ΓΕΝΙΚΗ ΤΡΟΦΙΜΩΝ Α.Ε.

Ετήσιο Δελτίο 2005

Θεσσαλονίκη, Μάιος 2006

Ετήσιο Δελτίο 2005

Θεσσαλονίκη, Μάιος 2006

www. barbastathis.com

Περιεχόμενα

1.	Πληροφορίες για την σύνταξη του Ετήσιου Δελτίου και τους ελεγκτές της Εταιρίας.....	5
2.	Πληροφορίες για την εταιρία	6
2.1	Γενικές Πληροφορίες.....	6
2.2	Εταιρική Διακυβέρνηση.....	7
2.3	Ιστορικό	7
2.4	Μετοχικό κεφάλαιο	11
2.4.1	Δικαιώματα μετόχων.....	15
2.4.2	Φορολογία μερισμάτων	15
2.5	Μέτοχοι.....	16
2.6	Ιδια Κεφάλαια - Λογιστική αξία μετοχής	16
2.7	Ανθρώπινοι Πόροι.....	16
2.7.1	Παροχές κοινωνικού χαρακτήρα στο προσωπικό.....	17
2.7.2	Ομαδική ασφάλιση.....	17
2.7.3	Εκπαίδευση.....	18
2.8	Κοινωνική προσφορά	18
2.9	Διοίκηση – Διεύθυνση εταιρίας	19
2.9.1	Διοίκηση – Διεύθυνση εργασιών	19
2.9.2	Οργανόγραμμα	21
2.10	Μακροχρόνιοι στόχοι – Προοπτικές 2006.....	22
3.	Απολογιστικά στοιχεία δραστηριότητας.....	23
3.1	Περιγραφή Αντικειμένου εργασιών	23
3.2	Εξέλιξη της Χρηματιστηριακής Τιμής και του Ογκου συναλλαγών της Μετοχής	25
3.3	Μερισματική πολιτική.....	28
3.4	Πάγια Περιουσιακά στοιχεία	29
4	Παρουσιάση Ομίλου	31
4.1	Συνοπτική περιγραφή ομίλου	31
4.2	Συνδεδεμένες εταιρίες.....	32
	Παράρτημα	35
	Στοιχεία Ισολογισμού 31/3/2005	36
	Στοιχεία Ισολογισμού 30/6/2005.....	37
	Στοιχεία Ισολογισμού 30/9/2005.....	38
	Ετήσια Οικονομική κατάσταση 2005-Ισολογισμός Μετασχηματισμού	39
	Ετήσια Οικονομική κατάσταση 2005 ΑΛΕΣΙΣ ΑΒΕΕ.....	40
	Ετήσια Οικονομική κατάσταση 2005 AGROTEAM E.O.O.D.	41
	Ετήσια Οικονομική κατάσταση 2005 UNCLE STATHIS E.O.O.D.	42
	Εκθεση Ελέγχου Ορκωτών Ελεγκτών 2005.....	43
	Ενοποιημένη Εκθεση Διαχείρισης Διοικητικού Συμβουλίου.....	44
	Εκθεση του διοικητικού συμβουλίου για τις συναλλαγές της εταιρίας με τις συνδεδεμένες με αυτήν επιχειρήσεις της χρήσης 2005	48
	Καταστάσεις Αποτελεσμάτων για τις χρήσεις που έληξαν την 31η Δεκεμβρίου 2005 & 2004	49
	Ισολογισμοί κατά την 31 Δεκεμβρίου 2005 και 2004.....	50
	Καταστάσεις Μεταβολών Ιδίων Κεφαλαίων για τη χρήση που έληξε την 31η Δεκεμβρίου 2005.....	51
	Καταστάσεις Μεταβολών Ιδίων Κεφαλαίων για τη χρήση που έληξε την 31η Δεκεμβρίου 2004.....	52
	Καταστάσεις Ταμειακών Ροών για την Περίοδο που έληξε την 31η Δεκεμβρίου 2005 και 2004.....….....	53
	Σημειώσεις επί των Οικονομικών Καταστάσεων την 31/12/2005.....	54

Παράρτημα Ι- Συμφωνία Ιδίων Κεφαλαίων της 1ης Ιανουαρίου 2005 και 1ης Ιανουαρίου 2004 καθώς και των Αποτελεσμάτων Χρήσεως για την χρήση που έληξε την 31η Δεκεμβρίου 2004..... 92
Παράρτημα ΙΙ – Θυγατρικές Εταιρείες της ΓΕΝΙΚΗΣ ΤΡΟΦΙΜΩΝ Α.Ε. 93
Παράρτημα ΙΙΙ – Ανέλεγκτες Φορολογικά Χρήσεις ανά Εταιρεία..... 94
Ανακοινώσεις Τύπου (Πληροφορίες Αρθρου 10 Ν.3401/2005)..... 95
Πίνακας Διάθεσης Αντληθέντων Κεφαλαίων..... 98

1. ΠΛΗΡΟΦΟΡΙΕΣ ΓΙΑ ΤΗΝ ΣΥΝΤΑΞΗ ΤΟΥ ΕΤΗΣΙΟΥ ΔΕΛΤΙΟΥ ΚΑΙ ΤΟΥΣ ΕΛΕΓΚΤΕΣ ΤΗΣ ΕΤΑΙΡΙΑΣ

Στο παρόν Ετήσιο Δελτίο περιέχονται όλες οι πληροφορίες και τα οικονομικά στοιχεία που είναι απαραίτητα για την σωστή εκτίμηση της περιουσίας, της χρηματοοικονομικής κατάστασης, των αποτελεσμάτων και των προοπτικών της "ΓΕΝΙΚΗΣ ΤΡΟΦΙΜΩΝ ΑΝΩΝΥΜΗ ΕΤΑΙΡΙΑ (ΜΠΑΡΜΠΑ ΣΤΑΘΗΣ Α.Ε.)" - εφεξής η Εταιρία - από τους επενδυτές και τους συμβούλους τους επί των επενδύσεων.

Σύμφωνα με την περ.(ζ) της παραγράφου 2 του άρθρου 8 της απόφασης 5/204/2000 της Επιτροπής Κεφαλαιαγοράς, το παρόν Ετήσιο Δελτίο αναρτάται στον διαδυκτιακό χώρο της Εταιρίας www.geniki-trofimon.gr με τις ετήσιες οικονομικές καταστάσεις, τα πιστοποιητικά ελέγχου του ορκωτού ελεγκτή λογιστή και τις εκθέσεις του Διοικητικού Συμβουλίου, των εταιριών που ενσωματώνονται στις ενοποιημένες οικονομικές καταστάσεις της.

Οι επενδυτές που ενδιαφέρονται για περισσότερες πληροφορίες θα μπορούσαν να απευθύνονται στα γραφεία της Εταιρίας, Δρόμος Α5-ΒΙ.ΠΕ.Θ.-Σίνδος, Τηλ. 2310/796213-4, υπεύθυνος ο κ. Σταύρος Σκλαβάκης.

Η σύνταξη και διάθεση του παρόντος Ετήσιου Δελτίου έγινε σύμφωνα με τις διατάξεις της Απόφασης 5/204/14.11.2000 της Επιτροπής Κεφαλαιαγοράς. Το περιεχόμενο του Δελτίου καλύπτει τις ανάγκες πληροφόρησης των επενδυτών όπως αυτές ορίζονται από τις διατάξεις του Π.Δ. 348/1985.

Υπεύθυνοι για τη σύνταξη του ενημερωτικού Δελτίου και την ακρίβεια των στοιχείων που περιέχει είναι οι κ.κ.:

- Δημήτριος Τακάς, Δ/νων Σύμβουλος της Εταιρίας, τηλ. 2310/796213-4.
- Σταύρος Σκλαβάκης, Οικονομικός Διευθυντής της Εταιρίας, τηλ. 2310/796213-4
- Εμμανουήλ Σίμογλου, Διοικητικός Διευθυντής της Εταιρίας τηλ.2310/796213-4
- Σαραφιανός Σταματίου, Διευθυντής Λογιστηρίου της Εταιρίας, τηλ.2310/796 213-4

Το Διοικητικό Συμβούλιο της Εταιρίας δηλώνει ότι όλα τα μέλη του έχουν λάβει γνώση του περιεχομένου του παρόντος Ετήσιου Δελτίου και μαζί με τους συντάκτες του βεβαιώνουν υπεύθυνα ότι:

- Όλες οι πληροφορίες και τα στοιχεία που περιέχονται στο Ετήσιο Δελτίο είναι πλήρη και αληθή.
- Δεν υπάρχουν άλλα στοιχεία και δεν έχουν λάβει χώρα γεγονότα ή απόκρυψη ή παράλειψη των οποίων θα μπορούσε να καταστήσει παραπλανητικό το σύνολο ή μέρος των στοιχείων και πληροφοριών που περιέχονται στο Ετήσιο Δελτίο.

- Σε βάρος της Εταιρίας και των εταιριών που ελέγχονται μετοχικά από αυτή δεν εκκρεμούν διαδικαστικές διαφορές ή διαιτησίες, οι οποίες θα μπορούσαν να έχουν σημαντικές επιπτώσεις στην οικονομική τους κατάσταση.

2. ΠΛΗΡΟΦΟΡΙΕΣ ΓΙΑ ΤΗΝ ΕΤΑΙΡΙΑ

2.1 Γενικές Πληροφορίες

Η Εταιρία ιδρύθηκε τον Νοέμβριο του 1990 με την επωνυμία "ΜΠΑΡΜΠΑ ΣΤΑΘΗΣ ΓΕΝΙΚΗ ΤΡΟΦΙΜΩΝ Α.Ε." με διακριτικό τίτλο «Μπάρμπα Στάθης».
Το ιδρυτικό καταστατικό της Εταιρίας καταχωρήθηκε στο ΜΑΕ με αριθμό 22831/62/Β/90/263 με την απόφαση του Νομάρχη Θεσ/νίκης ΕΜ 799/13.11.1990, περίληψη του οποίου δημοσιεύθηκε στο ΦΕΚ αρ. 4081/15.11.1990 τεύχος ΑΕ και ΕΠΕ. Σύμφωνα με αυτό, η διάρκεια της Εταιρίας είναι 100 χρόνια, ήτοι μέχρι την 13.11.2090.
Η έδρα της Εταιρίας είναι στη Βιομηχανική Περιοχή Σίνδου Θεσσαλονίκης (ΒΙ.ΠΕ.Θ.), Δρόμος Α5.
Ως τόπος όπου μπορεί κάποιος να συμβουλευτεί για την ορθότητα των εγγράφων που αναφέρονται στο ενημερωτικό δελτίο νοείται η έδρα της Εταιρίας.
Η Εταιρία εισήλθε στο Χρηματιστήριο Αξιών Αθηνών τον Ιούνιο του 1991. Προηγήθηκε αύξηση του μετοχικού κεφαλαίου με δημόσια εγγραφή Δρχ. 552.500.000 (σύμφωνα με την από 9.3.1991 απόφαση της Έκτακτης Γενικής Συνέλευσης των μετόχων της Εταιρίας), με την έκδοση 650.000 νέων ανωνύμων μετοχών ονομαστικής αξίας Δρχ. 850 και τιμή διάθεσης Δρχ. 1.700 εκάστη.
Ο σκοπός της Εταιρίας βάσει του τρέχοντος κωδικοποιημένου καταστατικού (άρθρο 3), ως έχει τροποποιηθεί με την απόφαση της Τακτικής Γενικής Συνέλευσης της 12/6/2001 (ΦΕΚ 5247/29-6-2001), είναι:

Α) Η παραγωγή, επεξεργασία, παρασκευή, μεταποίηση και τυποποίηση στην Ελλάδα και στο Εξωτερικό, διαφόρων τροφίμων, εδεσμάτων ετοίμων φαγητών, νωπών, διατηρημένων και κατεψυγμένων, φυτικής ή και ζωικής προελεύσεως, καθώς και πρώτων υλών .
Β) Η παραγωγή άρτου αρτοσκευασμάτων ειδών ζαχαροπλαστικής, υγιεινών τροφών, ειδών ζύμης και ζυμαρικών, καθώς και πρώτων υλών .
Γ) Η εμπορία χονδρικώς και λιανικώς, διανομή, εισαγωγή, εξαγωγή στην ημεδαπή και αλλοδαπή, ομοίων ή παρεμφερών με τα άνω προϊόντων παραγωγής δικής της ή τρίτων, καθώς και πρώτων υλών .
Δ) Η αντιπροσώπευση διαφόρων οίκων του εσωτερικού και εξωτερικού σε όμοια ή παρεμφερή των άνω προϊόντων και πρώτες ύλες .
Ε) Η έρευνα, παραγωγή, έκδοση, διάθεση στην Ελλάδα και το εξωτερικό προωθητικού υλικού, συνταγών σε περιοδικά ή άλλα έντυπα, βιβλία, καθώς επίσης και η διενέργεια προωθητικών δραστηριοτήτων, εκδηλώσεων και μέσω του διαδικτύου.
ΣΤ)Η παροχή υπηρεσιών μηχανοργάνωσης μηχανογράφησης και δημοσίων σχέσεων σε συνεργαζόμενες με παρεμφερή σκοπό ή αντικείμενο επιχειρήσεις.

Για την επίτευξη του σκοπού η Εταιρία δύναται :

Α) Να ιδρύει και εκμεταλλεύεται βιομηχανικές ή βιοτεχνικές μονάδες επεξεργασίας ή μεταποιήσεως ή διατηρήσεως διαφόρων γεωργικών, κτηνοτροφικών, πτηνοτροφικών και αλιευτικών προϊόντων, βιομηχανοποιημένων και αυτούσιων είτε της Εταιρίας (από δική της παραγωγή ή αγορά) είτε τρίτων.
Β) Να συμμετέχει με οποιαδήποτε εταιρική μορφή σε οποιαδήποτε επιχείρηση με παρεμφερές σκοπό ή αντικείμενο.

Γ) Να συνεργάζεται με οποιοδήποτε φυσικό ή νομικό πρόσωπο και με οποιονδήποτε τρόπο, καθώς και να προβαίνει στην ίδρυση με αυτά άλλων επιχειρηματικών μονάδων, που επιδιώκουν τους ίδιους ή παρεμφερείς σκοπούς.

Δ) Να επιχειρεί οτιδήποτε άλλο είναι απαραίτητο για την πραγμάτωση του σκοπού της.

Η Εταιρία δραστηριοποιείται σήμερα αποκλειστικά στην παραγωγή και εμπορία κατεψυγμένων τροφίμων με κύριο βάρος στα προϊόντα Λαχανικών, Πατάτας, Ζύμης, Φρούτων και ετοίμων φαγητών.

Η παραγωγική δραστηριότητα της Εταιρίας, μέχρι και την χρήση 2004, είναι κατανεμημένη σε δύο Εργοστάσια, στη Θεσ/νίκη και στη Λάρισα. Το εργοστάσιο στη Θεσσαλονίκη έχει τις εγκαταστάσεις στη ΒΙ.ΠΕ.Θ. Σίνδου και η άδεια λειτουργίας του ισχύει επ'αόριστο, με ημερομηνία έναρξης την 8.11.2002. Το εργοστάσιο στη Λάρισα είναι εγκατεστημένο στο 5ο χλμ. της Εθνικής Οδού Λάρισας-Αμπελώνα και η άδεια λειτουργίας του είναι επίσης αόριστη, με ημερομηνία έναρξης την 12.10.2001. Από 1/1/2005 διεκόπη η παραγωγική διαδικασία του Εργοστασίου της Εταιρίας στη Λάρισα ενώ παράλληλα δραστηριοποιείται σε παραγωγική μονάδα στη Βουλγαρία, ιδρύοντας νέο εργοστάσιο παραγωγής.

2.2 Εταιρική διακυβέρνηση

Η Γενική Τροφίμων Α. Ε. έχει δώσει ιδιαίτερη σημασία στην εφαρμογή κανόνων εσωτερικής λειτουργίας και στην υιοθέτηση των αρχών εταιρικής διακυβέρνησης, δημιουργώντας μία σύγχρονη δομή οργάνωσης και διοίκησης, προσαρμοσμένη στις ανάγκες και τους στόχους του Ομίλου, αλλά και στις ιδιαιτερότητές της, με έμφαση και διαφάνεια στη πληρότητα των διαδικασιών, στον αυτοέλεγχο και στην κοινωνική ευθύνη απέναντι των εργαζομένων, συνεργατών, μετόχων και καταναλωτών των προϊόντων της.

Η Γενική Τροφίμων Α. Ε. διαθέτει ήδη Υπηρεσίες Εξυπηρέτησης Μετόχων, Εταιρικών Ανακοινώσεων και I.R., των οποίων προΐσταται διευθυντικό στέλεχος της εταιρίας, το οποίο σύμφωνα με το οργανόγραμμα αναφέρεται κατά περίπτωση στα ανώτερα κλιμάκια της Διοίκησης. Από τον Απρίλιο 2001 δημιούργησε ξεχωριστή Υπηρεσία Εσωτερικού Ελέγχου, της οποίας επίσης προΐσταται διευθυντικό στέλεχος της εταιρίας, το οποίο αναφέρεται στο Διοικητικό Συμβούλιο.

Η Γενική Τροφίμων Α . Ε. εφαρμόζει ήδη τους κανόνες συμπεριφοράς των εισηγμένων εταιριών που θέσπισε η Επιτροπή Κεφαλαιαγοράς με την απόφαση 5/204/14-11-2000 καθώς επίσης και τις διατάξεις του Ν.3016 και του Ν.3091 του 2002 για την «Εταιρική διακυβέρνηση».

2.3 Ιστορικό

Η «Γενική Τροφίμων Α.Ε.» δημιουργήθηκε, με απόσχιση κλάδου, από την Εταιρία «ΕΒΙΕ Α. ΜΙΧΑΗΛΙΔΗΣ Α.Ε.» (ΦΕΚ 263/19.4.1967), η οποία προέρχεται από την επιχείρηση «Α. ΜΙΧΑΗΛΙΔΗΣ» που ιδρύθηκε το 1886 στη Δράμα με αντικείμενο το εμπόριο καπνού και το 1936 μεταφέρθηκε στη Θεσσαλονίκη και γίνεται Ανώνυμος Εταιρία.(ΦΕΚ 130/23.5.1936). Το 1967 μετονομάζεται σε «ΕΒΙΕ Α. ΜΙΧΑΗΛΙΔΗΣ Α.Ε.» και επεκτείνεται στα κατεψυγμένα οπωροκηπευτικά, ουσιαστικά δημιουργώντας τον κλάδο.

Τα πρώτα προϊόντα με την φίρμα «Μπάρμπα-Στάθης» εμφανίζονται στην αγορά το 1968 και στα επόμενα χρόνια γίνονται ευρύτατα γνωστά για την ποιότητα και την καινοτομία τους, με αποτέλεσμα σήμερα να ταυτίζονται με τον κλάδο.

Το 1980 οι δύο κλάδοι της «ΕΒΙΕ Α. ΜΙΧΑΗΛΙΔΗΣ Α.Ε.» κλάδος καπνών και κλάδος κατεψυγμένων τροφίμων ανεξαρτητοποιούνται και στις 29 Οκτωβρίου 1990 η Έκτακτη Γενική Συνέλευση των μετόχων αποφασίζει την απόσχιση του κλάδου κατεψυγμένων τροφίμων, που βρίσκεται σε πλήρη πλέον ανάπτυξη και την σύσταση χωριστής Εταιρίας με την επωνυμία «ΜΠΑΡΜΠΑ ΣΤΑΘΗΣ - ΓΕΝΙΚΗ ΤΡΟΦΙΜΩΝ Α.Ε.», με διακριτικό τίτλο «Μπάρμπα Στάθης», με έδρα τη Θεσσαλονίκη και διάρκεια 100 ετών (ΦΕΚ 4081/15.11.90).

Στις 9 Μαρτίου 1991 η Έκτακτη Γενική Συνέλευση των μετόχων αποφάσισε την εισαγωγή της Εταιρίας στο Χρηματιστήριο Αξιών Αθηνών. Η εισαγωγή της Εταιρίας στο Χρηματιστήριο Αξιών Αθηνών (ΦΕΚ 1903/6.6.91) συγκέντρωσε κεφάλαια ύψους Δρχ. 1 δισ., τα οποία επέτρεψαν στην Εταιρία την περαιτέρω ανάπτυξη του κλάδου των κατεψυγμένων οπωροκηπευτικών προϊόντων αλλά και την επέκτασή της σε νέους κλάδους.

Το 1994 έγινε εξαγορά ποσοστού 51% της εταιρίας «Μπαρμπα-Στάθης Γενική Τροφίμων Α.Ε.» από τον Όμιλο Δέλτα.

Τον Ιανουάριο του 1995 οι Έκτακτες Γενικές Συνελεύσεις των μετόχων των εταιριών «Μπάρμπα-Στάθης Γενική Τροφίμων Α.Ε.» και «Φρόζα Βιομηχανία Καταψύξεως Οπωροκηπευτικών Α.Ε.» (θυγατρική της Εταιρίας Δέλτα Πρότυπος Βιομηχανία Γάλακτος Α.Ε.) της 31.1.1995 και 30.1.1995 αντίστοιχα, αποφάσισαν παμψηφεί την συγχώνευση των δύο εταιριών με απορρόφηση της «Φρόζα Βιομηχανία Καταψύξεως Οπωροκηπευτικών Α.Ε.» από τη «Γενική Τροφίμων Α.Ε.». Η συγχώνευση (ΦΕΚ 1946/7.3.1995) δημιούργησε μία καινούργια πλέον ανταγωνιστική μονάδα, η οποία κινείται με ευελιξία στην αγορά των κατεψυγμένων τροφίμων γενικότερα, ικανή να καλύψει τις ανάγκες του καταναλωτή και να σταθεί ανταγωνιστικά στην ενοποιημένη ευρωπαϊκή αγορά.

Τον Ιούνιο του 1995 η Τακτική Γενική Συνέλευση των μετόχων της Εταιρίας ενέκρινε την αλλαγή της επωνυμίας της εταιρίας από «ΜΠΑΡΜΠΑ ΣΤΑΘΗΣ ΓΕΝΙΚΗ ΤΡΟΦΙΜΩΝ Α.Ε.», στον πλέον αντιπροσωπευτικό «ΓΕΝΙΚΗ ΤΡΟΦΙΜΩΝ ΑΝΩΝΥΜΗ ΕΤΑΙΡΙΑ», λόγω των πολλαπλών δραστηριοτήτων που ήταν σε λειτουργία αλλά και αυτών που σχεδιάζονταν για το μέλλον. Η Εταιρία διατήρησε το διακριτικό τίτλο «ΜΠΑΡΜΠΑ ΣΤΑΘΗΣ Α.Ε.», με τον οποίον είναι ευρύτατα γνωστή και τελεί σε διαπραγμάτευση η μετοχή της στο Χρηματιστήριο Αξιών Αθηνών (ΦΕΚ 3658/3.7.1995).

Κατά την περίοδο 1995-1999 η Εταιρία επέτυχε να εδραιώσει τη θέση της ως ο πλέον σημαντικός παράγων στην αγορά των κατεψυγμένων λαχανικών, αναπτύσσοντας ταυτόχρονα την αγορά των κατεψυγμένων γευμάτων με σειρά καινοτόμων προϊόντων. Παράλληλα, μέσω της θυγατρικής Εταιρίας «ΆΛΕΣΙΣ ΒΙΟΤΕΧΝΙΑ ΑΡΤΟΚΑΤΑΣΚΕΥΑΣΜΑΤΩΝ ΑΕ» συνεισέφερε αποφασιστικά στην ανάπτυξη του νεώτερου κλάδου προϊόντων κατεψυγμένης ζύμης.

Τον Ιούλιο του 1999 η Εταιρία προχώρησε, κατόπιν έγκρισης από την Επιτροπή Ανταγωνισμού (απόφαση 65/ΙΙ/16-1-99), σε εξαγορά μεριδίου 32% στην Εταιρία «Κ. & Μ. ΑΡΑΜΠΑΤΖΗΣ ΑΒΕΕ ΑΡΤΟΖΑΧΑΡΟΠΛΑΣΤΙΚΗΣ - ΜΑΚΕΔΟΝΙΚΗ ΣΦΟΛΙΑΤΑ», που δραστηριοποιείται στο χώρο της παραγωγής και εμπορίας προϊόντων κατεψυγμένης ζύμης, με σκοπό την μελλοντική συγχώνευση αυτής με την υφιστάμενη θυγατρική Εταιρία «ΆΛΕΣΙΣ ΒΙΟΤΕΧΝΙΑ ΑΡΤΟΚΑΤΑΣΚΕΥΑΣΜΑΤΩΝ Α.Ε.» (που δραστηριοποιείται σε συναφές αντικείμενο).

Η πράξη συγχώνευσης της «Κ.&Μ.ΑΡΑΜΠΑΤΖΗΣ ΑΒΕΕ ΑΡΤΟΖΑΧΑΡΟΠΛΑΣΤΙΚΗΣ» με την «ΆΛΕΣΙΣ ΒΙΟΤΕΧΝΙΑ ΑΡΤΟΚΑΤΑΣΚΕΥΑΣΜΑΤΩΝ Α.Ε.» με απορρόφηση της δεύτερης από την πρώτη (σύμφωνα με το δημοσιευθέν Σχέδιο Σύμβασης Συγχώνευσης στο ΦΕΚ 7299/10-9-99) ολοκληρώθηκε στις 26 Νοεμβρίου 1999. Μετά τη συγχώνευση, η «ΓΕΝΙΚΗ ΤΡΟΦΙΜΩΝ Α.Ε.» έχει πλειοψηφικό μερίδιο της τάξης του 90,5% στη νέα εταιρία «ΑΛΕΣΙΣ ΑΒΕΕ ΑΡΤΟΖΑΧΑΡΟΠΛΑΣΤΙΚΗΣ». Από το παραπάνω ποσοστό, 15% αφορά αύξηση συμμετοχής που πραγματοποιήθηκε μέσα στη χρήση 2000 από εξαγορά του ποσοστού από την εταιρία CHIPITA INTERNATIONAL S.A.και 23,1% αφορά αύξηση συμμετοχής που πραγματοποιήθηκε μέσα στη χρήση 2001, τον Αύγουστο του 2002 εξαγοράσθηκε και το επιπλέον ποσοστό της τάξης του 9,5%, με αποτέλεσμα η συμμετοχή να φθάσει το 100%. Η συνολική ενέργεια στόχο έχει τη δημιουργία μίας εύρωστης μονάδας παραγωγής και εμπορίας προϊόντων κατεψυγμένης ζύμης, με ηγετική θέση στην αγορά, η οποία θα αναλάβει την ταχύτερη εξέλιξη του κλάδου με πρωτοποριακά προϊόντα υψηλής προστιθέμενης αξίας.

Το Σεπτέμβριο του 2000 η Εταιρία απόκτησε ποσοστό συμμετοχής 12,5% της Ανώνυμης Εταιρίας με την επωνυμία «ΠΑΡΑΓΩΓΗ ΓΑΣΤΡΟΝΟΜΙΚΩΝ ΠΡΟΪΟΝΤΩΝ Α.Ε.» που δραστηριοποιείται στο χώρο παραγωγής και εμπορίας επισιτιστικών προϊόντων.

Το Σεπτέμβριο του 2001 η Εταιρία απόκτησε ποσοστό συμμετοχής 50% της Ανώνυμης εταιρίας «GREENFOOD Α.Ε.». Πρόκειται για εταιρία που έχει συσταθεί από κοινού με την «HELLENIC CATERING» (του ομίλου GOODYS Α.Ε), με αντικείμενο την επεξεργασία και τυποποίηση οπωροκηπευτικών προϊόντων. Η εταιρία «GREENFOOD Α.Ε.» κατά το έτος 2003 προέβη σε αύξηση του μετοχικού της κεφαλαίου που είχε σαν αποτέλεσμα το ποσοστό συμμετοχής της Εταιρίας να μειωθεί στο 40%,και μετά την εκ νέου αύξηση του μετοχικού κεφαλαίου της εταιρίας κατά το 2004 το ποσοστό της εταιρίας έχει μειωθεί σε 20%.
Μέσα στο 2003 η εταιρία στα πλαίσια της επενδυτικής της πολιτικής και στην ανάγκη επέκτασης σε νέες αγορές δημιουργεί νέα παραγωγική μονάδα στη Βουλγαρία στην περιοχή CHIRPAN πλησίον της πόλης PLOVDIV. Η εταιρία που δημιουργήθηκε ονομάζεται «UNCLE STATHIS E.O.O.D.» και κατέχει το 100% αυτής .

Επίσης στη χρήση 2004 προχώρησε στην εξαγορά της εταιρίας «GENERAL FROZEN FOODS E.O.O.D.» στη Βουλγαρία, με αντικείμενο εργασιών την καλλιέργεια και την συλλογή λαχανικών ,που στη συνέχεια μετονομάζεται σε «AGROTEAM E.O.O.D.»

Το Διοικητικό Συμβούλιο της ΔΕΛΤΑ Συμμετοχών Α.Ε. ανακοίνωσε στις 19 Δεκεμβρίου 2005 την απόφαση να συγχωνεύσει η ΔΕΛΤΑ Συμμετοχών Α.Ε. (απορροφώσα) με απορρόφηση την Γενική Τροφίμων Α.Ε. σύμφωνα με τις διατάξεις του Ν.2166/93. Ως ημερομηνία σύνταξης τους Ισολογισμού μετασχηματισμού σύμφωνα με τον Ν.2166/93 καθορίστηκε η 31 Δεκεμβρίου 2005. Με βάση τα σχέδια συμβάσεων συγχώνευσης που εκπονήθηκαν, οι υφιστάμενοι μέτοχοι της Γενική Τροφίμων Α.Ε. θα ανταλλάξουν μία (1) μετοχή της Γενική Τροφίμων Α.Ε. με 0,54 νέες μετοχές της ΔΕΛΤΑ Συμμετοχών Α.Ε., οι οποίες θα προέλθουν από την αύξηση του μετοχικού κεφαλαίου της απορροφώσας εταιρείας. Η επιβεβαίωση του εύλογου και δίκαιου της σχέσης ανταλλαγής, έχει ανατεθεί σε διεθνείς οίκους αφού λήφθηκαν υπόψη τα αποτελέσματα των οικονομικών και νομικών ελέγχων που πραγματοποιήθηκαν. Η συγχώνευση εκτιμάται ότι θα ολοκληρωθεί μέχρι τον Ιούλιο

του 2006. Εως την ολοκλήρωση της ανωτέρω συγχώνευσης, οι συγχωνευόμενες εταιρείες θα λειτουργούν υπό την μεταβατική ονομασία Brandco. Η συγχώνευση αυτή δημιουργεί έναν μεγάλο όμιλο εταιρειών που θα απαριθμεί περίπου 100 θυγατρικές εταιρείες ανά τον κόσμο, με ενοποιημένο κύκλο εργασιών ο οποίος θα ανέρχεται σε περίπου € 1 δις.

Η ανωτέρω συγχώνευση με βάση τις διατάξεις του Ν.2166/93 θα απεικονισθεί στα φορολογικά βιβλία της Εταιρείας με οριζόντια συνάθροιση των κονδυλίων των Ισολογισμών της απορροφώσας (ΔΕΛΤΑ Συμμετοχών Α.Ε.) και της απορροφώμενης (Γενική Τροφίμων Α.Ε.) κατά την ημερομηνία μετασχηματισμού (pooling of interest method κατά την 31 Δεκεμβρίου 2005).

Σε επίπεδο οικονομικών καταστάσεων σύμφωνα με τα ΔΠΧΠ, η συγχώνευση εμπίπτει στις διατάξεις του ΔΠΧΠ 3 «Συνενώσεις εκμεταλλεύσεων» και κατά συνέπεια θα πρέπει να εφαρμοστεί λογιστική εξαγοράς (purchase accounting) που σημαίνει ότι θα πρέπει να γίνει επιμερισμός του τιμήματος εξαγοράς (purchase price allocation) αφού προσδιοριστούν οι εύλογες αξίες των περιουσιακών στοιχείων, υποχρεώσεων και ενδεχόμενων υποχρεώσεων του ενοποιημένου Ισολογισμού της απορροφώμενης, κατά την ημερομηνία στην οποία θα αποκτήσει έλεγχο η απορροφώσα. Η εν λόγω συγχώνευση δι'απορροφήσεως αναμένεται να έχει ολοκληρωθεί νομικά και επιχειρησιακά έως τον Ιούλιο 2006.

2.4 Μετοχικό κεφάλαιο

Το μετοχικό κεφάλαιο της εταιρίας ανέρχεται σε 32.629.536,00 € και διαιρείται σε 12.175.200 κοινές ονομαστικές μετοχές ονομαστικής αξίας 2,68 € η κάθε μία.
Παρακάτω αναφέρονται οι αποφάσεις και οι εγκρίσεις δυνάμει των οποίων δημιουργήθηκαν ή εκδόθηκαν οι μετοχές :

Η εξέλιξη του Μετοχικού Κεφαλαίου είχε τα εξής στάδια :

- Το αρχικό μετοχικό κεφάλαιο της Εταιρίας δημιουργήθηκε με την απόσχιση του κλάδου κατεψυγμένων και τη σύσταση νέας Εταιρίας με την επωνυμία «Μπάρμπα Στάθης Γενική Τροφίμων Α.Ε.».

- Η αξία του εισφερομένου στη νέα Εταιρία κλάδου εκτιμήθηκε από την επιτροπή του άρθρου 9 του Κ.Ν. 2190/20, με βάση την απόφαση 571/25.10.90 σε Δρχ. 2.571,7 εκ. (μετοχικό κεφάλαιο Δρχ. 1.450,4 εκ., αποθεματικά Δρχ. 1.121,3 εκ.). Το αρχικό μετοχικό κεφάλαιο της Εταιρίας είναι Δρχ. 1.700.000.000, διαιρούμενο σε 2.000.000 μετοχές (1.999.000 ανώνυμες και 1.000 ονομαστικές) ονομαστικής αξίας Δρχ. 850 εκάστη, εκ των οποίων 1.852.690 κοινές ανώνυμες, 500 κοινές ονομαστικές, 146.310 προνομιούχες ανώνυμες και 500 προνομιούχες ονομαστικές και καλύφθηκε με την εισφορά σε είδος Δρχ. 1.450.423.000 και την καταβολή σε μετρητά Δρχ. 249.577.000 από τους ιδρυτές και αρχικούς μετόχους της Εταιρίας, και καταχωρήθηκε στο ΜΑΕ με την απόφαση του Νομάρχη Θεσ/νίκης ΕΜ 799/13.11.90 και περίληψη του δημοσιεύτηκε στο ΦΕΚ 4081/15.11.90.

- Η Έκτακτη Γενική Συνέλευση των μετόχων της Εταιρίας της 09.03.91 (ΦΕΚ 696/20.03.91) αποφάσισε την εισαγωγή της Εταιρίας στο Χρηματιστήριο Αξιών Αθηνών. Ύστερα από δημόσια εγγραφή, το μετοχικό κεφάλαιο αυξήθηκε με καταβολή σε μετρητά Δρχ. 552.500.000, με έκδοση 650.000 νέων ανωνύμων μετοχών ονομαστικής αξίας Δρχ. 850 εκάστη, εκ των οποίων 500.000 κοινές και 150.000 προνομιούχες. Έτσι, το μετοχικό κεφάλαιο της Εταιρίας ανήλθε σε Δρχ. 2.252.500.000 διαιρούμενο σε 2.650.000 μετοχές, εκ των οποίων 2.352.690 κοινές ανώνυμες, 500 κοινές ονομαστικές, 296.310 προνομιούχες ανώνυμες και 500 προνομιούχες ονομαστικές, ονομαστικής αξίας Δρχ. 850 εκάστη.

- Η Τακτική Γενική Συνέλευση των μετόχων της Εταιρίας της 27.06.92 (ΦΕΚ 4977/03.11.92) αποφάσισε την αύξηση του μετοχικού κεφαλαίου της Εταιρίας κατά Δρχ. 450.500.000 με κεφαλαιοποίηση αποθεματικών: α) Ν. 1731/87 δρχ. 112.563.614, β) Ε. 2665/88 δρχ. 57.550.431 και γ) εκδόσεως υπέρ το άρτιο μετοχών Δρχ. 280.385.955. Για το σκοπό αυτό, εκδόθηκαν 530.000 νέες ανώνυμες μετοχές ονομαστικής αξίας Δρχ. 850 εκάστη, εκ των οποίων 470.638 κοινές και 59.362 προνομιούχες. Έτσι το μετοχικό κεφάλαιο της Εταιρίας ανήλθε σε Δρχ. 2.703.000.000, διαιρούμενο σε 3.180.000 μετοχές, εκ των οποίων 2.823.328 κοινές ανώνυμες, 500 κοινές ονομαστικές, 355.672 προνομιούχες ανώνυμες, 500 προνομιούχες ονομαστικές, ονομαστικής αξίας Δρχ. 850 εκάστη.

- Η Έκτακτη Γενική Συνέλευση των μετόχων της Εταιρίας της 09.12.94 (ΦΕΚ 446/27.01.95) αποφάσισε την αύξηση του μετοχικού κεφαλαίου της Εταιρίας κατά Δρχ. 445.200.000 με κεφαλαιοποίηση αποθεματικών: α) Ν. 2065/92 δρχ. 313.058.650, β) Ν. 1249/82 δρχ. 1.178.688, γ) Ε 2665/88 δρχ. 7.642.301, δ)Ν.1828/89 δρχ. 48.479.418 και ε) έκδοσης υπέρ το άρτιο μετοχών δρχ. 74.840.943. Για το σκοπό αυτό έγινε αύξηση της ονομαστικής αξίας των υφισταμένων 3.180.000 μετοχών της Εταιρίας κατά 50 δρχ. (από Δρχ. 850/μετοχή σε Δρχ. 900/μετοχή) και εκδόθηκαν 318.000 νέες ανώνυμες μετοχές ονομαστικής αξίας Δρχ. 900 εκάστη, εκ των οποίων 282.383 κοινές και 35.617 προνομιούχες. Έτσι, το μετοχικό κεφάλαιο της Εταιρίας ανήλθε σε Δρχ. 3.148.200.000, διαιρούμενο σε 3.498.000 μετοχές, εκ των οποίων 3.105.711 κοινές ανώνυμες, 500 κοινές ονομαστικές, 391.289 προνομιούχες ανώνυμες, 500 προνομιούχες ονομαστικές, ονομαστικής αξίας Δρχ. 900 εκάστη.

- Οι Έκτακτες Γενικές Συνελεύσεις των μετόχων των Εταιριών «Μπάρμπα Στάθης Γενική Τροφίμων Α.Ε.» και «Φρόζα Βιομηχανία Καταψύξεως Οπωροκηπευτικών Α.Ε.» της 31.01.95 και 30.01.95 αντιστοίχως, αποφάσισαν την συγχώνευση της Εταιρίας «Μπάρμπα Στάθης Γενική Τροφίμων Α.Ε.» & «Φρόζα Βιομηχανία Καταψύξεως Οπωροκηπευτικών Α.Ε.» με απορρόφηση της δεύτερης από την πρώτη. Σύμφωνα με τις εκθέσεις-εκτιμήσεις της επιτροπής του άρθρου 9 του Κ.Ν. 2190/20, η συγχώνευση έγινε με έκδοση 1.526.187 νέων κοινών ανωνύμων μετοχών ονομαστικής αξίας Δρχ. 900 εκάστη, τις οποίες έλαβαν οι μέτοχοι της Εταιρίας «Φρόζα Βιομηχανία Καταψύξεως Οπωροκηπευτικών Α.Ε.». Παράλληλα, η υπεραξία που προέκυψε από την απορροφούμενη Εταιρία Δρχ. 190.018.395, πιστώθηκε στον λογαριασμό «Διαφορά από έκδοση μετοχών υπέρ το άρτιο από υπεραξία Συγχώνευσης». Κατόπιν τούτου, η αύξηση του μετοχικού κεφαλαίου της Εταιρίας «Μπάρμπα Στάθης Γενική Τροφίμων Α.Ε.» ανήλθε σε Δρχ. 1.373.568.300, ενώ η καθαρή θέση αυτής αυξήθηκε κατά 1.563.586.695 δρχ. (ΦΕΚ 1046/07.03.95).

- Έτσι, το μετοχικό κεφάλαιο της Εταιρίας ανήλθε σε Δρχ. 4.521.768.300, διαιρούμενο σε 5.024.187 μετοχές, εκ των οποίων 4.631.898 κοινές ανώνυμες, 500 κοινές ονομαστικές, 391.289 προνομιούχες ανώνυμες, 500 προνομιούχες ονομαστικές, ονομαστικής αξίας Δρχ. 900 η καθεμία.

- Η Τακτική Γενική Συνέλευση των μετόχων της Εταιρίας της 09.06.98 (ΦΕΚ 4811/26.06.98) αποφάσισε την αύξηση του μετοχικού κεφαλαίου της Εταιρίας κατά Δρχ. 452.176.200 με κεφαλαιοποίηση αποθεματικών: α) Ν. 2065/92 Δρχ. 141.127.839, β) Ν. 147/67 δρχ. 812.601, γ) ειδικής κρατήσεως Δρχ. 7.051.875, δ) υπεραξίας ακινήτου Δρχ. 2.565.536 και εφ' άπαξ καταβολή φόρου εισοδήματος Δρχ. 2.821.899, ε) Κεφαλαίου κινήσεως Ν.1078/71 Δρχ. 42.623.587, στ) Παγίων Ν. 1078/71 Δρχ. 974.064, ζ) Ν.331/74 Δρχ. 1.479.570, η) Ν. 849/78 Δρχ. 47.780.218, θ) Ν. 1828/92 Δρχ. 123.574.527, ι) υπεραξίας πωλήσεως ακινήτων Δρχ. 77.729.371, και κ) απαλλασσομένων από φορολογία εσόδων Δρχ. 3.635.113. Για το σκοπό αυτό εκδόθηκαν 502.418 νέες ανώνυμες μετοχές ονομαστικής αξίας Δρχ. 900 εκάστη, εκ των οποίων 463.239 κοινές και 39.179 προνομιούχες. Έτσι, το μετοχικό κεφάλαιο της Εταιρίας ανήλθε σε Δρχ. 4.973.944.500, διαιρούμενο σε 5.526.605 μετοχές, εκ των οποίων 5.095.137 κοινές ανώνυμες, 500 κοινές

ονομαστικές, 430.468 προνομιούχες ανώνυμες, 500 προνομιούχες ονομαστικές, ονομαστικής αξίας Δρχ. 900 η καθεμία.

- Με την από 17.6.99 απόφαση της Γενικής Συνέλευσης των μετόχων, έγινε μετατροπή των 500 ονομαστικών κοινών μετοχών και των 500 ονομαστικών προνομιούχων μετοχών σε ανώνυμες κοινές και προνομιούχες αντίστοιχα. Έτσι, το μετοχικό κεφάλαιο της Εταιρίας Δρχ. 4.973.944.500, αντιστοιχεί σε 5.526.605 μετοχές, εκ των οποίων 5.095.637 κοινές ανώνυμες, 430.968 προνομιούχες ανώνυμες, ονομαστικής αξίας Δρχ. 900 η καθεμία.

- Το Διοικητικό Συμβούλιο της Εταιρίας με απόφαση του στις 23.07.99 (ΦΕΚ 6499/9-8-99) αποφάσισε την μετατροπή σε μετοχές του εγκριθέντος από τις Έκτακτες Γενικές Συνελεύσεις κοινών και προνομιούχων μετόχων της 30.04.96 (ΦΕΚ 2149/21.05.96) 3ετούς μετατρέψιμου σε μετοχές ομολογιακού δανείου συνολικού ύψους Δρχ. 2.187.140.000 (με έκδοση δύο σειρών τίτλων ομολογιών : 185.296 Τάξης Α κοινές μετατρέψιμες σε μετοχές ομολογίες ονομαστικής αξίας Δρχ. 11.000 εκάστη, και 15.672 Τάξης Β προνομιούχες μετατρέψιμες σε μετοχές ομολογίες ονομαστικής αξίας Δρχ. 9.500 εκάστη), με ημερομηνία έκδοσης την 22.07.96 και ημερομηνία λήξης την 22.07.99. Για το σκοπό αυτό και σύμφωνα με τους όρους του μετατρέψιμου ομολογιακού δανείου, εκδόθηκαν 2.203.682 νέες ανώνυμες μετοχές ονομαστικής αξίας Δρχ. 900 εκάστη, εκ των οποίων 2.038.256 κοινές και 165.426 προνομιούχες, και το μετοχικό κεφάλαιο αυξήθηκε κατά Δρχ. 1.983.313.800. Το υπόλοιπο ποσό της μετατροπής ομολογιακού δανείου Δρχ. 203.826.200 πιστώθηκε στον λογ/σμό «Διαφορά από έκδοση μετοχών υπέρ το άρτιο». Έτσι, το μετοχικό κεφάλαιο της Εταιρίας ανήλθε σε Δρχ. 6.957.258.300, διαιρούμενο σε 7.730.287 μετοχές, εκ των οποίων 7.133.893 κοινές ανώνυμες, 596.394 προνομιούχες ανώνυμες, ονομαστικής αξίας Δρχ. 900 η καθεμία.

- Με την από 9.3.2000 απόφαση της Έκτακτης Γενικής Συνέλευσης (ΦΕΚ 2254/24-3-00) αποφασίστηκε η αύξηση του μετοχικού κεφαλαίου της Εταιρίας με καταβολή μετρητών κατά Δρχ. 3.478.629.600, με την έκδοση 3.865.144 νέων κοινών ανώνυμων μετοχών, ονομαστικής αξίας Δρχ. 900 η κάθε μία και τιμή έκδοσης Δρχ. 1000 ανά μετοχή. Έτσι, θα σχηματισθεί αποθεματικό υπέρ το άρτιο ύψους Δρχ. 386.514.400 και το μετοχικό κεφάλαιο της Εταιρίας θα ανέλθει σε Δρχ. 10.435.887.900 διαιρούμενο σε 11.595.431 μετοχές, εκ των οποίων 10.999.037 κοινές ανώνυμες, 596.394 προνομιούχες ανώνυμες, ονομαστικής αξίας Δρχ. 900 η καθεμία.

- Με την από 31.7.2000 απόφαση της Έκτακτης Γενικής Συνέλευσης των μετόχων της εταιρίας (ΦΕΚ 7706/16-8-00) επανεγκρίθηκε η αύξηση του μετοχικού κεφαλαίου που είχε αποφασισθεί από την Έκτακτη Γενική Συνέλευση των μετόχων της εταιρίας την 9.3.2000, λόγω υλοποιήσεώς της, με την καταβολή σε μετρητά τριών δισεκατομμυρίων τετρακοσίων εβδομήντα οκτώ εκατομμυρίων εξακοσίων είκοσι εννέα χιλιάδων δρχ. (3.478.629.600) και έκδοση τριών εκατομμυρίων οκτακοσίων εξήντα πέντε χιλιάδων εκατόν σαράντα τεσσάρων (3.865.144) νέων κοινών ανωνύμων μετοχών ονομαστικής αξίας εννιακοσίων δρχ.(900) η κάθε μία.

- Με την από 12/6/2001 απόφαση της Τακτικής Γενικής Συνέλευσης των μετόχων της Εταιρίας(ΦΕΚ 5247/29-6-01) που αφ'ενός εξέφρασε το μετοχικό της κεφάλαιο και την ονομαστική αξία των μετοχών το οποίο διαιρείται σε ΕΥΡΩ προβαίνοντας με εφαρμογή των διατάξεων των άρθρων 2 και 12 ν 2842/2000 σε στρογγυλοποίησή του με μείωση του εκ δρχ. 10.435.887.900 μετοχικού κεφαλαίου της Εταιρίας κατά 4.870.081 σε δρχ. 10.431.017.819 ή 30.611.937,84 € και την ονομαστική αξία κάθε μετοχής από δρχ. 900 σε 2,64 €, δηλαδή σε 899,58 δραχμές .

- Με την από 18/6/2002 απόφαση της Τακτικής Γενικής Συνέλευσης των μετόχων της εταιρίας (ΦΕΚ 6631/4-7-02) εγκρίθηκε η αύξηση του Μετοχικού κεφαλαίου κατά € 463.817,24 με κεφαλαιοποίηση α) αφορολογήτου αποθεματικού Ν.1828/89 ποσού 59.801,88 € β) διαφοράς αναπροσαρμογής ακινήτων Ν.2065/92 ποσού € 389.723,12 γ) διαφοράς μετατροπής του μετοχικού κεφαλαίου από δραχμές σε ευρώ ποσού 14.292,24 με αύξηση της ονομαστικής αξίας κάθε μετοχής από 2,64 € σε 2,68 € .

- Με την από 22/11/2005 απόφαση της Έκτακτης Γενικής Συνέλευσης των μετόχων της εταιρίας,(ΦΕΚ 12311/30-11-05) εγκρίθηκε η αύξηση του Μετοχικού κεφαλαίου της εταιρίας κατά 1.553.780,92 € με κεφαλαιοποίηση αφορολόγητων αποθεματικών του Ν.1892/90. Ετσι, το μετοχικό κεφάλαιο της Εταιρίας ανήλθε σε € 32.629.536,00 διαιρούμενο σε 12.175.200 κοινές μετοχές, ονομαστικής αξίας € 2,68 η καθεμία.

Η εξέλιξη του μετοχικού κεφαλαίου της Εταιρίας παρουσιάζεται συνοπτικά στον ακόλουθο πίνακα:

ΠΙΝΑΚΑΣ ΕΞΕΛΙΞΗΣ ΜΕΤΟΧΙΚΟΥ ΚΕΦΑΛΑΙΟΥ

Έτος	Αριθμός ΦΕΚ	Απόφαση	Ποσό Αύξησης	Τρόπος Μετρητά	Εισφορά Καθαρής Βάσης Κεφαλ/ση Αποθ/κών	Μετοχικό Κεφάλαιο	Ονομ/κή Αξία	Αριθμός Μετοχών
1990	4081/15.11.90	Αρχικό Κεφάλαιο	1.700.000.000	249.577.000	1.450.423.000	1.700.000.000	850	2.000.000
1991	696/20.3.91		552.500.000	552.500.000		2.252.500.000	850	2.650.000
1992	4977/3.11.92		450.500.000		450.500.000	2.703.000.000	850	3.180.000
1994	446/27.01.95		445.200.000		445.200.000	3.148.200.000	900	3.498.000
1995	1046/7.3.95		1.373.568.300	1.373.568.300		4.521.768.300	900	5.024.187
1998	4811/26.6.98		452.176.200		452.176.200	4.973.944.500	900	5.526.605
1999	6499/6.8.99		1.983.313.800	1.983.313.800		6.957.258.300	900	7.730.287
2000	7706/16.8.00		3.478.629.600	3.478.629.600	386.514.400	10.435.887.90	900	11.595.431
2001	5247/29.6.01	ΜΕΤΑΤΡΟΠΗ Μ.Κ.ΣΕ ΕΥΡΩ ΜΕ ΜΕΙΩΣΗ Μ.Κ.	-4.870.081	-4.870.081		10.431.017.819 ΣΕ ΔΡΧ 'Η ΕΥΡΩ 30.611.937,84	899,58 ΔΡΧ. Η' 2,64 ΕΥΡΩ	11.595.431
2002	6631/4.7.02		463.817,24		463.817,24	31.075.755,08	2,68 ΕΥΡΩ	11.595.431
2005	12311/30-11-05		1.553.780,92		1.553.780,92	32.629.536,00	2,68 ΕΥΡΩ	12.175.200

2.4.1 Δικαιώματα μετόχων

Τα δικαιώματα των μετόχων καθορίζονται από το κωδικοποιημένο καταστατικό της εταιρίας που καταχωρήθηκε στο ΦΕΚ 4081/15.11.1990 τεύχος ΑΕ – ΕΠΕ σε συνδυασμό με τις διατάξεις του Κ.Ν.2190/1920 "περί Α.Ε."

2.4.2 Φορολογία Μερισμάτων

Σύμφωνα με την ισχύουσα Νομοθεσία (Ν.2238/1994 αρθ.109) οι εισηγμένες στο Χ.Α. υπόκεινται σε φόρο εισοδήματος 32% επί των κερδών τους προ της διανομής. Έτσι τα μερίσματα φθάνουν στον μέτοχο έχοντας ήδη φορολογηθεί από το νομικό πρόσωπο και δεν υπάρχει καμία επιπλέον φορολογική υποχρέωση επί των μερισμάτων που πρόκειται να εισπράξει.
Ως χρόνος απόκτησης των μερισμάτων λογίζεται η μέρα της έγκρισης του Ισολογισμού από την Γενική Συνέλευση της Εταιρίας.
Στις περιπτώσεις είσπραξης μερισμάτων των θυγατρικών από μητρικές εταιρίες είθισται το μέρισμα να καταβάλλεται στην επόμενη χρήση και να βαρύνει τα κέρδη της επόμενης χρήσης της μητρικής από την χρονιά που λογίζεται στην θυγατρική εκτός των περιπτώσεων που δίδεται προμέρισμα στην ίδια χρήση.

2.5 Μέτοχοι

Η μετοχική σύνθεση της Εταιρίας ενδεικτικά απεικονίζεται στον πίνακα που ακολουθεί:

	ΚΟΙΝΕΣ ΟΝΟΜΑΣΤΙΚΕΣ ΜΕΤΟΧΕΣ	
Μέτοχοι	***Αριθμός μετοχών***	***% συμ/χής***
Δέλτα Συμμετοχών Α.Ε.	9.948.652	81,71%
Επενδυτικό Κοινό	2.226.548	18,29%
Σύνολο	**12.175.200**	**100,00%**

2.6Ίδια Κεφάλαια - Λογιστική αξία μετοχής

Τα ίδια κεφάλαια της Εταιρίας και η λογιστική αξία της μετοχής παρουσιάζονται στον Πίνακα που ακολουθεί :

	Ευρώ
Αριθμός Μετοχών	12.175.200
Ονομαστική Αξία Μετοχής	2,68
Μετοχικό Κεφάλαιο	32.629.536,00
Αποθεματικό από Έκδοση Υπέρ το Άρτιο	3.131.422,15
Αποτελέσματα εις νέον	7.359.178,53
Τακτικό αφορολόγητα και ειδκά αποθεματικά	3.455.912,99
Λοιπά Αποθεματικά	21,834,19
Σύνολο Ιδίων Κεφαλαίων αποδιδόμενα στους μετόχους της Μητρικής	46.597.883,86
Λογιστική Αξία Μετοχής	3,83

2.7 Ανθρώπινοι Πόροι

Η Εταιρία αναγνωρίζοντας το πρωταρχικής σημασίας στοιχείο που αποτελεί ο ανθρώπινος παράγοντας, στην προσπάθειά της να ανταποκριθεί στις ιδιαίτερες επιχειρηματικές προκλήσεις και στις αυξημένες απαιτήσεις της αγοράς, έχει βασιστεί κατά ένα πολύ μεγάλο μέρος στην ύπαρξη έμπειρου και εξειδικευμένου προσωπικού καθώς και στο άριστο εργασιακό κλίμα. Η εταιρία δίνει κίνητρα και προσπαθεί να ενδυναμώσει επιμορφώνοντας και εξιδεικεύοντας το ανθρώπινο δυναμικό .
Η εξέλιξη του προσωπικού της Εταιρίας κατά την διετία 2004– 2005, απεικονίζεται στον παρακάτω πίνακα όπου εμφανίζεται η συνολική απασχόληση (αριθμητικά) κατά το κλείσιμο της χρήσης εκάστου έτους:

ΣΥΝΟΛΙΚΗ ΑΠΑΣΧΟΛΗΣΗ (Αριθμητικά)		
Γενική Τροφίμων	**2004**	**2005**
Διευθυντές	13	13
Προϊστάμενοι	37	37
Εργάτες/Υπάλληλοι	247	237
Σύνολο Μονίμων	**297**	**287**
Σύνολο Εκτάκτων	21	9
ΓΕΝΙΚΟ ΣΥΝΟΛΟ	**318**	**296**

Η Εταιρία απασχολεί σημαντικό αριθμό εποχικών ημερομισθίων εργατών κατά τους μήνες της παραγωγής (Μάιο – Οκτώβριο).
Οι δαπάνες του προσωπικού για την διετία 2004– 2005, σύμφωνα με τα προσαρτήματα των αντίστοιχων χρήσεων είναι ως κάτωθι:

ΑΜΟΙΒΕΣ ΚΑΙ ΕΞΟΔΑ ΠΡΟΣΩΠΙΚΟΥ ΕΤΩΝ 2004 – 2005		
	(σε χιλ. Ευρώ)	
	2004	**2005**
Υπάλληλοι	7.547,4	7.591
Εργάτες	2.144,8	1.545
Παρεπόμενες Παροχές	118,1	91
Αποζημιώσεις/Απολύσεις	406,6	191
ΣΥΝΟΛΟ	**10.216,9**	**9.418**

2.7.1 Παροχές κοινωνικού χαρακτήρα στο προσωπικό

Η Εταιρία ενίσχυσε και κάλυψε οικονομικά τις ομαδικές εκδηλώσεις ψυχαγωγίας του προσωπικού (Διατακτικές Χριστουγέννων, Δώρα και Προσκλήσεις στον Ετήσιο Χορό της Εταιρίας, Εταιρική Εκδρομή, Χριστουγεννιάτικο πάρτυ και συμμετοχή σε κατασκήνωση για τα παιδιά των εργαζομένων).
Απήχηση και αναγνώριση είχε η κοινωνικού χαρακτήρα συμβολή της εταιρίας απέναντι στο προσωπικό, τόσο με την πολιτική δανείων και δώρων γάμου, όσο και με τη συμπαράσταση στις δύσκολες στιγμές των εργαζομένων, παρέχοντας οικονομική και ηθική βοήθεια σε ειδικές περιπτώσεις ασθενείας και ατυχημάτων εργαζομένων.
Παράλληλα, συνεχίστηκε η λειτουργία της Επιτροπής Υγιεινής και Ασφάλειας και η πρωτοβουλία της για τη συντήρηση Τράπεζας Αίματος με τη συμμετοχή εργαζομένων (αιμοδοσία).

2.7.2.Ομαδική ασφάλιση

Ο Όμιλος και η εταιρία βρίσκονται πάντα κοντά σε κάθε εργαζόμενο, στην οικογένειά του και στις προσδοκίες του, δημιουργώντας συνθήκες ασφάλειας και προστασίας. Το ομαδικό ασφαλιστήριο είναι ένα δείγμα της προσπάθειας αυτής, η οποία και το 2005 μετά την αύξηση του πλαφόν των καλύψεων των ασφαλειών, συνέβαλε ικανοποιητικά στην κάλυψη μέρους των αναγκών των εργαζομένων που το χρειάσθηκαν.
Οι καλύψεις του ασφαλιστηρίου περιλαμβάνουν:

- Ασφάλιση Ζωής.
- Ασφάλιση Θανάτου, Μόνιμης Ανικανότητας από Ατύχημα.

- Ασφάλιση Δαπανών Νοσοκομειακής και Εξωνοσοκομειακής Περίθαλψης.

2.7.3 Εκπαίδευση

Στα εκπαιδευτικά προγράμματα της εταιρίας για το 2005 εκπαιδεύτηκαν 29 εργαζόμενοι, με συνολική διάρκεια εκπαίδευσης 613 ωρών. Επίσης, 5 εργαζόμενοι συμμετείχαν σε διάφορες ημερίδες και συνέδρια συνολικής διάρκειας 48 ωρών. Στην διάρκεια του έτους απασχολήθηκαν 4 απόφοιτοι Παν. Μακεδονίας και Τ.Ε.Ι. Θεσσαλονίκης για πρακτική άσκηση στις ειδικότητες Πληροφορικής, Οικονομικών, Λογιστικής και Ποιοτικού Ελέγχου.

2.8 Κοινωνική προσφορά

Κατά το 2005 η ΓΕΝΙΚΗ ΤΡΟΦΙΜΩΝ Α.Ε., ανταποκρίθηκε σε πολλά ενισχυτικά και χορηγικά αιτήματα, πολιτιστικού και κοινωνικού χαρακτήρα, από φιλανθρωπικούς-πολιτιστικούς συλλόγους και άλλους φορείς, όπως :
Η Γενική Τροφίμων υποστηρίζει το έργο της Ελληνικής Αντικαρκινικής Εταιρίας χορηγώντας τον Πράσινο Κύκλο (Υγιεινή Διατροφή) από τους «4 Κύκλους Ζωής» στους οποίους στηρίζεται η εκστρατεία προβολής του κοινωφελούς οργανισμού.
Στόχος της καμπάνιας είναι η αύξηση της αναγνωρισιμότητας, η ενίσχυση και ο εκσυγχρονισμός της εικόνας του οργανισμού, που θα έχει σαν αποτέλεσμα την αύξηση των εσόδων της Ελληνικής Αντικαρκινικής Εταιρείας, καθώς και το να κάνει γνωστό το έργο της και να ευαισθητοποιήσει το κοινό για θέματα πρόληψης και έγκαιρης διάγνωσης του καρκίνου.
Είναι η μεγαλύτερη διαφημιστική εκστρατεία που έχει γίνει ποτέ για κοινωφελή οργανισμό στην Ελλάδα και θα διαρκέσει για 2,5 χρόνια.
Η συμμετοχή στην τροφοδοσία διαφόρων Ιδρυμάτων μέσω της Τράπεζας Τροφίμων Β.Ελλάδος, της οποίας η εταιρία είναι ιδρυτικό μέλος
Η συμμετοχή στο Δ.Σ. και η οικονομική ενίσχυση του έργου της Πολιτιστικής Εταιρίας Επιχειρήσεων Β.Ελλάδος, της οποίας το έργο είναι η αναβάθμιση της πολιτιστικής ζωής της πόλης
Η οικονομική ενίσχυση της 7^{ης} Διεθνούς Συνάντησης Νεανικών Ορχηστρών 2005, που διοργάνωσε ο Πολιτιστικός Οργανισμός του Δήμος Εχεδώρου, σε συνεργασία με την Δημοτική Επιχείρηση Σίνδου, όπου βρίσκεται η έδρα της εταιρίας
Η διανομή προϊόντων σε κατασκηνώσεις, εκδηλώσεις σχολείων και ιδρυμάτων
η οικονομική ενίσχυση συλλόγων, φιλανθρωπικών Σωματείων και Ιδρυμάτων (Παιδικό Χωριό ΣΟΣ, ΕΛΕΠΑΠ, Αχτίδα, Πνοή, Σύλλογος Ατόμων με Σύνδρομο Dawn, Πανελλ. Σύλλογος Αναπήρων, Ορφανοτροφείο Αγ.Δημήτριος, και άλλων)
η οικονομική ενίσχυση των ετήσιων χορών των εργαζομένων της εταιρίας, των εργαζομένων του ΟΑΕΔ, της Επιθεώρησης Εργασίας, διαφόρων Υπουργείων και εταιριών

2.9 ΔΙΟΙΚΗΣΗ-ΔΙΕΥΘΥΝΣΗ ΕΤΑΙΡΙΑΣ

2.9.1 Διοίκηση – Διεύθυνση Εργασιών

Το Διοικητικό Συμβούλιο της Εταιρίας είναι επταμελές και σύμφωνα με την Τακτική Γενική Συνέλευση της Εταιρίας στις 11.5.2000 η θητεία του είναι πενταετής και λήγει στις 30/6/2005.
Στην τρέχουσα σύνθεσή του περιλαμβάνονται:

- **Δημήτριος Αριστείδη Δασκαλόπουλος**, μη εκτελεστικό μέλος του Δ.Σ., κατέχει τη θέση του πρόεδρου του Δ.Σ. Είναι επίσης Πρόεδρος του Ομίλου εταιριών της «ΔΕΛΤΑ ΣΥΜΜΕΤΟΧΩΝ Α.Ε.» και διαθέτει μεγάλη εμπειρία στο χώρο των τροφίμων. Επαγγέλλεται ως Επιχειρηματίας, κάτοικος Κηφισιάς, οδός Εσπέρου αρ. 50.
- **Justin Jorgen Jenk,** εκτελεστικό μέλος του Δ.Σ., κατέχει τη θέση του αντιπροέδρου του Δ.Σ. επαγγέλεται ως Συμβουλός κάτοικος Κηφισιάς
- **Δημήτριος Νικολάου Τακάς**, εκτελεστικό μέλος του Δ.Σ., κατέχει τη θέση του Διευθύνοντος Συμβούλου της Εταιρίας, επαγγέλλεται ως Ηλεκτρολόγος-Μηχανικός, κάτοικος Θεσσαλονίκης, οδός Μυρτιάς αρ. 16, Πανόραμα.
- **Κωνσταντίνος Γεωργίου Νικολαίδης**, μη εκτελεστικό μέλος του Δ.Σ., κατέχει τη θέση του Μέλους του Δ.Σ. επαγγέλλεται ως Οικονομολόγος, κάτοικος Αθηνών, οδός Λυκείου αρ. 15.
- **Νικόλαος Ευθυμίου Ευθυμιάδης**, ανεξάρτητο μη εκτελεστικό μέλος του Δ.Σ., κατέχει τη θέση του Μέλους του Δ.Σ., Βιομήχανος, κάτοικος Θεσσαλονίκης, περιοχή «Καμήλα» Τρίλοφος.
- **Αθανάσιος Παναγιώτη Γιαννακάκος**, μη εκτελεστικό μέλος του Δ.Σ., κατέχει τη θέση του Μέλους του Δ.Σ., Ιδ.Υπάλληλος, κάτοικος Αθηνών, οδός Αγ.Σοφίας αρ. 48, Ν.Σμύρνη.
- **Κωνσταντίνος Γεωργίου Μπιλιαδέρης**, ανεξάρτητο μη εκτελεστικό μέλος του Δ.Σ., κατέχει τη θέση του Μέλους του Δ.Σ., Καθηγητής Τμήματος Γεωπονίας Α.Π.Θ., κάτοικος Θεσσαλονίκης, οδός Νικάνωρος αρ. 13, Χαριλάου.

Η Εταιρία εκπροσωπείται από τον κ. Δημήτρη Δασκαλόπουλο (με μόνη υπογραφή του) και από τον κ.κ. Δημήτρη Τακά και Διευθυντικά Στελέχη (με από κοινού διπλή υπογραφή), για κάθε πράξη διοίκησης, διεύθυνσης και διαχείρισης.
Από τα σημερινά μέλη του Δ.Σ., μόνο ο κ. Δημήτρης Τακάς εργάζεται ως μισθωτός στην Εταιρία. Για τη χρήση 2005 οι αμοιβές μελών Δ.Σ., που προέρχονται από την διανομή κερδών, ανέρχονται στο ποσό των 36.000 ευρώ.
Η Διεύθυνση των εργασιών της Εταιρίας, ασκείται από τον κ. Δημήτρη Τακά και από ένα επιτελείο Διευθυντικών στελεχών ως κάτωθι:

- **Δημήτριος Τακάς**, Δ/νων Σύμβουλος, πτυχιούχος Ηλεκτρολόγος-Μηχανικός, με μεταπτυχιακό MSEE, απασχολείται στην Εταιρία από το 1975.
- **Σταύρος Σκλαβάκης**, Οικονομικός Δ/ντής, πτυχιούχος Α.Σ.Ο.Ε.Ε. με μεταπτυχιακές σπουδές Α.Σ.Ο.Ε.Ε., απασχολείται στην Εταιρία από το 1989.
- **Δημήτριος Πλουμής**, Τεχνικός Δ/ντής, πτυχιούχος Χημικός, απασχολείται στην Εταιρία από το 1989.
- **Αντώνιος Φόνσος**, Δ/ντής Πωλήσεων, απασχολείται στην Εταιρία από το 1993.
- **Γεώργιος Χαλκιάς**, Δ/ντής Marketing, BA, MBA (Master in Business Administration), απασχολείται στην Εταιρία από το 1992.
- **Γρηγόριος Παπαθανασίου,** Δ/ντής Logistics, πτυχιούχος Μηχανολόγος-Ηλεκτρολόγος Μηχανικός, απασχολείται στην εταιρία από το 2003.

- **Γεώργιος Χρύσογλου**, Δ/ντής εξωτερικών δραστηριοτήτων Βουλγαρίας, πτυχιούχος χημικός (πανεπιστήμιο Ντόρτμουντ Γερμανίας) απασχολείτε στην εταιρία από το 2005.
- **Παύλου Σωτήριος,** Δ/ντης Εργοστασίου, πτυχιούχος Χημικός Α.Π.Θ., απασχολείται στη εταιρία από το 2004
- **Εμμανουήλ Σίμογλου**, Διοικητικός Δ/ντής, πτυχιούχος Οικονομολόγος, Α.Β.Σ.Θ. (πανεπιστήμιο Μακεδονίας), απασχολείται στην Εταιρία από το 1992.
- **Ηρακλής Χαριζάνης**, Δ/ντής Εσωτερικού Ελέγχου, πτυχιούχος Οικονομολόγος Α.Β.Σ.Θ. (πανεπιστήμιο Μακεδονίας), απασχολείται στην Εταιρία από το 1990.
- **Σαραφιανός Σταματίου**, Δ/ντής Λογιστηρίου, πτυχιούχος Οικονομολόγος Α.Β.Σ.Θ. (πανεπιστήμιο Μακεδονίας), απασχολείται στην Εταιρία από το 1992.
- **Χρήστος Μουρτζιόπουλος**, Δ/ντής Διασφάλισης ποιότητας, πτυχιούχος Χημικός, με MASTER στην αναλυτική χημεία απασχολείται στην Εταιρία από το 2000.
- **Ιωάννης Ταουσάνης**, Δ/ντής Εξαγωγών, πτυχιούχος Οικονομολόγος UNIVERSITY OF VAXJO, απασχολείται στην Εταιρία από το 1997.

Ο μέσος όρος προϋπηρεσίας των ανωτέρω στελεχών υπερβαίνει τα 10 έτη.

Τα μέλη του Δ.Σ. δεν έχουν καταδικαστεί τελεσίδικα για πράξεις ατιμωτικές ή οικονομικά εγκλήματα, ούτε είναι αναμιγμένα σε δικαστικές εκκρεμότητες που αφορούν πτώχευση, εγκληματική πράξη και απαγόρευση άσκησης:

- Επιχειρηματικής δραστηριότητας
- Χρηματιστηριακών συναλλαγών
- Επαγγέλματος ως σύμβουλοι επενδύσεων, διευθυντικά στελέχη τραπεζών και ασφαλιστικών εταιρειών, ανάδοχοι έκδοσης, στελέχη χρηματιστηριακών εταιρειών κλπ.

Δεν υπάρχει οποιαδήποτε οικογενειακή σχέση, μέχρι και δεύτερο βαθμό εξ΄ αγχιστείας (σύζυγος, τέκνο, γονέας, αδελφός, είτε του μέλους του Δ.Σ. είτε της συζύγου του) μεταξύ των μελών του Δ.Σ. και των διευθυντικών στελεχών.

2.9.2 Οργανόγραμμα

Στη συνέχεια παρουσιάζεται το οργανόγραμμα της Εταιρίας:

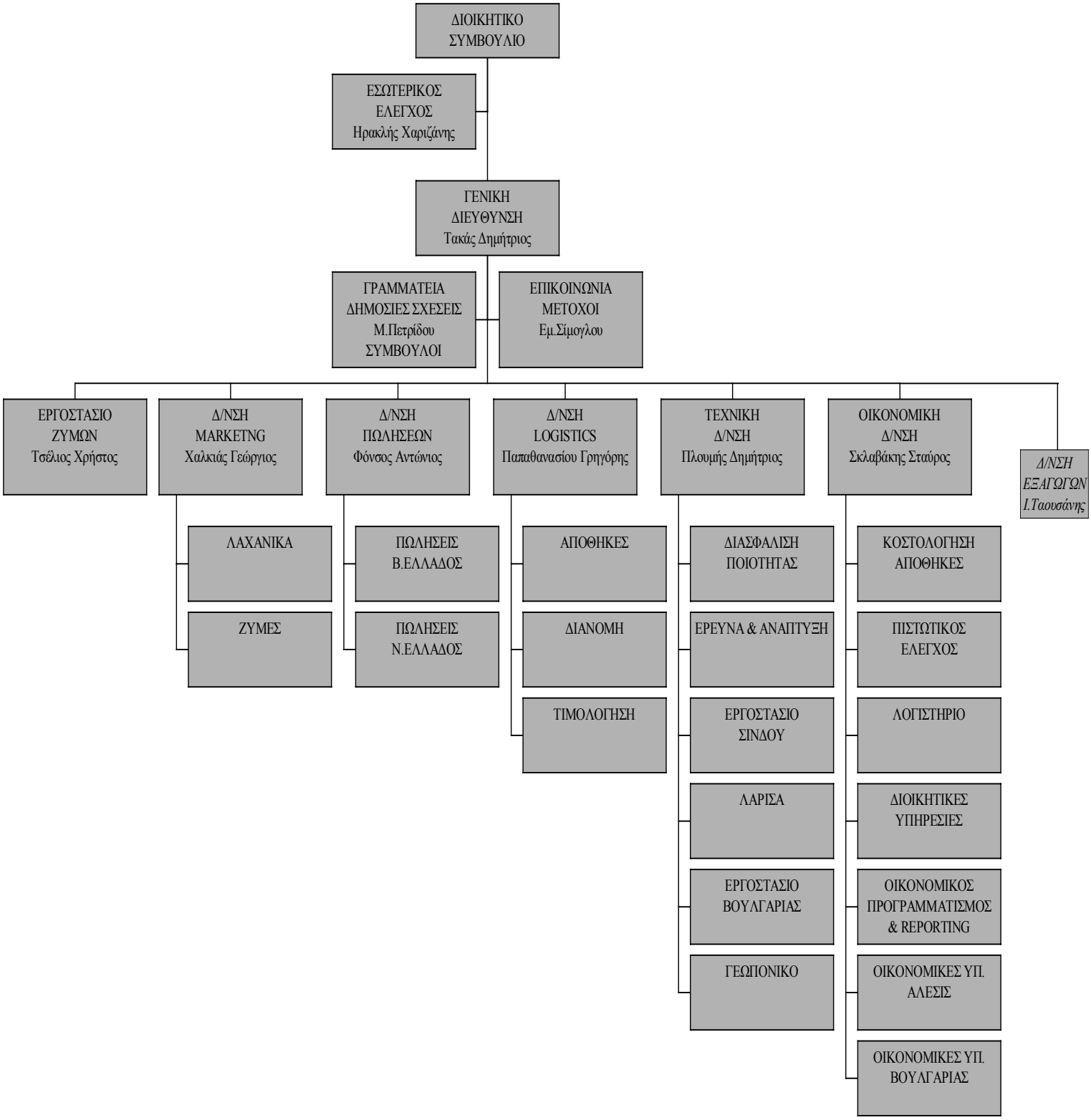

2.10 ΜΑΚΡΟΧΡΟΝΙΟΙ ΣΤΟΧΟΙ – ΠΡΟΟΠΤΙΚΕΣ 2006

Η ΓΕΝΙΚΗ ΤΡΟΦΙΜΩΝ έχοντας σαν θεμελιώδη στόχο της την δημιουργία αξίας για τους μετόχους επικεντρώνει τον στρατηγικό σχεδιασμό της για το άμεσο μέλλον σε τρεις κύριους άξονές :

- Την διατήρηση της ηγετικής της θέσης στην Ελληνική λιανική αγορά των κατεψυγμένων τροφίμων ενισχύοντας την αξία των μαρκών της και προσφέροντας στον καταναλωτή σύγχρονα και διαφοροποιημένα προϊόντα με βάση τα κατεψυγμένα λαχανικά καθώς και καινοτόμα προϊόντα στην κατηγορία των κατεψυγμένων ζυμών.

- Την επέκταση της αξίας της μάρκας Μπάρμπα Στάθης σε νέες κατηγορίες εκτός κατάψυξης , οι οποίες είναι σε συμφωνία με την εικόνα και τις ιδιότητες που προσάπτουν οι καταναλωτές στην μάρκα. Οι νέες αυτές δραστηριότητες θα υλοποιηθούν με υφιστάμενους πόρους και δυναμικό ή και με στρατηγικές συνεργασίες ανάλογα με την περίπτωση.

- Την περαιτέρω ανάπτυξη της δραστηριότητας της στα κατεψυγμένα τρόφιμα στην Νοτιανατολική Ευρώπη. Στους άμεσους στόχους της εταιρίας είναι η ανάπτυξη του μεριδίου αγοράς στα κατεψυγμένα λαχανικά στην Ρουμανία και στην Βουλγαρία.

3. ΑΠΟΛΟΓΙΣΤΙΚΑ ΣΤΟΙΧΕΙΑ ΔΡΑΣΤΗΡΙΟΤΗΤΑΣ

3.1 Περιγραφή Αντικειμένου Εργασιών

Η Εταιρία δραστηριοποιείται στο χώρο των κατεψυγμένων τροφίμων και ειδικότερα στους κλάδους κατεψυγμένων προϊόντων λαχανικών, πατάτας, φρούτων και ζύμης. Πιο συγκεκριμένα, η Εταιρία παράγει, συσκευάζει και διαθέτει ποικιλία προϊόντων που εντάσσονται στις παρακάτω κατηγορίες :
Στον πίνακα που ακολουθεί παρουσιάζεται η εξέλιξη του Κύκλου Εργασιών της Εταιρίας ανά κατηγορία προϊόντων για την περίοδο 2004-2005:

ΕΞΕΛΙΞΗ ΚΥΚΛΟΥ ΕΡΓΑΣΙΩΝ ΑΝΑ ΚΑΤΗΓΟΡΙΑ ΠΡΟΪΟΝΤΩΝ			
	(σε χιλ.ευρώ)		
	2004	***2005***	***% 2004-2005***
Λαχανικά	41.417	40.856	**-1,4%**
Πατάτα	1.516	1.428	**-6,1%**
Ζύμη/Snacks	16.971	18.776	**10,6%**
Φρούτα	3.159	2.012	**-36,3%**
Έτοιμο φαγητό - Λοιπά	2.136	935	**-56,3%**
Σύνολο Κύκλου Εργασιών	**65.199**	**64.007**	**-1,8%**

Η κατηγορία των λαχανικών περιλαμβάνει τα βασικά λαχανικά (αρακά, φασόλι στρογγυλό, φασόλι πλατύ, μπάμια), τα ειδικά λαχανικά (σπανάκι, καλαμπόκι, αγκινάρα, πιπεριά, κρεμμύδι, μανιτάρι κλπ.) και τα ανάμικτα λαχανικά (διάφορα μίγματα και συνταγές λαχανικών, όπως αγκινάρα αλά πολίτα, καλαμποκοσαλάτα, ρύζι μεξικάνα, φασολάδα κλπ.). Η κατηγορία της πατάτας αναφέρεται σε προτηγανισμένη πατάτα και πουρέ. Η κατηγορία ζύμης/snacks διαχωρίζεται σε βάσεις ζύμης (φύλλο κρούστας, σφολιάτα, χωριάτικο φύλλο, κανταΐφι) και έτοιμα ζύμης (αλμυρές και γλυκές πίτες, πιτάκια, μπουγάτσες, πίτσες κλπ.). Τέλος, τα βιομηχανοποιημένα φρούτα περιλαμβάνουν ροδάκινο, βερύκοκο και κεράσι.
Οι πωλήσεις προϊόντων που σχηματίζουν τον Κύκλο Εργασιών αναφέρονται σε λαχανικά, πατάτα, ζύμη και snacks, φρούτα, έτοιμα φαγητά και λοιπά προϊόντα. Σύμφωνα με τον παραπάνω πίνακα, οι πωλήσεις λαχανικών αποτέλεσαν για το 2005 το 63,8% περίπου του Συνολικού Κύκλου Εργασιών, παρουσιάζοντας μία μείωση για την διετία 2004-2005 της τάξης του 1,4% περίπου. Σημαντική αύξηση παρουσίασαν επίσης και οι πωλήσεις ζύμης και snacks όπου αποτέλεσαν το 2005 το 29,3% περίπου του Συνολικού Κύκλου Εργασιών, ενώ στην διετία αυξήθηκαν κατά 10,6% περίπου. Η πατάτα όπως και τα φρούτα και το έτοιμο φαγητό, καθώς και των λοιπών προϊόντων παρουσίασαν μείωση στην διετία .
Η Εταιρία ειδικότερα τα τελευταία χρόνια ακολουθεί μια δυναμική πολιτική στην ανάπτυξη νέων προϊόντων με στόχο τη συνεχή κάλυψη αναγκών του καταναλωτή και τη διεύρυνση της αγοράς.

Τα προϊόντα Λαχανικών, Πατάτας και Φρούτων είναι ιδίας παραγωγής της Εταιρίας.
Τα προϊόντα Ζύμης παράγονται από τη θυγατρική Εταιρία ΑΛΕΣΙΣ (αμιγώς παραγωγική Εταιρία).
Η Εταιρία έχει κατοχυρώσει τα σήματα «ΜΠΑΡΜΠΑ ΣΤΑΘΗΣ» και «ΦΡΟΖΑ» με τα οποία διαθέτει τα προϊόντα της .
Τα προϊόντα Λαχανικών, Πατάτας και Ζύμης διατίθενται τόσο στην αγορά του εσωτερικού όσο και στην αγορά του εξωτερικού, ενώ τα προϊόντα βιομηχανοποιημένων Φρούτων είναι αποκλειστικά για την αγορά του εξωτερικού.
Οι πρώτες ύλες στα προϊόντα Λαχανικών και Πατάτας προέρχονται κατά 70% περίπου από τον Ελλαδικό χώρο και κυρίως την Κεντρική και Βόρεια Ελλάδα. Το υπόλοιπο προέρχεται κυρίως από χώρες της Ευρωπαϊκής Ένωσης . Οι ποσότητες των πρώτων υλών από τις εκάστοτε χώρες προέλευσης υπόκεινται σε αυξομειώσεις της τάξεως του +/-10%, αναλόγως των καιρικών φαινομένων που είναι και ο κύριος λόγος που επηρεάζει την παραγωγή. Η προμήθεια των πρώτων υλών από τον Ελληνικό χώρο είναι δημιούργημα της πολυετούς σχέσης και καλής συνεργασίας της Εταιρίας με αγροτικούς συνεταιρισμούς και αγρότες παραγωγούς.

Η Εταιρία λειτουργώντας σε ένα σύγχρονο και δυναμικά αναπτυσσόμενο περιβάλλον, υλοποίησε με επιτυχία τις παρακάτω πιστοποιήσεις :

1. Σύστημα Ολοκληρωμένης Αγροτικής Διαχείρισης (AGRO 2-1 & AGRO 2-2) όσον αφορά το σύνολο των διεργασιών στον πρωτογενή τομέα (σπορά, άρδευση, λίπανση, φυτοπροστασία, συγκομιδή) και έχει ξεκινήσει την πλήρη μηχανοργάνωσή του, που διασφαλίζει μεταξύ των άλλων ευελιξία στην πρόσβαση των αρχείων και άμεση ιχνηλασία των προϊόντων.
2. Σύστημα Διαχείρισης της Ποιότητας κατά EN ISO 9001/2000, όσον αφορά το σύνολο διεργασιών παραγωγής, μεταποίησης και αποθήκευσης.
3. Σύστημα Ανάλυσης επικινδυνότητας και προσδιορισμού κρισίμων σημείων ελέγχου κατά HACCP/CODEX ALIMENTARIUS, όσον αφορά το σύνολο της παραγωγικής και μεταποιητικής διεργασίας.
4. Σύστημα διαχείρισης περιβάλλοντος κατά EN ISO 14001, με στόχο την αποφυγή της ρύπανσης, την εξοικονόμηση της ενέργειας και την βελτίωση της περιβαλλοντικής της επίδοσης.

Οι πρώτες ύλες στα προϊόντα Φρούτων και Ζύμης είναι σε ποσοστό 99% από την Ελληνική αγορά. Αφ' ενός για τα προϊόντα Φρούτων, ισχύει ότι και στα προϊόντα Λαχανικών, ήτοι, η πολυετής συνεργασία με αγροτικούς συνεταιρισμούς με συμβάσεις καλλιέργειας, αφ' ετέρου, για τα προϊόντα Ζύμης, οι κύριες πρώτες ύλες αλεύρι, μαργαρίνη, τυρί κλπ., προμηθεύονται από τις μεγαλύτερες ελληνικές εταιρίες παραγωγής αυτών.
Από 1/1/2005 διεκόπη η παραγωγική δραστηριότητα του εργοστασίου της Εταιρίας στη Λάρισα (κλάδος επεξεργασίας φρούτων και λαχανικών), και μετεβλήθη η χρήση του υποκ/τος σε χώρο αποθήκης – ψυγείων, πώλησης χονδρικής, λογιστηρίου, συγκέντρωσης και συσκευασίας αγαθών.
Συνολικά, οι πλέον σημαντικές προμήθειες της Εταιρίας αφορούν τις αγορές πρώτων υλών, υλικών συσκευασίας και υπηρεσιών προώθησης των προϊόντων.
Πελάτες της Εταιρίας στο εσωτερικό είναι όλες οι μεγάλες και μικρές αλυσίδες λιανεμπορίου, με τις οποίες υφίστανται πολυετείς σχέσεις αμοιβαίας συνεργασίας. Πελάτες της Εταιρίας στο εξωτερικό είναι α) μεσίτες/βιομηχανίες για τα βιομηχανοποιημένα φρούτα, και β) διανομείς/εμπορικές επιχειρήσεις για τα προϊόντα λαχανικών, πατάτας και ζύμης.

3.2 Εξέλιξη της Χρηματιστηριακής Τιμής και του Ογκου συναλλαγών της Μετοχής

Στους παρακάτω πίνακες παρουσιάζεται η εξέλιξη της χρηματιστηριακής τιμής και του όγκου συναλλαγών της κοινής και προνομιούχου μετοχής της Εταιρίας.

ΚΟΙΝΗ ΟΝΟΜΑΣΤΙΚΗ ΜΕΤΟΧΗ

Α/Α	*ΗΜΕΡ/ΝΙΑ*	*ΚΛΕΙΣΙΜΟ*	*ΑΞΙΑ ΣΥΝΟΛΙΚΟΥ ΜΗΝΙΑΙΟΥ ΟΓΚΟΥ ΣΥΝΑΛΛΑΓΩΝ*
1.	30/1/05	5,92	1.307.305,34
2.	27/2/05	5,92	593.229,68
3.	31/3/05	5.80	869.853,28
4.	30/4/05	5,96	5.743.604,82
5.	30/5/05	5,90	172.320,28
6.	30/6/05	5,76	565.359,22
7.	31/7/05	5,82	443.130,92
8.	29/8/05	5,70	878.054,50
9.	30/9/05	5,58	451.919,88
10.	31/10/05	5,54	429.566,90
11.	28/11/05	5,80	283.025,62
12.	31/12/05	5,20	319.646,26
13.	30/1/06	6,08	781/991,84
14.	27/2/06	6,68	1.182.433,46
15.	31/3/06	6,66	995.732,74
16.	30/4/06	6,60	406.394,24

ΠΡΟΝΟΜΙΟΥΧΟΣ ΟΝΟΜΑΣΤΙΚΗ ΜΕΤΟΧΗ

Α/Α	ΗΜΕΡ/ΝΙΑ	ΚΛΕΙΣΙΜΟ	ΑΞΙΑ ΣΥΝΟΛΙΚΟΥ ΜΗΝΙΑΙΟΥ ΟΓΚΟΥ ΣΥΝΑΛΛΑΓΩΝ
1.	30/1/05	6,08	1.216,00
2.	27/2/05	5,50	25.304,04
3.	31/3/05	5,70	7579,9
4.	30/4/05	5,94	1.266.103,32
5.	30/5/05		
6.	30/6/05		
7.	31/7/05		
8.	31/8/05		
9.	30/9/05		
10.	31/10/05		
11.	28/11/05		
12.	31/12/05		
13.	30/1/06		
14.	27/2/06		
15.	31/3/06		
16.	30/4/06		

Η Έκτακτη Γενική Συνέλευση των Μετόχων κατόχων προνομιούχων ονομαστικών χωρίς δικαίωμα ψήφου μετοχών, η οποία πραγματοποιήθηκε την 27η Απριλίου 2005 στη έδρα της εταιρίας (ΒΙ.ΠΕ.Θ. – ΣΙΝΔΟΣ, ΔΡΟΜΟΣ Α5) αποφάσισε την μετατροπή των 596.394 προνομιούχων ονομαστικών μετοχών χωρίς δικαίωμα ψήφου μετοχών της εταιρίας, ονομαστικής αξίας 2,68 ευρώ εκάστης, σε 596.394 κοινές ονομαστικές μετά ψήφου μετοχές, ονομαστικής αξία 2,68 ευρώ εκάστης και την τροποποίηση των άρθρων 5 και 30 του καταστατικού και την κωδικοποίησή του σε ενιαίο κείμενο. ΦΕΚ 2825-9/5/2005.

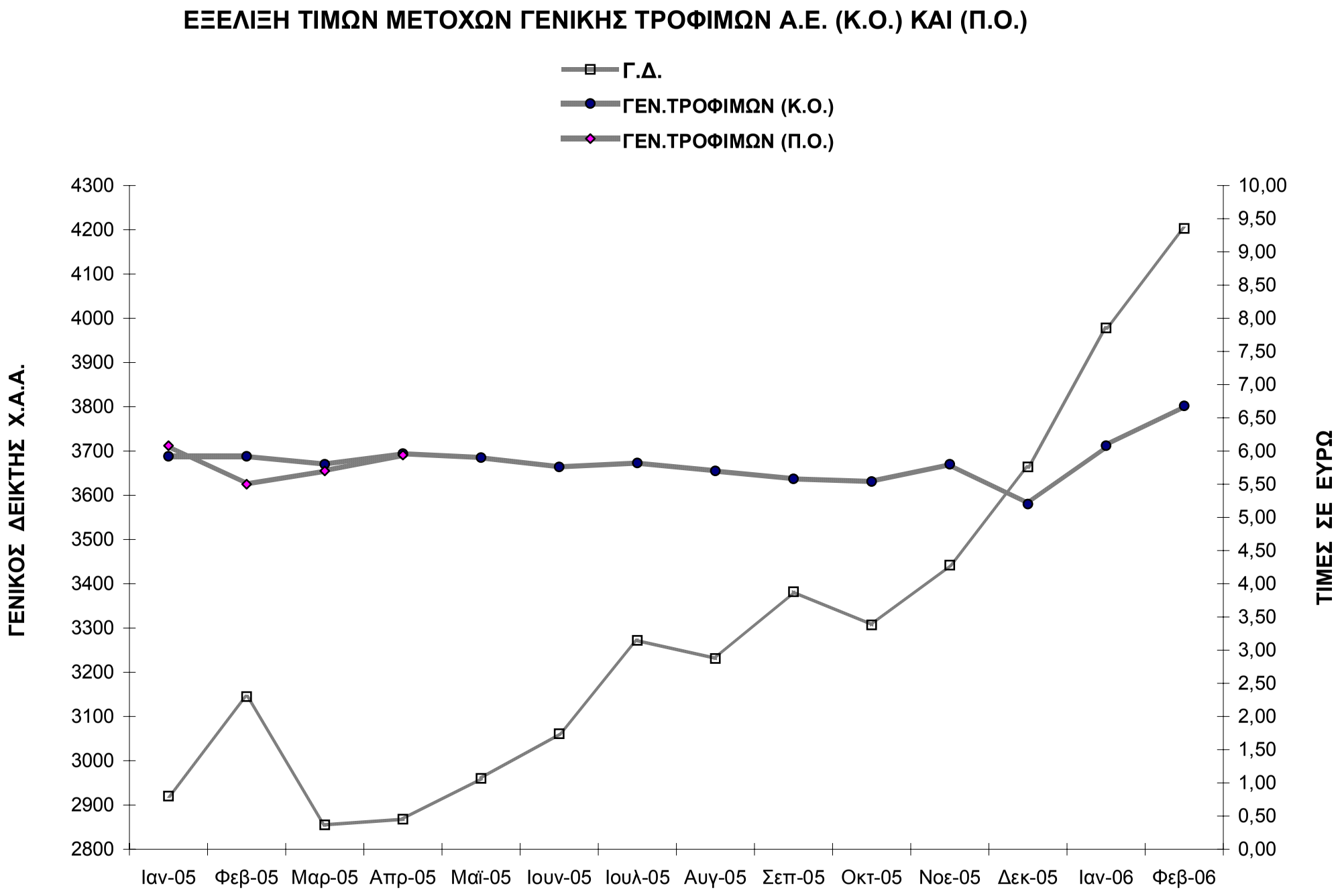
ΕΞΕΛΙΞΗ ΤΙΜΩΝ ΜΕΤΟΧΩΝ ΓΕΝΙΚΗΣ ΤΡΟΦΙΜΩΝ Α.Ε. (Κ.Ο.) ΚΑΙ (Π.Ο.)
Γ.Δ.
ΓΕΝ.ΤΡΟΦΙΜΩΝ (Κ.Ο.)
ΓΕΝ.ΤΡΟΦΙΜΩΝ (Π.Ο.)
ΓΕΝΙΚΟΣ ΔΕΙΚΤΗΣ Χ.Α.Α.
ΤΙΜΕΣ ΣΕ ΕΥΡΩ
4300
4200
4100
4000
3900
3800
3700
3600
3500
3400
3300
3200
3100
3000
2900
2800
10,00
9,50
9,00
8,50
8,00
7,50
7,00
6,50
6,00
5,50
5,00
4,50
4,00
3,50
3,00
2,50
2,00
1,50
1,00
0,50
0,00
Ιαν-05
Φεβ-05
Μαρ-05
Απρ-05
Μαϊ-05
Ιουν-05
Ιουλ-05
Αυγ-05
Σεπ-05
Οκτ-05
Νοε-05
Δεκ-05
Ιαν-06
Φεβ-06

3.3 Μερισματική πολιτική

Η Εταιρία ακολούθησε δυναμική πολιτική ανάπτυξης τα τελευταία έτη. Ετσι, τα μερίσματα ως ποσοστό επί των Κερδών αποτέλεσαν ένα ποσοστό 86% για την εξαετία 2000 -2005
Στον επόμενο πίνακα εμφανίζεται η μερισματική πολιτική που ακολούθησε η Εταιρία κατά την εξεταζόμενη περίοδο:

ΜΕΡΙΣΜΑΤΙΚΗ ΠΟΛΙΤΙΚΗ						
(Ποσά σε χιλ.Ευρώ.)	**2000**	**2001**	**2002**	**2003**	**2004***	**2005***
Κέρδη Μετά Φόρων	2.372	3.039	4.014	5.015	7.035	6.445
Συνολικό Μέρισμα	1.940	2.790	3.710	4.638	5.102	5.357
% των Κερδών	83%	92%	92%	92%	73%	83%

(Τα στοιχεία με αστερίσκο για το 2004 και 2005 είναι σύμφωνα με τα Διεθνή Πρότυπα Χρηματοοικονομικής Πληροφόρησης)

3.4 ΠΑΓΙΑ ΠΕΡΙΟΥΣΙΑΚΑ ΣΤΟΙΧΕΙΑ

Η Εταιρία διαθέτει δύο ιδιόκτητα εργοστάσια όπου βιομηχανοποιούνται, συσκευάζονται και αποθηκεύονται τα προϊόντα και ένα εργοστάσιο υπό κατασκευή στη Βουλγαρία :

1. Εργοστάσιο στη Βιομηχανική Περιοχή Θεσσαλονίκης (ΒΙ.ΠΕ.Θ.) στη Σίνδο, σε ιδιόκτητο γήπεδο συνολικής έκτασης 44.726 τ.μ. και κάλυψης 20.787 τ.μ., όπου περιλαμβάνονται Γραφεία Διοίκησης (514 τ.μ.), Βιομηχανοστάσιο-Μηχανοστάσιο-Βοηθητικοί Χώροι Εργ/σίου 10.987 τ.μ. και Θάλαμοι-Ψυγεία 9.286 τ.μ.
2. Εργοστάσιο στο 5^{ο} χλμ. Εθνικής Οδού Λάρισας-Αμπελώνα (θέση «Γιαννούλη») στη Λάρισα, σε ιδιόκτητο οικόπεδο συνολικής έκτασης 24.203 τ.μ. και κάλυψης 8.118 τ.μ. όπου περιλαμβάνονται Βιομηχανοστάσιο-Μηχανοστάσιο-Βοηθητικοί Χώροι Εργ/σίου 5.253 τ.μ. και Θάλαμοι-Ψυγεία 2.865 τ.μ.. Σε γειτονικό ενοικιαζόμενο οικόπεδο συνολικής έκτασης 24.969 τ.μ. είναι εγκατεστημένο ψυκτικό συγκρότημα με κάλυψη 3.670 τ.μ.
3. Οικόπεδο συνολικής έκτασης 558 τ.μ. εξ ’αδιαιρέτου με ποσοστό κυριότητος 50% στη θέση «ΣΤΑΜΑΤΙΑ ΓΛΥΚΑ» του νομού Χίου.

Και τα δύο εργοστασιακά συγκροτήματα διαθέτουν σύγχρονο μηχανολογικό εξοπλισμό, είναι πλήρως καθετοποιημένα και κατευθυνόμενα σε συγκεκριμένες παραγωγικές διαδικασίες. Οι παραγωγικές επεξεργασίες (βιομηχανοποίηση πρώτης ύλης), διενεργούνται την περίοδο Μάϊο-Οκτώβριο με σύστημα από 3 βάρδιες καθ’ όλη την εβδομάδα, συμπεριλαμβανομένων Σαββάτου και Κυριακής, για την έγκαιρη επεξεργασία της νωπής πρώτης ύλης. Η αξιοποίηση της παραγωγικής ικανότητας των δύο εργοστασίων κυμαίνεται μεταξύ του 70% και 80% και εξαρτάται από τη διαθεσιμότητα πρώτης ύλης κατά τη φάση της συλλογής από τα χωράφια (ανάλογα με τα καιρικά φαινόμενα).

Το Εργοστάσιο στη Θεσσαλονίκη έχει την ευθύνη παραγωγής του μεγαλύτερου μέρους (80%) των λαχανικών (φασόλι, μπάμια, πατάτα, μελιτζάνα, ανάμικτα όσπρια, συνταγές), της παραλαβής και επεξεργασίας του συνόλου των εισαγομένων ημι-ετοίμων από το εξωτερικό και της συσκευασίας του συνόλου των προϊόντων της Εταιρίας (ήτοι, επεξεργάζεται τις παραγόμενες ύλες και των δύο εργοστασίων). Αποτελεί, επίσης, τον κύριο αποθηκευτικό χώρο από τον οποίο διατίθενται τα τελικά προϊόντα στο δίκτυο διανομής εσωτερικού, καθώς επίσης και οι εξαγωγές λαχανικών (οι αποθηκευτικοί χώροι κατάψυξης είναι το μεγαλύτερο ιδιόκτητο συγκρότημα στην Ελλάδα).

Το εργοστάσιο διαθέτει πολλαπλές γραμμές παραγωγής με ετήσια παραγωγή που αγγίζει τους 8.000 τόννους (Ιούνιο - Οκτώβριο) και συσκευασία 15.000 τόννων (καθ’ όλη τη διάρκεια του έτους).

Από 1/1/2005 διεκόπη η παραγωγική δραστηριότητα του εργοστασίου της Λάρισας (κλάδος επεξεργασίας φρούτων και λαχανικών) και μετεβλήθη η χρήση του υποκαταστήματος σε χώρο αποθήκης ψυγείων, πώλησης χονδρικής, λογιστηρίου, συγκέντρωσης και συσκευασίας αγαθών.

Η Εταιρία επίσης, μισθώνει εγκαταστάσεις Γραφείων στον Αγ.Στέφανο Αττικής και το Μοσχάτο και Αποθηκευτικούς Χώρους Κατάψυξης στον Αγ. Στέφανο Αττικής,

όπου στεγάζεται το Υποκατάστημα Πωλήσεων Αθηνών και απ' όπου διατίθονται τα προϊόντα της Εταιρίας σε Αττική και λοιπή Νότια Ελλάδα.

Το σύνολο των λειτουργιών της Εταιρίας υποστηρίζεται από σύγχρονα ηλεκτρονικά συστήματα (εξοπλισμούς, μηχανογραφικές εφαρμογές, αυτοματισμούς, συστήματα παραγωγής, συστήματα κλιματισμού, ψύξης, ελεγχόμενης πρόσβασης, φύλαξης και άλλα βοηθητικά συστήματα).

4. ΠΑΡΟΥΣΙΑΣΗ ΟΜΙΛΟΥ

4.1 Συνοπτική περιγραφή του ομίλου

Η Εταιρία αποτελεί μέλος του Ομίλου εταιριών ΔΕΛΤΑ ΣΥΜΜΕΤΟΧΩΝ Α.Ε. που εδώ και χρόνια δραστηριοποιείται κατέχοντας ηγετική θέση στο χώρο των τροφίμων. Παρατίθεται το σχετικό διάγραμμα όπου φαίνεται η θέση της Εταιρίας στον Όμιλο:

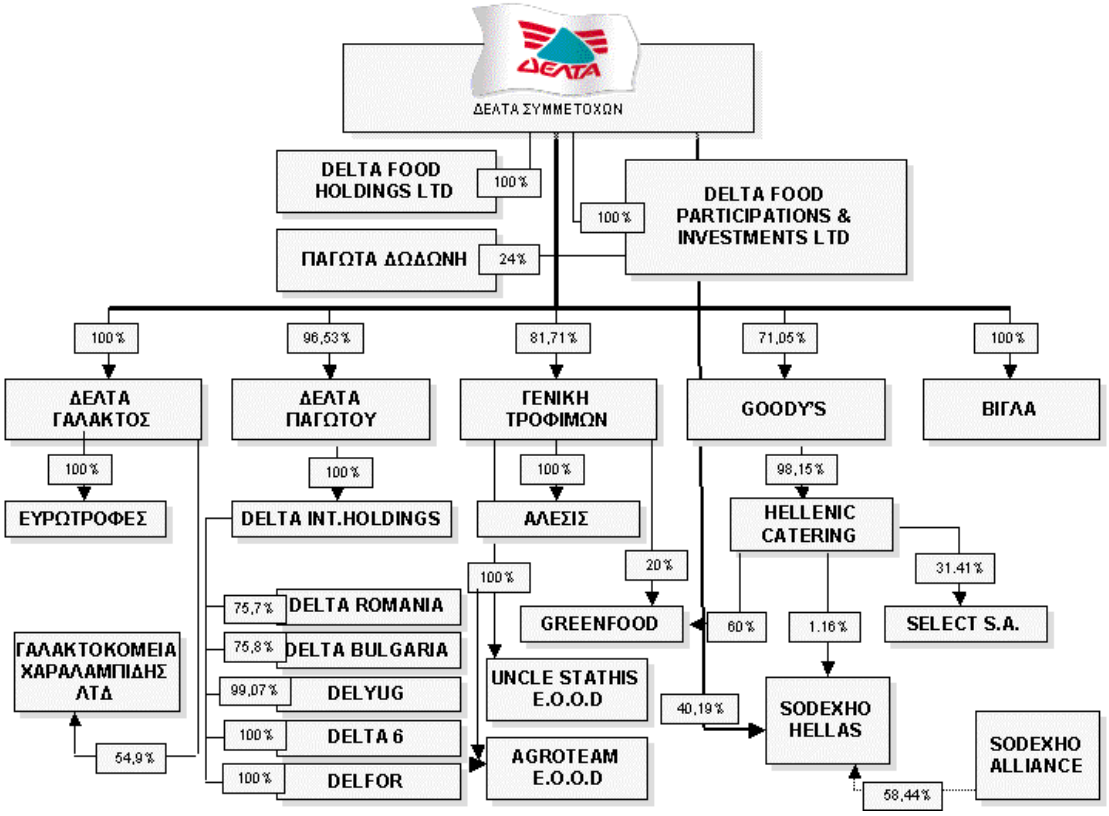

4.2 ΣΥΝΔΕΜΕΝΕΣ ΕΤΑΙΡΙΕΣ

Οι εταιρίες στις οποίες η «ΓΕΝΙΚΗΣ ΤΡΟΦΙΜΩΝ Α.Ε.» συμμετέχει άμεσα είναι :

- **ΑΛΕΣΙΣ ΑΒΕΕ ΑΡΤΟΖΑΧΑΡΟΠΛΑΣΤΙΚΗΣ**

Έτος Ίδρυσης με τη σημερινή της μορφή:	1999
Έδρα :	Κοινότητα Νέων Μαλγάρων Θεσ/νίκης
Αντικείμενο :	Βιομηχανία Αρτοποιίας και Ζαχαροπλαστικής

Μετοχική Σύνθεση : Γενική Τροφίμων Α.Ε. 100%

Διοικητικό Συμβούλιο :

Πρόεδρος	Τακάς Ν. Δημήτριος
Αντιπρόεδρος	Μουρτζιόπουλος Δ. Χρήστος
Δ/νων Σύμβουλος	Τακάς Ν. Δημήτριος
Μέλος	Τσέλιος Γ. Χρήστος
Μέλος	Σταύρος Ι. Σκλαβάκης
Μέλος	Εμμανουήλ Κ. Σίμογλου
Μέλος	Γρηγόρης Α. Παπαθανασίου
Μέλος	Γεώργιος Γ. Χαλκιάς

Μετοχικό Κεφάλαιο :	5.851.069,36 €
Ίδια Κεφάλαια (2005):	13.520.696,97 €
Κύκλος εργασιών (2005):	21.530.069,35 €
Κέρδη Προ φόρων (2005):	2.153.773,00 €

Η εταιρία διαθέτει :

1. Εργοστάσιο στα Νέα Μάλγαρα - Θεσσαλονίκης, σε ιδιόκτητα οικόπεδα συνολικής έκτασης 9.610 τμ και κάλυψης 7.580 τμ όπου περιλαμβάνονται Γραφεία Διοίκησης (552 τμ.), Βιομηχανοστάσιο - Βοηθητικοί χώροι Εργοστασίου 4.305 τμ. και Αποθήκες – Ψυγεία 2.723 τμ.
2. Αποθήκες στη Βιομηχανική Περιοχή Θεσσαλονίκης (ΒΙ.ΠΕ.Θ.) στη Σίνδο, σε ιδιόκτητο οικόπεδο συνολικής έκτασης 5.236 τμ .

Η εταιρία δραστηριοποιείται στο χώρο των κατεψυγμένων προϊόντων ζύμης, παράγοντας προϊόντα υψηλής ποιότητας, με στόχο πάντα την διασφάλιση της ποιότητας.
Είναι πιστοποιημένη κατά το Διεθνές Πρότυπο EN ISO 9001 και το σύστημα πρόληψης HACCP κατά την παραγωγική διαδικασία και τηρεί όλα τα αρχεία καταγραφών.

- **AGROTEAM E.O.O.D.**

Έτος Ίδρυσης με τη σημερινή της μορφή: 2004

Έδρα : Bulgaria Plovdiv 34 Brezonvska str.

Αντικείμενο : Καλιέργεια και συλλογή αγροτικών προϊόντων

Μετοχική Σύνθεση : Γενική Τροφίμων Α.Ε. 100%

Διαχείρηση : Κανάκης Γεώργιος

Μετοχικό Κεφάλαιο : 255.584,52 €

Ίδια Κεφάλαια (2005): 46.546,57 €

Κύκλος εργασιών (2005): 628.729,61 €

Κέρδη Προ φόρων (2005): -97.433,17 €

Η εταιρία διαθέτει :

1.Οικόπεδο συνολικής έκτασης 13.160 τ.μ. ,στην Βουλγαρία στο δήμο PERMOVAI
2.Οικόπεδο συνολικής έκτασης 3.000 τ.μ.,στη Βουλγαρία στο δήμο PERMOVAI
3.Οικόπεδο συνολικής έκτασης 3.000 τ.μ.,στη Βουλγαρία στο δήμο PERMOVAI

Ο συνολικός αριθμός άπασχολούμενου προσωπικού στο τέλος της Χρήσης ήταν 5 άτομα.

- **UNCLE STATHIS E.O.O.D.**

Έτος Ίδρυσης με τη σημερινή της μορφή:	2003
Έδρα :	Bulgaria Plovdiv 34 Brezonvska str.
Αντικείμενο :	Βιομηχανία & εμπορία κατεψυγμένων λαχανικών
Μετοχική Σύνθεση :	Γενική Τροφίμων Α.Ε. 100%
Διαχείρηση :	Πλουμής Δημήτριος Χρύσογλου Γεώργιος Κλειδόπουλος Παναγιώτης

Μετοχικό Κεφάλαιο :	306.701,43 €
Ίδια Κεφάλαια (2005):	32.308,18 €
Κύκλος εργασιών (2005):	742.818,57 €
Κέρδη Προ φόρων (2005):	-159.294,62 €

Η εταιρία διαθέτει:

1. Εργοστάσιο στην Βουλγαρία στην περιοχή CHIRPAN πλησίον της πόλης PLOVDIV σε ιδιόκτητο Οικόπεδο συνολικής έκτασης 32.710 τ.μ .

Ο συνολικός αριθμός άπασχολούμενου προσωπικού στο τέλος της Χρήσης ήταν 50 άτομα.

Παράρτημα

- Στοιχεία Ισολογισμού 31/3/2005
- Στοιχεία Ισολογισμού 30/6/2005
- Στοιχεία Ισολογισμού 30/9/2005
- Ετήσια Οικονομική κατάσταση 2005-Ισολογισμός Μετασχηματισμού
- Ετήσια Οικονομική κατάσταση 2005 ΑΛΕΣΙΣ ΑΒΕΕ
- Ετήσια Οικονομική κατάσταση 2005 AGROTEAM E.O.O.D.
- Ετήσια Οικονομική κατάσταση 2005 UNCLE STATHIS E.O.O.D.
- Εκθεση Ελέγχου Ορκωτών Ελεγκτών 2005
- Ενοποιημένη Εκθεση Διαχείρισης Διοικητικού Συμβουλίου
- Εκθεση του διοικητικού συμβουλίου για τις συναλλαγές της εταιρίας με τις συνδεδεμένες με αυτήν επιχειρήσεις της χρήσης 2005
- Καταστάσεις Αποτελεσμάτων για τις χρήσεις που έληξαν την 31^{η} Δεκεμβρίου 2005 και 2004
- Ισολογισμοί κατά την 31 Δεκεμβρίου 2005 και 2004
- Καταστάσεις Μεταβολών Ιδίων Κεφαλαίων για τη χρήση που έληξε την 31^{η} Δεκεμβρίου 2005
- Καταστάσεις Μεταβολών Ιδίων Κεφαλαίων για τη χρήση που έληξε την 31^{η} Δεκεμβρίου 2004
- Καταστάσεις Ταμειακών Ροών για την Περίοδο που έληξε την 31^{η} Δεκεμβρίου 2005 και 2004
- Σημειώσεις επί των Οικονομικών Καταστάσεων
- Παράρτημα Ι- Συμφωνία Ιδίων Κεφαλαίων της 1^{ης} Ιανουαρίου 2005 και 1^{ης} Ιανουαρίου 2004 καθώς και των Αποτελεσμάτων Χρήσεως για την χρήση που έληξε την 31^{η} Δεκεμβρίου 2004
- Παράρτημα ΙΙ – Θυγατρικές Εταιρείες της ΓΕΝΙΚΗΣ ΤΡΟΦΙΜΩΝ Α.Ε.
- Παράρτημα ΙΙΙ – Ανέλεγκτες Φορολογικά Χρήσεις ανά Εταιρεία
- Ανακοινώσεις Τύπου (Πληροφορίες Αρθρου 10 Ν.3401/2005)
- Πίνακας Διάθεσης Αντληθέντων Κεφαλαίων

ΓΕΝΙΚΗ ΤΡΟΦΙΜΩΝ Α.Ε. (ΜΠΑΡΜΠΑ ΣΤΑΘΗΣ Α.Ε.)

ΑΡ.Μ.Α.Ε. 22831/06/Β/90/58

ΕΔΡΑ: ΔΡΟΜΟΣ Α5 ΒΙ.ΠΕ. ΘΕΣΣΑΛΟΝΙΚΗΣ - ΣΙΝΔΟΣ

ΣΤΟΙΧΕΙΑ ΚΑΙ ΠΛΗΡΟΦΟΡΙΕΣ ΠΕΡΙΟΔΟΥ ΑΠΟ 1 ΙΑΝΟΥΑΡΙΟΥ 2005 ΕΩΣ 31 ΜΑΡΤΙΟΥ 2005

Τα παρακάτω στοιχεία και πληροφορίες στοχεύουν σε μια γενική ενημέρωση για την οικονομική κατάσταση και τα αποτελέσματα του Ομίλου και της Εταιρείας ΓΕΝΙΚΗ ΤΡΟΦΙΜΩΝ Α.Ε.. Συνιστούμε επομένως στον αναγνώστη, πριν προβεί σε οποιαδήποτε είδους επενδυτική επιλογή με την Εταιρεία, να αντρέξει στην διεύθυνση διαδικτύου της www.geniki-trofimon.gr όπου αναρτώνται οι περιοδικές οικονομικές καταστάσεις που προβλέπουν τα Διεθνή Λογιστικά Πρότυπα.

ΣΤΟΙΧΕΙΑ ΙΣΟΛΟΓΙΣΜΟΥ της 31ης Μαρτίου 2005
(Τα ποσά είναι εκπεφρασμένα σε Ευρώ)

	Ο ΟΜΙΛΟΣ		Η ΕΤΑΙΡΕΙΑ	
ΕΝΕΡΓΗΤΙΚΟ	**31/03/2005**	**31/12/2004**	**31/03/2005**	**31/12/2004**
Μη Κυκλοφοριακά Στοιχεία Ενεργητικού				
Ενσώματες ακινητοποιήσεις	43.469.754,06	42.426.087,12	25.814.111,78	26.094.527,79
Άυλα περιουσιακά στοιχεία	4.212,40	13.119,28	4.212,40	12.259,36
Υπεραξία (Goodwill)	7.185.215,67	7.185.215,67	0,00	0,00
Επενδύσεις σε θυγατρικές επιχειρήσεις	0,00	0,00	24.460.854,64	24.460.854,64
Συμμετοχές σε συγγενείς εταιρείες	492.000,00	492.000,00	492.000,00	492.000,00
Λοιπές μακροπρόθεσμες απαιτήσεις	175.135,09	206.592,43	81.636,21	113.393,54
Αναβαλλόμενες φορολογικές απαιτήσεις	736.644,39	793.886,61	622.403,43	656.243,08
	52.062.961,61	**51.116.901,11**	**51.475.218,46**	**51.829.278,41**
Κυκλοφοριακά Περιουσιακά Στοιχεία				
Αποθέματα	16.444.778,83	18.655.679,80	14.650.428,77	16.915.001,20
Πελάτες και Λοιπές Εμπορικές Απαιτήσεις	35.886.380,94	16.464.774,71	32.616.603,48	18.841.416,40
Ταμειακά Διαθέσιμα και ισοδύναμα	3.830.553,50	4.073.981,00	3.065.136,77	1.579.488,65
	56.161.713,27	**39.194.435,51**	**50.332.169,02**	**37.335.906,25**
Σύνολο Ενεργητικού	**108.224.674,88**	**90.311.336,62**	**101.807.387,48**	**89.165.184,66**
ΠΑΘΗΤΙΚΟ				
Ίδια Κεφάλαια				
Μετοχικό Κεφάλαιο	31.075.755,08	31.075.755,08	31.075.755,08	31.075.755,08
Διαφορά από έκδοση μετοχών υπέρ το άρτιο	3.131.422,15	3.131.422,15	3.131.422,15	3.131.422,15
Αποθεματικά κεφάλαια	4.843.301,25	4.843.301,25	4.779.652,33	4.779.652,33
Αποτελέσματα εις νέον	13.353.863,68	10.749.827,94	17.268.883,00	15.048.637,37
Ίδια Κεφάλαια αποδιδόμενα στους μετόχους της Μητρικής	**52.404.342,16**	**49.800.306,42**	**56.255.712,56**	**54.035.466,93**
Δικαιώματα Μειοψηφίας	0,00	0,00	0,00	0,00
Σύνολο Ιδίων Κεφαλαίων	**52.404.342,16**	**49.800.306,42**	**56.255.712,56**	**54.035.466,93**
Μακροπρόθεσμες Υποχρεώσεις				
Δάνεια	0,00	0,00	0,00	0,00
Υποχρεώσεις παροχών προσωπικού λόγω εξόδου από την υπηρεσία	1.589.058,45	1.617.303,00	1.433.063,20	1.455.309,00
Αναβαλλόμενες φορολογικές υποχρεώσεις	5.152.402,99	5.126.242,86	3.685.228,34	3.662.256,55
Μελλοντικά έσοδα κρατικών επιχορηγήσεων	1.508.323,58	1.545.660,00	837.234,92	865.654,02
Λοιπές μακροπρόθεσμες υποχρεώσεις	0,00	7.932,71	0,00	0,00
Σύνολο Μακροπρόθεσμων Υποχρεώσεων	**8.249.785,02**	**8.297.138,57**	**5.955.526,46**	**5.983.219,57**
Βραχυπρόθεσμες Υποχρεώσεις				
Προμηθευτές και λοιπές υποχρεώσεις	15.535.237,12	14.022.382,44	18.077.160,60	20.110.239,67
Δάνεια	26.071.751,66	13.983.119,21	16.416.463,95	5.453.961,19
Τρέχουσες Φορολογικές Υποχρεώσεις	5.963.558,92	4.208.389,98	5.102.523,91	3.582.297,30
Σύνολο Βραχυπρόθεσμων Υποχρεώσεων	**47.570.547,70**	**32.213.891,63**	**39.596.148,46**	**29.146.498,16**
Σύνολο Υποχρεώσεων	**55.820.332,72**	**40.511.030,20**	**45.551.674,92**	**35.129.717,73**
Σύνολο Ιδίων Κεφαλαίων και Υποχρεώσεων	**108.224.674,88**	**90.311.336,62**	**101.807.387,48**	**89.165.184,66**

ΣΤΟΙΧΕΙΑ ΚΑΤΑΣΤΑΣΗΣ ΜΕΤΑΒΟΛΩΝ ΚΑΘΑΡΗΣ ΘΕΣΗΣ
(Τα ποσά είναι εκπεφρασμένα σε Ευρώ)

	Ο ΟΜΙΛΟΣ		Η ΕΤΑΙΡΕΙΑ	
	1/1-31/3-2005	**1/1-31/3-2004**	**1/1-31/3-2005**	**1/1-31/3-2004**
Καθαρή θέση έναρξης περιόδου (01/01/2005 και 01/01/2004)	**49.800.306,42**	**46.829.970,58**	**54.035.466,93**	**51.569.051,83**
Αποτέλεσμα Περιόδου μετά από φόρους	2.604.035,74	1.958.137,59	2.220.245,63	1.840.845,51
Λοιπές προσαρμογές απευθείας στα ίδια κεφάλαια	0,00	0,00	0,00	0,00
Καθαρή θέση λήξης περιόδου (31/03/2005 και 31/03/2004)	**52.404.342,16**	**48.788.108,17**	**56.255.712,56**	**53.409.897,34**

ΣΤΟΙΧΕΙΑ ΚΑΤΑΣΤΑΣΗΣ ΑΠΟΤΕΛΕΣΜΑΤΩΝ
(Τα ποσά είναι εκπεφρασμένα σε Ευρώ)

	Ο ΟΜΙΛΟΣ		Η ΕΤΑΙΡΕΙΑ	
	1/1-31/3-2005	**1/1-31/3-2004**	**1/1-31/3-2005**	**1/1-31/3-2004**
Πωλήσεις	19.967.563,22	20.086.107,64	19.282.954,49	19.315.008,74
Κόστος Πωληθέντων	-10.656.644,28	-11.256.889,22	-12.257.669,33	-12.002.389,13
Μικτό Κέρδος	**9.310.918,94**	**8.829.218,42**	**7.025.285,16**	**7.312.619,61**
Λοιπά Έσοδα Εκμετάλλευσης	142.867,74	60.528,52	817.058,44	638.781,18
Έξοδα Διοίκησης	-843.728,85	-1.059.472,61	-880.062,56	-907.569,07
Έξοδα Διάθεσης	-4.473.693,90	-4.612.588,43	-3.715.496,78	-4.218.614,00
Λοιπά Έξοδα Εκμετάλλευσης	0,00	-1.028,39	0,00	-1.028,39
Αποτελέσματα Εκμετάλλευσης	**4.136.363,93**	**3.216.657,51**	**3.246.784,26**	**2.824.189,33**
Χρηματοοικονομικά αποτελέσματα	-214.193,58	-211.443,15	45.192,19	-71.997,20
Έσοδα επενδύσεων	0,00	0,00	0,00	0,00
Κέρδη προ Φόρων	**3.922.170,35**	**3.005.214,36**	**3.291.976,45**	**2.752.192,13**
Φόρος Εισοδήματος	-1.318.134,61	-1.047.076,77	-1.071.730,82	-911.346,62
Καθαρά Κέρδη Περιόδου από συνεχιζόμενες δραστηριότητες	**2.604.035,74**	**1.958.137,59**	**2.220.245,63**	**1.840.845,51**
Κατανεμημένα σε:				
Μετόχους της Εταιρείας	2.604.035,74	1.958.137,59	2.220.245,63	1.840.845,51
Δικαιώματα μειοψηφίας	0,00	0,00	0,00	0,00
Βασικά Κέρδη ανά Μετοχή (σε ευρώ)	0,22	0,17	0,19	0,16

ΣΤΟΙΧΕΙΑ ΚΑΤΑΣΤΑΣΗΣ ΤΑΜΕΙΑΚΩΝ ΡΟΩΝ
(Τα ποσά είναι εκπεφρασμένα σε Ευρώ)

	Ο ΟΜΙΛΟΣ		Η ΕΤΑΙΡΕΙΑ	
	1/1-31/3-2005	**1/1-31/3-2004**	**1/1-31/3-2005**	**1/1-31/3-2004**
Ταμειακές ροές από λειτουργικές δραστηριότητες				
Κέρδη Περιόδου	3.922.170,35	3.005.214,36	3.291.976,45	2.752.192,13
Προσαρμογές στα Κέρδη	338.170,46	375.112,33	335.235,22	93.927,28
	4.260.340,81	3.380.326,69	3.627.211,67	2.846.119,41
Μεταβολές Κεφαλαίου Κίνησης				
Αύξηση / (μείωση) αποθεμάτων	2.252.190,17	3.723.667,99	2.264.572,43	3.713.560,23
Αύξηση / (μείωση) απαιτήσεων	-19.390.148,90	-18.010.029,49	-15.743.429,75	-18.504.651,52
Αύξηση / (μείωση) υποχρεώσεων	1.674.163,64	-405.909,05	-2.033.079,07	761.807,97
Ταμειακές ροές από λειτουργικές δραστηριότητες	**-11.203.454,28**	**-11.311.943,86**	**-11.884.724,72**	**-11.183.163,91**
μείον: Καταβληθέντες Τόκοι	-215.847,66	-212.838,64	-125.321,17	-169.450,98
μείον: Καταβολές φόρου εισοδήματος	520.436,03	0,00	505.307,09	0,00
Καθαρές Ταμειακές ροές από λειτουργικές δραστηριότητες	**-10.898.865,91**	**-11.524.782,50**	**-11.504.738,80**	**-11.352.614,89**
Ταμειακές Ροές από επενδυτικές δραστηριότητες				
Αγορά ενσώματων και άϋλων παγίων περιουσιακών στοιχείων	-1.483.467,93	-1.139.569,89	-22.006,33	-104.667,11
Εισπράξεις από πωλήσεις ενσώματων και άϋλων παγίων	48.619,80	35.014,00	48.618,80	29.009,00
Έσοδα χρεογράφων	305,71	0,00	305,71	0,00
Τόκοι εισπραχθέντες	1.348,38	1.395,49	965,98	1.100,84
Καθαρές Ταμειακές Ροές από επενδυτικές δραστηριότητες	**-1.433.194,04**	**-1.103.160,40**	**27.884,16**	**-74.557,27**
Ταμειακές Ροές από χρηματοδοτικές δραστηριότητες				
Εισπράξεις από εκδοθέντα / αναληφθέντα δάνεια	12.088.632,45	9.888.340,64	10.962.502,76	8.831.051,13
Καθαρές Ταμειακές Ροές από χρηματοδοτικές δραστηριότητες	**12.088.632,45**	**9.888.340,64**	**10.962.502,76**	**8.831.051,13**
Καθαρή (μείωση) / αύξηση στα ταμειακά διαθέσιμα και ισοδύναμα	**-243.427,50**	**-2.739.602,26**	**-514.351,88**	**-2.596.121,03**
Ταμειακά διαθέσιμα και ισοδύναμα στην αρχή της περιόδου	4.073.981,00	3.716.867,00	3.579.488,65	3.379.730,20
Ταμειακά διαθέσιμα και ισοδύναμα στο τέλος της περιόδου	**3.830.553,50**	**977.264,74**	**3.065.136,77**	**783.609,17**

ΠΙΝΑΚΑΣ ΠΡΟΣΑΡΜΟΓΩΝ ΤΗΣ ΚΑΘΑΡΗΣ ΘΕΣΗΣ ΕΝΑΡΞΗΣ ΠΕΡΙΟΔΟΥ (01/01/2005 ΚΑΙ 01/01/2004 ΑΝΤΙΣΤΟΙΧΑ) ΜΕΤΑΞΥ ΛΟΓΙΣΤΙΚΩΝ ΠΡΟΤΥΠΩΝ (Ε.Λ.Π.) ΚΑΙ ΔΙΕΘΝΩΝ ΛΟΓΙΣΤΙΚΩΝ ΠΡΟΤΥΠΩΝ (Δ.Λ.Π.)
(Τα ποσά είναι εκπεφρασμένα σε Ευρώ)

	Ο ΟΜΙΛΟΣ		Η ΕΤΑΙΡΕΙΑ	
	01/01/2005	**01/01/2004**	**01/01/2005**	**01/01/2004**
Σύνολο Ιδίων Κεφαλαίων, όπως είχαν απεικονισθεί σύμφωνα με το ΕΓΛΣ	**41.890.623,28**	**41.168.506,16**	**40.596.453,53**	**39.960.337,13**
Εγγραφές προσαρμογής				
Διαγραφή Ασώματων παγίων που δεν αναγνωρίζονται	-284.062,91	-371.010,72	-249.528,25	-298.643,72
Πρόβλεψη για αποζημίωση προσωπικού	-1.617.303,00	-1.475.664,00	-1.455.309,00	-1.475.664,00
Αναπροσαρμογές παγίων σε εύλογες αξίες και διαφορές αποσβέσεων	20.035.682,87	19.749.890,00	14.649.056,78	14.577.932,38
Αναπροσαρμογές προβλέψεων και λοιπών δεδουλευμένων εξόδων	-692.826,46	-692.826,00	-655.528,28	-655.528,28
Ανακατάταξη επιχορηγήσεων	-1.489.491,45	-1.641.395,00	-809.485,45	-925.720,34
Αναγνώριση αναβαλλόμενης φορολογίας	-4.332.356,76	-5.985.335,00	-3.006.013,47	-4.251.833,74
Αντιστροφή Μερισμάτων	5.778.956,37	5.023.584,14	5.101.989,64	4.638.172,40
Απομείωση αξίας υπεραξίας	-8.968.648,00	-8.968.648,00	0,00	0,00
Λοιπές προσαρμογές	-520.267,52	22.869,00	-136.168,57	0,00
Σύνολο προσαρμογών	**7.909.683,14**	**5.661.464,42**	**13.439.013,40**	**11.608.714,70**
Επενδεδυμένα κεφάλαια κατά τα Διεθνή Λογιστικά Πρότυπα	**49.800.306,42**	**46.829.970,58**	**54.035.466,93**	**51.569.051,83**

ΠΡΟΣΘΕΤΑ ΣΤΟΙΧΕΙΑ ΚΑΙ ΠΛΗΡΟΦΟΡΙΕΣ

1. Οι εταιρείες που περιλαμβάνονται στην ενοποίηση με τη μέθοδο της ολικής ενοποίησης είναι οι εξής:

	Ποσοστό συμμετοχής	Χώρα	Ανέλεγκτες Χρήσεις
ΓΕΝΙΚΗ ΤΡΟΦΙΜΩΝ Α.Ε.	ΜΗΤΡΙΚΗ	Ελλάδα	2003-2004
ΑΛΕΣΙΣ ΑΡΤΟΖΑΧΑΡΟΠΛΑΣΤΙΚΗΣ Α.Β.Ε.Ε.	100,00%	Ελλάδα	2004
UNCLE STATHIS E.O.O.D.	100,00%	Βουλγαρία	------
AGROTEAM E.O.O.D.	100,00%	Βουλγαρία	------

2. Δεν υπάρχουν εμπράγματα βάρη επί παγίων.
3. Επενδύσεις σε πάγια περιουσιακά στοιχεία Α' τριμήνου 2005: Όμιλος € 1.483 χιλ. - Εταιρεία € 22 χιλ..
4. Για δεδουλευμένες δαπάνες των οποίων τα στοιχεία δεν έχουν περιέλθει εις χείρας μας μέχρι τη σύνταξη της κατάστασης έγιναν οι ανάλογες προβλέψεις.
5. Ο αριθμός απασχολούμενου προσωπικού της Εταιρείας στη διάρκεια της περιόδου είναι άτομα 303.
   Ο αριθμός απασχολούμενου προσωπικού του Ομίλου στη διάρκεια της περιόδου είναι άτομα 549.
6. Δεν υφίστανται εκκρεμείς αγωγές, αιτήσεις ή προσφυγές ενώπιον οποιουδήποτε δικαστηρίου, οι οποίες μπορούν να επηρεάσουν ουσιωδώς την οικονομική κατάσταση των εταιρειών του Ομίλου ΓΕΝΙΚΗ ΤΡΟΦΙΜΩΝ Α.Ε.
7. Η διάθεση των αντληθέντων κεφαλαίων, απο την τελευταία αύξηση του Μετοχικού Κεφαλαίου της εταιρείας με καταβολή μετρητών (Γ.Σ. της 31.07.2000), ολοκληρώθηκε εντός του Δ' τριμήνου του έτους 2000. Η Κατάσταση Διάθεσης Αντληθέντων Κεφαλαίων μαζί με την Ειδική Έκθεση (βεβαίωση) των Ορκωτών Ελεγκτών \ Λογιστών δημοσιεύτηκε στα παρακάτω έντυπα. ΑΓΓΕΛΙΟΦΟΡΟΣ,ΚΕΡΔΟΣ,ΒΗΜΑ,ΗΜΕΡΗΣΙΑ στις 28.02.2001.
8. Τα έσοδα από πωλήσεις και από παροχή υπηρεσιών και οι αγορές και τα έξοδα της Εταιρείας από και προς τις συνδεδεμένες εταιρείες, σωρευτικά από την έναρξη της διαχειριστικής χρήσης, ανέρχονται στο ποσό των € 751.379,10 και € 5.229.646,32 αντίστοιχα. Τα υπόλοιπα των απαιτήσεων και των υποχρεώσεων της Εταιρείας, με τις συνδεδεμένες εταιρείες, στη λήξη της τρέχουσας περιόδου ανέρχονται σε € 1.213.389,44 και € 13.507.084,85 αντίστοιχα.

1096martNEW-05

Θεσσαλονίκη, 3 / 6 / 2005

Ο ΠΡΟΕΔΡΟΣ ΤΟΥ Δ.Σ.	Ο ΔΙΕΥΘΥΝΩΝ ΣΥΜΒΟΥΛΟΣ	Ο ΟΙΚΟΝΟΜΙΚΟΣ ΔΙΕΥΘΥΝΤΗΣ	Ο Δ/ΝΤΗΣ ΛΟΓΙΣΤΗΡΙΟΥ
ΝΙΚΟΛΑΪΔΗΣ Γ. ΚΩΝ/ΝΟΣ Α.Δ.Τ. Σ 052343	**ΤΑΚΑΣ Ν. ΔΗΜΗΤΡΙΟΣ** Α.Δ.Τ. Ν 390312	**ΣΚΛΑΒΑΚΗΣ Ι. ΣΤΑΥΡΟΣ** Α.Δ.Τ. Ρ 551855	**ΣΤΑΜΑΤΙΟΥ Ζ. ΣΑΡΑΦΙΑΝΟΣ** Α.Δ.Τ. Χ 727321 Α.Μ. Αδ.Ο.Ε.Ε 0002959 Κατηγ.αδείας Α'

ΓΕΝΙΚΗ ΤΡΟΦΙΜΩΝ Α.Ε. (ΜΠΑΡΜΠΑ ΣΤΑΘΗΣ Α.Ε.)

ΑΡ.Μ.Α.Ε. 22831/06/Β/90/58

ΕΔΡΑ: ΔΡΟΜΟΣ Α5 ΒΙ.ΠΕ. ΘΕΣΣΑΛΟΝΙΚΗΣ - ΣΙΝΔΟΣ

ΣΤΟΙΧΕΙΑ ΚΑΙ ΠΛΗΡΟΦΟΡΙΕΣ ΠΕΡΙΟΔΟΥ ΑΠΟ 1 ΙΑΝΟΥΑΡΙΟΥ 2005 ΕΩΣ 30 ΙΟΥΝΙΟΥ 2005

Τα παρακάτω στοιχεία και πληροφορίες στοχεύουν σε μια γενική ενημέρωση για την οικονομική κατάσταση και τα αποτελέσματα του Ομίλου και της Εταιρείας ΓΕΝΙΚΗ ΤΡΟΦΙΜΩΝ Α.Ε.. Συνιστούμε επομένως στον αναγνώστη, πριν προβεί σε οποιαδήποτε είδους επενδυτική επιλογή με την Εταιρεία, να ανατρέξει στην διεύθυνση διαδικτύου της www.geniki-trofimon.gr όπου αναρτώνται οι περιοδικές οικονομικές καταστάσεις που προβλέπουν τα Διεθνή Λογιστικά Πρότυπα καθώς και η έκθεση επισκόπησης του ορκωτού ελεγκτή λογιστή όποτε αυτή απαιτείται.

Ημερομηνία έγκρισης των οικονομικών καταστάσεων από το Διοικητικό Συμβούλιο της εταιρείας: 16 Σεπτεμβρίου 2005

Ορκωτός Ελεγκτής - Λογιστής : Ανδρέας Τσαμάκης. Ελεγκτική Εταιρεία: BKR ΠΡΟΤΥΠΟΣ ΕΛΕΓΚΤΙΚΗ Α.Ε.

Τύπος έκθεσης επισκόπησης: Με σύμφωνη γνώμη (χωρίς επιφύλαξη)

ΣΤΟΙΧΕΙΑ ΙΣΟΛΟΓΙΣΜΟΥ (Τα ποσά είναι εκπεφρασμένα σε Ευρώ)

	Ο ΟΜΙΛΟΣ		Η ΕΤΑΙΡΕΙΑ	
ΕΝΕΡΓΗΤΙΚΟ	**30/06/2005**	**31/12/2004**	**30/06/2005**	**31/12/2004**
Μη Κυκλοφοριακά Στοιχεία Ενεργητικού				
Ενσώματα πάγια στοιχεία	45.707.010,67	42.426.087,12	25.438.577,84	26.094.527,79
Υπεραξία (Goodwill)	7.185.215,67	7.185.215,67	0,00	0,00
Ασώματα πάγια στοιχεία	3.836,06	13.119,28	3.836,06	12.259,36
Επενδύσεις σε θυγατρικές	0,00	0,00	15.762.206,16	15.762.206,16
Χρηματοοικονομικά στοιχεία διαθέσιμα προς πώληση	41.627,06	41.627,06	41.627,06	41.627,06
Επενδύσεις διαθέσιμες προς πώληση	492.000,00	492.000,00	492.000,00	492.000,00
Εγγυήσεις	176.766,06	174.310,70	81.636,21	81.111,81
Αναβαλλόμενοι Φόροι Εισοδήματος	749.630,19	793.886,61	588.235,50	656.243,08
	54.356.085,71	**51.126.246,44**	**42.408.118,83**	**43.139.975,26**
Κυκλοφορούν Ενεργητικό				
Αποθέματα	14.247.280,81	18.655.679,80	12.154.678,05	16.915.001,20
Εμπορικές Απαιτήσεις	18.538.416,63	13.161.253,35	20.595.657,61	14.485.642,19
Προκαταβολές και λοιπές απαιτήσεις	3.915.421,38	3.294.176,03	2.220.346,72	2.346.428,88
Χρηματικά διαθέσιμα	2.846.269,14	4.073.981,00	1.883.244,80	3.579.488,65
	39.547.387,96	**39.185.090,18**	**36.853.927,18**	**37.326.560,92**
ΣΥΝΟΛΟ ΕΝΕΡΓΗΤΙΚΟΥ	**93.903.473,67**	**90.311.336,62**	**79.262.046,01**	**80.466.536,18**
ΠΑΘΗΤΙΚΟ				
Ίδια Κεφάλαια				
Μετοχικό Κεφάλαιο	31.075.755,08	31.075.755,08	31.075.755,08	31.075.755,08
Υπέρ το άρτιο	3.131.422,15	3.131.422,15	3.131.422,15	3.131.422,15
Κέρδη εις νέον	9.685.036,39	10.749.827,94	5.239.752,64	6.349.988,89
Τακτικά, αφορολόγητα και ειδικά αποθεματικά	4.821.467,06	4.821.467,06	4.757.818,14	4.757.818,14
Λοιπά αποθεματικά	21.834,19	21.834,19	21.834,19	21.834,19
Ίδια Κεφάλαια αποδιδόμενα στους μετόχους της Μητρικής	**48.735.514,87**	**49.800.306,42**	**44.226.582,20**	**45.336.818,45**
Δικαιώματα Μειοψηφίας	0,00	0,00	0,00	0,00
Σύνολο Ιδίων Κεφαλαίων	**48.735.514,87**	**49.800.306,42**	**44.226.582,20**	**45.336.818,45**
Μακροπρόθεσμες Υποχρεώσεις				
Μακροπρόθεσμα Δάνεια	5.853.069,89	0,00	0,00	0,00
Επιχορηγήσεις	1.488.415,61	1.545.660,00	826.243,43	865.654,02
Αναβαλλόμενη φορολογία παθητικού	5.155.683,20	5.126.242,86	3.670.471,74	3.662.256,55
Προβλέψεις	1.537.080,92	1.617.303,00	1.381.749,03	1.455.309,00
Λοιπές μακροπρόθεσμες υποχρεώσεις	0,00	7.932,71	0,00	0,00
Σύνολο Μακροπρόθεσμων Υποχρεώσεων	**14.034.249,62**	**8.297.138,57**	**5.878.464,20**	**5.983.219,57**
Βραχυπρόθεσμες Υποχρεώσεις				
Εμπορικές υποχρεώσεις	9.871.069,73	12.311.249,76	15.799.692,97	18.490.189,34
Βραχυπρόθεσμα Δάνεια	7.715.292,60	13.983.119,21	3.025.306,55	5.453.961,19
Φόροι Εισοδήματος πληρωτέοι	5.183.803,81	4.208.389,98	4.452.606,86	3.582.297,30
Δεδουλευμένες και λοιπές βραχυπρόθεσμες υποχρεώσεις	8.363.543,04	1.711.132,68	5.879.393,23	1.620.050,33
Σύνολο Βραχυπρόθεσμων Υποχρεώσεων	**31.133.709,18**	**32.213.891,63**	**29.156.999,61**	**29.146.498,16**
Σύνολο Υποχρεώσεων	**45.167.958,80**	**40.511.030,20**	**35.035.463,81**	**35.129.717,73**
ΣΥΝΟΛΟ ΠΑΘΗΤΙΚΟΥ	**93.903.473,67**	**90.311.336,62**	**79.262.046,01**	**80.466.536,18**

ΣΤΟΙΧΕΙΑ ΚΑΤΑΣΤΑΣΗΣ ΜΕΤΑΒΟΛΩΝ ΚΑΘΑΡΗΣ ΘΕΣΗΣ (Τα ποσά είναι εκπεφρασμένα σε Ευρώ)

	Ο ΟΜΙΛΟΣ		Η ΕΤΑΙΡΕΙΑ	
	1/1-30/6/2005	**1/1-30/6/2004**	**1/1-30/6/2005**	**1/1-30/6/2004**
Καθαρή θέση έναρξης περιόδου (01/01/2005 και 01/01/2004 αντίστοιχα)	**49.800.306,42**	**46.829.970,58**	**45.336.818,45**	**42.939.756,25**
Κέρδη χρήσεως	3.995.908,96	3.098.313,77	3.991.753,38	2.830.676,44
Μερίσματα	-5.101.989,64	-4.638.172,40	-5.101.989,64	-4.638.172,40
Λοιπές κινήσεις	41.289,13	0,00	0,00	0,00
Καθαρή θέση λήξης περιόδου **(30/06/2005 και 30/06/2004 αντίστοιχα)**	**48.735.514,87**	**45.290.111,95**	**44.226.582,20**	**41.132.260,29**

ΣΤΟΙΧΕΙΑ ΚΑΤΑΣΤΑΣΗΣ ΤΑΜΕΙΑΚΩΝ ΡΟΩΝ (Τα ποσά είναι εκπεφρασμένα σε Ευρώ)

	Ο ΟΜΙΛΟΣ		Η ΕΤΑΙΡΕΙΑ	
	1/1-30/6/2005	**1/1-30/6/2004**	**1/1-30/6/2005**	**1/1-30/6/2004**
Ταμειακές ροές από λειτουργικές δραστηριότητες				
Κέρδη Περιόδου πρό φόρων	6.077.636,05	4.939.369,51	5.810.677,64	4.486.632,12
Αναπροσαρμογές για την συμφωνία των καθαρών ροών από λειτουργικές δραστηριότητες				
Αποσβέσεις	891.922,22	1.014.040,80	599.597,33	745.284,15
Πρόβλεψη για αποζημίωση προσωπικού	-80.222,08	4.671,00	-73.559,97	-10.177,50
Τόκοι και συναφή έσοδα	-3.857,70	-9.675,15	-678.958,93	-199.447,86
Τόκοι και λοιπά χρηματοοικονομικά έξοδα	475.598,52	437.554,07	277.177,21	364.108,14
Ζημίες απομείωσης συμμετοχών	0,00	0,00	0,00	130.384,14
Ζημίες από εκποίηση ενσώματων παγίων	10.977,39	-20.622,95	5.496,35	-24.845,86
Αποσβέσεις επιχορηγήσεων	-57.244,27	-83.855,08	-39.410,45	-66.021,27
Λειτουργικό κέρδος προ μεταβολών του κεφαλαίου κίνησης	**7.314.810,13**	**6.281.482,20**	**5.901.019,18**	**5.425.916,06**
(Αύξηση)/Μείωση σε:				
Αποθέματα	4.449.688,20	5.215.051,48	4.760.323,15	5.285.751,86
Βραχυπρόθεσμες απαιτήσεις	-5.992.951,32	-839.746,59	-5.984.457,65	-2.382.195,84
(Αύξηση)/Μείωση σε:				
Βραχυπρόθεσμες υποχρεώσεις	-865.229,31	-1.347.111,96	-3.533.143,11	487.413,87
Τόκοι πληρωθέντες	-475.598,52	-437.554,07	-277.177,21	-364.108,14
Φόροι Εισοδήματος πληρωθέντες	-1.032.617,15	-628.660,44	-872.392,07	-628.660,44
(Αύξηση)/Μείωση λοιπών μακροπρόθεσμων απαιτήσεων	0,00	-427.579,60	0,00	-432.085,35
Ταμειακές εισροές από λειτουργικές δραστηριότητες	**3.398.102,03**	**7.815.881,02**	**-5.827,71**	**7.392.032,02**
Ταμειακές εκροές για επενδυτικές δραστηριότητες				
Αγορά ενσώματων & ασώματων παγίων στοιχείων	-4.350.440,67	-358.747,30	-75.173,03	-222.298,47
Πώληση ενσώματων παγίων στοιχείων	135.525,80	71.846,38	134.452,60	30.069,29
Τόκοι και συναφή έσοδα εισπραχθέντα	3.857,70	4.194,30	1.370,51	1.261,14
Μερίσματα εισπραχθέντα από Συνδεδεμένες Επιχειρήσεις	0,00	0,00	677.588,42	385.411,74
Σύνολο	**-4.211.057,17**	**-282.706,62**	**738.238,50**	**194.443,70**
Ταμειακές Ροές από χρηματοοικονομικές δραστηριότητες				
Καταβεβλημένα μερίσματα μητρικής	0,00	-4.638.172,40	0,00	-4.638.172,40
Καθαρή μεταβολή μακροπρόθεσμων δανείων	5.853.069,89	0,00	0,00	0,00
Καθαρή μεταβολή βραχυπρόθεσμων δανείων	-6.267.826,61	-63.457,43	-2.428.654,64	-63.457,43
Σύνολο	**-414.756,72**	**-4.701.629,83**	**-2.428.654,64**	**-4.701.629,83**
Επίδραση μεταβολών ισοτιμιών στα διαθέσιμα				
Καθαρή Αύξηση/(Μείωση) χρηματικών διαθεσίμων	**-1.227.711,86**	**2.831.544,57**	**-1.696.243,85**	**2.884.845,89**
Χρηματικά διαθέσιμα στην αρχή του έτους	**4.073.981,00**	**3.748.538,40**	**3.579.488,65**	**3.379.730,20**
Χρηματικά διαθέσιμα στο τέλος της περιόδου	**2.846.269,14**	**6.580.082,97**	**1.883.244,80**	**6.264.576,09**

ΣΤΟΙΧΕΙΑ ΚΑΤΑΣΤΑΣΗΣ ΑΠΟΤΕΛΕΣΜΑΤΩΝ (Τα ποσά είναι εκπεφρασμένα σε Ευρώ)

	Ο ΟΜΙΛΟΣ				Η ΕΤΑΙΡΕΙΑ			
	1/1-30/6/2005	**1/1-30/6/2004**	**1/4-30/6/2005**	**1/4-30/6/2004**	**1/1-30/6/2005**	**1/1-30/6/2004**	**1/4-30/6/2005**	**1/4-30/6/2004**
ΕΣΟΔΑ								
Καθαρές Πωλήσεις	36.614.294,85	36.568.741,25	16.646.731,63	16.482.633,61	35.220.315,60	35.288.971,37	15.937.361,11	15.973.962,63
Κόστος Πωλήσεων	-20.039.196,01	-20.987.706,55	-9.382.551,73	-9.730.817,33	-22.368.813,21	-22.476.163,50	-10.111.143,88	-10.473.774,37
Μικτό Κέρδος	**16.575.098,84**	**15.581.034,70**	**7.264.179,90**	**6.751.816,28**	**12.851.502,39**	**12.812.807,87**	**5.826.217,23**	**5.500.188,26**
Λοιπά Έσοδα/Έξοδα	203.989,27	170.461,63	61.121,53	109.933,11	1.704.905,61	1.293.827,75	887.847,17	655.046,57
Έξοδα Διοίκησης	-2.073.069,38	-2.094.100,60	-1.229.340,53	-1.034.627,99	-1.800.634,81	-1.811.550,24	-920.572,25	-903.981,17
Έξοδα Διάθεσης	-8.156.641,86	-8.290.147,30	-3.682.947,96	-3.676.530,48	-7.346.877,27	-7.513.408,84	-3.631.380,49	-3.293.766,45
Αποτελέσματα Εκμετάλλευσης	**6.549.376,87**	**5.367.248,43**	**2.413.012,94**	**2.150.590,92**	**5.408.895,92**	**4.781.676,54**	**2.162.111,66**	**1.957.487,21**
Χρηματοοικονομικά αποτελέσματα	-471.740,82	-427.878,92	-257.547,24	-216.435,77	401.781,72	-295.044,42	356.589,53	-223.047,22
Κέρδη προ Φόρων	**6.077.636,05**	**4.939.369,51**	**2.155.465,70**	**1.934.155,15**	**5.810.677,64**	**4.486.632,12**	**2.518.701,19**	**1.734.439,99**
Φόρος Εισοδήματος	-2.081.727,09	-1.841.055,74	-763.592,48	-793.978,97	-1.818.924,26	-1.655.955,68	-747.193,44	-744.609,06
Καθαρά Κέρδη Περιόδου από συνεχιζόμενες δραστηριότητες	**3.995.908,96**	**3.098.313,77**	**1.391.873,22**	**1.140.176,18**	**3.991.753,38**	**2.830.676,44**	**1.771.507,75**	**989.830,93**
Κατανεμημένα σε:								
Μετόχους της Εταιρείας	3.995.908,96	3.098.313,77	1.391.873,22	1.140.176,18	3.991.753,38	2.830.676,44	1.771.507,75	989.830,93
Δικαιώματα μειοψηφίας	0,00	0,00	0,00	0,00	0,00	0,00	0,00	0,00
Βασικά Κέρδη ανά Μετοχή (σε ευρώ)	0,34	0,27	0,12	0,10	0,34	0,24	0,15	0,09

ΠΡΟΣΘΕΤΑ ΣΤΟΙΧΕΙΑ ΚΑΙ ΠΛΗΡΟΦΟΡΙΕΣ

1. Οι εταιρείες που περιλαμβάνονται στην ενοποίηση με τη μέθοδο της ολικής ενοποίησης είναι οι εξής:

	Ποσοστό συμμετοχής	**Χώρα**	**Ανέλεγκτες Χρήσεις**
ΓΕΝΙΚΗ ΤΡΟΦΙΜΩΝ Α.Ε.	ΜΗΤΡΙΚΗ	Ελλάδα	2003-2004
ΑΛΕΣΙΣ ΑΡΤΟΖΑΧΑΡΟΠΛΑΣΤΙΚΗΣ Α.Β.Ε.Ε.	100,00%	Ελλάδα	2004
UNCLE STATHIS E.O.O.D.	100,00%	Βουλγαρία	------
AGROTEAM E.O.O.D.	100,00%	Βουλγαρία	------

2. Δεν υπάρχουν εμπράγματα βάρη επί παγίων.
3. Επενδύσεις σε πάγια περιουσιακά στοιχεία Α' εξαμήνου 2005: Όμιλος € 4.225 χιλ. - Εταιρεία € 75 χιλ..
4. Για δεδουλευμένες δαπάνες των οποίων τα στοιχεία δεν έχουν περιέλθει εις χείρας μας μέχρι τη σύνταξη της κατάστασης έγιναν οι ανάλογες προβλέψεις.
5. Ο αριθμός απασχολούμενου προσωπικού της Εταιρείας στη διάρκεια της περιόδου είναι άτομα 303. Ο αριθμός απασχολούμενου προσωπικού του Ομίλου στη διάρκεια της περιόδου είναι άτομα 598.
6. Δεν υφίστανται εκκρεμείς αγωγές, αιτήσεις ή προσφυγές ενώπιον οποιουδήποτε δικαστηρίου, οι οποίες μπορούν να επηρεάσουν ουσιωδώς την οικονομική κατάσταση των εταιρειών του Ομίλου ΓΕΝΙΚΗ ΤΡΟΦΙΜΩΝ Α.Ε.
7. Η διάθεση των αντληθέντων κεφαλαίων, από την τελευταία αύξηση του Μετοχικού Κεφαλαίου της εταιρείας με καταβολή μετρητών (Γ.Σ. της 31.07.2000), ολοκληρώθηκε εντός του Δ΄ τριμήνου του έτους 2000. Η Κατάσταση Διάθεσης Αντληθέντων Κεφαλαίων μαζί με την Ειδική Έκθεση (βεβαίωση) των Ορκωτών Ελεγκτών \ Λογιστών δημοσιεύτηκε στα παρακάτω έντυπα: ΑΓΓΕΛΙΟΦΟΡΟΣ, ΚΕΡΔΟΣ, ΒΗΜΑ, ΗΜΕΡΗΣΙΑ στις 28.02.2001.
8. Τα έσοδα από πωλήσεις και από παροχή υπηρεσιών και οι αγορές και τα έξοδα της Εταιρείας από και προς τις συνδεδεμένες εταιρείες, σωρευτικά από την έναρξη της διαχειριστικής χρήσης, ανέρχονται στο ποσό των € 1.786.783,27 και € 9.107.282,44 αντίστοιχα. Τα υπόλοιπα των απαιτήσεων και των υποχρεώσεων της Εταιρείας, με τις συνδεδεμένες εταιρείες, στη λήξη της τρέχουσας περιόδου ανέρχονται σε € 3.845.460,80 και € 12.629.515,52 αντίστοιχα.

Θεσσαλονίκη, 15 / 9 / 2005

Ο ΠΡΟΕΔΡΟΣ ΤΟΥ Δ.Σ.	Ο ΔΙΕΥΘΥΝΩΝ ΣΥΜΒΟΥΛΟΣ	Ο ΟΙΚΟΝΟΜΙΚΟΣ ΔΙΕΥΘΥΝΤΗΣ	Ο Δ/ΝΤΗΣ ΛΟΓΙΣΤΗΡΙΟΥ
ΔΑΣΚΑΛΟΠΟΥΛΟΣ Α. ΔΗΜΗΤΡΙΟΣ	ΤΑΚΑΣ Ν. ΔΗΜΗΤΡΙΟΣ	ΣΚΛΑΒΑΚΗΣ Ι. ΣΤΑΥΡΟΣ	ΣΤΑΜΑΤΙΟΥ Ζ. ΣΑΡΑΦΙΑΝΟΣ
Α.Δ.Τ. Μ 289326	Α.Δ.Τ. Ν 390312	Α.Δ.Τ. Ρ 551855	Α.Δ.Τ. Χ 727321
			Α.Μ. Α&Ο.Ε.Ε 0002959 Κατηγ.αδείας Α'

1096ourNEW-05

ΓΕΝΙΚΗ ΤΡΟΦΙΜΩΝ Α.Ε. (ΜΠΑΡΜΠΑ ΣΤΑΘΗΣ Α.Ε.)

ΑΡ. Μ.Α.Ε. 22831/06/Β/90/58

ΕΔΡΑ: ΔΡΟΜΟΣ Α5 ΒΙ.ΠΕ. ΘΕΣΣΑΛΟΝΙΚΗΣ - ΣΙΝΔΟΣ

ΣΤΟΙΧΕΙΑ ΚΑΙ ΠΛΗΡΟΦΟΡΙΕΣ ΠΕΡΙΟΔΟΥ ΑΠΟ 1 ΙΑΝΟΥΑΡΙΟΥ 2005 ΕΩΣ 30 ΣΕΠΤΕΜΒΡΙΟΥ 2005

Τα παρακάτω στοιχεία και πληροφορίες στοχεύουν σε μια γενική ενημέρωση για την οικονομική κατάσταση και τα αποτελέσματα του Ομίλου και της Εταιρείας ΓΕΝΙΚΗ ΤΡΟΦΙΜΩΝ Α.Ε.. Συνιστούμε επομένως στον αναγνώστη, πριν προβεί σε οποιαδήποτε είδους επενδυτική επιλογή με την Εταιρεία, να ανατρέξει στην διεύθυνση διαδικτύου της www.geniki-trofimon.gr όπου αναρτώνται οι περιοδικές οικονομικές καταστάσεις που προβλέπουν τα Διεθνή Λογιστικά Πρότυπα καθώς και η έκθεση επισκόπησης του ορκωτού ελεγκτή λογιστή όποτε αυτή απαιτείται.

Ημερομηνία έγκρισης των οικονομικών καταστάσεων από το Διοικητικό Συμβούλιο της εταιρείας: 15 Νοεμβρίου 2005.

ΣΤΟΙΧΕΙΑ ΙΣΟΛΟΓΙΣΜΟΥ (Τα ποσά είναι εκπεφρασμένα σε Ευρώ)

	Ο ΟΜΙΛΟΣ		Η ΕΤΑΙΡΕΙΑ	
ΕΝΕΡΓΗΤΙΚΟ	**30/09/2005**	**31/12/2004**	**30/09/2005**	**31/12/2004**
Μη Κυκλοφοριακά Στοιχεία Ενεργητικού				
Ενσώματα πάγια στοιχεία	46.788.609,87	42.426.087,12	25.737.020,02	26.094.527,79
Υπεραξία (Goodwill)	7.185.215,67	7.185.215,67	0,00	0,00
Ασώματα πάγια στοιχεία	4.672,26	13.119,28	4.672,26	12.259,36
Επενδύσεις σε θυγατρικές	0,00	0,00	15.762.206,16	15.762.206,16
Χρηματοοικονομικά στοιχεία διαθέσιμα προς πώληση	32.281,73	41.627,06	32.281,73	41.627,06
Επενδύσεις διαθέσιμες προς πώληση	492.000,00	492.000,00	492.000,00	492.000,00
Εγγυήσεις	175.321,71	174.310,70	81.636,21	81.111,81
Αναβαλλόμενοι Φόροι Εισοδήματος	694.036,25	793.886,61	579.375,18	656.243,08
	55.372.137,49	**51.126.246,44**	**42.689.191,56**	**43.139.975,26**
Κυκλοφορούν Ενεργητικό				
Αποθέματα	14.620.974,44	18.655.679,80	11.688.798,86	16.915.001,20
Εμπορικές Απαιτήσεις	16.113.733,19	13.161.253,35	18.070.957,23	14.485.642,19
Προκαταβολές και λοιπές απαιτήσεις	3.260.080,39	3.294.176,03	1.970.719,83	2.346.428,88
Χρηματικά διαθέσιμα	12.493.309,32	4.073.981,00	11.973.779,40	3.579.488,65
	46.488.097,34	**39.185.090,18**	**43.704.255,32**	**37.326.560,92**
ΣΥΝΟΛΟ ΕΝΕΡΓΗΤΙΚΟΥ	**101.860.234,83**	**90.311.336,62**	**86.393.446,88**	**80.466.536,18**
ΠΑΘΗΤΙΚΟ				
Ίδια Κεφάλαια				
Μετοχικό Κεφάλαιο	31.075.755,08	31.075.755,08	31.075.755,08	31.075.755,08
Υπέρ το άρτιο	3.131.422,15	3.131.422,15	3.131.422,15	3.131.422,15
Κέρδη εις νέον	10.552.469,51	10.749.827,94	6.294.682,85	6.349.988,89
Τακτικό, αφορολόγητα και ειδικά αποθεματικά	4.821.467,06	4.821.467,06	4.757.818,14	4.757.818,14
Λοιπά αποθεματικά	21.834,19	21.834,19	21.834,19	21.834,19
Ίδια Κεφάλαια αποδιδόμενα στους μετόχους της Μητρικής	**49.602.947,99**	**49.800.306,42**	**45.281.512,41**	**45.336.818,45**
Δικαιώματα Μειοψηφίας	0,00	0,00	0,00	0,00
Σύνολο Ιδίων Κεφαλαίων	**49.602.947,99**	**49.800.306,42**	**45.281.512,41**	**45.336.818,45**
Μακροπρόθεσμες Υποχρεώσεις				
Μακροπρόθεσμα Δάνεια	23.497.194,89	0,00	19.000.000,00	0,00
Επιχορηγήσεις	1.448.241,60	1.545.660,00	794.986,33	865.654,02
Αναβαλλόμενη φορολογία παθητικού	5.218.424,95	5.126.242,86	3.715.408,14	3.662.256,55
Προβλέψεις	1.569.044,32	1.617.303,00	1.414.667,78	1.455.309,00
Λοιπές μακροπρόθεσμες υποχρεώσεις	0,00	7.932,71	0,00	0,00
Σύνολο Μακροπρόθεσμων Υποχρεώσεων	**31.732.905,76**	**8.297.138,57**	**24.925.062,25**	**5.983.219,57**
Βραχυπρόθεσμες Υποχρεώσεις				
Εμπορικές υποχρεώσεις	7.515.216,05	12.311.249,76	11.261.472,14	18.490.189,34
Βραχυπρόθεσμα Δάνεια	3.546.510,47	13.983.119,21	423,23	5.453.961,19
Φόροι Εισοδήματος πληρωτέοι	4.374.393,15	4.208.389,98	3.865.291,12	3.582.297,30
Δεδουλευμένες και λοιπές βραχυπρόθεσμες υποχρεώσεις	5.088.261,41	1.711.132,68	1.059.685,73	1.620.050,33
Σύνολο Βραχυπρόθεσμων Υποχρεώσεων	**20.524.381,08**	**32.213.891,63**	**16.186.872,22**	**29.146.498,16**
Σύνολο Υποχρεώσεων	**52.257.286,84**	**40.511.030,20**	**41.111.934,47**	**35.129.717,73**
ΣΥΝΟΛΟ ΠΑΘΗΤΙΚΟΥ	**101.860.234,83**	**90.311.336,62**	**86.393.446,88**	**80.466.536,18**

ΣΤΟΙΧΕΙΑ ΚΑΤΑΣΤΑΣΗΣ ΜΕΤΑΒΟΛΩΝ ΚΑΘΑΡΗΣ ΘΕΣΗΣ (Τα ποσά είναι εκπεφρασμένα σε Ευρώ)

	Ο ΟΜΙΛΟΣ		Η ΕΤΑΙΡΕΙΑ	
	1/1-30/9/2005	**1/1-30/9/2004**	**1/1-30/9/2005**	**1/1-30/9/2004**
Καθαρή θέση έναρξης περιόδου (01/01/2005 και 01/01/2004 αντίστοιχα)	**49.800.306,42**	**46.829.970,58**	**45.336.818,45**	**42.939.756,25**
Κέρδη χρήσεως	4.863.342,08	3.995.576,78	5.046.683,60	3.964.395,20
Μερίσματα	-5.101.989,64	-4.638.172,40	-5.101.989,64	-4.638.172,40
Λοιπές κινήσεις	41.289,13	0,00	0,00	0,00
Καθαρή θέση λήξης περιόδου (30/09/2005 και 30/09/2004 αντίστοιχα)	**49.602.947,99**	**46.187.374,96**	**45.281.512,41**	**42.265.979,05**

ΣΤΟΙΧΕΙΑ ΚΑΤΑΣΤΑΣΗΣ ΤΑΜΕΙΑΚΩΝ ΡΟΩΝ (Τα ποσά είναι εκπεφρασμένα σε Ευρώ)

	Ο ΟΜΙΛΟΣ		Η ΕΤΑΙΡΕΙΑ	
	1/1-30/9/2005	**1/1-30/9/2004**	**1/1-30/9/2005**	**1/1-30/9/2004**
Ταμειακές ροές από λειτουργικές δραστηριότητες				
Κέρδη Περιόδου πρό φόρων	7.810.177,00	6.626.897,51	7.654.397,89	6.296.687,50
Αναπροσαρμογές για την συμφωνία των καθαρών ροών από λειτουργικές δραστηριότητες				
Αποσβέσεις	1.357.890,37	1.470.609,14	897.938,13	1.076.617,89
Πρόβλεψη για αποζημίωση προσωπικού	141.301,04	7.006,50	-40.641,22	-15.266,25
Τόκοι και συναφή έσοδα	-9.527,69	-24.869,89	-691.602,61	-304.879,99
Τόκοι και λοιπά χρηματοοικονομικά έξοδα	840.097,77	645.037,64	535.515,32	513.840,42
Ζημίες απομείωσης συμμετοχών	0,00	0,00	0,00	195.576,21
Κέρδη από πώληση χρεογράφων	-6.686,27	0	-6.686,27	0,00
Κέρδη/Ζημίες από εκποίηση ενσώματων παγίων	14.378,93	-27.549,15	11.318,78	-31.772,06
Αποσβέσεις επιχορηγήσεων	-97.418,28	-118.771,47	-70.667,55	-92.020,75
Λειτουργικό κέρδος προ μεταβολών του κεφαλαίου κίνησης	**10.050.212,87**	**8.578.360,28**	**8.289.572,47**	**7.638.782,97**
(Αύξηση)/Μείωση σε:				
Αποθέματα	4.075.994,56	-435.228,56	5.226.202,34	-379.617,41
Βραχυπρόθεσμες απαιτήσεις	-1.227.736,34	-7.694.577,09	-3.209.605,99	-6.487.889,99
(Αύξηση)/Μείωση σε:				
Βραχυπρόθεσμες υποχρεώσεις	-3.212.871,28	2.720.527,59	-7.702.395,53	1.653.459,54
Τόκοι πληρωθέντες	-840.097,77	-645.037,64	-535.515,32	-513.840,42
Φόροι Εισοδήματος πληρωθέντες	-2.668.772,48	-2.148.715,30	-2.274.701,12	-1.955.661,50
(Αύξηση)/Μείωση λοιπών μακροπρόθεσμων απαιτήσεων	-1.011,01	-6.653,21	-524,40	-10.680,92
(Αύξηση)/Μείωση λοιπών μακροπρόθεσμων υποχρεώσεων	-13.883,17	0,00	0,00	0,00
Ταμειακές εισροές από λειτουργικές δραστηριότητες	**6.161.835,38**	**368.676,07**	**-206.967,55**	**-55.447,73**
Ταμειακές εκροές για επενδυτικές δραστηριότητες				
Αγορά ενσώματων & ασώματων παγίων στοιχείων	-5.941.883,19	-3.262.433,80	-794.932,24	-299.781,86
Πώληση ενσώματων παγίων στοιχείων	215.337,73	84.081,38	250.770,20	42.304,29
Τόκοι και συναφή έσοδα εισπραχθέντα	8.875,18	10.860,15	7.414,50	1.811,45
Μερίσματα εισπραχθέντα από Συνδεδεμένες Επιχειρήσεις	0,00	0,00	676.966,73	385.411,74
Μερίσματα εισπραχθέντα από Λοιπές Επιχειρήσεις	652,51	0,00	652,51	0,00
Εσοδα από πώληση συμμετοχών και χρεογράφων	15.914,20	14.009,74	15.914,20	14.009,74
Αγορές μακροπρόθεσμων επενδύσεων	0,00	-132.000,00	0,00	-421.404,43
Σύνολο	**-5.701.103,57**	**-3.285.482,53**	**156.785,90**	**-277.649,07**
Ταμειακές Ροές από χρηματοοικονομικές δραστηριότητες				
Καταβλημένα μερίσματα μητρικής	-5.101.989,64	-4.638.172,40	-5.101.989,64	-4.638.172,40
Καθαρή μεταβολή μακροπρόθεσμων δανείων	23.497.194,89	0,00	19.000.000,00	0,00
Καθαρή μεταβολή βραχυπρόθεσμων δανείων	-10.436.608,74	10.100.602,03	-5.453.537,96	6.928.733,51
Σύνολο	**7.958.596,51**	**5.462.429,63**	**8.444.472,40**	**2.290.561,11**
Επίδραση μεταβολών ισοτιμιών στα διαθέσιμα				
Καθαρή Αύξηση/(Μείωση) χρηματικών διαθεσίμων	**8.419.328,32**	**2.545.623,17**	**8.394.290,75**	**1.957.464,31**
Χρηματικά διαθέσιμα στην αρχή του έτους	**4.073.981,00**	**3.748.736,41**	**3.579.488,65**	**3.379.730,20**
Χρηματικά διαθέσιμα στο τέλος της περιόδου	**12.493.309,32**	**6.294.359,58**	**11.973.779,40**	**5.337.194,51**

ΣΤΟΙΧΕΙΑ ΚΑΤΑΣΤΑΣΗΣ ΑΠΟΤΕΛΕΣΜΑΤΩΝ (Τα ποσά είναι εκπεφρασμένα σε Ευρώ)

	Ο ΟΜΙΛΟΣ				Η ΕΤΑΙΡΕΙΑ			
	1/1-30/9/2005	**1/1-30/9/2004**	**1/7-30/9/2005**	**1/7-30/9/2004**	**1/1-30/9/2005**	**1/1-30/9/2004**	**1/7-30/9/2005**	**1/7-30/9/2004**
ΕΣΟΔΑ								
Καθαρές Πωλήσεις	**51.284.950,95**	**50.516.196,02**	**14.670.656,10**	**13.947.454,77**	**48.379.907,41**	**48.566.441,95**	**13.159.591,81**	**13.277.470,58**
Κόστος Πωλήσεων	-26.261.282,30	-27.572.811,23	-6.222.086,29	-6.585.104,68	-30.610.503,64	-29.791.652,58	-8.241.690,43	-7.315.489,08
Μικτό Κέρδος	**25.023.668,65**	**22.943.384,79**	**8.448.569,81**	**7.362.350,09**	**17.769.403,77**	**18.774.789,37**	**4.917.901,38**	**5.961.981,50**
Λοιπά Έσοδα/Εξοδα	319.173,99	275.740,71	115.184,72	105.279,08	2.251.157,73	2.146.508,35	546.252,12	852.680,60
Έξοδα Διοίκησης	-3.034.190,57	-3.258.914,59	-961.121,19	-1.164.813,99	-2.655.247,44	-2.738.968,59	-854.612,63	-927.418,35
Έξοδα Διάθεσης	-13.674.591,26	-12.713.145,65	-5.517.949,40	-4.422.998,35	-9.867.120,86	-11.481.104,99	-2.520.243,59	-3.967.696,15
Αποτελέσματα Εκμετάλλευσης	**8.634.060,81**	**7.247.065,26**	**2.084.683,94**	**1.879.816,83**	**7.498.193,20**	**6.701.224,14**	**2.089.297,28**	**1.919.547,60**
Χρηματοοικονομικά αποτελέσματα	-823.883,81	-620.167,75	-352.142,99	-192.288,83	156.204,69	-404.536,64	-245.577,03	-109.492,22
Κέρδη προ Φόρων	**7.810.177,00**	**6.626.897,51**	**1.732.540,95**	**1.687.528,00**	**7.654.397,89**	**6.296.687,50**	**1.843.720,25**	**1.810.055,38**
Φόρος Εισοδήματος	-2.946.834,92	-2.631.320,73	-865.107,83	-790.264,99	-2.607.714,29	-2.332.292,30	-788.790,03	-676.336,62
Καθαρά Κέρδη Περιόδου από συνεχιζόμενες δραστηριότητες	**4.863.342,08**	**3.995.576,78**	**867.433,12**	**897.263,01**	**5.046.683,60**	**3.964.395,20**	**1.054.930,22**	**1.133.718,76**
Κατανεμημένα σε:								
Μετόχους της Εταιρείας	4.863.342,08	3.995.576,78	867.433,12	897.263,01	5.046.683,60	3.964.395,20	1.054.930,22	1.133.718,76
Δικαιώματα μειοψηφίας	0,00	0,00	0,00	0,00	0,00	0,00	0,00	0,00
Βασικά Κέρδη ανά Μετοχή (σε ευρώ)	0,42	0,34	0,07	0,08	0,44	0,34	0,09	0,10

ΠΡΟΣΘΕΤΑ ΣΤΟΙΧΕΙΑ ΚΑΙ ΠΛΗΡΟΦΟΡΙΕΣ

1. Οι εταιρείες που περιλαμβάνονται στην ενοποίηση με τη μέθοδο της ολικής ενοποίησης είναι οι εξής:

	Ποσοστό συμμετοχής	Χώρα	Ανέλεγκτες Χρήσεις
ΓΕΝΙΚΗ ΤΡΟΦΙΜΩΝ Α.Ε.	ΜΗΤΡΙΚΗ	Ελλάδα	2003-2004
ΑΛΕΣΙΣ ΑΡΤΟΖΑΧΑΡΟΠΛΑΣΤΙΚΗΣ Α.Β.Ε.Ε.	100,00%	Ελλάδα	2004
UNCLE STATHIS E.O.O.D.	100,00%	Βουλγαρία	------
AGROTEAM E.O.O.D.	100,00%	Βουλγαρία	------

2. Δεν υπάρχουν εμπράγματα βάρη επί παγίων.
3. Επενδύσεις σε πάγια περιουσιακά στοιχεία ενναμήνου 2005: Όμιλος € 5.757 χιλ. - Εταιρεία € 793 χιλ..
4. Για δεδουλευμένες δαπάνες των οποίων τα στοιχεία δεν έχουν περιέλθει εις χείρας μας μέχρι τη σύνταξη της κατάστασης έγιναν οι ανάλογες προβλέψεις.
5. Ο αριθμός απασχολούμενου προσωπικού της Εταιρείας στη διάρκεια της περιόδου είναι άτομα 304. Ο αριθμός απασχολούμενου προσωπικού του Ομίλου στη διάρκεια της περιόδου είναι άτομα 605.
6. Δεν υφίστανται εκκρεμείς αγωγές, αιτήσεις ή προσφυγές ενώπιον οποιουδήποτε δικαστηρίου, οι οποίες μπορούν να επηρεάσουν ουσιωδώς την οικονομική κατάσταση των εταιρειών του Ομίλου ΓΕΝΙΚΗ ΤΡΟΦΙΜΩΝ Α.Ε.
7. Η διάθεση των αντληθέντων κεφαλαίων, απο την τελευταία αύξηση του Μετοχικού Κεφαλαίου της εταιρείας με καταβολή μετρητών (Γ.Σ. της 31.07.2000), ολοκληρώθηκε εντός του Δ΄ τριμήνου του έτους 2000. Η Κατάσταση Διάθεσης Αντληθέντων Κεφαλαίων μαζί με την Ειδική Έκθεση (βεβαίωση) των Ορκωτών Ελεγκτών \ Λογιστών δημοσιεύτηκε στα παρακάτω έντυπα. ΑΓΓΕΛΙΟΦΟΡΟΣ, ΚΕΡΔΟΣ, ΒΗΜΑ, ΗΜΕΡΗΣΙΑ στις 28.02.2001.
8. Τα έσοδα από πωλήσεις και από παροχή υπηρεσιών και οι αγορές και τα έξοδα της Εταιρείας από και προς τις συνδεδεμένες εταιρείες, σωρευτικά από την έναρξη της διαχειριστικής χρήσης, ανέρχονται στο ποσό των € 2.270.256,48 και € 12.708.321,82 αντίστοιχα. Τα υπόλοιπα των απαιτήσεων και των υποχρεώσεων της Εταιρείας, με τις συνδεδεμένες εταιρείες, στη λήξη της τρέχουσας περιόδου ανέρχονται σε € 3.995.069,52 και € 8.797.592,46 αντίστοιχα.

Θεσσαλονίκη, 14 / 11 / 2005

Ο ΠΡΟΕΔΡΟΣ ΤΟΥ Δ.Σ.	Ο ΔΙΕΥΘΥΝΩΝ ΣΥΜΒΟΥΛΟΣ	Ο ΟΙΚΟΝΟΜΙΚΟΣ ΔΙΕΥΘΥΝΤΗΣ	Ο Δ/ΝΤΗΣ ΛΟΓΙΣΤΗΡΙΟΥ
ΔΑΣΚΑΛΟΠΟΥΛΟΣ Α. ΔΗΜΗΤΡΙΟΣ **Α.Δ.Τ. Μ 289326**	**ΤΑΚΑΣ Ν. ΔΗΜΗΤΡΙΟΣ** **Α.Δ.Τ. Ν 390312**	**ΣΚΛΑΒΑΚΗΣ Ι. ΣΤΑΥΡΟΣ** **Α.Δ.Τ. Ρ 551855**	**ΣΤΑΜΑΤΙΟΥ Ζ. ΣΑΡΑΦΙΑΝΟΣ** **Α.Δ.Τ. Χ 727321** **Α.Μ. Α3.Ο.Ε.Ε 0002959 Κατηγ.αδείας Α'**

1096kunNEW-05

ΓΕΝΙΚΗ ΤΡΟΦΙΜΩΝ Α.Ε. (ΜΠΑΡΜΠΑ ΣΤΑΘΗΣ Α.Ε.)

ΕΤΗΣΙΑ ΟΙΚΟΝΟΜΙΚΗ ΚΑΤΑΣΤΑΣΗ - ΙΣΟΛΟΓΙΣΜΟΣ ΜΕΤΑΣΧΗΜΑΤΙΣΜΟΥ

ΣΤΟΙΧΕΙΑ ΚΑΙ ΠΛΗΡΟΦΟΡΙΕΣ ΠΕΡΙΟΔΟΥ ΑΠΟ 1 ΙΑΝΟΥΑΡΙΟΥ 2005 ΕΩΣ 31 ΔΕΚΕΜΒΡΙΟΥ 2005

(δημοσιευμένα βάσει του Ν. 2190, άρθρο 135 για επιχειρήσεις που συντάσσουν ετήσιες οικονομικές καταστάσεις, ενοποιημένες και μη, κατά τα ΔΛΠ)

Τα παρακάτω στοιχεία και πληροφορίες στοχεύουν σε μια γενική ενημέρωση για την οικονομική κατάσταση και τα αποτελέσματα του Ομίλου και της Εταιρείας ΓΕΝΙΚΗ ΤΡΟΦΙΜΩΝ Α.Ε. Ο αναγνώστης που επιζητά να αντλήσει ολοκληρωμένη εικόνα της οικονομικής θέσης και των αποτελεσμάτων της πρέπει να εξασφαλίσει πρόσβαση στις ετήσιες οικονομικές καταστάσεις που προβλέπουν τα Διεθνή Λογιστικά Πρότυπα καθώς και η έκθεση ελέγχου του ορκωτού ελεγκτή. Ενδεικτικά μπορεί να ανατρέξει στην διεύθυνση διαδικτύου της www.geniki-trofimon.gr όπου αναρτώνται τα εν λόγω στοιχεία.

Οι παρακάτω Συνοπτικές Οικονομικές Καταστάσεις εγκρίθηκαν με την από 8 Μαρτίου 2006 απόφαση του Διοικητικού Συμβουλίου.

Ορκωτοί Ελεγκτές - Λογιστές: Ανδρέας Τσαμάκης. Ελεγκτικές Εταιρείες: ΒΚΡ ΠΡΟΤΥΠΟΣ ΕΛΕΓΚΤΙΚΗ Α.Ε.

Πιστοποιητικό Ορκωτών Ελεγκτών Λογιστών: Με σύμφωνη γνώμη

ΣΤΟΙΧΕΙΑ ΤΗΣ ΕΠΙΧΕΙΡΗΣΗΣ

Πλήρες Όνομα:	ΓΕΝΙΚΗ ΤΡΟΦΙΜΩΝ Α.Ε.
Έδρα:	ΒΙ.ΠΕ.Θ.- ΔΡΟΜΟΣ Α5 - ΣΙΝΔΟΣ - ΘΕΣ/ΝΙΚΗ
Διάρκεια της εταιρείας:	100 έτη
Ημερομηνία Σύστασης:	1/7/1990
Κύρια Δραστηριότητα:	ΒΙΟΜΗΧΑΝΙΑ ΚΑΤΕΨΥΓΜΕΝΩΝ ΟΠΩΡΟΚΗΠΕΥΤΙΚΩΝ & ΤΡΟΦΙΜΩΝ
Αριθμός Μητρώου Ανωνύμων Εταιρειών:	Α.Μ.Α.Ε. 22831/06/Β/90/58
Εποπτεύουσα Αρχή:	ΥΠΟΥΡΓΕΙΟ ΑΝΑΠΤΥΞΗΣ, ΔΙΕΥΘΥΝΣΗ ΑΝΩΝΥΜΩΝ ΕΤΑΙΡΙΩΝ & ΠΙΣΤΕΩΣ
Αριθμός Φορολογικού Μητρώου:	0 9 4 2 9 7 9 2 7 / ΔΟΥ ΦΑΕ ΘΕΣ/ΝΙΚΗΣ
Ημερομηνία λήξεως της Τρέχουσας Χρήσεως:	31η Δεκεμβρίου 2005
Διάρκεια Χρήσεως:	12 μήνες

ΣΥΝΘΕΣΗ ΔΙΟΙΚΗΤΙΚΟΥ ΣΥΜΒΟΥΛΙΟΥ

ΟΝΟΜΑΤΕΠΩΝΥΜΟ	ΘΕΣΗ
ΔΗΜΗΤΡΙΟΣ ΑΡ.ΔΑΣΚΑΛΟΠΟΥΛΟΣ	ΠΡΟΕΔΡΟΣ - ΜΗ ΕΚΤΕΛΕΣΤΙΚΟ ΜΕΛΟΣ
JUSTIN MICHAEL SPENCER JENK του JORGEN	ΑΝΤΙΠΡΟΕΔΡΟΣ - ΕΚΤΕΛΕΣΤΙΚΟ ΜΕΛΟΣ
ΔΗΜΗΤΡΙΟΣ Ν. ΤΑΚΑΣ	ΔΙΕΥΘΥΝΩΝ ΣΥΜΒΟΥΛΟΣ - ΕΚΤΕΛΕΣΤΙΚΟ ΜΕΛΟΣ
ΚΩΝΣΤΑΝΤΙΝΟΣ Γ. ΝΙΚΟΛΑΙΔΗΣ	ΜΗ ΕΚΤΕΛΕΣΤΙΚΟ ΜΕΛΟΣ
ΑΘΑΝΑΣΙΟΣ Π. ΓΙΑΝΝΑΚΑΚΟΣ	ΜΗ ΕΚΤΕΛΕΣΤΙΚΟ ΜΕΛΟΣ
ΝΙΚΟΛΑΟΣ Ε. ΕΥΘΥΜΙΑΔΗΣ	ΑΝΕΞΑΡΤΗΤΟ ΜΗ ΕΚΤΕΛΕΣΤΙΚΟ ΜΕΛΟΣ
ΚΩΝΣΤΑΝΤΙΝΟΣ Γ. ΜΠΙΛΙΑΔΕΡΗΣ	ΑΝΕΞΑΡΤΗΤΟ ΜΗ ΕΚΤΕΛΕΣΤΙΚΟ ΜΕΛΟΣ

ΣΤΟΙΧΕΙΑ ΙΣΟΛΟΓΙΣΜΟΥ (Τα ποσά είναι εκπεφρασμένα σε Ευρώ)

	Ο ΟΜΙΛΟΣ		Η ΕΤΑΙΡΕΙΑ	
ΕΝΕΡΓΗΤΙΚΟ	**31/12/2005**	**31/12/2004**	**31/12/2005**	**31/12/2004**
Μη Κυκλοφοριακά Στοιχεία Ενεργητικού				
Ενσώματα πάγια στοιχεία	46.741.262,79	42.426.087,17	25.173.912,36	26.094.527,79
Υπεραξία (Goodwill)	7.185.215,67	7.185.215,67	0,00	0,00
Ασώματα πάγια στοιχεία	4.113,46	13.119,20	4.113,46	12.259,36
Επενδύσεις σε θυγατρικές	0,00	0,00	15.762.206,16	15.762.206,16
Χρηματοοικονομικά στοιχεία διαθέσιμα προς πώληση	32.281,73	41.627,06	32.281,73	41.627,06
Επενδύσεις διαθέσιμες προς πώληση	272.731,84	430.388,19	492.000,00	492.000,00
Λοιπές μακροπρόθεσμες απαιτήσεις	184.626,02	174.310,73	82.465,01	81.111,81
Αναβαλλόμενοι Φόροι Εισοδήματος	715.365,87	793.886,61	613.793,15	628.494,08
	55.135.597,38	**51.064.634,63**	**42.160.771,87**	**43.112.226,26**
Κυκλοφορούν Ενεργητικό				
Αποθέματα	14.443.708,95	18.655.679,80	11.225.966,39	16.915.001,20
Εμπορικές Απαιτήσεις	17.867.915,25	13.161.253,35	21.845.936,29	14.495.560,19
Προκαταβολές και λοιπές απαιτήσεις	3.690.475,45	3.294.176,03	2.207.278,49	2.336.510,88
Χρηματικά διαθέσιμα	13.285.907,45	4.073.981,00	12.891.702,00	3.579.488,66
	49.288.007,10	**39.185.090,18**	**48.170.883,17**	**37.326.560,93**
ΣΥΝΟΛΟ ΕΝΕΡΓΗΤΙΚΟΥ	**104.423.604,48**	**90.249.724,81**	**90.331.655,04**	**80.438.787,19**
ΠΑΘΗΤΙΚΟ				
Ίδια Κεφάλαια				
Μετοχικό Κεφάλαιο	32.629.536,00	31.075.755,08	32.629.536,00	31.075.755,08
Υπέρ το άρτιο	3.131.422,15	3.131.422,15	3.131.422,15	3.131.422,15
Κέρδη εις νέον	12.099.326,99	10.688.216,13	7.359.178,53	6.349.981,75
Τακτικό, αφορολόγητα και ειδικά αποθεματικά	3.580.914,51	4.821.467,06	3.455.912,99	4.757.818,14
Λοιπά αποθεματικά	21.834,19	21.834,19	21.834,19	21.834,19
Ίδια Κεφάλαια αποδιδόμενα στους μετόχους της Μητρικής	**51.463.033,84**	**49.738.694,61**	**46.597.883,86**	**45.336.811,31**
Δικαιώματα Μειοψηφίας	0,00	0,00	0,00	0,00
Σύνολο Ιδίων Κεφαλαίων	**51.463.033,84**	**49.738.694,61**	**46.597.883,86**	**45.336.811,31**
Μακροπρόθεσμες Υποχρεώσεις				
Μακροπρόθεσμα Δάνεια	23.072.497,63	0,00	19.000.000,00	0,00
Επιχορηγήσεις	1.414.667,70	1.545.660,00	770.329,35	865.654,02
Αναβαλλόμενη φορολογία παθητικού	5.127.661,08	5.126.242,86	3.590.348,00	3.634.514,70
Προβλέψεις	1.710.344,00	1.617.303,00	1.529.575,31	1.455.309,00
Λοιπές μακροπρόθεσμες υποχρεώσεις	244,31	7.932,71	0,00	0,00
Σύνολο Μακροπρόθεσμων Υποχρεώσεων	**31.325.414,72**	**8.297.138,57**	**24.890.252,66**	**5.955.477,72**
Βραχυπρόθεσμες Υποχρεώσεις				
Εμπορικές υποχρεώσεις	10.680.068,65	12.311.249,76	13.724.957,48	18.490.189,00
Βραχυπρόθεσμα Δάνεια	4.642.977,98	13.983.119,21	0,00	5.453.961,19
Φόροι Εισοδήματος πληρωτέοι	4.199.643,36	4.208.389,98	3.493.553,23	3.582.297,98
Δεδουλευμένες και λοιπές βραχ/σμες υποχρεώσεις	2.112.465,93	1.711.132,68	1.625.007,81	1.620.050,00
Σύνολο Βραχυπρόθεσμων Υποχρεώσεων	**21.635.155,92**	**32.213.891,63**	**18.843.518,52**	**29.146.498,17**
Σύνολο Υποχρεώσεων	**52.960.570,64**	**40.511.030,20**	**43.733.771,18**	**35.101.975,89**
ΣΥΝΟΛΟ ΠΑΘΗΤΙΚΟΥ	**104.423.604,48**	**90.249.724,81**	**90.331.655,04**	**80.438.787,19**

ΣΤΟΙΧΕΙΑ ΚΑΤΑΣΤΑΣΗΣ ΜΕΤΑΒΟΛΩΝ ΚΑΘΑΡΗΣ ΘΕΣΗΣ (Τα ποσά είναι εκπεφρασμένα σε Ευρώ)

	Ο ΟΜΙΛΟΣ		Η ΕΤΑΙΡΕΙΑ	
	1/1-31/12/2005	**1/1-31/12/2004**	**1/1-31/12/2005**	**1/1-31/12/2004**
Καθαρή θέση έναρξης χρήσεως (01/01/2005 και 01/01/2004 αντίστοιχα)	**49.738.694,61**	**46.829.971,00**	**45.336.811,31**	**42.939.756,25**
Αύξηση μετ.κεφαλαίου με κεφαλαιοποίηση αποθεματικών	-81.777,94	0,00	-81.777,94	0,00
Κέρδη χρήσεως	6.866.893,43	7.523.542,92	6.444.840,13	7.035.227,46
Μερίσματα	-5.101.989,64	-4.638.172,40	-5.101.989,64	-4.638.172,40
Διανομή σε αποθεματικά	0,00	0,00	0,00	0,00
Λοιπές κινήσεις	41.213,38	23.353,09	0,00	0,00
Καθαρή θέση λήξης χρήσεως (31/12/2005 και 31/12/2004 αντίστοιχα)	**51.463.033,84**	**49.738.694,61**	**46.597.883,86**	**45.336.811,31**

ΣΤΟΙΧΕΙΑ ΚΑΤΑΣΤΑΣΗΣ ΤΑΜΕΙΑΚΩΝ ΡΟΩΝ (Τα ποσά είναι εκπεφρασμένα σε Ευρώ)

	Ο ΟΜΙΛΟΣ		Η ΕΤΑΙΡΕΙΑ	
	1/1-31/12/2005	**1/1-31/12/2004**	**1/1-31/12/2005**	**1/1-31/12/2004**
Ταμειακές ροές από λειτουργικές δραστηριότητες				
Κέρδη πρό φόρων	**10.621.656,65**	**9.521.908,96**	**9.497.287,60**	**8.820.087,92**
Αναπροσαρμογές για την συμφωνία των καθαρών ροών από λειτουργικές δραστηριότητες				
Αποσβέσεις	1.824.346,07	1.867.203,63	1.192.969,39	1.331.899,49
Πρόβλεψεις	548.264,64	522.174,08	388.832,53	500.174,49
Τόκοι και συναφή έσοδα	-702.059,36	-412.973,83	-700.116,53	-403.443,39
Τόκοι και λοιπά χρηματοοικονομικά έξοδα	1.112.615,48	842.792,04	724.823,06	666.229,13
Έξοδα απαξίωσης στοιχείων ενεργητικού	500.000,00	0,00	500.000,00	0,00
Κέρδη/Ζημίες από εκποίηση ενσώματων παγίων	16.780,08	46.497,78	8.469,46	-47.720,69
Αναλογία ζημιών συνδεδεμένων εταιρειών	157.656,35	61.611,82	0,00	0,00
Αποσβέσεις επιχορηγήσεων	-130.992,32	-49.941,44	-95.324,67	-113.675,70
Κέρδη/Ζημίες από αποτίμηση/πώληση συμμετοχών και χρεογράφων	0,00	261.156,01	0,00	261.155,88
Λειτουργικό κέρδος προ μεταβολών τουκεφαλαίου κίνησης	**13.948.267,59**	**12.660.429,05**	**11.516.940,84**	**11.014.707,13**
(Αύξηση)/Μείωση σε:				
Αποθέματα	4.253.260,05	-1.620.510,22	5.689.034,81	-1.474.294,42
Βραχυπρόθεσμες απαιτήσεις	-5.923.511,62	-6.847.981,31	-7.535.954,24	-1.083.169,63
(Αύξηση)/Μείωση σε:				
Βραχυπρόθεσμες υποχρεώσεις	-626.385,18	9.899.027,73	-5.133.358,35	4.576.949,57
Τόκοι πληρωθέντες	-930.070,80	-796.832,55	-539.955,95	-622.766,38
Φόροι Εισοδήματος πληρωθέντες	-3.503.346,45	-3.007.226,02	-2.990.336,46	-2.467.207,79
(Αύξηση)/Μείωση λοιπών μακροπρόθεσμων απαιτήσεων	-10.313,32	-644,37	-1.353,20	-9.803,41
Καταβολές για αποζημίωση προσωπικού	0,00	-36.643,28	0,00	0,00
Συναλλαγματικές διαφορές	0,00	-9.987,04	0,00	-9.987,04
Ταμειακές εισροές από λειτουργικές δραστηριότητες	**7.207.900,27**	**10.239.631,99**	**1.005.017,45**	**9.924.428,03**
Ταμειακές εκροές για επενδυτικές δραστηριότητες				
Αγορά ενσώματων & ασώματων παγίων στοιχείων	-6.913.906,22	-4.401.080,26	-1.073.225,32	-406.310,09
Πώληση ενσώματων παγίων στοιχείων	327.417,80	12.832,47	300.547,80	61.056,85
Τόκοι και συναφή έσοδα εισπραχθέντα	24.440,12	27.562,09	22.497,29	18.031,65
Μερίσματα εισπραχθέντα από Συνδεδεμένες Επιχειρήσεις	0,00	0,00	677.619,24	385.411,74
Αγορές μακροπρόθεσμων επενδύσεων	0,00	-132.000,00	0,00	-132.000,00
Εσοδα από πώληση συμμετοχών και χρεογράφων	16.031,60	47.132,92	16.031,60	47.132,92
Σύνολο	**-6.546.016,70**	**-4.445.552,78**	**-56.529,39**	**-26.676,93**
Ταμειακές Ροές από χρημ/μικές δραστηριότητες				
Έκδοση μετοχών	-81.777,94	0,00	-81.777,94	0,00
Καταβλημένα μερίσματα μητρικής	-5.100.535,58	-4.638.172,40	-5.100.535,58	-4.638.172,40
Καθαρή μεταβολή μακροπρόθεσμων δανείων	20.073.218,38	0,00	19.000.000,00	0,00
Καθαρή μεταβολή βραχυπρόθεσμων δανείων	-6.340.861,98	-830.662,22	-5.453.961,19	-5.059.820,24
Σύνολο	**8.550.042,88**	**-5.468.834,62**	**8.363.725,29**	**-9.697.992,64**
Επίδραση μεταβολών ισοτιμιών στα διαθέσιμα				
Καθαρή Αύξηση/(Μείωση) χρηματικών διαθεσίμων	**9.211.926,45**	**325.244,59**	**9.312.213,35**	**199.758,46**
Χρηματικά διαθέσιμα στην αρχή του έτους	**4.073.981,00**	**3.748.736,41**	**3.579.488,65**	**3.379.730,20**
Χρηματικά διαθέσιμα στο τέλος της περιόδου	**13.285.907,45**	**4.073.981,00**	**12.891.702,00**	**3.579.488,66**

ΣΤΟΙΧΕΙΑ ΚΑΤΑΣΤΑΣΗΣ ΑΠΟΤΕΛΕΣΜΑΤΩΝ (Τα ποσά είναι εκπεφρασμένα σε Ευρώ)

	Ο ΟΜΙΛΟΣ		Η ΕΤΑΙΡΕΙΑ	
	1/1-31/12/2005	**1/1-31/12/2004**	**1/1-31/12/2005**	**1/1-31/12/2004**
ΕΣΟΔΑ				
Καθαρές Πωλήσεις	69.074.159,80	68.636.022,51	64.007.177,49	65.199.599,55
Κόστος Πωλήσεων	-38.399.206,09	-36.661.545,91	-41.381.920,73	-40.399.753,39
Μικτό Κέρδος	**30.674.953,71**	**31.974.476,60**	**22.625.256,76**	**24.799.846,16**
Έξοδα Διοίκησης και διάθεσης	-19.350.748,72	-21.712.204,08	-16.550.288,90	-18.730.049,29
Λοιπά Έσοδα/Εξοδα	535.944,59	340.514,14	3.440.340,00	3.217.112,71
Καθαρά κέρδη/(ζημίες) από συμμετοχή σε συγγενείς εταιρείες	-157.656,35	-61.611,82	0,00	0,00
Απομείωση Goodwill	0,00	-260.768,28	0,00	-260.768,28
Χρηματοοικονομικά αποτελέσματα	-1.080.836,58	-758.497,60	-18.020,26	-206.053,38
Κέρδη προ Φόρων	**10.621.656,65**	**9.521.908,96**	**9.497.287,60**	**8.820.087,92**
Φόρος Εισοδήματος	-3.754.763,22	-1.998.366,04	-3.052.447,47	-1.784.860,46
Καθαρά Κέρδη Περιόδου από συνεχιζόμενες δραστηριότητες	**6.866.893,43**	**7.523.542,92**	**6.444.840,13**	**7.035.227,46**
Κατανεμημένα σε:				
Μετόχους της Μητρικής Εταιρείας	6.866.893,43	7.523.542,92	6.444.840,13	7.035.227,46
Δικαιώματα μειοψηφίας	0,00	0,00	0,00	0,00
Κέρδη ανά Μετοχή (σε ευρώ)	0,59	0,65	0,55	0,61
Μέσος σταθμικός αριθμός μετοχών (βασικός)	11.644.672,00	11.595.431,00	11.644.672,00	11.595.431,00

ΠΙΝΑΚΑΣ ΠΡΟΣΑΡΜΟΓΩΝ ΤΗΣ ΚΑΘΑΡΗΣ ΘΕΣΗΣ ΕΝΑΡΞΗΣ ΠΕΡΙΟΔΟΥ (01/01/2005 ΚΑΙ 01/01/2004 ΑΝΤΙΣΤΟΙΧΑ) ΜΕΤΑΞΥ ΛΟΓΙΣΤΙΚΩΝ ΠΡΟΤΥΠΩΝ (Ε.Λ.Π.) ΚΑΙ ΔΙΕΘΝΩΝ ΛΟΓΙΣΤΙΚΩΝ ΠΡΟΤΥΠΩΝ (Δ.Λ.Π.)

(Τα ποσά είναι εκπεφρασμένα σε Ευρώ)

	Ο ΟΜΙΛΟΣ		Η ΕΤΑΙΡΕΙΑ	
	01/01/2005	**01/01/2004**	**01/01/2005**	**01/01/2004**
Σύνολο Ιδίων Κεφαλαίων, όπως είχαν απεικονισθεί σύμφωνα με το ΕΓΑΣ	41.890.623,28	41.168.506,16	40.596.453,53	39.960.337,13
Εγγραφές προσαρμογής				
Διαγραφή Ασώματων παγίων που δεν αναγνωρίζονται	-284.062,91	-371.010,72	-249.528,25	-298.643,72
Πρόβλεψη για αποζημίωση προσωπικού	-1.617.303,00	-1.475.664,00	-1.455.309,00	-1.475.664,00
Αναπροσαρμογές παγίων σε εύλογες αξίες και διαφορές αποσβέσεων	20.035.682,87	19.749.890,00	14.649.056,78	14.577.932,38
Αναπροσαρμογές προβλέψεων και λοιπών δεδουλευμένων εξόδων	-692.826,46	-692.826,00	-655.528,28	-655.528,28
Ανακατάταξη επιχορηγήσεων	-1.489.491,45	-1.641.395,00	-809.485,45	-925.720,34
Αναγνώριση αναβαλλόμενης φορολογίας	-4.332.356,76	-5.985.335,00	-3.006.020,62	-4.251.833,74
Αντιστροφή Μερισμάτων	5.101.989,64	4.638.172,40	5.101.989,64	4.638.172,40
Απομείωση αξίας υπεραξίας	-8.698.648,48	-8.437.880,20	0,00	0,00
Εφαρμογή μεθόδου ενοπ.με τη μέθοδο της καθαρής θέσης	-61.611,65	0,00	0,00	0,00
Απομείωση αξίας κτήσεως συμμετοχών	0,00	0,00	-8.698.648,48	-8.437.880,20
Λοιπές προσαρμογές	-113.300,47	-122.486,64	-136.168,56	-191.415,38
Σύνολο προσαρμογών	**7.848.071,33**	**5.661.464,84**	**4.740.357,78**	**2.979.419,12**
Επενδεδυμένα κεφάλαια κατά τα Διεθνή Λογιστικά Πρότυπα	**49.738.694,61**	**46.829.971,00**	**45.336.811,31**	**42.939.756,25**

ΠΡΟΣΘΕΤΑ ΣΤΟΙΧΕΙΑ ΚΑΙ ΠΛΗΡΟΦΟΡΙΕΣ

1. Οι εταιρείες που περιλαμβάνονται στην ενοποίηση με τη μέθοδο της ολικής ενοποίησης είναι οι εξής:

	Ποσοστό συμμετοχής	Χώρα	Ανέλεγκτες Χρήσεις
ΓΕΝΙΚΗ ΤΡΟΦΙΜΩΝ Α.Ε.	ΜΗΤΡΙΚΗ	Ελλάδα	2003-2004-2005
ΑΛΕΣΙΣ ΑΡΤΟΖΑΧΑΡΟΠΛΑΣΤΙΚΗΣ Α.Β.Ε.Ε.	100,00%	Ελλάδα	2004-2005
UNCLE STATHIS E.O.O.D.	100,00%	Βουλγαρία	------
AGROTEAM E.O.O.D.	100,00%	Βουλγαρία	------

2. Οι εταιρείες που περιλαμβάνονται στην ενοποίηση με τη μέθοδο της καθαρής θέσης είναι οι εξής:

	Ποσοστό συμμετοχής	Χώρα	Ανέλεγκτες Χρήσεις
GREEN FOOD S.A.	20,00%	Ελλάδα	2003-2004-2005

3. Στην παρούσα χρήση 2005 σύμφωνα με την απο 22 Νοεμβρίου 2005 απόφαση της Εκτακτης Γενικής Συνέλευσης των μετόχων της εταιρίας, έγινε αύξηση του μετοχικού κεφαλαίου της εταιρείας κατά 1.553.780,92 ευρώ με κεφαλαιοποίηση αφορολογήτων αποθεματικών του Ν.1892/90 η οποία εγκρίθηκε με την με αριθμ.πρωτ. Κ2-15172/29-11-2005 απόφαση του Υπουργείου Ανάπτυξης.
4. Δεν υπάρχουν εμπράγματα βάρη επί παγίων.
5. Επενδύσεις σε πάγια περιουσιακά στοιχεία χρήσης 2005: Όμιλος € 6.893 χιλ. - Εταιρεία € 1.071 χιλ..
6. Για δεδουλευμένες δαπάνες των οποίων τα στοιχεία δεν έχουν περιέλθει εις χείρας μας μέχρι τη σύνταξη της κατάστασης έγιναν οι ανάλογες προβλέψεις.
7. Ο αριθμός απασχολούμενου προσωπικού της Εταιρείας στο τέλος της χρήσης 2005 και της προηγούμενης χρήσης 2004 ήταν 303 και 380 άτομα αντίστοιχα. Ο αριθμός απασχολούμενου προσωπικού του Ομίλου στο τέλος της χρήσης 2005 και της προηγούμενης χρήσης 2004 ήταν 580 και 584 άτομα αντίστοιχα.
8. Δεν υφίστανται εκκρεμείς αγωγές, αιτήσεις ή προσφυγές ενώπιον οποιουδήποτε δικαστηρίου, οι οποίες μπορούν να επηρεάσουν ουσιωδώς την οικονομική κατάσταση των εταιρειών του Ομίλου ΓΕΝΙΚΗ ΤΡΟΦΙΜΩΝ Α.Ε.
9. Η διάθεση των αντλησθέντων κεφαλαίων, από την τελευταία αύξηση του Μετοχικού Κεφαλαίου της εταιρείας με καταβολή μετρητών (Γ.Σ. της 31.07.2000), ολοκληρώθηκε εντός του Δ΄ τριμήνου του έτους 2000. Η Κατάσταση Διάθεσης Αντληθέντων Κεφαλαίων μαζί με την Ειδική Έκθεση (βεβαίωση) των Ορκωτών Ελεγκτών \ Λογιστών δημοσιεύτηκε στα παρακάτω έντυπα. ΑΓΓΕΛΙΟΦΟΡΟΣ, ΚΕΡΔΟΣ, ΒΗΜΑ, ΗΜΕΡΗΣΙΑ στις 28.02.2001.
10. Τα έσοδα από πωλήσεις και από παροχή υπηρεσιών και οι αγορές και τα έξοδα της Εταιρείας από και προς τις συνδεδεμένες εταιρείες, σωρευτικά από την έναρξη της διαχειριστικής χρήσης, ανέρχονται στο ποσό των € 3.428.193,73 και € 17.188.939,57 αντίστοιχα. Τα υπόλοιπα των απαιτήσεων και των υποχρεώσεων της Εταιρείας, με τις συνδεδεμένες εταιρείες, στη λήξη της τρέχουσας περιόδου ανέρχονται σε € 6.678.819,00 και € 8.143.489,21 αντίστοιχα.
11. Οι οικονομικές καταστάσεις της Εταιρείας περιλαμβάνονται στις ενοποιημένες οικονομικές καταστάσεις που καταρτίζει η εταιρεία ΔΕΛΤΑ Συμμετοχών Α.Ε. η οποία συμμετείχε στις 31/12/2005 με ποσοστό 81,71%.
12. Το Διοικητικό Συμβούλιο της Γενικής Τροφίμων Α.Ε. μετά τη συνδεόμενη του που πραγματοποιήθηκε στις 17 Δεκεμβρίου 2005, ανακοίνωσε την απόφαση να συγχωνευθεί η Εταιρεία από τη ΔΕΛΤΑ Συμμετοχών Α.Ε. με απορρόφηση σύμφωνα με τις διατάξεις του Ν. 2166/1993. Ως ημερομηνία του Ισολογισμού Μετασχηματισμού καθορίστηκε η 31/12/2005.

Θεσσαλονίκη, 7 Μαρτίου 2006

Ο ΠΡΟΕΔΡΟΣ ΤΟΥ Δ.Σ.	Ο ΔΙΕΥΘΥΝΩΝ ΣΥΜΒΟΥΛΟΣ	Ο ΟΙΚΟΝΟΜΙΚΟΣ ΔΙΕΥΘΥΝΤΗΣ	Ο Δ/ΝΤΗΣ ΛΟΓΙΣΤΗΡΙΟΥ
ΔΑΣΚΑΛΟΠΟΥΛΟΣ Α. ΔΗΜΗΤΡΙΟΣ Α.Δ.Τ. Μ 289326	ΤΑΚΑΣ Ν. ΔΗΜΗΤΡΙΟΣ Α.Δ.Τ. Ν 390312	ΣΚΛΑΒΑΚΗΣ Ι. ΣΤΑΥΡΟΣ Α.Δ.Τ. Ρ 551855	ΣΤΑΜΑΤΙΟΥ Ζ. ΣΑΡΑΦΙΑΝΟΣ Α.Δ.Τ. Χ 727321 Α.Μ. Αδ.Ο.Ε.Ε 0002959 Κατηγ.αδείας Α'

1096dek/NEW-05

ΑΛΕΣΙΣ ΑΡΤΟΖΑΧΑΡΟΠΛΑΣΤΙΚΗΣ Α.Β.Ε.Ε.

ΕΤΗΣΙΑ ΟΙΚΟΝΟΜΙΚΗ ΚΑΤΑΣΤΑΣΗ

ΣΤΟΙΧΕΙΑ ΚΑΙ ΠΛΗΡΟΦΟΡΙΕΣ ΠΕΡΙΟΔΟΥ ΑΠΟ 1 ΙΑΝΟΥΑΡΙΟΥ 2005 ΕΩΣ 31 ΔΕΚΕΜΒΡΙΟΥ 2005

(δημοσιευμένα βάσει του Ν. 2190, άρθρο 135 για επιχειρήσεις που συντάσσουν ετήσιες οικονομικές καταστάσεις, ενοποιημένες και μη, κατά τα ΔΛΠ)

Τα παρακάτω στοιχεία και πληροφορίες στοχεύουν σε μια γενική ενημέρωση για την οικονομική κατάσταση και τα αποτελέσματα της Εταιρείας ΑΛΕΣΙΣ ΑΒΕΕ. Ο αναγνώστης που επιζητά να αντλήσει ολοκληρωμένη εικόνα της οικονομικής θέσης και των αποτελεσμάτων της,πρέπει να εξασφαλίσει πρόσβαση στις ετήσιες οικονομικές καταστάσεις που προβλέπουν τα Διεθνή Λογιστικά Πρότυπα Χρηματοοικονομικής Πληροφόρησης καθώς και η έκθεση ελέγχου του Ορκωτού Ελεγκτή Λογιστή. Ενδεικτικά μπορεί να ανατρέξει στην διεύθυνση διαδικτύου www.geniki-trofimon.gr όπου αναρτώνται τα εν λόγω στοιχεία.
Οι παρακάτω Συνοπτικές Οικονομικές Καταστάσεις εγκρίθηκαν με την από 23 Μαρτίου 2006 απόφαση του Διοικητικού Συμβουλίου.
Ορκωτοί Ελεγκτές - Λογιστές: Ανδρέας Τσαμάκης. **Ελεγκτικές Εταιρείες:** BKR ΠΡΟΤΥΠΟΣ ΕΛΕΓΚΤΙΚΗ Α.Ε. **Πιστοποιητικό Ορκωτών Ελεγκτών Λογιστών:** Με σύμφωνη γνώμη

ΣΤΟΙΧΕΙΑ ΤΗΣ ΕΠΙΧΕΙΡΗΣΗΣ

Πλήρες Όνομα:	ΑΛΕΣΙΣ ΑΒΕΕ
Έδρα:	ΝΕΑ ΜΑΛΓΑΡΑ-ΘΕΣΣΑΛΟΝΙΚΗΣ
Διάρκεια της εταιρείας:	30 έτη
Ημερομηνία Σύστασης:	11/10/1990
Κύρια Δραστηριότητα:	ΒΙΟΜ/ΝΙΑ ΚΑΤΕΨΥΓΜΕΝΩΝ ΠΡΟΙΟΝΤΩΝ ΖΥΜΗΣ
Αριθμός Μητρώου Ανωνύμων Εταιρειών:	22655/62/Β/90/249
Εποπτεύουσα Αρχή:	Δ/ΝΣΗ ΑΝΩΝΥΜΩΝ ΕΤΑΙΡΙΩΝ
Αριθμός Φορολογικού Μητρώου:	094297687 / Δ.Ο.Υ ΦΑΕ ΘΕΣΣΑΛΟΝΙΚΗΣ
Ημερομηνία λήξεως της Τρέχουσας Χρήσεως:	31η Δεκεμβρίου 2005
Διάρκεια Χρήσεως:	12 μήνες

ΣΥΝΘΕΣΗ ΔΙΟΙΚΗΤΙΚΟΥ ΣΥΜΒΟΥΛΙΟΥ

ΟΝΟΜΑΤΕΠΩΝΥΜΟ	ΘΕΣΗ
ΔΗΜΗΤΡΙΟΣ Ν. ΤΑΚΑΣ	ΠΡΟΕΔΡΟΣ
ΧΡΗΣΤΟΣ Δ. ΜΟΥΡΤΖΙΟΠΟΥΛΟΣ	ΑΝΤΙΠΡΟΕΔΡΟΣ
ΔΗΜΗΤΡΙΟΣ Ν. ΤΑΚΑΣ	ΔΙΕΥΘΥΝΩΝ ΣΥΜΒΟΥΛΟΣ
ΧΡΗΣΤΟΣ Γ. ΤΣΕΛΙΟΣ	ΜΕΛΟΣ
ΣΤΑΥΡΟΣ Ι. ΣΚΛΑΒΑΚΗΣ	ΜΕΛΟΣ
ΕΜΜΑΝΟΥΗΛ Κ. ΣΙΜΟΓΛΟΥ	ΜΕΛΟΣ
ΓΡΗΓΟΡΙΟΣ Α. ΠΑΠΑΘΑΝΑΣΙΟΥ	ΜΕΛΟΣ
ΓΕΩΡΓΙΟΣ Γ. ΧΑΛΚΙΑΣ	ΜΕΛΟΣ

ΣΤΟΙΧΕΙΑ ΙΣΟΛΟΓΙΣΜΟΥ (Τα ποσά είναι εκπεφρασμένα σε Ευρώ)

ΕΝΕΡΓΗΤΙΚΟ	**31/12/2005**	**31/12/2004**
Μη Κυκλοφοριακά Στοιχεία Ενεργητικού		
Ενσώματα πάγια στοιχεία	12.294.934,98	12.398.864,28
Ασώματα πάγια στοιχεία	0,00	572,01
Λοιπές μακροπρόθεσμες απαιτήσεις	22.800,90	23.700,92
Αναβαλλόμενοι Φόροι Εισοδήματος	101.572,71	121.709,17
	12.419.308,59	**12.544.846,38**
Κυκλοφορούν Ενεργητικό		
Αποθέματα	1.741.096,24	1.781.967,80
Πελάτες και Λοιπές Εμπορικές Απαιτήσεις	10.417.058,72	12.878.601,16
Προκαταβολές και λοιπές απαιτήσεις	1.224.864,30	1.027.165,41
Χρηματικά Διαθέσιμα	303.351,71	336.698,98
	13.686.370,97	**16.024.433,35**
ΣΥΝΟΛΟ ΕΝΕΡΓΗΤΙΚΟΥ	**26.105.679,56**	**28.569.279,73**
ΠΑΘΗΤΙΚΟ		
Ίδια Κεφάλαια		
Μετοχικό Κεφάλαιο	5.851.069,36	5.851.069,36
Τακτικό,αφορολόγητα και ειδικά αποθεματικά	2.260.005,94	2.198.653,34
Κέρδη εις νέον	5.409.621,67	4.696.484,27
Ίδια Κεφάλαια αποδιδόμενα στους μετόχους της Μητρικής	**13.520.696,97**	**12.746.206,97**
Σύνολο Ιδίων Κεφαλαίων	**13.520.696,97**	**12.746.206,97**
Μακροπρόθεσμες Υποχρεώσεις		
Υποχρεώσεις παροχών προσωπικού λόγω εξόδου από την υπηρεσία	181.013,00	161.994,00
Αναβαλλόμενη φορολογία παθητικού	1.537.313,08	1.448.052,76
Επιχορηγήσεις	644.338,35	680.006,88
Λοιπές μακροπρόθεσμες υποχρεώσεις	0,00	1.982,25
Σύνολο Μακροπρόθεσμων Υποχρεώσεων	**2.362.664,43**	**2.292.035,89**
Βραχυπρόθεσμες Υποχρεώσεις		
Εμπορικές υποχρεώσεις	9.048.893,54	8.222.849,65
Δεδουλευμένες και λοιπές βραχ/σμες υποχρεώσεις	467.334,50	382.121,99
Βραχυπρόθεσμα Δάνεια	0,00	4.300.000,00
Φόροι Εισοδήματος πληρωτέοι	706.090,13	626.065,23
Σύνολο Βραχυπρόθεσμων Υποχρεώσεων	**10.222.318,17**	**13.531.036,87**
Σύνολο Υποχρεώσεων	**12.584.982,60**	**15.823.072,76**
ΣΥΝΟΛΟ ΠΑΘΗΤΙΚΟΥ	**26.105.679,56**	**28.569.279,73**

ΣΤΟΙΧΕΙΑ ΚΑΤΑΣΤΑΣΗΣ ΑΠΟΤΕΛΕΣΜΑΤΩΝ (Τα ποσά είναι εκπεφρασμένα σε Ευρώ)

	1/1-31/12/2005	**1/1-31/12/2004**
ΕΣΟΔΑ		
Καθαρές Πωλήσεις	21.530.069,35	19.017.525,85
Κόστος Πωλήσεων	-13.543.728,90	-11.806.183,33
Μικτό Κέρδος	**7.986.340,45**	**7.211.342,52**
Λοιπά Έσοδα/Εξοδα	87.314,60	57.947,07
Έξοδα Διοίκησης	-474.889,36	-545.169,57
Έξοδα Διάθεσης	-5.339.080,24	-4.899.372,12
Αποτελέσματα Εκμετάλλευσης	**2.259.685,45**	**1.824.747,90**
Χρηματοοικονομικά αποτελέσματα	-105.912,45	-140.676,02
Κέρδη προ Φόρων	**2.153.773,00**	**1.684.071,88**
Φόρος Εισοδήματος	-702.315,74	-213.505,57
Καθαρά Κέρδη Περιόδου από συνεχιζόμενες δραστηριότητες	**1.451.457,26**	**1.470.566,31**

ΠΡΟΣΘΕΤΑ ΣΤΟΙΧΕΙΑ ΚΑΙ ΠΛΗΡΟΦΟΡΙΕΣ

1. Δεν υπάρχουν εμπράγματα βάρη επί παγίων.
2. Επενδύσεις σε πάγια περιουσιακά στοιχεία χρήσης 2005: € 468 χιλ.
3. Για δεδουλευμένες δαπάνες των οποίων τα στοιχεία δεν έχουν περιέλθει εις χείρας μας μέχρι τη σύνταξη της κατάστασης έγιναν οι ανάλογες προβλέψεις.
4. Ο αριθμός απασχολούμενου προσωπικού της Εταιρείας στο τέλος της χρήσης 2005 και της προηγούμενης χρήσης 2004 ήταν 222 και 204 άτομα αντίστοιχα.
5. Δεν υφίστανται εκκρεμείς αγωγές, αιτήσεις ή προσφυγές ενώπιον οποιουδήποτε δικαστηρίου, οι οποίες μπορούν να επηρεάσουν ουσιωδώς την οικονομική κατάσταση της εταιρίας.
6.Η εταιρία έχει ελεγχθεί φορολογικά έως και την χρήση του 2003.
7. Οι οικονομικές καταστάσεις της Εταιρείας περιλαμβάνονται στις ενοποιημένες οικονομικές καταστάσεις που καταρτίζει η εταιρεία ΓΕΝΙΚΗ ΤΡΟΦΙΜΩΝ Α.Ε η οποία συμμετείχε στις 31/12/2005 με ποσοστό 100%.

ΣΤΟΙΧΕΙΑ ΚΑΤΑΣΤΑΣΗΣ ΜΕΤΑΒΟΛΩΝ ΚΑΘΑΡΗΣ ΘΕΣΗΣ (Τα ποσά είναι εκπεφρασμένα σε Ευρώ)

	1/1-31/12/2005	**1/1-31/12/2004**
Καθαρή θέση έναρξης χρήσεως (01/01/2005 και 01/01/2004 αντίστοιχα)	**12.746.206,97**	**11.616.711,92**
Κέρδη χρήσεως μετά από φόρους	1.451.457,26	1.470.566,31
Μερίσματα	-676.967,26	-385.411,74
Λοιπές κινήσεις	0,00	44.340,48
Καθαρή θέση λήξης χρήσεως (31/12/2005 και 31/12/2004 αντίστοιχα)	**13.520.696,97**	**12.746.206,97**

ΣΤΟΙΧΕΙΑ ΚΑΤΑΣΤΑΣΗΣ ΤΑΜΕΙΑΚΩΝ ΡΟΩΝ (Τα ποσά είναι εκπεφρασμένα σε Ευρώ)

	1/1-31/12/2005	**1/1-31/12/2004**
Ταμειακές ροές από λειτουργικές δραστηριότητες		
Κέρδη πρό φόρων	2.153.773,00	1.684.071,88
Αναπροσαρμογές για την συμφωνία των καθαρών ροών από λειτουργικές δραστηριότητες		
Αποσβέσεις	555.310,29	534.717,06
Πρόβλεψη για αποζημίωση προσωπικού	19.019,00	66.340,28
Τόκοι και συναφή έσοδα	-991,14	-7.881,68
Τόκοι και λοιπά χρηματοοικονομικά έξοδα	106.903,59	148.557,70
Προβλέψεις επισφαλειών	64.202,98	0,00
Κέρδη/Ζημίες από εκποίηση ενσώματων παγίων	8.310,62	-1.222,91
Αποσβέσεις επιχορηγήσεων	-35.667,65	63.734,26
Λειτουργικό κέρδος προ μεταβολών του κεφαλαίου κίνησης	**2.870.860,69**	**2.488.316,59**
(Αύξηση)/Μείωση σε:		
Αποθέματα	40.871,56	-146.215,80
Βραχυπρόθεσμες απαιτήσεις	2.199.640,57	-4.860.574,95
(Αύξηση)/Μείωση σε:		
Βραχυπρόθεσμες υποχρεώσεις	912.870,59	3.530.230,20
Τόκοι πληρωθέντες	-109.400,33	-146.060,96
Φόροι Εισοδήματος πληρωθέντες	-512.893,77	-540.018,23
Ταμειακές εισροές από λειτουργικές δραστηριότητες	**5.401.949,31**	**325.676,85**
Ταμειακές εκροές για επενδυτικές δραστηριότητες		
Αγορά ενσώματων & ασώματων παγίων στοιχείων	-487.091,01	-247.315,59
Πώληση ενσώματων παγίων στοιχείων	26.870,00	47.222,96
Τόκοι και συναφή έσοδα εισπραχθέντα	991,14	7.881,68
Πληρωθείσες εγγυήσεις	900,02	9.637,08
Σύνολο	**-458.329,85**	**-182.573,87**
Ταμειακές Ροές από χρημ/μικές δραστηριότητες		
Καταβεβλημένα μερίσματα τρίτων	-676.966,73	0,00
Καθαρή μεταβολή βραχυπρόθεσμων δανείων	-4.300.000,00	0,00
Σύνολο	**-4.976.966,73**	**0,00**
Επίδραση μεταβολών ισοτιμιών στα διαθέσιμα		
Καθαρή Αύξηση/(Μείωση) χρηματικών διαθεσίμων	**-33.347,27**	**143.102,98**
Χρηματικά διαθέσιμα στην αρχή του έτους	**336.698,98**	**193.596,00**
Χρηματικά διαθέσιμα στο τέλος της περιόδου	**303.351,71**	**336.698,98**

ΠΙΝΑΚΑΣ ΠΡΟΣΑΡΜΟΓΩΝ ΤΗΣ ΚΑΘΑΡΗΣ ΘΕΣΗΣ ΕΝΑΡΞΗΣ ΠΕΡΙΟΔΟΥ (01/01/2005 ΚΑΙ 01/01/2004 ΑΝΤΙΣΤΟΙΧΑ)"ΜΕΤΑΞΥ ΛΟΓΙΣΤΙΚΩΝ ΠΡΟΤΥΠΩΝ (Ε.Λ.Π.) ΚΑΙ ΔΙΕΘΝΩΝ ΛΟΓΙΣΤΙΚΩΝ ΠΡΟΤΥΠΩΝ (Δ.Λ.Π.)
(Τα ποσά είναι εκπεφρασμένα σε Ευρώ)

	01/01/2005	**01/01/2004**
Σύνολο Ιδίων Κεφαλαίων, όπως είχαν απεικονισθεί σύμφωνα με το ΕΓΛΣ	**8.899.921,56**	**8.727.612,07**
Εγγραφές προσαρμογής		
Διαγραφή Ασώματων παγίων που δεν αναγνωρίζονται	-34.534,66	-72.367,66
Πρόβλεψη για αποζημίωση προσωπικού	-161.994,00	-132.297,00
Αναπροσαρμογές παγίων σε εύλογες αξίες και διαφορές αποσβέσεων	5.386.626,05	5.212.331,77
Αναπροσαρμογές προβλέψεων και λοιπών δεδουλευμένων εξόδων	-14.428,84	-54.802,24
Ανακατάταξη επιχορηγήσεων	-680.006,88	-715.674,53
Αναγνώριση αναβαλλόμενης φορολογίας	-1.326.342,99	-1.733.502,23
Αντιστροφή Μερισμάτων	676.966,73	385.411,74
Σύνολο προσαρμογών	**3.846.285,41**	**2.889.099,85**
Επενδεδυμένα κεφάλαια κατά τα Διεθνή Λογιστικά Πρότυπα	**12.746.206,97**	**11.616.711,92**

Θεσσαλονίκη, 21 / 03 / 2006

Ο ΠΡΟΕΔΡΟΣ ΤΟΥ Δ.Σ. & ΔΙΕΥΘΥΝΩΝ ΣΥΜΒΟΥΛΟΣ

ΤΟ ΜΕΛΟΣ

Ο ΠΡΟΙΣΤΑΜΕΝΟΣ ΛΟΓΙΣΤΗΡΙΟΥ

ΔΗΜΗΤΡΙΟΣ Ν. ΤΑΚΑΣ
Α.Δ.Τ Ν 390312

ΧΡΗΣΤΟΣ Γ. ΤΣΕΛΙΟΣ
Α.Δ.Τ ΑΑ 251132

ΔΗΜΗΤΡΙΟΣ Χ. ΓΟΤΣΟΣ
Α.Δ.Τ Ξ 884898 Α.Μ.Αδ.Ο.Ε.Ε 0030488 Κατηγ.αδείας Α'

A G R O T E A M E.O.O.D.

ΕΤΗΣΙΑ ΟΙΚΟΝΟΜΙΚΗ ΚΑΤΑΣΤΑΣΗ

ΣΤΟΙΧΕΙΑ ΚΑΙ ΠΛΗΡΟΦΟΡΙΕΣ ΠΕΡΙΟΔΟΥ ΑΠΟ 1 ΙΑΝΟΥΑΡΙΟΥ 2005 ΕΩΣ 31 ΔΕΚΕΜΒΡΙΟΥ 2005

(δημοσιευμένα βάσει του Ν. 2190, άρθρο 135 για επιχειρήσεις που συντάσσουν ετήσιες οικονομικές καταστάσεις, ενοποιημένες και μη, κατά τα ΔΛΠ)

Τα παρακάτω στοιχεία και πληροφορίες στοχεύουν σε μια γενική ενημέρωση για την οικονομική κατάσταση και τα αποτελέσματα της Εταιρείας AGROTEAM E.O.O.D. Ο αναγνώστης που επιζητά να αντλήσει ολοκληρωμένη εικόνα της οικονομικής θέσης και των αποτελεσμάτων της πρέπει να εξασφαλίσει πρόσβαση στις ετήσιες οικονομικές καταστάσεις που προβλέπουν τα Διεθνή Λογιστικά Πρότυπα καθώς και η έκθεση ελέγχου του ορκωτού ελεγκτή. Ενδεικτικά μπορεί να ανατρέξει στην διεύθυνση διαδικτύου της www.geniki-trofimon.gr όπου αναρτώνται τα εν λόγω στοιχεί

Πιστοποιητικό Ορκωτών Ελεγκτών Λογιστών: Δεν απαιτείται

ΣΤΟΙΧΕΙΑ ΤΗΣ ΕΠΙΧΕΙΡΗΣΗΣ

Πλήρες Όνομα:	AGROTEAM E.O.O.D.
Έδρα:	PLOVDIV, BREZOVSKA 34 (ΒΟΥΛΓΑΡΙΑ)
Ημερομηνία Σύστασης:	11/10/2002
Κύρια Δραστηριότητα:	ΚΑΛΛΙΕΡΓΕΙΑ ΚΑΙ ΣΥΛΛΟΓΗ ΝΩΠΩΝ ΛΑΧΑΝΙΚΩΝ
Αριθμός Μητρώου Ανωνύμων Εταιρειών:	1455/2004
Αριθμός Φορολογικού Μητρώου:	2224130050
Ημερομηνία λήξεως της Τρέχουσας Χρήσεως:	31η Δεκεμβρίου 2005
Διάρκεια Χρήσεως:	12 μήνες

ΔΙΑΧΕΙΡΙΣΤΕΣ

ΟΝΟΜΑΤΕΠΩΝΥΜΟ

ΓΕΩΡΓΙΟΣ ΚΑΝΑΚΗΣ

ΣΤΟΙΧΕΙΑ ΙΣΟΛΟΓΙΣΜΟΥ (Τα ποσά είναι εκπεφρασμένα σε Ευρώ)

ΕΝΕΡΓΗΤΙΚΟ	**31/12/2005**	**31/12/2004**
Μη Κυκλοφοριακά Στοιχεία Ενεργητικού		
Ενσώματα πάγια στοιχεία	1.051.354,37	102.121,83
Υπεραξία (Goodwill)	0,00	0,00
Ασώματα πάγια στοιχεία	0,00	0,00
Επενδύσεις σε θυγατρικές	0,00	0,00
Χρηματοοικονομικά στοιχεία διαθέσιμα προς πώληση	0,00	0,00
Επενδύσεις διαθέσιμες προς πώληση	0,00	0,00
Λοιπές μακροπρόθεσμες απαιτήσεις	1.992,51	357,89
Αναβαλλόμενοι Φόροι Εισοδήματος	0,00	0,00
	1.053.346,88	**102.479,72**
Κυκλοφορούν Ενεργητικό		
Αποθέματα	107.318,37	0,00
Εμπορικές Απαιτήσεις	349.304,63	7.546,40
Προκαταβολές και λοιπές απαιτήσεις	4.441,76	3.523,25
Χρηματικά διαθέσιμα	37.192,83	32.219,49
	498.257,59	**43.289,14**
ΣΥΝΟΛΟ ΕΝΕΡΓΗΤΙΚΟΥ	**1.551.604,47**	**145.768,86**
ΠΑΘΗΤΙΚΟ		
Ίδια Κεφάλαια		
Μετοχικό Κεφάλαιο	255.584,52	255.636,79
Υπέρ το άρτιο	0,00	0,00
Κέρδη εις νέον	-209.127,95	-111.717,63
Τακτικό, αφορολόγητα και ειδικά αποθεματικά	0,00	0,00
Λοιπά αποθεματικά	0,00	0,00
Ίδια Κεφάλαια αποδιδόμενα στους μετόχους της Μητρικής	**46.456,57**	**143.919,16**
Δικαιώματα Μειοψηφίας	0,00	0,00
Σύνολο Ιδίων Κεφαλαίων	**46.456,57**	**143.919,16**
Μακροπρόθεσμες Υποχρεώσεις		
Μακροπρόθεσμα Δάνεια	1.073.218,38	0,00
Επιχορηγήσεις	0,00	0,00
Αναβαλλόμενη φορολογία παθητικού	0,00	0,00
Προβλέψεις	0,00	0,00
Λοιπές μακροπρόθεσμες υποχρεώσεις	0,00	0,00
Σύνολο Μακροπρόθεσμων Υποχρεώσεων	**1.073.218,38**	**0,00**
Βραχυπρόθεσμες Υποχρεώσεις		
Εμπορικές υποχρεώσεις	24.206,75	1.630,45
Βραχυπρόθεσμα Δάνεια	390.000,00	0,00
Φόροι Εισοδήματος πληρωτέοι	0,00	0,00
Δεδουλευμένες και λοιπές βραχ/σμες υποχρεώσεις	17.722,77	219,25
Σύνολο Βραχυπρόθεσμων Υποχρεώσεων	**431.929,52**	**1.849,70**
Σύνολο Υποχρεώσεων	**1.505.147,90**	**1.849,70**
ΣΥΝΟΛΟ ΠΑΘΗΤΙΚΟΥ	**1.551.604,47**	**145.768,86**

ΣΤΟΙΧΕΙΑ ΚΑΤΑΣΤΑΣΗΣ ΜΕΤΑΒΟΛΩΝ ΚΑΘΑΡΗΣ ΘΕΣΗΣ (Τα ποσά είναι εκπεφρασμένα σε Ευρώ)

	1/1-31/12/2005	**1/1-31/12/2004**
Καθαρή θέση έναρξης χρήσεως (01/01/2005 και 01/01/2004 αντίστοιχα)	**143.919,16**	**247.143,15**
Κέρδη/Ζημίες χρήσεως	-97.433,17	-103.223,99
Μερίσματα	0,00	0,00
Διανομή σε αποθεματικά	0,00	0,00
Λοιπές κινήσεις	-29,42	0,00
Καθαρή θέση λήξης χρήσεως (31/12/2005 και 31/12/2004 αντίστοιχα)	**46.456,57**	**143.919,16**

ΣΤΟΙΧΕΙΑ ΚΑΤΑΣΤΑΣΗΣ ΤΑΜΕΙΑΚΩΝ ΡΟΩΝ (Τα ποσά είναι εκπεφρασμένα σε Ευρώ)

	1/1-31/12/2005	**1/1-31/12/2004**
Ταμειακές ροές από λειτουργικές δραστηριότητες		
Κέρδη πρό φόρων	**-97.433,17**	**-103.223,99**
Αναπροσαρμογές για την συμφωνία των καθαρών ροών από λειτουργικές δραστηριότητες		
Αποσβέσεις	33.993,00	97,13
Προβλέψεις	76.210,13	0,00
Τόκοι και συναφή έσοδα	-105,34	-600,96
Τόκοι και λοιπά χρηματοοικονομικά έξοδα	48.309,47	781,73
Έξοδα απαξίωσης στοιχείων ενεργητικού	0,00	0,00
Κέρδη/Ζημίες από εκποίηση ενσώματων παγίων	0,00	0,00
Αναλογία ζημιών συνδεδεμένων εταιρειών	0,00	0,00
Αποσβέσεις επιχορηγήσεων	0,00	0,00
Κέρδη/Ζημίες από αποτίμηση / πώληση συμμετοχών και χρεογράφων	0,00	0,00
Λειτουργικό κέρδος προ μεταβολών του κεφαλαίου κίνησης	**60.974,09**	**-102.946,09**
(Αύξηση)/Μείωση σε:		
Αποθέματα	-107.318,37	0,00
Βραχυπρόθεσμες απαιτήσεις	-418.886,87	-11.069,65
(Αύξηση)/Μείωση σε:		
Βραχυπρόθεσμες υποχρεώσεις	39.874,00	885,36
Τόκοι πληρωθέντες	-48.006,84	-180,77
Φόροι Εισοδήματος πληρωθέντες	0,00	0,00
(Αύξηση)/Μείωση λοιπών μακροπρόθεσμων απαιτήσεων	0,00	0,00
Καταβολές για αποζημίωση προσωπικού	0,00	0,00
Συναλλαγματικές διαφορές	0,00	0,00
Ταμειακές εισροές από λειτουργικές δραστηριότητες	**-473.363,99**	**-113.311,15**
Ταμειακές εκροές για επενδυτικές δραστηριότητες		
Αγορά ενσώματων & ασώματων παγίων στοιχείων	-983.246,43	-1.221,48
Πώληση ενσώματων παγίων στοιχείων	0,00	0,00
Τόκοι και συναφή έσοδα εισπραχθέντα	-1.634,62	-357,89
Μερίσματα εισπραχθέντα από Συνδεδεμένες Επιχειρήσεις	0,00	0,00
Αγορές μακροπρόθεσμων επενδύσεων	0,00	0,00
Εσοδα από πώληση συμμετοχών και χρεογράφων	0,00	0,00
Σύνολο	**-984.881,05**	**-1.579,37**
Ταμειακές Ροές από χρημ/μικές δραστηριότητες		
Έκδοση μετοχών	0,00	115.241,06
Καταβλημένα μερίσματα μητρικής	0,00	0,00
Καθαρή μεταβολή μακροπρόθεσμων δανείων	1.073.218,38	0,00
Καθαρή μεταβολή βραχυπρόθεσμων δανείων	390.000,00	0,00
Σύνολο	**1.463.218,38**	**115.241,06**
Επίδραση μεταβολών ισοτιμιών στα διαθέσιμα		
Καθαρή Αύξηση/(Μείωση) χρηματικών διαθεσίμων	**4.973,34**	**350,54**
Χρηματικά διαθέσιμα στην αρχή του έτους	**32.219,49**	**31.868,95**
Χρηματικά διαθέσιμα στο τέλος της περιόδου	**37.192,83**	**32.219,49**

ΣΤΟΙΧΕΙΑ ΚΑΤΑΣΤΑΣΗΣ ΑΠΟΤΕΛΕΣΜΑΤΩΝ (Τα ποσά είναι εκπεφρασμένα σε Ευρώ)

	1/1-31/12/2005	**1/1-31/12/2004**
ΕΣΟΔΑ		
Καθαρές Πωλήσεις	628.729,61	21.626,87
Κόστος Πωλήσεων	-601.748,58	-19.449,87
Μικτό Κέρδος	**26.981,03**	**2.177,00**
Έξοδα Διοίκησης και διάθεσης	-76.210,13	-105.360,92
Λοιπά Έσοδα/Έξοδα	0,06	140,70
Χρηματοοικονομικά αποτελέσματα	-48.204,13	-180,77
Κέρδη προ Φόρων	**-97.433,17**	**-103.223,99**
Φόρος Εισοδήματος	0,00	0,00
Καθαρά Κέρδη Περιόδου από συνεχιζόμενες δραστηριότητες	**-97.433,17**	**-103.223,99**
Κατανεμημένα σε:		
Μετόχους της Μητρικής Εταιρείας	-97.433,17	-103.223,99
Δικαιώματα μειοψηφίας		
Κέρδη ανά Μετοχή (σε ευρώ)		

ΠΙΝΑΚΑΣ ΠΡΟΣΑΡΜΟΓΩΝ ΤΗΣ ΚΑΘΑΡΗΣ ΘΕΣΗΣ ΕΝΑΡΞΗΣ ΠΕΡΙΟΔΟΥ (01/01/2005 ΚΑΙ 01/01/2004 ΑΝΤΙΣΤΟΙΧΑ)
ΜΕΤΑΞΥ ΛΟΓΙΣΤΙΚΩΝ ΠΡΟΤΥΠΩΝ (Ε.Λ.Π.) ΚΑΙ ΔΙΕΘΝΩΝ ΛΟΓΙΣΤΙΚΩΝ ΠΡΟΤΥΠΩΝ (Δ.Λ.Π.)
(Τα ποσά είναι εκπεφρασμένα σε Ευρώ)

	1/1/2005	**1/1/2004**
Σύνολο Ιδίων Κεφαλαίων, όπως είχαν απεικονισθεί σύμφωνα με το ΕΓΛΣ	**143.919,16**	**247.143,15**
Εγγραφές προσαρμογής		
Διαγραφή Ασώματων παγίων που δεν αναγνωρίζονται	0,00	0,00
Πρόβλεψη για αποζημίωση προσωπικού	0,00	0,00
Ανακατάταξη επιχορηγήσεων	0,00	0,00
Αναγνώριση αναβαλλόμενης φορολογίας	0,00	0,00
Αντιστροφή Μερισμάτων	0,00	0,00
Απομείωση αξίας υπεραξίας	0,00	0,00
Εφαρμογή μεθόδου ενοπ.με τη μέθοδο της καθαρής θέσης	0,00	0,00
Απομείωση αξίας κτήσεως συμμετοχών	0,00	0,00
Σύνολο προσαρμογών	**0,00**	**0,00**
Επενδεδυμένα κεφάλαια κατά τα Διεθνή Λογιστικά Πρότυπα	**143.919,16**	**247.143,15**

ΠΡΟΣΘΕΤΑ ΣΤΟΙΧΕΙΑ ΚΑΙ ΠΛΗΡΟΦΟΡΙΕΣ

1. Δεν υπάρχουν εμπράγματα βάρη επί παγίων.
2. Επενδύσεις σε πάγια περιουσιακά στοιχεία χρήσης 2005: € 983 χιλ..
3. Για δεδουλευμένες δαπάνες των οποίων τα στοιχεία δεν έχουν περιέλθει εις χείρας μας μέχρι τη σύνταξη της κατάστασης έγιναν οι ανάλογες προβλέψεις
4. Ο αριθμός απασχολούμενου προσωπικού της Εταιρείας στο τέλος της χρήσης 2005 και της προηγούμενης χρήσης 2004 ήταν 5 και 2 άτομα αντίστοιχα.
5. Δεν υφίστανται εκκρεμείς αγωγές, αιτήσεις ή προσφυγές ενώπιον οποιουδήποτε δικαστηρίου, οι οποίες μπορούν να επηρεάσουν ουσιωδώς την οικονομική κατάσταση της εταιρείας
6. Οι οικονομικές καταστάσεις της Εταιρείας περιλαμβάνονται στις ενοποιημένες οικονομικές καταστάσεις που καταρτίζει η εταιρεία ΓΕΝΙΚΗ ΤΡΟΦΙΜΩΝ Α.Ε. η οποία συμμετείχε στις 31/12/2005 με ποσοστό 100,00%

U N C L E S T A T H I S E.O.O.D.

ΕΤΗΣΙΑ ΟΙΚΟΝΟΜΙΚΗ ΚΑΤΑΣΤΑΣΗ

ΣΤΟΙΧΕΙΑ ΚΑΙ ΠΛΗΡΟΦΟΡΙΕΣ ΠΕΡΙΟΔΟΥ ΑΠΟ 1 ΙΑΝΟΥΑΡΙΟΥ 2005 ΕΩΣ 31 ΔΕΚΕΜΒΡΙΟΥ 2005

(δημοσιευμένα βάσει του Ν. 2190, άρθρο 135 για επιχειρήσεις που συντάσσουν ετήσιες οικονομικές καταστάσεις, ενοποιημένες και μη, κατά τα ΔΛΠ)

Τα παρακάτω στοιχεία και πληροφορίες στοχεύουν σε μια γενική ενημέρωση για την οικονομική κατάσταση και τα αποτελέσματα της Εταιρείας UNCLE STATHIS E.O.O.D. Ο αναγνώστης που επιζητά να αντλήσει ολοκληρωμένη εικόνα της οικονομικής θέσης και των αποτελεσμάτων της πρέπει να εξασφαλίσει πρόσβαση στις ετήσιες οικονομικές καταστάσεις που προβλέπουν τα Διεθνή Λογιστικά Πρότυπα καθώς και η έκθεση ελέγχου του ορκωτού ελεγκτή. Ενδεικτικά μπορεί να ανατρέξει στην διεύθυνση διαδικτύου της www.geniki-trofimon.gr όπου αναρτώνται τα εν λόγω στοιχεία

Πιστοποιητικό Ορκωτών Ελεγκτών Λογιστών: Δεν απαιτείται

ΣΤΟΙΧΕΙΑ ΤΗΣ ΕΠΙΧΕΙΡΗΣΗΣ

Πλήρες Όνομα:	UNCLE STATHIS E.O.O.D.
Έδρα:	PLOVDIV, BREZOVSKA 34 (ΒΟΥΛΓΑΡΙΑ)
Διάρκεια της εταιρείας:	30 ΕΤΗ
Ημερομηνία Σύστασης:	10/5/2003
Κύρια Δραστηριότητα:	ΠΑΡΑΓΩΓΗ ΚΑΤΕΨΥΓΜΕΝΩΝ ΛΑΧΑΝΙΚΩΝ ΚΑΙ ΦΡΟΥΤΩΝ
Αριθμός Μητρώου Ανωνύμων Εταιρειών:	1700/2003
Αριθμός Φορολογικού Μητρώου:	1163712292
Ημερομηνία λήξεως της Τρέχουσας Χρήσεως:	31η Δεκεμβρίου 2005
Διάρκεια Χρήσεως:	12 μήνες

ΔΙΑΧΕΙΡΙΣΤΕΣ

ΟΝΟΜΑΤΕΠΩΝΥΜΟ
ΔΗΜΗΤΡΙΟΣ ΠΛΟΥΜΗΣ
ΓΕΩΡΓΙΟΣ ΧΡΥΣΟΓΛΟΥ
ΠΑΝΑΓΙΩΤΗΣ ΚΛΕΙΔΟΠΟΥΛΟΣ

ΣΤΟΙΧΕΙΑ ΙΣΟΛΟΓΙΣΜΟΥ (Τα ποσά είναι εκπεφρασμένα σε Ευρώ)

ΕΝΕΡΓΗΤΙΚΟ	**31/12/2005**	**31/12/2004**
Μη Κυκλοφοριακά Στοιχεία Ενεργητικού		
Ενσώματα πάγια στοιχεία	8.159.114,16	3.830.860,30
Υπεραξία (Goodwill)	0,00	0,00
Ασώματα πάγια στοιχεία	0,00	0,00
Επενδύσεις σε θυγατρικές	0,00	0,00
Χρηματοοικονομικά στοιχεία διαθέσιμα προς πώληση	0,00	0,00
Επενδύσεις διαθέσιμες προς πώληση	0,00	0,00
Λοιπές μακροπρόθεσμες απαιτήσεις	77.367,60	69.142,08
Αναβαλλόμενοι Φόροι Εισοδήματος	0,00	0,00
	8.236.481,76	**3.900.002,38**
Κυκλοφορούν Ενεργητικό		
Αποθέματα	1.369.327,95	0,00
Εμπορικές Απαιτήσεις	417.271,57	0,00
Προκαταβολές και λοιπές απαιτήσεις	253.890,90	895.678,28
Χρηματικά διαθέσιμα	53.660,91	125.573,88
	2.094.151,33	**1.021.252,16**
ΣΥΝΟΛΟ ΕΝΕΡΓΗΤΙΚΟΥ	**10.330.633,09**	**4.921.254,54**
ΠΑΘΗΤΙΚΟ		
Ίδια Κεφάλαια		
Μετοχικό Κεφάλαιο	306.701,43	306.764,15
Υπέρ το άρτιο	0,00	0,00
Κέρδη εις νέον	-274.393,25	-115.122,16
Τακτικό, αφορολόγητα και ειδικά αποθεματικά	0,00	0,00
Λοιπά αποθεματικά	0,00	0,00
Ίδια Κεφάλαια αποδιδόμενα στους μετόχους της Μητρικής	**32.308,18**	**191.641,99**
Δικαιώματα Μειοψηφίας	0,00	0,00
Σύνολο Ιδίων Κεφαλαίων	**32.308,18**	**191.641,99**
Μακροπρόθεσμες Υποχρεώσεις		
Μακροπρόθεσμα Δάνεια	2.999.279,25	0,00
Επιχορηγήσεις	0,00	0,00
Αναβαλλόμενη φορολογία παθητικού	0,00	0,00
Προβλέψεις	0,00	0,00
Λοιπές μακροπρόθεσμες υποχρεώσεις	0,00	0,00
Σύνολο Μακροπρόθεσμων Υποχρεώσεων	**2.999.279,25**	**0,00**
Βραχυπρόθεσμες Υποχρεώσεις		
Εμπορικές υποχρεώσεις	3.043.666,85	497.419,35
Βραχυπρόθεσμα Δάνεια	4.252.977,98	4.229.158,02
Φόροι Εισοδήματος πληρωτέοι	0,00	0,00
Δεδουλευμένες και λοιπές βραχ/σμες υποχρεώσεις	2.400,83	3.035,18
Σύνολο Βραχυπρόθεσμων Υποχρεώσεων	**7.299.045,66**	**4.729.612,55**
Σύνολο Υποχρεώσεων	**10.298.324,91**	**4.729.612,55**
ΣΥΝΟΛΟ ΠΑΘΗΤΙΚΟΥ	**10.330.633,09**	**4.921.254,54**

ΣΤΟΙΧΕΙΑ ΚΑΤΑΣΤΑΣΗΣ ΜΕΤΑΒΟΛΩΝ ΚΑΘΑΡΗΣ ΘΕΣΗΣ (Τα ποσά είναι εκπεφρασμένα σε Ευρώ)

	1/1-31/12/2005	**1/1-31/12/2004**
Καθαρή θέση έναρξης χρήσεως (01/01/2005 και 01/01/2004 αντίστοιχα)	**191.641,99**	**299.827,95**
Κέρδη/Ζημίες χρήσεως	-159.294,62	-108.185,96
Μερίσματα	0,00	0,00
Διανομή σε αποθεματικά	0,00	0,00
Λοιπές κινήσεις	-39,19	0,00
Καθαρή θέση λήξης χρήσεως (31/12/2005 και 31/12/2004 αντίστοιχα)	**32.308,18**	**191.641,99**

ΣΤΟΙΧΕΙΑ ΚΑΤΑΣΤΑΣΗΣ ΤΑΜΕΙΑΚΩΝ ΡΟΩΝ (Τα ποσά είναι εκπεφρασμένα σε Ευρώ)

	1/1-31/12/2005	**1/1-31/12/2004**
Ταμειακές ροές από λειτουργικές δραστηριότητες		
Κέρδη πρό φόρων	**-159.294,62**	**-108.185,96**
Αναπροσαρμογές για την συμφωνία των καθαρών ροών από λειτουργικές δραστηριότητες		
Αποσβέσεις	42.073,39	489,95
Προβλέψεις	0,00	0,00
Τόκοι και συναφή έσοδα	-846,35	-1.047,80
Τόκοι και λοιπά χρηματοοικονομικά έξοδα	232.579,36	27.223,48
Έξοδα απαξίωσης στοιχείων ενεργητικού	0,00	0,00
Κέρδη/Ζημίες από εκποίηση ενσώματων παγίων	0,00	0,00
Αναλογία ζημιών συνδεδεμένων εταιρειών	0,00	0,00
Αποσβέσεις επιχορηγήσεων	0,00	0,00
Κέρδη/Ζημίες από αποτίμηση / πώληση συμμετοχών και χρεογράφων	0,00	0,00
Λειτουργικό κέρδος προ μεταβολών του κεφαλαίου κίνησης	**114.511,78**	**-81.520,33**
(Αύξηση)/Μείωση σε:		
Αποθέματα	-1.369.327,95	0,00
Βραχυπρόθεσμες απαιτήσεις	224.515,81	-893.167,08
(Αύξηση)/Μείωση σε:		
Βραχυπρόθεσμες υποχρεώσεις	2.545.613,15	500.091,27
Τόκοι πληρωθέντες	-231.755,99	-26.175,68
Φόροι Εισοδήματος πληρωθέντες	0,00	0,00
(Αύξηση)/Μείωση λοιπών μακροπρόθεσμων απαιτήσεων	0,00	0,00
Καταβολές για αποζημίωση προσωπικού	0,00	0,00
Συναλλαγματικές διαφορές	0,00	0,00
Ταμειακές εισροές από λειτουργικές δραστηριότητες	**1.283.556,80**	**-500.771,82**
Ταμειακές εκροές για επενδυτικές δραστηριότητες		
Αγορά ενσώματων & ασώματων παγίων στοιχείων	-4.370.343,46	-3.746.233,42
Πώληση ενσώματων παγίων στοιχείων	0,00	0,00
Τόκοι και συναφή έσοδα εισπραχθέντα	-8.225,52	-120,15
Μερίσματα εισπραχθέντα από Συνδεδεμένες Επιχειρήσεις	0,00	0,00
Αγορές μακροπρόθεσμων επενδύσεων	0,00	0,00
Εσοδα από πώληση συμμετοχών και χρεογράφων	0,00	0,00
Σύνολο	**-4.378.568,98**	**-3.746.353,57**
Ταμειακές Ροές από χρημ/μικές δραστηριότητες		
Έκδοση μετοχών	0,00	0,00
Καταβλημένα μερίσματα μητρικής	0,00	0,00
Καθαρή μεταβολή μακροπρόθεσμων δανείων	0,00	0,00
Καθαρή μεταβολή βραχυπρόθεσμων δανείων	3.023.099,21	4.229.158,02
Σύνολο	**3.023.099,21**	**4.229.158,02**
Επίδραση μεταβολών ισοτιμιών στα διαθέσιμα		
Καθαρή Αύξηση/(Μείωση) χρηματικών διαθεσίμων	**-71.912,97**	**-17.967,37**
Χρηματικά διαθέσιμα στην αρχή του έτους	**125.573,88**	**143.541,25**
Χρηματικά διαθέσιμα στο τέλος της περιόδου	**53.660,91**	**125.573,88**

ΣΤΟΙΧΕΙΑ ΚΑΤΑΣΤΑΣΗΣ ΑΠΟΤΕΛΕΣΜΑΤΩΝ (Τα ποσά είναι εκπεφρασμένα σε Ευρώ)

	1/1-31/12/2005	**1/1-31/12/2004**
ΕΣΟΔΑ		
Καθαρές Πωλήσεις	742.818,57	0,00
Κόστος Πωλήσεων	-742.893,71	0,00
Μικτό Κέρδος	**-75,14**	**0,00**
Έξοδα Διοίκησης και διάθεσης	-71.026,43	-82.010,28
Λοιπά Έσοδα/Έξοδα	143.539,96	0,00
Χρηματοοικονομικά αποτελέσματα	-231.733,01	-26.175,68
Κέρδη προ Φόρων	**-159.294,62**	**-108.185,96**
Φόρος Εισοδήματος	0,00	0,00
Καθαρά Κέρδη Περιόδου από συνεχιζόμενες δραστηριότητες	**-159.294,62**	**-108.185,96**
Κατανεμημένα σε:		
Μετόχους της Μητρικής Εταιρείας	-159.294,62	-108.185,96
Δικαιώματα μειοψηφίας		
Κέρδη ανά Μετοχή (σε ευρώ)		

ΠΙΝΑΚΑΣ ΠΡΟΣΑΡΜΟΓΩΝ ΤΗΣ ΚΑΘΑΡΗΣ ΘΕΣΗΣ ΕΝΑΡΞΗΣ ΠΕΡΙΟΔΟΥ (01/01/2005 ΚΑΙ 01/01/2004 ΑΝΤΙΣΤΟΙΧΑ) ΜΕΤΑΞΥ ΛΟΓΙΣΤΙΚΩΝ ΠΡΟΤΥΠΩΝ (Ε.Λ.Π.) ΚΑΙ ΔΙΕΘΝΩΝ ΛΟΓΙΣΤΙΚΩΝ ΠΡΟΤΥΠΩΝ (Δ.Λ.Π.)

(Τα ποσά είναι εκπεφρασμένα σε Ευρώ)

	1/1/2005	**1/1/2004**
Σύνολο Ιδίων Κεφαλαίων, όπως είχαν απεικονισθεί σύμφωνα με το ΕΓΛΣ	**191.641,99**	**299.827,95**
Εγγραφές προσαρμογής		
Διαγραφή Ασώματων παγίων που δεν αναγνωρίζονται	0,00	0,00
Πρόβλεψη για αποζημίωση προσωπικού	0,00	0,00
Ανακατάταξη επιχορηγήσεων	0,00	0,00
Αναγνώριση αναβαλλόμενης φορολογίας	0,00	0,00
Αντιστροφή Μερισμάτων	0,00	0,00
Απομείωση αξίας υπεραξίας	0,00	0,00
Εφαρμογή μεθόδου ενοπ.με τη μέθοδο της καθαρής θέσης	0,00	0,00
Απομείωση αξίας κτήσεως συμμετοχών	0,00	0,00
Σύνολο προσαρμογών	**0,00**	**0,00**
Επενδεδυμένα κεφάλαια κατά τα Διεθνή Λογιστικά Πρότυπα	**191.641,99**	**299.827,95**

ΠΡΟΣΘΕΤΑ ΣΤΟΙΧΕΙΑ ΚΑΙ ΠΛΗΡΟΦΟΡΙΕΣ

1. Δεν υπάρχουν εμπράγματα βάρη επί παγίων.
2. Επενδύσεις σε πάγια περιουσιακά στοιχεία χρήσης 2005: € 4.370 χιλ..
3. Για δεδουλευμένες δαπάνες των οποίων τα στοιχεία δεν έχουν περιέλθει εις χείρας μας μέχρι τη σύνταξη της κατάστασης έγιναν οι ανάλογες προβλέψεις
4. Ο αριθμός απασχολούμενου προσωπικού της Εταιρείας στο τέλος της χρήσης 2005 και της προηγούμενης χρήσης 2004 ήταν 50 και 4 άτομα αντίστοιχα.
5. Δεν υφίστανται εκκρεμείς αγωγές, αιτήσεις ή προσφυγές ενώπιον οποιουδήποτε δικαστηρίου, οι οποίες μπορούν να επηρεάσουν ουσιωδώς την οικονομική κατάσταση της εταιρείας
6. Οι οικονομικές καταστάσεις της Εταιρείας περιλαμβάνονται στις ενοποιημένες οικονομικές καταστάσεις που καταρτίζει η εταιρεία ΓΕΝΙΚΗ ΤΡΟΦΙΜΩΝ Α.Ε. η οποία συμμετείχε στις 31/12/2005 με ποσοστό 100,00%

ΕΚΘΕΣΗ ΕΛΕΓΧΟΥ ΟΡΚΩΤΩΝ ΕΛΕΓΚΤΩΝ ΛΟΓΙΣΤΩΝ

Προς τους κ.κ. Μετόχους της Ανώνυμης Εταιρείας
«ΓΕΝΙΚΗ ΤΡΟΦΙΜΩΝ Α.Ε.»

Ελέγξαμε τις συνημμένες οικονομικές καταστάσεις, καθώς και τις ενοποιημένες οικονομικές καταστάσεις της Ανώνυμης Εταιρείας «ΓΕΝΙΚΗ ΤΡΟΦΙΜΩΝ Α.Ε.», της εταιρικής χρήσεως που έληξε την 31 Δεκεμβρίου 2005. Η ευθύνη της σύνταξης των οικονομικών καταστάσεων βαρύνει τη διοίκηση της Εταιρείας. Η δική μας ευθύνη περιορίζεται στη διαμόρφωση και τη διατύπωση γνώμης επί των οικονομικών καταστάσεων, εδραιωμένης στον διενεργηθέντα έλεγχο.

Ο έλεγχός μας διενεργήθηκε σύμφωνα με τα Ελληνικά Ελεγκτικά Πρότυπα, που είναι εναρμονισμένα με τα Διεθνή Ελεγκτικά Πρότυπα. Τα Πρότυπα αυτά απαιτούν το σχεδιασμό και την εκτέλεση του ελεγκτικού έργου κατά τρόπο που να διασφαλίζει εύλογη βεβαιότητα ότι οι οικονομικές καταστάσεις είναι απαλλαγμένες από ουσιώδεις ανακρίβειες και παραλείψεις. Ο έλεγχος περιλαμβάνει την εξέταση, σε δειγματοληπτική βάση, αποδεικτικών στοιχείων που να στηρίζουν τα ποσά και τις πληροφορίες που περιλαμβάνονται στις οικονομικές καταστάσεις. Ο έλεγχος επίσης περιλαμβάνει την αξιολόγηση των λογιστικών αρχών που ακολουθήθηκαν, των εκτιμήσεων της διοίκησης της Εταιρείας και γενικότερα της παρουσίασης των δεδομένων στις οικονομικές καταστάσεις, καθώς και την αξιολόγηση της συνέπειας της Έκθεσης του Διοικητικού Συμβουλίου με τις οικονομικές καταστάσεις. Πιστεύουμε ότι ο έλεγχος που διενεργήθηκε παρέχει επαρκή βάση για τη διαμόρφωση της έκθεσής μας.

Κατά τη γνώμη μας, οι προαναφερόμενες οικονομικές καταστάσεις, απεικονίζουν ακριβοδίκαια την οικονομική θέση της Εταιρείας και την ενοποιημένη οικονομική θέση του Ομίλου, του οποίου η Εταιρεία τυγχάνει μητρική, κατά την 31 Δεκεμβρίου 2005 και τα αποτελέσματα των εργασιών της και του Ομίλου, καθώς και τις μεταβολές των ιδίων κεφαλαίων και τις ταμειακές ροές της Εταιρείας και του Ομίλου της χρήσεως που έληξε αυτή την ημερομηνία, σύμφωνα με τα Διεθνή Πρότυπα Χρηματοοικονομικής Πληροφόρησης που έχουν υιοθετηθεί από την Ευρωπαϊκή Ένωση και το περιεχόμενο της Έκθεσης του Διοικητικού Συμβουλίου είναι συνεπές με τις προαναφερόμενες οικονομικές καταστάσεις.

Αθήνα, 10 Μαρτίου 2006

ΑΝΔΡΕΑΣ ΔΗΜ. ΤΣΑΜΑΚΗΣ
Α.Μ. ΣΟΕΛ 17101

BKR ΠΡΟΤΥΠΟΣ ΕΛΕΓΚΤΙΚΗ Α.Ε.
Ορκωτοί Ελεγκτές Λογιστές-Σύμβουλοι Επιχειρήσεων
Ανεξάρτητο μέλος της BKR INTERNATIONAL

ΕΝΟΠΟΙΗΜΕΝΗ ΕΚΘΕΣΗ ΔΙΑΧΕΙΡΙΣΗΣ
ΤΟΥ ΟΜΙΛΟΥ ΕΤΑΙΡΙΩΝ
"ΓΕΝΙΚΗ ΤΡΟΦΙΜΩΝ ΑΝΩΝΥΜΗ ΕΤΑΙΡΙΑ"
(ΜΠΑΡΜΠΑ ΣΤΑΘΗΣ Α.Ε.)
ΠΡΟΣ ΤΗΝ ΕΤΗΣΙΑ ΤΑΚΤΙΚΗ
ΓΕΝΙΚΗ ΣΥΝΕΛΕΥΣΗ ΤΩΝ ΜΕΤΟΧΩΝ
ΤΟΥ ΕΤΟΥΣ 2006
ΓΙΑ ΤΑ ΠΕΠΡΑΓΜΕΝΑ ΤΗΣ ΧΡΗΣΗΣ 2005

Κυρίες και Κύριοι Μέτοχοι,

Σύμφωνα με το Νόμο σας παρουσιάζουμε τη δραστηριότητα του ομίλου Εταιριών «ΓΕΝΙΚΗ ΤΡΟΦΙΜΩΝ ΑΝΩΝΥΜΗ ΕΤΑΙΡΙΑ», κατά τη διαχειριστική χρήση 2005.

1. ΟΙΚΟΝΟΜΙΚΟ ΠΕΡΙΒΑΛΛΟΝ

Α. ΔΙΕΘΝΕΣ ΟΙΚΟΝΟΜΙΚΟ ΠΕΡΙΒΑΛΛΟΝ

Οι συνθήκες κατά το έτος 2005 κυμάνθηκαν στο σύνολο τους σε θετική τροχιά, με περιορισμένη επιβράδυνση της οικονομικής δραστηριότητας παρότι υπήρξε σημαντική αύξηση της τιμής του αργού πετρελαίου. Οι αρνητικές επιπτώσεις από τον υψηλό ρυθμό αύξησης της τιμής του πετρελαίου ισορροπήθηκαν εξαιτίας των παρακάτω παραγόντων:

I. Εξαιρετικά χαμηλά πραγματικά επιτόκια
II. Βελτίωση της χρηματο-οικονομικής κατάστασης των επιχειρήσεων
III. Μεγαλύτερη συμμετοχή στο παγκόσμιο εμπόριο χωρών όπου το κόστος παραγωγής είναι εξαιρετικά χαμηλό

Ο ρυθμός αύξησης του ΑΕΠ διαμορφώθηκε σε 4,3% το 2005 έναντι 5,1% το 2004.
Κατά το τρέχον έτος προβλέπεται η συνέχιση της μεγέθυνσης της παγκόσμιας οικονομίας με τον ίδιο ικανοποιητικό ρυθμό. Σύμφωνα με την Τράπεζα της Ελλάδος οι παγκόσμιες ανισορροπίες ως προς τα ισοζύγια τρεχουσών συναλλαγών δεν αναμένεται να μειωθούν κατά το 2006 και η τιμή του πετρελαίου θα αποτελεί συνεχή πηγή αβεβαιότητας.

Β. ΖΩΝΗ ΕΥΡΩ

Στη ζώνη του ευρώ ο μέσος ετήσιος ρυθμός αύξησης του ΑΕΠ μειώθηκε το 2005 σε σχέση με το 2004 αλλά προβλέπεται να διαμορφωθεί σε αισθητά υψηλότερα επίπεδα κατά το 2006. Ο πληθωρισμός κυμάνθηκε στο 2% ενώ για το έτος 2006 θα κυμανθεί μεταξύ 1,6% - 2,6% .

Γ. ΕΛΛΗΝΙΚΗ ΟΙΚΟΝΟΜΙΑ

Παρότι παρατηρούνται υψηλοί ρυθμοί ανάπτυξης την τελευταία δεκαετία (3,9% αύξηση του ΑΕΠ έναντι 2,2% στην ζώνη του ευρώ), η ελληνική οικονομία αντιμετωπίζει δυσκολίες σε καίρια ζητήματα:

I. Ο πληθωρισμός παραμένει υψηλότερος (3,5% το 2005 από 3% το 2004) από τον μέσο όρο στην ζώνη του ευρώ με αποτέλεσμα να διαφαίνεται μεγάλη δυσκολία στο θέμα της διεθνούς ανταγωνιστικότητας της οικονομίας ως προς τις τιμές
II. Η ανεργία κυμαίνεται ακόμη σε υψηλά επίπεδα

III. Το βιοτικό επίπεδο εξακολουθεί να βρίσκεται στις χαμηλότερες θέσεις από τον μέσο όρο των 15 πιο ανεπτυγμένων χωρών της Ε.Ε.
IV. Η συνολική βιομηχανική παραγωγή μειώθηκε το 2005 κατά 0,9%

Δ. ΠΡΟΟΠΤΙΚΕΣ ΤΟ ΕΤΟΣ 2006

Ο ρυθμός ανάπτυξης της παγκόσμιας οικονομίας θα διατηρηθεί στα επίπεδα του 2005, δηλαδή πάνω από 4% εάν και υφίστανται σημαντικές αβεβαιότητες κυρίως λόγω της τιμής του πετρελαίου και των παγκόσμιων μακροοικονομικών ανισορροπιών.
Η Ελληνική οικονομία θα εξακολουθεί να κινείται σε υψηλή τροχιά ανάπτυξης (3,5%) σε σχέση με τις υπόλοιπες χώρες στην ζώνη του ευρώ στο 2006 εάν και ο πληθωρισμός θα διατηρηθεί σχεδόν στα ίδια επίπεδα (3,3% το 2006 έναντι 3,5% το 2005).
Ωστόσο παρά την μικρή επιβράδυνση του πληθωρισμού το πραγματικό διαθέσιμο εισόδημα θα μειωθεί και κατά συνέπεια θα μειωθεί και η ζήτηση σε σχέση με το 2005 λόγω αύξησης της μέσης φορολογικής επιβάρυνσης των νοικοκυριών. Τέλος, οι δημόσιες επενδύσεις μετά τη δραστική περικοπή τους κατά το 2005 αναμένεται να αυξηθούν και σε αυτό θα βοηθήσει και ο αναπτυξιακός νόμος στα πλαίσια συμπράξεων μεταξύ δημοσίου και ιδιωτικού τομέα.

2. ΕΠΙΧΕΙΡΗΜΑΤΙΚΗ ΑΓΟΡΑ

Στον εμπορικό τομέα συνεχίστηκε ο ανταγωνισμός μεταξύ των αλυσίδων με περαιτέρω πίεση προς τους προμηθευτές για αύξηση παροχών και αποκλειστικών ενεργειών.
Ειδικότερα,

- Συνεχίζεται η διατήρηση των υψηλών παροχών
- Οι Ιδιωτικές ετικέτες συνεχίζουν την αυξητική τάση
- Αύξηση του μεριδίου των εκπτωτικών αλυσίδων LIDL, DIA, PLUS, κ.τ.λ.
- Επιμήκυνση των πληρωμών στο Λιανεμπόριο
- Ασφυξία χώρων υποδοχής των προϊόντων και ειδικότερα στην κατάψυξη

3. ΘΕΜΑΤΑ ΕΝΟΠΟΙΗΣΗΣ

Στη χρήση 2005, ενοποιούνται στον όμιλο με τη μέθοδο της ολικής ενοποίησης η μητρική εταιρεία «ΓΕΝΙΚΗ ΤΡΟΦΙΜΩΝ Α.Ε.» (Μπάρμπα Στάθης), η θυγατρική αυτής εταιρεία «ΑΛΕΣΙΣ Α.Β.Ε.Ε.» (Μακεδονική Σφολιάτα) και οι δύο θυγατρικές του εξωτερικού (Βουλγαρία) UNCLE STATHIS E.O.O.D. και AGROTEAM E.O.O.D. Το ποσοστό συμμετοχής και στις τρεις θυγατρικές ανέρχεται στο 100%.
Με τη μέθοδο της καθαρής θέσης ενοποιείται η εταιρεία GREEN FOOD Α.Ε. (ποσοστό συμμετοχής 20%).

4. ΠΟΡΕΙΑ ΤΟΥ ΟΜΙΛΟΥ ΚΑΤΑ ΤΟ 2005

Τα βασικά στοιχεία των οικονομικών καταστάσεων του Ομίλου καθώς και οι λογιστικές αρχές που εφαρμόζει ο Όμιλος περιγράφονται αναλυτικά στις σημειώσεις επί των οικονομικών καταστάσεων που αποτελούν αναπόσπαστο μέρος των ετήσιων οικονομικών καταστάσεων. Επισημαίνεται ότι το 2005 ήταν η πρώτη οικονομική χρήση που οι οικονομικές καταστάσεις συντάχθηκαν με βάση τα Διεθνή Πρότυπα Χρηματοοικονομικής Πληροφόρησης.

Ενοποιημένα Αποτελέσματα			
Ποσά σε χιλ. €	31/12/2005	31/12/2004	Μεταβολή
Πωλήσεις	69.074	68.636	0,6%
Κέρδη προ φόρων, τόκων, Αποσβέσεων (EBITDA)	13.716	12.576	9,1%
Κέρδη προ φόρων (EBT)	10.622	9.522	11,6%

Πιο συγκεκριμένα στις ενοποιημένες πωλήσεις που ανήλθαν σε 69.074 χιλ. ευρώ η μητρική εταιρεία Γενική Τροφίμων Α.Ε. συμμετέχει με ποσοστό 92,5% και οι θυγατρικές με 7,5%.
Οι πωλήσεις της μητρικής εταιρείας για το 2005 ανήλθαν σε 64.007 χιλ. ευρώ έναντι 65.199 χιλ ευρώ το 2004 και τα κέρδη της προ φόρων διαμορφώνονται σε 9.497 χιλ ευρώ έναντι 8.820 χιλ. ευρώ το 2004.

5. ΕΝΟΠΟΙΗΜΕΝΟΣ ΙΣΟΛΟΓΙΣΜΟΣ 2005

Εντός της χρήσης 2005 πραγματοποιήθηκαν συνολικές επενδύσεις 6.893 χιλ. ευρώ από τις οποίες 1.071 χιλ. ευρώ πραγματοποίησε η μητρική εταιρεία Γενική Τροφίμων Α.Ε., 468 χιλ. ευρώ η Άλεσις Α.Β.Ε.Ε. και 5,354 χιλ. ευρώ οι εταιρίες Uncle Stathis E.O.O.D. και Agroteam E.O.O.D.
Τα κυκλοφορούντα στοιχεία του ενεργητικού ανέρχονται σε 49.288 χιλ. ευρώ έναντι 39.185 το 2004 παρουσιάζοντας αύξηση 26% περίπου.
Το μετοχικό κεφάλαιο του Ομίλου μεταβλήθηκε από την προηγούμενη χρήση κατά 1.553 χιλ. ευρώ και ανέρχεται στο ποσό των 32.629 χιλ. ευρώ λόγω της αύξησης που πραγματοποιήθηκε με κεφαλαιοποίηση αποθεματικών για την κάλυψη της ίδιας συμμετοχής από την ένταξη της εταιρείας Γενική Τροφίμων Α.Ε. στο επενδυτικό πρόγραμμα του Υπουργείου Αγροτικής Ανάπτυξης και Τροφίμων.
Τα συνολικά Ίδια Κεφάλαια του Ομίλου ανέρχονται σε 51.463 χιλ. ευρώ το 2005 έναντι 49.738 χιλ. ευρώ το 2004.

6. ΠΟΡΕΙΑ ΟΜΙΛΟΥ & ΠΡΟΟΠΤΙΚΕΣ

Το 2006 θα ολοκληρωθεί κατά το μεγαλύτερο μέρος το εγκεκριμένο από το Υπουργείο Αγροτικής Ανάπτυξης & Τροφίμων επενδυτικό πρόγραμμα για κατασκευή νέων ψυκτικών θαλάμων και εκσυγχρονισμό των παραγωγικών εγκαταστάσεων στη Σίνδο ύψους 6 εκατ. ευρώ.
Ήδη ολοκληρώθηκε η επένδυση στη Βουλγαρία εντός του 2005 ύψους 9 εκατ. ευρώ περίπου και ξεκίνησε δοκιμαστικά η παραγωγή που θα εντατικοποιηθεί το 2006.
Επίσης εντός του 2006 ξεκινάει η προώθηση από την εταιρεία Γενική Τροφίμων Α.Ε.

α της ντομάτας
β των βιολογικών προϊόντων
με παράλληλη προσπάθεια:
- ✓ να συνεχίσει να διατηρεί την ηγετική θέση στα λαχανικά
- ✓ να βελτιώνει περαιτέρω το μερίδιό της στις ζύμες
- ✓ ώστε τελικά να συνεχίσει και το 2006 να αυξάνει τους βασικούς οικονομικούς δείκτες, καθαρά κέρδη προ φόρων, λειτουργικά κέρδη και EBITDA κατά 10%.

7. ΜΕΡΙΣΜΑΤΙΚΗ ΠΟΛΙΤΙΚΗ

Το Διοικητικό Συμβούλιο της εταιρείας λαμβάνοντας υπόψη τα αποτελέσματα για τη χρήση 2005 θα προτείνει στην Τακτική Γενική Συνέλευση των Μετόχων μέρισμα 0,44 ευρώ ανά μετοχή.

Μετά τα παραπάνω οι κ.κ. Μέτοχοι, παρακαλούμε όπως εγκρίνεται τις οικονομικές καταστάσεις της εταιρείας για τη χρήση 2005 και να απαλλάξετε τα μέλη του Δ.Σ. και τον Ελεγκτή από την ευθύνη για τα πεπραγμένα της χρήσης σύμφωνα με το Νόμο και το Καταστατικό.

Θεσσαλονίκη, 7 Μαρτίου 2006

Ο ΠΡΟΕΔΡΟΣ ΤΟΥ Δ.Σ. Ο Δ/ΝΩΝ ΣΥΜΒΟΥΛΟΣ

ΔΗΜΗΤΡΙΟΣ ΔΑΣΚΑΛΟΠΟΥΛΟΣ ΔΗΜΗΤΡΙΟΣ ΤΑΚΑΣ

Ο ΟΙΚΟΝΟΜΙΚΟΣ Δ/ΝΤΗΣ

ΣΤΑΥΡΟΣ ΣΚΛΑΒΑΚΗΣ

Η Έκθεση αυτή από 4 σελίδες είναι αυτή που αναφέρεται στο Πιστοποιητικό Ελέγχου με ημερομηνία 10 Μαρτίου 2006.

Θεσσαλονίκη 10.03.2006

Ο ΟΡΚΩΤΟΣ ΕΛΕΓΚΤΗΣ ΛΟΓΙΣΤΗΣ

ΑΝΔΡΕΑΣ ΔΗΜ. ΤΣΑΜΑΚΗΣ
Α.Μ. ΣΟΕΛ 17101
BKR ΠΡΟΤΥΠΟΣ ΕΛΕΓΚΤΙΚΗ Α.Ε.
Ορκωτοί Ελεγκτές Λογιστές-Σύμβουλοι Επιχειρήσεων
Ανεξάρτητο μέλος της BKR INTERNATIONAL

ΕΚΘΕΣΗ ΤΟΥ ΔΙΟΙΚΗΤΙΚΟΥ ΣΥΜΒΟΥΛΙΟΥ
ΤΗΣ ΓΕΝΙΚΗΣ ΤΡΟΦΙΜΩΝ Α.Ε.
ΓΙΑ ΤΙΣ ΣΥΝΑΛΛΑΓΕΣ ΤΗΣ ΕΤΑΙΡΙΑΣ
ΤΗΣ ΧΡΗΣΗΣ 2005

ΜΕ ΤΙΣ ΣΥΝΔΕΔΕΜΕΝΕΣ ΜΕ ΑΥΤΗΝ ΕΠΙΧΕΙΡΗΣΕΙΣ
του αρ. 42ε παρ. 5 του Κ.Ν. 2190/1920

ΣΥΜΦΩΝΑ ΜΕ ΤΙΣ ΔΙΑΤΑΞΕΙΣ ΤΟΥ Ν.3016, ΑΡΘΡΟΥ 2, ΠΑΡΑΓΡΑΦΟΣ 4, ΣΑΣ ΠΑΡΟΥΣΙΑΖΟΥΜΕ ΤΗ ΔΡΑΣΤΗΡΙΟΤΗΤΑ ΤΗΣ ΕΤΑΙΡΙΑΣ «ΓΕΝΙΚΗ ΤΡΟΦΙΜΩΝ Α.Ε.» ΣΕ ΣΧΕΣΗ ΜΕ ΤΙΣ ΣΥΝΔΕΔΕΜΕΝΕΣ ΜΕ ΑΥΤΗΝ ΕΠΙΧΕΙΡΗΣΕΙΣ

1) Στην θυγατρική της εταιρία «ΑΛΕΣΙΣ ΑΡΤΟΖΑΧΑΡΟΠΛΑΣΤΙΚΗΣ Α.Β.Ε.Ε.» (ποσοστό συμμετοχής 100%) βάσει των κάτωθι ιδιωτικών συμφωνητικών που έχει συνάψει **α)** του από 30.06.2004 με αριθμό θεώρησης 2906/20.07.2004, πραγματοποίησε πωλήσεις προϊόντων ύψους 188.128,00 ευρώ, ενώ οι αγορές των εμπορευμάτων από αυτήν ανήλθαν στο ποσό των 16.745.890,90 ευρώ. Επίσης είχε και λοιπά έσοδα παροχής υπηρεσιών βάσει του προαναφερθέντος συμφωνητικού ύψους 3.155.967,34 ευρώ, **β)** βάσει των από 20.02.2004 και 01.10.2004 με αριθμό θεώρησης 326/16.03.2004 και 1446/13.10.04 αντίστοιχα, συμφωνητικών μίσθωσης είχε έξοδα ενοικίων ύψους 13.200,00 ευρώ και **γ)** βάσει του από 01.03.2004 με αριθμό θεώρησης 281/05.03.2004 συμφωνητικού μίσθωσης, έσοδα ενοικίων 1.179,00 ευρώ.

2) Με την μητρική εταιρία «ΔΕΛΤΑ ΣΥΜΜΕΤΟΧΩΝ Α.Ε» δυνάμει **α)** της από 30.06.2005 σύμβασης παροχής υπηρεσιών πραγματοποίησε λήψη υπηρεσιών (διάφορες υπηρεσίες υποστήριξης), ύψους 669.754,00 ευρώ **β)** του από 20.11.1991 με αριθμ. θεωρ. 713/28.11.1991 συμφωνητικού επαγγελματικής μίσθωσης, λήψη υπηρεσιών (ενοίκια) ύψους 4.200,00 ευρώ, και **γ)** της από 01.07.2005 σύμβασης κάλυψης ομολογιακών δανείων, έξοδα για προμήθεια ομολογιακού δανείου 104.500,00 ευρώ.

3) Με την θυγατρική της εταιρία UNCLE STATHIS E.O.O.D (ποσοστό συμμετοχής 100%) βάσει του από 01.03.2005 συμφωνητικού με αριθμό θεώρησης 1425/15.04.2005, πραγματοποίησε αγορές προϊόντων 393.066,20 ευρώ, πωλήσεις προϊόντων 57.754,39 ευρώ και πωλήσεις παγίων 175.181,60 ευρώ.

4) Με την θυγατρική της εταιρία AGROTEAM E.O.O.D. (ποσοστό συμμετοχής 100%) πραγματοποίησε πωλήσεις παγίων ύψους 8.000,00 ευρώ.

Θεσσαλονίκη, 7 Μαρτίου 2006

Ο ΠΡΟΕΔΡΟΣ ΤΟΥ Δ.Σ	Ο Δ/ΝΩΝ ΣΥΜΒΟΥΛΟΣ	Ο ΟΙΚΟΝΟΜΙΚΟΣ Δ/ΝΤΗΣ
ΔΗΜΗΤΡΙΟΣ ΔΑΣΚΑΛΟΠΟΥΛΟΣ	ΔΗΜΗΤΡΙΟΣ ΤΑΚΑΣ	ΣΤΑΥΡΟΣ ΣΚΛΑΒΑΚΗΣ

.

ΚΑΤΑΣΤΑΣΕΙΣ ΑΠΟΤΕΛΕΣΜΑΤΩΝ ΧΡΗΣΕΩΣ
ΓΙΑ ΤΗΝ ΠΕΡΙΟΔΟ ΠΟΥ ΕΛΗΞΕ ΤΗΝ 31 ΔΕΚΕΜΒΡΙΟΥ 2005 ΚΑΙ 2004
(Όλα τα ποσά είναι εκφρασμένα σε χιλιάδες Ευρώ, εκτός από τα στοιχεία μετοχών)

	Ο Όμιλος		Η Εταιρεία	
	31 Δεκεμβρίου 2005	**31 Δεκεμβρίου 2004**	**31 Δεκεμβρίου 2005**	**31 Δεκεμβρίου 2004**
ΕΣΟΔΑ:				
Καθαρές πωλήσεις	69.074	68.636	64.007	65.200
Κόστος πωλήσεων	(38.399)	(36.662)	(41.382)	(40.400)
Μεικτό κέρδος	**30.675**	**31.974**	**22.625**	**24.800**
Έξοδα διοίκησης και διάθεσης (σημείωση 6)	(19.351)	(21.712)	(16.550)	(18.730)
Λοιπά έσοδα/(έξοδα) (σημείωση 7)	536	341	3.440	3.217
Καθαρά κέρδη/(ζημίες) από συμμετοχή σε συγγενείς εταιρείες	(158)	(62)		
Απομείωση Goodwill (σημείωση 12)		(261)		(261)
Καθαρά χρηματοοικονομικά έσοδα/(έξοδα) (σημείωση 8)	(1.081)	(758)	(18)	(206)
ΚΕΡΔΗ ΠΡΟ ΦΟΡΩΝ	**10.622**	**9.522**	**9.497**	**8.820**
Φόροι εισοδήματος (σημείωση 9)	(3.755)	(1.998)	(3.052)	(1.785)
ΚΑΘΑΡΟ ΚΕΡΔΟΣ	**6.867**	**7.524**	**6.445**	**7.035**
Αποδιδόμενο σε:				
Μετόχους της μητρικής εταιρείας	6.867	7.524	6.445	7.035
	6.867	**7.524**	**6.445**	**7.035**
Κέρδη ανά μετοχή (σε Ευρώ)				
Βασικά	0,59	0,65	0,55	0,61
Μέσος σταθμικός αριθμός μετοχών, βασικός και απομειωμένος				
Βασικός	11.644.672	11.595.431	11.644.672	11.595.431

Οι συνοδευτικές σημειώσεις και τα παραρτήματα αποτελούν αναπόσπαστο μέρος των ενοποιημένων οικονομικών καταστάσεων.

ΙΣΟΛΟΓΙΣΜΟΙ 31 ΔΕΚΕΜΒΡΙΟΥ 2005 ΚΑΙ 31 ΔΕΚΕΜΒΡΙΟΥ 2004
(Όλα τα ποσά είναι εκφρασμένα σε χιλιάδες Ευρώ, εκτός αν αναφέρεται διαφορετικά)

	Ο Όμιλος		Η Εταιρεία	
	31 Δεκεμβρίου 2005	**31 Δεκεμβρίου 2004**	**31 Δεκεμβρίου 2005**	**31 Δεκεμβρίου 2004**
ΕΝΕΡΓΗΤΙΚΟ				
Μακροπρόθεσμο ενεργητικό				
Ενσώματα πάγια στοιχεία (σημείωση 10)	46.741	42.426	25.174	26.095
Υπεραξία (σημείωση 12)	7.185	7.185		
Ασώματα πάγια στοιχεία (σημείωση 11)	4	13	4	12
Επενδύσεις σε θυγατρικές (σημείωση 13)			15.762	15.762
Χρηματοοικονομικά στοιχεία διαθέσιμα προς πώληση	32	42	32	42
Επενδύσεις Διαθέσιμες προς πώληση (σημείωση 14)	273	430	492	492
Εγγυήσεις	186	174	82	81
Αναβαλλόμενοι φόροι εισοδήματος (σημείωση 9)	715	794	614	628
Σύνολο μακροπρόθεσμου ενεργητικού	**55.135**	**51.065**	**42.161**	**43.112**
Κυκλοφορούν ενεργητικό:				
Αποθέματα (σημείωση 15)	14.444	18.656	11.226	16.915
Εμπορικές απαιτήσεις (σημείωση 16)	17.868	13.161	21.846	14.486
Προκαταβολές και λοιπές απαιτήσεις (σημείωση 17)	3.690	3.294	2.207	2.346
Χρηματικά διαθέσιμα (σημείωση 18)	13.286	4.074	12.892	3.579
Σύνολο κυκλοφορούντος ενεργητικού	**49.288**	**39.185**	**48.171**	**37.327**
ΣΥΝΟΛΟ ΕΝΕΡΓΗΤΙΚΟΥ	**104.423**	**90.250**	**90.332**	**80.439**
ΙΔΙΑ ΚΕΦΑΛΑΙΑ ΚΑΙ ΥΠΟΧΡΕΩΣΕΙΣ				
Ίδια κεφάλαια αποδιδόμενα στους μετόχους της μητρικής				
Μετοχικό κεφάλαιο (σημείωση 19)	32.630	31.076	32.630	31.076
Υπέρ το άρτιο	3.131	3.131	3.131	3.131
Κέρδη εις νέον	12.099	10.688	7.359	6.350
Τακτικό, αφορολόγητα και ειδικά αποθεματικά (σημείωση 20)	3.581	4.821	3.456	4.758
Λοιπά αποθεματικά	22	22	22	22
Σύνολο ιδίων κεφαλαίων	**51.463**	**49.739**	**46.598**	**45.337**
Μακροπρόθεσμες υποχρεώσεις:				
Μακροπρόθεσμα δάνεια (σημείωση 21)	23.072		19.000	
Επιχορηγήσεις (σημείωση 22)	1.415	1.546	770	866
Αναβαλλόμενη Φορολογία Παθητικού (σημείωση 9)	5.128	5.126	3.590	3.635
Προβλέψεις (σημείωση 23)	1.710	1.617	1.530	1.455
Λοιπές μακροπρόθεσμες υποχρεώσεις		8		
Σύνολο μακροπρόθεσμων υποχρεώσεων	**31.325**	**8.297**	**24.890**	**5.955**
Βραχυπρόθεσμες υποχρεώσεις:				
Εμπορικές υποχρεώσεις (σημείωση 24)	10.680	12.311	13.725	18.490
Βραχυπρόθεσμα δάνεια (σημείωση 21)	4.643	13.983	-	5.454
Φόροι εισοδήματος πληρωτέοι	4.200	4.208	3.494	3.582
Δεδουλευμένες και λοιπές βραχυπρόθεσμες υποχρεώσεις (σημείωση 25)	2.112	1.711	1.625	1.620
Σύνολο βραχυπρόθεσμων υποχρεώσεων	**21.635**	**32.214**	**18.844**	**29.146**
ΣΥΝΟΛΟ ΥΠΟΧΡΕΩΣΕΩΝ ΚΑΙ ΚΑΘΑΡΗΣ ΘΕΣΗΣ	**104.423**	**90.250**	**90.332**	**80.439**

Οι συνοδευτικές σημειώσεις και τα παραρτήματα αποτελούν αναπόσπαστο μέρος των ενοποιημένων οικονομικών καταστάσεων.

ΚΑΤΑΣΤΑΣΗ ΜΕΤΑΒΟΛΩΝ ΙΔΙΩΝ ΚΕΦΑΛΑΙΩΝ
31 ΔΕΚΕΜΒΡΙΟΥ 2005
(Όλα τα ποσά είναι εκφρασμένα σε χιλιάδες Ευρώ, εκτός εάν αναφέρεται διαφορετικά)

	Ο Όμιλος					
	Μετοχικό κεφάλαιο	**Υπέρ το άρτιο**	**Τακτικό, αφορολόγητα, & ειδικά αποθεματικά**	**Λοιπά αποθεματικά**	**Κέρδη εις νέον**	**Σύνολο**
Υπόλοιπο, 1 Ιανουαρίου 2005	**31.076**	**3.131**	**4.821**	**22**	**10.688**	**49.739**
Αύξηση κεφαλαίου με κεφαλαιοποίηση αποθεματικών	1.554		(1.635)			(82)
Κέρδη χρήσεως					6.867	6.867
Μερίσματα					(5.102)	(5.102)
Διανομή σε αποθεματικά			395		(395)	
Λοιπές κινήσεις					41	41
Υπόλοιπο, 31 Δεκεμβρίου 2005	**32.630**	**3.131**	**3.581**	**22**	**12.099**	**51.463**

	Η Εταιρεία					
	Μετοχικό κεφάλαιο	**Υπέρ το άρτιο**	**Τακτικό, αφορολόγητα, & ειδικά αποθεματικά**	**Λοιπά αποθεματικά**	**Κέρδη εις νέον**	**Σύνολο**
Υπόλοιπο, 1 Ιανουαρίου 2005	**31.076**	**3.131**	**4.758**	**22**	**6.350**	**45.337**
Αύξηση κεφαλαίου με κεφαλαιοποίηση αποθεματικών	1.554		(1.635)			(82)
Κέρδη χρήσεως					6.445	6.445
Μερίσματα					(5.102)	(5.102)
Διανομή σε αποθεματικά			333		(333)	
Υπόλοιπο, 31 Δεκεμβρίου 2005	**32.630**	**3.131**	**3.456**	**22**	**7.359**	**46.598**

Οι συνοδευτικές σημειώσεις και τα παραρτήματα αποτελούν αναπόσπαστο μέρος των ενοποιημένων οικονομικών καταστάσεων.

ΚΑΤΑΣΤΑΣΗ ΜΕΤΑΒΟΛΩΝ ΙΔΙΩΝ ΚΕΦΑΛΑΙΩΝ
31 ΔΕΚΕΜΒΡΙΟΥ 2004
(Όλα τα ποσά είναι εκφρασμένα σε χιλιάδες Ευρώ, εκτός εάν αναφέρεται διαφορετικά)

	Ο Όμιλος					
	Μετοχικό κεφάλαιο	**Υπέρ το άρτιο**	**Τακτικό, αφορολόγητα, & ειδικά αποθεματικά**	**Λοιπά αποθεματικά**	**Κέρδη εις νέον**	**Σύνολο**
Υπόλοιπο, 1 Ιανουαρίου 2004	**31.076**	**3.131**	**4.486**	**22**	**8.115**	**46.830**
Κέρδη χρήσεως					7.524	7.524
Μερίσματα					(4.638)	(4.638)
Διανομή σε αποθεματικά			312		(312)	
Λοιπές κινήσεις			23			23
Υπόλοιπο, 31 Δεκεμβρίου 2004	**31.076**	**3.131**	**4.821**	**22**	**10.688**	**49.739**

	Η Εταιρεία					
	Μετοχικό κεφάλαιο	**Υπέρ το άρτιο**	**Τακτικό, αφορολόγητα, & ειδικά αποθεματικά**	**Λοιπά αποθεματικά**	**Κέρδη εις νέον**	**Σύνολο**
Υπόλοιπο, 1 Ιανουαρίου 2004	**31.076**	**3.131**	**4.486**	**22**	**4.225**	**42.940**
Κέρδη χρήσεως					7.035	7.035
Μερίσματα					(4.638)	(4.638)
Διανομή σε αποθεματικά			272		(272)	
Υπόλοιπο, 31 Δεκεμβρίου 2004	**31.076**	**3.131**	**4.758**	**22**	**6.350**	**45.337**

Οι συνοδευτικές σημειώσεις και τα παραρτήματα αποτελούν αναπόσπαστο μέρος των ενοποιημένων οικονομικών καταστάσεων.

ΚΑΤΑΣΤΑΣΕΙΣ ΤΑΜΕΙΑΚΩΝ ΡΟΩΝ
ΓΙΑ ΤΗΝ ΠΕΡΙΟΔΟ ΠΟΥ ΕΛΗΞΕ ΤΗΝ 31η ΔΕΚΕΜΒΡΙΟΥ 2005 ΚΑΙ 2004
(Όλα τα ποσά είναι εκφρασμένα σε χιλιάδες Ευρώ, εκτός αν αναφέρεται διαφορετικά)

	Ο Όμιλος		Η Εταιρεία	
	31 Δεκεμβρίου 2005	31 Δεκεμβρίου 2004	31 Δεκεμβρίου 2005	31 Δεκεμβρίου 2004
Ταμειακές ροές από λειτουργικές δραστηριότητες				
Κέρδη χρήσεως προ φόρων	**10.622**	**9.522**	**9.497**	**8.820**
Αναπροσαρμογές για την συμφωνία των καθαρών ροών από λειτουργικές δραστηριότητες:				
Αποσβέσεις	1.824	1.867	1.193	1.332
Προβλέψεις	548	522	389	500
Τόκοι και συναφή έσοδα	(702)	(413)	(700)	(403)
Τόκοι και λοιπά χρηματοοικονομικά έξοδα	1.113	843	725	666
Έξοδα απαξίωσης στοιχείων ενεργητικού	500		500	
Ζημία απομείωσης συμμετοχών		261		261
(Κέρδη)/Ζημίες από εκποίηση ενσώματων παγίων	17	46	8	(48)
Αναλογία ζημιών συνδεδεμένων εταιρειών	158	62		
Απόσβεση επιχορηγήσεων	(131)	(50)	(95)	(114)
Λειτουργικό κέρδος προ μεταβολών του κεφαλαίου κίνησης	**13.948**	**12.660**	**11.517**	**11.015**
(Αύξηση)/Μείωση σε:				
Αποθέματα	4.253	(1.621)	5.689	(1.474)
Βραχυπρόθεσμες Απαιτήσεις	(5.924)	(6.848)	(7.536)	(1.083)
Βραχυπρόθεσμες Υποχρεώσεις	(626)	9.899	(5.133)	4.577
Τόκοι πληρωθέντες	(930)	(797)	(540)	(623)
Φόροι εισοδήματος πληρωθέντες	(3.503)	(3.007)	(2.990)	(2.467)
(Αύξηση)/Μείωση λοιπών μακροπρόθεσμων απαιτήσεων	(10)	(1)	(1)	(10)
Καταβολές για αποζημίωση προσωπικού		(37)		
Συναλλαγματικές διαφορές		(10)		(10)
Ταμειακές εισροές από λειτουργικές δραστηριότητες	**7.208**	**10.240**	**1.005**	**9.924**
Ταμειακές ροές από επενδυτικές δραστηριότητες:				
Αγορές ενσώματων και ασώματων παγίων στοιχείων	(6.914)	(4.401)	(1.073)	(406)
Πώληση ενσώματων παγίων στοιχείων	327	13	301	61
Τόκοι και συναφή έσοδα εισπραχθέντα	24	28	22	18
Μερίσματα Εισπραχθέντα από Συνδεδεμένες Επιχ/σεις			678	385
Αγορές μακροπρόθεσμων επενδύσεων		(132)		(132)
Έσοδα από πώληση συμμετοχών και χρεογράφων	16	47	16	47
Ταμειακές εκροές για επενδυτικές δραστηριότητες	**(6.546)**	**(4.446)**	**(57)**	**(27)**
Ταμειακές ροές από χρηματοοικονομικές δραστηριότητες				
Έκδοση μετοχών	(82)		(82)	
Καταβεβλημένα μερίσματα μητρικής	(5.101)	(4.638)	(5.101)	(4.638)
Καθαρή μεταβολή μακροπρόθεσμων δανείων	20.073		19.000	
Καθαρή μεταβολή βραχυπρόθεσμων δανείων	(6.341)	(831)	(5.454)	(5.060)
Ταμειακές εκροές για χρηματοοικονομικές δραστηριότητες	**8.550**	**(5.469)**	**8.364**	**(9.698)**
Επίδραση μεταβολών ισοτιμιών στα χρηματικά διαθέσιμα				
Καθαρή αύξηση/ χρηματικών διαθεσίμων	**9.212**	**325**	**9.312**	**200**
Χρηματικά διαθέσιμα στην αρχή του έτους	4.074	3.749	3.579	3.380
Χρηματικά διαθέσιμα στο τέλος του έτους	**13.286**	**4.074**	**12.892**	**3.579**

Οι συνοδευτικές σημειώσεις και τα παραρτήματα αποτελούν αναπόσπαστο μέρος των ενοποιημένων οικονομικών καταστάσεων.

Σημειώσεις επί των Οικονομικών Καταστάσεων την 31/12/2005

1. ΠΕΡΙΓΡΑΦΗ ΕΠΙΧΕΙΡΗΣΗΣ:

Η Γενική Τροφίμων Α.Ε είναι μια επιχείρηση που ιδρύθηκε βάσει των νόμων της Ελληνικής Δημοκρατίας της οποίας οι μετοχές είναι εισηγμένες στο Χρηματιστήριο Αξιών Αθηνών. Αναφορές στην «Εταιρεία» ή «Γενική Τροφίμων» περιλαμβάνουν, εκτός αν τα περιεχόμενα υποδεικνύουν το αντίθετο, τη Γενική Τροφίμων Α.Ε. και τις πλήρως ενοποιούμενες θυγατρικές της. Η Γενική Τροφίμων ιδρύθηκε το Νοέμβριο του 1990 με την επωνυμία «Μπάρμπα Στάθης Γενική Τροφίμων Α.Ε». Η Εταιρεία δραστηριοποιείται σήμερα στην παραγωγή και εμπορία κατεψυγμένων τροφίμων με κύριο βάρος στα προϊόντα λαχανικών, πατάτας, ζύμης, φρούτων και ετοίμων φαγητών.

Η έδρα της Εταιρείας βρίσκεται στην Βιομηχανική Περιοχή Σίνδου Θεσσαλονίκης (ΒΙΠΕΘ), Δρόμος Α5. Βάσει του Καταστατικού της Εταιρείας, η διάρκεια ζωής της Γενικής Τροφίμων Α.Ε είναι εκατό (100) χρόνια αρχής γενομένης την 13^{η} Νοεμβρίου 1990.

Ο μέσος όρος του προσωπικού της Εταιρείας και του Ομίλου κατά την 31^{η} Δεκεμβρίου 2005 ήταν περίπου 303 και 580 εργαζόμενοι αντίστοιχα.

2. ΒΑΣΗ ΠΑΡΟΥΣΙΑΣΗΣ ΤΩΝ ΟΙΚΟΝΟΜΙΚΩΝ ΚΑΤΑΣΤΑΣΕΩΝ:

(α) Βαση προετοιμασίας των Οικονομικών Καταστάσεων: Οι συνημμένες ενδιάμεσες οικονομικές καταστάσεις του Ομίλου και της Εταιρείας (στο εξής οικονομικές καταστάσεις) έχουν συνταχτεί σύμφωνα με την αρχή του ιστορικού κόστους, εκτός από τα γήπεδα, τα κτίρια και τον μηχανολογικό εξοπλισμό, τα οποία κατά την ημερομηνία της μετάβασης στα ΔΠΧΠ (1 Ιανουαρίου 2004) αποτιμήθηκαν στην εύλογη αξία τους και αυτή η εύλογη αξία χρησιμοποιήθηκε ως τεκμαρτό κόστος κατά την προαναφερθείσα ημερομηνία. Όπως περαιτέρω περιγράφεται στη Σημείωση 2 (γ), οι συνημμένες οικονομικές καταστάσεις έχουν συνταχθεί για πρώτη φορά σύμφωνα με τα ΔΠΧΠ, εφαρμόζοντας το ΔΠΧΠ 1 «Πρώτη Εφαρμογή των Διεθνών Προτύπων Χρηματοοικονομικής Πληροφόρησης» με ημερομηνία μετάβασης τη 1η Ιανουαρίου 2004.

(β) Καταστατικές Οικονομικές Καταστάσεις: Η Γενική Τροφίμων Α.Ε και οι Ελληνικές θυγατρικές της τηρούν τα λογιστικά τους βιβλία και ετοιμάζουν οικονομικές καταστάσεις με βάση τον Ελληνικό Εμπορικό Νόμο 2190/1920 και την ισχύουσα φορολογική νομοθεσία. Οι ξένες θυγατρικές της Γενικής Τροφίμων Α.Ε τηρούν τα λογιστικά τους στοιχεία και ετοιμάζουν οικονομικές καταστάσεις με βάση τους ισχύοντες νόμους και κανονισμούς των χωρών στις οποίες λειτουργούν. Για την προετοιμασία των ενοποιημένων οικονομικών καταστάσεων της μητρικής, οι οικονομικές καταστάσεις των ξένων θυγατρικών προσαρμόζονται σε σχέση με τις διατάξεις του Ελληνικού Εμπορικού Νόμου 2190/1920. Οι συνημμένες ενοποιημένες οικονομικές καταστάσεις έχουν βασιστεί στις ανωτέρω καταστατικές ενοποιημένες οικονομικές καταστάσεις κατάλληλα προσαρμοσμένες και αναμορφωμένες βάσει εξωλογιστικών εγγραφών προκειμένου να συμφωνούν με τα ΔΠΧΠ.

Οι βασικές εξωλογιστικές εγγραφές που εφαρμόστηκαν επί των Ιδίων Κεφαλαίων κατά την 1η Ιανουαρίου 2004 και την 31η Δεκεμβρίου 2004 προκειμένου να προσαρμοστούν με βάση τα ΔΠΧΠ περιγράφονται στο συνημμένο Παράρτημα Ι.

(γ) Πρώτη Εφαρμογή των Διεθνών Προτύπων Χρηματοοικονομικής Πληροφόρησης: Σύμφωνα με την Ευρωπαϊκή Νομοθεσία 1606/2002 και βάσει του Νόμου 3229/04 (όπως τροποποιήθηκε από το Νόμο 3301/04) οι Ελληνικές εταιρείες που είναι εισηγμένες σε οποιοδήποτε Χρηματιστήριο Αξιών (εσωτερικού ή εξωτερικού) υποχρεούνται να ετοιμάζουν τις θεσμικές οικονομικές τους καταστάσεις για τις χρήσεις που ξεκινούν από την 1η Ιανουαρίου 2005 και εντεύθεν, σύμφωνα με τα ΔΠΧΠ. Βάσει του ΔΠΧΠ 1 και της προαναφερθείσας Ελληνικής νομοθεσίας, οι ανωτέρω εταιρείες είναι υποχρεωμένες να παρουσιάσουν συγκριτικές οικονομικές καταστάσεις σύμφωνα με τα ΔΠΧΠ, τουλάχιστον για μία χρήση (31 Δεκεμβρίου 2004).

Επομένως, η πλειοψηφία των εταιρειών που υιοθετούν για πρώτη φορά τα ΔΠΧΠ όπως αναφέρεται παραπάνω, θα έχουν ημερομηνία οικονομικών καταστάσεων την 31η Δεκεμβρίου 2005 και ημερομηνία μετάβασης την 1η Ιανουαρίου 2004. Η Εταιρεία εφάρμοσε το ΔΠΧΠ 1 «Πρώτη Εφαρμογή των ΔΠΧΠ» στη σύνταξη των συνημμένων οικονομικών καταστάσεων.

Με βάση τις διατάξεις του ΔΠΧΠ 1 «Πρώτη Εφαρμογή των ΔΠΧΠ», στη σύνταξη των πρώτων οικονομικών καταστάσεων με βάση τα ΔΠΧΠ, μια εταιρεία θα πρέπει να χρησιμοποιήσει τα ΔΠΧΠ που θα είναι σε ισχύ κατά την ημερομηνία κλεισίματος των πρώτων οικονομικών καταστάσεων για όλες τις περιόδους που παρουσιάζονται καθώς και στον ισολογισμό μετάβασης.

Το ΔΠΧΠ 1 «Πρώτη Εφαρμογή των ΔΠΧΠ» παρέχει τη δυνατότητα ειδικά κατά τη μετάβαση στα ΔΠΧΠ να εφαρμοσθούν ορισμένες εξαιρέσεις από τις γενικές διατάξεις τους.

Η Εταιρεία εφάρμοσε το ΔΠΧΠ 1 «Πρώτη Εφαρμογή των ΔΠΧΠ» στην προετοιμασία των συνημμένων οικονομικών καταστάσεων. Βάσει των αντίστοιχων διατάξεων του ΔΠΧΠ 1, υιοθετήθηκαν οι ακόλουθες εξαιρέσεις:

- Η Γενική Τροφίμων αποφάσισε να μην εφαρμόσει το ΔΠΧΠ 3 «Συνενώσεις Εταιρειών» αναδρομικά, στις συνενώσεις εταιρειών που προέκυψαν προγενέστερα της ημερομηνίας μετάβασης στα ΔΠΧΠ (1η Ιανουαρίου 2004).

  Κατά συνέπεια, και με βάση το ΔΠΧΠ 1 αναφορικά με τις προγενέστερες συνενώσεις εταιρειών η Εταιρεία:

  (i) Διατήρησε την ίδια ταξινόμηση όπως και στις προγενέστερες οικονομικές καταστάσεις βάσει των Ελληνικών Λογιστικών Προτύπων (ΕΛΠ),

  (ii) Αναγνώρισε όλες τις απαιτήσεις και τις υποχρεώσεις κατά την ημερομηνία μετάβασης στα ΔΠΧΠ, οι οποίες αποκτήθηκαν ή ενσωματώθηκαν σε συνενώσεις εταιρειών εκτός από:

    - Συγκεκριμένες χρηματοοικονομικές απαιτήσεις και χρηματοοικονομικές υποχρεώσεις που δεν είχαν αναγνωριστεί σύμφωνα με τα προηγούμενα ΕΛΠ, και
    - Στοιχεία του ενεργητικού, περιλαμβανομένης της υπεραξίας, και υποχρεώσεις που δεν είχαν αναγνωρισθεί στον ενοποιημένο ισολογισμό της Εταιρείας βάσει προγενέστερων ΕΛΠ και που επίσης δεν πληρούν τα κριτήρια αναγνώρισης σύμφωνα με τα ΔΠΧΠ στον ατομικό ισολογισμό της εξαγορασθείσας.

  (iii) Εξαίρεσε/διέγραψε από τον ενοποιημένο ισολογισμό έναρξης με βάση τα ΔΠΧΠ, κάθε στοιχείο που αναγνωρίσθηκε σύμφωνα με τα προηγούμενα ΕΛΠ και το οποίο δεν πληρεί τα κριτήρια αναγνώρισης σαν στοιχείο του ενεργητικού ή του παθητικού βάσει των ΔΠΧΠ.

Κατά την ημερομηνία μετάβασης στα ΔΠΧΠ, η Γενική Τροφίμων έλεγξε την λογιστική αξία της υπεραξίας με βάση τις προηγούμενες ΕΛΠ για απομείωση σύμφωνα με τις διατάξεις του ΔΛΠ 36 «Απομείωση Αξίας Στοιχείων του Ενεργητικού» και οι ζημίες απομείωσης που προέκυψαν καταχωρήθηκαν στο υπόλοιπο κερδών εις νέον κατά την ανωτέρω ημερομηνία. Οι ανωτέρω έλεγχοι απομείωσης βασίστηκαν στις συνθήκες που υπήρχαν κατά την ημερομηνία μετάβασης στα ΔΠΧΠ.

- Η Γενική Τροφίμων αποφάσισε να εκτιμήσει τα γήπεδα, τα κτίρια και τα μηχανήματα και τον εξοπλισμό της κατά την ημερομηνία μετάβασης στα ΔΠΧΠ σε εύλογες αξίες και χρησιμοποίησε τις εύλογες αξίες αυτές ως τεκμαρτό κόστος κατά την συγκεκριμένη ημερομηνία

- Όσον αφορά τη πρόβλεψη αποζημίωσης προσωπικού λόγω εξόδου συνταξιοδότησης το σύνολο των σωρευμένων αναλογιστικών ζημιών και κερδών αναγνωρίσθηκαν κατά την ημερομηνία μετάβασης στα ΔΠΧΠ, ενώ για τις αναλογιστικές ζημίες και κέρδη που προέκυψαν κατά το 2004 χρησιμοποιήθηκε η μέθοδος του περιθωρίου («corridor approach»). Η εξαίρεση αυτή χρησιμοποιήθηκε για όλα τα σχετικά προγράμματα που υπήρχαν κατά την ημερομηνία μετάβασης.

- Οι συσσωρευμένες συναλλαγματικές διαφορές που προέκυψαν κατά την νομισματική μετατροπή ισολογισμών των θυγατρικών εξωτερικού θεωρήθηκαν μηδενικές κατά την ημερομηνία μετάβασης στα ΔΠΧΠ (συμπεριλήφθηκαν στο υπόλοιπο κερδών εις νέον) και το κέρδος ή ζημία από μεταγενέστερη πώληση οποιασδήποτε θυγατρικής του εξωτερικού δεν θα περιλαμβάνει διαφορές αποτίμησης που προέκυψαν προγενέστερα της ημερομηνίας μετάβασης στα ΔΠΧΠ και θα περιλαμβάνει κάθε μεταγενέστερη διαφορά αποτίμησης.

- Οι εκτιμήσεις της Εταιρείας με βάση τα ΔΠΧΠ κατά την ημερομηνία μετάβασης στα ΔΠΧΠ ήταν σε συνέπεια με τις εκτιμήσεις που έγιναν για την ίδια ημερομηνία με βάση τα προηγούμενα ΕΛΠ (μετά από τις όποιες αναμορφώσεις για την απεικόνιση διαφορών στις λογιστικές αρχές), εκτός αν υπήρχαν σαφείς ενδείξεις ότι αυτές οι εκτιμήσεις ήταν λανθασμένες.

- Οι απαιτήσεις και υποχρεώσεις συγκεκριμένων θυγατρικών του εξωτερικού που είχαν υιοθετήσει τα ΔΠΧΠ πριν από την μητρική, έχουν συμπεριληφθεί στις συνημμένες ενοποιημένες οικονομικές καταστάσεις με τις ίδιες λογιστικές αξίες όπως αυτές παρουσιάστηκαν στις ατομικές οικονομικές τους καταστάσεις αφού λήφθηκαν υπόψη οι εγγραφές ενοποίησης και σχετικών προσαρμογών της καθαρής θέσης.

(δ) Επίδραση νεοκδοθέντων λογιστικών Προτύπων (ΔΠΧΠ ή ΔΛΠ) και Διερμηνειών (ΜΕΔ):

Η Εταιρεία, όπως προβλέπεται από το ΔΛΠ 39, εφάρμοσε το ΔΛΠ 32 «Χρηματοοικονομικά Προϊόντα: Γνωστοποιήσεις και Παρουσίαση» (Αναθεωρήθηκε το 2003) και ΔΛΠ 39 «Χρηματοοικονομικά Προϊόντα: Αναγνώριση και Αποτίμηση» (Αναθεωρήθηκε το 2003) από την 1 η Ιανουαρίου 2005.

Τη 18η Δεκεμβρίου 2003 δημοσιεύτηκαν αναθεωρήσεις που αφορούσαν τα:

- ΔΛΠ 1 «Παρουσίαση Οικονομικών Καταστάσεων»,
- ΔΛΠ 2 «Αποθέματα»,
- ΔΛΠ 8 «Λογιστικές Αρχές, Αλλαγές στις Λογιστικές Εκτιμήσεις και Λάθη»,
- ΔΛΠ 10 «Μεταγενέστερα Γεγονότα του Ισολογισμού»,
- ΔΛΠ 16 «Ενσώματες Ακινητοποιήσεις»,
- ΔΛΠ 17 «Χρηματοδοτικές Μισθώσεις»,
- ΔΛΠ 21 «Συνέπειες από την αλλαγή στις συναλλαγματικές ισοτιμίες»
- ΔΛΠ 24 «Γνωστοποιήσεις συνδεδεμένων μερών»
- ΔΛΠ 27 "Ενοποιημένες και Απλές Οικονομικές Καταστάσεις",
- ΔΛΠ 28 "Επενδύσεις σε Συγγενείς",
- ΔΛΠ 31 «Επενδύσεις σε κοινοπραξίες»
- ΔΛΠ 33 "Μερίσματα ανά μετοχή"
- ΔΛΠ 40 "Επενδύσεις σε Ακίνητα."

Η ημερομηνία εφαρμογής όλων των αναθεωρημένων προτύπων είναι η 1η Ιανουαρίου 2005, ενώ η προγενέστερη εφαρμογή ενθαρρύνεται. Τα αναθεωρημένα πρότυπα επίσης αντικαθιστούν τις κατωτέρω Διερμηνείες οι οποίες αποσύρονται:

- ΜΕΔ 1 «Συνέπεια – Διαφορετικοί τύποι κοστολόγησης αποθεμάτων»,
- ΜΕΔ 2 «Συνέπεια – Κεφαλαιοποίηση Κόστους Δανεισμού»,
- ΜΕΔ 3 «Απαλοιφές των μη πραγματοποιηθέντων κερδών και ζημιών από Συναλλαγές με Συνδεδεμένες»,
- ΜΕΔ 5 «Κατηγοριοποίηση Χρηματοοικονομικών Προϊόντων – Προβλέψεις Ενδεχόμενης Τακτοποίησης»,
- ΜΕΔ 6 «Κόστος Τροποποίησης Υπάρχοντος Λογισμικού»,
- ΜΕΔ 11 «Ξένο Συνάλλαγμα—Κεφαλαιοποίηση των Ζημιών που προκύπτουν από Σημαντικές Νομισματικές Υποτιμήσεις»
- ΜΕΔ 14 «Ενσώματες Ακινητοποιήσεις—Αντιστάθμιση για την Απομείωση ή Ζημία των Στοιχείων»
- ΜΕΔ 16 «Ίδια Κεφάλαια – Επαναγορά Ιδίων Μετοχικών Τίτλων (Ίδιες Μετοχές»,
- ΜΕΔ 17 «Ίδια Κεφάλαια - Κόστη Συναλλαγών Ιδίων Κεφαλαίων»,
- ΜΕΔ 18 «Συνέπεια - Εναλλακτικές Μέθοδοι»,
- ΜΕΔ 19 «Νόμισμα Παρουσίασης - Παρουσίαση και Αποτίμηση των Οικονομικών Καταστάσεων βάσει των ΔΛΠ 21 και ΔΛΠ 29»,
- ΜΕΔ 20 «Λογιστική Καθαρής Θέσεως – Αναγνώριση Ζημιών»,
- ΜΕΔ 23 «Ενσώματες Ακινητοποιήσεις – Μεγάλες Επιθεωρήσεις ή Γενικές Επισκευές»,
- ΜΕΔ 24 «Κέρδη ανά μετοχή—Χρηματοοικονομικά Προϊόντα που Μπορούν να Τακτοποιηθούν σε Μετοχές»,
- ΜΕΔ 30 «Νόμισμα Παρουσίασης - Μετατροπή από Νόμισμα Αποτίμησης σε Νόμισμα Παρουσίασης» και
- ΜΕΔ 33 "Ενοποίηση και Μέθοδος Καθαρής Θέσεως - Πιθανά Δικαιώματα Ψήφου και Επιμερισμός των Δικαιωμάτων Ιδιοκτησίας».

Το ΔΠΧΠ 2 «Πληρωμές Βασισμένες σε Μετοχές» (το οποίο αντικατέστησε επίσης συγκεκριμένες απαιτήσεις γνωστοποιήσεων του ΔΛΠ 19 «Παροχές σε Εργαζομένους») εκδόθηκε στις 19 Φεβρουαρίου 2004. Το ΔΠΧΠ 2 ισχύει για ετήσιες περιόδους που ξεκινούν από την 1η Ιανουαρίου 2005.

Ενθαρρύνεται προγενέστερη εφαρμογή. Την 31η Μαρτίου 2004 εκδόθηκαν τα ΔΠΧΠ 3 «Συνενώσεις Εταιρειών» (το οποίο αντικατέστησε το ΔΛΠ 22 «Συνενώσεις Εταιρειών»), ΔΠΧΠ 4 «Ασφαλιστικά Συμβόλαια» και ΔΠΧΠ 5 "Μακροπρόθεσμα στοιχεία ενεργητικού διακρατημένα προς πώληση και Διακοπτόμενες Εκμεταλλεύσεις» (το οποίο αντικατέστησε το ΔΛΠ 35 «Διακοπτόμενες Εκμεταλλεύσεις»). Την 31η Μαρτίου 2004 εκδόθηκαν επίσης αναθεωρήσεις των ΔΛΠ 36 «Απομείωση Αξίας Στοιχείων του Ενεργητικού» και ΔΛΠ 38 «Ασώματες Ακινητοποιήσεις» και στις δύο περιπτώσεις σχετιζόμενα με το ΔΠΧΠ 3. Το ΔΠΧΠ 3 εφαρμόζεται σε όλες τις συνενώσεις εταιρειών που διενεργήθηκαν από την 31η Μαρτίου 2004 και μεταγενέστερα. Ειδικές μεταβατικές διατάξεις έχουν εφαρμογή στην προγενέστερα αναγνωρισμένη υπεραξία, στην αρνητική υπεραξία, στις ασώματες ακινητοποιήσεις και επενδύσεις που λογιστικοποιούνται με την μέθοδο της καθαρής θέσης. Το ΔΠΧΠ 5 πρέπει να εφαρμόζεται σε ετήσιες που ξεκινούν την 1η Ιανουαρίου 2005 και μεταγενέστερα. Προγενέστερη εφαρμογή επιτρέπεται, εφόσον οι απαραίτητες πληροφορίες, ώστε να εφαρμοστεί το πρότυπο, λήφθηκαν τη στιγμή που οι σχετικές συνενώσεις εταιρειών αρχικά λογίστηκαν. Τα αναθεωρημένα ΔΛΠ 36 και ΔΛΠ 38 πρέπει να εφαρμόζονται για ετήσιες περιόδους που ξεκινούν κατά την ή μετά την 31η Μαρτίου 2004 (ή την ημερομηνία υιοθέτησης του ΔΠΧΠ 3 για την υπεραξία και τις ασώματες ακινητοποιήσεις που αποκτήθηκαν σε μία συνένωση εταιρειών).

Με βάση τις αντίστοιχες διατάξεις του ΔΠΧΠ 1, στη σύνταξη των πρώτων οικονομικών καταστάσεων με βάση τα ΔΠΧΠ, μια εταιρεία θα πρέπει να χρησιμοποιήσει τα ΔΠΧΠ που θα είναι σε ισχύ κατά την ημερομηνία κλεισίματος των πρώτων οικονομικών καταστάσεων για όλες τις περιόδους που παρουσιάζονται καθώς και στον ισολογισμό μετάβασης. Κατά συνέπεια,, αφού η ημερομηνία για τις πρώτες πλήρεις οικονομικές καταστάσεις με βάση τα ΔΠΧΠ της Εταιρείας θα είναι η 31η Δεκεμβρίου 2005, όλα τα αναθεωρημένα ή νεοκδοθέντα Πρότυπα που αναφέρθηκαν παραπάνω χρησιμοποιήθηκαν για την σύνταξη των συνημμένων οικονομικών καταστάσεων.

(ε) Έγκριση των Οικονομικών Καταστάσεων: Το Διοικητικό Συμβούλιο της Εταιρείας ενέκρινε τις οικονομικές καταστάσεις για την χρήση που έληξε την 31η Δεκεμβρίου 2005, στις 8 Μαρτίου 2006.

(ε) Χρήση Εκτιμήσεων: Η σύνταξη των οικονομικών καταστάσεων σύμφωνα με τα ΔΠΧΠ απαιτεί όπως η διοίκηση προβαίνει στην διενέργεια εκτιμήσεων και υποθέσεων που επηρεάζουν τα ποσά των στοιχείων του ενεργητικού και παθητικού την γνωστοποίηση ενδεχόμενων απαιτήσεων και υποχρεώσεων κατά την ημερομηνία των οικονομικών καταστάσεων καθώς και τα ποσά των εσόδων και εξόδων κατά την διάρκεια της χρήσεως/περιόδου. Τα πραγματικά αποτελέσματα ενδέχεται να διαφέρουν από αυτές τις εκτιμήσεις.

3. ΚΥΡΙΕΣ ΛΟΓΙΣΤΙΚΕΣ ΑΡΧΕΣ:

Οι κύριες λογιστικές αρχές που υιοθετήθηκαν κατά τη προετοιμασία των συνημμένων οικονομικών καταστάσεων είναι οι ακόλουθες:

(a) Βάση Ενοποίησης: Οι συνημμένες ενοποιημένες οικονομικές καταστάσεις της Εταιρείας περιλαμβάνουν τις οικονομικές καταστάσεις της μητρικής Εταιρείας Γενικής Τροφίμων Α.Ε καθώς και όλων των θυγατρικών εταιρειών στις οποίες η Γενική Τροφίμων Α.Ε. ασκεί έλεγχο. Ο έλεγχος υφίσταται όταν η Γενική Τροφίμων μέσω άμεσης ή έμμεσης κατοχής διατηρεί την πλειοψηφία των δικαιωμάτων ψήφου ή έχει τη δύναμη άσκησης ελέγχου στο Συμβούλιο των θυγατρικών. Οι θυγατρικές ενοποιούνται από την ημερομηνία που ο ουσιαστικός έλεγχος μεταφέρεται στον Όμιλο και παύουν να ενοποιούνται από την ημέρα κατά την οποία ο έλεγχος παύει να υφίσταται.

Όλες οι ενδοεταιρικές συναλλαγές και υπόλοιπα έχουν απαλειφθεί στις συνημμένες ενοποιημένες οικονομικές καταστάσεις. Όπου απαιτήθηκε, οι λογιστικές αρχές των θυγατρικών έχουν τροποποιηθεί έτσι ώστε να διασφαλιστεί η συνέπεια με τις λογιστικές αρχές που υιοθετήθηκαν από τον Όμιλο. Στο Παράρτημα ΙΙ παρέχεται πλήρης λίστα των ενοποιούμενων θυγατρικών μαζί με τα σχετικά ποσοστά του Ομίλου.

(β) Συμμετοχές σε Συνδεδεμένες: Οι συμμετοχές του Ομίλου σε άλλες εταιρείες στις οποίες η Γενική Τροφίμων ασκεί σημαντική επιρροή λογιστικοποιούνται με τη μέθοδο της καθαρής θέσεως. Με βάση αυτή την μέθοδο, η συμμετοχή στην συνδεδεμένη καταχωρείται στο κόστος κτήσεως πλέον της μεταβολής στο ποσοστό του Ομίλου στην καθαρή τους θέση μετά την αρχική ημερομηνία κτήσεως, μείον τυχόν προβλέψεις για απομείωση αξίας. Η ενοποιημένη κατάσταση αποτελεσμάτων απεικονίζει την αναλογία του Ομίλου στα αποτελέσματα της συνδεδεμένης.

(γ Λοιπές Συμμετοχές και Χρεόγραφα: Οι λοιπές συμμετοχές και τα χρεόγραφα αποτελούνται από επενδύσεις σε εταιρείες στις οποίες η Γενική Τροφίμων δεν ασκεί έλεγχο ούτε έχει σημαντική επιρροή στις δραστηριότητές τους. Η αρχική τους καταχώρηση γίνεται στο κόστος κτήσεώς τους το οποίο αντικατοπτρίζει την εύλογη αξία του τιμήματος συμπεριλαμβάνοντας τα άμεσα έξοδα που σχετίζονται με την αγορά της επένδυσης.

Οι επενδύσεις, εκτός των επενδύσεων σε θυγατρικές, συνδεδεμένες και κοινοπραξίες, κατηγοριοποιούνται ως διαθέσιμες προς πώληση, χρηματοοικονομικά στοιχεία σε εύλογη αξία μέσω αποτελεσμάτων και διακρατηθείσες έως την λήξη. Γενικά, οι επενδύσεις διαθέσιμες προς πώληση και τα χρηματοοικονομικά στοιχεία σε εύλογες αξίες μέσω αποτελεσμάτων αποτιμώνται σε εύλογη αξία με τα προκύπτοντα κέρδη ή ζημίες να αναγνωρίζονται ως ξεχωριστό στοιχείο των ιδίων κεφαλαίων για επενδύσεις διαθέσιμες προς πώληση και της ενοποιημένης κατάστασης αποτελεσμάτων για τα χρηματοοικονομικά στοιχεία εκφρασμένα σε εύλογες αξίες μέσω αποτελεσμάτων.

Οι επενδύσεις διακρατηθείσες μέχρι τη λήξη αποτιμώνται στο καθαρό αναπόσβεστο κόστος χρησιμοποιώντας την μέθοδο του πραγματικού επιτοκίου και τα σχετικά αποτελέσματα της προεξόφλησης αναγνωρίζονται στην ενοποιημένη κατάσταση αποτελεσμάτων μέσω της διαδικασίας απόσβεσης ή κατά την εκποίηση.

Βάσει των προηγούμενων ΕΛΠ (τα οποία εφάρμοζε η Εταιρεία μέχρι την 31η Δεκεμβρίου 2004), αυτές οι επενδύσεις δεν απαιτείτο να κατηγοριοποιηθούν και αποτιμώνταν στην χαμηλότερη τιμή μεταξύ κόστους και τρέχουσας αξίας τους με την τρέχουσα αξία να ορίζεται ως ακολούθως:

- Για τις εισηγμένες εταιρείες, ο μέση αγοραία τιμή κατά τη διάρκεια του τελευταίου μήνα κάθε χρήσης,
- Για τις μη εισηγμένες εταιρείες, η αναλογία της εσωτερικής λογιστικής αξίας που αφορά τον Όμιλο.

(δ) Συμμετοχές σε θυγατρικές Εταιρείες: Οι συμμετοχές της μητρικής Εταιρείας στις ενοποιούμενες θυγατρικές της εταιρείες αποτιμήθηκαν στο κόστος κτήσεώς τους.

(ε) Μετατροπή ξένων νομισμάτων: Το νόμισμα λειτουργίας και παρουσίασης της Γενικής Τροφίμων Α.Ε και των Ελληνικών θυγατρικών της είναι το Ευρώ. Οι συναλλαγές σε άλλα νομίσματα μετατρέπονται σε Ευρώ χρησιμοποιώντας τις συναλλαγματικές ισοτιμίες που ήταν σε ισχύ κατά την ημερομηνία των συναλλαγών. Κατά την ημερομηνία σύνταξης των οικονομικών καταστάσεων τα νομισματικά στοιχεία του ενεργητικού και παθητικού που είναι εκφρασμένα σε άλλα νομίσματα προσαρμόζονται ώστε να αντανακλούν τις τρέχουσες συναλλαγματικές ισοτιμίες..

Τα κέρδη και οι ζημίες που προκύπτουν από τη αποτίμηση τέλους χρήσεως νομισματικών στοιχείων σε ξένα νομίσματα απεικονίζονται στις συνημμένες καταστάσεις αποτελεσμάτων. Τα κέρδη ή ζημίες που προκύπτουν από συναλλαγές απεικονίζονται επίσης στις συνημμένες καταστάσεις αποτελεσμάτων.

Το νόμισμα λειτουργίας των ξένων θυγατρικών του Ομίλου είναι το επίσημο νόμισμα της εκάστοτε χώρας όπου κάθε θυγατρική λειτουργεί. Επομένως, σε κάθε ημερομηνία οικονομικών καταστάσεων όλοι οι λογαριασμοί του ισολογισμού των θυγατρικών μετατρέπονται σε Ευρώ με βάση την συναλλαγματική ισοτιμία σε ισχύ την ημερομηνία των οικονομικών καταστάσεων. Τα έσοδα και τα έξοδα μετατρέπονται με βάση την μέση σταθμική ισοτιμία που επικρατούσε κατά την διάρκεια του έτους.

(στ) Ασώματες Ακινητοποιήσεις: Οι ασώματες ακινητοποιήσεις αποτελούνται κυρίως από εμπορικά σήματα. Τα εμπορικά σήματα αποσβένονται βάσει της εκτιμώμενης ωφέλιμης ζωής τους, η οποία έχει οριστεί στα πέντε έτη.

(ζ) Κόστος Έρευνας και Ανάπτυξης Προϊόντων: Το κόστος έρευνας εξοδοποιείται κατά την πραγματοποίησή του. Τα έξοδα ανάπτυξης πραγματοποιούνται κυρίως για την ανάπτυξη νέων προϊόντων. Τα κόστη που πραγματοποιούνται για την ανάπτυξη ενός ξεχωριστού προγράμματος αναγνωρίζονται σαν ασώματο πάγιο στοιχείο μόνο όταν ικανοποιούνται οι απαιτήσεις του ΔΛΠ 38 «Ασώματες Ακινητοποιήσεις».

(η) Αναγνώριση Εσόδων: Τα έσοδα αναγνωρίζονται στο βαθμό που είναι πιθανό ότι τα οικονομικά οφέλη θα εισρεύσουν στην Εταιρεία και τα σχετικά ποσά μπορούν να μετρηθούν αξιόπιστα. Τα παρακάτω συγκεκριμένα κριτήρια αναγνώρισης θα πρέπει επίσης να ικανοποιούνται κατά την αναγνώριση του εσόδου.

Πώληση αγαθών
Τα έσοδα από την πώληση αγαθών, μετά την αφαίρεση των εκπτώσεων τζίρου, κινήτρων πωλήσεων και του αναλογούντα ΦΠΑ, αναγνωρίζονται όταν μεταφέρονται στον αγοραστή οι σημαντικοί κίνδυνοι και τα οφέλη που απορρέουν από την ιδιοκτησία των αγαθών.

Τόκοι
Τα έσοδα τόκων αναγνωρίζονται με βάση την λογιστική αρχή του δεδουλευμένου.

(θ) Ενσώματες Ακινητοποιήσεις: Τα γήπεδα, κτίρια και μηχανήματα και εξοπλισμός, αποτιμώνται στο τεκμαρτό κόστος μείον τις σωρευμένες αποσβέσεις και τις τυχόν προβλέψεις απομείωσής τους. Τα μεταφορικά μέσα καθώς και τα έπιπλα και ο λοιπός εξοπλισμός αποτιμώνται στο κόστος κτήσεως μείον τις σωρευμένες αποσβέσεις και τις τυχόν προβλέψεις απομείωσης της αξίας τους.

Όπως λεπτομερέστερα αναφέρεται στην Σημείωση 8, η Εταιρεία προέβη στην αποτίμηση της εύλογης αξίας των γηπέδων, κτιρίων και μηχανημάτων και λοιπού εξοπλισμού κατά την 1η Ιανουαρίου 2004 και οι εύλογες αξίες αυτές χρησιμοποιήθηκαν ως τεκμαρτό κόστος κατά την ημερομηνία μετάβασης στα ΔΠΧΠ. Η υπεραξία που προέκυψε πιστώθηκε στα κέρδη εις νέον.

Οι επισκευές και συντηρήσεις καταχωρούνται στα έξοδα της χρήσης κατά την οποία πραγματοποιούνται. Σημαντικές βελτιώσεις κεφαλαιοποιούνται στο κόστος των αντίστοιχων παγίων εφόσον αυτές προσαυξάνουν την ωφέλιμη ζωή, αυξάνουν την ικανότητα παραγωγής ή βελτιώνουν την αποδοτικότητα των αντίστοιχων παγίων.

Τα στοιχεία των ενσώματων ακινητοποιήσεων διαγράφονται κατά την πώληση ή την απόσυρσή τους ή όταν δεν αναμένονται περαιτέρω οικονομικά οφέλη από τη συνεχιζόμενη χρήση τους. Τα κέρδη ή οι ζημίες που προκύπτουν από την διαγραφή ενός παγίου περιλαμβάνονται στα ενοποιημένα αποτελέσματα της χρήσης κατά την οποία διαγράφεται το εν λόγω πάγιο.

(ι) Αποσβέσεις: Οι αποσβέσεις υπολογίζονται βάσει της σταθερής μεθόδου με συντελεστές οι οποίοι προσεγγίζουν τις σχετικές ωφέλιμες διάρκειες ζωής των σχετικών παγίων.

Τα ποσοστά που χρησιμοποιήθηκαν είναι τα ακόλουθα:

Κατηγορία	Ετήσιο Ποσοστό
Κτίρια	2%
Μηχανήματα και Εξοπλισμός	5%
Μεταφορικά Μέσα	12%-15%
Έπιπλα και λοιπός εξοπλισμός	15%-33%

(ία) Υπεραξία: Όπως αναλυτικότερα περιγράφεται στις Σημειώσεις 2 και 9, η υπεραξία που προέκυψε από συνενώσεις εταιρειών πριν από την ημερομηνία μετάβασης στα ΔΠΧΠ, λογιστικοποιήθηκε με βάση τις διατάξεις του ΔΠΧΠ 1 «Πρώτη Εφαρμογή των ΔΠΧΠ». Η υπεραξία στις εξαγορές αρχικά καταχωρήθηκε στο κόστος, που είναι η θετική διαφορά του κόστους εξαγοράς σε σχέση με το ποσοστό του αγοραστή στην εύλογη αξία των αναγνωρισμένων στοιχείων του ενεργητικού του παθητικού και των ενδεχόμενων υποχρεώσεων του εξαγοραζόμενου. Μετά την αρχική αναγνώριση, η υπεραξία αποτιμάται στο κόστος μείον τις τυχόν σωρευμένες ζημίες απομείωσης. Η υπεραξία από εξαγορές μετά την 31η Μαρτίου 2004, δεν αποσβένεται και η υπεραξία που ήδη έχει εμφανίζεται στους ενοποιημένους ισολογισμούς δεν αποσβένεται μετά την 1η Ιανουαρίου 2004. Η υπεραξία υπόκειται σε έλεγχο απομείωσης σε ετήσια βάση ή και συχνότερα αν γεγονότα ή αλλαγές στις συνθήκες υποδηλώνουν ότι η λογιστική αξία μπορεί να έχει απομειωθεί.

Κατά την ημερομηνία της εξαγοράς, η αποκτώμενη υπεραξία κατανέμεται σε κάθε μία από τις μονάδες δημιουργίας ταμειακών ροών, η οποία αναμένεται να ωφεληθεί από τις συνέργειες που θα προκύψουν από τη συνένωση. Η απομείωση προσδιορίζεται από την αποτίμηση του ανακτήσιμου ποσού των μονάδων δημιουργίας ταμειακών ροών με το οποίο η υπεραξία σχετίζεται. Όταν το ανακτήσιμο ποσό των μονάδων δημιουργίας ταμειακών ροών είναι μικρότερο από την λογιστική τους αξία, τότε αναγνωρίζεται ζημία απομείωσης. Όταν η υπεραξία αποτελεί τμήμα μιας μονάδας δημιουργίας ταμειακών ροών και τμήμα της λειτουργίας της μονάδας αυτής εκποιηθεί, η υπεραξία που σχετίζεται με την εκποιούμενη λειτουργία περιλαμβάνεται στη λογιστική αξία της λειτουργίας , για τον προσδιορισμό του κέρδους ή της ζημίας από την εκποίηση της λειτουργίας. Η υπεραξία που εκποιείται σε αυτήν την περίπτωση αποτιμάται βάσει των σχετικών αξιών της εκποιούμενης λειτουργίας και το τμήμα των μονάδων δημιουργίας ταμειακών ροών που παραμένει.

(ιβ) Απομείωση Αξίας Περιουσιακών Στοιχείων: Με την εξαίρεση της υπεραξίας και των ασωμάτων ακινητοποιήσεων με απεριόριστη διάρκεια ζωής τα οποία ελέγχονται για απομείωση τουλάχιστον σε ετήσια βάση, οι λογιστικές αξίες των λοιπών μακροπρόθεσμων στοιχείων του ενεργητικού ελέγχονται για σκοπούς απομείωσης όταν γεγονότα ή αλλαγές στις συνθήκες υποδηλώνουν ότι η λογιστική αξία μπορεί να μην είναι ανακτήσιμη. Όταν η λογιστική αξία κάποιου περιουσιακού στοιχείου υπερβαίνει το ανακτήσιμο ποσό του, η αντίστοιχη ζημία απομείωσής του καταχωρείται στην ενοποιημένη κατάσταση αποτελεσμάτων. Η ανακτήσιμη αξία προσδιορίζεται ως η μεγαλύτερη αξία μεταξύ της καθαρής τιμής πώλησης και της αξίας χρήσεως.

Καθαρή τιμή πώλησης είναι το ποσό που μπορεί να ληφθεί από τη πώληση ενός περιουσιακού στοιχείου στα πλαίσια μιας αμφοτεροβαρούς συναλλαγής στην οποία τα μέρη έχουν πλήρη γνώση και προσχωρούν οικειοθελώς, μετά την αφαίρεση κάθε πρόσθετου άμεσου κόστους διάθεσης του περιουσιακού στοιχείου, ενώ, αξία χρήσης είναι η καθαρή παρούσα αξία των εκτιμώμενων μελλοντικών ταμειακών ροών που αναμένεται να πραγματοποιηθούν από τη συνεχή χρήση ενός περιουσιακού στοιχείου και από την πρόσοδο που αναμένεται να προκύψει από την διάθεσή του στο τέλος της εκτιμώμενης ωφέλιμης ζωής του. Για τους σκοπούς προσδιορισμού της απομείωσης, τα στοιχεία του ενεργητικού ομαδοποιούνται στο χαμηλότερο επίπεδο για το οποίο οι ταμειακές ροές δύναται να αναγνωριστούν ξεχωριστά.

(ιγ) Αποθέματα: Τα αποθέματα αποτιμώνται στη χαμηλότερη τιμή μεταξύ κόστους και καθαρής ρευστοποιήσιμης αξίας. Το κόστος των ετοίμων και ημι-ετοίμων προϊόντων περιλαμβάνει όλα τα έξοδα που πραγματοποιήθηκαν ώστε να βρεθούν στο τρέχον σημείο εναπόθεσης και επεξεργασίας τους και αποτελείται από πρώτες ύλες, εργατικά, γενικά βιομηχανικά έξοδα (βασιζόμενο σε κανονική λειτουργική ικανότητα, αλλά χωρίς να περιλαμβάνει κόστη δανεισμού) και συσκευασία. Το κόστος των πρώτων υλών και των ετοίμων προϊόντων καθορίζεται με βάση το μέσο σταθμικό κόστος. Η καθαρή ρευστοποιήσιμη αξία των ετοίμων προϊόντων είναι η εκτιμώμενη τιμή πώλησης στην κανονική λειτουργία της Εταιρείας μείον τα εκτιμώμενα κόστη για την ολοκλήρωσή τους και τα εκτιμώμενα αναγκαία κόστη για την πώλησή τους. Η καθαρή ρευστοποιήσιμη αξία των πρώτων υλών είναι το εκτιμώμενο κόστος αντικατάστασης στην κανονική λειτουργία της επιχείρησης.

(ιδ) Λογαριασμοί Εισπρακτέοι και Πιστωτική Πολιτική: Η Εταιρεία έχει θεσπίσει κριτήρια για τη παροχή πίστωσης στους πελάτες, τα οποία σε γενικές γραμμές βασίζονται στο μέγεθος των δραστηριοτήτων του πελάτη και εκτίμηση σχετικών οικονομικών πληροφοριών. Οι συναλλαγές γενικά πραγματοποιούνται με αυτούς τους πελάτες με κανονικούς όρους και με αναμενόμενη μέση διάρκεια είσπραξης εξήντα ημέρες από την αποστολή των εμπορευμάτων. Σε κάθε ημερομηνία ισολογισμού όλες οι καθυστερημένες ή επισφαλείς απαιτήσεις εκτιμώνται για να προσδιοριστεί η αναγκαιότητα ή μη πρόβλεψης για επισφαλείς απαιτήσεις. Το υπόλοιπο της συγκεκριμένης πρόβλεψης για επισφαλείς απαιτήσεις προσαρμόζεται κατάλληλα σε κάθε ημερομηνία κλεισίματος ισολογισμού ώστε να αντανακλά τους πιθανολογούμενους σχετικούς κινδύνους. Κάθε διαγραφή υπολοίπων πελατών χρεώνεται στην υπάρχουσα πρόβλεψη για επισφαλείς απαιτήσεις. Αποτελεί πολιτική του Ομίλου να μη διαγράφεται καμία απαίτηση μέχρι να εξαντληθούν όλες οι δυνατές νομικές ενέργειες για την είσπραξή της.

(ιε) Συγκέντρωση Πιστωτικού Κινδύνου: Η συγκέντρωση του πιστωτικού κινδύνου είναι περιορισμένη σε σχέση με το συνολικό ύψος των εμπορικών απαιτήσεων λόγω της μεγάλης διασποράς των υπολοίπων.

(ιστ) Χρηματικά Διαθέσιμα: Η Εταιρεία θεωρεί τις προθεσμιακές καταθέσεις και άλλες υψηλής ρευστότητας επενδύσεις με αρχική λήξη μικρότερη των τριών μηνών ως χρηματικά διαθέσιμα.

Για τη σύνταξη των καταστάσεων ταμειακών ροών, τα χρηματικά διαθέσιμα αποτελούνται από μετρητά και καταθέσεις σε τράπεζες καθώς και χρηματικά διαθέσιμα όπως προσδιορίζονται ανωτέρω.

(ιζ) Μακροπρόθεσμες Υποχρεώσεις: Όλες οι μακροπρόθεσμες υποχρεώσεις καταχωρούνται αρχικά στο κόστος. Μετά την αρχική καταχώρηση, τα δάνεια εκφρασμένα σε ξένο νόμισμα αποτιμώνται βάσει της τιμής κλεισίματος της εκάστοτε ημερομηνίας ισολογισμού. Τα έξοδα τόκων αναγνωρίζονται επί τη βάση του δεδουλευμένου.

(ιη) Κόστη Δανεισμού: Τα κόστη δανεισμού αναγνωρίζονται ως έξοδο στη περίοδο την οποία πραγματοποιούνται.

(ιθ) Αποθεματικό για Αποζημίωση Προσωπικού λόγω Συνταξιοδότησης: Οι υποχρεώσεις για αποζημίωση συνταξιοδότησης υπολογίζονται στη προεξοφλημένη αξία των μελλοντικών παροχών που έχουν συσσωρευτεί κατά τη λήξη του έτους, με βάση την αναγνώριση δικαιώματος παροχών των εργαζομένων κατά την διάρκεια της αναμενόμενης εργασιακής ζωής. Οι ανωτέρω υποχρεώσεις υπολογίζονται με βάση τις οικονομικές και αναλογιστικές παραδοχές και καθορίζονται χρησιμοποιώντας την αναλογιστική μέθοδο αποτίμησης των εκτιμώμενων μονάδων υποχρέωσης (Projected Unit Method). Τα καθαρά κόστη συνταξιοδότησης της περιόδου συμπεριλαμβάνονται στο κόστος μισθοδοσίας στις συνημμένες καταστάσεις αποτελεσμάτων και αποτελούνται από τη παρούσα αξία των παροχών που έγιναν δεδουλευμένες κατά τη διάρκεια του έτους, τους τόκους επί της υποχρέωσης παροχών, το κόστος προγενέστερης υπηρεσίας, τα αναλογιστικά κέρδη ή ζημίες και όποια άλλα πρόσθετα συνταξιοδοτικά κόστη. Το κόστη προγενέστερης υπηρεσίας αναγνωρίζονται σε σταθερή βάση πάνω στην μέση περίοδο έως ότου τα οφέλη του προγράμματος κατοχυρωθούν. Τα μη αναγνωρισμένα αναλογιστικά κέρδη και ζημίες, αναγνωρίζονται πάνω στην μέση υπολειπόμενη διάρκεια περίοδο παροχής υπηρεσιών των ενεργών υπαλλήλων και συμπεριλαμβάνονται σαν μέρος του καθαρού κόστους συνταξιοδότησης κάθε έτους εάν, κατά την έναρξη της περιόδου υπερβαίνουν το 10% της μελλοντικής εκτιμώμενης υποχρέωσης για παροχές. Οι υποχρεώσεις για παροχές συνταξιοδότησης δεν χρηματοδοτούνται.

(κ) Κρατικά Ασφαλιστικά Προγράμματα: Το προσωπικό της Εταιρείας καλύπτεται κυρίως από τον κύριο Κρατικό Ασφαλιστικό Φορέα που αφορά στον ιδιωτικό τομέα (ΙΚΑ) που χορηγεί συνταξιοδοτικές και ιατροφαρμακευτικές παροχές. Κάθε εργαζόμενος είναι υποχρεωμένος να συνεισφέρει μέρος το μηνιαίου μισθού του στο ταμείο, ενώ τμήμα της συνολικής εισφοράς καλύπτεται από την Εταιρεία. Κατά την συνταξιοδότηση το συνταξιοδοτικό ταμείο είναι υπεύθυνο για την καταβολή των συνταξιοδοτικών παροχών στους εργαζομένους. Κατά συνέπεια η Εταιρεία δεν έχει καμία νομική ή τεκμαρτή υποχρέωση για την πληρωμή μελλοντικών παροχών με βάση αυτό το πρόγραμμα.

(κα) Φόρος Εισοδήματος (Τρέχων και Αναβαλλόμενος): Ο τρέχων και αναβαλλόμενος φόρος υπολογίζονται βάσει των οικονομικών καταστάσεων κάθε μιας εκ των εταιρειών που περιλαμβάνονται στις ενοποιημένες οικονομικές καταστάσεις, σύμφωνα με τους φορολογικούς νόμους που ισχύουν στην Ελλάδα ή άλλα φορολογικά πλαίσια εντός των οποίων λειτουργούν οι θυγατρικές εξωτερικού. Ο φόρος εισοδήματος υπολογίζεται

βάσει των κερδών της κάθε εταιρείας όπως αναμορφώνονται στις φορολογικές της δηλώσεις, πρόσθετους φόρους εισοδήματος που προκύπτουν από τους φορολογικούς ελέγχους των φορολογικών αρχών και από αναβαλλόμενους φόρους εισοδήματος βάσει των θεσμοθετημένων φορολογικών συντελεστών.

Ο αναβαλλόμενος φόρος εισοδήματος υπολογίζεται χρησιμοποιώντας τη μέθοδο της υποχρέωσης σε όλες τις προσωρινές διαφορές κατά την ημερομηνία του ισολογισμού μεταξύ της φορολογικής βάσης και της λογιστικής αξίας των περιουσιακών στοιχείων και υποχρεώσεων. Οι αναβαλλόμενες φορολογικές υποχρεώσεις αναγνωρίζονται για όλες τις φορολογητέες προσωρινές διαφορές:

- Εκτός εάν η υποχρέωση για αναβαλλόμενους φόρους εισοδήματος προκύπτει από την απόσβεση της υπεραξίας ή την αρχική αναγνώριση ενός στοιχείου του ενεργητικού ή παθητικού σε μία συναλλαγή η οποία δεν είναι συνένωση εταιρειών και κατά την στιγμή της συναλλαγής δεν επηρεάζει ούτε το λογιστικό κέρδος ούτε το φορολογητέο κέρδος ή ζημία, και

- Αναφορικά με τις προσωρινές φορολογικές διαφορές που σχετίζονται με επενδύσεις σε θυγατρικές, συγγενείς εταιρείες και συμμετοχές σε κοινοπραξίες εκτός όπου ο χρόνος αντιστροφής των προσωρινών διαφορών μπορεί να ελεγχθεί και είναι πιθανό ότι οι προσωρινές διαφορές δεν θα αντιστραφούν στο προβλεπόμενο μέλλον.

Αναβαλλόμενες φορολογικές απαιτήσεις αναγνωρίζονται για όλες τις εκπιπτόμενες προσωρινές διαφορές και μεταφερόμενες φορολογικές απαιτήσεις και φορολογικές ζημίες, στο βαθμό που είναι πιθανό ότι θα υπάρχει διαθέσιμο φορολογητέο κέρδος το οποίο θα χρησιμοποιηθεί έναντι των εκπιπτόμενων προσωρινών διαφορών και των μεταφερόμενων αχρησιμοποίητων φορολογικών απαιτήσεων και των αχρησιμοποίητων φορολογικών ζημιών.

- Εκτός της περίπτωσης όπου η απαίτηση από αναβαλλόμενος φόρος εισοδήματος που σχετίζεται με τις εκπιπτόμενες προσωρινές διαφορές προκύπτει από την αρχική αναγνώριση μιας στοιχείου του ενεργητικού ή του παθητικού σε μια συναλλαγή που δεν αποτελεί συνένωση εταιρειών και τη στιγμή της συναλλαγής δεν επηρεάζει ούτε το λογιστικό κέρδος ούτε το φορολογητέο κέρδος ή ζημία, και

- Αναφορικά με τις εκπιπτόμενες προσωρινές διαφορές που σχετίζονται με επενδύσεις σε θυγατρικές, συγγενείς και συμμετοχές σε κοινοπραξίες, αναγνωρίζεται απαίτηση από αναβαλλόμενο φόρο εισοδήματος στο βαθμό που είναι πιθανό ότι οι προσωρινές διαφορές αντιστραφούν στο προβλεπόμενο μέλλον και θα υπάρχει διαθέσιμο φορολογητέο κέρδος το οποίο θα χρησιμοποιηθεί έναντι των προσωρινών διαφορών.

Οι αναβαλλόμενες φορολογικές απαιτήσεις εκτιμώνται σε κάθε ημερομηνία του ισολογισμού και μειώνονται στο βαθμό που δεν θεωρείται πιθανό ότι θα υπάρξουν αρκετά φορολογητέα κέρδη έναντι των οποίων μέρος ή το σύνολο των απαιτήσεων από αναβαλλόμενους φόρους εισοδήματος μπορεί να χρησιμοποιηθεί.

Οι αναβαλλόμενες φορολογικές απαιτήσεις και υποχρεώσεις υπολογίζονται με βάση τους φορολογικούς συντελεστές που αναμένεται να είναι σε ισχύ την χρήση που η απαίτηση θα πραγματοποιηθεί ή η υποχρέωση θα τακτοποιηθεί, και βασίζονται στους φορολογικούς συντελεστές (και φορολογικούς νόμους) που είναι σε ισχύ ή έχουν θεσμοθετηθεί κατά την ημερομηνία του ισολογισμού.

Ο φόρος εισοδήματος που σχετίζεται με στοιχεία τα οποία έχουν αναγνωρισθεί απ'ευθείας στα ίδια κεφάλαια καταχωρείται απ'ευθείας στα ίδια κεφάλαια και όχι στην κατάσταση αποτελεσμάτων.

(κβ) Χρηματοδοτικές Μισθώσεις: Οι χρηματοδοτικές μισθώσεις που μεταφέρουν στην Εταιρεία ουσιωδώς όλους τους κινδύνους και τα οφέλη που σχετίζονται με το μισθωμένο πάγιο, κεφαλαιοποιούνται κατά την έναρξη της μίσθωσης στην εύλογη αξία του μισθωμένου παγίου ή, αν αυτή είναι χαμηλότερη, στη παρούσα αξία των ελάχιστων μισθωμάτων. Οι πληρωμές για χρηματοδοτικές μισθώσεις επιμερίζονται μεταξύ των χρηματοοικονομικών εξόδων και της μείωσης της χρηματοδοτικής υποχρέωσης, ώστε να επιτευχθεί ένα σταθερό επιτόκιο στο εναπομείναν υπόλοιπο της υποχρέωσης. Τα χρηματοοικονομικά έξοδα χρεώνονται απ'ευθείας στα αποτελέσματα. Τα κεφαλαιοποιηθέντα μισθωμένα πάγια αποσβένονται με βάση τη μικρότερη περίοδο από την εκτιμώμενη ωφέλιμη ζωή του παγίου ή την διάρκεια της μίσθωσης.

Μισθώσεις όπου ο εκμισθωτής διατηρεί όλα τους κινδύνους και τα οφέλη της ιδιοκτησίας του παγίου καταχωρούνται ως λειτουργικά μισθώματα. Οι πληρωμές των λειτουργικών μισθωμάτων αναγνωρίζονται ως ένα έξοδο στην κατάσταση αποτελεσμάτων σε σταθερή βάση κατά την διάρκεια της μίσθωσης..

(κγ)Κρατικές Επιχορηγήσεις: Οι κρατικές επιχορηγήσεις οι οποίες σχετίζονται με την επιδότηση ενσώματων παγίων στοιχείων, αναγνωρίζονται όταν υπάρχει εύλογη βεβαιότητα ότι η επιχορήγηση θα εισπραχθεί και όλοι οι σχετικοί όροι θα τηρηθούν. Όταν οι κρατικές επιχορηγήσεις σχετίζονται με ένα περιουσιακό στοιχείο, η εύλογη αξία πιστώνεται σε λογαριασμό αναβαλλόμενου εσόδου και μεταφέρεται στην κατάσταση αποτελεσμάτων με ισόποσες ετήσιες δόσεις με βάση την αναμενόμενη ωφέλιμη διάρκεια ζωής του περιουσιακού στοιχείου που επιχορηγήθηκε. Όταν η επιχορήγηση σχετίζεται με δαπάνη, αναγνωρίζεται σαν έσοδο στην διάρκεια της περιόδου που απαιτείται για την αντιστοίχηση της επιχορήγησης σε συστηματική βάση στις δαπάνες τις οποίες προορίζεται να αποζημιώσει.

(κδ) Προβλέψεις και Ενδεχόμενες Υποχρεώσεις: Οι προβλέψεις αναγνωρίζονται όταν η Εταιρεία έχει παρούσα νομική ή τεκμαρτή υποχρέωση ως αποτέλεσμα προγενέστερων γεγονότων, είναι πιθανή η εκκαθάρισή της μέσω εκροής πόρων και μία αξιόπιστη εκτίμηση της υποχρέωσης μπορεί να πραγματοποιηθεί. Οι προβλέψεις επανεξετάζονται σε κάθε ημερομηνία ισολογισμού και προσαρμόζονται έτσι ώστε να απεικονίζουν τη παρούσα αξία του εξόδου που αναμένεται να χρειαστεί για την τακτοποίηση της υποχρέωσης. Αν η επίδραση της χρονικής αξίας του χρήματος είναι σημαντική, οι προβλέψεις υπολογίζονται προεξοφλώντας τις αναμενόμενες μελλοντικές ταμειακές ροές με έναν συντελεστή προ φόρων ο οποίος

αντικατοπτρίζει τις τρέχουσες εκτιμήσεις της αγοράς για την χρονική αξία του χρήματος, και όπου κρίνεται απαραίτητο, τους κινδύνους που σχετίζονται συγκεκριμένα με την υποχρέωση. Οι ενδεχόμενες υποχρεώσεις δεν αναγνωρίζονται στις ενοποιημένες οικονομικές καταστάσεις αλλά γνωστοποιούνται, εκτός εάν η πιθανότητα μιας εκροής πόρων που περιλαμβάνουν οικονομικά οφέλη είναι ελάχιστη. Ενδεχόμενες απαιτήσεις δεν αναγνωρίζονται στις οικονομικές καταστάσεις αλλά γνωστοποιούνται όταν μια εισροή οικονομικών ωφελειών είναι πιθανή.

(κε) Κέρδη Ανά Μετοχή: Τα βασικά κέρδη ανά μετοχή (ΚΑΜ) υπολογίζονται διαιρώντας τα καθαρά κέρδη με το μέσο σταθμισμένο αριθμό κοινών μετοχών που είναι σε κυκλοφορία κατά τη διάρκεια κάθε έτους, εξαιρώντας τον μέσο όρο των κοινών μετοχών που αποκτήθηκαν από τον όμιλο ως ίδιες μετοχές.

Τα απομειούμενα κέρδη ανά μετοχή υπολογίζονται διαιρώντας το καθαρό κέρδος που αποδίδεται στους μετόχους της μητρικής (αφού αφαιρεθεί ο τόκος επί των μετατρέψιμων μετοχών, μετά φόρων) με τον μέσο σταθμισμένο αριθμό των μετοχών σε κυκλοφορία κατά τη διάρκεια του έτους (προσαρμοσμένο για την επίδραση των απομειούμενων μετατρέψιμων μετοχών).

(κστ) Πληροφορίες Κατά Τομέα Δραστηριότητας: Η Εταιρεία και ο Ομιλος δραστηριοποιείται στην παραγωγή και διάθεση διαφόρων κατεψυγμένων τροφίμων.
Οι πωλήσεις που πραγματοποιούνται σε χώρες του εξωτερικού ανέρχονται σε μεγέθη τα οποία δεν είναι σημαντικά σε σχέση με το σύνολο των συναλλαγών του Ομίλου (έως 6% επί των πωλήσεων).
Επομένως, δεν απαιτείται διαχωρισμός και παρουσίαση των δραστηριοτήτων της Εταιρείας και του Ομίλου ανά τομέα.

4. ΚΟΣΤΟΣ ΜΙΣΘΟΔΟΣΙΑΣ:

Το Κόστος Μισθοδοσίας που συμπεριλαμβάνεται στις συνημμένες οικονομικές καταστάσεις αναλύεται ως εξής:

	Ο Ομιλος		Η Εταιρεία	
	2005	**2004**	**2005**	**2004**
Μισθοί και Ημερομίσθια	11.225	10.999	7.632	8.031
Εργοδοτικές εισφορές	2.541	2.565	1.596	1.780
Πρόβλεψη αποζημίωσης προσωπικού λόγω συνταξιοδότησης	321	423	265	386
Λοιπά έξοδα προσωπικού	51	121	36	86
Σύνολο Μισθοδοσίας	**14.138**	**14.108**	**9.529**	**10.283**
Μείον: έξοδα που ενσωματώθηκαν στο κόστος παραγωγής	(7.827)	(7.828)	(4.166)	(4.954)
Έξοδα Μισθοδοσίας (Σημείωση 6)	**6.311**	**6.280**	**5.362**	**5.328**

5. ΑΠΟΣΒΕΣΕΙΣ:

Οι Αποσβέσεις που λογίσθηκαν στις συνημμένες καταστάσεις αναλύονται ως εξής:

	Ο Ομιλος		Η Εταιρεία	
	2005	**2004**	**2005**	**2004**
Αποσβέσεις ενσώματων ακινητοποιήσεων (Σημείωση 10)	1.822	1.849	1.191	1.321
Απόσβεση ασώματων ακινητοποιήσεων (Σημείωση 11)	2	19	2	11
	1.824	**1.867**	**1.193**	**1.332**
Μείον: αποσβέσεις που χρεώθηκαν στο κόστος παραγωγής	(1.262)	(1.273)	(743)	(835)
Έξοδα Αποσβέσεων (Σημείωση 6)	**562**	**595**	**450**	**497**

6. ΕΞΟΔΑ ΔΙΟΙΚΗΣΗΣ ΚΑΙ ΔΙΑΘΕΣΗΣ:

Τα έξοδα διοίκησης και διάθεσης που εμφανίζονται στις συνημμένες οικονομικές καταστάσεις αναλύονται ως εξής:

	Ο Ομιλος		Η Εταιρεία	
	2005	**2004**	**2005**	**2004**
Μισθοδοσία (Σημείωση 4)	6.311	6.280	5.362	5.328
Έξοδα Διαφήμισης και προώθησης	7.212	8.832	6.124	7.841
Αμοιβές Τρίτων	1.050	1.076	917	842
Αποσβέσεις (Σημείωση 5)	562	595	450	497
Έξοδα Ενοικίων	624	609	583	540
Προμήθειες	1.068	1.073	1.068	1.073
Παροχές τρίτων	160	167	135	159
Ασφάλιστρα	70	90	65	85
Επισκευές και συντηρήσεις	125	194	83	128
Έξοδα μεταφορών	1.003	1.185	817	859
Φόροι Τέλη	86	57	70	47
Αναλώσιμα	96	95	71	75
Έξοδα ταξιδιών	284	289	264	245
Προβλέψεις επισφαλών	309	520	168	520
Λοιπά	391	650	373	491
Σύνολο	**19.351**	**21.712**	**16.550**	**18.730**

7. ΛΟΙΠΑ ΕΣΟΔΑ ΕΚΜΕΤΑΛΛΕΥΣΗΣ

Τα λοιπά έσοδα εκμετάλλευσης αναλύονται ως εξής:

	Ο Ομιλος		Η Εταιρεία	
	2005	**2004**	**2005**	**2004**
Λοιπά Λειτουργικά Έσοδα από εταιρείες του ομίλου			3.158	2.963
Έσοδα από υπηρεσίες		22		22
Επιδοτήσεις-Επιχορηγήσεις	143	164	95	114
Κέρδη/(Ζημίες) από πώληση παγίων	45	47	(8)	48
Λοιπά	348	107	195	70
Σύνολο	**536**	**340**	**3.440**	**3.217**

8. ΚΑΘΑΡΑ ΧΡΗΜΑΤΟΟΙΚΟΝΟΜΙΚΑ ΕΣΟΔΑ/(ΕΞΟΔΑ):

Τα καθαρά χρηματοοικονομικά έσοδα/(έξοδα) που εμφανίζονται στις συνημμένες οικονομικές καταστάσεις αναλύονται ως εξής:

	Ο ΟΜΙΛΟΣ		Η ΕΤΑΙΡΕΙΑ	
	2005	**2004**	**2005**	**2004**
Τόκοι μακροπρόθεσμών δανείων	(228)		(228)	
Τόκοι βραχυπρόθεσμων δανείων	(638)	(739)	(271)	(578)
Λοιπά χρηματοοικονομικά έξοδα	(246)	(104)	(226)	(88)
Σύνολο χρηματοοικονομικών εξόδων	**(1.113)**	**(843)**	**(725)**	**(667)**
Έσοδα από πώληση συμμετοχών και χρεογράφων	7	47	7	47
Τόκοι καταθέσεων όψεως και προθεσμίας	24	28	22	18
Έσοδα από μερίσματα	1		678	385
Λοιπά χρηματοοικονομικά έσοδα		10		10
Σύνολο χρηματοοικονομικών εσόδων	**32**	**85**	**707**	**461**
Καθαρά χρηματοοικονομικά έσοδα/(έξοδα)	**(1.081)**	**(758)**	**(18)**	**(206)**

9. ΦΟΡΟΙ ΕΙΣΟΔΗΜΑΤΟΣ:

Σύμφωνα με την φορολογική νομοθεσία, ο φορολογικός συντελεστής που εφαρμόζεται στις εταιρείες για την χρήση 2005 είναι 32% (35% έως την 31η Δεκεμβρίου 2004).

Τον Νοέμβριο του 2004 εγκρίθηκε το νέο φορολογικό νομοσχέδιο, σύμφωνα με το οποίο ο συντελεστής φορολογίας των επιχειρήσεων μειώνεται σταδιακά από 35% σε 25%. Συγκεκριμένα, για τις χρήσεις 2005 και 2006 ο φορολογικός συντελεστής θα μειωθεί στο 32% και 29% αντίστοιχα, ενώ από τη χρήση 2007 και μεταγενέστερα θα διαμορφωθεί στο 25%.

Η πρόβλεψη για τους φόρους εισοδήματος που απεικονίζεται στις συνημμένες οικονομικές καταστάσεις αναλύεται ως εξής:

	Ο Όμιλος		Η Εταιρεία	
	2005	**2004**	**2005**	**2004**
Τρέχοντες φόροι εισοδήματος:				
- φόρος εισοδήματος χρήσεως	3.675	3.498	3.082	3.010
- αναπροσαρμογές που αφορούν φόρους εισοδήματος προηγούμενων χρήσεων		154		20
Αναβαλλόμενοι φόροι εισοδήματος	80	(1.653)	(29)	(1.246)
	3.755	**1.998**	**3.052**	**1.785**

Η Γενική Τροφίμων Α.Ε. έχει ελεγχθεί από τις φορολογικές αρχές έως την 31η Δεκεμβρίου 2002. Αναφορικά με τις θυγατρικές της Γενικής Τροφίμων Α.Ε., τα βιβλία και στοιχεία τους δεν έχουν ελεγχθεί από τις φορολογικές αρχές για τις χρήσεις που αναφέρονται στο Παράρτημα ΙΙΙ.
Σε έναν μελλοντικό φορολογικό έλεγχο των σχετικών ανέλεγκτων χρήσεων είναι πιθανόν να επιβληθούν πρόσθετοι φόροι και πρόστιμα στην Γενική Τροφίμων Α.Ε. και τις θυγατρικές της. Η Εταιρεία θεωρεί ότι έχει σχηματίσει επαρκείς προβλέψεις έναντι των πρόσθετων φόρων που πιθανόν να προκύψουν κατά τους μελλοντικούς φορολογικούς ελέγχους, βάσει των ευρημάτων των φορολογικών ελέγχων προηγούμενων ετών και προγενέστερων διερμηνειών των φορολογικών νόμων.
Οι αναβαλλόμενοι φόροι εισοδήματος προκύπτουν από τις προσωρινές διαφορές μεταξύ της λογιστικής αξίας και των φορολογικών βάσεων των στοιχείων ενεργητικού και παθητικού και υπολογίζονται βάσει του ισχύοντος συντελεστή φορολογίας εισοδήματος.

	Ο Όμιλος	**Η Εταιρεία**
Υπόλοιπο έναρξης, 1η Ιανουαρίου 2004	(5.985)	(4.252)
Χρέωση στα αποτελέσματα χρήσεως	1.653	1.246
Υπόλοιπο, 31η Δεκεμβρίου 2004	**(4.332)**	**(3.006)**

	Ο Ομιλος	**Η Εταιρεία**
Υπόλοιπο έναρξης, 1η Ιανουαρίου 2005	(4.332)	(3.006)
Χρέωση στα αποτελέσματα χρήσεως	(80)	29
Υπόλοιπο, 31η Δεκεμβρίου 2005	**(4.412)**	**(2.977)**

Οι αναβαλλόμενοι φόροι εισοδήματος ενεργητικού και παθητικού απεικονίζονται στον επισυναπτόμενο ισολογισμό ως εξής:

	Ο Όμιλος		**Η Εταιρεία**	
	2005	**2004**	**2005**	**2004**
- Ενσώματες ακινητοποιήσεις	(5.024)	(5.030)	(3.535)	(3.635)
- Απαιτήσεις	145	214	139	197
- Έξοδα επομένων χρήσεων	39	79	36	68
- Αποζημιώσεις προσωπικού λόγω συνταξιοδότησης	428	404	382	364
Ακαθάριστος αναβαλλόμενος φόρος εισοδήματος ενεργητικού/(παθητικού)	**(4.412)**	**(4.332)**	**(2.977)**	**(3.006)**
Μείον: αναβαλλόμενος φόρος εισοδήματος που εμφανίζεται ξεχωριστά στο ενεργητικό	(715)	(794)	(614)	(628)
Καθαρός αναβαλλόμενος φόρος εισοδήματος παθητικού	**(5.128)**	**(5.126)**	**(3.590)**	**(3.634)**

	Ο Όμιλος		Η Εταιρεία	
	2005	**2004**	**2005**	**2004**
(Χρεώσεις)/πιστώσεις αποτελεσμάτων χρήσεως				
- Ενσώματες ακινητοποιήσεις	6	1.897	100	1.468
- Έξοδα επομένων χρήσεων	(40)	(51)	(31)	(37)
- Αποζημιώσεις προσωπικού λόγω συνταξιοδότησης	23	(158)	19	(153)
- Απαιτήσεις	(69)	(34)	(58)	(33)
Χρέωση αναβαλλόμενου φόρου εισοδήματος	**(80)**	**1.653**	**29**	**1.246**

10. ΕΝΣΩΜΑΤΕΣ ΑΚΙΝΗΤΟΠΟΙΗΣΕΙΣ:

Οι ενσώματες ακινητοποιήσεις αναλύονται ως εξής:

Ο Όμιλος

	Γήπεδα	Κτήρια και εγκατ/σεις	Μηχαν/τα και εξοπλισμός	Μεταφ/κά μέσα	Έπιπλα και λοιπός εξοπλισμός	Ακινητοποιήσεις υπό εξέλιξη (ΑΥΕ)	Σύνολο
ΚΟΣΤΟΣ							
1 Ιανουαρίου 2005	**3.546**	**18.271**	**15.709**	**3.288**	**3.755**	**3.835**	**48.404**
Προσθήκες		130	1.592	325	395	4.531	6.974
Μεταφορές από ΑΥΕ		1	8			(9)	
Πωλήσεις / διαγραφές			(348)	(242)	(140)		(730)
Απαξίωση			(500)				(500)
Λοιπές μεταφορές					49		49
31η Δεκεμβρίου 2005	**3.546**	**18.403**	**16.460**	**3.371**	**4.059**	**8.357**	**54.196**
ΣΩΡΕΥΜΕΝΕΣ ΑΠΟΣΒΕΣΕΙΣ							
1 Ιανουαρίου 2005		**(369)**	**(878)**	**(1.731)**	**(3.001)**		**(5.980)**
Αποσβέσεις χρήσεως		(381)	(839)	(354)	(248)		(1.822)
Πωλήσεις / διαγραφές			30	227	129		386
Λοιπές μεταφορές					(39)		(39)
31η Δεκεμβρίου 2005		**(750)**	**(1.687)**	**(1.859)**	**(3.159)**		**(7.455)**
ΑΝΑΠΟΣΒΕΣΤΗ ΑΞΙΑ							
31 Δεκεμβρίου 2005	**3.546**	**17.653**	**14.774**	**1.512**	**899**	**8.357**	**46.741**

	Γήπεδα	Κτήρια και εγκατ/σεις	Μηχαν/τα και εξοπλισμός	Μεταφ/κά μέσα	Έπιπλα και λοιπός εξοπλισμός	Ακινητοποιήσεις υπό εξέλιξη (ΑΥΕ)	Σύνολο
ΚΟΣΤΟΣ							
1 Ιανουαρίου 2004	**3,511**	**18,125**	**15,475**	**3,430**	**3,513**	**107**	**44,161**
Προσθήκες	81	94	184	38	249	3,843	4,489
Μεταφορές από ΑΥΕ		48	50		17	(115)	
Πωλήσεις / διαγραφές	(46)	5		(181)	(23)		(245)
31 Δεκεμβρίου 2004	**3,546**	**18,272**	**15,709**	**3,287**	**3,756**	**3,835**	**48,405**
ΣΩΡΕΥΜΕΝΕΣ ΑΠΟΣΒΕΣΕΙΣ							
1 Ιανουαρίου 2004				**(1,515)**	**(2,807)**		**4,322**
Αποσβέσεις χρήσεως		(369)	(878)	(384)	(217)		(1,848)
Πωλήσεις / διαγραφές				76			76
Λοιπές μεταφορές				92	23		115
31 Δεκεμβρίου 2004		**(369)**	**(878)**	**(1,731)**	**(3,001)**		**(5,979)**
ΑΝΑΠΟΣΒΕΣΤΗ ΑΞΙΑ							
31 Δεκεμβρίου 2004	**3,546**	**17,903**	**14,831**	**1,556**	**756**	**3,835**	**42,426**

Η Εταιρεία

	Γήπεδα	Κτήρια και εγκατ/σεις	Μηχαν/τα και εξοπλισμός	Μεταφ/κά μέσα	Έπιπλα και λοιπός εξοπλισμός	Ακινητοποιήσεις υπό εξέλιξη (ΑΥΕ)	Σύνολο
ΚΟΣΤΟΣ							
1η Ιανουαρίου 2005	**3.054**	**13.365**	**8.511**	**3.080**	**2.222**	**50**	**30.282**
Προσθήκες		26	151	63	44	787	1.071
Μεταφορές από ΑΥΕ		1	8			(9)	
Πωλήσεις / διαγραφές			(312)	(234)	(139)		(685)
Απαξίωση			(500)				(500)
31η Δεκεμβρίου 2005	**3.054**	**13.391**	**7.857**	**2.910**	**2.126**	**829**	**30.168**
ΣΩΡΕΥΜΕΝΕΣ ΑΠΟΣΒΕΣΕΙΣ							
1η Ιανουαρίου 2005		**(290)**	**(540)**	**(1.581)**	**(1.776)**		**(4.187)**
Αποσβέσεις χρήσεως		(294)	(446)	(326)	(124)		(1.191)
Πωλήσεις / διαγραφές			29	227	128		384
31η Δεκεμβρίου 2005		**(584)**	**(958)**	**(1.680)**	**(1.771)**		**(4.994)**
ΑΝΑΠΟΣΒΕΣΤΗ ΑΞΙΑ							
31 Δεκεμβρίου 2005	**3.054**	**12.807**	**6.899**	**1.230**	**355**	**829**	**25.174**

	Γήπεδα	Κτήρια και εγκατ/σεις	Μηχαν/τα και εξοπλισμός	Μεταφ/κά μέσα	Έπιπλα και λοιπός εξοπλισμός	Ακινητοποιήσεις υπό εξέλιξη (ΑΥΕ)	Σύνολο
ΚΟΣΤΟΣ							
1 Ιανουαρίου 2004	**3,054**	**13,270**	**8,375**	**3,179**	**2,067**	**69**	**30,014**
Προσθήκες		47	85	14	163	95	404
Μεταφορές από ΑΥΕ		48	51		15	(114)	
Πωλήσεις / διαγραφές				(113)	(23)		(136)
31 Δεκεμβρίου 2004	**3,054**	**13,365**	**8,511**	**3,080**	**2,222**	**50**	**30,282**
ΣΩΡΕΥΜΕΝΕΣ ΑΠΟΣΒΕΣΕΙΣ							
1 Ιανουαρίου 2004				**(1,299)**	**(1,683)**		**(2,982)**
Αποσβέσεις χρήσεως		(290)	(540)	(374)	(116)		(1,320)
Πωλήσεις / διαγραφές				92	23		115
31 Δεκεμβρίου 2004		**(290)**	**(540)**	**(1,581)**	**(1,776)**		**(4,187)**
ΑΝΑΠΟΣΒΕΣΤΗ ΑΞΙΑ							
31 Δεκεμβρίου 2004	**3,054**	**13,075**	**7,971**	**1,507**	**446**	**50**	**26,095**

11. ΑΣΩΜΑΤΕΣ ΑΚΙΝΗΤΟΠΟΙΗΣΕΙΣ:

Οι ασώματες ακινητοποιήσεις αναλύονται ως εξής:

Ο Όμιλος

	Σήματα & Πατέντες	Λοιπές Ασώματες Ακινητοποιήσεις	Σύνολο
ΚΟΣΤΟΣ			
1 Ιανουαρίου 2005	**11**		**11**
Προσθήκες	3		3
31η Δεκεμβρίου 2005	**14**		**14**
ΣΩΡΕΥΜΕΝΕΣ ΑΠΟΣΒΕΣΕΙΣ			
1 Ιανουαρίου 2005	**(7)**		**(7)**
Αποσβέσεις χρήσεως	(3)		(3)
31η Δεκεμβρίου 2005	**(10)**		**(10)**
ΑΝΑΠΟΣΒΕΣΤΗ ΑΞΙΑ 31 Δεκεμβρίου 2005	**4**		**4**

	Σήματα & Πατέντες	Λοιπές Ασώματες Ακινητοποιήσεις	Σύνολο
ΚΟΣΤΟΣ			
1 Ιανουαρίου 2004	**11**	**164**	**175**
Προσθήκες		1	1
31η Δεκεμβρίου 2004	**11**	**165**	**176**
ΣΩΡΕΥΜΕΝΕΣ ΑΠΟΣΒΕΣΕΙΣ			`
1 Ιανουαρίου 2004	**(5)**	**(140)**	**(145)**
Αποσβέσεις χρήσεως	(2)	(16)	(18)
31η Δεκεμβρίου 2004	**(7)**	**(156)**	**(163)**
ΑΝΑΠΟΣΒΕΣΤΗ ΑΞΙΑ	**4**	**9**	**13**

Η Εταιρεία

	Σήματα & Πατέντες	Λοιπές Ασώματες Ακινητοποιήσεις	Σύνολο
ΚΟΣΤΟΣ			
1 Ιανουαρίου 2005	**11**		**11**
Προσθήκες	3		3
31η Δεκεμβρίου 2005	**14**		**14**
ΣΩΡΕΥΜΕΝΕΣ ΑΠΟΣΒΕΣΕΙΣ			`
1 Ιανουαρίου 2005	**(7)**		**(7)**
Αποσβέσεις χρήσεως	(3)		(3)
31η Δεκεμβρίου 2005	**(10)**		**(10)**
ΑΝΑΠΟΣΒΕΣΤΗ ΑΞΙΑ 31 Δεκεμβρίου 2005	**4**		**4**

	Σήματα & Πατέντες	Λοιπές Ασώματες Ακινητοποιήσεις	Σύνολο
1 Ιανουαρίου 2004	**11**	**46**	**57**
Προσθήκες		1	1
31η Δεκεμβρίου 2004	**11**	**47**	**58**
ΣΩΡΕΥΜΕΝΕΣ ΑΠΟΣΒΕΣΕΙΣ			`
1 Ιανουαρίου 2004	**(5)**	**(30)**	**(35)**
Αποσβέσεις χρήσεως	(2)	(9)	(11)
31η Δεκεμβρίου 2004	**(7)**	**(39)**	**(46)**
ΑΝΑΠΟΣΒΕΣΤΗ ΑΞΙΑ 31 Δεκεμβρίου 2004	**4**	**8**	**12**

12. ΥΠΕΡΑΞΙΑ:

Η κίνηση της υπεραξίας στις ενοποιημένες οικονομικές καταστάσεις για την χρήση που έληξε την 31η Δεκεμβρίου 2005 και 2004 έχει ως κάτωθι:

	1η Ιανουαρίου 2004	Προσθήκες	Ζημίες Απομείωσης	31η Δεκεμβρίου 2004
Άλεσις Α.Ε.	7,185	0	0	7,185
Λοιπές Συμμετοχές	0	260	(260)	0
	7,185	**260**	**(260)**	**7,185**

	1η Ιανουαρίου 2005	Προσθήκες	Ζημίες Απομείωσης	31η Δεκεμβρίου 2005
Άλεσις Α.Ε.	7,185	0	0	7,185
Λοιπές Συμμετοχές	0	0	0	0
	7,185	**0**	**0**	**7,185**

Στις 23 Φεβρουαρίου 2005, η Εταιρεία αναμόρφωσε τις ενοποιημένες οικονομικές καταστάσεις της χρήσης που έληξε την 31η Δεκεμβρίου 2004 με βάση τα προηγούμενα ΕΛΠ, αναφορικά με την ανακατάταξη της υπεραξίας που προέκυψε από εταιρικές συνενώσεις (εξαγορές, συγχωνεύσεις και απορροφήσεις) πριν την ημερομηνία μετάβασης στα ΔΠΧΠ. Η Εταιρεία μετέφερε το συνολικό ποσό της υπεραξίας που είχε αρχικά αφαιρεθεί από την καθαρή θέση στις ασώματες ακινητοποιήσεις, προκειμένου να ωφεληθεί από τις διατάξεις του ΔΠΧΠ 1.

Ο παρακάτω πίνακας παρουσιάζει τις ανακατατάξεις που έγιναν στην υπεραξία στις προηγούμενες ενοποιημένες οικονομικές καταστάσεις καθώς και τις διορθωτικές εγγραφές που διενεργήθηκαν και τις ζημίες απομείωσης που αναγνωρίσθηκαν έναντι των κερδών εις νέον κατά την ημερομηνία μετάβασης.

	31 Δεκεμβρίου 2003			
	Αφαιρετικά της Καθαρής Θέσεως	Υπεραξία μετά την αναμόρφωση	Ζημίες Απομείωσης	Απεικόνιση στον ισολογισμό βάσει ΔΠΧΠ
Άλεσις Α.Ε.	15,623	15,623	(8,438)	7,185
Λοιπές Συμμετοχές	0	0	0	0
	15,623	15,623	(8,438)	7,185

Σε σχέση με την υπεραξία και τους ελέγχους απομείωσης αναφέρονται τα παρακάτω:

Άλεσις Α.Ε: Η Γενική Τροφίμων εξαγόρασε την εταιρεία «Κ&Μ Αρμαπατζής ΑΒΕΕ Αρτοζαχαροπλαστικής – Μακεδονική Σφολιάτα» (εταιρεία με κύρια δραστηριότητα την παραγωγή και διάθεση προϊόντων κατεψυγμένης ζύμης), το 1999 και ακολούθως την συγχώνευσε με την εταιρεία ‘Αλεσις Βιοτεχνία Αρτοσκευασμάτων Α.Ε. Από αυτή τη

συναλλαγή, προέκυψε υπεραξία € 15,6 εκατομμυρίων η οποία αρχικά καταχωρήθηκε ως μείωση της καθαρής θέσης και αναταξινομήθηκε την 31η Δεκεμβρίου 2003 όπως περιγράφεται παραπάνω. Κατά την ημερομηνία μετάβασης στα ΔΠΧΠ, διενεργήθηκε έλεγχος απομείωσης στην ανωτέρω υπεραξία κατά τη διάρκεια του οποίου αυτή αποδόθηκε σε μονάδες δημιουργίας ταμειακών ροών της Άλεσις.. Το ανακτήσιμο ποσό το οποίο σε αυτήν την περίπτωση ήταν η αξία χρήσεως, ήταν χαμηλότερο από τη λογιστική αξία και η προκύψασα ζημία απομείωσης ποσού € 8,4 εκατομμυρίων χρεώθηκε έναντι των αποτελεσμάτων εις νέον της 1η Ιανουαρίου 2004. Επίσης διενεργήθηκε έλεγχος απομείωσης την 31η Δεκεμβρίου 2004 όπου δεν προέκυψε επιπλέον ζημία απομείωσης..

Το ανακτήσιμο ποσό της Άλεσις Α.Ε προσδιορίστηκε βάσει του υπολογισμού της αξίας σε χρήση. Για τον προσδιορισμό αυτής, η Άλεσις θεωρήθηκε ως μία μονάδα δημιουργίας ταμειακών ροών και οι εκτιμώμενες μελλοντικές ταμειακές ροές βασίστηκαν σε οικονομικές προβλέψεις εγκεκριμένες από τη διοίκηση που καλύπτουν περίοδο πέντε ετών. Το προεξοφλητικό επιτόκιο που εφαρμόστηκε στις προβλέψεις ταμειακών ροών κυμαινόταν από 10,5% έως 11,4% (2003:10,5% έως 11,4%) και οι ταμειακές ροές πέραν της πενταετούς περιόδου εξήχθησαν χρησιμοποιώντας ποσοστό ανάπτυξης 2% (2003:2%) το οποίο είναι και το αναμενόμενο ποσοστό ανάπτυξης για τον συγκεκριμένο κλάδο δραστηριότητας.

Βασικές υποθέσεις που χρησιμοποιήθηκαν στον υπολογισμό της αξίας σε χρήση των ανωτέρω ελέγχων απομείωσης για την 1η Ιανουαρίου και 31η Δεκεμβρίου 2004.

Προϋπολογισμένα Μικτά Περιθώρια: Η βάση που χρησιμοποιήθηκε για να καθοριστεί η αξία στα προϋπολογισμένα μικτά περιθώρια είναι ο μέσος όρος των πραγματικών μικτών περιθωρίων που επετεύχθησαν από καθεμία μονάδα δημιουργίας ταμειακών ροών στη προηγούμενη πενταετή περίοδο. Ειδικό βάρος δόθηκε στα μικτά περιθώρια των τελευταίων δύο ετών καθώς αυτά εκτιμήθηκε ότι ήταν πιο αντιπροσωπευτικά των τρεχουσών συνθηκών.

Κεφαλαιακές Ανάγκες: Όλες οι απαραίτητες εκτιμώμενες ανάγκες για μακροπρόθεσμα κεφάλαια καθώς και για κεφάλαια κίνησης λήφθηκαν υπόψη βάσει των πραγματικών αναγκών των τελευταίων πέντε ετών, ούτως ώστε οι μονάδες δημιουργίας ταμειακών ροών να διατηρήσουν την παραγωγική τους ικανότητα και το μερίδιο αγοράς τους.

Επιτόκια Ομολόγων: Χρησιμοποιήθηκε η απόδοση σε 10-ετές Ελληνικό Κρατικό ομόλογο στην αρχή του χρόνου προϋπολογισμού και η αξία που εφαρμόστηκε στη βασική παραδοχή ήταν συνεπής με τις εξωτερικές πηγές πληροφοριών. Οι αξίες που χρησιμοποιούνται στις βασικές παραδοχές απεικονίζουν την προγενέστερη εμπειρία.

13. ΕΠΕΝΔΥΣΕΙΣ ΣΕ ΘΥΓΑΤΡΙΚΕΣ

Οι επενδύσεις της Εταιρείας σε θυγατρικές κατά την έναρξη και την λήξη της χρήσης αναλύονται ως εξής:

Εταιρείες	**% Συμμετοχής Μητρικής**	
Άλεσις Αρτοζαχαροπλαστικής Α.Β.Ε.Ε	100%	23.865
Agroteam EOOD (Βουλγαρία)	100%	289
Uncle Stathis EOOD (Βουλγαρία)	100%	307
		24.461
Απομείωση Συμμετοχών (σημείωση 12)		8.699
		15.762

Κατά την ημερομηνία μετάβασης στα ΔΠΧΠ, διενεργήθηκε έλεγχος απομείωσης στις ανωτέρω συμμετοχές κατά τη διάρκεια του οποίου αυτή αποδόθηκε σε μονάδες δημιουργίας ταμειακών ροών της Γεν. Τροφίμων Α.Ε. Το ανακτήσιμο ποσό το οποίο σε αυτήν την περίπτωση ήταν η αξία χρήσεως, ήταν χαμηλότερο από τη λογιστική αξία και η προκύψασα ζημία απομείωσης ποσού € 8,7 εκατομμυρίων χρεώθηκε έναντι των αποτελεσμάτων εις νέον της 1^{η} Ιανουαρίου 2004. Επίσης διενεργήθηκε έλεγχος απομείωσης την 31^{η} Δεκεμβρίου 2004 και η επιπλέον προκύψασα ζημία απομείωσης ύψους € 260 χιλ αναγνωρίστηκε και περιελήφθη στην επισυναπτόμενη κατάσταση αποτελεσμάτων .

14. ΕΠΕΝΔΥΣΕΙΣ ΔΙΑΘΕΣΙΜΕΣ ΠΡΟΣ ΠΩΛΗΣΗ

Αυτές αφορούν την συμμετοχή της Εταιρείας στο μετοχικό κεφάλαιο της εταιρείας Greenfood Α.Ε. σε ποσοστό 20% του συνόλου των μετοχών της και ενοποιείται με την μέθοδο της καθαρής θέσης. Ποσοστό 20% των καθαρών αποτελεσμάτων – ζημιών – χρήσεως 2005, τα οποία ανήλθαν συνολικά σε ζημίες 788 χιλιάδων Ευρώ μετά φορολογίας και που αντιπροσωπεύει ποσό 158 χιλιάδες Ευρώ, καταλογίσθηκε στα ενοποιημένα αποτελέσματα της κλειόμενης χρήσεως με μείωση του αντίστοιχου κόστους κτήσεως της συμμετοχής.

15. ΑΠΟΘΕΜΑΤΑ:

Τα αποθέματα αναλύονται ως εξής:

	Ο Όμιλος		Η Εταιρεία	
	2005	**2004**	**2005**	**2004**
Προϊόντα έτοιμα και ημιτελή	10.480	15.425	8.777	14.912
Α' ύλες και αναλώσιμα	1.732	1.697	343	451
Εμπορεύματα	2.232	1.532	2.106	1.552
Σύνολο	**14.444**	**18.656**	**11.226**	**16.915**

16. ΕΜΠΟΡΙΚΕΣ ΑΠΑΙΤΗΣΕΙΣ:

Οι εμπορικές απαιτήσεις αναλύονται ως εξής:

	Ο Όμιλος		Η Εταιρεία	
	2005	**2004**	**2005**	**2004**
Πελάτες	16.747	10.223	22.139	12.127
Επιταγές εισπρακτέες μεταχρονολογημένες	2.127	3.662	529	3.024
Γραμμάτια εισπρακτέα	10	12		
-Μείον: προβλέψεις για επισφαλείς απαιτήσεις	(1.017)	(736)	(822)	(656)
Σύνολο	**17.868**	**13.161**	**21.846**	**14.495**

17. ΠΡΟΚΑΤΑΒΟΛΕΣ ΚΑΙ ΛΟΙΠΕΣ ΑΠΑΙΤΗΣΕΙΣ:

Οι προκαταβολές και λοιπές απαιτήσεις αναλύονται ως εξής:

	Ο Όμιλος		Η Εταιρεία	
	2005	**2004**	**2005**	**2004**
Προκαταβλητέοι και παρακρατούμενοι φόροι	2.337	1.880	1.949	1.610
Προκαταβολές για αγορά αποθεμάτων	41		38	15
ΦΠΑ εισπρακτέος	891	1.237		527
Προπληρωμένα έξοδα	60	57	44	33
Λοιπές προκαταβολές και προπληρωμές	106	109	104	85
Δάνεια και προκαταβολές προσωπικού	46		28	
Λοιπά	208	11	45	66
Σύνολο	**3.690**	**3.294**	**2.207**	**2.336**

18. ΧΡΗΜΑΤΙΚΑ ΔΙΑΘΕΣΙΜΑ:

Τα χρηματικά διαθέσιμα αναλύονται ως εξής:

	Ο Όμιλος		Η Εταιρεία	
	2005	**2004**	**2005**	**2004**
Ταμείο	1.202	92	1.181	49
Καταθέσεις σε τράπεζες (όψεως και προθεσμίας)	12.084	3.982	11.710	3.531
Σύνολο	**13.286**	**4.074**	**12.892**	**3.579**

Οι καταθέσεις σε τράπεζες τοκίζονται με κυμαινόμενα επιτόκια που βασίζονται στα μηνιαία επιτόκια καταθέσεων τραπεζών. Τα έσοδα από τόκους από καταθέσεις όψεως και προθεσμίας σε τράπεζες λογιστικοποιούνται με την μέθοδο του δεδουλευμένου.

19. ΜΕΤΟΧΙΚΟ ΚΕΦΑΛΑΙΟ:

Την 31η Δεκεμβρίου 2005, το μετοχικό κεφάλαιο της Εταιρείας ανέρχονταν σε € 32.630 χιλ. και αποτελείται από 12.175.200 ονομαστικές μετοχές αξίας € 2,68 η κάθε μία. Μέσα στη χρήση, μετά από απόφαση της Γενικής Συνέλευσης, έγινε αύξηση μετοχικού κεφαλαίου, ποσού € 1.554 χιλ., που προήλθε από κεφαλαιοποίηση αποθεματικών.

Από τις παραπάνω αναφερόμενες μετοχές της Εταιρείας, ποσοστό αυτών 81,71% κατέχεται από την Δέλτα Συμμετοχών Α.Ε. ενώ το υπόλοιπο κατέχεται από το ευρύ επενδυτικό κοινό.

Οι μετοχές της Εταιρείας διαπραγματεύονται στο Χρηματιστήριο Αθηνών από την ημερομηνία της αρχικής εισαγωγής της τον Ιούνιο 1990.

Το υπέρ το Άρτιο, ποσού € 3.131 χιλ. προέκυψε από την αρχική εισαγωγή καθώς και από μετέπειτα αυξήσεις του μετοχικού κεφαλαίου μέσου του Χρηματιστηρίου Αθηνών.

20. ΤΑΚΤΙΚΟ, ΑΦΟΡΟΛΟΓΗΤΑ ΚΑΙ ΕΙΔΙΚΑ ΑΠΟΘΕΜΑΤΙΚΑ:

Το τακτικό, αφορολόγητα και ειδικά αποθεματικά αναλύονται όπως παρακάτω:

Ο Όμιλος

	2005	**2004**
Τακτικό αποθεματικό	1.874	1.478
Αφορολόγητα και ειδικώς φορολογηθέντα αποθεματικά	1.707	3.343
	3.581	**4.821**

Η Εταιρεία

	2005	**2004**
Τακτικό αποθεματικό	1.749	1.415
Αφορολόγητα και ειδικώς φορολογηθέντα αποθεματικά	1.707	3.343
	3.456	**4.758**

Τακτικό Αποθεματικό: Βάσει του Ελληνικού εμπορικού νόμου, οι εταιρείες απαιτείται να σχηματίσουν το 5% τουλάχιστον των ετησίων καθαρών τους κερδών, όπως αυτά απεικονίζονται στα λογιστικά βιβλία, σε τακτικό αποθεματικό, μέχρις ότου το συσσωρευμένο ποσό του τακτικού αποθεματικού γίνει τουλάχιστον ίσο με το 1/3 του μετοχικού κεφαλαίου. Το ανωτέρω αποθεματικό δεν δύναται να διανεμηθεί κατά τη διάρκεια λειτουργίας της Εταιρείας.

Αφορολόγητα και Ειδικώς Φορολογηθέντα Αποθεματικά: Τα αφορολόγητα και ειδικώς φορολογηθέντα αποθεματικά αντιπροσωπεύουν έσοδα τόκων, τα οποία είτε είναι αφορολόγητα ή έχουν φορολογηθεί με 15% στην πηγή τους. Το συγκεκριμένο έσοδο δεν είναι φορολογητέο υπό την προϋπόθεση ότι υπάρχουν επαρκή κέρδη από τα οποία μπορούν να σχηματιστούν αντίστοιχα αφορολόγητα αποθεματικά. Με βάση την Ελληνική φορολογική νομοθεσία, αυτό το αποθεματικό εξαιρείται του φόρου εισοδήματος, υπό την προϋπόθεση ότι δεν θα διανεμηθεί στους μετόχους. Η Εταιρεία δεν προτίθεται να διανείμει το συγκεκριμένο αποθεματικό και επομένως δεν έχει προβεί στον υπολογισμό αναβαλλόμενου φόρου εισοδήματος που θα ήταν αναγκαίος κατά την περίπτωση διανομής του αποθεματικού.
Μέσα στην χρήση ποσό € 1.636 χιλ. κεφαλαιοποιήθηκε, μετά από απόφαση της Γενικής Συνέλευσης, και προέκυψε φόρος ποσού € 82 χιλ. ο οποίος πληρώθηκε μέσα στην χρήση.

Ειδικά Αποθεματικά: Τα ειδικά αποθεματικά έχουν σχηματιστεί με βάση διάφορους Ελληνικούς νόμους. Σύμφωνα με την Ελληνικής φορολογική νομοθεσία αυτά τα αποθεματικά εξαιρούνται του φόρου εισοδήματος, υπό την προϋπόθεση ότι δεν θα διανεμηθούν στους μετόχους. Η Εταιρεία δεν προτίθεται να διανείμει τα συγκεκριμένα αποθεματικά και επομένως δεν έχει προβεί στον υπολογισμό αναβαλλόμενου φόρου εισοδήματος που θα ήταν αναγκαίος κατά την περίπτωση διανομής των αποθεματικών

21. ΔΑΝΕΙΑΚΕΣ ΥΠΟΧΡΕΩΣΕΙΣ:

	Ο Όμιλος		**Η Εταιρεία**	
	2005	**2004**	**2005**	**2004**
Μακροπρόθεσμα δάνεια - Ομολογιακό	19.000		19.000	
Μακροπρόθεσμα δάνεια - Τραπεζικά	4.072			
Σύνολο Μακροπρόθεσμων δανείων	**23.072**		**19.000**	
Βραχυπρόθεσμα δάνεια	**4.643**	**13.983**		**5.454**
Σύνολο δανεισμού	**27.715**	**13.983**	**19.000**	**5.454**

Στις 27 Ιουλίου 2005, η μητρική της Εταιρείας, Δέλτα Συμμετοχών Α.Ε., σύναψε δύο ομολογιακά δάνεια συνολικού ύψους € 390 εκ. με σκοπό την αναδιοργάνωση των δανειακών υποχρεώσεων του Ομίλου της. Το προϊόν των δανείων αυτών χρησιμοποιήθηκε για την αποπληρωμή των δανειακών υποχρεώσεων των θυγατρικών της. Ως εκ τούτου, τα οφειλόμενα δάνεια της Εταιρείας και του Ομίλου αποπληρώθηκαν τον Αύγουστο 2005 και αντικαταστάθηκαν από νέα δάνεια, ύψους € 19 εκ. που ελήφθησαν από την

Δέλτα Συμμετοχών με όρους συγκρίσιμους με αυτούς των προηγούμενων δανείων.

Ο υπόλοιπος μακροπρόθεσμος δανεισμός προέρχεται από τις θυγατρικές εξωτερικού της Εταιρείας. Το οφειλόμενο υπόλοιπο είναι εξοφλητέο σε 5 έτη και το νόμισμα στο οποίο έχει ληφθεί είναι το Βουλγαρικό Λέβα το οποίο έχει συνδεθεί με σταθερή ισοτιμία με το Ευρώ. Το επιτόκιο δανεισμού ανέρχεται σε 3,85%. Η Εταιρεία ορίστηκε ως εγγυητής υπέρ της πιστούχου και θυγατρικής της «UNCLE STATHIS E.O.O.D» έναντι του ποσού € 4,5 εκατ. για λήψη δανείου.

Τα βραχυπρόθεσμα τραπεζικά δάνεια έχουν ληφθεί από την Εταιρεία και τις θυγατρικές της για εξυπηρέτηση των αναγκών τους για κεφάλαιο κίνησης. Τα σχετικά επιτόκια κυμαίνονται από 3,01% έως 3,31%.

Το κόστος δανεισμού έχει επιβαρύνει τα αποτελέσματα χρήσεως σύμφωνα με την αρχή του δεδουλευμένου.

22. ΚΡΑΤΙΚΕΣ ΕΠΙΧΟΡΗΓΗΣΕΙΣ:

Η κίνηση των κρατικών επιχορηγήσεων κατά τη διάρκεια της περιόδου που έληξε την 31η Δεκεμβρίου 2005 και της χρήσης που έληξε την 31η Δεκεμβρίου 2004 ήταν ως εξής:

	Ο Όμιλος	**Η Εταιρεία**
Υπόλοιπο την 1η Ιανουαρίου 2005	1.546	866
Προσθήκες		
Αποσβέσεις	(131)	(95)
Υπόλοιπο την 31η Δεκεμβρίου 2005	**1.415**	**770**

	Ο Όμιλος	**Η Εταιρεία**
Υπόλοιπο την 1η Ιανουαρίου 2004	1.672	957
Προσθήκες	23	23
Αποσβέσεις	(149)	(114)
Υπόλοιπο την 31η Δεκεμβρίου 2004	**1.546**	**866**

23. ΣΥΝΤΑΞΕΙΣ ΚΑΙ ΑΠΟΖΗΜΙΩΣΕΙΣ ΠΡΟΣΩΠΙΚΟΥ ΛΟΓΩ ΣΥΝΤΑΞΙΟΔΟΤΗΣΗΣ:

(α) Κρατικά Ασφαλιστικά Προγράμματα: Οι εισφορές της Εταιρείας προς τα ασφαλιστικά ταμεία για τη χρήση που έληξε την 31η Δεκεμβρίου 2005 καταχωρήθηκαν στα έξοδα και ανήλθαν σε € 1.596 χιλ.

(β) Αποζημίωση προσωπικού λόγω συνταξιοδότησης: Σύμφωνα με την Ελληνική εργατική νομοθεσία οι εργαζόμενοι δικαιούνται αποζημίωση στην περίπτωση απόλυσης ή συνταξιοδότησής τους, το ύψος της οποίας ποικίλει ανάλογα με τον μισθό, τα έτη υπηρεσίας και τον τρόπο της αποχώρησης (απόλυση ή συνταξιοδότηση) του εργαζομένου. Υπάλληλοι που παραιτούνται ή απολύονται αιτιολογημένα δεν δικαιούνται αποζημίωση. Η πληρωτέα αποζημίωση σε περίπτωση συνταξιοδότησης ισούται με το 40% της αποζημίωσης που θα ήταν πληρωτέα σε περίπτωση

αναίτιας απόλυσης. Στην Ελλάδα, σύμφωνα με τις τοπική πρακτική, αυτά τα προγράμματα δεν χρηματοδοτούνται. Η Εταιρεία χρεώνει στα αποτελέσματα για δεδουλευμένες παροχές σε κάθε περίοδο με αντίστοιχη αύξηση της συνταξιοδοτικής υποχρέωσης. Οι πληρωμές παροχών που διενεργούνται στους συνταξιοδοτούμενους κάθε περίοδο χρεώνονται έναντι αυτής της υποχρέωσης.

Η κίνηση της καθαρής υποχρέωσης στους επισυναπτόμενους ισολογισμούς και οι λοιπές λεπτομέρειες των επιμέρους υπολογισμών έχουν ως ακολούθως:

	Ο Όμιλος		**Η Εταιρεία**	
	2005	**2004**	**2005**	**2004**
Παρούσα αξία μη χρηματοδοτούμενων υποχρεώσεων	1.845	1.525	1.649	1.389
Μη αναγνωρισμένα αναλογιστικά κέρδη /(ζημίες)	(135)	92	(120)	67
Καθαρή υποχρέωση αναγνωρισμένη στον Ισολογισμό	**1.710**	**1.617**	**1.529**	**1.455**
Ποσά αναγνωρισμένα στο λογαριασμό αποτελεσμάτων				
Κόστος τρέχουσας απασχόλησης	119	141	94	112
Τόκος στην υποχρέωση	76	79	69	73
Αναγνώριση αναλογιστικής ζημίας / (κέρδους)	(1)			
Κανονικό έξοδο στο λογαριασμό αποτελεσμάτων	**194**	**220**	**163**	**184**
Κόστος επιπλέον παροχών / παροχών τερματισμού υπηρεσίας	125	14	103	14
Λοιπά (Κέρδη) / Κόστη	(43)		(43)	
Συνολικό έξοδο στο λογαριασμό αποτελεσμάτων	**276**	**234**	**223**	**199**
Μεταβολές στην καθαρή υποχρέωση αναγνωρισμένη στον Ισολογισμό				
Καθαρή υποχρέωση κατά την έναρξη του έτους / περιόδου	1.617	1.608	1.455	1.476
Παροχές που πληρώθηκαν από τον εργοδότη	(183)	(225)	(149)	(219)
Σύνολο δαπάνης που αναγνωρίστηκε στο λογαριασμό αποτελεσμάτων	276	234	223	199
Καθαρή υποχρέωση στο τέλος του έτους / περιόδου	**1.710**	**1.617**	**1.529**	**1.455**
Μεταβολή στην παρούσα αξία της υποχρέωσης				
Παρούσα αξία της υποχρέωσης στην αρχή της περιόδου	1.525	1.608	1.389	1.476
Κόστος τρέχουσας απασχόλησης	119	141	94	112
Κόστος τόκου	76	79	69	73
Παροχές που πληρώθηκαν από τον εργοδότη	(183)	(225)	(149)	(219)
Επιπλέον πληρωμές ή έξοδα / (έσοδα)	82	14	61	14
Αναλογιστική ζημιά / (κέρδος)	226	(92)	187	(67)
Παρούσα αξία της υποχρέωσης στο τέλος της περιόδου	**1.845**	**1.525**	**1.649**	**1.389**

Βασικές υποθέσεις:	
Προεξοφλητικό επιτόκιο	5.0%
Ποσοστό αύξησης αμοιβών	4.5%
Αύξηση δείκτη τιμών καταναλωτή	2.5%

Το επιπρόσθετο κόστος των συμπληρωματικών παροχών σχετίζεται με παροχές που πληρώθηκαν σε υπαλλήλους οι οποίοι απολύθηκαν. Τα περισσότερα από τα επιδόματα αυτά δεν ήταν αναμενόμενα στα πλαίσια αυτού του

προγράμματος και συνεπώς οι επιπρόσθετες πληρωμές παροχών πλέον των υπαρχόντων αποθεματικών αντιμετωπίστηκαν ως πρόσθετη συνταξιοδοτική χρέωση.

24. ΕΜΠΟΡΙΚΕΣ ΥΠΟΧΡΕΩΣΕΙΣ:

Οι εμπορικές υποχρεώσεις αναλύονται ως εξής:

	Ο Όμιλος		Η Εταιρεία	
	2005	**2004**	**2005**	**2004**
Προμηθευτές	10.678	11.762	13.725	18.490
Επιταγές Πληρωτέες μεταχρονολογημένες	2	540		
Γραμμάτια Πληρωτέα		10		
Σύνολο	**10.680**	**12.311**	**13.725**	**18.490**

25. ΔΕΔΟΥΛΕΥΜΕΝΕΣ ΚΑΙ ΛΟΙΠΕΣ ΒΡΑΧΥΠΡΟΘΕΣΜΕΣ ΥΠΟΧΡΕΩΣΕΙΣ:

Το ποσό που απεικονίζεται στον επισυναπτόμενο ενοποιημένο ισολογισμό αναλύεται ως εξής:

	Ο Όμιλος		Η Εταιρεία	
	2005	**2004**	**2005**	**2004**
Προκαταβολές πελατών	226	496	175	493
Πιστωτές διάφοροι	206	24	62	18
Ασφαλιστικές εισφορές πληρωτέες	565	582	355	391
Δεδουλευμένα έξοδα	390	200	368	180
Μερίσματα πληρωτέα	126	125	126	125
Φ.Π.Α. πληρωτέο	198		182	
Παρακρατούμενοι φόροι	189	193	159	193
Λοιπά	213	92	198	222
Σύνολο	**2.113**	**1.711**	**1.625**	**1.620**

26. ΓΝΩΣΤΟΠΟΙΗΣΕΙΣ ΣΥΝΔΕΔΕΜΕΝΩΝ ΜΕΡΩΝ:

Η Εταιρεία και οι θυγατρικές της σχετίζονται με τα παρακάτω νομικά και φυσικά πρόσωπα:

- εξ' αιτίας της πλειοψηφικής συμμετοχής στο κεφάλαιο της με την Δέλτα Συμμετοχών και τις θυγατρικές της (Όμιλο Δέλτα)
- με τα πρόσωπα που συνδέονται με την Δέλτα Συμμετοχών συμπεριλαμβάνοντας τους κύριους μετόχους αυτής και τα μέλη του Διοικητικού της Συμβουλίου

- με τα μέλη του Διοικητικού της Συμβουλίου της Εταιρείας

Οι συναλλαγές με τον Όμιλο Δέλτα και τις θυγατρικές της αφορούν κυρίως τη λήψη διοικητικών και εμπορικών υπηρεσιών καθώς επίσης και την αγορά και πώληση εμπορευμάτων. Οι συναλλαγές πραγματοποιούνται μέσα στα φυσιολογικά πλαίσια λειτουργίας της Εταιρείας.
Τα σχετικά υπόλοιπα εισπρακτέα από συνδεμένες εταιρείες δεν καλύπτονται από εμπράγματες εξασφαλίσεις και η εξόφλησή τους πραγματοποιείται με καταβολή μετρητών εντός των χρονικών ορίων που έχει συμφωνηθεί μεταξύ των εν λόγω εταιρειών. Η Διοίκηση της Εταιρείας δεν θεωρεί ότι απαιτείται πρόβλεψη για πιθανή μη είσπραξη των απαιτήσεών της από τις θυγατρικές της και για το λόγο αυτό δεν έχει σχηματίσει πρόβλεψη για επισφαλείς απαιτήσεις έναντι των απαιτήσεων αυτών
Τα υπόλοιπα εισπρακτέα/(πληρωτέα) των λογαριασμών με συνδεδεμένες εταιρείες έχουν ως εξής:

	Ο Όμιλος		**Η Εταιρεία**	
	2005	**2004**	**2005**	**2004**
Απαιτήσεις από:				
Άλεσις Αρτοζαχαροπλαστική			4.100	3.640
Agroteam EOD			8	
Uncle Stathis EOD			2.571	
Hellenic Catering A.E.	71	22	28	8
Hellenic Food Service	1		1	
Δέλτα Βιομηχανία Παγωτού	10	10	10	10
Delyug	89			
Delta Romania	172			
Delta Bulgaria	128			
Delta 6	16			
Χαραλαμπίδης	298	94	298	94
	785	**126**	**7.016**	**3.752**

	Ο Όμιλος		**Η Εταιρεία**	
	2005	**2004**	**2005**	**2004**
Υποχρεώσεις προς :				
Άλεσις Αρτοζαχαροπλαστική			8.143	11.549
Δέλτα Συμμετοχών	248	245	248	245
Hellenic Catering A.E	216	221	216	221
Δέλτα Βιομηχανία Παγωτού	8	9	8	9
Delta Romania	49			
Delta Bulgaria	2			
Βίγλα	144	105		
Δέλτα Πρότυπος Βιομηχανία Γάλακτος	154	35	150	33
	821	**615**	**8.765**	**12.057**

Οι συναλλαγές με τις συνδεδεμένες εταιρείες για τις χρήσεις που έληξαν την 31η Δεκεμβρίου 2005 και 2004 αναλύονται ως εξής:

- Αποθέματα, Α' ύλες και αναλώσιμα:

	Ο Όμιλος		Η Εταιρεία	
	Αγορές 2005	**Πωλήσεις 2005**	**Αγορές 2005**	**Πωλήσεις 2005**
Άλεσις Αρτοζαχαροπλαστική			16.746	188
Uncle Stathis EOD			393	51
Delyug		83		
Delta Bulgaria		123		77
Delta Romania		179		
Delta 6		15		
Χαραλαμπίδης		792		792
Βίγλα Α.Ε.	242	4		4
Hellenic Food Service		6		6
Δέλτα Πρότυπος Βιομ/νία Γάλακτος	14			
Hellenic Catering A.E	467	445	467	287
Σύνολο	**723**	**1.647**	**17.606**	**1.405**

	Ο Όμιλος		Η Εταιρεία	
	Αγορές 2004	**Πωλήσεις 2004**	**Αγορές 2004**	**Πωλήσεις 2004**
Άλεσις Αρτοζαχαροπλαστική			15.317	286
Βίγλα Α.Ε.	255			
Δέλτα Πρότυπος Βιομ/νία Γάλακτος	7			
Χαραλαμπίδης		277		277
Hellenic Catering A.E	673	380	673	327
Σύνολο	**935**	**657**	**15.990**	**890**

- Εμπορικές υπηρεσίες:

	Ο Όμιλος		Η Εταιρεία	
	Αγορές 2005	**Πωλήσεις 2005**	**Αγορές 2005**	**Πωλήσεις 2005**
Άλεσις Αρτοζαχαροπλαστική			13	3.157
Delyug		5		
Delta Bulgaria		88		
Delta Romania		7		
Delta 6		1		
Δέλτα Βιομηχανία Παγωτού		35		35
Σύνολο		**136**	**13**	**3.192**

	Ο Όμιλος		Η Εταιρεία	
	Αγορές 2004	**Πωλήσεις 2004**	**Αγορές 2004**	**Πωλήσεις 2004**
Δέλτα Συμμετοχών	560		560	
Άλεσις Αρτοζαχαροπλαστική				2.929
Δέλτα Βιομηχανία Παγωτού	12	34	12	34
Δέλτα Πρότυπος Βιομηχανία Γάλακτος	114		114	
Σύνολο	**686**	**34**	**686**	**2.963**

- Πωλήσεις παγίων

Λοιπές συναλλαγές της Εταιρείας	**Πωλήσεις παγίων**
	2005
Uncle Stathis EOD	175
Agroteam EOD	8
Σύνολο	**183**

27. ΕΝΔΕΧΟΜΕΝΕΣ ΥΠΟΧΡΕΩΣΕΙΣ:

(α) Δικαστικές υποθέσεις:

Η Εταιρεία εμπλέκεται (υπό την ιδιότητα του εναγόμενου και του ενάγοντος) σε διάφορες δικαστικές υποθέσεις και διαδικασίες επιδιαιτησίας στα πλαίσια της κανονικής λειτουργίας της. Η Διοίκηση καθώς και οι νομικοί σύμβουλοι της Εταιρείας εκτιμούν ότι όλες οι εκκρεμείς υποθέσεις αναμένεται να διευθετηθούν χωρίς σημαντικές αρνητικές επιδράσεις στην ενοποιημένη χρηματοοικονομική θέση της Εταιρείας ή στα αποτελέσματα της λειτουργίας της.

(β) Δεσμεύσεις:

(i) Δεσμεύσεις από λειτουργικά μισθώματα:

Την 31η Δεκεμβρίου 2005 ο Όμιλος και η Εταιρεία είχαν ποικίλες συμφωνίες λειτουργικής μίσθωσης που αφορούν την ενοικίαση κτιρίων και μεταφορικών μέσων και λήγουν σε διάφορες ημερομηνίες.

Τα έξοδα ενοικίασης περιλαμβάνονται στην επισυναπτόμενη ενοποιημένη κατάσταση αποτελεσμάτων της χρήσης που έληξε την 31η Δεκεμβρίου 2005 και ανέρχονται σε € 778 χιλ.

Τα ελάχιστα μελλοντικά πληρωτέα μισθώματα ενοικίασης βάσει μη ακυρώσιμων συμβολαίων λειτουργικής μίσθωσης την 31η Δεκεμβρίου 2005 έχουν ως κάτωθι:

	Όμιλος	**Εταιρεία**
Εντός ενός έτους	700	611
2-5 έτη	1.332	1.240
Μετά από 5 έτη	78	78
	2.110	**1.929**

(ii) Εγγυήσεις:

Ο Όμιλος την 31η Δεκεμβρίου 2005 είχε τις παρακάτω ενδεχόμενες υποχρεώσεις:

- Είχε εκδώσει εγγυητικές επιστολές καλής εκτέλεσης συνολικού ύψους € 600 χιλ.
- Είχε παράσχει εγγυήσεις καλής εκτέλεσης επιδοτούμενων επενδυτικών προγραμμάτων συνολικού ύψους € 18 χιλ..

(iii) Κεφαλαιακές δεσμεύσεις:

Την 31η Δεκεμβρίου 2005 η Εταιρεία είχε δεν είχε κεφαλαιακές δεσμεύσεις.

28. ΜΕΤΑΓΕΝΕΣΤΕΡΑ ΓΕΓΟΝΟΤΑ:

Συγχώνευση με απορρόφηση της ΓΕΝΙΚΗ ΤΡΟΦΙΜΩΝ Α.Ε. από την ΔΕΛΤΑ Συμμετοχών Α.Ε.

Το Διοικητικό Συμβούλιο της ΔΕΛΤΑ Συμμετοχών Α.Ε. ανακοίνωσε στις 19 Δεκεμβρίου 2005 την απόφαση να συγχωνεύσει η ΔΕΛΤΑ Συμμετοχών Α.Ε. (απορροφώσα) με απορρόφηση την Γενική Τροφίμων Α.Ε. σύμφωνα με τις διατάξεις του Ν.2166/93. Ως ημερομηνία σύνταξης τους Ισολογισμού μετασχηματισμού σύμφωνα με τον Ν.2166/93 καθορίστηκε η 31 Δεκεμβρίου 2005. Με βάση τα σχέδια συμβάσεων συγχώνευσης που εκπονήθηκαν, οι υφιστάμενοι μέτοχοι της Γενική Τροφίμων Α.Ε. θα ανταλλάξουν μία (1) μετοχή της Γενική Τροφίμων Α.Ε. με 0,54 νέες μετοχές της ΔΕΛΤΑ Συμμετοχών Α.Ε., οι οποίες θα προέλθουν από την αύξηση του μετοχικού κεφαλαίου της απορροφώσας εταιρείας. Η επιβεβαίωση του εύλογου και δίκαιου της σχέσης ανταλλαγής, έχει ανατεθεί σε διεθνείς οίκους αφού λήφθηκαν υπόψη τα αποτελέσματα των οικονομικών και νομικών ελέγχων που πραγματοποιήθηκαν. Η συγχώνευση εκτιμάται ότι θα ολοκληρωθεί μέχρι τον Ιούλιο του 2006. Εως την ολοκλήρωση της ανωτέρω συγχώνευσης, οι συγχωνευόμενες εταιρείες θα λειτουργούν υπό την μεταβατική ονομασία Brandco. Η συγχώνευση αυτή δημιουργεί έναν μεγάλο όμιλο εταιρειών που θα απαριθμεί περίπου 100 θυγατρικές εταιρείες ανά τον κόσμο, με ενοποιημένο κύκλο εργασιών ο οποίος θα ανέρχεται σε περίπου € 1 δις.
Η ανωτέρω συγχώνευση με βάση τις διατάξεις του Ν.2166/93 θα απεικονισθεί στα φορολογικά βιβλία της Εταιρείας με οριζόντια συνάθροιση των κονδυλίων των Ισολογισμών της απορροφώσας (ΔΕΛΤΑ Συμμετοχών Α.Ε.) και της απορροφώμενης (Γενική Τροφίμων Α.Ε.) κατά την ημερομηνία μετασχηματισμού (pooling of interest method κατά την 31 Δεκεμβρίου 2005).
Σε επίπεδο οικονομικών καταστάσεων σύμφωνα με τα ΔΠΧΠ, η συγχώνευση εμπίπτει στις διατάξεις του ΔΠΧΠ 3 «Συνενώσεις εκμεταλλεύσεων» και κατά συνέπεια θα πρέπει να εφαρμοστεί λογιστική εξαγοράς (purchase accounting) που σημαίνει ότι θα πρέπει να γίνει επιμερισμός του τιμήματος εξαγοράς (purchase price allocation) αφού προσδιοριστούν οι εύλογες αξίες των περιουσιακών στοιχείων, υποχρεώσεων και ενδεχόμενων υποχρεώσεων του ενοποιημένου Ισολογισμού της απορροφώμενης, κατά την ημερομηνία στην οποία θα αποκτήσει έλεγχο η απορροφώσα. Η εν λόγω συγχώνευση δι'απορροφήσεως αναμένεται να έχει ολοκληρωθεί νομικά και επιχειρησιακά έως τον Ιούλιο 2006.

Θεσσαλονίκη, 7 Μαρτίου 2006

Ο ΠΡΟΕΔΡΟΣ ΤΟΥ Δ.Σ.	*Ο ΔΙΕΥΘΥΝΩΝ ΣΥΜΒΟΥΛΟΣ*	*Ο ΟΙΚ/ΚΟΣ Δ/ΝΤΗΣ*	*Ο Δ/ΝΤΗΣ ΛΟΓΙΣΤΗΡΙΟΥ*
ΔΑΣΚΑΛΟΠΟΥΛΟΣ ΔΗΜ.	*ΤΑΚΑΣ Ν. ΔΗΜΗΤΡΙΟΣ*	*ΣΚΛΑΒΑΚΗΣ Ι. ΣΤΑΥΡΟΣ*	*ΣΤΑΜΑΤΙΟΥ Ζ. ΣΑΡΑΦΙΑΝΟΣ*
Α.Δ.Τ Μ 289326	*Α.Δ.Τ. Ν 390312*	*Α.Δ.Τ. Ρ 551855*	*Α.Δ.Τ. Χ 727321* *Α.Μ.Αδ.Ο.Ε.Ε. 0002959* *Κατηγ.Αδείας Α!*

ΠΑΡΑΡΤΗΜΑ Ι

ΠΙΝΑΚΑΣ ΠΡΟΣΑΡΜΟΓΩΝ ΤΗΣ ΚΑΘΑΡΗΣ ΘΕΣΗΣ ΕΝΑΡΞΗΣ ΠΕΡΙΟΔΟΥ (01/01/2005 ΚΑΙ 01/01/2004 ΑΝΤΙΣΤΟΙΧΑ) ΜΕΤΑΞΥ ΛΟΓΙΣΤΙΚΩΝ ΠΡΟΤΥΠΩΝ (Ε.Λ.Π.) ΚΑΙ ΔΙΕΘΝΩΝ ΛΟΓΙΣΤΙΚΩΝ ΠΡΟΤΥΠΩΝ (Δ.Λ.Π.) (Τα ποσά είναι εκπεφρασμένα σε χιλιάδες Ευρώ)				
	Ο ΟΜΙΛΟΣ		**Η ΕΤΑΙΡΕΙΑ**	
	1/1/2005	**1/1/2004**	**1/1/2005**	**1/1/2004**
Σύνολο Ιδίων Κεφαλαίων, όπως είχαν απεικονισθεί σύμφωνα με το ΕΓΛΣ	**41.891**	**41.168**	**40.596**	**39.960**
Εγγραφές προσαρμογής:				
Διαγραφή Ασώματων παγίων που δεν αναγνωρίζονται	(284)	(371)	(250)	(299)
Πρόβλεψη για αποζημίωση προσωπικού	(1.617)	(1.476)	(1.455)	(1.476)
Αναπροσαρμογές παγίων σε εύλογες αξίες και διαφορές αποσβέσεων	20.036	19.750	14.649	14.578
Αναπροσαρμογές προβλέψεων και λοιπών δεδουλευμένων εξόδων	(693)	(693)	(656)	(656)
Ανακατάταξη επιχορηγήσεων	(1.489)	(1.641)	(809)	(926)
Αναγνώριση αναβαλλόμενης φορολογίας	(4.332)	(5.985)	(3.006)	(4.252)
Αντιστροφή Μερισμάτων	5.102	5.024	5.102	4.638
Απομείωση αξίας υπεραξίας	(8.699)	(8.438)	0	0
Εφαρμογή μεθόδου ενοπ/σης με τη μέθοδο καθαρής θέσης	(62)	0	0	0
Απομείωση αξίας κτήσεως συμμετοχών	0	0	(8.699)	(8.438)
Λοιπές προσαρμογές	(113)	(508)	(136)	(191)
Σύνολο προσαρμογών	**7.848**	**5.662**	**4.740**	**2.980**
Επενδεδυμένα κεφάλαια κατά τα Διεθνή Λογιστικά Πρότυπα	**49.739**	**46.830**	**45.336**	**42.940**

ΠΙΝΑΚΑΣ ΠΡΟΣΑΡΜΟΓΩΝ ΚΑΘΑΡΩΝ ΚΕΡΔΩΝ ΓΙΑ ΤΗΝ ΕΤΗΣΙΑ ΧΡΗΣΗ ΑΠΌ 1 ΙΑΝΟΥΑΡΙΟΥ 2004 ΕΩΣ 31 ΔΕΚΕΜΒΡΙΟΥ 2004 ΜΕΤΑΞΥ ΛΟΓΙΣΤΙΚΩΝ ΠΡΟΤΥΠΩΝ (Ε.Λ.Π.) ΚΑΙ ΔΙΕΘΝΩΝ ΛΟΓΙΣΤΙΚΩΝ ΠΡΟΤΥΠΩΝ (Δ.Λ.Π.) (Τα ποσά είναι εκπεφρασμένα σε χιλιάδες Ευρώ)		
	Ο ΟΜΙΛΟΣ	**Η ΕΤΑΙΡΕΙΑ**
Κέρδη χρήσεως, όπως είχαν απεικονισθεί σύμφωνα με το ΕΓΛΣ	**5.615**	**5.432**
Εγγραφές προσαρμογής:		
Επίδραση από την από-αναγνώριση ασωμάτων ακινητοποιήσεων	87	49
Αποσβέσεις ενσωμάτων παγίων με βάση την ωφέλιμη ζωή τους	925	555
Πρόβλεψη αποζημίωσης προσωπικού λόγω συνταξιοδότησης	(10)	20
Πρόβλεψη για διαφορές φορ/κού ελέγχου προηγούμενων χρήσεων	80	80
Επίδραση αναβαλλόμενης φορολογίας	1.653	1.246
Εφαρμογή μεθόδου ενοπ/σης με τη μέθοδο καθαρής θέσης	(62)	
Απομείωση αξίας κτήσεως συμμετοχών	(261)	(261)
Αμοιβές Δ.Σ. καταλογισθείσες στο λειτουργικό αποτέλεσμα	(121)	(86)
Διαφορά κέρδους εκποίησης παγίων	(55)	
Λοιπές προσαρμογές	(327)	
Σύνολο προσαρμογών	**1.909**	**1.604**
Κέρδη χρήσεως κατά τα Διεθνή Λογιστικά Πρότυπα	**7.524**	**7.035**

ΠΑΡΑΡΤΗΜΑ ΙΙ

Οι θυγατρικές εταιρίες που περιλαμβάνονται στην ενοποίηση του Ομίλου Εταιριών ΓΕΝΙΚΗ ΤΡΟΦΙΜΩΝ Α.Ε. με άμεσο ποσοστό συμμετοχής 100% και που έχουν ενοποιηθεί με την μέθοδο της ολικής ενοποίησης είναι οι εξής :

1) ΑΛΕΣΙΣ ΑΡΤΟΖΑΧΑΡΟΠΛΑΣΤΙΚΗΣ Α.Β.Ε.Ε. με έδρα τα Μάλγαρα Ν. Θεσσαλονίκης,
2) UNCLE STATHIS E.O.O.D. με έδρα την Φιλιππούπολη της Βουλγαρίας.
3) AGROTEAM E.O.O.D. με έδρα την Φιλιππούπολη της Βουλγαρίας.

Με τη μέθοδο της καθαρής θέσης ενοποιείται η εταιρεία GREEN FOOD Α.Ε. με άμεσο ποσοστό συμμετοχής 20%.

ΠΑΡΑΡΤΗΜΑ ΙΙΙ

Στον παρακάτω πίνακα αναφέρονται οι ανέλεγκτες φορολογικά χρήσεις ανά Εταιρεία :

ΓΕΝΙΚΗ ΤΡΟΦΙΜΩΝ Α.Ε.	2003, 2004 & 2005
ΑΛΕΣΙΣ ΑΡΤΟΖΑΧΑΡΟΠΛΑΣΤΙΚΗΣ Α.Β.Ε.Ε.	2004 & 2005
UNCLE STATHIS E.O.O.D.	-------
AGROTEAM E.O.O.D.	-------
GREEN FOOD A.E.	2003, 2004 & 2005

Ανακοινώσεις Τύπου (Πληροφορίες Αρθρου 10 Ν.3401/2005)

Τα φυσικά και νομικά πρόσωπα που είναι υποχρεωμένα, σύμφωνα με την απόφαση της Επιτροπής Κεφαλαιαγοράς 5/204/14-11-2000, άρθρο 8, να καταρτίζουν συναλλαγές με αντικείμενο μετοχές της Εταιρίας, μόνον εφόσον έχουν προηγουμένως προβεί σε σχετική γνωστοποίηση προς το Διοικητικό Συμβούλιο της Εταιρίας και η γνωστοποίηση αυτή έχει δημοσιευθεί στο Ημερολόγιο Δελτίο Τιμών του Χ.Α.Α. τουλάχιστον την προηγούμενη μέρα συναλλαγής και είναι αναρτημένη στην ιστοσελίδα της εταιρίας : www.geniki-trofimon.gr

Δελτίο Τύπου

Θέμα	Αριθμός Πρωτοκόλλου	Ημερομηνία-Ώρα Πρωτοκόλλησης
Γνωστοποίηση Μεταβολής Ποσοστού Μετόχων Εισηγμένης Εταιρίας	308	4/1/2005 14:34
Υποβολή πρόσθετων στοιχείων χρηματοοικονομικής πληροφόρησης	5177	8/2/2005 14:30
Ανακοίνωση οικονομικών - λογιστικών καταστάσεων	7553	24/2/2005 10:36
Ανακοίνωση οικονομικών - λογιστικών καταστάσεων	7557	24/2/2005 10:42
Υποβολή πρόσθετων στοιχείων χρηματοοικονομικής πληροφόρησης	7567	24/2/2005 10:48
Γνωστοποίηση αποκοπής δικαιώματος μερίσματος / πληρωμής μερίσματος	7788	24/2/2005 14:59
Ανακοίνωση περί σχολιασμού οικονομικών / λογιστικών καταστάσεων	8286	25/2/2005 13:50
Ανακοίνωση περί σχολιασμού οικονομικών / λογιστικών καταστάσεων ΟΡΘΗ ΕΠΑΝΑΛΗΨΗ	8374	25/2/2005 14:57
Ανακοίνωση Αλλων Σημαντικών Γεγονότων	14811	31/3/2005 14:03
Γνωστοποίηση διενέργειας συναλλαγών	15121	4/4/2005 9:49
Γνωστοποίηση διενέργειας συναλλαγών	15122	4/4/2005 9:51
Γνωστοποίηση διενέργειας συναλλαγών	15301	4/4/2005 16:41
Γνωστοποίηση διενέργειας συναλλαγών	15302	4/4/2005 16:42
Προαναγγελία Γενικής Συνέλεύσης	15466	5/4/2005 13:35
Προαναγγελία Γενικής Συνέλεύσης	15468	5/4/2005 13:37
Γνωστοποίηση Μεταβολής Ποσοστού Μετόχων Εισηγμένης Εταιρίας	15475	5/4/2005 14:08
Γνωστοποίηση Μεταβολής Ποσοστού Μετόχων Εισηγμένης Εταιρίας	15721	6/4/2005 15:09

Γνωστοποίηση Μεταβολής Ποσοστού Μετόχων Εισηγμένης Εταιρίας/ΟΡΘΗ ΕΠΑΝΑΛΗΨΗ	15733	6/4/2005 16:16
Αποφάσεις Γενικής Συνέλευσης	18550	27/4/2005 13:48
Αποφάσεις Γενικής Συνέλευσης	18553	27/4/2005 13:51
Προαναγγελία Γενικής Συνέλεύσης	19963	12/5/2005 11:55
ΑΝΑΣΤΟΛΗ ΔΙΑΠΡΑΓΜΑΤΕΥΣΗΣ / ΕΙΣΑΓΩΓΗ ΜΕΤΟΧΩΝ ΑΠΟ ΜΕΤΑΤΡΟΠΗ ΜΕΤΟΧΩΝ ΑΛΛΗΣ ΚΑΤΗΓΟΡΙΑΣ	20270	16/5/2005 8:50
Γνωστοποίηση αποκοπής δικαιώματος μερίσματος / πληρωμής μερίσματος	23771	6/6/2005 13:32
Αποφάσεις Γενικής Συνέλευσης	23792	6/6/2005 13:55
Γνωστοποίηση αλλαγής σύνθεσης Διοικητικού Συμβουλίου ή ανωτάτων διευθυντικών στελεχών	23819	6/6/2005 14:34
Ανακοίνωση Αλλων Σημαντικών Γεγονότων	23829	6/6/2005 15:17
Στοιχεία Οικονομικών Καταστάσεων Βάσει ΔΛΠ	28136	28/6/2005 18:31
Στοιχεία Οικονομικών Καταστάσεων Βάσει ΔΛΠ	28137	28/6/2005 18:32
Υποβολή πρόσθετων στοιχείων χρηματοοικονομικής πληροφόρησης	28139	28/6/2005 18:36
Υποβολή πρόσθετων στοιχείων χρηματοοικονομικής πληροφόρησης	28140	28/6/2005 18:38
Στοιχεία Οικονομικών Καταστάσεων Βάσει ΔΛΠ	41040	23/9/2005 10:05
Στοιχεία Οικονομικών Καταστάσεων Βάσει ΔΛΠ	41042	23/9/2005 10:07
ΓΝΩΣΤΟΠΟΙΗΣΗ ΣΥΝΑΛΛΑΓΩΝ	41408	26/9/2005 14:46
ΓΝΩΣΤΟΠΟΙΗΣΗ ΣΥΝΑΛΛΑΓΩΝ	41409	26/9/2005 14:49
ΓΝΩΣΤΟΠΟΙΗΣΗ ΣΥΝΑΛΛΑΓΩΝ	42214	29/9/2005 14:32
ΓΝΩΣΤΟΠΟΙΗΣΗ ΣΥΝΑΛΛΑΓΩΝ	42227	29/9/2005 15:00
ΓΝΩΣΤΟΠΟΙΗΣΗ ΣΥΝΑΛΛΑΓΩΝ	43630	5/10/2005 10:33
ΓΝΩΣΤΟΠΟΙΗΣΗ ΣΥΝΑΛΛΑΓΩΝ	43632	5/10/2005 10:35
Ανακοίνωση Αλλων Σημαντικών Γεγονότων	43835	5/10/2005 16:22
ΓΝΩΣΤΟΠΟΙΗΣΗ ΣΥΝΑΛΛΑΓΩΝ	44170	7/10/2005 12:08
ΓΝΩΣΤΟΠΟΙΗΣΗ ΣΥΝΑΛΛΑΓΩΝ	44174	7/10/2005 12:18
ΓΝΩΣΤΟΠΟΙΗΣΗ ΣΥΝΑΛΛΑΓΩΝ	44189	7/10/2005 12:45
ΓΝΩΣΤΟΠΟΙΗΣΗ ΣΥΝΑΛΛΑΓΩΝ	44365	10/10/2005 11:46
ΓΝΩΣΤΟΠΟΙΗΣΗ ΣΥΝΑΛΛΑΓΩΝ	44626	11/10/2005 12:42
ΓΝΩΣΤΟΠΟΙΗΣΗ ΣΥΝΑΛΛΑΓΩΝ	44956	13/10/2005 10:09
ΓΝΩΣΤΟΠΟΙΗΣΗ ΣΥΝΑΛΛΑΓΩΝ	44968	13/10/2005 10:31

Προαναγγελία Γενικής Συνέλεύσης	47253	31/10/2005 16:00
Προαναγγελία Γενικής Συνέλεύσης/ΟΡΘΗ ΕΠΑΝΑΛΗΨΗ	47317	1/11/2005 10:44
Προαναγγελία Γενικής Συνέλεύσης/ΟΡΘΗ ΕΠΑΝΑΛΗΨΗ	47355	1/11/2005 11:57
Προαναγγελία Γενικής Συνέλεύσης/ΟΡΘΗ ΕΠΑΝΑΛΗΨΗ	47453	2/11/2005 9:16
Αποφάσεις Γενικής Συνέλευσης	50550	22/11/2005 13:51
Ανακοίνωση Αλλων Σημαντικών Γεγονότων	50556	22/11/2005 14:09
ΓΝΩΣΤΟΠΟΙΗΣΗ ΣΥΝΑΛΛΑΓΩΝ	51136	25/11/2005 11:00
ΓΝΩΣΤΟΠΟΙΗΣΗ ΣΥΝΑΛΛΑΓΩΝ	51140	25/11/2005 11:02
Στοιχεία Οικονομικών Καταστάσεων Βάσει ΔΛΠ	51614	28/11/2005 15:08
Στοιχεία Οικονομικών Καταστάσεων Βάσει ΔΛΠ	51617	28/11/2005 15:12
ΓΝΩΣΤΟΠΟΙΗΣΗ ΣΥΝΑΛΛΑΓΩΝ	51700	29/11/2005 9:23
Στοιχεία Οικονομικών Καταστάσεων Βάσει ΔΛΠ	51834	29/11/2005 11:24
Ανακοίνωση Αλλων Σημαντικών Γεγονότων	53961	7/12/2005 12:47
Ανακοινώσεις για εισαγωγή δωρεάν μετοχών από ΑΜΚ με κεφαλαιοποίηση αποθεματικών	54256	9/12/2005 10:12
Γνωστοποίηση απόφασεων για συμμετοχή σε διαδικασίες συγχώνευσης, διάσπασης, εξαγοράς, απόκτησης, εκχώρησης μετοχών	55741	19/12/2005 9:35
ΓΝΩΣΤΟΠΟΙΗΣΗ ΣΥΝΑΛΛΑΓΩΝ	56154	20/12/2005 14:01
ΓΝΩΣΤΟΠΟΙΗΣΗ ΣΥΝΑΛΛΑΓΩΝ	56156	20/12/2005 14:04
ΓΝΩΣΤΟΠΟΙΗΣΗ ΣΥΝΑΛΛΑΓΩΝ	56445	22/12/2005 9:36
ΓΝΩΣΤΟΠΟΙΗΣΗ ΣΥΝΑΛΛΑΓΩΝ	56459	22/12/2005 10:07

ΓΕΝΙΚΗ ΤΡΟΦΙΜΩΝ ΑΝΩΝΥΜΗ ΕΤΑΙΡΙΑ
(ΜΠΑΡΜΠΑ ΣΤΑΘΗΣ Α.Ε.)
ΑΡ. Μ.Α.Ε. 22831/06/Β/90/58

ΔΙΑΘΕΣΗ ΑΝΤΛΗΘΕΝΤΩΝ ΚΕΦΑΛΑΙΩΝ ΑΠΟ ΤΗΝ ΑΥΞΗΣΗ ΤΟΥ ΜΕΤΟΧΙΚΟΥ ΚΕΦΑΛΑΙΟΥ ΜΕ ΜΕΤΡΗΤΑ

Γνωστοποιείται, σύμφωνα με την απόφαση του Χρηματιστηρίου Αξιών Αθηνών 34/5.11.1999, ότι από την αύξηση του μετοχικού κεφαλαίου της εταιρίας με καταβολή μετρητών, που έγινε με βάση την απόφαση της Έκτακτης Γενικής Συνέλευσης των μετόχων της που συνήλθε στις 31/7/2000, αντλήθηκαν κεφάλαια (συνολικά δρχ. 3.865.144.000 μείον δαπάνες έκδοσης δρχ. 80.000.000) καθαρού ποσού δρχ. 3.785.144.000 τα οποία, σε σχέση με τα αναφερόμενα στο Ενημερωτικό Δελτίο, διατέθηκαν μέχρι 31/12/2000 ως ακολούθως :

ΧΡΗΣΗ ΚΕΦΑΛΑΙΩΝ ΑΠΟ Α.Μ.Κ. 2000
(Ποσά σε εκατομμύρια δραχμές)

Περιγραφή	Προγραμματισθείσες επενδύσεις βάσει Ενημερωτικού Δελτίου	Διατεθέντα κεφάλαια έως 31/12/2000	Υπόλοιπα κεφαλαίων προς διάθεση
Κάλυψη ίδιας συμμετοχής επενδυτικού προγράμματος Ν.2601/98	520	520	0
Αποπληρωμή δανείου χρηματοδότησης εξαγοράς ΑΛΕΣΙΣ ΑΒΕΕ ΑΡΤΟΖΑΧΑΡΟΠΛΑΣΤΙΚΗΣ" (ΜΑΚΕΔ.ΣΦΟΛΙΑΤΑ)	2.250	2.250	0
Κεφάλαιο κίνησης	1.015	1.015	0
Σ Υ Ν Ο Λ Ο	**3.785**	**3.785**	**0**
ΗΜΕΡΟΜΗΝΙΑ ΠΙΣΤΟΠΟΙΗΣΗΣ Α.Μ.Κ.	23.10.2000		
ΠΕΡΙΟΔΟΣ ΑΣΚΗΣΗΣ ΔΙΚΑΙΩΜΑΤΟΣ	18/9/2000 - 18/10/2000		
ΑΡΙΘΜΟΣ ΝΕΩΝ ΜΕΤΟΧΩΝ	3.865.144 κοινές ανώνυμες μετοχές		
ΗΜ/ΝΙΑ ΕΙΣΑΓΩΓΗΣ ΤΩΝ ΝΕΩΝ ΜΕΤΟΧΩΝ ΣΤΟ Χ.Α.Α.	15/11/2000		

Θεσσαλονίκη 14/2/2001

Ο ΠΡΟΕΔΡΟΣ ΤΟΥ Δ.Σ.	Ο Δ/ΝΩΝ ΣΥΜΒΟΥΛΟΣ	Ο ΟΙΚ/ΚΟΣ Δ/ΝΤΗΣ	Ο Δ/ΝΤΗΣ ΛΟΓΙΣΤΗΡΙΟΥ
ΚΩΝΣΤΑΝΤΙΝΟΣ Γ. ΝΙΚΟΛΑΪΔΗΣ	**ΔΗΜΗΤΡΙΟΣ Ν. ΤΑΚΑΣ**	**ΣΤΑΥΡΟΣ Ι. ΣΚΛΑΒΑΚΗΣ**	**ΣΑΡΑΦΙΑΝΟΣ Ζ. ΣΤΑΜΑΤΙΟΥ**
Α.Δ.Τ. Π 054417	**Α.Δ.Τ. Ν 390312**	**Α.Δ.Τ. Ρ 551855**	**Α.Δ.Τ. Λ 444341**

ΒΕΒΑΙΩΣΗ ΟΡΚΩΤΩΝ ΕΛΕΓΚΤΩΝ ΛΟΓΙΣΤΩΝ

Ελέγξαμε τα ανωτέρω στοιχεία της ΓΕΝΙΚΗ ΤΡΟΦΙΜΩΝ Α.Ε. (ΜΠΑΡΜΠΑ ΣΤΑΘΗΣ Α.Ε.), εφαρμόζοντας τις αρχές και τους κανόνες ελεγκτικής που ακολουθεί το Σώμα Ορκωτών Ελεγκτών Λογιστών. Από τον έλεγχό μας αυτό διαπιστώσαμε ότι τα ανωτέρω στοιχεία προκύπτουν από τα λογιστικά βιβλία και στοιχεία που τήρησε η εταιρία, καθώς και από το εγκεκριμένο από το Χ.Α.Α. Ενημερωτικό Δελτίο.

Αθήνα 21 / 2 / 2001

ΟΙ ΟΡΚΩΤΟΙ ΕΛΕΓΚΤΕΣ ΛΟΓΙΣΤΕΣ

ΠΑΝΑΓΙΩΤΗΣ ΒΡ. ΔΑΜΗΛΑΚΟΣ	ΑΝΔΡΕΑΣ ΔΗΜ. ΤΣΑΜΑΚΗΣ
Α.Μ. ΣΟΕΛ 10431	**Α.Μ. ΣΟΕΛ 17101**

BKR ΠΡΟΤΥΠΟΣ ΕΛΕΓΚΤΙΚΗ ΑΕ
Ορκωτοί Ελεγκτές Λογιστές-Σύμβουλοι Επιχειρήσεων
Ανεξάρτητο μέλος της BKR INTERNATIONAL

ΓΕΝΙΚΗ ΤΡΟΦΙΜΩΝ Α.Ε.

ΒΙ.ΠΕ.Θ.-Δρόμος Α5 - 570 22 Σίνδος ή Τ.Θ. 108 - 570 22 Σίνδος
ΑΦΜ 094297927 - ΔΟΥ ΦΑΕ Θεσ/νίκης - ΑΜΑΕ 22831/06/Β/90/58
Τηλ.: 2310/796213-6, 798483-4, 796222-4
Φαξ: 2310/796211, 796221