
Εταιρική Παρουσίαση



Σεπτέμβριος 2006

Ο σκοπός μας

Η Euromedica είναι παροχέας πρωτοβάθμιων και δευτεροβάθμιων υπηρεσιών υγείας.

Οι αξίες μας

Θεωρούμε την υγεία ως το υπέρτατο αγαθό για τον άνθρωπο και στη φιλοσοφία μας υιοθετούμε πλήρως το γνωμικό του Σωκράτη :

**«... τι δ' εστί μείζον αγαθόν
ανθρώποις υγείας;»**

Το όραμά μας

Να είμαστε παροχέας υπηρεσιών υγείας ευγνωσμένου κύρους, προσφέροντας ολοκληρωμένες υπηρεσίες υγείας υψηλής ποιότητας και αξιοπιστίας, μέσα από ένα δίκτυο μονάδων με παρουσία στα αστικά κέντρα, τόσο στην Ελλάδα όσο και σε γειτονικές χώρες.

Στόχος μας

- ❑ Να δημιουργούμε διαρκώς αξία για τους μετόχους μας.

Επίτευξη

Η επίτευξη των στόχων μας βασίζεται στα εξής ανταγωνιστικά πλεονεκτήματα:

- ❑ Καινούριες και εκσυγχρονισμένες κτηριακές εγκαταστάσεις εξοπλισμένες με ιατρικά μηχανήματα τελευταίας τεχνολογίας.
- ❑ Εξαιρετική συνεργασία με ιατρούς στις τοπικές κοινωνίες.
- ❑ Συνεργασία με όλους τους ασφαλιστικούς φορείς ιδιωτικούς και δημόσιους.
- ❑ Έμπειρη ομάδα διοίκησης.
- ❑ Συνεχής εκπαίδευση του προσωπικού στις νέες εφαρμογές της ιατρικής επιστήμης.
- ❑ Αποτελεσματική διαχείριση κόστους.



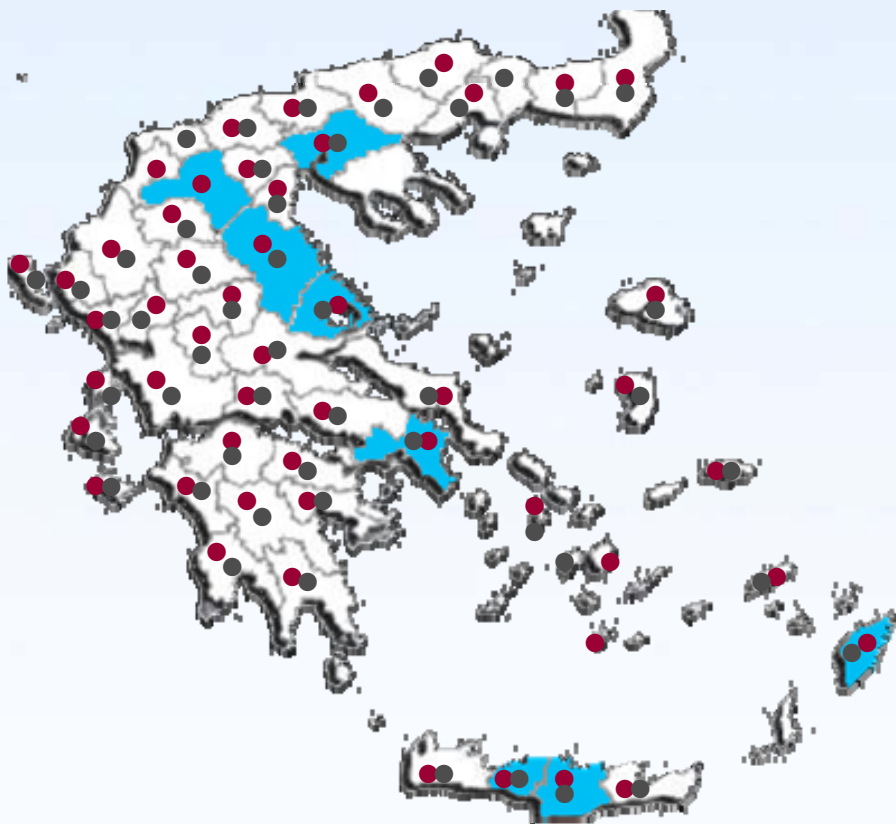
«Γένεσις» Μαιευτική Κλινική στη Θεσσαλονίκη



«Κυανούς Σταυρός» Γενική Κλινική στη Θεσσαλονίκη

- 1989** - Ιδρύεται η εταιρία από ομάδα 65 διακεκριμένων ιατρών και λειτουργεί το πρώτο Διαγνωστικό Κέντρο σε χώρο 400τμ.
- 1991** - Ο όμιλος AXON αποκτά ποσοστό συμμετοχής 20%.
- 1994** - Η εταιρία εισάγει τις μετοχές της στο Χρηματιστήριο Αθηνών.
- 1996** - Επέκταση του ομίλου στην επαρχία με την εξαγορά του πρώτου του Γενικού Νοσοκομείου.
- 1998** - Εξαγορά Γενικού Νοσοκομείου στην Αθήνα.
- 2000** - Εξαγορά της πρώτης Μαιευτικής Κλινικής.
- 2004** - → Δημιουργία του πρώτου νεόκτιστου Νοσοκομείου (“Γένεσις”).
→ Οι νοσοκομειακές κλίνες του Ομίλου ξεπερνούν τις 1.000.

Η Euromedica, μετά από 20 εξαγορές, 4 συγχωνεύσεις και αναδιαρθρώσεις και τη δημιουργία 8 νέων μονάδων, έχει καταστεί ένα δίκτυο ιδιωτικών υπηρεσιών υγείας, με σημαντική γεωγραφική διασπορά.



● Δίκτυο Euromedica

● Δίκτυο Συνεργαζόμενων Ιατρών

● Δίκτυο Συνεργαζόμενων Διαγνωστικών Κέντρων

Ο Όμιλος σήμερα:

- ❖ Λειτουργεί 32 ιατρικές μονάδες, εκ των οποίων 12 Νοσοκομεία και 20 Διαγνωστικά Κέντρα, σε 8 αστικές περιοχές υψηλής ανάπτυξης στην Ελλάδα.

Πόλη	Μονάδες
Αθήνα	1 Γενικό Νοσοκομείο, 3 Οφθαλμολογικές Μονάδες, 9 Διαγνωστικά Κέντρα
Θεσσαλονίκη	4 Διαγνωστικά Κέντρα, 4 Γενικά Νοσοκομεία, 1 Μαιευτική Κλινική
Ηράκλειο	1 Μαιευτική Κλινική, 1 Διαγνωστικό Κέντρο
Ρέθυμνο	1 Διαγνωστικό Κέντρο
Λάρισα	1 Γενικό Νοσοκομείο, 1 Μαιευτική Κλινική, 1 Διαγνωστικό Κέντρο
Βόλος	1 Διαγνωστικό Κέντρο
Κοζάνη	1 Γενικό Νοσοκομείο, 1 Μαιευτική Κλινική
Δωδεκάνησα	1 Γενικό Νοσοκομείο (Εναρξη λειτουργίας εντός του 2006)

- ❖ Συνεργάζεται με 340 διαγνωστικά κέντρα και 485 ιατρούς σε όλη τη χώρα.



Γενική Κλινική Δωδεκανήσου στη Ρόδο



Σουίτα στη «Γένεσις» Μαιευτική Κλινική Θεσσαλονίκης

□ Δυναμικότητα:

1.214 νοσοκομειακές κλίνες (62 μονάδες εντατικής)

□ Δραστηριότητα:

Νοσοκομεία	H1-2006	FY 2005
Πληρότητα	68,73%	60,61%
Μέσο έσοδο ανά κλίνη/ημέρα (€)	354,60	298,50
Μέσο έσοδο ανά ημέρα (€)	354.940	298.751

(Σημείωση: 2 μονάδες με δυναμικότητα 213 κλινών ήταν εκτός λειτουργίας το 2005 & H1 2006.)

Διαγνωστικά Κέντρα	H1-2006	FY 2005
Επισκέψεις ανά ημέρα	1.911	1.790
Έσοδο ανά επίσκεψη (€)	70	70

□ Συνεργασία με τους περισσότερους:

- Κρατικούς Ασφαλιστικούς Φορείς
- Ιδιωτικές Ασφαλιστικές εταιρίες, περιλαμβανομένων συμβολαίων τύπου "Capitation".



Δωμάτιο Σεμιναρίων στη «Γένεσις» Μαιευτική Κλινική Θεσσαλονίκης

- ❖ Έμπειρη Ομάδα Διοίκησης με τουλάχιστον 20ετή εμπειρία στο χώρο της υγείας.
- ❖ 1.556 άτομα ως μόνιμο μη ιατρικό προσωπικό με μέση ηλικία 34 έτη καθώς και 1.000 τουλάχιστον συνεργαζόμενοι ιατροί.
 - 1.000 Ιατρικό και Επιστημονικό
 - 885 Νοσηλευτικό και Παραϊατρικό
 - 385 Διοικητικό
 - 286 Βοηθητικό
- ❖ Ιατρικό προσωπικό με υψηλή επιστημονική κατάρτιση, αναγνωρισμένη αξία και κύρος στις τοπικές κοινωνίες.
- ❖ Η Euromedica εκτιμώντας τη συμβολή του ανθρώπινου παράγοντα στη παροχή υψηλών υπηρεσιών υγείας, συνεχώς εκπαιδεύει το ιατρικό προσωπικό της στις τελευταίες τεχνολογίες και εφαρμογές της ιατρικής επιστήμης.

Κτηριακές Εγκαταστάσεις & Εξοπλισμός



Διαγνωστικό Κέντρο Περιστερίου

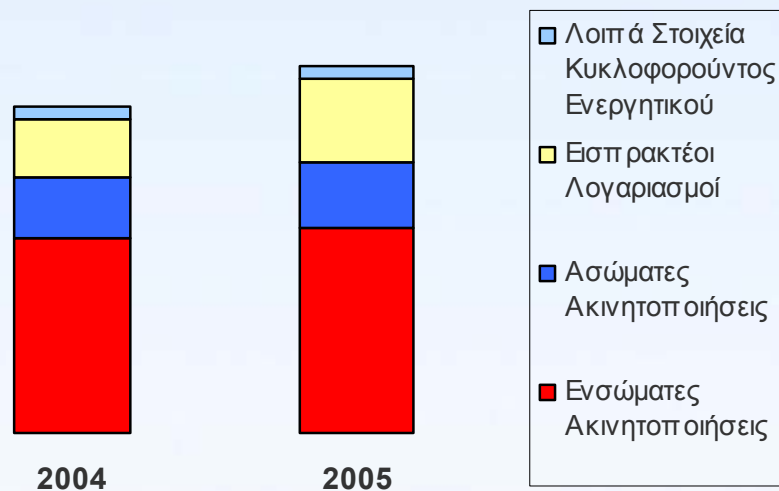


- ❖ Σύγχρονες ιδιόκτητες κτηριακές εγκαταστάσεις συνολικής επιφάνειας άνω των 76.000 τμ.
- ❖ 120 εκ. € εμπορική αξία γηπέδων και κτηρίων (τιμές 2003).
- ❖ Τελευταίας τεχνολογίας ιατρικός εξοπλισμός που περιλαμβάνει σύγχρονους αξονικούς τομογράφους 64 τομών και συστήματα αγγειογράφων-στεφανιογράφων τεχνολογίας flat screen.
- ❖ Πιστοποίηση του Μικροβιολογικού-Βιοχημικού Εργαστηρίου κατά ISO 17025 από το ΕΣΥΔ για 205 τύπους εργαστηριακών εξετάσεων.
- ❖ 112 εκ. € για επενδύσεις σε εκσυγχρονισμό τη περίοδο 2001-2006:
 - 60 εκ. € σε κτηριακές εγκαταστάσεις και
 - 52 εκ. € σε ιατρικό εξοπλισμό

Ενεργητικό	2005	2004
Πάγιο Ενεργητικό	212.154	201.545
<i>Ενσώματες Ακίνητοποιήσεις</i>	160.638	153.570
<i>Ασώματες Ακίνητοποιήσεις</i>	51.516	47.976
Κυκλοφορούν Ενεργητικό	75.475	55.215
<i>Εισπρακτέοι Λογαριασμοί</i>	65.560	44.337
<i>Λοιπά Στοιχεία Κυκλοφορούντος Ενεργητικού</i>	9.915	10.878
Σύνολο Ενεργητικού	287.629	256.760
Ίδια Κεφάλαια και Υποχρεώσεις		
Σύνολο Υποχρεώσεων	182.524	153.460
<i>Μακ/μες Υποχρεώσεις προς Τράπεζες</i>	42.828	43.666
<i>Λοιπές Μακ/μες Υποχρεώσεις</i>	13.060	12.563
<i>Βραχ/μες Υποχρεώσεις προς Τράπεζες</i>	37.682	31.012
<i>Λοιπές Βραχ/μες Υποχρεώσεις</i>	88.955	66.219
Ίδια Κεφάλαια	105.105	103.300
<i>Μειοψηφίας</i>	28.376	29.083
Σύνολο Ιδίων Κεφαλαίων και Υποχρεώσεων	287.629	256.760

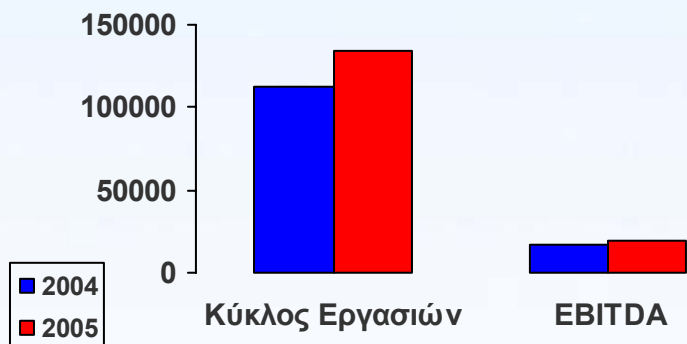
Σημείωση: Ποσά σε '000 €

Σύνολο Ενεργητικού



Χρηματοοικονομικοί Δείκτες	2005	2004
Ξένα Κεφάλαια/Ίδια Κεφάλαια	0,77	0,72
Κυκλοφορούν Ενεργητικό/Βραχυπρόθεσμες Υποχρεώσεις	0,60	0,57
Πάγιο Ενεργητικό/Μακροπρόθεσμες Υποχρεώσεις	3,80	3,58

Πίνακας Αποτελεσμάτων

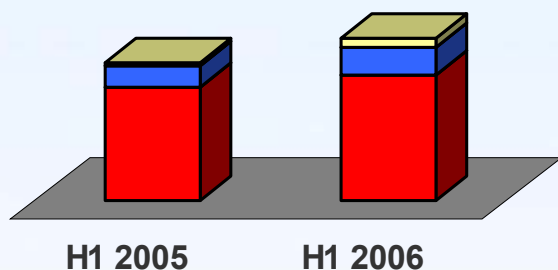


	2006 (Ε)	Δ (%)	2005 (Η)	Δ (%)	2004 (Η)
Κύκλος Εργασιών	157.550	16,90	134.761	19,64	112.630
Μικτό Κέρδος	41.000	59,84	25.650	16,37	22.041
<i>Περιθώριο Μικτού Κέρδους</i>	<i>26,02%</i>		<i>19,03%</i>		<i>19,57%</i>
EBITDA	27.230	44,24	18.877	14,19	16.530
<i>Περιθώριο EBITDA</i>	<i>17,28%</i>		<i>14,01%</i>		<i>14,68%</i>
ΚΠΦ	13.730	96,17	6.999	-5,18	7.382
<i>Περιθώριο EBT</i>	<i>8,71%</i>		<i>5,19%</i>		<i>6,55%</i>
ΚΜΦ	9.748	174,28	3.554	-24,95	4.736
<i>Περιθώριο EAT</i>	<i>6,18%</i>		<i>2,64%</i>		<i>4,20%</i>
Διανεμόμενο σε:					
<i>Μετόχους</i>			2.802		3.512
<i>Δικαιώματα Μειοψηφίας</i>			752		1.223
Κέρδη/Μετοχή (€)			0,09		0,12
Χρηματοοικονομικοί Δείκτες					
ROE			3,38%		4,58%
ROA			1,24%		1,84%
Κάλυψη Τόκων			4x		5x
Ταχύτητα Κυκλοφορίας Απαιτήσεων			129 μέρες		121 μέρες
Ταχύτητα Κυκλοφορίας Υποχρεώσεων			134 μέρες		101 μέρες

Ε: Προϋπολογιζόμενα
Η: Ιστορικά

Σημείωση: Ενοποιημένα Στοιχεία με βάση Δ.Π.Χ.Π.

Κύκλος Εργασιών



■ ΚΜΦ
■ Λειτουργικά Έξοδα
■ Κόστος Πωλήσεων

	H1 2006	Δ (%)	H1 2005
Κύκλος Εργασιών	77.895	16,45	66.886
EBITDA	14.098	42,80	9.872
<i>EBITDA Margin</i>	18,10%		14,76%
ΚΜΦ	4.623	160,74	1.773
<i>EAT Margin</i>	5,93%		2,65%
Διανεμόμενο σε:			
<i>Μετόχους</i>	3.502	121,92	1.578
<i>Δικαιώματα Μειοψηφίας</i>	1.121	474,85	195
EPS (μετά φόρων, €)	0,12	140,00	0,05
Χρηματοοικονομικοί Δείκτες			
ROE	4,27%		1,74%
ROA	1,47%		0,67%
Κάλυψη Τόκων	6x		4x
Ταχύτητα Κυκλοφορίας Απαιτήσεων	134 μέρες		119 μέρες
Ταχύτητα Κυκλοφορίας Υποχρεώσεων	150 μέρες		124 μέρες

Σημείωση: Ποσά σε '000 €

Στοιχεία Ανταγωνισμού

(Χρηματοοικονομικά Στοιχεία 2004-2005)

Εταιρία		Σύνολο Ενεργητικού	Κύκλος Εργασιών	ΕΒΙΤΔΑ	ΚΦΦ
<i>Values in '000 €</i>					
Ιατρικό Αθηνών ⁽¹⁾	2005	405.318	215.686	38.469	21.850
	2004	385.673	187.848	26.502	10.763
Euromedica ⁽¹⁾	2005	287.629	134.761	18.877	6.999
	2004	256.760	112.630	16.530	7.382
Ιασώ ⁽¹⁾	2005	259.181	116.744	19.967	9.052
	2004	259.888	97.802	17.413	7.530
Υγεία ⁽¹⁾	2005	131.320	63.332	6.749	-2.239
	2004	130.590	61.658	9.210	29
Κεντρική Κλινική Αθηνων ⁽²⁾⁽³⁾	2005	20.546	24.486	4.886	2.367
	2004	22.163	22.905	4.716	1.520
Μητέρα ⁽²⁾	2005	60.038	62.047	19.499	16.838
	2004	60.039	57.311	17.946	15.582
Metropolitan ⁽²⁾	2005	144.156	66.791	10.623	1.174
	2004	112.284	55.714	9.918	454
Ευρωκλινική ⁽²⁾	2005	46.967	44.233	7.402	5.981
	2004	38.673	39.671	6.314	5.365

(1) Στοιχεία με βάση Δ.Π.Χ.Π. & Ενοποιημένα

(2) Στοιχεία με βάση Ε.Γ.Λ.Σ.

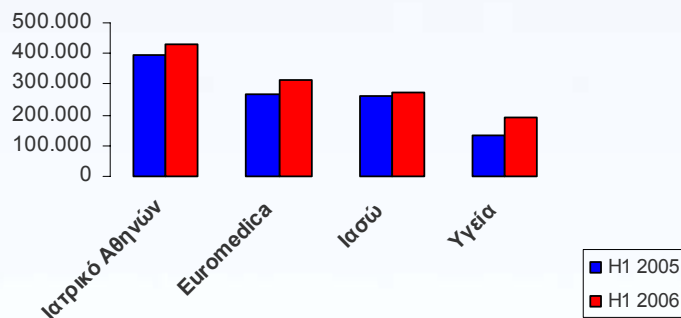
(3) Ενοποιημένα

Στοιχεία Ανταγωνισμού

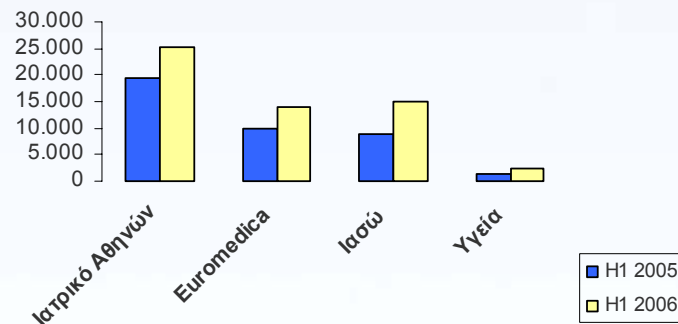
(Χρηματοοικονομικά Στοιχεία Η1 2006-Η1 2005)

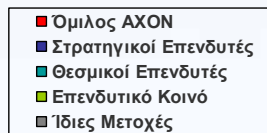
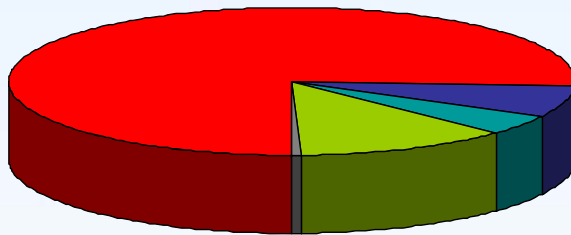
Εταιρία		Σύνολο Ενεργητικού	Δ%	Ίδια Κεφάλαια	Δ%	Κύκλος Εργασιών	Δ%	ΕΒΙΤΔΑ	Δ%	ΚΠΦ	Δ%	ΚΜΦ	Δ%
Ποσά σε '000 €													
Ιατρικό Αθηνών	H1 2006	431.612	9,19%	147.822	-8,22%	131.032	21,06%	25.251	29,81%	17.026	47,35%	10.930	34,57%
	H1 2005	395.283		161.053		108.239		19.453		11.555		8.122	
Euromedica	H1 2006	313.564	17,63%	108.214	6,45%	77.895	16,49%	14.098	42,81%	8.055	106,43%	4.623	160,74%
	H1 2005	266.574		101.657		66.866		9.872		3.902		1.773	
Ιασώ	H1 2006	271.657	3,68%	144.381	1,93%	71.244	24,65%	15.064	68,84%	10.228	209,66%	7.176	180,75%
	H1 2005	262.017		141.645		57.154		8.922		3.303		2.556	
Υγεία	H1 2006	194.509	46,77%	40.888	-3,99%	47.595	6,22%	2.504	67,38%	1.489	117,69%	834	264,19%
	H1 2005	132.523		42.588		44.807		1.496		684		229	

Κύκλος Εργασιών



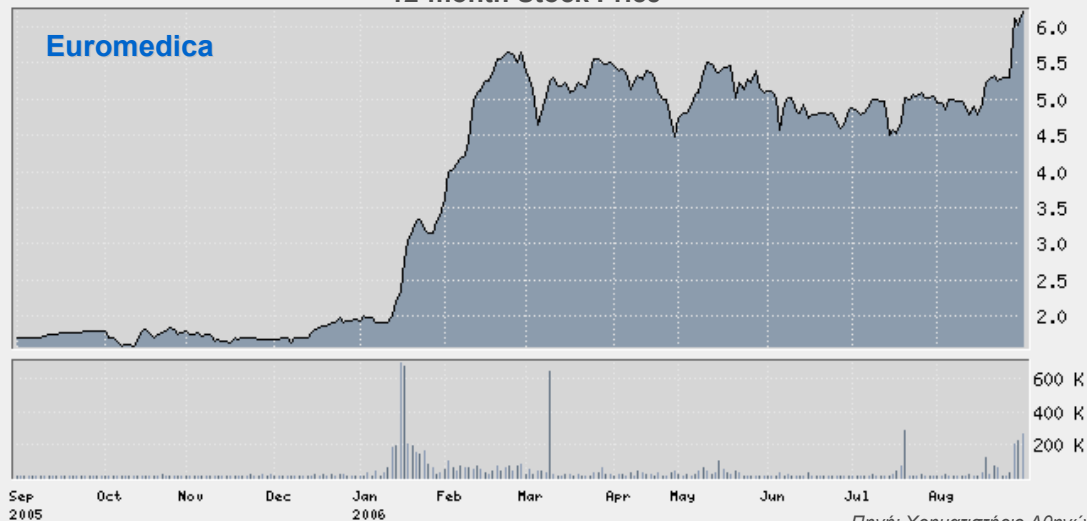
ΕΒΙΤΔΑ





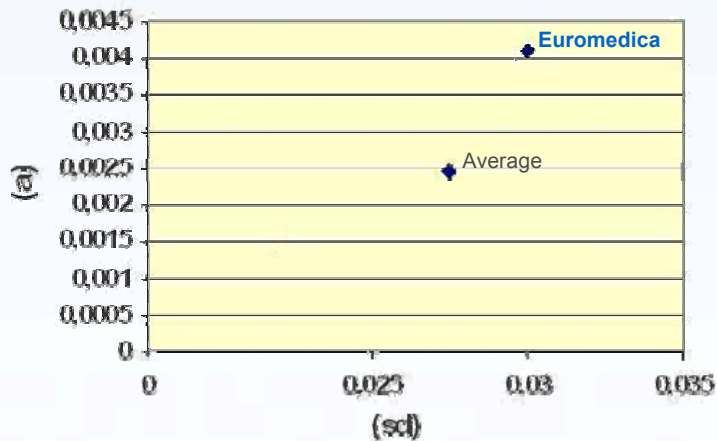
Όμιλος AXON	75,88%
Στρατηγικοί Επενδυτές	6,90%
Θεσμικοί Επενδυτές	4,45%
Επενδυτικό Κοινό (5.666 μέτοχοι)	12,17%
Ίδιες Μετοχές	0,60%
	<hr/>
	100,00%

12-month Stock Price



Πηγή: Χρημαστήριο Αθηνών

Κίνδυνος – Απόδοση (Alpha Chart)



	Euromedica
Αριθμός Μετοχών	30.406.355
Μέσος Ημερήσιος Όγκος Συναλλαγών ⁽¹⁾	29.655
Κεφαλαιοποίηση 31/8/2006 (mil. €)	188.5
P/E ^{e2006} ⁽²⁾	25,83
P/BV ⁽²⁾	1,74
EV/EBITDA ⁽²⁾	9,95
Συντελεστής Beta (β) ⁽¹⁾	0,76
Συντελεστής Alpha (α) ⁽¹⁾	0,0041
Τυπική Απόκλιση ⁽¹⁾	0,030

⁽¹⁾ 1/9/05 – 31/8/06

⁽²⁾ Με 31/8/06

Παράγοντες Ζήτησης

- ❖ Γήρανση πληθυσμού
- ❖ Υψηλότερο επίπεδο διαβίωσης

Στοιχεία Ανταγωνισμού

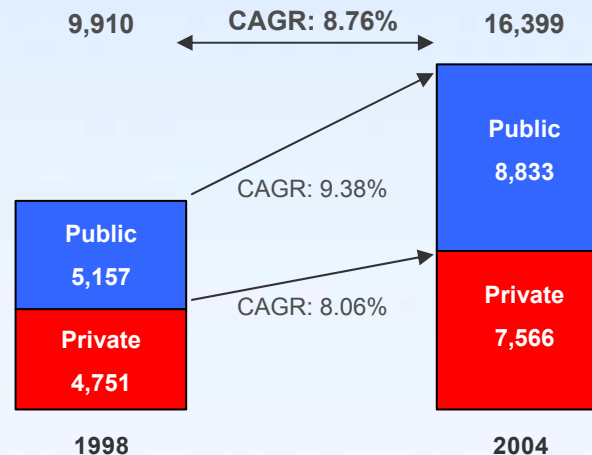
- ❖ Τεχνολογικό επίπεδο ιατρικού εξοπλισμού
- ❖ Ποιότητα παρεχόμενων υπηρεσιών
- ❖ Δυνατότητα εύκολης πρόσβασης
- ❖ Άμεση Εξυπηρέτηση
- ❖ Συνεργασία με Δημόσιους Ασφαλιστικούς Φορείς και Ιδιωτικές Ασφαλιστικές εταιρίες

Εκτιμήσεις κλάδου για το 2007

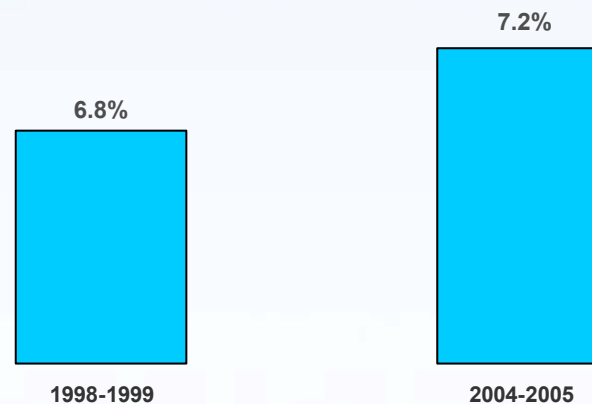
- ❖ Ρυθμός ανάπτυξης αγοράς ιδιωτικών νοσοκομείων 12-14%
- ❖ Ρυθμός ανάπτυξης αγοράς μαιευτικών κλινικών rate 7-8%
- ❖ Ρυθμός ανάπτυξης αγοράς διαγνωστικών κέντρων 5%

Πηγή: ICAP

Συνολική Δαπάνη Υπηρεσιών Υγείας (εκ.€)



Μηνιαία Συνολική Δαπάνη Νοικοκυριού σε Υπηρεσίες Υγείας (% της συνολικής δαπάνης)



Πηγή: Ε.Σ.Υ.Ε.

EUROMEDICA ΑΕ
ΣΧΕΣΕΙΣ ΜΕ ΕΠΕΝΔΥΤΕΣ
ΤΗΛ: 210 6742901-7, FAX: 210 6710172
www.euromedica.gr
e-mail: ir@euromedica.gr