



**Χ. ΡΟΚΑΣ ΑΒΕΕ**

Ευρώπη, Ελλάδα

Υπηρεσίες Κοινής Ωφέλειας - Ηλεκτρισμός

**28 Αυγούστου 2007**

# IR RELEASE – 6M 2007

## Εξελίξεις

- Εγκατεστημένα αιολικά πάρκα συνολικής ισχύος 193,3 MW.
- Υπό κατασκευή 2 επιπλέον αιολικά πάρκα δυναμικότητας 7 MW ωστόσο, για το υπό κατασκευή αιολικό πάρκο στην Γάντζα δυναμικότητας 44 MW εκκρεμεί προσφυγή στο ΣτΕ.
- Αιολικά πάρκα σε διαδικασία αδειοδότησης: 488 MW στην Ελλάδα και 179 MW στην Κύπρο με άδεια παραγωγής (Φάση Α) και σταδιακή ανάπτυξη στα επόμενα χρόνια.
- Επέκταση στην υδροηλεκτρική και ηλιακή ενέργεια με εφαρμογές σε εξέλιξη.

## Αποτελέσματα Ομίλου 6Μ 2007

- Ο **Ενοποιημένος Κύκλος Εργασιών** κατά το πρώτο εξάμηνο του 2007 διαμορφώθηκε σε € 20,8 εκατ. μειωμένος κατά 17,8% έναντι της αντίστοιχης περσινής περιόδου, γεγονός το οποίο αποδίδεται κυρίως στις ιδιαίτερα αυξημένες κατά € 4,0 εκατ. πωλήσεις Ηλεκτρομηχανολογικών Έργων κατά το πρώτο εξάμηνο του 2006, οι οποίες δεν επαναλήφθηκαν τη φετινή χρήση.
- Τα Λειτουργικά Κέρδη προ Φόρων, Τόκων και Αποσβέσεων (**EBITDA**) ανήλθαν σε € 10,1 εκατ. έναντι € 15,8 εκατ. την αντίστοιχη περίοδο του 2006 ενώ το περιθώριο κέρδους EBITDA ανήλθε σε 48,6% παραμένοντας σε υψηλά επίπεδα.

εκατ. €	6Μ 2006	6Μ 2007	Δ (%)
Πωλήσεις	25,2	20,8	-17,8%
Μικτό Κέρδος	10,1	7,7	-24,3%
EBITDA	15,8	10,1	-35,9%
EBIT	10,6	5,7	-45,7%
EBT	10,1	5,3	-47,6%
EATAM	8,9	3,8	-57,8%

- Τα έκτακτα έσοδα από αναβαλλόμενη φορολογία ύψους € 2,2 εκατ. που είχαν σημειωθεί κατά την αντίστοιχη περσινή περίοδο, παράλληλα με τα αυξημένα διοικητικά έξοδα για την κάλυψη εκτάκτων αναγκών κατά το πρώτο εξάμηνο 2007, ήταν οι κύριοι λόγοι που περιόρισαν τα **Καθαρά Κέρδη μετά από Φόρους και Δικαιώματα Μειοψηφίας** του Ομίλου στα € 3,8 εκατ. το πρώτο εξάμηνο του 2007 έναντι € 8,9 εκατ. την αντίστοιχη περίοδο του 2006.

Περιθώρια			
Μικτό Κέρδος	40,1%	36,9%	
EBITDA	62,4%	48,6%	
EBIT	41,9%	27,6%	
EBT	40,0%	25,5%	
EATAM	35,4%	18,2%	

## Βασικά στοιχεία & αριθμοδείκτες

		2004	2005	2006
EPS	€	0,12	0,39	0,67
DPS	€	0,15	0,17	0,18
DIV YIELD	%	0,73%	0,83%	0,88%
P/E	x	175,2	53,1	29,8
P/BV	x	7,4	6,2	5,3
P/SALES	x	15,7	8,9	9,5
ROE	%	4,2%	11,6%	17,8%
ROIC	%	1,2%	3,9%	6,8%

Επενδυτικό Αριθμοδείκτης υπολογισμένοι με τιμή μετοχής 20,50 (ΚΟ), 17,50(ΠΟ) (24/8/2007) και αριθμό μετοχών τέλους χρήσης.

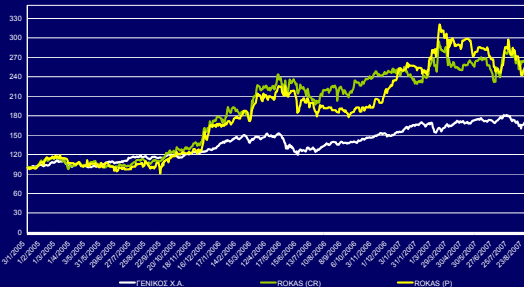
BV= Σύνολο Ιδίων Κεφαλαίων – Δικαιώματα Μειοψηφίας.

**Χ. ΡΟΚΑΣ ΑΒΕΕ**, Ριζαρείου 3,15233 Χαλάνδρι, Αθήνα  
Τηλ: 210 8774100, Fax: 210 8774111, [www.rokasgroup.gr](http://www.rokasgroup.gr)  
IRO: Λιάνα Χατζηχαράλαμπος, [www.LChatzi@rokasgroup.gr](mailto:www.LChatzi@rokasgroup.gr)

## Ο Όμιλος

Ο Όμιλος εταιρειών ΡΟΚΑΣ δραστηριοποιείται κυρίως στο τομέα της ενέργειας και συγκεκριμένα στην παραγωγή ηλεκτρισμού από ανανεώσιμες πηγές ενέργειας (ΑΠΕ). Επιπρόσθετα, συνεχίζει με επιτυχία την δραστηριότητά του στον παραδοσιακό τομέα των ηλεκτρομηχανολογικών έργων με εξειδίκευση σε ανυψωτικά μηχανήματα και σύνθετες μεταλλικές κατασκευές.


## ROKKA & ROKPA vs ΓΕΝΙΚΟΣ Χ.Α.



## Στοιχεία Μετοχής

Τιμή (€) 21/8/2007	20,50 (CR) 17,50 (P)
Αριθμός Μετοχών (000)	20.544(CR) 3.230 (P)
Κεφαλαιοποίηση (εκατ €)	477,7
% Δ από 29/12/06	+6,2%
Υψηλό 52 εβδομάδων 9/3/2007	23,40
Χαμηλό 52 εβδομάδων 28/8/2006	15,74
Μέση ημερήσια Εμπορ./τητα 52 εβδομάδων (#)	29.559
REUTERS	ARCr.AT
BLOOMBERG	ROKKA GA

## Μετοχική Σύνθεση



**IBERDROLA**  
52,7%

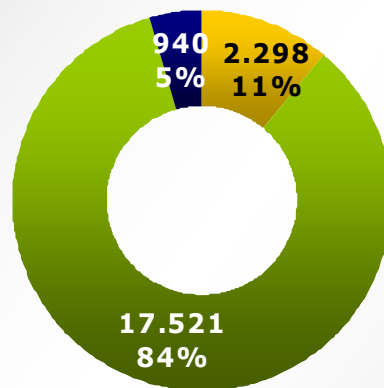
**Ελεύθερη Διασπορά**  
47,3%

**Ενοποιημένα Οικονομικά Αποτελέσματα**

FY: Δεκέμβριος - (000.€)	6Μ 2005	Q1 2006	Q2 2006	6Μ 2006	Q1 2007	Q2 2007	6Μ 2007
Πωλήσεις	25.049	13.976	11.263	25.239	12.524	8.235	20.759
Κόστος Πωληθέντων	-13.808	-9.283	-5.825	-15.108	-6.741	-6.348	-13.089
Μικτό Κέρδος	11.241	4.693	5.438	10.131	5.783	1.887	7.670
Λοιπά λειτουργικά έσοδα - καθαρά	2.993	1.420	953	2.373	798	1.044	1.842
Έξοδα Διοίκησης & Διάθεσης	-2.022	-765	-1.172	-1.937	-897	-2.882	-3.779
EBITDA	19.496	7.912	7.838	15.750	7.836	2.253	10.089
Αποσβέσεις	-7.284	-2.564	-2.619	-5.183	-2.152	-2.204	-4.356
EBIT	12.212	5.348	5.219	10.567	5.684	49	5.733
Χρηματοοικονομικά έξοδα - καθαρά	-3.527	-397	-70	-467	-69	-375	-444
EBT	8.685	4.951	5.149	10.100	5.615	-326	5.289
Φόρος Εισοδήματος	-3.435	-2.013	990	-1.023	-699	-681	-1.380
Δικαιώματα Μειοψηφίας	61	33	99	132	91	44	135
Κέρδη μετά φόρων & δικαιωμάτων μειοψηφίας	5.189	2.905	6.040	8.945	4.825	-1.051	3.774
Ανάλυση Περιθωρίων %							
Μικτό Κέρδος	44,9%	33,6%	48,3%	40,1%	46,2%	22,9%	36,9%
Έξοδα Διοίκησης & Διάθεσης	8,1%	5,5%	10,4%	7,7%	7,2%	35,0%	18,2%
EBITDA	77,8%	56,6%	69,6%	62,4%	62,6%	27,4%	48,6%
EBIT	48,8%	38,3%	46,3%	41,9%	45,4%	0,6%	27,6%
EBT	34,7%	35,4%	45,7%	40,0%	44,8%	-4,0%	25,5%
EAT & Minorities	20,7%	20,8%	53,6%	35,4%	38,5%	-12,8%	18,2%
Περίοδο / Περίοδο %							
Πωλήσεις	74,3%	14,1%	-12,0%	0,8%	-10,4%	-26,9%	-17,8%
Μικτό Κέρδος	491,6%	-10,1%	-9,6%	-9,9%	23,2%	-65,3%	-24,3%
Έξοδα Διοίκησης & Διάθεσης	-18,6%	-10,2%	0,2%	-4,2%	17,3%	145,9%	95,1%
EBITDA	225,2%	-9,1%	-27,4%	-19,2%	-1,0%	-71,3%	-35,9%
EBIT	724,0%	-14,9%	-12,0%	-13,5%	6,3%	-99,1%	-45,7%
EBT	-1519,1%	1,4%	35,4%	16,3%	13,4%	-106,3%	-47,6%
EAT & Minorities	-281,9%	28,6%	106,1%	72,4%	66,1%	-117,4%	-57,8%

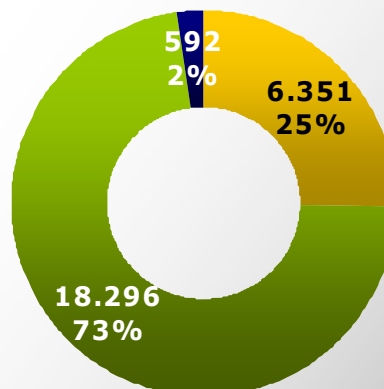
**Ανάλυση Πωλήσεων ανά Τομέα (000.€)**

**6Μ 2007**



■ H/M έργα ■ Αιολική ενέργεια ■ Λοιπά

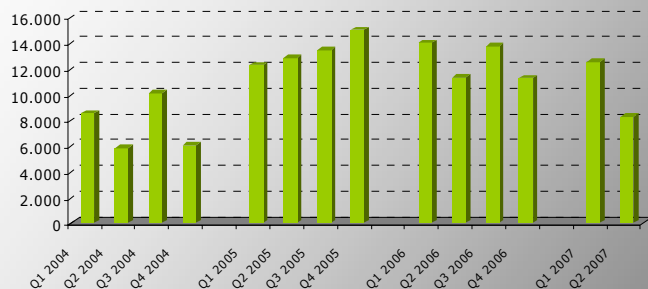
**6Μ 2006**



**Στοιχεία Ενοποιημένου Ισολογισμού**

(000€)	2004	2005	2006	6Μ 2007
<b>ΕΝΕΡΓΗΤΙΚΟ</b>				
Πάγια Στοιχεία Ενεργητικού	177.303	166.245	145.371	168.896
Αποθέματα	4.356	6.704	8.007	10.672
Απαιτήσεις από Πελάτες	3.995	12.957	12.267	8.511
Λοιπά Στοιχεία Ενεργητικού	40.554	44.452	70.910	32.907
<b>ΣΥΝΟΛΟ ΕΝΕΡΓΗΤΙΚΟΥ</b>	<b>226.208</b>	<b>230.358</b>	<b>236.555</b>	<b>220.986</b>
<b>ΙΔΙΑ ΚΕΦΑΛΑΙΑ ΚΑΙ ΥΠΟΧΡΕΩΣΕΙΣ</b>				
Μακροπρόθεσμες δανειακές υποχρεώσεις	139.878	122.478	96.955	89.304
Βραχυπρόθεσμες δανειακές υποχρεώσεις	10.512	12.433	28.663	23.450
Λοιπές Βραχυπρόθεσμες υποχρεώσεις	8.862	15.555	19.151	17.342
<b>Σύνολο υποχρεώσεων</b>	<b>159.252</b>	<b>150.466</b>	<b>144.769</b>	<b>130.096</b>
Μετοχικό Κεφάλαιο	11.887	11.887	11.887	11.887
Λοιπά καθαρής θέσης Εταιρείας	52.947	65.583	77.864	77.262
Σύνολο καθαρής θέσης μετόχων εταιρείας	64.834	77.470	89.751	89.149
Δικαιώματα μειοψηφίας	2.122	2.422	2.035	1.741
Σύνολο Καθαρής Θέσης	66.956	79.892	91.786	90.890
<b>ΣΥΝΟΛΟ ΥΠΟΧΡΕΩΣΕΩΝ ΚΑΙ ΚΑΘΑΡΗΣ ΘΕΣΗΣ</b>	<b>226.208</b>	<b>230.358</b>	<b>236.555</b>	<b>220.986</b>

**Ενοποιημένες Πωλήσεις (ανά τρίμηνο)**



**Επενδυτικό Ημερολόγιο**

Αποτελέσματα 6Μ 2007	28/08/07
Αποτελέσματα 9Μ 2007	15/11/07

Περισσότερες πληροφορίες σχετικά με την κατάρτιση και ανάλυση των Οικονομικών Καταστάσεων με βάση τα Διεθνή Πρότυπα Χρηματοοικονομικής Πληροφόρησης (IFRS) έχουν αναρτηθεί στην ιστοσελίδα της εταιρείας: [www.rokasgroup.gr](http://www.rokasgroup.gr)

Σε αυτήν την παρουσίαση ενδέχεται να περιέχονται μελλοντικές προβλέψεις, οι οποίες βασίζονται σε εκτιμήσεις και υποθέσεις σχετικά με αναμενόμενες εξελίξεις και άλλους παράγοντες που επηρεάζουν τον Όμιλο. Οι εκτιμήσεις αυτές δεν αποτελούν ιστορικά γεγονότα ούτε εγγύηση για τη μελλοντική απόδοση της εταιρείας. Αυτές οι μελλοντικές εκτιμήσεις εμπεριέχουν κινδύνους και αβεβαιότητες καθώς υπάρχουν παράγοντες που μπορούν να δημιουργήσουν σημαντική παρέκκλιση των μελλοντικών αποτελεσμάτων του Ομίλου από τις εκτιμήσεις αυτές. Περισσότερες πληροφορίες για τους πιθανούς κινδύνους και τις αβεβαιότητες που επηρεάζουν τον Όμιλο ΡΟΚΑ περιγράφονται στις ανακατωμένες που έχει κάνει η ΡΟΚΑΣ ΑΒΕΕ στο Χρηματοοικονομικό Αξιόγραφο. Οι μελλοντικές εκτιμήσεις αφορούν μόνο την ημερομηνία της