



ΕΛΙΝΟΙΛ
ΕΛΛΗΝΙΚΗ ΕΤΑΙΡΙΑ ΠΕΤΡΕΛΑΙΩΝ Α.Ε.

Ετήσια Οικονομική Έκθεση

(1 Ιανουαρίου - 31 Δεκεμβρίου 2017)

(σύμφωνα με το Ν. 3556/2007)



«Κενή σελίδα»



Π Ε Ρ Ι Ε Χ Ο Μ Ε Ν Α

ΔΗΛΩΣΕΙΣ ΕΚΠΡΟΣΩΠΩΝ ΤΟΥ ΔΙΟΙΚΗΤΙΚΟΥ ΣΥΜΒΟΥΛΙΟΥ.....	5
ΕΚΘΕΣΗ ΑΝΕΞΑΡΤΗΤΟΥ ΟΡΚΩΤΟΥ ΕΛΕΓΚΤΗ ΛΟΓΙΣΤΗ.....	7
ΕΤΗΣΙΑ ΕΚΘΕΣΗ ΔΙΑΧΕΙΡΙΣΗΣ ΤΟΥ ΔΙΟΙΚΗΤΙΚΟΥ ΣΥΜΒΟΥΛΙΟΥ.....	19
ΕΠΕΞΗΓΗΜΑΤΙΚΗ ΕΚΘΕΣΗ	52
ΕΤΗΣΙΕΣ ΟΙΚΟΝΟΜΙΚΕΣ ΚΑΤΑΣΤΑΣΕΙΣ.....	55
ΠΛΗΡΟΦΟΡΙΕΣ ΑΡΘΡΟΥ 10 ΤΟΥ Ν. 3401/2005.....	119



«Κενή σελίδα»

ΔΗΛΩΣΕΙΣ ΕΚΠΡΟΣΩΠΩΝ ΤΟΥ ΔΙΟΙΚΗΤΙΚΟΥ ΣΥΜΒΟΥΛΙΟΥ
(σύμφωνα με το άρθρο 4 παρ.2 του ν.3556/2007)

Οι κ.κ.,

1. Χαράλαμπος Κυνηγός του Πολυχρόνη, Πρόεδρος του Διοικητικού Συμβουλίου
2. Ιωάννης Αληγιζάκης του Χρήστου, Διευθύνων Σύμβουλος και
3. Γεώργιος Τσουνίας του Βασιλείου, Αντιπρόεδρος του Διοικητικού Συμβουλίου

ΔΗΛΩΝΟΥΜΕ ΟΤΙ

εξ όσων γνωρίζουμε:

α. Οι ετήσιες Οικονομικές Καταστάσεις της ΕΛΙΝΟΙΛ ΕΛΛΗΝΙΚΗ ΕΤΑΙΡΙΑ ΠΕΤΡΕΛΑΙΩΝ Α.Ε. για τη χρήση 1/1/2017 έως 31/12/2017, που καταρτίστηκαν σύμφωνα με τα ισχύοντα Διεθνή Πρότυπα Χρηματοοικονομικής Αναφοράς, απεικονίζουν κατά τρόπο αληθή τα στοιχεία του ενεργητικού και του παθητικού, την καθαρή θέση και τα αποτελέσματα χρήσεως της ΕΛΙΝΟΙΛ ΕΛΛΗΝΙΚΗ ΕΤΑΙΡΙΑ ΠΕΤΡΕΛΑΙΩΝ Α.Ε., καθώς και των επιχειρήσεων που περιλαμβάνονται στην ενοποίηση εκλαμβανομένων ως σύνολο.

β. Η συνημμένη Έκθεση του Διοικητικού Συμβουλίου, απεικονίζει κατά τρόπο αληθή την εξέλιξη, τις επιδόσεις και τη θέση της ΕΛΙΝΟΙΛ ΕΛΛΗΝΙΚΗ ΕΤΑΙΡΙΑ ΠΕΤΡΕΛΑΙΩΝ ΑΕ, καθώς και των επιχειρήσεων που περιλαμβάνονται στην ενοποίηση εκλαμβανομένων ως σύνολο, συμπεριλαμβανομένης της περιγραφής των κυριότερων κινδύνων και αβεβαιοτήτων που αντιμετωπίζουν.

Κηφισιά, 26 Απριλίου 2018

Ο Πρόεδρος του Δ.Σ.

Ο Διευθύνων Σύμβουλος

Ο Αντιπρόεδρος του Δ.Σ.

Χαράλαμπος Π. Κυνηγός

Ιωάννης Χ. Αληγιζάκης

Γεώργιος Β. Τσουνίας



«Κενή σελίδα»

Έκθεση Ανεξάρτητου Ορκωτού Ελεγκτή Λογιστή

Προς τους Μετόχους της Εταιρείας
«ΕΛΙΝΟΙΑ ΕΛΛΗΝΙΚΗ ΕΤΑΙΡΕΙΑ ΠΕΤΡΕΛΑΙΩΝ ΑΝΩΝΥΜΗ ΕΤΑΙΡΕΙΑ»

Έκθεση Ελέγχου επί των Εταιρικών και Ενοποιημένων Οικονομικών Καταστάσεων

Γνώμη

Έχουμε ελέγξει τις συνημμένες εταιρικές και ενοποιημένες οικονομικές καταστάσεις της εταιρείας «ΕΛΙΝΟΙΑ ΕΛΛΗΝΙΚΗ ΕΤΑΙΡΕΙΑ ΠΕΤΡΕΛΑΙΩΝ ΑΝΩΝΥΜΗ ΕΤΑΙΡΕΙΑ» (η Εταιρεία), οι οποίες αποτελούνται από την εταιρική και ενοποιημένη κατάσταση χρηματοοικονομικής θέσης της 31^{ης} Δεκεμβρίου 2017, τις εταιρικές και ενοποιημένες καταστάσεις συνολικού εισοδήματος, μεταβολών ιδίων κεφαλαίων και ταμειακών ροών της χρήσεως που έληξε την ημερομηνία αυτή, καθώς και περιλήψη σημαντικών λογιστικών αρχών και μεθόδων και λοιπές επεξηγηματικές πληροφορίες.

Κατά τη γνώμη μας, οι συνημμένες εταιρικές και ενοποιημένες οικονομικές καταστάσεις παρουσιάζουν εύλογα, από κάθε ουσιώδη άποψη, την οικονομική θέση της εταιρείας «ΕΛΙΝΟΙΑ ΕΛΛΗΝΙΚΗ ΕΤΑΙΡΕΙΑ ΠΕΤΡΕΛΑΙΩΝ ΑΝΩΝΥΜΗ ΕΤΑΙΡΕΙΑ» και των θυγατρικών αυτής (ο Όμιλος) κατά την 31^η Δεκεμβρίου 2017, τη χρηματοοικονομική τους επίδοση και τις ενοποιημένες ταμειακές τους ροές για τη χρήση που έληξε την ημερομηνία αυτή σύμφωνα με τα Διεθνή Πρότυπα Χρηματοοικονομικής Αναφοράς, όπως αυτά έχουν υιοθετηθεί από την Ευρωπαϊκή Ένωση.

Βάση γνώμης

Διενεργήσαμε τον έλεγχό μας σύμφωνα με τα Διεθνή Πρότυπα Ελέγχου (ΔΠΕ) όπως αυτά έχουν ενσωματωθεί στην Ελληνική Νομοθεσία. Οι ευθύνες μας, σύμφωνα με τα πρότυπα αυτά περιγράφονται περαιτέρω στην παράγραφο της έκθεσής μας “Ευθύνες ελεγκτή για τον έλεγχο των εταιρικών και ενοποιημένων οικονομικών καταστάσεων”. Είμαστε ανεξάρτητοι από την Εταιρεία και τις ενοποιούμενες θυγατρικές της καθ’ όλη τη διάρκεια του διορισμού μας σύμφωνα με τον Κώδικα Δεοντολογίας για Επαγγελματίες Ελεγκτές του Συμβουλίου Διεθνών Προτύπων Δεοντολογίας Ελεγκτών, όπως αυτός έχει ενσωματωθεί στην Ελληνική Νομοθεσία και τις απαιτήσεις δεοντολογίας που σχετίζονται με τον έλεγχο των εταιρικών και ενοποιημένων οικονομικών καταστάσεων στην Ελλάδα και έχουμε εκπληρώσει τις δεοντολογικές μας υποχρεώσεις σύμφωνα με τις απαιτήσεις της ισχύουσας νομοθεσίας και του προαναφερόμενου Κώδικα Δεοντολογίας. Πιστεύουμε ότι τα ελεγκτικά τεκμήρια που έχουμε αποκτήσει είναι επαρκή και κατάλληλα να παρέχουν βάση για τη γνώμη μας.

Σημαντικότερα θέματα ελέγχου

Τα σημαντικότερα θέματα ελέγχου είναι εκείνα τα θέματα που, κατά την επαγγελματική μας κρίση, ήταν εξέχουσας σημασίας στον έλεγχό μας επί των εταιρικών και ενοποιημένων οικονομικών καταστάσεων της τρέχουσας χρήσεως. Τα θέματα αυτά και οι σχετιζόμενοι κίνδυνοι ουσιώδους ανακρίβειας αντιμετωπίστηκαν στο πλαίσιο του ελέγχου των εταιρικών και ενοποιημένων οικονομικών καταστάσεων ως σύνολο, για τη διαμόρφωση της γνώμης μας επί αυτών και δεν εκφέρομε ξεχωριστή γνώμη για τα θέματα αυτά.

Σημαντικότερα θέματα ελέγχου

Πως αντιμετωπίστηκαν τα σημαντικότερα θέματα ελέγχου

Αναγνώριση εσόδων

Τα έσοδα του Ομίλου περιλαμβάνουν έσοδα από πωλήσεις εμπορευμάτων και προϊόντων (αγαθά) και έσοδα που σχετίζονται με κατασκευαστικά συμβόλαια.

Τα έσοδα του Ομίλου ανήλθαν για τη χρήση που έληξε την 31^η Δεκεμβρίου 2017 σε € 1.368.208 χιλιάδες (Εταιρεία: € 1.354.702 χιλιάδες).

Ο Όμιλος αναγνωρίζει στα αποτελέσματα της χρήσης τις πωλήσεις των αγαθών τη χρονική στιγμή που μεταβιβάζονται στον πελάτη τα οφέλη και οι κίνδυνοι που συνδέονται με την ιδιοκτησία αυτών των αγαθών.

Ο Όμιλος αναγνωρίζει στα αποτελέσματα της χρήσης τα συμβατικά έσοδα που συνδέονται με τη σύμβαση κατασκευής έργου, ανάλογα με το στάδιο ολοκλήρωσης της συμβατικής δραστηριότητας κατά το τέλος της περιόδου αναφοράς.

Λόγω της σημαντικότητας της αξίας των επιμέρους συναλλαγών, της ιδιαιτερότητας των πωλήσεων ως σύνολο καθώς και των όρων των συμβολαίων, θεωρούμε την αναγνώριση των εσόδων χρήσης ως ένα εκ των σημαντικότερων θεμάτων του ελέγχου μας.

Οι γνωστοποιήσεις του Ομίλου αναφορικά με τις λογιστικές αρχές και πολιτικές που εφαρμόζονται για την αναγνώριση των εσόδων περιλαμβάνονται στις σημειώσεις 3.20 και 25 των χρηματοοικονομικών καταστάσεων.

Η προσέγγιση του ελέγχου μας περιλαμβάνει, μεταξύ άλλων, τη διενέργεια των ακόλουθων διαδικασιών:

- Αξιολογήσαμε τις λογιστικές αρχές και πολιτικές που έχει υιοθετήσει ο Όμιλος σχετικά με την αναγνώριση των εσόδων στα αποτελέσματα της χρήσης.
- Αξιολογήσαμε αν οι λογιστικές αρχές και πολιτικές αναγνώρισης των εσόδων που χρησιμοποιήθηκαν έχουν εφαρμοστεί κατάλληλα και με συνέπεια.
- Εξετάσαμε τις παραδοχές αναγνώρισης των εσόδων των κατασκευαστικών έργων καθώς και τον υπολογισμό του ποσοστού ολοκλήρωσής τους στο τέλος της χρήσης που έληξε την 31 Δεκεμβρίου 2017.
- Εξετάσαμε το περιβάλλον των πληροφοριακών συστημάτων, συμπεριλαμβανομένων των εσωτερικών διαδικασιών και των δικλίδων ασφαλείας που σχετίζονται με τα έσοδα.
- Εξετάσαμε την ορθή μεταφορά των δεδομένων από τα πληροφοριακά συστήματα στο ισοζύγιο γενικής λογιστικής.
- Εκτελέσαμε ελεγκτική δειγματοληψία σε δείγμα συναλλαγών πριν και μετά το τέλος χρήσης, αξιολογήσαμε την ορθή αναγνώριση των εσόδων βάση των όρων των συμβολαίων των δικαιολογητικών και των λοιπών πληροφοριών και στοιχείων που συνδέονται με τις συναλλαγές αυτές.
- Αξιολογήσαμε και επαληθεύσαμε την επάρκεια και την καταλληλότητα των σχετικών γνωστοποιήσεων που περιλαμβάνονται στις σημειώσεις 3.20 και 25 των χρηματοοικονομικών καταστάσεων.

Σημαντικότερα θέματα ελέγχου

Πως αντιμετωπίστηκαν τα σημαντικότερα θέματα ελέγχου

Αποτίμηση αποθεμάτων

Το αποθέματα του Ομίλου την 31η Δεκεμβρίου 2017 ανήλθαν σε € 19.465 χιλιάδες (Εταιρεία: € 18.940 χιλιάδες).

Ο Όμιλος αποτιμά τα αποθέματα στη χαμηλότερη μεταξύ της αξίας κτήσης τους και της καθαρής ρευστοποιήσιμης αξίας τους. Η καθαρή ρευστοποιήσιμη αξία εκτιμάται με βάση τις τρέχουσες τιμές πώλησης των αποθεμάτων.

Λόγω της σημαντικότητας της αξίας των αποθεμάτων τέλους χρήσης και τις συχνές μεταβολές τιμών των πετρελαϊκών προϊόντων, θεωρούμε ότι η ορθή αποτίμηση των αποθεμάτων είναι ένα σημαντικό θέμα του ελέγχου μας.

Οι γνωστοποιήσεις του Ομίλου αναφορικά με τις λογιστικές αρχές και πολιτικές που εφαρμόζονται για την αποτίμηση των αποθεμάτων περιλαμβάνεται στις σημειώσεις 3.9 και 11 των χρηματοοικονομικών καταστάσεων.

Η προσέγγιση του ελέγχου μας περιλαμβάνει, μεταξύ άλλων, τη διενέργεια των ακόλουθων διαδικασιών:

- Αξιολογήσαμε τις λογιστικές αρχές και πολιτικές που έχει υιοθετήσει ο Όμιλος σχετικά με την αποτίμηση των αποθεμάτων.
- Αξιολογήσαμε αν οι λογιστικές αρχές και πολιτικές σχετικά με την αποτίμηση των αποθεμάτων που χρησιμοποιήθηκαν έχουν εφαρμοστεί κατάλληλα και με συνέπεια.
- Εξετάσαμε το περιβάλλον των πληροφοριακών συστημάτων, συμπεριλαμβανομένων των εσωτερικών διαδικασιών και των δικλίδων ασφαλείας που σχετίζονται με τον προσδιορισμό της αξίας κτήσης των αποθεμάτων.
- Αξιολογήσαμε εάν οι εκτιμήσεις του Ομίλου σχετικά με την καθαρή ρευστοποιήσιμη αξία λαμβάνουν υπόψη τις διακυμάνσεις της τιμής που σχετίζονται με γεγονότα που συμβαίνουν μετά το τέλος της περιόδου και στην έκταση που τα γεγονότα αυτά επιβεβαιώνουν τις υπάρχουσες συνθήκες στο τέλος της περιόδου.
- Υπολογίσαμε την καθαρή ρευστοποιήσιμη αξία, σε δειγματοληπτική βάση, ανά κωδικό αποθέματος και την συγκρίναμε με την αξία κτήσης.
- Αξιολογήσαμε και επαληθεύσαμε την επάρκεια και την καταλληλότητα των σχετικών γνωστοποιήσεων που περιλαμβάνονται στις σημειώσεις 3.9 και 11 των χρηματοοικονομικών καταστάσεων.

Σημαντικότερα θέματα ελέγχου

Πως αντιμετωπίστηκαν τα σημαντικότερα θέματα ελέγχου

Ανακτησιμότητα εμπορικών απαιτήσεων

Οι εμπορικές απαιτήσεις του Ομίλου για τη χρήση που έληξε την 31 Δεκεμβρίου 2017 ανήλθαν σε € 76.037 χιλιάδες (Εταιρεία: € 70.860 χιλιάδες), ενώ η σωρευμένη απομείωση ανέρχεται σε € 6.770 χιλιάδες (Εταιρεία: € 6.666 χιλιάδες).

Η διοίκηση του Ομίλου αξιολογεί την ανακτησιμότητα των εμπορικών απαιτήσεων του Ομίλου και προβαίνει σε εκτίμηση της απαιτούμενης πρόβλεψης για επισφαλείς απαιτήσεις, ώστε αυτές να απεικονίζονται στο ανακτήσιμο ποσό τους.

Θεωρούμε ότι η αξιολόγηση της ανακτησιμότητας των εμπορικών απαιτήσεων του Ομίλου είναι ένα από τα σημαντικότερα θέματα ελέγχου, αφενός γιατί οι εμπορικές απαιτήσεις είναι ένα από τα κυριότερα περιουσιακά στοιχεία και αφετέρου λόγω των σημαντικών εκτιμήσεων και κρίσεων της Διοίκησης του Ομίλου.

Οι γνωστοποιήσεις του Ομίλου αναφορικά με τις λογιστικές αρχές και πολιτικές και τις εκτιμήσεις που εφαρμόζονται για τις εμπορικές απαιτήσεις και απομειώσεις περιλαμβάνονται στις σημειώσεις 2.2, 2.3, 3.10, 3.12 και 12 των χρηματοοικονομικών καταστάσεων.

Η προσέγγιση του ελέγχου περιλαμβάνει, μεταξύ άλλων, τη διενέργεια των ακόλουθων διαδικασιών:

- Αξιολογήσαμε τις λογιστικές αρχές και πολιτικές που έχει υιοθετήσει ο Όμιλος σχετικά με την αξιολόγηση των παραγόντων που λαμβάνονται υπόψη για την εκτίμηση της πρόβλεψης για την απομείωση των εμπορικών απαιτήσεων.
- Αξιολογήσαμε αν οι λογιστικές αρχές και πολιτικές για την εκτίμηση του ανακτήσιμου ποσού, έχουν εφαρμοστεί κατάλληλα και με συνέπεια.
- Αξιολογήσαμε την πολιτική και τις βασικές παραδοχές του Ομίλου που χρησιμοποιήθηκαν από τη διοίκηση για την εκτίμηση ενδεχόμενης απομείωσης των εμπορικών απαιτήσεων, περιλαμβανόμενης και της αποτίμησης των εγγυήσεων που έχουν ληφθεί από τους πελάτες.
- Εξετάσαμε την απαντητική επιστολή του νομικού συμβούλου σχετικά με τις εκκρεμείς δικαστικές υποθέσεις και συζητήσαμε την προβλεπόμενη εξέλιξη των υποθέσεων αυτών με τη διοίκηση και τον νομικό σύμβουλο, όπου αυτό κρίθηκε σκόπιμο.
- Αξιολογήσαμε τις εκτιμήσεις του νομικού συμβούλου, συγκρίνοντας τα αποτελέσματα των υποθέσεων που τελεσιδίκησαν σε σχέση με τις εκτιμήσεις που είχε μνημονεύσει στις επιστολές του κατά τις προηγούμενες χρήσεις σχετικά με την έκβαση των υποθέσεων αυτών.
- Αξιολογήσαμε και επαληθεύσαμε την επάρκεια και την καταλληλότητα των σχετικών γνωστοποιήσεων που περιλαμβάνονται στις σημειώσεις 2.2, 2.3, 3.10, 3.12 και 12 των χρηματοοικονομικών καταστάσεων.

Άλλες πληροφορίες

Η διοίκηση είναι υπεύθυνη για τις άλλες πληροφορίες. Οι άλλες πληροφορίες περιλαμβάνονται στην Έκθεση Διαχείρισης του Διοικητικού Συμβουλίου, για την οποία γίνεται σχετική αναφορά στην “Έκθεση επί Άλλων Νομικών και Κανονιστικών Απαιτήσεων” και στις Δηλώσεις των Μελών του Διοικητικού Συμβουλίου, αλλά δεν περιλαμβάνουν τις οικονομικές καταστάσεις και την έκθεση ελέγχου επί αυτών.

Η γνώμη μας επί των εταιρικών και ενοποιημένων οικονομικών καταστάσεων δεν καλύπτει τις άλλες πληροφορίες και δεν εκφράζουμε με τη γνώμη αυτή οποιασδήποτε μορφής συμπέρασμα διασφάλισης επί αυτών.

Σε σχέση με τον έλεγχό μας επί των εταιρικών και ενοποιημένων οικονομικών καταστάσεων, η ευθύνη μας είναι να αναγνώσουμε τις άλλες πληροφορίες και, με τον τρόπο αυτό, να εξετάσουμε εάν οι άλλες πληροφορίες είναι ουσιωδώς ασυνεπείς με τις εταιρικές και ενοποιημένες οικονομικές καταστάσεις ή τις γνώσεις που αποκτήσαμε κατά τον έλεγχο ή αλλιώς φαίνεται να είναι ουσιωδώς εσφαλμένες. Εάν, με βάση τις εργασίες που έχουμε εκτελέσει, καταλήξουμε στο συμπέρασμα ότι υπάρχει ουσιώδες σφάλμα σε αυτές τις άλλες πληροφορίες, είμαστε υποχρεωμένοι να αναφέρουμε το γεγονός αυτό. Δεν έχουμε τίποτα να αναφέρουμε σχετικά με το θέμα αυτό.

Ευθύνες της διοίκησης και των υπευθύνων για τη διακυβέρνηση επί των εταιρικών και ενοποιημένων οικονομικών καταστάσεων

Η διοίκηση έχει την ευθύνη για την κατάρτιση και εύλογη παρουσίαση των εταιρικών και ενοποιημένων οικονομικών καταστάσεων σύμφωνα με τα ΔΠΧΑ όπως αυτά έχουν υιοθετηθεί από την Ευρωπαϊκή Ένωση, όπως και για εκείνες τις δικλίδες εσωτερικού ελέγχου που η διοίκηση καθορίζει ως απαραίτητες, ώστε να καθίσταται δυνατή η κατάρτιση των εταιρικών και ενοποιημένων οικονομικών καταστάσεων απαλλαγμένων από ουσιώδες σφάλμα, που οφείλεται είτε σε απάτη είτε σε λάθος.

Κατά την κατάρτιση των εταιρικών και ενοποιημένων οικονομικών καταστάσεων, η διοίκηση είναι υπεύθυνη για την αξιολόγηση της ικανότητας της Εταιρείας και του Ομίλου να συνεχίσουν τη δραστηριότητά τους, γνωστοποιώντας όπου συντρέχει τέτοια περίπτωση, τα θέματα που σχετίζονται με τη συνεχιζόμενη δραστηριότητα και τη χρήση της λογιστικής βάσης της συνεχιζόμενης δραστηριότητας, εκτός και εάν η διοίκηση είτε προτίθεται να ρευστοποιήσει την Εταιρεία και τον Όμιλο ή να διακόψει τη δραστηριότητά τους ή δεν έχει άλλη ρεαλιστική εναλλακτική επιλογή από το να προχωρήσει σ’ αυτές τις ενέργειες.

Η Επιτροπή Ελέγχου (άρθ. 44 ν.4449/2017) της Εταιρείας έχει την ευθύνη εποπτείας της διαδικασίας χρηματοοικονομικής αναφοράς της Εταιρείας και του Ομίλου.

Ευθύνες ελεγκτή για τον έλεγχο των εταιρικών και ενοποιημένων οικονομικών καταστάσεων

Οι στόχοι μας είναι να αποκτήσουμε εύλογη διασφάλιση για το κατά πόσο οι εταιρικές και ενοποιημένες οικονομικές καταστάσεις, στο σύνολο τους, είναι απαλλαγμένες από ουσιώδες σφάλμα, που οφείλεται είτε σε απάτη είτε σε λάθος και να εκδώσουμε έκθεση ελεγκτή, η οποία περιλαμβάνει τη γνώμη μας. Η εύλογη διασφάλιση συνιστά διασφάλιση υψηλού επιπέδου, αλλά δεν είναι εγγύηση ότι ο έλεγχος που διενεργείται σύμφωνα με τα ΔΠΕ, όπως αυτά έχουν ενσωματωθεί στην Ελληνική Νομοθεσία, θα εντοπίζει πάντα ένα ουσιώδες σφάλμα, όταν αυτό υπάρχει. Σφάλματα δύναται να προκύψουν από απάτη ή από λάθος και θεωρούνται ουσιώδη όταν, μεμονωμένα ή αθροιστικά, θα μπορούσε εύλογα να αναμένεται ότι θα επηρέαζαν τις οικονομικές αποφάσεις των χρηστών, που λαμβάνονται με βάση αυτές τις εταιρικές και ενοποιημένες οικονομικές καταστάσεις.

Ως καθήκον του ελέγχου, σύμφωνα με τα ΔΠΕ όπως αυτά έχουν ενσωματωθεί στην Ελληνική Νομοθεσία, ασκούμε επαγγελματική κρίση και διατηρούμε επαγγελματικό σκεπτικισμό καθ’ όλη τη διάρκεια του ελέγχου. Επίσης:

- Εντοπίζουμε και αξιολογούμε τους κινδύνους ουσιώδους σφάλματος στις εταιρικές και ενοποιημένες οικονομικές καταστάσεις, που οφείλεται είτε σε απάτη είτε σε λάθος, σχεδιάζοντας και διενεργώντας ελεγκτικές διαδικασίες που ανταποκρίνονται στους κινδύνους αυτούς και αποκτούμε ελεγκτικά τεκμήρια που είναι επαρκή και κατάλληλα για να παρέχουν βάση για την γνώμη μας. Ο κίνδυνος μη εντοπισμού

ουσιώδους σφάλματος που οφείλεται σε απάτη είναι υψηλότερος από αυτόν που οφείλεται σε λάθος, καθώς η απάτη μπορεί να εμπεριέχει συμπαιγνία, πλαστογραφία, εσκεμμένες παραλείψεις, ψευδείς διαβεβαιώσεις ή παράκαμψη των δικλίδων εσωτερικού ελέγχου.

- Κατανοούμε τις δικλίδες εσωτερικού ελέγχου που σχετίζονται με τον έλεγχο, με σκοπό το σχεδιασμό ελεγκτικών διαδικασιών κατάλληλων για τις περιστάσεις, αλλά όχι με σκοπό την διατύπωση γνώμης επί της αποτελεσματικότητας των δικλίδων εσωτερικού ελέγχου της Εταιρείας και του Ομίλου.
- Αξιολογούμε την καταλληλότητα των λογιστικών αρχών και μεθόδων που χρησιμοποιήθηκαν και το εύλογο των λογιστικών εκτιμήσεων και των σχετικών γνωστοποιήσεων που έγιναν από τη Διοίκηση.
- Αποφαινόμαστε για την καταλληλότητα της χρήσης από τη διοίκηση της λογιστικής βάσης της συνεχιζόμενης δραστηριότητας και με βάση τα ελεγκτικά τεκμήρια που αποκτήθηκαν για το εάν υπάρχει ουσιώδης αβεβαιότητα σχετικά με γεγονότα ή συνθήκες που μπορεί να υποδηλώνουν ουσιώδη αβεβαιότητα ως προς την ικανότητα της Εταιρείας και του Ομίλου να συνεχίσουν τη δραστηριότητά τους. Εάν συμπεράνουμε ότι υφίσταται ουσιώδης αβεβαιότητα, είμαστε υποχρεωμένοι στην έκθεση ελεγκτή να επιστήσουμε την προσοχή στις σχετικές γνωστοποιήσεις των εταιρικών και ενοποιημένων οικονομικών καταστάσεων ή εάν αυτές οι γνωστοποιήσεις είναι ανεπαρκείς να διαφοροποιήσουμε τη γνώμη μας. Τα συμπεράσματά μας βασίζονται σε ελεγκτικά τεκμήρια που αποκτώνται μέχρι την ημερομηνία της έκθεσης ελεγκτή. Ωστόσο, μελλοντικά γεγονότα ή συνθήκες ενδέχεται να έχουν ως αποτέλεσμα η Εταιρεία και ο Όμιλος να παύσουν να λειτουργούν ως συνεχιζόμενη δραστηριότητα.
- Αξιολογούμε τη συνολική παρουσίαση, τη δομή και το περιεχόμενο των εταιρικών και ενοποιημένων οικονομικών καταστάσεων, συμπεριλαμβανομένων των γνωστοποιήσεων, καθώς και το κατά πόσο οι εταιρικές και ενοποιημένες οικονομικές καταστάσεις απεικονίζουν τις υποκείμενες συναλλαγές και τα γεγονότα με τρόπο που επιτυγχάνεται η εύλογη παρουσίαση.
- Συλλέγουμε επαρκή και κατάλληλα ελεγκτικά τεκμήρια αναφορικά με την χρηματοοικονομική πληροφόρηση των οντοτήτων ή των επιχειρηματικών δραστηριοτήτων εντός του Ομίλου για την έκφραση γνώμης επί των εταιρικών και ενοποιημένων οικονομικών καταστάσεων. Είμαστε υπεύθυνοι για την καθοδήγηση, την επίβλεψη και την εκτέλεση του ελέγχου της Εταιρείας και των θυγατρικών της. Παραμένουμε αποκλειστικά υπεύθυνοι για την ελεγκτική μας γνώμη.

Μεταξύ άλλων θεμάτων, κοινοποιούμε στους υπεύθυνους για τη διακυβέρνηση, το σχεδιαζόμενο εύρος και το χρονοδιάγραμμα του ελέγχου, καθώς και σημαντικά ευρήματα του ελέγχου, συμπεριλαμβανομένων όποιων σημαντικών ελλείψεων στις δικλίδες εσωτερικού ελέγχου εντοπίζουμε κατά τη διάρκεια του ελέγχου μας.

Επιπλέον, δηλώνουμε προς τους υπεύθυνους για τη διακυβέρνηση ότι έχουμε συμμορφωθεί με τις σχετικές απαιτήσεις δεοντολογίας περί ανεξαρτησίας και γνωστοποιούμε προς αυτούς όλες τις σχέσεις και άλλα θέματα που μπορεί εύλογα να θεωρηθεί ότι επηρεάζουν την ανεξαρτησία μας και τα σχετικά μέτρα προστασίας, όπου συντρέχει περίπτωση.

Από τα θέματα που γνωστοποιήθηκαν στους υπεύθυνους για τη διακυβέρνηση, καθορίζουμε τα θέματα εκείνα που ήταν εξέχουσας σημασίας για τον έλεγχο των εταιρικών και ενοποιημένων οικονομικών καταστάσεων της τρέχουσας περιόδου και ως εκ τούτου αποτελούν τα σημαντικότερα θέματα ελέγχου.

Έκθεση επί Άλλων Νομικών και Κανονιστικών Απαιτήσεων

1. Έκθεση Διαχείρισης Διοικητικού Συμβουλίου

Λαμβάνοντας υπόψη ότι η διοίκηση έχει την ευθύνη για την κατάρτιση της Έκθεσης Διαχείρισης του Διοικητικού Συμβουλίου και της Δήλωσης Εταιρικής Διακυβέρνησης που περιλαμβάνεται στην έκθεση αυτή, κατ' εφαρμογή των διατάξεων της παραγράφου 5 του άρθρου 2 του Ν. 4336/2015 (μέρος Β), σημειώνουμε ότι:

- α) Στην Έκθεση Διαχείρισης του Διοικητικού Συμβουλίου περιλαμβάνεται δήλωση εταιρικής διακυβέρνησης, η οποία παρέχει τα πληροφοριακά στοιχεία που ορίζονται στο άρθρο 43ββ του κ.ν. 2190/1920.

β) Κατά τη γνώμη μας η Έκθεση Διαχείρισης του Διοικητικού Συμβουλίου έχει καταρτισθεί σύμφωνα με τις ισχύουσες νομικές απαιτήσεις των άρθρων 43α και 107Α και της παραγράφου 1 (περιπτώσεις γ' και δ') του άρθρου 43ββ του κ.ν. 2190/1920 και το περιεχόμενο αυτής αντιστοιχεί με τις συνημμένες οικονομικές καταστάσεις της χρήσης που έληξε την 31/12/2017.

γ) Με βάση τη γνώση που αποκτήσαμε κατά τον έλεγχό μας, για την εταιρεία «ΕΛΙΝΟΙΛ ΕΛΛΗΝΙΚΗ ΕΤΑΙΡΕΙΑ ΠΕΤΡΕΛΑΙΩΝ ΑΝΩΝΥΜΗ ΕΤΑΙΡΕΙΑ» και το περιβάλλον της, δεν έχουμε εντοπίσει ουσιώδεις ανακρίβειες στην Έκθεση Διαχείρισης του Διοικητικού της Συμβουλίου.

2. Συμπληρωματική Έκθεση προς την Επιτροπή Ελέγχου

Η γνώμη μας επί των συνημμένων εταιρικών και ενοποιημένων οικονομικών καταστάσεων είναι συνεπής με τη Συμπληρωματική Έκθεσή μας προς την Επιτροπή Ελέγχου της Εταιρείας, που προβλέπεται από το άρθρο 11 του κανονισμού της Ευρωπαϊκής Ένωσης (ΕΕ) αριθ. 537/2014.

3. Παροχή Μη Ελεγκτικών Υπηρεσιών

Δεν παρείχαμε στην Εταιρεία και τις θυγατρικές της μη ελεγκτικές υπηρεσίες που απαγορεύονται σύμφωνα με το άρθρο 5 του κανονισμού της Ευρωπαϊκής Ένωσης (ΕΕ) αριθ. 537/2014.

Οι επιτρεπόμενες μη ελεγκτικές υπηρεσίες που έχουμε παράσχει στην Εταιρεία και στις θυγατρικές της, κατά τη διάρκεια της χρήσεως που έληξε την 31 Δεκεμβρίου 2017 γνωστοποιούνται στη Σημείωση 28 των συνημμένων εταιρικών και ενοποιημένων οικονομικών καταστάσεων.

4. Διορισμός Ελεγκτή

Διοριστήκαμε για πρώτη φορά ως Ορκωτοί Ελεγκτές Λογιστές της Εταιρείας με την από 14/6/1993 απόφαση της ετήσιας τακτικής γενικής συνέλευσης των μετόχων. Έκτοτε ο διορισμός μας έχει αδιαλείπτως ανανεωθεί για μια συνολική περίοδο 25 ετών με βάση τις κατ' έτος λαμβανόμενες αποφάσεις της τακτικής γενικής συνέλευσής των.

Αθήνα, 27 Απριλίου 2018

Ιωάννης Θ. Φιλίππου

Ορκωτός Ελεγκτής Λογιστής
Α.Μ. ΣΟΕΛ 1720

«Κενή σελίδα»



**ΕΛΙΝΟΙΛ
ΕΛΛΗΝΙΚΗ ΕΤΑΙΡΙΑ ΠΕΤΡΕΛΑΙΩΝ Α.Ε.**

ΕΤΗΣΙΑ ΕΚΘΕΣΗ ΔΙΑΧΕΙΡΙΣΗΣ ΤΟΥ ΔΙΟΙΚΗΤΙΚΟΥ ΣΥΜΒΟΥΛΙΟΥ

Σύμφωνα με τα άρθρα 43α και 107Α και της παραγράφου 1 (περιπτώσεις γ' και δ')
και του άρθρο 43ββ του κ.ν. 2190/1920

&

ΕΠΕΞΗΓΗΜΑΤΙΚΗ ΕΚΘΕΣΗ ΤΟΥ ΔΙΟΙΚΗΤΙΚΟΥ ΣΥΜΒΟΥΛΙΟΥ

Σύμφωνα με τις παραγράφους 7 & 8 άρθρο 4 του Ν.3556/2007



«Κενή σελίδα»

Περιεχόμενα

1	ΕΙΣΑΓΩΓΗ	19
2	Η ΕΤΑΙΡΙΑ ΚΑΙ Ο ΟΜΙΛΟΣ	19
2.1	<i>ΕΛΙΝΟΙΛ ΕΛΛΗΝΙΚΗ ΕΤΑΙΡΙΑ ΠΕΤΡΕΛΑΙΩΝ Α.Ε. (Μητρική)</i>	19
2.2	<i>Δομή του Ομίλου</i>	20
2.3	<i>Κύριοι τομείς δραστηριότητας του Ομίλου</i>	21
2.4	<i>Αξίες</i>	22
2.5	<i>Δημιουργία αξίας</i>	23
3	ΣΗΜΑΝΤΙΚΑ ΓΕΓΟΝΟΤΑ ΚΑΤΑ ΤΗΝ ΚΛΕΙΟΜΕΝΗ ΧΡΗΣΗ	24
3.1	<i>Επιχειρησιακό περιβάλλον</i>	24
3.2	<i>Επιχειρησιακές εξελίξεις</i>	25
4	ΕΞΕΛΙΞΗ ΚΑΙ ΕΠΙΔΟΣΗ ΤΩΝ ΔΡΑΣΤΗΡΙΟΤΗΤΩΝ ΚΑΙ ΤΗΣ ΘΕΣΗΣ ΤΟΥ ΟΜΙΛΟΥ	25
5	ΠΡΟΟΠΤΙΚΕΣ ΓΙΑ ΤΟ 2018	30
6	ΔΗΛΩΣΗ ΕΤΑΙΡΙΚΗΣ ΔΙΑΚΥΒΕΡΝΗΣΗΣ	31
7	ΚΥΡΙΟΤΕΡΟΙ ΚΙΝΔΥΝΟΙ ΚΑΙ ΑΒΕΒΑΙΟΤΗΤΕΣ	38
7.1	<i>Οι κυριότεροι κίνδυνοι το 2017</i>	38
7.2	<i>Διαχείριση χρηματοοικονομικών κινδύνων</i>	39
7.3	<i>Διαχείριση λοιπών κινδύνων</i>	41
8	ΧΡΗΜΑΤΟΟΙΚΟΝΟΜΙΚΟΙ ΚΑΙ ΜΗ ΧΡΗΜΑΤΟΟΙΚΟΝΟΜΙΚΟΙ ΔΕΙΚΤΕΣ ΕΠΙΔΟΣΕΩΝ	41
9	ΠΕΡΙΒΑΛΛΟΝΤΙΚΑ ΖΗΤΗΜΑΤΑ	44
10	ΕΡΓΑΣΙΑΚΑ ΖΗΤΗΜΑΤΑ	46
10.1	<i>Ανθρώπινα δικαιώματα</i>	49
10.2	<i>Υγεία και ασφάλεια</i>	49
11	ΑΠΟΚΤΗΣΗ ΙΔΙΩΝ ΜΕΤΟΧΩΝ	49
12	ΜΕΡΙΣΜΑΤΑ	49
13	ΣΥΝΑΛΛΑΓΕΣ ΜΕ ΣΥΝΔΕΔΕΜΕΝΑ ΜΕΡΗ	50
14	ΔΡΩΣΑ ΟΙΚΟΝΟΜΙΚΗ ΜΟΝΑΔΑ (GOING CONCERN)	51
15	ΜΕΤΑΓΕΝΕΣΤΕΡΑ ΓΕΓΟΝΟΤΑ	51
16	ΕΠΕΞΗΓΗΜΑΤΙΚΗ ΕΚΘΕΣΗ	52



«Κενή σελίδα»

**ΕΤΗΣΙΑ ΕΚΘΕΣΗ ΔΙΑΧΕΙΡΙΣΗΣ ΤΟΥ ΔΙΟΙΚΗΤΙΚΟΥ ΣΥΜΒΟΥΛΙΟΥ ΤΗΣ ΕΤΑΙΡΙΑΣ
«ΕΛΙΝΟΙΛ ΕΛΛΗΝΙΚΗ ΕΤΑΙΡΙΑ ΠΕΤΡΕΛΑΙΩΝ Α.Ε.»
ΕΠΙ ΤΩΝ ΕΝΟΠΟΙΗΜΕΝΩΝ ΟΙΚΟΝΟΜΙΚΩΝ ΚΑΤΑΣΤΑΣΕΩΝ
ΚΑΙ ΑΥΤΩΝ ΤΗΣ ΜΗΤΡΙΚΗΣ ΓΙΑ ΤΗ ΧΡΗΣΗ 1/1/2017 - 31/12/2017**

1 ΕΙΣΑΓΩΓΗ

Η παρούσα ενοποιημένη Έκθεση του Διοικητικού Συμβουλίου αφορά την κλειόμενη χρήση από 1.1.2017 έως την 31.12.2017. Η παρούσα έκθεση συντάχθηκε και είναι εναρμονισμένη με τις σχετικές διατάξεις του Κ.Ν.2190/1920 όπως ισχύει, του Ν.3556/2007 και τις επ' αυτού εκδοθείσες εκτελεστικές αποφάσεις της Επιτροπής Κεφαλαιαγοράς. Οι Ενοποιημένες και Εταιρικές Οικονομικές Καταστάσεις συντάχθηκαν σύμφωνα με τα Διεθνή Πρότυπα Χρηματοοικονομικής Αναφοράς (Δ.Π.Χ.Α.), όπως αυτά έχουν υιοθετηθεί από την Ευρωπαϊκή Ένωση.

Στην παρούσα έκθεση περιέχονται συνοπτικές χρηματοοικονομικές πληροφορίες για την χρηματοοικονομική κατάσταση του Ομίλου ΕΛΙΝΟΙΛ και της μητρικής εταιρίας ΕΛΙΝΟΙΛ ΑΕ, περιγραφή των σημαντικών γεγονότων που έλαβαν χώρα κατά την κλειόμενη οικονομική χρήση, αναφορά στις προοπτικές της Εταιρίας. Επίσης, περιγράφονται οι κυριότεροι κίνδυνοι και αβεβαιότητες που ενδέχεται να αντιμετωπίσουν οι εταιρείες του Ομίλου την επόμενη χρήση. Τέλος, περιγράφονται οι συναλλαγές που πραγματοποιήθηκαν μεταξύ της Εταιρίας και των συνδεδεμένων με αυτήν προσώπων.

2 Η ΕΤΑΙΡΙΑ ΚΑΙ Ο ΟΜΙΛΟΣ

2.1 ΕΛΙΝΟΙΛ ΕΛΛΗΝΙΚΗ ΕΤΑΙΡΙΑ ΠΕΤΡΕΛΑΙΩΝ Α.Ε. (Μητρική)

Η ΕΛΙΝΟΙΛ, γνωστή και ως ελίν, ιδρύθηκε το 1954 και αποτελεί μια από τις μεγαλύτερες εταιρίες εμπορίας υγρών & στερεών καυσίμων στην Ελλάδα. Η μακροβιότερη ελληνική εταιρία καυσίμων δραστηριοποιείται στον χώρο των πρατηρίων καυσίμων, στον εφοδιασμό σκαφών αναψυχής, βιομηχανικών μονάδων και της ποντοπόρου ναυτιλίας με υγρά καύσιμα, στερεά καύσιμα και λιπαντικά, καθώς και στις υπηρεσίες θέρμανσης οικιών και κτιρίων. Από το 2013 δραστηριοποιείται και στο Διεθνές Εμπόριο.

Με γνώμονα την υπεύθυνη λειτουργία απέναντι στον άνθρωπο, το περιβάλλον και την κοινωνία, η ΕΛΙΝΟΙΛ αναπτύσσεται παραμένοντας συνεπής στις αρχές της για πρωτοπορία, ήθος, αξιοπιστία και κορυφαία ποιότητα υπηρεσιών και καυσίμων. Ανταποκρινόμενη άριστα στη δέσμευσή της αυτή, η ΕΛΙΝΟΙΛ αποτελεί σήμερα πρώτη επιλογή για τους καταναλωτές και τις επιχειρήσεις που θέλουν μια σοβαρή πρόταση στην παροχή ολοκληρωμένων λύσεων ενέργειας. Η ΕΛΙΝΟΙΛ διαθέτει τέσσερις θυγατρικές την ελίν Ναυτική, ελίν Σταθμοί, ελίν Τεχνική και Eninoil Trading και κατέχει ποσοστό 37% στην ελίν Βιοκαύσιμα.

Οι εγκαταστάσεις και η υποδομή της ΕΛΙΝΟΙΛ βελτιώνονται, αναβαθμίζονται και ανανεώνονται διαρκώς, έτσι ώστε να μπορεί να υποστηριχθεί η αναπτυξιακή πορεία της εταιρίας και ταυτόχρονα να διασφαλίζεται η ποιότητα εξυπηρέτησης αλλά και η περιβαλλοντικά φιλική λειτουργία της.



Τα προϊόντα που εμπορεύεται η ΕΛΙΝΟΙΛ είναι Βενζίνες, Πετρέλαιο κίνησης, διαφοροποιημένα καύσιμα Crystal, Πετρέλαιο Θέρμανσης, Μαζούτ, Ασφαλτος, Λιπαντικά, Ειδικά προϊόντα για οχήματα, Στερεά καύσιμα, Cutterstocks, Feedstocks.

2.2 Δομή του Ομίλου

Η **ελίν Σταθμοί**, με έδρα την Ελλάδα, ιδρύθηκε το 2005, ως 100% θυγατρική της ΕΛΙΝΟΙΛ, με αντικείμενο εργασιών την εκμετάλλευση πρατηρίων υγρών καυσίμων, σταθμών ανεφοδιασμού σκαφών και εν γένει τη διενέργεια λιανικών πωλήσεων.

Η **ελίν Τεχνική**, με έδρα την Ελλάδα, αποτελεί μια σύγχρονη και δυναμική τεχνική εταιρία, η οποία ιδρύθηκε το 2000, ως 100% θυγατρική της ΕΛΙΝΟΙΛ από την οποία άντλησε την έμπειρη ομάδα, καθώς και τη σημαντική υποδομή σε εξοπλισμό και τεχνογνωσία απαιτητικών έργων.

Η **ελίν Ναυτική**, με έδρα την Ελλάδα, ιδρύθηκε το 2005, ως 100% θυγατρική της ΕΛΙΝΟΙΛ, με σκοπό την διαχείριση των χρονοναυλωμένων δεξαμενόπλοιων που χρησιμοποιεί η εταιρία για την μεταφορά καυσίμων στο νησιωτικό δίκτυο πρατηρίων ελίν καθώς και για την τροφοδοσία των εγκαταστάσεων καυσίμων της εταιρίας σε Βόλο και Πόρτο Λάγος.

Η **Elinoil Trading**, με έδρα την Κύπρο, ιδρύθηκε το 2017 ως 100% θυγατρική της ΕΛΙΝΟΙΛ, με σκοπό την υποστήριξη της ΕΛΙΝΟΙΛ στις δραστηριότητες του διεθνούς εμπορίου.

Η **ελίν Βιοκαύσιμα**, με έδρα την Ελλάδα, ιδρύθηκε το 2005. Αντικείμενο εργασιών της είναι η παραγωγή και διάθεση βιοκαυσίμων. Η ΕΛΙΝΟΙΛ κατέχει το 37% της εταιρίας.

Στις συνημμένες οικονομικές καταστάσεις ενοποιοούνται οι πιο κάτω εταιρίες και όμιλοι εταιριών:

α) Με Ολική Ενοποίηση οι εταιρίες:

- **ΕΛΙΝΟΙΛ Α.Ε.** – Μητρική εταιρία
- **ΕΛΙΝ ΤΕΧΝΙΚΗ ΑΤΕ** - Η ΕΛΙΝΟΙΛ μετέχει με 99,9889% και η ΕΛΙΝ ΣΤΑΘΜΟΙ με 0,0111%
- **ΕΛΙΝ ΣΤΑΘΜΟΙ Α.Ε.** - Η ΕΛΙΝΟΙΛ μετέχει με 99,9964% και η ΕΛΙΝ ΤΕΧΝΙΚΗ με 0,0036%
- **ΕΛΙΝ Ν.Ε.** - Η ΕΛΙΝΟΙΛ μετέχει με 99,9999% και η ΕΛΙΝ ΤΕΧΝΙΚΗ με 0,0001%
- **ELINOIL TRADING L.T.D.** - Η ΕΛΙΝΟΙΛ μετέχει με 100%

β) Με την μέθοδο της Καθαρής Θέσης ο όμιλος της εταιρίας **ΕΛΙΝ ΒΙΟΚΑΥΣΙΜΑ Α.Ε.** – Η ΕΛΙΝΟΙΛ συμμετέχει με ποσοστό 37%.

2.3 Κύριοι τομείς δραστηριότητας του Ομίλου

Ο Όμιλος της ΕΛΙΝΟΙΛ δραστηριοποιείται στους παρακάτω βασικούς τομείς:

α) Εμπορία υγρών καυσίμων στην εσωτερική αγορά

Η εμπορία υγρών καυσίμων αποτελεί τη βασικότερη δραστηριότητα του Ομίλου τόσο από πλευράς τζίρου, απασχολούμενου κεφαλαίου και εγκατεστημένων παγίων, όσο και από πλευράς απασχολούμενου ανθρώπινου δυναμικού. Τα κυριότερα είδη υγρών καυσίμων που εμπορεύεται η εταιρία είναι οι βενζίνες, diesel κίνησης, diesel θέρμανσης, μαζούτ και άσφαλτο, τα οποία κατά κανόνα προμηθεύεται από τις δύο ελληνικές εταιρείες διύλισης (ΕΛΛΗΝΙΚΑ ΠΕΤΡΕΛΑΙΑ και ΜΟΤΟΡ ΟΙΛ). Η ΕΛΙΝΟΙΛ διαβλέποντας έγκαιρα την αυξανόμενη τάση της αγοράς για βελτιωμένα προϊόντα, λανσάρισε 2 νέα προϊόντα την Αμόλυβδη CRYSTAL και το Diesel CRYSTAL, τα οποία έρχονται να καλύψουν πραγματικές ανάγκες του καταναλωτή και να δώσουν αξιόπιστες λύσεις σε πραγματικά προβλήματα της αγοράς. Στο διάστημα των 3 ετών που η ΕΛΙΝΟΙΛ ξεκίνησε την διάθεση των προϊόντων CRYSTAL, η αποδοχή τους από ένα ευρύτατο τμήμα της αγοράς ήταν εξαιρετικά μεγάλη και αποτελούν μία από τις νέες σημαντικές πηγές εσόδων της ΕΛΙΝΟΙΛ.

Για την διάθεση των παραπάνω προϊόντων, η Εταιρία έχει αναπτύξει τέσσερις βασικούς τομείς δράσης που απευθύνονται σε διαφορετικές κατηγορίες πελατών: το δίκτυο των συνεργαζόμενων πρατηρίων, τις βιομηχανικές πωλήσεις, τις απευθείας πωλήσεις πετρελαίου θέρμανσης και τον εφοδιασμό σκαφών αναψυχής.

Για την εμπορία υγρών καυσίμων η ΕΛΙΝΟΙΛ διαθέτει τρεις εγκαταστάσεις αποθήκευσης και διακίνησης υγρών καυσίμων και ορυκτελαίων στον Ασπρόπυργο, τον Βόλο και το Πόρτο Λάγος Ξάνθης συνολικής αποθηκευτικής δυναμικότητας 43.000 μ³, καθώς και ένα στόλο από 24 ιδιόκτητα βυτιοφόρα οχήματα.

Ήδη από το 2007 ο Όμιλος δραστηριοποιείται και στην εκμετάλλευση πρατηρίων καυσίμων μέσω της θυγατρικής ΕΛΙΝ ΣΤΑΘΜΟΙ Α.Ε.

Επιπλέον, ο Όμιλος χρονοναυλώνει τρία δεξαμενόπλοια τα οποία διαχειρίζεται η θυγατρική ΕΛΙΝ ΝΑΥΤΙΚΗ, δύο εκ των οποίων εξυπηρετούν το νησιώτικο δίκτυο πρατηρίων και το τρίτο πραγματοποιεί μεταφορές καυσίμων στις παραπάνω εγκαταστάσεις ή και μεταφορές για λογαριασμό τρίτων.

β) Επεξεργασία και εμπορία στερεών καυσίμων στην εσωτερική αγορά

Ο Όμιλος εμπορεύεται κυρίως πετρελαϊκό coke (pet coke), ανθρακίτη και flexi coke με χρήσεις στην τσιμεντοποιία, ασβεστοποιία, κεραμοποιία, χαλυβουργία κ.α., και για το σκοπό αυτό διαθέτει δύο μονάδες επεξεργασίας (άλεσης) στερεών καυσίμων στο Βόλο και στον Ασπρόπυργο Αττικής συνολικής παραγωγικής δυναμικότητας 130.000 MT ετησίως.

γ) Εμπορία λιπαντικών εσωτερικής αγοράς

Ο Όμιλος εμπορεύεται μια μεγάλη γκάμα ορυκτελαίων που περιλαμβάνει λιπαντικά οχημάτων, λιπαντικά βιομηχανίας, γράσα καθώς και διάφορα άλλα ειδικά προϊόντα (αντιψυκτικά, υγρά φρένων, κ.α.). Το μεγαλύτερο μέρος των πωλήσεων λιπαντικών κατευθύνεται στο δίκτυο των πρατηρίων (λιπαντικά οχημάτων) ενώ ένα μικρότερο τμήμα απορροφάει η βιομηχανία (λιπαντικά βιομηχανίας, γράσα) και τα σκάφη αναψυχής.

δ) Εμπορία λιπαντικών πλοίων (marine)

Ο Όμιλος εφοδιάζει τους πελάτες του με λιπαντικά πλοίων **ελίν** σε όλα τα ελληνικά λιμάνια, στη Σιγκαπούρη, κατά μήκος της ακτογραμμής της Κίνας καθώς και στα λιμάνια του Περσικού Κόλπου και της Βόρειας Ευρώπης και της Λατ.Αμερικής. Τους εφοδιάζει επίσης σε οποιοδήποτε άλλο λιμάνι του κόσμου, με λιπαντικά προσεκτικά επιλεγμένων εταιριών.

ε) Διεθνές εμπόριο υγρών και στερεών καυσίμων

Ο Όμιλος, προκειμένου να περιορίσει την μείωση των πωλήσεων του από την συνεχιζόμενη πτώση της εσωτερικής αγοράς, ανέπτυξε μια σημαντική νέα δραστηριότητα με πωλήσεις προϊόντων στο εξωτερικό. Τα προϊόντα τα οποία εμπορευόμαστε, είναι υγρά καύσιμα όπως π.χ. βενζίνη, diesel, αεροπορικά καύσιμα, μαζούτ, στερεά καύσιμα όπως πετρελαϊκό κοκ και ανθρακίτης, πετροχημικά όπως βενζόλιο αλλά και προϊόντα που απευθύνονται σε πιο εξειδικευμένες αγορές, όπως cutterstocks και feedstocks.

Οι πελάτες στους οποίους απευθυνόμαστε είναι είτε διυλιστήρια, είτε εταιρίες εμπορίας. Ο εξαγωγικός προσανατολισμός που έχει αναπτύξει η ΕΛΙΝΟΙΛ, αποτελεί μια σημαντική νέα αγορά με μεγάλες προοπτικές, αλλά και μια κίνηση που περιορίζει σημαντικά τις απώλειες που υπάρχουν λόγω της παρατεταμένης οικονομικής κρίσης, που επηρεάζει τις πωλήσεις στην ελληνική αγορά.

στ) Μελέτη, κατασκευή και συντήρηση πάσης φύσεως τεχνικών έργων

Ο Όμιλος δραστηριοποιείται στη μελέτη, κατασκευή και συντήρηση πάσης φύσεως τεχνικών έργων μέσω της θυγατρικής ΕΛΙΝ ΤΕΧΝΙΚΗ Α.Τ.Ε. Η ΕΛΙΝ ΤΕΧΝΙΚΗ διαθέτει μεγάλη εμπειρία στην κατασκευή πρατηρίων υγρών καυσίμων, καταστημάτων και βιομηχανικών χώρων, παρέχοντας ολοκληρωμένες τεχνικές και κατασκευαστικές λύσεις.

ζ) Παραγωγή βιοντήζελ

Ο Όμιλος συμμετέχει με ποσοστό 37% στην ΕΛΙΝ ΒΙΟΚΑΥΣΙΜΑ Α.Ε. η οποία λειτουργεί εργοστάσιο παραγωγής βιοντήζελ στον Βόλο ετήσιας παραγωγικής δυναμικότητας 80.000 τόνων.

2.4 Αξίες

Οι εταιρικές αξίες της Εταιρείας εκπορεύονται από τις αρχές και το όραμα της Διοίκησής της. Αποτελούν τη βάση της κουλτούρας της και αποτελούν τα θεμέλια για τις δραστηριότητες και την ανάπτυξη της εταιρείας.

Αποτελεσματικότητα με προτεραιότητα την ασφάλεια

Η Εταιρεία δέχεται δύσκολες προκλήσεις και παραμένει προσηλωμένη στην επίτευξη των στόχων της, αλλά πάντα εξασφαλίζοντας την ασφάλεια στην εργασία.

Αδιάκοπος αγώνας των ανθρώπων της για ανταγωνιστικότητα

Η προσπάθεια της Εταιρείας να είναι ανταγωνιστική είναι συνεχής και βασίζεται στην τεχνογνωσία, τις δεξιότητες, την αφοσίωση των ανθρώπων της και τις συνεχείς επενδύσεις εκσυγχρονισμών.

Σεβασμός και σημαντικός ρόλος για κάθε εργαζόμενο

Η Εταιρεία σέβεται τον εργαζόμενο, αναπτύσσει τις ικανότητές του, του παρέχει την επικοινωνία και όλα τα εφόδια που χρειάζεται και τον ενδυναμώνει στο ρόλο του, σε όλες τις θέσεις εργασίας της Εταιρείας.

Ομαδικότητα και αριστεία, οι παράγοντες της επιτυχίας

Η Εταιρεία επιτυγχάνει αποτελέσματα που αρχικά φαίνονται ακατόρθωτα, δουλεύοντας ομαδικά. Παράλληλα όμως, αναγνωρίζει την αριστεία σε ατομικό επίπεδο και την αξιοποιεί.

Συνεχής πρόοδος

Η συνεχής πρόοδος είναι αναπόσπαστο κομμάτι του ρόλου της Εταιρείας, παράλληλα με την εκτέλεση της τρέχουσας δουλειάς. Κάθε εργαζόμενος ξέρει καλά τη δουλειά του, έχει ιδέες για να τη βελτιώσει και υπάρχει αναγνώριση όταν οι ιδέες αυτές υλοποιούνται.

2.5 Δημιουργία αξίας

Ο τρόπος με τον οποίο ο Όμιλος λαμβάνει, δημιουργεί και προσφέρει αξία αποτελεί βασικό στοιχείο του επιχειρηματικού της μοντέλου. Οι Τομείς Επιχειρηματικής Δραστηριότητας του Ομίλου αποτελούν τις κύριες δράσεις που απαιτούνται για τη δημιουργία και παροχή αξίας, για την προσέγγιση των αγορών, για τη διατήρηση και δημιουργία σχέσεων με τους πελάτες.

- Η ΕΛΙΝΟΙΛ διαθέτει πάνω από 600 πρατήρια ελίν σε όλη την Ελλάδα, που προσφέρουν καθημερινά τις υπηρεσίες τους στους καταναλωτές, με ειλικρίνεια και συνέπεια. Η ΕΛΙΝΟΙΛ φροντίζει να εξελίσσεται συνεχώς με στόχο όχι μόνο να ικανοποιεί τους πελάτες της αλλά και να υπερβαίνει τις προσδοκίες τους με την ποιότητα των προϊόντων και των πρωτοποριακών υπηρεσιών που προσφέρει.
- Η ΕΛΙΝΟΙΛ κατέχει σημαίνουσα θέση στην κάλυψη των ενεργειακών αναγκών της ελληνικής βιομηχανίας με υγρά καύσιμα (πετρέλαιο κίνησης, μαζούτ, άσφαλτος), στερεά καύσιμα (pet coke, ανθρακίτης και flexi coke) και λιπαντικά.
- Η παρουσία της ΕΛΙΝΟΙΛ και στο χώρο του θαλάσσιου τουρισμού, τον οποίο τροφοδοτεί με καύσιμα και λιπαντικά μέσω ενός παράκτιου δικτύου με πάνω από 135 πρατήρια ελίν αλλά και μέσω των υπερσύγχρονων σταθμών εφοδιασμού σκαφών αναψυχής που έχει κατασκευάσει και λειτουργεί σε πέντε από τις σημαντικότερες μαρίνες της χώρας.
- Η δράση της ΕΛΙΝΟΙΛ επεκτείνεται και στην τροφοδοσία της ποντοπόρου ναυτιλίας με λιπαντικά όπου εξυπηρετεί τις ανάγκες των πελατών της σε όλο τον κόσμο any time on time. Ειδικά στα λιμάνια της Ελλάδας, της Κίνας, της Σιγκαπούρης, του Περσικού Κόλπου και της Βόρειας Ευρώπης τροφοδοτεί τους πελάτες της με τα λιπαντικά ελίν marine lubricants. Η έντονη ενασχόληση της εταιρίας με τη θάλασσα και ο υπερσύγχρονος στόλος της, της δίνουν τη δυνατότητα να δραστηριοποιείται και στις ναυτιλιακές μεταφορές μέσω της θυγατρικής της ελίν Ναυτικής.
- Η ΕΛΙΝΟΙΛ ξεκίνησε τη συστηματική δραστηριοποίηση της στο διεθνές εμπόριο το 2013 και κατάφερε να γίνει η πρώτη σε εξαγωγές, ελληνική εταιρία εμπορίας καυσίμων. Η ΕΛΙΝΟΙΛ εμπορεύεται μια σειρά από προϊόντα όπως βενζίνες, ντήζελ, μαζούτ, στερεά καύσιμα καθώς και προϊόντα που

απευθύνονται σε πιο εξειδικευμένες αγορές όπως cutterstocks και feedstocks. Με τη στρατηγική της επιλογή να αποκτήσει εξαγωγικό προσανατολισμό η ΕΛΙΝΟΙΛ απέκτησε πρόσβαση σε νέες αγορές.

- Η ΕΛΙΝΟΙΛ δραστηριοποιείται και στον χώρο της λιανικής θέρμανσης οικιών και κτιρίων, εξυπηρετώντας πελάτες σε όλη την Αττική, έχοντας πάντα ως αρχή την άμεση εξυπηρέτηση και τη διασφάλιση σωστών παραδόσεων.

Για την πραγματοποίηση όλων των παραπάνω απαιτείται η αξιοποίηση βασικών πόρων όπως: οικονομικών, βιομηχανικών, ανθρώπινων, φυσικών, κοινωνικών και άυλων καθώς και η μεταξύ τους αλληλεπίδραση, κατά τη λήψη αποφάσεων, η οποία επηρεάζει την ικανότητά του Ομίλου να δημιουργεί αξία σε ετήσια βάση.

3 ΣΗΜΑΝΤΙΚΑ ΓΕΓΟΝΟΤΑ ΚΑΤΑ ΤΗΝ ΚΛΕΙΟΜΕΝΗ ΧΡΗΣΗ

3.1 Επιχειρησιακό περιβάλλον

Η Ελληνική οικονομία το 2017 παρουσίασε ανάπτυξη 1,4%. Το στοιχείο αυτό επιβεβαιώνει τις προβλέψεις ότι η ελληνική οικονομία αφήνει πίσω την υφεσιακή περίοδο των τελευταίων ετών και μπαίνει σε μια αναπτυξιακή φάση.

Όμως, ο ρυθμός ανάπτυξης που πέτυχε είναι ο χαμηλότερος στην Ευρωζώνη το 2017, το δε ΑΕΠ παραμένει ένα από τα χαμηλότερα στην Ευρωζώνη, παρά την αύξηση του κατά 1,4% όταν ο Μ.Ο. της Ευρωζώνης ήταν 2,3%.

Συνεπώς, παρά την εμφανή βελτίωση των οικονομικών συνθηκών το 2017, το αποτύπωμα της κρίσης παραμένει έντονο στην ελληνική οικονομία.

Η εγχώρια ζήτηση για καύσιμα μειώθηκε το 2017 κατά 2%. Είναι χαρακτηριστικό ότι η μείωση δεν προέρχεται μόνο από το Diesel θέρμανσης -2%, αλλά και από τις βενζίνες όπου παρουσιάζουν μια μείωση 3%. Το Diesel κίνησης κινήθηκε στα περσινά επίπεδα καταναλώσεων.

Όσον αφορά τις διεθνείς τιμές του πετρελαίου, σημείωσαν μια σημαντική άνοδο κατά 24,3% σε σχέση με τον Μ.Ο. των τιμών του 2016. Συγκεκριμένα, ο Μ.Ο. των τιμών Brent διαμορφώθηκε στα 54,25\$/βαρέλι, έναντι 46,37\$ το 2016.

Το πρώτο εξάμηνο του 2017, οι διεθνείς τιμές υποχώρησαν, παραμένοντας όμως υψηλότερες σε σχέση με το αντίστοιχο διάστημα του 2016, καθώς σημειώθηκε ανάκαμψη της παραγωγής σε Λίβανο, Νιγηρία, ΗΠΑ, παρά τον έλεγχο παραγωγής των χωρών-μελών του ΟΠΕΚ.

Στο β' εξάμηνο, επικράτησε ανοδική πορεία καθώς ο ΟΠΕΚ ανακοίνωσε την επέκταση της συμφωνίας ελέγχου της παραγωγής και εξαγωγών αργού.

Οι επιβαρύνσεις που επιβλήθηκαν στην εσωτερική αγορά από την αύξηση του ΕΦΚ στην βενζίνη από 670€ σε 700€ το χιλιόλιτρο και στο πετρέλαιο κίνησης από 330€ σε 410€ το χιλιόλιτρο, σε συνδυασμό με την προαναφερθείσα ανοδική πορεία των διεθνών τιμών του Brent, οδήγησαν στην κλιμάκωση των εγχώριων λιανικών τιμών, κατά την διάρκεια του 2017, καθιστώντας την Ελλάδα μια από τις ακριβότερες χώρες σε σχέση με τις περισσότερες ευρωπαϊκές και ιδιαίτερα σε ότι αφορά την τιμή της αμόλυβδης βενζίνης.

3.2 Επιχειρησιακές εξελίξεις

Τα κύρια σημεία για το 2017 ήταν:

- Η ποιοτική / γεωγραφική βελτίωση του δικτύου πρατηρίων με την προσθήκη 25 νέων πρατηρίων ενώ στον αντίποδα οι απώλειες ανήλθαν σε 15 πρατήρια, η συντριπτική πλειοψηφία των οποίων αφορά σε πρατήρια που απομακρύνθηκαν λόγω οικονομικών προβλημάτων ή διέκοψαν τη λειτουργία τους. Ο συνολικός αριθμός των συνεργαζόμενων πρατηρίων με τα σήματα της Εταιρίας ανήλθε την 31.12.2017 σε 624.
- Σημαντική αύξηση παρουσίασαν οι πωλήσεις στα προϊόντα Crystal, το 2017. Αναλυτικά, οι πωλήσεις Αμόλυβδης Crystal αυξήθηκαν κατά 60% και οι πωλήσεις Diesel Crystal κατά 15%, συνεισφέροντας σημαντικά στην βελτίωση της κερδοφορίας της ΕΛΙΝΟΙΛ στην εσωτερική αγορά, επιβεβαιώνοντας συγχρόνως την δυναμική που έχουν τα προϊόντα Crystal.
- Η δραστηριότητα του Διεθνούς Εμπορίου δείχνει να σταθεροποιείται και να κρατάει μια πολύ υψηλή κερδοφορία, ανεξαιρέτως εάν επηρεάζεται αρνητικά από αστάθμητους παράγοντες, όπως π.χ. οι σημαντικές διαφοροποιήσεις στην σχέση ευρώ/δολαρίου.
- Ολοκληρώθηκε η επένδυση για την επέκταση των αποθηκευτικών εγκαταστάσεων στον Ασπρόπυργο Αττικής. Συγκεκριμένα, κατασκευάστηκαν τρεις νέες δεξαμενές συνολικής χωρητικότητας 4.200 κ.μ..
- Το 2017 πραγματοποιήθηκε πρόγραμμα εθελουσίας εξόδου στην ΕΛΙΝΟΙΛ, με το οποίο αποχώρησαν εννέα άτομα. Η χρήση 2017 επιβαρύνθηκε με το ποσό των € 500 χιλ. που αφορά στο καθαρό κόστος του προγράμματος αυτού, ποσό που αναμένεται να αποσβεσθεί στις επόμενες χρήσεις.

4 ΕΞΕΛΙΞΗ ΚΑΙ ΕΠΙΔΟΣΗ ΤΩΝ ΔΡΑΣΤΗΡΙΟΤΗΤΩΝ ΚΑΙ ΤΗΣ ΘΕΣΗΣ ΤΟΥ ΟΜΙΛΟΥ

Στην ενότητα που ακολουθεί παρουσιάζονται τα επιχειρησιακά και οικονομικά αποτελέσματα του 2017, συγκεντρωτικά σε επίπεδο Ομίλου βάσει των ενοποιημένων καταστάσεων, και πιο αναλυτικά για κάθε μία από τις εταιρίες που ενοποιούνται πλήρως.

1. ΟΜΙΛΟΣ

1α. Κύκλος εργασιών

Ο ενοποιημένος κύκλος εργασιών του Ομίλου, διορθωμένος για τις διεταιρικές σχέσεις, ανήλθε το 2017 σε € 1.368.209 χιλ. σε σχέση με € 1.296.282 χιλ. το 2016 σημειώνοντας αύξηση κατά 5,5%. Η αύξηση αυτή οφείλεται κυρίως στην αύξηση των πωλήσεων της μητρικής εταιρίας όπως εξηγείται παρακάτω.

1β. Μικτό κέρδος και λειτουργικό αποτέλεσμα (EBITDA)

Το μικτό κέρδος του Ομίλου ανήλθε το 2017 σε € 45.636 χιλ. από € 44.187 χιλ. τον προηγούμενο χρόνο παρουσιάζοντας αύξηση 3,3%. Η αύξηση αυτή οφείλεται κυρίως στην αντίστοιχη αύξηση του μικτού κέρδους της μητρικής εταιρίας όπως εξηγείται παρακάτω.

Το λειτουργικό κέρδος προ φόρων, τόκων και αποσβέσεων (EBITDA) ανήλθε σε € 13.450 χιλ. σε σχέση με € 13.320 χιλ. το 2016, παρουσιάζοντας αύξηση 1%. Η αύξηση αυτή οφείλεται κυρίως στην αύξηση της λειτουργικής κερδοφορίας της μητρικής εταιρίας.

1γ. Χρηματοοικονομικό κόστος

Το καθαρό χρηματοοικονομικό κόστος ανήλθε το 2017 σε € 4.977 χιλ. έναντι € 4.469 χιλ. το 2016 σημειώνοντας αύξηση 11%, κυρίως λόγω αύξησης των χρηματοοικονομικών εξόδων της μητρικής εταιρίας.

1δ. Κέρδη προ φόρων

Τα ενοποιημένα προ φόρων κέρδη της χρήσης 2017 ανήλθαν σε € 6.252 χιλ. σε σχέση με € 6.771 χιλ. το 2016 σημειώνοντας μείωση κατά 7,6%.

1ε. Καθαρά αποτελέσματα μετά φόρων

Τα μετά φόρων κέρδη του Ομίλου για τη χρήση 2017 ανήλθαν σε € 4.220 χιλ. σε σχέση με € 4.876 χιλ. το 2016.

1στ. Δάνεια και διαθέσιμα

Την 31.12.2017 ο συνολικός δανεισμός του Ομίλου ανήλθε σε € 83.395 χιλ. έναντι € 59.624 χιλ. την 31.12.2016.

Τα διαθέσιμα του Ομίλου ανήλθαν την 31.12.2017 σε € 26.600 χιλ. έναντι € 18.477 χιλ. την 31.12.2016.

1στ. Κεφαλαιουχικές δαπάνες

Το συνολικό ύψος των επενδύσεων σε πάγια στοιχεία που πραγματοποιήθηκαν στη χρήση 1/1-31/12/2017, ανέρχεται στο ποσό των 2.752 χιλ. ευρώ για τον όμιλο. Συνοπτικά οι επενδύσεις του ομίλου στις χρήσεις 2017 και 2016 έχουν όπως παρακάτω:

	<u>1/1- 31/12/2017</u>	<u>1/1- 31/12/2016</u>
Εγκαταστάσεις Υγρών Καυσίμων	586.818,10	1.114.132,12
Εγκαταστάσεις Στερεών Καυσίμων	19.300,00	6.950,00
Δίκτυο Πρατηρίων	1.623.182,43	1.948.169,73
Μεταφορικά μέσα-Μέσα αποθήκευσης	304.132,32	214.106,25
Εξοπλισμός Γραφείων -Μηχανοργάνωση	218.412,37	83.258,23
	<u>2.751.845,22</u>	<u>3.366.616,33</u>

2. ΕΛΙΝΟΙΛ Α.Ε.

2α. Όγκοι πωλήσεων και κύκλος εργασιών

Στον τομέα των υγρών καυσίμων εσωτερικής αγοράς η εταιρία πραγματοποίησε το 2017 συνολικές πωλήσεις 582.168 MT έναντι 603,700 MT τον προηγούμενο χρόνο, σημειώνοντας δηλαδή μείωση κατά 4%. Η μείωση αυτή των πωλήσεων κινήθηκε παράλληλα με την πορεία της αγοράς, με συνέπεια το μερίδιο της αγοράς που κατέχει η ΕΛΙΝΟΙΛ να παραμείνει σε 9%.

Αναλυτικότερα, οι πωλήσεις βενζινών σημείωσαν μείωση 1%, του πετρελαίου κίνησης μείωση 2%, του πετρελαίου θέρμανσης μείωση 3%, και του μαζούτ- ασφάλτου μείωση 17%.

Στα στερεά καύσιμα οι πωλήσεις ανήλθαν σε 84.060 MT σε σχέση με 97.700 MT το 2016, σημειώνοντας μείωση κατά 14%, κυρίως λόγω της ζημιάς του Διυλιστηρίου των ΕΛΛΗΝΙΚΩΝ ΠΕΤΡΕΛΑΙΩΝ στην Ελευσίνα που είχε σαν αποτέλεσμα τη διακοπή της παραγωγής του flexi coke για μεγάλο διάστημα.

Οι πωλήσεις λιπαντικών εσωτερικής αγοράς ανήλθαν σε 1.118 τόνους έναντι 1.225 τόνους το 2016.

Οι πωλήσεις λιπαντικών πλοίων (marine) ανήλθαν σε 3.691 τόνους σε σχέση με 3.929 τόνους το 2016 σημειώνοντας μείωση κατά 6%, λόγω χρόνιων προβλημάτων στα λιμάνια του εξωτερικού, κυρίως στη Σιγκαπούρη και στη Β. Ευρώπη.

Όσον αφορά τις διεθνείς πωλήσεις, αυτές ανήλθαν σε 1.579.177 MT σε σχέση με 1.862.473 MT το 2016, παρουσιάζοντας μείωση κατά 15%. Γεωγραφικά, οι διεθνείς πωλήσεις κατευθύνθηκαν κυρίως στο Λίβανο, την Ιταλία και την Αλβανία και δευτερευόντως στον Αραβικό Κόλπο και την Βόρεια Ευρώπη. Η Εταιρία το 2017, κατάφερε να ισχυροποιήσει τις σχέσεις της με τους πελάτες της και να σταθεροποιήσει τη νέα αυτή δραστηριότητα η οποία, εκτός ότι έχει αποδειχθεί ιδιαίτερα προσοδοφόρα, παρέχει και μια νέα πηγή κερδοφορίας η οποία δεν επηρεάζεται από τις εξελίξεις στην ελληνική οικονομία.

Ο κύκλος εργασιών της εταιρίας ανήλθε σε € 1.354.702 χιλ. σε σχέση με € 1.285.377 χιλ. το 2016. Η αύξηση αυτή (+5,4%) οφείλεται στην αύξηση της τιμής των προϊόντων που εμπορεύεται λόγω της αύξησης του Ε.Φ.Κ. σε συνδυασμό με την αύξηση των διεθνών τιμών πετρελαίου.

2β. Μικτό κέρδος και λειτουργικό αποτέλεσμα (EBITDA)

Το μικτό κέρδος της εταιρίας ανήλθε σε € 43.849 χιλ. σε σχέση με € 42.770 χιλ. τον προηγούμενο χρόνο παρουσιάζοντας αύξηση 2,5%. Η αύξηση αυτή παρά την υποχώρηση των πωλήσεων στην εσωτερική αγορά κατά 3%, οφείλεται στην αύξηση των εσόδων που επιτεύχθηκε, η οποία οφείλεται αφ' ενός μεν στην σημαντική αύξηση των πωλήσεων των προϊόντων Crystal, αφ' ετέρου στην ισχυροποίηση της θέσης της ΕΛΙΝΟΙΛ στην Διεθνή Αγορά αλλά και στην βελτίωση της κερδοφορίας των Στερεών Καυσίμων.

Το λειτουργικό κέρδος προ φόρων, τόκων και αποσβέσεων (EBITDA) ανήλθε στα € 12.427 χιλ. σε σχέση με € 11.834 χιλ. το 2016, παρουσιάζοντας αύξηση 5%. Η αύξηση αυτή ήταν αποτέλεσμα της αύξησης του μικτού κέρδους με ταυτόχρονη συγκράτηση των δαπανών.

2γ. Χρηματοοικονομικό κόστος

Το καθαρό χρηματοοικονομικό κόστος ανήλθε το 2017 σε € 4.770 χιλ. έναντι € 4.368 χιλ. το 2016, κυρίως λόγω των αυξημένων αναγκών χρηματοδότησης των διεθνών πωλήσεων.

2δ. Κέρδη προ φόρων

Τα προ φόρων κέρδη της εταιρίας ανήλθαν σε € 5.257 χιλ. σε σχέση με κέρδος € 5.165 χιλ. το 2016.

2ε. Καθαρά αποτελέσματα μετά φόρων

Τα μετά φόρων κέρδη της χρήσης 2017 ανήλθαν σε € 3.678 χιλ. σε σύγκριση με κέρδος € 3.673 χιλ. το 2016.

2στ. Δάνεια και διαθέσιμα

Την 31.12.2017 ο συνολικός δανεισμός της εταιρίας ανήλθε σε € 80.053 χιλ. έναντι € 57.539 χιλ. την 31.12.2016.

Τα διαθέσιμα της εταιρίας ανήλθαν την 31.12.2017 σε € 25.331 χιλ. έναντι € 18.095 χιλ. την 31.12.2016.

Η μεγάλη αύξηση του δανεισμού και των διαθεσίμων της εταιρίας, οφείλεται στις ανάγκες της δραστηριότητας του Διεθνούς Εμπορίου, που στη συγκεκριμένη χρονική στιγμή (31/12/2017) ήταν ιδιαίτερα αυξημένες.

3. ΕΛΙΝ ΤΕΧΝΙΚΗ Α.Τ.Ε.

Η ΕΛΙΝ ΤΕΧΝΙΚΗ Α.Τ.Ε ιδρύθηκε το 2000 και δραστηριοποιείται στη μελέτη, κατασκευή και συντήρηση πάσης φύσεως τεχνικών έργων.

3α. Κύκλος εργασιών

Ο κύκλος των εργασιών της κλειόμενης χρήσης 2017 ανήλθε σε € 12.000 χιλ, σε σχέση με € 9.622 το 2016, σημειώνοντας σημαντική αύξηση κατά 25%.

Η Ελίν Τεχνική είναι μία σύγχρονη και δυναμική Τεχνική Εταιρεία η οποία καταφέρνει κάθε χρόνο παρά την οικονομική κρίση στον κλάδο της να διατηρεί και να ενδυναμώνει τη συνεργασία της με μεγάλες και υγιείς επιχειρήσεις του ιδιωτικού τομέα, οι οποίες πλέον είναι σταθεροί πελάτες της. Παράλληλα ενισχύει τη συνεργασία της με νεοαποκτηθέντες πελάτες και διευρύνει συνεχώς το πελατολόγιο της. Τη φετινή χρονιά επιτεύχθηκε ο στόχος και η εταιρεία μπήκε πλέον στο μητρώο κατασκευαστών για έργα άνω των 10.000.000€.

Μέσα στην χρήση 2017, η Ελίν Τεχνική ολοκλήρωσε είκοσι επτά (27) νέα έργα για λογαριασμό μεγάλων πελατών της (όπως LIDL Hellas, AB Βασιλόπουλος, Ι & Σ Σκλαβενίτης ΑΒΕΕ, ΤΡΑΠΕΖΑ ΠΕΙΡΑΙΩΣ, ΙΚΕΑ, TITAN ΑΕ), και νέων συνεργασιών (όπως η ΚΩΤΣΟΒΟΛΟΣ, GRIVALIA PROPERTIES κ.α.).

Στις 31/12/2017 το ανεκτέλεστο υπόλοιπο συμβάσεων ανερχόταν στο ποσό των 400 χιλ ευρώ.

3β. Μικτό κέρδος και λειτουργικό αποτέλεσμα (EBITDA)

Το μικτό κέρδος της εταιρίας ανήλθε σε € 959 χιλ. σε σχέση με € 790 χιλ. τον προηγούμενο χρόνο σημειώνοντας αύξηση κατά 21% ως αποτέλεσμα της σημαντικής αύξησης του κύκλου εργασιών.

Το λειτουργικό κέρδος προ φόρων, τόκων και αποσβέσεων (EBITDA) ανήλθε σε € 579 χιλ. σε σχέση με € 503 χιλ. το 2016. Η βελτίωση του λειτουργικού κέρδους, αντανακλά βεβαίως τη σημαντική αύξηση των τεχνικών έργων.

3γ. Κέρδη προ φόρων

Τα προ φόρων κέρδη της εταιρίας ανήλθαν σε € 393 χιλ. σε σχέση με κέρδος € 416 χιλ. το 2016 σημειώνοντας μείωση κατά 5% παρά την αύξηση των εσόδων της, λόγω των αυξημένων αναγκών χρηματοδότησης των νέων έργων.



3δ. Κέρδη μετά φόρων

Τα μετά φόρων κέρδη της εταιρίας ανήλθαν σε € 273 χιλ. σε σχέση με κέρδος € 292 χιλ. το 2016.

4. ΕΛΙΝ ΣΤΑΘΜΟΙ Α.Ε.

Η ΕΛΙΝ ΣΤΑΘΜΟΙ Α.Ε. ιδρύθηκε το 2005 με αντικείμενο εργασιών την εκμετάλλευση πρατηρίων υγρών καυσίμων, σταθμών ανεφοδιασμού σκαφών και εν γένει τη διενέργεια λιανικών πωλήσεων.

Κατά τη διάρκεια του 2017 η εταιρία ξεκίνησε τη λειτουργία πέντε νέων πρατηρίων. Έτσι την 31/12/2017 η ΕΛΙΝ ΣΤΑΘΜΟΙ λειτουργούσε επτά (7) πρατήρια υγρών καυσίμων:

- Ένα (1) στη Πάτμο
- Ένα (1) στη Μύκονο
- Δύο (2) στην Κώ
- Ένα (1) στη Σάμο
- Δύο (2) στο Ηράκλειο Κρήτης.

4α. Κύκλος εργασιών

Ο κύκλος εργασιών της ΕΛΙΝ ΣΤΑΘΜΟΙ Α.Ε. για την χρήση 2017 ανήλθε σε € 7.173 χιλ. σε σχέση με € 4.227 χιλ. το 2016, αυξημένος κατά 70%, ως αποτέλεσμα της λειτουργίας των νέων πρατηρίων.

4β. Μικτό κέρδος και λειτουργικό αποτέλεσμα (EBITDA)

Το μικτό κέρδος της εταιρίας ανήλθε σε € 803 χιλ. το 2017 σε σχέση με € 549 χιλ. το 2016.

Τα λειτουργικά κέρδη προ φόρων, τόκων και αποσβέσεων (EBITDA) ανήλθαν σε € 19 χιλ. σε σχέση με € 136 χιλ. το 2016, λόγω των αυξημένων εξόδων λειτουργίας των νέων πρατηρίων.

4γ. Κέρδη προ φόρων

Η εταιρία πραγματοποίησε ζημία € 22 χιλ. σε σχέση με κέρδος € 115 χιλ. το 2016, λόγω των αρνητικών αποτελεσμάτων των νέων πρατηρίων.

4δ. Κέρδη μετά φόρων

Η μετά φόρων ζημία της εταιρίας ανήλθε σε € 18 χιλ. σε σχέση με το μετά φόρων κέρδος της εταιρίας το 2016 που ανήλθε σε € 80 χιλ..

5. ΕΛΙΝ Ν.Ε.

Η ΕΛΙΝ Ν.Ε. ιδρύθηκε το 2005 με αντικείμενο εργασιών την εκμετάλλευση και διαχείριση πλοίων για την εξυπηρέτηση των μεταφορικών αναγκών της ΕΛΙΝΟΙΛ. Σήμερα εκμεταλλεύεται τρία δεξαμενόπλοια από τα οποία τα δύο (ΑΠΗΛΙΩΤΗΣ και ΖΕΦΥΡΟΣ) έχουν μοναδικό πελάτη τη μητρική ΕΛΙΝΟΙΛ εξυπηρετώντας το νησιωτικό δίκτυο πρατηρίων της, ενώ το τρίτο (Δ/Ξ ΕΛΙΝ ΠΟΣΕΙΔΩΝ) πρωτίστως εξυπηρετεί τις ανάγκες

εσωτερικής διακίνησης της ΕΛΙΝΟΙΛ και δευτερευόντως ναυλώνεται και σε τρίτους προκειμένου να αξιοποιηθεί η πλεονάζουσα μεταφορική του ικανότητα.

5α. Κύκλος εργασιών

Ο κύκλος εργασιών της ΕΛΙΝ Ν.Ε. για την χρήση 2017 ανήλθε σε € 7.714 χιλ. σε σχέση με € 8.085 χιλ. το 2016 μειωμένος κατά 5% λόγω των μειωμένων ναύλων του ΔΞ ΠΟΣΕΙΔΩΝ ως αποτέλεσμα της πτώσης της αγοράς των καυσίμων.

5β. Μικτό κέρδος και λειτουργικό αποτέλεσμα (EBITDA)

Το μικτό κέρδος της εταιρίας ανήλθε σε € 762 χιλ. σε σχέση με € 1.133 χιλ. το 2016, παρουσιάζοντας μείωση κατά 33 %. Η μείωση αυτή ήταν αποτέλεσμα αφ' ενός των μειωμένων ναύλων του ΔΞ ΠΟΣΕΙΔΩΝ, και αφετέρου του αυξημένου κόστους των καυσίμων λόγω της αύξησης της διεθνούς τιμής του πετρελαίου.

Το λειτουργικό αποτέλεσμα προ φόρων, τόκων και αποσβέσεων (EBITDA) ανήλθε σε κέρδος € 422 χιλ. σε σχέση με κέρδος € 846 χιλ. το 2016 .

5γ. Κέρδη προ φόρων

Το προ φόρων αποτέλεσμα της εταιρίας ανήλθε σε κέρδος € 413 χιλ. σε σχέση με κέρδος € 837 χιλ. το 2016, λόγω της μείωσης του λειτουργικού αποτελέσματος.

5δ. Κέρδη μετά φόρων

Το μετά φόρων αποτέλεσμα της εταιρίας ανήλθε σε κέρδος € 77 χιλ. σε σχέση με κέρδος € 594 χιλ. το 2016.

6. ELINOIL TRADING

Η Elinoil Trading, με έδρα την Κύπρο, ιδρύθηκε το 2017 ως 100% θυγατρική της ΕΛΙΝΟΙΛ, με σκοπό την υποστήριξη της ΕΛΙΝΟΙΛ στις δραστηριότητες του διεθνούς εμπορίου.

5 ΠΡΟΟΠΤΙΚΕΣ ΓΙΑ ΤΟ 2018

Ο Όμιλος έχει μια σταθερή αναπτυξιακή πορεία, η οποία του επιτρέπει να βελτιώσει τα οικονομικά αποτελέσματα και να δημιουργήσει θετικές προοπτικές ανάπτυξης για τα επόμενα χρόνια.

Το 2018 αναμένεται μια μικρή βελτίωση της πορείας της ελληνικής οικονομίας, η οποία εκτιμάται ότι θα οδηγήσει σε μια οριακή αύξηση των πωλήσεων στην εσωτερική αγορά.

Συγχρόνως όμως, εξακολουθούν να επηρεάζουν αρνητικά την θετική εξέλιξη της αγοράς η συνέχιση της παραβατικότητας και του λαθρεμπορίου, τα οποία πέραν ότι στερούν το Κράτος από πολύ σημαντικά έσοδα, δεν επιτρέπουν την ύπαρξη υγιούς ανταγωνισμού στην εσωτερική αγορά.

Στόχος της Διοίκησης να συνεχίσει την επιλεκτική ανάπτυξη πωλήσεων στην Ελληνική αγορά και την σταθεροποίηση των πωλήσεων στο εξωτερικό, τα οποία θα διασφαλίσουν και θα επιβεβαιώσουν την σταθερή και κερδοφόρα πορεία που παρουσιάζει σήμερα η ΕΛΙΝΟΙΛ.

6 ΔΗΛΩΣΗ ΕΤΑΙΡΙΚΗΣ ΔΙΑΚΥΒΕΡΝΗΣΗΣ

Η Εταιρική Διακυβέρνηση αναφέρεται (άρθρο 43ββ του κ.ν.2190/1920) σε ένα σύνολο αρχών με βάση το οποίο επιδιώκεται η επαρκής οργάνωση, λειτουργία, διοίκηση και έλεγχος μιας επιχείρησης, με μακροπρόθεσμο στόχο τη μεγιστοποίηση της αξίας της και τη διαφύλαξη των έννομων συμφερόντων όλων όσων συνδέονται με αυτήν.

Στην Ελλάδα, το πλαίσιο εταιρικής διακυβέρνησης έχει αναπτυχθεί κυρίως μέσω της υιοθέτησης υποχρεωτικών κανόνων, όπως ο Νόμος 3016/2002, που επιβάλλει τη συμμετοχή μη εκτελεστικών και ανεξάρτητων μη εκτελεστικών μελών στα ΔΣ των ελληνικών εισηγμένων εταιρειών, τη θέσπιση και τη λειτουργία μονάδας εσωτερικού ελέγχου και την υιοθέτηση εσωτερικού κανονισμού λειτουργίας. Επιπλέον, ένα πλήθος άλλων νομοθετικών πράξεων ενσωμάτωσαν στο ελληνικό νομοθετικό πλαίσιο τις ευρωπαϊκές οδηγίες εταιρικού δικαίου, δημιουργώντας νέους κανόνες εταιρικής διακυβέρνησης, όπως ο Νόμος 3693/2008, που επιβάλλει τη σύσταση επιτροπών ελέγχου, καθώς και σημαντικές υποχρεώσεις γνωστοποίησης, όσον αφορά στο ιδιοκτησιακό καθεστώς και τη διακυβέρνηση μιας εταιρείας, ο Νόμος 3884/2010 που αφορά σε δικαιώματα των μετόχων και πρόσθετες εταιρικές υποχρεώσεις γνωστοποιήσεων προς τους μετόχους στο πλαίσιο της προετοιμασίας της Γενικής τους Συνέλευσης και ο Νόμος 3873/2010, που ενσωμάτωσε στην ελληνική έννομη τάξη την Οδηγία 2006/46/ΕΚ της Ευρωπαϊκής Ένωσης, περί ετησίων και ενοποιημένων λογαριασμών εταιρειών ορισμένων μορφών. Τέλος, στην Ελλάδα, όπως εξάλλου και στις περισσότερες άλλες χώρες, ο Νόμος περί ανωνύμων εταιρειών (Ν.2190/1920, τον οποίον τροποποιούν πολλές από τις παραπάνω διατάξεις) περιλαμβάνει τους βασικούς κανόνες διακυβέρνησής τους.

1. Κώδικας εταιρικής Διακυβέρνησης

Η Εταιρεία έχει υιοθετήσει τις Αρχές της Εταιρικής Διακυβέρνησης, όπως αυτές οριοθετούνται από την ισχύουσα Ελληνική νομοθεσία και τις διεθνείς πρακτικές. Η Εταιρική Διακυβέρνηση ως σύνολο κανόνων, αρχών και μηχανισμών ελέγχου, βάσει των οποίων οργανώνεται και διοικείται η Εταιρεία, έχει ως στόχο τη διαφάνεια προς το επενδυτικό κοινό, καθώς επίσης και τη διασφάλιση των συμφερόντων των μετόχων της Εταιρείας και όλων όσοι συνδέονται με τη λειτουργία της.

Η Εταιρεία έχει υιοθετήσει τον Ελληνικό Κώδικα Εταιρικής Διακυβέρνησης (καλούμενος εφεξής «Κώδικα») που αντικαθιστά τον Κώδικα Εταιρικής Διακυβέρνησης του ΣΕΒ για εισηγμένες (Μάρτιος 2011).

Ο Κώδικας αυτός βρίσκεται στην ακόλουθη ηλεκτρονική διεύθυνση:

<http://www.helex.gr/el/web/guest/esed-hellenic-cgc>

2. Αποκλίσεις από τον Κώδικα Εταιρικής Διακυβέρνησης

Η Εταιρεία δηλώνει ότι συμμορφώνεται πλήρως με τις διατάξεις της ελληνικής νομοθεσίας (Κ.Ν.2190/1920, Ν.3016/2002 και Ν.3693/2008) οι οποίες διαμορφώνουν τις ελάχιστες απαιτήσεις που πρέπει να πληροί οιοσδήποτε Κώδικας Εταιρικής Διακυβέρνησης, εφαρμοζόμενος από εταιρία, οι μετοχές της οποίας διαπραγματεύονται σε οργανωμένη αγορά.

Οι εν λόγω ελάχιστες απαιτήσεις ενσωματώνονται στον ως άνω Ελληνικό Κώδικα Εταιρικής Διακυβέρνησης (ΕΣΕΔ) τον οποίο η Εταιρεία εφαρμόζει, πλην όμως ο εν λόγω Κώδικας περιέχει και μια σειρά από επιπλέον

(πέρα των ελαχίστων απαιτήσεων) ειδικές πρακτικές και αρχές. Σε σχέση με τις εν λόγω πρόσθετες πρακτικές και αρχές υφίστανται αποκλίσεις (συμπεριλαμβανομένης της περιπτώσεως της μη εφαρμογής).

Οι πρακτικές της Εταιρίας, όπως εφαρμόζονται σύμφωνα με το Καταστατικό της, τον Εσωτερικό Κανονισμό της και τις διατάξεις της ελληνικής νομοθεσίας αποκλίνουν από τις ειδικές πρακτικές του Κώδικα (επισημαίνονται με πλάγια γράμματα) στα εξής σημεία:

Μέρος Α - Το Διοικητικό Συμβούλιο και τα μέλη του

I. Αναφορικά με το ρόλο και τις αρμοδιότητες του ΔΣ

Το Διοικητικό Συμβούλιο δεν έχει προβεί στην σύσταση ξεχωριστής επιτροπής, η οποία α) προΐσταται στη διαδικασία υποβολής υποψηφιοτήτων για εκλογή στο ΔΣ και β) προετοιμάζει προτάσεις προς το ΔΣ όσον αφορά τις αμοιβές των εκτελεστικών μελών του ΔΣ και των βασικών ανώτατων στελεχών, καθώς α) η διαδικασία υποβολής υποψηφίων για την εκλογή τους στο ΔΣ αποτελεί μια σημαντική αρμοδιότητα και ευθύνη της Γ.Σ. όπως προβλέπεται και στο Καταστατικό της Εταιρίας και, β) η πολιτική της Εταιρίας σε σχέση με τις συγκεκριμένες αμοιβές είναι σταθερή και διαμορφωμένη. *A.I (1.2)*

II. Αναφορικά με το μέγεθος και τη σύνθεση του ΔΣ

Το ΔΣ αποτελείται από έξη μέλη εκ των οποίων δύο είναι ανεξάρτητα μη εκτελεστικά (1/3). Με την συγκεκριμένη ισορροπία έχει διασφαλισθεί στη διάρκεια όλων των τελευταίων ετών η αποτελεσματική και παραγωγική λειτουργία του ΔΣ. *A.II (2.3)*

III. Αναφορικά με το ρόλο και τις απαιτούμενες ιδιότητες του προέδρου του ΔΣ

Ο Πρόεδρος του ΔΣ, αν και μη εκτελεστικό μέλος, σύμφωνα με τις αρχές του Κώδικα πρέπει να θεωρείται εκτελεστικός Πρόεδρος δεδομένου ότι διορίστηκε Πρόεδρος εντός τριών ετών από τη λήξη της εκτελεστικής του θητείας. Το ΔΣ θεωρεί ότι ο Αντιπρόεδρος του, αν και δεν είναι ανεξάρτητο μέλος του ΔΣ, είναι ο πλέον κατάλληλος για τη συγκεκριμένη θέση, έχοντας μακρόχρονη εταιρική πείρα και βαθύτατη γνώση των θεμάτων της Εταιρίας. *A.III (3.3)*.

IV. Αναφορικά με τα καθήκοντα και τη συμπεριφορά των μελών του ΔΣ

α) Δεν υφίσταται υποχρέωση αναλυτικής γνωστοποίησης τυχόν επαγγελματικών δεσμεύσεων των μελών του ΔΣ (συμπεριλαμβανομένων και σημαντικών μη εκτελεστικών δεσμεύσεων σε εταιρίες και μη κερδοσκοπικά ιδρύματα) πριν από το διορισμό τους στο ΔΣ ούτε περιορισμός στον αριθμό των ΔΣ εισηγμένων εταιριών στα οποία μπορούν να συμμετέχουν, εφόσον όλα τα μέλη του ΔΣ ανταποκρίνονται επαρκώς στα καθήκοντά τους, αφιερώνουν επαρκή χρόνο σε αυτά και ενημερώνονται για τις εξελίξεις που άπτονται των καθηκόντων τους. *A.IV (4.3)*.

β) Δεν απαιτείται έγκριση του ΔΣ για το διορισμό εκτελεστικού του μέλους ως μη εκτελεστικού μέλους σε εταιρία που δεν είναι θυγατρική ή συνδεδεμένη καθώς το ΔΣ δεν θεωρεί ότι κάτι τέτοιο αντιβαίνει στα συμφέροντα της Εταιρίας. *A.IV (4.4)*.

V. Αναφορικά με ανάδειξη υποψηφίων μελών του ΔΣ

- α) Η θητεία του ΔΣ ορίζεται πενταετής, παρατεινόμενη μέχρι τη λήξη της προθεσμίας, εντός της οποίας πρέπει να συνέλθει η αμέσως επόμενη τακτική ΓΣ. *A.V (5.1)*
- β) Η εταιρία δεν έχει κρίνει απαραίτητη τη δημιουργία επιτροπής ανάδειξης υποψηφιοτήτων για τα μέλη του ΔΣ. *A.V (5.4, 5.5, 5.6, 5.7, 5.8)*

VI. Αναφορικά με τη λειτουργία του ΔΣ

- α) Δεν υφίσταται συγκεκριμένος κανονισμός λειτουργίας του ΔΣ ούτε καταρτίζεται ημερολόγιο συνεδριάσεων και 12μηνο πρόγραμμα δράσης στην αρχή κάθε ημερολογιακού έτους, καθώς οι διατάξεις του Εσωτερικού Κανονισμού Λειτουργίας και του Καταστατικού της Εταιρίας αξιολογούνται ως επαρκείς για την οργάνωση και λειτουργία του ΔΣ. *A.VI (6.1)*
- β) Δεν υπάρχει πρόβλεψη για υποστήριξη του ΔΣ κατά την άσκηση του έργου του από εξειδικευμένο και έμπειρο εταιρικό γραμματέα, καθώς η συμμόρφωση των μελών του συλλογικά και ατομικά με τους εσωτερικούς κανόνες και τους σχετικούς νόμους και κανονισμούς, κατοχυρώνεται μέσω της επαγγελματικής και επιστημονικής γνώσης των μελών του. *A.VI (6.2, 6.3)*
- γ) Δεν υφίσταται πρόβλεψη για ύπαρξη προγραμμάτων εισαγωγικής ενημέρωσης για τα νέα μέλη του ΔΣ αλλά και τη διαρκή κατάρτιση και επιμόρφωση για τα υπόλοιπα μέλη, δεδομένου ότι τα προτεινόμενα προς εκλογή ως μέλη του ΔΣ πρόσωπα διαθέτουν εμπειρία, επιστημονική κατάρτιση και οργανωτικές – διοικητικές ικανότητες. *A.VI (6.5)*

VII. Αξιολόγηση του ΔΣ:

Εκτός από την αξιολόγηση του ΔΣ, μέσω της Έκθεσης Διαχείρισης, από την Ετήσια Τακτική Γενική Συνέλευση των μετόχων, το ΔΣ παρακολουθεί και επανεξετάζει την υλοποίηση των αποφάσεών του σε ετήσια βάση, όμως δεν υπάρχει θεσμοθετημένη διαδικασία για την αξιολόγηση της αποτελεσματικότητας του ΔΣ και των επιτροπών του, καθώς η Εταιρία δεν έχει καταλήξει σε κάποια αποδεκτή μεθοδολογία. *A.VII (7.1, 7.2, 7.3)*

Μέρος Β – Σύστημα εσωτερικού ελέγχου

I. Αναφορικά με το Σύστημα Εσωτερικού Ελέγχου:

- α) Το ΔΣ δεν προβαίνει σε ετήσια αξιολόγηση του συστήματος εσωτερικού ελέγχου καθώς αξιολογείται από την Επιτροπή Ελέγχου είναι επαρκής για τη σωστή λειτουργία του συστήματος. *B.I (1.3)*
- β) Για τα βασικά καθήκοντα της Επιτροπής Ελέγχου ισχύουν και εφαρμόζονται όλα όσα αναφέρονται στα πλαίσια των διατάξεων του Ν.4449/2017, χωρίς την ύπαρξη ειδικού κανονισμού λειτουργίας. *B.I (1.7)*

Μέρος Γ – Επίπεδο και διάρθρωση των αμοιβών

• Αναφορικά με το επίπεδο και την διάρθρωση των αμοιβών:

- α) Δεν έχει προβλεφθεί στις συμβάσεις των εκτελεστικών μελών του ΔΣ ότι το ΔΣ μπορεί να απαιτήσει την επιστροφή όλου ή μέρους του bonus που έχει απονεμηθεί λόγω αναθεωρημένων οικονομικών καταστάσεων

προηγούμενων χρήσεων ή γενικώς βάσει εσφαλμένων χρηματοοικονομικών στοιχείων που χρησιμοποιήθηκαν για τον υπολογισμό του bonus αυτού. Σε περίπτωση νέας σύμβασης θα επανεξεταστεί η εφαρμογή της συγκεκριμένης πρακτικής. Γ.Ι (1.3)

β) Οι αμοιβές όλων των μελών του ΔΣ, εκτελεστικών και μη, για τη συμμετοχή τους στις συνεδριάσεις του ΔΣ και στις επιτροπές αυτού, εγκρίνονται από τη ΓΣ. Γ.Ι (1.4)

γ) Δεν υφίσταται επιτροπή αμοιβών, καθώς η σύστασή της δεν έχει αξιολογηθεί ως αναγκαία έως σήμερα. Γ.Ι (1.6, 1.7, 1.8, 1.9)

Μέρος Δ – Σχέσεις με τους μετόχους

Δεν παρατηρήθηκε καμία απόκλιση

3. Πρακτικές εταιρικής διακυβέρνησης επιπλέον των προβλέψεων του νόμου

Η Εταιρία δεν εφαρμόζει πρακτικές εταιρικής διακυβέρνησης επιπλέον των ειδικών πρακτικών του Ελληνικού Κώδικα Εταιρικής Διακυβέρνησης του ΕΣΕΔ και των προβλέψεων της κείμενης νομοθεσίας.

4. Κύρια χαρακτηριστικά των συστημάτων εσωτερικού ελέγχου και διαχείρισης κινδύνων σε σχέση με τη διαδικασία σύνταξης των οικονομικών καταστάσεων και χρηματοοικονομικών αναφορών

Το σύστημα οικονομικών αναφορών της Εταιρίας, χρησιμοποιεί ένα επαγγελματικό και εξελιγμένο λογισμικό πακέτο για αναφορά προς την διοίκηση αλλά και προς εξωτερικούς χρήστες. Οι οικονομικές καταστάσεις συνολικού εισοδήματος και οικονομικής θέσης καθώς και άλλες αναλύσεις αναφέρονται προς την διοίκηση σε μηνιαία βάση ενώ συντάσσονται σε απλή και ενοποιημένη βάση σύμφωνα με τα Διεθνή Πρότυπα Χρηματοοικονομικής Αναφοράς για λόγους αναφοράς προς την διοίκηση αλλά και για λόγους δημοσίευσης, σύμφωνα με τους ισχύοντες κανονισμούς, σε εξαμηνιαία και ετήσια βάση. Τόσο η διοικητική πληροφόρηση όσο και η προς δημοσίευση χρηματοοικονομική πληροφόρηση περιλαμβάνουν όλες τις αναγκαίες πληροφορίες σχετικά με ένα ενημερωμένο σύστημα εσωτερικού ελέγχου που περιλαμβάνει αναλύσεις πωλήσεων, κόστους/εξόδων, λειτουργικών κερδών αλλά και άλλες λεπτομέρειες. Όλες οι αναφορές προς την διοίκηση περιλαμβάνουν τα στοιχεία της τρέχουσας περιόδου που συγκρίνονται με τα αντίστοιχα του προϋπολογισμού, όπως αυτός έχει εγκριθεί από το Διοικητικό Συμβούλιο αλλά και με τα στοιχεία της αντίστοιχης περυσινής περιόδου αναφοράς. Όλες οι δημοσιευόμενες ενδιάμεσες και ετήσιες οικονομικές καταστάσεις συντάσσονται σύμφωνα με τα Διεθνή Πρότυπα Χρηματοοικονομικής Αναφοράς, περιλαμβάνουν όλες τις αναγκαίες πληροφορίες και γνωστοποιήσεις επί των οικονομικών καταστάσεων, σύμφωνα με τα Διεθνή Πρότυπα Χρηματοοικονομικής Αναφοράς, επισκοπούνται από την Επιτροπή Ελέγχου και εγκρίνονται στο σύνολό τους αντίστοιχα από το Διοικητικό Συμβούλιο.

5. Πληροφοριακά στοιχεία που απαιτούνται κατά το άρθρο 10 παράγραφος 1 της οδηγίας 2004/25/ΕΚ, σχετικά με τις δημόσιες προσφορές εξαγοράς

Η γνωστοποίηση των απαιτούμενων πληροφοριών περιλαμβάνεται στην Επεξηγηματική Έκθεση του Ν.3556/2007 που παρατίθεται στο τέλος της παρούσας Έκθεσης.

6. Η Γενική Συνέλευση και τα δικαιώματα των μετόχων

Η σύγκληση της Γενικής Συνέλευσης των μετόχων της Εταιρίας πραγματοποιείται σύμφωνα με τις σχετικές διατάξεις του Κ.Ν. 2190/1920 όπως ισχύει.

Σχετικά με τον τρόπο λειτουργίας της ΓΣ, η Εταιρία ακολουθεί τις παρακάτω πρακτικές:

- Έγκαιρη και εμπρόθεσμη ενημέρωση των μετόχων της Εταιρίας, με τις προβλεπόμενες από το Νόμο δημοσιεύσεις στον τύπο σχετικά με τη σύγκληση της ΓΣ.
- Ανάρτηση στον ιστότοπο της Εταιρίας της Πρόσκλησης της ΓΣ, του τρόπου αντιπροσώπευσης των μετόχων και των σχετικών εντύπων εκπροσώπησης, των δικαιωμάτων μειοψηφίας, των προθεσμιών και του τρόπου άσκησης των δικαιωμάτων των μετόχων, του αριθμού μετοχών της Εταιρίας και του αριθμού δικαιωμάτων ψήφου, του σχεδίου αποφάσεων της ΓΣ καθώς και των αποτελεσμάτων των ψηφοφοριών για κάθε θέμα.
- Διασφάλιση της δυνατότητας όλων των μετόχων να λάβουν μέρος στη διαδικασία των ΓΣ είτε με τη διατύπωση των απόψεών τους είτε με την υποβολή ερωτήσεων.

Σύμφωνα με το άρθρο 26 του καταστατικού της Εταιρίας η Γενική Συνέλευση των μετόχων είναι το ανώτατο όργανο της Εταιρίας και δικαιούται να αποφασίζει για κάθε εταιρική υπόθεση. Επιπλέον στο εν λόγω άρθρο προβλέπεται ότι η Γενική Συνέλευση είναι η μόνη αρμόδια να αποφασίζει για θέματα όπως, ενδεικτικά και όχι περιοριστικά, η τροποποίηση του καταστατικού της Εταιρίας, η εκλογή μελών Δ.Σ., οποιαδήποτε αύξηση ή μείωση μετοχικού κεφαλαίου, η έγκριση ετήσιων οικονομικών καταστάσεων και διανομή κερδών της Εταιρίας, η έκδοση ομολογιακών δανείων και ομολογιών, η συγχώνευση, διάσπαση, μετατροπή, αναβίωση, παράταση της διάρκειας ή διάλυση της Εταιρίας. Εφόσον η Γενική Συνέλευση συγκροτείται σύμφωνα με τις διατάξεις του καταστατικού της Εταιρίας οι νόμιμες αποφάσεις της δεσμεύουν όλους τους μετόχους ακόμη και τους απόντες και διαφωνούντες. Η Γενική Συνέλευση των μετόχων συνέρχεται τακτικά μία φορά για κάθε εταιρική χρήση εντός έξι (6) μηνών από τη λήξη της χρήσης αυτής και έκτακτα όποτε κρίνει αναγκαίο το Διοικητικό Συμβούλιο, όταν το ζητήσουν μέτοχοι που εκπροσωπούν τουλάχιστον το ένα εικοστό (1/20) του εταιρικού κεφαλαίου ή όταν το ζητήσουν οι Ελεγκτές της Εταιρίας. Οι μέτοχοι δύνανται να μετέχουν στη Γενική Συνέλευση αυτοπροσώπως ή μέσω αντιπροσώπου εφόσον τα σχετικά έγγραφα παραδοθούν στην Εταιρία το αργότερο τρεις (3) μέρες πριν τη Γενική Συνέλευση. Μέτοχοι που δε θα αποστείλουν εντός της παραπάνω προθεσμίας τα σχετικά έγγραφα στην Εταιρία συμμετέχουν στη Γενική Συνέλευση μόνο κατόπιν αδείας της τελευταίας. Η συμμετοχή στη Γενική Συνέλευση δεν προϋποθέτει τη δέσμευση μετοχών. Η μετοχική ιδιότητα αποδεικνύεται με σχετική βεβαίωση της "Ελληνικά Χρηματιστήρια Α.Ε. Συμμετοχών - ΕΧΑΕ" και από το ηλεκτρονικό αρχείο με τους μετόχους που δικαιούνται να συμμετέχουν και να ψηφίσουν στη Συνέλευση το οποίο η Εταιρία παραλαμβάνει από την "ΕΧΑΕ". Η Γενική Συνέλευση βρίσκεται σε απαρτία και συνεδριάζει έγκυρα για τα θέματα της ημερήσιας διάταξης εφόσον παρίστανται ή εκπροσωπούνται σε αυτή μέτοχοι που αντιπροσωπεύουν το 1/5 τουλάχιστον του καταβεβλημένου μετοχικού κεφαλαίου της Εταιρίας. Εφόσον δεν συντελεστεί αυτή η απαρτία, εντός 20 ημερών πραγματοποιείται Επαναληπτική Συνέλευση η οποία βρίσκεται σε απαρτία και συνεδριάζει έγκυρα επί των θεμάτων της αρχικής ημερήσιας διάταξης με οποιοδήποτε ποσοστό. Για τη λήψη αποφάσεων απαιτείται απλή πλειοψηφία των παρόντων ή αντιπροσωπευόμενων μετόχων. Σύμφωνα με το άρθρο 32 του καταστατικού της Εταιρίας για αποφάσεις που αφορούν 1) μεταβολή

εθνικότητας, 2) μεταβολή αντικειμένου, 3) επαύξηση υποχρεώσεων των μετόχων, 4) επαύξηση εταιρικού κεφαλαίου, 5) μείωση εταιρικού κεφαλαίου, 6) έκδοση ομολογιακού δανείου, 7) μεταβολή στην πολιτική διάθεσης κερδών, 8) συγχώνευση / διάσπαση / παράταση της διάρκειας / λύση της Εταιρίας, 9) παροχή ή ανανέωση εξουσίας προς το ΔΣ για αύξηση του μετοχικού κεφαλαίου, η Συνέλευση συνεδριάζει έγκυρα εφόσον παρίστανται ή εκπροσωπούνται σε αυτή μέτοχοι που αντιπροσωπεύουν τα 2/3 του καταβεβλημένου μετοχικού κεφαλαίου της Εταιρίας. Εφόσον δεν συντελεστεί αυτή η απαρτία συγκαλείται πρώτη Επαναληπτική Συνέλευση η οποία ευρίσκεται σε απαρτία όταν εκπροσωπείται σε αυτή το 1/2 του καταβεβλημένου μετοχικού κεφαλαίου της Εταιρίας. Εάν δεν συντελεστεί και αυτή η απαρτία, συγκαλείται δεύτερη Επαναληπτική Συνέλευση η οποία ευρίσκεται σε απαρτία όταν εκπροσωπείται σε αυτή το 1/3 του καταβεβλημένου μετοχικού κεφαλαίου της Εταιρίας. Κάθε μετοχή δίνει δικαίωμα μιας ψήφου. Η Γενική Συνέλευση λαμβάνει τις αποφάσεις αυτής με απόλυτη πλειοψηφία των παρόντων και αντιπροσωπευόμενων ψήφων. Εξαιρετικά για θέματα που απαιτείται αυξημένη απαρτία, η Γενική Συνέλευση αποφασίζει με πλειοψηφία 2/3 των παρόντων ή αντιπροσωπευόμενων μετόχων.

7. Σύνοψη και λειτουργία Διοικητικού Συμβουλίου, εποπτικών οργάνων και επιτροπών της Εταιρίας

Διοικητικό Συμβούλιο

Το Διοικητικό Συμβούλιο είναι το ανώτατο διοικητικό όργανο της Εταιρίας το οποίο, σύμφωνα με το άρθρο 14 του καταστατικού της, δύνανται να αποτελείται από πέντε (5) έως εννέα (9) μέλη που εκλέγονται από τη Γενική Συνέλευση των μετόχων για πενταετή θητεία παρατεινόμενη μέχρι τη λήξη της προθεσμίας, εντός της οποίας πρέπει να συνέλθει η αμέσως επόμενη τακτική ΓΣ. Τα μέλη του Διοικητικού Συμβουλίου μπορούν να επανεκλεγούν απεριόριστα και είναι ελεύθερα ανακλητά. Το Διοικητικό Συμβούλιο αμέσως μετά την εκλογή του από τη Γενική Συνέλευση συνέρχεται και συγκροτείται σε σώμα και εκλέγει μεταξύ των μελών του τον Πρόεδρο, και τον Αντιπρόεδρό του καθώς και τον Διευθύνοντα Σύμβουλο. Η σύμπτωση της ιδιότητας Προέδρου και Διευθύνοντος Συμβούλου, ή Αντιπροέδρου και Διευθύνοντος Συμβούλου, στο ίδιο πρόσωπο δεν είναι ασυμβίβαστη. Ο Πρόεδρος του Διοικητικού Συμβουλίου διευθύνει τις συνεδριάσεις και σε περίπτωση που απουσιάζει ή κωλύεται τον αναπληρώνει ο Αντιπρόεδρος και όταν και οι δύο απουσιάζουν ή κωλύονται αναπληρώνονται από οιοδήποτε μέλος το οποίο ορίζεται από το Διοικητικό Συμβούλιο. Το Διοικητικό Συμβούλιο συνεδριάζει στην έδρα της εταιρίας κάθε φορά που ο νόμος, το καταστατικό ή οι ανάγκες της Εταιρίας το απαιτούν ή ζητήσουν τη σύγκλησή του δύο τουλάχιστον Σύμβουλοι, τηρουμένων των διατάξεων του άρθρου 20 του Κ.Ν.2190/20, όπως ισχύει και ευρίσκεται σε απαρτία και συνεδριάζει έγκυρα όταν παρίστανται ή αντιπροσωπεύονται σε αυτό το ήμισυ πλέον ενός των συμβούλων ουδέποτε όμως ο αριθμός των παρόντων συμβούλων δύναται να είναι μικρότερος των τριών. Οι αποφάσεις του Διοικητικού Συμβουλίου λαμβάνονται με απόλυτη πλειοψηφία των παρόντων ή αντιπροσωπευόμενων μελών του. Σύμφωνα με το άρθρο 21 του καταστατικού της Εταιρίας το Διοικητικό Συμβούλιο είναι αρμόδιο να αποφασίζει για κάθε πράξη και ενέργεια που σχετίζεται με τη διοίκηση της Εταιρίας, με τη διαχείριση της περιουσίας της, και γενικότερα με την επιδίωξη του σκοπού της, και το αντικείμενο των δραστηριοτήτων της. Επομένως αποφασίζει για κάθε θέμα και ενεργεί κάθε πράξη που αφορά την Εταιρία, εκτός από τις περιπτώσεις εκείνες, που σύμφωνα με το νόμο ή τις διατάξεις του παρόντος Καταστατικού υπάγονται στην αρμοδιότητα της Γενικής Συνελεύσεως. Σε κάθε περίπτωση πάντως, οι αρμοδιότητες και οι ενέργειες του Διοικητικού Συμβουλίου είναι επιτρεπτές με την επιφύλαξη των άρθρων 10, 22 και 23α του Κ.Ν. 2190/1920. Η υφιστάμενη σύνοψη του Δ.Σ. της Εταιρίας είναι η ακόλουθη:

Όνοματεπώνυμο	Θέση στο Δ.Σ.	Ιδιότητα
Χαράλαμπος Κυνηγός	Πρόεδρος	Μη εκτελεστικός
Γεώργιος Τσουνίας	Αντιπρόεδρος	Εκτελεστικός
Ιωάννης Αληγιζάκης	Διευθύνων Σύμβουλος	Εκτελεστικός
Νικόλαος Σκορίνης	Μέλος	Μη εκτελεστικός (έως 16.3.2018)
Ιωάννης Κουρούκλης	Μέλος	Μη εκτελεστικός
Ροδόλφος Παπαϊωάννου	Μέλος	Ανεξάρτητος μη εκτελεστικός
Λεωνίδας Δρόλλας	Μέλος	Ανεξάρτητος μη εκτελεστικός

Σύντομα βιογραφικά των μελών του Διοικητικού Συμβουλίου παρουσιάζονται στον ιστότοπο της Εταιρείας (<http://www.elin.gr>)

Η Τακτική Γενική Συνέλευση των μετόχων της 16^{ης} Ιουνίου 2014 εξέλεξε το παραπάνω Διοικητικό Συμβούλιο το οποίο συγκροτήθηκε σε σώμα κατά τη συνεδρίασή του της 16^{ης} Ιουνίου 2014. Τα ανεξάρτητα μέλη ορίστηκαν από τη Γενική Συνέλευση σύμφωνα με τα οριζόμενα στο νόμο 3016/2002. Η αμοιβή των Συμβούλων για τις υπηρεσίες τους υπό την ιδιότητά τους ως μελών Δ.Σ. εγκρίνεται από την Τακτική Γενική Συνέλευση των μετόχων.

Επιτροπή Ελέγχου

Σύμφωνα με το άρθρο 44 του Ν.4449/2017, η Επιτροπή Ελέγχου αποτελεί μια ανεξάρτητη επιτροπή και αποτελείται από μη εκτελεστικά μέλη του διοικητικού συμβουλίου και μέλη που εκλέγονται από τη γενική συνέλευση των μετόχων της Εταιρείας.

Η επιτροπή ελέγχου μεταξύ άλλων:

- ενημερώνει το Διοικητικό Συμβούλιο της Εταιρείας για το αποτέλεσμα του υποχρεωτικού ελέγχου και επεξηγεί πώς συνέβαλε ο υποχρεωτικός έλεγχος στην ακεραιότητα της χρηματοοικονομικής πληροφόρησης και ποιος ήταν ο ρόλος της επιτροπής ελέγχου στην εν λόγω διαδικασία,
- παρακολουθεί τη διαδικασία χρηματοοικονομικής πληροφόρησης και υποβάλλει συστάσεις ή προτάσεις για την εξασφάλιση της ακεραιότητάς της,
- παρακολουθεί την αποτελεσματικότητα των συστημάτων εσωτερικού ελέγχου, διασφάλισης της ποιότητας και διαχείρισης κινδύνων της επιχείρησης και, κατά περίπτωση, του τμήματος εσωτερικού ελέγχου της, όσον αφορά τη χρηματοοικονομική πληροφόρηση της Εταιρείας, χωρίς να παραβιάζει την ανεξαρτησία της Εταιρείας,
- παρακολουθεί τον υποχρεωτικό έλεγχο των ετήσιων και ενοποιημένων χρηματοοικονομικών καταστάσεων ετήσιων και ιδίως την απόδοσή του, λαμβάνοντας υπόψη οποιαδήποτε πορίσματα και συμπεράσματα της αρμόδιας αρχής σύμφωνα με την παρ. 6 του άρθρου 26 του Κανονισμού (ΕΕ) αριθ. 537/2014,
- επισκοπεί και παρακολουθεί την ανεξαρτησία των ορκωτών ελεγκτών λογιστών ή των ελεγκτικών εταιρειών σύμφωνα με τα άρθρα 21, 22, 23, 26 και 27, καθώς και το άρθρο 6 του Κανονισμού (ΕΕ) αριθ. 537/2014 και ιδίως την καταλληλότητα της παροχής μη ελεγκτικών υπηρεσιών στην ελεγχόμενη οντότητα σύμφωνα με το άρθρο 5 του Κανονισμού (ΕΕ) αριθ. 537/2014,

- είναι υπεύθυνη για τη διαδικασία επιλογής ορκωτών ελεγκτών λογιστών ή ελεγκτικών εταιρειών και προτείνει τους ορκωτούς ελεγκτές λογιστές ή τις ελεγκτικές εταιρείες που θα διοριστούν σύμφωνα με το άρθρο 16 του Κανονισμού (ΕΕ) αριθ. 537/2014, εκτός εάν εφαρμόζεται η παρ. 8 του άρθρου 16 του Κανονισμού (ΕΕ) αριθ. 537/2014.

Όλα τα μέλη της Επιτροπής Ελέγχου εξελέγησαν από την Τακτική Γενική Συνέλευση των Μετόχων της 15^{ης} Ιουνίου 2017 με την παρακάτω σύνθεση:

1. **Ροδόλφος Παπαϊωάννου**, (ανεξάρτητο μη εκτελεστικό μέλος του Διοικητικού Συμβουλίου), - **Πρόεδρος** της Επιτροπής Ελέγχου
2. **Βασίλειος Πατσιούρας**, (σύμβουλος επιχειρήσεων) - **Μέλος**
3. **Νικόλαος Διαμαντόπουλος**, (οικονομολόγος, σύμβουλος επιχειρήσεων) – **Μέλος**

Σημειώνεται, ότι και τα τρία μέλη πληρούν τις διατάξεις περί ανεξαρτησίας του ν.3016/2002, στο σύνολό τους δε, διαθέτουν επαρκή γνώση του τομέα στον οποίο δραστηριοποιείται η εταιρία.

Ειδικά ο κ. Βασίλειος Πατσιούρας, διαθέτει επαρκή γνώση στην λογιστική και ελεγκτική (επί σειρά ετών εργάστηκε ως ορκωτός λογιστής στο Σώμα Ορκωτών Λογιστών, και είναι κάτοχος πιστοποίησης στα Διεθνή Λογιστικά Πρότυπα).

7 ΚΥΡΙΟΤΕΡΟΙ ΚΙΝΔΥΝΟΙ ΚΑΙ ΑΒΕΒΑΙΟΤΗΤΕΣ

Οι σημαντικότεροι χρηματοοικονομικοί κίνδυνοι για την επόμενη χρήση αναλύονται παρακάτω σε ειδικά θέματα. Συνολικά όμως παραμένει ως σημαντικός κίνδυνος η πορεία της ελληνικής οικονομίας, οι εξελίξεις στην ευρωπαϊκή βιομηχανία διύλισης, καθώς και οι διακυμάνσεις στις τιμές αργού και προϊόντων, αλλά και της ισοτιμίας ευρώ/δολαρίου. Τα διάφορα σενάρια και οι τρόποι αντιμετώπισης τους δεν είναι δυνατόν να προβλεφθούν στο σύνολο τους, αλλά ο Όμιλος παρακολουθεί στενά και προσαρμόζει την λειτουργία και τον προγραμματισμό του ανάλογα με τις εκάστοτε εξελίξεις).

7.1 Οι κυριότεροι κίνδυνοι το 2017

Κατά τη διάρκεια του 2017, το Διοικητικό Συμβούλιο πραγματοποίησε εις βάθος συζήτηση και συστηματική αξιολόγηση των κυριότερων στρατηγικών, λειτουργικών και χρηματοοικονομικών κινδύνων που αντιμετωπίζει ο Όμιλος, οι οποίοι θα μπορούσαν να επηρεάσουν ουσιωδώς τη λειτουργία και τις χρηματοοικονομικές καταστάσεις του.

Οι κίνδυνοι αυτοί παρατίθενται κατωτέρω και παρακολουθούνται στενά τόσο σε επίπεδο επί μέρους επιχειρηματικών μονάδων όσο και σε επίπεδο Ομίλου.

Η διαχείριση κινδύνων έχει δομηθεί μέσα στις καθημερινές δραστηριότητες του Ομίλου και αποτελεί αναπόσπαστο κομμάτι του τρόπου με τον οποίο ο Όμιλος λειτουργεί και επιχειρεί. Ως εκ τούτου, οι κυριότεροι κίνδυνοι μπορούν να ανιχνευθούν μέσα από διάφορες πηγές.

Η υπευθυνότητα και η σαφής κατανομή των ρόλων και αρμοδιοτήτων σε όλους του τομείς της οργάνωσής του Ομίλου, αποτελούν μέρος της εφαρμοζόμενης πολιτικής διαχείρισης κινδύνων. Οι επιχειρηματικές μονάδες και οι επί μέρους λειτουργίες είναι υπεύθυνες για την αναγνώριση και τη διαχείριση των κινδύνων, σύμφωνα με τις σχετικές πολιτικές του Ομίλου. Παράλληλα, μέσω των προγραμμάτων ενημέρωσης και επιμόρφωσης του

προσωπικού επί θεμάτων δεοντολογίας και συμμόρφωσης που πραγματοποιούνται ενσωματώνονται στις καθημερινές δραστηριότητες και με τον τρόπο αυτό ενισχύεται η κουλτούρα διαχείρισης κινδύνων σε ολόκληρο τον Όμιλο.

Η αποτελεσματικότητα των εφαρμοζόμενων συστημάτων και πολιτικών τόσο σε επίπεδο λειτουργικών μονάδων όσο και σε επίπεδο Ομίλου ελέγχονται συστηματικά, συμπεριλαμβανομένης της συμμόρφωσης με τα σχετικά πρότυπα του Ομίλου, και όπου διαπιστώνονται αδυναμίες, λαμβάνονται διορθωτικά μέτρα.

Κατά τη διάρκεια του έτους 2017, το Διοικητικό Συμβούλιο προέβη τακτικά σε παρακολούθηση των συστημάτων εσωτερικού ελέγχου και διαχείρισης κινδύνων και σε εξέταση της αποτελεσματικότητάς τους.

Επισημαίνεται, ωστόσο, ότι η διαχείριση κινδύνων και οι εσωτερικοί έλεγχοι παρέχουν εύλογη, αλλά όχι απόλυτη εξασφάλιση, καθώς έχουν σχεδιαστεί με στόχο να περιορίζουν την πιθανότητα εμφάνισης των σχετικών κινδύνων και να μετριάσουν τις επιπτώσεις τους, αλλά δεν μπορούν να τους αποκλείσουν.

7.2 Διαχείριση χρηματοοικονομικών κινδύνων

Οι δραστηριότητες του Ομίλου δημιουργούν διάφορους χρηματοοικονομικούς κινδύνους, όπως κινδύνους αγοράς (συμπεριλαμβανομένων μεταβολών σε συναλλαγματικές ισοτιμίες, επιτόκια, τιμές αγοράς), πιστωτικό κίνδυνο, κίνδυνο ρευστότητας. Η συνολική διαχείριση των οικονομικών κινδύνων εστιάζεται στη μη προβλεψιμότητα των χρηματοπιστωτικών αγορών και στοχεύει στην ελαχιστοποίηση των αρνητικών επιδράσεων στην οικονομική επίδοση του Ομίλου. Η διαχείριση των χρηματοοικονομικών κινδύνων διεξάγεται από τον αναπληρωτή οικονομικό διευθυντή, ο οποίος συντονίζει την πρόσβαση των εταιρειών του Ομίλου στις χρηματαγορές. Αναγνωρίζει, ποσοτικοποιεί, διαχειρίζεται και αντισταθμίζει αν κρίνεται απαραίτητο, τους οικονομικούς κινδύνους που δημιουργούνται από τις κύριες λειτουργικές δραστηριότητες του Ομίλου. Δεν συνάπτονται χρηματοοικονομικές συναλλαγές κερδοσκοπικού χαρακτήρα.

α) Κίνδυνος αγοράς

i) Συναλλαγματικός κίνδυνος

Η έκθεση του Ομίλου σε συναλλαγματικούς κινδύνους προέρχεται κυρίως από υπάρχουσες ή προσδοκώμενες ταμειακές ροές σε ξένο νόμισμα (αγορές / πωλήσεις σε δολάρια Η.Π.Α.). Η διαχείριση των συναλλαγματικών κινδύνων αντιμετωπίζεται με τη χρήση φυσικών αντισταθμιστικών μέσων και με προθεσμιακά συμβόλαια μελλοντικής εκπλήρωσης σε συνάλλαγμα. Ειδικότερα, η πρακτική που ακολουθείται σήμερα από τον Όμιλο είναι η φυσική αντιστάθμιση (δανεισμός στο ξένο νόμισμα) των κινδύνων που απορρέουν από εμπορικές απαιτήσεις σε συνάλλαγμα και η χρήση προθεσμιακών συμβολαίων για την αντιστάθμιση κινδύνων που προκύπτουν από εμπορικές υποχρεώσεις σε συνάλλαγμα.

Στις 31 Δεκεμβρίου 2017, εάν το ευρώ είχε υποχωρήσει έναντι του δολαρίου κατά 10% διατηρώντας όλα τα άλλα μεταβλητά στοιχεία σταθερά, τα προ φόρων κέρδη του Ομίλου θα μειωνόταν περίπου κατά € 200 χιλ.

ii) Κίνδυνος διακύμανσης επιτοκίων

Ο Όμιλος εκτίθεται σε κίνδυνο από τις μεταβολές των επιτοκίων βάσης δανεισμού (EURIBOR ή LIBOR) όσον αφορά στον τραπεζικό δανεισμό. Η Διοίκηση παρακολουθεί σε συνεχή βάση τις διακυμάνσεις των επιτοκίων

και αξιολογεί την ανάγκη λήψης σχετικών θέσεων για την αντιστάθμιση των κινδύνων, όταν κρίνονται σημαντικοί. Σε αυτό το πλαίσιο και σε συνάρτηση με τον μακροπρόθεσμο σχεδιασμό ο Όμιλος είναι πιθανό να συνάπτει συμβόλαια ανταλλαγής επιτοκίων και άλλα παράγωγα προϊόντα επιτοκίων.

Εάν τα υφιστάμενα επιτόκια ήταν κατά τη διάρκεια του έτους κατά 100 μονάδες βάσης (1%) υψηλότερα, διατηρώντας σταθερές όλες τις υπόλοιπες μεταβλητές, τα προ φόρων κέρδη του Ομίλου θα μειωνόταν κατά € 850 χιλ περίπου.

β) Κίνδυνος διακύμανσης τιμών προϊόντων

Όπως είναι η πρακτική στον κλάδο εμπορίας πετρελαιοειδών, τόσο οι αγορές όσο και οι πωλήσεις προϊόντων πετρελαίου τιμολογούνται με βάση τις ημερήσιες τιμές που ισχύουν για την περιοχή (Platts Med). Ως εκ τούτου στον βαθμό που η ΕΛΙΝΟΙΛ τηρεί κάποια λειτουργικά αποθέματα εκτίθεται σε μεταβολές της αξίας των εμπορεύσιμων αγαθών από τις καθημερινές διακυμάνσεις στις τιμές αναφοράς Platts. Η διαχείριση κινδύνου ζημιών λόγω μελλοντικών διακυμάνσεων στις τιμές γίνεται μέσω προθεσμιακών συμβολαίων (παραγώγων) πώλησης προϊόντων πετρελαίου. Τα χρηματοοικονομικά παράγωγα τα οποία χρησιμοποιούνται για τη διαχείριση κινδύνου συμπεριλαμβάνουν εξωχρηματιστηριακά συμβόλαια μελλοντικής εκπλήρωσης (Commodity Price Swaps) και δικαιώματα προαίρεσης (Options).

γ) Πιστωτικός κίνδυνος

Ο Όμιλος δεν αντιμετωπίζει σημαντικούς πιστωτικούς κινδύνους. Οι απαιτήσεις από πελάτες προέρχονται κυρίως από μια μεγάλη, ευρεία πελατειακή βάση. Η χρηματοοικονομική κατάσταση των πελατών παρακολουθείται διαρκώς από τις εταιρείες του Ομίλου και, όπου κρίνεται απαραίτητο, ζητούνται επιπλέον εγγυήσεις για εξασφάλιση της πίστωσης. Ειδική μηχανογραφική εφαρμογή ελέγχει το μέγεθος της παροχής των πιστώσεων καθώς και τα πιστωτικά όρια των λογαριασμών.

δ) Κίνδυνος ρευστότητας

Ο Όμιλος διαχειρίζεται τον κίνδυνο ρευστότητας με την συνεχή παρακολούθηση των χρηματοροών του. Προϋπολογίζει και παρακολουθεί τις χρηματοροές του και ενεργεί κατάλληλα ώστε να υπάρχουν ρευστά διαθέσιμα και εξασφαλισμένες τραπεζικές πιστώσεις προς χρήση. Ο Όμιλος έχει σημαντικές αχρησιμοποίητες εγκεκριμένες τραπεζικές πιστώσεις για να καλύψει οποιαδήποτε πρόσκαιρη ανάγκη σε ρευστά διαθέσιμα.

Επιβολή κεφαλαιακών ελέγχων στην Ελλάδα

Ο Όμιλος παρακολουθούσε και συνεχίζει να παρακολουθεί με μεγάλη προσοχή τις εξελίξεις στο θέμα του περιορισμού στην κίνηση κεφαλαίων λαμβάνοντας κάθε αναγκαίο μέτρο ώστε να εξασφαλίζει την απρόσκοπτη συνέχιση της επιχειρηματικής του δραστηριότητας. Έχοντας ως πρακτικό και ουσιαστικό πλεονέκτημα τη διεθνή δραστηριοποίηση και τον εξαγωγικό του προσανατολισμό.

7.3 Διαχείριση λοιπών κινδύνων

Α) Κίνδυνος κεφαλαίου

Οι στόχοι του Ομίλου ως προς τη διαχείριση κεφαλαίου είναι να διασφαλίσει τη δυνατότητα απρόσκοπτης λειτουργίας του Ομίλου, να διατηρήσει ιδανική κατανομή κεφαλαίου μειώνοντας κατ' αυτόν τον τρόπο το κόστος κεφαλαίου και να αυξήσει την συνολική του αξία. Ο Όμιλος για να διατηρήσει ή να προσαρμόσει την κεφαλαιακή του διάρθρωση μπορεί να μεταβάλει το μέρισμα προς τους μετόχους, να επιστρέψει κεφάλαια στους μετόχους, να εκδώσει νέες μετοχές ή να εκποιήσει περιουσιακά στοιχεία για να μειώσει το χρέος του.

Σύμφωνα και με την πρακτική που ακολουθεί ο κλάδος, ο Όμιλος παρακολουθεί τα κεφάλαιά του με βάση το συντελεστή μόχλευσης. Ο εν λόγω συντελεστής υπολογίζεται διαιρώντας τον καθαρό δανεισμό με τα συνολικά απασχολούμενα κεφάλαια. Ο μακροπρόθεσμος στόχος είναι η διατήρηση του συντελεστή μόχλευσης μεταξύ 40% - 65% καθώς οι έντονες διακυμάνσεις στις τιμές των πετρελαιοειδών προϊόντων οδηγούν και σε μεγάλες διαφοροποιήσεις στο συνολικό δανεισμό. Ο συντελεστής μόχλευσης του Ομίλου με βάση τα στοιχεία της 31.12.2017 ανέρχεται σε 51,76%.

Β) Κίνδυνος που σχετίζεται με την υγεία και ασφάλεια

Η ασφάλεια των εργαζομένων και η προστασία του περιβάλλοντος αποτελεί πρώτη προτεραιότητα της ΕΛΙΝΟΙΛ. Οι εγκαταστάσεις της Εταιρίας υπάγονται στις απαιτήσεις της ΚΥΑ 172058/2016 (ΦΕΚ 354/Β'/17-02-2016) σε συμμόρφωση με τις διατάξεις της Οδηγίας 2012/18/ΕΕ (SEVESO III). Η κύρια προσέγγιση της Οδηγίας περιλαμβάνει την πρόληψη και περιορισμό των συνεπειών στην ανθρώπινη υγεία & το περιβάλλον, σε εγκαταστάσεις όπου μπορεί να λάβουν χώρα μεγάλα ατυχήματα σχετιζόμενα με επικίνδυνες ουσίες. Η εταιρεία λαμβάνει όλα τα διαχειριστικά, οργανωτικά και τεχνικά μέτρα για τον έλεγχο των κινδύνων ατυχημάτων μεγάλης κλίμακας σχετιζόμενων με την επικινδυνότητα των ουσιών.

Γ) Κίνδυνος διαφθοράς

Η επιχειρηματική ηθική της ΕΛΙΝΟΙΛ εκφράζεται από την πάγια θέση της ενάντια σε ό,τι καταργεί τον ανταγωνισμό, παράγει αδιαφανείς διαδικασίες και θέτει σε κίνδυνο το ίδιο το επιχειρείν. Η εταιρεία αναγνωρίζει ότι τα φαινόμενα της διαφθοράς και της δωροδοκίας υπονομεύουν το ηθικό περιβάλλον κάθε επιχείρησης και ανάμεσα στις επιπτώσεις που μπορεί να προκαλέσουν περιλαμβάνονται η παραβίαση των Ανθρωπίνων Δικαιωμάτων, οι δυσμενείς επιπτώσεις στο περιβάλλον, η διαστρέβλωση του ανταγωνισμού, καθώς και η παρεμπόδιση της διανομής του πλούτου και της οικονομικής ανάπτυξης. Τα φαινόμενα αυτά αποτελούν σημαντικό εμπόδιο στη Βιώσιμη Ανάπτυξη, με δυσανάλογο αντίκτυπο στις φτωχές κοινότητες, διαβρώνοντας τη δομή της κοινωνίας

8 ΧΡΗΜΑΤΟΟΙΚΟΝΟΜΙΚΟΙ ΚΑΙ ΜΗ ΧΡΗΜΑΤΟΟΙΚΟΝΟΜΙΚΟΙ ΔΕΙΚΤΕΣ ΕΠΙΔΟΣΕΩΝ

Ο Όμιλος, στα πλαίσια της εφαρμογής των Κατευθυντήριων Γραμμών «Εναλλακτικοί Δείκτες Μέτρησης Απόδοσης» της Ευρωπαϊκής Αρχής Κινητών Αξιών και Αγορών (ESMA/2015/1415el), χρησιμοποιεί Εναλλακτικούς Δείκτες Μέτρησης Απόδοσης (ΕΔΜΑ) με σκοπό τη λήψη αποφάσεων σχετικά με τον χρηματοοικονομικό, λειτουργικό και στρατηγικό σχεδιασμό του καθώς και για την αξιολόγηση και την δημοσίευση των επιδόσεών του. Αυτοί οι ΕΔΜΑ εξυπηρετούν στην καλύτερη κατανόηση των

χρηματοοικονομικών και λειτουργικών αποτελεσμάτων του Ομίλου, της χρηματοοικονομικής του θέσης καθώς και της κατάστασης ταμειακών ροών. Οι εναλλακτικοί δείκτες (ΕΔΜΑ) θα πρέπει να λαμβάνονται υπόψη πάντα σε συνδυασμό με τα οικονομικά αποτελέσματα που έχουν συνταχθεί σύμφωνα με τα ΔΠΧΑ και σε καμία περίπτωση δεν αντικαθιστούν αυτά.

Κατά την περιγραφή των επιδόσεων του Ομίλου χρησιμοποιούνται “Προσαρμοσμένοι” δείκτες όπως: Καθαρός δανεισμός, προσαρμοσμένο EBITDA και προσαρμοσμένο περιθώριο EBITDA %, προσαρμοσμένες καθαρές ταμειακές εισροές από λειτουργικές δραστηριότητες και προσαρμοσμένες ελεύθερες ταμειακές ροές.

Καθαρός Δανεισμός

Ο καθαρός δανεισμός είναι ένας ΕΔΜΑ που χρησιμοποιεί η διοίκηση για να αξιολογήσει την κεφαλαιακή διάρθρωση του Ομίλου και την δυνατότητα μόχλευσης. Ο καθαρός δανεισμός υπολογίζεται προσθέτοντας στα μακροπρόθεσμα δάνεια το βραχυπρόθεσμο μέρος μακροπρόθεσμων δανείων και τα βραχυπρόθεσμα δάνεια, και αφαιρώντας από το σύνολο τα ταμειακά διαθέσιμα και ισοδύναμα.

	Ο ΟΜΙΛΟΣ			Η ΕΤΑΙΡΙΑ		
	31/12/2017	31/12/2016	+/-%	31/12/2017	31/12/2016	+/-%
Σύνολο δανεισμού (Σημ.22)	83.395.469,94	59.624.127,96	39,87%	80.052.936,76	57.538.610,10	39,13%
Μείον: Ταμιακά διαθέσιμα και ισοδύναμα	26.600.442,51	18.476.956,59	43,97%	25.330.913,54	18.095.181,12	39,99%
Καθαρός δανεισμός	56.795.027,43	41.147.171,37	38,03%	54.722.023,22	39.443.428,98	38,74%

Κέρδη προ φόρων τόκων και αποσβέσεων (EBITDA)

EBITDA (Ο δείκτης λειτουργικών κερδών πριν από χρηματοοικονομικές και επενδυτικές δραστηριότητες, αποσβέσεις και απομειώσεις)

Ο δείκτης EBITDA εξυπηρετεί στην καλύτερη ανάλυση των λειτουργικών αποτελεσμάτων του Ομίλου και υπολογίζεται ως εξής:

Κύκλος εργασιών συν τα λοιπά λειτουργικά έσοδα μείον το σύνολο των λειτουργικών εξόδων πριν από αποσβέσεις και απομειώσεις.

	Ο ΟΜΙΛΟΣ			Η ΕΤΑΙΡΙΑ		
	31/12/2017	31/12/2016	+/-%	31/12/2017	31/12/2016	+/-%
Κύκλος εργασιών	1.368.208.530,33	1.296.281.725,79	5,55%	1.354.702.197,57	1.285.376.894,58	5,39%
Λοιπά λειτουργικά έσοδα	1.962.250,08	2.112.482,23	-7,11%	2.340.117,44	2.405.178,81	-2,71%
Λειτουργικά έξοδα πριν τις αποσβέσεις και απομειώσεις	-1.356.720.715,86	-1.285.074.508,32	5,58%	-1.344.615.586,80	-1.275.947.975,14	5,38%
EBITDA	13.450.064,55	13.319.699,70	0,98%	12.426.728,21	11.834.098,25	5,01%
Περιθώριο EBITDA %	0,983%	1,028%	-4,330%	0,917%	0,921%	-0,37%

Ταμειακές ροές από λειτουργικές δραστηριότητες

Οι καθαρές ταμειακές εισροές από λειτουργικές δραστηριότητες εστιάζουν στις ταμειακές εισροές και εκροές που προέρχονται από την κύρια δραστηριότητα μιας εταιρείας (συμπεριλαμβάνονται οι χρεωστικοί τόκοι και οι καταβληθέντες φόροι εισοδήματος). Οι προσαρμοσμένες καθαρές Ταμειακές εισροές από λειτουργικές δραστηριότητες ορίζονται ως το άθροισμα των καθαρών ταμειακών εισροών από λειτουργικές δραστηριότητες προσθέτοντας τους εισπραχθέντες πιστωτικούς τόκους.

	Ο ΟΜΙΛΟΣ			Η ΕΤΑΙΡΙΑ		
	31/12/2017	31/12/2016	+/-%	31/12/2017	31/12/2016	+/-%
Καθαρές ταμειακές ροές από λειτουργικές δραστηριότητες (δημοσιευμένες)	-11.620.174,66	1.971.401,22	-689,44%	-11.421.513,38	3.750.922,26	-404,50%
Πιστωτικοί τόκοι εισπραχθέντες	147.133,67	113.484,21	29,65%	147.048,18	113.066,81	30,05%
Καθαρές ταμειακές ροές από λειτουργικές δραστηριότητες (προσαρμοσμένες)	-11.473.040,99	2.084.885,43	-650,30%	-11.274.465,20	3.863.989,07	-391,78%

Ελεύθερες Ταμειακές Ροές

Οι ελεύθερες ταμειακές ροές ορίζονται ως τα ταμειακά διαθέσιμα που πηγάζουν από τις λειτουργικές δραστηριότητες του Ομίλου μετά την αγορά ενσώματων και άυλων περιουσιακών στοιχείων. Ο δείκτης αυτός μετράει τα ταμειακά διαθέσιμα που προκύπτουν από την λειτουργική δραστηριότητα του Ομίλου, την αποτελεσματική διαχείριση του κεφαλαίου κίνησης, λαμβάνοντας υπόψη την αγορά ενσώματων και άυλων παγίων περιουσιακών στοιχείων. Ο Όμιλος χρησιμοποιεί αυτόν τον ΕΔΜΑ προς διευκόλυνση του αναγνώστη των οικονομικών καταστάσεων, προκειμένου να αξιολογήσει καλύτερα τις ταμειακές επιδόσεις, την δυνατότητα αποπληρωμής του χρέους, διανομής μερίσματος και διατήρησης αποθεματικού.

	Ο ΟΜΙΛΟΣ			Η ΕΤΑΙΡΙΑ		
	31/12/2017	31/12/2016	+/-%	31/12/2017	31/12/2016	+/-%
Καθαρές ταμειακές ροές από λειτουργικές δραστηριότητες (δημοσιευμένες)	-11.620.174,66	1.971.401,22	-689,44%	-11.421.513,38	3.750.922,26	-404,50%
Αγορά ενσώματων και άυλων παγίων περιουσιακών στοιχείων	-2.751.845,22	-3.366.616,33	-18,26%	-2.590.440,47	-3.350.416,58	-22,68%
Ελεύθερες ταμειακές ροές	-14.372.019,88	-1.395.215,11	930,09%	-14.011.953,85	400.505,68	-3598,57%
Πιστωτικοί τόκοι εισπραχθέντες	147.133,67	113.484,21	29,65%	147.048,18	113.066,81	30,05%
Προσαρμοσμένες ελεύθερες ταμειακές ροές	-14.224.886,21	-1.281.730,90	1009,82%	-13.864.905,67	513.572,49	-2799,70%

Βασικοί χρηματοοικονομικοί δείκτες

Ο Όμιλος έχει την πολιτική να αξιολογεί τα αποτελέσματα και την απόδοση του σε μηνιαία βάση εντοπίζοντας έγκαιρα και αποτελεσματικά αποκλίσεις από τους στόχους και λαμβάνοντας αντίστοιχα διορθωτικά μέτρα. Ο Όμιλος μετράει την αποδοτικότητα του κάνοντας χρήση χρηματοοικονομικών δεικτών απόδοσης που χρησιμοποιούνται διεθνώς:

EBITDA (Operating Earnings Before Interest, Taxes, Depreciation & Amortization) - «Λειτουργικά αποτελέσματα προ φόρων, χρηματοδοτικών, επενδυτικών αποτελεσμάτων και συνολικών αποσβέσεων»: Ο Όμιλος ορίζει το μέγεθος «EBITDA Ομίλου» ως τα κέρδη/(ζημιές) προ φόρων προσαρμοσμένα για χρηματοοικονομικά και επενδυτικά αποτελέσματα, για συνολικές αποσβέσεις (ενσώματων και άυλων παγίων περιουσιακών στοιχείων) καθώς και για τις επιδράσεις ειδικών παραγόντων όπως το μερίδιο στα λειτουργικά αποτελέσματα συγγενών όταν αυτές δραστηριοποιούνται σε έναν από τους Επιχειρηματικούς Τομείς δραστηριότητας του, αλλά και τις επιδράσεις απαλοιφών που πραγματοποιούνται σε συναλλαγές με τις προαναφερόμενες συγγενείς εταιρείες.

EVA (Economic Value Added) – «Προστιθέμενη οικονομική αξία»: Το μέγεθος αυτό υπολογίζεται πολλαπλασιάζοντας τα συνολικά απασχολούμενα κεφάλαια με τη διαφορά ROCE – Κόστος Κεφαλαίου και

αποτελεί το ποσό κατά το οποίο αυξάνεται η οικονομική αξία της εταιρείας. Ο Όμιλος για να υπολογίσει το κόστος κεφαλαίου χρησιμοποιεί τον τύπο του WACC – «Μεσοσταθμικό κόστος κεφαλαίου».

ROCE (Return on Capital Employed) – «Αποδοτικότητα συνολικών απασχολούμενων κεφαλαίων»: Ο δείκτης διαιρεί τα κέρδη προ φόρων και χρηματοοικονομικών αποτελεσμάτων με τα συνολικά απασχολούμενα κεφάλαια του Ομίλου μείον τις μακροπρόθεσμες υποχρεώσεις.

ROE (Return on Equity) – «Αποδοτικότητα Ιδίων Κεφαλαίων»: Ο δείκτης διαιρεί τα κέρδη μετά από φόρους με τα ίδια κεφάλαια αποδιδόμενα στους μετόχους της Μητρικής.

ROIC (Return on Investment Capital) – «Απόδοση Επενδεδυμένων κεφαλαίων»: Ο δείκτης διαιρεί τα κέρδη μετά από φόρους και χρηματοοικονομικών αποτελεσμάτων με τα συνολικά επενδεδυμένα κεφάλαια του Ομίλου τα οποία είναι το άθροισμα των ιδίων κεφαλαίων και του συνόλου των δανείων.

ROA (Return on Asset) – «Αποδοτικότητα ενεργητικού»: Ο δείκτης διαιρεί τα κέρδη μετά από φόρους με το σύνολο του ενεργητικού.

	Ο ΟΜΙΛΟΣ			Η ΕΤΑΙΡΙΑ		
	31/12/2017	31/12/2016	+/-%	31/12/2017	31/12/2016	+/-%
EBITDA	13.450.064,55	13.319.699,70	0,98%	12.426.728,21	11.834.097,52	5,01%
EVA	4.406.363,27	3.158.982,05	39,49%	3.442.166,61	1.573.081,46	118,82%
ROCE	8,08%	8,53%	-5,21%	6,39%	7,50%	-14,76%
ROE	7,97%	9,76%	-18,29%	7,06%	7,39%	-4,53%
ROIC	6,75%	8,53%	-20,87%	6,39%	7,50%	-14,76%
ROA	2,53%	3,12%	-18,89%	2,31%	2,43%	-4,90%

9 ΠΕΡΙΒΑΛΛΟΝΤΙΚΑ ΖΗΤΗΜΑΤΑ

Η ΕΛΙΝΟΙΛ Α.Ε. συμμετέχει ενεργά στην εφαρμογή του Άρθρου 7 της Οδηγίας 2012/27/ΕΕ, όπως αυτή ενσωματώθηκε στο Ελληνικό Δίκαιο με τον Νόμο 4342/2015 και με σκοπό την επίτευξη των στόχων που θέτει, φέρνοντας στο προσκήνιο τα καθεστώτα επιβολής υποχρέωσης ενεργειακής απόδοσης όπως αυτά περιγράφονται στο άρθρο 9 αυτού. Η επίτευξη του σωρευτικού στόχου εξοικονόμησης ενέργειας στην τελική χρήση που έχει τεθεί στην Εταιρία επιτυγχάνεται μέσω ποικίλων ενημερωτικών και τεχνικών δράσεων όπως η διανομή φυλλαδίων οικονομικής οδήγησης στον τελικό καταναλωτή μέσω των πρατηρίων, η προώθηση καυσίμων και λιπαντικών υψηλής ενεργειακής απόδοσης κ.α.

Μέσα από μια συνεχή πορεία εξέλιξης, η ΕΛΙΝΟΙΛ διαθέτει σήμερα τρεις εγκαταστάσεις αποθήκευσης και διακίνησης υγρών καυσίμων και ορυκτελαίων, στον Ασπρόπυργο, το Βόλο και το Πόρτο Λάγος.

Οι εγκαταστάσεις της ΕΛΙΝΟΙΛ έχουν εναρμονιστεί και συμμορφώνονται πλήρως με τα διαλαμβανόμενα στην υπ' αριθμ. οικ. 10245/713/97 κοινή υπουργική απόφαση "Μέτρα και όροι για τον έλεγχο των εκπομπών πτητικών οργανικών ουσιών (VOC) που προέρχονται από την αποθήκευση βενζίνης και τη διάθεσή της από τις τερματικές εγκαταστάσεις στους σταθμούς διανομής καυσίμων". Όλες οι εγκαταστάσεις της Εταιρίας είναι εξοπλισμένες με σύγχρονη Μονάδα Ανάκτησης Ατμών (VRU).

Η ασφάλεια των εργαζομένων και η προστασία του περιβάλλοντος αποτελεί πρώτη προτεραιότητα της ΕΛΙΝΟΙΛ. Οι εγκαταστάσεις της Εταιρίας υπάγονται στις απαιτήσεις της ΚΥΑ 172058/2016 (ΦΕΚ 354/Β'/17-02-2016) σε συμμόρφωση με τις διατάξεις της Οδηγίας 2012/18/ΕΕ (SEVESO III). Η κύρια προσέγγιση της Οδηγίας περιλαμβάνει την πρόληψη και περιορισμό των συνεπειών στην ανθρώπινη υγεία & το περιβάλλον, σε εγκαταστάσεις όπου μπορεί να λάβουν χώρα μεγάλα ατυχήματα σχετιζόμενα με επικίνδυνες ουσίες. Η εταιρεία λαμβάνει όλα τα διαχειριστικά, οργανωτικά και τεχνικά μέτρα για τον έλεγχο των κινδύνων ατυχημάτων μεγάλης κλίμακας σχετιζόμενων με την επικινδυνότητα των ουσιών.

Οι εγκαταστάσεις και η υποδομή της ΕΛΙΝΟΙΛ βελτιώνονται, αναβαθμίζονται και ανανεώνονται διαρκώς, έτσι ώστε να μπορεί να υποστηριχθεί η αναπτυξιακή πορεία της εταιρίας και ταυτόχρονα να διασφαλίζεται η ποιότητα εξυπηρέτησης αλλά και η περιβαλλοντικά φιλική λειτουργία.

Επιπρόσθετα, η Εταιρία θα κληθεί να συμμορφωθεί με την υπό ενσωμάτωση Οδηγία (ΕΕ) 2015/652 σύμφωνα με την οποία τίθεται υποχρεωτικός στόχος μείωσης των εκπομπών από τα προμηθευόμενα καύσιμα κατά 6%, σε σύγκριση με βασικό πρότυπο καυσίμου, για το έτος 2020. Η ΕΛΙΝΟΙΛ στην παρούσα φάση βρίσκεται στο στάδιο προετοιμασίας για την επερχόμενη αλλαγή στη νομοθεσία.

Η ΕΛΙΝΟΙΛ Α.Ε. έχει αναπτύξει Σύστημα Διαχείρισης της Αειφορίας Βιοκαυσίμων βάσει του εθελοντικού σχήματος 2BSvs (Biomass Biofuels Sustainability Voluntary Scheme), της Ευρωπαϊκής Οδηγίας 2009/28/ΕΕ όπως έχει τροποποιηθεί και ισχύει και η οποία ενσωματώθηκε στο εθνικό δίκαιο με τον Ν. 4062/2012 και την Υ.Α. 175700/2016. Η Εταιρία ελέγχθηκε από τον φορέα πιστοποίησης Bureau Veritas και έλαβε την πιστοποίηση Αειφορίας Βιομάζας και Βιοκαυσίμων.

Η συνδεδεμένη Εταιρία ΕΛΙΝ ΝΑΥΤΙΚΗ διαθέτει ένα στόλο πρωτοποριακού σχεδιασμού υψηλών προδιαγραφών με τρία πλοία που έχουν κατασκευαστεί μετά το 2004 και εφαρμόζει διαδικασίες βασισμένες στους διεθνείς κώδικες ISM (International Safety Management) και ISPS (International Ship and Port Facility Security) ως εργαλείο στη διοίκηση των πλοίων της. Έχει στελεχωθεί με έμπειρο και άρτια καταρτισμένο ανθρώπινο δυναμικό. Οι παραπάνω παράγοντες αποτελούν τα εχέγγυα ώστε η ελίν Ναυτική να μπορεί να προσφέρει ποιοτικές μεταφορικές υπηρεσίες επιτυγχάνοντας ταυτόχρονα απόλυτα ασφαλή και περιβαλλοντικά φιλική διακίνηση καυσίμων στις Ελληνικές θάλασσες. Η ελίν Ναυτική, εκτός από την εξυπηρέτηση των αναγκών τροφοδοσίας καυσίμων των πρατηρίων και των εγκαταστάσεων της ΕΛΙΝΟΙΛ, προσφέρει και υπηρεσίες μεταφοράς καυσίμων σε τρίτους παρέχοντας πάντα το ίδιο υψηλό επίπεδο ποιότητας και ασφάλειας.

Η ΕΛΙΝΟΙΛ έχει σχεδιάσει και εφαρμόζει ένα Σύστημα Διαχείρισης Ποιότητας που ικανοποιεί τις απαιτήσεις του προτύπου ISO 9001:2015 για την παραλαβή, αποθήκευση, διακίνηση, παράδοση καυσίμων και λιπαντικών. Η ΕΛΙΝΟΙΛ δεσμεύεται ότι σε κάθε επιμέρους διεργασία τηρούνται οι κανόνες ασφαλείας και περιβαλλοντικής προστασίας και κάθε διαδικασία έχει σχεδιασθεί έτσι ώστε να ικανοποιεί πλήρως τις νομοθετικές απαιτήσεις και τις κανονιστικές απαιτήσεις.

Προσπάθειες για τη μείωση του περιβαλλοντικού αποτυπώματος της ΕΛΙΝΟΙΛ πραγματοποιούνται και στα κεντρικά γραφεία της εταιρίας. Τόσο οι άνθρωποι της ΕΛΙΝΟΙΛ προσπαθούν ατομικά να μειώνουν την ενέργεια κατανάλωσης κατά τη διάρκεια της εργασίας, όσο και η εταιρία προβαίνει σε συλλογικές διαδικασίες, προωθώντας την αξία της ανακύκλωσης. Η ΕΛΙΝΟΙΛ έχει οργανώσει για τους εργαζόμενους ανακύκλωση κινητών τηλεφώνων και μπαταριών, δίνοντάς τους την ευκαιρία να ανακυκλώσουν τις παλιές ηλεκτρικές συσκευές τους μέσω ειδικών κάδων συλλογής που έχει τοποθετήσει στα κεντρικά γραφεία της εταιρίας στην Κηφισιά.

Η ΕΛΙΝΟΙΛ πρωτοπορεί με την νέα γενιά καυσίμων Crystal. Το Diesel Crystal με την μοναδική τεχνολογία συνδυασμού αμινών, προστατεύει την ανθρώπινη υγεία και το περιβάλλον, αφού είναι το μόνο προϊόν που καταπολεμά τη βακτηριακή μόλυνση, χωρίς να περιέχει βιοκτόνο. Φροντίζει το περιβάλλον, αφού κάνει καλύτερη καύση με αποτέλεσμα να εκπέμπεται λιγότερη αιθάλη.

Η νέα πρωτοποριακή βενζίνη Unleaded Crystal προστατεύει το περιβάλλον αφού προσφέρει εξαιρετική οικονομία (έως και 1.000 περισσότερα χιλιόμετρα το χρόνο), επίσης μειώνει τις εκπομπές ρύπων κατά 32%.

Η συνδεδεμένη Εταιρία ΕΛΙΝ ΒΙΟΚΑΥΣΙΜΑ λειτουργεί μια μονάδα παραγωγής βιοντήζελ στην 2η ΒΙΠΕ Βόλου, με παραγωγική δυνατότητα 80,000 MT/έτος. Έχει την δυνατότητα να χρησιμοποιεί αποκλειστικά απόβλητα σαν πρώτη ύλη, (τηγανέλαια, ζωικά λίπη), ενώ το τελικό προϊόν είναι απεσταγμένο βιοντήζελ, που υπερκαλύπτει τις Ευρωπαϊκές προδιαγραφές και έχει σημαντικά καλύτερα ποιοτικά χαρακτηριστικά από το κλασικό βιοντήζελ. Επίσης έχοντας σχεδόν μηδενικό αποτύπωμα, CO₂, κατατάσσεται στην κορυφή των βιοκαυσίμων όσον αφορά το περιβαλλοντικό όφελος.

Με μέλημά της την υιοθέτηση ενός υγιούς και συνειδητοποιημένου τρόπου συμπεριφοράς στον δρόμο, αναπτύσσεται η καμπάνια «blue driving», με δράσεις ενημερωτικού χαρακτήρα που επηρεάζουν θετικά τους οδηγούς μέσω της ιστοσελίδας www.bluedriving.gr. Σημαντικό κομμάτι της καμπάνιας αυτής είναι η προώθηση της οικονομικής και οικολογικής οδηγικής συμπεριφοράς, ώστε αυτή να αποτελεί τρόπο ζωής και μέρος της καθημερινότητας κάθε οδηγού. Ένας στόχος που θα πραγματοποιηθεί με την σύμπραξη των πελατών, των συνεργατών και του προσωπικού της.

10 ΕΡΓΑΣΙΑΚΑ ΖΗΤΗΜΑΤΑ

Βασική αρχή για την ΕΛΙΝΟΙΛ είναι η προστασία και η ανάδειξη των ανθρώπων της, καθώς αποτελούν καθοριστικό παράγοντα για τον Όμιλο. Η ΕΛΙΝΟΙΛ καλλιεργεί τις συνθήκες που ευνοούν τη συμμετοχή, τη δημιουργικότητα και τη συνεργασία. Ο συνδυασμός του ομαδικού πνεύματος με το αποκεντρωμένο σύστημα διοίκησης της ΕΛΙΝΟΙΛ, χαρακτηρίζει το εργασιακό περιβάλλον της εταιρίας και προσφέρει δυνατότητες ανάπτυξης πρωτοβουλιών και καινοτόμων ιδεών από τους ανθρώπους της.

Ο Όμιλος, βρίσκεται σε μια νέα περίοδο εξέλιξης επιδιώκοντας υψηλότερους στόχους και επιδόσεις. Ο Όμιλος αναγνωρίζει ότι η επιτυχία της είναι άρρηκτα συνδεδεμένη με τις δεξιότητες, την εμπειρία και τη λήψη αποφάσεων από κάθε εργαζόμενο. Στο πλαίσιο αυτό, η προσέλκυση και διατήρηση διαφορετικών και ταλαντούχων εργαζομένων, η επένδυση στην ανάπτυξη των δεξιοτήτων και των ικανοτήτων τους και η

ενθάρρυνσή τους να λειτουργούν στο μέγιστο εύρος των δυνατοτήτων τους αποτελούν στοιχεία απαραίτητα για την επίτευξη του στρατηγικού επιχειρησιακού οράματος.

Παράλληλα, η διασφάλιση της προστασίας των Ανθρωπίνων Δικαιωμάτων και η ανάπτυξη εργασιακών σχέσεων που προάγουν την αμοιβαία εμπιστοσύνη, τη συνεργασία, την αμφίδρομη επικοινωνία και την αναγνώριση, συμβάλουν στην ατομική βελτίωση αλλά και στην ενίσχυση της ικανοποίησης των εργαζομένων της εταιρείας τόσο σε προσωπικό όσο και σε επαγγελματικό επίπεδο.

Όλοι οι εργαζόμενοι είναι ενήμεροι για την κουλτούρα, τις αρχές και το όραμα του Ομίλου. Όλα είναι καταγεγραμμένα σε εγχειρίδια, ο τρόπος λειτουργίας και εργασίας είναι άμεσα συνδεδεμένος με τις αρχές της εταιρίας και η διοίκηση φροντίζει πάντα να αναφέρεται στη κουλτούρα της.

Οι άνθρωποι της ΕΛΙΝΟΙΛ συνδυάζουν πλούσια εμπειρία, τεχνογνωσία, γνώση της αγοράς και ενθουσιασμό. Αυτό έχει ως αποτέλεσμα να είναι σε θέση να προτείνουν ιδέες πρωτοποριακές και να δημιουργούν συνθήκες ευνοϊκές για την άνθιση της εταιρίας.

Η εταιρία εφαρμόζει μια σειρά από πολιτικές, με στόχο να διατηρεί άριστο εργασιακό κλίμα και να διασφαλίζει συνθήκες εργασίας τέτοιες που την ξεχωρίζουν ως εργοδότη.

Τέλος, απαράβατη αρχή που τηρεί η ΕΛΙΝΟΙΛ είναι ο σεβασμός του εργατικού δικαίου. Η εταιρία διασφαλίζει δικαιώματα και παροχές όπως των εργαζόμενων μητέρων, καθώς και το σεβασμό στα προσωπικά δεδομένα συμπεριλαμβανομένων φυλετικών- πολιτικών και θρησκευτικών πεποιθήσεων.

Η ελίν προσπαθεί να διαχειρίζεται με ολοκληρωμένο και συστηματικό τρόπο το ανθρώπινο δυναμικό της. Εφαρμόζει τεκμηριωμένες διαδικασίες προσλήψεων, ενώ για όλες τις θέσεις εργασίας υπάρχει περιγραφή όπου καθορίζονται οι συγκεκριμένοι τομείς αρμοδιότητας και τα καθήκοντα, οι δικαιοδοσίες, οι υπευθυνότητες και τα απαιτούμενα τυπικά και ουσιαστικά προσόντα.

Στη φιλοσοφία της εταιρίας είναι να αναπτύσσει, να εκπαιδεύει και να προάγει το προσωπικό της. Πραγματοποιεί προγράμματα εκπαίδευσης και κατάρτισης των εργαζομένων της με στόχο τόσο την ανάπτυξη και τη βελτίωση της αποδοτικότητάς τους, όσο και την διασφάλιση αισθήματος ασφάλειας έχοντας άριστη γνώση του τομέα τους. Επίσης χρηματοδοτεί μέρος των διδάκτρων για συμμετοχή των εργαζομένων σε μεταπτυχιακά καθώς επίσης έχουν τη δυνατότητα να συμμετέχουν σε συνέδρια και να εφοδιάζονται με ότι υλικό (βιβλία, συνδρομές σε περιοδικά κλπ) είναι απαραίτητο για την εκπαίδευση, ενημέρωση και ανάπτυξη τους. Στο διάστημα 2016-2017 τα προγράμματα εκπαίδευσης των εργαζομένων ανήλθαν σε 1.312 άνθρωπο-ώρες.

Η ελίν πιστεύει στην απόλυτη διαφάνεια και στην έγκαιρη και ολοκληρωμένη ενημέρωση όλων. Με τον τρόπο αυτό η εταιρία διατηρεί την αποτελεσματικότητά της αφού το ανθρώπινο δυναμικό γνωρίζοντας τις εξελίξεις της αγοράς, τη στρατηγική και τις ανάγκες της εταιρίας, συμβάλλει ενεργά και αποτελεσματικά στην επιτυχία

της. Η συνεχής ενημέρωση για την πορεία της ΕΛΙΝΟΙΛ συντελεί στην ανάπτυξη αισθήματος ασφάλειας και στην διατήρηση ενός ιδιαίτερα ήρεμου εργασιακού κλίματος.

Τα μέσα επικοινωνίας που χρησιμοποιούνται από την εταιρία για τη διάχυση των πληροφοριών είναι τα εξής:

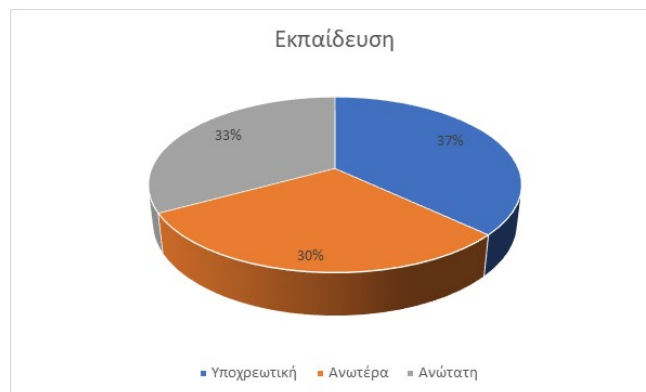
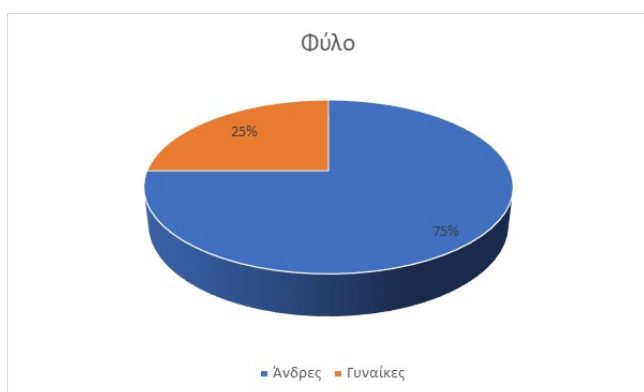
- Ετήσια συγκέντρωση προσωπικού
- Τετραμηνιαία και μηνιαία συμβούλια στελεχών
- Συναντήσεις τμημάτων
- E-mails
- Συναντήσεις εμπορικού
- Εταιρικό περιοδικό

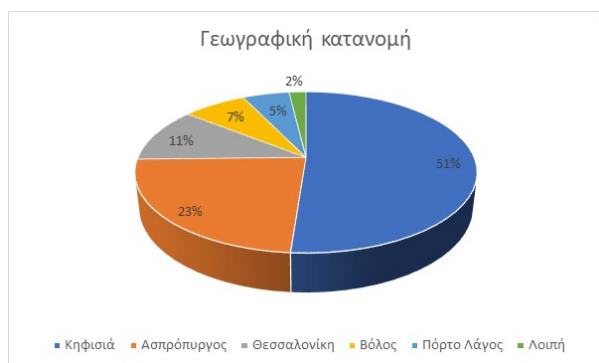
Εφαρμόζει σύστημα αξιολόγησης της απόδοσης για όλο το ανθρώπινο δυναμικό της, το οποίο στοχεύει στη σωστή αξιολόγηση αλλά και τη διαρκή βελτίωση των δεξιοτήτων του εργαζομένου.

Παράλληλα από το 2005, πραγματοποιείται κάθε 2 χρόνια έρευνα ικανοποίησης κλίματος από το ανθρώπινο δυναμικό της, ώστε να βελτιωθεί και η ίδια η εταιρία μέσα από τα μέλη της, αποδεικνύοντας πως τα άτομα της αποτελούν ακρογωνιαίο λίθο της εταιρίας.

Ο Όμιλος προσφέρει στους εργαζόμενους ένα σημαντικό αριθμό πρόσθετων παροχών. Αναγνωρίζοντας ότι ο κάθε εργαζόμενος έχει διαφορετικές ανάγκες σε διαφορετικές στιγμές της καριέρας του και της προσωπικής του ζωής, η εταιρία προσπαθεί και έχει καθιερώσει ένα όσο το δυνατόν πιο ευέλικτο πρόγραμμα παροχών που να καλύπτει τις ανάγκες των περισσότερων. Ο Όμιλος επενδύει στις παροχές και στα προγράμματα που διασφαλίζουν την ευημερία των εργαζομένων και στόχος της είναι να συνεχίζονται και να βελτιώνονται οι παροχές προς τους εργαζόμενους και πολλές από αυτές να επεκτείνονται και στις οικογένειες τους.

Η κατανομή του προσωπικού σε ποσοστά ανά φύλο, εκπαίδευση καθώς και γεωγραφικά έχει ως εξής:





10.1 Ανθρώπινα δικαιώματα

Η δέσμευση του Ομίλου στο σεβασμό των ανθρωπίνων δικαιωμάτων, προάγει την προστασία και το σεβασμό των ανθρωπίνων δικαιωμάτων διασφαλίζοντας την έλλειψη τέτοιων περιστατικών στο εργασιακό της περιβάλλον. Τα εργασιακά δικαιώματα αποτελούν ουσιαστικό θέμα για όλους τους εργαζόμενους. Ο Όμιλος ακολουθεί τις διεθνείς πρακτικές σε όλες τις περιοχές και τις χώρες που δραστηριοποιείται εξασφαλίζοντας ότι οι αποφάσεις που αφορούν θέματα όπως οι προσλήψεις, οι αμοιβές, οι προαγωγές, η επαγγελματική κατάρτιση, η συνταξιοδότηση αλλά και η καταγγελία συμβάσεων, βασίζονται μόνο σε αμερόληπτα κριτήρια και δεν συνδέονται με οποιαδήποτε μορφή διακρίσεων. Η συμμετοχή γυναικών στην απασχόληση και η προώθηση των νέων εργαζομένων (αναλογικά και σύμφωνα πάντα με τις απαιτήσεις του κάθε τομέα δραστηριοποίησης) αποτελούν τα κύρια ζητήματα προώθησης ίσων ευκαιριών στο εργασιακό του περιβάλλον. Στην κατεύθυνση αυτή, το 2017, το ποσοστό της γυναικείας απασχόλησης ανέρχεται στο 25%.

10.2 Υγεία και ασφάλεια

Η ασφάλεια των εργαζομένων και η προστασία του περιβάλλοντος αποτελεί πρώτη προτεραιότητα της ΕΛΙΝΟΙΛ. Οι εγκαταστάσεις της Εταιρίας υπάγονται στις απαιτήσεις της ΚΥΑ 172058/2016 (ΦΕΚ 354/Β'/17-02-2016) σε συμμόρφωση με τις διατάξεις της Οδηγίας 2012/18/ΕΕ (SEVESO III). Η κύρια προσέγγιση της Οδηγίας περιλαμβάνει την πρόληψη και περιορισμό των συνεπειών στην ανθρώπινη υγεία & το περιβάλλον, σε εγκαταστάσεις όπου μπορεί να λάβουν χώρα μεγάλα ατυχήματα σχετιζόμενα με επικίνδυνες ουσίες. Η εταιρεία λαμβάνει όλα τα διαχειριστικά, οργανωτικά και τεχνικά μέτρα για τον έλεγχο των κινδύνων ατυχημάτων μεγάλης κλίμακας σχετιζόμενων με την επικινδυνότητα των ουσιών.

11 ΑΠΟΚΤΗΣΗ ΙΔΙΩΝ ΜΕΤΟΧΩΝ

Η Εταιρεία με την από 25/6/2015 Τακτική Γενική Συνέλευση των μετόχων της αποφάσισε να εγκρίνει την αγορά ιδίων μετοχών, σύμφωνα με το άρθρο 16 του κ.ν. 2190/1920, με ανώτατη τιμή αγοράς το ποσό των 2,00 ευρώ ανά μετοχή και κατώτατη τιμή αγοράς το ποσό του 0,50 ευρώ ανά μετοχή. Η εταιρία λαμβάνοντας υπόψη την απόφαση του ΔΣ της 6/7/2016 προέβη την 25/7/2016 στην αγορά 115.585 ιδίων μετοχών συνολικής αξίας κτήσης ποσού ευρώ 101.483,63.

12 ΜΕΡΙΣΜΑΤΑ

Το Διοικητικό Συμβούλιο θα αποφασίσει και θα ενημερώσει το επενδυτικό κοινό με νεότερη ανακοίνωσή του, σχετικά με τη διάθεση των κερδών της χρήσης.

13 ΣΥΝΑΛΛΑΓΕΣ ΜΕ ΣΥΝΔΕΔΕΜΕΝΑ ΜΕΡΗ

Οι συναλλαγές της Εταιρίας με τις συνδεδεμένες με αυτή επιχειρήσεις για τις χρήσεις 2017 και 2016 έχουν όπως παρακάτω:

Εταιρία									
		Πωλήσεις αγαθών και παροχή Υπηρεσιών		Αγορές αγαθών και Λήψη υπηρεσιών		Απαιτήσεις		Υποχρεώσεις	
		1/1-31/12/2017	1/1-31/12/2016	1/1-31/12/2017	1/1-31/12/2016	31/12/2017	31/12/2016	31/12/2017	31/12/2016
Συγγατρικές	ΕΛΙΝ ΤΕΧΝΙΚΗ ΑΤΕ	236.789,17	144.088,70	0,00	0,00	15.445,38	345.608,59		0,00
	ΕΛΙΝ ΣΤΑΘΜΟΙ ΑΕ	6.752.299,23	3.889.481,47	6.643,46	1.771,30	177.927,31	364,00	275,00	106.415,95
	ELINOIL Trading	0,00	0,00	85.684.473,55	0,00	667.659,25	0,00		0,00
	ΕΛΙΝ ΝΕ	431.407,26	381.482,42	6.392.721,57	6.929.077,07	0,00	71.423,25	145.327,49	0,00
	Σύνολο	7.420.495,66	4.415.052,59	92.083.838,58	6.930.848,37	861.031,94	417.395,84	145.602,49	106.415,95
Συγγενείς & Λοιπές	ΕΛΙΝ ΒΙΟΚΑΥΣΙΜΑ ΑΕ	419.769,85	417.213,54	1.310.238,14	1.368.428,12	6.418,07	165.703,13	0,00	54.594,51
	Σύνολο	419.769,85	417.213,54	1.310.238,14	1.368.428,12	6.418,07	165.703,13	0,00	54.594,51
	ΓΕΝΙΚΟ ΣΥΝΟΛΟ	7.840.265,51	4.832.266,13	93.394.076,72	8.299.276,49	867.450,01	583.098,97	145.602,49	161.010,46
Όμιλος									
Συγγενείς & Λοιπές		1/1-31/12/2017	1/1-31/12/2016	1/1-31/12/2017	1/1-31/12/2016	31/12/2017	31/12/2016	31/12/2017	31/12/2016
	ΜΑΙΣΤΡΟΣ ΟΙΛ Ν.Ε.	0,00	0,00	0,00	0,00	0,00	0,00	151.273,27	160.998,96
	ΕΛΙΝ ΒΙΟΚΑΥΣΙΜΑ ΑΕ	419.769,85	417.213,54	1.310.238,14	1.368.428,12	6.418,07	165.703,13	0,00	54.594,51
	Σύνολο	419.769,85	417.213,54	1.310.238,14	1.368.428,12	6.418,07	165.703,13	151.273,27	215.593,47

Σχετικά με την ΕΛΙΝ Ν.Ε., οι αγορές από την ΕΛΙΝΟΙΛ αφορούν σε καύσιμα και λιπαντικά για την κίνηση των δεξαμενόπλοιων που διαχειρίζεται, καθώς και σε υπηρεσίες διοικητικής υποστήριξης από τη μητρική εταιρία.

Οι πωλήσεις της ΕΛΙΝ ΒΙΟΚΑΥΣΙΜΑ προς την ΕΛΙΝΟΙΛ αφορούν σε biodiesel.

Οι πωλήσεις της ΕΛΙΝ Ν.Ε. προς την ΕΛΙΝΟΙΛ αφορούν σε ναύλους για την μεταφορά καυσίμων με τα δεξαμενόπλοια ΑΠΗΛΙΩΤΗΣ, ΖΕΦΥΡΟΣ και ΠΟΣΕΙΔΩΝ.

Οι πωλήσεις της ΕΛΙΝΟΙΛ προς την ΕΛΙΝ ΣΤΑΘΜΟΙ αφορούν σε καύσιμα και λιπαντικά καθώς και υπηρεσίες διοικητικής υποστήριξης.

Οι πωλήσεις της ΕΛΙΝΟΙΛ προς την ΕΛΙΝ ΤΕΧΝΙΚΗ αφορούν σε υπηρεσίες διοικητικής υποστήριξης.

Οι πωλήσεις της ELINOIL TRADING προς την ΕΛΙΝΟΙΛ αφορούν σε καύσιμα στα πλαίσια του διεθνούς εμπορίου.

Οι πωλήσεις της ΕΛΙΝΟΙΛ προς την ΕΛΙΝ ΒΙΟΚΑΥΣΙΜΑ αφορούν σε πωλήσεις καυσίμων καθώς και υπηρεσίες στέγασης και λειτουργίας γραφείων.

Οι δουλευμένες παροχές προς τα μέλη της διοικήσεως, τα διευθυντικά στελέχη και την εσωτερική ελέγκτρια που καταχωρήθηκαν ως δαπάνη στα αποτελέσματα της περιόδου 1/1-31/12/2017 και 1/1-31/12/2016 αντίστοιχα, αφορούν μισθούς (πλέον εισφορών κοινωνικών ασφαλίσεων), προγράμματα καθορισμένων παροχών κατά την συνταξιοδότηση, καθώς και δουλευμένες αμοιβές μελών Διοικητικού Συμβουλίου, και έχουν όπως παρακάτω: (χιλ. ευρώ):

	ΟΜΙΛΟΣ		ΕΤΑΙΡΙΑ	
	1/1- 31/12/2017	1/1- 31/12/2016	1/1- 31/12/2017	1/1- 31/12/2016
Βραχυπρόθεσμες παροχές	1.757	1.729	1.757	1.729
Άλλες μακροπρόθεσμες παροχές	17	17	17	17
Σύνολο	1.774	1.746	1.774	1.746

Δεν έχουν χορηγηθεί δάνεια σε μέλη του Δ.Σ. ή σε λοιπά διευθυντικά στελέχη του Ομίλου.

Οι υποχρεώσεις την 31/12/2017 στα ως άνω πρόσωπα ανέρχονται σε 138 χιλ. ευρώ και αφορούν οφειλόμενες αμοιβές μελών Δ.Σ.

14 ΔΡΩΣΑ ΟΙΚΟΝΟΜΙΚΗ ΜΟΝΑΔΑ (GOING CONCERN)

Το Διοικητικό Συμβούλιο, λαμβάνοντας υπ' όψιν:

- την οικονομική κατάσταση της Εταιρίας,
- τους κινδύνους που αντιμετωπίζει η Εταιρία που θα μπορούσαν να έχουν αρνητικές επιπτώσεις στο επιχειρηματικό μοντέλο και στην κεφαλαιακή της επάρκεια
- Και το γεγονός ότι δεν εντοπίζονται σημαντικές αβεβαιότητες σε σχέση με την ικανότητα της Εταιρίας να συνεχίσει να λειτουργεί ως «δρώσα οικονομική μονάδα» για το προβλεπτό μέλλον και σε κάθε περίπτωση για διάστημα τουλάχιστον 12 μηνών από την ημερομηνία έγκρισης της Ετήσιας Οικονομικής Έκθεσης

δηλώνει ότι εξακολουθεί να θεωρεί ως κατάλληλη βάση για τη σύνταξη των οικονομικών καταστάσεων της Εταιρίας (ατομικών και ενοποιημένων) την αρχή της «δρώσας οικονομικής μονάδας» και ότι δεν υφίστανται σημαντικές αβεβαιότητες σε σχέση με την ικανότητα της Εταιρίας να συνεχίσει να εφαρμόζει την αρχή αυτή στο προβλεπτό μέλλον και σε κάθε περίπτωση για διάστημα τουλάχιστον 12 μηνών από την ημερομηνία έγκρισης της Ετήσιας Οικονομικής Έκθεσης.

15 ΜΕΤΑΓΕΝΕΣΤΕΡΑ ΓΕΓΟΝΟΤΑ

- Την 16.03.2018 παραιτήθηκε το μέλος του Διοικητικού Συμβουλίου κ. Νικόλαος Σκορίνης. Το διοικητικό Συμβούλιο αποφάσισε τη μη αναπλήρωση του παραιτηθέντος μέλους, και τη συνέχιση της θητείας του με εξαμελή σύνθεση.
- Ο Όμιλος βρίσκεται σε διαδικασία συμμόρφωσης στον Ευρωπαϊκό Κανονισμό G.D.P.R. (General Data Protection Regulation) 679/2016, ο οποίος μεριμνά για την προστασία των φυσικών προσώπων έναντι της επεξεργασίας των δεδομένων προσωπικού χαρακτήρα, και έχει εφαρμογή από 25 Μαΐου 2018.
- Δεν υπάρχουν άλλα σημαντικά γεγονότα μεταγενέστερα της 31^{ης} Δεκεμβρίου 2017, τα οποία θα έπρεπε ή να κοινοποιηθούν ή να διαφοροποιήσουν τα κονδύλια των δημοσιευμένων οικονομικών καταστάσεων.

16 ΕΠΕΞΗΓΗΜΑΤΙΚΗ ΕΚΘΕΣΗ

Το Διοικητικό Συμβούλιο υποβάλλει προς την Τακτική Γενική Συνέλευση των Μετόχων, Επεξηγηματική Έκθεση επί των πληροφοριών της παρ. 7 & 8 του άρθρου 4 του Ν.3556/2007, όπως ισχύει.

I. Διάρθρωση μετοχικού κεφαλαίου

Το μετοχικό κεφάλαιο της Εταιρίας ανέρχεται σε ευρώ 11.914.065 και διαιρείται σε 23.828.130 κοινές ονομαστικές μετοχές, ονομαστικής αξίας 0,50 ευρώ εκάστης. Όλες οι μετοχές είναι εισηγμένες προς διαπραγμάτευση στο Χρηματιστήριο Αθηνών. Κάθε μετοχή παρέχει το δικαίωμα μιας ψήφου καθώς και όλα τα δικαιώματα και τις υποχρεώσεις που ορίζονται από τον Νόμο και το Καταστατικό της Εταιρίας. Η ευθύνη των μετόχων περιορίζεται στην ονομαστική αξία των μετοχών που κατέχουν.

II. Περιορισμοί στη μεταβίβαση μετοχών της Εταιρίας

Η μεταβίβαση των μετοχών της Εταιρίας γίνεται όπως ορίζει ο Νόμος και δεν υφίστανται περιορισμοί στη μεταβίβαση από το Καταστατικό της.

Δεν υπήρξε οποιαδήποτε μεταβολή κατά τη διάρκεια της χρήσης.

III. Σημαντικές άμεσες ή έμμεσες συμμετοχές κατά την έννοια των άρθρων 9 έως 11 του Ν.3556/2007

Ο μοναδικός μέτοχος που κατέχει ποσοστό μεγαλύτερο του 5% του συνόλου των δικαιωμάτων ψήφου της Εταιρίας είναι η εταιρία ILIUM S.A. με ποσοστό 63,8%.

IV. Μετοχές παρέχουσες ειδικά δικαιώματα ελέγχου και περιγραφή αυτών

Δεν υφίστανται μετοχές της Εταιρίας παρέχουσες ειδικά δικαιώματα ελέγχου.

V. Περιορισμοί στο δικαίωμα ψήφου

Δεν προβλέπονται στο Καταστατικό της Εταιρίας περιορισμοί στο δικαίωμα ψήφου.

Δεν υπήρξε μεταβολή κατά τη διάρκεια της χρήσης.

VI. Συμφωνίες μετόχων γνωστές στην Εταιρία, που συνεπάγονται περιορισμούς στη μεταβίβαση μετοχών ή στην άσκηση δικαιωμάτων ψήφου

Δεν είναι γνωστές στην Εταιρία ούτε προβλέπεται στο Καταστατικό της δυνατότητα συμφωνιών μετόχων που συνεπάγονται περιορισμούς στη μεταβίβαση των μετοχών ή περιορισμούς στην άσκηση δικαιωμάτων ψήφου.

VII. Κανόνες διορισμού και αντικατάστασης μελών του Δ.Σ. και τροποποίησης καταστατικού

Οι κανόνες που προβλέπει το Καταστατικό της Εταιρίας για το διορισμό και την αντικατάσταση των μελών του διοικητικού Συμβουλίου της και την τροποποίηση των διατάξεων του Καταστατικού της δεν διαφοροποιούνται από τα προβλεπόμενα στον Κ.Ν. 2190/1920, όπως ισχύει μετά τον Ν.3604/2007.

VIII. Αρμοδιότητα του Δ.Σ. α) για την έκδοση νέων και β) για την αγορά ιδίων μετοχών της Εταιρείας σύμφωνα με το άρθρο 16 του Κ.Ν. 2190/1920

1) Σύμφωνα με τις διατάξεις του άρθρου 13 παρ. 1 στοιχ. β' του Κ.Ν. 2190/1920 και σε συνδυασμό με τις διατάξεις του άρθρου 7 του καταστατικού της, το Διοικητικό Συμβούλιο της Εταιρείας έχει το δικαίωμα, κατόπιν σχετικής απόφασης της Γενικής Συνέλευσης που υπόκειται στις διατυπώσεις δημοσιότητας του άρθρου 7β του Κ.Ν. 2190/1920, να αυξάνει το μετοχικό κεφάλαιο της Εταιρείας με την έκδοση νέων μετοχών, με απόφασή του που λαμβάνεται με πλειοψηφία τουλάχιστον των δύο τρίτων (2/3) του συνόλου των μελών του. Στην περίπτωση αυτή, και σύμφωνα με το άρθρο 7 του καταστατικού της Εταιρείας, το μετοχικό κεφάλαιο μπορεί να αυξάνεται μέχρι το ποσό του κεφαλαίου που είναι καταβεβλημένο κατά την ημερομηνία που χορηγήθηκε στο Διοικητικό Συμβούλιο η εν λόγω εξουσία από τη Γενική Συνέλευση. Η ως άνω εξουσία του Διοικητικού Συμβουλίου μπορεί να ανανεώνεται από τη Γενική Συνέλευση για χρονικό διάστημα που δεν υπερβαίνει την πενταετία για κάθε ανανέωση.

- Δεν έχει ληφθεί τέτοια απόφαση της Γενικής Συνέλευσης των μετόχων.

2) Σύμφωνα με τις διατάξεις του άρθρου 13 παρ. 9 του Κ.Ν. 2190/1920, με απόφαση της Γενικής Συνέλευσης μπορεί να θεσπισθεί πρόγραμμα διάθεσης μετοχών στα μέλη του Διοικητικού Συμβουλίου και το προσωπικό με τη μορφή δικαιώματος προαίρεσης αγοράς μετοχών κατά τους ειδικότερους όρους της απόφασης αυτής. Η απόφαση της Γενικής Συνέλευσης ορίζει, ιδίως, τον ανώτατο αριθμό μετοχών που μπορεί να εκδοθούν, ο οποίος βάσει του νόμου δεν μπορεί να υπερβαίνει το 1/10 των υφιστάμενων μετοχών, εάν οι δικαιούχοι ασκήσουν το δικαίωμα (optio) αγοράς μετοχών, την τιμή και τους όρους διάθεσης των μετοχών στους δικαιούχους.

- Δεν έχει ληφθεί τέτοια απόφαση της Γενικής Συνέλευσης των μετόχων.

3) Σύμφωνα με τις διατάξεις των παραγράφων 5 έως 13 του άρθρου 16 του Κ.Ν. 2190/1920, οι εισηγμένες στο Χρηματιστήριο Αθηνών εταιρείες μπορούν, με απόφαση της Γενικής Συνέλευσης των μετόχων τους, να αποκτούν ίδιες μετοχές μέσω του Χρηματιστηρίου Αθηνών μέχρι ποσοστού 10% του συνόλου των μετοχών τους, για τους αναφερόμενους σκοπούς και με τους ειδικότερους όρους και διαδικασίες του άρθρου 16 του Κ.Ν. 2190/1920.

- Η Εταιρεία με την από 25/6/2015 Τακτική Γενική Συνέλευση των μετόχων της αποφάσισε να εγκρίνει την αγορά ιδίων μετοχών, σύμφωνα με το άρθρο 16 του κ.ν. 2190/1920, με ανώτατη τιμή αγοράς το ποσό των 2,00 ευρώ ανά μετοχή και κατώτατη τιμή αγοράς το ποσό του 0,50 ευρώ ανά μετοχή. Η εταιρεία λαμβάνοντας υπόψη την απόφαση του ΔΣ της 6/7/2016 προέβη την 25/7/2016 στην αγορά 115.585 ιδίων μετοχών συνολικής αξίας κτήσης ποσού ευρώ 101.483,63.

IX. Σημαντικές συμφωνίες που τίθενται σε ισχύ, τροποποιούνται ή λήγουν σε περίπτωση αλλαγής ελέγχου κατόπιν δημόσιας πρότασης

Δεν υπάρχουν συμφωνίες της Εταιρείας οι οποίες τίθενται σε ισχύ, τροποποιούνται ή λήγουν σε περίπτωση αλλαγής στον έλεγχο της Εταιρείας κατόπιν δημόσιας πρότασης.



Χ. Συμφωνίες με μέλη του Δ.Σ. ή το προσωπικό της Εταιρείας.

Δεν υπάρχουν συμφωνίες της Εταιρείας με μέλη του Διοικητικού Συμβουλίου της ή με το προσωπικό της, οι οποίες να προβλέπουν την καταβολή αποζημίωσης ειδικά σε περίπτωση παραίτησης ή απόλυσης χωρίς βάσιμο λόγο ή τερματισμού της θητείας ή της απασχόλησης τους εξ αιτίας δημόσιας πρότασης.

Κηφισιά, 26 Απριλίου 2018

Για το Διοικητικό Συμβούλιο

Χ. Κυνηγός



ΕΛΙΝΟΙΛ ΕΛΛΗΝΙΚΗ ΕΤΑΙΡΙΑ ΠΕΤΡΕΛΑΙΩΝ Α.Ε.

Ετήσιες Οικονομικές Καταστάσεις της 31^{ης} Δεκεμβρίου 2017 (1 Ιανουαρίου – 31 Δεκεμβρίου 2017)

Βεβαιώνεται ότι οι συνημμένες ετήσιες Οικονομικές Καταστάσεις είναι εκείνες που εγκρίθηκαν από το Διοικητικό Συμβούλιο της «ΕΛΙΝΟΙΛ ΕΛΛΗΝΙΚΗ ΕΤΑΙΡΙΑ ΠΕΤΡΕΛΑΙΩΝ ΑΝΩΝΥΜΗ ΕΤΑΙΡΙΑ» την 26^η Απριλίου 2018 και έχουν δημοσιοποιηθεί με την ανάρτησή τους στο διαδίκτυο, στη διεύθυνση www.elin.gr.

Ο ΠΡΟΕΔΡΟΣ ΤΟΥ Δ.Σ.

Ο Δ/ΝΩΝ ΣΥΜΒΟΥΛΟΣ

Ο ΟΙΚΟΝΟΜΙΚΟΣ ΔΙΕΥΘΥΝΤΗΣ
& ΑΝΤΙΠΡΟΕΔΡΟΣ ΤΟΥ Δ.Σ.

Η ΔΙΕΥΘΥΝΤΡΙΑ ΛΟΓΙΣΤΗΡΙΟΥ

ΧΑΡΑΛΑΜΠΟΣ ΚΥΝΗΓΟΣ
Α.Δ.Τ. ΑΕ 063885

ΙΩΑΝΝΗΣ ΑΛΗΓΙΖΑΚΗΣ
Α.Δ.Τ. ΑΚ 768073

ΓΕΩΡΓΙΟΣ ΤΣΟΥΝΙΑΣ
Α.Δ.Τ. Χ 065412

ΜΑΡΙΑ ΤΣΑΧΑΚΗ
Α.Δ.Τ. Φ 020957
Αρ.αδείας Ο.Ε.Ε. 13622



«Κενή σελίδα»

Περιεχόμενα

ΚΑΤΑΣΤΑΣΗ ΣΥΝΟΛΙΚΟΥ ΕΙΣΟΔΗΜΑΤΟΣ	59
ΚΑΤΑΣΤΑΣΗ ΧΡΗΜΑΤΟΟΙΚΟΝΟΜΙΚΗΣ ΘΕΣΗΣ	60
ΚΑΤΑΣΤΑΣΗ ΜΕΤΑΒΟΛΩΝ ΙΔΙΩΝ ΚΕΦΑΛΑΙΩΝ	61
ΚΑΤΑΣΤΑΣΗ ΤΑΜΕΙΑΚΩΝ ΡΟΩΝ	62
ΣΗΜΕΙΩΣΕΙΣ ΕΠΙ ΤΩΝ ΟΙΚΟΝΟΜΙΚΩΝ ΚΑΤΑΣΤΑΣΕΩΝ	63
1 Γενικές πληροφορίες για την Εταιρία και τον Όμιλο	63
2 Βάση σύνταξης των Οικονομικών Καταστάσεων	64
2.1 Πλαίσιο κατάρτισης των οικονομικών καταστάσεων	64
2.2 Σημαντικές λογιστικές εκτιμήσεις, παραδοχές και κρίσεις της διοίκησης	65
2.3 Κύριες πηγές αβεβαιότητας των λογιστικών εκτιμήσεων.....	68
2.4 Νέα πρότυπα, τροποποιήσεις προτύπων και διερμηνείες.....	68
3 Περίληψη σημαντικών λογιστικών αρχών και πολιτικών	75
3.1 Βάση για ενοποίηση	75
3.2 Λειτουργικοί τομείς.....	77
3.3 Συναλλαγματικές μετατροπές.....	79
3.4 Ενσώματα πάγια.....	79
3.5 Κόστος δανεισμού	80
3.6 Άυλα περιουσιακά στοιχεία	80
3.7 Απομείωση αξίας μη χρηματοοικονομικών περιουσιακών στοιχείων	81
3.8 Χρηματοοικονομικά περιουσιακά στοιχεία	81
3.9 Αποθέματα	84
3.10 Εμπορικές απαιτήσεις.....	85
3.11 Ταμιακά διαθέσιμα και ισοδύναμα.....	85
3.12 Απομείωση αξίας χρηματοοικονομικών περιουσιακών στοιχείων	85
3.13 Μετοχικό κεφάλαιο	86
3.14 Δάνεια.....	86
3.15 Διακανονισμοί πρακτορείας απαιτήσεων (Factoring).....	87
3.16 Κρατικές επιχορηγήσεις.....	87
3.17 Τρέχουσα και αναβαλλόμενη φορολογία	87
3.18 Προβλέψεις	88
3.19 Παροχές στο προσωπικό	89
3.20 Αναγνώριση εσόδων και εξόδων	89
3.21 Μισθώσεις	92
3.22 Διανομή μερισμάτων.....	92
3.23 Διακοπείσες δραστηριότητες.....	93
3.24 Αλλαγές σε πρότυπα και διερμηνείες	93
4 Διαχείριση χρηματοοικονομικού κινδύνου	93
4.1 Παράγοντες χρηματοοικονομικού κινδύνου	93
4.2 Κίνδυνος αγοράς.....	94
4.3 Πιστωτικός κίνδυνος	94
4.4 Κίνδυνος ρευστότητας	95
4.5 Κίνδυνος διαχείρισης κεφαλαίου.....	95
4.6 Επιμέτρηση εύλογης αξίας.....	96
5 Ενσώματα πάγια	100
6 Άυλα περιουσιακά στοιχεία	101
7 Συμμετοχές σε θυγατρικές εταιρίες	102

8	Συμμετοχές σε συγγενείς εταιρίες	102
9	Διαθέσιμα προς πώληση χρηματοοικονομικά περιουσιακά στοιχεία	103
10	Λοιπά στοιχεία μη κυκλοφορούντος ενεργητικού	104
11	Αποθέματα.....	104
12	Εμπορικές απαιτήσεις.....	104
13	Λοιπές απαιτήσεις	106
14	Ταμιακά διαθέσιμα και ισοδύναμα	106
15	Μετοχικό κεφάλαιο	107
16	Υπέρ το άρτιο	107
17	Λοιπά αποθεματικά	107
18	Ίδιες μετοχές	108
19	Αναβαλλόμενες φορολογικές υποχρεώσεις	108
20	Λοιπές μακροπρόθεσμες προβλέψεις	110
21	Προβλέψεις για παροχές στους εργαζόμενους.....	110
22	Βραχυπρόθεσμα Δάνεια	110
23	Εμπορικές υποχρεώσεις.....	111
24	Λοιπές υποχρεώσεις	111
25	Κύκλος εργασιών (Πωλήσεις)	111
26	Κόστος πωλήσεων.....	112
27	Άλλα έσοδα	112
28	Έξοδα διοικήσεως	112
29	Έξοδα διαθέσεως.....	113
30	Άλλα έξοδα	113
31	Χρηματοοικονομικό κόστος (Καθαρό)	113
32	Φόροι	113
33	Βασικά και απομειωμένα κέρδη ανά μετοχή.....	114
34	Μερίσματα	114
35	Δεσμεύσεις	114
36	Ανέλεγκτες φορολογικά χρήσεις.....	115
37	Υφιστάμενα εμπράγματα βάρη.....	116
38	Επίδικες ή υπό διαιτησία διαφορές	116
39	Αριθμός απασχολούμενου προσωπικού	116
40	Κεφαλαιουχικές δαπάνες	116
41	Συναλλαγές με συνδεδεμένα με την Εταιρία μέρη	116
42	Ενδεχόμενες υποχρεώσεις.....	117
43	Ανακατατάξεις κονδυλίων.....	117
44	Μεταγενέστερα γεγονότα	118

Κατάσταση Συνολικού Εισοδήματος

(Ποσά σε ευρώ)

	Σημ.	Ο Όμιλος		Η Εταιρία	
		1/1- 31/12/2017	1/1- 31/12/2016	1/1- 31/12/2017	1/1- 31/12/2016
Κύκλος Εργασιών (πωλήσεις)	25	1.368.208.530,33	1.296.281.725,79	1.354.702.197,57	1.285.376.894,58
Κόστος πωλήσεων	26	-1.322.572.147,85	-1.252.094.708,56	-1.310.853.078,25	-1.242.607.145,27
Μικτά κέρδη		45.636.382,48	44.187.017,23	43.849.119,32	42.769.749,31
Άλλα έσοδα	27	1.962.250,08	2.112.482,23	2.340.117,44	2.405.178,81
Έξοδα διοικήσεως	28	-4.010.136,95	-3.786.769,82	-3.943.329,65	-3.753.028,15
Έξοδα διαθέσεως	29	-29.177.815,94	-29.325.131,80	-28.832.240,28	-29.711.901,88
Άλλα έξοδα	30	-3.391.128,34	-2.407.088,36	-3.385.992,64	-2.398.673,93
Κέρδη/(ζημιές) προ φόρων, χρηματοδοτικών, επενδυτικών αποτελεσμάτων και αποσβέσεων (EBITDA)		13.450.064,55	13.319.699,70	12.426.728,21	11.834.098,25
Αποσβέσεις		-2.430.513,22	-2.539.190,22	-2.399.054,02	-2.522.774,09
Κέρδη/(ζημιές) προ φόρων, χρηματοδοτικών και επενδυτικών αποτελεσμάτων (EBIT)		11.019.551,33	10.780.509,48	10.027.674,19	9.311.324,16
Χρηματοοικονομικό κόστος (καθαρό)	31	-4.977.332,17	-4.468.980,21	-4.770.483,68	-4.368.128,15
Κέρδη/(ζημιές) από συμμετοχή σε συγγενείς εταιρείες	8	209.397,22	459.496,70	0,00	222.000,00
Κέρδη/(ζημιές) προ φόρων		6.251.616,38	6.771.025,97	5.257.190,51	5.165.196,01
Φόροι	32	-2.031.810,95	-1.894.948,43	-1.579.229,54	-1.492.444,51
Κέρδη/(ζημιές) μετά από φόρους από συνεχιζόμενες δραστηριότητες		4.219.805,43	4.876.077,54	3.677.960,97	3.672.751,50
Κέρδη/(ζημιές) μετά από φόρους (Α)		4.219.805,43	4.876.077,54	3.677.960,97	3.672.751,50
Κέρδη μετά από φόρους αναλογούντα σε:					
Ιδιοκτήτες Μητρικής					
- από συνεχιζόμενες δραστηριότητες		4.219.805,43	4.876.077,54	3.677.960,97	3.672.751,50
Δικαιώματα μειοψηφίας					
- από συνεχιζόμενες δραστηριότητες		0,00	0,00		
		4.219.805,43	4.876.077,54	3.677.960,97	3.672.751,50
Βασικά και απομειωμένα κέρδη ανά μετοχή (€)					
Βασικά και απομειωμένα κέρδη ανά μετοχή (€) από συνεχιζόμενες δραστηριότητες	33	0,1780	0,2051	0,1551	0,1545
Λοιπά συνολικά έσοδα					
Στοιχεία που δε θα ταξινομηθούν στην κατάσταση αποτελεσμάτων					
Αναλογιστικά κέρδη και ζημιές		-69.054,83	0,00	-69.054,83	0,00
Φόρος εισοδήματος αναλογιστικών κερδών και ζημιών		20.025,90	0,00	20.025,90	0,00
Αποθεματικά συγγενούς		-5.202,10	0,00	0,00	0,00
Φόρος εισοδήματος αποθεματικών συγγενούς		1.508,61	0,00	0,00	0,00
Στοιχεία που θα ταξινομηθούν στην κατάσταση αποτελεσμάτων					
Κέρδη/(ζημιές) από αποτίμηση χρηματοοικονομικών στοιχείων διαθέσιμων προς πώληση		35.212,40	-52.710,19	35.212,40	-52.710,19
Λοιπά συνολικά έσοδα/(έξοδα) μετά από φόρους (Β)		-17.510,02	-52.710,19	-13.816,53	-52.710,19
Συγκεντρωτικά συνολικά έσοδα μετά από φόρους (Α)+(Β)		4.202.295,41	4.823.367,35	3.664.144,44	3.620.041,31

Κατάσταση Χρηματοοικονομικής Θέσης

(Ποσά σε ευρώ)

	Σημ	Ο Όμιλος		Η Εταιρία	
		31/12/2017	31/12/2016	31/12/2017	31/12/2016
Ενεργητικό					
Μη κυκλοφορούντα περιουσιακά στοιχεία					
Ενσώματα πάγια	5	27.576.547,37	27.294.798,26	27.380.691,18	27.213.491,89
Αυλα περιουσιακά στοιχεία	6	1.458.931,53	1.429.922,61	1.443.462,54	1.429.849,35
Συμμετοχή σε θυγατρικές εταιρείες	7	0,00	0,00	2.274.929,00	2.269.929,00
Συμμετοχή σε συγγενείς εταιρείες	8	3.449.956,66	3.244.252,93	1.925.850,00	1.925.850,00
Διαθέσιμα προς πώληση χρηματοοικονομικά περιουσιακά στοιχεία	9	41.670,29	6.457,89	41.670,29	6.457,89
Λοιπά στοιχεία μη κυκλοφορούντος ενεργητικού	10	3.466.695,73	3.299.635,16	3.462.249,59	3.294.735,98
Σύνολο μη κυκλοφορούντων περιουσιακών στοιχείων		35.993.801,58	35.275.066,85	36.528.852,60	36.140.314,11
Κυκλοφορούντα περιουσιακά στοιχεία					
Αποθέματα	11	19.464.672,32	20.475.337,57	18.939.608,29	20.126.085,81
Εμπορικές απαιτήσεις	12	76.036.954,99	69.750.705,47	70.859.887,61	66.027.767,33
Λοιπές απαιτήσεις	13	8.512.451,78	12.112.918,51	7.758.523,42	10.995.603,69
Ταμιακά Διαθέσιμα και ισοδύναμα	14	26.600.442,51	18.476.956,59	25.330.913,54	18.095.181,12
Σύνολο κυκλοφορούντων περιουσιακών στοιχείων		130.614.521,60	120.815.918,14	122.888.932,86	115.244.637,95
Σύνολο Ενεργητικού		166.608.323,18	156.090.984,99	159.417.785,46	151.384.952,06
Ίδια κεφάλαια και υποχρεώσεις					
Ίδια Κεφάλαια					
Μετοχικό κεφάλαιο	15	11.914.065,00	11.914.065,00	11.914.065,00	11.914.065,00
Υπέρ το άρτιο	16	20.874.358,06	20.874.358,06	20.874.358,06	20.874.358,06
Λοιπά αποθεματικά	17	4.045.628,61	3.805.416,21	3.977.628,61	3.752.416,21
Ίδιες μετοχές	18	-101.483,63	-101.483,63	-101.483,63	-101.483,63
Αποτελέσματα εις νέον		16.206.246,80	13.477.216,08	15.467.000,83	13.261.121,08
Σύνολο ιδίων κεφαλαίων που αναλογούν σε μετόχους της μητρικής εταιρείας		52.938.814,84	49.969.571,72	52.131.568,87	49.700.476,72
Δικαιώματα μειοψηφίας		0,00	0,00		
Σύνολο Ιδίων Κεφαλαίων		52.938.814,84	49.969.571,72	52.131.568,87	49.700.476,72
Υποχρεώσεις					
Μακροπρόθεσμες υποχρεώσεις					
Αναβαλλόμενες φορολογικές υποχρεώσεις	19	1.097.808,06	1.138.918,03	1.157.022,32	1.402.013,56
Λοιπές μακροπρόθεσμες προβλέψεις	20	200.000,00	0,00	200.000,00	0,00
Προβλέψεις για παροχές στους εργαζόμενους	21	2.604.369,48	2.421.805,51	2.581.253,93	2.398.689,96
Σύνολο μακροπρόθεσμων υποχρεώσεων		3.902.177,54	3.560.723,54	3.938.276,25	3.800.703,52
Βραχυπρόθεσμες υποχρεώσεις					
Βραχυπρόθεσμα δάνεια	22	83.395.469,94	59.624.127,96	80.052.936,76	57.538.610,10
Εμπορικές υποχρεώσεις	23	16.980.678,24	33.216.303,92	14.920.067,81	31.103.195,15
Λοιπές υποχρεώσεις	24	7.506.609,61	7.545.239,30	6.625.385,18	7.079.717,48
Υποχρεώσεις φόρου εισοδήματος		1.884.573,01	2.175.018,55	1.749.550,59	2.162.249,09
Σύνολο βραχυπρόθεσμων υποχρεώσεων		109.767.330,80	102.560.689,73	103.347.940,34	97.883.771,82
Σύνολο υποχρεώσεων		113.669.508,34	106.121.413,27	107.286.216,59	101.684.475,34
Σύνολο Ιδίων Κεφαλαίων και Υποχρεώσεων		166.608.323,18	156.090.984,99	159.417.785,46	151.384.952,06

Οι συνοδευτικές σημειώσεις αποτελούν αναπόσπαστο μέρος των οικονομικών καταστάσεων

Κατάσταση Μεταβολών Ιδίων Κεφαλαίων

(Ποσά σε ευρώ)

Ίδια κεφάλαια που αναλογούν στους μετόχους της εταιρίας							
Ο Όμιλος	Μετοχικό Κεφάλαιο	Υπέρ το άρτιο	Λοιπά αποθεματικά	Αποτελέσματα εις νέον	Σύνολο ιδίων κεφαλαίων	Δικαιώματα μειοψηφίας	Σύνολο Ιδίων Κεφαλαίων
Σύνολο ιδίων κεφαλαίων 1/1/2016	11.914.065,00	20.874.358,06	3.431.126,40	12.840.639,34	49.060.188,80	0,00	49.060.188,80
Δανομή μερίσματος				-3.812.500,80	-3.812.500,80		-3.812.500,80
Σύνολο συναλλαγών με τους μετόχους	0,00	0,00	0,00	-3.812.500,80	-3.812.500,80	0,00	-3.812.500,80
Τακτικό αποθεματικό			205.000,00	-205.000,00	0,00		0,00
Αγορά ιδίων μετοχών			-101.483,63		-101.483,63		-101.483,63
Αποθεματικό άρθρου 48 Ν.4172/2013			222.000,00	-222.000,00	0,00		0,00
Κέρδη/(ζημιές) μετά από φόρους				4.876.077,54	4.876.077,54		4.876.077,54
Λοιπά συνολικά έσοδα			-52.710,19		-52.710,19		-52.710,19
Συγκεντρωτικά συνολικά έσοδα	0,00	0,00	272.806,18	4.449.077,54	4.721.883,72	0,00	4.721.883,72
Σύνολο ιδίων κεφαλαίων 31/12/2016	11.914.065,00	20.874.358,06	3.703.932,58	13.477.216,08	49.969.571,72	0,00	49.969.571,72
Σύνολο ιδίων κεφαλαίων 1/1/2017	11.914.065,00	20.874.358,06	3.703.932,58	13.477.216,08	49.969.571,72	0,00	49.969.571,72
Δανομή μερίσματος				-1.233.052,29	-1.233.052,29		-1.233.052,29
Σύνολο συναλλαγών με τους μετόχους	0,00	0,00	0,00	-1.233.052,29	-1.233.052,29	0,00	-1.233.052,29
Τακτικό αποθεματικό			205.000,00	-205.000,00	0,00		0,00
Αγορά ιδίων μετοχών					0,00		0,00
Αποθεματικό άρθρου 48 Ν.4172/2013					0,00		0,00
Κέρδη/(ζημιές) μετά από φόρους				4.219.805,43	4.219.805,43		4.219.805,43
Λοιπά συνολικά έσοδα			35.212,40	-52.722,42	-17.510,02		-17.510,02
Συγκεντρωτικά συνολικά έσοδα	0,00	0,00	240.212,40	3.962.083,01	4.202.295,41	0,00	4.202.295,41
Σύνολο ιδίων κεφαλαίων 31/12/2017	11.914.065,00	20.874.358,06	3.944.144,98	16.206.246,80	52.938.814,84	0,00	52.938.814,84
Η Εταιρία	Μετοχικό Κεφάλαιο	Υπέρ το άρτιο	Λοιπά αποθεματικά	Αποτελέσματα εις νέον	Σύνολο ιδίων κεφαλαίων		
Σύνολο ιδίων κεφαλαίων 1/1/2016	11.914.065,00	20.874.358,06	3.393.126,40	13.812.870,38	49.994.419,84		
Δανομή μερίσματος				-3.812.500,80	-3.812.500,80		
Σύνολο συναλλαγών με τους μετόχους	0,00	0,00	0,00	-3.812.500,80	-3.812.500,80		
Τακτικό αποθεματικό			190.000,00	-190.000,00	0,00		
Αγορά ιδίων μετοχών			-101.483,63		-101.483,63		
Αποθεματικό άρθρου 48 Ν.4172/2013			222.000,00	-222.000,00	0,00		
Κέρδη/(ζημιές) μετά από φόρους				3.672.751,50	3.672.751,50		
Λοιπά συνολικά έσοδα			-52.710,19	0,00	-52.710,19		
Συγκεντρωτικά συνολικά έσοδα	0,00	0,00	257.806,18	3.260.751,50	3.518.557,68		
Σύνολο ιδίων κεφαλαίων 31/12/2016	11.914.065,00	20.874.358,06	3.650.932,58	13.261.121,08	49.700.476,72		
Σύνολο ιδίων κεφαλαίων 1/1/2017	11.914.065,00	20.874.358,06	3.650.932,58	13.261.121,08	49.700.476,72		
Δανομή μερίσματος				-1.233.052,29	-1.233.052,29		
Σύνολο συναλλαγών με τους μετόχους	0,00	0,00	0,00	-1.233.052,29	-1.233.052,29		
Τακτικό αποθεματικό			190.000,00	-190.000,00	0,00		
Αποθεματικό άρθρου 48 Ν.4172/2013					0,00		
Κέρδη/(ζημιές) μετά από φόρους				3.677.960,97	3.677.960,97		
Λοιπά συνολικά έσοδα			35.212,40	-49.028,93	-13.816,53		
Συγκεντρωτικά συνολικά έσοδα	0,00	0,00	225.212,40	3.438.932,04	3.664.144,44		
Σύνολο ιδίων κεφαλαίων 31/12/2017	11.914.065,00	20.874.358,06	3.876.144,98	15.467.000,83	52.131.568,87		

Οι συνοδευτικές σημειώσεις αποτελούν αναπόσπαστο μέρος των οικονομικών καταστάσεων

Κατάσταση Ταμειακών Ροών

(Ποσά σε ευρώ)

	Ο Όμιλος		Η Εταιρία	
	1/1- 31/12/2017	1/1- 31/12/2016	1/1- 31/12/2017	1/1- 31/12/2016
Λειτουργικές δραστηριότητες				
Κέρδη / (Ζημιές) προ φόρων από συνεχιζόμενες δραστηριότητες	6.251.616,38	6.771.025,97	5.257.190,51	5.165.196,01
Πλέον / μείον προσαρμογές για:				
- Αποσβέσεις	2.430.513,22	2.539.190,22	2.399.054,02	2.522.774,09
- Προβλέψεις	1.639.033,51	1.943.241,04	1.627.533,51	1.941.600,00
- Συναλλαγματικές διαφορές	47.923,51	30.319,11	47.923,51	30.319,11
- Αποτελέσματα (έσοδα, έξοδα, κέρδη και ζημιές) επενδυτικής δραστηριότητας	-364.358,42	-582.124,14	-154.875,91	-344.210,06
- Χρεωστικοί τόκοι και συναφή έξοδα	5.192.186,10	4.619.661,45	4.917.365,90	4.481.238,69
Πλέον / μείον προσαρμογές για μεταβολές λογ/σμών κεφαλαίου κίνησης ή που σχετίζονται με τις λειτουργικές δραστηριότητες:				
- Μείωση / (αύξηση) αποθεμάτων	1.010.665,25	-5.830.319,02	1.186.477,53	-5.731.578,56
- Μείωση / (αύξηση) απαιτήσεων	-3.602.008,66	-26.778.481,99	-2.511.718,72	-22.501.641,20
- (Μείωση) / αύξηση υποχρεώσεων (πλην τραπεζών)	-16.650.192,61	25.404.224,06	-17.001.896,88	24.185.326,36
Μείον:				
- Χρεωστικοί τόκοι και συναφή έξοδα καταβεβλημένα	-5.232.212,38	-4.753.293,48	-4.971.673,46	-4.620.071,79
- Καταβεβλημένοι φόροι	-2.343.340,56	-1.392.042,00	-2.216.893,38	-1.378.030,39
Σύνολο εισροών / (εκροών) από συνεχιζόμενες λειτουργικές δραστηριότητες	-11.620.174,66	1.971.401,22	-11.421.513,38	3.750.922,26
Σύνολο εισροών / (εκροών) από διακοπείσες λειτουργικές δραστηριότητες	0,00	0,00	0,00	0,00
Σύνολο εισροών / (εκροών) από λειτουργικές δραστηριότητες (α)	-11.620.174,66	1.971.401,22	-11.421.513,38	3.750.922,26
Επενδυτικές δραστηριότητες				
Απόκτηση θυγατρικών, συγγενών, κοινοπραξιών κλπ επενδύσεων	0,00	0,00	-5.000,00	0,00
Αγορά ιδίων μετοχών	0,00	-101.483,63	0,00	-101.483,63
Αγορά ενσώματων και άυλων παγίων περιουσιακών στοιχείων	-2.751.845,22	-3.366.616,33	-2.590.440,47	-3.350.416,58
Εισπράξεις από πωλήσεις ενσώματων και άυλων παγίων	18.567,66	48.201,69	18.567,66	48.201,69
Τόκοι εισπραχθέντες	147.133,67	113.484,21	147.048,18	113.066,81
Μερίσματα εισπραχθέντα	150.000,00	72.000,00	150.000,00	72.000,00
Σύνολο εισροών / (εκροών) από συνεχιζόμενες επενδυτικές δραστηριότητες	-2.436.143,89	-3.234.414,06	-2.279.824,63	-3.218.631,71
Σύνολο εισροών / (εκροών) από διακοπείσες επενδυτικές δραστηριότητες	0,00	0,00	0,00	0,00
Σύνολο εισροών / (εκροών) από επενδυτικές δραστηριότητες (β)	-2.436.143,89	-3.234.414,06	-2.279.824,63	-3.218.631,71
Χρηματοδοτικές δραστηριότητες				
Εισπράξεις από εκδοθέντα/ αναληφθέντα δάνεια	23.409.201,30	0,00	22.166.467,25	0,00
Εξοφλήσεις δανείων	0,00	-2.303.545,04	0,00	-3.606.824,60
Μερίσματα πληρωθέντα	-1.233.052,29	-3.812.500,80	-1.233.052,29	-3.812.500,80
Σύνολο εισροών / (εκροών) από συνεχιζόμενες χρηματοδοτικές δραστηριότητες	22.176.149,01	-6.116.045,84	20.933.414,96	-7.419.325,40
Σύνολο εισροών / (εκροών) από διακοπείσες χρηματοδοτικές δραστηριότητες	0,00	0,00	0,00	0,00
Σύνολο εισροών / (εκροών) από χρηματοδοτικές δραστηριότητες (γ)	22.176.149,01	-6.116.045,84	20.933.414,96	-7.419.325,40
Καθαρή αύξηση / (μείωση) στα ταμειακά διαθέσιμα και ισοδύναμα περιόδου (α)+(β)+(γ)	8.119.830,46	-7.379.058,68	7.232.076,95	-6.887.034,85
Ταμειακά διαθέσιμα και ισοδύναμα έναρξης περιόδου	18.476.956,59	25.849.673,45	18.095.181,12	24.975.874,15
Επίδραση συναλλαγματικών διαφορών	3.655,46	6.341,82	3.655,46	6.341,82
Ταμειακά διαθέσιμα και ισοδύναμα λήξης περιόδου	26.600.442,51	18.476.956,59	25.330.913,54	18.095.181,12

Οι συνοδευτικές σημειώσεις αποτελούν αναπόσπαστο μέρος των οικονομικών καταστάσεων

ΣΗΜΕΙΩΣΕΙΣ ΕΠΙ ΤΩΝ ΟΙΚΟΝΟΜΙΚΩΝ ΚΑΤΑΣΤΑΣΕΩΝ

1 Γενικές πληροφορίες για την Εταιρία και τον Όμιλο

Η μητρική εταιρία «ΕΛΙΝΟΙΛ ΕΛΛΗΝΙΚΗ ΕΤΑΙΡΙΑ ΠΕΤΡΕΛΑΙΩΝ Α.Ε.» δραστηριοποιείται στην εμπορία υγρών καυσίμων και λιπαντικών και στην εμπορία και επεξεργασία στερεών καυσίμων.

Η εταιρία έχει τη μορφή της Ανώνυμης Εταιρίας και η έδρα της είναι στο Δήμο Κηφισιάς επί της οδού Πηγών 33, Τ.Κ. 145 64, η ιστοσελίδα της εταιρίας είναι <http://www.elin.gr> και οι μετοχές είναι εισηγμένες στην κύρια αγορά του Χρηματιστηρίου Αθηνών.

Το μετοχικό κεφάλαιο της εταιρίας ανέρχεται σε 11.914.065,00 ευρώ, αποτελούμενο από 23.828.130 μετοχές ονομαστικής αξίας 0,50 ευρώ η κάθε μια.

Η διάρκεια της εταιρίας έχει οριστεί έως την 31/12/2090.

Αριθμός Γ.Ε.ΜΗ: 000244901000

Οι ενοποιημένες οικονομικές καταστάσεις συμπεριλαμβάνουν τις εταιρικές καταστάσεις της «ΕΛΙΝΟΙΛ ΕΛΛΗΝΙΚΗ ΕΤΑΙΡΙΑ ΠΕΤΡΕΛΑΙΩΝ Α.Ε.», των θυγατρικών της που ενοποιούνται με τη μέθοδο της πλήρους ενοποίησης, της συγγενούς της που ενοποιείται με τη μέθοδο της καθαρής θέσης και όλες μαζί αναφέρονται ως όμιλος.

Οι παρούσες οικονομικές καταστάσεις του Ομίλου και της Εταιρίας (εφεξής «οι οικονομικές καταστάσεις») εγκρίθηκαν από το Διοικητικό Συμβούλιο της εταιρίας την 26^η Απριλίου 2018.

Η σύνθεση του διοικητικού συμβουλίου έχει ως εξής:

Πρόεδρος - Μη εκτελεστικό μέλος	Χαράλαμπος Π. Κυνηγός
Διευθύνων Σύμβουλος - Εκτελεστικό μέλος	Ιωάννης Χ. Αληγιζάκης
Αντιπρόεδρος - Εκτελεστικό μέλος	Γεώργιος Β. Τσουνίας
Σύμβουλος - Μη εκτελεστικό μέλος	Νικόλαος Γ. Σκορίνης (έως 16/3/2018)
Σύμβουλος - Μη εκτελεστικό μέλος	Ιωάννης Χ. Κουρούκλης
Σύμβουλος - Ανεξάρτητο μη εκτελεστικό μέλος	Ροδόλφος Γ. Παπαϊωάννου
Σύμβουλος - Ανεξάρτητο μη εκτελεστικό μέλος	Λεωνίδας Π. Δρόλλας

Τα μέλη του διοικητικού συμβουλίου εκλέγονται από τη Γενική Συνέλευση των μετόχων για περίοδο πέντε ετών με δυνατότητα επανεκλογής και αποτελούνται από 5 έως 9 μέλη. Το τρέχον Διοικητικό Συμβούλιο εκλέχθηκε από τη Γενική Συνέλευση της 16^{ης} Ιουνίου 2014 και η θητεία του λήγει το αργότερο την 30/6/2019.

Η σύνθεση της Επιτροπής Ελέγχου (άρθρο 44 του ν. 4449/2017) έχει ως εξής:

Πρόεδρος - ανεξάρτητο μη εκτελεστικό μέλος του Δ.Σ	Ροδόλφος Παπαϊωάννου
Μέλος	Νικόλαος Διαμαντόπουλος
Μέλος	Βασίλειος Πατσιούρας

Η Επιτροπή ελέγχου εκλέχθηκε από τη Γενική Συνέλευση της 15^{ης} Ιουνίου 2017.

2 Βάση σύνταξης των Οικονομικών Καταστάσεων

2.1 Πλαίσιο κατάρτισης των οικονομικών καταστάσεων

Δήλωση συμμόρφωσης

Οι ενοποιημένες οικονομικές καταστάσεις του Ομίλου (στο εξής Οικονομικές Καταστάσεις) που καλύπτουν τη χρήση από την 1^η Ιανουαρίου έως και την 31^η Δεκεμβρίου 2017, έχουν συνταχθεί με βάση την αρχή της συνέχισης της δραστηριότητας (going concern) και είναι σύμφωνες με τα Διεθνή Πρότυπα Χρηματοοικονομικής Αναφοράς (ΔΠΧΑ) που έχουν εκδοθεί από την Επιτροπή Διεθνών Λογιστικών Προτύπων (IASB), καθώς και των διερμηνειών τους, οι οποίες έχουν εκδοθεί από την Επιτροπή Ερμηνείας Προτύπων (I.F.R.I.C.) και έχουν υιοθετηθεί από την Ευρωπαϊκή Ένωση μέχρι την 31.12.2017.

Ο Όμιλος εφαρμόζει όλα τα Διεθνή Λογιστικά Πρότυπα (ΔΛΠ), τα Διεθνή Πρότυπα Χρηματοοικονομικής Αναφοράς (ΔΠΧΑ) και τις διερμηνείες τους που έχουν εφαρμογή στις εργασίες του.

Βάση επιμέτρησης

Οι οικονομικές καταστάσεις του Ομίλου και της Εταιρίας, έχουν συνταχθεί με βάση την αρχή του ιστορικού κόστους με εξαίρεση τα χρηματοοικονομικά μέσα που αποτιμώνται στην εύλογη αξία.

Νόμισμα παρουσίασης

Οι παρούσες οικονομικές καταστάσεις παρουσιάζονται σε ευρώ.

Χρήση εκτιμήσεων

Η σύνταξη οικονομικών καταστάσεων σύμφωνα με τα ΔΠΧΑ απαιτεί τη χρήση εκτιμήσεων και την άσκηση κρίσης κατά την εφαρμογή των λογιστικών αρχών της Εταιρίας. Κρίσεις, παραδοχές και εκτιμήσεις της Διοίκησης επηρεάζουν το ποσό στο οποίο αποτιμώνται ορισμένα στοιχεία του ενεργητικού και υποχρεώσεις, το ποσό που αναγνωρίζεται κατά τη διάρκεια της χρήσης για ορισμένα έσοδα και έξοδα, καθώς και τις παρουσιαζόμενες εκτιμήσεις για τις ενδεχόμενες υποχρεώσεις.

Οι παραδοχές και οι εκτιμήσεις αξιολογούνται σε συνεχή βάση και σύμφωνα με την ιστορική εμπειρία και άλλους παράγοντες, συμπεριλαμβανομένων προσδοκιών για την έκβαση μελλοντικών γεγονότων που θεωρούνται λογικά κάτω από τις υφιστάμενες συνθήκες. Οι εκτιμήσεις και οι παραδοχές αυτές αφορούν το μέλλον και ως συνέπεια, τα πραγματικά αποτελέσματα είναι πιθανό να διαφοροποιούνται από τους λογιστικούς υπολογισμούς.

Οι τομείς που απαιτούν τον μεγαλύτερο βαθμό κρίσης καθώς και οι τομείς στους οποίους οι εκτιμήσεις και οι παραδοχές έχουν σημαντική επίδραση στις ενοποιημένες οικονομικές καταστάσεις παρουσιάζονται στη σημείωση 2.2.

Περίοδος Αναφοράς

Η σύνταξη των ετήσιων οικονομικών καταστάσεων της 31^{ης} Δεκεμβρίου 2017, έχει γίνει με τις ίδιες λογιστικές αρχές που εφαρμόστηκαν στη χρήση 2016, εκτός από την υιοθέτηση των νέων προτύπων, η εφαρμογή των οποίων είναι υποχρεωτική για τις περιόδους μετά την 1^η Ιανουαρίου 2017, αναφορά των οποίων γίνεται παρακάτω.

2.2 Σημαντικές λογιστικές εκτιμήσεις, παραδοχές και κρίσεις της διοίκησης

Η προετοιμασία των οικονομικών καταστάσεων σύμφωνα με τα ΔΠΧΑ απαιτεί από τη διοίκηση τον σχηματισμό εκτιμήσεων, παραδοχών και κρίσεων οι οποίες επηρεάζουν τα δημοσιευμένα στοιχεία του ενεργητικού και τις υποχρεώσεις, όπως επίσης την γνωστοποίηση ενδεχόμενων απαιτήσεων και υποχρεώσεων κατά την ημερομηνία σύνταξης των οικονομικών καταστάσεων και τα δημοσιευμένα ποσά εσόδων και εξόδων κατά την περίοδο αναφοράς. Τα πραγματικά αποτελέσματα μπορεί να διαφέρουν από αυτά τα οποία έχουν εκτιμηθεί. Οι εκτιμήσεις και οι κρίσεις επαναξιολογούνται συνεχώς και βασίζονται τόσο στην εμπειρία του παρελθόντος όσο και σε άλλους παράγοντες, συμπεριλαμβανομένων και των προσδοκιών για μελλοντικά γεγονότα τα οποία θεωρούνται λογικά με βάση τις συγκεκριμένες συνθήκες. Οι εκτιμήσεις και οι υποθέσεις που ενέχουν ουσιαστικό κίνδυνο να προκαλέσουν σημαντικές αλλαγές στα ποσά των απαιτήσεων και υποχρεώσεων εντός της επόμενης χρήσης παρατίθενται παρακάτω.

Α) Πρόβλεψη για φόρο εισοδήματος

Η πρόβλεψη για φόρο εισοδήματος με βάση το ΔΛΠ 12 υπολογίζεται με εκτίμηση των φόρων που θα καταβληθούν στις φορολογικές αρχές και περιλαμβάνει τον τρέχοντα φόρο εισοδήματος για κάθε χρήση και πρόβλεψη για τους πρόσθετους φόρους που πιθανόν να προκύψουν σε φορολογικούς ελέγχους. Ο Όμιλος αναγνωρίζει υποχρεώσεις για προβλεπόμενα φορολογικά ζητήματα με βάση υπολογισμούς για το κατά πόσο θα προκύψει επιπρόσθετη φορολογία. Όπου το τελικό φορολογικό αποτέλεσμα αυτών των ζητημάτων διαφέρει από το ποσό που έχει αρχικά αναγνωρισθεί οι διαφορές επηρεάζουν την πρόβλεψη για φόρο εισοδήματος και για αναβαλλόμενη φορολογία στην περίοδο που έγινε ο προσδιορισμός.

Β) Αναβαλλόμενες φορολογικές απαιτήσεις / υποχρεώσεις

Οι αναβαλλόμενες φορολογικές απαιτήσεις και υποχρεώσεις αναγνωρίζονται στις περιπτώσεις προσωρινών διαφορών μεταξύ της λογιστικής βάσης και της φορολογικής βάσης των περιουσιακών στοιχείων και υποχρεώσεων, χρησιμοποιώντας τους φορολογικούς συντελεστές που έχουν θεσμοθετηθεί και αναμένεται να ισχύουν στις περιόδους που οι διαφορές αυτές αναμένεται να απαλειφθούν. Η Εταιρία λαμβάνει υπόψη την ύπαρξη μελλοντικού φορολογητέου εισοδήματος και ακολουθεί μια συνεχή συντηρητική στρατηγική φορολογικού σχεδιασμού κατά την εκτίμηση της ανάκτησης των αναβαλλόμενων φορολογικών απαιτήσεων. Οι λογιστικές εκτιμήσεις που σχετίζονται με τις αναβαλλόμενες φορολογικές απαιτήσεις, απαιτούν από τη Διοίκηση να κάνει υποθέσεις σχετικά με το χρονικό προσδιορισμό μελλοντικών γεγονότων, όπως της πιθανότητας του αναμενόμενου μελλοντικού φορολογητέου εισοδήματος και τις διαθέσιμες δυνατότητες φορολογικού σχεδιασμού.

Γ) Αναβαλλόμενες φορολογικές απαιτήσεις επί φορολογικών ζημιών

Αναβαλλόμενη φορολογική απαίτηση αναγνωρίζεται για όλες τις αχρησιμοποίητες φορολογικές ζημίες στον βαθμό που είναι πιθανό ότι θα υπάρξουν επαρκή φορολογικά κέρδη που θα συμψηφιστούν με αυτές τις φορολογικές ζημίες. Για τον καθορισμό του ύψους της αναβαλλόμενης φορολογικής απαίτησης που μπορεί να αναγνωρισθεί απαιτούνται σημαντικές κρίσεις και εκτιμήσεις της Διοίκησης του Ομίλου, οι οποίες βασίζονται στα μελλοντικά φορολογικά κέρδη που προκύπτουν από εγκεκριμένα επιχειρηματικά σχέδια, σε συνδυασμό

με τις μελλοντικές φορολογικές στρατηγικές που θα ακολουθηθούν. Επίσης, σε κάθε ημερομηνία αναφοράς των Οικονομικών Καταστάσεων, ο Όμιλος και η Εταιρία αξιολογεί την αναγνώριση αναβαλλόμενης φορολογικής απαίτησης (αξιολόγηση ανακτησιμότητας).

Δ) Προβλέψεις για επίδικες υποθέσεις

Ο Όμιλος εξετάζει τις εκκρεμείς δικαστικές υποθέσεις σε κάθε ημερομηνία κατάρτισης των οικονομικών καταστάσεων και προχωρεί σε διενέργεια προβλέψεων για επίδικες υποθέσεις κατά του Ομίλου, βάσει στοιχείων από τη Νομική Υπηρεσία, τα οποία προκύπτουν από τις πρόσφατες εξελίξεις των υποθέσεων που διαχειρίζεται.

Ε) Παροχές μετά την έξοδο από την υπηρεσία

Οι υποχρεώσεις για αποζημίωση προσωπικού λόγω εξόδου από την υπηρεσία υπολογίζονται στην προεξοφλημένη παρούσα αξία των μελλοντικών παροχών αποζημιώσεων που θα έχουν καταστεί δεδουλευμένες στο τέλος της χρήσης. Οι υποχρεώσεις για τις παροχές αυτές υπολογίζονται στη βάση χρηματοοικονομικών και αναλογιστικών υποθέσεων που απαιτούν από τη Διοίκηση να κάνει παραδοχές σχετικά με το επιτόκιο προεξόφλησης, τα ποσοστά αυξήσεων των μισθών, τα ποσοστά θνησιμότητας και ανικανότητας, τις ηλικίες συνταξιοδότησης και λοιπούς παράγοντες. Οι μεταβολές σε αυτές τις βασικές παραδοχές μπορεί να έχουν σημαντική επίδραση στην υποχρέωση και στα σχετικά έξοδα κάθε περιόδου. Το καθαρό κόστος της περιόδου αποτελείται από την παρούσα αξία των παροχών που κατέστησαν δεδουλευμένες κατά τη διάρκεια της χρήσης, τον εκτοκισμό της μελλοντικής υποχρέωσης, το κατοχυρωμένο κόστος προϋπηρεσίας και αναλογιστικά κέρδη ή ζημιές. Λόγω του μακροπρόθεσμου χαρακτήρα των εν λόγω προγραμμάτων καθορισμένων παροχών, αυτές οι υποθέσεις υπόκεινται σε σημαντικό βαθμό αβεβαιότητας.

ΣΤ) Ωφέλιμη ζωή αποσβέσιμων στοιχείων

Η διοίκηση της Εταιρίας εξετάζει τις ωφέλιμες ζωές των αποσβέσιμων στοιχείων σε κάθε χρήση. Την 31^η Δεκεμβρίου 2017 η διοίκηση της Εταιρίας εκτιμά ότι οι ωφέλιμες ζωές αντιπροσωπεύουν την αναμενόμενη χρησιμότητα των στοιχείων του ενεργητικού. Μεταβολές στις κρίσεις ή στις διερμηνείες είναι πιθανό να οδηγήσουν σε μία αύξηση ή μία μείωση των ενδεχόμενων υποχρεώσεων του Ομίλου στο μέλλον.

Ζ) Απομείωση ενσωμάτων παγίων

Ο προσδιορισμός απομείωσης των ενσωμάτων παγίων απαιτεί τη διενέργεια εκτιμήσεων που αφορούν, αλλά δεν περιορίζονται σε αυτές, στην αιτία, στο χρόνο και στο ποσό της απομείωσης. Η απομείωση βασίζεται σε ένα μεγάλο αριθμό παραγόντων, όπως στις αλλαγές των τρεχουσών συνθηκών ανταγωνισμού, στις προσδοκίες ανάπτυξης της αγοράς, στην αύξηση του κόστους κεφαλαίου, στις μεταβολές στην μελλοντική δυνατότητα χρηματοδότησης, στην τεχνολογική απαξίωση, στη διακοπή παρεχόμενων υπηρεσιών, στο τρέχον κόστος αντικατάστασης, στα καταβληθέντα ποσά για συγκρίσιμες συναλλαγές και σε άλλες μεταβολές συνθηκών που υποδεικνύουν ότι υπάρχει απομείωση. Το ανακτήσιμο ποσό συνήθως προσδιορίζεται χρησιμοποιώντας τη μέθοδο των προεξοφλημένων ταμειακών ροών. Ο προσδιορισμός των ενδείξεων απομείωσης, όπως και η εκτίμηση των μελλοντικών ταμειακών ροών και ο προσδιορισμός των εύλογων αξιών των παγίων (ή ομάδων παγίων) απαιτούν από τη διοίκηση να κάνει σημαντικές εκτιμήσεις σχετικά με τον

προσδιορισμό και την αξιολόγηση των ενδείξεων απομείωσης, τις αναμενόμενες ταμειακές ροές, τα επιτόκια προεξόφλησης που πρέπει να εφαρμοστούν, τις ωφέλιμες ζωές και τις υπολειμματικές αξίες των παγίων.

Η) Προβλέψεις Επισφαλών Απαιτήσεων

Απεικονίζονται με τα ποσά τα οποία είναι πιθανόν να ανακτηθούν. Μόλις γίνει γνωστό ότι ένας συγκεκριμένος λογαριασμός υπόκειται σε κίνδυνο μεγαλύτερο του συνήθους πιστωτικού κινδύνου (π.χ. χαμηλή πιστοληπτική ικανότητα του πελάτη, διαφωνία σχετικά με την ύπαρξη της απαίτησης ή το ποσό αυτής κ.λπ.), τότε ο λογαριασμός αναλύεται και καταγράφεται εάν οι συνθήκες υποδηλώνουν ότι η απαίτηση είναι ανείσπρακτη. Η Διοίκηση του Ομίλου προβαίνει σε περιοδική επανεκτίμηση της επάρκειας της πρόβλεψης σχετικά με τις επισφαλείς απαιτήσεις σε συνάρτηση της πιστωτικής της πολιτικής και λαμβάνοντας υπόψη στοιχεία της Νομικής Υπηρεσίας του Ομίλου, τα οποία προκύπτουν βάσει επεξεργασίας ιστορικών δεδομένων και πρόσφατων εξελίξεων των υποθέσεων που διαχειρίζεται.

Θ) Προβλέψεις Απαξιωμένων Αποθεμάτων

Απεικονίζονται στην καθαρή ρευστοποιήσιμη αξία τους. Μόλις γίνει γνωστό ότι η ρευστοποιήσιμη αξία συγκεκριμένης κατηγορίας, είδους ή ποσότητας αποθέματος είναι μικρότερη από το κόστος κτήσης τότε εγγράφεται ζημιά απομείωσης.

Ι) Ενδεχόμενες υποχρεώσεις

Η Εταιρία εμπλέκεται σε διάφορες αντιδικίες και νομικές υποθέσεις. Η Εταιρία επανεξετάζει την κατάσταση κάθε σημαντικής υπόθεσης σε περιοδική βάση και αξιολογεί τον πιθανό κίνδυνο, βασιζόμενη εν μέρει στην άποψη των νομικών υπηρεσιών. Εάν η ενδεχόμενη ζημιά από οποιοσδήποτε αντιδικίες και νομικές υποθέσεις θεωρείται πιθανή και το ποσό μπορεί να εκτιμηθεί αξιόπιστα, η Εταιρία αναγνωρίζει μια υποχρέωση για την εκτιμώμενη ζημιά. Τόσο για τον καθορισμό της πιθανότητας όσο και για τον καθορισμό του αν ο κίνδυνος μπορεί να εκτιμηθεί αξιόπιστα, απαιτείται σε σημαντικό βαθμό η κρίση της Διοίκησης. Όταν πρόσθετες πληροφορίες καθίστανται διαθέσιμες, η Εταιρία επανεξετάζει την πιθανή υποχρέωση σχετικά με εκκρεμείς αντιδικίες και νομικές υποθέσεις και πιθανόν να αναθεωρηθούν οι εκτιμήσεις για την πιθανότητα ενός δυσμενούς αποτελέσματος και η σχετική εκτίμηση της πιθανής ζημιάς. Τέτοιες αναθεωρήσεις στις εκτιμήσεις της πιθανής υποχρέωσης μπορεί να έχουν σημαντική επίδραση στη χρηματοοικονομική θέση και στα αποτελέσματα της Εταιρίας.

ΙΑ) Απομείωση συμμετοχών

Η Εταιρία αξιολογεί αν υπάρχει απομείωση των συμμετοχών τουλάχιστον σε ετήσια βάση. Για το λόγο αυτό απαιτείται να εκτιμηθεί η αξία χρήσης κάθε μονάδας δημιουργίας ταμειακών ροών. Η εκτίμηση της αξίας χρήσης απαιτεί η Εταιρία να εκτιμήσει τις μελλοντικές ταμειακές ροές της μονάδας δημιουργίας ταμειακών ροών και να επιλέξει το κατάλληλο επιτόκιο προεξόφλησης, με βάση το οποίο θα καθοριστεί η παρούσα αξία των ανωτέρω μελλοντικών ταμειακών ροών.

2.3 Κύριες πηγές αβεβαιότητας των λογιστικών εκτιμήσεων

Η σύνταξη των Οικονομικών Καταστάσεων προϋποθέτει τη διενέργεια εκτιμήσεων και παραδοχών, που ενδέχεται να επηρεάσουν τα λογιστικά υπόλοιπα των ακινητοποιήσεων και υποχρεώσεων και τις απαιτούμενες γνωστοποιήσεις για ενδεχόμενες απαιτήσεις και υποχρεώσεις όπως επίσης και το ύψος των εσόδων και εξόδων που αναγνωρίστηκαν. Η χρήση επαρκούς πληροφόρησης και η εφαρμογή υποκειμενικής κρίσης αποτελούν αναπόσπαστα στοιχεία για τη διενέργεια εκτιμήσεων σε αποτιμήσεις περιουσιακών στοιχείων, υποχρεώσεις από παροχές στο προσωπικό, απομείωση αξίας απαιτήσεων, ανοιχτές φορολογικές υποχρεώσεις και εκκρεμείς δικαστικές υποθέσεις. Οι εκτιμήσεις κρίνονται σημαντικές αλλά μη δεσμευτικές. Τα πραγματικά μελλοντικά αποτελέσματα ενδέχεται να διαφέρουν από τις ανωτέρω εκτιμήσεις. Οι σημαντικότερες πηγές αβεβαιότητας στις λογιστικές εκτιμήσεις της Διοίκησης αφορούν κυρίως τις επίδικες υποθέσεις και τις ανέλεγκτες φορολογικά χρήσεις, όπως αναλυτικά αναφέρονται στη σημείωση 36. Άλλες πηγές αβεβαιότητας είναι σχετικές με τις παραδοχές της Διοίκησης σχετικά με τα προγράμματα παροχών στο προσωπικό λόγω εξόδου από την υπηρεσία όπως αυξήσεις αποδοχών, υπολειπόμενα έτη αφυπηρέτησης, πληθωρισμός κλπ. Επίσης πηγή αβεβαιότητας αποτελεί η εκτίμηση σχετικά με την ωφέλιμη ζωή των ενσώματων ακινητοποιήσεων. Οι ανωτέρω εκτιμήσεις και παραδοχές βασίζονται στην ως τώρα εμπειρία της Διοίκησης και επαναξιολογούνται ώστε να επικαιροποιούνται στις εκάστοτε υφιστάμενες συνθήκες της αγοράς.

2.4 Νέα πρότυπα, τροποποιήσεις προτύπων και διερμηνείες

Νέα πρότυπα, τροποποιήσεις προτύπων και διερμηνείες έχουν εκδοθεί και είναι υποχρεωτικής εφαρμογής για τις ετήσιες λογιστικές περιόδους που ξεκινούν την 1η Ιανουαρίου 2017 ή μεταγενέστερα. Η επίδραση από την εφαρμογή αυτών των νέων προτύπων, τροποποιήσεων και διερμηνειών παρατίθεται παρακάτω:

Πρότυπα και Διερμηνείες υποχρεωτικά για την τρέχουσα οικονομική χρήση 2017

ΔΛΠ 12 (Τροποποίηση) “Αναγνώριση αναβαλλόμενων φορολογικών απαιτήσεων σε μη πραγματοποιηθείσες ζημιές”

Η τροποποίηση διευκρινίζει το λογιστικό χειρισμό σχετικά με την αναγνώριση αναβαλλόμενων φορολογικών απαιτήσεων σε μη πραγματοποιηθείσες ζημιές που έχουν προκύψει από χρεωστικούς τίτλους που επιμετρώνται στην εύλογη αξία. Η τροποποίηση εφαρμόζεται στις ετήσιες λογιστικές περιόδους που ξεκινούν την ή μετά την 1 Ιανουαρίου 2017. Η τροποποίηση δεν αναμένεται να έχει επίπτωση στις χρηματοοικονομικές καταστάσεις της Εταιρείας και του Ομίλου εκτός αν αναφέρεται διαφορετικά.

ΔΛΠ 7 Καταστάσεις ταμιακών ροών (Τροποποίηση) “Γνωστοποιήσεις”

Η τροποποίηση εισάγει υποχρεωτικές γνωστοποιήσεις που παρέχουν τη δυνατότητα στους χρήστες των χρηματοοικονομικών καταστάσεων να αξιολογήσουν τις μεταβολές των υποχρεώσεων που προέρχονται από χρηματοδοτικές δραστηριότητες. Οι τροποποιήσεις θα απαιτούν από τις οντότητες να παρέχουν γνωστοποιήσεις που επιτρέπουν στους επενδυτές να αξιολογούν τις μεταβολές στις υποχρεώσεις που προκύπτουν από χρηματοοικονομικές δραστηριότητες, συμπεριλαμβανομένων μεταβολών που προέρχονται

από ταμειακές ροές και μεταβολές μη ταμειακής φύσης. Η τροποποίηση εφαρμόζεται στις ετήσιες λογιστικές περιόδους που ξεκινούν την ή μετά την 1η Ιανουαρίου 2017.

Η τροποποίηση δεν αναμένεται να έχει επίπτωση στις χρηματοοικονομικές καταστάσεις της Εταιρείας του Ομίλου εκτός αν αναφέρεται διαφορετικά.

Πρότυπα και Διερμηνείες υποχρεωτικά για μεταγενέστερες περιόδους που δεν έχουν εφαρμοστεί νωρίτερα από την Εταιρεία και τον Όμιλο

ΔΠΧΑ 9 «Χρηματοοικονομικά μέσα»

Στις 24 Ιουλίου 2014 το Συμβούλιο εξέδωσε την τελική έκδοση του ΔΠΧΑ 9, το οποίο περιλαμβάνει την ταξινόμηση και επιμέτρηση, την απομείωση και τη λογιστική αντιστάθμιση. Το πρότυπο θα αντικαταστήσει το ΔΛΠ 39 και όλες τις προηγούμενες εκδόσεις του ΔΠΧΑ 9. Τα χρηματοοικονομικά περιουσιακά στοιχεία αποτιμώνται στο αναπόσβεστο κόστος, στην εύλογη αξία μέσω των αποτελεσμάτων, ή στην εύλογη αξία μέσω των λοιπών συνολικών εσόδων, με βάση το επιχειρηματικό μοντέλο της επιχείρησης για τη διαχείριση των χρηματοοικονομικών περιουσιακών στοιχείων και των συμβατικών ταμειακών ροών των χρηματοοικονομικών περιουσιακών στοιχείων. Εκτός από τον πιστωτικό κίνδυνο της οντότητας, η ταξινόμηση και επιμέτρηση των χρηματοοικονομικών υποχρεώσεων δεν έχει αλλάξει σε σχέση με τις υπάρχουσες απαιτήσεις. Η Εταιρεία και ο Όμιλος βρίσκονται στη διαδικασία εκτίμησης της επίδρασης του ΔΠΧΑ 9, καθώς η εφαρμογή του εν λόγω προτύπου στο μέλλον μπορεί να έχει σημαντική επίδραση στις χρηματοοικονομικές του καταστάσεις.

Το ΔΠΧΑ 9 εφαρμόζεται υποχρεωτικά σε ετήσιες λογιστικές περιόδους που ξεκινούν την ή μετά την 1 Ιανουαρίου 2018 και υιοθετήθηκε από την Ευρωπαϊκή Ένωση στις 22 Νοεμβρίου 2016.

ΔΠΧΑ 15 «Έσοδα από συμβάσεις με πελάτες»

Στις 28 Μαΐου 2014 το ΣΔΛΠ εξέδωσε το ΔΠΧΑ 15 «Έσοδα από συμβάσεις με πελάτες» αποτελεί το νέο πρότυπο που αφορά στην αναγνώριση του εσόδου και συμπεριλαμβανομένων και των τροποποιήσεων επί του προτύπου που εκδόθηκαν στις 11 Σεπτεμβρίου του 2015 είναι υποχρεωτικής εφαρμογής σε ετήσιες λογιστικές περιόδους που ξεκινούν την ή μετά την 1 Ιανουαρίου 2018.

Το ΔΠΧΑ 15 αντικαθιστά τα ΔΛΠ 18, ΔΛΠ 11 και τις διερμηνείες ΕΔΔΠΧΑ 13, ΕΔΔΠΧΑ 15, ΕΔΔΠΧΑ 18 και ΜΕΔ 31.

Το νέο πρότυπο καθιερώνει ένα μοντέλο πέντε βημάτων που θα εφαρμόζεται για έσοδα που προκύπτουν από μια σύμβαση με έναν πελάτη (με περιορισμένες εξαιρέσεις), ώστε να βελτιώσει τη συγκρισιμότητα μεταξύ εταιρειών του ίδιου κλάδου, διαφορετικών κλάδων και διαφορετικών κεφαλαιαγορών. Οι απαιτήσεις του προτύπου θα εφαρμόζονται επίσης για την αναγνώριση και επιμέτρηση των κερδών και ζημιών από την πώληση ορισμένων μη χρηματοοικονομικών περιουσιακών στοιχείων που δεν αποτελούν παραγωγή από συνήθεις δραστηριότητες της οικονομικής οντότητας (π.χ., πωλήσεις ακινήτων, εγκαταστάσεων και εξοπλισμού ή άυλων περιουσιακών στοιχείων). Θα απαιτούνται εκτεταμένες γνωστοποιήσεις, συμπεριλαμβανομένης της ανάλυσης του συνόλου των εσόδων, πληροφορίες σχετικά με τις υποχρεώσεις απόδοσης, αλλαγές στα υπόλοιπα των περιουσιακών στοιχείων σύμβασης και των υποχρεώσεων σύμβασης

μεταξύ των περιόδων και βασικές κρίσεις και εκτιμήσεις. Το ΔΠΧΑ 15 υιοθετήθηκε από την Ευρωπαϊκή Ένωση στις 22 Σεπτεμβρίου 2016.

Η Εταιρεία και ο Όμιλος βρίσκονται στη διαδικασία εκτίμησης της επίδρασης του ΔΠΧΑ 15, καθώς η εφαρμογή του εν λόγω προτύπου στο μέλλον μπορεί να έχει σημαντική επίδραση στις χρηματοοικονομικές του καταστάσεις.

Διευκρινίσεις στο ΔΠΧΑ 15 «Έσοδα από Συμβάσεις με Πελάτες»

Τον Απρίλιο του 2016, το IASB προέβη στην έκδοση διευκρινίσεων στο ΔΠΧΑ 15. Οι τροποποιήσεις του ΔΠΧΑ 15 δεν μεταβάλλουν τις βασικές αρχές του Προτύπου, αλλά παρέχουν διευκρινίσεις ως προς την εφαρμογή των εν λόγω αρχών. Οι τροποποιήσεις διευκρινίζουν τον τρόπο με τον οποίο αναγνωρίζεται μία δέσμευση εκτέλεσης σε μία σύμβαση, πώς προσδιορίζεται αν μία οικονομική οντότητα αποτελεί τον εντολέα ή τον εντολοδόχο, και πώς προσδιορίζεται αν το έσοδο από τη χορήγηση μίας άδειας θα πρέπει να αναγνωρισθεί σε μία συγκεκριμένη χρονική στιγμή ή με την πάροδο του χρόνου. Η τροποποίηση δεν αναμένεται να έχει σημαντική επίπτωση στις χρηματοοικονομικές καταστάσεις της Εταιρείας και του Ομίλου εκτός αν αναφέρεται διαφορετικά. Η τροποποίηση εφαρμόζεται για ετήσιες περιόδους που ξεκινούν την ή μετά την 1/1/2018 και υιοθετήθηκε από την Ευρωπαϊκή Ένωση την 31η Οκτωβρίου 2017.

ΔΠΧΑ 4 (Τροποποίηση) «Εφαρμογή του νέου ΔΠΧΑ 9 με το ΔΠΧΑ 4».

Το Συμβούλιο εξέδωσε στις 12 Σεπτεμβρίου τροποποιήσεις στο πρότυπο ΔΠΧΑ 4 ώστε να αντιμετωπιστούν οι ανησυχίες που προέκυψαν από την εφαρμογή του νέου προτύπου χρηματοοικονομικών μέσων (ΔΠΧΑ 9), πριν από την εφαρμογή του νέου τροποποιημένου από το συμβούλιο ΔΠΧΑ 4. Οι τροποποιήσεις εισάγουν δύο προσεγγίσεις: επικάλυψη και αναβολή. Το τροποποιημένο πρότυπο θα:

- δίνει την δυνατότητα στις εταιρίες που εκδίδουν ασφαλιστήρια συμβόλαια να αναγνωρίσουν στα λοιπά συνολικά έσοδα, και όχι στο κέρδος ή τη ζημία, την αστάθεια ή τις τυχόν αποκλίσεις που μπορεί να προκύψουν όταν το ΔΠΧΑ 9 εφαρμόζεται πριν την έκδοση του νέου προτύπου για τα ασφαλιστήρια συμβόλαια.
- παρέχει στις επιχειρήσεις των οποίων οι δραστηριότητες κατά κύριο λόγο συνδέονται με τις ασφάλειες, μια προαιρετική προσωρινή εξαίρεση από την εφαρμογή ΔΠΧΑ 9 μέχρι το 2021. Οι οντότητες οι οποίες θα αναβάλουν την εφαρμογή του ΔΠΧΑ 9, θα συνεχίσουν να εφαρμόζουν το υπάρχον πρότυπο ΔΛΠ 39 για τα χρηματοοικονομικά μέσα.

Η τροποποίηση εφαρμόζεται στις ετήσιες λογιστικές περιόδους που ξεκινούν την ή μετά την 1 Ιανουαρίου 2018 και από την Ευρωπαϊκή Ένωση την 3η Νοεμβρίου 2017.

ΔΠΧΑ 16 «Μισθώσεις»

Στις 13 Ιανουαρίου 2016 το ΣΔΛΠ εξέδωσε το ΔΠΧΑ 16 και αντικαθιστά το ΔΛΠ 17. Σκοπός του προτύπου είναι να εξασφαλίσει ότι οι μισθωτές και οι εκμισθωτές παρέχουν χρήσιμη πληροφόρηση που παρουσιάζει εύλογα την ουσία των συναλλαγών που αφορούν μισθώσεις. Το ΔΠΧΑ 16 εισάγει ένα ενιαίο μοντέλο για το λογιστικό χειρισμό από την πλευρά του μισθωτή, το οποίο απαιτεί ο μισθωτής να αναγνωρίζει περιουσιακά στοιχεία και υποχρεώσεις για όλες τις συμβάσεις μισθώσεων με διάρκεια άνω των 12 μηνών, εκτός εάν το

υποκείμενο περιουσιακό στοιχείο είναι μη σημαντικής αξίας. Σχετικά με το λογιστικό χειρισμό από την πλευρά του εκμισθωτή, το ΔΠΧΑ 16 ενσωματώνει ουσιαστικά τις απαιτήσεις του ΔΛΠ 17. Επομένως, ο εκμισθωτής συνεχίζει να κατηγοριοποιεί τις συμβάσεις μισθώσεων σε λειτουργικές και χρηματοδοτικές μισθώσεις, και να ακολουθεί διαφορετικό λογιστικό χειρισμό για κάθε τύπο σύμβασης. Το νέο πρότυπο εφαρμόζεται σε ετήσιες λογιστικές περιόδους που ξεκινούν την ή μετά την 1 Ιανουαρίου 2019 και υιοθετήθηκε από την Ευρωπαϊκή Ένωση την 31η Οκτωβρίου 2017.

Πρότυπα και Τροποποιήσεις Πρότυπων που δεν έχουν υιοθετηθεί από την Ε.Ε.:

ΔΠΧΑ 17 «Ασφαλιστήρια Συμβόλαια»

Στις 18 Μαΐου 2017 το ΣΔΛΠ εξέδωσε το ΔΠΧΑ 17, το οποίο αντικαθιστά το υφιστάμενο πρότυπο ΔΠΧΑ 4.

Το ΔΠΧΑ 17 θεσπίζει τις αρχές για την καταχώριση, αποτίμηση, παρουσίαση και τις γνωστοποιήσεις των ασφαλιστηρίων συμβολαίων με στόχο την παροχή μιας περισσότερο ομοιόμορφης προσέγγισης αποτίμησης και παρουσίασης για όλα τα ασφαλιστήρια συμβόλαια.

Το ΔΠΧΑ 17 απαιτεί η αποτίμηση των ασφαλιστικών υποχρεώσεων να μην διενεργείται στο ιστορικό κόστος αλλά στην τρέχουσα αξία με τρόπο συνεπή και με τη χρήση:

- αμερόληπτων αναμενόμενων σταθμισμένων εκτιμήσεων μελλοντικών ταμειακών ροών με βάση επικαιροποιημένες παραδοχές,
- προεξοφλητικών επιτοκίων που αντικατοπτρίζουν τα χαρακτηριστικά ταμειακών ροών των συμβάσεων και
- εκτιμήσεων σχετικά με τους χρηματοοικονομικούς και μη κινδύνους που προκύπτουν από την έκδοση των ασφαλιστηρίων συμβολαίων.

Το νέο πρότυπο εφαρμόζεται σε ετήσιες λογιστικές περιόδους που ξεκινούν την ή μετά την 1 Ιανουαρίου 2021 και δεν έχει υιοθετηθεί από την Ευρωπαϊκή Ένωση.

ΔΠΧΑ 10 (Τροποποίηση) «Ενοποιημένες Χρηματοοικονομικές Καταστάσεις» και ΔΛΠ 28 (Τροποποίηση) «Συμμετοχές σε Συγγενείς Επιχειρήσεις και Κοινοπραξίες» - Πώληση ή Εισφορά περιουσιακών στοιχείων μεταξύ του Επενδυτή και της Συγγενούς ή της Κοινοπραξίας του

Η κύρια συνέπεια της τροποποίησης που εκδόθηκε από το Συμβούλιο στις 11 Σεπτεμβρίου 2014, είναι ότι ολόκληρο το κέρδος ή η ζημία αναγνωρίζεται όταν μια συναλλαγή περιλαμβάνει μια επιχείρηση (είτε αφορούν σε μια θυγατρική ή όχι). Ένα μερικό κέρδος ή ζημία αναγνωρίζεται όταν μια συναλλαγή περιλαμβάνει στοιχεία ενεργητικού που δεν συνιστούν επιχείρηση, ακόμη και αν αυτά τα περιουσιακά στοιχεία αφορούν σε μια θυγατρική. Η τροποποίηση εφαρμόζεται σε ετήσιες λογιστικές περιόδους που ξεκινούν την ή μετά την 1 Ιανουαρίου 2016 και δεν έχει υιοθετηθεί από την Ευρωπαϊκή Ένωση.

ΔΠΧΑ 2 Παροχές που εξαρτώνται από την αξία των μετοχών (Τροποποίηση) “Ταξινόμηση και επιμέτρηση συναλλαγών που αφορούν παροχές που εξαρτώνται από την αξία των μετοχών”

Η τροποποίηση παρέχει διευκρινήσεις σχετικά με τη βάση επιμέτρησης όσον αφορά παροχές που εξαρτώνται από την αξία των μετοχών και διακανονίζονται σε μετρητά και το λογιστικό χειρισμό σχετικά με τροποποιήσεις

σε όρους που μεταβάλλουν μία παροχή που διακανονίζεται σε μετρητά ή σε παροχή που διακανονίζεται σε συμμετοχικούς τίτλους. Επιπλέον εισάγουν μία εξαίρεση όσον αφορά τις αρχές του ΔΠΧΑ 2 με βάση την οποία μία παροχή θα πρέπει να αντιμετωπίζεται σαν να επρόκειτο να διακανονιστεί εξ' ολοκλήρου σε συμμετοχικούς τίτλους, στις περιπτώσεις όπου ο εργοδότης υποχρεούται να παρακρατά ένα ποσό προς κάλυψη των φορολογικών υποχρεώσεων των εργαζομένων που προκύπτουν από παροχές που εξαρτώνται από την αξία των μετοχών και να το αποδίδει στις φορολογικές αρχές. Η τροποποίηση εφαρμόζεται στις ετήσιες λογιστικές περιόδους που ξεκινούν την ή μετά την 1 Ιανουαρίου 2018 και δεν έχει υιοθετηθεί ακόμη από την Ευρωπαϊκή Ένωση.

Ετήσιες Βελτιώσεις στα ΔΠΧΑ, Κύκλος 2014-2016

Οι κατωτέρω τροποποιήσεις του Κύκλου 2014-2016, εκδόθηκαν από το Συμβούλιο στις 8 Δεκεμβρίου 2016, έχουν εφαρμογή σε περιόδους που ξεκινούν την ή μετά από την 1 Ιανουαρίου 2018 και δεν έχουν υιοθετηθεί από την Ευρωπαϊκή Ένωση. Οι κατωτέρω τροποποιήσεις δεν αναμένεται να έχουν σημαντική επίπτωση στις χρηματοοικονομικές καταστάσεις της Εταιρείας και του Ομίλου εκτός αν αναφέρεται διαφορετικά.

Δ.Π.Χ.Α. 1 Πρώτη εφαρμογή των διεθνών προτύπων χρηματοοικονομικής αναφοράς

Η τροποποίηση διαγράφει τις «Βραχυπρόθεσμες εξαιρέσεις από τα Δ.Π.Χ.Α.» που προβλέπονταν από το Προσάρτημα Ε του Δ.Π.Χ.Α. 1 με το αιτιολογικό ότι έχουν υπηρέτησει πλέον τον σκοπό τους και δεν είναι πλέον απαραίτητες.

Δ.Π.Χ.Α. 12 Γνωστοποιήσεις συμμετοχών σε άλλες οντότητες: Διευκρίνιση του σκοπού του προτύπου.

Η τροποποίηση διευκρίνισε το πεδίο εφαρμογής του προτύπου προσδιορίζοντας ότι ορισμένες από τις γνωστοποιήσεις, ισχύουν για τις συμμετοχές της οντότητας που έχουν ταξινομηθεί ως διακρατούμενες προς πώληση, εκτός της υποχρέωσης για παροχή συνοπτικής χρηματοοικονομικής πληροφόρησης. Η τροποποίηση εφαρμόζεται στις ετήσιες λογιστικές περιόδους που ξεκινούν την ή μετά την 1 Ιανουαρίου 2017. Ως κατεχόμενα για πώληση, ως κατεχόμενα για διανομή ή ως διακοπείσες δραστηριότητες σύμφωνα με το ΔΠΧΑ 5 «Μη κυκλοφορούντα περιουσιακά στοιχεία που κατέχονται προς πώληση και διακοπείσες δραστηριότητες».

ΔΛΠ 28 «Επιμέτρηση Συγγενών Επιχειρήσεων ή Κοινοπραξιών στην εύλογη αξία»

Η τροποποίηση διευκρινίζει ότι η επιλογή που δίνεται οι επενδύσεις σε συγγενής ή σε κοινοπραξίες που κατέχεται από μια οντότητα που είναι ένας οργανισμός διαχείρισης επενδυτικών κεφαλαίων, ή άλλης οντότητας που πληροί τις προϋποθέσεις να επιμετρηθούν στην εύλογη αξία μέσω των αποτελεσμάτων είναι διαθέσιμη για κάθε μια επένδυση σε συγγενή ή κοινοπραξία ξεχωριστά κατά την αρχική αναγνώριση.

ΔΛΠ 40 « Επενδυτικά ακίνητα» Μεταφορές Επενδυτικών ακινήτων

Οι τροποποιήσεις στο ΔΛΠ 40 που εξέδωσε το Συμβούλιο στις 8 Δεκεμβρίου 2016 διευκρινίζουν ότι μια οικονομική οντότητα δύναται να μεταφέρει ένα ακίνητο προς ή από τις επενδύσεις σε ακίνητα, όταν, και μόνο όταν, υπάρχουν ενδείξεις αλλαγής της χρήσης. Μια αλλαγή της χρήσης προκύπτει, εάν το ακίνητο πληροί ή

παύει να πληροί, τον ορισμό των επενδύσεων σε ακίνητα. Μια αλλαγή στις προθέσεις της διοίκησης για τη χρήση του ακινήτου από μόνη της δεν αποτελεί ένδειξη μιας αλλαγής στη χρήση.

Η τροποποίηση εφαρμόζεται σε ετήσιες λογιστικές περιόδους που ξεκινούν την ή μετά την 1 Ιανουαρίου 2018 και δεν έχει υιοθετηθεί από την Ευρωπαϊκή Ένωση.

ΕΔΔΠΧΑ 22 Διερμηνεία «Συναλλαγές σε ξένο νόμισμα και Προκαταβολές»

Η Διερμηνεία 22 διευκρινίζει το λογιστικό χειρισμό για τις συναλλαγές που περιλαμβάνουν την είσπραξη ή την πληρωμή προκαταβολών σε ξένο νόμισμα. Συγκεκριμένα, εφαρμόζεται για τις συναλλαγές σε ξένο νόμισμα όταν η οικονομική οντότητα αναγνωρίζει ένα μη νομισματικό περιουσιακό στοιχείο ή μια μη νομισματική υποχρέωση που προκύπτει από την πληρωμή ή την είσπραξη προκαταβολών πριν η οικονομική οντότητα αναγνωρίσει το σχετικό περιουσιακό στοιχείο, έξοδο ή έσοδο. Σύμφωνα με τη διερμηνεία, η ημερομηνία της συναλλαγής, για τον σκοπό του καθορισμού της συναλλαγματικής ισοτιμίας, είναι η ημερομηνία της αρχικής αναγνώρισης των μη νομισματικών προπληρωμών του περιουσιακού στοιχείου ή της υποχρέωσης από λήψη προκαταβολής. Εάν υπάρχουν πολλαπλές πληρωμές ή εισπράξεις προκαταβολικά, η ημερομηνία της συναλλαγής καθορίζεται για κάθε πληρωμή ή είσπραξη.

Η διερμηνεία εφαρμόζεται σε ετήσιες λογιστικές περιόδους που ξεκινούν την ή μετά την 1 Ιανουαρίου 2018 και δεν έχει υιοθετηθεί από την Ευρωπαϊκή Ένωση.

ΕΔΔΠΧΑ 23 Διερμηνεία «Αβεβαιότητα σχετικά με το χειρισμό θεμάτων φορολογίας εισοδήματος»

Η Διερμηνεία 23 έχει εφαρμογή στον προσδιορισμό του φορολογητέου κέρδους (φορολογική ζημία), τις φορολογικές βάσεις, τις αχρησιμοποίητες φορολογικές ζημίες, τις αχρησιμοποίητες φορολογικές ελαφρύνσεις και τους φορολογικούς συντελεστές, όταν υπάρχει αβεβαιότητα ως προς ορθότητα των φορολογικών χειρισμών σύμφωνα με το ΔΛΠ 12. Σε αυτή την περίπτωση θα πρέπει να εξετάζεται:

- εάν οι φορολογικοί χειρισμοί πρέπει να εξετάζονται συλλογικά ή εξατομικευμένα και υπό την παραδοχή ότι οι έλεγχοι θα διενεργηθούν από τις φορολογικές Αρχές έχοντας πλήρη γνώση των σχετικών πληροφοριών:
- η πιθανότητα να γίνει αποδεκτός ο προσδιορισμός του φορολογητέου κέρδους (φορολογικής ζημίας), των φορολογικών βάσεων, των αχρησιμοποίητων φορολογικών ζημιών, των αχρησιμοποίητων πιστώσεων φόρου και των φορολογικών συντελεστών από τις φορολογικές Αρχές και
- η επαναξιολόγηση των κρίσεων και εκτιμήσεων εάν αλλάξουν τα γεγονότα και οι περιστάσεις

Η διερμηνεία εφαρμόζεται σε ετήσιες λογιστικές περιόδους που ξεκινούν την ή μετά την 1 Ιανουαρίου 2019 και δεν έχει υιοθετηθεί από την Ευρωπαϊκή Ένωση.

Ετήσιες Βελτιώσεις στα ΔΠΧΑ, Κύκλος 2015-2017

Οι κατωτέρω τροποποιήσεις του Κύκλου 2015-2017, εκδόθηκαν από το Συμβούλιο τον Δεκεμβρίου του 2017, έχουν εφαρμογή σε περιόδους που ξεκινούν την ή μετά από την 1 Ιανουαρίου 2019 και δεν έχουν υιοθετηθεί από την Ευρωπαϊκή Ένωση. Οι κατωτέρω τροποποιήσεις δεν αναμένεται να έχουν σημαντική επίπτωση στις χρηματοοικονομικές καταστάσεις της Εταιρείας και του Ομίλου εκτός αν αναφέρεται διαφορετικά.

ΔΠΧΠ 3 Συνενώσεις Επιχειρήσεων και ΔΠΧΑ 11 Κοινές Συμφωνίες

Οι τροποποιήσεις του ΔΠΧΑ 3 διευκρινίζουν ότι όταν μια οικονομική οντότητα αποκτά τον έλεγχο μιας επιχείρησης που αποτελούσε κοινή επιχείρησή της, θα πρέπει να προχωρήσει σε αποτίμηση των συμφερόντων που είχε προηγουμένως στην επιχείρηση αυτή.

Οι τροποποιήσεις του ΔΠΧΑ 11 διευκρινίζουν ότι μια οντότητα που συμμετέχει, αλλά δεν έχει από κοινού τον έλεγχο μιας κοινής επιχείρησης μπορεί να αποκτήσει από κοινού έλεγχο στην κοινή επιχείρηση, της οποίας η δραστηριότητά αποτελεί επιχείρηση όπως ορίζεται στο ΔΠΧΑ 3. Σε τέτοιες περιπτώσεις, τα συμφέροντα στην κοινή επιχείρηση που κατείχε προηγουμένως δεν αποτιμώνται εκ νέου.

ΔΛΠ 12 Φόροι Εισοδήματος

Το Συμβούλιο τροποποιώντας το ΔΛΠ 12 διευκρίνισε ότι μια οικονομική οντότητα πρέπει να καταχωρίζει όλες τις φορολογικές επιπτώσεις που προκύπτουν από τη διανομή μερισμάτων στα αποτελέσματα, στα άλλα συνολικά εισοδήματα ή στα ίδια κεφάλαια, ανάλογα με το πού η οντότητα καταχώρισε την αρχική συναλλαγή από την οποία προέκυψαν τα διανεμόμενα κέρδη και εν συνεχεία το μέρισμα.

ΔΛΠ 23 Κόστος δανεισμού

Οι τροποποιήσεις διευκρινίζουν ότι εάν ο δανεισμός που λήφθηκε ειδικά για την απόκτηση περιουσιακού στοιχείου παραμένει σε εκκρεμότητα και το σχετικό περιουσιακό στοιχείο έχει καταστεί έτοιμο για την προοριζόμενη χρήση ή πώληση του, τότε το υπόλοιπο του δανεισμού αυτού θα πρέπει να συμπεριλαμβάνεται στα κεφάλαια του γενικού δανεισμού κατά τον υπολογισμό του επιτοκίου κεφαλαιοποίησης.

ΔΠΧΑ 9 (Τροποποίηση) « Χρηματοοικονομικά Μέσα - Χαρακτηριστικά προπληρωμής με αρνητική αποζημίωση»

Το Συμβούλιο εξέδωσε στις 12 Οκτωβρίου 2017 τροποποιήσεις στο πρότυπο ΔΠΧΑ 9 ώστε να δοθεί η δυνατότητα τα χρηματοοικονομικά περιουσιακά στοιχεία με χαρακτηριστικά προπληρωμής τα οποία επιτρέπουν ή απαιτούν από ένα αντισυμβαλλόμενο μέρος σε μια σύμβαση είτε να εξοφλήσει είτε να εισπράξει αποζημίωση για τον πρόωρο τερματισμό της σύμβασης, να μπορούν να αποτιμώνται στο αποσβεσμένο κόστος ή στην εύλογη αξία μέσω των λοιπών συνολικών εσόδων.

Η τροποποίηση εφαρμόζεται στις ετήσιες λογιστικές περιόδους που ξεκινούν την ή μετά την 1η Ιανουαρίου 2019 και δεν έχει υιοθετηθεί από την Ευρωπαϊκή Ένωση. Η τροποποίηση δεν αναμένεται να έχει επίπτωση στις χρηματοοικονομικές καταστάσεις της Εταιρείας και του Ομίλου εκτός αν αναφέρεται διαφορετικά.

ΔΛΠ 28 (Τροποποίηση) «Μακροπρόθεσμες συμμετοχές σε συγγενείς επιχειρήσεις και κοινοπραξίες»

Το Συμβούλιο, τον Οκτώβριο του 2017, εξέδωσε τροποποιήσεις στο πρότυπο ΔΛΠ 28 «Επενδύσεις σε συγγενείς επιχειρήσεις και κοινοπραξίες». Με αυτή την τροποποίηση, το Συμβούλιο διευκρίνισε ότι η εξαίρεση στο ΔΠΧΑ 9 ισχύει μόνο για συμμετοχές που παρακολουθούνται λογιστικά με τη μέθοδο της καθαρής θέσης. Οι οντότητες θα πρέπει να εφαρμόζουν το ΔΠΧΑ 9 στα άλλα συμφέροντα σε συγγενείς και κοινοπραξίες, συμπεριλαμβανομένων των μακροπρόθεσμων συμφερόντων στα οποία δεν εφαρμόζεται η μέθοδος της καθαρής θέσης και τα οποία, στην ουσία, αποτελούν μέρος της καθαρής επένδυσης σε αυτές τις συγγενείς και κοινοπραξίες.

Η τροποποίηση εφαρμόζεται στις ετήσιες λογιστικές περιόδους που ξεκινούν την ή μετά την 1η Ιανουαρίου 2019 και δεν έχει υιοθετηθεί από την Ευρωπαϊκή Ένωση. Η τροποποίηση δεν αναμένεται να έχει επίπτωση στις χρηματοοικονομικές καταστάσεις της Εταιρείας και του Ομίλου εκτός αν αναφέρεται διαφορετικά.

3 Περίληψη σημαντικών λογιστικών αρχών και πολιτικών

3.1 Βάση για ενοποίηση

Οι ενοποιημένες οικονομικές καταστάσεις συμπεριλαμβάνουν τις οικονομικές καταστάσεις της Εταιρίας και των επιχειρήσεων που ελέγχονται από αυτήν (θυγατρικές) κατά τη λήξη της αντίστοιχης περιόδου. Ο έλεγχος επιτυγχάνεται όπου η Εταιρία έχει τη δύναμη να ρυθμίζει την χρηματοοικονομική και λειτουργική πολιτική της επιχείρησης στην οποία συμμετέχει ώστε να επωφελείται από τις δραστηριότητές της.

Κατά την εξαγορά, τα περιουσιακά στοιχεία και οι υποχρεώσεις και οι πιθανές υποχρεώσεις κάθε θυγατρικής αποτιμώνται σύμφωνα με την εύλογη αξία τους κατά την ημερομηνία της εξαγοράς. Το επιπλέον ποσό που καταβάλλεται για την εξαγορά, από την εύλογη αξία της καθαρής θέσης που αποκτήθηκε, αναγνωρίζεται ως υπεραξία. Εάν το κόστος εξαγοράς είναι μικρότερο της εύλογης αξίας της καθαρής θέσης που αποκτήθηκε, τότε η διαφορά πιστώνεται στα αποτελέσματα την χρονιά της κτήσης.

Οι λογιστικές αρχές των θυγατρικών είναι οι ίδιες ή/και προσαρμόζονται με αυτές της Μητρικής.

Κατά την ενοποίηση, όλες οι σημαντικές διεταιρικές συναλλαγές, τα υπόλοιπα, τα κέρδη και ζημίες μεταξύ των επιχειρήσεων του Ομίλου απαλείφονται.

Θυγατρικές: Θυγατρικές είναι οι επιχειρήσεις πάνω στις οποίες ασκείται έλεγχος από την μητρική. Η ύπαρξη τυχόν δυνητικών δικαιωμάτων ψήφου τα οποία μπορούν να ασκηθούν από τη μητρική Εταιρία κατά τον χρόνο σύνταξης των οικονομικών καταστάσεων, λαμβάνεται υπόψη προκειμένου να στοιχειοθετηθεί αν η μητρική ασκεί τον έλεγχο επί των θυγατρικών. Οι θυγατρικές ενοποιούνται πλήρως (ολική ενοποίηση) από την ημερομηνία που αποκτάται ο έλεγχος επ' αυτών και παύουν να ενοποιούνται από την ημερομηνία που τέτοιος έλεγχος δεν υφίσταται.

Τα δικαιώματα μειοψηφίας αντιπροσωπεύουν το ποσοστό των κερδών ή ζημιών και των ιδίων κεφαλαίων που δεν αναλογούν στον Όμιλο. Τα δικαιώματα μειοψηφίας παρουσιάζονται διακριτά στην ενοποιημένη κατάσταση συνολικού εισοδήματος, και σε διακριτή γραμμή στα ίδια κεφάλαια της ενοποιημένης κατάστασης οικονομικής θέσης. Σε περίπτωση εξαγοράς δικαιωμάτων μειοψηφίας από την εταιρία, η διαφορά μεταξύ του τιμήματος εξαγοράς και της λογιστικής αξίας των ιδίων κεφαλαίων της εταιρίας που εξαγοράζεται αναγνωρίζεται ως υπεραξία.

Στις οικονομικές καταστάσεις της μητρικής οι επενδύσεις σε θυγατρικές εμφανίζονται στο κόστος κτήσεως μειωμένο με την τυχόν ζημία απομείωσης. Σε κάθε ημερομηνία της Κατάστασης Οικονομικής Θέσης η Εταιρία εκτιμά αν υπάρχουν αντικειμενικές ενδείξεις που να οδηγούν στο συμπέρασμα ότι οι επενδύσεις έχουν υποστεί απομείωση. Αν στοιχειοθετείται απομείωση, η ζημία που είναι η διαφορά μεταξύ κόστους κτήσεως και εύλογης αξίας, μεταφέρεται στην Κατάσταση Συνολικού Εισοδήματος.

Οι οικονομικές καταστάσεις των θυγατρικών εταιριών συντάσσονται στην ίδια ημερομηνία και με τις ίδιες λογιστικές πολιτικές με τις οικονομικές καταστάσεις της μητρικής Εταιρίας.

Οι συμμετοχές σε θυγατρικές στις εταιρικές οικονομικές καταστάσεις εμφανίζονται στην αξία κτήσης μείον τις προβλέψεις απομείωσης, εφ' όσον συντρέχουν.

Αλλαγή στα δικαιώματα ιδιοκτησίας χωρίς αλλαγή στον έλεγχο

Οι συναλλαγές με μη ελέγχουσες συμμετοχές που δεν καταλήγουν σε απώλεια ελέγχου λογιστικοποιούνται απευθείας στην καθαρή θέση. Η διαφορά μεταξύ της εύλογης αξίας του τιμήματος που καταβλήθηκε και της λογιστικής αξίας του σχετικού ποσοστού συμμετοχής των καθαρών περιουσιακών στοιχείων της θυγατρικής που αποκτήθηκαν καταχωρείται στην καθαρή θέση. Τα κέρδη ή οι ζημιές από πωλήσεις σε μη ελέγχουσες συμμετοχές επίσης καταχωρούνται στην καθαρή θέση.

Συγγενείς: Είναι οι επιχειρήσεις στις οποίες ο όμιλος συμμετέχει με ποσοστό από 20% έως 50%, ασκεί σημαντική επιρροή και δεν είναι θυγατρικές ή κοινοπραξίες. Οι επενδύσεις σε συγγενείς λογιστικοποιούνται σύμφωνα με τη μέθοδο της καθαρής θέσης. Με βάση αυτή τη μέθοδο, η συμμετοχή σε συγγενή εταιρία καταχωρείται στο κόστος κτήσεως πλέον της μεταβολής του ποσοστού συμμετοχής στην καθαρή θέση μετά την αρχική ημερομηνία κτήσεως, μείον τυχόν προβλέψεις για απομείωση αξίας. Το μερίδιο του Ομίλου πάνω στα κέρδη ή τις ζημιές των συγγενών επιχειρήσεων μετά την απόκτηση καταχωρείται στα αποτελέσματα. Στην περίπτωση που το μερίδιο του ομίλου επί των ζημιών μιας συγγενούς εξισωθεί με το δικαίωμα συμμετοχής στην συγγενή, δεν αναγνωρίζονται ζημιές, με εξαίρεση την περίπτωση που έχουν αναληφθεί περαιτέρω δεσμεύσεις για λογαριασμό της συγγενούς. Απραγματοποίητα κέρδη από συναλλαγές μεταξύ του ομίλου και των συγγενών διαγράφονται κατά το ποσοστό συμμετοχής του ομίλου στις συγγενείς. Απραγματοποίητες ζημιές διαγράφονται, με την προϋπόθεση ότι δεν υπάρχει ένδειξη απομείωσης του μεταβιβασθέντος περιουσιακού στοιχείου.

Οι λογιστικές αρχές των συγγενών είναι ομοιόμορφες με αυτές που έχουν υιοθετηθεί από τον όμιλο.

Οι συμμετοχές σε συγγενείς επιχειρήσεις στις εταιρικές οικονομικές καταστάσεις, εμφανίζονται στην αξία κτήσης μείον τις προβλέψεις απομείωσης, εφ' όσον συντρέχουν.

Στις συνημμένες οικονομικές καταστάσεις ενοποιοούνται οι πιο κάτω εταιρίες και όμιλοι εταιριών:

α) Με Ολική Ενοποίηση οι εταιρίες:

- **ΕΛΙΝΟΙΛ Α.Ε.** – Μητρική εταιρία
- **ΕΛΙΝ ΤΕΧΝΙΚΗ ΑΤΕ** - Η ΕΛΙΝΟΙΛ μετέχει με 99,9889% και η ΕΛΙΝ ΣΤΑΘΜΟΙ με 0,0111%
- **ΕΛΙΝ ΣΤΑΘΜΟΙ Α.Ε.** - Η ΕΛΙΝΟΙΛ μετέχει με 99,9964% και η ΕΛΙΝ ΤΕΧΝΙΚΗ με 0,0036%
- **ΕΛΙΝ Ν.Ε.** - Η ΕΛΙΝΟΙΛ μετέχει με 99,9999% και η ΕΛΙΝ ΤΕΧΝΙΚΗ με 0,0001%
- **ELINOIL TRADING L.T.D.** (Έδρα Κύπρος) - Η ΕΛΙΝΟΙΛ μετέχει με 100%

β) Με την μέθοδο της Καθαρής Θέσης ο όμιλος της εταιρίας **ΕΛΙΝ ΒΙΟΚΑΥΣΙΜΑ Α.Ε.** – Η ΕΛΙΝΟΙΛ συμμετέχει με ποσοστό 37%.

3.2 Λειτουργικοί τομείς

- **Υγρά καύσιμα εσωτερικής αγοράς**

Ο τομέας των υγρών καυσίμων της εσωτερικής αγοράς είναι η βασική δραστηριότητα της μητρικής εταιρίας και του ομίλου στον οποίο ενσωματώνεται και το τμήμα της δραστηριότητας της θυγατρικής εταιρίας ΕΛΙΝ ΝΑΥΤΙΚΗΣ που αφορά μεταφορά υγρών καυσίμων με δεξαμενόπλοια μεταξύ εγκαταστάσεων της εταιρίας καθώς και τη διανομή στο δίκτυο πρατηρίων νησιών.

- **Διεθνές εμπόριο**

Ο τομέας του Διεθνούς Εμπορίου αφορά σε αγορές και πωλήσεις προϊόντων στη διεθνή αγορά (υγρά και στερεά καύσιμα, πετροχημικά κλπ), οι οποίες πραγματοποιούνται σε δολάρια USD. Στον τομέα του Διεθνούς Εμπορίου ενσωματώνεται και η δραστηριότητα της Εταιρείας ELINOIL TRADING L.T.D.

- **Εκμετάλλευση πρατηρίων υγρών καυσίμων**

Ο τομέας λειτουργεί μέσω της θυγατρικής εταιρίας ΕΛΙΝ ΣΤΑΘΜΟΙ ΑΕ.

- **Εκμετάλλευση διαχείρισης δεξαμενόπλοιων**

Ο τομέας λειτουργεί μέσω της θυγατρικής εταιρίας ΕΛΙΝ ΝΑΥΤΙΚΗ ΕΤΑΙΡΙΑ, η οποία εκμεταλλεύεται τρία δεξαμενόπλοια από τα οποία τα δύο (ΑΠΗΛΙΩΤΗΣ, ΖΕΦΥΡΟΣ) έχουν μοναδικό πελάτη τη μητρική ΕΛΙΝΟΙΛ εξυπηρετώντας το νησιωτικό δίκτυο πρατηρίων της, ενώ το τρίτο (Δ/Ξ ΠΟΣΕΙΔΩΝ) πρωτίστως εξυπηρετεί τις ανάγκες εσωτερικής διακίνησης της ΕΛΙΝΟΙΛ και δευτερευόντως ναυλώνεται και σε τρίτους προκειμένου να αξιοποιηθεί η πλεονάζουσα μεταφορική του ικανότητα.

- **Κατασκευαστικά έργα**

Ο όμιλος δραστηριοποιείται σε αυτόν τον τομέα μέσω της θυγατρικής εταιρίας ΕΛΙΝ ΤΕΧΝΙΚΗ Α.Τ.Ε.

- **Λοιπές δραστηριότητες**

Περιλαμβάνονται οι δραστηριότητες της μητρικής εταιρίας στην εμπορία στερεών καυσίμων και λιπαντικών. Η Διοίκηση παρακολουθεί τα λειτουργικά αποτελέσματα των επιχειρηματικών δραστηριοτήτων ξεχωριστά με σκοπό τη λήψη αποφάσεων σχετικά με τη κατανομή πόρων και την αξιολόγηση της απόδοσής τους. Η αξιολόγηση της απόδοσης του κάθε τομέα βασίζεται στα αποτελέσματα, κέρδη ή ζημιές από τις λειτουργικές δραστηριότητες προ φόρου εισοδήματος. Οι συναλλαγές μεταξύ λειτουργικών τομέων πραγματοποιούνται με τρόπο παρόμοιο με αυτές με εξωτερικούς πελάτες. Σημειώνεται ότι οι λογιστικές αρχές που χρησιμοποιούνται για την επιμέτρηση των λειτουργικών αποτελεσμάτων των τομέων είναι οι ίδιες με αυτές που χρησιμοποιούνται για την σύνταξη των οικονομικών καταστάσεων.

Δεν γνωστοποιούνται τα περιουσιακά στοιχεία και οι υποχρεώσεις ανά λειτουργικό τομέα επειδή δεν συμπεριλαμβάνονται στις εσωτερικές αναφορές προς τον επικεφαλής λήψης επιχειρηματικών αποφάσεων. Οι παρακάτω πίνακες παρουσιάζουν τις πωλήσεις και τα αποτελέσματα των λειτουργικών τομέων του Ομίλου για τις περιόδους που έληξαν την 31^η Δεκεμβρίου 2017 και 2016, αντίστοιχα (σε χιλ. ευρώ):

Ανάλυση ανά τομέα την 31/12/2017									
Καύσιμα εσωτερικής αγοράς	Διεθνές Εμπόριο	Λοιπά	Εκμετάλλευση πρατηρίων υγρών καυσίμων (ΕΛΙΝ ΣΤΑΘΜΟΙ)	Κατασκευαστικά έργα (ΕΛΙΝ ΤΕΧΝΙΚΗ)	Εκμετ/ση Δεξαμενόπλοιων	Απαλοιφή	Σύνολο συνεχιζόμενων δραστηριοτήτων	Σύνολο ΟΜΙΛΟΣ	
Συνολικές Πωλήσεις	661.727	679.578	13.397	7.173	12.000	7.714	13.382	1.381.589	1.381.589
Πωλήσεις μεταξύ τομέων	-6.911	0	-71	-7	0	-6.393	-13.382	-13.382	-13.382
Πωλήσεις σε εξωτερικούς πελάτες	654.816	679.578	13.326	7.166	12.000	1.321	0	1.368.207	1.368.207
Λειτουργικά Κέρδη (ΕΒΙΤΔΑ)	8.484	3.817	583	19	579	-32	0	13.450	13.450
Αποσβέσεις	-2.125	0	-274	-27	-2	-3	0	-2.431	-2.431
Χρηματοοικονομικά Έξοδα	-2.831	-1.541	-399	-15	-184	-6	0	-4.976	-4.976
Αναλογία αποτελεσμάτων από συμμετοχή που λογιστικοποιείται με τη μέθοδο της καθαρής θέσης								209	209
Κέρδος / (Ζημιά) προ Φόρων	3.528	2.276	-90	-23	393	-41	0	6.252	6.252
(-) Φόρος Εισοδήματος								-2.032	-2.032
Κέρδος / (Ζημιά) μετά Φόρων								4.220	4.220
Μεταβολές παγίων στοιχείων									
-Προσθήκες	2.442	0	148	161	0	0		2.751	2.751

Ανάλυση ανά τομέα την 31/12/2016									
Καύσιμα εσωτερικής αγοράς	Διεθνές Εμπόριο	Λοιπά	Εκμετάλλευση πρατηρίων υγρών καυσίμων (ΕΛΙΝ ΣΤΑΘΜΟΙ)	Κατασκευαστικά έργα (ΕΛΙΝ ΤΕΧΝΙΚΗ)	Εκμετ/ση Δεξαμενόπλοιων	Απαλοιφή	Σύνολο συνεχιζόμενων δραστηριοτήτων	Σύνολο ΟΜΙΛΟΣ	
Συνολικές Πωλήσεις	596.285	675.702	13.390	4.227	9.623	8.085	11.030	1.307.312	1.307.312
Πωλήσεις μεταξύ τομέων	-4.043	0	-56	-2	0	-6.929	-11.030	-11.030	-11.030
Πωλήσεις σε εξωτερικούς πελάτες	592.242	675.702	13.334	4.225	9.623	1.156	0	1.296.282	1.296.282
Λειτουργικά Κέρδη (ΕΒΙΤΔΑ)	7.587	4.830	220	136	503	44	0	13.320	13.320
Αποσβέσεις	-2.273	0	-250	-11	-2	-3	0	-2.539	-2.539
Χρηματοοικονομικά Έξοδα	-2.635	-1.236	-497	-8	-86	-7	0	-4.469	-4.469
Αναλογία αποτελεσμάτων από συμμετοχή που λογιστικοποιείται με τη μέθοδο της καθαρής θέσης								459	459
Κέρδος / (Ζημιά) προ Φόρων	2.679	3.594	-527	117	415	34	0	6.771	6.771
(-) Φόρος Εισοδήματος								-1.895	-1.895
Κέρδος / (Ζημιά) μετά Φόρων								4.876	4.876
Μεταβολές παγίων στοιχείων									
-Προσθήκες	3.276	0	74	10	6	0		3.366	3.366

Οι πωλήσεις του ομίλου στο εσωτερικό της χώρας αντιπροσωπεύουν ποσοστό 51% και στο εξωτερικό 49% στη χρήση 2017, και αναλύονται ως εξής:

ΔΡΑΣΤΗΡΙΟΤΗΤΑ	Ο ΟΜΙΛΟΣ					
	1/1-31/12/2017			1/1-31/12/2016		
	Εσωτερικό	Εξωτερικό	Σύνολο	Εσωτερικό	Εξωτερικό	Σύνολο
Καύσιμα Εσωτερικής Αγοράς	661.886.113,62	0,00	661.886.113,62	596.423.625,46	0,00	596.423.625,46
Λιπαντικά Εσωτερικής Αγοράς	2.684.644,55	0,00	2.684.644,55	3.019.836,50	1.099,80	3.020.936,30
Στερεά Καύσιμα	4.719.863,18	216.024,11	4.935.887,29	3.957.932,52	133.633,76	4.091.566,28
Λιπαντικά πλοίων (MARINE)	2.637.219,48	3.083.108,55	5.720.328,03	3.170.485,49	3.051.108,66	6.221.594,15
Κατασκευή ιδιωτικών τεχνικών έργων	12.000.484,99	0,00	12.000.484,99	9.622.427,70	0,00	9.622.427,70
Εκμετ/ση Δεξαμενόπλοιων	1.321.748,01	0,00	1.321.748,01	1.156.166,60	0,00	1.156.166,60
Προϊόντα Διεθνούς Εμπορίου	3.510.358,45	676.067.955,38	679.578.313,83	378.062,36	675.323.907,38	675.701.969,74
Διάφορα	81.010,01	0,00	81.010,01	43.439,56	0,00	43.439,56
	688.841.442,29	679.367.088,04	1.368.208.530,33	617.771.976,19	678.509.749,60	1.296.281.725,79

Υπάρχει ένας πελάτης στον τομέα του Διεθνούς Εμπορίου, από τον οποίο ο Όμιλος έχει έσοδα που ξεπερνούν το 10% του συνόλου των εσόδων του Ομίλου. Το ύψος των πωλήσεων που αφορούν τον πελάτη αυτόν, ανέρχεται σε 225 εκ. ευρώ, ποσοστό 16 % επί του συνόλου των πωλήσεων του Ομίλου.

3.3 Συναλλαγματικές μετατροπές

α) Λειτουργικό νόμισμα και νόμισμα αναφοράς

Τα στοιχεία των ατομικών και ενοποιημένων οικονομικών καταστάσεων καταχωρούνται στο κύριο νόμισμα του οικονομικού περιβάλλοντος που λειτουργεί η εταιρία και ο όμιλος. Οι οικονομικές καταστάσεις παρουσιάζονται σε ευρώ, το οποίο αποτελεί και το λειτουργικό νόμισμα αναφοράς της εταιρίας και του ομίλου.

β) Συναλλαγές σε ξένο νόμισμα – Αποτίμηση απαιτήσεων – υποχρεώσεων σε ξένο νόμισμα

Οι συναλλαγές σε ξένο νόμισμα των ενοποιημένων εταιρειών μετατρέπονται στο λειτουργικό νόμισμα με βάση τις ισοτιμίες κατά την ημερομηνία των συναλλαγών. Κέρδη και ζημιές από συναλλαγματικές διαφορές οι οποίες προκύπτουν από την εκκαθάριση τέτοιων συναλλαγών ή κατά τη μετατροπή των χρηματικών στοιχείων του ενεργητικού και παθητικού που εκφράζονται σε ξένο νόμισμα με τις ισχύουσες ισοτιμίες κατά την ημερομηνία ισολογισμού, αναγνωρίζονται στα αποτελέσματα. Σε περίπτωση που αναφέρονται σε πράξεις αντιστάθμισης κινδύνων χρηματορρών ή σε πράξεις αντιστάθμισης κινδύνων καθαρών επενδύσεων μεταφέρονται απευθείας στην καθαρή θέση.

3.4 Ενσώματα πάγια

Τα ενσώματα πάγια αποτιμώνται στην αξία κτήσεως μείον τις συσσωρευμένες αποσβέσεις. Η αξία κτήσεως περιλαμβάνει όλες τις άμεσες δαπάνες για την απόκτηση των περιουσιακών στοιχείων.

Μεταγενέστερες δαπάνες καταχωρούνται σε επαύξηση της λογιστικής αξίας των ενσωμάτων παγίων ή ως ξεχωριστό πάγιο μόνον αν πιθανολογείται ότι μελλοντικά οικονομικά οφέλη θα εισρεύσουν στον όμιλο και το κόστος τους μπορεί να αποτιμηθεί αξιόπιστα. Το αναπόσβεστο υπόλοιπο των παγίων που έχουν αντικατασταθεί καταχωρείται στα αποτελέσματα. Τα κόστη επισκευών και συντηρήσεων καταχωρούνται στ' αποτελέσματα.

Τα οικόπεδα και τα κτίρια αποτιμήθηκαν κατά την ημερομηνία μετάβασης στα ΔΠΧΑ (1/1/2004) στην εύλογη αξία τους, η οποία προσδιορίστηκε μετά από μελέτη ανεξάρτητου οίκου εκτιμητών.

Τα υπόλοιπα ενσώματα πάγια στοιχεία του ενεργητικού (μηχανολογικός εξοπλισμός εγκαταστάσεων υγρών-στερεών καυσίμων, μηχανολογικός εξοπλισμός πρατηρίων υγρών καυσίμων, μεταφορικά μέσα, έπιπλα γραφείων, ηλεκτρονικοί υπολογιστές) αποτιμήθηκαν στο αρχικό κόστος κτήσης τους μείον τις συσσωρευμένες αποσβέσεις.

Οι αποσβέσεις υπολογίζονται με βάση την πραγματική ωφέλιμη ζωή των παγίων που έχει εκτιμηθεί ως εξής:

Κτίρια (Γενικής Χρήσεως, βιομηχανοστάσια και αποθήκες)	20-70 έτη
Μηχανολογικός εξοπλισμός εγκαταστάσεων υγρών καυσίμων	20-60 έτη
Μηχανολογικός εξοπλισμός επεξεργασίας-αποθήκευσης στερεών καυσίμων	25-30 έτη
Μηχανολογικός εξοπλισμός πρατηρίων υγρών καυσίμων	5 – 25 έτη
Μεταφορικά μέσα	10-12 έτη
Λοιπός εξοπλισμός	3-10 έτη

Οι υπολειμματικές αξίες και οι ωφέλιμες ζωές των ενσωμάτων παγίων υπόκεινται σε επανεξέταση σε κάθε ημερομηνία καταρτίσεως οικονομικών καταστάσεων.

Όταν οι λογιστικές αξίες των ενσωμάτων παγίων υπερβαίνουν την ανακτήσιμη αξία τους, οι διαφορές (απομείωση) καταχωρούνται ως έξοδα στα αποτελέσματα.

Κατά την πώληση των ενσωμάτων παγίων, οι διαφορές μεταξύ του τιμήματος που λαμβάνεται και της λογιστικής τους αξίας καταχωρούνται ως κέρδη ή ζημίες στα αποτελέσματα.

Δεν αναμένονται σημαντικές αλλαγές στις ωφέλιμες ζωές λόγω του είδους των δραστηριοτήτων του Ομίλου. Η διοίκηση θα αυξήσει τις αποσβέσεις όταν οι ωφέλιμες ζωές καταστούν μικρότερες σε σχέση με τις προηγούμενες εκτιμήσεις ή θα μειώσει τις αξίες των παγίων που έχουν απαξιωθεί τεχνολογικά ή των παγίων που δεν είναι πλέον στρατηγικής σημασίας και εγκαταλείπονται ή πρόκειται να πωληθούν.

3.5 Κόστος δανεισμού

Έξοδα δανεισμού που σχετίζονται άμεσα με την απόκτηση, κατασκευή ή παραγωγή στοιχείων παγίου ενεργητικού κεφαλαιοποιούνται για το χρονικό διάστημα που απαιτείται μέχρι την ολοκλήρωση της κατασκευής και μέχρι αυτά να καταστούν έτοιμα προς χρήση.

Έξοδα δανεισμού κεφαλαιοποιούνται αν τα κεφάλαια που αντλήθηκαν χρησιμοποιήθηκαν ειδικά για την απόκτηση πάγιων περιουσιακών στοιχείων. Αν τα κεφάλαια αντλήθηκαν γενικά και χρησιμοποιήθηκαν για την απόκτηση πάγιων περιουσιακών στοιχείων, το μέρος των εξόδων δανεισμού που κεφαλαιοποιείται καθορίζεται εφαρμόζοντας έναν συντελεστή κεφαλαιοποίησης επί του κόστους απόκτησης του παγίου. Τα υπόλοιπα έξοδα δανεισμού καταχωρούνται στο αποτέλεσμα.

3.6 Άυλα περιουσιακά στοιχεία

(α) Λογισμικό:

Τα λογισμικά προγράμματα περιλαμβάνουν το κόστος αγοράς, καθώς και κάθε δαπάνη που έχει πραγματοποιηθεί κατά την ανάπτυξη του λογισμικού προκειμένου αυτό να τεθεί σε καθεστώς λειτουργίας. Οι δαπάνες που ενισχύουν ή επεκτείνουν την απόδοση των προγραμμάτων λογισμικού πέρα από τις αρχικές προδιαγραφές τους, αναγνωρίζονται ως κεφαλαιουχική δαπάνη και προστίθενται στο αρχικό κόστος του λογισμικού. Τα λογισμικά προγράμματα αποτιμώνται στο κόστος κτήσεως μείον τις αποσβέσεις. Οι αποσβέσεις διενεργούνται με τη σταθερή μέθοδο κατά την διάρκεια της ωφέλιμης ζωής των στοιχείων αυτών η οποία κυμαίνεται από 1 έως 5 έτη. Οι δαπάνες που απαιτούνται για τη συντήρηση του λογισμικού αναγνωρίζονται ως έξοδα όταν πραγματοποιούνται.

(β) Λοιπά άυλα περιουσιακά στοιχεία:

- **Δικαίωμα εμπορικής συνεργασίας με συνεργαζόμενα πρατήρια**

Η μητρική εταιρία για την επέκταση του δικτύου πωλήσεων σε πρατήρια υγρών καυσίμων συνάπτει κατά κύριο λόγο πενταετείς συμβάσεις με νέα συνεργαζόμενα πρατήρια που εντάσσονται στο δίκτυό της καθώς και με τα υφιστάμενα συνεργαζόμενα πρατήρια για την ανανέωση των συμβάσεων όταν αυτές λήγουν. Βάσει των συμβάσεων αυτών, η εταιρία αναλαμβάνει την υποχρέωση με δικές της δαπάνες να διαμορφώσει τα πρατήρια, έτσι ώστε αυτά να είναι κατάλληλα για να πωλούν τα προϊόντα της. Στην περίπτωση που καταγγελθεί η σύμβαση από τον πρατηριούχο πριν από την λήξη της αυτής έχει την υποχρέωση βάσει της σύμβασης να καταβάλλει στην εταιρία το αναπόσβεστο μέρος του ανωτέρω κόστους. Έτσι η ανωτέρω δαπάνη

που αναλαμβάνεται για να εξασφαλιστεί το δικαίωμα της εμπορικής συνεργασίας με αυτά τα πρατήρια αντιμετωπίζεται ως άυλο περιουσιακό στοιχείο. Οι αποσβέσεις διενεργούνται με την σταθερή μέθοδο κατά την διάρκεια της ωφέλιμης ζωής των στοιχείων αυτών που είναι τα έτη που προβλέπονται από τη σύμβαση.

- **Αυλη εμπορική αξία «αέρας» πρατηρίων:**

Αφορά ποσά που τυχόν καταβάλλονται εφ' άπαξ από την εταιρία κατά την έναρξη μίσθωσης νέων πρατηρίων. Οι αποσβέσεις υπολογίζονται με βάση τα έτη μίσθωσης των πρατηρίων.

3.7 Απομείωση αξίας μη χρηματοοικονομικών περιουσιακών στοιχείων

Τα περιουσιακά στοιχεία που έχουν απεριόριστη ωφέλιμη ζωή και δεν αποσβένονται υπόκεινται σε έλεγχο απομείωσης της αξίας τους σε κάθε ημερομηνία κατάρτισης οικονομικών καταστάσεων.

Ζημιά απομείωσης αναγνωρίζεται όταν η λογιστική αξία ενός στοιχείου του ενεργητικού ή μιας Μονάδας Δημιουργίας Ταμειακών Ροών υπερβαίνει το ανακτήσιμο ποσό τους. Μονάδα Δημιουργίας Ταμειακών Ροών είναι η μικρότερη ομάδα στοιχείων ενεργητικού που μπορεί να παράγει ταμειακές ροές ανεξάρτητα από άλλα στοιχεία και ομάδες στοιχείων του Ομίλου. Η ανακτήσιμη αξία είναι το μεγαλύτερο ποσό μεταξύ της καθαρής εύλογης αξίας (μετά από έξοδα πώλησης) και της αξίας λόγω χρήσης. Η αξία χρήσης είναι η παρούσα αξία των εκτιμώμενων μελλοντικών ταμειακών ροών που αναμένεται να εισρεύσουν στην επιχείρηση από τη χρήση ενός στοιχείου ενεργητικού και από τη διάθεσή του στο τέλος της εκτιμώμενης ωφέλιμης ζωής του. Η λογιστική αξία του στοιχείου μειώνεται στο ποσό της ανακτήσιμης αξίας. Σε περίπτωση μονάδας δημιουργίας ταμειακών ροών, η ζημιά απομείωσης αφαιρείται πρώτα από το ποσό της υπεραξίας που έχει αναγνωριστεί για αυτή τη μονάδα και κατόπιν στα υπόλοιπα στοιχεία του ενεργητικού σε αναλογική βάση.

Οι ζημιές απομείωσης αναγνωρίζονται στην Κατάσταση Συνολικού Εισοδήματος της χρήσης. Η ζημιά απομείωσης που έχει αναγνωριστεί για την υπεραξία δεν επιτρέπεται να αναστραφεί σε μεταγενέστερη περίοδο. Αναφορικά με τα υπόλοιπα στοιχεία του ενεργητικού, σε κάθε ημερομηνία της Κατάστασης Οικονομικής Θέσης εξετάζεται εάν υπάρχουν ενδείξεις απομείωσης. Μια ζημιά απομείωσης αναστρέφεται εάν υπάρξει μια αλλαγή στην εκτίμηση του ανακτήσιμου ποσού. Μετά την αναστροφή της ζημιάς απομείωσης η λογιστική αξία του στοιχείου δεν μπορεί να υπερβαίνει την λογιστική αξία (μετά από αποσβέσεις) με την οποία θα παρουσιάζονταν εάν δεν είχε αναγνωριστεί ζημιά απομείωσης.

3.8 Χρηματοοικονομικά περιουσιακά στοιχεία

Χρηματοοικονομικό περιουσιακό στοιχείο είναι κάθε σύμβαση που δημιουργεί ένα χρηματοοικονομικό στοιχείο ενεργητικού σε μία επιχείρηση και μια χρηματοοικονομική υποχρέωση ή ένα συμμετοχικό τίτλο σε μια άλλη επιχείρηση. Αναγνωρίζονται αρχικά στην εύλογη αξία τους, που αποτελεί συνήθως το κόστος απόκτησης πλέον των άμεσων δαπανών συναλλαγής, στις περιπτώσεις των επενδύσεων που δεν αποτιμώνται σε εύλογη αξία μέσω αποτελεσμάτων. Τα χρηματοοικονομικά περιουσιακά στοιχεία ταξινομούνται στις παρακάτω κατηγορίες με βάση την ουσία της σύμβασης και το σκοπό για τον οποίο αποκτήθηκαν:

1) Χρηματοοικονομικά στοιχεία στην εύλογη αξία μέσω της κατάστασης αποτελεσμάτων

Πρόκειται για χρηματοοικονομικά στοιχεία ενεργητικού, που ικανοποιούν οποιαδήποτε από τις παρακάτω προϋποθέσεις:

- Χρηματοοικονομικά στοιχεία ενεργητικού που κατέχονται για εμπορικούς σκοπούς (συμπεριλαμβάνονται τα παράγωγα, εκτός από εκείνα που είναι καθορισμένα και αποτελεσματικά μέσα αντιστάθμισης, αυτά που αποκτώνται ή δημιουργούνται με σκοπό την πώληση ή την επαναγορά και τέλος αυτά που αποτελούν μέρος ενός χαρτοφυλακίου από αναγνωρισμένα χρηματοοικονομικά μέσα).
- Κατά την αρχική αναγνώριση ορίζεται από την επιχείρηση ως στοιχείο που αποτιμάται στην εύλογη αξία, με αναγνώριση των μεταβολών στην Κατάσταση Αποτελεσμάτων Χρήσης.

2) Δάνεια και απαιτήσεις

Περιλαμβάνουν μη παράγωγα χρηματοοικονομικά στοιχεία ενεργητικού με σταθερές ή προσδιορισμένες πληρωμές, τα οποία δεν διαπραγματεύονται σε ενεργές αγορές. Στην κατηγορία αυτή (Δάνεια και Απαιτήσεις) δεν περιλαμβάνονται:

- απαιτήσεις από προκαταβολές για αγορά αγαθών ή υπηρεσιών,
- απαιτήσεις που έχουν να κάνουν με φόρους, οι οποίες έχουν επιβληθεί νομοθετικά από το κράτος,
- οτιδήποτε δεν καλύπτεται από σύμβαση ώστε να δίνει δικαίωμα στην επιχείρηση για λήψη μετρητών ή άλλων χρηματοοικονομικών παγίων στοιχείων.

Τα Δάνεια και οι απαιτήσεις περιλαμβάνονται στο κυκλοφορούν ενεργητικό, εκτός από εκείνα με λήξεις μεγαλύτερες των 12 μηνών από την ημερομηνία ισολογισμού τα οποία συμπεριλαμβάνονται στα μη κυκλοφορούντα στοιχεία του ενεργητικού. Μεταγενέστερα καταχωρούνται στο αποσβεσμένο κόστος χρησιμοποιώντας τη μέθοδο του πραγματικού επιτοκίου.

3) Επενδύσεις διακρατούμενες ως την λήξη

Περιλαμβάνει μη παράγωγα χρηματοοικονομικά περιουσιακά στοιχεία με πάγιες ή προσδιορισμένες πληρωμές και συγκεκριμένη λήξη και τα οποία η Εταιρία έχει την πρόθεση και την δυνατότητα να τα διακρατήσει ως την λήξη τους. Μεταγενέστερα καταχωρούνται στο αποσβεσμένο κόστος χρησιμοποιώντας τη μέθοδο του πραγματικού επιτοκίου.

Η Εταιρία δεν κατείχε επενδύσεις αυτής της κατηγορίας.

4) Διαθέσιμα για πώληση χρηματοοικονομικά περιουσιακά στοιχεία

Περιλαμβάνει μη παράγωγα χρηματοοικονομικά περιουσιακά στοιχεία τα οποία είτε προσδιορίζονται σε αυτήν την κατηγορία, είτε δεν μπορούν να ενταχθούν σε κάποια από τις ανωτέρω. Περιλαμβάνονται στο μη κυκλοφορούν ενεργητικό εφόσον η Διοίκηση δεν έχει την πρόθεση να τα ρευστοποιήσει μέσα σε 12 μήνες από την ημερομηνία της Κατάστασης Οικονομικής Θέσης.

Οι επενδύσεις αρχικά αναγνωρίζονται στην εύλογη αξία τους πλέον του κόστους συναλλαγής. Τα διαθέσιμα προς πώληση και τα χρηματοοικονομικά στοιχεία του ενεργητικού σε εύλογη αξία μέσω της Κατάστασης Συνολικού Εισοδήματος μετέπειτα παρουσιάζονται στην εύλογη αξία τους.

Τα πραγματοποιηθέντα και μη πραγματοποιηθέντα κέρδη ή ζημίες που προκύπτουν από τις μεταβολές της εύλογης αξίας των χρηματοοικονομικών στοιχείων του ενεργητικού σε εύλογη αξία μέσω της Κατάστασης

Συνολικού Εισοδήματος, αναγνωρίζονται στην Κατάσταση Συνολικού Εισοδήματος την περίοδο που προκύπτουν.

Μη πραγματοποιηθέντα κέρδη ή ζημίες που προκύπτουν από τις μεταβολές της εύλογης αξίας χρηματοοικονομικών στοιχείων που ταξινομήθηκαν σαν διαθέσιμα προς πώληση αναγνωρίζονται στα λοιπά αποθεματικά. Σε περίπτωση πώλησης ή απομείωσης των διαθέσιμων προς πώληση χρηματοοικονομικών στοιχείων, οι συσσωρευμένες αναπροσαρμογές εύλογης αξίας μεταφέρονται στην Κατάσταση Συνολικού Εισοδήματος.

Οι αγορές και οι πωλήσεις των επενδύσεων αναγνωρίζονται κατά την ημερομηνία της συναλλαγής που είναι και η ημερομηνία που η Εταιρία δεσμεύεται να αγοράσει ή να πουλήσει το στοιχείο. Οι επενδύσεις αρχικά αναγνωρίζονται στην εύλογη αξία τους πλέον των άμεσα δαπανών απόκτησης, με εξαίρεση όσον αφορά τις άμεσα επιρριπτές στη συναλλαγή δαπάνες, για τα στοιχεία εκείνα που αποτιμώνται στην εύλογη αξία τους με μεταβολές στα αποτελέσματα. Οι επενδύσεις διαγράφονται όταν το δικαίωμα στις ταμειακές ροές από τις επενδύσεις λήγει ή μεταβιβάζεται και η Εταιρία έχει μεταβιβάσει ουσιαστικά όλους τους κινδύνους και τις ανταμοιβές που συνεπάγεται η ιδιοκτησία.

5) Παράγωγα χρηματοοικονομικά στοιχεία και μέσα αντιστάθμισης

Παράγωγα για εμπορικούς σκοπούς

Αρχικά τα παράγωγα καταχωρούνται στην εύλογη αξία τους (η οποία συμπίπτει με το κόστος της συναλλαγής) την ημέρα σύναψης του συμβολαίου των παραγώγων. Μεταγενέστερα αποτιμώνται στην εύλογη αξία τους, η οποία λαμβάνεται από τιμές χρηματιστηριακών αγορών ή υπολογίζεται βάσει τεχνικών αποτίμησης, όπως οι προεξοφλημένες ταμειακές ροές. Τα παράγωγα απεικονίζονται ως περιουσιακά στοιχεία όταν η εκτιμώμενη εύλογη αξία τους είναι θετική και ως υποχρεώσεις όταν η εκτιμώμενη εύλογη αξία τους είναι αρνητική και οι μεταβολές στην εύλογη αξία τους καταχωρούνται στην κατάσταση αποτελεσμάτων.

Η εταιρία δεν κατέχει παράγωγα για εμπορικούς σκοπούς.

Αντιστάθμιση

Για τους σκοπούς της αντισταθμιστικής λογιστικής, η αντιστάθμιση χρηματοοικονομικού κινδύνου ταξινομείται είτε ως αντιστάθμιση εύλογης αξίας, όταν αντισταθμίζεται ο κίνδυνος μεταβολής της εύλογης αξίας του καταχωρημένου περιουσιακού στοιχείου ή μιας υποχρέωσης, ή ως αντιστάθμιση ταμειακών ροών, όταν αντισταθμίζεται η διακύμανση στις ταμειακές ροές, η οποία μπορεί να προέρχεται από ένα συγκεκριμένο κίνδυνο, άμεσα συσχετιζόμενο με το περιουσιακό στοιχείο ή την υποχρέωση. Για τα παράγωγα που χρησιμοποιούνται για αντιστάθμιση κινδύνων εφαρμόζεται αντισταθμιστική λογιστική που περιλαμβάνει την ύπαρξη, κατά τη σύναψη της συναλλαγής, επίσημης τεκμηρίωσης, την περιγραφή του αντισταθμιζόμενου στοιχείου, του μέσου αντιστάθμισης, του τύπου της αντιστάθμισης, του αντισταθμιζόμενου κινδύνου και της επιχειρηματικής στρατηγικής για την αντιστάθμιση κινδύνων.

Σε συναλλαγές αντιστάθμισης εύλογης αξίας, που πληρούν τα κριτήρια αντισταθμιστικής λογιστικής, τα κέρδη ή οι ζημίες που προέρχονται από την αποτίμηση του μέσου αντιστάθμισης στην εύλογη αξία του καταχωρούνται στην κατάσταση αποτελεσμάτων. Στα πλαίσια της διαχείρισης των κινδύνων από τις μεταβολές της αξίας των αποθεμάτων των πετρελαιοειδών προϊόντων, ο Όμιλος διενεργεί πράξεις

παραγώγων συμβολαίων. Η εύλογη αξία των παραγώγων αυτών, η οποία προσδιορίζεται ως η παρούσα αξία των μελλοντικών χρηματοροών, αναγνωρίζεται στην Κατάσταση Οικονομικής Θέσης στις «Λοιπές Απαιτήσεις» εφόσον είναι θετική και στις «Λοιπές Υποχρεώσεις» εάν είναι αρνητική. Διακυμάνσεις στην εύλογη αξία των παραγώγων αυτών καταχωρούνται στην κατάσταση αποτελεσμάτων στο «Κόστος Πωληθέντων» (σημ. 26). Τα χρηματοοικονομικά παράγωγα τα οποία χρησιμοποιούνται για τη διαχείριση κινδύνου συμπεριλαμβάνουν εξωχρηματιστηριακά συμβόλαια μελλοντικής εκπλήρωσης (Commodity Price Swaps) και δικαιώματα προαίρεσης (Options).

Συμψηφισμός χρηματοοικονομικών απαιτήσεων και υποχρεώσεων

Οι χρηματοοικονομικές απαιτήσεις και υποχρεώσεις συμψηφίζονται και το καθαρό ποσό απεικονίζεται στην κατάσταση χρηματοοικονομικής θέσης μόνο όταν η Εταιρία έχει νομικά το δικαίωμα αυτό και προτίθεται να τα συμψηφίσει σε καθαρή βάση μεταξύ τους ή να απαιτήσει το περιουσιακό στοιχείο και να διακανονίσει την υποχρέωση ταυτόχρονα. Το νόμιμο δικαίωμα δεν πρέπει να εξαρτάται από μελλοντικά γεγονότα και πρέπει να είναι εξασκίσιμο κατά τη συνήθη πορεία των εργασιών και σε περίπτωση αθέτησης, αφερεγγυότητας ή πτώχευσης της Εταιρίας ή του αντισυμβαλλόμενου.

3.9 Αποθέματα

Τα αποθέματα αποτιμώνται στη χαμηλότερη αξία μεταξύ κόστους και καθαρής ρευστοποιήσιμης αξίας.

Το κόστος προσδιορίζεται με τη μέθοδο του μέσου σταθμικού κόστους.

Το κόστος των αποθεμάτων μπορεί να μην είναι ανακτήσιμο, αν αυτά έχουν υποστεί φθορά, αν έχουν αχρηστευθεί πλήρως ή μερικώς ή αν οι τιμές πώλησής τους έχουν μειωθεί. Το κόστος αποθεμάτων μπορεί επίσης να μην είναι ανακτήσιμο, αν το προβλεπόμενο κόστος ολοκλήρωσης ή πώλησής τους έχει αυξηθεί. Η πρακτική της υποτίμησης των αποθεμάτων κάτω του κόστους, στην καθαρή ρευστοποιήσιμη αξία, είναι συνεπής με την άποψη ότι, τα περιουσιακά στοιχεία δεν πρέπει να εμφανίζονται σε αξία μεγαλύτερη από την αναμενόμενη να προκύψει από την πώληση ή τη χρήση τους.

Σημειώνεται ότι στα πετρελαϊκά προϊόντα παρατηρούνται συχνές μεταβολές τιμών.

Οι εκτιμήσεις της καθαρής ρευστοποιήσιμης αξίας βασίζονται στην περισσότερο αξιόπιστη ένδειξη που υπάρχει κατά το χρόνο που γίνονται οι εκτιμήσεις, ως προς το ποσό στο οποίο αναμένεται να αποφέρουν τα αποθέματα. Αυτές οι εκτιμήσεις λαμβάνουν υπόψη τις διακυμάνσεις της τιμής ή του κόστους, που άμεσα σχετίζονται με γεγονότα τα οποία συμβαίνουν μετά το τέλος της περιόδου και στην έκταση που τα γεγονότα αυτά επιβεβαιώνουν τις υπάρχουσες στο τέλος της περιόδου συνθήκες.

Οι εκτιμήσεις της καθαρής ρευστοποιήσιμης αξίας επίσης λαμβάνουν υπόψη το σκοπό για τον οποίο τηρούνται τα αποθέματα. Για παράδειγμα, η καθαρή ρευστοποιήσιμη αξία της ποσότητας του αποθέματος που τηρείται για να καλύψει βέβαιες συμβάσεις πωλήσεων αγαθών ή υπηρεσιών, βασίζεται στη συμβατική τιμή. Αν οι συμβάσεις πωλήσεων καλύπτουν μικρότερες ποσότητες από αυτές των αποθεμάτων που τηρούνται, η καθαρή ρευστοποιήσιμη αξία της επί πλέον ποσότητας βασίζεται στις γενικές τιμές πώλησης.

Η εταιρία υποχρεούται στην τήρηση αποθεμάτων έκτακτης ανάγκης ίση με τα 90/365 των καθαρών εισαγωγών που πραγματοποίησε κατά το προηγούμενο ημερολογιακό έτος, σύμφωνα με την οδηγία

2009/119 της Ευρωπαϊκής Ένωσης η οποία υιοθετήθηκε με το Ν.4123/2013 και τροποποίησε το Ν.3054/2002.

3.10 Εμπορικές απαιτήσεις

Οι απαιτήσεις από πελάτες καταχωρούνται αρχικά στην εύλογη αξία τους και μεταγενέστερα αποτιμώνται στο αναπόσβεστο κόστος με την χρήση του πραγματικού επιτοκίου, αφαιρούμενων και των ζημιών απομείωσης. Οι ζημιές απομείωσης αναγνωρίζονται όταν υπάρχει αντικειμενική ένδειξη ότι η εταιρία δεν είναι σε θέση να εισπράξει όλα τα ποσά που οφείλονται με βάση τους συμβατικούς όρους.

Στις εμπορικές απαιτήσεις περιλαμβάνονται και οι συναλλαγματικές, τα γραμμάτια εισπρακτέα, οι επιταγές εισπρακτέες που λαμβάνονται από τους πελάτες και οι προκαταβολές από προμηθευτές.

Ενδείξεις για πιθανή απομείωση των εμπορικών απαιτήσεων θεωρούνται οι σημαντικές οικονομικές δυσκολίες του πελάτη, η πιθανότητα ο πελάτης να χρεοκοπήσει ή να επέλθει σε οικονομική αναδιοργάνωση καθώς και η καθυστέρηση ή παύση εξόφλησης τιμολογίων. Το ποσό της ζημιάς απομείωσης είναι η διαφορά μεταξύ της λογιστικής αξίας των απαιτήσεων και της παρούσας αξίας των εκτιμώμενων μελλοντικών ταμειακών ροών, προεξοφλούμενων με το πραγματικό επιτόκιο. Το ποσό της ζημιάς απομείωσης καταχωρείται ως έξοδο στα αποτελέσματα. Η λογιστική αξία της απαίτησης μειώνεται με τη χρήση λογαριασμού πρόβλεψης και το ποσό της πρόβλεψης καταχωρείται στα Λοιπά Έξοδα της κατάστασης αποτελεσμάτων. Όταν μία εμπορική απαίτηση χαρακτηριστεί ως ανεπίδεκτη είσπραξης διαγράφεται με χρήση του λογαριασμού πρόβλεψης. Σε περίπτωση μεταγενέστερης είσπραξης μίας απαίτησης που είχε αρχικά διαγραφεί γίνεται πίστωση στα Άλλα Έσοδα στην κατάσταση αποτελεσμάτων.

3.11 Ταμιακά διαθέσιμα και ισοδύναμα

Τα ταμιακά διαθέσιμα και ταμιακά ισοδύναμα περιλαμβάνουν τα μετρητά, τις καταθέσεις όψεως και τις βραχυπρόθεσμες μέχρι 3 μήνες επενδύσεις, υψηλής ρευστοποιησιμότητας και χαμηλού ρίσκου.

3.12 Απομείωση αξίας χρηματοοικονομικών περιουσιακών στοιχείων

Η Εταιρία αξιολογεί σε κάθε ημερομηνία κατάρτισης οικονομικών καταστάσεων τα δεδομένα αναφορικά με το κατά πόσον η αξία ενός χρηματοοικονομικού περιουσιακού στοιχείου ή μίας ομάδας χρηματοοικονομικών περιουσιακών στοιχείων έχει απομειωθεί ως ακολούθως:

(i) Περιουσιακά στοιχεία στο αναπόσβεστο κόστος:

Εφόσον υφίστανται αντικειμενικές ενδείξεις απομείωσης δανείων και απαιτήσεων που αποτιμώνται στο αναπόσβεστο κόστος, το ποσό της ζημιάς απομείωσης υπολογίζεται ως η διαφορά μεταξύ της αναπόσβεστης αξίας του περιουσιακού στοιχείου και της παρούσας αξίας των εκτιμώμενων μελλοντικών ταμειακών ροών (μη συμπεριλαμβανομένων πιστωτικών ζημιών που δεν έχουν πραγματοποιηθεί). Οι ταμειακές ροές προεξοφλούνται χρησιμοποιώντας το αρχικό πραγματικό επιτόκιο του χρηματοοικονομικού στοιχείου (το επιτόκιο που είχε υπολογιστεί κατά την αρχική τους αναγνώριση). Το ποσό της απομείωσης αναγνωρίζεται στην κατάσταση αποτελεσμάτων.

(ii) Διαθέσιμα προς πώληση χρηματοοικονομικά περιουσιακά στοιχεία:

Εάν υφίσταται απομείωση σε διαθέσιμα προς πώληση χρηματοοικονομικά περιουσιακά στοιχεία, το ποσό της απομείωσης υπολογίζεται ως η διαφορά μεταξύ της αξίας κτήσης (καθαρή από τυχόν αποπληρωμές κεφαλαίου και αποσβέσεις) και της τρέχουσας εύλογης αξίας, μείον τυχόν ζημίες απομείωσης που αναγνωρίστηκαν στο παρελθόν στην κατάσταση αποτελεσμάτων. Το ποσό της απομείωσης μεταφέρεται από τα λοιπά συνολικά εισοδήματα στην κατάσταση αποτελεσμάτων. Αντιλογισμοί απομειώσεων μετοχών που έχουν κατηγοριοποιηθεί ως διαθέσιμα προς πώληση χρηματοοικονομικά περιουσιακά στοιχεία δεν αναγνωρίζονται στην κατάσταση αποτελεσμάτων. Αντιλογισμοί απομειώσεων ομολόγων αναγνωρίζονται στην κατάσταση αποτελεσμάτων εφόσον η αύξηση στην εύλογη αξία των στοιχείων αυτών μπορεί αντικειμενικά να συσχετιστεί με κάποιο γεγονός το οποίο έλαβε χώρα μεταγενέστερα της αναγνώρισης της ζημίας απομείωσης στην κατάσταση αποτελεσμάτων.

Απο-αναγνώριση χρηματοοικονομικών περιουσιακών στοιχείων

Τα χρηματοοικονομικά περιουσιακά στοιχεία (ή κατά περίπτωση το μέρος ενός χρηματοοικονομικού περιουσιακού στοιχείου ή το μέρος μίας ομάδας παρόμοιων χρηματοοικονομικών περιουσιακών στοιχείων) από-αναγνωρίζονται όταν:

- τα δικαιώματα για την εισροή ταμειακών πόρων έχουν εκπνεύσει,
- η Εταιρία διατηρεί το δικαίωμα στην εισροή ταμειακών ροών από το συγκεκριμένο περιουσιακό στοιχείο, αλλά έχει αναλάβει ταυτόχρονα την υποχρέωση να τα καταβάλλει σε τρίτους πλήρως χωρίς σημαντική καθυστέρηση, υπό τη μορφή μίας σύμβασης μεταβίβασης, ή
- η Εταιρία έχει μεταβιβάσει το δικαίωμα εισροής ταμειακών ροών από το συγκεκριμένο περιουσιακό στοιχείο ενώ παράλληλα, είτε (α) έχει μεταβιβάσει ουσιαστικά όλους τους κινδύνους και τα οφέλη από αυτό ή (β) δεν έχει μεταβιβάσει
- ουσιαστικά όλους τους κινδύνους και τα οφέλη, αλλά έχει μεταβιβάσει τον έλεγχο του συγκεκριμένου στοιχείου.

3.13 Μετοχικό κεφάλαιο

Οι κοινές μετοχές κατατάσσονται στα ίδια κεφάλαια. Άμεσα κόστη για την έκδοση μετοχών εμφανίζονται, μετά την αφαίρεση του σχετικού φόρου συγκεντρώσεως κεφαλαίου, σε μείωση του Μετοχικού Κεφαλαίου ή της Διαφοράς υπέρ το άρτιο. Άμεσα κόστη που σχετίζονται με την έκδοση μετοχών για την απόκτηση επιχειρήσεων περιλαμβάνονται στην αξία κτήσεως των επιχειρήσεων αυτών. Η αξία κτήσεως των ιδίων μετοχών, μειωμένης με το φόρο εισοδήματος (εάν συντρέχει περίπτωση), εμφανίζεται αφαιρετικά των ιδίων κεφαλαίων του ομίλου, μέχρις ότου οι ίδιες μετοχές πωληθούν ή ακυρωθούν. Κάθε κέρδος ή ζημιά από πώληση ιδίων μετοχών, καθαρό από άμεσα για την συναλλαγή λοιπά κόστη και φόρο εισοδήματος, αν συντρέχει περίπτωση, εμφανίζεται ως αποθεματικό στα ίδια κεφάλαια.

3.14 Δάνεια

Τα δάνεια καταχωρούνται αρχικά στην εύλογη αξία τους, μειωμένα με τα τυχόν άμεσα έξοδα για την πραγματοποίηση της συναλλαγής. Μεταγενέστερα αποτιμώνται στο αναπόσβεστο κόστος βάσει της μεθόδου του πραγματικού επιτοκίου. Τυχόν διαφορά μεταξύ του εισπραχθέντος ποσού (καθαρό από σχετικά έξοδα) και

της αξίας εξόφλησης αναγνωρίζεται στην Κατάσταση Συνολικού Εισοδήματος κατά τη διάρκεια του δανεισμού βάσει της μεθόδου του πραγματικού επιτοκίου.

Τα δάνεια καταχωρούνται στις βραχυπρόθεσμες υποχρεώσεις εκτός εάν ο Όμιλος διατηρεί ανεπιφύλακτα το δικαίωμα να μεταφέρει την τακτοποίηση της υποχρέωσης τουλάχιστον 12 μήνες μετά την ημερομηνία κλεισίματος των Οικονομικών καταστάσεων.

3.15 Διακανονισμοί πρακτορείας απαιτήσεων (Factoring)

Οι διακανονισμοί πρακτορείας απαιτήσεων με δικαίωμα αναγωγής καταχωρούνται αρχικά στην εύλογη αξία τους ως υποχρέωση προς την Εταιρία πρακτόρευσης. Στη συνέχεια αποτιμώνται στο αναπόσβεστο κόστος βάσει της μεθόδου του πραγματικού επιτοκίου. Τυχόν διαφορά μεταξύ του εισπραχθέντος ποσού (καθαρό από σχετικά έξοδα) και της αξίας εξόφλησης αναγνωρίζεται στην Κατάσταση Συνολικού Εισοδήματος κατά τη διάρκεια του δανεισμού βάσει της μεθόδου του πραγματικού επιτοκίου.

Τα ποσά που έχουν προεισπραχθεί από εταιρείες πρακτόρευσης, χωρίς δικαίωμα αναγωγής, μειώνουν τις απαιτήσεις από πελάτες.

3.16 Κρατικές επιχορηγήσεις

Οι κρατικές επιχορηγήσεις που έχει η μητρική καταχωρούνται στην εύλογη αξία τους όταν υπάρχει εύλογη βεβαιότητα ότι η επιχορήγηση θα εισπραχθεί και ο Όμιλος θα συμμορφωθεί με όλους τους προβλεπόμενους όρους και αναγνωρίζονται στα έσοδα με βάση την αρχή του συσχετισμού των επιχορηγήσεων με τα αντίστοιχα κόστη τα οποία επιχορηγούν.

Οι κρατικές επιχορηγήσεις που σχετίζονται με την αγορά ενσωμάτων παγίων, περιλαμβάνονται στις μακροπρόθεσμες υποχρεώσεις και μεταφέρονται ως έσοδα στην κατάσταση λογαριασμού αποτελεσμάτων, με τη σταθερή μέθοδο, με βάση την αναμενόμενη ωφέλιμη ζωή των αντίστοιχων περιουσιακών στοιχείων.

3.17 Τρέχουσα και αναβαλλόμενη φορολογία

Η επιβάρυνση της χρήσης με φόρους εισοδήματος αποτελείται από τους τρέχοντες φόρους και τους αναβαλλόμενους φόρους, δηλαδή τους φόρους που προκύπτουν από τις προσωρινές διαφορές μεταξύ της λογιστικής αξίας και της φορολογικής βάσης των περιουσιακών στοιχείων και υποχρεώσεων. Ο φόρος εισοδήματος καταχωρείται στην Κατάσταση Συνολικού Εισοδήματος, εκτός του φόρου εκείνου που αφορά συναλλαγές που καταχωρήθηκαν απευθείας στα Ίδια Κεφάλαια, ο οποίος στην περίπτωση αυτή καταχωρείται απευθείας στα Ίδια Κεφάλαια. Ο τρέχων και αναβαλλόμενος φόρος εισοδήματος υπολογίζονται βάσει των σχετικών κονδυλίων των οικονομικών καταστάσεων, κάθε μιας εκ των εταιρειών που περιλαμβάνονται στην ενοποίηση σύμφωνα με τους φορολογικούς νόμους που ισχύουν στην Ελλάδα. Ο τρέχων φόρος εισοδήματος αφορά, φόρο επί των φορολογητέων κερδών των εταιρειών του Ομίλου, όπως αναμορφώθηκαν σύμφωνα με τις απαιτήσεις του φορολογικού νόμου, και υπολογίστηκε με βάση τον ισχύοντα φορολογικό συντελεστή. Οι αναβαλλόμενοι φόροι εισοδήματος, αφορούν περιπτώσεις προσωρινών διαφορών μεταξύ φορολογικής αναγνώρισης στοιχείων Ένεργητικού και Παθητικού και αναγνώρισής τους για σκοπούς σύνταξης των Οικονομικών Καταστάσεων και υπολογίζονται με χρήση των φορολογικών συντελεστών που θα ισχύουν κατά

τις χρήσεις που αναμένεται να ανακτηθούν τα στοιχεία του Ενεργητικού και να τακτοποιηθούν οι υποχρεώσεις.

Η αναβαλλόμενη φορολογία υπολογίζεται χρησιμοποιώντας τη μέθοδο υποχρεώσεως (liability method) σε όλες τις προσωρινές φορολογικές διαφορές, κατά την ημερομηνία του ισολογισμού, μεταξύ της φορολογικής βάσης και της λογιστικής αξίας των περιουσιακών στοιχείων και υποχρεώσεων.

Οι αναμενόμενες φορολογικές επιπτώσεις από τις προσωρινές φορολογικές διαφορές προσδιορίζονται και εμφανίζονται είτε ως μελλοντικές (αναβαλλόμενες) φορολογικές υποχρεώσεις, είτε ως αναβαλλόμενες φορολογικές απαιτήσεις.

Οι αναβαλλόμενες φορολογικές απαιτήσεις αναγνωρίζονται για όλες τις εκπεστέες προσωρινές διαφορές και τις αχρησιμοποίητες φορολογικές ζημιές, κατά την έκταση που είναι πιθανό ότι θα υπάρξει επαρκές μελλοντικό φορολογητέο εισόδημα έναντι του οποίου οι αχρησιμοποίητες φορολογικές ζημιές και οι πιστωτικοί φόροι μπορεί να χρησιμοποιηθούν. Η αξία των αναβαλλόμενων φορολογικών απαιτήσεων ελέγχεται σε κάθε ημερομηνία κατάρτισης οικονομικών καταστάσεων και μειώνεται κατά την έκταση που δεν αναμένεται να υπάρξει επαρκές φορολογητέο εισόδημα που θα καλύψει την αναβαλλόμενη φορολογική απαίτηση.

Η Εταιρία συμφιφίζει τις αναβαλλόμενες φορολογικές απαιτήσεις και τις αναβαλλόμενες φορολογικές υποχρεώσεις αν και μόνο αν:

- Η Εταιρία έχει ένα νόμιμα εκτελεστό δικαίωμα να συμφιφίσει τρέχουσες φορολογικές απαιτήσεις έναντι τρεχουσών φορολογικών υποχρεώσεων και
- Οι αναβαλλόμενες φορολογικές απαιτήσεις και οι αναβαλλόμενες φορολογικές υποχρεώσεις αφορούν σε φόρο εισοδήματος που επιβάλλονται από την ίδια φορολογική αρχή είτε:
 - στην ίδια φορολογητέα οικονομική μονάδα, είτε
 - σε διαφορετικές φορολογητέες οικονομικές μονάδες, οι οποίες προτίθενται να συμφιφίσουν τις τρέχουσες φορολογητέες υποχρεώσεις και απαιτήσεις ή να εισπράξουν τις απαιτήσεις και να τακτοποιήσουν / εξοφλήσουν τις υποχρεώσεις συγχρόνως, σε κάθε μελλοντική περίοδο στην οποία σημαντικά ποσά αναβαλλόμενων φορολογικών υποχρεώσεων ή απαιτήσεων αναμένονται να τακτοποιηθούν ή να ανακτηθούν.

3.18 Προβλέψεις

Οι προβλέψεις αναγνωρίζονται όταν ο Όμιλος έχει παρούσα δέσμευση (νομική ή τεκμαιρόμενη) ως αποτέλεσμα ενός γεγονότος του παρελθόντος και είναι πιθανό ότι θα υπάρξει εκροή πόρων που ενσωματώνουν οικονομικά οφέλη για τον διακανονισμό της δέσμευσης και το ποσό αυτής μπορεί να εκτιμηθεί αξιόπιστα. Αν η επίπτωση της διαχρονικής αξίας του χρήματος είναι σημαντική, οι προβλέψεις αναγνωρίζονται σε προεξοφλημένη βάση, με την χρήση ενός πρόσφορου επιτοκίου που αντανακλά τις τρέχουσες εκτιμήσεις της αγοράς για την διαχρονική αξία του χρήματος και για τους κινδύνους που σχετίζονται με την υποχρέωση. Όταν γίνεται προεξόφληση των προβλέψεων, η αύξηση της πρόβλεψης που οφείλεται στο πέρασμα του χρόνου αναγνωρίζεται ως κόστος δανεισμού. Οι προβλέψεις επανεξετάζονται σε κάθε ημερομηνία κατάρτισης οικονομικών καταστάσεων και αν δεν είναι πλέον πιθανό ότι θα υπάρξει εκροή πόρων που ενσωματώνουν οικονομικά οφέλη για τον διακανονισμό της δέσμευσης, οι προβλέψεις αντιλογίζονται. Οι προβλέψεις

χρησιμοποιούνται μόνο για το σκοπό για τον οποίο αρχικά δημιουργήθηκαν. Οι ενδεχόμενες απαιτήσεις και οι ενδεχόμενες υποχρεώσεις δεν αναγνωρίζονται.

3.19 Παροχές στο προσωπικό

(α) Βραχυπρόθεσμες παροχές

Οι βραχυπρόθεσμες παροχές προς το προσωπικό σε χρήμα και σε είδος καταχωρούνται στα αποτελέσματα όταν καθίστανται δεδουλευμένες.

(β) Παροχές μετά την έξοδο από την υπηρεσία

Σύμφωνα με τον Ν.2112/20 και 4093/2012 η Εταιρία καταβάλλει στους εργαζόμενους αποζημιώσεις απόλυσης ή αποχώρησης λόγω συνταξιοδότησης. Το ύψος των καταβαλλόμενων ποσών αποζημίωσης εξαρτάται από τα έτη προϋπηρεσίας, το ύψος των αποδοχών και τον τρόπο αποχώρησης από την υπηρεσία (απόλυση ή συνταξιοδότηση). Οι εν λόγω αποζημιώσεις κατά την έξοδο από την υπηρεσία εμπίπτουν στα προγράμματα καθορισμένων παροχών (defined benefit plan) με βάση το τροποποιημένο Δ.Λ.Π. 19 «Παροχές στους εργαζόμενους». Οι εν λόγω υποχρεώσεις προσδιορίζονται με βάση την αναλογιστική μέθοδο αποτίμησης των εκτιμώμενων μονάδων υποχρέωσης (projected unit credit method). Ένα πρόγραμμα συγκεκριμένων παροχών καθορίζει με βάση διάφορες παραμέτρους, όπως η ηλικία, τα έτη προϋπηρεσίας, ο μισθός, συγκεκριμένες υποχρεώσεις για καταβλητέες παροχές.

Οι προβλέψεις που αφορούν την περίοδο περιλαμβάνονται στο σχετικό κόστος προσωπικού στις συνημμένες καταστάσεις αποτελεσμάτων και συνίστανται από το τρέχον και παρελθόν κόστος υπηρεσίας, το σχετικό χρηματοοικονομικό κόστος, τα αναλογιστικά κέρδη ή ζημιές και τις όποιες πιθανές πρόσθετες επιβαρύνσεις. Αναφορικά με τα μη αναγνωρισμένα αναλογιστικά κέρδη ή ζημιές, ακολουθείται το αναθεωρημένο Δ.Λ.Π. 19, το οποίο περιλαμβάνει μια σειρά από τροποποιήσεις στην λογιστική των προγραμμάτων καθορισμένων παροχών, μεταξύ άλλων:

- την αναγνώριση των αναλογιστικών κερδών /ζημιών στα λοιπά συνολικά έσοδα και την οριστική εξαίρεση τους από τα αποτελέσματα της χρήσης,
- τη μη αναγνώριση πλέον των αναμενόμενων αποδόσεων των επενδύσεων του προγράμματος στα αποτελέσματα της χρήσης αλλά την αναγνώριση του σχετικού τόκου επί της καθαρής υποχρέωσης/(απαίτησης) της παροχής υπολογιζόμενου βάσει του προεξοφλητικού επιτοκίου που χρησιμοποιείται για την επιμέτρηση της υποχρέωσης καθορισμένων παροχών,
- την αναγνώριση του κόστους προϋπηρεσίας στα αποτελέσματα της χρήσης την νωρίτερη εκ των ημερομηνιών τροποποίησης του προγράμματος ή όταν αναγνωρίζεται η σχετική αναδιάρθρωση ή η τερματική παροχή,
- λοιπές αλλαγές περιλαμβάνουν νέες γνωστοποιήσεις, όπως ποσοτική ανάλυση ευαισθησίας.

3.20 Αναγνώριση εσόδων και εξόδων

Έσοδα: Τα έσοδα αναγνωρίζονται, όταν πιθανολογείται ότι μελλοντικά οικονομικά οφέλη θα εισρεύσουν στην οικονομική οντότητα και αυτά τα οφέλη μπορεί να επιμετρηθούν με αξιοπιστία. Τα έσοδα περιλαμβάνουν την εύλογη αξία, πωλήσεων αγαθών και παροχής υπηρεσιών, καθαρά από Φόρο Προστιθέμενης Αξίας,

εκπτώσεις και επιστροφές. Το ποσό του εσόδου θεωρείται ότι μπορεί να μετρηθεί αξιόπιστα όταν όλες οι ενδεχόμενες υποχρεώσεις που σχετίζονται με την πώληση έχουν επιλυθεί.

Τα ενδοεταιρικά έσοδα μέσα στον Όμιλο απαλείφονται πλήρως.

Η αναγνώριση των εσόδων γίνεται ως εξής:

(α) Πωλήσεις αγαθών

Το έσοδο από πώληση αγαθών θα καταχωρείται, όταν ο Όμιλος α) έχει μεταβιβάσει στον αγοραστή τους ουσιαστικούς κινδύνους και τα οφέλη της κυριότητας των αγαθών, β) δεν εξακολουθεί να αναμειγνύεται στη διαχείριση των πωληθέντων, στο βαθμό που συνήθως σχετίζεται με την κυριότητα, ούτε διατηρεί τον πραγματικό έλεγχο επί των πωληθέντων αγαθών, γ) το ποσό του εσόδου μπορεί να αποτιμηθεί με αξιοπιστία, δ) πιθανολογείται ότι τα οικονομικά οφέλη, που συνδέονται με τη συναλλαγή, θα εισρεύσουν στην οικονομική οντότητα και ε) οι δαπάνες που πραγματοποιήθηκαν ή πρόκειται να πραγματοποιηθούν σε σχέση με τη συναλλαγή, μπορούν να αποτιμηθούν με αξιοπιστία.

Η εκτίμηση του αν έχουν μεταβιβαστεί οι ουσιαστικοί κίνδυνοι και τα οφέλη της κυριότητας στον αγοραστή, προϋποθέτει την εξέταση των συνθηκών της συναλλαγής. Στις περισσότερες περιπτώσεις, η μεταβίβαση των κινδύνων και των ωφελειών της κυριότητας, συμπίπτει με τη μεταβίβαση του νομικού τίτλου ή της κατοχής στον αγοραστή. Αυτό συμβαίνει στις περισσότερες λιανικές πωλήσεις. Σε άλλες περιπτώσεις, η μεταβίβαση των κινδύνων και των ωφελειών της κυριότητας συμβαίνει σε διαφορετικό χρόνο από τη μεταβίβαση του νομικού τίτλου ή της κατοχής στον αγοραστή.

Αν ο Όμιλος διατηρεί τους ουσιαστικούς κινδύνους της κυριότητας, η συναλλαγή δεν αποτελεί πώληση και δεν καταχωρίζεται έσοδο.

Αν ο Όμιλος διατηρεί έναν επουσιώδη μόνο κίνδυνο της κυριότητας, η συναλλαγή αποτελεί πώληση και καταχωρίζεται έσοδο.

(β) Κατασκευαστικά Συμβόλαια Έργων: Συμβάσεις κατασκευής έργων

Τα συμβατικά κόστη καταχωρούνται όταν γίνονται.

Όταν το αποτέλεσμα μίας σύμβασης κατασκευής έργου δεν μπορεί να εκτιμηθεί αξιόπιστα, το συμβατικό έσοδο καταχωρείται μόνο κατά την έκταση του κόστους που αναλήφθηκε και είναι πιθανό ότι θα ανακτηθεί.

Όταν το αποτέλεσμα μίας σύμβασης κατασκευής έργου μπορεί ν' αποτιμηθεί αξιόπιστα και είναι πιθανό ότι η σύμβαση θα είναι κερδοφόρα, το συμβατικό έσοδο καταχωρείται στην διάρκεια της περιόδου της σύμβασης. Όταν είναι πιθανό ότι το συνολικό συμβατικό κόστος θα ξεπεράσει το συνολικό συμβατικό έσοδο, η αναμενόμενη ζημία καταχωρείται αμέσως στα έξοδα.

Ο Όμιλος χρησιμοποιεί την μέθοδο της τμηματικής αποπεράτωσης για να προσδιορίσει το κατάλληλο σε κάθε περίοδο ποσό. Το στάδιο ολοκλήρωσης της σύμβασης αποτιμάται με βάση το γενόμενο κόστος μέχρι την ημερομηνία ισολογισμού, ως ποσοστό του συνολικού εκτιμώμενου κόστους για κάθε σύμβαση. Κόστη που έγιναν στην περίοδο αναφορικά με μελλοντική δραστηριότητα για μία σύμβαση, δεν περιλαμβάνεται στο συμβατικό κόστος, για τον προσδιορισμό του σταδίου ολοκλήρωσης. Τέτοια κόστη παρουσιάζονται ως αποθέματα, προκαταβολές ή άλλα περιουσιακά στοιχεία, της παρουσίας εξαρτημένης από την φύση τους.

Ο Όμιλος παρουσιάζει ως περιουσιακό στοιχείο το μικτό ποσό που οφείλεται από τους πελάτες για συμβατικό έργο για όλες τις συμβάσεις σε εξέλιξη για τις οποίες το κόστος πλέον του καταχωρηθέντος κέρδους (μείον τις καταχωρηθείσες ζημίες) υπερβαίνει τις τμηματικές τιμολογήσεις. Οι τμηματικές τιμολογήσεις που δεν έχουν εξοφληθεί από τους πελάτες, περιλαμβάνονται στους πελάτες και λοιπές απαιτήσεις.

Ο Όμιλος παρουσιάζει ως υποχρέωση το μικτό ποσό που οφείλεται στους πελάτες για συμβατικό έργο, για όλες τις συμβάσεις σε εξέλιξη για τις οποίες οι τμηματικές τιμολογήσεις υπερβαίνουν το κόστος πλέον του καταχωρηθέντος κέρδους (μείον τις καταχωρηθείσες ζημίες).

(γ) Παροχή Υπηρεσιών

Όταν το αποτέλεσμα μιας συναλλαγής, που αφορά την παροχή υπηρεσιών, μπορεί να εκτιμηθεί αξιόπιστα, η καταχώριση εσόδου που σχετίζεται με τη συναλλαγή γίνεται με βάση το στάδιο ολοκλήρωσης της συναλλαγής, κατά το τέλος της περιόδου αναφοράς. Το αποτέλεσμα μιας συναλλαγής μπορεί να εκτιμηθεί με αξιοπιστία, όταν πληρούνται όλες οι ακόλουθες προϋποθέσεις: (α) το ποσό του εσόδου μπορεί να εκτιμηθεί με αξιοπιστία, (β) πιθανολογείται ότι τα οικονομικά οφέλη, που συνδέονται με τη συναλλαγή, θα εισρεύσουν στην οικονομική οντότητα, (γ) το στάδιο ολοκλήρωσης της συναλλαγής, κατά το τέλος της περιόδου αναφοράς, μπορεί να εκτιμηθεί με αξιοπιστία και (δ) οι δαπάνες που πραγματοποιήθηκαν για τη συναλλαγή και εκείνες που απαιτούνται για την ολοκλήρωση της συναλλαγής, μπορεί να αποτιμηθούν με αξιοπιστία.

Η καταχώριση του εσόδου με βάση το στάδιο ολοκλήρωσης της συναλλαγής συχνά αναφέρεται ως η μέθοδος ποσοστιαίας ολοκλήρωσης. Σύμφωνα με αυτήν τη μέθοδο, το έσοδο καταχωρίζεται στις λογιστικές περιόδους στις οποίες παρέχονται οι υπηρεσίες. Η καταχώριση του εσόδου σε αυτήν τη βάση παρέχει χρήσιμη πληροφόρηση, ως προς την έκταση της δραστηριότητας παροχής υπηρεσιών και της επίδοσης κατά τη διάρκεια μιας περιόδου.

Τα έσοδα καταχωρίζονται μόνον όταν πιθανολογείται ότι θα εισρεύσουν στην οικονομική οντότητα τα οικονομικά οφέλη που συνδέονται με τη συναλλαγή. Όμως, όταν προκύπτει αβεβαιότητα γύρω από την εισπραξιμότητα ενός ποσού που ήδη συμπεριλαμβάνεται στα έσοδα, το ανείσπρακτο ποσό ή το ποσό του οποίου η ανάκτηση έχει παύσει να είναι πιθανή, καταχωρίζεται ως έξοδο και όχι ως διόρθωση του ποσού που είχε αρχικά καταχωριστεί στα έσοδα. Τα έσοδα από παροχή υπηρεσιών λογίζονται την περίοδο που παρέχονται οι υπηρεσίες, με βάση το στάδιο ολοκλήρωσης της παρεχόμενης υπηρεσίας σε σχέση με το σύνολο των παρεχόμενων υπηρεσιών.

δ) Έσοδα από μισθώσεις

Τα έσοδα της μίσθωσης από λειτουργικές μισθώσεις καταχωρούνται στα αποτελέσματα με την ευθεία μέθοδο σε ολόκληρη τη διάρκεια της μίσθωσης, εκτός αν μία άλλη συστηματική μέθοδος είναι πιο αντιπροσωπευτική του ρυθμού μείωσης του οφέλους που αποφέρει η χρήση του περιουσιακού στοιχείου.

Δαπάνες, συμπεριλαμβανομένης της απόσβεσης, που πραγματοποιούνται για την απόκτηση του εσόδου μισθωμάτων καταχωρίζονται στα έξοδα. Το έσοδο της μίσθωσης (μη συμπεριλαμβανομένων των εισπράξεων για υπηρεσίες που παρασχέθηκαν, όπως η ασφάλεια και η συντήρηση) καταχωρίζεται με την ευθεία μέθοδο σε ολόκληρη τη διάρκεια της μίσθωσης ακόμη και αν οι εισπράξεις δε βασίζονται σε τέτοια μέθοδο, εκτός αν

μία άλλη συστηματική μέθοδος είναι πιο αντιπροσωπευτική του ρυθμού μείωσης του οφέλους που αποφέρει η χρήση του μισθωμένου περιουσιακού στοιχείου.

(ε) Έσοδα από τόκους

Τα έσοδα από τόκους αναγνωρίζονται βάσει χρονικής αναλογίας και με την χρήση του πραγματικού επιτοκίου. Όταν υπάρχει απομείωση των απαιτήσεων, η λογιστική αξία αυτών μειώνεται στο ανακτήσιμο ποσό τους το οποίο είναι η παρούσα αξία των αναμενόμενων μελλοντικών ταμειακών ροών προεξοφλημένων με το αρχικό πραγματικό επιτόκιο. Στην συνέχεια λογίζονται τόκοι με το ίδιο επιτόκιο επί της απομειωμένης (νέας λογιστικής) αξίας.

(στ) Έσοδα από μερίσματα

Τα μερίσματα, λογίζονται ως έσοδα, όταν οριστικοποιείται το δικαίωμα είσπραξής τους, δηλαδή όταν εγκρίνονται από την Γενική Συνέλευση που είναι το κατά νόμο αρμόδιο όργανο να τα χορηγεί.

Έξοδα: Τα έξοδα αναγνωρίζονται στα αποτελέσματα σε δεδουλευμένη βάση. Οι πληρωμές που πραγματοποιούνται για λειτουργικές μισθώσεις μεταφέρονται στα αποτελέσματα ως έξοδα, κατά το χρόνο χρήσης του μισθίου. Τα έξοδα από τόκους αναγνωρίζονται σε δεδουλευμένη βάση.

3.21 Μισθώσεις

α) Λειτουργικές μισθώσεις

Μισθώσεις στις οποίες, σημαντικό τμήμα των κινδύνων και των ανταμοιβών της ιδιοκτησίας διατηρούνται από τους εκμισθωτές (ιδιοκτήτες) ταξινομούνται ως λειτουργικές μισθώσεις. Πληρωμές σύμφωνα με τις λειτουργικές μισθώσεις καταχωρούνται ως έξοδα με βάση την σταθερή μέθοδο κατά την διάρκεια της μίσθωσης.

Οι απαιτήσεις από μελλοντικά οφειλόμενα μισθώματα από υπομισθώσεις, σύμφωνα με μη ακυρώσιμες λειτουργικές μισθώσεις την 31/12/2017 και την 31/12/2016, έχουν ως εξής (σε χιλ ευρώ):

	<u>2017</u>	<u>2016</u>
Μέχρι ένα έτος	1.127	862
Από 1 έτος μέχρι 5 έτη	2.819	2.588
Μετά από 5 έτη	2.204	2.255
Σύνολο	6.150	5.705

β) Χρηματοδοτικές μισθώσεις

Δεν υπάρχουν μισθώσεις που να πληρούν τα εννοιολογικά χαρακτηριστικά της χρηματοδοτικής μίσθωσης.

3.22 Διανομή μερισμάτων

Η διανομή των μερισμάτων στους μετόχους της μητρικής καταχωρείται ως υποχρέωση στις εταιρικές και στις ενοποιημένες οικονομικές καταστάσεις την χρονική στιγμή κατά την οποία εγκρίνεται από την Γενική Συνέλευση των μετόχων.

3.23 Διακοπείσες δραστηριότητες

Ένα συστατικό μέρος μιας οικονομικής οντότητας περιλαμβάνει λειτουργίες και ταμιακές ροές που διακρίνονται σαφώς, από λειτουργικής απόψεως και για σκοπούς χρηματοοικονομικής πληροφόρησης, από τα υπόλοιπα μέρη που συνθέτουν την οικονομική οντότητα. Με άλλα λόγια, ένα συστατικό στοιχείο μιας οικονομικής οντότητας υπήρξε μονάδα δημιουργίας ταμιακών ροών ή ομάδα μονάδων δημιουργίας ταμιακών ροών για όσο διάστημα κρατείτο για χρήση από την οικονομική οντότητα.

Μία διακοπείσα δραστηριότητα αποτελεί συστατικό μέρος μιας οικονομικής οντότητας που έχει είτε διατεθεί είτε καταταχθεί ως κατεχόμενη προς πώληση και:

- α) αντιπροσωπεύει ένα ξεχωριστό μεγάλο τμήμα επιχειρηματικών δραστηριοτήτων ή μία γεωγραφική περιοχή εκμεταλλεύσεων
- β) αποτελεί μέρος ενός ενιαίου, συντονισμένου προγράμματος εκποίησης ενός μεγάλου τμήματος δραστηριοτήτων ή μιας γεωγραφικής περιοχής εκμεταλλεύσεων ή
- γ) είναι θυγατρική που αποκτήθηκε αποκλειστικά με προοπτική να επαναπωληθεί.

Όταν μια λειτουργία έχει χαρακτηριστεί ως διακοπείσα, η συγκριτική κατάσταση Συνολικού Εισοδήματος αναπροσαρμόζεται όπως, εάν η λειτουργία είχε διακοπεί στην αρχή της συγκρίσιμης περιόδου.

3.24 Αλλαγές σε πρότυπα και διερμηνείες

Ο όμιλος υποχρεωτικά έχει υιοθετήσει από την 1 Ιανουαρίου 2017 όλα τα νέα πρότυπα και διερμηνείες που αναφέρονται αναλυτικά στη σημείωση 2.4. Η υιοθέτηση αυτής δεν είχε σημαντικές επιπτώσεις στις λογιστικές πολιτικές του ομίλου.

4 Διαχείριση χρηματοοικονομικού κινδύνου

4.1 Παράγοντες χρηματοοικονομικού κινδύνου

Οι δραστηριότητες του Ομίλου δημιουργούν διάφορους χρηματοοικονομικούς κινδύνους, όπως κινδύνους αγοράς (συμπεριλαμβανομένων μεταβολών σε συναλλαγματικές ισοτιμίες, επιτόκια, τιμές αγοράς), πιστωτικό κίνδυνο, κίνδυνο ρευστότητας. Η συνολική διαχείριση των οικονομικών κινδύνων εστιάζεται στη μη προβλεψιμότητα των χρηματοπιστωτικών αγορών και στοχεύει στην ελαχιστοποίηση των αρνητικών επιδράσεων στην οικονομική επίδοση του Ομίλου. Η διαχείριση των χρηματοοικονομικών κινδύνων διεξάγεται από ένα κεντροποιημένο τμήμα διαχείρισης χρηματοοικονομικών κινδύνων (Treasury Department). Το τμήμα διαχείρισης χρηματοοικονομικών κινδύνων παρέχει υπηρεσίες και συντονίζει την πρόσβαση των εταιρειών του Ομίλου στις χρηματαγορές. Αναγνωρίζει, ποσοτικοποιεί, διαχειρίζεται και αντισταθμίζει αν κρίνεται απαραίτητο, τους οικονομικούς κινδύνους που δημιουργούνται από τις κύριες λειτουργικές δραστηριότητες του Ομίλου. Δεν συνάπτονται χρηματοοικονομικές συναλλαγές κερδοσκοπικού χαρακτήρα.

4.2 Κίνδυνος αγοράς

➤ Συναλλαγματικός κίνδυνος

Η έκθεση του Ομίλου σε συναλλαγματικούς κινδύνους προέρχεται κυρίως από υπάρχουσες ή προσδοκώμενες ταμειακές ροές σε ξένο νόμισμα (αγορές / πωλήσεις σε δολάρια Η.Π.Α.). Η διαχείριση των συναλλαγματικών κινδύνων αντιμετωπίζεται με τη χρήση φυσικών αντισταθμιστικών μέσων και με προθεσμιακά συμβόλαια μελλοντικής εκπλήρωσης σε συνάλλαγμα. Ειδικότερα, η πρακτική που ακολουθείται σήμερα από τον Όμιλο είναι η φυσική αντιστάθμιση (δανεισμός στο ξένο νόμισμα) των κινδύνων που απορρέουν από εμπορικές απαιτήσεις σε συνάλλαγμα και η χρήση προθεσμιακών συμβολαίων για την αντιστάθμιση κινδύνων που προκύπτουν από εμπορικές υποχρεώσεις σε συνάλλαγμα.

Στις 31 Δεκεμβρίου 2017, εάν το ευρώ είχε υποχωρήσει έναντι του δολαρίου κατά 10% διατηρώντας όλα τα άλλα μεταβλητά στοιχεία σταθερά, τα προ φόρων κέρδη του Ομίλου θα μειωνόταν περίπου κατά € 200 χιλ.

➤ Κίνδυνος διακύμανσης επιτοκίων

Ο Όμιλος εκτίθεται σε κίνδυνο από τις μεταβολές των επιτοκίων βάσης δανεισμού (EURIBOR ή LIBOR) όσον αφορά στον τραπεζικό δανεισμό. Η Διοίκηση παρακολουθεί σε συνεχή βάση τις διακυμάνσεις των επιτοκίων και αξιολογεί την ανάγκη λήψης σχετικών θέσεων για την αντιστάθμιση των κινδύνων, όταν κρίνονται σημαντικοί. Σε αυτό το πλαίσιο και σε συνάρτηση με τον μακροπρόθεσμο σχεδιασμό ο Όμιλος είναι πιθανό να συνάπτει συμβόλαια ανταλλαγής επιτοκίων και άλλα παράγωγα προϊόντα επιτοκίων.

Εάν τα υφιστάμενα επιτόκια ήταν κατά τη διάρκεια του έτους κατά 100 μονάδες βάσης (1%) υψηλότερα, διατηρώντας σταθερές όλες τις υπόλοιπες μεταβλητές, τα προ φόρων κέρδη του Ομίλου θα μειωνόταν κατά € 850 χιλ περίπου.

➤ Κίνδυνος διακύμανσης τιμών προϊόντων

Όπως είναι η πρακτική στον κλάδο εμπορίας πετρελαιοειδών, τόσο οι αγορές όσο και οι πωλήσεις προϊόντων πετρελαίου τιμολογούνται με βάση τις ημερήσιες τιμές που ισχύουν για την περιοχή (Platts Med). Ως εκ τούτου στον βαθμό που η ΕΛΙΝΟΙΛ τηρεί κάποια λειτουργικά αποθέματα εκτίθεται σε μεταβολές της αξίας των εμπορεύσιμων αγαθών από τις καθημερινές διακυμάνσεις στις τιμές αναφοράς Platts. Η διαχείριση κινδύνου ζημιών λόγω μελλοντικών διακυμάνσεων στις τιμές γίνεται μέσω προθεσμιακών συμβολαίων (παραγώγων) πώλησης προϊόντων πετρελαίου. Τα χρηματοοικονομικά παράγωγα τα οποία χρησιμοποιούνται για τη διαχείριση κινδύνου συμπεριλαμβάνουν εξωχρηματιστηριακά συμβόλαια μελλοντικής εκπλήρωσης (Commodity Price Swaps) και δικαιώματα προαίρεσης (Options).

4.3 Πιστωτικός κίνδυνος

Ο Όμιλος δεν αντιμετωπίζει σημαντικούς πιστωτικούς κινδύνους. Οι απαιτήσεις από πελάτες προέρχονται κυρίως από μια μεγάλη, ευρεία πελατειακή βάση. Η χρηματοοικονομική κατάσταση των πελατών παρακολουθείται διαρκώς από τις εταιρείες του Ομίλου και, όπου κρίνεται απαραίτητο, ζητούνται επιπλέον εγγυήσεις για εξασφάλιση της πίστωσης. Ειδική μηχανογραφική εφαρμογή ελέγχει το μέγεθος της παροχής των πιστώσεων καθώς και τα πιστωτικά όρια των λογαριασμών.

4.4 Κίνδυνος ρευστότητας

Ο Όμιλος διαχειρίζεται τον κίνδυνο ρευστότητας με την συνεχή παρακολούθηση των χρηματοροών του. Προϋπολογίζει και παρακολουθεί τις χρηματοροές του και ενεργεί κατάλληλα ώστε να υπάρχουν ρευστά διαθέσιμα και εξασφαλισμένες τραπεζικές πιστώσεις προς χρήση. Ο Όμιλος έχει σημαντικές αχρησιμοποίητες εγκεκριμένες τραπεζικές πιστώσεις για να καλύψει οποιαδήποτε πρόσκαιρη ανάγκη σε ρευστά διαθέσιμα.

Ο όμιλος ανταποκρίθηκε ικανοποιητικά στην επιβολή ελέγχων στην κίνηση κεφαλαίων, λαμβάνοντας όλα τα αναγκαία μέτρα για την ομαλή λειτουργία των δραστηριοτήτων του.

Ακολουθεί πίνακας που περιλαμβάνει την χρονολογική ωρίμανση των χρηματοοικονομικών υποχρεώσεων της εταιρίας και του Ομίλου βάσει πληρωμών που απορρέουν από σχετικές συμβάσεις, σε μη προεξοφλημένες τιμές:

	<u>Όμιλος</u>					
	< 1 έτους		1 με 5 έτη		> 5 έτη	
	2017	2016	2017	2016	2017	2016
Δανεισμός	83.395	59.624	0	0	0	0
Εμπορικές & Λοιπές Υποχρεώσεις	26.372	42.936	0	0	0	0
Σύνολο	109.767	102.560	0	0	0	0

	<u>Εταιρία</u>					
	< 1 έτους		1 με 5 έτη		> 5 έτη	
	2017	2016	2017	2016	2017	2016
Δανεισμός	80.053	57.539	0	0	0	0
Εμπορικές & Λοιπές Υποχρεώσεις	23.294	40.345	0	0	0	0
Σύνολο	103.347	97.884	0	0	0	0

4.5 Κίνδυνος διαχείρισης κεφαλαίου

Οι στόχοι του Ομίλου ως προς τη διαχείριση κεφαλαίου είναι να διασφαλίσει τη δυνατότητα απρόσκοπτης λειτουργίας του Ομίλου, να διατηρήσει ιδανική κατανομή κεφαλαίου μειώνοντας κατ' αυτόν τον τρόπο το κόστος κεφαλαίου και να αυξήσει την συνολική του αξία. Ο Όμιλος για να διατηρήσει ή να προσαρμόσει την κεφαλαιακή του διάρθρωση μπορεί να μεταβάλει το μέρισμα προς τους μετόχους, να επιστρέψει κεφάλαιο στους μετόχους, να εκδώσει νέες μετοχές ή να εκποιήσει περιουσιακά στοιχεία για να μειώσει το χρέος του.

Σύμφωνα και με την πρακτική που ακολουθεί ο κλάδος, ο Όμιλος παρακολουθεί τα κεφάλαιά του με βάση το συντελεστή μόχλευσης. Ο εν λόγω συντελεστής υπολογίζεται διαιρώντας τον καθαρό δανεισμό με τα συνολικά απασχολούμενα κεφάλαια. Ο μακροπρόθεσμος στόχος είναι η διατήρηση του συντελεστή μόχλευσης μεταξύ 40% - 65% καθώς οι έντονες διακυμάνσεις στις τιμές των πετρελαιοειδών προϊόντων οδηγούν και σε μεγάλες διαφοροποιήσεις στο συνολικό δανεισμό. Οι συντελεστές μόχλευσης του ομίλου και της εταιρίας έχουν ως εξής:

	Ο ΟΜΙΛΟΣ			Η ΕΤΑΙΡΙΑ		
	31/12/2017	31/12/2016	+/-%	31/12/2017	31/12/2016	+/-%
Σύνολο δανεισμού (Σημ.22)	83.395.469,94	59.624.127,96	39,87%	80.052.936,76	57.538.610,10	39,13%
Μείον: Ταμιακά διαθέσιμα και ισοδύναμα	26.600.442,51	18.476.956,59	43,97%	25.330.913,54	18.095.181,12	39,99%
Καθαρός δανεισμός	56.795.027,43	41.147.171,37	38,03%	54.722.023,22	39.443.428,98	38,74%
Σύνολο ιδίων κεφαλαίων	52.938.814,84	49.969.571,72	5,94%	52.131.568,87	49.700.476,72	4,89%
Σύνολο απασχολούμενων κεφαλαίων	109.733.842,27	91.116.743,09	20,43%	106.853.592,09	89.143.905,70	19,87%
Συντελεστής μόχλευσης	51,76%	45,16%	14,61%	51,21%	44,25%	15,74%

4.6 Επιμέτρηση εύλογης αξίας

Η επιμέτρηση της εύλογης αξίας αφορά ένα συγκεκριμένο περιουσιακό στοιχείο ή μια υποχρέωση. Ως εκ τούτου, κατά την επιμέτρηση της εύλογης αξίας, λαμβάνονται υπόψη τα χαρακτηριστικά του περιουσιακού στοιχείου ή της υποχρέωσης εάν οι συμμετέχοντες στην αγορά θα λάμβαναν υπόψη τα εν λόγω χαρακτηριστικά κατά την τιμολόγηση του περιουσιακού στοιχείου ή της υποχρέωσης κατά την ημερομηνία επιμέτρησης. Τα εν λόγω χαρακτηριστικά περιλαμβάνουν, α) την κατάσταση και τη θέση του περιουσιακού στοιχείου και β) περιορισμούς, εφόσον υπάρχουν, όσον αφορά την πώληση ή τη χρήση του περιουσιακού στοιχείου.

Οι επιπτώσεις στην επιμέτρηση που προκύπτουν από ένα συγκεκριμένο χαρακτηριστικό διαφέρει ανάλογα με το πώς το χαρακτηριστικό αυτό θα λαμβανόταν υπόψη από τους συμμετέχοντες στην αγορά.

Εύλογη αξία είναι η τιμή που θα λάμβανε ο Όμιλος κατά την πώληση ενός περιουσιακού στοιχείου ή κατά τη μεταβίβαση μιας υποχρέωσης σε μια κανονική συναλλαγή στην κύρια (ή την πλέον συμφέρουσα) αγορά κατά την ημερομηνία επιμέτρησης υπό τις τρέχουσες συνθήκες της αγοράς (ήτοι τιμή εξόδου) ανεξαρτήτως του εάν η τιμή αυτή είναι άμεσα παρατηρήσιμη ή εκτιμάται με τη χρήση άλλης τεχνικής αποτίμησης.

Η τιμή στην κύρια (ή την πλέον συμφέρουσα) αγορά που χρησιμοποιείται για την επιμέτρηση της εύλογης αξίας του περιουσιακού στοιχείου ή της υποχρέωσης δεν προσαρμόζεται ώστε να περιλαμβάνει τα έξοδα συναλλαγής. Τα έξοδα συναλλαγής δεν αποτελούν χαρακτηριστικό ενός περιουσιακού στοιχείου ή μιας υποχρέωσης. Αντιθέτως, αφορούν συγκεκριμένα μια συναλλαγή και διαφέρουν ανάλογα με τον τρόπο εκτέλεσης μιας συναλλαγής από την οντότητα για το περιουσιακό στοιχείο ή την υποχρέωση.

Στα έξοδα συναλλαγής δεν περιλαμβάνονται τα μεταφορικά έξοδα. Εάν η τοποθεσία είναι χαρακτηριστικό του περιουσιακού στοιχείου (όπως ενδέχεται να συμβαίνει στην περίπτωση, για παράδειγμα, ενός εμπορεύματος), η τιμή στην κύρια (ή την πλέον συμφέρουσα) αγορά προσαρμόζεται ώστε να περιλαμβάνει τα έξοδα, εφόσον υπάρχουν, για τη μεταφορά του περιουσιακού στοιχείου από την τρέχουσα τοποθεσία του στην εν λόγω αγορά.

Προσδιορισμός εύλογης αξίας χρηματοοικονομικών στοιχείων

Η εύλογη αξία των χρηματοοικονομικών στοιχείων που διαπραγματεύονται σε ενεργές χρηματαγορές (π.χ. χρηματιστήρια) προσδιορίζεται από τις δημοσιευόμενες τιμές που ισχύουν κατά την ημερομηνία του ισολογισμού.

Η εύλογη αξία των χρηματοοικονομικών στοιχείων που δεν διαπραγματεύονται σε ενεργές χρηματαγορές προσδιορίζεται με τη χρήση τεχνικών αποτίμησης, οι οποίες βασίζονται ως επί το πλείστον σε διαθέσιμες

πληροφορίες για συναλλαγές που διενεργούνται σε ενεργές αγορές, ενώ χρησιμοποιούν κατά το δυνατό λιγότερο εκτιμήσεις της οικονομικής οντότητας.

Ο Όμιλος εφαρμόζει την τροποποίηση του ΔΠΧΑ 7 που απαιτεί τη γνωστοποίηση των χρηματοοικονομικών στοιχείων που επιμετρούνται στην εύλογη αξία μέσω ιεράρχησης τριών επιπέδων:

- Δημοσιευόμενες τιμές αγοράς για χρηματοοικονομικά στοιχεία που διαπραγματεύονται σε ενεργές χρηματαγορές (επίπεδο 1).
- Τεχνικές αποτίμησης βασιζόμενες απευθείας σε δημοσιευόμενες τιμές αγοράς ή υπολογιζόμενες εμμέσως από δημοσιευόμενες τιμές αγοράς για παρόμοια εργαλεία (επίπεδο 2).
- Τεχνικές αποτίμησης που δεν βασίζονται σε διαθέσιμες πληροφορίες από τρέχουσες συναλλαγές σε ενεργές χρηματαγορές (επίπεδο 3).

Ο πίνακας που ακολουθεί απεικονίζει τα χρηματοοικονομικά στοιχεία ενεργητικού και παθητικού του Ομίλου και εταιρίας, που επιμετρώνται στην εύλογη αξία:

	Επίπεδο 1	Επίπεδο 2	Επίπεδο 3	Σύνολο
31/12/2017				
<u>Χρηματοοικονομικά περιουσιακά στοιχεία διαθέσιμα προς πώληση</u>				
Μετοχές	41.670,29	-	-	41.670,29
Σύνολο χρηματοοικονομικών περιουσιακών στοιχείων διαθέσιμων προς πώληση	41.670,29	-	-	41.670,29
<u>Παράγωγα χρηματοοικονομικά μέσα για αντιστάθμιση κινδύνου</u>				
Συμβάσεις ανταλλαγής τιμών εμπορευμάτων	-	228.367,32	-	228.367,32
Προθεσμιακά συμβόλαια επί πράξεων συναλλάγματος	-	5.540,18	-	5.540,18
Σύνολο παράγωγων χρηματοοικονομικών περιουσιακών στοιχείων (απαιτήσεις)	0,00	233.907,50	0,00	233.907,50
Συμβάσεις ανταλλαγής τιμών εμπορευμάτων	-	-1.957.265,26	-	-1.957.265,26
Προθεσμιακά συμβόλαια επί πράξεων συναλλάγματος	-	0,00	-	0,00
Σύνολο παράγωγων χρηματοοικονομικών υποχρεώσεων	0,00	-1.957.265,26	0,00	-1.957.265,26
Σύνολο παράγωγων χρηματοοικονομικών μέσων	0,00	-1.723.357,77	0,00	-1.723.357,77
	Επίπεδο 1	Επίπεδο 2	Επίπεδο 3	Σύνολο
31/12/2016				
<u>Χρηματοοικονομικά περιουσιακά στοιχεία διαθέσιμα προς πώληση</u>				
Μετοχές	6.457,89	-	-	6.457,89
Σύνολο χρηματοοικονομικών περιουσιακών στοιχείων διαθέσιμων προς πώληση	6.457,89	-	-	6.457,89
<u>Παράγωγα χρηματοοικονομικά μέσα για αντιστάθμιση κινδύνου</u>				
Συμβάσεις ανταλλαγής τιμών εμπορευμάτων	-	80.220,38	-	80.220,38
Προθεσμιακά συμβόλαια επί πράξεων συναλλάγματος	-	0,00	-	0,00
Σύνολο παράγωγων χρηματοοικονομικών περιουσιακών στοιχείων (απαιτήσεις)	0,00	80.220,38	0,00	80.220,38
Συμβάσεις ανταλλαγής τιμών εμπορευμάτων	-	-742.415,72	-	-742.415,72
Προθεσμιακά συμβόλαια επί πράξεων συναλλάγματος	-	-215.902,68	-	-215.902,68
Σύνολο παράγωγων χρηματοοικονομικών υποχρεώσεων	0,00	-958.318,40	0,00	-958.318,40
Σύνολο παράγωγων χρηματοοικονομικών μέσων	0,00	-878.098,02	0,00	-878.098,02

Καθαρές εύλογες αξίες παράγωγων χρηματοοικονομικών στοιχείων

	31/12/2017	31/12/2016
Συμβάσεις με θετικές εύλογες αξίες		
Συμβάσεις ανταλλαγής τιμών εμπορευμάτων	228.367,32	80.220,38
Προθεσμιακά συμβόλαια επί πράξεων συναλλάγματος	5.540,18	0,00
	233.907,50	80.220,38
	31/12/2017	31/12/2016
Συμβάσεις με αρνητικές εύλογες αξίες		
Συμβάσεις ανταλλαγής τιμών εμπορευμάτων	1.957.265,26	742.415,72
Προθεσμιακά συμβόλαια επί πράξεων συναλλάγματος		215.902,68
	1.957.265,26	958.318,40
Σύνολο παράγωγων χρηματοοικονομικών μέσων αντιστάθμισης	-1.723.357,77	-878.098,02

Ταξινόμηση χρηματοοικονομικών περιουσιακών στοιχείων και χρηματοοικονομικών υποχρεώσεων

Όμιλος

31.12.2017

Απαιτήσεις	Περιουσιακά στοιχεία στην εύλογη αξία μέσω των αποτελεσμάτων		Παράγωγα μέσα για σκοπούς αντιστάθμισης (€)	Διακρατούμενες μέχρι τη λήξη (€)	Διαθέσιμα προς πώληση (€)	Σύνολο (€)
	Απαιτήσεις και διαθέσιμα (€)	αποτελεσμάτων (€)				
Επενδύσεις	-	-	-	-	41.670,29	41.670,29
Παράγωγα χρηματοοικονομικά μέσα	-	-	233.907,50	-	-	233.907,50
Εμπορικές και λοιπές απαιτήσεις (εξαιρουμένων των προκαταβολών και των προβλέψεων)	71.115.287,58	-	-	-	-	71.115.287,58
Χρηματικά διαθέσιμα	26.600.442,51	-	-	-	-	26.600.442,51
Σύνολο	97.715.730,09	0,00	233.907,50	0,00	41.670,29	97.991.307,88

Υποχρεώσεις	Υποχρεώσεις σε εύλογη αξία μέσω των αποτελεσμάτων		Παράγωγα μέσα για σκοπούς αντιστάθμισης (€)	Σύνολο (€)
	Υποχρεώσεις σε αποσβεσμένο κόστος (€)	μέσω των αποτελεσμάτων χρήσης (€)		
Εμπορικές και λοιπές υποχρεώσεις (εξαιρουμένων των προκαταβολών και των προβλέψεων)	15.992.570,49	-	-	15.992.570,49
Παράγωγα χρηματοοικονομικά μέσα	-	-	1.957.265,26	1.957.265,26
Δάνεια	83.395.469,94	-	-	83.395.469,94
Σύνολο	99.388.040,43	0,00	1.957.265,26	101.345.305,69

Όμιλος

31.12.2016

Απαιτήσεις	Περιουσιακά στοιχεία στην εύλογη αξία μέσω των αποτελεσμάτων		Παράγωγα μέσα για σκοπούς αντιστάθμισης (€)	Διακρατούμενες μέχρι τη λήξη (€)	Διαθέσιμα προς πώληση (€)	Σύνολο (€)
	Απαιτήσεις και διαθέσιμα (€)	αποτελεσμάτων (€)				
Επενδύσεις	-	-	-	-	6.457,89	6.457,89
Παράγωγα χρηματοοικονομικά μέσα	-	-	80.220,38	-	-	80.220,38
Εμπορικές και λοιπές απαιτήσεις (εξαιρουμένων των προκαταβολών και των προβλέψεων)	72.970.781,74	-	-	-	-	72.970.781,74
Χρηματικά διαθέσιμα	18.476.956,59	-	-	-	-	18.476.956,59
Σύνολο	91.447.738,33	0,00	80.220,38	0,00	6.457,89	91.534.416,60

Υποχρεώσεις	Υποχρεώσεις σε εύλογη αξία			Σύνολο (€)
	Υποχρεώσεις σε αποσβεσμένο κόστος (€)	μέσω αποτελεσμάτων χρήσης (€)	Παράγωγα μέσα για σκοπούς αντιστάθμισης (€)	
Εμπορικές και λοιπές υποχρεώσεις (εξαιρουμένων των προκαταβολών και των προβλέψεων)	34.601.106,27	-	-	34.601.106,27
Παράγωγα χρηματοοικονομικά μέσα	-	-	958.318,40	958.318,40
Δάνεια	59.624.127,96	-	-	59.624.127,96
Σύνολο	94.225.234,23	0,00	958.318,40	95.183.552,63

Εταιρία

31.12.2017

Απαιτήσεις	Περιοριστικά στοιχεία στην εύλογη αξία					Σύνολο (€)
	Απαιτήσεις και διαθέσιμα (€)	μέσω των αποτελεσμάτων (€)	Παράγωγα μέσα για σκοπούς αντιστάθμισης (€)	Διακρατούμενες μέχρι τη λήξη (€)	Διαθέσιμα προς πώληση (€)	
Επενδύσεις	-	-	-	-	41.670,29	41.670,29
Παράγωγα χρηματοοικονομικά μέσα	-	-	233.907,50	-	-	233.907,50
Εμπορικές και λοιπές απαιτήσεις (εξαιρουμένων των προκαταβολών και των προβλέψεων)	65.910.049,23	-	-	-	-	65.910.049,23
Χρηματικά διαθέσιμα	25.330.913,54	-	-	-	-	25.330.913,54
Σύνολο	91.240.962,77	0,00	233.907,50	0,00	41.670,29	91.516.540,56

Υποχρεώσεις	Υποχρεώσεις σε εύλογη αξία			Σύνολο (€)
	Υποχρεώσεις σε αποσβεσμένο κόστος (€)	μέσω αποτελεσμάτων χρήσης (€)	Παράγωγα μέσα για σκοπούς αντιστάθμισης (€)	
Εμπορικές και λοιπές υποχρεώσεις (εξαιρουμένων των προκαταβολών και των προβλέψεων)	13.935.980,69	-	-	13.935.980,69
Παράγωγα χρηματοοικονομικά μέσα	-	-	1.957.265,26	1.957.265,26
Δάνεια	80.052.936,76	-	-	80.052.936,76
Σύνολο	93.988.917,45	0,00	1.957.265,26	95.946.182,71

Εταιρία

31.12.2016

Απαιτήσεις	Περιοριστικά στοιχεία στην εύλογη αξία					Σύνολο (€)
	Απαιτήσεις και διαθέσιμα (€)	μέσω των αποτελεσμάτων (€)	Παράγωγα μέσα για σκοπούς αντιστάθμισης (€)	Διακρατούμενες μέχρι τη λήξη (€)	Διαθέσιμα προς πώληση (€)	
Επενδύσεις	-	-	-	-	6.457,89	6.457,89
Παράγωγα χρηματοοικονομικά μέσα	-	-	80.220,38	-	-	80.220,38
Εμπορικές και λοιπές απαιτήσεις (εξαιρουμένων των προκαταβολών και των προβλέψεων)	69.433.107,45	-	-	-	-	69.433.107,45
Χρηματικά διαθέσιμα	18.095.181,12	-	-	-	-	18.095.181,12
Σύνολο	87.528.288,57	0,00	80.220,38	0,00	6.457,89	87.614.966,84

Υποχρεώσεις	Υποχρεώσεις σε εύλογη αξία			Σύνολο (€)
	Υποχρεώσεις σε αποσβεσμένο κόστος (€)	μέσω αποτελεσμάτων χρήσης (€)	Παράγωγα μέσα για σκοπούς αντιστάθμισης (€)	
Εμπορικές και λοιπές υποχρεώσεις (εξαιρουμένων των προκαταβολών και των προβλέψεων)	32.391.956,51	-	-	32.391.956,51
Παράγωγα χρηματοοικονομικά μέσα	-	-	958.318,40	958.318,40
Δάνεια	57.538.610,10	-	-	57.538.610,10
Σύνολο	89.930.566,61	0,00	958.318,40	90.888.885,01

5 Ενσώματα πάγια

Η αξία των πάγιων περιουσιακών στοιχείων έχει όπως παρακάτω:

Ομιλος

	Οικόπεδα	Κτίρια	Μηχανολογικός Εξοπλισμός	Μεταφορικά Μέσα	Έπιπλα και λοιπός εξοπλισμός	Ακίνητοποιήσεις υπό εκτέλεση	ΣΥΝΟΛΟ
Αξία Κτήσης							
Υπόλοιπο 1 Ιανουαρίου 2016	6.810.307,43	11.431.628,38	40.613.055,59	2.396.094,19	2.021.645,88	357.250,48	63.629.981,95
Προσθήκες	77.050,00	91.279,94	1.725.795,03	214.106,25	70.612,04	673.473,74	2.852.317,00
Πωλήσεις/Διαγραφές		-1.739,26	-74.330,15	-13.265,82	-14.938,25		-104.273,48
Υπόλοιπο 31 Δεκεμβρίου 2016	6.887.357,43	11.521.169,06	42.264.520,47	2.596.934,62	2.077.319,67	1.030.724,22	66.378.025,47
Συσσωρευμένες Αποσβέσεις							
Υπόλοιπο 1 Ιανουαρίου 2016	0,00	5.794.800,77	27.242.638,38	1.969.100,81	1.856.573,21	0,00	36.863.113,17
Αποσβέσεις έτους		414.821,21	1.659.430,61	133.499,63	77.533,83		2.285.285,28
Πωλήσεις/Διαγραφές		-244,62	-43.223,70	-8.477,70	-13.225,22		-65.171,24
Υπόλοιπο 31 Δεκεμβρίου 2016	0,00	6.209.377,36	28.858.845,29	2.094.122,74	1.920.881,82	0,00	39.083.227,21
Αναπόσβεστη Αξία στις 31 Δεκεμβρίου 2016	6.887.357,43	5.311.791,70	13.405.675,18	502.811,88	156.437,85	1.030.724,22	27.294.798,26
Αξία Κτήσης							
Υπόλοιπο 1 Ιανουαρίου 2017	6.887.357,43	11.521.169,06	42.264.520,47	2.596.934,62	2.077.319,67	1.030.724,22	66.378.025,47
Προσθήκες		199.836,77	1.135.205,60	304.132,32	200.140,37	601.948,10	2.441.263,16
Μεταφορές και λοιπές κινήσεις			1.272.476,20			-1.272.476,20	0,00
Πωλήσεις/Διαγραφές		-55.577,58	-1.988.261,79	-41.617,89	-739,84		-2.086.197,10
Υπόλοιπο 31 Δεκεμβρίου 2017	6.887.357,43	11.665.428,25	42.683.940,48	2.859.449,05	2.276.720,20	360.196,12	66.733.091,53
Συσσωρευμένες Αποσβέσεις							
Υπόλοιπο 1 Ιανουαρίου 2017	0,00	6.209.377,36	28.858.845,29	2.094.122,74	1.920.881,82	0,00	39.083.227,21
Αποσβέσεις έτους		348.591,70	1.577.443,71	126.861,21	97.747,40		2.150.644,02
Πωλήσεις/Διαγραφές		-55.577,57	-1.980.267,29	-40.742,40	-739,81		-2.077.327,07
Υπόλοιπο 31 Δεκεμβρίου 2017	0,00	6.502.391,49	28.456.021,71	2.180.241,55	2.017.889,41	0,00	39.156.544,16
Αναπόσβεστη Αξία στις 31 Δεκεμβρίου 2017	6.887.357,43	5.163.036,76	14.227.918,77	679.207,50	258.830,79	360.196,12	27.576.547,37
Εταιρία							
	Οικόπεδα	Κτίρια	Μηχανολογικός Εξοπλισμός	Μεταφορικά Μέσα	Έπιπλα και λοιπός εξοπλισμός	Ακίνητοποιήσεις υπό εκτέλεση	ΣΥΝΟΛΟ
Αξία Κτήσης							
Υπόλοιπο 1 Ιανουαρίου 2016	6.810.307,43	11.431.628,38	40.584.708,57	2.292.832,13	1.883.115,59	357.250,48	63.359.842,58
Προσθήκες	77.050,00	91.279,94	1.721.066,29	214.106,25	59.141,03	673.473,74	2.836.117,25
Πωλήσεις/Διαγραφές		-1.739,26	-74.330,15	-13.265,82	-6.850,25		-96.185,48
Υπόλοιπο 31 Δεκεμβρίου 2016	6.887.357,43	11.521.169,06	42.231.444,71	2.493.672,56	1.935.406,37	1.030.724,22	66.099.774,35
Συσσωρευμένες Αποσβέσεις							
Υπόλοιπο 1 Ιανουαρίου 2016	0,00	5.794.800,77	27.218.874,47	1.932.788,80	1.727.157,57	0,00	36.673.621,61
Αποσβέσεις έτους		414.821,21	1.657.999,44	124.695,25	72.228,26		2.269.744,16
Πωλήσεις/Διαγραφές		-244,62	-43.223,70	-8.477,70	-5.137,29		-57.083,31
Υπόλοιπο 31 Δεκεμβρίου 2016	0,00	6.209.377,36	28.833.650,21	2.049.006,35	1.794.248,54	0,00	38.886.282,46
Αναπόσβεστη Αξία στις 31 Δεκεμβρίου 2016	6.887.357,43	5.311.791,70	13.397.794,50	444.666,21	141.157,83	1.030.724,22	27.213.491,89
Αξία Κτήσης							
Υπόλοιπο 1 Ιανουαρίου 2017	6.887.357,43	11.521.169,06	42.231.444,71	2.493.672,56	1.935.406,37	1.030.724,22	66.099.774,35
Προσθήκες		199.836,77	1.080.727,90	287.530,89	128.086,75	601.948,10	2.298.130,41
Μεταφορές και λοιπές κινήσεις			1.272.476,20			-1.272.476,20	0,00
Πωλήσεις/Διαγραφές		-55.577,58	-1.988.261,79	-41.617,89	-739,84		-2.086.197,10
Υπόλοιπο 31 Δεκεμβρίου 2017	6.887.357,43	11.665.428,25	42.596.387,02	2.739.585,56	2.062.753,28	360.196,12	66.311.707,66
Συσσωρευμένες Αποσβέσεις							
Υπόλοιπο 1 Ιανουαρίου 2017	0,00	6.209.377,36	28.833.650,21	2.049.006,35	1.794.248,54	0,00	38.886.282,46
Αποσβέσεις έτους		348.591,70	1.572.810,76	117.786,04	82.872,59		2.122.061,09
Πωλήσεις/Διαγραφές		-55.577,57	-1.980.267,29	-40.742,40	-739,81		-2.077.327,07
Υπόλοιπο 31 Δεκεμβρίου 2017	0,00	6.502.391,49	28.426.193,68	2.126.049,99	1.876.381,32	0,00	38.931.016,48
Αναπόσβεστη Αξία στις 31 Δεκεμβρίου 2017	6.887.357,43	5.163.036,76	14.170.193,34	613.535,57	186.371,96	360.196,12	27.380.691,18

- 1) Τα οικόπεδα και τα κτίρια αναπροσαρμόστηκαν την 1/1/2004 στην εύλογη αξία τους, η οποία θεωρήθηκε ως τεκμαιρόμενο κόστος. Η εκτίμησή τους έγινε από ανεξάρτητο εκτιμητή και η αναπροσαρμογή βασίστηκε στις αγοραίες αξίες των ακινήτων.
- 2) Υπάρχουν εμπράγματα βάρη επί των ενσώματων παγίων της μητρικής (βλέπε σημείωση 37).
- 3) Δεν υπάρχουν σημαντικές ενδείξεις απομείωσης της αξίας των παγίων περιουσιακών στοιχείων.
- 4) Δεν κεφαλαιοποιήθηκαν τόκοι κατασκευαστικής περιόδου τόσο για τη χρήση του 2017 όσο και για τη χρήση του 2016.
- 5) Στη χρήση του 2017 ολοκληρώθηκε η κατασκευή των νέων Δεξαμενών αποθήκευσης καυσίμων στον Ασπρόπυργο Αττικής.

6 Άυλα περιουσιακά στοιχεία

Η αξία των άυλων περιουσιακών στοιχείων έχει όπως παρακάτω:

	<u>Όμιλος</u>			<u>Εταιρία</u>		
	Λοιπά άυλα περιουσιακά στοιχεία	Λογισμικά Προγράμματα	ΣΥΝΟΛΟ	Λοιπά άυλα περιουσιακά στοιχεία	Λογισμικά Προγράμματα	ΣΥΝΟΛΟ
<u>Αξία Κτήσης</u>						
Υπόλοιπο 1 Ιανουαρίου 2016	7.345.200,76	793.001,18	8.138.201,94	7.345.200,76	731.494,18	8.076.694,94
Προσθήκες	506.381,88	7.917,45	514.299,33	506.381,88	7.917,45	514.299,33
Υπόλοιπο 31 Δεκεμβρίου 2016	7.851.582,64	800.918,63	8.652.501,27	7.851.582,64	739.411,63	8.590.994,27
<u>Συσσωρευμένες Αποσβέσεις</u>						
Υπόλοιπο 1 Ιανουαρίου 2016	6.282.741,28	685.932,44	6.968.673,72	6.270.812,84	637.302,15	6.908.114,99
Αποσβέσεις έτους	221.929,60	31.975,34	253.904,94	221.929,60	31.100,33	253.029,93
Υπόλοιπο 31 Δεκεμβρίου 2016	6.504.670,88	717.907,78	7.222.578,66	6.492.742,44	668.402,48	7.161.144,92
Αναπόσβεστη Αξία στις 31 Δεκεμβρίου 2016	1.346.911,76	83.010,85	1.429.922,61	1.358.840,20	71.009,15	1.429.849,35
<u>Αξία Κτήσης</u>						
Υπόλοιπο 1 Ιανουαρίου 2017	7.851.582,64	800.918,63	8.652.501,27	7.851.582,64	739.411,63	8.590.994,27
Προσθήκες	286.737,86	23.844,20	310.582,06	286.737,86	5.572,20	292.310,06
Πωλήσεις/Διαγραφές	-3.006,80		-3.006,80	-3.006,80		-3.006,80
Υπόλοιπο 31 Δεκεμβρίου 2017	8.135.313,70	824.762,83	8.960.076,53	8.135.313,70	744.983,83	8.880.297,53
<u>Συσσωρευμένες Αποσβέσεις</u>						
Υπόλοιπο 1 Ιανουαρίου 2017	6.504.670,88	717.907,78	7.222.578,66	6.492.742,44	668.402,48	7.161.144,92
Αποσβέσεις έτους	247.730,17	32.139,03	279.869,20	247.730,17	29.262,76	276.992,93
Πωλήσεις/Διαγραφές	-1.302,86	0,00	-1.302,86	-1.302,86		-1.302,86
Υπόλοιπο 31 Δεκεμβρίου 2017	6.751.098,19	750.046,81	7.501.145,00	6.739.169,75	697.665,24	7.436.834,99
Αναπόσβεστη Αξία στις 31 Δεκεμβρίου 2017	1.384.215,51	74.716,02	1.458.931,53	1.396.143,95	47.318,59	1.443.462,54

- 1) Τα λοιπά άυλα περιουσιακά στοιχεία περιλαμβάνουν α) Δικαίωμα εμπορικής συνεργασίας με συνεργαζόμενα πρατήρια και β) Άυλη εμπορική αξία «αέρας» πρατηρίων (βλέπε σημείωση 3.6).
- 2) Δεν υπάρχουν σημαντικές ενδείξεις απομείωσης της αξίας των άυλων περιουσιακών στοιχείων.

7 Συμμετοχές σε θυγατρικές εταιρίες

Οι συμμετοχές αναλύονται ως εξής:

ΕΠΩΝΥΜΙΑ	Χώρα	ΜΕΘΟΔΟΣ ΕΝΟΠΙΩΣΗΣ	% συμμετοχής 31.12.2017	% συμμετοχής 31.12.2016	Τρέχουσα αξία Συμμετοχής 31.12.2017	Τρέχουσα αξία Συμμετοχής 31.12.2016	Αξία κτήσης Συμμετοχής 31.12.2017	Αξία κτήσης Συμμετοχής 31.12.2016
ΕΛΙΝ ΤΕΧΝΙΚΗ Α.Ε.	Ελλάδα	Ολική Ενοποίηση	99,9889%	99,9889%	269.970,00	269.970,00	269.970,00	269.970,00
ΕΛΙΝ ΣΤΑΘΜΟΙ Α.Ε.	Ελλάδα	Ολική Ενοποίηση	99,9964%	99,9964%	899.960,00	899.960,00	1.099.960,00	1.099.960,00
ΕΛΙΝ ΝΑΥΤΙΚΗ ΕΤΑΙΡΙΑ	Ελλάδα	Ολική Ενοποίηση	99,9999%	99,9999%	1.099.999,00	1.099.999,00	1.099.999,00	1.099.999,00
ΕΛΙΝΟΙΛ TRADING	Κύπρος	Ολική Ενοποίηση	100,0000%	0,0000%	5.000,00	0,00	5.000,00	0,00
					2.274.929,00	2.269.929,00	2.474.929,00	2.469.929,00

Η κίνηση των συμμετοχών σε θυγατρικές έχει όπως παρακάτω:

Αρχή περιόδου 1/1/2016	2.269.929,00
Τέλος περιόδου 31/12/2016	2.269.929,00
Συμμετοχή στην ΕΛΙΝΟΙΛ TRADING	5.000,00
Τέλος περιόδου 31/12/2017	2.274.929,00

- 1) Τον Ιανουάριο του 2017 ιδρύθηκε η εταιρία ELINOIL TRADING LTD, με έδρα την Κύπρο που αποτελεί θυγατρική της εταιρίας ΕΛΙΝΟΙΛ ΑΕ με ποσοστό 100%, προκειμένου να καλύψει τις ανάγκες της μητρικής εταιρίας στις διεθνείς αγορές.
- 2) Η εταιρία είχε διενεργήσει σε προηγούμενη χρήση πρόβλεψη απομείωσης για τη θυγατρική της εταιρία ΕΛΙΝ ΣΤΑΘΜΟΙ Α.Ε. βάση μελέτης σύμφωνα με τα οριζόμενα στο ΔΛΠ 36. Η μελέτη αυτή βασίστηκε στην προεξόφληση των μετά φόρων ταμιακών ροών της επόμενης 5ετίας. Οι παραδοχές και τα σενάρια που χρησιμοποιήθηκαν ενδέχεται να μεταβληθούν μελλοντικά.

8 Συμμετοχές σε συγγενείς εταιρίες

Η εταιρία και ο όμιλος συμμετέχουν με ποσοστό 37% στον όμιλο της εταιρίας ΕΛΙΝ ΒΙΟΚΑΥΣΙΜΑ Α.Ε. με έδρα την Ελλάδα και ενοποιεί τα αποτελέσματα του ομίλου της ΕΛΙΝ ΒΙΟΚΑΥΣΙΜΑ Α.Ε. με τη μέθοδο της καθαρής θέσης.

Η κίνηση των συμμετοχών σε συγγενείς έχει όπως παρακάτω:

	ΟΜΙΛΟΣ		ΕΤΑΙΡΙΑ	
	31/12/2017	31/12/2016	31/12/2017	31/12/2016
Αρχή περιόδου	3.244.252,93	3.006.756,23	1.925.850,00	1.925.850,00
Κέρδη / (Ζημιές) από συμμετοχή σε συγγενή	209.397,22	459.496,70	0,00	0,00
Αναλογία αποθεματικών	-3.693,49	0,00	0,00	0,00
Αναστροφή εισπραχθέντων μερισμάτων	0,00	-222.000,00	0,00	0,00
Υπόλοιπο λήξεως	3.449.956,66	3.244.252,93	1.925.850,00	1.925.850,00

Η συνοπτική Ενοποιημένη Οικονομική Κατάσταση της συγγενούς εταιρίας ΕΛΙΝ ΒΙΟΚΑΥΣΙΜΑ Α.Ε. έχει ως εξής:

	Ενεργητικό	Υποχρεώσεις	Σύνολο εσόδων	Συγκεντρωτικά συνολικά έσοδα
31/12/2017	29.283.798,18	19.916.254,11	20.463.945,98	557.335,92
	Κέρδη / (Ζημιές) Περιόδου αποδιδόμενα σε:			
				555.956,06
				1.379,86
				557.335,92
	Ενεργητικό	Υποχρεώσεις	Σύνολο εσόδων	Συγκεντρωτικά συνολικά έσοδα
31/12/2016	34.948.610,11	26.168.401,96	21.089.147,64	1.251.355,16
	Κέρδη / (Ζημιές) Περιόδου αποδιδόμενα σε:			
				1.241.882,97
				9.472,19
				1.251.355,16

1) Η συγγενής εταιρία «ΕΛΙΝ ΒΙΟΚΑΥΣΙΜΑ Α.Ε.» συντάσσει ενοποιημένες οικονομικές καταστάσεις με τις εξής εταιρείες:

- την θυγατρική «ΠΡΑΣΙΝΟ ΛΑΔΙ Α.Ε.» με έδρα την Ελλάδα, στην οποία συμμετέχει με ποσοστό 96,67%. Η εταιρία «ΠΡΑΣΙΝΟ ΛΑΔΙ Α.Ε.» ιδρύθηκε το 2011 και έχει ως κύριο αντικείμενο τη συλλογή χρησιμοποιημένων τηγανελαίων στην Ελλάδα.
- την θυγατρική της εταιρείας «ΠΡΑΣΙΝΟ ΛΑΔΙ Α.Ε.», «PRASINO LADI SHPK» με έδρα την Αλβανία, στην οποία συμμετέχει, η παραπάνω εταιρεία, με ποσοστό 80%. Η εταιρία «PRASINO LADI SHPK» ιδρύθηκε το 2017 και έχει ως κύριο αντικείμενο τη συλλογή χρησιμοποιημένων τηγανελαίων στην Αλβανία.

Τα χρησιμοποιημένα τηγανέλαια χρησιμοποιούνται ως πρώτη ύλη για την παραγωγή biodiesel από την «ΕΛΙΝ ΒΙΟΚΑΥΣΙΜΑ Α.Ε.», στην οποία και πωλούνται.

Κατά την ενοποίηση στον όμιλο της «ΕΛΙΝΟΙΛ Α.Ε.» της συγγενούς εταιρίας με την μέθοδο της καθαρής θέσης, λήφθηκαν υπόψη οι ενοποιημένες οικονομικές καταστάσεις της «ΕΛΙΝ ΒΙΟΚΑΥΣΙΜΑ Α.Ε.»

9 Διαθέσιμα προς πώληση χρηματοοικονομικά περιουσιακά στοιχεία

	Ο ΟΜΙΛΟΣ	Η ΕΤΑΙΡΕΙΑ
Υπόλοιπο 1/1/2016	59.168,08	59.168,08
Ζημιά από αποτίμηση συμμετοχής την 31/12/2016 καταχωρημένο απ'ευθείας στα Ίδια Κεφάλαια	-52.710,19	-52.710,19
Τέλος περιόδου 31/12/2016	6.457,89	6.457,89
Κέρδος από αποτίμηση συμμετοχής την 31/12/2017 καταχωρημένο απ'ευθείας στα Ίδια Κεφάλαια	35.212,40	35.212,40
Τέλος περιόδου 31/12/2017	41.670,29	41.670,29

1) Τα διαθέσιμα προς πώληση χρηματοοικονομικά περιουσιακά στοιχεία αφορούν σε συμμετοχή της ΕΛΙΝΟΙΛ στην Εταιρία Frontera Resources Corporation με 5.868.434 μετοχές τρέχουσας αξίας κατά την 31/12/2017 ευρώ 41.670,29. Η Frontera Resources Corporation είναι εταιρία εισηγμένη στο Χρηματιστήριο του Λονδίνου (αγορά AIM).

Οι μετοχές αποτιμήθηκαν στην τρέχουσα αξία τους με βάση τη χρηματιστηριακή τιμή της 29/12/2017.

Το κέρδος από την αποτίμηση της 31/12/2017 ανήλθε σε ευρώ 35.212,40 και αναγνωρίστηκε στην Καθαρή Θέση μέσω της Κατάστασης Συνολικού Εισοδήματος.

10 Λοιπά στοιχεία μη κυκλοφορούντος ενεργητικού

	Ο ΟΜΙΛΟΣ		Η ΕΤΑΙΡΙΑ	
	31/12/2017	31/12/2016	31/12/2017	31/12/2016
Προκαταβληθέντα μισθώματα πρατηρίων πέραν του έτους	3.165.907,34	3.011.769,82	3.165.907,34	3.011.769,82
Εγγυήσεις για μισθωμένα αυτοκίνητα	62.602,23	65.252,63	62.490,68	65.141,08
Εγγυήσεις για μισθωμένα ακίνητα	212.805,80	197.737,35	211.315,40	195.288,91
Λοιπές Εγγυήσεις	25.380,36	24.875,36	22.536,17	22.536,17
Σύνολο	3.466.695,73	3.299.635,16	3.462.249,59	3.294.735,98

11 Αποθέματα

Τα αποθέματα του Ομίλου και της εταιρίας την 31/12/2017 και την 31/12/2016 αντίστοιχα, έχουν όπως παρακάτω:

	Ο ΟΜΙΛΟΣ		Η ΕΤΑΙΡΙΑ	
	31/12/2017	31/12/2016	31/12/2017	31/12/2016
Καύσιμα Εσωτερικής Αγοράς	17.274.688,69	16.588.505,70	16.843.187,05	16.277.001,26
Λιπανικά Εσωτερικής Αγοράς	717.024,84	613.779,71	664.402,85	579.870,63
Στερεά Καύσιμα	792.558,49	1.876.020,24	792.558,49	1.876.020,24
Λιπανικά πλοίων (MARINE)	142.997,57	184.263,99	142.997,57	184.263,99
Διεθνές εμπόριο	448.119,93	1.164.160,88	448.119,93	1.164.160,88
Διάφορα	89.282,80	48.607,05	48.342,40	44.768,81
Σύνολο	19.464.672,32	20.475.337,57	18.939.608,29	20.126.085,81

- 1) Η εταιρία υποχρεούται στην τήρηση αποθεμάτων έκτακτης ανάγκης ίση με τα 90/365 των καθαρών εισαγωγών που πραγματοποίησε κατά το προηγούμενο ημερολογιακό έτος, σύμφωνα με την οδηγία 2009/119 της Ευρωπαϊκής Ένωσης η οποία υιοθετήθηκε με το Ν.4123/2013 και τροποποίησε το Ν.3054/2002.
- 2) Στα αποθέματα καυσίμων της μητρικής εταιρίας περιλαμβάνονται προπληρωθέντες δασμοί καυσίμων, προκειμένου αυτά να καταστούν ελεύθερα για πώληση, η αξία των οποίων ανέρχεται την 31/12/2017 στο ποσό των 1.782.158,37 ευρώ (31/12/2016: 2.352.528,14 ευρώ).

12 Εμπορικές απαιτήσεις

	Ο ΟΜΙΛΟΣ		Η ΕΤΑΙΡΙΑ	
	31/12/2017	31/12/2016	31/12/2017	31/12/2016
Πελάτες	63.896.932,16	65.029.188,84	59.721.707,57	62.759.224,68
Μεταχρον/νες επιταγές εισπρακτέες - Γραμμάτια	4.850.232,27	5.473.268,24	4.848.797,06	5.455.268,24
Επιδότηση ναύλων	1.321.634,76	1.321.634,76	1.321.634,76	1.321.634,76
Μείον: Προβλέψεις απομείωσης	-6.769.892,59	-5.869.892,59	-6.666.445,37	-5.766.445,37
Δουλευμένα έσοδα συμβάσεων έργων σε εξέλιξη	1.028.578,55	951.831,45	0,00	0,00
Προκαταβολές προμηθευτών	11.709.469,84	2.844.674,77	11.634.193,59	2.258.085,02
Σύνολο	76.036.954,99	69.750.705,47	70.859.887,61	66.027.767,33

Οι εύλογες αξίες των απαιτήσεων από πελάτες συμπίπτουν περίπου με τις λογιστικές αξίες.

Σημειώνεται ότι ποσοστό 22% του υπολοίπου των πελατών της εταιρίας της 31/12/2017, αφορά πελάτες της διεθνούς αγοράς (2016: 26%)

1) Οι «Εμπορικές απαιτήσεις» της εταιρίας και του ομίλου αναλύονται ανάλογα με τις κατηγορίες ημερών κατά τις οποίες θα καταστούν απαιτητές ως εξής (σε χιλ. ευρώ):

	Πελάτες							
	ΟΜΙΛΟΣ				ΕΤΑΙΡΙΑ			
	31/12/2017		31/12/2016		31/12/2017		31/12/2016	
	Ποσό	%	Ποσό	%	Ποσό	%	Ποσό	%
Από 1 έως 30 ημέρες	66.768	94,53%	58.374	90,99%	61.492	94,09%	54.567	90,44%
Από 31 έως 60 ημέρες	1.983	2,81%	1.999	3,12%	1.980	3,03%	1.999	3,31%
Από 61 έως 90 ημέρες	1.224	1,73%	170	0,27%	1.224	1,87%	170	0,28%
Από 91 έως 365 ημέρες	660	0,93%	2.282	3,56%	660	1,01%	2.282	3,78%
>365 ημέρες	0	0,00%	1.321	2,06%	0	0,00%	1.321	2,19%
Σύνολο	70.635	100,00%	64.146	100,00%	65.356	100,00%	60.339	100,00%

	Μεταχρον/νες Επιταγές Εισπρακτές - Γραμμάτια							
	ΟΜΙΛΟΣ				ΕΤΑΙΡΙΑ			
	31/12/2017		31/12/2016		31/12/2017		31/12/2016	
	Ποσό	%	Ποσό	%	Ποσό	%	Ποσό	%
Από 1 έως 30 ημέρες	2.387	49,21%	2.740	50,06%	2.387	49,23%	2.722	49,90%
Από 31 έως 60 ημέρες	1.015	20,93%	1.029	18,80%	1.014	20,91%	1.029	18,86%
Από 61 έως 90 ημέρες	501	10,33%	749	13,69%	501	10,33%	749	13,73%
Από 91 έως 365 ημέρες	931	19,20%	955	17,45%	931	19,20%	955	17,51%
>365 ημέρες	16	0,33%	0	0,00%	16	0,33%	0	0,00%
Σύνολο	4.850	100,00%	5.473	100,00%	4.849	100,00%	5.455	100,00%
Σύνολο μη								
ληξιπρόθεσμων	75.485		69.619		70.205		65.794	
εμπορικών απαιτήσεων								
Ληξιπρόθεσμες απαιτήσεις	7.322		6.001		7.321		6.000	
Πρόβλεψη απομείωσης	-6.770		-5.869		-6.666		-5.766	
Σύνολο	552		132		655		234	
Σύνολο απαιτήσεων	76.037		69.751		70.860		66.028	

2) Η ανάλυση της κίνησης των προβλέψεων απομείωσης της αξίας των πελατών έχει ως εξής:

	Ο ΟΜΙΛΟΣ	Η ΕΤΑΙΡΙΑ
Υπόλοιπο πρόβλεψης επισφαλών απαιτήσεων 1/1/2016	4.069.988,37	3.966.445,37
Δαπάνη που επιβάρυνε την περίοδο 1/1-31/12/16	1.800.000,00	1.800.000,00
Διαγραφές/Εισπραξεις χρήσεως 1/1-31/12/16	-95,78	0,00
Υπόλοιπο πρόβλεψης επισφαλών απαιτήσεων 31/12/2016	5.869.892,59	5.766.445,37
Δαπάνη που επιβάρυνε την περίοδο 1/1-31/12/17	900.000,00	900.000,00
Υπόλοιπο πρόβλεψης επισφαλών απαιτήσεων 31/12/2017	6.769.892,59	6.666.445,37

Η δαπάνη πρόβλεψης για ενδεχόμενες επισφάλειες από πελάτες, καταχωρήθηκε στην Κατάσταση Συνολικού Εισοδήματος στο κονδύλι «Άλλα έξοδα».

3) Για εξασφάλιση των πάσης φύσης απαιτήσεων από πελάτες της εταιρίας, έχουν εγγραφεί προσημειώσεις υποθήκης επί ιδιόκτητων ακινήτων τους, καθώς επίσης και αξιόγραφα (εγγυητικές επιστολές, επιταγές κλπ).

Η ανάλυση τους έχει ως εξής:

	Όμιλος		Εταιρία	
	31/12/2017	31/12/2016	31/12/2017	31/12/2016
Εγγυητικές Επιστολές/ Επιταγές/Συναλλαγματικές για εξασφάλιση απαιτήσεων από πελάτες	74.148	73.244	73.570	72.666
Επιταγές/Συναλλαγματικές Καλής εκτέλεσης συμβάσεων από πιστωτές /προμηθευτές	2.811	2.527	722	746
Προσημειώσεις σε ακίνητα πελατών & προμηθευτών	41.006	39.251	41.006	39.251
Σύνολο	117.965	115.022	115.298	112.663

4) Στα πλαίσια διαχείρισης του κεφαλαίου κίνησης, ο όμιλος χρησιμοποιεί υπηρεσίες πρακτόρευσης απαιτήσεων (factoring). Προεισπραχθείσες απαιτήσεις χωρίς δικαίωμα αναγωγής δε συμπεριλαμβάνονται στα πιο πάνω ποσά.

13 Λοιπές απαιτήσεις

	Ο ΟΜΙΛΟΣ		Η ΕΤΑΙΡΙΑ	
	31/12/2017	31/12/2016	31/12/2017	31/12/2016
Ελληνικό Δημόσιο (Φ.Π.Α.)	3.429.802,10	6.437.628,93	3.360.359,62	6.417.803,99
Ελληνικό Δημόσιο -Λοιπές απαιτήσεις	3.425.460,09	4.125.251,19	3.070.214,40	3.358.614,49
Λογαριασμός πιστωτικών καρτών	537.967,44	404.392,02	537.967,44	404.392,02
Λογ/σμοί διαχείρισεως προκ/λών και πιστώσεων	25.402,77	33.545,18	2.610,77	570,68
Διάφορα έξοδα επόμενων χρήσεων	515.624,86	854.772,82	287.645,57	602.680,84
Διάφορα έσοδα δουλεωμένα / εισπρακτέα	494.727,07	138.408,39	494.725,62	138.406,74
Λοιπές απαιτήσεις	83.467,45	118.919,98	5.000,00	73.134,93
Σύνολο	8.512.451,78	12.112.918,51	7.758.523,42	10.995.603,69

Οι εύλογες αξίες των ανωτέρω απαιτήσεων συμπίπτουν περίπου με τις λογιστικές αξίες.

14 Ταμιακά διαθέσιμα και ισοδύναμα

Ο λογαριασμός ταμιακών διαθεσίμων αναλύεται όπως παρακάτω:

	Ο ΟΜΙΛΟΣ		Η ΕΤΑΙΡΙΑ	
	31/12/2017	31/12/2016	31/12/2017	31/12/2016
Ταμείο Μετρητών	78.774,04	160.469,19	38.930,75	146.029,65
Καταθέσεις όψεως σε ευρώ	21.036.969,26	10.865.944,27	19.811.089,57	10.502.411,16
Καταθέσεις όψεως σε Ξ. Ν.	5.484.699,21	7.450.543,13	5.480.893,22	7.446.740,31
Σύνολο	26.600.442,51	18.476.956,59	25.330.913,54	18.095.181,12

Ποσό ευρώ 21,7 εκατ. προέρχεται από εισπράξεις πελατών διεθνούς εμπορίου και είναι κατατεθειμένο σε τράπεζα του εξωτερικού.

15 Μετοχικό κεφάλαιο

Το μετοχικό κεφάλαιο της εταιρίας ανέρχεται στο ποσό των 11.914.065,00 ευρώ και διαιρείται σε 23.828.130 μετοχές, ονομαστικής αξίας 0,50 ευρώ η κάθε μια.

16 Υπέρ το άρτιο

	Ο ΟΜΙΛΟΣ		Η ΕΤΑΙΡΙΑ	
	31/12/2017	31/12/2016	31/12/2017	31/12/2016
Υπέρ το άρτιο	21.205.477,00	21.205.477,00	21.205.477,00	21.205.477,00
Έξοδα αυξήσεως κεφαλαίου	-331.118,94	-331.118,94	-331.118,94	-331.118,94
Σύνολο	20.874.358,06	20.874.358,06	20.874.358,06	20.874.358,06

17 Λοιπά αποθεματικά

Η ανάλυση του λογαριασμού «Λοιπά Αποθεματικά» έχει όπως παρακάτω:

	Ο ΟΜΙΛΟΣ		Η ΕΤΑΙΡΙΑ	
	31/12/2017	31/12/2016	31/12/2017	31/12/2016
Τακτικό αποθεματικό	2.128.000,00	1.923.000,00	2.060.000,00	1.870.000,00
Αφορολόγητα αποθεματικά ειδικών διατάξεων νόμων	1.867.931,03	1.867.931,03	1.867.931,03	1.867.931,03
Αποθεματικά από έσοδα φορολογ. με ειδικό τρόπο	99.662,70	99.662,70	99.662,70	99.662,70
Αποθεματικό άρθρου 48 Ν.4172/2013	222.000,00	222.000,00	222.000,00	222.000,00
Έκτακτα αποθεματικά	61.018,03	61.018,03	61.018,03	61.018,03
Διαφορές από αποτίμηση συμμετοχών	-332.983,15	-368.195,55	-332.983,15	-368.195,55
Σύνολο	4.045.628,61	3.805.416,21	3.977.628,61	3.752.416,21

- 1) Σύμφωνα με το άρθρο 44 του Κ.Ν.2190/20 ετησίως το 5% των κερδών διατίθεται για σχηματισμό Τακτικού Αποθεματικού. Ο σχηματισμός του Τακτικού Αποθεματικού είναι υποχρεωτικός μέχρι το 1/3 του Εταιρικού Κεφαλαίου. Ο σχηματισμός γίνεται από τα κέρδη της χρήσης μετά την αφαίρεση κάθε ζημίας και κάθε εταιρικού βάρους όπως φόρου εισοδήματος. Η εταιρία και ο όμιλος σχημάτισαν τακτικό αποθεματικό για τη χρήση 2017 ύψους 190.000,00 ευρώ και 205.000,00 ευρώ αντίστοιχα.
- 2) Τα αφορολόγητα αποθεματικά αφορούν:
 - (α) Αφορολόγητο Αποθεματικό Αναπτυξιακού Νόμου 2601/1998 σε σχέση κυρίως με την ανέγερση του εργοστασίου επεξεργασίας στερεών καυσίμων στο Βόλο.
 - (β) Αφορολόγητα κέρδη ή έσοδα φορολογηθέντα με φορολογικό συντελεστή χαμηλότερο από τον εκάστοτε ισχύοντα συντελεστή.
 - (γ) Το αποθεματικό άρθρου 48 ν.4172/2013, αφορά σε έσοδα από μερίσματα της συγγενούς εταιρίας ΕΛΙΝ ΒΙΟΚΑΥΣΙΜΑ.
 - (δ) Το αποθεματικό από αποτίμηση συμμετοχών, αφορά τη διαφορά που έχει προκύψει από την συμμετοχή στην εταιρία Frontera Resources Corporation, σωρευτικά από την απόκτησή της έως σήμερα (Σημ. 9).

18 Ίδιες μετοχές

Η Εταιρεία με την από 25/6/2015 Τακτική Γενική Συνέλευση των μετόχων της αποφάσισε να εγκρίνει την αγορά ιδίων μετοχών, σύμφωνα με το άρθρο 16 του κ.ν. 2190/1920, με ανώτατη τιμή αγοράς το ποσό των 2,00 ευρώ ανά μετοχή και κατώτατη τιμή αγοράς το ποσό του 0,50 ευρώ ανά μετοχή. Ο μέγιστος αριθμός των ιδίων μετοχών που θα αποκτηθούν στο ανωτέρω διάστημα δεν θα υπερβεί τον αριθμό που αντιστοιχεί σε ποσοστό 10% του εκάστοτε συνόλου των μετοχών της. Οι ίδιες μετοχές εμφανίζονται στην καθαρή θέση αρνητικά ενώ και τα κέρδη ή ζημίες που προκύπτουν κατά τη ρευστοποίησή τους καταχωρούνται απ' ευθείας στην καθαρή θέση.

Η εταιρία λαμβάνοντας υπόψη την απόφαση του ΔΣ της 6/7/2016 προέβη την 25/7/2016 στην αγορά 115.585 ιδίων μετοχών συνολικής αξίας κτήσης ποσού ευρώ 101.483,63.

19 Αναβαλλόμενες φορολογικές υποχρεώσεις

Οι αναβαλλόμενες φορολογικές απαιτήσεις / υποχρεώσεις όπως προκύπτουν από τις σχετικές προσωρινές φορολογικές διαφορές, έχουν ως εξής:

	<u>ΟΜΙΛΟΣ</u>		<u>ΕΤΑΙΡΙΑ</u>	
	<u>31/12/2017</u>	<u>31/12/2016</u>	<u>31/12/2017</u>	<u>31/12/2016</u>
Αναβαλλόμενες φορολογικές υποχρεώσεις				
Ενσώματες ακινητοποιήσεις	-2.536.954,78	-2.651.515,62	-2.532.495,04	-2.645.564,14
Άυλα περιουσιακά στοιχεία	-87.119,74	-110.257,32	-87.299,24	-110.456,10
Δουλεωμένα έσοδα	-228.555,49	-252.767,12	0,00	0,00
Σύνολο φορολογικής υποχρέωσης	-2.852.630,01	-3.014.540,06	-2.619.794,28	-2.756.020,24
Αναβαλλόμενες φορολογικές απαιτήσεις				
Απομείωση θυγατρικής	0,00	0,00	58.000,00	58.000,00
Λοιπές προβλέψεις	58.000,00	0,00	58.000,00	0,00
Μισθοί μελών ΔΣ	0,00	63.800,00	0,00	63.800,00
Επισφαλείς απαιτήσεις	14.901,34	14.901,34	0,00	0,00
Δεδουλεωμένα έξοδα	92.953,80	281.938,15	92.953,80	281.938,15
Παροχές σε εργαζόμενους	755.267,16	702.323,60	748.563,65	695.620,10
Επί φορολογικών ζημιών	94.806,44	558.010,51	0,00	0,00
Επι διαφορά αποθεμάτων	233.638,70	0,00	0,00	0,00
Αποτίμηση πράξεων Hedging	505.254,51	254.648,43	505.254,51	254.648,43
Σύνολο φορολογικής απαίτησης	1.754.821,95	1.875.622,03	1.462.771,96	1.354.006,68
Σύνολο αναβαλλόμενου φόρου (συμφηφισμένο)	-1.097.808,06	-1.138.918,03	-1.157.022,32	-1.402.013,56

Οι μεταβολές των αναβαλλόμενων φορολογικών απαιτήσεων / υποχρεώσεων όπως προκύπτουν από τις σχετικές προσωρινές φορολογικές διαφορές, έχουν ως εξής:



	<u>ΟΜΙΛΟΣ</u>				
	<u>ΜΕΤΑΒΟΛΕΣ</u>		<u>ΜΕΤΑΒΟΛΕΣ</u>		
	31/12/2015	1/1- 31/12/2016	31/12/2016	1/1-31/12/2017	31/12/2017
Αναβαλλόμενες φορολογικές υποχρεώσεις					
Ενσώματες ακινητοποιήσεις	-2.782.684,78	131.169,16	-2.651.515,62	114.560,84	-2.536.954,78
Άυλα περιουσιακά στοιχεία	-133.565,57	23.308,25	-110.257,32	23.137,58	-87.119,74
Δουλευμένα έσοδα	-1.651,07	-251.116,05	-252.767,12	24.211,63	-228.555,49
Σύνολο φορολογικής υποχρέωσης	-2.917.901,42	-96.638,64	-3.014.540,06	161.910,05	-2.852.630,01
Αναβαλλόμενες φορολογικές Απαιτήσεις					
Παροχές σε εργαζόμενους	689.238,08	13.085,52	702.323,60	52.943,56	755.267,16
Λοιπές προβλέψεις	0,00	0,00	0,00	58.000,00	58.000,00
Επί φορολογικών ζημιών	690.574,14	-132.563,63	558.010,51	-463.204,07	94.806,44
Επι διαφοράς αποθεμάτων	0,00	0,00	0,00	233.638,70	233.638,70
Δεδουλευμένα έξοδα	0,00	281.938,15	281.938,15	-188.984,35	92.953,80
Επισφαλείς απαιτήσεις	14.901,34	0,00	14.901,34	0,00	14.901,34
Μισθοί μελών ΔΣ	59.450,00	4.350,00	63.800,00	-63.800,00	0,00
Αποτίμηση πράξεων Hedging	0,00	254.648,43	254.648,43	250.606,08	505.254,51
Τακτοποίηση φόρου εισοδήματος θυγατρικής	0,00	0,00	0,00	-104.667,25	0,00
Σύνολο φορολογικής απαίτησης	1.454.163,55	421.458,48	1.875.622,03	-225.467,33	1.754.821,95
Υπόλοιπο αναβαλλόμενου φόρου (συμψηφισμένο)	-1.463.737,87	324.819,84	-1.138.918,03	-63.557,28	-1.097.808,06
	<u>Η ΕΤΑΙΡΙΑ</u>				
	<u>ΜΕΤΑΒΟΛΕΣ</u>		<u>ΜΕΤΑΒΟΛΕΣ</u>		
	31/12/2015	1/1- 31/12/2016	31/12/2016	1/1-31/12/2017	31/12/2017
Αναβαλλόμενες φορολογικές υποχρεώσεις					
Ενσώματες Ακίνητοποιήσεις	-2.775.839,72	130.275,58	-2.645.564,14	113.069,10	-2.532.495,04
Άυλα Περιουσιακά Στοιχεία	-133.713,59	23.257,49	-110.456,10	23.156,86	-87.299,24
Σύνολο φορολογικής υποχρέωσης	-2.909.553,31	153.533,07	-2.756.020,24	136.225,96	-2.619.794,28
Αναβαλλόμενες φορολογικές Απαιτήσεις					
Παροχές σε εργαζόμενους	680.883,50	14.736,60	695.620,10	52.943,55	748.563,65
Λοιπές προβλέψεις	0,00	0,00	0,00	58.000,00	58.000,00
Δεδουλευμένα έξοδα	0,00	281.938,15	281.938,15	-188.984,35	92.953,80
Απομείωση θυγατρικής	58.000,00	0,00	58.000,00	0,00	58.000,00
Μισθοί μελών ΔΣ	59.450,00	4.350,00	63.800,00	-63.800,00	0,00
Αποτίμηση πράξεων Hedging	0,00	254.648,43	254.648,43	250.606,08	505.254,51
Σύνολο φορολογικής απαίτησης	798.333,50	555.673,18	1.354.006,68	108.765,28	1.462.771,96
Υπόλοιπο αναβαλλόμενου φόρου (συμψηφισμένο)	-2.111.219,81	709.206,25	-1.402.013,56	244.991,24	-1.157.022,32

Η ανάλυση του αναβαλλόμενου φόρου όπως προέκυψε την 31/12/2017 και την 31/12/2016 έχει ως εξής:

	<u>ΟΜΙΛΟΣ</u>		<u>ΕΤΑΙΡΙΑ</u>	
	31/12/2017	31/12/2016	31/12/2017	31/12/2016
Υπόλοιπο έναρξης (1/1/2017, 1/1/2016)	-1.138.918,03	-1.463.737,87	-1.402.013,56	-2.111.219,81
Αναβαλλόμενος φόρος (έξοδο, έσοδο) περιόδου	-83.583,18	324.819,84	224.965,34	709.206,25
Τακτοποίηση αναβαλλόμενου φόρου θυγατρικής	104.667,25	0,00	0,00	0,00
Αναβαλλόμενος φόρος ΔΛΠ 19 (λοιπά συνολικά έσοδα)	20.025,90	0,00	20.025,90	0,00
Υπόλοιπο λήξης περιόδου (31/12/2017, 31/12/2016)	-1.097.808,06	-1.138.918,03	-1.157.022,32	-1.402.013,56

Οι αναβαλλόμενες φορολογικές απαιτήσεις / υποχρεώσεις ως προς τη λήξη τους αναλύονται ως εξής:

	<u>ΟΜΙΛΟΣ</u>		<u>ΕΤΑΙΡΙΑ</u>	
	31/12/2017	31/12/2016	31/12/2017	31/12/2016
Βραχυπρόθεσμες	-230.000,00	603.097,63	-150.000,00	387.000,00
Μακροπρόθεσμες	-867.808,06	-1.742.015,66	-1.007.022,32	-1.789.013,56
	-1.097.808,06	-1.138.918,03	-1.157.022,32	-1.402.013,56

20 Λοιπές μακροπρόθεσμες προβλέψεις

Αφορά πρόβλεψη για εκκρεμείς αγωγές τρίτων σε βάρος της ΕΛΙΝΟΙΛ Α.Ε.

21 Προβλέψεις για παροχές στους εργαζόμενους

Σύμφωνα με το Ελληνικό εργατικό δίκαιο, οι εργαζόμενοι δικαιούνται αποζημίωσης σε περιπτώσεις απόλυσης ή συνταξιοδότησης, το ύψος της οποίας σχετίζεται με τις αποδοχές των εργαζομένων, τη διάρκεια υπηρεσίας και τον τρόπο αποχώρησης (απόλυση ή συνταξιοδότηση). Η αποζημίωση που καταβάλλει η μητρική εταιρία, σε περίπτωση συνταξιοδότησης, είναι ίση με 60% του ποσού που θα πληρωνόταν σε περίπτωση απόλυσης.

Η πρόβλεψη για αποζημίωση λόγω εξόδου από την υπηρεσία παρουσιάζεται στις συνημμένες οικονομικές καταστάσεις, σύμφωνα με το Δ.Λ.Π. 19 και βασίζεται για τη μητρική σε ανεξάρτητη αναλογιστική μελέτη, η οποία έγινε για τη χρήση 2017, ενώ για τις θυγατρικές στις διατάξεις του Ν.4308/2014 (το 40% του σχετικού ποσού της αποζημίωσης που θα καταβάλλονταν σε περίπτωση απόλυσης).

Οι βασικές παραδοχές που χρησιμοποιήθηκαν για την εκπόνηση της αναλογιστικής μελέτης ήταν:

- α) προεξοφλητικό επιτόκιο 1,4%
- β) 1,75% αύξηση μισθολογικού κόστους.
- γ) πληθωρισμός 1,75%

Η κίνηση του λογαριασμού έχει ως εξής:

	Ο ΟΜΙΛΟΣ	Η ΕΤΑΙΡΙΑ
Υπόλοιπο υποχρέωσης την 1.1.2016	2.370.989,66	2.347.874,11
Κόστος τρέχουσας περιόδου απασχόλησης	141.600,00	141.600,00
Πληρωθείσες αποζημιώσεις τρέχουσας περιόδου	-90.784,15	-90.784,15
Υπόλοιπο υποχρέωσης την 31.12.2016	2.421.805,51	2.398.689,96
Κόστος τρέχουσας περιόδου απασχόλησης	527.534,01	527.534,01
Αναλογιστικά κέρδη και ζημιές	69.054,83	69.054,83
Πληρωθείσες αποζημιώσεις τρέχουσας περιόδου	-414.024,87	-414.024,87
Υπόλοιπο υποχρέωσης την 31.12.2017	2.604.369,48	2.581.253,93

22 Βραχυπρόθεσμα Δάνεια

Τα βραχυπρόθεσμα δάνεια αναλύονται ως εξής:

	Ο ΟΜΙΛΟΣ		Η ΕΤΑΙΡΙΑ	
	31/12/2017	31/12/2016	31/12/2017	31/12/2016
Βραχυπρόθεσμες υποχρεώσεις				
Τραπεζικά Δάνεια	83.068.869,52	59.504.085,09	79.726.336,34	57.435.900,99
Factoring	0,00	17.333,76	0,00	0,00
Προεξόφληση πιστωτικών καρτών	326.600,42	102.709,11	326.600,42	102.709,11
Σύνολο βραχυπρόθεσμων υποχρεώσεων δανείων	83.395.469,94	59.624.127,96	80.052.936,76	57.538.610,10

Οι συμβατικές ημερομηνίες επαναδιαπραγμάτευσης των επιτοκίων είναι μέχρι 6 μήνες.

Ο όμιλος έχει υπογράψει συμβάσεις πρακτορείας επιχειρηματικών απαιτήσεων (factoring). Η διάρκεια των συμβάσεων είναι αορίστου χρόνου και το πιστωτικό όριο κινδύνου χωρίς δικαίωμα αναγωγής είναι 3.500.000,00 ευρώ τα οποία συμψηφίζονται με τις απαιτήσεις από πελάτες, ενώ το υπερβάλλον ποσό εμπεριέχει κίνδυνο με δικαίωμα αναγωγής και καταχωρείται ως δάνειο.

23 Εμπορικές υποχρεώσεις

	Ο ΟΜΙΛΟΣ		Η ΕΤΑΙΡΙΑ	
	31/12/2017	31/12/2016	31/12/2017	31/12/2016
Προμηθευτές	15.992.570,49	32.425.705,91	13.935.980,69	30.362.689,54
Προκαταβολές πελατών	988.107,75	790.598,01	984.087,12	740.505,61
Σύνολο	16.980.678,24	33.216.303,92	14.920.067,81	31.103.195,15

- 1) Ποσοστό 66,56% του υπολοίπου προμηθευτών της εταιρίας της 31/12/2017 αφορά τους βασικούς προμηθευτές καυσίμων (Διυλιστήρια) για τις ανάγκες της εσωτερικής αγοράς (2016: 45%), ενώ ποσοστό 3,19% αφορά προμηθευτές καυσίμων διεθνούς εμπορίου (2016: 44%)
- 2) Το σύνολο των υποχρεώσεων σε προμηθευτές της εταιρίας και του Ομίλου, εξοφλείται σε χρονικό διάστημα 30 ημερών.

24 Λοιπές υποχρεώσεις

	Ο ΟΜΙΛΟΣ		Η ΕΤΑΙΡΙΑ	
	31/12/2017	31/12/2016	31/12/2017	31/12/2016
Ασφαλιστικοί Οργανισμοί	919.758,55	824.423,48	678.813,94	603.016,02
Εισπραχθέντα ποσά από μετόχους βάσει προσωπικής τους δέσμευσης, για την κάλυψη υποχρεώσεων της εταιρίας από Καταλογιστικές Πράξεις περιόδου 1992	1.951.686,90	2.297.611,17	1.951.686,90	2.297.611,17
Οφειλόμενες αμοιβές μελών ΔΣ	138.000,00	220.000,00	138.000,00	220.000,00
Πιστωτές διάφοροι	613.565,52	418.757,37	604.071,67	569.927,90
Εξοδα που αφορούν την κλειόμενη χρήση	1.188.731,17	1.875.179,66	1.122.326,76	1.809.266,97
Έσοδα επομένων χρήσεων	240.456,17	80.220,70	0,00	0,00
Αποτίμηση Παραγώγων αντιστάθμισης εύλογης αξίας (Σημ. 3.8)	1.723.357,76	878.098,02	1.723.357,76	878.098,02
Φόρος Προσπθέμενης Αξίας σε ΚΜ ΕΕ	0,00	403.149,66	0,00	403.149,66
Φόρος Προσπθέμενης Αξίας	212.638,39	154.261,94	0,00	0,00
Φόροι - τέλη αμοιβών προσωπικού	390.595,79	295.985,93	339.301,18	245.663,29
Φόροι - τέλη αμοιβών τρίτων	18.445,20	3.924,84	11.096,20	1.475,20
Λοιποί Φόροι - Τέλη	109.374,16	93.626,53	56.730,77	51.509,25
Σύνολο	7.506.609,61	7.545.239,30	6.625.385,18	7.079.717,48

25 Κύκλος εργασιών (Πωλήσεις)

Ο κύκλος εργασιών (πωλήσεις) της εταιρίας και του ομίλου κατά τις χρήσεις που έληξαν στις 31 Δεκεμβρίου 2017 και 31 Δεκεμβρίου 2016 αναλύεται ως εξής:

ΔΡΑΣΤΗΡΙΟΤΗΤΑ	Ο ΟΜΙΛΟΣ		Η ΕΤΑΙΡΙΑ	
	1/1-31/12/2017	1/1-31/12/2016	1/1-31/12/2017	1/1-31/12/2016
Καύσιμα Εσωτερικής Αγοράς	661.886.113,62	596.425.396,76	661.727.477,90	596.285.012,47
Λιπαντικά Εσωτερικής Αγοράς	2.684.644,55	3.020.936,30	2.696.866,11	3.033.337,80
Στερεά Καύσιμα	4.935.887,29	4.091.566,28	4.935.887,29	4.091.566,28
Λιπαντικά πλοίων (MARINE)	5.720.328,03	6.221.594,15	5.720.328,03	6.221.594,15
Κατασκευή ιδιωτικών τεχνικών έργων	12.000.484,99	9.622.427,70	0,00	0,00
Εκμεί/ση Δεξαμενόπλοιων	1.321.748,01	1.156.166,60	0,00	0,00
Διεθνές Εμπόριο	679.578.313,83	675.701.969,74	679.578.313,83	675.701.969,74
Διάφορα	81.010,01	41.668,26	43.324,41	43.414,14
	1.368.208.530,33	1.296.281.725,79	1.354.702.197,57	1.285.376.894,58

26 Κόστος πωλήσεων

ΔΡΑΣΤΗΡΙΟΤΗΤΑ	Ο ΟΜΙΛΟΣ		Η ΕΤΑΙΡΙΑ	
	1/1-31/12/2017	1/1-31/12/2016	1/1-31/12/2017	1/1-31/12/2016
Καύσιμα Εσωτερικής Αγοράς	629.297.961,66	561.109.172,34	629.919.494,08	561.504.700,89
Λιπαντικά Εσωτερικής Αγοράς	1.642.807,89	1.855.458,27	1.673.047,37	1.882.846,30
Στερεά Καύσιμα	5.229.483,27	3.009.615,69	5.229.483,27	3.009.615,69
Λιπαντικά πλοίων (MARINE)	4.974.679,72	5.607.251,60	4.974.679,72	5.607.251,60
Διεθνές Εμπόριο	668.962.630,80	670.519.753,47	668.962.630,80	670.519.753,47
Κατασκευή ιδιωτικών τεχνικών έργων	11.041.488,65	8.831.772,72	0,00	0,00
Εκμετ/ση Δεξαμενόπλοιων	1.302.944,55	1.078.598,17	0,00	0,00
Διάφορα	120.151,31	83.086,30	93.743,01	82.977,32
	1.322.572.147,85	1.252.094.708,56	1.310.853.078,25	1.242.607.145,27

- 1) Στο κόστος πωλήσεων της χρήσης 2017, περιλαμβάνεται Ζημιά που προέκυψε από πράξεις αντιστάθμισης κινδύνου λόγω της μεταβολής της τιμής του πετρελαίου (hedging) ποσού ευρώ 2.532.468,57 (2016: Ζημιά ευρώ 2.257.297,91).
- 2) Σημειώνεται επίσης ότι τόσο στον κύκλο εργασιών των καυσίμων εσωτερικής αγοράς, όσο και στο κόστος πωληθέντων, περιλαμβάνεται αξία του Ε.Φ.Κ. πετρελαιοειδών προϊόντων, συνολικού ποσού 318.766 χιλ. ευρώ (2016: 291.674 χιλ. ευρώ).

27 Άλλα έσοδα

	Ο ΟΜΙΛΟΣ		Η ΕΤΑΙΡΙΑ	
	1/1-31/12/2017	1/1-31/12/2016	1/1-31/12/2017	1/1-31/12/2016
Έσοδα από ενοίκια κτιρίων	1.161.908,87	1.158.238,84	1.161.908,87	1.158.238,84
Λοιπές επιχορηγήσεις-επιδότησεις	6.600,00	6.518,35	6.600,00	6.518,35
Λοιπά έσοδα παρεπόμενων ασχολιών	188.405,86	296.116,42	633.410,42	611.739,11
Εισπρατόμενα έξοδα αποστολής	969,37	4.040,00	969,37	4.040,00
Συναλλαγματικές διαφορές	396.098,98	554.960,82	396.098,98	554.960,82
Λοιπά έσοδα	208.267,00	92.607,80	141.129,80	69.681,69
	1.962.250,08	2.112.482,23	2.340.117,44	2.405.178,81

28 Έξοδα διοικήσεως

	Ο ΟΜΙΛΟΣ		Η ΕΤΑΙΡΙΑ	
	1/1-31/12/2017	1/1-31/12/2016	1/1-31/12/2017	1/1-31/12/2016
Αμοιβές και έξοδα προσωπικού	2.513.096,04	2.142.395,75	2.267.189,46	2.193.620,94
Αμοιβές και έξοδα τρίτων	159.777,91	465.277,71	413.430,39	420.353,17
Παροχές τρίτων	687.639,75	660.940,86	675.608,68	649.830,56
Φόροι - Τέλη	46.359,97	40.833,70	44.612,40	38.865,38
Διάφορα έξοδα	433.358,51	409.645,62	378.294,51	388.467,70
Αποσβέσεις	49.958,05	36.253,68	44.247,48	31.896,53
Προβλέψεις αποζημίωσης προσωπικού	119.946,72	31.422,50	119.946,72	29.993,87
ΣΥΝΟΛΟ	4.010.136,95	3.786.769,82	3.943.329,65	3.753.028,15

Για τη χρήση που έληξε την 31/12/2017, στα έξοδα του ομίλου περιλαμβάνονται και αμοιβές ελεγκτικών υπηρεσιών (υποχρεωτικών τακτικών ελέγχων και λοιπών) συνολικού ποσού 120 χιλ. ευρώ περίπου.

29 Έξοδα διαθέσεως

	Ο ΟΜΙΛΟΣ		Η ΕΤΑΙΡΙΑ	
	1/1-31/12/2017	1/1-31/12/2016	1/1-31/12/2017	1/1-31/12/2016
Αμοιβές και έξοδα προσωπικού	6.748.816,55	6.916.667,61	6.509.935,80	6.697.884,23
Αμοιβές και έξοδα τρίτων	1.440.213,54	1.097.007,76	956.966,99	924.853,30
Παροχές τρίτων	3.097.279,42	3.076.336,27	3.212.325,84	3.109.744,17
Φόροι - Τέλη	123.637,41	130.092,29	120.694,68	128.254,72
Διάφορα έξοδα	14.978.098,03	15.491.478,01	15.269.923,65	16.248.681,77
Αποσβέσεις	2.382.184,21	2.501.943,73	2.354.806,54	2.490.877,56
Προβλέψεις Αποζημίωσης Προσωπικού	407.586,79	111.606,13	407.586,79	111.606,13
ΣΥΝΟΛΟ	29.177.815,94	29.325.131,80	28.832.240,28	29.711.901,88

Το κονδύλι «Διάφορα έξοδα» του λογαριασμού Εξόδων Διάθεσης, αναλύεται όπως παρακάτω:

	Ο ΟΜΙΛΟΣ		Η ΕΤΑΙΡΙΑ	
	1/1-31/12/2017	1/1-31/12/2016	1/1-31/12/2017	1/1-31/12/2016
Έξοδα μεταφοράς πωλήσεων	11.962.980,09	12.239.347,08	11.962.980,09	12.239.347,08
Διάφορα έξοδα πρατηρίων /βιομηχανίας	1.133.559,05	1.249.206,19	1.133.559,05	1.249.206,19
Λοιπά έξοδα	1.881.558,89	2.002.924,74	2.173.384,51	2.760.128,50
	14.978.098,03	15.491.478,01	15.269.923,65	16.248.681,77

30 Άλλα έξοδα

	Ο ΟΜΙΛΟΣ		Η ΕΤΑΙΡΙΑ	
	1/1-	1/1-	1/1-	1/1-
	31/12/2017	31/12/2016	31/12/2017	31/12/2016
Συναλλαγματικές Διαφορές	2.142.883,19	209.218,34	2.140.126,82	208.344,50
Πρόβλεψη απομείωσης απαιτήσεων	900.000,00	1.800.000,00	900.000,00	1.800.000,00
Λοιπές προβλέψεις	200.000,00	0,00	200.000,00	0,00
Λοιπά έξοδα	148.245,15	397.870,02	145.865,82	390.329,43
	3.391.128,34	2.407.088,36	3.385.992,64	2.398.673,93

31 Χρηματοοικονομικό κόστος (Καθαρό)

	Ο ΟΜΙΛΟΣ		Η ΕΤΑΙΡΙΑ	
	1/1-31/12/2017	1/1-31/12/2016	1/1-31/12/2017	1/1-31/12/2016
Τόκοι & έξοδα χρηματοδοτήσεων	3.619.761,14	3.400.320,13	3.504.392,70	3.363.870,86
Προμήθειες εγγυητικών επιστολών	168.464,56	127.540,51	100.520,04	79.521,34
Προμήθειες πιστωτικών καρτών	245.041,32	137.938,53	245.041,32	137.938,53
Τόκοι Factoring	26.345,71	36.182,37	26.345,71	36.182,37
Διάφορα τραπεζικά έξοδα	1.064.686,95	880.526,66	1.041.066,13	863.725,59
Έσοδα τόκων από πελάτες	-146.234,15	-111.855,89	-146.234,15	-111.855,89
Έσοδα από τραπεζικούς τόκους	-733,36	-1.672,10	-648,07	-1.254,65
	4.977.332,17	4.468.980,21	4.770.483,68	4.368.128,15

32 Φόροι

Ο φορολογικός συντελεστής για τις χρήσεις 2017 και 2016 είναι 29% .

Το ποσό του Φόρου Εισοδήματος που καταχωρήθηκε στα Αποτελέσματα Χρήσεων 2017 και 2016, αναλύεται ως εξής:

	Ο ΟΜΙΛΟΣ		Η ΕΤΑΙΡΙΑ	
	31/12/2017	31/12/2016	31/12/2017	31/12/2016
Αναλογούν (πραγματικός) φόρος περιόδου	1.936.127,77	2.209.968,27	1.795.994,88	2.194.050,76
Μη ενσωματωμένοι στο λειτουργικό κόστος φόροι	12.100,00	9.800,00	8.200,00	7.600,00
Αναβαλλόμενος φόρος (έξοδο - έσοδο) περιόδου	83.583,18	-324.819,84	-224.965,34	-709.206,25
	2.031.810,95	1.894.948,43	1.579.229,54	1.492.444,51

Η συμφωνία του φόρου εισοδήματος με τα κέρδη πριν το φόρο με βάση τους ισχύοντες συντελεστές και του εξόδου της φορολογίας έχει ως εξής:

	Ο ΟΜΙΛΟΣ		Η ΕΤΑΙΡΙΑ	
	31/12/2017	31/12/2016	31/12/2017	31/12/2016
Κέρδη / (Ζημιές) προ φόρων από λειτουργικές δραστηριότητες	6.251.616,38	6.771.025,97	5.257.190,51	5.165.196,01
Φόρος υπολογισμένος με τον φορολογικό συντελεστή της Εταιρίας (29%)	1.812.968,75	1.963.597,53	1.524.585,25	1.497.906,84
Φορολογική αναμόρφωση εσόδων/εξόδων	51.372,14	54.804,94	46.444,29	51.317,67
Έσοδα/Εξόδα μη υποκείμενα σε φόρο	-60.725,19	-133.254,04	0,00	-64.380,00
Μη ενσωματωμένοι στο λειτουργικό κόστος φόροι	12.100,00	9.800,00	8.200,00	7.600,00
Φόρος φορολογικής ζημιάς θυγατρικής λόγω παρέλευσης 5ετίας	216.095,25	0,00	0,00	0,00
Φόροι	2.031.810,95	1.894.948,43	1.579.229,54	1.492.444,51
Κέρδη/(Ζημιές) μετά από φόρους από συνεχιζόμενες δραστηριότητες	4.219.805,43	4.876.077,54	3.677.960,97	3.672.751,50

33 Βασικά και απομειωμένα κέρδη ανά μετοχή

Τα βασικά κέρδη ανά μετοχή, τα οποία και ταυτίζονται με τα απομειωμένα, υπολογίζονται με διαίρεση του κέρδους που αναλογεί στους μετόχους της μητρικής, με τον σταθμισμένο μέσο αριθμό των κοινών μετοχών στην διάρκεια της περιόδου.

	Ο ΟΜΙΛΟΣ		Η ΕΤΑΙΡΙΑ	
	1/1- 31/12/2017	1/1- 31/12/2016	1/1- 31/12/2017	1/1- 31/12/2016
Κέρδη/Ζημιές που αναλογούν στους μετόχους της μητρικής από συνεχιζόμενες δραστηριότητες	4.219.805,43	4.876.077,54	3.677.960,97	3.672.751,50
Κέρδη/Ζημιές που αναλογούν στους μετόχους της μητρικής για σκοπούς βασικών κερδών ανά μετοχή	4.219.805,43	4.876.077,54	3.677.960,97	3.672.751,50
Σταθμισμένος μέσος αριθμός μετοχών	23.712.545	23.777.601	23.712.545	23.777.601
Βασικά κέρδη/ζημιές κατά μετοχή (ευρώ ανά μετοχή) από συνεχιζόμενες δραστηριότητες	0,1780	0,2051	0,1551	0,1545

34 Μερίσματα

Το Διοικητικό Συμβούλιο θα αποφασίσει και θα ενημερώσει το επενδυτικό κοινό με νεότερη ανακοίνωσή του, σχετικά με τη διάθεση των κερδών της χρήσης.

35 Δεσμεύσεις

Δεσμεύσεις λειτουργικών μισθώσεων – του Ομίλου λειτουργούντος ως μισθωτή

Η εταιρία μισθώνει διάφορα πρατήρια με μη ακυρώσιμες λειτουργικές μισθώσεις τα οποία στη συνέχεια τα υπομισθώνει σε τρίτους με τους οποίους συνάπτει και σύμβαση εμπορικής συνεργασίας. Επίσης μισθώνει

χώρο για την λειτουργία των κεντρικών της γραφείων, καθώς επίσης επιβατικά αυτοκίνητα. Οι μισθώσεις έχουν διάφορους όρους, ρήτρες αναπροσαρμογής και δικαιώματα ανανέωσης.

Η δαπάνη μισθώσεων που καταχωρήθηκε στην κατάσταση λογαριασμού αποτελεσμάτων για τη χρήση 2017 ανήλθε στο ποσό των ευρώ 2.470 χιλ., ενώ για τη χρήση 2016 στο ποσό των ευρώ 2.385 χιλ.

Τα μελλοντικά πληρωτέα συνολικά μισθώματα της εταιρίας σύμφωνα με τις μη ακυρώσιμες λειτουργικές μισθώσεις κατά την 31/12/2017 και την 31/12/2016, έχουν ως εξής (σε χιλ ευρώ):

	<u>2017</u>	<u>2016</u>
Μέχρι ένα έτος	1.927	1.681
Από 1 έτος μέχρι 5 έτη	4.815	3.583
Μετά από 5 έτη	2.776	2.598
Σύνολο	9.518	7.862

Λοιπές Δεσμεύσεις

Οι δοσμένες εγγυήσεις για εξασφάλιση υποχρεώσεων της εταιρίας και του ομίλου έχουν ως εξής (σε χιλ. ευρώ):

	<u>Όμιλος</u>		<u>Εταιρία</u>	
	<u>31/12/2017</u>	<u>31/12/2016</u>	<u>31/12/2017</u>	<u>31/12/2016</u>
Εγγυητικές Επιστολές, για εξασφάλιση υποχρεώσεων προς τα Διυλιστήρια	1.002	1.002	1.002	1.002
Επιταγές Εγγυήσεως για εξασφάλιση υποχρεώσεων προς τα Διυλιστήρια	30.755	30.755	30.755	30.755
Εγγυητικές Επιστολές για εξασφάλιση υποχρεώσεων προς τα Τελωνεία	1.128	1.048	1.128	1.048
Εγγυητικές Επιστολές Καλής εκτέλεσης συμβάσεων με πιστωτές	194	240	194	240
Εγγυητικές Επιστολές Καλής εκτέλεσης συμβάσεων με πελάτες	1.619	2.275	89	89
Εγγυητικές Επιστολές για εξασφάλιση υποχρεώσεων προς το δημόσιο	501	500	501	500
Προσημειώσεις επί ακινήτου υπέρ της ΕΛΛΗΝΙΚΑ ΠΕΤΡΕΛΑΙΑ ΑΕ	2.055	2.055	2.055	2.055
Προσημειώσεις επί ακινήτου υπέρ της ΕΘΝΙΚΗΣ ΤΡΑΠΕΖΑΣ	144	144	144	144
Τριτεγγύηση υπέρ θυγατρικών, για εξασφάλιση τραπεζικής πίστωσης	8.002	5.752	8.002	5.752
Σύνολο	45.400	43.771	43.870	41.585

36 Ανέλεγκτες φορολογικά χρήσεις

Οι ανέλεγκτες φορολογικά χρήσεις για τον όμιλο έχουν όπως παρακάτω:

α/α	ΕΠΩΝΥΜΙΑ	ΕΔΡΑ	ΑΝΕΛΕΓΚΤΕΣ ΦΟΡΟΛΟΓΙΚΑ ΧΡΗΣΕΙΣ	% συμμετοχής			ΜΕΘΟΔΟΣ ΕΝΟΠΙΗΣΗΣ
				Άμεση	Έμμεση	Σύνολο	
1	ΕΛΙΝΟΙΛ ΕΛΛΗΝΙΚΗ ΕΤΑΙΡΙΑ ΠΕΤΡΕΛΑΙΩΝ Α.Ε.	ΚΗΦΙΣΙΑ	0	Μητρική			Ολική Ενοποίηση
2	ΕΛΙΝ ΤΕΧΝΙΚΗ Α.Ε.	ΚΗΦΙΣΙΑ	1	99,9889%	0,05%	100%	Ολική Ενοποίηση
3	ΕΛΙΝ ΣΤΑΘΜΟΙ Α.Ε.	ΚΗΦΙΣΙΑ	1	99,9964%	0,004%	100%	Ολική Ενοποίηση
4	ΕΛΙΝ ΝΑΥΤΙΚΗ ΕΤΑΙΡΙΑ	ΚΗΦΙΣΙΑ	7	99,9999%	0,001%	100%	Ολική Ενοποίηση
5	ΕΛΙΝ ΒΙΟΚΑΥΣΙΜΑ Α.Ε.	ΚΗΦΙΣΙΑ	1	37%	0%	37%	Καθαρή Θέση

Η ΕΛΙΝΟΙΛ έχει ελεγχθεί μέχρι και τη χρήση 2010 από τις φορολογικές αρχές, ενώ οι θυγατρικές της εκτός της ΕΛΙΝ ΝΑΥΤΙΚΗΣ έχουν ελεγχθεί από τις φορολογικές αρχές μέχρι και τη χρήση 2009.

Για τις χρήσεις 2011-2013 για την εταιρία και τις θυγατρικές της (εκτός της ΕΛΙΝ ΝΑΥΤΙΚΗΣ), έχει εκδοθεί Φορολογικό Πιστοποιητικό χωρίς επιφύλαξη από τους Τακτικούς Ορκωτούς Ελεγκτές Λογιστές σύμφωνα με το άρθρο 82 του Ν. 2238/1994. Επίσης για τις χρήσεις 2014-2016 για την εταιρία και τις θυγατρικές της (εκτός της ΕΛΙΝ ΝΑΥΤΙΚΗΣ), έχει εκδοθεί Φορολογικό Πιστοποιητικό χωρίς επιφύλαξη από τους Τακτικούς Ορκωτούς Ελεγκτές Λογιστές σύμφωνα με το άρθρο 65Α του Ν. 4174/2013, ενώ για τη χρήση 2017 βρίσκεται

σε εξέλιξη φορολογικός έλεγχος από τον νόμιμο ελεγκτή. Δεν αναμένεται να προκύψουν σημαντικές υποχρεώσεις από τις ανέλεγκτες χρήσεις των θυγατρικών εταιριών.

37 Υφιστάμενα εμπράγματα βάρη

Επί ακινήτου της Μητρικής έχουν εγγραφεί προσημειώσεις υποθηκών υπέρ της εταιρίας ΕΛΛΗΝΙΚΑ ΠΕΤΡΕΛΑΙΑ Α.Ε. ποσού ευρώ 2.055 χιλ. και υπέρ της ΕΘΝΙΚΗΣ ΤΡΑΠΕΖΑΣ ποσού ευρώ 143,8 χιλ. για εξασφάλιση υποχρεώσεων το υπόλοιπο των οποίων την 31.12.2017 ανέρχονταν σε ποσό ευρώ 8.743 χιλ. για την ΕΛ.ΠΕ Α.Ε. και ποσό ευρώ 16.801 χιλ. για την ΕΘΝΙΚΗ ΤΡΑΠΕΖΑ.

38 Επίδικες ή υπό διαιτησία διαφορές

Λόγω του μεγέθους και του πλήθους των δραστηριοτήτων της μητρικής εταιρίας, υφίσταται σε διάφορα στάδια της δικαστικής διαδικασίας σημαντικός αριθμός εκκρεμών δικών υπέρ ή κατά της ΕΛΙΝΟΙΛ ΑΕ., από την έκβαση των οποίων δεν προβλέπεται ότι θα υπάρξει σημαντική επίπτωση επί της οικονομικής της κατάστασης.

39 Αριθμός απασχολούμενου προσωπικού

Ο αριθμός του απασχολούμενου προσωπικού στο τέλος της χρήσης ήταν:

	31/12/2017	31/12/2016
Όμιλος:	256	252
Εταιρία:	209	202

40 Κεφαλαιουχικές δαπάνες

Το συνολικό ύψος των επενδύσεων σε πάγια στοιχεία που πραγματοποιήθηκαν στη χρήση 1/1-31/12/2017, ανέρχεται στο ποσό των 2.752 χιλ. ευρώ για τον όμιλο (εταιρία: 2.590 χιλ ευρώ).

Συνοπτικά οι επενδύσεις του ομίλου στις χρήσεις 2017 και 2016 έχουν όπως παρακάτω:

	1/1- 31/12/2017	1/1- 31/12/2016
Εγκαταστάσεις Υγρών Καυσίμων	586.818,10	1.114.132,12
Εγκαταστάσεις Στερεών Καυσίμων	19.300,00	6.950,00
Δίκτυο Πρατηρίων	1.623.182,43	1.948.169,73
Μεταφορικά μέσα-Μέσα αποθήκευσης	304.132,32	214.106,25
Εξοπλισμός Γραφείων -Μηχανοργάνωση	218.412,37	83.258,23
	2.751.845,22	3.366.616,33

41 Συναλλαγές με συνδεδεμένα με την Εταιρία μέρη

Ο όμιλος είναι ελεγχόμενος από την μητρική «ΕΛΙΝΟΙΛ ΕΛΛΗΝΙΚΗ ΕΤΑΙΡΙΑ ΠΕΤΡΕΛΑΙΩΝ ΑΝΩΝΥΜΗ ΕΤΑΙΡΙΑ».

Α) Οι συναλλαγές της εταιρίας και του ομίλου με τις θυγατρικές, τις συγγενείς και λοιπές συνδεδεμένες επιχειρήσεις την περίοδο 1/1-31/12/2017 και 1/1-31/12/2016, καθώς και οι μεταξύ τους απαιτήσεις και υποχρεώσεις την 31/12/2017 και 31/12/2016, έχουν όπως παρακάτω:

Εταιρία									
		Πωλήσεις αγαθών και παροχή Υπηρεσιών		Αγορές αγαθών και Λήψη υπηρεσιών		Απαιτήσεις		Υποχρεώσεις	
		1/1-31/12/2017	1/1-31/12/2016	1/1-31/12/2017	1/1-31/12/2016	31/12/2017	31/12/2016	31/12/2017	31/12/2016
Θυγατρικές	ΕΛΙΝ ΤΕΧΝΙΚΗ ΑΤΕ	236.789,17	144.088,70	0,00	0,00	15.445,38	345.608,59		0,00
	ΕΛΙΝ ΣΤΑΘΜΟΙ ΑΕ	6.752.299,23	3.889.481,47	6.643,46	1.771,30	177.927,31	364,00	275,00	106.415,95
	ELINOIL Trading	0,00	0,00	85.684.473,55	0,00	667.659,25	0,00		0,00
	ΕΛΙΝ ΝΕ	431.407,26	381.482,42	6.392.721,57	6.929.077,07	0,00	71.423,25	145.327,49	0,00
	Σύνολο	7.420.495,66	4.415.052,59	92.083.838,58	6.930.848,37	861.031,94	417.395,84	145.602,49	106.415,95
Συγγενείς & Λοιπές	ΕΛΙΝ ΒΙΟΚΑΥΣΙΜΑ ΑΕ	419.769,85	417.213,54	1.310.238,14	1.368.428,12	6.418,07	165.703,13	0,00	54.594,51
	Σύνολο	419.769,85	417.213,54	1.310.238,14	1.368.428,12	6.418,07	165.703,13	0,00	54.594,51
	ΓΕΝΙΚΟ ΣΥΝΟΛΟ	7.840.265,51	4.832.266,13	93.394.076,72	8.299.276,49	867.450,01	583.098,97	145.602,49	161.010,46
Όμιλος									
Συγγενείς & Λοιπές		1/1-31/12/2017	1/1-31/12/2016	1/1-31/12/2017	1/1-31/12/2016	31/12/2017	31/12/2016	31/12/2017	31/12/2016
	ΜΑΙΣΤΡΟΣ ΟΙΛ Ν.Ε.	0,00	0,00	0,00	0,00	0,00	0,00	151.273,27	160.998,96
	ΕΛΙΝ ΒΙΟΚΑΥΣΙΜΑ ΑΕ	419.769,85	417.213,54	1.310.238,14	1.368.428,12	6.418,07	165.703,13	0,00	54.594,51
	Σύνολο	419.769,85	417.213,54	1.310.238,14	1.368.428,12	6.418,07	165.703,13	151.273,27	215.593,47

Β) Οι δουλευμένες παροχές προς τα μέλη της διοικήσεως, τα διευθυντικά στελέχη και την εσωτερική ελέγκτρια που καταχωρήθηκαν ως δαπάνη στα αποτελέσματα της περιόδου 1/1-31/12/2017 και 1/1-31/12/2016 αντίστοιχα, αφορούν μισθούς (πλέον εισφορών κοινωνικών ασφαλίσεων), προγράμματα καθορισμένων παροχών κατά την συνταξιοδότηση, καθώς και δουλευμένες αμοιβές μελών Διοικητικού Συμβουλίου, και έχουν όπως παρακάτω: (χιλ. ευρώ):

	ΟΜΙΛΟΣ		ΕΤΑΙΡΙΑ	
	1/1-31/12/2017	1/1-31/12/2016	1/1-31/12/2017	1/1-31/12/2016
	Βραχυπρόθεσμες παροχές	1.757	1.729	1.757
Άλλες μακροπρόθεσμες παροχές	17	17	17	17
Σύνολο	1.774	1.746	1.774	1.746

Δεν έχουν χορηγηθεί δάνεια σε μέλη του Δ.Σ. ή σε λοιπά διευθυντικά στελέχη του Ομίλου.

Οι υποχρεώσεις την 31/12/2017 στα ως άνω πρόσωπα ανέρχονται σε 138 χιλ. ευρώ και αφορούν οφειλόμενες αμοιβές μελών Δ.Σ.

42 Ενδεχόμενες υποχρεώσεις

Εκτός από το ποσό των πρόσθετων φόρων και προσαυξήσεων που ενδεχομένως θα προκύψουν από τον φορολογικό έλεγχο των ανέλεγκτων χρήσεων, δεν υπάρχουν άλλες σημαντικές ενδεχόμενες υποχρεώσεις.

43 Ανακατατάξεις κονδυλίων

Στα κονδύλια των χρηματοοικονομικών καταστάσεων του έτους 2016 έγιναν οι παρακάτω ανακατατάξεις για λόγους συγκρισιμότητας:

	Ο ΟΜΙΛΟΣ	Η ΕΤΑΙΡΙΑ
	31/12/2016	31/12/2016
Υπόλοιπο εμπορικών απαιτήσεων 31.12.2016	64.632.564,49	62.448.047,55
Επιδότηση ναύλων	1.339.544,60	1.339.544,60
Δουλευμένα έσοδα συμβάσεων έργων σε εξέλιξη	951.831,45	0,00
Προκαταβολές προμηθευτών	2.826.764,93	2.240.175,18
Αναπροσαρμοσμένο υπόλοιπο εμπορικών απαιτήσεων 31.12.2016	69.750.705,47	66.027.767,33

	Ο ΟΜΙΛΟΣ	Η ΕΤΑΙΡΙΑ
	31/12/2016	31/12/2016
Υπόλοιπο λοιπών απαιτήσεων 31.12.2016	17.231.059,49	14.575.323,47
Επιδότηση ναύλων	-1.339.544,60	-1.339.544,60
Δουλεωμένα έσοδα συμβάσεων έργων σε εξέλιξη	-951.831,45	0,00
Προκαταβολές προμηθευτών	-2.826.764,93	-2.240.175,18
Αναπροσαρμοσμένο υπόλοιπο λοιπών απαιτήσεων 31.12.2016	12.112.918,51	10.995.603,69

	Ο ΟΜΙΛΟΣ	Η ΕΤΑΙΡΙΑ
	31/12/2016	31/12/2016
Υπόλοιπο εμπορικών υποχρεώσεων 31.12.2016	32.425.705,91	30.362.689,54
Προκαταβολές πελατών	790.598,01	740.505,61
Αναπροσαρμοσμένο υπόλοιπο εμπορικών υποχρεώσεων 31.12.2016	33.216.303,92	31.103.195,15

	Ο ΟΜΙΛΟΣ	Η ΕΤΑΙΡΙΑ
	31/12/2016	31/12/2016
Υπόλοιπο λοιπών υποχρεώσεων 31.12.2016	8.335.837,31	7.820.223,09
Προκαταβολές πελατών	-790.598,01	-740.505,61
Αναπροσαρμοσμένο υπόλοιπο λοιπών υποχρεώσεων 31.12.2016	7.545.239,30	7.079.717,48

44 Μεταγενέστερα γεγονότα

- Την 16.03.2018 παραιτήθηκε το μέλος του Διοικητικού Συμβουλίου κ. Νικόλαος Σκορίνης. Το διοικητικό Συμβούλιο αποφάσισε τη μη αναπλήρωση του παραιτηθέντος μέλους, και τη συνέχιση της θητείας του με εξαμελή σύνθεση.
- Ο Όμιλος βρίσκεται σε διαδικασία συμμόρφωσης στον Ευρωπαϊκό Κανονισμό G.D.P.R. (General Data Protection Regulation) 679/2016, ο οποίος μεριμνά για την προστασία των φυσικών προσώπων έναντι της επεξεργασίας των δεδομένων προσωπικού χαρακτήρα, και έχει εφαρμογή από 25 Μαΐου 2018.
- Δεν υπάρχουν άλλα σημαντικά γεγονότα μεταγενέστερα της 31^{ης} Δεκεμβρίου 2017, τα οποία θα έπρεπε ή να κοινοποιηθούν ή να διαφοροποιήσουν τα κονδύλια των δημοσιευμένων οικονομικών καταστάσεων.

ΠΛΗΡΟΦΟΡΙΕΣ ΑΡΘΡΟΥ 10 ΤΟΥ Ν. 3401/2005

Οι παρακάτω πίνακες περιλαμβάνουν όλες τις πληροφορίες που δημοσίευσε και κατέστησε διαθέσιμες στο κοινό η ΕΛΙΝΟΙΛ ΑΕ κατά το έτος 2017:

ΕΤΑΙΡΙΚΕΣ ΑΝΑΚΟΙΝΩΣΕΙΣ

Ημερομηνία	Ανακοίνωση	Ηλεκτρονική Διεύθυνση
3/2/2017	Παραίτηση Μέλους του Δ.Σ	http://www.elin.gr
28/4/2017	Ανακοίνωση οικονομικού ημερολογίου	http://www.elin.gr
2/5/2017	Ανακοίνωση οικονομικού ημερολογίου	http://www.elin.gr
25/5/2017	Ανακοίνωση για την προαναγγελία Γενικής Συνέλευσης	http://www.elin.gr
16/6/2017	Ανακοίνωση για τις αποφάσεις τακτικής Γενικής Συνέλευσης	http://www.elin.gr
16/6/2017	Γνωστοποίηση αποκοπής δικαιώματος μερίσματος/πληρωμής μερίσματος	http://www.elin.gr
30/6/2017	Λήξη προγράμματος αγοράς ιδίων μετοχών	http://www.elin.gr

ΔΕΛΤΙΑ ΤΥΠΟΥ

Ημερομηνία	Δελτίο Τύπου	Ηλεκτρονική Διεύθυνση
28/4/2017	Οικονομικά αποτελέσματα χρήσης 2016	http://www.elin.gr

ΟΙΚΟΝΟΜΙΚΑ ΣΤΟΙΧΕΙΑ

Ημερομηνία	Δημοσίευση	Ηλεκτρονική Διεύθυνση
28/4/2017	Ετήσια Οικονομική Έκθεση 2016	http://www.elin.gr
29/9/2017	Εξαμηνιαία Οικονομική Έκθεση 1 ^{ου} εξαμήνου 2017	http://www.elin.gr

Στην ιστοσελίδα της Εταιρίας μας <http://www.elin.gr> βρίσκονται αναρτημένες οι ετήσιες οικονομικές καταστάσεις, οι εκθέσεις ελέγχου του ορκωτού ελεγκτή λογιστή και οι εκθέσεις του Διοικητικού Συμβουλίου των εταιριών που ενσωματώνονται στις ενοποιημένες οικονομικές καταστάσεις της Εταιρίας.