

## ΕΞΑΜΗΝΙΑΙΑ ΟΙΚΟΝΟΜΙΚΗ ΕΚΘΕΣΗ

### Α' ΕΞΑΜΗΝΟ 2021

Η ΠΑΡΟΥΣΑ ΕΞΑΜΗΝΙΑΙΑ ΕΚΘΕΣΗ ΕΧΕΙ ΣΥΝΤΑΧΘΕΙ  
ΣΥΜΦΩΝΑ ΜΕ ΤΙΣ ΔΙΑΤΑΞΕΙΣ ΤΟΥ ΑΡΘΡΟΥ 5  
ΤΟΥ ΝΟΜΟΥ 3556/2007 ΚΑΙ ΤΙΣ ΚΑΤΑ ΕΞΟΥΣΙΟΔΟΤΗΣΗ  
ΤΟΥ ΝΟΜΟΥ ΑΠΟΦΑΣΕΙΣ ΤΗΣ ΕΠΙΤΡΟΠΗΣ ΚΕΦΑΛΑΙΑΓΟΡΑΣ

ΜΑΡΟΥΣΙ, ΑΥΓΟΥΣΤΟΣ 2021



## Πίνακας Περιεχομένων

1. Δηλώσεις Προέδρου, Διευθύνοντος Συμβούλου και Μέλους του Διοικητικού Συμβουλίου για αληθή απεικόνιση των ακολούθων στοιχείων.....	4
2. ΕΞΑΜΗΝΙΑΙΑ ΕΚΘΕΣΗ ΔΙΟΙΚΗΤΙΚΟΥ ΣΥΜΒΟΥΛΙΟΥ .....	5
2.1. Εισαγωγή.....	5
2.2. Πληροφορίες παρ. 6 άρθ. 5 του Ν3556/2007.....	6
2.2.1. Σημαντικά Γεγονότα Α΄ Εξαμήνου 2021 και επίδραση τους επί των Οικονομικών Καταστάσεων....	6
2.2.2. Ανασκόπηση ανά Κλάδο Δραστηριότητας Α΄ Εξαμήνου 2021 - Κυριότεροι Κίνδυνοι, Αβεβαιότητες και Προοπτικές Β΄ Εξαμήνου 2021.....	15
2.2.3. Σημαντικές Συναλλαγές μεταξύ Συνδεδεμένων Προσώπων (Αποφ. 1/434/3.7.2007 Αρθρ. 3).....	23
2.3. Πρόσθετες Πληροφορίες και στοιχεία Εξαμηνιαίας Οικονομικής Έκθεσης του Δ.Σ (άρθρο 4 αποφ.7/448/2007).....	26
2.3.1. Λοιπά Χρηματοοικονομικά Στοιχεία .....	26
2.3.2. Επιλεγμένοι Εναλλακτικοί Δείκτες Μέτρησης Απόδοσης .....	28
2.3.3. Μη Χρηματοοικονομική Πληροφόρηση.....	31
3. Έκθεση Επισκόπησης Ορκωτού Ελεγκτή – Λογιστή της Εξαμηνιαίας Οικονομικής Έκθεσης .....	
4.1. Συνοπτική Ενδιάμεση Ενοποιημένη Χρηματοοικονομική Πληροφόρηση .....	
4.2. Συνοπτική Ενδιάμεση Χρηματοοικονομική Πληροφόρηση.....	
5. Πρόσθετες Πληροφορίες και Στοιχεία της απόφασης 7/448/11.10.2007 της Επιτροπής Κεφαλαιαγοράς (ΦΕΚ Β/2092/29.10.2007).....	
5.1. Δημοσιευμένα Συνοπτικά Οικονομικά στοιχεία .....	
5.2. Διαδικτυακός Τόπος .....	

## **1. Δηλώσεις Προέδρου, Διευθύνοντος Συμβούλου και Μέλους του Διοικητικού Συμβουλίου για αληθή απεικόνιση των ακολούθων στοιχείων**

Σε εφαρμογή των διατάξεων του άρθρου 5 παρ. 2γ του Νόμου 3556/2007 δηλώνουμε ότι εξ' όσων γνωρίζουμε:

Οι εξαμηνιαίες καταστάσεις συνοπτικής ενδιάμεσης χρηματοοικονομικής πληροφόρησης, οι οποίες καταρτίστηκαν σύμφωνα με τα Διεθνή Πρότυπα Χρηματοοικονομικής Αναφοράς, όπως αυτά έχουν υιοθετηθεί από την Ευρωπαϊκή Ένωση και εφαρμόζονται στην Ενδιάμεση Χρηματοοικονομική Αναφορά (Διεθνές Λογιστικό Πρότυπο "ΔΛΠ 34"), απεικονίζουν κατά τρόπο αληθή τα στοιχεία του ενεργητικού και του παθητικού, την καθαρή θέση και τα αποτελέσματα περιόδου της εταιρείας ΕΛΛΗΝΙΚΑ ΠΕΤΡΕΛΑΙΑ Α.Ε. καθώς και των επιχειρήσεων που περιλαμβάνονται στην ενοποίηση του Ομίλου ΕΛΛΗΝΙΚΑ ΠΕΤΡΕΛΑΙΑ εκλαμβανομένων ως σύνολο.

Η εξαμηνιαία έκθεση του Διοικητικού Συμβουλίου απεικονίζει κατά τρόπο αληθή τις πληροφορίες που απαιτούνται βάσει της παραγράφου 6 του άρθρου 5 του Νόμου 3556/2007.

Αθήνα, 26 Αυγούστου 2021

Ο Πρόεδρος  
του Διοικητικού Συμβουλίου

Ο Διευθύνων Σύμβουλος

Ο Γενικός Διευθυντής  
Στρατηγικού Σχεδιασμού &  
Νέων Δραστηριοτήτων Ομίλου,  
Εκτελεστικό Μέλος ΔΣ

Ιωάννης Παπαθανασίου

Αντρέας Σιάμισις

Γεώργιος Αλεξόπουλος

## **2. ΕΞΑΜΗΝΙΑΙΑ ΕΚΘΕΣΗ ΔΙΟΙΚΗΤΙΚΟΥ ΣΥΜΒΟΥΛΙΟΥ Α' ΕΞΑΜΗΝΟΥ 2021 (άρθρο 5/Ν3556/2007)**

### **2.1. Εισαγωγή**

Η παρούσα έκθεση του Διοικητικού Συμβουλίου αφορά στην χρονική περίοδο του Α' εξαμήνου της τρέχουσας χρήσεως 2021 (1.1.2021–30.06.2021). Το Διοικητικό Συμβούλιο της ΕΛΛΗΝΙΚΑ ΠΕΤΡΕΛΑΙΑ Α.Ε., παρουσιάζει την Έκθεσή του για τις ενοποιημένες και τις εταιρικές ενδιάμεσες χρηματοοικονομικές καταστάσεις του Α' εξαμήνου της τρέχουσας χρήσεως 2021, σύμφωνα με τον Ν.4548/2018 και το άρθρο 5 του Ν.3556/2007. Οι Ενοποιημένες και Εταιρικές Οικονομικές Καταστάσεις συντάχθηκαν σύμφωνα με τα Διεθνή Πρότυπα Χρηματοοικονομικής Αναφοράς (Δ.Π.Χ.Α.), όπως αυτά έχουν υιοθετηθεί από την Ευρωπαϊκή Ένωση και εφαρμόζονται στην Ενδιάμεση Χρηματοοικονομική Αναφορά (Διεθνές Λογιστικό Πρότυπο “ΔΛΠ 34”).

Στην παρούσα έκθεση περιέχονται επιλεγμένες χρηματοοικονομικές πληροφορίες για την οικονομική κατάσταση και τα αποτελέσματα του Ομίλου (ΕΛΛΗΝΙΚΑ ΠΕΤΡΕΛΑΙΑ) και της Μητρικής Εταιρείας ΕΛΛΗΝΙΚΑ ΠΕΤΡΕΛΑΙΑ Α.Ε., περιγραφή των σημαντικών γεγονότων που έλαβαν χώρα κατά το πρώτο εξάμηνο της τρέχουσας χρήσης, περιγραφή των κυριότερων κινδύνων και αβεβαιοτήτων που ενδέχεται να αντιμετωπιστούν στο δεύτερο εξάμηνο της χρήσης, παράθεση των σημαντικών συναλλαγών που πραγματοποιήθηκαν μεταξύ της Εταιρείας και του Ομίλου με τα συνδεδεμένα τους μέρη, καθώς και παράθεση στοιχείων και εκτιμήσεων ποιοτικού χαρακτήρα για την εξέλιξη των δραστηριοτήτων της Εταιρείας και του Ομίλου κατά το επόμενο εξάμηνο.



## 2.2. Πληροφορίες παρ. 6 άρθ. 5 του Ν3556/2007

### 2.2.1. Σημαντικά Γεγονότα Α΄ Εξαμήνου 2021 και επίδραση τους επί των Οικονομικών Καταστάσεων

#### α) Το Επιχειρησιακό περιβάλλον

##### Οικονομικό Περιβάλλον<sup>123456</sup>

Έχοντας συμπληρώσει πάνω από ένα έτος από την ανακήρυξη από τον ΠΟΥ του COVID-19 σε πανδημία, με σημαντικές επιπτώσεις σε κοινωνικό και οικονομικό επίπεδο παγκοσμίως, η αβεβαιότητα σχετικά με την εξέλιξη της παγκόσμιας υγείας και οικονομίας είναι ακόμη έντονη. Αν και οι προοπτικές για την παγκόσμια οικονομία έχουν βελτιωθεί σημαντικά, αυτό προκύπτει σε διαφορετικό βαθμό μεταξύ τομέων, οικονομιών και οικονομικών περιοχών, με την παγκόσμια οικονομική ανάκαμψη να εμφανίζεται άνιση και ασύμμετρη μεταξύ των διαφόρων χωρών. Παρόλα αυτά, με τις εξελίξεις στον τομέα των εμβολίων για την ενίσχυση της προστασίας και ανοσίας των πολιτών, καθώς και την άνευ προηγουμένου στήριξη σε ορισμένες οικονομίες (ειδικά στις ΗΠΑ) με στοχευμένα μέτρα δημοσιονομικής πολιτικής, ιδιαίτερα το 2020, η έξοδος από την οικονομική κρίση είναι ολοένα και πιο ορατή. Το 2020 η ανάπτυξη της παγκόσμιας οικονομίας επιβραδύνθηκε στα χαμηλότερα επίπεδα μεταπολεμικά στο -3,2%, αισθητά μειωμένη σε σχέση με το προηγούμενο έτος (2,8% το 2019), κυρίως λόγω εξασθένησης του εμπορίου και των επενδύσεων. Η παγκόσμια ανάπτυξη, σύμφωνα με τις προβλέψεις του ΔΝΤ (Ιούλιος 2021), προβλέπεται στο 6% το 2021 και στο 4,9% για το 2022.

Αν και η πρόβλεψη του 2021 είναι αμετάβλητη από τον Απρίλιο, υπάρχουν αναθεωρήσεις για όλες τις προηγμένες οικονομίες, τις αναδυόμενες αγορές και τις αναπτυσσόμενες οικονομίες που αντικατοπτρίζουν τις διαφορές στις εξελίξεις της πανδημίας καθώς και αλλαγές πολιτικών.

Οι προοπτικές ανάπτυξης των προηγμένων οικονομιών αναθεωρήθηκαν προς τα πάνω για το 2021–22 λόγω της αναμενόμενης περαιτέρω ομαλοποίησης το δεύτερο εξάμηνο του 2021 καθώς προχωρά η διάθεση εμβολίων και υπάρχει πρόσθετη δημοσιονομική στήριξη, με πρόβλεψη στο 5,6% το 2021 και στο 4,4% για το 2022. Στις ΗΠΑ, βάσει ΔΝΤ, προβλέπεται μεγάλη άνοδος του ΑΕΠ στο 7% (2020, -3,5%) με τις σημαντικά βελτιωμένες προοπτικές για την αμερικανική οικονομία να απορρέουν από τον αντίκτυπο της αναμενόμενης νομοθεσίας το δεύτερο εξάμηνο του 2021 που ενισχύει τις επενδύσεις σε υποδομές και την κοινωνική ασφάλεια. Η ανάπτυξη στις αναδυόμενες οικονομίες προβλέπεται για το 2021 στο 6,3%, μειωμένη κατά 0,4 σε σύγκριση με την πρόβλεψη του Απριλίου λόγω της μείωσης της ανάπτυξης στις αναδυόμενες ασιατικές οικονομίες και αντίστοιχα μειωμένη πρόβλεψη κατά 0,3% για την Κίνα στο 8,1% λόγω μείωσης στις δημόσιες επενδύσεις και τη συνολική δημοσιονομική στήριξη.

Στη ζώνη του ευρώ, ο ρυθμός ανάπτυξης του ΑΕΠ σημείωσε σημαντική επιβράδυνση το 2020, σε -6,5%, σε σύγκριση με 1,3% το 2019 και 1,9% το 2018. Το Β΄ τρίμηνο του 2021, το ΑΕΠ αυξήθηκε κατά 2,0% στη ζώνη του ευρώ και κατά 1,9% στην ΕΕ, σε σύγκριση με το προηγούμενο τρίμηνο, σύμφωνα με τις πρώτες εκτιμήσεις που δημοσίευσε η Eurostat. Το πρώτο τρίμηνο του 2021, το ΑΕΠ είχε μειωθεί κατά 0,3% στη ζώνη του ευρώ και 0,1% στην ΕΕ. Η ευρωπαϊκή οικονομία αναμένεται να βελτιωθεί με μεγαλύτερο ρυθμό

<sup>1</sup> Τράπεζα της Ελλάδος, Νομισματική Πολιτική 2020-2021, Ιούλιος 2021

<sup>2</sup> ΔΝΤ, World Economic Outlook 2021 / Απρίλιος 2021 / World Economic Outlook, Ιούλιος 2021 / Δελτίο Τύπου PR 21/218, Ιούλιος 2021

<sup>3</sup> Eurostat, Quarterly national accounts - GDP and employment, Ιούλιος 2021

<sup>4</sup> Ευρωπαϊκή Επιτροπή, European Economic Forecast, Summer 2021, paper 156, Ιούλιος 2021

<sup>5</sup> ΟΟΣΑ, Economic outlook, volume 2021, issue 1 - Greece, Ιούνιος 2021

<sup>6</sup> ΕΛΣΤΑΤ, ΔΤ ΕΡΕΥΝΑ ΕΡΓΑΤΙΚΟΥ ΔΥΝΑΜΙΚΟΥ, 12 Αυγούστου 2021

από ό, τι προβλεπόταν την άνοιξη με πρόβλεψη αύξησης της οικονομικής δραστηριότητας κατά 2,7% το τρίτο τρίμηνο, λόγω της συνέχισης χαλάρωσης των περιοριστικών μέτρων, την ανάκαμψη των κοινωνικών δραστηριοτήτων καθώς και μίας συνεχής ανόδου στις καταναλωτικές δαπάνες υποστηριζόμενη από το πλήρες άνοιγμα των αγορών σε συνδυασμό με την ισχυρή αγοραστική δύναμη των νοικοκυριών και των διαθέσιμων εισοδημάτων που εξοικονομήθηκαν την προηγούμενη περίοδο λόγω των περιορισμών (lockdowns). Η Ευρωπαϊκή Επιτροπή αναμένει συνολικά, η οικονομία της ΕΕ και της ζώνης του ευρώ να αυξηθεί κατά 4,8% το 2021 και 4,5% το 2022 με το ΑΕΠ να επιστρέφει στο επίπεδο πριν από την κρίση το τελευταίο τρίμηνο του 2021.

Η Ελλάδα, παρόλο που δεν είχε ανακάμψει πλήρως κατά το ξέσπασμα της πανδημίας COVID-19, απέδειξε ανθεκτικότητα στην αντιμετώπισή της με την οικονομία να συρρικνώνεται κατά 8,2% το 2020, σε καλύτερα επίπεδα από τα αναμενόμενα, δεδομένης της υψηλής εξάρτησής της από τον τουρισμό και τις δομικές αδυναμίες. Η δημοσιονομική στήριξη, προστάτευσε τον τραπεζικό τομέα και συνέχισε τη χρηματοδότηση με εξαιρετικά ευνοϊκές συνθήκες. Ο ΟΟΣΑ προβλέπει ότι η οικονομία της Ελλάδας θα αυξηθεί κατά 3,8% το 2021 και 5,0% το 2022. Καθώς τα κρούσματα COVID-19 άρχισαν να σταθεροποιούνται και μεγάλο μέρος του ευάλωτου πληθυσμού εμβολιάστηκε, με το συνολικό ποσοστό εμβολιασμού στην Ελλάδα να είναι κοντά στον μέσο όρο της ΕΕ, η Ελλάδα άρχισε σταδιακά τη χαλάρωση των περιοριστικών μέτρων από τα τέλη Απριλίου, αρχικά στην εκπαίδευση και στη συνέχεια στον τομέα των υπηρεσιών και του τουρισμού. Η χαλάρωση των ταξιδιωτικών περιορισμών αναμένεται να υποστηρίξει επίσης τη δραστηριότητα των υπηρεσιών και τις εξαγωγές.

Από την άλλη πλευρά, το αναμενόμενο τέταρτο κύμα της COVID-19 πιθανά να επηρεάσει τις βραχυπρόθεσμες αναπτυξιακές προοπτικές, καθώς επίσης το υψηλό απόθεμα των μη εξυπηρετούμενων δανείων, η ανεργία (παρόλη τη μείωσή της στο 15% τον Ιούνιο του 2021 από 17,8% τον Ιούνιο του 2020) και οι γεωπολιτικές εξελίξεις παραμένουν οι μεγαλύτερες προκλήσεις για την Ελληνική οικονομία.

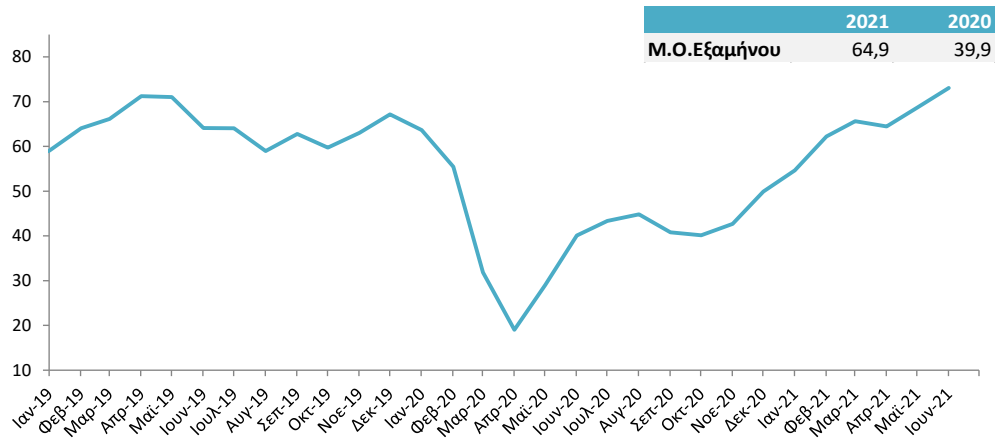
### **Διαμόρφωση Τιμών Αργού<sup>7</sup>**

Μετά τη μεγάλη αρνητική επίδραση της πανδημίας COVID-19 στις τιμές του πετρελαίου το 2020, οι τιμές άρχισαν να ανακάμπτουν, με τη μέση τιμή του αργού πετρελαίου Brent (Platt's Dated) να διαμορφώνεται \$64,9 ανά βαρέλι στο Α' εξάμηνο του 2021, έναντι \$39,9 ανά βαρέλι το Α' εξάμηνο του 2020, παρουσιάζοντας αύξηση της τάξης του 63%. Για το 2021, ο ΟΠΕΚ προβλέπει ότι η παγκόσμια ζήτηση πετρελαίου θα αυξηθεί κατά 6 εκατομμύρια βαρέλια την ημέρα σε σχέση με το 2020, με τη συνολική ζήτηση κατά μέσο όρο στα 96,6 εκατομμύρια βαρέλια την ημέρα, λόγω της ανάκαμψης της ζήτησης που υποβοηθούν τα επιτυχή μέτρα αντιμετώπισης της πανδημίας και οι εμβολιασμοί.

---

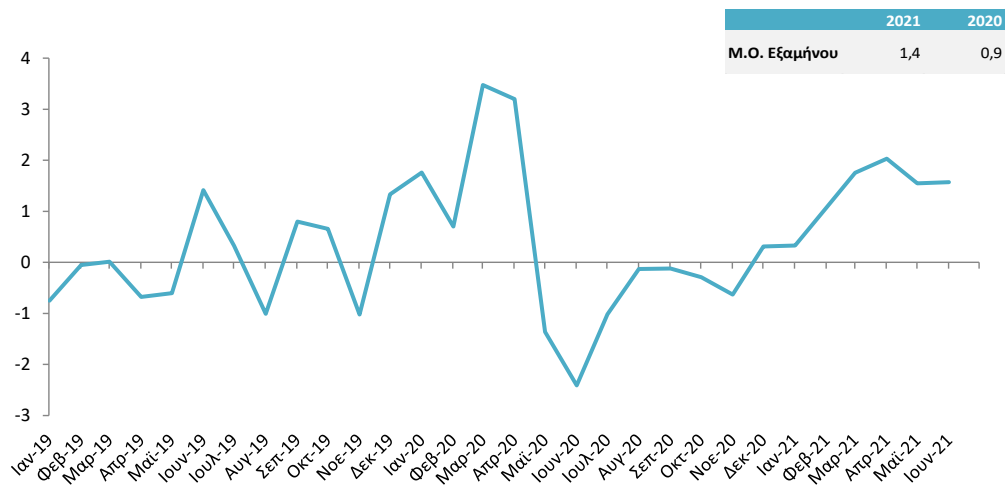
<sup>7</sup> ΟΠΕΚ, *monthly oil market report*, Ιούλιος 2021

### Εξέλιξη Τιμών Αργού τύπου Brent (\$/bbl)



Το διαφορικό αργών πετρελαίου τύπου Brent με Urals (Brent-Urals spread) παρουσίασε ανοδική πορεία και διαμορφώθηκε σε υψηλότερα επίπεδα κατά μέσο όρο το Α΄ Εξάμηνο του 2021 σε σχέση με το 2020, επηρεαζόμενο κυρίως από τη χαμηλότερη ζήτηση αργού τύπου Urals από τα ευρωπαϊκά διυλιστήρια και ανήλθε κατά μέσο όρο στο \$1,4/bbl, έναντι \$0,9/bbl το Α΄ Εξάμηνο του 2020.

### Διαφορικό Αργού (Brent- Urals spread, \$/ bbl)

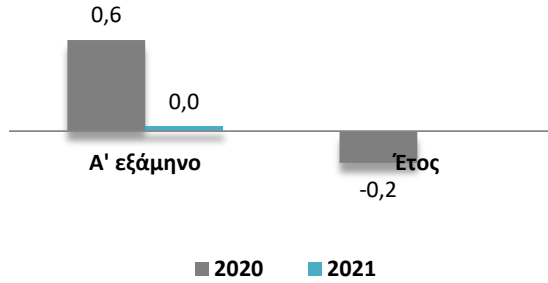


### Περιθώρια Δύλισης

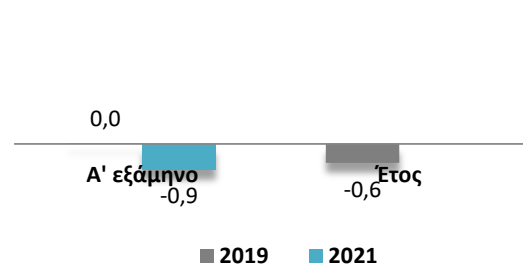
Τα χαμηλά περιθώρια στα περισσότερα βασικά προϊόντα, με εξαίρεση τη βενζίνη ήταν ο βασικός παράγοντας διαμόρφωσης των ενδεικτικών περιθωρίων δύλισης για διυλιστήρια της Μεσογείου. Συγκεκριμένα, με βάση το Reuters, τα περιθώρια FCC ήταν κατά μέσο όρο \$0,03/bbl το Α΄ Εξάμηνο 2021 έναντι \$0,6/bbl το Α΄ Εξάμηνο 2020, ενώ το Hydroskimming ήταν στα -\$0,9/bbl έναντι \$0,02 το αντίστοιχο διάστημα πέρυσι, σημειώνοντας μείωση λόγω και της περαιτέρω πτώσης των περιθωρίων μαζούτ.



### Ενδεικτικά Περιθώρια διύλισης Μεσογείου - Σύνθετα

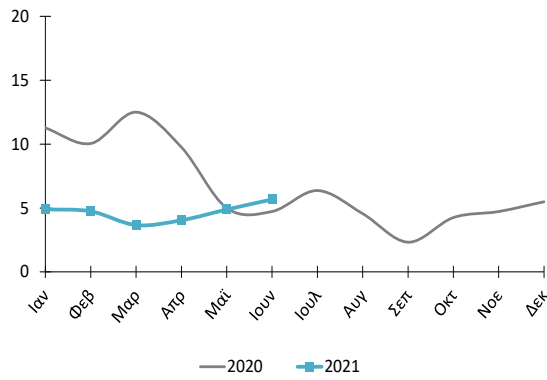


### Ενδεικτικά Περιθώρια διύλισης Μεσογείου - Απλά

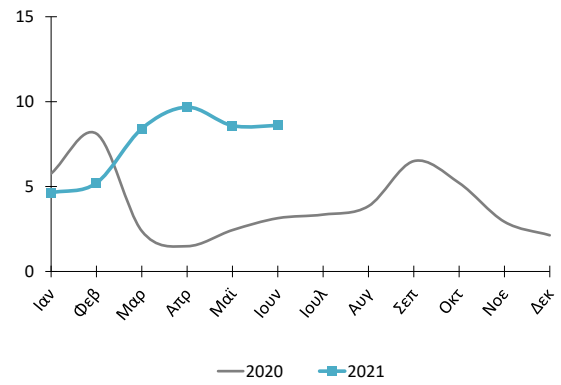


### Διεθνή περιθώρια προϊόντων πετρελαίου (\$/bbl)<sup>8</sup>

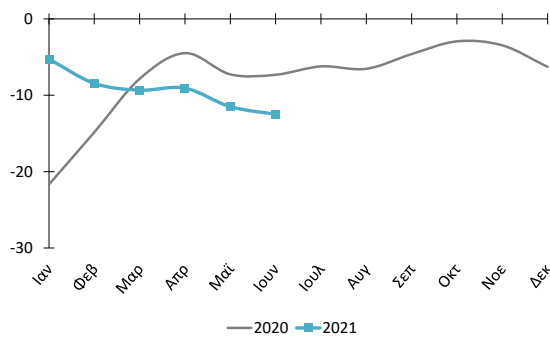
#### Ντίζελ κίνησης



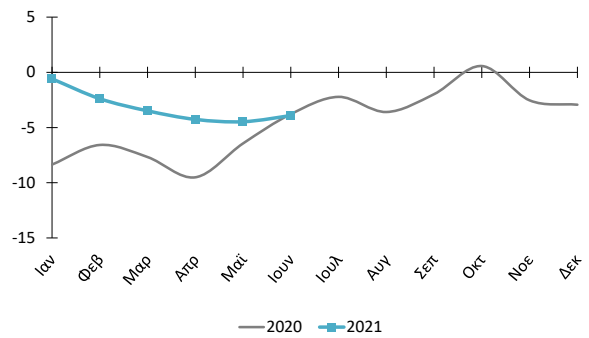
#### Αμόλυβδη βενζίνη



#### Μαζούτ υψηλού θείου



#### Νάφθα

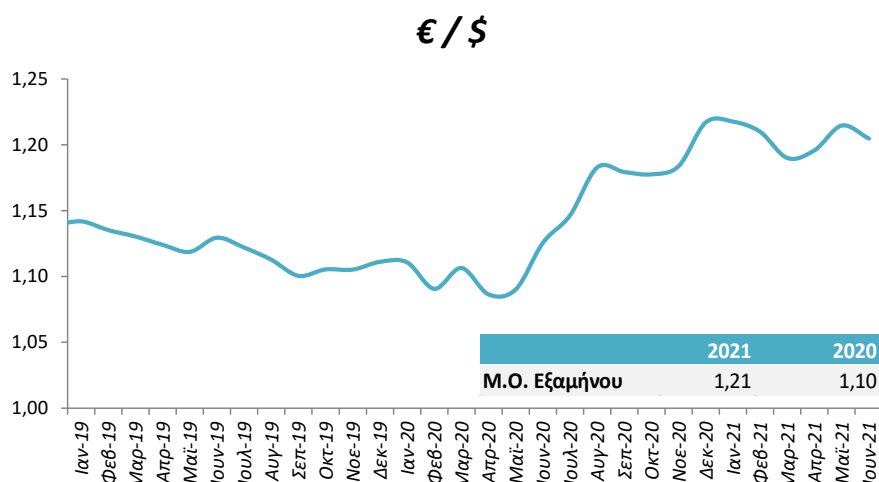


<sup>8</sup> Με βάση τιμές Brent

## Συναλλαγματικές Ισοτιμίες

Το Α΄ Εξάμηνο 2021, η ισοτιμία του ευρώ έναντι του δολαρίου συνέχισε να κινείται ανοδικά με τη μέση τιμή στα \$1,21, 10% υψηλότερα σε σχέση με το αντίστοιχο διάστημα πέρυσι. Οι κυριότεροι παράγοντες διαμόρφωσης της ισοτιμίας ήταν οι οικονομικές, πολιτικές και εμπορικές εξελίξεις τόσο στις Η.Π.Α. όσο και στην Ευρωζώνη. Η περαιτέρω ενδυνάμωση του ευρώ ευνοήθηκε από τις μακροοικονομικές συνθήκες παγκοσμίως αλλά και από τις κατευθύνσεις νομισματικής πολιτικής των δύο κεντρικών τραπεζών.

### Εξέλιξη Ισοτιμίας EUR/USD



### Εξέλιξη της Πετρελαϊκής Αγοράς<sup>9</sup>

Η παγκόσμια ζήτηση πετρελαίου αναμένεται να αυξηθεί κατά 6 εκατ. βαρέλια την ημέρα κατά μέσο όρο το 2021, συνολικά στα 96,6 εκατ. βαρέλια την ημέρα και να συνεχίσει την ανάκαμψη κατά 3,3 εκατ. βαρέλια την ημέρα το 2022, αύξηση 3,4%, κυρίως λόγω των προσδοκιών για παγκόσμια οικονομική ανάπτυξη μέσω της επιτάχυνσης των προγραμμάτων εμβολιασμού και της συνολικής βελτίωσης περιορισμού της πανδημίας COVID-19. Για το Α΄ εξάμηνο 2021 ο μέσος όρος ζήτησης υπολογίζεται στα 94,1 εκατ. βαρέλια την ημέρα και για το Β΄ εξάμηνο 2021 προβλέπεται στα 99 εκατ. βαρέλια την ημέρα. Η μειωμένη κατανάλωση αεροπορικών καυσίμων θα επηρεάσει τη συνολική ζήτηση πετρελαίου έως τουλάχιστον το 2022.

Η προσφορά πετρελαίου εκτός των χωρών του ΟΠΕΚ το 2021 εκτιμάται ότι θα αυξηθεί σε σχέση με το 2020, κατά 0,81 εκατ. βαρέλια ημερησίως, με μέσο όρο για το 2021 στα 63,76 εκατ. βαρέλια ημερησίως και κατά 2,1 εκατ. βαρέλια την ημέρα το 2022 με μέσο όρο στα 65,85 εκατ. βαρέλια την ημέρα. Η προσφορά πετρελαίου από τις χώρες του ΟΠΕΚ το Α΄ εξάμηνο 2021 μειώθηκε στα 25,3 εκατ. βαρέλια την ημέρα κατά μέσο όρο από 26,9 εκατ. βαρέλια το 2020 (-6%) σε συνέχεια της συμφωνίας του ΟΠΕΚ++ το Α΄ εξάμηνο του 2020.

<sup>9</sup> Στοιχεία : OPEC, Oil Market Report, Ιούλιος 2021

### Εγχώρια Αγορά Καυσίμων

Η ζήτηση στην εσωτερική φορολογημένη αγορά καυσίμων το Α' εξάμηνο του 2021 ανήλθε στους 2,9 εκατ. MT, μειωμένη κατά 12% σε σχέση με το Α' εξάμηνο 2020, καθώς η οριακή αύξηση κατά 0,7% της ζήτησης καυσίμων κίνησης λόγω της άρσης των περιοριστικών μέτρων αντιμετώπισης του COVID-19, αντισταθμίστηκε σε μεγάλο βαθμό από τη μεγάλη μείωση κατανάλωσης πετρελαίου θέρμανσης (-40,9%) λόγω ήπιων καιρικών συνθηκών. Η ζήτηση για αεροπορικά και ναυτιλιακά καύσιμα σημείωσε ανάκαμψη με μικρή αύξηση το Α' εξάμηνο του 2021 σε σχέση με το αντίστοιχο του 2020 κατά 2,6% και 3,6% αντίστοιχα.

### β) Οικονομικά μεγέθη

Τα βασικά οικονομικά και λειτουργικά μεγέθη του Ομίλου για το Α' εξάμηνο του 2021 παρουσιάζονται στους πιο κάτω πίνακες:

Λειτουργικά Στοιχεία	Α' Εξαμ. 2021	Α' Εξαμ. 2020
Όγκος πωλήσεων διύλισης (εκατ. Μετρ. τόνοι)	7,47	7,51
Όγκος πωλήσεων εμπορίας (εκατ. Μετρ. τόνοι)	1,8	1,9
Παραγωγή διυλιστηρίων (εκατ. Μετρ. τόνοι)	7,1	7,5
Συνολικός αριθμός εργαζομένων στον Όμιλο (FTEs)	3.530	3.606

Στοιχεία Αποτελεσμάτων (εκ. €) <sup>10</sup>	Α' Εξαμ. 2021	Α' Εξαμ. 2020
Κύκλος εργασιών	3.957	2.986
Δημοσιευμένα κέρδη EBITDA <sup>10</sup>	391	-341
Αποτίμηση Αποθεμάτων (Κέρδη)/Ζημίες <sup>10</sup>	-195	515
Σταδιακή αναγνώριση εξόδου εκπομπών CO <sub>2</sub> <sup>10</sup>	-71	-
Μη επαναλαμβανόμενα στοιχεία <sup>10</sup>	13	17
Συγκρίσιμα κέρδη EBITDA <sup>10</sup>	139	191
Δημοσιευμένα καθαρά κέρδη/(ζημίες) <sup>10</sup>	206	-336
Συγκρίσιμα καθαρά κέρδη/(ζημίες) <sup>10</sup>	12	21

Το Α' Εξάμηνο 2021, τα συγκρίσιμα κέρδη EBITDA ανήλθαν στα €139 εκατ. (2020: €191 εκατ.) και τα Συγκρίσιμα Καθαρά Κέρδη στα €12 εκατ. (2020: €21 εκατ.). Βασικός λόγος για τη μεταβολή των συγκρίσιμων αποτελεσμάτων, αποτελούν τα χαμηλά περιθώρια διύλισης, η ασθενής ανάκαμψη της ζήτησης λόγω των επιπτώσεων της COVID-19 και η σημαντική αύξηση του κόστους συμμόρφωσης με το Ευρωπαϊκό πλαίσιο δικαιωμάτων εκπομπών CO<sub>2</sub>, που σχεδόν διπλασιάστηκε σε σχέση με το Α' εξάμηνο 2020. Η αρνητική επίπτωση των παραπάνω μετριάστηκε λόγω της ιστορικά υψηλότερης κερδοφορίας του

<sup>10</sup> Οι επιλεγμένοι εναλλακτικοί δείκτες μέτρησης απόδοσης αναφέρονται στο κεφάλαιο 2.3.2

κλάδου πετροχημικών καθ' όλη τη διάρκεια του Α' Εξαμήνου 2021, αποτέλεσμα των υψηλών περιθωρίων πολυπροπυλενίου και των υψηλών εξαγωγών προϊόντων πετρελαίου.

Σημαντική ανάκαμψη κατέγραψαν τα Δημοσιευμένα αποτελέσματα, καθώς η ανάκαμψη των διεθνών τιμών πετρελαίου οδήγησε σε κέρδη αποτίμησης αποθεμάτων (€195 εκατ. κέρδη έναντι €515 εκατ. ζημιές το Α' Εξάμηνο 2020). Σε συνδυασμό με το γεγονός ότι σύμφωνα με τα ΔΠΧΑ, η πρόβλεψη εξόδου για εκπομπές CO<sub>2</sub> αναγνωρίζεται μόνο όταν οι πραγματικές σωρευτικές εκπομπές ρύπων υπερβούν το ποσό των δικαιωμάτων που βρίσκονται στην κατοχή της εταιρείας (επίπτωση €71 εκατ. στο Α' εξάμηνο), οδήγησαν τα Δημοσιευμένα κέρδη EBITDA στα €391 εκατ. (Α' εξάμηνο 2020: -€341 εκατ.) και τα Δημοσιευμένα Καθαρά Κέρδη στα €206 εκατ. (Α' εξάμηνο 2020: -€336 εκατ.).

Παράλληλα ο Όμιλος, τον Απρίλιο του 2021, προχώρησε σε επικαιροποίηση της στρατηγικής του. Η νέα στρατηγική «Vision 2025» βασίζεται σε 5 πυλώνες, λαμβάνοντας υπόψιν την επιταχυνόμενη ενεργειακή μετάβαση, εξειδικεύοντας τους στόχους τού Ομίλου αναφορικά με θέματα Περιβάλλοντος – Κοινωνίας – Διακυβέρνησης (ESG), καθώς και τα μέσα επίτευξής τους:

- Καθορισμός συγκεκριμένων περιβαλλοντικών στόχων, συμπεριλαμβανομένης της βελτίωσης κατά 50% του αποτυπώματος αερίων του θερμοκηπίου έως το 2030, με δέσμευση για net zero έως το 2050
- Αναπροσαρμογή επιχειρηματικής στρατηγικής και την ανάπτυξη του εναλλακτικού πυλώνα δραστηριότητας σε καθαρή ενέργεια
- Μετάβαση σε μια κατάλληλη εταιρική δομή για τις δραστηριότητες του Ομίλου με τρόπο που να προωθεί τη στρατηγική αυτή
- Αναβάθμιση της εταιρικής διακυβέρνησης, σύμφωνα με το νέο νομικό πλαίσιο και τις βέλτιστες διεθνείς πρακτικές
- Υιοθέτηση νέας εταιρικής ταυτότητας που θα αναδεικνύει τη νέα εικόνα του Ομίλου

Ο μετασχηματισμός τού Ομίλου και η στροφή του προς τη Νέα Ενέργεια με επενδύσεις που συμπληρώνουν τις παραδοσιακές του δραστηριότητες, ήδη πραγματοποιείται με την κατασκευή του Φ/Β πάρκου ισχύος 204MW στην περιοχή της Κοζάνης, οι εργασίες του οποίου ξεκίνησαν τον Νοέμβριο του 2020 και συνεχίζονται σύμφωνα με τον προγραμματισμό ενώ μέχρι τα μέσα Αυγούστου 2021, είχε ήδη ολοκληρωθεί το 55% του έργου.

Στοιχεία Ισολογισμού /Ταμειακών ροών (εκατ. €)	30.06.21	30.06.20
Συνολικό ενεργητικό	7.274	6.597
Σύνολο ιδίων κεφαλαίων	2.018	1.907
Απασχολούμενα κεφάλαια	3.769	3.658
Καθαρός δανεισμός	1.751	1.752
Καθαρές ταμειακές ροές (Λειτουργικές & Επενδυτικές ταμειακές ροές)	(17)	(62)
Επενδύσεις (Ταμειακές ροές)	(111)	(79)
% Δανεισμού επί των απασχολούμενων κεφαλαίων - Debt Gearing	46%	48%

Επίσης, στην Ετήσια Τακτική Γενική Συνέλευση των μετόχων της 30<sup>ης</sup> Ιουνίου 2021, η ΕΛΛΗΝΙΚΑ ΠΕΤΡΕΛΑΙΑ Α.Ε. ενέκρινε τη διανομή συνολικού μερίσματος χρήσης 2020, €0,10 ανά μετοχή.

#### **γ) Επίδραση πανδημίας COVID-19, μέτρα και προγραμματισμός**

Από την αρχή της κρίσης της πανδημίας COVID-19, ο Όμιλος ανταποκρίθηκε άμεσα από το τέλος Φεβρουαρίου 2020 και, προέβη σε διάφορες δράσεις αντιμετώπισής της με πρωταρχικό στόχο τη διασφάλιση της υγείας και της ασφάλειας των εργαζομένων του και όλων των ενδιαφερόμενων μερών, καθώς και τη διασφάλιση της ομαλής λειτουργίας των δραστηριοτήτων του και τον εφοδιασμό της αγοράς.

Σε αυτό το περιβάλλον ο Όμιλος, εκτός των παραπάνω, επικεντρώθηκε στη διασφάλιση ρευστότητας, ώστε αφενός να ξεπεραστεί με επιτυχία η παρούσα συγκυρία και αφετέρου να χαράξει την πορεία της επόμενης μέρας, εκμεταλλευόμενος τις ευκαιρίες που θα παρουσιαστούν. Επιπλέον, η Διοίκηση συνεχίζει να παρακολουθεί στενά τις εξελίξεις, να εξετάζει τα πιθανά σενάρια και να αξιολογεί αναλόγως τα δεδομένα, προχωρώντας σε προσαρμογές, όπου αυτό απαιτηθεί. Όλες οι δράσεις που σχεδιάστηκαν για την αντιμετώπιση της πανδημίας, συνεχίζουν να τηρούνται απαρέγκλιτα προσαρμοζόμενες πάντα στις οδηγίες της πολιτείας και των αρμόδιων φορέων με στόχο τη διασφάλιση της υγείας και της εύρυθμης λειτουργίας.

Σε ό,τι αφορά το επιχειρησιακό περιβάλλον, τους τελευταίους μήνες παρατηρείται ανάκαμψη της ζήτησης καυσίμων κίνησης, τόσο παγκοσμίως, όσο και στη χώρα μας, καθώς αίρονται τα μέτρα περιορισμού στις μετακινήσεις. Ασθενέστερη είναι η αύξηση στην κατανάλωση αεροπορικών καυσίμων. Η πορεία της ζήτησης στο επόμενο διάστημα θα επηρεαστεί κυρίως από την εξέλιξη της πανδημίας και συγκεκριμένα από την επίπτωση των μεταλλάξεων και των προγραμμάτων εμβολιασμού και της αποτελεσματικότητάς τους στην οικονομική δραστηριότητα.

#### **δ) Γεγονότα μετά τη λήξη του Α' Εξαμήνου 2021**

Η ΕΛΛΗΝΙΚΑ ΠΕΤΡΕΛΑΙΑ στις 29 Ιουλίου 2021, έπειτα από συνεδρίαση του Διοικητικού της Συμβουλίου, προχώρησε στην έναρξη διαδικασίας διάσπασης της Εταιρείας με απόσχιση του κλάδου διύλισης, εφοδιασμού και πωλήσεων πετρελαιοειδών και πετροχημικών και εισφορά του σε νέα εταιρεία που θα συσταθεί, σύμφωνα με τα άρθρα 57 παρ. 3 και 59 έως και 74 του ν. 4601/2019 και του άρθρου 52 του ν. 4172/2013, όπως ισχύουν.

Η νέα εταιρεία θα είναι 100% θυγατρική της ΕΛΛΗΝΙΚΑ ΠΕΤΡΕΛΑΙΑ. Η ΕΛΛΗΝΙΚΑ ΠΕΤΡΕΛΑΙΑ θα διατηρήσει δραστηριότητες και περιουσιακά στοιχεία ενεργητικού και παθητικού, που δεν αφορούν τη δραστηριότητα αλλά σχετίζονται, κυρίως, με την παροχή διοικητικών υπηρεσιών προς εταιρείες του Ομίλου ΕΛΠΕ και τρίτους, ενώ οι μετοχές της θα παραμείνουν εισηγμένες στην Κύρια Αγορά του Χρηματιστηρίου Αθηνών.

Επίσης, σύμφωνα με την ίδια απόφαση, ως ημερομηνία της λογιστικής κατάστασης και αποτίμησης του προαναφερθέντος κλάδου ορίστηκε η 30<sup>η</sup> Ιουνίου 2021.

Η ολοκλήρωση της Απόσχισης τελεί υπό την αίρεση των κατά νόμο απαιτούμενων εγκρίσεων από το Δ.Σ. και τη Γενική Συνέλευση των μετόχων της Εταιρείας και της λήψης όλων των λοιπών αναγκαίων εγκρίσεων.

Επίσης, στις 13 Αυγούστου 2021, Η ΕΛΛΗΝΙΚΑ ΠΕΤΡΕΛΑΙΑ Α.Ε. ενημέρωσε, μέσω επιστολών, την Ελληνική Διαχειριστική Εταιρεία Υδρογονανθράκων (ΕΔΕΥ Α.Ε) για την πρόθεσή της να μην προχωρήσει σε περαιτέρω εργασίες για την έρευνα και εξόρυξη υδρογονανθράκων στις χερσαίες παραχωρήσεις «Άρτα – Πρέβεζα» και «ΒΔ Πελοπόννησος». Ως επακόλουθο, τα δικαιώματα Έρευνας και Παραγωγής Υ/Α που είχαν παραχωρηθεί στις θυγατρικές εταιρείες του Ομίλου ύστερα από σχετική διεθνή διαγωνιστική διαδικασία,

επιστρέφουν εκ νέου στο Ελληνικό Δημόσιο. Ο Όμιλος έχει λάβει νομική γνωμοδότηση η οποία επιβεβαιώνει ότι η επιστροφή των δικαιωμάτων έχει πραγματοποιηθεί σύμφωνα με τους όρους της σύμβασης και δεν προκύπτουν πρόσθετες υποχρεώσεις.

Πλέον, ο Όμιλος εστιάζει τις προσπάθειές του στον εντοπισμό βιώσιμων κοιτασμάτων υδρογονανθράκων σε θαλάσσιες περιοχές που έχει εντάξει στο χαρτοφυλάκιό του. Προς την κατεύθυνση αυτή, συνεχίζει να εξετάζει το ενδεχόμενο εξεύρεσης αξιόπιστων συνεταίρων που διαθέτουν διεθνές κύρος, τεχνογνωσία, εγνωσμένη εμπειρία, καθώς και την απαιτούμενη οικονομική ευρωστία για να συνεισφέρουν στο εγχείρημα.



## 2.2.2. Ανασκόπηση ανά Κλάδο Δραστηριότητας Α' Εξαμήνου 2021 - Κυριότεροι Κίνδυνοι, Αβεβαιότητες και Προοπτικές Β' Εξαμήνου 2021

### α) Ανασκόπηση Επιχειρηματικών Δραστηριοτήτων

Οι κύριοι τομείς επιχειρηματικής δραστηριότητας του Ομίλου ΕΛΛΗΝΙΚΑ ΠΕΤΡΕΛΑΙΑ είναι:

- α) Διύλιση, Εφοδιασμός και Εμπορία Πετρελαιοειδών
- β) Λιανική Εμπορία Πετρελαιοειδών (Εγχώρια και Διεθνής)
- γ) Παραγωγή και Εμπορία Πετροχημικών / Χημικών
- δ) Ανανεώσιμες Πηγές Ενέργειας
- ε) Παραγωγή και Εμπορία Ηλεκτρικής Ενέργειας
- στ) Εφοδιασμός, Διανομή και Εμπορία Φυσικού Αερίου
- ζ) Έρευνα και Παραγωγή Υδρογονανθράκων

Οι δραστηριότητες του Ομίλου κατά το Α' Εξάμηνο του 2021 καθώς επίσης και οι προοπτικές που διαγράφονται για το Β' Εξάμηνο αναλύονται παρακάτω:

### Διύλιση, Εφοδιασμός και Εμπορία Πετρελαιοειδών

Ο κλάδος της διύλισης, εφοδιασμού και εμπορίας πετρελαιοειδών προϊόντων αποτελεί την κύρια δραστηριότητα του Ομίλου ΕΛΛΗΝΙΚΑ ΠΕΤΡΕΛΑΙΑ. Ο Όμιλος δραστηριοποιείται στον τομέα της διύλισης μέσω της μητρικής εταιρείας ΕΛΛΗΝΙΚΑ ΠΕΤΡΕΛΑΙΑ Α.Ε.. Στην Ελλάδα η Εταιρεία λειτουργεί τρία διυλιστήρια: στην περιοχή της Αττικής, ένα τύπου FCC στον Ασπρόπυργο και ένα τύπου Hydrocracking στην Ελευσίνα, καθώς και ένα τύπου Hydroskimming στη Θεσσαλονίκη.

Κατά τη διάρκεια του Α' Εξαμήνου του 2021, η κατεργασία και παραγωγή των διυλιστηρίων του Ομίλου ήταν ως ακολούθως:

Διυλιστήριο	Ετήσια Ονομαστική Δυναμικότητα (Κbpd)	Διυλισθέν Αργό & Ημικατεργ/να (Χιλ. ΜΤ)	Παραχθέντα Προϊόντα & Ημικατεργ/να (Χιλ. ΜΤ)
Ασπρόπυργος	148	4.061	3.809
Θεσσαλονίκη	90	1.637	2.384
Ελευσίνα	106	2.650	1.587
Ενδο-μετακινήσεις Ημικατεργ/νων		(731)	(731)
<b>Σύνολο</b>		<b>7.618</b>	<b>7.049</b>

Κατά το Α' Εξάμηνο του 2021 τόσο η διεθνής όσο και η εγχώρια κατανάλωση πετρελαιοειδών συνέχισε να επηρεάζεται από την πανδημία COVID-19 και παρέμεινε χαμηλότερη από την αντίστοιχη κατανάλωση του 2020. Η μείωση των πωλήσεων της ΕΛΠΕ στην Ελληνική αγορά αντισταθμίσθηκε εν μέρει από την αύξηση των εξαγωγών και οι συνολικές πωλήσεις της ανήλθαν στα 7,5 εκατ. ΜΤ.

Το ενδεικτικό περιθώριο της ΕΛΠΕ διαμορφώθηκε στα 1,4 δολάρια το βαρέλι, 0,7 δολάρια το βαρέλι χαμηλότερα από το περσινό εξάμηνο, λόγω των επιπτώσεων της πανδημίας σε παγκόσμιο επίπεδο.

	Α' Εξάμηνο 2021 (Χιλ. MT)	Α' Εξάμηνο 2020 (Χιλ. MT)
Εσωτερική Αγορά	1.806	2.091
Διεθνείς Πωλήσεις	812	780
Εξαγωγές	4.840	4.657
<b>Σύνολο</b>	<b>7.458</b>	<b>7.528</b>

Τα αποτελέσματα του τομέα της διύλισης, εφοδιασμού και εμπορίας πετρελαιοειδών επηρεάζονται από εξωγενείς παράγοντες όπως:

- Την εξέλιξη των τιμών του αργού και των προϊόντων πετρελαίου στη χρονική περίοδο και τη διαμόρφωση των αντίστοιχων περιθωρίων διύλισης.
- Τη συναλλαγματική ισοτιμία ΕΥΡΩ/USD, καθώς τα περιθώρια διύλισης εκφράζονται σε USD.
- Τις διεθνείς τιμές δικαιωμάτων εκπομπών CO<sub>2</sub>, όπως αυτά διαπραγματεύονται στην Ευρωπαϊκή αγορά, που επηρεάζουν το κόστος παραγωγής.

Το διεθνές περιβάλλον συνεχίζει να χαρακτηρίζεται από αβεβαιότητα και μεταβλητότητα, με αποτέλεσμα τόσο η ζήτηση όσο και η παραγωγή πετρελαίου το Β' εξάμηνο του έτους να εξαρτώνται από την πορεία της πανδημίας, καθώς και τις αποφάσεις των χωρών παραγωγών αργού πετρελαίου. Πέραν αυτών, άλλοι παράγοντες και κίνδυνοι που αναμένεται να επηρεάσουν τα ενδεικτικά περιθώρια είναι οι εξελίξεις που θα διαμορφώσουν την προσφορά αργών πετρελαίων, η αύξηση της παγκόσμιας διυλιστικής ικανότητας λόγω λειτουργίας νέων διυλιστηρίων και ο βαθμός απασχόλησης των διυλιστηρίων τόσο παγκοσμίως όσο και περιφερειακά.

Η ΕΛΛΗΝΙΚΑ ΠΕΤΡΕΛΑΙΑ, μέσω της πραγματοποίησης μελετών και επενδύσεων, στοχεύει στη βελτίωση της ασφάλειας, την εξοικονόμηση ενέργειας, τη μείωση εκπομπών, τη βέλτιστη αξιοποίηση των μονάδων στις υφιστάμενες εγκαταστάσεις και την ανάπτυξη νέων δραστηριοτήτων στον τομέα των ανανεώσιμων πηγών ενέργειας. Επίσης, ιδιαίτερη έμφαση δίνεται στην αξιοποίηση όλων των πιθανών ωφελειών που προκύπτουν από τις συνέργειες των διυλιστηρίων του Ομίλου. Είναι διαρκείς οι στόχοι τόσο της συνεχούς βελτίωσης των επιπέδων ασφαλείας και των λειτουργικών επιδόσεων των διυλιστηρίων του Ομίλου όσο και της έγκαιρης μετάβασης στη νέα ενεργειακή εποχή.

### Παραγωγή και Εμπορία Πετροχημικών/Χημικών

Ο Όμιλος ΕΛΛΗΝΙΚΑ ΠΕΤΡΕΛΑΙΑ δραστηριοποιείται στον τομέα Παραγωγής και Εμπορίας Πετροχημικών/Χημικών με μία μονάδα παραγωγής Προπυλενίου στο διυλιστήριο Ασπροπύργου, καθώς και με εργοστάσια παραγωγής Πολυπροπυλενίου (PP) και Διαλυτών στη Θεσσαλονίκη. Επίσης, ο Όμιλος διαθέτει μονάδα παραγωγής ΒΟΡΡ φιλμ (θυγατρική εταιρεία "DIAXON" η οποία εδρεύει στην Κομοτηνή).

Οι συνολικοί όγκοι πωλήσεων Χημικών ανήλθαν στο Α' Εξάμηνο του 2021 ανήλθαν στους 138 χιλ. τόνους στα ίδια περίπου επίπεδα με την αντίστοιχη περίοδο του 2020.

Αναλυτικότερα οι πωλήσεις Χημικών ανά προϊόν έχουν ως ακολούθως:

Προϊόν	Α' Εξάμηνο 2021 Χιλ. ΜΤ	Α' Εξάμηνο 2020 Χιλ. ΜΤ
Πολυπροπυλένιο	106,2	114,0
Διαλύτες	15,6	10,0
ΒΟΡΡ φιλμ	13,5	14
Εμπορεύματα / Λοιπά προϊόντα	2,3	2,9
<b>Σύνολο Πωλήσεων</b>	<b>137,6</b>	<b>140,9</b>

Η διεθνής βιομηχανία των Πετροχημικών χαρακτηρίζεται από κυκλικότητα τιμών, επενδύσεις εντάσεως κεφαλαίου και πλεόνασμα δυναμικότητας. Τα περιθώρια Πετροχημικών, που επηρεάζουν την κερδοφορία του κλάδου, παρουσιάζουν έντονες διακυμάνσεις και εξαρτώνται από τις συνθήκες προσφοράς/ζήτησης καθώς και το μακροοικονομικό περιβάλλον.

Κατά το Α' Εξάμηνο 2021, κύριοι παράγοντες που επηρέασαν τις οικονομικές επιδόσεις είναι οι παρακάτω:

- Περίοδοι με υψηλή ζήτηση οι οποίες επηρέασαν αντίστοιχα και τις τιμές των Πετροχημικών.
- Η μειωμένη παγκόσμια παραγωγή Πολυπροπυλενίου που είχε ως αποτέλεσμα ιδιαίτερα υψηλά διεθνή περιθώρια με θετικό αντίκτυπο στην κερδοφορία της δραστηριότητας.
- Ο εξαγωγικός προσανατολισμός πωλήσεων του Πολυπροπυλενίου με το 75% των πωλήσεων να κατευθύνονται σε επιλεγμένες αγορές της Μεσογείου καθώς και σε προϊόντα υψηλής προστιθέμενης αξίας.
- Τα περιθώρια του ΒΟΡΡ φιλμ μειωμένα σε σχέση με το 2020 λόγω αυξημένης τιμής της ά υλης (Πολυπροπυλενίου).

Κατά το Β' Εξάμηνο 2021, ανάλογα και με τις διεθνείς εξελίξεις των αγορών εκτιμάται η διατήρηση των όγκων πωλήσεων στα επίπεδα των επιχειρησιακών στόχων.

#### Λιανική Εμπορία Πετρελαιοειδών (Εγχώρια και Διεθνής)

Ο Όμιλος δραστηριοποιείται στον τομέα της Λιανικής Εμπορίας Πετρελαιοειδών μέσω της θυγατρικής του εταιρείας ΕΚΟ ΑΒΕΕ και μέσω θυγατρικών εταιρειών στα Βαλκάνια και την Κύπρο.

Κατά το Α' Εξάμηνο του 2021, οι λιανικές πωλήσεις διαμορφώθηκαν ως ακολούθως:

	Α' Εξάμηνο 2021 Χιλ. ΜΤ	Α' Εξάμηνο 2020 Χιλ. ΜΤ
Εσωτερική Αγορά	1.007	1.134
Πωλήσεις Ναυτιλίας και Αεροπορίας, Εξαγωγές	388	330
<b>Σύνολο Εγχώριας Λιανικής Εμπορίας</b>	<b>1.395</b>	<b>1.464</b>
<b>Σύνολο Διεθνούς Εμπορίας</b>	<b>400</b>	<b>457</b>
<b>Σύνολο</b>	<b>1.795</b>	<b>1.921</b>

### Εγχώρια Λιανική Εμπορία

Στην Ελλάδα οι συνολικές πωλήσεις πετρελαιοειδών της ΕΚΟ ΑΒΕΕ ανήλθαν σε 1.395 χιλ. ΜΤ το Α΄ Εξάμηνο του 2021, παρουσιάζοντας μείωση -5% σε σχέση με την αντίστοιχη περσινή περίοδο. Ο αριθμός των πρατηρίων ανήλθε σε 1.688, έναντι 1.711 πέρυσι.

Οι περιορισμοί στις μετακινήσεις κατά το πρώτο πεντάμηνο του έτους λόγω COVID-19 είχαν ως αποτέλεσμα η κατανάλωση στα καύσιμα κίνησης να διατηρηθεί σε χαμηλά επίπεδα. Τον Ιούνιο λόγω της άρσης των περισσότερων περιορισμών διαπιστώθηκε ανάκαμψη της κατανάλωσης με αποτέλεσμα οι πωλήσεις εξαμήνου στα καύσιμα κίνησης να παρουσιάσουν αύξηση σε σχέση με το αντίστοιχο περσινό διάστημα. Οι πωλήσεις πετρελαίου θέρμανσης σημείωσαν πτώση λόγω των ηπιότερων καιρικών συνθηκών, τη χαμηλή φορολόγηση αλλά και των χαμηλών τιμών που επικράτησαν κατά τους μήνες Απριλίου – Μαΐου του περσινού έτους με αποτέλεσμα την αυξημένη ζήτηση.

Οι πωλήσεις αεροπορίας και ναυτιλίας σημείωσαν αύξηση +18% το εξάμηνο κυρίως ως αποτέλεσμα της ανάκαμψης της τουριστικής κίνησης κατά τον μήνα Ιούνιο στην ακτοπλοΐα και στις πτήσεις εσωτερικού και εξωτερικού.

Κατά το δεύτερο εξάμηνο του 2021, η εταιρεία εγχώριας λιανικής του Ομίλου στοχεύει στην περαιτέρω ανάκαμψη των πωλήσεων λιανικής και την ενίσχυση των πωλήσεων Αεροπορίας και Ναυτιλίας.

Η ΕΚΟ ΑΒΕΕ, θα συνεχίσει να κινείται στους άξονες του επιχειρηματικού πλάνου, που είναι η αύξηση του μεριδίου αγοράς με περαιτέρω βελτίωση της λειτουργικής κερδοφορίας, καθώς και η αύξηση της προσφερόμενης αξίας στον καταναλωτή με καινοτόμα προϊόντα & υπηρεσίες υψηλής ποιότητας σε ανταγωνιστικές τιμές.

### Διεθνής Εμπορία

Ο αριθμός των πρατηρίων σε Κύπρο, Μαυροβούνιο, Σερβία και Βουλγαρία διαμορφώθηκε συνολικά σε 288 (έναντι 286 το Α΄ Εξάμηνο του 2020). Κατά το Α΄ Εξάμηνο του 2021, οι συνολικές πωλήσεις της Διεθνούς Εμπορίας ανήλθαν στους 400 χιλ. τόνους έναντι 457 χιλ. τόνους πέρυσι (-12%), κυρίως λόγω μείωσης των χονδρικών πωλήσεων στη Βουλγαρία ως αποτέλεσμα αλλαγής του λειτουργικού μοντέλου (οι πελάτες της ΕΚΟ Βουλγαρίας που εξυπηρετούνταν μέσω Θεσσαλονίκης και Αλεξανδρούπολης το 2020, εξυπηρετούνται από την ΕΛΠΕ από 1/1/2021). Εξαιρούμενων των ανωτέρω, οι πωλήσεις σημείωσαν αύξηση (+5%) ως αποτέλεσμα της ανάκαμψης της ζήτησης καυσίμων λόγω της σταδιακής άρσης των μέτρων περιορισμού των μετακινήσεων που είχαν επιβληθεί με στόχο την αντιμετώπιση της πανδημίας του COVID-19.

Για το Α΄ Εξάμηνο 2021 ο κλάδος Διεθνούς Εμπορίας σημείωσε βελτίωση της λειτουργικής κερδοφορίας τόσο λόγω της αύξησης των λιανικών πωλήσεων σε συνδυασμό με τη βελτίωση των περιθωρίων.

Για το Β΄ Εξάμηνο αναμένεται η περαιτέρω ανάκαμψη της ζήτησης καυσίμων και αντίστοιχα των επιδόσεων ανάλογα και με τις συνθήκες αγοράς.

### Ανανεώσιμες Πηγές Ενέργειας

Στον τομέα των ανανεώσιμων πηγών ενέργειας ο Όμιλος έχει θέσει ως στόχο την ανάπτυξη σημαντικής εγκατεστημένης ισχύος από ανανεώσιμες πηγές ενέργειας στα επόμενα χρόνια, διαφοροποιώντας το ενεργειακό χαρτοφυλάκιό του και συμβάλλοντας στην εξισορρόπηση του ισοζυγίου εκπομπών αερίων του

θερμοκηπίου του Ομίλου με στόχο για επίτευξη 600 MW εγκατεστημένης ισχύος έως το 2025 και 2 GW το 2030.

Στις 17 Φεβρουαρίου 2020, υπεγράφη συμφωνία εξαγοράς χαρτοφυλακίου φωτοβολταϊκών έργων σε τελικό στάδιο αδειοδότησης, στην περιοχή της Κοζάνης, από τη Γερμανική εταιρεία ανάπτυξης και κατασκευής έργων ΑΠΕ, JUWI. Η συναλλαγή ολοκληρώθηκε την 1<sup>η</sup> Οκτωβρίου 2020 και η κατασκευή του έργου ξεκίνησε εντός του Νοεμβρίου του 2020. Οι εργασίες, παρά τις καθυστερήσεις λόγω των δυσκολιών από τις επιπτώσεις τις πανδημίας, συνεχίζονται βάσει του χρονοδιαγράμματος (65% του έργου υπολογίζεται να έχει ολοκληρωθεί έως το τέλος Αυγούστου 2021) και η ολοκλήρωσή του αναμένεται το Α' Τρίμηνο του 2022.

Η συνολική επένδυση θα ανέλθει σε €130 εκατ., με σημαντικό όφελος για την οικονομία, ιδιαίτερα στην περιοχή της Δ. Μακεδονίας. Επιπλέον, το 2021 αναμένεται η κατασκευή φωτοβολταϊκού έργου ισχύος 2 MW, στη Μάνδρα Αττικής, πλησίον του διυλιστηρίου της Έλευσινας. Έργα συνολικής ισχύος που ξεπερνά τα 1.3 GW, κυρίως Φ/Β και αιολικά, βρίσκονται σε διάφορα στάδια ανάπτυξης, συμπεριλαμβανομένου του Φ/Β έργου της Κοζάνης. Τέλος, ο Όμιλος συνεχίζει να εξετάζει επενδύσεις σε αυτό-παραγωγή με ιδιοκατανάλωση στις εγκαταστάσεις του, που είναι συνδεδεμένες στη χαμηλή και μέση τάση.

#### **Δραστηριότητες Ηλεκτρικής Ενεργείας και Φυσικού Αερίου**

Οι δραστηριότητες στους κλάδους της ηλεκτρικής ενέργειας και φυσικού αερίου αφορούν τις συμμετοχές του Ομίλου στις ELPEDISON BV (50% ΕΛΛΗΝΙΚΑ ΠΕΤΡΕΛΑΙΑ Α.Ε., 50% EDISON) και ΔΕΠΑ ΕΜΠΟΡΙΑΣ, ΔΕΠΑ ΥΠΟΔΟΜΩΝ και ΔΕΠΑ ΔΙΕΘΝΩΝ ΕΡΓΩΝ (35% ΕΛΛΗΝΙΚΑ ΠΕΤΡΕΛΑΙΑ Α.Ε, 65% Ελληνικό Δημόσιο).

##### *Παραγωγή και εμπορία Ηλεκτρικής Ενέργειας*

Τα αποτελέσματα της ELPEDISON BV κατά το Α' εξάμηνο του 2021 ήταν σημαντικά αυξημένα σε σχέση με την ίδια περίοδο του 2020, καθώς τα περιθώρια κερδοφορίας, κυρίως στον κλάδο παραγωγής, αλλά και λιανικής ηλεκτρισμού, κινήθηκαν σε υψηλότερα επίπεδα, ενώ η ζήτηση για ηλεκτρική ενέργεια παρέμεινε στα ίδια επίπεδα (+0,5% έναντι Α' εξαμήνου 2020).

Στον κλάδο παραγωγής ηλεκτρισμού, η εφαρμογή του Target Model περί τα τέλη του 2020, προσέφερε στην ELPEDISON νέες ευκαιρίες διαχείρισης και βελτιστοποίησης του ενεργειακού της χαρτοφυλακίου, τις οποίες η Εταιρεία αξιοποίησε επιτυχώς, ενισχύοντας σημαντικά τα περιθώρια παραγωγής ηλεκτρικής ενέργειας, παρά τα όποια προβλήματα παρατηρήθηκαν σε αυτό το πρώτο διάστημα εφαρμογής των νέων αγορών. Θετικά επέδρασε και η βελτίωση της απόδοσης της υφιστάμενης μονάδας της ELPEDISON στη Θεσσαλονίκη, μετά και την πρόσφατη αναβάθμιση της από τα 400 στα 420 MW, επένδυση της τάξης των 20 εκατ. ευρώ. Αρνητική επίδραση είχε η τιμή του φυσικού αερίου, η οποία ακολούθησε ανοδική πορεία κατά το Α' Εξάμηνο 2021, καθώς και οι ιδιαίτερα αυξημένες τιμές των δικαιωμάτων ρύπων CO<sub>2</sub> λόγω των αναθεωρημένων στόχων της Ε.Ε.. Αξίζει να σημειωθεί πως η μέση τιμή των δικαιωμάτων διαμορφώθηκε το Α' Εξάμηνο 2021 στα 43,9 ευρώ ανά τόνο CO<sub>2</sub>, αυξημένη κατά σχεδόν 100% σε σχέση με το Α' Εξάμηνο 2020.

Στη λιανική αγορά ηλεκτρικής ενέργειας, το μερίδιο αγοράς της Εταιρείας διατηρήθηκε στο 4,5%, με ενίσχυση των όγκων προμήθειας της λιανικής αγοράς και με διεύρυνση του πελατολογίου κυρίως στη Χαμηλή Τάση (οικιακοί πελάτες), εν μέσω ενός άκρως ανταγωνιστικού περιβάλλοντος από εναλλακτικούς παρόχους ηλεκτρικής ενέργειας. Επίσης, κατά το Α' Εξάμηνο 2021, η ELPEDISON ενίσχυσε περαιτέρω την

παρουσία της στην απελευθερωμένη αγορά προμήθειας Φυσικού Αερίου, διευρύνοντας περαιτέρω το πελατολόγιό της, καθώς και τη δραστηριότητά της στην χονδρεμπορική αγορά, μέσω εισαγωγών σημαντικών ποσοτήτων υγροποιημένου φυσικού αερίου .

Κατά το Β΄ Εξάμηνο 2021 αναμένεται να οριστικοποιηθούν παρεμβάσεις και μεταρρυθμίσεις στο υφιστάμενο μοντέλο του Target Model, οι οποίες, μεταξύ άλλων, θα βελτιώσουν τη λειτουργία του, θα επιτρέψουν την είσοδο νέων συμμετεχόντων, αλλά και θα καθορίσουν τα επόμενα βήματα σύζευξης των εγχώριων αγορών. Στον τομέα προμήθειας ηλεκτρικής ενέργειας, βρίσκονται σε ισχύ ή/και έχουν προγραμματιστεί από την ELPEDISON νέες δράσεις για την περαιτέρω ανάπτυξη του πελατολογίου και τη διεύρυνση του μεριδίου αγοράς, τόσο στον ηλεκτρισμό, όσο και στην προμήθεια Φυσικού Αερίου αλλά και στον κλάδο ενεργειακών υπηρεσιών.

#### *Εφοδιασμός, μεταφορά και εμπορία Φυσικού Αερίου*

Η εγχώρια κατανάλωση Φυσικού Αερίου κατά το Α΄ Εξάμηνο 2021 παρουσίασε σημαντική αύξηση κατά 14% σε σχέση με το αντίστοιχο διάστημα του περσινού έτους, κυρίως λόγω αυξημένης ζήτησης από τους παραγωγούς ηλεκτρικής ενέργειας, οι οποίοι κάλυψαν περισσότερο από 60% της εγχώριας ζήτησης. Ενισχυμένη σε σχέση με το Α΄ εξάμηνο του 2020 παρουσιάστηκε και η κατανάλωση που καταγράφηκε από τους οικιακούς καταναλωτές και τις επιχειρήσεις μέσω των δικτύων διανομής. Η μεγάλη αύξηση των τιμών φυσικού αερίου κατά το Α΄ εξάμηνο 2021 και ιδιαίτερα του Υγροποιημένου Φυσικού Αερίου (ΥΦΑ), κυρίως λόγω περιορισμένης διαθεσιμότητας στις παγκόσμιες αγορές, οδήγησε σε μείωση 40% των εισαγωγών ΥΦΑ στον σταθμό της Ρεβυθούσας, η οποία υπερκαλύφθηκε από εισαγωγές αερίου μέσω αγωγών. Τα παραπάνω γεγονότα επηρέασαν θετικά τα αποτελέσματα των ΔΕΠΑ ΕΜΠΟΡΙΑΣ και ΔΕΠΑ ΥΠΟΔΟΜΩΝ, οι οποίες κατέγραψαν υψηλότερους όγκους πωλήσεων και αύξησαν τη συνεισφορά τους στα κέρδη του Ομίλου ΕΛΛΗΝΙΚΑ ΠΕΤΡΕΛΑΙΑ σε σχέση με το Α΄ Εξάμηνο του 2020.

#### *Ιδιωτικοποίηση ΔΕΠΑ ΥΠΟΔΟΜΩΝ και ΔΕΠΑ ΕΜΠΟΡΙΑΣ*

Τον Δεκέμβριο του 2019, το ΤΑΙΠΕΔ Α.Ε. προσκάλεσε ενδιαφερόμενους να υποβάλουν εκδηλώσεις ενδιαφέροντος για τη συμμετοχή τους στη διεθνή διαγωνιστική διαδικασία για την απόκτηση του 100% του μετοχικού κεφαλαίου της εταιρείας «ΔΕΠΑ ΥΠΟΔΟΜΩΝ Α.Ε.». Παράλληλα, Η ΕΛΛΗΝΙΚΑ ΠΕΤΡΕΛΑΙΑ Α.Ε. προέβη στη σύναψη Μνημονίου Επιχειρηματικής Συνεργασίας με το ΤΑΙΠΕΔ Α.Ε. για την από κοινού πώληση του 100% της ΔΕΠΑ ΥΠΟΔΟΜΩΝ Α.Ε.. Τον Ιούνιο 2020 ολοκληρώθηκε η Α΄ φάση της προεπιλογής των υποψηφίων επενδυτών με έξι (6) επενδυτικά σχήματα να προκρίνονται για να συμμετάσχουν στην επόμενη φάση του διαγωνισμού. Τα ανωτέρω προεπιλεγέντα επενδυτικά σχήματα, κατά τη Β΄ φάση του διαγωνισμού (υποβολή Δεσμευτικών Προσφορών), απέκτησαν πρόσβαση στην εικονική αίθουσα τεκμηρίωσης (Virtual DataRoom-VDR), ώστε να πραγματοποιήσουν το σχετικό Due Diligence. Στις 15 Ιουλίου 2021 κατατέθηκαν δεσμευτικές προσφορές από δύο (2) υποψήφιους επενδυτές, τις EP INVESTMENT ADVISORS και ITALGAS SpA. Οι πωλητές προχώρησαν άμεσα στη διαδικασία αξιολόγησης των δεσμευτικών προσφορών, ώστε να διαπιστωθεί η πλήρωση των προβλεπόμενων στους όρους του διαγωνισμού κριτηρίων, ενώ αναμένεται να ακολουθήσει η αποσφράγιση των οικονομικών προσφορών σύμφωνα με τις προβλεπόμενες διαδικασίες.

Αντίστοιχα, τον Ιανουάριο 2020, έπειτα από πρόσκληση του ΤΑΙΠΕΔ Α.Ε., ενδιαφερόμενοι υπέβαλλαν εκδηλώσεις ενδιαφέροντος για τη συμμετοχή τους στη διεθνή διαγωνιστική διαδικασία για την απόκτηση του 100% του μετοχικού κεφαλαίου της εταιρείας «ΔΕΠΑ ΕΜΠΟΡΙΑΣ Α.Ε.». Με την ολοκλήρωση της Α΄ φάσης προεπιλογής των υποψηφίων επενδυτών τον Ιούνιο 2020, επτά (7) επενδυτικά σχήματα προκρίθηκαν για να συμμετάσχουν στην επόμενη φάση του διαγωνισμού. Η ΕΛΛΗΝΙΚΑ ΠΕΤΡΕΛΑΙΑ ΑΕ



βρίσκεται μεταξύ των υποψήφιων επενδυτών, σε κοινοπραξία με την EDISON S.A.. Τα ανωτέρω επενδυτικά σχήματα, κατά τη Β' φάση του διαγωνισμού (υποβολή Δεσμευτικών Προσφορών) απέκτησαν πρόσβαση στην εικονική αίθουσα τεκμηρίωσης και πραγματοποίησαν το σχετικό Due Diligence της Εταιρείας από πλευράς τους. Τον Μάρτιο 2021, για λόγους που αφορούν την απρόσκοπτη εκτέλεση της Διαγωνιστικής Διαδικασίας, το ΤΑΙΠΕΔ αποφάσισε να αναστείλει τη Φάση Δεσμευτικών Προσφορών του Διαγωνισμού, μέχρι το τέλος του 3<sup>ου</sup> τριμήνου 2021. Μετά τη λήξη της περιόδου αναστολής, το ΤΑΙΠΕΔ θα ενημερώσει τα υποψήφια επενδυτικά σχήματα σχετικά με τα επόμενα στάδια της διαδικασίας υποβολής προσφορών.

#### **Έρευνα και Παραγωγή Υδρογονανθράκων**

Ο Όμιλος ΕΛΛΗΝΙΚΑ ΠΕΤΡΕΛΑΙΑ δραστηριοποιείται στην έρευνα και παραγωγή υδρογονανθράκων με τις κύριες δραστηριότητες του να επικεντρώνονται στην Ελλάδα:

- Συμμετοχή με ποσοστό 25%, σε κοινοπραξία με την εταιρεία Calfrac Well Services Ltd. (75%) στην Παραχώρηση Θρακικού Πελάγους, στο Β. Αιγαίο, συνολικής έκτασης περίπου 1.600 τετ. χλμ.
- Συμμετοχή ως Διαχειριστής (50%), σε επιχειρηματικό σχήμα, με την Energean International E&P SpA (50%, σε συνέχεια της εξαγοράς της EDISON E&P), στη θαλάσσια περιοχή Πατραϊκού Κόλπου (Δυτικά). Μετά την ολοκλήρωση καταγραφής σεισμικών δύο και τριών διαστάσεων έχουν χαρτογραφηθεί πιθανοί στόχοι και έχουν ολοκληρωθεί θαλάσσιες εργασίες για τη μελέτη πιθανών γεω-κινδύνων.
- Συμμετοχή, με ποσοστό 25%, στην θαλάσσια περιοχή «Block 2», δυτικά της Κέρκυρας, μαζί με την Energean Hellas Ltd. (50%, operator – απόκτηση του ποσοστού της TOTAL) και την Energean International E&P SpA (25% - εξαγορά της Edison E&P). Σε εξέλιξη βρίσκονται περιβαλλοντικές και γεωλογικές μελέτες, στο πλαίσιο εκτέλεσης του προγράμματος των γεωφυσικών καταγραφών.
- Ο Όμιλος κατέχει επίσης δικαιώματα έρευνας και εκμετάλλευσης υδρογονανθράκων (100%) στη θαλάσσια περιοχή, Block 10, στον Κυπαρισσιακό Κόλπο. Γεωλογικές και περιβαλλοντικές μελέτες βρίσκονται σε εξέλιξη, καθώς επίσης και η προετοιμασία για το πρόγραμμα των γεωφυσικών καταγραφών.
- Ο Όμιλος κατέχει, σε ποσοστό 20%, δικαιώματα έρευνας και παραγωγής στις δύο θαλάσσιες περιοχές 'Δυτικά Κρήτης' και 'Νοτιοδυτικά Κρήτης', μαζί με τις εταιρείες TOTAL E&P Greece B.V. (40%, Operator) – ExxonMobil Exploration & Production Greece (Crete) B.V. (40%). Γεωλογικές και περιβαλλοντικές μελέτες βρίσκονται σε εξέλιξη, καθώς επίσης και η προετοιμασία για το πρόγραμμα των γεωφυσικών καταγραφών.
- Επιπλέον, το επιχειρηματικό σχήμα των εταιρειών Repsol (50%, operator) και ΕΛΠΕ (50%) κατέχει δικαιώματα Ε&Π στη θαλάσσια περιοχή «Ιόνιο». Γεωλογικές και περιβαλλοντικές μελέτες βρίσκονται σε εξέλιξη, καθώς και η προετοιμασία για το πρόγραμμα των γεωφυσικών καταγραφών.
- Στη θαλάσσια περιοχή «Block 1» του Ιονίου Πελάγους, βόρεια της Κέρκυρας, η ΕΛΠΕ ΑΕ (100% διαχειριστής) έχει υποβάλλει προσφορά και αναμένει την απόφαση της Αρμόδιας Αρχής
- Τέλος, αναφορικά με τα δικαιώματα έρευνας και εκμετάλλευσης υδρογονανθράκων (100%) που κατέχει στις χερσαίες περιοχές «Άρτα – Πρέβεζα» και «ΒΔ Πελοπόννησος», ο Όμιλος ενημέρωσε στις 13 Αυγούστου 2021 την Ελληνική Διαχειριστική Εταιρεία Υδρογονανθράκων (ΕΔΕΥ Α.Ε) για την πρόθεσή του να μην προχωρήσει σε περαιτέρω εργασίες σε αυτές τις παραχωρήσεις. Ως επακόλουθο, τα δικαιώματα Έρευνας και Παραγωγής Υ/Α που είχαν παραχωρηθεί στις θυγατρικές εταιρείες του Ομίλου ύστερα από σχετική διεθνή διαγωνιστική διαδικασία, επιστρέφουν εκ νέου στο Ελληνικό Δημόσιο.

**β) Κυριότεροι Κίνδυνοι και Αβεβαιότητες Β' Εξαμήνου 2021**

Οι δραστηριότητες του Ομίλου επικεντρώνονται στον κλάδο Διύλισης πετρελαίου και δευτερευόντως στους κλάδους πετροχημικών, εμπορίας προϊόντων πετρελαίου, έρευνας και εκμετάλλευσης υδρογονανθράκων καθώς και παραγωγής και εμπορίας ηλεκτρικής ενέργειας και ανανεώσιμων πηγών ενέργειας. Ως εκ τούτου οι σημαντικότεροι κίνδυνοι που θα μπορούσαν να επηρεάσουν τις δραστηριότητες του Ομίλου στο Β' εξάμηνο του 2021 και οι οποίοι είναι αυξημένοι λόγω της συνεχιζόμενης παγκόσμιας κρίσης από τις επιπτώσεις της πανδημίας COVID-19, είναι οι εξελίξεις που θα διαμορφώσουν την προσφορά αργών πετρελαίων, οι διακυμάνσεις τιμών αργού πετρελαίου, η ζήτηση για προϊόντα πετρελαίου, η διακύμανση της ισοτιμίας ευρώ/δολαρίου, η διακύμανση των τιμών εκπομπών ρύπων CO<sub>2</sub>, ο κίνδυνος μεταβολών εύλογης αξίας από μεταβολές επιτοκίων, οι μεταβολές στα περιθώρια διύλισης, καθώς και οι μεταβολές και ο βαθμός απασχόλησης της διυλιστικής ικανότητας τόσο παγκοσμίως όσο και περιφερειακά, αλλά και οι εξελίξεις στο γενικό μακροοικονομικό περιβάλλον, τόσο το παγκόσμιο και περιφερειακά, αλλά και το εγχώριο.

### 2.2.3. Σημαντικές Συναλλαγές μεταξύ Συνδεδεμένων Προσώπων (Αποφ. 1/434/3.7.2007 Αρθρ. 3)

Στην ενδιάμεση συνοπτική ενοποιημένη κατάσταση συνολικών εισοδημάτων συμπεριλαμβάνονται έσοδα, δαπάνες και έξοδα, τα οποία προκύπτουν από τις συναλλαγές μεταξύ του Ομίλου και συνδεδεμένων μερών. Τέτοιες συναλλαγές περιλαμβάνουν κυρίως πωλήσεις και αγορές αγαθών και υπηρεσιών στο πλαίσιο της συνήθους λειτουργίας του Ομίλου.

Συναλλαγές έχουν πραγματοποιηθεί με τις ακόλουθες συγγενείς εταιρείες:

α) Συγγενείς Εταιρείες και κοινοπραξίες του Ομίλου που ενοποιούνται με τη μέθοδο της καθαρής θέσης:

- Εταιρεία Αγωγού Καυσίμων Αεροδρομίου Αθηνών Α.Ε. (ΕΑΚΑΑ)
- ΔΕΠΑ Εμπορίας Α.Ε. (πρώην Δημόσια Επιχείρηση Αερίου Α.Ε. – ΔΕΠΑ Α.Ε.)
- ΔΕΠΑ Υποδομών Α.Ε.
- ΔΕΠΑ Διεθνών Έργων Α.Ε
- Elredison B.V.
- Sprata Aviation Fuel Company S.A. (SAFCO)
- ΕΛΠΕ Θράκη Α.Ε.
- D.M.E.P HOLDCO

	Εξάμηνη περίοδος που έληξε	
	30 Ιουνίου 2021	30 Ιουνίου 2020
<b>Χρεώσεις σε συνδεδεμένες επιχειρήσεις (πωλήσεις)</b>		
Συνδεδεμένες εταιρείες	58.914	425.781
Κοινοπραξίες	674	455
<b>Σύνολο</b>	<b>59.588</b>	<b>426.236</b>
<b>Χρεώσεις από συνδεδεμένες επιχειρήσεις (κόστος πωληθέντων)</b>		
Συνδεδεμένες εταιρείες	407.996	181.095
Κοινοπραξίες	47.477	23.365
<b>Σύνολο</b>	<b>455.473</b>	<b>204.460</b>
	<b>30 Ιουνίου 2021</b>	<b>31 Δεκεμβρίου 2020</b>
<b>Υπόλοιπο σε συνδεδεμένες επιχειρήσεις (Προμηθευτές και λοιπές υποχρεώσεις)</b>		
Συνδεδεμένες εταιρείες	14.008	8.146
Κοινοπραξίες	1.232	17.584
<b>Σύνολο</b>	<b>15.240</b>	<b>25.730</b>
<b>Υπόλοιπο από συνδεδεμένες επιχειρήσεις (Πελάτες και λοιπές απαιτήσεις)</b>		
Συνδεδεμένες εταιρείες	9.458	52.313
Κοινοπραξίες	527	614
<b>Σύνολο</b>	<b>9.985</b>	<b>52.927</b>

Η μητρική εταιρεία έχει εκδώσει επιστολές διαβεβαιώσεων και εγγυητικές επιστολές προς τρίτους και τράπεζες για δάνεια που αυτές έχουν χορηγήσει στην Elredison B.V, το ανεξόφλητο υπόλοιπο των οποίων την 30 Ιουνίου 2021 ανερχόταν στο ποσό των €93 εκατ. (31 Δεκεμβρίου 2020: €111 εκατ.).

β) Συνδεδεμένα μέρη που τελούν υπό κοινό έλεγχο με τον Όμιλο λόγω της κοινής συμμετοχής του Δημοσίου και με τις οποίες ο Όμιλος έχει σημαντικές συναλλαγές και υπόλοιπα:

- Δημόσια Επιχείρηση Ηλεκτρισμού Α.Ε. (ΔΕΗ)
- Ελληνικές Ένοπλες Δυνάμεις
- Οδικές Συγκοινωνίες Α.Ε. (ΟΣΥ)
- Λιγνιτική Μεγαλόπολης Α.Ε.
- Λιγνιτική Μελίτης Α.Ε.
- Διαχειριστής Ελληνικού Δικτύου Διανομής Ηλεκτρικής Ενέργειας Α.Ε. (ΔΕΔΔΗΕ)

- Διαχειριστής Εθνικού Συστήματος Φυσικού Αερίου Α.Ε. (ΔΕΣΦΑ)

Την εξάμηνη περίοδο που έληξε την 30 Ιουνίου 2021, οι συναλλαγές και τα υπόλοιπα του Ομίλου με τα παραπάνω μέρη ήταν τα εξής:

- Πωλήσεις €93 εκατ. (30 Ιουνίου 2020: €98 εκατ.)
- Αγορές Ομίλου €37 εκατ. (30 Ιουνίου 2020: €30 εκατ.)
- Απαιτήσεις €55 εκατ. (31 Δεκεμβρίου 2020: €38 εκατ.)
- Υποχρεώσεις €5 εκατ. (31 Δεκεμβρίου 2020: €16 εκατ.)

γ) Ο Όμιλος διοικείται από τα μέλη του Διοικητικού Συμβουλίου (Εκτελεστικά και Μη Εκτελεστικά Μέλη του Διοικητικού Συμβουλίου της ΕΛΛΗΝΙΚΑ ΠΕΤΡΕΛΑΙΑ Α.Ε.) και τους Γενικούς Διευθυντές. Οι αμοιβές που καταβλήθηκαν ή έχουν λογισθεί προς τους ανωτέρω, για την εξάμηνη περίοδο που έληξε 30 Ιουνίου 2021, ανήλθαν σε:

	Εξάμηνη περίοδος που έληξε	
	30 Ιουνίου 2021	30 Ιουνίου 2020
Αμοιβές	2,850	2,344
Παροχές λόγω εξόδου από την υπηρεσία	95	72
<b>Σύνολο</b>	<b>2,945</b>	<b>2,416</b>

δ) Ο Όμιλος συμμετέχει στις ακόλουθες κοινές επιχειρήσεις με τρίτους σχετικές με την έρευνα και παραγωγή υδρογονανθράκων στην Ελλάδα και στο εξωτερικό:

- Edison International SpA (Ελλάδα, Πατραϊκός Κόλπος)
- Calfrac well services Ltd (Ελλάδα, Θρακικό πέλαγος)
- Total E&P Greece B.V and Edison International SpA (Ελλάδα, Οικόπεδο 2).
- Total E&P Greece B.V., Exxon Mobil Exploration and Production Greece (Crete) B.V. (Ελλάδα, Μπλοκ Δυτική Κρήτη).
- Total E&P Greece B.V., Exxon Mobil Exploration and Production Greece (Crete) B.V. (Ελλάδα, Μπλοκ Νοτιοδυτική Κρήτη).
- Repsol Exploracion (Ελλάδα, Μπλοκ Ιόνιο).

#### **Καθαρός Δανεισμός**

Ο Όμιλος διενεργεί κεντρικά τις χρηματοδοτικές του δραστηριότητες, συντονίζοντας και ελέγχοντας τη χρηματοδότηση και ταμειακή διαχείριση όλων των εταιρειών του. Στο πλαίσιο αυτό, ιδρύθηκε η Hellenic Petroleum Finance Plc (HPF) τον Νοέμβριο του 2005 στο Ηνωμένο Βασίλειο η οποία είναι 100% θυγατρική της Εταιρείας, για να ενεργεί ως ο κεντρικός χρηματοοικονομικός φορέας του Ομίλου.

Τα δάνεια του Ομίλου, στις 30 Ιουνίου 2021 και 31 Δεκεμβρίου 2020, αναλύονται ανά είδος και ημερομηνία λήξης, στον πίνακα που ακολουθεί (σε € εκατ.):

	Εταιρεία	Λήξη	Υπόλοιπο στις	
			30 Ιουνίου 2021	31 Δεκεμβρίου 2020
Ομολογιακό δάνειο €400 εκ.	ΕΛΠΕ Α.Ε.	Ιούν. 2023	396	395
Ομολογιακό δάνειο €400 εκ.	ΕΛΠΕ Α.Ε.	Δεκ. 2022	383	384
Ομολογιακό δάνειο €400 εκ.	ΕΛΠΕ Α.Ε.	Δεκ. 2023	278	277
Ομολογιακό δάνειο €400 εκ.	ΕΛΠΕ Α.Ε.	Νοε. 2022	338	340
Ομολογιακό δάνειο €100 εκ.	ΕΛΠΕ Α.Ε.	Οκτ. 2021	100	100
Ομολογιακό δάνειο €100 εκ.	ΕΛΠΕ Α.Ε.	Σεπ. 2022	100	100
Δάνεια Ευρωπαϊκής Τράπεζας Επενδύσεων ("ΕΤΕ")	ΕΛΠΕ Α.Ε.	Ιούν. 2022	44	67
Ευρώ-ομόλογο €201 εκ.	HPF Plc	Οκτ. 2021	201	201
Ευρώ-ομόλογο €599 εκ.	HPF Plc	Οκτ. 2024	593	592
Συμβάσεις διμερών πιστωτικών γραμμών €40 εκ.	ΕΚΟ Βουλγαρία	Δεκ. 2022	19	21
Συμβάσεις χρηματοδοτικής μίσθωσης	Διάφορες	Διάφορες	520	400
<b>Σύνολο</b>			<b>2.972</b>	<b>2.876</b>

Η στήλη «Ταμειακές εκροές – έξοδα» περιλαμβάνει τα χρηματοοικονομικά έξοδα που πληρώθηκαν και καταχωρήθηκαν έναντι το εισπραχθέντος δανείου με μελλοντική απόσβεση.

Στον παρακάτω πίνακα παρουσιάζονται οι αλλαγές των υποχρεώσεων που προκύπτουν από τις χρηματοδοτικές δραστηριότητες:

	1 Ιανουαρίου 2021	Ταμειακές εισροές - δανεισμός	Ταμειακές εκροές - δανεισμός	Ταμειακές εκροές - έξοδα	Μη Ταμειακές κινήσεις	30 Ιουνίου 2021
	€000	€000	€000	€000	€000	€000
Βραχυπρόθεσμος δανεισμός	<b>744.561</b>	136.816	(16.037)	-	2	<b>865.342</b>
Μακροπρόθεσμος δανεισμός	<b>2.131.371</b>	-	(24.510)	(4.432)	3.867	<b>2.106.296</b>
<b>Σύνολο δανείων</b>	<b>2.875.932</b>	<b>136.816</b>	<b>(40.547)</b>	<b>(4.432)</b>	<b>3.869</b>	<b>2.971.638</b>

Η στήλη «Ταμειακές εκροές – έξοδα» περιλαμβάνει τα χρηματοοικονομικά έξοδα που πληρώθηκαν και καταχωρήθηκαν έναντι το εισπραχθέντος δανείου με μελλοντική απόσβεση.

Η στήλη «Μη ταμειακές κινήσεις» περιλαμβάνει την απόσβεση του δανειακού κόστους.

Ορισμένες από τις δανειακές συμφωνίες του Ομίλου περιλαμβάνουν χρηματοοικονομικούς όρους, οι πιο σημαντικοί των οποίων είναι η διατήρηση συγκεκριμένων αριθμοδεικτών ως ακολούθως: “Ενοποιημένος Καθαρός Δανεισμός / Ενοποιημένα Συγκρίσιμα Κέρδη προ Φόρων, Τόκων και Αποσβέσεων”, “ Ενοποιημένα Συγκρίσιμα Κέρδη προ Φόρων, Τόκων και Αποσβέσεων/ Ενοποιημένοι Καθαροί Τόκοι” και “ Ενοποιημένος Καθαρός Δανεισμός/ Ενοποιημένη Καθαρή Αξία Ιδίων Κεφαλαίων”. Η διοίκηση του Ομίλου παρακολουθεί την απόδοση του Ομίλου για να διασφαλίσει τη συμμόρφωση με τους ανωτέρω χρηματοοικονομικούς όρους.

### 2.3. Πρόσθετες Πληροφορίες και στοιχεία Εξαμηνιαίας Οικονομικής Έκθεσης του Δ.Σ (άρθρο 4 αποφ.7/448/2007)

#### 2.3.1. Λοιπά Χρηματοοικονομικά Στοιχεία

##### Η Πορεία της Μετοχής

Η τιμή της μετοχής της Εταιρείας έκλεισε την 30 Ιουνίου στα €6,14, παρουσιάζοντας αύξηση της τάξεως του 13,70% σε σχέση με την 31 Δεκεμβρίου 2020. Η μέση τιμή του Α' Εξαμήνου του 2021 διαμορφώθηκε στα €5,85 μειωμένη κατά 11,36% σε σχέση με το αντίστοιχο χρονικό διάστημα του 2020. Σημειώνεται ότι η μέγιστη τιμή της μετοχής ήταν €6,59 στις 15.06.2021, ενώ η ελάχιστη τιμή ήταν €5,28, στις 09.02.2021.

Ο μέσος όγκος συναλλαγών στο Α' Εξάμηνο προσέγγισε τα 88.943 τεμάχια ημερησίως, μικρότερος κατά 31,12% σε σχέση με πέρυσι, ενώ αντίστοιχα η μέση ημερήσια αξία συναλλαγών ανήλθε στα €522.164, σημειώνοντας μείωση κατά 37,41%.

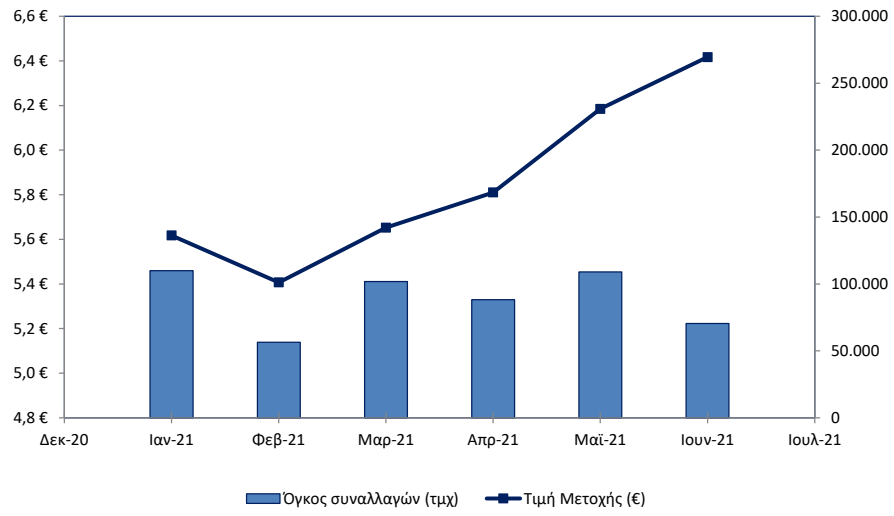
Ο πίνακας που ακολουθεί παρουσιάζει τη μέση τιμή κλεισίματος και το μέσο ημερήσιο όγκο συναλλαγών της μετοχής της Εταιρείας ανά μήνα, για το Α' Εξάμηνο του 2021 σε σχέση με την αντίστοιχη χρονική περίοδο του 2020.

	Τιμή Κλεισίματος (€)		Όγκος Συναλλαγών (τεμάχια)	
	2021	2020	2021	2020
Ιανουάριος	5,62	8,4	109.986	97.591
Φεβρουάριος	5,41	7,59	56.371	164.119
Μάρτιος	5,65	5,33	101.870	201.275
Απρίλιος	5,81	5,91	88.310	103.038
Μάιος	6,18	5,99	108.937	125.246
Ιούνιος	6,42	6,24	70.478	84.709

##### Διάγραμμα πορείας μετοχής της ΕΛΛΗΝΙΚΑ ΠΕΤΡΕΛΑΙΑ Α.Ε.

Το γράφημα που ακολουθεί, παρουσιάζει τις ημερήσιες τιμές κλεισίματος και τον όγκο συναλλαγών σε μετοχές της Εταιρείας από την 01.01.2021 έως και την 30.06.2021:





### 2.3.2. Επιλεγμένοι Εναλλακτικοί Δείκτες Μέτρησης Απόδοσης

Η παρούσα Έκθεση περιλαμβάνει οικονομικά μεγέθη ιστορικής χρηματοοικονομικής απόδοσης, χρηματοοικονομικής θέσης ή ταμειακών ροών, τα οποία δεν ορίζονται ή δεν προσδιορίζονται στα Δ.Π.Χ.Α. (“Διεθνή Πρότυπα Χρηματοοικονομικής Αναφοράς” / “IFRS”). Ο Όμιλος θεωρεί ότι αυτά τα μεγέθη είναι σχετικά και αξιόπιστα για την αξιολόγηση της οικονομικής απόδοσης και της θέσης του Ομίλου, ωστόσο δεν υποκαθιστούν τα χρηματοοικονομικά μεγέθη σύμφωνα με τα Δ.Π.Χ.Α. και πρέπει να διαβάζονται σε συνδυασμό με τις δημοσιευμένες ετήσιες οικονομικές καταστάσεις του Ομίλου.

### Παρουσίαση και Επεξήγηση Χρήσης Εναλλακτικών Μέτρων Απόδοσης

#### Δημοσιευμένα κέρδη EBITDA (Reported EBITDA)

Δημοσιευμένα κέρδη EBITDA ορίζονται ως τα κέρδη, προ φόρων, τόκων και αποσβέσεων («**Επιλεγμένοι Δείκτες Μέτρησης Απόδοσης**») και υπολογίζονται επαναπροσθέτοντας τις αποσβέσεις στα λειτουργικά κέρδη (ζημίες).

#### Συγκρίσιμα κέρδη EBITDA (Adjusted EBITDA)

Τα συγκρίσιμα κέρδη EBITDA (Adjusted EBITDA) ορίζονται ως τα Δημοσιευμένα κέρδη EBITDA, προσαρμοσμένα με την επίδραση: α) αποτίμησης των αποθεμάτων (που ορίζεται ως η επίδραση της διακύμανσης των τιμών των αποθεμάτων αργού πετρελαίου και προϊόντων πετρελαίου στο μικτό περιθώριο και υπολογίζεται με τη διαφορά της αποτίμησης του κόστους πωληθέντων με τρέχουσες τιμές αργού και προϊόντων και της αποτίμησης με κόστος κτήσης) στον κλάδο Διύλισης, Εφοδιασμού και Εμπορίας, β) των μη επαναλαμβανόμενων στοιχείων (ενδεικτικά περιλαμβάνουν έξοδα και δαπάνες που αφορούν στην πανδημία COVID-19, έξοδα πρόωρης συνταξιοδότησης, απομείωση αξίας μη στρατηγικών περιουσιακών στοιχείων και άλλα μη επαναλαμβανόμενα και μη λειτουργικά έξοδα) σύμφωνα με τη διεθνή πρακτική στον κλάδο διύλισης και γ) σταδιακή αναγνώριση του εξόδου για το καθαρό έλλειμμα των προβλεπόμενων εκπομπών ρύπων CO<sub>2</sub> καθ’ όλη τη διάρκεια του έτους έναντι των δικαιωμάτων που ελήφθησαν (το οποίο υπολογίζεται από το αποτέλεσμα της αφαίρεσης της αναλογίας των δικαιωμάτων ρύπων ολόκληρης της χρονιάς από την αναλογία της εκτίμησης εκπομπών ρύπων των διυλιστηρίων ολόκληρης της χρονιάς που αντιστοιχεί στην περίοδο, πολλαπλασιασμένο με την τιμή αγοράς του δικαιώματος στο τέλος της περιόδου αναφοράς) σε σχέση με το λογιστικό χειρισμό κατά τα ΔΠΧΑ, σύμφωνα με τα οποία αναγνωρίζεται η σχετική πρόβλεψη εξόδου όταν οι πραγματικές εκπομπές ρύπων ξεπεράσουν τα δικαιώματα που έχει λάβει η εταιρεία. Σημειώνεται ότι το 2021 υπήρξε αλλαγή στη λογιστική μέθοδο του υπολογισμού του κόστους των εκπομπών CO<sub>2</sub> στις ενδιάμεσες οικονομικές καταστάσεις (όπως περιγράφεται στη σημείωση 2). Οι αντίστοιχοι συγκρίσιμοι Εναλλακτικοί Δείκτες Μέτρησης Απόδοσης δεν επανυπολογίζονται με βάση το (γ) καθώς η επίπτωση δεν είναι ουσιώδης.

Τα Συγκρίσιμα κέρδη EBITDA χρησιμεύουν ως ένδειξη για το ύψος των λειτουργικών ταμειακών ροών (πριν από τυχόν επενδυτικές δαπάνες) σε ένα περιβάλλον με σταθερές τιμές πετρελαίου και προϊόντων.

Τα Δημοσιευμένα κέρδη EBITDA και Συγκρίσιμα κέρδη EBITDA είναι δείκτες της ικανότητας δημιουργίας ταμειακών ροών του Ομίλου. Η Διοίκηση του Ομίλου χρησιμοποιεί τους ως άνω εναλλακτικούς δείκτες μέτρησης απόδοσης ως σημαντικό παράγοντα για τον προσδιορισμό της επίδοσης κερδοφορίας του Ομίλου και της δημιουργίας λειτουργικών ταμειακών ροών τόσο για σκοπούς σχεδιασμού όσο και για την αξιολόγηση παρελθούσας απόδοσης.

### **Συγκρίσιμα Καθαρά Κέρδη (Adjusted Net Income)**

Συγκρίσιμα Καθαρά Κέρδη ορίζονται ως τα Δημοσιευμένα Καθαρά Κέρδη όπως προκύπτουν από τις οικονομικές καταστάσεις του Ομίλου, προσαρμοσμένα με την επίδραση αποτίμησης αποθεμάτων (μετά φόρων), υπολογιζόμενη ως κέρδη/(ζημιές) από αποτίμηση Αποθέματος επί (1 - φορολογικός συντελεστής στην Ελλάδα) – αφαιρουμένων άλλων μετά φόρων μη επαναλαμβανόμενων στοιχείων, καθώς και η προσαρμογή για την περίοδο του καθαρού ελλείμματος εκπομπών CO<sub>2</sub>, στις ενοποιημένες οικονομικές καταστάσεις του Ομίλου.

Τα Συγκρίσιμα Καθαρά Κέρδη παρουσιάζονται στην παρούσα έκθεση επειδή θεωρείται από τον Όμιλο και βάσει διεθνών πρακτικών του κλάδου που δραστηριοποιείται ο Όμιλος, ως ένα από τα βασικά μέτρα αξιολόγησης της οικονομικής απόδοσής του.

### **Καθαρός Δανεισμός (Net Debt)**

Ως Καθαρός Δανεισμός υπολογίζεται ο συνολικός δανεισμός (συμπεριλαμβανομένων των «βραχυπρόθεσμων και μακροπρόθεσμων έντοκων δανείων» όπως παρουσιάζονται στην κατάσταση οικονομικής θέσης των οικονομικών καταστάσεων του Ομίλου), μείον «Ταμειακά διαθέσιμα και ισοδύναμα μετρητών» και «Επενδύσεις σε συμμετοχικούς τίτλους», όπως αυτά απεικονίζονται στις οικονομικές καταστάσεις του Ομίλου. Σημειώνεται ότι στον υπολογισμό του Καθαρού Δανεισμού δεν περιλαμβάνονται οι υποχρεώσεις από χρηματοδοτικές μισθώσεις.

### **Απασχολούμενο Κεφάλαιο (Capital Employed)**

Απασχολούμενο Κεφάλαιο υπολογίζεται ως το «Σύνολο Ιδίων Κεφαλαίων» όπως εμφανίζεται στην κατάσταση οικονομικής θέσης των σχετικών οικονομικών καταστάσεων συν «Καθαρός Δανεισμός» όπως υπολογίζεται παραπάνω.

### **Συμφωνία Εναλλακτικών Μέτρων Απόδοσης με τις Οικονομικές Καταστάσεις του Ομίλου**

Οι πίνακες που ακολουθούν απεικονίζουν τον τρόπο λογιστικής συμφωνίας των επιλεγμένων εναλλακτικών δεικτών μέτρησης που παρουσιάζονται στην παρούσα Έκθεση με τα στοιχεία εκείνα των οικονομικών καταστάσεων της αντίστοιχης περιόδου.

Υπολογισμός Δημοσιευμένου ΕΒΙΤΔΑ, Συγκρίσιμου ΕΒΙΤΔΑ, Συγκρίσιμων Καθαρών κερδών		
εκατ. €	Α' Εξάμ. 2021	Α' Εξάμ. 2020
Λειτουργικό Κέρδος (κατά ΔΠΧΑ)	264,7	-466,4
Αποσβέσεις (κατά ΔΠΧΑ)	126,4	125,8
<b>Δημοσιευμένο ΕΒΙΤΔΑ</b>	<b>391,1</b>	<b>-340,6</b>
Κέρδη/(Ζημίες) από απόθεμα	-194,5	514,7
Άλλα, μη λειτουργικά, στοιχεία*	13,3	16,6
Σταδιακή αναγνώριση εξόδου εκπομπών CO <sub>2</sub> **	-70,9	0,0
<b>Συγκρίσιμο ΕΒΙΤΔΑ</b>	<b>139,0</b>	<b>190,7</b>
Καθαρά κέρδη περιόδου (κατά ΔΠΧΑ)	206,5	-335,8
Κέρδη/(Ζημίες) από απόθεμα μετά από φόρους	-151,7	391,2
Άλλα, μη λειτουργικά, στοιχεία μετά από φόρους***	10,7	12,6
Σταδιακή αναγνώριση εξόδου εκπομπών CO <sub>2</sub> μετά από φόρους	-55,3	-46,6
Άλλα, μη επαναλαμβανόμενα στοιχεία****	2,4	
<b>Συγκρίσιμα Καθαρά κέρδη περιόδου</b>	<b>12,4</b>	<b>21,4</b>

Υπολογισμός Καθαρού Δανεισμού, Απασχολούμενων Κεφαλαίων και Συντελεστή Μόχλευσης		
εκατ. €	Α' Εξάμ. 2021	Α' Εξάμ. 2020
Μακροπρόθεσμος Δανεισμός (κατά ΔΠΧΑ)	2.106,3	1.231,9
Βραχυπρόθεσμος Δανεισμός (κατά ΔΠΧΑ)	865,3	1.649,2
Ταμειακά διαθέσιμα & ταμειακά ισοδύναμα (κατά ΔΠΧΑ)	1.220,4	1.128,6
Επενδύσεις σε συμμετοχικούς τίτλους (κατά ΔΠΧΑ)	0,4	0,9
<b>Καθαρός Δανεισμός</b>	<b>1750,8</b>	<b>1751,6</b>
Ίδια Κεφάλαια (κατά ΔΠΧΑ)	2018,1	1906,7
<b>Απασχολούμενα Κεφάλαια</b>	<b>3768,9</b>	<b>3658,3</b>
<b>Συντελεστής Μόχλευσης (Καθαρός δανεισμός / Απασχολούμενα Κεφάλαια)</b>	<b>46%</b>	<b>48%</b>

\* Κυρίως περιλαμβάνονται, α) για το Α' Εξάμηνο 2021, €8,4 εκατ. λόγω δαπανών συνδεόμενων με την πανδημία COVID-19 (αποτελούνται από κόστος που σχετίζεται κυρίως με τις απαιτούμενες τροποποιήσεις στις βάρδιες εργασίας των διυλιστηρίων, μέτρα προστασίας σε όλες τις εγκαταστάσεις του Ομίλου και λοιπών σχετικών εξόδων), €2,4 εκατ. αναπροσαρμογή αξίας στοιχείων ισολογισμού και €2,4 εκατ. για άλλα μη επαναλαμβανόμενα στοιχεία.

β) για το Α' εξάμηνο 2020, €12 εκατ. λόγω δαπανών συνδεόμενων με την πανδημία COVID-19 (αποτελούνται από κόστος που σχετίζεται κυρίως με τις απαιτούμενες τροποποιήσεις στις βάρδιες εργασίας των διυλιστηρίων, δωρεές για το σύστημα υγείας, μέτρα προστασίας σε όλες τις εγκαταστάσεις του Ομίλου και έξοδα προωθητικών ενεργειών, συμβουλευτικών υπηρεσιών και λοιπών σχετικών εξόδων) και €4 εκατ. για άλλα μη επαναλαμβανόμενα στοιχεία.

\*\*σταδιακή αναγνώριση του εξόδου για το καθαρό έλλειμμα των προβλεπόμενων εκπομπών ρύπων CO<sub>2</sub> καθ' όλη τη διάρκεια του έτους έναντι των δικαιωμάτων που ελήφθησαν σε σχέση με το λογιστικό χειρισμό κατά τα ΔΠΧΑ, σύμφωνα με τα οποία αναγνωρίζεται η σχετική πρόβλεψη εξόδου όταν οι πραγματικές εκπομπές ρύπων ξεπεράσουν τα δικαιώματα που βρίσκονται στην κατοχή της εταιρείας.

\*\*\* Περιλαμβάνει όλα τα μη λειτουργικά στοιχεία προσαρμοσμένα για την ισχύουσα φορολογία.

\*\*\*\*α) για το Α' εξάμηνο επίπτωση στον αναβαλλόμενο φόρο από την αλλαγή του φορολογικού συντελεστή, β) για το Α' εξάμηνο 2020 επίπτωση από την προσαρμογή λογιστικής απεικόνισης συνδεδεμένων εταιρειών (αναβαλλόμενη φορολογία από πώληση ΔΕΣΦΑ)

### 2.3.3. Μη Χρηματοοικονομική Πληροφόρηση

Ο Όμιλος ΕΛΛΗΝΙΚΑ ΠΕΤΡΕΛΑΙΑ έχει ενσωματώσει τη Βιώσιμη Ανάπτυξη στον αναπτυξιακό στρατηγικό σχεδιασμό του και έχει δεσμευτεί μέσα από την αντίστοιχη Πολιτική για την Υγεία, την Ασφάλεια, το Περιβάλλον και τη Βιώσιμη Ανάπτυξη. Η στρατηγική αυτή επιλογή συνοψίζεται στην ασφαλή και χωρίς ατυχήματα, οικονομικά βιώσιμη λειτουργία, με σεβασμό στο περιβάλλον και την κοινωνία.

Παράλληλα ο Όμιλος έχει ήδη ξεκινήσει την περαιτέρω ενσωμάτωση δεικτών και στόχων ESG, για το περιβάλλον, την κοινωνία και την εταιρική διακυβέρνηση, σύμφωνα με τα διεθνή πρότυπα και πλαίσια αναφοράς, ώστε να παρέχει αναλυτική και στοχευμένη ενημέρωση για την υλοποίηση της στρατηγικής του και τις επιδόσεις του.

### Υγεία, Ασφάλεια, Περιβάλλον

#### *Υγεία και Ασφάλεια*

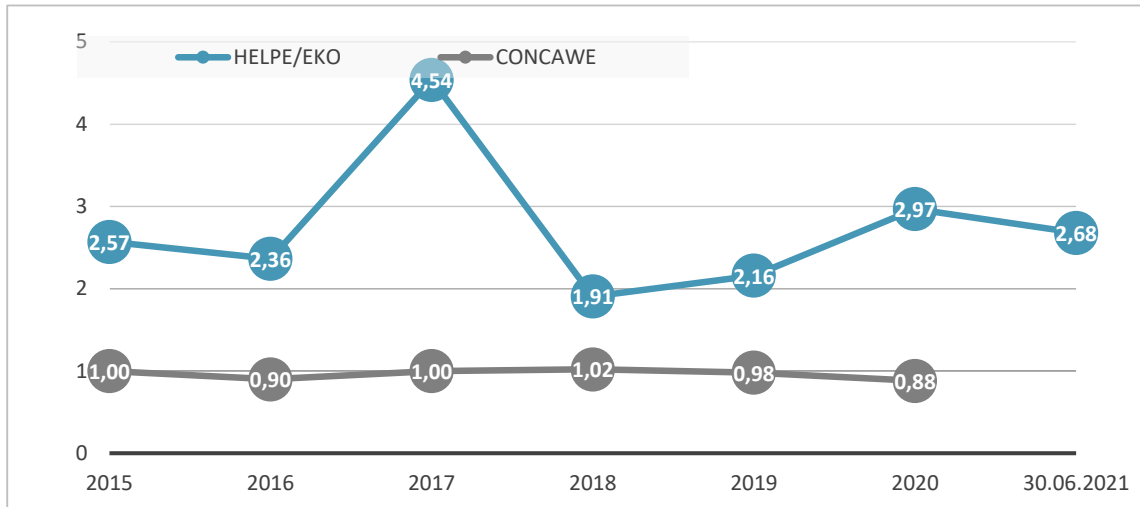
Η υγεία και η ασφάλεια σε όλες τις δραστηριότητες αποτελεί τη σημαντικότερη προτεραιότητα για τον Όμιλο ΕΛΛΗΝΙΚΑ ΠΕΤΡΕΛΑΙΑ. Για το λόγο αυτό, λαμβάνονται όλα τα απαραίτητα μέτρα ασφαλείας για τους εργαζόμενους, τους συνεργάτες και τους επισκέπτες σε όλους τους χώρους εργασίας σε ευθυγράμμιση με τον Στόχο για Καλή Υγεία (Στόχος Βιώσιμης Ανάπτυξης SDG 3).

Ο Όμιλος επενδύει συνεχώς στην πρόληψη, στις υποδομές και στην εκπαίδευση προσωπικού και συνεργατών στον τομέα υγείας και ασφάλειας για να εξασφαλίσει συμμόρφωση με τα αυστηρότερα κριτήρια σε εθνικό και ευρωπαϊκό επίπεδο. Όλες οι εγκαταστάσεις του Ομίλου θέτουν στόχους για έλεγχο και βελτίωση της επίδοσής τους στον τομέα της Υγείας και της Ασφάλειας, με τακτικό περιοδικό απολογισμό.

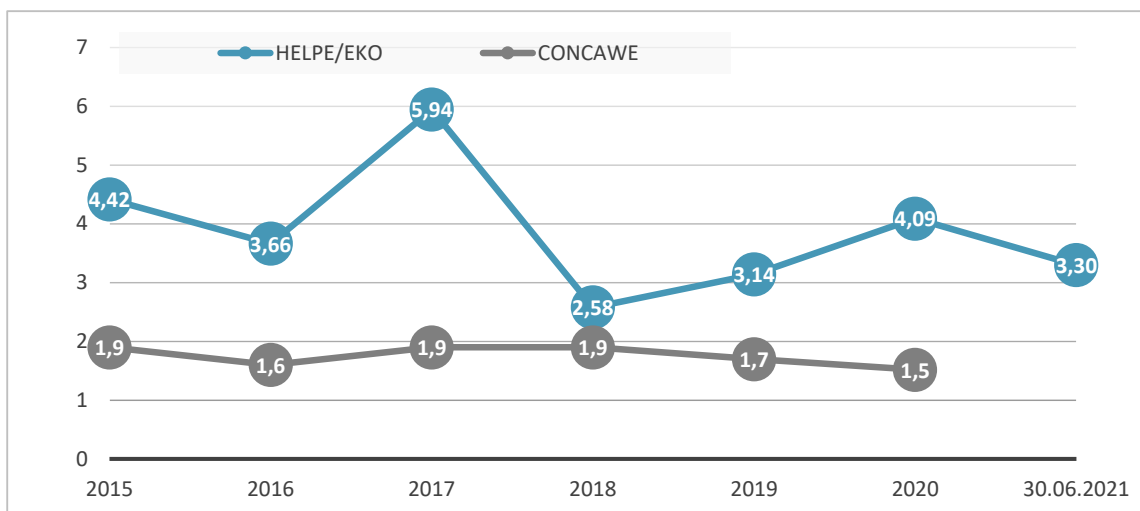
Το Α' εξάμηνο του 2021 χαρακτηρίστηκε, όπως και το 2020, από την αντιμετώπιση της πανδημίας COVID-19 που απαίτησε τη συνεχή παρακολούθηση τόσο των υγειονομικών εξελίξεων όσο και των μέτρων της Πολιτείας μέσω άμεσων αναθεωρήσεων της Πολιτικής αντιμετώπισης όποτε κρίθηκε απαραίτητο (3 αναθεωρήσεις εντός του εξαμήνου), καλύπτοντας όλες τις δραστηριότητες του Ομίλου. Παράλληλα, διαμορφώθηκαν σχετικές οδηγίες προς τους εργαζόμενους για τα ειδικά μέτρα πρόληψης και τη σωστή χρήση των ΜΑΠ. Συνεχίστηκαν οι επιθεωρήσεις εφαρμογής των προληπτικών μέτρων για την πανδημία μέσω ειδικών checklist, ενώ συνεχίστηκαν σε όλες τις εγκαταστάσεις τα έργα που αφορούσαν την ασφάλεια.

Στο πλαίσιο αναθεώρησης διαδικασιών, συντάχθηκαν 3 διαδικασίες (αξιολόγησης εξωτερικών συνεργατών, βασική εκπαίδευση σε θέματα ΥΑΠ και λίστα ελέγχου βανών απομόνωσης για επιθεωρήσεις ασφαλείας). Στα διαγράμματα που ακολουθούν φαίνεται η πορεία των δεικτών Συχνότητας Απουσίας από την Εργασία (LWIF - Lost Workday Injury Frequency), Συχνότητας Συνολικών Ατυχημάτων (AIF - All Injures Frequency), Συχνότητας Ασφάλειας Διεργασιών (PSER - Process Safety Event Rate), αλλά και σε σύγκριση με τον αντίστοιχο ευρωπαϊκό μέσο όρο (CONCAWE).

Δείκτης LWIF

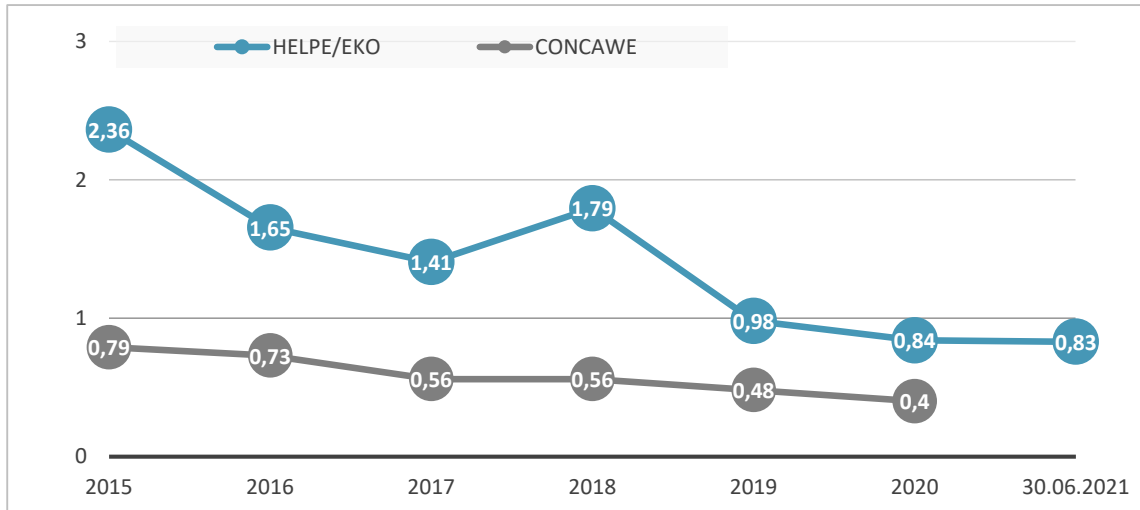


Δείκτης AIF





### Δείκτης PSER



### Περιβάλλον

Στο πλαίσιο της διαχείρισης των περιβαλλοντικών θεμάτων (αέριες εκπομπές, υγρά και στερεά απόβλητα), συνεχίστηκαν το πρώτο εξάμηνο όλες οι προγραμματισμένες εργασίες στις βιομηχανικές εγκαταστάσεις με στόχο την περαιτέρω βελτίωση των περιβαλλοντικών δεικτών, όπως οι εργασίες για την εγκατάσταση φίλτρου σωματιδίων στη μονάδα καταλυτικής πυρόλυσης (FCC) στο διυλιστήριο Ασπροπύργου.

Για την ΕΛΛΗΝΙΚΑ ΠΕΤΡΕΛΑΙΑ, με σταθερό προσανατολισμό στην κατεύθυνση της κυκλικής οικονομίας, πρωταρχικό στόχο αποτελεί η μείωση της παραγωγής των υγρών και στερεών αποβλήτων στην πηγή, η μεγιστοποίηση της ανακύκλωσης και η επαναχρησιμοποίηση στην παραγωγική διαδικασία, για όσα ρεύματα αποβλήτων είναι αυτό εφικτό και στη συνέχεια, η διαχείρισή τους με προτεραιότητα πάντα την αξιοποίηση τους από τρίτους προς άλλες χρήσεις, όπως για την παραγωγή ενέργειας ή/και ως εναλλακτικές πρώτες ύλες.

Όσον αφορά στη συμμετοχή των διυλιστηρίων στο Σύστημα Εμπορίας Δικαιωμάτων Εκπομπών (ΣΕΔΕ), το Α' εξάμηνο του 2021 ολοκληρώθηκε με επιτυχία η υποβολή των σχετικών εκθέσεων (επαλήθευση επιπέδου δραστηριότητας και εκπομπών) και η παράδοση δικαιωμάτων για το έτος 2020, τελευταίο έτος της 3<sup>ης</sup> φάσης (2013-2020) του συστήματος.

Το έτος 2021, πρώτο έτος της 4<sup>ης</sup> φάσης 2021-2030 του ΣΕΔΕ, ξεκίνησε η εφαρμογή των νέων κανόνων κατανομής δωρεάν δικαιωμάτων και παρακολούθησης εκπομπών. Με βάση τις αποφάσεις της ΕΕ που δημοσιεύτηκαν το Α' εξάμηνο του έτους για την τιμή benchmark για την ευρωπαϊκή διύλιση καθώς και για τον διατομεακό συντελεστή διόρθωσης (CSCF), κατανεμήθηκαν τον Ιούλιο του 2021 στους λογαριασμούς των τριών διυλιστηρίων τα δωρεάν δικαιώματα για το έτος 2021 (=2.408.600 EUAs), τα οποία είναι αρκετά μειωμένα σε σχέση με την προηγούμενη περίοδο, (ενδεικτικά 20% μείωση σε σχέση με το έτος 2015 = 3.002.264EUAs μετά την εφαρμογή του CSCF), λόγω και της σημαντικής (=23%) μείωσης της τιμής benchmark για τον κλάδο της διύλισης στη Ευρώπη.

Οι εκπομπές διοξειδίου του άνθρακα (CO<sub>2</sub>) για το Α' Εξάμηνο του 2021 από τα τρία διυλιστήρια (Ασπρόπυργος, Ελευσίνα και Θεσσαλονίκη), ανήλθαν σε 1,74 εκατομμύρια τόνους, παρουσιάζοντας μικρή μείωση σε σχέση με την αντίστοιχη περσινή περίοδο.

Ως συνέχεια της στρατηγικής του Ομίλου για τα θέματα κλιματικής αλλαγής, το Α' εξάμηνο του 2021 ανακοινώθηκε η αναθεωρημένη στρατηγική μετασχηματισμού του Ομίλου Vision 2025, η οποία περιλαμβάνει φιλόδοξους στόχους μείωσης του ανθρακικού αποτυπώματος του Ομίλου μέχρι το 2030. Συγκεκριμένα, ανακοινώθηκε ο στόχος μείωσης των εκπομπών CO<sub>2</sub> (Score 1 και 2) κατά 30% μέχρι το 2030 (σε σχέση με το 2019), με παράλληλη αύξηση του χαρτοφυλακίου ΑΠΕ πάνω από 2.000 MW (συνεισφέροντας σε αποφυγή ενός πρόσθετου 20% εκπομπών CO<sub>2</sub>).

Επιπλέον, στο πλαίσιο της συμμετοχής του στην αξιολόγηση CDP για τη διαχείριση των θεμάτων κλιματικής αλλαγής (διατηρήθηκε και το 2020 στο επίπεδο Management B-: «Taking coordinated action on climate issues»), ο Όμιλος συμμετείχε το 2021 για πρώτη φορά (ως μία από τις 100 σημαντικότερες εταιρείες του κλάδου παγκοσμίως) και στην αξιολόγηση Climate & Energy Benchmark for Oil & Gas.

Τέλος, συνεχίστηκε η συνεισφορά σχολίων του Ομίλου μέσω του ΣΕΒ και του Συμβουλίου του ΣΕΒ για τη Βιώσιμη Ανάπτυξη στη διαβούλευση για θέματα όπως η εναρμόνιση της εθνικής νομοθεσίας με τις Ευρωπαϊκές Οδηγίες για τη διαχείριση αποβλήτων, το ευρωπαϊκό πλαίσιο Fit for 55 για τους νέους κλιματικούς στόχους και τον σχεδιαζόμενο ευρωπαϊκό Διασυννοριακό Μηχανισμό Προσαρμογής Άνθρακα – CBAM.



## **Εργασιακά και κοινωνικά θέματα**

Ο κλάδος στον οποίο δραστηριοποιείται ο Όμιλος, απαιτεί εξειδικευμένες δεξιότητες, εκπαίδευση και εμπειρία. Κατά συνέπεια η δυνατότητα προσέλκυσης και διατήρησης του κατάλληλου ανθρώπινου δυναμικού είναι σημαντικός παράγοντας για την απρόσκοπτη λειτουργία του Ομίλου.

Τυχόν αδυναμία εύρεσης και απασχόλησης ικανού προσωπικού, ειδικά μέσης και ανώτερης διοικητικής βαθμίδας και υψηλής εξειδίκευσης θα μπορούσε να επηρεάσει αρνητικά τη λειτουργία και οικονομική κατάσταση του Ομίλου.

Η παροχή ασφαλούς εργασιακού περιβάλλοντος, που επιπλέον παρακινεί τους εργαζόμενους και τους αντιμετωπίζει με σεβασμό, δίνοντας ίσες ευκαιρίες σε όλους, είναι προτεραιότητα του Ομίλου.

Οι σχέσεις με τους εργαζόμενους βασίζονται στην αρχή της ίσης μεταχείρισης. Τόσο η ένταξη όσο και η πορεία κάθε εργαζόμενου εντός Ομίλου, κρίνονται με βάση τα προσόντα, την απόδοση και τις δυνατότητές του, χωρίς καμία διάκριση.

Η εσωτερική λειτουργία των επιχειρηματικών μονάδων του Ομίλου γίνεται με βάση συγκεκριμένες αρχές και κανόνες, ώστε να υπάρχει συνέπεια και συνέχεια, βασικά στοιχεία που εγγυώνται μια επιτυχημένη και αναπτυξιακή πορεία. Στο πλαίσιο αυτό, ο Κώδικας Δεοντολογίας συνοψίζει τις αρχές που διέπουν την εσωτερική λειτουργία των Εταιρειών του Ομίλου και καθορίζουν τον τρόπο λειτουργίας του, ενώ ο Εσωτερικός Κανονισμός Εργασίας καθορίζει τους κανόνες που διέπουν γενικά τις εργασιακές σχέσεις μεταξύ της Εταιρείας και του προσωπικού της.

Όπως αναφέρθηκε, η ασφάλεια των εγκαταστάσεων του Ομίλου είναι από τις πλέον σημαντικές προτεραιότητες. Στον τομέα της διαχείρισης του επαγγελματικού κινδύνου δίνεται έμφαση στην πρόληψη, ώστε να προβλέπονται και να ελέγχονται όλοι οι πιθανοί κίνδυνοι υγείας και ασφάλειας, σύμφωνα με τα κριτήρια της ελληνικής νομοθεσίας (Ν.3850/2010), τους ευρωπαϊκούς και διεθνείς κώδικες και τις καλές πρακτικές.

Επιπλέον, η διασφάλιση της υγείας των εργαζομένων και η εξασφάλιση ενός ασφαλούς περιβάλλοντος εργασίας αποτελούν βασικές αξίες της Εταιρείας και αποτυπώνονται μέσω των σχετικών πολιτικών Υγιεινής & Ασφάλειας, Επίβλεψης Υγείας Εργαζομένων κ.λ.π.. Στο πλαίσιο αυτό πραγματοποιούνται περιοδικές ιατρικές εξετάσεις των εργαζομένων σε συνδυασμό με τη θέση εργασίας τους, την ηλικιακή ομάδα και το φύλο.

Ο Όμιλος στο πλαίσιο αντιμετώπισης της πανδημίας COVID-19 και λαμβάνοντας υπόψη την εξέλιξή της καθώς και τα μέτρα που λαμβάνει η Πολιτεία, εφάρμοσε σε όλα τα κτίρια και τις εγκαταστάσεις του μία σειρά μέτρων. Απόλυτη προτεραιότητα δόθηκε στην προστασία της υγείας του ανθρώπινου δυναμικού και ταυτόχρονα, στην ασφαλή και απρόσκοπτη συνέχιση της λειτουργίας των βιομηχανικών και τερματικών εγκαταστάσεων που διασφαλίζουν την ασφάλεια εφοδιασμού των κυρίων αγορών του Ομίλου.

Η εκπαίδευση των εργαζομένων αποτελεί μια διαρκή προτεραιότητα ώστε ο κάθε εργαζόμενος να έχει τις κατάλληλες γνώσεις και εμπειρίες για να ανταποκρίνεται αποτελεσματικότερα στο ρόλο του και να εξελίσει τις δεξιότητές του.

Ο Όμιλος παρακολουθεί τη σχετική εργατική νομοθεσία (εθνική, ευρωπαϊκή, ILO), συμπεριλαμβανομένων των αναφορών σχετικά με την εργασία ανηλίκων, το σεβασμό των ανθρωπίνων δικαιωμάτων και τις συνθήκες εργασίας και είναι σε πλήρη συμφωνία με τις συλλογικές και σχετικές διεθνείς συμβάσεις.

Ο Όμιλος δεσμεύεται και εφαρμόζει τους 17 Στόχους Βιώσιμης Ανάπτυξης και ευθυγραμμίζεται με τα διεθνή πρότυπα περί Απολογισμού Βιωσιμότητας, τα κριτήρια CoP του Οικουμενικού Συμφώνου του ΟΗΕ, τα GRI Standards του Global Reporting Initiative, συμπεριλαμβανομένου του ειδικού συμπληρώματος δεικτών για τον πετρελαϊκό κλάδο, Oil and Gas Sector Supplement. Η αξιοπιστία των παρεχόμενων πληροφοριών διασφαλίζεται από τρίτο ανεξάρτητο φορέα. Παράλληλα εφαρμόζεται η ανάλυση ουσιαστικότητας των θεμάτων ESG που σχετίζονται με τις δραστηριότητες του Ομίλου, με τη συμμετοχή τόσο εσωτερικών όσο και εξωτερικών ενδιαφερομένων μερών.

Ειδικότερα, η συνεργασία μας με τους κοινωνικούς μας εταίρους τόσο στην ευρύτερη κοινωνία όσο και στις τοπικές κοινωνίες, είναι διαρκής, πολυδιάστατη και ουσιαστική. Οι πρωτοβουλίες που αναλαμβάνει ο Όμιλος είναι συνδεδεμένες με τις ανάγκες κάθε περιοχής και αφορούν την κοινωνία, το περιβάλλον και την τοπική οικονομία και διαμορφώνονται μέσα από ανοικτό διάλογο με τα ενδιαφερόμενα μέρη, μέσω διεξαγωγής ερευνών, ερευνών κοινής γνώμης, δημοσίων συζητήσεων και διαβουλεύσεων, ώστε να προσδιοριστούν τα ουσιαστικά θέματα. Τα αποτελέσματα αυτών των πρακτικών αξιολογούνται και οι δράσεις επαναπροσδιορίζονται, ώστε να λαμβάνονται υπόψη και να ικανοποιούνται οι ανάγκες και οι προσδοκίες των ενδιαφερομένων μερών.

Η προσφορά του Ομίλου και η υπεύθυνη στάση προς το κοινωνικό σύνολο, σε συνεργασία με φορείς, ιδρύματα, εθελοντικές οργανώσεις και ΜΚΟ κατευθύνεται σε 4 βασικούς άξονες: Κοινωνία (Ευπαθείς Κοινωνικά Ομάδες & Υγεία), Νέα Γενιά & Εκπαιδευτική Κοινότητα, Βιώσιμες Πόλεις & Περιβάλλον, Πολιτισμός & Αθλητισμός.

Το πρώτο εξάμηνο του 2021, ο Όμιλος ΕΛΠΕ συνέχισε να ανταποκρίνεται με συνέπεια και υπευθυνότητα στις προσδοκίες της κοινωνίας αλλά και στις συνθήκες της πανδημίας, που συνεχώς μεταβάλλονται. Παρέμεινε σταθερά αρωγός στο Εθνικό Σύστημα Υγείας και ανέλαβε σημαντικές πρωτοβουλίες για την Κοινωνία. Ειδικότερα, οι δωρεές ιατρικών διαγνωστικών συστημάτων, αντιδραστηρίων, ιατρικού εξοπλισμού, μέσω ατομικής προσασίας, καθώς και οι σημαντικές ποσότητες καυσίμων που διατέθηκαν για την αντιμετώπιση έκτακτων αναγκών της πολιτείας, αποτελούν μέρος του προγράμματος δωρεών ύψους 8 εκατ. ευρώ, που ο Όμιλος έχει δεσμευτεί να υλοποιήσει.

### **Εταιρική Διακυβέρνηση**

Η Εταιρεία στο πλαίσιο της έγκαιρης προσαρμογής του πλαισίου της εταιρικής διακυβέρνησής της στις διατάξεις του Ν. 4706/2020 καθώς και στις αποφάσεις της Επιτροπής Κεφαλαιαγοράς που εκδόθηκαν κατ'εξουσιοδότηση του εν λόγω νόμου, προχώρησε καταρχήν σε τροποποίηση του Καταστατικού της, με σημαντικότερη αλλαγή την πρόβλεψη ενδεκαμελούς σύνθεσης του ΔΣ με διορισμό τεσσάρων (4), από επτά (7) προηγούμενως, μελών από το Ελληνικό Δημόσιο και εκλογή των υπόλοιπων από τη Γενική Συνέλευση και αύξηση του αριθμού των ανεξάρτητων μελών και υιοθέτηση πολιτικής καταλληλότητας των μελών του ΔΣ της με αποφάσεις της Έκτακτης Γενικής Συνέλευσης στις 28 Μαΐου 2021. Επίσης, με αποφάσεις του ΔΣ της, μέχρι τις 15 Ιουλίου 2021, ενέκρινε την επικαιροποίηση υφιστάμενων και την υιοθέτηση νέων πολιτικών, διαδικασιών και κανονισμών λειτουργίας της καθώς και των Επιτροπών του ΔΣ.

Συγκεκριμένα:

- Επικαιροποιήθηκε ο Κανονισμός Λειτουργίας της Εταιρείας
- Υιοθετήθηκε κανονισμός λειτουργίας του ΔΣ, πολιτική εκπαίδευσης των μελών του, πολιτική αξιολόγησης τους καθώς και διαδικασία γνωστοποίησης σχέσεων εξάρτησης των ανεξάρτητων μελών του

- Υιοθετήθηκαν κανονισμοί λειτουργίας της Επιτροπής Υποψηφιοτήτων, της Επιτροπής Αμοιβών και Σχεδιασμού Διαδοχής και επικαιροποιήθηκε ο κανονισμός λειτουργίας της Επιτροπής Ελέγχου
- Υιοθετήθηκαν διαδικασίες σχετικά με τις συναλλαγές με συνδεδεμένα μέρη, με τη διαχείριση προνομιακής πληροφόρησης και την ορθή ενημέρωση του επενδυτικού κοινού, με τη συμμόρφωση των προσώπων που ασκούν διευθυντικά καθήκοντα κ.λπ. με τις διατάξεις του άρθρου 19 του Κανονισμού (ΕΕ)596/2014 (γνωστοποίηση συναλλαγών)
- Επικαιροποιήθηκε ο κανονισμός λειτουργίας της Γενικής Διεύθυνσης Εσωτερικού Ελέγχου και υιοθετήθηκε πολιτική και διαδικασία για την περιοδική αξιολόγηση του συστήματος εσωτερικού ελέγχου

Επίσης, η Εταιρεία υιοθέτησε και εφαρμόζει τον Ελληνικό Κώδικα Εταιρικής Διακυβέρνησης (ΕΚΕΔ) του Ελληνικού Συμβουλίου Εταιρικής Διακυβέρνησης (ΕΣΕΔ) (έκδοση Ιουνίου 2021).

Μετά την εκλογή των επτά μελών του ΔΣ από την Τακτική Γενική Συνέλευση στις 30 Ιουνίου 2021, το νέο ενδεκαμελές Διοικητικό Συμβούλιο της ΕΛΛΗΝΙΚΑ ΠΕΤΡΕΛΑΙΑ ΑΕ συγκροτήθηκε σε σώμα ως εξής:

- Ιωάννης Παπαθανασίου, Πρόεδρος- μη εκτελεστικό μέλος
- Ανδρέας Σιάμισις, Διευθύνων Σύμβουλος - εκτελεστικό μέλος
- Γεώργιος Αλεξόπουλος, εκτελεστικό μέλος
- Ιορδάνης Αϊβάζης, ανεξάρτητο μη εκτελεστικό μέλος
- Θεόδωρος – Αχιλλέας Βάρδας, μη εκτελεστικό μέλος
- Νικόλαος Βρεττός, ανεξάρτητο μη εκτελεστικό μέλος
- Αναστασία Μαρτσέκη, μη εκτελεστικό μέλος
- Αλέξανδρος Μεταξάς, μη εκτελεστικό μέλος
- Lorraine Σκαραμαγκά, ανεξάρτητο μη εκτελεστικό μέλος
- Παναγιώτης Τριδήμας, ανεξάρτητο μη εκτελεστικό μέλος
- Αλκιβιάδης – Κωνσταντίνος Ψάρρας, μη εκτελεστικό μέλος

Η θητεία του ανωτέρω Διοικητικού Συμβουλίου είναι τριετής (μέχρι τις 30.06.2024).

### **Ηθική, Διαφάνεια – Κώδικας Δεοντολογίας**

Η Εταιρεία στο πλαίσιο της θεμελιώδους υποχρέωσης ορθής εταιρικής διακυβέρνησης, έχει καταρτίσει και υιοθετήσει από το 2011 και αναμένεται να αναθεωρηθεί το 2021, Κώδικας Δεοντολογίας, ο οποίος είναι εγκεκριμένος από το ΔΣ της εταιρείας. Ο Κώδικας Δεοντολογίας συνοψίζει τις αρχές σύμφωνα με τις οποίες κάθε άτομο, εργαζόμενος ή τρίτος, που συμμετέχει στη λειτουργία του Ομίλου και κάθε συλλογικό του όργανο, πρέπει να ενεργεί και να πράττει εντός του πλαισίου των καθηκόντων του. Για τον λόγο αυτό, ο Κώδικας αποτελεί πρακτικό οδηγό στην καθημερινή εργασία όλων των εργαζομένων του Ομίλου αλλά και των τρίτων που συνεργάζονται με αυτόν.

Ο Κώδικας είναι μεταφρασμένος σε όλες τις γλώσσες των χωρών που δραστηριοποιείται ο Όμιλος, καθώς και στα Αγγλικά και από την εφαρμογή του, έχει λάβει χώρα συστηματική εκπαίδευση και επιμόρφωση των στελεχών και των εργαζομένων των εταιρειών του Ομίλου στο περιεχόμενο του Κώδικα και τον τρόπο λειτουργίας του.

3. Έκθεση Επισκόπησης Ορκωτού Ελεγκτή – Λογιστή της Εξαμηνιαίας  
Οικονομικής Έκθεσης



**Building a better  
working world**

ΕΡΝΣΤ & ΓΙΑΝΓΚ (ΕΛΛΑΣ)  
Ορκωτοί Ελεγκτές-Λογιστές Α.Ε.  
Χειμάρρας 8B, Μαρούσι  
151 25 Αθήνα

Τηλ.: 210 2886 000  
Φαξ: 210 2886 905  
ey.com

## **Έκθεση Επισκόπησης Ανεξάρτητου Ορκωτού Ελεγκτή Λογιστή**

Προς το Διοικητικό Συμβούλιο της Εταιρείας «Ελληνικά Πετρέλαια Α.Ε.»

### **Έκθεση Επισκόπησης Ενδιάμεσης Συνοπτικής Ενοποιημένης Χρηματοοικονομικής Πληροφόρησης**

#### **Εισαγωγή**

Έχουμε επισκοπήσει τη συνημμένη συνοπτική ενοποιημένη κατάσταση χρηματοοικονομικής θέσης της εταιρείας Ελληνικά Πετρέλαια Α.Ε. και των θυγατρικών της, της 30<sup>ης</sup> Ιουνίου 2021 και τις σχετικές συνοπτικές ενοποιημένες καταστάσεις συνολικών εισοδημάτων, μεταβολών ιδίων κεφαλαίων και ταμειακών ροών της εξάμηνης περιόδου που έληξε την ημερομηνία αυτή, καθώς και τις επιλεγμένες επεξηγηματικές σημειώσεις, που συνθέτουν την ενδιάμεση συνοπτική ενοποιημένη χρηματοοικονομική πληροφόρηση, η οποία αποτελεί αναπόσπαστο μέρος της εξαμηνιαίας οικονομικής έκθεσης του Ν.3556/2007.

Η διοίκηση είναι υπεύθυνη για την κατάρτιση και παρουσίαση αυτής της ενδιάμεσης συνοπτικής ενοποιημένης χρηματοοικονομικής πληροφόρησης, σύμφωνα με τα Διεθνή Πρότυπα Χρηματοοικονομικής Αναφοράς, όπως αυτά έχουν υιοθετηθεί από την Ευρωπαϊκή Ένωση και εφαρμόζονται στην Ενδιάμεση Χρηματοοικονομική Αναφορά (Διεθνές Λογιστικό Πρότυπο “ΔΛΠ 34”). Η δική μας ευθύνη είναι να εκφράσουμε συμπέρασμα επί της ενδιάμεσης συνοπτικής ενοποιημένης χρηματοοικονομικής πληροφόρησης με βάση την επισκόπησή μας.

#### **Εύρος Επισκόπησης**

Διενεργήσαμε την επισκόπησή μας σύμφωνα με το Διεθνές Πρότυπο Αναθέσεων Επισκόπησης (ΔΠΑΕ) 2410 “Επισκόπηση ενδιάμεσης χρηματοοικονομικής πληροφόρησης που διενεργείται από τον ανεξάρτητο ελεγκτή της οντότητας”. Η επισκόπηση της ενδιάμεσης χρηματοοικονομικής πληροφόρησης συνίσταται στην υποβολή διερευνητικών ερωτημάτων κυρίως σε πρόσωπα που είναι υπεύθυνα για χρηματοοικονομικά και λογιστικά θέματα και στην εφαρμογή αναλυτικών και άλλων διαδικασιών επισκόπησης. Η επισκόπηση έχει ουσιαδώς μικρότερο εύρος από τον έλεγχο, ο οποίος διενεργείται σύμφωνα με τα Διεθνή Πρότυπα Ελέγχου που έχουν ενσωματωθεί στην Ελληνική Νομοθεσία και συνεπώς, δεν μας δίδει τη δυνατότητα να αποκτήσουμε τη διασφάλιση ότι έχουν περιέλθει στην αντίληψή μας όλα τα σημαντικά θέματα που θα μπορούσαν να εντοπιστούν σε έναν έλεγχο. Κατά συνέπεια δεν εκφράζουμε γνώμη ελέγχου.

#### **Συμπέρασμα**

Με βάση την επισκόπησή μας, δεν έχει περιέλθει στην αντίληψή μας οτιδήποτε που θα μας έκανε να πιστεύουμε ότι η συνημμένη ενδιάμεση συνοπτική ενοποιημένη χρηματοοικονομική πληροφόρηση δεν έχει καταρτισθεί, από κάθε ουσιαδή άποψη, σύμφωνα με το ΔΛΠ 34.





**Building a better  
working world**

**Έκθεση επί άλλων Νομικών και Κανονιστικών Απαιτήσεων**

Η επισκόπησή μας δεν εντόπισε ουσιώδη ασυνέπεια ή σφάλμα στις δηλώσεις των μελών του Διοικητικού Συμβουλίου και στις πληροφορίες της εξαμηνιαίας Έκθεσης Διαχείρισης του Διοικητικού Συμβουλίου, όπως αυτές ορίζονται στο άρθρο 5 και 5α του Ν. 3556/2007, σε σχέση με την ενδιάμεση συνοπτική ενοποιημένη χρηματοοικονομική πληροφόρηση.

Αθήνα, 26 Αυγούστου 2021

Η Ορκωτός Ελεγκτής Λογιστής

Χριστιάνα Παναγίδου  
ΑΜ ΣΟΕΛ: 62141

ΕΡΝΣΤ & ΓΙΑΝΓΚ (ΕΛΛΑΣ) Α.Ε.  
Ορκωτοί Ελεγκτές – Λογιστές Α.Ε.  
Χειμάρρας 8B, 15125 Μαρούσι  
Ελλάδα  
Α.Μ. ΣΟΕΛ 107



**Building a better  
working world**

ΕΡΝΣΤ & ΓΙΑΝΓΚ (ΕΛΛΑΣ)  
Ορκωτοί Ελεγκτές-Λογιστές Α.Ε.  
Χειμάρρας 8B, Μαρούσι  
151 25 Αθήνα

Τηλ.: 210 2886 000  
Φαξ: 210 2886 905  
ey.com

## **Έκθεση Επισκόπησης Ανεξάρτητου Ορκωτού Ελεγκτή Λογιστή**

Προς το Διοικητικό Συμβούλιο της Εταιρείας «Ελληνικά Πετρέλαια Α.Ε.»

### **Έκθεση Επισκόπησης Ενδιάμεσης Συνοπτικής Χρηματοοικονομικής Πληροφόρησης**

#### **Εισαγωγή**

Έχουμε επισκοπήσει τη συνημμένη συνοπτική κατάσταση οικονομικής θέσης της εταιρείας Ελληνικά Πετρέλαια Α.Ε. της 30<sup>ης</sup> Ιουνίου 2021 και τις σχετικές συνοπτικές καταστάσεις συνολικών εισοδημάτων, μεταβολών ιδίων κεφαλαίων και ταμειακών ροών της εξάμηνης περιόδου που έληξε την ημερομηνία αυτή, καθώς και τις επιλεγμένες επεξηγηματικές σημειώσεις, που συνθέτουν την ενδιάμεση συνοπτική χρηματοοικονομική πληροφόρηση, η οποία αποτελεί αναπόσπαστο μέρος της εξαμηνιαίας οικονομικής έκθεσης του Ν.3556/2007.

Η διοίκηση είναι υπεύθυνη για την κατάρτιση και παρουσίαση αυτής της ενδιάμεσης συνοπτικής χρηματοοικονομικής πληροφόρησης, σύμφωνα με τα Διεθνή Πρότυπα Χρηματοοικονομικής Αναφοράς, όπως αυτά έχουν υιοθετηθεί από την Ευρωπαϊκή Ένωση και εφαρμόζονται στην Ενδιάμεση Χρηματοοικονομική Αναφορά (Διεθνές Λογιστικό Πρότυπο “ΔΛΠ 34”). Η δική μας ευθύνη είναι να εκφράσουμε συμπέρασμα επί της ενδιάμεσης συνοπτικής χρηματοοικονομικής πληροφόρησης με βάση την επισκόπησή μας.

#### **Εύρος Επισκόπησης**

Διενεργήσαμε την επισκόπησή μας σύμφωνα με το Διεθνές Πρότυπο Αναθέσεων Επισκόπησης (ΔΠΑΕ) 2410 “Επισκόπηση ενδιάμεσης χρηματοοικονομικής πληροφόρησης που διενεργείται από τον ανεξάρτητο ελεγκτή της οντότητας”. Η επισκόπηση της ενδιάμεσης χρηματοοικονομικής πληροφόρησης συνίσταται στην υποβολή διερευνητικών ερωτημάτων κυρίως σε πρόσωπα που είναι υπεύθυνα για χρηματοοικονομικά και λογιστικά θέματα και στην εφαρμογή αναλυτικών και άλλων διαδικασιών επισκόπησης. Η επισκόπηση έχει ουσιαστικά μικρότερο εύρος από τον έλεγχο, ο οποίος διενεργείται σύμφωνα με τα Διεθνή Πρότυπα Ελέγχου που έχουν ενσωματωθεί στην Ελληνική Νομοθεσία και συνεπώς, δεν μας δίνει τη δυνατότητα να αποκτήσουμε τη διασφάλιση ότι έχουν περιέλθει στην αντίληψή μας όλα τα σημαντικά θέματα που θα μπορούσαν να εντοπιστούν σε έναν έλεγχο. Κατά συνέπεια δεν εκφράζουμε γνώμη ελέγχου.

#### **Συμπέρασμα**

Με βάση την επισκόπησή μας, δεν έχει περιέλθει στην αντίληψή μας οτιδήποτε που θα μας έκανε να πιστεύουμε ότι η συνημμένη ενδιάμεση συνοπτική χρηματοοικονομική πληροφόρηση δεν έχει καταρτισθεί, από κάθε ουσιαστική άποψη, σύμφωνα με το ΔΛΠ 34.

**Έκθεση επί άλλων Νομικών και Κανονιστικών Απαιτήσεων**

Η επισκόπησή μας δεν εντόπισε ουσιώδη ασυνέπεια ή σφάλμα στις δηλώσεις των μελών του Διοικητικού Συμβουλίου και στις πληροφορίες της εξαμηνιαίας Έκθεσης Διαχείρισης του Διοικητικού Συμβουλίου, όπως αυτές ορίζονται στο άρθρο 5 και 5α του Ν. 3556/2007, σε σχέση με την ενδιάμεση συνοπτική χρηματοοικονομική πληροφόρηση.

Αθήνα, 26 Αυγούστου 2021

Η Ορκωτός Ελεγκτής Λογιστής

Χριστιάνα Παναγίδου  
ΑΜ ΣΟΕΛ: 62141

ΕΡΝΣΤ & ΓΙΑΝΓΚ (ΕΛΛΑΣ) Α.Ε.  
Ορκωτοί Ελεγκτές – Λογιστές Α.Ε.  
Χειμάρρας 8B, 151 25 Μαρούσι  
Ελλάδα  
Α.Μ. ΣΟΕΛ 107

#### 4. Εξαμηνιαία Χρηματοοικονομική Πληροφόρηση

##### 4.1. Συνοπτική Ενδιάμεση Ενοποιημένη Χρηματοοικονομική Πληροφόρηση

**ΕΛΛΗΝΙΚΑ ΠΕΤΡΕΛΑΙΑ Α.Ε.**  
**ΕΝΔΙΑΜΕΣΕΣ ΣΥΝΟΠΤΙΚΕΣ**  
**ΕΝΟΠΟΙΗΜΕΝΕΣ**  
**ΟΙΚΟΝΟΜΙΚΕΣ ΚΑΤΑΣΤΑΣΕΙΣ**  
**ΤΗΣ ΕΞΑΜΗΝΗΣ ΠΕΡΙΟΔΟΥ ΠΟΥ ΕΛΞΕ ΤΗΝ**

**30 ΙΟΥΝΙΟΥ 2021**



**ΕΛΛΗΝΙΚΑ**  
**ΠΕΤΡΕΛΑΙΑ**

# ΕΛΛΗΝΙΚΑ ΠΕΤΡΕΛΑΙΑ Α.Ε.

ΕΝΔΙΑΜΕΣΕΣ ΣΥΝΟΠΤΙΚΕΣ ΕΝΟΠΟΙΗΜΕΝΕΣ ΟΙΚΟΝΟΜΙΚΕΣ ΚΑΤΑΣΤΑΣΕΙΣ  
ΤΗΣ ΕΞΑΜΗΝΗΣ ΠΕΡΙΟΔΟΥ ΠΟΥ ΕΛΗΞΕ ΤΗΝ 30 ΙΟΥΝΙΟΥ 2021  
(Ποσά σε χιλιάδες Ευρώ εκτός εάν αναφέρεται διαφορετικά)

---

## ΠΕΡΙΕΧΟΜΕΝΑ

	Σελ.
I. Στοιχεία Επιχείρησης	3
II. Ενδιάμεση Συνοπτική Ενοποιημένη Κατάσταση Οικονομικής Θέσης	4
III. Ενδιάμεση Συνοπτική Ενοποιημένη Κατάσταση Συνολικών Εισοδημάτων	5
IV. Ενδιάμεση Συνοπτική Ενοποιημένη Κατάσταση Μεταβολών Ιδίων Κεφαλαίων	6
V. Ενδιάμεση Συνοπτική Ενοποιημένη Κατάσταση Ταμειακών Ροών	7
Σημειώσεις επί των Ενδιάμεσων Συνοπτικών Ενοποιημένων Οικονομικών Καταστάσεων	8

## ΕΛΛΗΝΙΚΑ ΠΕΤΡΕΛΑΙΑ Α.Ε.

ΕΝΔΙΑΜΕΣΕΣ ΣΥΝΟΠΤΙΚΕΣ ΕΝΟΠΟΙΗΜΕΝΕΣ ΟΙΚΟΝΟΜΙΚΕΣ ΚΑΤΑΣΤΑΣΕΙΣ  
ΤΗΣ ΕΞΑΜΗΝΗΣ ΠΕΡΙΟΔΟΥ ΠΟΥ ΕΛΗΞΕ ΤΗΝ 30 ΙΟΥΝΙΟΥ 2021  
(Ποσά σε χιλιάδες Ευρώ εκτός εάν αναφέρεται διαφορετικά)

---

### I. Στοιχεία Επιχείρησης

#### Διοικητικό Συμβούλιο

Ιωάννης Παπαθανασίου - Πρόεδρος Δ.Σ.  
Ανδρέας Σιάμισης - Διευθύνων Σύμβουλος  
Γεώργιος Αλεξόπουλος - Μέλος  
Θεόδωρος-Αχιλλέας Βάρδας - Μέλος  
Αλέξανδρος Μεταξάς - Μέλος  
Ιορδάνης Αϊβάζης - Μέλος  
Αλκιβιάδης-Κωνσταντίνος Ψάρρας - Μέλος  
Αναστασία Μαρτσέκη - Μέλος (Από 17/05/2021)  
Νικόλαος Βρεττός Μέλος (Από 30/6/2021)  
Loisaine Σκαραμαγκά - Μέλος (Από 30/6/2021)  
Παναγιώτης Τριδήμας - Μέλος (Από 30/6/2021)

#### Άλλα μέλη Διοικητικού Συμβουλίου κατά τη χρήση

Μιχαήλ Κεφαλογιάννης - Μέλος (Εως 17/05/2021)  
Λουκάς Παπάζογλου - Μέλος (Εως 17/05/2021)  
Θεόδωρος Πανταλάκης - Μέλος (Εως 30/6/2021)  
Σπυρίδων Παντελιάς - Μέλος (Εως 30/6/2021)  
Γεώργιος Παπακωνσταντίνου - Μέλος (Εως 30/6/2021)  
Κωνσταντίνος Παπαγιαννόπουλος - Μέλος (Εως 30/6/2021)  
Αναστασία Μακαργιάκη - Μέλος (Από 17/05/2021 έως 30/6/2021)

#### Διεύθυνση Έδρας εταιρείας

Χειμάρρας 8Α  
151 25 Μαρούσι, Ελλάδα

#### Γ.Ε.Μ.Η

000296601000

Οι ενδιάμεσες συνοπτικές ενοποιημένες οικονομικές καταστάσεις αποτελούν αναπόσπαστο κομμάτι της Οικονομικής Έκθεσης η οποία είναι διαθέσιμη στην ηλεκτρονική διεύθυνση: ["Απολογισμός & οικονομικές εκθέσεις"](#) και η οποία περιλαμβάνει την Έκθεση Επισκόπησης των Ανεξάρτητων Ελεγκτών.

# ΕΛΛΗΝΙΚΑ ΠΕΤΡΕΛΑΙΑ Α.Ε.

ΕΝΔΙΑΜΕΣΕΣ ΣΥΝΟΠΤΙΚΕΣ ΕΝΟΠΟΙΗΜΕΝΕΣ ΟΙΚΟΝΟΜΙΚΕΣ ΚΑΤΑΣΤΑΣΕΙΣ  
ΤΗΣ ΕΞΑΜΗΝΗΣ ΠΕΡΙΟΔΟΥ ΠΟΥ ΕΛΗΞΕ ΤΗΝ 30 ΙΟΥΝΙΟΥ 2021  
(Ποσά σε χιλιάδες Ευρώ εκτός εάν αναφέρεται διαφορετικά)

## II. Ενδιάμεση Συνοπτική Ενοποιημένη Κατάσταση Οικονομικής Θέσης

	Σημ.	30 Ιουνίου 2021	31 Δεκεμβρίου 2020
<b>ΕΝΕΡΓΗΤΙΚΟ</b>			
<b>Πάγιο Ενεργητικό</b>			
Ενσώματα πάγια περιουσιακά στοιχεία	10	3.382.058	3.379.813
Δικαιώματα χρήσης παγίων	11	232.785	235.541
Άυλα περιουσιακά στοιχεία	12	108.607	105.841
Επενδύσεις σε συγγενείς επιχειρήσεις και κοινοπραξίες	7	449.169	416.542
Αναβαλλόμενες φορολογικές απαιτήσεις		70.892	72.161
Επενδύσεις σε συμμετοχικούς τίτλους	3	419	959
Δάνεια, προκαταβολές και λοιπές απαιτήσεις		69.879	71.676
		<b>4.313.809</b>	<b>4.282.533</b>
<b>Κυκλοφορούν ενεργητικό</b>			
Αποθέματα	13	1.077.396	694.410
Πελάτες και λοιπές απαιτήσεις	14	604.581	544.795
Φόρος εισοδήματος εισπρακτέος	8	19.940	37.699
Περιουσιακά στοιχεία διαθέσιμα προς πώληση		32	2.466
Παράγωγα χρηματοοικονομικά στοιχεία	3	37.448	9.945
Ταμειακά διαθέσιμα και ταμειακά ισοδύναμα	15	1.220.416	1.202.900
		<b>2.959.813</b>	<b>2.492.215</b>
<b>Σύνολο ενεργητικού</b>		<b>7.273.622</b>	<b>6.774.748</b>
<b>ΙΔΙΑ ΚΕΦΑΛΑΙΑ</b>			
Μετοχικό κεφάλαιο	16	1.020.081	1.020.081
Αποθεματικά	17	269.591	273.959
Αποτελέσματα εις νέον		666.245	492.457
<b>Ίδια κεφάλαια αποδοτέα στους μετόχους της μητρικής</b>		<b>1.955.917</b>	<b>1.786.497</b>
<b>Μη ελέγχουσες συμμετοχές</b>		62.183	62.340
<b>Σύνολο ιδίων κεφαλαίων</b>		<b>2.018.100</b>	<b>1.848.837</b>
<b>ΥΠΟΧΡΕΩΣΕΙΣ</b>			
<b>Μακροπρόθεσμες υποχρεώσεις</b>			
Έντοκα Δάνεια	18	2.106.296	2.131.371
Υποχρεώσεις μισθώσεων		174.126	170.896
Αναβαλλόμενες φορολογικές υποχρεώσεις		74.213	32.572
Υποχρεώσεις παροχών προσωπικού λόγω εξόδου από την υπηρεσία		195.494	194.887
Προβλέψεις		38.264	39.022
Λοιπές μακροπρόθεσμες υποχρεώσεις		27.589	27.957
		<b>2.615.982</b>	<b>2.596.705</b>
<b>Βραχυπρόθεσμες υποχρεώσεις</b>			
Προμηθευτές και λοιπές υποχρεώσεις	19	1.711.319	1.546.844
Παράγωγα χρηματοοικονομικά στοιχεία	3	858	4.635
Φόρος εισοδήματος πληρωτέος		2.986	1.673
Έντοκα Δάνεια	18	865.342	744.561
Υποχρεώσεις μισθώσεων		27.455	30.240
Μερίσματα πληρωτέα		31.581	1.253
		<b>2.639.541</b>	<b>2.329.206</b>
<b>Σύνολο υποχρεώσεων</b>		<b>5.255.523</b>	<b>4.925.911</b>
<b>Σύνολο ιδίων κεφαλαίων και υποχρεώσεων</b>		<b>7.273.622</b>	<b>6.774.748</b>

Οι συνοδευτικές σημειώσεις στις σελίδες 8 έως 42 αποτελούν αναπόσπαστο μέρος αυτών των συνοπτικών ενδιάμεσων ενοποιημένων οικονομικών καταστάσεων.

Ανδρέας Σιάμισης

Κρίστιαν Τόμας

Στέφανος Παπαδημητρίου

Διευθύνων Σύμβουλος

Γενικός Διευθυντής Οικονομικών  
Ομίλου

Διευθυντής Λογιστικής



# ΕΛΛΗΝΙΚΑ ΠΕΤΡΕΛΑΙΑ Α.Ε.

ΕΝΔΙΑΜΕΣΕΣ ΣΥΝΟΠΤΙΚΕΣ ΕΝΟΠΟΙΗΜΕΝΕΣ ΟΙΚΟΝΟΜΙΚΕΣ ΚΑΤΑΣΤΑΣΕΙΣ  
ΤΗΣ ΕΞΑΜΗΝΗΣ ΠΕΡΙΟΔΟΥ ΠΟΥ ΕΛΗΞΕ ΤΗΝ 30 ΙΟΥΝΙΟΥ 2021  
(Ποσά σε χιλιάδες Ευρώ εκτός εάν αναφέρεται διαφορετικά)

## III. Ενδιάμεση Συνοπτική Ενοποιημένη Κατάσταση Συνολικών Εισοδημάτων

	Σημ.	Εξάμηνη περίοδος που έληξε		Τρίμηνη περίοδος που έληξε	
		30 Ιουνίου 2021	30 Ιουνίου 2020	30 Ιουνίου 2021	30 Ιουνίου 2020
Έσοδα από συμβάσεις με πελάτες	4	3.957.067	2.986.016	2.234.740	1.067.051
Κόστος πωληθέντων		(3.482.556)	(3.233.578)	(2.057.034)	(946.485)
<b>Μικτό κέρδος / (ζημιά)</b>		<b>474.511</b>	<b>(247.562)</b>	<b>177.706</b>	<b>120.566</b>
Έξοδα πωλήσεων και λειτουργίας διάθεσης		(150.058)	(158.445)	(79.368)	(77.599)
Έξοδα διοικητικής λειτουργίας		(64.272)	(67.680)	(32.813)	(33.243)
Έξοδα ερευνών και ανάπτυξης		(1.662)	(2.337)	(801)	(1.033)
Λοιπά λειτουργικά έσοδα και άλλα κέρδη	5	17.170	23.807	11.112	15.748
Λοιπά λειτουργικά έξοδα και άλλες ζημιές	5	(11.029)	(14.218)	(6.988)	(11.828)
<b>Λειτουργικό αποτέλεσμα</b>	<b>4</b>	<b>264.660</b>	<b>(466.435)</b>	<b>68.848</b>	<b>12.611</b>
Χρηματοοικονομικά έσοδα		1.415	2.725	692	1.664
Χρηματοοικονομικά έξοδα		(50.095)	(54.932)	(25.191)	(28.225)
Χρηματοοικονομικά έξοδα μισθώσεων		(5.130)	(5.435)	(2.580)	(2.687)
Κέρδη / (ζημιές) από συναλλαγματικές διαφορές		8.217	4.254	3.055	1.992
Κέρδη / (ζημιές) από επενδύσεις σε συγγενείς επιχειρήσεις και κοινοπραξίες	7	32.481	18.398	12.794	(27.009)
<b>Κέρδη / (Ζημιές) προ φόρων</b>		<b>251.548</b>	<b>(501.425)</b>	<b>57.618</b>	<b>(41.654)</b>
Φόρος εισοδήματος	8	(45.103)	165.646	(3.947)	46.571
<b>Καθαρά κέρδη / (ζημιές) περιόδου</b>		<b>206.445</b>	<b>(335.779)</b>	<b>53.671</b>	<b>4.917</b>
<b>Κέρδη / (ζημιές) αποδοτέα σε :</b>					
Μετόχους της μητρικής		204.928	(335.841)	52.464	3.966
Μη ελέγχουσες συμμετοχές		1.517	62	1.207	951
		<b>206.445</b>	<b>(335.779)</b>	<b>53.671</b>	<b>4.917</b>
<b>Λοιπά Συνολικά Εισοδήματα / (Ζημιές):</b>					
<b>Λοιπά Συνολικά Εισοδήματα / (Ζημιές) που δεν θα αναταξινομηθούν μελλοντικά στην κατάσταση αποτελεσμάτων (μετά φόρων):</b>					
Αναλογιστικά κέρδη / (ζημιές) από συνταξιοδοτικά προγράμματα καθορισμένων παροχών	17	(1.280)	-	(1.280)	-
Λοιπά συνολικά έσοδα / (ζημιές) από επενδύσεις σε συνδεδεμένες επιχειρήσεις	17	146	217	122	441
Μεταβολές αποτίμησης συμμετοχικών τίτλων		(335)	(348)	(294)	88
<b>Καθαρά λοιπά Συνολικά Εισοδήματα / (Ζημιές) που δεν θα αναταξινομηθούν μελλοντικά στην κατάσταση αποτελεσμάτων (μετά φόρων):</b>		<b>(1.469)</b>	<b>(131)</b>	<b>(1.452)</b>	<b>529</b>
<b>Λοιπά Συνολικά Εισοδήματα / (Ζημιές) που ενδέχεται να αναταξινομηθούν μελλοντικά στην κατάσταση αποτελεσμάτων (μετά φόρων):</b>					
Αναταξινόμηση πράξεων αντιστ. κινδύνου μέσω της κατάστασης συνολικών εισοδημάτων	17	(31.794)	25.077	(7.806)	25.077
Κέρδη / (ζημιές) από αποτίμηση πράξεων αντιστάθμισης κινδύνου	17	28.115	(31.140)	3.478	(5.666)
Συναλλαγματικές διαφορές και λοιπές κινήσεις	17	(20)	145	(95)	361
<b>Καθαρά λοιπά Συνολικά Εισοδήματα / (Ζημιές) που ενδέχεται να αναταξινομηθούν μελλοντικά στην κατάσταση αποτελεσμάτων (μετά φόρων):</b>		<b>(3.699)</b>	<b>(5.918)</b>	<b>(4.423)</b>	<b>19.772</b>
<b>Λοιπά συνολικά εισοδήματα / (ζημιές), καθαρά από φορολογία</b>		<b>(5.168)</b>	<b>(6.049)</b>	<b>(5.875)</b>	<b>20.301</b>
<b>Συγκεντρωτικά συνολικά εισοδήματα / (έξοδα) μετά από φόρους</b>		<b>201.277</b>	<b>(341.828)</b>	<b>47.796</b>	<b>25.218</b>
<b>Συγκεντρωτικά συνολικά εισοδήματα / (ζημιές) αποδοτέα σε:</b>					
Μετόχους της μητρικής		199.761	(341.855)	46.588	24.249
Μη ελέγχουσες συμμετοχές		1.516	27	1.208	969
		<b>201.277</b>	<b>(341.828)</b>	<b>47.796</b>	<b>25.218</b>
<b>Κέρδη / (Ζημιές) ανά μετοχή (σε Ευρώ ανά μετοχή)</b>		<b>0,67</b>	<b>(1,10)</b>	<b>0,17</b>	<b>0,01</b>

Οι συνοδευτικές σημειώσεις στις σελίδες 8 έως 42 αποτελούν αναπόσπαστο μέρος αυτών των συνοπτικών ενδιάμεσων ενοποιημένων οικονομικών καταστάσεων.

## ΕΛΛΗΝΙΚΑ ΠΕΤΡΕΛΑΙΑ Α.Ε.

ΕΝΔΙΑΜΕΣΕΣ ΣΥΝΟΠΤΙΚΕΣ ΕΝΟΠΟΙΗΜΕΝΕΣ ΟΙΚΟΝΟΜΙΚΕΣ ΚΑΤΑΣΤΑΣΕΙΣ  
ΤΗΣ ΕΞΑΜΗΝΗΣ ΠΕΡΙΟΔΟΥ ΠΟΥ ΕΛΗΞΕ ΤΗΝ 30 ΙΟΥΝΙΟΥ 2021  
(Ποσά σε χιλιάδες Ευρώ εκτός εάν αναφέρεται διαφορετικά)

### IV. Ενδιάμεση Συνοπτική Ενοποιημένη Κατάσταση Μεταβολών Ιδίων Κεφαλαίων

	Σημ.	Αποδιδόμενα στους μετόχους της μητρικής εταιρείας				Δικαιώματα μειοψηφίας	Σύνολο Ιδίων Κεφαλαίων
		Μετοχικό κεφάλαιο	Αποθεματικά	Αποτελέσματα εις νέον	Σύνολο		
<b>Υπόλοιπο 1 Ιανουαρίου 2020</b>		<b>1.020.081</b>	<b>276.972</b>	<b>964.972</b>	<b>2.262.025</b>	<b>64.548</b>	<b>2.326.573</b>
Μεταβολές αποτίμησης συμμετοχικών τίτλων στην εύλογη αξία	17	-	(352)	-	(352)	4	(348)
Αναταξινόμηση πράξεων αντιστ. κινδύνου μέσω της κατάστασης συνολικών εισοδημάτων	17	-	25.077	-	25.077	-	25.077
Κέρδη / (ζημιές) από αποτίμηση πράξεων αντιστάθμισης κινδύνου	17	-	(31.140)	-	(31.140)	-	(31.140)
Λοιπά συνολικά έσοδα / (ζημιές) από επενδύσεις σε συνδεδεμένες επιχειρήσεις		-	217	-	217	-	217
Συναλλαγματικές διαφορές και λοιπές κινήσεις	17	-	184	-	184	(39)	145
<b>Λοιπά συνολικά εισοδήματα / (ζημιές) - (μετά φόρων)</b>		<b>-</b>	<b>(6.014)</b>	<b>-</b>	<b>(6.014)</b>	<b>(35)</b>	<b>(6.049)</b>
Καθαρά κέρδη / (ζημιές) περιόδου		-	-	(335.841)	(335.841)	62	(335.779)
<b>Συγκεντρωτικά συνολικά εισοδήματα / (ζημιές) για την περίοδο - (μετά φόρων)</b>		<b>-</b>	<b>(6.014)</b>	<b>(335.841)</b>	<b>(341.855)</b>	<b>27</b>	<b>(341.828)</b>
Έξοδα αύξησης μετοχικού κεφαλαίου		-	-	(30)	(30)	-	(30)
Συμμετοχή μετόχων μειοψηφίας σε αυξήσεις μετ. κεφ. θυγατρικής		-	-	-	-	34	34
Φόρος ενδο-ομιλικών μερισμάτων		-	-	(227)	(227)	-	(227)
Μερίσματα σε μετόχους μειοψηφίας		-	-	-	-	(1.436)	(1.436)
Μερίσματα	24	-	-	(76.409)	(76.409)	-	(76.409)
<b>Υπόλοιπο την 30 Ιουνίου 2020</b>		<b>1.020.081</b>	<b>270.958</b>	<b>552.464</b>	<b>1.843.504</b>	<b>63.173</b>	<b>1.906.676</b>
<b>Υπόλοιπο 1 Ιανουαρίου 2021</b>		<b>1.020.081</b>	<b>273.959</b>	<b>492.457</b>	<b>1.786.497</b>	<b>62.340</b>	<b>1.848.837</b>
Μεταβολές αποτίμησης συμμετοχικών τίτλων στην εύλογη αξία	17	-	336	(673)	(337)	2	(335)
Αναταξινόμηση πράξεων αντιστ. κινδύνου μέσω της κατάστασης συνολικών εισοδημάτων	17	-	(31.794)	-	(31.794)	-	(31.794)
Κέρδη / (ζημιές) από αποτίμηση πράξεων αντιστάθμισης κινδύνου	17	-	28.115	-	28.115	-	28.115
Λοιπά συνολικά έσοδα / (ζημιές) από επενδύσεις σε συνδεδεμένες επιχειρήσεις	17	-	146	-	146	-	146
Συναλλαγματικές διαφορές και λοιπές κινήσεις	17	-	(17)	-	(17)	(3)	(20)
Αναλογιστικά κέρδη / (ζημιές) από συνταξιοδοτικά προγράμματα καθορισμένων παροχών	17	-	(1.280)	-	(1.280)	-	(1.280)
<b>Λοιπά συνολικά εισοδήματα / (ζημιές) - (μετά φόρων)</b>		<b>-</b>	<b>(4.494)</b>	<b>(673)</b>	<b>(5.167)</b>	<b>(1)</b>	<b>(5.168)</b>
Καθαρά κέρδη / (ζημιές) περιόδου		-	-	204.928	204.928	1.517	206.445
<b>Συγκεντρωτικά συνολικά εισοδήματα / (ζημιές) για την περίοδο - (μετά φόρων)</b>		<b>-</b>	<b>(4.494)</b>	<b>204.255</b>	<b>199.761</b>	<b>1.516</b>	<b>201.277</b>
Φόρος ενδο-ομιλικών μερισμάτων		-	-	(88)	(88)	-	(88)
Μερίσματα σε μετόχους μειοψηφίας		-	-	-	-	(1.673)	(1.673)
Μερίσματα	24	-	-	(30.564)	(30.564)	-	(30.564)
Λοιπές κινήσεις		-	126	185	311	-	311
<b>Υπόλοιπο την 30 Ιουνίου 2021</b>		<b>1.020.081</b>	<b>269.591</b>	<b>666.245</b>	<b>1.955.917</b>	<b>62.183</b>	<b>2.018.100</b>

Οι συνοδευτικές σημειώσεις στις σελίδες 8 έως 42 αποτελούν αναπόσπαστο μέρος αυτών των συνοπτικών ενδιάμεσων ενοποιημένων οικονομικών καταστάσεων.

**ΕΛΛΗΝΙΚΑ ΠΕΤΡΕΛΑΙΑ Α.Ε.**

ΕΝΔΙΑΜΕΣΕΣ ΣΥΝΟΠΤΙΚΕΣ ΕΝΟΠΟΙΗΜΕΝΕΣ ΟΙΚΟΝΟΜΙΚΕΣ ΚΑΤΑΣΤΑΣΕΙΣ  
ΤΗΣ ΕΞΑΜΗΝΗΣ ΠΕΡΙΟΔΟΥ ΠΟΥ ΕΛΗΞΕ ΤΗΝ 30 ΙΟΥΝΙΟΥ 2021  
(Ποσά σε χιλιάδες Ευρώ εκτός εάν αναφέρεται διαφορετικά)

**V. Ενδιάμεση Συνοπτική Ενοποιημένη Κατάσταση Ταμειακών Ροών**

	Σημ.	Εξάμηνη περίοδος που έληξε	
		30 Ιουνίου 2021	30 Ιουνίου 2020
<b>Ταμειακές ροές από λειτουργικές δραστηριότητες</b>			
Ταμειακές ροές από λειτουργικές δραστηριότητες	20	72.381	16.386
Φόροι εισοδήματος εισπραχθέντες/ (καταβληθέντες)		16.755	(6.533)
<b>Καθαρές ταμειακές ροές από λειτουργικές δραστηριότητες</b>		<b>89.135</b>	<b>9.853</b>
<b>Ταμειακές ροές από επενδυτικές δραστηριότητες</b>			
Αγορές ενσώματων παγίων και άυλων περιουσιακών στοιχείων	10,12	(110.548)	(78.583)
Είσπραξη από πώληση ενσώματων παγίων και άυλων περιουσιακών στοιχείων		541	3.382
Εξοδα αύξησης μετοχικού κεφαλαίου		(4)	(30)
Επιπραχθείσες επιδοτήσεις		56	174
Εισπραχθέντες τόκοι		1.415	2.725
Προκαταβολές για δικαιώματα χρήσης παγίων		(220)	(218)
Εισπράξεις από διάθεση περιουσιακών στοιχείων που κατέχονται προς πώληση		2.649	-
Εισπράξεις από πώληση επένδυσσεων σε συμμετοχικούς τίτλους		360	-
<b>Καθαρές ταμειακές ροές από επενδυτικές δραστηριότητες</b>		<b>(105.751)</b>	<b>(72.550)</b>
<b>Ταμειακές ροές από χρηματοδοτικές δραστηριότητες</b>			
Τόκοι καταβληθέντες		(43.456)	(47.946)
Μερίσματα πληρωθέντα σε μετόχους της εταιρείας		(6)	(76.381)
Μερίσματα πληρωθέντα σε μετόχους της μειοψηφίας		(580)	-
Συμμετοχή μετόχων μειοψηφίας σε αυξήσεις μετ. κεφ. θυγατρικής		-	34
Εισπράξεις από εκδοθέντα / αναληφθέντα δάνεια	18	136.816	267.927
Εξοφλήσεις δανείων	18	(44.979)	(21.820)
Πληρωμή υποχρεώσεων μισθωμάτων - κεφάλαιο		(16.904)	(16.877)
Πληρωμή υποχρεώσεων μισθωμάτων - τόκοι		(5.130)	(5.435)
<b>Καθαρές ταμειακές ροές από χρηματοδοτικές δραστηριότητες</b>		<b>25.761</b>	<b>99.502</b>
<b>Καθαρή αύξηση / (μείωση) στα ταμειακά διαθέσιμα και ισοδύναμα</b>		<b>9.145</b>	<b>36.805</b>
<b>Ταμειακά διαθέσιμα, ισοδύναμα στην αρχή της περιόδου</b>	15	<b>1.202.900</b>	<b>1.088.198</b>
Συναλλαγματικές διαφορές στα ταμειακά διαθέσιμα και ισοδύναμα		8.371	3.567
Καθαρή αύξηση / (μείωση) στα ταμειακά διαθέσιμα και ισοδύναμα		9.145	36.805
<b>Ταμειακά διαθέσιμα και ισοδύναμα στο τέλος της περιόδου</b>	15	<b>1.220.416</b>	<b>1.128.570</b>

Οι συνοδευτικές σημειώσεις στις σελίδες 8 έως 42 αποτελούν αναπόσπαστο μέρος αυτών των συνοπτικών ενδιάμεσων ενοποιημένων οικονομικών καταστάσεων.

# ΕΛΛΗΝΙΚΑ ΠΕΤΡΕΛΑΙΑ Α.Ε.

ΕΝΔΙΑΜΕΣΕΣ ΣΥΝΟΠΤΙΚΕΣ ΕΝΟΠΟΙΗΜΕΝΕΣ ΟΙΚΟΝΟΜΙΚΕΣ ΚΑΤΑΣΤΑΣΕΙΣ  
ΤΗΣ ΕΞΑΜΗΝΗΣ ΠΕΡΙΟΔΟΥ ΠΟΥ ΕΛΗΞΕ ΤΗΝ 30 ΙΟΥΝΙΟΥ 2021  
(Ποσά σε χιλιάδες Ευρώ εκτός εάν αναφέρεται διαφορετικά)

## Σημειώσεις επί των Ενδιάμεσων Συνοπτικών Ενοποιημένων Οικονομικών Καταστάσεων

### 1. ΓΕΝΙΚΕΣ ΠΛΗΡΟΦΟΡΙΕΣ

Η εταιρεία Ελληνικά Πετρέλαια Α.Ε. (εφεξής καλούμενη «Εταιρεία» ή «Ελληνικά Πετρέλαια») είναι η μητρική εταιρεία του Ομίλου Ελληνικά Πετρέλαια (εφεξής «Όμιλος»). Οι εταιρείες του Ομίλου δραστηριοποιούνται στον τομέα της ενέργειας κυρίως στην Ελλάδα, τη Νοτιοανατολική Ευρώπη και την Ανατολική Μεσόγειο. Οι δραστηριότητες του Ομίλου περιλαμβάνουν τη διύλιση και εμπορία προϊόντων πετρελαίου, την παραγωγή και εμπορία πετροχημικών προϊόντων και την έρευνα για υδρογονάνθρακες. Ο Όμιλος παρέχει επίσης μηχανολογικές υπηρεσίες, ενώ μέσω των συμμετοχών του στη ΔΕΠΑ Εμπορίας Α.Ε., ΔΕΠΑ Υποδομών Α.Ε., ΔΕΠΑ Διεθνών Έργων Α.Ε και την Elpedison B.V., δραστηριοποιείται και στον τομέα εμπορίας φυσικού αερίου καθώς και στην παραγωγή και εμπορία ηλεκτρικής ενέργειας.

Η μητρική εταιρεία εδρεύει στην Ελλάδα, Χειμάρρας 8Α, 151 25 Μαρούσι, και η διάρκεια της είναι αορίστου χρόνου. Οι μετοχές της εταιρείας είναι εισηγμένες στο Χρηματιστήριο Αθηνών και στο Χρηματιστήριο του Λονδίνου μέσω GDRs.

### 2. ΒΑΣΗ ΣΥΝΤΑΞΗΣ ΟΙΚΟΝΟΜΙΚΩΝ ΚΑΤΑΣΤΑΣΕΩΝ, ΛΟΓΙΣΤΙΚΕΣ ΑΡΧΕΣ ΚΑΙ ΣΗΜΑΝΤΙΚΕΣ ΛΟΓΙΣΤΙΚΕΣ ΕΚΤΙΜΗΣΕΙΣ ΚΑΙ ΚΡΙΣΕΙΣ

#### Βάση σύνταξης των ανέλεγκτων ενδιάμεσων συνοπτικών ενοποιημένων Οικονομικών Καταστάσεων

Οι ενδιάμεσες συνοπτικές ενοποιημένες οικονομικές καταστάσεις έχουν καταρτιστεί σύμφωνα με τις διατάξεις του Διεθνούς Λογιστικού Προτύπου (Δ.Λ.Π.) 34 – «Ενδιάμεση Οικονομική Αναφορά» και παρουσιάζουν την οικονομική θέση, τα αποτελέσματα και τις ταμειακές ροές του Ομίλου με βάση την αρχή της συνεχιζόμενης δραστηριότητας.

Καθορίζοντας την κατάλληλη βάση για την κατάρτιση των ενοποιημένων οικονομικών καταστάσεων, η Διοίκηση οφείλει να εξετάσει εάν ο Όμιλος μπορεί να συνεχίσει τη δραστηριότητα στο εγγύς μέλλον.

Οι επιχειρηματικές δραστηριότητες του Ομίλου, μαζί με τους παράγοντες που η Διοίκηση θεωρεί ότι ενδέχεται να επηρεάσουν την ανάπτυξη, την χρηματοοικονομική απόδοση και την χρηματοοικονομική θέση του ομίλου παρατίθενται στην έκθεση διαχείρισης της Διοίκησης. Η αβεβαιότητα και οι ουσιώδεις χρηματοοικονομικοί και λειτουργικοί κίνδυνοι που ενδέχεται να επηρεάσουν την απόδοση του Ομίλου περιγράφονται στη σημείωση 3.

Στις 30 Ιουνίου 2021, τα ταμειακά διαθέσιμα του Ομίλου ανέρχονται σε €1.220 εκατ. και ο συνολικός δανεισμός σε €2.972 εκατ., εκ των οποίων €865 εκατ. είναι πληρωτέα εντός των επόμενων 12 μηνών. Εκ του συνολικού δανεισμού, €2.452 εκατ. αποτελούνται από δεσμευμένες προθεσμιακές διευκολύνσεις και €520 εκ. από μη δεσμευμένες διευκολύνσεις πληρωτέες κατόπιν αιτήματος. Αυτά τα υπόλοιπα παρουσιάζονται στη σημείωση 18. Η Διοίκηση εκτιμάει ότι ο Όμιλος έχει επαρκή ρευστότητα για να ικανοποιήσει τις βραχυπρόθεσμες υποχρεώσεις και το κεφάλαιο κίνησης.

Η μελλοντική χρηματοοικονομική απόδοση του Ομίλου εξαρτάται από το ευρύτερο οικονομικό περιβάλλον στο οποίο δραστηριοποιείται. Οι παράγοντες που επηρεάζουν ιδιαίτερα την απόδοση του Ομίλου είναι η οικονομική ανάπτυξη και ο ρυθμός ανάκαμψης μετά την πανδημία, η ενεργειακή μετάβαση και το κόστος συμμόρφωσης, τα οποία από κοινού θα επηρεάσουν τη ζήτηση των καυσίμων και τα περιθώρια που αποτελούν καθοριστικό παράγοντα της κερδοφορίας.

Η πανδημία του Covid-19 αύξησε την εγγενή αβεβαιότητα της αξιολόγησης του Ομίλου για αυτούς τους παράγοντες. Ωστόσο, στην εξάμηνη περίοδο που έληξε στις 30 Ιουνίου 2021, οι περιορισμοί στην μετακίνηση σε όλο τον κόσμο έχουν χαλαρώσει ως αποτέλεσμα του μαζικού προγράμματος εμβολιασμού που βρίσκεται σε εξέλιξη, και έχει σαν αποτέλεσμα την αυξημένη οικονομική δραστηριότητα και τους βελτιωμένους παγκόσμιους μακροοικονομικούς δείκτες.

## ΕΛΛΗΝΙΚΑ ΠΕΤΡΕΛΑΙΑ Α.Ε.

### ΕΝΔΙΑΜΕΣΕΣ ΣΥΝΟΠΤΙΚΕΣ ΕΝΟΠΟΙΗΜΕΝΕΣ ΟΙΚΟΝΟΜΙΚΕΣ ΚΑΤΑΣΤΑΣΕΙΣ ΤΗΣ ΕΞΑΜΗΝΗΣ ΠΕΡΙΟΔΟΥ ΠΟΥ ΕΛΗΞΕ ΤΗΝ 30 ΙΟΥΝΙΟΥ 2021

(Ποσά σε χιλιάδες Ευρώ εκτός εάν αναφέρεται διαφορετικά)

Οι χρηματοοικονομικές προβλέψεις του Ομίλου διαμορφώθηκαν σε μια περίοδο 18 μηνών που λήγει 31 Δεκεμβρίου 2022 και αντικατοπτρίζουν τα αποτελέσματα που η Διοίκηση θεωρεί πιθανά, βάσει των διαθέσιμων πληροφοριών κατά την ημερομηνία υπογραφής των ενδιάμεσων συνοπτικών ενοποιημένων οικονομικών καταστάσεων. Οι προβλέψεις προσδοκούν την εξέλιξη της ζήτησης και τη βελτίωση των περιθωρίων αναφοράς του Ομίλου. Οι χρηματοοικονομικές προβλέψεις του Ομίλου καταρτίστηκαν λαμβάνοντας υπόψη ανεξάρτητες προβλέψεις τρίτων, οι οποίες μεταξύ άλλων περιλαμβάνουν τις προβλεπόμενες διεθνείς τιμές των εμπορευμάτων που χρησιμοποιούνται για τον υπολογισμό των σημείων αναφοράς, για τη βελτίωση των περιθωρίων και την εξέλιξη της ζήτησης. Κατά την περίοδο των 18 μηνών, ο Όμιλος αναμένει να δημιουργήσει επαρκή ταμειακά διαθέσιμα από τις λειτουργικές δραστηριότητες για την εξυπηρέτηση όλων των υποχρεώσεων που λήγουν. Περισσότερες πληροφορίες σχετικά με τις ενέργειες του Ομίλου για χρηματοδότηση των δραστηριοτήτων του περιλαμβάνονται στη Σημείωση 3.

Συνεπώς, η Διοίκηση θεωρεί ότι δεν υπάρχουν ουσιαστικές αβεβαιότητες που μπορεί να προκαλέσουν σημαντική αμφιβολία για την ικανότητα του Ομίλου να συνεχίσει τη λειτουργική του δραστηριότητα. Η Διοίκηση κρίνει ότι κατά την ημερομηνία έγκρισης των ενοποιημένων οικονομικών καταστάσεων, ο Όμιλος διαθέτει επαρκείς πόρους για να συνεχίσει τη λειτουργική του δραστηριότητα στο εγγύς μέλλον, δηλαδή τους επόμενους 12 μήνες από την ημερομηνία έκδοσης αυτών των ενδιάμεσων συνοπτικών ενοποιημένων οικονομικών καταστάσεων. Γι' αυτόν το λόγο, υιοθετεί την αρχή της συνεχιζόμενης δραστηριότητας κατά την κατάρτιση των ενοποιημένων οικονομικών καταστάσεων.

Οι ενδιάμεσες συνοπτικές ενοποιημένες οικονομικές καταστάσεις έχουν συνταχθεί σύμφωνα με την αρχή του ιστορικού κόστους, εκτός των κατωτέρω:

- τα χρηματοοικονομικά στοιχεία – κάποια από τα οποία αποτιμώνται στην εύλογη αξία.
- τα στοιχεία ενεργητικού που σχετίζονται με υποχρεώσεις παροχών προσωπικού λόγω εξόδου από την υπηρεσία – αποτίμηση στην εύλογη αξία
- Περιουσιακά στοιχεία διαθέσιμα προς πώληση – αποτίμηση στη χαμηλότερη τιμή ανάμεσα στην τρέχουσα και την εύλογη αξία μείον τυχόν εξόδων που απαιτούνται για την πώληση

Όπου ήταν αναγκαίο και όπως περιγράφεται στις αντίστοιχες σημειώσεις, τα συγκριτικά στοιχεία έχουν ανακαταταχισθεί για να συμφωνούν με τις αλλαγές στην παρουσίαση των στοιχείων της παρούσας χρήσης.

Οι ενδιάμεσες συνοπτικές ενοποιημένες οικονομικές καταστάσεις δεν περιλαμβάνουν όλες τις πληροφορίες και σημειώσεις που απαιτούνται στις ετήσιες ενοποιημένες οικονομικές καταστάσεις και πρέπει να διαβάζονται σε συνάρτηση με τις ελεγμένες ετήσιες οικονομικές καταστάσεις του Ομίλου της 31ης Δεκεμβρίου 2020, οι οποίες είναι διαθέσιμες στην ιστοσελίδα της Εταιρείας [www.helpe.gr](http://www.helpe.gr).

Οι ενδιάμεσες συνοπτικές ενοποιημένες οικονομικές καταστάσεις της εξάμηνης περιόδου που έληξε στις 30 Ιουνίου 2021 εγκρίθηκαν από το Διοικητικό Συμβούλιο στις 26 Αυγούστου 2021.

#### **Λογιστικές αρχές και σημαντικές εκτιμήσεις και παραδοχές**

Η ετοιμασία των ενδιάμεσων συνοπτικών ενοποιημένων οικονομικών καταστάσεων σύμφωνα με τα ΔΠΧΑ απαιτεί τη χρήση ορισμένων σημαντικών λογιστικών εκτιμήσεων και παραδοχών. Επιπλέον απαιτεί την άσκηση κρίσης από τη Διοίκηση στη διαδικασία εφαρμογής των λογιστικών αρχών. Σημαντικές παραδοχές από τη Διοίκηση για την εφαρμογή των λογιστικών μεθόδων της Εταιρείας επισημαίνονται όπου κρίνεται απαραίτητο. Οι εκτιμήσεις και οι κρίσεις στις οποίες προβαίνει η Διοίκηση περιγράφονται αναλυτικά στις οικονομικές καταστάσεις της 31 Δεκεμβρίου 2020, ενώ αξιολογούνται συνεχώς και βασίζονται σε εμπειρικά δεδομένα και άλλους παράγοντες συμπεριλαμβανομένων των προσδοκιών για μελλοντικά γεγονότα που θεωρούνται αναμενόμενα από εύλογες συνθήκες.

Ο Όμιλος προχώρησε σε αλλαγή της μεθόδου υπολογισμού των προβλέψεων για υποχρεώσεις από εκπομπές ρύπων για τις ενδιάμεσες περιόδους αναφοράς. Ξεκινώντας από την τρίμηνη περίοδο που έληξε στις 30 Ιουνίου 2021, ο Όμιλος αναγνωρίζει τη σχετική υποχρέωση μόνο στο βαθμό που οι συνολικές εκπομπές CO<sub>2</sub> υπερβαίνουν τα

## ΕΛΛΗΝΙΚΑ ΠΕΤΡΕΛΑΙΑ Α.Ε.

### ΕΝΔΙΑΜΕΣΕΣ ΣΥΝΟΠΤΙΚΕΣ ΕΝΟΠΟΙΗΜΕΝΕΣ ΟΙΚΟΝΟΜΙΚΕΣ ΚΑΤΑΣΤΑΣΕΙΣ ΤΗΣ ΕΞΑΜΗΝΗΣ ΠΕΡΙΟΔΟΥ ΠΟΥ ΕΛΗΞΕ ΤΗΝ 30 ΙΟΥΝΙΟΥ 2021 (Ποσά σε χιλιάδες Ευρώ εκτός εάν αναφέρεται διαφορετικά)

δικαιώματα που η εταιρία έχει στην κατοχή της κατά το τέλος κάθε ενδιάμεσης περιόδου. Η αλλαγή αυτή εφαρμόστηκε κατά την εξάμηνη περίοδο που έληξε στις 30 Ιουνίου 2021 και είχε ως αποτέλεσμα την αύξηση των κερδών προ φόρων κατά €70,9 εκατ. και την αντίστοιχη μείωση των υποχρεώσεων (η επίδραση αυτής της αλλαγής στα συγκριτικά στοιχεία αξιολογήθηκε ως μη σημαντική). Για την τρίμηνη περίοδο που έληξε στις 30 Ιουνίου 2021, η αλλαγή αυτή επέφερε μείωση των κερδών προ φόρων κατά €11,2 εκατ. και αντίστοιχη αύξηση των υποχρεώσεων, ενώ εάν η μέθοδος αυτή εφαρμοζόταν στο πρώτο τρίμηνο του 2021, το αποτέλεσμα θα ήταν η αύξηση των κερδών προ φόρων κατά €82,1 εκατ. και αντίστοιχη μείωση των υποχρεώσεων.

Ως αποτέλεσμα των επιπτώσεων της πανδημίας του Covid -19 και των οικονομικών επιπτώσεών της, η διοίκηση επανεξέτασε τις εκτιμήσεις της αναφορικά με τις μελλοντικές ταμειακές ροές που χρησιμοποιήθηκαν για την εκτίμηση του ανακτήσιμου ποσού των επενδύσεών της, των ενσώματων παγίων καθώς και τις εκτιμήσεις για μελλοντικές πιστωτικές ζημιές στις εμπορικές της απαιτήσεις.

#### **Εκτιμήσεις κατά τον υπολογισμό αξίας χρήσης μη κυκλοφορούντων περιουσιακών στοιχείων**

Δεδομένης της επίδρασης του Covid – 19, ο Όμιλος προέβη σε περαιτέρω αξιολόγηση των ενδείξεων απομείωσης στους διάφορους τομείς που δραστηριοποιείται. Παρά την επίδραση του Covid 19 κατά το πρώτο εξάμηνο του 2021 η Διοίκηση αξιολόγησε τις παραδοχές που χρησιμοποιήθηκαν στους ελέγχους απομείωσης που διεξήχθησαν κατά την 31 Δεκεμβρίου 2020 και κατέληξε στο συμπέρασμα ότι οι παραδοχές είναι ακόμα βάσιμες και δεν υπάρχει ανάγκη για απομείωση.

Ωστόσο, η διοίκηση θα συνεχίσει να παρακολουθεί τις εξελίξεις για το υπόλοιπο του έτους και να προσαρμόζει ανάλογα τις εκτιμήσεις της. (Σημειώσεις 7, 10 & 12)

#### **Προβλέψεις αναμενόμενων πιστωτικών ζημιών εμπορικών απαιτήσεων**

Η Διοίκηση αξιολόγησε τις πληροφορίες που αφορούν τους εμπορικούς της πελάτες και το οικονομικό περιβάλλον, λαμβάνοντας υπόψη τον αντίκτυπο του Covid – 19 και κατέγραψε πρόσθετες ζημιές σύμφωνα με τις πολιτικές της, όπου αυτό χρειαζόταν. (Σημείωση 14)

#### **Νέα πρότυπα, διερμηνείες και τροποποίηση υφιστάμενων προτύπων που υιοθετήθηκαν από τον Όμιλο**

Οι λογιστικές πολιτικές και οι μέθοδοι υπολογισμού βάσει των οποίων συντάχθηκαν οι ενδιάμεσες συνοπτικές ενοποιημένες οικονομικές καταστάσεις, είναι συνεπείς με αυτές που χρησιμοποιήθηκαν για τη σύνταξη των ετήσιων ενοποιημένων οικονομικών καταστάσεων της χρήσης που έληξε 31 Δεκεμβρίου 2020, και έχουν εφαρμοστεί με συνέπεια σε όλες τις περιόδους που παρουσιάζονται, πλην των κάτωθι αναφερόμενων τροποποιήσεων, οι οποίες υιοθετήθηκαν από τον Όμιλο κατά την 1 Ιανουαρίου 2021. Οι τροποποιήσεις και ερμηνείες που εφαρμόστηκαν για πρώτη φορά κατά το 2021 δεν είχαν σημαντικές επιπτώσεις στις ενδιάμεσες συνοπτικές ενοποιημένες οικονομικές καταστάσεις για την εξάμηνη περίοδο που έληξε στις 30 Ιουνίου 2021.

- ΔΠΧΑ 9, ΔΛΠ 39, ΔΠΧΑ 7, ΔΠΧΑ 4 και ΔΠΧΑ 16 (Τροποποιήσεις) «Αναμόρφωση επιτοκίων αναφοράς – Φάση 2». Τον Αύγουστο του 2020, το Συμβούλιο Διεθνών Λογιστικών Προτύπων (ΣΔΛΠ) εξέδωσε τροποποιήσεις στα πρότυπα ΔΠΧΑ 9, ΔΛΠ 39, ΔΠΧΑ 7, ΔΠΧΑ 4 και ΔΠΧΑ 16, με τις οποίες ολοκληρώνονται οι εργασίες του αναφορικά με τις επιπτώσεις της αναμόρφωσης των διατραπεζικών επιτοκίων δανεισμού στη χρηματοοικονομική πληροφόρηση. Οι τροποποιήσεις προβλέπουν προσωρινές διευκολύνσεις οι οποίες αντιμετωπίζουν τις επιπτώσεις στη χρηματοοικονομική πληροφόρηση όταν ένα διατραπεζικό επιτόκιο δανεισμού αντικαθίσταται με ένα εναλλακτικό επιτόκιο σχεδόν μηδενικού κινδύνου. Συγκεκριμένα, οι τροποποιήσεις προβλέπουν μια πρακτική διευκόλυνση για τη λογιστική αντιμετώπιση αλλαγών στη βάση προσδιορισμού των συμβατικών ταμειακών ροών χρηματοοικονομικών περιουσιακών στοιχείων και υποχρεώσεων, απαιτώντας την προσαρμογή του πραγματικού επιτοκίου, όπως γίνεται στην περίπτωση αλλαγής στο επιτόκιο αγοράς. Επιπλέον, οι τροποποιήσεις εισάγουν διευκολύνσεις για τη μη διακοπή των σχέσεων αντιστάθμισης, συμπεριλαμβανομένης μιας προσωρινής διευκόλυνσης από την απαίτηση διακριτής αναγνωρισιμότητας ενός εναλλακτικού επιτοκίου σχεδόν μηδενικού κινδύνου, που προσδιορίζεται ως αντιστάθμιση ενός στοιχείου κινδύνου. Ακόμη, οι τροποποιήσεις εισάγουν στο ΔΠΧΑ 7 «Χρηματοοικονομικά Μέσα: Γνωστοποιήσεις» πρόσθετες γνωστοποιήσεις που επιτρέπουν στους χρήστες των χρηματοοικονομικών καταστάσεων να κατανοήσουν τις επιπτώσεις της αναμόρφωσης των διατραπεζικών επιτοκίων δανεισμού στα χρηματοοικονομικά μέσα και στη στρατηγική διαχείρισης κινδύνων της



## ΕΛΛΗΝΙΚΑ ΠΕΤΡΕΛΑΙΑ Α.Ε.

### ΕΝΔΙΑΜΕΣΕΣ ΣΥΝΟΠΤΙΚΕΣ ΕΝΟΠΟΙΗΜΕΝΕΣ ΟΙΚΟΝΟΜΙΚΕΣ ΚΑΤΑΣΤΑΣΕΙΣ ΤΗΣ ΕΞΑΜΗΝΗΣ ΠΕΡΙΟΔΟΥ ΠΟΥ ΕΛΗΞΕ ΤΗΝ 30 ΙΟΥΝΙΟΥ 2021

(Ποσά σε χιλιάδες Ευρώ εκτός εάν αναφέρεται διαφορετικά)

οικονομικής οντότητας. Οι τροποποιήσεις δεν απαιτούν από την οντότητα να αναμορφώσει τις προηγούμενες περιόδους αναφοράς.

- *ΔΠΧΑ 16 'Μισθώσεις-Εκπτώσεις ενοικίου που σχετίζονται με τον Covid-19 (Τροποποιήσεις)'*: Επιτρέπεται η νωρίτερη εφαρμογή, συμπεριλαμβανομένων και των οικονομικών καταστάσεων που δεν έχουν ακόμη εγκριθεί για έκδοση κατά την 28η Μαΐου 2020. Το ΣΔΛΠ τροποποίησε το πρότυπο απαλλάσσοντας τους μισθωτές από την εφαρμογή των απαιτήσεων του ΔΠΧΑ 16 αναφορικά με τη λογιστική τροποποίησης μίσθωσης για εκπτώσεις ενοικίου που προκύπτουν ως άμεση συνέπεια της πανδημίας Covid-19. Η τροποποίηση παρέχει πρακτική διευκόλυνση στον μισθωτή να αντιμετωπίσει λογιστικά οποιαδήποτε αλλαγή ή έκπτωση επί μισθωμάτων ως συνέπεια του Covid-19, με τον ίδιο τρόπο βάσει των απαιτήσεων του ΔΠΧΑ 16, εάν η αλλαγή ή έκπτωση δεν θεωρείτο τροποποίηση της μίσθωσης, εφόσον πληρούνται όλες οι ακόλουθες προϋποθέσεις:
  - Η αλλαγή στις πληρωμές μισθωμάτων οδηγεί σε αναθεωρημένο αντάλλαγμα που είναι ουσιαστικά ίδιο με ή μικρότερο από το αντάλλαγμα για το μίσθωμα αμέσως πριν από την αλλαγή,
  - Οποιαδήποτε μείωση στις πληρωμές μισθωμάτων επηρεάζει πληρωμές που οφείλονται την ή πριν από την 30η Ιουνίου 2021,
  - Δεν υπάρχει ουσιαστική αλλαγή σε άλλους όρους και προϋποθέσεις της μίσθωσης.

**Πρότυπα που έχουν εκδοθεί αλλά δεν έχουν εφαρμογή στην παρούσα λογιστική περίοδο και δεν έχουν υιοθετηθεί νωρίτερα**

Ο Όμιλος δεν έχει υιοθετήσει κάποιο από τα παρακάτω πρότυπα, διερμηνείες ή τροποποιήσεις τα οποία έχουν εκδοθεί αλλά δεν έχουν εφαρμογή στην παρούσα λογιστική περίοδο. Επιπλέον ο Όμιλος αξιολόγησε όλα τα πρότυπα και τις διερμηνείες ή τροποποιήσεις που έχουν εκδοθεί αλλά δεν είχαν εφαρμογή στην παρούσα περίοδο και δεν αναμένει να υπάρξει σημαντική επίδραση στις οικονομικές καταστάσεις από την εφαρμογή τους.

- *ΔΠΧΑ 10 (Τροποποίηση) Ενοποιημένες Οικονομικές Καταστάσεις και ΔΛΠ 28 Επενδύσεις σε Συγγενείς επιχειρήσεις και Κοινοπραξίες: Πώληση ή εισφορά περιουσιακών στοιχείων μεταξύ ενός επενδυτή και της συγγενούς του εταιρείας ή της κοινοπραξίας του*: Οι τροποποιήσεις αντιμετωπίζουν μια αναγνωρισμένη ασυνέπεια μεταξύ των απαιτήσεων του ΔΠΧΑ 10 και εκείνες του ΔΛΠ 28, για την αντιμετώπιση της πώλησης ή της εισφοράς των περιουσιακών στοιχείων μεταξύ του επενδυτή και της συγγενούς του εταιρείας ή της κοινοπραξίας του. Η κύρια συνέπεια των τροποποιήσεων είναι ότι ένα πλήρες κέρδος ή η ζημία αναγνωρίζεται όταν η συναλλαγή περιλαμβάνει μια επιχείρηση (είτε στεγάζεται σε μια θυγατρική είτε όχι). Ένα μερικό κέρδος ή η ζημία αναγνωρίζεται όταν η συναλλαγή περιλαμβάνει στοιχεία ενεργητικού που δεν συνιστούν επιχείρηση, ακόμη και αν τα στοιχεία αυτά στεγάζονται σε θυγατρική. Το Δεκέμβριο του 2015 το ΣΔΛΠ ανέβαλε επ' αόριστο την ημερομηνία εφαρμογής της τροποποίησης αυτής, αναμένοντας το αποτέλεσμα του έργου του για τη μέθοδο της καθαρής θέσης.
- *ΔΠΧΑ 3 Συνενώσεις Επιχειρήσεων, ΔΛΠ 16 Ενσώματες Ακίνητοποιήσεις, IAS 37 Προβλέψεις, ενδεχόμενες υποχρεώσεις και ενδεχόμενα περιουσιακά στοιχεία και Ετήσιες Αναβαθμίσεις 2018-2020 ΔΠΧΑ (Τροποποιήσεις)*  
Οι τροποποιήσεις εφαρμόζονται για ετήσιες λογιστικές περιόδους που ξεκινούν την ή μετά την 1 Ιανουαρίου 2022, ενώ επιτρέπεται νωρίτερη εφαρμογή. Το ΣΔΛΠ εξέδωσε, περιορισμένου πεδίου, τροποποιήσεις σε πρότυπα, ως κατωτέρω:
  - ΔΠΧΑ 3 Συνενώσεις Επιχειρήσεων: οι τροποποιήσεις επικαιροποιούν μία παραπομπή του ΔΠΧΑ 3 στο Εννοιολογικό Πλαίσιο για Χρηματοοικονομικές Αναφορές χωρίς αλλαγή στις λογιστικές απαιτήσεις του προτύπου για συνενώσεις επιχειρήσεων.
  - ΔΛΠ 16 Ενσώματες Ακίνητοποιήσεις: οι τροποποιήσεις απαγορεύουν τη μείωση του κόστους των ενσώματων ακίνητοποιήσεων με ποσά που λαμβάνονται από την πώληση στοιχείων που παράγονται ενώ η εταιρεία προετοιμάζει το περιουσιακό στοιχείο για την προοριζόμενη χρήση του. Τα έσοδα από τις πωλήσεις και το σχετικό κόστος αναγνωρίζονται στα αποτελέσματα.
  - ΔΛΠ 37 Προβλέψεις, ενδεχόμενες υποχρεώσεις και ενδεχόμενα περιουσιακά στοιχεία: οι τροποποιήσεις προσδιορίζουν τις δαπάνες εκπλήρωσης μιας σύμβασης, στο πλαίσιο της αξιολόγησης της σύμβασης εάν είναι επαχθής.

## ΕΛΛΗΝΙΚΑ ΠΕΤΡΕΛΑΙΑ Α.Ε.

### ΕΝΔΙΑΜΕΣΕΣ ΣΥΝΟΠΤΙΚΕΣ ΕΝΟΠΟΙΗΜΕΝΕΣ ΟΙΚΟΝΟΜΙΚΕΣ ΚΑΤΑΣΤΑΣΕΙΣ ΤΗΣ ΕΞΑΜΗΝΗΣ ΠΕΡΙΟΔΟΥ ΠΟΥ ΕΛΗΞΕ ΤΗΝ 30 ΙΟΥΝΙΟΥ 2021

(Ποσά σε χιλιάδες Ευρώ εκτός εάν αναφέρεται διαφορετικά)

- 
- Μικρές τροποποιήσεις διενεργήθηκαν στις Ετήσιες Αναβαθμίσεις 2018-2020 στα πρότυπα ΔΠΧΑ 1- Πρώτη Εφαρμογή των Διεθνών Προτύπων Χρηματοοικονομικής Αναφοράς, στο ΔΠΧΑ 9- Χρηματοοικονομικά Μέσα, στο ΔΠΛ 41-Γεωργία και στα ενδεικτικά παραδείγματα που συνοδεύουν το ΔΠΧΑ 16-Μισθώσεις.
  - *ΔΛΠ 1 Παρουσίαση των Οικονομικών Καταστάσεων και Δήλωση Πρακτικής ΔΠΧΑ 2: Γνωστοποίηση των Λογιστικών Πολιτικών (Τροποποιήσεις):* Οι τροποποιήσεις ισχύουν για ετήσιες λογιστικές περιόδους που ξεκινούν την ή μετά την 1 Ιανουαρίου 2023, ενώ επιτρέπεται νωρίτερη εφαρμογή. Οι τροποποιήσεις παρέχουν καθοδήγηση σχετικά με την εφαρμογή κρίσης επί της σημαντικότητας στις γνωστοποιήσεις λογιστικών πολιτικών. Συγκεκριμένα, οι τροποποιήσεις αντικαθιστούν την απαίτηση γνωστοποίησης «σημαντικών» λογιστικών πολιτικών με την απαίτηση γνωστοποίησης «ουσιωδών» λογιστικών πολιτικών. Επίσης, προστίθενται οδηγίες και επεξηγηματικά παραδείγματα στη Δήλωση Πρακτικής για να βοηθήσουν στην εφαρμογή της έννοιας του ουσιώδους κατά τη διενέργεια κρίσεων στις γνωστοποιήσεις λογιστικών πολιτικών. Οι τροποποιήσεις δεν έχουν ακόμη υιοθετηθεί από την Ευρωπαϊκή Ένωση.
  - *ΔΛΠ 1 (Τροποποίηση) «Ταξινόμηση υποχρεώσεων ως βραχυπρόθεσμες ή μακροπρόθεσμες» (εφαρμόζονται στις ετήσιες λογιστικές περιόδους που ξεκινούν την ή μετά την 1 Ιανουαρίου 2022):* Οι τροποποιήσεις εφαρμόζονται για ετήσιες λογιστικές περιόδους που ξεκινούν την ή μετά την 1 Ιανουαρίου 2022 ενώ επιτρέπεται νωρίτερη εφαρμογή. Ωστόσο, λόγω της πανδημίας Covid-19 το ΣΔΛΠ ανέβαλε την ημερομηνία εφαρμογής κατά ένα έτος, δηλαδή από την 1η Ιανουαρίου 2023, δίνοντας περισσότερο χρόνο στις εταιρείες να προσδιορίσουν τυχόν αλλαγές στην ταξινόμηση των υποχρεώσεων. Οι τροποποιήσεις έχουν στόχο την επίτευξη συνέπειας στην εφαρμογή των απαιτήσεων του προτύπου, βοηθώντας τις εταιρείες να καθορίσουν κατά πόσο ο δανεισμός και οι λοιπές υποχρεώσεις με αβέβαιη ημερομηνία διακανονισμού ταξινομούνται ως βραχυπρόθεσμες ή μακροπρόθεσμες υποχρεώσεις, στην Κατάσταση Οικονομικής Θέσης. Οι τροποποιήσεις επηρεάζουν την παρουσίαση των υποχρεώσεων στην Κατάσταση Οικονομικής Θέσης, ενώ δεν τροποποιούν τις υφιστάμενες απαιτήσεις αναφορικά με την επιμέτρηση ή το χρόνο αναγνώρισης ενός περιουσιακού στοιχείου, υποχρέωσης, εσόδου ή εξόδου ή τις γνωστοποιήσεις επί των στοιχείων αυτών. Επίσης, οι τροποποιήσεις διευκρινίζουν τις απαιτήσεις ταξινόμησης για το δανεισμό, τον οποίο μπορεί να διακανονίσει μία εταιρεία εκδίδοντας συμμετοχικούς τίτλους. Οι τροποποιήσεις δεν έχουν ακόμη υιοθετηθεί από την Ευρωπαϊκή Ένωση.
  - *ΔΛΠ 8 Λογιστικές πολιτικές, αλλαγές στις λογιστικές εκτιμήσεις και σφάλματα:* Οι τροποποιήσεις τίθενται σε ισχύ για ετήσιες περιόδους αναφοράς που ξεκινούν την ή μετά την 1η Ιανουαρίου 2023, ενώ επιτρέπεται νωρίτερη εφαρμογή και ισχύουν για αλλαγές στις λογιστικές πολιτικές και αλλαγές σε λογιστικές εκτιμήσεις που πραγματοποιούνται κατά ή μετά την έναρξη αυτής της περιόδου. Οι τροποποιήσεις εισάγουν νέο ορισμό της λογιστικής εκτίμησης ως νομισματικά ποσά στις οικονομικές καταστάσεις που υπόκεινται σε αβεβαιότητα επιμέτρησης. Επίσης, οι τροποποιήσεις διευκρινίζουν ποιες είναι οι αλλαγές στις λογιστικές εκτιμήσεις και πώς διαφέρουν από τις αλλαγές στις λογιστικές πολιτικές και τις διορθώσεις λαθών. Οι τροποποιήσεις δεν έχουν ακόμη υιοθετηθεί από την Ευρωπαϊκή Ένωση.
  - *ΔΠΧΑ 16 Μισθώσεις-Εκπτώσεις ενοικίου που σχετίζονται με τον COVID-19 μετά την 30η Ιουνίου 2021 (Τροποποιήσεις):* Η Τροποποίηση εφαρμόζεται σε ετήσιες λογιστικές περιόδους αναφοράς που ξεκινούν την ή μετά την 1η Απριλίου 2021, ενώ επιτρέπεται νωρίτερη εφαρμογή, συμπεριλαμβανομένων των οικονομικών καταστάσεων που δεν έχουν ακόμη εγκριθεί για έκδοση κατά την 31η Μαρτίου 2021. Τον Μάρτιο του 2021, το ΣΔΛΠ τροποποίησε τους όρους της πρακτικής διευκόλυνσης που παρέχεται στον μισθωτή να αντιμετωπίσει λογιστικά οποιαδήποτε αλλαγή ή έκπτωση επί μισθωμάτων ως συνέπεια του Covid-19, με τον ίδιο τρόπο βάσει των απαιτήσεων του ΔΠΧΑ 16, εάν η αλλαγή ή έκπτωση δεν θεωρείτο τροποποίηση της μίσθωσης. Με βάση την τροποποίηση, η πρακτική διευκόλυνση εφαρμόζεται για μειώσεις σε πληρωμές μισθωμάτων και επηρεάζει πληρωμές που οφείλονται την ή πριν από την 30η Ιουνίου 2022, εφόσον πληρούνται οι υπόλοιπες προϋποθέσεις της πρακτικής διευκόλυνσης. Οι τροποποιήσεις δεν έχουν ακόμη υιοθετηθεί από την Ευρωπαϊκή Ένωση.
  - *ΔΛΠ 12 (Τροποποιήσεις) Αναβαλλόμενος φόρος που σχετίζεται με περιουσιακά στοιχεία και υποχρεώσεις που προκύπτουν από μία ενιαία συναλλαγή:* Οι τροποποιήσεις εφαρμόζονται για ετήσιες λογιστικές περιόδους που ξεκινούν την ή μετά την 1 Ιανουαρίου 2023, ενώ επιτρέπεται νωρίτερη εφαρμογή. Τον Μάιο του 2021, το ΣΔΛΠ εξέδωσε τροποποιήσεις οι οποίες περιορίζουν το πεδίο εφαρμογής της εξαίρεσης αρχικής αναγνώρισης του ΔΛΠ 12 και καθορίζουν τον τρόπο με τον οποίο οι εταιρείες πρέπει να αντιμετωπίσουν λογιστικά την αναβαλλόμενη φορολογία σε συναλλαγές όπως μισθώσεις και υποχρεώσεις παροπλισμού. Σύμφωνα με τις τροποποιήσεις, η
-



## ΕΛΛΗΝΙΚΑ ΠΕΤΡΕΛΑΙΑ Α.Ε.

### ΕΝΔΙΑΜΕΣΕΣ ΣΥΝΟΠΤΙΚΕΣ ΕΝΟΠΟΙΗΜΕΝΕΣ ΟΙΚΟΝΟΜΙΚΕΣ ΚΑΤΑΣΤΑΣΕΙΣ ΤΗΣ ΕΞΑΜΗΝΗΣ ΠΕΡΙΟΔΟΥ ΠΟΥ ΕΛΗΞΕ ΤΗΝ 30 ΙΟΥΝΙΟΥ 2021

(Ποσά σε χιλιάδες Ευρώ εκτός εάν αναφέρεται διαφορετικά)

αρχική εξαίρεση αναγνώρισης δεν ισχύει για συναλλαγές που, κατά την αρχική αναγνώριση, δημιουργούν ίσες φορολογητέες και εκπεστέες προσωρινές διαφορές. Ισχύει μόνο εάν η αναγνώριση ενός περιουσιακού στοιχείου μίσθωσης και υποχρέωσης μίσθωσης (ή υποχρέωσης παροπλισμού και περιουσιακού στοιχείου παροπλισμού) δημιουργεί προσωρινές διαφορές που δεν είναι ίσες. Οι τροποποιήσεις δεν έχουν ακόμη υιοθετηθεί από την Ευρωπαϊκή Ένωση.

- *Απόφαση της Επιτροπής Διεργησιών των ΔΠΧΑ, περί της «Κατανομής παροχών σε περιόδους υπηρεσίας (ΔΛΠ 19)»:* Η Επιτροπή Διεργησιών των Διεθνών Προτύπων Χρηματοοικονομικής Αναφοράς εξέδωσε τον Μάιο του 2021 την οριστική απόφαση ημερήσιας διάταξης υπό τον τίτλο «Κατανομή παροχών σε περιόδους υπηρεσίας (ΔΛΠ 19)» (στην οποία περιλαμβάνεται επεξηγηματικό υλικό αναφορικά με τον τρόπο κατανομής των παροχών σε περιόδους υπηρεσίας επί συγκεκριμένου προγράμματος καθορισμένων παροχών ανάλογου εκείνου που ορίζεται στο άρθρο 8 του Ν.3198/1955 ως προς την παροχή αποζημίωσης λόγω συνταξιοδότησης (το «Πρόγραμμα Καθορισμένων Παροχών του Εργατικού Δικαίου»). Οι εν λόγω επεξηγηματικές πληροφορίες διαφοροποιούν τον τρόπο με τον οποίο εφαρμόζονταν, στην Ελλάδα, κατά το παρελθόν οι βασικές αρχές και κανόνες του ΔΛΠ 19 ως προς το θέμα αυτό, και κατά συνέπεια, σύμφωνα με τα όσα ορίζονται στο “IASB Due Process Handbook (παρ. 8.6)”, οι οικονομικές οντότητες που συντάσσουν τις οικονομικές τους καταστάσεις σύμφωνα με τα ΔΠΧΑ απαιτείται να τροποποιήσουν ανάλογα την Λογιστική τους Πολιτική ως προς το θέμα αυτό. Βάσει των ανωτέρω, η ως άνω οριστική απόφαση ημερήσιας διάταξης της Επιτροπής θα αντιμετωπισθεί ως Μεταβολή Λογιστικής Πολιτικής. Η εφαρμογή της ως άνω απόφασης θα γίνει σύμφωνα με τις παρ. 19-22 του ΔΛΠ 8. Ο Όμιλος, ο οποίος κατανέμει τις παροχές στην περίοδο από την πρόσληψη μέχρι την ημερομηνία συνταξιοδότησης των εργαζομένων, εξετάζει τις επιπτώσεις αυτής της απόφασης με στόχο την ολοκλήρωση της αξιολόγησης μέχρι το τέλος του έτους για να αποτυπωθούν αναδρομικά οι επιπτώσεις στις οικονομικές καταστάσεις στις 31 Δεκεμβρίου 2021.

### 3. ΔΙΑΧΕΙΡΙΣΗ ΧΡΗΜΑΤΟΟΙΚΟΝΟΜΙΚΟΥ ΚΙΝΔΥΝΟΥ

Οι δραστηριότητες του Ομίλου επικεντρώνονται πρωτίστως στον κλάδο Δύλισης (συμπεριλαμβανομένων και των Χημικών) και Εμπορίας Πετρελαίου και δευτερευόντως στους κλάδους της Έρευνας Υδρογονανθράκων και Παραγωγής και Εμπορίας Ηλεκτρικής Ενέργειας. Ως εκ τούτου, ο Όμιλος εκτίθεται σε διάφορους χρηματοοικονομικούς κινδύνους και κινδύνους σχετιζόμενους με την αγορά πετρελαιοειδών, όπως κινδύνους διακύμανσης των συναλλαγματικών ισοτιμιών, της τιμής των πετρελαιοειδών στις διεθνείς αγορές και των επιτοκίων, πιστωτικό κίνδυνο καθώς και κίνδυνο ρευστότητας και ταμειακών ροών. Συμβαδίζοντας με τις διεθνείς βέλτιστες πρακτικές και μέσα στα πλαίσια της εκάστοτε τοπικής αγοράς και νομικού πλαισίου, το γενικό πρόγραμμα διαχείρισης κινδύνων του Ομίλου εστιάζεται στην μείωση πιθανής έκθεσης στη μεταβλητότητα της αγοράς και / ή στην μετρίαση οποιασδήποτε αρνητικής επίδρασης στη χρηματοοικονομική θέση του Ομίλου, στο βαθμό που αυτό είναι εφικτό. Σε γενικές γραμμές, τα θέματα που επηρεάζουν τη λειτουργία του Ομίλου, συνοψίζονται παρακάτω:

*Covid -19:* Το ξέσπασμα της πανδημίας του Covid-19 το 2020 και τα μέτρα που λήφθηκαν για τον περιορισμό της εξάπλωσης του επηρέασαν σημαντικά την παγκόσμια αλλά και την Ελληνική οικονομία και διατάραξαν την παγκόσμια οικονομική σταθερότητα. Ο κλάδος της δύλισης και εμπορίας πετρελαίου επηρεάστηκαν σημαντικά από την πανδημία.

Ως αποτέλεσμα της σημαντικής αύξησης του αριθμού των μολύνσεων και των νέων μεταλλάξεων του ιού που εμφανίστηκαν κατά τους τελευταίους μήνες του 2020, η κυβέρνηση ανακοίνωσε ακόμη πιο αυστηρά μέτρα, συμπεριλαμβανομένου του lockdown, με σκοπό τον έλεγχο της εξάπλωσης της πανδημίας και τη διασφάλιση της δημόσιας υγείας. Τα μέτρα αυτά, παρέμειναν σε ισχύ κατά το πρώτο τρίμηνο του 2021. Ωστόσο, η έναρξη του προγράμματος εμβολιασμού καθώς και η σταδιακή χαλάρωση των αυστηρών μέτρων περιορισμού κατά τη διάρκεια του Μαΐου οδήγησαν σε μερική ανάκαμψη της εγχώριας ζήτησης.

Παρότι τα περιθώρια δύλισης και η εγχώρια ζήτηση παραμένουν σε χαμηλά επίπεδα κατά το πρώτο εξάμηνο του έτους σε σχέση με την ζήτηση πριν την πανδημία, η κερδοφορία του Ομίλου ήταν υψηλή κυρίως ως αποτέλεσμα της ανάκαμψης των τιμών του πετρελαίου. Η εξέλιξη της πανδημίας, τόσο παγκοσμίως, όσο και στην Ελλάδα αναμένεται να επηρεάσει τα αποτελέσματα και την χρηματοοικονομική θέση του Ομίλου, τουλάχιστον για το 2021. Ενώ μια ισχυρή παγκόσμια οικονομική ανάκαμψη το δεύτερο εξάμηνο του 2021 παραμένει πολύ πιθανή, ο αντίκτυπος στην

## ΕΛΛΗΝΙΚΑ ΠΕΤΡΕΛΑΙΑ Α.Ε.

### ΕΝΔΙΑΜΕΣΕΣ ΣΥΝΟΠΤΙΚΕΣ ΕΝΟΠΟΙΗΜΕΝΕΣ ΟΙΚΟΝΟΜΙΚΕΣ ΚΑΤΑΣΤΑΣΕΙΣ ΤΗΣ ΕΞΑΜΗΝΗΣ ΠΕΡΙΟΔΟΥ ΠΟΥ ΕΛΗΞΕ ΤΗΝ 30 ΙΟΥΝΙΟΥ 2021

(Ποσά σε χιλιάδες Ευρώ εκτός εάν αναφέρεται διαφορετικά)

παγκόσμια οικονομία και τις συνολικές επιχειρηματικές δραστηριότητες δεν μπορεί να εκτιμηθεί με εύλογη ακρίβεια, λόγω του υψηλού επιπέδου των σχετικών αβεβαιοτήτων.

Ο Όμιλος ανταποκρίθηκε άμεσα στο ξέσπασμα της πανδημίας και προέβη σε διάφορες δράσεις αντιμετώπισης της με πρωταρχικό στόχο τη διασφάλιση της υγείας και ασφάλειας των εργαζομένων του και όλων των ενδιαφερόμενων μερών, καθώς και τη διασφάλιση της ομαλής λειτουργίας των δραστηριοτήτων του και τον εφοδιασμό της αγοράς.

Οι δράσεις αυτές περιλαμβάνουν:

- Υιοθέτηση έγκαιρου και επιτυχούς νέου μοντέλου εργασίας εξ αποστάσεως (τηλεργασία) όπου αυτό είναι εφικτό, απομακρυσμένη υποστήριξη πληροφοριακών συστημάτων, τροποποίηση προγραμμάτων βάρδιας.
- Αξιοποίηση της ψηφιακής τεχνολογίας και αναβάθμιση των υποδομών τηλεργασίας.
- Σύνταξη Πολιτικής για την πρόληψη και αντιμετώπιση των προβλημάτων από την πανδημία Covid- 19, αναλυτικές οδηγίες πρόληψης και σενάρια ασκήσεων, σχεδιασμό και εφαρμογή διαδικασιών χειρισμού περιστατικών ύποπτων κρουσμάτων.
- Συνεχή ενημέρωση και υγειονομική υποστήριξη των εργαζόμενων (δίκτυο γιατρών, γραμμή ψυχολογικής υποστήριξης).
- Τακτικές απολυμάνσεις σε όλους τους εργασιακούς χώρους, διάθεση κατάλληλων μέσων ατομικής προστασίας (ΜΑΠ) πρόληψης.

Η Διοίκηση προσαρμόζει συνεχώς τις προαναφερθείσες διαδικασίες για να εξασφαλίσει ότι όλα τα απαραίτητα μέτρα και έχουν ληφθεί για να περιοριστεί η επίπτωση της πανδημίας στις δραστηριότητες του Ομίλου.

Η Διοίκηση θα συνεχίσει να παρακολουθεί εκ του σύνεγγυς την κατάσταση και θα αξιολογεί τυχόν πιθανές περαιτέρω επιπτώσεις στην οικονομική θέση και απόδοση του Ομίλου, συμπεριλαμβανομένου του ανακτήσιμου ποσού των επενδύσεών του, σε περίπτωση που η περίοδος αρνητικής επίδρασης παραταθεί.

**Συναλλαγματικός κίνδυνος:** Οι δραστηριότητες του Ομίλου είναι προστατευμένες από τη φύση τους από τον κίνδυνο που προκύπτει από συναλλαγματικές ισοτιμίες, καθώς όλες οι συναλλαγές που γίνονται στον πετρελαιϊκό τομέα βασίζονται σε διεθνείς τιμές αναφοράς σε δολάρια Αμερικής τόσο για το αργό πετρέλαιο όσο και για τα προϊόντα πετρελαιοειδών. Όλες οι διεθνείς αγορές και πωλήσεις αργού πετρελαίου και προϊόντων πετρελαιοειδών διενεργούνται σε δολάρια Αμερικής, ενώ οι πωλήσεις σε τοπικές αγορές είτε γίνονται σε δολάρια Αμερικής είτε μετατρέπονται στο τοπικό νόμισμα για λογιστικούς λόγους χρησιμοποιώντας τις διεθνείς τιμές αναφοράς της ημερομηνίας συναλλαγής. Ως εκ τούτου, οι δραστηριότητες του Ομίλου εκτίθενται κυρίως στον κίνδυνο διακύμανσης της συναλλαγματικής ισοτιμίας του δολαρίου έναντι του ευρώ. Η ενίσχυση του δολαρίου ΗΠΑ έναντι του Ευρώ έχει θετική επίδραση στα οικονομικά αποτελέσματα του Ομίλου, ενώ στην αντίθετη περίπτωση, τόσο τα οικονομικά αποτελέσματα όσο και τα στοιχεία του ισολογισμού (αποθέματα, επενδύσεις, απαιτήσεις σε δολάρια ΗΠΑ) θα αποτιμώνται σε χαμηλότερα επίπεδα.

**Κίνδυνος μεταβολής τιμών:** Ο Όμιλος εκτίθεται στον κίνδυνο διακυμάνσεων των τιμών που επικρατούν στην αγορά. Η διαχείριση των κινδύνων που αφορούν τις τιμές των προϊόντων πραγματοποιείται από την Γενική Διεύθυνση Εφοδιασμού και πωλήσεων Πετρελαιοειδών, ενώ για τους χρηματοοικονομικούς κινδύνους η διαχείριση γίνεται από τις Οικονομικές Υπηρεσίες του Ομίλου, πάντα στα πλαίσια των εγκρίσεων που έχουν δοθεί από το Διοικητικό Συμβούλιο. Οι Οικονομικές Υπηρεσίες προσδιορίζουν και εκτιμούν τους χρηματοοικονομικούς κινδύνους σε στενή συνεργασία με τις λειτουργικές μονάδες του Ομίλου. Κατά τη χρήση που έληξε στις 30 Ιουνίου 2021, ο Όμιλος σύναψε συμφωνίες παραγωγών για την αντιστάθμιση του κινδύνου των ταμειακών ροών που σχετίζονται με τις αγοραπωλησίες αργού πετρελαίου και προϊόντων πετρελαίου. Ο Όμιλος έχει επίσης συνάψει συμφωνίες παραγωγών για την αντιστάθμιση του κινδύνου των ταμειακών ροών που σχετίζονται με την επαναγορά δικαιωμάτων ρύπων CO<sub>2</sub> τα οποία προπωλήθηκαν κατά τη διάρκεια του εξαμήνου που έληξε στις 30 Ιουνίου 2021, για να εκπληρώσει εγκαίρως μέρος της υποχρέωσης του προγράμματος EUA.

## ΕΛΛΗΝΙΚΑ ΠΕΤΡΕΛΑΙΑ Α.Ε.

### ΕΝΔΙΑΜΕΣΕΣ ΣΥΝΟΠΤΙΚΕΣ ΕΝΟΠΟΙΗΜΕΝΕΣ ΟΙΚΟΝΟΜΙΚΕΣ ΚΑΤΑΣΤΑΣΕΙΣ ΤΗΣ ΕΞΑΜΗΝΗΣ ΠΕΡΙΟΔΟΥ ΠΟΥ ΕΛΗΞΕ ΤΗΝ 30 ΙΟΥΝΙΟΥ 2021

(Ποσά σε χιλιάδες Ευρώ εκτός εάν αναφέρεται διαφορετικά)

**Εξασφάλιση τροφοδοσίας με αργά πετρέλαια:** Ο Όμιλος προμηθεύεται αργό πετρέλαιο από διάφορους προμηθευτές, συμπεριλαμβανομένων εθνικών πετρελαϊκών εταιρειών και διεθνών εμπόρων κυρίως από την Μέση Ανατολή, τη Βόρεια Αφρική και τη Μαύρη Θάλασσα, χωρίς όμως να περιορίζεται μόνο στις περιοχές αυτές. Η διαδικασία προμήθειας αργού πετρελαίου εποπτεύεται από το τμήμα Προμήθειας και Εμπορίας σύμφωνα με το πλάνο παραγωγής του Ομίλου. Η τοποθεσία των τριών παράκτιων διωλιστηρίων του Ομίλου παρέχει πρόσβαση σε ένα ευρύ φάσμα προμηθευτών γεγονός που επιτρέπει στον Όμιλο να ανταποκριθεί σε τυχόν ελλείψεις πρώτων υλών χωρίς να επηρεάζει σημαντικά τις δραστηριότητές του και την κερδοφορία του.

**Χρηματοδότηση δραστηριοτήτων:** Οι κύριες προτεραιότητες του Ομίλου είναι η διαχείριση της ληκτότητας των Περιουσιακών Στοιχείων και των Υποχρεώσεων, η χρηματοδότηση σύμφωνα με το στρατηγικό επενδυτικό πλάνο καθώς και η εξασφάλιση ρευστότητας για τις λειτουργικές του ανάγκες. Σύμφωνα με τις παραπάνω προτεραιότητες και το μεσοπρόθεσμο πλάνο χρηματοδότησης ο Όμιλος έχει διατηρήσει μια αναλογία δεσμευμένων μακροπρόθεσμων πιστωτικών διευκολύνσεων και μη δεσμευμένων βραχυπρόθεσμων πιστωτικών διευκολύνσεων, λαμβάνοντας υπ' όψιν την πιστοδοτική δυνατότητα των τραπεζών και των αγορών κεφαλαίου, τη διαχείριση των χρηματοροών, καθώς και εμπορικές παραμέτρους.

Στις 30 Ιουνίου 2021, περίπου το 83% του συνολικού χρέους (περίπου 86% στις 31 Δεκεμβρίου 2020) χρηματοδοτείται από μακροπρόθεσμα δάνεια ενώ το υπόλοιπο χρέος χρηματοδοτείται από βραχυπρόθεσμα δάνεια (διμερείς γραμμές). Περισσότερες πληροφορίες για τα σχετικά δάνεια παρέχονται στη Σημείωση 18, «Δανεισμός».

Στον παρακάτω πίνακα παρουσιάζονται τα ποσά των δανείων του Ομίλου που θα πρέπει να αποπληρωθούν ή να αναχρηματοδοτηθούν εντός των επόμενων 12 μηνών σε εκατομμύρια Ευρώ, καθώς και οι σχετικές περιόδους λήξης:

Συμβατικές υποχρεώσεις αποπληρωμής	2ο εξάμηνο 2021	1ο εξάμηνο 2022	Σύνολο	Δάνεια προς αποπληρωμή	Δάνεια προς αναχρηματοδότηση
Ομολογιακό δάνειο €100 εκατ.	100	-	100	-	100
Ευρω-ομόλογο €201 εκ.	201	-	201	201	-
Δάνεια Ευρωπαϊκής Τράπεζας Επενδύσεων (ETE)	22	22	44	44	-
<b>Σύνολο</b>	<b>323</b>	<b>22</b>	<b>345</b>	<b>245</b>	<b>100</b>

Ο Όμιλος θεωρεί ότι η αναχρηματοδότηση του ομολογιακού δανείου θα ολοκληρωθεί πριν την λήξη του, ενώ το ευρώ-ομόλογο θα αποπληρωθεί. Οι διμερείς πιστωτικές γραμμές του Ομίλου, είναι μη δεσμευτικές πιστωτικές γραμμές με διάφορες τράπεζες για τη χρηματοδότηση γενικών εταιρικών αναγκών, οι οποίες ανανεώνονται με συνέπεια τα τελευταία 20 χρόνια σύμφωνα με τις χρηματοοικονομικές ανάγκες του Ομίλου. Ο Όμιλος αναμένει ότι θα είναι σε θέση να συνεχίσει να τις ανανεώνει στο μέλλον ή θα αναχρηματοδοτήσει μέρος αυτών μετατρέποντας τες σε μακροπρόθεσμα δάνεια.

Οι παρούσες ενδιάμεσες συνοπτικές ενοποιημένες οικονομικές καταστάσεις δεν περιλαμβάνουν το σύνολο των πληροφοριών για διαχείριση κινδύνων και γνωστοποιήσεων που απαιτούνται για την κατάρτιση των ετήσιων οικονομικών καταστάσεων συνεπώς θα πρέπει να διαβαστούν σε συνάρτηση με τις οικονομικές καταστάσεις της χρήσης που έληξε την 31 Δεκεμβρίου 2020.

Σε σχέση με την 31 Δεκεμβρίου 2020, δεν σημειώθηκαν σημαντικές μεταβολές που να σχετίζονται με τη διαχείριση χρηματοοικονομικού κινδύνου.

#### Διαχείριση κεφαλαίων:

Σημαντική προτεραιότητα του Ομίλου αποτελεί επίσης η διαχείριση του Ενεργητικού, όπου ο Όμιλος απασχολεί κεφάλαια ύψους, περίπου €4 δισ., τα οποία καλύπτουν ανάγκες για κεφάλαιο κίνησης, επενδύσεις σε πάγια στοιχεία αλλά και την επένδυση σε συνδεδεμένες επιχειρήσεις και κοινοπραξίες. Το κυκλοφορούν ενεργητικό χρηματοδοτείται κυρίως από τις βραχυπρόθεσμες υποχρεώσεις (συμπεριλαμβανομένου και του βραχυπρόθεσμου τραπεζικού δανεισμού), οι οποίες χρησιμοποιούνται για τη χρηματοδότηση του κεφαλαίου κίνησης (αποθέματα και πελάτες). Το 47% των συνολικών απασχολούμενων κεφαλαίων χρηματοδοτείται από καθαρό δανεισμό, εξαιρουμένων των χρηματοδοτικών μισθώσεων, ενώ το υπόλοιπο 53% από ίδια κεφάλαια.

# ΕΛΛΗΝΙΚΑ ΠΕΤΡΕΛΑΙΑ Α.Ε.

## ΕΝΔΙΑΜΕΣΕΣ ΣΥΝΟΠΤΙΚΕΣ ΕΝΟΠΟΙΗΜΕΝΕΣ ΟΙΚΟΝΟΜΙΚΕΣ ΚΑΤΑΣΤΑΣΕΙΣ ΤΗΣ ΕΞΑΜΗΝΗΣ ΠΕΡΙΟΔΟΥ ΠΟΥ ΕΛΗΞΕ ΤΗΝ 30 ΙΟΥΝΙΟΥ 2021 (Ποσά σε χιλιάδες Ευρώ εκτός εάν αναφέρεται διαφορετικά)

### Προσδιορισμός των εύλογων αξιών

Ο παρακάτω πίνακας παρουσιάζει τα χρηματοοικονομικά στοιχεία ενεργητικού και υποχρεώσεων που επιμετρούνται στην εύλογη αξία, κατηγοριοποιημένα στα διάφορα επίπεδα της ιεραρχίας εύλογων αξιών. Οι διαφορετικές κατηγορίες είναι οι ακόλουθες:

- Δημοσιευόμενες τιμές αγοράς (χωρίς τροποποίηση ή αναπροσαρμογή) για χρηματοοικονομικά στοιχεία που διαπραγματεύονται σε ενεργές χρηματαγορές (επίπεδο 1)
- Τεχνικές αποτίμησης βασιζόμενες απευθείας σε δημοσιευόμενες τιμές αγοράς (εξαιρώντας τα χρηματοοικονομικά στοιχεία εκείνα που περιλαμβάνονται στο επίπεδο 1) ή υπολογιζόμενες εμμέσως από δημοσιευόμενες τιμές αγοράς για παρόμοια εργαλεία (επίπεδο 2).
- Τεχνικές αποτίμησης που δεν βασίζονται σε διαθέσιμες πληροφορίες από τρέχουσες συναλλαγές σε ενεργές χρηματαγορές (επίπεδο 3).

Τα χρηματοοικονομικά στοιχεία ενεργητικού και παθητικού που επιμετρώνται στην εύλογη αξία κατά την 30 Ιουνίου 2021, έχουν ως εξής:

	Επίπεδο 1	Επίπεδο 2	Επίπεδο 3	Σύνολο
<b>Στοιχεία ενεργητικού</b>				
Παράγωγα που αποτιμώνται στην εύλογη αξία μέσω των αποτελεσμάτων	-	34.846	-	34.846
Παράγωγα πράξεων αντιστάθμισης κινδύνου	-	2.602	-	2.602
Επενδύσεις σε συμμετοχικούς τίτλους	419	-	-	419
Περιουσιακά στοιχεία διαθέσιμα προς πώληση	32	-	-	32
	<b>451</b>	<b>37.448</b>	-	<b>37.899</b>
<b>Στοιχεία υποχρεώσεων</b>				
Παράγωγα που αποτιμώνται στην εύλογη αξία μέσω των αποτελεσμάτων	-	858	-	858
	-	<b>858</b>	-	<b>858</b>

Τα χρηματοοικονομικά στοιχεία ενεργητικού και παθητικού που επιμετρώνται στην εύλογη αξία κατά την 31 Δεκεμβρίου 2020 έχουν ως εξής:

	Επίπεδο 1	Επίπεδο 2	Επίπεδο 3	Σύνολο
<b>Στοιχεία ενεργητικού</b>				
Παράγωγα που αποτιμώνται στην εύλογη αξία μέσω των αποτελεσμάτων	-	2.433	-	2.433
Παράγωγα πράξεων αντιστάθμισης κινδύνου	-	7.512	-	7.512
Επενδύσεις σε συμμετοχικούς τίτλους	959	-	-	959
Περιουσιακά στοιχεία διαθέσιμα προς πώληση	2.466	-	-	2.466
	<b>3.425</b>	<b>9.945</b>	-	<b>13.370</b>
<b>Στοιχεία υποχρεώσεων</b>				
Παράγωγα που αποτιμώνται στην εύλογη αξία μέσω των αποτελεσμάτων	-	4.635	-	4.635
	-	<b>4.635</b>	-	<b>4.635</b>

Η εύλογη αξία των χρηματοοικονομικών στοιχείων που διαπραγματεύονται σε ενεργές χρηματαγορές, προσδιορίζεται με βάση τις δημοσιευόμενες τιμές που ισχύουν κατά την ημερομηνία του ισολογισμού. «Ενεργή» χρηματαγορά υπάρχει όταν υπάρχουν άμεσα διαθέσιμες και αναθεωρούμενες σε τακτά διαστήματα τιμές, που δημοσιεύονται από χρηματιστήριο, χρηματιστή, κλάδο, οργανισμό αξιολόγησης ή οργανισμό εποπτείας. Αυτά τα χρηματοοικονομικά στοιχεία περιλαμβάνονται στο επίπεδο 1.

Η εύλογη αξία των χρηματοοικονομικών στοιχείων που δεν διαπραγματεύονται σε ενεργές χρηματαγορές (π.χ. συμβόλαια παραγώγων εκτός της αγοράς παραγώγων) προσδιορίζεται με την χρήση τεχνικών αποτίμησης, οι οποίες βασίζονται ως επί το πλείστον σε διαθέσιμες πληροφορίες για συναλλαγές που διενεργούνται σε ενεργές αγορές ενώ χρησιμοποιούν κατά το δυνατό λιγότερες εκτιμήσεις της οικονομικής οντότητας. Εάν όλα τα δεδομένα που απαιτούνται για την αποτίμηση των στοιχείων αυτών είναι διαθέσιμα σε ενεργές αγορές τότε αυτά περιλαμβάνονται στο επίπεδο 2.

Εάν οι τεχνικές αποτίμησης δεν βασίζονται σε διαθέσιμες αγοραίες πληροφορίες τότε τα χρηματοοικονομικά εργαλεία περιλαμβάνονται στο επίπεδο 3.

# ΕΛΛΗΝΙΚΑ ΠΕΤΡΕΛΑΙΑ Α.Ε.

## ΕΝΔΙΑΜΕΣΕΣ ΣΥΝΟΠΤΙΚΕΣ ΕΝΟΠΟΙΗΜΕΝΕΣ ΟΙΚΟΝΟΜΙΚΕΣ ΚΑΤΑΣΤΑΣΕΙΣ ΤΗΣ ΕΞΑΜΗΝΗΣ ΠΕΡΙΟΔΟΥ ΠΟΥ ΕΛΗΞΕ ΤΗΝ 30 ΙΟΥΝΙΟΥ 2021

(Ποσά σε χιλιάδες Ευρώ εκτός εάν αναφέρεται διαφορετικά)

Τεχνικές που χρησιμοποιούνται για να επιμετρηθούν τα χρηματοοικονομικά στοιχεία περιλαμβάνουν:

- Τιμές αγοράς ή τιμές διαπραγματευτών για παρόμοια στοιχεία.
- Την εύλογη αξία των πράξεων αντιστάθμισης κινδύνου εμπορευμάτων, η οποία προσδιορίζεται ως η παρούσα αξία των μελλοντικών χρηματοροών.

Δεν υπήρξαν αλλαγές στις τεχνικές αποτίμησης που χρησιμοποιεί ο Όμιλος κατά την περίοδο. Δεν υπήρξαν μεταφορές ποσών μεταξύ επιπέδων ιεράρχησης εύλογης αξίας κατά την εξάμηνη περίοδο που έληξε στις 30 Ιουνίου 2021.

Η εύλογη αξία των Ευρώ-ομολόγων σε ευρώ, την 30 Ιουνίου 2021 ήταν €805 εκ. (31 Δεκεμβρίου 2020: €802 εκ.) ενώ η λογιστική τους αξία ήταν €794 εκ. (31 Δεκεμβρίου 2020 €792 εκ.). Η εύλογη αξία του υπόλοιπου δανεισμού, προσεγγίζει τη λογιστική του αξία καθώς η επίδραση της προεξόφλησης δεν είναι σημαντική. Η εύλογη αξία του δανεισμού ταξινομείται στο επίπεδο 2 της ιεραρχίας εύλογων αξιών.

Οι λογιστικές αξίες των παρακάτω χρηματοοικονομικών περιουσιακών στοιχείων και υποχρεώσεων προσεγγίζουν την εύλογη τους αξία λόγω της βραχυπρόθεσμης φύσης τους:

- Εμπορικές απαιτήσεις
- Ταμειακά διαθέσιμα και ισοδύναμα
- Προμηθευτές και λοιπές υποχρεώσεις

#### 4. ΑΝΑΛΥΣΗ ΑΝΑ ΕΠΙΧΕΙΡΗΣΙΑΚΟ ΤΟΜΕΑ

Όλες οι κύριες επιχειρηματικές αποφάσεις λαμβάνονται από το διοικητικό συμβούλιο του Ομίλου. Η εκτελεστική επιτροπή του Ομίλου ελέγχει τις εσωτερικές αναφορές χρηματοοικονομικής πληροφόρησης για να αξιολογήσει την επίδοση του Ομίλου και να λάβει αποφάσεις σχετικά με την κατανομή των πόρων. Η Διοίκηση του Ομίλου έχει καθορίσει τους τομείς δραστηριότητας βασισμένη σε αυτές τις αναφορές. Η εκτελεστική επιτροπή χρησιμοποιεί διάφορα κριτήρια για να αξιολογήσει τις δραστηριότητες του Ομίλου, τα οποία ποικίλουν ανάλογα με τη φύση και το βαθμό ωριμότητας του κάθε τομέα και λαμβάνοντας υπόψη τους εκάστοτε κινδύνους, τις υπάρχουσες ταμειακές ανάγκες, καθώς και πληροφορίες σχετικές με τα προϊόντα και τις αγορές. Το πλαίσιο κατάρτισης των εσωτερικών αναφορών χρηματοοικονομικής πληροφόρησης είναι αντίστοιχο με αυτό των οικονομικών καταστάσεων.

Πληροφορίες σχετικά με τα έσοδα από συμβάσεις με πελάτες, τα κέρδη, καθώς και άλλα οικονομικά μεγέθη ανά τομέα δραστηριότητας για την εξάμηνη περίοδο που έληξε την 30 Ιουνίου 2021 και την 30 Ιουνίου 2020, παρατίθενται στους παρακάτω πίνακες:

	Εξάμηνη περίοδος που έληξε 30 Ιουνίου 2021						Σύνολο	
	Διύλιση	Λιανική Εμπορία	Έρευνα & Παραγωγή	Χημικά	Αέριο & Ενέργεια	Λοιπά		
Μικτές Πωλήσεις	3.451.132	1.105.726	-	187.769	2.102	8.391	4.755.120	
Πωλήσεις μεταξύ επιχειρησιακών τομέων	(788.814)	(1.757)	-	-	-	(7.483)	(798.053)	
<b>Έσοδα από συμβάσεις με πελάτες</b>	<b>2.662.318</b>	<b>1.103.969</b>	<b>-</b>	<b>187.769</b>	<b>2.102</b>	<b>908</b>	<b>3.957.067</b>	
<b>ΕΒΙΤΔΑ**</b>	<b>275.098</b>	<b>42.674</b>	<b>(4.734)</b>	<b>81.311</b>	<b>946</b>	<b>(4.244)</b>	<b>391.051</b>	
Αποσβέσεις (Ενσώματα και Ασώματα πάγια)	10,12	(81.197)	(20.792)	(323)	(2.689)	(550)	(258)	(105.809)
Αποσβέσεις Δικαιωμάτων χρήσης παγίων	11	(3.185)	(16.111)	(26)	(1.577)	(119)	436	(20.582)
<b>Λειτουργικό κέρδος / (ζημιά)</b>	<b>190.716</b>	<b>5.771</b>	<b>(5.083)</b>	<b>77.045</b>	<b>277</b>	<b>(4.066)</b>	<b>264.660</b>	
Κέρδη / (ζημιές) από συναλλαγματικές διαφορές	6	7.970	250	-	-	-	(3)	8.217
Κέρδη / (ζημιές) από επενδύσεις σε συγγενείς επιχειρήσεις και κοινοπραξίες	7	1.496	262	-	-	30.723	-	32.481
Καθαρά αποτελέσματα χρηματοοικονομικής λειτουργίας		(27.554)	(4.902)	(482)	33	(735)	(15.040)	(48.680)
Κόστος χρηματοδοτικών μισθώσεων		(569)	(4.563)	(3)	(27)	(68)	100	(5.130)
<b>Κέρδη/ (ζημιές) προ φόρων</b>	<b>172.059</b>	<b>(3.182)</b>	<b>(5.568)</b>	<b>77.051</b>	<b>30.197</b>	<b>(19.009)</b>	<b>251.548</b>	
Φόρος εισοδήματος	8							(45.103)
<b>Καθαρά κέρδη / (ζημιές) περιόδου</b>								<b>206.445</b>
Κέρδη / (ζημιές) αποδοτέα σε μετόχους μειοψηφίας								(1.517)
<b>Καθαρά κέρδη / (ζημιές) έτους αποδοτέα στους ιδιοκτήτες της μητρικής</b>								<b>204.928</b>



# ΕΛΛΗΝΙΚΑ ΠΕΤΡΕΛΑΙΑ Α.Ε.

## ΕΝΔΙΑΜΕΣΕΣ ΣΥΝΟΠΤΙΚΕΣ ΕΝΟΠΟΙΗΜΕΝΕΣ ΟΙΚΟΝΟΜΙΚΕΣ ΚΑΤΑΣΤΑΣΕΙΣ ΤΗΣ ΕΞΑΜΗΝΗΣ ΠΕΡΙΟΔΟΥ ΠΟΥ ΕΛΗΞΕ ΤΗΝ 30 ΙΟΥΝΙΟΥ 2021 (Ποσά σε χιλιάδες Ευρώ εκτός εάν αναφέρεται διαφορετικά)

Εξάμηνη περίοδος που έληξε 30 Ιουνίου 2020							
	Διύλιση	Λιανική Εμπορία	Έρευνα & Παραγωγή	Χημικά	Αέριο & Ενέργεια	Λοιπά	Σύνολο
Μικτές Πωλήσεις	2.563.544	997.935	-	132.630	2.013	5.031	3.701.153
Πωλήσεις μεταξύ επιχειρησιακών τομέων	(708.058)	(2.423)	-	-	(8)	(4.649)	(715.137)
<b>Έσοδα από συμβάσεις με πελάτες</b>	<b>1.855.486</b>	<b>995.512</b>	<b>-</b>	<b>132.630</b>	<b>2.005</b>	<b>382</b>	<b>2.986.016</b>
<b>EBITDA**</b>	<b>(393.595)</b>	<b>26.117</b>	<b>(5.651)</b>	<b>34.139</b>	<b>1.767</b>	<b>(3.369)</b>	<b>(340.592)</b>
Αποσβέσεις	10,12	(81.904)	(19.569)	(453)	(2.096)	(553)	(230)
Αποσβέσεις Δικαιωμάτων χρήσης παγίων	11	(2.941)	(16.541)	(25)	(1.808)	(5)	282
<b>Λειτουργικό κέρδος / (ζημιά)</b>	<b>(478.440)</b>	<b>(9.993)</b>	<b>(6.129)</b>	<b>30.235</b>	<b>1.209</b>	<b>(3.317)</b>	<b>(466.435)</b>
Κέρδη / (ζημιές) από συναλλαγματικές διαφορές	6	4.342	(83)	-	(5)	-	4.254
Κέρδη / (ζημιές) από επενδύσεις σε συγγενείς επιχειρήσεις και κοινοπραξίες	7	(892)	1.288	-	-	18.002	18.398
Καθαρά αποτελέσματα χρηματοοικονομικής λειτουργίας		(29.019)	(5.807)	-	31	(142)	(17.207)
Κόστος χρηματοδοτικών μισθώσεων		(662)	(4.782)	(11)	(39)	(1)	60
<b>Κέρδη/ (ζημιές) προ φόρων</b>		<b>(504.671)</b>	<b>(19.377)</b>	<b>(6.140)</b>	<b>30.223</b>	<b>6.620</b>	<b>(501.425)</b>
Φόρος εισοδήματος	8						165.646
<b>Καθαρά κέρδη / (ζημιές) περιόδου</b>							<b>(335.779)</b>
Κέρδη / (ζημιές) αποδοτέα σε μετόχους μειοψηφίας							(62)
<b>Καθαρά κέρδη / (ζημιές) έτους αποδοτέα στους ιδιοκτήτες της μητρικής</b>							<b>(335.841)</b>

\* Η κατηγορία Λοιπά αφορά εταιρείες του Ομίλου οι οποίες ασχολούνται με χρηματοοικονομικές και συμβουλευτικές υπηρεσίες καθώς και με τεχνικές μελέτες και συμπεριλαμβάνει απαλοιφές ενδοομιλικών αποσβέσεων δικαιωμάτων χρήσης παγίων και κόστους χρηματοδοτικών μισθώσεων.

\*\* Το EBITDA υπολογίζεται ως τα Λειτουργικά αποτελέσματα της χρήσης πλέον αποσβέσεων.

Οι πωλήσεις μεταξύ επιχειρησιακών τομέων αφορούν κυρίως πωλήσεις από τον τομέα Διύλισης προς τους άλλους τομείς.

Δεν υπάρχουν διαφοροποιήσεις στον ορισμό ή στη βάση μέτρησης του κέρδους ή ζημίας των τομέων σε σχέση με τις ετήσιες ενοποιημένες οικονομικές καταστάσεις για τη χρήση που έληξε την 31 Δεκεμβρίου 2020.

Δεν έχουν σημειωθεί σημαντικές αλλαγές στον ορισμό των τομέων ή στην ανάλυση ανά τομέα των συνόλων ενεργητικού και παθητικού σε σχέση με τις ετήσιες ενοποιημένες οικονομικές καταστάσεις για τη χρήση που έληξε στις 31 Δεκεμβρίου 2020.

Στον παρακάτω πίνακα αναλύονται τα έσοδα του Ομίλου από συμβάσεις με πελάτες ανά τύπο αγοράς (εσωτερική αγορά, εξαγωγές, αεροπορία και ναυτιλία και διεθνείς δραστηριότητες) και ανά επιχειρησιακό τομέα:

Για την εξάμηνη περίοδο που έληξε 30 Ιουνίου 2021						
Έσοδα από συμβάσεις με πελάτες	Διύλιση	Λιανική Εμπορία	Χημικά	Αέριο & Ενέργεια	Λοιπά	Σύνολο
Εσωτερική αγορά	445.930	843.409	61.596	2.102	683	1.353.720
Αεροπορία & Ναυτιλία	166.996	163.743	-	-	-	330.739
Εξαγωγές	1.890.351	824	126.173	-	226	2.017.575
Διεθνείς δραστηριότητες	159.041	95.994	0	0	0	255.034
<b>Σύνολο</b>	<b>2.662.318</b>	<b>1.103.969</b>	<b>187.769</b>	<b>2.102</b>	<b>909</b>	<b>3.957.067</b>

Για την εξάμηνη περίοδο που έληξε 30 Ιουνίου 2020						
Έσοδα από συμβάσεις με πελάτες	Διύλιση	Λιανική Εμπορία	Χημικά	Αέριο & Ενέργεια	Λοιπά	Σύνολο
Εσωτερική αγορά	374.944	674.092	47.303	2.005	378	1.098.722
Αεροπορία & Ναυτιλία	151.252	119.884	-	-	(0)	271.136
Εξαγωγές	1.203.134	6.668	85.327	-	4	1.295.133
Διεθνείς δραστηριότητες	126.156	194.868	0	0	0	321.024
<b>Σύνολο</b>	<b>1.855.486</b>	<b>995.512</b>	<b>132.630</b>	<b>2.005</b>	<b>382</b>	<b>2.986.015</b>

# ΕΛΛΗΝΙΚΑ ΠΕΤΡΕΛΑΙΑ Α.Ε.

## ΕΝΔΙΑΜΕΣΕΣ ΣΥΝΟΠΤΙΚΕΣ ΕΝΟΠΟΙΗΜΕΝΕΣ ΟΙΚΟΝΟΜΙΚΕΣ ΚΑΤΑΣΤΑΣΕΙΣ ΤΗΣ ΕΞΑΜΗΝΗΣ ΠΕΡΙΟΔΟΥ ΠΟΥ ΕΛΗΞΕ ΤΗΝ 30 ΙΟΥΝΙΟΥ 2021 (Ποσά σε χιλιάδες Ευρώ εκτός εάν αναφέρεται διαφορετικά)

### 5. ΛΟΙΠΑ ΛΕΙΤΟΥΡΓΙΚΑ ΕΣΟΔΑ / (ΕΞΟΔΑ) ΚΑΙ ΛΟΙΠΑ ΚΕΡΔΗ / (ΖΗΜΙΕΣ)

	Εξάμηνη περίοδος που έληξε		Τρίμηνη περίοδος που έληξε	
	30 Ιουνίου 2021	30 Ιουνίου 2020	30 Ιουνίου 2021	30 Ιουνίου 2020
<b>Λοιπά λειτουργικά έσοδα και άλλα κέρδη</b>				
Εσοδα από αποσβέσεις επιχορηγήσεων	395	520	175	272
Εσοδα από υπηρεσίες προς τρίτους	1.442	1.127	792	316
Εσοδα από ενοίκια	2.624	3.438	1.721	1.274
Εσοδα ασφαλιστικών αποζημιώσεων	53	143	53	(17)
Κέρδη από πώληση παγίων στοιχείων	731	2.539	182	1.883
Αναστροφή προεξόφλησης μακροπρόθεσμων απαιτήσεων	2.195	2.001	829	449
Λοιπά	9.729	14.039	7.360	11.571
<b>Σύνολο</b>	<b>17.170</b>	<b>23.807</b>	<b>11.112</b>	<b>15.748</b>
<b>Λοιπά λειτουργικά έξοδα και άλλες ζημιές</b>				
Έξοδα σχετικά με τον Covid-19	(8.482)	(12.002)	(4.839)	(12.002)
Ζημιές από πώληση παγίων στοιχείων	(298)	(344)	(94)	(50)
Απομείωση παγίων στοιχείων	10,12	(85)	(1.293)	(37)
Προεξόφληση μακροπρόθεσμων απαιτήσεων	(352)	(583)	(159)	(419)
Λοιπά	(604)	(1.204)	(603)	680
<b>Σύνολο</b>	<b>(11.029)</b>	<b>(14.218)</b>	<b>(6.988)</b>	<b>(11.828)</b>
<b>Λοιπά λειτουργικά έσοδα / (έξοδα) και άλλα κέρδη / (ζημιές) - καθαρά</b>	<b>6.141</b>	<b>9.589</b>	<b>4.124</b>	<b>3.920</b>

Τα λοιπά λειτουργικά έσοδα / (έξοδα) και λοιπά κέρδη / (ζημιές) αφορούν έσοδα ή έξοδα που δε συνδέονται με την κύρια εμπορική δραστηριότητα του Ομίλου.

*Αναταξινόμηση:* Στην τρέχουσα περίοδο, το παραπάνω καθαρό ποσό εμφανίζεται σε δύο ξεχωριστές κατηγορίες ως «Λοιπά λειτουργικά έσοδα και άλλα κέρδη» και «Λοιπά λειτουργικά έξοδα και άλλες ζημιές» στην Ενδιάμεση Συνοπτική Ενοποιημένη Κατάσταση Συνολικών Εισοδημάτων. Το συγκριτικό καθαρό αντίστοιχο ποσό εμφανίζεται επίσης μικτό στις δύο προαναφερθείσες κατηγορίες, ενώ στην προηγούμενη περίοδο που έληξε στις 30 Ιουνίου 2020 εμφανιζόταν σε μια κατηγορία στην Ενδιάμεση Συνοπτική Ενοποιημένη Κατάσταση Συνολικών Εισοδημάτων ως «Λοιπά λειτουργικά έσοδα / (έξοδα) και άλλα κέρδη / (ζημιές) – καθαρά».

Τα λοιπά έσοδα και λοιπά κέρδη αφορούν κυρίως αναστροφή αχρησιμοποίητων προβλέψεων.

Τα έξοδα σχετικά με τον Covid-19 ύψους €8,5 εκατ. (30 Ιουνίου 2020: €12 εκατ.), αποτελούνται από κόστος ύψους €3,7 εκατ. που σχετίζεται κυρίως με τις απαιτούμενες τροποποιήσεις στις βάρδιες εργασίας των διωλιστηρίων (30 Ιουνίου 2020: €4,3 εκατ.), €3,7 εκατ. για μέτρα προστασίας σε όλες τις εγκαταστάσεις του Ομίλου (30 Ιουνίου 2020: €2,2 εκατ.) και €1,1 εκατ. από λοιπά σχετικά έξοδα (30 Ιουνίου 2020: €2,2 εκατ.). Επιπλέον, ποσό ύψους €3,2 εκατ. σχετίζεται με δωρεές στο σύστημα υγείας κατά την περίοδο που έληξε στις 30 Ιουνίου 2020.

Τα έσοδα από ενοίκια αφορούν πρατήρια που έχουν ενοικιαστεί σε εμπόρους.

### 6. ΚΕΡΔΗ / (ΖΗΜΙΕΣ) ΑΠΟ ΣΥΝΑΛΛΑΓΜΑΤΙΚΕΣ ΔΙΑΦΟΡΕΣ

Τα κέρδη από συναλλαγματικές διαφορές για την εξάμηνη περίοδο που έληξε στις 30 Ιουνίου 2021, ύψους €8,2 εκατ., προέρχονται κυρίως από την αποτίμηση τραπεζικών λογαριασμών που εκφράζονται σε ξένο νόμισμα (ως επί το πλείστον σε Δολάρια ΗΠΑ). Το αντίστοιχο ποσό για την εξάμηνη περίοδο που έληξε στις 30 Ιουνίου 2020, ήταν κέρδη αξίας € 4,3 εκατ.

## ΕΛΛΗΝΙΚΑ ΠΕΤΡΕΛΑΙΑ Α.Ε.

ΕΝΔΙΑΜΕΣΕΣ ΣΥΝΟΠΤΙΚΕΣ ΕΝΟΠΟΙΗΜΕΝΕΣ ΟΙΚΟΝΟΜΙΚΕΣ ΚΑΤΑΣΤΑΣΕΙΣ  
ΤΗΣ ΕΞΑΜΗΝΗΣ ΠΕΡΙΟΔΟΥ ΠΟΥ ΕΛΗΞΕ ΤΗΝ 30 ΙΟΥΝΙΟΥ 2021  
(Ποσά σε χιλιάδες Ευρώ εκτός εάν αναφέρεται διαφορετικά)

### 7. ΣΥΜΜΕΤΟΧΗ ΣΤΑ ΑΠΟΤΕΛΕΣΜΑΤΑ ΣΥΝΔΕΔΕΜΕΝΩΝ ΕΠΙΧΕΙΡΗΣΕΩΝ & ΚΟΙΝΟΠΡΑΞΙΩΝ

Τα ποσά απεικονίζουν τη συμμετοχή του Ομίλου στο καθαρό αποτέλεσμα συνδεδεμένων επιχειρήσεων και κοινοπραξιών που ενοποιούνται βάσει της μεθόδου της καθαρής θέσης και αναλύονται ως ακολούθως:

	Εξάμηνη περίοδος που έληξε		Τρίμηνη περίοδος που έληξε	
	30 Ιουνίου 2021	30 Ιουνίου 2020	30 Ιουνίου 2021	30 Ιουνίου 2020
ΔΕΠΑ Εμπορίας ΑΕ	7.948	14.823	3.882	(29.007)
ΔΕΠΑ Υποδομών ΑΕ	7.187	(949)	(19)	(949)
ΔΕΠΑ Διεθνών Έργων ΑΕ	(302)	-	(73)	-
Elpedison B.V.	15.890	5.554	7.889	1.495
DMEP	1.647	(523)	973	1.930
Λοιπές συνδεδεμένες	111	(507)	142	(478)
<b>Σύνολο</b>	<b>32.481</b>	<b>18.398</b>	<b>12.794</b>	<b>(27.009)</b>

Ο Όμιλος δραστηριοποιείται στους κλάδους παραγωγής, εμπορίας και προμήθειας ηλεκτρικής ενέργειας στην Ελλάδα, μέσω της συμμετοχής του στην κοινοπραξία Elpedison B.V, με ποσοστό 50%. Το υπόλοιπο 50% κατέχεται από την εταιρεία EDISON S.p.A.. Ο Όμιλος ενοποιεί την Elpedison B.V. χρησιμοποιώντας τη μέθοδο της καθαρής θέσης και για αυτό το λόγο το μερίδιο (50%) του Ομίλου στα ενοποιημένα αποτελέσματα του Ομίλου Elpedison B.V. εμφανίζονται στη γραμμή “Κέρδη από επενδύσεις σε συγγενείς επιχειρήσεις και κοινοπραξίες”, ενώ το μερίδιο (50%) του Ομίλου στην καθαρή θέση του Ομίλου Elpedison B.V. εμφανίζεται στη γραμμή “Επενδύσεις σε συγγενείς επιχειρήσεις και κοινοπραξίες”. Λαμβάνοντας υπόψη τη βελτιωμένη οικονομική απόδοση της Elpedison για την εξάμηνη περίοδο που έληξε στις 30 Ιουνίου 2021 δεν υπάρχει ένδειξη πιθανής απομείωσης.

Το 2011 ο Όμιλος συμμετείχε με 48%, μέσω της θυγατρικής του Hellenic Petroleum International A.G. στη σύσταση μίας νέας εταιρείας της DMEP HoldCo Ltd, με έδρα στο Ηνωμένο Βασίλειο, η οποία με τη σειρά της κατέχει το 100% των μετοχών της «OTSM», Ανώνυμη Εταιρεία Διατήρησης Αποθεμάτων Ασφαλείας και Εμπορίας Αργού Πετρελαίου και Πετρελαιοειδών. Η OTSM ιδρύθηκε βάσει του Ελληνικού δικαίου με πλήρη άδεια για την παροχή υπηρεσιών διαχείρισης και τήρησης αποθεμάτων αργού πετρελαίου και πετρελαιοειδών προϊόντων. Ο Όμιλος μεταβίβασε μέρος της υποχρέωσής του για την τήρηση αποθεμάτων ασφαλείας 90 ημερών στην OTSM, μειώνοντας έτσι το ύψος του τελικού της αποθέματος κατά περίπου 42 χιλιάδες MT (31 Δεκεμβρίου 2020: 66 χιλιάδες MT), με αντίτιμο καθοριζόμενο στο πλαίσιο του υφιστάμενου νομικού πλαισίου. Όλες οι συναλλαγές του Ομίλου με την OTSM συμπεριλαμβάνονται στην Σημείωση 21.

Τον Δεκέμβριο 2019, το ΤΑΙΠΕΔ Α.Ε. προσκάλεσε ενδιαφερόμενους να υποβάλουν εκδηλώσεις ενδιαφέροντος για τη συμμετοχή τους στη διεθνή διαγωνιστική διαδικασία για την απόκτηση του 100% του μετοχικού κεφαλαίου της εταιρείας «ΔΕΠΑ ΥΠΟΔΟΜΩΝ Α.Ε.». Παράλληλα, Η ΕΛΛΗΝΙΚΑ ΠΕΤΡΕΛΑΙΑ Α.Ε. προέβη στη σύναψη Μνημονίου Επιχειρηματικής Συνεργασίας με το ΤΑΙΠΕΔ Α.Ε. για την από κοινού πώληση του 100% της ΔΕΠΑ ΥΠΟΔΟΜΩΝ Α.Ε.. Τον Ιούνιο 2020 ολοκληρώθηκε η Α' φάση της προεπιλογής των υποψηφίων επενδυτών με έξι (6) επενδυτικά σχήματα να προκρίνονται για να συμμετάσχουν στην επόμενη φάση του διαγωνισμού. Τον Ιούλιο 2021 λήφθηκαν δύο δεσμευτικές προσφορές, όπως ανακοινώθηκε από τον φορέα ιδιωτικοποιήσεων, οι οποίες θα ελεγχθούν ότι πληρούν τα απαραίτητα κριτήρια της διαγωνιστικής διαδικασίας πριν ανοιχτούν.

Τον Ιανουάριο 2020, έπειτα από πρόσκληση του ΤΑΙΠΕΔ Α.Ε., ενδιαφερόμενοι υπέβαλλαν εκδηλώσεις ενδιαφέροντος για τη συμμετοχή τους στη διεθνή διαγωνιστική διαδικασία για την απόκτηση του 65% του μετοχικού κεφαλαίου της εταιρείας «ΔΕΠΑ ΕΜΠΟΡΙΑΣ Α.Ε.». Η Ελληνικά Πετρέλαια Α.Ε., σε κοινοπραξία με την EDISON S.p.A., είναι μεταξύ των ενδιαφερόμενων μελών. Τον Ιούνιο του 2020, ολοκληρώθηκε η Φάση Α της διαδικασίας υποβολής προσφορών, με επτά ενδιαφερόμενα μέρη να πληρούν τα κριτήρια συμμετοχής στη Φάση Β (φάση δεσμευτικών προσφορών). Παράλληλα, Η Ελληνικά Πετρέλαια Α.Ε. προέβη στη σύναψη Μνημονίου Επιχειρηματικής Συνεργασίας με το ΤΑΙΠΕΔ Α.Ε., σε περίπτωση που η Ελληνικά Πετρέλαια Α.Ε. δεν ανακηρυχθεί ως ο προτιμητέος επενδυτής, τη χορήγηση από την Ελληνικά Πετρέλαια Α.Ε. δικαιώματος προαιρέσεως αγοράς στον προτιμητέο επενδυτή και τη λήψη δικαιώματος προαιρέσεως πώλησεως από τον προτιμητέο επενδυτή αντίστοιχα, για το ποσοστό που θα κατέχει η Ελληνικά Πετρέλαια Α.Ε. στη «ΔΕΠΑ ΕΜΠΟΡΙΑΣ Α.Ε.», διασφαλίζοντας έτσι την



## ΕΛΛΗΝΙΚΑ ΠΕΤΡΕΛΑΙΑ Α.Ε.

ΕΝΔΙΑΜΕΣΕΣ ΣΥΝΟΠΤΙΚΕΣ ΕΝΟΠΟΙΗΜΕΝΕΣ ΟΙΚΟΝΟΜΙΚΕΣ ΚΑΤΑΣΤΑΣΕΙΣ  
ΤΗΣ ΕΞΑΜΗΝΗΣ ΠΕΡΙΟΔΟΥ ΠΟΥ ΕΛΗΞΕ ΤΗΝ 30 ΙΟΥΝΙΟΥ 2021  
(Ποσά σε χιλιάδες Ευρώ εκτός εάν αναφέρεται διαφορετικά)

έξοδό της από μία μειοψηφική συμμετοχή. Η διαδικασία ιδιωτικοποίησης έχει ανασταλεί μέχρι το 3<sup>ο</sup> τρίμηνο του 2021.

Σύμφωνα με τον Νόμο 4001/2011 όπως τροποποιήθηκε με τον Νόμο 4643/2019, πραγματοποιήθηκε μερική διάσπαση του τομέα διανομής φυσικού αερίου της ΔΕΠΑ στις 30 Απριλίου 2020 και δημιουργήθηκε μια νέα οντότητα με την επωνυμία ΔΕΠΑ Υποδομών. Η νέα εταιρεία περιλαμβάνει την επένδυση στις εταιρείες που ενεργούν ως φορείς εκμετάλλευσης δικτύων διανομής φυσικού αερίου, δηλαδή την ΕΔΑ Αττικής ΑΕ, την ΕΔΑ Θεσσαλονίκης - Θεσσαλίας ΑΕ και την ΔΕΔΑ ΑΕ. Η ΔΕΠΑ ΑΕ μετονομάστηκε σε ΔΕΠΑ Εμπορίας ΑΕ και θα περιλαμβάνει όλες τις τρέχουσες δραστηριότητες χονδρικής και λιανικής πώλησης φυσικού αερίου της ΔΕΠΑ μέσω της συμμετοχής 100% στην ΕΠΑ Αττικής.

Η ολοκλήρωση της διαδικασίας πώλησης για την ΔΕΠΑ Υποδομών και η ολοκλήρωση της πώλησης ή της απόκτησης μεριδίου ελέγχου στην ΔΕΠΑ Εμπορίας υπόκεινται σε ορισμένους όρους, συμπεριλαμβανομένης της κανονιστικής έγκρισης. Με δεδομένο το γεγονός ότι η συναλλαγή μπορεί να ολοκληρωθεί μόνο μετά την έγκριση των αρμοδίων αρχών, ο Όμιλος ΔΕΠΑ Εμπορίας και ο Όμιλος ΔΕΠΑ Υποδομών, με την παρούσα σύστασή τους, συνεχίζουν να λογίζονται και να περιλαμβάνονται στις ενοποιημένες οικονομικές καταστάσεις του Ομίλου, ως επενδύσεις σε συγγενείς επιχειρήσεις.

Στις 11 Μαΐου 2020, η DEPA Commercial SA ίδρυσε την 100% θυγατρική ΔΕΠΑ Διεθνών Έργων Α.Ε. προκειμένου να μεταβιβάσει και στη συνέχεια να αποσχίσει τον διεθνή επιχειρηματικό τομέα μέσω της συμμετοχής της στην εταιρεία IGI Poseidon SA (50% Κοινοπραξία μεταξύ της ΔΕΠΑ Εμπορίας Α.Ε. και της Edison SpA), η οποία ασχολείται με την ανάπτυξη έργων υποδομής φυσικού αερίου στη Νοτιοανατολική Ευρώπη. Στις 12 Νοεμβρίου 2020, η ΔΕΠΑ Εμπορίας Α.Ε. ολοκλήρωσε τη μερική κατάργηση του διεθνούς τομέα της. Η επίσημη νομική διαδικασία μεταφοράς 35% των μετοχών της ΔΕΠΑ Διεθνών Έργων Α.Ε. στην Εταιρεία ολοκληρώθηκε στις 29 Ιανουαρίου 2021 οπότε και ο Όμιλος ξεκίνησε την ενοποίηση του ομίλου ΔΕΠΑ Διεθνών Έργων.

Ο παρακάτω πίνακας δείχνει τη λογιστική αξία του Ομίλου στην επένδυσή του στη ΔΕΠΑ Εμπορίας Α.Ε. στις 31 Ιανουαρίου 2021 και την επακόλουθη κατανομή μεταξύ των δύο νέων ομίλων, με βάση τις λογιστικές αξίες των περιουσιακών στοιχείων που κατανεμήθηκαν:

	ΔΕΠΑ Εμπορίας Α.Ε.	ΔΕΠΑ Διεθνών Έργων Α.Ε.
Επένδυση του Ομίλου ΕΛΠΕ 31 Ιανουαρίου 2021	168.630	-
Επένδυση του Ομίλου ΕΛΠΕ 1 Φεβρουαρίου 2021 μετά τη διάσπαση	143.463	25.167

Κατά την τετράμηνη περίοδο που έληξε στις 30 Απριλίου 2020, ο Όμιλος ενοποιήθηκε χρησιμοποιώντας τη μέθοδο της καθαρής θέσης σε ποσοστό 35% της καθαρής αξίας ενεργητικού του ομίλου ΔΕΠΑ. Μετά τις μερικές διασπάσεις της ΔΕΠΑ Υποδομών και ΔΕΠΑ Διεθνών Έργων στις 30 Απριλίου 2020 και 29 Ιανουαρίου 2021 αντίστοιχα, ο Όμιλος ενοποιεί ξεχωριστά τους Ομίλους ΔΕΠΑ Εμπορίας, ΔΕΠΑ Υποδομών και ΔΕΠΑ Διεθνών Έργων χρησιμοποιώντας τη μέθοδο της καθαρής θέσης και η λογιστική αξία των επενδύσεων στις ενοποιημένες οικονομικές καταστάσεις αντικατοπτρίζει το μερίδιο (35%) του Ομίλου στην καθαρή αξία του ενεργητικού των ομίλων ΔΕΠΑ Εμπορίας και ΔΕΠΑ Υποδομών και ΔΕΠΑ Διεθνών Έργων.

## 8. ΦΟΡΟΙ ΕΙΣΟΔΗΜΑΤΟΣ

Ο φόρος που αναλογεί στα αποτελέσματα της χρήσης είναι:

	Εξάμηνη περίοδος που έληξε		Τρίμηνη περίοδος που έληξε	
	30 Ιουνίου 2021	30 Ιουνίου 2020	30 Ιουνίου 2021	30 Ιουνίου 2020
Φόρος τρέχουσας χρήσης	(3.351)	(2.904)	(1.907)	(1.318)
Φόρος προηγούμενων χρήσεων	3.058	(605)	483	(802)
Αναβαλλόμενος φόρος	(44.810)	169.155	(2.523)	48.691
<b>Φόροι</b>	<b>(45.103)</b>	<b>165.646</b>	<b>(3.947)</b>	<b>46.571</b>

## ΕΛΛΗΝΙΚΑ ΠΕΤΡΕΛΑΙΑ Α.Ε.

### ΕΝΔΙΑΜΕΣΕΣ ΣΥΝΟΠΤΙΚΕΣ ΕΝΟΠΟΙΗΜΕΝΕΣ ΟΙΚΟΝΟΜΙΚΕΣ ΚΑΤΑΣΤΑΣΕΙΣ ΤΗΣ ΕΞΑΜΗΝΗΣ ΠΕΡΙΟΔΟΥ ΠΟΥ ΕΛΗΞΕ ΤΗΝ 30 ΙΟΥΝΙΟΥ 2021 (Ποσά σε χιλιάδες Ευρώ εκτός εάν αναφέρεται διαφορετικά)

Ο φορολογικός συντελεστής για τις ανώνυμες εταιρείες στην Ελλάδα για την εξάμηνη περίοδο που έληξε 30 Ιουνίου 2021, είναι 22% (30 Ιουνίου 2020: 24%). Αυτό εφαρμόστηκε σύμφωνα με τις διατάξεις του Ν.4799/2021, που εκδόθηκε το Μάιο 2021, ο οποίος τροποποίησε τον φορολογικό συντελεστή σε 22% με ισχύ από το φορολογικό έτος 2021 και εφεξής.

Το έξοδο από αναβαλλόμενο φόρο ύψους €44,8 εκατ. που συμπεριλαμβάνεται στη γραμμή του φόρου εισοδήματος, σχετίζεται κυρίως με συμψηφισμό φορολογικών ζημιών που προέκυψαν κατά τα προηγούμενα χρόνια και μεταφέρθηκαν στην τρέχουσα περίοδο. Η αναβαλλόμενη φορολογική απαίτηση του Ομίλου από ζημιές που μεταφέρονται στις επόμενες χρήσεις στις 30 Ιουνίου 2021 ήταν €104,7 εκατ. (31 Δεκεμβρίου 2020: €137,6 εκατ.) Η πλειονηφία των ζημιών που μεταφέρονται στις επόμενες χρήσεις μπορούν να χρησιμοποιηθούν μέχρι και το 2025.

Βάσει των διατάξεων περί υποκεφαλαιοδότησης, το όριο έκπτωσης των πλεοναζουσών δαπανών τόκων, ορίζεται ως προς συγκεκριμένο ποσοστό επί του φορολογικού ΕΒΙΤΔΑ της εκάστοτε εταιρείας. Η επίδραση στο ποσό της αναβαλλόμενης φορολογίας του Ομίλου, ήταν €33,7 εκατ. (απαίτηση) στις 30 Ιουνίου 2021 (31 Δεκεμβρίου 2020: €24,8 εκατ.). Το ποσό αυτό μπορεί να συμψηφιστεί με μελλοντικά φορολογικά κέρδη, χωρίς χρονικό περιορισμό, σύμφωνα με σχετικές προϋποθέσεις.

Σύμφωνα με τις φορολογικές διατάξεις, οι έλεγχοι στις εταιρείες διενεργούνται ως εξής:

#### **α. Έλεγχοι από τους Ορκωτούς Ελεγκτές – Έκθεση Φορολογικής Συμμόρφωσης**

Για τις χρήσεις 2011 και εξής οι ελληνικές εταιρείες που πληρούν συγκεκριμένα κριτήρια, δύνανται να λάβουν «Ετήσιο Φορολογικό Πιστοποιητικό», όπως προβλέπεται από τον Νόμο 2238/1994, Άρθρο 82, παρ. 5 και τον Νόμο 4174/2013, Άρθρο 65Α, από το 2014, από τους τακτικούς τους ορκωτούς ελεγκτές-λογιστές, ως προς τη συμμόρφωσή τους με τις διατάξεις της κείμενης φορολογικής νομοθεσίας. Η έκδοση Έκθεσης Φορολογικής Συμμόρφωσης υποκαθιστά, εφόσον πληρούνται οι σχετικές προϋποθέσεις, τον έλεγχο από τη Δημόσια Αρχή, η οποία όμως διατηρεί το δικαίωμα μεταγενέστερου ελέγχου, χωρίς να περαιώνει τις φορολογικές της υποχρεώσεις για την οικεία διαχειριστική χρήση, υπό τους περιορισμούς που προβλέπονται στις σχετικές διατάξεις περί παραγραφών.

Όλες οι θυγατρικές εταιρείες του Ομίλου με έδρα την Ελλάδα έχουν λάβει Εκθέσεις Φορολογικής Συμμόρφωσης, με γνώμη χωρίς επιφύλαξη, έως και τη χρήση 2019. Η Διοίκηση εκτιμά πως το ίδιο θα ισχύσει και για τη χρήση 2020.

#### **β. Έλεγχοι από τις φορολογικές αρχές**

Οι χρήσεις που έχουν ελεγχθεί από τις φορολογικές αρχές για τη μητρική εταιρεία και τις σημαντικότερες θυγατρικές έχουν ολοκληρωθεί ως ακολούθως:

Όνομασία εταιρίας	Οικονομικές χρήσεις που έληξαν έως και
ΕΛΛΗΝΙΚΑ ΠΕΤΡΕΛΑΙΑ ΑΕ	2011 και η οικονομική χρήση 2014
ΕΚΟ ΑΒΕΕ	2010
ΕΛΛΗΝΙΚΑ ΚΑΥΣΙΜΑ ΟΡΥΚΤΕΛΑΙΑ (πρώην ΕΚ)	2011

Σημειώνεται ότι, οι χρήσεις έως και το 2014 έχουν παραγραφεί σύμφωνα με τις σχετικές γενικές διατάξεις. Επιπλέον σημειώνεται πως οι εταιρείες ΕΚΟ ΑΒΕΕ και ΕΛΛΗΝΙΚΑ ΚΑΥΣΙΜΑ ΟΡΥΚΤΕΛΑΙΑ (πρώην ΕΚ), συγχωνεύθηκαν δι' απορροφήσεως της πρώτης από τη δεύτερη, με ισολογισμό μετασχηματισμού 31/12/2015, που ολοκληρώθηκε στις 31/8/2016.

Ανεξάρτητα από την πιθανότητα διενέργειας μελλοντικών φορολογικών ελέγχων, η Διοίκηση του Ομίλου εκτιμά ότι δεν θα προκύψουν σημαντικές επιπρόσθετες φορολογικές επιβαρύνσεις από τον έλεγχο των μη ελεγμένων φορολογικών χρήσεων από τις φορολογικές αρχές, πέρα από αυτές που αναφέρονται και συμπεριλαμβάνονται ήδη στις ενοποιημένες οικονομικές καταστάσεις για την περίοδο που έληξε στις 30 Ιουνίου 2021 (Σημείωση 23).

Στις 30 Ιουνίου 2021, το ποσό των εισπρακτέων φόρων εισοδήματος περιλαμβάνει ποσό ύψους €13,7 εκατ. που είχαν προπληρωθεί από τον Όμιλο σε σχέση με τις επίδικες φορολογικές υποθέσεις για φόρους εισοδήματος, όπως

## ΕΛΛΗΝΙΚΑ ΠΕΤΡΕΛΑΙΑ Α.Ε.

### ΕΝΔΙΑΜΕΣΕΣ ΣΥΝΟΠΤΙΚΕΣ ΕΝΟΠΟΙΗΜΕΝΕΣ ΟΙΚΟΝΟΜΙΚΕΣ ΚΑΤΑΣΤΑΣΕΙΣ ΤΗΣ ΕΞΑΜΗΝΗΣ ΠΕΡΙΟΔΟΥ ΠΟΥ ΕΛΗΞΕ ΤΗΝ 30 ΙΟΥΝΙΟΥ 2021

(Ποσά σε χιλιάδες Ευρώ εκτός εάν αναφέρεται διαφορετικά)

αναφέρεται στη Σημ. 23 (2020: €32,1 εκατ.). Ο χρόνος ολοκλήρωσης των ως άνω ένδικων μέσων δεν δύναται να προβλεφθεί και ο Όμιλος έχει κατατάξει τα σχετικά ποσά στο κυκλοφορούν ενεργητικό.

#### 9. ΚΕΡΔΗ / (ΖΗΜΙΕΣ) ΑΝΑ ΜΕΤΟΧΗ

Τα βασικά κέρδη / (ζημιές) ανά μετοχή υπολογίζονται διαιρώντας το καθαρό κέρδος / (ζημιά) που αναλογεί στους μετόχους της μητρικής εταιρίας με το μέσο σταθμισμένο αριθμό μετοχών κατά τη διάρκεια της περιόδου αναφοράς, αφαιρουμένου του σταθμισμένου μέσου όρου των ιδίων μετοχών. Κατά την 30 Ιουνίου 2021 και 2020, δεν υπήρχαν ίδιες μετοχές. Τα αναπροσαρμοσμένα κέρδη / (ζημιές) ανά μετοχή ισούνται με τα βασικά κέρδη / (ζημιές) ανά μετοχή.

	Εξάμηνη περίοδος που έληξε		Τρίμηνη περίοδος που έληξε	
	30 Ιουνίου 2021	30 Ιουνίου 2020	30 Ιουνίου 2021	30 Ιουνίου 2020
<b>Κέρδη / (ζημιές) ανά μετοχή που αναλογούν στους μετόχους της Εταιρείας (σε Ευρώ ανά μετοχή)</b>	<b>0,67</b>	<b>(1,10)</b>	<b>0,17</b>	<b>0,01</b>
Καθαρά κέρδη / (ζημιές) που αναλογούν σε κοινές μετοχές (Σε χιλιάδες Ευρώ)	204.928	(335.841)	52.464	3.966
Μεσοσταθμικός αριθμός κοινών μετοχών	305.635.185	305.635.185	305.635.185	305.635.185

## ΕΛΛΗΝΙΚΑ ΠΕΤΡΕΛΑΙΑ Α.Ε.

### ΕΝΔΙΑΜΕΣΕΣ ΣΥΝΟΠΤΙΚΕΣ ΕΝΟΠΟΙΗΜΕΝΕΣ ΟΙΚΟΝΟΜΙΚΕΣ ΚΑΤΑΣΤΑΣΕΙΣ

ΤΗΣ ΕΞΑΜΗΝΗΣ ΠΕΡΙΟΔΟΥ ΠΟΥ ΕΛΗΞΕ ΤΗΝ 30 ΙΟΥΝΙΟΥ 2021

(Ποσά σε χιλιάδες Ευρώ εκτός εάν αναφέρεται διαφορετικά)

#### 10. ΕΝΣΩΜΑΤΑ ΠΑΓΙΑ

	Οικόπεδα	Κτίρια	Μη/κός εξοπλισμός	Μεταφορικά μέσα	Έπιπλα και εξαρτήματα	Ακίνητοποιήσεις υπό εκτέλεση	Σύνολο
<b>Κόστος</b>							
<b>Υπόλοιπο 1 Ιανουαρίου 2020</b>	<b>308.826</b>	<b>924.515</b>	<b>4.947.527</b>	<b>87.472</b>	<b>202.682</b>	<b>148.576</b>	<b>6.619.598</b>
Προσθήκες	-	626	5.285	439	1.974	66.830	75.154
Κεφαλαιοποιημένα έργα	-	2.997	43.615	-	113	(46.725)	-
Πωλήσεις	(867)	(2.804)	(3.531)	(11.121)	(634)	-	(18.957)
Συναλλαγματικές διαφορές	(13)	(172)	(325)	(4)	(19)	(2)	(535)
Μεταφορές και λοιπές κινήσεις	-	333	1.598	-	-	(1.383)	548
<b>Υπόλοιπο 30 Ιουνίου 2020</b>	<b>307.946</b>	<b>925.495</b>	<b>4.994.169</b>	<b>76.786</b>	<b>204.116</b>	<b>167.296</b>	<b>6.675.808</b>
<b>Συσσωρευμένες αποσβέσεις</b>							
<b>Υπόλοιπο 1 Ιανουαρίου 2020</b>	-	<b>509.186</b>	<b>2.588.552</b>	<b>59.423</b>	<b>164.769</b>	-	<b>3.321.930</b>
Αποσβέσεις	-	13.075	81.256	1.708	5.141	-	101.180
Πωλήσεις	-	(2.803)	(3.279)	(11.121)	(567)	-	(17.770)
Απομείωση αξίας	-	44	41	-	-	-	85
Συναλλαγματικές διαφορές	-	(162)	(277)	(4)	(17)	-	(460)
<b>Υπόλοιπο 30 Ιουνίου 2020</b>	-	<b>519.340</b>	<b>2.666.293</b>	<b>50.006</b>	<b>169.326</b>	-	<b>3.404.965</b>
<b>Αναπόσβεστη αξία στις 30 Ιουνίου 2020</b>	<b>307.946</b>	<b>406.155</b>	<b>2.327.876</b>	<b>26.780</b>	<b>34.790</b>	<b>167.296</b>	<b>3.270.843</b>
<b>Κόστος</b>							
<b>Υπόλοιπο 1 Ιανουαρίου 2021</b>	<b>310.882</b>	<b>939.647</b>	<b>5.139.976</b>	<b>76.613</b>	<b>225.168</b>	<b>161.614</b>	<b>6.853.900</b>
Προσθήκες	1.757	2.908	4.309	77	2.886	96.184	108.121
Κεφαλαιοποιημένα έργα	-	3.513	9.847	25	84	(13.469)	-
Πωλήσεις	(15)	(418)	(3.937)	(234)	(437)	-	(5.042)
Συναλλαγματικές διαφορές	4	5	1	-	1	(3)	8
Μεταφορές και λοιπές κινήσεις	(1)	402	1.017	0	0	(5.886)	(4.468)
<b>Υπόλοιπο 30 Ιουνίου 2021</b>	<b>312.626</b>	<b>946.057</b>	<b>5.151.213</b>	<b>76.481</b>	<b>227.702</b>	<b>238.441</b>	<b>6.952.519</b>
<b>Συσσωρευμένες αποσβέσεις</b>							
<b>Υπόλοιπο 1 Ιανουαρίου 2021</b>	<b>3.114</b>	<b>527.148</b>	<b>2.719.189</b>	<b>52.664</b>	<b>170.421</b>	<b>1.551</b>	<b>3.474.087</b>
Αποσβέσεις	0	12.964	80.835	1.370	6.374	0	101.543
Πωλήσεις	-	(349)	(3.886)	(208)	(373)	-	(4.816)
Απομείωση αξίας	-	87	-	-	-	20	107
Συναλλαγματικές διαφορές	-	3	1	-	-	-	4
Μεταφορές και λοιπές κινήσεις	-	-	2	(465)	-	-	(463)
<b>Υπόλοιπο 30 Ιουνίου 2021</b>	<b>3.114</b>	<b>539.854</b>	<b>2.796.140</b>	<b>53.361</b>	<b>176.422</b>	<b>1.571</b>	<b>3.570.461</b>
<b>Αναπόσβεστη αξία στις 30 Ιουνίου 2021</b>	<b>309.512</b>	<b>406.203</b>	<b>2.355.072</b>	<b>23.121</b>	<b>51.281</b>	<b>236.870</b>	<b>3.382.058</b>

Επαναταξινόμηση: Για το έτος που έληξε 31 Δεκεμβρίου 2020, ο Όμιλος επανεξέτασε την παρουσίαση των γραμμών «Απομείωση αξίας / διαγραφές» και τώρα περιλαμβάνει τη λογιστική καθαρή αξία αυτών των γραμμών στην γραμμή «Απομείωση αξίας» η οποία τώρα εμφανίζεται μόνο στην ενότητα συσσωρευμένων αποσβέσεων. Προηγουμένως, τα υπόλοιπα αυτά, παρουσιάζονταν ακαθάριστα στο κόστος και στις συσσωρευμένες αποσβέσεις. Μετά την επανεξέταση, η αναπροσαρμογή εφαρμόστηκε αναδρομικά στα συγκριτικά υπόλοιπα του 2020.

Οι «Μεταφορές και λοιπές κινήσεις» για την εξάμηνη περίοδο που έληξε στις 30 Ιουνίου 2021, περιλαμβάνουν τη μεταφορά κόστους ανάπτυξης λογισμικών προγραμμάτων στα άυλα περιουσιακά στοιχεία, κόστους €5,8 εκατ. (Σημ. 12) και τη μεταφορά ανταλλακτικών των μονάδων των διυλιστηρίων μεταξύ αποθεμάτων και παγίων.

Ο μηχανολογικός εξοπλισμός περιλαμβάνει τον αγωγό που συνδέει τη Θεσσαλονίκη και τα Σκόπια, που αποτελεί περιουσιακό στοιχείο της θυγατρικής εταιρείας του Ομίλου Vardax S.A. και έχει ελεγχθεί για απομείωση σύμφωνα με τις απαιτήσεις του ΔΛΠ 36 στις ετήσιες οικονομικές καταστάσεις της χρήσης που έληξε 31 Δεκεμβρίου 2020. Παρόλο που η ημερομηνία έναρξης ενδέχεται να καθυστερήσει λόγω της πανδημίας Covid-19, ο έλεγχος απομείωσης περιλάμβανε ανάλυση ευαισθησίας με υπόθεση καθυστέρησης 2 ετών της έναρξης της λειτουργίας. Το αποτέλεσμα του ελέγχου απομείωσης ήταν ότι η λογιστική αξία του περιουσιακού στοιχείου έπρεπε να απομειωθεί κατά €3,2

## ΕΛΛΗΝΙΚΑ ΠΕΤΡΕΛΑΙΑ Α.Ε.

### ΕΝΔΙΑΜΕΣΕΣ ΣΥΝΟΠΤΙΚΕΣ ΕΝΟΠΟΙΗΜΕΝΕΣ ΟΙΚΟΝΟΜΙΚΕΣ ΚΑΤΑΣΤΑΣΕΙΣ ΤΗΣ ΕΞΑΜΗΝΗΣ ΠΕΡΙΟΔΟΥ ΠΟΥ ΕΛΗΞΕ ΤΗΝ 30 ΙΟΥΝΙΟΥ 2021

(Ποσά σε χιλιάδες Ευρώ εκτός εάν αναφέρεται διαφορετικά)

---

εκατ. για το 2020 (συμπεριλαμβάνεται στη γραμμή «Απομείωση αξίας»). Το ποσό αυτό απομείωσης έχει συμπεριληφθεί στην ενοποιημένη κατάσταση συνολικών εισοδημάτων στη γραμμή «Λοιπά λειτουργικά έξοδα και άλλες ζημιές» για το έτος που έληξε 31 Δεκεμβρίου 2020. Η σωρευτική απομείωση στις 30 Ιουνίου 2021 είναι €11,5 εκατ..

Η Διοίκηση προχώρησε σε έλεγχο απομείωσης για τα πάγια περιουσιακά στοιχεία των κύριων τομέων του Ομίλου δηλαδή των τομέων Εγχώριας Δύλισης και Πετροχημικών, οι οποίοι θεωρήθηκαν ως μία Μονάδα Δημιουργίας Ταμειακών Ροών (ΜΔΤΡ) λόγω της μεταξύ τους αλληλεξάρτησης για τους σκοπούς του ΔΛΠ 36. Για τους σκοπούς των ενδιάμεσων συνοπτικών ενοποιημένων οικονομικών καταστάσεων του Ιουνίου 2021 η Διοίκηση ανανέωσε τον έλεγχο που είχε πραγματοποιηθεί για το έτος 2020 εφαρμόζοντας στο μοντέλο τα αποτελέσματα του πρώτου εξαμήνου και χρησιμοποιώντας δύο σενάρια για τα εκτιμώμενα αποτελέσματα του δεύτερου εξαμήνου του 2021. Η Διοίκηση κατέληξε στο συμπέρασμα ότι η εκτιμώμενη αξία χρήσης είναι σημαντικά υψηλότερη από την λογιστική αξία, και συνεπώς δεν καταγράφηκε απομείωση.

Στις 31 Δεκεμβρίου 2020, η Διοίκηση της HFL S.A. διενήργησε έλεγχο απομείωσης της αξίας των περιουσιακών στοιχείων της εταιρείας, σύμφωνα με τα όσα ορίζονται στο ΔΛΠ 36, με βάση τις μετά φόρων ταμειακές ροές που δύναται να παράξει η εταιρεία. Κατά τον έλεγχο απομείωσης, η εταιρεία HFL S.A. (δραστηριότητες λιανικής εμπορίας του Ομίλου στην Ελλάδα, και μέρος του τομέα της λιανικής εμπορίας) θεωρήθηκε ως μία Μονάδα Δημιουργίας Ταμειακών Ροών (ΜΔΤΡ). Για τους σκοπούς των ενδιάμεσων συνοπτικών ενοποιημένων οικονομικών καταστάσεων του Ιουνίου 2021 η Διοίκηση επανεκτίμησε τον έλεγχο απομείωσης που έγινε τον Δεκέμβριο 2020. Με βάση τον έλεγχο αυτό, η Διοίκηση κατέληξε στο συμπέρασμα ότι η λογιστική αξία των καθαρών περιουσιακών στοιχείων των λειτουργικών δραστηριοτήτων στην Ελλάδα είναι ανακτήσιμη και, συνεπώς, δεν αναγνωρίστηκε επιπλέον απομείωση.

# ΕΛΛΗΝΙΚΑ ΠΕΤΡΕΛΑΙΑ Α.Ε.

ΕΝΔΙΑΜΕΣΕΣ ΣΥΝΟΠΤΙΚΕΣ ΕΝΟΠΟΙΗΜΕΝΕΣ ΟΙΚΟΝΟΜΙΚΕΣ ΚΑΤΑΣΤΑΣΕΙΣ  
ΤΗΣ ΕΞΑΜΗΝΗΣ ΠΕΡΙΟΔΟΥ ΠΟΥ ΕΛΗΞΕ ΤΗΝ 30 ΙΟΥΝΙΟΥ 2021  
(Ποσά σε χιλιάδες Ευρώ εκτός εάν αναφέρεται διαφορετικά)

## 11. ΔΙΚΑΙΩΜΑΤΑ ΧΡΗΣΗΣ ΠΑΓΙΩΝ

	Πρατήρια καυσίμων	Εμπορικά ακίνητα	Μηχ/κός εξοπλισμός	Μεταφορικά μέσα	Λοιπά	Σύνολο
<b>Κόστος</b>						
<b>Υπόλοιπο 1 Ιανουαρίου 2020</b>	<b>219.969</b>	<b>31.321</b>	<b>8.909</b>	<b>25.714</b>	-	<b>285.913</b>
Προσθήκες	9.630	11	1.043	309	26	11.019
Αποσύρσεις	-	(24)	-	-	-	(24)
Απομείωση αξίας	-	-	-	(50)	-	(50)
Μετατροπές	3.468	242	30	-	-	3.740
Συναλλαγματικές διαφορές	-	-	-	(8)	-	(8)
Λοιπές Κινήσεις	15	-	-	(12)	-	3
<b>Υπόλοιπο 30 Ιουνίου 2020</b>	<b>233.083</b>	<b>31.549</b>	<b>9.982</b>	<b>25.953</b>	<b>26</b>	<b>300.593</b>
<b>Συσσωρευμένες αποσβέσεις</b>						
<b>Υπόλοιπο 1 Ιανουαρίου 2020</b>	<b>31.576</b>	<b>5.887</b>	<b>1.150</b>	<b>4.366</b>	-	<b>42.979</b>
Αποσβέσεις	13.784	2.278	920	4.052	4	21.038
Αποσύρσεις	-	(16)	-	-	-	(16)
Απομείωση αξίας	-	-	-	(50)	-	(50)
Λοιπές Κινήσεις	-	-	-	(6)	-	(6)
<b>Υπόλοιπο 30 Ιουνίου 2020</b>	<b>45.360</b>	<b>8.148</b>	<b>2.070</b>	<b>8.362</b>	<b>4</b>	<b>63.945</b>
<b>Αναπόσβεστη αξία στις 30 Ιουνίου 2020</b>	<b>187.722</b>	<b>23.401</b>	<b>7.912</b>	<b>17.591</b>	<b>22</b>	<b>236.648</b>
<b>Κόστος</b>						
<b>Υπόλοιπο 1 Ιανουαρίου 2021</b>	<b>241.083</b>	<b>32.199</b>	<b>13.840</b>	<b>31.546</b>	<b>1.033</b>	<b>319.701</b>
Προσθήκες	2.512	8.667	-	386	135	11.699
Αποσύρσεις	(1.600)	-	-	(15)	-	(1.615)
Μετατροπές	6.920	585	1	(62)	-	7.444
Συναλλαγματικές διαφορές	1	-	-	2	-	3
<b>Υπόλοιπο 30 Ιουνίου 2021</b>	<b>248.916</b>	<b>41.450</b>	<b>13.841</b>	<b>31.857</b>	<b>1.168</b>	<b>337.233</b>
<b>Συσσωρευμένες αποσβέσεις</b>						
<b>Υπόλοιπο 1 Ιανουαρίου 2021</b>	<b>58.088</b>	<b>10.428</b>	<b>2.930</b>	<b>12.691</b>	<b>23</b>	<b>84.160</b>
Αποσβέσεις	13.240	2.346	1.002	3.968	27	20.582
Αποσύρσεις	(239)	-	-	(3)	-	(242)
Μετατροπές	-	(47)	-	(6)	-	(53)
<b>Υπόλοιπο 30 Ιουνίου 2021</b>	<b>71.089</b>	<b>12.727</b>	<b>3.932</b>	<b>16.650</b>	<b>50</b>	<b>104.448</b>
<b>Αναπόσβεστη αξία στις 30 Ιουνίου 2021</b>	<b>177.827</b>	<b>28.724</b>	<b>9.909</b>	<b>15.207</b>	<b>1.118</b>	<b>232.785</b>

Ο Όμιλος μισθώνει μια ποικιλία περιουσιακών στοιχείων κατά τη διάρκεια των δραστηριοτήτων του. Μέσω του τμήματος μάρκετινγκ ο Όμιλος συνάπτει συμβάσεις μίσθωσης με τις οποίες μισθώνει γη και μπορεί να κατασκευάσει πρατήρια καυσίμων και άλλες σχετικές εγκαταστάσεις ή ένα μεγαλύτερο συγκρότημα το οποίο μπορεί να περιλαμβάνει και άλλες εμπορικές ιδιότητες όπως σταθμούς εξυπηρέτησης αυτοκινητιστών (ΣΕΑ).

Η κατηγορία εμπορικά ακίνητα περιλαμβάνει προσθήκη μίσθωσης γης αξίας €7,5 εκατ. με σκοπό τη χρήση της για κατασκευή ενός φωτοβολταϊκού πάρκου.

## ΕΛΛΗΝΙΚΑ ΠΕΤΡΕΛΑΙΑ Α.Ε.

ΕΝΔΙΑΜΕΣΕΣ ΣΥΝΟΠΤΙΚΕΣ ΕΝΟΠΟΙΗΜΕΝΕΣ ΟΙΚΟΝΟΜΙΚΕΣ ΚΑΤΑΣΤΑΣΕΙΣ

ΤΗΣ ΕΞΑΜΗΝΗΣ ΠΕΡΙΟΔΟΥ ΠΟΥ ΕΛΗΞΕ ΤΗΝ 30 ΙΟΥΝΙΟΥ 2021

(Ποσά σε χιλιάδες Ευρώ εκτός εάν αναφέρεται διαφορετικά)

### 12. ΑΪΛΑ ΠΕΡΙΟΥΣΙΑΚΑ ΣΤΟΙΧΕΙΑ

	Υπεραξία	Δικαιώματα μισθώσεων πρατηρίων	Λογισμικό	Δικαιώματα και άδειες	Λοιπά	Σύνολο
<b>Κόστος</b>						
<b>Υπόλοιπο 1 Ιανουαρίου 2020</b>	<b>138.588</b>	<b>6.993</b>	<b>123.404</b>	<b>40.222</b>	<b>74.596</b>	<b>383.803</b>
Προσθήκες	-	-	2.912	444	73	3.429
Πωλήσεις	-	-	(6)	-	-	(6)
Συναλλαγματικές διαφορές	-	-	(3)	(2)	1	(4)
Λοιπές κινήσεις	-	-	1.045	-	-	1.045
<b>Υπόλοιπο 30 Ιουνίου 2020</b>	<b>138.588</b>	<b>6.993</b>	<b>127.352</b>	<b>40.664</b>	<b>74.670</b>	<b>388.266</b>
<b>Συσσωρευμένες αποσβέσεις</b>						
<b>Υπόλοιπο 1 Ιανουαρίου 2020</b>	<b>71.829</b>	-	<b>112.349</b>	<b>30.574</b>	<b>64.625</b>	<b>279.377</b>
Αποσβέσεις	-	-	2.943	450	232	3.625
Πωλήσεις	-	-	(6)	-	-	(6)
Συναλλαγματικές διαφορές	-	-	(2)	(2)	-	(4)
<b>Υπόλοιπο 30 Ιουνίου 2020</b>	<b>71.829</b>	-	<b>115.285</b>	<b>31.022</b>	<b>64.857</b>	<b>282.993</b>
<b>Αναπόσβεστη αξία στις 30 Ιουνίου 2020</b>	<b>66.759</b>	<b>6.993</b>	<b>12.067</b>	<b>9.642</b>	<b>9.812</b>	<b>105.274</b>
<b>Κόστος</b>						
<b>Υπόλοιπο 1 Ιανουαρίου 2021</b>	<b>138.588</b>	<b>7.541</b>	<b>131.944</b>	<b>41.091</b>	<b>75.163</b>	<b>394.327</b>
Προσθήκες	-	-	2.277	150	-	2.427
Πωλήσεις	-	-	(29)	-	(5)	(34)
Συναλλαγματικές διαφορές	-	-	-	-	1	1
Λοιπές κινήσεις	-	-	5.809	-	11	5.820
<b>Υπόλοιπο 30 Ιουνίου 2021</b>	<b>138.588</b>	<b>7.541</b>	<b>140.001</b>	<b>41.241</b>	<b>75.169</b>	<b>402.540</b>
<b>Συσσωρευμένες αποσβέσεις</b>						
<b>Υπόλοιπο 1 Ιανουαρίου 2021</b>	<b>71.829</b>	-	<b>119.501</b>	<b>31.621</b>	<b>65.535</b>	<b>288.486</b>
Αποσβέσεις	-	-	3.643	381	241	4.266
Απομείωση αξίας	-	-	-	1.186	-	1.186
Πωλήσεις	-	-	-	-	(3)	(3)
Συναλλαγματικές διαφορές	-	-	(1)	-	-	(1)
<b>Υπόλοιπο 30 Ιουνίου 2021</b>	<b>71.829</b>	-	<b>123.143</b>	<b>33.188</b>	<b>65.774</b>	<b>293.934</b>
<b>Αναπόσβεστη αξία στις 30 Ιουνίου 2021</b>	<b>66.759</b>	<b>7.541</b>	<b>16.858</b>	<b>8.053</b>	<b>9.395</b>	<b>108.607</b>

Στα «Δικαιώματα και άδειες» περιλαμβάνονται δαπάνες αδειών σχετικές με τις συμβάσεις παραχώρησης δικαιωμάτων έρευνας και παραγωγής υδρογονανθράκων στην Ελλάδα. Όπως αναφέρεται στην Σημ. 22, ο Όμιλος σκοπεύει να επιστρέψει ορισμένες άδειες στο Ελληνικό Δημόσιο. Συνεπώς, αναγνωρίστηκε απομείωση αξίας €1,2 εκατ..

Οι «Λοιπές κινήσεις», στη στήλη «Λογισμικό», περιλαμβάνουν την μεταφορά κόστους λογισμικών προγραμμάτων από τις «Ακίνητοποιήσεις υπό εκτέλεση» στα άυλα περιουσιακά στοιχεία (Σημ. 10). Από το συνολικό ποσό €4,3 εκατ. αφορούν ένα έργο ψηφιακού μετασχηματισμού του Ομίλου.

Η εναπομείνουσα υπεραξία στις 30 Ιουνίου 2021 αφορά κυρίως την Ελληνικά Πετρέλαια Κύπρου που εξαγοράστηκε το 2003 σύμφωνα με την πολιτική που αναφέρεται στη σημ. 2.10 των ενοποιημένων οικονομικών καταστάσεων για το έτος που έληξε στις 31 Δεκεμβρίου 2020. Με βάση τον έλεγχο απομείωσης που πραγματοποιήθηκε στις 31 Δεκεμβρίου 2020 και την ανάλυση ευαισθησίας που τον συνοδεύει, η ανακτήσιμη αξία είναι σημαντικά υψηλότερη από την λογιστική αξία, και επιπλέον δεν υπάρχουν ενδείξεις για απομείωση την εξάμηνη περίοδο που έληξε 30 Ιουνίου 2021.



## ΕΛΛΗΝΙΚΑ ΠΕΤΡΕΛΑΙΑ Α.Ε.

### ΕΝΔΙΑΜΕΣΕΣ ΣΥΝΟΠΤΙΚΕΣ ΕΝΟΠΟΙΗΜΕΝΕΣ ΟΙΚΟΝΟΜΙΚΕΣ ΚΑΤΑΣΤΑΣΕΙΣ ΤΗΣ ΕΞΑΜΗΝΗΣ ΠΕΡΙΟΔΟΥ ΠΟΥ ΕΛΗΞΕ ΤΗΝ 30 ΙΟΥΝΙΟΥ 2021 (Ποσά σε χιλιάδες Ευρώ εκτός εάν αναφέρεται διαφορετικά)

#### 13. ΑΠΟΘΕΜΑΤΑ

	30 Ιουνίου 2021	31 Δεκεμβρίου 2020
Αργό πετρέλαιο	450.498	84.772
Διυλισμένα και ημιτελή προϊόντα	535.215	519.428
Πετροχημικά	19.803	17.412
Αναλώσιμα, ανταλλακτικά και λοιπές α' ύλες	105.171	105.103
- Μείον: Πρόβλεψη απομείωσης για αναλώσιμα και ανταλλακτικά	(33.291)	(32.305)
<b>Σύνολο</b>	<b>1.077.396</b>	<b>694.410</b>

Το κόστος των αποθεμάτων που αναγνωρίζεται ως έξοδο και συμπεριλαμβάνεται στο «Κόστος πωληθέντων» ανέρχεται σε €3,1 δις (30 Ιουνίου 2020: €2,8 δις). Ο Όμιλος αναγνώρισε ζημιά €0,1 εκ. λόγω απομείωσης της αξίας των αποθεμάτων του στην καθαρή ρευστοποιήσιμη τους αξία στις 30 Ιουνίου 2021 (30 Ιουνίου 2020: €14,7 εκ. ζημιά η οποία συμπεριλήφθηκε στο «Κόστος πωληθέντων»).

Η Ελλάδα, βάσει της νομοθεσίας της ΕΕ και του Διεθνούς Οργανισμού Ενέργειας, υποχρεούται στην τήρηση στρατηγικών αποθεμάτων ασφαλείας για 90 ημέρες (Υποχρέωση Τήρησης Αποθεμάτων Ασφαλείας), όπως νομοθετήθηκε με τον Ν. 3054/2002. Η υποχρέωση αυτή μετακυλιείται σε όλες τις εταιρείες που εισάγουν και πωλούν στην εγχώρια αγορά, συμπεριλαμβανομένης και της Ελληνικά Πετρέλαια Α.Ε., οι οποίες με τη σειρά τους πρέπει να τηρούν και να χρηματοδοτούν τα ανάλογα αποθέματα. Τα αποθέματα αυτά αποτελούν μέρος των λειτουργικών αποθεμάτων και αποτιμώνται με τον ίδιο τρόπο. Ο Όμιλος ανέθεσε μέρος της υποχρέωσης τήρησης στρατηγικού αποθέματος ασφαλείας στην εταιρεία OTSM (Σημ. 7).

#### 14. ΠΕΛΑΤΕΣ ΚΑΙ ΛΟΙΠΕΣ ΑΠΑΙΤΗΣΕΙΣ

	30 Ιουνίου 2021	31 Δεκεμβρίου 2020
Πελάτες	595.273	549.072
-Μείον: Προβλέψεις απομείωσης	(263.177)	(261.580)
<b>Καθαρό υπόλοιπο Πελατών</b>	<b>332.096</b>	<b>287.492</b>
Λοιπές απαιτήσεις	284.479	277.929
-Μείον: Προβλέψεις απομείωσης	(37.615)	(45.416)
<b>Καθαρό υπόλοιπο Λοιπών απαιτήσεων</b>	<b>246.864</b>	<b>232.513</b>
Προπληρωθέντα έξοδα και προκαταβολές	25.621	24.790
<b>Σύνολο</b>	<b>604.581</b>	<b>544.795</b>

Στα πλαίσια διαχείρισης του κεφαλαίου κίνησης ο Όμιλος χρησιμοποιεί υπηρεσίες πρακτόρευσης απαιτήσεων (factoring) για την πιο έγκαιρη είσπραξη απαιτήσεων από τους πελάτες του στην Ελλάδα. Προεισπραχθείσες απαιτήσεις χωρίς δικαίωμα αναγωγής δεν συμπεριλαμβάνονται στα πιο πάνω ποσά, καθώς ο κίνδυνος και η ανταμοιβή από τα συγκεκριμένα συμβόλαια έχουν μεταφερθεί στις υπηρεσίες πρακτόρευσης απαιτήσεων.

Οι λοιπές απαιτήσεις περιλαμβάνουν ποσά προκαταβολών σε προμηθευτές και εργαζομένους, απαιτήσεων από Φ.Π.Α., παρακρατούμενους φόρους, καθώς και φόρων που έχουν καταβληθεί (με εξαίρεση τους φόρους εισοδήματος που παρουσιάζονται ξεχωριστά στην κατάσταση οικονομικής θέσης) ως αποτέλεσμα ελέγχων από τις φορολογικές αρχές κατά τα προηγούμενα έτη τα οποία ο Όμιλος αμφισβητεί και για τα οποία έχει ασκήσει ένδικα μέσα. Ο χρόνος ολοκλήρωσης των ως άνω ένδικων μέσων δεν δύναται να προβλεφθεί και ο Όμιλος έχει κατατάξει τα σχετικά ποσά στο κυκλοφορούν ενεργητικό.

Στα ποσά αυτά στις 30 Ιουνίου 2021, συμπεριλαμβάνονται και €54 εκατ. (31 Δεκεμβρίου 2020: €54 εκατ.) βεβαιωμένων επιστροφών Φ.Π.Α. που έχουν παρακρατηθεί από το Τελωνείο αναφορικά με φερόμενα «ελλείμματα» αποθεμάτων πετρελαιοειδών. Σε απάντηση αυτής της ενέργειας ο Όμιλος έχει εναντιωθεί νομικά και απαιτεί και αναμένει να ανακτήσει ολόκληρο το ποσό αυτό με την περάτωση της νομικής διαδικασίας (Σημείωση 23).

Ο Όμιλος αναγνώρισε επιπλέον προβλέψεις απομείωσης στα υπόλοιπα πελατών, που συμπεριλαμβάνονται στην κατάσταση συνολικών εισοδημάτων, ποσού €1,7 και €6,4 εκατ. για την εξάμηνη περίοδο που έληξε την 30 Ιουνίου 2021 και 2020 αντίστοιχα.



# ΕΛΛΗΝΙΚΑ ΠΕΤΡΕΛΑΙΑ Α.Ε.

## ΕΝΔΙΑΜΕΣΕΣ ΣΥΝΟΠΤΙΚΕΣ ΕΝΟΠΟΙΗΜΕΝΕΣ ΟΙΚΟΝΟΜΙΚΕΣ ΚΑΤΑΣΤΑΣΕΙΣ ΤΗΣ ΕΞΑΜΗΝΗΣ ΠΕΡΙΟΔΟΥ ΠΟΥ ΕΛΗΞΕ ΤΗΝ 30 ΙΟΥΝΙΟΥ 2021 (Ποσά σε χιλιάδες Ευρώ εκτός εάν αναφέρεται διαφορετικά)

### 15. ΤΑΜΕΙΑΚΑ ΔΙΑΘΕΣΙΜΑ ΚΑΙ ΤΑΜΕΙΑΚΑ ΙΣΟΔΥΝΑΜΑ

	30 Ιουνίου 2021	31 Δεκεμβρίου 2020
Διαθέσιμα στο ταμείο και σε τράπεζες	1.220.416	1.202.900
<b>Ταμειακά διαθέσιμα και ισοδύναμα</b>	<b>1.220.416</b>	<b>1.202.900</b>

Στις 30 Ιουνίου 2021, το τραπεζικό υπόλοιπο σε δολάρια Αμερικής που περιλαμβάνεται στην κατηγορία «Διαθέσιμα στο ταμείο και σε τράπεζες», ανερχόταν σε \$650 εκατ. (ισοδύναμο σε Ευρώ €547 εκατ.). Το αντίστοιχο ποσό στις 31 Δεκεμβρίου 2020, ανερχόταν σε \$708 εκατ. (ισοδύναμο σε Ευρώ €577 εκατ.).

### 16. ΜΕΤΟΧΙΚΟ ΚΕΦΑΛΑΙΟ

Το εγκεκριμένο μετοχικό κεφάλαιο είναι ίδιο με τις μετοχές που έχουν εκδοθεί και διατεθεί σε μετόχους και είναι πλήρως καταβεβλημένο. Η ονομαστική αξία μετοχής της Εταιρείας είναι €2,18 (31 Δεκεμβρίου 2020: €2,18).

	Αριθμός μετοχών	Κοινές μετοχές	Υπέρ το άρτιο	Σύνολο
1 Ιανουαρίου και 31 Δεκεμβρίου 2020	305.635.185	666.285	353.796	1.020.081
<b>30 Ιουνίου 2021</b>	<b>305.635.185</b>	<b>666.285</b>	<b>353.796</b>	<b>1.020.081</b>

### 17. ΑΠΟΘΕΜΑΤΙΚΑ

	Τακτικό αποθεματικό	Ειδικά αποθεματικά	Αποθεματικό αντιστάθμισης κινδύνου	Αφορολόγητα αποθεματικά & αποθεματικά Αναπτυξιακών Νόμων	Λοιπά Αποθεματικά	Σύνολο
<b>Υπόλοιπο 1 Ιανουαρίου 2020</b>	<b>160.656</b>	<b>86.495</b>	<b>2.640</b>	<b>71.335</b>	<b>(44.155)</b>	<b>276.972</b>
Μεταβολές αποτίμησης συμμετοχικών τίτλων στην εύλογη αξία	-	-	-	-	(352)	(352)
Αναταξινόμηση πράξεων αντιστ. κινδύνου μέσω της κατάστασης συνολικών εισοδημάτων	-	-	25.077	-	-	25.077
Κέρδη / (ζημιές) από αποτίμηση πράξεων αντιστάθμισης κινδύνου	-	-	(31.140)	-	-	(31.140)
Λοιπά συνολικά έσοδα από επενδύσεις σε συνδεδεμένες επιχειρήσεις	-	-	-	-	217	217
Συναλλαγματικές διαφορές και λοιπές κινήσεις	-	-	-	-	185	184
<b>Υπόλοιπο στις 30 Ιουνίου 2020</b>	<b>160.656</b>	<b>86.495</b>	<b>(3.423)</b>	<b>71.335</b>	<b>(44.105)</b>	<b>270.958</b>
<b>Υπόλοιπο 1 Ιανουαρίου 2021</b>	<b>160.656</b>	<b>86.495</b>	<b>5.709</b>	<b>71.335</b>	<b>(50.237)</b>	<b>273.959</b>
Μεταβολές αποτίμησης συμμετοχικών τίτλων στην εύλογη αξία	-	-	-	-	336	336
Αναταξινόμηση πράξεων αντιστ. κινδύνου μέσω της κατάστασης συνολικών εισοδημάτων	-	-	(31.794)	-	-	(31.794)
Αναλογιστικά κέρδη / (ζημιές) από συνταξιοδοτικά προγράμματα καθορισμένων παροχών	-	-	-	-	(1.280)	(1.280)
Κέρδη / (ζημιές) από αποτίμηση πράξεων αντιστάθμισης κινδύνου	-	-	28.115	-	-	28.115
Συναλλαγματικές διαφορές και λοιπές κινήσεις	-	-	-	-	(17)	(17)
Λοιπά συνολικά κέρδη / (ζημιές) από επενδύσεις σε συνδεδεμένες επιχειρήσεις	-	-	-	-	146	146
Λοιπές κινήσεις	-	-	-	-	126	126
<b>Υπόλοιπο στις 30 Ιουνίου 2021</b>	<b>160.656</b>	<b>86.495</b>	<b>2.030</b>	<b>71.335</b>	<b>(50.926)</b>	<b>269.591</b>

#### Τακτικό αποθεματικό

Σύμφωνα με τον Ελληνικό νόμο, οι εταιρείες υποχρεούνται να μεταφέρουν κατά ελάχιστο το 5% των ετήσιων καθαρών κερδών τους σύμφωνα με τα λογιστικά τους βιβλία σε τακτικό αποθεματικό έως ότου το αποθεματικό αυτό ισούται με το ένα τρίτο του μετοχικού τους κεφαλαίου. Το αποθεματικό αυτό δεν μπορεί να διανεμηθεί, αλλά μπορεί να χρησιμοποιηθεί για την διαγραφή ζημιών.

#### Ειδικά αποθεματικά

Τα ειδικά αποθεματικά αφορούν κυρίως αποθεματικά που προκύπτουν λόγω φορολογικών αναπροσαρμογών σύμφωνα με τις ισχύουσες διατάξεις προηγούμενων χρήσεων.

#### Αφορολόγητα Αποθεματικά και Αποθεματικά Αναπτυξιακών Νόμων

Αυτά τα αποθεματικά αφορούν κέρδη που δεν έχουν φορολογηθεί με βάση τον ισχύοντα φορολογικό συντελεστή σύμφωνα με το εκάστοτε ισχύον φορολογικό πλαίσιο στην Ελλάδα και περιλαμβάνουν αποθεματικά τα οποία προέρχονται από φορολογημένα κέρδη και αφορούν ίδια συμμετοχή σε αναπτυξιακούς νόμους. Τα αποθεματικά αυτά

## ΕΛΛΗΝΙΚΑ ΠΕΤΡΕΛΑΙΑ Α.Ε.

ΕΝΔΙΑΜΕΣΕΣ ΣΥΝΟΠΤΙΚΕΣ ΕΝΟΠΟΙΗΜΕΝΕΣ ΟΙΚΟΝΟΜΙΚΕΣ ΚΑΤΑΣΤΑΣΕΙΣ  
ΤΗΣ ΕΞΑΜΗΝΗΣ ΠΕΡΙΟΔΟΥ ΠΟΥ ΕΛΗΞΕ ΤΗΝ 30 ΙΟΥΝΙΟΥ 2021  
(Ποσά σε χιλιάδες Ευρώ εκτός εάν αναφέρεται διαφορετικά)

θα είναι φορολογητέα με βάση το φορολογικό συντελεστή που θα ισχύει κατά το χρόνο της διανομής τους στους μετόχους ή μετατροπής τους σε μετοχικό κεφάλαιο, κάτω από συγκεκριμένες συνθήκες.

### Αποθεματικό αντιστάθμισης κινδύνου

Το αποθεματικό αντιστάθμισης κινδύνου χρησιμοποιείται για τη καταχώρηση κερδών ή ζημιών από παράγωγα χρηματοοικονομικά προϊόντα, τα οποία μπορούν να χαρακτηριστούν ως παράγωγα αντιστάθμισης μελλοντικών ταμειακών ροών (cash flow hedges) και αναγνωρίζονται στα λοιπά συνολικά έσοδα. Όταν η συναλλαγή με την οποία συσχετίζεται η πράξη αντιστάθμισης επηρεάζει την κατάσταση συνολικών εισοδημάτων, τότε τα αντίστοιχα ποσά μεταφέρονται επίσης από τα λοιπά συνολικά έσοδα στην κατάσταση συνολικών εισοδημάτων στο κόστος πωληθέντων. Στις 30 Ιουνίου 2021 τα κέρδη / (ζημιές) του αποθεματικού αντιστάθμισης κινδύνου σχετίζονται με τις συναλλαγές της Σημείωσης 3 για τον κίνδυνο μεταβολής τιμών.

### Λοιπά αποθεματικά

Τα λοιπά αποθεματικά αποτελούνται κατά κύριο λόγο από αναλογιστικές ζημιές συνταξιοδοτικών προγραμμάτων.

Η κατηγορία λοιπά αποθεματικά περιλαμβάνει:

- (1) Αναλογιστικά κέρδη / (ζημιές) από συνταξιοδοτικά προγράμματα καθορισμένων παροχών, που προέρχονται α) από εμπειρικές προσαρμογές (το αποτέλεσμα των διαφορών μεταξύ των προηγούμενων αναλογιστικών παραδοχών και αυτών που τελικά έλαβαν χώρα) και β) από αλλαγές στις αναλογιστικές παραδοχές.
- (2) Μεταβολές στην εύλογη αξία των επενδύσεων που έχουν κατηγοριοποιηθεί ως επενδύσεις σε συμμετοχικούς τίτλους.
- (3) Συναλλαγματικές διαφορές που προκύπτουν από τη μετατροπή νομίσματος κατά την ενοποίηση των εταιρειών εξωτερικού, αναγνωρίζονται στα λοιπά συνολικά έσοδα και συσσωρεύονται στα άλλα αποθεματικά. Το σωρευτικό ποσό μεταφέρεται στην κατάσταση αποτελεσμάτων του έτους όταν οι συμμετοχές μεταβιβαστούν.

## 18. ΔΑΝΕΙΣΜΟΣ

	30 Ιουνίου 2021	31 Δεκεμβρίου 2020
<b>Μακροπρόθεσμος δανεισμός</b>		
Τραπεζικός δανεισμός	1.513.661	1.539.796
Ευρώ-ομόλογα	592.635	591.574
<b>Σύνολο μακροπρόθεσμων δανείων</b>	<b>2.106.296</b>	<b>2.131.371</b>
<b>Βραχυπρόθεσμος δανεισμός</b>		
Βραχυπρόθεσμα δάνεια	619.946	499.399
Ευρώ-ομόλογα	200.952	200.718
Τρέχον υπόλοιπο μακροπρόθεσμων δανείων	44.444	44.444
<b>Σύνολο βραχυπρόθεσμων δανείων</b>	<b>865.342</b>	<b>744.561</b>
<b>Σύνολο δανείων</b>	<b>2.971.638</b>	<b>2.875.932</b>

Ο Όμιλος διενεργεί κεντρικά τις χρηματοδοτικές του δραστηριότητες, συντονίζοντας και ελέγχοντας τη χρηματοδότηση και ταμειακή διαχείριση όλων των εταιρειών του. Στο πλαίσιο αυτό, ιδρύθηκε η Hellenic Petroleum Finance Plc (HPF) τον Νοέμβριο του 2005 στο Ηνωμένο Βασίλειο η οποία είναι 100% θυγατρική της Εταιρείας, για να ενεργεί ως ο κεντρικός χρηματοοικονομικός φορέας του Ομίλου.

## ΕΛΛΗΝΙΚΑ ΠΕΤΡΕΛΑΙΑ Α.Ε.

### ΕΝΔΙΑΜΕΣΕΣ ΣΥΝΟΠΤΙΚΕΣ ΕΝΟΠΟΙΗΜΕΝΕΣ ΟΙΚΟΝΟΜΙΚΕΣ ΚΑΤΑΣΤΑΣΕΙΣ ΤΗΣ ΕΞΑΜΗΝΗΣ ΠΕΡΙΟΔΟΥ ΠΟΥ ΕΛΗΞΕ ΤΗΝ 30 ΙΟΥΝΙΟΥ 2021 (Ποσά σε χιλιάδες Ευρώ εκτός εάν αναφέρεται διαφορετικά)

Τα δάνεια του Ομίλου, στις 30 Ιουνίου 2021 και 31 Δεκεμβρίου 2020, αναλύονται ανά είδος και ημερομηνία λήξης, στον πίνακα που ακολουθεί (σε € εκατ.):

	Εταιρεία	Λήξη	Υπόλοιπο στις	
			30 Ιουνίου 2021	31 Δεκεμβρίου 2020
Ομολογιακό δάνειο €400 εκ.	ΕΛΠΕ Α.Ε.	Ιούν. 2023	396	395
Ομολογιακό δάνειο €400 εκ.	ΕΛΠΕ Α.Ε.	Δεκ. 2022	383	384
Ομολογιακό δάνειο €400 εκ.	ΕΛΠΕ Α.Ε.	Δεκ. 2023	278	277
Ομολογιακό δάνειο €400 εκ.	ΕΛΠΕ Α.Ε.	Νοε. 2022	338	340
Ομολογιακό δάνειο €100 εκ.	ΕΛΠΕ Α.Ε.	Οκτ. 2021	100	100
Ομολογιακό δάνειο €100 εκ.	ΕΛΠΕ Α.Ε.	Σεπ. 2022	100	100
Δάνεια Ευρωπαϊκής Τράπεζας Επενδύσεων ("ΕΤΕ")	ΕΛΠΕ Α.Ε.	Ιούν. 2022	44	67
Ευρώ-ομόλογο €201 εκ.	HPF Plc	Οκτ. 2021	201	201
Ευρώ-ομόλογο €599 εκ.	HPF Plc	Οκτ. 2024	593	592
Συμβάσεις διμερών πιστωτικών γραμμών €40 εκ.	ΕΚΟ Βουλγαρία	Δεκ. 2022	19	21
Συμβάσεις χρηματοδοτικής μίσθωσης	Διάφορες	Διάφορες	520	400
<b>Σύνολο</b>			<b>2.972</b>	<b>2.876</b>

Για την εξάμηνη περίοδο που έληξε στις 30 Ιουνίου 2021, οι όροι όλων των δανειακών συμβάσεων εξυπηρετούνται πλήρως (ομοίως στις 31 Δεκεμβρίου 2020).

Στον παρακάτω πίνακα παρουσιάζονται οι αλλαγές των υποχρεώσεων που προκύπτουν από τις χρηματοδοτικές δραστηριότητες:

	1 Ιανουαρίου 2021	Ταμειακές εισροές - δανεισμός	Ταμειακές εκροές - δανεισμός	Ταμειακές εκροές - έξοδα	Μη Ταμειακές κινήσεις	30 Ιουνίου 2021
	€000	€000	€000	€000	€000	€000
Βραχυπρόθεσμος δανεισμός	744.561	136.816	(16.037)	-	2	865.342
Μακροπρόθεσμος δανεισμός	2.131.371	-	(24.510)	(4.432)	3.867	2.106.296
<b>Σύνολο δανείων</b>	<b>2.875.932</b>	<b>136.816</b>	<b>(40.547)</b>	<b>(4.432)</b>	<b>3.869</b>	<b>2.971.638</b>

Η στήλη «Ταμειακές εκροές – έξοδα» περιλαμβάνει τα χρηματοοικονομικά έξοδα που πληρώθηκαν και καταχωρήθηκαν έναντι του εισπραχθέντος δανείου με μελλοντική απόσβεση.

Η στήλη «Μη ταμειακές κινήσεις» περιλαμβάνει την απόσβεση του δανειακού κόστους.

Ορισμένες από τις δανειακές συμφωνίες του Ομίλου περιλαμβάνουν χρηματοοικονομικούς όρους, οι πιο σημαντικοί των οποίων είναι η διατήρηση συγκεκριμένων αριθμοδεικτών ως ακολούθως: “Ενοποιημένος Καθαρός Δανεισμός/ Ενοποιημένα Συγκρίσιμα Κέρδη προ Φόρων, Τόκων και Αποσβέσεων”, “ Ενοποιημένα Συγκρίσιμα Κέρδη προ Φόρων, Τόκων και Αποσβέσεων/ Ενοποιημένοι Καθαροί Τόκοι” και “ Ενοποιημένος Καθαρός Δανεισμός/ Ενοποιημένη Καθαρή Αξία Ιδίων Κεφαλαίων”. Η διοίκηση του Ομίλου παρακολουθεί την απόδοση του Ομίλου για να διασφαλίσει τη συμμόρφωση με τους ανωτέρω χρηματοοικονομικούς όρους.

## 19. ΠΡΟΜΗΘΕΥΤΕΣ ΚΑΙ ΛΟΙΠΕΣ ΥΠΟΧΡΕΩΣΕΙΣ

	30 Ιουνίου 2021	31 Δεκεμβρίου 2020
Προμηθευτές	1.439.428	1.280.228
Δεδουλευμένα έξοδα	200.509	174.998
Λοιπές υποχρεώσεις	71.382	91.618
<b>Σύνολο</b>	<b>1.711.319</b>	<b>1.546.844</b>

Η γραμμή “Προμηθευτές” αποτελείται από ποσά πληρωτέα ή δεδουλευμένα τα οποία αφορούν αργό πετρέλαιο, πετρελαιοειδή προϊόντα και υπηρεσίες.

# ΕΛΛΗΝΙΚΑ ΠΕΤΡΕΛΑΙΑ Α.Ε.

## ΕΝΔΙΑΜΕΣΕΣ ΣΥΝΟΠΤΙΚΕΣ ΕΝΟΠΟΙΗΜΕΝΕΣ ΟΙΚΟΝΟΜΙΚΕΣ ΚΑΤΑΣΤΑΣΕΙΣ ΤΗΣ ΕΞΑΜΗΝΗΣ ΠΕΡΙΟΔΟΥ ΠΟΥ ΕΛΗΞΕ ΤΗΝ 30 ΙΟΥΝΙΟΥ 2021

(Ποσά σε χιλιάδες Ευρώ εκτός εάν αναφέρεται διαφορετικά)

Το υπόλοιπο των “Προμηθευτών”, στις 30 Ιουνίου 2021 και στις 31 Δεκεμβρίου 2020, περιλαμβάνει ποσά οφειλόμενα από αγορές αργού πετρελαίου από το Ιράν, οι οποίες πραγματοποιήθηκαν μεταξύ Δεκεμβρίου 2011 και Μαρτίου 2012, στα πλαίσια του μακροπρόθεσμου συμβολαίου με την ΝΙΟΚ. Παρά τις συνεχείς προσπάθειες του Ομίλου να αποπληρώσει τις συγκεκριμένες υποχρεώσεις από τον Ιανουάριο μέχρι και τον Ιούνιο 2012 μέσω του διεθνούς τραπεζικού συστήματος, αυτό δεν κατέστη εφικτό, λόγω της μη αποδοχής πληρωμών από το διεθνές τραπεζικό σύστημα, προς Ιρανικές τράπεζες και κυβερνητικές εταιρείες, λόγω επιβολής ρητών ή σιωπηρών διεθνών κυρώσεων. Κατά την περίοδο από τις 16 Ιανουαρίου 2016 έως τις 8 Μαΐου 2018, οπότε και ανεστάλησαν οι κυρώσεις, ο Όμιλος πραγματοποίησε με επιτυχία αρκετές πληρωμές έναντι μέρους αυτών των οφειλών. Μετά την εκ νέου εφαρμογή των σχετικών κυρώσεων από τις Ηνωμένες Πολιτείες, από τις 8 Μαΐου 2018 κι έπειτα, δεν πραγματοποιήθηκαν παραδόσεις αργού πετρελαίου από το Ιράν, ούτε πληρωμές.

Τα δεδουλευμένα έξοδα στις 30 Ιουνίου 2021 αφορούν κυρίως την πρόβλεψη υποχρέωσης που προκύπτει από μια συμφωνία προώλησης σε τρίτους αξίας €82 εκατ. (Σημ. 3). Στις 31 Δεκεμβρίου 2020, τα δεδουλευμένα έξοδα περιλαμβάνουν κυρίως πρόβλεψη για τις εκπομπές ρύπων CO<sub>2</sub> (30 Ιουνίου 2020: 0). Το υπόλοιπο των δεδουλευμένων εξόδων, περιλαμβάνουν κυρίως τόκους, δεδουλευμένα έξοδα μισθοδοσίας και προβλέψεις μη τιμολογημένων εξόδων.

Οι λοιπές υποχρεώσεις αφορούν μισθοδοσία, λοιπές δαπάνες προσωπικού και διάφορους φόρους και τέλη.

### 20. ΤΑΜΕΙΑΚΕΣ ΡΟΕΣ ΑΠΟ ΛΕΙΤΟΥΡΓΙΚΕΣ ΔΡΑΣΤΗΡΙΟΤΗΤΕΣ

	Σημ.	Εξάμηνη περίοδος που έληξε	
		30 Ιουνίου 2021	30 Ιουνίου 2020
<b>Κέρδη / (Ζημιές) προ φόρων</b>		<b>251.548</b>	<b>(501.425)</b>
Προσαρμογές για:			
Αποσβέσεις και απομειώσεις ενσώματων παγίων και δικαιωμάτων χρήσης παγίων	10,11	123.593	122.303
Αποσβέσεις και απομειώσεις άυλων περιουσιακών στοιχείων	12	5.452	3.625
Αποσβέσεις επιχορηγήσεων πάγιου ενεργητικού	5	(395)	(520)
Χρηματοοικονομικά έξοδα / (έσοδα) - καθαρά		53.810	57.642
(Κέρδη) / ζημιές από συγγενείς επιχειρήσεις	7	(32.481)	(18.398)
Προβλέψεις και διαφορές αποτιμήσεων		46.785	28.684
Συναλλαγματικά (κέρδη)/ ζημιές	6	(8.216)	(4.254)
Καθαρή προεξόφληση εξόδων μακροπρόθεσμων συμβολαίων	5	(1.843)	(1.418)
Κέρδη / (ζημιές) περιουσιακών στοιχείων διαθέσιμων προς πώληση		(205)	302
(Κέρδη) / ζημιές από εκποίηση παγίων	5	(433)	(2.195)
		<b>437.615</b>	<b>(315.654)</b>
<b>Μεταβολές Κεφαλαίου κίνησης</b>			
(Αύξηση) / μείωση αποθεμάτων		(385.389)	377.322
(Αύξηση) / μείωση απαιτήσεων		(49.758)	144.743
Αύξηση / (μείωση) υποχρεώσεων		69.912	(190.025)
		<b>(365.234)</b>	<b>332.040</b>
<b>Καθαρές ταμειακές ροές από λειτουργικές δραστηριότητες</b>		<b>72.381</b>	<b>16.386</b>

### 21. ΣΥΝΑΛΛΑΓΕΣ ΣΥΝΔΕΔΕΜΕΝΩΝ ΜΕΡΩΝ

Στην ενδιάμεση συνοπτική ενοποιημένη κατάσταση συνολικών εισοδημάτων συμπεριλαμβάνονται έσοδα, δαπάνες και έξοδα, τα οποία προκύπτουν από τις συναλλαγές μεταξύ του Ομίλου και συνδεδεμένων μερών. Τέτοιες συναλλαγές περιλαμβάνουν κυρίως πωλήσεις και αγορές αγαθών και υπηρεσιών στο πλαίσιο της συνήθους λειτουργίας του Ομίλου.

Συναλλαγές έχουν πραγματοποιηθεί με τις ακόλουθες συγγενείς εταιρείες:

α) Συγγενείς Εταιρείες και κοινοπραξίες του Ομίλου που ενοποιούνται με τη μέθοδο της καθαρής θέσης:

- Εταιρεία Αγωγού Καυσίμων Αεροδρομίου Αθηνών Α.Ε. (ΕΑΚΑΑ)
- ΔΕΠΑ Εμπορίας Α.Ε. (πρώην Δημόσια Επιχείρηση Αερίου Α.Ε. – ΔΕΠΑ Α.Ε.)
- ΔΕΠΑ Υποδομών Α.Ε.

## ΕΛΛΗΝΙΚΑ ΠΕΤΡΕΛΑΙΑ Α.Ε.

ΕΝΔΙΑΜΕΣΕΣ ΣΥΝΟΠΤΙΚΕΣ ΕΝΟΠΟΙΗΜΕΝΕΣ ΟΙΚΟΝΟΜΙΚΕΣ ΚΑΤΑΣΤΑΣΕΙΣ

ΤΗΣ ΕΞΑΜΗΝΗΣ ΠΕΡΙΟΔΟΥ ΠΟΥ ΕΛΗΞΕ ΤΗΝ 30 ΙΟΥΝΙΟΥ 2021

(Ποσά σε χιλιάδες Ευρώ εκτός εάν αναφέρεται διαφορετικά)

- ΔΕΠΑ Διεθνών Έργων Α.Ε.
- Elpedison B.V.
- Spata Aviation Fuel Company S.A. (SAFCO)
- ΕΛΠΕ Θράκη Α.Ε.
- D.M.E.P HOLDCO

	Εξάμηνη περίοδος που έληξε	
	30 Ιουνίου 2021	30 Ιουνίου 2020
<b>Χρεώσεις σε συνδεδεμένες επιχειρήσεις (πωλήσεις)</b>		
Συνδεδεμένες εταιρείες	58.914	425.781
Κοινοπραξίες	674	455
<b>Σύνολο</b>	<b>59.588</b>	<b>426.236</b>
<b>Χρεώσεις από συνδεδεμένες επιχειρήσεις (κόστος πωληθέντων)</b>		
Συνδεδεμένες εταιρείες	407.996	181.095
Κοινοπραξίες	47.477	23.365
<b>Σύνολο</b>	<b>455.473</b>	<b>204.460</b>
	<b>30 Ιουνίου 2021</b>	<b>31 Δεκεμβρίου 2020</b>
<b>Υπόλοιπο σε συνδεδεμένες επιχειρήσεις (Προμηθευτές και λοιπές υποχρεώσεις)</b>		
Συνδεδεμένες εταιρείες	14.008	8.146
Κοινοπραξίες	1.232	17.584
<b>Σύνολο</b>	<b>15.240</b>	<b>25.730</b>
<b>Υπόλοιπο από συνδεδεμένες επιχειρήσεις (Πελάτες και λοιπές απαιτήσεις)</b>		
Συνδεδεμένες εταιρείες	9.458	52.313
Κοινοπραξίες	527	614
<b>Σύνολο</b>	<b>9.985</b>	<b>52.927</b>

Η μητρική εταιρεία έχει εκδώσει εγγυητικές επιστολές προς τρίτους και τράπεζες για δάνεια που αυτές έχουν χορηγήσει στην Elpedison B.V, το ανεξόφλητο υπόλοιπο των οποίων την 30 Ιουνίου 2021 ανερχόταν στο ποσό των €93 εκατ. (31 Δεκεμβρίου 2020: €111 εκατ.).

β) Συνδεδεμένα μέρη που τελούν υπό κοινό έλεγχο με τον Όμιλο λόγω της κοινής συμμετοχής του Δημοσίου και με τις οποίες ο Όμιλος έχει σημαντικές συναλλαγές και υπόλοιπα:

- Δημόσια Επιχείρηση Ηλεκτρισμού Α.Ε. (ΔΕΗ)
- Ελληνικές Ένοπλες Δυνάμεις
- Οδικές Συγκοινωνίες Α.Ε. (ΟΣΥ)
- Λιγνιτική Μεγαλόπολης Α.Ε.
- Λιγνιτική Μελίτης Α.Ε.
- Διαχειριστής Ελληνικού Δικτύου Διανομής Ηλεκτρικής Ενέργειας Α.Ε. (ΔΕΔΔΗΕ)
- Διαχειριστής Εθνικού Συστήματος Φυσικού Αερίου Α.Ε. (ΔΕΣΦΑ)

Την εξάμηνη περίοδο που έληξε την 30 Ιουνίου 2021 οι συναλλαγές και τα υπόλοιπα του Ομίλου με τα παραπάνω μέρη ήταν τα εξής:

- Πωλήσεις του Ομίλου €93 εκατ. (30 Ιουνίου 2020: €98 εκατ.)
- Αγορές του Ομίλου €37 εκατ. (30 Ιουνίου 2020: €30 εκατ.)
- Απαιτήσεις €55 εκατ. (31 Δεκεμβρίου 2020: €38 εκατ.)
- Υποχρεώσεις €5 εκατ. (31 Δεκεμβρίου 2020: €16 εκατ.)

# ΕΛΛΗΝΙΚΑ ΠΕΤΡΕΛΑΙΑ Α.Ε.

## ΕΝΔΙΑΜΕΣΕΣ ΣΥΝΟΠΤΙΚΕΣ ΕΝΟΠΟΙΗΜΕΝΕΣ ΟΙΚΟΝΟΜΙΚΕΣ ΚΑΤΑΣΤΑΣΕΙΣ ΤΗΣ ΕΞΑΜΗΝΗΣ ΠΕΡΙΟΔΟΥ ΠΟΥ ΕΛΗΞΕ ΤΗΝ 30 ΙΟΥΝΙΟΥ 2021 (Ποσά σε χιλιάδες Ευρώ εκτός εάν αναφέρεται διαφορετικά)

γ) Ο Όμιλος διοικείται από τα μέλη του Διοικητικού Συμβουλίου (Εκτελεστικά και Μη Εκτελεστικά Μέλη του Διοικητικού Συμβουλίου της Ελληνικά Πετρέλαια Α.Ε.) και τους Γενικούς Διευθυντές. Οι αμοιβές που καταβλήθηκαν ή έχουν λογισθεί προς τους ανωτέρω, για την εξάμηνη περίοδο που έληξε 30 Ιουνίου 2021, ανήλθαν σε :

	Εξάμηνη περίοδος που έληξε	
	30 Ιουνίου 2021	30 Ιουνίου 2020
Αμοιβές	2.850	2.344
Παροχές λόγω εξόδου από την υπηρεσία	95	72
<b>Σύνολο</b>	<b>2.945</b>	<b>2.416</b>

δ) Ο Όμιλος συμμετέχει στις ακόλουθες κοινές επιχειρήσεις με τρίτους σχετικές με την έρευνα και παραγωγή υδρογονανθράκων στην Ελλάδα και στο εξωτερικό:

- Energean International E&P S.p.A. (Ελλάδα, Πατράϊκός Κόλπος)
- Calfrac well services Ltd (Ελλάδα, Θρακικό πέλαγος)
- Energean Hellas LTD, Energean International E&P SpA (Ελλάδα, Μπλοκ 2)
- Total E&P Greece B.V., Exxon Mobil Exploration and Production Greece (Crete) B.V. (Ελλάδα, Μπλοκ Δυτικά της Κρήτης).
- Total E&P Greece B.V., Exxon Mobil Exploration and Production Greece (Crete) B.V. (Ελλάδα, Μπλοκ Νοτιοδυτικά της Κρήτης).
- Repsol Exploration (Ελλάδα, Μπλοκ Ιόνιο).

## 22. ΛΕΣΜΕΥΣΕΙΣ ΚΑΙ ΛΟΙΠΕΣ ΣΥΜΒΑΤΙΚΕΣ ΥΠΟΧΡΕΩΣΕΙΣ

### (α) Δεσμεύσεις για κεφαλαιουχικές επενδύσεις

Οι σημαντικότερες συμβατικές υποχρεώσεις του Ομίλου αφορούν σε δεσμεύσεις για κεφαλαιουχικές επενδύσεις συνολικού ποσού €116 εκατ. (31 Δεκεμβρίου 2020: €154 εκατ.). Το μεγαλύτερο μέρος του ποσού σχετίζεται με το έργο του φωτοβολταϊκού πάρκου στην ευρύτερη περιοχή της Κοζάνης και με την αναβάθμιση των διυλιστηρίων.

### (β) Δεσμεύσεις για έρευνα υδρογονανθράκων

Το ποσό για τις συμβατικές υποχρεώσεις του Ομίλου για έρευνα υδρογονανθράκων είναι €5 εκατ. (31 Δεκεμβρίου 2020: €24,5 εκατ.). Ο Όμιλος σκοπεύει να μην προχωρήσει σε περαιτέρω έρευνα υδρογονανθράκων σε ορισμένες χερσαίες περιοχές και να επιστρέψει τα δικαιώματα της έρευνας στο Ελληνικό Δημόσιο. Ο Όμιλος έχει λάβει νομική γνωμοδότηση η οποία επιβεβαιώνει ότι η επιστροφή των δικαιωμάτων έχει πραγματοποιηθεί σύμφωνα με τους όρους της σύμβασης και δεν προκύπτουν πρόσθετες υποχρεώσεις, συνεπώς δεν περιλαμβάνονται στα ποσά των ανωτέρω συμβατικών υποχρεώσεων την 30 Ιουνίου 2021.

### (γ) Ενέγγυες πιστώσεις

Ο Όμιλος είναι πιθανόν να δεχθεί αίτημα από προμηθευτές ώστε να παράσχει τραπεζικές ενέγγυες πιστώσεις, με στόχο να επιτύχει ευνοϊκότερους όρους συναλλαγής και πίστωσης. Στις περιπτώσεις όπου έχει ήδη καταχωρηθεί η υποχρέωση στις οικονομικές καταστάσεις, δεν χρειάζεται περαιτέρω γνωστοποίηση της συγκεκριμένης δέσμευσης. Στις περιπτώσεις όπου η συναλλαγή πραγματοποιείται μετά την ημερομηνία Ισολογισμού, ο Όμιλος δεν είναι υπόχρεος να διακανονίσει την ενέγγυα πίστωση εντός της περιόδου, άρα δεν αναγνωρίζεται και η αντίστοιχη υποχρέωση.

### (δ) Σύμβαση δικαιώματος πώλησης και αγοράς αποθέματος πετρελαίου

Η εταιρεία Ελληνικά Πετρέλαια Α.Ε. έχει συνάψει συμβάσεις δικαιωμάτων πώλησης και αγοράς που της δίνουν το δικαίωμα να αγοράσει απόθεμα πετρελαίου, από τη συνδεδεμένη εταιρία OTSM. Τα δικαιώματα πώλησης και αγοράς μπορούν να ασκηθούν από τα συμβαλλόμενα μέρη σε οποιαδήποτε χρονική στιγμή πριν τη λήξη τους υπό ορισμένες προϋποθέσεις. Η τρέχουσα αξία αποτίμησης των δύο αυτών δικαιωμάτων (πώλησης και αγοράς) είναι ασήμαντη γιατί οι όροι της σύμβασης έχουν καθοριστεί έτσι ώστε οι σχετικές συναλλαγές να εκτελεστούν με



## ΕΛΛΗΝΙΚΑ ΠΕΤΡΕΛΑΙΑ Α.Ε.

ΕΝΔΙΑΜΕΣΕΣ ΣΥΝΟΠΤΙΚΕΣ ΕΝΟΠΟΙΗΜΕΝΕΣ ΟΙΚΟΝΟΜΙΚΕΣ ΚΑΤΑΣΤΑΣΕΙΣ  
ΤΗΣ ΕΞΑΜΗΝΗΣ ΠΕΡΙΟΔΟΥ ΠΟΥ ΕΛΗΞΕ ΤΗΝ 30 ΙΟΥΝΙΟΥ 2021  
(Ποσά σε χιλιάδες Ευρώ εκτός εάν αναφέρεται διαφορετικά)

τρέχουσες τιμές με συνέπεια να έχουν μηδενική επίδραση σε οποιαδήποτε χρονική στιγμή άσκησης των δικαιωμάτων.

### 23. ΕΝΔΕΧΟΜΕΝΕΣ ΥΠΟΧΡΕΩΣΕΙΣ ΚΑΙ ΝΟΜΙΚΕΣ ΥΠΟΘΕΣΕΙΣ

Ο Όμιλος έχει ενδεχόμενες υποχρεώσεις σε σχέση με τραπεζικές και λοιπές εγγυήσεις και άλλα θέματα που προκύπτουν στα πλαίσια των εμπορικών του συναλλαγών. Τα πιο σημαντικά ζητήματα παρουσιάζονται στη συνέχεια:

#### 1. Επιχειρηματικά θέματα

##### α) Εκκρεμείς υποθέσεις

Ο Όμιλος εμπλέκεται σε διάφορες νομικές υποθέσεις και έχει διάφορες υποχρεώσεις σε εκκρεμότητα σχετικές με τις συνήθειες δραστηριότητές του. Με βάση τις διαθέσιμες μέχρι σήμερα πληροφορίες, η διοίκηση πιστεύει ότι η έκβαση των υποθέσεων αυτών δεν θα έχει σημαντική επίδραση στα αποτελέσματα του Ομίλου ή στην χρηματοοικονομική του θέση και ότι δεν χρειάζονται επιπλέον προβλέψεις, πέραν αυτών που περιλαμβάνονται στις ενοποιημένες οικονομικές καταστάσεις.

##### Δήμοι

Κατά τη διάρκεια των προηγούμενων χρήσεων καταλογίστηκαν στις εταιρείες του Ομίλου τέλη και πρόστιμα χρήσης υπεδάφους για τη διέλευση αγωγών από τους εκάστοτε Δήμους. Το συνολικό ποσό που έχει καταλογιστεί ανέρχεται σε €39,4 εκατ. στις 30 Ιουνίου 2021 (31 Δεκεμβρίου 2020: €39,4 εκατ.), εξ' αυτών ποσό ύψους €14 εκατ. έχει καταβληθεί και έχει καταχωρηθεί ως απαίτηση στην κατάσταση οικονομικής θέσης στο κονδύλι «Πελάτες και Λοιπές Απαιτήσεις» όπως απαιτείται προκειμένου ο Όμιλος να προσφύγει κατά των ανωτέρω καταλογισμών. Αναφορικά με τις υποθέσεις αυτές ο Όμιλος έχει ασκήσει όλα τα ένδικα μέσα και εκτιμά ότι είναι περισσότερο πιθανό να υπάρξει θετική έκβαση για το σύνολο των υποθέσεων αυτών.

Κατά τη διάρκεια των προηγούμενων χρήσεων, ο Δήμος Ασπροπύργου καταλόγισε τέλη και πρόστιμα υπεδάφους για τη διέλευση αγωγών που διαχειρίζεται η ΕΑΚΑΑ στην οποία η ΕΛΠΕ Α.Ε. κατέχει το 50% του μετοχικού κεφαλαίου. Η εταιρία ΕΑΚΑΑ ενοποιείται με τη μέθοδο της καθαρής θέσης. Στις 30 Ιουνίου 2021, τα συνολικά ποσά που έχουν καταλογιστεί ανέρχονται σε € 6,7 εκατ. (31 Δεκεμβρίου 2020: €6,7 εκατ.). Η ΕΑΚΑΑ έχει ασκήσει όλα τα ένδικα μέσα και εκτιμά ότι είναι περισσότερο πιθανό να υπάρξει θετική έκβαση στην υπόθεση αυτή.

##### Επιτροπή Ανταγωνισμού

Το 2008 η Επιτροπή Ανταγωνισμού επέβαλε στη BP HELLAS A.E. πρόστιμο € 30 εκατ.. Κατά της παραπάνω Απόφασης, η εταιρεία άσκησε ενώπιον του Διοικητικού Εφετείου Αθηνών την από 24.12.2008 προσφυγή της. Ζήτησε επίσης και επέτυχε την αναστολή πληρωμής του προστίμου μέχρι την έκδοση της αποφάσεως επί της προσφυγής για ποσό € 28 εκατ..

Επί της προσφυγής εκδόθηκε η υπ' αριθμ 1494/2011 απόφαση του Διοικητικού Εφετείου, με την οποία έγινε δεκτή η προσφυγή και ακυρώθηκε η απόφαση της Επιτροπής Ανταγωνισμού. Κατά της αποφάσεως του Διοικητικού Εφετείου, η Επιτροπή Ανταγωνισμού άσκησε την από 26.10.2011 αίτηση αναίρεσεως ενώπιον του Συμβουλίου της Επικρατείας.

Η αίτηση αυτή αναίρεσης ύστερα από πάρα πολλές οίκοθεν αναβολές, συζητήθηκε στις 25.4.2018. Το ΣτΕ εξέδωσε την υπ' αριθ. 1770/2019 απόφασή του, με την οποία δέχεται την αίτηση αναίρεσης και αναπέμπει την υπόθεση για νέα κρίση στο Διοικητικό Εφετείο Αθηνών. Η δίκη έλαβε χώρα μετ' αναβολή στις 22/10/2020, εκκρεμεί δε η έκδοση αποφάσεως. Επίσης, στις 20/10/2020 το Διοικητικό Πρωτοδικείο Αθηνών έκανε δεκτό το αίτημα της εταιρείας περί χορηγήσεως προσωρινής διαταγής περί της αναστολής της ταμειακής βεβαίωσης ποσού € 30 εκατ. της Δ.Ο.Υ. ΦΑΕ Αθηνών και απαγορεύσεως του συμψηφισμού, ή παρακράτησης χρηματικών απαιτήσεων της εταιρείας εις βάρος του Δημοσίου, μέχρι την εκδίκαση της σχετικής αίτησης αναστολής, η οποία δεν έχει ακόμη προσδιορισθεί.

Η πάγια μέχρι σήμερα άποψη των νομικών συμβούλων της εταιρείας περί του ότι δεν τελέσθηκε καμία απολύτως παράβαση του Ν. 703/1977 δεν έχει μεταβληθεί. Ως εκ τούτου, η Διοίκηση της εταιρείας πιστεύει ότι εφόσον ληφθούν υπόψη τα στοιχεία και οι ισχυρισμοί της, η εταιρεία θα δικαιωθεί πλήρως και το ως άνω πρόστιμο θα ακυρωθεί αμετακλήτως.

## ΕΛΛΗΝΙΚΑ ΠΕΤΡΕΛΑΙΑ Α.Ε.

ΕΝΔΙΑΜΕΣΕΣ ΣΥΝΟΠΤΙΚΕΣ ΕΝΟΠΟΙΗΜΕΝΕΣ ΟΙΚΟΝΟΜΙΚΕΣ ΚΑΤΑΣΤΑΣΕΙΣ  
ΤΗΣ ΕΞΑΜΗΝΗΣ ΠΕΡΙΟΔΟΥ ΠΟΥ ΕΛΗΞΕ ΤΗΝ 30 ΙΟΥΝΙΟΥ 2021  
(Ποσά σε χιλιάδες Ευρώ εκτός εάν αναφέρεται διαφορετικά)

### Άλλες εκκρεμείς υποθέσεις

Κατά το 2020, ο Όμιλος έλαβε πιστωτικό τιμολόγιο από την εταιρία ΔΕΠΑ Α.Ε. συνολικού ποσού € 7,3 εκατ. σε συνέχεια θετικής έκβασης της προσφυγής της κατά της εταιρίας Botas Petroleum Pipeline Corporation (“Botas”), με την αίρεση ότι το παραπάνω ποσό ενδέχεται να επιστραφεί σε περίπτωση που ευδοκιμήσει η αγωγή ακύρωσης της διαιτητικής απόφασης την οποία έχει ασκήσει ήδη η εταιρία Botas. Ο Όμιλος δε θεωρεί πιθανό ένα τέτοιο ενδεχόμενο και ως εκ τούτου δεν έχει σχηματίσει σχετική πρόβλεψη.

### β) Εγγυητικές επιστολές

Η Εταιρεία έχει εκδώσει εγγυητικές επιστολές προς τράπεζες για δάνεια που αυτές έχουν χορηγήσει σε θυγατρικές και συγγενείς εταιρείες, το ανεξόφλητο υπόλοιπο των οποίων την 30 Ιουνίου 2021 ανερχόταν στο ισόποσο των €977 εκ. (31 Δεκεμβρίου 2020: €1,006 εκ.). Εξ' αυτών, ποσό €888 εκ. (31 Δεκεμβρίου 2020: €903 εκ.) έχει συμπεριληφθεί στις ενοποιημένες δανειακές υποχρεώσεις του Ομίλου και εμφανίζεται στα αντίστοιχα κονδύλια των συνοπτικών ενδιάμεσων ενοποιημένων οικονομικών καταστάσεων.

### γ) Διεθνείς δραστηριότητες

Παρόλο που δεν υπάρχουν σημαντικές επιπτώσεις, οι θυγατρικές του εξωτερικού αντιμετωπίζουν μία σειρά από νομικές υποθέσεις σχετικές κυρίως με μεταβολές στις τοπικές αδειοδοτήσεις ή πρόστιμα από Ανεξάρτητες Διοικητικές Αρχές. Τέτοια περίπτωση είναι και η υπόθεση που αφορά στην αμφισβήτηση του ιδιοκτησιακού καθεστώτος των εγκαταστάσεων δεξαμενών της Jugoretrol A.D. στο Μαυροβούνιο. Η πιθανότητα να υπάρξει για την υπόθεση αυτή εκταμίευση πόρων αξιολογείται ως περιορισμένη. Η Διοίκηση εκτιμά ότι δεν θα προκύψουν επιπρόσθετες υποχρεώσεις ως αποτέλεσμα της εν λόγω υπόθεσης πέραν των προβλέψεων που ήδη συμπεριλαμβάνονται στις ενοποιημένες οικονομικές καταστάσεις. Ως προς την απόφαση της Επιτροπής Προστασίας Ανταγωνισμού της Κύπρου να ξεκινήσει εκ νέου έρευνα για τις πετρελαϊκές εταιρείες εμπορίας (χονδρικής) στην Κύπρο για την περίοδο 1 Οκτωβρίου 2004 ως 22 Δεκεμβρίου 2006. Στις 15 Νοεμβρίου 2017, η εν λόγω Επιτροπή επέβαλλε πρόστιμο ύψους €5 εκατ. στην Εταιρεία. Στις 29 Απριλίου 2021, το αρμόδιο Δικαστήριο έκανε δεκτή την προσφυγή της εταιρείας και ακύρωσε το πρόστιμο. Η Επιτροπή προσέβαλλε την εν λόγω απόφαση, η δε εκδίκαση του ενδίκου μέσου εκκρεμεί. Η άποψη των Δικηγόρων της Hellenic Petroleum Cyprus έχουν την άποψη ότι το εν λόγω ένδικο μέσο θα απορριφθεί.

## 2. Φορολογικά και τελωνειακά θέματα

Το φορολογικό πλαίσιο και οι φορολογικές πρακτικές στην Ελλάδα, οι οποίες καθορίζουν τη φορολογική βάση για τις συναλλαγές των σημαντικότερων εταιρειών του Ομίλου, ενδέχεται να οδηγήσουν σε εγγενείς αβεβαιότητες, λόγω της πολυπλοκότητάς τους, καθώς και του γεγονότος ότι υπόκεινται σε μεταβολές και εναλλακτικές ερμηνείες από τις αρμόδιες Αρχές σε διαφορετικές χρονικές στιγμές αλλά και μεταξύ διαφορετικών εταιρειών. Ως εκ τούτου, ενδέχεται να υπάρξουν κατηγορίες δαπανών ή χειρισμών διαφόρων ζητημάτων, για τις οποίες μία εταιρεία μπορεί να αξιολογηθεί σε διαφορετική βάση από εκείνη που εφαρμόστηκε κατά τη διάρκεια προετοιμασίας των φορολογικών δηλώσεων ή της σύνταξης των οικονομικών καταστάσεων. Με βάση την εμπειρία του παρελθόντος, οι φορολογικοί έλεγχοι διενεργούνταν από τις Φορολογικές Αρχές, κατά μέσο όρο 5-7 χρόνια μετά την υποβολή της φορολογικής δήλωσης. Επιπλέον, στις περιπτώσεις όπου ένας φορολογικός έλεγχος οδηγεί σε διαφορετική εκτίμηση από αυτή της εταιρείας του Ομίλου και ο Όμιλος μετά από εξέταση δεν συμφωνεί με την εκτίμηση του ελέγχου, η διαδικασία επίλυσης του ζητήματος ακολουθεί συνήθως τη δικαστική οδό, διαδικασία η οποία περιλαμβάνει διάφορες φάσεις και ενδέχεται να διαρκέσει αρκετά χρόνια προκειμένου να καταλήξει σε οριστική και αμετάκλητη απόφαση. Μία εταιρεία του Ομίλου δύναται, σύμφωνα με το σχετικό πλαίσιο, να εμπλακεί σε αυτή τη δικαστική διαδικασία εάν και εφόσον καταβάλει προκαταβολικά το 50% του συνολικού φόρου και των προσυζητήσεων που έχουν καταλογιστεί από το φορολογικό έλεγχο.

Όλα τα ανωτέρω οδηγούν σε εγγενείς δυσκολίες αναφορικά με τον προσδιορισμό και τη λογιστική αντιμετώπιση των φορολογικών υποχρεώσεων. Ως αποτέλεσμα, η διοίκηση στοχεύει στον καθορισμό της πολιτικής της βάσει ειδικής νομοθεσίας διαθέσιμη κατά τη στιγμή της λογιστικής αντιμετώπισης μιας συναλλαγής, μέσω λήψης εξειδικευμένων νομικών και φορολογικών συμβουλών σε μεμονωμένες περιπτώσεις, εφόσον αυτό κριθεί σκόπιμο, καθώς και αξιοποιώντας την εμπειρία από αποφάσεις προηγούμενων φορολογικών ελέγχων, συμπεριλαμβανομένων των σχετικών δικαστικών αποφάσεων. Αυτή η διαδικασία θα πρέπει να εξασφαλίζει ότι οι οικονομικές καταστάσεις



## ΕΛΛΗΝΙΚΑ ΠΕΤΡΕΛΑΙΑ Α.Ε.

### ΕΝΔΙΑΜΕΣΕΣ ΣΥΝΟΠΤΙΚΕΣ ΕΝΟΠΟΙΗΜΕΝΕΣ ΟΙΚΟΝΟΜΙΚΕΣ ΚΑΤΑΣΤΑΣΕΙΣ ΤΗΣ ΕΞΑΜΗΝΗΣ ΠΕΡΙΟΔΟΥ ΠΟΥ ΕΛΗΞΕ ΤΗΝ 30 ΙΟΥΝΙΟΥ 2021 (Ποσά σε χιλιάδες Ευρώ εκτός εάν αναφέρεται διαφορετικά)

αντανακλούν όλες τις σημαντικές φορολογικές και τελωνειακές υποχρεώσεις, όσο το δυνατόν ακριβέστερα και πληρέστερα.

α) Ανέλεγκτες χρήσεις - Επίδικες φορολογικές υποθέσεις

Όπως εξηγείται και στη Σημείωση 8, στις σημαντικότερες ελληνικές εταιρείες του Ομίλου, έχουν ολοκληρωθεί έλεγχοι από τις Φορολογικές Αρχές, ως εξής:

- Για την εταιρεία Ελληνικά Πετρέλαια Α.Ε. έως και τη χρήση που έληξε στις 31 Δεκεμβρίου 2014. Οι Εκθέσεις Φορολογικού Ελέγχου για τις χρήσεις που έληξαν στις 31 Δεκεμβρίου 2010 και 31 Δεκεμβρίου 2011, ελήφθησαν τον Δεκέμβριο του 2017 και υπόκεινται σε νομική αμφισβήτηση από την εταιρεία. Συνοπτικά, οι εκθέσεις αξιώνουν πρόσθετους φόρους ύψους €22,5 εκατ. και πρόστιμα €23,5 εκατ. για κονδύλια που αφορούν σε τέλος χαρτοσήμου, διάφορες μη εκπιπόμενες δαπάνες και άλλες προσαρμογές φόρου εισοδήματος. Η εταιρεία, αφού μελέτησε τις εκθέσεις των φορολογικών ελέγχων, αμφισβητεί τους επιβληθέντες επιπρόσθετους φόρους και προσauξήσεις (τα οποία υπερβαίνουν τα ποσά που έχουν ήδη συμπεριληφθεί στις κανονικές φορολογικές δηλώσεις της εταιρείας) και έχει προχωρήσει σε όλες τις προβλεπόμενες από τις σχετικές διατάξεις ενέργειες και ένδικα μέσα προσφυγής κατά αυτών των ποσών.

Παρά το γεγονός ότι η εταιρεία αμφισβητεί την επιβολή πρόσθετων φόρων, εντούτοις υποχρεούται να καταβάλει το 50% των καταλογισμένων ποσών (φόρων και προστίμων) από τους πιο πάνω φορολογικούς ελέγχους προκειμένου να έχει το δικαίωμα να ασκήσει ένδικα μέσα. Η καταβολή των απαιτούμενων ποσών πραγματοποιήθηκε εντός των προβλεπόμενων προθεσμιών, ενώ τα υπόλοιπα ποσά συμψηφίστηκαν από τις Αρχές με επιστρεπτέα ποσά φόρων στο σύνολό τους, εντός του 2018. Το σύνολο των ποσών αυτών, εμφανίζεται σε λογαριασμούς της γραμμής «Φόρος εισοδήματος – απαίτηση» αν το ποσό αφορά φόρο εισοδήματος ή της γραμμής «Πελάτες και λοιπές απαιτήσεις» αν το ποσό αφορά άλλους φόρους, καθώς η Εταιρεία εκτιμά ότι θα επιτύχει στις προσφυγές της. Όσον αφορά τις προσauξήσεις, οι Εκθέσεις αξιώνουν ποσό ίσο με το 120% του αρχικού φόρου, αντί του προβλεπόμενου 50%. Το ποσό αυτό αμφισβητείται επίσης δικαστικά από την εταιρεία.

Επί των παραπάνω προσφυγών, εκδόθηκαν το Μάρτιο 2021 οι Αποφάσεις του Διοικητικού Εφετείου Αθηνών, σύμφωνα με τις οποίες συνοπτικά: διαγράφονται καταλογισθείσες λογιστικές διαφορές και πρόσθετοι φόροι και επιστρέφεται συνολικό ποσό ύψους € 18,2 εκατ., επιπλέον, όσον αφορά στο χαρτόσημο, γίνονται δεκτές εν μέρει οι προσφυγές και επιστρέφονται πρόσθετοι φόροι ύψους 3,8 εκατ..

Η εταιρεία θα προβεί στην άσκηση αναιρέσεων, στο βαθμό που δεν έγιναν δεκτές οι προσφυγές της και πιστεύει ότι το αποτέλεσμα αυτών θα είναι υπέρ της.

Επί του παρόντος, έχει ληφθεί εντολή ελέγχου για τη χρήση που έληξε στις 31 Δεκεμβρίου 2012, η οποία σύμφωνα με τις γενικές διατάξεις, έχει παραγραφεί.

Εντός του Μαρτίου 2020, ελήφθη νέα εντολή ελέγχου, για έλεγχο των χρήσεων 2014 έως και 2017, ο οποίος σχετίζεται με συγκεκριμένα φορολογικά θέματα. Η σχετική Έκθεση Ελέγχου επιδόθηκε τον Φεβρουάριο 2021 χωρίς ευρήματα. Επιπλέον, εντός του Ιουλίου του 2020, ελήφθη νέα εντολή τακτικού ελέγχου για τη χρήση 2014, για το σύνολο των φορολογικών θεμάτων. Ο έλεγχος αυτός ολοκληρώθηκε και εντός του Δεκεμβρίου 2020 κοινοποιήθηκαν τα οριστικά φύλλα και Εκθέσεις Ελέγχου. Συνοπτικά, οι εκθέσεις αξιώνουν πρόσθετα ποσά ύψους € 16,2 εκατ., πρόστιμο € 8,1 εκατ. και προσauξήσεων € 9,5 εκατ., για κονδύλια που αφορούν σε τέλος χαρτοσήμου, ενώ διάφορες μη εκπιπόμενες δαπάνες και άλλες προσαρμογές φόρου εισοδήματος, δεν δημιουργούν πρόσθετη οφειλή, καθότι η χρήση 2014 είναι ζημιογόνος. Η εταιρεία, μελέτησε τις αντίστοιχες εκθέσεις και αμφισβητεί τα επιβληθέντα επιπρόσθετα ποσά και προσauξήσεις. Εντός του Ιανουαρίου 2021 η εταιρεία πρόβη στην κατάθεση ενδικοφανούς προσφυγής, καταβάλλοντας το προβλεπόμενο ποσό προβεβαίωσης 50% ύψους € 16,9 εκατ., ασκώντας όλες τις προβλεπόμενες από τις σχετικές διατάξεις ενέργειες και ένδικα μέσα κατά των παραπάνω ποσών. Το υπόλοιπο 50% καταβλήθηκε μέσω συμψηφισμού, οπότε έχει πλέον καταβληθεί το σύνολο των καταλογισθέντων ποσών.

Η Εταιρεία θεωρεί ότι θα δικαιωθεί στην άσκηση των προσφυγών της και τα εν λόγω ποσά θα ανακτηθούν.

Ομοίως, οι δύο κύριες θυγατρικές λιανικής εμπορίας στην Ελλάδα, οι οποίες κατά τη διάρκεια του 2016 συγχωνεύθηκαν, έχουν ελεγχθεί ως εξής:

## ΕΛΛΗΝΙΚΑ ΠΕΤΡΕΛΑΙΑ Α.Ε.

### ΕΝΔΙΑΜΕΣΕΣ ΣΥΝΟΠΤΙΚΕΣ ΕΝΟΠΟΙΗΜΕΝΕΣ ΟΙΚΟΝΟΜΙΚΕΣ ΚΑΤΑΣΤΑΣΕΙΣ ΤΗΣ ΕΞΑΜΗΝΗΣ ΠΕΡΙΟΔΟΥ ΠΟΥ ΕΛΗΞΕ ΤΗΝ 30 ΙΟΥΝΙΟΥ 2021

(Ποσά σε χιλιάδες Ευρώ εκτός εάν αναφέρεται διαφορετικά)

- Η εταιρεία Ελληνικά Καύσιμα ΑΒΕΕ έχει ελεγχθεί έως και τη χρήση που έληξε στις 31 Δεκεμβρίου 2011, ενώ έχουν ληφθεί εντολές ελέγχου για τις επόμενες χρήσεις έως και εκείνη που έληξε στις 31 Δεκεμβρίου 2013, οι οποίες σύμφωνα με τις γενικές διατάξεις έχουν παραγραφεί. Οι πιο πρόσφατες Εκθέσεις Φορολογικού Ελέγχου για το 2010 και το 2011 παραδόθηκαν τον Δεκέμβριο του 2017 και αξιώνουν πρόσθετους φόρους ύψους €1,6 εκατ. και προσαυξήσεις ύψους €1,9 εκατ. για παρόμοιους λόγους με την Ελληνικά Πετρέλαια Α.Ε., όπως αναφέρονται ανωτέρω. Η διαδικασία που ακολουθήθηκε είναι ακριβώς η ίδια με εκείνη που περιγράφεται παραπάνω για την Ελληνικά Πετρέλαια Α.Ε. και η θυγατρική έχει ήδη προχωρήσει στις σχετικές νομικές ενέργειες.  
Μετά την εκδίκαση των σχετικών υποθέσεων, εκδόθηκαν εντός του 3ου τριμήνου 2019, οι αντίστοιχες Αποφάσεις του Διοικητικού Εφετείου, με τις οποίες: για τις μεν υποθέσεις χαρτοσήμου, ύψους € 3,4 εκατ. δικαιώνεται η εταιρεία και διατάσσεται η επανεκκαθάριση και επιστροφή των αντίστοιχων καταβληθέντων ποσών, που έχει ήδη ολοκληρωθεί, ενώ για την υπόθεση ΦΑΠ 2010 ύψους € 100 χιλ., για την οποία δεν έγινε δεκτή η προσφυγή μας, η εταιρεία άσκησε αναίρεση.
- Η εταιρεία ΕΚΟ ΑΒΕΕ έως και τη χρήση που έληξε στις 31 Δεκεμβρίου 2010, ενώ έχει ληφθεί εντολή ελέγχου για τη χρήση που έληξε στις 31 Δεκεμβρίου 2012, η οποία σύμφωνα με τις γενικές διατάξεις έχει παραγραφεί. Οι πιο πρόσφατες Εκθέσεις Φορολογικού Ελέγχου για το 2008, το 2009 και το 2010 παραδόθηκαν το Φεβρουάριο του 2018 και αξιώνουν πρόσθετα τέλη χαρτοσήμου ύψους €4,1 εκατ. και πρόστιμα ύψους €3,5 εκατ. Η διαδικασία που ακολουθήθηκε είναι ακριβώς η ίδια με εκείνη που περιγράφεται παραπάνω για την Ελληνικά Πετρέλαια Α.Ε. και η θυγατρική έχει ήδη προχωρήσει στις σχετικές νομικές ενέργειες.  
Μετά την εκδίκαση των σχετικών υποθέσεων, κοινοποιήθηκαν εντός του 1<sup>ου</sup> τριμήνου 2020, οι αντίστοιχες Αποφάσεις του Διοικητικού Εφετείου, με τις οποίες δικαιώνεται η εταιρεία και διατάσσεται η επανεκκαθάριση και επιστροφή των αντίστοιχων καταβληθέντων ποσών, που έχει ήδη ολοκληρωθεί.  
Παρά το γεγονός ότι οι εταιρείες αμφισβητούν την επιβολή πρόσθετων φόρων, εντούτοις υποχρεούνται να καταβάλουν το 50% των καταλογισμένων ποσών (φόρων και προστίμων) από τους πιο πάνω φορολογικούς ελέγχους προκειμένου να έχουν το δικαίωμα να ασκήσουν ένδικο μέσα. Η καταβολή των απαιτούμενων ποσών πραγματοποιήθηκε εντός των προβλεπόμενων προθεσμιών, ενώ τα υπόλοιπα ποσά έχουν συμψηφισθεί από τις Αρχές με επιστρεπτέα ποσά φόρων στο σύνολό τους εντός του 2018. Το σύνολο των ποσών που πληρώθηκαν ή συμψηφίστηκαν, εμφανίζεται σε λογαριασμούς Απαιτήσεων, καθώς η Εταιρία εκτιμά ότι θα επιτύχει στις προσφυγές της.

Η Διοίκηση πιστεύει ότι δεν θα προκύψουν σημαντικές φορολογικές επιβαρύνσεις είτε από μελλοντικούς φορολογικούς ελέγχους είτε από την έκβαση των επίδικων υποθέσεων, πέραν αυτών που αναφέρονται και συμπεριλαμβάνονται ήδη στις ενοποιημένες οικονομικές καταστάσεις για την εξαμηνιαία περίοδο που έληξε στις 30 Ιουνίου 2021. Ο Όμιλος έχει αναγνωρίσει οποιοσδήποτε προκαταβολές σχετικές με φόρους και πρόστιμα, που αφορούν σε παλαιότερες διαφορές με τις φορολογικές αρχές, στις λοιπές απαιτήσεις, στον βαθμό που εκτιμά ότι τα ποσά αυτά θα είναι τελικά ανακτήσιμα.

Σημειώνεται ότι σύμφωνα με τις σχετικές διατάξεις, για τις χρήσεις 2011 έως και τη χρήση που έληξε στις 31 Δεκεμβρίου 2019, οι Ελληνικές εταιρείες του Ομίλου έλαβαν από τους τακτικούς τους Ορκωτούς Ελεγκτές-Λογιστές «Ετήσιο Φορολογικό Πιστοποιητικό» με γνώμη χωρίς επιφύλαξη, όπως προβλέπεται από τον Νόμο 2238/1994, Άρθρο 82, παρ. 5 και το Νόμο 4174/2013, άρθρο 65<sup>Α</sup>. Η Διοίκηση εκτιμά πως το ίδιο θα ισχύσει και για τη χρήση 2020.

#### β) Καταλογιστικές πράξεις τελωνείων

##### *Τελωνειακά «ελλείματα»*

Εντός του 2008, παρελήφθησαν από το Τελωνείο καταλογιστικές πράξεις συνολικού ύψους περίπου €40 εκατ. για φερόμενα τελωνειακά «ελλείματα» των φορολογικών αποθηκών της Εταιρείας για συγκεκριμένες περιόδους μεταξύ των ετών 2001 – 2005. Η Εταιρεία προσέφυγε κατά των σχετικών πράξεων ενώπιον του Διοικητικού Πρωτοδικείου, και η Διοίκηση θεωρεί ότι η υπόθεση θα έχει θετική κατάληξη μετά την ολοκλήρωση της δικαστικής διαδικασίας.

Ανεξάρτητα από την κατάθεση των παραπάνω προσφυγών, το Τελωνείο προχώρησε σε παρακράτηση ποσού €54 εκατ. (σύνολο καταλογισθέντων ποσών πλέον προσαυξήσεων) βεβαιωμένων επιστροφών Φ.Π.Α (Σημ.14). Η

## ΕΛΛΗΝΙΚΑ ΠΕΤΡΕΛΑΙΑ Α.Ε.

### ΕΝΔΙΑΜΕΣΕΣ ΣΥΝΟΠΤΙΚΕΣ ΕΝΟΠΟΙΗΜΕΝΕΣ ΟΙΚΟΝΟΜΙΚΕΣ ΚΑΤΑΣΤΑΣΕΙΣ ΤΗΣ ΕΞΑΜΗΝΗΣ ΠΕΡΙΟΔΟΥ ΠΟΥ ΕΛΗΞΕ ΤΗΝ 30 ΙΟΥΝΙΟΥ 2021

(Ποσά σε χιλιάδες Ευρώ εκτός εάν αναφέρεται διαφορετικά)

Εταιρεία κατέθεσε δύο προσφυγές κατά της φορολογούσας αρχής και κατά του Τελωνείου, ενώπιον των Διοικητικών Πρωτοδικείων Αθηνών και Πειραιώς αντίστοιχα. Το Πρωτοδικείο Αθηνών εξέδωσε απόφαση με την οποία δικαιώνει την Εταιρεία, απορρίπτοντας την εν λόγω παρακράτηση ως μη νόμιμη. Η προσφυγή κατά της καταλογιστικής πράξης 935/2008 ύψους € 3,5 εκατ. έχει εκδικασθεί σε πρώτο βαθμό χωρίς να γίνει δεκτή, η εταιρεία άσκησε αναίρεση η οποία είχε οριστεί στις 9 Ιουνίου 2021 αλλά αναβλήθηκε για τις 15 Δεκεμβρίου 2021. Το Νοέμβριο 2020 εκδικάστηκε ενώπιον του Διοικητικού Εφετείου Πειραιά, η προσφυγή κατά της καταλογιστικής πράξης 989/2008 ύψους € 35,7 εκατ. και αναμένεται η έκδοση απόφασης. Η Εταιρεία εκτιμά ότι θα μπορεί να ανακτήσει τα ανωτέρω ποσά.

#### *Λοιπά τελωνειακά θέματα*

Στο Συμβούλιο της Επικρατείας Ενώπιον των Διοικητικών Δικαστηρίων ουσίας ή του Συμβουλίου της Επικρατείας (ΣτΕ) εκκρεμούν αναιρέσεις κατά αποφάσεων Διοικητικών Δικαστηρίων ουσίας για διάφορες υποθέσεις συμψηφιστικών ατελειών αναφορικά με περιπτώσεις εικονικών ανεφοδιασμών πετρελαϊκού προϊόντος από πρατηριούχους. Επίσης έχουν εκδοθεί και κάποιες αποφάσεις του ΣτΕ επί παρομοίων υποθέσεων οι οποίες είτε απορρίπτουν αναιρέσεις της εταιρείας ΕΚΟ, είτε κάνουν δεκτές τις αναιρέσεις του Δημοσίου και αναπέμπουν στο Διοικητικό Εφετείο για νέα κρίση επί της ουσίας και οι οποίες είτε βρίσκονται σε φάση αναίρεσης ή αναίρεσης μετ' αναπομπής από την εταιρεία ΕΚΟ, είτε σε φάση αναίρεσης από το Ελληνικό Δημόσιο. Το συνολικό ποσό που έχει καταλογιστεί ανέρχεται σε €13,9 εκατ., ενώ ποσό ύψους €13,3 εκατ. έχει καταβληθεί και έχει καταχωρηθεί ως απαίτηση στις οικονομικές καταστάσεις (31 Δεκεμβρίου 2020: €13,3 εκατ.).

Αναφορικά με τις υποθέσεις της ΕΚΟ, ο Όμιλος έχει προχωρήσει σε προσφυγή ενώπιον του Ευρωπαϊκού Δικαστηρίου των Δικαιωμάτων του Ανθρώπου («ΕΔΔΑ»), καθώς η Εταιρεία φρονεί ότι οι εν λόγω εις βάρος της αποφάσεις του ΣτΕ αντίκεινται στις διατάξεις της Ευρωπαϊκής Σύμβασης για τα Δικαιώματα του Ανθρώπου (ΕΣΔΑ). Το ΕΔΔΑ γνωστοποίησε στην ΕΚΟ ότι η προσφυγή της είναι παραδεκτή και θα εκδικαστεί επί της ουσίας.

Στα πλαίσια αυτό, η διοίκηση του Ομίλου εκτιμά ότι οι πιθανότητες ευνοϊκής κρίσης για την ΕΚΟ από τα υπερεθνικά Δικαστήρια είναι σημαντικές, κάτι το οποίο θα έχει ως αποτέλεσμα την ευνοϊκή μεταβολή της διαμορφωθείσας νομολογίας του ΣτΕ και υπό αυτήν την έννοια, ότι είναι περισσότερο πιθανό να υπάρξει θετική έκβαση επί των ανωτέρω υποθέσεων και για το λόγο αυτό δεν έχει σχηματισθεί σχετική πρόβλεψη στις οικονομικές καταστάσεις του Ομίλου.

Εντός του 2019, οι τελωνειακές αρχές της Βόρειας Μακεδονίας, πραγματοποίησαν έλεγχο στην ΟΚΤΑ, αναφορικά με το φόρο κατανάλωσης στις εισαγωγές eurodiesel για τις χρήσεις 2014-2018. Θεώρησαν ότι, ο φόρος κατανάλωσης που αφορά τις εισαγωγές αυτές, δεν έχει υπολογισθεί ορθά και εξέδωσαν σχετικές αποφάσεις για τη χρήση 2014, καταλογίζοντας επιπλέον συνολικό ποσό € 380 χιλ., το οποίο καταβλήθηκε τον Ιανουάριο του 2020. Η εταιρεία άσκησε σχετικές προσφυγές εντός του 2019, ζητώντας την πλήρη ακύρωση των καταλογισμών, θεωρώντας ότι οι τελωνειακές αρχές προέβησαν σε ουσιώδεις παρατυπίες, μη τεκμηρίωση της υπόθεσης και μη ορθή εφαρμογή των διατάξεων. Από τον Ιούλιο 2020 μέχρι και τον Ιούνιο 2021, επιδόθηκαν νέες αποφάσεις για τις χρήσεις 2015, 2016 και 2017, καταλογίζοντας επιπλέον συνολικό ποσό € 8,2 εκατ.. Η ΟΚΤΑ άσκησε σχετικές προσφυγές εντός των προβλεπόμενων προθεσμιών, ζητώντας την πλήρη ακύρωση όλων των καταλογισμών, για τους ίδιους λόγους. Στις 30 Ιουνίου 2021, περιλαμβάνεται στην ενοποιημένη κατάσταση οικονομικής θέσης πρόβλεψη ύψους 12,7 εκατομμυρίων ευρώ (31 Δεκεμβρίου 2020: 12,7 εκατ. ευρώ) που αντιπροσωπεύει την καλύτερη εκτίμηση του Ομίλου για τις πιθανές μελλοντικές ταμειακές εκροές έναντι της έκθεσής του σε αυτήν την αβέβαιη φορολογική θέση. Το ανώτερο ποσό που μπορεί να επιβληθεί στον Όμιλο από τις τελωνειακές αρχές, ανέρχεται σε € 17,1 εκατ. και αποτελείται από φόρους κατανάλωσης, ΦΠΑ και τόκους. Ο Όμιλος διατηρεί τη θέση του ότι ενήργησε σε πλήρη συμμόρφωση με όλους τους σχετικούς νόμους και διατάξεις, καθώς και σύμφωνα με τις ληφθείσες γνώμες των εμπειρογνομόνων προτίθεται δε να αμφισβητήσει την απόφαση αυτή, εξαντλώντας κάθε ένδικο μέσο σε τοπικό και ει δυνατόν σε διεθνές επίπεδο.

## ΕΛΛΗΝΙΚΑ ΠΕΤΡΕΛΑΙΑ Α.Ε.

ΕΝΔΙΑΜΕΣΕΣ ΣΥΝΟΠΤΙΚΕΣ ΕΝΟΠΟΙΗΜΕΝΕΣ ΟΙΚΟΝΟΜΙΚΕΣ ΚΑΤΑΣΤΑΣΕΙΣ  
ΤΗΣ ΕΞΑΜΗΝΗΣ ΠΕΡΙΟΔΟΥ ΠΟΥ ΕΛΗΞΕ ΤΗΝ 30 ΙΟΥΝΙΟΥ 2021  
(Ποσά σε χιλιάδες Ευρώ εκτός εάν αναφέρεται διαφορετικά)

---

### 24. ΜΕΡΙΣΜΑΤΑ

Το Διοικητικό Συμβούλιο της Εταιρείας στη συνεδρίαση του στις 5 Νοεμβρίου 2019, αποφάσισε τη διανομή προμερίσματος χρήσης 2019, ποσού €0,25 ανά μετοχή. Το ποσό του μερίσματος ανήλθε σε €76,4 εκατ. και εξοφλήθηκε κατά τη διάρκεια του πρώτου εξαμήνου του 2020.

Η πρόταση προς τη γενική συνέλευση για τελικό μέρισμα €0,25 ανά μετοχή εγκρίθηκε από το διοικητικό συμβούλιο στις 27 Φεβρουαρίου 2020. Η γενική συνέλευση των μετόχων στις 24 Ιουνίου 2020 επίσης ενέκρινε την ως άνω διανομή. Το ποσό του μερίσματος εξοφλήθηκε τον Ιούλιο 2020.

Το Διοικητικό Συμβούλιο στη συνεδρίαση του στις 25 Φεβρουαρίου 2021, αποφάσισε τη διανομή μερίσματος χρήσης 2020, ποσού €0,10 ανά μετοχή. Το συνολικό μέρισμα ανέρχεται σε €30,6 εκ. και συμπεριλαμβάνεται στις παρούσες ενοποιημένες οικονομικές καταστάσεις καθώς έχει εγκριθεί από τη γενική συνέλευση των μετόχων. Το ποσό του μερίσματος εξοφλήθηκε τον Ιούλιο 2021.

Το Διοικητικό Συμβούλιο δεν ενέκρινε κάποια αλλαγή στην πολιτική μερισμάτων του Ομίλου στο σύνολό της και θα επαναξιολογήσει την πληρωμή επιπρόσθετου μερίσματος ή επιπρόσθετου ειδικού μερίσματος εντός του 2021.

# ΕΛΛΗΝΙΚΑ ΠΕΤΡΕΛΑΙΑ Α.Ε.

## ΕΝΔΙΑΜΕΣΕΣ ΣΥΝΟΠΤΙΚΕΣ ΕΝΟΠΟΙΗΜΕΝΕΣ ΟΙΚΟΝΟΜΙΚΕΣ ΚΑΤΑΣΤΑΣΕΙΣ ΤΗΣ ΕΞΑΜΗΝΗΣ ΠΕΡΙΟΔΟΥ ΠΟΥ ΕΛΗΞΕ ΤΗΝ 30 ΙΟΥΝΙΟΥ 2021 (Ποσά σε χιλιάδες Ευρώ εκτός εάν αναφέρεται διαφορετικά)

### 25. ΚΑΤΑΛΟΓΟΣ ΚΥΡΙΟΤΕΡΩΝ ΘΥΓΑΤΡΙΚΩΝ, ΣΥΝΔΕΔΕΜΕΝΩΝ ΕΤΑΙΡΕΙΩΝ ΚΑΙ ΚΟΙΝΟΠΡΑΞΙΩΝ ΠΟΥ ΣΥΜΠΕΡΙΛΑΜΒΑΝΟΝΤΑΙ ΣΤΙΣ ΣΥΝΟΠΤΙΚΕΣ ΕΝΔΙΑΜΕΣΕΣ ΕΝΟΠΟΙΗΜΕΝΕΣ ΟΙΚΟΝΟΜΙΚΕΣ ΚΑΤΑΣΤΑΣΕΙΣ

ΟΝΟΜΑΣΙΑ ΕΤΑΙΡΕΙΑΣ	ΔΡΑΣΤΗΡΙΟΤΗΤΑ	Έδρα Εταιρείας	Ποσοστό συμμετοχής	Μέθοδος Ενοποίησης
ΕΛΛΗΝΙΚΑ ΚΑΥΣΙΜΑ ΟΡΥΚΤΕΛΑΙΑ ΑΒΕΕ	Εμπορική	ΕΛΛΑΔΑ	100,00%	ΠΛΗΡΗΣ
ΕΚΟΤΑ ΚΩ Α.Ε.	Εμπορική	ΕΛΛΑΔΑ	49,00%	ΠΛΗΡΗΣ
ΕΚΟ ΚΑΛΥΨΩ Μ.Ε.Π.Ε.	Εμπορική	ΕΛΛΑΔΑ	100,00%	ΠΛΗΡΗΣ
ΕΚΟ ΑΘΗΝΑ Ν.Ε.	Ναυτιλιακή / Εμπορική	ΕΛΛΑΔΑ	100,00%	ΠΛΗΡΗΣ
ΕΚΟ ΑΡΤΕΜΙΣ Ν.Ε.	Ναυτιλιακή / Εμπορική	ΕΛΛΑΔΑ	100,00%	ΠΛΗΡΗΣ
ΕΚΟ ΔΗΜΗΡΑ Ν.Ε.	Ναυτιλιακή / Εμπορική	ΕΛΛΑΔΑ	100,00%	ΠΛΗΡΗΣ
ΕΚΟ ΗΡΑ Ν.Ε.	Ναυτιλιακή / Εμπορική	ΕΛΛΑΔΑ	100,00%	ΠΛΗΡΗΣ
ΕΚΟ ΑΦΡΟΔΙΤΗ Ν.Ε.	Ναυτιλιακή / Εμπορική	ΕΛΛΑΔΑ	100,00%	ΠΛΗΡΗΣ
ΕΚΟ ΒΟΥΛΓΑΡΙΑ ΕΑΔ	Εμπορική	ΒΟΥΛΓΑΡΙΑ	100,00%	ΠΛΗΡΗΣ
ΕΚΟ ΣΕΡΒΙΑ ΑΔ	Εμπορική	ΣΕΡΒΙΑ	100,00%	ΠΛΗΡΗΣ
HELLENIC PETROLEUM INTERNATIONAL S.A.	Μητρική υποομίλου	ΑΥΣΤΡΙΑ	100,00%	ΠΛΗΡΗΣ
ΕΛΠΕ ΚΥΠΡΟΣ ΑΤΑ	Εμπορική	ΗΝΩΜΕΝΟ ΒΑΣΙΛΕΙΟ	100,00%	ΠΛΗΡΗΣ
R.A.M.OIL Κύπρος LTD	Εμπορική	ΚΥΠΡΟΣ	100,00%	ΠΛΗΡΗΣ
YUGEN LTD	Εμπορική	ΚΥΠΡΟΣ	100,00%	ΠΛΗΡΗΣ
HELPE COMPANY HOLDING LTD	Εμπορική	ΚΥΠΡΟΣ	100,00%	ΠΛΗΡΗΣ
HELLENIC PETROLEUM BULGARIA (HOLDINGS) LTD	Μητρική υποομίλου	ΚΥΠΡΟΣ	100,00%	ΠΛΗΡΗΣ
HELLENIC PETROLEUM SERBIA (HOLDINGS) LTD	Μητρική υποομίλου	ΚΥΠΡΟΣ	100,00%	ΠΛΗΡΗΣ
JUGOPETROL AD	Εμπορική	ΜΑΥΡΟΒΟΥΝΙΟ	54,35%	ΠΛΗΡΗΣ
GLOBAL ALBANIA A.E	Εμπορική	ALBANIA	99,96%	ΠΛΗΡΗΣ
ΕΛΠΕΤ ΒΑΛΚΑΝΙΚΗ Α.Ε.	Μητρική υποομίλου	ΕΛΛΑΔΑ	100,00%	ΠΛΗΡΗΣ
ΒΑΡΑΞ Α.Ε.	Αγωγός πετρελαίου	ΕΛΛΑΔΑ	80,00%	ΠΛΗΡΗΣ
ΟΚΤΑ CRUDE OIL REFINERY A.D	Δύτιση	ΣΚΟΠΙΑ	81,51%	ΠΛΗΡΗΣ
ΑΣΠΡΟΦΟΣ Α.Ε.	Μηχανολογική	ΕΛΛΑΔΑ	100,00%	ΠΛΗΡΗΣ
ΝΤΙΑΞΟΝ Α.Ε.	Πετροχημικά	ΕΛΛΑΔΑ	100,00%	ΠΛΗΡΗΣ
ΠΟΣΕΙΔΩΝ Ν.Ε.	Ναυτιλιακή / Πετροχημικά	ΕΛΛΑΔΑ	100,00%	ΠΛΗΡΗΣ
ΑΠΟΛΛΩΝ Ν.Ε.	Ναυτιλιακή / Δύτιση	ΕΛΛΑΔΑ	100,00%	ΠΛΗΡΗΣ
HELLENIC PETROLEUM FINANCE PLC	Χρηματοοικον. Υπηρεσίες	ΗΝΩΜΕΝΟ ΒΑΣΙΛΕΙΟ	100,00%	ΠΛΗΡΗΣ
ΕΛΠΕ ΔΙΕΘΝΗΣ ΣΥΜΒΟΥΛΕΥΤΙΚΗ Α.Ε.	Συμβουλευτικές Υπηρεσίες	ΕΛΛΑΔΑ	100,00%	ΠΛΗΡΗΣ
ΕΛΠΕ ΑΝΑΝΕΩΣΙΜΕΣ ΠΗΓΕΣ ΕΝΕΡΓΕΙΑΣ Α.Ε.	Ενέργεια	ΕΛΛΑΔΑ	100,00%	ΠΛΗΡΗΣ
ΕΛΠΕ-ΛΑΡΚΟ ΕΝΕΡΓΕΙΑΚΗ ΣΕΡΒΙΩΝ Α.Ε.	Ενέργεια	ΕΛΛΑΔΑ	51,00%	ΠΛΗΡΗΣ
ΕΛΠΕ-ΛΑΡΚΟ ΕΝΕΡΓΕΙΑΚΗ ΚΟΚΚΙΝΟΥ Α.Ε.	Ενέργεια	ΕΛΛΑΔΑ	51,00%	ΠΛΗΡΗΣ
ΕΝΕΡΓΕΙΑΚΗ ΠΥΛΟΥ ΜΕΘΩΝΗΣ Α.Ε.	Ενέργεια	ΕΛΛΑΔΑ	100,00%	ΠΛΗΡΗΣ
ΑΤΕΝ ΕΝΕΡΓΕΙΑΚΗ Α.Ε.	Ενέργεια	ΕΛΛΑΔΑ	100,00%	ΠΛΗΡΗΣ
ΚΟΖΙΛΙΟ 1	Ενέργεια	ΕΛΛΑΔΑ	100,00%	ΠΛΗΡΗΣ
ΚΟΖΙΛΙΟ 1	Ενέργεια	ΕΛΛΑΔΑ	100,00%	ΠΛΗΡΗΣ
CHRONUS 2	Ενέργεια	ΕΛΛΑΔΑ	100,00%	ΠΛΗΡΗΣ
CHRONUS 3	Ενέργεια	ΕΛΛΑΔΑ	100,00%	ΠΛΗΡΗΣ
CHRONUS 4	Ενέργεια	ΕΛΛΑΔΑ	100,00%	ΠΛΗΡΗΣ
CHRONUS 5	Ενέργεια	ΕΛΛΑΔΑ	100,00%	ΠΛΗΡΗΣ
CHRONUS 6	Ενέργεια	ΕΛΛΑΔΑ	100,00%	ΠΛΗΡΗΣ
CHRONUS 7	Ενέργεια	ΕΛΛΑΔΑ	100,00%	ΠΛΗΡΗΣ
CHRONUS 8	Ενέργεια	ΕΛΛΑΔΑ	100,00%	ΠΛΗΡΗΣ
CHRONUS 9	Ενέργεια	ΕΛΛΑΔΑ	100,00%	ΠΛΗΡΗΣ
CHRONUS 10	Ενέργεια	ΕΛΛΑΔΑ	100,00%	ΠΛΗΡΗΣ
CHRONUS 11	Ενέργεια	ΕΛΛΑΔΑ	100,00%	ΠΛΗΡΗΣ
CHRONUS 12	Ενέργεια	ΕΛΛΑΔΑ	100,00%	ΠΛΗΡΗΣ
CHRONUS 13	Ενέργεια	ΕΛΛΑΔΑ	100,00%	ΠΛΗΡΗΣ
CHRONUS 14	Ενέργεια	ΕΛΛΑΔΑ	100,00%	ΠΛΗΡΗΣ
CHRONUS 15	Ενέργεια	ΕΛΛΑΔΑ	100,00%	ΠΛΗΡΗΣ
CHRONUS 16	Ενέργεια	ΕΛΛΑΔΑ	100,00%	ΠΛΗΡΗΣ
CHRONUS 17	Ενέργεια	ΕΛΛΑΔΑ	100,00%	ΠΛΗΡΗΣ
CHRONUS 18	Ενέργεια	ΕΛΛΑΔΑ	100,00%	ΠΛΗΡΗΣ
CHRONUS 19	Ενέργεια	ΕΛΛΑΔΑ	100,00%	ΠΛΗΡΗΣ
ΕΛΠΕ Ε&Π ΣΥΜΜΕΤΟΧΩΝ Α.Ε.	Έρευνα και Παραγωγή υδραγονανθράκων	ΕΛΛΑΔΑ	100,00%	ΠΛΗΡΗΣ
ΕΛΠΕ ΑΡΤΑ ΠΡΕΒΕΖΑ ΑΕ	Έρευνα και Παραγωγή υδραγονανθράκων	ΕΛΛΑΔΑ	100,00%	ΠΛΗΡΗΣ
ΕΛΠΕ Β.Δ. ΠΕΛΟΠΟΝΝΗΣΟΣ Α.Ε.	Έρευνα και Παραγωγή υδραγονανθράκων	ΕΛΛΑΔΑ	100,00%	ΠΛΗΡΗΣ
ΕΛΠΕ ΔΥΤΙΚΗ ΚΕΡΚΥΡΑ Α.Ε.	Έρευνα και Παραγωγή υδραγονανθράκων	ΕΛΛΑΔΑ	100,00%	ΠΛΗΡΗΣ
ΕΛΠΕ ΘΡΑΚΙΚΟ ΠΕΛΑΓΟΣ Α.Ε.	Έρευνα και Παραγωγή υδραγονανθράκων	ΕΛΛΑΔΑ	100,00%	ΠΛΗΡΗΣ
ΕΛΠΕ ΙΟΝΙΟ Α.Ε.	Έρευνα και Παραγωγή υδραγονανθράκων	ΕΛΛΑΔΑ	100,00%	ΠΛΗΡΗΣ
ΕΛΠΕ ΚΥΠΑΡΙΣΣΙΑΚΟΣ ΚΟΛΠΟΣ Α.Ε.	Έρευνα και Παραγωγή υδραγονανθράκων	ΕΛΛΑΔΑ	100,00%	ΠΛΗΡΗΣ
ΕΛΠΕ ΔΥΤΙΚΑ ΚΡΗΤΗΣ Α.Ε.	Έρευνα και Παραγωγή υδραγονανθράκων	ΕΛΛΑΔΑ	100,00%	ΠΛΗΡΗΣ
ΕΛΠΕ ΝΟΤΙΟΔΥΤΙΚΑ ΚΡΗΤΗΣ Α.Ε.	Έρευνα και Παραγωγή υδραγονανθράκων	ΕΛΛΑΔΑ	100,00%	ΠΛΗΡΗΣ
ΕΛΠΕ ΠΑΤΡΑΙΚΟΣ Α.Ε.	Έρευνα και Παραγωγή υδραγονανθράκων	ΕΛΛΑΔΑ	100,00%	ΠΛΗΡΗΣ
ΕΛΠΕ UPSTREAM Α.Ε.	Έρευνα και Παραγωγή υδραγονανθράκων	ΕΛΛΑΔΑ	100,00%	ΠΛΗΡΗΣ
SUPERLUBE LTD	Λιπαντικά	ΚΥΠΡΟΣ	100,00%	ΠΛΗΡΗΣ
BLUE CIRCLE ENGINEERING LIMITED	Εμπορική	ΚΥΠΡΟΣ	100,00%	ΠΛΗΡΗΣ
ELPEFUTURE	Ενέργεια	ΕΛΛΑΔΑ	100,00%	ΠΛΗΡΗΣ
HELLENIC PETROLEUM (UK) LIMITED	Ανεργηγή	ΗΝΩΜΕΝΟ ΒΑΣΙΛΕΙΟ	100,00%	ΠΛΗΡΗΣ
ELPEDISON B.V.	Ενέργεια	ΟΛΛΑΝΔΙΑ	50,00%	ΚΑΘΑΡΗ ΘΕΣΗ
SAFCO ΑΕ	Εφοδιασμός Αεροδρομίου	ΕΛΛΑΔΑ	33,33%	ΚΑΘΑΡΗ ΘΕΣΗ
ΔΕΠΑ ΕΜΠΟΡΙΑΣ Α.Ε. (πρώην ΔΕΠΑ Α.Ε.)	Φυσικό Αέριο	ΕΛΛΑΔΑ	35,00%	ΚΑΘΑΡΗ ΘΕΣΗ
ΔΕΠΑ ΥΠΟΔΟΜΩΝ Α.Ε..	Φυσικό Αέριο	ΕΛΛΑΔΑ	35,00%	ΚΑΘΑΡΗ ΘΕΣΗ
ΔΕΠΑ ΔΙΕΘΝΩΝ ΕΡΓΩΝ Α.Ε	Φυσικό Αέριο	ΕΛΛΑΔΑ	35,00%	ΚΑΘΑΡΗ ΘΕΣΗ
Ε.Α.Κ.Α.Α Α.Ε.	Αγωγός πετρελαίου	ΕΛΛΑΔΑ	50,00%	ΚΑΘΑΡΗ ΘΕΣΗ
ΕΛΠΕ ΘΡΑΚΗ Α.Ε. (Εκκαθαρίστηκε τον Απρίλιο 2020)	Αγωγός πετρελαίου	ΕΛΛΑΔΑ	25,00%	ΚΑΘΑΡΗ ΘΕΣΗ
Δ.Μ.Ε.Π. HoldCo LTD	Εμπορία Πετρελαιοειδών	ΗΝΩΜΕΝΟ ΒΑΣΙΛΕΙΟ	48,00%	ΚΑΘΑΡΗ ΘΕΣΗ

- Στις 29 Ιανουαρίου 2021, ολοκληρώθηκε η μερική διάσπαση του διεθνούς τομέα της από την εταιρία ΔΕΠΑ Α.Ε. και συστάθηκε η εταιρία ΔΕΠΑ Διεθνών Έργων Α.Ε.. (Σημ. 7)

## ΕΛΛΗΝΙΚΑ ΠΕΤΡΕΛΑΙΑ Α.Ε.

ΕΝΔΙΑΜΕΣΕΣ ΣΥΝΟΠΤΙΚΕΣ ΕΝΟΠΟΙΗΜΕΝΕΣ ΟΙΚΟΝΟΜΙΚΕΣ ΚΑΤΑΣΤΑΣΕΙΣ  
ΤΗΣ ΕΞΑΜΗΝΗΣ ΠΕΡΙΟΔΟΥ ΠΟΥ ΕΛΗΞΕ ΤΗΝ 30 ΙΟΥΝΙΟΥ 2021

(Ποσά σε χιλιάδες Ευρώ εκτός εάν αναφέρεται διαφορετικά)

---

### 26. ΓΕΓΟΝΟΤΑ ΜΕΤΑ ΤΗΝ ΗΜΕΡΟΜΗΝΙΑ ΙΣΟΛΟΓΙΣΜΟΥ

Εκτός αυτών που ήδη έχουν αναφερθεί στη Σημείωση 7, τα παρακάτω σημαντικά γεγονότα συνέβησαν μετά την ημερομηνία ισολογισμού και πριν τη δημοσίευση των οικονομικών καταστάσεων:

Τον Ιούλιο του 2021, το Διοικητικό της Συμβούλιο αποφάσισε την έναρξη διαδικασίας διάσπασης της Εταιρείας με απόσχιση του κλάδου διύλισης, εφοδιασμού και πωλήσεων πετρελαιοειδών και πετροχημικών και εισφορά του σε νέα εταιρεία που θα συσταθεί.

Επίσης, στις 13 Αυγούστου 2021, Η ΕΛΛΗΝΙΚΑ ΠΕΤΡΕΛΑΙΑ Α.Ε. ανακοίνωσε ότι ενημέρωσε, την Ελληνική Διαχειριστική Εταιρεία Υδρογονανθράκων (ΕΔΕΥ Α.Ε) για την πρόθεσή της να μην προχωρήσει σε περαιτέρω εργασίες για την έρευνα και εξόρυξη υδρογονανθράκων σε συγκεκριμένες χερσαίες περιοχές (Σημ. 22).



#### 4.2. Συνοπτική Ενδιάμεση Χρηματοοικονομική Πληροφόρηση

**ΕΛΛΗΝΙΚΑ ΠΕΤΡΕΛΑΙΑ Α.Ε.**

**ΕΝΔΙΑΜΕΣΕΣ ΣΥΝΟΠΤΙΚΕΣ**  
**ΟΙΚΟΝΟΜΙΚΕΣ ΚΑΤΑΣΤΑΣΕΙΣ**  
**ΤΗΣ ΕΞΑΜΗΝΗΣ ΠΕΡΙΟΔΟΥ ΠΟΥ ΕΛΗΞΕ ΤΗΝ**

**30 ΙΟΥΝΙΟΥ 2021**



**ΕΛΛΗΝΙΚΑ**  
**ΠΕΤΡΕΛΑΙΑ**



# ΕΛΛΗΝΙΚΑ ΠΕΤΡΕΛΑΙΑ Α.Ε.

ΕΝΔΙΑΜΕΣΕΣ ΣΥΝΟΠΤΙΚΕΣ ΟΙΚΟΝΟΜΙΚΕΣ ΚΑΤΑΣΤΑΣΕΙΣ  
ΤΗΣ ΕΞΑΜΗΝΗΣ ΠΕΡΙΟΔΟΥ ΠΟΥ ΕΛΗΞΕ ΤΗΝ 30 ΙΟΥΝΙΟΥ 2021  
(Ποσά σε χιλιάδες Ευρώ εκτός εάν αναφέρεται διαφορετικά)

---

## ΠΕΡΙΕΧΟΜΕΝΑ

	Σελ.
I. Στοιχεία Επιχείρησης	3
II. Ενδιάμεση Συνοπτική Κατάσταση Οικονομικής Θέσης	4
III. Ενδιάμεση Συνοπτική Κατάσταση Συνολικών Εισοδημάτων	5
IV. Ενδιάμεση Συνοπτική Κατάσταση Μεταβολών Ιδίων Κεφαλαίων	6
V. Ενδιάμεση Συνοπτική Κατάσταση Ταμειακών Ροών	7
Σημειώσεις επί των Ενδιάμεσων Συνοπτικών Οικονομικών Καταστάσεων	8

## ΕΛΛΗΝΙΚΑ ΠΕΤΡΕΛΑΙΑ Α.Ε.

ΕΝΔΙΑΜΕΣΕΣ ΣΥΝΟΠΤΙΚΕΣ ΟΙΚΟΝΟΜΙΚΕΣ ΚΑΤΑΣΤΑΣΕΙΣ  
ΤΗΣ ΕΞΑΜΗΝΗΣ ΠΕΡΙΟΔΟΥ ΠΟΥ ΕΛΗΞΕ ΤΗΝ 30 ΙΟΥΝΙΟΥ 2021  
(Ποσά σε χιλιάδες Ευρώ εκτός εάν αναφέρεται διαφορετικά)

---

### I. Στοιχεία Επιχείρησης

<b>Διοικητικό Συμβούλιο</b>	Ιωάννης Παπαθανασίου - Πρόεδρος Δ.Σ. Ανδρέας Σιάμισης - Διευθύνων Σύμβουλος Γεώργιος Αλεξόπουλος - Μέλος Θεόδωρος-Αχιλλέας Βάρδας - Μέλος Αλέξανδρος Μεταξάς - Μέλος Ιορδάνης Αιβάζης - Μέλος Αλκιβιάδης-Κωνσταντίνος Ψάρρας - Μέλος Αναστασία Μαρτσέκη - Μέλος (Από 17/05/2021) Νικόλαος Βρεττός Μέλος (Από 30/6/2021) Lorraine Σκαραμαγκά - Μέλος (Από 30/6/2021) Παναγιώτης Τριδήμας - Μέλος (Από 30/6/2021)
<b>Άλλα μέλη Διοικητικού Συμβουλίου κατά τη χρήση</b>	Μιχαήλ Κεφαλογιάννης - Μέλος (Έως 17/05/2021) Λουκάς Παπάζογλου - Μέλος (Έως 17/05/2021) Θεόδωρος Πανταλάκης - Μέλος (Έως 30/6/2021) Σπυρίδων Παντελιάς - Μέλος (Έως 30/6/2021) Γεώργιος Παπακωνσταντίνου - Μέλος (Έως 30/6/2021) Κωνσταντίνος Παπαγιαννόπουλος - Μέλος (Έως 30/6/2021) Αναστασία Μακαριγάκη - Μέλος (Από 17/05/2021 έως 30/6/2021)
<b>Διεύθυνση Έδρας Εταιρείας</b>	Χειμάρρας 8 <sup>Α</sup> 15125 Μαρούσι, Ελλάδα
<b>Γ.Ε.Μ.Η.</b>	000296601000

# ΕΛΛΗΝΙΚΑ ΠΕΤΡΕΛΑΙΑ Α.Ε.

ΕΝΔΙΑΜΕΣΕΣ ΣΥΝΟΠΤΙΚΕΣ ΟΙΚΟΝΟΜΙΚΕΣ ΚΑΤΑΣΤΑΣΕΙΣ  
ΤΗΣ ΕΞΑΜΗΝΗΣ ΠΕΡΙΟΔΟΥ ΠΟΥ ΕΛΗΞΕ ΤΗΝ 30 ΙΟΥΝΙΟΥ 2021  
(Ποσά σε χιλιάδες Ευρώ εκτός εάν αναφέρεται διαφορετικά)

## II. Ενδιάμεση Συνοπτική Κατάσταση Οικονομικής Θέσης

	Σημ	30 Ιουνίου 2021	31 Δεκεμβρίου 2020
<b>ΕΝΕΡΓΗΤΙΚΟ</b>			
<b>Πάγιο Ενεργητικό</b>			
Ενσώματα πάγια περιουσιακά στοιχεία	9	2.733.425	2.766.635
Δικαιώματα χρήσης παγίων	10	27.593	32.157
Αυλα περιουσιακά στοιχεία	11	12.981	8.094
Επενδύσεις σε θυγατρικές, συνδεδεμένες επιχειρήσεις και κοινοπραξίες		1.039.048	1.064.566
Επενδύσεις σε συμμετοχικούς τίτλους	3	37	587
Δάνεια, προκαταβολές και μακροπρόθεσμες απαιτήσεις		43.419	42.956
		<b>3.856.503</b>	<b>3.914.995</b>
<b>Κυκλοφορούν ενεργητικό</b>			
Αποθέματα	12	968.074	599.613
Πελάτες και λοιπές απαιτήσεις	13	571.037	489.979
Φόρος εισοδήματος εισπρακτέος	7	15.660	33.830
Παράγωγα χρηματοοικονομικά στοιχεία	3	37.448	9.945
Ταμειακά διαθέσιμα και ταμειακά ισοδύναμα	14	989.581	992.748
		<b>2.581.800</b>	<b>2.126.115</b>
<b>Σύνολο ενεργητικού</b>		<b>6.438.303</b>	<b>6.041.110</b>
<b>ΙΔΙΑ ΚΕΦΑΛΑΙΑ</b>			
Μετοχικό κεφάλαιο	15	1.020.081	1.020.081
Αποθεματικά	16	275.062	279.576
Αποτελέσματα εις νέον		642.215	520.475
<b>Σύνολο ιδίων κεφαλαίων</b>		<b>1.937.358</b>	<b>1.820.132</b>
<b>ΥΠΟΧΡΕΩΣΕΙΣ</b>			
<b>Μακροπρόθεσμες υποχρεώσεις</b>			
Δάνεια	17	1.878.856	2.064.808
Υποχρεώσεις μισθώσεων		18.271	21.279
Αναβαλλόμενες φορολογικές υποχρεώσεις		47.299	2.773
Υποχρεώσεις παροχών προσωπικού λόγω εξόδου από την υπηρεσία		160.002	159.782
Προβλέψεις		22.240	22.287
Λοιπές μακροπρόθεσμες υποχρεώσεις		12.316	12.685
		<b>2.138.984</b>	<b>2.283.614</b>
<b>Βραχυπρόθεσμες υποχρεώσεις</b>			
Προμηθευτές και λοιπές υποχρεώσεις	18	1.572.370	1.427.067
Παράγωγα χρηματοοικονομικά στοιχεία	3	858	4.635
Φόρος εισοδήματος πληρωτέος		645	450
Δάνεια	17	749.320	494.675
Υποχρεώσεις μισθώσεων		7.187	9.284
Μερίσματα πληρωτέα		31.581	1.253
		<b>2.361.961</b>	<b>1.937.364</b>
<b>Σύνολο υποχρεώσεων</b>		<b>4.500.945</b>	<b>4.220.978</b>
<b>Σύνολο ιδίων κεφαλαίων και υποχρεώσεων</b>		<b>6.438.303</b>	<b>6.041.110</b>

Οι συνοδευτικές σημειώσεις στις σελίδες 8 έως 32 αποτελούν αναπόσπαστο μέρος αυτών των ενδιάμεσων συνοπτικών οικονομικών καταστάσεων.

Ανδρέας Σιάμισης

Κρίστιαν Τόμας

Στέφανος Παπαδημητρίου

Διευθύνων Σύμβουλος

Γενικός Διευθυντής Οικονομικών  
Ομίλου

Διευθυντής Λογιστικής

# ΕΛΛΗΝΙΚΑ ΠΕΤΡΕΛΑΙΑ Α.Ε.

ΕΝΔΙΑΜΕΣΕΣ ΣΥΝΟΠΤΙΚΕΣ ΟΙΚΟΝΟΜΙΚΕΣ ΚΑΤΑΣΤΑΣΕΙΣ  
ΤΗΣ ΕΞΑΜΗΝΗΣ ΠΕΡΙΟΔΟΥ ΠΟΥ ΕΛΗΞΕ ΤΗΝ 30 ΙΟΥΝΙΟΥ 2021  
(Ποσά σε χιλιάδες Ευρώ εκτός εάν αναφέρεται διαφορετικά)

## III. Ενδιάμεση Συνοπτική Κατάσταση Συνολικών Εισοδημάτων

	Σημ.	Εξάμηνη περίοδος που έληξε		Τρίμηνη περίοδος που έληξε	
		30 Ιουνίου 2021	30 Ιουνίου 2020	30 Ιουνίου 2021	30 Ιουνίου 2020
Έσοδα από συμβάσεις με πελάτες	4	3.625.199	2.690.940	2.052.735	950.340
Κόστος πωληθέντων		(3.286.733)	(3.036.594)	(1.949.526)	(862.662)
<b>Μεικτό κέρδος/(ζημιά)</b>		<b>338.466</b>	<b>(345.654)</b>	<b>103.209</b>	<b>87.678</b>
Έξοδα πωλήσεων και λειτουργίας διάθεσης		(46.214)	(51.922)	(25.434)	(24.369)
Έξοδα διοικητικής λειτουργίας		(38.270)	(41.058)	(19.617)	(20.446)
Έξοδα ερευνών και ανάπτυξης		(54)	(1.066)	(24)	(49)
Λοιπά λειτουργικά έσοδα και άλλα κέρδη	5	12.462	19.979	8.624	14.965
Λοιπά λειτουργικά έξοδα και άλλες ζημιές	5	(33.605)	(12.697)	(31.006)	(12.147)
<b>Λειτουργικό αποτέλεσμα</b>		<b>232.785</b>	<b>(432.418)</b>	<b>35.752</b>	<b>45.632</b>
Χρηματοοικονομικά έσοδα		2.930	4.910	1.419	2.690
Χρηματοοικονομικά έξοδα		(45.753)	(52.066)	(22.965)	(26.674)
Χρηματοοικονομικά έξοδα μισθώσεων		(589)	(692)	(284)	(334)
Κέρδη/(Ζημιές) από συναλλαγματικές διαφορές	6	8.041	4.316	2.943	2.021
<b>Κέρδη/(Ζημιές) προ φόρων</b>	4	<b>197.414</b>	<b>(475.950)</b>	<b>16.865</b>	<b>23.335</b>
Φόρος εισοδήματος	7	(44.437)	158.114	(289)	39.472
<b>Καθαρά κέρδη/(ζημιές) περιόδου</b>		<b>152.977</b>	<b>(317.836)</b>	<b>16.576</b>	<b>62.807</b>
<b>Λοιπά Συνολικά Εισοδήματα/(Ζημιές):</b>					
<b>Λοιπά Συνολικά Εισοδήματα/(Ζημιές) που δεν θα ταξινομηθούν μελλοντικά στην κατάσταση αποτελεσμάτων (μετά φόρων):</b>					
Αναλογιστικές ζημιές από συνταξιοδοτικά προγράμματα καθορισμένων παροχών	16	(1.163)	-	(1.163)	-
Μεταβολές αποτίμησης συμμετοχικών τίτλων στην εύλογη αξία	16	(345)	(331)	(306)	7
<b>Καθαρά λοιπά Συνολικά Εισοδήματα / (Ζημιές) που δεν θα αναταξινομηθούν μελλοντικά στην κατάσταση αποτελεσμάτων (μετά φόρων):</b>		<b>(1.508)</b>	<b>(331)</b>	<b>(1.469)</b>	<b>7</b>
<b>Λοιπά Συνολικά Εισοδήματα/(Ζημιές) που ενδέχεται να ταξινομηθούν μελλοντικά στην κατάσταση αποτελεσμάτων (μετά φόρων):</b>					
Κέρδη/(Ζημιές) από αποτίμηση πράξεων αντιστάθμισης κινδύνου	16	28.115	(31.140)	3.478	(5.666)
Αναταξινόμηση πράξεων αντιστ. κινδύνου μέσω της κατάστασης συνολικών εισοδημάτων	16	(31.794)	25.077	(7.806)	25.077
<b>Καθαρά λοιπά Συνολικά Εισοδήματα / (Ζημιές) που ενδέχεται να αναταξινομηθούν μελλοντικά στην κατάσταση αποτελεσμάτων (μετά φόρων):</b>		<b>(3.679)</b>	<b>(6.063)</b>	<b>(4.328)</b>	<b>19.411</b>
<b>Λοιπά συνολικά εισοδήματα/(ζημιές), καθαρά από φορολογία</b>		<b>(5.187)</b>	<b>(6.394)</b>	<b>(5.797)</b>	<b>19.418</b>
<b>Συγκεντρωτικά συνολικά εισοδήματα/(ζημιές) μετά από φόρους</b>		<b>147.790</b>	<b>(324.230)</b>	<b>10.779</b>	<b>82.225</b>
<b>Κέρδη/(Ζημιές) ανά μετοχή (σε Ευρώ ανά μετοχή)</b>	8	<b>0,50</b>	<b>(1,04)</b>	<b>0,05</b>	<b>0,21</b>

Οι συνοδευτικές σημειώσεις στις σελίδες 8 έως 32 αποτελούν αναπόσπαστο μέρος αυτών των ενδιάμεσων συνοπτικών οικονομικών καταστάσεων.

## ΕΛΛΗΝΙΚΑ ΠΕΤΡΕΛΑΙΑ Α.Ε.

ΕΝΔΙΑΜΕΣΕΣ ΣΥΝΟΠΤΙΚΕΣ ΟΙΚΟΝΟΜΙΚΕΣ ΚΑΤΑΣΤΑΣΕΙΣ  
ΤΗΣ ΕΞΑΜΗΝΗΣ ΠΕΡΙΟΔΟΥ ΠΟΥ ΕΛΗΞΕ ΤΗΝ 30 ΙΟΥΝΙΟΥ 2021  
(Ποσά σε χιλιάδες Ευρώ εκτός εάν αναφέρεται διαφορετικά)

### IV. Ενδιάμεση Συνοπτική Κατάσταση Μεταβολών Ιδίων Κεφαλαίων

	Σημ.	Μετοχικό κεφάλαιο	Αποθεματικά	Αποτελέσματα εις νέον	Σύνολο Ιδίων Κεφαλαίων
<b>Υπόλοιπο 1 Ιανουαρίου 2020</b>		<b>1.020.081</b>	<b>283.106</b>	<b>935.648</b>	<b>2.238.835</b>
Μεταβολές αποτίμησης συμμετοχικών τίτλων στην εύλογη αξία	16	-	(331)	-	(331)
Κέρδη/(ζημιές) από αποτίμηση πράξεων αντιστάθμισης κινδύνου	16	-	(31.140)	-	(31.140)
Αναταξινόμηση πράξεων αντιστ. κινδύνου μέσω της κατάστασης συνολικών εισοδημάτων	16	-	25.077	-	25.077
<b>Λοιπά συνολικά εισοδήματα/(ζημιές)</b>		<b>-</b>	<b>(6.394)</b>	<b>-</b>	<b>(6.394)</b>
Καθαρά κέρδη/(ζημιές) περιόδου		-	-	(317.836)	(317.836)
<b>Συνολικά εισοδήματα / (ζημιές) για την περίοδο</b>		<b>-</b>	<b>(6.394)</b>	<b>(317.836)</b>	<b>(324.230)</b>
Μερίσματα		-	-	(76.409)	(76.409)
<b>Υπόλοιπο την 30 Ιουνίου 2020</b>		<b>1.020.081</b>	<b>276.712</b>	<b>541.403</b>	<b>1.838.196</b>
<b>Υπόλοιπο την 1 Ιανουαρίου 2021</b>		<b>1.020.081</b>	<b>279.576</b>	<b>520.475</b>	<b>1.820.132</b>
<b>Κινήσεις - 1 Ιανουαρίου 2021 έως 30 Ιουνίου 2021</b>					
Αναλογιστικές ζημιές από συνταξιοδοτικά προγράμματα καθορισμένων παροχών	16	-	(1.163)	-	(1.163)
Μεταβολές αποτίμησης συμμετοχικών τίτλων στην εύλογη αξία	16	-	328	(673)	(345)
Κέρδη/(ζημιές) από αποτίμηση πράξεων αντιστάθμισης κινδύνου	16	-	28.115	-	28.115
Αναταξινόμηση πράξεων αντιστ. κινδύνου μέσω της κατάστασης συνολικών εισοδημάτων	16	-	(31.794)	-	(31.794)
<b>Λοιπά συνολικά εισοδήματα/(ζημιές)</b>		<b>-</b>	<b>(4.514)</b>	<b>(673)</b>	<b>(5.187)</b>
Καθαρά κέρδη/(ζημιές) περιόδου		-	-	152.977	152.977
<b>Συνολικά εισοδήματα / (ζημιές) για την περίοδο</b>		<b>-</b>	<b>(4.514)</b>	<b>152.304</b>	<b>147.790</b>
Μερίσματα	23	-	-	(30.564)	(30.564)
<b>Υπόλοιπο την 30 Ιουνίου 2021</b>		<b>1.020.081</b>	<b>275.062</b>	<b>642.215</b>	<b>1.937.358</b>

Οι συνοδευτικές σημειώσεις στις σελίδες 8 έως 32 αποτελούν αναπόσπαστο μέρος αυτών των ενδιάμεσων συνοπτικών οικονομικών καταστάσεων.

# ΕΛΛΗΝΙΚΑ ΠΕΤΡΕΛΑΙΑ Α.Ε.

ΕΝΔΙΑΜΕΣΕΣ ΣΥΝΟΠΤΙΚΕΣ ΟΙΚΟΝΟΜΙΚΕΣ ΚΑΤΑΣΤΑΣΕΙΣ  
ΤΗΣ ΕΞΑΜΗΝΗΣ ΠΕΡΙΟΔΟΥ ΠΟΥ ΕΛΗΞΕ ΤΗΝ 30 ΙΟΥΝΙΟΥ 2021  
(Ποσά σε χιλιάδες Ευρώ εκτός εάν αναφέρεται διαφορετικά)

## V. Ενδιάμεση Συνοπτική Κατάσταση Ταμειακών Ροών

	Σημ.	Εξάμηνη περίοδος που έληξε	
		30 Ιουνίου 2021	30 Ιουνίου 2020
<b>Ταμειακές ροές από λειτουργικές δραστηριότητες</b>			
Ταμειακές ροές από λειτουργικές δραστηριότητες	19	(445)	(13.243)
Εισπραχθείς / (Καταβληθείς) φόρος εισοδήματος		18.135	(4.843)
<b>Καθαρές ταμειακές ροές από λειτουργικές δραστηριότητες</b>		<b>17.690</b>	<b>(18.086)</b>
<b>Ταμειακές ροές από επενδυτικές δραστηριότητες</b>			
Αγορές ενσώματων παγίων και άυλων περιουσιακών στοιχείων	9,11	(51.323)	(58.706)
Είσπραξη από πώληση ενσώματων παγίων και άυλων περιουσιακών στοιχείων		33	4.846
Μερίσματα εισπραχθέντα		-	150.000
Εισπραχθέντες τόκοι		2.930	4.910
Καθαρή συμμετοχή σε αύξηση κεφαλαίου συνδεδεμένων επιχειρήσεων		(1.482)	(10.000)
		361	-
<b>Καθαρές ταμειακές ροές από επενδυτικές δραστηριότητες</b>		<b>(49.481)</b>	<b>91.050</b>
<b>Ταμειακές ροές από χρηματοδοτικές δραστηριότητες</b>			
Τόκοι καταβληθέντες		(39.471)	(49.633)
Μερίσματα πληρωθέντα σε μετόχους της εταιρείας		(6)	(76.385)
Εισπράξεις από εκδοθέντα / αναληφθέντα δάνεια	17	130.000	265.010
Εξοφλήσεις δανείων	17	(64.348)	(168.278)
Πληρωμή υποχρεώσεων μίσθωσης - κεφάλαιο		(5.004)	(4.866)
Πληρωμή υποχρεώσεων μίσθωσης - τόκοι		(589)	(692)
<b>Καθαρές ταμειακές ροές από χρηματοδοτικές δραστηριότητες</b>		<b>20.583</b>	<b>(34.844)</b>
<b>Καθαρή αύξηση / (μείωση) στα ταμειακά διαθέσιμα και ισοδύναμα</b>		<b>(11.208)</b>	<b>38.120</b>
<b>Ταμειακά διαθέσιμα και ισοδύναμα στην αρχή της περιόδου</b>	<b>14</b>	<b>992.748</b>	<b>888.564</b>
Συναλλαγματικές διαφορές στα ταμειακά διαθέσιμα και ισοδύναμα		8.041	3.587
Καθαρή αύξηση / (μείωση) στα ταμειακά διαθέσιμα και ισοδύναμα		(11.208)	38.120
<b>Ταμειακά διαθέσιμα και ισοδύναμα στο τέλος της περιόδου</b>	<b>14</b>	<b>989.581</b>	<b>930.271</b>

Οι συνοδευτικές σημειώσεις στις σελίδες 8 έως 32 αποτελούν αναπόσπαστο μέρος αυτών των ενδιάμεσων συνοπτικών οικονομικών καταστάσεων.

# ΕΛΛΗΝΙΚΑ ΠΕΤΡΕΛΑΙΑ Α.Ε.

ΕΝΔΙΑΜΕΣΕΣ ΣΥΝΟΠΤΙΚΕΣ ΟΙΚΟΝΟΜΙΚΕΣ ΚΑΤΑΣΤΑΣΕΙΣ  
ΤΗΣ ΕΞΑΜΗΝΗΣ ΠΕΡΙΟΔΟΥ ΠΟΥ ΕΛΗΞΕ ΤΗΝ 30 ΙΟΥΝΙΟΥ 2021  
(Ποσά σε χιλιάδες Ευρώ εκτός εάν αναφέρεται διαφορετικά)

## Σημειώσεις επί των Ενδιάμεσων Συνοπτικών Οικονομικών Καταστάσεων

### 1. ΓΕΝΙΚΕΣ ΠΛΗΡΟΦΟΡΙΕΣ

Η Ελληνικά Πετρέλαια Α.Ε. (εφεξής καλούμενη «Εταιρεία» ή «Ελληνικά Πετρέλαια») δραστηριοποιείται στον τομέα της ενέργειας στην Ελλάδα. Οι δραστηριότητες της Εταιρείας περιλαμβάνουν τη διύλιση και εμπορία προϊόντων πετρελαίου και την παραγωγή και εμπορία πετροχημικών προϊόντων.

Η Εταιρεία εδρεύει στην Ελλάδα, Χειμάρρας 8Α, 151 25 Μαρούσι και η διάρκειά της είναι αορίστου χρόνου. Οι μετοχές της εταιρείας είναι εισηγμένες στο Χρηματιστήριο Αθηνών και στο Χρηματιστήριο του Λονδίνου μέσω GDRs.

### 2. ΒΑΣΗ ΣΥΝΤΑΞΗΣ ΟΙΚΟΝΟΜΙΚΩΝ ΚΑΤΑΣΤΑΣΕΩΝ, ΛΟΓΙΣΤΙΚΕΣ ΑΡΧΕΣ ΚΑΙ ΣΗΜΑΝΤΙΚΕΣ ΛΟΓΙΣΤΙΚΕΣ ΕΚΤΙΜΗΣΕΙΣ ΚΑΙ ΚΡΙΣΕΙΣ

#### Βάση σύνταξης των ανέλεγκτων ενδιάμεσων συνοπτικών οικονομικών καταστάσεων

Οι παρούσες ενδιάμεσες συνοπτικές οικονομικές καταστάσεις είναι ατομικές οικονομικές καταστάσεις. Οι ενοποιημένες οικονομικές καταστάσεις του Ομίλου Ελληνικά Πετρέλαια είναι διαθέσιμες στην ιστοσελίδα της Εταιρείας και περιλαμβάνουν κατάσταση με σημαντικές επενδύσεις σε θυγατρικές, συνδεδεμένες επιχειρήσεις και κοινοπραξίες.

Οι ενδιάμεσες συνοπτικές οικονομικές καταστάσεις της Ελληνικά Πετρέλαια Α.Ε. έχουν καταρτισθεί σύμφωνα με τις διατάξεις του Διεθνούς Λογιστικού Προτύπου (Δ.Λ.Π.) 34 – «*Ενδιάμεση Οικονομική Αναφορά*» και παρουσιάζουν την οικονομική θέση, τα αποτελέσματα και τις ταμειακές ροές της Εταιρείας με βάση την αρχή της συνεχιζόμενης δραστηριότητας.

Καθορίζοντας την κατάλληλη βάση για την κατάρτιση των οικονομικών καταστάσεων, η Διοίκηση οφείλει να εξετάσει εάν η Εταιρεία μπορεί να συνεχίσει τη δραστηριότητα στο εγγύς μέλλον.

Οι επιχειρηματικές δραστηριότητες της Εταιρείας, μαζί με τους παράγοντες που η Διοίκηση θεωρεί ότι ενδέχεται να επηρεάσουν την ανάπτυξη, την χρηματοοικονομική απόδοση και την χρηματοοικονομική θέση της Εταιρείας παρατίθενται στην έκθεση διαχείρισης της Διοίκησης. Η αβεβαιότητα και οι ουσιώδεις χρηματοοικονομικοί και λειτουργικοί κίνδυνοι που ενδέχεται να επηρεάσουν την απόδοση της Εταιρείας περιγράφονται στη σημείωση 3.

Στις 30 Ιουνίου 2021, τα ταμειακά διαθέσιμα της Εταιρείας ανέρχονται σε €990 εκατ. και ο συνολικός δανεισμός σε €2.628 εκατ., εκ των οποίων €749 εκατ. είναι πληρωτέα εντός των επόμενων 12 μηνών. Εκ του συνολικού δανεισμού, €2.191 εκατ. αποτελούνται από δεσμευμένες προθεσμιακές διευκολύνσεις και €437 εκ. από μη δεσμευμένες διευκολύνσεις πληρωτέες κατόπιν αιτήματος. Αυτά τα υπόλοιπα παρουσιάζονται στη σημείωση 17. Η Διοίκηση εκτιμά ότι η Εταιρεία έχει επαρκή ρευστότητα για να ικανοποιήσει τις βραχυπρόθεσμες υποχρεώσεις και το κεφάλαιο κίνησης.

Η μελλοντική χρηματοοικονομική απόδοση της Εταιρείας εξαρτάται από το ευρύτερο οικονομικό περιβάλλον στο οποίο δραστηριοποιείται. Οι παράγοντες που επηρεάζουν ιδιαίτερα την απόδοση της Εταιρείας είναι η οικονομική ανάπτυξη και ο ρυθμός ανάκαμψης μετά την πανδημία, η ενεργειακή μετάβαση και το κόστος συμμόρφωσης, τα οποία από κοινού θα επηρεάσουν τη ζήτηση των καυσίμων και τα περιθώρια που αποτελούν καθοριστικό παράγοντα της κερδοφορίας.

Η πανδημία του Covid-19 αύξησε την εγγενή αβεβαιότητα της αξιολόγησης της Εταιρείας για αυτούς τους παράγοντες. Ωστόσο, στην εξάμηνη περίοδο που έληξε στις 30 Ιουνίου 2021, οι περιορισμοί στην μετακίνηση σε όλο τον κόσμο έχουν χαλαρώσει ως αποτέλεσμα του μαζικού προγράμματος εμβολιασμού που βρίσκεται σε εξέλιξη, και έχει σαν αποτέλεσμα την αυξημένη οικονομική δραστηριότητα και τους βελτιωμένους παγκόσμιους μακροοικονομικούς δείκτες

## ΕΛΛΗΝΙΚΑ ΠΕΤΡΕΛΑΙΑ Α.Ε.

ΕΝΔΙΑΜΕΣΕΣ ΣΥΝΟΠΤΙΚΕΣ ΟΙΚΟΝΟΜΙΚΕΣ ΚΑΤΑΣΤΑΣΕΙΣ  
ΤΗΣ ΕΞΑΜΗΝΗΣ ΠΕΡΙΟΔΟΥ ΠΟΥ ΕΛΗΞΕ ΤΗΝ 30 ΙΟΥΝΙΟΥ 2021  
(Ποσά σε χιλιάδες Ευρώ εκτός εάν αναφέρεται διαφορετικά)

Οι χρηματοοικονομικές προβλέψεις της Εταιρείας διαμορφώθηκαν σε μια περίοδο 18 μηνών που λήγει 31 Δεκεμβρίου 2022 και αντικατοπτρίζουν τα αποτελέσματα που η Διοίκηση θεωρεί πιθανά, βάσει των διαθέσιμων πληροφοριών κατά την ημερομηνία υπογραφής των ενδιάμεσων συνοπτικών οικονομικών καταστάσεων. Οι προβλέψεις προσδοκούν την εξέλιξη της ζήτησης και τη βελτίωση των περιθωρίων αναφοράς της Εταιρείας. Οι χρηματοοικονομικές προβλέψεις της Εταιρείας καταρτίστηκαν λαμβάνοντας υπόψη ανεξάρτητες προβλέψεις τρίτων, οι οποίες μεταξύ άλλων περιλαμβάνουν τις προβλεπόμενες διεθνείς τιμές των εμπορευμάτων που χρησιμοποιούνται για τον υπολογισμό των σημείων αναφοράς, για τη βελτίωση των περιθωρίων και την εξέλιξη της ζήτησης. Κατά την περίοδο των 18 μηνών, η Εταιρεία αναμένει να δημιουργήσει επαρκή ταμειακά διαθέσιμα από τις λειτουργικές δραστηριότητες για την εξυπηρέτηση όλων των υποχρεώσεων που λήγουν (Σημ. 3)

Συνεπώς, η Διοίκηση θεωρεί ότι δεν υπάρχουν ουσιαστικές αβεβαιότητες που μπορεί να προκαλέσουν σημαντική αμφιβολία για την ικανότητα της Εταιρείας να συνεχίσει τη λειτουργική της δραστηριότητα. Η Διοίκηση κρίνει ότι κατά την ημερομηνία έγκρισης των οικονομικών καταστάσεων, η Εταιρεία διαθέτει επαρκείς πόρους για να συνεχίσει τη λειτουργική της δραστηριότητα στο εγγύς μέλλον, δηλαδή τους επόμενους 12 μήνες από την ημερομηνία έκδοσης αυτών των ενδιάμεσων οικονομικών καταστάσεων. Γι' αυτόν το λόγο, υιοθετεί την αρχή της συνεχιζόμενης δραστηριότητας κατά την κατάρτιση των οικονομικών καταστάσεων

Οι ενδιάμεσες συνοπτικές οικονομικές καταστάσεις έχουν συνταχθεί σύμφωνα με την αρχή του ιστορικού κόστους, εκτός των κατωτέρω:

- Χρηματοοικονομικά στοιχεία – κάποια από τα οποία αποτιμώνται στην εύλογη αξία,
- Στοιχεία ενεργητικού που σχετίζονται με υποχρεώσεις παροχών προσωπικού λόγω εξόδου από την υπηρεσία – αποτίμηση στην εύλογη αξία

Όπου ήταν αναγκαίο και, όπως περιγράφεται στις αντίστοιχες σημειώσεις, τα συγκριτικά στοιχεία έχουν ανακατανεμηθεί για να συμφωνούν με τις αλλαγές στην παρουσίαση των στοιχείων της παρούσας χρήσης.

Οι ενδιάμεσες συνοπτικές οικονομικές καταστάσεις δεν περιλαμβάνουν όλες τις πληροφορίες και σημειώσεις που απαιτούνται στις ετήσιες οικονομικές καταστάσεις και πρέπει να διαβάζονται σε συνάρτηση με τις ελεγμένες ετήσιες οικονομικές καταστάσεις της 31ης Δεκεμβρίου 2020, οι οποίες είναι διαθέσιμες στην ιστοσελίδα της Εταιρείας [www.help.gr](http://www.help.gr).

Οι ενδιάμεσες συνοπτικές οικονομικές καταστάσεις της εταιρείας Ελληνικά Πετρέλαια Α.Ε. της εξάμηνης περιόδου που έληξε 30 Ιουνίου 2021 εγκρίθηκαν από το Διοικητικό Συμβούλιο στις 26 Αυγούστου 2021.

### Λογιστικές αρχές και σημαντικές εκτιμήσεις και παραδοχές

Η ετοιμασία των ενδιάμεσων συνοπτικών οικονομικών καταστάσεων σύμφωνα με τα ΔΠΧΑ απαιτεί τη χρήση ορισμένων σημαντικών λογιστικών εκτιμήσεων και παραδοχών. Επιπλέον απαιτεί την άσκηση κρίσης από τη Διοίκηση στη διαδικασία εφαρμογής των λογιστικών αρχών. Σημαντικές παραδοχές από τη Διοίκηση για την εφαρμογή των λογιστικών μεθόδων της Εταιρείας επισημαίνονται όπου κρίνεται απαραίτητο. Οι εκτιμήσεις και οι κρίσεις στις οποίες προβαίνει η Διοίκηση περιγράφονται αναλυτικά στις οικονομικές καταστάσεις της 31 Δεκεμβρίου 2020, ενώ αξιολογούνται συνεχώς και βασίζονται σε εμπειρικά δεδομένα και άλλους παράγοντες, συμπεριλαμβανομένων των προσδοκιών για μελλοντικά γεγονότα που θεωρούνται αναμενόμενα από εύλογες συνθήκες.

Η Εταιρεία προχώρησε σε αλλαγή της μεθόδου υπολογισμού των προβλέψεων για υποχρεώσεις από εκπομπές ρύπων για τις ενδιάμεσες περιόδους αναφοράς. Ξεκινώντας από την τρίμηνη περίοδο που έληξε στις 30 Ιουνίου 2021, η Εταιρεία αναγνωρίζει τη σχετική υποχρέωση μόνο στο βαθμό που οι συνολικές εκπομπές CO<sub>2</sub> υπερβαίνουν τα δικαιώματα που η Εταιρεία έχει στην κατοχή της στο τέλος κάθε ενδιάμεσης περιόδου. Η αλλαγή αυτή εφαρμόστηκε κατά την εξάμηνη περίοδο που έληξε στις 30 Ιουνίου 2021 και είχε ως αποτέλεσμα την αύξηση των κερδών προ φόρων κατά €70,9 εκατ. και την αντίστοιχη μείωση των υποχρεώσεων, η επίδραση αυτής της αλλαγής στα συγκριτικά στοιχεία αξιολογήθηκε ως μη σημαντική. Για την τρίμηνη περίοδο που έληξε στις 30 Ιουνίου 2021, η αλλαγή αυτή επέφερε μείωση των κερδών προ φόρων κατά €11,2 εκατ. και αντίστοιχη αύξηση των υποχρεώσεων ενώ εάν η μέθοδος αυτή εφαρμοζόταν στο πρώτο τρίμηνο του 2021, το αποτέλεσμα θα ήταν η αύξηση των κερδών προ φόρων κατά €82,1 εκατ. και αντίστοιχη μείωση των υποχρεώσεων.



## ΕΛΛΗΝΙΚΑ ΠΕΤΡΕΛΑΙΑ Α.Ε.

ΕΝΔΙΑΜΕΣΕΣ ΣΥΝΟΠΤΙΚΕΣ ΟΙΚΟΝΟΜΙΚΕΣ ΚΑΤΑΣΤΑΣΕΙΣ  
ΤΗΣ ΕΞΑΜΗΝΗΣ ΠΕΡΙΟΔΟΥ ΠΟΥ ΕΛΗΞΕ ΤΗΝ 30 ΙΟΥΝΙΟΥ 2021  
(Ποσά σε χιλιάδες Ευρώ εκτός εάν αναφέρεται διαφορετικά)

Ως αποτέλεσμα των επιπτώσεων της πανδημίας του Covid-19 και των οικονομικών επιπτώσεών της, η διοίκηση επανεξέτασε τις εκτιμήσεις της αναφορικά με τις μελλοντικές ταμειακές ροές που χρησιμοποιήθηκαν για την εκτίμηση του ανακτήσιμου ποσού των επενδύσεών της, καθώς και τις εκτιμήσεις για μελλοντικές πιστωτικές ζημιές στις εμπορικές της απαιτήσεις.

### *Εκτιμήσεις κατά τον υπολογισμό αξίας χρήσης*

Δεδομένης της επίδρασης της πανδημίας του Covid-19, η Εταιρεία προέβη σε περαιτέρω αξιολόγηση των ενδείξεων απομείωσης στους διάφορους τομείς που δραστηριοποιείται. Παρά την επίδραση του Covid-19 κατά το πρώτο εξάμηνο του 2021 σε σύγκριση με τις παραδοχές που χρησιμοποιήθηκαν στους αντίστοιχους ελέγχους απομείωσης που διεξήχθησαν για το έτος που έληξε κατά την 31 Δεκεμβρίου 2020, η διοίκηση κατέληξε στο συμπέρασμα ότι δεν χρειάζεται περαιτέρω απομείωση των παγίων της.

Ωστόσο, η διοίκηση θα συνεχίσει να παρακολουθεί τις εξελίξεις για το υπόλοιπο του έτους και να προσαρμόζει ανάλογα τις εκτιμήσεις της. (Σημ. 9 & 11)

### *Προβλέψεις αναμενόμενων πιστωτικών ζημιών εμπορικών απαιτήσεων*

Η Διοίκηση αξιολόγησε τις πληροφορίες που αφορούν τους εμπορικούς της πελάτες και το οικονομικό περιβάλλον, λαμβάνοντας υπόψη τον αντίκτυπο του Covid-19 και κατέγραψε πρόσθετες ζημιές σύμφωνα με τις πολιτικές της, όπου αυτό χρειαζόταν (Σημ. 13).

## **Νέα πρότυπα, τροποποιήσεις προτύπων και διερμηνείες που έχουν υιοθετηθεί από την Εταιρεία**

Οι λογιστικές πολιτικές και οι μέθοδοι υπολογισμού, βάσει των οποίων συντάχθηκαν οι ενδιάμεσες συνοπτικές οικονομικές καταστάσεις, είναι συνεπείς με αυτές που χρησιμοποιήθηκαν για τη σύνταξη των ετήσιων οικονομικών καταστάσεων της χρήσης που έληξε 31 Δεκεμβρίου 2020 και έχουν εφαρμοστεί με συνέπεια σε όλες τις περιόδους που παρουσιάζονται, πλην των κάτωθι αναφερόμενων τροποποιήσεων, οι οποίες υιοθετήθηκαν από την Εταιρεία κατά την 1 Ιανουαρίου 2021. Οι παρακάτω τροποποιήσεις και ερμηνείες που εφαρμόστηκαν για πρώτη φορά κατά το 2021 δεν είχαν σημαντικές επιπτώσεις στις ενδιάμεσες συνοπτικές οικονομικές καταστάσεις για την εξάμηνη περίοδο που έληξε στις 30 Ιουνίου 2021.

- *ΔΠΧΑ 9, ΔΛΠ 39, ΔΠΧΑ 7, ΔΠΧΑ 4 και ΔΠΧΑ 16 (Τροποποιήσεις) «Αναμόρφωση επιτοκίων αναφοράς – Φάση 2».* Τον Αύγουστο του 2020, το Συμβούλιο Διεθνών Λογιστικών Προτύπων (ΣΔΛΠ) εξέδωσε τροποποιήσεις στα πρότυπα ΔΠΧΑ 9, ΔΛΠ 39, ΔΠΧΑ 7, ΔΠΧΑ 4 και ΔΠΧΑ 16, με τις οποίες ολοκληρώνονται οι εργασίες του αναφορικά με τις επιπτώσεις της αναμόρφωσης των διατραπεζικών επιτοκίων δανεισμού στη χρηματοοικονομική πληροφόρηση. Οι τροποποιήσεις προβλέπουν προσωρινές διευκολύνσεις οι οποίες αντιμετωπίζουν τις επιπτώσεις στη χρηματοοικονομική πληροφόρηση όταν ένα διατραπεζικό επιτόκιο δανεισμού αντικαθίσταται με ένα εναλλακτικό επιτόκιο σχεδόν μηδενικού κινδύνου. Συγκεκριμένα, οι τροποποιήσεις προβλέπουν μια πρακτική διευκόλυνση για τη λογιστική αντιμετώπιση αλλαγών στη βάση προσδιορισμού των συμβατικών ταμειακών ροών χρηματοοικονομικών περιουσιακών στοιχείων και υποχρεώσεων, απαιτώντας την προσαρμογή του πραγματικού επιτοκίου, όπως γίνεται στην περίπτωση αλλαγής στο επιτόκιο αγοράς. Επιπλέον, οι τροποποιήσεις εισάγουν διευκολύνσεις για τη μη διακοπή των σχέσεων αντιστάθμισης, συμπεριλαμβανομένης μιας προσωρινής διευκόλυνσης από την απαίτηση διακριτής αναγνωρισιμότητας ενός εναλλακτικού επιτοκίου σχεδόν μηδενικού κινδύνου, που προσδιορίζεται ως αντιστάθμιση ενός στοιχείου κινδύνου. Ακόμη, οι τροποποιήσεις εισάγουν στο ΔΠΧΑ 7 «Χρηματοοικονομικά Μέσα: Γνωστοποιήσεις» πρόσθετες γνωστοποιήσεις που επιτρέπουν στους χρήστες των χρηματοοικονομικών καταστάσεων να κατανοήσουν τις επιπτώσεις της αναμόρφωσης των διατραπεζικών επιτοκίων δανεισμού στα χρηματοοικονομικά μέσα και στη στρατηγική διαχείρισης κινδύνων της οικονομικής οντότητας. Οι τροποποιήσεις δεν απαιτούν από την οντότητα να αναμορφώσει τις προηγούμενες περιόδους αναφοράς.
- *ΔΠΧΑ 16 Μισθώσεις-Εκπτώσεις ενοικίου που σχετίζονται με τον Covid-19 (Τροποποιήσεις).* Επιτρέπεται η νωρίτερη εφαρμογή, συμπεριλαμβανομένων και των οικονομικών καταστάσεων που δεν έχουν ακόμη εγκριθεί για έκδοση κατά την 28<sup>η</sup> Μαΐου 2020. Το ΣΔΛΠ τροποποίησε το πρότυπο απαλλάσσοντας τους μισθωτές από την εφαρμογή των απαιτήσεων του ΔΠΧΑ 16 αναφορικά με τη λογιστική τροποποίησης μίσθωσης για εκπτώσεις ενοικίου που προκύπτουν ως άμεση συνέπεια της πανδημίας Covid-19. Η τροποποίηση παρέχει πρακτική διευκόλυνση στον μισθωτή να αντιμετωπίσει λογιστικά οποιαδήποτε αλλαγή ή έκπτωση επί μισθωμάτων ως συνέπεια του Covid-19, με τον ίδιο τρόπο βάσει των απαιτήσεων του ΔΠΧΑ 16, εάν η αλλαγή ή έκπτωση δεν θεωρείτο τροποποίηση της μίσθωσης, εφόσον πληρούνται όλες οι ακόλουθες προϋποθέσεις:

## ΕΛΛΗΝΙΚΑ ΠΕΤΡΕΛΑΙΑ Α.Ε.

ΕΝΔΙΑΜΕΣΕΣ ΣΥΝΟΠΤΙΚΕΣ ΟΙΚΟΝΟΜΙΚΕΣ ΚΑΤΑΣΤΑΣΕΙΣ  
ΤΗΣ ΕΞΑΜΗΝΗΣ ΠΕΡΙΟΔΟΥ ΠΟΥ ΕΛΗΞΕ ΤΗΝ 30 ΙΟΥΝΙΟΥ 2021  
(Ποσά σε χιλιάδες Ευρώ εκτός εάν αναφέρεται διαφορετικά)

- Η αλλαγή στις πληρωμές μισθωμάτων οδηγεί σε αναθεωρημένο αντάλλαγμα που είναι ουσιαστικά ίδιο με ή μικρότερο από το αντάλλαγμα για το μίσθωμα αμέσως πριν από την αλλαγή.
- Οποιαδήποτε μείωση στις πληρωμές μισθωμάτων επηρεάζει πληρωμές που οφείλονται την ή πριν από την 30<sup>η</sup> Ιουνίου 2021.
- Δεν υπάρχει ουσιαστική αλλαγή σε άλλους όρους και προϋποθέσεις της μίσθωσης

### **Πρότυπα που έχουν εκδοθεί αλλά δεν έχουν εφαρμογή στην παρούσα λογιστική περίοδο και δεν έχουν υιοθετηθεί νωρίτερα**

Η Εταιρεία δεν έχει υιοθετήσει κάποιο από τα παρακάτω πρότυπα, διερμηνείες ή τροποποιήσεις τα οποία έχουν εκδοθεί αλλά δεν έχουν εφαρμογή στην παρούσα λογιστική περίοδο. Επιπλέον, η Εταιρεία αξιολόγησε όλα τα πρότυπα και τις διερμηνείες ή τροποποιήσεις που έχουν εκδοθεί αλλά δεν είχαν εφαρμογή στην παρούσα περίοδο και δεν αναμένει να υπάρξει σημαντική επίδραση στις οικονομικές καταστάσεις από την εφαρμογή τους.

- *ΔΠΧΑ 10 «Ενοποιημένες Οικονομικές Καταστάσεις» (Τροποποίηση) και ΔΛΠ 28 «Επενδύσεις σε Συγγενείς επιχειρήσεις και Κοινοπραξίες: Πώληση ή εισφορά περιουσιακών στοιχείων μεταξύ ενός επενδυτή και της συγγενούς του εταιρείας ή της κοινοπραξίας του».* Οι τροποποιήσεις αντιμετωπίζουν μια αναγνωρισμένη ασυνέπεια μεταξύ των απαιτήσεων του ΔΠΧΑ 10 και εκείνες του ΔΛΠ 28, για την αντιμετώπιση της πώλησης ή της εισφοράς των περιουσιακών στοιχείων μεταξύ του επενδυτή και της συγγενούς του εταιρείας ή της κοινοπραξίας του. Η κύρια συνέπεια των τροποποιήσεων είναι ότι ένα πλήρες κέρδος ή η ζημία αναγνωρίζεται όταν η συναλλαγή περιλαμβάνει μια επιχείρηση (είτε στεγάζεται σε μια θυγατρική είτε όχι). Ένα μερικό κέρδος ή η ζημία αναγνωρίζεται όταν η συναλλαγή περιλαμβάνει στοιχεία ενεργητικού που δεν συνιστούν επιχείρηση, ακόμη και αν τα στοιχεία αυτά στεγάζονται σε θυγατρική. Το Δεκέμβριο του 2015 το ΣΔΛΠ ανέβαλε επ' αόριστο την ημερομηνία εφαρμογής της τροποποίησης αυτής, αναμένοντας το αποτέλεσμα του έργου του για τη μέθοδο της καθαρής θέσης.
- *ΔΠΧΑ 3 «Συνενώσεις Επιχειρήσεων», ΔΛΠ 16 «Ενσώματες Ακίνητοποιήσεις», ΔΛΠ 37 «Προβλέψεις, ενδεχόμενες υποχρεώσεις και ενδεχόμενα περιουσιακά στοιχεία» και «Ετήσιες Αναβαθμίσεις 2018-2020 ΔΠΧΑ (Τροποποιήσεις)».* Οι τροποποιήσεις εφαρμόζονται για ετήσιες λογιστικές περιόδους που ξεκινούν την ή μετά την 1 Ιανουαρίου 2022, ενώ επιτρέπεται νωρίτερη εφαρμογή. Το ΣΔΛΠ εξέδωσε, περιορισμένου πεδίου, τροποποιήσεις σε πρότυπα, ως κατωτέρω:
  - *ΔΠΧΑ 3 «Συνενώσεις Επιχειρήσεων»:* οι τροποποιήσεις επικαιροποιούν μία παραπομπή του ΔΠΧΑ 3 στο Ενωσιολογικό Πλαίσιο για Χρηματοοικονομικές Αναφορές χωρίς αλλαγή στις λογιστικές απαιτήσεις του προτύπου για συνενώσεις επιχειρήσεων.
  - *ΔΛΠ 16 «Ενσώματες Ακίνητοποιήσεις»:* οι τροποποιήσεις απαγορεύουν τη μείωση του κόστους των ενσώματων ακίνητοποιήσεων με ποσά που λαμβάνονται από την πώληση στοιχείων που παράγονται ενώ η εταιρεία προετοιμάζει το περιουσιακό στοιχείο για την προοριζόμενη χρήση του. Τα έσοδα από τις πωλήσεις και το σχετικό κόστος αναγνωρίζονται στα αποτελέσματα.
  - *ΔΛΠ 37 «Προβλέψεις, ενδεχόμενες υποχρεώσεις και ενδεχόμενα περιουσιακά στοιχεία»:* οι τροποποιήσεις προσδιορίζουν τις δαπάνες εκπλήρωσης μιας σύμβασης, στο πλαίσιο της αξιολόγησης της σύμβασης εάν είναι επαχθής.
  - Μικρές τροποποιήσεις διενεργήθηκαν στις Ετήσιες Αναβαθμίσεις 2018-2020 στα πρότυπα ΔΠΧΑ 1- Πρώτη Εφαρμογή των Διεθνών Προτύπων Χρηματοοικονομικής Αναφοράς, στο ΔΠΧΑ 9- Χρηματοοικονομικά Μέσα, στο ΔΠΛ 41-Γεωργία και στα ενδεικτικά παραδείγματα που συνοδεύουν το ΔΠΧΑ 16-Μισθώσεις.
- *ΔΛΠ 1 Παρουσίαση των Οικονομικών Καταστάσεων και Δήλωση Πρακτικής ΔΠΧΑ 2: Γνωστοποίηση των Λογιστικών Πολιτικών (Τροποποιήσεις):* Οι Τροποποιήσεις ισχύουν για ετήσιες περιόδους που ξεκινούν την ή μετά την 1 Ιανουαρίου 2023 με νωρίτερη εφαρμογή να επιτρέπεται. Οι τροποποιήσεις παρέχουν καθοδήγηση σχετικά με την εφαρμογή κρίσεων ουσιαστικής σημασίας στις γνωστοποιήσεις λογιστικής πολιτικής. Συγκεκριμένα, οι τροποποιήσεις στο ΔΛΠ 1 αντικαθιστούν την απαίτηση γνωστοποίησης «σημαντικών» λογιστικών πολιτικών με την απαίτηση γνωστοποίησης «ουσιωδών» λογιστικών πολιτικών. Επίσης, προστίθενται οδηγίες και επεξηγηματικά παραδείγματα στη Δήλωση Πρακτικής για να βοηθήσουν στην εφαρμογή της έννοιας της ουσιαστικότητας κατά τη λήψη κρίσεων για γνωστοποιήσεις λογιστικής πολιτικής. Οι τροποποιήσεις δεν έχουν ακόμη υιοθετηθεί από την Ευρωπαϊκή Ένωση.

## ΕΛΛΗΝΙΚΑ ΠΕΤΡΕΛΑΙΑ Α.Ε.

ΕΝΔΙΑΜΕΣΕΣ ΣΥΝΟΠΤΙΚΕΣ ΟΙΚΟΝΟΜΙΚΕΣ ΚΑΤΑΣΤΑΣΕΙΣ  
ΤΗΣ ΕΞΑΜΗΝΗΣ ΠΕΡΙΟΔΟΥ ΠΟΥ ΕΛΗΞΕ ΤΗΝ 30 ΙΟΥΝΙΟΥ 2021  
(Ποσά σε χιλιάδες Ευρώ εκτός εάν αναφέρεται διαφορετικά)

- *ΔΛΠ 1 Παρουσίαση των Οικονομικών Καταστάσεων: Ταξινόμηση των Υποχρεώσεων ως Βραχυπρόθεσμες ή Μακροπρόθεσμες (Τροποποιήσεις)* (Οι τροποποιήσεις εφαρμόζονται για ετήσιες λογιστικές περιόδους που ξεκινούν την ή μετά την 1 Ιανουαρίου 2022 ενώ επιτρέπεται νωρίτερη εφαρμογή). Ωστόσο, λόγω της πανδημίας Covid-19 το ΣΔΛΠ ανέβαλε την ημερομηνία εφαρμογής κατά ένα έτος, δηλαδή από την 1η Ιανουαρίου 2023, δίνοντας περισσότερο χρόνο στις εταιρείες να προσδιορίσουν τυχόν αλλαγές στην ταξινόμηση των υποχρεώσεων. Οι τροποποιήσεις έχουν στόχο την επίτευξη συνέπειας στην εφαρμογή των απαιτήσεων του προτύπου, βοηθώντας τις εταιρείες να καθορίσουν κατά πόσο ο δανεισμός και οι λοιπές υποχρεώσεις με αβέβαιη ημερομηνία διακανονισμού ταξινομούνται ως βραχυπρόθεσμες ή μακροπρόθεσμες υποχρεώσεις, στην Κατάσταση Οικονομικής Θέσης. Οι τροποποιήσεις επηρεάζουν την παρουσίαση των υποχρεώσεων στην Κατάσταση Οικονομικής Θέσης, ενώ δεν τροποποιούν τις υφιστάμενες απαιτήσεις αναφορικά με την επιμέτρηση ή το χρόνο αναγνώρισης ενός περιουσιακού στοιχείου, υποχρέωσης, εσόδου ή εξόδου ή τις γνωστοποιήσεις επί των στοιχείων αυτών. Επίσης, οι τροποποιήσεις διευκρινίζουν τις απαιτήσεις ταξινόμησης για το δανεισμό, τον οποίο μπορεί να διακανονίσει μία εταιρεία εκδίδοντας συμμετοχικούς τίτλους. Οι τροποποιήσεις δεν έχουν ακόμη υιοθετηθεί από την Ευρωπαϊκή Ένωση
- *ΔΛΠ 8 Λογιστικές πολιτικές, αλλαγές στις λογιστικές εκτιμήσεις και σφάλματα: Ορισμός των λογιστικών εκτιμήσεων (Τροποποιήσεις)*: Οι τροποποιήσεις τίθενται σε ισχύ για ετήσιες περιόδους αναφοράς που ξεκινούν την ή μετά την 1η Ιανουαρίου 2023 με νωρίτερη εφαρμογή να επιτρέπεται και ισχύουν για αλλαγές στις λογιστικές πολιτικές και αλλαγές σε λογιστικές εκτιμήσεις που πραγματοποιούνται κατά ή μετά την έναρξη αυτής της περιόδου. Οι τροποποιήσεις εισάγουν έναν νέο ορισμό των λογιστικών εκτιμήσεων, οριζόμενοι ως νομισματικά ποσά στις οικονομικές καταστάσεις που υπόκεινται σε αβεβαιότητα επιμέτρησης. Επίσης, οι τροποποιήσεις διευκρινίζουν ποιες είναι οι αλλαγές στις λογιστικές εκτιμήσεις και πώς διαφέρουν από τις αλλαγές στις λογιστικές πολιτικές και τις διορθώσεις σφαλμάτων. Οι τροποποιήσεις δεν έχουν ακόμη υιοθετηθεί από την Ευρωπαϊκή Ένωση
- *ΔΠΧΑ 16 Μισθώσεις-Εκπτώσεις ενοικίου που σχετίζονται με τον COVID-19 μετά την 30<sup>η</sup> Ιουνίου 2021 (Τροποποιήσεις)*. Η Τροποποίηση εφαρμόζεται σε ετήσιες λογιστικές περιόδους αναφοράς που ξεκινούν την ή μετά την 1η Απριλίου 2021, ενώ επιτρέπεται νωρίτερη εφαρμογή, συμπεριλαμβανομένων των οικονομικών καταστάσεων που δεν έχουν ακόμη εγκριθεί για έκδοση κατά την 30<sup>η</sup> Ιουνίου 2021. Τον Μάρτιο του 2021, το ΣΔΛΠ τροποποίησε τους όρους της πρακτικής διευκόλυνσης που παρέχεται στον μισθωτή να αντιμετωπίσει λογιστικά οποιαδήποτε αλλαγή ή έκπτωση επί μισθωμάτων ως συνέπεια του Covid-19, με τον ίδιο τρόπο βάσει των απαιτήσεων του ΔΠΧΑ 16, εάν η αλλαγή ή έκπτωση δεν θεωρείτο τροποποίηση της μίσθωσης. Με βάση την τροποποίηση, η πρακτική διευκόλυνση εφαρμόζεται για μειώσεις σε πληρωμές μισθωμάτων και επηρεάζει πληρωμές που οφείλονται την ή πριν από την 30<sup>η</sup> Ιουνίου 2022, εφόσον πληρούνται οι υπόλοιπες προϋποθέσεις της πρακτικής διευκόλυνσης. Οι τροποποιήσεις δεν έχουν ακόμη υιοθετηθεί από την Ευρωπαϊκή Ένωση
- *ΔΛΠ 12 Αναβαλλόμενη φορολογία σχετιζόμενη με περιουσιακά στοιχεία και υποχρεώσεις από μια μεμονωμένη συναλλαγή (τροποποιήσεις)*. Οι τροποποιήσεις εφαρμόζονται για ετήσιες λογιστικές περιόδους που ξεκινούν την ή μετά την 1 Ιανουαρίου 2023, ενώ επιτρέπεται νωρίτερη εφαρμογή. Τον Μάιο του 2021, το ΣΔΛΠ εξέδωσε τροποποιήσεις οι οποίες περιορίζουν το πεδίο εφαρμογής της εξαίρεσης αρχικής αναγνώρισης του ΔΛΠ 12 και καθορίζουν τον τρόπο με τον οποίο οι εταιρείες πρέπει να αντιμετωπίσουν λογιστικά την αναβαλλόμενη φορολογία σε συναλλαγές όπως μισθώσεις και υποχρεώσεις παροπλισμού. Σύμφωνα με τις τροποποιήσεις, η αρχική εξαίρεση αναγνώρισης δεν ισχύει για συναλλαγές που, κατά την αρχική αναγνώριση, δημιουργούν ίσες φορολογητέες και εκπεστέες προσωρινές διαφορές. Ισχύει μόνο εάν η αναγνώριση ενός περιουσιακού στοιχείου μίσθωσης και υποχρέωσης μίσθωσης (ή υποχρέωσης παροπλισμού και περιουσιακού στοιχείου παροπλισμού) δημιουργεί προσωρινές διαφορές που δεν είναι ίσες. Οι τροποποιήσεις δεν έχουν ακόμη υιοθετηθεί από την Ευρωπαϊκή Ένωση
- *Απόφαση της Επιτροπής Διεργησιών των ΔΠΧΑ, περί της «Κατανομής παροχών σε περιόδους υπηρεσίας (ΔΛΠ 19)»*: Η Επιτροπή Διεργησιών των Διεθνών Προτύπων Χρηματοοικονομικής Αναφοράς εξέδωσε τον Μάιο του 2021 την οριστική απόφαση ημερήσιας διάταξης υπό τον τίτλο «Κατανομή παροχών σε περιόδους υπηρεσίας (ΔΛΠ 19)» (στην οποία περιλαμβάνεται επεξηγηματικό υλικό αναφορικά με τον τρόπο κατανομής των παροχών σε περιόδους υπηρεσίας επί συγκεκριμένου προγράμματος καθορισμένων παροχών ανάλογου εκείνου που ορίζεται στο άρθρο 8 του Ν.3198/1955 ως προς την παροχή αποζημίωσης λόγω συνταξιοδότησης (το «Πρόγραμμα Καθορισμένων Παροχών του Εργατικού Δικαίου»). Οι εν λόγω επεξηγηματικές πληροφορίες διαφοροποιούν τον τρόπο με τον οποίο εφαρμόζονταν, στην Ελλάδα, κατά το παρελθόν οι βασικές αρχές και

## ΕΛΛΗΝΙΚΑ ΠΕΤΡΕΛΑΙΑ Α.Ε.

ΕΝΔΙΑΜΕΣΕΣ ΣΥΝΟΠΤΙΚΕΣ ΟΙΚΟΝΟΜΙΚΕΣ ΚΑΤΑΣΤΑΣΕΙΣ  
ΤΗΣ ΕΞΑΜΗΝΗΣ ΠΕΡΙΟΔΟΥ ΠΟΥ ΕΛΗΞΕ ΤΗΝ 30 ΙΟΥΝΙΟΥ 2021  
(Ποσά σε χιλιάδες Ευρώ εκτός εάν αναφέρεται διαφορετικά)

κανόνες του ΔΛΠ 19 ως προς το θέμα αυτό, και κατά συνέπεια, σύμφωνα με τα όσα ορίζονται στο “IASB Due Process Handbook (παρ. 8.6)”, οι οικονομικές οντότητες που συντάσσουν τις οικονομικές τους καταστάσεις σύμφωνα με τα ΔΠΧΑ απαιτείται να τροποποιήσουν ανάλογα την Λογιστική τους Πολιτική ως προς το θέμα αυτό. Βάσει των ανωτέρω, η ως άνω οριστική απόφαση ημερήσιας διάταξης της Επιτροπής θα αντιμετωπισθεί ως Μεταβολή Λογιστικής Πολιτικής. Η εφαρμογή της ως άνω απόφασης θα γίνει σύμφωνα με τις παρ. 19-22 του ΔΛΠ 8. Η Εταιρεία, η οποία κατανέμει τις παροχές στην περίοδο από την πρόσληψη μέχρι την ημερομηνία συνταξιοδότησης των εργαζομένων, εξετάζει τις επιπτώσεις αυτής της απόφασης, με στόχο την ολοκλήρωση της αξιολόγησης μέχρι το τέλος του έτους για να αποτυπωθούν αναδρομικά οι επιπτώσεις στις οικονομικές καταστάσεις στις 31 Δεκεμβρίου 2021

### 3. ΔΙΑΧΕΙΡΙΣΗ ΧΡΗΜΑΤΟΟΙΚΟΝΟΜΙΚΟΥ ΚΙΝΔΥΝΟΥ

#### Παράγοντες χρηματοοικονομικού κινδύνου

Οι δραστηριότητες της Εταιρείας επικεντρώνονται στον κλάδο Δύλισης (συμπεριλαμβανομένων και των Χημικών). Ως εκ τούτου, η Εταιρεία εκτίθεται σε διάφορους χρηματοοικονομικούς κινδύνους και κινδύνους σχετιζόμενους με την αγορά πετρελαιοειδών, όπως κινδύνους διακύμανσης των συναλλαγματικών ισοτιμιών, της τιμής των πετρελαιοειδών στις διεθνείς αγορές και των επιτοκίων, πιστωτικό κίνδυνο καθώς και κίνδυνο ρευστότητας και ταμειακών ροών. Συμβαδίζοντας με τις διεθνείς βέλτιστες πρακτικές και μέσα στα πλαίσια της εκάστοτε τοπικής αγοράς και νομικού πλαισίου, το γενικό πρόγραμμα διαχείρισης κινδύνων της Εταιρείας εστιάζεται στην μείωση πιθανής έκθεσης στη μεταβλητότητα της αγοράς και / ή στην μετρίαση οποιασδήποτε αρνητικής επίδρασης στη χρηματοοικονομική θέση της Εταιρείας, στο βαθμό που αυτό είναι εφικτό. Σε γενικές γραμμές, τα θέματα που επηρεάζουν τη λειτουργία της Εταιρείας συνοψίζονται παρακάτω:

*Covid -19:* Το ξέσπασμα της πανδημίας του Covid-19 το 2020 και τα μέτρα που λήφθηκαν για τον περιορισμό της εξάπλωσης του επηρέασαν σημαντικά την παγκόσμια αλλά και την Ελληνική οικονομία και διατάραξαν την παγκόσμια οικονομική σταθερότητα. Ο κλάδος της δύλισης και εμπορίας πετρελαίου επηρεάστηκαν σημαντικά από την πανδημία.

Ως αποτέλεσμα της σημαντικής αύξησης του αριθμού των μολύνσεων και των νέων μεταλλάξεων του ιού που εμφανίστηκαν κατά τους τελευταίους μήνες του 2020, η κυβέρνηση ανακοίνωσε ακόμη πιο αυστηρά μέτρα, συμπεριλαμβανομένου του lockdown, με σκοπό τον έλεγχο της εξάπλωσης της πανδημίας και τη διασφάλιση της δημόσιας υγείας. Τα μέτρα αυτά, παρέμειναν σε ισχύ κατά το πρώτο τρίμηνο του 2021. Ωστόσο, η έναρξη του προγράμματος εμβολιασμού καθώς και η σταδιακή χαλάρωση των αυστηρών μέτρων περιορισμού κατά τη διάρκεια του Μαΐου οδήγησαν σε μερική ανάκαμψη της εγχώριας ζήτησης.

Παρότι τα περιθώρια δύλισης και η εγχώρια ζήτηση παραμένουν σε χαμηλά επίπεδα κατά το πρώτο εξάμηνο του έτους σε σχέση με την ζήτηση πριν την πανδημία, η κερδοφορία της Εταιρείας ήταν υψηλή κυρίως ως αποτέλεσμα της ανάκαμψης των τιμών του πετρελαίου. Η εξέλιξη της πανδημίας, τόσο παγκοσμίως, όσο και στην Ελλάδα αναμένεται να επηρεάσει τα αποτελέσματα και την χρηματοοικονομική θέση της Εταιρείας, τουλάχιστον για το 2021. Ενώ μια ισχυρή παγκόσμια οικονομική ανάκαμψη το δεύτερο εξάμηνο του 2021 παραμένει πολύ πιθανή, ο αντίκτυπος στην παγκόσμια οικονομία και τις συνολικές επιχειρηματικές δραστηριότητες δεν μπορεί να εκτιμηθεί με εύλογη ακρίβεια, λόγω του υψηλού επιπέδου των σχετικών αβεβαιοτήτων

Η Εταιρεία, ανταποκρίθηκε άμεσα στο ξέσπασμα της πανδημίας και προέβη σε διάφορες δράσεις αντιμετώπισης της με πρωταρχικό στόχο τη διασφάλιση της υγείας και της ασφάλειας των εργαζομένων του και όλων των ενδιαφερόμενων μερών, καθώς και τη διασφάλιση της ομαλής λειτουργίας των δραστηριοτήτων της και τον εφοδιασμό της αγοράς.

Οι δράσεις αυτές περιλαμβάνουν:

- Υιοθέτηση έγκαιρου και επιτυχούς νέου μοντέλου εργασίας εξ αποστάσεως (τηλεργασία) όπου αυτό είναι εφικτό, απομακρυσμένη υποστήριξη πληροφοριακών συστημάτων, τροποποίηση προγραμμάτων βάρδιας.
- Αξιοποίηση της ψηφιακής τεχνολογίας και αναβάθμιση των υποδομών τηλεργασίας.
- Σύνταξη πολιτικής για την πρόληψη και αντιμετώπιση των προβλημάτων από την πανδημία Covid- 19, αναλυτικές οδηγίες πρόληψης και σενάρια ασκήσεων, σχεδιασμό και εφαρμογή διαδικασιών χειρισμού περιστατικών ύποπτων κρουσμάτων.



## ΕΛΛΗΝΙΚΑ ΠΕΤΡΕΛΑΙΑ Α.Ε.

ΕΝΔΙΑΜΕΣΕΣ ΣΥΝΟΠΤΙΚΕΣ ΟΙΚΟΝΟΜΙΚΕΣ ΚΑΤΑΣΤΑΣΕΙΣ  
ΤΗΣ ΕΞΑΜΗΝΗΣ ΠΕΡΙΟΔΟΥ ΠΟΥ ΕΛΗΞΕ ΤΗΝ 30 ΙΟΥΝΙΟΥ 2021  
(Ποσά σε χιλιάδες Ευρώ εκτός εάν αναφέρεται διαφορετικά)

- Συνεχή ενημέρωση και υγειονομική υποστήριξη των εργαζόμενων (δίκτυο γιατρών, γραμμή ψυχολογικής υποστήριξης).
- Τακτικές απολυμάνσεις σε όλους τους εργασιακούς χώρους, διάθεση κατάλληλων μέσων ατομικής προστασίας (ΜΑΠ) πρόληψης.

Η Διοίκηση προσαρμόζει συνεχώς τις προαναφερθείσες διαδικασίες για να εξασφαλίσει ότι όλα τα απαραίτητα μέτρα και έχουν ληφθεί για να περιοριστεί η επίπτωση της πανδημίας στις δραστηριότητες της Εταιρείας.

Η Διοίκηση θα συνεχίσει να παρακολουθεί εκ του σύνεγγυς την κατάσταση και θα αξιολογεί τυχόν πιθανές περαιτέρω επιπτώσεις στην οικονομική θέση και απόδοση της Εταιρείας, συμπεριλαμβανομένου του ανακτήσιμου ποσού των επενδύσεών του, σε περίπτωση που η περίοδος αρνητικής επίδρασης παραταθεί.

*Συναλλαγματικός κίνδυνος:* Οι δραστηριότητες της Εταιρείας είναι προστατευμένες από τη φύση τους από τον κίνδυνο που προκύπτει από συναλλαγματικές ισοτιμίες, καθώς όλες οι συναλλαγές που γίνονται στον πετρελαϊκό τομέα βασίζονται σε διεθνείς τιμές αναφοράς σε δολάρια Αμερικής τόσο για το αργό πετρέλαιο όσο και για τα προϊόντα πετρελαιοειδών. Όλες οι διεθνείς αγορές και πωλήσεις αργού πετρελαίου και προϊόντων πετρελαιοειδών διενεργούνται σε δολάρια Αμερικής, ενώ οι πωλήσεις σε τοπικές αγορές είτε γίνονται σε δολάρια Αμερικής είτε μετατρέπονται στο τοπικό νόμισμα για λογιστικούς λόγους χρησιμοποιώντας τις διεθνείς τιμές αναφοράς της ημερομηνίας συναλλαγής. Ως εκ τούτου, οι δραστηριότητες της Εταιρείας εκτίθενται κυρίως στον κίνδυνο διακύμανσης της συναλλαγματικής ισοτιμίας του δολαρίου έναντι του ευρώ. Η ενίσχυση του δολαρίου ΗΠΑ έναντι του Ευρώ έχει θετική επίδραση στα οικονομικά αποτελέσματα της Εταιρείας, ενώ στην αντίθετη περίπτωση, τόσο τα οικονομικά αποτελέσματα όσο και τα στοιχεία του ισολογισμού (αποθέματα, επενδύσεις, απαιτήσεις σε δολάρια ΗΠΑ) θα αποτιμώνται σε χαμηλότερα επίπεδα.

*Κίνδυνος μεταβολής τιμών:* Η Εταιρεία εκτίθεται στον κίνδυνο διακυμάνσεων των τιμών που επικρατούν στην αγορά. Η διαχείριση των κινδύνων που αφορούν τις τιμές των προϊόντων πραγματοποιείται από την Γενική Διεύθυνση Εφοδιασμού και πωλήσεων Πετρελαιοειδών, ενώ για τους χρηματοοικονομικούς κινδύνους η διαχείριση γίνεται από τις Οικονομικές Υπηρεσίες της Εταιρείας, πάντα στα πλαίσια των εγκρίσεων που έχουν δοθεί από το Διοικητικό Συμβούλιο. Οι οικονομικές υπηρεσίες προσδιορίζουν και εκτιμούν τους χρηματοοικονομικούς κινδύνους σε στενή συνεργασία με τις λειτουργικές μονάδες της Εταιρείας. Κατά την εξάμηνη περίοδο που έληξε στις 30 Ιουνίου 2021, η Εταιρεία σύναψε συμφωνίες παραγωγών για την αντιστάθμιση του κινδύνου από την επαναγορά των δικαιωμάτων ρύπων διοξειδίου του άνθρακα, για την εκπλήρωση της υποχρέωσης στα πλαίσια της συμμετοχής της στο ευρωπαϊκό σύστημα διαχείρισης αερίων θερμοκηπίου. Η Εταιρεία έχει επίσης συνάψει συμφωνίες παραγωγών για την αντιστάθμιση του κινδύνου των ταμειακών ροών που σχετίζονται με την επαναγορά δικαιωμάτων ρύπων CO<sub>2</sub> τα οποία προπωλήθηκαν κατά τη διάρκεια του εξαμήνου που έληξε στις 30 Ιουνίου 2021, για να εκπληρώσει εγκαίρως το μέρος της υποχρέωσης του προγράμματος EUA

*Εξασφάλιση τροφοδοσίας με αργά πετρέλαια:* Η Εταιρεία προμηθεύεται αργό πετρέλαιο από διάφορους προμηθευτές, συμπεριλαμβανομένων εθνικών πετρελαϊκών εταιρειών και διεθνών εμπόρων κυρίως από την Μέση Ανατολή, τη Βόρεια Αφρική και τη Μαύρη Θάλασσα, χωρίς όμως να περιορίζεται μόνο στις περιοχές αυτές. Η διαδικασία προμήθειας αργού πετρελαίου εποπτεύεται από το τμήμα Προμήθειας και Εμπορίας σύμφωνα με το πλάνο παραγωγής της Εταιρείας. Η τοποθεσία των τριών παράκτιων διυλιστηρίων της Εταιρείας παρέχει πρόσβαση σε ένα ευρύ φάσμα προμηθευτών, γεγονός που επιτρέπει στην Εταιρεία να ανταποκριθεί σε τυχόν ελλείψεις πρώτων υλών, χωρίς να επηρεάζει σημαντικά τις δραστηριότητες και την κερδοφορία της.

*Χρηματοδότηση δραστηριοτήτων:* Οι κύριες προτεραιότητες της Εταιρείας είναι η διαχείριση της ληκτότητας των Περιουσιακών Στοιχείων και των Υποχρεώσεων, η χρηματοδότηση σύμφωνα με το στρατηγικό επενδυτικό πλάνο καθώς και η εξασφάλιση ρευστότητας για τις λειτουργικές της ανάγκες. Σύμφωνα με τις παραπάνω προτεραιότητες και το μεσοπρόθεσμο πλάνο χρηματοδότησης, η Εταιρεία έχει διατηρήσει μια αναλογία μακροπρόθεσμων και βραχυπρόθεσμων δανείων, λαμβάνοντας υπ' όψιν την πιστοδοτική δυνατότητα των τραπεζών και των αγορών κεφαλαίου, τη διαχείριση των χρηματοροών, καθώς και εμπορικές παραμέτρους.

Την 30 Ιουνίου 2021, περίπου 72% του συνολικού δανεισμού (31 Δεκεμβρίου 2020: περίπου 81%), χρηματοδοτείται από μακροπρόθεσμες γραμμές πίστωσης ενώ το υπόλοιπο χρηματοδοτείται από βραχυπρόθεσμο δανεισμό (συμβάσεις διμερών πιστωτικών γραμμών). Αναλυτικότερη αναφορά γίνεται στη Σημ. 17, «Δανεισμός».

## ΕΛΛΗΝΙΚΑ ΠΕΤΡΕΛΑΙΑ Α.Ε.

ΕΝΔΙΑΜΕΣΕΣ ΣΥΝΟΠΤΙΚΕΣ ΟΙΚΟΝΟΜΙΚΕΣ ΚΑΤΑΣΤΑΣΕΙΣ  
ΤΗΣ ΕΞΑΜΗΝΗΣ ΠΕΡΙΟΔΟΥ ΠΟΥ ΕΛΗΞΕ ΤΗΝ 30 ΙΟΥΝΙΟΥ 2021  
(Ποσά σε χιλιάδες Ευρώ εκτός εάν αναφέρεται διαφορετικά)

Στον παρακάτω πίνακα παρουσιάζονται τα ποσά των δανείων της Εταιρείας που θα λήξουν εντός των επομένων 12 μηνών, σε εκατομμύρια Ευρώ:

(€ εκατ.)	Β' Εξάμηνο 2021	Α' Εξάμηνο 2022	Σύνολο	Δάνειο προς αποπληρωμή	Δάνειο προς αναχρηματοδότηση
<b>Δανειακές συμβάσεις</b>					
Ομολογιακό δάνειο €400 εκατ.	100	-	100	-	100
Δάνειο HPF, Οκτώβριος 2016	201	-	201	201	-
Δάνεια Ευρωπαϊκής Τράπεζας Επενδύσεων	22	22	44	44	-
<b>Σύνολο</b>	<b>323</b>	<b>22</b>	<b>345</b>	<b>245</b>	<b>100</b>

Η Εταιρεία θεωρεί ότι η αναχρηματοδότηση του ομολογιακού δανείου θα ολοκληρωθεί πριν την λήξη του, ενώ το δάνειο της HPF θα έχει αποπληρωθεί. Οι διμερείς πιστωτικές γραμμές της Εταιρείας, είναι μη δεσμευτικές πιστωτικές γραμμές με διάφορες τράπεζες για τη χρηματοδότηση γενικών εταιρικών αναγκών, οι οποίες ανανεώνονται με συνέπεια τα τελευταία 20 χρόνια σύμφωνα με τις χρηματοοικονομικές ανάγκες της Εταιρείας. Η Εταιρεία αναμένει ότι θα είναι σε θέση να συνεχίσει να τις ανανεώνει στο μέλλον ή θα αναχρηματοδοτήσει μέρος αυτών μετατρέποντας τις σε μακροπρόθεσμα δάνεια.

Οι παρούσες ενδιάμεσες συνοπτικές οικονομικές καταστάσεις δεν περιλαμβάνουν το σύνολο των πληροφοριών για διαχείριση κινδύνων και γνωστοποιήσεων που απαιτούνται για την κατάρτιση των ετήσιων οικονομικών καταστάσεων συνεπώς θα πρέπει να διαβαστούν σε συνάρτηση με τις οικονομικές καταστάσεις της χρήσης που έληξε την 31 Δεκεμβρίου 2020.

Σε σχέση με την 31 Δεκεμβρίου 2020, δεν σημειώθηκαν σημαντικές μεταβολές που να σχετίζονται με τη διαχείριση χρηματοοικονομικού κινδύνου.

### Διαχείριση κεφαλαίων

Σημαντική προτεραιότητα της Εταιρείας αποτελεί επίσης η διαχείριση του Ενεργητικού, όπου η Εταιρεία απασχολεί κεφάλαια ύψους, περίπου €4 δισ., τα οποία καλύπτουν ανάγκες για κεφάλαιο κίνησης, επενδύσεις σε πάγια στοιχεία αλλά και την επένδυση σε συνδεδεμένες επιχειρήσεις και κοινοπραξίες. Το κυκλοφορούν ενεργητικό χρηματοδοτείται κυρίως από τις βραχυπρόθεσμες υποχρεώσεις (συμπεριλαμβανομένου και του βραχυπρόθεσμου τραπεζικού δανεισμού), οι οποίες χρησιμοποιούνται για τη χρηματοδότηση του κεφαλαίου κίνησης (αποθέματα και πελάτες). Το 45% των συνολικών απασχολούμενων κεφαλαίων χρηματοδοτείται από καθαρό δανεισμό, εξαιρουμένων των χρηματοδοτικών μισθώσεων, ενώ το υπόλοιπο από ίδια κεφάλαια.

### Προσδιορισμός των ευλόγων αξιών

Ο παρακάτω πίνακας παρουσιάζει τα χρηματοοικονομικά στοιχεία ενεργητικού και υποχρεώσεων που επιμετρούνται στην εύλογη αξία, κατηγοριοποιημένα στα διάφορα επίπεδα της ιεραρχίας εύλογων αξιών. Οι διαφορετικές κατηγορίες είναι οι ακόλουθες:

- Δημοσιευόμενες τιμές αγοράς (χωρίς τροποποίηση ή αναπροσαρμογή) για χρηματοοικονομικά στοιχεία που διαπραγματεύονται σε ενεργές χρηματαγορές (επίπεδο 1) .
- Τεχνικές αποτίμησης βασισμένες απευθείας σε δημοσιευόμενες τιμές αγοράς (εξαιρώντας τα χρηματοοικονομικά στοιχεία εκείνα που περιλαμβάνονται στο επίπεδο 1) ή υπολογιζόμενες εμμέσως από δημοσιευόμενες τιμές αγοράς για παρόμοια εργαλεία (επίπεδο 2).
- Τεχνικές αποτίμησης που δεν βασίζονται σε διαθέσιμες πληροφορίες από τρέχουσες συναλλαγές σε ενεργές χρηματαγορές (επίπεδο 3).

# ΕΛΛΗΝΙΚΑ ΠΕΤΡΕΛΑΙΑ Α.Ε.

## ΕΝΔΙΑΜΕΣΕΣ ΣΥΝΟΠΤΙΚΕΣ ΟΙΚΟΝΟΜΙΚΕΣ ΚΑΤΑΣΤΑΣΕΙΣ ΤΗΣ ΕΞΑΜΗΝΗΣ ΠΕΡΙΟΔΟΥ ΠΟΥ ΕΛΗΞΕ ΤΗΝ 30 ΙΟΥΝΙΟΥ 2021 (Ποσά σε χιλιάδες Ευρώ εκτός εάν αναφέρεται διαφορετικά)

Τα χρηματοοικονομικά στοιχεία ενεργητικού και παθητικού που επιμετρώνται στην εύλογη αξία κατά την 30 Ιουνίου 2021 έχουν ως εξής:

	Επίπεδο 1	Επίπεδο 2	Επίπεδο 3	Σύνολο
<b>Στοιχεία ενεργητικού</b>				
Παράγωγα σε εύλογη αξία μέσω αποτελεσμάτων	-	34.846	-	34.846
Παράγωγα πράξεων αντιστάθμισης κινδύνου	-	2.602	-	2.602
Επενδύσεις σε συμμετοχικούς τίτλους	37	-	-	37
	<b>37</b>	<b>37.448</b>	-	<b>37.485</b>
<b>Στοιχεία υποχρεώσεων</b>				
Παράγωγα σε εύλογη αξία μέσω αποτελεσμάτων	-	858	-	858
	-	<b>858</b>	-	<b>858</b>

Τα χρηματοοικονομικά στοιχεία ενεργητικού και παθητικού που επιμετρώνται στην εύλογη αξία κατά την 31 Δεκεμβρίου 2020 έχουν ως εξής:

	Επίπεδο 1	Επίπεδο 2	Επίπεδο 3	Σύνολο
<b>Στοιχεία ενεργητικού</b>				
Παράγωγα σε εύλογη αξία μέσω αποτελεσμάτων	-	2.433	-	2.433
Παράγωγα πράξεων αντιστάθμισης κινδύνου	-	7.512	-	7.512
Επενδύσεις σε συμμετοχικούς τίτλους	587	-	-	587
	<b>587</b>	<b>9.945</b>	-	<b>10.532</b>
<b>Στοιχεία υποχρεώσεων</b>				
Παράγωγα σε εύλογη αξία μέσω αποτελεσμάτων	-	4.635	-	4.635
	-	<b>4.635</b>	-	<b>4.635</b>

Η εύλογη αξία των χρηματοοικονομικών στοιχείων που διαπραγματεύονται σε ενεργές χρηματαγορές, προσδιορίζεται με βάση τις δημοσιευόμενες τιμές που ισχύουν κατά την ημερομηνία του ισολογισμού. «Ενεργή» χρηματαγορά υπάρχει όταν υπάρχουν άμεσα διαθέσιμες και αναθεωρούμενες σε τακτά διαστήματα τιμές, που δημοσιεύονται από χρηματιστήριο, χρηματιστή, κλάδο, οργανισμό αξιολόγησης ή οργανισμό εποπτείας. Αυτά τα χρηματοοικονομικά στοιχεία περιλαμβάνονται στο επίπεδο 1.

Η εύλογη αξία των χρηματοοικονομικών στοιχείων που δεν διαπραγματεύονται σε ενεργές χρηματαγορές (π.χ. συμβόλαια παραγωγών εκτός της αγοράς παραγωγών) προσδιορίζεται με την χρήση τεχνικών αποτίμησης, οι οποίες βασίζονται ως επί το πλείστον σε διαθέσιμες πληροφορίες για συναλλαγές που διενεργούνται σε ενεργές αγορές ενώ χρησιμοποιούν κατά το δυνατό λιγότερες εκτιμήσεις της οικονομικής οντότητας. Εάν όλα τα δεδομένα που απαιτούνται για την αποτίμηση των στοιχείων αυτών είναι διαθέσιμα σε ενεργές αγορές τότε αυτά περιλαμβάνονται στο επίπεδο 2.

Εάν οι τεχνικές αποτίμησης δεν βασίζονται σε διαθέσιμες αγοραίες πληροφορίες τότε τα χρηματοοικονομικά εργαλεία περιλαμβάνονται στο επίπεδο 3.

Τεχνικές που χρησιμοποιούνται για να επιμετρηθούν τα χρηματοοικονομικά στοιχεία περιλαμβάνουν:

- Τιμές αγοράς ή τιμές διαπραγματευτών για παρόμοια στοιχεία.
- Την εύλογη αξία των πράξεων αντιστάθμισης κινδύνου εμπορευμάτων, η οποία προσδιορίζεται ως η παρούσα αξία των μελλοντικών χρηματοροών.

Δεν υπήρξαν αλλαγές στις τεχνικές αποτίμησης που χρησιμοποιεί η Εταιρεία κατά την περίοδο. Δεν υπήρξαν μεταφορές ποσών μεταξύ επιπέδων ιεράρχησης εύλογης αξίας κατά την εξάμηνη περίοδο που έληξε στις 30 Ιουνίου 2021. Οι λογιστικές αξίες των παρακάτω χρηματοοικονομικών περιουσιακών στοιχείων και υποχρεώσεων προσεγγίζουν την εύλογη τους αξία, λόγω της βραχυπρόθεσμης φύσης τους:

- Πελάτες και λοιπές απαιτήσεις
- Ταμειακά διαθέσιμα και ισοδύναμα
- Προμηθευτές και λοιπές υποχρεώσεις
- Δανεισμός



# ΕΛΛΗΝΙΚΑ ΠΕΤΡΕΛΑΙΑ Α.Ε.

ΕΝΔΙΑΜΕΣΕΣ ΣΥΝΟΠΤΙΚΕΣ ΟΙΚΟΝΟΜΙΚΕΣ ΚΑΤΑΣΤΑΣΕΙΣ  
ΤΗΣ ΕΞΑΜΗΝΗΣ ΠΕΡΙΟΔΟΥ ΠΟΥ ΕΛΗΞΕ ΤΗΝ 30 ΙΟΥΝΙΟΥ 2021  
(Ποσά σε χιλιάδες Ευρώ εκτός εάν αναφέρεται διαφορετικά)

## 4. ΑΝΑΛΥΣΗ ΑΝΑ ΕΠΙΧΕΙΡΗΣΙΑΚΟ ΤΟΜΕΑ

Όλες οι κύριες επιχειρηματικές αποφάσεις λαμβάνονται από την εκτελεστική επιτροπή. Η εκτελεστική επιτροπή ελέγχει τις εσωτερικές αναφορές χρηματοοικονομικής πληροφόρησης για να αξιολογήσει την επίδοση της Εταιρείας και να λάβει αποφάσεις σχετικά με την κατανομή των πόρων. Η Διοίκηση της Εταιρείας έχει καθορίσει τους τομείς δραστηριότητας, βασισμένη σε αυτές τις αναφορές. Η εκτελεστική επιτροπή χρησιμοποιεί διάφορα κριτήρια για να αξιολογήσει τις δραστηριότητες της Εταιρείας, τα οποία ποικίλουν ανάλογα με τη φύση και το βαθμό ωριμότητας του κάθε τομέα και λαμβάνοντας υπόψη τους εκάστοτε κινδύνους, τις υπάρχουσες ταμειακές ανάγκες, καθώς και πληροφορίες σχετικές με τα προϊόντα και τις αγορές. Το πλαίσιο κατάρτισης των εσωτερικών αναφορών χρηματοοικονομικής πληροφόρησης είναι αντίστοιχο με αυτό των οικονομικών καταστάσεων.

Πληροφορίες σχετικά με τα έσοδα από συμβάσεις με πελάτες, τα κέρδη, καθώς και άλλα οικονομικά μεγέθη ανά τομέα δραστηριότητας για την εξάμηνη περίοδο που έληξε την 30 Ιουνίου 2021 και την 30 Ιουνίου 2020, παρατίθενται στον παρακάτω πίνακα:

Εξάμηνη περίοδος που έληξε 30 Ιουνίου 2021						
	Σημ.	Διύλιση	Χημικά	Έρευνα και Παραγωγή	Λοιπά	Σύνολο
Έσοδα από συμβάσεις με πελάτες		3.437.431	187.768	-	-	3.625.199
<b>EBITDA *</b>		<b>266.146</b>	<b>79.595</b>	<b>219</b>	<b>(27.504)</b>	<b>318.456</b>
Αποσβέσεις ενσωμάτων και ασωμάτων παγίων περιουσιακών στοιχείων	9,11	(78.637)	(2.299)	(45)	-	(80.981)
Αποσβέσεις δικαιωμάτων χρήσης παγίων	10	(3.111)	(1.571)	(2)	(6)	(4.690)
<b>Λειτουργικό αποτέλεσμα</b>		<b>184.398</b>	<b>75.725</b>	<b>172</b>	<b>(27.510)</b>	<b>232.785</b>
Αποτέλεσμα χρηματοοικονομικής λειτουργίας		(27.428)	(889)	-	(14.506)	(42.823)
Χρηματοοικονομικά έξοδα μισθώσεων		(562)	(27)	-	-	(589)
Κέρδη/(ζημιές) από συναλλαγματικές διαφορές	6	8.041	-	-	-	8.041
<b>Κέρδη/(Ζημιές) προ φόρων</b>		<b>164.449</b>	<b>74.809</b>	<b>172</b>	<b>(42.016)</b>	<b>197.414</b>
Φόρος εισοδήματος	7					(44.437)
<b>Καθαρά κέρδη/(ζημιές) περιόδου</b>						<b>152.977</b>

\* Το EBITDA υπολογίζεται ως τα Λειτουργικά αποτελέσματα της χρήσης πλέον αποσβέσεων

Εξάμηνη περίοδος που έληξε 30 Ιουνίου 2020						
	Σημ.	Διύλιση	Χημικά	Έρευνα και Παραγωγή	Λοιπά	Σύνολο
Έσοδα από συμβάσεις με πελάτες		2.558.309	132.631	-	-	2.690.940
<b>EBITDA *</b>		<b>(378.600)</b>	<b>31.856</b>	<b>2.145</b>	<b>(2.424)</b>	<b>(347.023)</b>
Αποσβέσεις ενσωμάτων και ασωμάτων παγίων περιουσιακών στοιχείων	9,11	(78.780)	(1.779)	(179)	-	(80.738)
Αποσβέσεις δικαιωμάτων χρήσης παγίων	10	(2.844)	(1.802)	(5)	(6)	(4.657)
<b>Λειτουργικό αποτέλεσμα</b>		<b>(460.224)</b>	<b>28.275</b>	<b>1.961</b>	<b>(2.430)</b>	<b>(432.418)</b>
Αποτέλεσμα χρηματοοικονομικής λειτουργίας		(28.960)	(899)	-	(17.297)	(47.156)
Χρηματοοικονομικά έξοδα μισθώσεων		(654)	(38)	-	-	(692)
Κέρδη/(ζημιές) από συναλλαγματικές διαφορές	6	4.316	-	-	-	4.316
<b>Κέρδη/(Ζημιές) προ φόρων</b>		<b>(485.522)</b>	<b>27.338</b>	<b>1.961</b>	<b>(19.727)</b>	<b>(475.950)</b>
Φόρος εισοδήματος	7					158.114
<b>Καθαρά κέρδη/(ζημιές) περιόδου</b>						<b>(317.836)</b>

\* Το EBITDA υπολογίζεται ως τα Λειτουργικά αποτελέσματα της χρήσης πλέον αποσβέσεων

Δεν υπάρχουν διαφοροποιήσεις στον ορισμό ή στη βάση μέτρησης του κέρδους ή ζημίας των τομέων σε σχέση με τις ετήσιες οικονομικές καταστάσεις για τη χρήση που έληξε την 31 Δεκεμβρίου 2020.

# ΕΛΛΗΝΙΚΑ ΠΕΤΡΕΛΑΙΑ Α.Ε.

ΕΝΔΙΑΜΕΣΕΣ ΣΥΝΟΠΤΙΚΕΣ ΟΙΚΟΝΟΜΙΚΕΣ ΚΑΤΑΣΤΑΣΕΙΣ  
ΤΗΣ ΕΞΑΜΗΝΗΣ ΠΕΡΙΟΔΟΥ ΠΟΥ ΕΛΗΞΕ ΤΗΝ 30 ΙΟΥΝΙΟΥ 2021  
(Ποσά σε χιλιάδες Ευρώ εκτός εάν αναφέρεται διαφορετικά)

Δεν έχουν σημειωθεί σημαντικές αλλαγές στον ορισμό των τομέων ή στην ανάλυση ανά τομέα των συνόλων ενεργητικού και παθητικού σε σχέση με τις ετήσιες οικονομικές καταστάσεις της χρήσης που έληξε 31 Δεκεμβρίου 2020.

Στον παρακάτω πίνακα αναλύονται τα έσοδα από συμβάσεις με πελάτες, ανά τύπο αγοράς (εσωτερική αγορά, αεροπορία και ναυτιλία, εξαγωγές):

## Εξάμηνη περίοδος που έληξε 30 Ιουνίου 2021

	Διύλιση	Χημικά	Σύνολο
Εσωτερική αγορά	965.041	58.774	1.023.815
Αεροπορία & Ναυτιλία	314.573	-	314.573
Εξαγωγές	2.157.817	128.994	2.286.811
<b>Έσοδα από συμβάσεις με πελάτες</b>	<b>3.437.431</b>	<b>187.768</b>	<b>3.625.199</b>

## Εξάμηνη περίοδος που έληξε 30 Ιουνίου 2020

	Διύλιση	Χημικά	Σύνολο
Εσωτερική αγορά	840.251	45.616	885.867
Αεροπορία & Ναυτιλία	256.015	-	256.015
Εξαγωγές	1.462.043	87.015	1.549.058
<b>Έσοδα από συμβάσεις με πελάτες</b>	<b>2.558.309</b>	<b>132.631</b>	<b>2.690.940</b>

## 5. ΛΟΙΠΑ ΛΕΙΤΟΥΡΓΙΚΑ ΕΣΟΔΑ/(ΕΞΟΔΑ) ΚΑΙ ΛΟΙΠΑ ΚΕΡΔΗ/(ΖΗΜΙΕΣ)

	Εξάμηνη περίοδος που έληξε		Τρίμηνη περίοδος που έληξε	
	30 Ιουνίου 2021	30 Ιουνίου 2020	30 Ιουνίου 2021	30 Ιουνίου 2020
<b>Λοιπά λειτουργικά έσοδα και άλλα κέρδη</b>				
Έσοδα από αποσβέσεις επιχορηγήσεων	288	348	144	149
Έσοδα από υπηρεσίες προς τρίτους	3.616	2.640	1.659	1.251
Έσοδα από ενοίκια	783	777	393	386
Έσοδα ασφαλιστικών αποζημιώσεων	53	143	53	-
Κέρδη από πώληση μη κυκλοφ. περιουσ. στοιχείων	4	3.518	4	3.518
Κέρδη από αναστροφή προεξόφλησης μακροπροθέσμων απαιτήσεων	1.373	1.328	418	112
Λοιπά	6.345	11.225	5.953	9.549
<b>Σύνολο</b>	<b>12.462</b>	<b>19.979</b>	<b>8.624</b>	<b>14.965</b>
<b>Λοιπά λειτουργικά έξοδα και άλλες ζημιές</b>				
Έξοδα σχετικά με τον Covid-19	(6.108)	(8.107)	(3.855)	(7.772)
Απομείωση επένδυσης σε συνδεδεμένες επιχειρήσεις	(27.000)	(2.000)	(27.000)	(2.000)
Λοιπά	(497)	(2.590)	(151)	(2.375)
<b>Σύνολο</b>	<b>(33.605)</b>	<b>(12.697)</b>	<b>(31.006)</b>	<b>(12.147)</b>

Τα λοιπά λειτουργικά έσοδα / (έξοδα) και λοιπά κέρδη / (ζημιές) αφορούν έσοδα ή έξοδα που δε συνδέονται με την κύρια εμπορική δραστηριότητα της Εταιρείας.

Τα λοιπά λειτουργικά έσοδα και λοιπά κέρδη αφορούν κυρίως αναστροφή αχρησιμοποίητων προβλέψεων

Τα έξοδα σχετικά με τον Covid-19 ύψους €6,1 εκατ. (30 Ιουνίου 2020: €8 εκατ.), αποτελούνται από κόστος ύψους €3,6 εκατ. που σχετίζεται κυρίως με τις απαιτούμενες τροποποιήσεις στις βάρδιες εργασίας των διυλιστηρίων (30 Ιουνίου 2020: €4,1 εκατ.) και €2,5 εκατ. για μέτρα προστασίας σε όλες τις εγκαταστάσεις του Ομίλου (30 Ιουνίου 2020: €0,6 εκατ.). Επιπλέον, ποσό ύψους €3,1 εκατ. σχετίζεται με δωρεές στο σύστημα υγείας και ποσό ύψους €0,3 εκατ. σχετίζεται με λοιπά έξοδα σχετικά με τον Covid-19 κατά την περίοδο που έληξε στις 30 Ιουνίου 2020.

Θυγατρικές εταιρείες της Εταιρείας σκοπεύουν να μην προχωρήσουν σε περαιτέρω έρευνα υδρογονανθράκων σε ορισμένες χερσαίες περιοχές και να επιστρέψουν τα δικαιώματα της έρευνας στο Ελληνικό Δημόσιο. Η Εταιρεία έχει λάβει νομική γνωμοδότηση η οποία επιβεβαιώνει ότι η επιστροφή των δικαιωμάτων έχει πραγματοποιηθεί σύμφωνα με τους όρους της σύμβασης και δεν προκύπτουν υποχρεώσεις. Επομένως, η Εταιρεία αναγνώρισε ζημιά απομείωσης ύψους €27 εκατ. στην κατάσταση συνολικών εισοδημάτων.

## ΕΛΛΗΝΙΚΑ ΠΕΤΡΕΛΑΙΑ Α.Ε.

ΕΝΔΙΑΜΕΣΕΣ ΣΥΝΟΠΤΙΚΕΣ ΟΙΚΟΝΟΜΙΚΕΣ ΚΑΤΑΣΤΑΣΕΙΣ  
ΤΗΣ ΕΞΑΜΗΝΗΣ ΠΕΡΙΟΔΟΥ ΠΟΥ ΕΛΗΞΕ ΤΗΝ 30 ΙΟΥΝΙΟΥ 2021  
(Ποσά σε χιλιάδες Ευρώ εκτός εάν αναφέρεται διαφορετικά)

### 6. ΚΕΡΔΗ / (ΖΗΜΙΕΣ) ΑΠΟ ΣΥΝΑΛΛΑΓΜΑΤΙΚΕΣ ΔΙΑΦΟΡΕΣ

Τα κέρδη από συναλλαγματικές διαφορές αξίας €8,0 εκατ. για την εξάμηνη περίοδο που έληξε στις 30 Ιουνίου 2021, προέρχονται από την αποτίμηση τραπεζικών λογαριασμών που εκφράζονται σε ξένο νόμισμα (ως επί το πλείστον σε Δολάρια ΗΠΑ). Το αντίστοιχο ποσό για την εξάμηνη περίοδο που έληξε στις 30 Ιουνίου 2020, ήταν κέρδη € 4,3 εκατ.

### 7. ΦΟΡΟΣ ΕΙΣΟΔΗΜΑΤΟΣ

Ο φόρος που αναλογεί στα αποτελέσματα της χρήσης είναι:

	Εξάμηνη περίοδος που έληξε		Τρίμηνη περίοδος που έληξε	
	30 Ιουνίου 2021	30 Ιουνίου 2020	30 Ιουνίου 2021	30 Ιουνίου 2020
Φόρος τρέχουσας χρήσης	-	(673)	-	(673)
Αναβαλλόμενη φορολογία	(44.437)	158.787	(289)	40.145
<b>Σύνολο φόρου εισοδήματος</b>	<b>(44.437)</b>	<b>158.114</b>	<b>(289)</b>	<b>39.472</b>

Ο φορολογικός συντελεστής για τις ανώνυμες εταιρείες στην Ελλάδα για την εξάμηνη περίοδο που έληξε 30 Ιουνίου 2021, είναι 22% (30 Ιουνίου 2020: 24%). Αυτό εφαρμόστηκε σύμφωνα με τις διατάξεις του Ν.4799/2021, που εκδόθηκε το Μάιο 2021, ο οποίος τροποποίησε τον φορολογικό συντελεστή σε 22% με ισχύ από το φορολογικό έτος 2021 και εφεξής.

Το έξοδο για αναβαλλόμενη φορολογία ύψους 44,4 Έκατ. που συμπεριλαμβάνεται στο φόρο εισοδήματος προέρχεται κυρίως από την κίνηση των μεταφερόμενων φορολογικών ζημιών προηγούμενων ετών. Οι αναβαλλόμενες φορολογικές απαιτήσεις που αναγνωρίστηκαν για αχρησιμοποίητες φορολογικές ζημιές ανήλθαν σε €81 εκατ. την 30 Ιουνίου 2021 (31 Δεκεμβρίου 2020: €132 εκατ.). Το σύνολο των ζημιών που μεταφέρονται στις επόμενες χρήσεις μπορεί να χρησιμοποιηθούν μέχρι και το 2025.

Βάσει των διατάξεων περί υποκεφαλαιοδότησης, το όριο έκπτωσης των πλεοναζουσών δαπανών τόκων, ορίζεται έως συγκεκριμένο ποσοστό επί του φορολογικού ΕΒΙΤΔΑ της εταιρείας. Η επίδραση στο ποσό της αναβαλλόμενης φορολογικής απαίτησης ήταν €29 εκατ. στις 30 Ιουνίου 2021 (31 Δεκεμβρίου 2020: €20 εκατ.). Το ποσό αυτό μπορεί να συμψηφιστεί με μελλοντικά φορολογικά κέρδη, χωρίς χρονικό περιορισμό, σύμφωνα με σχετικές προϋποθέσεις.

Σύμφωνα με τις φορολογικές διατάξεις, οι έλεγχοι στην Εταιρεία διενεργούνται ως εξής:

#### Έλεγχοι από τους Ορκωτούς Ελεγκτές – Έκθεση Φορολογικής Συμμόρφωσης

Για τις χρήσεις 2011 και εξής, οι ελληνικές εταιρείες που πληρούν συγκεκριμένα κριτήρια, δύνανται να λάβουν ετήσια «Έκθεση Φορολογικής Συμμόρφωσης», όπως προβλέπεται από τον Ν.2238/1994, Άρθρο 82, παρ. 5 και το Ν.4174/2013, άρθρο 65α, από τους τακτικούς τους ορκωτούς ελεγκτές-λογιστές, ως προς τη συμμόρφωσή τους με τις διατάξεις της κείμενης φορολογικής νομοθεσίας. Η έκδοση Έκθεσης Φορολογικής Συμμόρφωσης υποκαθιστά, εφόσον πληρούνται οι σχετικές προϋποθέσεις, τον έλεγχο από τη Δημόσια Αρχή, η οποία όμως διατηρεί το δικαίωμα μεταγενέστερου ελέγχου, χωρίς να περαιώνει τις φορολογικές της υποχρεώσεις για την οικεία διαχειριστική χρήση, υπό τους περιορισμούς που προβλέπονται στις σχετικές διατάξεις περί παραγραφών.

Η Εταιρεία έχει λάβει εκθέσεις φορολογικής συμμόρφωσης με γνώμη χωρίς επιφύλαξη, έως και τη χρήση 2019, ενώ η Διοίκηση εκτιμά ότι το ίδιο θα ισχύσει και για τη χρήση 2020.

#### Έλεγχοι από τις φορολογικές αρχές

Η Εταιρεία έχει ελεγχθεί φορολογικά για τις χρήσεις έως και 2011 καθώς και για τη χρήση 2014, ενώ σημειώνεται ότι οι χρήσεις 2012 και 2013 έχουν παραγραφεί σύμφωνα με τις γενικές διατάξεις.

Όπως αναφέρεται στη Σημ. 22, ανεξάρτητα από την πιθανότητα διενέργειας μελλοντικών φορολογικών ελέγχων, η Διοίκηση εκτιμά ότι δεν θα προκύψουν σημαντικές επιπρόσθετες φορολογικές επιβαρύνσεις από τον έλεγχο των μη ελεγμένων φορολογικών χρήσεων, πέρα από αυτές που αναφέρονται και συμπεριλαμβάνονται ήδη στις ενδιάμεσες συνοπτικές οικονομικές καταστάσεις για την εξάμηνη περίοδο που έληξε στις 30 Ιουνίου 2021 (Σημ. 22)

Στις 30 Ιουνίου 2021, το ποσό των εισπρακτέων φόρων εισοδήματος περιλαμβάνει ποσό ύψους €13,6 εκατ. που είχαν προπληρωθεί από την Εταιρεία σε σχέση με τις επίδικες φορολογικές υποθέσεις για φόρους εισοδήματος, όπως αναφέρεται στη Σημ. 22 (31 Δεκεμβρίου 2020: €31,18εκατ.). Ο χρόνος ολοκλήρωσης των ως άνω ένδικων μέσων δεν δύναται να προβλεφθεί και η Εταιρεία έχει κατατάξει τα σχετικά ποσά στο κυκλοφορούν ενεργητικό.

# ΕΛΛΗΝΙΚΑ ΠΕΤΡΕΛΑΙΑ Α.Ε.

ΕΝΔΙΑΜΕΣΕΣ ΣΥΝΟΠΤΙΚΕΣ ΟΙΚΟΝΟΜΙΚΕΣ ΚΑΤΑΣΤΑΣΕΙΣ  
ΤΗΣ ΕΞΑΜΗΝΗΣ ΠΕΡΙΟΔΟΥ ΠΟΥ ΕΛΗΞΕ ΤΗΝ 30 ΙΟΥΝΙΟΥ 2021  
(Ποσά σε χιλιάδες Ευρώ εκτός εάν αναφέρεται διαφορετικά)

## 8. ΚΕΡΔΗ/(ΖΗΜΙΕΣ) ΑΝΑ ΜΕΤΟΧΗ

Τα βασικά κέρδη / (ζημιές) ανά μετοχή υπολογίζονται διαιρώντας το καθαρό κέρδος / (ζημιά) που αναλογεί στους μετόχους της μητρικής εταιρίας με το μέσο σταθμισμένο αριθμό μετοχών κατά τη διάρκεια της περιόδου αναφοράς, αφαιρουμένου του σταθμισμένου μέσου όρου των ιδίων μετοχών. Κατά την 30 Ιουνίου 2021 και 2020, δεν υπήρχαν ίδιες μετοχές. Τα αναπροσαρμοσμένα κέρδη / (ζημιές) ανά μετοχή ισούνται με τα βασικά κέρδη / (ζημιές) ανά μετοχή.

	Εξάμηνη περίοδος που έληξε		Τρίμηνη περίοδος που έληξε	
	30 Ιουνίου 2021	30 Ιουνίου 2020	30 Ιουνίου 2021	30 Ιουνίου 2020
<b>Κέρδη/(Ζημιές) ανά μετοχή που αναλογούν στους μετόχους της Εταιρείας (σε Ευρώ ανά μετοχή)</b>	<b>0,50</b>	<b>(1,04)</b>	<b>0,05</b>	<b>0,21</b>
Καθαρά κέρδη/(ζημιές) που αναλογούν σε κοινές μετοχές (Σε χιλιάδες Ευρώ)	152.977	(317.836)	16.576	62.807
Μεσοσταθμικός αριθμός κοινών μετοχών	305.635.185	305.635.185	305.635.185	305.635.185

## 9. ΕΝΣΩΜΑΤΑ ΠΑΓΙΑ

Κόστος	Οικόπεδα	Κτίρια	Μηγ/κός Μεταφορικά		Έπιπλα και Ακίνητοποιήσεις		Σύνολο
			εξοπλισμός	μέσα	εξαρτήματα	υπό εκτέλεση	
<b>Υπόλοιπο 1 Ιανουαρίου 2020</b>	<b>142.850</b>	<b>546.816</b>	<b>4.105.313</b>	<b>15.699</b>	<b>94.480</b>	<b>115.448</b>	<b>5.020.606</b>
Προσθήκες	-	-	853	6	1.088	54.653	56.600
Κεφαλαιοποιημένα έργα	-	1.049	39.899	-	37	(40.985)	-
Πωλήσεις	-	-	-	-	(15)	-	(15)
Μεταφορές και λοιπές κινήσεις	-	-	1.594	-	-	(804)	790
<b>Υπόλοιπο 30 Ιουνίου 2020</b>	<b>142.850</b>	<b>547.865</b>	<b>4.147.659</b>	<b>15.705</b>	<b>95.590</b>	<b>128.312</b>	<b>5.077.981</b>
<b>Συσσωρευμένες αποσβέσεις</b>							
<b>Υπόλοιπο 1 Ιανουαρίου 2020</b>	-	<b>247.468</b>	<b>1.983.400</b>	<b>11.615</b>	<b>83.074</b>	<b>1.255</b>	<b>2.326.812</b>
Αποσβέσεις	-	7.382	69.406	206	1.325	-	78.319
Πωλήσεις	-	-	-	-	(14)	-	(14)
<b>Υπόλοιπο 30 Ιουνίου 2020</b>	-	<b>254.850</b>	<b>2.052.806</b>	<b>11.821</b>	<b>84.385</b>	<b>1.255</b>	<b>2.405.117</b>
<b>Αναπόσβεστη αξία στις 30 Ιουνίου 2020</b>	<b>142.850</b>	<b>293.015</b>	<b>2.094.853</b>	<b>3.884</b>	<b>11.205</b>	<b>127.057</b>	<b>2.672.864</b>
<b>Κόστος</b>							
<b>Υπόλοιπο 1 Ιανουαρίου 2021</b>	<b>142.850</b>	<b>550.144</b>	<b>4.305.949</b>	<b>15.804</b>	<b>97.370</b>	<b>131.965</b>	<b>5.244.082</b>
Προσθήκες	-	56	491	13	940	47.878	49.378
Κεφαλαιοποιημένα έργα	-	1.132	8.452	-	75	(9.659)	-
Πωλήσεις	-	-	-	(181)	(11)	(52)	(244)
Μεταφορές και λοιπές κινήσεις	-	-	1.417	-	-	(5.809)	(4.392)
<b>Υπόλοιπο 30 Ιουνίου 2021</b>	<b>142.850</b>	<b>551.332</b>	<b>4.316.309</b>	<b>15.636</b>	<b>98.374</b>	<b>164.323</b>	<b>5.288.824</b>
<b>Συσσωρευμένες αποσβέσεις</b>							
<b>Υπόλοιπο 1 Ιανουαρίου 2021</b>	-	<b>262.227</b>	<b>2.115.940</b>	<b>12.032</b>	<b>85.782</b>	<b>1.466</b>	<b>2.477.447</b>
Αποσβέσεις	-	7.332	69.141	210	1.460	-	78.143
Πωλήσεις	-	-	-	(181)	(9)	-	(190)
<b>Υπόλοιπο 30 Ιουνίου 2021</b>	-	<b>269.559</b>	<b>2.185.081</b>	<b>12.061</b>	<b>87.233</b>	<b>1.466</b>	<b>2.555.400</b>
<b>Αναπόσβεστη αξία στις 30 Ιουνίου 2021</b>	<b>142.850</b>	<b>281.773</b>	<b>2.131.228</b>	<b>3.575</b>	<b>11.141</b>	<b>162.857</b>	<b>2.733.424</b>

*Επαναδιατύπωση:* Κατά τη διάρκεια του έτους έληξε στις 31 Δεκεμβρίου 2020, η Εταιρεία επανεξέτασε την παρουσίαση των γραμμών «Απομείωση αξίας / διαγραφές» και τώρα περιλαμβάνει τη λογιστική καθαρή αξία τους στην ενότητα των συσσωρευμένων αποσβέσεων, στη γραμμή «Απομείωση αξίας». Προηγουμένως, τέτοια ποσά, παρουσιάζονταν στο κόστος και στις συσσωρευμένες αποσβέσεις.

## ΕΛΛΗΝΙΚΑ ΠΕΤΡΕΛΑΙΑ Α.Ε.

ΕΝΔΙΑΜΕΣΕΣ ΣΥΝΟΠΤΙΚΕΣ ΟΙΚΟΝΟΜΙΚΕΣ ΚΑΤΑΣΤΑΣΕΙΣ  
ΤΗΣ ΕΞΑΜΗΝΗΣ ΠΕΡΙΟΔΟΥ ΠΟΥ ΕΛΗΞΕ ΤΗΝ 30 ΙΟΥΝΙΟΥ 2021  
(Ποσά σε χιλιάδες Ευρώ εκτός εάν αναφέρεται διαφορετικά)

Οι «Μεταφορές και λοιπές κινήσεις» για την εξάμηνη περίοδο που έληξε στις 30 Ιουνίου 2021, περιλαμβάνουν τη μεταφορά κόστους ανάπτυξης λογισμικών προγραμμάτων στα άυλα περιουσιακά στοιχεία κόστους € 5,8 εκατ. (Σημ. 11), καθώς επίσης και τη μεταφορά ανταλλακτικών των μονάδων των διυλιστηρίων, μεταξύ αποθεμάτων και παγίων.

Η Διοίκηση προχώρησε σε έλεγχο απομείωσης για τα πάγια περιουσιακά στοιχεία των κύριων τομέων της Εταιρείας δηλαδή των τομέων Εγχώριας Δύλισης και Πετροχημικών, οι οποίοι θεωρήθηκαν ως μία Μονάδα Δημιουργίας Ταμειακών Ροών (ΜΔΤΡ) λόγω της μεταξύ τους αλληλεξάρτησης για τους σκοπούς του ΔΛΠ 36. Για τους σκοπούς των ενδιάμεσων συνοπτικών οικονομικών καταστάσεων του Ιουνίου 2021 η Διοίκηση ανανέωσε τον έλεγχο που είχε πραγματοποιηθεί για το έτος 2020 εφαρμόζοντας στο μοντέλο τα αποτελέσματα του πρώτου εξαμήνου και χρησιμοποιώντας δύο σενάρια για τα εκτιμώμενα αποτελέσματα του δεύτερου εξαμήνου του 2021. Η Διοίκηση κατέληξε στο συμπέρασμα ότι η εκτιμώμενη αξία χρήσης είναι σημαντικά υψηλότερη από την λογιστική αξία, και με τα δύο σενάρια, και συνεπώς δεν καταγράφηκε απομείωση.

### 10. ΔΙΚΑΙΩΜΑΤΑ ΧΡΗΣΗΣ ΠΑΓΙΩΝ

	Εμπορικά Ακίνητα	Μη/κός εξοπλισμός	Μεταφορικά μέσα	Σύνολο
<b>Κόστος</b>				
Υπόλοιπο 1 Ιανουαρίου 2020	23.363	8.869	6.645	38.877
Προσθήκες	-	1.043	171	1.214
Μεταβολές	17	30	(4)	43
<b>Υπόλοιπο 30 Ιουνίου 2020</b>	<b>23.380</b>	<b>9.942</b>	<b>6.812</b>	<b>40.134</b>
<b>Συσσωρευμένες αποσβέσεις</b>				
Υπόλοιπο 1 Ιανουαρίου 2020	4.644	1.134	1.015	6.793
Αποσβέσεις	1.677	915	2.065	4.657
<b>Υπόλοιπο 30 Ιουνίου 2020</b>	<b>6.321</b>	<b>2.049</b>	<b>3.080</b>	<b>11.450</b>
<b>Αναπόσβεστη αξία στις 30 Ιουνίου 2020</b>	<b>17.059</b>	<b>7.893</b>	<b>3.732</b>	<b>28.684</b>
<b>Κόστος</b>				
Υπόλοιπο 1 Ιανουαρίου 2021	23.381	13.772	11.340	48.493
Προσθήκες	-	-	200	200
Μεταβολές	(22)	1	(53)	(74)
<b>Υπόλοιπο 30 Ιουνίου 2021</b>	<b>23.359</b>	<b>13.773</b>	<b>11.487</b>	<b>48.619</b>
<b>Συσσωρευμένες αποσβέσεις</b>				
Υπόλοιπο 1 Ιανουαρίου 2021	7.999	2.921	5.416	16.336
Αποσβέσεις	1.676	998	2.016	4.690
<b>Υπόλοιπο 30 Ιουνίου 2021</b>	<b>9.675</b>	<b>3.919</b>	<b>7.432</b>	<b>21.026</b>
<b>Αναπόσβεστη αξία στις 30 Ιουνίου 2021</b>	<b>13.684</b>	<b>9.854</b>	<b>4.055</b>	<b>27.593</b>

# ΕΛΛΗΝΙΚΑ ΠΕΤΡΕΛΑΙΑ Α.Ε.

ΕΝΔΙΑΜΕΣΕΣ ΣΥΝΟΠΤΙΚΕΣ ΟΙΚΟΝΟΜΙΚΕΣ ΚΑΤΑΣΤΑΣΕΙΣ  
ΤΗΣ ΕΞΑΜΗΝΗΣ ΠΕΡΙΟΔΟΥ ΠΟΥ ΕΛΗΞΕ ΤΗΝ 30 ΙΟΥΝΙΟΥ 2021  
(Ποσά σε χιλιάδες Ευρώ εκτός εάν αναφέρεται διαφορετικά)

## 11. ΑΪΛΑ ΠΕΡΙΟΥΣΙΑΚΑ ΣΤΟΙΧΕΙΑ

	Λογισμικό	Δικαιώματα και άδειες	Σύνολο
<b>Κόστος</b>			
<b>Υπόλοιπο 1 Ιανουαρίου 2020</b>	<b>105.334</b>	<b>25.536</b>	<b>130.870</b>
Προσθήκες	1.662	444	2.106
Πωλήσεις	-	(1.681)	(1.681)
Μεταφορές και λοιπές κινήσεις	804	-	804
<b>Υπόλοιπο 30 Ιουνίου 2020</b>	<b>107.800</b>	<b>24.299</b>	<b>132.099</b>
<b>Συσσωρευμένες αποσβέσεις</b>			
<b>Υπόλοιπο 1 Ιανουαρίου 2020</b>	<b>97.602</b>	<b>24.564</b>	<b>122.166</b>
Αποσβέσεις	2.333	86	2.419
Πωλήσεις	-	(354)	(354)
<b>Υπόλοιπο 30 Ιουνίου 2020</b>	<b>99.935</b>	<b>24.296</b>	<b>124.231</b>
<b>Αναπόσβεστη αξία στις 30 Ιουνίου 2020</b>	<b>7.865</b>	<b>3</b>	<b>7.868</b>
<b>Κόστος</b>			
<b>Υπόλοιπο 1 Ιανουαρίου 2021</b>	<b>111.479</b>	<b>24.299</b>	<b>135.778</b>
Προσθήκες	1.945	-	1.945
Πωλήσεις	(29)	-	(29)
Μεταφορές και λοιπές κινήσεις	5.809	-	5.809
<b>Υπόλοιπο 30 Ιουνίου 2021</b>	<b>119.204</b>	<b>24.299</b>	<b>143.503</b>
<b>Συσσωρευμένες αποσβέσεις</b>			
<b>Υπόλοιπο 1 Ιανουαρίου 2021</b>	<b>103.388</b>	<b>24.296</b>	<b>127.684</b>
Αποσβέσεις	2.838	-	2.838
<b>Υπόλοιπο 30 Ιουνίου 2021</b>	<b>106.226</b>	<b>24.296</b>	<b>130.522</b>
<b>Αναπόσβεστη αξία στις 30 Ιουνίου 2021</b>	<b>12.978</b>	<b>3</b>	<b>12.981</b>

Στα «Δικαιώματα και άδειες» περιλαμβάνονται δαπάνες αδειών σχετικές με τις συμβάσεις παραχώρησης δικαιωμάτων έρευνας και παραγωγής υδρογονανθράκων στη Δυτική Ελλάδα. Τον Απρίλιο του 2020 μεταφέρθηκαν σε θυγατρικές εταιρείες του Ομίλου.

Οι «Μεταφορές και λοιπές κινήσεις», στη στήλη «Λογισμικό», περιλαμβάνουν τη μεταφορά κόστους λογισμικών προγραμμάτων από τις «Ακτινοποιήσεις υπό εκτέλεση» στα άυλα περιουσιακά στοιχεία. (Σημ. 9). Από το συνολικό ποσό €4,3 εκατ. αφορούν ένα έργο ψηφιακού μετασχηματισμού της Εταιρείας.

## 12. ΑΠΟΘΕΜΑΤΑ

	30 Ιουνίου 2021	31 Δεκεμβρίου 2020
Αργό πετρέλαιο	450.393	84.514
Δυλισμένα και ημιτελή προϊόντα	440.587	437.025
Πετροχημικά	19.803	17.412
Αναλώσιμα, ανταλλακτικά και λοιπές α' ύλες	90.303	92.688
- Μείον: Πρόβλεψη απομείωσης για αναλώσιμα και ανταλλακτικά	(33.012)	(32.026)
<b>Σύνολο</b>	<b>968.074</b>	<b>599.613</b>

Το κόστος των αποθεμάτων που αναγνωρίζεται ως έξοδο και συμπεριλαμβάνεται στο «Κόστος πωληθέντων» ανέρχεται σε €3,1 δις (30 Ιουνίου 2020: €2,7 δις). Η Εταιρεία αναγνώρισε ζημιά €0,1 εκατ. λόγω απομείωσης της αξίας των αποθεμάτων της στην καθαρή ρευστοποιήσιμη αξία τους στις 30 Ιουνίου 2021 (30 Ιουνίου 2020: €14,7 εκατ. ζημιά), η οποία αναγνωρίστηκε ως έξοδο και συμπεριλήφθηκε στο «Κόστος πωληθέντων» στην κατάσταση συνολικών εισοδημάτων.

Η Ελλάδα, βάσει της νομοθεσίας της ΕΕ και του Διεθνούς Οργανισμού Ενέργειας, υποχρεούται στην τήρηση στρατηγικών αποθεμάτων ασφαλείας για 90 ημέρες (Υποχρέωση Τήρησης Αποθεμάτων Ασφαλείας), όπως νομοθετήθηκε με τον Ν. 3054/2002. Η υποχρέωση αυτή μετακυλιέται σε όλες τις εταιρείες που εισάγουν και πωλούν στην εγχώρια αγορά, συμπεριλαμβανομένης και της Ελληνικά Πετρέλαια Α.Ε., οι οποίες με τη σειρά τους πρέπει να τηρούν και να χρηματοδοτούν τα ανάλογα αποθέματα. Τα αποθέματα αυτά αποτελούν μέρος των λειτουργικών αποθεμάτων και αποτιμώνται με τον ίδιο τρόπο.



## ΕΛΛΗΝΙΚΑ ΠΕΤΡΕΛΑΙΑ Α.Ε.

ΕΝΔΙΑΜΕΣΕΣ ΣΥΝΟΠΤΙΚΕΣ ΟΙΚΟΝΟΜΙΚΕΣ ΚΑΤΑΣΤΑΣΕΙΣ  
ΤΗΣ ΕΞΑΜΗΝΗΣ ΠΕΡΙΟΔΟΥ ΠΟΥ ΕΛΗΞΕ ΤΗΝ 30 ΙΟΥΝΙΟΥ 2021  
(Ποσά σε χιλιάδες Ευρώ εκτός εάν αναφέρεται διαφορετικά)

### 13. ΠΕΛΑΤΕΣ ΚΑΙ ΛΟΙΠΕΣ ΑΠΑΙΤΗΣΕΙΣ

	30 Ιουνίου 2021	31 Δεκεμβρίου 2020
Πελάτες	346.743	279.982
-Μείον: Προβλέψεις απομείωσης	(101.174)	(100.590)
<b>Καθαρό υπόλοιπο πελατών</b>	<b>245.569</b>	<b>179.392</b>
Λοιπές απαιτήσεις	322.067	308.871
-Μείον: Προβλέψεις απομείωσης	(6.371)	(14.171)
<b>Καθαρό υπόλοιπο λοιπών απαιτήσεων</b>	<b>315.696</b>	<b>294.700</b>
Προπληρωθέντα έξοδα και προκαταβολές	9.772	15.887
<b>Σύνολο</b>	<b>571.037</b>	<b>489.979</b>

Στο πλαίσιο διαχείρισης του κεφαλαίου κίνησης η Εταιρεία χρησιμοποιεί υπηρεσίες πρακτόρευσης απαιτήσεων (factoring) για την πιο έγκαιρη είσπραξη απαιτήσεων από τους πελάτες της στην Ελλάδα. Προεισπραχθείσες απαιτήσεις χωρίς δικαίωμα αναγωγής δεν συμπεριλαμβάνονται στα πιο πάνω ποσά, καθώς ο κίνδυνος και η ανταμοιβή από τα συγκεκριμένα συμβόλαια έχουν μεταφερθεί στις υπηρεσίες πρακτόρευσης απαιτήσεων.

Οι λοιπές απαιτήσεις περιλαμβάνουν ποσά προκαταβολών σε προμηθευτές και σε εργαζομένους, απαιτήσεων από ΦΠΑ, παρακρατούμενους φόρους, καθώς και φόρων που έχουν καταβληθεί (με εξαίρεση τους φόρους εισοδήματος που παρουσιάζονται ξεχωριστά στην κατάσταση οικονομικής θέσης) ως αποτέλεσμα ελέγχων από τις φορολογικές αρχές κατά τα προηγούμενα έτη, τα οποία η Εταιρεία αμφισβητεί και για τα οποία έχει ασκήσει ένδικα μέσα (Σημ. 22). Ο χρόνος ολοκλήρωσης των ως άνω ένδικων μέσων δε δύναται να προβλεφθεί και η Εταιρεία έχει κατατάξει τα σχετικά ποσά στο κυκλοφορούν ενεργητικό.

Πιο συγκεκριμένα για την περίοδο που έληξε την 30 Ιουνίου 2021 οι λοιπές απαιτήσεις περιλαμβάνουν μεταξύ άλλων και τα ακόλουθα:

α) €54 εκατ. βεβαιωμένων επιστροφών ΦΠΑ που έχουν παρακρατηθεί από το Τελωνείο αναφορικά με φερόμενα «ελλείμματα» αποθεμάτων πετρελαιοειδών (31 Δεκεμβρίου 2020: €54 εκατ.). Σε απάντηση αυτής της ενέργειας η Εταιρεία έχει εναντιωθεί νομικά και απαιτεί και αναμένει να ανακτήσει ολόκληρο το ποσό αυτό με την περάτωση της νομικής διαδικασίας (Σημ. 22).

β) €40 εκατ. μερίσματα εισπρακτέα από τη θυγατρική εταιρεία HPI (31 Δεκεμβρίου 2020: €40 εκατ.).

γ) Ομολογιακό δάνειο ύψους €100 εκατ. (31 Δεκεμβρίου 2020: €100 εκατ.), 12μηνης λήξης, προς την 100% θυγατρική εταιρεία ΕΚΟ ΑΒΕΕ (Σημ. 20).

δ) Δεσμευμένες καταθέσεις ύψους €18 εκατ. (31 Δεκεμβρίου 2020: €18 εκατ.)

Η Εταιρεία αναγνώρισε επιπλέον προβλέψεις απομείωσης στα υπόλοιπα πελατών που συμπεριλαμβάνονται στην κατάσταση συνολικών εισοδημάτων ύψους €0,6 εκατ. για την εξάμηνη περίοδο που έληξε την 30 Ιουνίου 2021 (εξάμηνη περίοδος που έληξε την 30 Ιουνίου 2020: επιπλέον προβλέψεις απομείωσης €1,4 εκατ.).

### 14. ΤΑΜΕΙΑΚΑ ΔΙΑΘΕΣΙΜΑ ΚΑΙ ΤΑΜΕΙΑΚΑ ΙΣΟΔΥΝΑΜΑ

	30 Ιουνίου 2021	31 Δεκεμβρίου 2020
Διαθέσιμα στο ταμείο και σε τράπεζες	989.581	943.562
Βραχυπρόθεσμες τραπεζικές καταθέσεις	-	49.186
<b>Ταμειακά διαθέσιμα και ταμειακά ισοδύναμα</b>	<b>989.581</b>	<b>992.748</b>

Στις 30 Ιουνίου 2021, το τραπεζικό υπόλοιπο σε δολάρια Αμερικής που περιλαμβάνεται στην κατηγορία «Διαθέσιμα στο ταμείο και σε τράπεζες» ανερχόταν σε \$631 εκατ. (ισοδύναμο σε Ευρώ: €531 εκατ.). Το αντίστοιχο ποσό στις 31 Δεκεμβρίου 2020 ανερχόταν σε \$704 εκατ. (ισοδύναμο σε Ευρώ: €573 εκατ.).



# ΕΛΛΗΝΙΚΑ ΠΕΤΡΕΛΑΙΑ Α.Ε.

ΕΝΔΙΑΜΕΣΕΣ ΣΥΝΟΠΤΙΚΕΣ ΟΙΚΟΝΟΜΙΚΕΣ ΚΑΤΑΣΤΑΣΕΙΣ  
ΤΗΣ ΕΞΑΜΗΝΗΣ ΠΕΡΙΟΔΟΥ ΠΟΥ ΕΛΗΞΕ ΤΗΝ 30 ΙΟΥΝΙΟΥ 2021  
(Ποσά σε χιλιάδες Ευρώ εκτός εάν αναφέρεται διαφορετικά)

## 15. ΜΕΤΟΧΙΚΟ ΚΕΦΑΛΑΙΟ

	Αριθμός μετοχών	Κοινές μετοχές	Υπέρ το άρτιο	Σύνολο
1 Ιανουαρίου και 31 Δεκεμβρίου 2020	305.635.185	666.285	353.796	1.020.081
<b>30 Ιουνίου 2021</b>	<b>305.635.185</b>	<b>666.285</b>	<b>353.796</b>	<b>1.020.081</b>

Το εγκεκριμένο μετοχικό κεφάλαιο είναι ίδιο με τις μετοχές που έχουν εκδοθεί και διατεθεί σε μετόχους και είναι πλήρως καταβλημένο. Η ονομαστική αξία της μετοχής της Εταιρείας είναι €2,18 (31 Δεκεμβρίου 2020: €2,18)

## 16. ΑΠΟΘΕΜΑΤΙΚΑ

	Τακτικό αποθεματικό	Ειδικά αποθεματικά	Αποθεματικά φορολογικών και αναπτυξιακών νόμων και αποθεματικό αντιστάθμισης κινδύνου	Αναλογιστικά κέρδη / (ζημιές)	Κέρδη / (Ζημιές) αποτίμησης συμμετοχικών τίτλων	Σύνολο
<b>Υπόλοιπο 1 Ιανουαρίου 2020</b>	<b>160.656</b>	<b>86.495</b>	<b>71.255</b>	<b>2.640</b>	<b>(37.900)</b>	<b>(40)283.106</b>
- Κέρδη/(ζημιές) από αποτίμηση πράξεων αντιστάθμισης κινδύνου	-	-	-	(31.140)	-	- (31.140)
- Αναταξινόμηση πράξεων αντιστ. κινδύνου μέσω της κατάστασης συνολικών εισοδημάτων	-	-	-	25.077	-	- 25.077
Μεταβολές αποτίμησης συμμετοχικών τίτλων	-	-	-	-	-	(331) (331)
<b>Υπόλοιπο την 30 Ιουνίου 2020</b>	<b>160.656</b>	<b>86.495</b>	<b>71.255</b>	<b>(3.423)</b>	<b>(37.900)</b>	<b>(371)276.712</b>
<b>Υπόλοιπο την 1 Ιανουαρίου 2021</b>	<b>160.656</b>	<b>86.495</b>	<b>71.255</b>	<b>5.709</b>	<b>(44.211)</b>	<b>(328)279.576</b>
- Κέρδη/(ζημιές) από αποτίμηση πράξεων αντιστάθμισης κινδύνου	-	-	-	28.115	-	- 28.115
- Αναταξινόμηση πράξεων αντιστ. κινδύνου μέσω της κατάστασης συνολικών εισοδημάτων	-	-	-	(31.794)	-	- (31.794)
Αναλογιστικά κέρδη / (ζημιές) από συνταξιοδοτικά προγράμματα καθορισμένων παροχών	-	-	-	-	(1.163)	- (1.163)
Μεταβολές αποτίμησης συμμετοχικών τίτλων	-	-	-	-	-	328 328
<b>Υπόλοιπο 30 Ιουνίου 2021</b>	<b>160.656</b>	<b>86.495</b>	<b>71.255</b>	<b>2.030</b>	<b>(45.374)</b>	<b>- 275.062</b>

### Τακτικό αποθεματικό

Σύμφωνα με τον Ελληνικό νόμο, οι εταιρείες υποχρεούνται να μεταφέρουν κατά ελάχιστο το 5% των ετήσιων καθαρών κερδών τους σύμφωνα με τα λογιστικά τους βιβλία σε τακτικό αποθεματικό έως ότου το αποθεματικό αυτό ισούται με το ένα τρίτο του μετοχικού τους κεφαλαίου. Το αποθεματικό αυτό δεν μπορεί να διανεμηθεί, αλλά μπορεί να χρησιμοποιηθεί για τη διαγραφή ζημιών.

### Ειδικά αποθεματικά

Τα ειδικά αποθεματικά αφορούν κυρίως σε αποθεματικά που προκύπτουν λόγω φορολογικών αναπροσαρμογών σύμφωνα με τις ισχύουσες διατάξεις προηγούμενων χρήσεων.

### Αφορολόγητα αποθεματικά και αποθεματικά αναπτυξιακών νόμων

Τα αποθεματικά αυτά αφορούν σε κέρδη που δεν έχουν φορολογηθεί με βάση τον ισχύοντα φορολογικό συντελεστή, σύμφωνα με το εκάστοτε ισχύον φορολογικό πλαίσιο και περιλαμβάνουν αποθεματικά τα οποία προέρχονται από φορολογημένα κέρδη και αφορούν ίδια συμμετοχή σε αναπτυξιακούς νόμους. Τα αποθεματικά αυτά θα είναι φορολογητέα με βάση το φορολογικό συντελεστή που θα ισχύει κατά το χρόνο της διανομής τους στους μετόχους ή μετατροπής τους σε μετοχικό κεφάλαιο, κάτω από συγκεκριμένες συνθήκες.

### Αποθεματικό αντιστάθμισης κινδύνου

Το αποθεματικό αντιστάθμισης κινδύνου χρησιμοποιείται για τη καταχώρηση κερδών ή ζημιών από παράγωγα χρηματοοικονομικά προϊόντα, τα οποία μπορούν να χαρακτηριστούν ως παράγωγα αντιστάθμισης μελλοντικών ταμειακών ροών (cash flow hedges) και αναγνωρίζονται στα λοιπά συνολικά εισοδήματα.

# ΕΛΛΗΝΙΚΑ ΠΕΤΡΕΛΑΙΑ Α.Ε.

ΕΝΔΙΑΜΕΣΕΣ ΣΥΝΟΠΤΙΚΕΣ ΟΙΚΟΝΟΜΙΚΕΣ ΚΑΤΑΣΤΑΣΕΙΣ  
ΤΗΣ ΕΞΑΜΗΝΗΣ ΠΕΡΙΟΔΟΥ ΠΟΥ ΕΛΗΞΕ ΤΗΝ 30 ΙΟΥΝΙΟΥ 2021  
(Ποσά σε χιλιάδες Ευρώ εκτός εάν αναφέρεται διαφορετικά)

Όταν η συναλλαγή με την οποία συσχετίζεται η πράξη αντιστάθμισης επηρεάζει την κατάσταση συνολικών εισοδημάτων, τότε τα αντίστοιχα ποσά μεταφέρονται επίσης από τα λοιπά συνολικά έσοδα στην κατάσταση συνολικών εισοδημάτων, στο κόστος πωληθέντων. Στις 30 Ιουνίου 2021 τα κέρδη / (ζημιές) του αποθεματικού αντιστάθμισης κινδύνου σχετίζονται με τις συναλλαγές της Σημ. 3 για τον κίνδυνο μεταβολής τιμών.

## Λοιπά αποθεματικά

Η κατηγορία λοιπά αποθεματικά περιλαμβάνει:

- (i) Αναλογιστικά κέρδη / (ζημιές) από συνταξιοδοτικά προγράμματα καθορισμένων παροχών, που προέρχονται α) από εμπειρικές προσαρμογές (το αποτέλεσμα των διαφορών μεταξύ των προηγούμενων αναλογιστικών παραδοχών και αυτών που τελικά έλαβαν χώρα) και β) από αλλαγές στις αναλογιστικές παραδοχές.
- (ii) Μεταβολές στην εύλογη αξία των επενδύσεων που έχουν κατηγοριοποιηθεί ως επενδύσεις σε συμμετοχικούς τίτλους.

## 17. ΔΑΝΕΙΣΜΟΣ

	30 Ιουνίου 2021	31 Δεκεμβρίου 2020
<b>Μακροπρόθεσμος δανεισμός</b>		
Τραπεζικός δανεισμός	-	22.222
Ενδοομιλικά δάνεια	384.261	546.500
Ομολογιακά δάνεια	1.494.595	1.496.086
<b>Σύνολο μακροπρόθεσμων δανείων</b>	<b>1.878.856</b>	<b>2.064.808</b>
<b>Βραχυπρόθεσμος δανεισμός</b>		
Βραχυπρόθεσμα δάνεια	503.787	376.231
Ενδοομιλικά δάνεια	201.089	74.000
Τρέχον υπόλοιπο μακροπρόθεσμων δανείων	44.444	44.444
<b>Σύνολο βραχυπρόθεσμων δανείων</b>	<b>749.320</b>	<b>494.675</b>
<b>Σύνολο δανείων</b>	<b>2.628.176</b>	<b>2.559.483</b>

Η Ελληνικά Πετρέλαια Α.Ε. από κοινού με τις θυγατρικές της εταιρείες (μαζί ο «Ομίλος») διενεργεί κεντρικά τις χρηματοδοτικές δραστηριότητες, συντονίζοντας και ελέγχοντας τη χρηματοδότηση και ταμειακή διαχείριση όλων των εταιρειών του Ομίλου. Στο πλαίσιο αυτό η Hellenic Petroleum Finance Plc («HPF») ιδρύθηκε το Νοέμβριο του 2005 στο Ηνωμένο Βασίλειο και είναι 100% θυγατρική της Ελληνικά Πετρέλαια Α.Ε., για να ενεργεί ως ο κεντρικός χρηματοοικονομικός φορέας του Ομίλου.

Τα δάνεια της Εταιρείας, στις 30 Ιουνίου 2021 και 31 Δεκεμβρίου 2020, αναλύονται ανά είδος και ημερομηνία λήξης, στον πίνακα που ακολουθεί (σε € εκατ.):

	Λήξη	30 Ιουνίου 2021 (εκατ.)	31 Δεκεμβρίου 2020 (εκατ.)
Ομολογιακό δάνειο €400 εκατ.	Δεκ. 2023	278	277
Ομολογιακό δάνειο €400 εκατ.	Ιούν. 2023	396	395
Ομολογιακό δάνειο €400 εκατ.	Δεκ. 2022	383	384
Ομολογιακό δάνειο €400 εκατ.	Νοέ. 2022	338	340
Ομολογιακό δάνειο €100 εκατ.	Σεπ. 2022	100	99
Ομολογιακό δάνειο €100 εκατ.	Οκτ. 2021	100	100
Δάνεια Ευρωπαϊκής Τράπεζας Επενδύσεων	Ιούν. 2022	44	67
Δάνειο HPF, Οκτώβριος 2016	Οκτ. 2021	201	74
Δάνειο HPF, Οκτώβριος 2019	Οκτ. 2024	351	514
Συμβάσεις διμερών πιστωτικών γραμμών	Διάφορες	437	309
<b>Σύνολο</b>		<b>2.628</b>	<b>2.559</b>

Για την εξάμηνη περίοδο που έληξε στις 30 Ιουνίου 2021, οι όροι όλων των δανειακών συμβάσεων εξυπηρετούνται πλήρως (ομοίως στις 31 Δεκεμβρίου 2020).

# ΕΛΛΗΝΙΚΑ ΠΕΤΡΕΛΑΙΑ Α.Ε.

ΕΝΔΙΑΜΕΣΕΣ ΣΥΝΟΠΤΙΚΕΣ ΟΙΚΟΝΟΜΙΚΕΣ ΚΑΤΑΣΤΑΣΕΙΣ  
ΤΗΣ ΕΞΑΜΗΝΗΣ ΠΕΡΙΟΔΟΥ ΠΟΥ ΕΛΗΞΕ ΤΗΝ 30 ΙΟΥΝΙΟΥ 2021  
(Ποσά σε χιλιάδες Ευρώ εκτός εάν αναφέρεται διαφορετικά)

Στον παρακάτω πίνακα παρουσιάζονται οι αλλαγές των υποχρεώσεων που προκύπτουν από τις χρηματοδοτικές δραστηριότητες:

	1 Ιανουαρίου 2021	Ταμειακές εισροές - δανεισμός	Ταμειακές εκροές - δανεισμός	Ταμειακές εκροές - έξοδα	Μη Ταμειακές κινήσεις	30 Ιουνίου 2021
Βραχυπρόθεσμος δανεισμός	494.675	130.000	(2.677)	0	127.322	749.320
Μακροπρόθεσμος δανεισμός	2.064.808	0	(57.240)	(4.432)	(124.280)	1.878.856
<b>Σύνολο δανείων</b>	<b>2.559.483</b>	<b>130.000</b>	<b>(59.917)</b>	<b>(4.432)</b>	<b>3.042</b>	<b>2.628.176</b>

Η στήλη «Ταμειακές εκροές – έξοδα» περιλαμβάνει τα χρηματοοικονομικά έξοδα που πληρώθηκαν και κεφαλαιοποιήθηκαν έναντι του εισπραχθέντος δανείου με μελλοντική απόσβεση.

Η στήλη «Μη ταμειακές κινήσεις» περιλαμβάνει την απόσβεση του δανειακού κόστους.

Ορισμένες από τις δανειακές συμφωνίες της Εταιρείας περιλαμβάνουν χρηματοοικονομικούς όρους οι πιο σημαντικοί των οποίων είναι η διατήρηση συγκεκριμένων αριθμοδεικτών, ως ακολούθως: “Ενοποιημένος Καθαρός Δανεισμός/Ενοποιημένα Συγκρίσιμα Κέρδη προ Φόρων, Τόκων και Αποσβέσεων”, “Ενοποιημένα Συγκρίσιμα Κέρδη προ Φόρων, Τόκων και Αποσβέσεων/Ενοποιημένοι Καθαροί Τόκοι” και “Ενοποιημένος Καθαρός Δανεισμός/Ενοποιημένη Καθαρή Αξία Ιδίων Κεφαλαίων”. Η διοίκηση παρακολουθεί την απόδοση του Ομίλου για να διασφαλίσει τη συμμόρφωση με τους ανωτέρω χρηματοοικονομικούς όρους.

## 18. ΠΡΟΜΗΘΕΥΤΕΣ ΚΑΙ ΛΟΙΠΕΣ ΥΠΟΧΡΕΩΣΕΙΣ

	30 Ιουνίου 2021	31 Δεκεμβρίου 2020
Προμηθευτές	1.380.601	1.223.902
Δεδουλευμένα έξοδα	176.762	157.673
Λοιπές υποχρεώσεις	15.007	45.492
<b>Σύνολο</b>	<b>1.572.370</b>	<b>1.427.067</b>

Η γραμμή “Προμηθευτές” αποτελείται από ποσά πληρωτέα, ή δεδουλευμένα, τα οποία αφορούν σε αργό πετρέλαιο, πετρελαιοειδή προϊόντα και υπηρεσίες.

Το υπόλοιπο των προμηθευτών, στις 30 Ιουνίου 2021 και στις 31 Δεκεμβρίου 2020, περιλαμβάνει ποσά οφειλόμενα από αγορές αργού πετρελαίου από το Ιράν, οι οποίες πραγματοποιήθηκαν μεταξύ Δεκεμβρίου 2011 και Μαρτίου 2012, στα πλαίσια του μακροπρόθεσμου συμβολαίου με την ΝΙΟΚ. Παρά τις συνεχείς προσπάθειες της Εταιρείας να αποπληρώσει τις συγκεκριμένες υποχρεώσεις από τον Ιανουάριο μέχρι και τον Ιούνιο 2012 μέσω του διεθνούς τραπεζικού συστήματος, αυτό δεν κατέστη εφικτό. Κατά την περίοδο από τις 16 Ιανουαρίου 2016 έως τις 8 Μαΐου 2018, οπότε και ανεστάλησαν οι επιβληθείσες διεθνείς κυρώσεις, η Εταιρεία πραγματοποίησε με επιτυχία αρκετές πληρωμές έναντι σημαντικού μέρους αυτών των οφειλών. Από τις 8 Μαΐου 2018 κι έπειτα, μετά την εκ νέου εφαρμογή των σχετικών κυρώσεων από τις Ηνωμένες Πολιτείες, δεν πραγματοποιήθηκαν παραδόσεις αργού πετρελαίου από το Ιράν, ούτε πληρωμές.

Τα δεδουλευμένα έξοδα από τον Ιούνιο 2021 αφορούν κυρίως πρόβλεψη υποχρέωσης ύψους €82 εκατ. που προκύπτει από την συμφωνία προπώλησης με τρίτους (Σημ. 3). Στις 31 Δεκεμβρίου 2020, τα δεδουλευμένα έξοδα περιλαμβάνουν κυρίως πρόβλεψη για τις εκπομπές ρύπων CO<sub>2</sub> (30 Ιουνίου 2020: 0). Το υπόλοιπο των δεδουλευμένων εξόδων, περιλαμβάνουν κυρίως τόκους, δεδουλευμένα έξοδα μισθοδοσίας και προβλέψεις μη τιμολογημένων εξόδων.

Οι λοιπές υποχρεώσεις αφορούν σε μισθοδοσία, λοιπές δαπάνες προσωπικού και σε διάφορους φόρους και τέλη.

# ΕΛΛΗΝΙΚΑ ΠΕΤΡΕΛΑΙΑ Α.Ε.

ΕΝΔΙΑΜΕΣΕΣ ΣΥΝΟΠΤΙΚΕΣ ΟΙΚΟΝΟΜΙΚΕΣ ΚΑΤΑΣΤΑΣΕΙΣ  
ΤΗΣ ΕΞΑΜΗΝΗΣ ΠΕΡΙΟΔΟΥ ΠΟΥ ΕΛΗΞΕ ΤΗΝ 30 ΙΟΥΝΙΟΥ 2021  
(Ποσά σε χιλιάδες Ευρώ εκτός εάν αναφέρεται διαφορετικά)

## 19. ΤΑΜΕΙΑΚΕΣ ΡΟΕΣ ΑΠΟ ΛΕΙΤΟΥΡΓΙΚΕΣ ΔΡΑΣΤΗΡΙΟΤΗΤΕΣ

	Σημ.	Εξάμηνη περίοδος που έληξε	
		30 Ιουνίου 2021	30 Ιουνίου 2020
<b>Κέρδη / (Ζημιές) προ φόρων</b>		<b>197.414</b>	<b>(475.950)</b>
<i>Προσαρμογές για:</i>			
Αποσβέσεις και απομείωση αξίας ενσώματων παγίων και δικαιωμάτων χρήσης παγίων	9,10	82.834	82.976
Αποσβέσεις και απομείωση αξίας άυλων περιουσιακών στοιχείων	11	2.838	2.419
Αποσβέσεις επιχορηγήσεων παγίου ενεργητικού	5	(288)	(348)
Χρηματοοικονομικά έσοδα / (έξοδα) - καθαρά		43.412	47.848
Προβλέψεις και διαφορές αποτιμήσεων		73.559	8.021
Αποσβέσεις εξόδων μακροπρόθεσμων συμβολαίων	5	(1.373)	(1.328)
(Κέρδη)/Ζημιές από εκποίηση παγίων		49	(3.518)
Συναλλαγματικά (κέρδη) / ζημιές	6	(8.041)	(4.316)
		<b>390.404</b>	<b>(344.196)</b>
<b>Μεταβολές Κεφαλαίου κίνησης</b>			
(Αύξηση) / Μείωση αποθεμάτων		(369.544)	360.704
(Αύξηση) / Μείωση απαιτήσεων		(72.932)	129.431
Αύξηση / (Μείωση) υποχρεώσεων		51.627	(159.182)
		<b>(390.849)</b>	<b>330.953</b>
<b>Καθαρές ταμειακές ροές από λειτουργικές δραστηριότητες</b>		<b>(445)</b>	<b>(13.243)</b>

## 20. ΣΥΝΑΛΛΑΓΕΣ ΜΕ ΣΥΝΔΕΔΕΜΕΝΑ ΜΕΡΗ

Στην ενδιάμεση συνοπτική κατάσταση συνολικών εισοδημάτων συμπεριλαμβάνονται έσοδα, δαπάνες και έξοδα, τα οποία προκύπτουν από τις συναλλαγές μεταξύ της Εταιρείας και συνδεδεμένων μερών. Τέτοιες συναλλαγές περιλαμβάνουν κυρίως πωλήσεις και αγορές αγαθών και υπηρεσιών στο πλαίσιο της συνήθους λειτουργίας της Εταιρείας.

	Εξάμηνη περίοδος που έληξε	
	30 Ιουνίου 2021	30 Ιουνίου 2020
<b>Χρεώσεις σε συνδεδεμένες επιχειρήσεις (πωλήσεις)</b>		
Εταιρείες Ομίλου	934.153	828.978
Συνδεδεμένες εταιρείες	58.697	425.627
Κοινοπραξίες	333	271
<b>Σύνολο</b>	<b>993.183</b>	<b>1.254.876</b>
<b>Χρεώσεις από συνδεδεμένες επιχειρήσεις (κόστος πωληθέντων)</b>		
Εταιρείες Ομίλου	20.403	21.090
Συνδεδεμένες εταιρείες	405.957	179.490
Κοινοπραξίες	46.442	22.284
<b>Σύνολο</b>	<b>472.802</b>	<b>222.864</b>

Στα λοιπά έσοδα/(έξοδα) & λοιπά κέρδη/(ζημιές) για την εξάμηνη περίοδο που έληξε την 30 Ιουνίου 2021 συμπεριλαμβάνονται λοιπά έσοδα από θυγατρικές εταιρείες ποσού €3,0 εκατ. (30 Ιουνίου 2020: €2,4 εκατ.).

Στην κατάσταση οικονομικής θέσης συμπεριλαμβάνονται υπόλοιπα που προκύπτουν από αγορές / πωλήσεις αγαθών και υπηρεσιών κατά τη συνήθη λειτουργία της επιχείρησης.

	30 Ιουνίου 2021	31 Δεκεμβρίου 2020
<b>Υπόλοιπο προς συνδεδεμένες επιχειρήσεις</b>		
<b>(Προμηθευτές και λοιπές υποχρεώσεις)</b>		
Εταιρείες Ομίλου	18.572	23.086
Συνδεδεμένες εταιρείες	13.547	8.049
Κοινοπραξίες	1.216	17.301
<b>Σύνολο</b>	<b>33.335</b>	<b>48.436</b>
<b>Υπόλοιπο από συνδεδεμένες επιχειρήσεις</b>		
<b>(Πελάτες και λοιπές απαιτήσεις)</b>		
Εταιρείες Ομίλου	160.763	101.433
Συνδεδεμένες εταιρείες	5.286	48.286
Κοινοπραξίες	126	394
<b>Σύνολο</b>	<b>166.175</b>	<b>150.113</b>

## ΕΛΛΗΝΙΚΑ ΠΕΤΡΕΛΑΙΑ Α.Ε.

ΕΝΔΙΑΜΕΣΕΣ ΣΥΝΟΠΤΙΚΕΣ ΟΙΚΟΝΟΜΙΚΕΣ ΚΑΤΑΣΤΑΣΕΙΣ  
ΤΗΣ ΕΞΑΜΗΝΗΣ ΠΕΡΙΟΔΟΥ ΠΟΥ ΕΛΗΞΕ ΤΗΝ 30 ΙΟΥΝΙΟΥ 2021  
(Ποσά σε χιλιάδες Ευρώ εκτός εάν αναφέρεται διαφορετικά)

Συναλλαγές έχουν πραγματοποιηθεί με τις ακόλουθες συνδεδεμένες εταιρείες:

α) Θυγατρικές εταιρείες του Ομίλου Ελληνικά Πετρέλαια

β) Συνδεδεμένες εταιρείες και κοινοπραξίες του Ομίλου που ενοποιούνται με τη μέθοδο της καθαρής θέσης:

- Εταιρεία Αγωγού Καυσίμων Αεροδρομίου Αθηνών Α.Ε. (ΕΑΚΑΑ)
- ΔΕΠΑ Εμπορίας Α.Ε. (πρώην Δημόσια Επιχείρηση Αερίου Α.Ε. – ΔΕΠΑ Α.Ε.)
- ΔΕΠΑ Υποδομών Α.Ε.
- ΔΕΠΑ Διεθνών Έργων Α.Ε.
- Elpedison B.V.
- Spata Aviation Fuel Company S.A. (SAFCO)
- ΕΛΠΕ Θράκη Α.Ε.
- D.M.E.P. HoldCo

Η Εταιρεία έχει εκδώσει επιστολές διαβεβαιώσεων και εγγυητικές επιστολές προς τράπεζες για δάνεια που αυτές έχουν χορηγήσει στην Elpedison B.V, το ανεξόφλητο υπόλοιπο των οποίων την 30 Ιουνίου 2021 ανερχόταν στο ποσό των €89 εκατ. (31 Δεκεμβρίου 2020: €102 εκατ.).

Η συνδεδεμένη εταιρεία DMER HoldCo Ltd, συστάθηκε το 2011 με έδρα στο Ηνωμένο Βασίλειο και κατέχει το 100% των μετοχών της «OTSM», Ανώνυμη Εταιρεία Διατήρησης Αποθεμάτων Ασφαλείας και Εμπορίας Αργού Πετρελαίου και Πετρελαιοειδών. Η OTSM ιδρύθηκε βάσει του Ελληνικού δικαίου με πλήρη άδεια για την παροχή υπηρεσιών διαχείρισης και τήρησης αποθεμάτων αργού πετρελαίου και πετρελαιοειδών προϊόντων. Η Εταιρεία μεταβίβασε μέρος της υποχρέωσής της για την τήρηση αποθεμάτων ασφαλείας στην OTSM, μειώνοντας έτσι το ύψος του τελικού της αποθέματος κατά περίπου 66 χιλιάδες MT (31 Δεκεμβρίου 2020: 66 χιλιάδες MT), με αντίτιμο καθοριζόμενο στο πλαίσιο του υφιστάμενου νομικού πλαισίου. Όλες οι συναλλαγές της Εταιρείας με την OTSM συμπεριλαμβάνονται στην παρούσα σημείωση.

Στις 11 Μαΐου 2020, η DEPA Εμπορίας Α.Ε. ίδρυσε την 100% θυγατρική ΔΕΠΑ Διεθνών Έργων Α.Ε. προκειμένου να μεταβιβάσει και στη συνέχεια να αποσχίσει τον διεθνή επιχειρηματικό τομέα μέσω της συμμετοχής της στην εταιρεία IGI Poseidon SA (50% Κοινοπραξία μεταξύ της ΔΕΠΑ Εμπορίας Α.Ε. και της Edison SpA), η οποία ασχολείται με την ανάπτυξη έργων υποδομής φυσικού αερίου στη Νοτιοανατολική Ευρώπη. Στις 12 Νοεμβρίου 2020, η ΔΕΠΑ Εμπορίας Α.Ε. ολοκλήρωσε τη μερική κατάργηση του διεθνούς τομέα της. Η επίσημη νομική διαδικασία μεταφοράς 35% των μετοχών της ΔΕΠΑ Διεθνών Έργων Α.Ε. στην Εταιρεία ολοκληρώθηκε στις 29 Ιανουαρίου 2021.

γ) Συνδεδεμένα μέρη που τελούν υπό κοινό έλεγχο με την Εταιρεία λόγω της κοινής συμμετοχής του Δημοσίου και με τα οποία η Εταιρεία έχει σημαντικές συναλλαγές και υπόλοιπα:

- Δημόσια Επιχείρηση Ηλεκτρισμού Α.Ε. (ΔΕΗ)
- Ελληνικές Ενοπλες Δυνάμεις
- Διαχειριστής Ελληνικού Δικτύου Διανομής Ηλεκτρικής Ενέργειας Α.Ε. (ΔΕΔΔΗΕ)
- Διαχειριστής Εθνικού Συστήματος Φυσικού Αερίου Α.Ε. (ΔΕΣΦΑ)

Την εξάμηνη περίοδο που έληξε την 30 Ιουνίου 2021, οι συναλλαγές και τα υπόλοιπα με τα παραπάνω μέρη ήταν τα εξής:

- Πωλήσεις αγαθών και υπηρεσιών €34 εκατ. (30 Ιουνίου 2020: €44 εκατ.),
- Αγορές αγαθών και υπηρεσιών €37 εκατ. (30 Ιουνίου 2020: €30 εκατ.),
- Απαιτήσεις €19 εκατ. (31 Δεκεμβρίου 2020: €8 εκατ.),
- Υποχρεώσεις €5 εκατ. (31 Δεκεμβρίου 2020: €16 εκατ.).

δ) Η Εταιρεία διοικείται από τα μέλη του Διοικητικού Συμβουλίου (Εκτελεστικά και μη Εκτελεστικά Μέλη του Διοικητικού Συμβουλίου της Ελληνικά Πετρέλαια Α.Ε.) και τους Γενικούς Διευθυντές. Οι αμοιβές που καταβλήθηκαν ή έχουν λογισθεί προς τους ανωτέρω, για την εξάμηνη περίοδο που έληξε 30 Ιουνίου 2021, ανήλθαν σε:

	Εξάμηνη περίοδος που έληξε	
	30 Ιουνίου 2021	30 Ιουνίου 2020
Αμοιβές	2.809	2.298
Παροχές λόγω εξόδου από την υπηρεσία	95	72
<b>Σύνολο</b>	<b>2.904</b>	<b>2.370</b>

## ΕΛΛΗΝΙΚΑ ΠΕΤΡΕΛΑΙΑ Α.Ε.

ΕΝΔΙΑΜΕΣΕΣ ΣΥΝΟΠΤΙΚΕΣ ΟΙΚΟΝΟΜΙΚΕΣ ΚΑΤΑΣΤΑΣΕΙΣ  
ΤΗΣ ΕΞΑΜΗΝΗΣ ΠΕΡΙΟΔΟΥ ΠΟΥ ΕΛΗΞΕ ΤΗΝ 30 ΙΟΥΝΙΟΥ 2021  
(Ποσά σε χιλιάδες Ευρώ εκτός εάν αναφέρεται διαφορετικά)

ε) Η Εταιρεία συμμετέχει στις ακόλουθες από κοινού ελεγχόμενες δραστηριότητες με τρίτους σχετικές με την έρευνα και παραγωγή υδρογονανθράκων στην Ελλάδα και στο εξωτερικό, άμεσα ή έμμεσα μέσω θυγατρικών της εταιρειών:

- Energean International E&P SpA, ΕΛΠΕ Πατραϊκός ΑΕ, εταιρεία του Ομίλου (50%) – Ελλάδα, Πατραϊκός Κόλπος
- Energean International E&P SpA, ΕΛΠΕ Δ. Κέρκυρα ΑΕ, εταιρεία του Ομίλου – Ελλάδα, Οικόπεδο 2, Δυτική Κέρκυρα
- Total E&P Greece BV, Exxon Mobil Exploration and Production Greece (Crete) BV, ΕΛΠΕ Δ. Κρήτης ΑΕ, εταιρεία του Ομίλου – Ελλάδα, οικόπεδο Δυτικής Κρήτης
- Total E&P Greece BV, Exxon Mobil Exploration and Production Greece (Crete) BV, ΕΛΠΕ ΝΔ Κρήτης ΑΕ, εταιρεία του Ομίλου – Ελλάδα, οικόπεδο Νοτιοδυτικής Κρήτης
- Repsol Exploracion, ΕΛΠΕ Ιόνιο Πέλαγος ΑΕ, εταιρεία του Ομίλου – Ελλάδα, οικόπεδο Ιονίου
- Calfrac Well Services Ltd, ΕΛΠΕ Θρακικό Πέλαγος Α.Ε., εταιρεία του Ομίλου – Ελλάδα, Θρακικό Πέλαγος

στ) Η Ελληνικά Πετρέλαια Α.Ε. έχει χορηγήσει δάνεια στις θυγατρικές της. Το υπόλοιπο των δανείων αυτών στις 30 Ιουνίου 2021 ήταν €105,1 εκατ. (31 Δεκεμβρίου 2020: €104,3 εκατ.). Τα έσοδα από τόκους για το εξάμηνο που έληξε στις 30 Ιουνίου 2021 ήταν €2,0 εκατ. (30 Ιουνίου 2020: €2,8 εκατ.). Τα δάνεια είναι κυμαινόμενου επιτοκίου και το μέσο επιτόκιο δανεισμού ήταν 3,57%.

ζ) Η Εταιρεία έχει επίσης λάβει δάνεια από τις θυγατρικές της, το ανεξόφλητο υπόλοιπο των οποίων ανέρχεται σε € 585,4 εκατ. στις 30 Ιουνίου 2021 (31 Δεκεμβρίου 2020: €620,5 εκατ.). Τα έξοδα τόκων για το εξάμηνο που έληξε στις 30 Ιουνίου 2021 ήταν €11,2 εκατ. (30 Ιουνίου 2020: €11,5 εκατ.). Τα δάνεια είναι κυμαινόμενου επιτοκίου και το μέσο επιτόκιο δανεισμού για το εξάμηνο που έληξε στις 30 Ιουνίου 2021 ήταν 3,66%.

### 21. ΔΕΣΜΕΥΣΕΙΣ ΚΑΙ ΛΟΙΠΕΣ ΣΥΜΒΑΤΙΚΕΣ ΥΠΟΧΡΕΩΣΕΙΣ

α) Δεσμεύσεις για κεφαλαιουχικές επενδύσεις

Οι σημαντικότερες συμβατικές υποχρεώσεις της Εταιρείας την 30 Ιουνίου 2021, αφορούν σε δεσμεύσεις για κεφαλαιουχικές επενδύσεις συνολικού ποσού €44 εκατ. (31 Δεκεμβρίου 2020: €41 εκατ.), το μεγαλύτερο μέρος των οποίων σχετίζεται με την αναβάθμιση των διυλιστηρίων.

β) Ενέγγυες πιστώσεις

Η Εταιρεία είναι πιθανόν να δεχθεί αίτημα από προμηθευτές ώστε να παράσχει τραπεζικές ενέγγυες πιστώσεις, με στόχο να επιτύχει ευνοϊκότερους όρους συναλλαγής και πίστωσης. Στις περιπτώσεις όπου έχει ήδη καταχωρηθεί η υποχρέωση στις οικονομικές καταστάσεις, δεν χρειάζεται περαιτέρω γνωστοποίηση της συγκεκριμένης δέσμευσης. Στις περιπτώσεις όπου η συναλλαγή πραγματοποιείται μετά την ημερομηνία Ισολογισμού, η Εταιρεία δεν είναι υπόχρεη να διακανονίσει την ενέγγυα πίστωση εντός της περιόδου, άρα δεν αναγνωρίζεται και η αντίστοιχη υποχρέωση.

γ) Σύμβαση δικαιώματος πώλησης και αγοράς αποθέματος πετρελαίου

Η εταιρεία Ελληνικά Πετρέλαια Α.Ε. έχει συνάψει συμβάσεις δικαιωμάτων πώλησης και αγοράς που της δίνουν το δικαίωμα να αγοράσει απόθεμα πετρελαίου, από τη συνδεδεμένη εταιρία ΟΤSM. Τα δικαιώματα πώλησης και αγοράς μπορούν να ασκηθούν από τα συμβαλλόμενα μέρη σε οποιαδήποτε χρονική στιγμή πριν τη λήξη τους υπό ορισμένες προϋποθέσεις. Η τρέχουσα αξία αποτίμησης των δύο αυτών δικαιωμάτων (πώλησης και αγοράς) είναι ασήμαντη γιατί οι όροι της σύμβασης έχουν καθοριστεί έτσι ώστε οι σχετικές συναλλαγές να εκτελεστούν με τρέχουσες τιμές, με συνέπεια να έχουν μηδενική επίδραση σε οποιαδήποτε χρονική στιγμή άσκησης των δικαιωμάτων.



## ΕΛΛΗΝΙΚΑ ΠΕΤΡΕΛΑΙΑ Α.Ε.

ΕΝΔΙΑΜΕΣΕΣ ΣΥΝΟΠΤΙΚΕΣ ΟΙΚΟΝΟΜΙΚΕΣ ΚΑΤΑΣΤΑΣΕΙΣ  
ΤΗΣ ΕΞΑΜΗΝΗΣ ΠΕΡΙΟΔΟΥ ΠΟΥ ΕΛΗΞΕ ΤΗΝ 30 ΙΟΥΝΙΟΥ 2021  
(Ποσά σε χιλιάδες Ευρώ εκτός εάν αναφέρεται διαφορετικά)

### 22. ΕΝΔΕΧΟΜΕΝΕΣ ΥΠΟΧΡΕΩΣΕΙΣ ΚΑΙ ΝΟΜΙΚΕΣ ΥΠΟΘΕΣΕΙΣ

Η Εταιρεία έχει ενδεχόμενες υποχρεώσεις σε σχέση με τραπεζικές και λοιπές εγγυήσεις και άλλα θέματα που προκύπτουν στα πλαίσια των εμπορικών της συναλλαγών. Τα πιο σημαντικά ζητήματα παρουσιάζονται στη συνέχεια:

#### Επιχειρηματικά θέματα

##### (α) Εκκρεμείς υποθέσεις

Η Εταιρεία εμπλέκεται σε διάφορες νομικές υποθέσεις και έχει διάφορες υποχρεώσεις σε εκκρεμότητα σχετικές με τις συνήθειες δραστηριότητές της. Με βάση τις διαθέσιμες μέχρι σήμερα πληροφορίες, η διοίκηση πιστεύει ότι η έκβαση των υποθέσεων αυτών δεν θα έχει σημαντική επίδραση στα αποτελέσματα της Εταιρείας ή στη χρηματοοικονομική της θέση και ότι δε χρειάζονται επιπλέον προβλέψεις, πέραν αυτών που ήδη περιλαμβάνονται στις οικονομικές καταστάσεις.

##### Δήμοι

Κατά τη διάρκεια των προηγούμενων χρήσεων καταλογίστηκαν στην Εταιρεία τέλη και πρόστιμα χρήσης υπεδάφους για τη διέλευση αγωγών από τους εκάστοτε Δήμους. Το συνολικό ποσό που έχει καταλογιστεί ανέρχεται σε €39,4 εκατ. στις 30 Ιουνίου 2021 (31 Δεκεμβρίου 2020: €39,4 εκατ.), ενώ εξ' αυτών ποσό ύψους €14 εκατ. έχει καταβληθεί και έχει καταχωρηθεί ως απαίτηση στην κατάσταση οικονομικής θέσης στο κονδύλι «Πελάτες και λοιπές Απαιτήσεις» όπως απαιτείται προκειμένου η Εταιρεία να προσφύγει κατά των ανωτέρω καταλογισμών. Αναφορικά με τις υποθέσεις αυτές η Εταιρεία έχει ασκήσει όλα τα ένδικα μέσα και εκτιμά ότι είναι περισσότερο πιθανό να υπάρξει θετική έκβαση για το σύνολο των υποθέσεων αυτών.

##### Λοιπές υποθέσεις

Κατά τη διάρκεια της χρήσης 2020, η Εταιρεία έλαβε πιστωτικά τιμολόγια από τη ΔΕΠΑ Α.Ε. συνολικού ποσού €7,3 εκατ. σε συνέχεια θετικής έκβασης της προσφυγής της δεύτερης κατά της εταιρίας Botas Petroleum Pipeline Corporation ("Botas"), υπό την αίρεση ότι το παραπάνω ποσό ενδέχεται να επιστραφεί σε περίπτωση που ευδοκιμήσει η αγωγή ακύρωσης της διαιτητικής απόφασης την οποία έχει ασκήσει ήδη η εταιρία Botas. Η Εταιρεία δε θεωρεί πιθανό ένα τέτοιο ενδεχόμενο και ως εκ τούτου δεν έχει σχηματίσει σχετική πρόβλεψη.

##### (β) Εγγυητικές επιστολές

Η Εταιρεία έχει εκδώσει εγγυητικές επιστολές προς τράπεζες για δάνεια που αυτές έχουν χορηγήσει σε θυγατρικές και συγγενείς εταιρείες, το ανεξόφλητο υπόλοιπο των οποίων την 30 Ιουνίου 2021 ανερχόταν στο ισόποσο των €979 εκατ. (31 Δεκεμβρίου 2020: €1.006 εκατ.).

#### Φορολογικά και τελωνειακά θέματα

Το φορολογικό πλαίσιο και οι φορολογικές πρακτικές στην Ελλάδα, οι οποίες καθορίζουν τη φορολογική βάση, ενδέχεται να οδηγήσουν σε εγγενείς αβεβαιότητες, λόγω της πολυπλοκότητάς τους, καθώς και του γεγονότος ότι υπόκεινται σε μεταβολές και εναλλακτικές ερμηνείες από τις αρμόδιες αρχές σε διαφορετικές χρονικές στιγμές αλλά και μεταξύ διαφορετικών εταιριών. Ως εκ τούτου, ενδέχεται να υπάρξουν κατηγορίες δαπανών ή χειρισμών διαφόρων ζητημάτων, για τις οποίες μία εταιρεία μπορεί να αξιολογηθεί σε διαφορετική βάση από εκείνη που εφαρμόστηκε κατά τη διάρκεια προετοιμασίας της φορολογικής δήλωσης ή της σύνταξης των οικονομικών καταστάσεων. Με βάση την εμπειρία του παρελθόντος, οι φορολογικοί έλεγχοι διενεργούνταν από τις Φορολογικές Αρχές κατά μέσο όρο 5-7 χρόνια μετά την υποβολή της φορολογικής δήλωσης. Επιπλέον, στις περιπτώσεις όπου ένας φορολογικός έλεγχος οδηγεί σε διαφορετική εκτίμηση από αυτή της εταιρείας και η εταιρεία, κατόπιν εξέτασης, διαφωνεί με την εκτίμηση του ελέγχου, η διαδικασία επίλυσης του ζητήματος ακολουθεί συνήθως τη δικαστική οδό, διαδικασία η οποία περιλαμβάνει διάφορες φάσεις και ενδέχεται να διαρκέσει αρκετά χρόνια προκειμένου να καταλήξει σε οριστική και αμετάκλητη απόφαση. Μία εταιρεία δύναται, σύμφωνα με το σχετικό πλαίσιο, να εμπλακεί σε αυτή τη δικαστική διαδικασία εάν και εφόσον καταβάλει προκαταβολικά το 50% του συνολικού φόρου και των προσυζητήσεων που έχουν καταλογισθεί από το φορολογικό έλεγχο.

Όλα τα ανωτέρω οδηγούν σε εγγενείς δυσκολίες αναφορικά με τον προσδιορισμό και τη λογιστική αντιμετώπιση των φορολογικών υποχρεώσεων. Ως αποτέλεσμα, η διοίκηση στοχεύει στον καθορισμό της πολιτικής της βάσει ειδικής νομοθεσίας διαθέσιμης κατά τη στιγμή της λογιστικής αντιμετώπισης μιας συναλλαγής, μέσω λήψης εξειδικευμένων νομικών και φορολογικών συμβουλών σε μεμονωμένες περιπτώσεις, εφόσον αυτό κριθεί σκόπιμο, καθώς και αξιοποιώντας την εμπειρία από αποφάσεις προηγούμενων φορολογικών ελέγχων, συμπεριλαμβανομένων των σχετικών δικαστικών αποφάσεων. Αυτή η διαδικασία θα πρέπει να εξασφαλίζει ότι οι οικονομικές καταστάσεις

## ΕΛΛΗΝΙΚΑ ΠΕΤΡΕΛΑΙΑ Α.Ε.

ΕΝΔΙΑΜΕΣΕΣ ΣΥΝΟΠΤΙΚΕΣ ΟΙΚΟΝΟΜΙΚΕΣ ΚΑΤΑΣΤΑΣΕΙΣ  
ΤΗΣ ΕΞΑΜΗΝΗΣ ΠΕΡΙΟΔΟΥ ΠΟΥ ΕΛΗΞΕ ΤΗΝ 30 ΙΟΥΝΙΟΥ 2021  
(Ποσά σε χιλιάδες Ευρώ εκτός εάν αναφέρεται διαφορετικά)

αντανακλούν όλες τις σημαντικές φορολογικές και τελωνειακές υποχρεώσεις, όσο το δυνατόν ακριβέστερα και πληρέστερα.

(a) *Ανέλεγκτες χρήσεις – Επίδικες φορολογικές υποθέσεις:*

Όπως εξηγείται και στη Σημ. 7, έχουν ολοκληρωθεί έλεγχοι από τις Φορολογικές Αρχές έως και τη χρήση που έληξε 31 Δεκεμβρίου 2014. Οι Εκθέσεις Φορολογικού Ελέγχου για τις χρήσεις που έληξαν στις 31 Δεκεμβρίου 2010 και 31 Δεκεμβρίου 2011, ελήφθησαν τον Δεκέμβριο του 2017 και υπόκεινται σε νομική αμφισβήτηση από την Εταιρεία. Συνοπτικά, οι εκθέσεις αξιώνουν πρόσθετους φόρους ύψους €22,5 εκατ. και πρόστιμα €23,5 εκατ. για κονδύλια που αφορούν σε τέλος χαρτοσήμου, διάφορες μη εκπιπόμενες δαπάνες και άλλες προσαρμογές φόρου εισοδήματος. Η Εταιρεία, αφού μελέτησε τις εκθέσεις των φορολογικών ελέγχων, αμφισβητεί τους επιβληθέντες επιπρόσθετους φόρους και προσαυξήσεις (τα οποία υπερβαίνουν τα ποσά που έχουν ήδη συμπεριληφθεί στις κανονικές φορολογικές δηλώσεις της εταιρείας) και έχει προχωρήσει σε όλες τις προβλεπόμενες από τις σχετικές διατάξεις ενέργειες και ένδικα μέσα προσφυγής κατά αυτών των ποσών.

Παρά το γεγονός ότι η Εταιρεία αμφισβητεί την επιβολή πρόσθετων φόρων, εντούτοις υποχρεούται να καταβάλει το 50% των καταλογισμένων ποσών (φόρων και προστίμων) από τους πιο πάνω φορολογικούς ελέγχους προκειμένου να έχει το δικαίωμα να ασκήσει ένδικα μέσα. Η καταβολή των απαιτούμενων ποσών πραγματοποιήθηκε, εντός των προβλεπόμενων προθεσμιών, ενώ τα υπόλοιπα ποσά συμψηφίστηκαν από τις Αρχές με επιστρεπτέα ποσά φόρων στο σύνολό τους, εντός του 2018. Το σύνολο των ποσών αυτών, περιλαμβάνεται σε λογαριασμούς απαιτήσεων από φόρους εισοδήματος, εάν το ποσό αφορά σε φόρο εισοδήματος, ή στους πελάτες και λοιπές απαιτήσεις, εάν το ποσό αφορά σε άλλους φόρους, καθώς η Εταιρεία εκτιμά ότι θα επιτύχει στις προσφυγές της. Όσον αφορά στις προσαυξήσεις, οι εκθέσεις αξιώνουν ποσό ίσο με το 120% του αρχικού φόρου, αντί του προβλεπόμενου 50%. Το ποσό αυτό αμφισβητείται επίσης δικαστικά από την Εταιρεία.

Επί των παραπάνω προσφυγών, εκδόθηκαν το Μάρτιο 2021 οι Αποφάσεις του Διοικητικού Εφετείου Αθηνών, σύμφωνα με τις οποίες συνοπτικά: διαγράφονται καταλογισθείσες λογιστικές διαφορές και πρόσθετοι φόροι και επιστρέφεται συνολικό ποσό ύψους €18,2 εκατ., επιπλέον δε, όσον αφορά στο χαρτόσημο, γίνονται δεκτές εν μέρει οι προσφυγές και επιστρέφονται πρόσθετοι φόροι ύψους €3,8 εκατ..

Η Εταιρεία έχει προβεί στην άσκηση αναιρέσεων, στο βαθμό που δεν έγιναν δεκτές οι προσφυγές της και πιστεύει ότι θα δικαιωθεί σε τελικό βαθμό.

Επί του παρόντος έχει ληφθεί εντολή ελέγχου για τη χρήση που έληξε στις 31 Δεκεμβρίου 2012, η οποία, σύμφωνα με τις γενικές διατάξεις, έχει παραγραφεί (Σημ 7).

Εντός του Μαρτίου 2020 ελήφθη εντολή ελέγχου για έλεγχο των χρήσεων 2014 έως και 2017, ο οποίος σχετίζεται με συγκεκριμένα φορολογικά θέματα και η σχετική έκθεση ελέγχου επιδόθηκε το Φεβρουάριο 2021, χωρίς ευρήματα. Επιπλέον, εντός του Ιουλίου του 2020, ελήφθη εντολή τακτικού ελέγχου για τη χρήση 2014, για το σύνολο των φορολογικών θεμάτων. Ο έλεγχος αυτός ολοκληρώθηκε και εντός του Δεκεμβρίου 2020 κοινοποιήθηκαν τα οριστικά φύλλα και οι Εκθέσεις Ελέγχου. Συνοπτικά, οι εκθέσεις αξιώνουν πρόσθετα ποσά ύψους €16,2 εκατ., προστίμου €8,1 εκατ. και προσαυξήσεων €9,5 εκατ., για κονδύλια που αφορούν σε τέλος χαρτοσήμου, ενώ διάφορες μη εκπιπόμενες δαπάνες και άλλες προσαρμογές φόρου εισοδήματος, δεν δημιουργούν πρόσθετη οφειλή, καθότι η χρήση 2014 είναι ζημιογόνος. Η Εταιρεία, μελέτησε τις αντίστοιχες εκθέσεις και αμφισβητεί τα επιβληθέντα επιπρόσθετα ποσά και προσαυξήσεις. Εντός του Ιανουαρίου 2021 η Εταιρεία προέβη στην κατάθεση ενδικοφανούς προσφυγής, καταβάλλοντας το προβλεπόμενο ποσό προβεβαίωσης 50% ύψους € 16,9 εκατ., ασκώντας όλες τις προβλεπόμενες από τις σχετικές διατάξεις ενέργειες και ένδικα μέσα κατά των παραπάνω ποσών. Το υπόλοιπο 50% καταβλήθηκε μέσω συμψηφισμού τον Απρίλιο 2021, οπότε έχει πλέον καταβληθεί το σύνολο των καταλογισθέντων ποσών.

Η Εταιρεία θεωρεί ότι θα δικαιωθεί στην άσκηση των προσφυγών της και τα εν λόγω ποσά θα ανακτηθούν.

Η Διοίκηση πιστεύει ότι δεν θα προκύψουν σημαντικές φορολογικές επιβαρύνσεις είτε από μελλοντικούς φορολογικούς ελέγχους, είτε από την έκβαση των επίδικων υποθέσεων πέραν αυτών που αναφέρονται και συμπεριλαμβάνονται ήδη στις ενδιάμεσες συνοπτικές οικονομικές καταστάσεις για την εξάμηνη περίοδο που έληξε 30 Ιουνίου 2021. Η Εταιρεία έχει αναγνωρίσει οποιοσδήποτε προκαταβολές σχετικές με φόρους εισοδήματος και πρόστιμα, που αφορούν σε παλαιότερες διαφορές με τις φορολογικές αρχές, στους φόρους εισοδήματος εισπρακτέους, στο βαθμό που εκτιμά ότι τα ποσά αυτά θα είναι τελικά ανακτήσιμα.

Σημειώνεται ότι σύμφωνα με τις σχετικές διατάξεις, για τις χρήσεις 2011 έως και τη χρήση που έληξε την 31 Δεκεμβρίου 2019, η Εταιρεία, έλαβε από τους τακτικούς ορκωτούς ελεγκτές – λογιστές Εκθέσεις Φορολογικής Συμμόρφωσης, με γνώμη χωρίς επιφύλαξη, όπως προβλέπεται από το Ν.2238/1994, άρθ. 82, παρ. 5 και το Ν. 4174/2013, άρθρο 65<sup>Α</sup>. Η Διοίκηση εκτιμά ότι το ίδιο θα ισχύσει και για τη χρήση 2020.



## ΕΛΛΗΝΙΚΑ ΠΕΤΡΕΛΑΙΑ Α.Ε.

ΕΝΔΙΑΜΕΣΕΣ ΣΥΝΟΠΤΙΚΕΣ ΟΙΚΟΝΟΜΙΚΕΣ ΚΑΤΑΣΤΑΣΕΙΣ  
ΤΗΣ ΕΞΑΜΗΝΗΣ ΠΕΡΙΟΔΟΥ ΠΟΥ ΕΛΗΞΕ ΤΗΝ 30 ΙΟΥΝΙΟΥ 2021  
(Ποσά σε χιλιάδες Ευρώ εκτός εάν αναφέρεται διαφορετικά)

### (β) Καταλογιστικές πράξεις τελωνείων:

Εντός του 2008, παρελήφθησαν από το Τελωνείο καταλογιστικές πράξεις συνολικού ύψους περίπου €40 εκατ. για φερόμενα τελωνειακά «ελλείμματα» των φορολογικών αποθηκών της Εταιρείας για συγκεκριμένες περιόδους μεταξύ των ετών 2001 – 2005. Η Εταιρεία προσέφυγε κατά των σχετικών πράξεων ενώπιον του Διοικητικού Πρωτοδικείου και η Διοίκηση θεωρεί ότι η υπόθεση θα έχει θετική κατάληξη μετά την ολοκλήρωση της δικαστικής διαδικασίας.

Ανεξάρτητα από την κατάθεση των παραπάνω προσφυγών, το Τελωνείο προχώρησε σε παρακράτηση ποσού €54 εκατ. (σύνολο καταλογισθέντων ποσών πλέον προσαυξήσεων) βεβαιωμένων επιστροφών ΦΠΑ (Σημ. 13). Η Εταιρεία κατέθεσε δύο προσφυγές κατά της φορολογούσας αρχής και κατά του Τελωνείου, ενώπιον των Διοικητικών Πρωτοδικείων Αθηνών και Πειραιώς αντίστοιχα. Το Πρωτοδικείο Αθηνών εξέδωσε απόφαση με την οποία δικαιώνει την Εταιρεία, απορρίπτοντας την εν λόγω παρακράτηση ως μη νόμιμη. Η προσφυγή κατά της καταλογιστικής πράξης 935/2008 ύψους €3,5 εκατ. έχει εκδικασθεί σε πρώτο βαθμό χωρίς να γίνει δεκτή, η εταιρεία άσκησε αναίρεση η οποία είχε αρχικά προσδιορισθεί για τις 9/6/2021 και αναβλήθηκε για τις 15 Δεκεμβρίου 2021. Το Νοέμβριο 2020 εκδικάσθηκε ενώπιον του Διοικητικού Εφετείου Πειραιά, η προσφυγή κατά της καταλογιστικής πράξης 989/2008 ύψους €35,7 εκατ. και αναμένεται η έκδοση απόφασης.

Η Εταιρεία εκτιμά ότι θα μπορεί να ανακτήσει τα ανωτέρω ποσά.

### 23. ΜΕΡΙΣΜΑΤΑ

Το Διοικητικό Συμβούλιο της Εταιρείας στη συνεδρίαση του στις 5 Νοεμβρίου 2019, αποφάσισε τη διανομή προμερίσματος χρήσης 2019, ποσού €0,25 ανά μετοχή. Το ποσό του μερίσματος ανήλθε σε €76,4 εκατ. και εξοφλήθηκε κατά τη διάρκεια του πρώτου εξαμήνου του 2020.

Η πρόταση προς τη γενική συνέλευση για τελικό μέρισμα €0,25 ανά μετοχή εγκρίθηκε από το διοικητικό συμβούλιο στις 27 Φεβρουαρίου 2020. Η γενική συνέλευση των μετόχων στις 24 Ιουνίου 2020 επίσης ενέκρινε την ως άνω διανομή. Το ποσό του τελικού μερίσματος για το 2019 ανέρχεται σε €76,4 εκατ. και εξοφλήθηκε τον Ιούλιο 2020.

Το Διοικητικό Συμβούλιο στη συνεδρίαση του στις 25 Φεβρουαρίου 2021, αποφάσισε τη διανομή μερίσματος χρήσης 2020, ποσού €0,10 ανά μετοχή. Το συνολικό μέρισμα ανέρχεται σε €30,6 εκ. και συμπεριλαμβάνεται στις παρούσες οικονομικές καταστάσεις, καθώς έχει εγκριθεί από την Ετήσια Γενική Συνέλευση των μετόχων στις 30 Ιουνίου 2021. Το ποσό του μερίσματος εξοφλήθηκε τον Ιούλιο 2021.

Το Διοικητικό Συμβούλιο δεν ενέκρινε κάποια αλλαγή στην πολιτική μερισμάτων της Εταιρείας στο σύνολό της και θα επαναξιολογήσει την πληρωμή επιπρόσθετου μερίσματος ή επιπρόσθετου ειδικού μερίσματος εντός του 2021.

### 24. ΓΕΓΟΝΟΤΑ ΜΕΤΑ ΤΗΝ ΗΜΕΡΟΜΗΝΙΑ ΙΣΟΛΟΓΙΣΜΟΥ

Τον Ιούλιο του 2021, το Διοικητικό της Συμβούλιο αποφάσισε την έναρξη διαδικασίας διάσπασης της Εταιρείας με απόσχιση του κλάδου διύλισης, εφοδιασμού και πωλήσεων πετρελαιοειδών και πετροχημικών και εισφορά του σε νέα εταιρεία που θα συσταθεί.

Επίσης, στις 13 Αυγούστου 2021, η Εταιρεία ανακοίνωσε ότι ενημέρωσε, την Ελληνική Διαχειριστική Εταιρεία Υδρογονανθράκων (ΕΔΕΥ Α.Ε) για την πρόθεσή της να μην προχωρήσει σε περαιτέρω εργασίες για την έρευνα και εξόρυξη υδρογονανθράκων σε συγκεκριμένες χερσαίες περιοχές (Σημ. 5).

5. Πρόσθετες Πληροφορίες και Στοιχεία της απόφασης 7/448/11.10.2007 της Επιτροπής Κεφαλαιαγοράς (ΦΕΚ Β/2092/29.10.2007)

5.1. Δημοσιευμένα Συνοπτικά Οικονομικά στοιχεία



## 5.2. Διαδικτυακός Τόπος

Οι ετήσιες και εξαμηνιαίες οικονομικές καταστάσεις της Εταιρείας σε ενοποιημένη και μη βάση, η έκθεση Ελέγχου του Ορκωτού Ελεγκτή Λογιστή και οι Εκθέσεις διαχείρισης του Διοικητικού Συμβουλίου είναι καταχωρημένες στο διαδίκτυο στη διεύθυνση [www.help.e.gr](http://www.help.e.gr).

Οι οικονομικές καταστάσεις των ενοποιούμενων εταιρειών της ΕΚΟ Α.Β.Ε.Ε. είναι καταχωρημένες στο διαδίκτυο στη διεύθυνση [www.eko.gr](http://www.eko.gr).

Στην ιστοσελίδα του ιστότοπου της ΕΛΠΕ <https://www.help.e.gr/investor-relations/quarterly-results/financial-statements/financial-statements-of-subsiidiary-companies/>, είναι αναρτημένη λίστα με τις θυγατρικές εταιρείες, οι οποίες ενοποιούνται πλήρως στις οικονομικές καταστάσεις του Ομίλου και διαθέτουν ιστότοπο μέσω του οποίου είναι δυνατή η πρόσβαση στις οικονομικές καταστάσεις τους. Οι οικονομικές καταστάσεις των υπολοίπων θυγατρικών εταιρειών, είναι αναρτημένες στην παραπάνω διεύθυνση.