

«JUMBO A.E.E.»
ΟΜΙΛΟΣ ΕΠΙΧΕΙΡΗΣΕΩΝ



ΑΡ. Μ.Α.Ε: 7650/06/Β/86/04- Γ.Ε.ΜΗ 121653960000
ΚΥΠΡΟΥ 9 & ΥΔΡΑΣ, ΜΟΣΧΑΤΟ ΑΤΤΙΚΗΣ

**ΕΤΗΣΙΑ ΧΡΗΜΑΤΟΟΙΚΟΝΟΜΙΚΗ ΕΚΘΕΣΗ
ΓΙΑ ΤΗΝ ΥΠΟΔΩΔΕΚΑΜΗΝΗ ΟΙΚΟΝΟΜΙΚΗ ΧΡΗΣΗ
31.12.2019
(01.07.2019 – 31.12.2019)**

ΒΑΣΕΙ ΤΟΥ ΑΡΘΡΟΥ 4 ΤΟΥ Ν. 3556/2007

Π Ε Ρ Ι Ε Χ Ο Μ Ε Ν Α

I. Δηλώσεις των Μελών του Διοικητικού Συμβουλίου (σύμφωνα με το Ν. 3556/2007)	3
II. Έκθεση Ανεξάρτητου Ορκωτού Ελεγκτή Λογιστή	5
III. Ετήσια Έκθεση του Διοικητικού Συμβουλίου.....	11
IV. Ετήσιες Χρηματοοικονομικές Καταστάσεις.....	51
A. ΚΑΤΑΣΤΑΣΗ ΛΟΓΑΡΙΑΣΜΟΥ ΑΠΟΤΕΛΕΣΜΑΤΩΝ	52
B. ΚΑΤΑΣΤΑΣΗ ΣΥΝΟΛΙΚΩΝ ΕΣΟΔΩΝ.....	54
Γ. ΚΑΤΑΣΤΑΣΗ ΟΙΚΟΝΟΜΙΚΗΣ ΘΕΣΗΣ.....	56
Δ. ΕΝΟΠΟΙΗΜΕΝΗ ΚΑΤΑΣΤΑΣΗ ΜΕΤΑΒΟΛΩΝ ΙΔΙΩΝ ΚΕΦΑΛΑΙΩΝ	57
E. ΚΑΤΑΣΤΑΣΗ ΜΕΤΑΒΟΛΩΝ ΙΔΙΩΝ ΚΕΦΑΛΑΙΩΝ ΜΗΤΡΙΚΗΣ ΕΤΑΙΡΕΙΑΣ	59
ΣΤ. ΚΑΤΑΣΤΑΣΗ ΤΑΜΕΙΑΚΩΝ ΡΟΩΝ	61
Z. ΣΗΜΕΙΩΣΕΙΣ ΕΠΙ ΤΩΝ ΕΤΗΣΙΩΝ ΕΤΑΙΡΙΚΩΝ ΚΑΙ ΕΝΟΠΟΙΗΜΕΝΩΝ ΧΡΗΜΑΤΟΟΙΚΟΝΟΜΙΚΩΝ ΚΑΤΑΣΤΑΣΕΩΝ ΤΗΣ 31ΗΣ ΔΕΚΕΜΒΡΙΟΥ 2019	62
1. Πληροφορίες	62
2. Φύση δραστηριοτήτων	62
3. Πλαίσιο κατάρτισης των Χρηματοοικονομικών Καταστάσεων	63
3.1 Αλλαγές σε Λογιστικές Αρχές.....	63
3.1.1 Νέα πρότυπα. Διερμηνείες. Αναθεωρήσεις και Τροποποιήσεις υφιστάμενων προτύπων τα οποία έχουν τεθεί σε ισχύ και έχουν υιοθετηθεί από την Ευρωπαϊκή Ένωση	63
3.1.2 Νέα Πρότυπα, Διερμηνείες, Αναθεωρήσεις και τροποποιήσεις υφιστάμενων Προτύπων τα οποία δεν έχουν ακόμα τεθεί σε ισχύ ή δεν έχουν εγκριθεί από την Ευρωπαϊκή Ένωση.....	65
3.1.3 Μεταβολές σε Λογιστικές Πολιτικές.....	67
3.2. Σημαντικές λογιστικές κρίσεις, εκτιμήσεις και υποθέσεις.....	70
4. Κύριες λογιστικές αρχές	71
4.1 Οικονομικές πληροφορίες κατά τομέα.....	71
4.2 Βάση ενοποίησης	72
4.3 Δομή του Ομίλου.....	72
4.4 Νόμισμα λειτουργίας, παρουσίασης και μετατροπή ξένων νομισμάτων.....	74
4.5 Ενσώματες ακινητοποιήσεις και περιουσιακά στοιχεία με δικαίωμα χρήσης	75
4.6 Επενδύσεις σε Ακίνητα	76
4.7 Μειώσεις της αξίας περιουσιακών στοιχείων	76
4.8 Χρηματοοικονομικά μέσα.....	76
4.9 Αποθέματα	78
4.10 Εμπορικές απαιτήσεις.....	78
4.11 Ταμειακά διαθέσιμα και ισοδύναμα ταμειακών διαθεσίμων	79
4.12 Ίδια Κεφάλαια	79
4.13 Χρηματοοικονομικές Υποχρεώσεις.....	79
4.14 Δανειακές υποχρεώσεις	80
4.15 Φορολογία εισοδήματος & αναβαλλόμενοι φόροι.....	80
4.16 Παροχές προς το προσωπικό	81
4.17 Προβλέψεις και ενδεχόμενες υποχρεώσεις/ απαιτήσεις	82
4.18 Μισθώσεις.....	82
4.19 Αναγνώριση εσόδων και εξόδων	83
4.20 Διανομή μερισμάτων	84
5. Σημειώσεις επί των Χρηματοοικονομικών Καταστάσεων	86
5.1 Οικονομική πληροφόρηση κατά τομέα.....	86

5.2	Κόστος πωληθέντων	89
5.3	Έξοδα διάθεσης / διοίκησης	89
5.4	Λοιπά έσοδα και λοιπά έξοδα εκμετάλλευσης	91
5.5	Χρηματοοικονομικά έσοδα / έξοδα και Λοιπά χρηματοοικονομικά αποτελέσματα	91
5.6	Φόρος εισοδήματος	92
5.7	Κέρδη ανά μετοχή	93
5.8	Ενσώματες ακινητοποιήσεις και περιουσιακά στοιχεία με δικαίωμα χρήσης	94
5.9	Επενδύσεις σε ακίνητα (εκμισθώσεις ακινήτων)	98
5.10	Επενδύσεις σε συνδεδεμένες επιχειρήσεις	99
5.11	Χρηματοοικονομικά μέσα ανά κατηγορία	100
5.11.1	Χρηματοοικονομικά στοιχεία στην εύλογη αξία μέσω των λοιπών συνολικών εσόδων	102
5.11.2	Εύλογη αξία χρηματοοικονομικών μέσων	103
5.12	Λοιπές μακροπρόθεσμες απαιτήσεις	104
5.13	Αποθέματα	104
5.14	Πελάτες και λοιπές εμπορικές απαιτήσεις	104
5.15	Λοιπές απαιτήσεις	105
5.16	Λοιπά κυκλοφορούντα στοιχεία ενεργητικού	106
5.17	Μακροπρόθεσμες και Βραχυπρόθεσμες δεσμευμένες τραπεζικές καταθέσεις	106
5.18	Λοιπά κυκλοφορούντα χρηματοοικονομικά στοιχεία ενεργητικού	106
5.19	Ταμειακά διαθέσιμα και ισοδύναμα	107
5.20	Ίδια Κεφάλαια	107
5.20.1	Μετοχικό κεφάλαιο	107
5.20.2	Αποθεματικά υπέρ το άρτιο- λοιπά αποθεματικά	108
5.21	Υποχρεώσεις παροχών προσωπικού λόγω εξόδου από την υπηρεσία	110
5.22	Μακροπρόθεσμες δανειακές υποχρεώσεις	111
5.23	Μακροπρόθεσμες και Βραχυπρόθεσμες Υποχρεώσεις Μισθώσεων	112
5.24	Βραχυπρόθεσμες δανειακές υποχρεώσεις	115
5.25	Λοιπές μακροπρόθεσμες υποχρεώσεις	115
5.26	Αναβαλλόμενες φορολογικές υποχρεώσεις	116
5.27	Προβλέψεις	117
5.28	Προμηθευτές και οι λοιπές υποχρεώσεις	118
5.29	Τρέχουσες φορολογικές υποχρεώσεις	118
5.30	Λοιπές βραχυπρόθεσμες υποχρεώσεις	119
5.31	Ταμειακές ροές από λειτουργικές δραστηριότητες	119
5.32	Δεσμεύσεις και ενδεχόμενες υποχρεώσεις/ απαιτήσεις	120
5.33	Ανέλεγκτες φορολογικά χρήσεις	121
6.	Συναλλαγές με συνδεδεμένα μέρη	122
7.	Παροχές στη Διοίκηση	123
8.	Δικαστικές και Διαιτητικές Διαδικασίες	124
9.	Αριθμός απασχολούμενου προσωπικού	124
10.	Πρόταση διανομής μερίσματος χρήσης 01.07.2019- 31.12.2019	124
11.	Σκοποί και πολιτικές διαχείρισης κινδύνων	125
11.1	Συναλλαγματικός κίνδυνος	125
11.2	Ανάλυση ευαισθησίας κινδύνου επιτοκίου	126
11.3	Ανάλυση πιστωτικού κινδύνου	127
11.4	Ανάλυση κινδύνου ρευστότητας	127
12.	Πολιτικές και διαδικασίες διαχείρισης κεφαλαίου	129
13.	Γεγονότα μετά την ημερομηνία της Κατάστασης Οικονομικής Θέσης	130
V.	Διαδικτυακός τόπος ανάρτησης των Εταιρικών και Ενοποιημένων Χρηματοοικονομικών Καταστάσεων και των Χρηματοοικονομικών Καταστάσεων των θυγατρικών	134

I. Δηλώσεις των Μελών του Διοικητικού Συμβουλίου (σύμφωνα με το Ν. 3556/2007)

Εμείς, τα μέλη του Διοικητικού Συμβουλίου της «JUMBO Α.Ε.Ε.»:

1. Απόστολος- Ευάγγελος Βακάκης, Πρόεδρος του Διοικητικού Συμβουλίου
2. Ιωάννης Οικονόμου, Αντιπρόεδρος Δ.Σ.
3. Κωνσταντίνα Ντεμίρη, Διευθύνουσα Σύμβουλος

υπό την ως άνω ιδιότητάς μας, ειδικώς προς τούτο ορισθέντες από το Διοικητικό Συμβούλιο της «JUMBO Α.Ε.Ε.» δηλώνουμε και βεβαιώνουμε με την παρούσα ότι εξ όσων γνωρίζουμε:

α. Οι συνημμένες Χρηματοοικονομικές Καταστάσεις της «JUMBO Α.Ε.Ε.» για τη χρήση από 01.07.2019 έως 31.12.2019, οι οποίες καταρτίστηκαν σύμφωνα με τα ισχύοντα λογιστικά πρότυπα, απεικονίζουν κατά τρόπο αληθή τα στοιχεία του ενεργητικού και του παθητικού, την καθαρή θέση και τα αποτελέσματα χρήσεως της «JUMBO Α.Ε.Ε.», καθώς και των επιχειρήσεων που περιλαμβάνονται στην ενοποίηση εκλαμβανομένων ως σύνολο.

β. Η ετήσια έκθεση του Διοικητικού Συμβουλίου απεικονίζει κατά τρόπο αληθή την εξέλιξη, τις επιδόσεις και τη θέση της «JUMBO Α.Ε.Ε.», καθώς και των επιχειρήσεων που περιλαμβάνονται στην ενοποίηση εκλαμβανομένων ως σύνολο, συμπεριλαμβανομένης της περιγραφής των κυριότερων κινδύνων και αβεβαιοτήτων που αντιμετωπίζουν.

Μοσχάτο, 29 Απριλίου 2020

Οι δηλούντες- βεβαιούντες

Απόστολος - Ευάγγελος Βακάκης

Οικονόμου Ιωάννης

Κωνσταντίνα Ντεμίρη

Πρόεδρος του Διοικητικού
Συμβουλίου

Αντιπρόεδρος του
Διοικητικού Συμβουλίου

Διευθύνουσα Σύμβουλος



Αυτή η σελίδα σκοπίμως αφέθηκε κενή

II. Έκθεση Ανεξάρτητου Ορκωτού Ελεγκτή Λογιστή

Προς τους Μετόχους της Εταιρείας JUMBO ΑΝΩΝΥΜΗ ΕΜΠΟΡΙΚΗ ΕΤΑΙΡΕΙΑ

Έκθεση Ελέγχου επί των Εταιρικών και Ενοποιημένων Χρηματοοικονομικών Καταστάσεων

Γνώμη

Έχουμε ελέγξει τις συνημμένες εταιρικές και ενοποιημένες χρηματοοικονομικές καταστάσεις της εταιρείας JUMBO ΑΝΩΝΥΜΗ ΕΜΠΟΡΙΚΗ ΕΤΑΙΡΕΙΑ (η Εταιρεία), οι οποίες αποτελούνται από την εταιρική και ενοποιημένη κατάσταση χρηματοοικονομικής θέσης της 31ης Δεκεμβρίου 2019, τις εταιρικές και ενοποιημένες καταστάσεις αποτελεσμάτων και λοιπών συνολικών εισοδημάτων, μεταβολών ιδίων κεφαλαίων και ταμειακών ροών της χρήσεως που έληξε την ημερομηνία αυτή, καθώς και περιλήψη σημαντικών λογιστικών αρχών και μεθόδων και λοιπές επεξηγηματικές πληροφορίες.

Κατά τη γνώμη μας, οι συνημμένες εταιρικές και ενοποιημένες χρηματοοικονομικές καταστάσεις παρουσιάζουν εύλογα, από κάθε ουσιώδη άποψη, την οικονομική θέση της εταιρείας JUMBO ΑΝΩΝΥΜΗ ΕΜΠΟΡΙΚΗ ΕΤΑΙΡΕΙΑ και των θυγατρικών αυτής (ο Όμιλος) κατά την 31η Δεκεμβρίου 2019, τη χρηματοοικονομική τους επίδοση και τις ταμειακές τους ροές για τη χρήση που έληξε την ημερομηνία αυτή σύμφωνα με τα Διεθνή Πρότυπα Χρηματοοικονομικής Αναφοράς, όπως αυτά έχουν υιοθετηθεί από την Ευρωπαϊκή Ένωση.

Βάση γνώμης

Διενεργήσαμε τον έλεγχό μας σύμφωνα με τα Διεθνή Πρότυπα Ελέγχου (ΔΠΕ) όπως αυτά έχουν ενσωματωθεί στην Ελληνική Νομοθεσία. Οι ευθύνες μας, σύμφωνα με τα πρότυπα αυτά περιγράφονται περαιτέρω στην ενότητα της έκθεσής μας “Ευθύνες ελεγκτή για τον έλεγχο των εταιρικών και ενοποιημένων οικονομικών καταστάσεων”. Είμαστε ανεξάρτητοι από την Εταιρεία και τις ενοποιούμενες θυγατρικές της, καθ’ όλη τη διάρκεια του διορισμού μας, σύμφωνα με τον Κώδικα Δεοντολογίας για Επαγγελματίες Ελεγκτές του Συμβουλίου Διεθνών Προτύπων Δεοντολογίας Ελεγκτών, όπως αυτός έχει ενσωματωθεί στην Ελληνική Νομοθεσία και τις απαιτήσεις δεοντολογίας που σχετίζονται με τον έλεγχο των εταιρικών και ενοποιημένων οικονομικών καταστάσεων στην Ελλάδα και έχουμε εκπληρώσει τις δεοντολογικές μας υποχρεώσεις σύμφωνα με τις απαιτήσεις της ισχύουσας νομοθεσίας και του προαναφερόμενου Κώδικα Δεοντολογίας. Πιστεύουμε ότι τα ελεγκτικά τεκμήρια που έχουμε αποκτήσει είναι επαρκή και κατάλληλα να παρέχουν βάση για τη γνώμη μας.

Έμφαση Θέματος

Εφιστούμε την προσοχή σας στη σημείωση 3 επί των εταιρικών και ενοποιημένων χρηματοοικονομικών καταστάσεων, όπου περιγράφεται η απόφαση της Εταιρείας να αλλάξει τη διαχειριστική εταιρική της χρήση από 1^η Ιουλίου μέχρι 30^η Ιουνίου εκάστου έτους, σε 1^η Ιανουαρίου μέχρι 31^η Δεκεμβρίου εκάστου έτους. Η διαχειριστική χρήση που λήγει την 31^η Δεκεμβρίου 2019 είναι υποδωδεκάμηνη και καλύπτει το διάστημα από 1^η Ιουλίου έως 31^η Δεκεμβρίου 2019. Ως αποτέλεσμα οι εταιρικές και ενοποιημένες χρηματοοικονομικές καταστάσεις δεν είναι συγκρίσιμες με τις συγκριτικές καταστάσεις του έτους που έληξε την 30^η Ιουνίου 2019. Για το λόγο αυτό έχουν παρουσιαστεί πρόσθετες μη ελεγμένες συγκρίσιμες πληροφορίες για τις εταιρικές και ενοποιημένες χρηματοοικονομικές καταστάσεις αποτελεσμάτων, και λοιπών συνολικών εισοδημάτων της περιόδου 1^η Ιουλίου 2018 μέχρι 31^η Δεκεμβρίου 2018, οι οποίες συνοδεύονται από τις αντίστοιχες επεξηγηματικές σημειώσεις. Στη γνώμη μας δεν διατυπώνεται επιφύλαξη σε σχέση με το θέμα αυτό.

Σημαντικότερα θέματα ελέγχου

Τα σημαντικότερα θέματα ελέγχου είναι εκείνα τα θέματα που, κατά την επαγγελματική μας κρίση, ήταν εξέχουσας σημασίας στον έλεγχό μας επί των εταιρικών και ενοποιημένων χρηματοοικονομικών καταστάσεων της ελεγχόμενης χρήσεως. Τα θέματα αυτά και οι σχετιζόμενοι κίνδυνοι ουσιώδους ανακρίβειας αντιμετωπίστηκαν στο πλαίσιο του ελέγχου των εταιρικών και ενοποιημένων οικονομικών καταστάσεων ως σύνολο, για τη διαμόρφωση της γνώμης μας επί αυτών και δεν εκφέρουμε ξεχωριστή γνώμη για τα θέματα αυτά.

Σημαντικότερα θέματα ελέγχου

Πώς αντιμετωπίστηκε το σημαντικότερο θέμα ελέγχου στον έλεγχό μας

Αναγνώριση εσόδων

Για τη χρήση που έληξε την 31/12/2019 (01/07/2019 – 31/12/2019), ο κύκλος εργασιών της Εταιρείας και του

Η ελεγκτική μας προσέγγιση περιέλαβε, μεταξύ άλλων, τις ακόλουθες διαδικασίες:



Ομίλου ανήλθε σε ποσό € 414,6 εκατ. και € 512,5 εκατ., αντίστοιχα. Η πλειοψηφία των πωλήσεων αφορούν σε πωλήσεις λιανικής, που πραγματοποιούνται μέσω ενός δικτύου 80 καταστημάτων. Η αναγνώρισή τους έχει προσδιοριστεί ως περιοχή ιδιαίτερου ελεγκτικού ενδιαφέροντος καθώς εμπεριέχει πολυπλοκότητα που σχετίζεται με τον μεγάλο όγκο των συναλλαγών στα διαφορετικά σημεία πώλησης, τη χρήση πληροφοριακών συστημάτων για την ενημέρωση των τιμών και την αναγνώριση των εσόδων, καθώς και κρίσεις και εκτιμήσεις της διοίκησης.

Η αναγνώριση του εσόδου από το σύνολο των σημείων πώλησης καθώς και η ενημέρωση των λογιστικών αρχείων πραγματοποιείται αυτόματα μέσω των υποσυστημάτων της εταιρείας. Ο Όμιλος χρησιμοποιεί πληροφοριακά συστήματα και δικλίδες εσωτερικού ελέγχου ώστε να διασφαλίζει ένα ολοκληρωμένο πλαίσιο αναγνώρισης εσόδου.

Τα έσοδα αναγνωρίζονται όταν οι σχετικοί κίνδυνοι και τα οφέλη που σχετίζονται με τα πωλούμενα αγαθά μεταβιβάζονται στους πελάτες, ενώ παράλληλα η είσπραξη της απαίτησης είναι εύλογα εξασφαλισμένη. Οι γνωστοποιήσεις του Ομίλου σχετικά με τις ακολουθούμενες λογιστικές πολιτικές αναγνώρισης των εσόδων περιλαμβάνονται στις σημειώσεις 4.19 και 5.1 των χρηματοοικονομικών καταστάσεων.

- Εξετάσαμε το περιβάλλον των πληροφοριακών συστημάτων που υποστηρίζει τις διάφορες κατηγορίες εσόδων, συμπεριλαμβανομένων των εσωτερικών διαδικασιών και των δικλίδων ασφαλείας που σχετίζονται με αυτά.
- Εξετάσαμε την ορθή μεταφορά των δεδομένων από τα επιμέρους πληροφοριακά συστήματα στο ισοζύγιο γενικής λογιστικής.
- Εξετάσαμε τις παραδοχές αναγνώρισης των επιστροφών και εκπτώσεων πωλήσεων.
- Διενεργήσαμε, μεταξύ άλλων, αναλυτικές διαδικασίες επί των εσόδων, λαμβάνοντας υπόψη τόσο τάσεις όσο και εποχιακές διακυμάνσεις.
- Στις ανωτέρω διαδικασίες, όπου αυτό κρίθηκε απαραίτητο, χρησιμοποιήσαμε ειδικό εμπειρογνώμονα της εταιρείας μας.
- Αξιολογήσαμε την επάρκεια των γνωστοποιήσεων στις συνημμένες χρηματοοικονομικές καταστάσεις, σε σχέση με το θέμα αυτό.

Ανακτήσιμη αξία των αποθεμάτων

Κατά την 31/12/2019, τα αποθέματα της Εταιρείας και του Ομίλου ανήλθαν σε € 231,4 εκατ. και € 272,3 εκατ. Τα αποτελέσματα της χρήσης έχουν επιβαρυνθεί κατά ποσό € 1,4 εκατ. για την Εταιρεία και € 1,6 εκατ. για τον Όμιλο τα οποία αφορούν σε ζημιές καταστροφής ή / και απομείωσης απαξιωμένων αποθεμάτων.

Ο Όμιλος αποτιμά τα αποθέματα στη χαμηλότερη τιμή μεταξύ της αξίας κτήσης και της καθαρής ρευστοποιήσιμης αξίας. Η ρευστοποιήσιμη αξία προσδιορίζεται, βάσει των τιμών πώλησης μετά την λήξη της περιόδου αναφοράς.

Ο προσδιορισμός της ανακτήσιμης αξίας των αποθεμάτων έχει προσδιοριστεί ως περιοχή ιδιαίτερου ελεγκτικού ενδιαφέροντος, καθώς εμπεριέχει κρίσεις και εκτιμήσεις της διοίκησης σχετικές με την ανακτήσιμη αξία.

Στο πλαίσιο αυτό, η Διοίκηση του Ομίλου προβαίνει σε κάθε περίοδο αναφοράς στον σχηματισμό εκτιμήσεων για τον εντοπισμό βραδέως κινούμενων/ απαξιωμένων αποθεμάτων και τον προσδιορισμό της ρευστοποιήσιμης αξίας, στηριζόμενη στην εποχικότητα των κωδικών, στην κίνησή τους μέσα στην χρήση, καθώς στον προγραμματισμό για την επόμενη σεζόν. Οι γνωστοποιήσεις του Ομίλου σχετικά με τις ακολουθούμενες λογιστικές πολιτικές αποτίμησης των αποθεμάτων περιλαμβάνονται στις σημειώσεις 3.2, 4.9 και 5.13 των χρηματοοικονομικών καταστάσεων.

Η ελεγκτική μας προσέγγιση περιέλαβε, μεταξύ άλλων, τις ακόλουθες διαδικασίες:

- Κατανοήσαμε και καταγράψαμε τις διαδικασίες που εφαρμόζει η Διοίκηση για τον εντοπισμό βραδέως κινούμενων / απαξιωμένων αποθεμάτων και τον προσδιορισμό της ρευστοποιήσιμης αξίας τους.
- Διενεργήσαμε διαδικασίες αναφορικά με τον εντοπισμό αποθεμάτων με χαμηλή εμπορευσιμότητα ή κίνηση.
- Εξετάσαμε τις εκτιμήσεις της διοίκησης, σχετικά με την ρευστοποιήσιμη αξία των αποθεμάτων, λαμβάνοντας υπόψη, μεταξύ άλλων, τις πωλήσεις μετά τη λήξη της περιόδου αναφοράς.
- Αξιολογήσαμε τα συμπεράσματα της διοίκησης αναφορικά με την λογιστική αξία των αποθεμάτων της Εταιρείας και του Ομίλου.
- Αξιολογήσαμε τις εκτιμήσεις της Διοίκησης για τα βραδέως κινούμενα αποθέματα, συγκρίνοντας ιστορικά στοιχεία και μεταγενέστερες πωλήσεις.
- Παρευρεθήκαμε σε μέρος της διαδικασίας των φυσικών απογραφών.



- Αξιολογήσαμε την επάρκεια των γνωστοποιήσεων στις συνημμένες χρηματοοικονομικές καταστάσεις, σε σχέση με το θέμα αυτό.

Υιοθέτηση του ΔΠΧΑ 16 «Μισθώσεις»

Η Εταιρεία και ο Όμιλος υιοθέτησαν την 1^η Ιουλίου 2019, το ΔΠΧΑ 16 «Μισθώσεις» και αναγνώρισαν την παρούσα αξία των υπολειπόμενων μισθωμάτων ως περιουσιακά στοιχεία με δικαίωμα χρήσης και ως υποχρεώσεις από μίσθωση, χρησιμοποιώντας την τροποποιημένη αναδρομική προσέγγιση.

Κατά την 31^η Δεκεμβρίου 2019, η Εταιρεία και ο Όμιλος επιμέτρησαν τα περιουσιακά στοιχεία με δικαίωμα χρήσης σε € 86,2 εκατ. και € 114,1 εκατ. αντίστοιχα και τις υποχρεώσεις από μισθώσεις σε € 86,8 εκατ και € 106,6 εκατ αντίστοιχα.

Η επίδραση του προτύπου ΔΠΧΑ 16 «Μισθώσεις» στις καταστάσεις χρηματοοικονομικής θέσης της Εταιρείας και του Ομίλου κατά την 1^η Ιουλίου 2019 και αντίστοιχα στα αποτελέσματα τους για την χρήση που έληξε την 31^η Δεκεμβρίου 2019, περιγράφεται στις σημειώσεις 3.1.3 «Μεταβολές σε λογιστικές πολιτικές» και 4.18 «Μισθώσεις» των χρηματοοικονομικών καταστάσεων.

Η επίδραση του ΔΠΧΑ 16 κατά την μετάβαση βασιζείται σε εκτιμήσεις από την διοίκηση κυρίως ως προς τον προσδιορισμό του κατάλληλου διαφορικού επιτοκίου δανεισμού και της διάρκειας μίσθωσης των συμβάσεων καθώς αυτές μπορεί να περιλαμβάνουν δικαιώματα παράτασης.

Η ελεγκτική μας προσέγγιση περιέλαβε, μεταξύ άλλων, τις ακόλουθες διαδικασίες:

- Αξιολογήσαμε τις εσωτερικές δικλίδες ασφαλείας που έχουν εφαρμοστεί από την διοίκηση για την επιμέτρηση των περιουσιακών στοιχείων με δικαίωμα χρήσης και των υποχρεώσεων από μισθώσεις.
- Αξιολογήσαμε τις βασικές εκτιμήσεις και παραδοχές της διοίκησης που χρησιμοποιήθηκαν για την επιμέτρηση των περιουσιακών στοιχείων με δικαίωμα χρήσης και των υποχρεώσεων από μισθώσεις.
- Επαληθεύσαμε την ακρίβεια και την πληρότητα των δεδομένων που περιλήφθηκαν στο μοντέλο, μέσω συμφωνίας ενός αντιπροσωπευτικού δείγματος μισθώσεων με τις αντίστοιχες συμβάσεις.
- Για δείγμα συμβάσεων, ελέγξαμε μέσω ανεξάρτητου επανυπολογισμού, την ορθότητα του ύψους του περιουσιακού στοιχείου με δικαίωμα χρήσης και της υποχρέωσης μίσθωσης την 1η Ιουλίου 2019 και την 31η Δεκεμβρίου 2019, καθώς και του εξόδου απόσβεσης και του κόστους χρηματοδότησης για την χρήση που έληξε την 31η Δεκεμβρίου 2019.
- Αξιολογήσαμε την επάρκεια των σχετικών γνωστοποιήσεων στις εταιρικές και ενοποιημένες χρηματοοικονομικές καταστάσεις.

Επίπτωση υγειονομικής κρίσης COVID-19

Η πανδημία του COVID-19 αποτελεί μια πρωτοφανή πρόκληση για την ανθρωπότητα και την οικονομία παγκοσμίως. Η Ελληνική Κυβέρνηση στις 13.03.2020 εξέδωσε την απόφασή της να επιβάλει προσωρινή αναστολή λειτουργίας καταστημάτων λιανικής, εμπορικών κέντρων και άλλων σημείων συνάθροισης του κοινού με στόχο τον περιορισμό της εξάπλωσης της πανδημίας.

Η διοίκηση εξέτασε τις ιδιαίτερες αυτές συνθήκες και τον αντίκτυπο που θα μπορούν να έχουν στις επιχειρηματικές δραστηριότητες της Εταιρείας και του Ομίλου και τους κινδύνους στους οποίους εκτίθενται. Αξιολογήθηκε από την διοίκηση η επίδραση της πανδημίας του COVID-19 στις μελλοντικές ταμειακές ροές της Εταιρείας και του Ομίλου και στα λειτουργικά τους αποτελέσματα, βασιζόμενη σε προβλέψεις ταμειακών ροών, οι οποίες εξαρτώνται σε σημαντικές

Η ελεγκτική μας προσέγγιση περιέλαβε, μεταξύ άλλων, τις ακόλουθες διαδικασίες:

- Αξιολόγηση της επίδρασης της πανδημίας στις μελλοντικές ταμειακές ροές, συμπεριλαμβανομένης της ανάλυσής τους για τυχόν μελλοντικές απαιτήσεις ρευστότητας, καθώς και στην λειτουργία της Εταιρείας
- Κατανόηση και αξιολόγηση των βασικών παραδοχών που χρησιμοποιήθηκαν για την εκτίμηση των μελλοντικών ταμειακών ροών, βάσει ιστορικών δεδομένων, της τάσης της αγοράς και της επικείμενης νομοθεσίας που έχει θεσμοθετηθεί λόγω της πανδημίας, σύμφωνα με τα δεδομένα της εγχώριας και παγκόσμιας οικονομίας, όπως έχουν διαμορφωθεί έως σήμερα.



κρίσεις της διοίκησης βάσει των δεδομένων στην εγχώρια και παγκόσμια οικονομία, ως έχουν την δεδομένη χρονική στιγμή.

Η διοίκηση διενέργησε ανάλυση ευαισθησίας στις μελλοντικές ταμειακές ροές για να λάβει υπόψη τις πιθανές συνέπειες μιας εκτεταμένης αναστολής των δραστηριοτήτων της ή ενός σημαντικά μειωμένου αγοραστικού ενδιαφέροντος ακόμα και μετά την άρση των περιοριστικών μέτρων.

Διενεργήθηκε ανάλυση του χρηματοοικονομικού κινδύνου και της ρευστότητας, η οποία αφορούσε μεταξύ άλλων στην επάρκεια ταμειακών διαθεσίμων για τη διασφάλιση της συνέχισης της επιχειρηματικής δραστηριότητας της Εταιρείας και του Ομίλου. Σχετική αναφορά γίνεται στην Σημείωση 13 των Εταιρικών και Ενοποιημένων Χρηματοοικονομικών καταστάσεων.

- Αξιολόγηση των επιπτώσεων του COVID-19 στα μελλοντικά αποτελέσματα της Εταιρείας και του Ομίλου, λαμβάνοντας υπόψη τις χρησιμοποιηθείσες από τη διοίκηση παραδοχές.
- Ελέγξαμε την μαθηματική ακρίβεια των προβλέψεων της διοίκησης για τις μελλοντικές ταμειακές ροές.
- Εξετάσαμε τα σενάρια ευαισθησίας της Διοίκησης για να αξιολογήσουμε τον αντίκτυπο τυχόν αλλαγών σε βασικές παραδοχές των ταμειακών ροών, όπως μια περαιτέρω αναστολή της λειτουργίας των καταστημάτων ή ένα σημαντικά μειωμένο αγοραστικό ενδιαφέρον τους επόμενους μήνες, ακόμα και μετά από την άρση των περιοριστικών μέτρων.
- Αξιολογήσαμε το συμπέρασμα της διοίκησης ότι δεν υφίσταται ουσιώδης αβεβαιότητα αναφορικά με την αρχή της συνέχισης της δραστηριότητας της Εταιρείας και του Ομίλου.
- Αξιολογήσαμε την επάρκεια των σχετικών γνωστοποιήσεων στις εταιρικές και ενοποιημένες χρηματοοικονομικές καταστάσεις.

Άλλες πληροφορίες

Η διοίκηση είναι υπεύθυνη για τις άλλες πληροφορίες. Οι άλλες πληροφορίες περιλαμβάνονται στην Έκθεση Διαχείρισης του Διοικητικού Συμβουλίου, για την οποία γίνεται σχετική αναφορά στην “Έκθεση επί άλλων Νομικών και Κανονιστικών Απαιτήσεων”, στις Δηλώσεις των Μελών του Διοικητικού Συμβουλίου, αλλά δεν περιλαμβάνουν τις χρηματοοικονομικές καταστάσεις και την έκθεση ελέγχου επί αυτών.

Η γνώμη μας επί των εταιρικών και ενοποιημένων χρηματοοικονομικών καταστάσεων δεν καλύπτει τις άλλες πληροφορίες και δεν εκφράζουμε με τη γνώμη αυτή οποιασδήποτε μορφής συμπέρασμα διασφάλισης επί αυτών.

Σε σχέση με τον έλεγχό μας επί των εταιρικών και ενοποιημένων χρηματοοικονομικών καταστάσεων, η ευθύνη μας είναι να αναγνώσουμε τις άλλες πληροφορίες και με τον τρόπο αυτό, να εξετάσουμε εάν οι άλλες πληροφορίες είναι ουσιωδώς ασυνεπείς με τις εταιρικές και ενοποιημένες οικονομικές καταστάσεις ή τις γνώσεις που αποκτήσαμε κατά τον έλεγχο ή αλλιώς φαίνεται να είναι ουσιωδώς εσφαλμένες. Εάν, με βάση τις εργασίες που έχουμε εκτελέσει, καταλήξουμε στο συμπέρασμα ότι υπάρχει ουσιώδες σφάλμα σε αυτές τις άλλες πληροφορίες, είμαστε υποχρεωμένοι να αναφέρουμε το γεγονός αυτό. Δεν έχουμε τίποτα να αναφέρουμε σχετικά με το θέμα αυτό.

Ευθύνες της διοίκησης και των υπευθύνων για τη διακυβέρνηση επί των εταιρικών και ενοποιημένων χρηματοοικονομικών καταστάσεων

Η διοίκηση έχει την ευθύνη για την κατάρτιση και εύλογη παρουσίαση των εταιρικών και ενοποιημένων χρηματοοικονομικών καταστάσεων σύμφωνα με τα ΔΠΧΑ όπως αυτά έχουν υιοθετηθεί από την Ευρωπαϊκή Ένωση, όπως και για εκείνες τις δικλίδες εσωτερικού ελέγχου που η διοίκηση καθορίζει ως απαραίτητες, ώστε να καθίσταται δυνατή η κατάρτιση των εταιρικών και ενοποιημένων οικονομικών καταστάσεων απαλλαγμένων από ουσιώδες σφάλμα, που οφείλεται είτε σε απάτη είτε σε λάθος. Κατά την κατάρτιση των εταιρικών και ενοποιημένων χρηματοοικονομικών καταστάσεων, η διοίκηση είναι υπεύθυνη για την αξιολόγηση της ικανότητας της Εταιρείας και του Ομίλου να συνεχίσουν τη δραστηριότητά τους, γνωστοποιώντας όπου συντρέχει τέτοια περίπτωση, τα θέματα που σχετίζονται με τη συνεχιζόμενη δραστηριότητα και τη χρήση της λογιστικής αρχής της συνεχιζόμενης δραστηριότητας, εκτός και εάν η διοίκηση είτε προτίθεται να ρευστοποιήσει την Εταιρεία και τον Όμιλο ή να διακόψει τη δραστηριότητά τους ή δεν έχει άλλη ρεαλιστική εναλλακτική επιλογή από το να προβεί σ' αυτές τις ενέργειες. Η Επιτροπή Ελέγχου (άρθρ. 44 Ν. 4449/2017) της Εταιρείας έχει την ευθύνη εποπτείας της διαδικασίας χρηματοοικονομικής αναφοράς της Εταιρείας και του Ομίλου.



Ευθύνες ελεγκτή για τον έλεγχο των εταιρικών και ενοποιημένων χρηματοοικονομικών καταστάσεων

Οι στόχοι μας είναι να αποκτήσουμε εύλογη διασφάλιση για το κατά πόσο οι εταιρικές και ενοποιημένες χρηματοοικονομικές καταστάσεις, στο σύνολο τους, είναι απαλλαγμένες από ουσιώδες σφάλμα, που οφείλεται είτε σε απάτη είτε σε λάθος και να εκδώσουμε έκθεση ελεγκτή, η οποία περιλαμβάνει τη γνώμη μας. Η εύλογη διασφάλιση συνιστά διασφάλιση υψηλού επιπέδου, αλλά δεν είναι εγγύηση ότι ο έλεγχος που διενεργείται σύμφωνα με τα ΔΠΕ, όπως αυτά έχουν ενσωματωθεί στην Ελληνική Νομοθεσία, θα εντοπίζει πάντα ένα ουσιώδες σφάλμα, όταν αυτό υπάρχει. Σφάλματα δύναται να προκύψουν από απάτη ή από λάθος και θεωρούνται ουσιώδη όταν, μεμονωμένα ή αθροιστικά, θα μπορούσε εύλογα να αναμένεται ότι θα επηρέαζαν τις οικονομικές αποφάσεις των χρηστών, που λαμβάνονται με βάση αυτές τις εταιρικές και ενοποιημένες χρηματοοικονομικές καταστάσεις.

Ως καθήκον του ελέγχου, σύμφωνα με τα ΔΠΕ όπως αυτά έχουν ενσωματωθεί στην Ελληνική Νομοθεσία, ασκούμε επαγγελματική κρίση και διατηρούμε επαγγελματικό σκεπτικισμό καθ' όλη τη διάρκεια του ελέγχου. Επίσης:

- Εντοπίζουμε και αξιολογούμε τους κινδύνους ουσιώδους σφάλματος στις εταιρικές και ενοποιημένες χρηματοοικονομικές καταστάσεις, που οφείλεται είτε σε απάτη είτε σε λάθος, σχεδιάζοντας και διενεργώντας ελεγκτικές διαδικασίες που ανταποκρίνονται στους κινδύνους αυτούς και αποκτούμε ελεγκτικά τεκμήρια που είναι επαρκή και κατάλληλα για να παρέχουν βάση για τη γνώμη μας. Ο κίνδυνος μη εντοπισμού ουσιώδους σφάλματος που οφείλεται σε απάτη είναι υψηλότερος από αυτόν που οφείλεται σε λάθος, καθώς η απάτη μπορεί να εμπεριέχει συμπαιγνία, πλαστογραφία, εσκεμμένες παραλείψεις, ψευδείς διαβεβαιώσεις ή παράκαμψη των δικλίδων εσωτερικού ελέγχου.
- Κατανοούμε τις δικλίδες εσωτερικού ελέγχου που σχετίζονται με τον έλεγχο, με σκοπό το σχεδιασμό ελεγκτικών διαδικασιών κατάλληλων για τις περιστάσεις, αλλά όχι με σκοπό τη διατύπωση γνώμης επί της αποτελεσματικότητας των δικλίδων εσωτερικού ελέγχου της Εταιρείας και του Ομίλου.
- Αξιολογούμε την καταλληλότητα των λογιστικών αρχών και μεθόδων που χρησιμοποιήθηκαν και το εύλογο των λογιστικών εκτιμήσεων και των σχετικών γνωστοποιήσεων που έγιναν από τη διοίκηση.
- Αποφαινόμαστε για την καταλληλότητα της χρήσης από τη διοίκηση της λογιστικής αρχής της συνεχιζόμενης δραστηριότητας και με βάση τα ελεγκτικά τεκμήρια που αποκτήθηκαν για το εάν υπάρχει ουσιώδης αβεβαιότητα σχετικά με γεγονότα ή συνθήκες που μπορεί να υποδηλώνουν ουσιώδη αβεβαιότητα ως προς την ικανότητα της Εταιρείας και του Ομίλου να συνεχίσουν τη δραστηριότητά τους. Εάν συμπεράνουμε ότι υφίσταται ουσιώδης αβεβαιότητα, είμαστε υποχρεωμένοι στην έκθεση ελεγκτή να επιστήσουμε την προσοχή στις σχετικές γνωστοποιήσεις των εταιρικών και ενοποιημένων χρηματοοικονομικών καταστάσεων ή εάν αυτές οι γνωστοποιήσεις είναι ανεπαρκείς να διαφοροποιήσουμε τη γνώμη μας. Τα συμπεράσματά μας βασίζονται σε ελεγκτικά τεκμήρια που αποκτώνται μέχρι την ημερομηνία της έκθεσης ελεγκτή. Ωστόσο, μελλοντικά γεγονότα ή συνθήκες ενδέχεται να έχουν ως αποτέλεσμα η Εταιρεία και ο Όμιλος να παύσουν να λειτουργούν ως συνεχιζόμενη δραστηριότητα.
- Αξιολογούμε τη συνολική παρουσίαση, τη δομή και το περιεχόμενο των εταιρικών και ενοποιημένων χρηματοοικονομικών καταστάσεων, συμπεριλαμβανομένων των γνωστοποιήσεων, καθώς και το κατά πόσο οι εταιρικές και ενοποιημένες χρηματοοικονομικές καταστάσεις απεικονίζουν τις υποκείμενες συναλλαγές και τα γεγονότα με τρόπο που επιτυγχάνεται η εύλογη παρουσίαση.
- Αποκτούμε επαρκή και κατάλληλα ελεγκτικά τεκμήρια αναφορικά με την χρηματοοικονομική πληροφόρηση των οντοτήτων ή των επιχειρηματικών δραστηριοτήτων εντός του Ομίλου για την έκφραση γνώμης επί των εταιρικών και ενοποιημένων οικονομικών καταστάσεων. Είμαστε υπεύθυνοι για την καθοδήγηση, την επίβλεψη και την εκτέλεση του ελέγχου της Εταιρείας και των θυγατρικών της. Παραμένουμε αποκλειστικά υπεύθυνοι για την ελεγκτική μας γνώμη.

Μεταξύ άλλων θεμάτων, κοινοποιούμε στους υπεύθυνους για τη διακυβέρνηση, το σχεδιαζόμενο εύρος και το χρονοδιάγραμμα του ελέγχου, καθώς και σημαντικά ευρήματα του ελέγχου, συμπεριλαμβανομένων όποιων σημαντικών ελλείψεων στις δικλίδες εσωτερικού ελέγχου εντοπίζουμε κατά τη διάρκεια του ελέγχου μας.

Επιπλέον, δηλώνουμε προς τους υπεύθυνους για τη διακυβέρνηση ότι έχουμε συμμορφωθεί με τις σχετικές απαιτήσεις δεοντολογίας περί ανεξαρτησίας και γνωστοποιούμε προς αυτούς όλες τις σχέσεις και άλλα θέματα που μπορεί εύλογα να θεωρηθεί ότι επηρεάζουν την ανεξαρτησία μας και τα σχετικά μέτρα προστασίας, όπου συντρέχει περίπτωση.

Από τα θέματα που γνωστοποιήθηκαν στους υπεύθυνους για τη διακυβέρνηση, καθορίζουμε τα θέματα εκείνα που ήταν εξέχουσας σημασίας για τον έλεγχο των εταιρικών και ενοποιημένων οικονομικών καταστάσεων της ελεγχόμενης χρήσεως και ως εκ τούτου αποτελούν τα σημαντικότερα θέματα ελέγχου.

Έκθεση επί άλλων Νομικών και Κανονιστικών Απαιτήσεων

1. Έκθεση Διαχείρισης Διοικητικού Συμβουλίου

Λαμβάνοντας υπόψη ότι η διοίκηση έχει την ευθύνη για την κατάρτιση της Έκθεσης Διαχείρισης του Διοικητικού Συμβουλίου και της Δήλωσης Εταιρικής Διακυβέρνησης που περιλαμβάνεται στην έκθεση αυτή, κατ' εφαρμογή των διατάξεων της παραγράφου 5 του άρθρου 2 του Ν. 4336/2015 (μέρος Β), σημειώνουμε ότι:

- α) Στην Έκθεση Διαχείρισης του Διοικητικού Συμβουλίου περιλαμβάνεται δήλωση εταιρικής διακυβέρνησης, η οποία παρέχει τα πληροφοριακά στοιχεία που ορίζονται στο άρθρο 152 του Ν. 4548/2018.
- β) Κατά τη γνώμη μας η Έκθεση Διαχείρισης του Διοικητικού Συμβουλίου έχει καταρτισθεί σύμφωνα με τις ισχύουσες νομικές απαιτήσεις των άρθρων 150-151 και 153-154 και της παραγράφου 1 (περιπτώσεις γ' και δ') του άρθρου 152 του Ν. 4548/2018 και το περιεχόμενο αυτής αντιστοιχεί με τις συνημμένες οικονομικές καταστάσεις της χρήσης που έληξε την 31.12.2019.
- γ) Με βάση τη γνώση που αποκτήσαμε κατά το έλεγχό μας, για την εταιρεία JUMBO ΑΝΩΝΥΜΗ ΕΜΠΟΡΙΚΗ ΕΤΑΙΡΕΙΑ και το περιβάλλον της, δεν έχουμε εντοπίσει ουσιώδεις ανακρίβειες στην Έκθεση Διαχείρισης του Διοικητικού της Συμβουλίου.

2. Συμπληρωματική Έκθεση προς την Επιτροπή Ελέγχου

Η γνώμη μας επί των συνημμένων εταιρικών και ενοποιημένων χρηματοοικονομικών καταστάσεων είναι συνεπής με τη Συμπληρωματική Έκθεσή μας προς την Επιτροπή Ελέγχου της Εταιρείας, που προβλέπεται από το άρθρο 11 του κανονισμού της Ευρωπαϊκής Ένωσης (ΕΕ) αριθ. 537/2014.

3. Παροχή μη ελεγκτικών υπηρεσιών

Δεν παρείχαμε στην Εταιρεία και τις θυγατρικές της μη ελεγκτικές υπηρεσίες που απαγορεύονται σύμφωνα με το άρθρο 5 του κανονισμού της Ευρωπαϊκής Ένωσης (ΕΕ) αριθ. 537/2014, ή λουπές επιτρεπόμενες μη ελεγκτικές υπηρεσίες.

4. Διορισμός Ελεγκτή

Διοριστήκαμε για πρώτη φορά ως Ορκωτοί Ελεγκτές Λογιστές της Εταιρείας με την από 11/12/1998 απόφαση της ετήσιας τακτικής γενικής συνέλευσης των μετόχων. Έκτοτε ο διορισμός μας έχει αδιαλείπτως ανανεωθεί για μια συνολική περίοδο 22 ετών με βάση τις κατ' έτος λαμβανόμενες αποφάσεις της τακτικής γενικής συνέλευσης των.

Αθήνα, 29 Απριλίου 2020

Ο Ορκωτός Ελεγκτής Λογιστής

Μανόλης Μιχαλίδης
Α.Μ. Σ.Ο.Ε.Λ. 25131

Αυτή η σελίδα σκοπίμως αφέθηκε κενή

III. Ετήσια Έκθεση του Διοικητικού Συμβουλίου

ΤΗΣ

«JUMBO ΑΝΩΝΥΜΗ ΕΜΠΟΡΙΚΗ ΕΤΑΙΡΕΙΑ»

ΕΠΙ ΤΩΝ ΕΝΟΠΟΙΗΜΕΝΩΝ ΧΡΗΜΑΤΟΟΙΚΟΝΟΜΙΚΩΝ ΚΑΤΑΣΤΑΣΕΩΝ

ΚΑΙ ΤΗΣ ΜΗΤΡΙΚΗΣ ΕΤΑΙΡΕΙΑΣ

ΓΙΑ ΤΗ ΧΡΗΣΗ ΑΠΟ 01.07.2019 ΕΩΣ 31.12.2019

Κύριοι Μέτοχοι,

Με βάση τις διατάξεις του νόμου 3556/2007, του νόμου 4548/2018 όπως ισχύει και του καταστατικού της Εταιρείας, σας υποβάλλουμε για την κλειόμενη εταιρική υπό-δωδεκάμηνη χρήση από 01.07.2019 έως 31.12.2019 την ενοποιημένη Έκθεση του Διοικητικού Συμβουλίου, η οποία περιλαμβάνει τις πληροφορίες των παραγράφων 2(γ), 6, 7 και 8 του άρθρου 4 του Ν. 3556/2007, των άρθρων 150 παρ. 1-3 και 153 παρ. 1-4 του Ν.4548/2018 και της απόφασης της Επιτροπής Κεφαλαιαγοράς 7/448/11.10.2007 άρθρο 2, τις Ενοποιημένες και Εταιρικές Χρηματοοικονομικές Καταστάσεις της 31.12.2019, τις σημειώσεις επί των Χρηματοοικονομικών Καταστάσεων της χρήσης αυτής που προβλέπουν τα Διεθνή Πρότυπα Χρηματοοικονομικής Αναφοράς, ως και την έκθεση ελέγχου ανεξάρτητων ορκωτών ελεγκτών λογιστών. Τέλος περιλαμβάνεται η Δήλωση Εταιρικής Διακυβέρνησης βάσει του Ν.3873/2010 και του άρθρου 152 παρ. 1 του Ν. 4548/2018 καθώς και μη χρηματοοικονομικές πληροφορίες βάσει του ν.4403/7.7.2016.

Στην παρούσα έκθεση παρατίθενται πληροφορίες της JUMBO Α.Ε.Ε. και του Ομίλου εταιρειών JUMBO, χρηματοοικονομικές πληροφορίες που στοχεύουν στην ενημέρωση των μετόχων και του επενδυτικού κοινού για την οικονομική κατάσταση και τα αποτελέσματα, τη συνολική πορεία και τις μεταβολές που επήλθαν κατά την κλειόμενη εταιρική υπό-δωδεκάμηνη χρήση από 01.07.2019 έως 31.12.2019, σημαντικά γεγονότα τα οποία έλαβαν χώρα και την επίδραση αυτών στις χρηματοοικονομικές καταστάσεις της ίδιας υποδωδεκάμηνης χρήσης, περιγραφή των προοπτικών καθώς και των κυριότερων κινδύνων και αβεβαιοτήτων του Ομίλου και της Εταιρείας και παρατίθενται οι σημαντικές συναλλαγές που καταρτίστηκαν μεταξύ του εκδότη και συνδεδεμένων με αυτόν προσώπων.

Α' ΑΠΟΛΟΓΙΣΜΟΣ ΓΙΑ ΤΗΝ ΚΛΕΙΟΜΕΝΗ ΥΠΟΔΩΔΕΚΑΜΗΝΗ ΧΡΗΣΗ ΑΠΟ 01.07.2019 ΕΩΣ 31.12.2019

Όπως αναφέρεται αναλυτικά στην υποπαράγραφο «Β. Σημαντικά Γεγονότα κατά την κλειόμενη χρήση» της έκθεσης Διαχείρισης, η Ετήσια Τακτική Γενική Συνέλευση των μετόχων της 06.11.2019 ενέκρινε την απόφαση του Διοικητικού Συμβουλίου της Εταιρείας για την μεταβολή της εταιρικής χρήσης ώστε αυτή να αρχίζει από την 1η Ιανουαρίου και να λήγει την 31η Δεκεμβρίου κάθε έτους. Βάσει της αλλαγής αυτής, η χρήση που έληξε την 31η Δεκεμβρίου 2019 είναι υποδωδεκάμηνη και καλύπτει την περίοδο από την 1η Ιουλίου έως την 31η Δεκεμβρίου 2019. Ως εκ τούτου οι εταιρικές και ενοποιημένες οικονομικές καταστάσεις δεν είναι συγκρίσιμες με τις συγκριτικές καταστάσεις του έτους που έληξε την 30η Ιουνίου 2019, οι οποίες κάλυπταν την χρήση 01.07.2018-30.06.2019. Για τον λόγο αυτό έχουν παρουσιαστεί πρόσθετες μη ελεγμένες συγκρίσιμες πληροφορίες για τις εταιρικές και ενοποιημένες χρηματοοικονομικές καταστάσεις αποτελεσμάτων και λοιπών συνολικών εισοδημάτων της περιόδου 01.07.2018-31.12.2018.

Επιπρόσθετα, ο Όμιλος και η Εταιρεία προχώρησαν στην υιοθέτηση του ΔΠΧΑ 16 «Μισθώσεις» από την 1η Ιουλίου 2019, χωρίς αναθεώρηση της συγκριτικής περιόδου, υιοθετώντας την τροποποιημένη αναδρομική προσέγγιση. Επομένως οι εταιρικές και ενοποιημένες οικονομικές καταστάσεις δεν είναι συγκρίσιμες με τις συγκριτικές καταστάσεις του έτους που έληξε την 30η Ιουνίου 2019 και ως εκ τούτου οι δείκτες της 30.06.2019 δεν περιλαμβάνεται η επίδραση από το εν λόγω πρότυπο.

Κύκλος εργασιών: Ο κύκλος εργασιών του Ομίλου έφθασε τα 512,52 εκατ. ευρώ, εμφανίζοντας αύξηση της τάξης του 7,50% σε σχέση με την αντίστοιχη περσινή μη ελεγμένη περίοδο που ήταν 476,75

εκατ. ευρώ. Ο κύκλος εργασιών της Εταιρείας ανήλθε σε 414,56 εκατ. ευρώ, εμφανίζοντας αύξηση της τάξης του 5,79% σε σχέση με την αντίστοιχη περσινή μη ελεγμένη περίοδο που ήταν 391,88 εκατ. ευρώ.

Κατά τη διάρκεια της οικονομικής χρήσης Ιούλιος 2019- Δεκέμβριος 2019 ο Όμιλος Jumbo λειτούργησε ένα υπέρ- κατάσταση στο Βρασόν της Ρουμανίας (14.000 τμ περίπου) τον Νοέμβριο 2019.

Κατά την 31.12.2019 ο Όμιλος JUMBO αριθμούσε 80 καταστήματα όπου τα 52 βρίσκονται στην Ελλάδα, 5 στην Κύπρο, 9 στη Βουλγαρία και 14 στη Ρουμανία ενώ διέθετε στην Ελλάδα και το ηλεκτρονικό κατάστημα www.e-jumbo.gr.

Η εταιρεία μέσω συνεργασιών, είχε παρουσία με 26 καταστήματα που φέρουν το σήμα της JUMBO, σε 6 χώρες (Αλβανία, Κόσοβο, Σερβία, Βόρεια Μακεδονία, Βοσνία και Μαυροβούνιο).

Μικτά κέρδη εκμετάλλευσης: Κατά την κλειόμενη υποδωδεκάμηνη χρήση (01.07.2019-31.12.2019) το μικτό περιθώριο κέρδους για τον Όμιλο διαμορφώθηκε σε 51,14% από 50,79% την προηγούμενη αντίστοιχη μη ελεγμένη περίοδο. Κατά την χρήση 01.07.2018 - 30.06.2019 το περιθώριο κέρδους για τον Όμιλο ήταν 52,19%.

Αντίστοιχα για την Εταιρεία το περιθώριο μικτών κερδών διαμορφώθηκε στην κλειόμενη υποδωδεκάμηνη χρήση σε 40,04% σε σχέση με την προηγούμενη μη ελεγμένη περίοδο 01.07.2018 - 31.12.2018 που ήταν 39,59%. Κατά την χρήση 01.07.2018 - 30.06.2019 το περιθώριο κέρδους για την Εταιρεία ήταν 41,50%.

Αποτελέσματα προ τόκων, φόρων, επενδυτικών αποτελεσμάτων και αποσβέσεων: Τα αποτελέσματα προ τόκων, φόρων, επενδυτικών αποτελεσμάτων και αποσβέσεων σε επίπεδο Ομίλου ανήλθαν σε 161,33 εκατ. ευρώ από 140,35 εκατ. ευρώ που ήταν την προηγούμενη αντίστοιχη μη ελεγμένη περίοδο και το περιθώριο των αποτελεσμάτων προ τόκων, φόρων, επενδυτικών αποτελεσμάτων και αποσβέσεων διαμορφώθηκε σε 31,48% από 29,44%. Για τη χρήση 01.07.2018- 30.06.2019 τα αποτελέσματα προ τόκων, φόρων, επενδυτικών αποτελεσμάτων και αποσβέσεων σε επίπεδο Ομίλου ανήλθαν σε 238,19 εκατ. ευρώ και το περιθώριο των αποτελεσμάτων προ τόκων, φόρων, επενδυτικών αποτελεσμάτων και αποσβέσεων διαμορφώθηκε σε 29,33%. Σε επίπεδο Εταιρείας τα αποτελέσματα προ τόκων, φόρων, επενδυτικών αποτελεσμάτων και αποσβέσεων ανήλθαν σε 95,32 εκατ. ευρώ από 82,44 εκατ. ευρώ που ήταν την προηγούμενη αντίστοιχη μη ελεγμένη περίοδο και το περιθώριο των αποτελεσμάτων προ τόκων, φόρων, επενδυτικών αποτελεσμάτων και αποσβέσεων διαμορφώθηκε σε 22,99% από 21,04%. Για τη χρήση 01.07.2018- 30.06.2019 τα αποτελέσματα προ τόκων, φόρων, επενδυτικών αποτελεσμάτων και αποσβέσεων σε επίπεδο Εταιρείας ανήλθαν σε 147,74 εκατ. ευρώ και το περιθώριο των αποτελεσμάτων προ τόκων, φόρων, επενδυτικών αποτελεσμάτων και αποσβέσεων διαμορφώθηκε σε 21,85%.

Κέρδη μετά από φόρο εισοδήματος: Τα Καθαρά Ενοποιημένα Κέρδη μετά από φόρους ανήλθαν σε 113,49 εκατ. ευρώ έναντι αυτών της αντίστοιχης περσινής μη ελεγμένης περιόδου που ήταν 98,74 εκατ. ευρώ, δηλαδή αυξημένα κατά 14,94%.

Τα Καθαρά κέρδη μετά από φόρους της Εταιρείας ανήλθαν σε 61,08 εκατ. ευρώ έναντι αυτών της αντίστοιχης περσινής μη ελεγμένης περιόδου που ήταν 52,57 εκατ. ευρώ, δηλαδή αυξημένα κατά 16,19%.

Καθαρές ταμειακές ροές από λειτουργικές δραστηριότητες: Οι καθαρές ταμειακές ροές από λειτουργικές δραστηριότητες του Ομίλου διαμορφώθηκαν στα 195,11 εκατ. ευρώ από 118,65 εκατ. ευρώ κατά την 30.06.2019. Με κεφαλαιουχικές δαπάνες 23,72 εκατ. ευρώ κατά τη χρήση 01.07.2019-31.12.2019, οι καθαρές ταμειακές ροές μετά από επενδυτικές και λειτουργικές δραστηριότητες σε επίπεδο Ομίλου διαμορφώθηκαν σε 175,13 εκατ. ευρώ κατά τη 31.12.2019 από 77,17 εκατ. ευρώ κατά την 30.06.2019. Τα ταμειακά διαθέσιμα και ισοδύναμα καθώς και τα λοιπά κυκλοφορούντα χρηματοοικονομικά στοιχεία ενεργητικού ανήλθαν σε 636,99 εκατ. ευρώ κατά την 31.12.2019 από 506,63 εκατ. ευρώ την 30.06.2019.

Οι καθαρές ταμειακές ροές από λειτουργικές δραστηριότητες της Εταιρείας διαμορφώθηκαν στα 124,02 εκατ. ευρώ από 54,96 εκατ. ευρώ. Με κεφαλαιουχικές δαπάνες 9,97 εκατ. ευρώ κατά τη χρήση 01.07.2019-31.12.2019 οι καθαρές ταμειακές ροές μετά από επενδυτικές και λειτουργικές δραστηριότητες διαμορφώθηκαν σε 116,89 εκατ. ευρώ κατά την 31.12.2019 από 64,14 εκατ. ευρώ κατά την 30.06.2019. Τα ταμειακά διαθέσιμα και ισοδύναμα καθώς και τα λοιπά κυκλοφορούντα χρηματοοικονομικά στοιχεία ενεργητικού ανήλθαν σε 318,81 εκατ. ευρώ κατά την 31.12.2019 από 244,63 εκατ. ευρώ κατά την 30.06.2019.

Η Εταιρεία και ο Όμιλος ταξινομούν τις τραπεζικές καταθέσεις με διάρκεια μεγαλύτερη των 3 μηνών στο κονδύλι «λοιπά κυκλοφορούντα χρηματοοικονομικά στοιχεία του ενεργητικού». Οι καταθέσεις αυτές είναι υψηλής ρευστότητας, άμεσα μετατρέψιμες σε μετρητά χωρίς να υπόκεινται σε σημαντικό ρίσκο μεταβολής της αξίας τους ή επιβάρυνση με κάποιο σημαντικό κόστος σε περίπτωση πρόωρης διακοπής πριν από το τέλος της συμβατικής περιόδου. Για τον λόγο αυτό στις ταμειακές ροές της Εταιρείας και του Ομίλου, συμπεριλαμβάνονται σε διακριτή γραμμή, καθώς θεωρούνται ως άμεσα διαθέσιμα.

Κέρδη ανά μετοχή: Τα βασικά Κέρδη ανά μετοχή του Ομίλου διαμορφώθηκαν σε 0,8341 ευρώ έναντι 0,7257 ευρώ της προηγούμενης αντίστοιχης μη ελεγμένης περιόδου, ήτοι αυξημένα κατά 14,94%.

Τα Κέρδη ανά μετοχή της Εταιρείας διαμορφώθηκαν σε 0,4489 ευρώ αυξημένα κατά 16,18% σε σχέση με την προηγούμενη αντίστοιχη μη ελεγμένη περίοδο που ήταν 0,3864 ευρώ.

Τα κέρδη/ (ζημιές) ανά μετοχή υπολογίστηκαν με βάση των επιμερισμό των κερδών/(ζημιών) , μετά από φόρους, επί του συνολικού σταθμισμένου αριθμού των μετοχών της μητρικής.

Αναπόσβεστα Πάγια Στοιχεία του Ενεργητικού: Ο Όμιλος και η Εταιρεία προχώρησαν στην υιοθέτηση του ΔΠΧΑ 16 «Μισθώσεις» από την 1η Ιουλίου 2019, χωρίς αναθεώρηση της συγκριτικής περιόδου, υιοθετώντας την τροποποιημένη αναδρομική προσέγγιση. Κατά την 31.12.2019, τα Αναπόσβεστα Πάγια Στοιχεία του Ομίλου ανέρχονταν σε 693,84 εκατ. Ευρώ, συμπεριλαμβανομένων των περιουσιακών στοιχείων με δικαίωμα χρήσης (χωρίς τα περιουσιακά στοιχεία με δικαίωμα χρήσης ανέρχονται σε 579,75 εκατ. Ευρώ) και αντιστοιχούν στο 41,04% του Συνολικού Ενεργητικού του Ομίλου (34,30% χωρίς να περιλαμβάνονται τα περιουσιακά στοιχεία με δικαιώματα χρήσης) , έναντι αυτών της 30.06.2019 που ήταν 564,34 εκατ. ευρώ και αντιστοιχούσαν στο 37,39% του Συνολικού Ενεργητικού του Ομίλου.

Κατά την 31.12.2019, τα Αναπόσβεστα Πάγια Στοιχεία της Εταιρείας ανέρχονταν σε 381,07 εκατ. ευρώ συμπεριλαμβανομένων των περιουσιακών στοιχείων με δικαίωμα χρήσης (χωρίς τα περιουσιακά στοιχεία με δικαίωμα χρήσης ανέρχονται σε 294,83 εκατ. Ευρώ) και αντιστοιχούν στο 31,88% του Συνολικού Ενεργητικού της Εταιρείας (24,66% χωρίς να περιλαμβάνονται τα περιουσιακά στοιχεία με δικαιώματα χρήσης), έναντι αυτών της 30.06.2019 που ήταν 295,44 εκατ. ευρώ και αντιστοιχούσαν στο 26,77% του Συνολικού Ενεργητικού.

Οι καθαρές επενδύσεις για αγορά παγίων στοιχείων της Εταιρείας για την κλειόμενη υποδωδεκάμηνη χρήση ανήλθαν σε 7,81 εκατ. ευρώ και του Ομίλου σε 32,03 εκατ. ευρώ.

Αποθέματα: Τα Αποθέματα του Ομίλου κατά την 31.12.2019 ανήλθαν σε 272,32 εκατ. ευρώ έναντι 289,95 εκατ. ευρώ κατά την 30.06.2019 και αντιπροσωπεύουν το 16,11% του Συνολικού Ενοποιημένου Ενεργητικού έναντι 19,21% κατά την 30.06.2019. Τα Αποθέματα της Εταιρείας ανήλθαν σε 231,43 εκατ. ευρώ έναντι 247,47 εκατ. ευρώ κατά την 30.06.2019 και αντιπροσωπεύουν ποσοστό του Συνολικού Ενεργητικού της Εταιρείας το οποίο ανέρχεται σε 19,36% έναντι 22,43%. Η μείωση των αποθεμάτων οφείλεται στην εποχικότητα που σχετίζεται με την περίοδο των Χριστουγέννων όπου πραγματοποιούνται το 28% των ετήσιων πωλήσεων.

Μακροπρόθεσμες τραπεζικές υποχρεώσεις: Κατά την ίδια ημερομηνία, οι μακροπρόθεσμες τραπεζικές υποχρεώσεις του Ομίλου και της Εταιρείας ανήλθαν σε 198,89 εκατ. ευρώ, ήτοι 16,46% του Συνόλου Ιδίων Κεφαλαίων του Ομίλου (Εταιρείας 25,29%) έναντι μακροπρόθεσμων τραπεζικών υποχρεώσεων ποσού 198,76 εκατ. ευρώ σε επίπεδο Ομίλου και Εταιρείας που ήταν την 30.06.2019.

Μακροπρόθεσμες υποχρεώσεις μισθώσεων: Κατά την ίδια ημερομηνία, οι μακροπρόθεσμες υποχρεώσεις μισθώσεων του Ομίλου ανήλθαν σε 98,22 εκατ. ευρώ, ήτοι 8,13% του Συνόλου Ιδίων Κεφαλαίων του Ομίλου και της Εταιρείας σε 80,25 εκατ. ευρώ, ήτοι 10,20% του Συνόλου Ιδίων Κεφαλαίων της Εταιρείας.

Βραχυπρόθεσμες υποχρεώσεις μισθώσεων: Κατά την ίδια ημερομηνία, οι βραχυπρόθεσμες υποχρεώσεις μισθώσεων του Ομίλου ανήλθαν σε 8,42 εκατ. ευρώ και της Εταιρείας σε 6,58 εκατ. ευρώ.

Ίδια Κεφάλαια: Τα Ενοποιημένα Ίδια Κεφάλαια ποσού 1.208,28 εκατ. ευρώ έναντι ποσού 1.161,45 εκατ. ευρώ της 30.06.2019, αντιπροσωπεύουν ποσοστό 71,48% του Συνολικού Παθητικού του Ομίλου. Τα Ίδια Κεφάλαια της Μητρικής ποσού 786,39 εκατ. ευρώ έναντι 789,07 εκατ. ευρώ της 30.06.2019

αντιπροσωπεύουν το 65,78% του Συνολικού Παθητικού της Εταιρείας. Η αύξηση των Ιδίων Κεφαλαίων του Ομίλου οφείλεται κατά κύριο λόγο στην κερδοφορία.

Δείκτες Καθαρού δανεισμού: Κατά την κλειόμενη υποδωδεκάμηνη χρήση τα ταμειακά διαθέσιμα και τα λοιπά κυκλοφορούντα χρηματοοικονομικά στοιχεία του ενεργητικού του Ομίλου ήταν ανώτερα του συνολικού ποσού των δανειακών υποχρεώσεων και των υποχρεώσεων του από μισθώσεις, κατά το ποσό των 331,41 εκατ. ευρώ με συνέπεια ο καθαρός δανεισμός να καταστεί αρνητικός. Την 30.06.2019 τα ταμειακά διαθέσιμα και τα λοιπά κυκλοφορούντα χρηματοοικονομικά στοιχεία του ενεργητικού του Ομίλου ήταν ανώτερα του συνολικού ποσού των δανειακών υποχρεώσεων του, κατά το ποσό των 307,70 εκατ. ευρώ με συνέπεια ο καθαρός δανεισμός να είχε καταστεί αρνητικός.

Την 31.12.2019 τα ταμειακά διαθέσιμα και τα λοιπά κυκλοφορούντα χρηματοοικονομικά στοιχεία του ενεργητικού της Εταιρείας ήταν ανώτερα του συνολικού ποσού των δανειακών υποχρεώσεων και των υποχρεώσεων της από μισθώσεις, κατά το ποσό των 33,08 εκατ. ευρώ με συνέπεια ο καθαρός δανεισμός να καταστεί αρνητικός. Την 30.06.2019 τα ταμειακά διαθέσιμα και τα λοιπά κυκλοφορούντα χρηματοοικονομικά στοιχεία του ενεργητικού της Εταιρείας ήταν ανώτερα του συνολικού ποσού των δανειακών υποχρεώσεων του κατά το ποσό των 45,87 εκατ. ευρώ με συνέπεια ο καθαρός δανεισμός να είχε καταστεί αρνητικός.

Σημειώνεται ότι στους δείκτες της 30.06.2019 δεν περιλαμβάνονται υποχρεώσεις από μισθώσεις καθώς η εταιρεία έχει επιλέξει την υιοθέτηση του ΔΠΧΑ 16 από την 1η Ιουλίου 2019, χωρίς την αναθεώρηση της συγκριτικής περιόδου, υιοθετώντας την τροποποιημένη αναδρομική προσέγγιση.

Παράγοντες δημιουργίας αξίας και μέτρησης επιδόσεων

Ο Όμιλος αναγνωρίζει τέσσερις γεωγραφικούς τομείς Ελλάδα, Κύπρο, Βουλγαρία και Ρουμανία ως λειτουργικούς τομείς. Οι ανωτέρω γεωγραφικοί τομείς είναι αυτοί που χρησιμοποιούνται από την Διοίκηση της επιχείρησης για εσωτερικούς σκοπούς. Οι στρατηγικές αποφάσεις της διοίκησης λαμβάνονται με βάση τα λειτουργικά αποτελέσματα του κάθε παρουσιαζόμενου τομέα, τα οποία χρησιμοποιούνται για την μέτρηση της αποδοτικότητάς τους.

Την υποδωδεκάμηνη χρήση που έληξε την 31.12.2019 το συνολικό ποσό των κερδών προ φόρων, χρηματοδοτικών και επενδυτικών αποτελεσμάτων που κατανεμήθηκε μεταξύ των τεσσάρων τομέων ανερχόταν σε ποσό 142,86 εκατ ευρώ. Αντίστοιχα για την περσινή συγκρίσιμη μη ελεγμένη περίοδο που έληξε την 31.12.2018 το συνολικό ποσό των κερδών προ φόρων, χρηματοδοτικών και επενδυτικών αποτελεσμάτων που κατανεμήθηκε μεταξύ των τεσσάρων τομέων ανερχόταν σε ποσό 127,52 εκατ ευρώ. Κατά την χρήση που έληξε την 30.06.2019 το συνολικό ποσό των κερδών προ φόρων, χρηματοδοτικών και επενδυτικών αποτελεσμάτων που κατανεμήθηκε μεταξύ των τεσσάρων τομέων ανερχόταν σε ποσό 212,47 εκατ ευρώ.

Ο τομέας της Ελλάδας αποτέλεσε για την υποδωδεκάμηνη χρήση που έληξε την 31.12.2019 το 59,17% του κύκλου εργασιών του Ομίλου ενώ συνεισέφερε και το 52,14% των συνολικών κερδών προ φόρων, χρηματοδοτικών και επενδυτικών αποτελεσμάτων. Για την αντίστοιχη περσινή συγκρίσιμη μη ελεγμένη περίοδο ο τομέας αυτός αποτελούσε το 61,13% του κύκλου εργασιών του Ομίλου ενώ συνεισέφερε και το 52,93% των συνολικών κερδών προ φόρων, χρηματοδοτικών και επενδυτικών αποτελεσμάτων. Κατά την χρήση που έληξε την 30.06.2019 ο τομέας αυτός αποτελούσε το 62,29% του κύκλου εργασιών του Ομίλου ενώ συνεισέφερε και το 56,39% των συνολικών κερδών προ φόρων, χρηματοδοτικών και επενδυτικών αποτελεσμάτων.

Ο τομέας της Κύπρου αποτέλεσε για την υποδωδεκάμηνη χρήση που έληξε την 31.12.2019 το 10,34% του κύκλου εργασιών του Ομίλου ενώ συνεισέφερε και το 12,15% των συνολικών κερδών προ φόρων, χρηματοδοτικών και επενδυτικών αποτελεσμάτων. Για την αντίστοιχη περσινή συγκρίσιμη μη ελεγμένη περίοδο ο τομέας αυτός αποτελούσε το 10,59% του κύκλου εργασιών του Ομίλου ενώ συνεισέφερε και το 12,98% των συνολικών κερδών προ φόρων, χρηματοδοτικών και επενδυτικών αποτελεσμάτων. Κατά την χρήση που έληξε την 30.06.2019 ο τομέας αυτός αποτελούσε το 10,78% του κύκλου εργασιών του Ομίλου ενώ συνεισέφερε και το 13,38% των συνολικών κερδών προ φόρων, χρηματοδοτικών και επενδυτικών αποτελεσμάτων.

Ο τομέας της Βουλγαρίας αποτέλεσε για την υποδωδεκάμηνη χρήση που έληξε την 31.12.2019 το 11,20% του κύκλου εργασιών του Ομίλου ενώ συνεισέφερε και το 12,50% των συνολικών κερδών προ

φόρων, χρηματοδοτικών και επενδυτικών αποτελεσμάτων. Για την αντίστοιχη περσινή συγκρίσιμη μη ελεγμένη περίοδο ο τομέας αυτός αποτελούσε το 11,26% του κύκλου εργασιών του Ομίλου ενώ συνεισέφερε και το 12,32% των συνολικών κερδών προ φόρων, χρηματοδοτικών και επενδυτικών αποτελεσμάτων. Κατά την χρήση που έληξε την 30.06.2019 ο τομέας αυτός αποτελούσε το 10,54% του κύκλου εργασιών του Ομίλου ενώ συνεισέφερε και το 10,64% των συνολικών κερδών προ φόρων, χρηματοδοτικών και επενδυτικών αποτελεσμάτων.

Ο τομέας της Ρουμανίας αποτέλεσε για την υποδωδεκάμηνη χρήση που έληξε την 31.12.2019 το 19,28% του κύκλου εργασιών του Ομίλου ενώ συνεισέφερε και το 23,21% των συνολικών κερδών προ φόρων, χρηματοδοτικών και επενδυτικών αποτελεσμάτων. Για την αντίστοιχη περσινή συγκρίσιμη μη ελεγμένη περίοδο ο τομέας αυτός αποτελούσε το 17,02% του κύκλου εργασιών του Ομίλου ενώ συνεισέφερε και το 21,77% των συνολικών κερδών προ φόρων, χρηματοδοτικών και επενδυτικών αποτελεσμάτων. Κατά την χρήση που έληξε την 30.06.2019 ο τομέας αυτός αποτελούσε το 16,39% του κύκλου εργασιών του Ομίλου ενώ συνεισέφερε και το 19,59% των συνολικών κερδών προ φόρων, χρηματοδοτικών και επενδυτικών αποτελεσμάτων.

Ο Όμιλος αξιολογεί τα αποτελέσματα και την απόδοσή του σε μηνιαία βάση εντοπίζοντας έγκαιρα και αποτελεσματικά αποκλίσεις από τους στόχους και λαμβάνει διορθωτικά μέτρα. Η αποδοτικότητα του Ομίλου μετράται κάνοντας χρήση χρηματοοικονομικών δεικτών απόδοσης που χρησιμοποιούνται διεθνώς:

ROCE (Return on Capital Employed)- «Αποδοτικότητα συνολικών απασχολούμενων κεφαλαίων»: Ο δείκτης διαιρεί τα κέρδη μετά φόρων με τα συνολικά απασχολούμενα κεφάλαια τα οποία είναι το άθροισμα του Μ.Ο της Καθαρής Θέσης των δύο τελευταίων ετών και του Μ.Ο. του συνόλου των δανειακών υποχρεώσεων των δύο τελευταίων ετών. Σημειώνεται ότι στους δείκτες της 30.06.2019 και της μη ελεγμένης 31.12.2018 δεν περιλαμβάνονται υποχρεώσεις από μισθώσεις καθώς η εταιρεία έχει επιλέξει την υιοθέτηση του ΔΠΧΑ 16 από την 1η Ιουλίου 2019, χωρίς την αναθεώρηση της συγκριτικής περιόδου, υιοθετώντας την τροποποιημένη αναδρομική προσέγγιση. Ο δείκτης ανήλθε:

- για τον Όμιλο: κλειόμενη υποδωδεκάμηνη χρήση 7,90%, αντίστοιχη περσινή μη ελεγμένη περίοδο 7,88% και για την χρήση που έκλεισε στις 30.06.2019 12,68%
- για την Εταιρεία: κλειόμενη υποδωδεκάμηνη χρήση 5,93%, αντίστοιχη περσινή μη ελεγμένη περίοδο 5,68% και για την χρήση που έκλεισε στις 30.06.2019 9,80%

ROE (Return on Equity) – «Αποδοτικότητα Ιδίων Κεφαλαίων»: Ο δείκτης διαιρεί τα κέρδη μετά φόρων με το μέσο όρο της Καθαρής Θέσης των δύο τελευταίων ετών και ανήλθε:

- για τον Όμιλο: κλειόμενη χρήση 9,58%, αντίστοιχη περσινή μη ελεγμένη περίοδο 9,15%, και για την χρήση που έκλεισε στις 30.06.2019 14,67%
- για την Εταιρεία: κλειόμενη χρήση 7,75%, αντίστοιχη περσινή μη ελεγμένη περίοδο 7,00% και για την χρήση που έκλεισε στις 30.06.2019 12,01%

Εναλλακτικοί Χρηματοοικονομικοί Δείκτες Μέτρησης Απόδοσης

Ο Όμιλος χρησιμοποιεί ως εναλλακτικούς δείκτες επιμέτρησης της απόδοσης τα Κέρδη προ Φόρων Τόκων και Αποσβέσεων (EBITDA), το περιθώριο αποτελεσμάτων προ τόκων, φόρων, επενδυτικών αποτελεσμάτων και αποσβέσεων και τον Καθαρό Δανεισμό. Οι ανωτέρω δείκτες λαμβάνονται υπόψη από την Διοίκηση του Ομίλου για την λήψη στρατηγικών αποφάσεων.

Κέρδη προ Φόρων Τόκων και Αποσβέσεων (EBITDA)

Ποσά σε εκατ. €	Ο Όμιλος			Η Εταιρεία		
	31/12/2019	30/6/2019	31/12/2018	31/12/2019	30/6/2019	31/12/2018
Κέρδη μετά Φόρων	113,49	162,87	98,74	61,08	92,54	52,57
Φόροι	27,01	48,41	27,77	19,41	36,82	20,31
Τόκοι	2,36	1,19	1,00	2,73	2,72	1,65
Αποσβέσεις	18,27	25,71	12,84	12,10	15,65	7,91

Κέρδη προ Φόρων Τόκων και Αποσβέσεων (EBITDA)	161,13	238,18	140,35	95,32	147,73	82,44
Επενδυτικά αποτελέσματα	0,21	0,01	0,00	0,00	0,01	0,00
Αποτελέσματα προ τόκων, φόρων, επενδυτικών αποτελεσμάτων και αποσβέσεων	161,33	238,19	140,35	95,32	147,74	82,44
Κύκλος εργασιών	512,52	812,18	476,75	414,56	676,24	391,88
Περιθώριο αποτελεσμάτων προ τόκων, φόρων, επενδυτικών αποτελεσμάτων και αποσβέσεων	31,48%	29,33%	29,44%	22,99%	21,85%	21,04%

Σημείωση

Ο όρος EBITDA αναφέρεται στα Κέρδη προ φόρων, τόκων και αποσβέσεων. Μαζί με το Περιθώριο αποτελεσμάτων προ τόκων, φόρων, επενδυτικών αποτελεσμάτων και αποσβέσεων αποτελούν δείκτες μέτρησης της λειτουργικής απόδοσης της Εταιρείας και του Ομίλου. Σημειώνεται ότι στους δείκτες της 30.06.2019 και της μη ελεγμένης 31.12.2018 δεν περιλαμβάνονται υποχρεώσεις από μισθώσεις καθώς η εταιρεία έχει επιλέξει την υιοθέτηση του ΔΠΧΑ 16 από την 1η Ιουλίου 2019, χωρίς την αναθεώρηση της συγκριτικής περιόδου, υιοθετώντας την τροποποιημένη αναδρομική προσέγγιση.

Ποσά σε εκατ. €	Καθαρός Δανεισμός Ο Όμιλος		Η Εταιρεία	
	31/12/2019	30/06/2019	31/12/2019	30/06/2019
Μακροπρόθεσμες δανειακές υποχρεώσεις	198,89	198,76	198,89	198,76
Μακροπρόθεσμες Υποχρεώσεις Μισθώσεων	98,22	-	80,25	-
Βραχυπρόθεσμες δανειακές υποχρεώσεις	0,04	0,17	-	-
Βραχυπρόθεσμες υποχρεώσεις μισθώσεων	8,42	-	6,58	-
Λοιπά κυκλοφορούντα χρηματοοικονομικά στοιχεία ενεργητικού	(322,30)	(418,46)	(200,00)	(200,00)
Ταμειακά Διαθέσιμα και Ισοδύναμα	(314,69)	(88,17)	(118,81)	(44,63)
Καθαρός Δανεισμός	(331,41)	(307,70)	(33,09)	(45,87)

Σημείωση

Ο καθαρός δανεισμός της Εταιρείας και του Ομίλου, ήτοι το σύνολο των δανειακών υποχρεώσεων μειωμένες κατά το ποσό των ταμειακών διαθεσίμων και ισοδυνάμων χρησιμοποιείται από την Διοίκηση της Εταιρείας και του Ομίλου ως δείκτης μέτρησης της ρευστότητάς τους. Σημειώνεται ότι στους δείκτες της 30.06.2019 δεν περιλαμβάνονται υποχρεώσεις από μισθώσεις καθώς η εταιρεία έχει επιλέξει την υιοθέτηση του ΔΠΧΑ 16 από την 1η Ιουλίου 2019, χωρίς την αναθεώρηση της συγκριτικής περιόδου, υιοθετώντας την τροποποιημένη αναδρομική προσέγγιση.

B. ΣΗΜΑΝΤΙΚΑ ΓΕΓΟΝΟΤΑ ΚΑΤΑ ΤΗΝ ΚΛΕΙΟΜΕΝΗ ΧΡΗΣΗ

Σημαντικά γεγονότα τα οποία έλαβαν χώρα στην κλειόμενη υποδωδεκάμηνη χρήση (01.07.2019-31.12.2019) και είχαν θετική ή αρνητική επίδραση στις ετήσιες χρηματοοικονομικές καταστάσεις είναι τα κατωτέρω αναφερόμενα.

Τον Ιούλιο του 2019, ολοκληρώθηκαν οι διαδικασίες με σκοπό την διάλυση και εκκαθάριση της WESTLOOK SRL, έμμεσα θυγατρικής μέσω της ASPETTO LTD, 100% θυγατρικής της JUMBO TRADING LTD.

Στις 06.08.2018 υπογράφηκε μεταξύ της μητρικής εταιρείας και πιστωτικού ιδρύματος, σύμβαση κάλυψης κοινού Ομολογιακού Δανείου οκταετούς διάρκειας με ανώτατο ποσό μέχρι 200 εκατ. ευρώ, η έκδοση του οποίου ολοκληρώθηκε τον Νοέμβριο του 2018. Το επιτόκιο του δανείου ορίστηκε σε EURIBOR 6μηνου πλέον περιθωρίου 2,75% ενώ τον Νοέμβριο του 2019 περιθώριο μειώθηκε σε 1,95%.

Η Ετήσια Τακτική Γενική Συνέλευση των μετόχων που πραγματοποιήθηκε στις 06.11.2019 αποφασίστηκε η διανομή μερίσματος 0,47 ευρώ ανά μετοχή προ παρακράτησης φόρου από τα κέρδη της κλειόμενης χρήσης 01.07.2018-30.06.2019. Η Εταιρεία έχει ήδη καταβάλει με την μορφή προμερίσματος

από της 14.05.2019 ποσό ευρώ 25.851.354,21 και με την έγκριση της Ετήσιας Τακτικής Γενικής Συνέλευσης διανεμήθηκε το υπόλοιπο ποσό των ευρώ 38.096.732,52. Το υπόλοιπο μερίσματος, μετά την παρακράτηση φόρου, εφόσον απαιτείται, ανήλθε σε 0,2520 ευρώ ανά μετοχή και η πληρωμή στους δικαιούχους ξεκίνησε στις 18.11.2019.

Η Ετήσια Τακτική Γενική Συνέλευση των μετόχων που πραγματοποιήθηκε στις 06.11.2019 ενέκρινε την πρόταση του Διοικητικού Συμβουλίου για τη μεταβολή της εταιρικής χρήσης, ώστε αυτή να αρχίζει από την 1η Ιανουαρίου και να λήγει την 31η Δεκεμβρίου κάθε έτους, αντί, όπως ήταν από τη σύσταση της εταιρείας μέχρι σήμερα, να αρχίζει την 1η Ιουλίου κάθε έτους και να λήγει την 30η Ιουνίου του επόμενου έτους. Στην περίπτωση αυτή, δεδομένου ότι η νομοθεσία δεν επιτρέπει υπερδωδεκάμηνη χρήση, κατ' εξαίρεση, η τρέχουσα εταιρική χρήση, που ξεκίνησε την 1.7.2019 έληξε την 31.12.2019 ενώ τηρήθηκαν όλες οι σχετικές διατυπώσεις της ισχύουσας νομοθεσίας για την υλοποίηση της τροποποίησης. Η μεταβολή της εταιρικής χρήσης κατά τα ανωτέρω κρίνεται ως συμφέρουσα για την εταιρεία για τους εξής κυρίως λόγους: α) οι ετήσιες οικονομικές καταστάσεις και τα οικονομικά αποτελέσματα και στοιχεία της εταιρείας θα είναι ευχερώς συγκρίσιμα με τα οικονομικά στοιχεία του ανταγωνισμού, β) ο Δεκέμβριος, που είναι ο μήνας με τις μεγαλύτερες πωλήσεις του έτους θα είναι συγχρόνως και μήνας κλεισίματος της εταιρικής χρήσης, γ) η δημοσίευση των οικονομικών στοιχείων της εταιρείας, θα γίνεται παράλληλα με τη δημοσίευση των οικονομικών στοιχείων της πλειοψηφίας των εισηγμένων εταιρειών, που κλείνουν χρήση την 31η Δεκεμβρίου εκάστου έτους, για την καλύτερη ενημέρωση του επενδυτικού κοινού, δ) θα επέλθει ταύτιση λογιστικής και φορολογικής χρήσης ανά ημερολογιακό έτος, ε) θα απλοποιηθεί η διαχείριση των λογιστικών προγραμμάτων της εταιρείας και άλλων διαδικασιών με ορίζοντα ημερολογιακού έτους. Η εν λόγω μεταβολή πραγματοποιήθηκε με την ολική αντικατάσταση της παραγράφου 1 του άρθρου 34 του καταστατικού της εταιρείας αναφορικά με την εταιρική χρήση, η οποία διατυπώθηκε επί λέξει ως εξής:

«Άρθρο 34. Εταιρική χρήση - Ετήσιες οικονομικές καταστάσεις.

Κατά τη σύσταση της Εταιρείας, οι ιδρυτές συμφώνησαν ότι η διαχειριστική χρήση θα είναι δωδεκάμηνη, θα αρχίζει από την πρώτη (1η) Ιουλίου εκάστου έτους και θα λήγει την τριακοστή (30η) Ιουνίου του επομένου έτους. Κατ' εξαίρεση η πρώτη διαχειριστική χρήση άρχισε από την νόμιμη καταχώριση της εταιρείας και έληξε την τριακοστή (30η) Ιουνίου του έτους 1988. Με βάση απόφαση της από 6.11.2019 Γενικής Συνέλευσης, η διαχειριστική χρήση της εταιρείας είναι δωδεκάμηνη, αρχίζει την πρώτη (1η) Ιανουαρίου και λήγει την τριακοστή πρώτη (31η) Δεκεμβρίου εκάστου έτους. Εξαιρετικά η διαχειριστική χρήση, που άρχισε την 1.7.2019 θα λήξει την 31.12.2019».

Η Ετήσια Τακτική Γενική Συνέλευση των μετόχων που πραγματοποιήθηκε στις 06.11.2019 ενέκρινε την τροποποίηση του Καταστατικού της εταιρείας για τον εκσυγχρονισμό του και την προσαρμογή και εναρμόνισή του στις διατάξεις του νέου Ν. 4548/2018 περί ανωνύμων εταιρειών, όπως έχει τροποποιηθεί με το Ν. 4601/2019.

Στις 19 Δεκεμβρίου 2019 ο Όμιλος αγόρασε τρία ακίνητα για το συνολικό ποσό των € 17,70 εκατ. μέσω της εξαγοράς 100% των μετοχών των εταιρειών Introsolve Properties Limited, Indene Properties Limited και Ingane Properties Limited από την θυγατρική JUMBO TRADING.

Γ' ΔΙΑΧΕΙΡΙΣΗ ΚΙΝΔΥΝΩΝ

Ο Όμιλος είναι εκτεθειμένος σε πολλαπλούς χρηματοοικονομικούς κινδύνους όπως ο κίνδυνος της αγοράς (διακυμάνσεις στις συναλλαγματικές ισοτιμίες, τα επιτόκια, οι τιμές των προμηθευτών κτλ.), πιστωτικός κίνδυνος και κίνδυνος ρευστότητας. Το πρόγραμμα διαχείρισης κινδύνων του Ομίλου στοχεύει στον περιορισμό της αρνητικής επίδρασης στα χρηματοοικονομικά αποτελέσματα του Ομίλου που προκύπτει από την αδυναμία πρόβλεψης των χρηματοοικονομικών αγορών και τη διακύμανση στις μεταβλητές του κόστους και των πωλήσεων.

Η πολιτική διαχείρισης κινδύνων εφαρμόζεται από την Διοίκηση του Ομίλου η οποία αξιολογεί τους κινδύνους που σχετίζονται με τις δραστηριότητες και τις λειτουργίες του Ομίλου, προβαίνει σε σχεδιασμό της μεθοδολογίας και επιλογή των κατάλληλων χρηματοοικονομικών προϊόντων για την μείωση των κινδύνων.

Τα χρηματοοικονομικά μέσα του Ομίλου αποτελούνται κυρίως από καταθέσεις σε τράπεζες, εμπορικούς χρεώστες και πιστωτές, μερίσματα πληρωτέα και υποχρεώσεις από δάνεια.

Τρέχουσες Συνθήκες

Σε μακροοικονομικό επίπεδο, η ελληνική οικονομία κατά την χρήση που έκλεισε στις 31.12.2019 βρισκόταν σε στάδιο επιταχυνόμενης πραγματικής μεγέθυνσης. Η καταναλωτική εμπιστοσύνη και το οικονομικό κλίμα ευρύτερα ενισχύθηκαν σε υψηλά επίπεδα, εικοσαετίας και δωδεκαετίας αντίστοιχα, ενώ το κόστος χρηματοδότησης σταδιακά αποκλιμακώθηκε. Ο τουρισμός, οι εξαγωγές, η άρση των ελέγχων στην κίνηση κεφαλαίων σε συνδυασμό με την υλοποίηση σημαντικών επενδυτικών σχεδίων θα συντελούσαν ώστε η Ελλάδα να συνεχίσει να επιτυγχάνει σημαντικούς ρυθμούς ανάπτυξης. Ιδιαίτερη έμφαση ωστόσο θα πρέπει να δοθεί στα επίπεδα χρέους της χώρας τα οποία συνεχίζουν να βρίσκονται υψηλά, στο χαμηλό βαθμό καινοτομίας και στη σχετικά αργή αποκλιμάκωση της ανεργίας, τα οποία αποτελούν τους σημαντικότερους κινδύνους μη επαρκούς επίτευξης των στόχων.

Η δραστηριότητα του Ομίλου επηρεάζεται σημαντικά από το ύψος του διαθέσιμου εισοδήματος και της καταναλωτικής δαπάνης που με τη σειρά τους επηρεάζονται από τις κρατούσες οικονομικές συνθήκες.

Δυνητικές επιδράσεις του κορονοϊού

Το ξέσπασμα του νέου κορονοϊού (COVID-19) έχει επηρεάσει την επιχειρηματική και οικονομική δραστηριότητα σε όλο τον κόσμο, συμπεριλαμβανομένων και των χωρών που δραστηριοποιείται ο Όμιλος (Ελλάδα, Κύπρο, Βουλγαρία και Ρουμανία). Ο αντίκτυπος αυτού του ξεσπάσματος είναι ένα μη διορθωτικό γεγονός μετά την κατάρτιση του ισολογισμού της 31 Δεκεμβρίου 2019 και γίνεται σχετική αναφορά παρακάτω στην ενότητα «Σημαντικά γεγονότα μετά τη λήξη της χρήσης».

Συναλλαγματικός Κίνδυνος

Ο Όμιλος δραστηριοποιείται σε διεθνές επίπεδο και συνεπώς, είναι εκτεθειμένος σε κίνδυνο συναλλαγματικών ισοτιμιών που προκύπτουν κυρίως από το δολάριο των ΗΠΑ και από το Λέι Ρουμανίας (RON) λόγω της δραστηριοποίησης του Ομίλου μέσω της θυγατρικής εταιρείας στην Ρουμανία. Ο Όμιλος αντιμετωπίζει τον κίνδυνο αυτό με την στρατηγική της έγκαιρης αποθεματοποίησης, η οποία παρέχει την δυνατότητα αγοράς αποθεμάτων με ευνοϊκότερες τιμές, ενώ δίνεται η δυνατότητα επανεξέτασης της εκάστοτε τιμολογιακής πολιτικής μέσω της κύριας δραστηριότητάς της που είναι η λιανική πώληση. Εν τούτοις, σημαντικές διακυμάνσεις των συναλλαγματικών ισοτιμιών, δύναται να επιδράσουν αρνητικά στα αποτελέσματά του.

Κίνδυνος Επιτοκίου

Την 31η Δεκεμβρίου 2019, ο Όμιλος και η Εταιρεία είναι εκτεθειμένοι στις μεταβολές της αγοράς του επιτοκίου όσον αφορά τον τραπεζικό δανεισμό τους, τα διαθέσιμά τους και ισοδύναμα διαθέσιμων τα οποία υπόκεινται σε μεταβλητό ποσοστό επιτοκίου. Μία λογική μεταβολή του επιτοκίου της τάξεως του +/-0,5%, θα ωφελούσε /επιβάρυνε τα αποτελέσματα της Εταιρείας και του Ομίλου κατά ποσό € 0,15 εκατ. και € 0,80 εκατ., αντίστοιχα. Στον υπολογισμό έχουν ληφθεί υπόψη τόσο οι καταθέσεις έως 3 μήνες όσο και οι καταθέσεις άνω των 3 μηνών (λοιπά κυκλοφορούντα χρηματοοικονομικά στοιχεία ενεργητικού).

Πιστωτικός Κίνδυνος

Το μεγαλύτερο μέρος των πωλήσεων του Ομίλου είναι σε λιανικές πωλήσεις, οι οποίες πραγματοποιούνται ως επί τον πλείστον τοις μετρητοίς, οι δε πωλήσεις χονδρικής γίνονται σε πελάτες με αξιολογημένο ιστορικό πιστώσεων. Για τους πελάτες και τις λοιπές εμπορικές απαιτήσεις, ο Όμιλος δεν εκτίθεται σε σημαντικούς πιστωτικούς κινδύνους. Για την ελαχιστοποίηση του πιστωτικού κινδύνου σε διαθέσιμα και ταμειακά ισοδύναμα ο Όμιλος συναλλάσσεται μόνο με αναγνωρισμένα πιστωτικά ιδρύματα υψηλής πιστοληπτικής διαβάθμισης.

Κίνδυνος Ρευστότητας

Ο Όμιλος διαχειρίζεται τις ανάγκες ρευστότητάς του με προσεκτική παρακολούθηση των χρεών, των μακροπρόθεσμων χρηματοοικονομικών υποχρεώσεων, καθώς επίσης και των πληρωμών που

πραγματοποιούνται καθημερινά. Ο Όμιλος διασφαλίζει ότι υπάρχουν επαρκείς διαθέσιμες πιστωτικές διευκολύνσεις ώστε να είναι σε θέση να καλύπτει τις βραχυπρόθεσμες επιχειρηματικές ανάγκες, κατόπιν υπολογισμού των ταμειακών εισροών που προκύπτουν από τη λειτουργία του καθώς και των μετρητών και ισοδύναμων μετρητών τα οποία τηρεί.

Λοιποί Κίνδυνοι

Παράγοντες πολιτικής, οικονομικής και υγειονομικής φύσεως

Η ζήτηση των προϊόντων και υπηρεσιών και κατ' επέκταση οι πωλήσεις και τα αποτελέσματα της Εταιρείας επηρεάζονται από διάφορους εξωγενείς με τη δραστηριότητα και τον κλάδο της Εταιρείας παράγοντες, όπως είναι η πολιτική αστάθεια, η οικονομική αβεβαιότητα και η ύφεση.

Επιπλέον παράγοντες όπως φορολογικές, πολιτικές, οικονομικές και κοινωνικές αλλαγές καθώς και υγειονομικές κρίσεις που μπορεί να επηρεάσουν την Ελλάδα και τα υπόλοιπα κράτη στα οποία ο Όμιλος δραστηριοποιείται ενδέχεται να έχουν αρνητική επίδραση στην πορεία της Εταιρείας και του Ομίλου, στην οικονομική του κατάσταση και στα αποτελέσματά του.

Για την αντιμετώπιση των ανωτέρω κινδύνων η Εταιρεία προχωρά σε συνεχή ανασχεδιασμό των προϊόντων που διαθέτει, δίνει έμφαση στη συγκράτηση του κόστους καθώς και στην έγκυρη και επαρκή αποθεματοποίηση προϊόντων σε συμφέρουσες τιμές.

Κίνδυνος πτώχευσης προμηθευτών

Κατά τα τελευταία έτη, η εσωτερική πρωτοφανής οικονομική κρίση και ύφεση έχουν προκαλέσει σημαντικά προβλήματα τόσο στα δημόσια οικονομικά όσο και στην ιδιωτική οικονομία της χώρας μας δημιουργώντας τον κίνδυνο πτώχευσης κάποιου προμηθευτή της Εταιρείας. Στην περίπτωση αυτή η Εταιρεία αντιμετωπίζει τον κίνδυνο απώλειας προκαταβολών που έχουν δοθεί για την αγορά προϊόντων.

Η Εταιρεία προκειμένου να προστατευτεί από τον ανωτέρω κίνδυνο έχει συνάψει συνεργασία με σημαντικό αριθμό προμηθευτών όπου κανένας δεν κατέχει σημαντικό ποσοστό επί των συνολικών προκαταβολών.

Έντονη εποχικότητα των πωλήσεων

Λόγω της ιδιαιτερότητας των προϊόντων του Ομίλου, οι πωλήσεις της παρουσιάζουν έντονη εποχικότητα. Σημαντικό μέρος του ετήσιου κύκλου εργασιών του Ομίλου πραγματοποιείται την περίοδο των Χριστουγέννων (28%), ενώ εποχιακές διακυμάνσεις παρατηρούνται και κατά τους μήνες Απρίλιο (εορτές Πάσχα- 12%) και Σεπτέμβριο (έναρξη σχολικής περιόδου-10%). Η εποχικότητα στις πωλήσεις απαιτεί ορθολογική διαχείριση του κεφαλαίου κίνησης κυρίως κατά τις περιόδους αιχμής. Πιθανή αδυναμία του Ομίλου να διαχειριστεί αποτελεσματικά τις εποχικές ανάγκες σε κεφάλαιο κίνησης ενδέχεται να τον επιβαρύνει με επιπλέον χρηματοοικονομικά έξοδα και να επηρεάσει αρνητικά τα αποτελέσματα του και την οικονομική του θέση.

Αδυναμία του Ομίλου να αντεπεξέλθει αποτελεσματικά στην αυξημένη ζήτηση κατά τις συγκεκριμένες χρονικές περιόδους καθώς και καθυστερήσεις στις παραλαβές ενδεχομένως να επηρεάσει αρνητικά τα αποτελέσματα ολόκληρης της χρήσης. Προβλήματα ενδέχεται να δημιουργηθούν και λόγω εξωγενών παραγόντων όπως ενδεικτικά αναφέρονται η κακοκαιρία, οι απεργιακές κινητοποιήσεις ή ελαττωματικά και επικίνδυνα προϊόντα.

Εξάρτηση από αντιπρόσωπους - εισαγωγείς

Η Εταιρεία προμηθεύεται τα προϊόντα της απευθείας από το εξωτερικό ως αποκλειστικός εισαγωγέας των εταιρειών παραγωγής παιχνιδιών και συναφών ειδών, που δεν διαθέτουν αντιπροσωπεία στην Ελλάδα και πάνω από άλλους 230 προμηθευτές οι οποίοι δραστηριοποιούνται στον Ελλαδικό χώρο.

Η Εταιρεία, ωστόσο, αντιμετωπίζει τον κίνδυνο απώλειας εσόδων και κερδών σε περίπτωση που η συνεργασία της με κάποιον από τους οίκους αυτούς διακοπεί. Ωστόσο εκτιμάται ότι ο κίνδυνος μη ανανέωσης της συνεργασίας με κάποιον από τους προμηθευτές της είναι μηδαμινός λόγω της δεσπόζουσας θέσης την οποία διατηρεί η JUMBO στην Ελληνική αγορά. Το ενδεχόμενο μιας τέτοιας προοπτικής θα είχε σχετικά μικρή επίπτωση στα μεγέθη της Εταιρείας καθώς κανένας προμηθευτής δεν αντιπροσωπεύει πάνω από το 3% του συνόλου των πωλήσεων.

Ένταση του ανταγωνισμού μεταξύ των εταιρειών του κλάδου

Οι βασικοί ανταγωνιστές της Εταιρείας στην Ελλάδα είναι επιχειρήσεις super markets (εκτός των τμημάτων τροφίμων), καταστήματα διάθεσης παιχνιδιών, ειδών για παιδιά, χαρτικών, εποχιακών ειδών και τα αντίστοιχα διαδικτυακά καταστήματα. Παράλληλα, η τρέχουσα εικόνα της αγοράς θα μπορούσε να αλλάξει στο μέλλον είτε με την είσοδο ξένων εταιρειών στην Ελληνική αγορά είτε με την αλλαγή της στρατηγικής των υφισταμένων ανταγωνιστών και την επέκταση του δικτύου των καταστημάτων τους και της ποικιλίας των προϊόντων που διαθέτουν. Τυχόν ένταση του ανταγωνισμού ενδεικτικά, π.χ. μέσω πολέμου τιμών και προσφορών, μπορεί να επιδράσει αρνητικά στις πωλήσεις και στην κερδοφορία του Ομίλου.

Εξάρτηση από εισαγωγές

Το 70% των προϊόντων που διαθέτει ο Όμιλος έχουν προέλευση την Κίνα. Γεγονότα τα οποία θα μπορούσαν να οδηγήσουν σε διακοπή των εισαγωγών κινέζικων προϊόντων (ενδεικτικά αναφέρονται η επιβολή δασμών ή/και ποσοτώσεων, εμπορικός αποκλεισμός (εμπάργκο) της Κίνας, η πολιτική/οικονομική κρίση, απεργίες, περιορισμοί στην διακίνηση κεφαλαίων ή μία επιδημία) θα είχαν ως αποτέλεσμα τη διακοπή της τροφοδοσίας των καταστημάτων του Ομίλου με προϊόντα, με αποτέλεσμα την αρνητική επίδραση στη δραστηριότητα και την οικονομική θέση του Ομίλου. Ο Όμιλος έχοντας προχωρήσει σε επενδύσεις για την αύξηση του αριθμού, της τοποθεσίας και του μεγέθους των αποθηκών και των εγκαταστάσεων έχει την δυνατότητα να προχωρά σε αποθεματοποίηση προς αντιμετώπιση καθυστερήσεων στην εφοδιαστική αλυσίδα.

Λοιποί εξωγενείς παράγοντες

Η απειλή ή η πραγματοποίηση ενός πολέμου, μιας τρομοκρατικής επίθεσης ή μίας πανδημίας, ή οι ενδεχόμενες συνέπειες από την μη τήρηση του προγράμματος διάσωσης της Ελλάδας ή τη συνεχιζόμενη κρίση στην Ευρωζώνη ή στα επιμέρους κράτη στα οποία δραστηριοποιείται ο Όμιλος είναι παράγοντες οι οποίοι δεν μπορούν να προβλεφθούν και να ελεγχθούν και οι οποίοι είναι δυνατόν να επηρεάσουν το οικονομικό, πολιτικό και κοινωνικό περιβάλλον της χώρας με αρνητικά αποτελέσματα για τον Όμιλο γενικότερα.

Δ' ΠΛΗΡΟΦΟΡΙΕΣ ΓΙΑ ΤΙΣ ΠΡΟΟΠΤΙΚΕΣ ΤΟΥ ΟΜΙΛΟΥ & ΤΗΣ ΕΤΑΙΡΕΙΑΣ

Ο Όμιλος έχει ηγετική θέση στη λιανική πώληση παιχνιδιών, ειδών βρεφανάπτυξης, ειδών δώρων, ειδών σπιτιού, βιβλιοχαρτοπωλείου κλπ. συναφών και ομοειδών ειδών και στόχος του είναι η διατήρησή της. Ως μέσα για την υλοποίηση του στόχου αυτού αποτελούν ο συνεχής εμπλουτισμός της ποικιλίας των εμπορευομένων προϊόντων της με βάση τις εξελίξεις και τις τάσεις της ζήτησης στις κατηγορίες που δραστηριοποιείται ο Όμιλος, η διατήρηση των τιμών των προϊόντων σε ανταγωνιστικά επίπεδα καθώς και η διαφήμιση της ισχυρής επωνυμίας.

Λαμβάνοντας υπόψη τις τρέχουσες συνθήκες, η Jumbo συνεχίζει με την υλοποίηση του επενδυτικού της σχεδιασμού χωρίς να παρεκκλίνει από τη μακροπρόθεσμη στρατηγική επέκτασης του δικτύου της:

Στην Ελλάδα ο Όμιλος διαθέτει 52 καταστήματα. Στόχος της Εταιρείας είναι η αποτελεσματικότερη διαχείριση του υπάρχοντος δικτύου και υποδομών της Εταιρείας μέσω της επαναξιολόγησης αλλά και αναβάθμισης των παλαιών καταστημάτων όπως είχε προαναγγελθεί καθώς και η επέκταση του δικτύου σε σημεία που δεν έχει ακόμα παρουσία η Εταιρεία τα επόμενα χρόνια. Πρόθεση της εταιρείας είναι η προσθήκη ενός καταστήματος στην Ελλάδα μέσα στον επόμενο χρόνο.

Στη Βουλγαρία, η θυγατρική εταιρεία «JUMBO EC.B LTD», διέθετε μέχρι την 31.12.2019 εννιά καταστήματα, και συγκεκριμένα τέσσερα στη Σόφια, ένα στο Plovdiv, ένα στην Varna, ένα στην πόλη Burgas, ένα στην πόλη Rousse και ένα στην πόλη Stara Zagora. Πρόθεση της εταιρείας είναι η προσθήκη ενός ακόμα καταστήματος μέσα στα επόμενα δύο χρόνια.

Στην Κύπρο, η θυγατρική εταιρεία JUMBO TRADING LTD, διέθετε μέχρι την 31.12.2019 πέντε καταστήματα. Ένα στη Λευκωσία, ένα στη Λάρνακα, δύο στη Λεμεσό και ένα στην Πάφο. Πρόθεση της εταιρείας είναι η προσθήκη ενός υπερ-καταστήματος στην Λευκωσία μέσα στον επόμενο χρόνο.

Στην Ρουμανία, η θυγατρική Εταιρεία «JUMBO EC.R SRL», διαθέτει μέχρι σήμερα δεκατέσσερα υπέρ-καταστήματα. Κατά συνέπεια μέχρι σήμερα λειτουργούν τέσσερα καταστήματα στο Βουκουρέστι, ένα στην Τιμισοάρα, ένα στην Οράντσα, ένα στην Αράντ, ένα στο Πλοϊέστι, ένα στο Πιτέστι, ένα στη Κωσταντζα, ένα στη Suceava, ένα στο Bacau, ένα στην Braila και ένα στο Brasov. Μέχρι τον Δεκέμβριο του 2020 αναμένεται να λειτουργήσει ένα ακόμα ιδιόκτητο υπερ- κατάστημα στη Craiova.

Όσον αφορά το ηλεκτρονικό εμπόριο ο Όμιλος έχει παρουσία μόνο στην Ελλάδα. Ωστόσο, μέσα στο 2020 αναμένεται η λειτουργία του ηλεκτρονικού καταστήματος στην Κύπρο και στις αρχές του 2021 του ηλεκτρονικού καταστήματος στη Ρουμανία.

Σημειώνεται, ότι η εταιρεία μέσω συνεργασιών, έχει παρουσία με καταστήματα που φέρουν το σήμα της JUMBO σε έξι χώρες (Αλβανία, Κόσοβο, Σερβία, Βόρεια Μακεδονία, Βοσνία και Μαυροβούνιο).

Ε' ΠΡΟΤΑΣΗ ΔΙΑΝΟΜΗΣ ΜΕΡΙΣΜΑΤΟΣ

Με απόφαση της από 6.11.2019 Τακτικής Γενικής Συνέλευσης εγκρίθηκε η διανομή μερίσματος μικτού ποσού ευρώ 0,47 ανά μετοχή, για την εταιρική χρήση από 1.7.2018 έως 30.6.2019. Στην ίδια Γενική Συνέλευση η διοίκηση της εταιρείας ανακοίνωσε ότι για την χρήση από 1.7.2019 έως 31.12.2019 προτίθεται να προτείνει τη διανομή μερίσματος, προσαυξημένου κατά 20% έναντι του μερίσματος της προηγούμενης χρήσης, λαμβανομένου υπόψη ότι πρόκειται για εξάμηνη αντί δωδεκάμηνης χρήση, το συνολικό μικτό ποσό ανέρχεται σε ευρώ 0,282 ανά μετοχή. Με στόχο την υλοποίηση της δέσμευσης αυτής, η Εταιρεία κατέβαλε από τις 30.01.2020 έκτακτη χρηματική διανομή (σύμφωνα με την από 21.01.2020 απόφαση της Έκτακτης Γενικής Συνέλευσης), ποσό € 29.933.146,98 ή ποσό € 0,22 ανά μετοχή (μικτό).

Επιπλέον, διοίκηση της Μητρικής Εταιρείας, θα προτείνει στην Τακτική Γενική Συνέλευση για την κλειόμενη χρήση 01.07.2019- 31.12.2019, τη διανομή μερίσματος συνολικού ποσού € 8.435.705,06 που αντιστοιχεί σε € 0,062 (μικτό) ανά μετοχή (136.059.759 μετοχές). Σημειώνεται ότι, όπου απαιτείται, θα παρακρατηθεί ο φόρος που αναλογεί στα μερίσματα σύμφωνα με την ισχύουσα νομοθεσία. Η διαδικασία διανομής του μερίσματος, θα υλοποιηθεί μέσω τραπεζικού ιδρύματος εντός του προβλεπόμενου από το νόμο χρονικού διαστήματος από τη λήψη της σχετικής απόφασης από την Τακτική Γενική Συνέλευση των μετόχων.

Όσον αφορά για τις θυγατρικές τα Διοικητικά Συμβούλια αυτών δεν πρότειναν μέρισμα στους μετόχους για τη χρήση που έληξε λόγω του συνεχιζόμενου αναπτυξιακού προγράμματος.

ΣΤ ' ΛΟΙΠΑ ΣΤΟΙΧΕΙΑ ΚΑΙ ΠΛΗΡΟΦΟΡΙΕΣ ΓΙΑ ΤΟΝ ΟΜΙΛΟ & ΤΗΝ ΕΤΑΙΡΕΙΑ

Κατά την 31η Δεκεμβρίου 2019 ο Όμιλος απασχολούσε 7.304 άτομα, εκ των οποίων 5.999 μόνιμο προσωπικό και 1.305 έκτακτο προσωπικό, ο δε μέσος όρος του προσωπικού για την κλειόμενη χρήση ήτοι από 01.07.2019 έως 31.12.2019 κυμάνθηκε στα 6.834 άτομα (5.940 μόνιμο προσωπικό και 894 άτομα έκτακτο προσωπικό). Η Μητρική κατά την 31η Δεκεμβρίου 2019 απασχολούσε συνολικά 4.565 άτομα εκ των οποίων 3.420 μόνιμο προσωπικό και 1.145 έκτακτο προσωπικό, η Κυπριακή θυγατρική JUMBO TRADING LTD συνολικά 623 άτομα (464 μόνιμο και 159 έκτακτο προσωπικό), η θυγατρική στη Βουλγαρία 808 άτομα μόνιμο προσωπικό και η θυγατρική στη Ρουμανία 1.308 άτομα (1.307 μόνιμο και 1 έκτακτο προσωπικό).

Έχουν τηρηθεί οι ίδιες λογιστικές αρχές που χρησιμοποιήθηκαν για την κατάρτιση των χρηματοοικονομικών καταστάσεων της προηγούμενης χρήσης 01.07.2018- 30.06.2019 με εξαίρεση τα νέα ή αναθεωρημένα λογιστικά πρότυπα και διερμηνείες που αναφέρονται στη σημείωση 3.1 των Χρηματοοικονομικών Καταστάσεων και έχουν εφαρμογή στον Όμιλο.

Κατά την 31.12.2019 δεν υπάρχουν εμπράγματα βάρη επί των ακινήτων του Ομίλου και της Εταιρείας. Για εξασφάλιση αλληλόχρεων τραπεζικών λογαριασμών θυγατρικής του Ομίλου έχει παραχωρηθεί ως ενέχυρο με τη μορφή δεσμευμένων τραπεζικών καταθέσεων ποσό € 0,90 εκατ.

Δεν υπάρχουν επίδικες ή υπό διαίτησία διαφορές, των οποίων η τυχούσα αρνητική έκβαση θα έχει σημαντική επίπτωση στα οικονομικά αποτελέσματα του Ομίλου και της Εταιρείας.

Δομή του Ομίλου

Μητρική Εταιρεία:

Η Ανώνυμη Εμπορική Εταιρεία με την επωνυμία «JUMBO Ανώνυμη Εμπορική Εταιρεία» και το διακριτικό τίτλο «JUMBO» ιδρύθηκε το έτος 1986, με έδρα σήμερα στο Μοσχάτο Αττικής (οδός Κύπρου 9 & Υδρας), είναι εισηγμένη από το έτος 1997 στο Χρηματιστήριο Αθηνών και είναι εγγεγραμμένη στο Μητρώο Ανωνύμων Εταιρειών του Υπουργείου Ανάπτυξης με ΑΡ.Μ.Α.Ε. 7650/06/Β/86/04 και αριθμός Γ.Ε.ΜΗ 121653960000. Η Εταιρεία έχει καταταγεί στην κατηγορία Κύρια Αγορά του Χρηματιστηρίου Αθηνών.

Θυγατρικές εταιρείες:

1. Η θυγατρική εταιρεία με την επωνυμία «JUMBO TRADING LTD», είναι Κυπριακή Εταιρεία περιορισμένης ευθύνης (Limited). Ιδρύθηκε το έτος 1991. Έδρα αυτής, η Λευκωσία Κύπρου (Λεωφ. Αβραάμ Αντωνίου 9, Κάτω Λακατάμια της Λευκωσίας). Είναι εγγεγραμμένη στο Μητρώο Εφόρου Εταιριών Κύπρου με αριθμό Ε 44824. Δραστηριοποιείται στην Κύπρο στο ίδιο αντικείμενο με τη μητρική δηλαδή το λιανικό εμπόριο παιχνιδιών και συναφών ειδών. Η Μητρική κατέχει το 100% των μετοχών και των δικαιωμάτων ψήφου αυτής.

2. Η θυγατρική εταιρεία στη Βουλγαρία με την επωνυμία «JUMBO EC.B. LTD» συστάθηκε την 1η Σεπτεμβρίου 2005 ως Μονοπρόσωπη Εταιρεία Περιορισμένης Ευθύνης με αριθμό Μητρώου – Μεριδίας 96904, τόμος 1291 του Πρωτοδικείου Σόφιας και σύμφωνα με τις πρόνοιες και προϋποθέσεις του αρ. 115 Ε.Ν. Έδρα αυτής η Σόφια Βουλγαρίας (Bul. Bulgaria 51 Sofia 1404). Η Μητρική κατέχει το 100% των μετοχών και των δικαιωμάτων ψήφου αυτής.

3. Η θυγατρική εταιρεία στη Ρουμανία με την επωνυμία «JUMBO EC.R. S.R.L» συστάθηκε την 9η Αυγούστου 2006 ως Εταιρεία περιορισμένης ευθύνης (srl) με αριθμό διάταξης στο εμπορικό Μητρώο J40/12864/2006, με έδρα το Βουκουρέστι, στον τομέα 3, επί της λεωφόρου B-dul Theodor Pallady, αριθ.51, κτίριο Centrul de Calcul στον 5ο όροφο. Η Μητρική κατέχει το 100% των μετοχών και των δικαιωμάτων ψήφου αυτής.

4. Η θυγατρική εταιρεία ASPETTO LTD ιδρύθηκε την 21.8.2006 με έδρα την Λευκωσία Κύπρου (Λεωφ. Αβραάμ Αντωνίου 9, Κάτω Λακατάμια της Λευκωσίας). Η «JUMBO TRADING LTD» κατέχει το 100% των μετοχών και των δικαιωμάτων ψήφου της εταιρείας αυτής.

5. Η εταιρεία GEOCAM HOLDINGS LIMITED είναι θυγατρική της εταιρείας JUMBO TRADING LTD η οποία κατέχει το 100% του μετοχικού της κεφαλαίου. Έδρα της είναι η Λευκωσία της Κύπρου (Λεωφ. Αβραάμ Αντωνίου 9, Κάτω Λακατάμια της Λευκωσίας). Η εταιρεία αυτή ιδρύθηκε στις 13.03.2015.

6. Η εταιρεία GEOFORM LIMITED είναι θυγατρική της εταιρείας JUMBO TRADING LTD η οποία κατέχει το 100% του μετοχικού της κεφαλαίου. Έδρα της είναι η Λευκωσία της Κύπρου (Λεωφ. Αβραάμ Αντωνίου 9, Κάτω Λακατάμια της Λευκωσίας). Η εταιρεία αυτή ιδρύθηκε στις 13.03.2015.

7. Η εταιρεία INTROSERVE PROPERTIES LIMITED είναι θυγατρική της εταιρείας JUMBO TRADING LTD η οποία κατέχει το 100% του μετοχικού της κεφαλαίου. Έδρα της είναι η Λευκωσία της Κύπρου (Λεωφ. Αβραάμ Αντωνίου 9, Κάτω Λακατάμια της Λευκωσίας). Η εταιρεία αυτή εξαγοράστηκε στις 19.12.2019

8. Η εταιρεία INDENE PROPERTIES LIMITED είναι θυγατρική της εταιρείας JUMBO TRADING LTD η οποία κατέχει το 100% του μετοχικού της κεφαλαίου. Έδρα της είναι η Λευκωσία της Κύπρου (Λεωφ. Αβραάμ Αντωνίου 9, Κάτω Λακατάμια της Λευκωσίας). Η εταιρεία αυτή εξαγοράστηκε στις 19.12.2019.

9. Η εταιρεία INGANE PROPERTIES LIMITED είναι θυγατρική της εταιρείας JUMBO TRADING LTD η οποία κατέχει το 100% του μετοχικού της κεφαλαίου. Έδρα της είναι η Λευκωσία της Κύπρου (Λεωφ. Αβραάμ Αντωνίου 9, Κάτω Λακατάμια της Λευκωσίας). Η εταιρεία αυτή εξαγοράστηκε στις 19.12.2019.

Οι εταιρείες του Ομίλου οι οποίες περιλαμβάνονται στις ενοποιημένες χρηματοοικονομικές καταστάσεις και η μέθοδος ενοποίησης έχουν ως εξής:

Ενοποιημένη θυγατρική	Ποσοστό & είδος συμμετοχής	Έδρα	Δραστηριότητα	Μέθοδος ενοποίησης
JUMBO TRADING LTD	100% Άμεση	Κύπρος	Εμπορική	Ολική ενοποίηση
JUMBO EC.B LTD	100% Άμεση	Βουλγαρία	Εμπορική	Ολική ενοποίηση
JUMBO EC.R SRL	100% Άμεση	Ρουμανία	Εμπορική	Ολική ενοποίηση
ASPETTO LTD	100% Έμμεση	Κύπρος	Επενδυτική	Ολική ενοποίηση
GEOCAM HOLDINGS LIMITED	100% Έμμεση	Κύπρος	Επενδυτική	Ολική ενοποίηση
GEOFORM LIMITED	100% Έμμεση	Κύπρος	Επενδυτική	Ολική ενοποίηση
INTROSERVE PROPERTIES LIMITED	100% Έμμεση	Κύπρος	Επενδυτική	Ολική ενοποίηση
INDENE PROPERTIES LIMITED	100% Έμμεση	Κύπρος	Επενδυτική	Ολική ενοποίηση
INGANE PROPERTIES LIMITED	100% Έμμεση	Κύπρος	Επενδυτική	Ολική ενοποίηση

Τον Ιούλιο του 2019, ολοκληρώθηκαν οι διαδικασίες με σκοπό την διάλυση και εκκαθάριση της WESTLOOK SRL, έμμεσα θυγατρικής μέσω της ASPETTO LTD, 100% θυγατρικής της JUMBO TRADING LTD.

Στις 19 Δεκεμβρίου 2019, η JUMBO TRADING LTD προχώρησε με την εξαγορά 100% των μετοχών της Introserven Properties Limited, με κόστος € 13,00 εκατ., με την εξαγορά 100% των μετοχών της Indene Properties Limited με κόστος € 3,5 εκατ. και με την εξαγορά 100% των μετοχών της Ingane Properties Limited με κόστος € 1,20 εκατ. Η κύρια δραστηριότητα των εταιρειών είναι η κατοχή ακινήτων (γη και κτήριο).

Ζ' ΣΥΝΑΛΛΑΓΕΣ ΜΕ ΣΥΝΔΕΔΕΜΕΝΑ ΜΕΡΗ

Οι σημαντικότερες συναλλαγές και τα υπόλοιπα μεταξύ Εταιρείας και των συνδεδεμένων μερών (εκτός φυσικών προσώπων) την 31.12.2019, όπως αυτά ορίζονται στο ΔΛΠ 24, είναι οι κάτωθι:

Ποσά σε €	Όμιλος		Εταιρεία	
	31/12/2019	30/06/2019	31/12/2019	30/06/2019
Πωλήσεις εμπορευμάτων				
Θυγατρικές	-	-	111.300.782	170.328.243
Σύνολο	-	-	111.300.782	170.328.243
Έσοδα παροχής υπηρεσιών				
Θυγατρικές	-	-	20.833	48.904
Σύνολο	-	-	20.833	48.904
Πωλήσεις παγίων				
Θυγατρικές	-	-	289.138	577.831
Σύνολο	-	-	289.138	577.831
Αγορές εμπορευμάτων				
Θυγατρικές	-	-	766.023	1.874.738
Σύνολο	-	-	766.023	1.874.738

Αγορές Παγίων και λοιπές υπηρεσίες	31/12/2019	30/06/2019	31/12/2019	30/06/2019
Θυγατρικές	-	-	129.408	13.766
Σύνολο	-	-	129.408	13.766

Απαιτήσεις	Όμιλος		Εταιρεία	
	31/12/2019	30/06/2019	31/12/2019	30/06/2019
Θυγατρικές	-	-	257.444	668.256
Σύνολο	-	-	257.444	668.256

Υποχρεώσεις	31/12/2019	30/06/2019	31/12/2019	30/06/2019
Θυγατρικές	-	-	251.284	560.842
Σύνολο	-	-	251.284	560.842

Τα ανωτέρω ποσά έχουν απαλειφθεί σε επίπεδο Ομίλου.

Οι παροχές προς τη Διοίκηση σε επίπεδο Ομίλου και Εταιρείας αναλύονται ως ακολούθως:

Συναλλαγές με διευθυντικά στελέχη και μέλη ΔΣ

Ποσά σε €	Ο ΟΜΙΛΟΣ	Η ΕΤΑΙΡΕΙΑ
	31/12/2019	31/12/2019
Μισθοί	587.176	313.698
Bonus	149.606	109.000
Κόστος κοινωνικής ασφάλισης	47.618	30.317
Λοιπές αμοιβές και συναλλαγές μελών Δ.Σ. (Απόφαση Γ.Σ.)	658.526	658.526
Αποζημιώσεις λόγω εξόδου από την υπηρεσία	6.879	6.879
	1.449.806	1.118.420
Παροχές μετά τη λήξη της εργασίας:	31/12/2019	31/12/2019
Παροχές λήξης της εργασίας	97.004	97.004
Σύνολο	97.004	97.004

Συναλλαγές με διευθυντικά στελέχη και μέλη ΔΣ

Ποσά σε €	Ο ΟΜΙΛΟΣ	Η ΕΤΑΙΡΕΙΑ
	30/06/2019	30/06/2019
Μισθοί	1.073.981	588.880
Bonus	164.011	123.500
Κόστος κοινωνικής ασφάλισης	92.581	58.983
Λοιπές αμοιβές και συναλλαγές μελών Δ.Σ. (Απόφαση Γ.Σ.)	977.072	977.072
Αποζημιώσεις λόγω εξόδου από την υπηρεσία	6.879	6.879
	2.314.524	1.755.314
Παροχές μετά τη λήξη της εργασίας:	30/06/2019	30/06/2019
Παροχές λήξης της εργασίας	93.600	93.600
Σύνολο	93.600	93.600

Δεν έχουν χορηγηθεί δάνεια σε μέλη του Δ.Σ. ή σε λοιπά διευθυντικά στελέχη του Ομίλου (και τις οικογένειές τους) και δεν υπάρχουν απαιτήσεις και υποχρεώσεις σε μέλη του Δ.Σ. ή σε λοιπά διευθυντικά στελέχη του Ομίλου και στις οικογένειές τους.

Δεν υπήρχαν μεταβολές των συναλλαγών μεταξύ της Εταιρείας και των συνδεδεμένων με αυτήν προσώπων οι οποίες θα μπορούσαν να έχουν ουσιαστικές συνέπειες στη χρηματοοικονομική θέση και τις επιδόσεις του Ομίλου και της Εταιρείας για την κλειόμενη εταιρική χρήση από 01.07.2019 έως 31.12.2019.

Η. ΔΗΛΩΣΗ ΕΤΑΙΡΙΚΗΣ ΔΙΑΚΥΒΕΡΝΗΣΗΣ ΓΙΑ ΤΗΝ ΥΠΟΔΩΔΕΚΑΜΗΝΗ ΧΡΗΣΗ 01.07.2019-31.12.2019

(ΑΡΘΡ. 152 και 153 ΤΟΥ Ν. 4548/2018)

1) Δήλωση συμμόρφωσης με Κώδικα Εταιρικής Διακυβέρνησης σύμφωνα με τα άρθρα 152 και 153 του Ν. 4548/2018.

Η Εταιρεία έχει υιοθετήσει τις Αρχές της Εταιρικής Διακυβέρνησης, όπως αυτές οριοθετούνται από την ισχύουσα Ελληνική νομοθεσία και τις διεθνείς πρακτικές. Η Εταιρική Διακυβέρνηση ως σύνολο κανόνων, αρχών και μηχανισμών ελέγχου, βάσει των οποίων οργανώνεται και διοικείται η Εταιρεία, έχει ως στόχο τη διαφάνεια προς το επενδυτικό κοινό, καθώς επίσης και τη διασφάλιση των συμφερόντων των μετόχων της Εταιρείας και όλων όσοι συνδέονται με τη λειτουργία της.

Η Εταιρεία έχει υιοθετήσει τον Ελληνικό Κώδικα Εταιρικής Διακυβέρνησης (καλούμενος εφεξής «Κώδικας») όπου αντικαθιστά τον Κώδικα Εταιρικής Διακυβέρνησης του ΣΕΒ για εισηγμένες (Μάρτιος 2011). Ο Κώδικας αυτός βρίσκεται στην ακόλουθη ηλεκτρονική διεύθυνση:

<http://www.helex.gr/el/web/guest/esed-hellenic-cgc>

Αναφορικά με τις ειδικές Πρακτικές του Κώδικα που ταυτίζονται με το Νομοθεσία η οποία έχει καταργηθεί ή τροποποιηθεί (βλ. Ν. 3693/2008), η Εταιρεία υιοθετεί και εφαρμόζει τα οριζόμενα στην ισχύουσα Ελληνική Νομοθεσία.

Η Εταιρεία δύναται να προβαίνει σε τροποποιήσεις στον Κώδικα και στις Αρχές Εταιρικής Διακυβέρνησης, που εφαρμόζει, για τις οποίες θα ενημερώνει το επενδυτικό κοινό μέσω ανάρτησης σχετικών ανακοινώσεων στο δικτυακό τόπο <http://corporate.e-jumbo.gr/>.

2) Αποκλίσεις από τον Κώδικα Εταιρικής Διακυβέρνησης

Η Εταιρεία τελεί σε πλήρη συμμόρφωση με τη σχετική εθνική νομοθεσία, τις διατάξεις και τους κανονισμούς καθώς και τις εσωτερικές εταιρικές αξίες της, για την ανάπτυξη των αρχών της εταιρικής διακυβέρνησης που εφαρμόζει και έχει προσαρμοστεί στα οριζόμενα από το ισχύον θεσμικό πλαίσιο περί εταιρικής διακυβέρνησης.

Η Εταιρεία δεν έχει υιοθετήσει ορισμένες Ειδικές Πρακτικές του Κώδικα, οι οποίες αναφέρονται ειδικότερα κατωτέρω, ήτοι:

ΜΕΡΟΣ Α - ΔΙΟΙΚΗΤΙΚΟ ΣΥΜΒΟΥΛΙΟ ΚΑΙ ΤΑ ΜΕΛΗ ΤΟΥ

Ρόλος και αρμοδιότητες του Διοικητικού Συμβουλίου

Το Διοικητικό Συμβούλιο δεν έχει συστήσει ξεχωριστές επιτροπές που να προΐστανται στη διαδικασία υποβολής υποψηφιοτήτων για εκλογή στο Διοικητικό Συμβούλιο και να προετοιμάζουν προτάσεις προς το Διοικητικό Συμβούλιο όσον αφορά στις αμοιβές των εκτελεστικών μελών και των βασικών ανώτατων στελεχών (Ειδική πρακτική Α.1.2.α). Σημειώνεται ωστόσο ότι όσον αφορά τις αμοιβές, η πολιτική που έχει διαμορφώσει η Εταιρεία είναι σταθερή και ακολουθείται πιστά είναι πλήρως εναρμονισμένη με την κουλτούρα της εταιρείας. Βασική αρχή για οποιοδήποτε αυξήσεις των εκάστοτε καταβαλλόμενων αμοιβών, τόσο των μη Εκτελεστικών όσο και των Εκτελεστικών Μελών του, είναι ότι το ποσοστό αύξησης αυτών θα είναι ανάλογο με το μέσο ποσοστό αύξησης των αμοιβών των μόνιμων εργαζόμενων της εταιρείας. Η σχετική Πολιτική Αμοιβών, η οποία έχει εγκριθεί από την 06.11.2019

Τακτική Γενική Συνέλευση, είναι αναρτημένη στον ιστότοπο της εταιρείας: <http://corporate.e-jumbo.gr/>

Όσον αφορά την ανάδειξη των μελών του Διοικητικού Συμβουλίου, σημειώνεται ότι η εκλογή αυτών πραγματοποιείται από τη Γενική Συνέλευση και η θητεία τους ορίζεται στα δύο έτη, παρατεινόμενη αυτόματα μέχρι την σύγκληση της πρώτης Τακτικής Γενικής Συνέλευσης μετά τη λήξη της θητείας τους, μη δυνάμενη να υπερβεί την τριετία. Πριν τη διεξαγωγή της Γενικής Συνέλευσης και πριν από τη σχετική ψηφοφορία τίθενται υπόψη όλων των μετόχων τα βιογραφικά των υποψηφίων. Επιπλέον, κατά την επιλογή μελών του Διοικητικού Συμβουλίου λαμβάνονται υπόψη κριτήρια όπως η επαγγελματική πορεία και η σχετικότητα αυτής με το πεδίο δραστηριοποίησης της Εταιρείας, καθώς και το επίπεδο επιχειρηματικών, νομικών και οικονομικών γνώσεων που διαθέτουν.

Οι προαναφερθείσες πρακτικές της Εταιρείας αποτελούν το πλαίσιο και τα μέτρα που έχει λάβει η Εταιρεία προς ελαχιστοποίηση των όποιων πρόσθετων κινδύνων θα μπορούσαν να προκύψουν λόγω της μη συμμόρφωσης με την Ειδική Πρακτική Α.1.2. α του Ελληνικού Κώδικα Εταιρικής Διακυβέρνησης.

Μέγεθος και σύνθεση του Διοικητικού Συμβουλίου

Το Διοικητικό Συμβούλιο της Εταιρείας, το οποίο εξελέγη από την Ετήσια Τακτική Γενική Συνέλευση της 06.11.2019 με διετή θητεία, υπό επταμελή σύνθεση, συγκροτήθηκε σε σώμα αυθημερόν. Κατά συνέπεια, κατά την 31.12.2019, το Διοικητικό Συμβούλιο της Εταιρείας αποτελούνταν από τέσσερα (4) εκτελεστικά και τρία (3) ανεξάρτητα μη εκτελεστικά μέλη. (Ειδικές πρακτικές Α.2.2). Η σύνθεση του Διοικητικού Συμβουλίου διατηρεί μια καλή ισορροπία ανάμεσα στον αριθμό των ανεξάρτητων και μη – ανεξάρτητων μελών του καθώς επίσης και μεταξύ των εκτελεστικών και μη-εκτελεστικών μελών. Η Εταιρεία έχει αξιολογήσει το μέγεθος του Διοικητικού Συμβουλίου ως επαρκές. Τα ανεξάρτητα, μη εκτελεστικά μέλη έχουν τις ειδικές γνώσεις και την εμπειρία, ώστε είναι σε θέση να παρέχουν στο Διοικητικό Συμβούλιο ανεξάρτητες και αμερόληπτες απόψεις.

Η Εταιρεία δεν έχει υιοθετήσει συγκεκριμένη πολιτική ποικιλομορφίας συμπεριλαμβανόμενης της ισορροπίας μεταξύ των φύλων για τα μέλη του Διοικητικού Συμβουλίου (Ειδική πρακτική Α.2.8.). Ωστόσο στον κώδικα δεοντολογίας και επιχειρηματικής συμπεριφοράς της JUMBO, που είναι αναρτημένος στον ιστότοπο <http://corporate.e-jumbo.gr/> αναφέρεται ότι η πολιτική της JUMBO είναι να λειτουργεί κάτω από δίκαιες και νόμιμες διαδικασίες διαχείρισης ανθρώπινου δυναμικού, χωρίς να κάνει διάκριση ανάλογα με την ηλικία, τη φυλή, το γένος, το χρώμα, την εθνική προέλευση, τη θρησκεία, την υγεία, τις ερωτικές προτιμήσεις, τις πολιτικές ή ιδεολογικές απόψεις, ή άλλα χαρακτηριστικά των εργαζομένων, που προστατεύονται από νόμους και κανονισμούς. Οι εργαζόμενοι απαιτείται να συμμορφώνονται με όλους τους νόμους και κανονισμούς και να εκτελούν την εργασία τους με γνώμονα την παραπάνω αρχή της μη διάκρισης. Αντικειμενικός σκοπός της Εταιρείας είναι η έντιμη και δίκαιη μεταχείριση όλων των εργαζομένων, καθώς και η βελτίωση και η ανάπτυξη τους.

Ακολουθούν στοιχεία αναφορικά με το ποσοστό εκπροσώπησης κάθε φύλου και την ηλικία των μελών του Διοικητικού Συμβουλίου και των Διοικητικών Στελεχών.

Διοικητικό Συμβούλιο	Αριθμός Ατόμων	%
Άντρες	5	71%
Γυναίκες	2	29%
Σύνολο	7	100%

Το εύρος της ηλικίας των μελών του Διοικητικού Συμβουλίου είναι από 33 έως 77 ετών.

Διευθυντικά Στελέχη	Αριθμός Ατόμων	%
Άντρες	5	25%

Γυναίκες	15	75%
Σύνολο	20	100%

Το εύρος της ηλικίας των Διοικητικών Στελεχών είναι από 33 έως 63 ετών

Ρόλος και απαιτούμενες ιδιότητες του Προέδρου του ΔΣ

Το Διοικητικό Συμβούλιο δεν διορίζει ανεξάρτητο Πρόεδρο και Αντιπρόεδρο, προερχόμενους από τα ανεξάρτητα μέλη του, αλλά εκτελεστικούς, καθώς αξιολογείται ως προέχουσα σημασίας η ουσιαστική καθημερινή συνδρομή και συνεπικουρία εκ μέρους του Αντιπροέδρου, του Προέδρου του Διοικητικού Συμβουλίου στην άσκηση των εκτελεστικών καθηκόντων του. (Ειδική Πρακτική Α.3.3. και Ειδική Πρακτική Α.3.4α.)

Ανάδειξη υποψηφίων μελών του Διοικητικού Συμβουλίου

Δεν υφίσταται επιτροπή ανάδειξης υποψηφιοτήτων για το Διοικητικό Συμβούλιο, καθώς λόγω της δομής και λειτουργίας της Εταιρείας η συγκεκριμένη επιτροπή δεν αξιολογείται ως απαραίτητη κατά την παρούσα χρονική στιγμή και για τα αμέσως επόμενα έτη. Όπως αναφέρθηκε και ανωτέρω σχετικά με την απόκλιση από την πρακτική Α1.2.α η Εταιρεία ακολουθεί πρακτικές που θέτουν το πλαίσιο που έχει υιοθετήσει προς ελαχιστοποίηση των όποιων πρόσθετων κινδύνων θα μπορούσαν να προκύψουν λόγω της μη συμμόρφωσης με τις Ειδικές πρακτικές Α.5.4, Α.5.5, Α.5.6., Α.5.7., Α.5.8. του Ελληνικού Κώδικα Εταιρικής Διακυβέρνησης.

Λειτουργία του Διοικητικού Συμβουλίου

Το Διοικητικό Συμβούλιο στην αρχή κάθε ημερολογιακού έτους δεν υιοθετεί ημερολόγιο συνεδριάσεων και 12μηνο πρόγραμμα δράσης καθώς είναι ευχερής η σύγκληση και συνεδρίαση του καθόσον μάλιστα συνεδριάζει συχνά και πολλές φορές σε κάθε εταιρική χρήση, όταν το επιβάλλουν οι ανάγκες της Εταιρείας ή ο νόμος, χωρίς την ύπαρξη προκαθορισμένου προγράμματος δράσεως. (Ειδική πρακτική Α.6.1).

Δεν υπάρχουν προγράμματα εισαγωγικής ενημέρωσης, που να διασφαλίζονται από το Διοικητικό Συμβούλιο για τα νέα μέλη του ούτε διαρκή επαγγελματική επιμόρφωση για τα υπόλοιπα μέλη καθώς προτείνονται προς εκλογή ως μέλη του Διοικητικού Συμβουλίου πρόσωπα που διαθέτουν ικανή και αποδεδειγμένη γνώση και εμπειρία και οργανωτικές -διοικητικές ικανότητες. (Ειδική πρακτική Α.6.5).

Δεν υπάρχει συγκεκριμένη πρόβλεψη για την παροχή επαρκών πόρων στις επιτροπές του Διοικητικού Συμβουλίου για την εκπλήρωση των καθηκόντων τους, καθώς και για την πρόσληψη εξωτερικών συμβούλων, καθώς οι σχετικοί πόροι εγκρίνονται ανά περίπτωση από την διοίκηση της εταιρείας, με βάση τις εκάστοτε υπάρχουσες ή προκείμενες ανάγκες και ειδικά αιτήματα αυτών. (Ειδική πρακτική Α.6.9).

Αξιολόγηση του Διοικητικού Συμβουλίου

Δεν υφίσταται θεσμοθετημένη διαδικασία με σκοπό την αξιολόγηση της αποτελεσματικότητας του Διοικητικού Συμβουλίου και των επιτροπών του, ούτε αξιολογείται η επίδοση του Προέδρου του Διοικητικού Συμβουλίου κατά την διάρκεια διαδικασίας στην οποία να προΐσταται ο ανεξάρτητος Αντιπρόεδρος ή άλλο μη εκτελεστικό μέλος του Διοικητικού Συμβουλίου, ελλείψει ανεξάρτητου Αντιπροέδρου. Η διαδικασία αυτή δεν θεωρείται ως αναγκαία καθώς η συγκεκριμένη ανάγκη καλύπτεται με βάση την υπάρχουσα οργανωτική δομή της εταιρείας. Η επίδοση του Δ.Σ. αξιολογείται ετησίως από την Τακτική Γενική Συνέλευση των μετόχων της Εταιρείας, συγχρόνως με την αξιολόγηση των ετήσιων χρηματοοικονομικών καταστάσεων της εταιρείας και των σχετικών εκθέσεων αυτού. Τα κριτήρια της εν λόγω αξιολόγησης αφορούν στην επίδοση και δραστηριότητα που επέδειξε το Διοικητικό Συμβούλιο κατά την εκάστοτε κλειόμενη εταιρική χρήση, κυρίως με βάση, την Διαχειριστική Έκθεση που αυτό υποβάλλει στη Γενική Συνέλευση, τις λοιπές εκθέσεις αυτού που προβλέπονται από την ισχύουσα νομοθεσία και σε συνδυασμό με τα αποτελέσματα χρήσης και της γενικότερης πορεία των εργασιών της εταιρείας. (Ειδική πρακτική Α.7.1).

Τα μη εκτελεστικά μέλη δεν συνέρχονται χωρίς την παρουσία εκτελεστικών μελών, προκειμένου να αξιολογείται η επίδοση των εκτελεστικών μελών και να καθορίζονται οι αμοιβές τους. Όπως αναφέρθηκε και ανωτέρω σχετικά με την απόκλιση από την πρακτική Α1.2.α και Α.7.1 η Εταιρεία ακολουθεί πρακτικές που θέτουν το πλαίσιο που έχει υιοθετήσει προς ελαχιστοποίηση των όποιων πρόσθετων κινδύνων θα μπορούσαν να προκύψουν λόγω της μη συμμόρφωσης με την Ειδική πρακτική Α.7.2. του Ελληνικού Κώδικα Εταιρικής Διακυβέρνησης.

ΜΕΡΟΣ Β -ΕΣΩΤΕΡΙΚΟΣ ΕΛΕΓΧΟΣ-ΕΠΙΤΡΟΠΗ ΕΛΕΓΧΟΥ

Δεν διατίθενται ιδιαίτερα κονδύλια στην επιτροπή ελέγχου για την εκ μέρους της χρήση υπηρεσιών εξωτερικών συμβούλων, καθώς η σύνθεση της επιτροπής και οι εξειδικευμένες γνώσεις και εμπειρία όλων των μελών της διασφαλίζουν την αποτελεσματική λειτουργία της. Επιπλέον, η Εταιρεία εξετάζει κατά περίπτωση σχετικά αιτήματα αυτής και, εφόσον διαπιστωθεί ανάγκη για την υποβοήθηση του έργου της, προχωρά στη διάθεση των απαιτούμενων κονδυλίων. (Ειδική πρακτική Β.1.9)

ΜΕΡΟΣ Γ -ΑΜΟΙΒΕΣ

Δεν υφίσταται επιτροπή αμοιβών, αποτελούμενη αποκλειστικά από μη εκτελεστικά μέλη, ανεξάρτητα στην πλειονότητά τους, η οποία έχει ως αντικείμενο τον καθορισμό των αμοιβών των εκτελεστικών και μη εκτελεστικών μελών του Διοικητικού Συμβουλίου και κατά συνέπεια δεν υπάρχουν ρυθμίσεις για τα καθήκοντα της εν λόγω επιτροπής, την συχνότητα συνεδριάσεών της και για άλλα θέματα που αφορούν στην λειτουργία της. Η σύσταση της εν λόγω επιτροπής, ενόψει της δομής και λειτουργίας της Εταιρείας δεν έχει αξιολογηθεί ως αναγκαία μέχρι σήμερα, καθόσον οι εν λόγω αμοιβές χορηγούνται μετά από απόφαση του Διοικητικού Συμβουλίου και έγκριση της Τακτικής Γενικής Συνέλευσης των μετόχων της Εταιρείας και σύμφωνα με την Πολιτική Αμοιβών, η οποία έχει εγκριθεί από την 06.11.2019 Τακτική Γενική Συνέλευση των μετόχων. Η Πολιτική Αμοιβών είναι αναρτημένη στον ιστότοπο της εταιρείας <http://corporate.e-jumbo.gr/>. (Ειδική πρακτική Γ.1.4, Γ.1.6, Γ.1.7, Γ.1.8, Γ.1.9).

ΜΕΡΟΣ Δ -ΣΧΕΣΕΙΣ ΜΕ ΤΟΥΣ ΜΕΤΟΧΟΥΣ

Δεν παρατηρήθηκε κάποια απόκλιση.

3) Περιγραφή των κύριων χαρακτηριστικών των συστημάτων εσωτερικού ελέγχου και διαχείρισης κινδύνων της εταιρείας σε σχέση με τη διαδικασία σύνταξης των χρηματοοικονομικών καταστάσεων.

Το Σύστημα Εσωτερικού Ελέγχου, της Εταιρείας αποτελεί το σύνολο των πολιτικών, διαδικασιών, καθηκόντων, συμπεριφορών και άλλων στοιχείων που χαρακτηρίζουν την εταιρεία, τα οποία τίθενται σε εφαρμογή από το Διοικητικό Συμβούλιο, τη Διοίκηση και το υπόλοιπο ανθρώπινο δυναμικό της εταιρείας. Το Σύστημα Εσωτερικού Ελέγχου αποτελείται από ελεγκτικούς μηχανισμούς και δικλείδες ασφαλείας (Internal Controls) που στοχεύουν στην εύρυθμη λειτουργία της Εταιρείας. Σκοπός του είναι:

Η αποτελεσματική και αποδοτική λειτουργία της Εταιρείας, έτσι ώστε να ανταποκρίνεται κατάλληλα στους κινδύνους, που σχετίζονται με την επίτευξη των επιχειρηματικών στόχων της. Η περιφρούρηση των περιουσιακών στοιχείων της εταιρείας από οποιαδήποτε μη ορθή χρήση ή από απώλεια, συμπεριλαμβανομένης της πρόληψης και αποκάλυψης πιθανής απάτης.

Η διασφάλιση της αξιοπιστίας της παρεχόμενης χρηματοοικονομικής πληροφόρησης, τόσο εντός όσο και εκτός της εταιρείας.

Η συμμόρφωση με τους ισχύοντες νόμους και κανονισμούς, συμπεριλαμβανομένων και των εσωτερικών εταιρικών πολιτικών.

Μέλημα της Εταιρείας, αποτελεί η διαρκής ανάπτυξη, βελτίωση και αναβάθμιση του Συστήματος Εσωτερικού Ελέγχου καθώς το περιβάλλον στο οποίο λειτουργεί και επεκτείνεται η Εταιρεία μεταβάλλεται συνεχώς.

Το Περιβάλλον Ελέγχου αποτελείται από την οργανωτική δομή, την εκχώρηση των εξουσιών και αρμοδιοτήτων στο Διοικητικό Συμβούλιο, την Ακεραιότητα, τις Ηθικές αξίες και τη Συμπεριφορά Διοίκησης, και τις Πολιτικές και διαδικασίες ανθρωπίνων πόρων.

Υπεύθυνοι για την εποπτεία της λειτουργίας του Συστήματος Εσωτερικού Ελέγχου είναι: η Επιτροπή Ελέγχου και η Υπηρεσία Εσωτερικού Ελέγχου. Η Επιτροπή Ελέγχου της Εταιρείας έχει συσταθεί με απόφαση του Διοικητικού Συμβουλίου, η οποία απόφαση έχει εγκριθεί από την από 03.11.2011 Γενική Συνέλευση, λειτουργεί με βάση το ν. 3016/2002 για την εταιρική διακυβέρνηση, το ν. 4449/2017, τις προβλέψεις του Κώδικα και τον γραπτό Κανονισμό Λειτουργίας της. Βασικός σκοπός της Επιτροπής Ελέγχου είναι να συνεπικουρεί το Διοικητικό Συμβούλιο στην επίβλεψη της ποιότητας, επάρκειας και αποτελεσματικότητας των συστημάτων εσωτερικού ελέγχου και διαχείρισης κινδύνων και της ποιότητας εργασιακής απόδοσης της Εταιρείας, να επισκοπεί και παρακολουθεί θέματα συναφή με την ύπαρξη και διατήρηση της αντικειμενικότητας και ανεξαρτησίας του νόμιμου ελεγκτή ή του ελεγκτικού γραφείου, να παρακολουθεί την πορεία του υποχρεωτικού ελέγχου των ατομικών και ενοποιημένων χρηματοοικονομικών καταστάσεων, να παρακολουθεί τη χρηματοοικονομική πληροφόρηση και οποιοδήποτε άλλο κατά την κρίση των μελών της σημαντικό ζήτημα. Τα βασικά καθήκοντα και οι αρμοδιότητες της Επιτροπής Ελέγχου ορίζονται στον κανονισμό λειτουργίας της που είναι αναρτημένος στον ιστότοπο <http://corporate.e-jumbo.gr/>

Η Υπηρεσία Εσωτερικού Ελέγχου λειτουργεί με τον τρόπο που ορίζεται από το ν. 3016/2002 για την εταιρική διακυβέρνηση και αναφέρεται στο Διοικητικό Συμβούλιο μέσω της Επιτροπής Ελέγχου.

Το τμήμα του εσωτερικού ελέγχου λειτουργεί σαν μια ανεξάρτητη αντικειμενική και συμβουλευτική υπηρεσία. Στις αρμοδιότητές του περιλαμβάνονται η αξιολόγηση και βελτίωση των συστημάτων διαχείρισης κινδύνων και εσωτερικού ελέγχου, καθώς επίσης η εξακρίβωση της συμμόρφωσης με τις θεσμοθετημένες πολιτικές και διαδικασίες όπως αυτές οροθετούνται στον Εσωτερικό Κανονισμό Λειτουργίας της Εταιρείας, την ισχύουσα νομοθεσία και τις κανονιστικές διατάξεις.

Όσον αφορά τις συναλλαγές μεταξύ συνδεδεμένων μερών το τμήμα εσωτερικού ελέγχου ελέγχει ότι πριν την πραγματοποίηση της συναλλαγής οποιουδήποτε ποσού, το Διοικητικό συμβούλιο έχει λάβει όλες τις απαιτούμενες πληροφορίες και ότι έχουν δοθεί οι απαραίτητες εισηγήσεις και εγκρίσεις από τα εμπλεκόμενα τμήματα.

Όσον αφορά στην έκδοση των Χρηματοοικονομικών Καταστάσεων, η Εταιρεία έχει επενδύσει στην αγορά προηγμένων μηχανογραφικών συστημάτων, που αναπτύσσει και συντηρεί με βάση τις ανάγκες της. Μέσα από σειρά δικλίδων ασφαλείας εξασφαλίζουν την ορθή απεικόνιση των οικονομικών μεγεθών για τη σύνταξη των χρηματοοικονομικών καταστάσεων (ενοποιημένων και εταιρικών). Πραγματοποιείται διασταύρωση στοιχείων και ελέγχονται τα προς απαλοιφή στοιχεία (ενδοομιλικές συναλλαγές, απαιτήσεις, υποχρεώσεις κ.λπ.) Πραγματοποιούνται εγγραφές απαλοιφών και ενοποίησης και εκδίδονται οι χρηματοοικονομικές καταστάσεις και οι πληροφοριακοί πίνακες, που περιλαμβάνονται στην Οικονομική έκθεση.

Οι χρηματοοικονομικές καταστάσεις συντάσσονται και δημοσιοποιούνται σε εξαμηνιαία και ετήσια βάση (ατομικές και ενοποιημένες) σύμφωνα με τα Διεθνή Πρότυπα Χρηματοοικονομικής Αναφοράς, όπως αυτά έχουν υιοθετηθεί από την Ευρωπαϊκή Ένωση αλλά και σύμφωνα με τους ισχύοντες νόμους και κανονισμούς. Οι Χρηματοοικονομικές καταστάσεις εγκρίνονται από το Διοικητικό Συμβούλιο πριν από τη δημοσίευσή τους.

Η Διοίκηση της Εταιρείας καθημερινά ενημερώνεται για την πορεία των πωλήσεων, κόστους /εξόδων αλλά και άλλες λεπτομέρειες οι οποίες καθορίζουν και επαναπροσδιορίζουν την στρατηγική και τους στόχους της εταιρείας, όπως αυτοί έχουν προγραμματισθεί και προϋπολογισθεί με συγκρίσιμα αντίστοιχα στοιχεία της προηγούμενης χρήσης και περιόδου.

Ο Όμιλος είναι εκτεθειμένος σε πολλαπλούς χρηματοοικονομικούς κινδύνους όπως ο κίνδυνος της αγοράς (διακυμάνσεις στις συναλλαγματικές ισοτιμίες, τα επιτόκια, οι τιμές των προμηθευτών κτλ.), πιστωτικός κίνδυνος και κίνδυνος ρευστότητας. Το πρόγραμμα διαχείρισης κινδύνων του Ομίλου στοχεύει στον περιορισμό της αρνητικής επίδρασης στα χρηματοοικονομικά αποτελέσματα του Ομίλου που προκύπτει από την αδυναμία πρόβλεψης των χρηματοοικονομικών αγορών και τη διακύμανση στις μεταβλητές του κόστους και των πωλήσεων.

Η πολιτική διαχείρισης κινδύνων εφαρμόζεται από την Διοίκηση του Ομίλου, η οποία αξιολογεί τους κινδύνους που σχετίζονται με τις δραστηριότητες και τις λειτουργίες του Ομίλου, προβαίνει σε σχεδιασμό της μεθοδολογίας και επιλογή των κατάλληλων χρηματοοικονομικών προϊόντων για την μείωση των κινδύνων. Αναλυτικά αναφερόμαστε στην ενότητα Γ' «ΔΙΑΧΕΙΡΙΣΗ ΚΙΝΔΥΝΩΝ» της

παρούσας έκθεσης.

4) Πληροφοριακά στοιχεία που απαιτούνται κατά το άρθρο 10 παράγραφος 1 στοιχεία γ), δ), στ), η) και θ) της οδηγίας 2004/25/ΕΚ του Ευρωπαϊκού Κοινοβουλίου και του Συμβουλίου της 21^{ης} Απριλίου 2004, σχετικά με τις δημόσιες προσφορές εξαγοράς, εφόσον η εταιρεία υπάγεται στην εν λόγω οδηγία.

Κατά τη διάρκεια της χρήσης δεν συνέτρεξαν περιπτώσεις εξαγοράς ή δημόσιας προσφοράς.

5) Πληροφοριακά στοιχεία για τον τρόπο λειτουργίας της γενικής συνέλευσης των μετόχων και τις βασικές εξουσίες της, καθώς και περιγραφή των δικαιωμάτων των μετόχων και του τρόπου άσκησής τους.

Οι διαδικασίες και οι κανόνες σύγκλησης, συμμετοχής και λήψης αποφάσεων από τη Γενική Συνέλευση, καθώς και οι αρμοδιότητες αυτής ρυθμίζονται αναλυτικά από τις διατάξεις του Καταστατικού της Εταιρείας και του Ν.4548/2018. Το Διοικητικό Συμβούλιο διασφαλίζει ότι η προετοιμασία και η διεξαγωγή της Γενικής Συνέλευσης των μετόχων διευκολύνουν την αποτελεσματική άσκηση των δικαιωμάτων των μετόχων, οι οποίοι μπορούν να είναι εγκαίρως πλήρως ενημερωμένοι για όλα τα θέματα που σχετίζονται με τη συμμετοχή τους στη Γενική Συνέλευση, συμπεριλαμβανομένων των θεμάτων ημερήσιας διάταξης και των δικαιωμάτων τους κατά τη Γενική Συνέλευση. Το Διοικητικό Συμβούλιο αξιοποιεί τη Γενική Συνέλευση των μετόχων για να διευκολύνει τον ουσιαστικό και ανοιχτό διάλογό τους με την Εταιρεία.

Σε συνδυασμό με τις διατάξεις του Νόμου 4548/2018, η Εταιρεία αναρτά στον διαδικτυακό της τόπο είκοσι (20) τουλάχιστον ημέρες πριν από τη Γενική Συνέλευση, τόσο στην ελληνική όσο και στην αγγλική γλώσσα, πληροφορίες σχετικά με:

- την ημερομηνία, την ώρα και τον τόπο σύγκλησης της Γενικής Συνέλευσης των μετόχων,
- τους βασικούς κανόνες και τις πρακτικές συμμετοχής, συμπεριλαμβανομένου του δικαιώματος εισαγωγής θεμάτων στην ημερήσια διάταξη και υποβολής ερωτήσεων, καθώς και των προθεσμιών εντός των οποίων τα δικαιώματα αυτά μπορούν να ασκηθούν,
- τις διαδικασίες ψηφοφορίας, τους όρους αντιπροσώπευσης μέσω πληρεξουσίου και τα χρησιμοποιούμενα έντυπα για ψηφοφορία μέσω πληρεξουσίου,
- την προτεινόμενη ημερήσια διάταξη της συνέλευσης, συμπεριλαμβανομένων σχεδίων των αποφάσεων προς συζήτηση και ψήφιση, αλλά και τυχόν συνοδευτικών εγγράφων,
- τον προτεινόμενο κατάλογο υποψήφιων μελών του Διοικητικού Συμβουλίου και τα βιογραφικά τους (εφόσον υπάρχει θέμα εκλογής μελών), και
- τον συνολικό αριθμό των μετόχων και των δικαιωμάτων ψήφου κατά την ημερομηνία της σύγκλησης.

Τουλάχιστον ο Πρόεδρος του Διοικητικού Συμβουλίου της Εταιρείας, ο Αντιπρόεδρος και ο Διευθύνων Σύμβουλος, παρίστανται στη Γενική Συνέλευση των μετόχων, προκειμένου να παράσχουν πληροφόρηση και ενημέρωση επί θεμάτων της αρμοδιότητάς τους, που τίθενται προς συζήτηση, και επί ερωτήσεων ή διευκρινίσεων που ζητούν οι μέτοχοι. Ο Πρόεδρος της Γενικής Συνέλευσης διαθέτει επαρκή χρόνο για την υποβολή ερωτήσεων από τους μετόχους και την παροχή των σχετικών απαντήσεων.

Η Εταιρεία δημοσιεύει στην ιστοσελίδα της στα Ελληνικά και στα Αγγλικά, τα αποτελέσματα της ψηφοφορίας, το αργότερο εντός πέντε (5) ημερών από την ημερομηνία της Γενικής Συνέλευσης. Για κάθε απόφαση προσδιορίζει τον αριθμό των μετοχών για τις οποίες δόθηκαν έγκυρες ψήφοι, την αναλογία του μετοχικού κεφαλαίου που εκπροσωπούν αυτές οι ψήφοι, τον συνολικό αριθμό έγκυρων ψήφων, καθώς και τον αριθμό ψήφων υπέρ και κατά κάθε απόφασης και τον αριθμό των αποχών.

Βασικές εξουσίες της Γενικής Συνέλευσης

α. Η Γενική Συνέλευση των μετόχων της Εταιρείας είναι το ανώτατο όργανό της και δικαιούται να αποφασίζει για κάθε υπόθεση που αφορά την Εταιρεία. Οι αποφάσεις της δεσμεύουν και τους μετόχους που απουσιάζουν ή που διαφώνησαν.

β. Με βάση τις διατάξεις του Ν. 4548/2018, στις οποίες θα εναρμονιστεί και το Καταστατικό της

εταιρείας, μετά την έγκριση των τροποποιήσεων αυτού από την Τακτική Γενική Συνέλευση, και ειδικότερα το άρθρο 117 αυτού, ισχύουν τα εξής:

1. Η γενική συνέλευση είναι μόνη αρμόδια να αποφασίζει για: α) Τροποποιήσεις του καταστατικού. Ως τροποποιήσεις θεωρούνται και οι αυξήσεις, τακτικές ή έκτακτες, και οι μειώσεις του κεφαλαίου. β) Εκλογή μελών του διοικητικού συμβουλίου και ελεγκτών. γ) Την έγκριση της συνολικής διαχείρισης κατά το άρθρο 108 του Ν. 4548/2018 και την απαλλαγή των ελεγκτών. δ) Έγκριση των ετήσιων και των τυχόν ενοποιημένων χρηματοοικονομικών καταστάσεων. ε) Διάθεση των ετήσιων κερδών. στ) Την έγκριση παροχής αμοιβών ή προκαταβολής αμοιβών κατά το άρθρο 109 του Ν. 4548/2018. ζ) Την έγκριση της πολιτικής αποδοχών του άρθρου 110 και της έκθεσης αποδοχών του άρθρου 112 του Ν. 4548/2018. η) Συγχώνευση, διάσπαση, μετατροπή, αναβίωση, παράταση της διάρκειας ή λύση της εταιρείας και θ) Διορισμό εκκαθαριστών.

2. Στις διατάξεις της προηγούμενης παραγράφου δεν υπάγονται: α) Αυξήσεις κεφαλαίου ή πράξεις αναπροσαρμογής του κεφαλαίου που ρητά ανατίθενται από το νόμο ή το καταστατικό στο διοικητικό συμβούλιο, καθώς και αυξήσεις που επιβάλλονται από διατάξεις άλλων νόμων. β) Η τροποποίηση ή η προσαρμογή διατάξεων του καταστατικού από το διοικητικό συμβούλιο στις περιπτώσεις που ορίζει τούτο ρητά ο νόμος. γ) Ο διορισμός με το καταστατικό του πρώτου διοικητικού συμβουλίου. δ) Η εκλογή κατά το καταστατικό, σύμφωνα με το άρθρο 82 του Ν. 4548/2018, συμβούλων σε αντικατάσταση παραιτηθέντων, αποθανόντων ή απωλεσάντων την ιδιότητά τους με οποιονδήποτε άλλο τρόπο. ε) Η συγχώνευση με απορρόφηση ανώνυμης εταιρείας από άλλη ανώνυμη εταιρεία που κατέχει το εκατό τοις εκατό (100%) των μετοχών της, η απόφαση της απορροφώσας ανώνυμης εταιρείας για τη συγχώνευση με απορρόφηση άλλης κεφαλαιουχικής εταιρείας της οποίας κατέχει το ενενήντα τοις εκατό (90%) ή περισσότερο των μετοχών ή μεριδίων της, καθώς και η απόφαση διασπώμενης ανώνυμης εταιρείας για τη διάσπασή της όταν οι επωφελούμενες εταιρείες κατέχουν τις μετοχές της στο σύνολό τους, σύμφωνα με τις οικείες διατάξεις. στ) Η δυνατότητα διανομής προσωρινών μερισμάτων κατά τις παραγράφους 1 και 2 του άρθρου 162 του Ν. 4548/2018. ζ) Η δυνατότητα διανομής κατά την παράγραφο 3 του άρθρου 162 του Ν. 4548/2018 κερδών ή προαιρετικών αποθεματικών μέσα στην τρέχουσα εταιρική χρήση με απόφαση του διοικητικού συμβουλίου, υποκείμενη σε δημοσίευση.

Δικαιώματα μετόχων και τρόποι άσκησης τους

Στη Γενική Συνέλευση της Εταιρείας δικαιούται να συμμετέχει και να ψηφίζει κάθε μέτοχος που εμφανίζεται με την ιδιότητα αυτή στα αρχεία του φορέα στον οποίο τηρούνται οι κινητές αξίες της εταιρείας. Η άσκηση των εν λόγω δικαιωμάτων δεν προϋποθέτει την δέσμευση των μετοχών του δικαιούχου ούτε την τήρηση ανάλογης διαδικασίας. Οι μέτοχοι που έχουν δικαίωμα συμμετοχής στη Γενική Συνέλευση μπορούν να αντιπροσωπευτούν σ' αυτήν από πρόσωπο που έχουν εξουσιοδοτήσει νόμιμα.

Τα δικαιώματα των μετόχων της Εταιρείας, που πηγάζουν από τη μετοχή της είναι ανάλογα με το ποσοστό του κεφαλαίου, στο οποίο αντιστοιχεί η καταβεβλημένη αξία της μετοχής. Κάθε μετοχή παρέχει όλα τα δικαιώματα που προβλέπει ο Ν. 4548/2018, όπως ισχύει, αλλά και το καταστατικό της Εταιρείας.

6) Σύνθεση και τρόπος λειτουργίας του Διοικητικού Συμβουλίου και τυχόν άλλων διοικητικών, διαχειριστικών ή εποπτικών οργάνων ή επιτροπών της εταιρείας.

Το Διοικητικό Συμβούλιο είναι το ανώτατο διοικητικό όργανο της Εταιρείας, που ασκεί τη διοίκηση, τη διαχείριση της περιουσίας της και κατά κύριο λόγο διαμορφώνει την στρατηγική και την πολιτική δράσης και ανάπτυξης της Εταιρείας.

Το Διοικητικό Συμβούλιο λαμβάνει αποφάσεις για τη διοίκηση των εταιρικών υποθέσεων και τη διαχείριση της περιουσίας και ασκεί έλεγχο σε όλες τις δραστηριότητες της Εταιρείας και ιδίως επί των μελών του και των στελεχών της Εταιρείας στα οποία κατόπιν ανάθεσης από το ίδιο το Διοικητικό Συμβούλιο έχουν ανατεθεί σχετικές εκτελεστικές και διαχειριστικές αρμοδιότητες.

Το Διοικητικό Συμβούλιο λαμβάνει αποφάσεις για ζητήματα που αφορούν τις κάθε είδους αμοιβές που καταβάλλονται στα διευθυντικά στελέχη της εταιρείας, τους εσωτερικούς ελεγκτές αυτής και

τη γενικότερη πολιτική των αμοιβών της εταιρείας αποφασίζονται από το Διοικητικό Συμβούλιο συλλογικά, πλην των περιπτώσεων για τις οποίες αποφασίζει η Τακτική Γενική Συνέλευση των μετόχων της εταιρείας.

Σύμφωνα με την παρ. 4 του άρθρου 2 του Ν. 3016/2002, το Διοικητικό Συμβούλιο συντάσσει κατ' έτος έκθεση στην οποία περιλαμβάνεται αναλυτική αναφορά στις συναλλαγές της εταιρείας με συνδεδεμένες με αυτήν επιχειρήσεις, κατά την έννοια του άρθρου 32 του Ν. 4308/2014. Η έκθεση αυτή γνωστοποιείται στην Επιτροπή Κεφαλαιαγοράς.

Το Διοικητικό Συμβούλιο συνεδριάζει τουλάχιστον μια φορά το μήνα.

Η λειτουργία αλλά και οι αρμοδιότητες του Διοικητικού Συμβουλίου περιγράφονται αναλυτικά στο ισχύον κωδικοποιημένο καταστατικό και ειδικότερα κυρίως στα ακόλουθα άρθρα αυτού:

- Σύνθεση, Θητεία (άρθρο 10 καταστατικού)
- Μέλη του Διοικητικού Συμβουλίου (άρθρο 10 Κ)
- Σύγκληση και Συγκρότηση του Διοικητικού Συμβουλίου σε Σώμα (άρθρο 11 Κ)
- Αρμοδιότητες μελών του Διοικητικού Συμβουλίου (άρθρο 11 Κ όπως έχει δημοσιευτεί στον ιστότοπο της εταιρείας)
- Εκπροσώπηση της Εταιρείας από το Διοικητικό Συμβούλιο (άρθρα 13 και 17)
- Παραίτηση, αποχώρηση και αναπλήρωση μελών του Διοικητικού Συμβουλίου (άρθρα 12 και 13 Κ)
- Απαρτία Διοικητικού Συμβουλίου και Λήψη αποφάσεων (άρθρο 14 Κ)
- Πρακτικά του Διοικητικού Συμβουλίου (άρθρο 15 Κ)
- Αρμοδιότητες του Διοικητικού Συμβουλίου (άρθρα 16 και 17)
- Αμοιβές μελών Διοικητικού Συμβουλίου (άρθρο 18 Κ)
- Απαγόρευση ανταγωνισμού (άρθρο 19 Κ)
- Ευθύνη των Συμβούλων (άρθρο 20 Κ)

καθώς επίσης και στον Εσωτερικό Κανονισμό της Εταιρείας. Το Διοικητικό Συμβούλιο υποστηρίζεται από εταιρικό Γραμματέα όπου διορίζεται και ανακαλείται με απόφαση του Διοικητικού Συμβουλίου της εταιρείας.

Το Διοικητικό Συμβούλιο και τα ανεξάρτητα μέλη του, έχουν εκλεγεί από την Ετήσια Τακτική Γενική Συνέλευση των μετόχων που συνήλθε την 06.11.2019. Η θητεία των μελών του Διοικητικού Συμβουλίου είναι διετής σύμφωνα με το καταστατικό της Εταιρείας, παρατεινόμενη μέχρι τη συνεδρίαση της Ετήσιας Τακτικής Γενικής Συνέλευσης των μετόχων. Ο καθορισμός ανεξαρτησίας υποψηφίου έγινε από το Διοικητικό Συμβούλιο πριν προταθεί η εκλογή του από την Γενική Συνέλευση των μετόχων.

Σημειώνεται ότι το Διοικητικό Συμβούλιο της εταιρείας, συγκροτήθηκε σε σώμα αυθημερόν την 06.11.2019. Κατά την 31.12.2019 το Διοικητικό Συμβούλιο της Εταιρείας αποτελούταν από τέσσερα (4) εκτελεστικά και τρία (3) μη εκτελεστικά ανεξάρτητα μέλη και η σύνθεσή του έχει ως εξής:

Α. Τέσσερα (4) Εκτελεστικά μέλη, τα οποία είναι τα εξής:

1. Απόστολος-Ευάγγελος Βακάκης του Γεωργίου, Πρόεδρος Δ.Σ, Εκτελεστικό Μέλος.
2. Ιωάννης Οικονόμου του Χρήστου, Αντιπρόεδρος, Εκτελεστικό Μέλος.
3. Κωνσταντίνα Ντεμίρη του Σταύρου, Διευθύνουσα Σύμβουλος.
4. Σοφία Βακάκη του Απόστολου Ευάγγελου, Εκτελεστικό Μέλος.

Β. Τρία (3) ανεξάρτητα μη εκτελεστικά μέλη, τα οποία είναι:

1. Νικόλαος Βελισσαρίου του Ιωάννη, Μέλος Επιτροπής Ελέγχου
2. Γεώργιος Κατσαρός του Σπυρίδωνος, Μέλος Επιτροπής Ελέγχου
3. Φώτιος Τζίγκος του Αθανασίου, Μέλος Επιτροπής Ελέγχου

Στη συνέχεια παραθέτουμε σύντομα βιογραφικά των μελών του Διοικητικού Συμβουλίου.

Απόστολος-Ευάγγελος Βακάκης- Πρόεδρος Δ.Σ.

Είναι υπεύθυνος για τη στρατηγική ανάπτυξη της Εταιρείας. Είναι επιχειρηματίας δεύτερης γενιάς με πολυετή πείρα στο χώρο. Έχει σπουδάσει διοίκηση επιχειρήσεων και χρηματοοικονομική διοικητική στο Πανεπιστήμιο Warwick (Ηνωμ. Βασιλείο).

Ιωάννης Οικονόμου- Αντιπρόεδρος Δ.Σ.

Πτυχιούχος της Νομικής Σχολής του Εθνικού και Καποδιστριακού Πανεπιστημίου Αθηνών, μέλος του Δικηγορικού Συλλόγου Αθηνών, με τριακονταετή πείρα στον κλάδο του εμπορικού δικαίου και ειδικότερα στον τομέα των ανωνύμων επιχειρήσεων και όλων των κατηγοριών υποθέσεων, που σχετίζονται με την καθημερινή λειτουργία αυτών (δίκαιο εταιρειών, χρηματιστηριακή νομοθεσία, τραπεζικό δίκαιο, ακίνητα, μισθώσεις, συμβάσεις κάθε είδους, εργατικά, διοικητικά και αγορανομικά θέματα). Από το έτος 1995 είναι ο νομικός σύμβουλος της Εταιρείας και αντιπρόεδρος του Δ.Σ. αυτής.

Κωνσταντίνα Ντεμίρη - Διευθύνουσα Σύμβουλος

Είναι υπεύθυνη λογιστηρίου στη JUMBO από το 2003. Η επαγγελματική της σταδιοδρομία συνδέεται με το λογιστικό και φορολογικό τομέα διατελώντας επί 20ετίας υπεύθυνη λογιστηρίου σε Όμιλο εταιρειών που σχετίζεται με το λιανικό εμπόριο.

Σοφία Βακάκη- Μέλος Δ.Σ.

Είναι πτυχιούχος λογιστικής και χρηματοοικονομικών στο Πανεπιστήμιο του Σαν Ντιέγκο και έλαβε MS Σπουδών Τουριστικής Βιομηχανίας στο Πανεπιστήμιο της Νέας Υόρκης. Εργάστηκε στη Grant Thornton International LTD, ενώ από το 2012 εργαζόταν στην JUMBO Α.Ε.Ε. στο τμήμα ηλεκτρονικού εμπορίου και ως Προϊσταμένη στο Τμήμα Εμπορευματοποίησης της Εταιρείας με ευθύνη όλων των καταστημάτων της μητρικής και των θυγατρικών εταιρειών στην Ελλάδα, Βουλγαρία, Ρουμανία και Κύπρο.

Νικόλαος Βελισσαρίου- Ανεξάρτητο Μη Εκτελεστικό Μέλος Δ.Σ.

Απόφοιτος του Κολλεγίου Αθηνών (1988). Πτυχιούχος BSc σε Engineering & Management από το University of Manchester και MBA από το Manchester Business School. Το 1996 ξεκίνησε την επαγγελματική του καριέρα ως επενδυτικός σύμβουλος στην Telesis ΑΧΕΠΕΥ μέχρι την εξαγορά της από της από την EFG Eurobank Ergasias, όπου διατέλεσε Senior Director και Διευθυντής του τμήματος ιδιωτών πελατών. Στη συνέχεια ήταν εκ των συνιδρυτών της VAL Advisors ΑΕΠΕΥ, εταιρίας παροχής συμβουλευτικών υπηρεσιών για διαχείριση περιουσίας. Διαθέτει επαρκή γνώση στον τομέα δραστηριότητας της εταιρείας, καθόσον έχει διατελέσει διαχειριστής λιανικών δικτύων στον όμιλο Eurobank για μία δεκαετία.

Γεώργιος Κατσαρός - Ανεξάρτητο Μη Εκτελεστικό Μέλος Δ.Σ.

Πτυχιούχος του Οικονομικού Τμήματος της Νομικής Σχολής του Πανεπιστημίου Αθηνών. Επίσης, είναι κάτοχος μεταπτυχιακού τίτλου στη Βιομηχανική Οικονομία από το Πανεπιστήμιο του Sussex (Ηνωμ. Βασιλείο) και MBA από το INSEAD (Γαλλία). Η επαγγελματική του σταδιοδρομία συνδέεται με τον τραπεζικό τομέα στην Ελλάδα και στο εξωτερικό. Από το 2003 εργάζεται ως Σύμβουλος Διοίκησης στην «Eurobank Ergasias Α.Ε.». Είναι ανεξάρτητο μη εκτελεστικό μέλος της εισηγμένης εταιρείας με την επωνυμία «Σίδμα Α.Ε.» καθώς και στην εταιρεία ΚΡΟΝΟΣ ΑΕ. Διαθέτει επαρκή γνώση στον τομέα δραστηριότητας της εταιρείας μας, κυρίως ως διατελέσας επί σειρά πολλών από το έτος 2002 και εφεξής μέλος του Διοικητικού Συμβουλίου αυτής και ως μέλος του Διοικητικού Συμβουλίου των ανωτέρω δύο εταιρειών, αλλά και λόγω της μεγάλης εμπειρίας του στον τραπεζικό τομέα.

Φώτιος Τζίγκος του Αθανασίου, Ανεξάρτητο μη Εκτελεστικό Μέλος.

Απόφοιτος του Οικονομικού Πανεπιστημίου Αθηνών (1981). Μετά από μια σταθερή καριέρα άνω των πέντε ετών ως επικεφαλής λογιστικής και φορολογικού διευθυντή πολυεθνικής εταιρείας, το 1988 υπήρξε συνιδρυτής μιας νέας ελληνικής εταιρείας με δραστηριότητα τις φορολογικές και λογιστικές υπηρεσίες (ΤΖΙΓΚΟΣ Ι ΜΠΑΝΤΡΑΣ Λογιστικές και Φοροτεχνικές Υπηρεσίες Α.Ε). Διατηρεί πρωταρχική ευθύνη για λογιστικές και φορολογικές υπηρεσίες στη λιανική, οικονομική και ναυτιλιακή βιομηχανία και ειδικεύεται στην παροχή συμβουλών τόσο σε ιδιώτες όσο και σε εταιρείες σχετικά με τη φορολογική νομοθεσία και τη συμμόρφωση. Διαθέτει επαρκή γνώση στον τομέα δραστηριότητας της εταιρείας, διότι επί σειρά ετών είναι λογιστικός και φοροτεχνικός σύμβουλος σε πολλές εμπορικές ανώνυμες εταιρείες. Επίσης διαθέτει επαρκή γνώση στην ελεγκτική, διότι έχει διατελέσει επί σειρά ετών ελεγκτής σε ανώνυμες εταιρείες, που δεν υπάγονται στο Μέρος Β άρθρο 2 υποπαράγραφος Α1 του Ν 4336/2015.

Κατά την κλειόμενη οικονομική χρήση Ιούλιος 2019 - Δεκέμβριος 2019 το Διοικητικό Συμβούλιο της Εταιρείας πραγματοποίησε σαράντα (14) συνεδριάσεις.

Στον παρακάτω πίνακα αναφέρονται τα μέλη του ΔΣ καθώς και η συχνότητα συμμετοχής κάθε μέλους στις συνεδριάσεις αυτού:

Μέλος	Συχνότητα συμμετοχής στις συνεδριάσεις
Απόστολος-Ευάγγελος Βακάκης	8
Ιωάννης Οικονόμου	14
Κωνσταντίνα Ντεμίρη	14
Σοφία Βακάκη	14
Νικόλαος Βελισσαρίου	14
Γεώργιος Κατσαρός	14
Φώτιος Τζίγκος	14

Τη λειτουργία του Διοικητικού Συμβουλίου υποστηρίζει η Επιτροπή Ελέγχου.

Η Επιτροπή Ελέγχου ορίζεται από τη Γενική Συνέλευση των μετόχων (άρθρο 44, Ν. 4449/2017). Κατά την 31.12.2019 η Επιτροπή Ελέγχου αποτελούνταν από τα τρία ανεξάρτητα μη εκτελεστικά μέλη, τα οποία πληρούν τις προϋποθέσεις που θέτουν οι διατάξεις της παραγράφου 1 του Ν.4449/2017, σύμφωνα με τα όσα αναφέρει ο Κώδικας Εταιρικής Διακυβέρνησης και η ισχύουσα νομοθεσία και συγκεκριμένα από τον κύριο Νικόλαο Βελισσαρίου (Πρόεδρος της Επιτροπής), τον κύριο Γεώργιο Κατσαρό και τον κύριο Φώτιο Τζίγκο.

Τα εκτελεστικά μέλη του Διοικητικού Συμβουλίου είναι αρμόδια και επιφορτισμένα με την ευθύνη εκτέλεσης των αποφάσεων του Δ.Σ. και τη διαρκή παρακολούθηση των εργασιών της εταιρείας. Τα μη εκτελεστικά μέλη του Δ.Σ. έχουν επιφορτιστεί με το καθήκον προώθησης του συνόλου των εργασιών της εταιρείας.

Η Επιτροπή Ελέγχου αποτελείται από μη εκτελεστικά μέλη και έχει ως αποστολή: α) την παρακολούθηση της διαδικασίας χρηματοοικονομικής πληροφόρησης, β) την παρακολούθηση της αποτελεσματικής λειτουργίας του συστήματος εσωτερικού ελέγχου και του συστήματος διαχείρισης κινδύνων καθώς και την παρακολούθηση της ορθής λειτουργίας του τμήματος των εσωτερικών ελεγκτών της εταιρείας, γ) την παρακολούθηση της πορείας του υποχρεωτικού ελέγχου των ατομικών και ενοποιημένων χρηματοοικονομικών καταστάσεων, δ) την επισκόπηση και παρακολούθηση θεμάτων συναφών με την ύπαρξη και διατήρηση της αντικειμενικότητας και ανεξαρτησίας του νόμιμου ελεγκτή ή του ελεγκτικού γραφείου, ιδιαίτερα όσον αφορά κυρίως στην παροχή στην Εταιρεία άλλων υπηρεσιών από το νόμιμο ελεγκτή ή το ελεγκτικό γραφείο ενώ είναι υπεύθυνη για τη διαδικασία επιλογής ορκωτών ελεγκτών λογιστών ή ελεγκτικών εταιρειών και προτείνει τους ορκωτούς ελεγκτές λογιστές ή τις ελεγκτικές

εταιρείες που θα διοριστούν.

Στις αρμοδιότητές της περιλαμβάνονται η εξασφάλιση της συμμόρφωσης με τους κανόνες της Εταιρικής Διακυβέρνησης, καθώς επίσης η διασφάλιση της ορθής λειτουργίας του Συστήματος Εσωτερικού Ελέγχου και η εποπτεία των εργασιών του τμήματος αυτού.

Αναλυτικά οι αρμοδιότητες της Επιτροπής ελέγχου περιγράφονται στον Κανονισμό Λειτουργίας Επιτροπής Ελέγχου.

Κατά την κλειόμενη υποδωδεκάμηνη χρήση η Επιτροπή Ελέγχου πραγματοποίησε έξι (6) συνεδριάσεις.

Στον παρακάτω πίνακα αναφέρονται τα μέλη της Επιτροπής Ελέγχου καθώς και η συχνότητα συμμετοχής κάθε μέλους στις συνεδριάσεις:

Μέλος	Συχνότητα συμμετοχής στις συνεδριάσεις
Νικόλαος Βελισσαρίου	Παρών σε όλες τις συνεδριάσεις.
Γεώργιος Κατσαρός	Παρών σε όλες τις συνεδριάσεις.
Φώτιος Τζίγκος	Παρών σε όλες τις συνεδριάσεις

Κατά την κλειόμενη χρήση η Επιτροπή Ελέγχου ασχολήθηκε με τα εξής θέματα: α) Τον προγραμματισμό των περιοχών ελέγχου του Τμήματος Εσωτερικού και τον έλεγχο των εκθέσεων και των δραστηριοτήτων του Τμήματος Εσωτερικού Ελέγχου β) Τα σημαντικότερα θέματα αναφορικά με τον έλεγχο των χρηματοοικονομικών καταστάσεων της χρήσης που έληξε την 30.6.2019, γ) τις υποχρεώσεις της Διοίκησης και των Ορκωτών Ελεγκτών, δ) τους κινδύνους, που προκύπτουν από το περιβάλλον στο οποίο δραστηριοποιείται η Εταιρεία, ε) την έννοια και το επίπεδο σημαντικότητας που θα χρησιμοποιηθεί από τους Ορκωτούς Ελεγκτές κατά τον έλεγχο των χρηματοοικονομικών καταστάσεων.

Θ. ΜΗ ΧΡΗΜΑΤΟΟΙΚΟΝΟΜΙΚΗ ΠΛΗΡΟΦΟΡΗΣΗ

Η JUMBO στη διάρκεια των 34 ετών λειτουργίας της έχει κατορθώσει να εξελιχθεί σε μία από τις μεγαλύτερες επιχειρήσεις λιανικής πώλησης με κύρια δραστηριότητα τη λιανική πώληση παιχνιδιών, βρεφικών ειδών, εποχιακών ειδών, ειδών διακόσμησης και ειδών βιβλιοχαρτοπωλείου.

Η Εταιρεία διαθέτει ένα δίκτυο 80 καταστημάτων στην Ελλάδα αλλά και στην Κύπρο, τη Βουλγαρία και τη Ρουμανία, όπου δραστηριοποιείται μέσω των θυγατρικών της. Πρόσθετα, διαθέτει το ηλεκτρονικό κατάστημα e-jumbo, μέσω του οποίου προωθείται η ευρεία γκάμα προϊόντων της, ενώ έχει συνάψει στρατηγικές συνεργασίες με καταστήματα που φέρουν το σήμα της JUMBO, σε Βόρεια Μακεδονία, Αλβανία, Κόσοβο, Σερβία, Βοσνία και Μαυροβούνιο.

Στόχος της JUMBO αποτελεί η αποτελεσματική διαχείριση του υπάρχοντος δικτύου καταστημάτων και η διεύρυνσή του σε σημεία που δεν υφίσταται ήδη παρουσία, πάντα με γνώμονα το όραμα και τις αξίες της.

Όραμα και αξίες της JUMBO

- Όραμά μας είναι η Δημοκρατία της Χαράς.

Η Εταιρεία λειτουργεί βασιζόμενη στις ακόλουθες αξίες:

1. Τήρηση νομιμότητας
2. Κοινωνική ευθύνη
3. Προστασία προσωπικών δεδομένων
4. Υπεύθυνη διαφήμιση και επικοινωνία

5. Αδιάλειπτη ενημέρωση των εργαζομένων

Επιχειρηματικό Μοντέλο

Η συνοπτική και περιεκτική αποτύπωση του επιχειρηματικού μοντέλου της JUMBO περιλαμβάνει τα ακόλουθα:

<u>Κρίσιμες συνεργασίες</u>	<u>Κύριες δραστηριότητες</u>	<u>Αξία/ χρησιμότητα</u>	<u>Σχέσεις με πελάτες</u>	<u>Τμήματα αγοράς που απευθύνεται η Εταιρεία</u>
<p>Προμηθευτές από όλο τον κόσμο.</p>	<p>Η JUMBO είναι κατ'εξοχήν εμπορική εταιρεία.</p>	<p>Η JUMBO προσφέρει ποιότητα και πραγματικές τιμές σε μια μεγάλη ποικιλία παιχνιδιών, βρεφικών ειδών, εποχικών ειδών, ειδών για το σπίτι διακόσμησης, βιβλιοχαρτοπωλείου και άλλων μικροαντικειμένων.</p>	<ul style="list-style-type: none"> ➢ Εμπορικό τμήμα ➢ Ο υπεύθυνος κάθε καταστήματος JUMBO, έχει οριστεί ως εκπρόσωπος του καταναλωτή μέσα στο κατάστημα. 	<p>Τα προϊόντα της JUMBO απευθύνονται στο ευρύ καταναλωτικό κοινό, μέσω:</p> <ul style="list-style-type: none"> ➢ καταστημάτων λιανικής πώλησης σε 11 περιφέρειες της χώρας και σε 9 χώρες του εξωτερικού. ➢ ηλεκτρονικών πωλήσεων διαδικτύου.
<p><u>Διάρθρωση κόστους</u></p> <ul style="list-style-type: none"> ➢ Κόστος αγοράς εμπορευμάτων ➢ Κόστος απόκτησης/ενοικίασης και συντήρησης μεγάλου δικτύου καταστημάτων λιανικής πώλησης ➢ Διαφήμιση 	<p><u>Διάρθρωση εσόδων</u></p> <p>Τα έσοδα της JUMBO προέρχονται κυρίως από τη λιανική πώληση των εμπορευμάτων. Η Εταιρεία εξάγει προϊόντα σε χώρες που έχει συνάψει στρατηγικές συνεργασίες με καταστήματα που φέρουν το σήμα της JUMBO. Μικρό μέρος των εσόδων της αποτελεί η χονδρική πώληση στην Ελλάδα.</p>	<p><u>Βασικές ανάγκες των πελατών που ικανοποιεί η JUMBO είναι:</u></p> <p>Η Εταιρεία αναπτύσσει τις δραστηριότητες με βάση το όραμά της να μπορεί να προσφέρει σε κάθε παιδί ή ενήλικα, πλούσιο ή φτωχό τη δυνατότητα να καλύψει τις ανάγκες του, χωρίς να χρειαστεί να ξοδέψει μία περιουσία.</p>	<p><u>Κανάλια Επικοινωνίας</u></p> <ul style="list-style-type: none"> ➢ Διαφημιστική παρουσία σε τηλεόραση ➢ Παρουσία σε μέσα κοινωνικής δικτύωσης 	

Εταιρική διακυβέρνηση

Η JUMBO έχει υιοθετήσει τις Αρχές της Εταιρικής Διακυβέρνησης, όπως αυτές οριοθετούνται από την ισχύουσα Ελληνική νομοθεσία και τις διεθνείς πρακτικές. Η Εταιρική Διακυβέρνηση ως σύνολο κανόνων, αρχών και μηχανισμών ελέγχου, βάσει των οποίων οργανώνεται και διοικείται η Εταιρεία, έχει ως στόχο τη διαφάνεια προς το επενδυτικό κοινό, καθώς επίσης και τη διασφάλιση των συμφερόντων των μετόχων της Εταιρείας και όλων όσων συνδέονται με τη λειτουργία της. Η Εταιρεία έχει υιοθετήσει τον Ελληνικό Κώδικα Εταιρικής Διακυβέρνησης, με τις αποκλίσεις όπως αιτιολογούνται στη Δήλωση Εταιρικής Διακυβέρνησης της παρούσας Οικονομικής Έκθεσης για την υποδωδεκάμηνη χρήση 01.07.2019-31.12.2019.

Το Διοικητικό Συμβούλιο είναι το ανώτατο διοικητικό όργανο της Εταιρείας, το οποίο ασκεί τη διοίκηση, τη διαχείριση της περιουσίας της και κατά κύριο λόγο διαμορφώνει τη στρατηγική και την πολιτική δράσης και ανάπτυξης της. Η λειτουργία, καθώς και οι αρμοδιότητες του Διοικητικού Συμβουλίου περιγράφονται αναλυτικά στο ισχύον κωδικοποιημένο καταστατικό, καθώς και στον Εσωτερικό Κανονισμό Λειτουργίας.

Τη λειτουργία του Διοικητικού Συμβουλίου υποστηρίζει η Επιτροπή Ελέγχου, της οποίας οι αρμοδιότητες, η σύνθεση, ο αριθμός συνεδριάσεων και το έργο της περιγράφονται αναλυτικά στη Δήλωση Εταιρικής Διακυβέρνησης.

Η JUMBO διαθέτει σύστημα εσωτερικού ελέγχου, το οποίο περιλαμβάνει το σύνολο των πολιτικών, διαδικασιών, καθηκόντων, συμπεριφορών, ελεγκτικών μηχανισμών, δικλίδων ασφαλείας και άλλων στοιχείων που αφορούν στην Εταιρεία. Η εφαρμογή τους τίθεται από το Διοικητικό Συμβούλιο και τη Διοίκηση και χαρακτηρίζουν τη συμπεριφορά ολόκληρου του Ανθρώπινου Δυναμικού. Υπεύθυνοι για την εποπτεία της λειτουργίας του Συστήματος Εσωτερικού Ελέγχου είναι: η Επιτροπή Ελέγχου και το Τμήμα Εσωτερικού Ελέγχου.

Διαχείριση κινδύνων και καταπολέμηση της διαφθοράς

Αναφορικά με τους κινδύνους, η Εταιρεία είναι εκτεθειμένη σε χρηματοοικονομικούς, όπως ο κίνδυνος αγοράς (π.χ. διακυμάνσεις στις συναλλαγματικές ισοτιμίες, επιτόκια, τιμές προμηθευτών κ.λπ.), πιστωτικός κίνδυνος και κίνδυνος ρευστότητας. Η JUMBO στηρίζεται στην πολιτική διαχείρισης κινδύνων που εφαρμόζεται από τη Διοίκηση. Συγκεκριμένα, αξιολογούνται οι κίνδυνοι που σχετίζονται με τις δραστηριότητες και τις λειτουργίες της, προτεραιοποιούνται ανάλογα με την επικινδυνότητά τους και επιλέγονται τα κατάλληλα χρηματοοικονομικά προϊόντα για τη μείωση και ελαχιστοποίησή τους.

Το Τμήμα Εσωτερικού Ελέγχου λειτουργεί σαν μια ανεξάρτητη αντικειμενική και συμβουλευτική υπηρεσία. Στις αρμοδιότητές του περιλαμβάνονται η αξιολόγηση και βελτίωση των συστημάτων διαχείρισης κινδύνων και εσωτερικού ελέγχου, καθώς επίσης η εξακρίβωση της συμμόρφωσης με τις θεσμοθετημένες πολιτικές και διαδικασίες, όπως αυτές περιγράφονται στον Εσωτερικό Κανονισμό Λειτουργίας της Εταιρείας, την ισχύουσα νομοθεσία και τις κανονιστικές διατάξεις.

Η καταπολέμηση της διαφθοράς και της δωροδοκίας αποτελεί ουσιαστικό θέμα για την Jumbo. Με βασική αρχή την ηθική σκέψη πάγια δέσμευση της Εταιρείας αποτελεί η μηδενική ανοχή στα θέματα αυτά και εφαρμόζει διαδικασίες οι οποίες διασφαλίζουν τη διαφάνεια και συμβάλλουν στην καταπολέμηση κάθε περίπτωσης διαφθοράς. Όπως αναφέρεται και στον Κώδικα Δεοντολογίας της Εταιρείας:

«Η JUMBO σε καμιά περίπτωση δεν επιτρέπει τη δωροδοκία, τις παράνομες πληρωμές και τις αθέμιτες πρακτικές. Οι εργαζόμενοι και τα μέλη του Διοικητικού Συμβουλίου κατά την άσκηση των καθηκόντων τους οφείλουν να μη δέχονται δώρα, πληρωμές ή άλλες εξυπηρετήσεις από τρίτα πρόσωπα (πελάτες, προμηθευτές, ανταγωνιστές, άλλους εργαζόμενους κ.λπ.) για να προωθήσουν ή να παρελκύσουν υποθέσεις, που ανάγονται στα καθήκοντα τους. Η έννοια του δώρου περιλαμβάνει κάθε προσφορά αντικειμένου ή υπηρεσίας με χρηματική αξία, δάνειο, έκπτωση, διασκέδαση, ταξίδι, στέγαση και διατροφή σε χαμηλή τιμή, καθώς και εκπαίδευση.»

Απόσπασμα από τον Κώδικα Δεοντολογίας

Προστασία προσωπικών δεδομένων

Η Εταιρεία τηρεί την Ευρωπαϊκή Νομοθεσία για την προστασία των προσωπικών δεδομένων των συναλλασσόμενων φυσικών προσώπων. Από την έναρξη εφαρμογής των απαιτήσεων του GDPR στην Εταιρεία έχουν υλοποιηθεί οι παρακάτω ενέργειες:

- Συνεργασία με εξωτερικό Φορέα για την υποστήριξη στη συμμόρφωση με τον Κανονισμό
- Ορισμός εξωτερικού Υπευθύνου Προστασίας Δεδομένων
- Καταγραφή των ροών προσωπικών δεδομένων σε όλες τις λειτουργίες της Εταιρείας
- Δημιουργία Αρχείου Δραστηριοτήτων Επεξεργασίας

- Καταγραφή Νομικής Βάσης
- Κατάρτιση DPIA για τις ευαίσθητες κατηγορίες Προσωπικών Δεδομένων
- Σχεδιασμός και υλοποίηση σειράς τεχνικών και διαχειριστικών μέτρων προς συμμόρφωση με τον κανονισμό
- Κατάρτιση Πολιτικής Προσωπικών Δεδομένων και ανάρτησή της στην ιστοσελίδα της Εταιρείας
- Κατάρτιση Πολιτικής Cookies
- Ενημέρωση του προσωπικού για τη χρήση ΠΔ
- Τροποποίηση του Εσωτερικού Κανονισμού Λειτουργίας και του Εσωτερικού Κανονισμού Εργασίας Προσωπικού

Συμμέτοχοι / ενδιαφερόμενα μέρη

Ως συμμετοχοί ή ενδιαφερόμενα μέρη προσδιορίζονται τα φυσικά και νομικά πρόσωπα που επηρεάζουν ή επηρεάζονται από τις αποφάσεις, τις δραστηριότητες και γενικά από την επιχειρηματική λειτουργία της JUMBO. Η επικοινωνία και συνεργασία με τους συμμετόχους έχει ιδιαίτερη σημασία για την Εταιρεία. Ειδικότερα, οι συμμετόχοι ή ενδιαφερόμενα μέρη της Jumbo είναι οι: πελάτες, εργαζόμενοι, μέτοχοι, προμηθευτές, κοινωνία, Κράτος και ρυθμιστικές αρχές, Μ.Μ.Ε. Η Jumbo επιδιώκει την ανάπτυξη αρμονικής σχέσης και συνεργασίας με τους συμμετόχους της.

Στο πλαίσιο της προσέγγισης μας στην εταιρική υπευθυνότητα και της συνεισφοράς μας στη βιώσιμη ανάπτυξη, αναγνωρίζουμε θέματα που συνδέονται με τις δραστηριότητες μας και τα οποία ενδέχεται να προκαλούν αρνητικές επιδράσεις στα ενδιαφερόμενα μέρη, στις τοπικές κοινωνίες και στο φυσικό περιβάλλον.

Λαμβάνοντας υπόψη τα παραπάνω, παρακολουθούμε τις επιδράσεις των δραστηριοτήτων μας ως προς τα παρακάτω θέματα:

I. Δραστηριοποίηση στην αγορά και προϊόντικά θέματα

Η JUMBO βρίσκεται τα τελευταία 34 χρόνια στη κορυφή της προτίμησης των καταναλωτών. Ανταγωνιστικό πλεονέκτημα της Εταιρείας, δεν αποτελεί μόνο η προσφορά μεγάλης ποικιλίας προϊόντων σε ανταγωνιστικές και προσιτές σε όλους τιμές αλλά και η ποιότητα των προσφερόμενων προϊόντων.

Η Εταιρεία διαχειρίζεται πάνω από 40.000 κωδικούς και η μέση τιμή των προϊόντων είναι € 4,99. Στόχος της είναι η κάλυψη των αναγκών των πελατών της προσφέροντας μεγάλη ποικιλία προϊόντων για όλη την οικογένεια, κάθε μέρα, σε δίκαιες τιμές.

Τα προϊόντα παραλαμβάνονται από την JUMBO απευθείας από το εξωτερικό, ως αποκλειστικός εισαγωγέας των εταιρειών παραγωγής παιχνιδιών και λοιπών ειδών, που δεν διαθέτουν αντιπροσωπεία στην Ελλάδα. Η Εταιρεία προμηθεύεται επίσης πολλά είδη και από περίπου 230 προμηθευτές οι οποίοι δραστηριοποιούνται στον Ελλαδικό χώρο, ενισχύοντας και την τοπική οικονομία. Σημειώνεται πως κανένας προμηθευτής δεν αντιπροσωπεύει ποσοστό πάνω από το 3% του συνολικού κύκλου εργασιών.

Διαχείριση και αξιολόγηση της προμηθευτικής αλυσίδας

Η Jumbo, σε συνδυασμό με τη δημιουργικότητα, εμπορεύεται προϊόντα που δίνουν αμέριστη χαρά στους καταναλωτές της και ιδιαίτερα στα παιδιά. Απαιτεί από τους προμηθευτές της να τηρούν τις αυστηρές προδιαγραφές που έχουν τεθεί στην Ευρωπαϊκή Ένωση αναφορικά με υλικά κατασκευής των προϊόντων, καθώς πρωταρχικής σημασίας για την Εταιρεία είναι η ικανοποίηση όλων των υποχρεωτικών νομοθετικών και κανονιστικών απαιτήσεων σχετικά με τα προϊόντα.

Επιπλέον, η Εταιρεία έχει επενδύσει σε μηχανογραφικό σύστημα μέσω του οποίου οι προμηθευτές οφείλουν κατά την έναρξη της συνεργασίας τους να υποβάλλουν ηλεκτρονικά όλα τα Πιστοποιητικά που προβλέπονται από την Ευρωπαϊκή Νομοθεσία.

Οι πιστοποιήσεις που ζητούνται από κάθε προμηθευτή εξαρτώνται από τη φύση του προϊόντος και τις απαιτήσεις της νομοθεσίας που ισχύει για τις χώρες της Ευρωπαϊκής Ένωσης. Προς αυτή την κατεύθυνση, η JUMBO οφείλει και παρέχει το σύνολο της πληροφορίας που απαιτείται να αναγράφεται στα προϊόντα της, ήτοι:

Είδος πληροφορίας που απαιτείται	Ναι
Προέλευση συστατικών στοιχείων του προϊόντος ή της υπηρεσίας.	✓
Περιεκτικότητα, ιδίως σε ουσίες που ενδέχεται να προκαλέσουν περιβαλλοντική ή κοινωνική επίδραση.	✓
Ασφαλής χρήση του προϊόντος ή της υπηρεσίας.	✓
Απόρριψη του προϊόντος και περιβαλλοντικές/κοινωνικές επιδράσεις.	✓

Η Εταιρεία αξιολογεί σε συνεχή βάση αντιπροσωπευτικά δείγματα όλων των προϊόντων που πρόκειται να προμηθευτεί, ενώ εξετάζει ενδελεχώς τα χαρακτηριστικά τους, έχοντας ως γνώμονα την προστασία της υγείας και ασφάλειας των χρηστών/καταναλωτών.

Η Εταιρεία αξιολογεί τους προμηθευτές της ανά τακτά χρονικά διαστήματα σε βάθος χρόνου, ενώ σε εξειδικευμένες περιπτώσεις κατά τη διάρκεια επιτόπιων επισκέψεων στις εγκαταστάσεις τους, παρατηρεί τις συνθήκες εργασίας, ώστε να πληρούνται οι προϋποθέσεις όπως έχουν οριστεί κατά την έναρξη της συνεργασίας μαζί τους.

Υπεύθυνη Επικοινωνία και προώθηση προϊόντων

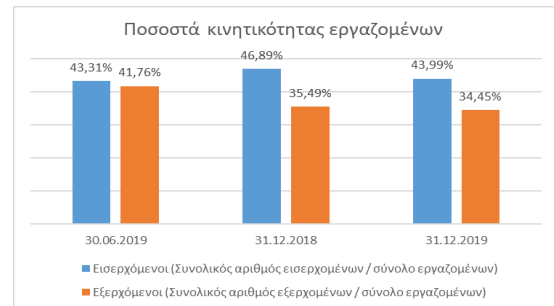
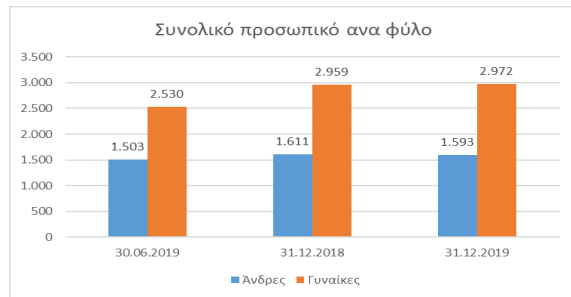
Για τη διαφήμιση και προώθηση των προϊόντων του Ομίλου, η Εταιρεία ακολουθεί τον κώδικα δεοντολογίας, μάρκετινγκ και επικοινωνίας, της ΕΔΕΕ καθώς και τις αγορανομικές διατάξεις που υποχρεούται να τηρεί λαμβάνοντας υπόψη τις τοπικές ανάγκες και ιδιαιτερότητες των καταναλωτών. Για την προβολή της η Εταιρεία συνεργάζεται με διαφημιστική εταιρεία, η οποία αναλαμβάνει τις διαφημιστικές καμπάνιες στην τηλεόραση, καθώς και την παρουσία της στα μέσα κοινωνικής δικτύωσης.

Επιπλέον, η Εταιρεία έχει θεσπίσει κανάλια γραπτής επικοινωνίας με τους πελάτες της, καθώς η λήψη σχολίων βοηθά στη βελτίωση των παρεχόμενων υπηρεσιών. Οι επιστολές παραπόνων εξετάζονται προσεκτικά από το αρμόδιο τμήμα της Εταιρείας και σε περίπτωση που κάποιο παράπονο δε μπορεί να επιλυθεί, διαχειρίζεται από πραγματογνώμονα.

Κατά τη χρήση που έληξε στις 31.12.2019 δεν υπήρξαν περιστατικά μη συμμόρφωσης με κανονισμούς και κώδικες που αφορούν την προβολή και διαφήμιση προϊόντων.

II. Ανθρώπινο Δυναμικό

Το ανθρώπινο δυναμικό της Εταιρείας, ανήλθε σε 4.565 άτομα την 31.12.2019 εκ των οποίων 3.420 μόνιμο προσωπικό και 1.145 έκτακτο προσωπικό και καλύπτεται στο σύνολό του με συμβάσεις εργασίας. Από το σύνολο των εργαζομένων, ποσοστό 65% είναι γυναίκες και 65% ανήκει στην ηλικιακή ομάδα 30 - 50 ετών.



Σχετικά με την απασχόληση, η Εταιρεία φροντίζει να παρέχει ένα σταθερό περιβάλλον που σεβεται και στηρίζει τον εργαζόμενο. Εξασφαλίζει ανταγωνιστικές παροχές για τους εργαζόμενους, χρηματοδοτεί εκπαιδευσεις επαγγελματικής πιστοποίησης, προχωρά σε έκτακτη οικονομική στήριξη ενώ παρέχει έκπτωση στους εργαζόμενους της σε όλα προϊόντα που εμπορεύεται. Για την Jumbo είναι σημαντική η αναγνώριση και επιβράβευση της προσπάθειας των εργαζομένων.

Η Εταιρεία συνεργάζεται με Πανεπιστήμια, προσφέροντας την ευκαιρία σε φοιτητές για πρακτική εργασία. Επίσης, ενημερώνεται σχετικά με τις ανάγκες της αγοράς και λαμβάνει μέρος σε προγράμματα του ΟΑΕΔ.

Οι συμβάσεις που υπογράφονται με τους εργαζόμενους είναι ατομικές και υπάγονται στο γενικότερο νομοθετικό πλαίσιο. Παρακάτω αναλυτικότερα, η κατανομή των εργαζομένων ανά τύπο απασχόλησης και σύμβασης εργασίας:

Προσωπικό ανά τύπο απασχόλησης και σύμβαση εργασίας						
	31.12.2019			30.06.2019		
	Άνδρες	Γυναίκες	Σύνολο	Άνδρες	Γυναίκες	Σύνολο
Σύμβαση εργασίας αορίστου χρόνου	1.265	2.155	3.420	1316	2.224	3.540
Σύμβαση εργασίας ορισμένου χρόνου	309	836	1.145	187	306	493
Εποχικοί εργαζόμενοι	309	836	1.145	187	306	493
Πλήρους απασχόλησης	1.162	1.237	2.399	1.179	1.204	2.383
Μερικής απασχόλησης	103	918	1.021	137	1.020	1.157

Σεβασμός των Ανθρωπίνων και Εργασιακών Δικαιωμάτων

Η JUMBO έχει αναπτύξει διαδικασίες μέσω των οποίων διασφαλίζεται ο σεβασμός στα ανθρώπινα και εργασιακά δικαιώματα, η προστασία της διαφορετικότητας και η παροχή ίσων ευκαιριών προς όλους τους εργαζόμενους. Ειδικότερα, η JUMBO είναι αντίθετη με την παιδική εργασία και καταδικάζει κάθε μορφή εξαναγκασμένης και υποχρεωτικής εργασίας. Επιδιώκει την ανάπτυξη και επιβράβευση των εργαζομένων μέσω της αξιολόγησής τους, η οποία αποτελεί έναν από τους παράγοντες που συνδέονται με την πρόσθετη χρηματική παροχή η οποία τους παρέχεται ετησίως. Παράλληλα, φροντίζει για την κατάλληλη εκπαίδευση του ανθρώπινου δυναμικού σε θέματα που άπτονται της ειδικότητας και των αρμοδιοτήτων τους, αλλά και σε θέματα υγείας και ασφάλειας.

Βασικό στοιχείο της διαχείρισης του ανθρώπινου δυναμικού της JUMBO, είναι να διατηρεί το υψηλό επίπεδο των ανθρώπων της, ανεξάρτητα από την ιεραρχική τους βαθμίδα.

«Η πολιτική της JUMBO είναι να λειτουργεί κάτω από δίκαιες και νόμιμες διαδικασίες διαχείρισης ανθρώπινου

δυναμικό, χωρίς να κάνει διάκριση ανάλογα με την ηλικία, τη φυλή, το γένος, το χρώμα, την εθνική προέλευση, τη θρησκεία, την υγεία, τις ερωτικές προτιμήσεις, τις πολιτικές ή ιδεολογικές απόψεις, ή άλλα χαρακτηριστικά των εργαζομένων, που προστατεύονται από νόμους και κανονισμούς.»

Απόσπασμα από τον Κώδικα Δεοντολογίας

Τα εργασιακά και κοινωνικά θέματα αποτελούν ζητήματα ιδιαίτερης σημασίας για την Εταιρεία, γεγονός που αντικατοπτρίζεται στον Εσωτερικό Κανονισμό Λειτουργίας της. Ειδικότερα, κατά τα προβλεπόμενα στον Κανονισμό, τα πρόσωπα που ασκούν διοικητικές και διαχειριστικές αρμοδιότητες ή εκτελούν σχετικές διοικητικές ή διαχειριστικές αποφάσεις, οφείλουν κατά την άσκηση των καθηκόντων τους να λαμβάνουν κάθε αναγκαία απόφαση και κάθε αναγκαίο μέτρο για την εξυπηρέτηση σκοπών κοινωνικής βαρύτητας, όπως:

- Προστασία βασικών ανθρωπίνων δικαιωμάτων των εργαζομένων και των συνεργατών της Εταιρείας.
- Προσέλκυση και διατήρηση εξειδικευμένου ανθρώπινου δυναμικού.
- Υγεία και ασφάλεια στην εργασία.
- Στάθμιση των συμφερόντων όλων των εμπλεκόμενων ή θιγομένων προσώπων (υπαλλήλων, συνεργατών και προμηθευτών) σε περιπτώσεις οργανωτικών ή λειτουργικών αναμορφώσεων της Εταιρείας.
- Ενεργή συμμετοχή στην αντιμετώπιση κοινωνικών προβλημάτων, με την εξυπηρέτηση κοινωνικά σημαντικών ή φιλανθρωπικών σκοπών και υποστήριξη κοινωνικά αδύναμων ομάδων.
- Πρόσθετη μέριμνα κατά τις συναλλαγές με προμηθευτές, ιδίως όταν πρόκειται για προμηθευτές των οποίων βασικό μέρος της δραστηριότητας εξαρτάται από την Εταιρεία.

Υγεία και Ασφάλεια στην Εργασία

Η JUMBO αναφορικά με τα θέματα Υγείας και Ασφάλειας στην Εργασία πληροί πλήρως τις προϋποθέσεις της κείμενης Νομοθεσίας και ειδικότερα τις διατάξεις του Νόμου 1568/85, Π.Δ. 294/1988 και το άρθρο 4 του Π.Δ.17/1996. Σε αυτό το πλαίσιο, η Εταιρεία έχει συνάψει συνεργασία με εξωτερικό συνεργάτη, ο οποίος φροντίζει για την παροχή Τεχνικού Ασφαλείας και Ιατρού Εργασίας, με αρμοδιότητες που σχετίζονται με την ύπαρξη προληπτικών μέτρων που άπτονται θεμάτων υγείας και ασφάλειας και την εκπαίδευση του ανθρώπινου δυναμικού. Παράλληλα, έχει συστήσει 5μελή Επιτροπή Υγείας και Ασφάλειας, η οποία αποτελείται από τους προαναφερθέντες αλλά και τον Υπεύθυνο προσωπικού και ένα μέλος του Δ.Σ.

Ειδικότερα, υλοποιούνται σε ετήσια βάση τα ακόλουθα:

- Ιατρική εξέταση των εργαζομένων και η οργάνωση απόρρητου ιατρικού φακέλου/ αρχείου.
- Εκπαίδευση των εργαζομένων στις πρώτες βοήθειες.
- Έλεγχος θεμάτων υγείας στους χώρους εργασίας.
- Παρακολούθηση απουσιών εργαζομένων.
- Πρόληψη επαγγελματικού κινδύνου.
- Ενημέρωση εργαζομένων για θέματα Υγείας και Ασφάλειας.
- Εκπόνηση διαδικασιών που άπτονται της Ασφάλειας στους χώρους εργασίας.
- Οργάνωση και εκπαίδευση σε περιπτώσεις εκτάκτων αναγκών.
- Ενημέρωση εργαζομένων για θέματα πρόληψης ατυχημάτων και ασφαλούς εκτέλεσης της εργασίας.
- Εκπόνηση σχεδίου ασφαλούς εκκένωσης εγκαταστάσεων.
- Μέτρα και δράσεις πυροπροστασίας.

Κατηγορίες δαπανών για την Υγεία και την Ασφάλεια (€)	31.12.2019	30.06.2019
Πυρασφάλεια (συντήρηση / αναβάθμιση εξοπλισμού πυροπροστασίας)	45.436	63.339
Ιατρική υπηρεσία και παρακολούθηση υγείας	37.275	71.463
Εκπαιδεύσεις προσωπικού σε θέματα Υγείας και Ασφάλειας	76.776	131.810
Έργα αναβάθμισης ασφάλειας	331.589	511.388
Έργα καθαριότητας χώρων	283.160	419.526
Υλικά Καθαριότητας	<u>189.754</u>	<u>344.002</u>
Σύνολο	963.990	1.541.528

Κατά την υποδωδεκάμηνη χρήση που έκλεισε στις 31.12.2019, πραγματοποιήθηκαν 3.600 ώρες εκπαίδευσης που αφορούσαν θέματα υγείας και ασφάλειας.

III. Περιβαλλοντικά θέματα

Οι περιοχές στις οποίες δραστηριοποιείται η Εταιρεία δεν υπάγονται σε κάποιο καθεστώς προστασίας αναφορικά με τη βιοποικιλότητα, όπως πλησίον περιοχών NATURA 2020 ή σε προστατευόμενες περιοχές με υδροβιότοπους, ενώ παράλληλα δεν πραγματοποιούνται αντλήσεις από επιφανειακά ύδατα (π.χ. ποτάμια, λίμνες).

Η Εταιρεία έχει αναγνωρίσει τη σημασία της προστασίας του περιβάλλοντος και προωθεί, κατά τα προβλεπόμενα και στον Εσωτερικό Κανονισμό Λειτουργίας της, «φιλικές προς το περιβάλλον πρακτικές στο πλαίσιο των δραστηριοτήτων της».

Στόχος της Εταιρείας είναι να διασφαλίσει ότι τα καταστήματα, τα γραφεία και οι αποθήκες της κατασκευάζονται και λειτουργούν με γνώμονα τη μείωση του ενεργειακού αποτυπώματος, τη μέγιστη μείωση στην κατανάλωση ενέργειας και τις ελάχιστες δυνατές περιβαλλοντικές επιπτώσεις λαμβάνοντας υπόψη την άνεση, τη λειτουργικότητα και την ασφάλεια. Στην κατεύθυνση αυτή έχει πραγματοποιηθεί η αντικατάσταση συστημάτων πληροφορικής με αντίστοιχα νέας τεχνολογίας με χαμηλή ενεργειακή κατανάλωση, η αντικατάσταση παλαιότερων μηχανημάτων κλιματισμού με σύγχρονα, έχουν αντικατασταθεί οι παλαιότεροι λαμπτήρες φωτισμού με led, έχουν ληφθεί μέτρα ώστε στους χώρους των αποθηκών υπάρχει φυσικός φωτισμός και επί πλέον τα φώτα ανάβουν μόνον όταν υπάρχει ανθρώπινη παρουσία. Επιπλέον, τα κτίρια είναι κατάλληλα θερμομονωμένα, ενώ όλα τα χαρτοκιβώτια παραλαβής των εμπορευμάτων ανακυκλώνονται. Ταυτόχρονα τα νέα κτίρια σχεδιάζονται ώστε να επιτυγχάνεται αύξηση της ενεργειακής απόδοσης των εγκαταστάσεων κλιματισμού, μείωση της κατανάλωσης του νερού και ελαχιστοποίηση σε εκπομπές άνθρακα. Επίσης, προβλέπεται η εγκατάσταση ηλιακών panel για την αξιοποίηση της ηλιακής ενέργειας.

Επιπλέον της προσπάθειας μείωσης της κατανάλωσης ενέργειας και νερού, στόχος της Εταιρείας είναι η ευαισθητοποίηση και η διεύρυνση της βάσης γνώσεων των εργαζομένων, των εργολάβων αλλά και των προμηθευτών της, καθώς και η ενθάρρυνσή τους να αναπτύξουν δράσεις εξοικονόμησης ενέργειας και φυσικών πόρων.

	01.07.2019-31.12.2019	01.07.2018-30.06.2019
Κατανάλωση ηλεκτρικής ενέργειας (MWh)	25.657	56.869
Κατανάλωση νερού (m ³)	5.435	11.376

Η JUMBO συμμετέχει στα Συλλογικά Συστήματα Εναλλακτικής Διαχείρισης (ΣΣΕΔ) Αποβλήτων Συσκευασιών, Μπαταριών και Ηλεκτρικών Συσκευών από την πρώτη ημέρα έναρξης των υποχρεώσεων της. Πέραν της συμμετοχής και καταβολής των ανάλογων εισφορών, η Εταιρεία συνεργάζεται ενεργά στη συλλογή ανακυκλωμένων υλικών. Για το σκοπό αυτό, έχουν τοποθετηθεί στα καταστήματα κάδοι των αντίστοιχων συστημάτων, προκειμένου να διευκολύνεται ο καταναλωτής στην απόθεση των προς ανακύκλωση υλικών. Συγκεκριμένα, το ΣΣΕΔ μικρών μπαταριών ΑΦΗΣ έχει τοποθετήσει σε όλα τα καταστήματα JUMBO τους αντίστοιχους κάδους, ενώ το ΣΣΕΔ Ανακύκλωση Συσκευών έχει τοποθετήσει κάδους ανακύκλωσης μικρών ηλεκτρικών συσκευών στα περισσότερα εξ αυτών.

Πρόσθετα, η Εταιρεία συνεργάζεται συστηματικά με αδειοδοτημένες εταιρείες ανακύκλωσης χαρτιού, προκειμένου να συλλέγονται και να δεματοποιούνται τα υλικά συσκευασίας στα επιμέρους καταστήματα, διευκολύνοντας έτσι τη διαδικασία ανακύκλωσης. Με στόχο την ενίσχυση της διαδικασίας, η Εταιρεία έχει επενδύσει σε σταθερή και κινητή υποδομή.

ΣΗΜΕΙΩΣΗ:

Οι μη χρηματοοικονομικοί δείκτες που περιλαμβάνονται στην παρούσα έκθεση Μη Χρηματοοικονομικής Πληροφόρησης, είναι σε συμφωνία με τις κατευθυντήριες οδηγίες του διεθνούς προτύπου GRI Standards για την έκδοση Απολογισμών Εταιρικής Κοινωνικής Ευθύνης του οργανισμού Global Reporting Initiative. Η επιλογή των δεικτών αυτών έγινε με κριτήριο τη συνάφειά τους με τις δραστηριότητες της Εταιρείας. Αναλυτικά στοιχεία για τα θέματα εταιρικής κοινωνικής ευθύνης, τις δράσεις και ενέργειες της Εταιρείας, θα παρουσιαστούν στον Απολογισμό Εταιρικής Κοινωνικής Ευθύνης 01.07.2019-31.12.2019 (δημοσίευση Σεπτέμβριος 2020).

Η. ΠΡΟΣΘΕΤΕΣ ΑΝΑΛΥΤΙΚΕΣ ΠΛΗΡΟΦΟΡΙΕΣ

(ΠΑΡ. 7& 8 ΑΡΘΡ.4 ΤΟΥ Ν.3556/2007)

Α) Διάρθρωση μετοχικού κεφαλαίου

Το μετοχικό κεφάλαιο της Εταιρείας την 31.12.2019 ανερχόταν στο ποσό των ευρώ εκατό δέκα εννιά εκατομμυρίων επτακοσίων τριάντα δύο χιλιάδων πεντακοσίων ογδόντα επτά και 0,92 (€ 119.732.587,92), διαφερόμενο σε εκατό τριάντα έξι εκατομμύρια πενήντα εννιά χιλιάδες επτακόσιες πενήντα εννιά (136.059.759) κοινές ονομαστικές μετοχές, ονομαστικής αξίας € 0,88 εκάστης, χωρίς να υπάρξει μεταβολή από την 30.06.2019.

Οι μετοχές της Εταιρείας είναι εισηγμένες προς διαπραγμάτευση στην Αγορά Αξιών του Χρηματιστηρίου Αθηνών.

Τα δικαιώματα των μετόχων της Εταιρείας που πηγάζουν από τη μετοχή της είναι ανάλογα με το ποσοστό του κεφαλαίου, στο οποίο αντιστοιχεί η καταβεβλημένη αξία της μετοχής. Όλες οι μετοχές έχουν ακριβώς τα ίδια δικαιώματα και υποχρεώσεις και κάθε μετοχή ενσωματώνει όλα τα δικαιώματα και τις υποχρεώσεις που προβλέπει ο Νόμος και το Καταστατικό της Εταιρείας. Ειδικότερα:

- Το δικαίωμα συμμετοχής και ψήφου στη Γενική Συνέλευση της Εταιρείας.
- Το δικαίωμα λήψης μερίσματος επί των κερδών της εταιρείας. Ποσό, το οποίο ανέρχεται σε ποσοστό τουλάχιστον 35% επί των ετησίων καθαρών κερδών μετά από αφαίρεση του τακτικού αποθεματικού, διανέμεται ως πρώτο μέρισμα, ενώ η χορήγηση πρόσθετου μερίσματος αποφασίζεται από τη Γενική Συνέλευση. Μέρισμα δικαιούται κάθε μέτοχος, ο οποίος αναφέρεται στο τηρούμενο από την Εταιρεία μητρώο μετόχων κατά την ημερομηνία προσδιορισμού δικαιούχων μερίσματος. Ο τρόπος, ο χρόνος και ο τόπος καταβολής ανακοινώνεται από την Εταιρεία δια των μέσων ενημέρωσης που προβλέπονται στο ν. 3556/2007 και στις οικείες αποφάσεις της Επιτροπής Κεφαλαιαγοράς και του Χρηματιστηρίου Αθηνών. Το δικαίωμα εισπραχίας του μερίσματος παραγράφεται και το αντίστοιχο ποσό περιέρχεται στο Δημόσιο μετά την παρέλευση πέντε (5) ετών από το τέλος του έτους, κατά το οποίο η Γενική Συνέλευση ενέκρινε τη διανομή του.
- Το δικαίωμα συμμετοχής επί του προϊόντος της εκκαθάρισης ή ανάληψης της εισφοράς κατά την εκκαθάριση ή αντιστοιχία της απόσβεσης κεφαλαίου που αντιστοιχεί στη μετοχή, εφόσον αυτό

αποφασισθεί από τη Γενική Συνέλευση.

- Το δικαίωμα προτίμησης σε κάθε αύξηση του μετοχικού κεφαλαίου της Εταιρείας με μετρητά και την ανάληψη νέων μετοχών.
- Το δικαίωμα λήψης αντιγράφου των χρηματοοικονομικών καταστάσεων και των εκθέσεων των ορκωτών ελεγκτών και του Διοικητικού Συμβουλίου της Εταιρείας.
- Το δικαίωμα συμμετοχής στη Γενική Συνέλευση, το οποίο εξειδικεύεται στα εξής επιμέρους δικαιώματα: νομιμοποίησης, παρουσίας, συμμετοχής στις συζητήσεις, υποβολής προτάσεων σε θέματα της ημερήσιας διάταξης, καταχώρησης των απόψεων στα πρακτικά και ψήφου.
- Η Γενική Συνέλευση των μετόχων της Εταιρείας διατηρεί όλα τα δικαιώματά της κατά τη διάρκεια της εκκαθάρισης (σύμφωνα με την παράγραφο 6 του άρθρου 38 του καταστατικού της).

Η ευθύνη των μετόχων της Εταιρείας περιορίζεται στην ονομαστική αξία των μετοχών που κατέχουν.

Β) Περιορισμοί στη μεταβίβαση των μετοχών της Εταιρείας

Η μεταβίβαση των μετοχών της Εταιρείας γίνεται, όπως ορίζει ο Νόμος και δεν υφίστανται εκ του καταστατικού της περιορισμοί στη μεταβίβασή τους.

Δεν υπήρξε οποιαδήποτε μεταβολή κατά την διάρκεια της χρήσης.

Γ) Σημαντικές άμεσες ή έμμεσες συμμετοχές κατά την έννοια των άρθρων 9 έως 11 του ν. 3556/2007

Οι μέτοχοι (φυσικά ή νομικά πρόσωπα) που κατέχουν, άμεσα ή έμμεσα, την 31.12.2019, ποσοστό μεγαλύτερο από 5% του συνολικού αριθμού των μετοχών της Εταιρείας παρατίθενται στον κάτωθι πίνακα.

ΕΠΩΝΥΜΙΑ	ΠΟΣΟΣΤΟ 31/12/2019
TANOCERIAN MARITIME S.A.	23,22%
FIDELITY PURITAN TRUST: FIDELITY LOW-PRICED STOCK FUND	7,25%

Υπενθυμίζεται ότι η "FMR LLC", με επιστολή της στις 19/12/2012, γνωστοποίησε εξ ονόματος της ίδιας και των διαφόρων "αμοιβαίων κεφαλαίων" και άλλων λογαριασμών επενδύσεων που διαχειρίζεται η ίδια και οι αντίστοιχες θυγατρικές της, ότι ο συνολικός αριθμός δικαιωμάτων ψήφου της Jumbo που κατείχε έμμεσα η "FMR LLC" κατά την 17/12/2012 ήταν 17.130.105 ή ποσοστό 13,18%. Ο αριθμός δικαιωμάτων ψήφου πριν την κρίσιμη συναλλαγή ήταν 17.005.414 ή ποσοστό 13,08%. Στην γνωστοποίηση αναφέρεται ειδικότερα ότι το ποσό των δικαιωμάτων ψήφου μίας εκ των ελεγχόμενων εταιρειών και συγκεκριμένα της "Fidelity Management & Research Company" είναι 14.353.895 ή ποσοστό 11,04% και συνοπολογίζεται στο ποσό που κατέχει η "FMR LLC".

Επιπλέον, η Capital Group Companies, Inc («CGC»), με την από 10.02.2016 επιστολή της γνωστοποίησε ότι το έμμεσο ποσοστό συμμετοχής της στο μετοχικό κεφάλαιο της εταιρείας ανήλθε του ορίου του 5% από την 9η Φεβρουαρίου 2016. Σύμφωνα με την ανωτέρω γνωστοποίηση στις 9 Φεβρουαρίου 2016 το ποσοστό της μετόχου "Capital Group Companies, Inc" μεταβλήθηκε από έμμεση κατοχή 6.647.964 δικαιωμάτων ψήφου ή ποσοστού 4,8861% της εταιρείας σε έμμεση κατοχή 6.872.964 δικαιωμάτων ψήφου ή ποσοστού 5,0514% της εταιρείας.

Η Capital Group Companies, Inc ("CGC") είναι η μητρική εταιρεία της Capital Research and Management Company ("CRMC"). Η "CRMC" είναι μια εταιρία διαχείρισης επενδύσεων με έδρα τις ΗΠΑ, που διαχειρίζεται τα αμοιβαία κεφάλαια American Funds. Η CRMC διαχειρίζεται τα περιουσιακά στοιχεία για διάφορες εταιρείες επενδύσεων μέσω τριών τμημάτων, την Capital Research Global Investors, την Capital International Investors και την Capital Investors World. Η CRMC είναι επίσης η μητρική εταιρεία της Capital Group International, Inc, η οποία με τη σειρά της είναι η μητρική εταιρεία των πέντε εταιρειών διαχείρισης επενδύσεων (εταιρείες διαχείρισης CGII): Capital Guardian Trust Company, Capital International, Inc, Capital International Limited, Capital International Sarl και Capital

International K.K. Οι εταιρείες διαχείρισης CGII λειτουργούν κυρίως ως διαχειριστές επενδύσεων σε θεσμικούς πελάτες. Σύμφωνα με την γνωστοποίηση ούτε η Capital Group Companies ούτε οποιαδήποτε από τις θυγατρικές της κατέχουν μετοχές της εταιρείας JUMBO για δικό τους λογαριασμό. Αντίθετα, οι μετοχές, που αναφέρονται στη γνωστοποίηση ανήκουν σε λογαριασμούς υπό τη διακριτική επενδυτική διαχείριση μίας ή περισσότερων από τις εταιρείες διαχείρισης επενδύσεων, που περιγράφηκαν παραπάνω.

Σημειώνεται ότι η εταιρεία "FMR LLC", με την από 6.1.2020 γνωστοποίησή της, ενημέρωσε την Εταιρεία ότι από την 1.1.2020, η "Fidelity Management & Research Company" άλλαξε την επωνυμία της σε «Fidelity Management & Research Company LLC», οι δε εταιρείες FMR Co. Inc, FIMM και SelectCo έχουν επίσης συγχωνευθεί με την "Fidelity Management & Research Company LLC". Κατ' ακολουθίαν των ανωτέρω, ο συνολικός αριθμός δικαιωμάτων ψήφου της JUMBO ΑΕΕ, που κατείχε έμμεσα η "FMR LLC", κατά την 01.01.2020, ήταν 15.778.004 ή ποσοστό 11,60%, ενώ το ποσοστό αυτής κατά την προηγούμενη γνωστοποίηση ήταν 13,18%. Στην εν λόγω γνωστοποίηση αναφέρεται ειδικότερα ότι το ποσοστό των δικαιωμάτων ψήφου μίας εκ των ελεγχόμενων εταιρειών και συγκεκριμένα της "Fidelity Management & Research Company LLC " ανέρχεται σε 11,58% και συνυπολογίζεται στο ποσό που κατέχει η " FMR LLC ".

Δ) Μετοχές παρέχουσες ειδικά δικαιώματα ελέγχου και περιγραφή αυτών

Δεν υφίστανται μετοχές της Εταιρείας που παρέχουν στους κατόχους τους ειδικά δικαιώματα ελέγχου.

Δεν υπήρξε μεταβολή κατά την διάρκεια της χρήσης.

Ε) Περιορισμοί στο δικαίωμα ψήφου

Δεν προβλέπονται στο καταστατικό της Εταιρείας περιορισμοί του δικαιώματος ψήφου που απορρέουν από τις μετοχές της.

Δεν υπήρξε μεταβολή κατά την διάρκεια της χρήσης.

ΣΤ) Συμφωνίες μετόχων γνωστές στην Εταιρεία, που συνεπάγονται περιορισμούς στη μεταβίβαση μετοχών ή στην άσκηση δικαιωμάτων ψήφου

Δεν είναι γνωστή στην Εταιρεία η ύπαρξη συμφωνιών μεταξύ των μετόχων της, οι οποίες συνεπάγονται περιορισμούς στη μεταβίβαση των μετοχών της ή στην άσκηση των δικαιωμάτων ψήφου που απορρέουν από τις μετοχές της.

Δεν υπήρξε μεταβολή κατά την διάρκεια της χρήσης.

Ζ) Κανόνες διορισμού και αντικατάστασης μελών Δ.Σ. και τροποποίησης καταστατικού

Οι κανόνες που προβλέπει το καταστατικό της Εταιρείας για το διορισμό και την αντικατάσταση των μελών του Διοικητικού Συμβουλίου της και για την τροποποίηση των διατάξεών του δεν διαφοροποιούνται από τα προβλεπόμενα στον Ν. 4548/2018.

Η) Αρμοδιότητα του Δ.Σ. ή ορισμένων μελών του για την έκδοση νέων ή για την αγορά ιδίων μετοχών

1) Σύμφωνα με τις διατάξεις του άρθρου 24 του ν. 4548/2018 και σε συνδυασμό με τις διατάξεις του άρθρου 5Γ του καταστατικού της, το Διοικητικό Συμβούλιο της Εταιρείας, με απόφασή του που λαμβάνεται με πλειοψηφία τουλάχιστον των δύο τρίτων (2/3) του συνόλου των μελών του, έχει το δικαίωμα, κατόπιν σχετικής απόφασης της Γενικής Συνέλευσης που υπόκειται στις διατυπώσεις δημοσιότητας του άρθρου 13 του ν. 4548/2018, για χρονικό διάστημα που δεν υπερβαίνει την πενταετία, να αυξάνει το μετοχικό κεφάλαιο της Εταιρείας μερικά ή ολικά με την έκδοση νέων μετοχών. Στην περίπτωση αυτή, σύμφωνα με το άρθρο 5Γ του καταστατικού της Εταιρείας, το μετοχικό κεφάλαιο μπορεί να αυξάνεται μέχρι το τριπλάσιο του κεφαλαίου, που υπάρχει κατά την ημερομηνία, που χορηγήθηκε στο Διοικητικό Συμβούλιο η εν λόγω εξουσία από τη Γενική Συνέλευση. Η ως άνω εξουσία του Διοικητικού Συμβουλίου μπορεί να ανανεώνεται με απόφαση της Γενικής Συνέλευσης για χρονικό διάστημα που δεν υπερβαίνει την πενταετία για κάθε χορηγούμενη ανανέωση.

Δεν έχει ληφθεί τέτοια απόφαση της Γενικής Συνέλευσης των μετόχων.

2) Σύμφωνα με τις διατάξεις του άρθρου 113 του ν. 4548/2018 και του άρθρου 5Z του Καταστατικού της εταιρείας, με απόφαση της Γενικής Συνέλευσης, που λαμβάνεται με αυξημένη απαρτία και πλειοψηφία, μπορεί να θεσπισθεί πρόγραμμα διάθεσης μετοχών στα μέλη του Διοικητικού Συμβουλίου και το προσωπικό της εταιρείας καθώς και των συνδεδεμένων με αυτή εταιρειών κατά την έννοια του άρθρου 32 του ν. 4308/2014, με τη μορφή δικαιώματος προαίρεσης (option) απόκτησης μετοχών, κατά τους ειδικότερους όρους της απόφασης αυτής, περιληψη της οποίας υποβάλλεται στις διατυπώσεις δημοσιότητας. Ως δικαιούχοι μπορούν να ορισθούν και πρόσωπα που παρέχουν στην εταιρεία υπηρεσίες σε σταθερή βάση. Η συνολική ονομαστική αξία των μετοχών, που διατίθενται σύμφωνα με τα προηγούμενα δεν επιτρέπεται να υπερβαίνει, συνολικά, το ένα δέκατο (1/10) του κεφαλαίου, που είναι καταβεβλημένο κατά την ημερομηνία της απόφασης της Γενικής Συνέλευσης. Η απόφαση της Γενικής Συνέλευσης προβλέπει αν για την ικανοποίηση του δικαιώματος προαίρεσης η εταιρεία θα προβεί σε αύξηση του μετοχικού της κεφαλαίου ή αν θα χρησιμοποιήσει μετοχές που αποκτά ή έχει αποκτήσει, σύμφωνα, με το άρθρο 49 του Ν. 4548/2018. Η απόφαση της Γενικής Συνέλευσης πρέπει να ορίζει τον ανώτατο αριθμό μετοχών που μπορεί να αποκτηθούν ή να εκδοθούν, αν οι δικαιούχοι ασκήσουν το παραπάνω δικαίωμα, την τιμή διάθεσης ή τη μέθοδο προσδιορισμού, της, τους όρους διάθεσης των μετοχών στους δικαιούχους, τους δικαιούχους ή τις κατηγορίες αυτών, με την επιφύλαξη της παρ. 2 του άρθρου 35 του 4548/2018, τη διάρκεια του προγράμματος καθώς και κάθε άλλο συναφή όρο. Με την ίδια απόφαση της Γενικής Συνέλευσης μπορεί να ανατίθεται στο Διοικητικό Συμβούλιο ο καθορισμός των δικαιούχων ή των κατηγοριών αυτών, ο τρόπος άσκησης του δικαιώματος και οποιοσδήποτε άλλος όρος του προγράμματος διάθεσης.

Δεν έχει ληφθεί τέτοια απόφαση της Γενικής Συνέλευσης των μετόχων.

3) Σύμφωνα με τις διατάξεις του άρθρου 49 του ν. 4548/2018, οι εισηγμένες στο Χρηματιστήριο Αθηνών εταιρείες μπορούν, με απόφαση της Γενικής Συνέλευσης των μετόχων τους, να αποκτούν ίδιες μετοχές μέσω του Χρηματιστηρίου Αθηνών μέχρι ποσοστού 10% του συνόλου των μετοχών τους, για τους αναφερόμενους σκοπούς και με τους ειδικότερους όρους και διαδικασίες του άρθρου 49 του ν. 4548/2018.

Η Γενική Συνέλευση της Εταιρείας που πραγματοποιήθηκε στις 03.11.2011 αποφάσισε την απόκτηση από την Εταιρεία ιδίων μετοχών σύμφωνα με τις ισχύουσες κατά το χρόνο λήψεως και υλοποίησης της σχετικής διάταξης του άρθρου 16 του τότε ισχύοντος Κ.Ν. 2190/1920, ως ισχυε. Η απόφαση αυτή δεν έχει ενεργοποιηθεί.

Θ) Σημαντικές συμφωνίες που τίθενται σε ισχύ, τροποποιούνται ή λήγουν σε περίπτωση αλλαγής ελέγχου κατόπιν δημόσιας πρότασης και τα αποτελέσματα των συμφωνιών αυτών

Δεν υφίστανται συμφωνίες, οι οποίες τίθενται σε ισχύ, τροποποιούνται ή λήγουν σε περίπτωση αλλαγής στον έλεγχο της Εταιρείας κατόπιν δημόσιας πρότασης, πλην των κατωτέρω:

Με βάση τους όρους του από 06.08.2018 Κοινού Ομολογιακού Δανείου ποσού ευρώ 200.000.000, υφίσταται δικαίωμα καταγγελίας των ομολογιούχων δανειστριών Τραπεζών «εάν ο κ. Απόστολος-Ευάγγελος Βακάκης, ή και η κα Σοφία Βακάκη του Απόστολου Ευάγγελου, παύσουν να ασκούν, είτε από κοινού είτε μεμονωμένα, την ουσιαστική διοίκηση και έλεγχο του Εκδότη, ιδίως εάν παύσουν να έχουν και να ασκούν το δικαίωμα να εκλέγουν ή να διορίζουν στη Γενική Συνέλευση των μετόχων του Εκδότη την πλειοψηφία των μελών του Διοικητικού Συμβουλίου του Εκδότη».

Με την από 8.7.2011 μη ακυρώσιμη σύμβαση μίσθωσης, όπως τροποποιήθηκε την 6.7.2012, η οποία αφορά σε ενοίκιαση ακίνητης περιουσίας από την Βουλγαρική θυγατρική εταιρεία «JUMBO ECB Ltd», προβλέπεται ότι η μίσθωση λήγει αρχικώς στις 28 Μαΐου 2023, ενώ η μισθώτρια έχει αναλάβει την υποχρέωση παράτασης της αρχικής διάρκειας της μίσθωσης για δώδεκα (12) επιπλέον έτη, ήτοι έως τις 28 Μαΐου 2035. Η εκ τρίτου συμβαλλόμενη Κυπριακή θυγατρική εταιρεία του Ομίλου JUMBO TRADING Ltd έχει παράσχει εγγύηση για την πιστή τήρηση των υποχρεώσεων της μισθώτριας JUMBO ECB Ltd, που απορρέουν από τη εν λόγω μισθωτική σύμβαση.

Ειδικότερα, οι ενδεχόμενες υποχρεώσεις, που αναλαμβάνει η JUMBO TRADING Ltd ως εγγυήτρια και συνοφειλέτρια στα πλαίσια της σύμβασης αυτής έναντι των υποχρεώσεων της μισθώτριας JUMBO ECB Ltd, περιλαμβάνουν στις 31 Δεκεμβρίου 2019:

1. Εγγυήσεις συνολικής αξίας μέχρι του ποσού των € 2.700.000 συν ΦΠΑ προς ασφάλεια της πληρωμής των υπολειπόμενων εκάστοτε οφειλόμενων τρεχόντων ενοικίων της μίσθωσης έως την ημερομηνία

αρχικής λήξης της σύμβασης (ήτοι έως την 28 Μαΐου 2023), για την περίπτωση κατά την οποία η μισθώτρια JUMBO ECB Ltd δεν καταβάλλει αυτά.

2. Εγγύηση συνολικής αξίας € 10.125.000, προ του αναλογούντος ΦΠΑ, σε περίπτωση που το έτος 2023 η JUMBO ECB Ltd δεν παρατείνει την σύμβαση μίσθωσης, οπότε η τελευταία έχει τη συμβατική υποχρέωση να αγοράσει το μίσθιο ακίνητο και την ιδιοκτησία στην οποία είναι κατασκευασμένο έναντι συμφωνημένου τιμήματος ποσού € 13.500.000, προ του αναλογούντος ΦΠΑ, καταβλητέου είτε τοις ολοκλήρου μετρητοίς, είτε ως εξής: α) ποσό ευρώ 3.375.000, προ ΦΠΑ, κατά την υπογραφή του συμβολαίου αγοραπωλησίας το έτος 2023 και β) το υπόλοιπο ποσό των € 10.125.000, σε τρεις ισόποσες ετήσιες δόσεις ποσού € 3.375.000 η κάθε μια, καταβλητέες την 30η Ιουνίου των ετών 2024, 2025 και 2026. Η JUMBO TRADING Ltd αναλαμβάνει την πληρωμή των δόσεων του πιστωμένου τιμήματος ποσού € 10.125.000, σε περίπτωση που η JUMBO ECB Ltd δεν μπορέσει να καλύψει αυτές.

3. Εγγυήσεις συνολικής αξίας μέχρι του ποσού των € 7.200.000 συν ΦΠΑ, στην περίπτωση κατά την οποία το έτος 2023 η JUMBO ECB Ltd προβεί στην ανανέωση της μισθωτικής σύμβασης μέχρι την 28 Μαΐου 2035, προς ασφάλεια της πληρωμής των εκάστοτε οφειλόμενων μισθωμάτων μέχρι τη νέα λήξη της σύμβασης, εφόσον η μισθώτρια JUMBO ECB Ltd δεν καταβάλλει αυτά.

4. Εγγύηση συνολικής αξίας € 10.125.000, προ του αναλογούντος ΦΠΑ, σε περίπτωση που καθ' όλη τη συμβατική, αρχική ή κατά παράταση, διάρκεια της μίσθωσης, ο κ. Απόστολος Βακάκης παύσει να είναι εκτελεστικό μέλος του ΔΣ της μητρικής εταιρείας JUMBO Α.Ε., οπότε η μισθώτρια JUMBO ECB Ltd είναι υποχρεωμένη να αγοράσει το μισθωμένο κατάστημα και την ιδιοκτησία επί της οποίας είναι κατασκευασμένο έναντι συμφωνημένου τιμήματος ποσού € 13.500.000, προ του αναλογούντος ΦΠΑ, καταβλητέου είτε ολοκλήρου τοις μετρητοίς, είτε ως εξής: α) ποσό € 3.375.000, προ ΦΠΑ, κατά την υπογραφή του συμβολαίου αγοραπωλησίας και β) το υπόλοιπο ποσό των € 10.125.000, σε τρεις ισόποσες ετήσιες δόσεις ποσού € 3.375.000 η κάθε μια, καταβλητέες την 30η Ιουνίου των επομένων της αγοραπωλησίας ετών. Η JUMBO TRADING Ltd αναλαμβάνει την πληρωμή των δόσεων του πιστωμένου τιμήματος ποσού € 10.125.000, σε περίπτωση που η JUMBO ECB Ltd δεν μπορέσει να καλύψει αυτές.

Ι) Συμφωνίες με μέλη του Διοικητικού Συμβουλίου ή ανώτερα διευθυντικά στελέχη της Εταιρείας περι αποζημίωσης σε περίπτωση λύσης ή λήξης για οποιοδήποτε λόγο

Δεν υπάρχουν ειδικές συμφωνίες της Εταιρείας με μέλη του Διοικητικού Συμβουλίου της ή με το προσωπικό της, οι οποίες να προβλέπουν την καταβολή αποζημίωσης ειδικά σε περίπτωση παραίτησης ή απόλυσης χωρίς βάσιμο λόγο ή τερματισμού της θητείας ή της απασχόλησής τους εξαιτίας δημόσιας πρότασης.

Δεν υπήρξε μεταβολή κατά την διάρκεια της χρήσης.

Οι σχηματισμένες προβλέψεις για αποζημιώσεις λόγω εξόδου από την υπηρεσία μελών του Δ.Σ, συνεπεία και της εφαρμογής των διατάξεων του Ν.3371/2005, ανήλθαν την 31.12.2019 στο ποσό των 97.004 ευρώ.

I. ΣΗΜΑΝΤΙΚΑ ΓΕΓΟΝΟΤΑ ΜΕΤΑ ΤΗΝ ΛΗΞΗ ΤΗΣ ΧΡΗΣΗΣ

Με την από 19 Δεκεμβρίου 2019 συνεδρίαση του Διοικητικού Συμβουλίου της μητρικής εταιρείας «JUMBO ΑΕΕ» λήφθηκε η απόφαση για την μείωση του μετοχικού κεφαλαίου της θυγατρικής Βουλγάρικης εταιρείας «JUMBO EC. B LTD» κατά το ποσό των € 30 εκατ. με μείωση της ονομαστικής αξίας από 65 Leva/μετοχή σε 41 Leva/μετοχή και επιστροφή του κεφαλαίου αυτού στην μητρική εταιρεία. Αναμένονται οι σχετικές κρατικές αποφάσεις. Το μετοχικό κεφάλαιο της θυγατρικής μετά την ολοκλήρωση της ανωτέρω μείωση θα διαμορφωθεί σε € 52,62 εκατ.

Η Έκτακτη Γενική Συνέλευση των μετόχων που πραγματοποιήθηκε στις 21.01.2020 αποφάσισε τη χρηματική διανομή 0,22 ευρώ ανά μετοχή, προ παρακράτησης νόμιμου φόρου μερισμάτων ή συνολικά ποσό 29.933.146,98 ευρώ, από φορολογημένα έκτακτα αποθεματικά από μη διανεμηθέντα κέρδη της εταιρικής χρήσης 1.7.2014 έως 30.6.2015. Η καθαρή χρηματική διανομή, μετά την παρακράτηση φόρου 5%, όπου απαιτείται, ανέρχεται σε 0,209 ευρώ ανά μετοχή. Η καταβολή της χρηματικής διανομής στους δικαιούχους ξεκίνησε στις 30.01.2020.

Αξιολόγηση της επίδρασης της πανδημίας του νέου κορωνοϊού (COVID-19) στην λειτουργία του Ομίλου

Η ανάπτυξη και εξάπλωση του COVID-19, ο οποίος τον Μάρτιο 2020 κηρύχτηκε από τον Παγκόσμιο Οργανισμό Υγείας ως πανδημία, έχει επηρεάσει την επιχειρηματική και οικονομική δραστηριότητα παγκοσμίως, πλήττοντας σε μικρότερο ή μεγαλύτερο βαθμό όλες τις χώρες στις οποίες δραστηριοποιείται ο Όμιλος.

Στις 13.03.2020, η Ελληνική Κυβέρνηση εξέδωσε την απόφασή της να επιβάλει προσωρινή αναστολή λειτουργίας σειράς καταστημάτων λιανικής, εμπορικών κέντρων και άλλων σημείων συνάθροισης κοινού, με στόχο τον περιορισμό της εξάπλωσης του κορωνοϊού. Παρόμοια απόφαση έχει εκδοθεί και από την Κυβέρνηση της Κύπρου. Τα μέτρα περιορισμού της κυκλοφορίας των πολιτών, που έχουν επιβληθεί στη Βουλγαρία και στη Ρουμανία, σε συνδυασμό με τις αποφάσεις για το κλείσιμο καταστημάτων που λειτουργούν σε εμπορικά κέντρα επηρεάζουν δραματικά τις πωλήσεις και στις χώρες αυτές.

Προκειμένου για την άμεση και αποτελεσματική αντιμετώπιση αυτής της πρωτόγνωρης κατάστασης, η Διοίκηση του Ομίλου προχώρησε άμεσα στη σύσταση μιας ειδικής ομάδας, για την παρακολούθηση και αξιολόγηση των πιθανών επιπτώσεων της πανδημίας, θέτοντας ως προτεραιότητα την προστασία της υγείας και την ασφάλεια των εργαζομένων της, ενώ παράλληλα ξεετάζονται όλες οι ενέργειες που είναι απαραίτητες για την προστασία της οικονομικής θέσης της Εταιρείας και του Ομίλου και την διασφάλιση της λειτουργίας τους με τους περιορισμούς που έχουν επιβληθεί, αλλά και την λήψη μέτρων για την ομαλή επαναφορά του συνόλου των δραστηριοτήτων τους, μετά την σταδιακή άρση των περιοριστικών μέτρων.

Ασφάλεια εργαζομένων Εταιρείας και Ομίλου

Λαμβάνοντας υπόψη τα πρωτόκολλα του Παγκόσμιου Οργανισμού Υγείας και την καθοδήγηση των Κυβερνητικών αποφάσεων της κάθε χώρας για τον περιορισμό της εξάπλωσης του ιού, έχει θέσει σε εφαρμογή σχέδιο διασφάλισης επιχειρησιακής συνέχειας.

Οι εργαζόμενοι στα καταστήματα λιανικής καθώς και οι εργαζόμενοι στα γραφεία διοίκησης, έχουν τεθεί σε αναστολή, ενώ όπου απαιτείται και είναι δυνατό, εφαρμόζεται τηλεργασία. Οι εργαζόμενοι στο e-shop της Εταιρείας, το οποίο εξακολουθεί να λειτουργεί, εργάζονται σε βάρδιες, τηρώντας όλους τους προβλεπόμενους κανόνες υγιεινής που προβλέπονται από τις υγειονομικές αρχές, λαμβάνοντας παράλληλα ειδικές ρυθμίσεις για εργαζόμενους που ανήκουν σε ευπαθείς ομάδες ή για εργαζόμενους που μπορεί να αισθάνονται αδιαθεσία ή να θεωρούν πιθανή την έκθεσή του στον ιό, προστατεύοντας του ίδιους και τον κοινωνικό τους περίγυρο.

Επιπτώσεις στα οικονομικά αποτελέσματα

Καθώς η εξάπλωση της πανδημίας συνέβη στις αρχές του 2020, δεν αποτελεί διορθωτικό γεγονός για τις Χρηματοοικονομικές καταστάσεις της χρήσης που έληξε την 31η Δεκεμβρίου 2019. Οποιαδήποτε οικονομική επίπτωση αναμένεται να επηρεάσει τις οικονομικές επιδόσεις της Εταιρείας και του Ομίλου για το επόμενο οικονομικό έτος. Το εύρος των επιπτώσεων θα εξαρτηθεί από διάφορους παράγοντες όπως η διάρκεια της επιδημίας, ο χρονικός οριζοντας άρσης των περιοριστικών μέτρων που έχουν επιβληθεί, καθώς και από τις κυβερνητικές αποφάσεις στήριξης των επιχειρήσεων.

Με γνώμονα το παραπάνω, η διοίκηση της Εταιρείας προέβη σε αξιολόγηση των δυνητικών και πραγματικών επιπτώσεων της πανδημίας στις επιχειρηματικές δραστηριότητες και την οικονομική επίδοση της Εταιρείας και του Ομίλου, λαμβάνοντας υπόψη σειρά εκτιμήσεων και παραδοχών που έχει αξιολογήσει ως κατάλληλες για την περίπτωση προκειμένου για την εκτίμηση των μελλοντικών ταμειακών ροών της Εταιρείας και του Ομίλου.

Περιοχές που αξιολογήθηκαν εκτενώς για την επίπτωσή τους αφορούν:

- Προβλήματα στην αλυσίδα εφοδιασμού

Η ανάπτυξη και διατήρηση μίας εφοδιαστικής αλυσίδας με προστιθέμενη αξία για τον Όμιλο, με οικονομικά, περιβαλλοντικά και κοινωνικά υπεύθυνες μεθόδους και πρακτικές, αποτελεί μία συνεχή πρόκληση, εναρμονισμένη με το όραμα του Ομίλου.

Οι προμηθευτές του Ομίλου αποτελούν σημαντικούς εταίρους για την επίτευξη των επιχειρηματικών στόχων, που θα διασφαλίσουν την ανταγωνιστικότητα και τη βιώσιμη ανάπτυξή του. Με δεδομένη την αυξανόμενη περιπλοκότητα της παγκόσμιας εφοδιαστικής αλυσίδας και τον βαθμό

διασύνδεσης του παγκόσμιου οικονομικού συστήματος, οι επιπτώσεις της αρχικής εμφάνισης του ιού στην Ασία γρήγορα έγιναν αισθητές και σε άλλες οικονομίες. Επιπλέον, Η προσαρμογή στα νέα δεδομένα επηρεάζει και τις καταναλωτικές συμπεριφορές ως προς τα κανάλια των αγορών παρατηρώντας σημαντική αύξηση στις online αγορές. Ο Όμιλος έχει προχωρήσει σε στρατηγικές συμφωνίες με προμηθευτές και διανομείς δημιουργώντας κανάλια επικοινωνίας.

Ο Όμιλος έχοντας προχωρήσει σε επενδύσεις για την αύξηση του αριθμού, της τοποθεσίας και του μεγέθους των αποθηκών και των εγκαταστάσεων έχει την δυνατότητα να προχωρά σε αποθεματοποίηση προς αντιμετώπιση καθυστερήσεων στην εφοδιαστική αλυσίδα. Καθώς, τα σημεία πώλησης του Ομίλου έχουν επηρεαστεί τα περιοριστικά μέτρα για την εξάπλωση του κορωνοϊού ο Όμιλος ευθυγραμμίζει την στρατηγική αγορών και αποθεματοποίησης σύμφωνα με τον κύκλο ζωής του κάθε προϊόντος καθώς και τις μεταβολές στη ζήτηση αυτών.

- Περιορισμοί ταξιδιών και εμπορίου

Οι περιορισμοί των μετακινήσεων που επιβλήθηκαν σε πολλές χώρες είχε σαν αποτέλεσμα τη ματαίωση ή την αναβολή εκθέσεων. Επίσης, δεν υπάρχει δυνατότητα επίσκεψης σε εργοστάσια προμηθευτών αλλά και ούτε μετακίνησης του προσωπικού μεταξύ των χωρών που δραστηριοποιείται ο Όμιλος.

Οι εργαζόμενοι του Ομίλου μέσω απομακρισμένης εργασίας έχουν πρόσβαση σε πλατφόρμες μέσω των οποίων πραγματοποιούνται εκθέσεις, διεξάγουν τηλεδιασκέψεις με προμηθευτές καθώς και με άλλους εργαζομένους του Ομίλου.

- Μείωση ζήτησης και πωλήσεων

Τα μέτρα που ελήφθησαν από τις κυβερνήσεις για την αντιμετώπιση εξάπλωσης της πανδημίας επηρεάζουν την εορταστική περίοδο του Πάσχα που παραδοσιακά αντιπροσωπεύει το 12% των ετήσιων πωλήσεων. Κάθε μήνας πλην του Σεπτεμβρίου και του Δεκεμβρίου αντιπροσωπεύει περίπου το 5% των πωλήσεων. Εκτιμάται ότι ακόμα και όταν ανοίξουν τα καταστήματα οι πωλήσεις μέχρι τον Δεκέμβριο θα είναι μειωμένες σε σχέση με την περσινή αντίστοιχη περίοδο.

- Επάρκεια κάλυψης χρηματοδότησης και υποχρεώσεων

Η Εταιρεία και ο Όμιλος έχουν δανεισμό ο οποίος όμως καλύπτεται με επαρκή ταμειακά διαθέσιμα και δεν αναμένεται να υπάρξει πρόβλημα αποπληρωμής των χρηματοδοτικών υποχρεώσεων τους ή κάλυψη των χρηματοοικονομικών δεικτών του ομολογιακού δανείου της Εταιρείας.

Το κεφάλαιο κίνησης της Εταιρείας και του Ομίλου είναι θετικό και ανέρχεται σε 505,16 εκ ευρώ και 819,30 εκ ευρώ αντίστοιχα και επομένως δεν αναμένεται να υπάρξει δυσκολία στην αποπληρωμή των υποχρεώσεων της Εταιρείας και του Ομίλου. Όλα τα παραπάνω αποτελούν σημαντικούς παράγοντες μετριασμού του ρίσκου και την ανησυχίας για το επερχόμενο διάστημα, το οποίο χαρακτηρίζεται από εξαιρετική αβεβαιότητα.

- Επενδυτικό πλάνο Εταιρείας και Ομίλου

Η Εταιρεία και ο Όμιλος θα επανεξετάσουν όπου αυτό απαιτείται το επενδυτικό τους πλάνο, ανάλογα με τις εξελίξεις της τρέχουσας κατάστασης. Σε κάθε περίπτωση η αξιολόγηση όλων των παραγόντων είναι συνεχής και δυναμική και αναπροσαρμόζεται βάσει των εξελίξεων.

Βασικές παραδοχές που λήφθηκαν υπόψη:

- Τα καταστήματα λιανικής αναμένεται να παραμείνουν κλειστά έως το τέλος του Μαΐου
- Η ανάκαμψη της αγοράς θα είναι σταδιακή και οι πρώτοι μήνες λειτουργίας μετά την άρση των περιοριστικών μέτρων, θα παρουσιάζουν μειωμένες πωλήσεις σε σχέση με αντίστοιχους μήνες προηγούμενων ετών
- Η αύξηση των πωλήσεων του e-shop που σημειώθηκε κατά την διάρκεια του lock down θα διατηρηθεί εν μέρει και στο επόμενο διάστημα, καθώς η αγορά θα στρέφεται όλο και περισσότερο σε διαδικτυακές πωλήσεις

Πάνω στις προβλεπόμενες ταμειακές ροές της Εταιρείας και του Ομίλου που έχουν βασιστεί στις ανωτέρω παραδοχές, η διοίκηση της Εταιρείας έχει διενεργήσει ανάλυση ευαισθησίας και εναλλακτικά

σενάρια.

Στην παρούσα φάση η Εταιρεία και ο Όμιλος δεν μπορούν να ποσοτικοποιήσουν και να αξιολογήσουν πλήρως τις επιπτώσεις που θα υπάρχουν στις εταιρικές και ενοποιημένες χρηματοοικονομικές καταστάσεις του επόμενου έτους.

Κατά συνέπεια, οι οικονομικές επιπτώσεις που σχετίζονται με την πανδημία, δεν μπορούν να εκτιμηθούν αξιόπιστα και εύλογα την δεδομένη χρονική στιγμή.

Επιχειρησιακή συνέχεια

Η Διοίκηση του Ομίλου εκτιμά διαρκώς την κατάσταση και τις πιθανές επιπτώσεις, και λαμβάνει όλα τα αναγκαία μέτρα για τη διατήρηση της βιωσιμότητας του Ομίλου και της Εταιρείας, την ελαχιστοποίηση επιπτώσεων στις δραστηριότητες τους στο παρόν επιχειρηματικό και οικονομικό περιβάλλον. Σε κάθε περίπτωση δεν υφίσταται καμία ανησυχία στο παρόν στάδιο αναφορικά με την συνέχιση της δραστηριότητας της Εταιρείας και του Ομίλου.

Δεν υπάρχουν άλλα μεταγενέστερα των χρηματοοικονομικών καταστάσεων γεγονότα τα οποία να αφορούν είτε τον Όμιλο είτε την Εταιρεία, στα οποία επιβάλλεται αναφορά από τα Διεθνή Πρότυπα Χρηματοοικονομικής Αναφοράς (ΔΠΧΑ).

Η παρούσα Ετήσια Έκθεση του Διοικητικού Συμβουλίου για την χρήση 01.07.2019-31.12.2019 έχει αναρτηθεί στο διαδίκτυο, στην ηλεκτρονική διεύθυνση www.e-jumbo.gr (<http://corporate.e-jumbo.gr/>).

Μοσχάτο, 29 Απριλίου 2020

Κατ' εξουσιοδότηση του Διοικητικού Συμβουλίου

Απόστολος- Ευάγγελος Βακάκης

Πρόεδρος του Διοικητικού
Συμβουλίου

IV. Ετήσιες Χρηματοοικονομικές Καταστάσεις

Οι συνημμένες χρηματοοικονομικές καταστάσεις εγκρίθηκαν από το Διοικητικό Συμβούλιο της «JUMBO ΑΕΕ» στις 29.04.2020 και έχουν δημοσιοποιηθεί με την ανάρτησή τους στο διαδίκτυο, στη διεύθυνση www.e-jumbo.gr (<http://corporate.e-jumbo.gr/>) καθώς και στον διαδικτυακό χώρο του Χ.Α., όπου και θα παραμείνουν στην διάθεση του επενδυτικού κοινού για χρονικό διάστημα τουλάχιστον δέκα (10) ετών από την ημερομηνία της συντάξεως και δημοσιοποίησής τους.

A. ΚΑΤΑΣΤΑΣΗ ΛΟΓΑΡΙΑΣΜΟΥ ΑΠΟΤΕΛΕΣΜΑΤΩΝ

ΓΙΑ ΤΗ ΧΡΗΣΗ ΠΟΥ ΕΛΗΞΕ ΤΗΝ 31^η ΔΕΚΕΜΒΡΙΟΥ 2019, 30^η ΙΟΥΝΙΟΥ 2019 ΚΑΙ 31^η ΔΕΚΕΜΒΡΙΟΥ 2018

(Όλα τα ποσά είναι εκφρασμένα σε ευρώ εκτός από τα στοιχεία μετοχών)

		Ο ΟΜΙΛΟΣ		
	Σημειώσεις	01/07/2019- 31/12/2019	01/07/2018- 30/06/2019	01/07/2018- 31/12/2018
Κύκλος εργασιών	5.1	512.515.372	812.177.688	476.751.246
Κόστος πωληθέντων	5.2	(250.433.881)	(388.329.358)	(234.614.876)
Μικτό κέρδος		262.081.491	423.848.330	242.136.370
Λοιπά έσοδα εκμετάλλευσης	5.4	3.518.818	7.017.617	3.529.363
Έξοδα διάθεσης	5.3	(105.621.544)	(187.589.205)	(100.962.999)
Έξοδα διοίκησης	5.3	(14.819.266)	(23.498.581)	(13.339.685)
Λοιπά έξοδα εκμετάλλευσης	5.4	(2.303.094)	(7.307.807)	(3.846.762)
Κέρδη προ φόρων, χρηματοδοτικών και επενδυτικών αποτελεσμάτων		142.856.405	212.470.354	127.516.287
Χρηματοοικονομικά Έξοδα	5.5	(5.927.341)	(8.403.234)	(4.452.007)
Χρηματοοικονομικά Έσοδα	5.5	3.569.956	7.217.255	3.448.678
		(2.357.385)	(1.185.979)	(1.003.329)
Κέρδη προ φόρων		140.499.020	211.284.375	126.512.958
Φόρος εισοδήματος	5.6	(27.012.383)	(48.412.299)	(27.773.819)
Κέρδη μετά από φόρο εισοδήματος		113.486.637	162.872.076	98.739.139
Κατανεμημένα σε :				
Μετόχους της μητρικής		113.486.637	162.872.076	98.739.139
Μη ελέγχουσες συμμετοχές		-	-	-
Κέρδη ανά μετοχή Βασικά κέρδη ανά μετοχή (€/μετοχή)	5.7	0,8341	1,1971	0,7257
Αποτελέσματα προ τόκων, φόρων, επενδυτικών αποτελεσμάτων και αποσβέσεων		161.332.683	238.186.518	140.349.688
Αποτελέσματα προ τόκων, φόρων και επενδυτικών αποτελεσμάτων		142.856.405	212.470.354	127.516.287
Κέρδη προ φόρων		140.499.020	211.284.375	126.512.958
Κέρδη μετά φόρων		113.486.637	162.872.076	98.739.139

Σημείωση:

Ο Όμιλος και η Εταιρεία προχώρησαν στην υιοθέτηση του ΔΠΧΑ 16 «Μισθώσεις» από την 1η Ιουλίου 2019, χωρίς αναθεώρηση της συγκριτικής περιόδου, υιοθετώντας την τροποποιημένη αναδρομική προσέγγιση. Ως εκ τούτου οι εταιρικές και ενοποιημένες οικονομικές καταστάσεις δεν είναι συγκρίσιμες με τις συγκριτικές καταστάσεις των προηγούμενων ετών.

Οι συνοδευτικές σημειώσεις αποτελούν αναπόσπαστο κομμάτι των χρηματοοικονομικών καταστάσεων.

Όλα τα ποσά είναι εκφρασμένα σε ευρώ εκτός από τα στοιχεία μετοχών)

		Η ΕΤΑΙΡΕΙΑ		
	Σημειώσεις	01/07/2019- 31/12/2019	01/07/2018- 30/06/2019	01/07/2018- 31/12/2018
Κύκλος εργασιών	5.1	414.556.835	676.236.181	391.875.017
Κόστος πωληθέντων	5.2	(248.578.752)	(395.626.314)	(236.734.420)
Μικτό κέρδος		165.978.083	280.609.868	155.140.596
Λοιπά έσοδα εκμετάλλευσης	5.4	2.847.902	4.922.940	2.362.924
Έξοδα διάθεσης	5.3	(72.882.440)	(130.148.217)	(70.168.427)
Έξοδα διοίκησης	5.3	(11.103.383)	(18.397.809)	(10.322.987)
Λοιπά έξοδα εκμετάλλευσης	5.4	(1.614.788)	(4.907.007)	(2.482.419)
Κέρδη προ φόρων, χρηματοδοτικών και επενδυτικών αποτελεσμάτων		83.225.374	132.079.775	74.529.688
Χρηματοοικονομικά Έξοδα	5.5	(5.048.347)	(7.553.623)	(3.929.972)
Χρηματοοικονομικά Έσοδα	5.5	2.317.573	4.832.792	2.280.047
		(2.730.774)	(2.720.832)	(1.649.925)
Κέρδη προ φόρων		80.494.600	129.358.943	72.879.763
Φόρος εισοδήματος	5.6	(19.412.428)	(36.821.052)	(20.308.864)
Κέρδη μετά από φόρο εισοδήματος		61.082.172	92.537.891	52.570.899
Κατανεμημένα σε :				
Μετόχους της μητρικής		61.082.172	92.537.891	52.570.899
Μη ελέγχουσες συμμετοχές		-	-	-
Κέρδη ανά μετοχή Βασικά κέρδη ανά μετοχή (€/μετοχή)	5.7	0,4489	0,6801	0,3864
Αποτελέσματα προ τόκων, φόρων, επενδυτικών αποτελεσμάτων και αποσβέσεων		95.317.145	147.735.570	82.440.115
Αποτελέσματα προ τόκων, φόρων και επενδυτικών αποτελεσμάτων		83.225.374	132.079.775	74.529.688
Κέρδη προ φόρων		80.494.600	129.358.943	72.879.763
Κέρδη μετά φόρων		61.082.172	92.537.891	52.570.899

Σημείωση:

Ο Όμιλος και η Εταιρεία προχώρησαν στην υιοθέτηση του ΔΠΧΑ 16 «Μισθώσεις» από την 1η Ιουλίου 2019, χωρίς αναθεώρηση της συγκριτικής περιόδου, υιοθετώντας την τροποποιημένη αναδρομική προσέγγιση. Ως εκ τούτου οι εταιρικές και ενοποιημένες οικονομικές καταστάσεις δεν είναι συγκρίσιμες με τις συγκριτικές καταστάσεις των προηγούμενων ετών.

Οι συνοδευτικές σημειώσεις αποτελούν αναπόσπαστο κομμάτι των χρηματοοικονομικών καταστάσεων.

B. ΚΑΤΑΣΤΑΣΗ ΣΥΝΟΛΙΚΩΝ ΕΣΟΔΩΝ

ΓΙΑ ΤΗ ΧΡΗΣΗ ΠΟΥ ΕΛΗΞΕ ΤΗΝ 31^η ΔΕΚΕΜΒΡΙΟΥ 2019, 30^η ΙΟΥΝΙΟΥ 2019 ΚΑΙ 31^η ΔΕΚΕΜΒΡΙΟΥ 2018

(Όλα τα ποσά είναι εκφρασμένα σε ευρώ)

	Ο ΟΜΙΛΟΣ		
	01/07/2019-31/12/2019	01/07/2018-30/06/2019	01/07/2018-31/12/2018
Καθαρά αποτελέσματα Χρήσης	113.486.637	162.872.076	98.739.139
Στοιχεία που δεν θα ταξινομηθούν στην κατάσταση αποτελεσμάτων μεταγενέστερα :			
Αναλογιστικά Κέρδη / (Ζημιές)	45.130	(660.561)	(3.174)
Αναβαλλόμενος φόρος αναλογιστικών κερδών/ (ζημιών)	142.132	(13.655)	317
Αναβαλλόμενος φόρος αναλογιστικών κερδών/ (ζημιών) λόγω αλλαγής φορολογικού συντελεστή	-	(75.187)	(75.187)
	187.262	(749.403)	(78.044)
Στοιχεία που ενδέχεται να ταξινομηθούν στην κατάσταση αποτελεσμάτων μεταγενέστερα :			
Κέρδη / (Ζημιές) αποτίμησης χρηματοοικονομικών στοιχείων στην εύλογη αξία μέσω λοιπών συνολικών εσόδων	(927.206)	(2.023.006)	(2.250.990)
Συναλλαγματικές διαφορές από τη μετατροπή των οικονομικών καταστάσεων επιχειρηματικών δραστηριοτήτων του εξωτερικού	(1.968.451)	(2.243.808)	(47.867)
	(2.895.657)	(4.266.814)	(2.298.857)
Λοιπά συνολικά έσοδα χρήσης μετά φόρων	(2.708.395)	(5.016.217)	(2.376.901)
Συγκεντρωτικά συνολικά έσοδα χρήσης	110.778.242	157.855.859	96.362.237
Συγκεντρωτικά συνολικά έσοδα χρήσης αποδίδονται σε:			
Μετόχους της μητρικής	110.778.242	157.855.859	96.362.237
Μη ελέγχουσες συμμετοχές	-	-	-

Οι συνοδευτικές σημειώσεις αποτελούν αναπόσπαστο κομμάτι των χρηματοοικονομικών καταστάσεων.

(Όλα τα ποσά είναι εκφρασμένα σε ευρώ)

	Η ΕΤΑΙΡΕΙΑ		
	01/07/2019- 31/12/2019	01/07/2018- 30/06/2019	01/07/2018- 31/12/2018
Καθαρά αποτελέσματα Χρήσης	61.082.172	92.537.891	52.570.899
Στοιχεία που δεν θα ταξινομηθούν στην κατάσταση αποτελεσμάτων μεταγενέστερα :			
Αναλογιστικά Κέρδη / (Ζημιές)	45.032	(657.387)	-
Αναβαλλόμενος φόρος αναλογιστικών κερδών/ (ζημιών)	142.142	(13.973)	-
Αναβαλλόμενος φόρος αναλογιστικών κερδών/ (ζημιών) λόγω αλλαγής φορολογικού συντελεστή	-	(75.187)	(75.187)
	<u>187.174</u>	<u>(746.547)</u>	<u>(75.187)</u>
Στοιχεία που ενδέχεται να ταξινομηθούν στην κατάσταση αποτελεσμάτων μεταγενέστερα :			
Κέρδη / (Ζημιές) αποτίμησης χρηματοοικονομικών στοιχείων στην εύλογη αξία μέσω λοιπών συνολικών εσόδων	-	-	-
Συναλλαγματικές διαφορές από τη μετατροπή των οικονομικών καταστάσεων επιχειρηματικών δραστηριοτήτων του εξωτερικού	-	-	-
	<u>-</u>	<u>-</u>	<u>-</u>
	<u>-</u>	<u>-</u>	<u>-</u>
Λοιπά συνολικά έσοδα χρήσης μετά φόρων	<u>187.174</u>	<u>(746.547)</u>	<u>(75.187)</u>
Συγκεντρωτικά συνολικά έσοδα χρήσης	<u>61.269.346</u>	<u>91.791.344</u>	<u>52.495.712</u>
Συγκεντρωτικά συνολικά έσοδα χρήσης αποδίδονται σε:			
Μετόχους της μητρικής	61.269.346	91.791.344	52.495.712
Μη ελέγχουσες συμμετοχές	-	-	-

Οι συνοδευτικές σημειώσεις αποτελούν αναπόσπαστο κομμάτι των χρηματοοικονομικών καταστάσεων.

Γ. ΚΑΤΑΣΤΑΣΗ ΟΙΚΟΝΟΜΙΚΗΣ ΘΕΣΗΣ
ΓΙΑ ΤΗ ΧΡΗΣΗ ΠΟΥ ΕΛΗΞΕ ΤΗΝ 31^Η ΔΕΚΕΜΒΡΙΟΥ 2019 ΚΑΙ 30^Η ΙΟΥΝΙΟΥ 2019

(Όλα τα ποσά είναι εκφρασμένα σε ευρώ εκτός αν αναφέρεται διαφορετικά)

	Σημ.	Ο ΟΜΙΛΟΣ		Η ΕΤΑΙΡΕΙΑ	
		31/12/2019	30/06/2019	31/12/2019	30/06/2019
Ενεργητικό					
Μη κυκλοφορούντα στοιχεία ενεργητικού					
Ενσώματες ακινητοποιήσεις	5.8	577.278.771	561.769.433	292.359.308	292.868.728
Περιουσιακά στοιχεία με δικαίωμα χρήσης	5.8	114.085.431	-	86.239.038	-
Επενδύσεις σε ακίνητα	5.9	2.472.770	2.572.911	2.472.770	2.572.911
Επενδύσεις σε συνδεδεμένες επιχειρήσεις	5.10	-	-	187.600.525	187.600.525
Χρηματοοικονομικά στοιχεία στην εύλογη αξία μέσω λοιπών συνολικών εσόδων	5.11.1	7.481.590	8.408.797	-	-
Λοιπές μακροπρόθεσμες απαιτήσεις	5.12	7.393.576	15.285.622	7.214.960	7.252.795
Μακροπρόθεσμες δεσμευμένες τραπεζικές καταθέσεις	5.17	900.000	900.000	-	-
		709.612.138	588.936.762	575.886.601	490.294.958
Κυκλοφορούντα περιουσιακά στοιχεία					
Αποθέματα	5.13	272.324.987	289.945.918	231.426.863	247.470.381
Πελάτες και λοιπές εμπορικές απαιτήσεις	5.14	38.701.206	40.274.416	38.606.386	40.894.795
Λοιπές απαιτήσεις	5.15	31.140.568	80.995.839	30.031.416	79.037.705
Λοιπά κυκλοφορούντα στοιχεία ενεργητικού	5.16	1.689.297	2.693.541	719.386	1.216.042
Λοιπά κυκλοφορούντα χρηματοοικονομικά στοιχεία ενεργητικού	5.18	322.295.806	418.460.513	200.000.000	200.000.000
Ταμειακά διαθέσιμα και ισοδύναμα	5.19	314.691.760	88.171.020	118.808.639	44.626.241
		980.843.625	920.541.248	619.592.690	613.245.164
Σύνολο ενεργητικού		1.690.455.763	1.509.478.010	1.195.479.291	1.103.540.122
Ίδια κεφάλαια & υποχρεώσεις					
Ίδια κεφάλαια αποδιδόμενα στους μετόχους της μητρικής					
Μετοχικό κεφάλαιο	5.20.1	119.732.588	119.732.588	119.732.588	119.732.588
Αποθεματικό υπέρ το άρτιο	5.20.2	49.995.207	49.995.207	49.995.207	49.995.207
Συναλλαγματικές διαφορές μετατροπής		(9.325.064)	(7.356.612)	-	-
Λοιπά αποθεματικά	5.20.2	522.323.666	495.063.608	528.945.774	500.758.600
Κέρδη εις νέον		525.549.690	504.011.141	87.717.515	118.583.432
		1.208.276.088	1.161.445.933	786.391.084	789.069.827
Μη ελέγχουσες συμμετοχές		-	-	-	-
Σύνολο ιδίων κεφαλαίων		1.208.276.088	1.161.445.933	786.391.084	789.069.827
Μακροπρόθεσμες υποχρεώσεις					
Υποχρεώσεις παροχών προσωπικού λόγω εξόδου από την υπηρεσία	5.21	9.151.840	9.010.151	9.089.649	8.956.387
Μακροπρόθεσμες δανειακές υποχρεώσεις	5.22	198.893.017	198.758.105	198.893.017	198.758.105
Μακροπρόθεσμες Υποχρεώσεις Μισθώσεων	5.23	98.224.292	-	80.249.973	-
Λοιπές μακροπρόθεσμες υποχρεώσεις	5.25	7.811.042	11.891.677	27.272	27.272
Αναβαλλόμενες φορολογικές υποχρεώσεις	5.26	6.552.184	6.755.300	6.391.854	6.573.583
Σύνολο μακροπροθέσμων υποχρεώσεων		320.632.374	226.415.233	294.651.765	214.315.347
Βραχυπρόθεσμες υποχρεώσεις					
Προβλέψεις	5.27	738.956	787.961	738.956	787.961
Προμηθευτές και λοιπές υποχρεώσεις	5.28	43.240.345	42.258.033	40.725.614	41.308.106
Τρέχουσες φορολογικές υποχρεώσεις	5.29	62.970.696	50.851.707	45.797.593	40.524.950
Βραχυπρόθεσμες δανειακές υποχρεώσεις	5.24	44.759	172.117	-	-
Βραχυπρόθεσμες υποχρεώσεις μισθώσεων	5.23	8.418.808	-	6.580.664	-
Λοιπές βραχυπρόθεσμες υποχρεώσεις	5.30	46.133.738	27.547.026	20.593.615	17.533.932
Σύνολο βραχυπροθέσμων υποχρεώσεων		161.547.302	121.616.844	114.436.442	100.154.948
Σύνολο υποχρεώσεων		482.179.675	348.032.077	409.088.206	314.470.295
Σύνολο ιδίων κεφαλαίων και υποχρεώσεων		1.690.455.763	1.509.478.010	1.195.479.291	1.103.540.122

Σημείωση:

Κατά την τρέχουσα χρήση αναφοράς, οι τραπεζικές καταθέσεις με διάρκεια μεγαλύτερη των 3 μηνών, αναταξινομήθηκαν στο κονδύλι «Λοιπά κυκλοφορούντα χρηματοοικονομικά στοιχεία ενεργητικού», έναντι του κονδυλίου «Ταμειακά διαθέσιμα και ισοδύναμα». Στη βάση αυτή, τα κονδύλια της προηγούμενης παρουσιαζόμενης χρήσης έχουν αναπροσαρμοσθεί προκειμένου να ενισχυθεί η συγκρισιμότητα μεταξύ των μεγεθών των παρουσιαζόμενων περιόδων. Σχετική αναφορά γίνεται και στην σημείωση 5.19 παρακάτω. Ο Όμιλος και η Εταιρεία προχώρησαν στην υιοθέτηση του ΔΠΧΑ 16 «Μισθώσεις» από την 1η Ιουλίου 2019, χωρίς αναθεώρηση της συγκριτικής περιόδου, υιοθετώντας την τροποποιημένη αναδρομική προσέγγιση. Ως εκ τούτου οι εταιρικές και ενοποιημένες οικονομικές καταστάσεις δεν είναι συγκρίσιμες με τις συγκριτικές καταστάσεις του έτους που έληξε την 30η Ιουνίου 2019.

Οι συνοδευτικές σημειώσεις αποτελούν αναπόσπαστο κομμάτι των χρηματοοικονομικών καταστάσεων.

Δ. ΕΝΟΠΟΙΗΜΕΝΗ ΚΑΤΑΣΤΑΣΗ ΜΕΤΑΒΟΛΩΝ ΙΔΙΩΝ ΚΕΦΑΛΑΙΩΝ

ΓΙΑ ΤΗ ΧΡΗΣΗ ΠΟΥ ΕΛΗΞΕ ΤΗΝ 31^Η ΔΕΚΕΜΒΡΙΟΥ 2019

(Όλα τα ποσά είναι εκφρασμένα σε ευρώ εκτός αν αναφέρεται διαφορετικά)

	Ο ΟΜΙΛΟΣ									
	Μετοχικό κεφάλαιο	Αποθεματικό υπέρ το άρτιο	Συναλλαγμα-τικές διαφορές μετατροπής	Τακτικό αποθεμα-τικό	Αποθεματικά εύλογης αξίας	Αφορολόγητα αποθεματικά	Έκτακτα αποθεμα-τικά	Λοιπά αποθεματικά	Αποτελέσ-ματα εις νέον	Σύνολο Ιδίων Κεφαλαίων
Υπόλοιπα κατά την 1η Ιουλίου 2019 σύμφωνα με τα ΔΠΧΑ	119.732.588	49.995.207	(7.356.612)	53.786.617	(5.694.184)	1.797.944	447.255.152	(2.081.921)	504.011.141	1.161.445.933
<i>Μεταβολές Ιδίων Κεφαλαίων Χρήσης</i>										
Μερίσματα πληρωθέντα	-	-	-	-	-	-	-	-	(63.948.087)	(63.948.087)
Τακτικό αποθεματικό	-	-	-	-	-	-	-	-	-	-
Έκτακτα Αποθεματικά	-	-	-	-	-	-	28.000.000	-	(28.000.000)	-
Συναλλαγές με ιδιοκτήτες	-	-	-	-	-	-	28.000.000	-	(91.948.087)	(63.948.087)
Καθαρά Αποτελέσματα Χρήσης 01/07/2019-31/12/2019	-	-	-	-	-	-	-	-	113.486.637	113.486.637
Λοιπά Συνολικά Έσοδα										
Αναλογιστικά κέρδη /(ζημιές) από συνταξιοδοτικά προγράμματα καθορισμένων παροχών								45.130		45.130
Αναβαλλόμενος φόρος αναλογιστικών κερδών/ (ζημιών)								142.132		142.132
Συναλλαγματικές διαφορές μετατροπής ξένων θυγατρικών			(1.968.451)							(1.968.451)
Κέρδη /(Ζημιές) αποτίμησης χρηματοοικονομικών στοιχείων στην εύλογη αξία μέσω λοιπών συνολικών εσόδων					(927.206)					(927.206)
Λοιπά Συνολικά Έσοδα χρήσης	-	-	(1.968.451)	-	(927.206)	-	-	187.262	-	(2.708.395)
Συγκεντρωτικά Συνολικά Έσοδα χρήσης	-	-	(1.968.451)	-	(927.206)	-	-	187.262	113.486.637	110.778.242
Υπόλοιπο των Ιδίων Κεφαλαίων κατά την 31η Δεκεμβρίου 2019	119.732.588	49.995.207	(9.325.064)	53.786.617	(6.621.390)	1.797.944	475.255.152	(1.894.657)	525.549.690	1.208.276.088

Οι συνοδευτικές σημειώσεις αποτελούν αναπόσπαστο κομμάτι των χρηματοοικονομικών καταστάσεων.

ΓΙΑ ΤΗ ΧΡΗΣΗ ΠΟΥ ΕΛΗΞΕ ΤΗΝ 30^Η ΙΟΥΝΙΟΥ 2019

(Όλα τα ποσά είναι εκφρασμένα σε ευρώ εκτός αν αναφέρεται διαφορετικά)

Ο ΟΜΙΛΟΣ

	Μετοχικό κεφάλαιο	Αποθεματικό υπέρ το άρτιο	Συναλλαγμα-τικές διαφορές μετατροπής	Τακτικό αποθεματικό	Αποθεματικά εύλογης αξίας	Αφορολόγητα αποθεματικά	Έκτακτα αποθεματικά	Λοιπά αποθεματικά	Αποτελέσματα εις νέον	Σύνολο Ιδίων Κεφαλαίων
Υπόλοιπα κατά την 1η Ιουλίου 2018 σύμφωνα με τα ΔΠΧΑ	119.732.588	49.995.207	(5.112.803)	49.339.808	(3.671.178)	1.797.944	416.755.152	(1.332.517)	430.964.682	1.058.468.883
Προσαρμογές λόγω του ΔΠΧΑ 9	-	-	-	-	-	-	-	-	(1.815.501)	(1.815.501)
Αναπροσαρμοσμένο υπόλοιπο	119.732.588	49.995.207	(5.112.803)	49.339.808	(3.671.178)	1.797.944	416.755.152	(1.332.517)	429.149.181	1.056.653.382
Μεταβολές Ιδίων Κεφαλαίων Χρήσης										
Μερίσματα πληρωθέντα	-	-	-	-	-	-	-	-	(53.063.306)	(53.063.306)
Τακτικό αποθεματικό	-	-	-	4.446.809	-	-	-	-	(4.446.809)	-
Έκτακτα Αποθεματικά	-	-	-	-	-	-	30.500.000	-	(30.500.000)	-
Συναλλαγές με ιδιοκτήτες	-	-	-	4.446.809	-	-	30.500.000	-	(88.010.115)	(53.063.306)
Καθαρά Αποτελέσματα Χρήσης 01/07/2018-30/06/2019	-	-	-	-	-	-	-	-	162.872.076	162.872.076
Λοιπά Συνολικά Έσοδα										
Αναλογιστικά κέρδη / (ζημιές) από συνταξιοδοτικά προγράμματα καθορισμένων παροχών	-	-	-	-	-	-	-	(660.561)	-	(660.561)
Αναβαλλόμενος φόρος αναλογιστικών κερδών/ (ζημιών)	-	-	-	-	-	-	-	(13.655)	-	(13.655)
Αναβαλλόμενος φόρος αναλογιστικών κερδών/ (ζημιών) λόγω αλλαγών στο φορολογικό συντελεστή	-	-	-	-	-	-	-	(75.187)	-	(75.187)
Συναλλαγματικές διαφορές μετατροπής ξένων θυγατρικών	-	-	(2.243.809)	-	-	-	-	-	-	(2.243.809)
Κέρδη / (Ζημιές) αποτίμησης χρηματοοικονομικών στοιχείων στην εύλογη αξία μέσω λοιπών συνολικών εσόδων	-	-	-	-	(2.023.006)	-	-	-	-	(2.023.006)
Λοιπά Συνολικά Έσοδα χρήσης	-	-	(2.243.809)	-	(2.023.006)	-	-	(749.403)	-	(5.016.217)
Συγκεντρωτικά Συνολικά Έσοδα χρήσης	-	-	(2.243.809)	-	(2.023.006)	-	-	(749.403)	162.872.076	157.855.859
Υπόλοιπο των Ιδίων Κεφαλαίων κατά την 30η Ιουνίου 2019	119.732.588	49.995.207	(7.356.612)	53.786.617	(5.694.184)	1.797.944	447.255.152	(2.081.921)	504.011.141	1.161.445.933

Οι συνοδευτικές σημειώσεις αποτελούν αναπόσπαστο κομμάτι των χρηματοοικονομικών καταστάσεων.



Ε. ΚΑΤΑΣΤΑΣΗ ΜΕΤΑΒΟΛΩΝ ΙΔΙΩΝ ΚΕΦΑΛΑΙΩΝ ΜΗΤΡΙΚΗΣ ΕΤΑΙΡΕΙΑΣ

ΓΙΑ ΤΗ ΧΡΗΣΗ ΠΟΥ ΕΛΗΞΕ ΤΗΝ 31^Η ΔΕΚΕΜΒΡΙΟΥ 2019

(Όλα τα ποσά είναι εκφρασμένα σε ευρώ εκτός αν αναφέρεται διαφορετικά)

	Η ΕΤΑΙΡΕΙΑ							
	Μετοχικό κεφάλαιο	Αποθεματικό υπέρ το άρτιο	Τακτικό αποθεματικό	Αφορολόγητα αποθεματικά	Έκτακτα αποθεματικά	Λοιπά αποθεματικά	Αποτελέσματα εις νέον	Σύνολο Ιδίων Κεφαλαίων
Υπόλοιπα κατά την 1η Ιουλίου 2019 σύμφωνα με τα ΔΠΧΑ	119.732.588	49.995.207	53.786.617	1.797.944	447.255.152	(2.081.113)	118.583.432	789.069.827
<i>Μεταβολές Ιδίων Κεφαλαίων χρήσης</i>								
Μερίσματα πληρωθέντα	-	-	-	-	-	-	(63.948.087)	(63.948.087)
Τακτικό αποθεματικό	-	-	-	-	-	-	-	-
Έκτακτα Αποθεματικά	-	-	-	-	28.000.000	-	(28.000.000)	-
Συναλλαγές με ιδιοκτήτες	-	-	-	-	28.000.000	-	(91.948.087)	(63.948.087)
Καθαρά Αποτελέσματα Χρήσης 01/07/2019-31/12/2019							61.082.172	61.082.172
Λοιπά Συνολικά Έσοδα								
Αναλογιστικά κέρδη / (ζημιές) από συνταξιοδοτικά προγράμματα καθορισμένων παροχών	-	-	-	-	-	45.032	-	45.032
Αναβαλλόμενος φόρος αναλογιστικών κερδών/ (ζημιών)	-	-	-	-	-	142.142	-	142.142
Λοιπά Συνολικά Έσοδα χρήσης						187.174	-	187.174
Συγκεντρωτικά Συνολικά Έσοδα χρήσης	-	-	-	-	-	187.174	61.082.172	61.269.346
Υπόλοιπο των Ιδίων Κεφαλαίων κατά την 31η Δεκεμβρίου 2019	119.732.588	49.995.207	53.786.617	1.797.944	475.255.152	(1.893.939)	87.717.515	786.391.084

Οι συνοδευτικές σημειώσεις αποτελούν αναπόσπαστο κομμάτι των χρηματοοικονομικών καταστάσεων.

ΓΙΑ ΤΗ ΧΡΗΣΗ ΠΟΥ ΕΛΗΞΕ ΤΗΝ 30^Η ΙΟΥΝΙΟΥ 2019

(Όλα τα ποσά είναι εκφρασμένα σε ευρώ εκτός αν αναφέρεται διαφορετικά)

	Η ΕΤΑΙΡΕΙΑ							
	Μετοχικό κεφάλαιο	Αποθεματικό υπέρ το άρτιο	Τακτικό αποθεματικό	Αφορολόγητα αποθεματικά	Έκτακτα αποθεματικά	Λοιπά αποθεματικά	Αποτελέσματα εις νέον	Σύνολο Ιδίων Κεφαλαίων
Υπόλοιπα κατά την 1η Ιουλίου 2018 σύμφωνα με τα ΔΠΧΑ	119.732.588	49.995.207	49.339.808	1.797.944	416.755.152	(1.334.566)	115.871.157	752.157.290
Προσαρμογές λόγω του ΔΠΧΑ 9							(1.815.501)	(1.815.501)
Αναμορφωμένα υπόλοιπα κατά την 1η Ιουλίου 2018 σύμφωνα με τα ΔΠΧΠ	119.732.588	49.995.207	49.339.808	1.797.944	416.755.152	(1.334.566)	114.055.656	750.341.789
Μεταβολές Ιδίων Κεφαλαίων χρήσης								
Μερίσματα πληρωθέντα	-	-	-	-	-	-	(53.063.306)	(53.063.306)
Τακτικό αποθεματικό	-	-	4.446.809	-	-	-	(4.446.809)	-
Έκτακτα Αποθεματικά	-	-	-	-	30.500.000	-	(30.500.000)	-
Συναλλαγές με ιδιοκτήτες	-	-	4.446.809	-	30.500.000	-	(88.010.115)	(53.063.306)
Καθαρά Αποτελέσματα Χρήσης 01/07/2018-30/06/2019							92.537.891	92.537.891
Λοιπά Συνολικά Έσοδα								
Αναλογιστικά κέρδη / (ζημιές) από συνταξιοδοτικά προγράμματα καθορισμένων παροχών	-	-	-	-	-	(657.387)	-	(657.387)
Αναβαλλόμενος φόρος αναλογιστικών κερδών/ (ζημιών)	-	-	-	-	-	(13.973)	-	(13.973)
Αναβαλλόμενος φόρος αναλογιστικών κερδών/ (ζημιών) λόγω αλλαγών στο φορολογικό συντελεστή	-	-	-	-	-	(75.187)	-	(75.187)
Λοιπά Συνολικά Έσοδα χρήσης	-	-	-	-	-	(746.547)	-	(746.547)
Συγκεντρωτικά Συνολικά Έσοδα χρήσης	-	-	-	-	-	(746.547)	92.537.891	91.791.344
Υπόλοιπο των Ιδίων Κεφαλαίων κατά την 30η Ιουνίου 2019	119.732.588	49.995.207	53.786.617	1.797.944	447.255.152	(2.081.113)	118.583.432	789.069.827

Οι συνοδευτικές σημειώσεις αποτελούν αναπόσπαστο κομμάτι των χρηματοοικονομικών καταστάσεων.

ΣΤ. ΚΑΤΑΣΤΑΣΗ ΤΑΜΕΙΑΚΩΝ ΡΟΩΝ

ΓΙΑ ΤΗ ΧΡΗΣΗ ΠΟΥ ΕΛΗΞΕ ΤΗΝ 31^Η ΔΕΚΕΜΒΡΙΟΥ 2019 ΚΑΙ 30^Η ΙΟΥΝΙΟΥ 2019

(Όλα τα ποσά είναι εκφρασμένα σε ευρώ εκτός αν αναφέρεται διαφορετικά)

Έμμεση Μέθοδος	Σημ.	Ο ΟΜΙΛΟΣ		Η ΕΤΑΙΡΕΙΑ	
		31/12/2019	30/06/2019	31/12/2019	30/06/2019
Ταμειακές ροές από λειτουργικές δραστηριότητες					
Ταμειακές ροές από λειτουργικές δραστηριότητες	5.31	207.189.793	174.689.162	127.437.628	99.475.286
Τόκοι πληρωθέντες		(3.713.267)	(7.149.747)	(3.421.963)	(6.300.851)
Καταβληθέντες φόροι		(8.364.259)	(48.889.640)	-	(38.214.161)
Καθαρές ταμειακές ροές από λειτουργικές δραστηριότητες		195.112.267	118.649.774	124.015.665	54.960.274
Ταμειακές ροές από επενδυτικές δραστηριότητες					
Αγορές ενσώματων και άυλων παγίων στοιχείων		(23.720.963)	(44.423.235)	(9.973.093)	(15.715.069)
Εισπράξεις από πωλήσεις ενσώματων και άυλων παγίων στοιχείων		499.520	626.249	389.354	626.249
Μεταβολή Μετοχικού Κεφαλαίου θυγατρικών	5.10	-	-	-	19.486.504
Επενδύσεις σε χρηματοοικονομικά στοιχεία σε εύλογη αξία μέσω λοιπών συνολικών εσόδων		-	(4.311.828)	-	-
Τόκοι εισπραχθέντες		3.241.302	6.624.811	2.459.795	4.778.792
Καθαρές ταμειακές ροές από επενδυτικές δραστηριότητες		(19.980.142)	(41.484.003)	(7.123.945)	9.176.474
Ταμειακές ροές από χρηματοδοτικές δραστηριότητες					
Μερίσματα πληρωθέντα σε ιδιοκτήτες της μητρικής		(38.106.308)	(29.552.179)	(38.106.308)	(29.552.179)
Προμερίσματα πληρωθέντα σε ιδιοκτήτες της μητρικής		-	(25.841.778)	-	(25.841.778)
Αναληφθέντα δάνεια		-	200.000.000	-	200.000.000
Έξοδα έκδοσης ομολογιακού δανείου		-	(1.420.000)	-	(1.420.000)
Εξοφλήσεις δανείων		(127.357)	(149.719.915)	-	(149.677.286)
Εξοφλήσεις υποχρεώσεων από μισθώσεις		(4.162.252)	-	(3.428.861)	-
Εξοφλήσεις τόκων από μισθώσεις		(1.488.679)	-	(1.174.153)	-
Καθαρές ταμειακές ροές από χρηματοδοτικές δραστηριότητες		(43.884.595)	(6.533.872)	(42.709.322)	(6.491.243)
Καθαρή αύξηση/(μείωση) στα ταμειακά διαθέσιμα και ισοδύναμα		131.247.529	70.631.901	74.182.398	57.645.505
Ταμειακά διαθέσιμα και ισοδύναμα έναρξης χρήσης		506.631.533	436.891.686	244.626.241	186.980.736
Συναλλαγματικές διαφορές στα ταμειακά διαθέσιμα και ισοδύναμα		(891.496)	(892.053)	-	-
Ταμειακά διαθέσιμα και ισοδύναμα λήξης της χρήσης		636.987.566	506.631.533	318.808.639	244.626.241
Ταμειακά διαθέσιμα και ισοδύναμα διαθεσίμων		314.691.760	88.171.020	118.808.639	44.626.241
Λοιπά κυκλοφορούντα χρηματοοικονομικά στοιχεία ενεργητικού		322.295.806	418.460.513	200.000.000	200.000.000
Σύνολο		636.987.566	506.631.533	318.808.639	244.626.241

Σημείωση:

Η Εταιρεία και ο Όμιλος ταξινομούν τις τραπεζικές καταθέσεις με διάρκεια μεγαλύτερη των 3 μηνών στο κονδύλι «λοιπά κυκλοφορούντα χρηματοοικονομικά στοιχεία του ενεργητικού». Οι καταθέσεις αυτές είναι υψηλής ρευστότητας, άμεσα μετατρέψιμες σε μετρητά χωρίς να υπόκεινται σε σημαντικό ρίσκο μεταβολής της αξίας τους ή επιβάρυνση με κάποιο σημαντικό κόστος σε περίπτωση πρόωρης διακοπής πριν από το τέλος της συμβατικής περιόδου. Για τον λόγο αυτό στις ταμειακές ροές της Εταιρείας και του Ομίλου, συμπεριλαμβάνονται σε διακριτή γραμμή, καθώς θεωρούνται ως άμεσα διαθέσιμα. Ο Όμιλος και η Εταιρεία προχώρησαν στην υιοθέτηση του ΔΠΧΑ 16 «Μισθώσεις» από την 1η Ιουλίου 2019, χωρίς αναθεώρηση της συγκριτικής περιόδου, υιοθετώντας την τροποποιημένη αναδρομική προσέγγιση. Ως εκ τούτου οι εταιρικές και ενοποιημένες οικονομικές καταστάσεις δεν είναι συγκρίσιμες με τις συγκριτικές καταστάσεις του έτους που έληξε την 30η Ιουνίου 2019.

Οι συνοδευτικές σημειώσεις αποτελούν αναπόσπαστο κομμάτι των χρηματοοικονομικών καταστάσεων.

Z. ΣΗΜΕΙΩΣΕΙΣ ΕΠΙ ΤΩΝ ΕΤΗΣΙΩΝ ΕΤΑΙΡΙΚΩΝ ΚΑΙ ΕΝΟΠΟΙΗΜΕΝΩΝ ΧΡΗΜΑΤΟΟΙΚΟΝΟΜΙΚΩΝ ΚΑΤΑΣΤΑΣΕΩΝ ΤΗΣ 31ΗΣ ΔΕΚΕΜΒΡΙΟΥ 2019

1. Πληροφορίες

Οι ενοποιημένες χρηματοοικονομικές καταστάσεις του Ομίλου έχουν συνταχθεί σύμφωνα με τα Διεθνή Πρότυπα Χρηματοοικονομικής Αναφοράς όπως αυτά έχουν εκδοθεί από την Επιτροπή Διεθνών Λογιστικών Προτύπων.

Η JUMBO είναι μία ανώνυμη εμπορική Εταιρεία που ιδρύθηκε βάσει των νόμων της ελληνικής δημοκρατίας. Αναφορές στην «ΕΤΑΙΡΕΙΑ» ή «JUMBO Α.Ε.Ε.» περιλαμβάνουν, εκτός αν τα περιεχόμενα υποδεικνύουν το αντίθετο, τον Όμιλο «JUMBO» και τις πλήρως ενοποιούμενες θυγατρικές του.

Ο διακριτικός τίτλος της Εταιρείας είναι «JUMBO», είναι κατοχυρωμένος τόσο στο καταστατικό της, όσο και στο τμήμα σημάτων του Υπουργείου Ανάπτυξης ως ομώνυμο σήμα προϊόντων και υπηρεσιών «JUMBO» με αριθμό 127218 με διάρκεια προστασίας κατόπιν παρατάσεως μέχρι 5/6/2025. Η Εταιρεία ιδρύθηκε το έτος 1986 (ΦΕΚ 3234/26.11.1986) με αρχική διάρκεια τριάντα χρόνια (30). Με απόφαση της από 03.05.2006 Έκτακτης Γενικής Συνέλευσης των μετόχων, η οποία εγκρίθηκε με την αρ. Κ2-6817/09.05.2006 απόφαση του Υπουργείου Ανάπτυξης, η διάρκεια της Εταιρείας παρατάθηκε σε εβδομήντα χρόνια (70) από την καταχώρησή της στο Μητρώο Ανωνύμων Εταιρειών.

Η αρχική καταστατική έδρα της Εταιρείας ήταν στο δήμο Γλυφάδας, στην οδό Αγγέλου Μεταξά αριθμός 11. Με την ίδια ως άνω απόφαση της από 03.05.2006 Έκτακτης Γενικής Συνέλευσης των μετόχων, η οποία εγκρίθηκε με την αρ. Κ2-6817/09.05.2006 απόφαση του Υπουργείου Ανάπτυξης, η έδρα της Εταιρείας μεταφέρθηκε στο δήμο Μοσχάτου Αττικής και συγκεκριμένα στην οδό Κύπρου 9 και Ύδρας Τ.Κ. 183 46. όπου στεγάζονται και τα κεντρικά γραφεία αυτής.

Η Εταιρεία είναι εγγεγραμμένη στο Μητρώο Ανωνύμων Εταιρειών του Υπουργείου Ανάπτυξης. Διεύθυνση Ανωνύμων Εταιρειών και Πίστεως, με Αρ. Μ.Α.Ε. 7650/06/Β/86/04 ενώ ο αριθμός Γενικού Εμπορικού Μητρώου (Γ.Ε.ΜΗ) είναι 121653960000.

Η δραστηριότητα της Εταιρείας διέπεται από τον Ν.4548/2018.

Οι χρηματοοικονομικές καταστάσεις της 31ης Δεκεμβρίου 2019 (01.07.2019-31.12.2019) εγκρίθηκαν από το Διοικητικό Συμβούλιο την 29^η Απριλίου 2020.

2. Φύση δραστηριοτήτων

Η κύρια δραστηριότητα της Εταιρείας είναι η λιανική πώληση παιχνιδιών, βρεφικών ειδών, εποχιακών ειδών, ειδών διακόσμησης και ειδών βιβλιοχαρτοπωλείου και εμπίπτει σύμφωνα με το δελτίο ΣΤΑΚΟΔ 03 της Εθνικής Στατιστικής Υπηρεσίας της Ελλάδος (Ε.Σ.Υ.Ε.) στον κλάδο «Λοιπό λιανικό εμπόριο καινούργιων ειδών σε ειδικευμένα καταστήματα» μ.α.κ. (κατηγορία ΣΤΑΚΟΔ 525.9). Μικρό τμήμα των δραστηριοτήτων της αποτελεί και η χονδρική εμπορεία παιχνιδιών και συναφών ειδών σε τρίτους.

Η Εταιρεία από 19.7.1997 αποτελεί εισηγμένη Εταιρεία στο Χρηματιστήριο Αθηνών. Από τον Ιούνιο του 2010 συμμετέχει στο δείκτη FTSE/Χ.Α. 20. Με βάση τις διατάξεις του Κανονισμού του Χ.Α. οι μετοχές της Εταιρείας εντάσσονται στην κατηγορία της «Κύριας Αγοράς». Επίσης, το Χ.Α., σε εφαρμογή της από 24.11.2005 απόφασης του Διοικητικού Συμβουλίου του, περί υιοθέτησης του μοντέλου κλαδικής κατάταξης FTSE Dow Jones Industry Classification Benchmark (ICB), από 02.01.2006 κατέταξε την Εταιρεία στον κλάδο Οικονομικής Δραστηριότητας Παιχνίδια (Toys), ο οποίος περιλαμβάνει μόνο την Εταιρεία «JUMBO».

Μέσα στα 34 χρόνια λειτουργίας της, η Εταιρεία εξελίχθηκε σε μία από τις μεγαλύτερες επιχειρήσεις λιανικής πώλησης.

Ο Όμιλος την 31.12.2019 διέθετε ένα δίκτυο 80 καταστημάτων σε Ελλάδα, Κύπρο, Βουλγαρία και Ρουμανία καθώς και το ηλεκτρονικό κατάστημα e-jumbo. Κατά τη διάρκεια της οικονομικής χρήσης Ιούλιος 2019- Δεκέμβριος 2019 ο Όμιλος πρόσθεσε ένα ιδιόκτητο υπερ-κατάστημα στο Brasov (14.000τ.μ.).

Επίσης η εταιρεία μέσω συνεργασιών, είχε στις 31.12.2019 παρουσία με καταστήματα που φέρουν το σήμα της JUMBO, στην Βόρεια Μακεδονία με 5 καταστήματα, την Αλβανία με 5 καταστήματα, στο Κόσοβο με 6 καταστήματα, 4 κατάστημά στη Σερβία, με 5 στη Βοσνία και με 1 στο Μαυροβούνιο.

Κατά την 31^η Δεκεμβρίου 2019 ο Όμιλος απασχολούσε 7.304 άτομα, εκ των οποίων 5.999 μόνιμο προσωπικό και 1.305 έκτακτο προσωπικό, ο δε μέσος όρος του προσωπικού για την κλειόμενη χρήση ήτοι από 01.07.2019 έως 31.12.2019 κυμάνθηκε στα 6.834 άτομα (5.940 μόνιμο προσωπικό και 894 άτομα έκτακτο προσωπικό).

3. Πλαίσιο κατάρτισης των Χρηματοοικονομικών Καταστάσεων

Όπως αναφέρεται αναλυτικά στην υποπαράγραφο «Β. Σημαντικά Γεγονότα κατά την κλειόμενη χρήση» της έκθεσης Διαχείρισης του Διοικητικού Συμβουλίου, η Ετήσια Τακτική Γενική Συνέλευση των μετόχων της 06.11.2019 ενέκρινε της απόφαση του Διοικητικού Συμβουλίου της Εταιρείας για την μεταβολή της εταιρικής χρήσης ώστε αυτή να αρχίζει από την 1η Ιανουαρίου και να λήγει την 31η Δεκεμβρίου κάθε έτους. Βάσει της αλλαγής αυτής, η χρήση που έληξε την 31η Δεκεμβρίου είναι υποδωδεκάμηνη και καλύπτει την περίοδο από την 1η Ιουλίου έως την 31η Δεκεμβρίου 2019. Ως εκ τούτου οι εταιρικές και ενοποιημένες οικονομικές καταστάσεις δεν είναι συγκρίσιμες με τις συγκριτικές καταστάσεις του έτους που έληξε την 30η Ιουνίου 2019, οι οποίες κάλυπταν την χρήση 01.07.2018-30.06.2019. Για τον λόγο αυτό έχουν παρουσιαστεί πρόσθετες μη ελεγμένες συγκρίσιμες πληροφορίες για τις εταιρικές και ενοποιημένες χρηματοοικονομικές καταστάσεις αποτελεσμάτων και λοιπών συνολικών εισοδημάτων της περιόδου 01.07.2018-31.12.2018.

Οι συνημμένες χρηματοοικονομικές καταστάσεις του Ομίλου και της Εταιρείας (στο εξής Χρηματοοικονομικές Καταστάσεις) με ημερομηνία 31 Δεκεμβρίου 2019, που καλύπτουν την υπό - δωδεκάμηνη χρήση από 1^η Ιουλίου 2019 έως 31^η Δεκεμβρίου 2019 έχουν συνταχθεί σύμφωνα με την αρχή του ιστορικού κόστους, την αρχή της συνέχισης της δραστηριότητας (going concern) και είναι σύμφωνες με τα Διεθνή Πρότυπα Χρηματοοικονομικής Αναφοράς (ΔΠΧΑ) όπως αυτά έχουν εκδοθεί από την Επιτροπή Διεθνών Λογιστικών Προτύπων (IASB), καθώς και των διερμηνειών τους, όπως αυτές έχουν εκδοθεί από την Επιτροπή Διερμηνείας Προτύπων (I.F.R.I.C.) της IASB, όπως αυτά έχουν υιοθετηθεί από την Ευρωπαϊκή Ένωση.

Η σύνταξη χρηματοοικονομικών καταστάσεων σύμφωνα με τα Δ.Π.Χ.Α. (ή IFRS) απαιτεί τη χρήση λογιστικών εκτιμήσεων και κρίσεων από τη Διοίκηση κατά την εφαρμογή των λογιστικών αρχών του Ομίλου. Οι σημαντικές παραδοχές για την εφαρμογή των λογιστικών μεθόδων της Εταιρείας επισημαίνονται όπου κρίνεται κατάλληλο. Οι εκτιμήσεις και οι κρίσεις στις οποίες προβαίνει η Διοίκηση αξιολογούνται συνεχώς και βασίζονται σε εμπειρικά δεδομένα και άλλους παράγοντες συμπεριλαμβανομένων των προσδοκιών για μελλοντικά γεγονότα που θεωρούνται αναμενόμενα από εύλογες συνθήκες.

Οι λογιστικές αρχές βάσει των οποίων συντάχθηκαν οι χρηματοοικονομικές καταστάσεις, είναι συνεπείς με αυτές που χρησιμοποιήθηκαν για τη σύνταξη των χρηματοοικονομικών καταστάσεων της χρήσης 2018-2019 με εξαίρεση τα νέα ή αναθεωρημένα λογιστικά πρότυπα και διερμηνείες που αναφέρονται στη σημείωση 3.1 των Χρηματοοικονομικών Καταστάσεων και έχουν εφαρμογή στον Όμιλο.

3.1 Αλλαγές σε Λογιστικές Αρχές

3.1.1 Νέα πρότυπα. Διερμηνείες. Αναθεωρήσεις και Τροποποιήσεις υφιστάμενων προτύπων τα οποία έχουν τεθεί σε ισχύ και έχουν υιοθετηθεί από την Ευρωπαϊκή Ένωση.

Τα ακόλουθα νέα Πρότυπα, Διερμηνείες και τροποποιήσεις Προτύπων έχουν εκδοθεί από το Συμβούλιο Διεθνών Λογιστικών Προτύπων (IASB), έχουν υιοθετηθεί από την Ευρωπαϊκή Ένωση και η εφαρμογή τους είναι υποχρεωτική από την 01/01/2019 ή μεταγενέστερα.

ΔΠΧΑ 16 «Μισθώσεις» (εφαρμόζεται για ετήσιες περιόδους που ξεκινούν την ή μετά την 01/01/2019)

Τον Ιανουάριο του 2016, το IASB προέβη στην έκδοση ενός νέου Προτύπου, του ΔΠΧΑ 16. Σκοπός του έργου του IASB ήταν η ανάπτυξη ενός νέου Προτύπου για μισθώσεις που καθορίζει τις αρχές τις οποίες εφαρμόζουν και τα δύο μέρη σε μία σύμβαση - δηλαδή και ο πελάτης («ο μισθωτής») και ο προμηθευτής («ο εκμισθωτής») - για την παροχή σχετικών πληροφοριών για τις μισθώσεις κατά τρόπο που απεικονίζει πιστά αυτές τις συναλλαγές. Για την επίτευξη αυτού του σκοπού, ο μισθωτής θα πρέπει να αναγνωρίσει τα περιουσιακά στοιχεία και τις υποχρεώσεις που απορρέουν από τη μίσθωση. Το νέο Πρότυπο έχει επίδραση στις ενοποιημένες Οικονομικές Καταστάσεις. Η επίδραση από την εφαρμογή στον Όμιλο περιγράφεται στη σημείωση 3.1.3.

ΕΔΔΠΧΑ 23 «Αβεβαιότητα σχετικά με Χειρισμούς Φόρου Εισοδήματος» (εφαρμόζεται για ετήσιες περιόδους που ξεκινούν την ή μετά την 01/01/2019)

Τον Ιούνιο του 2017, το IASB προέβη στην έκδοση μίας νέας Διερμηνείας, της ΕΔΔΠΧΑ 23. Το ΔΛΠ 12 «Φόροι Εισοδήματος» προσδιορίζει τον λογιστικό χειρισμό του τρέχοντος και αναβαλλόμενου φόρου, αλλά δεν προσδιορίζει τον τρόπο με τον οποίο θα πρέπει να αντικατοπτρίζονται οι επιπτώσεις της αβεβαιότητας. Η ΕΔΔΠΧΑ 23 περιλαμβάνει τις επιπρόσθετες του ΔΛΠ 12 απαιτήσεις, προσδιορίζοντας τον τρόπο με τον οποίο θα πρέπει να αντικατοπτρίζονται οι επιπτώσεις της αβεβαιότητας στον λογιστικό χειρισμό των φόρων εισοδήματος. Η νέα Διερμηνεία δεν έχει επίδραση στις ενοποιημένες Οικονομικές Καταστάσεις.

Τροποποιήσεις στο ΔΠΧΑ 9: «Προπληρωθέντα Στοιχεία με Αρνητική Απόδοση» (εφαρμόζεται για ετήσιες περιόδους που ξεκινούν την ή μετά την 01/01/2019)

Τον Οκτώβριο του 2017, το IASB προέβη στην έκδοση τροποποιήσεων περιορισμένου σκοπού στο ΔΠΧΑ 9. Βάσει των υφιστάμενων απαιτήσεων του ΔΠΧΑ 9, μία οικονομική οντότητα θα επιμετρούσε ένα χρηματοοικονομικό στοιχείο του ενεργητικού με αρνητική απόδοση στην εύλογη αξία μέσω των αποτελεσμάτων, καθώς το χαρακτηριστικό της «αρνητικής απόδοσης» θα μπορούσε να θεωρηθεί ότι δημιουργεί ενδεχόμενες ταμειακές ροές οι οποίες δεν αποτελούνται μόνο από πληρωμές κεφαλαίου και τόκου. Βάσει των τροποποιήσεων, οι οικονομικές οντότητες επιτρέπεται να επιμετρούν συγκεκριμένα προπληρωτέα χρηματοοικονομικά στοιχεία του ενεργητικού με αρνητική απόδοση στο αποσβεσμένο κόστος ή στην εύλογη αξία μέσω των λοιπών συνολικών εσόδων, εφόσον πληρείται μία συγκεκριμένη προϋπόθεση. Οι τροποποιήσεις δεν έχουν επίδραση στις ενοποιημένες Οικονομικές Καταστάσεις.

Τροποποιήσεις στο ΔΛΠ 28: «Μακροπρόθεσμες Συμμετοχές σε Συγγενείς και Κοινοπραξίες» (εφαρμόζεται για ετήσιες περιόδους που ξεκινούν την ή μετά την 01/01/2019)

Τον Οκτώβριο του 2017, το IASB προέβη στην έκδοση τροποποιήσεων περιορισμένου σκοπού στο ΔΛΠ 28. Σκοπός των εν λόγω τροποποιήσεων είναι η παροχή διευκρινίσεων σχετικά με τον λογιστικό χειρισμό των μακροπρόθεσμων συμμετοχών σε μία συγγενή ή κοινοπραξία - στις οποίες δεν εφαρμόζεται η μέθοδος της καθαρής θέσης - βάσει του ΔΠΧΑ 9. Οι τροποποιήσεις δεν έχουν επίδραση στις ενοποιημένες Οικονομικές Καταστάσεις.

Ετήσιες Βελτιώσεις των ΔΠΧΑ - Κύκλος 2015-2017 (εφαρμόζεται για ετήσιες περιόδους που ξεκινούν την ή μετά την 01/01/2019)

Τον Δεκέμβριο του 2017, το IASB προέβη στην έκδοση «Ετήσιες Βελτιώσεις των ΔΠΧΑ - Κύκλος 2015-2017», η οποία αποτελείται από μία σειρά τροποποιήσεων σε ορισμένα Πρότυπα και αποτελεί μέρος του προγράμματος για τις ετήσιες βελτιώσεις στα ΔΠΧΑ. Οι τροποποιήσεις που περιλαμβάνονται στον κύκλο αυτόν είναι οι εξής: ΔΠΧΑ 3 - ΔΠΧΑ 11: Συμμετοχικά δικαιώματα που κατείχε προηγουμένως ο αποκτών σε μία από κοινού λειτουργία, ΔΛΠ 12: Επιπτώσεις στον φόρο εισοδήματος από πληρωμές για χρηματοοικονομικά μέσα ταξινομημένα ως στοιχεία των ιδίων κεφαλαίων, ΔΛΠ 23: Κόστη δανεισμού επιλέξιμα για κεφαλαιοποίηση. Οι τροποποιήσεις εφαρμόζονται για ετήσιες περιόδους που ξεκινούν την ή μετά την 1η Ιανουαρίου 2019. Οι τροποποιήσεις δεν έχουν επίδραση στις ενοποιημένες Οικονομικές Καταστάσεις.

Τροποποιήσεις στο ΔΛΠ 19: «Τροποποίηση, Περικοπή ή Διακανονισμός Προγράμματος Καθορισμένων Παροχών» (εφαρμόζεται για ετήσιες περιόδους που ξεκινούν την ή μετά την 01/01/2019)

Τον Φεβρουάριο του 2018, το IASB προέβη στην έκδοση τροποποιήσεων περιορισμένου σκοπού στο ΔΛΠ 19, βάσει των οποίων μία οικονομική οντότητα απαιτείται να χρησιμοποιεί επικαιροποιημένες

αναλογιστικές παραδοχές κατά τον προσδιορισμό του κόστους τρέχουσας υπηρεσίας και του καθαρού τόκου για την εναπομένουσα περίοδο μετά την τροποποίηση, την περικοπή ή τον διακανονισμό ενός προγράμματος καθορισμένων παροχών. Σκοπός των εν λόγω τροποποιήσεων είναι η ενίσχυση της κατανόησης των οικονομικών καταστάσεων και η παροχή περισσότερο χρήσιμων πληροφοριών στους χρήστες αυτών. Οι τροποποιήσεις δεν αναμένεται να έχουν σημαντική επίδραση στις ενοποιημένες Οικονομικές Καταστάσεις.

3.1.2 Νέα Πρότυπα, Διερμηνείες, Αναθεωρήσεις και τροποποιήσεις υφιστάμενων Προτύπων τα οποία δεν έχουν ακόμα τεθεί σε ισχύ ή δεν έχουν εγκριθεί από την Ευρωπαϊκή Ένωση

Τα ακόλουθα νέα Πρότυπα και τροποποιήσεις Προτύπων έχουν εκδοθεί από το Συμβούλιο Διεθνών Λογιστικών Προτύπων (IASB), αλλά είτε δεν έχουν ακόμη τεθεί σε ισχύ είτε δεν έχουν υιοθετηθεί από την Ευρωπαϊκή Ένωση.

Αναθεώρηση του Εννοιολογικού Πλαισίου της Χρηματοοικονομικής Αναφοράς (εφαρμόζεται για ετήσιες περιόδους που ξεκινούν την ή μετά την 01/01/2020)

Τον Μάρτιο του 2018, το IASB προέβη στην αναθεώρηση του Εννοιολογικού Πλαισίου της Χρηματοοικονομικής Αναφοράς, σκοπός της οποίας ήταν η ενσωμάτωση σημαντικών θεμάτων τα οποία δεν καλύπτονταν, καθώς επίσης και η επικαιροποίηση και παροχή διευκρινίσεων σε σχέση με συγκεκριμένες καθοδηγήσεις. Το αναθεωρημένο Εννοιολογικό Πλαίσιο της Χρηματοοικονομικής Αναφοράς περιλαμβάνει ένα νέο κεφάλαιο σχετικά με την επιμέτρηση, στο οποίο αναλύεται η έννοια της επιμέτρησης, συμπεριλαμβανομένων παραγόντων που πρέπει να λαμβάνονται υπόψη κατά την επιλογή μίας βάσης επιμέτρησης, θέματα σχετικά με την παρουσίαση και γνωστοποίηση στις Οικονομικές Καταστάσεις και καθοδήγηση αναφορικά με την αποαναγνώριση στοιχείων του ενεργητικού και υποχρεώσεων από τις Οικονομικές Καταστάσεις. Περαιτέρω, το αναθεωρημένο Εννοιολογικό Πλαίσιο της Χρηματοοικονομικής Αναφοράς περιλαμβάνει βελτιωμένους ορισμούς των στοιχείων του ενεργητικού και των υποχρεώσεων, καθοδήγηση που υποβοηθά την εφαρμογή των εν λόγω ορισμών, επικαιροποίηση των κριτηρίων για την αναγνώριση των στοιχείων του ενεργητικού και των υποχρεώσεων, καθώς επίσης και διευκρινίσεις σε σημαντικούς τομείς, όπως οι ρόλοι της διαχείρισης, της συντηρητικότητας και της αβεβαιότητας κατά την επιμέτρηση στην χρηματοοικονομική πληροφόρηση. Ο Όμιλος θα εξετάσει την επίπτωση όλων των παραπάνω στις Οικονομικές του Καταστάσεις, αν και δεν αναμένεται να έχουν καμία. Τα ανωτέρω έχουν υιοθετηθεί από την Ευρωπαϊκή Ένωση με ημερομηνία έναρξης ισχύος την 01/01/2020.

Τροποποιήσεις στις Αναφορές του Εννοιολογικού Πλαισίου της Χρηματοοικονομικής Αναφοράς (εφαρμόζεται για ετήσιες περιόδους που ξεκινούν την ή μετά την 01/01/2020)

Τον Μάρτιο του 2018, το IASB προέβη στην έκδοση Τροποποιήσεων στις Αναφορές του Εννοιολογικού Πλαισίου της Χρηματοοικονομικής Αναφοράς, σε συνέχεια της αναθεώρησής του. Ορισμένα Πρότυπα περιλαμβάνουν ρητές αναφορές σε προγενέστερες εκδόσεις του Εννοιολογικού Πλαισίου της Χρηματοοικονομικής Αναφοράς. Σκοπός των εν λόγω τροποποιήσεων είναι η επικαιροποίηση των ως άνω αναφορών και η υποστήριξη για τη μετάβαση στο αναθεωρημένο Εννοιολογικό Πλαίσιο της Χρηματοοικονομικής Αναφοράς. Ο Όμιλος θα εξετάσει την επίπτωση όλων των παραπάνω στις Οικονομικές του Καταστάσεις, αν και δεν αναμένεται να έχουν καμία. Τα ανωτέρω έχουν υιοθετηθεί από την Ευρωπαϊκή Ένωση με ημερομηνία έναρξης ισχύος την 01/01/2020.

Τροποποιήσεις στο ΔΛΠ 1 και στο ΔΛΠ 8: «Ορισμός του Ουσιώδους» (εφαρμόζεται για ετήσιες περιόδους που ξεκινούν την ή μετά την 01/01/2020)

Τον Οκτώβριο του 2018, το IASB προέβη στην έκδοση τροποποιήσεων στον ορισμό του ουσιώδους, προκειμένου να καταστεί ευκολότερο για τις εταιρείες να προβούν σε άσκηση κρίσης σχετικά με το ουσιώδες μέγεθος. Ο ορισμός του ουσιώδους βοηθά τις εταιρείες να αποφασίσουν ποιες πληροφορίες θα πρέπει να περιληφθούν στις Οικονομικές τους Καταστάσεις. Ο νέος ορισμός τροποποιεί το ΔΛΠ 1 και το ΔΛΠ 8. Οι τροποποιήσεις αποσαφηνίζουν τον ορισμό του ουσιώδους και πώς αυτός θα πρέπει να εφαρμοστεί, συμπεριλαμβάνοντας στον ορισμό καθοδήγηση η οποία μέχρι τώρα περιλαμβανόταν σε

άλλα Πρότυπα. Ο Όμιλος θα εξετάσει την επίπτωση όλων των παραπάνω στις Οικονομικές του Καταστάσεις, αν και δεν αναμένεται να έχουν καμία. Τα ανωτέρω έχουν υιοθετηθεί από την Ευρωπαϊκή Ένωση με ημερομηνία έναρξης ισχύος την 01/01/2020.

Τροποποιήσεις στα ΔΠΧΑ 9, ΔΛΠ 39 και ΔΠΧΑ 7: “Αναμόρφωση Σημείου Αναφοράς Επιτοκίου” (εφαρμόζεται για ετήσιες περιόδους που ξεκινούν την ή μετά την 01/01/2020)

Τον Σεπτέμβριο του 2019, το IASB προέβη στην έκδοση τροποποιήσεων σε ορισμένες απαιτήσεις συγκεκριμένων λογιστικών χειρισμών αντιστάθμισης, προκειμένου να εξομαλύνει ενδεχόμενες επιπτώσεις που προκύπτουν από την αβεβαιότητα η οποία προέρχεται από την αναμόρφωση του Σημείου Αναφοράς Επιτοκίου. Οι τροποποιήσεις σχεδιάστηκαν για να υποστηρίξουν την παροχή χρήσιμων χρηματοοικονομικών πληροφοριών από τις εταιρείες κατά τη διάρκεια της περιόδου αβεβαιότητας, η οποία προκύπτει από τη σταδιακή κατάργηση των σημείων αναφοράς επιτοκίου, όπως τα διατραπεζικά επιτόκια. Επιπλέον, οι εταιρείες απαιτείται να παράσχουν πρόσθετες πληροφορίες στους επενδυτές αναφορικά με τις σχέσεις αντιστάθμισης που επηρεάζονται άμεσα από τις εν λόγω συνθήκες αβεβαιότητας. Ο Όμιλος θα εξετάσει την επίπτωση όλων των παραπάνω στις Οικονομικές του Καταστάσεις, αν και δεν αναμένεται να έχουν καμία. Τα ανωτέρω έχουν υιοθετηθεί από την Ευρωπαϊκή Ένωση με ημερομηνία έναρξης ισχύος την 01/01/2020.

Τροποποιήσεις στο ΔΠΧΑ 3: «Ορισμός μίας Επιχείρησης» (εφαρμόζεται για ετήσιες περιόδους που ξεκινούν την ή μετά την 01/01/2020)

Τον Οκτώβριο του 2018, το IASB προέβη στην έκδοση τροποποιήσεων περιορισμένου σκοπού στο ΔΠΧΑ 3 προκειμένου να βελτιώσει τον ορισμό μίας επιχείρησης. Οι τροποποιήσεις θα βοηθήσουν τις εταιρείες να προσδιορίσουν αν μία απόκτηση αποτελεί συνένωση επιχειρήσεων ή απόκτηση στοιχείων του ενεργητικού. Ο τροποποιημένος ορισμός επισημαίνει ότι η εκροή μίας επιχείρησης είναι να παρέχει αγαθά και υπηρεσίες στους πελάτες, ενώ ο προγενέστερος ορισμός εστίαζε στις αποδόσεις υπό τη μορφή μερισμάτων, χαμηλότερου κόστους ή άλλων οικονομικών οφελών στους επενδυτές και σε τρίτους. Επιπλέον της τροποποίησης του ορισμού της επιχείρησης, το IASB μέσω της εν λόγω έκδοσης παρέχει συμπληρωματική καθοδήγηση. Ο Όμιλος θα εξετάσει την επίπτωση όλων των παραπάνω στις Οικονομικές του Καταστάσεις, αν και δεν αναμένεται να έχουν καμία. Τα ανωτέρω έχουν υιοθετηθεί από την Ευρωπαϊκή Ένωση με ημερομηνία έναρξης ισχύος την 01/01/2020.

ΔΠΧΑ 17 «Ασφαλιστικές Συμβάσεις» (εφαρμόζεται για ετήσιες περιόδους που ξεκινούν την ή μετά την 01/01/2021)

Τον Μάιο του 2017, το IASB προέβη στην έκδοση ενός νέου Προτύπου, του ΔΠΧΑ 17, το οποίο αντικαθιστά ένα ενδιάμεσο Πρότυπο, το ΔΠΧΑ 4. Σκοπός του έργου του IASB ήταν η ανάπτυξη ενός ενιαίου Προτύπου βασισμένου στις αρχές (principle-based standard) για τον λογιστικό χειρισμό όλων των τύπων ασφαλιστικών συμβάσεων, συμπεριλαμβανομένων και των συμβάσεων αντασφάλισης που κατέχει ένας ασφαλιστικός φορέας. Ένα ενιαίο Πρότυπο βασισμένο στις αρχές θα ενισχύσει τη συγκρισιμότητα της χρηματοοικονομικής αναφοράς μεταξύ οικονομικών οντοτήτων, δικαιοδοσιών και κεφαλαιαγορών. Το ΔΠΧΑ 17 καθορίζει τις απαιτήσεις που θα πρέπει να εφαρμόζει μία οικονομική οντότητα στη χρηματοοικονομική πληροφόρηση που σχετίζεται με ασφαλιστικές συμβάσεις που εκδίδει και συμβάσεις αντασφάλισης που κατέχει. Ο Όμιλος θα εξετάσει την επίπτωση όλων των παραπάνω στις Οικονομικές του Καταστάσεις, αν και δεν αναμένεται να έχουν καμία. Τα ανωτέρω δεν έχουν υιοθετηθεί από την Ευρωπαϊκή Ένωση.

Τροποποιήσεις στο ΔΛΠ 1 «Ταξινόμηση Υποχρεώσεων ως Βραχυπρόθεσμες ή Μακροπρόθεσμες» (εφαρμόζεται για ετήσιες περιόδους που ξεκινούν την ή μετά την 01/01/2022)

Τον Ιανουάριο του 2020, το IASB προέβη στην έκδοση τροποποιήσεων του ΔΛΠ 1 που επηρεάζουν τις απαιτήσεις για την παρουσίαση των υποχρεώσεων. Συγκεκριμένα, οι τροποποιήσεις αποσαφηνίζουν ένα από τα κριτήρια ταξινόμησης μιας υποχρέωσης ως μακροπρόθεσμη, την απαίτηση για μία οντότητα να έχει το δικαίωμα να αναβάλει τον διακανονισμό της υποχρέωσης για τουλάχιστον 12 μήνες μετά την περίοδο αναφοράς. Οι τροποποιήσεις περιλαμβάνουν: α) αποσαφήνιση ότι το δικαίωμα μίας οντότητας για αναβολή του διακανονισμού θα πρέπει να υφίσταται κατά την ημερομηνία αναφοράς, β) αποσαφήνιση ότι η ταξινόμηση της υποχρέωσης δεν επηρεάζεται από τις προθέσεις ή προσδοκίες της διοίκησης σχετικά με την εξάσκηση του δικαιώματος αναβολής του διακανονισμού, γ) επεξηγούν πώς οι συνθήκες δανεισμού επηρεάζουν την ταξινόμηση, και δ) αποσαφήνιση των απαιτήσεων σχετικά με την

ταξινόμηση υποχρεώσεων μίας οντότητας που πρόκειται να ή ενδεχομένως να διακανονίσει μέσω έκδοσης ιδίων συμμετοχικών τίτλων. Ο Όμιλος θα εξετάσει την επίπτωση όλων των παραπάνω στις Οικονομικές του Καταστάσεις, αν και δεν αναμένεται να έχουν καμία. Τα ανωτέρω δεν έχουν υιοθετηθεί από την Ευρωπαϊκή Ένωση.

3.1.3 Μεταβολές σε Λογιστικές Πολιτικές

ΔΠΧΑ 16 «Μισθώσεις»

Τον Ιανουάριο του 2016, το IASB προέβη στην έκδοση ενός νέου Προτύπου, του ΔΠΧΑ 16. Σκοπός του έργου του IASB ήταν η ανάπτυξη ενός νέου Προτύπου για μισθώσεις που καθορίζει τις αρχές τις οποίες εφαρμόζουν και τα δύο μέρη σε μία σύμβαση - δηλαδή και ο πελάτης («ο μισθωτής») και ο προμηθευτής («ο εκμισθωτής») - για την παροχή σχετικών πληροφοριών για τις μισθώσεις κατά τρόπο που απεικονίζει πιστά αυτές τις συναλλαγές. Για την επίτευξη αυτού του σκοπού, ο μισθωτής θα πρέπει να αναγνωρίσει τα περιουσιακά στοιχεία και τις υποχρεώσεις που απορρέουν από τη μίσθωση. Τα ανωτέρω έχουν υιοθετηθεί από την Ευρωπαϊκή Ένωση με ημερομηνία έναρξης ισχύος την 01/01/2019.

Ο Όμιλος και η Εταιρεία προχώρησαν στην υιοθέτηση του ΔΠΧΑ 16 «Μισθώσεις» από την 1^η Ιουλίου 2019.

Ο Όμιλος εφάρμοσε το ΔΠΧΑ 16 χρησιμοποιώντας της τροποποιημένη αναδρομική προσέγγιση. Βάσει αυτής της προσέγγισης, η σωρευτική επίδραση από την αρχική εφαρμογή του Προτύπου αναγνωρίστηκε ως προσαρμογή των ιδίων κεφαλαίων κατά την ημερομηνία της αρχικής εφαρμογής, χωρίς αναδιατύπωση της συγκριτικής πληροφόρησης. Κατά την ημερομηνία της πρώτης εφαρμογής, ο Όμιλος αναγνώρισε (α) μια υποχρέωση μίσθωσης επιμετρώμενη στην παρούσα αξία που προκύπτει από την προεξόφληση των υπολειπόμενων καταβολών μισθωμάτων με τη χρήση του οριακού επιτοκίου δανεισμού, όπως αυτό ίσχυε κατά την ημέρα της αρχικής εφαρμογής, και (β) ένα δικαίωμα χρήσης στοιχείου του ενεργητικού επιμετρώμενο σε ένα ποσό ίσο με την αντίστοιχη υποχρέωση μίσθωσης, προσαρμοσμένο κατά το ποσό τυχόν προπληρωμένων ή δεδουλευμένων μισθωμάτων.

Για τις βραχυχρόνιες μισθώσεις και τις μισθώσεις για τις οποίες το υποκείμενο στοιχείο του ενεργητικού είναι χαμηλής αξίας, ο Όμιλος αναγνώρισε τα μισθώματα ως έξοδα στην Κατάσταση Αποτελεσμάτων με τη σταθερή μέθοδο, σύμφωνα με τις σχετικές εξαιρέσεις που παρέχονται από το ΔΠΧΑ 16. Παράλληλα, ο Όμιλος εφαρμόζοντας την πρακτική εφαρμογή του Προτύπου και δεν θα προβαίνει στον διαχωρισμό των μη μισθωτικών στοιχείων από τα μισθωτικά στοιχεία, αντιμετωπίζοντας λογιστικά κάθε μισθωτικό και συναφές μη μισθωτικό στοιχείο ως ενιαίο μισθωτικό στοιχείο.

Ο Όμιλος και η Εταιρεία μισθώνουν οικόπεδα και κτίρια.

Ως μισθωτής με την προηγούμενη λογιστική πολιτική, ο Όμιλος και η Εταιρεία ταξινομούσαν τις μισθώσεις ως λειτουργικές ή χρηματοδοτικές με βάση την αξιολόγηση εάν μεταβιβάζονται όλοι οι κίνδυνοι και τα οφέλη που έχουν σχέση με την κυριότητα ενός στοιχείου του ενεργητικού, ανεξάρτητα από την τελική μεταβίβαση ή μη του τίτλου κυριότητας του στοιχείου αυτού. Σύμφωνα με το ΔΠΧΑ 16, αναγνωρίζεται το δικαίωμα χρήσης των στοιχείων του ενεργητικού και οι υποχρεώσεις μίσθωσης για πολλές από τις μισθώσεις στις οποίες αντισυμβάλλεται ως μισθωτής, εκτός από μισθώσεις μικρής αξίας, οι πληρωμές των οποίων καταχωρούνται με σταθερή μέθοδο στην κατάσταση αποτελεσμάτων σε όλη την διάρκεια της μίσθωσης.

Τα αναγνωρισμένα δικαιώματα χρήσης των περιουσιακών στοιχείων του ενεργητικού σχετίζονται με τις παρακάτω κατηγορίες παγίων και παρουσιάζονται στο κονδύλι «Δικαιώματα χρήσης στοιχείων ενεργητικού» την 1^η Ιουλίου 2019, αναλύονται ως ακολούθως:

Ποσά σε €	Ο ΟΜΙΛΟΣ	Η ΕΤΑΙΡΕΙΑ
<i>Περιουσιακά στοιχεία με δικαίωμα χρήσης</i>		
Δικαιώματα χρήσης Γηπέδων & Οικοπέδων	15.188.364	571.773
Δικαιώματα χρήσης Κτιρίων	103.032.462	89.504.426
Σύνολο Περιουσιακών Στοιχείων	118.220.826	90.076.199

Υποχρεώσεις από μισθώσεις μακροπρόθεσμες	104.716.198	86.654.007
Υποχρεώσεις από μισθώσεις βραχυπρόθεσμες	4.996.773	3.422.192
Σύνολο Ιδίων Κεφαλαίων και Υποχρεώσεων	109.712.971	90.076.199

Ο Όμιλος απεικονίζει τις υποχρεώσεις μίσθωσης στα κονδύλια «Μακροπρόθεσμες Υποχρεώσεις Μισθώσεων» και «Βραχυπρόθεσμες Υποχρεώσεις Μισθώσεων» στην Κατάσταση Χρηματοοικονομικής Θέσης.

Επίδραση στις Οικονομικές Καταστάσεις Επιδράσεις από την υιοθέτηση του ΔΠΧΑ 16 κατά την μετάβαση:

Ποσά σε €	Ο ΟΜΙΛΟΣ	Η ΕΤΑΙΡΕΙΑ
Δεσμεύσεις λειτουργικών μισθώσεων την 30/06/2019, όπως γνωστοποιήθηκαν για την Εταιρεία σύμφωνα με το ΔΛΠ 17	190.247.960	152.342.698
Σύνολο υποχρεώσεων λειτουργικών μισθώσεων την 30/06/2019 σύμφωνα με το ΔΛΠ 17	190.247.960	152.342.698
Μείον: Εξαιρέσεις ΔΠΧΑ 16 :		
Συμβάσεις που δεν εμπίπτουν στο IFRS16	(41.520.103)	(27.864.837)
Λοιπές Προσαρμογές	(13.910.384)	(13.910.384)
Προσαρμοσμένο σύνολο υποχρεώσεων λειτουργικών μισθώσεων την 30/06/2019 σύμφωνα με το ΔΛΠ 17	134.817.473	110.567.477
Σταθμισμένο διαφορικό επιτόκιο την 1η Ιουλίου 2019	3,27%	3,25%
Μείον: Επίδραση προεξόφλησης υποχρεώσεων λειτουργικών μισθώσεων χρησιμοποιώντας το διαφορικό επιτόκιο δανεισμού την 1/7/2019	(25.104.502)	(20.491.279)
Σύνολο υποχρεώσεων λειτουργικών μισθώσεων που αναγνωρίστηκαν την 1/7/2019 σύμφωνα με το ΔΠΧΑ 16	109.712.971	90.076.199
Προκαταβολές μισθωμάτων κατά την 1/7/2019	8.507.855	-
Σύνολο περιουσιακών στοιχείων με δικαίωμα χρήσης που αναγνωρίστηκαν την 1/7/2019 σύμφωνα με το ΔΠΧΑ 16	118.220.826	90.076.199

Η επίδραση από την υιοθέτηση του ΔΠΧΑ 16 στα αποτελέσματα της χρήσης 01.07.2019-31.12.2019 αναλύεται ως ακολούθως:

• **Κατάσταση Αποτελεσμάτων**

Ποσά σε €	Ο ΟΜΙΛΟΣ	Η ΕΤΑΙΡΕΙΑ
Αποσβέσεις από δικαιώματα χρήσης περιουσιακών στοιχείων	5.074.014	4.013.791
Τόκοι από υποχρεώσεις μισθώσεων	1.473.847	1.174.153
Συναλλαγματικές διαφορές από επανεκτίμηση μισθώσεων	60.364	-
Μείον: Έξοδα ενοικίων από βραχυπρόθεσμα συμβόλαια και περιουσιακά στοιχεία χαμηλής αξίας	(47.042)	(1.978)
Συνολικά ποσά που αναγνωρίστηκαν στην Κατάσταση Αποτελεσμάτων	6.561.183	5.185.966

• Κατάσταση Οικονομικής Θέσης

Στα περιουσιακά στοιχεία με δικαίωμα χρήσης συμπεριλαμβάνονται τα παρακάτω βάσει του ΔΠΧΑ 16:

	Ο ΟΜΙΛΟΣ			Η ΕΤΑΙΡΕΙΑ		
	ΟΙΚΟΠΕΔΑ	ΚΤΙΡΙΑ	ΣΥΝΟΛΟ	ΟΙΚΟΠΕΔΑ	ΚΤΙΡΙΑ	ΣΥΝΟΛΟ
Υπόλοιπο έναρξης περιόδου μετά την εφαρμογή του ΔΠΧΑ 16	4.307.322	113.913.504	118.220.826	571.773	89.504.426	90.076.199
Προσθήκες / Επαναμετρήσεις	72.009	866.609	938.618	-	176.630	176.630
Αποσβέσεις	(505.322)	(4.568.692)	(5.074.014)	(27.910)	(3.985.881)	(4.013.791)
Υπόλοιπο λήξης περιόδου	3.874.009	110.211.422	114.085.431	543.863	85.695.175	86.239.038

Οι υποχρεώσεις μισθώσεων για τα επόμενα έτη αναλύονται ως ακολούθως:

	ΟΜΙΛΟΣ		ΕΤΑΙΡΕΙΑ	
	31/12/2019	30/6/2019	31/12/2019	30/6/2019
Ποσά σε €				
Βραχυπρόθεσμες Μισθωτικές Υποχρεώσεις	8.418.808	-	6.580.664	-
Μακροπρόθεσμες Μισθωτικές Υποχρεώσεις	98.224.292	-	80.249.973	-
Σύνολο μισθωτικών υποχρεώσεων	106.643.100	-	86.830.637	-

	ΟΜΙΛΟΣ		ΕΤΑΙΡΕΙΑ	
	Ελάχιστες μελλοντικές καταβολές	Καθαρά παρούσα αξία	Ελάχιστες μελλοντικές καταβολές	Καθαρά παρούσα αξία
Ποσά σε €				
Ελάχιστες μελλοντικές καταβολές την 31/12/2019				
Εως 1 έτους	11.201.340	8.418.808	9.262.519	6.580.664
Μεταξύ 1 έτους και 5 ετών	43.008.982	33.483.168	34.803.994	26.200.175
Άνω των 5 ετών	76.606.249	64.741.124	62.081.250	54.049.798
Σύνολο Ελάχιστων μελλοντικών καταβολών	130.816.572	106.643.100	106.147.763	86.830.637
Μείον: Ποσά που αποτελούν χρηματοοικονομικά έξοδα	(24.173.472)	-	(19.317.126)	-
	106.643.100	106.643.100	86.830.637	86.830.637

Λειτουργικές μισθώσεις που δεν έχουν αναγνωριστεί ως υποχρέωση:

	Ο ΟΜΙΛΟΣ	Η ΕΤΑΙΡΕΙΑ
	01/07-31/12/2019	01/07-31/12/2019
Ποσά σε €		
Συμβάσεις με διάρκεια < 12 μηνών κατά την 1/7/2019	45.064	-
Συμβάσεις για πάγια χαμηλής αξίας	1.978	1.978
Συμβάσεις που δεν εμπίπτουν στο IFRS16 (mainly, variable lease payments)	15.146.573	1.139.550
Μεταβλητό μίσθωμα συμβάσεων που εμπίπτουν στο IFRS16	989.480	989.480
Σύνολο	16.183.095	2.131.008

3.2. Σημαντικές λογιστικές κρίσεις, εκτιμήσεις και υποθέσεις

Η προετοιμασία των χρηματοοικονομικών καταστάσεων σύμφωνα με τα ΔΠΧΑ απαιτεί από τη Διοίκηση τον σχηματισμό κρίσεων, εκτιμήσεων και υποθέσεων οι οποίες επηρεάζουν τα δημοσιευμένα στοιχεία του ενεργητικού και τις υποχρεώσεις, όπως επίσης την γνωστοποίηση ενδεχόμενων απαιτήσεων και υποχρεώσεων κατά την ημερομηνία σύνταξης των χρηματοοικονομικών καταστάσεων και τα δημοσιευμένα ποσά εσόδων και εξόδων κατά την περίοδο αναφοράς. Τα πραγματικά αποτελέσματα μπορεί να διαφέρουν από αυτά τα οποία έχουν εκτιμηθεί. Οι εκτιμήσεις και οι κρίσεις επαναξιολογούνται συνεχώς και βασίζονται τόσο στην εμπειρία του παρελθόντος όσο και σε άλλους παράγοντες, συμπεριλαμβανομένων και των προσδοκιών για μελλοντικά γεγονότα τα οποία θεωρούνται λογικά με βάση τις συγκεκριμένες συνθήκες.

(i) Κρίσεις

Οι βασικές κρίσεις που πραγματοποιεί η Διοίκηση του Ομίλου (εκτός των κρίσεων που συνδέονται με εκτιμήσεις οι οποίες παρουσιάζονται στη συνέχεια) και που έχουν την σημαντικότερη επίδραση στα ποσά που αναγνωρίζονται στις χρηματοοικονομικές καταστάσεις κυρίως σχετίζονται με:

- **Ενδεχόμενα γεγονότα**

Ο Όμιλος εμπλέκεται σε δικαστικές διεκδικήσεις και αποζημιώσεις κατά τη συνήθη πορεία των εργασιών του. Η Διοίκηση κρίνει ότι οποιοδήποτε διακανονισμοί δεν θα επηρέαζαν σημαντικά την οικονομική θέση του Ομίλου και της Εταιρείας την 31 Δεκεμβρίου 2019. Παρόλα αυτά, ο καθορισμός των ενδεχόμενων υποχρεώσεων που σχετίζονται με τις δικαστικές διεκδικήσεις και τις απαιτήσεις είναι μία πολύπλοκη διαδικασία που περιλαμβάνει κρίσεις σχετικά με τις πιθανές συνέπειες και τις διερμηνείες σχετικά με τους νόμους και τους κανονισμούς.

- **Κατά πόσο μία μίσθωση που συνάπτεται με έναν εξωτερικό εκμισθωτή κατατάσσεται ως λειτουργική ή χρηματοδοτική**

(ii) Εκτιμήσεις και υποθέσεις

Συγκεκριμένα ποσά τα οποία περιλαμβάνονται ή επηρεάζουν τις χρηματοοικονομικές καταστάσεις και οι σχετικές γνωστοποιήσεις πρέπει να εκτιμώνται, απαιτώντας τον σχηματισμό υποθέσεων σχετικά με αξίες ή συνθήκες που δεν είναι δυνατό να είναι γνωστές με βεβαιότητα κατά την περίοδο σύνταξης των χρηματοοικονομικών καταστάσεων. Ως σημαντική λογιστική εκτίμηση, θεωρείται μία η οποία είναι σημαντική για την εικόνα της οικονομικής κατάστασης της Εταιρείας και τα αποτελέσματα και απαιτεί τις πιο δύσκολες, υποκειμενικές ή περίπλοκες κρίσεις της διοίκησης, συχνά ως αποτέλεσμα της ανάγκης για σχηματισμό εκτιμήσεων σχετικά με την επίδραση υποθέσεων οι οποίες είναι αβέβαιες. Ο Όμιλος αξιολογεί τέτοιες εκτιμήσεις σε συνεχή βάση, βασιζόμενος στα αποτελέσματα του παρελθόντος και στην εμπειρία, συσκέψεις με ειδικούς, τάσεις και άλλες μεθόδους οι οποίες θεωρούνται λογικές στις συγκεκριμένες συνθήκες, όπως επίσης και τις προβλέψεις μας σχετικά με το πώς αυτά ενδέχεται να αλλάξουν στο μέλλον.

- **Εκτίμηση Εύλογης Αξίας Χρηματοοικονομικών Μέσων**

Ο υπολογισμός της εύλογης αξίας των χρηματοοικονομικών στοιχείων του ενεργητικού και των υποχρεώσεων για τα οποία δεν υπάρχουν δημοσιευμένες τιμές αγοράς, απαιτεί τη χρησιμοποίηση συγκεκριμένων τεχνικών εκτίμησης. Ο υπολογισμός της εύλογης αξίας τους απαιτεί διαφόρων ειδών εκτιμήσεις. Οι σημαντικότερες αφορούν στην εκτίμηση των διαφόρων κινδύνων στους οποίους υπόκειται το μέσο, όπως επιχειρηματικός κίνδυνος, κίνδυνος ρευστότητας κτλ., και στην εκτίμηση των μελλοντικών προοπτικών κερδοφορίας επιχειρήσεων σε περίπτωση αποτίμησης συμμετοχικών τίτλων.

- **Επιμέτρηση αναμενόμενων πιστωτικών ζημιών**

Η απομείωση των χρηματοοικονομικών στοιχείων του ενεργητικού βασίζεται σε παραδοχές σχετικά με τον κίνδυνο αθέτησης και τα ποσοστά των αναμενόμενων πιστωτικών ζημιών. Ειδικότερα, η Διοίκηση του Ομίλου προβαίνει στο σχηματισμό κρίσεων κατά την επιλογή των εν λόγω παραδοχών, καθώς και την επιλογή των εισροών για τον υπολογισμό της απομείωσης, βάσει των ιστορικών στοιχείων, των υφιστάμενων συνθηκών της αγοράς και των προβλέψεων για τα μελλοντικά οικονομικά μεγέθη στο τέλος της περιόδου αναφοράς.

Για τα στοιχεία του ενεργητικού από συμβάσεις, τις εμπορικές απαιτήσεις και τις απαιτήσεις από μισθώσεις χρησιμοποιείται η απλοποιημένη προσέγγιση του ΔΠΧΑ 9, υπολογίζοντας τις αναμενόμενες πιστωτικές ζημιές για όλη τη διάρκεια ζωής των ως άνω στοιχείων με τη χρήση ενός πίνακα προβλέψεων. Ο εν λόγω πίνακας βασίζεται σε ιστορικά στοιχεία αλλά προσαρμόζεται με τέτοιο τρόπο ώστε να αντανακλούνται προβλέψεις για την μελλοντική κατάσταση του οικονομικού περιβάλλοντος. Η συσχέτιση μεταξύ των ιστορικών στοιχείων, της μελλοντικής οικονομικής κατάστασης και των αναμενόμενων πιστωτικών ζημιών απαιτεί σημαντικές εκτιμήσεις. Το ύψος των αναμενόμενων πιστωτικών ζημιών εξαρτάται σε μεγάλο βαθμό από τις αλλαγές των συνθηκών και τις προβλέψεις της μελλοντικής οικονομικής κατάστασης. Επιπλέον, τα ιστορικά στοιχεία και οι προβλέψεις που γίνονται για το μέλλον ενδέχεται να μην οδηγήσουν σε συμπεράσματα ενδεικτικά του πραγματικού ύψους αθέτησης των υποχρεώσεων πελατών στο μέλλον.

▪ Αποθέματα

Τα αποθέματα αποτιμώνται στη χαμηλότερη τιμή μεταξύ του ιστορικού κόστους και της καθαρής ρευστοποιήσιμης αξίας. Για την εκτίμηση της καθαρής ρευστοποιήσιμης αξίας, η Διοίκηση λαμβάνει υπό όψιν την πιο αξιόπιστη απόδειξη η οποία είναι διαθέσιμη τη στιγμή που πραγματοποιείται η εκτίμηση.

• Φόρος εισοδήματος

Ο Όμιλος υπόκειται σε φόρο εισοδήματος την Ελλάδα και στις λοιπές χώρες που δραστηριοποιείται. Σημαντικές εκτιμήσεις απαιτούνται για τον καθορισμό της πρόβλεψης για φόρους εισοδήματος. Υπάρχουν πολλές συναλλαγές και υπολογισμοί για τους οποίους ο ακριβής καθορισμός του φόρου είναι αβέβαιος. Ο Όμιλος αναγνωρίζει υποχρεώσεις από αναμενόμενους φορολογικούς ελέγχους, βάσει εκτιμήσεων για το εάν θα επιβληθούν επιπλέον φόροι. Εάν το τελικό αποτέλεσμα του ελέγχου είναι διαφορετικό από τα ποσά που είχαν αρχικά αναγνωριστεί, οι διαφορές θα επηρεάσουν τον φόρο εισοδήματος και την πρόβλεψη για αναβαλλόμενη φορολογία της περιόδου κατά την οποία τα ποσά αυτά θα οριστικοποιηθούν.

• Προβλέψεις

Οι επισφαλείς λογαριασμοί απεικονίζονται με τα ποσά τα οποία είναι πιθανόν να ανακτηθούν. Οι εκτιμήσεις για τα ποσά που αναμένεται να ανακτηθούν προκύπτουν κατόπιν ανάλυσης καθώς και από την εμπειρία του Ομίλου σχετικά με την πιθανότητα επισφαλειών των πελατών. Μόλις γίνει γνωστό ότι ένας συγκεκριμένος λογαριασμός υπόκειται σε κίνδυνο μεγαλύτερο του συνήθους πιστωτικού κινδύνου (π.χ. χαμηλή πιστοληπτική ικανότητα του πελάτη, διαφωνία σχετικά με την ύπαρξη της απαίτησης ή το ποσό αυτής κ.λπ.), τότε ο λογαριασμός αναλύεται και καταγράφεται ως επισφάλεια εάν οι συνθήκες υποδηλώνουν ότι η απαίτηση είναι ανείσπρακτη.

• Ωφέλιμη ζωή αποσβέσιμων στοιχείων

Η Διοίκηση του Ομίλου εξετάζει τις ωφέλιμες ζωές των αποσβέσιμων στοιχείων σε κάθε χρήση. Την 31^η Δεκεμβρίου 2019 η Διοίκηση του Ομίλου εκτιμά ότι οι ωφέλιμες ζωές αντιπροσωπεύουν την αναμενόμενη χρησιμότητα των στοιχείων του ενεργητικού.

4. Κύριες λογιστικές αρχές

Οι σημαντικές λογιστικές πολιτικές οι οποίες έχουν χρησιμοποιηθεί στην κατάρτιση αυτών των ενοποιημένων χρηματοοικονομικών καταστάσεων συνοψίζονται παρακάτω.

Αξίζει να σημειωθεί όπως αναφέρθηκε αναλυτικότερα ανωτέρω στην παράγραφο 3.2 ότι χρησιμοποιούνται λογιστικές εκτιμήσεις και υποθέσεις στην κατάρτιση των χρηματοοικονομικών καταστάσεων.

Παρά το γεγονός ότι αυτές οι εκτιμήσεις βασίζονται στην καλύτερη γνώση της διοίκησης σχετικά με τα τρέχοντα γεγονότα και ενέργειες, τα πραγματικά αποτελέσματα είναι πιθανό να διαφέρουν τελικά από αυτά τα οποία έχουν εκτιμηθεί.

4.1 Οικονομικές πληροφορίες κατά τομέα

Ο Όμιλος αναγνωρίζει τέσσερις γεωγραφικούς τομείς Ελλάδα, Κύπρο, Βουλγαρία και Ρουμανία ως λειτουργικούς τομείς. Οι ανωτέρω γεωγραφικοί τομείς είναι αυτοί που χρησιμοποιούνται από την Διοίκηση της επιχείρησης για εσωτερικούς σκοπούς. Οι στρατηγικές αποφάσεις της Διοίκησης

λαμβάνονται με βάση τα λειτουργικά αποτελέσματα του κάθε παρουσιαζόμενου τομέα, τα οποία χρησιμοποιούνται για την μέτρηση της αποδοτικότητάς τους.

4.2 Βάση ενοποίησης

Θυγατρικές: Είναι όλες οι εταιρείες που ελέγχονται, άμεσα ή έμμεσα, από άλλη Εταιρεία (μητρική), είτε μέσω της κατοχής της πλειοψηφίας των μετοχών της Εταιρείας στην οποία έγινε η επένδυση είτε μέσω της ικανότητας της να διορίζει την πλειοψηφία των μελών του Διοικητικού Συμβουλίου. Δηλαδή, θυγατρικές είναι οι επιχειρήσεις πάνω στις οποίες ασκείται έλεγχος από την μητρική. Η JUMBO Α.Ε.Ε. αποκτά και ασκεί έλεγχο μέσω των δικαιωμάτων ψήφου. Η ύπαρξη τυχόν δυνητικών δικαιωμάτων ψήφου τα οποία είναι ασκήσιμα κατά τον χρόνο σύνταξης των χρηματοοικονομικών καταστάσεων, λαμβάνεται υπόψη προκειμένου να στοιχειοθετηθεί αν η μητρική ασκεί τον έλεγχο επί των θυγατρικών.

Οι θυγατρικές ενοποιούνται πλήρως (ολική ενοποίηση) με την μέθοδο της αγοράς από την ημερομηνία που αποκτάται ο έλεγχος επί αυτών και παύουν να ενοποιούνται από την ημερομηνία που τέτοιος έλεγχος δεν υφίσταται.

Η εξαγορά θυγατρικής από τον Όμιλο ενοποιείται με τη μέθοδο της αγοράς (πλήρης ενοποίηση). Το κόστος κτήσης μιας θυγατρικής είναι η εύλογη αξία των περιουσιακών στοιχείων που δόθηκαν, των μετοχών που εκδόθηκαν και των υποχρεώσεων που αναλήφθηκαν κατά την ημερομηνία της ανταλλαγής, πλέον τυχόν κόστους άμεσα συνδεδεμένου με την συναλλαγή. Τα εξαγομικευμένα περιουσιακά στοιχεία, υποχρεώσεις και ενδεχόμενες υποχρεώσεις που αποκτώνται σε μία επιχειρηματική συνένωση επιμετρούνται κατά την εξαγορά στις εύλογες αξίες τους ανεξαρτήτως του ποσοστού συμμετοχής.

Το κόστος αγοράς πέραν της εύλογης αξίας των επί μέρους στοιχείων που αποκτήθηκαν, καταχωρείται ως υπεραξία. Αν το συνολικό κόστος της αγοράς είναι μικρότερο από την εύλογη αξία των επί μέρους στοιχείων που αποκτήθηκαν, η διαφορά καταχωρείται άμεσα στα αποτελέσματα.

4.3 Δομή του Ομίλου

Οι επιχειρήσεις που περιλαμβάνονται στην πλήρη ενοποίηση της JUMBO Α.Ε.Ε. είναι οι ακόλουθες:

Μητρική Εταιρεία:

Η Ανώνυμη Εμπορική Εταιρεία με την επωνυμία «JUMBO Ανώνυμη Εμπορική Εταιρεία» και το διακριτικό τίτλο «JUMBO» ιδρύθηκε το έτος 1986, με έδρα σήμερα στο Μοσχάτο Αττικής (οδός Κύπρου 9 & Υδρας), είναι εισηγμένη από το έτος 1997 στο Χρηματιστήριο Αθηνών και είναι εγγεγραμμένη στο Μητρώο Ανωνύμων Εταιρειών του Υπουργείου Ανάπτυξης με ΑΡ.Μ.Α.Ε. 7650/06/Β/86/04 και αριθμό Γ.Ε.ΜΗ 121653960000. Η Εταιρεία έχει καταταγεί στην κατηγορία Κύρια Αγορά του Χρηματιστηρίου Αθηνών.

Θυγατρικές εταιρείες:

1. Η θυγατρική εταιρεία με την επωνυμία «JUMBO TRADING LTD» είναι Κυπριακή Εταιρεία περιορισμένης ευθύνης (Limited). Ιδρύθηκε το έτος 1991. Έδρα αυτής, η Λευκωσία Κύπρου (Λεωφ. Αβραάμ Αντωνίου 9, Κάτω Λακατάμια της Λευκωσίας). Είναι εγγεγραμμένη στο Μητρώο Εφόρου Εταιριών Κύπρου με αριθμό Ε 44824. Δραστηριοποιείται στην Κύπρο στο ίδιο αντικείμενο με τη μητρική δηλαδή το λιανικό εμπόριο παιχνιδιών και συναφών ειδών. Η Μητρική κατέχει το 100% των μετοχών και των δικαιωμάτων ψήφου αυτής.

2. Η θυγατρική εταιρεία στη Βουλγαρία με την επωνυμία «JUMBO EC.B. LTD» συστάθηκε την 1η Σεπτεμβρίου 2005 ως Μονοπρόσωπη Εταιρεία Περιορισμένης Ευθύνης με αριθμό Μητρώου - Μεριδάς 96904, τόμος 1291 του Πρωτοδικείου Σόφιας και σύμφωνα με τις πρόνοιες και προϋποθέσεις του αρ. 115 Ε.Ν. Έδρα αυτής η Σόφια Βουλγαρίας (Bul. Bulgaria 51 Sofia 1404). Η Μητρική κατέχει το 100% των μετοχών και των δικαιωμάτων ψήφου αυτής.

3. Η θυγατρική εταιρεία στη Ρουμανία με την επωνυμία «JUMBO EC.R. S.R.L» συστάθηκε την 9η Αυγούστου 2006 ως Εταιρεία περιορισμένης ευθύνης (srl) με αριθμό διάταξης στο εμπορικό Μητρώο J40/12864/2006, με έδρα το Βουκουρέστι. στον τομέα 3. επί της Λεωφόρου B-dul Theodor Pallady.

αριθ.51. κτίριο Centrul de Calcul στον 5ο όροφο. Η Μητρική κατέχει το 100% των μετοχών και των δικαιωμάτων ψήφου αυτής.

4. Η θυγατρική εταιρεία ASPETTO LTD ιδρύθηκε την 21.8.2006 με έδρα την Λευκωσία Κύπρου (Λεωφ. Αβραάμ Αντωνίου 9, Κάτω Λακατάμια της Λευκωσίας). Η «JUMBO TRADING LTD» κατέχει το 100% των μετοχών και των δικαιωμάτων ψήφου της εταιρείας αυτής.

5. Η εταιρεία GEOCAM HOLDINGS LIMITED είναι θυγατρική της εταιρείας JUMBO TRADING LTD η οποία κατέχει το 100% του μετοχικού της κεφαλαίου. Έδρα της είναι η Λευκωσία της Κύπρου (Λεωφ. Αβραάμ Αντωνίου 9, Κάτω Λακατάμια της Λευκωσίας). Η εταιρεία αυτή ιδρύθηκε στις 13.03.2015.

6. Η εταιρεία GEOFORM LIMITED είναι θυγατρική της εταιρείας JUMBO TRADING LTD η οποία κατέχει το 100% του μετοχικού της κεφαλαίου. Έδρα της είναι η Λευκωσία της Κύπρου (Λεωφ. Αβραάμ Αντωνίου 9, Κάτω Λακατάμια της Λευκωσίας). Η εταιρεία αυτή ιδρύθηκε στις 13.03.2015.

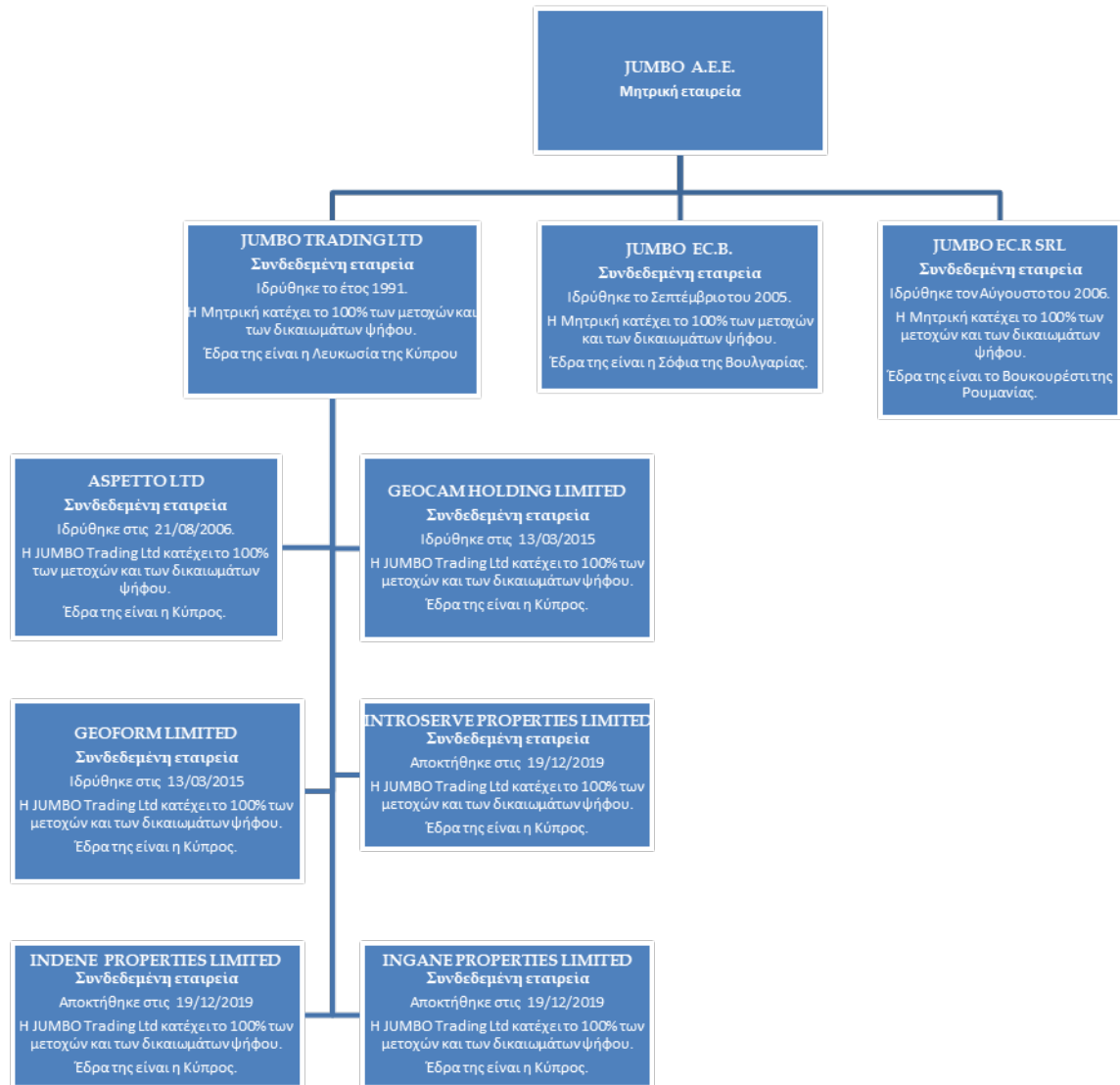
7. Η εταιρεία INTROSERVE PROPERTIES LIMITED είναι θυγατρική της εταιρείας JUMBO TRADING LTD η οποία κατέχει το 100% του μετοχικού της κεφαλαίου. Έδρα της είναι η Λευκωσία της Κύπρου (Λεωφ. Αβραάμ Αντωνίου 9, Κάτω Λακατάμια της Λευκωσίας). Η εταιρεία αυτή εξαγοράστηκε στις 19.12.2019.

8. Η εταιρεία INDENE PROPERTIES LIMITED είναι θυγατρική της εταιρείας JUMBO TRADING LTD η οποία κατέχει το 100% του μετοχικού της κεφαλαίου. Έδρα της είναι η Λευκωσία της Κύπρου (Λεωφ. Αβραάμ Αντωνίου 9, Κάτω Λακατάμια της Λευκωσίας). Η εταιρεία αυτή εξαγοράστηκε στις 19.12.2019.

9. Η εταιρεία INGANE PROPERTIES LIMITED είναι θυγατρική της εταιρείας JUMBO TRADING LTD η οποία κατέχει το 100% του μετοχικού της κεφαλαίου. Έδρα της είναι η Λευκωσία της Κύπρου (Λεωφ. Αβραάμ Αντωνίου 9, Κάτω Λακατάμια της Λευκωσίας). Η εταιρεία αυτή εξαγοράστηκε στις 19.12.2019.

Οι εταιρείες του Ομίλου οι οποίες περιλαμβάνονται στις ενοποιημένες χρηματοοικονομικές καταστάσεις και η μέθοδος ενοποίησης έχουν ως εξής:

Ενοποιημένη θυγατρική	Ποσοστό & είδος συμμετοχής	Έδρα	Δραστηριότητα	Μέθοδος ενοποίησης
JUMBO TRADING LTD	100% Άμεση	Κύπρος	Εμπορική	Ολική ενοποίηση
JUMBO EC.B LTD	100% Άμεση	Βουλγαρία	Εμπορική	Ολική ενοποίηση
JUMBO EC.R SRL	100% Άμεση	Ρουμανία	Εμπορική	Ολική ενοποίηση
ASPETTO LTD	100% Έμμεση	Κύπρος	Επενδυτική	Ολική ενοποίηση
GEOCAM HOLDINGS LIMITED	100% Έμμεση	Κύπρος	Επενδυτική	Ολική ενοποίηση
GEOFORM LIMITED	100% Έμμεση	Κύπρος	Επενδυτική	Ολική ενοποίηση
INTROSERVE PROPERTIES LIMITED	100% Έμμεση	Κύπρος	Επενδυτική	Ολική ενοποίηση
INDENE PROPERTIES LIMITED	100% Έμμεση	Κύπρος	Επενδυτική	Ολική ενοποίηση
INGANE PROPERTIES LIMITED	100% Έμμεση	Κύπρος	Επενδυτική	Ολική ενοποίηση



Τον Ιούλιο του 2019, ολοκληρώθηκαν οι διαδικασίες με σκοπό την διάλυση και εκκαθάριση της WESTLOOK SRL, έμμεσα θυγατρικής μέσω της ASPETTO LTD, 100% θυγατρικής της JUMBO TRADING LTD.

Στις 19 Δεκεμβρίου 2019, η JUMBO TRADING LTD προχώρησε με την εξαγορά 100% των μετοχών της Introsolve Properties Limited, με κόστος € 13,00 εκατ., με την εξαγορά 100% των μετοχών της Indene Properties Limited με κόστος € 3,5 εκατ. και με την εξαγορά 100% των μετοχών της Ingane Properties Limited με κόστος € 1,20 εκατ. Η κύρια δραστηριότητα των εταιρειών είναι η κατοχή ακινήτων (γη και κτήριο).

4.4 Νόμισμα λειτουργίας, παρουσίασης και μετατροπή ξένων νομισμάτων

Τα στοιχεία των χρηματοοικονομικών καταστάσεων των εταιρειών του Ομίλου επιμετρώνται βάσει του νομίσματος του πρωτεύοντος οικονομικού περιβάλλοντος, στο οποίο λειτουργεί ο Όμιλος (λειτουργικό νόμισμα). Οι ενοποιημένες χρηματοοικονομικές καταστάσεις παρουσιάζονται σε Ευρώ, που είναι το λειτουργικό νόμισμα και το νόμισμα παρουσίασης της μητρικής Εταιρείας.

Οι συναλλαγές σε ξένα νομίσματα μετατρέπονται στο λειτουργικό νόμισμα με τη χρήση των ισοτιμιών που ισχύουν κατά την ημερομηνία των συναλλαγών. Κέρδη και ζημιές από συναλλαγματικές διαφορές οι οποίες προκύπτουν από την εκκαθάριση τέτοιων συναλλαγών κατά την διάρκεια της περιόδου και από

την μετατροπή των νομισματικών στοιχείων που εκφράζονται σε ξένο νόμισμα με τις ισχύουσες ισοτιμίες κατά την ημερομηνία κατάστασης οικονομικής θέσης. καταχωρούνται στα αποτελέσματα. Οι συναλλαγματικές διαφορές από μη νομισματικά στοιχεία που αποτιμώνται στην εύλογη αξία τους, θεωρούνται ως τμήμα της εύλογης αξίας και συνεπώς καταχωρούνται όπως και οι διαφορές της εύλογης αξίας.

Οι εκτός Ελλάδος δραστηριότητες του Ομίλου σε ξένα νομίσματα (οι οποίες αποτελούν κατά κανόνα αναπόσπαστο μέρος των δραστηριοτήτων της μητρικής), μετατρέπονται στο νόμισμα λειτουργίας με τη χρήση των ισοτιμιών που ισχύουν κατά την ημερομηνία των συναλλαγών, ενώ τα στοιχεία του ενεργητικού και παθητικού των δραστηριοτήτων στο εξωτερικό, που προκύπτουν κατά την ενοποίηση, μετατρέπονται σε Ευρώ με τις συναλλαγματικές ισοτιμίες που ισχύουν κατά την ημερομηνία της κατάστασης οικονομικής θέσης.

Οι ατομικές χρηματοοικονομικές καταστάσεις των εταιρειών που μετέχουν στην ενοποίηση, και οι οποίες αρχικά παρουσιάζονται σε νόμισμα διαφορετικό από το νόμισμα παρουσίασης του Ομίλου, έχουν μετατραπεί σε ευρώ. Τα στοιχεία του ενεργητικού και οι υποχρεώσεις έχουν μεταφραστεί σε ευρώ στην ισοτιμία κλεισίματος την ημερομηνία της κατάστασης οικονομικής θέσης. Τα έσοδα και τα έξοδα έχουν μετατραπεί στο νόμισμα παρουσίασης του Ομίλου στις μέσες ισοτιμίες κατά την αναφερόμενη χρήση. Όποιες διαφορές προκύπτουν από αυτή την διαδικασία έχουν χρεωθεί / (πιστωθεί) σε αποθεματικό συναλλαγματικών διαφορών μετατροπής, της καθαρής θέσης.

Τυχόν διαφορές στα αθροίσματα οφείλονται σε στρογγυλοποιήσεις.

4.5 Ενσώματες ακινητοποιήσεις και περιουσιακά στοιχεία με δικαίωμα χρήσης

Τα πάγια στοιχεία του ενεργητικού απεικονίζονται στις χρηματοοικονομικές καταστάσεις στις αξίες κτήσεως τους μείον, τις συσσωρευμένες αποσβέσεις και τυχόν απαξιώσεις των παγίων. Το κόστος κτήσεως περιλαμβάνει όλες τις άμεσα επιρριπτέες δαπάνες για την απόκτηση των στοιχείων.

Μεταγενέστερες δαπάνες καταχωρούνται σε επαύξηση της λογιστικής αξίας των ενσωμάτων παγίων ή ως ξεχωριστό πάγιο μόνον κατά την έκταση που οι δαπάνες αυτές αυξάνουν τα μελλοντικά οικονομικά οφέλη που αναμένεται να εισρεύσουν από τη χρήση του παγίου στοιχείου και το κόστος τους μπορεί να επιμετρηθεί αξιόπιστα. Το κόστος επισκευών και συντηρήσεων καταχωρείται στα αποτελέσματα όταν πραγματοποιούνται.

Οι αποσβέσεις των ιδιόκτητων ενσώματων ακινητοποιήσεων (πλην των οικοπέδων τα οποία δεν αποσβένονται) υπολογίζονται με την σταθερή μέθοδο κατά τη διάρκεια της ωφέλιμης ζωής τους ως εξής:

Κτίρια	30 - 35 έτη
Μηχανολογικός εξοπλισμός	5 - 20 έτη
Μεταφορικά μέσα	5 - 10 έτη
Λοιπός εξοπλισμός	4 - 10 έτη
Ηλεκτρονικοί υπολογιστές και προγράμματα	3 - 5 έτη

Οι αποσβέσεις που αφορούν ακίνητα τρίτων και των ακινήτων με δικαίωμα χρήσης υπολογίζονται με βάση τα χρόνια μίσθωσης.

Οι υπολειμματικές αξίες και οι ωφέλιμες ζωές των ενσωμάτων παγίων υπόκεινται σε επανεξέταση σε κάθε ημερομηνία κατάστασης οικονομικής θέσης. Όταν οι λογιστικές αξίες των ενσωμάτων ακινητοποιήσεων υπερβαίνουν την ανακτήσιμη αξία τους, η διαφορά (απομείωση) καταχωρείται άμεσα ως έξοδο στα αποτελέσματα.

Κατά την πώληση ενσωμάτων ακινητοποιήσεων, οι διαφορές μεταξύ του τιμήματος που λαμβάνεται και της λογιστικής τους αξίας καταχωρούνται ως κέρδη ή ζημιές στα αποτελέσματα.

Λογισμικό: Οι άδειες λογισμικού αποτιμώνται στο κόστος κτήσεως μείον τις αποσβέσεις και τυχόν ζημιές απομείωσης.

4.6 Επενδύσεις σε Ακίνητα

Επενδύσεις σε Ακίνητα είναι οι επενδύσεις που αφορούν όλα εκείνα τα ακίνητα (στα οποία περιλαμβάνονται η γη, τα κτίρια ή τα μέρη κτιρίων είτε και τα δύο) τα οποία κατέχονται (είτε μέσω αγοράς είτε μέσω χρηματοοικονομικής μίσθωσης) από τον Όμιλο, είτε για να αποκομίζει μισθώματα από την εκμίσθωσή τους, είτε για την αύξηση της αξίας τους (ενίσχυση κεφαλαίου), είτε και για τα δύο, και δεν κατέχονται για: (α) να χρησιμοποιηθούν στην παραγωγή ή στην προμήθεια υλικών / υπηρεσιών ή για διοικητικούς σκοπούς και (β) για πώληση κατά την συνήθη πορεία των εργασιών της επιχείρησης.

Οι Επενδύσεις σε Ακίνητα επιμετρούνται αρχικά στο κόστος κτήσης συμπεριλαμβανομένων και των εξόδων συναλλαγής. Ο Όμιλος έχει επιλέξει μετά την αρχική αναγνώριση την μέθοδο του κόστους και επιμετρά τις επενδύσεις του σε ακίνητα σύμφωνα με τις απαιτήσεις του ΔΛΠ 16 για αυτήν την μέθοδο.

Μεταφορές προς την κατηγορία των επενδύσεων σε ακίνητα γίνονται μόνο όταν υπάρχει μεταβολή στην χρήση αυτών, που αποδεικνύεται από το πέρας της ιδιοχρησιμοποίησης από τον Όμιλο, από το πέρας της κατασκευής ή αξιοποίησης μίας λειτουργικής μίσθωσης σε τρίτο.

Μεταφορές ακινήτων από την κατηγορία των επενδύσεων σε ακίνητα γίνονται μόνο όταν υπάρχει μεταβολή χρήσης αυτών, που αποδεικνύεται από την έναρξη της ιδιοχρησιμοποίησης από τον Όμιλο ή την έναρξη της αξιοποίησης με σκοπό την πώληση.

Μία επένδυση σε ακίνητα διαγράφεται (απαλείφεται από την κατάσταση οικονομικής θέσης) κατά τη διάθεση ή όταν η επένδυση αποσύρεται μονίμως από τη χρήση και δεν αναμένονται μελλοντικά οικονομικά οφέλη από τη διάθεσή της.

Τα κέρδη ή ζημιές που προκύπτουν από την απόσυρση ή διάθεση της επένδυσης σε ακίνητα αφορούν στην διαφορά μεταξύ του καθαρού προϊόντος της διάθεσης και της λογιστικής αξίας του περιουσιακού στοιχείου, αναγνωρίζονται στα αποτελέσματα κατά την περίοδο της απόσυρσης ή της διάθεσης.

4.7 Μειώσεις της αξίας περιουσιακών στοιχείων

Τα στοιχεία του ενεργητικού που αποσβένονται υπόκεινται σε έλεγχο απομείωσης της αξίας τους όταν υπάρχουν ενδείξεις ότι η λογιστική αξία τους δεν θα ανακτηθεί. Η ανακτήσιμη αξία είναι το μεγαλύτερο ποσό μεταξύ της εύλογης αξίας του στοιχείου (καθαρή αξία πώλησης μειωμένη με τα σχετικά έξοδα πώλησης) και της αξίας λόγω χρήσης. Η ζημία λόγω μείωσης της αξίας των στοιχείων του ενεργητικού αναγνωρίζεται από την επιχείρηση, όταν η λογιστική αξία των στοιχείων αυτών (ή της Μονάδας Δημιουργίας Ταμειακών Ροών) είναι μεγαλύτερη από το ανακτήσιμο ποσό της.

Καθαρή αξία πώλησης θεωρείται το ποσό από την πώληση του στοιχείου του ενεργητικού στα πλαίσια μιας αμφοτεροβαρούς συναλλαγής στην οποία τα μέρη έχουν πλήρη γνώση και προσχωρούν οικειοθελώς, μετά από την αφαίρεση κάθε πρόσθετου άμεσου κόστους διάθεσης του στοιχείου ενεργητικού. Αξία χρήσης είναι η παρούσα αξία των εκτιμώμενων μελλοντικών ταμειακών ροών που αναμένεται να εισρεύσουν στην επιχείρηση από τη χρήση του στοιχείου ενεργητικού και από την διάθεση του στο τέλος της εκτιμώμενης ωφέλιμης ζωής του.

4.8 Χρηματοοικονομικά μέσα

Αρχική αναγνώριση και αποαναγνώριση

Ένα χρηματοοικονομικό στοιχείο του ενεργητικού ή μία χρηματοοικονομική υποχρέωση αναγνωρίζονται στην Κατάσταση Οικονομικής Θέσης, όταν και μόνο όταν, ο Όμιλος καθίσταται ένας εκ των συμβαλλομένων του χρηματοοικονομικού μέσου.

Ένα χρηματοοικονομικό στοιχείο του ενεργητικού αποαναγνωρίζεται από την Κατάσταση Οικονομικής Θέσης όταν εκπνεύσουν τα συμβατικά δικαιώματα επί των ταμειακών ροών του στοιχείου, ή όταν ο Όμιλος μεταβιβάσει το χρηματοοικονομικό στοιχείο και ουσιαστικά όλους τους κινδύνους και τα οφέλη της κυριότητας.

Μία χρηματοοικονομική υποχρέωση (ή μέρος αυτής) αποαναγνωρίζεται από την Κατάσταση Οικονομικής Θέσης όταν, και μόνον όταν, η υποχρέωση που καθορίζεται στο συμβόλαιο εκπληρώνεται, ακυρώνεται ή εκπνέει.

Ταξινόμηση και επιμέτρηση χρηματοοικονομικών στοιχείων του ενεργητικού

Εκτός από εκείνες τις εμπορικές απαιτήσεις που δεν περιέχουν σημαντική συνιστώσα χρηματοδότησης και επιμετρώνται με βάση την τιμή συναλλαγής τους σύμφωνα με το ΔΠΧΑ 15, τα χρηματοοικονομικά στοιχεία του ενεργητικού επιμετρώνται αρχικά στην εύλογη αξία προσθέτοντας το σχετικό κόστος της συναλλαγής εκτός από την περίπτωση των χρηματοοικονομικών στοιχείων του ενεργητικού που επιμετρώνται στην εύλογη αξία μέσω των αποτελεσμάτων.

Τα χρηματοοικονομικά στοιχεία του ενεργητικού, εκτός από εκείνα που αποτελούν καθορισμένα και αποτελεσματικά μέσα αντιστάθμισης κινδύνων, ταξινομούνται στις ακόλουθες κατηγορίες:

- α. χρηματοοικονομικά στοιχεία του ενεργητικού στο αποσβεσμένο κόστος,
- β. χρηματοοικονομικά στοιχεία του ενεργητικού στην εύλογη αξία μέσω των αποτελεσμάτων, και
- γ. χρηματοοικονομικά στοιχεία του ενεργητικού στην εύλογη αξία μέσω των λοιπών συνολικών εσόδων.

Η ταξινόμηση προσδιορίζεται βάσει του επιχειρηματικού μοντέλου του Ομίλου σχετικά με τη διαχείριση των χρηματοοικονομικών στοιχείων του ενεργητικού, και τα χαρακτηριστικά των συμβατικών ταμειακών ροών τους.

Όλα τα έσοδα και τα έξοδα που σχετίζονται με τα χρηματοοικονομικά στοιχεία του ενεργητικού και τα οποία αναγνωρίζονται στην Κατάσταση Αποτελεσμάτων περιλαμβάνονται στα κονδύλια «Λοιπά χρηματοοικονομικά αποτελέσματα», «Χρηματοοικονομικά έξοδα» και «Χρηματοοικονομικά έσοδα», εκτός από την απομείωση των εμπορικών απαιτήσεων που περιλαμβάνεται εντός των λειτουργικών αποτελεσμάτων.

Μεταγενέστερη επιμέτρηση χρηματοοικονομικών στοιχείων του ενεργητικού

Ένα χρηματοοικονομικό στοιχείο του ενεργητικού επιμετράται μεταγενέστερα στην εύλογη αξία μέσω των αποτελεσμάτων, στο αποσβεσμένο κόστος ή στην εύλογη αξία μέσω των λοιπών συνολικών εσόδων. Η ταξινόμηση βασίζεται σε δύο κριτήρια:

- i. το επιχειρηματικό μοντέλο διαχείρισης ενός χρηματοοικονομικού στοιχείου του ενεργητικού, δηλαδή εάν στόχος είναι η διακράτηση με σκοπό την είσπραξη συμβατικών ταμειακών ροών ή η είσπραξη συμβατικών ταμειακών ροών, καθώς και η πώληση χρηματοοικονομικών περιουσιακών στοιχείων, και
- ii. εάν οι συμβατικές ταμειακές ροές του χρηματοοικονομικού στοιχείου του ενεργητικού συνίστανται αποκλειστικά σε αποπληρωμή κεφαλαίου και τόκων επί του ανεξόφλητου υπολοίπου ("SPPI" κριτήριο).

Η κατηγορία επιμέτρησης στο αποσβεσμένο κόστος περιλαμβάνει μη παράγωγα χρηματοοικονομικά στοιχεία του ενεργητικού όπως δάνεια και απαιτήσεις με σταθερές ή προκαθορισμένες πληρωμές που δεν διαπραγματεύονται σε κάποια ενεργό αγορά. Μετά την αρχική αναγνώριση, επιμετρώνται στο αποσβεσμένο κόστος βάσει της μεθόδου του πραγματικού επιτοκίου. Στις περιπτώσεις κατά τις οποίες ο αντίκτυπος από την προεξόφληση είναι ασήμαντος, η προεξόφληση παραλείπεται.

Για τα χρηματοοικονομικά στοιχεία του ενεργητικού που επιμετρώνται στην εύλογη αξία μέσω των λοιπών συνολικών εσόδων, οι μεταβολές στην εύλογη αξία αναγνωρίζονται στα λοιπά συνολικά εισοδήματα της Κατάστασης Συνολικών Εσόδων και αναταξινομούνται στην Κατάσταση Αποτελεσμάτων κατά την αποαναγνώριση των χρηματοοικονομικών μέσων, εκτός από τις επενδύσεις σε συμμετοχικούς τίτλους όπου το σωρευτικό κέρδος ή ζημιά δεν ανακατατάσσεται από τα λοιπά συνολικά έσοδα στα αποτελέσματα με την παύση αναγνώρισης του χρηματοοικονομικού στοιχείου.

Για τα χρηματοοικονομικά στοιχεία του ενεργητικού που επιμετρώνται στην εύλογη αξία μέσω των αποτελεσμάτων επιμετρώνται στην εύλογη αξία τους και οι μεταβολές στην εύλογη αξία αναγνωρίζονται στα κέρδη ή στις ζημιές της Κατάστασης Αποτελεσμάτων. Η εύλογη αξία των στοιχείων προσδιορίζεται με αναφορά σε συναλλαγές σε μία ενεργό αγορά ή με τη χρήση τεχνικών μεθόδων αποτίμησης, στις περιπτώσεις κατά τις οποίες δεν υφίσταται ενεργός αγορά.

Απομείωση χρηματοοικονομικών στοιχείων του ενεργητικού

Ο Όμιλος και η Εταιρεία αναγνωρίζουν προβλέψεις απομείωσης για αναμενόμενες πιστωτικές ζημιές για όλα τα χρηματοοικονομικά περιουσιακά στοιχεία, εκτός εκείνων που επιμετρώνται στην εύλογη αξία μέσω των αποτελεσμάτων.

Ο στόχος των απαιτήσεων απομείωσης του ΔΠΧΑ 9 είναι να αναγνωρίσει τις αναμενόμενες πιστωτικές ζημιές για το σύνολο της διάρκειας ζωής ενός χρηματοοικονομικού μέσου, του οποίου ο πιστωτικός κίνδυνος έχει αυξηθεί μετά την αρχική αναγνώριση, ανεξαρτήτως από το εάν η αξιολόγηση γίνεται σε συλλογικό ή εξατομικευμένο επίπεδο, χρησιμοποιώντας όλες τις πληροφορίες που μπορούν να συλλεχθούν, βάσει τόσο ιστορικών όσο και παρόντων στοιχείων, αλλά και στοιχείων που αφορούν σε λογικές μελλοντικές εκτιμήσεις.

Για την εφαρμογή της ανωτέρω προσέγγισης πραγματοποιείται διάκριση μεταξύ:

- ο των χρηματοοικονομικών στοιχείων των οποίων ο πιστωτικός κίνδυνος δεν έχει επιδεινωθεί σημαντικά μετά την αρχική αναγνώριση ή τα οποία έχουν χαμηλό πιστωτικό κίνδυνο κατά την ημερομηνία αναφοράς (Στάδιο 1),
- ο των χρηματοοικονομικών στοιχείων των οποίων ο πιστωτικός κίνδυνος έχει επιδεινωθεί σημαντικά μετά την αρχική αναγνώριση και τα οποία δεν έχουν χαμηλό πιστωτικό κίνδυνο (Στάδιο 2), και
- ο των χρηματοοικονομικών στοιχείων για τα οποία υπάρχουν αντικειμενικές αποδείξεις απομείωσης κατά την ημερομηνία αναφοράς (Στάδιο 3).

Για τα χρηματοοικονομικά στοιχεία που εντάσσονται στο Στάδιο 1 αναγνωρίζονται αναμενόμενες πιστωτικές ζημιές για την περίοδο των επόμενων δώδεκα μηνών, ενώ για εκείνα που εντάσσονται στο Στάδιο 2 ή το Στάδιο 3 αναγνωρίζονται αναμενόμενες πιστωτικές ζημιές για το σύνολο της διάρκειας ζωής του χρηματοοικονομικού στοιχείου του ενεργητικού.

Οι αναμενόμενες πιστωτικές ζημιές βασίζονται στη διαφορά μεταξύ των συμβατικών ταμειακών ροών και των ταμειακών ροών που ο Όμιλος ή η Εταιρεία αναμένουν να λάβουν. Η διαφορά προεξοφλείται χρησιμοποιώντας μία εκτίμηση του αρχικού πραγματικού επιτοκίου του χρηματοοικονομικού στοιχείου του ενεργητικού.

Ο Όμιλος και η Εταιρεία εφαρμόζουν την απλοποιημένη προσέγγιση του Προτύπου για τα στοιχεία του ενεργητικού από συμβάσεις, τις εμπορικές απαιτήσεις και τις απαιτήσεις από μισθώσεις, υπολογίζοντας τις αναμενόμενες πιστωτικές ζημιές για όλη τη διάρκεια ζωής των ως άνω στοιχείων. Στην περίπτωση αυτήν, οι αναμενόμενες πιστωτικές ζημιές συνιστούν τις αναμενόμενες ελλείψεις στις συμβατικές ταμειακές ροές, λαμβάνοντας υπόψη το ενδεχόμενο αθέτησης σε οποιοδήποτε σημείο κατά τη διάρκεια ζωής του χρηματοοικονομικού μέσου. Κατά τον υπολογισμό των αναμενόμενων πιστωτικών ζημιών, ο Όμιλος χρησιμοποιεί έναν πίνακα προβλέψεων έχοντας ομαδοποιήσει τα ανωτέρω χρηματοοικονομικά μέσα με βάση την φύση και ενηλικίωση των υπολοίπων και λαμβάνοντας υπόψη διαθέσιμα ιστορικά στοιχεία σε σχέση με τους οφειλέτες, προσαρμοσμένα για μελλοντικούς παράγοντες σε σχέση με τους οφειλέτες και το οικονομικό περιβάλλον.

4.9 Αποθέματα

Την ημερομηνία της κατάστασης οικονομικής θέσης, τα αποθέματα αποτιμώνται στο χαμηλότερη τιμή μεταξύ κόστους και καθαρής ρευστοποιήσιμης αξίας. Η καθαρή ρευστοποιήσιμη αξία είναι η εκτιμώμενη τιμή πώλησης στην συνηθισμένη πορεία των εργασιών της επιχείρησης μείον οποιαδήποτε σχετικά έξοδα πώλησης. Το κόστος των αποθεμάτων δεν περιλαμβάνει χρηματοοικονομικά έξοδα. Η τιμή κτήσης των αποθεμάτων προσδιορίζεται με τη μέση ετήσια σταθμική τιμή.

4.10 Εμπορικές απαιτήσεις

Ο μεγαλύτερος όγκος πωλήσεων του Ομίλου πραγματοποιείται λιανικά. Οι απαιτήσεις από πελάτες καταχωρούνται αρχικά στην εύλογη αξία τους ενώ τυχόν υπόλοιπα που είναι άνω των κανονικών ορίων πίστωσης ή υπάρχει αντικειμενική ένδειξη ότι ο Όμιλος δεν είναι σε θέση να εισπράξει, αξιολογούνται

για πρόβλεψη για μείωση της αξίας τους. Παράλληλα, αναγνωρίζονται προβλέψεις απομείωσης για αναμενόμενες πιστωτικές ζημιές. Οι ζημιές απομείωσης αναγνωρίζονται στα αποτελέσματα.

4.11 Ταμειακά διαθέσιμα και ισοδύναμα ταμειακών διαθεσίμων

Τα διαθέσιμα και ισοδύναμα διαθεσίμων περιλαμβάνουν τα μετρητά στην τράπεζα και στο ταμείο καθώς και τις βραχυπρόθεσμες επενδύσεις υψηλής ρευστότητας, τα προϊόντα της αγοράς χρήματος και τις τραπεζικές καταθέσεις με διάρκεια μικρότερη των 3 μηνών.

Ο Όμιλος ταξινομεί τις προθεσμιακές καταθέσεις και τις καταθέσεις υψηλής ρευστότητας άνω των 3 μηνών στο κονδύλι «Λοιπά κυκλοφορούντα χρηματοοικονομικά στοιχεία ενεργητικού». Οι τραπεζικές καταθέσεις που ταξινομούνται στο κονδύλι αυτό, είναι υψηλής ρευστότητας, άμεσα μετατρέψιμες σε μετρητά χωρίς να υπόκεινται σε σημαντικό ρίσκο μεταβολής της αξίας τους ή επιβάρυνσης με κάποιο σημαντικό κόστος σε περίπτωση πρόωρης διακοπής τους, πριν το τέλος της συμβατικής περιόδου. Για τον λόγο αυτό στις ταμειακές ροές του Ομίλου και της Εταιρείας, το κονδύλι αυτό περιλαμβάνεται στα ταμειακά διαθέσιμα, σε διακριτή γραμμή.

4.12 Ίδια Κεφάλαια

Το μετοχικό κεφάλαιο προσδιορίζεται σύμφωνα με την ονομαστική αξία των μετοχών που έχουν εκδοθεί. Οι κοινές μετοχές ταξινομούνται στα ίδια κεφάλαια. Η αύξηση Μετοχικού Κεφαλαίου με καταβολή μετρητών περιλαμβάνει κάθε διαφορά υπέρ το άρτιο κατά την αρχική έκδοση του μετοχικού κεφαλαίου.

Έξοδα τα οποία πραγματοποιήθηκαν για την έκδοση μετοχών εμφανίζονται μετά την αφαίρεση του σχετικού φόρου εισοδήματος, σε μείωση του προϊόντος της έκδοσης αφαιρετικά από την καθαρή θέση. Τα έξοδα τα οποία σχετίζονται με την έκδοση μετοχών για την απόκτηση επιχειρήσεων περιλαμβάνονται στο κόστος κτήσεως της επιχειρήσεως που αποκτάται.

Τα κέρδη εις νέον περιλαμβάνουν τα τρέχοντα αποτελέσματα και αυτά προηγούμενων χρήσεων όπως γνωστοποιούνται στα αποτελέσματα.

4.13 Χρηματοοικονομικές Υποχρεώσεις

Καθώς οι λογιστικές απαιτήσεις για τις χρηματοοικονομικές υποχρεώσεις παρέμειναν σε μεγάλο βαθμό όμοιες σε σύγκριση με το ΔΛΠ 39, οι λογιστικές πολιτικές του Ομίλου αναφορικά με τις χρηματοοικονομικές υποχρεώσεις δεν επηρεάστηκαν από την υιοθέτηση του ΔΠΧΑ 9.

Οι χρηματοοικονομικές υποχρεώσεις του Ομίλου περιλαμβάνουν τραπεζικά δάνεια, εμπορικές και άλλου είδους υποχρεώσεις και μισθώσεις.

Οι χρηματοοικονομικές υποχρεώσεις του Ομίλου (εκτός των δανείων) απεικονίζονται στην κατάσταση οικονομικής θέσης, στο κονδύλι “Προμηθευτές και λοιπές υποχρεώσεις” στο κονδύλι “Λοιπές βραχυπρόθεσμες υποχρεώσεις” καθώς και το κονδύλι “Λοιπές μακροπρόθεσμες υποχρεώσεις”.

Οι χρηματοοικονομικές υποχρεώσεις αναγνωρίζονται όταν ο Όμιλος συμμετέχει σε μία συμβατική συμφωνία του χρηματοοικονομικού μέσου και διαγράφονται όταν ο Όμιλος απαλλάσσεται από την υποχρέωση ή αυτή ακυρώνεται ή λήγει. Οι τόκοι αναγνωρίζονται ως έξοδο στο κονδύλι των “Χρηματοοικονομικών Εξόδων” στην Κατάσταση Αποτελεσμάτων. Οι υποχρεώσεις από χρηματοοικονομικές μισθώσεις αποτιμώνται στην αρχική αξία μείον το ποσό του κεφαλαίου των χρηματοοικονομικών εξοφλήσεων. Οι εμπορικές υποχρεώσεις αναγνωρίζονται αρχικώς στην ονομαστική τους αξία και ακολούθως αποτιμώνται στο αποσβεσμένο κόστος μείον τις καταβολές διακανονισμού. Τα μερίσματα στους μετόχους περιλαμβάνονται στο κονδύλι “Λοιπές βραχυπρόθεσμες υποχρεώσεις”, όταν τα μερίσματα εγκρίνονται από την Γενική Συνέλευση των Μετόχων. Τα κέρδη και οι ζημιές αναγνωρίζονται στην Κατάσταση Αποτελεσμάτων όταν οι υποχρεώσεις διαγράφονται καθώς και μέσω της διενέργειας αποσβέσεων.

Χρηματοοικονομικές υποχρεώσεις δύναται να ταξινομηθούν κατά την αρχική αναγνώριση ως αποτιμώμενες στην εύλογη αξία μέσω αποτελεσμάτων αν ικανοποιούνται τα κάτωθι κριτήρια.

(α) Η ταξινόμηση αντιστρέφει ή μειώνει σε σημαντικό βαθμό τις επιδράσεις της λογιστικής ασυνέπειας (accounting mismatch) που θα προέκυπτε αν η υποχρέωση είχε αποτιμηθεί στο αποσβεσμένο κόστος.

(β) Οι εν λόγω υποχρεώσεις αποτελούν μέρος μιας ομάδας υποχρεώσεων οι οποίες διαχειρίζονται ή αξιολογούνται ως προς την απόδοσή τους στην βάση της εύλογης αξίας, σύμφωνα με τις στρατηγικές διαχείρισης χρηματοοικονομικών κινδύνων του Ομίλου.

(γ) Η χρηματοοικονομική υποχρέωση περιέχει ένα ενσωματωμένο παράγωγο το οποίο ταξινομείται και αποτιμάται διακεκριμένα.

4.14 Δανειακές υποχρεώσεις

Οι δανειακές υποχρεώσεις καταχωρούνται αρχικά στο κόστος το οποίο αντανακλά την εύλογη τους αξία μειωμένη με τα σχετικά έξοδα σύναψης. Μετά την αρχική καταχώρηση, αποτιμώνται στο αναπόσβεστο κόστος με βάση τη μέθοδο του πραγματικού επιτοκίου. Τα κόστη δανεισμού αναγνωρίζονται ως έξοδο στη περίοδο κατά την οποία πραγματοποιούνται.

Τα δάνεια σε ξένο νόμισμα αποτιμώνται βάσει της τιμής κλεισίματος της εκάστοτε ημερομηνίας κατάστασης οικονομικής θέσης, με εξαίρεση τα δάνεια εκείνα για τα οποία έχει καθοριστεί συγκεκριμένη ισοτιμία μετατροπής και αποπληρωμής κατά τη σύναψή τους.

4.15 Φορολογία εισοδήματος & αναβαλλόμενοι φόροι

Η επιβάρυνση της χρήσης με φόρους εισοδήματος αποτελείται από τους τρέχοντες φόρους και τους αναβαλλόμενους φόρους, δηλαδή φόρους ή φορολογικές ελαφρύνσεις που σχετίζονται με τα οικονομικά οφέλη που προκύπτουν στην χρήση αλλά έχουν ήδη καταλογιστεί ή θα καταλογιστούν από τις φορολογικές αρχές σε διαφορετικές χρήσεις και προβλέψεις ενδεχόμενων φορολογικών υποχρεώσεων για ανέλεγκτες φορολογικά χρήσεις. Ο φόρος εισοδήματος αναγνωρίζεται στον λογαριασμό των αποτελεσμάτων της χρήσης, εκτός του φόρου εκείνου που αφορά συναλλαγές που καταχωρήθηκαν απευθείας στα ίδια κεφάλαια, οπότε καταχωρείται, κατά ανάλογο τρόπο, στα ίδια κεφάλαια ή στα λοιπά συνολικά έσοδα.

Οι τρέχοντες φόροι εισοδήματος περιλαμβάνουν τις βραχυπρόθεσμες υποχρεώσεις ή και τις απαιτήσεις προς τις δημοσιονομικές αρχές που σχετίζονται με τους πληρωτέους φόρους επί του φορολογητέου εισοδήματος της χρήσης και τυχόν πρόσθετους φόρους εισοδήματος που αφορούν προηγούμενες χρήσεις.

Οι τρέχοντες φόροι επιμετρούνται σύμφωνα με τους φορολογικούς συντελεστές και τους φορολογικούς νόμους που εφαρμόζονται στις διαχειριστικές χρήσεις με τις οποίες σχετίζονται, βασιζόμενα στο φορολογητέο κέρδος για το έτος. Οι αλλαγές στα βραχυπρόθεσμα φορολογικά στοιχεία του ενεργητικού ή τις υποχρεώσεις αναγνωρίζονται σαν μέρος των φορολογικών εξόδων στην κατάσταση αποτελεσμάτων χρήσης.

Ο αναβαλλόμενος φόρος εισοδήματος προσδιορίζεται με την μέθοδο της υποχρέωσης που προκύπτει από τις προσωρινές διαφορές μεταξύ της λογιστικής αξίας και της φορολογικής βάσης των στοιχείων του ενεργητικού και των υποχρεώσεων. Αναβαλλόμενος φόρος εισοδήματος δεν λογίζεται εάν προκύπτει από την αρχική αναγνώριση στοιχείου ενεργητικού ή παθητικού σε συναλλαγή, εκτός επιχειρηματικής συνένωσης, η οποία όταν έγινε δεν επηρέασε ούτε το λογιστικό ούτε το φορολογικό κέρδος ή ζημία.

Οι αναβαλλόμενες φορολογικές απαιτήσεις και υποχρεώσεις αποτιμώνται με βάση τους φορολογικούς συντελεστές που αναμένεται να εφαρμοστούν στην περίοδο κατά την οποία θα διακανονιστεί η απαίτηση ή η υποχρέωση, λαμβάνοντας υπόψη τους φορολογικούς συντελεστές (και φορολογικούς νόμους) που έχουν τεθεί σε ισχύ ή ουσιαστικά ισχύουν μέχρι την ημερομηνία της Κατάστασης οικονομικής θέσης. Σε περίπτωση αδυναμίας σαφούς προσδιορισμού του χρόνου αναστροφής των προσωρινών διαφορών εφαρμόζεται ο φορολογικός συντελεστής που ισχύει κατά την επόμενη της ημερομηνίας της κατάστασης οικονομικής θέσης χρήση.

Οι αναβαλλόμενες φορολογικές απαιτήσεις αναγνωρίζονται κατά την έκταση στην οποία θα υπάρξει μελλοντικό φορολογητέο κέρδος για την χρησιμοποίηση της προσωρινής διαφοράς που δημιουργεί την αναβαλλόμενη φορολογική απαίτηση.

Ο αναβαλλόμενος φόρος εισοδήματος αναγνωρίζεται για τις προσωρινές διαφορές που προκύπτουν από επενδύσεις σε θυγατρικές και συνδεδεμένες επιχειρήσεις, με εξαίρεση την περίπτωση που η αναστροφή των προσωρινών διαφορών ελέγχεται από τον Όμιλο και είναι πιθανό ότι οι προσωρινές διαφορές δεν θα αναστραφούν στο άμεσο μέλλον.

Οι περισσότερες αλλαγές στις αναβαλλόμενες φορολογικές απαιτήσεις ή υποχρεώσεις αναγνωρίζονται σαν ένα κομμάτι των φορολογικών εξόδων στην κατάσταση αποτελεσμάτων χρήσης.

4.16 Παροχές προς το προσωπικό

(α) Βραχυπρόθεσμες παροχές

Οι βραχυπρόθεσμες παροχές προς τους εργαζομένους (εκτός από παροχές λήξης της εργασιακής σχέσης) σε χρήμα και σε είδος αναγνωρίζονται ως έξοδο όταν καθίστανται δεδουλευμένες. Τυχόν ανεξόφλητο ποσό καταχωρείται ως υποχρέωση, ενώ σε περίπτωση που το ποσό που ήδη καταβλήθηκε υπερβαίνει το ποσό των παροχών, η επιχείρηση αναγνωρίζει το υπερβάλλον ποσό ως στοιχείο του ενεργητικού της (προπληρωθέν έξοδο) μόνο κατά την έκταση που η προπληρωμή θα οδηγήσει σε μείωση μελλοντικών πληρωμών ή σε επιστροφή.

(β) Παροχές μετά την έξοδο από την υπηρεσία

Οι παροχές μετά τη λήξη της απασχόλησης περιλαμβάνουν εφάπαξ αποζημιώσεις συνταξιοδότησης, συντάξεις και άλλες παροχές που καταβάλλονται στους εργαζομένους μετά την λήξη της απασχόλησης ως αντάλλαγμα της υπηρεσίας τους. Οι υποχρεώσεις του Ομίλου για παροχές συνταξιοδότησης αφορούν τόσο προγράμματα καθορισμένων εισφορών όσο και προγράμματα καθορισμένων παροχών. Το δεδουλευμένο κόστος των προγραμμάτων καθορισμένων εισφορών καταχωρείται ως έξοδο στην περίοδο που αφορά.

• Πρόγραμμα καθορισμένων εισφορών

Τα προγράμματα καθορισμένων εισφορών αφορούν την καταβολή εισφορών σε Ασφαλιστικούς Φορείς (π.χ. Ίδρυμα Κοινωνικών Ασφαλίσεων), με αποτέλεσμα να μην ανακύπτει νομική υποχρέωση του Ομίλου σε περίπτωση που το Κρατικό Ταμείο αδυνατεί να καταβάλλει σύνταξη στον ασφαλιζόμενο. Η υποχρέωση του εργοδότη περιορίζεται στην καταβολή των εργοδοτικών εισφορών στα Ταμεία. Η πληρωτέα εισφορά από τον Όμιλο σε ένα πρόγραμμα καθορισμένων εισφορών, αναγνωρίζεται ως υποχρέωση μετά και την αφαίρεση της εισφοράς που καταβλήθηκε, ενώ οι δεδουλευμένες εισφορές αναγνωρίζονται ως έξοδο στα αποτελέσματα της χρήσης.

• Πρόγραμμα καθορισμένων παροχών

Σύμφωνα με τον Ν.2112/20 και 4093/2012 η Εταιρεία καταβάλλει στους εργαζομένους αποζημιώσεις επί απόλυσης ή αποχώρησης λόγω συνταξιοδότησης. Το ύψος των καταβαλλόμενων ποσών αποζημίωσης εξαρτάται από τα έτη προϋπηρεσίας, το ύψος των αποδοχών και τον τρόπο απομάκρυνσης από την υπηρεσία (απόλυση ή συνταξιοδότηση). Η θεμελίωση δικαιώματος συμμετοχής σε αυτά τα προγράμματα, βασίζεται συνήθως στα χρόνια προϋπηρεσίας του εργαζομένου μέχρι την συνταξιοδότηση του. Σημειώνεται ότι η θυγατρική εταιρεία JUMBO TRADING έχει ένα σχέδιο καθορισμένων συνεισφορών, το Ταμείο Πρόνοιας Υπαλλήλων JUMBO TRADING LTD, που χρηματοδοτείται ξεχωριστά και ετοιμάζει δικές του χρηματοοικονομικές καταστάσεις από το οποίο οι υπάλληλοι δικαιούνται πληρωμή ορισμένων ωφελημάτων κατά την αφυπηρέτηση ή πρόωρο τερματισμό των υπηρεσιών τους. Περαιτέρω, η JUMBO EC.R. δεν έχει νομική ή τεκμαίρομενη υποχρέωση για την καταβολή αποζημιώσεων στους εργαζομένους λόγω εξόδου από την υπηρεσία. Συνεπεία τούτου, οι ως άνω θυγατρικές δεν έχουν αναγνωρίσει στην κατάσταση οικονομικής τους θέσης υποχρεώσεις καθορισμένων παροχών προσωπικού λόγω εξόδου από την υπηρεσία.

Η υποχρέωση που αναγνωρίζεται στην Κατάσταση Οικονομικής Θέσης για τα προγράμματα καθορισμένων παροχών αποτελεί την παρούσα αξία της υποχρέωσης για την καθορισμένη παροχή και τις μεταβολές που προκύπτουν από οποιοδήποτε αναλογιστικό κέρδος ή ζημία και το κόστος της προϋπηρεσίας. Η δέσμευση της καθορισμένης παροχής υπολογίζεται ετησίως από ανεξάρτητο αναλογιστή με τη χρήση της μεθόδου της προβεβλημένης πιστωτικής μονάδος (projected unit credit method). Για την προεξόφληση της χρήσης που έληξε την 31.12.2019 η επιλογή του επιτοκίου έχει γίνει με την μέθοδο Full Yield Curve. Η καμπύλη επιτοκίου (Yield Curve) χρησιμοποιεί δεδομένα από τους

δείκτες ομολόγων iBoxx AA-rated, το οποίο και θεωρείται συνεπές προς τις αρχές του ΔΛΠ 19, δηλαδή είναι βασισμένο σε ομόλογα αντίστοιχα ως προς το νόμισμα και την εκτιμώμενη διάρκεια σε σχέση με τις παροχές προς τους εργαζόμενους, όπως και ενδεδειγμένο για μακροχρόνιες προβλέψεις.

Ένα πρόγραμμα συγκεκριμένων παροχών καθορίζει με βάση διάφορες παραμέτρους, όπως η ηλικία, τα έτη προϋπηρεσίας, ο μισθός, συγκεκριμένες υποχρεώσεις για καταβλητέες παροχές. Οι προβλέψεις που αφορούν την περίοδο περιλαμβάνονται στο σχετικό κόστος προσωπικού στις καταστάσεις αποτελεσμάτων και συνίστανται από το τρέχον και παρελθόν κόστος υπηρεσίας, το σχετικό χρηματοοικονομικό κόστος, τα αναλογιστικά κέρδη ή ζημιές και τις όποιες πιθανές πρόσθετες επιβαρύνσεις. Αναφορικά με τα μη αναγνωρισμένα αναλογιστικά κέρδη ή ζημιές, ακολουθείται το αναθεωρημένο ΔΛΠ 19R, το οποίο περιλαμβάνει μια σειρά από τροποποιήσεις στην λογιστική των προγραμμάτων καθορισμένων παροχών, μεταξύ άλλων:

- την αναγνώριση των αναλογιστικών κερδών /ζημιών στα λοιπά συνολικά έσοδα και την οριστική εξαίρεση τους από τα αποτελέσματα της χρήσης.
- τη μη αναγνώριση πλέον των αναμενόμενων αποδόσεων των επενδύσεων του προγράμματος στα αποτελέσματα της χρήσης αλλά την αναγνώριση του σχετικού τόκου επί της καθαρής υποχρέωσης/(απαιτήσης) της παροχής υπολογιζόμενου βάσει του προεξοφλητικού επιτοκίου που χρησιμοποιείται για την επιμέτρηση της υποχρέωσης καθορισμένων παροχών.
- την αναγνώριση του κόστους προϋπηρεσίας στα αποτελέσματα της χρήσης την νωρίτερα εκ των ημερομηνιών τροποποίησης του προγράμματος ή όταν αναγνωρίζεται η σχετική αναδιάρθρωση ή η τερματική παροχή.
- λοιπές αλλαγές περιλαμβάνουν νέες γνωστοποιήσεις, όπως ποσοτική ανάλυση ευαισθησίας.

4.17 Προβλέψεις και ενδεχόμενες υποχρεώσεις/απαιτήσεις

Προβλέψεις αναγνωρίζονται όταν ο Όμιλος έχει παρούσες νομικές ή τεκμαιρόμενες υποχρεώσεις ως αποτέλεσμα παρελθόντων γεγονότων, είναι πιθανή η εκκαθάρισή τους μέσω εκροών πόρων και η εκτίμηση του ακριβούς ποσού της υποχρέωσης μπορεί να πραγματοποιηθεί με αξιοπιστία. Οι προβλέψεις επισκοπούνται κατά την ημερομηνία σύνταξης κάθε κατάστασης οικονομικής θέσης και προσαρμόζονται προκειμένου να αντανακλούν την παρούσα αξία της δαπάνης που αναμένεται να απαιτηθεί για τη διευθέτηση της υποχρέωσης.

Οι ενδεχόμενες υποχρεώσεις δεν αναγνωρίζονται στις χρηματοοικονομικές καταστάσεις αλλά γνωστοποιούνται, εκτός αν η πιθανότητα εκροών πόρων οι οποίοι ενσωματώνουν οικονομικά οφέλη είναι ελάχιστη. Οι ενδεχόμενες απαιτήσεις δεν αναγνωρίζονται στις χρηματοοικονομικές καταστάσεις αλλά γνωστοποιούνται εφόσον η εισροή οικονομικών οφελών είναι πιθανή.

4.18 Μισθώσεις

Εταιρεία Ομίλου ως Μισθωτής

Ο Όμιλος αξιολόγησε την 01.07.2019, κατά την εφαρμογή του ΔΠΧΑ 16 «Μισθώσεις» που αντικατέστησε το ΔΛΠ 17 και τις σχετικές ερμηνείες του, αν οι ενεργές συμβάσεις που είχε συνάψει αποτελούν μίσθωση σύμφωνα με το νέο Πρότυπο και εφεξής θα διενεργεί την σχετική αξιολόγηση κατά την αρχική σύναψη κάθε νέας σύμβασης.

Μια σύμβαση αποτελεί ή εμπεριέχει μίσθωση εάν η σύμβαση μεταβιβάζει το δικαίωμα ελέγχου της χρήσης ενός αναγνωριζόμενου περιουσιακού στοιχείου για συγκεκριμένη χρονική περίοδο έναντι ανταλλάγματος. Σε αυτές τις περιπτώσεις το νέο Πρότυπο απαιτεί από τον μισθωτή να αναγνωρίζει δικαίωμα χρήσης περιουσιακών στοιχείων και υποχρέωση μίσθωσης.

Βάσει του ΔΠΧΑ 16, εξαλείφεται η διάκριση μεταξύ λειτουργικών και χρηματοδοτικών μισθώσεων και όλες οι μισθώσεις αναγνωρίζονται με ένα ενιαίο μοντέλο, εκτός από τις περιπτώσεις, μισθώσεων διάρκειας 12 μηνών ή μικρότερη, χωρίς επιλογή αγοράς και μισθώσεων χαμηλής αξίας. Η αναγνώριση των συγκεκριμένων μισθωμάτων πραγματοποιείται ως έξοδο.

Κατά την ημερομηνία έναρξης της μίσθωσης, ο Όμιλος αναγνωρίζει σαν υποχρέωση από μισθώσεις την παρούσα αξία των μελλοντικών πληρωμών μισθωμάτων. Οι υποχρεώσεις από μισθώσεις διακρίνονται σε βραχυπρόθεσμο και μακροπρόθεσμο μέρος, ανάλογα με την περίοδο αποπληρωμής.

Για την αποτίμηση της υποχρέωσης μίσθωσης περιλαμβάνονται κατά κύριο λόγο: σταθερές πληρωμές, μεταβλητές πληρωμές που βασίζονται σε δείκτη ή συντελεστή, τιμή εξάσκησης επιλογής αγοράς εφόσον αυτό είναι βέβαιο ότι θα εξασκηθεί. Οι πληρωμές αυτές υπολογίζονται για την διάρκεια της σύμβασης, η

οποία είναι η μη ακυρώσιμη περίοδος μίσθωσης. Περίοδοι που καλύπτονται με δικαίωμα προαίρεσως από την πλευρά του Ομίλου, περιλαμβάνονται ως μίσθωση μόνο εάν είναι εύλογο ότι τα δικαιώματα προαίρεσης θα εξασκηθούν.

Οι πληρωμές μελλοντικών μισθωμάτων προεξοφλούνται για την διάρκεια της μίσθωσης, χρησιμοποιώντας το τεκμαρτό επιτόκιο της μίσθωσης, ή εάν το ποσοστό αυτό δεν μπορεί να καθοριστεί εύκολα, το διαφορικό επιτόκιο δανεισμού. Πρόκειται για το επιτόκιο με το οποίο ο μισθωτής θα έπρεπε να καταβάλει κατά την ημερομηνία της έναρξης της μίσθωσης, για δάνειο παρόμοιας διάρκειας και με παρόμοια εξασφάλιση, για να αποκτήσει ένα περιουσιακό στοιχείο παρόμοιας αξίας με το δικαίωμα χρήσης, σε παρόμοιο οικονομικό περιβάλλον. Κατά κύριο λόγο ο Όμιλος χρησιμοποιεί το διαφορικό επιτόκιο δανεισμού ως προεξοφλητικό επιτόκιο. Η λογιστική αξία των υποχρεώσεων από μισθώσεις επαναμετράται με την χρησιμοποίηση ανανεωμένου προεξοφλητικού επιτοκίου, όπου απαιτείται, στις περιπτώσεις που υπάρχει τροποποίηση στην σύμβαση.

Το δικαίωμα χρήσης των περιουσιακών στοιχείων αρχικά αποτιμάται στο ποσό της αρχικής επιμέτρησης της υποχρέωσης από τη μίσθωση προσαρμοσμένο για τυχόν πληρωμές μισθωμάτων τα οποία καταβλήθηκαν κατά την ημερομηνία έναρξης της μισθωτικής περιόδου ή προγενέστερα, συν το αρχικό άμεσο κόστος και την εκτίμηση του κόστους αποσυναρμολόγησης ή απομάκρυνσης του περιουσιακού στοιχείου, ή της αποκατάστασης του, σε περίπτωση που υπάρχει συμβατική υποχρέωση, μείον τυχόν κίνητρα μίσθωσης που έλαβε. Τα δικαιώματα χρήσης περιουσιακών στοιχείων αποτιμώνται στο κόστος μείον σωρευμένες αποσβέσεις οι οποίες υπολογίζονται με την σταθερή μέθοδο στην διάρκεια της σύμβασης, μείον τυχόν ζημιές απομείωσης και προσαρμόνονται με τυχόν επαναμετρήσεις που προκύπτουν μεταγενέστερα της έναρξης της σύμβασης.

Εταιρεία Ομίλου ως εκμισθωτής

Όταν ενσώματα πάγια εκμισθώνονται με χρηματοδοτική μίσθωση, η παρούσα αξία των μισθωμάτων καταχωρείται ως απαίτηση. Η διαφορά μεταξύ του μικτού ποσού της απαίτησης και της παρούσας αξίας της απαίτησης καταχωρείται ως αναβαλλόμενο χρηματοοικονομικό έσοδο. Το έσοδο από την εκμίσθωση αναγνωρίζεται στα αποτελέσματα χρήσης κατά τη διάρκεια της μίσθωσης χρησιμοποιώντας τη μέθοδο της καθαρής επένδυσης, η οποία αντιπροσωπεύει μια σταθερή περιοδική απόδοση. Οι μισθώσεις στις οποίες ο Όμιλος δεν μεταβιβάζει ουσιαστικά όλους τους κινδύνους και τις ωφέλειες του περιουσιακού στοιχείου, κατατάσσονται ως λειτουργικές μισθώσεις. Ο Όμιλος και η Εταιρεία δεν αντισυμβαλλονται με την ιδιότητα του εκμισθωτή.

4.19 Αναγνώριση εσόδων και εξόδων

Για την αναγνώριση και την επιμέτρηση των εσόδων που προκύπτουν από συμβάσεις με πελάτες, το ΔΠΧΑ 15 καθιερώνει ένα μοντέλο αποτελούμενο από τα εξής πέντε στάδια:

1. Προσδιορισμός της σύμβασης με τον πελάτη.
2. Προσδιορισμός των δεσμεύσεων εκτέλεσης.
3. Προσδιορισμός της τιμής συναλλαγής.
4. Κατανομή της τιμής συναλλαγής στις δεσμεύσεις εκτέλεσης της σύμβασης.
5. Αναγνώριση εσόδων όταν (ή καθώς) οι δεσμεύσεις εκτέλεσης της σύμβασης εκπληρώνονται.

Η τιμή συναλλαγής είναι το ποσό του ανταλλάγματος σε μία σύμβαση για το οποίο ο Όμιλος αναμένει να έχει δικαίωμα, ως αντάλλαγμα για τη μεταβίβαση υποσχόμενων αγαθών ή υπηρεσιών σε έναν πελάτη, εξαιρουμένων ποσών που εισπράττονται για λογαριασμό τρίτων (φόρος προστιθέμενης αξίας, λοιποί φόροι επί των πωλήσεων). Εάν το αντάλλαγμα είναι μεταβλητό, τότε ο Όμιλος εκτιμά το ποσό του ανταλλάγματος που θα δικαιούται για τη μεταβίβαση των υποσχόμενων αγαθών ή υπηρεσιών με τη μέθοδο της αναμενόμενης αξίας ή με τη μέθοδο του πιο πιθανού ποσού. Η τιμή της συναλλαγής, συνήθως, κατανέμεται στις επιμέρους δεσμεύσεις εκτέλεσης με βάση τις σχετικές αυτοτελείς τιμές πώλησης κάθε υποσχόμενου στη σύμβαση, διακριτού αγαθού ή υπηρεσίας.

Τα έσοδα αναγνωρίζονται όταν εκπληρώνονται οι σχετικές δεσμεύσεις εκτέλεσης, είτε σε μία συγκεκριμένη χρονική στιγμή (συνήθως για υποσχέσεις που αφορούν στη μεταβίβαση αγαθών σε έναν

πελάτη) είτε με την πάροδο του χρόνου (συνήθως για υποσχέσεις που αφορούν στη μεταβίβαση υπηρεσιών σε έναν πελάτη).

Ο Όμιλος αναγνωρίζει μία συμβατική υποχρέωση για ποσά που λαμβάνει από τους πελάτες (προπληρωμές) τα οποία αφορούν σε δεσμεύσεις εκτέλεσης που δεν έχουν εκπληρωθεί, καθώς επίσης και όταν διατηρεί δικαίωμα επί ενός τιμήματος το οποίο είναι ανεπιφύλακτο (αναβαλλόμενο έσοδο) πριν την εκτέλεση των δεσμεύσεων εκτέλεσης της σύμβασης και τη μεταφορά των αγαθών ή των υπηρεσιών. Η συμβατική υποχρέωση αποαναγνωρίζεται όταν εκτελεστούν οι δεσμεύσεις εκτέλεσης και το έσοδο αναγνωρισθεί στην Κατάσταση Αποτελεσμάτων.

Ο Όμιλος αναγνωρίζει μία απαίτηση από πελάτη όταν υπάρχει ένα άνευ προϋποθέσεων δικαίωμα να λάβει το τίμημα για τις εκτελεσμένες δεσμεύσεις εκτέλεσης της σύμβασης προς τον πελάτη. Αντίστοιχα, ο Όμιλος αναγνωρίζει ένα στοιχείο του ενεργητικού από συμβάσεις όταν έχει ικανοποιήσει τις δεσμεύσεις εκτέλεσης, πριν ο πελάτης πληρώσει ή πριν καταστεί απαιτητή η πληρωμή, για παράδειγμα όταν τα αγαθά ή οι υπηρεσίες μεταβιβάζονται στον πελάτη πριν από το δικαίωμα του Ομίλου για την έκδοση τιμολογίου.

Η αναγνώριση των εσόδων γίνεται ως εξής:

Πώληση αγαθών: Το έσοδο από την πώληση αγαθών αναγνωρίζεται κατά την χρονική στιγμή που ο αγοραστής αποκτά τον έλεγχο των αγαθών, συνήθως με την παράδοση των αγαθών.

Έσοδα από ενοίκια: Τα έσοδα από τις λειτουργικές μισθώσεις των επενδυτικών ακινήτων του Ομίλου αναγνωρίζονται σταδιακά στην διάρκεια της μίσθωσης. Η εφαρμογή του ΔΠΧΑ 15 δεν έχει επίδραση στην αναγνώριση εσόδων αυτής της κατηγορίας, καθώς εμπίπτει στο πεδίο εφαρμογής του ΔΛΠ 17.

Έσοδα από τόκους και μερίσματα: Τα έσοδα από τόκους αναγνωρίζονται χρησιμοποιώντας τη μέθοδο του πραγματικού επιτοκίου το οποίο είναι το επιτόκιο το οποίο προεξοφλεί με ακρίβεια μελλοντικές καταβολές τοις μετρητοίς ή εισπράξεις για τη διάρκεια της αναμενόμενης ζωής του χρηματοοικονομικού μέσου ή, όταν απαιτείται, για συντομότερο διάστημα, στην καθαρή λογιστική αξία του χρηματοοικονομικού περιουσιακού στοιχείου ή της υποχρέωσης.

Τα έσοδα από τα μερίσματα αναγνωρίζονται όταν οριστικοποιείται το δικαίωμα εισπράξης τους από τους μετόχους.

Έξοδα

Τα έξοδα αναγνωρίζονται στα αποτελέσματα σε δεδουλευμένη βάση. Οι πληρωμές που πραγματοποιούνται για λειτουργικές μισθώσεις μεταφέρονται στο αποτέλεσμα ως έξοδα, κατά το χρόνο χρήσεως του μίσθιου. Τα έξοδα από τόκους αναγνωρίζονται σε δεδουλευμένη βάση.

4.20 Διανομή μερισμάτων

Η διανομή μερισμάτων στους μετόχους της μητρικής Εταιρείας αναγνωρίζεται ως υποχρέωση στις χρηματοοικονομικές καταστάσεις την ημερομηνία κατά την οποία η διανομή εγκρίνεται από την Γενική Συνέλευση των μετόχων.

Η Ετήσια Τακτική Γενική Συνέλευση των μετόχων που πραγματοποιήθηκε στις 06.11.2019 αποφασίστηκε η διανομή μερισματος 0,47 ευρώ ανά μετοχή προ παρακράτησης φόρου από τα κέρδη της κλειόμενης χρήσης 01.07.2018-30.06.2019. Η Εταιρεία έχει ήδη καταβάλει με την μορφή προμερισματος από της 14.05.2019 ποσό ευρώ 25.851.354,21 και με την έγκριση της Ετήσιας Τακτικής Γενικής Συνέλευσης διανεμήθηκε το υπόλοιπο ποσό των ευρώ 38.096.732,52. Το υπόλοιπο μερισματος, μετά την παρακράτηση φόρου, εφόσον απαιτείται, ανήλθε σε 0,2520 ευρώ ανά μετοχή και η πληρωμή στους δικαιούχους ξεκίνησε στις 18.11.2019.

Η Έκτακτη Γενική Συνέλευση των μετόχων που πραγματοποιήθηκε στις 21.01.2020 αποφάσισε τη χρηματική διανομή 0,22 ευρώ ανά μετοχή, προ παρακράτησης νόμιμου φόρου μερισμάτων ή συνολικά ποσό 29.933.146,98 ευρώ, από φορολογημένα έκτακτα αποθεματικά από μη διανεμηθέντα κέρδη της εταιρικής χρήσης 1.7.2014 έως 30.6.2015. Η καθαρή χρηματική διανομή, μετά την παρακράτηση φόρου

5%, όπου απαιτείται, ανέρχεται σε 0,209 ευρώ ανά μετοχή. Η καταβολή της έκτακτης χρηματικής διανομής στους δικαιούχους ξεκίνησε στις 30.01.2020.

5. Σημειώσεις επί των Χρηματοοικονομικών Καταστάσεων

5.1 Οικονομική πληροφόρηση κατά τομέα

Ο Όμιλος αναγνωρίζει τέσσερις γεωγραφικούς τομείς Ελλάδα, Κύπρος, Βουλγαρία και Ρουμανία ως λειτουργικούς τομείς. Οι ανωτέρω γεωγραφικοί τομείς είναι αυτοί που χρησιμοποιούνται από την Διοίκηση της επιχείρησης για εσωτερικούς σκοπούς. Οι στρατηγικές αποφάσεις της Διοίκησης λαμβάνονται με βάση τα λειτουργικά αποτελέσματα του κάθε παρουσιαζόμενου τομέα, τα οποία χρησιμοποιούνται για την μέτρηση της αποδοτικότητάς τους.

Στον τομέα Ελλάδα η Διοίκηση της Εταιρείας παρακολουθεί και τις πωλήσεις που πραγματοποιεί από την Ελλάδα προς την Βόρεια Μακεδονία και Σερβία, βάσει σύμβασης εμπορικής συνεργασίας με τον ανεξάρτητο πελάτη Veropoulos Doosel και προς την Αλβανία, Κόσοβο, Βοσνία και Μαυροβούνιο βάσει σύμβασης εμπορικής συνεργασίας με τον ανεξάρτητο πελάτη Kid Zone Sh.p.k. Το σύνολο των πωλήσεων της Εταιρείας προς τα Σκόπια, την Αλβανία, Κόσοβο, Σερβία, Βοσνία και Μαυροβούνιο για τη χρήση 01.07.2019-31.12.2019 ανήλθαν στο ποσό των € 18.927 χιλ. ευρώ.

Τα αποτελέσματα του Ομίλου ανά τομέα για την τρέχουσα χρήση αναλύονται ως εξής:

(ποσά σε ευρώ)	01/07/2019-31/12/2019				
	Ελλάδα	Κύπρος	Βουλγαρία	Ρουμανία	Σύνολο
Πωλήσεις	414.556.835	53.142.319	57.751.540	99.131.483	624.582.177
Ενδοεταιρικές πωλήσεις	(111.300.782)	(134.828)	(334.282)	(296.913)	(112.066.805)
Σύνολα καθαρών πωλήσεων	303.256.053	53.007.491	57.417.258	98.834.570	512.515.372
Κόστος πωληθέντων	(146.023.430)	(26.146.766)	(28.887.035)	(49.376.650)	(250.433.881)
Μικτό Κέρδος	157.232.623	26.860.725	28.530.223	49.457.919	262.081.491
Λοιπά έσοδα /έξοδα εκμετάλλευσης	1.233.114	89.623	(402.774)	295.761	1.215.724
Έξοδα Διοίκησης/ Διάθεσης	(83.985.824)	(9.593.702)	(10.269.879)	(16.591.405)	(120.440.810)
Κέρδη προ φόρων, χρηματοδοτικών και επενδυτικών αποτελεσμάτων	74.479.912	17.356.646	17.857.570	33.162.275	142.856.405
Χρηματοοικονομικά αποτελέσματα	(2.730.773)	278.124	(252.231)	347.496	(2.357.385)
Κέρδη προ Φόρων	71.749.139	17.634.770	17.605.339	33.509.771	140.499.020
Αποσβέσεις ενσώματων και άυλων περιουσιακών στοιχείων	(12.095.746)	(1.557.090)	(2.074.055)	(2.543.582)	(18.270.472)

Τα αποτελέσματα του Ομίλου ανά τομέα για την προηγούμενη χρήση αναλύονται ως εξής:

(ποσά σε ευρώ)	01/07/2018-30/06/2019				
	Ελλάδα	Κύπρος	Βουλγαρία	Ρουμανία	Σύνολο
Πωλήσεις	676.236.181	88.166.459	86.219.164	133.758.864	984.380.669
Ενδοεταιρικές πωλήσεις	(170.328.243)	(579.443)	(654.888)	(640.407)	(172.202.981)
Σύνολα καθαρών πωλήσεων	505.907.938	87.587.016	85.564.276	133.118.457	812.177.688
Κόστος πωληθέντων	(237.559.417)	(42.680.557)	(42.272.594)	(65.816.790)	(388.329.358)
Μικτό Κέρδος	268.348.521	44.906.459	43.291.682	67.301.667	423.848.330
Λοιπά έσοδα /έξοδα εκμετάλλευσης	15.933	110.910	(1.447.240)	1.030.207	(290.190)
Έξοδα Διοίκησης/ Διάθεσης	(148.546.027)	(16.591.630)	(19.242.727)	(26.707.402)	(211.087.786)
Κέρδη προ φόρων, χρηματοδοτικών και επενδυτικών αποτελεσμάτων	119.818.427	28.425.739	22.601.715	41.624.472	212.470.354
Χρηματοοικονομικά αποτελέσματα	(2.720.831)	802.804	57.000	675.048	(1.185.979)
Κέρδη προ Φόρων	117.097.596	29.228.543	22.658.715	42.299.521	211.284.375
Αποσβέσεις ενσώματων και άυλων περιουσιακών στοιχείων	(15.647.562)	(2.326.640)	(3.505.513)	(4.226.199)	(25.705.914)

Τα αποτελέσματα του Ομίλου ανά τομέα για την περίοδο 01.07.2018-31.12.2018 αναλύονται ως εξής:

(ποσά σε ευρώ)	01/07/2018-31/12/2018				
	Ελλάδα	Κύπρος	Βουλγαρία	Ρουμανία	Σύνολο
Πωλήσεις	391.875.017	50.769.365	53.922.394	81.353.462	577.920.238
Ενδοεταιρικές πωλήσεις	(100.429.042)	(301.665)	(227.709)	(210.576)	(101.168.992)
Σύνολα καθαρών πωλήσεων	291.445.975	50.467.700	53.694.685	81.142.886	476.751.246
Κόστος πωληθέντων	(143.337.268)	(24.823.993)	(26.573.688)	(39.879.927)	(234.614.876)
Μικτό Κέρδος	148.108.707	25.643.707	27.120.997	41.262.959	242.136.370
Λοιπά έσοδα /έξοδα εκμετάλλευσης	(119.495)	67.836	(944.429)	678.689	(317.399)
Έξοδα Διοίκησης/ Διάθεσης	(80.491.414)	(9.158.282)	(10.472.833)	(14.180.155)	(114.302.684)
Κέρδη προ φόρων, χρηματοδοτικών και επενδυτικών αποτελεσμάτων	67.497.799	16.553.261	15.703.735	27.761.493	127.516.287
Χρηματοοικονομικά αποτελέσματα	(1.649.925)	421.367	34.405	190.824	(1.003.329)
Κέρδη προ Φόρων	65.847.874	16.974.628	15.738.140	27.952.317	126.512.958
Αποσβέσεις ενσώματων και άυλων περιουσιακών στοιχείων	(7.914.720)	(1.154.148)	(1.757.325)	(2.011.501)	(12.837.694)

Η κατανομή των στοιχείων του ενεργητικού και των υποχρεώσεων στους επιχειρηματικούς τομείς για τις χρήσεις 01.07.2019-31.12.2019 και 01.07.2018-30.06.2019 αναλύεται ως εξής:

(ποσά σε ευρώ)	31/12/2019				
	Ελλάδα	Κύπρος	Βουλγαρία	Ρουμανία	Σύνολο
Μη κυκλοφορούν στοιχεία ενεργητικού	388.286.076	104.555.387	97.044.510	119.726.166	709.612.138
Κυκλοφορούν στοιχεία ενεργητικού	619.335.246	142.109.094	107.248.433	112.150.851	980.843.625
Ενοποιημένο Ενεργητικό	1.007.621.322	246.664.481	204.292.943	231.877.017	1.690.455.763
Μακροπρόθεσμες Υποχρεώσεις	294.651.764	4.148.486	9.810.428	12.021.696	320.632.374
Βραχυπρόθεσμες Υποχρεώσεις	114.179.000	20.410.009	6.516.571	20.441.722	161.547.302
Ενοποιημένες Υποχρεώσεις	408.830.764	24.558.495	16.326.999	32.463.418	482.179.675

(ποσά σε ευρώ)	30/6/2019				
	Ελλάδα	Κύπρος	Βουλγαρία	Ρουμανία	Σύνολο
Μη κυκλοφορούν στοιχεία ενεργητικού	302.694.434	84.011.935	88.228.423	114.001.970	588.936.762
Κυκλοφορούν στοιχεία ενεργητικού	612.576.908	133.442.442	89.396.254	85.125.643	920.541.248
Ενοποιημένο Ενεργητικό	915.271.342	217.454.377	177.624.677	199.127.613	1.509.478.010
Μακροπρόθεσμες Υποχρεώσεις	214.315.347	197.663	37.818	11.864.405	226.415.233
Βραχυπρόθεσμες Υποχρεώσεις	99.594.108	7.200.371	3.112.075	11.710.290	121.616.844
Ενοποιημένες Υποχρεώσεις	313.909.455	7.398.034	3.149.893	23.574.694	348.032.077

Προσθήκες παγίων Ομίλου

	31/12/2019	30/6/2019
Ελλάδα	7.812.030	15.756.100
Κύπρος	18.102.979	1.391.405
Βουλγαρία	76.036	903.741
Ρουμανία	6.038.039	26.748.019
Σύνολο	32.029.084	44.799.265

Η κύρια δραστηριότητα του Ομίλου είναι η λιανική πώληση παιχνιδιών, βρεφικών ειδών, ειδών βιβλιοχαρτοπωλείου, εποχιακών ειδών και ειδών σπιτιού.

Οι πωλήσεις ανά τύπο είδους για την χρήση 01.07.2019- 31.12.2019 έχουν ως εξής:

Πωλήσεις ανά τύπο είδους για τη χρήση 01/07/2019- 31/12/2019		
Τύπο Είδους	Αξία Πωλήσεων σε Ευρώ	Ποσοστό επί συνόλου
Παιχνίδι	107.838.995	21,04%
Βρεφικά είδη	21.915.936	4,28%
Βιβλιοχαρτοπωλείο	44.891.325	8,76%
Εποχιακά	132.292.336	25,81%
Είδη Σπιτιού	165.387.227	32,27%
Ψιλικά και παρόμοια είδη	40.096.707	7,82%
Διάφορα	92.846	0,02%
Σύνολο	512.515.372	100,00%

Οι πωλήσεις ανά τύπο είδους για την προηγούμενη χρήση έχουν ως εξής:

Πωλήσεις ανά τύπο είδους για τη χρήση 01/07/2018-30/06/2019		
Τύπο Είδους	Αξία Πωλήσεων σε Ευρώ	Ποσοστό επί συνόλου
Παιχνίδι	175.919.929	21,66%
Βρεφικά είδη	40.298.494	4,96%
Βιβλιοχαρτοπωλείο	62.703.339	7,72%
Εποχιακά	188.823.151	23,25%
Είδη Σπιτιού	279.881.749	34,46%
Ψιλικά και παρόμοια είδη	63.624.262	7,83%
Διάφορα	926.764	0,11%
Σύνολο	812.177.688	100,00%

Οι πωλήσεις ανά τύπο είδους για την περίοδο 01.07.2018- 31.12.2018 έχουν ως εξής:

Πωλήσεις ανά τύπο είδους για τη χρήση 01/07/2018-31/12/2018		
Τύπο Είδους	Αξία Πωλήσεων σε Ευρώ	Ποσοστό επί συνόλου
Παιχνίδι	106.415.135	22,32%
Βρεφικά είδη	22.820.921	4,79%
Βιβλιοχαρτοπωλείο	41.720.202	8,75%
Εποχιακά	119.905.598	25,15%
Είδη Σπιτιού	149.241.623	31,30%
Ψιλικά και παρόμοια είδη	36.117.493	7,58%
Διάφορα	530.274	0,11%
Σύνολο	476.751.246	100,00%

5.2 Κόστος πωληθέντων

Το κόστος πωληθέντων του Ομίλου και της Εταιρείας έχει ως εξής:

Ποσά σε €	Ο ΟΜΙΛΟΣ		
	31/12/2019	30/6/2019	31/12/2018
Αποθέματα εμπορευμάτων κατά την έναρξη της χρήσης	289.945.918	247.808.426	247.736.192
Αγορές εμπορευμάτων χρήσης από το εσωτερικό	48.930.935	101.535.676	53.195.977
Αγορές εμπορευμάτων χρήσης από τρίτες χώρες	185.407.495	336.987.196	174.421.659
Αγορές εμπορευμάτων χρήσης από ευρωζώνη	14.879.046	23.965.064	13.161.913
Επιστροφές αγορών εμπορευμάτων	(1.246.722)	(2.160.330)	(746.184)
Εκπτώσεις επί των αγορών/ Εκπτώσεις τζίρου	(13.571.354)	(27.164.647)	(14.535.556)
Αποθέματα εμπορευμάτων στη λήξη της χρήσης	(272.348.373)	(289.945.918)	(236.294.132)
Έσοδα από ιδιοχρησιμοποίηση αποθεμάτων/τεκμαρτά έσοδα	(1.563.064)	(2.696.109)	(2.324.993)
Σύνολο	250.433.881	388.329.358	234.614.876
Ποσά σε €	Η ΕΤΑΙΡΕΙΑ		
	31/12/2019	30/6/2019	31/12/2018
Αποθέματα εμπορευμάτων κατά την έναρξη της χρήσης	247.470.381	212.870.067	212.870.067
Αγορές εμπορευμάτων χρήσης από το εσωτερικό	48.930.935	101.535.676	53.195.977
Αγορές εμπορευμάτων χρήσης από τρίτες χώρες	184.661.613	335.525.949	173.497.173
Αγορές εμπορευμάτων χρήσης από ευρωζώνη	13.331.330	22.599.986	11.465.423
Επιστροφές αγορών εμπορευμάτων	(437.364)	(1.481.087)	(515.925)
Εκπτώσεις επί των αγορών/ Εκπτώσεις τζίρου	(12.474.161)	(25.140.103)	(13.517.202)
Αποθέματα εμπορευμάτων στη λήξη της χρήσης	(231.426.863)	(247.470.381)	(198.545.230)
Έσοδα από ιδιοχρησιμοποίηση αποθεμάτων/τεκμαρτά έσοδα	(1.477.119)	(2.813.794)	(1.715.864)
Σύνολο	248.578.752	395.626.314	236.734.420

5.3 Έξοδα διάθεσης / διοίκησης

Η παράθεση των εξόδων διάθεσης και διοίκησης έχει ως εξής:

Ποσά σε €	Ο ΟΜΙΛΟΣ		
	31/12/2019	30/06/2019	31/12/2018
Έξοδα διάθεσης			
Πρόβλεψη αποζημίωσης προσωπικού εξόδου από την υπηρεσία λόγω συνταξιοδότησης	84.184	296.385	198.014
Αμοιβές και έξοδα προσωπικού	52.268.624	91.442.689	48.864.718
Αμοιβές και έξοδα τρίτων	2.240.094	3.890.127	2.251.438
Παροχές τρίτων	8.834.438	15.973.956	8.397.238
Έξοδα επιδιόρθωσης και συντήρησης παγίων	1.965.593	3.933.122	1.999.225
Ενοίκια μισθώσεων	3.670.141	17.082.443	9.067.940
Φόροι και τέλη	1.649.675	3.463.704	1.778.572
Διαφήμιση	7.339.665	9.957.524	6.925.038
Λοιπά διάφορα έξοδα	7.924.701	12.629.682	7.071.031
Υλικά Συσκευασίας & άμεσης ανάλωσης	1.891.037	4.137.649	2.015.998
Αποσβέσεις ενσώματων και άυλων παγίων	17.753.391	24.781.923	12.393.789
Σύνολο	105.621.544	187.589.205	100.962.999

Έξοδα διοίκησης Ποσά σε €	Ο ΟΜΙΛΟΣ		
	31/12/2019	30/06/2019	31/12/2018
Πρόβλεψη αποζημίωσης προσωπικού εξόδου από την υπηρεσία λόγω συνταξιοδότησης	49.758	191.726	126.146
Αμοιβές και έξοδα προσωπικού	8.346.354	13.434.383	7.563.791
Αμοιβές και έξοδα τρίτων	1.997.438	3.276.566	2.262.283
Παροχές τρίτων	2.161.549	3.330.890	2.217.090
Έξοδα επιδιόρθωσης και συντήρησης παγίων	169.455	188.113	97.070
Ενοίκια μισθώσεων	3.871	163.334	65.856
Φόροι και τέλη	148.094	284.893	112.459
Διαφήμιση	7.709	9.236	5.476
Λοιπά διάφορα έξοδα	1.416.175	1.695.447	620.941
Αποσβέσεις ενσώματων και άυλων παγίων	518.863	923.992	268.572
Σύνολο	14.819.266	23.498.581	13.339.685

Έξοδα διάθεσης Ποσά σε €	Η ΕΤΑΙΡΕΙΑ		
	31/12/2019	30/06/2019	31/12/2018
Πρόβλεψη αποζημίωσης προσωπικού εξόδου από την υπηρεσία λόγω συνταξιοδότησης	74.637	287.590	189.219
Αμοιβές και έξοδα προσωπικού	36.290.119	64.026.211	34.323.291
Αμοιβές και έξοδα τρίτων	355.164	745.898	286.408
Παροχές τρίτων	6.128.173	10.823.919	5.736.979
Έξοδα επιδιόρθωσης και συντήρησης παγίων	1.536.835	2.851.592	1.468.375
Ενοίκια μισθώσεων	2.141.831	12.286.496	6.397.528
Φόροι και τέλη	1.068.703	2.169.908	1.113.118
Διαφήμιση	4.513.368	6.764.788	4.646.967
Λοιπά διάφορα έξοδα	7.546.923	12.167.356	6.760.734
Υλικά Συσκευασίας & άμεσης ανάλωσης	1.433.898	2.884.863	1.567.041
Αποσβέσεις ενσώματων και άυλων παγίων	11.792.787	15.139.596	7.678.766
Σύνολο	72.882.440	130.148.217	70.168.427

Έξοδα διοίκησης Ποσά σε €	Η ΕΤΑΙΡΕΙΑ		
	31/12/2019	30/06/2019	31/12/2018
Πρόβλεψη αποζημίωσης προσωπικού εξόδου από την υπηρεσία λόγω συνταξιοδότησης	49.758	191.726	126.146
Αμοιβές και έξοδα προσωπικού	7.305.722	11.861.926	6.604.253
Αμοιβές και έξοδα τρίτων	1.855.846	3.151.374	2.138.367
Παροχές τρίτων	614.096	978.033	513.769
Έξοδα επιδιόρθωσης και συντήρησης παγίων	166.889	184.341	95.193
Ενοίκια μισθώσεων	2.514	161.780	65.074
Φόροι και τέλη	87.897	126.033	47.032
Διαφήμιση	7.709	9.236	5.476
Λοιπά διάφορα έξοδα	709.994	1.225.393	491.724
Αποσβέσεις ενσώματων και άυλων παγίων	302.959	507.966	235.953
Σύνολο	11.103.383	18.397.809	10.322.987

Για την χρήση που έληξε την 31.12.2019 δεν έχουν παρασχεθεί από τους τακτικούς ελεγκτές της Εταιρείας και του Ομίλου, επιτρεπόμενες μη ελεγκτικές υπηρεσίες.

5.4 Λοιπά έσοδα και λοιπά έξοδα εκμετάλλευσης

Τα λοιπά έσοδα και έξοδα εκμετάλλευσης αφορούν έσοδα ή έξοδα από την λειτουργική δραστηριότητα του Ομίλου και της Εταιρείας. Η ανάλυσή τους έχει ως εξής:

Ποσά σε €	Ο ΟΜΙΛΟΣ		
	31/12/2019	30/06/2019	31/12/2018
Λοιπά έσοδα εκμετάλλευσης			
Έσοδα παρεπομένων ασχολιών	2.776.068	4.330.335	2.325.060
Επιχορηγήσεις Ο.Α.Ε.Δ.	-	2.963	2.963
Λοιπά έσοδα εκμετάλλευσης	742.750	2.684.319	1.201.340
Σύνολο	3.518.818	7.017.617	3.529.363

Λοιπά έξοδα εκμετάλλευσης			
Λοιπές προβλέψεις	-	568.751	610.000
Φόροι ακίνητης περιουσίας	401.123	1.810.343	398.339
Λοιπά έξοδα εκμετάλλευσης	1.901.971	4.928.713	2.838.423
Σύνολο	2.303.094	7.307.807	3.846.762

Ποσά σε €	Η ΕΤΑΙΡΕΙΑ		
	31/12/2019	30/06/2019	31/12/2018
Λοιπά έσοδα εκμετάλλευσης			
Έσοδα παρεπομένων ασχολιών	2.699.444	4.065.892	2.226.908
Επιχορηγήσεις Ο.Α.Ε.Δ.	-	2.963	2.963
Λοιπά έσοδα εκμετάλλευσης	148.458	854.085	133.053
Σύνολο	2.847.902	4.922.940	2.362.924

Λοιπά έξοδα εκμετάλλευσης			
Λοιπές προβλέψεις	-	568.751	610.000
Φόροι ακίνητης περιουσίας	-	1.038.300	-
Λοιπά έξοδα εκμετάλλευσης	1.614.788	3.299.956	1.872.419
Σύνολο	1.614.788	4.907.007	2.482.419

Στο κονδύλι «Λοιπά έξοδα εκμετάλλευσης» για τη χρήση που έληξε την 31.12.2019 περιλαμβάνεται ποσό ύψους € 1.598.655 (30.06.2019: € 4.148.648, 31.12.2018: € 2.628.776) και € 1.477.119 (30.06.2019: € 2.813.794, 31.12.2018: € 1.715.864) για τον Όμιλο και την Εταιρεία, αντίστοιχα, το οποίο αφορά σε ζημιές καταστροφής ή /και απομείωσης απαξιωμένων αποθεμάτων.

5.5 Χρηματοοικονομικά έσοδα / έξοδα και Λοιπά χρηματοοικονομικά αποτελέσματα

Τα χρηματοοικονομικά αποτελέσματα του Ομίλου και της Εταιρείας αναλύονται ως εξής:

Ποσά σε €	Ο ΟΜΙΛΟΣ		
	31/12/2019	30/06/2019	31/12/2018
Χρηματοδοτικό κόστος - καθαρό			
Χρεωστικοί τόκοι:			
Χρηματοοικονομικό κόστος πρόβλεψης αποζημίωσης προσωπικού λόγω εξόδου από την υπηρεσία	54.524	139.562	70.140
Τραπεζικά δάνεια	2.819.749	5.693.526	2.847.633
Χρηματοοικονομικά έξοδα από υποχρεώσεις μισθώσεων	1.488.678	-	-
Προμήθειες Εγγυητικών Επιστολών	472	381	72
Προμήθειες πιστωτικών καρτών	1.563.614	2.551.490	1.523.209
Λοιπά Τραπεζικά Έξοδα	304	18.276	10.954
	5.927.341	8.403.234	4.452.007
Πιστωτικοί τόκοι:			
Τραπεζών-Λοιποί	12.686	38.515	13.995
Καταθέσεων Προθεσμίας	3.557.269	7.178.740	3.434.683
	3.569.956	7.217.255	3.448.678
Σύνολο	(2.357.385)	(1.185.979)	(1.003.329)

Ποσά σε €	Η ΕΤΑΙΡΕΙΑ		
	31/12/2019	30/06/2019	31/12/2018
Χρηματοδοτικό κόστος - καθαρό			
Χρεωστικοί τόκοι:			
Χρηματοοικονομικό κόστος πρόβλεψης αποζημίωσης προσωπικού λόγω εξόδου από την υπηρεσία	53.899	138.845	69.423
Τραπεζικά δάνεια	2.819.749	5.693.526	2.847.633
Χρηματοοικονομικά έξοδα από υποχρεώσεις μισθώσεων	1.174.153	-	-
Προμήθειες Εγγυητικών Επιστολών	472	381	72
Προμήθειες πιστωτικών καρτών	1.000.074	1.702.899	1.002.008
Λοιπά Τραπεζικά Έξοδα		17.972	10.837
	5.048.347	7.553.623	3.929.972
Πιστωτικοί τόκοι:			
Καταθέσεων Προθεσμίας	2.317.573	4.832.792	2.280.047
	2.317.573	4.832.792	2.280.047
Σύνολο	(2.730.774)	(2.720.832)	(1.649.925)

5.6 Φόρος εισοδήματος

Ο φόρος εισοδήματος της χρήσης 01.07.2019- 31.12.2019 υπολογίστηκε με συντελεστή 24% επί των κερδών της μητρικής, έπειτα από την τροποποίηση του συντελεστή φορολόγησης των κερδών από επιχειρηματική δραστηριότητα των νομικών προσώπων βάσει του Ν. 4646/2019. Για τις συγκριτικές περιόδους ο φορολογικός συντελεστής για την Εταιρεία ήταν 29%. Ο φορολογικός συντελεστής υπολογίστηκε με 10% κατά μέσο όρο επί των κερδών της θυγατρικής εταιρείας JUMBO EC.B. της Βουλγαρίας και 16% της θυγατρικής JUMBO EC.R SRL της Ρουμανίας. Για τις Κυπριακές θυγατρικές εταιρείες ο φορολογικός συντελεστής είναι 12,5%.

Η πρόβλεψη για τους φόρους εισοδήματος που απεικονίζονται στις συνημμένες χρηματοοικονομικές καταστάσεις αναλύεται ως εξής:

Ποσά σε €	Ο ΟΜΙΛΟΣ		
	01/07/2019-31/12/2019	01/07/2018-30/06/2019	01/07/2018-31/12/2018
Φόρος εισοδήματος φορολογητέων κερδών	27.073.367	49.690.498	28.704.083
Αναβαλλόμενοι φόροι εισοδήματος	62.854	(156.986)	190.948
Αναβαλλόμενοι φόροι εισοδήματος λόγω αλλαγής φορολογικού συντελεστή	(123.838)	(1.121.212)	(1.121.212)
Σύνολο Φόρου Εισοδήματος	27.012.383	48.412.299	27.773.819
Ποσά σε €	Η ΕΤΑΙΡΕΙΑ		
	01/07/2019-31/12/2019	01/07/2018-30/06/2019	01/07/2018-31/12/2018
Φόρος εισοδήματος φορολογητέων κερδών	19.452.018	38.154.269	21.243.802
Αναβαλλόμενοι φόροι εισοδήματος	84.248	(212.005)	186.274
Αναβαλλόμενοι φόροι εισοδήματος λόγω αλλαγής φορολογικού συντελεστή	(123.838)	(1.121.212)	(1.121.212)
Σύνολο Φόρου Εισοδήματος	19.412.428	36.821.052	20.308.864

Ο φόρος επί των κερδών προ φόρων του Ομίλου και της Εταιρείας διαφέρει από το θεωρητικό ποσό το οποίο θα προέκυπτε αν χρησιμοποιούσαμε τον φορολογικό συντελεστή της χώρας προέλευσης της Εταιρείας ως εξής:

Ποσά σε €	Ο ΟΜΙΛΟΣ		
	01/07/2019-31/12/2019	01/07/2018-30/06/2019	01/07/2018-31/12/2018
Κέρδη προ φόρων	140.499.020	211.284.375	126.512.958
Συντελεστής Φόρου			
Αναμενόμενη Δαπάνη Φόρου	27.476.371	48.686.904	28.399.001
Προσ/γές για εισοδήματα που δεν υπόκεινται σε φορολογία			
- Αφορολόγητα Εισοδήματα	(465.137)	(706.112)	-
Προσαρμογές φόρου για έξοδα που δεν εκπίπτουν για φορολογικούς σκοπούς			
- Μη Εκπιπόμενες Δαπάνες	470.551	885.458	399.899
Λοιπά	(469.403)	(453.951)	(1.025.081)
Σύνολο φόρου	27.012.383	48.412.299	27.773.819
Ποσά σε €	Η ΕΤΑΙΡΕΙΑ		
	01/07/2019-31/12/2019	01/07/2018-30/06/2019	01/07/2018-31/12/2018
Κέρδη προ φόρων	80.494.600	129.358.943	72.879.763
Συντελεστής Φόρου	24%	29%	29%
Αναμενόμενη Δαπάνη Φόρου	19.318.704	37.514.093	21.135.131
Προσ/γές για εισοδήματα που δεν υπόκεινται σε φορολογία			
- Αφορολόγητα Εισοδήματα	-	-	-
Προσαρμογές φόρου για έξοδα που δεν εκπίπτουν για φορολογικούς σκοπούς			
- Μη Εκπιπόμενες Δαπάνες	64.194	195.146	113.185
Λοιπά	29.530	(888.187)	(939.452)
Σύνολο φόρου	19.412.428	36.821.052	20.308.864

5.7 Κέρδη ανά μετοχή

Τα βασικά κέρδη ανά μετοχή για τον Όμιλο και την Εταιρεία έχουν ως εξής:

Βασικά κέρδη ανά μετοχή Ποσά σε €	Ο ΟΜΙΛΟΣ		
	01/07/2019-31/12/2019	01/07/2018-30/06/2019	01/07/2018-31/12/2018
Κέρδη που αναλογούν στους μετόχους της μητρικής	113.486.637	162.872.076	98.739.139
Σταθμισμένος μέσος όρος του αριθμού μετοχών	136.059.759	136.059.759	136.059.759
Βασικά κέρδη ανά μετοχή (Ευρώ ανά μετοχή)	0,8341	1,1971	0,7257
Βασικά κέρδη ανά μετοχή Ποσά σε €	Η ΕΤΑΙΡΕΙΑ		
	01/07/2019-31/12/2019	01/07/2018-30/06/2019	01/07/2018-31/12/2018
Κέρδη που αναλογούν στους μετόχους της μητρικής	61.082.172	92.537.891	52.570.899
Σταθμισμένος μέσος όρος του αριθμού μετοχών	136.059.759	136.059.759	136.059.759
Βασικά κέρδη ανά μετοχή (Ευρώ ανά μετοχή)	0,4489	0,6801	0,3864

Τα κέρδη/ (ζημιές) ανά μετοχή υπολογίστηκαν με βάση των επιμερισμό των κερδών/ (ζημιών) μετά από φόρους, επί του συνολικού σταθμισμένου αριθμού των μετοχών της μητρικής εταιρείας.

Την 31.12.2019 δεν κατέχονταν μετοχές της Μητρικής, είτε από την ίδια είτε από τις θυγατρικές της επιχειρήσεις. Επιπλέον, κατά τις παρουσιαζόμενες περιόδους δεν υφίστανται τίτλοι δυνητικά μετατρέψιμοι σε μετοχές, οι οποίοι θα μπορούσαν να οδηγήσουν στην απομείωση των κερδών ανά μετοχή.

5.8 Ενσώματες ακινητοποιήσεις και περιουσιακά στοιχεία με δικαίωμα χρήσης

α. Αποσβέσεις

Οι αποσβέσεις των ιδιόκτητων ενσώματων ακινητοποιήσεων (πλην των οικοπέδων) υπολογίζονται με την σταθερή μέθοδο κατά τη διάρκεια της ωφέλιμης ζωής τους ως εξής:

Κτίρια	30 - 35 έτη
Μηχανολογικός εξοπλισμός	5 - 20 έτη
Μεταφορικά μέσα	5 - 10 έτη
Λοιπός εξοπλισμός	4 - 10 έτη
Ηλεκτρονικοί υπολογιστές και προγράμματα	3 - 5 έτη

Οι αποσβέσεις που αφορούν ακίνητα τρίτων και των ακινήτων με δικαίωμα χρήσης υπολογίζονται με βάση τα χρόνια μίσθωσης.

β. Προσθήκες παγίων

Οι καθαρές επενδύσεις για αγορά παγίων στοιχείων της Εταιρείας για τη χρήση 01.07.2019- 31.12.2019 ανήλθαν σε € 7,81 εκατ. (30.06.2019: € 15,76 εκατ.) και του Ομίλου σε € 32,03 εκατ. (30.06.2019: € 44,8 εκατ.). Στις 31.12.2019 ο Όμιλος είχε δεσμεύσεις για κατασκευή κτιρίων -τεχνικών έργων συνολικό ποσό € 1,6 εκατ. από τα οποία ποσό € 1,3 εκατ. αφορά την Εταιρεία.

Η ανάλυση των ενσώματων ακινητοποιήσεων του Ομίλου και της Εταιρείας έχει ως εξής:
(ποσά σε Ευρώ)

ΟΜΙΛΟΣ

	Γήπεδα	Κτίρια και βελτιώσεις κτιρίων	Μεταφορικά μέσα	Μηχανήματα - Έπιπλα και λοιπός εξοπλισμός	Λογισμικά προγράμματα	Ακινήτοποιήσεις υπό εκτέλεση	Σύνολο	Οικόπεδα με δικαίωμα χρήσης	Κτίρια με δικαίωμα χρήσης	Σύνολο παγίων με δικαίωμα χρήσης	Σύνολο ενσώματων ακινητοποιήσεων
Υπόλοιπο την 30/06/2018	158.862.492	333.411.700	8.212.530	31.322.616	157.047	10.494.338	542.460.721	0	0	0	542.460.721
Αξία κτήσης 30/06/2019	163.806.891	508.837.824	9.470.569	123.031.329	3.792.421	9.045.063	817.984.098	0	0	0	817.984.098
Σωρευμένες αποσβέσεις	0	(160.812.769)	(1.618.694)	(90.173.299)	(3.609.903)	0	(256.214.665)	0	0	0	(256.214.665)
Υπόλοιπο την 30/06/2019	163.806.891	348.025.055	7.851.875	32.858.030	182.518	9.045.063	561.769.433	0	0	0	561.769.433
Αξία κτήσης 31/12/2019	164.450.097	535.793.964	9.536.969	126.520.129	3.832.981	6.294.814	846.428.954	4.379.331	114.780.114	119.159.445	965.588.399
Σωρευμένες αποσβέσεις	0	(169.851.143)	(1.822.088)	(93.818.372)	(3.658.582)	0	(269.150.185)	(505.322)	(4.568.692)	(5.074.014)	(274.224.199)
Υπόλοιπο την 31/12/2019	164.450.097	365.942.821	7.714.881	32.701.757	174.399	6.294.814	577.278.771	3.874.009	110.211.422	114.085.431	691.364.202

Η ΕΤΑΙΡΙΑ

Αξία κτήσης	Γήπεδα	Κτίρια και βελτιώσεις κτιρίων	Μεταφορικά μέσα	Μηχανήματα - Έπιπλα και λοιπός εξοπλισμός	Λογισμικά προγράμματα	Ακινήτοποιήσεις υπό εκτέλεση	Σύνολο	Οικόπεδα με δικαίωμα χρήσης	Κτίρια με δικαίωμα χρήσης	Σύνολο παγίων με δικαίωμα χρήσης	Σύνολο ενσώματων ακινητοποιήσεων
Υπόλοιπο την 30/06/2018	85.743.673	182.904.228	270.834	19.048.805	75.981	2.957.024	291.000.548	0	0	0	291.000.548
Αξία κτήσης 30/06/2019	86.648.921	301.821.891	330.605	90.599.163	2.508.333	(0)	481.908.914	0	0	0	481.908.914
Σωρευμένες αποσβέσεις	0	(115.744.141)	(162.491)	(70.640.663)	(2.492.892)	0	(189.040.186)	0	0	0	(189.040.186)
Υπόλοιπο την 30/06/2019	86.648.921	186.077.749	168.114	19.958.500	15.441	(0)	292.868.728	0	0	0	292.868.728
Αξία κτήσης 31/12/2019	87.840.655	306.166.465	349.675	92.504.894	2.508.333	(0)	489.370.022	571.773	89.681.056	90.252.829	579.622.851
Σωρευμένες αποσβέσεις	0	(121.390.198)	(188.638)	(72.927.388)	(2.504.494)	0	(197.010.715)	(27.910)	(3.985.881)	(4.013.791)	(201.024.507)
Υπόλοιπο την 31/12/2019	87.840.655	184.776.267	161.037	19.577.505	3.839	(0)	292.359.308	543.863	85.695.175	86.239.038	378.598.346

Η κίνηση των παγίων μέσα στη χρήση για τον Όμιλο αναλύεται ως εξής:
(ποσά σε Ευρώ)

ΟΜΙΛΟΣ

Αξία κτήσης	Γήπεδα	Κτίρια και βελτιώσεις κτιρίων	Μεταφορικά μέσα	Μηχανήματα - Έπιπλα και λοιπός εξοπλισμός	Λογισμικά προγράμματα	Ακνητοποιήσεις υπό εκτέλεση	Σύνολο	Οικόπεδα με δικαίωμα χρήσης	Κτίρια με δικαίωμα χρήσης	Σύνολο παγίων με δικαίωμα χρήσης	Σύνολο ενσώματων ακνητοποιήσεων
Υπόλοιπο την 30/06/2018	158.862.492	473.815.524	9.717.262	114.636.131	3.658.918	10.494.338	771.184.665	0	0	0	771.184.665
- Προσθήκες	7.260.944	3.634.891	105.517	8.124.277	32.700	25.640.938	44.799.266	0	0	0	44.799.266
- Μειώσεις - Μεταφορές	(2.020.111)	32.494.042	(352.210)	456.330	105.392	(26.968.735)	3.714.708	0	0	0	3.714.708
- Συναλλαγματικές διαφορές	(296.433)	(1.106.635)	0	(185.408)	(4.590)	(121.477)	(1.714.542)	0	0	0	(1.714.542)
Υπόλοιπο την 30/06/2019	163.806.891	508.837.824	9.470.569	123.031.329	3.792.421	9.045.063	817.984.098	0	0	0	817.984.098
Επίδραση εφαρμογής ΔΠΧΑ 16											
Αξία κτήσης	0	0	0	0	0	0	0	4.307.322	113.913.504	118.220.826	118.220.826
- Προσθήκες	1.191.734	18.135.375	66.400	3.399.048	44.280	9.192.246	32.029.084	0	689.979	689.979	32.719.063
- Διαφορά επαναμέτρησης	0	0	0	0	0	0	0	72.009	176.630	248.639	248.639
- Μειώσεις - Μεταφορές	(319.948)	9.678.711	0	234.670	0	(11.872.546)	(2.279.113)	0	0	0	(2.279.113)
- Συναλλαγματικές διαφορές	(228.581)	(857.942)	0	(144.917)	(3.720)	(69.949)	(1.305.110)	0	0	0	(1.305.110)
Υπόλοιπο την 31/12/2019	164.450.097	535.793.964	9.536.969	126.520.129	3.832.981	6.294.814	846.428.956	4.379.331	114.780.114	119.159.445	965.588.401
Αποσβέσεις											
Υπόλοιπο την 30/06/2018	0	(140.403.825)	(1.504.733)	(83.313.515)	(3.501.872)	0	(228.723.944)	0	0	0	(228.723.944)
- Προσθήκες	0	(17.442.178)	(412.114)	(7.466.122)	(124.256)	0	(25.444.670)	0	0	0	(25.444.670)
- Μειώσεις - Μεταφορές	0	(3.063.295)	298.153	537.446	12.925	0	(2.214.771)	0	0	0	(2.214.771)
- Συναλλαγματικές διαφορές	0	96.529	0	68.891	3.300	0	168.720	0	0	0	168.720
Υπόλοιπο την 30/06/2019	0	(160.812.769)	(1.618.694)	(90.173.299)	(3.609.903)	0	(256.214.665)	0	0	0	(256.214.665)
- Προσθήκες	0	(9.126.314)	(203.394)	(3.715.311)	(51.298)	0	(13.096.316)	(505.322)	(4.568.692)	(5.074.014)	(18.170.331)
- Μειώσεις - Μεταφορές	0	0	0	11.283	0	0	11.283	0	0	0	11.283
- Συναλλαγματικές διαφορές	0	87.940	0	58.955	2.619	0	149.514	0	0	0	149.514
Υπόλοιπο την 31/12/2019	0	(169.851.143)	(1.822.088)	(93.818.372)	(3.658.582)	0	(269.150.185)	(505.322)	(4.568.692)	(5.074.014)	(274.224.199)

Η κίνηση των παγίων μέσα στη χρήση για την Εταιρεία αναλύεται ως εξής:
(ποσά σε Ευρώ)

Η ΕΤΑΙΡΙΑ

Αξία κτήσης	Γήπεδα	Κτίρια και βελτιώσεις κτιρίων	Μεταφορικά μέσα	Μηχανήματα - Έπιπλα και λοιπός εξοπλισμός	Λογισμικά προγράμματα	Ακίνητοποιήσεις υπό εκτέλεση	Σύνολο	Οικόπεδα με δικαίωμα χρήσης	Κτίρια με δικαίωμα χρήσης	Σύνολο παγίων με δικαίωμα χρήσης	Σύνολο ενσώματων ακινήτοποιήσεων
Υπόλοιπο την 30/06/2018	85.743.673	284.855.408	671.963	85.657.807	2.516.868	2.957.024	462.402.745	0	0	0	462.402.745
- Προσθήκες	905.247	519.786	10.855	5.325.696	0	8.994.515	15.756.100	0	0	0	15.756.100
- Μειώσεις - Μεταφορές	0	16.446.697	(352.213)	(384.341)	(8.536)	(11.951.539)	3.750.068	0	0	0	3.750.068
- Συναλλαγματικές διαφορές	0	0	0	0	0	0	0	0	0	0	0
Υπόλοιπο την 30/06/2019	86.648.921	301.821.891	330.605	90.599.162	2.508.333	(0)	481.908.913	0	0	0	481.908.914
Επίδραση εφαρμογής ΔΠΧΑ 16											
Αξία κτήσης	0	0	0	0	0	0	0	571.773	89.504.426	90.076.199	90.076.199
- Προσθήκες	1.191.734	226.642	19.070	1.671.062	0	4.703.523	7.812.030	0	0	0	7.812.030
- Διαφορά επαναμέτρησης	0	0	0	0	0	0	0	0	176.630	176.630	176.630
- Μειώσεις - Μεταφορές	(0)	4.117.932	0	234.670	0	(4.703.523)	(350.920)	0	0	0	(350.920)
- Συναλλαγματικές διαφορές	0	0	0	0	0	0	0	0	0	0	0
Υπόλοιπο την 31/12/2019	87.840.655	306.166.465	349.675	92.504.894	2.508.333	(0)	489.370.023	571.773	89.681.056	90.252.829	579.622.852
Αποσβέσεις											
Υπόλοιπο την 30/06/2018	0	(101.951.180)	(401.130)	(66.609.002)	(2.440.887)	0	(171.402.197)	0	0	0	(171.402.197)
- Προσθήκες	0	(10.729.667)	(59.514)	(4.536.601)	(60.535)	0	(15.386.317)	0	0	0	(15.386.317)
- Μειώσεις - Μεταφορές	0	(3.063.295)	298.153	504.939	8.531	0	(2.251.672)	0	0	0	(2.251.672)
- Συναλλαγματικές διαφορές	0	0	0	0	0	0	0	0	0	0	0
Υπόλοιπο την 30/06/2019	0	(115.744.141)	(162.491)	(70.640.663)	(2.492.892)	0	(189.040.186)	0	0	0	(189.040.186)
- Προσθήκες	0	(5.646.056)	(26.147)	(2.298.009)	(11.602)	0	(7.981.813)	(27.910)	(3.985.881)	(4.013.791)	(11.995.604)
- Μειώσεις - Μεταφορές	0	0	0	11.283	0	0	11.283	0	0	0	11.283
- Συναλλαγματικές διαφορές	0	0	0	0	0	0	0	0	0	0	0
Υπόλοιπο την 31/12/2019	0	(121.390.198)	(188.638)	(72.927.388)	(2.504.494)	0	(197.010.715)	(27.910)	(3.985.881)	(4.013.791)	(201.024.507)

γ. Εμπράγματα ασφάλειες παγίων περιουσιακών στοιχείων

Κατά την 31.12.2019 δεν υπάρχουν εμπράγματα βάρη επί των ενσώματων ακινητοποιήσεων ή των επενδυτικών ακινήτων για τον Όμιλο και την Εταιρεία.

5.9 Επενδύσεις σε ακίνητα (εκμισθώσεις ακινήτων)

Ο Όμιλος έχει προσδιορίσει ως επενδύσεις σε ακίνητα ιδιοκτησίες ή τμήμα ιδιοκτησιών οι οποίες μπορούν να αποτιμηθούν ξεχωριστά και αποτελούν ένα σημαντικό μέρος του υπό εκμετάλλευση ακινήτου. Ο Όμιλος επιμετρά τις συγκεκριμένες επενδύσεις στο κόστος κτήσης μειωμένο με τυχόν ζημίες απομείωσης και αποσβέσεις.

Συνοπτικά πληροφοριακά στοιχεία για τις συγκεκριμένες επενδύσεις συνοψίζονται ως εξής:

Τοποθεσία ακινήτου Ποσά σε €	Περιγραφή - Λειτουργία ακινήτου	Έσοδα από ενοίκια	
		01/07/2019- 31/12/2019	01/07/2018- 30/06/2019
Λιμάνι Θεσσαλονίκης	Μία (1) οριζόντια ιδιοκτησία (χώρος στάθμευσης αυτοκινήτων 198 θέσεων) στον Α' πάνω από το ισόγειο όροφο, με επιφάνεια 6.422,17 τ.μ. επί του ιδίου κτίριου	28.768	57.536
Ρέντης	Κατάστημα	12.024	24.172
Σύνολο		40.792	81.708

Καμία από τις θυγατρικές δεν κατείχε επενδύσεις σε ακίνητα μέχρι την 31.12.2019.

Το αναπόσβεστο κόστος των επενδύσεων αυτών για τον Όμιλο και την Εταιρεία, αναλύεται ως εξής:

Ποσά σε €	Επενδύσεις σε ακίνητα (κτίρια)
Αξία κτήσης 30/06/2019	6.014.505
Σωρευμένες αποσβέσεις	(3.441.594)
Υπόλοιπο την 30/06/2019	2.572.911
Αξία κτήσης 31/12/2019	6.014.505
Σωρευμένες αποσβέσεις	(3.541.735)
Υπόλοιπο την 31/12/2019	2.472.770

Η κίνηση του λογαριασμού για τη χρήση έχει ως εξής:

Ποσά σε €	Επενδύσεις σε ακίνητα (κτίρια)
Αξία κτήσης	
Υπόλοιπο την 30/06/2019	6.014.505
Προσθήκες	-
Μειώσεις – Μεταφορές	-
Υπόλοιπο την 31/12/2019	6.014.505
Αποσβέσεις	
Υπόλοιπο την 30/6/2019	(3.441.594)
Προσθήκες	(100.141)
Μειώσεις – Μεταφορές	-
Υπόλοιπο την 31/12/2019	(3.541.735)

Σύμφωνα με εκτιμήσεις που έχουν γίνει από ανεξάρτητο εκτιμητή οι εύλογες αξίες δεν διαφέρουν ουσιωδώς από τις αναγραφόμενες αξίες στα βιβλία της Εταιρείας για τα συγκεκριμένα ακίνητα.

5.10 Επενδύσεις σε συνδεδεμένες επιχειρήσεις

Το υπόλοιπο του κονδυλίου της μητρικής εταιρείας αναλύεται ως εξής:

Ποσά σε €

Επωνυμία	Έδρα	Ποσοστό συμμετοχής	Ποσό συμμετοχής
JUMBO TRADING LTD	Αβραάμ Αντωνίου 9- 2330 Κάτω Λακατάμια Λευκωσία-Κύπρος	100%	11.074.190
JUMBO EC.B LTD	Σόφια, λεωφ. Βυ. Bulgaria 51 Βουλγαρία	100%	82.617.795
JUMBO EC.R SRL	Βουκουρέστι (τομέας 3, λεωφόρος B-dul Theodor Pallady, αριθ.51, κτίριο Centrul de Calcul, 5 ^{ος} όροφος), Ρουμανία	100%	93.908.540
			187.600.525

Η κίνηση των επενδύσεων σε συνδεδεμένες επιχειρήσεις έχει ως εξής:

Ποσά σε €	31/12/2019	30/6/2019
Υπόλοιπο ανοίγματος	187.600.525	207.087.029
Αύξηση Μετοχικού Κεφαλαίου θυγατρικών	-	25.000.000
Μείωση Μετοχικού Κεφαλαίου θυγατρικών	-	(44.486.504)
Υπόλοιπο κλεισίματος	187.600.525	187.600.525

Στις ατομικές χρηματοοικονομικές καταστάσεις οι επενδύσεις σε θυγατρικές επιχειρήσεις επιμετρούνται μετά την αρχική αναγνώριση στο κόστος κτήσης τους το οποίο αποτελεί την εύλογη αξία του τιμήματος μειωμένο με τα άμεσα έξοδα που σχετίζονται με την αγορά της επένδυσης, μειωμένο με τυχόν ανακόμπουσες ζημίες απομείωσης.



5.11 Χρηματοοικονομικά μέσα ανά κατηγορία

Τα χρηματοοικονομικά μέσα ανά κατηγορία είχαν ως εξής:

Ποσά σε €	31/12/2019				30/06/2019			
	Χρηματοοικονομικά μέσα στην εύλογη αξία μέσω των λοιπών συνολικών εσόδων	Χρηματοοικονομικά μέσα στην εύλογη αξία μέσω των αποτελεσμάτων	Χρηματοοικονομικά μέσα στο αποσβεσμένο κόστος	Σύνολο	Χρηματοοικονομικά μέσα στην εύλογη αξία μέσω των λοιπών συνολικών εσόδων	Χρηματοοικονομικά μέσα στην εύλογη αξία μέσω των αποτελεσμάτων	Χρηματοοικονομικά μέσα στο αποσβεσμένο κόστος	Σύνολο
Χρηματοοικονομικά περιουσιακά στοιχεία								
Χρηματοοικονομικά μέσα στην εύλογη αξία μέσω των λοιπών συνολικών εσόδων	7.481.590	-	-	7.481.590	8.408.797	-	-	8.408.797
Μακροπρόθεσμες δεσμευμένες τραπεζικές καταθέσεις	-	-	900.000	900.000	-	-	900.000	900.000
Πελάτες και λοιπές εμπορικές απαιτήσεις	-	-	6.748.375	6.748.375	-	-	5.702.085	5.702.085
Λοιπές Απαιτήσεις	-	-	12.356.069	12.356.069	-	-	12.053.037	12.053.037
Λοιπά κυκλοφορούντα χρηματοοικονομικά στοιχεία ενεργητικού	-	-	322.295.806	322.295.806	-	-	418.460.513	418.460.513
Ταμειακά διαθέσιμα και ισοδύναμα	-	-	314.691.760	314.691.760	-	-	88.171.020	88.171.020
	7.481.590	-	656.992.010	664.473.600	8.408.797	-	525.286.655	533.695.452

Ο παραπάνω πίνακας περιλαμβάνει ανά κατηγορία μόνο τα στοιχεία που αποτελούν χρηματοοικονομικά στοιχεία του ενεργητικού, με βάση τους σχετικούς ορισμούς που παρέχονται από τα ΔΠΧΑ. Ως εκ τούτου, η ανωτέρω ανάλυση ενδέχεται να διαφέρει κατά περίπτωση με τα σχετικά παρουσιαζόμενα κονδύλια στις Χρηματοοικονομικές Καταστάσεις.



Ποσά σε €	31/12/2019				30/06/2019			
	Χρηματοοικονομικά μέσα στην εύλογη αξία μέσω των λοιπών συνολικών εσόδων	Χρηματοοικονομικά μέσα στην εύλογη αξία μέσω των αποτελεσμάτων	Χρηματοοικονομικά μέσα στο αποσβεσμένο κόστος	Σύνολο	Χρηματοοικονομικά μέσα στην εύλογη αξία μέσω των λοιπών συνολικών εσόδων	Χρηματοοικονομικά μέσα στην εύλογη αξία μέσω των αποτελεσμάτων	Χρηματοοικονομικά μέσα στο αποσβεσμένο κόστος	Σύνολο
Χρηματοοικονομικά περιουσιακά στοιχεία								
Πελάτες και λοιπές εμπορικές απαιτήσεις	-	-	6.653.556	6.653.556	-	-	6.322.463	6.322.463
Λοιπές Απαιτήσεις	-	-	11.132.593	11.132.593	-	-	9.925.210	9.925.210
Λοιπά κυκλοφορούντα χρηματοοικονομικά στοιχεία ενεργητικού	-	-	200.000.000	200.000.000	-	-	200.000.000	200.000.000
Ταμειακά διαθέσιμα και ισοδύναμα	-	-	118.808.639	118.808.639	-	-	44.626.241	44.626.241
Χρηματοοικονομικά περιουσιακά στοιχεία	-	-	336.594.788	336.594.788	-	-	260.873.914	260.873.914

Ο παραπάνω πίνακας περιλαμβάνει ανά κατηγορία μόνο τα στοιχεία που αποτελούν χρηματοοικονομικά στοιχεία του ενεργητικού, με βάση τους σχετικούς ορισμούς που παρέχονται από τα ΔΠΧΑ. Ως εκ τούτου, η ανωτέρω ανάλυση ενδέχεται να διαφέρει κατά περίπτωση με τα σχετικά παρουσιαζόμενα κονδύλια στις Χρηματοοικονομικές Καταστάσεις.

	Ο ΟΜΙΛΟΣ	
	31/12/2019	30/06/2019
Χρηματοοικονομικές Υποχρεώσεις	Άλλες Χρηματοοικονομικές Υποχρεώσεις (στο αναπόσβεστο κόστος)	Άλλες Χρηματοοικονομικές Υποχρεώσεις (στο αναπόσβεστο κόστος)
Λοιπές Μακροπρόθεσμες Υποχρεώσεις	7.560.841	11.774.490
Προμηθευτές και λοιπές υποχρεώσεις	42.768.693	41.570.856
Δάνεια	198.937.776	198.930.222
Λοιπές Βραχυπρόθεσμες Υποχρεώσεις	46.133.738	27.547.026
Υποχρεώσεις μισθώσεων	106.643.100	-
	402.044.147	279.822.594

	Η ΕΤΑΙΡΕΙΑ	
	31/12/2019	30/06/2019
Χρηματοοικονομικές Υποχρεώσεις	Άλλες Χρηματοοικονομικές Υποχρεώσεις (στο αναπόσβεστο κόστος)	Άλλες Χρηματοοικονομικές Υποχρεώσεις (στο αναπόσβεστο κόστος)
Προμηθευτές και λοιπές υποχρεώσεις	40.255.871	40.620.928
Δάνεια	198.893.017	198.758.105
Λοιπές Βραχυπρόθεσμες Υποχρεώσεις	20.593.615	17.533.931
Υποχρεώσεις μισθώσεων	86.830.637	-
	346.573.140	256.912.964

Οι παραπάνω πίνακες περιλαμβάνουν για το Όμιλο και την Εταιρεία, αντίστοιχα, ανά κατηγορία, μόνο τα στοιχεία που αποτελούν χρηματοοικονομικές υποχρεώσεις, με βάση τους σχετικούς ορισμούς που παρέχονται από τα ΔΠΧΑ. Ως εκ τούτου, η ανωτέρω ανάλυση ενδέχεται να διαφέρει κατά περίπτωση με τα σχετικά παρουσιαζόμενα κονδύλια στις Χρηματοοικονομικές Καταστάσεις.

5.11.1 Χρηματοοικονομικά στοιχεία στην εύλογη αξία μέσω των λοιπών συνολικών εσόδων

Τα χρηματοοικονομικά στοιχεία στην εύλογη αξία μέσω των λοιπών συνολικών εσόδων αναλύονται ως εξής:

Χρηματοοικονομικά στοιχεία στην εύλογη αξία μέσω των λοιπών συνολικών εσόδων

Ποσά σε €

Επενδύσεις σε μετοχές εισηγμένων εταιρειών	3.193.030	4.204.157
Ομόλογα	4.288.560	4.204.640
Σύνολο χρηματοοικονομικών στοιχείων στην εύλογη αξία μέσω των λοιπών συνολικών εσόδων	7.481.590	8.408.797

Ανάλυση κίνησης χρήσης:

Ποσά σε €

	Ο ΟΜΙΛΟΣ	
	31/12/2019	30/6/2019
Υπόλοιπο ανοίγματος	8.408.796	6.119.975
Προσθήκες	-	4.311.828
Κέρδη / (Ζημιές) αποτίμησης χρηματοοικονομικών στοιχείων στην εύλογη αξία μέσω των λοιπών συνολικών εσόδων	(927.206)	(2.023.006)
Υπόλοιπο κλεισίματος	7.481.590	8.408.797

5.11.2 Εύλογη αξία χρηματοοικονομικών μέσων

Στον πίνακα παρακάτω παρουσιάζονται τα χρηματοοικονομικά μέσα που επιμετρώνται στην εύλογη αξία στην κατάσταση οικονομικής θέσης, σε αντιστοιχία με την ιεραρχία της εύλογης αξίας. Σύμφωνα με την ιεραρχία επιμέτρησης της εύλογης αξίας τα χρηματοοικονομικά μέσα ενεργητικού και παθητικού ομαδοποιούνται σε τρία επίπεδα ανάλογα με τη σημαντικότητα των δεδομένων που εισάγονται για την επιμέτρηση της εύλογης αξίας τους. Η ιεραρχία της εύλογης αξίας έχει τα ακόλουθα τρία επίπεδα:

Επίπεδο 1: τιμές που λαμβάνονται από ενεργό αγορά για πανομοιότυπα στοιχεία ενεργητικού ή υποχρεώσεις.

Επίπεδο 2: εισαγωγή δεδομένων διαφορετικών από τιμές που περιλαμβάνονται στο επίπεδο 1 που είναι παρατηρήσιμες για τα στοιχεία ενεργητικού ή τις υποχρεώσεις, είτε άμεσα (π.χ. τιμές) είτε έμμεσα (π.χ. προερχόμενες από τιμές) και

Επίπεδο 3: εισαγωγή δεδομένων για στοιχεία ενεργητικού και παθητικού που δεν βασίζονται σε παρατηρήσιμα δεδομένα της αγοράς (μη παρατηρήσιμα δεδομένα)

Το επίπεδο μέσα στο οποίο τα χρηματοοικονομικά στοιχεία ενεργητικού ή οι υποχρεώσεις κατηγοριοποιούνται καθορίζεται βάσει του χαμηλότερου επιπέδου σημαντικότητας των δεδομένων που εισάγονται στην επιμέτρηση της εύλογης αξίας.

Τα χρηματοοικονομικά στοιχεία ενεργητικού και οι υποχρεώσεις που επιμετρώνται στην εύλογη αξία στην κατάσταση οικονομικής θέσης κατηγοριοποιούνται στην ιεραρχία της εύλογης αξίας ως εξής:

Ποσά σε €	Ο ΟΜΙΛΟΣ			
	Αποτίμηση σε εύλογες αξίες στην λήξη της χρήσης χρησιμοποιώντας:			
	31/12/2019	Επίπεδο 1	Επίπεδο 2	Επίπεδο 3
Περιγραφή				
-Ομόλογα	4.288.560	4.288.560	-	-
-Μετοχικοί τίτλοι	3.193.030	3.193.030	-	-
Σύνολα περιουσιακών στοιχείων αποτιμώμενα σε εύλογη αξία	7.481.590	7.481.590	-	-

Ποσά σε €	Ο ΟΜΙΛΟΣ			
	Αποτίμηση σε εύλογες αξίες στην λήξη της χρήσης χρησιμοποιώντας:			
	30/06/2019	Επίπεδο 1	Επίπεδο 2	Επίπεδο 3
Περιγραφή				
-Ομόλογα	4.204.640	4.204.640	-	-
-Μετοχικοί τίτλοι	4.204.157	4.204.157	-	-
Σύνολα περιουσιακών στοιχείων αποτιμώμενα σε εύλογη αξία	8.408.797	8.408.797	-	-

Τα ομόλογα τα οποία διαπραγματεύονται σε ενεργό αγορά αποτιμώνται στην τιμή κλεισίματός τους την ημερομηνία αναφοράς των χρηματοοικονομικών καταστάσεων. Από την αποτίμηση των ομολόγων προέκυψε κέρδος ποσό € 83.290 το οποίο απεικονίζεται στην κατάσταση των Λοιπών Εσόδων των Ετήσιων Χρηματοοικονομικών Καταστάσεων.

Οι μετοχές που είναι εισηγμένες σε χρηματιστήρια αποτιμώνται με βάση τις τιμές κλεισίματός τους την ημερομηνία αναφοράς.

Μετά την έκδοση και εισαγωγή των μετοχών της Bank of Cyprus Holdings Public Limited Company για διαπραγμάτευση στο χρηματιστήριο του Λονδίνου και Χρηματιστήριο Αξιών της Κύπρου, η JUMBO TRADING LTD κατέχει συνολικά 2.660.859 μετοχές της Bank of Cyprus Holdings Public Limited Company (BOC Holdings). Η τιμή της μετοχής στο κλείσιμο της 31.12.2019 ήταν € 1,20 και από την αποτίμηση των μετοχών προέκυψε ζημία ποσό € 1.011.126 η οποία απεικονίζεται στην κατάσταση των Λοιπών Εσόδων των Ετήσιων Χρηματοοικονομικών Καταστάσεων.

5.12 Λοιπές μακροπρόθεσμες απαιτήσεις

Το υπόλοιπο του κονδυλίου αναλύεται ως εξής:

Λοιπές Μακροπρόθεσμες Απαιτήσεις Ποσά σε €	Ο ΟΜΙΛΟΣ		Η ΕΤΑΙΡΕΙΑ	
	31/12/2019	30/06/2019	31/12/2019	30/06/2019
Δοσμένες εγγυήσεις	6.767.432	6.741.573	6.668.033	6.741.233
Προπληρωμένα έξοδα	626.144	8.544.049	546.927	511.562
Σύνολο λοιπών μακροπρόθεσμων απαιτήσεων	7.393.576	15.285.622	7.214.960	7.252.795

Το σύνολο του κονδυλίου «Δοσμένες εγγυήσεις» αφορά μακροπρόθεσμες εγγυήσεις μισθωμάτων και εγγυήσεις σε κοινωφελείς οργανισμούς οι οποίες θα εισπραχθούν ή θα επιστραφούν μετά το τέλος της επόμενης χρήσης.

5.13 Αποθέματα

Η ανάλυση των αποθεμάτων έχει ως εξής:

Ποσά σε €	Ο ΟΜΙΛΟΣ		Η ΕΤΑΙΡΕΙΑ	
	31/12/2019	30/6/2019	31/12/2019	30/6/2019
Εμπορεύματα	272.324.987	289.945.918	231.426.863	247.470.381
Σύνολο	272.324.987	289.945.918	231.426.863	247.470.381
Συνολική καθαρή ρευστοποιήσιμη αξία	272.324.987	289.945.918	231.426.863	247.470.381

Τα αποθέματα επιμετρούνται στη χαμηλότερη αξία μεταξύ τιμής κτήσεως και καθαρής ρευστοποιήσιμης αξίας.

Σε σχέση με την προηγούμενη χρήση δεν έχει αλλάξει η μέθοδος προσδιορισμού της τιμής κτήσεως των αποθεμάτων.

5.14 Πελάτες και λοιπές εμπορικές απαιτήσεις

Η Εταιρεία έχει θεσπίσει κριτήρια για την παροχή πίστωσης στους πελάτες τα οποία σε γενικές γραμμές βασίζονται στο μέγεθος των δραστηριοτήτων του πελάτη και εκτίμηση σχετικών οικονομικών πληροφοριών. Σε κάθε ημερομηνία αναφοράς όλες οι καθυστερημένες ή επισφαλείς απαιτήσεις εκτιμώνται για να προσδιοριστεί η αναγκαιότητα ή μη πρόβλεψης για επισφαλείς απαιτήσεις. Κάθε διαγραφή υπολοίπων πελατών χρεώνεται στην υπάρχουσα πρόβλεψη για επισφαλείς απαιτήσεις. Η συγκέντρωση του πιστωτικού κινδύνου από πελάτες και επιταγές εισπρακτέες είναι περιορισμένη καθώς είναι ασφαλούς εισπραξης και ρευστοποιούνται κανονικά.

Η ανάλυση των πελατών καθώς και λοιπών εμπορικών απαιτήσεων έχει ως εξής:

Πελάτες και λοιπές εμπορικές απαιτήσεις Ποσά σε €	Ο ΟΜΙΛΟΣ		Η ΕΤΑΙΡΕΙΑ	
	31/12/2019	30/06/2019	31/12/2019	30/06/2019
Πελάτες	5.416.151	4.709.371	5.321.332	5.329.750
Γραμμάτια εισπρακτέα	-	-	-	-
Επιταγές εισπρακτέες	1.492.694	1.153.184	1.492.694	1.153.184
Μείον: Προβλέψεις απομείωσης	(160.470)	(160.470)	(160.470)	(160.470)
Καθαρές εμπορικές απαιτήσεις	6.748.375	5.702.085	6.653.556	6.322.464

Προκαταβολές για αγορές αποθεμάτων	31.970.803	34.590.303	31.970.803	34.590.303
Μείον: Προβλέψεις απομείωσης	(17.972)	(17.972)	(17.972)	(17.972)
Σύνολο	38.701.206	40.274.416	38.606.386	40.894.795

Η ανάλυση της κίνησης των προβλέψεων έχει ως εξής:

Ποσά σε €	Ο ΟΜΙΛΟΣ	Η ΕΤΑΙΡΕΙΑ
Υπόλοιπα κατά την 1η Ιουλίου 2018	-	-
Προσαρμογές λόγω του ΔΠΧΑ 9	178.442	178.442
Αναμορφωμένα υπόλοιπα κατά την 1η Ιουλίου 2018	178.442	178.442
Μεταβολές χρήσης	-	-
Υπόλοιπο την 30η Ιουνίου 2019	178.442	178.442
Υπόλοιπα κατά την 1η Ιουλίου 2019	178.442	178.442
Μεταβολές χρήσης	-	-
Υπόλοιπο την 31^η Δεκεμβρίου 2019	178.442	178.442

Το σύνολο των ανωτέρω απαιτήσεων θεωρείται ότι είναι βραχυπρόθεσμης είσπραξης. Η λογιστική αξία των εμπορικών απαιτήσεων θεωρείται ότι είναι περίπου η ίδια με την εύλογη αξία. Το σύνολο των καθαρών απαιτήσεων από πελάτες δεν περιλαμβάνει απαιτήσεις σε καθυστέρηση πέραν τις πιστωτικής περιόδου που έχει οριστεί από Διοίκηση του Ομίλου για την είσπραξη των απαιτήσεων αυτών.

Ο αναμενόμενος χρόνος είσπραξης των απαιτήσεων κατά πελατών που δεν έχουν υποστεί απομείωση παρουσιάζονται στον πίνακα που ακολουθεί:

Ποσά σε €	Ο ΟΜΙΛΟΣ		Η ΕΤΑΙΡΕΙΑ	
	31/12/2019	30/06/2019	31/12/2019	30/06/2019
Αναμενόμενος χρόνος είσπραξης:				
Λιγότερο από 3 μήνες	6.545.555	5.634.372	6.450.736	6.254.751
Μεταξύ 3 και 6 μηνών	202.820	67.713	202.820	67.713
Μεταξύ 6 μηνών και 1 έτους	-	-	-	-
Μεγαλύτερη του 1 έτους	-	-	-	-
Σύνολο	6.748.375	5.702.085	6.653.556	6.322.464

5.15 Λοιπές απαιτήσεις

Οι λοιπές απαιτήσεις αναλύονται ως εξής:

Λοιπές Απαιτήσεις	Ο ΟΜΙΛΟΣ		Η ΕΤΑΙΡΕΙΑ	
	31/12/2019	30/06/2019	31/12/2019	30/06/2019
Ποσά σε €				
Χρεώστες διάφοροι	4.617.567	5.384.868	4.554.017	4.785.367
Απαιτήσεις από Δημόσιο	20.860.009	45.371.992	20.609.165	45.113.706
Προμερίσματα	-	25.851.354	-	25.851.354
Λοιπές απαιτήσεις	7.300.051	6.024.684	6.505.293	4.924.337
Μείον: Προβλέψεις απομείωσης	(1.637.059)	(1.637.059)	(1.637.059)	(1.637.059)
Καθαρές απαιτήσεις χρεωστών	31.140.568	80.995.839	30.031.416	79.037.705

Όπως αναλύεται στον ανωτέρω πίνακα το συνολικό ποσό των λοιπών απαιτήσεων περιλαμβάνει τις απαιτήσεις του Ομίλου:

- α) από λοιπές απαιτήσεις που αφορούν κυρίως απαιτήσεις της μητρικής από προκαταβολές μισθωμάτων.
- β) από απαιτήσεις της μητρικής Εταιρείας από το Ελληνικό Δημόσιο λόγω προκαταβολής του φόρου εισοδήματος της τρέχουσας χρήσης και παρακρατούμενους φόρους της θυγατρικής JUMBO EC.R. SRL € 250.844.
- γ) από διάφορους χρεώστες που προέρχονται από λογαριασμούς διαχείρισης προκαταβολών και πιστώσεων (όπως εκτελωνιστές), προκαταβολές προσωπικού, ασφαλιστικές απαιτήσεις.

5.16 Λοιπά κυκλοφορούντα στοιχεία ενεργητικού

Τα λοιπά κυκλοφορούντα στοιχεία ενεργητικού αφορούν τα εξής:

Λοιπά κυκλοφορούντα στοιχεία ενεργητικού Ποσά σε €	Ο ΟΜΙΛΟΣ		Η ΕΤΑΙΡΕΙΑ	
	31/12/2019	30/06/2019	31/12/2019	30/06/2019
Προπληρωμένα έξοδα	983.333	1.316.940	378.590	267.419
Έσοδα χρήσεως εισπρακτέα	618.502	823.535	253.334	395.556
Εκπτώσεις επί αγορών υπό διακανονισμό	87.462	553.066	87.462	553.066
Σύνολο	1.689.297	2.693.541	719.386	1.216.042

Τα λοιπά κυκλοφορούντα στοιχεία ενεργητικού αφορούν κυρίως έξοδα επομένων χρήσεων καθώς και δεδουλευμένα χρηματοοικονομικά έσοδα.

5.17 Μακροπρόθεσμες και Βραχυπρόθεσμες δεσμευμένες τραπεζικές καταθέσεις

Ποσά σε €	Ο ΟΜΙΛΟΣ		Η ΕΤΑΙΡΕΙΑ	
	31/12/2019	30/06/2019	31/12/2019	30/06/2019
Δεσμευμένες Τραπεζικές καταθέσεις				
Μακροπρόθεσμες Δεσμευμένες Τραπεζικές καταθέσεις	900.000	900.000	-	-
Σύνολο	900.000	900.000	-	-

Το ποσό των € 900.000 στις 31.12.2019 αφορά ενέχυρο με τη μορφή δεσμευμένων τραπεζικών καταθέσεων για την εξασφάλιση αλληλόχρεων τραπεζικών λογαριασμών της θυγατρικής εταιρεία JUMBO TRADING LTD.

5.18 Λοιπά κυκλοφορούντα χρηματοοικονομικά στοιχεία ενεργητικού

Ποσά σε €	Ο ΟΜΙΛΟΣ		Η ΕΤΑΙΡΕΙΑ	
	31/12/2019	30/06/2019	31/12/2019	30/06/2019
Λοιπά κυκλοφορούντα χρηματοοικονομικά στοιχεία ενεργητικού				
Καταθέσεις όψεως και προθεσμίας πέρα του τριμήνου	322.295.806	418.460.513	200.000.000	200.000.000
Σύνολο	322.295.806	418.460.513	200.000.000	200.000.000

Στα λοιπά κυκλοφορούντα χρηματοοικονομικά στοιχεία του ενεργητικού, καταχωρούνται οι τραπεζικές καταθέσεις με διάρκεια μεγαλύτερη των 3 μηνών. Οι ταμειακές αυτές καταθέσεις είναι υψηλής ρευστότητας, άμεσα μετατρέψιμες σε μετρητά χωρίς να υπόκεινται σε σημαντικό ρίσκο μεταβολής της αξίας τους ή επιβάρυνση με κάποιο σημαντικό κόστος, σε περίπτωση πρόωρης διακοπής πριν το τέλος της συμβατικής περιόδου.

5.19 Ταμειακά διαθέσιμα και ισοδύναμα

Ταμειακά διαθέσιμα και ισοδύναμα	Ο ΟΜΙΛΟΣ		Η ΕΤΑΙΡΕΙΑ	
	31/12/2019	30/06/2019	31/12/2019	30/06/2019
Ποσά σε €				
Διαθέσιμα στο ταμείο	3.265.330	3.494.558	2.508.776	2.383.997
Υπόλοιπο αλληλόχρεων λογαριασμών τραπεζών	12.725.480	6.441.983	12.725.480	6.441.983
Καταθέσεις όψεως και προθεσμίας	298.700.950	78.234.479	103.574.383	35.800.261
Σύνολο	314.691.760	88.171.020	118.808.639	44.626.241

Κατά την τρέχουσα χρήση αναφοράς οι τραπεζικές καταθέσεις με διάρκεια μεγαλύτερη των 3 μηνών, αναταξινομήθηκαν στο κονδύλι «Λοιπά κυκλοφορούντα χρηματοοικονομικά στοιχεία ενεργητικού», έναντι του κονδυλίου «Ταμειακά διαθέσιμα και ισοδύναμα». Στη βάση αυτή, τα κονδύλια της προηγούμενης παρουσιαζόμενης χρήσης έχει αναπροσαρμοστεί προκειμένου να ενισχυθεί η συγκρισιμότητα μεταξύ των μεγεθών των παρουσιαζόμενων περιόδων. Στον παρακάτω πίνακα απεικονίζονται οι διαφοροποιήσεις στην συγκριτική περίοδο.

Ποσά σε €	Ο ΟΜΙΛΟΣ		
	Δημοσιευμένο 30.06.2019	Αναταξινόμηση	Επαναδιατυπωμένο 30.06.2019
Ταμειακά διαθέσιμα και ισοδύναμα	506.631.533	(418.460.513)	88.171.020
Λοιπά κυκλοφορούντα χρηματοοικονομικά στοιχεία ενεργητικού	-	418.460.513	418.460.513
Σύνολο	506.631.533	-	506.631.533

Ποσά σε €	Η ΕΤΑΙΡΕΙΑ		
	Δημοσιευμένο 30.06.2019	Αναταξινόμηση	Επαναδιατυπωμένο 30.06.2019
Ταμειακά διαθέσιμα και ισοδύναμα	244.626.241	(200.000.000)	44.626.241
Λοιπά κυκλοφορούντα χρηματοοικονομικά στοιχεία ενεργητικού	-	200.000.000	200.000.000
Σύνολο	244.626.241	-	244.626.241

Οι καταθέσεις προθεσμίας αφορούν βραχυπρόθεσμες τοποθετήσεις υψηλής ρευστότητας. Το επιτόκιο των λογαριασμών προθεσμίας κυμάνθηκε για τον Όμιλο 0,75%-2,70% ενώ των καταθέσεων όψεως σε μηδενικά επίπεδα.

Λόγω της υψηλής και συνεχούς κερδοφορίας της Εταιρείας και του Ομίλου, που βασίζεται σε ένα πολύ επιτυχημένο επιχειρηματικό μοντέλο, τα ταμειακά διαθέσιμα της Εταιρείας και του Ομίλου εμφανίζονται σταθερά αυξημένα. Τα διαθέσιμα αυτά, προορίζονται για την αντιμετώπιση βραχυπρόθεσμων αναγκών του Ομίλου όπως μεταξύ άλλων, για διανομή μερισμάτων, αποπληρωμή φορολογικών και ασφαλιστικών υποχρεώσεων, πληρωμή μισθοδοσίας, πληρωμή υποχρεώσεων που σχετίζονται με την λειτουργική δραστηριότητα του Ομίλου. Επιπρόσθετα η ύπαρξη σταθερά υψηλών και άμεσων ταμειακών διαθεσίμων και ταμειακών ισοδυνάμων δίδει την δυνατότητα στον Όμιλο εάν οι συνθήκες κριθούν συμφέρουσες για τους μετόχους, να χρησιμοποιηθούν για την διενέργεια επενδύσεων που θα συμβάλουν στην περαιτέρω ανάπτυξη της Εταιρείας και του Ομίλου.

5.20 Ίδια Κεφάλαια

5.20.1 Μετοχικό κεφάλαιο

(Ποσά σε ευρώ εκτός από τις μετοχές)	Αριθμός μετοχών	Ονομαστική αξία μετοχής	Αξία κοινών μετοχών (μετοχικό κεφάλαιο)
Υπόλοιπο την 30 ^η Ιουνίου 2019	136.059.759	0,88	119.732.588
Μεταβολές κατά την διάρκεια της χρήσης	-	-	-
Υπόλοιπο την 31 ^η Δεκεμβρίου 2019	136.059.759	0,88	119.732.588

5.20.2 Αποθεματικά υπέρ το άρτιο- λοιπά αποθεματικά

Η ανάλυση των αποθεματικών υπέρ το άρτιο και λοιπών αποθεματικών κατά την 31.12.2019 έχουν ως εξής:

(ποσά σε ευρώ)	Ο ΟΜΙΛΟΣ							
	Αποθεματικό Υπέρ το Άρτιο	Τακτικό αποθε- ματικό	Αποθεματικά Εύλογης Αξίας	Αφορολόγητα αποθεματικά	Έκτακτα αποθεματικά	Ειδικά αποθε- ματικά	Σύνολο λοιπών αποθε- ματικών	Γενικό Σύνολο
Υπόλοιπο την 1^η Ιουλίου 2018	49.995.207	49.339.808	(3.671.178)	1.797.944	416.755.152	(1.332.517)	462.889.209	512.884.416
Μεταβολές χρήσης	-	4.446.809	(2.023.006)	-	30.500.000	(749.403)	32.174.399	32.174.399
Υπόλοιπο την 30^η Ιουνίου 2019	49.995.207	53.786.617	(5.694.184)	1.797.944	447.255.152	(2.081.921)	495.063.608	545.058.815
Μεταβολές χρήσης	-	-	(927.206)	-	28.000.000	187.262	27.260.057	27.260.057
Υπόλοιπο την 31^η Δεκεμβρίου 2019	49.995.207	53.786.617	(6.621.390)	1.797.944	475.255.152	(1.894.657)	522.323.666	572.318.873

Η ΕΤΑΙΡΕΙΑ

(ποσά σε ευρώ)

	Αποθεματικό Υπέρ το Άρτιο	Τακτικό αποθε- ματικό	Αφορολόγητα αποθεματικά	Έκτακτα αποθεματικά	Ειδικά αποθε- ματικά	Σύνολο λοιπών αποθεματικών	Γενικό Σύνολο
Υπόλοιπο την 1^η Ιουλίου 2018	49.995.207	49.339.808	1.797.944	416.755.152	(1.334.566)	466.558.338	516.553.545
Μεταβολές χρήσης	-	4.446.809	-	30.500.000	(746.547)	34.200.262	34.200.262
Υπόλοιπο την 30^η Ιουνίου 2019	49.995.207	53.786.617	1.797.944	447.255.152	(2.081.113)	500.758.600	550.753.807
Μεταβολές χρήσης	-	-	-	28.000.000	187.174	28.187.174	28.187.174
Υπόλοιπο την 31^η Δεκεμβρίου 2019	49.995.207	53.786.617	1.797.944	475.255.152	(1.893.939)	528.945.774	578.940.981

5.21 Υποχρεώσεις παροχών προσωπικού λόγω εξόδου από την υπηρεσία

Τα κονδύλια που αναφέρονται στους πίνακες που ακολουθούν έχουν υπολογιστεί με βάση τις σχετικές οικονομικές και αναλογιστικές παραδοχές, με την χρήση της αναλογιστικής μεθόδου αποτίμησης των εκτιμώμενων μονάδων υποχρέωσης (Projected Unit Credit Method). Στους σχετικούς υπολογισμούς έχουν ληφθεί υπόψη τα ποσά της αποζημίωσης συνταξιοδότησης που προβλέπονται από τον νόμο 2112/20 (όπως αυτός έχει τροποποιηθεί από το Ν.4093/12).

Στους παρακάτω πίνακες αναλύονται τα ποσά που έχουν καταχωρηθεί στις χρηματοοικονομικές καταστάσεις του Ομίλου και της Εταιρείας για την 31.12.2019 όπως και τα ποσά της 30.06.2019.

Ποσά σε €	Ο ΟΜΙΛΟΣ		Η ΕΤΑΙΡΕΙΑ	
	31/12/2019	30/06/2019	31/12/2019	30/06/2019
Παρούσα αξία μη χρηματοδοτούμενων υποχρεώσεων	9.151.821	9.010.151	9.089.630	8.956.387
Καθαρή υποχρέωση αναγνωρισμένη στην κατάσταση οικονομικής θέσης	9.151.821	9.010.151	9.089.630	8.956.387
Ποσά αναγνωρισμένα στο λογαριασμό αποτελεσμάτων				
Κόστος τρέχουσας απασχόλησης	323.145	639.524	313.598	630.729
Καθαρός τόκος επί της υποχρέωσης / (περιουσιακού στοιχείου)	54.524	139.562	53.899	138.845
Κανονικό έξοδο στο λογαριασμό αποτελεσμάτων	377.669	779.086	367.497	769.574
Αναγνώριση κόστους προϋπηρεσίας	-	14.237	-	14.237
Κόστος περικοπών/διακανονισμών/τερματισμού υπηρεσίας	355.875	296.866	355.875	296.866
Συνολικό έξοδο στον λογαριασμό αποτελεσμάτων	733.544	1.090.189	723.372	1.080.677
Μεταβολή στη παρούσα αξία της υποχρέωσης				
Παρούσα αξία υποχρέωσης στην αρχή της χρήσης	9.010.151	7.724.613	8.956.387	7.680.839
Κόστος τρέχουσας απασχόλησης	323.145	639.524	313.598	630.729
Κόστος τόκου	54.524	139.562	53.899	138.845
Παροχές που πληρώθηκαν από τον εργοδότη	(546.743)	(465.212)	(545.097)	(462.516)
Κόστος περικοπών /διακανονισμών / τερματισμού υπηρεσίας	355.875	296.866	355.875	296.866
Κόστος προϋπηρεσίας κατά την χρήση	-	14.237	-	14.237
Αναλογιστική ζημιά/(κέρδος)- οικονομικές υποθέσεις	79.292	1.057.179	75.396	1.053.831
Αναλογιστική ζημιά / (κέρδος)- δημογραφικές υποθέσεις	5	(13)	-	-
Αναλογιστική ζημιά / (κέρδος)	(124.428)	(396.605)	(120.428)	(396.444)
Παρούσα αξία υποχρέωσης στο τέλος της χρήσης	9.151.821	9.010.151	9.089.630	8.956.387
Μεταβολές στην καθαρή υποχρέωση αναγνωρισμένη στον ισολογισμό				
Καθαρή υποχρέωση κατά την έναρξη του έτους	9.010.151	7.724.613	8.956.387	7.680.839
Παροχές που πληρώθηκαν από τον εργοδότη	(546.743)	(465.212)	(545.097)	(462.516)
Σύνολο δαπάνης που αναγνωρίστηκε στο λογαριασμό αποτελεσμάτων	733.544	1.090.189	723.372	1.080.677
Συνολικό ποσό που αναγνωρίζεται στην καθαρή θέση	(45.130)	660.561	(45.032)	657.387
Καθαρή υποχρέωση στο τέλος του έτους	9.151.821	9.010.151	9.089.630	8.956.387
Σωρευτικό ποσό στην καθαρή θέση (προ φόρων)	(2.492.125)	(2.533.884)	(2.492.026)	(2.537.058)

Οι κύριες αναλογιστικές παραδοχές που χρησιμοποιήθηκαν έχουν ως εξής:

	<u>31/12/2019</u>	<u>30/06/2019</u>
Επιτόκιο προεξόφλησης	1,17%	1,21%
Πληθωρισμός	1,75%	1,75%
Αυξήσεις αποδοχών	1,75%	1,75%
Διάρκεια υποχρεώσεων	20,79	21,16

Η θυγατρική JUMBO TRADING LTD έχει ένα σχέδιο καθορισμένων συνεισφορών το Ταμείο Πρόνοιας Υπαλλήλων JUMBO TRADING LTD που χρηματοδοτείται ξεχωριστά και ετοιμάζει δικές του χρηματοοικονομικές καταστάσεις από το οποίο οι υπάλληλοι δικαιούνται πληρωμή ορισμένων ωφελημάτων κατά την αφυπηρέτηση ή πρόωρο τερματισμό των υπηρεσιών τους. Περαιτέρω, η JUMBO EC.R. SRL δεν έχει νομική ή τεκμαίρομενη υποχρέωση για την καταβολή αποζημιώσεων στους εργαζομένους λόγω εξόδου από την υπηρεσία. Συνεπεία τούτου, οι ως άνω θυγατρικές δεν έχουν αναγνωρίσει στην κατάσταση οικονομικής τους θέσης υποχρεώσεις καθορισμένων παροχών προσωπικού λόγω εξόδου από την υπηρεσία.

Η ανάλυση ευαισθησίας στις κύριες παραδοχές που χρησιμοποιήθηκαν παρουσιάζεται παρακάτω :

	ΟΜΙΛΟΣ & ΕΤΑΙΡΕΙΑ	
	<u>31/12/2019</u>	<u>30/6/2019</u>
Επιτόκιο προεξόφλησης συν 0.25% - % Διαφοράς στην Π.Α. Υποχρεώσεων	-4,80%	-4,90%
Επιτόκιο προεξόφλησης μείον 0.25% - % Διαφοράς στην Π.Α. Υποχρεώσεων	5,10%	5,20%
Υπόθεση αύξησης μισθού συν 0.25% - % Διαφοράς στην Π.Α. Υποχρεώσεων	5,10%	5,20%
Υπόθεση αύξησης μισθού μείον 0.25% - % Διαφοράς στην Π.Α. Υποχρεώσεων	-4,80%	-4,90%

Οι παροχές προς το προσωπικό σε επίπεδο Ομίλου και Εταιρείας αναλύονται ως ακολούθως:

Ποσά σε €	Ο ΟΜΙΛΟΣ		Η ΕΤΑΙΡΕΙΑ	
	<u>31/12/2019</u>	<u>30/06/2019</u>	<u>31/12/2019</u>	<u>30/06/2019</u>
Μισθοί, ημερομίσθια, επιδόματα, έξοδα κοινωνικής ασφάλισης	59.844.080	104.128.388	42.973.968	75.293.812
Αποζημιώσεις τερματισμού υπηρεσίας	545.097	462.516	545.097	462.516
Λοιπές παροχές σε εργαζομένους	225.801	286.167	76.776	131.810
Πρόβλεψη αποζημίωσης προσωπικού εξόδου από την υπηρεσία λόγω συνταξιοδότησης	133.942	488.111	124.395	479.316
Σύνολο	60.748.920	105.365.182	43.720.236	76.367.453

Το σύνολο των παραπάνω εξόδων περιλαμβάνεται στα έξοδα διάθεσης /διοίκησης της Κατάστασης Αποτελεσμάτων.

5.22 Μακροπρόθεσμες δανειακές υποχρεώσεις

Οι μακροπρόθεσμες δανειακές υποχρεώσεις του Ομίλου και της Εταιρείας αναλύονται ως εξής:

Δανεισμός	Ο ΟΜΙΛΟΣ		Η ΕΤΑΙΡΕΙΑ	
	<u>31/12/2019</u>	<u>30/06/2019</u>	<u>31/12/2019</u>	<u>30/06/2019</u>
Ποσά σε €				
Μακροπρόθεσμος δανεισμός				
Ομολογιακό δάνειο μη μετατρέψιμο σε μετοχές	198.893.017	198.758.105	198.893.017	198.758.105
Σύνολο	198.893.017	198.758.105	198.893.017	198.758.105

Κοινό Ομολογιακό δάνειο

Στις 06.08.2018 υπογράφηκε μεταξύ της μητρικής εταιρείας και πιστωτικού ιδρύματος, σύμβαση κάλυψης κοινού Ομολογιακού Δανείου οκταετούς διάρκειας με ανώτατο ποσό μέχρι 200 εκατ. ευρώ, η έκδοση του οποίου ολοκληρώθηκε τον Νοέμβριο του 2018. Το επιτόκιο του δανείου ορίστηκε σε EURIBOR 6μηνου πλέον περιθωρίου 2,75% ενώ τον Νοέμβριο του 2019 περιθώριο μειώθηκε σε 1,95%. Σκοπός του ανωτέρου δανείου ήταν η αναχρηματοδότηση του κοινού ομολογιακού δανείου ύψους 145 εκατ. ευρώ το οποίο είχε εκδοθεί στις 21.05.2014 καθώς και η χρηματοδότηση κεφαλαιουχικών δαπανών της εταιρείας και πληρώθηκε κατά την προηγούμενη χρήση.

Οι λήξεις των μακροπρόθεσμων δανείων αναλύονται ως εξής:

Ποσά σε €	Ο ΟΜΙΛΟΣ		Η ΕΤΑΙΡΕΙΑ	
	31/12/2019	30/06/2019	31/12/2019	30/06/2019
Από 1 μέχρι 2 έτη	-	-	-	-
Από 2 μέχρι 5 έτη	-	-	-	-
Μετά από 5 έτη	198.893.017	198.758.105	198.893.017	198.758.105
	198.893.017	198.758.105	198.893.017	198.758.105

5.23 Μακροπρόθεσμες και Βραχυπρόθεσμες Υποχρεώσεις Μισθώσεων

Οι υποχρεώσεις μισθώσεων για τα επόμενα έτη αναλύονται ως ακολούθως:

Ποσά σε €	ΟΜΙΛΟΣ		ΕΤΑΙΡΕΙΑ	
	31/12/2019	30/6/2019	31/12/2019	30/6/2019
Βραχυπρόθεσμες Μισθωτικές Υποχρεώσεις	8.418.808	-	6.580.664	-
Μακροπρόθεσμες Μισθωτικές Υποχρεώσεις	98.224.292	-	80.249.973	-
Σύνολο μισθωτικών υποχρεώσεων	106.643.100	-	86.830.637	-

Ποσά σε €	ΟΜΙΛΟΣ		ΕΤΑΙΡΕΙΑ	
	Ελάχιστες μελλοντικές καταβολές	Καθαρά παρούσα αξία	Ελάχιστες μελλοντικές καταβολές	Καθαρά παρούσα αξία
Ελάχιστες μελλοντικές καταβολές την 31/12/2019				
Εως 1 έτους	11.201.340	8.418.808	9.262.519	6.580.664
Μεταξύ 1 έτους και 5 ετών	43.008.982	33.483.168	34.803.994	26.200.175
Άνω των 5 ετών	76.606.250	64.741.124	62.081.250	54.049.798
Σύνολο Ελάχιστων μελλοντικών καταβολών	130.816.572	106.643.100	106.147.763	86.830.637
Μείον: Ποσά που αποτελούν χρηματοοικονομικά έξοδα	(24.173.472)	-	(19.317.126)	-
	106.643.100	106.643.100	86.830.637	86.830.637

Η επίδραση από την υιοθέτηση του ΔΠΧΑ 16 στα αποτελέσματα της χρήσης 01.07.2019-31.12.2019 αναλύεται ως ακολούθως:

- **Κατάσταση Αποτελεσμάτων**

Ποσά σε €	Ο ΟΜΙΛΟΣ	Η ΕΤΑΙΡΕΙΑ
Αποσβέσεις από δικαιώματα χρήσης περιουσιακών στοιχείων	5.074.014	4.013.791
Τόκοι από υποχρεώσεις μισθώσεων	1.473.847	1.174.153
Συναλλαγματικές διαφορές από επανεκτίμηση μισθώσεων	60.364	-
Μείον: Έξοδα ενοικίων από βραχυπρόθεσμα συμβόλαια και περιουσιακά στοιχεία χαμηλής αξίας	(47.042)	(1.978)
Συνολικά ποσά που αναγνωρίστηκαν στην Κατάσταση Αποτελεσμάτων	6.561.183	5.185.966

- **Λειτουργικές μισθώσεις που δεν έχουν αναγνωριστεί ως υποχρέωση:**

Ποσά σε €	Ο ΟΜΙΛΟΣ	Η ΕΤΑΙΡΕΙΑ
	01/07-31/12/2019	01/07-31/12/2019
Συμβάσεις με διάρκεια < 12 μηνών κατά την 1/7/2019	45.064	-
Συμβάσεις για πάγια χαμηλής αξίας	1.978	1.978
Συμβάσεις που δεν εμπίπτουν στο IFRS16 (mainly, variable lease payments)	15.146.573	1.139.550
Μεταβλητό μίσθωμα συμβάσεων που εμπίπτουν στο IFRS16	989.480	989.480
Σύνολο	16.183.095	2.131.008

Η κατάσταση των περιουσιακών στοιχείων με δικαίωμα χρήσης έχει ως ακολούθως:

ΟΜΙΛΟΣ

Δικαίωμα χρήσης παγίου	Αριθμός μισθωμένων δικαιωμάτων χρήσης	Εύρος εναπομειναντων ετών	Μέσος όρος εναπομειναντων ετών	Αριθμός μισθώσεων με δικαίωμα παράτασης	Αριθμός μισθώσεων με δικαίωμα αγοράς	Αριθμός μισθώσεων με μεταβλητές πληρωμές συνδεδεμένες με δείκτη	Αριθμός μισθώσεων με επιλογή τερματισμού
Γήπεδα & Οικόπεδα	6	3 - 24 έτη	17	2	0	4	0
Κτίρια γραφείων	1	9 έτη	9	0	0	1	0
Κτίρια αποθηκών	7	4 - 12 έτη	7	4	0	0	0
Κτίρια - παρακολουθήματα καταστημάτων	38	1 - 24 έτη	12	10	0	24	0

ΕΤΑΙΡΕΙΑ

Δικαίωμα χρήσης παγίου	Αριθμός μισθωμένων δικαιωμάτων χρήσης	Εύρος εναπομειναντων ετών	Μέσος όρος εναπομειναντων ετών	Αριθμός μισθώσεων με δικαίωμα παράτασης	Αριθμός μισθώσεων με δικαίωμα αγοράς	Αριθμός μισθώσεων με μεταβλητές πληρωμές συνδεδεμένες με δείκτη	Αριθμός μισθώσεων με επιλογή τερματισμού
Γήπεδα & Οικόπεδα	5	3 - 24 έτη	9	1	0	3	0
Κτίρια γραφείων	1	9 έτη	9	0	0	1	0
Κτίρια αποθηκών	3	4 - 12 έτη	8	1	0	0	0
Κτίρια - παρακολουθήματα καταστημάτων	35	1 - 24 έτη	10	9	0	24	0

Το διαφορικό επιτόκιο δανεισμού που έχει διαμορφωθεί για τις μισθώσεις έχει διαμορφωθεί σε 3,25% για την Εταιρεία και σε 1,74% έως 4,10% για τον Όμιλο.

Την 31η Δεκεμβρίου 2019 η Εταιρεία και ο Όμιλος δεν έχουν δεσμεύσεις που να προκύπτουν από συμβάσεις διάρκειας μικρότερης των 12 μηνών και δεν έχουν έσοδο που να προκύπτει από την υπεκμίσθωση μισθώσεων.

Την 31η Δεκεμβρίου 2019, ο Όμιλος έχει δεσμευτεί για μισθώσεις που δεν έχουν ακόμα ξεκινήσει, η συνολική αξία των μελλοντικών ταμειακών ροών των οποίων ανέρχεται σε 262.662 ευρώ. Για την Εταιρεία δεν υπάρχει αντίστοιχη δέσμευση.

5.24 Βραχυπρόθεσμες δανειακές υποχρεώσεις

Η ανάλυση των βραχυπρόθεσμων δανειακών υποχρεώσεων έχει ως εξής:

Ποσά σε €	Ο ΟΜΙΛΟΣ		Η ΕΤΑΙΡΕΙΑ	
	31/12/2019	30/06/2019	31/12/2019	30/06/2019
Βραχυπρόθεσμες δανειακές υποχρεώσεις				
Αλληλόχρεος δανειακός λογαριασμός	44.759	172.117	-	-
Σύνολο	44.759	172.117	-	-

Η JUMBO TRADING LTD στις 31.12.2019 είχε αχρησιμοποίητες χρηματικές διευκολύνσεις ποσού € 855.241 (30.06.2019: € 727.883).

5.25 Λοιπές μακροπρόθεσμες υποχρεώσεις

Οι λοιπές μακροπρόθεσμες υποχρεώσεις του Ομίλου και της Εταιρείας αναλύονται ως εξής:

(ποσά σε ευρώ)	ΟΜΙΛΟΣ		ΕΤΑΙΡΕΙΑ	
	31/12/2019	30/06/2019	31/12/2019	30/06/2019
Υποχρεώσεις σε πιστωτές				
Υπόλοιπο αρχής χρήσεως	11.774.490	17.564.964	-	-
Προσθήκες	-	-	-	-
Μειώσεις	(4.213.649)	(5.790.474)	-	-
Σύνολο	7.560.841	11.774.490	-	-
Ληφθείσες εγγυήσεις				
Υπόλοιπο αρχής χρήσεως	117.187	375.024	27.272	27.272
Προσθήκες	163.734	341.426	-	-
Μειώσεις	(30.720)	(599.263)	-	-
Σύνολο	250.201	117.187	27.272	27.272
Γενικό σύνολο	7.811.042	11.891.677	27.272	27.272

5.26 Αναβαλλόμενες φορολογικές υποχρεώσεις

Οι αναβαλλόμενες φορολογικές υποχρεώσεις όπως προκύπτουν από τις προσωρινές φορολογικές διαφορές έχουν ως εξής:

(ποσά σε ευρώ)

Αναβαλλόμενες φορολογικές υποχρεώσεις /(απαιτήσεις)	Ο ΟΜΙΛΟΣ				
	Υπόλοιπο την 01/07/2019	Φόρος που αναγνωρίστηκε στα λοιπά συνολικά έσοδα	Φόρος που αναγνωρίστηκε απευθείας στα ΙΚ	Φόρος που αναγνωρίστηκε στην κατάσταση αποτελεσμάτων	Υπόλοιπο την 31/12/2019
Μη κυκλοφορούντα στοιχεία					
Ενσώματες Ακίνητοποιήσεις	9.337.095	-	-	(318.987)	9.018.108
Περιουσιακά στοιχεία με δικαίωμα χρήσης				(150.004)	(150.004)
Μακροπρόθεσμες υποχρεώσεις					
Προβλέψεις	(8.345)	-	-	-	(8.345)
Παροχές σε εργαζομένους	(2.258.907)	(142.132)	-	199.402	(2.201.636)
Μακροπρόθεσμα δάνεια	327.796	-	-	(62.120)	265.676
Βραχυπρόθεσμες υποχρεώσεις					
Λοιπές βραχυπρόθεσμες υποχρεώσεις	(642.339)	-	-	270.724	(371.615)
	6.755.300	(142.132)	-	(60.984)	6.552.184

(ποσά σε ευρώ)

Αναβαλλόμενες φορολογικές υποχρεώσεις /(απαιτήσεις)	Ο ΟΜΙΛΟΣ				
	Υπόλοιπο την 01/07/2018	Φόρος που αναγνωρίστηκε στα λοιπά συνολικά έσοδα	Φόρος που αναγνωρίστηκε απευθείας στα ΙΚ	Φόρος που αναγνωρίστηκε στην κατάσταση αποτελεσμάτων	Υπόλοιπο την 30/06/2019
Μη κυκλοφορούντα στοιχεία					
Ενσώματες Ακίνητοποιήσεις	10.435.934	-	-	(1.098.839)	9.337.095
Μακροπρόθεσμες υποχρεώσεις					
Προβλέψεις	(14.817)	-	-	6.472	(8.345)
Παροχές σε εργαζομένους	(2.244.378)	88.842	-	(103.372)	(2.258.907)
Μακροπρόθεσμα δάνεια	77.923	-	-	249.873	327.796
Βραχυπρόθεσμες υποχρεώσεις					
Λοιπές βραχυπρόθεσμες υποχρεώσεις	(310.007)	-	-	(332.332)	(642.339)
	7.944.656	88.842	-	(1.278.198)	6.755.300

Για την Εταιρεία τα αντίστοιχα κονδύλια αναλύονται ως ακολούθως:

Αναβαλλόμενες φορολογικές υποχρεώσεις /(απαιτήσεις)	Η ΕΤΑΙΡΕΙΑ				
	Υπόλοιπο την 01/07/2019	Φόρος που αναγνωρίστηκε στα λοιπά συνολικά έσοδα	Φόρος που αναγνωρίστηκε απευθείας στα ΙΚ	Φόρος που αναγνωρίστηκε στην κατάσταση αποτελεσμάτων	Υπόλοιπο την 31/12/2019
Μη κυκλοφορούντα στοιχεία					
Ενσώματες Ακίνητοποιήσεις	9.126.222	-	-	(305.776)	8.820.446
Περιουσιακά στοιχεία με δικαίωμα χρήσης	-	-	-	(141.984)	(141.984)
Μακροπρόθεσμες υποχρεώσεις					
Παροχές σε εργαζομένους	(2.239.095)	(142.142)	-	199.721	(2.181.516)
Μακροπρόθεσμα δάνεια	327.796	-	-	(62.120)	265.676

Βραχυπρόθεσμες υποχρεώσεις

Λοιπές βραχυπρόθεσμες υποχρεώσεις

	(641.340)			270.571	(370.769)
	6.573.583	(142.142)	-	(39.589)	6.391.854

Η ΕΤΑΙΡΕΙΑ

Αναβαλλόμενες φορολογικές υποχρεώσεις / (απαιτήσεις)

Μη κυκλοφορούντα στοιχεία

Ενσώματες Ακίνητοποιήσεις

Μακροπρόθεσμες υποχρεώσεις

Παροχές σε εργαζομένους

Μακροπρόθεσμα δάνεια

Βραχυπρόθεσμες υποχρεώσεις

Λοιπές βραχυπρόθεσμες υποχρεώσεις

Αναβαλλόμενες φορολογικές υποχρεώσεις / (απαιτήσεις)	Υπόλοιπο την 01/07/2018	Φόρος που αναγνωρίσθηκε στα λοιπά συνολικά έσοδα	Φόρος που αναγνωρίσθηκε απευθείας στα ΙΚ	Φόρος που αναγνωρίσθηκε στην κατάσταση αποτελεσμάτων	Υπόλοιπο την 30/06/2019
Μη κυκλοφορούντα στοιχεία					
Ενσώματες Ακίνητοποιήσεις	10.277.167	-	-	(1.150.945)	9.126.222
Μακροπρόθεσμες υποχρεώσεις					
Παροχές σε εργαζομένους	(2.227.442)	89.160	-	(100.813)	(2.239.095)
Μακροπρόθεσμα δάνεια	77.923	-	-	249.873	327.796
Βραχυπρόθεσμες υποχρεώσεις					
Λοιπές βραχυπρόθεσμες υποχρεώσεις	(310.007)	-	-	(331.333)	(641.340)
	7.817.641	89.160	-	(1.333.217)	6.573.583

5.27 Προβλέψεις

Οι προβλέψεις που αφορούν τον Όμιλο και την Εταιρεία αναγνωρίζονται εφ' όσον υπάρχουν παρούσες νομικές ή τεκμαρτές υποχρεώσεις ως συνέπεια παλαιότερων γεγονότων, εφ' όσον υπάρχει πιθανότητα εκκαθάρισης τους μέσω εκρών πόρων, και εφ' όσον η υποχρέωση του ποσού μπορεί να υπολογιστεί αξιόπιστα. Οι προβλέψεις αφορούν ενδεχόμενες φορολογικές υποχρεώσεις ανέλεγκτων φορολογικά χρήσεων και εκκρεμείς δικαστικές υποθέσεις για τις οποίες η Εταιρεία είναι πιθανό ότι δε θα δικαιωθεί.

Η ανάλυσή τους έχει ως εξής:

Ο ΟΜΙΛΟΣ			
	Προβλέψεις ενδεχόμενων φορολογικών υποχρεώσεων για ανέλεγκτες φορολογικά χρήσεις	Προβλέψεις για δικαστικές υποθέσεις	Σύνολο
Ποσά σε €			
Υπόλοιπο την 30η Ιουνίου 2018	165.311	72.502	237.813
Πρόσθετες προβλέψεις χρήσεως	-	568.751	568.751
Χρησιμοποιηθείσες προβλέψεις χρήσεως	(18.603)	-	(18.603)
Υπόλοιπο την 30η Ιουνίου 2019	146.708	641.253	787.961
Πρόσθετες προβλέψεις χρήσεως	-	-	-
Χρησιμοποιηθείσες προβλέψεις χρήσεως	-	(49.005)	(49.005)
Υπόλοιπο την 31η Δεκεμβρίου 2019	146.708	592.248	738.956

Η ΕΤΑΙΡΕΙΑ			
	Προβλέψεις ενδεχόμενων φορολογικών υποχρεώσεων για ανέλεγκτες φορολογικά χρήσεις	Προβλέψεις για δικαστικές υποθέσεις	Σύνολο
Ποσά σε €			
Υπόλοιπο την 30η Ιουνίου 2018	146.708	72.502	219.210
Πρόσθετες προβλέψεις χρήσεως		568.751	568.751
Χρησιμοποιηθείσες προβλέψεις χρήσεως		-	-
Υπόλοιπο την 30η Ιουνίου 2019	146.708	641.253	787.961
Πρόσθετες προβλέψεις χρήσεως	-	-	-
Χρησιμοποιηθείσες προβλέψεις χρήσεως	-	(49.005)	(49.005)
Υπόλοιπο την 31η Δεκεμβρίου 2019	146.708	592.248	738.956

5.28 Προμηθευτές και οι λοιπές υποχρεώσεις

Το υπόλοιπο του κονδυλίου αναλύεται ως εξής:

Προμηθευτές και λοιπές υποχρεώσεις	Ο ΟΜΙΛΟΣ		Η ΕΤΑΙΡΕΙΑ	
	31/12/2019	30/06/2019	31/12/2019	30/06/2019
Ποσά σε €				
Προμηθευτές	10.140.012	9.393.973	7.629.963	8.459.885
Γραμμάτια Πληρωτέα & υποσχετικές	347.390	452.813	347.390	452.813
Επιταγές Πληρωτέες	32.281.291	31.708.230	32.278.518	31.708.230
Προκαταβολές πελατών	471.653	703.017	469.743	687.178
Σύνολο	43.240.345	42.258.033	40.725.614	41.308.106

5.29 Τρέχουσες φορολογικές υποχρεώσεις

Η ανάλυση των φορολογικών υποχρεώσεων έχει ως εξής:

Ποσά σε €	Ο ΟΜΙΛΟΣ		Η ΕΤΑΙΡΕΙΑ	
	31/12/2019	30/06/2019	31/12/2019	30/06/2019
Τρέχουσες Φορολογικές Υποχρεώσεις				
Υποχρεώσεις από φόρο εισοδήματος	42.399.036	42.669.735	39.824.546	39.039.995
Υποχρεώσεις από λοιπούς φόρους	20.571.660	8.181.972	5.973.047	1.484.955
Σύνολο	62.970.696	50.851.707	45.797.593	40.524.950

Στις υποχρεώσεις από φόρο εισοδήματος δεν περιλαμβάνεται ο αναβαλλόμενος φόρος.

5.30 Λοιπές βραχυπρόθεσμες υποχρεώσεις

Οι λοιπές βραχυπρόθεσμες υποχρεώσεις αναλύονται ως εξής:

Λοιπές βραχυπρόθεσμες υποχρεώσεις	Ο ΟΜΙΛΟΣ		Η ΕΤΑΙΡΕΙΑ	
	31/12/2019	30/06/2019	31/12/2019	30/06/2019
Ποσά σε €				
Προμηθευτές παγίων	9.879.341	8.949.416	1.583.575	1.979.447
Αποδοχές προσωπικού πληρωτέες	4.402.849	3.079.622	2.564.954	1.845.381
Πιστωτές Διάφοροι	24.380.335	9.750.012	10.822.785	8.983.775
Ασφαλιστικοί οργανισμοί	5.752.129	3.243.678	4.465.664	2.544.647
Τοκομερίδια πληρωτέα	31.535	31.535	31.535	31.535
Μερίσματα πληρωτέα	113.645	130.515	113.645	130.515
Δεδουλευμένα έξοδα	1.471.147	2.261.898	915.681	1.926.946
Λοιπές υποχρεώσεις	102.757	100.350	95.776	91.686
Σύνολο	46.133.738	27.547.026	20.593.615	17.533.932

5.31 Ταμειακές ροές από λειτουργικές δραστηριότητες

Ποσά σε €	Ο ΟΜΙΛΟΣ		Η ΕΤΑΙΡΕΙΑ	
	31/12/2019	30/06/2019	31/12/2019	30/06/2019
Ταμειακές ροές από λειτουργικές δραστηριότητες				
Κέρδη χρήσης προ φόρων Προσαρμογές για:	140.499.020	211.284.375	80.494.600	129.358.943
Αποσβέσεις ενσώματων και άυλων παγίων στοιχείων	18.270.472	25.705.914	12.095.746	15.647.562
Προβλέψεις για αποζημίωση προσωπικού λόγω συνταξιοδότησης (καθαρό ποσό) (Κέρδη)/ ζημιές από πώληση και καταστροφή ενσώματων και άυλων παγίων στοιχείων	678.000	947.931	669.473	941.832
Λοιπές προβλέψεις	(15.936)	582.853	(49.005)	568.751
Τόκοι και συναφή έσοδα	(3.569.956)	(7.217.255)	(2.317.573)	(4.832.792)
Χρεωστικοί τόκοι και συναφή έξοδα	5.927.341	8.403.234	5.048.347	7.553.623
Λοιπές Συναλλαγματικές Διαφορές	9.066	57.372	(10.951)	(4.592)
Λειτουργικό κέρδος προ μεταβολών του κεφαλαίου κίνησης	162.003.813	239.774.674	95.926.661	149.241.560
Μεταβολές Κεφαλαίου κίνησης				
(Αύξηση) / μείωση αποθεμάτων	17.386.948	(42.426.235)	16.043.518	(34.600.313)
(Αύξηση) / μείωση απαιτήσεων	26.033.846	(14.593.015)	25.452.920	(15.528.081)
(Αύξηση) / μείωση λοιπών λογαριασμών κυκλοφορούντος ενεργητικού	511.902	(498.567)	354.433	(395.017)
Αύξηση/ (μείωση) υποχρεώσεων (πλην τραπεζών)	1.215.454	(7.588.546)	(10.377.740)	736.283
Άλλα	37.831	20.851	37.835	20.852
	45.185.980	(65.085.512)	31.510.967	(49.766.274)
Ταμειακές εισροές από λειτουργικές δραστηριότητες	207.189.793	174.689.162	127.437.628	99.475.286

Η Εταιρεία και ο Όμιλος ταξινομούν τις τραπεζικές καταθέσεις με διάρκεια μεγαλύτερη των 3 μηνών στο κονδύλι «λοιπά κυκλοφορούντα χρηματοοικονομικά στοιχεία του ενεργητικού». Οι καταθέσεις αυτές είναι υψηλής ρευστότητας, άμεσα μετατρέψιμες σε μετρητά χωρίς να υπόκεινται σε σημαντικό ρίσκο μεταβολής της αξίας τους ή επιβάρυνση με κάποιο σημαντικό κόστος σε περίπτωση πρόωρης διακοπής πριν από το τέλος της συμβατικής περιόδου. Για τον λόγο αυτό στις ταμειακές ροές της Εταιρείας και του Ομίλου, συμπεριλαμβάνονται σε διακριτή γραμμή, καθώς θεωρούνται ως άμεσα διαθέσιμα.

5.32 Δεσμεύσεις και ενδεχόμενες υποχρεώσεις/ απαιτήσεις

• Δεσμεύσεις

Οι δεσμεύσεις αφορούν κυρίως μισθώσεις καταστημάτων, αποθηκών και μεταφορικών μέσων οι οποίες λήγουν σε διάφορες ημερομηνίες. Τα ελάχιστα μελλοντικά πληρωτέα μισθώματα ενοικίασης βάσει μη ακυρώσιμων συμβολαίων μίσθωσης αναλύονται ως εξής:

Ποσά σε €	Ο ΟΜΙΛΟΣ		Η ΕΤΑΙΡΕΙΑ	
	31/12/2019	30/06/2019	31/12/2019	30/06/2019
Μέχρι 1 έτος	4.789.262	16.745.398	2.575.328	12.572.644
Από 1 μέχρι 5 έτη	18.871.187	67.672.220	10.015.449	49.761.288
Μετά από 5 έτη	18.936.893	113.059.753	16.722.959	90.008.766
	42.597.342	197.477.370	29.313.736	152.342.698

• Ενδεχόμενες υποχρεώσεις

Ο Όμιλος κατά την κλειόμενη χρήση έχει χορηγήσει εγγυητικές επιστολές σε τρίτους για εξασφάλιση υποχρεώσεων ποσού € 23 χιλ. (30.06.2019: € 22 χιλ). Το ποσό αφορά την Εταιρεία.

Με την από 8.7.2011 μη ακυρώσιμη σύμβαση μίσθωσης, όπως τροποποιήθηκε την 6.7.2012, η οποία αφορά σε ενοικίαση ακίνητης περιουσίας από την Βουλγαρική θυγατρική εταιρεία «JUMBO ECB Ltd», προβλέπεται ότι η μίσθωση λήγει αρχικώς στις 28 Μαΐου 2023, ενώ η μισθώτρια έχει αναλάβει την υποχρέωση παράτασης της αρχικής διάρκειας της μίσθωσης για δώδεκα (12) επιπλέον έτη, ήτοι έως τις 28 Μαΐου 2035. Η εκ τρίτου συμβαλλόμενη Κυπριακή θυγατρική εταιρεία του Ομίλου JUMBO TRADING Ltd έχει παράσχει εγγύηση για την πιστή τήρηση των υποχρεώσεων της μισθώτριας JUMBO ECB Ltd, που απορρέουν από τη εν λόγω μισθωτική σύμβαση.

Ειδικότερα, οι ενδεχόμενες υποχρεώσεις, που αναλαμβάνει η JUMBO TRADING Ltd ως εγγυήτρια και συνοφειλέτρια στα πλαίσια της σύμβασης αυτής έναντι των υποχρεώσεων της μισθώτριας JUMBO ECB Ltd, περιλαμβάνουν στις 31 Δεκεμβρίου 2019:

1. Εγγυήσεις συνολικής αξίας μέχρι του ποσού των € 2.700.000 συν ΦΠΑ προς ασφάλεια της πληρωμής των υπολειπόμενων εκάστοτε οφειλόμενων τρεχόντων ενοικίων της μίσθωσης έως την ημερομηνία αρχικής λήξης της σύμβασης (ήτοι έως την 28 Μαΐου 2023), για την περίπτωση κατά την οποία η μισθώτρια JUMBO ECB Ltd δεν καταβάλλει αυτά.

2. Εγγύηση συνολικής αξίας € 10.125.000, προ του αναλογούντος ΦΠΑ, σε περίπτωση που το έτος 2023 η JUMBO ECB Ltd δεν παρατείνει την σύμβαση μίσθωσης, οπότε η τελευταία έχει τη συμβατική υποχρέωση να αγοράσει το μίσθιο ακίνητο και την ιδιοκτησία στην οποία είναι κατασκευασμένο έναντι συμφωνημένου τιμήματος ποσού € 13.500.000, προ του αναλογούντος ΦΠΑ, καταβλητέου είτε τοις ολοκλήρου μετρητοίς, είτε ως εξής: α) ποσό ευρώ 3.375.000, προ ΦΠΑ, κατά την υπογραφή του συμβολαίου αγοραπωλησίας το έτος 2023 και β) το υπόλοιπο ποσό των € 10.125.000, σε τρεις ισόποσες ετήσιες δόσεις ποσού € 3.375.000 η κάθε μια, καταβλητέες την 30η Ιουνίου των ετών 2024, 2025 και 2026. Η JUMBO TRADING Ltd αναλαμβάνει την πληρωμή των δόσεων του πιστωμένου τιμήματος ποσού € 10.125.000, σε περίπτωση που η JUMBO ECB Ltd δεν μπορέσει να καλύψει αυτές.

3. Εγγυήσεις συνολικής αξίας μέχρι του ποσού των € 7.200.000 συν ΦΠΑ, στην περίπτωση κατά την οποία το έτος 2023 η JUMBO ECB Ltd προβεί στην ανανέωση της μισθωτικής σύμβασης μέχρι την 28 Μαΐου 2035, προς ασφάλεια της πληρωμής των εκάστοτε οφειλόμενων μισθωμάτων μέχρι τη νέα λήξη της σύμβασης, εφόσον η μισθώτρια JUMBO ECB Ltd δεν καταβάλλει αυτά.

4. Εγγύηση συνολικής αξίας € 10.125.000, προ του αναλογούντος ΦΠΑ, σε περίπτωση που καθ' όλη τη συμβατική, αρχική ή κατά παράταση, διάρκεια της μίσθωσης, ο κ. Απόστολος Βακάκης παύσει να είναι εκτελεστικό μέλος του ΔΣ της μητρικής εταιρείας JUMBO Α.Ε., οπότε η μισθώτρια JUMBO ECB Ltd είναι υποχρεωμένη να αγοράσει το μισθωμένο κατάστημα και την ιδιοκτησία επί της οποίας είναι κατασκευασμένο έναντι συμφωνημένου τιμήματος ποσού € 13.500.000, προ του αναλογούντος ΦΠΑ, καταβλητέου είτε ολοκλήρου τοις μετρητοίς, είτε ως εξής: α) ποσό € 3.375.000, προ ΦΠΑ, κατά την υπογραφή του συμβολαίου αγοραπωλησίας και β) το υπόλοιπο ποσό των € 10.125.000, σε τρεις ισόποσες ετήσιες δόσεις ποσού € 3.375.000 η κάθε μια, καταβλητέες την 30η Ιουνίου των επομένων της αγοραπωλησίας ετών. Η JUMBO TRADING Ltd αναλαμβάνει την πληρωμή των δόσεων του πιστωμένου τιμήματος ποσού € 10.125.000, σε περίπτωση που η JUMBO ECB Ltd δεν μπορέσει να καλύψει αυτές.

• **Ενδεχόμενες απαιτήσεις**

Ο Όμιλος την 31.12.2019 κατείχε εγγυητικές επιστολές καλής εκτέλεσης συμφωνιών ύψους € 16,80 εκατ., οι οποίες αναλύονται ως εξής:

- Εγγυητική επιστολή ποσού € 7,0 εκατ προς την θυγατρική JUMBO TRADING LTD για εκπλήρωση των όρων μισθωτικής σύμβασης του ακινήτου στην Πάφο.
- Εγγυητική επιστολή ποσού € 7,20 εκατ προς την μητρική εταιρεία για την καλή εκτέλεση συνεργασίας με τον πελάτη Franchise Kid-Zone στη Αλβανία, Κόσοβο, Βοσνία και Μαυροβούνιο.
- Εγγυητική επιστολή ποσού € 2,60 εκατ προς την μητρική εταιρεία για την καλή εκτέλεση συνεργασίας με τον πελάτη Franchise Veropoulos Doool στη Βόρεια Μακεδονία και Σερβία.

5.33 Ανέλεγκτες φορολογικά χρήσεις

Οι ανέλεγκτες φορολογικά χρήσεις για τον Όμιλο την 31.12.2019 έχει ως εξής:

Εταιρεία	Ανέλεγκτες Φορολογικά Χρήσεις
JUMBO TRADING LTD	από 01.01.2016 - 30.06.2017 έως 01.07.2019-31.12.2019
JUMBO EC.B LTD	από 01.01.2013-31.12.2013 έως 01.01.2019-31.12.2019
JUMBO EC.R S.R.L	από 01.08.2006-31.12.2006 έως 01.07.2019-31.12.2019
ASPETTO LTD	από 01.08.2006-31.12.2006 έως 01.07.2019-31.12.2019
GEOCAM HOLDING LIMITED	από 13.03.2015-31.12.2019
GEOFORM LIMITED	από 13.03.2015-31.12.2019

Η Εταιρεία για τις χρήσεις 30.06.2011 έως και 30.06.2015 και τις χρήσεις 30.06.2016 – 30.06.2019 έχει υπαχθεί στο φορολογικό έλεγχο των Ορκωτών Ελεγκτών Λογιστών, όπως προβλέπεται από τις διατάξεις του άρθρου 82 παραγρ. 5 Ν. 2238/1994 και τις διατάξεις του άρθρου 65Α του Ν. 4174/2013. Οι ανωτέρω έλεγχοι για τις χρήσεις 30.06.2011 έως και 30.06.2019 έχουν ολοκληρωθεί και έχουν εκδοθεί τα πορίσματα του ελέγχου χωρίς επιφύλαξη, ενώ έχουν επίσης υποβληθεί στο Υπουργείο Οικονομικών οι σχετικές εκθέσεις. Από τις επιχειρήσεις που έχουν ελεγχθεί από Νόμιμους Ελεγκτές και ελεγκτικά γραφεία για την εφαρμογή των φορολογικών διατάξεων επιλέγονται για έλεγχο υποθέσεις. Ο εν λόγω έλεγχος δύναται να πραγματοποιηθεί εντός του χρόνου που ισχύει το δικαίωμα της Φορολογικής Διοίκησης για έκδοση πράξεων προσδιορισμού φόρου, σύμφωνα με τις διατάξεις του άρθρου 84 του Ν. 2238/1994 και του άρθρου 36 του Ν. 4174/2013, όπως ισχύει. Για τη χρήση 01.07.2019- 31.12.2019 ο φορολογικός έλεγχος των Ορκωτών Ελεγκτών Λογιστών που προβλέπεται από τις διατάξεις του άρθρου 65Α Ν. 4174/2013 βρίσκεται σε εξέλιξη και το σχετικό φορολογικό πιστοποιητικό προβλέπεται να χορηγηθεί μετά τη δημοσίευση των Χρηματοοικονομικών Καταστάσεων χρήσης 01.07.2019- 31.12.2019.

Η θυγατρική JUMBO TRADING LTD που δραστηριοποιείται στην Κύπρο είχε ελεγχθεί έως την 31.12.2015, σύμφωνα με το Κυπριακό Φορολογικό Καθεστώς. Η JUMBO TRADING LTD καταρτίζει τις χρηματοοικονομικές της καταστάσεις με βάση τα ΔΠΧΑ και ως εκ τούτου διενεργεί όποτε απαιτείται πρόβλεψη φορολογικών διαφορών επιβαρύνοντας τα αποτελέσματά της.

Οι θυγατρικές JUMBO EC.B LTD και JUMBO EC.R S.R.L. καταρτίζουν τις χρηματοοικονομικές τους καταστάσεις με βάση τα Δ.Π.Χ.Α και διενεργούν όποτε απαιτείται πρόβλεψη φορολογικών διαφορών επιβαρύνοντας τα αποτελέσματά τους.

Σε ότι αφορά τη θυγατρική ASPETTO LTD στην Κύπρο δεν έχει ξεκινήσει την εμπορική της δραστηριότητα και κατά συνέπεια δεν προκύπτει θέμα για επιβολή φόρων στις ανέλεγκτες φορολογικά χρήσεις.

Σε ότι αφορά τις «GEOCAM HOLDINGS LIMITED», «GEOFORM LIMITED», «INTROSERVE PROPERTIES LIMITED», «INDENE PROPERTIES LIMITED» και «INGANE PROPERTIES LIMITED» στην Κύπρο ως επενδυτικές εταιρίες διενεργούν προβλέψεις φορολογικών διαφορών όποτε απαιτείται επιβαρύνοντας τα αποτελέσματά τους. Οι εταιρείες «INTROSERVE PROPERTIES LIMITED», «INDENE PROPERTIES LIMITED» και «INGANE PROPERTIES LIMITED» αποκτήθηκαν στις 19.12.2019.

Για τις ανέλεγκτες φορολογικά χρήσεις των εταιρειών του Ομίλου έχει σχηματιστεί πρόβλεψη ποσού ευρώ 147 χιλ και αφορά την εταιρεία.

6. Συναλλαγές με συνδεδεμένα μέρη

Στον Όμιλο περιλαμβάνονται πλην της «JUMBO Α.Ε.Ε.» και οι ακόλουθες συνδεδεμένες εταιρείες:

1. Η θυγατρική εταιρεία με την επωνυμία «JUMBO TRADING LTD», που εδρεύει στην Κύπρο, στην οποία η Μητρική κατέχει το 100% των μετοχών και των δικαιωμάτων ψήφου αυτής. Η θυγατρική εταιρεία JUMBO TRADING LTD συμμετέχει με ποσοστό 100% στο μετοχικό κεφάλαιο της ASPETTO LTD και η ASPETTO LTD συμμετέχει με ποσοστό 100% στο μετοχικό κεφάλαιο της WESTLOOK SRL της οποίας οι διαδικασίες με σκοπό την διάλυση και εκκαθάριση ολοκληρώθηκαν τον Ιούλιο του 2019. Επιπλέον, η θυγατρική εταιρεία JUMBO TRADING LTD συμμετέχει με ποσοστό 100% στο μετοχικό κεφάλαιο της GEOCAM HOLDINGS LIMITED της GEOFORM LIMITED, της INTROSERVE PROPERTIES LIMITED, της INDENE PROPERTIES LIMITED και της INGANE PROPERTIES LIMITED.

2. Η θυγατρική εταιρεία με την επωνυμία «JUMBO EC.B. LTD» που εδρεύει στην Σόφια της Βουλγαρίας, στην οποία η Μητρική κατέχει το 100% των μετοχών και των δικαιωμάτων ψήφου αυτής.

3. Η θυγατρική εταιρεία με την επωνυμία «JUMBO EC.R. SRL» που εδρεύει στο Βουκουρέστι της Ρουμανίας, στην οποία η Μητρική κατέχει το 100% των μετοχών και των δικαιωμάτων ψήφου αυτής.

Οι σημαντικότερες συναλλαγές και τα υπόλοιπα μεταξύ Εταιρείας και των συνδεδεμένων μερών (εκτός φυσικών προσώπων) την 31.12.2019, όπως αυτά ορίζονται στο ΔΛΠ 24, είναι οι κάτωθι:

Ποσά σε €	Όμιλος		Εταιρεία	
	31/12/2019	30/06/2019	31/12/2019	30/06/2019
Πωλήσεις εμπορευμάτων				
Θυγατρικές	-	-	111.300.782	170.328.243
Σύνολο	-	-	111.300.782	170.328.243
Έσοδα παροχής υπηρεσιών				
Θυγατρικές	-	-	20.833	48.904
Σύνολο	-	-	20.833	48.904
Πωλήσεις παγίων				
Θυγατρικές	-	-	289.138	577.831
Σύνολο	-	-	289.138	577.831
Αγορές εμπορευμάτων				
Θυγατρικές	-	-	766.023	1.874.738
Σύνολο	-	-	766.023	1.874.738
Αγορές Παγίων και λοιπές υπηρεσίες				
Θυγατρικές	-	-	129.408	13.766
Σύνολο	-	-	129.408	13.766
Απαιτήσεις				
Θυγατρικές	-	-	257.444	668.256
Σύνολο	-	-	257.444	668.256
Υποχρεώσεις				
Θυγατρικές	-	-	251.284	560.842
Σύνολο	-	-	251.284	560.842

Τα ανωτέρω ποσά έχουν απαλειφθεί σε επίπεδο Ομίλου.

Οι πωλήσεις και οι αγορές εμπορευμάτων αφορούν είδη που εμπορεύεται η Μητρική δηλαδή παιχνίδια, βρεφικά είδη, είδη βιβλιοχαρτοπωλείου, είδη σπιτιού και εποχιακά είδη. Όλες οι συναλλαγές που περιγράφονται παραπάνω έχουν πραγματοποιηθεί υπό τους συνήθεις όρους της αγοράς. Επίσης, οι όροι που διέπουν τις συναλλαγές με τα ανωτέρω συνδεδεμένα μέρη είναι ισοδύναμοι με εκείνους που επικρατούν σε συναλλαγές σε καθαρά εμπορική βάση.

Εκτός από τις ανωτέρω συναλλαγές με συνδεδεμένα μέρη που αφορούν εταιρείες στην παρακάτω παράγραφο 7 παρουσιάζονται και οι συναλλαγές με λοιπά συνδεδεμένα μέρη (διευθυντικά στελέχη και μέλη Διοικητικού Συμβουλίου).

7. Παροχές στη Διοίκηση

Οι παροχές προς τη Διοίκηση σε επίπεδο Ομίλου και Εταιρείας αναλύονται ως ακολούθως:

Συναλλαγές με διευθυντικά στελέχη και μέλη ΔΣ

Ποσά σε €	Ο ΟΜΙΛΟΣ	Η ΕΤΑΙΡΕΙΑ
	31/12/2019	31/12/2019
Μισθοί	587.176	313.698
Bonus	149.606	109.000
Κόστος κοινωνικής ασφάλισης	47.618	30.317
Λοιπές αμοιβές και συναλλαγές μελών Δ.Σ. (Απόφαση Γ.Σ.)	658.526	658.526
Αποζημιώσεις λόγω εξόδου από την υπηρεσία	6.879	6.879
	1.449.806	1.118.420
Παροχές μετά τη λήξη της εργασίας:	31/12/2019	31/12/2019
Παροχές λήξης της εργασίας	97.004	97.004
Σύνολο	97.004	97.004

Συναλλαγές με διευθυντικά στελέχη και μέλη ΔΣ

Ποσά σε €	Ο ΟΜΙΛΟΣ	Η ΕΤΑΙΡΕΙΑ
	30/06/2019	30/06/2019
Μισθοί	1.073.981	588.880
Bonus	164.011	123.500
Κόστος κοινωνικής ασφάλισης	92.581	58.983
Λοιπές αμοιβές και συναλλαγές μελών Δ.Σ. (Απόφαση Γ.Σ.)	977.072	977.072
Αποζημιώσεις λόγω εξόδου από την υπηρεσία	6.879	6.879
	2.314.524	1.755.314
Παροχές μετά τη λήξη της εργασίας:	30/06/2019	30/06/2019
Παροχές λήξης της εργασίας	93.600	93.600
Σύνολο	93.600	93.600

Δεν έχουν χορηγηθεί δάνεια σε μέλη του Δ.Σ. ή σε λοιπά διευθυντικά στελέχη του Ομίλου (και τις οικογένειές τους) και δεν υπάρχουν απαιτήσεις και υποχρεώσεις σε μέλη του Δ.Σ. ή σε λοιπά διευθυντικά στελέχη του Ομίλου και στις οικογένειές τους.

8. Δικαστικές και Διαιτητικές Διαδικασίες

Δεν υπάρχουν δικαστικές διαφορές, των οποίων η τυχούσα αρνητική έκβαση θα έχει σημαντική επίπτωση στα οικονομικά αποτελέσματα του Ομίλου.

Ο Όμιλος έχει σχηματίσει πρόβλεψη για σημαντικές επίδικες ή υπό διαιτησία διαφορές δικαστικών ή διοικητικών οργάνων ύψους € 592.248 το οποίο αφορά την Εταιρεία (30.06.2019: € 641.253).

9. Αριθμός απασχολούμενου προσωπικού

Κατά την 31^η Δεκεμβρίου 2019 ο Όμιλος απασχολούσε 7.304 άτομα, εκ των οποίων 5.999 μόνιμο προσωπικό και 1.305 έκτακτο προσωπικό, ο δε μέσος όρος του προσωπικού για την κλειόμενη χρήση ήτοι από 01.07.2019 έως 31.12.2019 κυμάνθηκε στα 6.834 άτομα (5.940 μόνιμο προσωπικό και 894 άτομα έκτακτο προσωπικό). Η Μητρική κατά την 31^η Δεκεμβρίου 2019 απασχολούσε συνολικά 4.565 άτομα εκ των οποίων 3.420 μόνιμο προσωπικό και 1.145 έκτακτο προσωπικό, η Κυπριακή θυγατρική JUMBO TRADING LTD συνολικά 623 άτομα (464 μόνιμο και 159 έκτακτο προσωπικό), η θυγατρική στη Βουλγαρία 808 άτομα μόνιμο προσωπικό και η θυγατρική στη Ρουμανία 1.308 άτομα (1.307 μόνιμο και 1 έκτακτο προσωπικό).

Αντίστοιχα κατά την 31^η Δεκεμβρίου 2018 ο Όμιλος απασχολούσε 6.997 άτομα, εκ των οποίων 5.612 μόνιμο προσωπικό και 1.385 έκτακτο προσωπικό, ο δε μέσος όρος του προσωπικού για την κλειόμενη περίοδο ήτοι από 01.07.2018 έως 31.12.2018 κυμάνθηκε στα 6.492 άτομα (5.582 μόνιμο προσωπικό και 911 άτομα έκτακτο προσωπικό). Αναλυτικότερα: Η Μητρική κατά την 31^η Δεκεμβρίου 2018 απασχολούσε συνολικά 4.570 άτομα (3.369 μόνιμο προσωπικό και 1.201 άτομα έκτακτο προσωπικό), η Κυπριακή θυγατρική Jumbo Trading Ltd απασχολούσε συνολικά 579 άτομα (395 μόνιμο και 184 έκτακτο προσωπικό), η θυγατρική στη Βουλγαρία 831 άτομα μόνιμο προσωπικό και η θυγατρική στη Ρουμανία 1.017 άτομα μόνιμο προσωπικό.

Κατά την 30^η Ιουνίου 2019 ο Όμιλος απασχολούσε 6.644 άτομα, εκ των οποίων 5.982 μόνιμο προσωπικό και 662 έκτακτο προσωπικό, ο δε μέσος όρος του προσωπικού για την κλειόμενη χρήση ήτοι από 01.07.2018 έως 30.06.2019 κυμάνθηκε στα 6.374 άτομα (5.707 μόνιμο προσωπικό και 667 άτομα έκτακτο προσωπικό). Η Μητρική κατά την 30^η Ιουνίου 2019 απασχολούσε συνολικά 4.033 άτομα εκ των οποίων 3.540 μόνιμο προσωπικό και 493 έκτακτο προσωπικό, η Κυπριακή θυγατρική JUMBO TRADING LTD συνολικά 573 άτομα (406 μόνιμο και 167 έκτακτο προσωπικό), η θυγατρική στη Βουλγαρία 841 άτομα μόνιμο προσωπικό και η θυγατρική στη Ρουμανία 1.197 άτομα (1.195 μόνιμο και 2 έκτακτο προσωπικό).

10. Πρόταση διανομής μερίσματος χρήσης 01.07.2019- 31.12.2019

Με απόφαση της από 6.11.2019 Τακτικής Γενικής Συνέλευσης εγκρίθηκε η διανομή μερίσματος μικτού ποσού ευρώ 0,47 ανά μετοχή, για την εταιρική χρήση από 1.7.2018 έως 30.6.2019. Στην ίδια Γενική Συνέλευση η διοίκηση της εταιρείας ανακοίνωσε ότι για την χρήση από 1.7.2019 έως 31.12.2019 προτίθεται να προτείνει τη διανομή μερίσματος, προσαυξημένου κατά 20% έναντι του μερίσματος της προηγούμενης χρήσης, λαμβανομένου υπόψη ότι πρόκειται για εξάμηνη αντί δωδεκάμηνης χρήσης, το συνολικό μεικτό ποσό ανέρχεται σε ευρώ 0,282 ανά μετοχή. Με στόχο την υλοποίηση της δέσμευσης αυτής, η Εταιρεία κατέβαλε από τις 30.01.2020 έκτακτη χρηματική διανομή (σύμφωνα με την από 21.01.2020 απόφαση της Έκτακτης Γενικής Συνέλευσης), ποσό € 29.933.146,98 ή ποσό € 0,22 ανά μετοχή (μικτό).

Επιπλέον, διοίκηση της Μητρικής Εταιρείας, θα προτείνει στη Γενική Συνέλευση για την κλειόμενη χρήση 01.07.2019- 31.12.2019, τη διανομή μερίσματος συνολικού ποσού € 8.435.705,06 που αντιστοιχεί σε € 0,062 (μικτό) ανά μετοχή (136.059.759 μετοχές). Σημειώνεται ότι, όπου απαιτείται, θα παρακρατηθεί ο φόρος που αναλογεί στα μερίσματα σύμφωνα με την ισχύουσα νομοθεσία. Η διαδικασία διανομής του μερίσματος, θα υλοποιηθεί μέσω τραπεζικού ιδρύματος εντός του προβλεπόμενου από το νόμο χρονικού διαστήματος από τη λήψη της σχετικής απόφασης από την Τακτική Γενική Συνέλευση των μετόχων.

Όσον αφορά για τις θυγατρικές τα Διοικητικά Συμβούλια αυτών δεν πρότειναν μέρισμα στους μετόχους για τη χρήση που έληξε λόγω του συνεχιζόμενου αναπτυξιακού προγράμματος.

11. Σκοποί και πολιτικές διαχείρισης κινδύνων

Ο Όμιλος είναι εκτεθειμένος σε πολλαπλούς χρηματοοικονομικούς κινδύνους όπως ο κίνδυνος της αγοράς (διακυμάνσεις στις συναλλαγματικές ισοτιμίες, τα επιτόκια, οι τιμές της αγοράς κτλ), πιστωτικός κίνδυνος και κίνδυνος ρευστότητας. Το πρόγραμμα διαχείρισης κινδύνων του ομίλου στοχεύει στον περιορισμό της αρνητικής επίδρασης στα χρηματοοικονομικά αποτελέσματα του ομίλου που προκύπτει από την αδυναμία πρόβλεψης των χρηματοοικονομικών αγορών και τη διακύμανση στις μεταβλητές του κόστους και των πωλήσεων.

Η πολιτική διαχείρισης κινδύνων εφαρμόζεται από την Διοίκηση του Ομίλου. Η διαδικασία που ακολουθείται είναι η παρακάτω:

- Αξιολόγηση των κινδύνων που σχετίζονται με τις δραστηριότητες και τις λειτουργίες του Ομίλου.
- σχεδιασμός της μεθοδολογίας και επιλογή των κατάλληλων χρηματοοικονομικών προϊόντων για την μείωση των κινδύνων και
- εκτέλεση/εφαρμογή, σύμφωνα με τη διαδικασία που έχει εγκριθεί από τη διοίκηση, της διαδικασίας διαχείρισης κινδύνων.

Τα χρηματοοικονομικά μέσα του ομίλου αποτελούνται κυρίως από καταθέσεις σε τράπεζες, εμπορικούς χρεώστες και πιστωτές, μερίσματα πληρωτέα και υποχρεώσεις από δάνεια.

11.1 Συναλλαγματικός κίνδυνος

Ο Όμιλος δραστηριοποιείται σε διεθνές επίπεδο και συνεπώς είναι εκτεθειμένος σε κίνδυνο συναλλαγματικών ισοτιμιών που προκύπτουν κυρίως από το δολάριο των ΗΠΑ και σε Λέι Ρουμανίας (RON). Αυτό το είδος κινδύνου κυρίως προκύπτει από εμπορικές συναλλαγές στο συγκεκριμένο νόμισμα όπως επίσης και από καθαρές επενδύσεις σε οικονομικές οντότητες του εξωτερικού.

Ο παρακάτω πίνακας παρουσιάζει την ευαισθησία του αποτελέσματος της χρήσης καθώς και των ιδίων κεφαλαίων σε σχέση με τα χρηματοοικονομικά περιουσιακά στοιχεία και τις χρηματοοικονομικές υποχρεώσεις και τη συναλλαγματική ισοτιμία Ευρώ / Δολαρίου και Ευρώ / RON.

Τα χρηματοοικονομικά περιουσιακά στοιχεία και οι αντίστοιχες υποχρεώσεις σε ξένο νόμισμα μετατρέπόμενες σε Ευρώ με την ισοτιμία κλεισίματος αναλύονται ως εξής για τον Όμιλο και την Εταιρεία:

Ποσά σε €	Ο ΟΜΙΛΟΣ		Η ΕΤΑΙΡΕΙΑ	
	31/12/2019		31/12/2019	
Συναλλαγματικός κίνδυνος				
Ονομαστικά ποσά	US\$	RON	US\$	RON
Χρηματοοικονομικά περιουσιακά στοιχεία	-	94.026.287	-	-
Χρηματοοικονομικές υποχρεώσεις	(189.846)	(20.238.658)	(189.846)	-
Βραχυχρόνια έκθεση	(189.846)	73.787.629	(189.846)	-
Χρηματοοικονομικά περιουσιακά στοιχεία	-	14.238	-	-
Χρηματοοικονομικές υποχρεώσεις	-	(12.035.934)	-	-
Μακροχρόνια έκθεση	-	(12.021.695)	-	-

Ποσά σε €	Ο ΟΜΙΛΟΣ		Η ΕΤΑΙΡΕΙΑ	
	30/6/2019		30/6/2019	
Συναλλαγματικός κίνδυνος				
Ονομαστικά ποσά	US\$	RON	US\$	RON
Χρηματοοικονομικά περιουσιακά στοιχεία	-	67.820.083	-	-
Χρηματοοικονομικές υποχρεώσεις	-	(12.271.227)	-	-
Βραχυχρόνια έκθεση	-	55.548.856	-	-
Χρηματοοικονομικά περιουσιακά στοιχεία	-	-	-	-
Χρηματοοικονομικές υποχρεώσεις	-	(11.864.405)	-	-
Μακροχρόνια έκθεση	-	(11.864.405)	-	-

Υποθέτουμε ότι πραγματοποιείται μία αλλαγή την 31^η Δεκεμβρίου 2019 στη συναλλαγματική ισοτιμία Ευρώ / ξένου νομίσματος της τάξεως του 5%. (30.06.2019: 5%). Η ανάλυση ευαισθησίας βασίζεται στα χρηματοοικονομικά εργαλεία σε ξένο νόμισμα που κατέχει ο Όμιλος για κάθε περίοδο αναφοράς.

Ποσά σε €	Ο ΟΜΙΛΟΣ		Η ΕΤΑΙΡΕΙΑ	
	31/12/2019		31/12/2019	
	US\$		US\$	
	+5%	-5%	+5%	-5%
Αποτέλεσμα χρήσης	(9.492)	9.492	(9.492)	9.492
Καθαρή Θέση	(9.492)	9.492	(9.492)	9.492

Ποσά σε €	Ο ΟΜΙΛΟΣ		Η ΕΤΑΙΡΕΙΑ	
	31/12/2019		31/12/2019	
	RON		RON	
	+5%	-5%	+5%	-5%
Αποτέλεσμα χρήσης	3.088.297	(3.088.297)	-	-
Καθαρή Θέση	3.088.297	(3.088.297)	-	-

Ποσά σε €	Ο ΟΜΙΛΟΣ		Η ΕΤΑΙΡΕΙΑ	
	30/6/2019		30/6/2019	
	US\$		US\$	
	+5%	-5%	+5%	-5%
Αποτέλεσμα χρήσης	-	-	-	-
Καθαρή Θέση	-	-	-	-

Ποσά σε €	Ο ΟΜΙΛΟΣ		Η ΕΤΑΙΡΕΙΑ	
	30/6/2019		30/6/2019	
	RON		RON	
	+5%	-5%	+5%	-5%
Αποτέλεσμα χρήσης	2.184.223	(2.184.223)	-	-
Καθαρή Θέση	2.184.223	(2.184.223)	-	-

Η έκθεση του Ομίλου στο συναλλαγματικό κίνδυνο ποικίλλει κατά τη διάρκεια του έτους ανάλογα με τον όγκο των συναλλαγών σε ξένο νόμισμα. Εν τούτοις η ανωτέρω ανάλυση θεωρείται αντιπροσωπευτική της έκθεσης του ομίλου στο συναλλαγματικό κίνδυνο.

11.2 Ανάλυση ευαισθησίας κίνδυνου επιτοκίου

Την 31^η Δεκεμβρίου 2019, η Εταιρεία είναι εκτεθειμένη στις μεταβολές της αγοράς του επιτοκίου όσον αφορά τον τραπεζικό δανεισμό της, τα διαθέσιμά της και ισοδύναμα διαθέσιμων τα οποία υπόκεινται σε μεταβλητό ποσοστό επιτοκίου.

Ο παρακάτω πίνακας παρουσιάζει την ευαισθησία του αποτελέσματος της χρήσης καθώς και των ιδίων κεφαλαίων σε μια λογική μεταβολή του επιτοκίου της τάξεως του +0.5% ή -0.5% (01.07.2018-30.06.2019: +/-0.5%). Οι αλλαγές στα επιτόκια εκτιμάται ότι κινούνται σε μία λογική βάση σε σχέση με τις πρόσφατες συνθήκες της αγοράς.

Ποσά σε €	Ο ΟΜΙΛΟΣ			
	1/7/2019-31/12/2019		1/7/2018 - 30/6/2019	
	+0.5%	+0.5%	+0.5%	-0.5%
Αποτέλεσμα χρήσης	802.223	(802.223)	1.157.084	(1.157.084)
Καθαρή Θέση	802.223	(802.223)	1.157.084	(1.157.084)

Ποσά σε €	Η ΕΤΑΙΡΕΙΑ			
	1/7/2019-31/12/2019		1/7/2018 - 30/6/2019	
	+0.5%	+0.5%	+0.5%	-0.5%
Αποτέλεσμα χρήσης	152.846	(152.846)	139.913	(139.913)
Καθαρή Θέση	152.846	(152.846)	139.913	(139.913)

11.3 Ανάλυση πιστωτικού κινδύνου

Η έκθεση του Ομίλου όσον αφορά τον πιστωτικό κίνδυνο περιορίζεται στα χρηματοοικονομικά περιουσιακά στοιχεία (μέσα) τα οποία αναλύονται στα κονδύλια της Κατάστασης Οικονομικής θέσης, «Λοιπές μακροπρόθεσμες απαιτήσεις» (σημ. 5.12), «Πελάτες και λοιπές εμπορικές απαιτήσεις» (σημ. 5.14), «Λοιπές απαιτήσεις» (σημ. 5.15), «Λοιπά κυκλοφορούντα στοιχεία ενεργητικού» (σημ. 5.16), «Μακροπρόθεσμες και βραχυπρόθεσμες δεσμευμένες τραπεζικές καταθέσεις» (σημ. 5.17), «Λοιπά κυκλοφορούντα χρηματοοικονομικά στοιχεία ενεργητικού» (σημ. 5.18) «Ταμειακά διαθέσιμα και ισοδύναμα» (σημ. 5.19) και στις επενδύσεις σε Ομόλογα (σημ. 5.11.2).

Ο Όμιλος ελέγχει διαρκώς τις απαιτήσεις του, είτε χωριστά είτε κατά ομάδα. Όπου είναι διαθέσιμες με λογικό κόστος, χρησιμοποιούνται εξωτερικές εκθέσεις ή αναλύσεις σχετικά με τους πελάτες. Η πολιτική του Ομίλου είναι να συνεργάζεται μόνο με αξιόπιστους πελάτες. Το μεγαλύτερο μέρος των πωλήσεων διενεργείται λιανικώς.

Η διοίκηση του Ομίλου θεωρεί ότι όλα τα χρηματοοικονομικά περιουσιακά στοιχεία με πιστωτικό κίνδυνο τα οποία δεν έχουν απομειωθεί σε προηγούμενες ημερομηνίες σύνταξης των χρηματοοικονομικών καταστάσεων είναι υψηλής πιστωτικής ποιότητας, συμπεριλαμβανομένων και των οφειλομένων.

Κανένα από τα ανωτέρω χρηματοοικονομικά περιουσιακά στοιχεία του Ομίλου δεν έχει ασφαλιστεί με υποθήκη ή άλλη μορφή πιστωτικής ασφάλισης.

Για τους πελάτες και τις λοιπές εμπορικές απαιτήσεις, όπως και τις λοιπές απαιτήσεις ο Όμιλος δεν εκτίθεται σε σημαντικούς πιστωτικούς κινδύνους. Για την ελαχιστοποίηση του πιστωτικού κινδύνου σε διαθέσιμα και ταμειακά ισοδύναμα και σε λοιπά κυκλοφορούντα χρηματοοικονομικά στοιχεία ενεργητικού, ο Όμιλος συναλλάσσεται μόνο με αναγνωρισμένα πιστωτικά ιδρύματα.

Η έκθεση των ταμειακών διαθεσίμων και ισοδύναμων του Ομίλου σε πιστωτικό κίνδυνο (συμπεριλαμβανομένων και του κονδυλίου «Λοιπά κυκλοφορούντα χρηματοοικονομικά στοιχεία του ενεργητικού» τα οποία αποτελούνται από ταμειακές καταθέσεις υψηλής ρευστότητα, άμεσα μετατρέψιμες σε μετρητά χωρίς να υπόκεινται σε σημαντικό ρίσκο μεταβολής της αξίας τους ή επιβάρυνση με κάποιο σημαντικό κόστος σε περίπτωση πρόωρης διακοπής») σε σχέση με την πιστοληπτική τους διαβάθμιση έχει ως εξής:

ΟΜΙΛΟΣ	
31/12/2019	
Caal (Moody's) / B (Standard & Poor's)	358.694.055
BBB- (Standard & Poor's)	95.693.776
B3 (Moody's) / B+ (Standard & Poor's)	86.587.338
Baa1 (Moody's) / BBB (Standard & Poor's)	92.747.067
	633.722.236

11.4 Ανάλυση κινδύνου ρευστότητας

Ο Όμιλος διαχειρίζεται τις ανάγκες ρευστότητας με προσεκτική παρακολούθηση των χρεών των μακροπρόθεσμων χρηματοοικονομικών υποχρεώσεων καθώς επίσης και των πληρωμών που πραγματοποιούνται καθημερινά. Οι ανάγκες ρευστότητας παρακολουθούνται σε διάφορες χρονικές ζώνες, σε καθημερινή και εβδομαδιαία βάση.

Ο Όμιλος διασφαλίζει ότι υπάρχουν επαρκείς διαθέσιμες πιστωτικές διευκολύνσεις ώστε να είναι σε θέση να καλύπτει τις βραχυπρόθεσμες επιχειρηματικές ανάγκες, κατόπιν υπολογισμού των ταμειακών εισροών που προκύπτουν από τη λειτουργία του καθώς και των μετρητών και ισοδύναμων μετρητών τα οποία τηρεί. Τα κεφάλαια για τις μακροπρόθεσμες ανάγκες ρευστότητας εξασφαλίζονται πρόσθετα από ένα επαρκές ποσό δανειακών κεφαλαίων και την δυνατότητα να πωληθούν μακροπρόθεσμα χρηματοοικονομικά στοιχεία.

Η ληκτότητα των χρηματοοικονομικών υποχρεώσεων την 31η Δεκεμβρίου 2019 για τον Όμιλο αναλύεται ως εξής:

Ποσά σε €	1/7/2019 - 31/12/2019			
	Βραχυπρόθεσμες		Μακροπρόθεσμες	
	εντός 6 μηνών	6 έως 12 μήνες	1 έως 5 έτη	μετά από 5 έτη
Μακροπρόθεσμος Τραπεζικός Δανεισμός	1.960.833	1.993.333	12.176.840	207.725.595
Βραχυπρόθεσμος Τραπεζικός Δανεισμός	44.759	-	-	-
Υποχρεώσεις χρηματοδοτικών μισθώσεων	5.568.284	5.633.056	43.008.982	76.606.249
Εμπορικές Υποχρεώσεις	43.244.424	-	-	-
Λοιπές υποχρεώσεις	45.754.470	-	7.811.496	-
Σύνολο	96.572.770	7.626.390	62.997.318	284.331.844

Η ληκτότητα των χρηματοοικονομικών υποχρεώσεων την 30η Ιουνίου 2019 για τον Όμιλο αναλύεται ως εξής:

Ποσά σε €	1/7/2018 - 30/6/2019			
	Βραχυπρόθεσμες		Μακροπρόθεσμες	
	εντός 6 μηνών	6 έως 12 μήνες	1 έως 5 έτη	μετά από 5 έτη
Μακροπρόθεσμος Τραπεζικός Δανεισμός	2.811.111	2.780.556	22.390.651	213.695.177
Βραχυπρόθεσμος Τραπεζικός Δανεισμός	172.116	-	-	-
Εμπορικές Υποχρεώσεις	42.258.033	-	-	-
Λοιπές υποχρεώσεις	27.035.057	-	11.891.676	-
Σύνολο	72.276.317	2.780.556	34.282.327	213.695.177

Η ληκτότητα των χρηματοοικονομικών υποχρεώσεων την 31η Δεκεμβρίου 2019 για την Εταιρεία αναλύεται ως εξής:

Ποσά σε €	1/7/2019 - 31/12/2019			
	Βραχυπρόθεσμες		Μακροπρόθεσμες	
	εντός 6 μηνών	6 έως 12 μήνες	1 έως 5 έτη	μετά από 5 έτη
Μακροπρόθεσμος Τραπεζικός Δανεισμός	1.960.833	1.993.333	12.176.840	207.725.595
Βραχυπρόθεσμος Τραπεζικός Δανεισμός	-	-	-	-
Υποχρεώσεις χρηματοδοτικών μισθώσεων	4.598.874	4.663.646	34.803.994	62.081.250
Εμπορικές Υποχρεώσεις	40.729.692	-	-	-
Λοιπές υποχρεώσεις	20.214.348	-	27.272	-
Σύνολο	67.503.747	6.656.979	47.008.105	269.806.845

Η ληκτότητα των χρηματοοικονομικών υποχρεώσεων την 30η Ιουνίου 2019 για την Εταιρεία αναλύεται ως εξής:

Ποσά σε €	1/7/2018 - 30/6/2019			
	Βραχυπρόθεσμες		Μακροπρόθεσμες	
	εντός 6 μηνών	6 έως 12 μήνες	1 έως 5 έτη	μετά από 5 έτη
Μακροπρόθεσμος Τραπεζικός Δανεισμός	2.811.111	2.780.556	22.390.651	213.695.177
Βραχυπρόθεσμος Τραπεζικός Δανεισμός	-	-	-	-
Εμπορικές Υποχρεώσεις	41.308.106	-	-	-
Λοιπές υποχρεώσεις	17.021.965	-	27.272	-
Σύνολο	61.141.182	2.780.556	22.417.923	213.695.177

Οι ανωτέρω ημερομηνίες λήξης αντικατοπτρίζουν τις μικτές ταμειακές ροές οι οποίες ενδέχεται να διαφέρουν από τις λογιστικές αξίες των υποχρεώσεων κατά την ημερομηνία της κατάστασης οικονομικής θέσης.

12. Πολιτικές και διαδικασίες διαχείρισης κεφαλαίου

Οι στόχοι του Ομίλου όσον αφορά τη διαχείριση του κεφαλαίου είναι οι εξής:

- να εξασφαλίσει την ικανότητα του Ομίλου να συνεχίσει τη δραστηριότητα του (going-concern) και
- να εξασφαλίσει μια ικανοποιητική απόδοση στους μετόχους τιμολογώντας προϊόντα και υπηρεσίες αναλογικά με το επίπεδο κινδύνου.

Ο Όμιλος παρακολουθεί το κεφάλαιο στη βάση του δείκτη δάνεια προς ίδια κεφάλαια. Ο δείκτης αυτός υπολογίζεται διαιρώντας τον καθαρό δανεισμό με τα ίδια κεφάλαια. Ο καθαρός δανεισμός υπολογίζεται ως το σύνολο του δανεισμού και των υποχρεώσεων μισθώσεων όπως εμφανίζεται στην κατάσταση οικονομικής θέσης μείον τα ταμειακά διαθέσιμα και ισοδύναμα και τα λοιπά κυκλοφορούντα χρηματοοικονομικά στοιχεία ενεργητικού. Η Εταιρεία και ο Όμιλος ταξινομούν τις τραπεζικές καταθέσεις με διάρκεια μεγαλύτερη των 3 μηνών στο κονδύλι «λοιπά κυκλοφορούντα χρηματοοικονομικά στοιχεία του ενεργητικού». Οι καταθέσεις αυτές είναι υψηλής ρευστότητας, άμεσα μετατρέψιμες σε μετρητά χωρίς να υπόκεινται σε σημαντικό ρίσκο μεταβολής της αξίας τους ή επιβάρυνση με κάποιο σημαντικό κόστος σε περίπτωση πρόωρης διακοπής πριν από το τέλος της συμβατικής περιόδου. Για τον λόγο αυτό στις ταμειακές ροές της Εταιρείας και του Ομίλου, συμπεριλαμβάνονται σε διακριτή γραμμή, καθώς θεωρούνται ως άμεσα διαθέσιμα.

Τα ίδια κεφάλαια αποτελούνται από όλα τα στοιχεία των ιδίων κεφαλαίων όπως εμφανίζονται στην κατάσταση οικονομικής θέσης. Ο δείκτης αυτός για τις χρήσεις 01.07.2019-31.12.2019 και 2018-2019 αναλύεται ως εξής:

Ποσά σε €	Ο ΟΜΙΛΟΣ	
	31/12/2019	30/6/2019
Σύνολο δανεισμού	198.937.776	198.930.222
Υποχρεώσεις Μισθώσεων	106.643.100	-
Μείον: Ταμειακά διαθέσιμα και ταμειακά ισοδύναμα	314.691.760	88.171.020
Μείον: Λοιπά κυκλοφορούντα χρηματοοικονομικά στοιχεία ενεργητικού	322.295.806	418.460.513
Καθαρός δανεισμός	(331.406.691)	(307.701.311)

	31/12/2019	30/6/2019
Σύνολο Ιδίων Κεφαλαίων	1.208.276.088	1.161.445.933
Μείον: Δάνεια μειωμένης εξασφάλισης	-	-
Προσαρμοσμένα ίδια κεφάλαια	1.208.276.088	1.161.445.933
Δείκτης δανείων προς Ίδια Κεφάλαια	(27,43%)	(26,49%)
	Η ΕΤΑΙΡΕΙΑ	
	31/12/2019	30/6/2019
Ποσά σε €		
Σύνολο δανεισμού	198.893.017	198.758.105
Υποχρεώσεις Μισθώσεων	86.830.637	-
Μείον: Ταμειακά διαθέσιμα και ταμειακά ισοδύναμα	118.808.639	44.626.241
Μείον: Λοιπά κυκλοφορούντα χρηματοοικονομικά στοιχεία ενεργητικού	200.000.000	200.000.000
Καθαρός δανεισμός	(33.084.985)	(45.868.136)
	31/12/2019	30/6/2019
Σύνολο Ιδίων Κεφαλαίων	786.391.084	789.069.827
Μείον: Δάνεια μειωμένης εξασφάλισης	-	-
Προσαρμοσμένα ίδια κεφάλαια	786.391.084	789.069.827
Δείκτης δανείων προς Ίδια Κεφάλαια	(4,21%)	(5,81%)

Κατά την κλειόμενη χρήση τα ταμειακά διαθέσιμα και τα λοιπά κυκλοφορούντα χρηματοοικονομικά στοιχεία του ενεργητικού του Ομίλου ήταν ανώτερα του συνολικού ποσού των δανειακών υποχρεώσεων και υπερχρεώσεων μισθώσεων κατά το ποσό των 331,41εκατ. ευρώ με συνέπεια ο δείκτης δανείων προς ίδια Κεφάλαια να καταστεί αρνητικός. Σημειώνεται ότι στους δείκτες της 30.06.2019 δεν περιλαμβάνονται υποχρεώσεις από χρηματοδοτικές μισθώσεις καθώς η εταιρεία έχει επιλέξει την υιοθέτηση του ΔΠΧΑ 16 από την 1η Ιουλίου 2019, χωρίς την αναθεώρηση της συγκριτικής περιόδου, υιοθετώντας την τροποποιημένη αναδρομική προσέγγιση.

Ο Όμιλος διαχειρίζεται την κεφαλαιακή διάρθρωση και κάνει τις προσαρμογές κατά το χρόνο που η οικονομική κατάσταση και τα χαρακτηριστικά των κινδύνων των υπαρχόντων περιουσιακών στοιχείων αλλάζουν. Η Εταιρεία έχει τιμήσει τις συμβατικές υποχρεώσεις της, συμπεριλαμβανομένης και της διατήρησης της ορθολογικότητας της κεφαλαιακής δομής.

13. Γεγονότα μετά την ημερομηνία της Κατάστασης Οικονομικής Θέσης

Με την από 19 Δεκεμβρίου 2019 συνεδρίαση του Διοικητικού Συμβουλίου της μητρικής εταιρείας «JUMBO ΑΕΕ» λήφθηκε η απόφαση για την μείωση του μετοχικού κεφαλαίου της θυγατρικής Βουλγάρικης εταιρείας «JUMBO EC. B LTD» κατά το ποσό των € 30 εκατ. με μείωση της ονομαστικής αξίας από 65 Leva/μετοχή σε 41 Leva/μετοχή και επιστροφή του κεφαλαίου αυτού στην μητρική εταιρεία. Αναμένονται οι σχετικές κρατικές αποφάσεις. Το μετοχικό κεφάλαιο της θυγατρικής μετά την ολοκλήρωση της ανωτέρω μείωση θα διαμορφωθεί σε € 52,62 εκατ.

Η Έκτακτη Γενική Συνέλευση των μετόχων που πραγματοποιήθηκε στις 21.01.2020 αποφάσισε τη χρηματική διανομή 0,22 ευρώ ανά μετοχή, προ παρακράτησης νόμιμου φόρου μερισμάτων ή συνολικά

ποσό 29.933.146,98 ευρώ, από φορολογημένα έκτακτα αποθεματικά από μη διανεμηθέντα κέρδη της εταιρικής χρήσης 1.7.2014 έως 30.6.2015. Η καθαρή χρηματική διανομή, μετά την παρακράτηση φόρου 5%, όπου απαιτείται, ανέρχεται σε 0,209 ευρώ ανά μετοχή. Η καταβολή της χρηματικής διανομής στους δικαιούχους ξεκίνησε στις 30.01.2020.

Αξιολόγηση της επίδρασης της πανδημίας του νέου κορωνοϊού (COVID-19) στην λειτουργία του Ομίλου

Η ανάπτυξη και εξάπλωση του COVID-19, ο οποίος τον Μάρτιο 2020 κηρύχτηκε από τον Παγκόσμιο Οργανισμό Υγείας ως πανδημία, έχει επηρεάσει την επιχειρηματική και οικονομική δραστηριότητα παγκοσμίως, πλήττοντας σε μικρότερο ή μεγαλύτερο βαθμό όλες τις χώρες στις οποίες δραστηριοποιείται ο Όμιλος.

Στις 13.03.2020, η Ελληνική Κυβέρνηση εξέδωσε την απόφασή της να επιβάλει προσωρινή αναστολή λειτουργίας σειράς καταστημάτων λιανικής, εμπορικών κέντρων και άλλων σημείων συνάθροισης κοινού, με στόχο τον περιορισμό της εξάπλωσης του κορωνοϊού. Παρόμοια απόφαση έχει εκδοθεί και από την Κυβέρνηση της Κύπρου. Τα μέτρα περιορισμού της κυκλοφορίας των πολιτών, που έχουν επιβληθεί στη Βουλγαρία και στη Ρουμανία, σε συνδυασμό με τις αποφάσεις για το κλείσιμο καταστημάτων που λειτουργούν σε εμπορικά κέντρα επηρεάζουν δραματικά τις πωλήσεις και στις χώρες αυτές.

Προκειμένου για την άμεση και αποτελεσματική αντιμετώπιση αυτής της πρωτόγνωρης κατάστασης, η Διοίκηση του Ομίλου προχώρησε άμεσα στη σύσταση μιας ειδικής ομάδας, για την παρακολούθηση και αξιολόγηση των πιθανών επιπτώσεων της πανδημίας, θέτοντας ως προτεραιότητα την προστασία της υγείας και την ασφάλεια των εργαζομένων της, ενώ παράλληλα εξετάζονται όλες οι ενέργειες που είναι απαραίτητες για την προστασία της οικονομικής θέσης της Εταιρείας και του Ομίλου και την διασφάλιση της λειτουργίας τους με τους περιορισμούς που έχουν επιβληθεί, αλλά και την λήψη μέτρων για την ομαλή επαναφορά του συνόλου των δραστηριοτήτων τους, μετά την σταδιακή άρση των περιοριστικών μέτρων.

Ασφάλεια εργαζομένων Εταιρείας και Ομίλου

Λαμβάνοντας υπόψη τα πρωτόκολλα του Παγκόσμιου Οργανισμού Υγείας και την καθοδήγηση των Κυβερνητικών αποφάσεων της κάθε χώρας για τον περιορισμό της εξάπλωσης του ιού, έχει θέσει σε εφαρμογή σχέδιο διασφάλισης επιχειρησιακής συνέχειας.

Οι εργαζόμενοι στα καταστήματα λιανικής καθώς και οι εργαζόμενοι στα γραφεία διοίκησης, έχουν τεθεί σε αναστολή, ενώ όπου απαιτείται και είναι δυνατό, εφαρμόζεται τηλεργασία. Οι εργαζόμενοι στο e-shop της Εταιρείας, το οποίο εξακολουθεί να λειτουργεί, εργάζονται σε βάρδιες, τηρώντας όλους τους προβλεπόμενους κανόνες υγιεινής που προβλέπονται από τις υγειονομικές αρχές, λαμβάνοντας παράλληλα ειδικές ρυθμίσεις για εργαζόμενους που ανήκουν σε ευπαθείς ομάδες ή για εργαζόμενους που μπορεί να αισθάνονται αδιαθεσία ή να θεωρούν πιθανή την έκθεσή του στον ιό, προστατεύοντας του ίδιους και τον κοινωνικό τους περίγυρο.

Επιπτώσεις στα οικονομικά αποτελέσματα

Καθώς η εξάπλωση της πανδημίας συνέβη στις αρχές του 2020, δεν αποτελεί διορθωτικό γεγονός για τις Χρηματοοικονομικές καταστάσεις της χρήσης που έληξε την 31η Δεκεμβρίου 2019. Οποιαδήποτε οικονομική επίπτωση αναμένεται να επηρεάσει τις οικονομικές επιδόσεις της Εταιρείας και του Ομίλου για το επόμενο οικονομικό έτος. Το εύρος των επιπτώσεων θα εξαρτηθεί από διάφορους παράγοντες όπως η διάρκεια της επιδημίας, ο χρονικός ορίζοντας άρσης των περιοριστικών μέτρων που έχουν επιβληθεί, καθώς και από τις κυβερνητικές αποφάσεις στήριξης των επιχειρήσεων.

Με γνώμονα το παραπάνω, η διοίκηση της Εταιρείας προέβη σε αξιολόγηση των δυνητικών και πραγματικών επιπτώσεων της πανδημίας στις επιχειρηματικές δραστηριότητες και την οικονομική επίδοση της Εταιρείας και του Ομίλου, λαμβάνοντας υπόψη σειρά εκτιμήσεων και παραδοχών που έχει αξιολογήσει ως κατάλληλες για την περίσταση προκειμένου για την εκτίμηση των μελλοντικών ταμειακών ροών της Εταιρείας και του Ομίλου.

Περιοχές που αξιολογήθηκαν εκτενώς για την επίπτωσή τους αφορούν:

- Προβλήματα στην αλυσίδα εφοδιασμού

Η ανάπτυξη και διατήρηση μίας εφοδιαστικής αλυσίδας με προστιθέμενη αξία για τον Όμιλο, με οικονομικά, περιβαλλοντικά και κοινωνικά υπεύθυνες μεθόδους και πρακτικές, αποτελεί μία συνεχή πρόκληση, εναρμονισμένη με το όραμα του Ομίλου.

Οι προμηθευτές του Ομίλου αποτελούν σημαντικούς εταίρους για την επίτευξη των επιχειρηματικών στόχων, που θα διασφαλίσουν την ανταγωνιστικότητα και τη βιώσιμη ανάπτυξή του. Με δεδομένη την αυξανόμενη περιπλοκότητα της παγκόσμιας εφοδιαστικής αλυσίδας και τον βαθμό διασύνδεσης του παγκόσμιου οικονομικού συστήματος, οι επιπτώσεις της αρχικής εμφάνισης του ιού στην Ασία γρήγορα έγιναν αισθητές και σε άλλες οικονομίες. Επιπλέον, Η προσαρμογή στα νέα δεδομένα επηρεάζει και τις καταναλωτικές συμπεριφορές ως προς τα κανάλια των αγορών παρατηρώντας σημαντική αύξηση στις online αγορές. Ο Όμιλος έχει προχωρήσει σε στρατηγικές συμφωνίες με προμηθευτές και διανομείς δημιουργώντας κανάλια επικοινωνίας.

Ο Όμιλος έχοντας προχωρήσει σε επενδύσεις για την αύξηση του αριθμού, της τοποθεσίας και του μεγέθους των αποθηκών και των εγκαταστάσεων έχει την δυνατότητα να προχωρά σε αποθεματοποίηση προς αντιμετώπιση καθυστερήσεων στην εφοδιαστική αλυσίδα. Καθώς, τα σημεία πώλησης του Ομίλου έχουν επηρεαστεί τα περιοριστικά μέτρα για την εξάπλωση του κορωνοϊού ο Όμιλος ευθυγραμμίζει την στρατηγική αγορών και αποθεματοποίησης σύμφωνα με τον κύκλο ζωής του κάθε προϊόντος καθώς και τις μεταβολές στη ζήτηση αυτών.

- Περιορισμοί ταξιδιών και εμπορίου

Οι περιορισμοί των μετακινήσεων που επιβλήθηκαν σε πολλές χώρες είχε σαν αποτέλεσμα τη ματαιώση ή την αναβολή εκθέσεων. Επίσης, δεν υπάρχει δυνατότητα επίσκεψης σε εργοστάσια προμηθευτών αλλά και ούτε μετακίνησης του προσωπικού μεταξύ των χωρών που δραστηριοποιείται ο Όμιλος.

Οι εργαζόμενοι του Ομίλου μέσω απομακρισμένης εργασίας έχουν πρόσβαση σε πλατφόρμες μέσω των οποίων πραγματοποιούνται εκθέσεις, διεξάγουν τηλεδιασκέψεις με προμηθευτές καθώς και με άλλους εργαζομένους του Ομίλου.

- Μείωση ζήτησης και πωλήσεων

Τα μέτρα που ελήφθησαν από τις κυβερνήσεις για την αντιμετώπιση εξάπλωσης της πανδημίας επηρεάζουν την εορταστική περίοδο του Πάσχα που παραδοσιακά αντιπροσωπεύει το 12% των ετήσιων πωλήσεων. Κάθε μήνας πλην του Σεπτεμβρίου και του Δεκεμβρίου αντιπροσωπεύει περίπου το 5% των πωλήσεων. Εκτιμάται ότι ακόμα και όταν ανοίξουν τα καταστήματα οι πωλήσεις μέχρι τον Δεκέμβριο θα είναι μειωμένες σε σχέση με την περσινή αντίστοιχη περίοδο.

- Επάρκεια κάλυψης χρηματοδότησης και υποχρεώσεων

Η Εταιρεία και ο Όμιλος έχουν δανεισμό ο οποίος όμως καλύπτεται με επαρκή ταμειακά διαθέσιμα και δεν αναμένεται να υπάρξει πρόβλημα αποπληρωμής των χρηματοδοτικών υποχρεώσεων τους ή κάλυψη των χρηματοοικονομικών δεικτών του ομολογιακού δανείου της Εταιρείας.

Το κεφάλαιο κίνησης της Εταιρείας και του Ομίλου είναι θετικό και ανέρχεται σε 505,16 εκ ευρώ και 819,30 εκ ευρώ αντίστοιχα και επομένως δεν αναμένεται να υπάρχει δυσκολία στην αποπληρωμή των υποχρεώσεων της Εταιρείας και του Ομίλου. Όλα τα παραπάνω αποτελούν σημαντικούς παράγοντες μετριασμού του ρίσκου και την ανησυχίας για το επερχόμενο διάστημα, το οποίο χαρακτηρίζεται από εξαιρετική αβεβαιότητα.

- Επενδυτικό πλάνο Εταιρείας και Ομίλου

Η Εταιρεία και ο Όμιλος θα επανεξετάσουν όπου αυτό απαιτείται το επενδυτικό τους πλάνο, ανάλογα με τις εξελίξεις της τρέχουσας κατάστασης. Σε κάθε περίπτωση η αξιολόγηση όλων των παραγόντων είναι συνεχής και δυναμική και αναπροσαρμόζεται βάσει των εξελίξεων.

Βασικές παραδοχές που λήφθηκαν υπόψη:

- Τα καταστήματα λιανικής αναμένεται να παραμείνουν κλειστά έως το τέλος του Μαΐου
- Η ανάκαμψη της αγοράς θα είναι σταδιακή και οι πρώτοι μήνες λειτουργίας μετά την άρση των περιοριστικών μέτρων, θα παρουσιάζουν μειωμένες πωλήσεις σε σχέση με αντίστοιχους μήνες

προηγούμενων ετών

- Η αύξηση των πωλήσεων του e-shop που σημειώθηκε κατά την διάρκεια του lock down θα διατηρηθεί εν μέρει και στο επόμενο διάστημα, καθώς η αγορά θα στρέφεται όλο και περισσότερο σε διαδικτυακές πωλήσεις

Πάνω στις προβλεπόμενες ταμειακές ροές της Εταιρείας και του Ομίλου που έχουν βασιστεί στις ανωτέρω παραδοχές, η διοίκηση της Εταιρείας έχει διενεργήσει ανάλυση ευαισθησίας και εναλλακτικά σενάρια.

Στην παρούσα φάση η Εταιρεία και ο Όμιλος δεν μπορούν να ποσοτικοποιήσουν και να αξιολογήσουν πλήρως τις επιπτώσεις που θα υπάρχουν στις εταιρικές και ενοποιημένες χρηματοοικονομικές καταστάσεις του επόμενου έτους.

Κατά συνέπεια, οι οικονομικές επιπτώσεις που σχετίζονται με την πανδημία, δεν μπορούν να εκτιμηθούν αξιόπιστα και εύλογα την δεδομένη χρονική στιγμή.

Επιχειρησιακή συνέχεια

Η Διοίκηση του Ομίλου εκτιμά διαρκώς την κατάσταση και τις πιθανές επιπτώσεις, και λαμβάνει όλα τα αναγκαία μέτρα για τη διατήρηση της βιωσιμότητας του Ομίλου και της Εταιρείας, την ελαχιστοποίηση επιπτώσεων στις δραστηριότητες τους στο παρόν επιχειρηματικό και οικονομικό περιβάλλον. Σε κάθε περίπτωση δεν υφίσταται καμία ανησυχία στο παρόν στάδιο αναφορικά με την συνέχιση της δραστηριότητας της Εταιρείας και του Ομίλου.

Δεν υπάρχουν άλλα μεταγενέστερα των χρηματοοικονομικών καταστάσεων γεγονότα τα οποία να αφορούν είτε τον Όμιλο είτε την Εταιρεία, στα οποία επιβάλλεται αναφορά από τα Διεθνή Πρότυπα Χρηματοοικονομικής Αναφοράς (ΔΠΧΑ).

Μοσχάτο, 29 Απριλίου 2020

Οι υπεύθυνοι για τις χρηματοοικονομικές Καταστάσεις

Ο Πρόεδρος του Δ.Σ.

Ο Αντιπρόεδρος Δ.Σ.

Διευθύνουσα Σύμβουλος

Ο Λογιστής

Απόστολος -Ευάγγελος Βακάκης
του Γεωργίου
Α.Δ.Τ. ΑΝ521562/2018

Ιωάννης Οικονόμου
του Χρήστου
Α.Δ.Τ. Χ156531/2002

Κωνσταντίνα Ντεμίρη
του Σταύρου
Α.Δ.Τ. ΑΚ541502/29.5.2012

Παναγιώτης Ξηρός του
Κων/νου
Α.Δ.Τ. Λ 370348/1977-
Αρ.Αδειας 0018111 Α' Τάξης

V. Διαδικτυακός τόπος ανάρτησης των Εταιρικών και Ενοποιημένων Χρηματοοικονομικών Καταστάσεων και των Χρηματοοικονομικών Καταστάσεων των θυγατρικών

Οι ετήσιες χρηματοοικονομικές καταστάσεις της Εταιρείας σε ενοποιημένη και μη βάση, η έκθεση Ελέγχου των Ορκωτών Ελεγκτών Λογιστών και η Έκθεση διαχείρισης του Διοικητικού Συμβουλίου είναι καταχωρημένες στο διαδίκτυο στη διεύθυνση www.e-jumbo.gr και συγκεκριμένα στον σύνδεσμο <http://corporate.e-jumbo.gr>.

Οι χρηματοοικονομικές καταστάσεις των ενοποιούμενων εταιρειών είναι καταχωρημένες στο διαδίκτυο στη διεύθυνση www.e-jumbo.gr και συγκεκριμένα στον σύνδεσμο <http://corporate.e-jumbo.gr>.