

JUMBO

Εταιρική Παρουσίαση

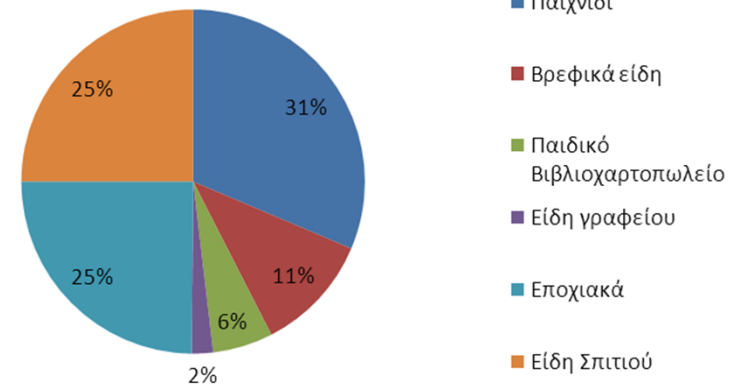
Οκτώβριος 2017



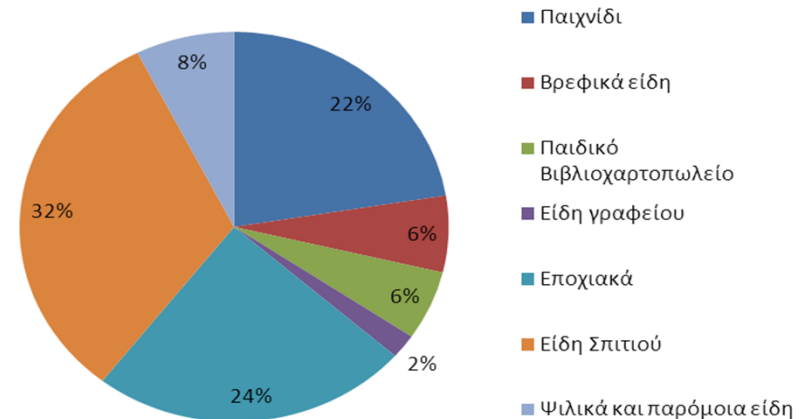
Επισκόπηση της εταιρείας

- Hypermarket χωρίς φαγητό, μόδα και ηλεκτρονικά
- 40,000 προϊόντα με μέση τιμή πώλησης EUR 4.99
- Τα προϊόντα που απευθύνονται σε παιδιά είναι η κύρια δραστηριότητα και είναι το 1/3
- Ηγετική θέση στην Ελληνική αγορά στην κύρια δραστηριότητα
- Οι μεγαλύτερες σύγχρονες αποθήκες στα Βαλκάνια (360.000τ.μ.)περίπου
- Real time επικοινωνία μεταξύ αποθηκών και καταστημάτων

2012 Πωλήσεις ανά τύπο είδους

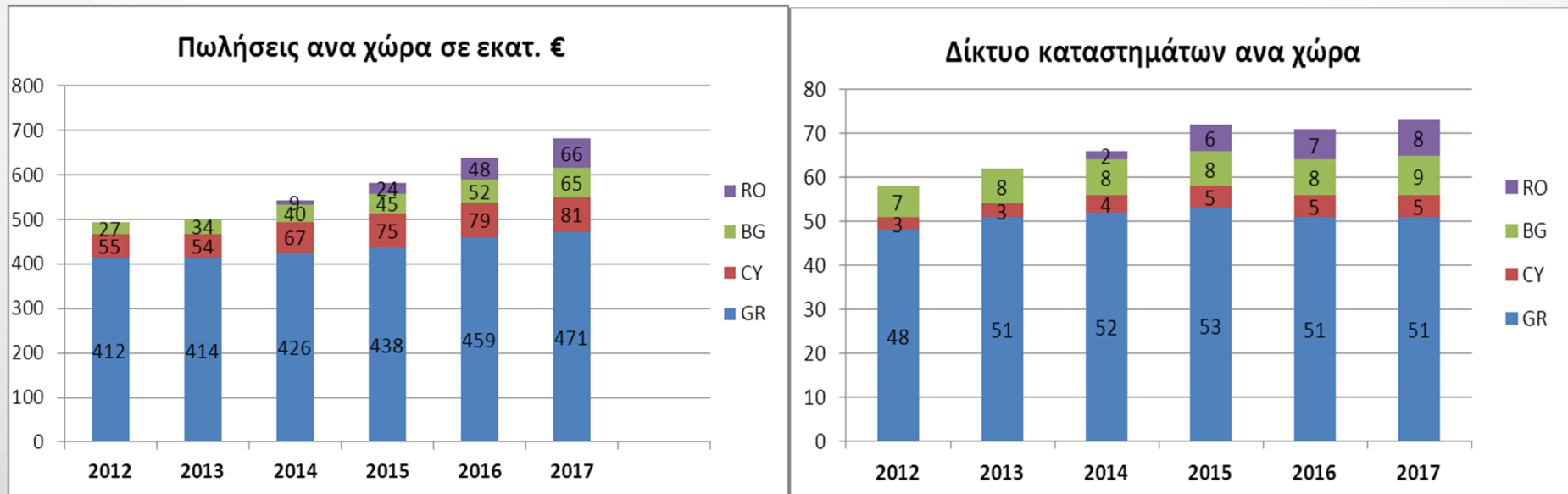


2017 Πωλήσεις ανά τύπο είδους



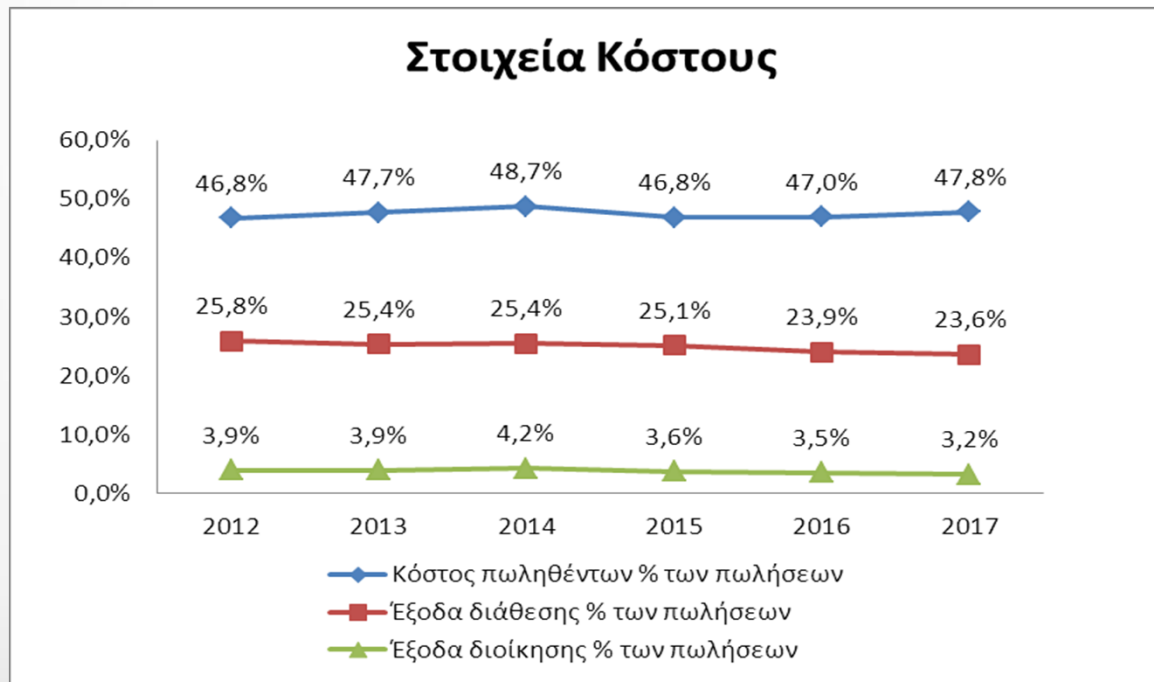
Δίκτυο Καταστημάτων

- 73 καταστήματα σε 4 χώρες
- Μέσος όρος επιφάνειας καταστημάτων 9,000 τ.μ
- Ηλεκτρονικό κατάστημα (www.e-jumbo.gr) με ειδικό κέντρο διανομής
- Συμφωνίες Franchise για χώρες μη Ε.Ε. – 11 καταστήματα σε 5 χώρες



Στοιχεία Κόστους

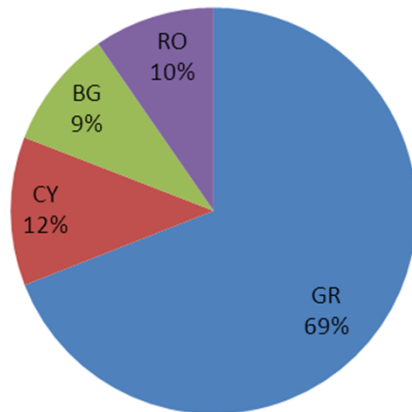
- Το 80% των προϊόντων εκφράζονται σε USD
- Μεταφορικά: από το 15% έως 20% του κόστους των πωλήσεων
- Κάθε κατάστημα λειτουργεί ως κέντρο κόστους
- Ευνοϊκές συμφωνίες μίσθωσης
- Μισθοί- 48% του λειτουργικού κόστους
- Διαφήμιση - 2% των πωλήσεων



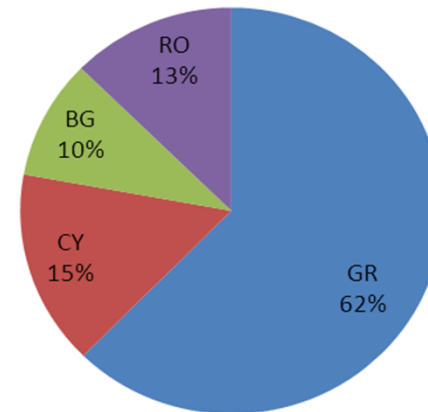
Αποτελέσματα χρήσης 2017

- Αύξηση των πωλήσεων κατά 6,88% σε επίπεδο Ομίλου
- τα Κέρδη προ Φόρων Τόκων και Αποσβέσεων (EBITDA) για τον Όμιλο ανήλθαν σε 194,87 εκατ. Ευρώ αυξημένα κατά +6,10%.
- Τα καθαρά κέρδη αυξήθηκαν κατά 8,04% για τον Όμιλο
- Πρόταση για μέρισμα χρήσης πάνω από το 1/3 των κερδών του Ομίλου

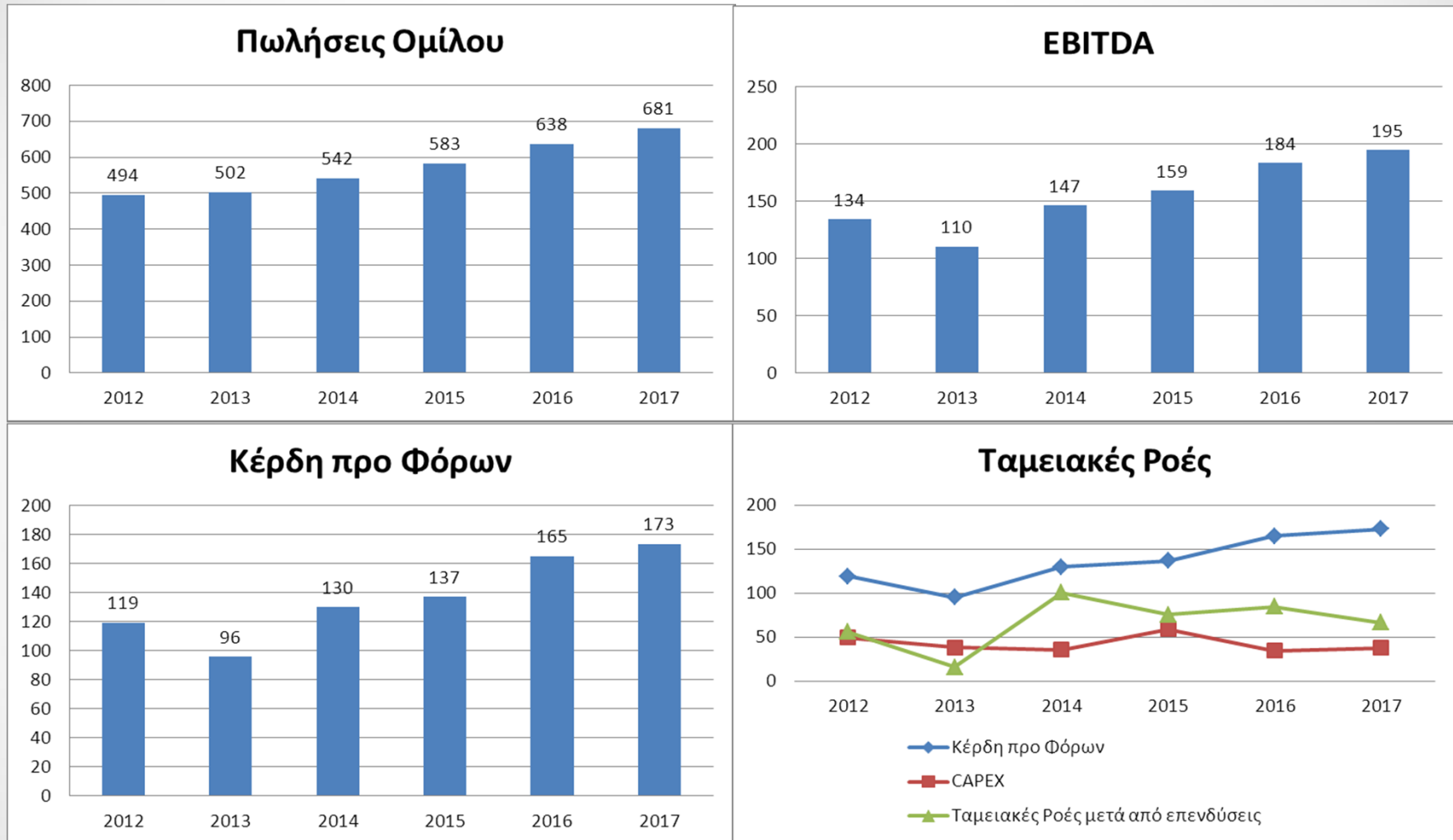
Πωλήσεις ανά χώρα



Κέρδη προ φόρων ανά χώρα



Οικονομικά Αποτελέσματα



- 2013: περιλαμβάνεται η ζημία EUR 23,58 εκατ. που αφορά την απομείωση τραπεζικών καταθέσεων της θυγατρικής εταιρίας στην Τράπεζα Κύπρου

Επέκταση Δικτύου

- Από το 2012 ο Όμιλος έχει επενδύσει σε 19 νέα υπερ-καταστήματα
- Το δίκτυο στη Ρουμανία αναμένεται να φτάσει τα 25 καταστήματα. 8 σε λειτουργία
- Αναδιάρθρωση του δικτύου στην Ελλάδα: αντικατάσταση ή βελτίωση των καταστημάτων 1ης γενιάς
- Άνοιγμα δύο νέων καταστημάτων στην Ελλάδα την επόμενη τριετία
- Άνοιγμα ενός νέου καταστήματος στη Βουλγαρία την επόμενη διετία
- Οργανική ανάπτυξη με επέκταση σε όμορες χώρες
- Ηλεκτρονικό κατάστημα: διείσδυση στην αγορά



Τελευταίες Εξελίξεις

- Κατά το πρώτο τρίμηνο του 2017/2018 οι πωλήσεις του Ομίλου αυξήθηκαν κατά 12% περίπου
- Ρουμανία :
 - ❑ το Νοέμβριο αναμένεται να λειτουργήσει το 9^ο κατάστημα
 - ❑ 2 νέα υπέρ καταστήματα μέχρι το τέλος της χρήσης
- Ελλάδα: ένα κατάστημα μέσα στη χρήση 2017/2018
- Επενδύσεις για το έτος EUR 45εκατ - EUR 50 εκατ.

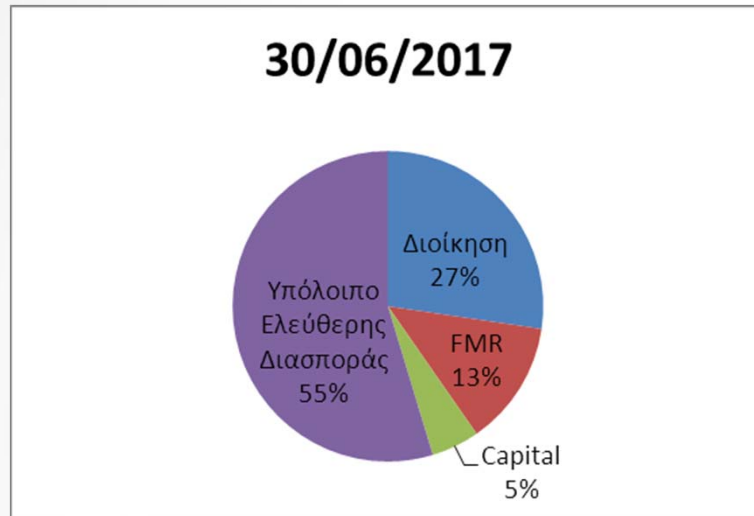
Οικονομικά στοιχεία

Jumbo (€ εκατ) Κατάσταση Αποτελεσμάτων								
	2014		2015		2016		2017	
Κύκλος Εργασιών	542	7,9%	583	7,5%	638	9,4%	681	6,9%
Κόστος Πωληθέντων	(254)		(273)		(300)		(326)	
Μικτό Κέρδος	288	9,5%	310	7,6%	338	9,1%	355	5,2%
% Περιθώριο κέρδους	53,1%		53,2%		53,0%		52,2%	
Άλλα έσοδα/ (έξοδα) εκμετάλλευσης	(2)		(2)		(2)		(1)	
Έξοδα διοίκησης και διάθεσης	(140)	9,2%	(148)	6,0%	(152)	2,7%	(159)	4,8%
ΕΒΙΠΔΑ	146	32,6%	159	8,7%	184	15,3%	195	6,1%
% Περιθώριο κέρδους	27,0%		27,3%		28,8%		28,6%	
Αποσβέσεις	(19)		(21)		(23)		(23)	
Λειτουργικά κέρδη	127	38,8%	138	8,5%	161	16,7%	172	6,7%
% Περιθώριο κέρδους	23,5%		23,7%		25,3%		25,2%	
Χρηματοοικονομικά έσοδα/έξοδα	3		(1)		4		2	
Προ φόρων κέρδη	130	35,8%	137	5,4%	165	20,6%	173	5,0%
Φόροι	(29)		(32)		(44)		(42)	
Καθαρά Κέρδη	101	36,9%	105	3,5%	121	15,7%	131	8,0%
% Περιθώριο κέρδους	18,7%		18,0%		19,0%		19,2%	

Οικονομικά στοιχεία

Ισολογισμός (€ εκατ)					Ταμειακός Ροές (€εκ)				
	2014	2015	2016	2017		2014	2015	2016	2017
Ταμειακά διαθέσιμα	287,6	298,9	394,7	366,0	Ταμειακός Ροές	121,4	120,7	134,9	145,5
Πελάτες και λοιπές απατήσεις	30,7	15,5	32,6	34,6	Μεταβολές σε δεσμευμένες καταθέσεις	13,3	7,1	-	-
Αποθέματα	186,2	197,8	196,8	239,2	Μεταβολές στο κεφάλαιο κίνησης	(12,6)	1,1	(23,1)	(41,6)
Λοιπές απατήσεις	25,8	33,3	44,5	70,2	Ταμειακός Ροές από λειτουργικές δραστηριότητες	122,1	128,9	111,7	103,9
Λοιπά κυκλοφορικά στοιχεία του ενεργητικού	5,5	5,8	2,2	3,2	Επενδύσεις	(21,5)	(53,2)	(27,1)	(22,3)
Αξίογραφα για εμπορικούς σκοπούς	8,6	5,9	8,2	0,0	Ταμειακός Ροές μετά από λειτουργικές και επενδυτικές δραστηριότητες	100,7	75,7	84,6	81,5
Βραχυπρόθεσμες δεσμευμένες καταθέσεις	7,1	0,0	0,0	514,9	Έκδοση κοινών μετοχών	-	-	-	-
Ενσώματες ακινητοποιήσεις	445,9	497,9	498,8	16,5	Δάνεια	16,9	(18,5)	(2,7)	14,6
Άλλες μακροπρόθεσμες απατήσεις	22,6	17,8	17,1	5,4	Μερίσματα πληρωθέντα /Επιστροφή κεφαλαίου	-	(45,8)	-	(124,5)
Επενδύσεις σε ακίνητα	6,5	6,1	5,7	8,6	Καθαρή αύξηση (μείωση) στα ταμειακά διαθέσιμα	117,6	11,4	81,9	(28,3)
Χρηματοοικονομικά στοιχεία διαθέσιμα προς πώληση	6,5	10,4	7,9	0,9					
Μακροπρόθεσμες δεσμευμένες τραπεζικές καταθέσεις	0,9	1,0	1,0	0,9					
Σύνολο Ενεργητικού	1.033,9	1.090,3	1.209,4	1.259,6					
Προμηθευτές και λοιπές υποχρεώσεις	52,2	51,4	39,1	39,8					
Τρέχουσες φορολογικές υποχρεώσεις	38,6	40,0	51,4	49,4					
Λοιπές βραχυπρόθεσμες υποχρεώσεις	21,1	29,2	37,9	29,8					
Μακροπρόθεσμες υποχρεώσεις πληρωτέες την επόμενη χρήση	1,4	0,0	0,0	0,0					
Βραχυπρόθεσμες δανειακές υποχρεώσεις	20,0	2,9	0,2	14,8					
Μακροπρόθεσμες δανειακές υποχρεώσεις	143,7	143,9	144,2	144,4					
Λοιπές μακροπρόθεσμες υποχρεώσεις	12,4	25,7	21,1	19,6					
Σύνολο Ιδίων Κεφαλαίων	744,5	797,2	915,6	961,7					
Σύνολο Ιδίων Κεφαλαίων και υποχρεώσεων	1.033,9	1.090,3	1.209,4	1.259,6					
Καθαρές δανειακές υποχρεώσεις	(122,5)	(152,1)	(250,4)	(206,8)					

Μετοχική Σύνθεση



Πληροφορίες Μετοχής

Reuters Code	BABr.AT
Bloomberg Code	BABY GA
Κεφαλαιοποίηση (σε εκατ. €)	1.929
Επικοινωνία IR	metohon@jumbo.gr