

Αγορά Χρεογράφων
Μηνιαίο Στατιστικό Δελτίο
ΑΧΙΑ numbers
Σεπτέμβριος

17



ATHEXGROUP
Όμιλος Χρηματιστηρίου Αθηνών

ΔΗΛΩΣΗ

Ο Όμιλος Χρηματιστηρίου Αθηνών (ATHEXGROUP) έχει καταβάλλει κάθε δυνατή προσπάθεια, ώστε να διασφαλίσει ότι οι πληροφορίες και τα στοιχεία της παρούσας έκδοσης είναι ορθά και επικαιροποιημένα.

Το σύνολο της πληροφορίας, που περιλαμβάνεται στο παρόν, είναι γενικού χαρακτήρα και δεν αποτελεί επενδυτική, νομική ή άλλου είδους συμβουλή.

Η επεξεργασία των στοιχείων έγινε στο πλαίσιο των διατάξεων του Ν. 2396/96 περί απορρήτου των καταχωρήσεων στο Σύστημα Αϋλων Τίτλων και του Ν. 2472/1997 περί προστασίας από επεξεργασία δεδομένων προσωπικού χαρακτήρα.

Το παρόν αποτελεί ιδιοκτησία της ATHEXGROUP και προστατεύεται από τις διατάξεις περί Πνευματικής Ιδιοκτησίας.

Απαγορεύεται η με οποιοδήποτε τρόπο ή μέσο αναπαραγωγή, αναδημοσίευση, τροποποίηση, αντιγραφή, πώληση, μετάδοση ή διανομή του συνόλου ή μέρους του παρόντος, χωρίς αναφορά στην πηγή. (Πηγή: *Μηνιαίο Στατιστικό Δελτίο AxiaNumbers, Σεπτέμβριος 2017*)

Απαγορεύεται η εμπορική εκμετάλλευση των στοιχείων από τρίτους.

Η ATHEXGROUP δεν φέρει καμία ευθύνη για τυχόν αλλοίωση των στοιχείων όταν αυτά χρησιμοποιούνται από τρίτους.

Διευκρινίσεις και πληροφορίες:

Τμήμα Ανάλυσης Αγορών

Διεύθυνση Στρατηγικής Επικοινωνίας & Ανάλυσης Αγορών

Τηλ. Επικοινωνίας: 210-3366800

e-mail: Information-Services-Dpt@athexgroup.gr

Στατιστική επεξεργασία:

Τμήμα Ανάλυσης Αγορών

Διεύθυνση Στρατηγικής Επικοινωνίας & Ανάλυσης Αγορών

Μετάφραση - Επιμέλεια εντύπου:

Τμήμα Ανάλυσης Αγορών

Διεύθυνση Στρατηγικής Επικοινωνίας & Ανάλυσης Αγορών

ΣΗΜΕΙΩΣΕΙΣ ΕΚΔΟΣΗΣ

Μορφή:

Το **Μηνιαίο Στατιστικό Δελτίο** είναι διαθέσιμο μέσω των ιστοσελίδων της ATHEXGROUP <http://www.athexgroup.gr/el/web/guest/info-markets-activity-publications-axianumbers-sec> στο μενού Ενημέρωση / Εκδόσεις / Axianumbers και με την μορφή pdf. Αντιγραφή των στοιχείων σε άλλα κείμενα μπορεί να γίνει με την χρήση του εργαλείου Text Selection του Acrobat Reader με την προϋπόθεση της αναφοράς στην Πηγή: *Μηνιαίο Στατιστικό Δελτίο AxiaNumbers, Σεπτέμβριος 2017*.

ΠΕΡΙΕΧΟΜΕΝΑ

1	ΚΙΝΗΤΙΚΟΤΗΤΑ ΕΠΕΝΔΥΤΩΝ	4
1.1	Νέες Μερίδες Επενδυτών - Ανάλυση Σεπτεμβρίου 2017.....	4
1.2	Στατιστικά Μεριδών	4
1.3	Μηνιαία Κινητικότητα Ενεργών Μεριδών.....	5
1.3.1	Ανάλυση Συναλλαγών βάσει Κατηγορίας Επενδυτών για το σύνολο των Μετοχών	6
1.3.2	Ανάλυση Συναλλαγών βάσει Κατηγορίας Επενδυτών για την Κατηγορία Αξιών Κύριας Αγοράς.....	7
1.3.3	Ανάλυση Συναλλαγών βάσει Κατηγορίας Επενδυτών για τον Δείκτη FTSE / Athex Large Cap	8
1.3.4	Ανάλυση Συναλλαγών βάσει Κατηγορίας Επενδυτών για τον Δείκτη FTSE / Athex Mid Cap.....	9
1.3.5	Ανάλυση Συναλλαγών βάσει Κατηγορίας Επενδυτών για τον Δείκτη FTSE / Athex Mid-Small Cap Θεμελιωδών Μεγεθών.....	10
1.3.6	Ανάλυση Συναλλαγών βάσει Κατηγορίας Επενδυτών για τον Δείκτη FTSE / Athex Διεθνούς Δραστηριοποίησης Plus	11
1.3.7	Ανάλυση Συναλλαγών βάσει Κατηγορίας Επενδυτών για τον Δείκτη FTSE / Athex Διεθνούς Δραστηριοποίησης Plus	12
1.3.8	Ανάλυση Συναλλαγών βάσει Κατηγορίας Επενδυτών για τον Δείκτη Τιμών Μεσαίας & Μικρής Κεφαλαιοποίησης	13
1.3.9	Ανάλυση Συναλλαγών βάσει Γεωγραφικής Κατανομής στην Ελληνική Επικράτεια	14
1.3.10	Ανάλυση Συναλλαγών βάσει Γεωγραφικής Κατανομής Λοιπών Επενδυτών (αταξινόμητοι).....	14
1.3.11	Ανάλυση Συναλλαγών βάσει Γεωγραφικής Κατανομής Αλλοδαπών Επενδυτών	15
2	ΣΥΜΜΕΤΟΧΗ ΕΠΕΝΔΥΤΩΝ	16
2.1	Συμμετοχή Επενδυτών σε Μετοχές – Στοιχεία Μηνός Σεπτεμβρίου 2017	16
2.1.1	Συμμετοχή Επενδυτών στο Σύνολο Εισηγμένων και τις Βασικές Κατηγορίες Αγοράς Αξιών.....	16
2.1.3	Συμμετοχή Επενδυτών σε Μετοχές που συνθέτουν τους υπόλοιπους Δείκτες FTSE / Athex	18
2.1.5	Κατανομή Αξίας Χαρτοφυλακίων σε Δείκτες και Κατηγορίες Μετοχών	20
2.1.6	Συμμετοχή Επενδυτών στην Κεφαλαιοποίηση του Χ.Α. – Ιστορικά	21
2.1.7	Συμμετοχή Επενδυτών στην Κεφαλαιοποίηση του Χ.Α. – Συγκριτικά Γραφήματα	27
2.2	Γεωγραφική Κατανομή Επενδυτών στην Ελληνική Επικράτεια	28
2.2.1	Γεωγραφική Κατανομή Λοιπών Επενδυτών (αταξινόμητοι).....	28
2.3	Γεωγραφική Κατανομή Αλλοδαπών Επενδυτών	29
2.4	Συμμετοχή Επενδυτών σε Ομόλογα Ελληνικού Δημοσίου / Εταιρικά Ομόλογα – Στοιχεία Σεπτεμβρίου 2017	30
3	ΛΟΙΠΕΣ ΚΑΤΑΝΟΜΕΣ	31
3.1	Κατανομή Επενδυτών Βάσει του Αριθμού των Χειριστών τους.....	31
3.2	Κατανομή Επενδυτών Βάσει του Αριθμού των Μετοχών που συνθέτουν το Χαρτοφυλάκιο τους.....	31
3.3	Κατανομή Επενδυτών Βάσει Κλίμακας Αποτιμώμενης Αξίας των Μετοχών που συνθέτουν το Χαρτοφυλάκιο τους.....	31
4	ΔΙΑΚΑΝΟΝΙΣΜΟΣ ΧΡΗΜΑΤΙΣΤΗΡΙΑΚΩΝ ΣΥΝΑΛΛΑΓΩΝ	32
	ΠΑΡΑΡΤΗΜΑ 1 ΣΗΜΕΙΩΣΕΙΣ – ΕΠΕΞΗΓΗΣΕΙΣ	33

1 Κινητικότητα Επενδυτών

1.1 Νέες Μερίδες Επενδυτών - Ανάλυση Σεπτεμβρίου 2017

Κατηγορίες Επενδυτών	Νέες Μερίδες Επενδυτών	
	Έλληνες επενδυτές	Ξένοι επενδυτές
Φυσικά Πρόσωπα	418	26
Νομικά Πρόσωπα	11	135
Σύνολο ανά ΧΚΕ	429	161
Γενικό Σύνολο	590	

ΧΚΕ: Χώρα Καταστατικής Έδρας

1.2 Στατιστικά Μερίδων

	Νέες Μερίδες Επενδυτών													
	2004	2005	2006	2007	2008	2009	2010	2011	2012	2013	2014	2015	2016	2017
Ιανουάριος	4.427	3.661	3.223	4.013	3.052	4.101	2.861	3.497	1.925	1.607	1.338	1.659	708	584
Φεβρουάριος	18.352	1.459	2.564	2.297	2.522	4.018	5.027	3.071	2.248	1.571	1.054	2.313	978	543
Μάρτιος	1.861	1.526	3.229	3.685	1.858	4.450	3.062	2.415	3.251	1.378	1.121	1.399	759	2.543
Απρίλιος	2.372	3.836	3.260	2.974	2.304	3.542	5.646	1.881	1.232	2.537	3.374	1.130	502	522
Μάιος	1.961	1.108	9.892	2.122	2.073	3.644	3.043	2.371	1.825	5.238	1.308	1.137	636	735
Ιούνιος	1.322	1.873	14.662	9.153	1.710	3.231	2.373	2.296	2.521	5.891	969	1.485	648	2.200
Ιούλιος	1.784	7.146	5.027	3.605	2.621	3.144	3.393	1.764	1.245	1.422	1.027	289	626	840
Αύγουστος	1.066	2.362	2.208	3.331	1.488	2.348	1.467	2.467	1.038	938	888	979	431	579
Σεπτέμβριος	1.611	1.511	2.869	1.939	1.873	2.599	3.460	2.423	1.416	1.070	1.159	804	487	590
Οκτώβριος	5.230	2.623	4.709	3.031	6.505	2.932	3.697	2.318	1.892	1.314	980	677	489	
Νοέμβριος	1.473	1.600	2.982	2.847	6.465	2.674	2.810	2.456	1.546	1.206	941	3.112	529	
Δεκέμβριος	1.409	2.107	2.042	2.221	3.022	2.922	1.872	1.442	1.045	1.195	1.075	3.524	548	
Ετήσια Σύνολα	42.868	30.812	56.667	41.218	35.493	39.605	38.711	28.401	21.184	25.367	15.234	18.508	7.341	9.136
Γενικό Σύνολο	2.731.184													

	Απενεργοποιήσεις Μερίδων Επενδυτών													
	2004	2005	2006	2007	2008	2009	2010	2011	2012	2013	2014	2015	2016	2017
Ιανουάριος	135	244	725	630	269	301	237	375	113	164	136	163	400	199
Φεβρουάριος	473	332	838	272	238	452	95	159	146	146	97	130	257	152
Μάρτιος	221	1.447	841	559	288	203	212	214	107	210	237	148	356	200
Απρίλιος	323	574	510	207	296	298	168	350.093	163	157	98	135	260	133
Μάιος	503	431	748	260	140	268	65	5.722	87	133	118	119	201	138
Ιούνιος	424	650	1.334	205	316	194	237	176	112	180	228	159	281	112
Ιούλιος	188	334	2.098	279	303	257	186	68	126	191	141	122	191	122
Αύγουστος	356	380	88.775	464	205	258	103	104	160	85	86	233	239	85
Σεπτέμβριος	291	389	147.995	226	178	122	69	266	254	205	115.265	4.535	313.961	2.453
Οκτώβριος	211	365	87.071	278	253	84	118	96	121	23.246	151	222	243	
Νοέμβριος	289	668	237	296	135	78	239	392	103	154	116	155	388	
Δεκέμβριος	329	812	194	253	259	364	231	131	52	154	224	224	189	
Ετήσια Σύνολα	3.743	6.626	331.366	3.929	2.880	2.879	1.960	357.796	1.544	25.025	116.897	6.345	316.966	3.594
Γενικό Σύνολο	1.243.950													

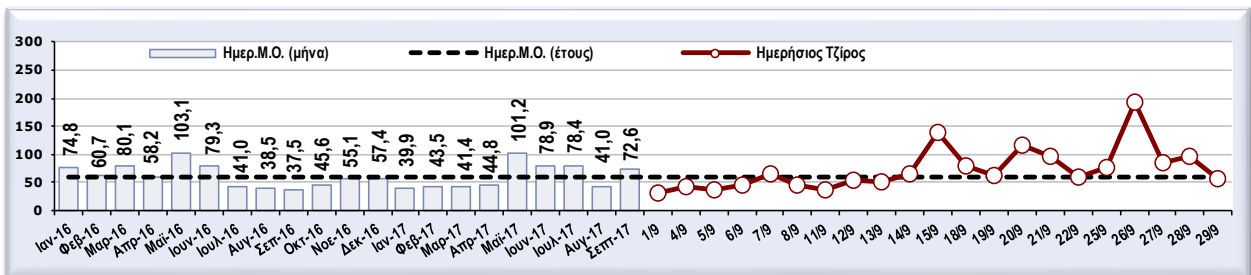
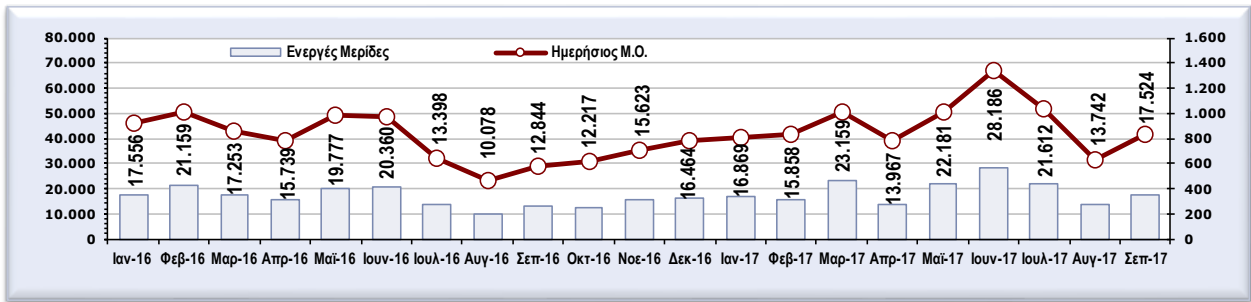
Σημειώσεις:

- Το Γενικό Σύνολο αφορά στοιχεία από το 1998.
- Στις Νέες Μερίδες συμπεριλαμβάνονται και οι Μερίδες μη εμφανισθέντων (πχ, Ιούνιος 2006 – Μερίδες μη εμφανισθέντων: 8.311), δηλαδή οι Μερίδες που ανοίχθηκαν από τις Εκδότριες για μετόχους τους που δεν απούλοποισαν τις Μετοχές τους με βάση τα στοιχεία που είχαν μέχρι τότε καταχωρημένα στα αρχεία τους.
- Στα Φυσικά πρόσωπα περιλαμβάνονται οι Κοινές Επενδυτικές Μερίδες και οι Μερίδες Συγκυρίων.
- Απενεργοποιημένες Μερίδες είναι οι Μερίδες που κλείστηκαν κατά την συγκεκριμένη περίοδο (συμπεριλαμβάνονται οι απενεργοποιήσεις Μερίδων λόγω Νομιμοποίησης μη εμφανισθέντα μετόχου). Το Σύνολο των Μερίδων που υφίστανται αυτή τη στιγμή στο Σύστημα Αύλων Τίτλων προκύπτει αν αφαιρέσουμε από το Σύνολο των Νέων Μερίδων το Σύνολο των Απενεργοποιήσεων.
- Ο αυξημένος αριθμός Νέων Μερίδων το 2003 οφείλεται στην έκδοση και καταχώρηση των Ειδικών Τίτλων Αποταμίευσης (Ε.Τ.Α.) στο Σύστημα Αύλων Τίτλων. Ο αυξημένος αριθμός Απενεργοποιήσεων από τον Αύγουστο έως και τον Οκτώβριο 2006, τον Απρίλιο & Μάιο 2011, τον Οκτώβριο 2013, τον Σεπτέμβριο 2014, Σεπτέμβριο 2015, Σεπτέμβριο 2016 και Σεπτέμβριο 2017 οφείλεται στη σταδιακή εφαρμογή του άρθρου 18, παρ.1, περ.β(α) του Κανονισμού Λειτουργίας του Σ.Α.Τ. σύμφωνα με το οποίο μια Μερίδα Επενδυτή απενεργοποιείται από το Κ.Α.Α. «στην περίπτωση που ο Λογαριασμός Αξιών και ο Ειδικός Λογαριασμός παραμένουν ανενεργοί για χρονικό διάστημα που ορίζεται από το Κ.Α.Α.» Σε εφαρμογή της άνω διατάξεως το Διοικητικό Συμβούλιο του Κεντρικού Αποθετηρίου Αξιών (Κ.Α.Α.), κατά την υπ' αριθμ. 243/15.9.2005 συνεδρίασή του είχε ορίσει το ανωτέρω χρονικό διάστημα σε τρία (3) έτη και η σχετική διαδικασία απενεργοποίησης ανενεργών μερίδων πραγματοποιείται εντός του Σεπτεμβρίου κάθε έτους. Κατά την υπ' αριθμ. 263/23.9.2013 συνεδρίαση του ΔΣ της ΕΧΑΕ, το ανωτέρω χρονικό διάστημα ορίζεται σε πέντε (5) έτη.



1.3 Μηνιαία Κινητικότητα Ενεργών Μεριδών

Κινητικότητα Ενεργών Επενδυτών				
Μήνας - Έτος	Ενεργές Μεριδες		Τζίρος	
	Σύνολο	Ημερήσιος Μ.Ο.	Ημερ.Μ.Ο. (μήνα) (εκατ. €)	Ημερ.Μ.Ο. (έτους) (εκατ. €)
Ιαν-16	17.556	924	74,8	74,8
Φεβ-16	21.159	1.008	60,7	67,4
Μαρ-16	17.253	863	80,1	71,7
Απρ-16	15.739	787	58,2	68,3
Μαϊ-16	19.777	989	103,1	75,3
Ιουν-16	20.360	970	79,3	76,0
Ιουλ-16	13.398	638	41,0	70,8
Αυγ-16	10.078	458	38,5	66,5
Σεπ-16	12.844	584	37,5	63,0
Οκτ-16	12.217	611	45,6	61,3
Νοε-16	15.623	710	55,1	60,7
Δεκ-16	16.464	784	57,4	60,5
Ιαν-17	16.869	803	39,9	39,9
Φεβ-17	15.858	835	43,5	41,6
Μαρ-17	23.159	1.007	41,4	41,5
Απρ-17	13.967	776	44,8	42,3
Μαϊ-17	22.181	1.008	101,2	54,9
Ιουν-17	28.186	1.342	78,9	58,9
Ιουλ-17	21.612	1.029	78,4	61,8
Αυγ-17	13.742	625	41,0	59,0
Σεπ-17	17.524	834	72,6	60,5



Σημειώσεις:

- Ενεργές Μεριδες: ο αριθμός των μεριδών που κινήθηκαν μέσα στον μήνα (έκαναν τουλάχιστον μια κίνηση → αγορά ή πώληση).
- Ημερήσιος Μέσος Όρος Ενεργών Μεριδών: ο αριθμός του συνόλου των ενεργών μεριδών του μηνός διαιρεμένος με τον αριθμό των εργάσιμων ημερών.
- Για τον υπολογισμό των Μ.Ο. (Μέσων Όρων) του τζίρου έχουν συμπεριληφθεί και τα πακέτα χωρίς έσοδα.



ATHEXGROUP
Όμιλος Χρηματιστηρίου Αθηνών

1.3.1 Ανάλυση Συναλλαγών βάσει Κατηγορίας Επενδυτών για το σύνολο των Μετοχών

Σύνολο Εισηγμένων (01/09/2017-29/09/2017)	Αγορές				Πωλήσεις				Διαφορά		Διαφορά (2017)	
	Ενεργές Μεριδές		Αξία Συναλλαγών		Ενεργές Μεριδές		Αξία Συναλλαγών		Διαφορά		Διαφορά	
	Πλήθος	%	(εκατ. €)	%	Πλήθος	%	(εκατ. €)	%	(εκατ. €)		(εκατ. €)	
Κατηγορίες Επενδυτών												
I. Ημεδαποί Επενδυτές	13.050	96,00	656,54	43,06	11.216	96,16	602,66	39,53	53,89	A	-257,32	Π
Ιδιώτες, Ελεύθεροι Επαγγελματίες, Αγρότες & Ατομικές Επιχειρήσεις	12.824	94,34	273,72	17,95	11.023	94,50	251,59	16,50	22,13	A	-86,07	Π
Ασφαλιστικές Εταιρίες	6	0,04	16,58	1,09	5	0,04	0,89	0,06	15,69	A	18,27	A
Επαγγελματικά Ταμεία Ιδιωτικής Ασφάλισης	1	0,01	3,14	0,21	2	0,02	4,18	0,27	-1,03	Π	24,51	A
Αμοιβαία Κεφάλαια Χρηματαγοράς	18	0,13	18,56	1,22	14	0,12	8,62	0,57	9,94	A	20,21	A
Ετ. Επενδύσεων Χαρτοφυλακίου, Ετ. Επενδύσεων σε Ακίνητη Περιουσία, Λοπά (πλην χρηματαγοράς) Αμοιβαία Κεφάλαια	45	0,33	41,44	2,72	45	0,39	44,94	2,95	-3,50	Π	-12,97	Π
Πιστωτικά Ιδρύματα & Πολυμερείς Αναπτυξιακές Τράπεζες	10	0,07	53,60	3,52	11	0,09	50,03	3,28	3,57	A	-230,68	Π
Λοπά Χρηματοπιστωτικά Ιδρύματα (συμπεριλαμβανομένων & Εταιρειών Ειδικού Σκοπού)	43	0,32	235,65	15,45	41	0,35	234,40	15,37	1,25	A	19,82	A
Ιδιωτικά Μη Κερδοσκοπικά Ιδρύματα	5	0,04	0,37	0,02	3	0,03	0,16	0,01	0,20	A	-1,24	Π
Μη Χρηματοπιστωτικές Επιχειρήσεις	97	0,71	13,48	0,88	71	0,61	7,84	0,51	5,64	A	-10,24	Π
Κεντρική Κυβέρνηση	1	0,01	0,00	0,00	1	0,01	0,00	0,00	0,00	A	1,18	A
Οργανισμοί Τοπικής Αυτοδιοίκησης	0	0,00	0,00	0,00	0	0,00	0,00	0,00	0,00	-	0,00	A
Οργανισμοί Κοινωνικής Ασφάλισης	0	0,00	0,00	0,00	0	0,00	0,00	0,00	0,00	-	-0,10	Π
Οργανισμοί ΕΕ	0	0,00	0,00	0,00	0	0,00	0,00	0,00	0,00	-	0,00	A
Λοποί Ημεδαποί Επενδυτές	0	0,00	0,00	0,00	0	0,00	0,00	0,00	0,00	-	0,00	A
II. Αλλοδαποί Επενδυτές	540	3,97	868,13	56,94	447	3,83	922,08	60,47	-53,95	Π	257,21	A
Ιδιώτες, Ελεύθεροι Επαγγελματίες, Αγρότες & Ατομικές Επιχειρήσεις	390	2,87	21,18	1,39	295	2,53	20,35	1,33	0,82	A	-4,10	Π
Ασφαλιστικές Εταιρίες	1	0,01	0,08	0,01	4	0,03	15,68	1,03	-15,59	Π	15,25	A
Επαγγελματικά Ταμεία Ιδιωτικής Ασφάλισης	2	0,01	1,97	0,13	1	0,01	0,02	0,00	1,95	A	-6,38	Π
Αμοιβαία Κεφάλαια Χρηματαγοράς	7	0,05	3,51	0,23	11	0,09	7,49	0,49	-3,98	Π	-18,43	Π
Ετ. Επενδύσεων Χαρτοφυλακίου, Ετ. Επενδύσεων σε Ακίνητη Περιουσία, Λοπά (πλην χρηματαγοράς) Αμοιβαία Κεφάλαια	25	0,18	41,46	2,72	20	0,17	16,05	1,05	25,41	A	97,45	A
Πιστωτικά Ιδρύματα & Πολυμερείς Αναπτυξιακές Τράπεζες	40	0,29	213,43	14,00	40	0,34	169,75	11,13	43,68	A	277,25	A
Λοπά Χρηματοπιστωτικά Ιδρύματα (συμπεριλαμβανομένων & Εταιρειών Ειδικού Σκοπού)	33	0,24	447,16	29,33	36	0,31	566,73	37,17	-119,57	Π	-94,45	Π
Ιδιωτικά Μη Κερδοσκοπικά Ιδρύματα	0	0,00	0,00	0,00	1	0,01	0,54	0,04	-0,54	Π	-8,15	Π
Μη Χρηματοπιστωτικές Επιχειρήσεις	37	0,27	21,13	1,39	33	0,28	30,84	2,02	-9,71	Π	45,18	A
Κεντρική Κυβέρνηση	0	0,00	0,00	0,00	0	0,00	0,00	0,00	0,00	-	3,33	A
Οργανισμοί Τοπικής Αυτοδιοίκησης	0	0,00	0,00	0,00	0	0,00	0,00	0,00	0,00	-	0,00	A
Οργανισμοί Κοινωνικής Ασφάλισης	0	0,00	0,00	0,00	0	0,00	0,00	0,00	0,00	-	-0,17	Π
Οργανισμοί ΕΕ	5	0,04	118,22	7,75	6	0,05	94,64	6,21	23,58	A	-50,92	Π
Διεθνείς Οργανισμοί εκτός ΕΕ	0	0,00	0,00	0,00	0	0,00	0,00	0,00	0,00	-	0,00	A
Λοποί Αλλοδαποί Επενδυτές	0	0,00	0,00	0,00	0	0,00	0,00	0,00	0,00	-	0,00	A
III. Λοιποί Επενδυτές	4	0,03	0,07	0,00	1	0,01	0,01	0,00	0,06	A	0,11	A
ΣΥΝΟΛΑ	13.594	100,00	1.524,74	100,00	11.664	100,00	1.524,74	100,00				



ATHEXGROUP
Όμιλος Χρηματιστηρίου Αθηνών

1.3.2 Ανάλυση Συναλλαγών βάσει Κατηγορίας Επενδυτών για την Κατηγορία Αξιών Κύριας Αγοράς

Κύρια Αγορά (01/09/2017-29/09/2017)	Αγορές				Πωλήσεις				Διαφορά (εκατ. €)		Διαφορά (2017) (εκατ. €)	
	Ενεργές Μεριδές		Αξία Συναλλαγών		Ενεργές Μεριδές		Αξία Συναλλαγών					
Κατηγορίες Επενδυτών	Πλήθος	%	(εκατ. €)	%	Πλήθος	%	(εκατ. €)	%	(εκατ. €)		(εκατ. €)	
I. Ημεδαποί Επενδυτές	12.816	96,00	644,24	42,63	10.894	96,14	589,68	39,02	54,56	A	-228,78	Π
Ιδιώτες, Ελεύθεροι Επαγγελματίες, Αγρότες & Ατομικές Επιχειρήσεις	12.604	94,41	266,80	17,65	10.711	94,53	245,31	16,23	21,49	A	-83,84	Π
Ασφαλιστικές Εταιρίες	6	0,04	16,55	1,10	5	0,04	0,89	0,06	15,66	A	10,11	A
Επαγγελματικά Ταμεία Ιδιωτικής Ασφάλισης	1	0,01	3,14	0,21	2	0,02	4,18	0,28	-1,03	Π	23,32	A
Αμοibaία Κεφάλαια Χρηματαγοράς	16	0,12	18,32	1,21	14	0,12	8,62	0,57	9,70	A	18,96	A
Ετ. Επενδύσεων Χαρτοφυλακίου, Ετ. Επενδύσεων σε Ακίνητη Περιουσία, Λοπά (πλην χρηματαγοράς) Αμοibaία Κεφάλαια	43	0,32	40,87	2,70	41	0,36	44,46	2,94	-3,59	Π	-9,84	Π
Πιστωτικά Ιδρύματα & Πολυμερείς Αναπτυξιακές Τράπεζες	6	0,04	49,47	3,27	7	0,06	45,00	2,98	4,47	A	-196,43	Π
Λοπά Χρηματοπιστωτικά Ιδρύματα (συμπεριλαμβανομένων & Εταιρειών Ειδικού Σκοπού)	42	0,31	235,38	15,58	40	0,35	234,19	15,50	1,19	A	18,16	A
Ιδιωτικά Μη Κερδοσκοπικά Ιδρύματα	5	0,04	0,37	0,02	3	0,03	0,16	0,01	0,20	A	-1,67	Π
Μη Χρηματοπιστωτικές Επιχειρήσεις	92	0,69	13,34	0,88	70	0,62	6,87	0,45	6,47	A	-8,66	Π
Κεντρική Κυβέρνηση	1	0,01	0,00	0,00	1	0,01	0,00	0,00	0,00	A	1,18	A
Οργανισμοί Τοπικής Αυτοδιοίκησης	0	0,00	0,00	0,00	0	0,00	0,00	0,00	0,00	-	0,00	A
Οργανισμοί Κοινωνικής Ασφάλισης	0	0,00	0,00	0,00	0	0,00	0,00	0,00	0,00	-	-0,06	Π
Οργανισμοί ΕΕ	0	0,00	0,00	0,00	0	0,00	0,00	0,00	0,00	-	0,00	A
Λοποί Ημεδαποί Επενδυτές	0	0,00	0,00	0,00	0	0,00	0,00	0,00	0,00	-	0,00	A
II. Αλλοδαποί Επενδυτές	530	3,97	866,91	57,36	436	3,85	921,52	60,98	-54,62	Π	228,65	A
Ιδιώτες, Ελεύθεροι Επαγγελματίες, Αγρότες & Ατομικές Επιχειρήσεις	385	2,88	21,12	1,40	290	2,56	20,33	1,35	0,79	A	-4,08	Π
Ασφαλιστικές Εταιρίες	1	0,01	0,08	0,01	4	0,04	15,68	1,04	-15,59	Π	15,25	A
Επαγγελματικά Ταμεία Ιδιωτικής Ασφάλισης	2	0,01	1,97	0,13	1	0,01	0,02	0,00	1,95	A	-6,46	Π
Αμοibaία Κεφάλαια Χρηματαγοράς	7	0,05	3,51	0,23	11	0,10	7,49	0,50	-3,99	Π	-16,93	Π
Ετ. Επενδύσεων Χαρτοφυλακίου, Ετ. Επενδύσεων σε Ακίνητη Περιουσία, Λοπά (πλην χρηματαγοράς) Αμοibaία Κεφάλαια	24	0,18	41,41	2,74	19	0,17	15,85	1,05	25,56	A	70,12	A
Πιστωτικά Ιδρύματα & Πολυμερείς Αναπτυξιακές Τράπεζες	37	0,28	212,45	14,06	39	0,34	169,66	11,23	42,79	A	275,17	A
Λοπά Χρηματοπιστωτικά Ιδρύματα (συμπεριλαμβανομένων & Εταιρειών Ειδικού Σκοπού)	32	0,24	447,03	29,58	35	0,31	566,59	37,49	-119,56	Π	-94,26	Π
Ιδιωτικά Μη Κερδοσκοπικά Ιδρύματα	0	0,00	0,00	0,00	1	0,01	0,54	0,04	-0,54	Π	-8,14	Π
Μη Χρηματοπιστωτικές Επιχειρήσεις	37	0,28	21,12	1,40	30	0,26	30,74	2,03	-9,62	Π	44,34	A
Κεντρική Κυβέρνηση	0	0,00	0,00	0,00	0	0,00	0,00	0,00	0,00	-	3,33	A
Οργανισμοί Τοπικής Αυτοδιοίκησης	0	0,00	0,00	0,00	0	0,00	0,00	0,00	0,00	-	0,00	A
Οργανισμοί Κοινωνικής Ασφάλισης	0	0,00	0,00	0,00	0	0,00	0,00	0,00	0,00	-	-0,17	Π
Οργανισμοί ΕΕ	5	0,04	118,22	7,82	6	0,05	94,64	6,26	23,58	A	-50,87	Π
Διεθνείς Οργανισμοί εκτός ΕΕ	0	0,00	0,00	0,00	0	0,00	0,00	0,00	0,00	-	1,35	A
Λοποί Αλλοδαποί Επενδυτές	0	0,00	0,00	0,00	0	0,00	0,00	0,00	0,00	-	0,00	A
III. Λοποί Επενδυτές	4	0,03	0,07	0,00	1	0,01	0,01	0,00	0,06	A	0,13	A
ΣΥΝΟΛΑ	13.350	100,00	1.511,22	100,00	11.331	100,00	1.511,22	100,00				



ATHEXGROUP
Όμιλος Χρηματιστηρίου Αθηνών

1.3.3 Ανάλυση Συναλλαγών βάσει Κατηγορίας Επενδυτών για τον Δείκτη FTSE / Athex Large Cap

FTSE/Athex Large Cap (01/09/2017-29/09/2017)	Αγορές				Πωλήσεις				Διαφορά (εκατ. €)	A	Διαφορά (2017)	
	Ενεργές Μεριδές		Αξία Συναλλαγών		Ενεργές Μεριδές		Αξία Συναλλαγών				(εκατ. €)	
Κατηγορίες Επενδυτών	Πλήθος	%	(εκατ. €)	%	Πλήθος	%	(εκατ. €)	%	(εκατ. €)		(εκατ. €)	
I. Ημεδαποί Επενδυτές	11.627	95,88	609,97	41,79	9.429	95,80	553,72	37,93	56,25	A	-219,25	Π
Ιδιώτες, Ελεύθεροι Επαγγελματίες, Αγρότες & Ατομικές Επιχειρήσεις	11.428	94,24	243,14	16,66	9.259	94,08	218,62	14,98	24,52	A	-61,14	Π
Ασφαλιστικές Εταιρίες	6	0,05	16,52	1,13	5	0,05	0,81	0,06	15,72	A	10,88	A
Επαγγελματικά Ταμεία Ιδιωτικής Ασφάλισης	1	0,01	3,13	0,21	2	0,02	4,15	0,28	-1,02	Π	22,92	A
Αμοβαία Κεφάλαια Χρηματαγοράς	16	0,13	17,24	1,18	13	0,13	7,97	0,55	9,28	A	13,60	A
Ετ. Επενδύσεων Χαρτοφυλακίου, Ετ. Επενδύσεων σε Ακίνητη Περιουσία, Λοπά (πλην χρηματαγοράς) Αμοβαία Κεφάλαια	41	0,34	36,46	2,50	40	0,41	41,38	2,83	-4,91	Π	-10,89	Π
Πιστωτικά Ιδρύματα & Πολυμερείς Αναπτυξιακές Τράπεζες	6	0,05	49,43	3,39	7	0,07	44,97	3,08	4,45	A	-184,51	Π
Λοπά Χρηματοπιστωτικά Ιδρύματα (συμπεριλαμβανομένων & Εταιρειών Ειδικού Σκοπού)	39	0,32	231,67	15,87	37	0,38	229,32	15,71	2,35	A	2,53	A
Ιδιωτικά Μη Κερδοσκοπικά Ιδρύματα	5	0,04	0,34	0,02	3	0,03	0,14	0,01	0,20	A	-1,70	Π
Μη Χρηματοπιστωτικές Επιχειρήσεις	84	0,69	12,02	0,82	62	0,63	6,36	0,44	5,67	A	-12,11	Π
Κεντρική Κυβέρνηση	1	0,01	0,00	0,00	1	0,01	0,00	0,00	0,00	A	1,18	A
Οργανισμοί Τοπικής Αυτοδιοίκησης	0	0,00	0,00	0,00	0	0,00	0,00	0,00	0,00	-	0,00	A
Οργανισμοί Κοινωνικής Ασφάλισης	0	0,00	0,00	0,00	0	0,00	0,00	0,00	0,00	-	-0,02	Π
Οργανισμοί ΕΕ	0	0,00	0,00	0,00	0	0,00	0,00	0,00	0,00	-	0,00	A
Λοποί Ημεδαποί Επενδυτές	0	0,00	0,00	0,00	0	0,00	0,00	0,00	0,00	-	0,00	A
II. Αλλοδαποί Επενδυτές	495	4,08	849,70	58,21	413	4,20	906,02	62,07	-56,32	Π	219,07	A
Ιδιώτες, Ελεύθεροι Επαγγελματίες, Αγρότες & Ατομικές Επιχειρήσεις	356	2,94	20,43	1,40	274	2,78	19,72	1,35	0,71	A	-5,10	Π
Ασφαλιστικές Εταιρίες	1	0,01	0,08	0,01	4	0,04	15,68	1,07	-15,59	Π	15,15	A
Επαγγελματικά Ταμεία Ιδιωτικής Ασφάλισης	2	0,02	1,96	0,13	1	0,01	0,02	0,00	1,95	A	-6,44	Π
Αμοβαία Κεφάλαια Χρηματαγοράς	7	0,06	3,51	0,24	11	0,11	7,49	0,51	-3,99	Π	-17,11	Π
Ετ. Επενδύσεων Χαρτοφυλακίου, Ετ. Επενδύσεων σε Ακίνητη Περιουσία, Λοπά (πλην χρηματαγοράς) Αμοβαία Κεφάλαια	23	0,19	38,15	2,61	17	0,17	14,16	0,97	23,99	A	62,12	A
Πιστωτικά Ιδρύματα & Πολυμερείς Αναπτυξιακές Τράπεζες	36	0,30	211,42	14,48	38	0,39	167,00	11,44	44,42	A	274,49	A
Λοπά Χρηματοπιστωτικά Ιδρύματα (συμπεριλαμβανομένων & Εταιρειών Ειδικού Σκοπού)	32	0,26	437,10	29,94	34	0,35	558,23	38,24	-121,13	Π	-92,98	Π
Ιδιωτικά Μη Κερδοσκοπικά Ιδρύματα	0	0,00	0,00	0,00	1	0,01	0,54	0,04	-0,54	Π	-9,04	Π
Μη Χρηματοπιστωτικές Επιχειρήσεις	33	0,27	20,54	1,41	27	0,27	29,78	2,04	-9,24	Π	42,67	A
Κεντρική Κυβέρνηση	0	0,00	0,00	0,00	0	0,00	0,00	0,00	0,00	-	3,33	A
Οργανισμοί Τοπικής Αυτοδιοίκησης	0	0,00	0,00	0,00	0	0,00	0,00	0,00	0,00	-	0,00	A
Οργανισμοί Κοινωνικής Ασφάλισης	0	0,00	0,00	0,00	0	0,00	0,00	0,00	0,00	-	-0,17	Π
Οργανισμοί ΕΕ	5	0,04	116,52	7,98	6	0,06	93,41	6,40	23,11	A	-49,19	Π
Διεθνείς Οργανισμοί εκτός ΕΕ	0	0,00	0,00	0,00	0	0,00	0,00	0,00	0,00	-	0,00	A
Λοποί Αλλοδαποί Επενδυτές	0	0,00	0,00	0,00	0	0,00	0,00	0,00	0,00	-	0,00	A
III. Λοποί Επενδυτές	4	0,03	0,07	0,00	0	0,00	0,00	0,00	0,07	A	0,18	A
ΣΥΝΟΛΑ	12.126	100,00	1.459,74	100,00	9.842	100,00	1.459,74	100,00				



ATHEXGROUP
Όμιλος Χρηματιστηρίου Αθηνών

1.3.4 Ανάλυση Συναλλαγών βάσει Κατηγορίας Επενδυτών για τον Δείκτη FTSE / Athex Mid Cap

FTSE/Athex Mid Cap (01/09/2017-29/09/2017)	Αγορές				Πωλήσεις				Διαφορά		Διαφορά (2017)	
	Ενεργές Μεριδές		Αξία Συναλλαγών		Ενεργές Μεριδές		Αξία Συναλλαγών		Διαφορά		Διαφορά	
	Πλήθος	%	(εκατ. €)	%	Πλήθος	%	(εκατ. €)	%	(εκατ. €)		(εκατ. €)	
Κατηγορίες Επενδυτών												
I. Ημεδαποί Επενδυτές	2.614	95,02	19,43	88,93	2.347	95,76	18,87	86,36	0,56	A	-9,16	Π
Ιδιώτες, Ελεύθεροι Επαγγελματίες, Αγρότες & Ατομικές Επιχειρήσεις	2.566	93,28	14,05	64,28	2.303	93,96	13,34	61,04	0,71	A	-3,35	Π
Ασφαλιστικές Εταιρίες	1	0,04	0,00	0,01	1	0,04	0,00	0,00	0,00	A	0,29	A
Επαγγελματικά Ταμεία Ιδιωτικής Ασφάλισης	1	0,04	0,01	0,06	1	0,04	0,03	0,11	-0,01	Π	0,40	A
Αμοιβαία Κεφάλαια Χρηματαγοράς	3	0,11	0,17	0,80	2	0,08	0,11	0,52	0,06	A	0,70	A
Ετ. Επενδύσεων Χαρτοφυλακίου, Ετ. Επενδύσεων σε Ακίνητη Περιουσία, Λοπά (πλην χρηματαγοράς) Αμοιβαία Κεφάλαια	16	0,58	1,75	8,01	11	0,45	1,36	6,24	0,39	A	1,95	A
Πιστωτικά Ιδρύματα & Πολυμερείς Αναπτυξιακές Τράπεζες	2	0,07	0,02	0,09	2	0,08	0,01	0,04	0,01	A	-11,93	Π
Λοπά Χρηματοπιστωτικά Ιδρύματα (συμπεριλαμβανομένων & Εταιρειών Ειδικού Σκοπού)	13	0,47	3,19	14,58	14	0,57	3,76	17,22	-0,58	Π	1,39	A
Ιδιωτικά Μη Κερδοσκοπικά Ιδρύματα	2	0,07	0,03	0,12	2	0,08	0,02	0,08	0,01	A	0,04	A
Μη Χρηματοπιστωτικές Επιχειρήσεις	10	0,36	0,22	1,00	11	0,45	0,24	1,11	-0,02	Π	1,33	A
Κεντρική Κυβέρνηση	0	0,00	0,00	0,00	0	0,00	0,00	0,00	0,00	-	0,00	A
Οργανισμοί Τοπικής Αυτοδιοίκησης	0	0,00	0,00	0,00	0	0,00	0,00	0,00	0,00	-	0,00	A
Οργανισμοί Κοινωνικής Ασφάλισης	0	0,00	0,00	0,00	0	0,00	0,00	0,00	0,00	-	0,01	A
Οργανισμοί ΕΕ	0	0,00	0,00	0,00	0	0,00	0,00	0,00	0,00	-	0,00	A
Λοποί Ημεδαποί Επενδυτές	0	0,00	0,00	0,00	0	0,00	0,00	0,00	0,00	-	0,00	A
II. Αλλοδαποί Επενδυτές	136	4,94	2,42	11,07	104	4,24	2,98	13,64	-0,56	Π	9,18	A
Ιδιώτες, Ελεύθεροι Επαγγελματίες, Αγρότες & Ατομικές Επιχειρήσεις	106	3,85	0,62	2,84	76	3,10	0,52	2,40	0,10	A	0,92	A
Ασφαλιστικές Εταιρίες	0	0,00	0,00	0,00	0	0,00	0,00	0,00	0,00	-	0,00	A
Επαγγελματικά Ταμεία Ιδιωτικής Ασφάλισης	0	0,00	0,00	0,00	0	0,00	0,00	0,00	0,00	-	-0,04	Π
Αμοιβαία Κεφάλαια Χρηματαγοράς	0	0,00	0,00	0,00	0	0,00	0,00	0,00	0,00	-	-0,26	Π
Ετ. Επενδύσεων Χαρτοφυλακίου, Ετ. Επενδύσεων σε Ακίνητη Περιουσία, Λοπά (πλην χρηματαγοράς) Αμοιβαία Κεφάλαια	3	0,11	0,23	1,03	2	0,08	0,05	0,24	0,17	A	6,03	A
Πιστωτικά Ιδρύματα & Πολυμερείς Αναπτυξιακές Τράπεζες	7	0,25	0,56	2,56	9	0,37	0,79	3,62	-0,23	Π	3,84	A
Λοπά Χρηματοπιστωτικά Ιδρύματα (συμπεριλαμβανομένων & Εταιρειών Ειδικού Σκοπού)	10	0,36	0,36	1,63	10	0,41	0,73	3,34	-0,37	Π	-2,54	Π
Ιδιωτικά Μη Κερδοσκοπικά Ιδρύματα	0	0,00	0,00	0,00	0	0,00	0,00	0,00	0,00	-	0,12	A
Μη Χρηματοπιστωτικές Επιχειρήσεις	7	0,25	0,57	2,62	4	0,16	0,32	1,45	0,26	A	-0,03	Π
Κεντρική Κυβέρνηση	0	0,00	0,00	0,00	0	0,00	0,00	0,00	0,00	-	0,00	A
Οργανισμοί Τοπικής Αυτοδιοίκησης	0	0,00	0,00	0,00	0	0,00	0,00	0,00	0,00	-	0,00	A
Οργανισμοί Κοινωνικής Ασφάλισης	0	0,00	0,00	0,00	0	0,00	0,00	0,00	0,00	-	0,00	A
Οργανισμοί ΕΕ	3	0,11	0,09	0,40	3	0,12	0,57	2,59	-0,48	Π	1,13	A
Διεθνείς Οργανισμοί εκτός ΕΕ	0	0,00	0,00	0,00	0	0,00	0,00	0,00	0,00	-	0,00	A
Λοποί Αλλοδαποί Επενδυτές	0	0,00	0,00	0,00	0	0,00	0,00	0,00	0,00	-	0,00	A
III. Λοποί Επενδυτές	1	0,04	0,00	0,00	0	0,00	0,00	0,00	0,00	A	0,13	A
ΣΥΝΟΛΑ	2.751	100,00	21,85	100,00	2.451	100,00	21,85	100,00				



ATHEXGROUP
Όμιλος Χρηματιστηρίου Αθηνών

1.3.5 Ανάλυση Συναλλαγών βάσει Κατηγορίας Επενδυτών για τον Δείκτη FTSE / Athex Mid-Small Cap Θεμελιωδών Μεγεθών

Κατηγορίες Επενδυτών (01/09/2017-29/09/2017)	Αγορές				Πωλήσεις				Διαφορά (εκατ. €)	Διαφορά (2017) (εκατ. €)		
	Ενεργές Μεριδές		Αξία Συναλλαγών		Ενεργές Μεριδές		Αξία Συναλλαγών					
	Πλήθος	%	(εκατ. €)	%	Πλήθος	%	(εκατ. €)	%				
I. Ημεδαποί Επενδυτές	696	95,08	6,84	47,54	939	96,90	7,18	49,89	-0,34	Π	-0,21	Π
Ιδιώτες, Ελεύθεροι Επαγγελματίες, Αγρότες & Ατομικές Επιχειρήσεις	662	90,44	3,64	25,33	909	93,81	5,11	35,53	-1,47	Π	-16,06	Π
Ασφαλιστικές Εταιρίες	1	0,14	0,00	0,00	0	0,00	0,00	0,00	0,00	A	-0,18	Π
Επαγγελματικά Ταμεία Ιδιωτικής Ασφάλισης	0	0,00	0,00	0,00	0	0,00	0,00	0,00	0,00	-	0,00	A
Αμοιβαία Κεφάλαια Χρηματιστηρίου	4	0,55	0,47	3,29	4	0,41	0,42	2,94	0,05	A	1,38	A
Ετ. Επενδύσεων Χαρτοφυλακίου, Ετ. Επενδύσεων σε Ακίνητη Περιουσία, Λοπά (πλην χρηματιστηρίου) Αμοιβαία Κεφάλαια	12	1,64	1,72	11,95	15	1,55	1,08	7,53	0,64	A	-1,58	Π
Πιστωτικά Ιδρύματα & Πολυμερείς Αναπτυξιακές Τράπεζες	2	0,27	0,02	0,13	1	0,10	0,01	0,10	0,01	A	-0,02	Π
Λοπά Χρηματοπιστωτικά Ιδρύματα (συμπεριλαμβανομένων & Εταιρειών Ειδικού Σκοπού)	7	0,96	0,21	1,46	7	0,72	0,35	2,40	-0,13	Π	13,76	A
Ιδιωτικά Μη Κερδοσκοπικά Ιδρύματα	0	0,00	0,00	0,00	0	0,00	0,00	0,00	0,00	-	0,00	A
Μη Χρηματοπιστωτικές Επιχειρήσεις	7	0,96	0,77	5,37	3	0,31	0,20	1,39	0,57	A	2,47	A
Κεντρική Κυβέρνηση	1	0,14	0,00	0,00	0	0,00	0,00	0,00	0,00	A	0,00	A
Οργανισμοί Τοπικής Αυτοδιοίκησης	0	0,00	0,00	0,00	0	0,00	0,00	0,00	0,00	-	0,00	A
Οργανισμοί Κοινωνικής Ασφάλισης	0	0,00	0,00	0,00	0	0,00	0,00	0,00	0,00	-	0,00	A
Οργανισμοί ΕΕ	0	0,00	0,00	0,00	0	0,00	0,00	0,00	0,00	-	0,00	A
Λοποί Ημεδαποί Επενδυτές	0	0,00	0,00	0,00	0	0,00	0,00	0,00	0,00	-	0,00	A
II. Αλλοδαποί Επενδυτές	35	4,78	7,55	52,46	30	3,10	7,21	50,11	0,34	A	0,23	A
Ιδιώτες, Ελεύθεροι Επαγγελματίες, Αγρότες & Ατομικές Επιχειρήσεις	11	1,50	0,03	0,23	7	0,72	0,03	0,21	0,00	A	0,05	A
Ασφαλιστικές Εταιρίες	0	0,00	0,00	0,00	0	0,00	0,00	0,00	0,00	-	0,00	A
Επαγγελματικά Ταμεία Ιδιωτικής Ασφάλισης	1	0,14	0,00	0,01	0	0,00	0,00	0,00	0,00	A	-0,04	Π
Αμοιβαία Κεφάλαια Χρηματιστηρίου	0	0,00	0,00	0,00	0	0,00	0,00	0,00	0,00	-	0,00	A
Ετ. Επενδύσεων Χαρτοφυλακίου, Ετ. Επενδύσεων σε Ακίνητη Περιουσία, Λοπά (πλην χρηματιστηρίου) Αμοιβαία Κεφάλαια	4	0,55	2,95	20,49	1	0,10	1,63	11,33	1,32	A	0,62	A
Πιστωτικά Ιδρύματα & Πολυμερείς Αναπτυξιακές Τράπεζες	5	0,68	0,28	1,95	5	0,52	0,79	5,47	-0,51	Π	1,20	A
Λοπά Χρηματοπιστωτικά Ιδρύματα (συμπεριλαμβανομένων & Εταιρειών Ειδικού Σκοπού)	11	1,50	4,18	29,04	11	1,14	3,86	26,79	0,32	A	0,43	A
Ιδιωτικά Μη Κερδοσκοπικά Ιδρύματα	0	0,00	0,00	0,00	0	0,00	0,00	0,00	0,00	-	0,79	A
Μη Χρηματοπιστωτικές Επιχειρήσεις	2	0,27	0,01	0,04	5	0,52	0,43	2,97	-0,42	Π	-0,58	Π
Κεντρική Κυβέρνηση	0	0,00	0,00	0,00	0	0,00	0,00	0,00	0,00	-	0,00	A
Οργανισμοί Τοπικής Αυτοδιοίκησης	0	0,00	0,00	0,00	0	0,00	0,00	0,00	0,00	-	0,00	A
Οργανισμοί Κοινωνικής Ασφάλισης	0	0,00	0,00	0,00	0	0,00	0,00	0,00	0,00	-	0,00	A
Οργανισμοί ΕΕ	1	0,14	0,10	0,70	1	0,10	0,48	3,35	-0,38	Π	0,00	A
Διεθνείς Οργανισμοί εκτός ΕΕ	0	0,00	0,00	0,00	0	0,00	0,00	0,00	0,00	-	0,00	A
Λοποί Αλλοδαποί Επενδυτές	0	0,00	0,00	0,00	0	0,00	0,00	0,00	0,00	-	0,00	A
III. Λοιποί Επενδυτές	1	0,14	0,00	0,00	0	0,00	0,00	0,00	0,00	A	0,13	A
ΣΥΝΟΛΑ	732	100,00	14,39	100,00	969	100,00	14,39	100,00				



ATHEXGROUP
Όμιλος Χρηματιστηρίου Αθηνών

1.3.6 Ανάλυση Συναλλαγών βάσει Κατηγορίας Επενδυτών για τον Δείκτη FTSE / Athex Δείκτης Αγοράς

FTSE/Athex Δείκτης Αγοράς (01/09/2017-29/09/2017)	Αγορές				Πωλήσεις				Διαφορά (εκατ. €)	Διαφορά (2017) (εκατ. €)		
	Ενεργές Μεριδές		Αξία Συναλλαγών		Ενεργές Μεριδές		Αξία Συναλλαγών					
Κατηγορίες Επενδυτών	Πλήθος	%	(εκατ. €)	%	Πλήθος	%	(εκατ. €)	%	(εκατ. €)			
I. Ημεδαποί Επενδυτές	12.334	95,88	629,40	42,48	10.094	95,94	572,59	38,65	56,81	A	-228,41	Π
Ιδιώτες, Ελεύθεροι Επαγγελματίες, Αγρότες & Ατομικές Επιχειρήσεις	12.131	94,30	257,19	17,36	9.920	94,29	231,96	15,66	25,23	A	-64,48	Π
Ασφαλιστικές Εταιρίες	6	0,05	16,52	1,12	5	0,05	0,81	0,05	15,72	A	11,18	A
Επαγγελματικά Ταμεία Ιδιωτικής Ασφάλισης	1	0,01	3,14	0,21	2	0,02	4,18	0,28	-1,03	Π	23,32	A
Αμοibaία Κεφάλαια Χρηματαγοράς	16	0,12	17,42	1,18	13	0,12	8,08	0,55	9,34	A	14,30	A
Ετ. Επενδύσεων Χαρτοφυλακίου, Ετ. Επενδύσεων σε Ακίνητη Περιουσία, Λοπά (πλην χρηματαγοράς) Αμοibaία Κεφάλαια	42	0,33	38,22	2,58	40	0,38	42,74	2,88	-4,53	Π	-8,95	Π
Πιστωτικά Ιδρύματα & Πολυμερείς Αναπτυξιακές Τράπεζες	6	0,05	49,44	3,34	7	0,07	44,98	3,04	4,46	A	-196,44	Π
Λοπά Χρηματοπιστωτικά Ιδρύματα (συμπεριλαμβανομένων & Εταιρειών Ειδικού Σκοπού)	39	0,30	234,85	15,85	37	0,35	233,08	15,73	1,77	A	3,92	A
Ιδιωτικά Μη Κερδοσκοπικά Ιδρύματα	5	0,04	0,37	0,02	3	0,03	0,16	0,01	0,21	A	-1,66	Π
Μη Χρηματοπιστωτικές Επιχειρήσεις	87	0,68	12,24	0,83	66	0,63	6,60	0,45	5,64	A	-10,78	Π
Κεντρική Κυβέρνηση	1	0,01	0,00	0,00	1	0,01	0,00	0,00	0,00	A	1,18	A
Οργανισμοί Τοπικής Αυτοδιοίκησης	0	0,00	0,00	0,00	0	0,00	0,00	0,00	0,00	-	0,00	A
Οργανισμοί Κοινωνικής Ασφάλισης	0	0,00	0,00	0,00	0	0,00	0,00	0,00	0,00	-	-0,01	Π
Οργανισμοί ΕΕ	0	0,00	0,00	0,00	0	0,00	0,00	0,00	0,00	-	0,00	A
Λοποί Ημεδαποί Επενδυτές	0	0,00	0,00	0,00	0	0,00	0,00	0,00	0,00	-	0,00	A
II. Αλλοδαποί Επενδυτές	526	4,09	852,12	57,51	427	4,06	909,00	61,35	-56,88	Π	228,25	A
Ιδιώτες, Ελεύθεροι Επαγγελματίες, Αγρότες & Ατομικές Επιχειρήσεις	382	2,97	21,05	1,42	284	2,70	20,24	1,37	0,80	A	-4,17	Π
Ασφαλιστικές Εταιρίες	1	0,01	0,08	0,01	4	0,04	15,68	1,06	-15,59	Π	15,15	A
Επαγγελματικά Ταμεία Ιδιωτικής Ασφάλισης	2	0,02	1,96	0,13	1	0,01	0,02	0,00	1,95	A	-6,48	Π
Αμοibaία Κεφάλαια Χρηματαγοράς	7	0,05	3,51	0,24	11	0,10	7,49	0,51	-3,99	Π	-17,37	Π
Ετ. Επενδύσεων Χαρτοφυλακίου, Ετ. Επενδύσεων σε Ακίνητη Περιουσία, Λοπά (πλην χρηματαγοράς) Αμοibaία Κεφάλαια	23	0,18	38,38	2,59	19	0,18	14,22	0,96	24,16	A	68,15	A
Πιστωτικά Ιδρύματα & Πολυμερείς Αναπτυξιακές Τράπεζες	37	0,29	211,98	14,31	39	0,37	167,79	11,32	44,19	A	278,33	A
Λοπά Χρηματοπιστωτικά Ιδρύματα (συμπεριλαμβανομένων & Εταιρειών Ειδικού Σκοπού)	32	0,25	437,46	29,53	34	0,32	558,96	37,73	-121,50	Π	-95,52	Π
Ιδιωτικά Μη Κερδοσκοπικά Ιδρύματα	0	0,00	0,00	0,00	1	0,01	0,54	0,04	-0,54	Π	-8,92	Π
Μη Χρηματοπιστωτικές Επιχειρήσεις	37	0,29	21,11	1,42	28	0,27	30,09	2,03	-8,98	Π	42,64	A
Κεντρική Κυβέρνηση	0	0,00	0,00	0,00	0	0,00	0,00	0,00	0,00	-	3,33	A
Οργανισμοί Τοπικής Αυτοδιοίκησης	0	0,00	0,00	0,00	0	0,00	0,00	0,00	0,00	-	0,00	A
Οργανισμοί Κοινωνικής Ασφάλισης	0	0,00	0,00	0,00	0	0,00	0,00	0,00	0,00	-	-0,17	Π
Οργανισμοί ΕΕ	5	0,04	116,60	7,87	6	0,06	93,97	6,34	22,63	A	-48,05	Π
Διεθνείς Οργανισμοί εκτός ΕΕ	0	0,00	0,00	0,00	0	0,00	0,00	0,00	0,00	-	0,00	A
Λοποί Αλλοδαποί Επενδυτές	0	0,00	0,00	0,00	0	0,00	0,00	0,00	0,00	-	0,00	A
III. Λοποί Επενδυτές	4	0,03	0,07	0,00	0	0,00	0,00	0,00	0,07	A	0,13	A
ΣΥΝΟΛΑ	12.864	100,00	1.481,60	100,00	10.521	100,00	1.481,60	100,00				



1.3.7 Ανάλυση Συναλλαγών βάσει Κατηγορίας Επενδυτών για τον Δείκτη FTSE / Athex Διεθνούς Δραστηριοποίησης Plus

Κατηγορίες Επενδυτών (01/09/2017-29/09/2017)	Αγορές				Πωλήσεις				Διαφορά		Διαφορά (2017)	
	Ενεργές Μεριδές		Αξία Συναλλαγών		Ενεργές Μεριδές		Αξία Συναλλαγών		Διαφορά		Διαφορά	
	Πλήθος	%	(εκατ. €)	%	Πλήθος	%	(εκατ. €)	%	(εκατ. €)		(εκατ. €)	
I. Ημεδαποί Επενδυτές	3.594	96,66	92,29	51,98	3.831	97,13	75,57	42,56	16,72	A	-11,37	Π
Ιδιώτες, Ελεύθεροι Επαγγελματίες, Αγρότες & Ατομικές Επιχειρήσεις	3.487	93,79	33,52	18,88	3.738	94,78	38,94	21,93	-5,42	Π	-46,71	Π
Ασφαλιστικές Εταιρίες	6	0,16	16,12	9,08	3	0,08	0,47	0,26	15,65	A	12,73	A
Επαγγελματικά Ταμεία Ιδιωτικής Ασφάλισης	1	0,03	0,50	0,28	1	0,03	0,44	0,25	0,06	A	7,53	A
Αμοιβαία Κεφάλαια Χρηματαγοράς	10	0,27	4,02	2,27	10	0,25	2,77	1,56	1,25	A	4,03	A
Ετ. Επενδύσεων Χαρτοφυλακίου, Ετ. Επενδύσεων σε Ακίνητη Περιουσία, Λοπά (πλήρη χρηματαγοράς) Αμοιβαία Κεφάλαια	34	0,91	9,33	5,25	31	0,79	9,49	5,34	-0,16	Π	-5,26	Π
Πιστωτικά Ιδρύματα & Πολυμερείς Αναπτυξιακές Τράπεζες	4	0,11	6,12	3,45	6	0,15	7,22	4,07	-1,10	Π	-14,97	Π
Λοπά Χρηματοπιστωτικά Ιδρύματα (συμπεριλαμβανομένων & Εταιρειών Ειδικού Σκοπού)	23	0,62	17,87	10,06	24	0,61	15,03	8,47	2,83	A	23,98	A
Ιδιωτικά Μη Κερδοσκοπικά Ιδρύματα	3	0,08	0,20	0,11	2	0,05	0,06	0,03	0,14	A	0,30	A
Μη Χρηματοπιστωτικές Επιχειρήσεις	25	0,67	4,60	2,59	16	0,41	1,14	0,64	3,45	A	6,98	A
Κεντρική Κυβέρνηση	1	0,03	0,00	0,00	0	0,00	0,00	0,00	0,00	A	0,00	A
Οργανισμοί Τοπικής Αυτοδιοίκησης	0	0,00	0,00	0,00	0	0,00	0,00	0,00	0,00	-	0,00	A
Οργανισμοί Κοινωνικής Ασφάλισης	0	0,00	0,00	0,00	0	0,00	0,00	0,00	0,00	-	0,03	A
Οργανισμοί ΕΕ	0	0,00	0,00	0,00	0	0,00	0,00	0,00	0,00	-	0,00	A
Λοποί Ημεδαποί Επενδυτές	0	0,00	0,00	0,00	0	0,00	0,00	0,00	0,00	-	0,00	A
II. Αλλοδαποί Επενδυτές	124	3,34	85,27	48,02	113	2,87	101,98	57,44	-16,72	Π	11,37	A
Ιδιώτες, Ελεύθεροι Επαγγελματίες, Αγρότες & Ατομικές Επιχειρήσεις	56	1,51	0,37	0,21	56	1,42	0,46	0,26	-0,10	Π	-4,69	Π
Ασφαλιστικές Εταιρίες	0	0,00	0,00	0,00	4	0,10	15,68	8,83	-15,68	Π	-15,75	Π
Επαγγελματικά Ταμεία Ιδιωτικής Ασφάλισης	2	0,05	0,10	0,06	0	0,00	0,00	0,00	0,10	A	-0,17	Π
Αμοιβαία Κεφάλαια Χρηματαγοράς	4	0,11	0,71	0,40	5	0,13	1,80	1,01	-1,09	Π	-10,90	Π
Ετ. Επενδύσεων Χαρτοφυλακίου, Ετ. Επενδύσεων σε Ακίνητη Περιουσία, Λοπά (πλήρη χρηματαγοράς) Αμοιβαία Κεφάλαια	6	0,16	3,69	2,08	2	0,05	0,05	0,03	3,64	A	21,51	A
Πιστωτικά Ιδρύματα & Πολυμερείς Αναπτυξιακές Τράπεζες	21	0,56	23,74	13,37	17	0,43	13,92	7,84	9,82	A	5,86	A
Λοπά Χρηματοπιστωτικά Ιδρύματα (συμπεριλαμβανομένων & Εταιρειών Ειδικού Σκοπού)	20	0,54	46,19	26,02	18	0,46	57,51	32,39	-11,32	Π	11,75	A
Ιδιωτικά Μη Κερδοσκοπικά Ιδρύματα	0	0,00	0,00	0,00	0	0,00	0,00	0,00	0,00	-	1,10	A
Μη Χρηματοπιστωτικές Επιχειρήσεις	13	0,35	0,52	0,29	9	0,23	1,26	0,71	-0,74	Π	3,35	A
Κεντρική Κυβέρνηση	0	0,00	0,00	0,00	0	0,00	0,00	0,00	0,00	-	3,77	A
Οργανισμοί Τοπικής Αυτοδιοίκησης	0	0,00	0,00	0,00	0	0,00	0,00	0,00	0,00	-	0,00	A
Οργανισμοί Κοινωνικής Ασφάλισης	0	0,00	0,00	0,00	0	0,00	0,00	0,00	0,00	-	0,00	A
Οργανισμοί ΕΕ	2	0,05	9,94	5,60	2	0,05	11,29	6,36	-1,35	Π	-4,85	Π
Διεθνείς Οργανισμοί εκτός ΕΕ	0	0,00	0,00	0,00	0	0,00	0,00	0,00	0,00	-	0,40	A
Λοποί Αλλοδαποί Επενδυτές	0	0,00	0,00	0,00	0	0,00	0,00	0,00	0,00	-	0,00	A
III. Λοιποί Επενδυτές	0	0,00	0,00	0,00	0	0,00	0,00	0,00	0,00	-	0,13	A
ΣΥΝΟΛΑ	3.718	100,00	177,55	100,00	3.944	100,00	177,55	100,00				



1.3.8 Ανάλυση Συναλλαγών βάσει Κατηγορίας Επενδυτών για τον Δείκτη Τιμών Μεσαίας & Μικρής Κεφαλαιοποίησης

Δείκτης Τιμών Μεσαίας & Μικρής Κεφ. (01/09/2017-29/09/2017)	Αγορές				Πωλήσεις				Διαφορά		Διαφορά (2017)	
	Ενεργές Μεριδές		Αξία Συναλλαγών		Ενεργές Μεριδές		Αξία Συναλλαγών					
	Πλήθος	%	(εκατ. €)	%	Πλήθος	%	(εκατ. €)	%	(εκατ. €)		(εκατ. €)	
Κατηγορίες Επενδυτών												
I. Ημεδαποί Επενδυτές	472	98,13	1,00	92,90	526	98,13	1,01	94,32	-0,02	Π	0,57	A
Ιδιώτες, Ελεύθεροι Επαγγελματίες, Αγρότες & Ατομικές Επιχειρήσεις	463	96,26	0,78	73,01	517	96,46	0,75	69,47	0,04	A	0,32	A
Ασφαλιστικές Εταιρίες	0	0,00	0,00	0,00	0	0,00	0,00	0,00	0,00	-	-0,04	Π
Επαγγελματικά Ταμεία Ιδιωτικής Ασφάλισης	0	0,00	0,00	0,00	0	0,00	0,00	0,00	0,00	-	0,00	A
Αμοιβαία Κεφάλαια Χρηματαγοράς	1	0,21	0,07	6,37	1	0,19	0,07	6,33	0,00	A	0,14	A
Ετ. Επενδύσεων Χαρτοφυλακίου, Ετ. Επενδύσεων σε Ακίνητη Περιουσία, Λοπά (πλην χρηματαγοράς) Αμοιβαία Κεφάλαια	1	0,21	0,00	0,10	3	0,56	0,08	7,38	-0,08	Π	-0,46	Π
Πιστωτικά Ιδρύματα & Πολυμερείς Αναπτυξιακές Τράπεζες	0	0,00	0,00	0,00	0	0,00	0,00	0,00	0,00	-	0,00	A
Λοπά Χρηματοπιστωτικά Ιδρύματα (συμπεριλαμβανομένων & Εταιρειών Ειδικού Σκοπού)	3	0,62	0,11	10,70	3	0,56	0,12	10,90	0,00	Π	0,17	A
Ιδιωτικά Μη Κερδοσκοπικά Ιδρύματα	1	0,21	0,00	0,04	1	0,19	0,00	0,21	0,00	Π	0,00	A
Μη Χρηματοπιστωτικές Επιχειρήσεις	3	0,62	0,03	2,68	1	0,19	0,00	0,02	0,03	A	0,42	A
Κεντρική Κυβέρνηση	0	0,00	0,00	0,00	0	0,00	0,00	0,00	0,00	-	0,00	A
Οργανισμοί Τοπικής Αυτοδιοίκησης	0	0,00	0,00	0,00	0	0,00	0,00	0,00	0,00	-	0,00	A
Οργανισμοί Κοινωνικής Ασφάλισης	0	0,00	0,00	0,00	0	0,00	0,00	0,00	0,00	-	0,00	A
Οργανισμοί ΕΕ	0	0,00	0,00	0,00	0	0,00	0,00	0,00	0,00	-	0,00	A
Λοποί Ημεδαποί Επενδυτές	0	0,00	0,00	0,00	0	0,00	0,00	0,00	0,00	-	0,00	A
II. Αλλοδαποί Επενδυτές	9	1,87	0,08	7,10	10	1,87	0,06	5,68	0,02	A	-0,57	Π
Ιδιώτες, Ελεύθεροι Επαγγελματίες, Αγρότες & Ατομικές Επιχειρήσεις	4	0,83	0,00	0,18	4	0,75	0,01	0,64	0,00	Π	0,01	A
Ασφαλιστικές Εταιρίες	0	0,00	0,00	0,00	0	0,00	0,00	0,00	0,00	-	0,00	A
Επαγγελματικά Ταμεία Ιδιωτικής Ασφάλισης	0	0,00	0,00	0,00	0	0,00	0,00	0,00	0,00	-	0,00	A
Αμοιβαία Κεφάλαια Χρηματαγοράς	0	0,00	0,00	0,00	0	0,00	0,00	0,00	0,00	-	0,00	A
Ετ. Επενδύσεων Χαρτοφυλακίου, Ετ. Επενδύσεων σε Ακίνητη Περιουσία, Λοπά (πλην χρηματαγοράς) Αμοιβαία Κεφάλαια	0	0,00	0,00	0,00	0	0,00	0,00	0,00	0,00	-	0,01	A
Πιστωτικά Ιδρύματα & Πολυμερείς Αναπτυξιακές Τράπεζες	4	0,83	0,07	6,66	1	0,19	0,01	0,65	0,06	A	0,57	A
Λοπά Χρηματοπιστωτικά Ιδρύματα (συμπεριλαμβανομένων & Εταιρειών Ειδικού Σκοπού)	1	0,21	0,00	0,26	4	0,75	0,05	4,25	-0,04	Π	-0,58	Π
Ιδιωτικά Μη Κερδοσκοπικά Ιδρύματα	0	0,00	0,00	0,00	0	0,00	0,00	0,00	0,00	-	0,00	A
Μη Χρηματοπιστωτικές Επιχειρήσεις	0	0,00	0,00	0,00	1	0,19	0,00	0,14	0,00	Π	-0,25	Π
Κεντρική Κυβέρνηση	0	0,00	0,00	0,00	0	0,00	0,00	0,00	0,00	-	0,00	A
Οργανισμοί Τοπικής Αυτοδιοίκησης	0	0,00	0,00	0,00	0	0,00	0,00	0,00	0,00	-	0,00	A
Οργανισμοί Κοινωνικής Ασφάλισης	0	0,00	0,00	0,00	0	0,00	0,00	0,00	0,00	-	0,00	A
Οργανισμοί ΕΕ	0	0,00	0,00	0,00	0	0,00	0,00	0,00	0,00	-	-0,33	Π
Δεθνείς Οργανισμοί εκτός ΕΕ	0	0,00	0,00	0,00	0	0,00	0,00	0,00	0,00	-	0,00	A
Λοποί Αλλοδαποί Επενδυτές	0	0,00	0,00	0,00	0	0,00	0,00	0,00	0,00	-	0,00	A
III. Λοιποί Επενδυτές	0	0,00	0,00	0,00	0	0,00	0,00	0,00	0,00	-	0,13	A
ΣΥΝΟΛΑ	481	100,00	1,07	100,00	536	100,00	1,07	100,00				

Σημείωση για τους πίνακες της ενότητας: Για τον υπολογισμό των μεγεθών σε πίνακες που αφορούν Δείκτες ή Κατηγορίες του Χ.Α. δεν λαμβάνονται υπόψη οι συναλλαγές τυχόν δικαιωμάτων που έχουν προκύψει από τις αξίες.



1.3.9 Ανάλυση Συναλλαγών βάσει Γεωγραφικής Κατανομής στην Ελληνική Επικράτεια

Έλληνες επενδυτές (01/09/2017-29/09/2017)	Αγορές				Πωλήσεις				Διαφορά (εκατ. €)
	Ενεργές Μεριδές		Αξία Συναλλαγών		Ενεργές Μεριδές		Αξία Συναλλαγών		
	Πλήθος	%	(εκατ. €)	%	Πλήθος	%	(εκατ. €)	%	
Περιφέρειες									
Αττική	6.728	51,56	549,55	83,70	5.919	52,77	505,90	83,95	43,65 A
Κεντρική Μακεδονία	1.481	11,35	25,00	3,81	1.212	10,81	20,92	3,47	4,08 A
Κρήτη	512	3,92	10,55	1,61	449	4,00	10,33	1,71	0,22 A
Θεσσαλία	605	4,64	9,41	1,43	519	4,63	9,76	1,62	-0,35 Π
Αν. Μακεδονία - Θράκη	373	2,86	7,33	1,12	293	2,61	6,32	1,05	1,01 A
Πελοπόννησος	487	3,73	6,39	0,97	413	3,68	6,08	1,01	0,30 A
Δυτική Ελλάδα	435	3,33	5,65	0,86	365	3,25	4,95	0,82	0,70 A
Στερεά Ελλάδα	284	2,18	4,89	0,75	274	2,44	5,34	0,89	-0,45 Π
Ήπειρος	243	1,86	3,95	0,60	199	1,77	3,64	0,60	0,31 A
Νότιο Αιγαίο	193	1,48	3,28	0,50	147	1,31	2,75	0,46	0,53 A
Ιόνια Νησιά	149	1,14	2,79	0,42	120	1,07	2,39	0,40	0,40 A
Δυτική Μακεδονία	232	1,78	2,33	0,36	192	1,71	1,73	0,29	0,60 A
Βόρειο Αιγαίο	109	0,84	1,14	0,17	93	0,83	0,85	0,14	0,29 A
Μη Έγκυροι Τ.Κ.	1.219	9,34	24,26	3,70	1.021	9,10	21,69	3,60	2,58 A
Σύνολο	13.050	100,00	656,54	100,00	11.216	100,00	602,66	100,00	53,89 A

Σημειώσεις:

1. Η γεωγραφική ταξινόμηση των Μεριδών βασίστηκε στη κατηγοριοποίηση της Ελληνικής Επικράτειας σε περιφέρειες, σύμφωνα με τα στοιχεία του Υπουργείου Εσωτερικών.
2. Η ταξινόμηση αφορά Μεριδές Επενδυτών όπου έχει δηλωθεί η Ελλάδα ως Χώρα Φορολογικής Κατοικίας και γίνεται με βάση τους ταχυδρομικούς κωδικούς που έχουν καταχωρηθεί στην Μεριδα.
3. Οι περιφέρειες εμφανίζονται σε φθίνουσα διάταξη ως προς την Αξία Συναλλαγών.

1.3.10 Ανάλυση Συναλλαγών βάσει Γεωγραφικής Κατανομής Λοιπών Επενδυτών (αταξινόμητοι)

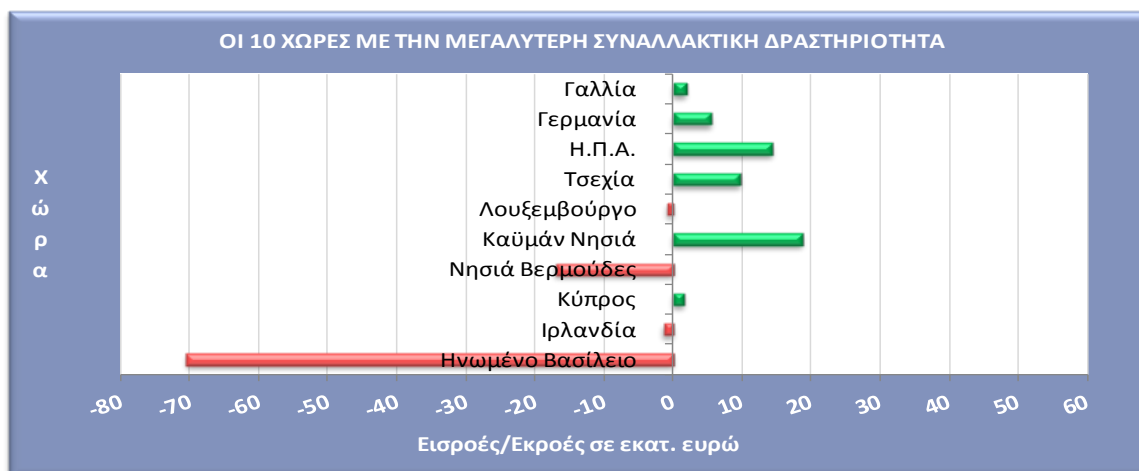
Λοιποί επενδυτές (01/09/2017-29/09/2017)	Αγορές				Πωλήσεις				Διαφορά (εκατ. €)
	Ενεργές Μεριδές		Αξία Συναλλαγών		Ενεργές Μεριδές		Αξία Συναλλαγών		
	Πλήθος	%	(εκατ. €)	%	Πλήθος	%	(εκατ. €)	%	
Χώρες									
Άλλο	4	-	0,07	-	1	-	0,01	-	0,06 A

Σημειώσεις:

1. Η ταξινόμηση αφορά Μεριδές επενδυτών όπου δεν έχει δηλωθεί Χώρα Φορολογικής κατοικίας.
2. Τα στοιχεία που παρουσιάζονται συμπίπτουν με την κατηγορία **III Λοιποί Επενδυτές** της παραγράφου Ανάλυση Συναλλαγών βάσει Κατηγορίας Επενδυτών για το σύνολο των Μετοχών και αναφέρονται για λόγους τάξης.

1.3.11 Ανάλυση Συναλλαγών βάσει Γεωγραφικής Κατανομής Αλλοδαπών Επενδυτών

Ξένοι επενδυτές (01/09/2017-29/09/2017)	Αγορές				Πωλήσεις				Διαφορά (εκατ. €)
	Ενεργές Μεριδές		Αξία Συναλλαγών		Ενεργές Μεριδές		Αξία Συναλλαγών		
Χώρες	Πλήθος	%	(εκατ. €)	%	Πλήθος	%	(εκατ. €)	%	
Οι 30 χώρες με την μεγαλύτερη συμμετοχή μεριδίων στην αξία συναλλαγών	532	98,52	868,11	100,00	438	97,99	922,04	100,00	-53,94 Π
Ηνωμένο Βασίλειο	32	5,93	642,85	74,05	33	7,38	713,32	77,36	-70,47 Π
Ιρλανδία	1	0,19	24,58	2,83	3	0,67	26,02	2,82	-1,44 Π
Κύπρος	404	74,81	24,71	2,85	295	66,00	23,12	2,51	1,59 Α
Νησιά Βερμούδες	4	0,74	15,17	1,75	4	0,89	32,20	3,49	-17,04 Π
Καϋμάν Νησιά	11	2,04	32,95	3,80	12	2,68	14,32	1,55	18,63 Α
Λουξεμβούργο	20	3,70	22,54	2,60	21	4,70	23,45	2,54	-0,91 Π
Τσεχία	2	0,37	27,52	3,17	1	0,22	17,91	1,94	9,61 Α
Η.Π.Α.	10	1,85	29,85	3,44	12	2,68	15,55	1,69	14,30 Α
Γερμανία	5	0,93	24,08	2,77	7	1,57	18,59	2,02	5,49 Α
Γαλλία	11	2,04	16,37	1,89	11	2,46	14,53	1,58	1,84 Α
Μπαρμπάντος	0	0,00	0,00	0,00	1	0,22	10,41	1,13	-10,41 Π
Καναδάς	4	0,74	3,24	0,37	6	1,34	6,50	0,70	-3,26 Π
Παρθένα Νησιά Αγγλίας	3	0,56	1,33	0,15	1	0,22	2,08	0,23	-0,75 Π
Νησιά Marshall	4	0,74	1,69	0,19	5	1,12	0,41	0,04	1,28 Α
Δανία	0	0,00	0,00	0,00	1	0,22	1,28	0,14	-1,28 Π
Λιβερία	6	1,11	0,43	0,05	5	1,12	0,52	0,06	-0,09 Π
Ελβετία	2	0,37	0,13	0,01	4	0,89	0,59	0,06	-0,46 Π
Αυστρία	2	0,37	0,30	0,03	2	0,45	0,12	0,01	0,18 Α
Άγιος Βικέντιος και Γρεναδίνες	0	0,00	0,00	0,00	1	0,22	0,36	0,04	-0,36 Π
Ολλανδία	2	0,37	0,21	0,02	2	0,45	0,10	0,01	0,11 Α
Βέλγιο	0	0,00	0,00	0,00	1	0,22	0,23	0,02	-0,23 Π
Γκέρνεσι	1	0,19	0,03	0,00	1	0,22	0,13	0,01	-0,10 Π
Μονακό	1	0,19	0,04	0,00	1	0,22	0,09	0,01	-0,05 Π
Ηνωμένα Αραβικά Εμιράτα	0	0,00	0,00	0,00	1	0,22	0,10	0,01	-0,10 Π
Βουλγαρία	1	0,19	0,02	0,00	2	0,45	0,03	0,00	-0,01 Π
Μπελιζ	1	0,19	0,03	0,00	1	0,22	0,01	0,00	0,02 Α
Παναμάς	1	0,19	0,00	0,00	2	0,45	0,04	0,00	-0,04 Π
Τουρκία	2	0,37	0,01	0,00	1	0,22	0,02	0,00	-0,01 Π
Ισραήλ	1	0,19	0,03	0,00	0	0,00	0,00	0,00	0,03 Α
Αυστραλία	1	0,19	0,01	0,00	1	0,22	0,01	0,00	0,00 Π
Λοιπές Χώρες	8	1,48	0,02	0,00	9	2,01	0,03	0,00	-0,01 Π
Σύνολο	540	100,00	868,13	100,00	447	100,00	922,08	100,00	-53,95 Π
Σύνολο ΕΕ χωρίς Ελλάδα	481	89,07	783,18	90,21	381	85,23	838,70	90,96	-55,52 Α
Χώρες εκτός ΕΕ	59	10,93	84,95	9,79	66	14,77	83,38	9,04	1,57 Α



Σημειώσεις:

1. Η ταξινόμηση αφορά Μεριδές επενδυτών όπου έχει δηλωθεί άλλη Χώρα Φορολογική κατοικίας πέραν της Ελλάδας.
2. Η ταξινόμηση έχει γίνει βάσει των κωδικών χωρών που συμπεριλαμβάνονται στο πρότυπο ISO 3166-1:1997.
3. Οι χώρες εμφανίζονται σε φθίνουσα διάταξη ως προς την Αξία Συναλλαγών.

2 Συμμετοχή Επενδυτών

2.1 Συμμετοχή Επενδυτών σε Μετοχές – Στοιχεία Μηνός Σεπτεμβρίου 2017

2.1.1 Συμμετοχή Επενδυτών στο Σύνολο Εισηγμένων και τις Βασικές Κατηγορίες Αγοράς Αξιών

Κεφαλαιοποίηση (Στοιχεία: 29/09/2017)	Σύνολο Εισηγμένων						Κύρια Αγορά					
	Μεριδ. με υπόλ.		Κεφαλαιοποίηση (με ΤΧΣ)		Κεφαλαιοποίηση (χωρίς ΤΧΣ)		Μεριδ. με υπόλ.		Κεφαλαιοποίηση (με ΤΧΣ)		Κεφαλαιοποίηση (χωρίς ΤΧΣ)	
	Πλήθος	%	(εκατ. €)	%	(εκατ. €)	%	Πλήθος	%	(εκατ. €)	%	(εκατ. €)	%
Κατηγορίες Επενδυτών												
I. Ημεδαποί Επενδυτές	681.747	98,22	15.391,11	37,75	13.674,67	35,01	558.905	98,12	13.537,12	36,39	11.820,68	33,32
Ιδιώτες, Ελεύθεροι Επαγγελματίες, Αγρότες & Ατομικές Επιχειρήσεις	675.732	97,36	6.837,94	16,77	6.837,94	17,51	554.886	97,41	5.869,17	15,78	5.869,17	16,54
Ασφαλιστικές Εταιρίες	58	0,01	127,25	0,31	127,25	0,33	53	0,01	124,89	0,34	124,89	0,35
Επαγγελματικά Ταμεία Ιδιωτικής Ασφάλισης	14	0,00	99,32	0,24	99,32	0,25	12	0,00	99,27	0,27	99,27	0,28
Αμοιβαία Κεφάλαια Χρηματαγοράς	26	0,00	466,41	1,14	466,41	1,19	20	0,00	460,63	1,24	460,63	1,30
Ετ. Επενδύσεων Χαρτοφυλακίου, Ετ. Επενδύσεων σε Ακίνητη Περιουσία, Λοπά (πλην χρηματαγοράς) Αμοιβαία Κεφάλαια	92	0,01	839,95	2,06	839,95	2,15	87	0,02	729,03	1,96	729,03	2,05
Πιστωτικά Ιδρύματα & Πολυμερείς Αναπτυξιακές Τράπεζες	39	0,01	783,71	1,92	783,71	2,01	33	0,01	300,04	0,81	300,04	0,85
Λοπά Χρηματοπιστωτικά Ιδρύματα (συμπεριλαμβανομένων & Εταιρειών Ειδικού Σκοπού)	149	0,02	127,06	0,31	127,06	0,33	120	0,02	126,34	0,34	126,34	0,36
Ιδιωτικά Μη Κερδοσκοπικά Ιδρύματα	633	0,09	276,54	0,68	276,54	0,71	571	0,10	216,81	0,58	216,81	0,61
Μη Χρηματοπιστωτικές Επιχειρήσεις	2.296	0,33	3.198,00	7,84	3.198,00	8,19	1.990	0,35	2.982,23	8,02	2.982,23	8,41
Κεντρική Κυβέρνηση	45	0,01	266,23	0,65	266,23	0,68	41	0,01	260,87	0,70	260,87	0,74
Οργανισμοί Τοπικής Αυτοδιοίκησης	32	0,00	0,71	0,00	0,71	0,00	23	0,00	0,67	0,00	0,67	0,00
Οργανισμοί Κοινωνικής Ασφάλισης	76	0,01	646,25	1,59	646,25	1,65	74	0,01	645,64	1,74	645,64	1,82
Οργανισμοί ΕΕ	0	0,00	0,00	0,00	0,00	0,00	0	0,00	0,00	0,00	0,00	0,00
Λοιποί Ημεδαποί Επενδυτές	2.554	0,37	5,30	0,01	5,30	0,01	994	0,17	5,10	0,01	5,10	0,01
Ταμείο Χρηματοπιστωτικής Σταθερότητας (ΤΧΣ)	1	0,00	1.716,44	4,21			1	0,00	1.716,44	4,61		0,00
II. Αλλοδαποί Επενδυτές	12.047	1,74	25.361,51	62,20	25.361,51	64,94	10.484	1,84	23.644,29	63,57	23.644,29	66,64
Ιδιώτες, Ελεύθεροι Επαγγελματίες, Αγρότες & Ατομικές Επιχειρήσεις	8.589	1,24	783,66	1,92	783,66	2,01	7.220	1,27	517,33	1,39	517,33	1,46
Ασφαλιστικές Εταιρίες	67	0,01	1.342,51	3,29	1.342,51	3,44	64	0,01	503,35	1,35	503,35	1,42
Επαγγελματικά Ταμεία Ιδιωτικής Ασφάλισης	297	0,04	924,75	2,27	924,75	2,37	294	0,05	924,57	2,49	924,57	2,61
Αμοιβαία Κεφάλαια Χρηματαγοράς	428	0,06	2.194,83	5,38	2.194,83	5,62	422	0,07	2.192,33	5,89	2.192,33	6,18
Ετ. Επενδύσεων Χαρτοφυλακίου, Ετ. Επενδύσεων σε Ακίνητη Περιουσία, Λοπά (πλην χρηματαγοράς) Αμοιβαία Κεφάλαια	1.060	0,15	7.546,89	18,51	7.546,89	19,32	1.025	0,18	7.531,04	20,25	7.531,04	21,23
Πιστωτικά Ιδρύματα & Πολυμερείς Αναπτυξιακές Τράπεζες	552	0,08	3.181,68	7,80	3.181,68	8,15	533	0,09	3.152,76	8,48	3.152,76	8,89
Λοπά Χρηματοπιστωτικά Ιδρύματα (συμπεριλαμβανομένων & Εταιρειών Ειδικού Σκοπού)	252	0,04	2.361,05	5,79	2.361,05	6,05	235	0,04	2.318,06	6,23	2.318,06	6,53
Ιδιωτικά Μη Κερδοσκοπικά Ιδρύματα	29	0,00	44,86	0,11	44,86	0,11	29	0,01	44,86	0,12	44,86	0,13
Μη Χρηματοπιστωτικές Επιχειρήσεις	677	0,10	6.009,89	14,74	6.009,89	15,39	574	0,10	5.488,85	14,76	5.488,85	15,47
Κεντρική Κυβέρνηση	20	0,00	510,83	1,25	510,83	1,31	20	0,00	510,83	1,37	510,83	1,44
Οργανισμοί Τοπικής Αυτοδιοίκησης	9	0,00	8,77	0,02	8,77	0,02	9	0,00	8,77	0,02	8,77	0,02
Οργανισμοί Κοινωνικής Ασφάλισης	29	0,00	54,98	0,13	54,98	0,14	29	0,01	54,98	0,15	54,98	0,15
Οργανισμοί ΕΕ	10	0,00	175,84	0,43	175,84	0,45	10	0,00	175,74	0,47	175,74	0,50
Διεθνείς Οργανισμοί εκτός ΕΕ	7	0,00	220,81	0,54	220,81	0,57	7	0,00	220,81	0,59	220,81	0,62
Λοιποί Αλλοδαποί Επενδυτές	21	0,00	0,15	0,00	0,15	0,00	13	0,00	0,01	0,00	0,01	0,00
III. Λοιποί Επενδυτές	281	0,04	19,67	0,05	19,67	0,05	243	0,04	14,34	0,04	14,34	0,04
ΣΥΝΟΛΑ	694.075	100,00	40.772,29	100,00	39.055,84	100,00	569.632	100,00	37.195,75	100,00	35.479,31	100,00

Σημείωση : Για τις περιπτώσεις των εισηγμένων εταιρειών που διαπραγματεύονται και εκτός Ελλάδος, η κεφαλαιοποίησή τους υπολογίζεται λαμβάνοντας υπόψη μόνο τα τεμάχια που είναι καταχωρημένα στο Ελληνικό Κεντρικό Αποθετήριο Τίτλων (π.χ. COCA-COLA HBC AG, VIOHALCO SA/NV, CENERGY HOLDINGS).

2.1.2 Συμμετοχή Επενδυτών σε Μετοχές που συνθέτουν τον Δείκτη FTSE / Athex Large Cap & Μ.Ο. Μετόχων που συνθέτουν τον Δείκτη

Κεφαλαιοποίηση (Στοχεία: 29/09/2017)	FTSE/Athex Large Cap					
	Μερίδ. με υπόλ.		Κεφαλαιοποίηση (με ΤΧΣ)		Κεφαλαιοποίηση (χωρίς ΤΧΣ)	
	Πλήθος	%	(εκατ. €)	%	(εκατ. €)	%
Κατηγορίες Επενδυτών						
I. Ημεδαποί Επενδυτές	436.547	98,15	9.827,60	30,84	8.111,16	26,91
Ιδιώτες, Ελεύθεροι Επαγγελματίες, Αγρότες & Ατομικές Επιχειρήσεις	433.604	97,49	3.790,29	11,90	3.790,29	12,57
Ασφαλιστικές Εταιρίες	44	0,01	120,19	0,38	120,19	0,40
Επαγγελματικά Ταμεία Ιδιωτικής Ασφάλισης	12	0,00	97,24	0,31	97,24	0,32
Αμοιβαία Κεφάλαια Χρηματαγοράς	18	0,00	418,80	1,31	418,80	1,39
Ετ. Επενδύσεων Χαρτοφυλακίου, Ετ. Επενδύσεων σε Ακίνητη Περιουσία, Λοπά (πλην χρηματαγοράς) Αμοιβαία Κεφάλαια	70	0,02	580,81	1,82	580,81	1,93
Πιστωτικά Ιδρύματα & Πολυμερείς Αναπτυξιακές Τράπεζες	29	0,01	160,88	0,50	160,88	0,53
Λοπά Χρηματοπιστωτικά Ιδρύματα (συμπεριλαμβανομένων & Εταιρειών Ειδικού Σκοπού)	81	0,02	66,59	0,21	66,59	0,22
Ιδιωτικά Μη Κερδοσκοπικά Ιδρύματα	502	0,11	188,87	0,59	188,87	0,63
Μη Χρηματοπιστωτικές Επιχειρήσεις	1.657	0,37	1.862,05	5,84	1.862,05	6,18
Κεντρική Κυβέρνηση	40	0,01	249,41	0,78	249,41	0,83
Οργανισμοί Τοπικής Αυτοδιοίκησης	21	0,00	0,38	0,00	0,38	0,00
Οργανισμοί Κοινωνικής Ασφάλισης	71	0,02	571,32	1,79	571,32	1,90
Οργανισμοί ΕΕ	0	0,00	0,00	0,00	0,00	0,00
Λοπάι Ημεδαποί Επενδυτές	397	0,09	4,31	0,01	4,31	0,01
Ταμείο Χρηματοπιστωτικής Σταθερότητας (ΤΧΣ)	1	0,00	1.716,44	5,39		
II. Άλλοδαποί Επενδυτές	8.027	1,80	22.027,96	69,13	22.027,96	73,07
Ιδιώτες, Ελεύθεροι Επαγγελματίες, Αγρότες & Ατομικές Επιχειρήσεις	5.138	1,16	463,00	1,45	463,00	1,54
Ασφαλιστικές Εταιρίες	62	0,01	500,13	1,57	500,13	1,66
Επαγγελματικά Ταμεία Ιδιωτικής Ασφάλισης	292	0,07	921,23	2,89	921,23	3,06
Αμοιβαία Κεφάλαια Χρηματαγοράς	411	0,09	2.167,82	6,80	2.167,82	7,19
Ετ. Επενδύσεων Χαρτοφυλακίου, Ετ. Επενδύσεων σε Ακίνητη Περιουσία, Λοπά (πλην χρηματαγοράς) Αμοιβαία Κεφάλαια	980	0,22	7.163,84	22,48	7.163,84	23,76
Πιστωτικά Ιδρύματα & Πολυμερείς Αναπτυξιακές Τράπεζες	492	0,11	2.926,15	9,18	2.926,15	9,71
Λοπά Χρηματοπιστωτικά Ιδρύματα (συμπεριλαμβανομένων & Εταιρειών Ειδικού Σκοπού)	204	0,05	2.196,05	6,89	2.196,05	7,28
Ιδιωτικά Μη Κερδοσκοπικά Ιδρύματα	28	0,01	38,89	0,12	38,89	0,13
Μη Χρηματοπιστωτικές Επιχειρήσεις	342	0,08	4.718,30	14,81	4.718,30	15,65
Κεντρική Κυβέρνηση	20	0,00	510,83	1,60	510,83	1,69
Οργανισμοί Τοπικής Αυτοδιοίκησης	9	0,00	8,62	0,03	8,62	0,03
Οργανισμοί Κοινωνικής Ασφάλισης	29	0,01	53,75	0,17	53,75	0,18
Οργανισμοί ΕΕ	9	0,00	138,54	0,43	138,54	0,46
Διεθνείς Οργανισμοί εκτός ΕΕ	7	0,00	220,81	0,69	220,81	0,73
Λοπάι Άλλοδαποί Επενδυτές	4	0,00	0,00	0,00	0,00	0,00
III. Λοιποί Επενδυτές	210	0,05	6,72	0,02	6,72	0,02
ΣΥΝΟΛΑ	444.784	100,00	31.862,28	100,00	30.145,83	100,00

Μέσος Όρος Μετόχων των ISINS που συνθέτουν τον FTSE/XA Large Cap			
ISIN	Περιγραφή ISIN	Μ.Ο. Μετόχων (01/09/2017 - 29/09/2017)	Μ.Ο. Μετόχων 2017
		Πλήθος	Πλήθος
GRS015003007	ALPHA ΤΡΑΠΕΖΑ Α.Ε. (ΚΟ)	121.126	121.984
GRS001003011	ATTICA BANK ΑΝΩΝΥΜΗ ΤΡΑΠΕΖΙΚΗ ΕΤΑΙΡΕΙΑ (ΚΟ)	20.763	20.462
CH0198251305	COCA-COLA HBC AG (ΚΟ)	2.822	2.871
GRS294003009	FOLLI-FOLLIE Α.Ε.Β.Τ.Ε. (ΚΟ)	7.966	8.044
GRS096003009	FOURLIS Α.Ε.ΣΥΜΜΕΤΟΧΩΝ (ΚΟ)	2.701	2.773
GRS491003000	GRIVALIA PROPERTIES Α.Ε.Ε.Α.Π. (ΚΟ)	7.109	7.285
GRS282183003	JUMBO ΑΝΩΝΥΜΗ ΕΜΠΟΡΙΚΗ ΕΤΑΙΡΙΑ (ΚΟ)	4.756	4.216
GRS245213004	LAMDA DEVELOPMENT Α.Ε. (ΚΟ)	2.415	2.058
-	VIOTALCO SA/ΝV (ΚΑ)	17.780	17.949
GRS074083007	ΑΝΩΝΥΜΟΣ ΕΤΑΙΡΙΑ ΤΣΙΜΕΝΤΩΝ ΤΙΤΑΝ (ΚΟ)	7.581	7.529
GRS518003009	ΑΔΜΗΕ ΣΥΜΜΕΤΟΧΩΝ Α.Ε. (ΚΟ)	21.453	21.382
GRS495003006	ΑΕΡΟΠΟΡΙΑ ΑΙΓΑΙΟΥ (ΚΟ)	41.964	42.521
GRS145003000	ΓΕΚ ΤΕΡΝΑ Α.Ε. ΣΥΜ/ΧΩΝ, ΑΚΙΝΗΤΩΝ, ΚΑΤΑΣΚΕΥΩΝ (ΚΟ)	10.590	10.705
GRS204003008	ΓΡ. ΣΑΡΑΝΤΗΣ Α.Β.Ε.Ε. (ΚΟ)	1.619	1.607
GRS434003000	ΔΗΜΟΣΙΑ ΕΠΙΧΕΙΡΗΣΗ ΗΛΕΚΤΡΙΣΜΟΥ ΑΕ (ΚΟ)	20.761	21.124
GRS003003027	ΕΘΝΙΚΗ ΤΡΑΠΕΖΑ ΤΗΣ ΕΛΛΑΔΟΣ Α.Ε. (ΚΟ)	189.517	191.871
GRS191213008	ΕΛΛΑΚΤΩΡ Α.Ε. (ΚΟ)	23.027	23.196
GRS298343005	ΕΛΛΗΝΙΚΑ ΠΕΤΡΕΛΑΙΑ Α.Ε. (ΚΟ)	78.624	79.400
GRS395363005	ΕΛΛΗΝΙΚΑ ΧΡΗΜΑΤΙΣΤΗΡΙΑ - ΧΡΗΜΑΤΙΣΤΗΡΙΟ ΑΘΗΝΩΝ (ΚΟ)	10.705	10.430
GRS426003000	ΜΟΤΟΡ ΟΙΛ (ΕΛΛΑΣ) ΔΙΥΛ. ΚΟΡΙΝΘΟΥ ΑΕ (ΚΟ)	9.344	9.433
GRS393503008	ΜΥΤΙΛΗΝΑΙΟΣ Α.Ε. ΟΜΙΛΟΣ ΕΠΙΧ/ΩΝ (ΚΟ)	31.615	28.327
GRS470003013	ΟΡΓΑΝΙΣΜΟΣ ΛΙΜΕΝΟΣ ΠΕΙΡΑΙΩΣ Α.Ε. (ΚΟ)	5.247	5.261
GRS419003009	ΟΡΓΑΝΙΣΜΟΣ ΠΡΟΓΝΩΣΤΙΚΩΝ ΑΓΩΝΩΝ ΠΟΔΟΣΦΑΙΡΟΥ Α.Ε. (ΚΟ)	31.027	30.865
GRS260333000	ΟΤΕ Α.Ε. (ΚΟ)	90.045	91.315
GRS323003012	ΤΡΑΠΕΖΑ EUROBANK ERGASIAS Α.Ε. (ΚΟ)	39.239	40.017
GRS014003024	ΤΡΑΠΕΖΑ ΠΕΙΡΑΙΩΣ Α.Ε. (ΚΟ)	29.022	29.090
Μ.Ο. Μετόχων στο Δείκτη FTSE/XA Large Cap		31.878	29.527

Σημειώσεις : (1) Τα ISINS που συνθέτουν τον δείκτη FTSE/XA Large Cap αφορούν την σύνθεση του δείκτη στις 29/9/2017 (2) Οι Μ.Ο. μετόχων στον Δείκτη FTSE/XA Large Cap (Μηνιαίο & Ετήσιο), έχουν υπολογιστεί για όλα τα ISINS των εισηγμένων που συμμετείχαν στον δείκτη για το χρονικό διάστημα που συμμετείχαν σε αυτόν.

2.1.3. Συμμετοχή Επενδυτών σε Μετοχές που συνθέτουν τους υπόλοιπους Δείκτες FTSE / Athex

Κεφαλαιοποίηση (Στοιχεία: 29/09/2017)	FTSE/Athex Mid Cap				FTSE/Athex Mid-Small Cap Θεμελιωδών Μεγεθών				FTSE/Athex Δείκτης Αγοράς						FTSE/Athex Διεθνούς Δραστηριοποίησης Plus				
	Μεριδ. με υπόλ.		Κεφαλαιοποίηση		Μεριδ. με υπόλ.		Κεφαλαιοποίηση		Μεριδ. με υπόλ.		Κεφαλαιοποίηση		Κεφαλαιοποίηση		Μεριδ. με υπόλ.		Κεφαλαιοποίηση		
	Πλήθος	%	(εκατ. €)	%	Πλήθος	%	(εκατ. €)	%	Πλήθος	%	(εκατ. €)	%	(εκατ. €)	%	Πλήθος	%	(εκατ. €)	%	
Κατηγορίες Επενδυτών																			
I. Ημεδαποί Επενδυτές	108.463	98,11	855,46	75,56	54.466	98,69	1.507,10	77,93	475.147	98,07	10.683,06	32,38	8.966,62	28,67	207.001	98,13	4.652,19	43,41	
Ιδιώτες, Ελεύθεροι Επαγγελματίες, Αγρότες & Ατομικές Επιχειρήσεις	107.912	97,61	593,17	52,39	54.139	98,10	924,40	47,80	471.962	97,41	4.383,46	13,29	4.383,46	14,01	206.050	97,68	2.823,12	26,34	
Ασφαλιστικές Εταιρίες	17	0,02	1,15	0,10	4	0,01	0,37	0,02	47	0,01	121,35	0,37	121,35	0,39	20	0,01	37,20	0,35	
Επαγγελματικά Ταμεία Ιδιωτικής Ασφάλισης	5	0,00	0,50	0,04	3	0,01	0,79	0,04	12	0,00	97,74	0,30	97,74	0,31	7	0,00	24,65	0,23	
Αμοibaία Κεφάλαια Χρηματαγοράς	11	0,01	7,84	0,69	11	0,02	20,22	1,05	19	0,00	426,64	1,29	426,64	1,36	16	0,01	153,07	1,43	
Ετ. Επενδύσεων Χαρτοφυλακίου, Ετ. Επενδύσεων σε Ακίνητη Περιουσία, Λοιπά (πλην χρηματαγοράς) Αμοibaία Κεφάλαια	47	0,04	66,71	5,89	46	0,08	42,87	2,22	78	0,02	647,51	1,96	647,51	2,07	59	0,03	187,58	1,75	
Πιστωτικά Ιδρύματα & Πολυμερείς Αναπτυξιακές Τράπεζες	14	0,01	84,28	7,44	5	0,01	3,26	0,17	32	0,01	245,16	0,74	245,16	0,78	16	0,01	118,17	1,10	
Λοιπά Χρηματοπιστωτικά Ιδρύματα (συμπεριλαμβανομένων & Εταιρειών Ειδικού Σκοπού)	47	0,04	10,40	0,92	23	0,04	1,97	0,10	97	0,02	76,99	0,23	76,99	0,25	65	0,03	25,94	0,24	
Ιδιωτικά Μη Κερδοσκοπικά Ιδρύματα	15	0,01	0,39	0,03	9	0,02	0,05	0,00	506	0,10	189,26	0,57	189,26	0,61	27	0,01	175,82	1,64	
Μη Χρηματοπιστωτικές Επιχειρήσεις	246	0,22	89,05	7,87	160	0,29	509,20	26,33	1.751	0,36	1.951,10	5,91	1.951,10	6,24	394	0,19	1.015,42	9,48	
Κεντρική Κυβέρνηση	2	0,00	0,00	0,00	2	0,00	0,49	0,03	40	0,01	249,42	0,76	249,42	0,80	6	0,00	5,78	0,05	
Όργανισμοί Τοπικής Αυτοδιοίκησης	1	0,00	0,00	0,00	1	0,00	0,00	0,00	21	0,00	0,38	0,00	0,38	0,00	3	0,00	0,18	0,00	
Όργανισμοί Κοινωνικής Ασφάλισης	3	0,00	1,51	0,13	4	0,01	3,46	0,18	71	0,01	572,83	1,74	572,83	1,83	36	0,02	84,61	0,79	
Όργανισμοί ΕΕ	0	0,00	0,00	0,00	0	0,00	0,00	0,00	0	0,00	0,00	0,00	0,00	0,00	0	0,00	0,00	0,00	
Λοιποί Ημεδαποί Επενδυτές	143	0,13	0,46	0,04	59	0,11	0,03	0,00	510	0,11	4,77	0,01	4,77	0,02	302	0,14	0,66	0,01	
Ταμείο Χρηματοπιστωτικής Σταθερότητας (ΤΧΣ)									1	0,00	1.716,44	5,20							
II. Αλλοδαποί Επενδυτές	2.058	1,86	276,63	24,43	697	1,26	426,73	22,07	9.154	1,89	22.304,59	67,60	22.304,59	71,31	3.852	1,83	6.058,45	56,54	
Ιδιώτες, Ελεύθεροι Επαγγελματίες, Αγρότες & Ατομικές Επιχειρήσεις	1.599	1,45	19,04	1,68	499	0,90	2,22	0,11	6.085	1,26	482,03	1,46	482,03	1,54	2.242	1,06	348,36	3,25	
Ασφαλιστικές Εταιρίες	5	0,00	1,54	0,14	2	0,00	0,13	0,01	63	0,01	501,67	1,52	501,67	1,60	31	0,01	95,71	0,89	
Επαγγελματικά Ταμεία Ιδιωτικής Ασφάλισης	18	0,02	0,79	0,07	8	0,01	0,72	0,04	294	0,06	922,02	2,79	922,02	2,95	187	0,09	185,72	1,73	
Αμοibaία Κεφάλαια Χρηματαγοράς	22	0,02	4,44	0,39	15	0,03	4,39	0,23	415	0,09	2.172,26	6,58	2.172,26	6,95	254	0,12	482,08	4,50	
Ετ. Επενδύσεων Χαρτοφυλακίου, Ετ. Επενδύσεων σε Ακίνητη Περιουσία, Λοιπά (πλην χρηματαγοράς) Αμοibaία Κεφάλαια	72	0,07	37,80	3,34	48	0,09	274,43	14,19	997	0,21	7.201,64	21,83	7.201,64	23,02	495	0,23	1.931,06	18,02	
Πιστωτικά Ιδρύματα & Πολυμερείς Αναπτυξιακές Τράπεζες	114	0,10	60,98	5,39	64	0,12	70,79	3,66	506	0,10	2.987,13	9,05	2.987,13	9,55	258	0,12	743,88	6,94	
Λοιπά Χρηματοπιστωτικά Ιδρύματα (συμπεριλαμβανομένων & Εταιρειών Ειδικού Σκοπού)	57	0,05	25,77	2,28	22	0,04	17,65	0,91	222	0,05	2.221,81	6,73	2.221,81	7,10	88	0,04	498,22	4,65	
Ιδιωτικά Μη Κερδοσκοπικά Ιδρύματα	2	0,00	4,46	0,39	1	0,00	1,37	0,07	29	0,01	43,35	0,13	43,35	0,14	16	0,01	16,96	0,16	
Μη Χρηματοπιστωτικές Επιχειρήσεις	159	0,14	121,55	10,74	36	0,07	55,04	2,85	460	0,09	4.839,85	14,67	4.839,85	15,47	223	0,11	1.630,46	15,21	
Κεντρική Κυβέρνηση	0	0,00	0,00	0,00	0	0,00	0,00	0,00	20	0,00	510,83	1,55	510,83	1,63	19	0,01	107,48	1,00	
Όργανισμοί Τοπικής Αυτοδιοίκησης	1	0,00	0,16	0,01	0	0,00	0,00	0,00	9	0,00	8,77	0,03	8,77	0,03	4	0,00	2,04	0,02	
Όργανισμοί Κοινωνικής Ασφάλισης	1	0,00	0,07	0,01	0	0,00	0,00	0,00	29	0,01	53,82	0,16	53,82	0,17	23	0,01	6,04	0,06	
Όργανισμοί ΕΕ	2	0,00	0,05	0,00	1	0,00	0,00	0,00	10	0,00	138,59	0,42	138,59	0,44	2	0,00	1,40	0,01	
Διεθνείς Όργανισμοί εκτός ΕΕ	0	0,00	0,00	0,00	0	0,00	0,00	0,00	7	0,00	220,81	0,67	220,81	0,71	3	0,00	9,03	0,08	
Λοιποί Αλλοδαποί Επενδυτές	6	0,01	0,00	0,00	1	0,00	0,00	0,00	8	0,00	0,00	0,00	0,00	0,00	7	0,00	0,00	0,00	
III. Λοιποί Επενδυτές	34	0,03	0,04	0,00	26	0,05	0,09	0,00	217	0,04	6,75	0,02	6,75	0,02	82	0,04	5,63	0,05	
ΣΥΝΟΛΑ	110.555	100,00	1.132,13	100,00	55.189	100,00	1.933,92	100,00	484.518	100,00	32.994,41	100,00	31.277,96	100,00	210.935	100,00	10.716,27	100,00	

2.1.4 Συμμετοχή Επενδυτών σε Μετοχές που συνθέτουν Δείκτες του Χ.Α.

Κεφαλαιοποίηση (Στοιχεία: 29/09/2017)	Δείκτης Τιμών Μεσαίας & Μικρής Κεφ.			
	Μεριδ. με υπόλ.		Κεφαλαιοποίηση	
	Πλήθος	%	(εκατ. €)	%
Κατηγορίες Επενδυτών				
I. Ημεδαποί Επενδυτές	44.915	98,72	250,45	75,26
Ιδιώτες, Ελεύθεροι Επαγγελματίες, Αγρότες & Ατομικές Επιχειρήσεις	44.664	98,17	168,48	50,63
Ασφαλιστικές Εταιρίες	10	0,02	0,53	0,16
Επαγγελματικά Ταμεία Ιδιωτικής Ασφάλισης	4	0,01	0,01	0,00
Αμοιβαία Κεφάλαια Χρηματαγοράς	5	0,01	0,62	0,19
Ετ. Επενδύσεων Χαρτοφυλακίου, Ετ. Επενδύσεων σε Ακίνητη Περιουσία, Λοιπά (πλην χρηματαγοράς) Αμοιβαία Κεφάλαια	16	0,04	8,00	2,40
Πιστωτικά Ιδρύματα & Πολυμερείς Αναπτυξιακές Τράπεζες	7	0,02	46,24	13,90
Λοιπά Χρηματοπιστωτικά Ιδρύματα (συμπεριλαμβανομένων & Εταιρειών Ειδικού Σκοπού)	15	0,03	0,62	0,19
Ιδιωτικά Μη Κερδοσκοπικά Ιδρύματα	4	0,01	0,01	0,00
Μη Χρηματοπιστωτικές Επιχειρήσεις	106	0,23	25,86	7,77
Κεντρική Κυβέρνηση	2	0,00	0,00	0,00
Οργανισμοί Τοπικής Αυτοδιοίκησης	1	0,00	0,00	0,00
Οργανισμοί Κοινωνικής Ασφάλισης	2	0,00	0,08	0,02
Οργανισμοί ΕΕ	0	0,00	0,00	0,00
Λοιποί Ημεδαποί Επενδυτές	79	0,17	0,01	0,00
Ταμείο Χρηματοπιστωτικής Σταθερότητας (ΤΧΣ)				
II. Αλλοδαποί Επενδυτές	568	1,25	82,29	24,73
Ιδιώτες, Ελεύθεροι Επαγγελματίες, Αγρότες & Ατομικές Επιχειρήσεις	429	0,94	20,80	6,25
Ασφαλιστικές Εταιρίες	0	0,00	0,00	0,00
Επαγγελματικά Ταμεία Ιδιωτικής Ασφάλισης	0	0,00	0,00	0,00
Αμοιβαία Κεφάλαια Χρηματαγοράς	4	0,01	0,40	0,12
Ετ. Επενδύσεων Χαρτοφυλακίου, Ετ. Επενδύσεων σε Ακίνητη Περιουσία, Λοιπά (πλην χρηματαγοράς) Αμοιβαία Κεφάλαια	10	0,02	13,81	4,15
Πιστωτικά Ιδρύματα & Πολυμερείς Αναπτυξιακές Τράπεζες	50	0,11	5,50	1,65
Λοιπά Χρηματοπιστωτικά Ιδρύματα (συμπεριλαμβανομένων & Εταιρειών Ειδικού Σκοπού)	20	0,04	15,36	4,62
Ιδιωτικά Μη Κερδοσκοπικά Ιδρύματα	0	0,00	0,00	0,00
Μη Χρηματοπιστωτικές Επιχειρήσεις	53	0,12	26,44	7,94
Κεντρική Κυβέρνηση	0	0,00	0,00	0,00
Οργανισμοί Τοπικής Αυτοδιοίκησης	0	0,00	0,00	0,00
Οργανισμοί Κοινωνικής Ασφάλισης	0	0,00	0,00	0,00
Οργανισμοί ΕΕ	0	0,00	0,00	0,00
Διεθνείς Οργανισμοί εκτός ΕΕ	0	0,00	0,00	0,00
Λοιποί Αλλοδαποί Επενδυτές	2	0,00	0,00	0,00
III. Λοιποί Επενδυτές	14	0,03	0,03	0,01
ΣΥΝΟΛΑ	45.497	100,00	332,77	100,00

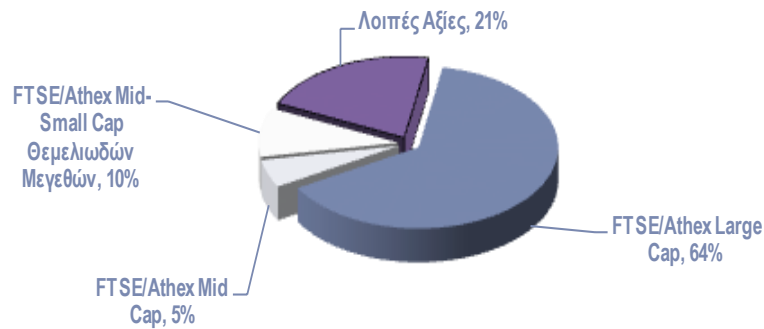
Σημειώσεις για τους πίνακες της ενότητας:

1. Η επεξεργασία των στοιχείων συμμετοχής των Επενδυτών σε Μετοχές των Δεικτών δεν λαμβάνει υπόψη την σταθμισμένη συμμετοχή της Μετοχής στον εκάστοτε Δείκτη.
2. Συμπεριλαμβάνονται και οι μετοχές που βρίσκονται υπό καθεστώς αναστολής. Για τον υπολογισμό της Κεφαλαιοποίησής τους λαμβάνεται η τιμή κλεισίματος της τελευταίας ημέρας διαπραγμάτευσής τους.

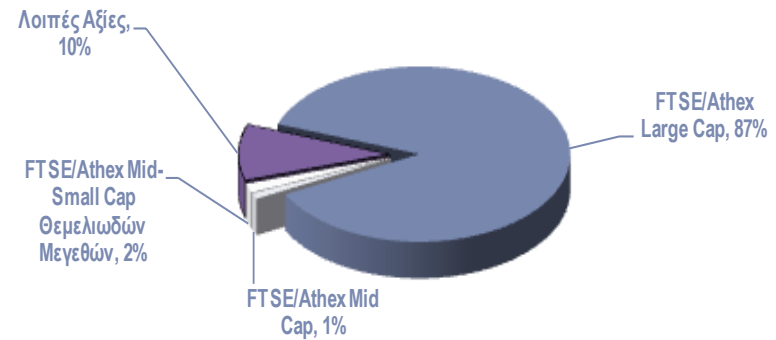
2.1.5 Κατανομή Αξίας Χαρτοφυλακίων σε Δείκτες και Κατηγορίες Μετοχών

Κατανομή Αξίας Χαρτοφυλακίων (Στοιχεία: 29/09/2017)	Σύνολο Εισηγμένων	FTSE/Athex Large Cap		FTSE/Athex Mid Cap		FTSE/Athex Mid-Small Cap Θεμελιωδών Μεγεθών		Λοιπές Αξίες	
	Αξία (εκατ. €)	Αξία (εκατ. €)	%	Αξία (εκατ. €)	%	Αξία (εκατ. €)	%	Αξία (εκατ. €)	%
Έλληνες επενδυτές	15.391,11	9.827,60	63,85	855,46	5,56	1.507,10	9,79	3.200,94	20,80
Ξένοι επενδυτές	25.361,51	22.027,96	86,86	276,63	1,09	426,73	1,68	2.630,18	10,37
Λοιποί επενδυτές	19,67	0,00	0,00	0,04	0,19	0,09	0,44	19,54	99,37

Κατανομή Αξίας Χαρτοφυλακίων - Έλληνες επενδυτές



Κατανομή Αξίας Χαρτοφυλακίων - Ξένοι επενδυτές



2.1.6 Συμμετοχή Επενδυτών στην Κεφαλαιοποίηση του Χ.Α. – Ιστορικά

Ημερομηνία		Ποσοστά Συμμετοχή επί της Κεφαλαιοποίησης για το Σύνολο των Εισηγμένων																																
		Ημεδαποί Επενδυτές												Αλλοδαποί Επενδυτές										Λοιποί										
		Συνολική Κεφαλαιοποίηση (σε εκατ. €)	Ιδιώτες, Ελεύθεροι Επενδυτές, Αγρότες & Ατομικές Επιχειρήσεις	Ασφαλιστικές Εταιρίες	Επαγγελματικά Ταμεία Ιδιωτικής Ασφάλισης	Αμοιβαία Κεφάλαια Χρηματοοικονομικών	Ειρ. Επενδύσεων Χαρτοφυλακίου, Ειρ. Επενδύσεων σε Ακίνητη Περιουσία, Λοιπά (πλην χρηματοοικονομικών & Εταρειών Ειδικού Σκοπού)	Πιστωτικά Ιδρύματα & Πολυμερείς Αναπτυξιακές Τράπεζες	Λοιπά Χρηματοπιστωτικά Ιδρύματα (συμπεριλαμβανομένων & Εταρειών Ειδικού Σκοπού)	Ιδιωτικά Μη Κερδοσκοπικά Ιδρύματα	Μη Χρηματοπιστωτικές Επιχειρήσεις	Κεντρική Κυβέρνηση	Όργανοισμοι Τοπικής Αυτοδιοίκησης	Όργανοισμοι Κοινωνικής Ασφάλισης	Όργανοισμοι ΕΕ	Λοιποί Ημεδαποί Επενδυτές	Ταμεία Χρηματοπιστωτικής Σταθερότητας	Σύνολο Ημεδαπών Επενδυτών	Ιδιώτες, Ελεύθεροι Επενδυτές, Αγρότες & Ατομικές Επιχειρήσεις	Ασφαλιστικές Εταιρίες	Επαγγελματικά Ταμεία Ιδιωτικής Ασφάλισης	Αμοιβαία Κεφάλαια Χρηματοοικονομικών	Ειρ. Επενδύσεων Χαρτοφυλακίου, Ειρ. Επενδύσεων σε Ακίνητη Περιουσία, Λοιπά (πλην χρηματοοικονομικών & Εταρειών Ειδικού Σκοπού)	Πιστωτικά Ιδρύματα & Πολυμερείς Αναπτυξιακές Τράπεζες	Λοιπά Χρηματοπιστωτικά Ιδρύματα (συμπεριλαμβανομένων & Εταρειών Ειδικού Σκοπού)	Ιδιωτικά Μη Κερδοσκοπικά Ιδρύματα	Μη Χρηματοπιστωτικές Επιχειρήσεις	Κεντρική Κυβέρνηση	Όργανοισμοι Τοπικής Αυτοδιοίκησης	Όργανοισμοι Κοινωνικής Ασφάλισης	Όργανοισμοι ΕΕ	Διεθνείς Όργανοισμοι εκτός ΕΕ	Λοιποί Αλλοδαποί Επενδυτές	Σύνολο Αλλοδαπών Επενδυτών
Σεπ-2016	34.383,22	15,75	0,28	0,17	1,38	5,77	3,37	0,20	0,74	7,54	0,11	0,00	1,38	0,00	0,01	3,68	40,37	2,04	2,94	1,94	3,70	16,15	10,44	5,80	0,13	13,75	1,41	0,02	0,11	0,49	0,56	0,01	59,49	0,14
Οκτ-2016	36.093,17	15,48	0,29	0,17	0,98	6,13	2,68	0,21	0,70	7,55	0,11	0,00	1,47	0,00	0,01	3,69	39,47	1,93	2,83	1,99	3,77	17,27	10,25	5,87	0,14	13,78	1,41	0,02	0,11	0,47	0,57	0,01	60,41	0,12
Νοε-2016	38.709,12	14,90	0,30	0,18	0,98	6,22	2,46	0,24	0,67	7,21	0,11	0,00	1,37	0,00	0,01	4,21	38,85	1,85	2,95	2,07	3,91	17,85	10,15	6,16	0,15	13,29	1,35	0,02	0,11	0,53	0,65	0,01	61,04	0,11
Δεκ-2016	39.285,96	14,84	0,28	0,18	0,99	6,19	2,05	0,22	0,69	7,27	0,11	0,00	1,27	0,00	0,01	4,46	38,56	1,82	2,81	2,11	5,11	17,62	10,06	5,66	0,14	13,32	1,42	0,02	0,13	0,52	0,65	0,00	61,40	0,04
Ιαν-2017	36.022,37	15,82	0,28	0,18	1,03	5,89	2,27	0,23	0,73	7,77	0,11	0,00	1,39	0,00	0,01	4,25	39,97	1,98	3,20	2,19	5,22	17,84	7,74	5,15	0,14	13,93	1,35	0,02	0,13	0,50	0,61	0,00	59,99	0,05
Φεβ-2017	37.788,37	15,81	0,28	0,18	1,03	6,87	2,16	0,25	0,73	7,65	0,11	0,00	1,36	0,00	0,01	4,32	40,77	1,89	2,98	2,15	5,22	17,79	7,65	5,13	0,14	13,64	1,31	0,02	0,13	0,51	0,62	0,00	59,18	0,05
Μαρ-2017	38.793,75	15,95	0,27	0,18	1,02	6,84	2,19	0,32	0,74	7,76	0,11	0,00	1,35	0,00	0,01	4,12	40,87	1,90	2,84	2,19	5,23	17,79	7,43	5,04	0,12	14,02	1,28	0,02	0,13	0,49	0,59	0,00	59,08	0,05
Απρ-2017	39.932,47	16,03	0,28	0,19	1,08	4,07	2,25	0,33	0,72	7,93	0,11	0,00	1,39	0,00	0,01	4,70	39,09	1,90	2,98	2,29	5,48	18,69	7,51	5,30	0,12	13,85	1,33	0,02	0,14	0,56	0,67	0,00	60,86	0,05
Μαϊ-2017	42.953,58	15,81	0,26	0,19	1,11	1,95	2,17	0,35	0,72	8,51	0,11	0,00	1,61	0,00	0,01	4,66	37,49	1,87	2,90	2,37	5,64	19,66	7,66	5,47	0,11	14,20	1,32	0,02	0,14	0,43	0,66	0,00	62,46	0,05
Ιουν-2017	45.346,23	15,86	0,26	0,20	1,11	1,93	2,05	0,39	0,67	8,70	0,12	0,00	1,66	0,00	0,01	4,73	37,68	1,86	2,82	2,36	5,60	19,79	7,74	5,67	0,10	13,80	1,30	0,02	0,13	0,43	0,65	0,00	62,27	0,05
Ιουλ-2017	44.111,17	16,09	0,28	0,24	1,11	2,00	1,81	0,31	0,67	7,69	0,07	0,00	1,67	0,00	0,01	4,97	37,51	1,85	3,06	2,33	5,53	18,88	7,96	5,99	0,11	14,19	1,30	0,02	0,14	0,45	0,61	0,00	62,44	0,05
Αυγ-2017	44.290,92	16,30	0,28	0,25	1,11	2,01	1,87	0,30	0,68	7,56	0,07	0,00	1,63	0,00	0,01	4,99	37,68	1,88	3,19	2,34	5,55	18,83	7,86	5,94	0,11	14,05	1,29	0,02	0,14	0,45	0,63	0,00	62,28	0,05
Σεπ-2017	40.772,29	16,77	0,31	0,24	1,14	2,06	1,92	0,31	0,68	7,84	0,05	0,00	1,59	0,00	0,01	4,21	37,75	1,92	3,29	2,27	5,38	18,51	7,80	5,79	0,11	14,74	1,25	0,02	0,13	0,43	0,54	0,00	62,20	0,05

Ημερομηνία		Ποσοστά Συμμετοχή επί της Κεφαλαιοποίησης για το Σύνολο των Εισηγμένων (χωρίς ΤΧΣ)																															
		Ημεδαποί Επενδυτές												Αλλοδαποί Επενδυτές										Λοιποί									
		Συνολική Κεφαλαιοποίηση (σε εκατ. €)	Ιδιώτες, Ελεύθεροι Επενδυτές, Αγρότες & Ατομικές Επιχειρήσεις	Ασφαλιστικές Εταιρίες	Επαγγελματικά Ταμεία Ιδιωτικής Ασφάλισης	Αμοιβαία Κεφάλαια Χρηματοοικονομικών	Ειρ. Επενδύσεων Χαρτοφυλακίου, Ειρ. Επενδύσεων σε Ακίνητη Περιουσία, Λοιπά (πλην χρηματοοικονομικών & Εταρειών Ειδικού Σκοπού)	Πιστωτικά Ιδρύματα & Πολυμερείς Αναπτυξιακές Τράπεζες	Λοιπά Χρηματοπιστωτικά Ιδρύματα (συμπεριλαμβανομένων & Εταρειών Ειδικού Σκοπού)	Ιδιωτικά Μη Κερδοσκοπικά Ιδρύματα	Μη Χρηματοπιστωτικές Επιχειρήσεις	Κεντρική Κυβέρνηση	Όργανοισμοι Τοπικής Αυτοδιοίκησης	Όργανοισμοι Κοινωνικής Ασφάλισης	Όργανοισμοι ΕΕ	Λοιποί Ημεδαποί Επενδυτές	Ταμεία Χρηματοπιστωτικής Σταθερότητας	Σύνολο Ημεδαπών Επενδυτών	Ιδιώτες, Ελεύθεροι Επενδυτές, Αγρότες & Ατομικές Επιχειρήσεις	Ασφαλιστικές Εταιρίες	Επαγγελματικά Ταμεία Ιδιωτικής Ασφάλισης	Αμοιβαία Κεφάλαια Χρηματοοικονομικών	Ειρ. Επενδύσεων Χαρτοφυλακίου, Ειρ. Επενδύσεων σε Ακίνητη Περιουσία, Λοιπά (πλην χρηματοοικονομικών & Εταρειών Ειδικού Σκοπού)	Πιστωτικά Ιδρύματα & Πολυμερείς Αναπτυξιακές Τράπεζες	Λοιπά Χρηματοπιστωτικά Ιδρύματα (συμπεριλαμβανομένων & Εταρειών Ειδικού Σκοπού)	Ιδιωτικά Μη Κερδοσκοπικά Ιδρύματα	Μη Χρηματοπιστωτικές Επιχειρήσεις	Κεντρική Κυβέρνηση	Όργανοισμοι Τοπικής Αυτοδιοίκησης	Όργανοισμοι Κοινωνικής Ασφάλισης	Όργανοισμοι ΕΕ	Διεθνείς Όργανοισμοι εκτός ΕΕ	Λοιποί Αλλοδαποί Επενδυτές
Σεπ-2016	33.117,36	16,35	0,29	0,18	1,43	5,99	3,49	0,21	0,77	7,83	0,11	0,00	1,43	0,00	0,02	38,09	2,11	3,06	2,02	3,84	16,76	10,84	6,02	0,14	14,27	1,47	0,02	0,11	0,51	0,58	0,01	61,77	0,15
Οκτ-2016	34.762,00	16,08	0,30	0,18	1,01	6,37	2,78	0,22	0,73	7,84	0,12	0,00	1,52	0,00	0,01	37,15	2,01	2,94	2,07	3,92	17,93	10,64	6,09	0,14	14,31	1,46	0,02	0,11	0,49	0,59	0,01	62,73	0,12
Νοε-2016	37.078,84	15,55	0,31	0,18	1,02	6,50	2,57	0,25	0,70	7,53	0,11	0,00	1,43	0,00	0,01	36,16	1,93	3,08	2,16	4,08	18,63	10,59	6,43	0,15	13,87	1,40	0,02	0,12	0,55	0,68	0,01	63,72	0,12
Δεκ-2016	37.532,39	15,54	0,29	0,19	1,04	6,48	2,14	0,23	0,72	7,61	0,11	0,00	1,33	0,00	0,01	35,69	1,91	2,94	2,21	5,35	18,45	10,53	5,92	0,14	13,94	1,48	0,02	0,14	0,55	0,68	0,00	64,27	0,04
Ιαν-2017	34.490,69	16,52	0,30	0,19	1,07	6,15	2,37	0,24	0,77	8,12	0,12	0,00	1,45	0,00	0,01	37,30	2,07	3,34	2,28	5,45	18,63	8,08	5,38	0,14	14,55	1,41	0,02	0,14	0,52	0,64	0,00	62,65	0,05
Φεβ-2017	36.157,27	16,52	0,29	0,19	1,08	7,18	2,26	0,26	0,76	8,00	0,12	0,00	1,42	0,00	0,01	38,10	1,97	3,12	2,25	5,46	18,59	8,00	5,36	0,14	14,25	1,36	0,02	0,14	0,53	0,65	0,00	61,85	0,05
Μαρ-2017	37.196,89	16,63	0,29	0,19	1,07	7,14	2,29	0,34	0,77	8,09	0,11	0,00	1,41	0,00	0,01	38,34	1,98	2,97	2,28	5,45	18,56	7,75	5,26	0,13	14,62	1,34	0,02	0,14	0,51	0,61	0,00	61,61	0,05
Απρ-2017	38.057,50	16,82	0,30	0,20	1,14	4,27	2,36	0,34	0,75	8,32	0,12	0,00	1,46	0,00	0,01	36,09	2,00	3,13	2,40	5,75	19,61	7,88	5,57	0,13	14,53	1,39	0,02	0,14	0,59	0,70	0,00	63,86	0,05
Μαϊ-2017	40.951,65	16,59	0,27	0,20	1,17	2,05	2,28	0,36	0,76	8,93	0,12	0,00	1,69	0,00	0,01	34,44	1,96	3,05	2,49	5,92	20,63	8,03	5,74	0,12	14,90	1,38	0,02	0,15	0,45	0,69	0,00	65,51	0,05
Ιουν-2017	43.203,32	16,65	0,27	0,21	1,16	2,03	2,15	0,41	0,71	9,13	0,12	0,00	1,74	0,00	0,01	34,59	1,95	2,96	2,48	5,88	20,77	8,12	5,95	0,11	14,48	1,37	0,02	0,14	0,46	0,68	0,00	65,36	0,05
Ιουλ-2017	41.920,64	16,93	0,29	0,26	1,17	2,10	1,91	0,33	0,70	8,09	0,70	0,00	1,76	0,00	0,01	34,25	1,95	3,22	2,46	5,82	19,87	8,38	6,31	0,12	14,93	1,37	0,02	0,14	0,48	0,65	0,00	65,70	0,05
Αυγ-2017	42.080,04	17,16	0,30	0,26	1,17	2,11	1,97	0,32	0,72	7,96	0,71	0,00	1,72	0,00	0,01	34,40	1,97	3,36	2,46	5,84	19,82	8,28	6,25	0,12	14,79	1,36	0,02	0,14	0,47	0,66	0,00	65,55	0,05
Σεπ-2017	39.055,84	17,51	0,33	0,25	1,19	2,15	2,01	0,33	0,71	8,19	0,68	0,00	1,65	0,00	0,01	35,01	2,01	3,44	2,37	5,62	19,32	8,15	6,05	0,11	15,39	1,31	0,02	0,14	0,45	0,57	0,00	64,94	0,05

Ποσοστία Συμμετοχή επί της Κεφαλαιοποίησης για τις Μετοχές της Κύριας Αγοράς																																		
Ημερομηνία	Συνολική Κεφαλαιοποίηση (σε εκατ. €)	Ημεδαποί Επενδυτές												Αλλοδαποί Επενδυτές										Λοιποί										
		Ιδιώτες, Ελεύθεροι Επαγγελματίες, Αφρότες & Ατομικές Επιχειρήσεις	Ασφαλιστικές Εταιρίες	Επαγγελματικά Ταμεία Ιδιωτικής Ασφάλισης	Αμοιβαία Κεφάλαια Χρηματοσυναρσών	Ετ. Επενδύσεων Χαρτοφυλακίου, Ετ. Επενδύσεων σε Ακίνητη Περιουσία, Λοιπά (πλην χρηματοσυναρσών) / Αμοιβαία Κεφάλαια	Πιστωτικά Ιδρύματα & Πολυμερείς Αναπτυξιακές Τράπεζες	Λοιπά Χρηματοπιστωτικά Ιδρύματα (συμπεριλαμβανομένων & Εταρειών Ειδικού Σκοπού)	Ιδιωτικά Μη Κερδοσκοπικά Ιδρύματα	Μη Χρηματοπιστωτικές Επιχειρήσεις	Κεντρική Κυβέρνηση	Οργανισμοί Τοπικής Αυτοδιοίκησης	Οργανισμοί Κοινωνικής Ασφάλισης	Οργανισμοί ΕΕ	Λοιποί Ημεδαποί Επενδυτές	Ταμεία Χρηματοπιστωτικής Σταθερότητας	Σύνολο Ημεδαπών Επενδυτών	Ιδιώτες, Ελεύθεροι Επαγγελματίες, Αφρότες & Ατομικές Επιχειρήσεις	Ασφαλιστικές Εταιρίες	Επαγγελματικά Ταμεία Ιδιωτικής Ασφάλισης	Αμοιβαία Κεφάλαια Χρηματοσυναρσών	Ετ. Επενδύσεων Χαρτοφυλακίου, Ετ. Επενδύσεων σε Ακίνητη Περιουσία, Λοιπά (πλην χρηματοσυναρσών) / Αμοιβαία Κεφάλαια	Πιστωτικά Ιδρύματα & Πολυμερείς Αναπτυξιακές Τράπεζες		Λοιπά Χρηματοπιστωτικά Ιδρύματα (συμπεριλαμβανομένων & Εταρειών Ειδικού Σκοπού)	Ιδιωτικά Μη Κερδοσκοπικά Ιδρύματα	Μη Χρηματοπιστωτικές Επιχειρήσεις	Κεντρική Κυβέρνηση	Οργανισμοί Τοπικής Αυτοδιοίκησης	Οργανισμοί Κοινωνικής Ασφάλισης	Οργανισμοί ΕΕ	Διεθνείς Οργανισμοί εκτός ΕΕ	Λοιποί Αλλοδαποί Επενδυτές	Σύνολο Αλλοδαπών Επενδυτών
Σεπ-2016	29.740,63	15,81	0,31	0,20	1,57	1,30	1,40	0,23	0,68	8,37	0,11	0,00	1,59	0,00	0,02	4,26	35,84	1,57	1,25	2,24	4,27	18,61	11,98	6,65	0,15	14,38	1,64	0,02	0,12	0,57	0,65	0,01	64,11	0,05
Οκτ-2016	31.356,34	15,75	0,32	0,20	1,11	1,81	1,43	0,24	0,65	8,35	0,11	0,00	1,69	0,00	0,01	4,25	35,92	1,53	1,25	2,30	4,33	18,64	11,70	6,70	0,16	14,47	1,62	0,02	0,12	0,54	0,65	0,01	64,03	0,05
Νοε-2016	33.718,16	15,16	0,33	0,20	1,11	1,82	1,22	0,27	0,62	7,97	0,11	0,00	1,57	0,00	0,01	4,84	35,22	1,44	1,35	2,37	4,48	19,31	11,56	7,02	0,17	13,96	1,54	0,02	0,13	0,61	0,75	0,01	64,73	0,05
Δεκ-2016	34.312,04	15,07	0,31	0,20	1,12	1,79	1,19	0,25	0,64	7,65	0,11	0,00	1,45	0,00	0,01	5,11	34,90	1,40	1,31	2,42	5,84	19,00	11,44	6,43	0,16	13,94	1,62	0,02	0,15	0,60	0,74	0,00	65,07	0,03
Ιαν-2017	31.113,26	16,17	0,32	0,21	1,17	1,89	1,28	0,26	0,67	8,22	0,12	0,00	1,61	0,00	0,01	4,92	36,85	1,48	1,37	2,53	6,03	19,23	8,88	5,91	0,16	14,49	1,56	0,02	0,15	0,58	0,71	0,00	63,11	0,04
Φεβ-2017	32.547,81	16,42	0,32	0,21	1,18	1,88	1,30	0,28	0,68	8,16	0,11	0,00	1,58	0,00	0,01	5,01	37,15	1,47	1,37	2,50	6,06	19,26	8,80	5,92	0,16	14,28	1,52	0,02	0,15	0,59	0,72	0,00	62,81	0,04
Μαρ-2017	33.407,32	16,24	0,31	0,21	1,17	1,91	1,38	0,33	0,70	8,32	0,11	0,00	1,57	0,00	0,01	4,78	37,04	1,48	1,33	2,54	6,06	19,31	8,55	5,81	0,14	14,77	1,49	0,02	0,15	0,56	0,68	0,00	62,92	0,04
Απρ-2017	35.323,35	15,40	0,31	0,21	1,21	1,94	1,36	0,33	0,66	8,28	0,11	0,00	1,57	0,00	0,01	5,31	36,70	1,49	1,36	2,59	6,19	19,83	8,42	5,96	0,14	14,21	1,50	0,02	0,16	0,63	0,75	0,00	63,26	0,04
Μαϊ-2017	38.999,71	14,82	0,28	0,21	1,21	1,88	1,32	0,34	0,65	8,73	0,11	0,00	1,78	0,00	0,01	5,13	36,47	1,40	1,37	2,61	6,21	20,48	8,35	5,92	0,12	14,19	1,45	0,02	0,16	0,48	0,72	0,00	63,49	0,04
Ιουν-2017	41.361,78	14,89	0,28	0,22	1,20	1,87	1,22	0,37	0,59	8,92	0,11	0,00	1,82	0,00	0,01	5,18	36,68	1,38	1,36	2,59	6,14	20,58	8,41	6,11	0,11	13,82	1,43	0,02	0,15	0,48	0,71	0,00	63,28	0,03
Ιουλ-2017	40.630,73	15,14	0,29	0,26	1,19	1,90	0,85	0,34	0,58	7,84	0,71	0,00	1,81	0,00	0,01	5,39	36,32	1,38	1,41	2,53	6,00	20,46	8,57	6,40	0,12	14,03	1,41	0,02	0,15	0,49	0,67	0,00	63,64	0,04
Αυγ-2017	40.662,06	15,34	0,30	0,27	1,20	1,91	0,83	0,33	0,59	7,71	0,72	0,00	1,78	0,00	0,01	5,44	36,43	1,37	1,39	2,55	6,04	20,47	8,49	6,36	0,12	13,99	1,41	0,02	0,15	0,49	0,68	0,00	63,54	0,04
Σεπ-2017	37.195,75	15,78	0,34	0,27	1,24	1,96	0,81	0,34	0,58	8,02	0,70	0,00	1,74	0,00	0,01	4,61	36,39	1,39	1,35	2,49	5,89	20,25	8,48	6,23	0,12	14,76	1,37	0,02	0,15	0,47	0,59	0,00	63,57	0,04

Ποσοστία Συμμετοχή επί της Κεφαλαιοποίησης για τις Μετοχές της Κύριας Αγοράς (χωρίς ΤΧΣ)																																	
Ημερομηνία	Συνολική Κεφαλαιοποίηση (σε εκατ. €)	Ημεδαποί Επενδυτές												Αλλοδαποί Επενδυτές										Λοιποί									
		Ιδιώτες, Ελεύθεροι Επαγγελματίες, Αφρότες & Ατομικές Επιχειρήσεις	Ασφαλιστικές Εταιρίες	Επαγγελματικά Ταμεία Ιδιωτικής Ασφάλισης	Αμοιβαία Κεφάλαια Χρηματοσυναρσών	Ετ. Επενδύσεων Χαρτοφυλακίου, Ετ. Επενδύσεων σε Ακίνητη Περιουσία, Λοιπά (πλην χρηματοσυναρσών) / Αμοιβαία Κεφάλαια	Πιστωτικά Ιδρύματα & Πολυμερείς Αναπτυξιακές Τράπεζες	Λοιπά Χρηματοπιστωτικά Ιδρύματα (συμπεριλαμβανομένων & Εταρειών Ειδικού Σκοπού)	Ιδιωτικά Μη Κερδοσκοπικά Ιδρύματα	Μη Χρηματοπιστωτικές Επιχειρήσεις	Κεντρική Κυβέρνηση	Οργανισμοί Τοπικής Αυτοδιοίκησης	Οργανισμοί Κοινωνικής Ασφάλισης	Οργανισμοί ΕΕ	Λοιποί Ημεδαποί Επενδυτές	Σύνολο Ημεδαπών Επενδυτών	Ιδιώτες, Ελεύθεροι Επαγγελματίες, Αφρότες & Ατομικές Επιχειρήσεις	Ασφαλιστικές Εταιρίες	Επαγγελματικά Ταμεία Ιδιωτικής Ασφάλισης	Αμοιβαία Κεφάλαια Χρηματοσυναρσών	Ετ. Επενδύσεων Χαρτοφυλακίου, Ετ. Επενδύσεων σε Ακίνητη Περιουσία, Λοιπά (πλην χρηματοσυναρσών) / Αμοιβαία Κεφάλαια	Πιστωτικά Ιδρύματα & Πολυμερείς Αναπτυξιακές Τράπεζες	Λοιπά Χρηματοπιστωτικά Ιδρύματα (συμπεριλαμβανομένων & Εταρειών Ειδικού Σκοπού)		Ιδιωτικά Μη Κερδοσκοπικά Ιδρύματα	Μη Χρηματοπιστωτικές Επιχειρήσεις	Κεντρική Κυβέρνηση	Οργανισμοί Τοπικής Αυτοδιοίκησης	Οργανισμοί Κοινωνικής Ασφάλισης	Οργανισμοί ΕΕ	Διεθνείς Οργανισμοί εκτός ΕΕ	Λοιποί Αλλοδαποί Επενδυτές	Σύνολο Αλλοδαπών Επενδυτών
Σεπ-2016	28.474,77	16,51	0,33	0,21	1,64	1,36	1,46	0,24	0,71	8,74	0,11	0,00	1,66	0,00	0,02	32,99	1,64	1,30	2,34	4,46	19,44	12,51	6,94	0,16	15,01	1,71	0,02	0,13	0,60	0,68	0,01	66,96	0,05
Οκτ-2016	30.025,17	16,45	0,34	0,21	1,16	1,89	1,50	0,25	0,68	8,72	0,12	0,00	1,76	0,00	0,01	33,08	1,59	1,30	2,40	4,53	19,46	12,22	7,00	0,16	15,11	1,69	0,02	0,13	0,56	0,68	0,01	66,87	0,05
Νοε-2016	32.087,88	15,93	0,35	0,21	1,17	1,91	1,28	0,29	0,65	8,38	0,11	0,00	1,65	0,00	0,01	31,93	1,51	1,42	2,49	4,71	20,29	12,15	7,38	0,18	14,67	1,62	0,02	0,13	0,64	0,79	0,01	68,01	0,05
Δεκ-2016	32.558,46	15,88	0,33	0,21	1,19	1,88	1,26	0,27	0,67	8,06	0,11	0,00	1,53	0,00	0,01	31,39	1,48	1,38	2,55	6,16	20,02	12,05	6,78	0,17	14,69	1,71	0,02	0,16	0,63	0,78	0,00	66,57	0,04
Ιαν-2017	29.581,59	17,00	0,34	0,22	1,23	1,99	1,35	0,28	0,70	8,65	0,12	0,00	1,69	0,00	0,01	33,58	1,56	1,45	2,66	6,34	20,23	9,34	6,22	0,17	15,25	1,64	0,02	0,16	0,61	0,75	0,00	66,38	0,04
Φεβ-2017	30.916,71	17,28	0,33	0,22	1,25	1,98	1,37	0,30	0,72	8,59	0,12	0,00	1,66	0,00	0,02	33,84	1,54	1,44	2,63	6,38	20,28	9,27	6,23	0,17	15,03	1,60	0,02	0,16	0,62	0,76	0,00	66,12	0,04
Μαρ-2017	31.810,46	17,05	0,33	0,22	1,23	2,01	1,45	0,35	0,73	8,73	0,12	0,00	1,65	0,00	0,02	33,88	1,56	1,40	2,67	6,37	20,28	8,98	6,10	0,15	15,51	1,56	0,03	0,16	0,59	0,72	0,00	66,08	0,04
Απρ-2017	33.448,38	16,26	0,33	0,22	1,28	2,05	1,43	0,34	0,70	8,74	0,12	0,00	1,66	0,00	0,01	33,16	1,58	1,43	2,73	6,54	20,95	8,89	6,29	0,15	15,01	1,59	0,02	0,16	0,67	0,79	0,00	66,80	0,04
Μαϊ-2017	36.997,78	15,62	0,30	0,22	1,28	1,98	1,39	0,35	0,69	9,21	0,12	0,00	1,87	0,00	0,01	33,04	1,48	1,44	2,75	6,54	21,59	8,80	6,24	0,13	14,96	1,53	0,02	0,16	0,50	0,76	0,00	66,92	0,04
Ιουν-2017	39.218,87	15,70	0,29	0,23	1,26	1,97	1,29	0,39	0,62	9,41	0,12	0,00	1,91	0,00	0,01	33,22	1,46	1,43	2,73	6,47	21,71	8,87	6,44	0,12	14,58	1,51	0,02	0,15	0,50	0,75	0,00	66,74	0,04
Ιουλ-2017	38.440,20	16,00	0,31	0,28	1,26	2,00	0,90	0,36	0,62	8,28	0,75	0,00	1,92	0,00	0,01	32,69	1,46	1,49	2,68	6,34	21,63	9,06	6,77	0,13	14,83	1,49	0,02	0,16	0,52	0,70	0,00	67,27	0,04
Αυγ-2017	38.451,18	16,22	0,32	0,28	1,27	2,02	0,88	0,35	0,63	8,15	0,76	0,00	1,88	0,00	0,01	32,77	1,45	1,47	2,69	6,38	21,65	8,98	6,73	0,13	14,80	1,49	0,02	0,16	0,52	0,72	0,00	67,19	0,04
Σεπ-2017	35.479,31	16,54	0,35	0,28	1,30	2,05	0,85	0,36	0,61	8,41	0,74	0,00	1,82	0,00	0,01	33,32	1,46	1,42	2,61	6,18	21,23	8,89	6,53	0,13	15,47	1,44	0,02	0,15	0,50	0,62	0,00	66,64	0,04

Ποσοστιαία Συμμετοχή επί της Κεφαλαιοποίησης για τις Μετοχές του Δείκτη FTSE/Athex Large Cap																																		
Ημερομηνία	Συνολική Κεφαλαιοποίηση (σε εκατ. €)	Ημεδαποί Επενδυτές													Αλλοδαποί Επενδυτές												Λοιποί							
		Ιδιώτες, Ελεύθεροι Επαγγελματίες, Αγρότες & Ατομικές Επιχειρήσεις	Ασφαλιστικές Εταιρίες	Επαγγελματικά Ταμεία Ιδιωτικής Ασφάλισης	Αμοιβαία Κεφάλαια Χρηματοογασίας	Ει: Επενδύσεων Χαρτοφυλακίου, Ει: Επενδύσεων σε Ακίνητη Περιουσία, Λοιπά (την/χρηματοογασίας) Αμοιβαία Κεφάλαια	Πιστωτικά Ιδρύματα & Πολυμερείς Αναπτυξιακές Τραπεζές	Λοιπά Χρηματοπιστωτικά Ιδρύματα (συμπεριλαμβανομένων & Εταρειών Ειδικού Σκοπού)	Ιδιωτικά Μη Κερδοσκοπικά Ιδρύματα	Μη Χρηματοπιστωτικές Επιχειρήσεις	Κεντρική Κυβέρνηση	Οργανισμοί Τοπικής Αυτοδιοίκησης	Οργανισμοί Κοινωνικής Ασφάλισης	Οργανισμοί ΕΕ	Λοιποί Ημεδαποί Επενδυτές	Σύνολο Χρηματοπιστωτικής Σταθερότητας	Σύνολο Ημεδαπών Επενδυτών	Ιδιώτες, Ελεύθεροι Επαγγελματίες, Αγρότες & Ατομικές Επιχειρήσεις	Ασφαλιστικές Εταιρίες	Επαγγελματικά Ταμεία Ιδιωτικής Ασφάλισης	Αμοιβαία Κεφάλαια Χρηματοογασίας	Ει: Επενδύσεων Χαρτοφυλακίου, Ει: Επενδύσεων σε Ακίνητη Περιουσία, Λοιπά (την/χρηματοογασίας) Αμοιβαία Κεφάλαια	Πιστωτικά Ιδρύματα & Πολυμερείς Αναπτυξιακές Τραπεζές	Λοιπά Χρηματοπιστωτικά Ιδρύματα (συμπεριλαμβανομένων & Εταρειών Ειδικού Σκοπού)	Ιδιωτικά Μη Κερδοσκοπικά Ιδρύματα	Μη Χρηματοπιστωτικές Επιχειρήσεις		Κεντρική Κυβέρνηση	Οργανισμοί Τοπικής Αυτοδιοίκησης	Οργανισμοί Κοινωνικής Ασφάλισης	Οργανισμοί ΕΕ	Διεθνείς Οργανισμοί εκτός ΕΕ	Λοιποί Αλλοδαποί Επενδυτές	Σύνολο Αλλοδαπών Επενδυτών
Σεπ-2016	24.425,30	12,29	0,36	0,23	1,68	1,23	1,31	0,15	0,74	8,36	0,10	0,00	1,46	0,00	0,02	5,18	33,13	1,66	1,51	2,70	5,01	21,19	9,59	6,97	0,16	14,46	1,99	0,02	0,15	0,66	0,79	0,01	66,86	0,01
Οκτ-2016	25.890,03	12,25	0,37	0,23	1,21	1,75	1,31	0,16	0,71	8,30	0,10	0,00	1,47	0,00	0,01	5,14	33,02	1,58	1,50	2,74	5,07	21,14	9,64	7,00	0,16	14,58	1,96	0,02	0,15	0,61	0,79	0,01	66,97	0,01
Νοε-2016	28.114,74	11,71	0,38	0,23	1,21	1,76	1,06	0,21	0,67	6,65	0,09	0,00	1,37	0,00	0,01	5,80	31,17	1,48	1,61	2,82	5,27	21,93	10,16	7,75	0,18	14,04	1,85	0,03	0,15	0,62	0,90	0,01	68,80	0,03
Δεκ-2016	28.662,50	11,61	0,36	0,23	1,22	1,74	1,01	0,20	0,68	6,42	0,09	0,00	1,38	0,00	0,01	6,12	31,08	1,44	1,55	2,87	6,83	21,57	9,90	6,69	0,17	14,23	1,94	0,03	0,17	0,61	0,89	0,00	68,89	0,03
Ιαν-2017	26.650,41	11,94	0,36	0,23	1,24	1,76	1,06	0,20	0,68	6,56	0,09	0,00	1,40	0,00	0,01	5,75	31,31	1,49	1,59	2,92	6,87	21,45	9,77	6,55	0,16	14,45	1,82	0,03	0,17	0,57	0,83	0,00	68,67	0,02
Φεβ-2017	27.928,99	12,14	0,35	0,23	1,26	1,74	1,06	0,21	0,70	6,60	0,09	0,00	1,38	0,00	0,01	5,84	31,64	1,48	1,59	2,88	6,89	21,50	9,69	6,54	0,17	14,22	1,76	0,03	0,17	0,58	0,84	0,00	68,34	0,02
Μαρ-2017	28.732,84	12,21	0,34	0,23	1,24	1,76	1,16	0,25	0,73	6,83	0,09	0,00	1,40	0,00	0,01	5,56	31,82	1,49	1,54	2,92	6,88	21,41	9,35	6,41	0,14	14,73	1,73	0,03	0,18	0,55	0,79	0,00	68,16	0,03
Απρ-2017	30.663,77	11,96	0,34	0,23	1,27	1,79	1,11	0,24	0,68	6,75	0,09	0,00	1,35	0,00	0,01	6,11	31,95	1,49	1,55	2,95	6,96	21,84	9,12	6,52	0,14	14,03	1,73	0,03	0,18	0,63	0,87	0,00	68,03	0,02
Μαϊ-2017	33.988,13	11,50	0,31	0,23	1,27	1,72	1,07	0,24	0,67	7,33	0,09	0,00	1,42	0,00	0,01	5,89	31,75	1,40	1,56	2,96	6,95	22,53	9,03	6,48	0,12	14,05	1,66	0,02	0,18	0,45	0,83	0,00	68,22	0,02
Ιουν-2017	35.822,85	11,39	0,30	0,24	1,27	1,76	0,98	0,26	0,61	7,03	0,09	0,00	1,40	0,00	0,01	5,98	31,33	1,43	1,56	2,97	6,98	22,84	9,09	6,74	0,12	13,81	1,65	0,02	0,17	0,45	0,82	0,00	68,65	0,02
Ιουλ-2017	35.207,21	11,39	0,33	0,30	1,25	1,77	0,55	0,19	0,59	5,84	0,79	0,00	1,88	0,00	0,01	6,22	31,11	1,43	1,61	2,91	6,85	22,65	9,24	7,04	0,12	13,97	1,63	0,02	0,17	0,46	0,77	0,00	68,87	0,02
Αυγ-2017	35.166,56	11,53	0,33	0,31	1,27	1,78	0,54	0,18	0,60	5,74	0,80	0,00	1,83	0,00	0,01	6,29	31,20	1,42	1,59	2,93	6,90	22,63	9,16	7,01	0,12	13,94	1,63	0,03	0,17	0,46	0,79	0,00	68,78	0,02
Σεπ-2017	31.862,28	11,90	0,38	0,31	1,31	1,82	0,50	0,21	0,59	5,84	0,78	0,00	1,79	0,00	0,01	5,39	30,84	1,45	1,57	2,89	6,80	22,48	9,18	6,89	0,12	14,81	1,60	0,03	0,17	0,43	0,69	0,00	69,13	0,02
Ποσοστιαία Συμμετοχή επί της Κεφαλαιοποίησης για τις Μετοχές του Δείκτη FTSE/Athex Large Cap (χωρίς ΤΧΣ)																																		
Ημερομηνία	Συνολική Κεφαλαιοποίηση (σε εκατ. €)	Ημεδαποί Επενδυτές													Αλλοδαποί Επενδυτές												Λοιποί							
		Ιδιώτες, Ελεύθεροι Επαγγελματίες, Αγρότες & Ατομικές Επιχειρήσεις	Ασφαλιστικές Εταιρίες	Επαγγελματικά Ταμεία Ιδιωτικής Ασφάλισης	Αμοιβαία Κεφάλαια Χρηματοογασίας	Ει: Επενδύσεων Χαρτοφυλακίου, Ει: Επενδύσεων σε Ακίνητη Περιουσία, Λοιπά (την/χρηματοογασίας) Αμοιβαία Κεφάλαια	Πιστωτικά Ιδρύματα & Πολυμερείς Αναπτυξιακές Τραπεζές	Λοιπά Χρηματοπιστωτικά Ιδρύματα (συμπεριλαμβανομένων & Εταρειών Ειδικού Σκοπού)	Ιδιωτικά Μη Κερδοσκοπικά Ιδρύματα	Μη Χρηματοπιστωτικές Επιχειρήσεις	Κεντρική Κυβέρνηση	Οργανισμοί Τοπικής Αυτοδιοίκησης	Οργανισμοί Κοινωνικής Ασφάλισης	Οργανισμοί ΕΕ	Λοιποί Ημεδαποί Επενδυτές	Σύνολο Χρηματοπιστωτικής Σταθερότητας	Σύνολο Ημεδαπών Επενδυτών	Ιδιώτες, Ελεύθεροι Επαγγελματίες, Αγρότες & Ατομικές Επιχειρήσεις	Ασφαλιστικές Εταιρίες	Επαγγελματικά Ταμεία Ιδιωτικής Ασφάλισης	Αμοιβαία Κεφάλαια Χρηματοογασίας	Ει: Επενδύσεων Χαρτοφυλακίου, Ει: Επενδύσεων σε Ακίνητη Περιουσία, Λοιπά (την/χρηματοογασίας) Αμοιβαία Κεφάλαια	Πιστωτικά Ιδρύματα & Πολυμερείς Αναπτυξιακές Τραπεζές	Λοιπά Χρηματοπιστωτικά Ιδρύματα (συμπεριλαμβανομένων & Εταρειών Ειδικού Σκοπού)	Ιδιωτικά Μη Κερδοσκοπικά Ιδρύματα	Μη Χρηματοπιστωτικές Επιχειρήσεις		Κεντρική Κυβέρνηση	Οργανισμοί Τοπικής Αυτοδιοίκησης	Οργανισμοί Κοινωνικής Ασφάλισης	Οργανισμοί ΕΕ	Διεθνείς Οργανισμοί εκτός ΕΕ	Λοιποί Αλλοδαποί Επενδυτές	Σύνολο Αλλοδαπών Επενδυτών
Σεπ-2016	23.159,43	12,96	0,38	0,25	1,77	1,30	1,38	0,16	0,78	8,81	0,10	0,00	1,54	0,00	0,00	29,47	1,75	1,59	2,84	5,29	22,35	10,11	7,35	0,17	15,25	2,10	0,03	0,16	0,69	0,83	0,01	70,52	0,01	
Οκτ-2016	24.558,86	12,92	0,39	0,24	1,27	1,84	1,38	0,17	0,75	8,74	0,10	0,00	1,55	0,00	0,00	29,39	1,67	1,58	2,89	5,35	22,29	10,17	7,38	0,17	15,37	2,07	0,03	0,16	0,65	0,83	0,01	70,60	0,01	
Νοε-2016	26.484,46	12,43	0,41	0,25	1,29	1,87	1,13	0,23	0,71	7,05	0,10	0,00	1,45	0,00	0,00	26,93	1,57	1,71	2,99	5,59	23,28	10,79	8,23	0,20	14,91	1,96	0,03	0,16	0,66	0,96	0,01	73,04	0,03	
Δεκ-2016	26.908,92	12,37	0,38	0,25	1,30	1,85	1,08	0,21	0,73	6,83	0,10	0,00	1,46	0,00	0,00	26,59	1,53	1,66	3,06	7,27	22,97	10,55	7,13	0,18	15,15	2,07	0,03	0,19	0,65	0,94	0,00	73,38	0,03	
Ιαν-2017	25.118,74	12,67	0,38	0,25	1,32	1,87	1,12	0,21	0,73	6,97	0,10	0,00	1,49	0,00	0,00	27,12	1,58	1,69	3,10	7,28	22,76	10,37	6,95	0,17	15,33	1,93	0,03	0,18	0,60	0,88	0,00	72,85	0,03	
Φεβ-2017	26.297,89	12,90	0,37	0,25	1,33	1,85	1,13	0,23	0,75	7,01	0,10	0,00	1,46	0,00	0,00	27,40	1,57	1,69	3,06	7,32	22,84	10,29	6,95	0,18	15,10	1,87	0,03	0,18	0,61	0,90	0,00	72,58	0,03	
Μαρ-2017	27.135,98	12,93	0,37	0,25	1,31	1,86	1,23	0,27	0,77	7,23	0,10	0,00	1,48	0,00	0,00	27,81	1,58	1,63	3,09	7,29	22,67	9,91	6,79	0,15	15,60	1,83	0,03	0,19	0,59	0,84	0,00	72,17	0,03	
Απρ-2017	28.788,80	12,74	0,37	0,25	1,35	1,91	1,18	0,26	0,73	7,19	0,10	0,00	1,44	0,00	0,00	27,52	1,59	1,65	3,14	7,41	23,27	9,71	6,95	0,14	14,95	1,84	0,03	0,19	0,67	0,92	0,00	72,46	0,03	
Μαϊ-2017	31.986,20	12,22	0,33	0,25	1,35	1,83	1,13	0,25	0,71	7,79	0,10	0,00	1,51	0,00	0,00	27,48	1,49	1,66	3,15	7,38	23,94	9,60	6,88	0,13	14,93	1,77	0,03	0,19	0,47	0,88	0,00	72,49	0,03	
Ιουν-2017	33.679,95	12,11	0,32	0,26	1,35	1,88	1,04	0,27	0,65	7,47	0,10	0,00	1,49	0,00	0,00	26,96	1,52	1,66	3,16	7,43	24,30	9,67	7,17	0,12	14,69	1,76	0,02	0,18	0,48	0,87	0,00	73,02	0,02	
Ιουλ-2017	33.016,68	12,15	0,35	0,32	1,34	1,88	0,58	0,21	0,63	6,23	0,84	0,00	2,01	0,00	0,00	26,54	1,52	1,72	3,10	7,30	24,16	9,85	7,50	0,13	14,90	1,74	0,02	0,18	0,49	0,82	0,00	73,44	0,02	
Αυγ-2017	32.955,68	12,31	0,36	0,33	1,35	1,90	0,57	0,19	0,64	6,12	0,85	0,00	1,95	0,00	0,00	26,59	1,52	1,70	3,13	7,36	24,15	9,77	7,48	0,13	14,87	1,74	0,03	0,18	0,50	0,84	0,00	73,39	0,02	
Σεπ-2017	30.145,83	12,57	0,40	0,32	1,39	1,93	0,53	0,22	0,63	6,18	0,83	0,00	1,90	0,00	0,00	26,91	1,54	1,66	3,06	7,19	23,76	9,71	7,28	0,13	15,65	1,69	0,03	0,18	0,46	0,73	0,00	73,07	0,02	

Ποσοστιαία Συμμετοχή επί της Κεφαλαιοποίησης για τις Μετοχές του Δείκτη FTSE/Athex Mid Cap																																		
Ημερομηνία	Συνολική Κεφαλαιοποίηση (σε εκατ. €)	Ημεδαποί Επενδυτές													Σύνολο Ημεδαπών Επενδυτών	Αλλοδαποί Επενδυτές											Λοιποί							
		Ιδιώτες, Ελεύθεροι Επαγγελματίες, Αγρότες & Ατομικές Επιχειρήσεις	Ασφαλιστικές Εταιρείες	Επενδυτικά Ταμεία Ιδιωτικής Ασφάλισης	Αμοιβαία Κεφάλαια Χρηματοσυναρμής	Ετ. Επενδύσεων Χαρτοφυλακίου, Ετ. Επενδύσεων σε Ακίνητη Περιουσία, Λοιπά (πλην χρηματοσυναρμής) Αμοιβαία Κεφάλαια	Πιστωτικά Ιδρύματα & Πολυμερείς Αναπτυξιακές Τράπεζες	Λοιπά Χρηματοπιστωτικά Ιδρύματα (συμπεριλαμβανομένων & Εταιρειών Ειδικού Σκοπού)	Ιδιωτικά Μη Κερδοσκοπικά Ιδρύματα	Μη Χρηματοπιστωτικές Επιχειρήσεις	Κεντρική Κυβέρνηση	Όργανισμοί Τοπικής Αυτοδιοίκησης	Όργανισμοί Κοινωνικής Ασφάλισης	Όργανισμοι ΕΕ		Λοιποί Ημεδαποί Επενδυτές	Ιδιώτες, Ελεύθεροι Επαγγελματίες, Αγρότες & Ατομικές Επιχειρήσεις	Ασφαλιστικές Εταιρείες	Επενδυτικά Ταμεία Ιδιωτικής Ασφάλισης	Αμοιβαία Κεφάλαια Χρηματοσυναρμής	Ετ. Επενδύσεων Χαρτοφυλακίου, Ετ. Επενδύσεων σε Ακίνητη Περιουσία, Λοιπά (πλην χρηματοσυναρμής) Αμοιβαία Κεφάλαια	Πιστωτικά Ιδρύματα & Πολυμερείς Αναπτυξιακές Τράπεζες	Λοιπά Χρηματοπιστωτικά Ιδρύματα (συμπεριλαμβανομένων & Εταιρειών Ειδικού Σκοπού)	Ιδιωτικά Μη Κερδοσκοπικά Ιδρύματα	Μη Χρηματοπιστωτικές Επιχειρήσεις	Κεντρική Κυβέρνηση		Όργανισμοί Τοπικής Αυτοδιοίκησης	Όργανισμοί Κοινωνικής Ασφάλισης	Όργανισμοι ΕΕ	Διεθνείς Όργανισμοί εκτός ΕΕ	Λοιποί Αλλοδαποί Επενδυτές	Σύνολο Αλλοδαπών Επενδυτών	Λοιποί Επενδυτές
Σεπ-2016	1.459,50	34,48	0,05	0,10	2,71	2,67	2,51	0,15	0,03	19,56	0,03	0,00	0,19	0,00	0,00	62,48	1,12	0,05	0,50	2,38	8,50	5,26	10,97	0,27	7,85	0,07	0,01	0,00	0,00	0,00	0,00	0,00	36,98	0,54
Οκτ-2016	1.499,14	34,06	0,03	0,10	1,55	3,83	2,61	0,16	0,03	19,62	0,03	0,00	0,18	0,00	0,00	62,21	1,23	0,06	0,51	2,38	8,61	5,30	10,83	0,28	7,97	0,07	0,00	0,01	0,00	0,00	0,00	37,24	0,55	
Νοε-2016	1.153,23	35,17	0,05	0,08	1,09	3,45	6,40	0,58	0,04	16,23	0,11	0,00	7,42	0,00	0,03	70,66	2,36	0,09	0,33	0,88	6,91	5,67	2,21	10,01	0,09	0,01	0,00	0,00	0,00	0,00	0,00	29,00	0,33	
Δεκ-2016	1.100,14	36,55	0,04	0,09	1,16	3,21	7,09	0,61	0,05	16,02	0,06	0,00	3,96	0,00	0,03	68,88	2,39	0,09	0,34	1,55	6,93	5,85	2,30	0,49	11,05	0,10	0,01	0,01	0,00	0,00	0,00	31,10	0,02	
Ιαν-2017	1.103,65	36,37	0,07	0,09	1,10	3,42	7,13	0,62	0,05	17,14	0,08	0,00	5,45	0,00	0,03	71,55	2,52	0,09	0,39	2,03	7,21	6,29	2,41	0,53	6,83	0,10	0,01	0,01	0,00	0,00	0,00	28,43	0,02	
Φεβ-2017	1.145,45	36,06	0,07	0,10	1,03	3,39	7,59	0,67	0,05	17,42	0,08	0,00	5,51	0,00	0,03	72,01	2,44	0,09	0,35	1,91	6,70	6,02	2,76	0,52	7,05	0,09	0,01	0,01	0,00	0,00	0,00	27,97	0,02	
Μαρ-2017	1.180,90	36,51	0,07	0,11	1,06	3,47	7,45	0,70	0,05	17,10	0,08	0,00	4,96	0,00	0,03	71,60	2,49	0,09	0,61	2,01	6,47	6,30	2,82	0,59	6,88	0,10	0,01	0,01	0,00	0,00	0,00	28,38	0,02	
Απρ-2017	1.265,30	35,52	0,09	0,11	1,05	3,29	7,67	0,74	0,05	17,30	0,09	0,00	6,17	0,00	0,03	72,12	2,45	0,09	0,60	2,08	6,26	6,29	2,70	0,57	6,70	0,10	0,01	0,01	0,00	0,00	0,00	27,86	0,02	
Μαϊ-2017	1.417,23	33,20	0,09	0,11	1,04	3,13	7,06	0,70	0,05	18,40	0,15	0,00	10,17	0,00	0,03	74,13	2,38	0,09	0,59	2,13	5,93	5,60	2,23	0,50	6,26	0,10	0,01	0,01	0,00	0,00	0,00	25,85	0,02	
Ιουν-2017	1.455,86	41,83	0,12	0,04	0,53	4,55	6,93	0,80	0,04	11,71	0,19	0,00	12,36	0,00	0,03	79,12	1,68	0,11	0,04	0,30	2,84	4,38	2,05	0,33	9,10	0,00	0,01	0,01	0,00	0,00	0,00	20,86	0,01	
Ιουλ-2017	1.210,73	51,25	0,11	0,05	0,66	5,76	7,85	0,95	0,04	8,15	0,00	0,00	0,13	0,00	0,04	74,99	1,72	0,14	0,05	0,36	3,47	5,34	2,48	0,39	11,02	0,00	0,01	0,01	0,00	0,00	0,00	24,99	0,02	
Αυγ-2017	1.232,84	52,13	0,10	0,05	0,68	5,68	7,69	0,96	0,04	7,70	0,00	0,00	0,14	0,00	0,04	75,20	1,72	0,14	0,07	0,39	3,44	5,42	2,44	0,40	10,76	0,00	0,01	0,01	0,00	0,00	0,00	24,80	0,00	
Σεπ-2017	1.132,13	52,39	0,10	0,04	0,69	5,89	7,44	0,92	0,03	7,87	0,00	0,00	0,13	0,00	0,04	75,56	1,68	0,14	0,07	0,39	3,34	5,39	2,28	0,39	10,74	0,00	0,01	0,01	0,00	0,00	0,00	24,43	0,00	

Ποσοστιαία Συμμετοχή επί της Κεφαλαιοποίησης για τις Μετοχές του Δείκτη FTSE/Athex Mid-Small Cap Θεμελιωδών Μεγεθών																																	
Ημερομηνία	Συνολική Κεφαλαιοποίηση (σε εκατ. €)	Ημεδαποί Επενδυτές													Σύνολο Ημεδαπών Επενδυτών	Αλλοδαποί Επενδυτές											Λοιποί						
		Ιδιώτες, Ελεύθεροι Επαγγελματίες, Αγρότες & Ατομικές Επιχειρήσεις	Ασφαλιστικές Εταιρείες	Επενδυτικά Ταμεία Ιδιωτικής Ασφάλισης	Αμοιβαία Κεφάλαια Χρηματοσυναρμής	Ετ. Επενδύσεων Χαρτοφυλακίου, Ετ. Επενδύσεων σε Ακίνητη Περιουσία, Λοιπά (πλην χρηματοσυναρμής) Αμοιβαία Κεφάλαια	Πιστωτικά Ιδρύματα & Πολυμερείς Αναπτυξιακές Τράπεζες	Λοιπά Χρηματοπιστωτικά Ιδρύματα (συμπεριλαμβανομένων & Εταιρειών Ειδικού Σκοπού)	Ιδιωτικά Μη Κερδοσκοπικά Ιδρύματα	Μη Χρηματοπιστωτικές Επιχειρήσεις	Κεντρική Κυβέρνηση	Όργανισμοί Τοπικής Αυτοδιοίκησης	Όργανισμοί Κοινωνικής Ασφάλισης	Όργανισμοι ΕΕ		Λοιποί Ημεδαποί Επενδυτές	Ιδιώτες, Ελεύθεροι Επαγγελματίες, Αγρότες & Ατομικές Επιχειρήσεις	Ασφαλιστικές Εταιρείες	Επενδυτικά Ταμεία Ιδιωτικής Ασφάλισης	Αμοιβαία Κεφάλαια Χρηματοσυναρμής	Ετ. Επενδύσεων Χαρτοφυλακίου, Ετ. Επενδύσεων σε Ακίνητη Περιουσία, Λοιπά (πλην χρηματοσυναρμής) Αμοιβαία Κεφάλαια	Πιστωτικά Ιδρύματα & Πολυμερείς Αναπτυξιακές Τράπεζες	Λοιπά Χρηματοπιστωτικά Ιδρύματα (συμπεριλαμβανομένων & Εταιρειών Ειδικού Σκοπού)	Ιδιωτικά Μη Κερδοσκοπικά Ιδρύματα	Μη Χρηματοπιστωτικές Επιχειρήσεις	Κεντρική Κυβέρνηση		Όργανισμοί Τοπικής Αυτοδιοίκησης	Όργανισμοί Κοινωνικής Ασφάλισης	Όργανισμοι ΕΕ	Διεθνείς Όργανισμοί εκτός ΕΕ	Λοιποί Αλλοδαποί Επενδυτές	Σύνολο Αλλοδαπών Επενδυτών
Σεπ-2016	791,30	64,82	0,02	0,01	0,45	1,35	0,18	0,04	0,00	1,44	0,00	0,00	0,00	0,00	0,00	68,33	1,17	0,02	0,11	0,10	18,55	5,00	2,71	0,30	3,68	0,00	0,02	0,00	0,00	0,00	0,00	31,66	0,01
Οκτ-2016	844,24	64,43	0,03	0,01	0,38	1,40	0,18	0,05	0,00	1,50	0,00	0,00	0,00	0,00	0,00	67,99	1,28	0,02	0,12	0,09	18,27	5,34	2,95	0,34	3,58	0,00	0,02	0,00	0,00	0,00	0,00	31,99	0,01
Νοε-2016	848,19	64,96	0,03	0,03	0,39	1,45	0,19	0,06	0,00	1,34	0,00	0,00	0,00	0,00	0,00	68,46	1,14	0,00	0,06	0,09	18,33	4,84	2,67	0,45	3,93	0,00	0,02	0,00	0,00	0,00	0,00	31,53	0,01
Δεκ-2016	845,81	66,19	0,03	0,03	0,44	1,37	0,17	0,05	0,00	1,32	0,00	0,00	0,00	0,00	0,00	69,62	1,09	0,00	0,05	0,25	17,68	4,24	2,48	0,49	4,07	0,00	0,02	0,00	0,00	0,00	0,00	30,37	0,01
Ιαν-2017	843,99	65,62	0,03	0,03	0,44	1,35	0,19	0,06	0,00	1,37	0,00	0,00	0,00	0,00	0,00	69,09	1,14	0,00	0,06	0,25	18,22	4,06	2,54	0,53	4,09	0,00	0,02	0,00	0,00	0,00	0,00	30,91	0,01
Φεβ-2017	893,27	66,62	0,03	0,03	0,46	1,27	0,18	0,42	0,00	1,35	0,00	0,00	0,00	0,00	0,00	70,37	1,12	0,00	0,05	0,24	17,27	4,02	2,48	0,52	3,89	0,00	0,02	0,00	0,00	0,00	0,00	29,63	0,01
Μαρ-2017	975,83	64,66	0,04	0,03	0,59	1,78	0,19	0,08	0,00	1,34	0,00	0,00	0,00	0,00	0,00	68,72	1,13	0,00	0,04	0,26	19,39	3,89	2,44	0,52	3,58	0,00	0,02	0,00	0,00	0,00	0,00	31,28	0,01
Απρ-2017	1.001,00	64,21	0,04	0,03	0,60	1,78	0,21	0,08	0,00	1,35	0,00	0,00	0,00	0,00	0,00	68,30	1,11	0,00	0,04	0,28	19,62	3,87	2,41	0,52	3,82	0,00	0,02	0,00	0,00	0,00	0,00	31,69	0,00
Μαϊ-2017	1.031,25	64,01	0,03	0,03	0,66	1,77	0,23	0,10	0,00	1,41	0,00	0,00	0,00	0,00	0,00	68,23	0,97	0,00	0,04	0,29	20,36	3,39	2,06	0,52	4,12	0,00	0,01	0,00	0,00	0,00	0,00	31,76	0,00
Ιουν-2017	1.856,64	48,93	0,02	0,04	1,05	2,19	0,09	0,12	0,00	26,95	0,03	0,00	0,18	0,00	0,00	79,60	0,11	0,01	0,11	0,81	12,85	3,73	0,30	0,06	2,40	0,00	0,00	0,00	0,00	0,00	0,00	20,39	0,00
Ιουλ-2017	1.878,98	48,78	0,02	0,04	1,05	2,12	0,13	0,11	0,00	26,52	0,03	0,00	0,18	0,00	0,00	78,96	0,12	0,01	0,11	0,28	12,97	3,65	0,79	0,07	3,05	0,00	0,00	0,00	0,00	0,00	0,00	21,04	0,00
Αυγ-2017	1.931,18	48,30	0,02	0,04	1,04	2,16	0,15	0,11	0,00	25,90	0,02	0,00	0,17	0,00	0,00	77,92	0,12	0,01	0,11	0,29	14,01	3,64	0,82	0,07	3,02	0,00	0,00	0,00	0,00	0,00	0,00	22,08	0,00
Σεπ-2017	1.933,92	47,80	0,02	0,04	1,05	2,22	0,17	0,10	0,00	26,33	0,03	0,00	0,18	0,00	0,00	77,93	0,11	0,01	0,04	0,23	14,19	3,66	0,91	0,07	2,85	0,00	0,00	0,00	0,00	0,00	0,00	22,07	0,00

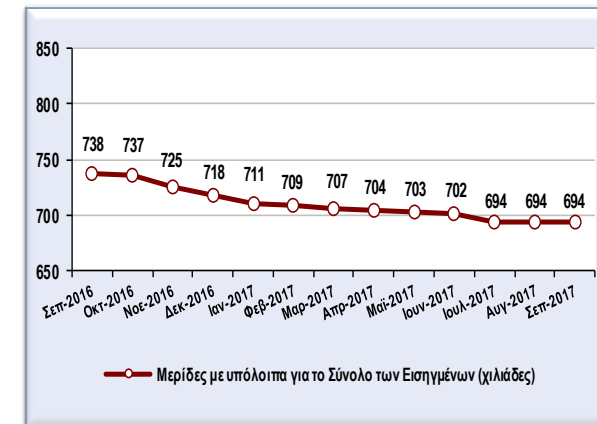
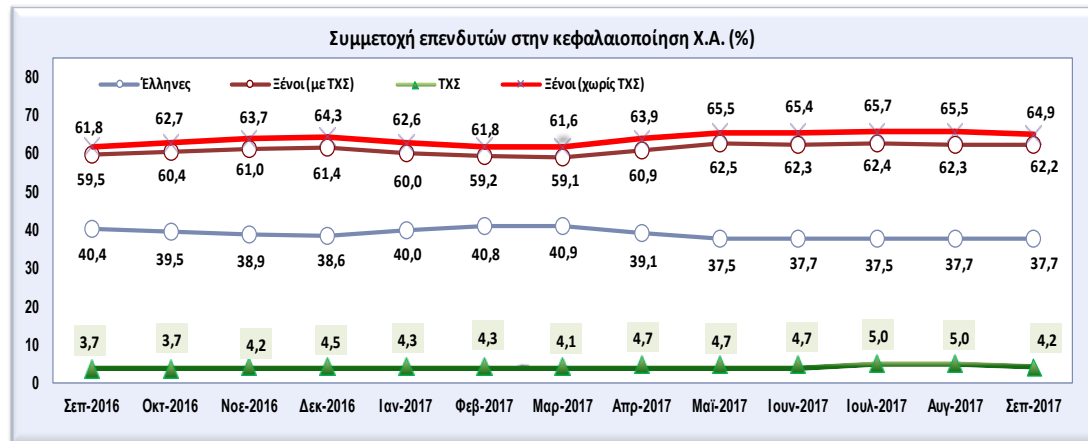
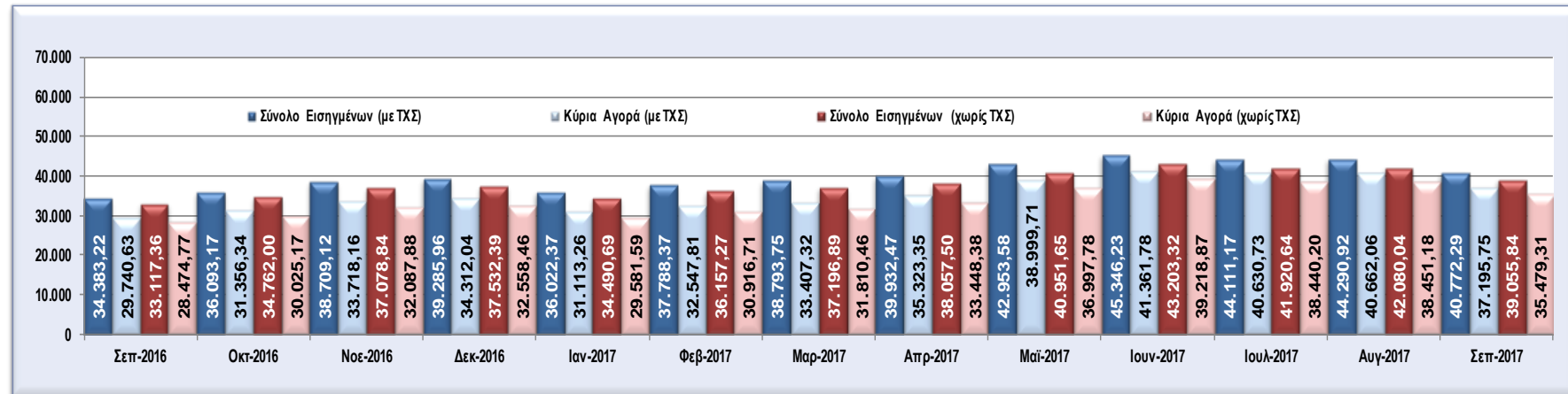
Ποσοστά Συμμετοχή επί της Κεφαλαιοποίησης για τις Μετοχές του Δείκτη FTSE/Athex Δείκτης Αγοράς																																		
Ημερομηνία	Συνολική Κεφαλαιοποίηση (σε εκατ. €)	Ημεδαποί Επενδυτές													Αλλοδαποί Επενδυτές										Λοιποί									
		Ιδιώτες, Ελεύθεροι Επαγγελματίες, Αγρότες & Αστικές Επιχειρήσεις	Ασφαλιστικές Εταιρίες	Επαγγελματικά Ταμεία Ιβουλτικής Ασφάλισης	Αμοιβώσι Κεφάλαια Χρηματιστηρίου	Ετ. Επενδύσεων Χαρτοφυλακίου, Ετ. Επενδύσεων σε Ακίνητη Περιουσία, Λοιπά (πλην χρηματιστηρίου) Αμοιβάσι Κεφάλαια	Πιστωτικά Ιδρύματα & Πρωτογενείς Αναπτυξιακές Τραπεζές	Λοιπά Χρηματοπιστωτικά Ιδρύματα (συμπεριλαμβανομένων & Εταρειών Εθνικού Σκεπτού)	Ιβουλικά Μη Κεδοσοσπιακά Ιδρύματα	Μη Χρηματοπιστωτικές Επιχειρήσεις	Κεντρική Κυβέρνηση	Οργανισμοί Τομής Αυτοδιοίκησης	Οργανισμοί Κοινωνικής Ασφάλισης	Οργανισμοί ΕΕ	Λοιποί Ημεδαποί Επενδυτές	Ταμείο Χρηματοπιστωτικής Σταθερότητας	Σύνολο Ημεδαπών Επενδυτών	Ιδιώτες, Ελεύθεροι Επαγγελματίες, Αγρότες & Αστικές Επιχειρήσεις	Ασφαλιστικές Εταιρίες	Επαγγελματικά Ταμεία Ιβουλτικής Ασφάλισης	Αμοιβώσι Κεφάλαια Χρηματιστηρίου	Ετ. Επενδύσεων Χαρτοφυλακίου, Ετ. Επενδύσεων σε Ακίνητη Περιουσία, Λοιπά (πλην χρηματιστηρίου) Αμοιβάσι Κεφάλαια	Πιστωτικά Ιδρύματα & Πρωτογενείς Αναπτυξιακές Τραπεζές	Λοιπά Χρηματοπιστωτικά Ιδρύματα (συμπεριλαμβανομένων & Εταρειών Εθνικού Σκεπτού)		Ιβουλικά Μη Κεδοσοσπιακά Ιδρύματα	Μη Χρηματοπιστωτικές Επιχειρήσεις	Κεντρική Κυβέρνηση	Οργανισμοί Τομής Αυτοδιοίκησης	Οργανισμοί Κοινωνικής Ασφάλισης	Οργανισμοί ΕΕ	Διεθνείς Οργανισμοί εκτός ΕΕ	Λοιποί Αλλοδαποί Επενδυτές	Σύνολο Αλλοδαπών Επενδυτών
Σεπ-2016	25.893,33	13,55	0,35	0,23	1,74	1,32	1,38	0,15	0,70	8,99	0,09	0,00	1,39	0,00	0,02	4,89	34,79	1,63	1,43	2,57	4,86	20,47	9,34	7,19	0,17	14,09	1,88	0,02	0,14	0,62	0,74	0,01	65,17	0,04
Οκτ-2016	27.399,65	13,46	0,35	0,22	1,22	1,86	1,38	0,16	0,67	8,92	0,09	0,00	1,40	0,00	0,01	4,86	34,63	1,56	1,42	2,62	4,92	20,45	9,40	7,21	0,17	14,23	1,86	0,02	0,14	0,58	0,75	0,01	65,33	0,04
Νοε-2016	29.267,98	12,64	0,37	0,23	1,21	1,83	1,27	0,23	0,64	7,02	0,09	0,00	1,61	0,00	0,01	5,57	32,73	1,51	1,55	2,72	5,10	21,34	9,99	7,53	0,19	13,89	1,78	0,02	0,15	0,60	0,86	0,01	67,23	0,04
Δεκ-2016	29.762,64	12,54	0,35	0,23	1,22	1,80	1,24	0,21	0,66	6,77	0,09	0,00	1,47	0,00	0,01	5,89	32,48	1,48	1,50	2,78	6,63	21,03	9,75	6,53	0,18	14,11	1,87	0,03	0,17	0,59	0,85	0,00	67,50	0,02
Ιαν-2017	27.754,06	12,91	0,35	0,23	1,24	1,83	1,30	0,22	0,66	6,99	0,09	0,00	1,57	0,00	0,01	5,52	32,91	1,53	1,54	2,82	6,67	20,89	9,63	6,39	0,18	14,15	1,75	0,03	0,17	0,54	0,80	0,00	67,07	0,02
Φεβ-2017	29.074,44	13,08	0,34	0,23	1,25	1,81	1,32	0,23	0,68	7,03	0,09	0,00	1,54	0,00	0,02	5,61	33,23	1,51	1,53	2,78	6,69	20,92	9,54	6,39	0,18	13,94	1,70	0,03	0,17	0,55	0,81	0,00	66,75	0,02
Μαρ-2017	29.913,75	13,17	0,33	0,23	1,23	1,83	1,41	0,27	0,70	7,23	0,09	0,00	1,54	0,00	0,02	5,34	33,39	1,53	1,48	2,83	6,69	20,82	9,23	6,27	0,16	14,42	1,66	0,03	0,17	0,53	0,76	0,00	66,59	0,03
Απρ-2017	31.929,07	12,90	0,33	0,23	1,26	1,85	1,37	0,26	0,66	7,17	0,09	0,00	1,54	0,00	0,01	5,87	33,54	1,53	1,50	2,85	6,77	21,23	9,00	6,37	0,15	13,74	1,66	0,03	0,17	0,60	0,83	0,00	66,43	0,02
Μαι-2017	35.405,36	12,37	0,30	0,23	1,26	1,78	1,31	0,25	0,85	7,78	0,09	0,00	1,77	0,00	0,01	5,65	33,45	1,44	1,51	2,85	6,76	21,86	8,90	6,31	0,13	13,74	1,60	0,02	0,17	0,43	0,80	0,00	66,53	0,02
Ιουν-2017	37.283,15	12,58	0,30	0,24	1,24	1,87	1,21	0,28	0,59	7,21	0,10	0,00	1,83	0,00	0,01	5,75	33,20	1,44	1,50	2,86	6,72	22,06	8,91	6,56	0,12	13,62	1,59	0,02	0,16	0,43	0,79	0,00	66,78	0,02
Ιουλ-2017	36.417,94	12,72	0,32	0,29	1,23	1,90	0,79	0,22	0,57	5,92	0,76	0,00	1,82	0,00	0,01	6,01	32,57	1,44	1,56	2,82	6,63	22,01	9,11	6,89	0,13	13,87	1,58	0,02	0,16	0,45	0,74	0,00	67,41	0,02
Αυγ-2017	36.399,40	12,91	0,33	0,30	1,25	1,91	0,78	0,21	0,58	5,80	0,77	0,00	1,77	0,00	0,01	6,07	32,69	1,43	1,54	2,83	6,68	21,98	9,03	6,85	0,13	13,83	1,57	0,03	0,16	0,45	0,76	0,00	67,29	0,02
Σεπ-2017	32.994,41	13,29	0,37	0,30	1,29	1,96	0,74	0,23	0,57	5,91	0,76	0,00	1,74	0,00	0,01	5,20	32,38	1,46	1,52	2,79	6,58	21,83	9,05	6,73	0,13	14,67	1,55	0,03	0,16	0,42	0,67	0,00	67,60	0,02

Ποσοστά Συμμετοχή επί της Κεφαλαιοποίησης για τις Μετοχές του Δείκτη FTSE/Athex Δείκτης Αγοράς (χωρίς ΤΧΣ)																																		
Ημερομηνία	Συνολική Κεφαλαιοποίηση (σε εκατ. €)	Ημεδαποί Επενδυτές													Αλλοδαποί Επενδυτές										Λοιποί									
		Ιδιώτες, Ελεύθεροι Επαγγελματίες, Αγρότες & Αστικές Επιχειρήσεις	Ασφαλιστικές Εταιρίες	Επαγγελματικά Ταμεία Ιβουλτικής Ασφάλισης	Αμοιβώσι Κεφάλαια Χρηματιστηρίου	Ετ. Επενδύσεων Χαρτοφυλακίου, Ετ. Επενδύσεων σε Ακίνητη Περιουσία, Λοιπά (πλην χρηματιστηρίου) Αμοιβάσι Κεφάλαια	Πιστωτικά Ιδρύματα & Πρωτογενείς Αναπτυξιακές Τραπεζές	Λοιπά Χρηματοπιστωτικά Ιδρύματα (συμπεριλαμβανομένων & Εταρειών Εθνικού Σκεπτού)	Ιβουλικά Μη Κεδοσοσπιακά Ιδρύματα	Μη Χρηματοπιστωτικές Επιχειρήσεις	Κεντρική Κυβέρνηση	Οργανισμοί Τομής Αυτοδιοίκησης	Οργανισμοί Κοινωνικής Ασφάλισης	Οργανισμοί ΕΕ	Λοιποί Ημεδαποί Επενδυτές	Σύνολο Ημεδαπών Επενδυτών	Ιδιώτες, Ελεύθεροι Επαγγελματίες, Αγρότες & Αστικές Επιχειρήσεις	Ασφαλιστικές Εταιρίες	Επαγγελματικά Ταμεία Ιβουλτικής Ασφάλισης	Αμοιβώσι Κεφάλαια Χρηματιστηρίου	Ετ. Επενδύσεων Χαρτοφυλακίου, Ετ. Επενδύσεων σε Ακίνητη Περιουσία, Λοιπά (πλην χρηματιστηρίου) Αμοιβάσι Κεφάλαια	Πιστωτικά Ιδρύματα & Πρωτογενείς Αναπτυξιακές Τραπεζές	Λοιπά Χρηματοπιστωτικά Ιδρύματα (συμπεριλαμβανομένων & Εταρειών Εθνικού Σκεπτού)	Ιβουλικά Μη Κεδοσοσπιακά Ιδρύματα		Μη Χρηματοπιστωτικές Επιχειρήσεις	Κεντρική Κυβέρνηση	Οργανισμοί Τομής Αυτοδιοίκησης	Οργανισμοί Κοινωνικής Ασφάλισης	Οργανισμοί ΕΕ	Διεθνείς Οργανισμοί εκτός ΕΕ	Λοιποί Αλλοδαποί Επενδυτές	Σύνολο Αλλοδαπών Επενδυτών	
																																		Σύνολο Ημεδαπών Επενδυτών
Σεπ-2016	24.627,46	14,24	0,36	0,24	1,83	1,38	1,45	0,16	0,74	9,45	0,10	0,00	1,46	0,00	0,02	31,44	31,44	1,71	1,50	2,70	5,11	21,52	9,82	7,56	0,18	14,82	1,98	0,02	0,15	0,65	0,78	0,01	68,52	0,04
Οκτ-2016	26.068,48	14,15	0,37	0,23	1,29	1,96	1,45	0,17	0,71	9,37	0,10	0,00	1,47	0,00	0,01	31,29	31,29	1,64	1,49	2,75	5,17	21,49	9,88	7,58	0,18	14,95	1,95	0,02	0,15	0,61	0,79	0,01	68,67	0,04
Νοε-2016	27.637,70	13,38	0,39	0,24	1,28	1,94	1,35	0,24	0,68	7,44	0,10	0,00	1,70	0,00	0,02	28,76	28,76	1,60	1,64	2,88	5,40	22,60	10,58	7,98	0,21	14,70	1,88	0,03	0,15	0,63	0,92	0,01	71,20	0,04
Δεκ-2016	28.009,07	13,32	0,37	0,24	1,30	1,91	1,32	0,23	0,70	7,20	0,10	0,00	1,56	0,00	0,01	28,25	28,25	1,57	1,59	2,95	7,05	22,34	10,37	6,94	0,19	14,99	1,99	0,03	0,18	0,62	0,91	0,00	71,72	0,03
Ιαν-2017	26.222,39	13,67	0,37	0,24	1,31	1,94	1,38	0,23	0,70	7,39	0,10	0,00	1,66	0,00	0,02	28,99	28,99	1,62	1,62	2,99	7,06	22,11	10,19	6,76	0,19	14,97	1,85	0,03	0,18	0,58	0,84	0,00	70,98	0,03
Φεβ-2017	27.443,34	13,86	0,36	0,24	1,32	1,92	1,40	0,25	0,72	7,45	0,10	0,00	1,63	0,00	0,02	29,26	29,26	1,60	1,62	2,95	7,09	22,16	10,11	6,77	0,19	14,77	1,80	0,03	0,18	0,59	0,86	0,00	70,72	0,03
Μαρ-2017	28.316,89	13,91	0,35	0,24	1,30	1,93	1,49	0,28	0,74	7,64	0,10	0,00	1,63	0,00	0,02	29,63	29,63	1,62	1,56	2,99	7,07	22,00	9,75	6,62	0,17	15,23	1,76	0,03	0,18	0,56	0,80	0,00	70,34	0,03
Απρ-2017	30.054,10	13,70	0,35	0,24	1,34	1,96	1,45	0,28	0,70	7,61	0,10	0,00	1,64	0,00	0,01	29,39	29,39	1,63	1,59	3,03	7,19	22,55	9,57	6,77	0,16	14,60	1,77	0,03	0,18	0,64	0,88	0,00	70,58	0,03
Μαι-2017	33.403,44	13,11	0,32	0,24	1,34	1,89	1,38	0,27	0,69	8,24	0,10	0,00	1,87	0,00	0,01	29,46	29,46	1,52	1,60	3,04	7,16	23,17	9,43	6,69	0,14	14,57	1,70	0,03	0,18	0,45	0,84	0,00	70,51	0,03
Ιουν-2017	35.140,25	13,35	0,32	0,25	1,31	1,99	1,29	0,30	0,62	7,65	0,10	0,00	1,94	0,00	0,01	29,13	29,13	1,53	1,59	3,03	7,13	23,41	9,45	6,96	0,13	14,45	1,68	0,02	0,17	0,46	0,84	0,00	70,85	0,02
Ιουλ-2017	34.227,41	13,53	0,34	0,31	1,31	2,02	0,84	0,23	0,61	6,30	0,81	0,00	1,94	0,00	0,01	28,25	28,25	1,53	1,66	3,00	7,06	23,42	9,69	7,33	0,14	14,76	1,68	0,02	0,17	0,48	0,79	0,00	71,73	0,02
Αυγ-2017	34.188,51	13,74	0,35	0,32	1,33	2,04	0,83	0,22	0,62	6,18	0,82	0,00	1,89	0,00	0,01	28,34	28,34	1,53	1,64	3,02	7,11	23,40	9,62	7,30	0,14	14,73	1,68	0,03	0,17	0,48	0,81	0,00	71,64	0,02
Σεπ-2017	31.277,96	14,01	0,39	0,31	1,36	2,07	0,78	0,25	0,61	6,24	0,80	0,00	1,83	0,00	0,02	28,67	28,67	1,54	1,60	2,95	6,95	23,02	9,55	7,10	0,14	15,47	1,63	0,03	0,17	0,44	0,71	0,00	71,31	0,02

Ποσοστιαία Συμμετοχή επί της Κεφαλαιοποίησης για τις Μετοχές του Δείκτη FTSE/Athex Διεθνούς Δραστηριοποίησης Plus																																	
Ημερομηνία	Συνολική Κεφαλαιοποίηση (σε εκατ. €)	Ημεδαποί Επενδυτές													Αλλοδαποί Επενδυτές										Λοιποί								
		Ιδιώτες, Ελεύθεροι Επαγγελματίες, Ανάγεις & Ατομικές Επιχειρήσεις	Ασφαλιστικές, Εταιρίες	Επενδυτικά Ταμεία Ιδιωτικής Ασφάλισης	Αμοιβαία Κεφάλαια Χρηματοοικονομικών	Ειρ. Επενδύσεων Χαρτοφυλακίου, Ειρ. Επενδύσεων σε Ακίνητη Περιουσία, Λοιπά (πλην χρηματοοικονομικών)	Αμοιβαία Κεφάλαια	Πιστωτικά Ιδρύματα & Πολυμερείς Ανατιμωμένες Τράπεζες	Λοιπά Χρηματοπιστωτικά Ιδρύματα (συμπεριλαμβανομένων & Εταιρειών Εθνικού Σκοπού)	Ιδιωτικά Μη Κερδοσκοπικά Ιδρύματα	Μη Χρηματοπιστωτικές Επιχειρήσεις	Κεντρική Κυβέρνηση	Όργανοισμοι Τοπικής Αυτοδιοίκησης	Όργανοισμοι Κοινωνικής Ασφάλισης	Όργανοισμοι ΕΕ	Λοιποί Ημεδαποί Επενδυτές	Σύνολο Ημεδαπών Επενδυτών	Ιδιώτες, Ελεύθεροι Επαγγελματίες, Ανάγεις & Ατομικές Επιχειρήσεις	Ασφαλιστικές, Εταιρίες	Επενδυτικά Ταμεία Ιδιωτικής Ασφάλισης	Αμοιβαία Κεφάλαια Χρηματοοικονομικών	Ειρ. Επενδύσεων Χαρτοφυλακίου, Ειρ. Επενδύσεων σε Ακίνητη Περιουσία, Λοιπά (πλην χρηματοοικονομικών)	Αμοιβαία Κεφάλαια	Πιστωτικά Ιδρύματα & Πολυμερείς Ανατιμωμένες Τράπεζες		Λοιπά Χρηματοπιστωτικά Ιδρύματα (συμπεριλαμβανομένων & Εταιρειών Εθνικού Σκοπού)	Ιδιωτικά Μη Κερδοσκοπικά Ιδρύματα	Μη Χρηματοπιστωτικές Επιχειρήσεις	Κεντρική Κυβέρνηση	Όργανοισμοι Τοπικής Αυτοδιοίκησης	Όργανοισμοι Κοινωνικής Ασφάλισης	Όργανοισμοι ΕΕ	Διεθνείς Όργανοισμοι εκτός ΕΕ
Σεπ-2016	6.733,46	32,18	0,27	0,14	1,96	1,40	2,11	0,11	2,52	5,78	0,01	0,00	0,36	0,00	0,01	46,85	4,83	0,93	1,77	3,91	10,31	7,78	5,26	0,17	16,17	1,76	0,02	0,06	0,03	0,07	0,00	53,07	0,07
Οκτ-2016	7.044,81	32,43	0,26	0,14	1,43	1,96	2,23	0,12	2,43	5,61	0,01	0,00	0,37	0,00	0,01	47,01	4,62	0,96	1,75	3,92	10,38	7,89	5,26	0,18	16,15	1,65	0,01	0,06	0,03	0,07	0,00	52,92	0,07
Νοε-2016	7.203,05	32,25	0,27	0,15	1,45	1,97	1,27	0,17	2,40	5,55	0,01	0,00	0,37	0,00	0,01	45,86	4,46	1,07	1,73	4,21	10,52	8,07	5,35	0,20	16,66	1,61	0,01	0,06	0,05	0,07	0,00	54,07	0,07
Δεκ-2016	8.632,08	28,46	0,25	0,14	1,39	1,79	1,11	0,12	2,10	9,76	0,04	0,00	0,67	0,00	0,01	45,84	3,72	0,95	1,58	4,60	15,64	6,97	4,58	0,16	14,43	1,30	0,01	0,06	0,04	0,06	0,00	54,10	0,06
Ιαν-2017	8.448,70	28,75	0,24	0,15	1,38	1,78	1,07	0,13	2,00	9,83	0,04	0,00	0,68	0,00	0,01	46,06	3,74	0,96	1,60	4,60	15,72	7,08	4,53	0,15	14,21	1,10	0,01	0,06	0,03	0,07	0,00	53,89	0,06
Φεβ-2017	9.055,80	28,85	0,23	0,15	1,36	1,75	1,04	0,17	2,02	9,89	0,04	0,00	0,69	0,00	0,01	46,22	3,61	0,98	1,62	4,61	15,74	7,02	4,44	0,15	14,28	1,09	0,01	0,06	0,03	0,09	0,00	53,73	0,05
Μαρ-2017	9.491,82	27,68	0,23	0,16	1,36	1,77	1,07	0,17	2,05	10,06	0,05	0,00	0,70	0,00	0,01	45,31	3,62	0,98	1,67	4,67	15,97	7,07	4,63	0,15	14,60	1,09	0,01	0,06	0,03	0,09	0,00	54,64	0,06
Απρ-2017	9.639,18	27,74	0,22	0,16	1,39	1,78	1,12	0,19	2,02	10,13	0,05	0,00	0,70	0,00	0,01	45,49	3,71	0,96	1,72	4,59	16,08	7,03	4,54	0,16	14,37	1,09	0,01	0,06	0,03	0,09	0,00	54,45	0,05
Μαϊ-2017	10.670,80	26,65	0,20	0,16	1,38	1,70	1,10	0,22	1,99	11,12	0,05	0,00	0,77	0,00	0,01	45,35	3,39	0,96	1,71	4,56	17,51	6,72	4,40	0,14	13,97	1,06	0,01	0,06	0,02	0,09	0,00	54,60	0,05
Ιουν-2017	9.380,37	29,64	0,22	0,15	1,36	1,68	1,24	0,25	2,12	14,37	0,07	0,00	0,91	0,00	0,01	52,02	4,01	1,04	1,42	4,18	20,21	5,74	3,18	0,15	6,81	0,98	0,01	0,07	0,02	0,10	0,00	47,92	0,06
Ιουλ-2017	11.086,92	26,56	0,19	0,23	1,41	1,73	1,13	0,21	1,74	9,93	0,06	0,00	0,81	0,00	0,01	44,01	3,36	1,00	1,70	4,42	18,53	6,82	4,40	0,15	14,38	1,02	0,02	0,06	0,01	0,08	0,00	55,94	0,05
Αυγ-2017	11.105,99	26,98	0,21	0,23	1,41	1,75	1,10	0,21	1,75	9,63	0,06	0,00	0,80	0,00	0,01	44,12	3,34	0,98	1,74	4,49	18,34	6,82	4,34	0,15	14,42	1,03	0,02	0,06	0,01	0,09	0,00	55,83	0,05
Σεπ-2017	10.716,27	26,34	0,35	0,23	1,43	1,75	1,10	0,24	1,64	9,48	0,05	0,00	0,79	0,00	0,01	43,41	3,25	0,89	1,73	4,50	18,02	6,94	4,65	0,16	15,21	1,00	0,02	0,06	0,01	0,08	0,00	56,54	0,05

Ποσοστιαία Συμμετοχή επί της Κεφαλαιοποίησης για τις Μετοχές του Δείκτη Τιμών Μεσαίας & Μικρής Κεφαλαιοποίησης																																	
Ημερομηνία	Συνολική Κεφαλαιοποίηση (σε εκατ. €)	Ημεδαποί Επενδυτές													Αλλοδαποί Επενδυτές										Λοιποί								
		Ιδιώτες, Ελεύθεροι Επαγγελματίες, Ανάγεις & Ατομικές Επιχειρήσεις	Ασφαλιστικές, Εταιρίες	Επενδυτικά Ταμεία Ιδιωτικής Ασφάλισης	Αμοιβαία Κεφάλαια Χρηματοοικονομικών	Ειρ. Επενδύσεων Χαρτοφυλακίου, Ειρ. Επενδύσεων σε Ακίνητη Περιουσία, Λοιπά (πλην χρηματοοικονομικών)	Αμοιβαία Κεφάλαια	Πιστωτικά Ιδρύματα & Πολυμερείς Ανατιμωμένες Τράπεζες	Λοιπά Χρηματοπιστωτικά Ιδρύματα (συμπεριλαμβανομένων & Εταιρειών Εθνικού Σκοπού)	Ιδιωτικά Μη Κερδοσκοπικά Ιδρύματα	Μη Χρηματοπιστωτικές Επιχειρήσεις	Κεντρική Κυβέρνηση	Όργανοισμοι Τοπικής Αυτοδιοίκησης	Όργανοισμοι Κοινωνικής Ασφάλισης	Όργανοισμοι ΕΕ	Λοιποί Ημεδαποί Επενδυτές	Σύνολο Ημεδαπών Επενδυτών	Ιδιώτες, Ελεύθεροι Επαγγελματίες, Ανάγεις & Ατομικές Επιχειρήσεις	Ασφαλιστικές, Εταιρίες	Επενδυτικά Ταμεία Ιδιωτικής Ασφάλισης	Αμοιβαία Κεφάλαια Χρηματοοικονομικών	Ειρ. Επενδύσεων Χαρτοφυλακίου, Ειρ. Επενδύσεων σε Ακίνητη Περιουσία, Λοιπά (πλην χρηματοοικονομικών)	Αμοιβαία Κεφάλαια	Πιστωτικά Ιδρύματα & Πολυμερείς Ανατιμωμένες Τράπεζες		Λοιπά Χρηματοπιστωτικά Ιδρύματα (συμπεριλαμβανομένων & Εταιρειών Εθνικού Σκοπού)	Ιδιωτικά Μη Κερδοσκοπικά Ιδρύματα	Μη Χρηματοπιστωτικές Επιχειρήσεις	Κεντρική Κυβέρνηση	Όργανοισμοι Τοπικής Αυτοδιοίκησης	Όργανοισμοι Κοινωνικής Ασφάλισης	Όργανοισμοι ΕΕ	Διεθνείς Όργανοισμοι εκτός ΕΕ
Σεπ-2016	245,10	71,85	0,03	0,01	0,41	0,82	0,12	0,51	0,00	3,90	0,00	0,00	0,00	0,00	0,00	77,64	7,66	0,00	0,00	0,20	3,39	2,87	0,84	0,00	7,39	0,00	0,00	0,00	0,00	0,00	0,00	22,35	0,01
Οκτ-2016	248,55	70,92	0,04	0,00	0,22	1,12	0,09	0,53	0,00	3,27	0,00	0,00	0,00	0,00	0,00	76,20	8,20	0,00	0,00	0,18	4,03	2,83	0,82	0,00	7,74	0,00	0,00	0,00	0,00	0,00	0,00	23,79	0,01
Νοε-2016	308,81	38,06	0,15	0,00	0,22	2,59	0,52	0,20	0,01	17,90	0,42	0,00	27,71	0,00	0,00	87,79	1,54	0,00	0,00	2,00	3,49	2,20	0,96	0,00	2,02	0,00	0,00	0,00	0,00	0,00	0,00	12,21	0,00
Δεκ-2016	241,43	48,26	0,09	0,00	0,24	2,14	0,39	0,19	0,00	15,71	0,27	0,00	18,03	0,00	0,00	85,34	1,60	0,00	0,00	2,41	4,52	2,71	1,11	0,00	2,30	0,00	0,00	0,00	0,00	0,00	0,00	14,65	0,01
Ιαν-2017	154,00	60,45	0,08	0,00	0,05	3,71	0,16	0,23	0,00	17,28	0,00	0,00	0,00	0,00	0,00	81,96	2,25	0,00	0,00	3,86	5,04	1,67	1,64	0,00	3,57	0,00	0,00	0,00	0,00	0,00	0,00	18,03	0,01
Φεβ-2017	167,26	61,77	0,07	0,00	0,05	3,61	0,16	0,23	0,00	16,66	0,00	0,00	0,00	0,00	0,00	82,57	2,15	0,00	0,00	4,02	4,32	1,77	1,71	0,00	3,44	0,00	0,00	0,00	0,00	0,00	0,00	17,42	0,01
Μαρ-2017	168,85	64,13	0,07	0,00	0,05	3,83	0,04	0,32	0,00	12,84	0,00	0,00	0,00	0,00	0,00	81,29	1,99	0,00	0,00	4,28	5,83	1,94	1,92	0,00	2,73	0,00	0,00	0,00	0,00	0,00	0,00	18,70	0,01
Απρ-2017	182,14	63,03	0,06	0,00	0,05	3,92	0,03	0,28	0,00	13,87	0,00	0,00	0,00	0,00	0,00	81,24	2,09	0,00	0,00	4,33	6,16	1,68	1,91	0,00	2,59	0,00	0,00	0,00	0,00	0,00	0,00	18,75	0,01
Μαϊ-2017	198,65	65,01	0,06	0,00	0,09	3,58	0,03	0,25	0,00	13,12	0,00	0,00	0,00	0,00	0,00	82,15	1,89	0,00	0,00	4,43	5,46	1,74	2,15	0,00	2,17	0,00	0,00	0,00	0,00	0,00	0,00	17,84	0,01
Ιουν-2017	351,78	50,82	0,15	0,00	0,22	2,71	13,19	0,44	0,00	8,04	0,00	0,00	0,22	0,00	0,00	75,60	6,27	0,00	0,00	2,84	3,81	2,13	2,15	0,00	7,19	0,00	0,00	0,00	0,00	0,00	0,00	24,39	0,01
Ιουλ-2017	342,16	49,44	0,16	0,00	0,20	2,36	14,81	0,21	0,00	8,15	0,00	0,00	0,02	0,00	0,00	75,35	6,71	0,00	0,00	0,12	4,12	1,71	4,20	0,00	7,79	0,00	0,00	0,00	0,00	0,00	0,00	24,64	0,01
Αυγ-2017	344,91	50,04	0,17	0,00	0,19	2,39	13,62	0,19	0,00	7,60	0,00	0,00	0,02	0,00	0,00	74,24	6,72	0,00	0,00	0,12	4,06	1,69	4,43	0,00	8,74	0,00	0,00	0,00	0,00	0,00	0,00	25,76	0,01
Σεπ-2017	332,77	50,63	0,16	0,00	0,19	2,40	13,90	0,19	0,00	7,77	0,00	0,00	0,02	0,00	0,00	75,26	6,25	0,00	0,00	0,12	4,15	1,65	4,62	0,00	7,94	0,00	0,00	0,00	0,00	0,00	0,00	24,73	0,01

2.1.7. Συμμετοχή Επενδυτών στην Κεφαλαιοποίηση του Χ.Α. – Συγκριτικά Γραφήματα



2.2 Γεωγραφική Κατανομή Επενδυτών στην Ελληνική Επικράτεια

Κεφαλαιοποίηση (29/09/2017)	Γεωγραφική Κατανομή Επενδυτών στην Ελληνική Επικράτεια							
	Μερίδες Επενδυτών						Κεφαλαιοποίηση	
	με υπόλοιπα		χωρίς υπόλοιπα		Σύνολο		αξία (εκατ.)	
Περιφέρειες	Πλήθος	%	Πλήθος	%	Πλήθος	%	αξία (εκατ.)	%
ΤΧΣ	1	0,00	0	0,00	1	0,00	1.716,44	11,15
Αττική	316.386	46,41	312.588	42,62	628.974	44,44	10.821,07	70,31
Κεντρική Μακεδονία	93.767	13,75	117.023	15,95	210.790	14,89	507,59	3,30
Πελοπόννησος	32.451	4,76	37.947	5,17	70.398	4,97	444,13	2,89
Κρήτη	37.345	5,48	35.628	4,86	72.973	5,16	239,63	1,56
Θεσσαλία	32.927	4,83	40.881	5,57	73.808	5,22	137,69	0,89
Αν. Μακεδονία - Θράκη	25.435	3,73	32.890	4,48	58.325	4,12	99,43	0,65
Δυτική Ελλάδα	25.224	3,70	35.789	4,88	61.013	4,31	85,27	0,55
Στερεά Ελλάδα	19.103	2,80	25.997	3,54	45.100	3,19	68,14	0,44
Νότιο Αιγαίο	13.046	1,91	15.017	2,05	28.063	1,98	42,76	0,28
Ήπειρος	16.234	2,38	18.973	2,59	35.207	2,49	41,66	0,27
Δυτική Μακεδονία	14.652	2,15	18.028	2,46	32.680	2,31	40,25	0,26
Βόρειο Αιγαίο	10.964	1,61	9.890	1,35	20.854	1,47	32,13	0,21
Ιόνια Νησιά	9.485	1,39	10.160	1,39	19.645	1,39	29,69	0,19
Μη Έγκυροι Τ.Κ.	34.727	5,09	22.689	3,09	57.416	4,06	1.085,24	7,05
Σύνολο	681.747	100,00	733.500	100,00	1.415.246	100,00	15.391,11	100,00

Σημειώσεις:

1. Μερίδες επενδυτών με υπόλοιπα μετοχών, θεωρούνται οι Μερίδες Επενδυτών που εμφανίζουν έστω και μια Αξία.
2. Μερίδες επενδυτών με μηδενικά υπόλοιπα θεωρούνται οι Μερίδες Επενδυτών που δεν εμφανίζουν καταχωρημένες Αξίες.
3. Η γεωγραφική ταξινόμηση των Μερίδων βασίστηκε στη κατηγοριοποίηση της Ελληνικής Επικράτειας σε περιφέρειες, σύμφωνα με τα στοιχεία του Υπουργείου Εσωτερικών.
4. Η ταξινόμηση αφορά Μερίδες Επενδυτών όπου έχει δηλωθεί η Ελλάδα ως Χώρα Καταστατικής Έδρας και γίνεται με βάση τους ταχυδρομικούς κωδικούς που έχουν καταχωρηθεί στην Μερίδα.
5. Οι περιφέρειες εμφανίζονται σε φθίνουσα διάταξη ως προς την κεφαλαιοποίηση των μετοχικών τους υπολοίπων.

2.2.1 Γεωγραφική Κατανομή Λοιπών Επενδυτών (αταξινόμητοι)

Κεφαλαιοποίηση (29/09/2017)	Επενδυτές με Μη Καταχωρημένη Χώρα Καταστατικής Έδρας							
	Μερίδες Επενδυτών				Κεφαλαιοποίηση			
	με υπόλοιπα		χωρίς υπόλοιπα		Σύνολο			
Χώρες	Πλήθος	%	Πλήθος	%	Πλήθος	%	αξία (εκατ.)	%
Άλλο	281	-	894	-	1.175	-	19,67	-

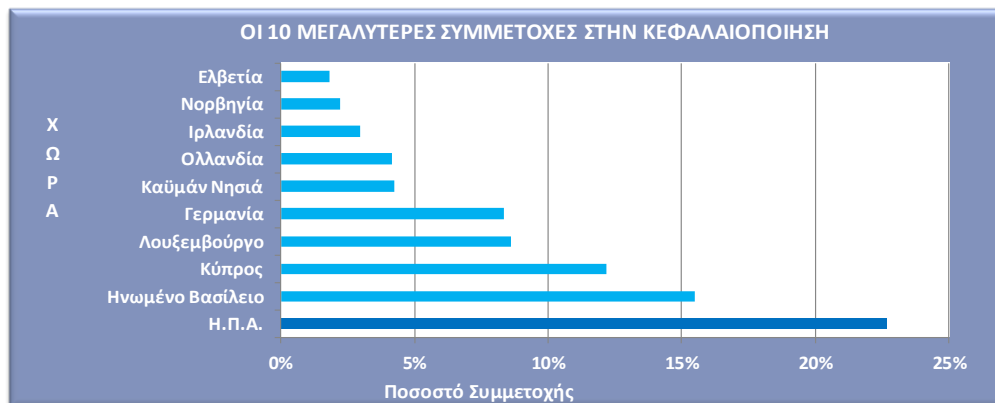
Σημειώσεις:

1. Η ταξινόμηση αφορά Μερίδες επενδυτών όπου δεν έχει δηλωθεί Χώρα Καταστατικής Έδρας.
2. Τα στοιχεία που παρουσιάζονται συμπίπτουν με την κατηγορία **III Λοιποί Επενδυτές** της παραγράφου 2.1 Συμμετοχή Επενδυτών σε Μετοχές – Στοιχεία Μηνός Σεπτεμβρίου 2017 και αναφέρονται για λόγους τάξης.

2.3 Γεωγραφική Κατανομή Αλλοδαπών Επενδυτών

Κεφαλαιοποίηση (29/09/2017)	Γεωγραφική Κατανομή Αλλοδαπών Επενδυτών							
	Μερίδες Επενδυτών						Κεφαλαιοποίηση αξία (εκατ.) %	
	με υπόλοιπα		χωρίς υπόλοιπα		Σύνολο			
Χώρες	Πλήθος	%	Πλήθος	%	Πλήθος	%	αξία (εκατ.)	%
Οι 30 χώρες με την μεγαλύτερη συμμετοχή μερίδων στην κεφαλαιοποίηση	10.059	83,50	53.326	90,74	63.385	89,51	24.972,54	98,47
Η.Π.Α.	1.934	16,05	11.540	19,64	13.474	19,03	5.754,99	22,69
Λουξεμβούργο	251	2,08	3.170	5,39	3.421	4,83	3.933,36	15,51
Κύπρος	3.292	27,33	15.118	25,73	18.410	26,00	3.093,76	12,20
Γερμανία	444	3,69	2.225	3,79	2.669	3,77	2.190,57	8,64
Ηνωμένο Βασίλειο	1.676	13,91	4.316	7,34	5.992	8,46	2.118,22	8,35
Ολλανδία	76	0,63	378	0,64	454	0,64	1.081,02	4,26
Καϋμάν Νησιά	149	1,24	2.338	3,98	2.487	3,51	1.056,27	4,16
Ιρλανδία	176	1,46	1.416	2,41	1.592	2,25	753,72	2,97
Ελβετία	179	1,49	658	1,12	837	1,18	567,10	2,24
Παρθένα Νησιά Αγγλίας	87	0,72	588	1,00	675	0,95	462,48	1,82
Γαλλία	219	1,82	2.762	4,70	2.981	4,21	449,06	1,77
Νορβηγία	20	0,17	138	0,23	158	0,22	447,95	1,77
Ιταλία	339	2,81	1.017	1,73	1.356	1,91	374,65	1,48
Καναδάς	365	3,03	2.238	3,81	2.603	3,68	361,08	1,42
Σιγκαπούρη	24	0,20	172	0,29	196	0,28	352,71	1,39
Νησιά Marshall	63	0,52	210	0,36	273	0,39	227,73	0,90
Ηνωμένα Αραβικά Εμιράτα	24	0,20	46	0,08	70	0,10	222,73	0,88
Χονγκ-Κονγκ	26	0,22	230	0,39	256	0,36	209,40	0,83
Βέλγιο	53	0,44	212	0,36	265	0,37	196,20	0,77
Σουηδία	86	0,71	280	0,48	366	0,52	154,51	0,61
Αυστραλία	266	2,21	1.170	1,99	1.436	2,03	153,86	0,61
Ιαπωνία	79	0,66	1.828	3,11	1.907	2,69	147,49	0,58
Λιβερία	125	1,04	557	0,95	682	0,96	144,24	0,57
Λαϊκή Δημοκρατία της Κίνας	15	0,12	62	0,11	77	0,11	112,52	0,44
Μπαρμπάντος	4	0,03	17	0,03	21	0,03	102,05	0,40
Κουβέιτ	3	0,02	26	0,04	29	0,04	79,74	0,31
Κουρασάο	1	0,01	2	0,00	3	0,00	58,58	0,23
Λιχτενστάιν	10	0,08	39	0,07	49	0,07	57,50	0,23
Αυστρία	49	0,41	281	0,48	330	0,47	55,69	0,22
Νησιά Βερμούδες	24	0,20	292	0,50	316	0,45	53,35	0,21
Υπόλοιπες Χώρες	1.988	16,50	5.440	9,26	7.428	10,49	388,96	1,53
Σύνολο	12.047	100,00	58.766	100,00	70.813	100,00	25.361,51	100,00

Σύνολο ΕΕ χωρίς Ελλάδα	7.118	59,09	32.955	56,08	40.073	56,59	14.537,19	57,32
Χώρες εκτός ΕΕ	4.929	40,91	25.811	43,92	30.740	43,41	10.824,31	42,68



Σημειώσεις: Η ταξινόμηση αφορά Μερίδες επενδυτών όπου έχει δηλωθεί άλλη καταστατική έδρα πέραν της Ελλάδας.

2.4 Συμμετοχή Επενδυτών σε Ομόλογα Ελληνικού Δημοσίου / Εταιρικά Ομόλογα – Στοιχεία Σεπτεμβρίου 2017

Κεφαλαιοποίηση (Στοιχεία: 29/09/2017)	Ομόλογα Ελληνικού Δημοσίου				Εταιρικά Ομόλογα			
	Μεριδ. με υπόλ.		Κεφαλαιοποίηση		Μεριδ. με υπόλ.		Κεφαλαιοποίηση	
	Πλήθος	%	αξία (εκατ.)	%	Πλήθος	%	αξία (εκατ.)	%
Κατηγορίες Επενδυτών	15.042	99,68	635,26	99,65	14.994	99,34	684,27	90,69
I. Ημεδαποί Επενδυτές	15.041	99,68	520,34	81,62	14.672	97,23	401,14	53,16
Ιδιώτες, Ελεύθεροι Επαγγελματίες, Αγρότες & Ατομικές Επιχειρήσεις	15.041	99,68	520,34	81,62	14.672	97,23	401,14	53,16
Ασφαλιστικές Εταιρίες	0	0,00	0,00	0,00	15	0,10	54,53	7,23
Επαγγελματικά Ταμεία Ιδιωτικής Ασφάλισης	0	0,00	0,00	0,00	4	0,03	12,12	1,61
Αμοibaία Κεφάλαια Χρηματαγοράς	0	0,00	0,00	0,00	7	0,05	3,19	0,42
Ετ. Επενδύσεων Χαρτοφυλακίου, Ετ. Επενδύσεων σε Ακίνητη Περιουσία, Λοπά (πλην χρηματαγοράς) Αμοibaία Κεφάλαια	0	0,00	0,00	0,00	31	0,21	22,73	3,01
Πιστωτικά Ιδρύματα & Πολυμερείς Αναπτυξιακές Τράπεζες	0	0,00	0,00	0,00	10	0,07	154,28	20,45
Λοπά Χρηματοπιστωτικά Ιδρύματα (συμπεριλαμβανομένων & Εταιρειών Ειδικού Σκοπού)	1	0,01	114,92	18,03	8	0,05	1,59	0,21
Ιδιωτικά Μη Κερδοσκοπικά Ιδρύματα	0	0,00	0,00	0,00	12	0,08	3,58	0,47
Μη Χρηματοπιστωτικές Επιχειρήσεις	0	0,00	0,00	0,00	175	1,16	28,88	3,83
Κεντρική Κυβέρνηση	0	0,00	0,00	0,00	0	0,00	0,00	0,00
Οργανισμοί Τοπικής Αυτοδιοίκησης	0	0,00	0,00	0,00	0	0,00	0,00	0,00
Οργανισμοί Κοινωνικής Ασφάλισης	0	0,00	0,00	0,00	2	0,01	2,19	0,29
Οργανισμοί ΕΕ	0	0,00	0,00	0,00	0	0,00	0,00	0,00
Λοποί Ημεδαποί Επενδυτές	0	0,00	0,00	0,00	58	0,38	0,04	0,01
II. Αλλοδαποί Επενδυτές	32	0,21	1,28	0,20	94	0,62	69,95	9,27
Ιδιώτες, Ελεύθεροι Επαγγελματίες, Αγρότες & Ατομικές Επιχειρήσεις	32	0,21	1,28	0,20	30	0,20	0,78	0,10
Ασφαλιστικές Εταιρίες	0	0,00	0,00	0,00	0	0,00	0,00	0,00
Επαγγελματικά Ταμεία Ιδιωτικής Ασφάλισης	0	0,00	0,00	0,00	1	0,01	0,20	0,03
Αμοibaία Κεφάλαια Χρηματαγοράς	0	0,00	0,00	0,00	2	0,01	0,44	0,06
Ετ. Επενδύσεων Χαρτοφυλακίου, Ετ. Επενδύσεων σε Ακίνητη Περιουσία, Λοπά (πλην χρηματαγοράς) Αμοibaία Κεφάλαια	0	0,00	0,00	0,00	9	0,06	3,69	0,49
Πιστωτικά Ιδρύματα & Πολυμερείς Αναπτυξιακές Τράπεζες	0	0,00	0,00	0,00	33	0,22	19,51	2,59
Λοπά Χρηματοπιστωτικά Ιδρύματα (συμπεριλαμβανομένων & Εταιρειών Ειδικού Σκοπού)	0	0,00	0,00	0,00	5	0,03	7,96	1,05
Ιδιωτικά Μη Κερδοσκοπικά Ιδρύματα	0	0,00	0,00	0,00	1	0,01	0,44	0,06
Μη Χρηματοπιστωτικές Επιχειρήσεις	0	0,00	0,00	0,00	12	0,08	1,06	0,14
Κεντρική Κυβέρνηση	0	0,00	0,00	0,00	0	0,00	0,00	0,00
Οργανισμοί Τοπικής Αυτοδιοίκησης	0	0,00	0,00	0,00	0	0,00	0,00	0,00
Οργανισμοί Κοινωνικής Ασφάλισης	0	0,00	0,00	0,00	0	0,00	0,00	0,00
Οργανισμοί ΕΕ	0	0,00	0,00	0,00	1	0,01	35,87	4,75
Διεθνείς Οργανισμοί εκτός ΕΕ	0	0,00	0,00	0,00	0	0,00	0,00	0,00
Λοποί Αλλοδαποί Επενδυτές	0	0,00	0,00	0,00	0	0,00	0,00	0,00
III. Λοποί Επενδυτές	16	0,11	0,94	0,15	6	0,04	0,30	0,04
ΣΥΝΟΛΑ	15.090	100,00	637,48	100,00	15.094	100,00	754,53	100,00

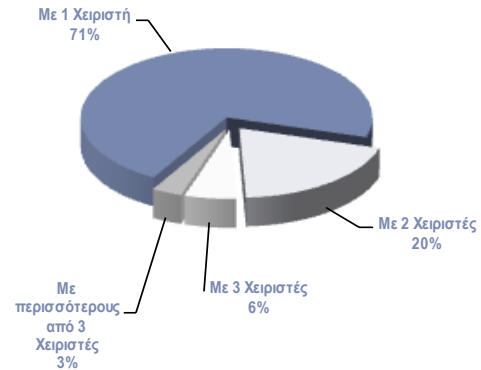
Σημειώσεις:

1. Όλα τα Ομόλογα αναφέρονται σε εισηγμένα και απούλοποιημένα Ομόλογα.
2. Τα στοιχεία για τα Ομόλογα Ελληνικού Δημοσίου αναφέρονται μόνο στο μέρος των εκδόσεων που έχουν καταχωρηθεί σε Μεριδες Επενδυτών στο Σύστημα Αύλων Τίτλων.

3 Λοιπές Κατανομές

3.1 Κατανομή Επενδυτών Βάσει του Αριθμού των Χειριστών τους

(Στοιχεία: 29/09/2017)		Μερίδες Επενδυτών	
		Πλήθος	%
Με 1 Χειριστή		914.870	71,27
Με 2 Χειριστές		252.669	19,68
Με 3 Χειριστές		73.153	5,70
Με περισσότερους από 3 Χειριστές		42.992	3,35
Σύνολο		1.283.684	100,00

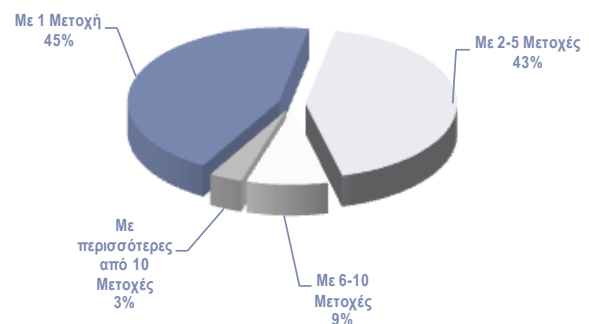


Σημειώσεις:

- Χειριστές Μεριδών είναι οι Χρηματιστηριακές εταιρείες και οι Τράπεζες – Θεματοφύλακες που συμμετέχουν στο Σύστημα Αύλων Τίτλων.
- Οι Μερίδες Επενδυτών που υπολείπονται από το σύνολο, αφορούν Μερίδες που δεν έχουν Ενεργή Δήλωση Χρήσης σε κάποιον Χειριστή, ενώ τα τυχόν υπόλοιπά τους βρίσκονται καταχωρημένα στον Ειδικό Λογαριασμό, είτε λόγω επιλογής του Επενδυτή, είτε λόγω μη απούλοποίησης Ονομαστικών Μετοχών (Μη Εμφανισθέντες) και οι οποίες ανέρχονται σε **203.550**.

3.2 Κατανομή Επενδυτών Βάσει του Αριθμού των Μετοχών που συνθέτουν το Χαρτοφυλάκιό τους

(Στοιχεία: 29/09/2017)		Μερίδες Επενδυτών	
		Πλήθος	%
Με 1 Μετοχή		311.076	44,82
Με 2-5 Μετοχές		298.316	42,98
Με 6-10 Μετοχές		60.143	8,67
Με περισσότερες από 10 Μετοχές		24.540	3,54
Σύνολο		694.075	100,00



3.3 Κατανομή Επενδυτών Βάσει Κλίμακας Αποτιμώμενης Αξίας των Μετοχών που συνθέτουν το Χαρτοφυλάκιό τους

(Στοιχεία: 29/09/2017)		Μερίδες Επενδυτών	
		Πλήθος	%
Χαρτοφυλάκια			
με αξία έως	3.000,0 €	580.947	83,70
-//-	9.000,0 €	57.309	8,26
-//-	15.000,0 €	17.462	2,52
-//-	30.000,0 €	15.835	2,28
-//-	50.000,0 €	7.462	1,08
-//-	70.000,0 €	3.675	0,53
-//-	100.000,0 €	2.870	0,41
-//-	200.000,0 €	3.404	0,49
-//-	300.000,0 €	1.218	0,18
-//-	500.000,0 €	1.030	0,15
-//-	1.000.000,0 €	830	0,12
-//-	3.000.000,0 €	958	0,14
με αξία πάνω από	3.000.000,0 €	1.075	0,15
Σύνολο Ενεργών Μεριδών:		694.075	100,00

4 Διακανονισμός Χρηματιστηριακών Συναλλαγών

Ως Χρηματιστηριακές Συναλλαγές νοούνται οι συναλλαγές του Χ.Α που διακανονίστηκαν στο Σύστημα Αύλων Τίτλων, υπολογισμένες με τη μέθοδο singlecount (μόνο Αγορές).

	Αριθμός Διακανονισμένων Συναλλαγών														
	Μετοχές		Δικ. Προτίμησης		Εταιρικά Ομόλογα		Διαπραγ. ΑΚ		Warrants		Κρατικά Ομόλογα		Εναλλακτική Αγορά (Μετοχών)		Σύνολο
	Πλήθος	%	Πλήθος	%	Πλήθος	%	Πλήθος	%	Πλήθος	%	Πλήθος	%	Πλήθος	%	Πλήθος
Ιανουάριος	314.142	99,69	27	0,01	112	0,04	60	0,02	743	0,00	0	0,00	29	0,00	315.113
Φεβρουάριος	302.521	99,74	0	0,00	60	0,02	66	0,02	626	0,00	0	0,00	32	0,00	303.305
Μάρτιος	317.058	99,58	0	0,00	576	0,18	66	0,02	655	0,00	0	0,00	49	0,00	318.404
Απρίλιος	241.802	99,62	0	0,00	323	0,13	90	0,04	435	0,00	0	0,00	72	0,00	242.722
Μάιος	563.130	99,79	18	0,00	340	0,06	39	0,01	717	0,00	0	0,00	53	0,00	564.297
Ιούνιος	450.404	99,63	0	0,00	1.090	0,24	14	0,00	500	0,00	0	0,00	58	0,00	452.066
Ιούλιος	383.116	99,55	0	0,00	1.061	0,28	22	0,01	587	0,00	0	0,00	56	0,00	384.842
Αύγουστος	263.988	99,60	98	0,04	440	0,17	28	0,01	386	0,00	0	0,00	112	0,00	265.052
Σεπτέμβριος	452.517	99,75	10	0,00	764	0,17	27	0,01	213	0,00	0	0,00	128	0,00	453.659
Οκτώβριος															
Νοέμβριος															
Δεκέμβριος															
Σύνολο	3.288.678	99,67	153	0,00	4.766	0,14	412	0,01	4.862	0,15	0	0,00	589	0,02	3.299.460
Ημερήσιος Μ.Ο.	17.493		1		25		2		26		0		3		17.550

	Αριθμός Αξιών που Μεταβίβησαν λόγω Διακανονισμού των Χρηματιστηριακών Συναλλαγών														
	Μετοχές		Δικ. Προτίμησης		Εταιρικά Ομόλογα		Διαπραγ. ΑΚ		Warrants		Κρατικά Ομόλογα		Εναλλακτική Αγορά (Μετοχών)		Σύνολο
	Πλήθος	%	Πλήθος	%	Πλήθος	%	Πλήθος	%	Πλήθος	%	Πλήθος	%	Πλήθος	%	Πλήθος
Ιανουάριος	1.385.325.171	97,46	130.457	0,01	855.907	0,06	5.708	0,00	35.029.552	0,02	0	0,00	111.490	0,00	1.421.458.285
Φεβρουάριος	1.410.902.108	94,80	0	0,00	361.841	0,02	24.340	0,00	76.973.901	0,05	0	0,00	30.537	0,00	1.488.292.727
Μάρτιος	1.438.949.648	94,39	0	0,00	1.769.944	0,12	3.350	0,00	83.699.159	0,05	0	0,00	87.301	0,00	1.524.509.402
Απρίλιος	1.142.997.836	98,23	0	0,00	916.342	0,08	112.841	0,01	19.424.978	0,02	0	0,00	138.455	0,00	1.163.590.452
Μάιος	3.056.660.778	96,40	39.438	0,00	1.314.312	0,04	179.825	0,01	112.512.815	0,04	0	0,00	103.760	0,00	3.170.810.928
Ιούνιος	1.803.683.928	98,69	0	0,00	2.746.387	0,15	83.878	0,00	20.926.406	0,01	0	0,00	122.315	0,00	1.827.562.914
Ιούλιος	1.760.870.466	90,01	0	0,00	1.279.580	0,07	11.585	0,00	194.020.833	0,10	0	0,00	87.945	0,00	1.956.270.409
Αύγουστος	642.202.665	95,67	2.229.439	0,33	551.970	0,08	19.281	0,00	26.221.443	0,04	0	0,00	63.342	0,00	671.288.140
Σεπτέμβριος	1.722.247.122	99,65	97.501	0,01	1.640.680	0,09	6.723	0,00	4.168.030	0,00	0	0,00	185.898	0,00	1.728.345.954
Οκτώβριος															
Νοέμβριος															
Δεκέμβριος															
Σύνολο	14.363.839.722	96,07	2.496.835	0,02	11.436.963	0,08	447.531	0,00	572.977.117	3,83	0	0,00	931.043	0,01	14.952.129.211
Ημερήσιος Μ.Ο.	76.403.403		13.281		60.835		2.380		3.047.751		0		4.952		79.532.602

	Χρηματική Αξία Διακανονισμένων Συναλλαγών														
	Μετοχές		Δικ. Προτίμησης		Εταιρικά Ομόλογα		Διαπραγ. ΑΚ		Warrants		Κρατικά Ομόλογα		Εναλλακτική Αγορά (Μετοχών)		Σύνολο
	(αξία σε €)	%	(αξία σε €)	%	(αξία σε €)	%	(αξία σε €)	%	(αξία σε €)	%	(αξία σε €)	%	(αξία σε €)	%	(αξία σε €)
Ιανουάριος	837.202.452,06	99,83	256,73	0,00	1.121.217,31	0,13	96.651,77	0,01	51.363,88	0,00	0,00	0,00	114.647,95	0,00	838.586.589,70
Φεβρουάριος	824.497.798,72	99,86	0,00	0,00	646.863,24	0,08	359.673,11	0,04	121.120,73	0,00	0,00	0,00	43.093,73	0,00	825.668.549,53
Μάρτιος	939.390.375,13	98,57	0,00	0,00	13.279.412,89	1,39	53.028,13	0,01	136.109,09	0,00	0,00	0,00	135.196,69	0,00	952.994.121,93
Απρίλιος	797.118.051,14	98,89	0,00	0,00	7.576.213,55	0,94	1.142.853,09	0,14	26.370,28	0,00	0,00	0,00	161.211,01	0,00	806.024.699,07
Μάιος	2.215.793.469,00	99,51	679,61	0,00	7.004.622,95	0,31	3.749.942,37	0,17	194.522,69	0,00	0,00	0,00	69.525,43	0,00	2.226.812.762,05
Ιούνιος	1.630.933.357,46	98,42	0,00	0,00	24.278.568,72	1,47	1.821.367,67	0,11	50.966,06	0,00	0,00	0,00	111.099,05	0,00	1.657.195.358,96
Ιούλιος	1.628.721.579,40	98,87	0,00	0,00	18.076.103,70	1,10	250.769,62	0,02	262.879,19	0,00	0,00	0,00	60.465,50	0,00	1.647.371.797,41
Αύγουστος	893.047.268,09	99,13	64.372,81	0,01	7.295.059,52	0,81	419.793,43	0,05	33.778,40	0,00	0,00	0,00	42.669,45	0,00	900.902.941,70
Σεπτέμβριος	1.511.732.318,00	99,15	97,52	0,00	12.718.276,58	0,83	136.624,67	0,01	9.988,09	0,00	0,00	0,00	147.400,76	0,00	1.524.744.705,62
Οκτώβριος															
Νοέμβριος															
Δεκέμβριος															
Σύνολο	11.278.436.669,00	99,10	65.406,67	0,00	91.996.338,46	0,81	8.030.703,86	0,07	887.098,41	0,01	0,00	0,00	885.309,57	0,01	11.380.301.525,97
Ημερήσιος Μ.Ο.	59.991.684,41		347,91		489.342,23		42.716,51		4.718,61		0,00		4.709,09		60.533.518,76

ΠΑΡΑΡΤΗΜΑ 1 Σημειώσεις – Επεξηγήσεις

Κωδικοποίηση κατηγοριών ταξινόμησης επενδυτών

Ημεδαποί Επενδυτές		
Κωδικός	Περιγραφή	Ανάλυση
S_14	Ιδιώτες, Ελεύθεροι Επαγγελματίες, Αγρότες & Ατομικές Επιχειρήσεις	Φυσικά Πρόσωπα Ατομικές Επιχειρήσεις Κοινή Επενδυτική Μεριδα (ΚΕΜ) ή Μεριδα Συγκυρίων Λοπές Περιπτώσεις S_14
S_128	Ασφαλιστικές Εταιρίες	Γενικές Ασφάλειες Ασφάλειες Ζωής Συνταξιοδοτικά, Επικουρικά Κεφάλαια Αντασφαλιστική επιχείρηση Πρακταρέουσες Ασφαλειών Λοπές Περιπτώσεις S_128
S_129	Επαγγελματικά Ταμεία Ιδιωτικής Ασφάλισης	Επαγγελματικά Ταμεία Ιδιωτικής Ασφάλισης
S_123	Αμοιβαία Κεφάλαια Χρηματαγοράς	Αμοιβαία Κεφάλαια (ΟΣΕΚΑ) Οργανισμοί Συλλογικών Επενδύσεων επί Κινητών Αξιών Δημόσιοι Οργανισμοί Συλλογικών Επενδύσεων Λοπές περιπτώσεις S_123
S_124	Ετ. Επενδύσεων Χαρτοφυλακίου, Ετ. Επενδύσεων σε Ακίνητη Περιουσία, Λοπά (πλην χρηματαγοράς) Αμοιβαία Κεφάλαια	Ανοκτού τύπου επενδυτικά κεφάλαια των οποίων τα μερίδια αμοιβαίων κεφαλαίων, μετά από αίτηση των κομιστών, εξαγοράζονται ή εξοφλούνται άμεσα ή έμμεσα, από τα περιουσιακά στοιχεία της επιχείρησης Κλειστού τύπου επενδυτικά κεφάλαια με σταθερό μετοχικό κεφάλαιο Κεφάλαια που επενδύουν σε ακίνητα Επενδυτικά κεφάλαια που επενδύουν σε άλλα αμοιβαία κεφάλαια Κεφάλαια Αντιστάθμισης Κινδύνου Λοπές Περιπτώσεις S_124
S_121 & S_122	Πιστωτικά Ιδρύματα & Πολυμερείς Αναπτυξιακές Τράπεζες	Κεντρική Τράπεζα Εμπορικές τράπεζες Συνεταιριστικές Τράπεζες Υποκαταστήματα στην Ελλάδα ξένων πιστωτικών ιδρυμάτων Εξειδικευμένες Τράπεζες Ιδρύματα Ηλεκτρονικού Χρήματος Δημόσια Πιστωτικά Ιδρύματα Λοπές περιπτώσεις S_122
S_125	Λοπά Χρηματοπιστωτικά Ιδρύματα (συμπεριλαμβανομένων & Εταιρικών Ειδικού Σκοπού)	Χρηματοοικονομικές εταιρίες ειδικού σκοπού Διαμεσολαβητές χρεογράφων και παραγώνων Χρηματιστηριακές Εταιρείες (Μέλη Χρηματιστηρίου Αθηνών) Διαμεσολαβητές χρεογράφων και παραγώνων Χρηματιστηριακές Εταιρείες (μη Μέλη Χρηματιστηρίου Αθηνών) Χρηματοοικονομικές εταιρείες που ασχολούνται με τη χορήγηση δανείων Λοπές περιπτώσεις S_125
S_15	Ιδιωτικά Μη Κερδοσκοπικά Ιδρύματα	Εργατικά Σωματεία Ιδιωτικοί Φιλανθρωπικοί Οργανισμοί, Εκκλησία Σύλλογοι Λοπές Περιπτώσεις S_15
S_11	Μη Χρηματοπιστωτικές Επιχειρήσεις	Ιδιωτικές Εταιρείες με κύρια δραστηριότητα την παραγωγή αγαθών και μη χρηματοοικονομικών υπηρεσιών Δημόσιες Εταιρείες με κύρια δραστηριότητα την παραγωγή αγαθών και μη χρηματοοικονομικών υπηρεσιών Ιδιωτικές Εταιρείες Αλλοδαπές με κύρια δραστηριότητα την παραγωγή αγαθών και μη χρηματοοικονομικών υπηρεσιών Λοπές Περιπτώσεις S_11
S_1311	Κεντρική Κυβέρνηση	Φορείς Γενικής Κυβέρνησης (Υπουργεία) Νομικά Πρόσωπα Κεντρικής Κυβέρνησης και Δημόσιες Επιχειρήσεις (Ν.Π.Δ.Δ., Ν.Π.Ι.Δ.) Λοπές περιπτώσεις S_1311
S_1313	Οργανισμοί Τοπικής Αυτοδιοίκησης	Οργανισμοί Τοπικής Αυτοδιοίκησης (ΟΤΑ) και Εποπτευόμενοι Φορείς τους (Ν.Π.Δ.Δ., Ν.Π.Ι.Δ.)
S_1314	Οργανισμοί Κοινωνικής Ασφάλισης	Ασφαλιστικά Ταμεία Λοπές Περιπτώσεις S_1314
S_212	Οργανισμοί ΕΕ	Οργανισμοί ΕΕ (π.χ. Ευρωπαϊκή Τράπεζα Επενδύσεων)
*	Λοιποί Ημεδαποί Επενδυτές	Ακατηγοριοποίητοι Επενδυτές με καταστατική έδρα Ελλάδα

Αλλοδαποί Επενδυτές		
Κωδικός	Περιγραφή	Ανάλυση
S_14	Ιδιώτες, Ελεύθεροι Επαγγελματίες, Αγρότες & Ατομικές Επιχειρήσεις	Φυσικά Πρόσωπα Ατομικές Επιχειρήσεις Κοινή Επενδυτική Μεριδα (ΚΕΜ) ή Μεριδα Συγκυρίων Λοιπές Περιπτώσεις S_14
S_128	Ασφαλιστικές Εταιρίες	Γενικές Ασφάλειες Ασφάλειες Ζωής Συνταξοδοτικά, Επικουρικά Κεφάλαια Αντασφαλιστική επιχείρηση Πρακτορεύσεις Ασφαλείων Λοιπές Περιπτώσεις S_128
S_129	Επαγγελματικά Ταμεία Ιδιωτικής Ασφάλισης	Επαγγελματικά Ταμεία Ιδιωτικής Ασφάλισης
S_123	Αμοιβαία Κεφάλαια Χρηματαγοράς	Αμοιβαία Κεφάλαια (ΟΣΕΚΑ) Οργανισμοί Συλλογικών Επενδύσεων επί Κινητών Αξιών Δημόσιοι Οργανισμοί Συλλογικών Επενδύσεων Λοιπές περιπτώσεις S_123
S_124	Ετ. Επενδύσεων Χαρτοφυλακίου, Ετ. Επενδύσεων σε Ακίνητη Περιουσία, Λοιπά (πλήρη χρηματαγοράς) Αμοιβαία Κεφάλαια	Ανοικτού τύπου επενδυτικά κεφάλαια των οποίων τα μερίδια αμοιβαίων κεφαλαίων, μετά από αίτηση των κομιστών, εξαγοράζονται ή εξοφλούνται άμεσα ή έμμεσα, από τα περιουσιακά στοιχεία της επιχείρησης Κλειστού τύπου επενδυτικά κεφάλαια με σταθερό μετοχικό κεφάλαιο Κεφάλαια που επενδύουν σε ακίνητα Επενδυτικά κεφάλαια που επενδύουν σε άλλα αμοιβαία κεφάλαια Κεφάλαια Αντιστάθμισης Κινδύνου Λοιπές Περιπτώσεις S_124
S_121 & S_122	Πιστωτικά Ιδρύματα & Πολυμερείς Αναπτυξιακές Τράπεζες	Κεντρική Τράπεζα Εμπορικές τράπεζες Συνεταιριστικές Τράπεζες Υποκαταστήματα στην Ελλάδα ξένων πιστωτικών ιδρυμάτων Εξειδικευμένες Τράπεζες Ιδρύματα Ηλεκτρονικού Χρήματος Δημόσια Πιστωτικά Ιδρύματα Λοιπές περιπτώσεις S_122
S_125	Λοιπά Χρηματοπιστωτικά Ιδρύματα (συμπεριλαμβανομένων & Εταιρικών Ειδικού Σκοπού)	Χρηματοοικονομικές εταιρίες ειδικού σκοπού Διαμεσολαβητές χρεογράφων και παραγώγων Χρηματιστηριακές Εταιρίες (Μέλη Χρηματιστηρίου Αθηνών) Διαμεσολαβητές χρεογράφων και παραγώγων Χρηματιστηριακές Εταιρίες (μη Μέλη Χρηματιστηρίου Αθηνών) Χρηματοοικονομικές εταιρίες που ασχολούνται με τη χορήγηση δανείων Λοιπές περιπτώσεις S_125
S_15	Ιδιωτικά Μη Κερδοσκοπικά Ιδρύματα	Εργατικά Σωματεία Ιδιωτικοί Φιλανθρωπικοί Οργανισμοί, Εκκλησία Σύλλογοι Λοιπές Περιπτώσεις S_15
S_11	Μη Χρηματοπιστωτικές Επιχειρήσεις	Ιδιωτικές Εταιρίες με κύρια δραστηριότητα την παραγωγή αγαθών και μη χρηματοοικονομικών υπηρεσιών Δημόσιες Εταιρίες με κύρια δραστηριότητα την παραγωγή αγαθών και μη χρηματοοικονομικών υπηρεσιών Ιδιωτικές Εταιρίες Αλλοδαπές με κύρια δραστηριότητα την παραγωγή αγαθών και μη χρηματοοικονομικών υπηρεσιών Λοιπές Περιπτώσεις S_11
S_1311	Κεντρική Κυβέρνηση	Φορείς Γενικής Κυβέρνησης (Υπουργεία) Νομικά Πρόσωπα Κεντρικής Κυβέρνησης και Δημόσιες Επιχειρήσεις (Ν.Π.Δ.Δ., Ν.Π.Ι.Δ.) Λοιπές περιπτώσεις S_1311
S_1313	Οργανισμοί Τοπικής Αυτοδιοίκησης	Οργανισμοί Τοπικής Αυτοδιοίκησης (ΟΤΑ) και Εποπτευόμενοι Φορείς τους (Ν.Π.Δ.Δ., Ν.Π.Ι.Δ.)
S_1314	Οργανισμοί Κοινωνικής Ασφάλισης	Ασφαλιστικά Ταμεία Λοιπές Περιπτώσεις S_1314
S_212	Οργανισμοί ΕΕ	Οργανισμοί ΕΕ (π.χ. Ευρωπαϊκή Τράπεζα Επενδύσεων)
S_22	Διεθνείς Οργανισμοί εκτός ΕΕ	Διεθνείς Οργανισμοί εκτός ΕΕ
*	Λοιποί Αλλοδαποί Επενδυτές	Ακατηγοριοποίητοι Επενδυτές με καταστατική έδρα εκτός Ελλάδος

Λοιποί Επενδυτές		
Κωδικός	Περιγραφή	Ανάλυση
*	Λοιποί Επενδυτές	Επενδυτές με Μη Καταχωρημένη Καταστατική Έδρα Ομάδες Συγκυρίων που στα μέλη τους συνυπάρχουν Έλληνες και αλλοδαποί

* Δεν αφορά σε κατηγορία επενδυτών αλλά σε μερίδες για τις οποίες δεν έχουν ολοκληρωθεί οι διαδικασίες κατηγοριοποίησης.

Σημείωση

Η νέα κωδικοποίηση κατηγοριών ταξινόμησης επενδυτών βασίζεται στον [Κανονισμό \(ΕΕ\) αριθ. 1011/2012](#) της Ευρωπαϊκής Κεντρικής Τράπεζας της 17ης Οκτωβρίου 2012 σχετικά με τα στατιστικά στοιχεία για τις διακρατήσεις τίτλων (ΕΚΤ/2012/24) και στην έκδοση "European system of accounts – ESA2010" της Eurostat. Η κατηγοριοποίηση των επενδυτών στο Σύστημα Άυλων Τίτλων (Σ.Α.Τ.) πραγματοποιείται από τους αρμόδιους Χειριστές, σύμφωνα με την [Απόφαση αρ. 5/2015](#) («Στατιστική κατηγοριοποίηση μερίδων επενδυτών στο Σύστημα Άυλων Τίτλων») του Διοικητικού Συμβουλίου της εταιρίας «Ελληνικό Κεντρικό Αποθετήριο Τίτλων Α.Ε.» (ATHEXCSD) ως «Διαχειριστής Σ.Α.Τ.».



ATHEXGROUP

Όμιλος Χρηματιστηρίου Αθηνών

Λεωφ. Αθηνών 110 104 42 Αθήνα
τηλ. 210-33.66.800, fax 210-33.66.101
www.athexgroup.gr