



# E- Voting results

28 Ιουνίου 2018

# Electronic Voting results

Κατά τη διάρκεια της εκδήλωσης πραγματοποιήθηκε **ηλεκτρονική ψηφοφορία με τη χρήση e-voting system.**

Στην ηλεκτρονική ψηφοφορία συμμετείχαν οι παρευρισκόμενοι – στελέχη χρηματιστηριακών εταιριών, εισηγμένων εταιριών, εκπροσώπων φορέων θεσμικών και ιδιωτών επενδυτών καθώς και εκπρόσωποι εταιριών συμμετεχόντων του οικοσυστήματος της ελληνικής κεφαλαιαγοράς.

Η ηλεκτρονική ψηφοφορία, έλαβε χώρα σε δύο φάσεις, ως εξής:

κατά τη διάρκεια της παρουσίασης του κ. Γεώργιου Σεραφείμ, Αναπληρωτή Καθηγητή Harvard Business School, με θέμα «The Value of Corporate Governance», με δύο **(2) ερωτήσεις**

κατά τη λήξη της εκδήλωσης με εννέα **(9) ερωτήσεις από πλευράς του Χρηματιστηρίου Αθηνών**

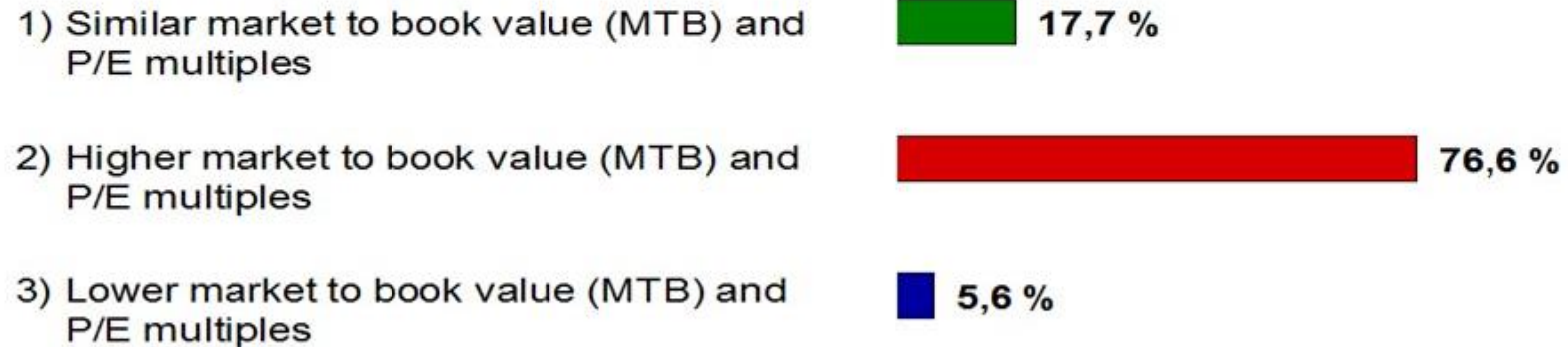
# Electronic Voting results



# Electronic Voting results

## Pricing

Globally firms with stronger corporate governance trade, compared to their peers with weak corporate governance, at



# Electronic Voting results

## The Status Quo

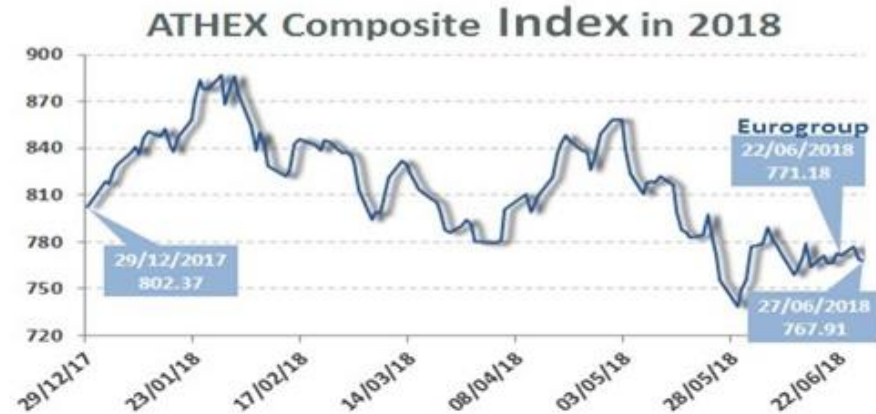
Among Greek large cap companies what percentage have better corporate governance scores than similar companies in other countries according to MSCI?



# Electronic Voting results



# Electronic Voting results



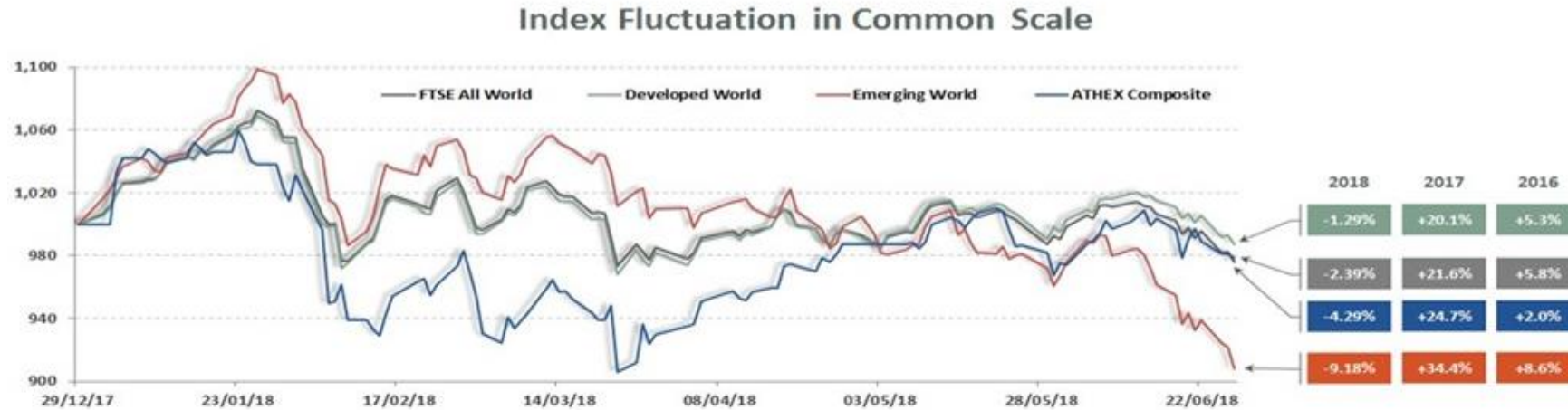
Θεωρείτε ότι έχει ήδη προεξοφληθεί η απόφαση του Eurogroup από την αγορά;



1) ΝΑΙ  **51,1 %**

2) ΟΧΙ  **48,9 %**

# Electronic Voting results



Ο Γενικός Δείκτης του Χρηματιστηρίου θα έχει απόδοση για το 2018

- 1) Μεγαλύτερη του παγκόσμιου δείκτη FTSE World **18,2 %**
- 2) Μεγαλύτερη του παγκόσμιου δείκτη MSCI για τις αναπτυσσόμενες **21,2 %**
- 3) Μεγαλύτερη του παγκόσμιου δείκτη MSCI για τις αναπτυγμένες **7,6 %**
- 4) Τίποτα από τα παραπάνω **53 %**



# Electronic Voting results



Ο Μέσος Ημερήσιος Τζίρος στην αγορά αξιών του ΧΑ στο τέλος του 2018 (ΥtD €68εκ) μπορεί να βελτιωθεί από την συναλλακτική δραστηριότητα που θα παρουσιάσουν οι μετοχές;

- 1) Των Τραπεζών  **44,1 %**
- 2) Των εταιριών μεγάλης κεφαλαιοποίησης (συμμετέχουσες στο FTSE/ΧΑ Large Cap πλην Τραπεζών)  **26,9 %**
- 3) Των εταιριών που συμμετέχουν στον δείκτη FTSE/ΧΑ Mid Cap  **19,4 %**
- 4) Των υπολοίπων εταιριών  **9,7 %**

# Electronic Voting results



Ποιος δείκτης θα έχει την ψηλότερη απόδοση για το 2018;

- 1) FTSE/XA Large Cap 26,6 %
- 2) FTSE/XA Τραπεζικός 24,1 %
- 3) FTSE/XA Θεμελιωδών Μεγεθών 16,5 %
- 4) FTSE/XA Διεθνούς Δραστηριοποίησης Plus 32,9 %

# Electronic Voting results



Πού θα βρίσκεται το Yield του 10ετούς ομολόγου στο τέλος του 2018;

1) Μεγαλύτερο από 4%

29,1 %

2) Μεταξύ 3.5% και 4%

51,9 %

3) Μικρότερο του 3.5%

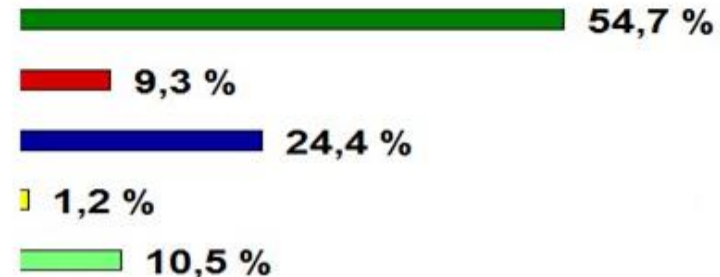
19 %

# Electronic Voting results



Ποια κατηγορία χρηματιστηριακών προϊόντων πιστεύετε ότι θα προσελκύσει μέσα στους επόμενους 12 μήνες το ενδιαφέρον της Ελληνικής επενδυτικής κοινότητας;

- 1) Μετοχές Κύριας Αγοράς
- 2) Μετοχές EN.A
- 3) Εταιρικά Ομόλογα
- 4) Παράγωγα
- 5) ETFs



# Electronic Voting results



Μπορούν τα ETFs να έχουν στην Ελλάδα ανάλογη πορεία με αυτή που έχουν στον υπόλοιπο ανεπτυγμένο κόσμο;

1) ΝΑΙ  32,5 %

2) ΟΧΙ  67,5 %

# Electronic Voting results

## ATHEX Listed Companies Summary of 2017 Annual Results



Ποιο πιστεύετε ότι είναι το βασικότερο κίνητρο για την αύξηση της ρευστότητας στο Χρηματιστήριο Αθηνών;

- 1) Το μακροοικονομικό περιβάλλον **46,8 %**
- 2) Τα εταιρικά αποτελέσματα **13,8 %**
- 3) Η πιστότερη παρακολούθηση των κανόνων εταιρικής διακυβέρνησης **16 %**
- 4) Η παροχή φορολογικών κινήτρων στους επενδυτές **23,4 %**

# Electronic Voting results

**CAPITAL MARKET UNION (CMU)** - *The creation of a true single market for capital in the EU by 2019 is a key element of the Investment Plan (EU Commission)*

**Objectives:**

1. To **finance** for innovation, start-ups and non-listed companies
2. To **make it easier** for companies to enter and raise capital on public markets
3. To **promote** investment for long term, infrastructure and sustainable investment
4. To **foster** retail investment
5. To **leverage** banking capacity to support the wider economy
6. To **strengthen** the capacity of EU capital markets
7. To **facilitate** cross-border investment

**Investment Plan for Europe (The Juncker Plan)** - € 321bn, to be extended to € 500bn by 2020

**Objectives:**

1. to **remove** obstacles to investment;
2. to **provide** visibility and technical assistance to investment projects; and
3. to **make smarter** use of financial resources.

**the euro area economy is like a plane flying on only one engine: bank financing.**

**To increase the speed and stability of the plane, it would be good to add a second engine: capital market financing.**

**Yves Mersch, Member of the Executive Board of the ECB**

Ποιοι θα είναι οι μεγάλοι κερδισμένοι από την πολιτική ενδυνάμωσης της κεφαλαιαγοράς που εφαρμόζει η Ευρωπαϊκή Ένωση;

