

18

Αγορά Χρεογράφων

Μηνιαίο Στατιστικό Δελτίο
AXIA NUMBERS

Αύγουστος



ATHEXGROUP
Όμιλος Χρηματιστηρίου Αθηνών

ΔΗΛΩΣΗ

Ο Όμιλος Χρηματιστηρίου Αθηνών (ATHEXGROUP) έχει καταβάλλει κάθε δυνατή προσπάθεια, ώστε να διασφαλίσει ότι οι πληροφορίες και τα στοιχεία της παρούσας έκδοσης είναι ορθά και επικαιροποιημένα.

Το σύνολο της πληροφορίας, που περιλαμβάνεται στο παρόν, είναι γενικού χαρακτήρα και δεν αποτελεί επενδυτική, νομική ή άλλου είδους συμβουλή.

Η επεξεργασία των στοιχείων έγινε στο πλαίσιο των διατάξεων του Ν. 2396/96 περί απορρήτου των καταχωρήσεων στο Σύστημα Αϋλων Τίτλων και του Ν. 2472/1997 περί προστασίας από επεξεργασία δεδομένων προσωπικού χαρακτήρα.

Το παρόν αποτελεί ιδιοκτησία της ATHEXGROUP και προστατεύεται από τις διατάξεις περί Πνευματικής Ιδιοκτησίας.

Απαγορεύεται η με οποιοδήποτε τρόπο ή μέσο αναπαραγωγή, αναδημοσίευση, τροποποίηση, αντιγραφή, πώληση, μετάδοση ή διανομή του συνόλου ή μέρους του παρόντος, χωρίς αναφορά στην πηγή. (Πηγή: *Μηνιαίο Στατιστικό Δελτίο AxiaNumbers, Αύγουστος 2018*)

Απαγορεύεται η εμπορική εκμετάλλευση των στοιχείων από τρίτους.

Η ATHEXGROUP δεν φέρει καμία ευθύνη για τυχόν αλλοίωση των στοιχείων όταν αυτά χρησιμοποιούνται από τρίτους.

Διευκρινίσεις και πληροφορίες:

Υπηρεσία Στατιστικής & Πληροφόρησης
Διεύθυνση Λειτουργίας & Ανάπτυξης Αγορών
Τηλ. Επικοινωνίας: 210-3366800
e-mail: Information-Services-Dpt@athexgroup.gr

Στατιστική επεξεργασία:

Υπηρεσία Στατιστικής & Πληροφόρησης
Διεύθυνση Λειτουργίας & Ανάπτυξης Αγορών

Μετάφραση - Επιμέλεια εντύπου:

Υπηρεσία Στατιστικής & Πληροφόρησης
Διεύθυνση Λειτουργίας & Ανάπτυξης Αγορών

ΣΗΜΕΙΩΣΕΙΣ ΕΚΔΟΣΗΣ

Μορφή:

Το **Μηνιαίο Στατιστικό Δελτίο** είναι διαθέσιμο μέσω των ιστοσελίδων της ATHEXGROUP <http://www.athexgroup.gr/el/web/guest/info-markets-activity-publications-axianumbers-sec> στο μενού Ενημέρωση / Εκδόσεις / Axianumbers και με την μορφή pdf. Αντιγραφή των στοιχείων σε άλλα κείμενα μπορεί να γίνει με την χρήση του εργαλείου Text Selection του Acrobat Reader με την προϋπόθεση της αναφοράς στην Πηγή: *Μηνιαίο Στατιστικό Δελτίο AxiaNumbers, Αύγουστος 2018*.

ΠΕΡΙΕΧΟΜΕΝΑ

1	ΚΙΝΗΤΙΚΟΤΗΤΑ ΕΠΕΝΔΥΤΩΝ	4
1.1	Νέες Μερίδες Επενδυτών - Ανάλυση Αυγούστου 2018	4
1.2	Στατιστικά Μεριδών	4
1.3	Μηνιαία Κινητικότητα Ενεργών Μεριδών.....	5
1.3.1	Ανάλυση Συναλλαγών βάσει Κατηγορίας Επενδυτών για το σύνολο των Μετοχών	6
1.3.2	Ανάλυση Συναλλαγών βάσει Κατηγορίας Επενδυτών για την Κατηγορία Αξιών Κύριας Αγοράς.....	7
1.3.3	Ανάλυση Συναλλαγών βάσει Κατηγορίας Επενδυτών για τον Δείκτη FTSE / Athex Large Cap	8
1.3.4	Ανάλυση Συναλλαγών βάσει Κατηγορίας Επενδυτών για τον Δείκτη FTSE / Athex Mid Cap.....	9
1.3.5	Ανάλυση Συναλλαγών βάσει Κατηγορίας Επενδυτών για τον Δείκτη FTSE / Athex Mid-Small Cap Θεμελιωδών Μεγεθών.....	10
1.3.6	Ανάλυση Συναλλαγών βάσει Κατηγορίας Επενδυτών για τον Δείκτη FTSE / Athex Διεθνούς Δραστηριοποίησης Plus	11
1.3.7	Ανάλυση Συναλλαγών βάσει Κατηγορίας Επενδυτών για τον Δείκτη FTSE / Athex Διεθνούς Δραστηριοποίησης Plus	12
1.3.8	Ανάλυση Συναλλαγών βάσει Κατηγορίας Επενδυτών για τον Δείκτη Τιμών Μεσαίας & Μικρής Κεφαλαιοποίησης	13
1.3.9	Ανάλυση Συναλλαγών βάσει Γεωγραφικής Κατανομής στην Ελληνική Επικράτεια	14
1.3.10	Ανάλυση Συναλλαγών βάσει Γεωγραφικής Κατανομής Λοιπών Επενδυτών (αταξινόμητοι).....	14
1.3.11	Ανάλυση Συναλλαγών βάσει Γεωγραφικής Κατανομής Αλλοδαπών Επενδυτών	15
2	ΣΥΜΜΕΤΟΧΗ ΕΠΕΝΔΥΤΩΝ	16
2.1	Συμμετοχή Επενδυτών σε Μετοχές – Στοιχεία Μηνός Αυγούστου 2018.....	16
2.1.1	Συμμετοχή Επενδυτών στο Σύνολο Εισηγμένων και τις Βασικές Κατηγορίες Αγοράς Αξιών.....	16
2.1.3	Συμμετοχή Επενδυτών σε Μετοχές που συνθέτουν τους υπόλοιπους Δείκτες FTSE / Athex	18
2.1.5	Κατανομή Αξίας Χαρτοφυλακίων σε Δείκτες και Κατηγορίες Μετοχών	20
2.1.6	Συμμετοχή Επενδυτών στην Κεφαλαιοποίηση του Χ.Α. – Ιστορικά	21
2.1.7	Συμμετοχή Επενδυτών στην Κεφαλαιοποίηση του Χ.Α. – Συγκριτικά Γραφήματα	27
2.2	Γεωγραφική Κατανομή Επενδυτών στην Ελληνική Επικράτεια	28
2.2.1	Γεωγραφική Κατανομή Λοιπών Επενδυτών (αταξινόμητοι).....	28
2.3	Γεωγραφική Κατανομή Αλλοδαπών Επενδυτών	29
2.4	Συμμετοχή Επενδυτών σε Ομόλογα Ελληνικού Δημοσίου / Εταιρικά Ομόλογα – Στοιχεία Αυγούστου 2018	30
3	ΛΟΙΠΕΣ ΚΑΤΑΝΟΜΕΣ	31
3.1	Κατανομή Επενδυτών Βάσει του Αριθμού των Χειριστών τους.....	31
3.2	Κατανομή Επενδυτών Βάσει του Αριθμού των Μετοχών που συνθέτουν το Χαρτοφυλάκιο τους.....	31
3.3	Κατανομή Επενδυτών Βάσει Κλίμακας Αποτιμώμενης Αξίας των Μετοχών που συνθέτουν το Χαρτοφυλάκιο τους.....	31
4	ΔΙΑΚΑΝΟΝΙΣΜΟΣ ΧΡΗΜΑΤΙΣΤΗΡΙΑΚΩΝ ΣΥΝΑΛΛΑΓΩΝ	32
	ΠΑΡΑΡΤΗΜΑ 1 ΣΗΜΕΙΩΣΕΙΣ – ΕΠΕΞΗΓΗΣΕΙΣ	33

1 Κινητικότητα Επενδυτών

1.1 Νέες Μερίδες Επενδυτών - Ανάλυση Αυγούστου 2018

Κατηγορίες Επενδυτών	Νέες Μερίδες Επενδυτών	
	Έλληνες επενδυτές	Ξένοι επενδυτές
Φυσικά Πρόσωπα	367	52
Νομικά Πρόσωπα	4	161
Σύνολο ανά ΧΚΕ	371	213
Γενικό Σύνολο	584	

ΧΚΕ: Χώρα Καταστατικής Έδρας

1.2 Στατιστικά Μερίδων

	Νέες Μερίδες Επενδυτών													
	2005	2006	2007	2008	2009	2010	2011	2012	2013	2014	2015	2016	2017	2018
Ιανουάριος	3.661	3.223	4.013	3.052	4.101	2.861	3.497	1.925	1.607	1.338	1.659	708	584	888
Φεβρουάριος	1.459	2.564	2.297	2.522	4.018	5.027	3.071	2.248	1.571	1.054	2.313	978	543	672
Μάρτιος	1.526	3.229	3.685	1.858	4.450	3.062	2.415	3.251	1.378	1.121	1.399	759	2.543	1.023
Απρίλιος	3.836	3.260	2.974	2.304	3.542	5.646	1.881	1.232	2.537	3.374	1.130	502	522	681
Μάιος	1.108	9.892	2.122	2.073	3.644	3.043	2.371	1.825	5.238	1.308	1.137	636	735	948
Ιούνιος	1.873	14.662	9.153	1.710	3.231	2.373	2.296	2.521	5.891	969	1.485	648	2.200	656
Ιούλιος	7.146	5.027	3.605	2.621	3.144	3.393	1.764	1.245	1.422	1.027	289	626	840	590
Αύγουστος	2.362	2.208	3.331	1.488	2.348	1.467	2.467	1.038	938	888	979	431	579	584
Σεπτέμβριος	1.511	2.869	1.939	1.873	2.599	3.460	2.423	1.416	1.070	1.159	804	487	590	
Οκτώβριος	2.623	4.709	3.031	6.505	2.932	3.697	2.318	1.892	1.314	980	677	489	566	
Νοέμβριος	1.600	2.982	2.847	6.465	2.674	2.810	2.456	1.546	1.206	941	3.112	529	595	
Δεκέμβριος	2.107	2.042	2.221	3.022	2.922	1.872	1.442	1.045	1.195	1.075	3.524	548	588	
Ετήσια Σύνολα	30.812	56.667	41.218	35.493	39.605	38.711	28.401	21.184	25.367	15.234	18.508	7.341	10.885	6.042
Γενικό Σύνολο	2.738.975													

	Απεργοποιήσεις Μερίδων Επενδυτών													
	2005	2006	2007	2008	2009	2010	2011	2012	2013	2014	2015	2016	2017	2018
Ιανουάριος	244	725	630	269	301	237	375	113	164	136	163	400	199	195
Φεβρουάριος	332	838	272	238	452	95	159	146	146	97	130	257	152	159
Μάρτιος	1.447	841	559	288	203	212	214	107	210	237	148	356	200	181
Απρίλιος	574	510	207	296	298	168	350.093	163	157	98	135	260	133	108
Μάιος	431	748	260	140	268	65	5.722	87	133	118	119	201	138	182
Ιούνιος	650	1.334	205	316	194	237	176	112	180	228	159	281	112	173
Ιούλιος	334	2.098	279	303	257	186	68	126	191	141	122	191	122	108
Αύγουστος	380	88.775	464	205	258	103	104	160	85	86	233	239	85	139
Σεπτέμβριος	389	147.995	226	178	122	69	266	254	205	115.265	4.535	313.961	2.453	
Οκτώβριος	365	87.071	278	253	84	118	96	121	23.246	151	222	243	125	
Νοέμβριος	668	237	296	135	78	239	392	103	154	116	155	388	199	
Δεκέμβριος	812	194	253	259	364	231	131	52	154	224	224	189	82	
Ετήσια Σύνολα	6.626	331.366	3.929	2.880	2.879	1.960	357.796	1.544	25.025	116.897	6.345	316.966	4.000	1.245
Γενικό Σύνολο	1.245.601													

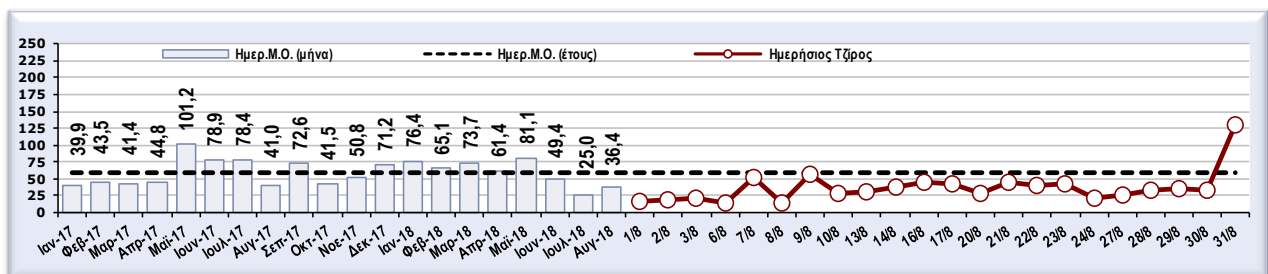
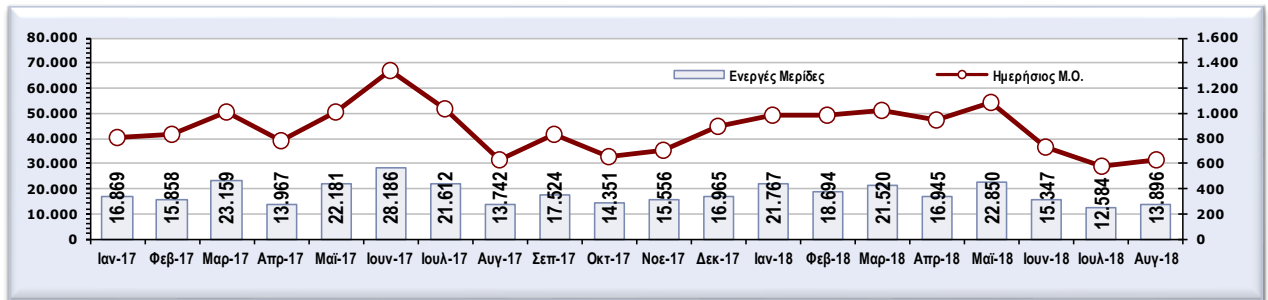
Σημειώσεις:

1. Το Γενικό Σύνολο αφορά στοιχεία από το 1998.
2. Στις Νέες Μερίδες συμπεριλαμβάνονται και οι Μερίδες μη εμφανισθέντων (πχ. Ιούνιος 2006 – Μερίδες μη εμφανισθέντων: 8.311), δηλαδή οι Μερίδες που ανοίχτηκαν από τις Εκδότης για μετόχους τους που δεν απούλοποιήσαν τις Μετοχές τους με βάση τα στοιχεία που είχαν μέχρι τότε καταχωρημένα στα αρχεία τους.
3. Στα Φυσικά πρόσωπα περιλαμβάνονται οι Κοινές Επενδυτικές Μερίδες και οι Μερίδες Συγκριτών.
4. Απεργοποιημένες Μερίδες είναι οι Μερίδες που κλείστηκαν κατά την συγκεκριμένη περίοδο (συμπεριλαμβάνονται οι απεργοποιήσεις Μερίδων λόγω Νομιμοποίησης μη εμφανισθέντα μετόχου). Το Σύνολο των Μερίδων που υφίστανται αυτή τη στιγμή στο Σύστημα Αύλων Τίτλων προκύπτει αν αφαιρέσουμε από το Σύνολο των Νέων Μερίδων το Σύνολο των Απεργοποιήσεων.
5. Ο αυξημένος αριθμός Νέων Μερίδων το 2003 οφείλεται στην έκδοση και καταχώρηση των Ειδικών Τίτλων Αποταμίευσης (Ε.Τ.Α.) στο Σύστημα Αύλων Τίτλων. Ο αυξημένος αριθμός Απεργοποιήσεων από τον Αύγουστο έως και τον Οκτώβριο 2006, τον Απρίλιο & Μάιο 2011, τον Οκτώβριο 2013, τον Σεπτέμβριο 2014, Σεπτέμβριο 2015, Σεπτέμβριο 2016 και Σεπτέμβριο 2017 οφείλεται στη σταδιακή εφαρμογή του άρθρου 18, παρ.1, περ.β(αα) του Κανονισμού Λειτουργίας του Σ.Α.Τ. σύμφωνα με το οποίο μια Μερίδα Επενδυτή απεργοποιείται από το Κ.Α.Α. «στην περίπτωση που ο Λογαριασμός Αξιών και ο Ειδικός Λογαριασμός παραμείνουν ανενεργοί για χρονικό διάστημα που ορίζεται από το Κ.Α.Α.» Σε εφαρμογή της άνω διατάξεως το Διοικητικό Συμβούλιο του Κεντρικού Αποθετηρίου Αξιών (Κ.Α.Α.), κατά την υπ' αριθμ. 243/15.9.2005 συνεδρίασή του είχε ορίσει το ανωτέρω χρονικό διάστημα σε τρία (3) έτη και η σχετική διαδικασία απεργοποίησης ανενεργών μεριδίων πραγματοποιείται εντός του Σεπτεμβρίου κάθε έτους. Κατά την υπ' αριθμ. 263/23.9.2013 συνεδρίαση του ΔΣ της ΕΧΑΕ, το ανωτέρω χρονικό διάστημα ορίζεται σε πέντε (5) έτη.



1.3 Μηνιαία Κινητικότητα Ενεργών Μεριδών

Μήνας - Έτος	Κινητικότητα Ενεργών Επενδυτών		Τζίρος	
	Ενεργές Μεριδες		Ημερ.Μ.Ο. (μήνα)	Ημερ.Μ.Ο. (έτους)
	Σύνολο	Ημερήσιος Μ.Ο.	(εκατ. €)	(εκατ. €)
Ιαν-17	16.869	803	39,9	39,9
Φεβ-17	15.858	835	43,5	41,6
Μαρ-17	23.159	1.007	41,4	41,5
Απρ-17	13.967	776	44,8	42,3
Μαϊ-17	22.181	1.008	101,2	54,9
Ιουν-17	28.186	1.342	78,9	58,9
Ιουλ-17	21.612	1.029	78,4	61,8
Αυγ-17	13.742	625	41,0	59,0
Σεπ-17	17.524	834	72,6	60,5
Οκτ-17	14.351	652	41,5	58,5
Νοε-17	15.556	707	50,8	57,8
Δεκ-17	16.965	893	71,2	58,8
Ιαν-18	21.767	989	76,4	76,4
Φεβ-18	18.694	984	65,1	71,2
Μαρ-18	21.520	1.025	73,7	72,0
Απρ-18	16.945	941	61,4	69,6
Μαϊ-18	22.850	1.088	81,1	72,0
Ιουν-18	15.347	731	49,4	68,1
Ιουλ-18	12.584	572	25,0	61,5
Αυγ-18	13.896	632	36,4	58,2



Σημειώσεις:

- Ενεργές Μεριδες: ο αριθμός των μεριδών που κινήθηκαν μέσα στον μήνα (έκαναν τουλάχιστον μια κίνηση → αγορά ή πώληση).
- Ημερήσιος Μέσος Όρος Ενεργών Μεριδών: ο αριθμός του συνόλου των ενεργών μεριδών του μηνός διαιρεμένος με τον αριθμό των εργάσιμων ημερών.
- Για τον υπολογισμό των Μ.Ο. (Μέσων Όρων) του τζίρου έχουν συμπεριληφθεί και τα πακέτα χωρίς έσοδα.



ATHEXGROUP
Όμιλος Χρηματιστηρίου Αθηνών

1.3.1 Ανάλυση Συναλλαγών βάσει Κατηγορίας Επενδυτών για το σύνολο των Μετοχών

Σύνολο Εισηγμένων (01/08/2018-31/08/2018)	Αγορές				Πωλήσεις				Διαφορά		Διαφορά (2018)	
	Ενεργές Μεριδές		Αξία Συναλλαγών		Ενεργές Μεριδές		Αξία Συναλλαγών		Διαφορά (εκατ. €)		Διαφορά (εκατ. €)	
Κατηγορίες Επενδυτών	Πλήθος	%	(εκατ. €)	%	Πλήθος	%	(εκατ. €)	%	(εκατ. €)		(εκατ. €)	
I. Ημεδαποί Επενδυτές	9.221	95,94	321,48	40,16	8.581	96,33	307,15	38,37	14,33	A	-490,24	Π
Ιδιώτες, Ελεύθεροι Επαγγελματίες, Αγρότες & Ατομικές Επιχειρήσεις	9.063	94,30	127,70	15,95	8.424	94,57	117,57	14,69	10,13	A	-22,20	Π
Ασφαλιστικές Εταιρίες	5	0,05	1,64	0,20	4	0,04	0,30	0,04	1,34	A	15,18	A
Επαγγελματικά Ταμεία Ιδιωτικής Ασφάλισης	4	0,04	0,88	0,11	3	0,03	0,57	0,07	0,32	A	6,02	A
Αμοιβαία Κεφάλαια Χρηματαγοράς	9	0,09	7,87	0,98	8	0,09	4,12	0,51	3,75	A	18,74	A
Ετ. Επενδύσεων Χαρτοφυλακίου, Ετ. Επενδύσεων σε Ακίνητη Περιουσία, Λοπά (πλην χρηματαγοράς) Αμοιβαία Κεφάλαια	40	0,42	20,51	2,56	43	0,48	20,39	2,55	0,12	A	19,48	A
Πιστωτικά Ιδρύματα & Πολυμερείς Αναπτυξιακές Τράπεζες	10	0,10	33,12	4,14	14	0,16	36,78	4,59	-3,66	Π	-53,09	Π
Λοπά Χρηματοπιστωτικά Ιδρύματα (συμπεριλαμβανομένων & Εταιρειών Ειδικού Σκοπού)	32	0,33	115,10	14,38	33	0,37	125,69	15,70	-10,59	Π	-17,67	Π
Ιδιωτικά Μη Κερδοσκοπικά Ιδρύματα	4	0,04	0,06	0,01	4	0,04	0,10	0,01	-0,04	Π	-2,15	Π
Μη Χρηματοπιστωτικές Επιχειρήσεις	54	0,56	14,59	1,82	48	0,54	1,63	0,20	12,96	A	-454,54	Π
Κεντρική Κυβέρνηση	0	0,00	0,00	0,00	0	0,00	0,00	0,00	0,00	-	-0,01	Π
Οργανισμοί Τοπικής Αυτοδιοίκησης	0	0,00	0,00	0,00	0	0,00	0,00	0,00	0,00	-	0,00	A
Οργανισμοί Κοινωνικής Ασφάλισης	0	0,00	0,00	0,00	0	0,00	0,00	0,00	0,00	-	-0,01	Π
Οργανισμοί ΕΕ	0	0,00	0,00	0,00	0	0,00	0,00	0,00	0,00	-	0,00	A
Λοποί Ημεδαποί Επενδυτές	0	0,00	0,00	0,00	0	0,00	0,00	0,00	0,00	-	0,00	A
II. Αλλοδαποί Επενδυτές	387	4,03	479,06	59,84	324	3,64	493,38	61,63	-14,32	Π	490,02	A
Ιδιώτες, Ελεύθεροι Επαγγελματίες, Αγρότες & Ατομικές Επιχειρήσεις	276	2,87	5,34	0,67	212	2,38	7,44	0,93	-2,10	Π	-0,57	Π
Ασφαλιστικές Εταιρίες	2	0,02	3,16	0,40	2	0,02	3,16	0,40	0,00	Π	0,81	A
Επαγγελματικά Ταμεία Ιδιωτικής Ασφάλισης	1	0,01	0,01	0,00	0	0,00	0,00	0,00	0,01	A	2,25	A
Αμοιβαία Κεφάλαια Χρηματαγοράς	7	0,07	1,48	0,19	6	0,07	2,78	0,35	-1,30	Π	-19,22	Π
Ετ. Επενδύσεων Χαρτοφυλακίου, Ετ. Επενδύσεων σε Ακίνητη Περιουσία, Λοπά (πλην χρηματαγοράς) Αμοιβαία Κεφάλαια	23	0,24	5,85	0,73	23	0,26	18,16	2,27	-12,31	Π	-40,36	Π
Πιστωτικά Ιδρύματα & Πολυμερείς Αναπτυξιακές Τράπεζες	25	0,26	132,07	16,50	22	0,25	109,02	13,62	23,05	A	136,99	A
Λοπά Χρηματοπιστωτικά Ιδρύματα (συμπεριλαμβανομένων & Εταιρειών Ειδικού Σκοπού)	28	0,29	294,77	36,82	32	0,36	294,52	36,79	0,25	A	-70,29	Π
Ιδιωτικά Μη Κερδοσκοπικά Ιδρύματα	1	0,01	3,17	0,40	0	0,00	0,00	0,00	3,17	A	9,16	A
Μη Χρηματοπιστωτικές Επιχειρήσεις	19	0,20	1,91	0,24	19	0,21	21,84	2,73	-19,92	Π	587,79	A
Κεντρική Κυβέρνηση	0	0,00	0,00	0,00	0	0,00	0,00	0,00	0,00	-	0,43	A
Οργανισμοί Τοπικής Αυτοδιοίκησης	0	0,00	0,00	0,00	0	0,00	0,00	0,00	0,00	-	0,00	A
Οργανισμοί Κοινωνικής Ασφάλισης	0	0,00	0,00	0,00	0	0,00	0,00	0,00	0,00	-	0,00	A
Οργανισμοί ΕΕ	5	0,05	31,29	3,91	8	0,09	36,46	4,55	-5,17	Π	-116,85	Π
Διεθνείς Οργανισμοί εκτός ΕΕ	0	0,00	0,00	0,00	0	0,00	0,00	0,00	0,00	-	-0,10	Π
Λοποί Αλλοδαποί Επενδυτές	0	0,00	0,00	0,00	0	0,00	0,00	0,00	0,00	-	0,00	A
III. Λοιποί Επενδυτές	3	0,03	0,01	0,00	3	0,03	0,02	0,00	-0,01	Π	0,22	A
ΣΥΝΟΛΑ	9.611	100,00	800,55	100,00	8.908	100,00	800,55	100,00				



ATHEXGROUP
Όμιλος Χρηματιστηρίου Αθηνών

1.3.2 Ανάλυση Συναλλαγών βάσει Κατηγορίας Επενδυτών για την Κατηγορία Αξιών Κύριας Αγοράς

Κύρια Αγορά (01/08/2018-31/08/2018)	Αγορές				Πωλήσεις				Διαφορά		Διαφορά (2018)	
	Ενεργές Μεριδές		Αξία Συναλλαγών		Ενεργές Μεριδές		Αξία Συναλλαγών		Διαφορά (εκατ. €)		Διαφορά (εκατ. €)	
Κατηγορίες Επενδυτών	Πλήθος	%	(εκατ. €)	%	Πλήθος	%	(εκατ. €)	%	(εκατ. €)		(εκατ. €)	
I. Ημεδαποί Επενδυτές	9.062	95,90	313,81	39,59	7.856	96,07	299,94	37,84	13,87	A	-496,69	Π
Ιδιώτες, Ελεύθεροι Επαγγελματίες, Αγρότες & Ατομικές Επιχειρήσεις	8.917	94,37	124,57	15,72	7.728	94,51	113,66	14,34	10,91	A	-37,70	Π
Ασφαλιστικές Εταιρίες	5	0,05	1,64	0,21	3	0,04	0,28	0,04	1,36	A	15,23	A
Επαγγελματικά Ταμεία Ιδιωτικής Ασφάλισης	2	0,02	0,60	0,08	3	0,04	0,57	0,07	0,04	A	1,07	A
Αμοibaία Κεφάλαια Χρηματαγοράς	9	0,10	7,87	0,99	8	0,10	4,12	0,52	3,75	A	19,57	A
Ετ. Επενδύσεων Χαρτοφυλακίου, Ετ. Επενδύσεων σε Ακίνητη Περιουσία, Λοπά (πλην χρηματαγοράς) Αμοibaία Κεφάλαια	38	0,40	18,90	2,38	40	0,49	20,19	2,55	-1,28	Π	19,13	A
Πιστωτικά Ιδρύματα & Πολυμερείς Αναπτυξιακές Τράπεζες	3	0,03	30,59	3,86	7	0,09	33,95	4,28	-3,36	Π	-40,93	Π
Λοπά Χρηματοπιστωτικά Ιδρύματα (συμπεριλαμβανομένων & Εταιρειών Ειδικού Σκοπού)	30	0,32	114,98	14,51	32	0,39	125,58	15,84	-10,60	Π	-16,10	Π
Ιδιωτικά Μη Κερδοσκοπικά Ιδρύματα	4	0,04	0,06	0,01	3	0,04	0,09	0,01	-0,03	Π	-2,24	Π
Μη Χρηματοπιστωτικές Επιχειρήσεις	54	0,57	14,59	1,84	32	0,39	1,50	0,19	13,09	A	-454,70	Π
Κεντρική Κυβέρνηση	0	0,00	0,00	0,00	0	0,00	0,00	0,00	0,00	-	-0,01	Π
Οργανισμοί Τοπικής Αυτοδιοίκησης	0	0,00	0,00	0,00	0	0,00	0,00	0,00	0,00	-	0,00	A
Οργανισμοί Κοινωνικής Ασφάλισης	0	0,00	0,00	0,00	0	0,00	0,00	0,00	0,00	-	0,00	A
Οργανισμοί ΕΕ	0	0,00	0,00	0,00	0	0,00	0,00	0,00	0,00	-	0,00	A
Λοποί Ημεδαποί Επενδυτές	0	0,00	0,00	0,00	0	0,00	0,00	0,00	0,00	-	0,00	A
II. Αλλοδαποί Επενδυτές	384	4,06	478,77	60,41	318	3,89	492,62	62,15	-13,86	Π	496,53	A
Ιδιώτες, Ελεύθεροι Επαγγελματίες, Αγρότες & Ατομικές Επιχειρήσεις	276	2,92	5,33	0,67	209	2,56	7,37	0,93	-2,04	Π	-0,46	Π
Ασφαλιστικές Εταιρίες	2	0,02	3,16	0,40	2	0,02	3,16	0,40	0,00	Π	0,81	A
Επαγγελματικά Ταμεία Ιδιωτικής Ασφάλισης	1	0,01	0,01	0,00	0	0,00	0,00	0,00	0,01	A	2,25	A
Αμοibaία Κεφάλαια Χρηματαγοράς	7	0,07	1,48	0,19	6	0,07	2,78	0,35	-1,30	Π	-18,03	Π
Ετ. Επενδύσεων Χαρτοφυλακίου, Ετ. Επενδύσεων σε Ακίνητη Περιουσία, Λοπά (πλην χρηματαγοράς) Αμοibaία Κεφάλαια	23	0,24	5,85	0,74	22	0,27	17,82	2,25	-11,97	Π	-38,86	Π
Πιστωτικά Ιδρύματα & Πολυμερείς Αναπτυξιακές Τράπεζες	23	0,24	131,78	16,63	21	0,26	108,82	13,73	22,96	A	139,59	A
Λοπά Χρηματοπιστωτικά Ιδρύματα (συμπεριλαμβανομένων & Εταιρειών Ειδικού Σκοπού)	27	0,29	294,77	37,19	31	0,38	294,37	37,14	0,40	A	-68,70	Π
Ιδιωτικά Μη Κερδοσκοπικά Ιδρύματα	1	0,01	3,17	0,40	0	0,00	0,00	0,00	3,17	A	9,16	A
Μη Χρηματοπιστωτικές Επιχειρήσεις	19	0,20	1,91	0,24	19	0,23	21,84	2,76	-19,92	Π	588,14	A
Κεντρική Κυβέρνηση	0	0,00	0,00	0,00	0	0,00	0,00	0,00	0,00	-	0,43	A
Οργανισμοί Τοπικής Αυτοδιοίκησης	0	0,00	0,00	0,00	0	0,00	0,00	0,00	0,00	-	0,00	A
Οργανισμοί Κοινωνικής Ασφάλισης	0	0,00	0,00	0,00	0	0,00	0,00	0,00	0,00	-	0,00	A
Οργανισμοί ΕΕ	5	0,05	31,29	3,95	8	0,10	36,46	4,60	-5,18	Π	-117,71	Π
Διεθνείς Οργανισμοί εκτός ΕΕ	0	0,00	0,00	0,00	0	0,00	0,00	0,00	0,00	-	-0,10	Π
Λοποί Αλλοδαποί Επενδυτές	0	0,00	0,00	0,00	0	0,00	0,00	0,00	0,00	-	0,00	A
III. Λοποί Επενδυτές	3	0,03	0,01	0,00	3	0,04	0,02	0,00	-0,01	Π	0,09	A
ΣΥΝΟΛΑ	9.449	100,00	792,58	100,00	8.177	100,00	792,58	100,00				



ATHEXGROUP
Όμιλος Χρηματιστηρίου Αθηνών

1.3.3 Ανάλυση Συναλλαγών βάσει Κατηγορίας Επενδυτών για τον Δείκτη FTSE / Athex Large Cap

FTSE/Athex Large Cap (01/08/2018-31/08/2018)	Αγορές				Πωλήσεις				Διαφορά (εκατ. €)	A	Διαφορά (2018) (εκατ. €)	A
	Ενεργές Μεριδές	Αξία Συναλλαγών	Ενεργές Μεριδές	Αξία Συναλλαγών	Πλήθος	%	(εκατ. €)	%				
Κατηγορίες Επενδυτών	Πλήθος	%	(εκατ. €)	%	Πλήθος	%	(εκατ. €)	%	(εκατ. €)			
I. Ημεδαποί Επενδυτές	7.873	95,80	286,51	37,73	6.262	95,85	272,21	35,85	14,30	A	-233,35	Π
Ιδιώτες, Ελεύθεροι Επαγγελματίες, Αγρότες & Ατομικές Επιχειρήσεις	7.742	94,21	109,60	14,43	6.144	94,05	97,08	12,78	12,53	A	25,76	A
Ασφαλιστικές Εταιρίες	5	0,06	1,47	0,19	3	0,05	0,22	0,03	1,25	A	15,17	A
Επαγγελματικά Ταμεία Ιδιωτικής Ασφάλισης	2	0,02	0,59	0,08	3	0,05	0,57	0,07	0,02	A	1,03	A
Αμοβαία Κεφάλαια Χρηματαγοράς	9	0,11	7,56	1,00	8	0,12	3,64	0,48	3,92	A	14,14	A
Ετ. Επενδύσεων Χαρτοφυλακίου, Ετ. Επενδύσεων σε Ακίνητη Περιουσία, Λοπά (πλην χρηματαγοράς) Αμοβαία Κεφάλαια	36	0,44	16,07	2,12	39	0,60	17,49	2,30	-1,42	Π	10,61	A
Πιστωτικά Ιδρύματα & Πολυμερείς Αναπτυξιακές Τράπεζες	3	0,04	30,59	4,03	6	0,09	33,89	4,46	-3,30	Π	-42,37	Π
Λοπά Χρηματοπιστωτικά Ιδρύματα (συμπεριλαμβανομένων & Εταιρειών Ειδικού Σκοπού)	29	0,35	107,39	14,14	29	0,44	117,85	15,52	-10,46	Π	-26,76	Π
Ιδιωτικά Μη Κερδοσκοπικά Ιδρύματα	4	0,05	0,06	0,01	3	0,05	0,09	0,01	-0,03	Π	-2,68	Π
Μη Χρηματοπιστωτικές Επιχειρήσεις	43	0,52	13,18	1,74	27	0,41	1,38	0,18	11,80	A	-228,25	Π
Κεντρική Κυβέρνηση	0	0,00	0,00	0,00	0	0,00	0,00	0,00	0,00	-	-0,01	Π
Οργανισμοί Τοπικής Αυτοδιοίκησης	0	0,00	0,00	0,00	0	0,00	0,00	0,00	0,00	-	0,00	A
Οργανισμοί Κοινωνικής Ασφάλισης	0	0,00	0,00	0,00	0	0,00	0,00	0,00	0,00	-	0,00	A
Οργανισμοί ΕΕ	0	0,00	0,00	0,00	0	0,00	0,00	0,00	0,00	-	0,00	A
Λοποί Ημεδαποί Επενδυτές	0	0,00	0,00	0,00	0	0,00	0,00	0,00	0,00	-	0,00	A
II. Αλλοδαποί Επενδυτές	342	4,16	472,78	62,26	268	4,10	487,07	64,15	-14,30	Π	233,18	A
Ιδιώτες, Ελεύθεροι Επαγγελματίες, Αγρότες & Ατομικές Επιχειρήσεις	246	2,99	4,90	0,65	174	2,66	6,81	0,90	-1,92	Π	-0,42	Π
Ασφαλιστικές Εταιρίες	2	0,02	3,16	0,42	2	0,03	3,16	0,42	0,00	Π	0,81	A
Επαγγελματικά Ταμεία Ιδιωτικής Ασφάλισης	1	0,01	0,01	0,00	0	0,00	0,00	0,00	0,01	A	2,21	A
Αμοβαία Κεφάλαια Χρηματαγοράς	5	0,06	1,25	0,17	6	0,09	2,75	0,36	-1,50	Π	-18,36	Π
Ετ. Επενδύσεων Χαρτοφυλακίου, Ετ. Επενδύσεων σε Ακίνητη Περιουσία, Λοπά (πλην χρηματαγοράς) Αμοβαία Κεφάλαια	19	0,23	5,60	0,74	18	0,28	17,65	2,32	-12,05	Π	5,62	A
Πιστωτικά Ιδρύματα & Πολυμερείς Αναπτυξιακές Τράπεζες	22	0,27	130,77	17,22	19	0,29	107,25	14,13	23,52	A	151,01	A
Λοπά Χρηματοπιστωτικά Ιδρύματα (συμπεριλαμβανομένων & Εταιρειών Ειδικού Σκοπού)	24	0,29	291,58	38,40	28	0,43	291,92	38,45	-0,35	Π	-93,11	Π
Ιδιωτικά Μη Κερδοσκοπικά Ιδρύματα	1	0,01	3,17	0,42	0	0,00	0,00	0,00	3,17	A	5,68	A
Μη Χρηματοπιστωτικές Επιχειρήσεις	17	0,21	1,79	0,24	13	0,20	21,81	2,87	-20,02	Π	274,25	A
Κεντρική Κυβέρνηση	0	0,00	0,00	0,00	0	0,00	0,00	0,00	0,00	-	0,43	A
Οργανισμοί Τοπικής Αυτοδιοίκησης	0	0,00	0,00	0,00	0	0,00	0,00	0,00	0,00	-	0,00	A
Οργανισμοί Κοινωνικής Ασφάλισης	0	0,00	0,00	0,00	0	0,00	0,00	0,00	0,00	-	0,00	A
Οργανισμοί ΕΕ	5	0,06	30,55	4,02	8	0,12	35,72	4,70	-5,17	Π	-94,84	Π
Διεθνείς Οργανισμοί εκτός ΕΕ	0	0,00	0,00	0,00	0	0,00	0,00	0,00	0,00	-	-0,10	Π
Λοποί Αλλοδαποί Επενδυτές	0	0,00	0,00	0,00	0	0,00	0,00	0,00	0,00	-	0,00	A
III. Λοποί Επενδυτές	3	0,04	0,01	0,00	3	0,05	0,02	0,00	-0,01	Π	0,17	A
ΣΥΝΟΛΑ	8.218	100,00	759,30	100,00	6.533	100,00	759,30	100,00				



ATHEXGROUP
Όμιλος Χρηματιστηρίου Αθηνών

1.3.4 Ανάλυση Συναλλαγών βάσει Κατηγορίας Επενδυτών για τον Δείκτη FTSE / Athex Mid Cap

FTSE/Athex Mid Cap (01/08/2018-31/08/2018)	Αγορές				Πωλήσεις				Διαφορά		Διαφορά (2018)	
	Ενεργές Μεριδές		Αξία Συναλλαγών		Ενεργές Μεριδές		Αξία Συναλλαγών		Διαφορά		Διαφορά	
	Πλήθος	%	(εκατ. €)	%	Πλήθος	%	(εκατ. €)	%	(εκατ. €)		(εκατ. €)	
I. Ημεδαποί Επενδυτές	2.228	95,91	19,38	81,13	2.212	95,97	20,02	83,80	-0,64	Π	-259,02	Π
Ιδιώτες, Ελεύθεροι Επαγγελματίες, Αγρότες & Ατομικές Επιχειρήσεις	2.175	93,63	10,31	43,17	2.157	93,58	11,41	47,76	-1,10	Π	-40,71	Π
Ασφαλιστικές Εταιρίες	2	0,09	0,02	0,08	1	0,04	0,04	0,17	-0,02	Π	-0,25	Π
Επαγγελματικά Ταμεία Ιδιωτικής Ασφάλισης	1	0,04	0,02	0,07	0	0,00	0,00	0,00	0,02	A	0,04	A
Αμοιβαία Κεφάλαια Χρηματαγοράς	2	0,09	0,28	1,15	4	0,17	0,30	1,27	-0,03	Π	3,65	A
Ετ. Επενδύσεων Χαρτοφυλακίου, Ετ. Επενδύσεων σε Ακίνητη Περιουσία, Λοπά (πλην χρηματαγοράς) Αμοιβαία Κεφάλαια	13	0,56	1,57	6,56	16	0,69	1,66	6,94	-0,09	Π	-4,09	Π
Πιστωτικά Ιδρύματα & Πολυμερείς Αναπτυξιακές Τράπεζες	1	0,04	0,00	0,01	3	0,13	0,05	0,22	-0,05	Π	-0,34	Π
Λοπά Χρηματοπιστωτικά Ιδρύματα (συμπεριλαμβανομένων & Εταιρειών Ειδικού Σκοπού)	20	0,86	6,20	25,96	23	1,00	6,44	26,97	-0,24	Π	11,46	A
Ιδιωτικά Μη Κερδοσκοπικά Ιδρύματα	2	0,09	0,01	0,03	2	0,09	0,01	0,03	0,00	A	-0,02	Π
Μη Χρηματοπιστωτικές Επιχειρήσεις	12	0,52	0,98	4,09	6	0,26	0,11	0,44	0,87	A	-228,77	Π
Κεντρική Κυβέρνηση	0	0,00	0,00	0,00	0	0,00	0,00	0,00	0,00	-	0,00	Π
Όργανισμοί Τοπικής Αυτοδιοίκησης	0	0,00	0,00	0,00	0	0,00	0,00	0,00	0,00	-	0,00	A
Όργανισμοί Κοινωνικής Ασφάλισης	0	0,00	0,00	0,00	0	0,00	0,00	0,00	0,00	-	0,00	A
Όργανισμοί ΕΕ	0	0,00	0,00	0,00	0	0,00	0,00	0,00	0,00	-	0,00	A
Λοποί Ημεδαποί Επενδυτές	0	0,00	0,00	0,00	0	0,00	0,00	0,00	0,00	-	0,00	A
II. Αλλοδαποί Επενδυτές	94	4,05	4,51	18,87	93	4,03	3,87	16,20	0,64	A	259,03	A
Ιδιώτες, Ελεύθεροι Επαγγελματίες, Αγρότες & Ατομικές Επιχειρήσεις	61	2,63	0,36	1,49	60	2,60	0,28	1,18	0,07	A	-0,25	Π
Ασφαλιστικές Εταιρίες	0	0,00	0,00	0,00	0	0,00	0,00	0,00	0,00	-	0,00	A
Επαγγελματικά Ταμεία Ιδιωτικής Ασφάλισης	0	0,00	0,00	0,00	0	0,00	0,00	0,00	0,00	-	0,02	A
Αμοιβαία Κεφάλαια Χρηματαγοράς	2	0,09	0,16	0,66	1	0,04	0,00	0,00	0,16	A	-0,19	Π
Ετ. Επενδύσεων Χαρτοφυλακίου, Ετ. Επενδύσεων σε Ακίνητη Περιουσία, Λοπά (πλην χρηματαγοράς) Αμοιβαία Κεφάλαια	3	0,13	0,21	0,89	1	0,04	0,15	0,61	0,07	A	-8,28	Π
Πιστωτικά Ιδρύματα & Πολυμερείς Αναπτυξιακές Τράπεζες	8	0,34	0,59	2,45	12	0,52	1,35	5,64	-0,76	Π	-28,37	Π
Λοπά Χρηματοπιστωτικά Ιδρύματα (συμπεριλαμβανομένων & Εταιρειών Ειδικού Σκοπού)	13	0,56	2,68	11,23	11	0,48	1,84	7,72	0,84	A	5,04	A
Ιδιωτικά Μη Κερδοσκοπικά Ιδρύματα	0	0,00	0,00	0,00	0	0,00	0,00	0,00	0,00	-	-1,29	Π
Μη Χρηματοπιστωτικές Επιχειρήσεις	6	0,26	0,04	0,18	6	0,26	0,02	0,08	0,02	A	312,27	A
Κεντρική Κυβέρνηση	0	0,00	0,00	0,00	0	0,00	0,00	0,00	0,00	-	0,00	A
Όργανισμοί Τοπικής Αυτοδιοίκησης	0	0,00	0,00	0,00	0	0,00	0,00	0,00	0,00	-	0,00	A
Όργανισμοί Κοινωνικής Ασφάλισης	0	0,00	0,00	0,00	0	0,00	0,00	0,00	0,00	-	0,00	A
Όργανισμοί ΕΕ	1	0,04	0,47	1,96	2	0,09	0,23	0,95	0,24	A	-19,93	Π
Διεθνείς Όργανισμοί εκτός ΕΕ	0	0,00	0,00	0,00	0	0,00	0,00	0,00	0,00	-	0,00	A
Λοποί Αλλοδαποί Επενδυτές	0	0,00	0,00	0,00	0	0,00	0,00	0,00	0,00	-	0,00	A
III. Λοποί Επενδυτές	1	0,04	0,00	0,00	0	0,00	0,00	0,00	0,00	A	-0,01	Π
ΣΥΝΟΛΑ	2.323	100,00	23,89	100,00	2.305	100,00	23,89	100,00				



ATHEXGROUP
Όμιλος Χρηματιστηρίου Αθηνών

1.3.5 Ανάλυση Συναλλαγών βάσει Κατηγορίας Επενδυτών για τον Δείκτη FTSE / Athex Mid-Small Cap Θεμελιωδών Μεγεθών

Κατηγορίες Επενδυτών (01/08/2018-31/08/2018)	Αγορές				Πωλήσεις				Διαφορά (εκατ. €)	A	Διαφορά (2018) (εκατ. €)	Π
	Ενεργές Μεριδές		Αξία Συναλλαγών		Ενεργές Μεριδές		Αξία Συναλλαγών					
	Πλήθος	%	(εκατ. €)	%	Πλήθος	%	(εκατ. €)	%				
I. Ημεδαποί Επενδυτές	396	95,42	2,03	75,43	496	97,25	2,03	75,37	0,00	A	-242,81	Π
Ιδιώτες, Ελεύθεροι Επαγγελματίες, Αγρότες & Ατομικές Επιχειρήσεις	370	89,16	1,17	43,44	483	94,71	1,41	52,50	-0,24	Π	-5,50	Π
Ασφαλιστικές Εταιρίες	1	0,24	0,01	0,24	1	0,20	0,00	0,01	0,01	A	0,03	A
Επαγγελματικά Ταμεία Ιδιωτικής Ασφάλισης	0	0,00	0,00	0,00	0	0,00	0,00	0,00	0,00	-	0,34	A
Αμοιβαία Κεφάλαια Χρηματιστηρίου	1	0,24	0,00	0,05	2	0,39	0,10	3,81	-0,10	Π	4,07	A
Ετ. Επενδύσεων Χαρτοφυλακίου, Ετ. Επενδύσεων σε Ακίνητη Περιουσία, Λοπά (πλην χρηματιστηρίου) Αμοιβαία Κεφάλαια	15	3,61	0,45	16,62	6	1,18	0,19	7,17	0,25	A	10,50	A
Πιστωτικά Ιδρύματα & Πολυμερείς Αναπτυξιακές Τράπεζες	0	0,00	0,00	0,00	0	0,00	0,00	0,00	0,00	-	0,09	A
Λοπά Χρηματοπιστωτικά Ιδρύματα (συμπεριλαμβανομένων & Εταιρειών Ειδικού Σκοπού)	5	1,20	0,34	12,68	4	0,78	0,32	11,89	0,02	A	-18,06	Π
Ιδιωτικά Μη Κερδοσκοπικά Ιδρύματα	0	0,00	0,00	0,00	0	0,00	0,00	0,00	0,00	-	0,01	A
Μη Χρηματοπιστωτικές Επιχειρήσεις	4	0,96	0,06	2,40	0	0,00	0,00	0,00	0,06	A	-234,27	Π
Κεντρική Κυβέρνηση	0	0,00	0,00	0,00	0	0,00	0,00	0,00	0,00	-	0,00	A
Οργανισμοί Τοπικής Αυτοδιοίκησης	0	0,00	0,00	0,00	0	0,00	0,00	0,00	0,00	-	0,00	A
Οργανισμοί Κοινωνικής Ασφάλισης	0	0,00	0,00	0,00	0	0,00	0,00	0,00	0,00	-	0,00	A
Οργανισμοί ΕΕ	0	0,00	0,00	0,00	0	0,00	0,00	0,00	0,00	-	0,00	A
Λοιποί Ημεδαποί Επενδυτές	0	0,00	0,00	0,00	0	0,00	0,00	0,00	0,00	-	0,00	A
II. Αλλοδαποί Επενδυτές	19	4,58	0,66	24,57	14	2,75	0,66	24,63	0,00	Π	242,81	A
Ιδιώτες, Ελεύθεροι Επαγγελματίες, Αγρότες & Ατομικές Επιχειρήσεις	6	1,45	0,02	0,86	3	0,59	0,01	0,22	0,02	A	0,16	A
Ασφαλιστικές Εταιρίες	0	0,00	0,00	0,00	0	0,00	0,00	0,00	0,00	-	0,00	A
Επαγγελματικά Ταμεία Ιδιωτικής Ασφάλισης	0	0,00	0,00	0,00	0	0,00	0,00	0,00	0,00	-	0,25	A
Αμοιβαία Κεφάλαια Χρηματιστηρίου	1	0,24	0,07	2,64	1	0,20	0,03	1,11	0,04	A	0,84	A
Ετ. Επενδύσεων Χαρτοφυλακίου, Ετ. Επενδύσεων σε Ακίνητη Περιουσία, Λοπά (πλην χρηματιστηρίου) Αμοιβαία Κεφάλαια	2	0,48	0,04	1,44	1	0,20	0,02	0,59	0,02	A	-24,94	Π
Πιστωτικά Ιδρύματα & Πολυμερείς Αναπτυξιακές Τράπεζες	4	0,96	0,25	9,15	3	0,59	0,09	3,31	0,16	A	13,57	A
Λοπά Χρηματοπιστωτικά Ιδρύματα (συμπεριλαμβανομένων & Εταιρειών Ειδικού Σκοπού)	5	1,20	0,28	10,40	4	0,78	0,12	4,44	0,16	A	17,08	A
Ιδιωτικά Μη Κερδοσκοπικά Ιδρύματα	0	0,00	0,00	0,00	0	0,00	0,00	0,00	0,00	-	4,77	A
Μη Χρηματοπιστωτικές Επιχειρήσεις	1	0,24	0,00	0,08	1	0,20	0,00	0,01	0,00	A	233,08	A
Κεντρική Κυβέρνηση	0	0,00	0,00	0,00	0	0,00	0,00	0,00	0,00	-	0,00	A
Οργανισμοί Τοπικής Αυτοδιοίκησης	0	0,00	0,00	0,00	0	0,00	0,00	0,00	0,00	-	0,00	A
Οργανισμοί Κοινωνικής Ασφάλισης	0	0,00	0,00	0,00	0	0,00	0,00	0,00	0,00	-	0,00	A
Οργανισμοί ΕΕ	0	0,00	0,00	0,00	1	0,20	0,40	14,94	-0,40	Π	-2,01	Π
Διεθνείς Οργανισμοί εκτός ΕΕ	0	0,00	0,00	0,00	0	0,00	0,00	0,00	0,00	-	0,00	A
Λοιποί Αλλοδαποί Επενδυτές	0	0,00	0,00	0,00	0	0,00	0,00	0,00	0,00	-	0,00	A
III. Λοιποί Επενδυτές	0	0,00	0,00	0,00	0	0,00	0,00	0,00	0,00	-	0,00	Π
ΣΥΝΟΛΑ	415	100,00	2,69	100,00	510	100,00	2,69	100,00				



ATHEXGROUP
Όμιλος Χρηματιστηρίου Αθηνών

1.3.6 Ανάλυση Συναλλαγών βάσει Κατηγορίας Επενδυτών για τον Δείκτη FTSE / Athex Δείκτης Αγοράς

FTSE/Athex Δείκτης Αγοράς (01/08/2018-31/08/2018)	Αγορές				Πωλήσεις				Διαφορά (εκατ. €)		Διαφορά (2018) (εκατ. €)	
	Ενεργές Μεριδές		Αξία Συναλλαγών		Ενεργές Μεριδές		Αξία Συναλλαγών					
Κατηγορίες Επενδυτών	Πλήθος	%	(εκατ. €)	%	Πλήθος	%	(εκατ. €)	%	(εκατ. €)			
I. Ημεδαποί Επενδυτές	8.846	95,90	308,20	39,23	7.378	95,96	294,15	37,44	14,05	A	-492,00	Π
Ιδιώτες, Ελεύθεροι Επαγγελματίες, Αγρότες & Ατομικές Επιχειρήσεις	8.705	94,37	121,84	15,51	7.253	94,33	110,07	14,01	11,77	A	-17,09	Π
Ασφαλιστικές Εταιρίες	5	0,05	1,50	0,19	3	0,04	0,26	0,03	1,23	A	14,94	A
Επαγγελματικά Ταμεία Ιδιωτικής Ασφάλισης	2	0,02	0,60	0,08	3	0,04	0,57	0,07	0,04	A	1,07	A
Αμοιβαία Κεφάλαια Χρηματαγοράς	9	0,10	7,84	1,00	8	0,10	4,00	0,51	3,84	A	17,29	A
Ετ. Επενδύσεων Χαρτοφυλακίου, Ετ. Επενδύσεων σε Ακίνητη Περιουσία, Λοπά (πλην χρηματαγοράς) Αμοιβαία Κεφάλαια	37	0,40	17,71	2,25	39	0,51	19,15	2,44	-1,44	Π	7,28	A
Πιστωτικά Ιδρύματα & Πολυμερείς Αναπτυξιακές Τράπεζες	3	0,03	30,59	3,89	6	0,08	33,94	4,32	-3,35	Π	-40,90	Π
Λοπά Χρηματοπιστωτικά Ιδρύματα (συμπεριλαμβανομένων & Εταιρειών Ειδικού Σκοπού)	30	0,33	113,88	14,50	31	0,40	124,57	15,86	-10,70	Π	-15,43	Π
Ιδιωτικά Μη Κερδοσκοπικά Ιδρύματα	4	0,04	0,06	0,01	3	0,04	0,09	0,01	-0,03	Π	-2,68	Π
Μη Χρηματοπιστωτικές Επιχειρήσεις	51	0,55	14,17	1,80	32	0,42	1,49	0,19	12,68	A	-456,47	Π
Κεντρική Κυβέρνηση	0	0,00	0,00	0,00	0	0,00	0,00	0,00	0,00	-	-0,01	Π
Οργανισμοί Τοπικής Αυτοδιοίκησης	0	0,00	0,00	0,00	0	0,00	0,00	0,00	0,00	-	0,00	A
Οργανισμοί Κοινωνικής Ασφάλισης	0	0,00	0,00	0,00	0	0,00	0,00	0,00	0,00	-	0,00	A
Οργανισμοί ΕΕ	0	0,00	0,00	0,00	0	0,00	0,00	0,00	0,00	-	0,00	A
Λοποί Ημεδαποί Επενδυτές	0	0,00	0,00	0,00	0	0,00	0,00	0,00	0,00	-	0,00	A
II. Αλλοδαποί Επενδυτές	375	4,07	477,34	60,76	308	4,01	491,38	62,55	-14,05	Π	491,84	A
Ιδιώτες, Ελεύθεροι Επαγγελματίες, Αγρότες & Ατομικές Επιχειρήσεις	272	2,95	5,27	0,67	203	2,64	7,11	0,91	-1,84	Π	-0,50	Π
Ασφαλιστικές Εταιρίες	2	0,02	3,16	0,40	2	0,03	3,16	0,40	0,00	Π	0,81	A
Επαγγελματικά Ταμεία Ιδιωτικής Ασφάλισης	1	0,01	0,01	0,00	0	0,00	0,00	0,00	0,01	A	2,23	A
Αμοιβαία Κεφάλαια Χρηματαγοράς	6	0,07	1,41	0,18	6	0,08	2,75	0,35	-1,34	Π	-18,55	Π
Ετ. Επενδύσεων Χαρτοφυλακίου, Ετ. Επενδύσεων σε Ακίνητη Περιουσία, Λοπά (πλην χρηματαγοράς) Αμοιβαία Κεφάλαια	21	0,23	5,81	0,74	20	0,26	17,79	2,27	-11,98	Π	-2,31	Π
Πιστωτικά Ιδρύματα & Πολυμερείς Αναπτυξιακές Τράπεζες	22	0,24	131,39	16,73	21	0,27	108,71	13,84	22,68	A	123,04	A
Λοπά Χρηματοπιστωτικά Ιδρύματα (συμπεριλαμβανομένων & Εταιρειών Ειδικού Σκοπού)	27	0,29	294,26	37,46	30	0,39	294,07	37,44	0,19	A	-88,28	Π
Ιδιωτικά Μη Κερδοσκοπικά Ιδρύματα	1	0,01	3,17	0,40	0	0,00	0,00	0,00	3,17	A	4,39	A
Μη Χρηματοπιστωτικές Επιχειρήσεις	18	0,20	1,83	0,23	18	0,23	21,84	2,78	-20,00	Π	586,51	A
Κεντρική Κυβέρνηση	0	0,00	0,00	0,00	0	0,00	0,00	0,00	0,00	-	0,43	A
Οργανισμοί Τοπικής Αυτοδιοίκησης	0	0,00	0,00	0,00	0	0,00	0,00	0,00	0,00	-	0,00	A
Οργανισμοί Κοινωνικής Ασφάλισης	0	0,00	0,00	0,00	0	0,00	0,00	0,00	0,00	-	0,00	A
Οργανισμοί ΕΕ	5	0,05	31,01	3,95	8	0,10	35,95	4,58	-4,93	Π	-115,83	Π
Διεθνείς Οργανισμοί εκτός ΕΕ	0	0,00	0,00	0,00	0	0,00	0,00	0,00	0,00	-	-0,10	Π
Λοποί Αλλοδαποί Επενδυτές	0	0,00	0,00	0,00	0	0,00	0,00	0,00	0,00	-	0,00	A
III. Λοποί Επενδυτές	3	0,03	0,01	0,00	3	0,04	0,02	0,00	-0,01	Π	0,16	A
ΣΥΝΟΛΑ	9.224	100,00	785,55	100,00	7.689	100,00	785,55	100,00				



1.3.7 Ανάλυση Συναλλαγών βάσει Κατηγορίας Επενδυτών για τον Δείκτη FTSE / Athex Διεθνούς Δραστηριοποίησης Plus

Κατηγορίες Επενδυτών (01/08/2018-31/08/2018)	Αγορές				Πωλήσεις				Διαφορά (εκατ. €)		Διαφορά (2018) (εκατ. €)	
	Ενεργές Μεριδές		Αξία Συναλλαγών		Ενεργές Μεριδές		Αξία Συναλλαγών					
	Πλήθος	%	(εκατ. €)	%	Πλήθος	%	(εκατ. €)	%	(εκατ. €)		(εκατ. €)	
I. Ημεδαποί Επενδυτές	3.003	96,25	60,28	27,10	3.278	96,41	77,01	34,62	-16,73	Π	-45,38	Π
Ιδιώτες, Ελεύθεροι Επαγγελματίες, Αγρότες & Ατομικές Επιχειρήσεις	2.914	93,40	20,91	9,40	3.190	93,82	31,02	13,95	-10,11	Π	-28,36	Π
Ασφαλιστικές Εταιρίες	5	0,16	1,03	0,46	2	0,06	0,02	0,01	1,01	A	2,94	A
Επαγγελματικά Ταμεία Ιδιωτικής Ασφάλισης	2	0,06	0,04	0,02	3	0,09	0,44	0,20	-0,40	Π	-0,39	Π
Αμοιβαία Κεφάλαια Χρηματαγοράς	9	0,29	3,06	1,38	5	0,15	1,55	0,70	1,51	A	-2,87	Π
Ετ. Επενδύσεων Χαρτοφυλακίου, Ετ. Επενδύσεων σε Ακίνητη Περιουσία, Λοπά (πλην χρηματαγοράς) Αμοιβαία Κεφάλαια	30	0,96	5,60	2,52	33	0,97	6,44	2,89	-0,84	Π	0,81	A
Πιστωτικά Ιδρύματα & Πολυμερείς Αναπτυξιακές Τράπεζες	2	0,06	4,56	2,05	5	0,15	7,84	3,52	-3,27	Π	-23,21	Π
Λοπά Χρηματοπιστωτικά Ιδρύματα (συμπεριλαμβανομένων & Εταιρειών Ειδικού Σκοπού)	22	0,71	23,46	10,55	21	0,62	28,80	12,95	-5,34	Π	-4,39	Π
Ιδιωτικά Μη Κερδοσκοπικά Ιδρύματα	2	0,06	0,01	0,00	2	0,06	0,05	0,02	-0,04	Π	0,48	A
Μη Χρηματοπιστωτικές Επιχειρήσεις	17	0,54	1,60	0,72	17	0,50	0,85	0,38	0,75	A	9,62	A
Κεντρική Κυβέρνηση	0	0,00	0,00	0,00	0	0,00	0,00	0,00	0,00	-	-0,01	Π
Οργανισμοί Τοπικής Αυτοδιοίκησης	0	0,00	0,00	0,00	0	0,00	0,00	0,00	0,00	-	0,00	A
Οργανισμοί Κοινωνικής Ασφάλισης	0	0,00	0,00	0,00	0	0,00	0,00	0,00	0,00	-	0,00	A
Οργανισμοί ΕΕ	0	0,00	0,00	0,00	0	0,00	0,00	0,00	0,00	-	0,00	A
Λοποί Ημεδαποί Επενδυτές	0	0,00	0,00	0,00	0	0,00	0,00	0,00	0,00	-	0,00	A
II. Αλλοδαποί Επενδυτές	114	3,65	162,15	72,90	121	3,56	145,43	65,38	16,72	A	45,36	A
Ιδιώτες, Ελεύθεροι Επαγγελματίες, Αγρότες & Ατομικές Επιχειρήσεις	57	1,83	0,72	0,32	60	1,76	0,77	0,34	-0,05	Π	0,12	A
Ασφαλιστικές Εταιρίες	0	0,00	0,00	0,00	0	0,00	0,00	0,00	0,00	-	-28,85	Π
Επαγγελματικά Ταμεία Ιδιωτικής Ασφάλισης	0	0,00	0,00	0,00	0	0,00	0,00	0,00	0,00	-	1,85	A
Αμοιβαία Κεφάλαια Χρηματαγοράς	5	0,16	0,72	0,32	0	0,00	0,00	0,00	0,72	A	-2,95	Π
Ετ. Επενδύσεων Χαρτοφυλακίου, Ετ. Επενδύσεων σε Ακίνητη Περιουσία, Λοπά (πλην χρηματαγοράς) Αμοιβαία Κεφάλαια	11	0,35	1,50	0,68	9	0,26	1,95	0,88	-0,45	Π	-18,86	Π
Πιστωτικά Ιδρύματα & Πολυμερείς Αναπτυξιακές Τράπεζες	14	0,45	62,83	28,25	16	0,47	32,33	14,53	30,50	A	13,98	A
Λοπά Χρηματοπιστωτικά Ιδρύματα (συμπεριλαμβανομένων & Εταιρειών Ειδικού Σκοπού)	16	0,51	83,66	37,61	23	0,68	81,81	36,78	1,85	A	76,21	A
Ιδιωτικά Μη Κερδοσκοπικά Ιδρύματα	0	0,00	0,00	0,00	0	0,00	0,00	0,00	0,00	-	-2,57	Π
Μη Χρηματοπιστωτικές Επιχειρήσεις	8	0,26	0,38	0,17	10	0,29	14,71	6,61	-14,34	Π	27,88	A
Κεντρική Κυβέρνηση	0	0,00	0,00	0,00	0	0,00	0,00	0,00	0,00	-	0,43	A
Οργανισμοί Τοπικής Αυτοδιοίκησης	0	0,00	0,00	0,00	0	0,00	0,00	0,00	0,00	-	0,00	A
Οργανισμοί Κοινωνικής Ασφάλισης	0	0,00	0,00	0,00	0	0,00	0,00	0,00	0,00	-	0,00	A
Οργανισμοί ΕΕ	3	0,10	12,34	5,55	3	0,09	13,86	6,23	-1,52	Π	-21,44	Π
Διεθνείς Οργανισμοί εκτός ΕΕ	0	0,00	0,00	0,00	0	0,00	0,00	0,00	0,00	-	-0,42	Π
Λοποί Αλλοδαποί Επενδυτές	0	0,00	0,00	0,00	0	0,00	0,00	0,00	0,00	-	0,00	A
III. Λοιποί Επενδυτές	3	0,10	0,01	0,00	1	0,03	0,00	0,00	0,01	A	0,02	A
ΣΥΝΟΛΑ	3.120	100,00	222,44	100,00	3.400	100,00	222,44	100,00				



1.3.8 Ανάλυση Συναλλαγών βάσει Κατηγορίας Επενδυτών για τον Δείκτη Τιμών Μεσαίας & Μικρής Κεφαλαιοποίησης

Δείκτης Τιμών Μεσαίας & Μικρής Κεφ. (01/08/2018-31/08/2018)	Αγορές				Πωλήσεις				Διαφορά (εκατ. €)	Διαφορά (2018) (εκατ. €)		
	Ενεργές Μεριδές		Αξία Συναλλαγών		Ενεργές Μεριδές		Αξία Συναλλαγών					
	Πλήθος	%	(εκατ. €)	%	Πλήθος	%	(εκατ. €)	%				
Κατηγορίες Επενδυτών												
I. Ημεδαποί Επενδυτές	569	96,60	2,24	97,74	548	97,51	1,66	72,23	0,58	A	-0,28	Π
Ιδιώτες, Ελεύθεροι Επαγγελματίες, Αγρότες & Ατομικές Επιχειρήσεις	556	94,40	1,73	75,47	537	95,55	1,31	57,21	0,42	A	-1,24	Π
Ασφαλιστικές Εταιρίες	1	0,17	0,01	0,64	1	0,18	0,00	0,19	0,01	A	0,03	A
Επαγγελματικά Ταμεία Ιδιωτικής Ασφάλισης	0	0,00	0,00	0,00	0	0,00	0,00	0,00	0,00	-	0,00	Π
Αμοιβαία Κεφάλαια Χρηματαγοράς	1	0,17	0,00	0,06	1	0,18	0,05	2,24	-0,05	Π	0,05	A
Ετ. Επενδύσεων Χαρτοφυλακίου, Ετ. Επενδύσεων σε Ακίνητη Περιουσία, Λοπά (πλην χρηματαγοράς) Αμοιβαία Κεφάλαια	3	0,51	0,02	0,98	0	0,00	0,00	0,00	0,02	A	0,68	A
Πιστωτικά Ιδρύματα & Πολυμερείς Αναπτυξιακές Τράπεζες	0	0,00	0,00	0,00	1	0,18	0,01	0,46	-0,01	Π	-0,02	Π
Λοπά Χρηματοπιστωτικά Ιδρύματα (συμπεριλαμβανομένων & Εταιρειών Ειδικού Σκοπού)	5	0,85	0,28	12,01	5	0,89	0,27	11,92	0,00	A	-0,16	Π
Ιδιωτικά Μη Κερδοσκοπικά Ιδρύματα	0	0,00	0,00	0,00	0	0,00	0,00	0,00	0,00	-	0,00	Π
Μη Χρηματοπιστωτικές Επιχειρήσεις	3	0,51	0,20	8,58	3	0,53	0,00	0,21	0,19	A	0,37	A
Κεντρική Κυβέρνηση	0	0,00	0,00	0,00	0	0,00	0,00	0,00	0,00	-	0,00	A
Οργανισμοί Τοπικής Αυτοδιοίκησης	0	0,00	0,00	0,00	0	0,00	0,00	0,00	0,00	-	0,00	A
Οργανισμοί Κοινωνικής Ασφάλισης	0	0,00	0,00	0,00	0	0,00	0,00	0,00	0,00	-	0,00	A
Οργανισμοί ΕΕ	0	0,00	0,00	0,00	0	0,00	0,00	0,00	0,00	-	0,00	A
Λοποί Ημεδαποί Επενδυτές	0	0,00	0,00	0,00	0	0,00	0,00	0,00	0,00	-	0,00	A
II. Αλλοδαποί Επενδυτές	18	3,06	0,05	2,25	13	2,31	0,64	27,76	-0,58	Π	0,29	A
Ιδιώτες, Ελεύθεροι Επαγγελματίες, Αγρότες & Ατομικές Επιχειρήσεις	12	2,04	0,03	1,44	7	1,25	0,23	9,82	-0,19	Π	-0,11	Π
Ασφαλιστικές Εταιρίες	0	0,00	0,00	0,00	0	0,00	0,00	0,00	0,00	-	0,00	A
Επαγγελματικά Ταμεία Ιδιωτικής Ασφάλισης	0	0,00	0,00	0,00	0	0,00	0,00	0,00	0,00	-	0,02	A
Αμοιβαία Κεφάλαια Χρηματαγοράς	0	0,00	0,00	0,00	0	0,00	0,00	0,00	0,00	-	0,09	A
Ετ. Επενδύσεων Χαρτοφυλακίου, Ετ. Επενδύσεων σε Ακίνητη Περιουσία, Λοπά (πλην χρηματαγοράς) Αμοιβαία Κεφάλαια	0	0,00	0,00	0,00	0	0,00	0,00	0,00	0,00	-	1,37	A
Πιστωτικά Ιδρύματα & Πολυμερείς Αναπτυξιακές Τράπεζες	2	0,34	0,01	0,37	3	0,53	0,10	4,44	-0,09	Π	0,39	A
Λοπά Χρηματοπιστωτικά Ιδρύματα (συμπεριλαμβανομένων & Εταιρειών Ειδικού Σκοπού)	2	0,34	0,01	0,34	2	0,36	0,30	13,23	-0,30	Π	-0,40	Π
Ιδιωτικά Μη Κερδοσκοπικά Ιδρύματα	0	0,00	0,00	0,00	0	0,00	0,00	0,00	0,00	-	0,00	A
Μη Χρηματοπιστωτικές Επιχειρήσεις	2	0,34	0,00	0,10	1	0,18	0,01	0,27	0,00	Π	0,08	A
Κεντρική Κυβέρνηση	0	0,00	0,00	0,00	0	0,00	0,00	0,00	0,00	-	0,00	A
Οργανισμοί Τοπικής Αυτοδιοίκησης	0	0,00	0,00	0,00	0	0,00	0,00	0,00	0,00	-	0,00	A
Οργανισμοί Κοινωνικής Ασφάλισης	0	0,00	0,00	0,00	0	0,00	0,00	0,00	0,00	-	0,00	A
Οργανισμοί ΕΕ	0	0,00	0,00	0,00	0	0,00	0,00	0,00	0,00	-	-1,15	Π
Διεθνείς Οργανισμοί εκτός ΕΕ	0	0,00	0,00	0,00	0	0,00	0,00	0,00	0,00	-	0,00	A
Λοποί Αλλοδαποί Επενδυτές	0	0,00	0,00	0,00	0	0,00	0,00	0,00	0,00	-	0,00	A
III. Λοιποί Επενδυτές	2	0,34	0,00	0,01	1	0,18	0,00	0,01	0,00	A	0,00	Π
ΣΥΝΟΛΑ	589	100,00	2,29	100,00	562	100,00	2,29	100,00				

Σημείωση για τους πίνακες της ενότητας: Για τον υπολογισμό των μεγεθών σε πίνακες που αφορούν Δείκτες ή Κατηγορίες του Χ.Α. δεν λαμβάνονται υπόψη οι συναλλαγές τυχόν δικαιωμάτων που έχουν προκύψει από τις αξίες.



1.3.9 Ανάλυση Συναλλαγών βάσει Γεωγραφικής Κατανομής στην Ελληνική Επικράτεια

Έλληνες επενδυτές (01/08/2018-31/08/2018)	Αγορές				Πωλήσεις				Διαφορά (εκατ. €)
	Ενεργές Μεριδές		Αξία Συναλλαγών		Ενεργές Μεριδές		Αξία Συναλλαγών		
	Πλήθος	%	(εκατ. €)	%	Πλήθος	%	(εκατ. €)	%	
Περιφέρειες									
Αττική	4.672	50,67	271,09	84,33	4.406	51,35	264,06	85,97	7,03 A
Κεντρική Μακεδονία	1.065	11,55	10,25	3,19	971	11,32	8,57	2,79	1,69 A
Θεσσαλία	421	4,57	4,31	1,34	396	4,61	3,64	1,18	0,67 A
Κρήτη	350	3,80	3,84	1,19	339	3,95	3,29	1,07	0,54 A
Πελοπόννησος	329	3,57	2,95	0,92	296	3,45	2,45	0,80	0,50 A
Στερεά Ελλάδα	197	2,14	2,92	0,91	189	2,20	2,37	0,77	0,55 A
Αν. Μακεδονία - Θράκη	279	3,03	2,96	0,92	277	3,23	2,22	0,72	0,74 A
Δυτική Ελλάδα	299	3,24	2,84	0,88	273	3,18	2,09	0,68	0,75 A
Ήπειρος	172	1,87	1,80	0,56	161	1,88	1,84	0,60	-0,04 Π
Δυτική Μακεδονία	161	1,75	1,44	0,45	179	2,09	1,00	0,33	0,44 A
Ιόνια Νησιά	109	1,18	1,37	0,43	98	1,14	1,00	0,33	0,37 A
Νότιο Αιγαίο	147	1,59	1,27	0,40	123	1,43	1,07	0,35	0,20 A
Βόρειο Αιγαίο	73	0,79	0,47	0,15	95	1,11	0,44	0,14	0,03 A
Μη Έγκυροι Τ.Κ.	947	10,27	13,96	4,34	778	9,07	13,10	4,27	0,86 A
Σύνολο	9.221	100,00	321,48	100,00	8.581	100,00	307,15	100,00	14,33 A

Σημειώσεις:

1. Η γεωγραφική ταξινόμηση των Μεριδών βασίστηκε στη κατηγοριοποίηση της Ελληνικής Επικράτειας σε περιφέρειες, σύμφωνα με τα στοιχεία του Υπουργείου Εσωτερικών.
2. Η ταξινόμηση αφορά Μεριδές Επενδυτών όπου έχει δηλωθεί η Ελλάδα ως Χώρα Φορολογικής Κατοικίας και γίνεται με βάση τους ταχυδρομικούς κωδικούς που έχουν καταχωρηθεί στην Μεριδα.
3. Οι περιφέρειες εμφανίζονται σε φθίνουσα διάταξη ως προς την Αξία Συναλλαγών.

1.3.10 Ανάλυση Συναλλαγών βάσει Γεωγραφικής Κατανομής Λοιπών Επενδυτών (αταξινόμητοι)

Λοιποί επενδυτές (01/08/2018-31/08/2018)	Αγορές				Πωλήσεις				Διαφορά (εκατ. €)
	Ενεργές Μεριδές		Αξία Συναλλαγών		Ενεργές Μεριδές		Αξία Συναλλαγών		
	Πλήθος	%	(εκατ. €)	%	Πλήθος	%	(εκατ. €)	%	
Χώρες									
Άλλο	3	-	0,01	-	3	-	0,02	-	-0,01 Π

Σημειώσεις:

1. Η ταξινόμηση αφορά Μεριδές επενδυτών όπου δεν έχει δηλωθεί Χώρα Φορολογικής κατοικίας.
2. Τα στοιχεία που παρουσιάζονται συμπίπτουν με την κατηγορία **III Λοιποί Επενδυτές** της παραγράφου Ανάλυση Συναλλαγών βάσει Κατηγορίας Επενδυτών για το σύνολο των Μετοχών και αναφέρονται για λόγους τάξης.

1.3.11 Ανάλυση Συναλλαγών βάσει Γεωγραφικής Κατανομής Αλλοδαπών Επενδυτών

Ξένοι επενδυτές (01/08/2018-31/08/2018)	Αγορές				Πωλήσεις				Διαφορά (εκατ. €)	
	Ενεργές Μεριδές	Αξία Συναλλαγών	Ενεργές Μεριδές	Αξία Συναλλαγών	Ενεργές Μεριδές	Αξία Συναλλαγών	Ενεργές Μεριδές	Αξία Συναλλαγών		
Χώρες	Πλήθος	%	(εκατ. €)	%	Πλήθος	%	(εκατ. €)	%	(εκατ. €)	
Οι 30 χώρες με την μεγαλύτερη συμμετοχή μεριδίων στην αξία συναλλαγών	383	98,97	479,03	99,99	316	97,53	493,36	100,00	-14,33	Π
Ηνωμένο Βασίλειο	30	7,75	376,69	78,63	38	11,73	365,46	74,07	11,22	Α
Τσεχία	1	0,26	31,32	6,54	2	0,62	37,62	7,62	-6,30	Π
Γερμανία	4	1,03	24,37	5,09	5	1,54	16,32	3,31	8,04	Α
Κύπρος	274	70,80	6,93	1,45	192	59,26	14,61	2,96	-7,68	Π
Καϋμάν Νησιά	9	2,33	4,05	0,85	11	3,40	15,97	3,24	-11,92	Π
Ιρλανδία	1	0,26	8,92	1,86	1	0,31	10,26	2,08	-1,34	Π
Η.Π.Α.	14	3,62	13,91	2,90	14	4,32	5,22	1,06	8,69	Α
Γαλλία	7	1,81	3,88	0,81	8	2,47	9,94	2,01	-6,06	Π
Λουξεμβούργο	9	2,33	2,06	0,43	11	3,40	8,20	1,66	-6,14	Π
Νησιά Βερμούδες	2	0,52	3,36	0,70	0	0,00	0,00	0,00	3,36	Α
Καναδάς	2	0,52	0,39	0,08	3	0,93	2,78	0,56	-2,38	Π
Χονγκ-Κονγκ	0	0,00	0,00	0,00	1	0,31	3,15	0,64	-3,15	Π
Αυστρία	2	0,52	0,83	0,17	2	0,62	1,40	0,28	-0,56	Π
Παρθένα Νησιά Αγγλίας	1	0,26	0,58	0,12	1	0,31	0,66	0,13	-0,07	Π
Νησιά Marshall	4	1,03	0,25	0,05	3	0,93	0,72	0,15	-0,47	Π
Ιταλία	1	0,26	0,40	0,08	1	0,31	0,00	0,00	0,40	Α
Λιβερία	4	1,03	0,06	0,01	6	1,85	0,32	0,07	-0,26	Π
Βουλγαρία	5	1,29	0,18	0,04	5	1,54	0,20	0,04	-0,02	Π
Ταϊβάν	1	0,26	0,35	0,07	0	0,00	0,00	0,00	0,35	Α
Ελβετία	0	0,00	0,00	0,00	3	0,93	0,27	0,05	-0,27	Π
Τουρκία	2	0,52	0,13	0,03	2	0,62	0,04	0,01	0,08	Α
Κροατία	1	0,26	0,17	0,04	0	0,00	0,00	0,00	0,17	Α
Λιχτενστάιν	0	0,00	0,00	0,00	1	0,31	0,15	0,03	-0,15	Π
Ισημερινή Γουινέα	1	0,26	0,03	0,01	1	0,31	0,03	0,01	0,00	Π
Γκέρνσεϊ	1	0,26	0,04	0,01	1	0,31	0,01	0,00	0,03	Α
Μπελιζ	1	0,26	0,04	0,01	1	0,31	0,01	0,00	0,03	Α
Αλβανία	3	0,78	0,03	0,01	1	0,31	0,00	0,00	0,03	Α
Σευχέλλες	1	0,26	0,01	0,00	1	0,31	0,01	0,00	0,00	Π
Δανία	1	0,26	0,03	0,01	0	0,00	0,00	0,00	0,03	Α
Ουκρανία	1	0,26	0,01	0,00	1	0,31	0,01	0,00	0,00	Α
Λοιπές Χώρες	4	1,03	0,03	0,01	8	2,47	0,02	0,00	0,01	Α
Σύνολο	387	100,00	479,06	100,00	324	100,00	493,38	100,00	-14,32	Π
Σύνολο ΕΕ χωρίς Ελλάδα	337	87,08	455,78	95,14	267	82,41	464,02	94,05	-8,24	Α
Χώρες εκτός ΕΕ	50	12,92	23,29	4,86	57	17,59	29,36	5,95	-6,08	Α



Σημειώσεις:

1. Η ταξινόμηση αφορά Μεριδές επενδυτών όπου έχει δηλωθεί άλλη Χώρα Φορολογική κατοικίας πέραν της Ελλάδας.
2. Η ταξινόμηση έχει γίνει βάσει των κωδικών χωρών που συμπεριλαμβάνονται στο πρότυπο ISO 3166-1:1997.
3. Οι χώρες εμφανίζονται σε φθίνουσα διάταξη ως προς την Αξία Συναλλαγών.

2 Συμμετοχή Επενδυτών

2.1 Συμμετοχή Επενδυτών σε Μετοχές – Στοιχεία Μηνός Αυγούστου 2018

2.1.1 Συμμετοχή Επενδυτών στο Σύνολο Εισηγμένων και τις Βασικές Κατηγορίες Αγοράς Αξιών

Κεφαλαιοποίηση (Στοιχεία: 31/08/2018)	Σύνολο Εισηγμένων						Κύρια Αγορά					
	Μεριδ. με υπόλ.		Κεφαλαιοποίηση (με ΤΧΣ)		Κεφαλαιοποίηση (χωρίς ΤΧΣ)		Μεριδ. με υπόλ.		Κεφαλαιοποίηση (με ΤΧΣ)		Κεφαλαιοποίηση (χωρίς ΤΧΣ)	
Κατηγορίες Επενδυτών	Πλήθος	%	(εκατ. €)	%	(εκατ. €)	%	Πλήθος	%	(εκατ. €)	%	(εκατ. €)	%
I. Ημεδαποί Επενδυτές	632.142	98,21	14.804,78	35,96	13.317,51	33,56	523.955	98,11	14.386,13	35,62	12.898,86	33,16
Ιδιώτες, Ελεύθεροι Επαγγελματίες, Αγρότες & Ατομικές Επιχειρήσεις	626.407	97,32	6.826,07	16,58	6.826,07	17,20	520.128	97,40	6.550,91	16,22	6.550,91	16,84
Ασφαλιστικές Εταιρίες	55	0,01	137,10	0,33	137,10	0,35	49	0,01	134,83	0,33	134,83	0,35
Επαγγελματικά Ταμεία Ιδιωτικής Ασφάλισης	16	0,00	103,23	0,25	103,23	0,26	13	0,00	102,87	0,25	102,87	0,26
Αμοιβαία Κεφάλαια Χρηματαγοράς	22	0,00	477,87	1,16	477,87	1,20	17	0,00	471,04	1,17	471,04	1,21
Ετ. Επενδύσεων Χαρτοφυλακίου, Ετ. Επενδύσεων σε Ακίνητη Περιουσία, Λοπά (πλην χρηματαγοράς) Αμοιβαία Κεφάλαια	85	0,01	937,09	2,28	937,09	2,36	80	0,01	930,44	2,30	930,44	2,39
Πιστωτικά Ιδρύματα & Πολυμερείς Αναπτυξιακές Τράπεζες	40	0,01	738,08	1,79	738,08	1,86	31	0,01	703,97	1,74	703,97	1,81
Λοπά Χρηματοπιστωτικά Ιδρύματα (συμπεριλαμβανομένων & Εταιρειών Ειδικού Σκοπού)	143	0,02	130,81	0,32	130,81	0,33	116	0,02	129,69	0,32	129,69	0,33
Ιδιωτικά Μη Κερδοσκοπικά Ιδρύματα	554	0,09	251,12	0,61	251,12	0,63	497	0,09	250,17	0,62	250,17	0,64
Μη Χρηματοπιστωτικές Επιχειρήσεις	2.182	0,34	2.815,49	6,84	2.815,49	7,09	1.898	0,36	2.730,85	6,76	2.730,85	7,02
Κεντρική Κυβέρνηση	39	0,01	243,44	0,59	243,44	0,61	35	0,01	238,04	0,59	238,04	0,61
Οργανισμοί Τοπικής Αυτοδιοίκησης	29	0,00	0,72	0,00	0,72	0,00	23	0,00	0,72	0,00	0,72	0,00
Οργανισμοί Κοινωνικής Ασφάλισης	43	0,01	651,40	1,58	651,40	1,64	41	0,01	650,33	1,61	650,33	1,67
Οργανισμοί ΕΕ	0	0,00	0,00	0,00	0,00	0,00	0	0,00	0,00	0,00	0,00	0,00
Λοιποί Ημεδαποί Επενδυτές	2.526	0,39	5,09	0,01	5,09	0,01	1.026	0,19	5,00	0,01	5,00	0,01
Ταμείο Χρηματοπιστωτικής Σταθερότητας (ΤΧΣ)	1	0,00	1.487,27	3,61			1	0,00	1.487,27	3,68		
II. Αλλοδαποί Επενδυτές	11.320	1,76	26.350,71	64,00	26.350,71	66,40	9.878	1,85	25.985,25	64,34	25.985,25	66,80
Ιδιώτες, Ελεύθεροι Επαγγελματίες, Αγρότες & Ατομικές Επιχειρήσεις	7.892	1,23	476,04	1,16	476,04	1,20	6.671	1,25	429,60	1,06	429,60	1,10
Ασφαλιστικές Εταιρίες	69	0,01	1.337,56	3,25	1.337,56	3,37	58	0,01	1.335,84	3,31	1.335,84	3,43
Επαγγελματικά Ταμεία Ιδιωτικής Ασφάλισης	285	0,04	851,78	2,07	851,78	2,15	279	0,05	845,88	2,09	845,88	2,17
Αμοιβαία Κεφάλαια Χρηματαγοράς	461	0,07	2.476,85	6,02	2.476,85	6,24	447	0,08	2.458,26	6,09	2.458,26	6,32
Ετ. Επενδύσεων Χαρτοφυλακίου, Ετ. Επενδύσεων σε Ακίνητη Περιουσία, Λοπά (πλην χρηματαγοράς) Αμοιβαία Κεφάλαια	1.046	0,16	7.221,73	17,54	7.221,73	18,20	999	0,19	7.160,50	17,73	7.160,50	18,41
Πιστωτικά Ιδρύματα & Πολυμερείς Αναπτυξιακές Τράπεζες	495	0,08	2.775,43	6,74	2.775,43	6,99	475	0,09	2.741,80	6,79	2.741,80	7,05
Λοπά Χρηματοπιστωτικά Ιδρύματα (συμπεριλαμβανομένων & Εταιρειών Ειδικού Σκοπού)	262	0,04	2.081,11	5,05	2.081,11	5,24	236	0,04	2.013,46	4,99	2.013,46	5,18
Ιδιωτικά Μη Κερδοσκοπικά Ιδρύματα	27	0,00	50,24	0,12	50,24	0,13	27	0,01	50,12	0,12	50,12	0,13
Μη Χρηματοπιστωτικές Επιχειρήσεις	681	0,11	7.971,59	19,36	7.971,59	20,09	591	0,11	7.848,11	19,43	7.848,11	20,18
Κεντρική Κυβέρνηση	22	0,00	669,01	1,62	669,01	1,69	21	0,00	663,32	1,64	663,32	1,71
Οργανισμοί Τοπικής Αυτοδιοίκησης	9	0,00	7,56	0,02	7,56	0,02	9	0,00	7,56	0,02	7,56	0,02
Οργανισμοί Κοινωνικής Ασφάλισης	30	0,00	70,85	0,17	70,85	0,18	30	0,01	70,28	0,17	70,28	0,18
Οργανισμοί ΕΕ	9	0,00	158,24	0,38	158,24	0,40	9	0,00	157,90	0,39	157,90	0,41
Διεθνείς Οργανισμοί εκτός ΕΕ	12	0,00	202,71	0,49	202,71	0,51	12	0,00	202,62	0,50	202,62	0,52
Λοιποί Αλλοδαποί Επενδυτές	20	0,00	0,01	0,00	0,01	0,00	14	0,00	0,01	0,00	0,01	0,00
III. Λοιποί Επενδυτές	219	0,03	18,47	0,04	18,47	0,05	190	0,04	14,99	0,04	14,99	0,04
ΣΥΝΟΛΑ	643.681	100,00	41.173,96	100,00	39.686,68	100,00	534.023	100,00	40.386,37	100,00	38.899,10	100,00

Σημείωση : Για τις περιπτώσεις των εισηγμένων εταιρειών που διαπραγματεύονται και εκτός Ελλάδος, η κεφαλαιοποίησή τους υπολογίζεται λαμβάνοντας υπόψη μόνο τα τεμάχια που είναι καταχωρημένα στο Ελληνικό Κεντρικό Αποθετήριο Τίτλων (π.χ. COCA-COLA HBC AG, VIOHALCO SA/NV, CENERGY HOLDINGS).

2.1.2 Συμμετοχή Επενδυτών σε Μετοχές που συνθέτουν τον Δείκτη FTSE / Athex Large Cap & Μ.Ο. Μετόχων που συνθέτουν τον Δείκτη

Κεφαλαιοποίηση (Στοχεία: 31/08/2018)	FTSE/Athex Large Cap					
	Μερίδ. με υπόλ.		Κεφαλαιοποίηση (με ΤΧΣ)		Κεφαλαιοποίηση (χωρίς ΤΧΣ)	
	Πλήθος	%	(εκατ. €)	%	(εκατ. €)	%
Κατηγορίες Επενδυτών						
I. Ημεδαποί Επενδυτές	383.130	98,08	9.187,70	29,63	7.700,42	26,08
Ιδιώτες, Ελεύθεροι Επαγγελματίες, Αγρότες & Ατομικές Επιχειρήσεις	380.686	97,46	3.211,82	10,36	3.211,82	10,88
Ασφαλιστικές Εταιρίες	41	0,01	128,61	0,41	128,61	0,44
Επαγγελματικά Ταμεία Ιδιωτικής Ασφάλισης	12	0,00	100,35	0,32	100,35	0,34
Αμοιβαία Κεφάλαια Χρηματαγοράς	14	0,00	423,68	1,37	423,68	1,43
Ετ. Επενδύσεων Χαρτοφυλακίου, Ετ. Επενδύσεων σε Ακίνητη Περιουσία, Λοπά (πλην χρηματαγοράς) Αμοιβαία Κεφάλαια	64	0,02	585,16	1,89	585,16	1,98
Πιστωτικά Ιδρύματα & Πολυμερείς Αναπτυξιακές Τράπεζες	27	0,01	93,71	0,30	93,71	0,32
Λοπά Χρηματοπιστωτικά Ιδρύματα (συμπεριλαμβανομένων & Εταιρειών Ειδικού Σκοπού)	72	0,02	61,13	0,20	61,13	0,21
Ιδιωτικά Μη Κερδοσκοπικά Ιδρύματα	408	0,10	169,85	0,55	169,85	0,58
Μη Χρηματοπιστωτικές Επιχειρήσεις	1.368	0,35	2.194,93	7,08	2.194,93	7,43
Κεντρική Κυβέρνηση	30	0,01	225,24	0,73	225,24	0,76
Οργανισμοί Τοπικής Αυτοδιοίκησης	16	0,00	0,37	0,00	0,37	0,00
Οργανισμοί Κοινωνικής Ασφάλισης	39	0,01	501,31	1,62	501,31	1,70
Οργανισμοί ΕΕ	0	0,00	0,00	0,00	0,00	0,00
Λοπάι Ημεδαποί Επενδυτές	352	0,09	4,28	0,01	4,28	0,01
Ταμείο Χρηματοπιστωτικής Σταθερότητας (ΤΧΣ)	1	0,00	1.487,27	4,80		
II. Αλλοδαποί Επενδυτές	7.339	1,88	21.816,62	70,35	21.816,62	73,89
Ιδιώτες, Ελεύθεροι Επαγγελματίες, Αγρότες & Ατομικές Επιχειρήσεις	4.516	1,16	354,27	1,14	354,27	1,20
Ασφαλιστικές Εταιρίες	54	0,01	559,04	1,80	559,04	1,89
Επαγγελματικά Ταμεία Ιδιωτικής Ασφάλισης	276	0,07	839,56	2,71	839,56	2,84
Αμοιβαία Κεφάλαια Χρηματαγοράς	433	0,11	2.423,85	7,82	2.423,85	8,21
Ετ. Επενδύσεων Χαρτοφυλακίου, Ετ. Επενδύσεων σε Ακίνητη Περιουσία, Λοπά (πλην χρηματαγοράς) Αμοιβαία Κεφάλαια	955	0,24	6.814,98	21,98	6.814,98	23,08
Πιστωτικά Ιδρύματα & Πολυμερείς Αναπτυξιακές Τράπεζες	433	0,11	2.542,47	8,20	2.542,47	8,61
Λοπά Χρηματοπιστωτικά Ιδρύματα (συμπεριλαμβανομένων & Εταιρειών Ειδικού Σκοπού)	199	0,05	1.921,15	6,19	1.921,15	6,51
Ιδιωτικά Μη Κερδοσκοπικά Ιδρύματα	26	0,01	40,90	0,13	40,90	0,14
Μη Χρηματοπιστωτικές Επιχειρήσεις	361	0,09	5.233,80	16,88	5.233,80	17,73
Κεντρική Κυβέρνηση	21	0,01	663,30	2,14	663,30	2,25
Οργανισμοί Τοπικής Αυτοδιοίκησης	9	0,00	7,45	0,02	7,45	0,03
Οργανισμοί Κοινωνικής Ασφάλισης	30	0,01	70,28	0,23	70,28	0,24
Οργανισμοί ΕΕ	9	0,00	142,95	0,46	142,95	0,48
Διεθνείς Οργανισμοί εκτός ΕΕ	12	0,00	202,61	0,65	202,61	0,69
Λοπάι Αλλοδαποί Επενδυτές	5	0,00	0,01	0,00	0,01	0,00
III. Λοιποί Επενδυτές	158	0,04	7,66	0,02	7,66	0,03
ΣΥΝΟΛΑ	390.627	100,00	31.011,98	100,00	29.524,70	100,00

Μέσος Όρος Μετόχων των ISINS που συνθέτουν τον FTSE/ΧΑ Large Cap			
ISIN	Περιγραφή ISIN	M.O. Μετόχων (01/08/2018 - 31/08/2018)	M.O. Μετόχων 2018
		Πλήθος	Πλήθος
GRS015003007	ALPHA ΤΡΑΠΕΖΑ Α.Ε. (ΚΟ)	116.755	117.973
CH0198251305	COCA-COLA HBC AG (ΚΟ)	2.806	2.864
GRS096003009	FOURLIS A.E.ΣΥΜΜΕΤΟΧΩΝ (ΚΟ)	2.573	2.629
GRS491003000	GRIVALIA PROPERTIES A.E.E.A.Π. (ΚΟ)	7.143	7.074
GRS282183003	JUMBO ΑΝΩΝΥΜΗ ΕΜΠΟΡΙΚΗ ΕΤΑΙΡΙΑ (ΚΟ)	4.755	4.678
GRS245213004	LAMDA DEVELOPMENT A.E. (ΚΟ)	2.987	2.914
-	VIHALCO SAINV (ΚΑ)	17.286	17.488
GRS074083007	ΑΝΩΝΥΜΟΣ ΕΤΑΙΡΙΑ ΤΣΙΜΕΝΤΩΝ ΤΙΤΑΝ (ΚΟ)	7.628	7.669
GRS518003009	ΑΔΜΗΕ ΣΥΜΜΕΤΟΧΩΝ Α.Ε. (ΚΟ)	20.935	21.063
GRS495003006	ΑΕΡΟΠΟΡΙΑ ΑΙΓΑΙΟΥ (ΚΟ)	40.674	41.040
GRS145003000	ΓΕΚ ΤΕΡΝΑ Α.Ε. ΣΥΜ/ΧΩΝ, ΑΚΙΝΗΤΩΝ, ΚΑΤΑΣΚΕΥΩΝ (ΚΟ)	10.094	10.361
GRS204003008	ΓΡ. ΣΑΡΑΝΤΗΣ Α.Β.Ε.Ε. (ΚΟ)	1.768	1.688
GRS434003000	ΔΗΜΟΣΙΑ ΕΠΙΧΕΙΡΗΣΗ ΗΛΕΚΤΡΙΣΜΟΥ ΑΕ (ΚΟ)	21.292	20.813
GRS359353000	Ε.Υ.Δ.Α.Π. Α.Ε.-ΚΟ	23.814	23.942
GRS003003027	ΕΘΝΙΚΗ ΤΡΑΠΕΖΑ ΤΗΣ ΕΛΛΑΔΟΣ Α.Ε. (ΚΟ)	187.124	188.082
GRS298343005	ΕΛΛΗΝΙΚΑ ΠΕΤΡΕΛΑΙΑ Α.Ε. (ΚΟ)	77.120	77.645
GRS395363005	ΕΛΛΗΝΙΚΑ ΧΡΗΜΑΤΙΣΤΗΡΙΑ - ΧΡΗΜΑΤΙΣΤΗΡΙΟ ΑΘΗΝΩΝ (ΚΟ)	10.523	10.536
GRS426003000	ΜΟΤΟΡ ΟΪΛ (ΕΛΛΑΣ) ΔΙΥΛ. ΚΟΡΙΝΘΟΥ ΑΕ (ΚΟ)	9.967	9.990
GRS393503008	ΜΥΤΙΛΗΝΑΙΟΣ Α.Ε. ΟΜΙΛΟΣ ΕΠΙΧ/ΩΝ (ΚΟ)	32.102	31.883
GRS470003013	ΟΡΓΑΝΙΣΜΟΣ ΛΙΜΕΝΟΣ ΠΕΙΡΑΙΩΣ Α.Ε. (ΚΟ)	5.064	5.144
GRS419003009	ΟΡΓΑΝΙΣΜΟΣ ΠΡΟΓΝΩΣΤΙΚΩΝ ΑΓΩΓΩΝ ΠΟΔΟΣΦΑΙΡΟΥ Α.Ε. (ΚΟ)	30.879	30.949
GRS260333000	ΟΤΕ Α.Ε. (ΚΟ)	86.929	87.972
GRS496003005	ΤΕΡΝΑ ΕΝΕΡΓΕΙΑΚΗ Α.Β.Ε.Τ.Ε.-ΚΟ	13.455	13.498
GRS323003012	ΤΡΑΠΕΖΑ EUROBANK ERGASIAS Α.Ε. (ΚΟ)	38.168	38.292
GRS014003024	ΤΡΑΠΕΖΑ ΠΕΙΡΑΙΩΣ Α.Ε. (ΚΟ)	28.378	28.275
M.O. Μετόχων στο Δείκτη FTSE/ΧΑ Large Cap		31.876	31.251

Σημειώσεις : (1) Τα ISINS που συνθέτουν το δείκτη FTSE/ΧΑ Large Cap αφορούν την σύνθεση του δείκτη στις 31/08/2018 (2)
Οι Μ.Ο. μετόχων στον Δείκτη FTSE/ΧΑ Large Cap (Μηνιαίοι & Ετήσιοι), έχουν υπολογιστεί για όλα τα ISINS των εισηγμένων που συμμετείχαν στον δείκτη για το χρονικό διάστημα που συμμετείχαν σε αυτόν.

2.1.3. Συμμετοχή Επενδυτών σε Μετοχές που συνθέτουν τους υπόλοιπους Δείκτες FTSE / Athex

Κεφαλαιοποίηση (Στοιχεία: 31/08/2018)	FTSE/Athex Mid Cap				FTSE/Athex Mid-Small Cap Θεμελιωδών Μεγεθών				FTSE/Athex Δείκτης Αγοράς						FTSE/Athex Διεθνούς Δραστηριοποίησης Plus				
	Μεριδ. με υπόλ.		Κεφαλαιοποίηση		Μεριδ. με υπόλ.		Κεφαλαιοποίηση		Μεριδ. με υπόλ.		Κεφαλαιοποίηση		Κεφαλαιοποίηση		Μεριδ. με υπόλ.		Κεφαλαιοποίηση		
	Πλήθος	%	(εκατ. €)	%	Πλήθος	%	(εκατ. €)	%	Πλήθος	%	(εκατ. €)	%	(εκατ. €)	%	Πλήθος	%	(εκατ. €)	%	
Κατηγορίες Επενδυτών																			
I. Ημεδαποί Επενδυτές	137.740	98,30	1.576,09	67,95	49.885	98,79	1.070,99	76,16	460.770	98,07	11.040,90	32,81	9.553,63	29,70	198.229	98,19	4.166,57	42,19	
Ιδιώτες, Ελεύθεροι Επαγγελματίες, Αγρότες & Ατομικές Επιχειρήσεις	136.838	97,65	846,87	36,51	49.614	98,26	1.002,06	71,26	457.681	97,41	4.295,18	12,76	4.295,18	13,35	197.340	97,75	2.412,96	24,44	
Ασφαλιστικές Εταιρίες	18	0,01	1,33	0,06	2	0,00	0,26	0,02	45	0,01	130,12	0,39	130,12	0,40	19	0,01	37,70	0,38	
Επαγγελματικά Ταμεία Ιδιωτικής Ασφάλισης	6	0,00	1,93	0,08	3	0,01	0,18	0,01	13	0,00	102,28	0,30	102,28	0,32	7	0,00	23,17	0,23	
Αμοibaία Κεφάλαια Χρηματαγοράς	11	0,01	25,62	1,10	8	0,02	15,22	1,08	15	0,00	450,50	1,34	450,50	1,40	13	0,01	145,64	1,47	
Ετ. Επενδύσεων Χαρτοφυλακίου, Ετ. Επενδύσεων σε Ακίνητη Περιουσία, Λοιπά (πλην χρηματαγοράς) Αμοibaία Κεφάλαια	46	0,03	149,88	6,46	36	0,07	40,40	2,87	77	0,02	747,77	2,22	747,77	2,32	58	0,03	188,01	1,90	
Πιστωτικά Ιδρύματα & Πολυμερείς Αναπτυξιακές Τράπεζες	17	0,01	113,93	4,91	2	0,00	5,28	0,38	31	0,01	215,53	0,64	215,53	0,67	16	0,01	75,47	0,76	
Λοιπά Χρηματοπιστωτικά Ιδρύματα (συμπεριλαμβανομένων & Εταιρειών Ειδικού Σκοπού)	60	0,04	22,31	0,96	18	0,04	0,82	0,06	97	0,02	84,36	0,25	84,36	0,26	67	0,03	18,86	0,19	
Ιδιωτικά Μη Κερδοσκοπικά Ιδρύματα	23	0,02	1,16	0,05	8	0,02	0,02	0,00	418	0,09	171,01	0,51	171,01	0,53	25	0,01	162,29	1,64	
Μη Χρηματοπιστωτικές Επιχειρήσεις	494	0,35	325,51	14,03	104	0,21	6,68	0,48	1.701	0,36	2.538,10	7,54	2.538,10	7,89	377	0,19	1.013,14	10,26	
Κεντρική Κυβέρνηση	4	0,00	1,63	0,07	2	0,00	0,00	0,00	31	0,01	226,87	0,67	226,87	0,71	5	0,00	5,65	0,06	
Όργανισμοί Τοπικής Αυτοδιοίκησης	1	0,00	0,00	0,00	1	0,00	0,00	0,00	16	0,00	0,38	0,00	0,38	0,00	3	0,00	0,18	0,00	
Όργανισμοί Κοινωνικής Ασφάλισης	8	0,01	85,62	3,69	1	0,00	0,03	0,00	40	0,01	586,92	1,74	586,92	1,82	19	0,01	82,99	0,84	
Όργανισμοί ΕΕ	0	0,00	0,00	0,00	0	0,00	0,00	0,00	0	0,00	0,00	0,00	0,00	0,00	0	0,00	0,00	0,00	
Λοιποί Ημεδαποί Επενδυτές	214	0,15	0,32	0,01	86	0,17	0,04	0,00	604	0,13	4,61	0,01	4,61	0,01	280	0,14	0,49	0,01	
Ταμείο Χρηματοπιστωτικής Σταθερότητας (ΤΧΣ)									1	0,00	1.487,27	4,42							
II. Αλλοδαποί Επενδυτές	2.344	1,67	741,33	31,96	598	1,18	335,22	23,84	8.891	1,89	22.604,58	67,17	22.604,58	70,27	3.589	1,78	5.701,76	57,74	
Ιδιώτες, Ελεύθεροι Επαγγελματίες, Αγρότες & Ατομικές Επιχειρήσεις	1.769	1,26	37,36	1,61	477	0,94	16,16	1,15	5.854	1,25	393,50	1,17	393,50	1,22	2.054	1,02	262,72	2,66	
Ασφαλιστικές Εταιρίες	7	0,00	1,84	0,08	0	0,00	0,00	0,00	56	0,01	560,88	1,67	560,88	1,74	23	0,01	55,52	0,56	
Επαγγελματικά Ταμεία Ιδιωτικής Ασφάλισης	43	0,03	5,85	0,25	1	0,00	0,04	0,00	279	0,06	845,41	2,51	845,41	2,63	183	0,09	150,19	1,52	
Αμοibaία Κεφάλαια Χρηματαγοράς	44	0,03	19,91	0,86	13	0,03	9,82	0,70	441	0,09	2.443,80	7,26	2.443,80	7,60	254	0,13	514,98	5,22	
Ετ. Επενδύσεων Χαρτοφυλακίου, Ετ. Επενδύσεων σε Ακίνητη Περιουσία, Λοιπά (πλην χρηματαγοράς) Αμοibaία Κεφάλαια	122	0,09	84,94	3,66	30	0,06	226,70	16,12	979	0,21	6.915,22	20,55	6.915,22	21,50	482	0,24	1.943,58	19,68	
Πιστωτικά Ιδρύματα & Πολυμερείς Αναπτυξιακές Τράπεζες	119	0,08	91,89	3,96	38	0,08	22,61	1,61	449	0,10	2.637,06	7,84	2.637,06	8,20	215	0,11	574,27	5,82	
Λοιπά Χρηματοπιστωτικά Ιδρύματα (συμπεριλαμβανομένων & Εταιρειών Ειδικού Σκοπού)	67	0,05	35,03	1,51	13	0,03	26,82	1,91	221	0,05	1.957,87	5,82	1.957,87	6,09	95	0,05	400,11	4,05	
Ιδιωτικά Μη Κερδοσκοπικά Ιδρύματα	4	0,00	3,30	0,14	1	0,00	5,92	0,42	27	0,01	44,20	0,13	44,20	0,14	13	0,01	13,71	0,14	
Μη Χρηματοπιστωτικές Επιχειρήσεις	159	0,11	460,88	19,87	22	0,04	27,11	1,93	497	0,11	5.719,65	16,99	5.719,65	17,78	207	0,10	1.685,10	17,06	
Κεντρική Κυβέρνηση	1	0,00	0,01	0,00	0	0,00	0,00	0,00	21	0,00	663,32	1,97	663,32	2,06	18	0,01	78,30	0,79	
Όργανισμοί Τοπικής Αυτοδιοίκησης	2	0,00	0,11	0,00	0	0,00	0,00	0,00	9	0,00	7,56	0,02	7,56	0,02	6	0,00	1,86	0,02	
Όργανισμοί Κοινωνικής Ασφάλισης	0	0,00	0,00	0,00	0	0,00	0,00	0,00	30	0,01	70,28	0,21	70,28	0,22	22	0,01	6,85	0,07	
Όργανισμοί ΕΕ	2	0,00	0,20	0,01	1	0,00	0,05	0,00	9	0,00	143,21	0,43	143,21	0,45	3	0,00	1,94	0,02	
Διεθνείς Όργανισμοί εκτός ΕΕ	1	0,00	0,01	0,00	0	0,00	0,00	0,00	12	0,00	202,62	0,60	202,62	0,63	7	0,00	12,63	0,13	
Λοιποί Αλλοδαποί Επενδυτές	4	0,00	0,00	0,00	2	0,00	0,00	0,00	7	0,00	0,01	0,00	0,01	0,00	7	0,00	0,00	0,00	
III. Λοιποί Επενδυτές	42	0,03	2,08	0,09	12	0,02	0,02	0,00	171	0,04	9,76	0,03	9,76	0,03	69	0,03	6,54	0,07	
ΣΥΝΟΛΑ	140.126	100,00	2.319,50	100,00	50.495	100,00	1.406,23	100,00	469.832	100,00	33.655,24	100,00	32.167,97	100,00	201.887	100,00	9.874,87	100,00	

2.1.4 Συμμετοχή Επενδυτών σε Μετοχές που συνθέτουν Δείκτες του Χ.Α.

Κεφαλαιοποίηση (Στοιχεία: 31/08/2018)	Δείκτης Τιμών Μεσαίας & Μικρής Κεφ.			
	Μεριδ. με υπόλ.		Κεφαλαιοποίηση	
	Πλήθος	%	(εκατ. €)	%
Κατηγορίες Επενδυτών				
I. Ημεδαποί Επενδυτές	42.036	98,69	259,49	62,51
Ιδιώτες, Ελεύθεροι Επαγγελματίες, Αγρότες & Ατομικές Επιχειρήσεις	41.785	98,11	220,60	53,14
Ασφαλιστικές Εταιρίες	7	0,02	0,18	0,04
Επαγγελματικά Ταμεία Ιδιωτικής Ασφάλισης	1	0,00	0,00	0,00
Αμοιβαία Κεφάλαια Χρηματαγοράς	5	0,01	1,79	0,43
Ετ. Επενδύσεων Χαρτοφυλακίου, Ετ. Επενδύσεων σε Ακίνητη Περιουσία, Λοιπά (πλην χρηματαγοράς) Αμοιβαία Κεφάλαια	23	0,05	5,83	1,41
Πιστωτικά Ιδρύματα & Πολυμερείς Αναπτυξιακές Τράπεζες	7	0,02	19,62	4,73
Λοιπά Χρηματοπιστωτικά Ιδρύματα (συμπεριλαμβανομένων & Εταιρειών Ειδικού Σκοπού)	12	0,03	0,77	0,19
Ιδιωτικά Μη Κερδοσκοπικά Ιδρύματα	5	0,01	0,00	0,00
Μη Χρηματοπιστωτικές Επιχειρήσεις	106	0,25	10,68	2,57
Κεντρική Κυβέρνηση	1	0,00	0,00	0,00
Οργανισμοί Τοπικής Αυτοδιοίκησης	1	0,00	0,00	0,00
Οργανισμοί Κοινωνικής Ασφάλισης	0	0,00	0,00	0,00
Οργανισμοί ΕΕ	0	0,00	0,00	0,00
Λοιποί Ημεδαποί Επενδυτές	83	0,19	0,01	0,00
Ταμείο Χρηματοπιστωτικής Σταθερότητας (ΤΧΣ)				
II. Αλλοδαποί Επενδυτές	545	1,28	155,58	37,48
Ιδιώτες, Ελεύθεροι Επαγγελματίες, Αγρότες & Ατομικές Επιχειρήσεις	399	0,94	16,29	3,93
Ασφαλιστικές Εταιρίες	0	0,00	0,00	0,00
Επαγγελματικά Ταμεία Ιδιωτικής Ασφάλισης	0	0,00	0,00	0,00
Αμοιβαία Κεφάλαια Χρηματαγοράς	3	0,01	1,46	0,35
Ετ. Επενδύσεων Χαρτοφυλακίου, Ετ. Επενδύσεων σε Ακίνητη Περιουσία, Λοιπά (πλην χρηματαγοράς) Αμοιβαία Κεφάλαια	13	0,03	16,93	4,08
Πιστωτικά Ιδρύματα & Πολυμερείς Αναπτυξιακές Τράπεζες	52	0,12	6,57	1,58
Λοιπά Χρηματοπιστωτικά Ιδρύματα (συμπεριλαμβανομένων & Εταιρειών Ειδικού Σκοπού)	14	0,03	14,45	3,48
Ιδιωτικά Μη Κερδοσκοπικά Ιδρύματα	0	0,00	0,00	0,00
Μη Χρηματοπιστωτικές Επιχειρήσεις	62	0,15	99,87	24,06
Κεντρική Κυβέρνηση	0	0,00	0,00	0,00
Οργανισμοί Τοπικής Αυτοδιοίκησης	0	0,00	0,00	0,00
Οργανισμοί Κοινωνικής Ασφάλισης	0	0,00	0,00	0,00
Οργανισμοί ΕΕ	0	0,00	0,00	0,00
Διεθνείς Οργανισμοί εκτός ΕΕ	0	0,00	0,00	0,00
Λοιποί Αλλοδαποί Επενδυτές	2	0,00	0,00	0,00
III. Λοιποί Επενδυτές	11	0,03	0,02	0,01
ΣΥΝΟΛΑ	42.592	100,00	415,09	100,00

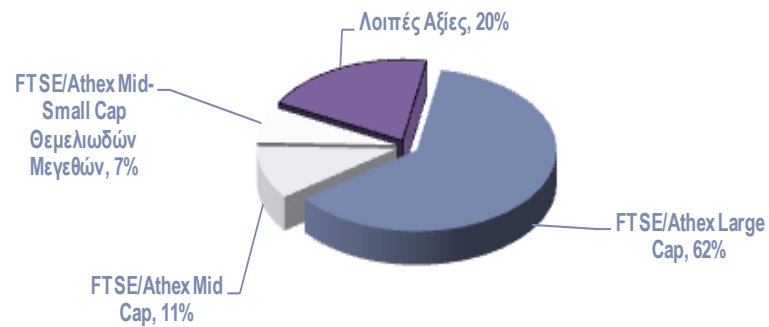
Σημειώσεις για τους πίνακες της ενότητας:

1. Η επεξεργασία των στοιχείων συμμετοχής των Επενδυτών σε Μετοχές των Δεικτών δεν λαμβάνει υπόψη την σταθμισμένη συμμετοχή της Μετοχής στον εκάστοτε Δείκτη.
2. Συμπεριλαμβάνονται και οι μετοχές που βρίσκονται υπό καθεστώς αναστολής. Για τον υπολογισμό της Κεφαλαιοποίησής τους λαμβάνεται η τιμή κλεισίματος της τελευταίας ημέρας διαπραγμάτευσής τους.

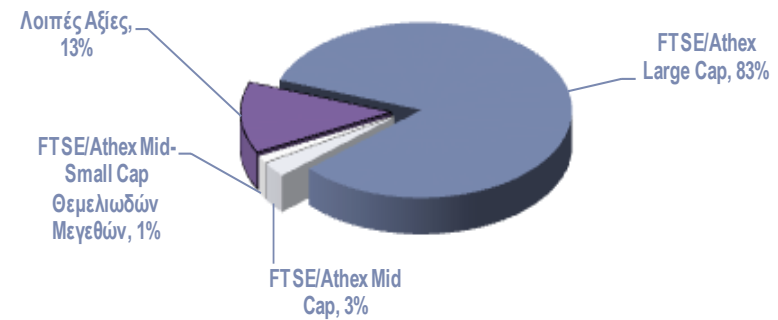
2.1.5 Κατανομή Αξίας Χαρτοφυλακίων σε Δείκτες και Κατηγορίες Μετοχών

Κατανομή Αξίας Χαρτοφυλακίων (Στοιχεία: 31/08/2018)	Σύνολο Εισηγμένων	FTSE/Athex Large Cap		FTSE/Athex Mid Cap		FTSE/Athex Mid-Small Cap Θεμελιωδών Μεγεθών		Λοιπές Αξίες	
	Αξία (εκατ. €)	Αξία (εκατ. €)	%	Αξία (εκατ. €)	%	Αξία (εκατ. €)	%	Αξία (εκατ. €)	%
Έλληνες επενδυτές	14.804,78	9.187,70	62,06	1.576,09	10,65	1.070,99	7,23	2.970,00	20,06
Ξένοι επενδυτές	26.350,71	21.816,62	82,79	741,33	2,81	335,22	1,27	3.457,54	13,12
Λοιποί επενδυτές	18,47	0,00	0,00	2,08	11,25	0,02	0,13	16,37	88,62

Κατανομή Αξίας Χαρτοφυλακίων - Έλληνες επενδυτές



Κατανομή Αξίας Χαρτοφυλακίων - Ξένοι επενδυτές



2.1.6 Συμμετοχή Επενδυτών στην Κεφαλαιοποίηση του Χ.Α. – Ιστορικά

		Ποσοστιαία Συμμετοχή επί της Κεφαλαιοποίησης για το Σύνολο των Εισηγμένων																																
Ημερομηνία	Συνολική Κεφαλαιοποίηση (σε εκστ. €)	Ημεδαποί Επενδυτές													Αλλοδαποί Επενδυτές										Λοιποί									
		Ιδιώτες, Ελεύθεροι Επαγγελματίες, Αγρότες & Ατομικές Επιχειρήσεις	Ασφαλιστικές Εταιρείες	Επταεργασιμακά Ταμεία Ιδιωτικής Ασφάλισης	Αμοιβαία Κεφάλαια Χρηματοοικονομικών	Ετ. Επενδύσεων Χρηματοοικονομικών, Ετ. Επενδύσεων σε Ακίνητη Περιουσία, Λοιπά (ήδη χρηματοοικονομικών) Αμοιβαία Κεφάλαια	Πιστωτικά Ιδρύματα & Πολυμερείς Αντιμισθιακές Τράπεζες	Λοιπά Χρηματοοικονομικά Ιδρύματα (συμπαρακαταβλητέων & Επταεργασιμακά Σκοπού)	Ιδιωτικά Μη Κερεσοκομικά Ιδρύματα	Μη Χρηματοοικονομικές Επιχειρήσεις	Κεντρική Κυβέρνηση	Όργανοισμοί Τοπικής Αυτοδιοίκησης	Όργανοισμοί Κοινωνικής Ασφάλισης	Όργανοισμοί ΕΕ	Λοιποί Ημεδαποί Επενδυτές	Σύνολο Ημεδαπών Επενδυτών	Ιδιώτες, Ελεύθεροι Επαγγελματίες, Αγρότες & Ατομικές Επιχειρήσεις	Ασφαλιστικές Εταιρείες	Επταεργασιμακά Ταμεία Ιδιωτικής Ασφάλισης	Αμοιβαία Κεφάλαια Χρηματοοικονομικών	Ετ. Επενδύσεων Χρηματοοικονομικών, Ετ. Επενδύσεων σε Ακίνητη Περιουσία, Λοιπά (ήδη χρηματοοικονομικών) Αμοιβαία Κεφάλαια	Πιστωτικά Ιδρύματα & Πολυμερείς Αντιμισθιακές Τράπεζες	Λοιπά Χρηματοοικονομικά Ιδρύματα (συμπαρακαταβλητέων & Επταεργασιμακά Σκοπού)	Ιδιωτικά Μη Κερεσοκομικά Ιδρύματα		Μη Χρηματοοικονομικές Επιχειρήσεις	Κεντρική Κυβέρνηση	Όργανοισμοί Τοπικής Αυτοδιοίκησης	Όργανοισμοί Κοινωνικής Ασφάλισης	Όργανοισμοί ΕΕ	Διεθνείς Όργανοισμοί εκτός ΕΕ	Λοιποί Αλλοδαποί Επενδυτές	Σύνολο Αλλοδαπών Επενδυτών	
Αυγ-2017	44.290,92	16,30	0,28	0,25	1,11	2,01	1,87	0,30	0,68	7,56	0,67	0,00	1,63	0,00	0,01	4,99	37,68	1,88	3,19	2,34	5,55	18,83	7,86	5,94	0,11	14,05	1,29	0,02	0,14	0,45	0,63	0,00	62,28	0,05
Σεπ-2017	40.772,29	16,77	0,31	0,24	1,14	2,06	1,92	0,31	0,68	7,84	0,65	0,00	1,59	0,00	0,01	4,21	37,75	1,92	3,29	2,27	5,38	18,51	7,80	5,79	0,11	14,74	1,25	0,02	0,13	0,43	0,54	0,00	62,20	0,05
Οκτ-2017	40.795,40	16,97	0,32	0,25	1,14	2,06	1,82	0,30	0,67	7,76	0,65	0,00	1,56	0,00	0,01	4,07	37,57	2,01	3,16	2,22	5,49	18,70	7,81	5,78	0,11	14,74	1,24	0,02	0,14	0,40	0,55	0,00	62,38	0,05
Νοε-2017	40.166,86	16,83	0,31	0,24	1,12	2,10	1,89	0,32	0,66	8,07	0,64	0,00	1,56	0,00	0,01	3,84	37,61	1,86	3,19	2,17	5,48	18,67	7,74	5,83	0,11	14,99	1,20	0,02	0,14	0,40	0,54	0,00	62,33	0,05
Δεκ-2017	43.542,46	15,59	0,32	0,25	1,15	2,10	1,81	0,31	0,66	7,73	0,65	0,00	1,51	0,00	0,01	4,32	36,40	1,88	3,24	2,25	5,88	18,94	7,29	5,74	0,11	15,81	1,25	0,02	0,15	0,41	0,58	0,00	63,55	0,05
Ιαν-2018	48.803,77	15,41	0,32	0,24	1,17	2,11	1,70	0,36	0,65	7,96	0,63	0,00	1,51	0,00	0,01	4,22	36,29	1,85	2,92	2,19	5,67	18,49	6,90	5,56	0,11	17,65	1,22	0,02	0,14	0,40	0,53	0,00	63,66	0,04
Φεβ-2018	46.520,09	15,64	0,33	0,24	1,17	2,10	1,73	0,36	0,61	7,94	0,61	0,00	1,47	0,00	0,01	4,13	36,33	1,83	3,00	2,15	5,69	18,35	6,88	5,54	0,10	17,79	1,19	0,02	0,14	0,40	0,54	0,00	63,62	0,04
Μαρ-2018	43.330,66	15,99	0,31	0,25	1,15	2,20	1,85	0,36	0,60	7,96	0,59	0,00	1,47	0,00	0,01	3,68	36,03	1,87	3,13	2,13	5,65	17,98	6,95	5,24	0,11	18,49	1,31	0,02	0,15	0,38	0,51	0,00	63,93	0,04
Απρ-2018	47.818,09	15,38	0,32	0,24	1,14	2,14	1,67	0,31	0,58	7,25	0,57	0,00	1,40	0,00	0,01	4,41	35,42	1,78	3,03	2,13	6,12	18,47	7,10	5,09	0,11	17,93	1,58	0,02	0,16	0,44	0,58	0,00	64,54	0,04
Μαϊ-2018	41.998,66	15,81	0,35	0,25	1,14	2,21	1,78	0,35	0,63	6,77	0,58	0,00	1,57	0,00	0,01	3,92	35,37	1,77	3,29	2,06	6,03	17,89	6,95	5,21	0,11	18,57	1,56	0,02	0,16	0,42	0,54	0,00	64,58	0,05
Ιουν-2018	42.400,77	15,65	0,34	0,25	1,15	2,23	1,67	0,36	0,63	6,74	0,60	0,00	1,53	0,00	0,01	3,96	35,12	1,76	3,25	2,12	6,21	18,04	6,83	5,12	0,12	18,57	1,66	0,02	0,17	0,42	0,55	0,00	64,84	0,05
Ιουλ-2018	42.722,18	16,24	0,33	0,25	1,15	2,25	1,75	0,33	0,62	6,74	0,59	0,00	1,56	0,00	0,01	3,98	35,82	1,16	3,23	2,11	6,15	17,82	6,80	5,09	0,12	18,91	1,63	0,02	0,17	0,41	0,54	0,00	64,14	0,04
Αυγ-2018	41.173,96	16,58	0,33	0,25	1,16	2,28	1,79	0,32	0,61	6,84	0,59	0,00	1,58	0,00	0,01	3,61	35,96	1,16	3,25	2,07	6,02	17,54	6,74	5,05	0,12	19,36	1,62	0,02	0,17	0,38	0,49	0,00	64,00	0,04

		Ποσοστιαία Συμμετοχή επί της Κεφαλαιοποίησης για το Σύνολο των Εισηγμένων (χωρίς ΤΧΣ)																																
Ημερομηνία	Συνολική Κεφαλαιοποίηση (σε εκστ. €)	Ημεδαποί Επενδυτές													Αλλοδαποί Επενδυτές										Λοιποί									
		Ιδιώτες, Ελεύθεροι Επαγγελματίες, Αγρότες & Ατομικές Επιχειρήσεις	Ασφαλιστικές Εταιρείες	Επταεργασιμακά Ταμεία Ιδιωτικής Ασφάλισης	Αμοιβαία Κεφάλαια Χρηματοοικονομικών	Ετ. Επενδύσεων Χρηματοοικονομικών, Ετ. Επενδύσεων σε Ακίνητη Περιουσία, Λοιπά (ήδη χρηματοοικονομικών) Αμοιβαία Κεφάλαια	Πιστωτικά Ιδρύματα & Πολυμερείς Αντιμισθιακές Τράπεζες	Λοιπά Χρηματοοικονομικά Ιδρύματα (συμπαρακαταβλητέων & Επταεργασιμακά Σκοπού)	Ιδιωτικά Μη Κερεσοκομικά Ιδρύματα	Μη Χρηματοοικονομικές Επιχειρήσεις	Κεντρική Κυβέρνηση	Όργανοισμοί Τοπικής Αυτοδιοίκησης	Όργανοισμοί Κοινωνικής Ασφάλισης	Όργανοισμοί ΕΕ	Λοιποί Ημεδαποί Επενδυτές	Σύνολο Ημεδαπών Επενδυτών	Ιδιώτες, Ελεύθεροι Επαγγελματίες, Αγρότες & Ατομικές Επιχειρήσεις	Ασφαλιστικές Εταιρείες	Επταεργασιμακά Ταμεία Ιδιωτικής Ασφάλισης	Αμοιβαία Κεφάλαια Χρηματοοικονομικών	Ετ. Επενδύσεων Χρηματοοικονομικών, Ετ. Επενδύσεων σε Ακίνητη Περιουσία, Λοιπά (ήδη χρηματοοικονομικών) Αμοιβαία Κεφάλαια	Πιστωτικά Ιδρύματα & Πολυμερείς Αντιμισθιακές Τράπεζες	Λοιπά Χρηματοοικονομικά Ιδρύματα (συμπαρακαταβλητέων & Επταεργασιμακά Σκοπού)	Ιδιωτικά Μη Κερεσοκομικά Ιδρύματα		Μη Χρηματοοικονομικές Επιχειρήσεις	Κεντρική Κυβέρνηση	Όργανοισμοί Τοπικής Αυτοδιοίκησης	Όργανοισμοί Κοινωνικής Ασφάλισης	Όργανοισμοί ΕΕ	Διεθνείς Όργανοισμοί εκτός ΕΕ	Λοιποί Αλλοδαποί Επενδυτές	Σύνολο Αλλοδαπών Επενδυτών	
Αυγ-2017	42.080,04	17,16	0,30	0,26	1,17	2,11	1,97	0,32	0,72	7,96	0,71	0,00	1,72	0,00	0,01	34,40		1,97	3,36	2,46	5,84	19,82	8,28	6,25	0,12	14,79	1,36	0,02	0,14	0,47	0,66	0,00	65,55	0,05
Σεπ-2017	39.055,84	17,51	0,33	0,25	1,19	2,15	2,01	0,33	0,71	8,19	0,68	0,00	1,65	0,00	0,01	35,01		2,01	3,44	2,37	5,62	19,32	8,15	6,05	0,11	15,39	1,31	0,02	0,14	0,45	0,57	0,00	64,94	0,05
Οκτ-2017	39.135,33	17,69	0,33	0,26	1,19	2,14	1,89	0,31	0,70	8,09	0,68	0,00	1,63	0,00	0,01	34,92		2,10	3,30	2,31	5,72	19,50	8,14	6,02	0,12	15,37	1,29	0,02	0,14	0,42	0,57	0,00	65,03	0,05
Νοε-2017	38.622,78	17,50	0,33	0,25	1,17	2,19	1,96	0,33	0,69	8,39	0,67	0,00	1,63	0,00	0,01	35,12		1,94	3,31	2,26	5,70	19,42	8,05	6,06	0,12	15,59	1,24	0,02	0,14	0,41	0,56	0,00	64,83	0,05
Δεκ-2017	41.663,07	16,29	0,33	0,26	1,20	2,19	1,89	0,32	0,69	8,08	0,68	0,00	1,58	0,00	0,01	33,53		1,96	3,39	2,35	6,14	19,79	7,61	6,00	0,12	16,52	1,30	0,02	0,16	0,43	0,60	0,00	66,42	0,05
Ιαν-2018	46.742,75	16,09	0,34	0,25	1,22	2,20	1,78	0,37	0,67	8,31	0,66	0,00	1,57	0,00	0,01	33,49		1,93	3,05	2,29	5,92	19,31	7,21	5,81	0,11	18,43	1,28	0,02	0,15	0,41	0,56	0,00	66,47	0,05
Φεβ-2018	44.598,68	16,31	0,34	0,25	1,22	2,19	1,80	0,37	0,64	8,28	0,63	0,00	1,54	0,00	0,01	33,59		1,91	3,13	2,24	5,93	19,14	7,18	5,77	0,11	18,56	1,25	0,02	0,15	0,41	0,57	0,00	66,36	0,04
Μαρ-2018	41.736,45	16,60	0,32	0,26	1,20	2,29	1,92	0,37	0,63	7,85	0,62	0,00	1,52	0,00	0,01	33,59		1,94	3,25	2,21	5,86	18,67	7,22	5,44	0,11	19,20	1,36	0,02	0,16	0,39	0,53	0,00	66,37	0,05
Απρ-2018	45.709,41	16,09	0,33	0,26	1,19	2,23	1,75	0,33	0,61	7,58	0,59	0,00	1,46	0,00	0,01	32,44		1,87	3,17	2,23	6,40	19,32	7,43	5,33	0,12	18,76	1,65	0,02	0,17	0,46	0,61	0,00	67,51	0,04
Μαϊ-2018	40.354,32	16,45	0,36	0,26	1,19	2,30	1,86	0,37	0,65	7,05	0,61	0,00	1,64	0,00	0,01	32,74		1,84	3,43	2,14	6,28	18,62	7,24	5,42	0,12	19,33	1,62	0,02	0,16	0,44	0,56	0,00	67,21	0,05
Ιουν-2018	40.721,59	16,30	0,35	0,26	1,20	2,32	1,74	0,37	0,66	7,02	0,62	0,00	1,59	0,00	0,01	32,44		1,83	3,39	2,20	6,46	18,79	7,11	5,33	0,12	19,33	1,73	0,02	0,17	0,44	0,58	0,00	67,51	0,05
Ιουλ-2018	41.020,86	16,91	0,35	0,26	1,20	2,35	1,82	0,35	0,64	7,02	0,61	0,00	1,63	0,00	0,01	33,15		1,21	3,36	2,20	6,40	18,56	7,08	5,30	0,12	19,69	1,70	0,02	0,17	0,43	0,56	0,00	66,80	0,05
Αυγ-2018	39.686,68	17,20	0,35	0,26	1,20	2,36	1,86	0,33	0,63	7,09	0,61	0,00	1,64	0,00	0,01	33,56		1,20	3,37	2,15	6,24	18,20	6,99	5,24	0,13	20,09	1,69	0,02	0,18	0,40	0,51	0,00	66,40	0,05

Ποσοστά Συμμετοχή επί της Καταλογογράφησης για τις Μετοχές της Κύριας Αγοράς																																		
Ημερομηνία	Συνολική Καταλογογράφηση (σε εκατ. €)	Ημεδαποί Επενδυτές													Αλλοδαποί Επενδυτές									Λοιποί										
		Ιδιώτες, Ελεύθεροι Επαγγελματίες, Αγρότες & Ατομικές Επιχειρήσεις	Ασφαλιστικές Εταιρείες	Επαγγελματικά Ταμεία Ιδιωτικής Ασφάλισης	Αμοιβαία Κεφάλαια Χρηματοοικονομικών	Ει. Επενδύσεων Χαρτοφυλακίου, Ει. Επενδύσεων σε Ακίνητη Περιουσία, Λοιπά (πλην χρηματοοικονομικών) Αμοιβαία Κεφάλαια	Πιστωτικά Ιδρύματα & Πολυμερείς Αναπτυξιακές Τράπεζες	Λοιπά Χρηματοοικονομικά Ιδρύματα (συμπεριλαμβανομένων & Εταπειών Ειδικού Σκοπού)	Ιδιωτικά Μη Κερδοσκοπικά Ιδρύματα	Μη Χρηματοοικονομικές Επιχειρήσεις	Κεντρική Κυβέρνηση	Οργανισμοί Τοπικής Αυτοδιοίκησης	Οργανισμοί Κοινωνικής Ασφάλισης	Οργανισμοί ΕΕ	Λοιποί Ημεδαποί Επενδυτές	Ταμείο Χρηματοοικονομικής Σταθερότητας	Σύνολο Ημεδαπών Επενδυτών	Ιδιώτες, Ελεύθεροι Επαγγελματίες, Αγρότες & Ατομικές Επιχειρήσεις	Ασφαλιστικές Εταιρείες	Επαγγελματικά Ταμεία Ιδιωτικής Ασφάλισης	Αμοιβαία Κεφάλαια Χρηματοοικονομικών	Ει. Επενδύσεων Χαρτοφυλακίου, Ει. Επενδύσεων σε Ακίνητη Περιουσία, Λοιπά (πλην χρηματοοικονομικών) Αμοιβαία Κεφάλαια	Πιστωτικά Ιδρύματα & Πολυμερείς Αναπτυξιακές Τράπεζες		Λοιπά Χρηματοοικονομικά Ιδρύματα (συμπεριλαμβανομένων & Εταπειών Ειδικού Σκοπού)	Ιδιωτικά Μη Κερδοσκοπικά Ιδρύματα	Μη Χρηματοοικονομικές Επιχειρήσεις	Κεντρική Κυβέρνηση	Οργανισμοί Τοπικής Αυτοδιοίκησης	Οργανισμοί Κοινωνικής Ασφάλισης	Οργανισμοί ΕΕ	Διεθνείς Οργανισμοί εκτός ΕΕ	Λοιποί Αλλοδαποί Επενδυτές	Σύνολο Αλλοδαπών Επενδυτών
Ανγ-2017	40.662,06	15,34	0,30	0,27	1,20	1,91	0,83	0,33	0,59	7,71	0,72	0,00	1,78	0,00	0,01	5,44	36,43	1,37	1,39	2,55	6,04	20,47	8,49	6,36	0,12	13,99	1,41	0,02	0,15	0,49	0,68	0,00	63,54	0,04
Σεπ-2017	37.195,75	15,78	0,34	0,27	1,24	1,96	0,81	0,34	0,58	8,02	0,70	0,00	1,74	0,00	0,01	4,61	36,39	1,39	1,35	2,49	5,89	20,25	8,48	6,23	0,12	14,76	1,37	0,02	0,15	0,47	0,59	0,00	63,57	0,04
Οκτ-2017	37.492,63	16,43	0,34	0,27	1,23	1,95	0,76	0,32	0,57	7,98	0,70	0,00	1,70	0,00	0,01	4,43	36,68	1,35	1,35	2,42	5,96	20,31	8,42	6,17	0,12	14,63	1,35	0,02	0,15	0,44	0,60	0,00	63,29	0,04
Νοε-2017	36.905,57	16,40	0,34	0,26	1,21	1,97	0,80	0,34	0,57	8,27	0,68	0,00	1,70	0,00	0,01	4,18	36,75	1,30	1,33	2,37	5,96	20,28	8,32	6,17	0,12	14,88	1,30	0,02	0,15	0,43	0,59	0,00	63,21	0,04
Δεκ-2017	42.807,48	14,87	0,32	0,26	1,15	2,12	1,74	0,31	0,67	7,67	0,64	0,00	1,54	0,00	0,01	4,39	35,71	1,82	3,30	2,29	5,98	19,26	7,36	5,70	0,11	15,99	1,27	0,02	0,15	0,42	0,59	0,00	64,26	0,03
Ιαν-2018	48.316,71	15,20	0,32	0,25	1,17	2,13	1,63	0,36	0,65	7,87	0,62	0,00	1,52	0,00	0,01	4,27	36,00	1,78	2,95	2,22	5,73	18,67	6,93	5,49	0,11	17,75	1,23	0,02	0,14	0,40	0,54	0,00	63,96	0,04
Φεβ-2018	46.045,40	15,41	0,33	0,25	1,17	2,12	1,65	0,36	0,61	7,85	0,60	0,00	1,49	0,00	0,01	4,17	36,01	1,77	3,03	2,17	5,75	18,53	6,92	5,47	0,11	17,89	1,21	0,02	0,14	0,40	0,55	0,00	63,96	0,04
Μαρ-2018	42.861,72	15,75	0,31	0,25	1,16	2,22	1,76	0,36	0,61	7,45	0,59	0,00	1,48	0,00	0,01	3,72	35,67	1,81	3,17	2,16	5,71	18,17	7,00	5,16	0,11	18,61	1,32	0,02	0,15	0,38	0,52	0,00	64,29	0,04
Απρ-2018	47.273,03	15,16	0,32	0,25	1,14	2,15	1,59	0,31	0,58	7,14	0,56	0,00	1,34	0,00	0,01	4,46	35,02	1,71	3,06	2,16	6,19	18,67	7,15	5,04	0,11	18,06	1,59	0,02	0,16	0,44	0,59	0,00	64,94	0,04
Μαϊ-2018	41.208,49	15,44	0,35	0,25	1,15	2,24	1,71	0,36	0,63	6,69	0,58	0,00	1,60	0,00	0,01	3,99	35,01	1,69	3,35	2,08	6,11	18,09	7,00	5,17	0,12	18,62	1,58	0,02	0,16	0,42	0,55	0,00	64,95	0,04
Ιουν-2018	41.471,23	15,35	0,34	0,25	1,16	2,26	1,61	0,36	0,64	6,52	0,60	0,00	1,56	0,00	0,01	4,05	34,72	1,69	3,32	2,15	6,30	18,30	6,90	5,07	0,12	18,52	1,69	0,02	0,17	0,43	0,57	0,00	65,24	0,04
Ιουλ-2018	41.795,46	15,95	0,34	0,26	1,16	2,29	1,70	0,34	0,63	6,52	0,59	0,00	1,59	0,00	0,01	4,07	35,45	1,07	3,29	2,14	6,24	18,07	6,87	5,04	0,12	18,86	1,65	0,02	0,17	0,42	0,55	0,00	64,52	0,04
Αυγ-2018	40.386,37	16,22	0,33	0,25	1,17	2,30	1,74	0,32	0,62	6,76	0,59	0,00	1,61	0,00	0,01	3,68	35,62	1,06	3,31	2,09	6,09	17,73	6,79	4,99	0,12	19,43	1,64	0,02	0,17	0,39	0,50	0,00	64,34	0,04

Ποσοστά Συμμετοχή επί της Καταλογογράφησης για τις Μετοχές της Κύριας Αγοράς (χωρίς ΤΧΣ)																																	
Ημερομηνία	Συνολική Καταλογογράφηση (σε εκατ. €)	Ημεδαποί Επενδυτές													Αλλοδαποί Επενδυτές									Λοιποί									
		Ιδιώτες, Ελεύθεροι Επαγγελματίες, Αγρότες & Ατομικές Επιχειρήσεις	Ασφαλιστικές Εταιρείες	Επαγγελματικά Ταμεία Ιδιωτικής Ασφάλισης	Αμοιβαία Κεφάλαια Χρηματοοικονομικών	Ει. Επενδύσεων Χαρτοφυλακίου, Ει. Επενδύσεων σε Ακίνητη Περιουσία, Λοιπά (πλην χρηματοοικονομικών) Αμοιβαία Κεφάλαια	Πιστωτικά Ιδρύματα & Πολυμερείς Αναπτυξιακές Τράπεζες	Λοιπά Χρηματοοικονομικά Ιδρύματα (συμπεριλαμβανομένων & Εταπειών Ειδικού Σκοπού)	Ιδιωτικά Μη Κερδοσκοπικά Ιδρύματα	Μη Χρηματοοικονομικές Επιχειρήσεις	Κεντρική Κυβέρνηση	Οργανισμοί Τοπικής Αυτοδιοίκησης	Οργανισμοί Κοινωνικής Ασφάλισης	Οργανισμοί ΕΕ	Λοιποί Ημεδαποί Επενδυτές	Σύνολο Ημεδαπών Επενδυτών	Ιδιώτες, Ελεύθεροι Επαγγελματίες, Αγρότες & Ατομικές Επιχειρήσεις	Ασφαλιστικές Εταιρείες	Επαγγελματικά Ταμεία Ιδιωτικής Ασφάλισης	Αμοιβαία Κεφάλαια Χρηματοοικονομικών	Ει. Επενδύσεων Χαρτοφυλακίου, Ει. Επενδύσεων σε Ακίνητη Περιουσία, Λοιπά (πλην χρηματοοικονομικών) Αμοιβαία Κεφάλαια	Πιστωτικά Ιδρύματα & Πολυμερείς Αναπτυξιακές Τράπεζες	Λοιπά Χρηματοοικονομικά Ιδρύματα (συμπεριλαμβανομένων & Εταπειών Ειδικού Σκοπού)		Ιδιωτικά Μη Κερδοσκοπικά Ιδρύματα	Μη Χρηματοοικονομικές Επιχειρήσεις	Κεντρική Κυβέρνηση	Οργανισμοί Τοπικής Αυτοδιοίκησης	Οργανισμοί Κοινωνικής Ασφάλισης	Οργανισμοί ΕΕ	Διεθνείς Οργανισμοί εκτός ΕΕ	Λοιποί Αλλοδαποί Επενδυτές	Σύνολο Αλλοδαπών Επενδυτών
Ανγ-2017	38.451,18	16,22	0,32	0,28	1,27	2,02	0,88	0,35	0,63	8,15	0,76	0,00	1,88	0,00	0,01	32,77	1,45	1,47	2,69	6,38	21,65	8,98	6,73	0,13	14,80	1,49	0,02	0,16	0,52	0,72	0,00	67,19	0,04
Σεπ-2017	35.479,31	16,54	0,35	0,28	1,30	2,05	0,85	0,36	0,61	8,41	0,74	0,00	1,82	0,00	0,01	33,32	1,46	1,42	2,61	6,18	21,23	8,89	6,53	0,13	15,47	1,44	0,02	0,15	0,50	0,62	0,00	66,64	0,04
Οκτ-2017	35.832,57	17,19	0,35	0,28	1,29	2,04	0,80	0,33	0,59	8,35	0,73	0,00	1,77	0,00	0,01	33,74	1,41	1,42	2,53	6,24	21,25	8,81	6,46	0,13	15,31	1,41	0,02	0,15	0,46	0,63	0,00	66,22	0,04
Νοε-2017	35.361,49	17,12	0,35	0,27	1,26	2,06	0,83	0,36	0,60	8,64	0,71	0,00	1,77	0,00	0,01	33,99	1,36	1,38	2,47	6,22	21,17	8,68	6,44	0,13	15,52	1,36	0,02	0,15	0,45	0,61	0,00	65,97	0,04
Δεκ-2017	40.928,09	15,55	0,33	0,27	1,21	2,22	1,82	0,32	0,70	8,03	0,67	0,00	1,61	0,00	0,01	32,76	1,90	3,45	2,40	6,25	20,14	7,70	5,96	0,12	16,73	1,33	0,02	0,16	0,44	0,61	0,00	67,21	0,04
Ιαν-2018	46.255,69	15,88	0,34	0,26	1,22	2,22	1,70	0,37	0,68	8,22	0,65	0,00	1,59	0,00	0,01	33,15	1,86	3,08	2,31	5,98	19,50	7,24	5,74	0,11	18,54	1,29	0,02	0,15	0,42	0,56	0,00	66,81	0,04
Φεβ-2018	44.123,99	16,08	0,34	0,26	1,22	2,21	1,72	0,38	0,64	8,19	0,63	0,00	1,55	0,00	0,01	33,22	1,85	3,16	2,26	6,00	19,34	7,22	5,71	0,11	18,67	1,26	0,02	0,15	0,42	0,57	0,00	66,74	0,04
Μαρ-2018	41.267,51	16,35	0,32	0,26	1,20	2,30	1,83	0,38	0,63	7,74	0,61	0,00	1,54	0,00	0,01	33,19	1,88	3,29	2,24	5,93	18,87	7,27	5,36	0,12	19,33	1,37	0,02	0,16	0,40	0,54	0,00	66,78	0,04
Απρ-2018	45.164,35	15,87	0,33	0,26	1,20	2,25	1,67	0,33	0,61	7,47	0,59	0,00	1,41	0,00	0,01	31,99	1,79	3,20	2,26	6,48	19,55	7,48	5,28	0,12	18,90	1,67	0,02	0,17	0,46	0,62	0,00	67,98	0,04
Μαϊ-2018	39.564,15	16,09	0,36	0,26	1,19	2,33	1,79	0,37	0,66	6,97	0,61	0,00	1,67	0,00	0,01	32,31	1,76	3,49	2,17	6,36	18,84	7,29	5,38	0,12	19,39	1,64	0,02	0,17	0,44	0,57	0,00	67,65	0,04
Ιουν-2018	39.792,05	15,99	0,35	0,27	1,21	2,36	1,68	0,38	0,67	6,79	0,62	0,00	1,62	0,00	0,01	31,97	1,76	3,46	2,24	6,57	19,07	7,19	5,28	0,13	19,30	1,76	0,02	0,17	0,45	0,59	0,00	67,99	0,04
Ιουλ-2018	40.094,14	16,63	0,35	0,27	1,21	2,39	1,77	0,35	0,66	6,79	0,61	0,00	1,66	0,00	0,01	32,71	1,12	3,43	2,23	6,51	18,83	7,16	5,25	0,12	19,66	1,72	0,02	0,18	0,44	0,58	0,00	67,26	0,04
Αυγ-2018	38.899,10	16,84	0,35	0,26	1,21	2,39	1,81	0,33	0,64	7,02	0,61	0,00	1,67	0,00	0,01	33,16	1,10	3,43	2,17	6,32	18,41	7,05	5,18	0,13	20,18	1,71	0,02	0,18	0,41	0,52	0,00	66,80	0,04

Ποσοστά Συμμετοχή επί της Κεφαλαιοποίησης για τις Μετοχές του Δίκτυ FTSE/Athex Large Cap																																		
Ημερομηνία	Συνολική Κεφαλαιοποίηση (σε εκατ. €)	Ημεδαποί Επενδυτές												Αλλοδαποί Επενδυτές								Λοιποί												
		Ιδιώτες, Ελεύθεροι Επαγγελματίες, Αγρότες & Ατομικές Επιχειρήσεις	Ασφαλιστικές Εταιρίες	Επαγγελματικά Ταμεία Ιδιωτικής Ασφάλισης	Αμοιβαία Κεφάλαια Χρηματοογών	Ει. Επενδύσεων Χαρτοφυλακίου, Ει. Επενδύσεων σε Ακίνητη Περιουσία, Λοιπά (πλην χρηματοογών) / Αμοιβαία Κεφάλαια	Πιστωτικά Ιδρύματα & Πολυμερείς Αναπτυξιακές Τράπεζες	Λοιπά Χρηματοπιστωτικά Ιδρύματα (συμπεριλαμβανομένων & Εταρειών Εθνικού Σκοπού)	Ιδιωτικά Μη Κερδοσκοπικά Ιδρύματα	Μη Χρηματοπιστωτικές Επιχειρήσεις	Κεντρική Κυβέρνηση	Οργανισμοί Τοπικής Αυτοδιοίκησης	Οργανισμοί Κοινωνικής Ασφάλισης	Οργανισμοί ΕΕ	Λοιποί Ημεδαποί Επενδυτές	Σύνολο Χρηματοπιστωτικής Σταθερότητας	Σύνολο Ημεδαπών Επενδυτών	Ιδιώτες, Ελεύθεροι Επαγγελματίες, Αγρότες & Ατομικές Επιχειρήσεις	Ασφαλιστικές Εταιρίες	Επαγγελματικά Ταμεία Ιδιωτικής Ασφάλισης	Αμοιβαία Κεφάλαια Χρηματοογών		Ει. Επενδύσεων Χαρτοφυλακίου, Ει. Επενδύσεων σε Ακίνητη Περιουσία, Λοιπά (πλην χρηματοογών) / Αμοιβαία Κεφάλαια	Πιστωτικά Ιδρύματα & Πολυμερείς Αναπτυξιακές Τράπεζες	Λοιπά Χρηματοπιστωτικά Ιδρύματα (συμπεριλαμβανομένων & Εταρειών Εθνικού Σκοπού)	Ιδιωτικά Μη Κερδοσκοπικά Ιδρύματα	Μη Χρηματοπιστωτικές Επιχειρήσεις	Κεντρική Κυβέρνηση	Οργανισμοί Τοπικής Αυτοδιοίκησης	Οργανισμοί Κοινωνικής Ασφάλισης	Οργανισμοί ΕΕ	Διεθνείς Οργανισμοί εκτός ΕΕ	Λοιποί Αλλοδαποί Επενδυτές	Σύνολο Αλλοδαπών Επενδυτών
Αυγ-2017	35.166,56	11,53	0,33	0,31	1,27	1,78	0,54	0,18	0,60	5,74	0,80	0,00	1,83	0,00	0,01	6,29	31,20	1,42	1,59	2,93	6,90	22,63	9,16	7,01	0,12	13,94	1,63	0,03	0,17	0,46	0,79	0,00	68,78	0,02
Σεπ-2017	31.862,28	11,90	0,38	0,31	1,31	1,82	0,50	0,21	0,59	5,84	0,78	0,00	1,79	0,00	0,01	5,39	30,84	1,45	1,57	2,89	6,80	22,48	9,18	6,89	0,12	14,81	1,60	0,03	0,17	0,43	0,69	0,00	69,13	0,02
Οκτ-2017	31.889,69	12,02	0,38	0,31	1,31	1,81	0,50	0,18	0,57	5,86	0,78	0,00	1,75	0,00	0,01	5,21	30,70	1,42	1,58	2,83	6,94	22,72	9,18	6,87	0,13	14,73	1,59	0,03	0,17	0,40	0,70	0,00	69,28	0,02
Νοε-2017	31.204,58	11,81	0,38	0,30	1,29	1,80	0,56	0,22	0,58	6,08	0,77	0,00	1,77	0,00	0,01	4,95	30,54	1,36	1,56	2,79	6,98	22,79	9,08	6,89	0,13	15,05	1,54	0,03	0,17	0,39	0,69	0,00	69,44	0,02
Δεκ-2017	34.686,49	10,44	0,38	0,30	1,29	1,75	0,36	0,20	0,58	7,35	0,76	0,00	1,53	0,00	0,01	5,42	30,39	1,22	1,82	2,78	7,22	22,45	8,48	6,79	0,11	15,75	1,56	0,03	0,18	0,47	0,72	0,00	69,59	0,02
Ιαν-2018	37.949,13	10,38	0,39	0,30	1,34	1,79	0,34	0,27	0,57	7,84	0,75	0,00	1,57	0,00	0,01	5,43	31,00	1,22	1,70	2,77	7,14	22,48	8,17	6,72	0,11	15,75	1,57	0,02	0,18	0,47	0,69	0,00	68,98	0,02
Φεβ-2018	35.768,44	10,41	0,40	0,31	1,35	1,78	0,31	0,26	0,54	7,81	0,73	0,00	1,54	0,00	0,01	5,37	30,82	1,20	1,72	2,74	7,23	22,50	8,24	6,76	0,11	15,73	1,55	0,02	0,18	0,48	0,71	0,00	69,16	0,02
Μαρ-2018	32.773,61	10,40	0,39	0,31	1,34	1,78	0,30	0,22	0,53	7,93	0,73	0,00	1,59	0,00	0,01	4,86	30,39	1,25	1,76	2,77	7,29	22,41	8,42	6,45	0,10	16,06	1,73	0,02	0,20	0,45	0,67	0,00	69,59	0,02
Απρ-2018	36.951,46	9,95	0,39	0,30	1,31	1,74	0,28	0,19	0,51	7,50	0,69	0,00	1,52	0,00	0,01	5,71	30,09	1,20	1,81	2,71	7,75	22,61	8,47	6,18	0,11	15,51	2,04	0,02	0,20	0,52	0,75	0,00	69,88	0,02
Μαϊ-2018	31.682,25	10,14	0,44	0,32	1,32	1,80	0,28	0,23	0,57	6,81	0,72	0,00	1,53	0,00	0,01	5,19	29,35	1,17	1,91	2,67	7,79	22,31	8,47	6,46	0,11	16,22	2,06	0,02	0,21	0,50	0,71	0,00	70,62	0,03
Ιουν-2018	32.177,58	10,18	0,42	0,32	1,34	1,85	0,32	0,25	0,58	6,75	0,73	0,00	1,53	0,00	0,01	5,22	29,50	1,17	1,87	2,75	8,01	22,47	8,26	6,22	0,12	15,94	2,17	0,02	0,22	0,51	0,73	0,00	70,47	0,03
Ιουλ-2018	32.334,76	10,13	0,42	0,32	1,35	1,88	0,32	0,22	0,55	6,80	0,72	0,00	1,57	0,00	0,01	5,26	29,56	1,15	1,85	2,75	7,96	22,23	8,27	6,23	0,12	16,26	2,14	0,02	0,22	0,50	0,71	0,00	70,42	0,02
Αυγ-2018	31.011,98	10,36	0,41	0,32	1,37	1,89	0,30	0,20	0,55	7,08	0,73	0,00	1,62	0,00	0,01	4,80	29,63	1,14	1,80	2,71	7,82	21,98	8,20	6,19	0,13	16,88	2,14	0,02	0,23	0,46	0,65	0,00	70,35	0,02
Ποσοστά Συμμετοχή επί της Κεφαλαιοποίησης για τις Μετοχές του Δίκτυ FTSE/Athex Large Cap (χωρίς ΤΧΣ)																																		
Ημερομηνία	Συνολική Κεφαλαιοποίηση (σε εκατ. €)	Ημεδαποί Επενδυτές												Αλλοδαποί Επενδυτές								Λοιποί												
		Ιδιώτες, Ελεύθεροι Επαγγελματίες, Αγρότες & Ατομικές Επιχειρήσεις	Ασφαλιστικές Εταιρίες	Επαγγελματικά Ταμεία Ιδιωτικής Ασφάλισης	Αμοιβαία Κεφάλαια Χρηματοογών	Ει. Επενδύσεων Χαρτοφυλακίου, Ει. Επενδύσεων σε Ακίνητη Περιουσία, Λοιπά (πλην χρηματοογών) / Αμοιβαία Κεφάλαια	Πιστωτικά Ιδρύματα & Πολυμερείς Αναπτυξιακές Τράπεζες	Λοιπά Χρηματοπιστωτικά Ιδρύματα (συμπεριλαμβανομένων & Εταρειών Εθνικού Σκοπού)	Ιδιωτικά Μη Κερδοσκοπικά Ιδρύματα	Μη Χρηματοπιστωτικές Επιχειρήσεις	Κεντρική Κυβέρνηση	Οργανισμοί Τοπικής Αυτοδιοίκησης	Οργανισμοί Κοινωνικής Ασφάλισης	Οργανισμοί ΕΕ	Λοιποί Ημεδαποί Επενδυτές	Σύνολο Χρηματοπιστωτικής Σταθερότητας	Σύνολο Ημεδαπών Επενδυτών	Ιδιώτες, Ελεύθεροι Επαγγελματίες, Αγρότες & Ατομικές Επιχειρήσεις	Ασφαλιστικές Εταιρίες	Επαγγελματικά Ταμεία Ιδιωτικής Ασφάλισης	Αμοιβαία Κεφάλαια Χρηματοογών		Ει. Επενδύσεων Χαρτοφυλακίου, Ει. Επενδύσεων σε Ακίνητη Περιουσία, Λοιπά (πλην χρηματοογών) / Αμοιβαία Κεφάλαια	Πιστωτικά Ιδρύματα & Πολυμερείς Αναπτυξιακές Τράπεζες	Λοιπά Χρηματοπιστωτικά Ιδρύματα (συμπεριλαμβανομένων & Εταρειών Εθνικού Σκοπού)	Ιδιωτικά Μη Κερδοσκοπικά Ιδρύματα	Μη Χρηματοπιστωτικές Επιχειρήσεις	Κεντρική Κυβέρνηση	Οργανισμοί Τοπικής Αυτοδιοίκησης	Οργανισμοί Κοινωνικής Ασφάλισης	Οργανισμοί ΕΕ	Διεθνείς Οργανισμοί εκτός ΕΕ	Λοιποί Αλλοδαποί Επενδυτές	Σύνολο Αλλοδαπών Επενδυτών
Αυγ-2017	32.955,68	12,31	0,36	0,33	1,35	1,90	0,57	0,19	0,64	6,12	0,85	0,00	1,95	0,00	0,00	26,59	26,59	1,52	1,70	3,13	7,36	24,15	9,77	7,48	0,13	14,87	1,74	0,03	0,18	0,50	0,84	0,00	73,39	0,02
Σεπ-2017	30.145,83	12,57	0,40	0,32	1,39	1,93	0,53	0,22	0,63	6,18	0,83	0,00	1,90	0,00	0,00	26,91	26,91	1,54	1,66	3,06	7,19	23,76	9,71	7,28	0,13	15,65	1,69	0,03	0,18	0,46	0,73	0,00	73,07	0,02
Οκτ-2017	30.229,62	12,68	0,40	0,32	1,39	1,91	0,53	0,19	0,61	6,18	0,83	0,00	1,85	0,00	0,00	26,90	26,90	1,49	1,67	2,99	7,32	23,97	9,68	7,25	0,13	15,54	1,68	0,03	0,18	0,42	0,74	0,00	73,08	0,02
Νοε-2017	29.660,51	12,43	0,40	0,32	1,36	1,89	0,59	0,23	0,62	6,39	0,81	0,00	1,86	0,00	0,00	26,92	26,92	1,43	1,64	2,93	7,34	23,98	9,55	7,25	0,13	15,83	1,62	0,03	0,18	0,41	0,73	0,00	73,06	0,02
Δεκ-2017	32.807,10	11,04	0,40	0,32	1,37	1,85	0,38	0,21	0,61	7,77	0,80	0,00	1,62	0,00	0,00	26,40	26,40	1,29	1,92	2,94	7,64	23,74	8,97	7,18	0,12	16,65	1,65	0,03	0,20	0,50	0,77	0,00	73,58	0,02
Ιαν-2018	35.888,11	10,97	0,42	0,32	1,42	1,89	0,36	0,29	0,61	8,29	0,80	0,00	1,66	0,00	0,00	27,03	27,03	1,29	1,80	2,93	7,55	23,77	8,64	7,10	0,12	16,66	1,66	0,03	0,19	0,50	0,73	0,00	72,94	0,02
Φεβ-2018	33.847,03	11,00	0,43	0,32	1,43	1,88	0,33	0,27	0,57	8,25	0,77	0,00	1,63	0,00	0,00	26,89	26,89	1,27	1,81	2,90	7,64	23,77	8,70	7,14	0,11	16,62	1,64	0,02	0,19	0,50	0,75	0,00	73,08	0,02
Μαρ-2018	31.179,40	10,93	0,41	0,33	1,41	1,87	0,32	0,23	0,55	8,33	0,77	0,00	1,67	0,00	0,00	26,83	26,83	1,31	1,85	2,91	7,66	23,56	8,85	7,18	0,11	16,88	1,81	0,02	0,21	0,48	0,71	0,00	73,15	0,03
Απρ-2018	34.842,78	10,55	0,41	0,32	1,39	1,85	0,30	0,20	0,54	7,95	0,73	0,00	1,61	0,00	0,00	25,86	25,86	1,27	1,92	2,88	8,21	23,98	8,99	6,55	0,11	16,45	2,16	0,02	0,22	0,55	0,80	0,00	74,11	0,02
Μαϊ-2018	30.037,90	10,70	0,46	0,34	1,39	1,90	0,30	0,24	0,60	7,18	0,76	0,00	1,61	0,00	0,00	25,48	25,48	1,24	2,02	2,82	8,22	23,53	8,93	6,81	0,12	17,10	2,17	0,02	0,22	0,53	0,75	0,00	74,49	0,03
Ιουν-2018	30.488,40	10,74	0,44	0,34	1,42	1,96	0,34	0,27	0,61	7,12	0,77	0,00	1,61	0,00	0,00	25,62	25,62	1,23	1,97	2,90	8,45	23,71	8,72	6,56	0,13	16,82	2,29	0,02	0,23	0,54	0,77	0,00	74,35	0,03
Ιουλ-2018	30.633,44	10,69	0,44	0,34	1,43	1,99	0,33	0,23	0,58	7,18	0,76	0,00	1,66	0,00	0,00	25,65	25,65	1,22	1,96	2,90	8,40	23,46	8,73	6,58	0,13	17,16	2,26	0,02	0,23	0,52	0,75	0,00	74,33	0,02
Αυγ-2018	29.524,70	10,88	0,44	0,34	1,43	1,98	0,32	0,21	0,58	7,43	0,76	0,00	1,70	0,00	0,00	26,08	26,08	1,20	1,89	2,84	8,21	23,08	8,61	6,51	0,14	17,73	2,25	0,03	0,24	0,48	0,69	0,00	73,89	0,03

Ποσοστά Συμμετοχή επί της Κεφαλαιοποίησης για τις Μετοχές του Δείκτη FTSE/Athex Mid Cap																																		
Ημερομηνία	Συνολική Κεφαλαιοποίηση (σε εκατ. €)	Ημεδαποί Επενδυτές														Αλλοδαποί Επενδυτές											Λοιποί							
		Ιδιότητες Ελεύθεροι Επαγγελματίες, Αγρότες & Ατομικές Επιχειρήσεις	Ασφαλιστικές Εταιρίες	Επγγελματικά Ταμεία Ιδιωτικής Ασφάλισης	Αμοιβαία Κεφάλαια Χρηματαγοράς	Ετ. Επενδύσεων Χαρτοφυλακίου, Ετ. Επενδύσεων σε Ακίνητη Περιουσία, Λοιπά (πλην χρηματαγοράς) Αμοιβαία Κεφάλαια	Πιστωτικά Ιδρύματα & Πολυμερείς Αναπτύξιμες Τράπεζες	Λοιπά Χρηματοπιστωτικά Ιδρύματα (συμπεριλαμβανομένων & Εταρειών Εθνικού Σκοπού)	Ιδιωτικά Μη Κερδοσκοπικά Ιδρύματα	Μη Χρηματοπιστωτικές Επιχειρήσεις	Κεντρική Κυβέρνηση	Οργανισμοί Τοπικής Αυτοδιοίκησης	Οργανισμοί Κοινωνικής Ασφάλισης	Οργανισμοί ΕΕ	Λοιποί Ημεδαποί Επενδυτές	Σύνολο Ημεδαπών Επενδυτών	Ιδιότητες Ελεύθεροι Επαγγελματίες, Αγρότες & Ατομικές Επιχειρήσεις	Ασφαλιστικές Εταιρίες	Επγγελματικά Ταμεία Ιδιωτικής Ασφάλισης	Αμοιβαία Κεφάλαια Χρηματαγοράς	Ετ. Επενδύσεων Χαρτοφυλακίου, Ετ. Επενδύσεων σε Ακίνητη Περιουσία, Λοιπά (πλην χρηματαγοράς) Αμοιβαία Κεφάλαια	Πιστωτικά Ιδρύματα & Πολυμερείς Αναπτύξιμες Τράπεζες	Λοιπά Χρηματοπιστωτικά Ιδρύματα (συμπεριλαμβανομένων & Εταρειών Εθνικού Σκοπού)	Ιδιωτικά Μη Κερδοσκοπικά Ιδρύματα	Μη Χρηματοπιστωτικές Επιχειρήσεις	Κεντρική Κυβέρνηση		Οργανισμοί Τοπικής Αυτοδιοίκησης	Οργανισμοί Κοινωνικής Ασφάλισης	Οργανισμοί ΕΕ	Διεθνείς Οργανισμοί εκτός ΕΕ	Λοιποί Αλλοδαποί Επενδυτές	Σύνολο Αλλοδαπών Επενδυτών	
Αυγ-2017	1.232,84	52,13	0,10	0,05	0,68	5,68	7,69	0,96	0,04	7,70	0,00	0,00	0,14	0,00	0,04	75,20	1,72	0,14	0,07	0,39	3,44	5,42	2,44	0,40	10,76	0,00	0,01	0,01	0,00	0,00	0,00	0,00	24,80	0,00
Σεπ-2017	1.132,13	52,39	0,10	0,04	0,69	5,89	7,44	0,92	0,03	7,87	0,00	0,00	0,13	0,00	0,04	75,56	1,68	0,14	0,07	0,39	3,34	5,39	2,28	0,39	10,74	0,00	0,01	0,01	0,00	0,00	0,00	0,00	24,43	0,00
Οκτ-2017	1.132,20	52,18	0,11	0,04	0,69	6,24	6,74	0,81	0,03	8,15	0,00	0,00	0,14	0,00	0,04	75,15	1,65	0,13	0,07	0,39	3,34	5,34	2,25	0,38	11,27	0,00	0,01	0,01	0,00	0,00	0,00	0,00	24,85	0,00
Νοε-2017	1.167,40	51,63	0,10	0,04	0,66	6,79	6,68	0,79	0,03	8,01	0,00	0,00	0,15	0,00	0,03	74,91	1,64	0,14	0,06	0,37	3,50	5,25	2,21	0,37	11,50	0,00	0,01	0,01	0,03	0,00	0,00	0,00	25,09	0,00
Δεκ-2017	2.392,86	36,82	0,07	0,12	1,19	5,43	5,57	0,47	0,05	19,00	0,06	0,00	2,53	0,00	0,02	71,33	3,20	0,13	0,64	2,01	6,63	4,86	1,89	0,32	8,89	0,07	0,01	0,00	0,01	0,00	0,00	0,00	28,66	0,00
Ιαν-2018	2.754,79	35,65	0,06	0,13	1,27	5,64	5,82	0,68	0,05	18,52	0,06	0,00	2,28	0,00	0,02	70,17	3,11	0,13	0,62	1,95	6,16	4,65	1,97	0,33	10,82	0,06	0,00	0,00	0,02	0,00	0,00	0,00	29,83	0,00
Φεβ-2018	2.660,75	35,43	0,06	0,13	1,31	5,55	5,65	0,98	0,05	18,79	0,05	0,00	2,23	0,00	0,02	70,24	2,98	0,11	0,66	2,06	5,98	4,49	1,93	0,32	11,13	0,07	0,00	0,00	0,02	0,00	0,00	0,00	29,75	0,00
Μαρ-2018	2.635,81	35,06	0,06	0,12	1,26	6,43	6,20	1,10	0,05	10,87	0,05	0,00	1,97	0,00	0,02	63,20	2,56	0,11	0,64	2,00	5,61	4,63	1,86	0,28	19,02	0,06	0,00	0,00	0,01	0,00	0,00	0,00	36,80	0,00
Απρ-2018	2.610,70	37,61	0,05	0,12	1,31	6,39	6,10	1,11	0,05	11,86	0,02	0,00	0,25	0,00	0,02	64,89	2,61	0,09	0,68	2,17	6,02	4,69	1,88	0,26	16,60	0,07	0,00	0,00	0,02	0,00	0,00	0,00	35,10	0,00
Μαϊ-2018	2.517,13	34,46	0,05	0,12	1,34	6,28	5,27	0,98	0,04	12,83	0,08	0,00	4,50	0,00	0,02	65,98	2,51	0,08	0,69	2,27	6,08	4,19	1,70	0,22	16,18	0,07	0,00	0,00	0,01	0,00	0,00	0,00	34,02	0,00
Ιουν-2018	2.325,18	36,20	0,06	0,09	1,16	6,27	4,62	0,88	0,05	14,00	0,07	0,00	3,95	0,00	0,01	67,38	2,32	0,08	0,29	0,93	3,49	4,14	1,83	0,19	19,25	0,00	0,00	0,00	0,01	0,00	0,00	0,00	32,52	0,10
Ιουλ-2018	2.302,30	36,40	0,06	0,08	1,12	6,53	4,84	0,97	0,05	13,80	0,08	0,00	4,09	0,00	0,01	68,02	1,59	0,07	0,25	0,82	3,67	3,87	1,49	0,14	19,98	0,00	0,00	0,00	0,01	0,00	0,00	0,00	31,89	0,10
Αυγ-2018	2.319,50	36,51	0,06	0,08	1,10	6,46	4,91	0,96	0,05	14,03	0,07	0,00	3,69	0,00	0,01	67,95	1,61	0,08	0,25	0,86	3,66	3,96	1,51	0,14	19,87	0,00	0,00	0,00	0,01	0,00	0,00	0,00	31,96	0,09

Ποσοστά Συμμετοχή επί της Κεφαλαιοποίησης για τις Μετοχές του Δείκτη FTSE/Athex Mid-Small Cap Θεμελιωδών Μεγεθών																																		
Ημερομηνία	Συνολική Κεφαλαιοποίηση (σε εκατ. €)	Ημεδαποί Επενδυτές														Αλλοδαποί Επενδυτές											Λοιποί							
		Ιδιότητες Ελεύθεροι Επαγγελματίες, Αγρότες & Ατομικές Επιχειρήσεις	Ασφαλιστικές Εταιρίες	Επγγελματικά Ταμεία Ιδιωτικής Ασφάλισης	Αμοιβαία Κεφάλαια Χρηματαγοράς	Ετ. Επενδύσεων Χαρτοφυλακίου, Ετ. Επενδύσεων σε Ακίνητη Περιουσία, Λοιπά (πλην χρηματαγοράς) Αμοιβαία Κεφάλαια	Πιστωτικά Ιδρύματα & Πολυμερείς Αναπτύξιμες Τράπεζες	Λοιπά Χρηματοπιστωτικά Ιδρύματα (συμπεριλαμβανομένων & Εταρειών Εθνικού Σκοπού)	Ιδιωτικά Μη Κερδοσκοπικά Ιδρύματα	Μη Χρηματοπιστωτικές Επιχειρήσεις	Κεντρική Κυβέρνηση	Οργανισμοί Τοπικής Αυτοδιοίκησης	Οργανισμοί Κοινωνικής Ασφάλισης	Οργανισμοί ΕΕ	Λοιποί Ημεδαποί Επενδυτές	Σύνολο Ημεδαπών Επενδυτών	Ιδιότητες Ελεύθεροι Επαγγελματίες, Αγρότες & Ατομικές Επιχειρήσεις	Ασφαλιστικές Εταιρίες	Επγγελματικά Ταμεία Ιδιωτικής Ασφάλισης	Αμοιβαία Κεφάλαια Χρηματαγοράς	Ετ. Επενδύσεων Χαρτοφυλακίου, Ετ. Επενδύσεων σε Ακίνητη Περιουσία, Λοιπά (πλην χρηματαγοράς) Αμοιβαία Κεφάλαια	Πιστωτικά Ιδρύματα & Πολυμερείς Αναπτύξιμες Τράπεζες	Λοιπά Χρηματοπιστωτικά Ιδρύματα (συμπεριλαμβανομένων & Εταρειών Εθνικού Σκοπού)	Ιδιωτικά Μη Κερδοσκοπικά Ιδρύματα	Μη Χρηματοπιστωτικές Επιχειρήσεις	Κεντρική Κυβέρνηση		Οργανισμοί Τοπικής Αυτοδιοίκησης	Οργανισμοί Κοινωνικής Ασφάλισης	Οργανισμοί ΕΕ	Διεθνείς Οργανισμοί εκτός ΕΕ	Λοιποί Αλλοδαποί Επενδυτές	Σύνολο Αλλοδαπών Επενδυτών	
Αυγ-2017	1.931,18	48,30	0,02	0,04	1,04	2,16	0,15	0,11	0,00	25,90	0,02	0,00	0,17	0,00	0,00	77,92	0,12	0,01	0,11	0,29	14,01	3,64	0,82	0,07	3,02	0,00	0,00	0,00	0,00	0,00	0,00	0,00	22,08	0,00
Σεπ-2017	1.933,92	47,80	0,02	0,04	1,05	2,22	0,17	0,10	0,00	26,33	0,03	0,00	0,18	0,00	0,00	77,93	0,11	0,01	0,04	0,23	14,19	3,66	0,91	0,07	2,85	0,00	0,00	0,00	0,00	0,00	0,00	0,00	22,07	0,00
Οκτ-2017	1.952,04	48,25	0,02	0,04	1,04	2,24	0,17	0,10	0,00	25,97	0,03	0,00	0,18	0,00	0,00	78,05	0,10	0,01	0,04	0,22	14,13	3,69	0,92	0,07	2,75	0,00	0,00	0,00	0,00	0,00	0,00	0,00	21,94	0,00
Νοε-2017	2.033,34	48,14	0,02	0,04	1,01	2,26	0,18	0,10	0,00	26,45	0,02	0,00	0,17	0,00	0,00	78,40	0,15	0,01	0,04	0,22	13,64	3,77	1,10	0,07	2,69	0,00	0,00	0,00	0,00	0,00	0,00	0,00	21,59	0,00
Δεκ-2017	2.084,40	47,86	0,02	0,05	1,02	2,21	0,19	0,10	0,00	26,71	0,03	0,00	0,18	0,00	0,00	78,37	0,15	0,02	0,05	0,22	13,67	3,74	1,07	0,07	2,59	0,00	0,00	0,00	0,00	0,00	0,00	0,00	21,63	0,00
Ιαν-2018	2.369,85	47,73	0,02	0,07	1,13	2,25	0,20	0,18	0,00	27,29	0,03	0,00	0,19	0,00	0,00	79,09	0,21	0,02	0,09	0,22	13,29	2,50	1,57	0,06	2,95	0,00	0,00	0,00	0,00	0,00	0,00	0,00	20,91	0,00
Φεβ-2018	2.455,58	48,90	0,02	0,07	1,14	2,24	0,20	0,18	0,00	26,52	0,03	0,00	0,18	0,00	0,00	79,49	0,19	0,02	0,09	0,17	13,22	2,54	1,49	0,06	2,73	0,00	0,00	0,00	0,00	0,00	0,00	0,00	20,51	0,00
Μαρ-2018	2.455,15	50,14	0,02	0,06	1,18	2,38	0,22	0,16	0,00	16,76	0,02	0,00	0,17	0,00	0,00	71,11	0,18	0,02	0,09	0,19	11,83	4,44	1,45	0,25	10,43	0,00	0,00	0,00	0,00	0,00	0,00	0,00	28,88	0,00
Απρ-2018	2.544,20	50,28	0,02	0,06	1,15	2,43	0,22	0,19	0,00	16,67	0,02	0,00	0,17	0,00	0,00	71,21	0,18	0,03	0,09	0,21	12,26	4,31	1,45	0,26	9,99	0,00	0,00	0,00	0,00	0,00	0,00	0,00	28,79	0,00
Μαϊ-2018	2.450,43	50,29	0,02	0,06	1,17	2,52	0,24	0,20	0,00	16,52	0,02	0,00	0,16	0,00	0,00	71,21	0,18	0,03	0,11	0,23	11,76	4,31	1,43	0,25	10,47	0,00	0,00	0,00	0,00	0,00	0,00	0,00	28,78	0,00
Ιουν-2018	1.406,52	69,70	0,02	0,01	1,08	2,90	0,41	0,06	0,00	0,47	0,00	0,00	0,00	0,00	0,00	74,66	1,17	0,00	0,00	0,69	16,90	1,53	2,38	0,46	2,20	0,00	0,00	0,00	0,00	0,00	0,00	0,00	25,33	0,01
Ιουλ-2018	1.433,52	70,33	0,02	0,01	1,08	2,91	0,37	0,06	0,00	0,48	0,00	0,00	0,00	0,00	0,00	75,27	1,13	0,00	0,00	0,68	17,02	1,59	1,98	0,45	1,87	0,00	0,00	0,00	0,00	0,00	0,00	0,00	24,73	0,00
Αυγ-2018	1.406,23	71,26	0,02	0,01	1,08	2,87	0,38	0,06	0,00	0,48	0,00	0,00	0,00	0,00	0,00	76,16	1,15	0,00	0,00	0,70	16,12	1,61	1,91	0,42	1,93	0,00	0,00	0,00	0,00	0,00	0,00	0,00	23,84	0,00



Ποσοστία Συμμετοχή επί της Κεφαλαιοποίησης για τις Μετοχές του Δίκτη FTSE/Athex Δίκτης Αγοράς

Ημερομηνία	Συνολική Κεφαλαιοποίηση (σε εκατ. €)	Ημεδαποί Επενδυτές													Ταμείο Χρηματοπιστωτικής Σταθερότητας	Σύνολο Ημεδατών Επενδυτών	Αλλοδαποί Επενδυτές													Σύνολο Αλλοδαπών Επενδυτών	Λοιποί Επενδυτές			
		Ιδιώτες, Ελεύθεροι Επαγγελματίες, Αγρότες & Ατομικές Επιχειρήσεις	Ασφαλιστικές Εταιρείες	Επαγγελματικά Ταμεία Ιδιωτικής Ασφάλισης	Αμοιβαία Κεφάλαια Χρηματοοικονομικών	Ει. Επενδύσεων Χρηματοοικονομικών, Ει. Επενδύσεων σε Ακίνητη Περιουσία, Λοιπά (ήδη χρηματοοικονομικών) Αμοιβαία Κεφάλαια	Πιστωτικά Ιδρύματα & Πολυμερείς Αντιμισθιακές Τράπεζες	Λοιπά Χρηματοπιστωτικά Ιδρύματα (συμπεριλαμβανομένων & Εταρειών Εθνικού Σκοπού)	Ιδιωτικά Μη Κεδοσσοστικά Ιδρύματα	Μη Χρηματοπιστωτικές Επιχειρήσεις	Κεντρική Κυβέρνηση	Όργανισμοί Τοπικής Αυτοδιοίκησης	Όργανισμοί Κοινωνικής Ασφάλισης	Όργανισμοί ΙΕΕ			Λοιποί Ημεδαποί Επενδυτές	Ιδιώτες, Ελεύθεροι Επαγγελματίες, Αγρότες & Ατομικές Επιχειρήσεις	Ασφαλιστικές Εταιρείες	Επαγγελματικά Ταμεία Ιδιωτικής Ασφάλισης	Αμοιβαία Κεφάλαια Χρηματοοικονομικών	Ει. Επενδύσεων Χρηματοοικονομικών, Ει. Επενδύσεων σε Ακίνητη Περιουσία, Λοιπά (ήδη χρηματοοικονομικών) Αμοιβαία Κεφάλαια	Πιστωτικά Ιδρύματα & Πολυμερείς Αντιμισθιακές Τράπεζες	Λοιπά Χρηματοπιστωτικά Ιδρύματα (συμπεριλαμβανομένων & Εταρειών Εθνικού Σκοπού)	Ιδιωτικά Μη Κεδοσσοστικά Ιδρύματα	Μη Χρηματοπιστωτικές Επιχειρήσεις	Κεντρική Κυβέρνηση	Όργανισμοί Τοπικής Αυτοδιοίκησης	Όργανισμοί Κοινωνικής Ασφάλισης			Όργανισμοί ΙΕΕ	Διεθνείς Όργανισμοί εκτός ΕΕ	Λοιποί Αλλοδαποί Επενδυτές
Αυγ-2017	36.399,40	12,91	0,33	0,30	1,25	1,91	0,78	0,21	0,58	5,80	0,77	0,00	1,77	0,00	0,01	6,07	32,69	1,43	1,54	2,83	6,68	21,98	9,03	6,85	0,13	13,83	1,57	0,03	0,16	0,45	0,76	0,00	67,29	0,02
Σεπ-2017	32.994,41	13,29	0,37	0,30	1,29	1,96	0,74	0,23	0,57	5,91	0,76	0,00	1,74	0,00	0,01	5,20	32,38	1,46	1,52	2,79	6,58	21,83	9,05	6,73	0,13	14,67	1,55	0,03	0,16	0,42	0,67	0,00	67,60	0,02
Οκτ-2017	33.021,88	13,40	0,37	0,30	1,29	1,96	0,72	0,20	0,56	5,93	0,76	0,00	1,70	0,00	0,01	5,03	32,23	1,42	1,53	2,73	6,71	22,06	9,05	6,72	0,13	14,61	1,53	0,03	0,16	0,38	0,68	0,00	67,75	0,02
Νοε-2017	32.371,98	13,25	0,37	0,29	1,27	1,98	0,78	0,24	0,57	6,15	0,74	0,00	1,71	0,00	0,01	4,77	32,14	1,37	1,51	2,69	6,74	22,10	8,94	6,72	0,14	14,92	1,48	0,03	0,17	0,37	0,67	0,00	67,84	0,02
Δεκ-2017	37.286,12	12,42	0,35	0,29	1,28	2,00	0,71	0,22	0,54	8,16	0,71	0,00	1,59	0,00	0,01	5,04	33,32	1,35	1,70	2,63	6,85	21,34	8,20	6,44	0,13	15,25	1,46	0,02	0,17	0,44	0,67	0,00	66,66	0,02
Ιαν-2018	40.965,46	12,39	0,37	0,29	1,33	2,07	0,72	0,20	0,54	8,63	0,70	0,00	1,61	0,00	0,01	5,03	33,98	1,34	1,58	2,61	6,74	21,28	7,88	6,36	0,13	15,36	1,46	0,02	0,17	0,44	0,64	0,00	66,00	0,02
Φεβ-2018	38.686,97	12,45	0,38	0,29	1,34	2,06	0,69	0,31	0,50	8,63	0,68	0,00	1,58	0,00	0,01	4,97	33,90	1,32	1,59	2,58	6,83	21,25	7,93	6,38	0,12	15,35	1,44	0,02	0,17	0,44	0,65	0,00	66,08	0,02
Μαρ-2018	35.661,17	12,57	0,36	0,30	1,33	2,14	0,75	0,28	0,49	8,21	0,67	0,00	1,60	0,00	0,01	4,47	33,20	1,34	1,63	2,59	6,85	21,06	8,08	6,07	0,12	16,21	1,59	0,02	0,18	0,42	0,62	0,00	66,78	0,02
Απρ-2018	39.791,23	12,08	0,36	0,29	1,30	2,07	0,68	0,25	0,48	7,79	0,64	0,00	1,43	0,00	0,01	5,30	32,69	1,29	1,69	2,56	7,34	21,43	8,18	5,86	0,12	15,54	1,89	0,02	0,19	0,48	0,70	0,00	67,29	0,02
Μαϊ-2018	34.415,77	12,27	0,41	0,30	1,31	2,15	0,67	0,29	0,52	7,25	0,67	0,00	1,74	0,00	0,01	4,78	32,37	1,27	1,77	2,51	7,34	21,03	8,11	6,08	0,12	16,16	1,90	0,02	0,19	0,46	0,66	0,00	67,61	0,02
Ιουν-2018	34.827,22	12,51	0,39	0,30	1,32	2,17	0,63	0,30	0,53	7,25	0,68	0,00	1,68	0,00	0,01	4,82	32,56	1,24	1,73	2,56	7,46	21,04	7,92	5,88	0,13	16,08	2,01	0,02	0,20	0,47	0,68	0,00	67,41	0,02
Ιουλ-2018	34.957,29	12,44	0,39	0,31	1,33	2,21	0,63	0,27	0,51	7,25	0,67	0,00	1,72	0,00	0,01	4,87	32,60	1,18	1,72	2,56	7,42	20,85	7,91	5,87	0,12	16,43	1,98	0,02	0,20	0,46	0,66	0,00	67,37	0,03
Αυγ-2018	33.655,24	12,76	0,39	0,30	1,34	2,22	0,64	0,25	0,51	7,54	0,67	0,00	1,74	0,00	0,01	4,42	32,81	1,17	1,67	2,51	7,26	20,55	7,84	5,82	0,13	16,99	1,97	0,02	0,21	0,43	0,60	0,00	67,17	0,03

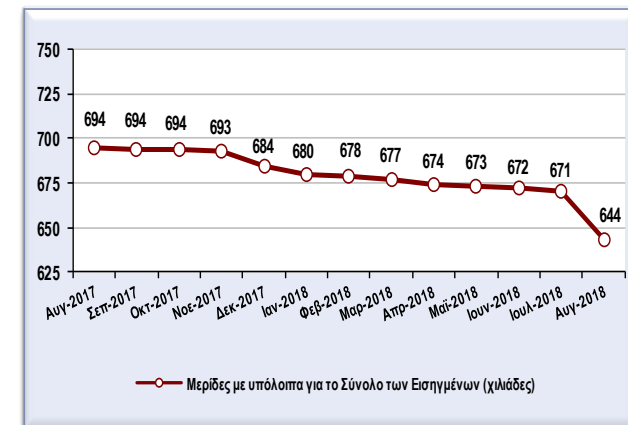
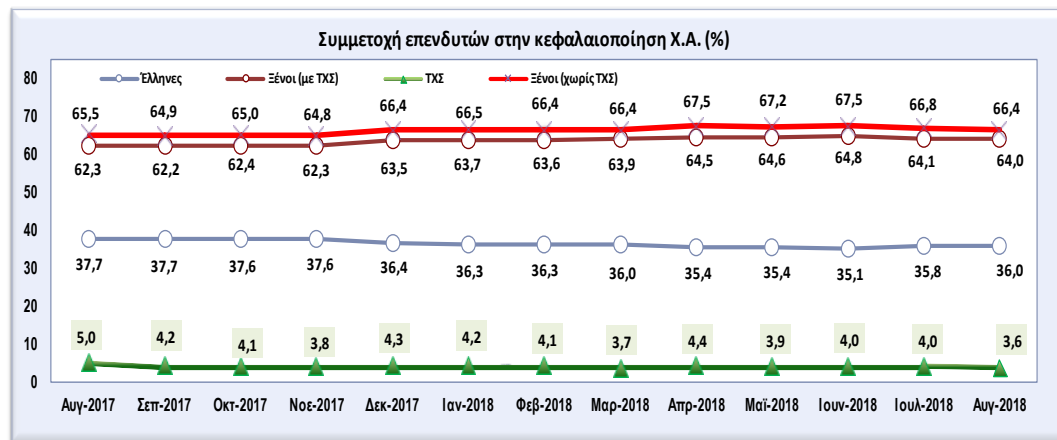
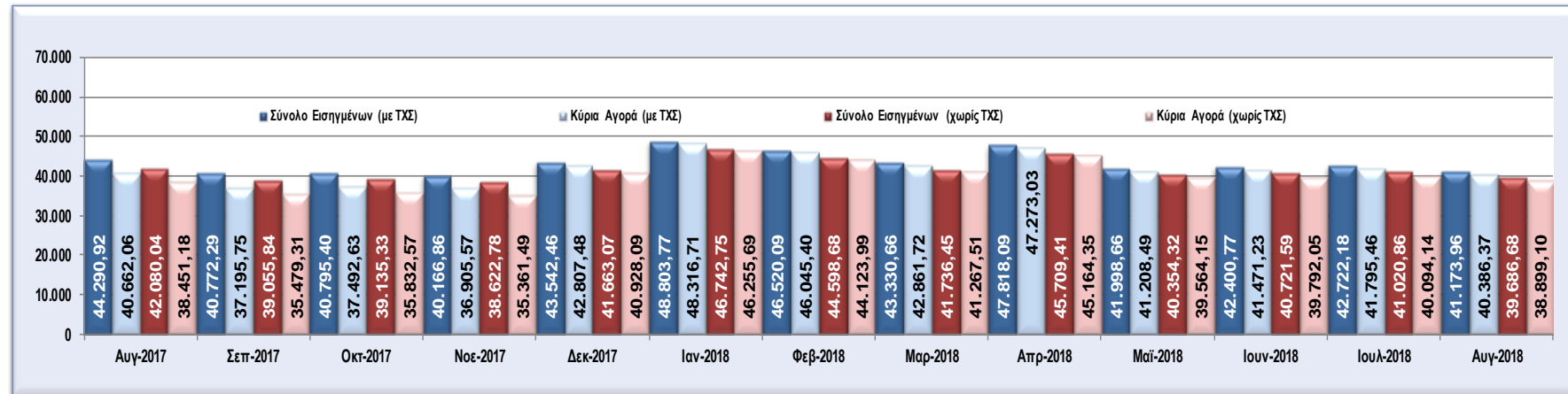
Ποσοστία Συμμετοχή επί της Κεφαλαιοποίησης για τις Μετοχές του Δίκτη FTSE/Athex Δίκτης Αγοράς (χωρίς ΤΧΣ)

Ημερομηνία	Συνολική Κεφαλαιοποίηση (σε εκατ. €)	Ημεδαποί Επενδυτές													Σύνολο Ημεδαπών Επενδυτών	Αλλοδαποί Επενδυτές													Σύνολο Αλλοδαπών Επενδυτών	Λοιποί Επενδυτές			
		Ιδιώτες, Ελεύθεροι Επαγγελματίες, Αγρότες & Ατομικές Επιχειρήσεις	Ασφαλιστικές Εταιρείες	Επαγγελματικά Ταμεία Ιδιωτικής Ασφάλισης	Αμοιβαία Κεφάλαια Χρηματοοικονομικών	Ει. Επενδύσεων Χρηματοοικονομικών, Ει. Επενδύσεων σε Ακίνητη Περιουσία, Λοιπά (ήδη χρηματοοικονομικών) Αμοιβαία Κεφάλαια	Πιστωτικά Ιδρύματα & Πολυμερείς Αντιμισθιακές Τράπεζες	Λοιπά Χρηματοπιστωτικά Ιδρύματα (συμπεριλαμβανομένων & Εταρειών Εθνικού Σκοπού)	Ιδιωτικά Μη Κεδοσσοστικά Ιδρύματα	Μη Χρηματοπιστωτικές Επιχειρήσεις	Κεντρική Κυβέρνηση	Όργανισμοί Τοπικής Αυτοδιοίκησης	Όργανισμοί Κοινωνικής Ασφάλισης	Όργανισμοί ΙΕΕ		Λοιποί Ημεδαποί Επενδυτές	Ιδιώτες, Ελεύθεροι Επαγγελματίες, Αγρότες & Ατομικές Επιχειρήσεις	Ασφαλιστικές Εταιρείες	Επαγγελματικά Ταμεία Ιδιωτικής Ασφάλισης	Αμοιβαία Κεφάλαια Χρηματοοικονομικών	Ει. Επενδύσεων Χρηματοοικονομικών, Ει. Επενδύσεων σε Ακίνητη Περιουσία, Λοιπά (ήδη χρηματοοικονομικών) Αμοιβαία Κεφάλαια	Πιστωτικά Ιδρύματα & Πολυμερείς Αντιμισθιακές Τράπεζες	Λοιπά Χρηματοπιστωτικά Ιδρύματα (συμπεριλαμβανομένων & Εταρειών Εθνικού Σκοπού)	Ιδιωτικά Μη Κεδοσσοστικά Ιδρύματα	Μη Χρηματοπιστωτικές Επιχειρήσεις	Κεντρική Κυβέρνηση	Όργανισμοί Τοπικής Αυτοδιοίκησης	Όργανισμοί Κοινωνικής Ασφάλισης			Όργανισμοί ΙΕΕ	Διεθνείς Όργανισμοί εκτός ΕΕ	Λοιποί Αλλοδαποί Επενδυτές
Αυγ-2017	34.188,51	13,74	0,35	0,32	1,33	2,04	0,83	0,22	0,62	6,18	0,82	0,00	1,89	0,00	0,01	28,34	1,53	1,64	3,02	7,11	23,40	9,62	7,30	0,14	14,73	1,68	0,03	0,17	0,48	0,81	0,00	71,64	0,02
Σεπ-2017	31.277,96	14,01	0,39	0,31	1,36	2,07	0,78	0,25	0,61	6,24	0,80	0,00	1,83	0,00	0,02	28,67	1,54	1,60	2,95	6,95	23,02	9,55	7,10	0,14	15,47	1,63	0,03	0,17	0,44	0,71	0,00	71,31	0,02
Οκτ-2017	31.361,82	14,11	0,39	0,31	1,36	2,06	0,75	0,22	0,58	6,25	0,80	0,00	1,79	0,00	0,02	28,64	1,50	1,61	2,88	7,07	23,22	9,53	7,07	0,14	15,39	1,62	0,03	0,17	0,40	0,71	0,00	71,34	0,02
Νοε-2017	30.827,91	13,91	0,39	0,31	1,33	2,08	0,82	0,25	0,59	6,45	0,78	0,00	1,80	0,00	0,01	28,74	1,44	1,58	2,82	7,08	23,21	9,39	7,06	0,14	15,67	1,56	0,03	0,17	0,39	0,70	0,00	71,24	0,02
Δεκ-2017	35.406,73	13,08	0,37	0,31	1,35	2,10	0,74	0,23	0,57	8,59	0,75	0,00	1,67	0,00	0,01	29,78	1,42	1,79	2,77	7,21	22,48	8,64	6,78	0,13	16,06	1,53	0,03	0,18	0,46	0,71	0,00	70,20	0,02
Ιαν-2018	38.904,44	13,04	0,39	0,30	1,40	2,18	0,76	0,32	0,56	9,08	0,74	0,00	1,69	0,00	0,01	30,48	1,41	1,67	2,75	7,10	22,40	8,30	6,70	0,13	16,17	1,53	0,02	0,18	0,46	0,67	0,00	69,50	0,02
Φεβ-2018	36.765,56	13,11	0,40	0,31	1,41	2,17	0,73	0,32	0,53	9,09	0,72	0,00	1,66	0,00	0,01	30,44	1,39	1,68	2,71	7,18	22,36	8,34	6,72	0,13	16,15	1,51	0,02	0,18	0,46	0,69	0,00	69,53	0,02
Μαρ-2018	34.066,96	13,16	0,38	0,31	1,39	2,24	0,79	0,30	0,51	8,59	0,71	0,00	1,68	0,00	0,01	30,07	1,40	1,70	2,71	7,17	22,04	8,46	6,35	0,12	16,97	1,67	0,02	0,19	0,44	0,65	0,00	69,90	0,02
Απρ-2018	37.682,55	12,76	0,38	0,31	1,37	2,19	0,72	0,26	0,50	8,22	0,67	0,00	1,51	0,00	0,01	28,92	1,36	1,78	2,71	7,75	22,63	8,64	6,19	0,12	16,41	2,00	0,02	0,20	0,51	0,74	0,00	71,06	0,02
Μαϊ-2018	32.771,43	12,89	0,43	0,32	1,38	2,26	0,70	0,30	0,55	7,61	0,70	0,00	1,82	0,00	0,01	28,98	1,33	1,85	2,64	7,71	22,08	8,52	6,38	0,13	16,97	2,00	0,02	0,20	0,49	0,69	0,00	71,00	0,03
Ιουν-2018	33.148,04	13,14	0,41	0,32	1,39	2,28	0,66	0,31	0,56	7,58	0,72	0,00	1,76	0,00	0,01	29,14	1,30	1,82	2,69	7,84	22,10	8,32	6,17	0,13	16,90	2,11	0,02	0,21	0,50	0,71	0,00	70,82	0,03
Ιουλ-2018	33.255,97	13,07	0,41	0,32	1,39	2,32	0,67	0,29	0,54	7,62	0,70	0,00	1,81	0,00	0,01	29,15	1,24	1,81	2,69	7,80	21,91	8,32	6,17	0,13	17,27	2,08	0,02	0,21	0,48	0,69	0,00	70,82	0,03
Αυγ-2018	32.167,97	13,35	0,40	0,32	1,40	2,32	0,67	0,26	0,53	7,89	0,71	0,00	1,82	0,00	0,01	29,70	1,22	1,74	2,63	7,60	21,50	8,20	6,09	0,14	17,78	2,06	0,02	0,22	0,45	0,63	0,00	70,27	0,03

Ποσοστιαία Συμμετοχή επί της Κεφαλαιοποίησης για τις Μετοχές του Δείκτη FTSE/Athex Διεθνούς Δραστηριοποίησης Plus																																	
Ημερομηνία	Συνολική Κεφαλαιοποίηση (σε εκατ. €)	Ημεδαποί Επενδυτές													Σύνολο Ημεδαπών Επενδυτών	Αλλοδαποί Επενδυτές											Λοιποί						
		Ιδιώτες, Ελεύθεροι Επαγγελματίες, Αγρότες & Ατομικές Επιχειρήσεις	Ασφαλιστικές Εταιρείες	Επενδυτικά Ταμεία Ιδιωτικής Ασφάλισης	Αμοιβαία Κεφάλαια Χρηματοσφραγίδων	Ετ. Επενδύσεων Χαρτοφυλακίου, Ετ. Επενδύσεων σε Ανήγνη Παρουσία, Λοιπά (ήδη χρηματοσφραγίδων) Αμοιβαία Κεφάλαια	Πιστωτικά Ιδρύματα & Πολυμερείς Αναπτυξιακές Τράπεζες	Λοιπά Χρηματοπιστωτικά Ιδρύματα (συμπεριλαμβανομένων & Εταρειών Εθνικού Σκοπού)	Ιδιωτικά Μη Κερδοσκοπικά Ιδρύματα	Μη Χρηματοπιστωτικές Επιχειρήσεις	Κεντρική Κυβέρνηση	Οργανισμοί Τοπικής Αυτοδιοίκησης	Οργανισμοί Κοινωνικής Ασφάλισης	Οργανισμοί ΕΕ		Λοιποί Ημεδαποί Επενδυτές	Ιδιώτες, Ελεύθεροι Επαγγελματίες, Αγρότες & Ατομικές Επιχειρήσεις	Ασφαλιστικές Εταιρείες	Επενδυτικά Ταμεία Ιδιωτικής Ασφάλισης	Αμοιβαία Κεφάλαια Χρηματοσφραγίδων	Ετ. Επενδύσεων Χαρτοφυλακίου, Ετ. Επενδύσεων σε Ανήγνη Παρουσία, Λοιπά (ήδη χρηματοσφραγίδων) Αμοιβαία Κεφάλαια	Πιστωτικά Ιδρύματα & Πολυμερείς Αναπτυξιακές Τράπεζες	Λοιπά Χρηματοπιστωτικά Ιδρύματα (συμπεριλαμβανομένων & Εταρειών Εθνικού Σκοπού)	Ιδιωτικά Μη Κερδοσκοπικά Ιδρύματα	Μη Χρηματοπιστωτικές Επιχειρήσεις	Κεντρική Κυβέρνηση		Οργανισμοί Τοπικής Αυτοδιοίκησης	Οργανισμοί Κοινωνικής Ασφάλισης	Οργανισμοί ΕΕ	Διεθνείς Οργανισμοί εκτός ΕΕ	Λοιποί Αλλοδαποί Επενδυτές	Σύνολο Αλλοδαπών Επενδυτών
Αυγ-2017	11.105,99	26,98	0,21	0,23	1,41	1,75	1,10	0,21	1,75	9,63	0,06	0,00	0,80	0,00	0,01	44,12	3,34	0,98	1,74	4,49	18,34	6,82	4,34	0,15	14,42	1,03	0,02	0,06	0,01	0,09	0,00	55,83	0,05
Σεπ-2017	10.716,27	26,34	0,35	0,23	1,43	1,75	1,10	0,24	1,64	9,48	0,05	0,00	0,79	0,00	0,01	43,41	3,25	0,89	1,73	4,50	18,02	6,94	4,65	0,16	15,21	1,00	0,02	0,06	0,01	0,08	0,00	56,54	0,05
Οκτ-2017	10.860,34	26,44	0,36	0,22	1,42	1,73	0,97	0,21	1,57	9,66	0,06	0,00	0,81	0,00	0,01	43,47	3,12	0,89	1,64	4,46	18,46	6,85	4,63	0,16	15,09	0,96	0,02	0,05	0,02	0,12	0,00	56,48	0,05
Νοε-2017	10.737,18	25,81	0,36	0,22	1,40	1,71	1,00	0,23	1,59	9,85	0,06	0,00	0,82	0,00	0,01	43,05	2,82	0,90	1,63	4,30	18,46	6,75	4,73	0,17	16,05	0,88	0,02	0,05	0,02	0,12	0,00	56,89	0,06
Δεκ-2017	10.944,03	23,22	0,37	0,23	1,45	1,70	1,03	0,24	1,71	10,01	0,06	0,00	0,82	0,00	0,01	40,85	2,99	0,84	1,64	4,43	19,91	6,42	3,32	0,17	18,28	0,90	0,02	0,05	0,01	0,12	0,00	59,10	0,05
Ιαν-2018	12.093,30	22,99	0,40	0,22	1,45	1,69	1,07	0,27	1,67	10,17	0,06	0,00	0,84	0,00	0,01	40,83	2,95	0,72	1,64	4,44	20,31	6,23	3,39	0,17	18,21	0,85	0,02	0,05	0,02	0,12	0,00	59,11	0,06
Φεβ-2018	11.497,20	23,41	0,40	0,22	1,45	1,69	1,08	0,26	1,59	10,08	0,06	0,00	0,83	0,00	0,01	41,07	2,97	0,64	1,60	4,53	19,99	6,25	3,51	0,17	18,25	0,78	0,02	0,05	0,02	0,12	0,00	58,87	0,06
Μαρ-2018	10.808,17	23,95	0,38	0,21	1,42	1,71	1,11	0,27	1,52	10,17	0,06	0,00	0,82	0,00	0,01	41,62	2,94	0,58	1,58	4,42	20,03	6,23	3,50	0,15	17,95	0,73	0,02	0,05	0,01	0,11	0,00	58,32	0,06
Απρ-2018	11.549,46	24,12	0,39	0,21	1,43	1,73	0,99	0,23	1,55	10,21	0,06	0,00	0,84	0,00	0,01	41,76	2,88	0,58	1,56	4,60	20,19	6,13	3,42	0,14	17,76	0,72	0,02	0,06	0,02	0,10	0,00	58,18	0,06
Μαϊ-2018	9.755,93	24,76	0,39	0,23	1,41	1,77	0,99	0,24	1,76	10,30	0,06	0,00	0,85	0,00	0,01	42,76	2,81	0,60	1,44	4,70	19,70	5,86	3,80	0,14	17,30	0,63	0,02	0,05	0,03	0,09	0,00	57,17	0,07
Ιουν-2018	9.648,62	24,92	0,37	0,24	1,47	1,93	0,64	0,22	1,83	10,44	0,06	0,00	0,84	0,00	0,00	42,97	2,88	0,60	1,48	5,24	19,68	5,71	4,12	0,15	16,33	0,58	0,02	0,05	0,01	0,09	0,00	56,95	0,07
Ιουλ-2018	9.660,44	25,06	0,38	0,24	1,46	1,94	0,80	0,23	1,76	10,34	0,06	0,00	0,84	0,00	0,00	43,11	2,79	0,58	1,47	5,20	19,61	5,66	4,01	0,14	16,63	0,57	0,02	0,05	0,01	0,09	0,00	56,83	0,07
Αυγ-2018	9.874,87	24,44	0,38	0,23	1,47	1,90	0,76	0,19	1,64	10,26	0,06	0,00	0,84	0,00	0,01	42,19	2,66	0,56	1,52	5,22	19,68	5,82	4,05	0,14	17,06	0,79	0,02	0,07	0,02	0,13	0,00	57,74	0,07

Ποσοστιαία Συμμετοχή επί της Κεφαλαιοποίησης για τις Μετοχές του Δείκτη Τιμών Μεσαίων & Μικρών Κεφαλαιοποιήσεων																																	
Ημερομηνία	Συνολική Κεφαλαιοποίηση (σε εκατ. €)	Ημεδαποί Επενδυτές													Σύνολο Ημεδαπών Επενδυτών	Αλλοδαποί Επενδυτές											Λοιποί						
		Ιδιώτες, Ελεύθεροι Επαγγελματίες, Αγρότες & Ατομικές Επιχειρήσεις	Ασφαλιστικές Εταιρείες	Επενδυτικά Ταμεία Ιδιωτικής Ασφάλισης	Αμοιβαία Κεφάλαια Χρηματοσφραγίδων	Ετ. Επενδύσεων Χαρτοφυλακίου, Ετ. Επενδύσεων σε Ανήγνη Παρουσία, Λοιπά (ήδη χρηματοσφραγίδων) Αμοιβαία Κεφάλαια	Πιστωτικά Ιδρύματα & Πολυμερείς Αναπτυξιακές Τράπεζες	Λοιπά Χρηματοπιστωτικά Ιδρύματα (συμπεριλαμβανομένων & Εταρειών Εθνικού Σκοπού)	Ιδιωτικά Μη Κερδοσκοπικά Ιδρύματα	Μη Χρηματοπιστωτικές Επιχειρήσεις	Κεντρική Κυβέρνηση	Οργανισμοί Τοπικής Αυτοδιοίκησης	Οργανισμοί Κοινωνικής Ασφάλισης	Οργανισμοί ΕΕ		Λοιποί Ημεδαποί Επενδυτές	Ιδιώτες, Ελεύθεροι Επαγγελματίες, Αγρότες & Ατομικές Επιχειρήσεις	Ασφαλιστικές Εταιρείες	Επενδυτικά Ταμεία Ιδιωτικής Ασφάλισης	Αμοιβαία Κεφάλαια Χρηματοσφραγίδων	Ετ. Επενδύσεων Χαρτοφυλακίου, Ετ. Επενδύσεων σε Ανήγνη Παρουσία, Λοιπά (ήδη χρηματοσφραγίδων) Αμοιβαία Κεφάλαια	Πιστωτικά Ιδρύματα & Πολυμερείς Αναπτυξιακές Τράπεζες	Λοιπά Χρηματοπιστωτικά Ιδρύματα (συμπεριλαμβανομένων & Εταρειών Εθνικού Σκοπού)	Ιδιωτικά Μη Κερδοσκοπικά Ιδρύματα	Μη Χρηματοπιστωτικές Επιχειρήσεις	Κεντρική Κυβέρνηση		Οργανισμοί Τοπικής Αυτοδιοίκησης	Οργανισμοί Κοινωνικής Ασφάλισης	Οργανισμοί ΕΕ	Διεθνείς Οργανισμοί εκτός ΕΕ	Λοιποί Αλλοδαποί Επενδυτές	Σύνολο Αλλοδαπών Επενδυτών
Αυγ-2017	344,91	50,04	0,17	0,00	0,19	2,39	13,62	0,19	0,00	7,60	0,00	0,00	0,02	0,00	0,00	74,24	6,72	0,00	0,00	0,12	4,06	1,69	4,43	0,00	8,74	0,00	0,00	0,00	0,00	0,00	0,00	25,76	0,01
Σεπ-2017	332,77	50,63	0,16	0,00	0,19	2,40	13,90	0,19	0,00	7,77	0,00	0,00	0,02	0,00	0,00	75,26	6,25	0,00	0,00	0,12	4,15	1,65	4,62	0,00	7,94	0,00	0,00	0,00	0,00	0,00	0,00	24,73	0,01
Οκτ-2017	315,88	51,75	0,16	0,00	0,19	2,35	12,49	0,19	0,00	7,78	0,00	0,00	0,02	0,00	0,00	74,94	6,41	0,00	0,00	0,12	4,13	1,65	4,88	0,00	7,87	0,00	0,00	0,00	0,00	0,00	0,00	25,05	0,01
Νοε-2017	320,18	53,61	0,17	0,00	0,19	2,50	10,36	0,19	0,00	7,69	0,00	0,00	0,03	0,00	0,00	74,74	6,23	0,00	0,00	0,12	3,84	1,64	6,06	0,00	7,36	0,00	0,00	0,00	0,00	0,00	0,00	25,25	0,01
Δεκ-2017	425,75	59,21	0,02	0,01	0,61	1,65	0,16	0,16	0,00	12,99	0,00	0,00	0,00	0,00	0,00	74,80	1,55	0,00	0,00	0,27	4,33	2,63	4,15	0,00	12,27	0,00	0,00	0,00	0,00	0,00	0,00	25,19	0,01
Ιαν-2018	511,47	57,81	0,02	0,01	0,64	1,59	0,18	0,15	0,00	13,74	0,00	0,00	0,00	0,00	0,00	74,15	1,56	0,00	0,00	0,27	4,44	2,63	3,59	0,00	13,36	0,00	0,00	0,00	0,00	0,00	0,00	25,85	0,01
Φεβ-2018	514,62	58,35	0,02	0,01	0,66	1,64	0,19	0,15	0,00	14,03	0,00	0,00	0,00	0,00	0,00	75,05	1,48	0,00	0,00	0,26	4,25	2,75	3,32	0,00	12,88	0,00	0,00	0,00	0,00	0,00	0,00	24,95	0,01
Μαρ-2018	498,03	59,47	0,02	0,01	0,71	1,60	0,19	0,18	0,00	13,05	0,00	0,00	0,00	0,00	0,00	75,24	1,31	0,00	0,00	0,30	4,52	2,84	3,40	0,00	12,39	0,00	0,00	0,00	0,00	0,00	0,00	24,76	0,00
Απρ-2018	479,22	63,45	0,02	0,01	0,75	1,12	0,21	0,18	0,00	8,62	0,00	0,00	0,00	0,00	0,00	74,35	0,58	0,00	0,00	0,33	4,94	2,96	3,77	0,00	13,07	0,00	0,00	0,00	0,00	0,00	0,00	25,64	0,00
Μαϊ-2018	474,58	64,74	0,02	0,01	0,74	1,33	0,20	0,15	0,00	8,00	0,00	0,00	0,00	0,00	0,00	75,19	0,51	0,00	0,00	0,31	5,25	2,88	3,65	0,00	12,21	0,00	0,00	0,00	0,00	0,00	0,00	24,81	0,00
Ιουν-2018	402,64	54,43	0,04	0,00	0,44	1,47	3,16	0,20	0,00	2,27	0,00	0,00	0,00	0,00	0,00	62,00	4,14	0,00	0,00	0,34	4,10	1,44	4,02	0,00	23,96	0,00	0,00	0,00	0,00	0,00	0,00	37,99	0,01
Ιουλ-2018	419,30	52,81	0,04	0,00	0,44	1,43	4,84	0,19	0,00	2,27	0,00	0,00	0,00	0,00	0,00	62,02	3,94	0,00	0,00	0,35	4,09	1,60	3,61	0,00	24,39	0,00	0,00	0,00	0,00	0,00	0,00	37,97	0,00
Αυγ-2018	415,09	53,14	0,04	0,00	0,43	1,41	4,73	0,19	0,00	2,57	0,00	0,00	0,00	0,00	0,00	62,51	3,93	0,00	0,00	0,35	4,08	1,58	3,48	0,00	24,06	0,00	0,00	0,00	0,00	0,00	0,00	37,48	0,01

2.1.7. Συμμετοχή Επενδυτών στην Κεφαλαιοποίηση του Χ.Α. – Συγκριτικά Γραφήματα



2.2 Γεωγραφική Κατανομή Επενδυτών στην Ελληνική Επικράτεια

Κεφαλαιοποίηση (31/08/2018)	Γεωγραφική Κατανομή Επενδυτών στην Ελληνική Επικράτεια							
	Μερίδες Επενδυτών						Κεφαλαιοποίηση	
	με υπόλοιπα		χωρίς υπόλοιπα		Σύνολο		αξία (εκατ.)	%
Πλήθος	%	Πλήθος	%	Πλήθος	%			
Περιφέρειες								
ΤΧΣ	1	0,00	0	0,00	1	0,00	1.487,27	10,05
Απτική	287.812	45,53	343.463	43,57	631.275	44,44	10.243,35	69,19
Κεντρική Μακεδονία	88.139	13,94	123.216	15,63	211.355	14,88	480,07	3,24
Πελοπόννησος	30.509	4,83	40.064	5,08	70.573	4,97	396,19	2,68
Κρήτη	35.652	5,64	37.514	4,76	73.166	5,15	291,32	1,97
Θεσσαλία	30.922	4,89	43.108	5,47	74.030	5,21	150,00	1,01
Αν. Μακεδονία - Θράκη	23.953	3,79	34.512	4,38	58.465	4,12	117,50	0,79
Δυτική Ελλάδα	23.600	3,73	37.559	4,76	61.159	4,31	86,50	0,58
Στερεά Ελλάδα	17.697	2,80	27.542	3,49	45.239	3,18	65,48	0,44
Νότιο Αιγαίο	12.206	1,93	15.944	2,02	28.150	1,98	43,45	0,29
Ήπειρος	15.298	2,42	20.018	2,54	35.316	2,49	41,79	0,28
Δυτική Μακεδονία	13.760	2,18	19.002	2,41	32.762	2,31	40,29	0,27
Βόρειο Αιγαίο	10.333	1,63	10.546	1,34	20.879	1,47	33,23	0,22
Ιόνια Νησιά	8.930	1,41	10.799	1,37	19.729	1,39	28,51	0,19
Μη Έγκυροι Τ.Κ.	33.330	5,27	25.087	3,18	58.417	4,11	1.299,83	8,78
Σύνολο	632.142	100,00	788.374	100,00	1.420.515	100,00	14.804,78	100,00

Σημειώσεις:

1. Μερίδες επενδυτών με υπόλοιπα μετοχών, θεωρούνται οι Μερίδες Επενδυτών που εμφανίζουν έστω και μια Αξία.
2. Μερίδες επενδυτών με μηδενικά υπόλοιπα θεωρούνται οι Μερίδες Επενδυτών που δεν εμφανίζουν καταχωρημένες Αξίες.
3. Η γεωγραφική ταξινόμηση των Μερίδων βασίστηκε στη κατηγοριοποίηση της Ελληνικής Επικράτειας σε περιφέρειες, σύμφωνα με τα στοιχεία του Υπουργείου Εσωτερικών.
4. Η ταξινόμηση αφορά Μερίδες Επενδυτών όπου έχει δηλωθεί η Ελλάδα ως Χώρα Καταστατικής Έδρας και γίνεται με βάση τους ταχυδρομικούς κωδικούς που έχουν καταχωρηθεί στην Μεριδα.
5. Οι περιφέρειες εμφανίζονται σε φθίνουσα διάταξη ως προς την κεφαλαιοποίηση των μετοχικών τους υπολοίπων.

2.2.1 Γεωγραφική Κατανομή Λοιπών Επενδυτών (αταξιλόγητοι)

Κεφαλαιοποίηση (31/08/2018)	Επενδυτές με Μη Καταχωρημένη Χώρα Καταστατικής Έδρας							
	Μερίδες Επενδυτών							
	με υπόλοιπα		χωρίς υπόλοιπα		Σύνολο		Κεφαλαιοποίηση	
Χώρες	Πλήθος	%	Πλήθος	%	Πλήθος	%	αξία (εκατ.)	%
Άλλο	219	-	852	-	1.071	-	18,47	-

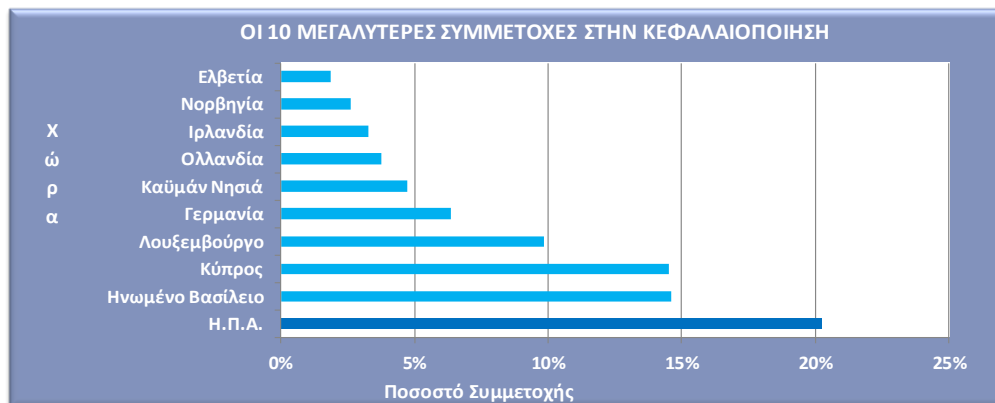
Σημειώσεις:

1. Η ταξινόμηση αφορά Μερίδες επενδυτών όπου δεν έχει δηλωθεί Χώρα Καταστατικής Έδρας.
2. Τα στοιχεία που παρουσιάζονται συμπίπτουν με την κατηγορία **III Λοιποί Επενδυτές** της παραγράφου 2.1 Συμμετοχή Επενδυτών σε Μετοχές – Στοιχεία Μηνός Αυγούστου 2018 και αναφέρονται για λόγους τάξης.

2.3 Γεωγραφική Κατανομή Αλλοδαπών Επενδυτών

Κεφαλαιοποίηση (31/08/2018)	Γεωγραφική Κατανομή Αλλοδαπών Επενδυτών							
	Μερίδες Επενδυτών						Κεφαλαιοποίηση αξία (εκατ.) %	
	με υπόλοιπα		χωρίς υπόλοιπα		Σύνολο			
Χώρες	Πλήθος	%	Πλήθος	%	Πλήθος	%		
Οι 30 χώρες με την μεγαλύτερη συμμετοχή μερίδων στην κεφαλαιοποίηση	9.491	83,84	55.022	90,99	64.513	89,87	25.977,19	98,58
Η.Π.Α.	1.874	16,55	11.841	19,58	13.715	19,10	5.342,74	20,28
Λουξεμβούργο	243	2,15	3.295	5,45	3.538	4,93	3.851,16	14,62
Κύπρος	3.143	27,77	15.446	25,54	18.589	25,89	3.831,20	14,54
Γερμανία	420	3,71	2.238	3,70	2.658	3,70	2.591,41	9,83
Ηνωμένο Βασίλειο	1.301	11,49	4.441	7,34	5.742	8,00	1.681,47	6,38
Βέλγιο	50	0,44	218	0,36	268	0,37	1.250,35	4,75
Ολλανδία	73	0,64	390	0,64	463	0,64	992,99	3,77
Καϋμάν Νησιά	139	1,23	2.431	4,02	2.570	3,58	864,07	3,28
Ιρλανδία	165	1,46	1.480	2,45	1.645	2,29	692,50	2,63
Παρθένα Νησιά Αγγλίας	93	0,82	604	1,00	697	0,97	497,75	1,89
Ελβετία	183	1,62	693	1,15	876	1,22	485,92	1,84
Γαλλία	212	1,87	2.843	4,70	3.055	4,26	409,16	1,55
Νορβηγία	20	0,18	143	0,24	163	0,23	402,29	1,53
Ιταλία	310	2,74	1.106	1,83	1.416	1,97	389,76	1,48
Σιγκαπούρη	28	0,25	191	0,32	219	0,31	374,19	1,42
Καναδάς	354	3,13	2.325	3,85	2.679	3,73	362,00	1,37
Ηνωμένα Αραβικά Εμιράτα	28	0,25	55	0,09	83	0,12	224,10	0,85
Νησιά Marshall	62	0,55	215	0,36	277	0,39	222,13	0,84
Χονγκ-Κονγκ	31	0,27	240	0,40	271	0,38	216,69	0,82
Σουηδία	82	0,72	273	0,45	355	0,49	178,32	0,68
Ιαπωνία	89	0,79	1.856	3,07	1.945	2,71	162,71	0,62
Λιβερία	123	1,09	561	0,93	684	0,95	141,56	0,54
Λαϊκή Δημοκρατία της Κίνας	17	0,15	64	0,11	81	0,11	137,30	0,52
Αυστραλία	256	2,26	1.196	1,98	1.452	2,02	135,56	0,51
Νησιά Βερμούδες	21	0,19	305	0,50	326	0,45	120,91	0,46
Μπαρμπάντος	5	0,04	16	0,03	21	0,03	118,17	0,45
Σαουδική Αραβία	10	0,09	55	0,09	65	0,09	109,77	0,42
Κουβέιτ	3	0,03	26	0,04	29	0,04	81,46	0,31
Λιχτενστάιν	11	0,10	39	0,06	50	0,07	57,61	0,22
Δανία	145	1,28	436	0,72	581	0,81	51,93	0,20
Υπόλοιπες Χώρες	1.829	16,16	5.446	9,01	7.275	10,13	373,52	1,42
Σύνολο	11.320	100,00	60.468	100,00	71.788	100,00	26.350,71	100,00

Σύνολο ΕΕ χωρίς Ελλάδα	6.493	57,36	33.817	55,93	40.310	56,15	16.057,93	60,94
Χώρες εκτός ΕΕ	4.827	42,64	26.651	44,07	31.478	43,85	10.292,78	39,06



Σημειώσεις: Η ταξινόμηση αφορά Μερίδες επενδυτών όπου έχει δηλωθεί άλλη καταστατική έδρα πέραν της Ελλάδας.

2.4 Συμμετοχή Επενδυτών σε Ομόλογα Ελληνικού Δημοσίου / Εταιρικά Ομόλογα – Στοιχεία Αυγούστου 2018

Κεφαλαιοποίηση (Στοιχεία: 31/08/2018)	Ομόλογα Ελληνικού Δημοσίου				Εταιρικά Ομόλογα			
	Μεριδ. με υπόλ.		Κεφαλαιοποίηση		Μεριδ. με υπόλ.		Κεφαλαιοποίηση	
	Πλήθος	%	αξία (εκατ.)	%	Πλήθος	%	αξία (εκατ.)	%
Κατηγορίες Επενδυτών								
I. Ημεδαποί Επενδυτές	9.268	99,75	573,02	99,86	16.879	99,33	883,51	90,23
Ιδιώτες, Ελεύθεροι Επαγγελματίες, Αγρότες & Ατομικές Επιχειρήσεις	9.267	99,74	286,96	50,01	16.532	177,94	549,64	56,14
Ασφαλιστικές Εταιρίες	0	0,00	0,00	0,00	15	0,16	75,55	7,72
Επαγγελματικά Ταμεία Ιδιωτικής Ασφάλισης	0	0,00	0,00	0,00	6	0,06	18,53	1,89
Αμοibaία Κεφάλαια Χρηματαγοράς	0	0,00	0,00	0,00	6	0,06	3,07	0,31
Ετ. Επενδύσεων Χαρτοφυλακίου, Ετ. Επενδύσεων σε Ακίνητη Περιουσία, Λοπά (πλην χρηματαγοράς) Αμοibaία Κεφάλαια	0	0,00	0,00	0,00	34	0,37	37,09	3,79
Πιστωτικά Ιδρύματα & Πολυμερείς Αναπτυξιακές Τράπεζες	0	0,00	0,00	0,00	12	0,13	151,02	15,42
Λοπά Χρηματοπιστωτικά Ιδρύματα (συμπεριλαμβανομένων & Εταιρειών Ειδικού Σκοπού)	1	0,01	286,06	49,85	10	0,11	1,45	0,15
Ιδιωτικά Μη Κερδοσκοπικά Ιδρύματα	0	0,00	0,00	0,00	14	0,15	5,57	0,57
Μη Χρηματοπιστωτικές Επιχειρήσεις	0	0,00	0,00	0,00	192	2,07	39,27	4,01
Κεντρική Κυβέρνηση	0	0,00	0,00	0,00	0	0,00	0,00	0,00
Οργανισμοί Τοπικής Αυτοδιοίκησης	0	0,00	0,00	0,00	0	0,00	0,00	0,00
Οργανισμοί Κοινωνικής Ασφάλισης	0	0,00	0,00	0,00	2	0,02	2,27	0,23
Οργανισμοί ΕΕ	0	0,00	0,00	0,00	0	0,00	0,00	0,00
Λοποί Ημεδαποί Επενδυτές	0	0,00	0,00	0,00	56	0,60	0,04	0,00
II. Αλλοδαποί Επενδυτές	20	0,22	0,79	0,14	110	0,65	95,29	9,73
Ιδιώτες, Ελεύθεροι Επαγγελματίες, Αγρότες & Ατομικές Επιχειρήσεις	20	0,22	0,79	0,14	36	0,21	1,16	0,12
Ασφαλιστικές Εταιρίες	0	0,00	0,00	0,00	2	0,01	0,25	0,03
Επαγγελματικά Ταμεία Ιδιωτικής Ασφάλισης	0	0,00	0,00	0,00	1	0,01	0,20	0,02
Αμοibaία Κεφάλαια Χρηματαγοράς	0	0,00	0,00	0,00	1	0,01	0,12	0,01
Ετ. Επενδύσεων Χαρτοφυλακίου, Ετ. Επενδύσεων σε Ακίνητη Περιουσία, Λοπά (πλην χρηματαγοράς) Αμοibaία Κεφάλαια	0	0,00	0,00	0,00	12	0,07	5,65	0,58
Πιστωτικά Ιδρύματα & Πολυμερείς Αναπτυξιακές Τράπεζες	0	0,00	0,00	0,00	35	0,21	24,04	2,46
Λοπά Χρηματοπιστωτικά Ιδρύματα (συμπεριλαμβανομένων & Εταιρειών Ειδικού Σκοπού)	0	0,00	0,00	0,00	4	0,02	0,87	0,09
Ιδιωτικά Μη Κερδοσκοπικά Ιδρύματα	0	0,00	0,00	0,00	1	0,01	0,44	0,05
Μη Χρηματοπιστωτικές Επιχειρήσεις	0	0,00	0,00	0,00	17	0,10	1,69	0,17
Κεντρική Κυβέρνηση	0	0,00	0,00	0,00	0	0,00	0,00	0,00
Οργανισμοί Τοπικής Αυτοδιοίκησης	0	0,00	0,00	0,00	0	0,00	0,00	0,00
Οργανισμοί Κοινωνικής Ασφάλισης	0	0,00	0,00	0,00	0	0,00	0,00	0,00
Οργανισμοί ΕΕ	0	0,00	0,00	0,00	1	0,01	60,87	6,22
Διεθνείς Οργανισμοί εκτός ΕΕ	0	0,00	0,00	0,00	0	0,00	0,00	0,00
Λοποί Αλλοδαποί Επενδυτές	0	0,00	0,00	0,00	0	0,00	0,00	0,00
III. Λοποί Επενδυτές	3	0,03	0,03	0,01	4	0,04	0,34	0,03
ΣΥΝΟΛΑ	9.291	100,00	573,84	100,00	16.993	100,02	979,13	100,00

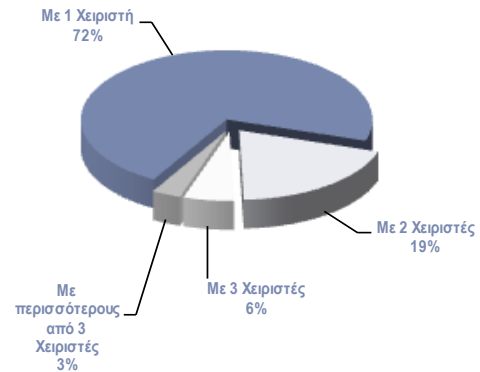
Σημειώσεις:

1. Όλα τα Ομόλογα αναφέρονται σε εισηγμένα και απούλοποιημένα Ομόλογα.
2. Τα στοιχεία για τα Ομόλογα Ελληνικού Δημοσίου αναφέρονται μόνο στο μέρος των εκδόσεων που έχουν καταχωρηθεί σε Μεριδες Επενδυτών στο Σύστημα Αύλων Τίτλων.

3 Λοιπές Κατανομές

3.1 Κατανομή Επενδυτών Βάσει του Αριθμού των Χειριστών τους

(Στοιχεία: 31/08/2018)		Μερίδες Επενδυτών	
		Πλήθος	%
Με 1 Χειριστή		917.414	71,64
Με 2 Χειριστές		250.261	19,54
Με 3 Χειριστές		71.591	5,59
Με περισσότερους από 3 Χειριστές		41.386	3,23
Σύνολο		1.280.652	100,00

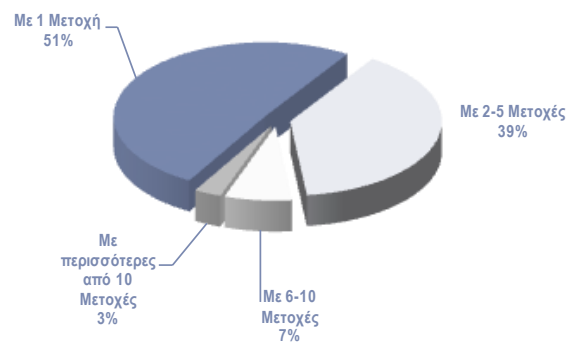


Σημειώσεις:

- Χειριστές Μεριδών είναι οι Χρηματιστηριακές εταιρείες και οι Τράπεζες – Θεματοφύλακες που συμμετέχουν στο Σύστημα Αύλων Τίτλων.
- Οι Μερίδες Επενδυτών που υπολείπονται από το σύνολο, αφορούν Μερίδες που δεν έχουν Ενεργή Δήλωση Χρήσης σε κάποιον Χειριστή, ενώ τα τυχόν υπόλοιπά τους βρίσκονται καταχωρημένα στον Ειδικό Λογαριασμό, είτε λόγω επιλογής του Επενδυτή, είτε λόγω μη απούλοποίησης Ονομαστικών Μετοχών (Μη Εμφανισθέντες) και οι οποίες ανέρχονται σε **212.722**.

3.2 Κατανομή Επενδυτών Βάσει του Αριθμού των Μετοχών που συνθέτουν το Χαρτοφυλάκιό τους

(Στοιχεία: 31/08/2018)		Μερίδες Επενδυτών	
		Πλήθος	%
Με 1 Μετοχή		326.871	50,78
Με 2-5 Μετοχές		251.880	39,13
Με 6-10 Μετοχές		46.254	7,19
Με περισσότερες από 10 Μετοχές		18.676	2,90
Σύνολο		643.681	100,00



3.3 Κατανομή Επενδυτών Βάσει Κλίμακας Αποτιμώμενης Αξίας των Μετοχών που συνθέτουν το Χαρτοφυλάκιό τους

(Στοιχεία: 31/08/2018)		Μερίδες Επενδυτών	
Χαρτοφυλάκια		Πλήθος	%
με αξία έως	3.000,0 €	530.030	82,34
-//-	9.000,0 €	56.901	8,84
-//-	15.000,0 €	17.371	2,70
-//-	30.000,0 €	16.222	2,52
-//-	50.000,0 €	7.776	1,21
-//-	70.000,0 €	3.705	0,58
-//-	100.000,0 €	2.954	0,46
-//-	200.000,0 €	3.505	0,54
-//-	300.000,0 €	1.258	0,20
-//-	500.000,0 €	1.084	0,17
-//-	1.000.000,0 €	897	0,14
-//-	3.000.000,0 €	902	0,14
με αξία πάνω από	3.000.000,0 €	1.076	0,17
Σύνολο Ενεργών Μεριδών:		643.681	100,00

4 Διακανονισμός Χρηματιστηριακών Συναλλαγών

Ως Χρηματιστηριακές Συναλλαγές νοούνται οι συναλλαγές του Χ.Α που διακανονίστηκαν στο Σύστημα Αύλων Τίτλων, υπολογισμένες με τη μέθοδο singlecount (μόνο Αγορές).

	Αριθμός Διακανονισμένων Συναλλαγών												
	Μετοχές		Δικ. Προτίμησης		Εταιρικά Ομόλογα		Διαπραγμ. Α/Κ		Κρατικά Ομόλογα		Εναλλακτική Αγορά (Μετοχών)		Σύνολο
	Πλήθος	%	Πλήθος	%	Πλήθος	%	Πλήθος	%	Πλήθος	%	Πλήθος	%	Πλήθος
Ιανουάριος	576.028	99,83	0	0,00	847	0,15	56	0,01	0	0,00	95	0,00	577.026
Φεβρουάριος	428.355	99,80	0	0,00	750	0,17	28	0,01	0	0,00	98	0,00	429.231
Μάρτιος	441.344	99,66	482	0,11	904	0,20	29	0,01	0	0,00	111	0,00	442.870
Απρίλιος	387.231	99,74	0	0,00	805	0,21	26	0,01	0	0,00	171	0,00	388.233
Μάιος	533.805	99,48	1.077	0,20	1.193	0,22	56	0,01	0	0,00	444	0,00	536.575
Ιούνιος	412.349	99,69	0	0,00	1.066	0,26	56	0,01	0	0,00	161	0,00	413.632
Ιούλιος	248.979	99,57	21	0,01	860	0,34	34	0,01	0	0,00	171	0,00	250.065
Αύγουστος	320.741	99,77	192	0,06	401	0,12	31	0,01	0	0,00	100	0,00	321.465
Σεπτέμβριος													
Οκτώβριος													
Νοέμβριος													
Δεκέμβριος													
Σύνολο	3.348.832	99,69	1.772	0,05	6.826	0,20	316	0,01	0	0,00	1.351	0,04	3.359.097
Ημερήσιος Μ.Ο.	20.174		11		41		2		0		8		20.236

	Αριθμός Αξιών που Μεταβίβστηκαν λόγω Διακανονισμού των Χρηματιστηριακών Συναλλαγών												
	Μετοχές		Δικ. Προτίμησης		Εταιρικά Ομόλογα		Διαπραγμ. Α/Κ		Κρατικά Ομόλογα		Εναλλακτική Αγορά (Μετοχών)		Σύνολο
	Πλήθος	%	Πλήθος	%	Πλήθος	%	Πλήθος	%	Πλήθος	%	Πλήθος	%	Πλήθος
Ιανουάριος	1.233.528.588	99,85	0	0,00	1.599.321	0,13	170.902	0,01	0	0,00	101.021	0,00	1.235.399.832
Φεβρουάριος	813.123.631	99,84	0	0,00	1.244.484	0,15	9.720	0,00	0	0,00	76.652	0,00	814.454.487
Μάρτιος	1.066.730.105	99,67	2.043.142	0,19	1.421.098	0,13	4.313	0,00	0	0,00	41.810	0,00	1.070.240.468
Απρίλιος	1.038.936.127	99,85	0	0,00	1.392.189	0,13	4.674	0,00	0	0,00	132.702	0,00	1.040.465.692
Μάιος	1.023.816.820	96,72	32.722.707	3,09	1.585.135	0,15	56.470	0,01	0	0,00	369.287	0,00	1.058.550.419
Ιούνιος	699.378.219	99,68	0	0,00	2.124.815	0,30	59.740	0,01	0	0,00	90.704	0,00	701.653.478
Ιούλιος	396.435.846	99,77	55.849	0,01	742.230	0,19	36.892	0,01	0	0,00	76.355	0,00	397.347.172
Αύγουστος	422.471.757	99,73	712.906	0,17	337.409	0,08	82.404	0,02	0	0,00	30.170	0,00	423.634.646
Σεπτέμβριος													
Οκτώβριος													
Νοέμβριος													
Δεκέμβριος													
Σύνολο	6.694.421.093	99,30	35.534.604	0,53	10.446.681	0,15	425.115	0,01	0	0,00	918.701	0,01	6.741.746.194
Ημερήσιος Μ.Ο.	40.327.838		214.064		62.932		2.561		0		5.534		40.612.929

	Χρηματική Αξία Διακανονισμένων Συναλλαγών												
	Μετοχές		Δικ. Προτίμησης		Εταιρικά Ομόλογα		Διαπραγμ. Α/Κ		Κρατικά Ομόλογα		Εναλλακτική Αγορά (Μετοχών)		Σύνολο
	(αξία σε €)	%	(αξία σε €)	%	(αξία σε €)	%	(αξία σε €)	%	(αξία σε €)	%	(αξία σε €)	%	(αξία σε €)
Ιανουάριος	1.663.462.505,11	98,93	0,00	0,00	13.555.118,60	0,81	3.773.402,60	0,22	0,00	0,00	673.040,39	0,00	1.681.464.066,70
Φεβρουάριος	1.221.776.088,43	98,85	0,00	0,00	13.910.549,50	1,13	209.632,15	0,02	0,00	0,00	88.842,57	0,00	1.235.985.112,65
Μάρτιος	1.531.461.518,79	99,01	93.003,70	0,01	15.034.323,24	0,97	90.406,64	0,01	0,00	0,00	50.675,49	0,00	1.546.729.927,86
Απρίλιος	1.092.649.812,82	98,83	0,00	0,00	12.755.432,70	1,15	98.049,90	0,01	0,00	0,00	91.060,48	0,00	1.105.594.355,90
Μάιος	1.682.202.710,38	98,74	52.794,11	0,00	20.023.073,43	1,18	1.151.345,10	0,07	0,00	0,00	226.768,47	0,00	1.703.656.691,49
Ιούνιος	1.021.393.034,08	98,50	0,00	0,00	14.211.608,86	1,37	1.221.182,54	0,12	0,00	0,00	138.964,33	0,00	1.036.964.789,81
Ιούλιος	539.483.700,53	97,96	2.003,06	0,00	10.441.656,95	1,90	739.945,35	0,13	0,00	0,00	63.315,02	0,00	550.730.620,91
Αύγουστος	793.144.217,17	99,08	20.238,21	0,00	5.766.106,41	0,72	1.596.230,07	0,20	0,00	0,00	22.147,19	0,00	800.548.939,05
Σεπτέμβριος													
Οκτώβριος													
Νοέμβριος													
Δεκέμβριος													
Σύνολο	9.545.573.587,31	98,80	168.039,08	0,00	105.697.869,69	1,09	8.880.194,35	0,09	0,00	0,00	1.354.813,94	0,01	9.661.674.504,37
Ημερήσιος Μ.Ο.	57.503.455,35		1.012,28		636.734,15		53.495,15		0,00		8.161,53		58.202.858,46

ΠΑΡΑΡΤΗΜΑ 1 Σημειώσεις – Επεξηγήσεις

Κωδικοποίηση κατηγοριών ταξινόμησης επενδυτών

Ημεδαποί Επενδυτές		
Κωδικός	Περιγραφή	Ανάλυση
S_14	Ιδιώτες, Ελεύθεροι Επαγγελματίες, Αγρότες & Ατομικές Επιχειρήσεις	Φυσικά Πρόσωπα Ατομικές Επιχειρήσεις Κοινή Επενδυτική Μεριδα (ΚΕΜ) ή Μεριδα Συγκυρίων Λοπές Περιπτώσεις S_14
S_128	Ασφαλιστικές Εταιρίες	Γενικές Ασφάλειες Ασφάλειες Ζωής Συνταξιοδοτικά, Επικουρικά Κεφάλαια Αντασφαλιστική επιχείρηση Πρακταρεύσεις Ασφαλειών Λοπές Περιπτώσεις S_128
S_129	Επαγγελματικά Ταμεία Ιδιωτικής Ασφάλισης	Επαγγελματικά Ταμεία Ιδιωτικής Ασφάλισης
S_123	Αμοιβαία Κεφάλαια Χρηματαγοράς	Αμοιβαία Κεφάλαια (ΟΣΕΚΑ) Οργανισμοί Συλλογικών Επενδύσεων επί Κινητών Αξιών Δημόσιοι Οργανισμοί Συλλογικών Επενδύσεων Λοπές περιπτώσεις S_123
S_124	Ετ. Επενδύσεων Χαρτοφυλακίου, Ετ. Επενδύσεων σε Ακίνητη Περιουσία, Λοπά (πλην χρηματαγοράς) Αμοιβαία Κεφάλαια	Ανοκτού τύπου επενδυτικά κεφάλαια των οποίων τα μερίδια αμοιβαίων κεφαλαίων, μετά από αίτηση των κομιστών, εξαγοράζονται ή εξοφλούνται άμεσα ή έμμεσα, από τα περιουσιακά στοιχεία της επιχείρησης Κλειστού τύπου επενδυτικά κεφάλαια με σταθερό μετοχικό κεφάλαιο Κεφάλαια που επενδύουν σε ακίνητα Επενδυτικά κεφάλαια που επενδύουν σε άλλα αμοιβαία κεφάλαια Κεφάλαια Αντιστάθμισης Κινδύνου Λοπές Περιπτώσεις S_124
S_121 & S_122	Πιστωτικά Ιδρύματα & Πολυμερείς Αναπτυξιακές Τράπεζες	Κεντρική Τράπεζα Εμπορικές τράπεζες Συνεταιριστικές Τράπεζες Υποκαταστήματα στην Ελλάδα ξένων πιστωτικών ιδρυμάτων Εξειδικευμένες Τράπεζες Ιδρύματα Ηλεκτρονικού Χρήματος Δημόσια Πιστωτικά Ιδρύματα Λοπές περιπτώσεις S_122
S_125	Λοπά Χρηματοπιστωτικά Ιδρύματα (συμπεριλαμβανομένων & Εταιρικών Ειδικού Σκοπού)	Χρηματοοικονομικές εταιρίες ειδικού σκοπού Διαμεσολαβητές χρεογράφων και παραγώνων Χρηματιστηριακές Εταιρίες (Μέλη Χρηματιστηρίου Αθηνών) Διαμεσολαβητές χρεογράφων και παραγώνων Χρηματιστηριακές Εταιρίες (μη Μέλη Χρηματιστηρίου Αθηνών) Χρηματοοικονομικές εταιρίες που ασχολούνται με τη χορήγηση δανείων Λοπές περιπτώσεις S_125
S_15	Ιδιωτικά Μη Κερδοσκοπικά Ιδρύματα	Εργατικά Σωματεία Ιδιωτικοί Φιλανθρωπικοί Οργανισμοί, Εκκλησία Σύλλογοι Λοπές Περιπτώσεις S_15
S_11	Μη Χρηματοπιστωτικές Επιχειρήσεις	Ιδιωτικές Εταιρίες με κύρια δραστηριότητα την παραγωγή αγαθών και μη χρηματοοικονομικών υπηρεσιών Δημόσιες Εταιρίες με κύρια δραστηριότητα την παραγωγή αγαθών και μη χρηματοοικονομικών υπηρεσιών Ιδιωτικές Εταιρίες Αλλοδαπές με κύρια δραστηριότητα την παραγωγή αγαθών και μη χρηματοοικονομικών υπηρεσιών Λοπές Περιπτώσεις S_11
S_1311	Κεντρική Κυβέρνηση	Φορείς Γενικής Κυβέρνησης (Υπουργεία) Νομικά Πρόσωπα Κεντρικής Κυβέρνησης και Δημόσιες Επιχειρήσεις (Ν.Π.Δ.Δ., Ν.Π.Ι.Δ.) Λοπές περιπτώσεις S_1311
S_1313	Οργανισμοί Τοπικής Αυτοδιοίκησης	Οργανισμοί Τοπικής Αυτοδιοίκησης (ΟΤΑ) και Εποπτευόμενοι Φορείς τους (Ν.Π.Δ.Δ., Ν.Π.Ι.Δ.)
S_1314	Οργανισμοί Κοινωνικής Ασφάλισης	Ασφαλιστικά Ταμεία Λοπές Περιπτώσεις S_1314
S_212	Οργανισμοί ΕΕ	Οργανισμοί ΕΕ (π.χ. Ευρωπαϊκή Τράπεζα Επενδύσεων)
*	Λοιποί Ημεδαποί Επενδυτές	Ακατηγοριοποίητοι Επενδυτές με καταστατική έδρα Ελλάδα

Αλλοδαποί Επενδυτές		
Κωδικός	Περιγραφή	Ανάλυση
S_14	Ιδιώτες, Ελεύθεροι Επαγγελματίες, Αγρότες & Ατομικές Επιχειρήσεις	Φυσικά Πρόσωπα Ατομικές Επιχειρήσεις Κοινή Επενδυτική Μεριδα (ΚΕΜ) ή Μεριδα Συγκυρίων Λοιπές Περιπτώσεις S_14
S_128	Ασφαλιστικές Εταιρίες	Γενικές Ασφάλειες Ασφάλειες Ζωής Συνταξοδοτικά, Επικουρικά Κεφάλαια Αντασφαλιστική επιχείρηση Πρακτορεύσεις Ασφαλείων Λοιπές Περιπτώσεις S_128
S_129	Επαγγελματικά Ταμεία Ιδιωτικής Ασφάλισης	Επαγγελματικά Ταμεία Ιδιωτικής Ασφάλισης
S_123	Αμοιβαία Κεφάλαια Χρηματαγοράς	Αμοιβαία Κεφάλαια (ΟΣΕΚΑ) Οργανισμοί Συλλογικών Επενδύσεων επί Κινητών Αξιών Δημόσιοι Οργανισμοί Συλλογικών Επενδύσεων Λοιπές περιπτώσεις S_123
S_124	Ετ. Επενδύσεων Χαρτοφυλακίου, Ετ. Επενδύσεων σε Ακίνητη Περιουσία, Λοιπά (πλήν χρηματαγοράς) Αμοιβαία Κεφάλαια	Ανοικτού τύπου επενδυτικά κεφάλαια των οποίων τα μερίδια αμοιβαίων κεφαλαίων, μετά από αίτηση των κομιστών, εξαγοράζονται ή εξοφλούνται άμεσα ή έμμεσα, από τα περιουσιακά στοιχεία της επιχείρησης Κλειστού τύπου επενδυτικά κεφάλαια με σταθερό μετοχικό κεφάλαιο Κεφάλαια που επενδύουν σε ακίνητα Επενδυτικά κεφάλαια που επενδύουν σε άλλα αμοιβαία κεφάλαια Κεφάλαια Αντιστάθμισης Κινδύνου Λοιπές Περιπτώσεις S_124
S_121 & S_122	Πιστωτικά Ιδρύματα & Πολυμερείς Αναπτυξιακές Τράπεζες	Κεντρική Τράπεζα Εμπορικές τράπεζες Συνεταιριστικές Τράπεζες Υποκαταστήματα στην Ελλάδα ξένων πιστωτικών ιδρυμάτων Εξειδικευμένες Τράπεζες Ιδρύματα Ηλεκτρονικού Χρήματος Δημόσια Πιστωτικά Ιδρύματα Λοιπές περιπτώσεις S_122
S_125	Λοιπά Χρηματοπιστωτικά Ιδρύματα (συμπεριλαμβανομένων & Εταιρικών Ειδικού Σκοπού)	Χρηματοοικονομικές εταιρίες ειδικού σκοπού Διαμεσολαβητές χρεογράφων και παραγώγων Χρηματιστηριακές Εταιρίες (Μέλη Χρηματιστηρίου Αθηνών) Διαμεσολαβητές χρεογράφων και παραγώγων Χρηματιστηριακές Εταιρίες (μη Μέλη Χρηματιστηρίου Αθηνών) Χρηματοοικονομικές εταιρίες που ασχολούνται με τη χορήγηση δανείων Λοιπές περιπτώσεις S_125
S_15	Ιδιωτικά Μη Κερδοσκοπικά Ιδρύματα	Εργατικά Σωματεία Ιδιωτικοί Φιλανθρωπικοί Οργανισμοί, Εκκλησία Σύλλογοι Λοιπές Περιπτώσεις S_15
S_11	Μη Χρηματοπιστωτικές Επιχειρήσεις	Ιδιωτικές Εταιρίες με κύρια δραστηριότητα την παραγωγή αγαθών και μη χρηματοοικονομικών υπηρεσιών Δημόσιες Εταιρίες με κύρια δραστηριότητα την παραγωγή αγαθών και μη χρηματοοικονομικών υπηρεσιών Ιδιωτικές Εταιρίες Αλλοδαπές με κύρια δραστηριότητα την παραγωγή αγαθών και μη χρηματοοικονομικών υπηρεσιών Λοιπές Περιπτώσεις S_11
S_1311	Κεντρική Κυβέρνηση	Φορείς Γενικής Κυβέρνησης (Υπουργεία) Νομικά Πρόσωπα Κεντρικής Κυβέρνησης και Δημόσιες Επιχειρήσεις (Ν.Π.Δ.Δ., Ν.Π.Ι.Δ.) Λοιπές περιπτώσεις S_1311
S_1313	Οργανισμοί Τοπικής Αυτοδιοίκησης	Οργανισμοί Τοπικής Αυτοδιοίκησης (ΟΤΑ) και Εποπτευόμενοι Φορείς τους (Ν.Π.Δ.Δ., Ν.Π.Ι.Δ.)
S_1314	Οργανισμοί Κοινωνικής Ασφάλισης	Ασφαλιστικά Ταμεία Λοιπές Περιπτώσεις S_1314
S_212	Οργανισμοί ΕΕ	Οργανισμοί ΕΕ (π.χ. Ευρωπαϊκή Τράπεζα Επενδύσεων)
S_22	Διεθνείς Οργανισμοί εκτός ΕΕ	Διεθνείς Οργανισμοί εκτός ΕΕ
*	Λοιποί Αλλοδαποί Επενδυτές	Ακατηγοριοποίητοι Επενδυτές με καταστατική έδρα εκτός Ελλάδος

Λοιποί Επενδυτές		
Κωδικός	Περιγραφή	Ανάλυση
*	Λοιποί Επενδυτές	Επενδυτές με Μη Καταχωρημένη Καταστατική Έδρα Ομάδες Συγκυρίων που στα μέλη τους συνυπάρχουν Έλληνες και αλλοδαποί

* Δεν αφορά σε κατηγορία επενδυτών αλλά σε μερίδες για τις οποίες δεν έχουν ολοκληρωθεί οι διαδικασίες κατηγοριοποίησης.

Σημείωση

Η νέα κωδικοποίηση κατηγοριών ταξινόμησης επενδυτών βασίζεται στον [Κανονισμό \(ΕΕ\) αριθ. 1011/2012](#) της Ευρωπαϊκής Κεντρικής Τράπεζας της 17ης Οκτωβρίου 2012 σχετικά με τα στατιστικά στοιχεία για τις διακρατήσεις τίτλων (ΕΚΤ/2012/24) και στην έκδοση "European system of accounts – ESA2010" της Eurostat. Η κατηγοριοποίηση των επενδυτών στο Σύστημα Άυλων Τίτλων (Σ.Α.Τ.) πραγματοποιείται από τους αρμόδιους Χειριστές, σύμφωνα με την [Απόφαση αρ. 5/2015](#) («Στατιστική κατηγοριοποίηση μερίδων επενδυτών στο Σύστημα Άυλων Τίτλων») του Διοικητικού Συμβουλίου της εταιρίας «Ελληνικό Κεντρικό Αποθετήριο Τίτλων Α.Ε.» (ATHEXCSD) ως «Διαχειριστής Σ.Α.Τ.».



ATHEXGROUP
Όμιλος Χρηματιστηρίου Αθηνών

Λεωφ. Αθηνών 110 104 42 Αθήνα
τηλ. (+30)210-33.66.800, fax (+30)210-33.66.101
www.athexgroup.gr