

19

Αγορά Χρεογράφων

Μηνιαίο Στατιστικό

Δελτίο

AXIA NUMBERS

Μάρτιος



ATHEXGROUP
Athens Exchange Group

ΔΗΛΩΣΗ

Ο Όμιλος Χρηματιστηρίου Αθηνών (ATHEXGROUP) έχει καταβάλλει κάθε δυνατή προσπάθεια, ώστε να διασφαλίσει ότι οι πληροφορίες και τα στοιχεία της παρούσας έκδοσης είναι ορθά και επικαιροποιημένα.

Το σύνολο της πληροφορίας, που περιλαμβάνεται στο παρόν, είναι γενικού χαρακτήρα και δεν αποτελεί επενδυτική, νομική ή άλλου είδους συμβουλή.

Η επεξεργασία των στοιχείων έγινε στο πλαίσιο των διατάξεων του Ν. 2396/96 περί απορρήτου των καταχωρήσεων στο Σύστημα Αϋλων Τίτλων και του Ν. 2472/1997 περί προστασίας από επεξεργασία δεδομένων προσωπικού χαρακτήρα.

Το παρόν αποτελεί ιδιοκτησία της ATHEXGROUP και προστατεύεται από τις διατάξεις περί Πνευματικής Ιδιοκτησίας.

Απαγορεύεται η με οποιοδήποτε τρόπο ή μέσο αναπαραγωγή, αναδημοσίευση, τροποποίηση, αντιγραφή, πώληση, μετάδοση ή διανομή του συνόλου ή μέρους του παρόντος, χωρίς αναφορά στην πηγή. (Πηγή: *Μηνιαίο Στατιστικό Δελτίο AxiaNumbers, Μάρτιος 2019*)

Απαγορεύεται η εμπορική εκμετάλλευση των στοιχείων από τρίτους.

Η ATHEXGROUP δεν φέρει καμία ευθύνη για τυχόν αλλοίωση των στοιχείων όταν αυτά χρησιμοποιούνται από τρίτους.

Διευκρινίσεις και πληροφορίες:

Υπηρεσία Στατιστικής & Πληροφόρησης
Διεύθυνση Λειτουργίας & Ανάπτυξης Αγορών
Τηλ. Επικοινωνίας: 210-3366800
e-mail: Information-Services-Dpt@athexgroup.gr

Στατιστική επεξεργασία:

Υπηρεσία Στατιστικής & Πληροφόρησης
Διεύθυνση Λειτουργίας & Ανάπτυξης Αγορών

Μετάφραση - Επιμέλεια εντύπου:

Υπηρεσία Στατιστικής & Πληροφόρησης
Διεύθυνση Λειτουργίας & Ανάπτυξης Αγορών

ΣΗΜΕΙΩΣΕΙΣ ΕΚΔΟΣΗΣ

Μορφή:

Το **Μηνιαίο Στατιστικό Δελτίο** είναι διαθέσιμο μέσω των ιστοσελίδων της ATHEXGROUP <http://www.athexgroup.gr/el/web/guest/info-markets-activity-publications-axianumbers-sec> στο μενού Ενημέρωση / Εκδόσεις / Axianumbers και με την μορφή pdf. Αντιγραφή των στοιχείων σε άλλα κείμενα μπορεί να γίνει με την χρήση του εργαλείου Text Selection του Acrobat Reader με την προϋπόθεση της αναφοράς στην Πηγή: *Μηνιαίο Στατιστικό Δελτίο AxiaNumbers, Μάρτιος 2019*.

ΠΕΡΙΕΧΟΜΕΝΑ

1.	ΓΕΝΙΚΑ ΣΤΟΙΧΕΙΑ ΜΕΡΙΔΩΝ	4
1.1	Συνολικός Αριθμός Μεριδών	4
1.2	Νέες Μερίδες Επενδυτών - Ανάλυση Μαρτίου 2019.....	4
1.3	Ιστορικά Στατιστικά Μεριδών	5
1.4	Μερίδες Επενδυτών με Υπόλοιπα	6
2.	ΜΗΝΙΑΙΑ ΚΙΝΗΤΙΚΟΤΗΤΑ ΕΝΕΡΓΩΝ ΜΕΡΙΔΩΝ	7
2.1	Ιστορικά Στοιχεία Κινητικότητας Ενεργών Μεριδών	7
2.2	Ανάλυση Ενεργών Μεριδών Μηνός	8
2.3	Ανάλυση Συναλλαγών βάσει Κατηγορίας Επενδυτών.....	9
2.3.1	Ανάλυση Συναλλαγών βάσει Κατηγορίας Επενδυτών για το σύνολο των Μετοχών	9
2.3.2	Ανάλυση Συναλλαγών βάσει Κατηγορίας Επενδυτών για την Κατηγορία Αξιών Κύριας Αγοράς.....	10
2.3.3	Ανάλυση Συναλλαγών βάσει Κατηγορίας Επενδυτών για τον Δείκτη FTSE / Athex Large Cap	11
2.3.4	Ανάλυση Συναλλαγών βάσει Κατηγορίας Επενδυτών για τον Δείκτη FTSE / Athex Mid Cap.....	12
2.3.5	Ανάλυση Συναλλαγών βάσει Κατηγορίας Επενδυτών για τον Δείκτη FTSE / Athex Mid-Small Cap Θεμελιωδών Μεγεθών.....	13
2.3.6	Ανάλυση Συναλλαγών βάσει Κατηγορίας Επενδυτών για τον Δείκτη FTSE / Athex Δείκτης Αγοράς.....	14
2.3.7	Ανάλυση Συναλλαγών βάσει Κατηγορίας Επενδυτών για τον Δείκτη FTSE / Athex Διεθνούς Δραστηριοποίησης Plus	15
2.3.8	Ανάλυση Συναλλαγών βάσει Κατηγορίας Επενδυτών για τον Δείκτη Τιμών Μεσαίας & Μικρής Κεφαλαιοποίησης	16
2.3.9	Ανάλυση Συναλλαγών βάσει Γεωγραφικής Κατανομής στην Ελληνική Επικράτεια	17
2.3.10	Ανάλυση Συναλλαγών βάσει Γεωγραφικής Κατανομής Λοιπών Επενδυτών (αταξινόμητοι).....	17
2.3.11	Ανάλυση Συναλλαγών βάσει Γεωγραφικής Κατανομής Αλλοδαπών Επενδυτών	18
3.	ΣΥΜΜΕΤΟΧΗ ΕΠΕΝΔΥΤΩΝ	19
3.1	Συμμετοχή Επενδυτών σε Μετοχές – Στοιχεία Μηνός Μαρτίου 2019.....	19
3.1.1	Συμμετοχή Επενδυτών στο Σύνολο Εισηγμένων και τις Βασικές Κατηγορίες Αγοράς Αξιών	19
3.1.2	Συμμετοχή Επενδυτών σε Μετοχές που συνθέτουν τον Δείκτη FTSE / Athex Large Cap & M.O. Μετόχων που συνθέτουν τον Δείκτη	20
3.1.3.	Συμμετοχή Επενδυτών σε Μετοχές που συνθέτουν τους υπόλοιπους Δείκτες FTSE / Athex.....	21
3.1.4	Συμμετοχή Επενδυτών σε Μετοχές που συνθέτουν Δείκτες του Χ.Α.	22
3.1.5	Κατανομή Αξίας Χαρτοφυλακίων σε Δείκτες και Κατηγορίες Μετοχών	23
3.1.6	Συμμετοχή Επενδυτών στην Κεφαλαιοποίηση του Χ.Α. – Ιστορικά	24
3.1.7.	Συμμετοχή Επενδυτών στην Κεφαλαιοποίηση του Χ.Α. – Συγκριτικά Γραφήματα	30
3.2	Γεωγραφική Κατανομή Επενδυτών στην Ελληνική Επικράτεια.....	31
3.3	Γεωγραφική Κατανομή Λοιπών Επενδυτών (αταξινόμητοι).....	31
3.4	Γεωγραφική Κατανομή Αλλοδαπών Επενδυτών	32
3.5	Συμμετοχή Επενδυτών σε Ομόλογα Ελληνικού Δημοσίου / Εταιρικά Ομόλογα – Στοιχεία Μαρτίου 2019.....	33
4.	ΛΟΙΠΕΣ ΚΑΤΑΝΟΜΕΣ	34
4.1	Κατανομή Επενδυτών Βάσει του Αριθμού των Χειριστών τους.....	34
4.2	Κατανομή Επενδυτών Βάσει του Αριθμού των Μετοχών που συνθέτουν το Χαρτοφυλάκιο τους.....	34
4.3	Κατανομή Επενδυτών Βάσει Κλίμακας Αποτιμώμενης Αξίας των Μετοχών που συνθέτουν το Χαρτοφυλάκιο τους.....	34
5.	ΔΙΑΚΑΝΟΝΙΣΜΟΣ ΧΡΗΜΑΤΙΣΤΗΡΙΑΚΩΝ ΣΥΝΑΛΛΑΓΩΝ	35
	ΠΑΡΑΡΤΗΜΑ1 ΣΗΜΕΙΩΣΕΙΣ – ΕΠΕΞΗΓΗΣΕΙΣ	36

1. ΓΕΝΙΚΑ ΣΤΟΙΧΕΙΑ ΜΕΡΙΔΩΝ

1.1 Συνολικός Αριθμός Μεριδών

Συνολικός Αριθμός Μεριδών					
Ημερομηνία	Κατηγορίες Επενδυτών				
	Ημεδαποί Επενδυτές	Αλλοδαποί Επενδυτές		Λοιποί Επενδυτές	Σύνολο
		Χώρες ΕΕ χωρίς Ελλάδα	Χώρες εκτός ΕΕ		
29/3/2019	1.414.281	39.138	29.973	1.046	1.484.438



1.2 Νέες Μεριδες Επενδυτών - Ανάλυση Μαρτίου 2019

Κατηγορίες Επενδυτών	Νέες Μεριδες Επενδυτών	
	Έλληνες επενδυτές	Ξένοι επενδυτές
Φυσικά Πρόσωπα	1.246	38
Νομικά Πρόσωπα	11	149
Σύνολο ανά ΧΚΕ	1.257	187
Γενικό Σύνολο	1.444	

ΧΚΕ: Χώρα Καταστατικής Έδρας

1.3 Ιστορικά Στατιστικά Μεριδών

	Νέες Μεριδες Επενδυτών													
	2006	2007	2008	2009	2010	2011	2012	2013	2014	2015	2016	2017	2018	2019
Ιανουάριος	3.223	4.013	3.052	4.101	2.861	3.497	1.925	1.607	1.338	1.659	708	584	888	569
Φεβρουάριος	2.564	2.297	2.522	4.018	5.027	3.071	2.248	1.571	1.054	2.313	978	543	672	594
Μάρτιος	3.229	3.685	1.858	4.450	3.062	2.415	3.251	1.378	1.121	1.399	759	2.543	1.023	1.444
Απρίλιος	3.260	2.974	2.304	3.542	5.646	1.881	1.232	2.537	3.374	1.130	502	522	681	
Μάιος	9.892	2.122	2.073	3.644	3.043	2.371	1.825	5.238	1.308	1.137	636	735	948	
Ιούνιος	14.662	9.153	1.710	3.231	2.373	2.296	2.521	5.891	969	1.485	648	2.200	656	
Ιούλιος	5.027	3.605	2.621	3.144	3.393	1.764	1.245	1.422	1.027	289	626	840	590	
Αύγουστος	2.208	3.331	1.488	2.348	1.467	2.467	1.038	938	888	979	431	579	584	
Σεπτέμβριος	2.869	1.939	1.873	2.599	3.460	2.423	1.416	1.070	1.159	804	487	590	599	
Οκτώβριος	4.709	3.031	6.505	2.932	3.697	2.318	1.892	1.314	980	677	489	566	621	
Νοέμβριος	2.982	2.847	6.465	2.674	2.810	2.456	1.546	1.206	941	3.112	529	595	618	
Δεκέμβριος	2.042	2.221	3.022	2.922	1.872	1.442	1.045	1.195	1.075	3.524	548	588	427	

	Απενεργοποιήσεις Μεριδών Επενδυτών													
	2006	2007	2008	2009	2010	2011	2012	2013	2014	2015	2016	2017	2018	2019
Ιανουάριος	725	630	269	301	237	375	113	164	136	163	400	199	195	146
Φεβρουάριος	838	272	238	452	95	159	146	146	97	130	257	152	159	322
Μάρτιος	841	559	288	203	212	214	107	210	237	148	356	200	181	178
Απρίλιος	510	207	296	298	168	350.093	163	157	98	135	260	133	108	
Μάιος	748	260	140	268	65	5.722	87	133	118	119	201	138	182	
Ιούνιος	1.334	205	316	194	237	176	112	180	228	159	281	112	173	
Ιούλιος	2.098	279	303	257	186	68	126	191	141	122	191	122	108	
Αύγουστος	88.775	464	205	258	103	104	160	85	86	233	239	85	139	
Σεπτέμβριος	147.995	226	178	122	69	266	254	205	115.265	4.535	313.961	2.453	16.425	
Οκτώβριος	87.071	278	253	84	118	96	121	23.246	151	222	243	125	171	
Νοέμβριος	237	296	135	78	239	392	103	154	116	155	388	199	156	
Δεκέμβριος	194	253	259	364	231	131	52	154	224	224	189	82	100	

Σημειώσεις:

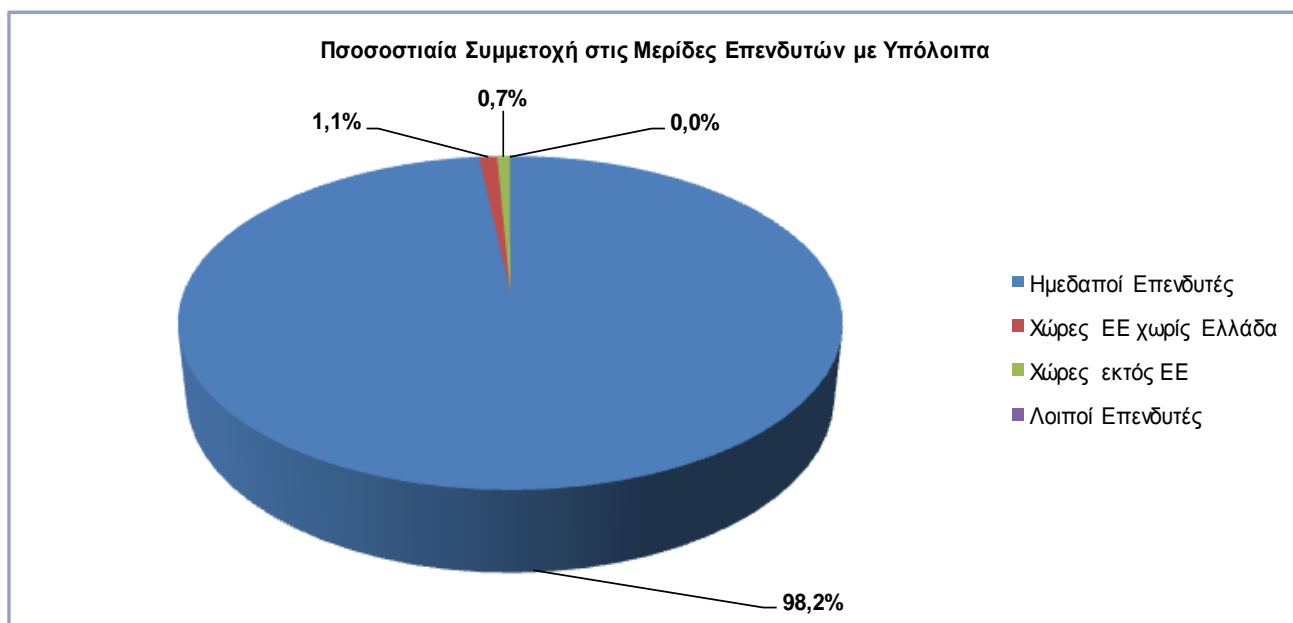
1. Το Γενικό Σύνολο αφορά στοιχεία από το 1998.
2. Στις Νέες Μεριδες συμπεριλαμβάνονται και οι Μεριδες μη εμφανισθέντων (πχ. Ιούνιος 2006 – Μεριδες μη εμφανισθέντων: 8.311), δηλαδή οι Μεριδες που ανοίχτηκαν από τις Εκδότριες για μετόχους τους που δεν απούλοποιήσαν τις Μετοχές τους με βάση τα στοιχεία που είχαν μέχρι τότε καταχωρημένα στα αρχεία τους.
3. Στα Φυσικά πρόσωπα περιλαμβάνονται οι Κοινές Επενδυτικές Μεριδες και οι Μεριδες Συγκυριών.
4. Απενεργοποιημένες Μεριδες είναι οι Μεριδες που κλείστηκαν κατά την συγκεκριμένη περίοδο (συμπεριλαμβάνονται οι απενεργοποιήσεις Μεριδών λόγω Νομιμοποίησης μη εμφανισθέντα μετόχου). Το Σύνολο των Μεριδών που υφίστανται αυτή τη στιγμή στο Σύστημα Αύλων Τίτλων προκύπτει αν αφαιρέσουμε από το Σύνολο των Νέων Μεριδών το Σύνολο των Απενεργοποιήσεων.
5. Ο αυξημένος αριθμός Νέων Μεριδών το 2003 οφείλεται στην έκδοση και καταχώρηση των Ειδικών Τίτλων Αποταμίευσης (Ε.Τ.Α.) στο Σύστημα Αύλων Τίτλων. Ο αυξημένος αριθμός Απενεργοποιήσεων από τον Αύγουστο έως και τον Οκτώβριο 2006, τον Απρίλιο & Μάιο 2011, τον Οκτώβριο 2013, τον Σεπτέμβριο 2014, Σεπτέμβριο 2015, Σεπτέμβριο 2016, Σεπτέμβριο 2017 και Σεπτέμβριο 2018 οφείλεται στη σταδιακή εφαρμογή του άρθρου 18, παρ.1, περ.β(αα) του Κανονισμού Λειτουργίας του Σ.Α.Τ. σύμφωνα με το οποίο μια Μεριδα Επενδυτή απενεργοποιείται από το Κ.Α.Α. «στην περίπτωση που ο Λογαριασμός Αξιών και ο Ειδικός Λογαριασμός παραμείνουν ανενεργοί για χρονικό διάστημα που ορίζεται από το ΚΑΑ» Σε εφαρμογή της άνω διατάξεως το Διοικητικό Συμβούλιο του Κεντρικού Αποθετηρίου Αξιών (Κ.Α.Α.), κατά την υπ' αριθμ. 243/15.9.2005 συνεδρίασή του είχε ορίσει το ανωτέρω χρονικό διάστημα σε τρία (3) έτη και η σχετική διαδικασία απενεργοποίησης ανενεργών μεριδών πραγματοποιείται εντός του Σεπτεμβρίου κάθε έτους. Κατά την υπ' αριθμόν 263/23.9.2013 συνεδρίαση του ΔΣ της ΕΧΑΕ, το ανωτέρω χρονικό διάστημα ορίζεται σε πέντε (5) έτη.

1.4 Μεριδες Επενδυτών με Υπόλοιπα

Μεριδες Επενδυτών με Υπόλοιπα					
(Στοιχεία: 29/03/2019)	Κατηγορίες Επενδυτών				
	Ημεδαποί Επενδυτές	Αλλοδαποί Επενδυτές		Λοιποί Επενδυτές	Σύνολο
		Χώρες ΕΕ χωρίς Ελλάδα	Χώρες εκτός ΕΕ		
Συνολικός Αριθμός Μεριδων Επενδυτών με Υπόλοιπα	587.616	6.318	4.375	207	598.516

Μεριδες Επενδυτών με Υπόλοιπα σε

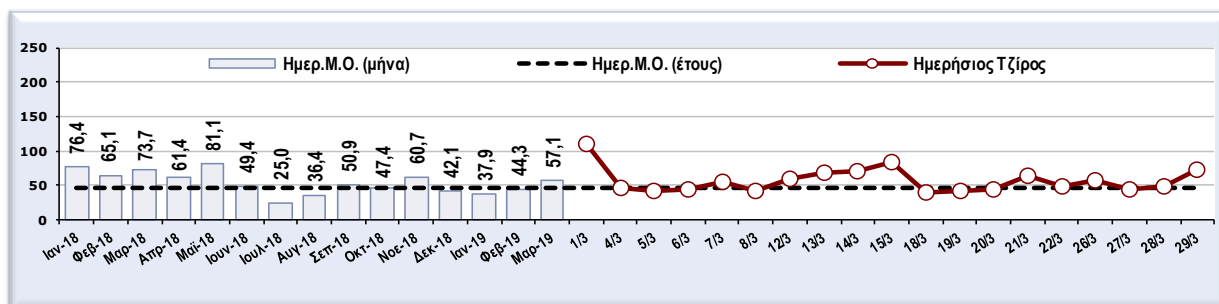
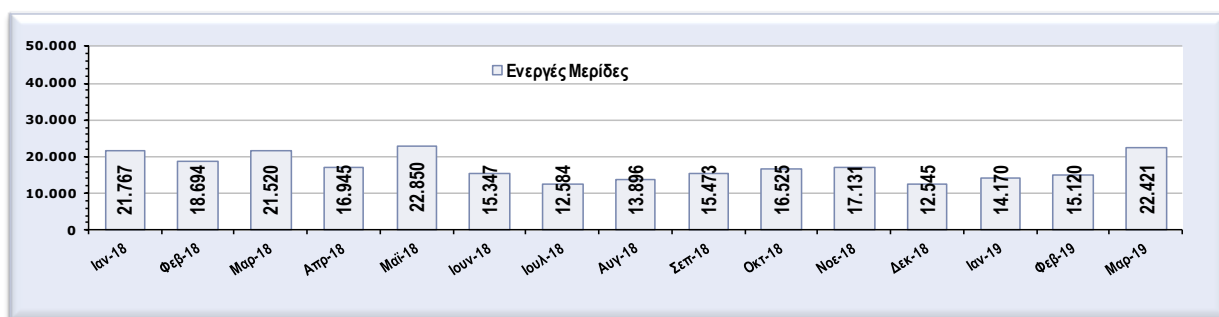
Μετοχές ATHEX	574.521	6.031	4.328	198	585.078
Μετοχές ΧΝΕΤ	1.215	333	41	0	1.589
Ομόλογα ATHEX	27.916	76	49	12	28.053
Ομόλογα ΧΝΕΤ	1	0	0	0	1
Δικαιώματα ATHEX	7.933	51	26	2	8.012
Δικαιώματα ΧΝΕΤ	0	1	0	0	1
ΕΛΠΙΣ ATHEX	244	3	0	1	248
ΔΑΚ ATHEX	416	6	8	0	430
ΔΑΚ ΧΝΕΤ	0	0	0	0	0
Παράγωγα ATHEX	1.575	28	5	0	1.608
Warrants ATHEX	1	1	2	0	4



2. ΜΗΝΙΑΙΑ ΚΙΝΗΤΙΚΟΤΗΤΑ ΕΝΕΡΓΩΝ ΜΕΡΙΔΩΝ

2.1 Ιστορικά Στοιχεία Κινητικότητας Ενεργών Μεριδών

Μήνας - Έτος	Κινητικότητα Ενεργών Επενδυτών		
	Ενεργές Μεριδες Σύνολο	Τζίρος	
		Ημερ.Μ.Ο. (μήνα) (εκατ. €)	Ημερ.Μ.Ο. (έτος) (εκατ. €)
Ιαν-18	21.767	76,4	76,4
Φεβ-18	18.694	65,1	71,2
Μαρ-18	21.520	73,7	72,0
Απρ-18	16.945	61,4	69,6
Μαΐ-18	22.850	81,1	72,0
Ιουν-18	15.347	49,4	68,1
Ιουλ-18	12.584	25,0	61,5
Αυγ-18	13.896	36,4	58,2
Σεπ-18	15.473	50,9	57,4
Οκτ-18	16.525	47,4	56,3
Νοε-18	17.131	60,7	56,7
Δεκ-18	12.545	42,1	55,7
Ιαν-19	14.170	37,9	37,9
Φεβ-19	15.120	44,3	40,9
Μαρ-19	22.421	57,1	46,0



Σημειώσεις:

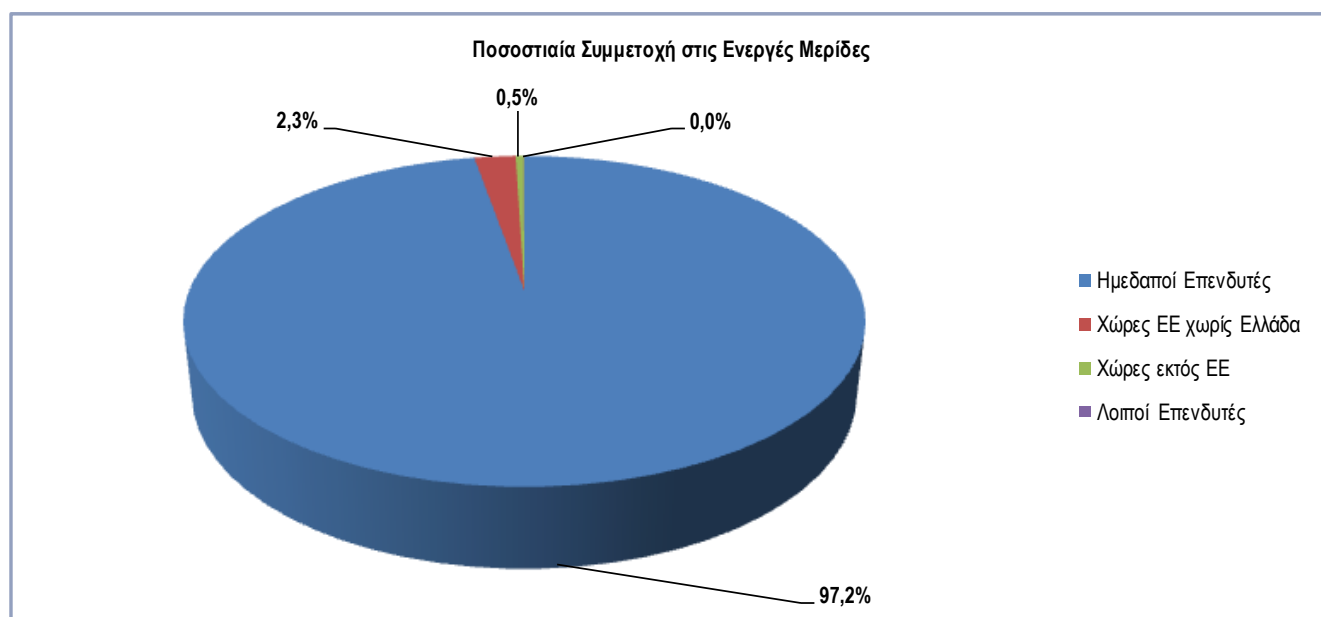
- Ενεργές Μεριδες: ο αριθμός των μεριδών που κινήθηκαν μέσα στον μήνα (έκαναν τουλάχιστον μια κίνηση → αγορά ή πώληση).
- Ημερήσιος Μέσος Όρος Ενεργών Μεριδών: ο αριθμός του συνόλου των ενεργών μεριδών του μηνός διαιρεμένος με τον αριθμό των εργάσιμων ημερών.
- Για τον υπολογισμό των Μ.Ο. (Μέσων Όρων) του τζίρου έχουν συμπεριληφθεί και τα πακέτα χωρίς έσοδα.

2.2 Ανάλυση Ενεργών Μεριδων Μηνός

Ενεργές Μεριδες Επενδυτών					
(01/03/2019-29/03/2019)	Κατηγορίες Επενδυτών				
	Ημεδαποί Επενδυτές	Αλλοδαποί Επενδυτές		Λοιποί Επενδυτές	Σύνολο
		Χώρες ΕΕ χωρίς Ελλάδα	Χώρες εκτός ΕΕ		
Συνολικός Αριθμός Ενεργών Μεριδων Επενδυτών	21.787	524	104	6	22.421

Ενεργές Μεριδες Επενδυτών σε

Μετοχές ATHEX	15.755	458	84	3	16.300
Μετοχές XNET	120	52	8	0	180
Ομόλογα ATHEX	6.768	29	14	2	6.813
Ομόλογα XNET	0	0	0	0	0
Δικαιώματα ATHEX	5	1	0	0	6
Δικαιώματα XNET	0	0	0	0	0
ΕΛΠΙΣ ATHEX	72	2	0	1	75
ΔΑΚ ATHEX	13	1	0	0	14
Παράγωγα ATHEX	1.938	33	6	0	1.977
Warrants ATHEX	0	0	0	0	0
Warrants XNET	0	0	0	0	0



2.3 Ανάλυση Συναλλαγών βάσει Κατηγορίας Επενδύτων

2.3.1 Ανάλυση Συναλλαγών βάσει Κατηγορίας Επενδύτων για το σύνολο των Μετοχών

Σύνολο Εισηγμένων (01/03/2019-29/03/2019)	Αγορές				Πωλήσεις				Διαφορά		Διαφορά (2019)	
	Ενεργές Μεριδές		Αξία Συναλλαγών		Ενεργές Μεριδές		Αξία Συναλλαγών		Διαφορά		Διαφορά	
	Πλήθος	%	(εκατ. €)	%	Πλήθος	%	(εκατ. €)	%	(εκατ. €)		(εκατ. €)	
Κατηγορίες Επενδύτων												
I. Ημεδαποί Επενδυτές	10.637	96,21	493,87	45,55	11.969	96,50	470,10	43,36	23,77	A	-12,89	Π
Ιδιώτες, Ελεύθεροι Επαγγελματίες, Αγρότες & Ατομικές Επιχειρήσεις	10.429	94,33	214,23	19,76	11.770	94,90	196,52	18,13	17,72	A	-20,79	Π
Ασφαλιστικές Εταιρίες	5	0,05	2,17	0,20	4	0,03	2,35	0,22	-0,18	Π	-2,38	Π
Επαγγελματικά Ταμεία Ιδιωτικής Ασφάλισης	4	0,04	3,55	0,33	4	0,03	2,99	0,28	0,57	A	2,07	A
Αμοιβαία Κεφάλαια Χρηματαγοράς	16	0,14	18,70	1,73	10	0,08	5,42	0,50	13,28	A	19,00	A
Ετ. Επενδύσεων Χαρτοφυλακίου, Ετ. Επενδύσεων σε Ακίνητη Περιουσία, Λοπά (πλην χρηματαγοράς) Αμοιβαία Κεφάλαια	48	0,43	45,27	4,18	49	0,40	42,42	3,91	2,85	A	7,96	A
Πιστωτικά Ιδρύματα & Πολυμερείς Αναπτυξιακές Τράπεζες	12	0,11	53,80	4,96	17	0,14	64,06	5,91	-10,26	Π	-12,44	Π
Λοπά Χρηματοπιστωτικά Ιδρύματα (συμπεριλαμβανομένων & Εταιρειών Ειδικού Σκοπού)	41	0,37	147,56	13,61	40	0,32	145,31	13,40	2,25	A	-4,77	Π
Ιδιωτικά Μη Κερδοσκοπικά Ιδρύματα	4	0,04	0,31	0,03	3	0,02	0,05	0,00	0,26	A	0,81	A
Μη Χρηματοπιστωτικές Επιχειρήσεις	78	0,71	8,27	0,76	71	0,57	10,97	1,01	-2,71	Π	-2,35	Π
Κεντρική Κυβέρνηση	0	0,00	0,00	0,00	0	0,00	0,00	0,00	0,00	-	0,00	Π
Οργανισμοί Τοπικής Αυτοδιοίκησης	0	0,00	0,00	0,00	1	0,01	0,01	0,00	-0,01	Π	-0,01	Π
Οργανισμοί Κοινωνικής Ασφάλισης	0	0,00	0,00	0,00	0	0,00	0,00	0,00	0,00	-	0,00	A
Οργανισμοί ΕΕ	0	0,00	0,00	0,00	0	0,00	0,00	0,00	0,00	-	0,00	A
Λοποί Ημεδαποί Επενδυτές	0	0,00	0,00	0,00	0	0,00	0,00	0,00	0,00	-	0,00	A
II. Αλλοδαποί Επενδυτές	416	3,76	590,25	54,44	432	3,48	614,02	56,64	-23,77	Π	12,96	A
Ιδιώτες, Ελεύθεροι Επαγγελματίες, Αγρότες & Ατομικές Επιχειρήσεις	272	2,46	8,64	0,80	286	2,31	9,99	0,92	-1,34	Π	-2,30	Π
Ασφαλιστικές Εταιρίες	0	0,00	0,00	0,00	2	0,02	8,29	0,76	-8,29	Π	-9,14	Π
Επαγγελματικά Ταμεία Ιδιωτικής Ασφάλισης	2	0,02	0,05	0,00	5	0,04	0,65	0,06	-0,61	Π	0,19	A
Αμοιβαία Κεφάλαια Χρηματαγοράς	11	0,10	5,29	0,49	12	0,10	8,60	0,79	-3,31	Π	-6,07	Π
Ετ. Επενδύσεων Χαρτοφυλακίου, Ετ. Επενδύσεων σε Ακίνητη Περιουσία, Λοπά (πλην χρηματαγοράς) Αμοιβαία Κεφάλαια	26	0,24	68,80	6,35	27	0,22	36,49	3,37	32,31	A	25,48	A
Πιστωτικά Ιδρύματα & Πολυμερείς Αναπτυξιακές Τράπεζες	33	0,30	174,30	16,08	28	0,23	179,22	16,53	-4,92	Π	15,28	A
Λοπά Χρηματοπιστωτικά Ιδρύματα (συμπεριλαμβανομένων & Εταιρειών Ειδικού Σκοπού)	30	0,27	279,40	25,77	27	0,22	303,62	28,01	-24,22	Π	59,77	A
Ιδιωτικά Μη Κερδοσκοπικά Ιδρύματα	1	0,01	0,01	0,00	2	0,02	0,64	0,06	-0,63	Π	-0,37	Π
Μη Χρηματοπιστωτικές Επιχειρήσεις	32	0,29	14,68	1,35	34	0,27	9,41	0,87	5,26	A	2,10	A
Κεντρική Κυβέρνηση	2	0,02	2,90	0,27	2	0,02	3,55	0,33	-0,66	Π	-0,65	Π
Οργανισμοί Τοπικής Αυτοδιοίκησης	0	0,00	0,00	0,00	0	0,00	0,00	0,00	0,00	-	0,00	A
Οργανισμοί Κοινωνικής Ασφάλισης	0	0,00	0,00	0,00	0	0,00	0,00	0,00	0,00	-	0,00	A
Οργανισμοί ΕΕ	7	0,06	36,19	3,34	7	0,06	53,55	4,94	-17,36	Π	-71,32	Π
Διεθνείς Οργανισμοί εκτός ΕΕ	0	0,00	0,00	0,00	0	0,00	0,00	0,00	0,00	-	0,00	A
Λοποί Αλλοδαποί Επενδυτές	0	0,00	0,00	0,00	0	0,00	0,00	0,00	0,00	-	0,00	A
III. Λοιποί Επενδυτές	3	0,03	0,01	0,00	2	0,02	0,01	0,00	0,00	Π	-0,07	Π
ΣΥΝΟΛΑ	11.056	100,00	1.084,13	100,00	12.403	100,00	1.084,13	100,00				



ATHEXGROUP
Όμιλος Χρηματιστηρίου Αθηνών

2.3.2 Ανάλυση Συναλλαγών βάσει Κατηγορίας Επενδυτών για την Κατηγορία Αξιών Κύριας Αγοράς

Κύρια Αγορά (01/03/2019-29/03/2019)	Αγορές				Πωλήσεις				Διαφορά		Διαφορά (2019)	
	Ενεργές Μεριδές		Αξία Συναλλαγών		Ενεργές Μεριδές		Αξία Συναλλαγών		Διαφορά (εκατ. €)		Διαφορά (εκατ. €)	
Κατηγορίες Επενδυτών	Πλήθος	%	(εκατ. €)	%	Πλήθος	%	(εκατ. €)	%	(εκατ. €)		(εκατ. €)	
I. Ημεδαποί Επενδυτές	10.119	96,12	457,97	43,76	11.604	96,43	435,09	41,57	22,88	A	-14,43	Π
Ιδιώτες, Ελεύθεροι Επαγγελματίες, Αγρότες & Ατομικές Επιχειρήσεις	9.944	94,45	199,98	19,11	11.424	94,93	190,00	18,15	9,98	A	-31,56	Π
Ασφαλιστικές Εταιρίες	4	0,04	0,54	0,05	4	0,03	2,35	0,22	-1,81	Π	-4,06	Π
Επαγγελματικά Ταμεία Ιδιωτικής Ασφάλισης	3	0,03	3,08	0,29	4	0,03	2,95	0,28	0,13	A	1,27	A
Αμοibaία Κεφάλαια Χρηματαγοράς	12	0,11	16,55	1,58	10	0,08	5,42	0,52	11,13	A	16,64	A
Ετ. Επενδύσεων Χαρτοφυλακίου, Ετ. Επενδύσεων σε Ακίνητη Περιουσία, Λοιπά (πλην χρηματαγοράς) Αμοibaία Κεφάλαια	41	0,39	40,46	3,87	44	0,37	39,38	3,76	1,08	A	6,40	A
Πιστωτικά Ιδρύματα & Πολυμερείς Αναπτυξιακές Τράπεζες	8	0,08	42,30	4,04	11	0,09	43,67	4,17	-1,36	Π	-1,77	Π
Λοιπά Χρηματοπιστωτικά Ιδρύματα (συμπεριλαμβανομένων & Εταιρειών Ειδικού Σκοπού)	37	0,35	147,17	14,06	38	0,32	144,40	13,80	2,78	A	-4,21	Π
Ιδιωτικά Μη Κερδοσκοπικά Ιδρύματα	3	0,03	0,05	0,00	3	0,02	0,05	0,00	0,00	A	0,56	A
Μη Χρηματοπιστωτικές Επιχειρήσεις	67	0,64	7,83	0,75	65	0,54	6,85	0,65	0,97	A	2,31	A
Κεντρική Κυβέρνηση	0	0,00	0,00	0,00	0	0,00	0,00	0,00	0,00	-	0,00	Π
Οργανισμοί Τοπικής Αυτοδιοίκησης	0	0,00	0,00	0,00	0	0,00	0,00	0,00	0,00	-	0,00	A
Οργανισμοί Κοινωνικής Ασφάλισης	0	0,00	0,00	0,00	1	0,01	0,01	0,00	-0,01	Π	-0,01	Π
Οργανισμοί ΕΕ	0	0,00	0,00	0,00	0	0,00	0,00	0,00	0,00	-	0,00	A
Λοιποί Ημεδαποί Επενδυτές	0	0,00	0,00	0,00	0	0,00	0,00	0,00	0,00	-	0,00	A
II. Αλλοδαποί Επενδυτές	406	3,86	588,67	56,24	428	3,56	611,55	58,43	-22,88	Π	14,50	A
Ιδιώτες, Ελεύθεροι Επαγγελματίες, Αγρότες & Ατομικές Επιχειρήσεις	270	2,56	8,63	0,82	286	2,38	9,99	0,95	-1,36	Π	-2,33	Π
Ασφαλιστικές Εταιρίες	0	0,00	0,00	0,00	2	0,02	8,29	0,79	-8,29	Π	-9,14	Π
Επαγγελματικά Ταμεία Ιδιωτικής Ασφάλισης	2	0,02	0,05	0,00	5	0,04	0,65	0,06	-0,61	Π	0,19	A
Αμοibaία Κεφάλαια Χρηματαγοράς	11	0,10	5,29	0,51	12	0,10	8,60	0,82	-3,31	Π	-6,29	Π
Ετ. Επενδύσεων Χαρτοφυλακίου, Ετ. Επενδύσεων σε Ακίνητη Περιουσία, Λοιπά (πλην χρηματαγοράς) Αμοibaία Κεφάλαια	25	0,24	68,34	6,53	25	0,21	36,33	3,47	32,02	A	25,58	A
Πιστωτικά Ιδρύματα & Πολυμερείς Αναπτυξιακές Τράπεζες	30	0,28	173,38	16,56	28	0,23	178,90	17,09	-5,52	Π	14,74	A
Λοιπά Χρηματοπιστωτικά Ιδρύματα (συμπεριλαμβανομένων & Εταιρειών Ειδικού Σκοπού)	27	0,26	279,33	26,69	27	0,22	303,28	28,98	-23,95	Π	60,50	A
Ιδιωτικά Μη Κερδοσκοπικά Ιδρύματα	1	0,01	0,01	0,00	2	0,02	0,64	0,06	-0,63	Π	-0,37	Π
Μη Χρηματοπιστωτικές Επιχειρήσεις	31	0,29	14,66	1,40	33	0,27	7,95	0,76	6,71	A	3,45	A
Κεντρική Κυβέρνηση	2	0,02	2,90	0,28	2	0,02	3,55	0,34	-0,66	Π	-0,65	Π
Οργανισμοί Τοπικής Αυτοδιοίκησης	0	0,00	0,00	0,00	0	0,00	0,00	0,00	0,00	-	0,00	A
Οργανισμοί Κοινωνικής Ασφάλισης	0	0,00	0,00	0,00	0	0,00	0,00	0,00	0,00	-	0,00	A
Οργανισμοί ΕΕ	7	0,07	36,10	3,45	6	0,05	53,38	5,10	-17,28	Π	-71,18	Π
Διεθνείς Οργανισμοί εκτός ΕΕ	0	0,00	0,00	0,00	0	0,00	0,00	0,00	0,00	-	0,00	A
Λοιποί Αλλοδαποί Επενδυτές	0	0,00	0,00	0,00	0	0,00	0,00	0,00	0,00	-	0,00	A
III. Λοιποί Επενδυτές	3	0,03	0,01	0,00	2	0,02	0,01	0,00	0,00	Π	0,28	A
ΣΥΝΟΛΑ	10.528	100,00	1.046,65	100,00	12.034	100,00	1.046,65	100,00				



ATHEXGROUP
Όμιλος Χρηματιστηρίου Αθηνών

2.3.3 Ανάλυση Συναλλαγών βάσει Κατηγορίας Επενδυτών για τον Δείκτη FTSE / Athex Large Cap

FTSE/Athex Large Cap (01/03/2019-29/03/2019)	Αγορές				Πωλήσεις				Διαφορά (εκατ. €)		Διαφορά (2019) (εκατ. €)	
	Ενεργές Μεριδές		Αξία Συναλλαγών		Ενεργές Μεριδές		Αξία Συναλλαγών					
Κατηγορίες Επενδυτών	Πλήθος	%	(εκατ. €)	%	Πλήθος	%	(εκατ. €)	%	(εκατ. €)			
I. Ημεδαποί Επενδυτές	8.504	95,99	413,44	41,56	8.595	95,80	389,30	39,14	24,14	A	-1,91	Π
Ιδιώτες, Ελεύθεροι Επαγγελματίες, Αγρότες & Ατομικές Επιχειρήσεις	8.354	94,30	170,59	17,15	8.443	94,10	158,42	15,93	12,16	A	-19,82	Π
Ασφαλιστικές Εταιρίες	4	0,05	0,49	0,05	3	0,03	1,77	0,18	-1,28	Π	-3,04	Π
Επαγγελματικά Ταμεία Ιδιωτικής Ασφάλισης	3	0,03	3,04	0,31	4	0,04	2,95	0,30	0,09	A	1,17	A
Αμοibaία Κεφάλαια Χρηματαγοράς	11	0,12	15,37	1,55	9	0,10	4,97	0,50	10,40	A	16,05	A
Ετ. Επενδύσεων Χαρτοφυλακίου, Ετ. Επενδύσεων σε Ακίνητη Περιουσία, Λοπά (πλην χρηματαγοράς) Αμοibaία Κεφάλαια	39	0,44	36,58	3,68	39	0,43	35,57	3,58	1,02	A	3,19	A
Πιστωτικά Ιδρύματα & Πολυμερείς Αναπτυξιακές Τράπεζες	8	0,09	42,23	4,25	10	0,11	43,22	4,34	-0,99	Π	-0,33	Π
Λοπά Χρηματοπιστωτικά Ιδρύματα (συμπεριλαμβανομένων & Εταιρειών Ειδικού Σκοπού)	34	0,38	139,74	14,05	36	0,40	137,24	13,80	2,51	A	-5,54	Π
Ιδιωτικά Μη Κερδοσκοπικά Ιδρύματα	2	0,02	0,04	0,00	3	0,03	0,04	0,00	0,00	Π	0,60	A
Μη Χρηματοπιστωτικές Επιχειρήσεις	49	0,55	5,36	0,54	48	0,53	5,12	0,51	0,24	A	5,80	A
Κεντρική Κυβέρνηση	0	0,00	0,00	0,00	0	0,00	0,00	0,00	0,00	-	0,00	Π
Οργανισμοί Τοπικής Αυτοδιοίκησης	0	0,00	0,00	0,00	0	0,00	0,00	0,00	0,00	-	0,00	A
Οργανισμοί Κοινωνικής Ασφάλισης	0	0,00	0,00	0,00	0	0,00	0,00	0,00	0,00	-	0,00	A
Οργανισμοί ΕΕ	0	0,00	0,00	0,00	0	0,00	0,00	0,00	0,00	-	0,00	A
Λοποί Ημεδαποί Επενδυτές	0	0,00	0,00	0,00	0	0,00	0,00	0,00	0,00	-	0,00	A
II. Αλλοδαποί Επενδυτές	353	3,98	581,28	58,44	375	4,18	605,42	60,86	-24,13	Π	1,98	A
Ιδιώτες, Ελεύθεροι Επαγγελματίες, Αγρότες & Ατομικές Επιχειρήσεις	233	2,63	8,23	0,83	248	2,76	9,50	0,96	-1,27	Π	-2,22	Π
Ασφαλιστικές Εταιρίες	0	0,00	0,00	0,00	2	0,02	8,29	0,83	-8,29	Π	-9,14	Π
Επαγγελματικά Ταμεία Ιδιωτικής Ασφάλισης	1	0,01	0,04	0,00	5	0,06	0,65	0,07	-0,61	Π	0,15	A
Αμοibaία Κεφάλαια Χρηματαγοράς	10	0,11	5,28	0,53	12	0,13	8,49	0,85	-3,21	Π	-6,04	Π
Ετ. Επενδύσεων Χαρτοφυλακίου, Ετ. Επενδύσεων σε Ακίνητη Περιουσία, Λοπά (πλην χρηματαγοράς) Αμοibaία Κεφάλαια	22	0,25	67,86	6,82	22	0,25	36,10	3,63	31,77	A	28,82	A
Πιστωτικά Ιδρύματα & Πολυμερείς Αναπτυξιακές Τράπεζες	30	0,34	172,72	17,36	27	0,30	176,99	17,79	-4,26	Π	15,01	A
Λοπά Χρηματοπιστωτικά Ιδρύματα (συμπεριλαμβανομένων & Εταιρειών Ειδικού Σκοπού)	26	0,29	278,22	27,97	24	0,27	300,30	30,19	-22,09	Π	58,64	A
Ιδιωτικά Μη Κερδοσκοπικά Ιδρύματα	0	0,00	0,00	0,00	1	0,01	0,61	0,06	-0,61	Π	-0,86	Π
Μη Χρηματοπιστωτικές Επιχειρήσεις	23	0,26	10,50	1,06	26	0,29	7,76	0,78	2,74	A	-10,28	Π
Κεντρική Κυβέρνηση	2	0,02	2,90	0,29	2	0,02	3,55	0,36	-0,66	Π	-0,65	Π
Οργανισμοί Τοπικής Αυτοδιοίκησης	0	0,00	0,00	0,00	0	0,00	0,00	0,00	0,00	-	0,00	A
Οργανισμοί Κοινωνικής Ασφάλισης	0	0,00	0,00	0,00	0	0,00	0,00	0,00	0,00	-	0,00	A
Οργανισμοί ΕΕ	6	0,07	35,53	3,57	6	0,07	53,17	5,35	-17,64	Π	-71,46	Π
Διεθνείς Οργανισμοί εκτός ΕΕ	0	0,00	0,00	0,00	0	0,00	0,00	0,00	0,00	-	0,00	A
Λοποί Αλλοδαποί Επενδυτές	0	0,00	0,00	0,00	0	0,00	0,00	0,00	0,00	-	0,00	A
III. Λοποί Επενδυτές	2	0,02	0,00	0,00	2	0,02	0,01	0,00	-0,01	Π	-0,07	Π
ΣΥΝΟΛΑ	8.859	100,00	994,72	100,00	8.972	100,00	994,72	100,00				



2.3.4 Ανάλυση Συναλλαγών βάσει Κατηγορίας Επενδυτών για τον Δείκτη FTSE / Athex Mid Cap

FTSE/Athex Mid Cap (01/03/2019-29/03/2019)	Αγορές				Πωλήσεις				Διαφορά (εκατ. €)		Διαφορά (2019) (εκατ. €)	
	Ενεργές Μεριδές		Αξία Συναλλαγών		Ενεργές Μεριδές		Αξία Συναλλαγών					
	Κατηγορίες Επενδυτών	Πλήθος	%	(εκατ. €)	%	Πλήθος	%	(εκατ. €)	%	(εκατ. €)		
I. Ημεδαποί Επενδυτές	2.753	95,99	25,24	92,68	2.683	95,86	24,93	91,52	0,32	A	-5,54	Π
Ιδιώτες, Ελεύθεροι Επαγγελματίες, Αγρότες & Ατομικές Επιχειρήσεις	2.690	93,79	16,32	59,91	2.612	93,32	15,33	56,27	0,99	A	-1,29	Π
Ασφαλιστικές Εταιρίες	1	0,03	0,01	0,03	0	0,00	0,00	0,00	0,01	A	-0,01	Π
Επαγγελματικά Ταμεία Ιδιωτικής Ασφάλισης	2	0,07	0,03	0,12	0	0,00	0,00	0,00	0,03	A	0,07	A
Αμοibaία Κεφάλαια Χρηματαγοράς	2	0,07	0,80	2,94	4	0,14	0,28	1,02	0,52	A	0,75	A
Ετ. Επενδύσεων Χαρτοφυλακίου, Ετ. Επενδύσεων σε Ακίνητη Περιουσία, Λοιπά (πλην χρηματαγοράς) Αμοibaία Κεφάλαια	16	0,56	2,12	7,77	18	0,64	2,11	7,76	0,00	A	3,42	A
Πιστωτικά Ιδρύματα & Πολυμερείς Αναπτυξιακές Τράπεζες	3	0,10	0,07	0,27	5	0,18	0,22	0,80	-0,14	Π	-0,20	Π
Λοιπά Χρηματοπιστωτικά Ιδρύματα (συμπεριλαμβανομένων & Εταιρειών Ειδικού Σκοπού)	20	0,70	5,57	20,44	20	0,71	5,42	19,91	0,14	A	1,15	A
Ιδιωτικά Μη Κερδοσκοπικά Ιδρύματα	2	0,07	0,00	0,02	2	0,07	0,01	0,03	0,00	Π	0,01	A
Μη Χρηματοπιστωτικές Επιχειρήσεις	17	0,59	0,33	1,19	22	0,79	1,56	5,73	-1,23	Π	-9,45	Π
Κεντρική Κυβέρνηση	0	0,00	0,00	0,00	0	0,00	0,00	0,00	0,00	-	0,00	A
Οργανισμοί Τοπικής Αυτοδιοίκησης	0	0,00	0,00	0,00	0	0,00	0,00	0,00	0,00	-	0,00	A
Οργανισμοί Κοινωνικής Ασφάλισης	0	0,00	0,00	0,00	0	0,00	0,00	0,00	0,00	-	0,00	A
Οργανισμοί ΕΕ	0	0,00	0,00	0,00	0	0,00	0,00	0,00	0,00	-	0,00	A
Λοιποί Ημεδαποί Επενδυτές	0	0,00	0,00	0,00	0	0,00	0,00	0,00	0,00	-	0,00	A
II. Αλλοδαποί Επενδυτές	115	4,01	1,99	7,32	116	4,14	2,31	8,48	-0,32	Π	5,54	A
Ιδιώτες, Ελεύθεροι Επαγγελματίες, Αγρότες & Ατομικές Επιχειρήσεις	80	2,79	0,25	0,91	83	2,97	0,38	1,41	-0,13	Π	-0,20	Π
Ασφαλιστικές Εταιρίες	0	0,00	0,00	0,00	0	0,00	0,00	0,00	0,00	-	0,00	A
Επαγγελματικά Ταμεία Ιδιωτικής Ασφάλισης	0	0,00	0,00	0,00	0	0,00	0,00	0,00	0,00	-	0,01	A
Αμοibaία Κεφάλαια Χρηματαγοράς	0	0,00	0,00	0,00	0	0,00	0,00	0,00	0,00	-	0,03	A
Ετ. Επενδύσεων Χαρτοφυλακίου, Ετ. Επενδύσεων σε Ακίνητη Περιουσία, Λοιπά (πλην χρηματαγοράς) Αμοibaία Κεφάλαια	2	0,07	0,17	0,61	3	0,11	0,19	0,68	-0,02	Π	-2,63	Π
Πιστωτικά Ιδρύματα & Πολυμερείς Αναπτυξιακές Τράπεζες	9	0,31	0,38	1,39	8	0,29	1,02	3,76	-0,65	Π	-0,15	Π
Λοιπά Χρηματοπιστωτικά Ιδρύματα (συμπεριλαμβανομένων & Εταιρειών Ειδικού Σκοπού)	14	0,49	0,35	1,29	14	0,50	0,60	2,21	-0,25	Π	-0,21	Π
Ιδιωτικά Μη Κερδοσκοπικά Ιδρύματα	0	0,00	0,00	0,00	0	0,00	0,00	0,00	0,00	-	0,00	A
Μη Χρηματοπιστωτικές Επιχειρήσεις	7	0,24	0,62	2,29	6	0,21	0,05	0,20	0,57	A	8,46	A
Κεντρική Κυβέρνηση	0	0,00	0,00	0,00	0	0,00	0,00	0,00	0,00	-	0,00	A
Οργανισμοί Τοπικής Αυτοδιοίκησης	0	0,00	0,00	0,00	0	0,00	0,00	0,00	0,00	-	0,00	A
Οργανισμοί Κοινωνικής Ασφάλισης	0	0,00	0,00	0,00	0	0,00	0,00	0,00	0,00	-	0,00	A
Οργανισμοί ΕΕ	3	0,10	0,22	0,83	2	0,07	0,06	0,21	0,17	A	0,23	A
Διεθνείς Οργανισμοί εκτός ΕΕ	0	0,00	0,00	0,00	0	0,00	0,00	0,00	0,00	-	0,00	A
Λοιποί Αλλοδαποί Επενδυτές	0	0,00	0,00	0,00	0	0,00	0,00	0,00	0,00	-	0,00	A
III. Λοιποί Επενδυτές	0	0,00	0,00	0,00	0	0,00	0,00	0,00	0,00	-	0,00	A
ΣΥΝΟΛΑ	2.868	100,00	27,24	100,00	2.799	100,00	27,24	100,00				



ATHEXGROUP
Όμιλος Χρηματιστηρίου Αθηνών

2.3.5 Ανάλυση Συναλλαγών βάσει Κατηγορίας Επενδυτών για τον Δείκτη FTSE / Athex Mid-Small Cap Θεμελιωδών Μεγεθών

Κατηγορίες Επενδυτών (01/03/2019-29/03/2019)	Αγορές				Πωλήσεις				Διαφορά		Διαφορά (2019)	
	Ενεργές Μεριδές		Αξία Συναλλαγών		Ενεργές Μεριδές		Αξία Συναλλαγών		Διαφορά		Διαφορά	
	Πλήθος	%	(εκατ. €)	%	Πλήθος	%	(εκατ. €)	%	(εκατ. €)		(εκατ. €)	
I. Ημεδαποί Επενδυτές	507	95,30	4,64	58,20	716	95,85	7,06	88,55	-2,42	Π	-1,60	Π
Ιδιώτες, Ελεύθεροι Επαγγελματίες, Αγρότες & Ατομικές Επιχειρήσεις	478	89,85	2,25	28,16	695	93,04	4,48	56,25	-2,24	Π	-3,12	Π
Ασφαλιστικές Εταιρίες	1	0,19	0,00	0,04	0	0,00	0,00	0,00	0,00	A	-0,04	Π
Επαγγελματικά Ταμεία Ιδιωτικής Ασφάλισης	0	0,00	0,00	0,00	0	0,00	0,00	0,00	0,00	-	0,00	A
Αμοιβαία Κεφάλαια Χρηματιστηρίου	1	0,19	0,27	3,34	2	0,27	0,04	0,47	0,23	A	0,17	A
Ετ. Επενδύσεων Χαρτοφυλακίου, Ετ. Επενδύσεων σε Ακίνητη Περιουσία, Λοπά (πλην χρηματιστηρίου) Αμοιβαία Κεφάλαια	13	2,44	0,95	11,89	8	1,07	0,78	9,83	0,16	A	1,70	A
Πιστωτικά Ιδρύματα & Πολυμερείς Αναπτυξιακές Τράπεζες	0	0,00	0,00	0,00	1	0,13	0,22	2,80	-0,22	Π	-0,22	Π
Λοπά Χρηματοπιστωτικά Ιδρύματα (συμπεριλαμβανομένων & Εταιρειών Ειδικού Σκοπού)	7	1,32	1,07	13,44	6	0,80	1,01	12,69	0,06	A	0,07	A
Ιδιωτικά Μη Κερδοσκοπικά Ιδρύματα	1	0,19	0,00	0,06	0	0,00	0,00	0,00	0,00	A	0,01	A
Μη Χρηματοπιστωτικές Επιχειρήσεις	6	1,13	0,10	1,28	4	0,54	0,52	6,51	-0,42	Π	-0,17	Π
Κεντρική Κυβέρνηση	0	0,00	0,00	0,00	0	0,00	0,00	0,00	0,00	-	0,00	A
Οργανισμοί Τοπικής Αυτοδιοίκησης	0	0,00	0,00	0,00	0	0,00	0,00	0,00	0,00	-	0,00	A
Οργανισμοί Κοινωνικής Ασφάλισης	0	0,00	0,00	0,00	0	0,00	0,00	0,00	0,00	-	0,00	A
Οργανισμοί ΕΕ	0	0,00	0,00	0,00	0	0,00	0,00	0,00	0,00	-	0,00	A
Λοποί Ημεδαποί Επενδυτές	0	0,00	0,00	0,00	0	0,00	0,00	0,00	0,00	-	0,00	A
II. Αλλοδαποί Επενδυτές	25	4,70	3,33	41,80	31	4,15	0,91	11,45	2,42	A	1,60	A
Ιδιώτες, Ελεύθεροι Επαγγελματίες, Αγρότες & Ατομικές Επιχειρήσεις	8	1,50	0,02	0,25	10	1,34	0,04	0,49	-0,02	Π	0,02	A
Ασφαλιστικές Εταιρίες	0	0,00	0,00	0,00	0	0,00	0,00	0,00	0,00	-	0,00	A
Επαγγελματικά Ταμεία Ιδιωτικής Ασφάλισης	0	0,00	0,00	0,00	0	0,00	0,00	0,00	0,00	-	0,01	A
Αμοιβαία Κεφάλαια Χρηματιστηρίου	0	0,00	0,00	0,00	1	0,13	0,11	1,41	-0,11	Π	-0,19	Π
Ετ. Επενδύσεων Χαρτοφυλακίου, Ετ. Επενδύσεων σε Ακίνητη Περιουσία, Λοπά (πλην χρηματιστηρίου) Αμοιβαία Κεφάλαια	2	0,38	0,16	2,00	2	0,27	0,04	0,53	0,12	A	-2,48	Π
Πιστωτικά Ιδρύματα & Πολυμερείς Αναπτυξιακές Τράπεζες	2	0,38	0,04	0,46	7	0,94	0,18	2,28	-0,14	Π	0,07	A
Λοπά Χρηματοπιστωτικά Ιδρύματα (συμπεριλαμβανομένων & Εταιρειών Ειδικού Σκοπού)	6	1,13	0,10	1,27	5	0,67	0,41	5,17	-0,31	Π	0,71	A
Ιδιωτικά Μη Κερδοσκοπικά Ιδρύματα	1	0,19	0,01	0,16	1	0,13	0,04	0,44	-0,02	Π	0,48	A
Μη Χρηματοπιστωτικές Επιχειρήσεις	4	0,75	2,81	35,25	3	0,40	0,02	0,31	2,78	A	2,83	A
Κεντρική Κυβέρνηση	0	0,00	0,00	0,00	0	0,00	0,00	0,00	0,00	-	0,00	A
Οργανισμοί Τοπικής Αυτοδιοίκησης	0	0,00	0,00	0,00	0	0,00	0,00	0,00	0,00	-	0,00	A
Οργανισμοί Κοινωνικής Ασφάλισης	0	0,00	0,00	0,00	0	0,00	0,00	0,00	0,00	-	0,00	A
Οργανισμοί ΕΕ	2	0,38	0,19	2,41	2	0,27	0,07	0,83	0,13	A	0,14	A
Διεθνείς Οργανισμοί εκτός ΕΕ	0	0,00	0,00	0,00	0	0,00	0,00	0,00	0,00	-	0,00	A
Λοποί Αλλοδαποί Επενδυτές	0	0,00	0,00	0,00	0	0,00	0,00	0,00	0,00	-	0,00	A
III. Λοιποί Επενδυτές	0	0,00	0,00	0,00	0	0,00	0,00	0,00	0,00	-	0,00	A
ΣΥΝΟΛΑ	532	100,00	7,97	100,00	747	100,00	7,97	100,00				



ATHEXGROUP
Όμιλος Χρηματιστηρίου Αθηνών

2.3.6 Ανάλυση Συναλλαγών βάσει Κατηγορίας Επενδυτών για τον Δείκτη FTSE / Athex Δείκτης Αγοράς

FTSE/Athex Δείκτης Αγοράς (01/03/2019-29/03/2019)	Αγορές				Πωλήσεις				Διαφορά		Διαφορά	
	Ενεργές Μεριδές		Αξία Συναλλαγών		Ενεργές Μεριδές		Αξία Συναλλαγών		Διαφορά		Διαφορά	
Κατηγορίες Επενδυτών	Πλήθος	%	(εκατ. €)	%	Πλήθος	%	(εκατ. €)	%	(εκατ. €)		(εκατ. €)	
I. Ημεδαποί Επενδυτές	9.598	96,07	440,36	43,00	9.773	95,91	416,01	40,63	24,36	A	-7,81	Π
Ιδιώτες, Ελεύθεροι Επαγγελματίες, Αγρότες & Ατομικές Επιχειρήσεις	9.436	94,45	188,34	18,39	9.605	94,26	175,38	17,13	12,95	A	-21,43	Π
Ασφαλιστικές Εταιρίες	4	0,04	0,50	0,05	3	0,03	1,77	0,17	-1,27	Π	-3,07	Π
Επαγγελματικά Ταμεία Ιδιωτικής Ασφάλισης	3	0,03	3,08	0,30	4	0,04	2,95	0,29	0,13	A	1,27	A
Αμοibaία Κεφάλαια Χρηματαγοράς	11	0,11	16,17	1,58	10	0,10	5,25	0,51	10,92	A	16,72	A
Ετ. Επενδύσεων Χαρτοφυλακίου, Ετ. Επενδύσεων σε Ακίνητη Περιουσία, Λοπά (πλην χρηματαγοράς) Αμοibaία Κεφάλαια	40	0,40	38,79	3,79	42	0,41	37,73	3,68	1,06	A	6,89	A
Πιστωτικά Ιδρύματα & Πολυμερείς Αναπτυξιακές Τράπεζες	8	0,08	42,30	4,13	10	0,10	43,44	4,24	-1,13	Π	-0,87	Π
Λοπά Χρηματοπιστωτικά Ιδρύματα (συμπεριλαμβανομένων & Εταιρειών Ειδικού Σκοπού)	36	0,36	145,39	14,20	37	0,36	142,75	13,94	2,64	A	-4,41	Π
Ιδιωτικά Μη Κερδοσκοπικά Ιδρύματα	3	0,03	0,04	0,00	3	0,03	0,05	0,00	-0,01	Π	0,61	A
Μη Χρηματοπιστωτικές Επιχειρήσεις	57	0,57	5,75	0,56	59	0,58	6,69	0,65	-0,94	Π	-3,54	Π
Κεντρική Κυβέρνηση	0	0,00	0,00	0,00	0	0,00	0,00	0,00	0,00	-	0,00	Π
Οργανισμοί Τοπικής Αυτοδιοίκησης	0	0,00	0,00	0,00	0	0,00	0,00	0,00	0,00	-	0,00	A
Οργανισμοί Κοινωνικής Ασφάλισης	0	0,00	0,00	0,00	0	0,00	0,00	0,00	0,00	-	0,00	A
Οργανισμοί ΕΕ	0	0,00	0,00	0,00	0	0,00	0,00	0,00	0,00	-	0,00	A
Λοποί Ημεδαποί Επενδυτές	0	0,00	0,00	0,00	0	0,00	0,00	0,00	0,00	-	0,00	A
II. Αλλοδαποί Επενδυτές	391	3,91	583,64	57,00	415	4,07	607,99	59,37	-24,35	Π	7,89	A
Ιδιώτες, Ελεύθεροι Επαγγελματίες, Αγρότες & Ατομικές Επιχειρήσεις	263	2,63	8,52	0,83	281	2,76	9,93	0,97	-1,41	Π	-2,44	Π
Ασφαλιστικές Εταιρίες	0	0,00	0,00	0,00	2	0,02	8,29	0,81	-8,29	Π	-9,14	Π
Επαγγελματικά Ταμεία Ιδιωτικής Ασφάλισης	1	0,01	0,04	0,00	5	0,05	0,65	0,06	-0,61	Π	0,18	A
Αμοibaία Κεφάλαια Χρηματαγοράς	10	0,10	5,28	0,52	12	0,12	8,49	0,83	-3,21	Π	-6,00	Π
Ετ. Επενδύσεων Χαρτοφυλακίου, Ετ. Επενδύσεων σε Ακίνητη Περιουσία, Λοπά (πλην χρηματαγοράς) Αμοibaία Κεφάλαια	24	0,24	68,05	6,65	23	0,23	36,28	3,54	31,76	A	26,45	A
Πιστωτικά Ιδρύματα & Πολυμερείς Αναπτυξιακές Τράπεζες	30	0,30	173,13	16,91	28	0,27	178,11	17,39	-4,98	Π	14,68	A
Λοπά Χρηματοπιστωτικά Ιδρύματα (συμπεριλαμβανομένων & Εταιρειών Ειδικού Σκοπού)	27	0,27	278,78	27,22	27	0,26	301,02	29,40	-22,24	Π	58,45	A
Ιδιωτικά Μη Κερδοσκοπικά Ιδρύματα	1	0,01	0,01	0,00	1	0,01	0,61	0,06	-0,59	Π	-0,65	Π
Μη Χρηματοπιστωτικές Επιχειρήσεις	26	0,26	11,14	1,09	28	0,27	7,82	0,76	3,32	A	-1,80	Π
Κεντρική Κυβέρνηση	2	0,02	2,90	0,28	2	0,02	3,55	0,35	-0,66	Π	-0,65	Π
Οργανισμοί Τοπικής Αυτοδιοίκησης	0	0,00	0,00	0,00	0	0,00	0,00	0,00	0,00	-	0,00	A
Οργανισμοί Κοινωνικής Ασφάλισης	0	0,00	0,00	0,00	0	0,00	0,00	0,00	0,00	-	0,00	A
Οργανισμοί ΕΕ	7	0,07	35,79	3,49	6	0,06	53,23	5,20	-17,44	Π	-71,19	Π
Διεθνείς Οργανισμοί εκτός ΕΕ	0	0,00	0,00	0,00	0	0,00	0,00	0,00	0,00	-	0,00	A
Λοποί Αλλοδαποί Επενδυτές	0	0,00	0,00	0,00	0	0,00	0,00	0,00	0,00	-	0,00	A
III. Λοποί Επενδυτές	2	0,02	0,00	0,00	2	0,02	0,01	0,00	0,00	Π	-0,07	Π
ΣΥΝΟΛΑ	9.991	100,00	1.024,00	100,00	10.190	100,00	1.024,00	100,00				



2.3.7 Ανάλυση Συναλλαγών βάσει Κατηγορίας Επενδυτών για τον Δείκτη FTSE / Athex Διεθνούς Δραστηριοποίησης Plus

Κατηγορίες Επενδυτών (01/03/2019-29/03/2019)	Αγορές				Πωλήσεις				Διαφορά		Διαφορά	
	Ενεργές Μεριδές		Αξία Συναλλαγών		Ενεργές Μεριδές		Αξία Συναλλαγών		Διαφορά		Διαφορά	
	Πλήθος	%	(εκατ. €)	%	Πλήθος	%	(εκατ. €)	%	(εκατ. €)		(εκατ. €)	
I. Ημεδαποί Επενδυτές	4.153	96,58	85,51	54,85	3.941	96,55	78,99	50,68	6,51	A	0,90	A
Ιδιώτες, Ελεύθεροι Επαγγελματίες, Αγρότες & Ατομικές Επιχειρήσεις	4.054	94,28	41,63	26,71	3.846	94,22	35,70	22,90	5,93	A	-4,07	Π
Ασφαλιστικές Εταιρίες	2	0,05	0,16	0,10	2	0,05	0,31	0,20	-0,15	Π	-0,32	Π
Επαγγελματικά Ταμεία Ιδιωτικής Ασφάλισης	2	0,05	0,29	0,18	4	0,10	2,15	1,38	-1,86	Π	-1,78	Π
Αμοibaία Κεφάλαια Χρηματαγοράς	3	0,07	1,97	1,26	6	0,15	1,77	1,13	0,20	A	-2,38	Π
Ετ. Επενδύσεων Χαρτοφυλακίου, Ετ. Επενδύσεων σε Ακίνητη Περιουσία, Λοπά (πλην χρηματαγοράς) Αμοibaία Κεφάλαια	29	0,67	7,43	4,77	26	0,64	6,50	4,17	0,93	A	4,06	A
Πιστωτικά Ιδρύματα & Πολυμερείς Αναπτυξιακές Τράπεζες	6	0,14	6,09	3,91	9	0,22	6,92	4,44	-0,83	Π	-1,49	Π
Λοπά Χρηματοπιστωτικά Ιδρύματα (συμπεριλαμβανομένων & Εταιρειών Ειδικού Σκοπού)	27	0,63	26,79	17,19	25	0,61	24,96	16,01	1,83	A	0,99	A
Ιδιωτικά Μη Κερδοσκοπικά Ιδρύματα	2	0,05	0,01	0,01	1	0,02	0,01	0,01	0,00	A	0,63	A
Μη Χρηματοπιστωτικές Επιχειρήσεις	28	0,65	1,14	0,73	22	0,54	0,68	0,44	0,46	A	5,25	A
Κεντρική Κυβέρνηση	0	0,00	0,00	0,00	0	0,00	0,00	0,00	0,00	-	0,00	A
Οργανισμοί Τοπικής Αυτοδιοίκησης	0	0,00	0,00	0,00	0	0,00	0,00	0,00	0,00	-	0,00	A
Οργανισμοί Κοινωνικής Ασφάλισης	0	0,00	0,00	0,00	0	0,00	0,00	0,00	0,00	-	0,00	A
Οργανισμοί ΕΕ	0	0,00	0,00	0,00	0	0,00	0,00	0,00	0,00	-	0,00	A
Λοποί Ημεδαποί Επενδυτές	0	0,00	0,00	0,00	0	0,00	0,00	0,00	0,00	-	0,00	A
II. Αλλοδαποί Επενδυτές	145	3,37	70,37	45,15	140	3,43	76,88	49,32	-6,51	Π	-0,89	Π
Ιδιώτες, Ελεύθεροι Επαγγελματίες, Αγρότες & Ατομικές Επιχειρήσεις	76	1,77	1,25	0,80	70	1,71	1,01	0,65	0,24	A	0,38	A
Ασφαλιστικές Εταιρίες	0	0,00	0,00	0,00	0	0,00	0,00	0,00	0,00	-	0,00	A
Επαγγελματικά Ταμεία Ιδιωτικής Ασφάλισης	0	0,00	0,00	0,00	2	0,05	0,57	0,36	-0,57	Π	-0,75	Π
Αμοibaία Κεφάλαια Χρηματαγοράς	6	0,14	1,96	1,26	4	0,10	0,27	0,17	1,69	A	1,96	A
Ετ. Επενδύσεων Χαρτοφυλακίου, Ετ. Επενδύσεων σε Ακίνητη Περιουσία, Λοπά (πλην χρηματαγοράς) Αμοibaία Κεφάλαια	9	0,21	8,05	5,16	9	0,22	1,88	1,21	6,17	A	-2,30	Π
Πιστωτικά Ιδρύματα & Πολυμερείς Αναπτυξιακές Τράπεζες	15	0,35	19,88	12,75	17	0,42	28,54	18,31	-8,66	Π	8,27	A
Λοπά Χρηματοπιστωτικά Ιδρύματα (συμπεριλαμβανομένων & Εταιρειών Ειδικού Σκοπού)	19	0,44	31,60	20,27	21	0,51	36,45	23,38	-4,85	Π	5,81	A
Ιδιωτικά Μη Κερδοσκοπικά Ιδρύματα	1	0,02	0,01	0,01	1	0,02	0,61	0,39	-0,59	Π	-0,63	Π
Μη Χρηματοπιστωτικές Επιχειρήσεις	16	0,37	2,53	1,62	12	0,29	0,98	0,63	1,55	A	-15,69	Π
Κεντρική Κυβέρνηση	0	0,00	0,00	0,00	0	0,00	0,00	0,00	0,00	-	0,00	A
Οργανισμοί Τοπικής Αυτοδιοίκησης	0	0,00	0,00	0,00	0	0,00	0,00	0,00	0,00	-	0,00	A
Οργανισμοί Κοινωνικής Ασφάλισης	0	0,00	0,00	0,00	0	0,00	0,00	0,00	0,00	-	0,00	A
Οργανισμοί ΕΕ	3	0,07	5,09	3,26	4	0,10	6,57	4,22	-1,48	Π	2,05	A
Διεθνείς Οργανισμοί εκτός ΕΕ	0	0,00	0,00	0,00	0	0,00	0,00	0,00	0,00	-	0,00	A
Λοποί Αλλοδαποί Επενδυτές	0	0,00	0,00	0,00	0	0,00	0,00	0,00	0,00	-	0,00	A
III. Λοποί Επενδυτές	2	0,05	0,00	0,00	1	0,02	0,00	0,00	0,00	A	-0,01	Π
ΣΥΝΟΛΑ	4.300	100,00	155,88	100,00	4.082	100,00	155,88	100,00				



2.3.8 Ανάλυση Συναλλαγών βάσει Κατηγορίας Επενδυτών για τον Δείκτη Τιμών Μεσαίας & Μικρής Κεφαλαιοποίησης

Δείκτης Τιμών Μεσαίας & Μικρής Κεφ. (01/03/2019-29/03/2019)	Αγορές				Πωλήσεις				Διαφορά		Διαφορά (2019)	
	Ενεργές Μεριδές		Αξία Συναλλαγών		Ενεργές Μεριδές		Αξία Συναλλαγών		Διαφορά		Διαφορά	
	Πλήθος	%	(εκατ. €)	%	Πλήθος	%	(εκατ. €)	%	(εκατ. €)		(εκατ. €)	
Κατηγορίες Επενδυτών												
I. Ημεδαποί Επενδυτές	548	96,82	1,27	34,69	689	97,45	3,54	96,35	-2,26	Π	-2,14	Π
Ιδιώτες, Ελεύθεροι Επαγγελματίες, Αγρότες & Ατομικές Επιχειρήσεις	536	94,70	1,17	32,02	677	95,76	2,89	78,89	-1,72	Π	-1,93	Π
Ασφαλιστικές Εταιρίες	0	0,00	0,00	0,00	0	0,00	0,00	0,00	0,00	-	0,11	A
Επαγγελματικά Ταμεία Ιδιωτικής Ασφάλισης	0	0,00	0,00	0,00	0	0,00	0,00	0,00	0,00	-	0,00	A
Αμοβαία Κεφάλαια Χρηματιστηρίου	0	0,00	0,00	0,00	0	0,00	0,00	0,00	0,00	-	0,00	Π
Ετ. Επενδύσεων Χαρτοφυλακίου, Ετ. Επενδύσεων σε Ακίνητη Περιουσία, Λοπά (πλην χρηματιστηρίου) Αμοβαία Κεφάλαια	4	0,71	0,05	1,41	3	0,42	0,56	15,15	-0,50	Π	-0,10	Π
Πιστωτικά Ιδρύματα & Πολυμερείς Αναπτυξιακές Τράπεζες	0	0,00	0,00	0,00	1	0,14	0,01	0,15	-0,01	Π	-0,14	Π
Λοπά Χρηματοπιστωτικά Ιδρύματα (συμπεριλαμβανομένων & Εταιρειών Ειδικού Σκοπού)	5	0,88	0,04	1,20	4	0,57	0,04	1,17	0,00	A	-0,05	Π
Ιδιωτικά Μη Κερδοσκοπικά Ιδρύματα	0	0,00	0,00	0,00	0	0,00	0,00	0,00	0,00	-	0,00	Π
Μη Χρηματοπιστωτικές Επιχειρήσεις	3	0,53	0,00	0,06	4	0,57	0,04	1,00	-0,03	Π	-0,02	Π
Κεντρική Κυβέρνηση	0	0,00	0,00	0,00	0	0,00	0,00	0,00	0,00	-	0,00	A
Οργανισμοί Τοπικής Αυτοδιοίκησης	0	0,00	0,00	0,00	0	0,00	0,00	0,00	0,00	-	0,00	A
Οργανισμοί Κοινωνικής Ασφάλισης	0	0,00	0,00	0,00	0	0,00	0,00	0,00	0,00	-	0,00	A
Οργανισμοί ΕΕ	0	0,00	0,00	0,00	0	0,00	0,00	0,00	0,00	-	0,00	A
Λοποί Ημεδαποί Επενδυτές	0	0,00	0,00	0,00	0	0,00	0,00	0,00	0,00	-	0,00	A
II. Αλλοδαποί Επενδυτές	16	2,83	2,39	65,27	17	2,40	0,13	3,61	2,26	A	2,14	A
Ιδιώτες, Ελεύθεροι Επαγγελματίες, Αγρότες & Ατομικές Επιχειρήσεις	9	1,59	0,03	0,76	10	1,41	0,01	0,29	0,02	A	0,05	A
Ασφαλιστικές Εταιρίες	0	0,00	0,00	0,00	0	0,00	0,00	0,00	0,00	-	0,00	A
Επαγγελματικά Ταμεία Ιδιωτικής Ασφάλισης	0	0,00	0,00	0,00	0	0,00	0,00	0,00	0,00	-	0,00	A
Αμοβαία Κεφάλαια Χρηματιστηρίου	0	0,00	0,00	0,00	0	0,00	0,00	0,00	0,00	-	0,00	A
Ετ. Επενδύσεων Χαρτοφυλακίου, Ετ. Επενδύσεων σε Ακίνητη Περιουσία, Λοπά (πλην χρηματιστηρίου) Αμοβαία Κεφάλαια	0	0,00	0,00	0,00	1	0,14	0,02	0,46	-0,02	Π	-0,02	Π
Πιστωτικά Ιδρύματα & Πολυμερείς Αναπτυξιακές Τράπεζες	2	0,35	0,03	0,83	3	0,42	0,08	2,11	-0,05	Π	-0,11	Π
Λοπά Χρηματοπιστωτικά Ιδρύματα (συμπεριλαμβανομένων & Εταιρειών Ειδικού Σκοπού)	1	0,18	0,00	0,11	1	0,14	0,02	0,45	-0,01	Π	0,02	A
Ιδιωτικά Μη Κερδοσκοπικά Ιδρύματα	0	0,00	0,00	0,00	0	0,00	0,00	0,00	0,00	-	0,00	A
Μη Χρηματοπιστωτικές Επιχειρήσεις	3	0,53	2,31	63,01	2	0,28	0,01	0,30	2,30	A	2,32	A
Κεντρική Κυβέρνηση	0	0,00	0,00	0,00	0	0,00	0,00	0,00	0,00	-	0,00	A
Οργανισμοί Τοπικής Αυτοδιοίκησης	0	0,00	0,00	0,00	0	0,00	0,00	0,00	0,00	-	0,00	A
Οργανισμοί Κοινωνικής Ασφάλισης	0	0,00	0,00	0,00	0	0,00	0,00	0,00	0,00	-	0,00	A
Οργανισμοί ΕΕ	1	0,18	0,02	0,57	0	0,00	0,00	0,00	0,02	A	-0,11	Π
Διεθνείς Οργανισμοί εκτός ΕΕ	0	0,00	0,00	0,00	0	0,00	0,00	0,00	0,00	-	0,00	A
Λοποί Αλλοδαποί Επενδυτές	0	0,00	0,00	0,00	0	0,00	0,00	0,00	0,00	-	0,00	A
III. Λοποί Επενδυτές	2	0,35	0,00	0,03	1	0,14	0,00	0,03	0,00	A	0,00	Π
ΣΥΝΟΛΑ	566	100,00	3,67	100,00	707	100,00	3,67	100,00				

Σημείωση για τους πίνακες της ενότητας: Για τον υπολογισμό των μεγεθών σε πίνακες που αφορούν Δείκτες ή Κατηγορίες του Χ.Α. δεν λαμβάνονται υπόψη οι συναλλαγές τυχόν δικαιωμάτων που έχουν προκύψει από τις αξίες.



2.3.9 Ανάλυση Συναλλαγών βάσει Γεωγραφικής Κατανομής στην Ελληνική Επικράτεια

Έλληνες επενδυτές (01/03/2019-29/03/2019)	Αγορές				Πωλήσεις				Διαφορά (εκατ. €)
	Ενεργές Μεριδές		Αξία Συναλλαγών		Ενεργές Μεριδές		Αξία Συναλλαγών		
	Πλήθος	%	(εκατ. €)	%	Πλήθος	%	(εκατ. €)	%	
Περιφέρειες									
Αττική	5.568	52,35	408,34	82,68	6.082	50,81	392,75	83,55	15,59 A
Κεντρική Μακεδονία	1.136	10,68	17,05	3,45	1.403	11,72	17,87	3,80	-0,82 Π
Θεσσαλία	503	4,73	7,83	1,59	559	4,67	6,55	1,39	1,28 A
Κρήτη	393	3,69	7,89	1,60	634	5,30	6,44	1,37	1,44 A
Δυτική Ελλάδα	329	3,09	5,99	1,21	363	3,03	4,76	1,01	1,23 A
Πελοπόννησος	377	3,54	5,51	1,12	412	3,44	5,11	1,09	0,40 A
Αν. Μακεδονία - Θράκη	286	2,69	4,39	0,89	336	2,81	3,80	0,81	0,59 A
Στερεά Ελλάδα	228	2,14	4,07	0,82	252	2,11	4,00	0,85	0,07 A
Ήπειρος	189	1,78	3,51	0,71	221	1,85	3,06	0,65	0,45 A
Δυτική Μακεδονία	164	1,54	2,10	0,43	194	1,62	2,26	0,48	-0,16 Π
Νότιο Αιγαίο	137	1,29	2,02	0,41	152	1,27	1,70	0,36	0,32 A
Ιόνια Νησιά	119	1,12	1,84	0,37	125	1,04	1,71	0,36	0,13 A
Βόρειο Αιγαίο	67	0,63	1,05	0,21	98	0,82	0,72	0,15	0,33 A
Μη Έγκυροι Τ.Κ.	1.141	10,73	22,29	4,51	1.138	9,51	19,37	4,12	2,91 A
Σύνολο	10.637	100,00	493,87	100,00	11.969	100,00	470,10	100,00	23,77 A

Σημειώσεις:

1. Η γεωγραφική ταξινόμηση των Μεριδών βασίστηκε στη κατηγοριοποίηση της Ελληνικής Επικράτειας σε περιφέρειες, σύμφωνα με τα στοιχεία του Υπουργείου Εσωτερικών.
2. Η ταξινόμηση αφορά Μεριδές Επενδυτών όπου έχει δηλωθεί η Ελλάδα ως Χώρα Φορολογικής Κατοικίας και γίνεται με βάση τους ταχυδρομικούς κωδικούς που έχουν καταχωρηθεί στην Μεριδα.
3. Οι περιφέρειες εμφανίζονται σε φθίνουσα διάταξη ως προς την Αξία Συναλλαγών.

2.3.10 Ανάλυση Συναλλαγών βάσει Γεωγραφικής Κατανομής Λοιπών Επενδυτών (αταξινόμητοι)

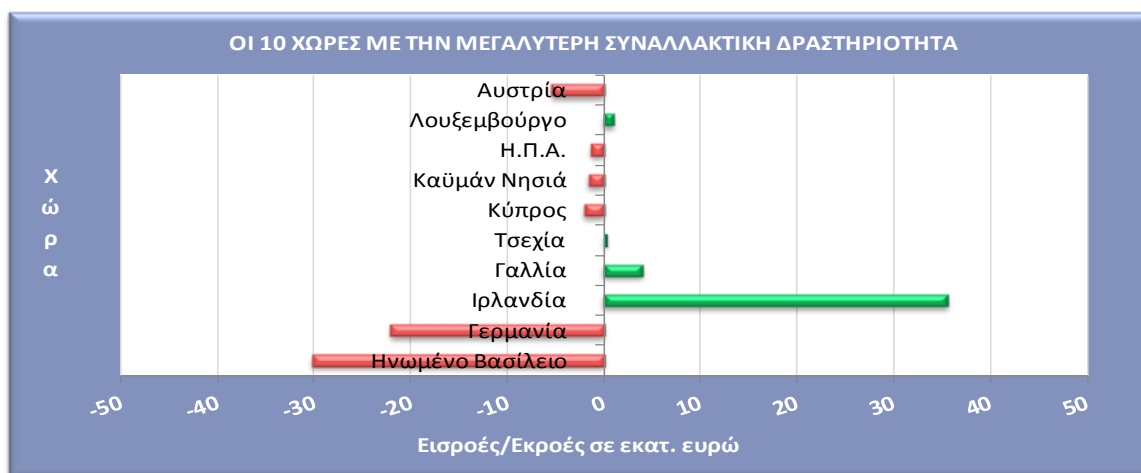
Λοιποί επενδυτές (01/03/2019-29/03/2019)	Αγορές				Πωλήσεις				Διαφορά (εκατ. €)
	Ενεργές Μεριδές		Αξία Συναλλαγών		Ενεργές Μεριδές		Αξία Συναλλαγών		
	Πλήθος	%	(εκατ. €)	%	Πλήθος	%	(εκατ. €)	%	
Χώρες									
Άλλο	3	-	0,01	-	2	-	0,01	-	0,00 Π

Σημειώσεις:

1. Η ταξινόμηση αφορά Μεριδές επενδυτών όπου δεν έχει δηλωθεί Χώρα Φορολογικής κατοικίας.
2. Τα στοιχεία που παρουσιάζονται συμπίπτουν με την κατηγορία III Λοιποί Επενδυτές της παραγράφου 2.3.1 και αναφέρονται για λόγους τάξης.

2.3.11 Ανάλυση Συναλλαγών βάσει Γεωγραφικής Κατανομής Αλλοδαπών Επενδυτών

Ξένοι επενδυτές (01/03/2019-29/03/2019)	Αγορές				Πωλήσεις				Διαφορά (εκατ. €)
	Ενεργές Μεριδές		Αξία Συναλλαγών		Ενεργές Μεριδές		Αξία Συναλλαγών		
Χώρες	Πλήθος	%	(εκατ. €)	%	Πλήθος	%	(εκατ. €)	%	
Οι 30 χώρες με την μεγαλύτερη συμμετοχή μεριδίων στην αξία συναλλαγών	410	98,56	590,16	99,98	427	98,84	613,95	99,99	-23,78 Π
Ηνωμένο Βασίλειο	36	8,65	395,56	67,01	35	8,10	425,63	69,32	-30,08 Π
Γερμανία	7	1,68	39,53	6,70	9	2,08	61,53	10,02	-22,00 Π
Ιρλανδία	6	1,44	68,25	11,56	4	0,93	32,72	5,33	35,53 Α
Γαλλία	12	2,88	23,78	4,03	10	2,31	19,81	3,23	3,97 Α
Τσεχία	1	0,24	20,10	3,41	1	0,23	19,78	3,22	0,32 Α
Κύπρος	267	64,18	9,80	1,66	280	64,81	11,84	1,93	-2,04 Π
Καϋμάν Νησιά	11	2,64	7,12	1,21	9	2,08	8,70	1,42	-1,58 Π
Η.Π.Α.	9	2,16	6,79	1,15	15	3,47	8,12	1,32	-1,33 Π
Λουξεμβούργο	14	3,37	6,71	1,14	12	2,78	5,64	0,92	1,07 Α
Αυστρία	2	0,48	0,09	0,02	3	0,69	5,52	0,90	-5,43 Π
Νορβηγία	2	0,48	3,93	0,67	1	0,23	0,94	0,15	2,99 Α
Ηνωμένα Αραβικά Εμιράτα	2	0,48	1,89	0,32	2	0,46	2,53	0,41	-0,64 Π
Παρθένα Νησιά Αγγλίας	1	0,24	0,68	0,11	2	0,46	3,71	0,60	-3,03 Π
Ισπανία	3	0,72	1,02	0,17	4	0,93	1,69	0,27	-0,66 Π
Ελβετία	5	1,20	0,87	0,15	4	0,93	1,21	0,20	-0,33 Π
Κουβέιτ	1	0,24	1,01	0,17	1	0,23	1,03	0,17	-0,01 Π
Νησιά Βερμούδες	0	0,00	0,00	0,00	1	0,23	1,27	0,21	-1,27 Π
Ιταλία	4	0,96	0,93	0,16	2	0,46	0,03	0,01	0,90 Α
Λιβερία	6	1,44	0,46	0,08	10	2,31	0,41	0,07	0,05 Α
Βουλγαρία	4	0,96	0,31	0,05	6	1,39	0,45	0,07	-0,14 Π
Ολλανδία	2	0,48	0,13	0,02	3	0,69	0,56	0,09	-0,43 Π
Τουρκία	4	0,96	0,26	0,04	4	0,93	0,26	0,04	-0,01 Π
Μονακό	1	0,24	0,31	0,05	1	0,23	0,21	0,03	0,09 Α
Γκέρνσεϊ	1	0,24	0,12	0,02	1	0,23	0,14	0,02	-0,02 Π
Καναδάς	1	0,24	0,10	0,02	1	0,23	0,11	0,02	0,00 Π
Νησιά Marshall	2	0,48	0,16	0,03	1	0,23	0,03	0,00	0,14 Α
Κροατία	1	0,24	0,13	0,02	0	0,00	0,00	0,00	0,13 Α
Χονγκ-Κονγκ	1	0,24	0,04	0,01	1	0,23	0,04	0,01	0,00 Π
Παναμάς	1	0,24	0,03	0,00	2	0,46	0,02	0,00	0,01 Α
Αλβανία	3	0,72	0,03	0,01	2	0,46	0,01	0,00	0,02 Α
Λοιπές Χώρες	6	1,44	0,09	0,02	5	1,16	0,08	0,01	0,01 Α
Σύνολο	416	100,00	590,25	100,00	432	100,00	614,02	100,00	-23,77 Π
Σύνολο ΕΕ χωρίς Ελλάδα	362	87,02	566,43	95,96	370	85,65	585,22	95,31	-18,79 Α
Χώρες εκτός ΕΕ	54	12,98	23,82	4,04	62	14,35	28,80	4,69	-4,98 Α



Σημειώσεις:

1. Η ταξινόμηση αφορά Μεριδές επενδυτών όπου έχει δηλωθεί άλλη Χώρα Φορολογική κατοικίας πέραν της Ελλάδας.
2. Η ταξινόμηση έχει γίνει βάσει των κωδικών χωρών που συμπεριλαμβάνονται στο πρότυπο ISO 3166-1:1997.
3. Οι χώρες εμφανίζονται σε φθίνουσα διάταξη ως προς την Αξία Συναλλαγών.

3. ΣΥΜΜΕΤΟΧΗ ΕΠΕΝΔΥΤΩΝ

3.1 Συμμετοχή Επενδυτών σε Μετοχές – Στοιχεία Μηνός Μαρτίου 2019

3.1.1 Συμμετοχή Επενδυτών στο Σύνολο Εισηγμένων και τις Βασικές Κατηγορίες Αγοράς Αξιών

Κεφαλαιοποίηση (Στοιχεία: 29/03/2019)	Σύνολο Εισηγμένων						Κύρια Αγορά					
	Μερίδ. με υπόλ.		Κεφαλαιοποίηση (με ΤΧΣ)		Κεφαλαιοποίηση (χωρίς ΤΧΣ)		Μερίδ. με υπόλ.		Κεφαλαιοποίηση (με ΤΧΣ)		Κεφαλαιοποίηση (χωρίς ΤΧΣ)	
Κατηγορίες Επενδυτών	Πλήθος	%	(εκατ. €)	%	(εκατ. €)	%	Πλήθος	%	(εκατ. €)	%	(εκατ. €)	%
I. Ημεδαποί Επενδυτές	575.039	98,20	14.554,04	35,95	13.592,89	34,40	511.131	98,15	14.219,49	35,73	13.258,33	34,14
Ιδιώτες, Ελεύθεροι Επαγγελματίες, Αγρότες & Ατομικές Επιχειρήσεις	570.808	97,47	6.824,20	16,86	6.824,20	17,27	507.519	97,45	6.581,37	16,54	6.581,37	16,95
Ασφαλιστικές Εταιρίες	48	0,01	130,18	0,32	130,18	0,33	48	0,01	129,26	0,32	129,26	0,33
Επαγγελματικά Ταμεία Ιδιωτικής Ασφάλισης	13	0,00	111,12	0,27	111,12	0,28	13	0,00	110,80	0,28	110,80	0,29
Αμοιβαία Κεφάλαια Χρηματαγοράς	20	0,00	504,38	1,25	504,38	1,28	17	0,00	498,01	1,25	498,01	1,28
Ετ. Επενδύσεων Χαρτοφυλακίου, Ετ. Επενδύσεων σε Ακίνητη Περιουσία, Λοπά (πλην χρηματαγοράς) Αμοιβαία Κεφάλαια	90	0,02	824,99	2,04	824,99	2,09	88	0,02	818,50	2,06	818,50	2,11
Πιστωτικά Ιδρύματα & Πολυμερείς Αναπτυξιακές Τράπεζες	37	0,01	703,24	1,74	703,24	1,78	31	0,01	684,59	1,72	684,59	1,76
Λοπά Χρηματοπιστωτικά Ιδρύματα (συμπεριλαμβανομένων & Εταιρειών Ειδικού Σκοπού)	131	0,02	124,32	0,31	124,32	0,31	115	0,02	123,47	0,31	123,47	0,32
Ιδιωτικά Μη Κερδοσκοπικά Ιδρύματα	551	0,09	246,91	0,61	246,91	0,62	496	0,10	246,19	0,62	246,19	0,63
Μη Χρηματοπιστωτικές Επιχειρήσεις	2.101	0,36	3.192,29	7,89	3.192,29	8,08	1.889	0,36	3.135,66	7,88	3.135,66	8,07
Κεντρική Κυβέρνηση	38	0,01	247,28	0,61	247,28	0,63	35	0,01	247,24	0,62	247,24	0,64
Οργανισμοί Τοπικής Αυτοδιοίκησης	28	0,00	0,67	0,00	0,67	0,00	22	0,00	0,66	0,00	0,66	0,00
Οργανισμοί Κοινωνικής Ασφάλισης	42	0,01	678,66	1,68	678,66	1,72	41	0,01	677,96	1,70	677,96	1,75
Οργανισμοί ΕΕ	0	0,00	0,00	0,00	0,00	0,00	0	0,00	0,00	0,00	0,00	0,00
Λοποί Ημεδαποί Επενδυτές	1.131	0,19	4,64	0,01	4,64	0,01	816	0,16	4,63	0,01	4,63	0,01
Ταμείο Χρηματοπιστωτικής Σταθερότητας (ΤΧΣ)	1	0,00	961,16	2,37			1	0,00	961,16	2,42		0,00
II. Αλλοδαποί Επενδυτές	10.359	1,77	25.911,07	64,01	25.911,07	65,57	9.465	1,82	25.565,35	64,24	25.565,35	65,83
Ιδιώτες, Ελεύθεροι Επαγγελματίες, Αγρότες & Ατομικές Επιχειρήσεις	6.998	1,20	436,32	1,08	436,32	1,10	6.276	1,21	401,76	1,01	401,76	1,03
Ασφαλιστικές Εταιρίες	71	0,01	1.373,73	3,39	1.373,73	3,48	65	0,01	1.372,16	3,45	1.372,16	3,53
Επαγγελματικά Ταμεία Ιδιωτικής Ασφάλισης	296	0,05	913,79	2,26	913,79	2,31	288	0,06	907,98	2,28	907,98	2,34
Αμοιβαία Κεφάλαια Χρηματαγοράς	448	0,08	2.323,65	5,74	2.323,65	5,88	432	0,08	2.305,52	5,79	2.305,52	5,94
Ετ. Επενδύσεων Χαρτοφυλακίου, Ετ. Επενδύσεων σε Ακίνητη Περιουσία, Λοπά (πλην χρηματαγοράς) Αμοιβαία Κεφάλαια	1.092	0,19	7.270,65	17,96	7.270,65	18,40	1.052	0,20	7.210,25	18,12	7.210,25	18,57
Πιστωτικά Ιδρύματα & Πολυμερείς Αναπτυξιακές Τράπεζες	453	0,08	2.700,04	6,67	2.700,04	6,83	443	0,09	2.669,30	6,71	2.669,30	6,87
Λοπά Χρηματοπιστωτικά Ιδρύματα (συμπεριλαμβανομένων & Εταιρειών Ειδικού Σκοπού)	247	0,04	1.879,55	4,64	1.879,55	4,76	228	0,04	1.818,93	4,57	1.818,93	4,68
Ιδιωτικά Μη Κερδοσκοπικά Ιδρύματα	29	0,00	51,19	0,13	51,19	0,13	29	0,01	51,08	0,13	51,08	0,13
Μη Χρηματοπιστωτικές Επιχειρήσεις	628	0,11	8.036,37	19,85	8.036,37	20,34	560	0,11	7.909,31	19,87	7.909,31	20,37
Κεντρική Κυβέρνηση	22	0,00	538,96	1,33	538,96	1,36	21	0,00	533,27	1,34	533,27	1,37
Οργανισμοί Τοπικής Αυτοδιοίκησης	9	0,00	14,56	0,04	14,56	0,04	9	0,00	14,55	0,04	14,55	0,04
Οργανισμοί Κοινωνικής Ασφάλισης	27	0,00	74,19	0,18	74,19	0,19	26	0,00	73,62	0,19	73,62	0,19
Οργανισμοί ΕΕ	11	0,00	136,11	0,34	136,11	0,34	11	0,00	135,76	0,34	135,76	0,35
Διεθνείς Οργανισμοί εκτός ΕΕ	12	0,00	161,95	0,40	161,95	0,41	12	0,00	161,85	0,41	161,85	0,42
Λοποί Αλλοδαποί Επενδυτές	16	0,00	0,01	0,00	0,01	0,00	13	0,00	0,01	0,00	0,01	0,00
III. Λοιποί Επενδυτές	198	0,03	14,40	0,04	14,40	0,04	185	0,04	10,76	0,03	10,76	0,03
ΣΥΝΟΛΑ	585.596	100,00	40.479,51	100,00	39.518,35	100,00	520.781	100,00	39.795,60	100,00	38.834,44	100,00

Σημείωση : Για τις περιπτώσεις των εισηγμένων εταιρειών που διαπραγματεύονται και εκτός Ελλάδος, η κεφαλαιοποίησή τους υπολογίζεται λαμβάνοντας υπόψη μόνο τα τεμάχια που είναι καταχωρημένα στο Ελληνικό Κεντρικό Αποθετήριο Τίτλων (πχ. COCA-COLA HBC AG, VIOHALCO SA/NV, CENERGY HOLDINGS).

3.1.2 Συμμετοχή Επενδυτών σε Μετοχές που συνθέτουν τον Δείκτη FTSE / Athex Large Cap & Μ.Ο. Μετόχων που συνθέτουν τον Δείκτη

Κεφαλαιοποίηση (Στοιχεία: 29/03/2019)	FTSE/Athex Large Cap					
	Μερίδ. με υπόλ.		Κεφαλαιοποίηση (με ΤΧΣ)		Κεφαλαιοποίηση (χωρίς ΤΧΣ)	
	Πλήθος	%	(εκατ. €)	%	(εκατ. €)	%
Κατηγορίες Επενδυτών						
I. Ημεδαποί Επενδυτές	375.841	98,11	8.523,29	28,44	7.562,13	26,07
Ιδιώτες, Ελεύθεροι Επαγγελματίες, Αγρότες & Ατομικές Επιχειρήσεις	373.389	97,47	3.281,19	10,95	3.281,19	11,31
Ασφαλιστικές Εταιρίες	40	0,01	123,82	0,41	123,82	0,43
Επαγγελματικά Ταμεία Ιδιωτικής Ασφάλισης	12	0,00	108,04	0,36	108,04	0,37
Αμοιβαία Κεφάλαια Χρηματαγοράς	15	0,00	446,88	1,49	446,88	1,54
Ετ. Επενδύσεων Χαρτοφυλακίου, Ετ. Επενδύσεων σε Ακίνητη Περιουσία, Λοπά (πλην χρηματαγοράς) Αμοιβαία Κεφάλαια	68	0,02	546,32	1,82	546,32	1,88
Πιστωτικά Ιδρύματα & Πολυμερείς Αναπτυξιακές Τράπεζες	27	0,01	127,42	0,43	127,42	0,44
Λοπά Χρηματοπιστωτικά Ιδρύματα (συμπεριλαμβανομένων & Εταιρειών Ειδικού Σκοπού)	72	0,02	53,69	0,18	53,69	0,19
Ιδιωτικά Μη Κερδοσκοπικά Ιδρύματα	407	0,11	165,55	0,55	165,55	0,57
Μη Χρηματοπιστωτικές Επιχειρήσεις	1.376	0,36	1.940,96	6,48	1.940,96	6,69
Κεντρική Κυβέρνηση	30	0,01	234,40	0,78	234,40	0,81
Οργανισμοί Τοπικής Αυτοδιοίκησης	16	0,00	0,34	0,00	0,34	0,00
Οργανισμοί Κοινωνικής Ασφάλισης	39	0,01	529,13	1,77	529,13	1,82
Οργανισμοί ΕΕ	0	0,00	0,00	0,00	0,00	0,00
Λοιποί Ημεδαποί Επενδυτές	349	0,09	4,37	0,01	4,37	0,02
Ταμείο Χρηματοπιστωτικής Σταθερότητας (ΤΧΣ)	1	0,00	961,16	3,21		
II. Αλλοδαποί Επενδυτές	7.082	1,85	21.439,19	71,53	21.439,19	73,90
Ιδιώτες, Ελεύθεροι Επαγγελματίες, Αγρότες & Ατομικές Επιχειρήσεις	4.254	1,11	342,67	1,14	342,67	1,18
Ασφαλιστικές Εταιρίες	61	0,02	578,57	1,93	578,57	1,99
Επαγγελματικά Ταμεία Ιδιωτικής Ασφάλισης	286	0,07	898,93	3,00	898,93	3,10
Αμοιβαία Κεφάλαια Χρηματαγοράς	417	0,11	2.277,13	7,60	2.277,13	7,85
Ετ. Επενδύσεων Χαρτοφυλακίου, Ετ. Επενδύσεων σε Ακίνητη Περιουσία, Λοπά (πλην χρηματαγοράς) Αμοιβαία Κεφάλαια	1.012	0,26	6.863,44	22,90	6.863,44	23,66
Πιστωτικά Ιδρύματα & Πολυμερείς Αναπτυξιακές Τράπεζες	405	0,11	2.377,43	7,93	2.377,43	8,20
Λοπά Χρηματοπιστωτικά Ιδρύματα (συμπεριλαμβανομένων & Εταιρειών Ειδικού Σκοπού)	190	0,05	1.685,18	5,62	1.685,18	5,81
Ιδιωτικά Μη Κερδοσκοπικά Ιδρύματα	27	0,01	42,59	0,14	42,59	0,15
Μη Χρηματοπιστωτικές Επιχειρήσεις	348	0,09	5.493,42	18,33	5.493,42	18,94
Κεντρική Κυβέρνηση	21	0,01	532,42	1,78	532,42	1,84
Οργανισμοί Τοπικής Αυτοδιοίκησης	9	0,00	14,51	0,05	14,51	0,05
Οργανισμοί Κοινωνικής Ασφάλισης	26	0,01	73,62	0,25	73,62	0,25
Οργανισμοί ΕΕ	10	0,00	97,45	0,33	97,45	0,34
Διεθνείς Οργανισμοί εκτός ΕΕ	12	0,00	161,83	0,54	161,83	0,56
Λοιποί Αλλοδαποί Επενδυτές	4	0,00	0,00	0,00	0,00	0,00
III. Λοιποί Επενδυτές	155	0,04	7,86	0,03	7,86	0,03
ΣΥΝΟΛΑ	383.078	100,00	29.970,34	100,00	29.009,18	100,00

Μέσος Όρος Μετόχων των ISINS που συνθέτουν τον FTSE/XA Large Cap			
ISIN	Περιγραφή ISIN	Μ.Ο. Μετόχων (01/03/2019 - 29/03/2019)	Μ.Ο. Μετόχων 2019
		Πλήθος	Πλήθος
GRS015003007	ALPHA ΤΡΑΠΕΖΑ Α.Ε. (ΚΟ)	115.459	116.001
CH0198251305	COCA-COLA HBC AG (ΚΟ)	2.794	2.811
GRS096003009	FOURLIS Α.Ε.ΣΥΜΜΕΤΟΧΩΝ (ΚΟ)	2.830	2.841
GRS491003000	GRIVALIA PROPERTIES Α.Ε.Ε.Α.Π. (ΚΟ)	6.686	6.846
GRS282183003	JUMBO ΑΝΩΝΥΜΗ ΕΜΠΟΡΙΚΗ ΕΤΑΙΡΙΑ (ΚΟ)	4.622	4.611
GRS245213004	LAMDA DEVELOPMENT Α.Ε. (ΚΟ)	3.117	3.097
-	VIHALCO SA/ΝV (ΚΑ)	17.065	17.126
GRS074083007	ΑΝΩΝΥΜΟΣ ΕΤΑΙΡΙΑ ΤΣΙΜΕΝΤΩΝ ΤΙΤΑΝ (ΚΟ)	7.310	7.358
GRS518003009	ΑΔΜΗ ΣΥΜΜΕΤΟΧΩΝ Α.Ε. (ΚΟ)	20.450	20.528
GRS495003006	ΑΕΡΟΠΟΡΙΑ ΑΙΓΑΙΟΥ (ΚΟ)	40.439	40.531
GRS145003000	ΓΕΚ ΤΕΡΝΑ Α.Ε. ΣΥΜ/ΧΩΝ, ΑΚΙΝΗΤΩΝ, ΚΑΤΑΣΚΕΥΩΝ (ΚΟ)	9.906	9.943
GRS204003008	ΓΡ. ΣΑΡΑΝΤΗΣ Α.Β.Ε.Ε. (ΚΟ)	1.826	1.806
GRS434003000	ΔΗΜΟΣΙΑ ΕΠΙΧΕΙΡΗΣΗ ΗΛΕΚΤΡΙΣΜΟΥ ΑΕ (ΚΟ)	21.218	21.198
GRS003003035	ΕΘΝΙΚΗ ΤΡΑΠΕΖΑ ΤΗΣ ΕΛΛΑΔΟΣ Α.Ε. (ΚΟ)	112.017	112.584
GRS191213008	ΕΛΛΑΚΤΟΡ Α.Ε. (ΚΟ)	22.568	22.418
GRS298343005	ΕΛΛΗΝΙΚΑ ΠΕΤΡΕΛΑΙΑ Α.Ε. (ΚΟ)	75.825	76.017
GRS395363005	ΕΛΛΗΝΙΚΑ ΧΡΗΜΑΤΙΣΤΗΡΙΑ - ΧΡΗΜΑΤΙΣΤΗΡΙΟ ΑΘΗΝΩΝ (ΚΟ)	10.465	10.496
GRS426003000	ΜΟΤΟΡ ΟΙΛ (ΕΛΛΑΣ) ΔΙΥΛ. ΚΟΡΙΝΘΟΥ ΑΕ (ΚΟ)	9.367	9.369
GRS393503008	ΜΥΤΙΛΗΝΑΙΟΣ Α.Ε. ΟΜΙΛΟΣ ΕΠΙΧ/ΩΝ (ΚΟ)	32.209	32.189
GRS470003013	ΟΡΓΑΝΙΣΜΟΣ ΛΙΜΕΝΟΣ ΠΕΙΡΑΙΩΣ Α.Ε. (ΚΟ)	5.054	5.040
GRS419003009	ΟΡΓΑΝΙΣΜΟΣ ΠΡΟΓΝΩΣΤΙΚΩΝ ΑΓΩΓΩΝ ΠΟΔΟΣΦΑΙΡΟΥ Α.Ε. (ΚΟ)	31.109	31.198
GRS260333000	ΟΤΕ Α.Ε. (ΚΟ)	85.345	85.559
GRS496003005	ΤΕΡΝΑ ΕΝΕΡΓΕΙΑΚΗ Α.Β.Ε.Τ.Ε.-ΚΟ	13.376	13.427
GRS323003012	ΤΡΑΠΕΖΑ EUROBANK ERGASIAS Α.Ε. (ΚΟ)	38.705	38.796
GRS014003024	ΤΡΑΠΕΖΑ ΠΕΙΡΑΙΩΣ Α.Ε. (ΚΟ)	27.977	28.223
Μ.Ο. Μετόχων στο Δείκτη FTSE/XA Large Cap		28.710	28.801

Σημειώσεις : (1) Τα ISINS που συνθέτουν το δείκτη FTSE/XA Large Cap αφορούν την σύνθεση του δείκτη στις 29/3/2019 (2) Οι Μ.Ο. μετόχων στον Δείκτη FTSE/XA Large Cap (Μηνιαίο & Ετήσιο), έχουν υπολογιστεί για όλα τα ISINS των εισηγμένων που συμμετείχαν στον δείκτη για το χρονικό διάστημα που συμμετείχαν σε αυτόν.

3.1.3. Συμμετοχή Επενδυτών σε Μετοχές που συνθέτουν τους υπόλοιπους Δείκτες FTSE / Athex

Κεφαλαιοποίηση (Στοιχεία: 29/03/2019)	FTSE/Athex Mid Cap				FTSE/Athex Mid-Small Cap Θεμελιωδών Μεγεθών				FTSE/Athex Δείκτης Αγοράς						FTSE/Athex Διεθνούς Δραστηριοποίησης Plus				
	Μεριδ. με υπόλ.		Κεφαλαιοποίηση		Μεριδ. με υπόλ.		Κεφαλαιοποίηση		Μεριδ. με υπόλ.		Κεφαλαιοποίηση		Κεφαλαιοποίηση		Μεριδ. με υπόλ.		Κεφαλαιοποίηση		
	Πλήθος	%	(εκατ. €)	%	Πλήθος	%	(εκατ. €)	%	Πλήθος	%	(εκατ. €)	%	(εκατ. €)	%	Πλήθος	%	(εκατ. €)	%	
Κατηγορίες Επενδυτών																			
I. Ημεδαποί Επενδυτές	124.930	98,38	1.226,17	84,29	49.051	98,78	1.020,01	74,67	441.465	98,09	9.885,82	31,27	8.924,66	29,11	201.848	98,21	4.323,31	41,45	
Ιδιώτες, Ελεύθεροι Επαγγελματίες, Αγρότες & Ατομικές Επιχειρήσεις	124.096	97,72	815,35	56,05	48.772	98,22	944,88	69,17	438.460	97,43	4.219,28	13,34	4.219,28	13,76	200.926	97,76	2.369,99	22,72	
Ασφαλιστικές Εταιρίες	18	0,01	1,23	0,08	3	0,01	0,55	0,04	44	0,01	125,10	0,40	125,10	0,41	19	0,01	38,57	0,37	
Επαγγελματικά Ταμεία Ιδιωτικής Ασφάλισης	7	0,01	1,08	0,07	4	0,01	0,24	0,02	13	0,00	109,14	0,35	109,14	0,36	8	0,00	25,36	0,24	
Αμοιβαία Κεφάλαια Χρηματιστηρίου	10	0,01	15,92	1,09	8	0,02	16,51	1,21	15	0,00	463,19	1,46	463,19	1,51	13	0,01	145,28	1,39	
Ετ. Επενδύσεων Χαρτοφυλακίου, Ετ. Επενδύσεων σε Ακίνητη Περιουσία, Λοπά (πλην χρηματιστηρίου) Αμοιβαία Κεφάλαια	51	0,04	71,86	4,94	38	0,08	44,26	3,24	83	0,02	621,45	1,97	621,45	2,03	62	0,03	197,93	1,90	
Πιστωτικά Ιδρύματα & Πολυμερείς Αναπτυξιακές Τράπεζες	16	0,01	68,60	4,72	3	0,01	5,21	0,38	31	0,01	196,61	0,62	196,61	0,64	17	0,01	104,85	1,01	
Λοπά Χρηματοπιστωτικά Ιδρύματα (συμπεριλαμβανομένων & Εταιρειών Ειδικού Σκοπού)	54	0,04	7,83	0,54	22	0,04	1,15	0,08	96	0,02	62,61	0,20	62,61	0,20	66	0,03	19,60	0,19	
Ιδιωτικά Μη Κερδοσκοπικά Ιδρύματα	20	0,02	0,32	0,02	9	0,02	0,04	0,00	416	0,09	165,88	0,52	165,88	0,54	28	0,01	159,33	1,53	
Μη Χρηματοπιστωτικές Επιχειρήσεις	461	0,36	168,57	11,59	103	0,21	7,10	0,52	1.675	0,37	2.117,73	6,70	2.117,73	6,91	394	0,19	1.163,41	11,16	
Κεντρική Κυβέρνηση	4	0,00	1,01	0,07	2	0,00	0,00	0,00	31	0,01	235,41	0,74	235,41	0,77	5	0,00	6,57	0,06	
Οργανισμοί Τοπικής Αυτοδιοίκησης	1	0,00	0,00	0,00	1	0,00	0,00	0,00	16	0,00	0,34	0,00	0,34	0,00	3	0,00	0,19	0,00	
Οργανισμοί Κοινωνικής Ασφάλισης	8	0,01	74,38	5,11	1	0,00	0,04	0,00	40	0,01	603,51	1,91	603,51	1,97	19	0,01	92,04	0,88	
Οργανισμοί ΕΕ	0	0,00	0,00	0,00	0	0,00	0,00	0,00	0	0,00	0,00	0,00	0,00	0,00	0	0,00	0,00	0,00	
Λοποί Ημεδαποί Επενδυτές	184	0,14	0,03	0,00	85	0,17	0,04	0,00	544	0,12	4,40	0,01	4,40	0,01	288	0,14	0,21	0,00	
Ταμείο Χρηματοπιστωτικής Σταθερότητας (ΤΧΣ)									1	0,00	961,16	3,04							
II. Αλλοδαποί Επενδυτές	2.016	1,59	226,34	15,56	593	1,19	345,95	25,33	8.409	1,87	21.722,45	68,70	21.722,45	70,86	3.603	1,75	6.099,01	58,48	
Ιδιώτες, Ελεύθεροι Επαγγελματίες, Αγρότες & Ατομικές Επιχειρήσεις	1.580	1,24	15,71	1,08	447	0,90	18,51	1,36	5.403	1,20	360,07	1,14	360,07	1,17	1.994	0,97	269,16	2,58	
Ασφαλιστικές Εταιρίες	7	0,01	1,48	0,10	0	0,00	0,00	0,00	63	0,01	580,04	1,83	580,04	1,89	27	0,01	57,10	0,55	
Επαγγελματικά Ταμεία Ιδιωτικής Ασφάλισης	22	0,02	1,52	0,10	10	0,02	3,49	0,26	288	0,06	900,47	2,85	900,47	2,94	196	0,10	189,62	1,82	
Αμοιβαία Κεφάλαια Χρηματιστηρίου	24	0,02	5,79	0,40	15	0,03	8,73	0,64	425	0,09	2.282,92	7,22	2.282,92	7,45	255	0,12	545,11	5,23	
Ετ. Επενδύσεων Χαρτοφυλακίου, Ετ. Επενδύσεων σε Ακίνητη Περιουσία, Λοπά (πλην χρηματιστηρίου) Αμοιβαία Κεφάλαια	76	0,06	43,13	2,96	39	0,08	223,94	16,39	1.031	0,23	6.923,14	21,90	6.923,14	22,58	546	0,27	2.176,73	20,87	
Πιστωτικά Ιδρύματα & Πολυμερείς Αναπτυξιακές Τράπεζες	105	0,08	68,60	4,72	36	0,07	27,05	1,98	412	0,09	2.448,87	7,75	2.448,87	7,99	212	0,10	577,83	5,54	
Λοπά Χρηματοπιστωτικά Ιδρύματα (συμπεριλαμβανομένων & Εταιρειών Ειδικού Σκοπού)	52	0,04	18,54	1,27	14	0,03	25,53	1,87	213	0,05	1.705,79	5,39	1.705,79	5,56	93	0,05	390,82	3,75	
Ιδιωτικά Μη Κερδοσκοπικά Ιδρύματα	2	0,00	2,05	0,14	3	0,01	6,41	0,47	29	0,01	44,89	0,14	44,89	0,15	15	0,01	12,67	0,12	
Μη Χρηματοπιστωτικές Επιχειρήσεις	136	0,11	69,32	4,76	27	0,05	32,30	2,36	458	0,10	5.596,22	17,70	5.596,22	18,25	197	0,10	1.766,42	16,94	
Κεντρική Κυβέρνηση	1	0,00	0,01	0,00	0	0,00	0,00	0,00	21	0,00	532,43	1,68	532,43	1,74	20	0,01	86,92	0,83	
Οργανισμοί Τοπικής Αυτοδιοίκησης	2	0,00	0,02	0,00	0	0,00	0,00	0,00	9	0,00	14,52	0,05	14,52	0,05	7	0,00	5,70	0,05	
Οργανισμοί Κοινωνικής Ασφάλισης	0	0,00	0,00	0,00	0	0,00	0,00	0,00	26	0,01	73,62	0,23	73,62	0,24	22	0,01	8,34	0,08	
Οργανισμοί ΕΕ	4	0,00	0,19	0,01	0	0,00	0,00	0,00	11	0,00	97,63	0,31	97,63	0,32	4	0,00	3,08	0,03	
Διεθνείς Οργανισμοί εκτός ΕΕ	0	0,00	0,00	0,00	0	0,00	0,00	0,00	12	0,00	161,83	0,51	161,83	0,53	8	0,00	9,50	0,09	
Λοποί Αλλοδαποί Επενδυτές	5	0,00	0,00	0,00	2	0,00	0,00	0,00	8	0,00	0,00	0,00	0,00	0,00	7	0,00	0,00	0,00	
III. Λοποί Επενδυτές	40	0,03	2,27	0,16	12	0,02	0,03	0,00	167	0,04	10,15	0,03	10,15	0,03	71	0,03	6,73	0,06	
ΣΥΝΟΛΑ	126.986	100,00	1.454,79	100,00	49.656	100,00	1.365,99	100,00	450.041	100,00	31.618,42	100,00	30.657,26	100,00	205.522	100,00	10.429,05	100,00	

3.1.4 Συμμετοχή Επενδυτών σε Μετοχές που συνθέτουν Δείκτες του Χ.Α.

Κεφαλαιοποίηση (Στοιχεία: 29/03/2019)	Δείκτης Τιμών Μεσαίας & Μικρής Κεφ.			
	Μεριδ. με υπόλ.		Κεφαλαιοποίηση	
	Πλήθος	%	(εκατ. €)	%
Κατηγορίες Επενδυτών				
I. Ημεδαποί Επενδυτές	52.483	98,83	343,17	74,84
Ιδιώτες, Ελεύθεροι Επαγγελματίες, Αγρότες & Ατομικές Επιχειρήσεις	52.222	98,34	287,15	62,62
Ασφαλιστικές Εταιρίες	7	0,01	0,29	0,06
Επαγγελματικά Ταμεία Ιδιωτικής Ασφάλισης	0	0,00	0,00	0,00
Αμοιβαία Κεφάλαια Χρηματαγοράς	3	0,01	0,92	0,20
Ετ. Επενδύσεων Χαρτοφυλακίου, Ετ. Επενδύσεων σε Ακίνητη Περιουσία, Λοιπά (πλην χρηματαγοράς) Αμοιβαία Κεφάλαια	21	0,04	10,13	2,21
Πιστωτικά Ιδρύματα & Πολυμερείς Αναπτυξιακές Τράπεζες	5	0,01	11,55	2,52
Λοιπά Χρηματοπιστωτικά Ιδρύματα (συμπεριλαμβανομένων & Εταιρικών Ειδικού Σκοπού)	15	0,03	0,22	0,05
Ιδιωτικά Μη Κερδοσκοπικά Ιδρύματα	7	0,01	0,00	0,00
Μη Χρηματοπιστωτικές Επιχειρήσεις	108	0,20	32,89	7,17
Κεντρική Κυβέρνηση	2	0,00	0,00	0,00
Οργανισμοί Τοπικής Αυτοδιοίκησης	1	0,00	0,00	0,00
Οργανισμοί Κοινωνικής Ασφάλισης	1	0,00	0,01	0,00
Οργανισμοί ΕΕ	0	0,00	0,00	0,00
Λοιποί Ημεδαποί Επενδυτές	91	0,17	0,01	0,00
Ταμείο Χρηματοπιστωτικής Σταθερότητας (ΤΧΣ)				
II. Άλλοδαποί Επενδυτές	605	1,14	115,36	25,16
Ιδιώτες, Ελεύθεροι Επαγγελματίες, Αγρότες & Ατομικές Επιχειρήσεις	493	0,93	23,10	5,04
Ασφαλιστικές Εταιρίες	0	0,00	0,00	0,00
Επαγγελματικά Ταμεία Ιδιωτικής Ασφάλισης	0	0,00	0,00	0,00
Αμοιβαία Κεφάλαια Χρηματαγοράς	2	0,00	0,00	0,00
Ετ. Επενδύσεων Χαρτοφυλακίου, Ετ. Επενδύσεων σε Ακίνητη Περιουσία, Λοιπά (πλην χρηματαγοράς) Αμοιβαία Κεφάλαια	13	0,02	13,64	2,98
Πιστωτικά Ιδρύματα & Πολυμερείς Αναπτυξιακές Τράπεζες	37	0,07	6,40	1,40
Λοιπά Χρηματοπιστωτικά Ιδρύματα (συμπεριλαμβανομένων & Εταιρικών Ειδικού Σκοπού)	16	0,03	15,11	3,30
Ιδιωτικά Μη Κερδοσκοπικά Ιδρύματα	0	0,00	0,00	0,00
Μη Χρηματοπιστωτικές Επιχειρήσεις	43	0,08	57,11	12,45
Κεντρική Κυβέρνηση	0	0,00	0,00	0,00
Οργανισμοί Τοπικής Αυτοδιοίκησης	0	0,00	0,00	0,00
Οργανισμοί Κοινωνικής Ασφάλισης	0	0,00	0,00	0,00
Οργανισμοί ΕΕ	0	0,00	0,00	0,00
Διεθνείς Οργανισμοί εκτός ΕΕ	0	0,00	0,00	0,00
Λοιποί Άλλοδαποί Επενδυτές	1	0,00	0,00	0,00
III. Λοιποί Επενδυτές	15	0,03	0,02	0,00
ΣΥΝΟΛΑ	53.103	100,00	458,55	100,00

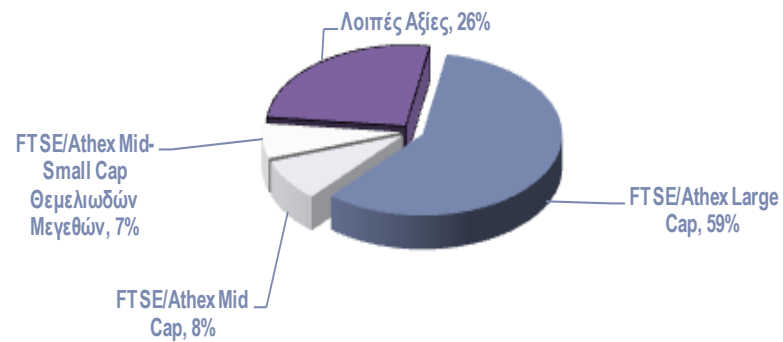
Σημειώσεις για τους πίνακες της ενότητας:

1. Η επεξεργασία των στοιχείων συμμετοχής των Επενδυτών σε Μετοχές των Δεικτών δεν λαμβάνει υπόψη την σταθμισμένη συμμετοχή της Μετοχής στον εκάστοτε Δείκτη.
2. Συμπεριλαμβάνονται και οι μετοχές που βρίσκονται υπό καθεστώς αναστολής. Για τον υπολογισμό της Κεφαλαιοποίησής τους λαμβάνεται η τιμή κλεισίματος της τελευταίας ημέρας διαπραγμάτευσής τους.

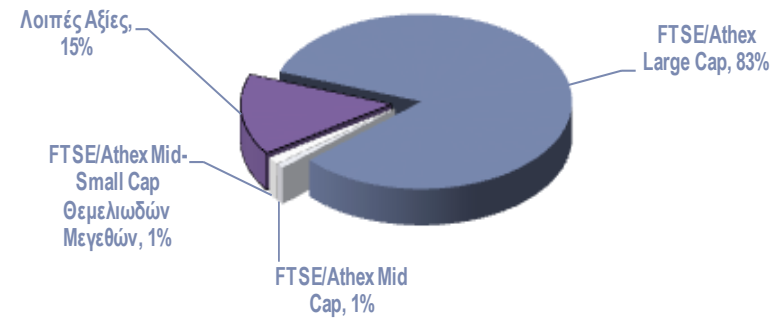
3.1.5 Κατανομή Αξίας Χαρτοφυλακίων σε Δείκτες και Κατηγορίες Μετοχών

Κατανομή Αξίας Χαρτοφυλακίων (Στοιχεία: 29/03/2019)	Σύνολο Εισηγμένων		FTSE/Athex Large Cap		FTSE/Athex Mid Cap		FTSE/Athex Mid-Small Cap Θεμελιωδών Μεγεθών		Λοιπές Αξίες	
	Αξία (εκατ. €)		Αξία (εκατ. €)	%	Αξία (εκατ. €)	%	Αξία (εκατ. €)	%	Αξία (εκατ. €)	%
Έλληνες επενδυτές	14.554,04		8.523,29	58,56	1.226,17	8,42	1.020,01	7,01	3.784,57	26,00
Ξένοι επενδυτές	25.911,07		21.439,19	82,74	226,34	0,87	345,95	1,34	3.899,58	15,05
Λοιποί επενδυτές	14,40		0,00	0,00	2,27	15,79	0,03	0,19	12,10	84,02

Κατανομή Αξίας Χαρτοφυλακίων - Έλληνες επενδυτές



Κατανομή Αξίας Χαρτοφυλακίων - Ξένοι επενδυτές



3.1.6 Συμμετοχή Επενδυτών στην Κεφαλαιοποίηση του Χ.Α. – Ιστορική

		Ποσοστιαία Συμμετοχή επί της Κεφαλαιοποίησης για το Σύνολο των Εισηγμένων																																
Ημερομηνία	Συνολική Κεφαλαιοποίηση (σε εκατ. €)	Ημεδαποί Επενδυτές										Αλλοδαποί Επενδυτές						Λοιποί																
		Βιώτες, Ελεύθεροι Επενδυτές, Αγρότες & Ατομικές Επιχειρήσεις	Ασφαλιστικές Εταιρίες	Επιταγοληπτικά Ταμεία Ιδιωτικών Ασφαλίσιμων	Αμοιβαία Κεφάλαια Χρηματοοικονομικών	Επενδύσεων σε Ακίνητη Περιουσία, Λοιπά (πλην χρηματοοικονομικών & Αμοιβαίων Κεφαλαίων)	Πιστωτικά Ιδρύματα & Πολυμερές Αναπτυξιακές Τράπεζες	Λοιπά Χρηματοοικονομικά Ιδρύματα (συμπεριλαμβανομένων & Εταιρειών Ειδικού Σκοπού)	Ιδιωτικά Μη Κεδοσκοπικά Ιδρύματα	Μη Χρηματοοικονομικές Επιχειρήσεις	Κεντρική Κυβέρνηση	Οργανισμοί Τοπικής Αυτοδιοίκησης	Οργανισμοί Κοινωνικής Ασφάλισης	Οργανισμοί ΕΕ	Λοιποί Ημεδαποί Επενδυτές	Σύνολο Χρηματοοικονομικής Σφαιρής	Σύνολο Ημεδαπών Επενδυτών		Βιώτες, Ελεύθεροι Επενδυτές, Αγρότες & Ατομικές Επιχειρήσεις	Ασφαλιστικές Εταιρίες	Επιταγοληπτικά Ταμεία Ιδιωτικών Ασφαλίσιμων	Αμοιβαία Κεφάλαια Χρηματοοικονομικών	Επενδύσεων σε Ακίνητη Περιουσία, Λοιπά (πλην χρηματοοικονομικών & Αμοιβαίων Κεφαλαίων)	Πιστωτικά Ιδρύματα & Πολυμερές Αναπτυξιακές Τράπεζες	Λοιπά Χρηματοοικονομικά Ιδρύματα (συμπεριλαμβανομένων & Εταιρειών Ειδικού Σκοπού)	Ιδιωτικά Μη Κεδοσκοπικά Ιδρύματα	Μη Χρηματοοικονομικές Επιχειρήσεις	Κεντρική Κυβέρνηση	Οργανισμοί Τοπικής Αυτοδιοίκησης	Οργανισμοί Κοινωνικής Ασφάλισης	Οργανισμοί ΕΕ	Διεθνείς Οργανισμοί εκτός ΕΕ	Λοιποί Αλλοδαποί Επενδυτές	Σύνολο Αλλοδαπών Επενδυτών
Μαρ-2018	43.330,66	15,99	0,31	0,25	1,15	2,20	1,85	0,36	0,60	7,56	0,59	0,00	1,47	0,00	0,01	3,68	36,03	1,87	3,13	2,13	5,65	17,98	6,95	5,24	0,11	18,49	1,31	0,02	0,15	0,38	0,51	0,00	63,93	0,04
Απρ-2018	47.818,09	15,38	0,32	0,24	1,14	2,14	1,67	0,31	0,58	7,25	0,57	0,00	1,40	0,00	0,01	4,41	35,42	1,78	3,03	2,13	6,12	18,47	7,10	5,09	0,11	17,93	1,58	0,02	0,16	0,44	0,58	0,00	64,54	0,04
Μαί-2018	41.998,66	15,81	0,35	0,25	1,14	2,21	1,78	0,35	0,63	6,77	0,58	0,00	1,57	0,00	0,01	3,92	35,37	1,77	3,29	2,06	6,03	17,89	6,95	5,21	0,11	18,57	1,56	0,02	0,16	0,42	0,54	0,00	64,58	0,05
Ιουν-2018	42.400,77	15,65	0,34	0,25	1,15	2,23	1,67	0,36	0,63	6,74	0,60	0,00	1,53	0,00	0,01	3,96	35,12	1,76	3,25	2,12	6,21	18,04	6,83	5,12	0,12	18,57	1,66	0,02	0,17	0,42	0,55	0,00	64,84	0,05
Ιουλ-2018	42.722,18	16,24	0,33	0,25	1,15	2,25	1,75	0,33	0,62	6,74	0,59	0,00	1,56	0,00	0,01	3,98	35,82	1,16	3,23	2,11	6,15	17,82	6,80	5,09	0,12	18,91	1,63	0,02	0,17	0,41	0,54	0,00	64,14	0,04
Αυγ-2018	41.173,96	16,58	0,33	0,25	1,16	2,28	1,79	0,32	0,61	6,84	0,59	0,00	1,58	0,00	0,01	3,61	35,96	1,16	3,25	2,07	6,02	17,54	6,74	5,05	0,12	19,36	1,62	0,02	0,17	0,38	0,49	0,00	64,00	0,04
Σεπ-2018	39.250,19	17,18	0,33	0,25	1,19	2,31	1,80	0,30	0,67	7,11	0,62	0,00	1,58	0,00	0,01	2,82	36,18	1,16	3,29	2,07	5,97	17,35	6,61	4,95	0,12	19,73	1,54	0,02	0,17	0,36	0,43	0,00	63,77	0,05
Οκτ-2018	36.826,98	17,21	0,33	0,26	1,19	2,34	1,85	0,29	0,66	7,20	0,64	0,00	1,54	0,00	0,01	2,64	36,16	1,12	3,41	2,13	5,96	17,17	6,54	4,93	0,12	19,79	1,58	0,02	0,19	0,39	0,43	0,00	63,79	0,05
Νοε-2018	36.426,24	17,11	0,33	0,27	1,19	2,12	1,87	0,27	0,67	8,08	0,64	0,00	1,59	0,00	0,01	1,98	36,12	1,14	3,51	2,11	5,86	17,39	6,40	4,98	0,12	19,91	1,38	0,03	0,18	0,41	0,40	0,00	63,83	0,05
Δεκ-2018	35.214,46	17,45	0,32	0,27	1,20	2,16	1,84	0,26	0,68	8,29	0,62	0,00	1,54	0,00	0,01	2,04	36,70	1,14	3,52	2,08	5,70	17,29	6,44	4,90	0,12	19,73	1,36	0,03	0,17	0,40	0,38	0,00	63,26	0,04
Ιαν-2019	36.672,05	17,45	0,31	0,27	1,19	2,06	1,83	0,23	0,67	8,29	0,61	0,00	1,63	0,00	0,01	1,64	36,21	1,12	3,46	2,11	5,64	17,49	6,42	4,62	0,12	20,53	1,36	0,03	0,19	0,33	0,34	0,00	63,75	0,04
Φεβ-2019	39.588,53	16,96	0,32	0,27	1,22	2,07	1,77	0,27	0,62	7,87	0,62	0,00	1,59	0,00	0,01	2,46	36,06	1,10	3,40	2,19	5,80	17,83	6,75	4,79	0,12	19,64	1,33	0,03	0,18	0,33	0,40	0,00	63,90	0,04
Μαρ-2019	40.479,51	16,86	0,32	0,27	1,25	2,04	1,74	0,31	0,61	7,89	0,61	0,00	1,68	0,00	0,01	2,37	35,95	1,08	3,39	2,26	5,74	17,96	6,67	4,64	0,13	19,85	1,33	0,04	0,18	0,34	0,40	0,00	64,01	0,04

		Ποσοστιαία Συμμετοχή επί της Κεφαλαιοποίησης για το Σύνολο των Εισηγμένων (χωρίς ΤΧΣ)																															
Ημερομηνία	Συνολική Κεφαλαιοποίηση (σε εκατ. €)	Ημεδαποί Επενδυτές										Αλλοδαποί Επενδυτές						Λοιποί															
		Βιώτες, Ελεύθεροι Επενδυτές, Αγρότες & Ατομικές Επιχειρήσεις	Ασφαλιστικές Εταιρίες	Επιταγοληπτικά Ταμεία Ιδιωτικών Ασφαλίσιμων	Αμοιβαία Κεφάλαια Χρηματοοικονομικών	Επενδύσεων σε Ακίνητη Περιουσία, Λοιπά (πλην χρηματοοικονομικών & Αμοιβαίων Κεφαλαίων)	Πιστωτικά Ιδρύματα & Πολυμερές Αναπτυξιακές Τράπεζες	Λοιπά Χρηματοοικονομικά Ιδρύματα (συμπεριλαμβανομένων & Εταιρειών Ειδικού Σκοπού)	Ιδιωτικά Μη Κεδοσκοπικά Ιδρύματα	Μη Χρηματοοικονομικές Επιχειρήσεις	Κεντρική Κυβέρνηση	Οργανισμοί Τοπικής Αυτοδιοίκησης	Οργανισμοί Κοινωνικής Ασφάλισης	Οργανισμοί ΕΕ	Λοιποί Ημεδαποί Επενδυτές	Σύνολο Χρηματοοικονομικής Σφαιρής	Σύνολο Ημεδαπών Επενδυτών		Βιώτες, Ελεύθεροι Επενδυτές, Αγρότες & Ατομικές Επιχειρήσεις	Ασφαλιστικές Εταιρίες	Επιταγοληπτικά Ταμεία Ιδιωτικών Ασφαλίσιμων	Αμοιβαία Κεφάλαια Χρηματοοικονομικών	Επενδύσεων σε Ακίνητη Περιουσία, Λοιπά (πλην χρηματοοικονομικών & Αμοιβαίων Κεφαλαίων)	Πιστωτικά Ιδρύματα & Πολυμερές Αναπτυξιακές Τράπεζες	Λοιπά Χρηματοοικονομικά Ιδρύματα (συμπεριλαμβανομένων & Εταιρειών Ειδικού Σκοπού)	Ιδιωτικά Μη Κεδοσκοπικά Ιδρύματα	Μη Χρηματοοικονομικές Επιχειρήσεις	Κεντρική Κυβέρνηση	Οργανισμοί Τοπικής Αυτοδιοίκησης	Οργανισμοί Κοινωνικής Ασφάλισης	Οργανισμοί ΕΕ	Διεθνείς Οργανισμοί εκτός ΕΕ	Λοιποί Αλλοδαποί Επενδυτές
Μαρ-2018	41.736,45	16,60	0,32	0,26	1,20	2,29	1,92	0,37	0,63	7,85	0,62	0,00	1,52	0,00	0,01	33,59	1,94	3,25	2,21	5,86	18,67	7,22	5,44	0,11	19,20	1,36	0,02	0,16	0,39	0,53	0,00	66,37	0,05
Απρ-2018	45.709,41	16,09	0,33	0,26	1,19	2,23	1,75	0,33	0,61	7,58	0,59	0,00	1,46	0,00	0,01	32,44	1,87	3,17	2,23	6,40	19,32	7,43	5,33	0,12	18,76	1,65	0,02	0,17	0,46	0,61	0,00	67,51	0,04
Μαί-2018	40.354,32	16,45	0,36	0,26	1,19	2,30	1,86	0,37	0,65	7,05	0,61	0,00	1,64	0,00	0,01	32,74	1,84	3,43	2,14	6,28	18,62	7,24	5,42	0,12	19,33	1,62	0,02	0,16	0,44	0,56	0,00	67,21	0,05
Ιουν-2018	40.721,59	16,30	0,35	0,26	1,20	2,32	1,74	0,37	0,66	7,02	0,62	0,00	1,59	0,00	0,01	32,44	1,83	3,39	2,20	6,46	18,79	7,11	5,33	0,12	19,33	1,73	0,02	0,17	0,44	0,58	0,00	67,51	0,05
Ιουλ-2018	41.020,86	16,91	0,35	0,26	1,20	2,35	1,82	0,35	0,64	7,02	0,61	0,00	1,63	0,00	0,01	33,15	1,21	3,36	2,20	6,40	18,56	7,08	5,30	0,12	19,69	1,70	0,02	0,17	0,43	0,56	0,00	66,80	0,05
Αυγ-2018	39.686,68	17,20	0,35	0,26	1,20	2,36	1,86	0,33	0,63	7,09	0,61	0,00	1,64	0,00	0,01	33,56	1,20	3,37	2,15	6,24	18,20	6,99	5,24	0,13	20,09	1,69	0,02	0,18	0,40	0,51	0,00	66,40	0,05
Σεπ-2018	38.143,31	17,68	0,34	0,26	1,23	2,38	1,85	0,31	0,69	7,32	0,63	0,00	1,63	0,00	0,01	34,33	1,19	3,39	2,13	6,14	17,85	6,81	5,09	0,12	20,31	1,59	0,02	0,18	0,37	0,44	0,00	65,63	0,05
Οκτ-2018	35.854,87	17,67	0,34	0,27	1,23	2,40	1,90	0,30	0,68	7,39	0,65	0,00	1,58	0,00	0,01	34,43	1,15	3,51	2,19	6,12	17,64	6,72	5,07	0,13	20,32	1,62	0,02	0,19	0,40	0,44	0,00	65,52	0,05
Νοε-2018	35.706,11	17,45	0,34	0,27	1,22	2,16	1,90	0,27	0,69	8,25	0,65	0,00	1,62	0,00	0,01	34,84	1,17	3,59	2,15	5,98	17,74	6,53	5,08	0,13	20,31	1,41	0,03	0,18	0,42	0,41	0,00	65,12	0,05
Δεκ-2018	34.486,92	17,82	0,32	0,27	1,23	2,21	1,88	0,26	0,70	8,47	0,64	0,00	1,58	0,00	0,01	35,39	1,16	3,59	2,13	5,82	17,65	6,58	5,00	0,12	20,14	1,38	0,03	0,17	0,41	0,39	0,00	64,58	0,04
Ιαν-2019	36.069,11	17,74	0,32	0,27	1,21	2,10	1,86	0,24	0,68	8,42	0,62	0,00	1,66	0,00	0,01	35,14	1,14	3,52	2,14	5,74	17,78	6,53	4,70	0,12	20,87	1,38	0,03	0,19	0,34	0,34	0,00	64,82	0,04
Φεβ-2019	38.614,54	17,39	0,33	0,28	1,25	2,12	1,82	0,28	0,63	8,07	0,64	0,00	1,63	0,00	0,01	34,45	1,12	3,48	2,24	5,95	18,28	6,92	4,91	0,13	20,14	1,37	0,04	0,18	0,34	0,41	0,00	65,52	0,04
Μαρ-2019	39.518,35	17,27	0,33	0,28	1,28	2,09	1,78	0,31	0,62	8,08	0,63	0,00	1,72	0,00	0,01	34,40	1,10	3,48	2,31	5,88	18,40	6,83	4,76	0,13	20,34	1,36	0,04	0,19	0,34	0,41	0,00	65,57	0,04

Ποσοστιαία Συμμετοχή επί της Κεφαλαιοποίησης για τις Μετοχές της Κύριας Αγοράς																																		
Ημερομηνία	Συνολική Κεφαλαιοποίηση (σε εκατ. €)	Ημεδαποί Επενδυτές													Αλλοδαποί Επενδυτές										Λοιποί									
		Ιδιώτες, Ελεύθεροι Επαγγελματίες, Αγρότες & Ατομικές Επιχειρήσεις	Ασφαλιστικές Εταιρίες	Επενδυτικά Ταμεία Ιδιωτικής Ασφάλισης	Αμοιβάτα Κεφάλαια Χρηματοοικονομικών	Ει. Επενδύσεων Χαρτοφυλακίου, Ει. Επενδύσεων σε Ακίνητη Περιουσία, Λοιπά (πλην χρηματοοικονομικών) Αμοιβάτα Κεφάλαια	Πιστωτικά Ιδρύματα & Πολυμερείς Αναπτυξιακές Τράπεζες	Λοιπά Χρηματοπιστωτικά Ιδρύματα (συμπεριλαμβανομένων & Εταρειών Ειδικού Σκοπού)	Ιδιωικά Μη Κερδοσκοπικά Ιδρύματα	Μη Χρηματοπιστωτικές Επιχειρήσεις	Κεντρική Κυβέρνηση	Οργανισμοί Τοπικής Αυτοδιοίκησης	Οργανισμοί Κοινωνικής Ασφάλισης	Οργανισμοί ΕΕ	Λοιποί Ημεδαποί Επενδυτές	Ταμείο Χρηματοπιστωτικής Σταθερότητας	Σύνολο Ημεδαπών Επενδυτών	Ιδιώτες, Ελεύθεροι Επαγγελματίες, Αγρότες & Ατομικές Επιχειρήσεις	Ασφαλιστικές Εταιρίες	Επενδυτικά Ταμεία Ιδιωτικής Ασφάλισης	Αμοιβάτα Κεφάλαια Χρηματοοικονομικών	Ει. Επενδύσεων Χαρτοφυλακίου, Ει. Επενδύσεων σε Ακίνητη Περιουσία, Λοιπά (πλην χρηματοοικονομικών) Αμοιβάτα Κεφάλαια	Πιστωτικά Ιδρύματα & Πολυμερείς Αναπτυξιακές Τράπεζες	Λοιπά Χρηματοπιστωτικά Ιδρύματα (συμπεριλαμβανομένων & Εταρειών Ειδικού Σκοπού)		Ιδιωικά Μη Κερδοσκοπικά Ιδρύματα	Μη Χρηματοπιστωτικές Επιχειρήσεις	Κεντρική Κυβέρνηση	Οργανισμοί Τοπικής Αυτοδιοίκησης	Οργανισμοί Κοινωνικής Ασφάλισης	Οργανισμοί ΕΕ	Διεθνείς Οργανισμοί εκτός ΕΕ	Λοιποί Αλλοδαποί Επενδυτές	Σύνολο Αλλοδαπών Επενδυτών
Μαρ-2018	42.861,72	15,75	0,31	0,25	1,16	2,22	1,76	0,36	0,61	7,45	0,59	0,00	1,48	0,00	0,01	3,72	35,67	1,81	3,17	2,16	5,71	18,17	7,00	5,16	0,11	18,61	1,32	0,02	0,15	0,38	0,52	0,00	64,29	0,04
Απρ-2018	47.273,03	15,16	0,32	0,25	1,14	2,15	1,59	0,31	0,58	7,14	0,56	0,00	1,34	0,00	0,01	4,46	35,02	1,71	3,06	2,16	6,19	18,67	7,15	5,04	0,11	18,06	1,59	0,02	0,16	0,44	0,59	0,00	64,94	0,04
Μαϊ-2018	41.208,49	15,44	0,35	0,25	1,15	2,24	1,71	0,36	0,63	6,69	0,58	0,00	1,60	0,00	0,01	3,99	35,01	1,69	3,35	2,08	6,11	18,09	7,00	5,17	0,12	18,62	1,58	0,02	0,16	0,42	0,55	0,00	64,95	0,04
Ιουν-2018	41.471,23	15,35	0,34	0,25	1,16	2,26	1,61	0,36	0,64	6,52	0,60	0,00	1,56	0,00	0,01	4,05	34,72	1,69	3,32	2,15	6,30	18,30	6,90	5,07	0,12	18,52	1,69	0,02	0,17	0,43	0,57	0,00	65,24	0,04
Ιουλ-2018	41.795,46	15,95	0,34	0,26	1,16	2,29	1,70	0,34	0,63	6,52	0,59	0,00	1,59	0,00	0,01	4,07	35,45	1,07	3,29	2,14	6,24	18,07	6,87	5,04	0,12	18,86	1,65	0,02	0,17	0,42	0,55	0,00	64,52	0,04
Αυγ-2018	40.386,37	16,22	0,33	0,25	1,17	2,30	1,74	0,32	0,62	6,76	0,59	0,00	1,61	0,00	0,01	3,68	35,62	1,06	3,31	2,09	6,09	17,73	6,79	4,99	0,12	19,43	1,64	0,02	0,17	0,39	0,50	0,00	64,34	0,04
Σεπ-2018	38.482,21	16,82	0,33	0,26	1,20	2,34	1,76	0,31	0,68	7,00	0,62	0,00	1,61	0,00	0,01	2,88	35,84	1,06	3,35	2,09	6,04	17,53	6,66	4,88	0,12	19,81	1,56	0,02	0,17	0,37	0,44	0,00	64,12	0,04
Οκτ-2018	36.058,32	16,82	0,33	0,27	1,20	2,37	1,81	0,29	0,67	7,12	0,63	0,00	1,57	0,00	0,01	2,70	35,80	1,02	3,48	2,16	6,03	17,37	6,59	4,86	0,13	19,87	1,60	0,02	0,19	0,40	0,44	0,00	64,17	0,04
Νοε-2018	35.644,76	16,71	0,33	0,27	1,20	2,15	1,81	0,27	0,68	8,01	0,64	0,00	1,62	0,00	0,01	2,02	35,73	1,06	3,59	2,14	5,94	17,60	6,45	4,90	0,13	20,00	1,40	0,03	0,18	0,42	0,41	0,00	64,23	0,04
Δεκ-2018	34.532,77	17,10	0,32	0,27	1,21	2,19	1,83	0,26	0,70	8,27	0,63	0,00	1,57	0,00	0,01	2,08	36,44	1,06	3,58	2,11	5,76	17,46	6,48	4,81	0,12	19,78	1,37	0,03	0,17	0,40	0,39	0,00	63,53	0,03
Ιαν-2019	35.985,07	17,11	0,31	0,27	1,20	2,09	1,82	0,24	0,68	8,28	0,62	0,00	1,66	0,00	0,01	1,68	35,97	1,03	3,52	2,13	5,70	17,66	6,46	4,53	0,12	20,58	1,37	0,03	0,19	0,34	0,34	0,00	64,00	0,03
Φεβ-2019	38.890,83	16,63	0,33	0,28	1,23	2,09	1,75	0,27	0,63	7,87	0,63	0,00	1,61	0,00	0,01	2,50	35,84	1,01	3,46	2,21	5,86	17,99	6,79	4,71	0,13	19,67	1,34	0,04	0,18	0,34	0,41	0,00	64,13	0,03
Μαρ-2019	39.795,60	16,54	0,32	0,28	1,25	2,06	1,72	0,31	0,62	7,88	0,62	0,00	1,70	0,00	0,01	2,42	35,73	1,01	3,45	2,28	5,79	18,12	6,71	4,57	0,13	19,87	1,34	0,04	0,19	0,34	0,41	0,00	64,24	0,03

Ποσοστιαία Συμμετοχή επί της Κεφαλαιοποίησης για τις Μετοχές της Κύριας Αγοράς (χωρίς ΤΧΣ)																																	
Ημερομηνία	Συνολική Κεφαλαιοποίηση (σε εκατ. €)	Ημεδαποί Επενδυτές													Αλλοδαποί Επενδυτές										Λοιποί								
		Ιδιώτες, Ελεύθεροι Επαγγελματίες, Αγρότες & Ατομικές Επιχειρήσεις	Ασφαλιστικές Εταιρίες	Επενδυτικά Ταμεία Ιδιωτικής Ασφάλισης	Αμοιβάτα Κεφάλαια Χρηματοοικονομικών	Ει. Επενδύσεων Χαρτοφυλακίου, Ει. Επενδύσεων σε Ακίνητη Περιουσία, Λοιπά (πλην χρηματοοικονομικών) Αμοιβάτα Κεφάλαια	Πιστωτικά Ιδρύματα & Πολυμερείς Αναπτυξιακές Τράπεζες	Λοιπά Χρηματοπιστωτικά Ιδρύματα (συμπεριλαμβανομένων & Εταρειών Ειδικού Σκοπού)	Ιδιωτικά Μη Κερδοσκοπικά Ιδρύματα	Μη Χρηματοπιστωτικές Επιχειρήσεις	Κεντρική Κυβέρνηση	Οργανισμοί Τοπικής Αυτοδιοίκησης	Οργανισμοί Κοινωνικής Ασφάλισης	Οργανισμοί ΕΕ	Λοιποί Ημεδαποί Επενδυτές	Σύνολο Ημεδαπών Επενδυτών	Ιδιώτες, Ελεύθεροι Επαγγελματίες, Αγρότες & Ατομικές Επιχειρήσεις	Ασφαλιστικές Εταιρίες	Επενδυτικά Ταμεία Ιδιωτικής Ασφάλισης	Αμοιβάτα Κεφάλαια Χρηματοοικονομικών	Ει. Επενδύσεων Χαρτοφυλακίου, Ει. Επενδύσεων σε Ακίνητη Περιουσία, Λοιπά (πλην χρηματοοικονομικών) Αμοιβάτα Κεφάλαια	Πιστωτικά Ιδρύματα & Πολυμερείς Αναπτυξιακές Τράπεζες	Λοιπά Χρηματοπιστωτικά Ιδρύματα (συμπεριλαμβανομένων & Εταρειών Ειδικού Σκοπού)	Ιδιωτικά Μη Κερδοσκοπικά Ιδρύματα		Μη Χρηματοπιστωτικές Επιχειρήσεις	Κεντρική Κυβέρνηση	Οργανισμοί Τοπικής Αυτοδιοίκησης	Οργανισμοί Κοινωνικής Ασφάλισης	Οργανισμοί ΕΕ	Διεθνείς Οργανισμοί εκτός ΕΕ	Λοιποί Αλλοδαποί Επενδυτές	Σύνολο Αλλοδαπών Επενδυτών
Μαρ-2018	41.267,51	16,35	0,32	0,26	1,20	2,30	1,83	0,38	0,63	7,74	0,61	0,00	1,54	0,00	0,01	33,19	1,88	3,29	2,24	5,93	18,87	7,27	5,36	0,12	19,33	1,37	0,02	0,16	0,40	0,54	0,00	66,78	0,04
Απρ-2018	45.164,35	15,87	0,33	0,26	1,20	2,25	1,67	0,33	0,61	7,47	0,59	0,00	1,41	0,00	0,01	31,99	1,79	3,20	2,26	6,48	19,55	7,48	5,28	0,12	18,90	1,67	0,02	0,17	0,46	0,62	0,00	67,98	0,04
Μαϊ-2018	39.564,15	16,09	0,36	0,26	1,19	2,33	1,79	0,37	0,66	6,97	0,61	0,00	1,67	0,00	0,01	32,31	1,76	3,49	2,17	6,36	18,84	7,29	5,38	0,12	19,39	1,64	0,02	0,17	0,44	0,57	0,00	67,65	0,04
Ιουν-2018	39.792,05	15,99	0,35	0,27	1,21	2,36	1,68	0,38	0,67	6,79	0,62	0,00	1,62	0,00	0,01	31,97	1,76	3,46	2,24	6,57	19,07	7,19	5,28	0,13	19,30	1,76	0,02	0,17	0,45	0,59	0,00	67,99	0,04
Ιουλ-2018	40.094,14	16,63	0,35	0,27	1,21	2,39	1,77	0,35	0,66	6,79	0,61	0,00	1,66	0,00	0,01	32,71	1,12	3,43	2,23	6,51	18,83	7,16	5,25	0,12	19,66	1,72	0,02	0,18	0,44	0,58	0,00	67,26	0,04
Αυγ-2018	38.899,10	16,84	0,35	0,26	1,21	2,39	1,81	0,33	0,64	7,02	0,61	0,00	1,67	0,00	0,01	33,16	1,10	3,43	2,17	6,32	18,41	7,05	5,18	0,13	20,18	1,71	0,02	0,18	0,41	0,52	0,00	66,80	0,04
Σεπ-2018	37.375,32	17,31	0,34	0,26	1,23	2,41	1,81	0,32	0,70	7,25	0,63	0,00	1,66	0,00	0,01	33,94	1,09	3,45	2,15	6,22	18,05	6,86	5,03	0,13	20,40	1,60	0,02	0,18	0,38	0,45	0,00	66,02	0,04
Οκτ-2018	35.086,21	17,29	0,34	0,28	1,23	2,43	1,86	0,30	0,69	7,32	0,65	0,00	1,61	0,00	0,01	34,02	1,05	3,58	2,22	6,20	17,85	6,78	5,00	0,13	20,42	1,64	0,02	0,19	0,41	0,45	0,00	65,94	0,04
Νοε-2018	34.924,63	17,05	0,34	0,28	1,23	2,19	1,85	0,28	0,70	8,18	0,65	0,00	1,65	0,00	0,01	34,41	1,08	3,66	2,18	6,06	17,96	6,59	5,00	0,13	20,41	1,43	0,03	0,18	0,43	0,42	0,00	65,55	0,04
Δεκ-2018	33.815,23	17,46	0,33	0,28	1,24	2,24	1,87	0,26	0,71	8,45	0,65	0,00	1,61	0,00	0,01	35,10	1,09	3,66	2,15	5,88	17,83	6,62	4,92	0,13	20,20	1,39	0,03	0,18	0,41	0,40	0,00	64,88	0,03
Ιαν-2019	35.382,13	17,40	0,32	0,28	1,22	2,12	1,85	0,24	0,69	8,43	0,63	0,00	1,69	0,00	0,01	34,88	1,05	3,58	2,17	5,80	17,96	6,57	4,61	0,13	20,93	1,39	0,03	0,19	0,34	0,35	0,00	65,09	0,03
Φεβ-2019	37.916,84	17,06	0,33	0,29	1,26	2,14	1,80	0,28	0,64	8,07	0,65	0,00	1,66	0,00	0,01	34,19	1,04	3,54	2,27	6,01	18,45	6,97	4,83	0,13	20,17	1,38	0,04	0,19	0,35	0,42	0,00	65,78	0,03
Μαρ-2019	38.834,44	16,95	0,33	0,29	1,28	2,11	1,76	0,32	0,63	8,07	0,64	0,00	1,75	0,00	0,01	34,14	1,03	3,53	2,34	5,94	18,57	6,87	4,68	0,13	20,37	1,37	0,04	0,19	0,35	0,42	0,00	65,83	0,03

Ποσοστιαία Συμμετοχή επί της Κεφαλαιοποίησης για τις Μετοχές του Δείκτη FTSE/Athex Large Cap																																		
Ημερομηνία	Σύνολο Κεφαλαιοποίηση (σε εκατ. €)	Ημεδαποί Επενδυτές											Αλλοδαποί Επενδυτές											Λοιποί										
		Ιδιώτες, Ελεύθεροι Επαγγελματίες, Αγρότες & Ατομικές Επιχειρήσεις	Ασφαλιστικές Εταιρείες	Επενδυτικά Ταμεία Διευτικές Ασφαλίσεις	Αμοιβαία Κεφάλαια Χρηματοοικονομικών	Ει. Επενδύσεων Χαρτοφυλακίου, Ει. Επενδύσεων σε Ακίνητη Περιουσία, Λοιπά (ήδη) Χρηματοοικονομικά Αμοιβαία Κεφάλαια	Ποιτιστικά Ιδρύματα & Πολυμερές, Αναπτυξιακές Τράπεζες	Λοιπά Χρηματοοικονομικά Ιδρύματα (συμπεριλαμβανομένων & Εταιρειών Εθνικού Συστήματος)	Ιδιωτικά Μη Κερδοσκοπικά Ιδρύματα	Μη Χρηματοοικονομικές Επιχειρήσεις	Κεντρική Κυβέρνηση	Οργανισμοί Τοπικής Αυτοδιοίκησης	Οργανισμοί Κοινωνικής Ασφάλισης	Οργανισμοί ΕΕ	Λοιποί Ημεδαποί Επενδυτές	Ταμείο Χρηματοοικονομικής Σταθερότητας	Σύνολο Ημεδαπών Επενδυτών	Ιδιώτες, Ελεύθεροι Επαγγελματίες, Αγρότες & Ατομικές Επιχειρήσεις	Ασφαλιστικές Εταιρείες	Επενδυτικά Ταμεία Διευτικές Ασφαλίσεις	Αμοιβαία Κεφάλαια Χρηματοοικονομικών	Ει. Επενδύσεων Χαρτοφυλακίου, Ει. Επενδύσεων σε Ακίνητη Περιουσία, Λοιπά (ήδη) Χρηματοοικονομικά Αμοιβαία Κεφάλαια	Ποιτιστικά Ιδρύματα & Πολυμερές, Αναπτυξιακές Τράπεζες		Λοιπά Χρηματοοικονομικά Ιδρύματα (συμπεριλαμβανομένων & Εταιρειών Εθνικού Συστήματος)	Ιδιωτικά Μη Κερδοσκοπικά Ιδρύματα	Μη Χρηματοοικονομικές Επιχειρήσεις	Κεντρική Κυβέρνηση	Οργανισμοί Τοπικής Αυτοδιοίκησης	Οργανισμοί Κοινωνικής Ασφάλισης	Οργανισμοί ΕΕ	Διεθνείς Οργανισμοί ΕΕ	Λοιποί Αλλοδαποί Επενδυτές	Σύνολο Αλλοδαπών Επενδυτών
Μαρ-2018	32.773,61	10,40	0,39	0,31	1,34	1,78	0,30	0,22	0,53	7,93	0,73	0,00	1,59	0,00	0,01	4,86	30,39	1,25	1,76	2,77	7,29	22,41	8,42	6,45	0,10	16,06	1,73	0,02	0,20	0,45	0,67	0,00	69,59	0,02
Απρ-2018	36.951,46	9,95	0,39	0,30	1,31	1,74	0,28	0,19	0,51	7,50	0,69	0,00	1,52	0,00	0,01	5,71	30,09	1,20	1,81	2,71	7,75	22,61	8,47	6,18	0,11	15,51	2,04	0,02	0,20	0,52	0,75	0,00	69,88	0,02
Μαϊ-2018	31.682,25	10,14	0,44	0,32	1,32	1,80	0,28	0,23	0,57	6,81	0,72	0,00	1,53	0,00	0,01	5,19	29,35	1,17	1,91	2,67	7,79	22,31	8,47	6,46	0,11	16,22	2,06	0,02	0,21	0,50	0,71	0,00	70,62	0,03
Ιουν-2018	32.177,58	10,18	0,42	0,32	1,34	1,85	0,32	0,25	0,58	6,75	0,73	0,00	1,53	0,00	0,01	5,22	29,50	1,17	1,87	2,67	8,01	22,47	8,26	6,22	0,12	15,94	2,17	0,02	0,22	0,51	0,73	0,00	70,47	0,03
Ιουλ-2018	32.334,76	10,13	0,42	0,32	1,35	1,88	0,32	0,22	0,55	6,80	0,72	0,00	1,57	0,00	0,01	5,26	29,56	1,15	1,85	2,75	7,96	22,23	8,27	6,23	0,12	16,26	2,14	0,02	0,22	0,50	0,71	0,00	70,42	0,02
Αυγ-2018	31.011,98	10,36	0,41	0,32	1,37	1,89	0,30	0,20	0,55	7,08	0,73	0,00	1,62	0,00	0,01	4,80	29,63	1,14	1,80	2,71	7,82	21,98	8,20	6,19	0,13	16,88	2,14	0,02	0,23	0,46	0,65	0,00	70,35	0,02
Σεπ-2018	29.424,77	10,81	0,41	0,33	1,41	1,90	0,32	0,20	0,62	7,47	0,76	0,00	1,66	0,00	0,01	3,76	29,66	1,16	1,78	2,72	7,78	21,76	8,04	6,09	0,13	17,56	2,04	0,03	0,23	0,43	0,67	0,00	70,32	0,03
Οκτ-2018	27.423,86	10,76	0,41	0,34	1,41	1,90	0,31	0,16	0,60	7,62	0,79	0,00	1,65	0,00	0,01	3,54	29,53	1,13	1,78	2,82	7,82	21,60	8,00	6,10	0,13	17,63	2,10	0,03	0,25	0,47	0,58	0,00	70,44	0,03
Νοε-2018	27.098,06	10,83	0,41	0,35	1,41	1,94	0,32	0,14	0,62	7,88	0,80	0,00	1,74	0,00	0,01	2,66	29,11	1,18	1,89	2,78	7,71	21,92	7,83	6,16	0,14	18,09	1,84	0,03	0,24	0,50	0,54	0,00	70,86	0,03
Δεκ-2018	25.627,97	11,18	0,41	0,36	1,45	1,97	0,40	0,18	0,64	6,87	0,81	0,00	1,70	0,00	0,02	2,80	28,79	1,24	1,83	2,81	7,66	22,19	7,81	6,01	0,14	18,44	1,84	0,03	0,23	0,41	0,53	0,00	71,18	0,03
Ιαν-2019	26.657,13	11,19	0,40	0,36	1,43	1,82	0,42	0,15	0,63	6,91	0,80	0,00	1,82	0,00	0,02	2,26	28,20	1,18	1,79	2,84	7,59	22,54	7,77	5,63	0,14	19,35	1,84	0,04	0,26	0,32	0,46	0,00	71,77	0,03
Φεβ-2019	29.264,88	11,05	0,41	0,36	1,46	1,84	0,43	0,16	0,57	6,41	0,80	0,00	1,72	0,00	0,01	3,33	28,56	1,15	1,88	2,91	7,89	22,71	8,08	5,79	0,14	18,15	1,78	0,05	0,24	0,32	0,54	0,00	71,42	0,03
Μαρ-2019	29.970,34	10,95	0,41	0,36	1,49	1,82	0,43	0,18	0,55	6,48	0,78	0,00	1,77	0,00	0,01	3,21	28,44	1,14	1,93	3,00	7,80	22,90	7,93	5,62	0,14	18,33	1,78	0,05	0,25	0,33	0,54	0,00	71,53	0,03

Ποσοστιαία Συμμετοχή επί της Κεφαλαιοποίησης για τις Μετοχές του Δείκτη FTSE/Athex Large Cap (χωρίς ΤΧΣ)																																	
Ημερομηνία	Σύνολο Κεφαλαιοποίηση (σε εκατ. €)	Ημεδαποί Επενδυτές											Αλλοδαποί Επενδυτές											Λοιποί									
		Ιδιώτες, Ελεύθεροι Επαγγελματίες, Αγρότες & Ατομικές Επιχειρήσεις	Ασφαλιστικές Εταιρείες	Επενδυτικά Ταμεία Διευτικές Ασφαλίσεις	Αμοιβαία Κεφάλαια Χρηματοοικονομικών	Ει. Επενδύσεων Χαρτοφυλακίου, Ει. Επενδύσεων σε Ακίνητη Περιουσία, Λοιπά (ήδη) Χρηματοοικονομικά Αμοιβαία Κεφάλαια	Ποιτιστικά Ιδρύματα & Πολυμερές, Αναπτυξιακές Τράπεζες	Λοιπά Χρηματοοικονομικά Ιδρύματα (συμπεριλαμβανομένων & Εταιρειών Εθνικού Συστήματος)	Ιδιωτικά Μη Κερδοσκοπικά Ιδρύματα	Μη Χρηματοοικονομικές Επιχειρήσεις	Κεντρική Κυβέρνηση	Οργανισμοί Τοπικής Αυτοδιοίκησης	Οργανισμοί Κοινωνικής Ασφάλισης	Οργανισμοί ΕΕ	Λοιποί Ημεδαποί Επενδυτές	Σύνολο Ημεδαπών Επενδυτών	Ιδιώτες, Ελεύθεροι Επαγγελματίες, Αγρότες & Ατομικές Επιχειρήσεις	Ασφαλιστικές Εταιρείες	Επενδυτικά Ταμεία Διευτικές Ασφαλίσεις	Αμοιβαία Κεφάλαια Χρηματοοικονομικών	Ει. Επενδύσεων Χαρτοφυλακίου, Ει. Επενδύσεων σε Ακίνητη Περιουσία, Λοιπά (ήδη) Χρηματοοικονομικά Αμοιβαία Κεφάλαια	Ποιτιστικά Ιδρύματα & Πολυμερές, Αναπτυξιακές Τράπεζες	Λοιπά Χρηματοοικονομικά Ιδρύματα (συμπεριλαμβανομένων & Εταιρειών Εθνικού Συστήματος)		Ιδιωτικά Μη Κερδοσκοπικά Ιδρύματα	Μη Χρηματοοικονομικές Επιχειρήσεις	Κεντρική Κυβέρνηση	Οργανισμοί Τοπικής Αυτοδιοίκησης	Οργανισμοί Κοινωνικής Ασφάλισης	Οργανισμοί ΕΕ	Διεθνείς Οργανισμοί ΕΕ	Λοιποί Αλλοδαποί Επενδυτές	Σύνολο Αλλοδαπών Επενδυτών
Μαρ-2018	31.179,40	10,93	0,41	0,33	1,41	1,87	0,32	0,23	0,55	8,33	0,77	0,00	1,67	0,00	0,00	26,83	1,31	1,85	2,91	7,66	23,56	8,85	6,78	0,11	16,88	1,81	0,02	0,21	0,48	0,71	0,00	73,15	0,03
Απρ-2018	34.842,78	10,55	0,41	0,32	1,39	1,85	0,30	0,20	0,54	7,95	0,73	0,00	1,61	0,00	0,00	25,86	1,27	1,92	2,88	8,21	23,98	8,99	6,55	0,11	16,45	2,16	0,02	0,22	0,55	0,80	0,00	74,11	0,02
Μαϊ-2018	30.037,90	10,70	0,46	0,34	1,39	1,90	0,30	0,24	0,60	7,18	0,76	0,00	1,61	0,00	0,00	25,48	1,24	2,02	2,82	8,22	23,53	8,93	6,81	0,12	17,10	2,17	0,02	0,22	0,53	0,75	0,00	74,49	0,03
Ιουν-2018	30.498,40	10,74	0,44	0,34	1,42	1,96	0,34	0,27	0,61	7,12	0,77	0,00	1,61	0,00	0,00	25,62	1,22	1,96	2,90	8,40	23,46	8,73	6,58	0,13	17,16	2,26	0,02	0,23	0,52	0,75	0,00	74,33	0,02
Ιουλ-2018	30.633,44	10,69	0,44	0,34	1,43	1,99	0,33	0,23	0,58	7,18	0,76	0,00	1,66	0,00	0,00	25,65	1,22	1,96	2,90	8,40	23,46	8,73	6,58	0,13	17,16	2,26	0,02	0,23	0,52	0,75	0,00	74,33	0,02
Αυγ-2018	29.524,70	10,88	0,44	0,34	1,43	1,98	0,32	0,21	0,58	7,43	0,76	0,00	1,70	0,00	0,00	26,08	1,20	1,89	2,84	8,21	23,08	8,61	6,51	0,14	17,73	2,25	0,03	0,24	0,48	0,69	0,00	73,89	0,03
Σεπ-2018	28.317,89	11,23	0,42	0,34	1,46	1,97	0,34	0,21	0,64	7,76	0,79	0,00	1,72	0,00	0,00	26,91	1,21	1,85	2,82	8,09	22,61	8,36	6,33	0,13	18,25	2,12	0,03	0,24	0,45	0,59	0,00	73,06	0,03
Οκτ-2018	26.451,75	11,16	0,43	0,36	1,46	1,97	0,32	0,17	0,63	7,90	0,82	0,00	1,71	0,00	0,00	26,94	1,17	1,85	2,93	8,10	22,40	8,29	6,32	0,14	18,28	2,18	0,03	0,26	0,49	0,60	0,00	73,03	0,03
Νοε-2018	26.377,93	11,13	0,42	0,36	1,45	1,99	0,33	0,14	0,64	8,09	0,82	0,00	1,79	0,00	0,00	27,18	1,21	1,94	2,86	7,92	22,52	8,05	6,33	0,14	18,59	1,89	0,03	0,24	0,51	0,56	0,00	72,79	0,03
Δεκ-2018	24.910,42	11,50	0,42	0,37	1,49	2,03	0,42	0,19	0,66	7,07	0,84	0,00	1,74	0,00	0,00	26,74	1,27	1,88	2,90	7,88	22,83	8,04	6,18	0,14	18,97	1,89	0,04	0,24	0,42	0,54	0,00	73,23	0,03
Ιαν-2019	26.054,19	11,45	0,41	0,37	1,46	1,87	0,43	0,15	0,64	7,07	0,82	0,00	1,86	0,00	0,00	26,54	1,21	1,83	2,91	7,77	23,07	7,95	5,76	0,14	19,80	1,88	0,04	0,26	0,32	0,47	0,00	73,43	0,03
Φεβ-2019	28.290,89	11,43	0,43	0,37	1,51	1,91	0,44	0,17	0,59	6,63	0,83	0,00	1,77	0,00	0,00	26,10	1,19	1,95	3,01	7,95	23,49	8,35	5,99	0,14	18,78	1,84	0,05	0,25	0,33	0,56	0,00	73,87	0,03
Μαρ-2019	29.009,18	11,31	0,43	0,37	1,54	1,88	0,44	0,19	0,57	6,69	0,81	0,00	1,82	0,00	0,00	26,07	1,18	1,99	3,10	7,85	23,66	8,20	5,81	0,15	18,94	1,84	0,05	0,25	0,34	0,56	0,00	73,90	0,03

Ποσοστιαία Συμμετοχή επί της Κεφαλαιοποίησης για τις Μετοχές του Δίκτυ FTSE/Athex Mid Cap																																		
Ημερομηνία	Συνολική Κεφαλαιοποίηση (σε εκατ. €)	Ημεδαποί Επενδυτές													Σύνολο Ημεδαπών Επενδυτών	Αλλοδαποί Επενδυτές													Λοιποί					
		Ιδίως, Ελεύθεροι Επαγγελματίες, Αγρότες & Ατομικές Επιχειρήσεις	Ασφαλιστικές, Εταιρίες	Επαγγελματικά Ταμεία Ιδιωτικής Ασφάλισης	Αμοιβαία Κεφάλαια Χρηματοοικονομικών	Ει. Επενδύσεων Χαρτοφυλακίου, Ει. Επενδύσεων σε Ακίνητη Περιουσία, Λοιπά (πλην χρηματοοικονομικών) Αμοιβαία Κεφάλαια	Πιστωτικά Ιδρύματα & Πολυμερείς Αναπτυξιακές Τράπεζες	Λοιπά Χρηματοπιστωτικά Ιδρύματα (συμπεριλαμβανομένων & Εταρειών Ειδικού Σκεπτού)	Ιδιωτικά Μη Κερδοσκοπικά Ιδρύματα	Μη Χρηματοπιστωτικές Επιχειρήσεις	Κεντρική Κυβέρνηση	Οργανισμοί Τοπικής Αυτοδιοίκησης	Οργανισμοί Κοινωνικής Ασφάλισης	Οργανισμοί ΕΕ		Λοιποί Ημεδαποί Επενδυτές	Ιδίως, Ελεύθεροι Επαγγελματίες, Αγρότες & Ατομικές Επιχειρήσεις	Ασφαλιστικές, Εταιρίες	Επαγγελματικά Ταμεία Ιδιωτικής Ασφάλισης	Αμοιβαία Κεφάλαια Χρηματοοικονομικών	Ει. Επενδύσεων Χαρτοφυλακίου, Ει. Επενδύσεων σε Ακίνητη Περιουσία, Λοιπά (πλην χρηματοοικονομικών) Αμοιβαία Κεφάλαια	Πιστωτικά Ιδρύματα & Πολυμερείς Αναπτυξιακές Τράπεζες	Λοιπά Χρηματοπιστωτικά Ιδρύματα (συμπεριλαμβανομένων & Εταρειών Ειδικού Σκεπτού)	Ιδιωτικά Μη Κερδοσκοπικά Ιδρύματα	Μη Χρηματοπιστωτικές Επιχειρήσεις	Κεντρική Κυβέρνηση	Οργανισμοί Τοπικής Αυτοδιοίκησης	Οργανισμοί Κοινωνικής Ασφάλισης		Οργανισμοί ΕΕ	Διεθνείς Οργανισμοί εκτός ΕΕ	Λοιποί Αλλοδαποί Επενδυτές	Σύνολο Αλλοδαπών Επενδυτών	Λοιμοί Επενδυτές
Μαρ-2018	2.635,81	35,06	0,06	0,12	1,26	6,43	6,20	1,10	0,05	10,87	0,05	0,00	1,97	0,00	0,02	63,20	2,56	0,11	0,64	2,00	5,61	4,63	1,86	0,28	19,02	0,06	0,00	0,00	0,01	0,00	0,00	0,00	36,80	0,00
Απρ-2018	2.610,70	37,61	0,05	0,12	1,31	6,39	6,10	1,11	0,05	11,86	0,02	0,00	0,25	0,00	0,02	64,89	2,61	0,09	0,68	2,17	6,02	4,69	1,88	0,26	16,60	0,07	0,00	0,00	0,02	0,00	0,00	0,00	35,10	0,00
Μαϊ-2018	2.517,13	34,46	0,05	0,12	1,34	6,28	5,27	0,98	0,04	12,83	0,08	0,00	4,50	0,00	0,02	65,98	2,51	0,08	0,69	2,27	6,08	4,19	1,70	0,22	16,18	0,07	0,00	0,00	0,01	0,00	0,00	0,00	34,02	0,00
Ιουν-2018	2.325,18	36,20	0,06	0,09	1,16	6,27	4,62	0,88	0,05	14,00	0,07	0,00	3,95	0,00	0,01	67,38	2,32	0,08	0,29	0,93	3,49	4,14	1,83	0,19	19,25	0,00	0,00	0,00	0,01	0,00	0,00	0,00	32,52	0,10
Ιουλ-2018	2.302,30	36,40	0,06	0,08	1,12	6,53	4,84	0,97	0,05	13,80	0,08	0,00	4,09	0,00	0,01	68,02	1,59	0,07	0,25	0,82	3,67	3,87	1,49	0,14	19,98	0,00	0,00	0,00	0,01	0,00	0,00	0,00	31,89	0,10
Αυγ-2018	2.319,50	36,51	0,06	0,08	1,10	6,46	4,91	0,96	0,05	14,03	0,07	0,00	3,69	0,00	0,01	67,95	1,61	0,08	0,25	0,86	3,66	3,96	1,51	0,14	19,87	0,00	0,00	0,00	0,01	0,00	0,00	0,00	31,96	0,09
Σεπ-2018	2.218,20	37,51	0,07	0,09	1,12	6,78	4,44	1,00	0,04	14,09	0,06	0,00	3,16	0,00	0,01	68,38	1,26	0,08	0,25	0,76	3,62	4,19	1,44	0,14	19,79	0,00	0,00	0,00	0,01	0,00	0,00	0,00	31,53	0,09
Οκτ-2018	2.021,90	36,98	0,07	0,10	1,16	6,99	4,48	1,04	0,04	14,24	0,06	0,00	2,87	0,00	0,01	68,05	1,17	0,08	0,24	0,77	3,67	4,10	1,38	0,13	20,33	0,00	0,00	0,00	0,01	0,00	0,00	0,00	31,88	0,08
Νοε-2018	1.974,57	34,25	0,07	0,10	1,20	2,76	4,43	1,11	0,04	26,56	0,06	0,00	2,52	0,00	0,01	73,12	1,07	0,06	0,22	0,68	3,53	3,79	1,16	0,11	16,18	0,00	0,00	0,00	0,00	0,00	0,00	0,00	26,81	0,07
Δεκ-2018	1.220,43	58,03	0,09	0,07	1,08	4,75	5,33	0,50	0,02	10,90	0,05	0,00	3,52	0,00	0,02	84,36	1,01	0,10	0,12	0,42	3,30	4,72	1,25	0,14	4,42	0,00	0,00	0,00	0,01	0,00	0,00	0,00	15,50	0,14
Ιαν-2019	1.314,83	58,57	0,09	0,07	1,09	4,81	4,75	0,46	0,02	10,82	0,04	0,00	3,14	0,00	0,02	83,88	1,08	0,10	0,12	0,42	3,21	4,70	1,32	0,14	4,83	0,00	0,00	0,00	0,01	0,00	0,00	0,00	15,93	0,19
Φεβ-2019	1.403,42	56,72	0,08	0,07	1,08	4,89	4,93	0,54	0,02	11,65	0,05	0,00	3,89	0,00	0,02	83,97	1,09	0,10	0,12	0,41	3,04	4,86	1,35	0,15	4,74	0,00	0,00	0,00	0,01	0,00	0,00	0,00	15,87	0,16
Μαρ-2019	1.454,79	56,05	0,08	0,07	1,09	4,94	4,72	0,54	0,02	11,59	0,07	0,00	5,11	0,00	0,00	84,29	1,08	0,10	0,10	0,40	2,96	4,72	1,27	0,14	4,76	0,00	0,00	0,00	0,01	0,00	0,00	0,00	15,56	0,16

Ποσοστιαία Συμμετοχή επί της Κεφαλαιοποίησης για τις Μετοχές του Δίκτυ FTSE/Athex Mid-Small Cap Θεμελιωδών Μεγεθών																																			
Ημερομηνία	Συνολική Κεφαλαιοποίηση (σε εκατ. €)	Ημεδαποί Επενδυτές													Σύνολο Ημεδαπών Επενδυτών	Αλλοδαποί Επενδυτές													Λοιποί						
		Ιδίως, Ελεύθεροι Επαγγελματίες, Αγρότες & Ατομικές Επιχειρήσεις	Ασφαλιστικές, Εταιρίες	Επαγγελματικά Ταμεία Ιδιωτικής Ασφάλισης	Αμοιβαία Κεφάλαια Χρηματοοικονομικών	Ει. Επενδύσεων Χαρτοφυλακίου, Ει. Επενδύσεων σε Ακίνητη Περιουσία, Λοιπά (πλην χρηματοοικονομικών) Αμοιβαία Κεφάλαια	Πιστωτικά Ιδρύματα & Πολυμερείς Αναπτυξιακές Τράπεζες	Λοιπά Χρηματοπιστωτικά Ιδρύματα (συμπεριλαμβανομένων & Εταρειών Ειδικού Σκεπτού)	Ιδιωτικά Μη Κερδοσκοπικά Ιδρύματα	Μη Χρηματοπιστωτικές Επιχειρήσεις	Κεντρική Κυβέρνηση	Οργανισμοί Τοπικής Αυτοδιοίκησης	Οργανισμοί Κοινωνικής Ασφάλισης	Οργανισμοί ΕΕ		Λοιποί Ημεδαποί Επενδυτές	Ιδίως, Ελεύθεροι Επαγγελματίες, Αγρότες & Ατομικές Επιχειρήσεις	Ασφαλιστικές, Εταιρίες	Επαγγελματικά Ταμεία Ιδιωτικής Ασφάλισης	Αμοιβαία Κεφάλαια Χρηματοοικονομικών	Ει. Επενδύσεων Χαρτοφυλακίου, Ει. Επενδύσεων σε Ακίνητη Περιουσία, Λοιπά (πλην χρηματοοικονομικών) Αμοιβαία Κεφάλαια	Πιστωτικά Ιδρύματα & Πολυμερείς Αναπτυξιακές Τράπεζες	Λοιπά Χρηματοπιστωτικά Ιδρύματα (συμπεριλαμβανομένων & Εταρειών Ειδικού Σκεπτού)	Ιδιωτικά Μη Κερδοσκοπικά Ιδρύματα	Μη Χρηματοπιστωτικές Επιχειρήσεις	Κεντρική Κυβέρνηση	Οργανισμοί Τοπικής Αυτοδιοίκησης	Οργανισμοί Κοινωνικής Ασφάλισης		Οργανισμοί ΕΕ	Διεθνείς Οργανισμοί εκτός ΕΕ	Λοιποί Αλλοδαποί Επενδυτές	Σύνολο Αλλοδαπών Επενδυτών	Λοιμοί Επενδυτές	
Μαρ-2018	2.455,15	50,14	0,02	0,06	1,18	2,38	0,22	0,16	0,00	16,76	0,02	0,00	0,17	0,00	0,00	71,11	0,18	0,02	0,09	0,19	11,83	4,44	1,45	0,25	10,43	0,00	0,00	0,00	0,00	0,00	0,00	0,00	28,88	0,00	
Απρ-2018	2.544,20	50,28	0,02	0,06	1,15	2,43	0,22	0,19	0,00	16,67	0,02	0,00	0,17	0,00	0,00	71,21	0,18	0,03	0,09	0,21	12,26	4,31	1,45	0,26	9,99	0,00	0,00	0,00	0,00	0,00	0,00	0,00	28,79	0,00	
Μαϊ-2018	2.450,43	50,29	0,02	0,06	1,17	2,52	0,24	0,20	0,00	16,52	0,02	0,00	0,16	0,00	0,00	71,21	0,18	0,03	0,11	0,23	11,76	4,31	1,43	0,25	10,47	0,00	0,00	0,00	0,00	0,00	0,00	0,00	28,78	0,00	
Ιουν-2018	1.406,52	69,70	0,02	0,01	1,08	2,90	0,41	0,06	0,00	0,47	0,00	0,00	0,00	0,00	0,00	74,66	1,17	0,00	0,00	0,69	16,90	1,53	2,38	0,46	2,20	0,00	0,00	0,00	0,00	0,00	0,00	0,00	25,33	0,01	
Ιουλ-2018	1.433,52	70,33	0,02	0,01	1,08	2,91	0,37	0,06	0,00	0,48	0,00	0,00	0,00	0,00	0,00	75,27	1,13	0,00	0,00	0,68	17,02	1,59	1,98	0,45	1,87	0,00	0,00	0,00	0,00	0,00	0,00	0,00	24,73	0,00	
Αυγ-2018	1.406,23	71,26	0,02	0,01	1,08	2,87	0,38	0,06	0,00	0,48	0,00	0,00	0,00	0,00	0,00	76,16	1,15	0,00	0,00	0,70	16,12	1,61	1,91	0,42	1,93	0,00	0,00	0,00	0,00	0,00	0,00	0,00	0,00	23,84	0,00
Σεπ-2018	1.405,87	70,47	0,04	0,01	1,13	2,94	0,36	0,06	0,00	0,49	0,00	0,00	0,00	0,00	0,00	75,50	1,33	0,00	0,00	0,79	16,51	1,69	1,84	0,43	1,89	0,00	0,00	0,00	0,00	0,00	0,00	0,00	0,00	24,49	0,00
Οκτ-2018	1.353,75	69,41	0,04	0,01	1,14	3,10	0,38	0,06	0,00	0,51	0,00	0,00	0,00	0,00	0,00	74,66	1,19	0,00	0,00	0,85	17,35	1,74	1,85	0,46	1,90	0,00	0,00	0,00	0,00	0,00	0,00	0,00	0,00	25,34	0,00
Νοε-2018	1.309,57	68,60	0,04	0,01	1,13	3,17	0,38	0,06	0,00	0,52	0,00	0,00	0,00	0,00	0,00	73,92	1,27	0,00	0,15	0,68	17,94	1,69	1,92	0,47	1,95	0,00	0,00	0,00	0,00	0,00	0,00	0,00	0,00	26,07	0,00
Δεκ-2018	1.309,26	69,05	0,04	0,02	1,15	3,13	0,40	0,05	0,00	0,51	0,00	0,00	0,00	0,00	0,00	74,37	1,28	0,00	0,15	0,66	17,42	1,72	1,93	0,46	2,02	0,00	0,00	0,00	0,00	0,00	0,00	0,00	0,00	25,63	0,00
Ιαν-2019	1.347,38	69,33	0,04	0,02	1,16	3,16	0,35	0,06	0,00	0,53	0,00	0,00	0,00	0,00	0,00	74,66	1,32	0,00	0,23	0,65	16,84	1,87	1,91	0,45	2,08	0,00	0,00	0,00	0,00	0,00	0,00	0,00	0,00	25,33	0,00
Φεβ-2019	1.377,44	69,05	0,04	0,02	1,19	3,26	0,37	0,07	0,00	0,55	0,00	0,00	0,00	0,00	0,00	74,55	1,31	0,00	0,26	0,66	16,73	1,99	1,93	0,48	2,08	0,00	0,00	0,00	0,00	0,00	0,00	0,00	0,00	25,45	0,00
Μαρ-2019	1.365,99	69,17	0,04	0,02	1,21	3,24	0,38	0,08	0,00	0,52	0,00	0,00	0,00	0,00	0,00	74,67	1,36	0,00	0,26	0,64	16,39	1,98	1,87	0,47	2,36	0,00	0,00	0,00	0,00	0,00	0,00	0,00	0,00	25,33	0,00

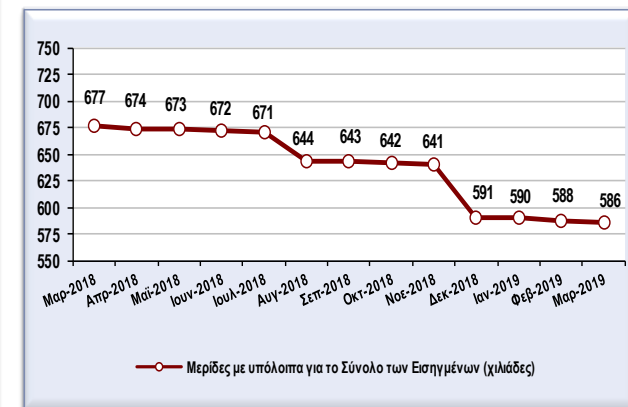
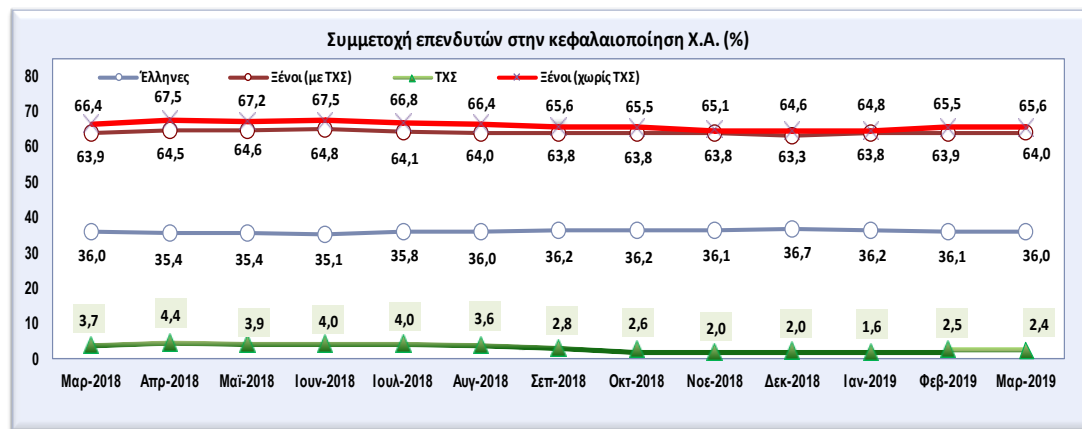
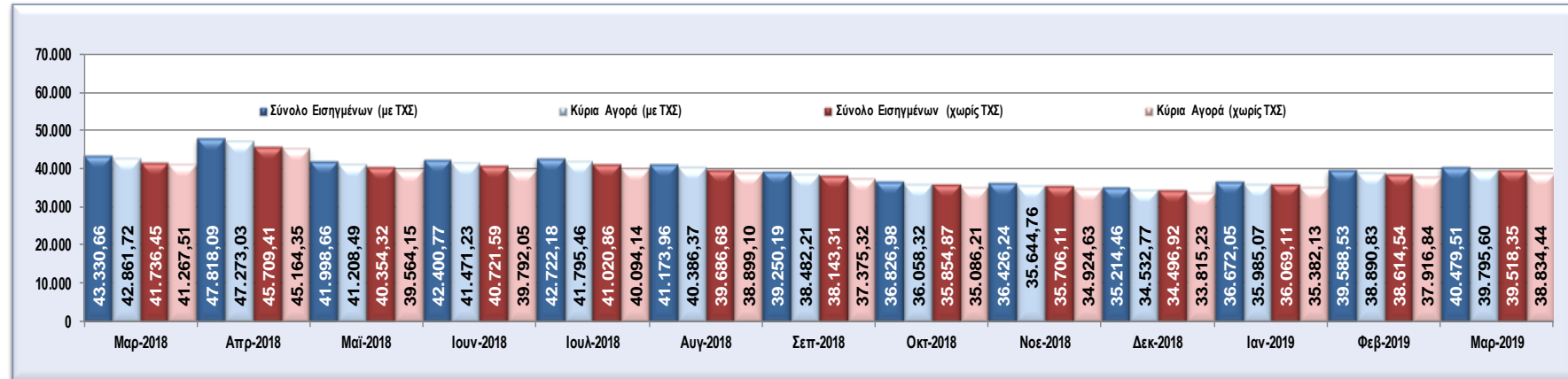
Ποσοστιαία Συμμετοχή επί της Κεφαλαιοποίησης για τις Μετοχές του Δείκτη FTSE/Athex Δείκτης Αγοράς																																		
Ημερομηνία	Συνολική Κεφαλαιοποίηση (σε εκατ. €)	Ημεδαποί Επενδυτές														Αλλοδαποί Επενδυτές										Λοιποί								
		Ιδίες, Ελεύθεροι Επενδυτές, Αγρότες & Ατομικές Επιχειρήσεις	Ασφαλιστικές Εταιρίες	Επενδυτικά Ταμεία Ιδιωτικής Ασφάλισης	Αμοιβαία Κεφάλαια Χρηματοοικονομικών	Ει. Επενδύσεων Χαρτοφυλακίου, Ει. Επενδύσεων σε Ακίνητη Περιουσία, Λοιπά (πλην χρηματοοικονομικών & Επενδύσεων Εξωχώρου)	Πιστωτικά Ιδρύματα & Πολυμερείς Αναπτυξιακές Τράπεζες	Λοιπά Χρηματοπιστωτικά Ιδρύματα (συμπεριλαμβανομένων & Επενδύσεων Εξωχώρου)	Ιδιωικά Μη Κερδοσκοπικά Ιδρύματα	Μη Χρηματοπιστωτικές Επιχειρήσεις	Κεντρική Κυβέρνηση	Οργανισμοί Τοπικής Αυτοδιοίκησης	Οργανισμοί Κοινωνικής Ασφάλισης	Οργανισμοί ΕΕ	Λοιποί Ημεδαποί Επενδυτές	Ταμείο Χρηματοπιστωτικής Σταθερότητας	Σύνολο Ημεδαπών Επενδυτών	Ιδίες, Ελεύθεροι Επενδυτές, Αγρότες & Ατομικές Επιχειρήσεις	Ασφαλιστικές Εταιρίες	Επενδυτικά Ταμεία Ιδιωτικής Ασφάλισης	Αμοιβαία Κεφάλαια Χρηματοοικονομικών	Ει. Επενδύσεων Χαρτοφυλακίου, Ει. Επενδύσεων σε Ακίνητη Περιουσία, Λοιπά (πλην χρηματοοικονομικών & Αμοιβαία Κεφάλαια)	Πιστωτικά Ιδρύματα & Πολυμερείς Αναπτυξιακές Τράπεζες	Λοιπά Χρηματοπιστωτικά Ιδρύματα (συμπεριλαμβανομένων & Επενδύσεων Εξωχώρου)	Ιδιωικά Μη Κερδοσκοπικά Ιδρύματα		Μη Χρηματοπιστωτικές Επιχειρήσεις	Κεντρική Κυβέρνηση	Οργανισμοί Τοπικής Αυτοδιοίκησης	Οργανισμοί Κοινωνικής Ασφάλισης	Οργανισμοί ΕΕ	Διεθνείς Οργανισμοί εκτός ΕΕ	Λοιποί Αλλοδαποί Επενδυτές	Σύνολο Αλλοδαπών Επενδυτών
Μαρ-2018	35.661,17	12,57	0,36	0,30	1,33	2,14	0,75	0,28	0,49	8,21	0,67	0,00	1,60	0,00	0,01	4,47	33,20	1,34	1,63	2,59	6,85	21,06	8,08	6,07	0,12	16,21	1,59	0,02	0,18	0,42	0,62	0,00	66,78	0,02
Απρ-2018	39.791,23	12,08	0,36	0,29	1,30	2,07	0,68	0,25	0,48	7,79	0,64	0,00	1,43	0,00	0,01	5,30	32,69	1,29	1,69	2,56	7,34	21,43	8,18	5,86	0,12	15,54	1,89	0,02	0,19	0,48	0,70	0,00	67,29	0,02
Μαϊ-2018	34.415,77	12,27	0,41	0,30	1,31	2,15	0,67	0,29	0,52	7,25	0,67	0,00	1,74	0,00	0,01	4,78	32,37	1,27	1,77	2,51	7,34	21,03	8,11	6,08	0,12	16,16	1,90	0,02	0,19	0,46	0,66	0,00	67,61	0,02
Ιουν-2018	34.827,22	12,51	0,39	0,30	1,32	2,17	0,63	0,30	0,53	7,21	0,68	0,00	1,68	0,00	0,01	4,82	32,56	1,24	1,73	2,56	7,46	21,04	7,92	5,88	0,13	16,08	2,01	0,02	0,20	0,47	0,68	0,00	67,41	0,03
Ιουλ-2018	34.957,29	12,44	0,39	0,31	1,33	2,21	0,63	0,27	0,51	7,25	0,67	0,00	1,72	0,00	0,01	4,87	32,60	1,18	1,72	2,56	7,42	20,85	7,91	5,87	0,12	16,43	1,98	0,02	0,20	0,46	0,66	0,00	67,37	0,03
Αυγ-2018	33.655,24	12,76	0,39	0,30	1,34	2,22	0,64	0,25	0,51	7,54	0,67	0,00	1,74	0,00	0,01	4,42	32,81	1,17	1,67	2,51	7,26	20,55	7,84	5,82	0,13	16,99	1,97	0,02	0,21	0,43	0,60	0,00	67,17	0,03
Σεπ-2018	31.948,10	13,25	0,38	0,31	1,38	2,26	0,63	0,26	0,57	7,91	0,71	0,00	1,75	0,00	0,01	3,46	32,88	1,16	1,64	2,52	7,22	20,34	7,71	5,71	0,13	17,62	1,88	0,02	0,21	0,40	0,53	0,00	67,09	0,03
Οκτ-2018	29.739,47	13,14	0,38	0,32	1,38	2,27	0,62	0,22	0,56	8,05	0,74	0,00	1,72	0,00	0,01	3,27	32,70	1,13	1,65	2,62	7,26	20,22	7,66	5,72	0,13	17,72	1,94	0,03	0,23	0,43	0,54	0,00	67,27	0,03
Νοε-2018	29.370,72	13,01	0,38	0,33	1,39	2,02	0,62	0,20	0,57	9,11	0,74	0,00	1,78	0,00	0,01	2,45	32,64	1,17	1,75	2,58	7,16	20,51	7,49	5,77	0,13	17,87	1,70	0,03	0,22	0,46	0,50	0,00	67,33	0,03
Δεκ-2018	27.000,07	13,59	0,39	0,34	1,42	2,10	0,63	0,20	0,61	7,04	0,77	0,00	1,77	0,00	0,02	2,66	31,54	1,23	1,74	2,68	7,29	21,26	7,64	5,77	0,14	17,80	1,75	0,03	0,22	0,39	0,50	0,00	68,43	0,03
Ιαν-2019	28.149,17	13,74	0,39	0,34	1,41	1,96	0,62	0,17	0,60	7,07	0,76	0,00	1,87	0,00	0,02	2,14	31,08	1,18	1,70	2,70	7,21	21,55	7,59	5,40	0,14	18,66	1,74	0,03	0,24	0,30	0,44	0,00	68,89	0,04
Φεβ-2019	30.848,02	13,43	0,40	0,35	1,44	1,98	0,63	0,18	0,54	6,64	0,76	0,00	1,80	0,00	0,01	3,16	31,32	1,15	1,79	2,76	7,31	21,73	7,89	5,56	0,14	17,54	1,69	0,04	0,23	0,30	0,51	0,00	68,64	0,03
Μαρ-2019	31.618,42	13,34	0,40	0,35	1,46	1,97	0,62	0,20	0,52	6,70	0,74	0,00	1,91	0,00	0,01	3,04	31,27	1,14	1,83	2,85	7,22	21,90	7,75	5,39	0,14	17,70	1,68	0,05	0,23	0,31	0,51	0,00	68,70	0,03

Ποσοστιαία Συμμετοχή επί της Κεφαλαιοποίησης για τις Μετοχές του Δείκτη FTSE/Athex Δείκτης Αγοράς (χωρίς ΤΧΣ)																																	
Ημερομηνία	Συνολική Κεφαλαιοποίηση (σε εκατ. €)	Ημεδαποί Επενδυτές														Αλλοδαποί Επενδυτές										Λοιποί							
		Ιδίες, Ελεύθεροι Επενδυτές, Αγρότες & Ατομικές Επιχειρήσεις	Ασφαλιστικές Εταιρίες	Επενδυτικά Ταμεία Ιδιωτικής Ασφάλισης	Αμοιβαία Κεφάλαια Χρηματοοικονομικών	Ει. Επενδύσεων Χαρτοφυλακίου, Ει. Επενδύσεων σε Ακίνητη Περιουσία, Λοιπά (πλην χρηματοοικονομικών & Αμοιβαία Κεφάλαια)	Πιστωτικά Ιδρύματα & Πολυμερείς Αναπτυξιακές Τράπεζες	Λοιπά Χρηματοπιστωτικά Ιδρύματα (συμπεριλαμβανομένων & Επενδύσεων Εξωχώρου)	Ιδιωτικά Μη Κερδοσκοπικά Ιδρύματα	Μη Χρηματοπιστωτικές Επιχειρήσεις	Κεντρική Κυβέρνηση	Οργανισμοί Τοπικής Αυτοδιοίκησης	Οργανισμοί Κοινωνικής Ασφάλισης	Οργανισμοί ΕΕ	Λοιποί Ημεδαποί Επενδυτές	Σύνολο Ημεδαπών Επενδυτών	Ιδίες, Ελεύθεροι Επενδυτές, Αγρότες & Ατομικές Επιχειρήσεις	Ασφαλιστικές Εταιρίες	Επενδυτικά Ταμεία Ιδιωτικής Ασφάλισης	Αμοιβαία Κεφάλαια Χρηματοοικονομικών	Ει. Επενδύσεων Χαρτοφυλακίου, Ει. Επενδύσεων σε Ακίνητη Περιουσία, Λοιπά (πλην χρηματοοικονομικών & Αμοιβαία Κεφάλαια)	Πιστωτικά Ιδρύματα & Πολυμερείς Αναπτυξιακές Τράπεζες	Λοιπά Χρηματοπιστωτικά Ιδρύματα (συμπεριλαμβανομένων & Επενδύσεων Εξωχώρου)	Ιδιωτικά Μη Κερδοσκοπικά Ιδρύματα	Μη Χρηματοπιστωτικές Επιχειρήσεις		Κεντρική Κυβέρνηση	Οργανισμοί Τοπικής Αυτοδιοίκησης	Οργανισμοί Κοινωνικής Ασφάλισης	Οργανισμοί ΕΕ	Διεθνείς Οργανισμοί εκτός ΕΕ	Λοιποί Αλλοδαποί Επενδυτές	Σύνολο Αλλοδαπών Επενδυτών
Μαρ-2018	34.066,96	13,16	0,38	0,31	1,39	2,24	0,79	0,30	0,51	8,59	0,71	0,00	1,68	0,00	0,01	30,07	1,40	1,70	2,71	7,17	22,04	8,46	6,35	0,12	16,97	1,67	0,02	0,19	0,44	0,65	0,00	69,90	0,02
Απρ-2018	37.682,55	12,76	0,38	0,31	1,37	2,19	0,72	0,26	0,50	8,22	0,67	0,00	1,51	0,00	0,01	28,92	1,36	1,78	2,71	7,75	22,63	8,64	6,19	0,12	16,41	2,00	0,02	0,20	0,51	0,74	0,00	71,06	0,02
Μαϊ-2018	32.771,43	12,89	0,43	0,32	1,38	2,26	0,70	0,30	0,55	7,61	0,70	0,00	1,82	0,00	0,01	28,98	1,33	1,85	2,64	7,71	22,08	8,52	6,38	0,13	16,97	2,00	0,02	0,20	0,49	0,69	0,00	71,00	0,03
Ιουν-2018	33.148,04	13,14	0,41	0,32	1,39	2,28	0,66	0,31	0,56	7,58	0,72	0,00	1,76	0,00	0,01	29,14	1,30	1,82	2,69	7,84	22,10	8,32	6,17	0,13	16,90	2,11	0,02	0,21	0,50	0,71	0,00	70,82	0,03
Ιουλ-2018	33.255,97	13,07	0,41	0,32	1,39	2,32	0,67	0,29	0,54	7,62	0,70	0,00	1,81	0,00	0,01	29,15	1,24	1,81	2,69	7,80	21,91	8,32	6,17	0,13	17,27	2,08	0,02	0,21	0,48	0,69	0,00	70,82	0,03
Αυγ-2018	32.167,97	13,35	0,40	0,32	1,40	2,32	0,67	0,26	0,53	7,89	0,71	0,00	1,82	0,00	0,01	29,70	1,22	1,74	2,63	7,60	21,50	8,20	6,09	0,14	17,78	2,06	0,02	0,22	0,45	0,63	0,00	70,27	0,03
Σεπ-2018	30.841,22	13,73	0,39	0,32	1,43	2,34	0,65	0,27	0,59	8,20	0,73	0,00	1,81	0,00	0,01	30,47	1,20	1,70	2,61	7,48	21,07	7,98	5,92	0,13	18,26	1,94	0,02	0,22	0,41	0,55	0,00	69,50	0,03
Οκτ-2018	28.767,36	13,58	0,40	0,34	1,43	2,35	0,64	0,23	0,58	8,32	0,76	0,00	1,78	0,00	0,01	30,43	1,16	1,70	2,71	7,51	20,90	7,92	5,92	0,14	18,32	2,00	0,03	0,24	0,45	0,55	0,00	69,54	0,03
Νοε-2018	28.650,59	13,34	0,39	0,34	1,42	2,07	0,64	0,21	0,59	9,34	0,76	0,00	1,82	0,00	0,01	30,94	1,20	1,79	2,65	7,34	21,02	7,68	5,91	0,14	18,32	1,74	0,03	0,22	0,47	0,51	0,00	69,03	0,03
Δεκ-2018	28.282,52	13,96	0,40	0,35	1,46	2,15	0,64	0,20	0,63	7,24	0,79	0,00	1,82	0,00	0,02	29,67	1,26	1,79	2,75	7,49	21,84	7,85	5,93	0,14	18,28	1,79	0,03	0,23	0,40	0,51	0,00	70,30	0,03
Ιαν-2019	27.546,23	14,04	0,39	0,35	1,44	2,01	0,64	0,17	0,61	7,23	0,77	0,00	1,91	0,00	0,02	29,57	1,20	1,74	2,76	7,37	22,02	7,76	5,52	0,14	19,07	1,78	0,03	0,25	0,31	0,45	0,00	70,39	0,04
Φεβ-2019	29.874,04	13,87	0,41	0,36	1,48	2,05	0,65	0,19	0,56	6,85	0,79	0,00	1,86	0,00	0,02	29,08	1,18	1,85	2,85	7,55	22,44	8,15	5,74	0,14	18,11	1,75	0,05	0,24	0,31	0,53	0,00	70,88	0,03
Μαρ-2019	30.657,26	13,76	0,41	0,36	1,51	2,03	0,64	0,20	0,54	6,91	0,77	0,00	1,97	0,00	0,01	29,11	1,17	1,89	2,94	7,45	22,58	7,99	5,56	0,15	18,25	1,74	0,05	0,24	0,32	0,53	0,00	70,86	0,03

Ποσοστιαία Συμμετοχή επί της Κεφαλαιοποίησης για τις Μετοχές του Δείκτη FTSE/Athex Διεύθυνση Δραστηριοποίησης Plus																																	
Ημερομηνία	Συνολική Κεφαλαιοποίηση (σε εκατ. €)	Ημεδαποί Επενδυτές													Αλλοδαποί Επενδυτές										Λοιποί								
		Ιδιώτες, Ελεύθεροι Επαγγελματίες, Αγρότες & Ατομικές Επιχειρήσεις	Ασφαλιστικές Εταιρίες	Επενδυτικά Ταμεία Ιδιωτικής Ασφάλισης	Αμοιβαία Κεφάλαια Χρηματοοικονομικών	Ετ. Επενδύσεων Χαρτοφυλακίου, Ετ. Επενδύσεων σε Ακίνητη Περιουσία, Λοιπά (ήδη/μη χρηματοοικονομικών) Αμοιβαία Κεφάλαια	Πιστωτικά Ιδρύματα & Πολυμερείς Αναπτυξιακές Τράπεζες	Λοιπά Χρηματοπιστωτικά Ιδρύματα (συμπεριλαμβανομένων & Εταπειών Εθνικού Σκοπού)	Ιδιωτικά Μη Κερδοσκοπικά Ιδρύματα	Μη Χρηματοπιστωτικές Επιχειρήσεις	Κεντρική Κυβέρνηση	Οργανισμοί Τοπικής Αυτοδιοίκησης	Οργανισμοί Κοινωνικής Ασφάλισης	Οργανισμοί ΕΕ	Λοιπά Ημεδαποί Επενδυτές	Σύνολο Ημεδαπών Επενδυτών	Ιδιώτες, Ελεύθεροι Επαγγελματίες, Αγρότες & Ατομικές Επιχειρήσεις	Ασφαλιστικές Εταιρίες	Επενδυτικά Ταμεία Ιδιωτικής Ασφάλισης	Αμοιβαία Κεφάλαια Χρηματοοικονομικών	Ετ. Επενδύσεων Χαρτοφυλακίου, Ετ. Επενδύσεων σε Ακίνητη Περιουσία, Λοιπά (ήδη/μη χρηματοοικονομικών) Αμοιβαία Κεφάλαια	Πιστωτικά Ιδρύματα & Πολυμερείς Αναπτυξιακές Τράπεζες	Λοιπά Χρηματοπιστωτικά Ιδρύματα (συμπεριλαμβανομένων & Εταπειών Εθνικού Σκοπού)	Ιδιωτικά Μη Κερδοσκοπικά Ιδρύματα		Μη Χρηματοπιστωτικές Επιχειρήσεις	Κεντρική Κυβέρνηση	Οργανισμοί Τοπικής Αυτοδιοίκησης	Οργανισμοί Κοινωνικής Ασφάλισης	Οργανισμοί ΕΕ	Διεθνείς Οργανισμοί εκτός ΕΕ	Λοιπά Αλλοδαποί Επενδυτές	Σύνολο Αλλοδαπών Επενδυτών
Μαρ-2018	10.808,17	23,95	0,38	0,21	1,42	1,71	1,11	0,27	1,52	10,17	0,06	0,00	0,82	0,00	0,01	41,62	2,94	0,58	1,58	4,42	20,03	6,23	3,50	0,15	17,95	0,73	0,02	0,05	0,01	0,11	0,00	58,32	0,06
Απρ-2018	11.549,46	24,12	0,39	0,21	1,43	1,73	0,99	0,23	1,55	10,21	0,06	0,00	0,84	0,00	0,01	41,76	2,88	0,58	1,56	4,60	20,19	6,13	3,42	0,14	17,76	0,72	0,02	0,06	0,02	0,10	0,00	58,18	0,06
Μαϊ-2018	9.755,93	24,76	0,39	0,23	1,41	1,77	0,99	0,24	1,76	10,30	0,06	0,00	0,85	0,00	0,01	42,76	2,81	0,60	1,44	4,70	19,70	5,86	3,80	0,14	17,30	0,63	0,02	0,05	0,03	0,09	0,00	57,17	0,07
Ιουν-2018	9.648,62	24,92	0,37	0,24	1,47	1,93	0,64	0,22	1,83	10,44	0,06	0,00	0,84	0,00	0,00	42,97	2,88	0,60	1,48	5,24	19,68	5,71	4,12	0,15	16,33	0,58	0,02	0,05	0,01	0,09	0,00	56,95	0,07
Ιουλ-2018	9.660,44	25,06	0,38	0,24	1,46	1,94	0,80	0,23	1,76	10,34	0,06	0,00	0,84	0,00	0,00	43,11	2,79	0,58	1,47	5,20	19,61	5,66	4,01	0,14	16,63	0,57	0,02	0,05	0,01	0,09	0,00	56,83	0,07
Αυγ-2018	9.874,87	24,44	0,38	0,23	1,47	1,90	0,76	0,19	1,64	10,26	0,06	0,00	0,84	0,00	0,01	42,19	2,66	0,56	1,52	5,22	19,68	5,82	4,05	0,14	17,06	0,79	0,02	0,07	0,02	0,13	0,00	57,74	0,07
Σεπ-2018	10.224,80	23,70	0,38	0,23	1,45	1,83	0,67	0,17	1,71	10,20	0,06	0,00	0,84	0,00	0,00	41,24	2,55	0,61	1,74	5,45	19,85	5,89	4,10	0,13	17,25	0,88	0,02	0,08	0,01	0,12	0,00	58,69	0,07
Οκτ-2018	9.386,41	23,46	0,38	0,25	1,41	1,79	0,69	0,18	1,70	10,30	0,06	0,00	0,84	0,00	0,00	41,06	2,46	0,60	1,79	5,52	20,09	5,79	4,07	0,13	17,29	0,87	0,04	0,10	0,02	0,10	0,00	58,87	0,07
Νοε-2018	9.607,99	22,92	0,37	0,26	1,39	1,80	0,96	0,17	1,69	10,60	0,06	0,00	0,84	0,00	0,00	41,05	2,63	0,54	1,81	5,30	20,20	5,77	4,03	0,13	17,36	0,86	0,04	0,09	0,03	0,09	0,00	58,88	0,07
Δεκ-2018	9.578,89	22,68	0,36	0,26	1,38	1,82	0,92	0,17	1,67	10,63	0,06	0,00	0,84	0,00	0,00	40,79	2,59	0,57	1,84	5,25	20,20	5,84	4,02	0,13	17,58	0,89	0,04	0,09	0,02	0,10	0,00	59,15	0,07
Ιαν-2019	10.040,51	22,73	0,37	0,26	1,40	1,88	0,92	0,17	1,62	10,57	0,06	0,00	0,84	0,00	0,00	40,82	2,52	0,55	1,85	5,24	20,27	5,83	4,00	0,13	17,56	0,88	0,04	0,09	0,04	0,10	0,00	59,11	0,07
Φεβ-2019	10.340,18	22,72	0,38	0,26	1,40	1,90	1,02	0,17	1,54	10,68	0,06	0,00	0,86	0,00	0,00	41,00	2,51	0,54	1,85	5,27	20,47	5,79	3,89	0,13	17,39	0,85	0,05	0,08	0,02	0,10	0,00	58,94	0,07
Μαρ-2019	10.429,05	22,72	0,37	0,24	1,39	1,90	1,01	0,19	1,53	11,16	0,06	0,00	0,88	0,00	0,00	41,45	2,58	0,55	1,82	5,23	20,87	5,54	3,75	0,12	16,94	0,83	0,05	0,08	0,03	0,09	0,00	58,48	0,06

Ποσοστιαία Συμμετοχή επί της Κεφαλαιοποίησης για τις Μετοχές του Δείκτη Τιμών Μεσαίας & Μικρής Κεφαλαιοποίησης																																	
Ημερομηνία	Συνολική Κεφαλαιοποίηση (σε εκατ. €)	Ημεδαποί Επενδυτές													Αλλοδαποί Επενδυτές										Λοιποί								
		Ιδιώτες, Ελεύθεροι Επαγγελματίες, Αγρότες & Ατομικές Επιχειρήσεις	Ασφαλιστικές Εταιρίες	Επενδυτικά Ταμεία Ιδιωτικής Ασφάλισης	Αμοιβαία Κεφάλαια Χρηματοοικονομικών	Ετ. Επενδύσεων Χαρτοφυλακίου, Ετ. Επενδύσεων σε Ακίνητη Περιουσία, Λοιπά (ήδη/μη χρηματοοικονομικών) Αμοιβαία Κεφάλαια	Πιστωτικά Ιδρύματα & Πολυμερείς Αναπτυξιακές Τράπεζες	Λοιπά Χρηματοπιστωτικά Ιδρύματα (συμπεριλαμβανομένων & Εταπειών Εθνικού Σκοπού)	Ιδιωτικά Μη Κερδοσκοπικά Ιδρύματα	Μη Χρηματοπιστωτικές Επιχειρήσεις	Κεντρική Κυβέρνηση	Οργανισμοί Τοπικής Αυτοδιοίκησης	Οργανισμοί Κοινωνικής Ασφάλισης	Οργανισμοί ΕΕ	Λοιπά Ημεδαποί Επενδυτές	Σύνολο Ημεδαπών Επενδυτών	Ιδιώτες, Ελεύθεροι Επαγγελματίες, Αγρότες & Ατομικές Επιχειρήσεις	Ασφαλιστικές Εταιρίες	Επενδυτικά Ταμεία Ιδιωτικής Ασφάλισης	Αμοιβαία Κεφάλαια Χρηματοοικονομικών	Ετ. Επενδύσεων Χαρτοφυλακίου, Ετ. Επενδύσεων σε Ακίνητη Περιουσία, Λοιπά (ήδη/μη χρηματοοικονομικών) Αμοιβαία Κεφάλαια	Πιστωτικά Ιδρύματα & Πολυμερείς Αναπτυξιακές Τράπεζες	Λοιπά Χρηματοπιστωτικά Ιδρύματα (συμπεριλαμβανομένων & Εταπειών Εθνικού Σκοπού)	Ιδιωτικά Μη Κερδοσκοπικά Ιδρύματα		Μη Χρηματοπιστωτικές Επιχειρήσεις	Κεντρική Κυβέρνηση	Οργανισμοί Τοπικής Αυτοδιοίκησης	Οργανισμοί Κοινωνικής Ασφάλισης	Οργανισμοί ΕΕ	Διεθνείς Οργανισμοί εκτός ΕΕ	Λοιπά Αλλοδαποί Επενδυτές	Σύνολο Αλλοδαπών Επενδυτών
Μαρ-2018	498,03	59,47	0,02	0,01	0,71	1,60	0,19	0,18	0,00	13,05	0,00	0,00	0,00	0,00	0,00	75,24	1,31	0,00	0,00	0,30	4,52	2,84	3,40	0,00	12,39	0,00	0,00	0,00	0,00	0,00	0,00	24,76	0,00
Απρ-2018	479,22	63,45	0,02	0,01	0,75	1,12	0,21	0,18	0,00	8,62	0,00	0,00	0,00	0,00	0,00	74,35	0,58	0,00	0,00	0,33	4,94	2,96	3,77	0,00	13,07	0,00	0,00	0,00	0,00	0,00	0,00	25,64	0,00
Μαϊ-2018	474,58	64,74	0,02	0,01	0,74	1,33	0,20	0,15	0,00	8,00	0,00	0,00	0,00	0,00	0,00	75,19	0,51	0,00	0,00	0,31	5,25	2,88	3,65	0,00	12,21	0,00	0,00	0,00	0,00	0,00	0,00	24,81	0,00
Ιουν-2018	402,64	54,43	0,04	0,00	0,44	1,47	3,16	0,20	0,00	2,27	0,00	0,00	0,00	0,00	0,00	62,00	4,14	0,00	0,00	0,34	4,10	1,44	4,02	0,00	23,96	0,00	0,00	0,00	0,00	0,00	0,00	37,99	0,01
Ιουλ-2018	419,30	52,81	0,04	0,00	0,44	1,43	4,84	0,19	0,00	2,27	0,00	0,00	0,00	0,00	0,00	62,02	3,94	0,00	0,00	0,35	4,09	1,60	3,61	0,00	24,39	0,00	0,00	0,00	0,00	0,00	0,00	37,97	0,00
Αυγ-2018	415,09	53,14	0,04	0,00	0,43	1,41	4,73	0,19	0,00	2,57	0,00	0,00	0,00	0,00	0,00	62,51	3,93	0,00	0,00	0,35	4,08	1,58	3,48	0,00	24,06	0,00	0,00	0,00	0,00	0,00	0,00	37,48	0,01
Σεπ-2018	401,09	53,10	0,03	0,00	0,41	1,50	3,66	0,20	0,00	2,53	0,00	0,00	0,00	0,00	0,00	61,43	4,61	0,00	0,00	0,38	4,19	1,55	3,20	0,00	24,63	0,00	0,00	0,00	0,00	0,00	0,00	38,57	0,01
Οκτ-2018	377,81	53,23	0,03	0,00	0,41	1,53	3,37	0,19	0,00	2,56	0,00	0,00	0,00	0,00	0,00	61,33	4,23	0,00	0,00	0,42	4,04	1,46	3,08	0,00	25,44	0,00	0,00	0,00	0,00	0,00	0,00	38,67	0,01
Νοε-2018	384,56	53,25	0,05	0,00	0,40	1,68	2,70	0,18	0,00	2,68	0,00	0,00	0,00	0,00	0,00	60,94	4,33	0,00	0,00	0,39	3,94	1,38	3,16	0,00	25,86	0,00	0,00	0,00	0,00	0,00	0,00	39,05	0,00
Δεκ-2018	392,26	64,37	0,04	0,00	0,20	2,35	1,83	0,06	0,00	7,27	0,00	0,00	0,00	0,00	0,00	76,12	5,22	0,00	0,00	0,00	3,20	1,40	3,54	0,00	10,52	0,00	0,00	0,00	0,00	0,01	0,00	23,87	0,00
Ιαν-2019	433,67	63,96	0,06	0,00	0,20	2,35	1,99	0,05	0,00	7,45	0,00	0,00	0,00	0,00	0,00	76,08	5,11	0,00	0,00	0,00	3,03	1,44	3,43	0,00	10,90	0,00	0,00	0,00	0,00	0,00	0,00	23,92	0,00
Φεβ-2019	451,09	62,65	0,06	0,00	0,20	2,39	2,67	0,05	0,00	7,54	0,00	0,00	0,00	0,00	0,00	75,56	5,01	0,00	0,00	0,00	3,05	1,40	3,47	0,00	11,50	0,00	0,00	0,00	0,00	0,00	0,00	24,44	0,00
Μαρ-2019	458,55	62,62	0,06	0,00	0,20	2,21	2,52	0,05	0,00	7,17	0,00	0,00	0,00	0,00	0,00	74,84	5,04	0,00	0,00	0,00	2,98	1,40	3,30	0,00	12,45	0,00	0,00	0,00	0,00	0,00	0,00	25,16	0,00

3.1.7. Συμμετοχή Επενδυτών στην Κεφαλαιοποίηση του Χ.Α. – Συγκριτικά Γραφήματα



3.2 Γεωγραφική Κατανομή Επενδυτών στην Ελληνική Επικράτεια

Κεφαλαιοποίηση (29/03/2019)	Γεωγραφική Κατανομή Επενδυτών στην Ελληνική Επικράτεια							
	Μερίδες Επενδυτών						Κεφαλαιοποίηση	
	με υπόλοιπα		χωρίς υπόλοιπα		Σύνολο		αξία (εκατ.)	%
Πλήθος	%	Πλήθος	%	Πλήθος	%			
Περιφέρειες								
ΤΧΣ	1	0,00	0	0,00	1	0,00	961,16	6,60
Αττική	263.078	45,75	364.443	43,43	627.521	44,37	10.557,67	72,54
Κεντρική Μακεδονία	79.048	13,75	131.295	15,64	210.343	14,87	499,57	3,43
Πελοπόννησος	27.680	4,81	42.429	5,06	70.109	4,96	404,45	2,78
Κρήτη	33.268	5,79	39.506	4,71	72.774	5,15	266,39	1,83
Θεσσαλία	27.343	4,75	46.350	5,52	73.693	5,21	152,84	1,05
Αν. Μακεδονία - Θράκη	21.416	3,72	36.725	4,38	58.141	4,11	130,89	0,90
Δυτική Ελλάδα	21.323	3,71	39.580	4,72	60.903	4,31	79,28	0,54
Στερεά Ελλάδα	15.958	2,78	29.028	3,46	44.986	3,18	65,32	0,45
Νότιο Αιγαίο	11.245	1,96	16.839	2,01	28.084	1,99	42,17	0,29
Ήπειρος	13.970	2,43	21.189	2,52	35.159	2,49	41,57	0,29
Δυτική Μακεδονία	12.382	2,15	20.074	2,39	32.456	2,29	40,21	0,28
Βόρειο Αιγαίο	9.625	1,67	11.198	1,33	20.823	1,47	31,71	0,22
Ιόνια Νησιά	8.120	1,41	11.562	1,38	19.682	1,39	27,95	0,19
Μη Έγκυροι Τ.Κ.	30.582	5,32	29.024	3,46	59.606	4,21	1.252,87	8,61
Σύνολο	575.039	100,00	839.242	100,00	1.414.281	100,00	14.554,04	100,00

Σημειώσεις:

1. Μερίδες επενδυτών με υπόλοιπα μετοχών, θεωρούνται οι Μερίδες Επενδυτών που εμφανίζουν έστω και μια Αξία.
2. Μερίδες επενδυτών με μηδενικά υπόλοιπα θεωρούνται οι Μερίδες Επενδυτών που δεν εμφανίζουν καταχωρημένες Αξίες.
3. Η γεωγραφική ταξινόμηση των Μερίδων βασίστηκε στη κατηγοριοποίηση της Ελληνικής Επικράτειας σε περιφέρειες, σύμφωνα με τα στοιχεία του Υπουργείου Εσωτερικών.
4. Η ταξινόμηση αφορά Μερίδες Επενδυτών όπου έχει δηλωθεί η Ελλάδα ως Χώρα Καταστατικής Έδρας και γίνεται με βάση τους ταχυδρομικούς κωδικούς που έχουν καταχωρηθεί στην Μερίδα.
5. Οι περιφέρειες εμφανίζονται σε φθίνουσα διάταξη ως προς την κεφαλαιοποίηση των μετοχικών τους υπολοίπων.

3.3 Γεωγραφική Κατανομή Λοιπών Επενδυτών (αταξινόμητοι)

Κεφαλαιοποίηση (29/03/2019)	Επενδυτές με Μη Καταχωρημένη Χώρα Καταστατικής Έδρας							
	Μερίδες Επενδυτών				Κεφαλαιοποίηση			
	με υπόλοιπα		χωρίς υπόλοιπα		Σύνολο			
Χώρες	Πλήθος	%	Πλήθος	%	Πλήθος	%	αξία (εκατ.)	%
Άλλο	198	-	848	-	1.046	-	14,40	-

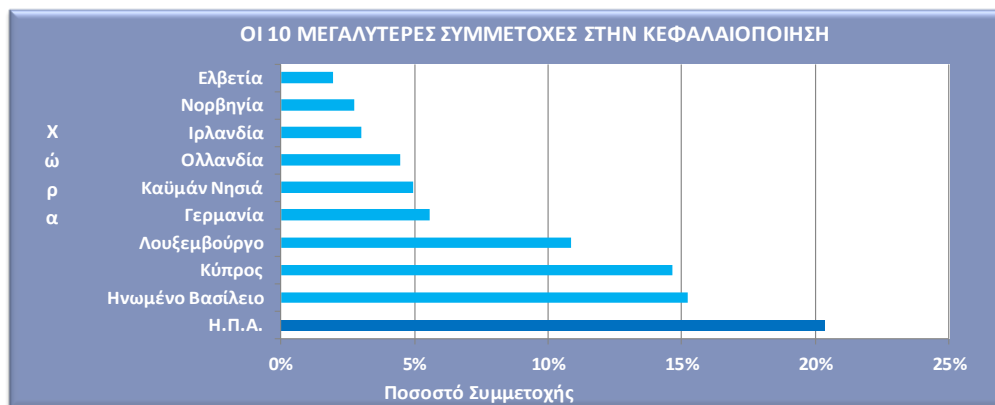
Σημειώσεις:

1. Η ταξινόμηση αφορά Μερίδες επενδυτών όπου δεν έχει δηλωθεί Χώρα Καταστατικής Έδρας. Τα στοιχεία που παρουσιάζονται συμπίπτουν με την κατηγορία III Λοιποί Επενδυτές της παραγράφου 3.1 Συμμετοχή Επενδυτών σε Μετοχές – Στοιχεία Μηνός Μαρτίου 2019 και αναφέρονται για λόγους τάξης.

3.4 Γεωγραφική Κατανομή Αλλοδαπών Επενδυτών

Κεφαλαιοποίηση (29/03/2019)	Γεωγραφική Κατανομή Αλλοδαπών Επενδυτών							
	Μερίδες Επενδυτών						Κεφαλαιοποίηση	
	με υπόλοιπα		χωρίς υπόλοιπα		Σύνολο		αξία (εκατ.)	
Χώρες	Πλήθος	%	Πλήθος	%	Πλήθος	%	αξία (εκατ.)	%
Οι 30 χώρες με την μεγαλύτερη συμμετοχή μερίδων στην κεφαλαιοποίηση	8.691	83,90	53.064	90,32	61.755	89,36	25.544,03	98,58
Η.Π.Α.	1.736	16,76	11.456	19,50	13.192	19,09	5.275,14	20,36
Λουξεμβούργο	250	2,41	2.995	5,10	3.245	4,70	3.942,47	15,22
Κύπρος	2.907	28,06	15.491	26,37	18.398	26,62	3.796,43	14,65
Γερμανία	390	3,76	2.099	3,57	2.489	3,60	2.811,97	10,85
Ηνωμένο Βασίλειο	1.164	11,24	4.297	7,31	5.461	7,90	1.440,86	5,56
Βέλγιο	51	0,49	213	0,36	264	0,38	1.286,48	4,96
Ολλανδία	71	0,69	336	0,57	407	0,59	1.152,98	4,45
Καϋμάν Νησιά	123	1,19	2.407	4,10	2.530	3,66	775,93	2,99
Ιρλανδία	160	1,54	1.388	2,36	1.548	2,24	714,98	2,76
Ελβετία	173	1,67	643	1,09	816	1,18	504,20	1,95
Νορβηγία	19	0,18	144	0,25	163	0,24	387,15	1,49
Καναδάς	347	3,35	2.226	3,79	2.573	3,72	374,54	1,45
Παρθένα Νησιά Αγγλίας	83	0,80	603	1,03	686	0,99	332,29	1,28
Ιταλία	263	2,54	1.112	1,89	1.375	1,99	316,03	1,22
Σιγκαπούρη	25	0,24	178	0,30	203	0,29	304,37	1,17
Γαλλία	236	2,28	2.801	4,77	3.037	4,39	293,33	1,13
Χονγκ-Κονγκ	38	0,37	219	0,37	257	0,37	224,45	0,87
Νησιά Marshall	54	0,52	223	0,38	277	0,40	217,70	0,84
Σουηδία	76	0,73	275	0,47	351	0,51	190,63	0,74
Ηνωμένα Αραβικά Εμιράτα	27	0,26	58	0,10	85	0,12	170,77	0,66
Αυστραλία	240	2,32	1.163	1,98	1.403	2,03	140,24	0,54
Ιαπωνία	82	0,79	1.738	2,96	1.820	2,63	136,13	0,53
Λαϊκή Δημοκρατία της Κίνας	15	0,14	53	0,09	68	0,10	126,70	0,49
Νησιά Βερμούδες	22	0,21	272	0,46	294	0,43	124,40	0,48
Μπαρμπάντος	5	0,05	13	0,02	18	0,03	113,25	0,44
Σαουδική Αραβία	11	0,11	51	0,09	62	0,09	113,24	0,44
Λιβερία	107	1,03	535	0,91	642	0,93	95,19	0,37
Κουβέιτ	4	0,04	25	0,04	29	0,04	75,21	0,29
Λιχτενστάιν	10	0,10	38	0,06	48	0,07	55,33	0,21
Γιβραλτάρ	2	0,02	12	0,02	14	0,02	51,63	0,20
Υπόλοιπες Χώρες	1.668	16,10	5.688	9,68	7.356	10,64	367,03	1,42
Σύνολο	10.359	100,00	58.752	100,00	69.111	100,00	25.911,07	100,00

Σύνολο ΕΕ χωρίς Ελλάδα	6.031	58,22	33.107	56,35	39.138	56,63	16.145,50	62,31
Χώρες εκτός ΕΕ	4.328	41,78	25.645	43,65	29.973	43,37	9.765,57	37,69



Σημειώσεις: Η ταξινόμηση αφορά μερίδες επενδυτών όπου έχει δηλωθεί άλλη καταστατική έδρα πέραν της Ελλάδας.



3.5 Συμμετοχή Επενδυτών σε Ομόλογα Ελληνικού Δημοσίου / Εταιρικά Ομόλογα – Στοιχεία Μαρτίου 2019

Κεφαλαιοποίηση (Στοιχεία: 29/03/2019)	Ομόλογα Ελληνικού Δημοσίου				Εταιρικά Ομόλογα			
	Μεριδ. με υπόλ.		Κεφαλαιοποίηση		Μεριδ. με υπόλ.		Κεφαλαιοποίηση	
	Πλήθος	%	αξία (εκατ.)	%	Πλήθος	%	αξία (εκατ.)	%
Κατηγορίες Επενδυτών								
I. Ημεδαποί Επενδυτές	8.791	99,82	571,72	99,90	19.120	99,37	1.020,58	89,72
Ιδιώτες, Ελεύθεροι Επαγγελματίες, Αγρότες & Ατομικές Επιχειρήσεις	8.790	99,81	281,96	49,27	18.804	213,51	678,18	59,62
Ασφαλιστικές Εταιρίες	0	0,00	0,00	0,00	17	0,19	82,33	7,24
Επαγγελματικά Ταμεία Ιδιωτικής Ασφάλισης	0	0,00	0,00	0,00	6	0,07	24,86	2,19
Αμοιβαία Κεφάλαια Χρηματαγοράς	0	0,00	0,00	0,00	10	0,11	5,64	0,50
Ετ. Επενδύσεων Χαρτοφυλακίου, Ετ. Επενδύσεων σε Ακίνητη Περιουσία, Λοπά (πλήν χρηματαγοράς) Αμοιβαία Κεφάλαια	0	0,00	0,00	0,00	34	0,39	42,40	3,73
Πιστωτικά Ιδρύματα & Πολυμερείς Αναπτυξιακές Τράπεζες	0	0,00	0,00	0,00	12	0,14	132,67	11,66
Λοπά Χρηματοπιστωτικά Ιδρύματα (συμπεριλαμβανομένων & Εταιρικών Ειδικού Σκοπού)	1	0,01	289,76	50,63	12	0,14	2,34	0,21
Ιδιωτικά Μη Κερδοσκοπικά Ιδρύματα	0	0,00	0,00	0,00	15	0,17	7,54	0,66
Μη Χρηματοπιστωτικές Επιχειρήσεις	0	0,00	0,00	0,00	208	2,36	41,82	3,68
Κεντρική Κυβέρνηση	0	0,00	0,00	0,00	0	0,00	0,00	0,00
Οργανισμοί Τοπικής Αυτοδιοίκησης	0	0,00	0,00	0,00	0	0,00	0,00	0,00
Οργανισμοί Κοινωνικής Ασφάλισης	0	0,00	0,00	0,00	2	0,02	2,81	0,25
Οργανισμοί ΕΕ	0	0,00	0,00	0,00	0	0,00	0,00	0,00
Λοποί Ημεδαποί Επενδυτές	0	0,00	0,00	0,00	0	0,00	0,00	0,00
II. Αλλοδαποί Επενδυτές	13	0,15	0,55	0,10	112	0,58	116,44	10,24
Ιδιώτες, Ελεύθεροι Επαγγελματίες, Αγρότες & Ατομικές Επιχειρήσεις	13	0,15	0,55	0,10	33	0,17	1,12	0,10
Ασφαλιστικές Εταιρίες	0	0,00	0,00	0,00	3	0,02	0,42	0,04
Επαγγελματικά Ταμεία Ιδιωτικής Ασφάλισης	0	0,00	0,00	0,00	1	0,01	0,20	0,02
Αμοιβαία Κεφάλαια Χρηματαγοράς	0	0,00	0,00	0,00	2	0,01	0,34	0,03
Ετ. Επενδύσεων Χαρτοφυλακίου, Ετ. Επενδύσεων σε Ακίνητη Περιουσία, Λοπά (πλήν χρηματαγοράς) Αμοιβαία Κεφάλαια	0	0,00	0,00	0,00	10	0,05	6,03	0,53
Πιστωτικά Ιδρύματα & Πολυμερείς Αναπτυξιακές Τράπεζες	0	0,00	0,00	0,00	33	0,17	21,76	1,91
Λοπά Χρηματοπιστωτικά Ιδρύματα (συμπεριλαμβανομένων & Εταιρικών Ειδικού Σκοπού)	0	0,00	0,00	0,00	5	0,03	0,61	0,05
Ιδιωτικά Μη Κερδοσκοπικά Ιδρύματα	0	0,00	0,00	0,00	1	0,01	0,44	0,04
Μη Χρηματοπιστωτικές Επιχειρήσεις	0	0,00	0,00	0,00	23	0,12	2,14	0,19
Κεντρική Κυβέρνηση	0	0,00	0,00	0,00	0	0,00	0,00	0,00
Οργανισμοί Τοπικής Αυτοδιοίκησης	0	0,00	0,00	0,00	0	0,00	0,00	0,00
Οργανισμοί Κοινωνικής Ασφάλισης	0	0,00	0,00	0,00	0	0,00	0,00	0,00
Οργανισμοί ΕΕ	0	0,00	0,00	0,00	1	0,01	83,37	7,33
Διεθνείς Οργανισμοί εκτός ΕΕ	0	0,00	0,00	0,00	0	0,00	0,00	0,00
Λοποί Αλλοδαποί Επενδυτές	0	0,00	0,00	0,00	0	0,00	0,00	0,00
III. Λοποί Επενδυτές	3	0,03	0,03	0,01	9	0,10	0,49	0,04
ΣΥΝΟΛΑ	8.807	100,00	572,30	100,00	19.241	100,06	1.137,50	100,00

Σημειώσεις:

1. Όλα τα Ομόλογα αναφέρονται σε εισηγμένα και απούλοποιημένα Ομόλογα.
2. Τα στοιχεία για τα Ομόλογα Ελληνικού Δημοσίου αναφέρονται μόνο στο μέρος των εκδόσεων που έχουν καταχωρηθεί σε Μερίδες Επενδυτών στο Σύστημα Αύλων Τίτλων.

4. ΛΟΙΠΕΣ ΚΑΤΑΝΟΜΕΣ

4.1 Κατανομή Επενδυτών Βάσει του Αριθμού των Χειριστών τους

(Στοιχεία: 29/03/2019)		Μερίδες Επενδυτών	
		Πλήθος	%
Με 1 Χειριστή		936.679	73,31
Με 2 Χειριστές		235.353	18,42
Με 3 Χειριστές		66.753	5,22
Με περισσότερους από 3 Χειριστές		38.855	3,04
Σύνολο		1.277.640	100,00

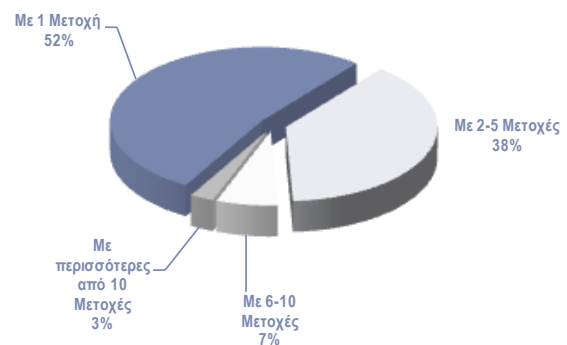


Σημειώσεις:

- Χειριστές Μεριδών είναι οι Χρηματιστηριακές εταιρείες και οι Τράπεζες – Θεματοφύλακες που συμμετέχουν στο Σύστημα Αύλων Τίτλων.
- Οι Μερίδες Επενδυτών που υπολείπονται από το σύνολο, αφορούν Μερίδες που δεν έχουν Ενεργή Δήλωση Χρήσης σε κάποιον Χειριστή, ενώ τα τυχόν υπόλοιπα τους βρίσκονται καταχωρημένα στον Ειδικό Λογαριασμό, είτε λόγω επιλογής του Επενδυτή, είτε λόγω μη απούλοποίησης Ονομαστικών Μετοχών (Μη Εμφανισθέντες) και οι οποίες ανέρχονται σε **206.798**.

4.2 Κατανομή Επενδυτών Βάσει του Αριθμού των Μετοχών που συνθέτουν το Χαρτοφυλάκιό τους

(Στοιχεία: 29/03/2019)		Μερίδες Επενδυτών	
		Πλήθος	%
Με 1 Μετοχή		307.146	52,45
Με 2-5 Μετοχές		225.284	38,47
Με 6-10 Μετοχές		38.344	6,55
Με περισσότερες από 10 Μετοχές		14.822	2,53
Σύνολο		585.596	100,00



4.3 Κατανομή Επενδυτών Βάσει Κλίμακας Αποτιμώμενης Αξίας των Μετοχών που συνθέτουν το Χαρτοφυλάκιό τους

(Στοιχεία: 29/03/2019)		Μερίδες Επενδυτών	
Χαρτοφυλάκια		Πλήθος	%
με αξία έως	3.000,0 €	474.790	81,08
-//-	9.000,0 €	54.570	9,32
-//-	15.000,0 €	17.242	2,94
-//-	30.000,0 €	15.977	2,73
-//-	50.000,0 €	7.660	1,31
-//-	70.000,0 €	3.749	0,64
-//-	100.000,0 €	2.877	0,49
-//-	200.000,0 €	3.502	0,60
-//-	300.000,0 €	1.235	0,21
-//-	500.000,0 €	1.093	0,19
-//-	1.000.000,0 €	952	0,16
-//-	3.000.000,0 €	906	0,15
με αξία πάνω από	3.000.000,0 €	1.043	0,18
Σύνολο Ενεργών Μεριδών:		585.596	100,00

5. ΔΙΑΚΑΝΟΝΙΣΜΟΣ ΧΡΗΜΑΤΙΣΤΗΡΙΑΚΩΝ ΣΥΝΑΛΛΑΓΩΝ

Ως Χρηματιστηριακές Συναλλαγές νοούνται οι συναλλαγές του Χ.Α που διακανονίστηκαν στο Σύστημα Αύλων Τίτλων, υπολογισμένες με τη μέθοδο singlecount (μόνο Αγορές).

	Αριθμός Διακανονισμένων Συναλλαγών												
	Μετοχές		Δικ. Προτίμησης		Εταιρικά Ομόλογα		Διαπραγμ. Α/Κ		Κρατικά Ομόλογα		Εναλλακτική Αγορά (Μετοχών)		Σύνολο
	Πλήθος	%	Πλήθος	%	Πλήθος	%	Πλήθος	%	Πλήθος	%	Πλήθος	%	Πλήθος
Ιανουάριος	404.527	99,72	217	0,05	607	0,15	13	0,00	20	0,00	297	0,00	405.681
Φεβρουάριος	444.155	99,70	0	0,00	682	0,15	33	0,01	1	0,00	602	0,00	445.473
Μάρτιος	439.473	99,52	5	0,00	1.731	0,39	25	0,01	20	0,00	333	0,00	441.587
Απρίλιος													
Μάιος													
Ιούνιος													
Ιούλιος													
Αύγουστος													
Σεπτέμβριος													
Οκτώβριος													
Νοέμβριος													
Δεκέμβριος													
Σύνολο	1.288.155	99,65	222	0,02	3.020	0,23	71	0,01	41	0,00	1.232	0,10	1.292.741
Ημερήσιος Μ.Ο.	21.117		4		50		1		1		20		21.192

	Αριθμός Αξιών που Μεταβιβάστηκαν λόγω Διακανονισμού των Χρηματιστηριακών Συναλλαγών												
	Μετοχές		Δικ. Προτίμησης		Εταιρικά Ομόλογα		Διαπραγμ. Α/Κ		Κρατικά Ομόλογα		Εναλλακτική Αγορά (Μετοχών)		Σύνολο
	Πλήθος	%	Πλήθος	%	Πλήθος	%	Πλήθος	%	Πλήθος	%	Πλήθος	%	Πλήθος
Ιανουάριος	477.217.326	99,56	622.524	0,13	776.425	0,16	1.224	0,00	632.025	0,00	75.793	0,00	479.325.317
Φεβρουάριος	577.549.739	99,75	0	0,00	1.027.015	0,18	2.515	0,00	101.139	0,00	339.808	0,00	579.020.216
Μάρτιος	600.250.394	98,91	3.827	0,00	2.358.482	0,39	2.996	0,00	4.204.735	0,01	61.170	0,00	606.881.604
Απρίλιος													
Μάιος													
Ιούνιος													
Ιούλιος													
Αύγουστος													
Σεπτέμβριος													
Οκτώβριος													
Νοέμβριος													
Δεκέμβριος													
Σύνολο	1.655.017.459	99,39	626.351	0,04	4.161.922	0,25	6.735	0,00	4.937.899	0,30	476.771	0,03	1.665.227.137
Ημερήσιος Μ.Ο.	27.131.434		10.268		68.228		110		80.949		7.816		27.298.806

	Χρηματική Αξία Διακανονισμένων Συναλλαγών												
	Μετοχές		Δικ. Προτίμησης		Εταιρικά Ομόλογα		Διαπραγμ. Α/Κ		Κρατικά Ομόλογα		Εναλλακτική Αγορά (Μετοχών)		Σύνολο
	(αξία σε €)	%	(αξία σε €)	%	(αξία σε €)	%	(αξία σε €)	%	(αξία σε €)	%	(αξία σε €)	%	(αξία σε €)
Ιανουάριος	824.012.570,85	98,93	8.276,95	0,00	8.210.530,50	0,99	20.341,41	0,00	583.207,46	0,00	75.305,47	0,00	832.910.232,64
Φεβρουάριος	877.257.051,30	98,92	0,00	9.035.245,23	1,02	44.181,27	0,00	103.128,51	0,00	352.146,47	0,00	886.791.752,78	
Μάρτιος	1.047.507.757,78	96,62	33,53	32.494.102,10	3,00	55.972,31	0,01	4.019.310,57	0,00	54.666,19	0,00	1.084.131.842,48	
Απρίλιος													
Μάιος													
Ιούνιος													
Ιούλιος													
Αύγουστος													
Σεπτέμβριος													
Οκτώβριος													
Νοέμβριος													
Δεκέμβριος													
Σύνολο	2.748.777.379,93	98,04	8.310,48	0,00	49.739.877,83	1,77	120.494,99	0,00	4.705.646,54	0,17	482.118,13	0,02	2.803.833.827,90
Ημερήσιος Μ.Ο.	45.061.924,26		136,24		815.407,83		1.975,33		77.141,75		7.903,58		45.964.488,98

ΠΑΡΑΡΤΗΜΑ1 Σημειώσεις – Επεξηγήσεις

Κωδικοποίηση κατηγοριών ταξινόμησης επενδυτών

Ημεδαποί Επενδυτές		
Κωδικός	Περιγραφή	Ανάλυση
S_14	Ιδιώτες, Ελεύθεροι Επαγγελματίες, Αγρότες & Ατομικές Επιχειρήσεις	Φυσικά Πρόσωπα Ατομικές Επιχειρήσεις Κοινή Επενδυτική Μεριδα (ΚΕΜ) ή Μεριδα Συγκυρίων Λοπές Περιπτώσεις S_14
S_128	Ασφαλιστικές Εταιρίες	Γενικές Ασφάλειες Ασφάλειες Ζωής Συνταξοδοτικά, Επικουρικά Κεφάλαια Αντασφαλιστική επιχείρηση Πρακτορεύσεις Ασφαλειών Λοπές Περιπτώσεις S_128
S_129	Επαγγελματικά Ταμεία Ιδιωτικής Ασφάλισης	Επαγγελματικά Ταμεία Ιδιωτικής Ασφάλισης
S_123	Αμοιβαία Κεφάλαια Χρηματαγοράς	Αμοιβαία Κεφάλαια (ΟΣΕΚΑ) Οργανισμοί Συλλογικών Επενδύσεων επί Κινητών Αξιών Δημόσιοι Οργανισμοί Συλλογικών Επενδύσεων Λοπές περιπτώσεις S_123
S_124	Ετ. Επενδύσεων Χαρτοφυλακίου, Ετ. Επενδύσεων σε Ακίνητη Περιουσία, Λοπά (πλην χρηματαγοράς) Αμοιβαία Κεφάλαια	Ανοικτού τύπου επενδυτικά κεφάλαια των οποίων τα μερίδια αμοιβαίων κεφαλαίων, μετά από αίτηση των κομιστών, εξαγοράζονται ή εφορλούνται άμεσα ή έμμεσα, από τα περιουσιακά στοιχεία της επιχείρησης Κλειστού τύπου επενδυτικά κεφάλαια με σταθερό μετοχικό κεφάλαιο Κεφάλαια που επενδύουν σε ακίνητα Επενδυτικά κεφάλαια που επενδύουν σε άλλα αμοιβαία κεφάλαια Κεφάλαια Αντιστάθμισης Κινδύνου Λοπές Περιπτώσεις S_124
S_121 & S_122	Πιστωτικά Ιδρύματα & Πολυμερείς Αναπτυξιακές Τράπεζες	Κεντρική Τράπεζα Εμπορικές τράπεζες Συνεταιριστικές Τράπεζες Υποκαστήματα στην Ελλάδα ξένων πιστωτικών ιδρυμάτων Εξειδικευμένες Τράπεζες Ιδρύματα Ηλεκτρονικού Χρήματος Δημόσια Πιστωτικά Ιδρύματα Λοπές περιπτώσεις S_122
S_125	Λοπά Χρηματοπιστωτικά Ιδρύματα (συμπεριλαμβανομένων & Εταιρικών Ειδικού Σκοπού)	Χρηματοοικονομικές εταιρίες ειδικού σκοπού Διαμεσολαβητές χρεογράφων και παραγώνων Χρηματιστηριακές Εταιρίες (Μέλη Χρηματιστηρίου Αθηνών) Διαμεσολαβητές χρεογράφων και παραγώνων Χρηματιστηριακές Εταιρίες (μη Μέλη Χρηματιστηρίου Αθηνών) Χρηματοοικονομικές εταιρίες που ασχολούνται με τη χορήγηση δανείων Λοπές περιπτώσεις S_125
S_15	Ιδιωτικά Μη Κερδοσκοπικά Ιδρύματα	Εργατικά Σωματεία Ιδιωτικοί Φιλανθρωπικοί Οργανισμοί, Εκκλησία Σύλλογοι Λοπές Περιπτώσεις S_15
S_11	Μη Χρηματοπιστωτικές Επιχειρήσεις	Ιδιωτικές Εταιρίες με κύρια δραστηριότητα την παραγωγή αγαθών και μη χρηματοοικονομικών υπηρεσιών Δημόσιες Εταιρίες με κύρια δραστηριότητα την παραγωγή αγαθών και μη χρηματοοικονομικών υπηρεσιών Ιδιωτικές Εταιρίες Αλλοδαπές με κύρια δραστηριότητα την παραγωγή αγαθών και μη χρηματοοικονομικών υπηρεσιών Λοπές Περιπτώσεις S_11
S_1311	Κεντρική Κυβέρνηση	Φορείς Γενικής Κυβέρνησης (Υπουργεία) Νομικά Πρόσωπα Κεντρικής Κυβέρνησης και Δημόσιες Επιχειρήσεις (Ν.Π.Δ.Δ., Ν.Π.Ι.Δ.) Λοπές περιπτώσεις S_1311
S_1313	Οργανισμοί Τοπικής Αυτοδιοίκησης	Οργανισμοί Τοπικής Αυτοδιοίκησης (ΟΤΑ) και Εποπτευόμενοι Φορείς τους (Ν.Π.Δ.Δ., Ν.Π.Ι.Δ.)
S_1314	Οργανισμοί Κοινωνικής Ασφάλισης	Ασφαλιστικά Ταμεία Λοπές Περιπτώσεις S_1314
S_212	Οργανισμοί ΕΕ	Οργανισμοί ΕΕ (π.χ. Ευρωπαϊκή Τράπεζα Επενδύσεων)
*	Λοιποί Ημεδαποί Επενδυτές	Ακατηγοριοποίητοι Επενδυτές με καταστατική έδρα Ελλάδα

Αλλοδαποί Επενδυτές		
Κωδικός	Περιγραφή	Ανάλυση
S_14	Ιδιώτες, Ελεύθεροι Επαγγελματίες, Αγρότες & Ατομικές Επιχειρήσεις	Φυσικά Πρόσωπα Ατομικές Επιχειρήσεις Κοινή Επενδυτική Μεριδα (ΚΕΜ) ή Μεριδα Συγκυρίων Λοιπές Περιπτώσεις S_14
S_128	Ασφαλιστικές Εταιρίες	Γενικές Ασφάλειες Ασφάλειες Ζωής Συνταξοδοτικά, Επικουρικά Κεφάλαια Αντασφαλιστική επιχείρηση Πρακτορεύσεις Ασφαλείων Λοιπές Περιπτώσεις S_128
S_129	Επαγγελματικά Ταμεία Ιδιωτικής Ασφάλισης	Επαγγελματικά Ταμεία Ιδιωτικής Ασφάλισης
S_123	Αμοιβαία Κεφάλαια Χρηματαγοράς	Αμοιβαία Κεφάλαια (ΟΣΕΚΑ) Οργανισμοί Συλλογικών Επενδύσεων επί Κινητών Αξιών Δημόσιοι Οργανισμοί Συλλογικών Επενδύσεων Λοιπές περιπτώσεις S_123
S_124	Επ. Επενδύσεων Χαρτοφυλακίου, Επ. Επενδύσεων σε Ακίνητη Περιουσία, Λοιπά (πλήν χρηματαγοράς) Αμοιβαία Κεφάλαια	Ανοικτού τύπου επενδυτικά κεφάλαια των οποίων τα μερίδια αμοιβαίων κεφαλαίων, μετά από αίτηση των κομιστών, εξαγοράζονται ή εφοδούνται άμεσα ή έμμεσα, από τα περιουσιακά στοιχεία της επιχείρησης Κλειστού τύπου επενδυτικά κεφάλαια με σταθερό μετοχικό κεφάλαιο Κεφάλαια που επενδύουν σε ακίνητα Επενδυτικά κεφάλαια που επενδύουν σε άλλα αμοιβαία κεφάλαια Κεφάλαια Αντιστάθμισης Κινδύνου Λοιπές Περιπτώσεις S_124
S_121 & S_122	Πιστωτικά Ιδρύματα & Πολυμερείς Αναπτυξιακές Τράπεζες	Κεντρική Τράπεζα Εμπορικές τράπεζες Συνεταιριστικές Τράπεζες Υποκαταστήματα στην Ελλάδα ξένων πιστωτικών ιδρυμάτων Εξειδικευμένες Τράπεζες Ιδρύματα Ηλεκτρονικού Χρήματος Δημόσια Πιστωτικά Ιδρύματα Λοιπές περιπτώσεις S_122
S_125	Λοιπά Χρηματοπιστωτικά Ιδρύματα (συμπεριλαμβανομένων & Εταιρικών Ειδικού Σκοπού)	Χρηματοοικονομικές εταιρίες ειδικού σκοπού Διαμεσολαβητές χρεογράφων και παραγώγων Χρηματιστηριακές Εταιρίες (Μέλη Χρηματιστηρίου Αθηνών) Διαμεσολαβητές χρεογράφων και παραγώγων Χρηματιστηριακές Εταιρίες (μη Μέλη Χρηματιστηρίου Αθηνών) Χρηματοοικονομικές εταιρίες που ασχολούνται με τη χορήγηση δανείων Λοιπές περιπτώσεις S_125
S_15	Ιδιωτικά Μη Κερδοσκοπικά Ιδρύματα	Εργατικά Σωματεία Ιδιωτικοί Φιλανθρωπικοί Οργανισμοί, Εκκλησία Σύλλογοι Λοιπές Περιπτώσεις S_15
S_11	Μη Χρηματοπιστωτικές Επιχειρήσεις	Ιδιωτικές Εταιρίες με κύρια δραστηριότητα την παραγωγή αγαθών και μη χρηματοοικονομικών υπηρεσιών Δημόσιες Εταιρίες με κύρια δραστηριότητα την παραγωγή αγαθών και μη χρηματοοικονομικών υπηρεσιών Ιδιωτικές Εταιρίες Αλλοδαπές με κύρια δραστηριότητα την παραγωγή αγαθών και μη χρηματοοικονομικών υπηρεσιών Λοιπές Περιπτώσεις S_11
S_1311	Κεντρική Κυβέρνηση	Φορείς Γενικής Κυβέρνησης (Υπουργεία) Νομικά Πρόσωπα Κεντρικής Κυβέρνησης και Δημόσιες Επιχειρήσεις (Ν.Π.Δ.Δ., Ν.Π.Ι.Δ.) Λοιπές περιπτώσεις S_1311
S_1313	Οργανισμοί Τοπικής Αυτοδιοίκησης	Οργανισμοί Τοπικής Αυτοδιοίκησης (ΟΤΑ) και Εποπτευόμενοι Φορείς τους (Ν.Π.Δ.Δ., Ν.Π.Ι.Δ.)
S_1314	Οργανισμοί Κοινωνικής Ασφάλισης	Ασφαλιστικά Ταμεία Λοιπές Περιπτώσεις S_1314
S_212	Οργανισμοί ΕΕ	Οργανισμοί ΕΕ (π.χ. Ευρωπαϊκή Τράπεζα Επενδύσεων)
S_22	Διεθνείς Οργανισμοί εκτός ΕΕ	Διεθνείς Οργανισμοί εκτός ΕΕ
*	Λοιποί Αλλοδαποί Επενδυτές	Ακατηγοριοποίητοι Επενδυτές με καταστατική έδρα εκτός Ελλάδος

Λοιποί Επενδυτές		
Κωδικός	Περιγραφή	Ανάλυση
*	Λοιποί Επενδυτές	Επενδυτές με Μη Καταχωρημένη Καταστατική Έδρα Ομάδες Συγκυρίων που στα μέλη τους συνυπάρχουν Έλληνες και αλλοδαποί

* Δεν αφορά σε κατηγορία επενδυτών αλλά σε μερίδες για τις οποίες δεν έχουν ολοκληρωθεί οι διαδικασίες κατηγοριοποίησης.

Σημείωση

Η νέα κωδικοποίηση κατηγοριών ταξινόμησης επενδυτών βασίζεται στον [Κανονισμό \(ΕΕ\) αριθ. 1011/2012](#) της Ευρωπαϊκής Κεντρικής Τράπεζας της 17ης Οκτωβρίου 2012 σχετικά με τα στατιστικά στοιχεία για τις διακρατήσεις τίτλων (ΕΚΤ/2012/24) και στην έκδοση "European system of accounts – ESA2010" της Eurostat. Η κατηγοριοποίηση των επενδυτών στο Σύστημα Άυλων Τίτλων (Σ.Α.Τ.) πραγματοποιείται από τους αρμόδιους Χειριστές, σύμφωνα με την [Απόφαση αρ. 5/2015](#) («Στατιστική κατηγοριοποίηση μερίδων επενδυτών στο Σύστημα Άυλων Τίτλων») του Διοικητικού Συμβουλίου της εταιρίας «Ελληνικό Κεντρικό Αποθετήριο Τίτλων Α.Ε.» (ATHEXCSD) ως «Διαχειριστής Σ.Α.Τ.».



ATHEXGROUP
Όμιλος Χρηματιστηρίου Αθηνών

Λεωφ. Αθηνών 110 104 42 Αθήνα
τηλ. (+30)210-33.66.800, fax (+30)210-33.66.101
www.athexgroup.gr