



€73εκατ. κέρδη προ φόρων το 1^ο 6μηνο 2019 με βελτίωση σε όλα τα βασικά στοιχεία αποτελεσμάτων

Κερδοφορία το 1^ο 6μηνο 2019, με αυξανόμενα καθαρά έσοδα τόκων και προμηθειών και μειούμενα λειτουργικά έξοδα

- Επαναλαμβανόμενα κέρδη προ προβλέψεων στα €417εκατ., +6% σε ετήσια βάση
- Καθαρά έσοδα τόκων στα €719εκατ., +2% σε ετήσια βάση
- Καθαρά έσοδα προμηθειών στα €146εκατ., +5% σε ετήσια βάση
- Επαναλαμβανόμενα λειτουργικά έξοδα στα €476εκατ., -7% σε ετήσια βάση
- Έξοδο προβλέψεων στα €332εκατ. ή 174μ.β., εντός των εκτιμήσεων της Τράπεζας
- Επαναλαμβανόμενα κέρδη προ φόρων στα €73εκατ. από €33εκατ. το 1^ο 6μηνο 2018
- Καθαρά κέρδη στα €38εκατ. το 1^ο 6μηνο 2019 έναντι ζημιών την ίδια περίοδο του προηγούμενου έτους. Το 2^ο 3μηνο καθαρά κέρδη στα €19εκατ., 4^ο συνεχόμενο κερδοφόρο τρίμηνο

Συνεχής χρηματοδότηση της οικονομίας με προσέγγιση προσαρμοσμένη για τον αναλαμβανόμενο κίνδυνο και ισχυρό προφίλ ρευστότητας

- Οι εκταμιεύσεις νέων δανείων ανήλθαν σε €1,8δισ. το 1^ο 6μηνο 2019, με στόχο για €4 δισ. το 2019
- Το σύνολο των εξυπηρετούμενων δανείων αυξήθηκε κατά 2% σε τριμηνιαία βάση στα €24,4δισ.
- Καταθέσεις στα €44,9δισ., +7% σε ετήσια βάση
- Δείκτης κάλυψης ρευστότητας στο 99%. Δείκτης δανείων μετά από προβλέψεις προς καταθέσεις στο 85% από 94% ένα έτος πριν

Η εξυγίανση του ισολογισμού συνεχίζεται με αμείωτη ένταση

- Μείωση Μη Εξυπηρετούμενων Ανοιγμάτων (ΜΕΑ) κατά €1,2δισ. από οργανικές κινήσεις κατά το 1^ο 6μηνο 2019 με βελτιούμενη τάση στις αθετήσεις και επανα-αθετήσεις υποχρεώσεων και σταθερή τάση στις αναδιαρθρώσεις και εισπράξεις
- Μείωση ΜΕΑ κατά €3,3δισ. σε ετήσια βάση
- Πώληση χαρτοφυλακίου ΜΕΑ €0,7δισ. μεικτής λογιστικής αξίας προς άμεση ολοκλήρωση - συνολικό ύψος χαρτοφυλακίων προς πώληση στα €4,5δισ. (2^ο 6μηνο 2019 έως 2020)
- Σε πορεία επίτευξης του ετήσιου στόχου 2019 για μείωση των ΜΕΑ κατά €3,5δισ.

Οργανική παραγωγή κεφαλαίων που ενισχύει την κεφαλαιακή θέση

- Pro-forma δείκτης CET-1 στο 14,8%, προσαρμοσμένος για τις πρόσφατες συναλλαγές (πώληση χαρτοφυλακίων ΜΕΑ και συμφωνία για εταιρεία διαχείρισης ΜΕΑ) και κέρδη 1^{ου} 6μήνου 2019
- Ο συνολικός δείκτης κεφαλαιακής επάρκειας ανήλθε 15,7%, συμπεριλαμβάνοντας την έκδοση τίτλων Tier 2 ύψους €0,4δισ. και pro-forma για τις προαναφερόμενες συναλλαγές



Δήλωση Διοίκησης

«Το πρώτο εξάμηνο του 2019 επέφερε σημαντικές εξελίξεις για την Τράπεζα Πειραιώς. Η Τράπεζα προχώρησε σε δύο συναλλαγές-ορόσημα: την έκδοση χρεογράφων Tier 2, την πρώτη από ελληνική τράπεζα κατά την τελευταία δεκαετία, και τη στρατηγική συνεργασία με την Intrum για τη διαχείριση μη εξυπηρετούμενων ανοιγμάτων (ΜΕΑ).

Στο τέλος Ιουνίου 2019, ο *pro-forma* δείκτης συνολικής κεφαλαιακής επάρκειας της Τράπεζας ανήλθε σε 15,7%, και σε 13,0% με πλήρη εφαρμογή της Βασιλείας III. Παραμένουμε επικεντρωμένοι στη δημιουργία κεφαλαίων με οργανικά μέσα, ενώ συνεχίζουμε να βελτιστοποιούμε τη σύνθεση του ισολογισμού της Τράπεζας.

Η Τράπεζα Πειραιώς, βασιζόμενη στην πρόοδο που σημείωσε το 2018, συνεχίζει την προσπάθειά της να αξιοποιήσει τη θέση της στην αγορά, όπως καταδεικνύει σειρά χρηματοοικονομικών δεικτών.

Οι καταθέσεις αυξήθηκαν κατά €2,8 δισ. σε σύγκριση με τον Ιούνιο του 2018, με σχεδόν το 90% των εισροών να προέρχεται από τον ιδιωτικό τομέα. Η Τράπεζα έφθασε σχεδόν το 100% στο δείκτη κάλυψης ρευστότητας (LCR) στο τέλος του πρώτου εξαμήνου 2019. Παράλληλα, ο δείκτης δανείων προς καταθέσεις βελτιώθηκε στο 85% από 94% πριν ένα χρόνο.

Όσον αφορά στα νέα δάνεια, το πρώτο εξάμηνο του 2019 εκταμιεύθηκαν €1,8 δισ. και η Τράπεζα είναι σε πορεία επίτευξης του στόχου για νέα δάνεια ύψους €4δισ. το 2019, από €3,1δισ. το προηγούμενο έτος. Η ζήτηση από αναπτυσσόμενους τομείς της οικονομίας επιταχύνεται, καθώς η οικονομία συνεχίζει την πορεία αποκατάστασής της, οπότε και η πιστωτική επέκταση αναμένεται να ενισχυθεί μαζί με τη συνολική ζήτηση για τραπεζικά προϊόντα και υπηρεσίες.

Αναφορικά με την κερδοφορία, τα καθαρά έσοδα από τόκους το πρώτο εξάμηνο του 2019 ήταν 2% υψηλότερα σε ετήσια βάση, ενώ τα καθαρά έσοδα από προμήθειες αυξήθηκαν κατά 5%. Το λειτουργικό κόστος μειώθηκε κατά 7% ετησίως σε επαναλαμβανόμενη βάση. Οι προβλέψεις μειώθηκαν το πρώτο εξάμηνο 2019 λόγω των βελτιωμένων προοπτικών για τα ΜΕΑ. Τα κέρδη προ φόρων σε συγκρίσιμη βάση διαμορφώθηκαν στα €73 εκατ. το πρώτο εξάμηνο του 2019 από €33εκατ. πριν από ένα χρόνο, ενώ τα καθαρά κέρδη ανήλθαν σε €38 εκατ. έναντι ζημιών της αντίστοιχης περιόδου του προηγούμενου έτους.

Η βελτίωση της ποιότητας ενεργητικού είναι σε ευθυγράμμιση με τον ετήσιο στόχο μείωσης των ΜΕΑ κατά €3,5δισ. το 2019. Τα ΜΕΑ μειώθηκαν κατά €1,2δισ. το πρώτο εξάμηνο του 2019 αποκλειστικά μέσω οργανικών ενεργειών. Η Τράπεζα προετοιμάζεται για πωλήσεις ΜΕΑ ύψους €4,5δισ. το δεύτερο εξάμηνο 2019 και το 2020, οπότε και θα προχωρήσουμε στην πρώτη τιτλοποίηση ΜΕΑ ποσού πάνω από €2δισ.

Η ανάκαμψη της οικονομικής δραστηριότητας και των τιμών των ακινήτων, το ευνοϊκότερο φορολογικό καθεστώς, καθώς και η άρση των περιορισμών στην κίνηση κεφαλαίων, αναμένεται ότι θα τονώσουν τις επενδύσεις και την απασχόληση. Οι θετικές αυτές προοπτικές θα αντικατοπτρισθούν στον προϋπολογισμό μας για το 2020, για τον οποίο έχει ξεκινήσει προετοιμασία. Είμαστε αισιόδοξοι για τις μελλοντικές επιδόσεις της Τράπεζας, αξιοποιώντας ευκαιρίες ώστε να ξεπεράσουμε τους στόχους που έχουμε θέσει.»

Χρήστος Μεγάλου, Διευθύνων Σύμβουλος



Βασικά σημεία αποτελεσμάτων: σταδιακή αποκατάσταση κερδοφορίας

Τα καθαρά έσοδα τόκων αυξήθηκαν με βελτιωμένο κόστος χρηματοδότησης

Τα καθαρά έσοδα τόκων ανήλθαν σε €719 εκατ. το 1ο 6μηνο 2019, σημειώνοντας αύξηση 2% σε ετήσια βάση. Οι εκταμιεύσεις δανείων ύψους περίπου €3δισ. τα 3 τελευταία τρίμηνα συνεισφέρουν θετικά στην πορεία των εσόδων από τόκους, ενώ το κόστος καταθέσεων συνέβαλε επίσης θετικά. Τα επιτόκια των νέων εκταμιεύσεων βελτιώθηκαν το 2ο 3μηνο 2019 σε σχέση με το προηγούμενο τρίμηνο. Το κόστος των καταθέσεων μειώθηκε περαιτέρω. Το επιτόκιο των νέων προθεσμιακών καταθέσεων διαμορφώθηκε σε 57μ.β. το 2ο 3μηνο 2019 έναντι 61μ.β. το 1ο 3μηνο, και 65μ.β. το 2ο 3μηνο 2018. Τα έξοδα τόκων επηρεάζονται επίσης θετικά σε ετήσια βάση, δεδομένης της εξάλειψης του ELA από τα μέσα του 2018 και της μετατροπής της χρηματοδότησης από διατραπεζικά γeros σε χρηματοδότηση από την ΕΚΤ από το 3ο 3μηνο του 2018. Το επιτοκιακό περιθώριο το 1ο 6μηνο 2019 ανήλθε στις 243 μ.β.

Τα έσοδα προμηθειών αυξάνονται

Τα καθαρά έσοδα προμηθειών αυξήθηκαν κατά 5% σε ετήσια βάση στα €146 εκατ. το 1ο 6μηνο 2019, ενώ αναμένεται να ενισχυθούν περαιτέρω τα επόμενα τρίμηνα, τα οποία παραδοσιακά παρουσιάζουν υψηλότερα έσοδα. Οι όγκοι προμηθειών από συμπληρωματικές εργασίες συνέχισαν να βελτιώνονται, κυρίως λόγω προμηθειών πιστωτικών καρτών, πληρωμών, εμπορικών συναλλαγών και δανείων, καθώς οι πρωτοβουλίες που αναλήφθηκαν τα προηγούμενα τρίμηνα αποδίδουν καρπούς.

Περαιτέρω μείωση στα λειτουργικά έξοδα

Τα επαναλαμβανόμενα λειτουργικά έξοδα του Ομίλου ανήλθαν σε €476 εκατ. το 1ο 6μηνο 2019, μειωμένα κατά 7% σε ετήσια βάση. Ο λόγος κόστους προς έσοδα υποχώρησε στο 53% το 1ο 6μηνο 2019 έναντι 57% την αντίστοιχη περυσινή περίοδο. Η Τράπεζα Πειραιώς προέβη στην αναγνώριση ποσού πρόβλεψης ύψους €10 εκατ. το 1ο 6μηνο 2019 για νέο πρόγραμμα αποχώρησης που ξεκίνησε τον Ιούλιο 2019. Το τελικό κόστος θα καθορισθεί το 2ο 6μηνο 2019, όταν ο αριθμός των εργαζομένων που επιθυμεί να συμμετάσχει θα οριστικοποιηθεί. Επιπλέον, στο 2ο τρίμηνο 2019 αναγνωρίστηκε κόστος €6 εκατ. για το πρόγραμμα αποχώρησης του 2018. Τα έξοδα διοίκησης μειώθηκαν κατά 11% σε ετήσια βάση (προσαρμοσμένα για τη μετάβαση στο ΔΠΧΑ16), το πρώτο 6μηνο 2019 καθώς η προσπάθεια εξορθολογισμού του κόστους επιφέρει αποτελέσματα. Συνολικά, παραμένουμε σε πορεία επίτευξης του ετήσιου στόχου μείωσης του λειτουργικού κόστους κατά μονοψήφιο ποσοστό.

Ενίσχυση στα κέρδη προ φόρων και προβλέψεων

Τα επαναλαμβανόμενα κέρδη προ φόρων και προβλέψεων του Ομίλου ανήλθαν σε €417 εκατ. το 1ο 6μηνο 2019, αυξημένα κατά 6% σε ετήσια βάση, με τα βασικά κέρδη προ φόρων και προβλέψεων, δηλαδή εξαιρώντας τα χρηματοοικονομικά και λοιπά έσοδα, να σημειώνουν 18% αύξηση ετησίως, αποδεικνύοντας την ισχύ των βασικών μας δραστηριοτήτων και την προσπάθεια εξυγίανσης που έχει πραγματοποιηθεί.

Χαμηλότερες προβλέψεις δανείων τριμηνιαίως

Οι προβλέψεις δανείων το 1ο 6μηνο 2019 ανήλθαν σε €332 εκατ. έναντι €312 εκατ. (με αντλογοισμό προβλέψεων €67 εκατ. από πωλήσεις χαρτοφυλακίων ΜΕΑ) το 1ο 6μηνο 2018. Το έξοδο προβλέψεων ως ποσοστό των δανείων μετά από προβλέψεις διαμορφώθηκε στις 174μ.β. το 1ο 6μηνο 2019, εντός του εύρους που αναμένεται για το σύνολο του έτους. Η εκτίμηση του Ομίλου για το έξοδο προβλέψεων ως ποσοστό των δανείων μετά από προβλέψεις παραμένει αμετάβλητη στις 150-180μ.β. για το 2019.

Κερδοφόρο αποτέλεσμα

Τα καθαρά κέρδη του Ομίλου κατά το 1ο 6μηνο 2019 ανήλθαν σε €38 εκατ. έναντι ζημίας €370 εκατ. το 1ο 6μηνο 2018. Τα κέρδη προ φόρων ανήλθαν σε €57 εκατ. το 1ο 6μηνο 2019, ενώ σε επαναλαμβανόμενη βάση σε €73 εκατ., σε ευθυγράμμιση με τον προϋπολογισμό της Τράπεζας για το 2019.



Βασικά Σημεία Ισολογισμού: εξυγίανση ισολογισμού & αύξηση ενήμερων δανείων

Καταθέσεις +7% ετησίως

Οι καταθέσεις πελατών του Ομίλου ανήλθαν σε €44,9 δισ. στο τέλος του 1^{ου} 6μήνου 2019, σημειώνοντας αύξηση κατά €2,8 δισ. σε σχέση με το 1^ο 6μηνο 2018 ή +7%. Παράλληλα με τις εισροές αυτές, το κόστος καταθέσεων μειώθηκε το 2^ο 3μηνο 2019 στις 40μ.β., έναντι 42μ.β. το 1^ο 3μηνο 2019 και 44μ.β. πριν ένα χρόνο.

Ενδυναμωμένο προφίλ ρευστότητας και χρηματοδότησης με το δείκτη LCR στο 100%

Η χρηματοδότηση από το Ευρωσύστημα μειώθηκε στο € 1,0 δισ. στις 30 Ιουνίου 2019 από €1,5 δισ. πριν ένα χρόνο, υποστηριζόμενη από την απομόχλευση του χαρτοφυλακίου ΜΕΑ, την αύξηση των καταθέσεων και την έκδοση €400 εκατ. τίτλων μειωμένης εξασφάλισης Tier 2. Η χρηματοδότηση από τον μηχανισμό ELA εξαλείφθηκε τον Ιούλιο 2018 και παραμένει μηδενική από τότε. Σε συνέχεια της εξάλειψης της χρηματοδότησης από τον ELA, η Τράπεζα Πειραιώς επέτυχε σε σύντομη χρονική περίοδο να βελτιώσει το δείκτη Liquidity Coverage Ratio (LCR) στο επίπεδο του 100% στις 30 Ιουνίου 2019.

Αύξηση ενήμερων δανείων

Τα δάνεια προ προβλέψεων και προσαρμογών ανήλθαν στα €50,8 δισ. στο τέλος Ιουνίου 2019, ενώ τα δάνεια μετά από προβλέψεις ανήλθαν σε €38,2 δισ. Τα ενήμερα δάνεια της Τράπεζας στην Ελλάδα αυξήθηκαν κατά €0,5 δισ. το 1^ο 6μηνο 2019, με το δανεισμό προς επιχειρήσεις να πρωταγωνισθεί. Οι εκταμιεύσεις δανείων έφτασαν τα €0,8 δισ. το 2^ο 3μηνο 2019, στο επίπεδο των προηγούμενων δύο τριμήνων, παράλληλα με τη βελτίωση του μακροοικονομικού περιβάλλοντος. Ο δείκτης δανείων μετά από προβλέψεις προς καταθέσεις του Ομίλου βελτιώθηκε περαιτέρω σε 85% έναντι 94% πριν από ένα έτος, καταδεικνύοντας ότι η Τράπεζα είναι σε θέση να στηρίζει περαιτέρω την ανάκαμψη της ελληνικής οικονομίας.

Περαιτέρω ενισχυση κεφαλαίων

Ο pro-forma δείκτης κεφαλαιακής επάρκειας Βασικών Ιδίων Κεφαλαίων (CET-1) του Ομίλου στις 30 Ιουνίου 2019 ήταν στο 14,1%, ενώ ο συνολικός pro-forma δείκτης κεφαλαιακής επάρκειας, συμπεριλαμβανομένης της έκδοσης τίτλων Tier 2 τον Ιούνιο 2019 ανήλθε στο 14,9%. Οι δύο προαναφερόμενοι δείκτες περιλαμβάνουν τα κέρδη περιόδου και τη θετική επίδραση στα σταθμισμένα έναντι κινδύνου στοιχεία ενεργητικού από την πώληση χαρτοφυλακίων ΜΕΑ. Η βελτίωση του δείκτη CET-1 οφείλεται στην οργανική παραγωγή κεφαλαίου και την αναπροσαρμογή της αξίας των αποθεματικών από ελληνικά ομόλογα. Επιπλέον, λαμβάνοντας υπόψη και τη συναλλαγή με την Intrium, ο δείκτης CET-1 και ο συνολικός δείκτης ανήλθαν σε 14,9% και 15,7% αντίστοιχα. Ο δείκτης CET-1 με πλήρη εφαρμογή της Βασιλείας III (fully loaded) βελτιώνεται σταθερά τα τελευταία τρίμηνα. Ο fully loaded CET-1 και συνολικός δείκτης ανήλθαν σε 12,2% και 13,0% αντίστοιχως, pro-forma για όλες τις πρόσθετες συναλλαγές, γεγονός που υποδεικνύει την πρόοδο της Τράπεζας όσον αφορά στην αποκατάσταση της κερδοφορίας, βασική προτεραιότητα της Διοίκησης.

Η στρατηγική μείωσης των ΜΕΑ σε πορεία επίτευξης των στόχων

Το απόθεμα ΜΕΑ του Ομίλου υποχώρησε στα €26,1 δισ. στο τέλος Ιουνίου 2019 από €29,4 δισ. τον Ιούνιο 2018 και €27,3 δισ. τον Δεκ.2018. Ο δείκτης κάλυψης των ΜΕΑ από προβλέψεις διαμορφώθηκε σε 48%. Η Τράπεζα ολοκλήρωσε την πώληση του χαρτοφυλακίου ναυτιλιακών ανοιγμάτων ύψους €0,5 δισ. ("Nemo") τον Ιούλιο 2019 και βρίσκεται σε διαδικασία για συμφωνία πώλησης €0,7 δισ. καταναλωτικών δανείων χωρίς εξασφαλίσεις ("Iris") εντός του 3^{ου} 3μήνου 2019. Ταυτόχρονα, η Τράπεζα Πειραιώς έχει επισπεύσει την προετοιμασία για την τιτλοποίηση στεγαστικών δανείων ύψους άνω των €2 δισ με χρονικό ορίζοντα έως το 1^ο 6μ 2020, ενώ βρίσκεται σε προπαρασκευαστική φάση για πωλήσεις και άλλων χαρτοφυλακίων ΜΕΑ. Η επίδοση της Τράπεζας μέχρι σήμερα υποδεικνύει ότι η στρατηγική μείωσης των ΜΕΑ βρίσκεται σε πορεία επίτευξης του ετήσιου στόχου περιορισμού των ΜΕΑ για το 2019 κατά €3,5 δισ.

Εργαζόμενοι και Καταστήματα

Το δίκτυο καταστημάτων της Τράπεζας Πειραιώς στην Ελλάδα αριθμούσε 541 καταστήματα στο τέλος Ιουνίου 2019, μειωμένο κατά 7 καταστήματα τριμηνιαίως και 33 ετησίως. Το πλήθος των εργαζομένων από συνεχιζόμενες δραστηριότητες του Ομίλου διαμορφώθηκε σε 12.445, εκ των οποίων οι 11.986 ήταν στην Ελλάδα στο τέλος Ιουνίου 2019.



Επιλεγμένα Στοιχεία Ομίλου Τράπεζας Πειραιώς

Ενοποιημένα Στοιχεία (ποσά σε € εκατ.)	30.06.19	31.03.19	30.06.18	Δ τριμηνιαίως	Δ ετησίως
Επιλεγμένα Στοιχεία Ισολογισμού					
Ενεργητικό	59.238	59.254	59.222	0%	0%
Καταθέσεις	44.890	43.838	42.102	2%	7%
Δάνεια προ Απομειώσεων και Προσαρμογών	50.757	51.581	53.749	-2%	-6%
Σωρευμένες Προβλέψεις	12.581	13.099	14.368	-4%	-12%
Σύνολο Ιδίων Κεφαλαίων	7.651	7.562	7.347	1%	4%
Επιλεγμένα Αποτελέσματα					
	2° 3μ 2019	1° 3μ 2019	2° 3μ 2018	Δ τριμηνιαίως	Δ ετησίως
Καθαρά Έσοδα Τόκων	359	360	352	0%	2%
Καθαρά Έσοδα Προμηθειών	77	69	70	12%	11%
Αποτελέσματα Εμπορ. & Επενδ. Χαρ/κίου	(0)	4	17	-	-
Λοιπά Λειτουργικά Έσοδα & Μερίσματα	13	11	20	20%	-33%
Σύνολο Λειτουργικών Εσόδων	449	445	458	1%	-2%
Δαπάνες Προσωπικού	(139)	(120)	(125)	16%	11%
- εξαιρουμένων εκτάκτων εξόδων ¹	(123)	(120)	(125)	3%	-1%
Γενικά Διοικητικά Έξοδα	(92)	(80)	(113)	14%	-19%
Αποσβέσεις και Λοιπά Έξοδα	(30)	(30)	(25)	-1%	22%
Σύνολο Λειτουργικών Εξόδων	(261)	(231)	(262)	13%	-1%
- εξαιρουμένων εκτάκτων εξόδων ¹	(245)	(231)	(262)	6%	-7%
Κέρδη Προ Φόρων & Προβλέψεων	188	214	196	-12%	-4%
- εξαιρουμένων εκτάκτων εσόδων και εξόδων	203	214	196	-5%	4%
Απομειώσεις Αξίας Δανείων	(146)	(186)	(149) ²	-22%	-2%
Λοιπές Προβλέψεις	7	(5)	(20)	-	-
Έσοδα Συμμετοχών σε Συγγενείς	(0)	(10)	(16)	-	-
Αποτελέσματα Προ Φόρων	34	23	51	53%	-33%
Φόρος Εισοδήματος	(16)	(9)	(29)	-	-
Καθαρά Αποτελέσματα	19	19	(287)	2%	-
Αποτελέσματα Μετόχων από Συνεχ. Δραστ/τες	20	14	24	49%	-15%
Δικαιώματα Μειοψηφίας από Συνεχ. Δραστ/τες	(2)	0	(2)	-	-
Αποτελέσματα Διακοπτόμενων Δραστηριοτήτων	1	5	(310)	-	-

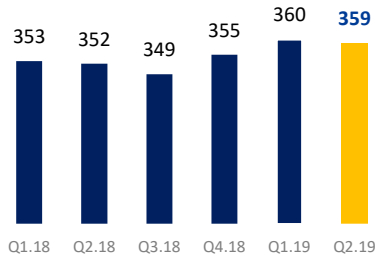
(1) Τα έκτακτα αποτελέσματα αφορούν έξοδα του προγράμματος αποχώρησης

(2) Με αντλιοισμό προβλέψεων €67 εκατ. από πωλήσεις χαρτοφυλακίων ΜΕΑ

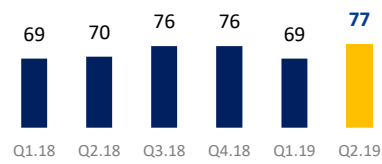
Σημείωση: οι απομειώσεις αξίας δανείων του 2019 περιλαμβάνουν κέρδη / ζημιές από τροποποίηση των συμβατικών όρων δανείων και απαιτήσεων κατά πελατών σε καθαρή βάση



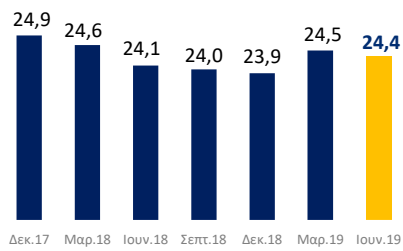
Καθαρά έσοδα από τόκους (€εκατ.)



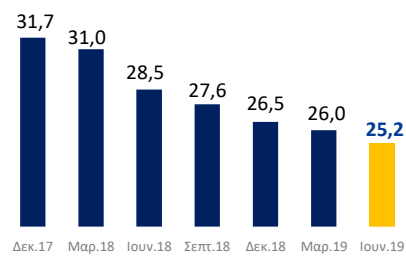
Καθαρά έσοδα από προμήθειες (€εκατ.)



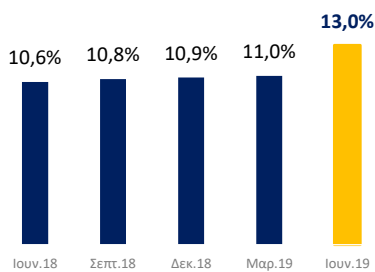
Ενήμερα Δάνεια | Ελλάδα (€δισ.)



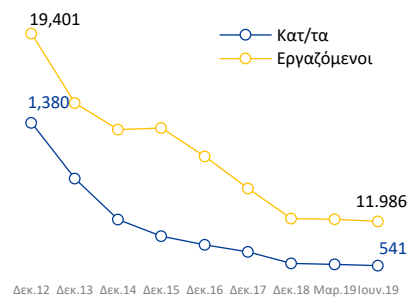
Μη Εξυπηρετούμενα Ανοίγματα | Ελλάδα (€δισ.)



Pro-forma CET-1 Fully Loaded* (%)



Εργαζόμενοι & Καταστήματα στην Ελλάδα (#)



*pro-forma για πρόσφατες πωλήσεις ΜΕΑ και κέρδη 1^{ου} 6μήνου 2019



ΓΛΩΣΣΑΡΙ/ΕΝΑΛΛΑΚΤΙΚΟΙ ΔΕΙΚΤΕΣ ΜΕΤΡΗΣΗΣ ΑΠΟΔΟΣΗΣ (ΕΔΜΑ) ΣΕ ΕΠΙΠΕΔΟ ΟΜΙΛΟΥ

#	Δείκτες Μέτρησης Απόδοσης	Επεξήγηση
1	Προσαρμογή σε Εύλογη Αξία του Κόστους Επιμερισμού Εξαγορών (PPA)	Η προσαρμογή σε εύλογη αξία του κόστους επιμερισμού (PPA) των εξαγορασθεισών δραστηριοτήτων επτά τραπεζών: (πρώην ΑΤΕBank, δραστηριότητες στην Ελλάδα των Κυπριακών τραπεζών - Τράπεζα Κύπρου, Λαϊκή Τράπεζα Κύπρου, Ελληνική Τράπεζα- Millennium Bank AE, Γενική Τράπεζα ΑΕ και Πανελλήνια Τράπεζα ΑΕ) ύψους €3,2δισ. στις 30 Ιουνίου 2019, €3,3 δισ. στις 31 Μαρτίου 2019, €3,5 δισ. στις 31 Δεκεμβρίου 2018, και €4,6 δισ. στις 30 Ιουνίου 2018
2	Συνολικό Προσαρμοσμένο Ενεργητικό	Σύνολο ενεργητικού εξαιρώντας τα στοιχεία ενεργητικού ανερχόμενα σε: 1) €3,8δισ από τις διακοπτόμενες δραστηριότητες στη Σερβία και τη Ρουμανία, άλλες διακοπτόμενες δραστηριότητες και τις δραστηριότητες στην Αλβανία και τη Βουλγαρία stiw 31 Μαρτίου 2018 2) €3,3 δισ. από τις διακοπτόμενες δραστηριότητες στην Αλβανία και τη Βουλγαρία, το εποχικό αγροδάνειο ΟΠΕΚΕΠΕ και άλλες διακοπτόμενες δραστηριότητες στις 31 Δεκεμβρίου 2018 3) €1,2δισ. από τις διακοπτόμενες δραστηριότητες στη Βουλγαρία και άλλες διακοπτόμενες δραστηριότητες στις 31 Μαρτίου 2019 4) €0,1 δισ. από διακοπτόμενες δραστηριότητες στις 30 Ιουνίου 2019
3	Δάνεια προ Προβλέψεων (Απομειώσεων) και Προσαρμογών	Δάνεια και απαιτήσεις από πελάτες στο αποσβέσιμο κόστος προ αναμενόμενων πιστωτικών ζημιών και προσαρμογών PPA.
4	Δάνεια μετά από Προβλέψεις	Δάνεια και απαιτήσεις από πελάτες μετά από προβλέψεις και προσαρμογές στο αποσβέσιμο κόστος.
5	Δείκτης Δανείων μετά από Προβλέψεις προς Καταθέσεις	Δάνεια και απαιτήσεις από πελάτες μετά από προβλέψεις και προσαρμογές, προς καταθέσεις πελατών εξαιρουμένου εποχικού αγροδανείου ύψους €1,6δισ στις 31 Δεκεμβρίου 2018
6	Βασικά (Τραπεζικά) Έσοδα	Καθαρά έσοδα τόκων + Καθαρά έσοδα προμηθειών
7	Καθαρό Επιτοκιακό Περιθώριο (NIM)	Καθαρά έσοδα από τόκους προς το σύνολο προσαρμοσμένου ενεργητικού.
8	Καθαρά Έσοδα Προμηθειών σε επαναλαμβανόμενη βάση προς Ενεργητικό	Καθαρά Έσοδα Προμηθειών εξαιρώντας τα έκτακτα ή μη επαναλαμβανόμενα στοιχεία που αφορούν την αντίστοιχη περίοδο, σύμφωνα με το στοιχείο 9
9	Έκτακτα ή μη επαναλαμβανόμενα στοιχεία αποτελεσμάτων περιόδου	Το 1 ^ο 3μηνο 2018, 3 ^ο 3μηνο 2018, 4 ^ο 3μηνο 2018 και 2 ^ο 3μηνο 2019 κόστος προσωπικού του Προγράμματος Εθελουσίας Εξόδου (VES), €132εκατ., €4εκατ., €18 εκατ. και €16 εκατ. χαρακτηρίζονται ως έκτακτα. Το 3 ^ο 3μηνο 2018, €48εκατ. καθαρών εσόδων προμηθειών χαρακτηρίστηκαν ως έκτακτα
10	Κέρδη προ Φόρων και Προβλέψεων	Συνολικά καθαρά έσοδα μείον τα συνολικά λειτουργικά έξοδα.
11	Κέρδη προ Φόρων και Προβλέψεων σε επαναλαμβανόμενη βάση	Συνολικά καθαρά έσοδα μείον τα συνολικά λειτουργικά έξοδα, εξαιρώντας τα έκτακτα ή μη επαναλαμβανόμενα στοιχεία που αφορούν την αντίστοιχη περίοδο, σύμφωνα με το στοιχείο 9
12	Δείκτης Κόστους προς Έσοδα σε επαναλαμβανόμενη βάση	Συνολικά λειτουργικά έξοδα προ προβλέψεων ως προς συνολικό καθαρό εισόδημα εξαιρώντας τα έκτακτα στοιχεία που αφορούν την αντίστοιχη περίοδο, σύμφωνα με το στοιχείο 9
13	Δείκτης Κεφαλαιακής Επάρκειας CET-1 σε pro-forma βάση	Δείκτης κεφαλαιακής επάρκειας CET-1 λαμβάνοντας υπόψη την ελάφρυνση των σταθμισμένων στοιχείων ενεργητικού (RWA) για την πώληση χαρτοφυλακίων MEA και συμπεριλαμβανοντας τα κέρδη της περιόδου



ΤΡΑΠΕΖΑΣ ΠΕΙΡΑΙΩΣ | ΑΠΟΤΕΛΕΣΜΑΤΑ 1ου 6ΜΗΝΟΥ 2019

14	Μη Εξυηηρετούμενα Δάνεια (ΜΕΔ, NPL)	Προσαρμοσμένα δάνεια και απαιτήσεις από πελάτες σε καθυστέρηση άνω των 90 ημερών προ προβλέψεων και προσαρμογών PPA
15	Μη Εξυηηρετούμενα Ανοίγματα (ΜΕΑ, NPE)	Πιστοδοτικά ανοίγματα εντός ισολογισμού προ προβλέψεων και προσαρμογών PPA τα οποία: (α) έχουν καθυστέρηση άνω των 90 ημερών, (β) έχουν υποστεί απομείωση ή ο οφειλέτης κρίνεται απίθανο να αποπληρώσει τις υποχρεώσεις του πλήρως («UTP») χωρίς τη ρευστοποίηση καλυμμάτων, ανεξάρτητα από την ύπαρξη ποσού σε καθυστέρηση ή του αριθμού ημερών καθυστέρησης, (γ) έχουν υποστεί ρύθμιση και δεν έχει εκπνεύσει η περίοδος παρακολούθησης κατά τις προδιαγραφές της Ευρωπαϊκής Τραπεζικής Αρχής (δ) έχουν επιμόλυνση από τα (α) ποσά, κατά τις προδιαγραφές της Ευρωπαϊκής Τραπεζικής Αρχής και άλλων κριτηρίων πιθανής αδυναμίας πληρωμής
16	Δείκτης μη Εξυηηρετούμενων Δανείων (ΜΕΔ, NPL)	Μη εξυηηρετούμενα δάνεια προς δάνεια και απαιτήσεις από πελάτες προ προβλέψεων και προσαρμογών
17	Δείκτης μη Εξυηηρετούμενων Ανοιγμάτων (ΜΕΑ, NPE)	Μη εξυηηρετούμενα ανοίγματα προς δάνεια και απαιτήσεις από πελάτες προ προβλέψεων και προσαρμογών
18	Δείκτης Κάλυψης μη Εξυηηρετούμενων Δανείων (ΜΕΔ, NPL)	Προβλέψεις για αναμενόμενες πιστωτικές ζημιές και προσαρμογές PPA προς μη εξυηηρετούμενα δάνεια
19	Δείκτης Κάλυψης μη Εξυηηρετούμενων Ανοιγμάτων (ΜΕΑ, NPE)	Προβλέψεις για αναμενόμενες πιστωτικές ζημιές και προσαρμογές PPA προς μη εξυηηρετούμενα ανοίγματα
20	Έξοδο Προβλέψεων	Προβλέψεις για αναμενόμενες πιστωτικές ζημιές και προσαρμογές προς δάνεια μετά από προβλέψεις
21	Απόδοση Εσόδων προς Σύνολο Ενεργητικού (ROA)	Κέρδος / ζημία περιόδου προς το σύνολο προσαρμοσμένου ενεργητικού
22	Καθαρό αποτέλεσμα ή Καθαρό Κέρδος	Κέρδος / ζημία περιόδου αναλογούντα στους μετόχους της Τράπεζας
23	Σωρευμένες προβλέψεις	Σωρευμένες αναμενόμενες ζημιές απομείωσης δανείων και απαιτήσεων κατά πελατών στο αποσβέσιμο κόστος συμπεριλαμβανομένων των προσαρμογών PPA.
24	Αποτέλεσμα Προ Φόρων	Κέρδος / ζημία περιόδου προ φόρων
25	Έξοδο Προβλέψεων Δανείων	Αναμενόμενες ζημιές απομείωσης δανείων και απαιτήσεων κατά πελατών στο αποσβέσιμο κόστος
26	Επαναλαμβανόμενο Αποτέλεσμα Προ Φόρων	Κέρδος / ζημία περιόδου προ φόρων εξαιρώντας τα έκτακτα στοιχεία που αφορούν την αντίστοιχη περίοδο σύμφωνα με το στοιχείο 9, και μη επαναλαμβανόμενες έκτακτες προβλέψεις ύψους €35 εκατ. κατά το 2 ^ο 3μηνο 2018, προερχόμενες από αντιλογισμό προβλέψεων από πωλήσεις ΜΕΑ (€67 εκατ.) και λουπές έκτακτες προβλέψεις (€32 εκατ.)
27	Σχηματισμός νέων NPE	Μεταβολή υπολοίπων των Μη Εξυηηρετούμενων Ανοιγμάτων προσαρμοσμένων για διαγραφές, πωλήσεις, συναλλαγές debt to equity για δάνεια πελατών προ προβλέψεων αναμενόμενων πιστωτικών ζημιών (ECL) σε αποσβεσμένο κόστος
28	Απόδοση Ενσώματων Ιδίων Κεφαλαίων - RoTE	Καθαρό αποτέλεσμα ως προς τα ενσώματα ίδια κεφάλαια (Ιδία κεφάλαια μείον Cocos μείον άυλα στοιχεία)
29	NSFR (Net Stable Funding Ratio)	Δείκτης σταθερής καθαρής χρηματοδότησης (Net stable funding ratio, NSFR), εκφράζεται ως αναλογία που συνδέει την διαθέσιμη σταθερή χρηματοδότηση (AFS) της τράπεζας με την απαιτούμενη ελάχιστη σταθερή χρηματοδότησή της (RSF). Η συνολική RSF της τράπεζας είναι το τμήμα του κεφαλαίου και των υποχρεώσεων της που θα παραμείνουν στη τράπεζα για περισσότερο από ένα έτος. Το συνολικό RSF μιας τράπεζας είναι το ποσό της σταθερής χρηματοδότησης που απαιτείται λαμβάνοντας υπόψη τα χαρακτηριστικά ρευστότητας και τις υπολειπόμενες διάρκειες των περιουσιακών του στοιχείων και τον ενδεχόμενο κίνδυνο ρευστότητας που προκύπτει από τα ανοίγματα εκτός ισολογισμού.
30	LCR (Liquidity Coverage Ratio)	Δείκτης κάλυψης ρευστότητας μετρά το επίπεδο αποθεμάτων υψηλής ποιότητας ρευστοποιήσιμων στοιχείων ενεργητικού που καλύπτουν βραχυχρόνιες ανάγκες ρευστότητας σε ακραία σενάρια περιόδου ενός μήνα
31	Πυκνότητα σταθμισμένου έναντι κινδύνων ενεργητικό	Σταθμισμένο έναντι κινδύνων ενεργητικό ως προς το σύνολο του ενεργητικού



Η παρούσα ανακοίνωση έχει συνταχθεί αποκλειστικά για ενημερωτικούς σκοπούς. Οποιοσδήποτε προβλέψεις ή άλλες εκτιμήσεις στην παρούσα ανακοίνωση, συμπεριλαμβανομένων εκτιμήσεων αναφορικά με την απόδοση και την επίδοσή μας και παρατηρήσεων αναφορικά με τους στόχους και τη στρατηγική μας ή τα αποτελέσματα των δραστηριοτήτων και επιχειρήσεών μας, υπερσχύουν τυχόν προηγούμενων σχετικών προβλέψεων ή άλλων εκτιμήσεων και αποτελούν δηλώσεις για μελλοντικές εκτιμήσεις βασισμένες σε υποθέσεις και πεποιθήσεις, σε συνάρτηση με πληροφόρηση που είναι διαθέσιμη προς το παρόν στην Τράπεζα, η οποία μπορεί να μην είναι η ορθή. Αυτές οι υποθέσεις και πεποιθήσεις μπορεί να επηρεάζονται από παράγοντες που βρίσκονται εντός ή εκτός του ελέγχου μας και τα πραγματικά αποτελέσματα μπορεί να αποκλίνουν σημαντικά από οποιοσδήποτε εκτιμήσεις και προβλέψεις. Παράγοντες που επηρεάζουν τα πραγματικά αποτελέσματα περιλαμβάνουν, μεταξύ άλλων, διακυμάνσεις των επιτοκίων και των χρηματιστηριακών δεικτών, τις επιπτώσεις του ανταγωνισμού στους τομείς στους οποίους δραστηριοποιούμαστε και τις αλλαγές στις οικονομικές συνθήκες και στο κανονιστικό πλαίσιο.

