

JUMBO

Εταιρική Παρουσίαση

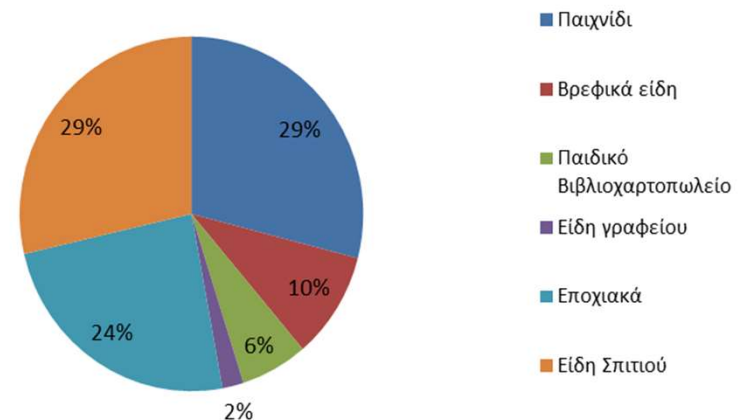
Οκτώβριος 2019



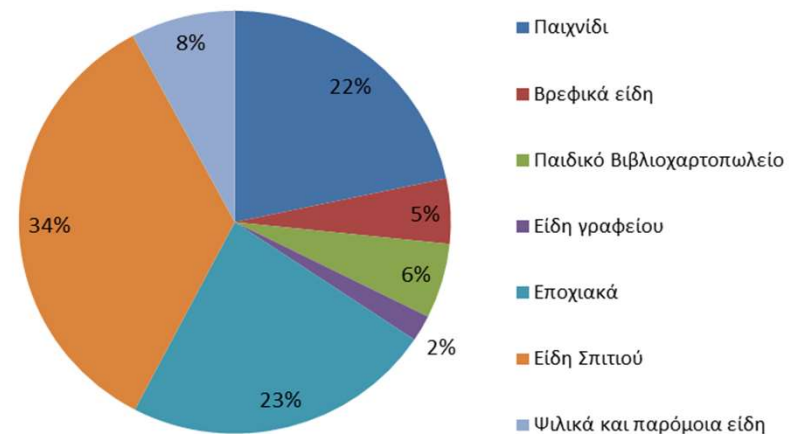
Επισκόπηση της εταιρείας

- Hypermarket χωρίς φαγητό, μόδα και ηλεκτρονικά
- 40,000 προϊόντα με μέση τιμή πώλησης EUR 4.99
- Τα προϊόντα που απευθύνονται σε παιδιά είναι η κύρια δραστηριότητα και είναι το 1/3
- Ηγετική θέση στην Ελληνική αγορά στην κύρια δραστηριότητα
- Οι μεγαλύτερες σύγχρονες αποθήκες στα Βαλκάνια (390.000τ.μ.)περίπου
- Real time επικοινωνία μεταξύ αποθηκών και καταστημάτων

2014 Πωλήσεις ανά τύπο είδους για τη χρήση

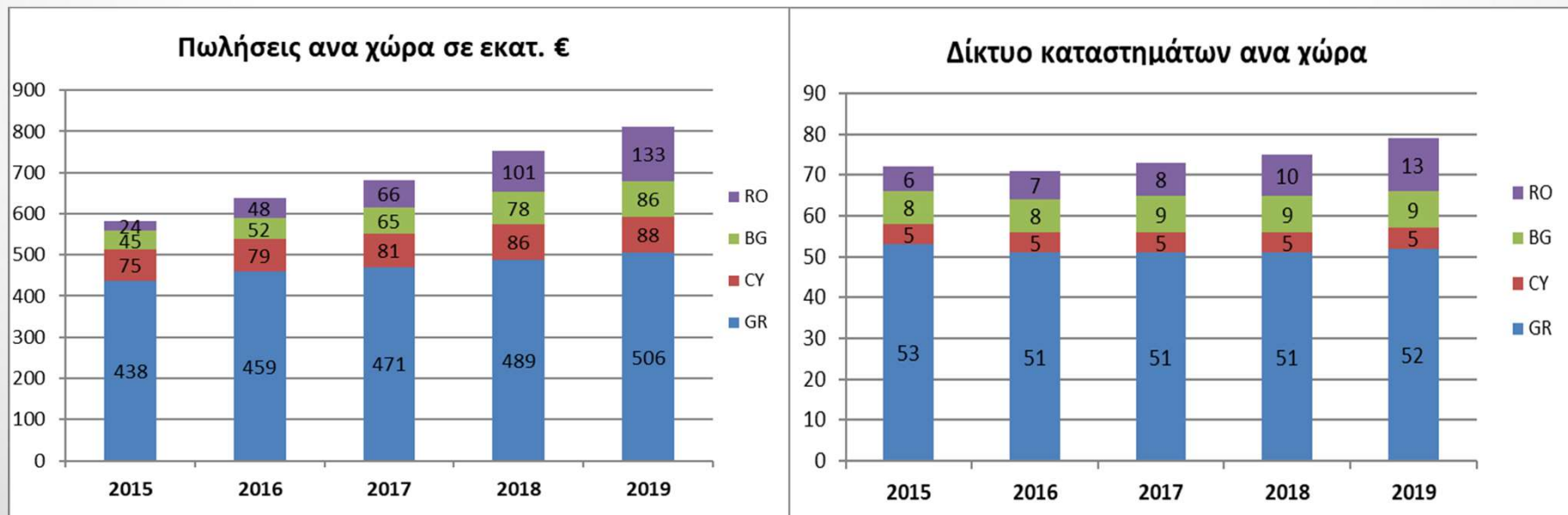


2019 Πωλήσεις ανά τύπο είδους για τη χρήση



Δίκτυο Καταστημάτων

- 79 καταστήματα σε 4 χώρες
- Μέσος όρος επιφάνειας καταστημάτων 9,500 τ.μ
- Ηλεκτρονικό κατάστημα (www.e-jumbo.gr) με ειδικό κέντρο διανομής 30.000τ.μ. περίπου
- Συμφωνίες Franchise για χώρες μη Ε.Ε. – 23 καταστήματα σε 5 χώρες από 18 καταστήματα στις 30.06.2018



Στοιχεία Κόστους

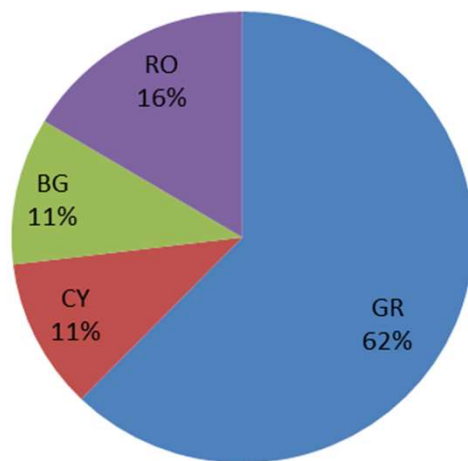
- Το 80% των προϊόντων εκφράζονται σε USD
- Μεταφορικά: από το 20% έως 35% του κόστους του προϊόντος, ο κύριος όγκος
- Κάθε κατάστημα λειτουργεί ως κέντρο κόστους
- Ευνοϊκές συμφωνίες μίσθωσης
- Μισθοί- 48% του λειτουργικού κόστους
- Διαφήμιση - 2% των πωλήσεων



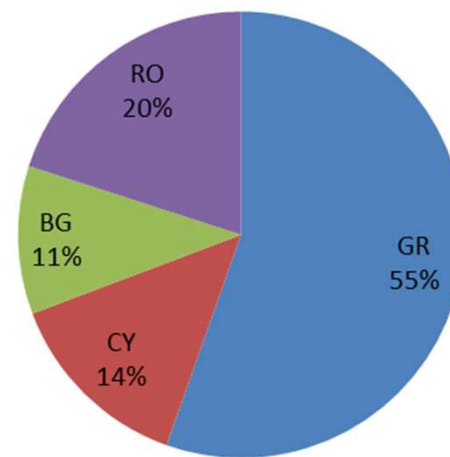
Αποτελέσματα χρήσης 2019

- Αύξηση των πωλήσεων κατά 7,82% σε επίπεδο Ομίλου
- τα Κέρδη προ Φόρων Τόκων και Αποσβέσεων (EBITDA) για τον Όμιλο ανήλθαν σε 238 εκατ. Ευρώ αυξημένα κατά +6,5%.
- Τα καθαρά κέρδη αυξήθηκαν κατά 7,79% για τον Όμιλο
- Πρόταση για μέρισμα χρήσης το 39% των κερδών του Ομίλου

Πωλήσεις ανά χώρα

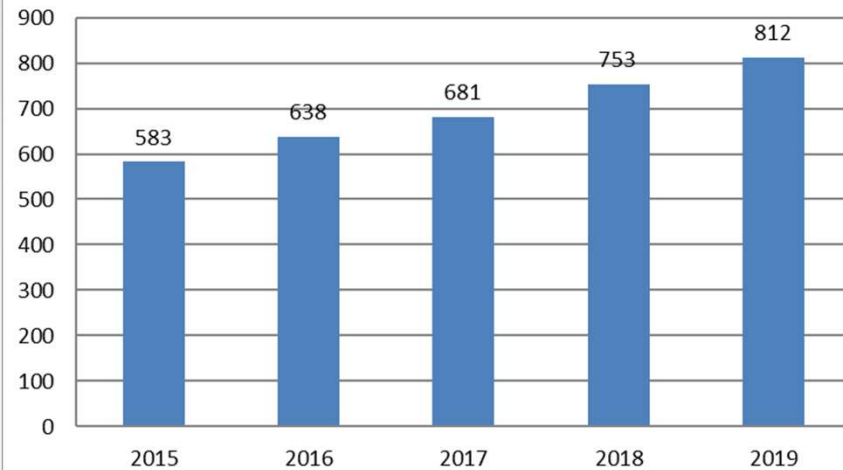


Κέρδη προ φόρων ανα χώρα

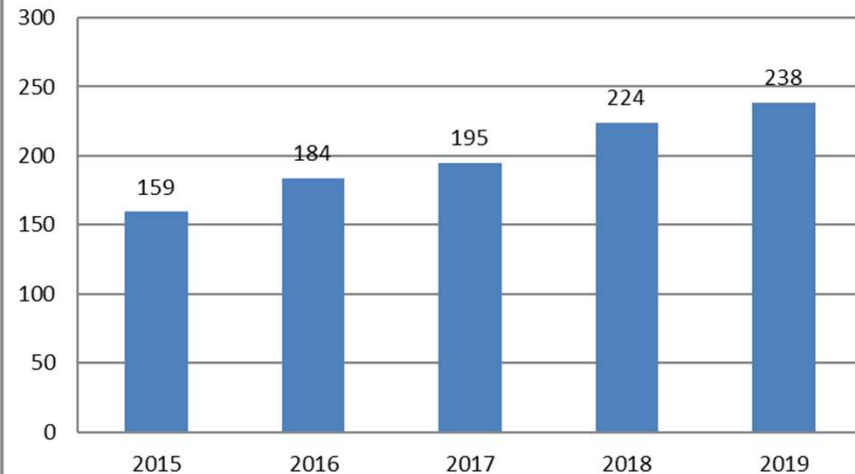


Οικονομικά Αποτελέσματα

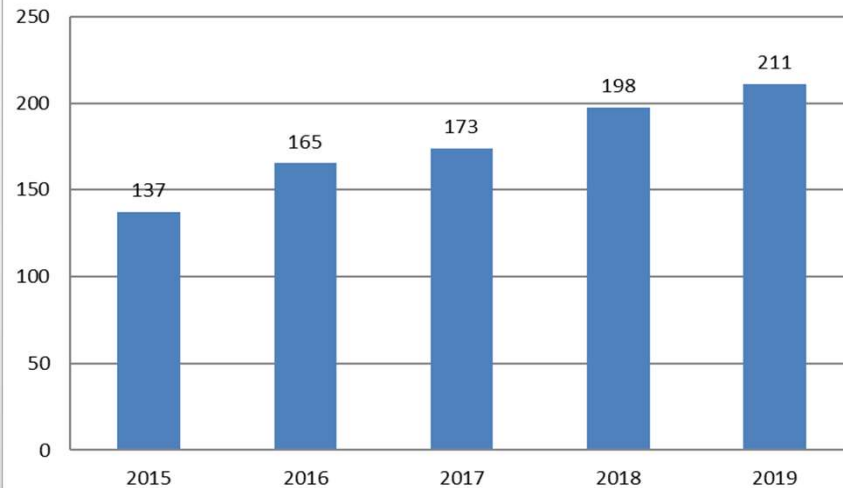
Πωλήσεις Ομίλου



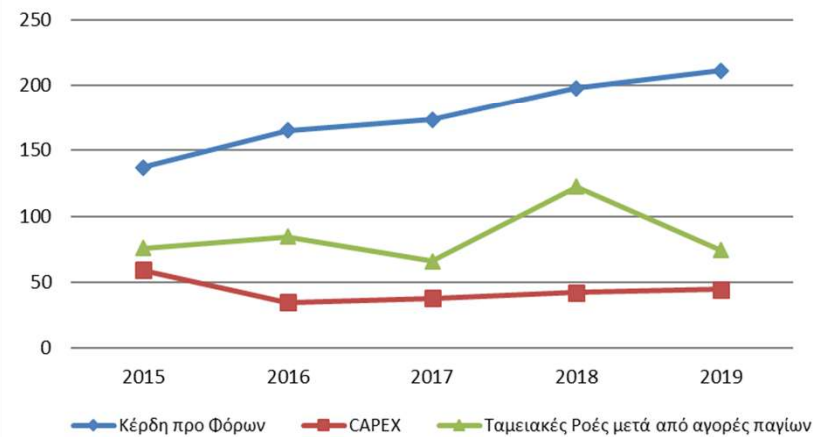
EBITDA



Κέρδη προ Φόρων



Ταμειακές Ροές



Επέκταση Δικτύου

- Από το 2014 ο Όμιλος έχει επενδύσει σε 16 νέα υπερ-καταστήματα
- Το δίκτυο στη Ρουμανία αναμένεται να φτάσει τουλάχιστον 22 καταστήματα την επόμενη 4-ετία (13 σε λειτουργία)
- Ελλάδα, Κύπρος και Βουλγαρία προσθήκη ενός καταστήματος ανά διετία
- Ηλεκτρονικό κατάστημα:
 - περαιτέρω ανάπτυξη στην Ελληνική αγορά
 - έναρξη ηλεκτρονικού καταστήματος στη Ρουμανία (12^{ος} 2020)

Τελευταίες Εξελίξεις

- Κατά το πρώτο τρίμηνο του της τρέχουσας χρήσης που θα λήξει τον Δεκέμβριο του 2019 οι πωλήσεις του Ομίλου αυξήθηκαν κατά 8% περίπου
- Ρουμανία :
 - Τον Νοέμβριο του 2019 αναμένεται να λειτουργήσει το 14^ο κατάστημα
- Μέχρι Δεκέμβριο του 2020 αναμένεται να λειτουργήσουν από ένα κατάστημα σε Ελλάδα, Κύπρο και Ρουμανία
- Επενδύσεις: 1/3 καθαρών κερδών

Οικονομικά στοιχεία

Jumbo (€ εκατ) Συνοπτική Κατάσταση αποτελεσμάτων			
	2018	2019	
Κύκλος Εργασιών	753	812	7,8%
Κόστος Πωληθέντων	(358)	(388)	
Μικτό Κέρδος	395	424	7,3%
% Περιθώριο κέρδους	52,5%	52,2%	
Άλλα έσοδα/ (έξοδα) εκμετάλλευσης	0	(0)	
Έξοδα διοίκησης και διάθεσης	(172)	(185)	7,8%
ΕΒΙΤΔΑ	224	238	6,5%
% Περιθώριο κέρδους	29,7%	29,3%	
Αποσβέσεις	(25)	(26)	
Λειτουργικά κέρδη	199	212	6,8%
% Περιθώριο κέρδους	26,4%	26,2%	
Χρηματοοικονομικά έσοδα/έξοδα	(1)	(1)	
Προ φόρων κέρδη	198	211	6,8%
Φόροι	(47)	(48)	
Καθαρά Κέρδη	151	163	7,8%
% Περιθώριο κέρδους	20,1%	20,1%	

Οικονομικά στοιχεία

Jumbo (€ εκατ) Συνοπτική Κατάσταση Οικονομικής Θέσης		
	2018	2019
Ταμειακά διαθέσιμα	436,9	506,6
Πελάτες και λοιπές απαιτήσεις	32,7	40,3
Αποθέματα	247,8	289,9
Λοιπές απαιτήσεις	72,5	81,0
ενεργητικού	2,0	2,7
Αξίογραφα για εμπορικούς σκοπούς	0,0	0,0
Βραχυπρόθεσμες δεσμευμένες	0,0	0,0
Ενσώματες ακινητοποιήσεις	542,5	561,8
Άλλες μακροπρόθεσμες απαιτήσεις	15,9	15,3
Επενδύσεις σε ακίνητα	5,0	2,6
Χρηματοοικονομικά στοιχεία διαθέσιμα	6,1	8,4
τραπεζικές καταθέσεις	0,9	0,9
Σύνολο Ενεργητικού	1.362,1	1.509,5
Προμηθευτές και λοιπές υποχρεώσεις	40,3	42,3
Τρέχουσες φορολογικές υποχρεώσεις	49,8	50,9
Λοιπές βραχυπρόθεσμες υποχρεώσεις	30,3	28,3
Μακροπρόθεσμες υποχρεώσεις		
πληρωτέες την επόμενη χρήση	144,7	0,0
υποχρεώσεις	4,9	0,2
υποχρεώσεις	0,0	198,8
Λοιπές μακροπρόθεσμες υποχρεώσεις	33,6	27,7
Σύνολο Ιδίων Κεφαλαίων	1.058,5	1.161,4
Σύνολο Ιδίων Κεφαλαίων και υποχρεώσεων	1.362,1	1.509,5
Καθαρές δανειακές υποχρεώσεις	(287,3)	(307,7)

Jumbo (€ εκατ) Ταμειακές Ροές		
	2018	2019
Ταμειακές Ροές	169,6	183,7
Μεταβολές σε δεσμευμένες καταθέσεις	-	-
Μεταβολές στο κεφάλαιο κίνησης	(5,1)	(65,1)
Ταμειακές Ροές από λειτουργικές δραστηριότητες	164,5	118,6
Επενδύσεις	(34,5)	(41,5)
Ταμειακές Ροές μετά από λειτουργικές και επενδυτικές δραστηριότητες	130,0	77,2
Έκδοση κοινών μετοχών	-	-
Δάνεια	(9,9)	48,9
Μερίσματα πληρωθέντα /Επιστροφή κεφαλαίου	(48,0)	(55,4)
Καθαρή αύξηση (μείωση) στα ταμειακά διαθέσιμα	72,1	70,6