

Όμιλος INTRALOT

ΑΝΑΚΟΙΝΩΣΗ
ΟΙΚΟΝΟΜΙΚΩΝ
ΑΠΟΤΕΛΕΣΜΑΤΩΝ

για την δωδεκάμηνη περίοδο
με λήξη την 31^η Δεκεμβρίου, 2019

intralot

The logo for intralot, featuring the word "intralot" in a bold, italicized, lowercase sans-serif font. Below the text is a thick, horizontal orange brushstroke that tapers at both ends.

«Η INTRALOT ανακοινώνει τα Ετήσια Οικονομικά Αποτελέσματα του 2019»

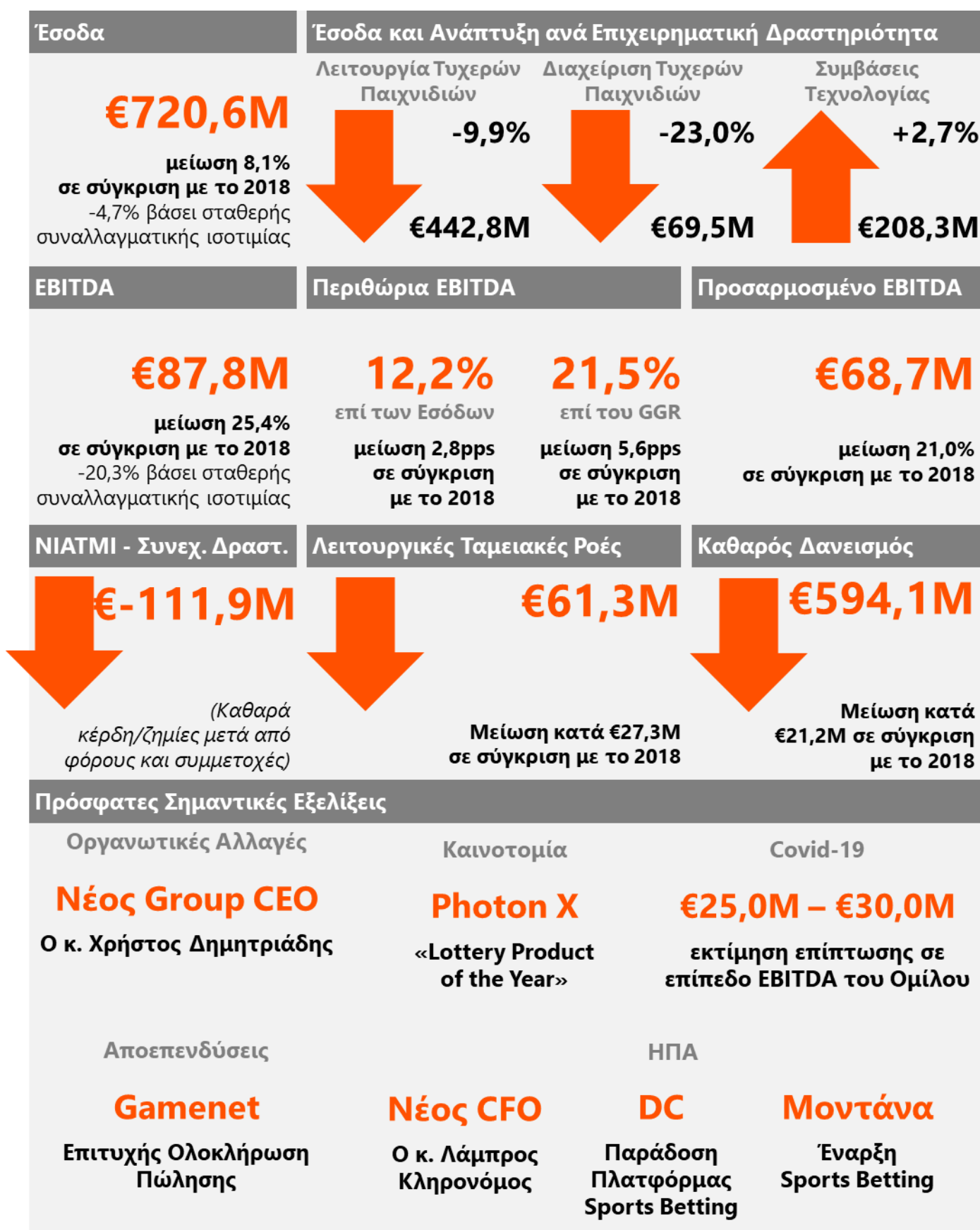
4 Μαΐου, 2020

Η INTRALOT A.E. (RIC: **INLr.AT**, Bloomberg: **INLOT GA**), ηγέτιδα εταιρεία στην παροχή λύσεων και στη διοργάνωση τυχερών παιχνιδιών διεθνώς, ανακοινώνει τα οικονομικά αποτελέσματα δωδεκαμήνου για την περίοδο με λήξη την 31^η Δεκεμβρίου 2019, σύμφωνα με τα διεθνή λογιστικά πρότυπα.

ΕΠΙΣΚΟΠΗΣΗ

- Κατά το δωδεκάμηνο του 2019, τα έσοδα του Ομίλου διαμορφώθηκαν στα €720,6 εκατ. (-8,1% σε ετήσια βάση).
- Κατά την δωδεκάμηνη αυτή περίοδο, τα κέρδη EBITDA διαμορφώθηκαν στα €87,8 εκατ. (-25,4% σε ετήσια βάση), ενώ το προσαρμοσμένο EBITDA στα €68,7 εκατ. (-21,0% σε ετήσια βάση).
- Τα έσοδα του Ομίλου και τα κέρδη EBITDA μειώθηκαν κατά -4,7% και -20,3% αντίστοιχα σε σταθερή συναλλαγματική ισοτιμία, σε σχέση με την αντίστοιχη περίοδο πέρυσι.
- Το περιθώριο EBITDA ως προς τα έσοδα διαμορφώθηκε στο 12,2% (-2,8pps), ενώ το περιθώριο EBITDA ως προς το GGR στο 21,5% (-5,6pps).
- Το EBT διαμορφώθηκε στα €-70,6 εκατ. (Περιθώριο EBT: -9,8%), επηρεασμένο από αυξημένες Αποσβέσεις (D&A) λόγω αυξημένων Κεφαλαιουχικών Δαπανών (CAPEX) τα τελευταία δύο χρόνια για την πραγματοποίηση νέων έργων κυρίως στις ΗΠΑ
- Το NIATMI (Καθαρά Κέρδη/Ζημίες μετά από Φόρους και Δικαιώματα Μειοψηφίας) από συνεχιζόμενες δραστηριότητες διαμορφώθηκε στα €-111,9 εκατ.
- Οι Λειτουργικές Ταμειακές Ροές το 2019 ανήλθαν στα €61,3 εκατ., χαμηλότερες κατά €27,3 εκατ. σε ετήσια βάση.
- Τα Ταμειακά Διαθέσιμα και Ισοδύναμα του Ομίλου στο τέλος του 2019 ήταν €171,1 εκατ., υψηλότερα κατά €8,6 εκατ. σε σχέση με το τέλος του 2018.
- Ο Καθαρός Δανεισμός ανήλθε στα €594,1 εκατ., μειωμένος κατά €21,2 εκατ. σε σύγκριση με το 2018.
- Στις αρχές Φεβρουαρίου το νέο τερματικό της INTRALOT, PhotonX, διακρίθηκε με το βραβείο «Lottery Product of the Year» στα International Gaming Awards 2020
- Στις 9 Μαρτίου 2020 η Εταιρεία ανακοίνωσε ότι κατόπιν απόφασης του Δ.Σ. της εταιρείας, ο κ. Σωκράτης Κόκκαλης, ο οποίος παραμένει Εκτελεστικός Πρόεδρος του Δ.Σ. αποχώρησε από τα καθήκοντα του Διευθύνοντος Συμβούλου και νέος Διευθύνων Σύμβουλος του Ομίλου αναλαμβάνει ο κ. Χρήστος Δημητριάδης, με ισχύ από 09.03.2020.
- Η INTRALOT, ολοκλήρωσε επιτυχώς την παράδοση της λύσης Αθλητικού Στοιχηματισμού στη Λοταρία της Περιφέρειας της Κολούμπια στα τέλη Μαρτίου, με την επίσημη έναρξή της αναβλημένη προσωρινά μέχρις ότου τα Αμερικανικά πρωταθλήματα και γεγονότα επιστρέψουν σε δράση ως απόρροια της πανδημίας του Covid-19. Η λύση Αθλητικού Στοιχηματισμού της INTRALOT στη Μοντάνα ξεκίνησε να λειτουργεί στα μέσα Μαρτίου, λίγες μόνο ημέρες πριν το σύνολο των Αμερικανικών πρωταθλημάτων και γεγονότων αναβληθούν λόγω της πανδημίας του Covid-19.
- Αξιολογώντας όλα τα διαθέσιμα δεδομένα στα μέσα Απριλίου 2020, η βέλτιστη εκτίμηση της Εταιρείας για την επίπτωση για το 2020 κυμαίνεται από €25-30 εκατ. σε επίπεδο EBITDA του Ομίλου.
- Στις 23 Απριλίου, 2020, η INTRALOT ανακοίνωσε ότι όρισε τους Evercore Partners και Allen & Overy, ως χρηματοοικονομικούς και νομικούς συμβούλους αντίστοιχα, για να επανεξετάσουν και να εφαρμόσουν στρατηγικές εναλλακτικές λύσεις για την επιχείρηση.

INFOGRAPHIC ΔΩΔΕΚΑΜΗΝΟΥ 2019



Βασικά Οικονομικά Στοιχεία Ομίλου

(σε εκατ. €)	Δωδεκ. 2019	Δωδεκ. 2018	% Μεταβολή	Δ' τρίμηνο 2019	Δ' τρίμηνο 2018	% Μεταβολή
Έσοδα (Κύκλος Εργασιών)	720,6	784,4	-8,1%	165,0	187,7	-12,1%
Καθαρές πωλήσεις μετά από κέρδη νικητών (GGR)	409,1	435,0	-6,0%	91,1	106,1	-14,1%
EBITDA	87,8	117,7	-25,4%	9,0	19,6	-54,1%
Περιθώριο EBITDA (% επί του Κύκλου Εργασιών)	12,2%	15,0%	-2,8pps	5,5%	10,4%	-4,9pps
Περιθώριο EBITDA (% επί του GGR)	21,5%	27,1%	-5,6pps	9,9%	18,5%	-8,6pps
Προσαρμοσμένο EBITDA ¹	68,7	87,0	-21,0%	6,6	13,9	-52,5%
EBT	-70,6	-14,8	-	-63,7	-46,4	-37,3%
Περιθώριο EBT (%)	-9,8%	-1,9%	-7,9pps	-38,6%	-24,7%	-13,9pps
ΝΙΑΤΜΙ από συνεχιζόμενες δραστηριότητες	-111,9	-71,3	-57,0%	-70,2	-58,9	-19,2%
ΝΙΑΤΜΙ από συνολικές δραστηριότητες	-104,2	-25,6	-	-72,4	-14,7	-
Σύνολο Ενεργητικού	797,5	944,1	-	-	-	-
Δανεισμός	765,2	777,7	-	-	-	-
Καθαρός Δανεισμός	594,1	615,3	-	-	-	-
Λειτουργικές Ταμειακές Ροές από συνολικές δραστηριότητες	61,3	88,6	-30,8%	-13,4	28,3	-

¹ Υπολογίζεται ως το «αναλογικό» EBITDA (δηλ. EBITDA x ποσοστό συμμετοχής) των εταιρειών που ενοποιούνται με την μέθοδο της Ολικής Ενοποίησης συμπεριλαμβανομένου και του «αναλογικού» EBITDA από τις επενδύσεις στις συγγενείς εταιρείες σε Περού, Ελλάδα, Ταϊβάν, και Βουλγαρία. Το αναλογικό EBITDA των Ελληνικών Λαχείων συμπεριλήφθηκε μέχρι την αποεπένδυση τους στις 28 Αυγούστου 2019 (υπολογισμός proforma). Το αναλογικό EBITDA της Eurofootball συμπεριλαμβάνεται από την ημερομηνία ενοποίησης της με τη μέθοδο της καθαρής θέσης

Ο Πρόεδρος του Ομίλου INTRALOT, κ. Σωκράτης Π. Κόκκαλης δήλωσε:

“Το 2019 ήταν μια μεταβατική χρονιά για την INTRALOT. Έθεσα τα θεμέλια για τον μετασχηματισμό του Ομίλου επιτυγχάνοντας την αναδιάρθρωση του χαρτοφυλακίου των έργων μας από πωλήσεις μη-κύριων περιουσιακών στοιχείων, την ανανέωση υφιστάμενων συμβολαίων και την ανάληψη νέων έργων με έμφαση στην Βόρεια Αμερική, το λανσάρισμα των νέων μας προϊόντων και τη βελτιστοποίηση του κόστους. Με την ανάθεση των καθηκόντων του Διευθύνοντος Συμβούλου του Ομίλου στον κ. Χρήστο Δημητριάδη το 2020, η INTRALOT ενισχύει την περαιτέρω εξέλιξη της ως εταιρία τεχνολογίας, αξιοποιώντας τη μακρόχρονη εμπειρία και την τεχνογνωσία του σε παγκόσμιο επίπεδο, με στόχο την ανάπτυξη και τη δημιουργία αξίας.”

Ο Διευθύνων Σύμβουλος του Ομίλου INTRALOT, κ. Χρήστος Κ. Δημητριάδης δήλωσε:

“Το 2019 ολοκληρώσαμε την πώληση των συμμετοχών μας στην Gamenet Spa στην Ιταλία, στην Totolotek στην Πολωνία και στα Ελληνικά Λαχεία στην Ελλάδα, ενισχύοντας τη ρευστότητα της εταιρείας και βελτιώνοντας τη δυνατότητα μας για στρατηγικές επενδύσεις. Είμαστε ιδιαίτερα ικανοποιημένοι που υλοποιήσαμε με επιτυχία την έναρξη της πλήρους έκδοσης του Lotos X στον ΟΠΑΠ και στο παιχνίδι Eurojackpot της Κρατικής Λοταρίας της Ολλανδίας (NLO). Επιπλέον, είμαστε περήφανοι για το λανσάρισμα της ναυαρχίδας των τεχνολογικών μας λύσεων, σε συνεργασία με την CAMELOT, στο Ιλινόι, καθώς και για την επίτευξη συμφωνιών για την εισαγωγή αθλητικού στοιχήματος σε κρατικές λοταρίες των ΗΠΑ, και συγκεκριμένα στην Περιφέρεια της Κολούμπια, στη Μοντάνα και στο Νιού Χάμσαϊρ. Η υπογραφή ενός νέου συμβολαίου με την BCLC, τη Λοταρία της Κυβέρνησης της British Columbia στον Καναδά, είναι ένα σπουδαίο επίτευγμα που αποδεικνύει την υλοποίηση της στρατηγικής μας για ανάπτυξη στην Βόρεια Αμερική. Επιπλέον, έχουμε εφαρμόσει με επιτυχία ένα πρόγραμμα εξοικονόμησης κόστους στα κεντρικά της εταιρείας με αποτέλεσμα την εξοικονόμηση ύψους €11,0 εκατ. σε κόστη, η οποία αντιστάθμισε εν μέρει τις αρνητικές εξελίξεις που σχετίζονται με την απώλεια του συμβολαίου επίγειου αθλητικού στοιχηματισμού στην Τουρκία, την αρνητική επίδραση των αλλαγών στο ρυθμιστικό πλαίσιο του διαδικτυακού αθλητικού στοιχήματος στην Τουρκία και τις μη επαναλαμβανόμενες υπερβάσεις κόστους. Κοιτώντας στο μέλλον και ενώ διανύουμε την 4η βιομηχανική επανάσταση, είμαστε έτοιμοι να κεφαλαιοποιήσουμε τις πρόσφατες επενδύσεις μας στη δημιουργία προϊόντων προηγμένης τεχνολογίας και στην επίτευξη οικονομικών κλίμακας. Η ισχύς μετασχηματισμού της τεχνολογίας μας, σε συνδυασμό με μια πιο πελατοκεντρική προσέγγιση της νέας οργανωτικής μας δομής, θα έχουν σημαντικό ρόλο στην επιχειρησιακή καινοτομία και στη δημιουργία αξίας.”

ΕΠΙΣΚΟΠΗΣΗ ΑΠΟΤΕΛΕΣΜΑΤΩΝ

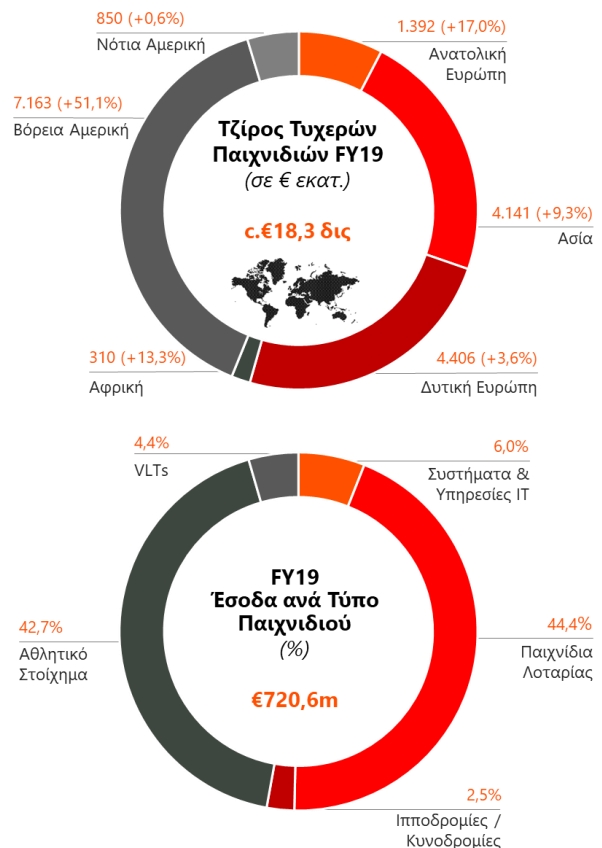
ΤΖΙΡΟΣ ΤΥΧΕΡΩΝ ΠΑΙΧΝΙΔΙΩΝ (WAGERS)

Κατά τη δωδεκάμηνη περίοδο που έληξε την 31η Δεκεμβρίου 2019, τα συστήματα της INTRALOT διαχειρίστηκαν €18,3 δισ. τζίρο παιχνιδιών παγκοσμίως (από συνεχιζόμενες δραστηριότητες²), σημειώνοντας ετήσια αύξηση 21,0%. Ο τζίρος στοιχημάτων στη Βόρεια Αμερική αυξήθηκε κατά 51,1% (λόγω της έναρξης του συμβολαίου στο Ιλινόι), στην Ανατολική Ευρώπη κατά 17,0% (αντικατοπτρίζοντας τη δυναμική της νέας εποχής στη στοιχηματική αγορά της Τουρκίας έπειτα από το Σεπτέμβριο του 2019), στην Αφρική κατά 13,3%, στην Ασία κατά 9,3% (κυρίως λόγω της Ταϊβάν), στη Δυτική Ευρώπη κατά 3,6% (κυρίως λόγω του Αθλητικού Στοιχήματος στην Ολλανδία), και στη Νότια Αμερική κατά 0,6%, καθώς οι επιδόσεις της Χιλής και του Περού αντιστάθμισαν πλήρως την επίδραση της κίνησης του Αργεντινικού Πέσο.

ΚΥΚΛΟΣ ΕΡΓΑΣΙΩΝ

Ο ενοποιημένος κύκλος εργασιών σημείωσε μείωση σε σύγκριση με το δωδεκάμηνο του 2018, διαμορφώνοντας τα συνολικά έσοδα για τη δωδεκάμηνη περίοδο που έληξε στις 31 Δεκεμβρίου του 2019, στα €720,6 εκατ. (-8,1%).

- Τα Παιχνίδια Λοταρίας είχαν τη μεγαλύτερη συνεισφορά στον κύκλο εργασιών μας, αποτελώντας το 44,4% των εσόδων μας, ακολουθούμενα από το Αθλητικό Στοιχείμα με συνεισφορά 42,7% στον κύκλο εργασιών του Ομίλου. Τα συμβόλαια Τεχνολογίας αποτέλεσαν το 6,0%, και τα VLTs το 4,4% των συνολικών εσόδων μας, ενώ οι Ιπποδρομίες/Κυνοδρομίες αντιπροσώπευσαν το 2,5% των συνολικών εσόδων μας για το δωδεκάμηνο του 2019.
- Ο ενοποιημένος κύκλος εργασιών για το δωδεκάμηνο παρουσίασε μείωση κατά €63,8 εκατ. σε ετήσια βάση. Οι κυριότεροι παράγοντες που οδήγησαν σε αυτήν την επίδοση είναι οι εξής (ανά Τομέα Δραστηριότητάς μας):
 - €-48,4 εκατ. (-9,9%) από τη **Λειτουργία Τυχερών Παιχνιδιών (B2C)**, με τη μείωση να προέρχεται κυρίως από χαμηλότερα έσοδα:
 - στη **Βουλγαρία** (€-42,4 εκατ.), κυρίως λόγω της επίδοσης της Eurofootball στο Αθλητικό Στοιχείμα ως αποτέλεσμα μιας συντηρητικής στρατηγικής στο ποσοστό απόδοσης κερδών - payout και της αλλαγής στη μέθοδο ενοποίησης της Eurofootball από τον Δεκέμβριο του 2019 (μέθοδος καθαρής θέσης έναντι της ολικής ενοποίησης στο παρελθόν). Η επίδοση των Αριθμο-παιχνιδιών παρέμεινε αμετάβλητη σε σχέση με πέρυσι, ενώ η επίδοση των Ιπποδρομιών/Κυνοδρομιών ήταν ελαφρώς βελτιωμένη σε σχέση με πέρυσι,

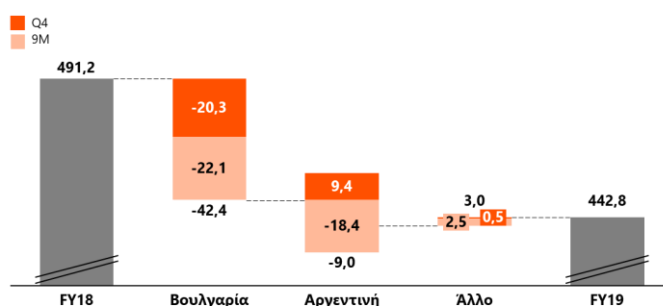


² Από την ανάλυση εξαιρούνται οι μη συνεχιζόμενες δραστηριότητες και τα συμβόλαια που έληξαν/διακόπηκαν μέσα στην τρέχουσα περίοδο.

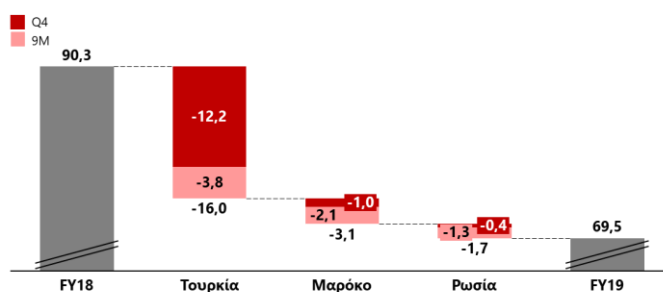
- στην **Αργεντινή**, με χαμηλότερα έσοδα, σε όρους Ευρώ, κατά €-9,0 εκατ. Σε τοπικό νόμισμα, τα αποτελέσματα του δωδεκάμηνου του 2019 παρουσίασαν αύξηση κατά 22,7% σε ετήσια βάση, επηρεαζόμενα κυρίως από την εφαρμογή του λογιστικού προτύπου³ για τις υπερ-πληθωριστικές οικονομίες, το οποίο επίσης επηρέασε τη μετατροπή της συναλλαγματικής ισοτιμίας (56,0% ανατίμηση του Ευρώ σε σχέση με την περασμένη χρονιά). Συνολικά, το μακροοικονομικό περιβάλλον της Αργεντινής είναι και ο βασικός παράγοντας που συντελεί στη μείωση των πωλήσεων.
- €-20,8 εκατ. (-23,0%) από τη δραστηριότητα των **Συμβολαίων Διαχείρισης (B2B/ B2G)**, με τη μεταβολή να προέρχεται κυρίως από:

- τη μείωση εσόδων στην **Τουρκία** (€-16,0 εκατ.), κυρίως λόγω της μη συνέχισης του συμβολαίου της Inteltek μετά τον Αύγουστο του 2019, καθώς και της μείωσης του μεριδίου αγοράς της Bilyoner και των αναθεωρημένων εμπορικών όρων, επακόλουθο της μετάβασης στη νέα εποχή Αθλητικού Στοιχηματισμού στην Τουρκία (παρόλα αυτά, η Bilyoner σημείωσε αύξηση σε όρους τοπικού νομίσματος της τάξεως του +4,6%, έναντι +23,1% που σημείωσε κατά το εννεάμηνο του 2019). Κατά τους 4 μήνες στη νέα εποχή Αθλητικού Στοιχηματισμού, η αγορά τετραπλασιάστηκε σε ετήσια βάση, με τον Αθλητικό Στοιχηματισμό μέσω online καναλιών να καταλαμβάνει μερίδιο περίπου 85,0% επί της συνολικής αγοράς. Επιπλέον, η επίδοση σε Ευρώ επηρεάστηκε περαιτέρω από την υποτίμηση του τοπικού νομίσματος (11,4% ανατίμηση του Ευρώ σε σχέση με πέρυσι — βάσει των μέσων όρων για τις αντίστοιχες περιόδους).

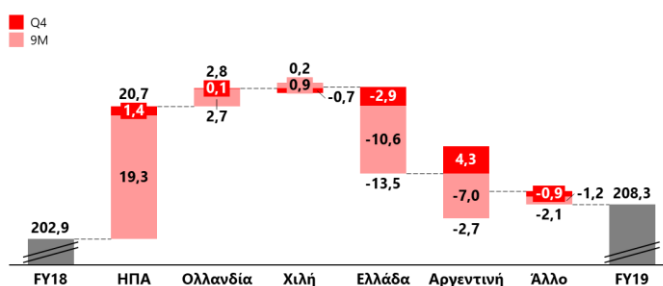
Λειτουργία Τυχερών Παιχνιδιών, FY19
€m



Συμβόλαια Διαχείρισης Τυχερών Παιχνιδιών, FY19
€m



Συμβάσεις Τεχνολογίας & Υπηρεσιών Υποστήριξης, FY19
€m



- την επίδοση στο **Μαρόκο** (€-3,1 εκατ., ή -11,3% ετησίως), η οποία επηρεάστηκε κυρίως από τις μειωμένες πωλήσεις σε Αριθμο-παιχνίδια ως αποτέλεσμα της διακοπής της σύμβασης με μια από τις δύο λοταρίες (SGLN), που αντισταθμίστηκαν μόνο εν μέρει από την αύξηση του Αθλητικού Στοιχηματισμού αλλά και από την ώθηση των πωλήσεων, μετά την πετυχημένη εισαγωγή του Virtual Football, και
- τη διακοπή σύμβασής μας στη **Ρωσία** (€-1,7 εκατ.)

³ Τα οικονομικά στοιχεία της Αργεντινής έχουν προσαρμοστεί με βάση το πρότυπο IAS 29 (Παρουσίαση οικονομικών στοιχείων σε υπερπληθωριστικές οικονομίες) ώστε να αντικατοπτρίζουν την τρέχουσα αγοραστική δύναμη.

- €+5,4 εκατ. (+2,7%) από τις **Συμβάσεις Τεχνολογίας και Υπηρεσιών Υποστήριξης (B2B/B2G)** με την αύξηση να αποδίδεται κυρίως:

- στην αύξηση εσόδων από τις δραστηριότητές μας στις **ΗΠΑ** (€+20,7 εκατ.), που οφείλονται κυρίως στη συνεισφορά του νέου μας συμβολαίου στο Ιλινόι (έναρξη στα μέσα Φεβρουαρίου 2019), στην πώληση εξοπλισμού στο Άρκανσο (Γ' τρίμηνο του 2019) και σε ένα τζάκποτ στο παιχνίδι Powerball κατά το Α' τρίμηνο του 2019, που απορρόφησαν πλήρως την επίδραση από τη διακοπή του συμβολαίου στη Νότια Καρολίνα και του Ohio CSP (Cooperative Services Program), ένα μεγάλο τζάκποτ κατά το Δ' τρίμηνο του 2018, καθώς και από τη μη επαναλαμβανόμενη πώληση εξοπλισμού την περσινή χρονιά στην Μασαχουσέτη (Β' τρίμηνο του 2018). Η επίδοση ενισχύθηκε επίσης από τη θετική διακύμανση του Δολαρίου ΗΠΑ (USD) (5,1% υποτίμηση του Ευρώ συγκριτικά με πέρυσι — βάσει των μέσων όρων για τις αντίστοιχες περιόδους)
- στην επίδοση στην **Ολλανδία** (€+2,8 εκατ.), κυρίως λόγω της βελτιωμένης επίδοσης του Αθλητικού Στοιχήματος και
- στην οριακή αύξηση εσόδων στη **Χιλή** (€+0,2 εκατ.), όπου ο θετικός αντίκτυπος του ιστορικού τζάκποτ του Α' τριμήνου αντισταθμίστηκε από την κοινωνική αναταραχή στη χώρα κατά τη διάρκεια του Δ' τριμήνου

Με μερική αντιστάθμιση από:

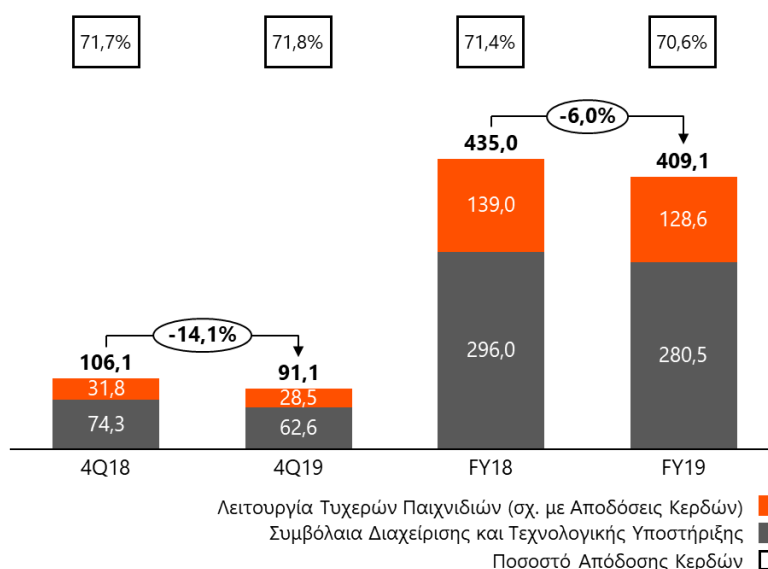
- τις μειωμένες πωλήσεις στην **Ελλάδα** (€-13,5 εκατ.) λόγω της μετάβασης στο νέο συμβόλαιο με τον ΟΠΑΠ - από τον Ιούλιο του 2018 και μετά - το οποίο έχει μικρότερη συμβατική αξία λόγω του περιορισμένου αντικειμένου έργου (scope) σε σχέση με το προηγούμενο συμβόλαιο, και πιο συγκεκριμένα στο κομμάτι των αριθμο-παιχνιδιών, καθώς και των μειωμένων πωλήσεων εξοπλισμού, και
 - τη χαμηλότερη επίδοση της **Αργεντινής** (€-2,7 εκατ.) σε όρους Ευρώ. Σε τοπικό νόμισμα, τα αποτελέσματα του δωδεκαμήνου του 2019 παρουσίασαν αύξηση κατά +32,1% σε ετήσια βάση, επηρεαζόμενα σε μεγάλο βαθμό από την εφαρμογή του λογιστικού προτύπου⁴ για τις υπερ-πληθωριστικές οικονομίες, το οποίο επίσης επηρέασε τη μετατροπή της συναλλαγματικής ισοτιμίας, όπως προαναφέρθηκε. Το μακροοικονομικό περιβάλλον της Αργεντινής είναι και ο βασικός παράγοντας που συντέλεσε σε μειωμένες πωλήσεις.
- Σε τριμηνιαίο επίπεδο, ο κύκλος εργασιών μειώθηκε κατά 12,1% σε σχέση με το Δ' τρίμηνο του 2018, διαμορφώνοντας έτσι τα συνολικά έσοδα για την περίοδο που ξεκίνησε την 1η Οκτωβρίου 2019 και έληξε την 31η Δεκεμβρίου 2019 στα €165,0 εκατ. Τα μειωμένα έσοδα τριμήνου (€-22,7 εκατ.) τα οποία απορρέουν κυρίως από την αλλαγή στη μέθοδο ενοποίησης της Eurofootball κατά το Δ' τρίμηνο του 2019, από τα χαμηλότερα έσοδα της Τουρκίας (κυρίως λόγω της διακοπής του έργου της Inteltek και σε ένα μικρότερο βαθμό λόγω του αντίκτυπου της μετάβασης στη νέα εποχή Αθλητικού Στοιχηματισμού για την Bilyoner) και από τις μειωμένες πωλήσεις εξοπλισμού στην Ελλάδα, εν μέρει αντισταθμίστηκαν από τις αυξημένες πωλήσεις στις ΗΠΑ (κυρίως λόγω της έναρξης του έργου στο Ιλινόι).
 - **Βάση σταθερής συναλλαγματικής ισοτιμίας:** Κατά το δωδεκάμηνο του 2019, τα έσοδα, χωρίς να υπολογίζεται η αρνητική επίδραση συναλλαγματικών ισοτιμιών ύψους €27,1 εκατ., ανήλθαν στα €747,6 εκατ. (-4,7% σε ετήσια βάση), ενώ κατά το Δ' τρίμηνο του 2019, χωρίς να υπολογίζεται η θετική επίδραση συναλλαγματικών ισοτιμιών ύψους €13,0 εκατ., διαμορφώθηκαν στα €152,0 εκατ. (-19,0% σε ετήσια βάση).

⁴ Τα οικονομικά στοιχεία της Αργεντινής έχουν προσαρμοστεί με βάση το πρότυπο IAS 29 (Παρουσίαση οικονομικών στοιχείων σε υπερπληθωριστικές οικονομίες) ώστε να αντικατοπτρίζουν την τρέχουσα αγοραστική δύναμη.

Καθαρές πωλήσεις μετά από κέρδη νικητών (GGR) & Ποσοστό Απόδοσης Κερδών (Payout)

- Οι καθαρές πωλήσεις μετά από κέρδη νικητών (GGR) από τις συνεχιζόμενες δραστηριότητες μειώθηκαν κατά 6,0% (€-25,9 εκατ. — στα €409,1 εκατ.) σε ετήσια βάση επηρεαζόμενες από:

Καθαρά Έσοδα από Τυχικά Παιχνίδια (GGR) & Αποδόσεις Κερδών, FY19
€m, %



- τη μείωση στο GGR που δεν σχετίζεται με το ποσοστό απόδοσης κερδών - payout (€-15,5 εκατ. σε σχέση με το δωδεκάμηνο του 2018), κυρίως λόγω της συνεισφοράς των Συμβολαίων Διαχείρισης και των Συμβολαίων Τεχνολογικής Υποστήριξης, και
 - τη μείωση στο GGR που σχετίζεται με το ποσοστό απόδοσης κερδών (-7,4% σε σχέση με πέρυσι, ή €-10,3 εκατ.) λόγω των χαμηλότερων εσόδων των συμβολαίων Λειτουργίας Τυχικών Παιχνιδιών (-9,9% στον τζίρο των τυχερών παιχνιδιών σε ετήσια βάση⁵), γεγονός που αντισταθμίζεται εν μέρει από τον μειωμένο μ.ό. του ποσοστού απόδοσης κερδών για την τρέχουσα χρονιά. Το Μέσο Ποσοστό Απόδοσης Κερδών⁶ κατά το δωδεκάμηνο του 2019 μειώθηκε κατά 0,8pps συγκριτικά με πέρυσι (70,6% έναντι 71,4%) κυρίως λόγω της σταθμισμένης συμμετοχής της Βουλγαρίας και της Αργεντινής (και στις δύο χώρες τόσο από το payout όσο και από τον τζίρο τυχερών παιχνιδιών, με τη συμμετοχή της Βουλγαρίας να έχει επηρεαστεί από την αλλαγή στη μέθοδο ενοποίησης της Eurofootball), γεγονός που αντισταθμίστηκε εν μέρει από τη σταθμισμένη συμμετοχή της Μάλτας και της Βραζιλίας (τόσο λόγω payout όσο και τζίρου τυχερών παιχνιδιών).
- Στο Δ' τρίμηνο του 2019, οι καθαρές πωλήσεις μετά από κέρδη νικητών (GGR) από τις συνεχιζόμενες δραστηριότητες μειώθηκαν κατά -14,1% (ή €-15,0 εκατ. σε ετήσια βάση) επηρεαζόμενες από:

- τη μείωση στο GGR που δεν σχετίζεται με το ποσοστό απόδοσης κερδών - payout, -15,7% (ή €-11,7 εκατ.) σε σχέση με πέρυσι, κυρίως λόγω της επίδοσης των Συμβολαίων B2B/ B2G, και
- τη μείωση στο GGR που σχετίζεται με το ποσοστό απόδοσης κερδών - payout (-10,1% ή €-3,3 εκατ.) λόγω της μειωμένης επίδοσης των συμβολαίων Λειτουργίας Τυχικών Παιχνιδιών (-9,7% στον τζίρο των τυχερών παιχνιδιών σε ετήσια βάση⁶), σε συνδυασμό με τον οριακά αυξημένο μ.ό. του ποσοστού απόδοσης κερδών (payout). Το Μέσο Ποσοστό Απόδοσης Κερδών κατά το Δ' τρίμηνο του 2019 αυξήθηκε κατά 0,1pps συγκριτικά με το Δ' τρίμηνο του 2018 (71,8% έναντι 71,7%). Το όφελος από τη μειωμένη σταθμισμένη

⁵ Στα έσοδα από την αδειοδοτημένη Διεξαγωγή Τυχικών Παιχνιδιών συμπεριλαμβάνεται επίσης και ένα μικρό ποσοστό εσόδου μη σχετιζόμενου με payout, δηλ. υπηρεσίες προστιθέμενης αξίας, το οποίο κατά το δωδεκάμηνο του 2019 ανήλθε στα €2,7 εκατ. (Δωδεκάμηνο του 2018: €2,9 εκατ.), ενώ κατά το Δ' Τρίμηνο 2019 ανήλθε στα €0,7 εκατ. (Δ' τρίμηνο 2018: €0,2 εκατ.).

⁶ Ο υπολογισμός του ποσοστού απόδοσης κερδών εξαιρεί τον αντίκτυπο του IFRS 15 Έσοδα από Συμβάσεις με Πελάτες

συμμετοχή των δραστηριοτήτων μας στη Βουλγαρία (κυρίως λόγω της αλλαγής στη μέθοδο ενοποίησης της Eurofootball κατά το Δ' τρίμηνο του 2019, η οποία είχε υψηλότερο Ποσοστό Απόδοσης Κερδών από τον μ.ο.) αντισταθμίστηκε κυρίως από την αυξημένη σταθμισμένη συμμετοχή της Μάλτας και της Βραζιλίας (τόσο λόγω payout όσο και τζίρου τυχερών παιχνιδιών).

- **Βάση σταθερής συναλλαγματικής ισοτιμίας:** Το δωδεκάμηνο του 2019, οι καθαρές πωλήσεις μετά από κέρδη νικητών (GGR) — χωρίς να υπολογίζεται η αρνητική επίδραση συναλλαγματικών ισοτιμιών ύψους €16,1 εκατ. — ανήλθαν στα €425,3 εκατ. (-2,2% σε ετήσια βάση), ενώ το GGR του Δ' τριμήνου του 2019 — χωρίς να υπολογίζεται η θετική επίδραση συναλλαγματικών ισοτιμιών ύψους €8,6 εκατ. — ανήλθε στα €82,5 εκατ. (-22,2% σε ετήσια βάση).

EBITDA & Περιθώριο EBITDA⁷

- Το δωδεκάμηνο του 2019 το **EBITDA**, από συνεχιζόμενες δραστηριότητες, ανήλθε στα €87,8 εκατ., σημειώνοντας μείωση κατά 25,4% (€-29,9 εκατ.) σε σχέση με το δωδεκάμηνο του 2018. Η οργανική επίδοση κατά το δωδεκάμηνο του 2019⁸, που ενισχύθηκε από την έναρξη του συμβολαίου στο Ιλινόι στα μέσα Φεβρουαρίου του 2019, τη βελτιωμένη επίδοση της Ολλανδίας και την καλύτερη επίδοση της Ωκεανίας, δεν κατόρθωσε να απορροφήσει την επίδοση από τις δραστηριότητές μας στην Τουρκία (μη συνέχιση του συμβολαίου της Inteltek μετά τον Αύγουστο του 2019, καθώς και μειωμένα έσοδα και αυξημένα έξοδα για την Bilyoner ως επακόλουθο της μετάβασης στη νέα αγορά Αθλητικού Στοιχηματισμού), τη διακοπή του συμβολαίου σε ένα από τα έργα μας στο Μαρόκο σε συνδυασμό με το υψηλότερο ελάχιστο εγγυημένο εισόδημα για το δωδεκάμηνο του 2019 (πρόβλεψη) παράλληλα με τον τελικό διακανονισμό του αντίστοιχου για το δωδεκάμηνο του 2018 που καταλογίστηκε στα οικονομικά στοιχεία της τρέχουσας περιόδου, το νέο αντικείμενο του συμβολαίου με τον ΟΠΑΠ, αλλά και την αλλαγή στη μέθοδο ενοποίησης της Eurofootball κατά το Δ' τρίμηνο του 2019. Η μείωση του EBITDA αντισταθμίστηκε εν μέρει από τη θετική διακύμανση του δολαρίου ΗΠΑ (USD), ενώ η διακύμανση των υπόλοιπων νομισμάτων σε βασικές αγορές (κυρίως σε Τουρκία και Αργεντινή) μετρίασαν μερικώς μόνον τη συνολική θετική επίδραση των συναλλαγματικών ισοτιμιών.
- Οι κυριότεροι παράγοντες που οδήγησαν στη μείωση του EBITDA του δωδεκαμήνου του 2019, εκτός από τη μείωση του GGR στο δωδεκάμηνο, είναι:
 - η χειρότερη επίδοση ως προς το περιθώριο των **Λειτουργικών Εξόδων** (-5,7% ως προς το GGR), κυρίως λόγω της αρνητικής μεταβολής του αντίστοιχου περιθωρίου στα συμβόλαια B2B/ B2G, ως αποτέλεσμα των αυξημένων εξόδων διάθεσης και διοικητικής λειτουργίας στις ΗΠΑ (λόγω της έναρξης του συμβολαίου στο Ιλινόι), σε συνδυασμό με το υψηλότερο ελάχιστο εγγυημένο εισόδημα στο Μαρόκο για τη χρήση του 2019 (πρόβλεψη) αλλά και τον τελικό διακανονισμό του αντίστοιχου για τη χρήση του 2018 που καταγράφηκε στη τρέχουσα περίοδο, αλλά και τα αυξημένα έξοδα διαφήμισης λόγω της μετάβασης στην νέα αγορά Αθλητικού Στοιχηματισμού στην Τουρκία, καθώς επίσης και από υψηλότερες αποζημιώσεις προσωπικού ως συνέπεια της διακοπής του συμβολαίου της Inteltek
 - η επιδείνωση του περιθωρίου των **Υπόλοιπων Στοιχείων του Κόστους Πωληθέντων**, εξαιρουμένων των κερδών των νικητών και των αποσβέσεων, (-2,2% ως προς το GGR), κυρίως λόγω των δραστηριοτήτων μας στις ΗΠΑ (τα έξοδα στο Ιλινόι που κατεγράφησαν

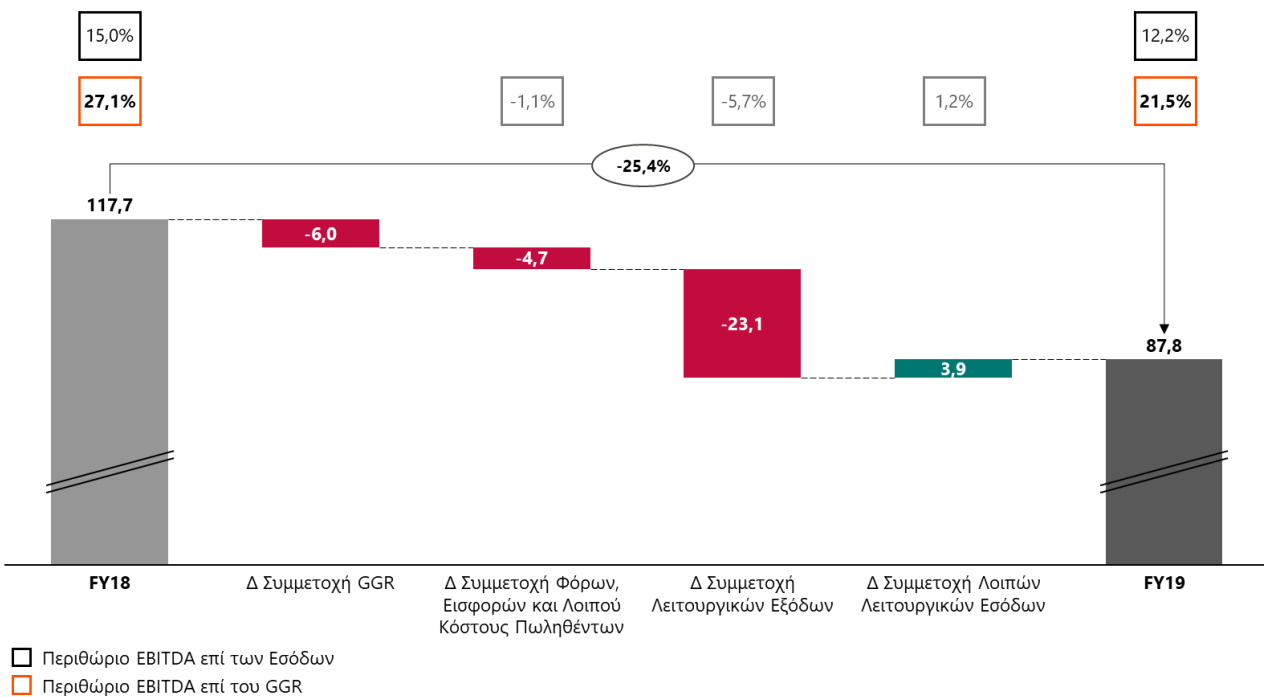
⁷ Η ανάλυση για το EBITDA δεν συμπεριλαμβάνει το κονδύλι των Αποσβέσεων.

⁸ Με προσαρμογή για τον πληθωρισμό σε Τουρκία και Αργεντινή (κατ' εκτίμηση).

από την αρχή του έτους έως την ημερομηνία έναρξης του έργου τον Φεβρουάριο 2019), γεγονός που αντισταθμίστηκε εν μέρει από τη λήξη μιας σύμβασης χρηματοδοτικής μίσθωσης στην Ολλανδία,

- με μερική αντισταθμηση από το περιθώριο **των Φόρων (Gaming Tax) & των Προμηθειών των Πρακτόρων** (-1,1% ως προς το GGR), κυρίως λόγω της βελτίωσης του αντίστοιχου περιθωρίου στα συμβόλαια B2C έπειτα από την αλλαγή στη μέθοδο ενοποίησης της Eurofootball, και των μειωμένων πωλήσεων και του ιδιαίτερα μειωμένου ποσοστού απόδοσης κερδών στην Αργεντινή (μέρος των φόρων και των προμηθειών υπολογίζεται ως ποσοστό % επί των πωλήσεων), και της βελτίωσης του αντίστοιχου περιθωρίου B2B/B2G έπειτα από τη διακοπή του συμβολαίου της Inteltek, και
- από τη βελτίωση των **Άλλων εσόδων εκμετάλλευσης** τα οποία ανήλθαν συνολικά σε €19,5 εκατ. έναντι €15,6 εκατ. για το δωδεκάμηνο του 2018, που οφείλεται κυρίως στην αύξηση των εσόδων από τη μίσθωση εξοπλισμού στις ΗΠΑ.

EBITDA & Περιθώρια EBITDA, FY19
€m



- Σε ετήσια βάση, το **περιθώριο EBITDA** επί των πωλήσεων επηρεάστηκε κυρίως από την επιδείνωση των περιθωρίων στα συμβόλαια B2B/ B2G, καταγράφοντας μείωση σε 12,2% έναντι 15,0% κατά το δωδεκάμηνο του 2018, κυρίως λόγω του νέου αντικειμένου του συμβολαίου με τον ΟΠΑΠ και της ανακατανομής των πόρων των ΗQ για την επιτυχή και αποδοτική παράδοση των προϊόντων σύμφωνα με το pipeline των συμβολαίων μας, αλλά και την απόδοση του Μαρόκου και της Τουρκίας, μείωση η οποία εν μέρει αντισταθμίστηκε από την έναρξη του νέου συμβολαίου στο Ιλινόι και τη βελτιωμένη επίδοση της Ολλανδίας.
- Σε τριμηνιαία βάση, το **EBITDA** μειώθηκε κατά €10,6 εκατ. (σε σχέση με πέρυσι) σε €9,0 εκατ., κυρίως λόγω των δραστηριοτήτων μας στην Τουρκία (αντίκτυπος της μη συνέχισης του συμβολαίου της Inteltek, μειωμένες πωλήσεις της Bilyoner και αυξημένα έξοδα διαφήμισης ως επακόλουθο της μετάβασης στη νέα αγορά Αθλητικού Στοιχηματισμού στην Τουρκία), και της

διακοπής ενός από τα έργα μας στο Μαρόκο καθώς και του υψηλότερου ελάχιστου εγγυημένου εισοδήματος για το 2019 (πρόβλεψη).

- Σε τριμηνιαία βάση, το **Περιθώριο EBITDA επί των καθαρών πωλήσεων μετά από κέρδη νικητών (GGR)**, μειώθηκε σε 21,5% σε σχέση με 27,1% κατά το Δ' τρίμηνο του 2018, επηρεαζόμενο από το χαμηλότερο περιθώριο στα συμβόλαια B2B/ B2G, όπως περιγράφεται ανωτέρω.
- **Βάση σταθερής συναλλαγματικής ισοτιμίας:** Το EBITDA κατά το δωδεκάμηνο του 2019, χωρίς να υπολογίζεται η αρνητική επίδραση συναλλαγματικών ισοτιμιών ύψους €6,0 εκατ., διαμορφώθηκε στα €93,8 εκατ. (-20,3% σε ετήσια βάση), ενώ κατά το Δ' τρίμηνο του 2019, χωρίς να υπολογίζεται η θετική επίδραση συναλλαγματικών ισοτιμιών ύψους €3,0 εκατ., διαμορφώθηκε στα €6,0 εκατ. (-69,4% σε ετήσια βάση).

EBT / ΝΙΑΤΜΙ

- Κατά το δωδεκάμηνο του 2019 τα κέρδη **EBT** ανήλθαν στα €-70,6 εκατ. έναντι των €-14,8 εκατ. κατά το δωδεκάμηνο του 2018. Η επιδείνωση του EBT ήταν αποτέλεσμα:
 - της αρνητικής μεταβολής του EBITDA, (€-29,9 εκατ. σε ετήσια βάση),
 - των αυξημένων αποσβέσεων (€-18,0 εκατ.), λόγω των αυξημένων επενδύσεων παγίων στοιχείων (CAPEX) στη διάρκεια των τελευταίων δύο ετών για την έναρξη νέων έργων, καθώς και της πρώτης εφαρμογής του λογιστικού προτύπου IFRS 16,
 - των υψηλότερων απομειώσεων περιουσιακών στοιχείων για την περίοδο (€-11,4 εκατ. σε σχέση με το δωδεκάμηνο του 2018—κυρίως λόγω της διακοπής των αδειών της Eurobet, οι οποίες αντισταθμίστηκαν εν μέρει από τις χαμηλότερες απομειώσεις που καταλογίστηκαν στην τρέχουσα περίοδο για το συμβόλαιο της Inteltek),
 - της επιδείνωσης των Καθαρών Χρηματοοικονομικών Αποτελεσμάτων (€-6,2 εκατ. σε σύγκριση με το δωδεκάμηνο του 2018), κυρίως λόγω των χαμηλότερων εσόδων από τόκους από τραπεζικές καταθέσεις και χρεώστες κατά το 2019, αλλά και λόγω των αυξημένων χρηματοοικονομικών εξόδων λόγω της πρώτης εφαρμογής του λογιστικού προτύπου IFRS 16 (το 2019) και των υψηλότερων χρηματοοικονομικών εξόδων από την χρησιμοποίηση της γραμμής χρηματοδότησης στις ΗΠΑ, και
 - της αρνητικής επίπτωσης των συναλλαγματικών διαφορών (€-5,3 εκατ. σε σχέση με το δωδεκάμηνο του 2018, κυρίως λόγω της διακύμανσης του Αμερικάνικου Δολαρίου έναντι των υπολοίπων νομισμάτων, καθώς επίσης και από την αρνητική επίδραση της αναταξινόμησης αποθεματικού συναλλαγματικών διαφορών στην Κατάσταση Αποτελεσμάτων βάσει του IFRS 10).

Με τη μείωση του EBT να αντισταθμίζεται μερικώς από:

- τα βελτιωμένα αποτελέσματα συμμετοχών και επενδύσεων (€+14,4 εκατ.)· κυρίως λόγω του θετικού αντίκτυπου από την επαναγορά ομολόγων την τρέχουσα περίοδο και της θετικής επίδρασης της αποεπένδυσης από τα Ελληνικά Λαχεία, που εν μέρει αντισταθμίστηκαν από την πρόβλεψη απομείωσης της συμμετοχής μας στην Eurofootball.
- Κατά το Δ' τρίμηνο του 2019, το EBT ανήλθε στα €-63,7 εκατ. (Δ' τρίμηνο του 2018: €-46,4 εκατ.) με τους σημαντικότερους λόγους να είναι:
 - η αρνητική επίδραση του EBITDA (€-10,6 εκατ. σε σχέση με το Δ' τρίμηνο του 2018) όπως περιγράφεται και ανωτέρω,

- οι υψηλότερες απομειώσεις περιουσιακών στοιχείων (€-7,8 εκατ. σε σχέση με το Δ' τρίμηνο του 2018· κυρίως λόγω της μη συνέχισης των αδειών της Eurobet, που εν μέρει αντισταθμίστηκαν από την απομείωση στην Inteltek που καταλογίστηκε το Δ' τρίμηνο του 2018)
- οι αυξημένες αποσβέσεις (επίδραση: €-3,3 εκατ. λόγω των αυξημένων εκροών για CAPEX και της επίδρασης από την εφαρμογή του λογιστικού προτύπου IFRS 16),
- η επιδείνωση των Καθαρών Χρηματοοικονομικών Αποτελεσμάτων (€-1,4 εκατ. σε σχέση με το Δ' τρίμηνο του 2018), κυρίως λόγω των χαμηλότερων εσόδων από τόκους επί τραπεζικών καταθέσεων και από χρεώστες κατά το Δ' τρίμηνο του 2019, αλλά και των αυξημένων χρηματοοικονομικών εξόδων λόγω της πρώτης εφαρμογής του λογιστικού προτύπου IFRS 16 και των υψηλότερων χρηματοοικονομικών εξόδων από τη χρησιμοποίηση της γραμμής χρηματοδότησης στις ΗΠΑ, και
- η αρνητική επίπτωση των συναλλαγματικών διαφορών (€-1,0 εκατ. σε σχέση με το Δ' εξάμηνο του 2018, κυρίως λόγω της διακύμανσης του Αμερικάνικου Δολαρίου έναντι των υπολοίπων νομισμάτων, καθώς επίσης και από την αρνητική επίδραση της αναταξινόμησης αποθεματικού συναλλαγματικών διαφορών στην Κατάσταση Αποτελεσμάτων βάσει του IFRS 10).

Με μερική αντιστάθμιση από:

- τον υψηλότερο αντίκτυπο των συμμετοχών και επενδύσεων (€+6,2 εκατ.)· κυρίως λόγω του θετικού αντίκτυπου από την επαναγορά ομολόγων κατά το Δ' τρίμηνο του 2019, που αντισταθμίστηκε εν μέρει από την πρόβλεψη απομείωσης της συμμετοχής μας στην Eurofootball, και
 - τις ζημίες κατόπιν της ενοποίησης με τη μέθοδο της καθαρής θέσης για τις συγγενείς εταιρείες (€+0,4 εκατ.).
- **Βάση σταθερής συναλλαγματικής ισοτιμίας:** Το EBT για το δωδεκάμηνο του 2019, χωρίς να υπολογίζεται η επίδραση συναλλαγματικών ισοτιμιών, ανήλθε στα €-66,1 εκατ., από €-23,4 εκατ. κατά το δωδεκάμηνο του 2018, ενώ για το Δ' τρίμηνο του 2019, χωρίς να υπολογίζεται η επίδραση συναλλαγματικών ισοτιμιών, ανήλθε στα €-62,5 εκατ., από €-44,5 εκατ. το Δ' τρίμηνο του 2018.
 - **Το ΝΙΑΤΜΙ από συνεχιζόμενες δραστηριότητες** κατά το δωδεκάμηνο του 2019 διαμορφώθηκε στα €-111,9 εκατ. σε σύγκριση με τα €-71,3 εκατ. της αντίστοιχης περσινής περιόδου. Το **ΝΙΑΤΜΙ από τις συνολικές δραστηριότητες** για το δωδεκάμηνο του 2019 ανήλθε στα €-104,2 εκατ. (μειωμένο κατά €78,6 εκατ. σε σχέση με πέρυσι) εν μέρει επηρεασμένο από τον αντίκτυπο της συνεισφοράς των διακοπεισών δραστηριοτήτων και στις δύο περιόδους (€-38,0 εκατ., έναντι του δωδεκαμήνου του 2018). Κατά το Δ' τρίμηνο του 2019 **το ΝΙΑΤΜΙ από συνεχιζόμενες δραστηριότητες** διαμορφώθηκε στα €-70,2 εκατ. (Δ' τρίμηνο του 2018: €-58,9 εκατ.), **ενώ το ΝΙΑΤΜΙ από συνολικές δραστηριότητες** για το Δ' τρίμηνο του 2019 ανήλθε στα €-72,4 εκατ. μειωμένο κατά €57,7 εκατ. συγκριτικά με το Δ' τρίμηνο του 2018.
 - **Βάση σταθερής συναλλαγματικής ισοτιμίας:** Το **ΝΙΑΤΜΙ από τις συνολικές δραστηριότητες** για το δωδεκάμηνο του 2019, σε σταθερές συναλλαγματικές ισοτιμίες, ανήλθε στα €-102,5 εκατ., από €-29,9 εκατ. κατά το δωδεκάμηνο του 2018. Για το Δ' τρίμηνο του 2019, σε σταθερές συναλλαγματικές ισοτιμίες, ανήλθε στα €-70,6 εκατ., από €-14,1 εκατ. κατά το Δ' τρίμηνο του 2018.

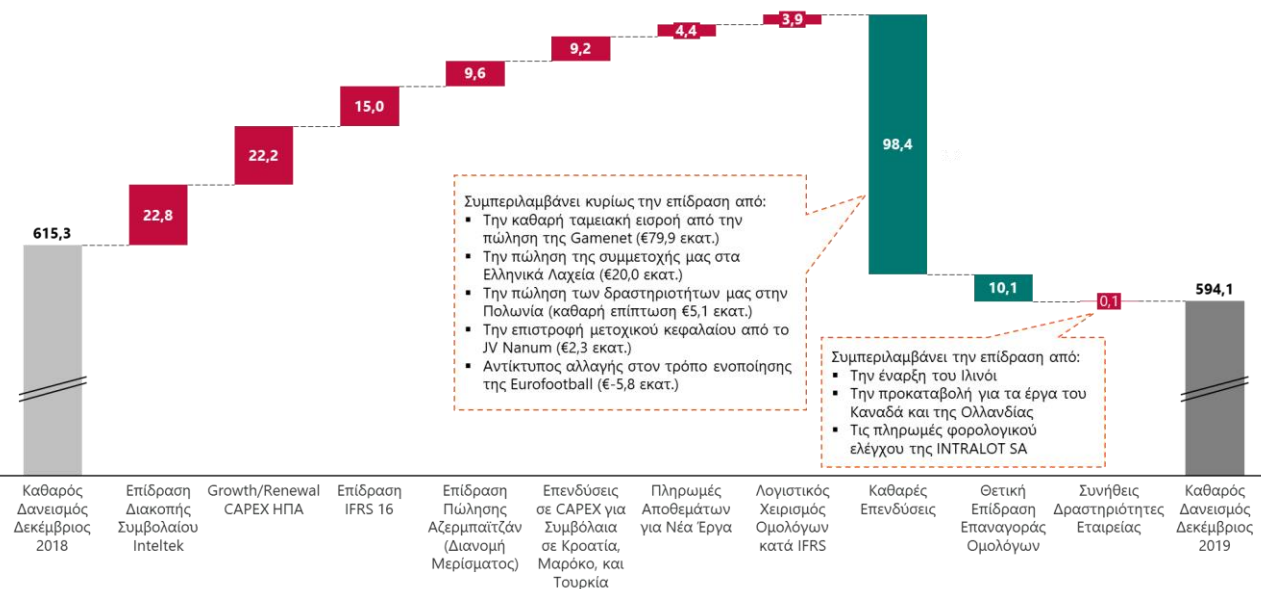
ΤΑΜΕΙΑΚΕΣ ΡΟΕΣ

- **Οι Λειτουργικές Ταμειακές Ροές** για το δωδεκάμηνο του 2019 παρουσιάστηκαν μειωμένες κατά €27,3 εκατ. στα €61,3 εκατ. σε σύγκριση με το δωδεκάμηνο του 2018. Εξαιρώντας τις λειτουργικές ταμειακές ροές των μη συνεχιζόμενων δραστηριοτήτων μας (Αζερμπαϊτζάν, Πολωνία, και Ιταλία), οι λειτουργικές ταμειακές ροές παρουσιάζουν μείωση κατά €13,9 εκατ. (σε συνεχή ετήσια βάση· €62,6 εκατ. έναντι €76,5 εκατ.), οφειλόμενη κυρίως στο χαμηλότερο EBITDA σε ετήσια βάση (€-29,9 εκατ.) που εν μέρει αντισταθμίστηκε από τη θετική μεταβολή του Κεφαλαίου Κίνησης κατά €+19,5 εκατ. (€-12,7 εκατ. για το δωδεκάμηνο του 2019 έναντι €-32,2 εκατ. για το δωδεκάμηνο του 2018). Η βελτίωση του Κεφαλαίου Κίνησης σε σχέση με πέρυσι έγκειται σε μεγάλο βαθμό στην αποπληρωμή μιας μακροχρόνιας έντοκης υποχρέωσης που πραγματοποιήθηκε το Β' τρίμηνο του 2018 (€-13,0 εκατ.), σε χαμηλότερες αγορές αποθεμάτων, στις προκαταβολές που εισπράχθηκαν για τα έργα μας στον Καναδά και την Ολλανδία, που εν μέρει αντισταθμίστηκε από τις αυξημένες πληρωμές τακτοποίησης υποχρεώσεων της Inteltek το 2019 λόγω της διακοπής του συμβολαίου της.
- **Οι Προσαρμοσμένες Ελεύθερες Ταμειακές Ροές**⁹ για το δωδεκάμηνο του 2019 μειώθηκαν κατά €19,8 εκατ. και διαμορφώθηκαν στα €-1,2 εκατ., από €18,6 εκατ. την περασμένη χρονιά. Η μείωση αυτή προήλθε κυρίως από την επίδραση του μειωμένου EBITDA (σε ετήσια βάση), που αντισταθμίστηκε εν μέρει από τις χαμηλότερες απαιτήσεις για Maintenance CAPEX· οι Καταβεβλημένοι Φόροι Εισοδήματος παραμένουν σε παρεμφερή επίπεδα σε σχέση με πέρυσι διότι οι χαμηλότερες πληρωμές φόρων από την Inteltek αντισταθμίστηκαν πλήρως από τις αυξημένες φορολογικές κυρώσεις της Μητρικής Εταιρείας (λόγω φορολογικού ελέγχου). Οι Προσαρμοσμένες Ελεύθερες Ταμειακές Ροές για το Δ' τρίμηνο του 2019 ανήλθαν σε €-5,1 εκατ. έναντι €12,2 εκατ. πέρυσι, κυρίως λόγω του μειωμένου EBITDA (σε ετήσια βάση) και των υψηλότερων πληρωμών φόρων από τη Μητρική Εταιρεία (λόγω των πληρωμών εξαιτίας του φορολογικού ελέγχου), καθώς και της επιδείνωσης των αποτελεσμάτων αναφορικά με τα καθαρά χρηματοοικονομικά αποτελέσματα (έξοδα γραμμής χρηματοδότησης στις ΗΠΑ και μειωμένους τόκους τραπεζικών καταθέσεων).
- Οι **Καθαρές Επενδύσεις** κατά το δωδεκάμηνο του 2019 ανήλθαν στα €55,0 εκατ. σε σύγκριση με €103,2 εκατ. κατά το δωδεκάμηνο του 2018, με τα νούμερα του δωδεκαμήνου του 2019 να έχουν επιβαρυνθεί κυρίως από το υπολειπόμενο μέρος (leftovers) των επενδύσεων μας σε έργα των ΗΠΑ. Οι κυριότερες επενδύσεις για το δωδεκάμηνο του 2019 συμπεριλαμβάνουν €25,1 εκατ. στις ΗΠΑ, σχετιζόμενες κυρίως με το νέο συμβόλαιο στο Ιλινόι, την ανανέωση των συμβολαίων στο Οχάιο, στο Άρκανσο, στη Λουιζιάνα και στην Washington DC, καθώς και επενδύσεις €13,0 εκατ. σε Έρευνα και Ανάπτυξη (R&D) και την παράδοση των έργων του pipeline μας αλλά και €9,2 εκατ. για τα νέα συμβόλαια μας στην Κροατία και στο Μαρόκο καθώς και για τη μετάβαση στην νέα εποχή Αθλητικού Στοιχηματισμού της Bilyoner. Οι υπόλοιπες καθαρές επενδύσεις ανήλθαν στα €7,7 εκατ. για το δωδεκάμηνο του 2019. Το Maintenance CAPEX για το δωδεκάμηνο του 2019 διαμορφώθηκε στα €9,6 εκατ., ή 17,4% επί του συνόλου του CAPEX του δωδεκαμήνου του 2019 (€55,3 εκατ.), (Δωδεκάμηνο του 2018: €20,1 εκατ. ή 19,4%).

⁹ Υπολογίζονται ως EBITDA – Maintenance CAPEX – Καταβεβλημένοι Φόροι Εισοδήματος – Καθαρά Χρηματοοικονομικά Έξοδα (μη συμπεριλαμβανομένων των εξόδων αναδιάρθρωσης-αναχρηματοδότησης) – Καθαρά Μερίσματα Πληρωθέντα· στα χρηματοοικονομικά αυτά στοιχεία έχει συμπεριληφθεί μόνο η επίδραση από τις συνεχιζόμενες δραστηριότητες

- Ο **Καθαρός Δανεισμός** στις 31 Δεκεμβρίου του 2019 διαμορφώθηκε στα €594,1 εκατ., βελτιωμένος κατά €21,2 εκατ. σε σύγκριση με την 31η Δεκεμβρίου 2018. Ο Καθαρός Δανεισμός εν μέρει επηρεάστηκε από την εφαρμογή του λογιστικού προτύπου IFRS 16 από την 1^η Ιανουαρίου 2019, που είχε ως αποτέλεσμα την αναγνώριση πρόσθετου χρέους ύψους περίπου €15,0 εκατ., καθώς και από τον αντίκτυπο της μη συνέχισης της άδειας της Inteltek (€+22,8 εκατ. συμπεριλαμβανομένων αποπληρωμών πρακτόρων και αποζημιώσεων προσωπικού), αλλά και από τις επενδύσεις στις επιχειρηματικές μας δραστηριότητες στις ΗΠΑ (€+22,2 εκατ. για CAPEX για νέα συμβόλαια καθώς και για την ανανέωση υφισταμένων στις ΗΠΑ), την έκτακτη διανομή του μερίσματος της Inteltek σχετικά με την πώληση της Azerinteltek ύψους €+9,6 εκατ. (proforma), τις πληρωμές CAPEX (€+9,2 εκατ.) για τα νέα μας συμβόλαια στην Κροατία, το Μαρόκο και την Νέα Εποχή Αθλητικού Στοιχηματισμού στην Τουρκία, τις πληρωμές για αποθέματα για την υλοποίηση νέων έργων (€+4,4 εκατ.) και τον λογιστικό χειρισμό των ομολόγων κατά IFRS (€+3,9 εκατ.). Ο Καθαρός Δανεισμός μειώθηκε σημαντικά από τις Καθαρές Επενδύσεις μας (€-98,4 εκατ. συμπεριλαμβανομένης της καθαρής ταμειακής εισροής από την πώληση της Gamenet ύψους €79,9 εκατ.), ¹⁰ και το όφελος από την επαναγορά ομολόγων το δωδεκάμηνο του 2019 (€-10,1 εκατ.).

Μεταβολή Καθαρού Δανεισμού, FY19
€m.



- Στις 31 Μαρτίου 2020, ο Όμιλος είχε διαθέσιμες πιστωτικές γραμμές ύψους περίπου €35,0 εκατ., εκ των οποίων €10,0 εκατ. από τη δανειακή σύμβαση που υπέγραψε η Intralot Global Holdings BV μέσα στο 2020 και τα υπόλοιπα από την πιστωτική γραμμή της Bank of America.
- Ο Όμιλος προχώρησε σε επαναγορά ομολογιών από την ανοικτή αγορά ονομαστικής αξίας €5,0 εκατ. κατά τη διάρκεια του 2018, και €21,2 εκατ. κατά το δεύτερο εξάμηνο του 2019, διαμορφώνοντας έτσι το συνολικό ανεξόφλητο ονομαστικό ποσό των ομολογιών για το 2024 (€500,0 εκατ., 5,25% Ομόλογο με λήξη 2024 ISIN XS1685702794), σε €473,8 εκατ. Δεν πραγματοποιήθηκαν πρόσθετες επαναγορές το 2020 και έως την ημερομηνία έγκρισης των οικονομικών καταστάσεων στις 31/12/2019. Είναι πιθανό να προχωρήσουμε ξανά σε

¹⁰ Η καθαρή ταμειακή εισροή του Ομίλου στο 2019 από την πώληση των διακοπεισών δραστηριοτήτων στην Ιταλία ανήλθε σε €79,9 εκατ. αποτελούμενη από το τίμημα της πώλησης ποσού €78,0 εκατ., την επιστροφή εγγύησης για φορολογικές ζημιές προηγούμενων χρήσεων του Ομίλου, ποσού €3,5 εκατ. που είχε καταβληθεί στην Gamenet Group S.p.A. το 2016 στα πλαίσια της σχετικής συμφωνίας συγχώνευσης που είχε ανακοινωθεί στις 25.6.2016, καθώς και από σχετικά έξοδα πώλησης

επαναγορά ομολογιών μας από την ανοικτή αγορά μελλοντικά, ανάλογα με τις συνθήκες που θα επικρατήσουν στην αγορά.

ΕΠΙΠΤΩΣΗ ΑΠΟ ΤΗΝ ΠΑΝΔΗΜΙΑ ΤΟΥ COVID-19

- Η πανδημία του COVID-19 έχει επηρεάσει την οικονομική και επιχειρηματική δραστηριότητα σε όλο τον κόσμο και η έκταση των επιπτώσεων της θα εξαρτηθεί σε μεγάλο βαθμό από τη διάρκεια της, την κυβερνητική πολιτική σε χώρες δραστηριότητας σχετικά με τους περιορισμούς που εφαρμόζονται και την τρέχουσα και μετέπειτα οικονομική κρίση που θα προκαλέσει η πανδημία.

Σύμφωνα με τα στοιχεία του H2GC, η τρέχουσα πρόβλεψη για την αγορά των τυχερών παιχνιδιών δείχνει ότι το GGR σε παγκόσμιο επίπεδο για το 2020 αναμένεται να μειωθεί στα επίπεδα του 2013 και 2012, δηλαδή περίπου 400 δισ. δολάρια δηλ. 15% χαμηλότερα σε σύγκριση με τις προβλέψεις πριν από το ξέσπασμα της πανδημίας του COVID-19, έχοντας επηρεαστεί σημαντικά μεταξύ άλλων παραγόντων από την αναβολή ή την ακύρωση σημαντικών αθλητικών γεγονότων και αγώνων παγκοσμίως.

Η υγεία και ασφάλεια της ομάδας μας είναι ύψιστης σημασίας. Από τις αρχές Μαρτίου 2020, η INTRALOT άρχισε την προσαρμογή στο νέο περιβάλλον που διαμορφώθηκε από τον COVID-19, ενεργοποιώντας το πιστοποιημένο από την WLA Σχέδιο Επιχειρηματικής Συνέχειας χρησιμοποιώντας την τεχνολογία προκειμένου να δώσει άμεσα τη δυνατότητα στο 80% περίπου του προσωπικού της να εργάζεται εξ αποστάσεως, ανταποκρινόμενη στις οδηγίες των κρατικών αρχών και προστατεύοντας την υγεία και την ασφάλεια του προσωπικού της, εξασφαλίζοντας έτσι την αδιάλειπτη λειτουργία των υπηρεσιών της προς τους πελάτες της. Ωστόσο, ενδέχεται να υπάρξουν ορισμένες καθυστερήσεις στο προϊόντικό πλάνο και στην παραγωγή νέου εξοπλισμού στην Ασία ή άλλες διακοπές στην αλυσίδα εφοδιασμού από τρίτους προμηθευτές.

Η απαγόρευση κυκλοφορίας (lockdown), το κλείσιμο των καταστημάτων και η έλλειψη περιεχομένου αθλητικών στοιχημάτων είναι οι κύριες πηγές επιπτώσεων στα έσοδα της εταιρίας κατά τη διάρκεια της κρίσιμης περιόδου, είτε καθολικά όπως στην Μάλτα, την Αυστραλία και το Μαρόκο είτε μερικώς όπως στις ΗΠΑ, την Ολλανδία και τη Χιλή.

Οι θυγατρικές εταιρίες του Ομίλου στην Αυστραλία και τη Μάλτα έχουν υποβάλει αιτήματα για ένταξη σε προγράμματα κρατικής υποστήριξης για αναστολή εργασίας του προσωπικού, ενώ ταυτόχρονα λαμβάνονται αντισταθμιστικά μέτρα με βάση το πλάνο αποφυγής ρίσκου, με στόχο τη μετάθεση των κεφαλαιουχικών δαπανών Capex κατά περίπου 13 εκ. Ευρώ και μείωση των λειτουργικών δαπανών Opex κατά περίπου 15 εκ. Ευρώ για το 2020.

Αναμένουμε επί του παρόντος ότι ο αντίκτυπος της κρίσης στα ακαθάριστα έσοδα GGR του Ομίλου θα κορυφωθεί τον Απρίλιο και τον Μάιο του 2020 και υποθέτουμε μια βαθμιαία επιστροφή στα προϋπολογισμένα επίπεδα μέχρι τον Νοέμβριο / Δεκέμβριο 2020, καθώς η δραστηριότητα θα αρχίσει να ανακάμπτει πιθανώς από τον Ιούνιο 2020 και μετά.

Σχετικά με τη δραστηριότητα στις ΗΠΑ, οι πωλήσεις τον Μάρτιο και τις αρχές Απριλίου δείχνουν αντίσταση στις επιπτώσεις από το lockdown, λόγω του γεγονότος ότι σε πολλές Πολιτείες ένα σημαντικό τμήμα του δικτύου λιανικής παραμένει ανοιχτό. Ωστόσο, η έλλειψη περιεχομένου αθλητικών στοιχημάτων οδηγεί σε καθυστερήσεις στην αναμενόμενη συνεισφορά στο EBITDA της θυγατρικής στις ΗΠΑ από νέες ροές εσόδων αθλητικού στοιχηματισμού.

Αξιολογώντας τα δεδομένα του Μαρτίου και των αρχών Απριλίου 2020 και τις διαθέσιμες προβλέψεις του lockdown ανά περιοχή, η βέλτιστη εκτίμηση της εταιρίας για τις επιπτώσεις για το 2020 κυμαίνεται από 25-30 εκατ. Ευρώ σε επίπεδο EBITDA του Ομίλου.

Η εταιρία αξιολογεί συνεχώς την κατάσταση προκειμένου να προστατεύσει την ασφάλεια των εργαζομένων της και την ακεραιότητα των λειτουργιών της και θα παρέχει νέα ενημέρωση όταν οι συνθήκες αλλάξουν ουσιαστικά.

ΠΡΟΣΦΑΤΕΣ/ ΣΗΜΑΝΤΙΚΕΣ ΕΞΕΛΙΞΕΙΣ ΣΤΗΝ ΕΤΑΙΡΕΙΑ

- Στις αρχές Δεκεμβρίου 2019, ο Όμιλος INTRALOT ανακοίνωσε την ανάληψη από τον κ. Λάμπρο Κληρονόμο (έως τότε Γενικό Διευθυντή Εσωτερικού Ελέγχου του Ομίλου) της θέσης του Γενικού Οικονομικού Διευθυντή της 100% θυγατρικής INTRALOT Inc. στις ΗΠΑ. Η τοποθέτηση του κ. Κληρονόμου στην INTRALOT Inc. αποτελεί μέρος της πολιτικής και των ενεργειών αναβάθμισης της Διοίκησης της θυγατρικής, η οποία κατέχει κεντρικό ρόλο στην επίτευξη των στρατηγικών στόχων και τη βελτίωση των οικονομικών μεγεθών του Ομίλου.
- Στις 16 Δεκεμβρίου 2019, η INTRALOT γνωστοποίησε την ολοκλήρωση της πώλησης του ποσοστού συμμετοχής της στην Gamenet (6.000.000 μετοχές, ήτοι 20% του μετοχικού της κεφαλαίου), έναντι τιμήματος €78 εκατ.
- Στις 15 Ιανουαρίου 2020, ο Όμιλος INTRALOT, μέσω της καθ' ολοκληρίαν θυγατρικής Intralot Iberia Holding SAU, υπέγραψε κείμενο δεσμευτικών όρων (binding term-sheet) για την απόκτηση από τις Turktell Bilişim Servisleri A.Ş., Global Bilgi Paz. Dan. ve Çağrı Servisi Hizm. A.Ş και Turkcell Satış ve Dijital İş Servisleri A.Ş. του συνολικού μεριδίου συμμετοχής τους ανερχομένου στο 55% της İnteltek İnternet Teknoloji Yatırım ve Danışmanlık Ticaret A.Ş. ("Inteltek"), συμπεριλαμβανομένων όλων των δικαιωμάτων και υποχρεώσεων προς την Intralot Iberia Holding SAU. Η σχετική συναλλαγή αναμένεται να ολοκληρωθεί εντός του πρώτου εξαμήνου του 2020, μόλις υπογραφεί η τελική συμφωνία αγοραπωλησίας ("SPA") και χορηγηθούν οι απαραίτητες νομικές εγκρίσεις.
- Στις αρχές Φεβρουαρίου 2020, Η INTRALOT ανακοίνωσε ότι το νέο της τερματικό PhotonX διακρίθηκε με το βραβείο «Lottery Product of the Year» στα International Gaming Awards 2020, μεταξύ πέντε κορυφαίων παρόχων τυχερών παιχνιδιών υποψήφιων στην κατηγορία.
- Τον Φεβρουάριο του 2020 ψηφίστηκε στη Βουλγαρία τροποποίηση του Νόμου περί Παιγνίων, με την οποία η διεξαγωγή όλων των παιχνιδιών τύπου λοταρίας, με εξαίρεση τα παιχνίδια τύπου KINO, ανατίθεται μονοπωλιακά στην κρατική λοταρία. Κατά συνέπεια τρεις από τις έξι άδειες της κατά 49% θυγατρικής εταιρίας Eurobet Ltd έπαυσαν να ισχύουν από τις 21/2/2020. Επίσης, στις αρχές Μαρτίου 2020 η Eurobet Ltd επέστρεψε οικειοθελώς τις υπόλοιπες τρεις άδειες, οι οποίες ήταν ενεργές αλλά μη λειτουργικές (δεν παρήγαγαν κανένα έσοδο). Τέλος, τον Μάρτιο του 2020 η Eurobet Ltd κατέθεσε αίτηση για έναρξη πτωχευτικής διαδικασίας προς προστασία έναντι των δανειστών της. Παράλληλα, τον Φεβρουάριο του 2020 κοινοποιήθηκαν πράξεις αναδρομικής επιβολής εισφορών παιγνίων από την Βουλγαρική Επιτροπή Παιγνίων στην Eurobet Ltd ύψους BGN 74,4 εκατ. (€38,0 εκατ.). Η εταιρία έχει προσφύγει στα τοπικά Διοικητικά Δικαστήρια.

Η συνεισφορά του ομίλου Eurobet Ltd στον Όμιλο INTRALOT για το δωδεκάμηνο του 2019 ανήλθε σε €58,7 εκατ. στον Κύκλο Εργασιών, σε €6,3 εκατ. στα Κέρδη προ φόρων, χρηματοδοτικών, επενδυτικών αποτελεσμάτων και αποσβέσεων (EBITDA), καθώς και σε €2,7 εκατ. στα Κέρδη μετά από φόρους που κατανέμονται στους μετόχους της μητρικής Εταιρίας.

- Τον Φεβρουάριο του 2020 κοινοποιήθηκαν πράξεις αναδρομικής επιβολής εισφορών παιγνίων από την Βουλγαρική Επιτροπή Παιγνίων στην Eurofootball Ltd ύψους BGN 328,9 εκατ. (€168,2 εκατ.). Η εταιρία έχει προσφύγει στα τοπικά Διοικητικά Δικαστήρια. Παράλληλα, τον Μάρτιο του 2020 η επιβολή έκτακτων υγειονομικών μέτρων στη Βουλγαρία λόγω της πανδημίας Covid 19 οδήγησε σε επ' αόριστο διακοπή της λειτουργίας του δικτύου σημείων πώλησης της Eurofootball Ltd. Εν μέσω διακοπής λειτουργίας για υγειονομικούς λόγους, στις 25/3/2020 η Κρατική Επιτροπή Παιγνίων της Βουλγαρίας εξέδωσε δύο αποφάσεις σχετικά με την προσωρινή ανάκληση των αδειών διενέργειας τυχερών παιγνίων της Eurofootball Ltd για μια περίοδο τριών μηνών, μέχρι να εκδικαστούν οι ανωτέρω προσφυγές για τις εισφορές παιγνίων.

Η συνεισφορά της Eurofootball Ltd στον Όμιλο INTRALOT για το ενδεκάμηνο του 2019, που ενοποιήθηκε με την πλήρη μέθοδο, ανήλθε σε €224,6 εκατ. στον Κύκλο Εργασιών, σε €17,4 εκατ. στα Κέρδη προ φόρων, χρηματοδοτικών, επενδυτικών αποτελεσμάτων και αποσβέσεων (EBITDA), καθώς και σε €8,4 εκατ. στα Κέρδη μετά από φόρους που κατανέμονται στους μετόχους της μητρικής Εταιρίας. Τονίζεται ότι οι προϋποθέσεις σύμφωνα με τις οποίες η Eurofootball Ltd ενοποιούνταν με την Ολική Μέθοδο, σύμφωνα με το IFRS 10, στις ενοποιημένες οικονομικές καταστάσεις του Ομίλου INTRALOT έπαψαν να ισχύουν από τις 5.12.2019 και μετά, και έκτοτε η εταιρεία ενοποιείται με τη μέθοδο της Καθαρής Θέσης.

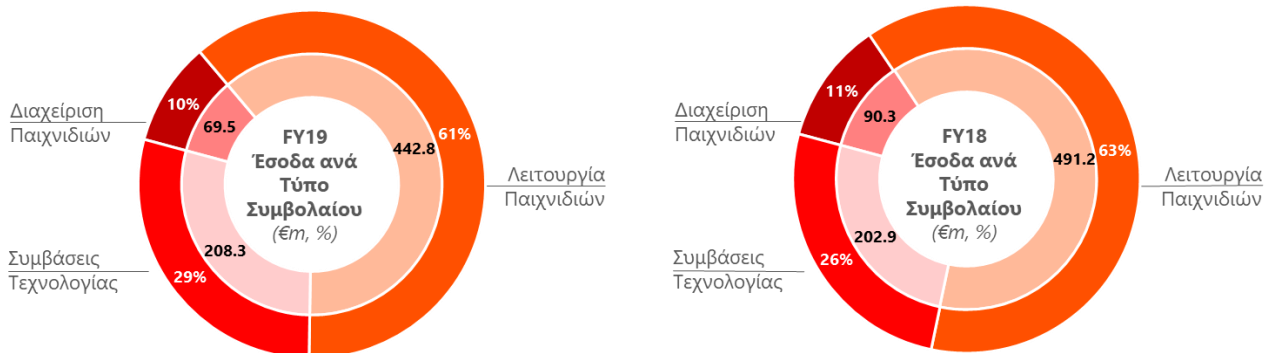
- Στις 9 Μαρτίου 2020 η εταιρεία ανακοίνωσε ότι κατόπιν απόφασης του Δ.Σ της εταιρείας, ο κ. Σωκράτης Κόκκαλης, ο οποίος παραμένει Εκτελεστικός Πρόεδρος του Δ.Σ. αποχώρησε από τα καθήκοντα του Διευθύνοντος Συμβούλου και νέος Διευθύνων Σύμβουλος του Ομίλου αναλαμβάνει ο κ. Χρήστος Δημητριάδης, με ισχύ από 09.03.2020. Ο κ. Δημητριάδης εκλέχθηκε παράλληλα Εκτελεστικό Μέλος του Δ.Σ. σε αντικατάσταση του κ. Δημητρίου Κλώνη.
- Η INTRALOT, ολοκλήρωσε επιτυχώς την παράδοση της λύσης Αθλητικού Στοιχηματισμού στη Λοταρία της Περιφέρειας της Κολούμπια στα τέλη Μαρτίου, με την επίσημη έναρξή της αναβλημένη προσωρινά μέχρις ότου τα Αμερικανικά πρωταθλήματα και γεγονότα επιστρέψουν σε δράση ως απόρροια της πανδημίας του Covid-19. Η λύση Αθλητικού Στοιχηματισμού της INTRALOT στη Μοντάνα ξεκίνησε να λειτουργεί στα μέσα Μαρτίου, λίγες μόνο ημέρες πριν το σύνολο των Αμερικανικών πρωταθλημάτων και γεγονότων αναβληθούν λόγω της πανδημίας του Covid-19.
- Στις 23 Απριλίου, 2020, η INTRALOT ανακοίνωσε ότι όρισε τους Evercore Partners και Allen & Overy, ως χρηματοοικονομικούς και νομικούς συμβούλους αντίστοιχα, για να επανεξετάσουν και να εφαρμόσουν στρατηγικές εναλλακτικές λύσεις για την επιχείρηση.

Η διαδικασία στρατηγικής επισκόπησης θα περιλαμβάνει την αξιολόγηση όλων των διαθέσιμων χρηματοοικονομικών και διαθέσιμων στρατηγικών επιλογών για τη βελτιστοποίηση της κεφαλαιακής διάρθρωσης της Εταιρίας, με σκοπό την καλύτερη θέση της Εταιρίας για την αξιοποίηση ευκαιριών ανάπτυξης στις βασικές αγορές της και τη μεγιστοποίηση της αξίας των ενδιαφερόμενων μερών (stakeholders). Στο πλαίσιο αυτό, η Εταιρία και οι σύμβουλοι της θα επιδιώξουν να συνεργαστούν άμεσα με τα ενδιαφερόμενα μέρη στον κατάλληλο χρόνο.

ΠΑΡΑΡΤΗΜΑ

Επίδοση κατά Τομέα Δραστηριότητας

Επίδοση Δωδεκαμήνου



Επίδοση Τριμήνου



Επίδοση κατά Γεωγραφική Περιοχή

Ανάλυση Εσόδων

(σε εκατ. €)	Δωδεκ. 2019	Δωδεκ. 2018	% Μεταβολή
Ευρώπη	496,1	544,4	-8,9%
Βόρεια και Νότια Αμερική	200,3	187,0	7,1%
Άλλες	91,0	111,4	-18,3%
Απαλοιφές	-66,8	-58,4	-
Συνολικές Ενοποιημένες Πωλήσεις	720,6	784,4	-8,1%

Κατανομή Μικτού Κέρδους

(σε εκατ. €)	Δωδεκ. 2019	Δωδεκ. 2018	% Μεταβολή
Ευρώπη	50,6	69,6	-27,3%
Βόρεια και Νότια Αμερική	26,5	19,6	35,2%
Άλλες	63,2	80,7	-21,7%
Απαλοιφές	-14,3	-11,9	-
Συνολικά Ενοποιημένα Μικτά Κέρδη	126,0	158,0	-20,2%

Ανάλυση Μικτού Περιθωρίου Κέρδους

	Δωδεκ. 2019	Δωδεκ. 2018	% Μεταβολή
Ευρώπη	10,2%	12,8%	-2,6pps
Βόρεια και Νότια Αμερική	13,2%	10,5%	+2,7pps
Άλλες	69,5%	72,4%	-2,9pps
Συνολικό Ενοποιημένο Περιθώριο Μικτού Κέρδους	17,5%	20,1%	-2,6pps

Αποτελέσματα της Μητρικής Εταιρείας INTRALOT

- Τα **Έσοδα** της περιόδου μειώθηκαν κατά 9,2% στα €56,1 εκατ. Η μείωση των πωλήσεων οφείλεται κυρίως στη μετάβαση στο νέο συμβόλαιο του ΟΠΑΠ - από τον Ιούλιο του 2018 και μετά – το οποίο έχει μικρότερη συμβατική αξία λόγω του μειωμένου αντικειμένου (σε σχέση με το προηγούμενο συμβόλαιο), μερικώς αντισταθμιζόμενη από τις αυξημένες πωλήσεις τερματικών και εσόδων από δικαιώματα χρήσης (λογισμικού αλλά και πνευματικής ιδιοκτησίας) από θυγατρικές εταιρείες του Ομίλου.
- Τα κέρδη **EBITDA** διαμορφώθηκαν στα €-7,2 εκατ. από €+7,4 εκατ. το 2018, εξαιτίας της μείωσης του Μικτού Κέρδους (επηρεασμένο σημαντικά από τη διαφοροποίηση του μίγματος πωλήσεων, π.χ. η επίδραση του νέου συμβολαίου του ΟΠΑΠ και η κατανομή του effort του HQ για την επιτυχή και αποτελεσματική παράδοση των προϊόντων μας στο pipeline των συμβολαίων μας), και των υψηλών Άλλων Εσόδων Εκμεταλλεύσεως που καταχωρήθηκαν κατά την περυσινή περίοδο (και αφορούσαν κυρίως σε αντιλογισμό πρόβλεψης απομείωσης ενδοομιλικής επένδυσης)
- Τα **Κέρδη μετά από Φόρους (EAT)** διαμορφώθηκαν στα €-9,7 εκατ. από €-16,1 εκατ. το 2018.

(σε εκατ. €)	Δωδεκ. 2019	Δωδεκ. 2018	% Μεταβολή
Έσοδα (Κύκλος Εργασιών)	56,1	61,8	-9,2%
Μικτά Κέρδη	5,2	12,8	-59,4%
Άλλα Έσοδα Εκμεταλλεύσεως	1,5	11,3	-86,7%
Λειτουργικά Έξοδα	-33,0	-30,0	10,0%
EBITDA	-7,2	7,4	-
EAT	-9,7	-16,1	39,8%
CAPEX	-9,7	-12,6	-23,0%

ΠΡΟΣΚΛΗΣΗ ΣΕ ΤΗΛΕΦΩΝΙΚΗ ΣΥΝΔΙΑΣΚΕΨΗ - ΑΠΟΤΕΛΕΣΜΑΤΑ Δ' ΤΡΙΜΗΝΟΥ 2019

Ο κος Χρήστος Δημητριάδης, Group CEO, ο κος Χρυσόστομος Σφάτος, Group Deputy CEO, ο κος Νικόλαος Νικολακόπουλος, Executive VP & Group CCO, ο κος Ανδρέας Χρυσός, Group CFO, ο κος Νικόλαος Παυλάκης, Group Tax & Accounting Director, ο κος Βασίλειος Σωτηρόπουλος, Group Finance, Controlling & Budgeting Director και ο κος Μιχαήλ Τσαγκαλάκης, Capital Markets Director, θα απευθυνθούν στους αναλυτές και στους θεσμικούς επενδυτές της INTRALOT για να παρουσιάσουν τα ετήσια οικονομικά αποτελέσματα της Εταιρείας για την χρήση 2019, καθώς και να συζητήσουν τις τελευταίες εξελίξεις της Εταιρείας.

Τα οικονομικά αποτελέσματα θα αποσταλούν στην ιστοσελίδα του Χρηματιστηρίου Αθηνών (www.helex.gr), και θα αναρτηθούν στην εταιρική ιστοσελίδα (www.intralot.com) τη Δευτέρα, 4 Μαΐου 2020 (μετά το κλείσιμο της συνεδρίασης του Χρηματιστηρίου Αθηνών).

ΑΤΖΕΝΤΑ: Σύντομη Παρουσίαση - Ερωτήσεις και Απαντήσεις

ΛΕΠΤΟΜΕΡΕΙΕΣ ΤΗΛΕΦΩΝΙΚΗΣ ΣΥΝΔΙΑΣΚΕΨΗΣ

Ημερομηνία: Τρίτη, 5 Μαΐου 2020	
Ώρα: Ελλάδα 17:00 - Αγγλία 15:00 - CΕΤ 16:00 - ΗΠΑ 10:00 (Ανατολική Ακτή)	
Τηλ. Συνδιάσκεψης Ελλάδα	 + 30 211 180 2000
Τηλ. Συνδιάσκεψης Ελλάδα	 + 30 213 009 6000
Τηλ. Συνδιάσκεψης Αγγλία	 + 44 (0) 203 059 5872
Τηλ. Συνδιάσκεψης Αγγλία	 + 44 (0) 800 368 1063
Τηλ. Συνδιάσκεψης ΗΠΑ	 + 1 516 447 5632
Σας προτείνουμε να καλέσετε τα παραπάνω τηλέφωνα 5 με 10 λεπτά πριν την προγραμματισμένη ώρα έναρξης της τηλεφωνικής συνδιάσκεψης.	

ΛΕΠΤΟΜΕΡΕΙΕΣ ΖΩΝΤΑΝΗΣ ΜΕΤΑΔΟΣΗΣ

Η τηλεφωνική συνδιάσκεψη θα είναι διαθέσιμη μέσω webcast σε πραγματικό χρόνο από το διαδίκτυο και μπορείτε να συμμετάσχετε μέσω του εξής συνδέσμου:

<https://87399.choruscall.eu/links/intralot4Q19.html>

ΑΝΑΜΕΤΑΔΟΣΗ ΣΥΝΔΙΑΣΚΕΨΗΣ

Θα υπάρξει αναμετάδοση της συνδιάσκεψης από τις 19:00 (ώρα Ελλάδος) 05/05/2020 έως το τέλος της εργάσιμης ημέρας της Τρίτης 12/05/2020.

Παρακαλώ καλέστε στους παρακάτω αριθμούς και τον ΚΩΔΙΚΟ (PIN CODE): **059 #** από τονικό τηλέφωνο (touch-tone telephone)

Ψηφιακή Αναμετάδοση Αγγλία: + 44 (0) 203 059 5874

Ψηφιακή Αναμετάδοση ΗΠΑ: + 1 631 257 0626

Ψηφιακή Αναμετάδοση Ελλάδα: + 30 216 070 3400

Σε περίπτωση που θα χρειαστείτε περαιτέρω πληροφορίες, παρακαλώ επικοινωνήστε με τον κ. Μιχαήλ Τσαγκαλάκη, INTRALOT, τηλ.: (+30) 213 0397000 ή με την Chorus Call Hellas S.A., Teleconferencing Services Provider, τηλ. (+30) 210 9427300.

ΣΥΝΟΠΤΙΚΕΣ ΟΙΚΟΝΟΜΙΚΕΣ ΚΑΤΑΣΤΑΣΕΙΣ

Κατάσταση Αποτελεσμάτων Ομίλου

(σε εκατ. €)	Δωδεκ. 2019	Δωδεκ. 2018	<i>% Μεταβολή</i>	Δ' τρίμηνο 2019	Δ' τρίμηνο 2018	<i>% Μεταβολή</i>
Έσοδα (Κύκλος Εργασιών)	720,6	784,4	-8,1%	165,0	187,7	-12,1%
Μικτά Κέρδη	126,0	158,0	-20,2%	22,7	33,7	-32,3%
Άλλα Έσοδα Εκμεταλλεύσεως	19,5	15,6	25,0%	6,0	4,7	27,7%
Λειτουργικά Έξοδα	-140,4	-120,6	16,4%	-40,4	-36,2	11,6%
EBITDA	87,8	117,7	-25,4%	9,0	19,6	-54,1%
Περιθώριο %	12,2%	15,0%	-2,8pps	5,5%	10,4%	-4,9pps
EBIT	5,1	53,0	-90,4%	-11,7	2,2	-
Χρηματοοικονομικά έξοδα (καθαρά)	-48,1	-41,9	-14,8%	-12,0	-10,6	-13,2%
Συναλλαγματικές Διαφορές	3,3	8,6	-61,6%	-2,9	-2,0	-45,0%
Λοιπά	-30,9	-34,5	10,4%	-37,1	-36,0	-3,1%
EBT	-70,6	-14,8	-	-63,7	-46,4	-37,3%
ΝΙΑΤΜΙ	-104,2	-25,6	-	-72,4	-14,7	-
ΝΙΑΤΜΙ από συνεχιζόμενες δραστηριότητες	-111,9	-71,3	-57,0%	-70,2	-58,9	-19,2%
ΝΙΑΤΜΙ από διακοπείσες δραστηριότητες	7,7	45,7	-83,2%	-2,2	44,2	-

Κατάσταση Οικονομικής Θέσης Ομίλου

(σε εκατ. €)	Οικ. Έτος 2019	Οικ. Έτος 2018
Ενσώματα Στοιχεία	168,7	133,4
Άυλα Περιουσιακά Στοιχεία	242,9	302,3
Λοιπά Μη Κυκλοφορούντα Περιουσιακά Στοιχεία	47,4	165,8
Αποθέματα	35,6	45,6
Εμπορικές Και Λοιπές Βραχυπρόθεσμες Απαιτήσεις	131,8	133,9
Λοιπά χρηματοοικονομικά στοιχεία	0,0	0,6
Ταμείο και ταμειακά διαθέσιμα	171,1	162,5
Σύνολο Ενεργητικού	797,5	944,1
Μετοχικό Κεφάλαιο	47,1	47,1
Λοιπά Στοιχεία Ιδίων Κεφαλαίων	-140,5	-40,8
Μη Ελέγχουσες Συμμετοχές	0,2	28,1
Σύνολο Ιδίων Κεφαλαίων	-93,2	34,4
Μακροπρόθεσμα Δάνεια	727,3	737,1
Προβλέψεις/ Λοιπές Μακροχρόνιες Υποχρεώσεις	27,6	26,2
Βραχυπρόθεσμα Δάνεια	37,9	40,7
Λοιπές Βραχυπρόθεσμες Υποχρεώσεις	97,9	105,7
Σύνολο Υποχρεώσεων	890,7	909,7
Σύνολο Ιδίων Κεφαλαίων και Υποχρεώσεων	797,5	944,1

Κατάσταση Ταμειακών Ροών Ομίλου

(σε εκατ. €)	Δωδεκ. 2019	Δωδεκ. 2018
EBT από συνεχιζόμενες δραστηριότητες	-70,6	-14,8
EBT από διακοπείσες δραστηριότητες	7,7	64,9
Πλέον/ Μείον Προσαρμογές	150,7	96,3
Μείωση/ (Αύξηση) Αποθεμάτων	-0,2	-10,3
Μείωση/ (Αύξηση) Απαιτήσεων	0,9	1,2
(Μείωση)/ Αύξηση Υποχρεώσεων (Πλην Τραπεζών)	-12,8	-24,7
Καταβεβλημένοι Φόροι Εισοδήματος	-14,4	-24,0
Ταμειακές Εισροές/ (Εκροές) Από Λειτουργικές Δραστηριότητες	61,3	88,6
Καθαρές Δαπάνες Απόκτησης Παγίων Στοιχείων	-55,0	-103,2
(Απόκτηση) / Πώληση Θυγατρικών Και Λοιπών Επενδύσεων	98,4	5,9
Τόκοι Εισπραχθέντες	4,5	5,6
Μερίσματα Εισπραχθέντα	10,1	8,0
Ταμειακές Εισροές/ (Εκροές) Από Επενδυτικές Δραστηριότητες	58,0	-83,7
Επαναγορά ιδίων μετοχών	0,0	-8,6
Εισπράξεις Από Εκδοθέντα/ Αναληφθέντα Δάνεια	88,9	87,3
Εξοφλήσεις Δανείων	-93,3	-53,7
Επαναγορά ομολόγων	-10,6	-5,0
Εξοφλήσεις Υποχρεώσεων από Χρηματοδοτικές Μισθώσεις (Χρεολύσια)	-7,4	-8,1
Χρεωστικοί Τόκοι Και Συναφή Έξοδα Καταβεβλημένα	-48,5	-48,8
Μερίσματα Πληρωθέντα	-41,7	-36,3
Ταμειακές Εισροές/ (Εκροές) Από Χρηματοδοτικές Δραστηριότητες	-112,6	-73,2
Καθαρή Αύξηση/ (Μείωση) Στα Ταμειακά Διαθέσιμα Και Ισοδύναμα Περιόδου	6,7	-68,3
Επίδραση Συναλλαγματικών Διαφορών	1,9	-7,2
Ταμειακά Διαθέσιμα Και Ισοδύναμα Έναρξης Περιόδου	162,5	238,0
Ταμειακά Διαθέσιμα Και Ισοδύναμα Λήξης Περιόδου Από Συνολικές Δραστηριότητες	171,1	162,5

INTRALOT

Η INTRALOT, εισηγμένη εταιρεία που ιδρύθηκε το 1992, έχει αναδειχθεί σε ηγέτιδα δύναμη του κλάδου των τυχερών παιχνιδιών, τόσο ως προμηθευτής λύσεων, όσο και ως διοργανωτής τυχερών παιχνιδιών σε 44 κράτη και πολιτείες του κόσμου με ρυθμισμένη αγορά, Με κύκλο εργασιών €0,7 δις και περίπου 3.800 εργαζομένους (2.200 εκ των οποίων στη μητρική και σε θυγατρικές εταιρείες και 1.600 σε συγγενείς) το 2018, η INTRALOT αναπτύσσεται με βάση την καινοτομία που αποσκοπεί στη βελτίωση της εμπειρίας του πελάτη, Η INTRALOT είναι τοποθετημένη στρατηγικά, ώστε να προσφέρει στις λοταρίες και στους οργανισμούς τυχερών παιχνιδιών σε όλον τον κόσμο δοκιμασμένες λύσεις και λειτουργική τεχνογνωσία, Η εταιρεία έχει σχεδιάσει ένα νέο οικοσύστημα ολιστικών λύσεων για όλα τα κανάλια διανομής (omni-channel) και όλες τις κατηγορίες περιεχομένου (Λοταρία, Στοιχήμα, Interactive, VLT) για τον ψηφιακό μετασχηματισμό των λοταριών, Η INTRALOT έχει λάβει από την Παγκόσμια Ένωση Λοταριών (WLA) την σημαντική πιστοποίηση αναφορικά με το Υπεύθυνο Παιχνίδι "WLA Responsible Gaming Framework" καθώς και τα πιστοποιητικά ασφάλειας ψηφιακών υπηρεσιών,

Για περισσότερες πληροφορίες:

Κα Χρύσα Αμανατίδου, Group Corporate Affairs Director,

Τηλέφωνο: +30-210 6156000, Φαξ: +30-210 6106800, email: amanatidou@intralot.com - www.intralot.com