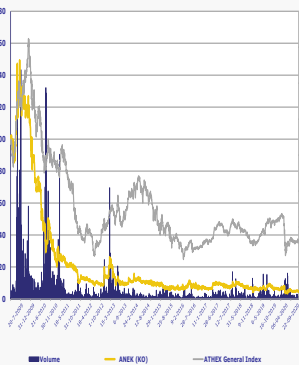


Περιγραφή Εταιρείας

Ο Όμιλος εταιρειών ANEK LINES ασχολείται, κυρίως, με τη διαχείριση ιδιόκτητων και ναυλωμένων πλοίων επιβατηγού ναυτιλίας για 53 χρόνια. Δραστηριοποιείται στους θαλάσσιους δρόμους της Ελλάδας και της Αδριατικής και παραμένει δυναμικά πρωτοπόρος μεταφέροντας με αξιοπιστία επιβάτες και οχήματα, διαθέτοντας 9 ιδιόκτητα και υπό διαχείριση σύγχρονα επιβατηγά οχηματοαγωγά πλοία.

Γράφημα Μετοχής



Στοιχεία Μετοχής

Αριθμός Μετοχών (ΚΟ)	221,519,681
Τιμή (€): 22/09/2020 (ΚΟ)	0.0415
Κεφαλαιοποίηση (€ εκατ.)	9.19
%Δ από 31/12/2019 (ΚΟ)	-23.9%
Υψηλό 52 Εβδ. €: 28/02/2020 (ΚΟ)	0.0720
Χαμηλό 52 Εβδ. €: 21/04/2020 (ΚΟ)	0.0300
Μέση ημ. Εμπ/τα 52 Εβδ. # (ΚΟ):	31,252
REUTERS	ANKR:AT
BLOOMBERG	ANEK GA
ATHEX	ANEK

Σημαντικές παρατηρήσεις στη σελίδα 2

Βασικά Στοιχεία

- ❖ 53 χρόνια δυναμικής παρουσίας
- ❖ 9 ιδιόκτητα και υπό διαχείριση πλοία
- ❖ Ισχυρό brand name στον κλάδο

Ενοποιημένα Οικονομικά Αποτελέσματα 6Μ 2020

- ❖ Η εξάπλωση της πανδημίας COVID-19 τους πρώτους μήνες του 2020 επέφερε σημαντικές αρνητικές επιπτώσεις στην οικονομία. Υπήρξε ραγδαία μείωση της ζήτησης προϊόντων και υπηρεσιών, ενώ η εφαρμογή έκτακτων μέτρων προκάλεσε περιορισμό των μετακινήσεων και, συνεπώς, μεγάλες απώλειες στις υπηρεσίες θαλάσσιων μεταφορών.
- ❖ Στον κλάδο της επιβατηγού ναυτιλίας, η πανδημία το α' εξάμηνο του 2020 επέφερε σημαντική μείωση σε όλες τις κατηγορίες του μεταφορικού έργου. Οι αυστηροί περιορισμοί και απαγορεύσεις που επιβλήθηκαν στη μετακίνηση των επιβατών από και προς την Ιταλία και τα νησιά, οδήγησαν σε κάθετη πτώση στην επιβατική κίνηση τόσο στις Αδριατικές όσο και στην ακτοπλοία.
- ❖ Ο Όμιλος της ANEK το α' εξάμηνο του 2020 δραστηριοποιήθηκε με ιδιόκτητα και ναυλωμένα πλοία σε γραμμές της Αδριατικής (Ανκόνα, Βενετία), της Κρήτης (Χανιά, Ηράκλειο), των Δωδεκανήσων και των Κυκλάδων, ενώ συνεχίστηκε η εκναύλωση ενός πλοίου στο εξωτερικό.
- ❖ Εκτελώντας 3% λιγότερα δρομολόγια σε σχέση με το α' εξάμηνο του 2019, ο Όμιλος της ANEK σε όλες τις γραμμές που δραστηριοποιήθηκε, διακίνησε συνολικά 172 χιλ. επιβάτες έναντι 370 χιλ. τη συγκρίσιμη περίοδο (μείωση 53%), 31 χιλ. Ι.Χ. αυτοκίνητα έναντι 65 χιλ. το α' εξάμηνο του 2019 (μείωση 52%) και 61 χιλ. φορτηγά έναντι 67 χιλ. (μείωση 9%).

(€ εκατ.)	6Μ 2019	6Μ 2020
Πωλήσεις	72.5	55.4
Μικτό Κέρδος	8.8	1.5
EBITDA	3.2	-2.3
EBIT	-2.5	-7.9
EBT	-7.0	-12.6
EATAM	-7.9	-13.2

Εξέλιξη Κυριότερων Στοιχείων (6Μ 2020 έναντι 6Μ 2019)

- ❖ **Κύκλος εργασιών Ομίλου: €55,377 εκατ.** έναντι €72,503 εκατ.
Κύκλος εργασιών Μητρικής: €50,232 εκατ. από €66,093 εκατ.
- ❖ **Κόστος πωληθέντων Ομίλου: €53,913 εκατ.** έναντι €63,723 εκατ.
Κόστος πωληθέντων Μητρικής: €49,987 εκατ. από €59,055 εκατ.
- ❖ **Μικτά Κέρδη Ομίλου: €1,464 εκατ.** από €8,780 εκατ.
Μικτά Κέρδη Μητρικής: κέρδη €0,245 εκατ. από €7,038 εκατ.
- ❖ **EBITDA Ομίλου: ζημίες €2,299 εκατ.** έναντι κερδών €3,173 εκατ.
EBITDA Μητρικής: ζημίες €2,380 εκατ. έναντι κερδών €2,829 εκατ.
- ❖ **Καθαρά αποτελέσματα μετά από φόρους και δικαίωμα μειοψηφίας Ομίλου: ζημίες €13,163 εκατ.,** έναντι ζημιών €7,902 εκατ.
Καθαρά αποτελέσματα μετά από φόρους Μητρικής: ζημίες €12,391 εκατ. έναντι ζημιών €7,047 εκατ.

Στρατηγική – Προοπτικές:

- ❖ Σημειώνεται ότι τον Αύγουστο του 2020 ολοκληρώθηκε η διαδικασία μετατροπής μέρους του ομολογιακού δανείου (Μ.Ο.Δ.) της Εταιρείας σε κοινές μετοχές. Με τη μετατροπή των εν λόγω ομολογιών επήλθε αύξηση του μετοχικού κεφαλαίου κατά το ποσό των ευρώ 10,8 εκατ. με την έκδοση 36.146.665 νέων κοινών μετά ψήφου μετοχών ονομαστικής αξίας ευρώ 0,30 η κάθε μία. Κατόπιν των ανωτέρω, το μετοχικό κεφάλαιο της Εταιρείας ανέρχεται πλέον σε ευρώ 67,4 εκατ. διαιρούμενο σε 224.801.557 ονομαστικές μετά ψήφου μετοχές.
- ❖ Ο Όμιλος της ANEK, με κύριο γνώμονα τη διασφάλιση της προστασίας των επιβατών και των ναυτικών στα πλοία, συμμορφώθηκε άμεσα και πλήρως με όλα τα απαιτούμενα μέτρα και οδηγίες από τους αρμόδιους φορείς, κατά της εξάπλωσης της πανδημίας.
- ❖ Παράλληλα, προσπάθησε να αντισταθμίσει τη ζημιά από τη σημαντική μείωση των εσόδων προχωρώντας σε αναδιάρθρωση δρομολογίων με αντικατάσταση και προσωρινό παροπλισμό πλοίων και εφαρμόζοντας όλα τα κρατικά εργαλεία στήριξης εργαζομένων και επιχειρήσεων. Τα παραπάνω μέτρα, σε συνδυασμό με την πτώση των τιμών των καυσίμων και την κρατική ενίσχυση των επιχειρήσεων του κλάδου, περιόρισαν ως ένα βαθμό τη μεγάλη ζημιά από τη μείωση των εσόδων.
- ❖ Η μεγάλη μείωση του μεταφορικού έργου του κλάδου της επιβατηγού ναυτιλίας λόγω της πανδημίας αναμένεται να συνεχιστεί και να επιβαρύνει σημαντικά τα αποτελέσματα της τρέχουσας χρήσης. Στο 1' τρίμηνο, λόγω της εποχικότητας, καταγράφονται οι υψηλότερες πωλήσεις, ωστόσο η μείωση της επιβατικής κίνησης είναι εξαιρετικά μεγάλη και δεν αναμένεται αναστροφή της τάσης αυτής τουλάχιστον μέχρι το τέλος του 2020.
- ❖ Οι προοπτικές του Ομίλου σε λειτουργικό επίπεδο θα εξαρτηθούν από τη γενικότερη πορεία της οικονομίας και του μεταφορικού έργου στην ακτοπλοία και την Αδριατική, ενώ σημαντικό ρόλο θα παίξουν τα θεσμικά μέτρα στήριξης του κλάδου, καθώς και οι αναγκαίοι ανασχεδιασμοί προκειμένου να περιοριστούν στο μικρότερο δυνατό βαθμό οι συνέπειες της πανδημίας.

Αριθμοδείκτες

	SALES (.000 €)	EBITDA (.000 €)	EBIT (.000 €)	EAT& MIN (.000 €)	EPS* €	P/E	P/BV**	P/ SALES	P/ EBITDA	EV/ EBITDA	BANKS/ EQUITY	ROE
	x	x	x	x	x	x	x	x	x	x	x	%
2015	159,845	29,581	18,279	559	0.0025	16.45	neg	0.06	0.31	9.68	neg	neg
2016	157,583	25,572	16,056	634	0.0029	14.50	neg	0.06	0.36	11.06	neg	neg
2017	164,749	12,777	2,340	9,810	0.0448	0.94	3.34	0.06	0.72	20.55	94.62	356.73%
2018	169,235	14,618	3,586	-13,842	-0.0625	-0.66	neg	0.05	0.63	17.83	neg	neg
2019	173,891	25,638	14,679	2,577	0.0116	3.57	2.76	0.05	0.36	10.12	77.67	77.36%

Δείκτες υπολογισμένοι βάσει της τιμής κλεισίματος της κοινής μετοχής

* Ο δείκτης έχει υπολογιστεί βάσει του αριθμού κοινών μετοχών στο τέλος κάθε χρήσης.

** BV= Σύνολο Ιδίων Κεφαλαίων

Ενοποιημένα Οικονομικά Αποτελέσματα

Στοιχεία Κατάστασης Συνολικών Εσόδων

(FY: Δεκέμβριος) (000 €)	6Μ 2016	6Μ 2017	6Μ 2018	6Μ 2019	6Μ 2020
Κύκλος Εργασιών	65,009	65,251	72,876	72,503	55,377
Κόστος Πωληθέντων	(53,800)	(64,873)	(64,444)	(63,723)	(53,913)
Μικτό Κέρδος	11,209	378	8,432	8,780	1,464
Λοιπά Έσοδα Εκμετάλλευσης	559	608	293	518	625
Λοιπά Έξοδα Εκμετάλλευσης	(1,174)	(1,156)	(695)	(331)	(564)
Σύνολο Μικτού Κέρδους	10,594	(170)	8,030	8,967	1,525
Έξοδα Διοίκησης και Διάθεσης	(10,524)	(11,132)	(11,787)	(11,469)	(9,397)
Λειτουργικά Αποτελέσματα (EBITDA)	4,943	(6,340)	1,588	3,173	(2,299)
Αποσβέσεις	(4,873)	(4,962)	(5,345)	(5,675)	(5,573)
Κέρδη / (Ζημιές) προ φόρων & τόκων	70	(11,302)	(3,757)	(2,502)	(7,872)
Χρηματοοικονομικό Κόστος (καθαρό)	(9,058)	10,882	(4,999)	(4,690)	(4,622)
Αποτελέσματα από επενδυτικές δραστηριότητες	(133)	2,465	(6)	99	1,856
Κέρδη / (ζημιές) από συμμετοχή σε συγγενείς	128	55	67	63	37
Άλλες προβλέψεις					(2,000)
Κέρδη / (Ζημιές) προ φόρων	(8,993)	2,100	(8,695)	(7,030)	(12,601)
Φόρος εισοδήματος	(236)	(253)	(313)	(391)	(258)
Δικαιώματα Μειοψηφίας	(92)	(206)	70	481	304
Κέρδη / (Ζημιές) μετά φόρων & δικαιωμάτων μειοψηφίας	(9,137)	2,053	(9,078)	(7,902)	(13,163)

Πηγή: Δημοσιευμένες Οικονομικές Καταστάσεις Ομίλου

Στοιχεία Κατάστασης Οικονομικής Θέσης

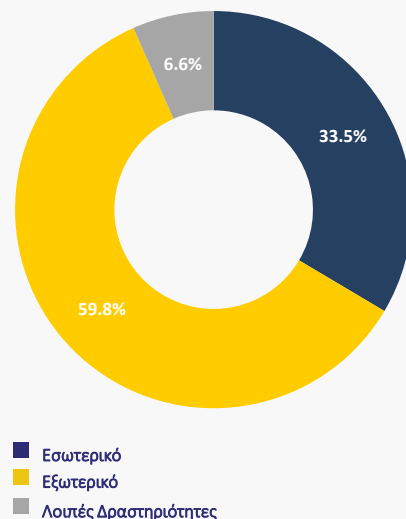
(.000 €)	FY 2016	FY 2017	FY 2018	FY 2019	FY 2020
ΕΝΕΡΓΗΤΙΚΟ					
Πάγια Στοιχεία Ενεργητικού	270,003	271,078	284,328	276,359	272,584
Αποθέματα	2,592	2,948	3,088	3,156	2,595
Απαιτήσεις από πελάτες	37,070	35,782	27,204	34,201	38,037
Λοιπά Στοιχεία Κυκλοφορούντος Ενεργητικού	23,162	12,940	15,799	17,218	20,542
ΣΥΝΟΛΟ ΕΝΕΡΓΗΤΙΚΟΥ	332,827	322,748	330,419	330,934	333,758
ΙΔΙΑ ΚΕΦΑΛΑΙΑ & ΥΠΟΧΡΕΩΣΕΙΣ					
Μακροπρόθεσμες υποχρεώσεις	24,863	262,505	25,563	19,371	19,817
Βραχυπρόθεσμες τραπεζικές υποχρεώσεις	282,135	17,489	256,134	258,708	259,056
Λοιπές βραχυπρόθεσμες υποχρεώσεις	33,170	40,004	57,591	49,524	64,759
Σύνολο υποχρεώσεων	340,168	319,998	339,288	327,603	343,632
Μετοχικό Κεφάλαιο	56,597	56,597	56,597	56,597	56,597
Λοιπά στοιχεία ιδίων κεφαλαίων μετόχων εταιρείας	-68,690	-56,742	-72,635	-65,804	-78,966
Σύνολο ιδίων κεφαλαίων μετόχων εταιρείας	-12,093	-145	-16,038	-9,207	-22,369
Δικαιώματα μειοψηφίας	4,752	2,895	7,169	12,538	12,495
Σύνολο ιδίων κεφαλαίων	-7,341	2,750	-8,869	3,331	-9,874
ΣΥΝΟΛΟ ΙΔΙΩΝ ΚΕΦΑΛΑΙΩΝ & ΥΠΟΧΡΕΩΣΕΩΝ	332,827	322,748	330,419	330,934	333,758

Πηγή: Δημοσιευμένες Οικονομικές Καταστάσεις

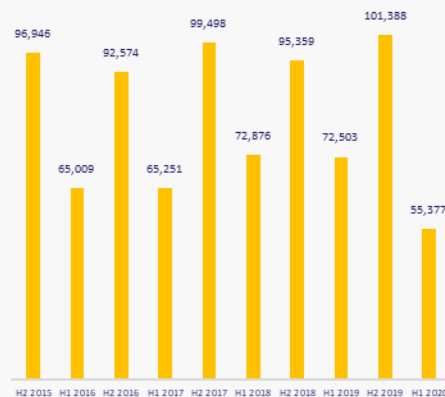
Ανάλυση Πωλήσεων

6Μ 2020

Ανά γεωγραφικό τομέα



Ανά εξάμηνο



Στοιχεία Επικοινωνίας

Ιωάννης Ι. Βαρδινγιάννης,
 Διευθύνων Σύμβουλος, mgd@anek.gr
 Στυλιανός Στάμος,
 Οικονομικός Διευθυντής, cfo@anek.gr
 ΑΝΩΝΥΜΗ ΝΑΥΤΙΛΙΑΚΗ ΕΤΑΙΡΕΙΑ ΚΡΗΤΗΣ Α.Ε.
 Λεωφόρος Καραμανλή, Χανιά
 τηλ. +30 28210 24000

Περισσότερες πληροφορίες σχετικά με την κατάρτιση και ανάλυση των Οικονομικών Καταστάσεων με βάση τα Διεθνή Πρότυπα Χρηματοοικονομικής Αναφοράς (IFRS)

έχουν αναρτηθεί στην ιστοσελίδα της εταιρείας: www.anek.gr

Σε αυτήν την παρουσίαση ενδέχεται να περιέχονται μελλοντικές προβλέψεις, οι οποίες βασίζονται σε εκτιμήσεις και υποθέσεις σχετικά με αναμενόμενες εξελίξεις και άλλους παράγοντες που επηρεάζουν τον Όμιλο. Οι εκτιμήσεις αυτές δεν αποτελούν ιστορικά γεγονότα ούτε εγγύηση για τη μελλοντική απόδοση της εταιρείας. Αυτές οι μελλοντικές εκτιμήσεις περιέχουν κινδύνους και αβεβαιότητες καθώς υπάρχουν παράγοντες που μπορούν να δημιουργήσουν σημαντική παρέκλιση των μελλοντικών αποτελεσμάτων του Ομίλου από τις εκτιμήσεις αυτές. Περισσότερες πληροφορίες για τους πιθανούς κινδύνους και τις αβεβαιότητες που επηρεάζουν τον Όμιλο ANEK LINES περιγράφονται στις ανακοινώσεις που έχει κάνει η ANEK LINES στο Χρηματιστήριο Αθηνών. Οι μελλοντικές εκτιμήσεις αφορούν μόνο την ημερομηνία της συγκεκριμένης παρουσίασης.