



Flash Note-

Οικονομικών Αποτελεσμάτων 2020

MYTILINEOS

04.02.21

Περιεχόμενα

A.

Μήνυμα
Προέδρου
03

B.

Βασικά Σημεία
Οικονομικών
Αποτελεσμάτων 2020
04

Γ.

Ημερολόγιο γεγονότων
2020
05-07

Δ.

Σημειώσεις
για τις πληροφορίες που
παρουσιάζονται στο
έγγραφο
08-09

E.

Οικονομικά
Μεγέθη
10-14

ΣΤ.

Τομείς
Δραστηριότητας
15-35

Z.

Ανάλυση
Αποκλίσεων
36-37

H.

Κίνδυνοι
38-41

Θ.

Παράρτημα
42-43



Το 2020 ήταν αναμφισβήτητα μια χρονιά με πρωτόγνωρες προκλήσεις σε παγκόσμιο και εθνικό επίπεδο, εξαιτίας της πανδημίας και των συνεπειών της. Ιδιαίτερα για την ελληνική οικονομία που μόλις είχε αρχίσει να ανακάμπτει από την δεκαετούς διάρκειας ύφεση και κλήθηκε να αντιμετωπίσει μια νέα βύθιση της οικονομικής δραστηριότητας, που αποτυπώνεται με διψήφια ποσοστιαία μείωση του ΑΕΠ σε ετήσια βάση.

Σε αυτό το περιβάλλον, τα ισχυρά οικονομικά αποτελέσματα της MYTILINEOS πιστοποιούν με τον πιο ξεκάθαρο τρόπο ότι απορροφήσαμε αποτελεσματικά τους κραδασμούς της πανδημίας Covid-19. Με όπλο τα στρατηγικά πλεονεκτήματά μας, την άοκνη προσπάθεια των ανθρώπων μας και αφοσίωσή μας στις αξίες μας, παραμένουμε σε σταθερή τροχιά ανάπτυξης και έχοντας στέρεες βάσεις θα επιτύχουμε τους στόχους που έχουμε θέσει για τα επόμενα χρόνια.

Μετράμε πλέον 10 μήνες, μέσα σε αυτή τη πρωτόγνωρη περιπέτεια. Η κόπωση είναι δεδομένη για όλους, αλλά η συγκυρία κρίσιμη. Η προοπτική των εμβολίων δίνει ελπίδα, αλλά η έξοδος από το τούνελ απέχει ακόμα. Για να μην ζήσουμε ένα λοιμό, μετά τον λιμό, όπως στο παρελθόν, οι οικονομικές δυνάμεις της χώρας μας, αλλά και της Ευρώπης πρέπει να συνασπιστούν. Ειδικά τώρα που η Ευρωπαϊκή Ένωση τίθεται για ακόμα μία φορά υπό αμφισβήτηση για το θέμα της διαχείρισης των εμβολίων, η υπευθυνότητα είναι από τα μεγαλύτερά μας όπλα κατά της πανδημίας. Η Ελλάδα πρέπει να σταθεί στο πλευρό της σύνεσης και να μην επιτρέψει να διολισθήσει στην αβεβαιότητα η διαχείριση της πανδημίας, τόσο σε υγειονομικό, όσο και σε επίπεδο οικονομικής υποστήριξης.

Μακριά από σειρήνες λαϊκισμού, από την εσωστρέφεια που φέρνει η οικονομική κατάρπωση, τώρα οφείλουμε να βάλουμε πλάτη. Από την πλευρά μας, δηλώνουμε το «παρών» στην εθνική προσπάθεια για οικονομική ανασυγκρότηση και αναμένουμε τις προτάσεις εκείνες της κυβέρνησης για την καλύτερη κατανομή των κοινοτικών πόρων.

A.



Δήλωση Προέδρου



Βασικά Σημεία Οικονομικών Αποτελεσμάτων 2020



B.



Ισχυρή επίδοση συνολικά, μετά από την πτώση στο Β' Τρίμηνο εξαιτίας της πανδημίας και των περιοριστικών μέτρων, **με το EBITDA να παραμένει στα επίπεδα του 2019**, σύμφωνα με το στόχο που είχε τεθεί από τον CEO στην Ετήσια Γενική Συνέλευση.

Σε σύγκριση με το 2019:

- Το EBITDA από -17% το Α' εξάμηνο, βελτιώθηκε σε +23% το Β' εξάμηνο, παραμένοντας σχεδόν αμετάβλητο σε ετήσια βάση.
- Τα καθαρά κέρδη, από -15% το Α' εξάμηνο, βελτιώθηκαν κατά 950 μονάδες βάσης σε -5,9% το Β' εξάμηνο.
- Το περιθώριο EBITDA βελτιώθηκε κατά 270 μονάδες βάσης σε 16,6% από 13,9%.
- Το περιθώριο καθαρών κερδών βελτιώθηκε κατά 40 μονάδες βάσης σε 6,8% από 6,4%.

Θετικές ελεύθερες ταμειακές κατά περίπου €100 εκ.,

σημαντικά βελτιωμένες σε σχέση με τις αρχικές εκτιμήσεις, σε ένα έτος με υψηλές κεφαλαιακές δαπάνες (CAPEX), λόγω των προτεραιοτήτων που είχαν τεθεί στις επενδύσεις αλλά και των πρωτοβουλιών βελτιστοποίησης κόστους (Hephaestus & Shield) μετά την εμφάνιση της πανδημίας.

Η πρόταση για τη διανομή μερίσματος παραμένει η ίδια με πέρυσι (0,36/ μετοχή, προσαρμοσμένη για τις ίδιες μετοχές), **αυξάνοντας το ποσοστό των διανεμόμενων κερδών κατά 16%, σε 41% από 35,5% το 2019.**


Ο δείκτης Μόχλευσης (Καθαρός Δανεισμός/ EBITDA) παρέμεινε σημαντικά χαμηλότερα από το 2x (στο 1,71x), παρά το υψηλό CAPEX, τη διανομή μερίσματος και την επαναγορά ιδίων μετοχών (το καθαρό χρέος ανήλθε στα €538 εκ. από €421 το 2019).

Η συνολική ρευστότητα υπερβαίνει τα €1,3 δισ., συμπεριλαμβανομένων ταμειακών διαθεσίμων περίπου €0,5 δισ. και δεσμευμένων πιστωτικών γραμμών €0,8 δισ..

Τα κέρδη ανά μετοχή μειώθηκαν κατά 10% σε σύγκριση με το 2019, αλλά **παραμένουν κοντά στο 1 (€0,91/μετοχή).**

Η Καθαρή Προστιθέμενη Οικονομική Αξία (Net EVA) αυξήθηκε σε 4,3% από 2,2% το 2019, καθώς η Απόδοση Επενδεδυμένου Κεφαλαίου (ROIC) βελτιώθηκε κατά 7% και το Μεσοσταθμικό Κόστος Κεφαλαίου (WACC) μειώθηκε κατά 17% σε σύγκριση με το 2019.

Ημερολόγιο Γεγονότων 2020



• Αναδεικνύεται το RSD ως νέος αυτόνομος Τομέας Δραστηριότητας, κατόπιν της τυπικής ολοκλήρωσης της εξαγοράς του υπόλοιπου 50% της θυγατρικής METKA EGN.

• Ολοκληρώνεται η πώληση χαρτοφυλακίου φωτοβολταϊκών πάρκων στη Βόρεια και Κεντρική Ελλάδα, συνολικής ισχύος 47MW, έναντι τιμήματος €45,8 εκατ.. Είναι η πρώτη συναλλαγή του χαρτοφυλακίου φωτοβολταϊκών έργων που αναταπύσσονται, κατασκευάζονται και διατίθενται προς πώληση.

• Ολοκληρώνονται σημαντικές συμφωνίες για μακροπρόθεσμη σύμβαση προμήθειας φυσικού αερίου. Η σύμβαση προβλέπει ετήσιες παραδόσεις φυσικού αερίου για την περίοδο έως το 2030.

• Πραγματοποιείται η πρόωρη κατά δύο χρόνια αποπληρωμή ομολόγου, ύψους €300 εκ. (αρχική ημερομηνία λήξης, Ιούνιο 2022).



↳ Ιαν 2020


↳ Φεβ 2020

↳ Ιουν 2020

• Εγκρίνεται η έναρξη προγράμματος επαναγοράς μετοχών (μέχρι 10% του μετοχικού κεφαλαίου) από την Έκτακτη Γενική Συνέλευση

• Αποφασίζεται η διανομή μερίσματος €0,36 ανά μετοχή από την 30η Τακτική Γενική Συνέλευση των μετόχων

Γ. Ημερολόγιο Γεγονότων 2020



•Ολοκληρώνονται φωτοβολταϊκά έργα συνολικής ισχύος 470 MW: Talasol (μονάδα ηλιακής ενέργειας ισχύος 300MW) μετά από περίπου 17 μήνες και Atacama (μονάδα ηλιακής ενέργειας ισχύος 170MW) μετά από περίπου 15 μήνες.

•Επανεκκινούν οι εργασίες για την κατασκευή της μονάδας παραγωγής ηλεκτρικής ενέργειας στο Τομπρούκ της Λιβύης.

> Ιουλ 2020

> Οκτ 2020


> Νοεμ 2020

•Ολοκληρώνεται ο μετασηματισμός του Τομέα Έργων EPC – METKA σε έναν νέο, σύγχρονο Τομέα, τον Τομέα Έργων Βιώσιμης Ανάπτυξης (Sustainable Engineering Solutions - SES BU).

•Παραδίδεται το έργο της Νέας Διπλής Σιδηροδρομικής Γραμμής του τμήματος «Κιάτο - Ροδοδάφνη».



Γ. Ημερολόγιο Γεγονότων 2020



• Υπογράφεται η Σύμβαση για την κατασκευή του αυτοκινητόδρομου Άκτιο – Αμβρακία, αξίας 73,5εκ€.

• Ο Τομέας SES αναλαμβάνει ως επικεφαλής κοινοπραξίας τη μελέτη / προμήθεια / κατασκευή μονάδας ενεργειακής αξιοποίησης απορριμμάτων (Protos Energy Recovery Facility, Cheshire Αγγλίας), δυναμικότητας 400.000 τόνων μη ανακυκλώσιμων απορριμμάτων ανά έτος.

• Ο Τομέας RSD αναλαμβάνει το έργο της ΔΕΗ ΑΝΑΝΕΩΣΙΜΕΣ Α.Ε. για την κατασκευή Φωτοβολταϊκού Σταθμού Ισχύος 14,99MW στην Κοζάνη και Υποσταθμού 20kV/150kV Υπαίθριου Τύπου, με προϋπολογισμό περίπου €10εκατ..

• Ο Τομέας RSD αναδεικνύεται προσωρινός μειοδότης για την κατασκευή Φωτοβολταϊκού Ηλεκτροπαραγωγικού Σταθμού μέγιστης ισχύος 200 MW στην περιοχή της Κοζάνης, έργο της ΔΕΗ Ανανεώσιμες ΑΕ. Η έναρξη των εργασιών αναμένεται εντός του 2021.



Δεκ 2020




• Αυξάνεται το χαρτοφυλάκιο φωτοβολταϊκών στην Αυστραλία στα 400 MW με την απόκτηση των φωτοβολταϊκών πάρκων Moura & Wyalong ισχύος 110 MW & 75 MW αντίστοιχα από την ESCO Pacific.

• Αποκτάται του νέου φωτοβολταϊκού έργου Jaen, ισχύος 50 MW στην Ισπανία από την Viridi RE.

• Ο Τομέας RSD ανακηρύσσεται ανάδοχος έργου για την κατασκευή φωτοβολταϊκού ηλεκτροπαραγωγικού σταθμού 118,4MWp (Pampa Tigre) στη Χιλή - είναι το 5ο φωτοβολταϊκό έργο της MYTILINEOS στη χώρα.



Σημειώσεις για τις
πληροφορίες που
παρουσιάζονται
στο κείμενο





01

Στο παρόν έγγραφο παρουσιάζονται τα οικονομικά αποτελέσματα και οι λοιπές βασικές χρηματοοικονομικές πληροφορίες της MYTILINEOS για τη χρήση που έληξε στις 31 Δεκεμβρίου 2020 και έχουν συνταχθεί, από κάθε ουσιώδη άποψη, σύμφωνα με τα Διεθνή Πρότυπα Χρηματοοικονομικής Πληροφόρησης και τις βασικές αρχές (αρχή ιστορικού κόστους και going concern) που εφαρμόζει η MYTILINEOS.

Τα οικονομικά αποτελέσματα και οι λοιπές βασικές χρηματοοικονομικές πληροφορίες που παρουσιάζονται στο παρόν έγγραφο αναφέρονται σε μη ελεγμένα χρηματοοικονομικά μεγέθη και περιλαμβάνουν εκτιμήσεις της Διοίκησης και προβλέψεις που αφορούν σε χρηματοοικονομικά στοιχεία ή άλλα γεγονότα του οικονομικού έτους 2020, το οποίο έχει παρέλθει.

Στο διάστημα που θα ακολουθήσει έως την δημοσίευση των ελεγμένων ετήσιων οικονομικών καταστάσεων (04/03/2021) και σε περίπτωση επέλευσης γεγονότων, τα οποία ουσιωδώς θα επηρέαζαν τα παρουσιάζόμενα στο παρόν έγγραφο ποσοτικά και μη στοιχεία, η Εταιρεία δεσμεύεται να ενημερώσει εγκαίρως το επενδυτικό κοινό.

02

Το νόμισμα παρουσίασης είναι το Ευρώ (νόμισμα της χώρας έδρας της Μητρικής του Ομίλου) και, όλα τα ποσά εμφανίζονται σε εκατομμύρια Ευρώ εκτός όπου ορίζεται διαφορετικά.

Οικονομικά Μεγέθη



MYTILINEOS




Κατάσταση

Αποτελεσμάτων (μη ελεγμένα χρηματοοικονομικά στοιχεία)



Κύκλος εργασιών:

€1.899 εκατ.



Καθαρή Κερδοφορία:

€129 εκατ.



EBITDA

€315 εκατ.



Η Mytilineos ορίζει το μέγεθος «EBITDA» ως τα κέρδη/(ζημιές) προ φόρων προσαρμοσμένα για χρηματοοικονομικά και επενδυτικά αποτελέσματα, για συνολικές αποσβέσεις (ενσώματων και άυλων παγίων περιουσιακών στοιχείων) καθώς και για τις επιδράσεις ειδικών παραγόντων όπως το μερίδιο στα λειτουργικά αποτελέσματα συγγενών όταν αυτές δραστηριοποιούνται σε έναν από τους Επιχειρηματικούς Τομείς δραστηριότητας του αλλά και τις επιδράσεις απαλοιφών που πραγματοποιούνται σε συναλλαγές με τις συγγενείς εταιρείες.

(Ποσά σε εκ. €)	ΣΕ ΕΝΟΠΟΙΗΜΕΝΗ ΒΑΣΗ			MYTILINEOS A.E.		
	1/1-31/12/2020	1/1-31/12/2019	% Μεταβολή	1/1-31/12/2020	1/1-31/12/2019	% Μεταβολή
Πωλήσεις	1.899	2.256	-16%	1.395	1.569	-11%
EBITDA *	315	313	1%	204	203	0%
Απ οσβέσεις	-91	-94	-3%	-62	-65	-5%
Χρηματοοικονομικά Απ οτελέσματα	-53	-40	32%	-53	-33	61%
Κέρδη/ Ζημιές από συγγενείς επιχειρήσεις	1	1	52%	0	0	0
Κέρδη προ φόρων	172	180	-4%	89	105	-15%
Φόρος εισοδήματος	-29	-29	-3%	-18	-7	141%
Κέρδη μετά από φόρους από συνεχιζόμενες δραστηριότητες	144	150	-4%	71	97	-27%
Διακοπ είσες δραστηριότητες	-1	-3	-45%	0	0	0%
Κέρδη περιόδου μετά από φόρους	142	148	-4%	71	97	-27%
(-) Μη ελέγχουσες συμμετοχές	-14	-3	395%			0%
Κέρδη που αναλογούν στους μετόχους της μητρικής	129	145	-11%	71	97	-27%
Κέρδη ανά μετοχή *	0,9116	1,0140	-10%	0,5033	0,6822	-26%

*Τα Κέρδη ανά μετοχή υπολογίστηκαν με το μέσο σταθμικό αριθμό των κοινών μετοχών.

Περιθώρια Κέρδους (%)	1/1-31/12/2020	1/1-31/12/2019	Δ(bps)	1/1-31/12/2020	1/1-31/12/2019	Δ(bps)
EBITDA	17%	14%	272	15%	13%	210
Καθαρών Κερδών	7%	6%	34	5%	6%	-109

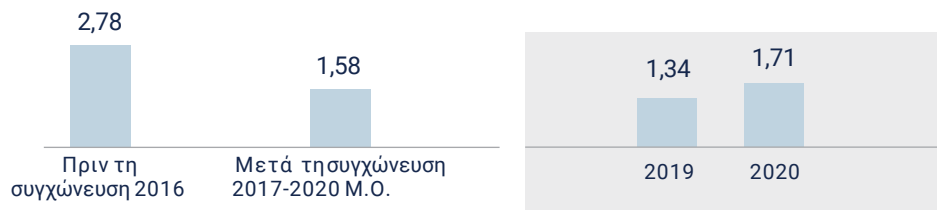


Χρηματοοικονομικοί Δείκτες Απόδοσης (KPIs)

Σημαντική βελτίωση αποδόσεων μετά την ολοκλήρωση της συγχώνευσης του 2017



Δείκτης Μόχλευσης (Καθαρός Δανεισμός/EBITDA)
Ο Δείκτης Μόχλευσης παραμένει σημαντικά < 2



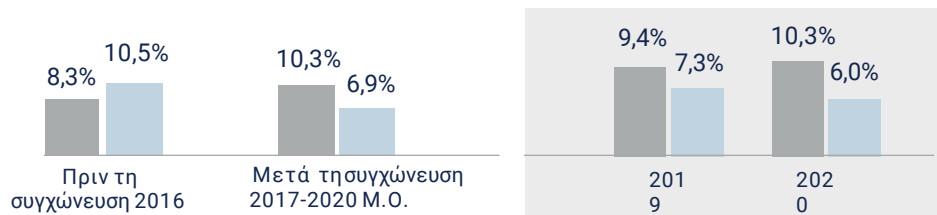
Απόδοση επί της Κεφαλαιοποίησης (ROME)

Διπλασιασμός της απόδοσης επί της κεφαλαιοποίησης



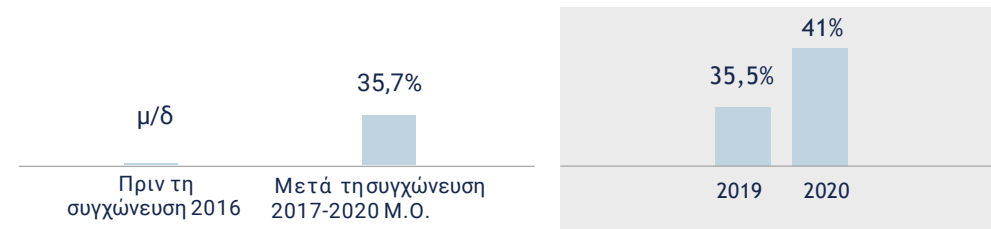
ROIC & WACC

Βελτίωση της απόδοσης επενδεδυμένου κεφαλαίου & μείωση του WACC



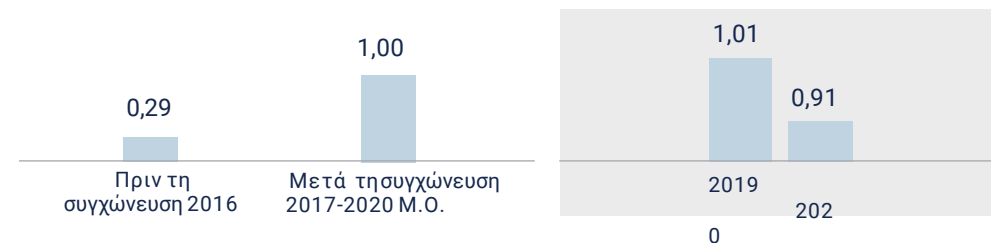
Ποσοστό Διανεμηθέντων Κερδών

Σταθερή πολιτική διανομής μερίσματος (c.35% των καθαρών κερδών)



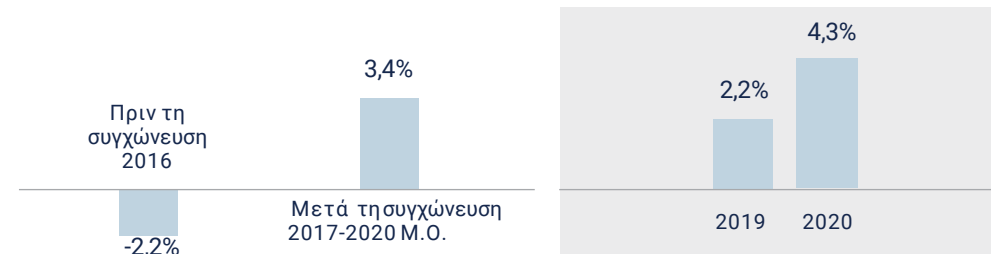
Κέρδη ανά μετοχή (EPS)

Σημαντική αύξηση του EPS (από €0,3/μτχ σε €1/μτχ)



Καθαρή Προστιθέμενη Οικονομική Αξία % (Net EVA ως % επί των Επενδεδυμένων Κεφαλαίων)

Σημαντική αύξηση της παραγωγής προστιθέμενης αξίας



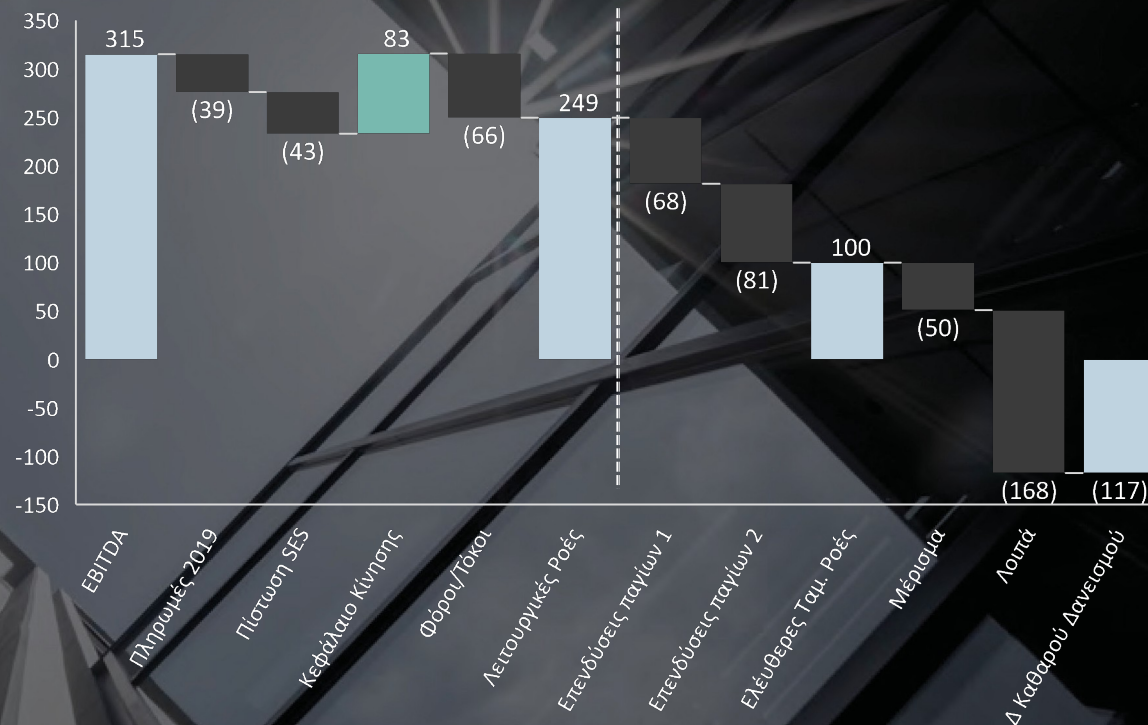
Χρηματοροές και λοιπά μεγέθη 1

(μη ελεγμένα χρηματοοικονομικά στοιχεία)



Ανάλυση Καθαρού Δανεισμού (σε ενοποιημένη βάση)

(Ποσά σε εκ €)	31/12/2020	31/12/2019
Καθαρός (Δανεισμός)/ Ταμειακά διαθέσιμα αρχής περιόδου	-421	-443
Ταμειακά Διαθέσιμα (αρχής περιόδου)	713	208
Δανεισμός (αρχής περιόδου)	-1.134	-651
Καθαρός (Δανεισμός)/ Ταμειακά διαθέσιμα τέλους περιόδου	-538	-421
Ταμειακά Διαθέσιμα (τέλους περιόδου)	492	713
Δανεισμός (τέλους περιόδου)	-1.030	-1.134
Μεταβολή Καθαρού Δανεισμού	-117	22



Πληρωμές 2019: Αφορά σε Ωρίμανση Πληρωμών 2019 τομέων RSD/SES

Επενδύσεις παγίων 1: Αφορά σε επενδύσεις παγίων επαναλαμβανόμενου χαρακτήρα

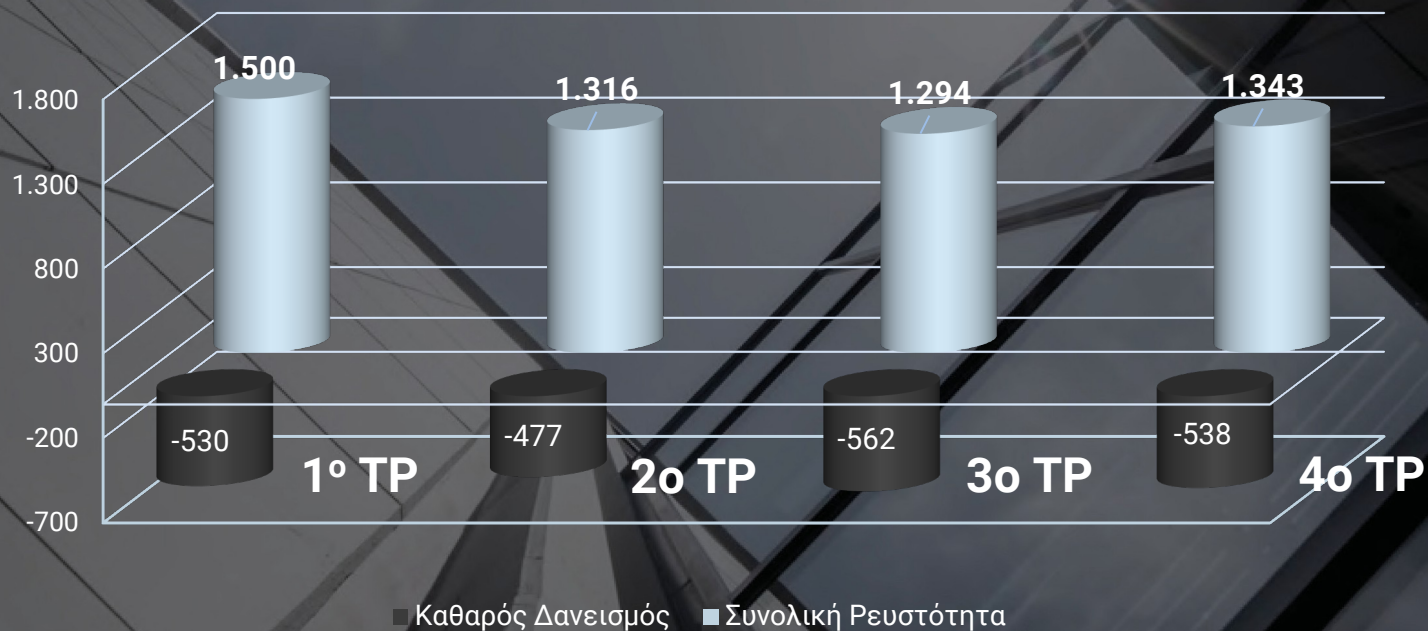
Επενδύσεις παγίων 2: Αφορά σε επενδύσεις παγίων Ανάπτυξης και Παραγωγικότητας

Λοιπά : Αφορά σε Έξαγορές και άλλες Χρηματοοικονομικές & Επενδυτικές ροές και περιλαμβάνει κυρίως την εξαγορά του υπόλοιπου 50%της Metka EGN, Αγορά Ιδίων Μετοχών, Επιχορηγήσεις, Pre-export Financing

Χρηματοροές και λοιπά μεγέθη 2

(μη ελεγμένα χρηματοοικονομικά στοιχεία)

Εξέλιξη Καθαρού Δανεισμού & Συνολικής
Διαθέσιμης Ρευστότητας ανά τρίμηνο (ποσά σε εκ. €)






Τομείς Δραστηριότητας

ΣΤ.



Τομέας Ηλεκτρικής Ενέργειας & Φυσικού Αερίου

- Ηγετική θέση στην εγχώρια αγορά ως ανεξάρτητος παραγωγός και προμηθευτής ηλεκτρικής ενέργειας
- Μεγαλύτερος ιδιώτης εισαγωγέας, καταναλωτής και διανομέας Φυσικού Αερίου.



Τομέας Μεταλλουργίας

- Πλήρως καθετοποιημένος παραγωγός Αλουμινίου.
- Κορυφαίες εγκαταστάσεις παραγωγής Αλουμίνιας και Αλουμινίου, στο χαμηλότερο τεταρτημόριο της παγκόσμιας καμπύλης κόστους.



Τομέας Ανάπτυξης Ανανεώσιμων Πηγών & Αποθήκευσης Ενέργειας (RSD)

- Μεταξύ των πιο ανταγωνιστικών εταιρειών παγκοσμίως στην ανάπτυξη και κατασκευή Φωτοβολταϊκών Πάρκων.
- Πλατφόρμα έργων ιδίων επενδύσεων μέσα από την ανάπτυξη, κατασκευή και λειτουργία / πώληση Φωτοβολταϊκών ή Έργων Αποθήκευσης Ενέργειας



Τομέας Έργων Βιώσιμης Ανάπτυξης (SES)

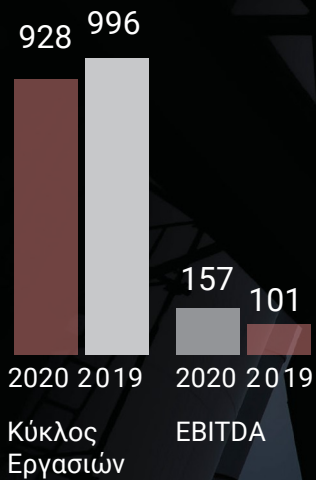
- Ο διάδοχος του παγκόσμιου πρωταγωνιστή ολοκληρωμένων ενεργειακών έργων, μπαίνει στη νέα εποχή
- Δυναμική ανάπτυξη έργων βιώσιμης ανάπτυξης.

Συγκριτικά
πλεονεκτήματα



Τομείς Δραστηριότητας

ΣΤ.




Σε € εκατ.

Λοιπά: 2020 -4εκ, 2019 -3εκ

Τομείς Δραστηριότητας

Ανθεκτικές επιδόσεις παρά τις πρωτόγνωρες προκλήσεις εξαιτίας της πανδημίας.



Η διαφοροποίηση δραστηριοτήτων και οι συνέργειες μεταξύ των Τομέων δραστηριότητας δίνουν τη δυνατότητα στη MYTILINEOS να διατηρήσει υψηλές οικονομικές επιδόσεις παρά το αντίξοο περιβάλλον.

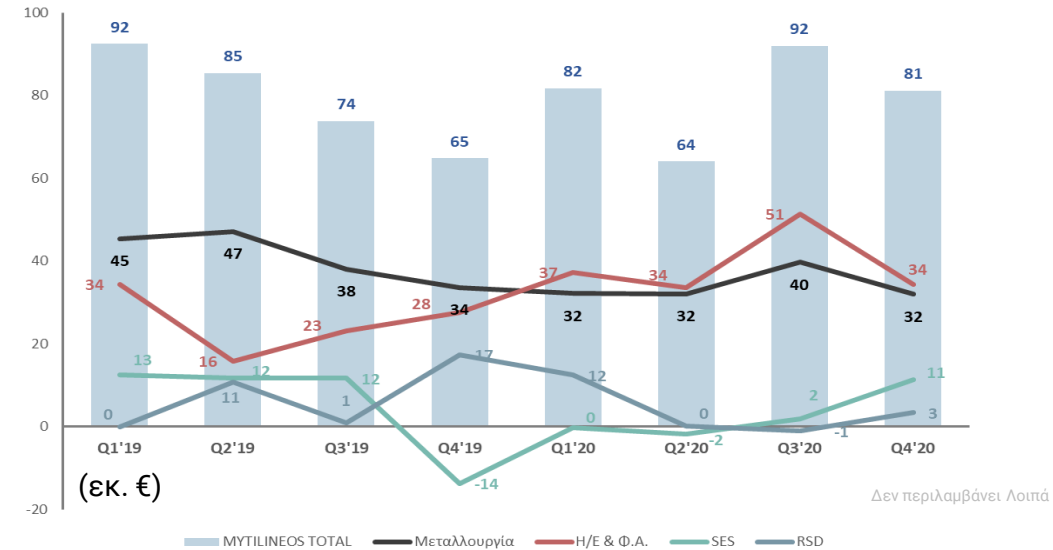
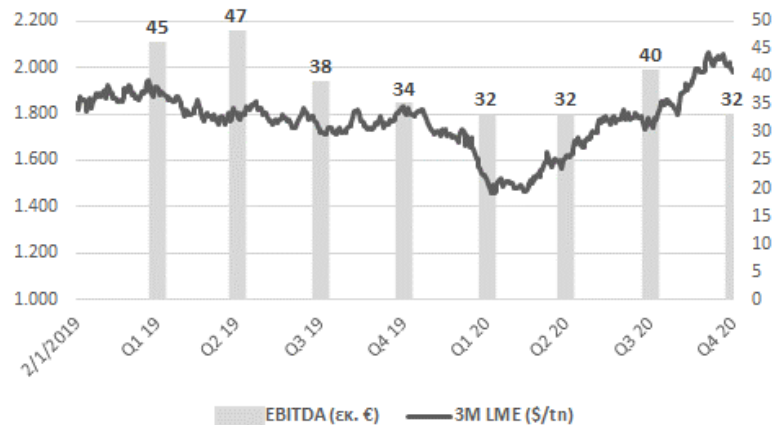
Οι επιδόσεις του Τομέα Μεταλλουργίας παρέμειναν ισχυρές, ενώ ο Τομέας Ηλεκτρικής Ενέργειας & Φυσικού Αερίου κατέγραψε τις υψηλότερες επιδόσεις κατά τη διάρκεια του 2020. Από το Δ' Τρίμηνο του έτους μετά και την ανάληψη νέων συμβάσεων καταγράφεται αυξανόμενη συμμετοχή από τους Τομείς SES & RSD

Σημαντική βελτίωση της συνολικής λειτουργικής κερδοφορίας (EBITDA) στο Β' Εξάμηνο του έτους.

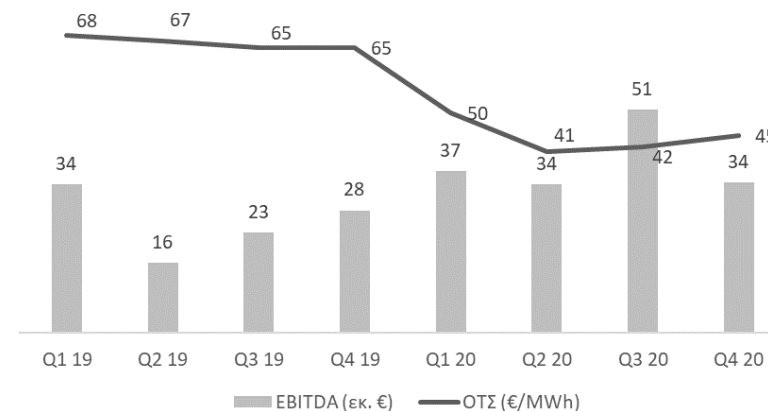
Ιστορικά υψηλές επιδόσεις το 2020 για τον Τομέα Ηλεκτρικής Ενέργειας & Φυσικού Αερίου, παρά το μειωμένο επίπεδο τιμών της ΟΤΣ.

Το καθιερωμένο μοντέλο παραγωγής και ο αυστηρός έλεγχος του κόστους εξασφαλίζουν ανθεκτικές επιδόσεις, ακόμα και σε περιόδους χαμηλών τιμών στο LME.

EBITDA Μεταλλουργίας σε σχέση με την τιμή του αλουμινίου LME (3M)



EBITDA Τομέα Ηλεκτρισμού & Φυσικού Αερίου σε σχέση με Οριακή Τιμή Συστήματος



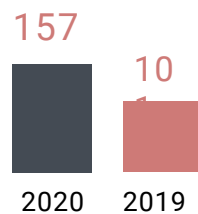
Τομέας Ηλεκτρικής Ενέργειας & Φυσικού Αερίου



Κύκλος Εργασιών



EBITDA



	Κύκλος Εργασιών		EBITDA		Περιθώρια EBITDA	
(ποσά σε εκατ. €)	2020	2019	2020	2019	2020	2019
Προμήθεια Ηλεκτρικής Ενέργειας	440	387	-3	1	-0,7%	0,2%
Παραγωγή Ηλεκτρική Ενέργειας	272	320	114	56	42,0%	17,4%
Προμήθεια Φυσικού Αερίου	165	246	6	14	3,7%	5,7%
ΑΠΕ	51	42	39	30	76,7%	72,7%
Σύνολο	928	996	157	101	16,9%	10,1%

Τομέας Ηλεκτρικής Ενέργειας & Φυσικού Αερίου

Μετάβαση σε μία αγορά όπου το φυσικό αέριο διαδραματίζει κυρίαρχο ρόλο αντικαθιστώντας το λιγνίτη



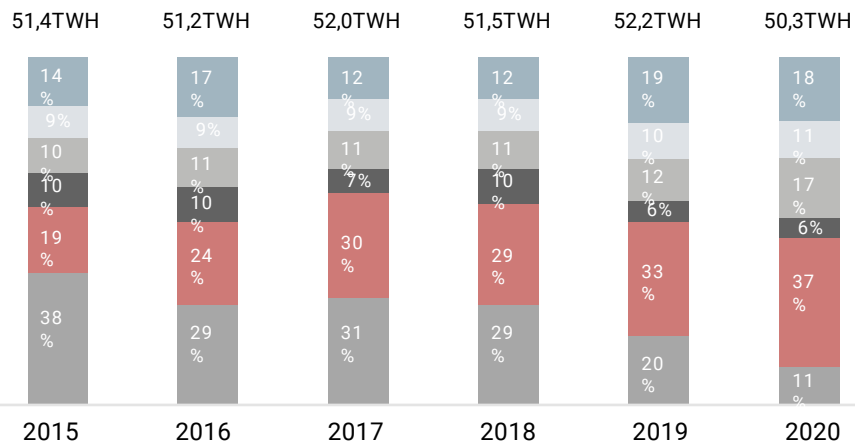
Μείγμα παραγωγής: το ΦΑ έχει αναδειχθεί πλέον ως το βασικό καύσιμο, καθώς η παραγωγή ηλεκτρικής ενέργειας από λιγνίτη ήταν μειωμένη κατά 44,9%. Σημαντικά ενισχυμένη είναι η συμμετοχή των ΑΠΕ (28%).

Το μερίδιο της MYTILINEOS επί των συνολικών εισαγωγών φυσικού αερίου στην Ελλάδα, ανήλθε σε 36% ενώ το αντίστοιχο μερίδιο επί των συνολικών εξαγωγών κυμαίνεται στα επίπεδα του 72%.

Σημαντικά αυξημένη ήταν τόσο η κερδοφορία, όσο και η παραγωγή ηλεκτρικής ενέργειας από ΑΠΕ, καθώς το 2020 τέθηκαν σε λειτουργία επιπλέον 11MW, αυξάνοντας τη συνολική εγκατεστημένη ισχύ της MYTILINEOS στα 222MW.

Εγχώριο Μείγμα Παραγωγής Ηλεκτρικής Ενέργειας


-4,1%



- Καθαρές Εισαγωγές
- Παραγωγή στο Δίκτυο
- ΑΠΕ
- Υδροηλεκτρικά
- Φυσικό Αέριο
- Λιγνίτης




29,7%
της συνολικής παραγωγής από μονάδες φυσικού αερίου



54,9%
της παραγωγής με Φυσικό Αέριο ανάμεσα στους Ανεξάρτητους Παραγωγούς Ενέργειας

Τομέας Ηλεκτρικής Ενέργειας & Φυσικού Αερίου

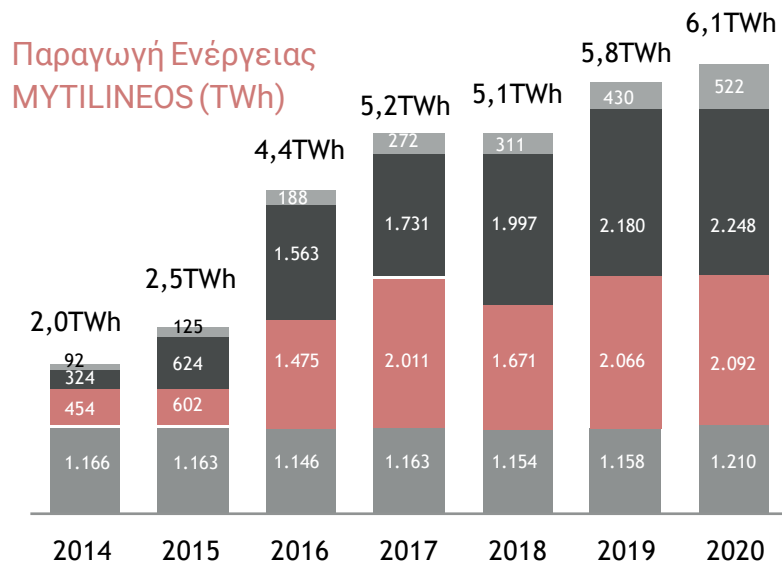
Οι Ιστορικά υψηλές επιδόσεις το 2020 είχαν ως συνέπεια την αύξηση της συνεισφοράς του Τομέα στο 50% της συνολικής λειτουργικής κερδοφορίας της Εταιρείας



Ιστορικά υψηλές επιδόσεις το 2020, παρά τη μειωμένη κατανάλωση ηλεκτρικής ενέργειας (-4,1%) λόγω της πανδημίας, αλλά και των κατά 30% χαμηλότερων τιμών στη χονδρεμπορική αγορά (ΟΤΣ).

Η δυνατότητα της Εταιρείας για προμήθεια ΦΑ σε πολύ ανταγωνιστικές τιμές, σε συνδυασμό με τον υψηλό βαθμό απόδοσης, διαθεσιμότητας και αξιοπιστίας των μονάδων της Εταιρείας (δύο σταθμοί συνδυασμένου κύκλου και ένας σταθμός συμπαραγωγής ηλεκτρισμού-θερμότητας υψηλής αποδοτικότητας), οδήγησαν την συνολική παραγωγή των μονάδων, να ανέλθει στις 5,55 TWh.

Παραγωγή ηλεκτρικής ενέργειας θερμικών και ανανεώσιμων μονάδων το 2020: 6,1TWh, που αντιστοιχεί στο 12,1% της συνολικής ζήτησης ηλεκτρικής ενέργειας στο διασυνδεδεμένο σύστημα.




+205%

■ ΑΠΕ
■ Korinthos Power
■ Ag. Nikolaos CCGT
■ CHP



6,1TWh

Παραγωγή ηλεκτρικής ενέργειας θερμικών και ανανεώσιμων μονάδων το 2020




12,1%

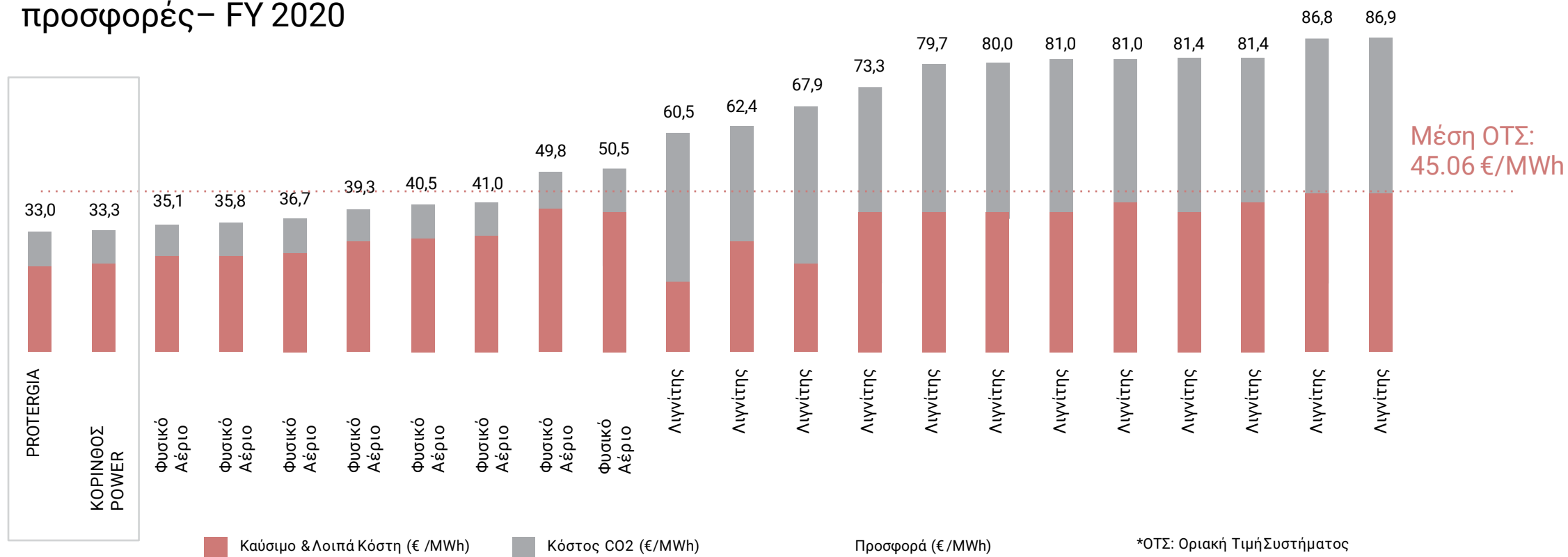
της συνολικής ζήτησης ηλεκτρικής ενέργειας

Τομέας Ηλεκτρικής Ενέργειας & Φυσικού Αερίου

Οι μονάδες της MYTILINEOS παρέμειναν οι πιο ανταγωνιστικές ανάμεσα στους παραγωγούς Ηλεκτρικής Ενέργειας με θερμικές μονάδες



Κατάταξη με βάση τις προσφορές – FY 2020



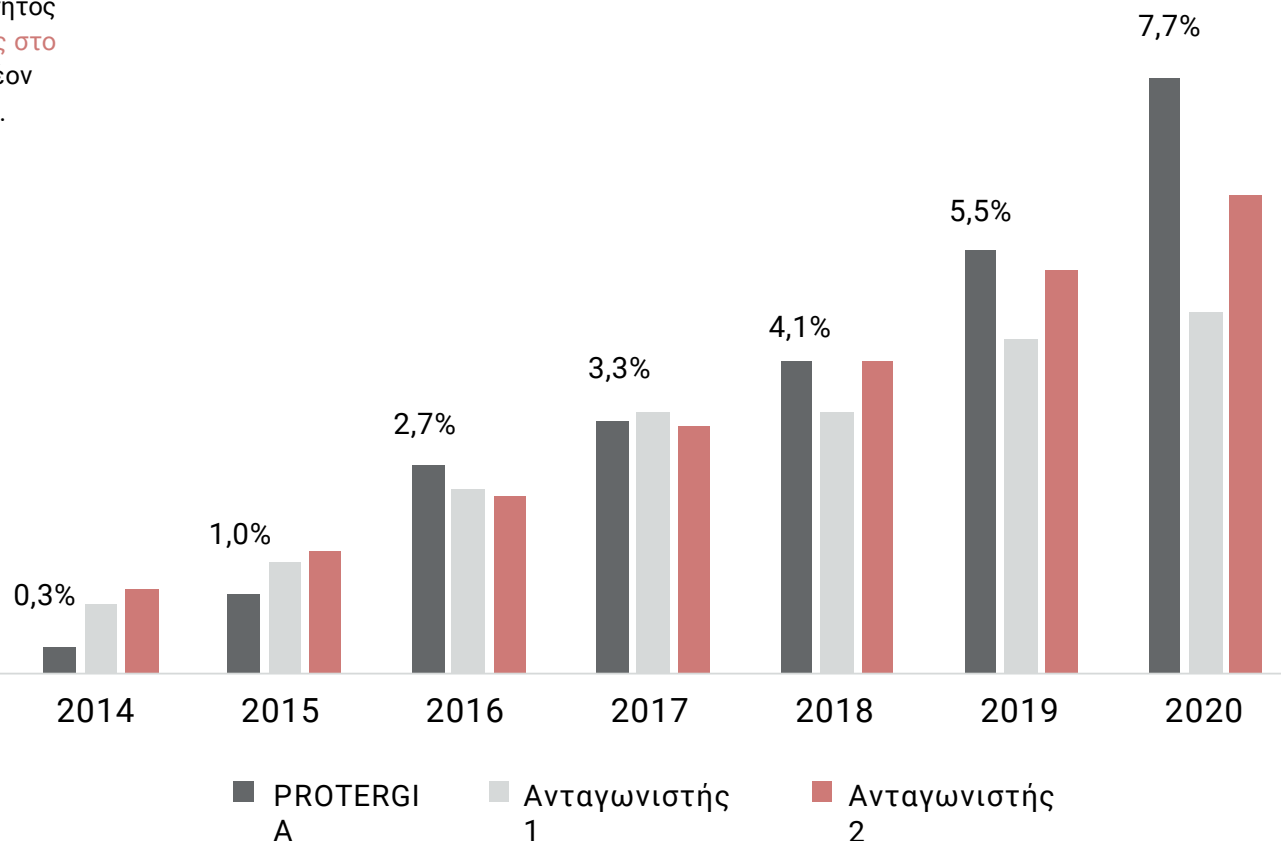
Τομέας Ηλεκτρικής Ενέργειας & Φυσικού Αερίου

Η Protergia εδραιώνεται ως ο μεγαλύτερος ανεξάρτητος προμηθευτής ηλεκτρικής ενέργειας και φυσικού αερίου




Η Protergia συνεχίζει να ισχυροποιεί τη θέση της ως ο κορυφαίος ανεξάρτητος προμηθευτής ηλεκτρικής ενέργειας και ΦΑ, **αυξάνοντας το μερίδιο αγοράς στο 7,7%** στο τέλος του 2020 από 5,5% στα τέλη του 2019, εκπροσωπώντας πλέον **περισσότερους από 285.000 πελάτες** στον ηλεκτρισμό και το φυσικό αέριο.

Εξέλιξη μεριδίου αγοράς στη λιανική μεταξύ των ιδιωτών προμηθευτών ενέργειας



Τομέας Ηλεκτρικής Ενέργειας & Φυσικού Αερίου

Συνεχίζεται σύμφωνα με το αρχικό χρονοδιάγραμμα η κατασκευή του νέου σταθμού συνδυασμένου κύκλου με καύσιμο φυσικό αέριο (CCGT) 826 MW



826 MW

με τον αεριοστρόβιλο
H-Class της General Electric.

Συνεχίζεται σύμφωνα με το αρχικό χρονοδιάγραμμα η κατασκευή του νέου σταθμού συνδυασμένου κύκλου με καύσιμο φυσικό αέριο (CCGT) 826 MW με τον αεριοστρόβιλο H-Class της General Electric.

Τέλος 2021

η ημερομηνία έναρξης δοκιμαστικής
λειτουργίας του σταθμού ηλεκτροπαραγωγής

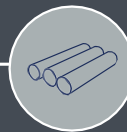
Η ημερομηνία έναρξης δοκιμαστικής λειτουργίας του σταθμού ηλεκτροπαραγωγής τοποθετείται στο τέλος του τέταρτου τρίμηνου του 2021, συμβάλλοντας έτσι αποφασιστικά στη στήριξη της μετάβασης της χώρας προς ένα ενεργειακό μείγμα με σημαντικά μικρότερο ανθρακικό αποτύπωμα. Το έργο εκτελείται από τον Τομέα Έργων Βιώσιμης Ανάπτυξης της εταιρείας με αξιοσημείωτες συνέργειες, εξασφαλίζοντας μειωμένο κόστος επένδυσης.

~1,4 GW

από θερμικούς σταθμούς
και έργα ΑΠΕ σε λειτουργία

Η MYTILINEOS, διαθέτοντας σήμερα εγκατεστημένη ισχύ ~1,4 GW από θερμικούς σταθμούς και έργα ΑΠΕ σε λειτουργία, καθώς και την 1η θέση μεταξύ των ιδιωτών προμηθευτών, έχει εδραιώσει τη θέση της ως η μεγαλύτερη ιδιωτική καθετοποιημένη εταιρεία ηλεκτρικής ενέργειας και φυσικού αερίου κατακτώντας το κρίσιμο μέγεθος που απαιτείται, ώστε να επωφεληθεί τα μέγιστα τόσο από την εφαρμογή του Target Model που έχει τεθεί σε ισχύ από το Νοέμβριο του 2020, όσο και από την πλήρη απελευθέρωση της εγχώριας αγοράς ηλεκτρικής ενέργειας και φυσικού αερίου.


Τομέας Μεταλλουργίας



Κύκλος Εργασιών



EBITDA



	Κύκλος Εργασιών		EBITDA		Περιθώρια EBITDA	
(ποσά σε εκατ. €)	2020	2019	2020	2019	2020	2019
Αλουμίνα	118	145	45	44	38,6%	30,4%
Αλουμίνιο*	379	442	88	117	23,2%	26,5%
Άλλο	3	7	3	3	100%	42,9%
Σύνολο	499	594	136	164	27,2%	27,6%

* Συμπεριλαμβάνεται το ανακυκλωμένο αλουμίνιο

Τομέας Μεταλλουργίας

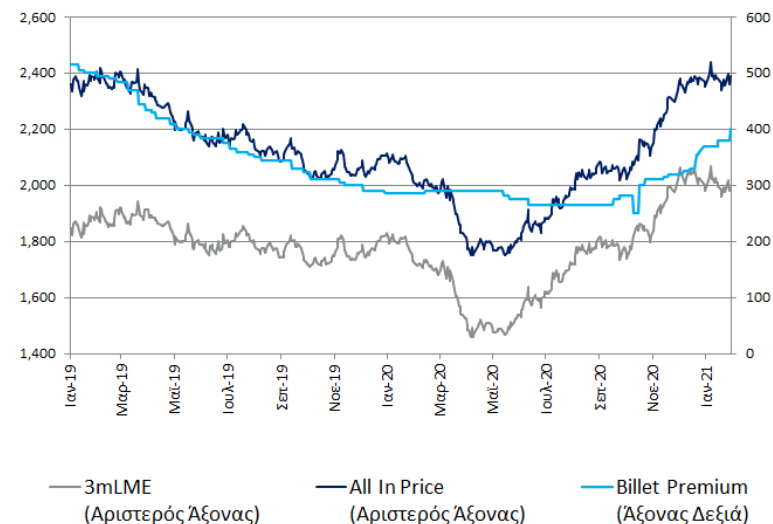
Οι τιμές του αλουμινίου κατέγραψαν σημαντική πτώση εξαιτίας της πανδημίας, τάση που αντιστράφηκε στο Β' Εξάμηνο του έτους

Το ευάλωτο περιβάλλον στην αγορά της αλουμίνας και του αλουμινίου που είχε αρχίσει να διαμορφώνει πτωτικές τάσεις στις τιμές ήδη από το Β' Εξάμηνο 2019, κυρίως εξαιτίας της αυξημένης προσφοράς μετάλλου, δέχθηκε επιπλέον χτύπημα από την εξάπλωση του covid-19, ιδιαίτερα μετά το πρώτο τρίμηνο του έτους. Η ζήτηση για το αλουμίνιο περιορίστηκε λόγω της χαμηλής ορατότητας της παγκόσμιας κοινότητας για το χρονικό σημείο αντιμετώπισης της πανδημίας και την επαναφορά των οικονομιών σε κανονικά (προ covid) επίπεδα.

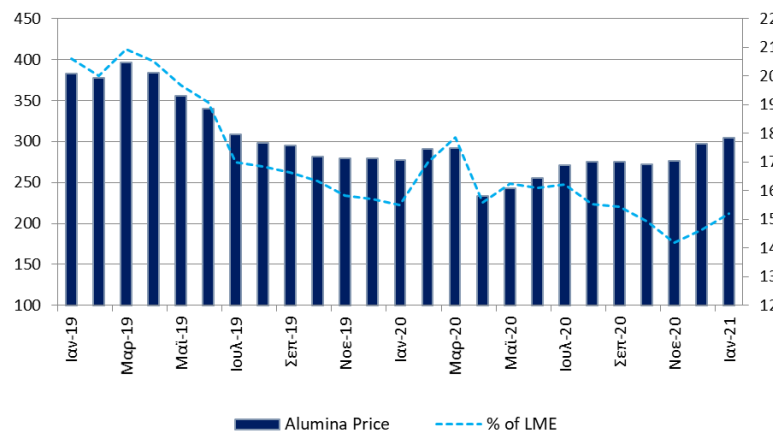
Η πτωτική πορεία που κατέγραψαν οι τιμές του Αλουμινίου στο Β' Εξάμηνο του 2019 συνεχίστηκε σε όλο το Α' Εξάμηνο του 2020 με αποτέλεσμα να φτάσει η τιμή του αλουμινίου στο LME 3m μέχρι το επίπεδο των 1.460\$/t. Οι τιμές ανέκαμψαν δυναμικά στο Β' Εξάμηνο και η μέση τιμή του έτους διαμορφώθηκε κοντά στα \$1.730/t, που αντιστοιχεί σε μείωση 4% σε σύγκριση με το 2019. Στο τέλος του 2020, οι τιμές ανήλθαν υψηλότερα από τα προ πανδημίας επίπεδα.

Ο δείκτης API της αλουμίνας κατέγραψε κι αυτός σημαντική πτώση αγγίζοντας τα επίπεδα των 230\$/t, με μέση τιμή έτους στα περίπου 270\$/t, μειωμένη κατά περίπου 18% έναντι της προηγούμενης χρονιάς. Ο δείκτης παρέμεινε γενικώς σε χαμηλά επίπεδα και μόνο στο τέλος του 2020 άρχισε να κινείται ανοδικά, κλείνοντας με την καλύτερη επίδοση του έτους τον Δεκέμβριο.

Τιμές LME & Premia (\$/TN)



Τιμές Αλουμίνας (\$/TN)



Τομέας Μεταλλουργίας

Τα εργοστάσια Αλουμίνας και Αλουμινίου παρέμειναν σε πλήρη λειτουργία και χωρίς προβλήματα εξαιτίας της πανδημίας

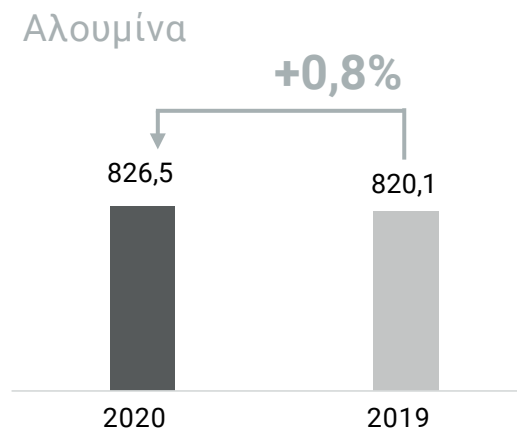
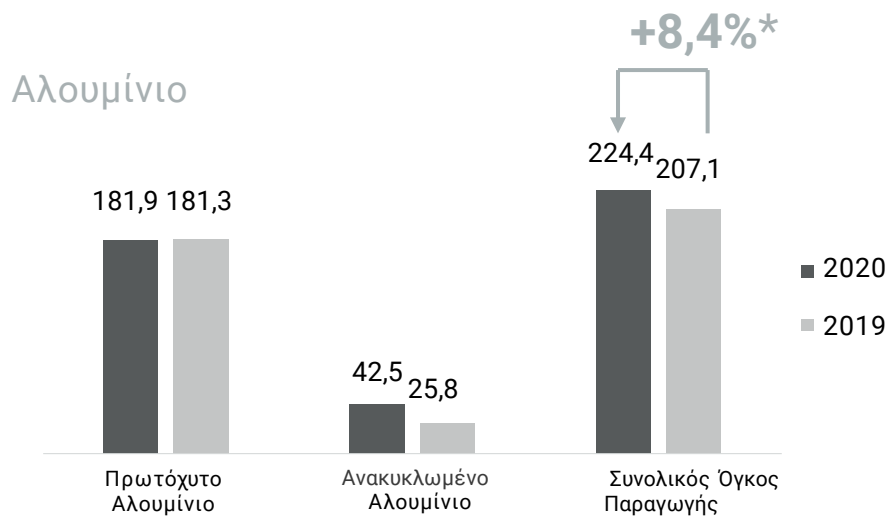


Τα εργοστάσια Αλουμίνας και Αλουμινίου παρέμειναν σε πλήρη λειτουργία και χωρίς προβλήματα εξαιτίας της πανδημίας, αναφορικά με τη ζήτηση των προϊόντων και την εφοδιαστική αλυσίδα.

Συνεχίστηκαν οι εξαιρετικές επιδόσεις στον τομέα της ασφάλειας των εργαζομένων στο εργοστάσιο του ΑτΕ, καθώς δεν καταγράφηκε κανένα ατύχημα με διακοπή εργασίας στο έτος, σε συνέχεια της επίσης εξαιρετικής επίδοσης του 2019.

Το 2020 η παραγωγή δευτερόχυτου αλουμινίου αυξήθηκε κατά 64% στους 43 χιλ. τν.. Με την ολοκλήρωση του προγράμματος ERA 250 μέχρι το τέλος του 2021, η συνολική παραγωγή αλουμινίου θα ανέλθει στους 250 χιλ. τν, εκ των οποίων το 24% θα προέρχεται από ανακυκλωμένο αλουμίνιο, συνεισφέροντας τα μέγιστα στη μείωση του περιβαλλοντικού αποτυπώματος.

Συνολικοί Όγκοι Παραγωγής (σε χιλ.τν)



*Περιλαμβάνει και το ανακυκλωμένο αλουμίνιο

Τομέας Μεταλλουργίας


Ο Τομέας Μεταλλουργίας επωφελείται από το χαμηλό κόστος παραγωγής καθώς και την ανάκαμψη των τιμών Αλουμινίου και της Αλουμίνας.



Παρά το αδύναμο περιβάλλον τιμών, ο Τομέας Μεταλλουργίας επέδειξε ισχυρή ανθεκτικότητα επωφελούμενος από τις συνεχιζόμενες πρωτοβουλίες για τη βελτιστοποίηση του κόστους, που είχαν ως αποτέλεσμα τη μείωση του κόστους παραγωγής κατά περίπου 25% στην αλουμίνα και περίπου 20% στο πρώτοχυτο αλουμίνιο σε σύγκριση με το 2019.

Το Δολάριο ΗΠΑ, παρότι κινηθηκε ανοδικά έναντι του Ευρώ στο πρώτο μισό του έτους κατόπιν έχασε αισθητά τη δυναμική του, ιδιαίτερα προς το τέλος του έτους, με αποτέλεσμα να διαμορφωθεί στο 1,14 έναντι του ευρώ, ελαφρά αποδυναμωμένο έναντι του 2019 (€/ \$ 1,12)

Το νέο πρόγραμμα ανταγωνιστικότητας για τη Μεταλλουργία με την ονομασία «Ηφαιστος» βρίσκεται σε πλήρη εξέλιξη, με τις έως τώρα εξοικονομήσεις να ανέρχονται σε €19 εκατ.. Το πρόγραμμα αναμένεται να διαρκέσει μέχρι το τέλος του 2021, με τον συνολικό στόχο να ανέρχεται σε €60 εκατ., εκ των οποίων €35 εκατ. αφορούν σε βελτίωση του EBITDA σε επαναλαμβανόμενη βάση και τα υπόλοιπα αφορούν σε εφάπαξ (one-off) βελτιώσεις.




Τομέας Ανάπτυξης Ανανεώσιμων Πηγών & Αποθήκευσης Ενέργειας



Κύκλος Εργασιών



EBITD A



	Κύκλος Εργασιών		EBITDA		Περιθώρια EBITDA	
(ποσά σε εκατ. €)	2020	2019	2020	2019	2020	2019
Σύνολο	264	388	15	29	5,7%	7,5%

Τομέας Ανάπτυξης Ανανεώσιμων Πηγών & Αποθήκευσης Ενέργειας



Η εγκατεστημένη ισχύς από φωτοβολταϊκά έργα παγκοσμίως, καθώς και η ανάγκη Αποθήκευσης Ενέργειας αναμένεται να αυξηθεί σημαντικά τα επόμενα χρόνια

- Ο Τομέας Ανάπτυξης Ανανεώσιμων Πηγών & Αποθήκευσης Ενέργειας συνεχίζει να επικεντρώνεται στην έγκαιρη εκτέλεση των υφιστάμενων συμβάσεων και στην ανάληψη νέων έργων και επενδύσεων σε στοχευμένες αγορές με αυξημένες ανάγκες «πράσινης» ενέργειας. Καθώς η εγκατεστημένη ισχύς από φωτοβολταϊκά έργα παγκοσμίως αναμένεται να αυξηθεί σημαντικά τα επόμενα χρόνια, η MYTILINEOS προσφέρει αξιόπιστες λύσεις καλύπτοντας όλες τις φάσεις ανάπτυξης των συγκεκριμένων έργων.
- Η εγκατεστημένη ισχύς από φωτοβολταϊκά έργα παγκοσμίως αναμένεται να αυξηθεί σημαντικά τα επόμενα χρόνια, καθώς εταιρείες και χώρες ολόκληρες επικεντρώνονται στην ταχύτερη ενσωμάτωση της «πράσινης» ενέργειας στο ενεργειακό τους μείγμα, προκειμένου να βελτιώσουν το περιβαλλοντικό τους αποτύπωμα.
- Οι δραστηριότητες της MYTILINEOS στον Τομέα Ανάπτυξης Ανανεώσιμων Πηγών & Αποθήκευσης Ενέργειας αναμένεται να αποτελέσουν σημαντικό καταλύτη για τη λειτουργική κερδοφορία το ερχόμενο έτος, με σημαντική αύξηση των έργων που θα κληθεί να υλοποιήσει ο Τομέας, τόσο σε έργα τρίτων, όσο και σε έργα ιδίων επενδύσεων μέσα από την ανάπτυξη, κατασκευή και λειτουργία / πώληση Φωτοβολταϊκών ή Έργων Αποθήκευσης Ενέργειας.


Τομέας Ανάπτυξης Ανανεώσιμων Πηγών & Αποθήκευσης Ενέργειας

Μειωμένος κύκλος εργασιών & EBITDA πρώτο εννεάμηνο λόγω του COVID 19



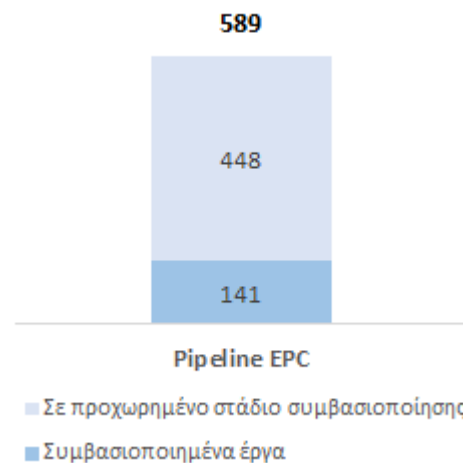
Στις αρχές του 2020, ο Τομέας Ανανεώσιμων Πηγών & Αποθήκευσης Ενέργειας αναδείχθηκε στον 4^ο αυτόνομο Τομέα Επιχειρηματικής Δραστηριότητας, σηματοδοτώντας τη στρατηγική εστίαση της Εταιρείας στην παγκόσμια αγορά φωτοβολταϊκών έργων και αποθήκευσης ενέργειας.

Η πανδημία Covid 2019 είχε αρνητική επίπτωση στην απόδοση του Τομέα, ειδικά στο πρώτο εννεάμηνο, με τα έργα για τα οποία αναμενόταν έναρξη κατασκευής στο δεύτερο και τρίτο τρίμηνο να καθυστερούν και να μεταφέρεται η εκκίνηση τους στο τέταρτο τρίμηνο του έτους. Η αρνητική επίπτωση μεταφράζεται σε μειωμένο κύκλο εργασιών & EBITDA κατά ~ 40 % συγκριτικά με τον προϋπολογισμό της περιόδου. Στο τελευταίο τρίμηνο του έτους άρχισε η σταδιακή αποκατάσταση της αρνητικής επίπτωσης του Covid 2019, με τον Τομέα να ολοκληρώνει την υπογραφή συμβάσεων νέων έργων και να εκκινεί την κατασκευή όσων ήταν συμβασιοποιημένα.

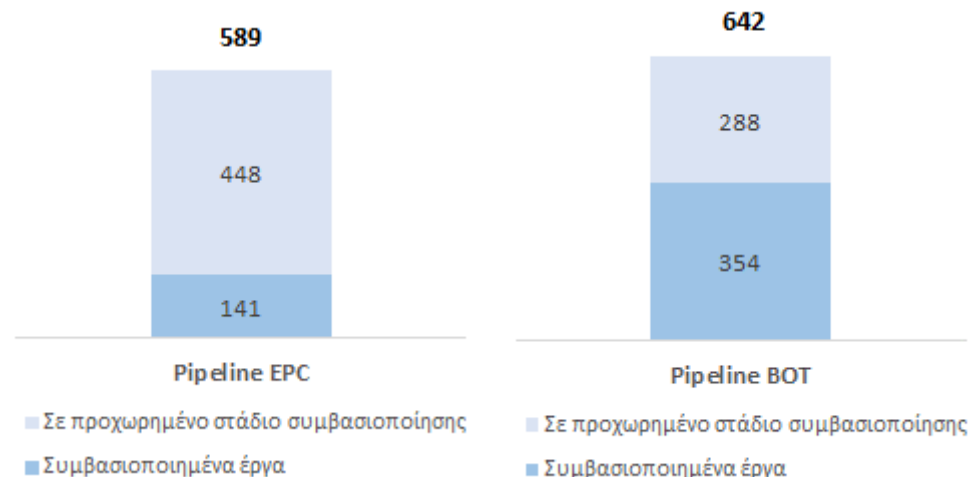


Έργα RSD

Pipeline EPC (€ εκ.)



Pipeline BOT (MW)



Τομέας Ανάπτυξης Ανανεώσιμων Πηγών & Αποθήκευσης Ενέργειας

Ολοκλήρωση σημαντικών έργων > 740MW στο εξωτερικό το 2020



Κατά τη διάρκεια του 2020, αναφορικά με τα έργα EPC, ολοκληρώθηκε η κατασκευή δύο μεγάλων έργων στην Ισπανία και τη Χιλή, 300MW και 170 MW αντίστοιχα, καθώς και τεσσάρων Έργων Αποθήκευσης Ενέργειας ισχύος 135 MW στο Ηνωμένο Βασίλειο. Το έργο «Talasol» στην Ισπανία ήταν ένα από τα μεγαλύτερα που κατασκευάστηκαν στην Ευρώπη τον τελευταίο χρόνο, ενώ το «Atacama Solar Project» στη Χιλή είναι το δεύτερο μεγαλύτερο στη χώρα. Παράλληλα, έγινε ανάληψη νέων έργων στην Ελλάδα και το Ηνωμένο Βασίλειο, ενώ σε προχωρημένο στάδιο συμβασιοποίησης βρίσκονται νέα έργα στην Χιλή, Ισπανία, Ουζμπεκιστάν & Ελλάδα

Φωτοβολταϊκά έργα και έργα αποθήκευσης ενέργειας για τρίτους - 2020

Χώρα	Έργο	Πρόοδος	MW
Ισπανία	Talasol	Ολοκληρώθηκε	300
Ελλάδα	ΔΕΗ Ανανεώσιμες ΑΕ	Προσωρινός Ανάδοχος	200
Χιλή	Atacama	Ολοκληρώθηκε	170
Ην. Βασίλειο	UK-4 Έργα	Ολοκληρώθηκε	140
Καζακστάν	MKAT & Nomad	Ολοκληρώθηκε	130
Χιλή	Χιλή	Συμβασιοποίηση	123
Χιλή	Pampa Tigre	Υπό κατασκευή	118
Ελλάδα	National Energy	Υπό κατασκευή	24
Ελλάδα	Βοιοτία (EDF)	Υπό κατασκευή	20
Ελλάδα	Κοζάνη	Υπό κατασκευή	15
Τυνησία	Tataquine	Ολοκληρώθηκε	5,5

Τομέας Ανάπτυξης Ανανεώσιμων Πηγών & Αποθήκευσης Ενέργειας

Πλατφόρμα ανάπτυξης και κατασκευής φωτοβολταϊκών έργων με έργα συνολικής ισχύος > 4GW



Φωτοβολταϊκά έργα και έργα αποθήκευσης ενέργειας ιδίου Επενδυτικού Χαρτοφυλακίου -2020

Αναφορικά με τα έργα Build, Operate & Transfer (BOT), ολοκληρώθηκε η πρώτη πώληση ενός χαρτοφυλακίου φωτοβολταϊκών πάρκων στη Βόρεια και Κεντρική Ελλάδα, συνολικής ισχύος 47MW, ενώ συνεχίστηκε η ανάπτυξη έργων σε χώρες όπως η Ελλάδα, η Ισπανία, η Ιταλία, το Ηνωμένο Βασίλειο, η Χιλή, το Μεξικό, η Νότιος Κορέα, η Ταϊβάν και η Αυστραλία.

Η συνολική ισχύς του BOT χαρτοφυλακίου πλησιάζει τα 4 GW και αφορά σε έργα που βρίσκονται σε διάφορα στάδια, από τα πρώιμα στάδια ανάπτυξης, έως και έργα που είναι έτοιμα για κατασκευή.

Χώρα	Έργο	Πρόοδος	MW
Αυστραλία	Αυστραλία	Τμηματική Ολοκλήρωση	117
Αυστραλία	Moura	Απόκτηση χαρτοφυλακίου	110
Ην. Βασίλειο	Elgin-Portfolio	Απόκτηση χαρτοφυλακίου	76
Αυστραλία	Wyalong	Απόκτηση χαρτοφυλακίου	75
Ισπανία	Jaen	Απόκτηση χαρτοφυλακίου	50
Ισπανία	Guilena	Απόκτηση χαρτοφυλακίου	50
Ην. Βασίλειο	Defford	Απόκτηση χαρτοφυλακίου	50
Ελλάδα	North & Centre	Ολοκλήρωση Πώλησης	47
Κύπρος		Απόκτηση χαρτοφυλακίου	26
Ην. Βασίλειο	Watnall	Απόκτηση χαρτοφυλακίου	10

Τομέας Έργων Βιώσιμης Ανάπτυξης.


Τομέας Επιχειρηματικής Δραστηριότητας SES



Κύκλος Εργασιών



EBITDA



	Κύκλος Εργασιών		EBITDA		Περιθώρια EBITDA	
	2020	2019	2020	2019	2020	2019
(ποσά σε εκατ. €)						
Σύνολο	208	278	11	22	5,3%	7,9%

Τομέας Έργων Βιώσιμης Ανάπτυξης

Ο πρώην Τομέας Ολοκληρωμένων Έργων & Υποδομών μετασηματίζεται και εστιάζει πλέον σε έργα που προωθούν τους στόχους της Ενεργειακής Μετάβασης και της Βιώσιμης Ανάπτυξης.



Ο Τομέας Έργων Βιώσιμης Ανάπτυξης

σημείωσε χαμηλή απόδοση στο εννεάμηνο του 2020, που οφείλεται κατά κύριο λόγο στις επιπτώσεις της πανδημίας του Covid-19 και στη χρονική μετατόπιση τόσο στην υλοποίηση, όσο και στη συμβασιοποίηση νέων έργων. Παρόλα αυτά ο Τομέας επέδειξε ανθεκτικότητα, παρουσιάζοντας θετικά αποτελέσματα στο κλείσιμο του έτους.



Το 2020 αποτέλεσε σημείο καμπής,

με τον μετασηματισμό του πρώην Τομέα Ολοκληρωμένων Έργων & Υποδομών που έχοντας πλέον νέα οργανωτική δομή εστιάζει σε έργα που προωθούν τους στόχους της Ενεργειακής Μετάβασης και της Βιώσιμης Ανάπτυξης. Σε αυτό το πλαίσιο, το Ευρωπαϊκό Ταμείο Ανάκαμψης αναμένεται να προσφέρει σημαντικές ευκαιρίες για την ελληνική οικονομία και ιδιαίτερα για τις εταιρείες που διαθέτουν τη δυνατότητα και τη τεχνογνωσία να συμμετέχουν σε έργα που προωθούν ένα βιώσιμο μοντέλο ανάπτυξης (πχ. έργα διαχείρισης στερεών και υγρών αποβλήτων, υβριδικά και off-grid ενεργειακά έργα, έργα ενεργειακής αναβάθμισης και εκτέλεση καινοτόμων first-of-kind ενεργειακών έργων).

Κύρια έργα 2020

Χώρα	Περιγραφή	Αξία Σύμβασης (ποσά σε εκατ.)	Κύκλος Εργασιών 2020
Γκάνα	EPC Σταθμού Παραγωγής Ενέργειας ισχύος 250 MW	\$374	€ 43
Σλοβενία	EPC- Μονάδας Συμπαγωγής Ηλεκτρισμού-Θερμότητας	€ 118	€ 42
Ελλάδα	Μακροχρόνια Συντήρηση των Αεριοστρόβιλων	€ 101	€ 32

Σημαντικές εξελίξεις

Χώρα	Περιγραφή	Αξία Σύμβασης (ποσά σε εκατ.)	Πρόοδος
Λιβύη	EPC Συμβατικής Μονάδας στο Tobruk	€ 315	Επανεκκίνηση Εργασιών
Ηνωμένο Βασίλειο	Protos-EPC Μονάδας Ενεργειακής Αξιοποίησης Απορριμάτων	€ 182	Υπεγράφη το 2020
Ελλάδα	Άκτιο- Αμβρακία Εργασίες Κατασκευής Αυτοκινητοδρόμου	€ 73	Υπεγράφη το 2020

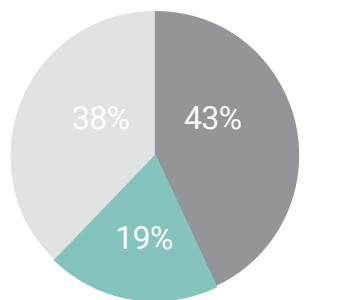
Τομέας Έργων Βιώσιμης Ανάπτυξης

Στο τέλος του 2020 το 19% του backlog αφορά έργα που προωθούν τη βιώσιμη ανάπτυξη

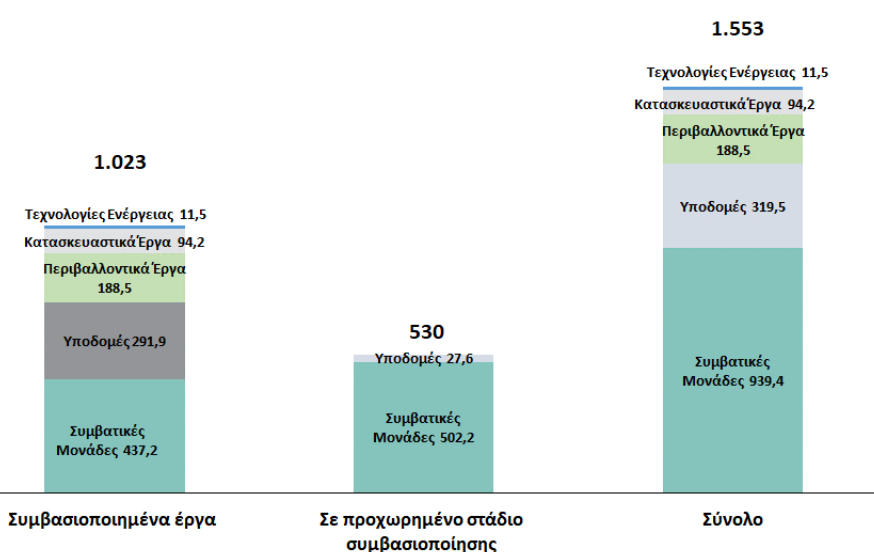


Ο Τομέας Έργων Βιώσιμης Ανάπτυξης από το 4ο τρίμηνο του 2020 έχει αρχίσει να αποδίδει θετικά αποτελέσματα, με αφετηρία την αύξηση του ανεκτέλεστου υπολοίπου εντός του 2020. Το υπόλοιπο των ήδη αναληφθέντων έργων ανέρχεται πλέον σε €1.023 εκ., ενώ συνυπολογίζοντας και τα έργα που βρίσκονται σε ώριμο στάδιο το σύνολο ξεπερνάει τα 1,5 δισ.€.

Έργα SES (εκ. €)



- Συμβατικές Μονάδες
- Έργα Βιώσιμης Ανάπτυξης
- Άλλα κατασκευαστικά έργα



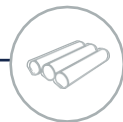
Ανεκτέλεστο Υπόλοιπο Έργων Τομέα ανά Τύπο

Τύπος	Ποσό (εκατ. €)
Συμβατικές Μονάδες	437
Περιβαλλοντικά έργα	189
Υποδομές	292
Βιομηχανικά Κατασκευαστικά Έργα	94
Τεχνολογίες Ενέργειας	11
Σύνολο	1,023

Ανεκτέλεστο Υπόλοιπο Έργων Τομέα ανά Χώρα

Χώρα	Ποσό (εκατ. €)
Ελλάδα	351
Λιβύη	315
Ηνωμένο Βασίλειο	181
Σλοβενία	70
Γερμανία	68
Αλγερία	27
Άλλο	11
Σύνολο	1.023

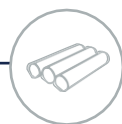
Ζ. Ανάλυση Αποκλίσεων



Α. Κύκλος Εργασιών

Ποσά σε εκ. €	Σύνολο	Τομέας Μεταλλουργίας	Τομέας Έργων Βιώσιμης Ανάπτυξης	Τομέας Αναπτ. Ανανεώσιμων Πηγών & Αποθήκευσης Ενέργειας	Τομέας Ηλεκτρικής Ενέργειας & Φυσικού Αερίου	Λοιπά	Σύνολο
Κύκλος Εργασιών 2019	2.256	594	278	388	996	0.0	2.256
Εγγενές αποτέλεσμα	(34)	23			142		165
					(4)		(4)
			(68)	(124)			(192)
		(3)					(3)
Επίδραση παραγόντων αγοράς	(289)	(1)	(1)	(1)			(3)
		(73)			(208)		(281)
		0			2		3
		(8)					(8)
Αντιστάθμιση	(34)	(34)					(34)
Κύκλος Εργασιών 2020	1.899	499	208	264	928	0.0	1.899

Ζ. Ανάλυση Αποκλίσεων



Β. EBITDA

Ποσά σε εκ. €	Σύνολο	Τομέας Μεταλλουργίας	Τομέας Έργων Βιώσιμης Ανάπτυξης	Τομέας Αναπτ. Ανανεώσιμων Πηγών & Αποθήκευσης Ενέργειας	Τομέας Ηλεκτρικής Ενέργειας & Φυσικού Αερίου	Λοιπά	Σύνολο
EBITDA 2019	313	164	22	29	101	(3)	313
Εγγενές αποτέλεσμα	132	48	(8)	(17)	94	(0)	142
				5	(2)		(25)
							3
		8			3		11
Επίδραση παραγόντων αγοράς	(82)	(36)					(36)
		(34)					(34)
		1	(3)	(0)	3		0
		27			0		27
					(35)		(35)
		2			(7)		(5)
Αντιστάθμιση	(47)	(44)		(3)			(47)
EBITDA 2020	315	136	11	15	157	(4)	315

Κίνδυνοι



Ενημέρωση για την Covid-19(1/2)



Οργανωμένο σχέδιο διασφάλισης της υγείας των εργαζομένων και αδιάλειπτης λειτουργίας

Προτεραιότητα η ασφάλεια των εργαζομένων μας

- Εφαρμογή πρωτοκόλλων, κανόνων και μέτρων για τη διασφάλιση της προστασίας της υγείας και ασφάλειας των εργαζομένων σε όλες τις εγκαταστάσεις της εταιρείας.
- Διενέργεια Covid-19 τεστ και κατ' οίκον παραμονή σε όλους τους εργαζόμενους μετά τις καλοκαιρινές διακοπές
- Σύσταση για απαγόρευση των επαγγελματικών ταξιδιών. Σε περίπτωση που κρινόταν απαραίτητο, ενεργοποίηση σχετικών πρωτοκόλλων και μέτρων υγείας και ασφάλειας
- Καθολική εφαρμογή της τηλεργασίας και διεξαγωγή αντί φυσικών, συναντήσεων μέσω τηλεδιασκέψεων
- Παροχή απαραίτητου υγειονομικού εξοπλισμού σε όλους τους εργαζομένους
- Ειδικός προγραμματισμός εργασίας για εργαζόμενους που εκτελούν λειτουργίες κρίσιμης σημασίας
- Ειδικές ρυθμίσεις για τις ευπαθείς ομάδες

Απρόσκοπτη λειτουργία όλων των Τομέων Επιχειρηματικής Δραστηριότητας

ΤΕΔ Μεταλλουργίας

- Οι εγκαταστάσεις παραγωγής Αλουμίνιας και Αλουμινίου είναι σε πλήρη λειτουργία
- Κανονική λειτουργία της εφοδιαστικής αλυσίδας και ομαλή διεξαγωγή των παραγγελιών των πελατών μας
- Η παραλαβή πρώτων υλών διεξάγεται ομαλά

ΤΕΔ Ηλεκτρικής Ενέργειας & Φυσικού Αερίου

- Όλες οι μονάδες παραγωγής ενέργειας είναι πλήρως λειτουργικές παρέχοντας κρίσιμη στήριξη στο εθνικό δίκτυο

ΤΕΔ Έργων Βιώσιμης Ανάπτυξης & Ανανεώσιμων Πηγών & Αποθήκευσης Ενέργειας

- Μικρές καθυστερήσεις στην πρόοδο των υπό κατασκευή έργων
- Αναμενόμενες καθυστερήσεις στη συμβασιοποίηση νέων έργων



Πρωτοβουλίες ενίσχυσης κερδοφορίας και ταμειακών ροών διατηρώντας παράλληλα ισχυρή τηρευστότητα και την πιστωτική θέση

Κερδοφορία & Ταμειακές Ροές

- Καθώς η εταιρεία αξιοποιεί στο έπακρο τη δραστική μείωση των τιμών των πρώτων υλών και του φυσικού αερίου, επεξεργάζεται παράλληλα και άλλες δράσεις για να ανταποκριθούμε στις προκλήσεις μιας ιδιαίτερα δύσκολης χρονιάς.
- Πέραν των €35 εκατ. που αποτελούν το επαναλαμβανόμενο όφελος του προγράμματος «Ηφαιστος», η εταιρεία επεξεργάζεται περαιτέρω δράσεις βελτιστοποίησης κόστους, οι οποίες ανέρχονται σε επιπλέον €35 εκατ., καλύπτοντας όλο το φάσμα των δραστηριοτήτων της MYTILINEOS. Ένα σημαντικό μέρος εκ του ανωτέρω συνόλου των €70 εκατ. πραγματοποιήθηκε το 2020, ενώ το υπόλοιπο αναμένεται το 2021.
- Το 70% του επενδυτικού προγράμματος υλοποιήθηκε κανονικά, ενώ το υπόλοιπο 30% έχει τεθεί σε διαδικασία επαναξιολόγησης, αναμένοντας περισσότερα στοιχεία και σαφήνεια αναφορικά με τις επιπτώσεις της πανδημίας Covid-19.

Ρευστότητα & πιστωτικό προφίλ

- Όλες οι ανωτέρω δράσεις ενίσχυσης της κερδοφορίας και των ταμειακών ροών είναι συμπληρωματικές του εξαιρετικού πιστωτικού προφίλ της MYTILINEOS
- Δεν υπάρχουν σημαντικές λήξεις υποχρεώσεων έως το 2024
- Ισχυρή συνολική διαθέσιμη ρευστότητα που ξεπερνά τα €1,3 δισ.

Λοιποί Κίνδυνοι



Οι οι ενοποιημένες δραστηριότητες της MYTILINEOS δημιουργούν πολλαπλούς χρηματοοικονομικούς κινδύνους συμπεριλαμβανομένων των κινδύνων συναλλαγματικών ισοτιμιών και επιτοκίων, διακυμάνσεων των τιμών της αγοράς, πιστωτικών κινδύνων και κινδύνων ρευστότητας.



Αναλυτική περιγραφή καθώς και οι πολιτικές διαχείρισης αυτών αναφέρονται στην δμηνία Οικονομική Έκθεση της Εταιρείας.

Παράρτημα



Μεταγενέστερα Γεγονότα



Από το τέλος της χρήσης έως και την δημοσίευση του παρόντος δεν έχουν μεσολαβήσει μεταγενέστερα γεγονότα

mytilneos.gr

