

# 12

## Οικονομικά Αποτελέσματα μήνου

### ΑΝΑΚΟΙΝΩΣΗ ΑΠΟΤΕΛΕΣΜΑΤΩΝ ΔΩΔΕΚΑΜΗΝΟΥ 2020 ΤΟΥ ΟΜΙΛΟΥ ΤΗΣ ΑΤΤΙΚΑ BANK

- Αύξηση των καθαρών εσόδων από τόκους κατά περίπου 16% σε σχέση με την περσινή χρήση
- Μείωση των γενικών λειτουργικών εξόδων κατά 6,4% σε ετήσια βάση
- Αύξηση καταθέσεων 7,4% σε ετήσια βάση
- Διπλάσιες νέες χρηματοδοτήσεις και αναχρηματοδοτήσεις ύψους 322 εκατ. ευρώ, σε σχέση με την προηγούμενη χρήση
- 7,4% επί του ενήμερου δανειακού χαρτοφυλακίου (προ προβλέψεων) εντάχθηκαν στις ρυθμίσεις που ισχύουν λόγω covid-19.
- Δείκτης Μη Εξυπηρετούμενων Δανείων λιγότερο από 1% σε pro forma επίπεδο. Χωρίς να ληφθούν υπόψη οι τιτλοποιήσεις Astir 1,2 και Ωμέγα, ο δείκτης Μη Εξυπηρετούμενων Ανοιγμάτων ανέρχεται σε 41,7% με δείκτη κάλυψης από προβλέψεις σε 42,5%.
- Ο συνολικός δείκτης κεφαλαιακής επάρκειας ανήλθε σε 8,2%. Με την ολοκλήρωση της συναλλαγής τιτλοποίησης «Ωμέγα» και την ένταξη του senior note στο πρόγραμμα «ΗΡΑΚΛΗΣ II», ο δείκτης κεφαλαιακής επάρκειας υπολογίζεται ότι θα ενισχυθεί κατά τουλάχιστον δύο ποσοστιαίες μονάδες, χωρίς να λαμβάνονται υπόψη οι υπόλοιπες ενέργειες κεφαλαιακής ενίσχυσης του Επιχειρηματικού Σχεδίου 2021-2023.

## Δήλωση Διοίκησης

Το 2021 αποτελεί το έτος σταδιακής λήξης της πανδημίας του κορωνοϊού και αποκατάστασης της κανονικότητας. Η επιτάχυνση του μαζικού εμβολιασμού συνιστά το εργαλείο αντιμετώπισης της πανδημίας που θα επιτρέψει την επανέναρξη της οικονομικής δραστηριότητας και το πέρασμα σε μια νέα πραγματικότητα. Οι πόροι από το ευρωπαϊκό μέσο ανάκαμψης, Next Generation EU, σε συνδυασμό με τη διασφάλιση ευνοϊκών χρηματοπιστωτικών συνθηκών, εκτιμάται ότι θα επιβεβαιώσουν τις προσδοκίες για ανάκαμψη στην Ευρωπαϊκή Ένωση (ΕΕ) και στην Ελλάδα από το δεύτερο εξάμηνο του 2021.

Ταυτόχρονα, η πανδημία του κορωνοϊού επισπεύδει τη διαμόρφωση ενός νέου οικονομικού και κοινωνικού περιβάλλοντος, όπου κυριαρχούν από τη μια η ανάγκη αντιμετώπισης της κλιματικής αλλαγής και από την άλλη η επέκταση των ψηφιακών δραστηριοτήτων. Στο πλαίσιο αυτό η Attica Bank, έχει θέσει στο επίκεντρο του νέου στρατηγικού σχεδίου της, την αξιοποίηση των επιχειρηματικών ευκαιριών που δημιουργούνται με τη δημιουργία σύγχρονων τραπεζικών προϊόντων χρηματοδότησης της περιβαλλοντικής στρατηγικής των πελατών της, καθώς και την ολοκλήρωση του ψηφιακού και επιχειρησιακού μετασχηματισμού της και την επανατοποθέτησή της στην αγορά τόσο σε ψηφιακό όσο και μέσα από το δίκτυο καταστημάτων της, το μοντέλο λειτουργίας των οποίων θα μεταβληθεί, ώστε να ανταποκρίνεται στις σύγχρονες ανάγκες.

Η δημοσίευση της Ετήσιας Οικονομικής Έκθεσης για το 2020 σηματοδοτεί την πλήρη και οριστική εξυγίανση του Ισολογισμού της Attica Bank. Η Τράπεζα, απαλλαγμένη από τα βάρη του παρελθόντος - υψηλό απόθεμα ΜΕΑ, έκθεση άνω του €1δισ. στον ΕΛΑ - ολοκληρώνει θετικά τη δύσκολη και πολυσύνθετη προσπάθεια που ξεκίνησε τον Σεπτέμβριο του 2016. Ταυτόχρονα όμως, σηματοδοτεί τη μετάβαση και την επικέντρωση των προσπαθειών της, σε πορεία ανάπτυξης με την εφαρμογή του νέου, τριετούς επιχειρηματικού της σχεδίου. Σε εφαρμογή αυτής της στρατηγικής η Attica Bank, υιοθετώντας τις αρχές του sustainable banking, έχει στόχο τον διπλασιασμό των χορηγήσεων μέσω της χρηματοδότησης των επιχειρήσεων που δραστηριοποιούνται στην ενέργεια, στις υποδομές και στο περιβάλλον καθώς και των ελευθέρων επαγγελματιών και επιστημόνων.

Συγκεκριμένα, την 27.04.2021 αποφάσισε την τιτλοποίηση «Ωμέγα», η οποία περιλαμβάνει τις απαιτήσεις της υφιστάμενης τιτλοποίησης με την αρχική ονομασία «Artemis», καθώς και το σύνολο σχεδόν των υφιστάμενων ΜΕΔ της Τράπεζας κατά την 31.12.2020. Με τη συναλλαγή «Ωμέγα» ολοκληρώνεται ο κύκλος διαδοχικών τιτλοποιήσεων της Attica Bank που ξεκίνησε τον Δεκέμβριο του 2016, συνολικού ύψους περί τα €3δισ.. Με την επιτυχή ολοκλήρωση των συναλλαγών «Ωμέγα» και Astir 1 και 2, η Attica Bank θα διαθέτει δείκτη ΜΕΔ, σε pro forma επίπεδο, λιγότερο από 1% και κάτω του ευρωπαϊκού μ.ο.

Πρόσθετα, οι νέες χρηματοδοτήσεις και αναχρηματοδοτήσεις για την κλειόμενη χρήση ανέρχονται περίπου σε 322 εκατ. ευρώ και ο δείκτης δανείων μετά από προβλέψεις προς καταθέσεις βρίσκεται στα επίπεδα του 57%. Επιπλέον, η Attica Bank συνέχισε να βελτιώνει τη ρευστότητά της, καθώς αυξήθηκαν τα υπόλοιπα των καταθέσεων σε σχέση με την χρήση του 2019 κατά 7,4%.

Η Διοίκηση της Attica Bank, οι μέτοχοι και οι εργαζόμενοί της, δεσμευόμαστε να υλοποιήσουμε με υπευθυνότητα και αποτελεσματικότητα το στρατηγικό σχεδιασμό της Τράπεζας ώστε να πρωταγωνιστήσει με το δικό της διακριτό και υποστηρικτικό ρόλο στην ανάπτυξη της πραγματικής οικονομίας

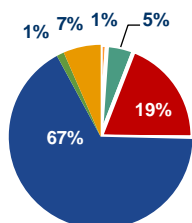
## Βασικά Σημεία Ισολογισμού

### Εξυγίανση Ισολογισμού

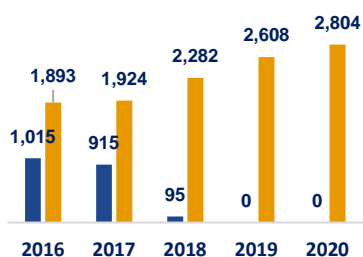
- Τον Δεκέμβριο του 2020 υλοποιήθηκε η τρίτη τιτλοποίηση της Τράπεζας (Project Astir 1 και 2). Το τιτλοποιημένο χαρτοφυλάκιο ανέρχεται σε €712,1 εκατ., εκ των οποίων €340,8 εκατ. αφορούν σε επιχειρηματικά δάνεια και €371,3 εκατ. σε δάνεια ιδιωτών. Η συμφωνία αποτελεί μέρος του Επιχειρηματικού Σχεδίου της Τράπεζας για την καλύτερη διαχείριση και εν τέλει ελαχιστοποίηση των μη εξυπηρετούμενων ανοιγμάτων, σε συνέχεια των δύο τιτλοποιήσεων που έχουν ήδη ολοκληρωθεί επιτυχώς, ήτοι Artemis και Metexelixis.
- Τον Σεπτέμβριο του 2020, η Τράπεζα ολοκλήρωσε την αναδιοργάνωση των Ομολόγων του Artemis Project με γνώμονα κατ' αρχήν τη συμμόρφωση με το νέο εποπτικό πλαίσιο και περαιτέρω, την αύξηση των χρηματορρών που εισπράττει η Τράπεζα, τη βελτίωση της αποτιμησιακής αξίας των ομολόγων και τη βελτιστοποίηση της αποδοτικότητας της διαχείρισης. Ειδικότερα, με τη νέα αυτή δομή το Senior Note ανέρχεται σε ονομαστική αξία €487 εκατ., δημιουργήθηκε Mezzanine θέση ονομαστικής αξίας €38 εκατ., νέα θέση A2 ονομαστικής αξίας €61 εκατ., η οποία ενσωματώνει το σύνολο των απαιτήσεων του Master Servicer, ενώ η ονομαστική αξία του Junior Note παραμένει στα €806 εκατ.
- Επιπλέον, εντός του 2020 η Τράπεζα, στο πλαίσιο του στρατηγικού της σχεδιασμού, προχώρησε στην αποεπένδυση από τις θυγατρικές εταιρείες «Attica Wealth Management» και «Attica Bank Properties». Πιο συγκεκριμένα, το κέρδος από τη συναλλαγή της Attica Bank Properties ανήλθε σε €682 χιλ. ενώ αντίστοιχα από την Attica Wealth Management σε €1.848 χιλ.
- Τον Απρίλιο του 2021, η Τράπεζα προχώρησε σε νέα τιτλοποίηση, με την ονομασία «Ωμέγα», η οποία περιλαμβάνει τις απαιτήσεις της υφιστάμενης τιτλοποίησης με την αρχική ονομασία «Artemis» καθώς και σχεδόν το σύνολο των υφιστάμενων μη εξυπηρετούμενων ανοιγμάτων ('MEA') της Τράπεζας κατά την 31.12.2020. Στόχος της Τράπεζας είναι να εντάξει το senior note της ανωτέρω τιτλοποίησης στο πρόγραμμα «ΗΡΑΚΛΗΣ II». Με την επιτυχή ένταξη του senior note στο πρόγραμμα αυτό, οι δείκτες κεφαλαιακής επάρκειας (CET1 και συνολικός) σε pro forma επίπεδο εκτιμάται ότι θα ενισχυθούν άνω των δύο ποσοστιαίων μονάδων.

### Ενίσχυση Δείκτη Κεφαλαιακής Επάρκειας

## Αύξηση Χορηγήσεων



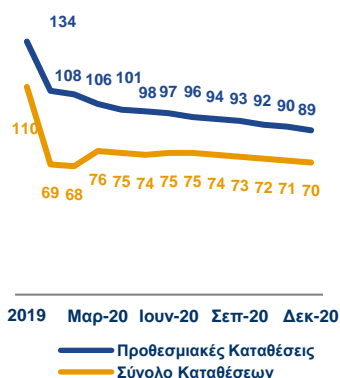
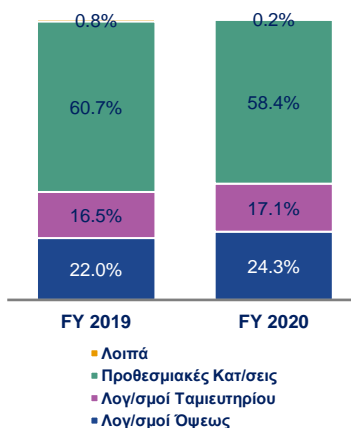
## Ισχυρό προφίλ ρευστότητας και χρηματοδότησης



■ Χρηματοδότηση ELA ■ Καταθέσεις

- Η Attica Bank κατά τη διάρκεια του 2020 πέτυχε τη στήριξη των επιχειρήσεων και νοικοκυριών, σε πρωτόγνωρες συνθήκες αβεβαιότητας και οικονομικής αστάθειας λόγω της πανδημίας του κορωνοϊού. Η Τράπεζα συμμετείχε ενεργά σε όλα τα χρηματοδοτικά προγράμματα στήριξης με την εγγύηση κρατικών φορέων προς όφελος των πελατών της (απορροφητικότητα άνω του 94%) και παράλληλα αύξησε τις χρηματοδοτήσεις της για τη στήριξη της πραγματικής οικονομίας.
- Οι χορηγήσεις προ προβλέψεων ανήλθαν σε €2,0 δισ., παρουσιάζοντας αύξηση κατά 8,7%. Σημαντική αύξηση ύψους 12% παρατηρήθηκε σε σχέση με το 2019 στα υπόλοιπα των επιχειρηματικών δανείων. Οι νέες χρηματοδοτήσεις και αναχρηματοδοτήσεις για τη χρήση ανήλθαν σε €322 εκατ. περίπου, εκ των οποίων €315,7 εκατ. αφορούν την επιχειρηματική τραπεζική και €6,4 εκατ. τη λιανική τραπεζική. Το μέσο ticket για τις επιχειρηματικές χορηγήσεις ανήλθε σε €501,5 χιλ. και σε €9,2 χιλ. αντίστοιχα για τις χορηγήσεις ιδιωτών.
- Η Τράπεζα, από το 2016 έχει καταβάλλει στην ΤτΕ / ΕΚΤ σωρευτικά το ποσό των €1,1 δισ. προς αποπληρωμή του ELA, ποσό το οποίο αντιστοιχεί περίπου στο 1/3 του συνολικού ενεργητικού της και έχει αυξήσει τις καταθέσεις της από τον Δεκέμβριο του 2016 κατά 48%.
- Η χρηματοδότηση από το Ευρωσύστημα το 2020 αυξήθηκε στα €155 εκατ. ευρώ από €51 εκατ. το 2019 με παράλληλη μείωση του κόστους, αξιοποιώντας κυρίως τις πράξεις μακροπρόθεσμης αναχρηματοδότησης (Peltro). Η χρήση της διατραπεζικής αγοράς γερο ανήλθε σε €200 εκατ. στα τέλη Δεκεμβρίου 2020.
- Επιπρόσθετα, κατά την δωδεκάμηνη περίοδο που έληξε την 31 Δεκεμβρίου 2020 επιτεύχθηκε σημαντική κερδοφορία ύψους €12,1 εκατ. μέσω της διαχείρισης του χαρτοφυλακίου ομολόγων.

## Αύξηση καταθέσεων +7,4% ετησίως με χαμηλότερο κόστος



- Την 31.12.2020, το λογιστικό υπόλοιπο των καταθέσεων ανήλθε σε €2,8 δισ., παρουσιάζοντας αύξηση κατά €200 εκατ. περίπου και 7,4% σε ετήσια βάση, ενώ κατά την τρέχουσα περίοδο, το υπόλοιπο των καταθέσεων των πελατών ξεπερνά ήδη τα €2,9 δισ., αντανακλώντας τις θετικές εξελίξεις στην εγχώρια αγορά.
- Η αύξηση των καταθέσεων αντανακλά τις εισροές των καταθέσεων από ιδιώτες ύψους €156 εκατ. και από επιχειρήσεις ύψους €37 εκατ. το 2020.
- Οι καταθέσεις ταμειυτηρίου και όψεως ανήλθαν σε €1.160 εκατ. ενώ οι προθεσμιακές καταθέσεις σε €1.638 εκατ.
- Ταυτόχρονα, το μέσο κόστος των καταθέσεων μειώθηκε κατά 0,40% σε σχέση με το 2019. Η σημαντική βελτίωση της ρευστότητας έχει καταστήσει τον Όμιλο περισσότερο επικεντρωμένο στη διαχείριση του κόστους τα τελευταία τρίμηνα, στην προσπάθειά του να επιτύχει ισορροπία μεταξύ προσέλκυσης καταθέσεων και μείωσης των επιτοκιακών εξόδων. Σε αυτό συνέβαλλε σημαντικά και η νέα συνεργασία που ξεκίνησε η Τράπεζα με την εταιρεία Raisin, πάροχο πλατφόρμας αποδοχής καταθέσεων από πολίτες της Ευρωπαϊκής Ένωσης, μέσω της οποίας επετεύχθη αύξηση των εισροών κατά €45 εκατ. κατά τη διάρκεια ενός τριμήνου.
- Ως αποτέλεσμα, ο δείκτης δανείων (προ προβλέψεων) προς τις καταθέσεις του Ομίλου ανήλθε σε 70,9% έναντι 70,1% τον προηγούμενο χρόνο. Ο δείκτης κάλυψης ρευστότητας (LCR) παρέμεινε σταθερός στο επίπεδο του 100% στα τέλη Δεκεμβρίου 2020 ενώ τον Φεβρουάριο του 2021 ανήλθε σε 124,3%, υπερβαίνοντας το ελάχιστο εποπτικό όριο.

## Επίδοση Ομίλου

### Θετική πορεία καθαρών εσόδων από τόκους

- Τα καθαρά έσοδα από τόκους παρουσίασαν σημαντική αύξηση το 2020 κατά 15,7% κυρίως λόγω της αποκλιμάκωσης του κόστους χρηματοδότησης. Το κόστος χρηματοδότησης παρουσίασε σημαντική μείωση ύψους 20% σε ετήσια βάση, λόγω της σημαντικής συγκράτησης του κόστους καταθέσεων, το οποίο απορρόφησε το κόστος που σχετίζεται με τους τόκους από τα νέα δάνεια που εκταμιεύθηκαν το 2020.

### Σταθερά Καθαρά έσοδα από προμήθειες

- Τα έσοδα από αμοιβές και προμήθειες το 2020 ανήλθαν σε €12,6 εκατ., μια ανθεκτική απόδοση, δεδομένου των περιορισμών στην οικονομική δραστηριότητα εξαιτίας της πανδημίας Covid-19 κατά το μεγαλύτερο μέρος του έτους. Κύριοι συντελεστές στην ανθεκτικότητα αυτή ήταν η παραγωγή νέων δανείων καθώς και τα έσοδα από ασφαλιστικά προϊόντα στο πλαίσιο της συνεργασίας με την Interamerican.
- Πιο συγκεκριμένα, η Attica Bank, στο πλαίσιο της αναπτυξιακής στρατηγικής της και με σκοπό την παροχή στους πελάτες της υψηλής προστιθέμενης αξίας υπηρεσιών, προχώρησε στα τέλη του 2019 στη σύναψη στρατηγικής συνεργασίας με τις εταιρείες του Ομίλου Interamerican στον τραπεζοασφαλιστικό τομέα. Μέσω του δικτύου καταστημάτων της Τράπεζας προσφέρονται προϊόντα για ασφάλειες ζωής, κατοικίας, αυτοκινήτου κλπ. Η συνεργασία αυτή απέφερε σημαντικά θετικά αποτελέσματα. Αξίζει να σημειωθεί ότι, από την έναρξη της συνεργασίας το 2019 έως και σήμερα, τα ενεργά συμβόλαια αυτοκινήτου στα ασφαλιστικά προγράμματα της Anytime, ξεπέρασαν τα 3.000, ενώ τα ενεργά συμβόλαια στον τομέα του Bancassurance της Τράπεζας σχεδόν διπλασιάστηκαν μέσα στο 2020 αγγίζοντας τα 7.800.
- Παράλληλα, αξίζει να σημειωθεί ότι τον Μάρτιο του 2021, η Τράπεζα προχώρησε στην αποπληρωμή των εγγυήσεων του Πυλώνα II, γεγονός που θα επιφέρει σημαντική ετήσια εξοικονόμηση για την Τράπεζα η οποία θα ανέλθει για το 2021 σε περίπου €3,5 εκατ. (προμήθεια του Ελληνικού Δημοσίου για την εγγύηση του).

### Θεαματική Αύξηση εσόδων από πράξεις επενδυτικού χαρτοφυλακίου

- Τα αποτελέσματα από πράξεις του επενδυτικού χαρτοφυλακίου παρουσιάζονται αυξημένα κατά 82% σε σχέση με τα αντίστοιχα της συγκριτικής χρήσης και ανήλθαν σε € 13,5 εκατ. περίπου, κυρίως λόγω των κερδών που προέκυψαν από την πώληση ομολόγων Ελληνικού Δημοσίου.

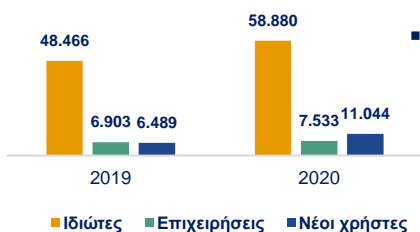
### Μείωση γενικών λειτουργικών εξόδων κατά 6,4% ετησίως σε συγκρίσιμη βάση

- Τα γενικά λειτουργικά έξοδα κατά το 2020 ανήλθαν σε €21,6 εκατ., παρουσιάζοντας μείωση ύψους 6,4% σε ετήσια βάση. Παράλληλα, στο πλαίσιο της υλοποίησης του επιχειρηματικού της σχεδίου, η Attica Bank προχώρησε στη στελέχωση καίριων θέσεων, με αποτέλεσμα οι αμοιβές και τα έξοδα του προσωπικού να εμφανίζουν οριακή αύξηση κατά 1,6%.

## Μετασχηματισμός Τράπεζας

### Αξιοσημείωτη αύξηση των ψηφιακών πληρωμών ως αποτέλεσμα του Ψηφιακού Μετασχηματισμού

- Η πανδημία επιτάχυνε σημαντικά τη μετάβαση των πελατών στη χρήση των ψηφιακών καναλιών. Ως αποτέλεσμα, οι εγγεγραμμένοι χρήστες e-banking αυξήθηκαν κατά 20% σε σχέση με το 2019, με τους ενεργούς πελάτες να πλησιάζουν σχεδόν το 60%, ενώ το ποσοστό έφτασε το 90% επί του συνόλου των νέων πελατών. Επιπλέον, οι νέοι χρήστες των ψηφιακών υπηρεσιών (internet & mobile banking) της Attica Bank για το έτος 2020 σημείωσαν σημαντική αύξηση που ανήλθε σε 73% σε σχέση με το 2019.



- Το ποσοστό των συναλλαγών που πραγματοποιήθηκαν από ιδιώτες πελάτες μέσω των ψηφιακών δικτύων της Τράπεζας (e-banking & m-banking) αυξήθηκε κατά 35% έναντι του προηγούμενου έτους. Ειδικά, οι διενεργούμενες συναλλαγές μέσω mobile banking παρουσίασαν ετήσια αύξηση 142% και αντίστοιχα η αξία των συναλλαγών μέσω mobile banking παρουσίασε ετήσια αύξηση 108%.

## Επιχειρηματικό Πλάνο 2021-2023

Σε εφαρμογή της στρατηγικής της, η Attica Bank υιοθέτησε τις αρχές του sustainable banking ενώ το Επιχειρηματικό της Σχέδιο αναπτύσσεται με βάση τα κριτήρια περιβάλλοντος, κοινωνικής συνοχής και διακυβέρνησης ('ESG'). Η ένταξη της προστασίας του περιβάλλοντος στην εταιρική της κουλτούρα και η υιοθέτηση βέλτιστων πρακτικών περιβαλλοντικής διαχείρισης, αποτελούν στρατηγικές προτεραιότητες μέγιστης κοινωνικής ευθύνης που διαμορφώνουν τις συνθήκες για την προσέλκυση νέων κεφαλαίων από επενδυτικούς οίκους που αξιολογούν τα κριτήρια «Environmental Social and Corporate Governance» (ESG) για τη διαμόρφωση τους επενδυτικού τους χαρτοφυλακίου. Οι κύριοι στρατηγικοί τομείς στους οποίους θα εστιάσει η Τράπεζα την επόμενη τριετία είναι το τρίπτυχο Περιβάλλον, Ενέργεια, Υποδομές καθώς επίσης, οι μικρομεσαίες επιχειρήσεις, οι ελεύθεροι επαγγελματίες και οι επιστήμονες.

Η στρατηγική της Attica Bank για την περίοδο 2021-2023, συνοψίζεται στα κάτωθι σημεία:

- Στο διπλασιασμό του ενεργητικού της Τράπεζας μέσω της αύξησης των χορηγήσεων στους κλάδους των υποδομών/κατασκευών, της ενέργειας και του περιβάλλοντος. Στόχος είναι η χρηματοδότηση του οικοσυστήματος ενός έργου καθώς και των ελεύθερων επαγγελματιών που εμπλέκονται στην υλοποίηση του.
- Στην περαιτέρω ενίσχυση της καταθετικής βάσης μέσω ανταγωνιστικής τιμολόγησης και αξιοποίησης των δυνατοτήτων παροχής ψηφιακών υπηρεσιών προς το ευρύ κοινό, συμπεριλαμβανομένου και του δικτύου των ATMs.
- Στη διεύρυνση των υφιστάμενων πηγών εσόδων. Η Τράπεζα προσδίδει ιδιαίτερη έμφαση στη σύναψη στρατηγικών συμμαχιών, όπως η επέκταση της στον τομέα των τραπεζοασφαλιστικών προϊόντων σε συνεργασία με τις εταιρίες του Ομίλου Interamerican.
- Στον πρακτικά, μηδενισμό των ΜΕΔ του παρελθόντος εντός του 2021 και τη διατήρηση του σχετικού δείκτη ΜΕΔ σταθερά κάτω από 4%.
- Στην ολοκλήρωση του ψηφιακού και επιχειρησιακού μετασχηματισμού της Τράπεζας. Η Τράπεζα έχει ήδη ξεκινήσει τις ενέργειες της για την ψηφιοποίηση των παρεχόμενων προς τους πελάτες της υπηρεσιών και στην αυτοματοποίηση διαδικασιών ώστε η Τράπεζα να προσφέρει εξατομικευμένες και υψηλής ποιότητας υπηρεσίες με ταχύτητα και ασφάλεια. Η πανδημία, έχει επιταχύνει σημαντικά την πρόοδο της Attica Bank και στον τομέα αυτό, όπως αποδεικνύεται από την αυξημένη χρήση των ψηφιακών συναλλαγών. Το γεγονός αυτό, επιβεβαιώνει την επάρκεια της υποδομής της Τράπεζας, η οποία αναπτύχθηκε συστηματικά από το τέλος του 2016, ώστε να μπορέσει να ανταποκριθεί στις ανάγκες των πελατών της.

Στόχος της Τράπεζας είναι η προσφορά πλήθους ψηφιακών υπηρεσιών σε πελάτες λιανικής καθώς και σε μικρές και μικρομεσαίες επιχειρήσεις με γνώμονα την άμεση εξυπηρέτηση μέσω των ψηφιακών καναλιών, δίχως να απαιτείται φυσική παρουσία. Οι ευνοϊκές συνθήκες ρευστότητας και η σημαντική και στοχευμένη ανάπτυξη των νέων χρηματοδοτήσεων, σε συνδυασμό με τη συγκρατημένη διαχείριση της βάσης κόστους, θα οδηγήσουν σε ισχυρή απόδοση κεφαλαίων προς όφελος των μετόχων, πελατών, εργαζόμενων και της ελληνικής οικονομίας.



## Συνοπτικά Οικονομικά Στοιχεία

Ποσά σε χιλ. Ευρώ Κατάσταση αποτελεσμάτων	ΔΕΚ-20	ΔΕΚ-19	Δ EUR	Δ %
Καθαρά έσοδα από τόκους	50.754	43.852	6.902	15,7%
Καθαρά έσοδα προμηθειών	1.577	6.540	(4.963)	(75,9%)
Σύνολο λειτουργικών εσόδων	69.194	71.606	(2.412)	(3,4%)
Σύνολο εξόδων	(69.122)	(70.043)	921	(1,3%)
<b>Κέρδη προ φόρων και προβλέψεων</b>	<b>72</b>	<b>1.563</b>	<b>(1.491)</b>	<b>(95,4%)</b>
Σύνολο προβλέψεων πιστωτικού κινδύνου και λοιπές προβλέψεις	(286.032)	(26.252)	(259.780)	
Κόστος Αποχώρησης Προσωπικού	(1.172)	0	(1.172)	
Αποτελέσματα συμμετοχών σε συγγενείς εταιρείες	1.286	1.042	244	
<b>Κέρδη /(ζημίες) προ φόρων</b>	<b>(285.846)</b>	<b>(23.648)</b>	<b>(262.198)</b>	
Φόρος εισοδήματος	(20.564)	28.645	(49.209)	
<b>Κέρδη /(ζημίες) μετά από φόρους</b>	<b>(306.410)</b>	<b>4.998</b>	<b>(311.408)</b>	

Ποσά σε χιλ. Ευρώ Κατάσταση Οικονομικής Θέσης	ΔΕΚ-20	ΔΕΚ-19	Δ EUR	Δ %
Δάνεια και προκαταβολές σε πελάτες (προ προβλέψεων)	1.986.943	1.828.379	158.564	8,7%
Δάνεια και προκαταβολές σε πελάτες (μετά από προβλέψεις)	1.600.946	1.547.494	53.452	3,5%
Επενδυτικοί τίτλοι	981.061	955.200	25.861	2,7%
Πάγια και άυλα στοιχεία, επενδύσεις σε ακίνητα	162.208	159.701	2.507	1,6%
Αναβαλλόμενη φορολογική απαίτηση	421.357	449.734	(28.377)	(6,3%)
Λοιπά στοιχεία ενεργητικού	413.977	415.607	(1.630)	(0,4%)
<b>Σύνολο ενεργητικού</b>	<b>3.579.549</b>	<b>3.527.734</b>	<b>51.815</b>	<b>1,5%</b>
Υποχρεώσεις προς πιστωτικά ιδρύματα	401.177	262.456	138.721	52,9%
Υποχρεώσεις προς πελάτες	2.801.439	2.608.157	193.282	7,4%
Λοιπές Υποχρεώσεις	170.243	163.040	7.203	4,4%
<b>Σύνολο υποχρεώσεων</b>	<b>3.372.859</b>	<b>3.033.653</b>	<b>339.206</b>	<b>11,2%</b>
Ίδια Κεφάλαια	206.689	494.081	(287.392)	(58,2%)
<b>Σύνολο Υποχρεώσεων και Ιδίων Κεφαλαίων</b>	<b>3.579.549</b>	<b>3.527.734</b>	<b>51.815</b>	<b>1,5%</b>

**Σημείωση:** Τα ανωτέρω στοιχεία για το 2020 δεν έχουν ελεγχθεί από τους ελεγκτές της Εταιρείας. Η Ετήσια Οικονομική Έκθεση για τη χρήση που έληξε την 31 Δεκεμβρίου 2020, περιλαμβανομένης της Έκθεσης του Ανεξάρτητου Ορκωτού Ελεγκτή, θα δημοσιευθεί την Τετάρτη 5 Μαΐου 2021.