

Οικονομικά Στοιχεία Α΄ Τριμήνου 2021

- ✓ Αύξηση καθαρών κερδών¹ κατά 20,9% σε ετήσια βάση σε €72εκ. το Α΄ τρίμηνο 2021
 - Καθαρά κέρδη² διεθνών δραστηριοτήτων €32εκ.
- ✓ Ενίσχυση κερδών προ προβλέψεων κατά 7,9% έναντι του Α΄ τριμήνου 2020 σε €231εκ.
- ✓ Δείκτης NPEs 14,2%, μειωμένος κατά 14,7 ποσοστιαίες μονάδες σε ετήσια βάση
- ✓ Σημαντικά χαμηλότερος του αναμενομένου σχηματισμός νέων μη εξυπηρετούμενων ανοιγμάτων (+€72εκ.)
- ✓ Δείκτης προβλέψεων προς μη εξυπηρετούμενα ανοίγματα 61,9%
- ✓ Νέες εκταμιεύσεις δανείων πάνω από €1,0δισ. το Α΄ τρίμηνο 2021
- ✓ Αύξηση καταθέσεων πελατών κατά €3,0δισ. σε σχέση με το Α΄ τρίμηνο 2020 και κατά €1,0δισ. έναντι του Δ΄ τριμήνου 2020
- ✓ Δείκτης συνολικής κεφαλαιακής επάρκειας 15,5% και δείκτης CET1 13,0% που περιλαμβάνουν τη μεταβατική επίπτωση για όλο το 2021
- ✓ Επιβεβαίωση στόχων κερδοφορίας, κεφαλαιακής επάρκειας και μονοψήφιου δείκτη NPEs το 2021

¹ Προσαρμοσμένα καθαρά κέρδη.

² Προσαρμοσμένα καθαρά κέρδη.

«Η επανεκκίνηση της οικονομίας ξεκίνησε σε θετικό κλίμα, με προσδοκίες για ισχυρή ανάπτυξη. Στις χώρες όπου αίρονται οι ταξιδιωτικοί περιορισμοί εκδηλώνεται σημαντική ζήτηση για ελληνικούς προορισμούς. Μαζί με την αύξηση των καταθέσεων κατά τη διάρκεια του lockdown αποτελούν παράγοντες που προδιαθέτουν για σημαντική ενίσχυση της κατανάλωσης για το υπόλοιπο του έτους. Οι πρώτες εισροές κεφαλαίων από το Ταμείο Ανάκαμψης αναμένονται εντός του 2021, ενισχύοντας τη δυναμική της ανάπτυξης μέσω επενδύσεων, ήδη από φέτος και για τα επόμενα χρόνια. Το εμβολιαστικό πρόγραμμα σημειώνει σημαντική πρόοδο και συμβάλει στη σταδιακή, αλλά ταχεία επιστροφή στην κανονικότητα. Σε ένα οικονομικό περιβάλλον με θετικές προοπτικές, η Eurobank εστιάζει στην επανεκκίνηση της οικονομικής δραστηριότητας, βοηθώντας τους πελάτες, και κυρίως τις επιχειρήσεις, να ανακτήσουν τη θέση τους στην αγορά.»

Κατά το πρώτο τρίμηνο, σε συνθήκες πανδημίας, η Eurobank κατέγραψε ισχυρές επιδόσεις που επιβεβαίωσαν ότι βρισκόμαστε σε τροχιά επίτευξης των στόχων για τα έσοδα και την κερδοφορία του 2021. Καθώς η περίοδος αναστολής οφειλών (μορατόρια) έχει λήξει, μία θετική εξέλιξη είναι ο χαμηλότερος του αναμενομένου σχηματισμός νέων NPEs. Οι νέες εκταμιεύσεις δανείων ξεπέρασαν το 1,0 δισεκατομμύριο ευρώ το Α' τρίμηνο και η σχετική ζήτηση αναμένεται να ενισχυθεί περαιτέρω στο 2ο εξάμηνο του έτους. Οι καταθέσεις του ιδιωτικού τομέα συνέχισαν να ενισχύονται, τόσο από τα νοικοκυριά όσο και από τις επιχειρήσεις, παρουσιάζοντας αύξηση κατά ένα δισεκατομμύριο ευρώ από το προηγούμενο τρίμηνο. Αναμένουμε ότι αυτή η δεξαμενή καταθέσεων θα τροφοδοτήσει το επόμενο διάστημα τόσο την κατανάλωση όσο και τις επενδύσεις. Η Τράπεζα κατέγραψε ένα ακόμη τρίμηνο οργανικής κερδοφορίας, με τα καθαρά κέρδη να υπερβαίνουν τα 70 εκατομμύρια ευρώ, χάρη και στην αξιοσημείωτη συμβολή των διεθνών δραστηριοτήτων μας.

Η Eurobank, έχοντας ενισχύσει έγκαιρα την κεφαλαιακή της βάση μέσω της συγχώνευσης με τη Grivalia, υλοποίησε πρώτη με επιτυχία και εντός χρονοδιαγράμματος ένα πρόγραμμα επιταχυνόμενης μείωσης των μη εξυπηρετούμενων δανείων, το οποίο οδηγεί τον δείκτη NPEs σε μονοψήφιο ποσοστό ήδη εντός του 2021. Έχοντας αντιμετωπίσει αποτελεσματικά τα ζητήματα του παρελθόντος, η Eurobank βρίσκεται σε προνομιακή θέση να αξιοποιήσει στο έπακρο τον κύκλο ανάπτυξης που ξεκινά σε όλες τις βασικές μας αγορές. Όλες μας οι προσπάθειες επικεντρώνονται σε αυτό το στόχο.»

Φωκίων Καραβίας, Διευθύνων Σύμβουλος

Ανάλυση Αποτελεσμάτων Α΄ Τριμήνου 2021

Ιδιαίτερα θετικά ήταν τα αποτελέσματα του Α΄ τριμήνου 2021, παρά τις αντιξοότητες που έχουν διαμορφωθεί από την εξάπλωση της πανδημίας. Η κερδοφορία της Eurobank διατηρήθηκε σε ισχυρά επίπεδα, καθώς τα **κέρδη προ προβλέψεων** αυξήθηκαν κατά 7,9% σε ετήσια βάση σε €231εκ., ως αποτέλεσμα τόσο της ενίσχυσης των εσόδων όσο και του περιορισμού των λειτουργικών δαπανών. Τα **καθαρά κέρδη**³ διαμορφώθηκαν σε €72εκ. το Α΄ τρίμηνο του 2021, από €60εκ. το αντίστοιχο περυσινό τρίμηνο, σημειώνοντας αύξηση κατά 20,9%. Τα καθαρά κέρδη μετά από τα έξοδα αναδιάρθρωσης και λοιπά έκτακτα αποτελέσματα διαμορφώθηκαν σε €70εκ., από €57εκ. ένα χρόνο πριν. Οι επιδόσεις του Α΄ τριμήνου είναι συμβατές με τους στόχους κερδοφορίας για το 2021.

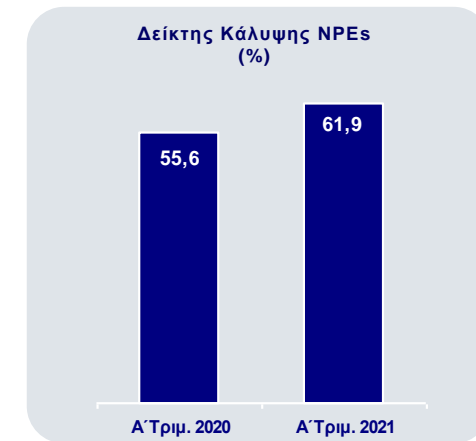
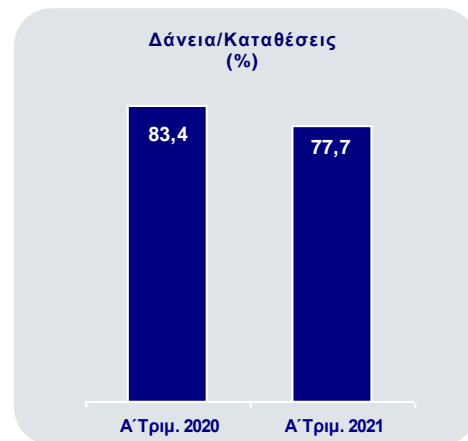
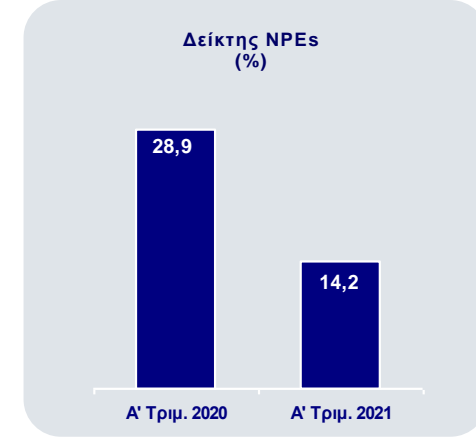
- Τα **καθαρά έσοδα από τόκους** μειώθηκαν κατά 1,4% έναντι του Α΄ τριμήνου του 2020 σε €335εκ., κυρίως λόγω της αποενοποίησης του χαρτοφυλακίου χορηγήσεων Cairo, ενώ αυξήθηκαν κατά 1,6% σε σχέση με το Δ΄ τρίμηνο του 2020. Το **καθαρό επιτοκιακό περιθώριο** παρέμεινε στα επίπεδα του Δ΄ τριμήνου 2020.
- Τα **καθαρά έσοδα από αμοιβές και προμήθειες** ενισχύθηκαν κατά 6,9% σε ετήσια βάση το Α΄ τρίμηνο του 2021 και ανήλθαν σε €99εκ., κυρίως λόγω των εσόδων από ενοίκια και τις χορηγήσεις δανείων. Τα έσοδα προμηθειών αντιστοιχούσαν σε 58 μονάδες βάσης επί του συνολικού ενεργητικού το Α΄ τρίμηνο του 2021.
- Η αύξηση των εσόδων προμηθειών αντιστάθμισε τη μείωση των επιτοκιακών εσόδων σε ετήσια βάση, με αποτέλεσμα τα **οργανικά έσοδα** να αυξηθούν κατά 0,4% σε €433εκ. το Α΄ τρίμηνο του 2021. Τα **λοιπά έσοδα** ανήλθαν σε €13εκ. το Α΄ τρίμηνο του 2021, σε σχέση με €3εκ. την αντίστοιχη περίοδο του 2020, συντελώντας στην ενίσχυση των **συνολικών εσόδων** κατά 2,8% σε €447εκ.
- **Οι Λειτουργικές δαπάνες** υποχώρησαν κατά 3,1% στην Ελλάδα και 2,2% σε επίπεδο Ομίλου και διαμορφώθηκαν σε €216εκ. το Α΄ τρίμηνο του 2021. Ο **δείκτης κόστους-εσόδων** βελτιώθηκε σε 48,3%, από 50,7% το Α΄ τρίμηνο του 2020.
- **Οι προβλέψεις επισφαλών απαιτήσεων** διαμορφώθηκαν σε €131εκ. το Α΄ τρίμηνο του 2021 και αντιστοιχούσαν σε 140 μονάδες βάσης επί των μέσων χορηγήσεων.

³ Προσαρμοσμένα καθαρά κέρδη.

- **Οι δραστηριότητες στο εξωτερικό** ήταν κερδοφόρες με τα **καθαρά κέρδη**⁴ να διαμορφώνονται σε €32εκ. το Α' τρίμηνο του 2021, έναντι €42εκ. το αντίστοιχο τρίμηνο του 2020. Τα οργανικά κέρδη προ προβλέψεων υποχώρησαν κατά 7,7% σε €60εκ. λόγω μείωσης των οργανικών εσόδων κατά 3,9% σε €117εκ. και μικρής αύξησης των λειτουργικών δαπανών κατά 0,5%.
- Αναφορικά με την ποιότητα του χαρτοφυλακίου χορηγήσεων, ο **δείκτης των NPEs** μειώθηκε κατά 14,7 ποσοστιαίες μονάδες σε ετήσια βάση στο 14,2% στο τέλος του Α' τριμήνου του 2021. Τα **συνολικά NPEs** υποχώρησαν σε €5,8δισ. από €13,0 δισ. το Α' τρίμηνο του 2020, ενώ σημείωσαν μικρή σχετικά αύξηση κατά €117εκ. έναντι του Δ' τριμήνου του 2020. Η αύξηση αυτή ήταν σημαντικά χαμηλότερη του αναμενομένου, όπως και ο **σχηματισμός των νέων μη εξυπηρετούμενων ανοιγμάτων** που διαμορφώθηκε σε €72εκ. Η **κάλυψη των NPEs** από τις σωρευτικές προβλέψεις ενισχύθηκε κατά 630 μονάδες βάσης σε ετήσια βάση και ανήλθε σε 61,9% στο τέλος Α' τριμήνου 2021. Η **τιτλοποίηση «Mexico»** προχωράει εντός χρονοδιαγράμματος, με τη λήψη της αρχικής αξιολόγησης την περασμένη εβδομάδα και την αίτηση για τη συμμετοχή στο Πρόγραμμα Ηρακλής II να αναμένεται τις προσεχείς εβδομάδες. Οι επιδόσεις του Α' τριμήνου σε συνδυασμό με την τιτλοποίηση «Mexico» επιβεβαιώνουν το στόχο για τη μείωση του δείκτη NPEs σε μονοψήφιο ποσοστό στο τέλος τους τρέχοντος έτους.
- Οι δείκτες **CET1 και συνολικής κεφαλαιακής επάρκειας (CAD)** διαμορφώθηκαν σε 13,0% και 15,5% στο τέλος του Α' τριμήνου 2021, έναντι ελαχίστων εποπτικών ορίων (TSCR) 6,2% και 11,0% αντιστοίχως. Οι δείκτες του Α' τριμήνου περιλαμβάνουν τη μεταβατική επίπτωση του προτύπου IFRS9 και λοιπών εποπτικών προσαρμογών για όλο το 2021. Ο δείκτης CET1 με την πλήρη εφαρμογή της Βασιλείας III ήταν 11,9% στο τέλος Μαρτίου 2021. Το **σταθμισμένο ενεργητικό** διαμορφώθηκε σε €40,8δισ. το Α' τρίμηνο 2021. Οι στόχοι για συνολικό δείκτη κεφαλαιακής επάρκειας περίπου 16% και δείκτη CET1 με την πλήρη εφαρμογή της Βασιλείας III περίπου 12,8% παραμένουν σε ισχύ.
- Οι **νέες εκταμιεύσεις** δανείων διαμορφώθηκαν άνω του €1,0δισ. το Α' τρίμηνο του 2021. Τα **συνολικά υπόλοιπα χορηγήσεων** (προ προβλέψεων) διαμορφώθηκαν σε €41,1δισ. στο τέλος Μαρτίου 2021, περιλαμβανομένων των ομολόγων υψηλής διαβάθμισης ύψους €3,5δισ. Τα επιχειρηματικά δάνεια διαμορφώθηκαν σε €22,7δισ., τα στεγαστικά σε €11,5δισ. και τα καταναλωτικά σε €3,4δισ.

⁴ Προσαρμοσμένα καθαρά κέρδη.

- Οι **καταθέσεις πελατών** ενισχύθηκαν κατά €3,0δισ. σε ετήσια βάση και €1,0δισ. έναντι του Δ΄ τριμήνου του 2020. Οι καταθέσεις ταμειευτηρίου και όψεως ανήλθαν σε €32,5δισ. και οι προθεσμιακές και λοιπές σε €15,8δισ. Ο **δείκτης χορηγήσεων προς καταθέσεις** βελτιώθηκε περαιτέρω σε 77,7%, από 79,1% το Δ΄ τρίμηνο του 2020. Ο **δείκτης κάλυψης ρευστότητας** βελτιώθηκε και αυτός σε 140,6% το Α΄ τρίμηνο του 2021, από 123,7% το Δ΄ τρίμηνο του 2020.
- Η **χρηματοδότηση από το ευρωσύστημα** μέσω του προγράμματος ρευστότητας TLTRO III αυξήθηκε σε €8,8δισ. στο τέλος Μαρτίου, από €8,0δισ. στο τέλος Δεκεμβρίου του 2020. Οι **συμφωνίες της διατραπεζικής (repos)** μειώθηκαν κατά €3,8δισ. σε ετήσια βάση και διαμορφώθηκαν σε €0,2δισ. το Α΄ τρίμηνο 2021. Παράλληλα, ολοκληρώθηκε τον Απρίλιο η πρώτη **έκδοση ομολόγου υψηλής εξοφλητικής προτεραιότητας** (senior preferred) ύψους €500εκ., συναλλαγή που σηματοδοτεί την επιστροφή της Eurobank στις διεθνείς χρηματαγορές από το 2017.



Οικονομικά Στοιχεία Eurobank Holdings

Βασικά Οικονομικά Μεγέθη	Α' Τρίμηνο 2021	Α' Τρίμηνο 2020	Μεταβολή
Καθαρά Έσοδα από Τόκους	€335εκ.	€339εκ.	-1,4%
Καθαρά Έσοδα Προμηθειών	€99εκ.	€92εκ.	6,9%
Λειτουργικά Έσοδα	€447εκ.	€434εκ.	2,8%
Λειτουργικά Έξοδα	€216εκ.	€220εκ.	-2,2%
Οργανικά Κέρδη προ Προβλέψεων	€218εκ.	€212εκ.	3,0%
Κέρδη προ Προβλέψεων	€231εκ.	€214εκ.	7,9%
Προβλέψεις για Πιστωτικούς Κινδύνους	€131εκ.	€126εκ.	4,2%
Προσαρμοσμένα Καθαρά Κέρδη	€72εκ.	€60εκ.	20,9%
Καθαρά Κέρδη μετά φόρων	€70εκ.	€57εκ.	23,3%

Στοιχεία Ισολογισμού	Α' Τρίμηνο 2021	Α' Τρίμηνο 2020
Καταναλωτικά Δάνεια	€3.383εκ.	€3.805εκ.
Στεγαστικά Δάνεια	€11.522εκ.	€13.960εκ.
Δάνεια προς Μικρές Επιχειρήσεις	€4.478εκ.	€6.414εκ.
Δάνεια προς Μεσαίες & Μεγάλες Επιχειρήσεις	€18.174εκ.	€19.658εκ.
Ομόλογα Υψηλής Διαβάθμισης	€3.504εκ.	€1.062εκ.
Σύνολο Χορηγήσεων (προ προβλέψεων)	€41.098εκ.	€44.971εκ.
Σύνολο Καταθέσεων	€48.294εκ.	€45.301εκ.
Σύνολο Ενεργητικού	€68.573εκ.	€65.843εκ.

Χρηματοοικονομικοί Δείκτες	Α' Τρίμηνο 2021	Α' Τρίμηνο 2020
Καθαρό Περιθώριο Επιτοκίου	1,96%	2,08%
Δείκτης Κόστους προς Έσοδα	48,3%	50,7%
Μη Εξυπηρετούμενα Ανοίγματα (NPEs)	14,2%	28,9%
Σωρευτικές προβλέψεις προς μη εξυπηρετούμενα ανοίγματα	61,9%	55,6%
Προβλέψεις προς Δάνεια (Κόστος Κινδύνου)	1,40%	1,34%
Κεφάλαια Κοινών Μετοχών Κατηγορίας I (CET1)	13,0%	15,4%
Συνολική Κεφαλαιακή Επάρκεια (CAD)	15,5%	17,8%

Ορολογία – Ορισμός Εναλλακτικών Δεικτών Μέτρησης της Απόδοσης (ΕΔΜΑ) και λοιπών χρηματοοικονομικών δεικτών

- ❖ **Απόδοση Ενσώματων Ιδίων Κεφαλαίων:** Ο λόγος των προσαρμοσμένων καθαρών κερδών προς την Ενσώματη Λογιστική Αξία (Tangible Book Value).
- ❖ **Βασικά Κέρδη ανά μετοχή (Basic Earnings per share - EPS):** Ο λόγος των καθαρών κερδών που αναλογούν στους κατόχους κοινών μετοχών προς το μέσο σταθμισμένο αριθμό κοινών μετοχών σε κυκλοφορία κατά τη διάρκεια της περιόδου, εξαιρώντας το μέσο αριθμό ιδίων μετοχών κατά τη διάρκεια της περιόδου.
- ❖ **Δείκτης Δανείων προς Καταθέσεις:** Ο λόγος των δανείων και απαιτήσεων από πελάτες που επιμετρώνται στο αποσβέσιμο κόστος (amortised cost) προς τις υποχρεώσεις προς πελάτες στο τέλος της υπό εξέταση περιόδου.
- ❖ **Δείκτης Κάλυψης Μη Εξυπηρετούμενων Ανοιγμάτων (NPEs):** Ο λόγος των συσσωρευμένων προβλέψεων για πιστωτικούς κινδύνους από δάνεια και απαιτήσεις από πελάτες, περιλαμβανομένων των προβλέψεων για δεσμεύσεις που σχετίζονται με το πιστωτικό κίνδυνο (στοιχεία εκτός ισολογισμού), προς το σύνολο των NPEs, στο τέλος της υπό εξέταση περιόδου.
- ❖ **Δείκτης Κάλυψης Ρευστότητας:** Το συνολικό ποσό των υψηλής ποιότητας άμεσα ρευστοποιήσιμων στοιχείων ενεργητικού ως προς τις καθαρές εκροές ρευστότητας για μια περίοδο ακραίων συνθηκών 30 ημερών.
- ❖ **Δείκτης κεφαλαίου κοινών μετοχών κατηγορίας 1 (CET1):** Ο λόγος των εποπτικών κεφαλαίων κοινών μετοχών κατηγορίας 1, όπως ορίζονται με τους κανονισμούς (ΕΕ) Αρ.575/2013 όπως ισχύει, με την εφαρμογή των σχετικών μεταβατικών διατάξεων που αφορούν την υπό εξέταση περίοδο, προς το σύνολο του σταθμισμένου ενεργητικού (Risk Weighted Assets - RWA).
- ❖ **Δείκτης κεφαλαίου κοινών μετοχών της κατηγορίας 1 (Πλήρης εφαρμογή):** Ο λόγος των εποπτικών κεφαλαίων κοινών μετοχών της κατηγορίας 1, όπως ορίζονται από τον κανονισμό (ΕΕ) Αρ.575/2013 όπως ισχύει, χωρίς την εφαρμογή των σχετικών μεταβατικών διατάξεων προς το σύνολο του σταθμισμένου ενεργητικού (RWA).
- ❖ **Δείκτης Κόστους προς Έσοδα:** Ο λόγος των λειτουργικών εξόδων προς τα λειτουργικά έσοδα.
- ❖ **Δείκτης NPEs:** Ο λόγος των NPEs προς το σύνολο των δανείων και απαιτήσεων από πελάτες (προ προβλέψεων), που επιμετρώνται στο αποσβέσιμο κόστος στο τέλος της υπό εξέταση περιόδου.
- ❖ **Δείκτης Προβλέψεων (ζημιές) προς το μέσο υπόλοιπο δανείων (μετά από προβλέψεις) - Κόστος Κινδύνου:** Ο λόγος των προβλέψεων (ζημιών) για πιστωτικούς κινδύνους από δάνεια και απαιτήσεις της υπό εξέταση περιόδου σε ετησιοποιημένη βάση, προς το μέσο υπόλοιπο των δανείων και απαιτήσεων από πελάτες που επιμετρώνται στο αποσβέσιμο κόστος (amortised cost) (ο αριθμητικός μέσος όρος των δανείων και απαιτήσεων από πελάτες στο αποσβέσιμο κόστος, συμπεριλαμβανομένων εκείνων που έχουν ταξινομηθεί ως κατεχόμενα προς πώληση, στην αρχή και στο τέλος της υπό εξέταση περιόδου, καθώς επίσης και στο τέλος των ενδιάμεσων τριμήνων).
- ❖ **Δείκτης Texas (Texas Ratio):** Το σύνολο των NPEs διαιρούμενο με το άθροισμα των προβλέψεων για πιστωτικούς κινδύνους και τα κεφάλαια κοινών μετοχών της κατηγορίας 1.
- ❖ **Ενσώματη Λογιστική Αξία (Tangible Book Value):** Το σύνολο των Ιδίων Κεφαλαίων που αναλογούν στους μετόχους εξαιρουμένων των προνομιούχων μετοχών, των προνομιούχων τίτλων, δικαιωμάτων τρίτων και άυλων πάγιων στοιχείων.
- ❖ **Ενσώματα ίδια κεφάλαια ανά μετοχή (Tangible Book Value/Share):** Ο λόγος της ενσώματης λογιστικής αξίας προς τον αριθμό κοινών μετοχών σε κυκλοφορία στο τέλος της περιόδου, εξαιρώντας τον αριθμό των ιδίων μετοχών.
- ❖ **Έσοδα από αμοιβές και προμήθειες:** Το σύνολο των καθαρών εσόδων από τραπεζικές αμοιβές και προμήθειες και των εσόδων από μη τραπεζικές υπηρεσίες της υπό εξέταση περιόδου.

- ❖ **Έσοδα από εμπορικές και λοιπές δραστηριότητες:** Το σύνολο των εσόδων από αποτελέσματα χαρτοφυλακίου συναλλαγών, αποτελέσματα από επενδυτικούς τίτλους και λοιπά έσοδα/(έξοδα) της υπό εξέταση περιόδου.
- ❖ **Καθαρό Περιθώριο Επιτοκίου (NIM):** Ο λόγος των καθαρών εσόδων από τόκους σε ετησιοποιημένη βάση, προς το μέσο υπόλοιπο του συνόλου ενεργητικού των συνεχιζόμενων δραστηριοτήτων (ο αριθμητικός μέσος όρος του συνόλου ενεργητικού, εξαιρουμένων των στοιχείων ενεργητικού από μη συνεχιζόμενες δραστηριότητες, στην αρχή και στο τέλος της υπό εξέταση περιόδου καθώς επίσης και στο τέλος των ενδιάμεσων τριμήνων).
- ❖ **Κέρδη προ προβλέψεων (PPI):** Λειτουργικά κέρδη προ απομειώσεων, προβλέψεων και εξόδων αναδιάρθρωσης όπως γνωστοποιούνται στις οικονομικές καταστάσεις της υπό εξέταση περιόδου.
- ❖ **Μη Εξυπηρετούμενα Ανοίγματα (NPEs):** Σύμφωνα με το υφιστάμενο πλαίσιο της Ευρωπαϊκής Αρχής Τραπεζών (EAT) - European Banking Authority (EBA) - στα NPEs περιλαμβάνονται δάνεια και απαιτήσεις από πελάτες σε καθυστέρηση άνω των 90 ημερών και δάνεια και απαιτήσεις από πελάτες αβέβαιης είσπραξης, δηλαδή δάνεια και απαιτήσεις από πελάτες τα οποία θεωρούνται μη εξυπηρετούμενα, παρόλο που είτε είναι ενήμερα, είτε είναι σε καθυστέρηση μέχρι 90 ημέρες, καθώς υπάρχουν ενδείξεις για δυσκολίες πλήρους αποπληρωμής χωρίς τη ρευστοποίηση της εξασφάλισης. Τα NPEs, όπως αναφέρονται στο παρόν, αφορούν τα δάνεια (προ προβλέψεων) που επιμετρώνται στο αποσβέσιμο κόστος, εκτός εκείνων που έχουν ταξινομηθεί ως κατεχόμενα προς πώληση.
- ❖ **NPEs (σχηματισμός):** Καθαρή αύξηση/μείωση των NPEs της υπό εξέταση περιόδου εξαιρουμένης της επίπτωσης των διαγραφών, των πωλήσεων και λοιπών μεταβολών.
- ❖ **Οργανικά κέρδη προ προβλέψεων (Core PPI):** Το σύνολο των καθαρών εσόδων από τόκους, των καθαρών εσόδων από τραπεζικές αμοιβές και προμήθειες και των εσόδων από μη τραπεζικές υπηρεσίες αφαιρουμένων των λειτουργικών εξόδων της υπό εξέταση περιόδου.
- ❖ **Προσαρμοσμένα καθαρά κέρδη:** Τα καθαρά κέρδη/ζημιές από συνεχιζόμενες δραστηριότητες, εξαιρουμένων των εξόδων αναδιάρθρωσης, της ζημιάς απομείωσης υπεραξίας, των κερδών/ζημιών που σχετίζονται με το σχέδιο μετασχηματισμού και των αναπροσαρμογών φόρου εισοδήματος.
- ❖ **Συνολικός δείκτης Κεφαλαιακής Επάρκειας (Total Capital Adequacy ratio):** Ο λόγος των συνολικών εποπτικών κεφαλαίων, όπως ορίζονται με τον κανονισμό (ΕΕ) Αρ.575/2013 όπως ισχύει, με την εφαρμογή των σχετικών μεταβατικών διατάξεων που αφορούν την υπό εξέταση περίοδο, προς το σύνολο του σταθμισμένου ενεργητικού (Risk Weighted Assets - RWA). Το σταθμισμένο ενεργητικό είναι το σύνολο του ενεργητικού και των στοιχείων εκτός ισολογισμού του Ομίλου, σταθμισμένα με βάση τους συντελεστές στάθμισης κινδύνου σύμφωνα με τον κανονισμό (ΕΕ) Αρ. 575/2013, λαμβάνοντας υπόψη τον πιστωτικό, λειτουργικό και τον κίνδυνο αγοράς.



EUROBANK ERGASIAS YΠHPEΣIΩN και ΣΥΜΜΕΤΟΧΩΝ ΑΝΩΝΥΜΗ ΕΤΑΙΡΕΙΑ
Αρ. Γ.Ε.ΜΗ.: 000223001000

ΣΤΟΙΧΕΙΑ ΕΝΟΠΟΙΗΜΕΝΟΥ ΙΣΟΛΟΓΙΣΜΟΥ

	Ποσά σε εκατ. ευρώ	
	31 Μαρ 2021	31 Δεκ 2020
ΕΝΕΡΓΗΤΙΚΟ		
Ταμείο και διαθέσιμα σε κεντρικές τράπεζες	7.477	6.637
Απαιτήσεις από χρηματοπιστωτικά ιδρύματα	2.633	3.336
Παράγωγα χρηματοοικονομικά μέσα	2.221	2.552
Δάνεια και απαιτήσεις από πελάτες	37.546	37.424
Χαρτοφυλάκιο επενδυτικών τίτλων	9.214	8.365
Ιδιοχρησιμοποιούμενα ενσώματα πάγια στοιχεία	784	778
Επενδύσεις σε ακίνητα	1.450	1.459
Υπεραξία και λοιπά άυλα πάγια στοιχεία	261	254
Αναβαλλόμενες φορολογικές απαιτήσεις	4.507	4.526
Λοιπά στοιχεία ενεργητικού	2.480	2.397
Σύνολο ενεργητικού	68.573	67.728
ΥΠΟΧΡΕΩΣΕΙΣ		
Υποχρεώσεις προς κεντρικές τράπεζες	8.790	7.999
Υποχρεώσεις προς χρηματοπιστωτικά ιδρύματα	989	1.502
Παράγωγα χρηματοοικονομικά μέσα	2.376	2.939
Υποχρεώσεις προς πελάτες	48.294	47.290
Υποχρεώσεις από πιστωτικούς τίτλους	1.530	1.556
Λοιπές υποχρεώσεις	1.273	1.197
Σύνολο υποχρεώσεων	63.252	62.483
ΙΔΙΑ ΚΕΦΑΛΑΙΑ		
Μετοχικό κεφάλαιο	816	815
Διαφορά από έκδοση μετοχών υπέρ το άρτιο, αποθεματικά και αποτελέσματα εις νέον	4.505	4.430
Σύνολο ιδίων κεφαλαίων	5.321	5.245
Σύνολο ιδίων κεφαλαίων και υποχρεώσεων	68.573	67.728

ΣΤΟΙΧΕΙΑ ΚΑΤΑΣΤΑΣΗΣ ΕΝΟΠΟΙΗΜΕΝΩΝ ΑΠΟΤΕΛΕΣΜΑΤΩΝ

	Ποσά σε εκατ. ευρώ	
	1 Ιαν- 31 Μαρ 2021	1 Ιαν- 31 Μαρ 2020
Καθαρά έσοδα από τόκους	335	339
Καθαρά έσοδα από τραπεζικές αμοιβές και προμήθειες	75	73
Έσοδα από μη τραπεζικές υπηρεσίες	24	19
Αποτελέσματα από επενδυτικούς τίτλους	13	7
Λοιπά έσοδα/(έξοδα)	0	(4)
Λειτουργικά έσοδα	447	434
Λειτουργικά έξοδα	(216)	(220)
Λειτουργικά κέρδη προ απομειώσεων, προβλέψεων και εξόδων αναδιάρθρωσης	231	214
Προβλέψεις για πιστωτικούς κινδύνους από δάνεια και απαιτήσεις πελατών	(131)	(126)
Λοιπές ζημιές απομείωσης και προβλέψεις	(3)	(12)
Έξοδα αναδιάρθρωσης	(3)	(4)
Αναλογία κερδών από επενδύσεις σε συγγενείς εταιρείες και κοινοπραξίες	1	(2)
Κέρδη προ φόρου	95	70
Φόρος εισοδήματος	(25)	(13)
Καθαρά κέρδη που αναλογούν στους μετόχους	70	57

Σημείωση:

Οι Ενδιάμεσες Ενοποιημένες Οικονομικές Καταστάσεις για το τρίμηνο που έληξε στις 31 Μαρτίου 2021 θα είναι διαθέσιμες στην ιστοσελίδα της Εταιρείας στις 28 Μαΐου 2021.