

Οικονομικά Αποτελέσματα Α΄ Τριμήνου 2022

- ✓ Ισχυρή κερδοφορία που επιβεβαιώνει ότι οι επιχειρησιακοί στόχοι του 2022 είναι επιτεύξιμοι
- ✓ Καθαρά κέρδη¹ €305εκ. έναντι €72εκ. το Α΄ τρίμηνο του 2021
- ✓ Κέρδη ανά μετοχή €0,07
- ✓ Απόδοση ενσώματων ιδίων κεφαλαίων¹ 22,9%
- ✓ Καθαρά κέρδη¹ διεθνών δραστηριοτήτων €47εκ., αυξημένα κατά 46,4% σε ετήσια βάση
- ✓ Αύξηση οργανικών κερδών προ προβλέψεων κατά 10,4% στα €240εκ.
- ✓ Δείκτης NPEs 6,0%² - Δείκτης προβλέψεων προς μη εξυπηρετούμενα ανοίγματα 71,5%²
- ✓ Συνολικά NPEs μετά από προβλέψεις στα €0,7δισ.²
- ✓ Προβλέψεις προς δάνεια 63 μονάδες βάσης
- ✓ Δείκτης συνολικής κεφαλαιακής επάρκειας 16,5%³ - Δείκτης FL CET1 13,6%³
- ✓ Νέες εκταμιεύσεις δανείων στην Ελλάδα €2,3δισ. τους 3 πρώτους μήνες του 2022
- ✓ Δείκτης Χορηγήσεων προς Καταθέσεις 74,9%

¹ Προσαρμοσμένα καθαρά κέρδη.

² Pro-forma για την τιτλοποίηση χαρτοφυλακίου μη εξυπηρετούμενων δανείων ύψους €0,3δισ. (συναλλαγή Solar). Δημοσιευμένος δείκτης NPEs 6,7%, συνολικά NPEs προ προβλέψεων €2,7δισ., δείκτης κάλυψης NPEs 70,6%

³ Pro-forma για την πώληση υπηρεσιών αποδοχής και εκκαθάρισης συναλλαγών καρτών (Triangle). Περιλαμβανομένων των κερδών της χρήσης που τελούν υπό την έγκριση της Γενικής Συνέλευσης των Μετόχων.



«Το πρώτο τρίμηνο του 2022, οι προοπτικές ανάπτυξης επιδεινώθηκαν και οι πληθωριστικές πιέσεις έγιναν εντονότερες, αυξάνοντας τον κίνδυνο του στασιμοπληθωρισμού στην παγκόσμια οικονομία. Το περιβάλλον παραμένει ασταθές, τροφοδοτούμενο από τη γεωπολιτική αβεβαιότητα και τη δυσλειτουργία στις αλυσίδες εφοδιασμού, οδηγώντας σε σπειροειδή αύξηση των τιμών των εμπορευμάτων και της ενέργειας.

Παρόλα αυτά, οι προοπτικές για την ελληνική οικονομία παραμένουν θετικές. Η οικονομία αναμένεται να αναπτυχθεί με χαμηλότερο των αρχικών εκτιμήσεων, αλλά ικανοποιητικό ρυθμό της τάξης του 3,0%-3,5% το 2022, υποστηριζόμενη από ευρωπαϊκά κονδύλια, αυξανόμενο επενδυτικό ενδιαφέρον και ισχυρή ανάκαμψη του τουρισμού.

Μέσα σε ένα περιβάλλον έντονων προκλήσεων, οι επιδόσεις της Eurobank παρέμειναν ισχυρές το πρώτο τρίμηνο του έτους. Παρά τις νέες αντιξοότητες, παραμένουμε σε τροχιά επίτευξης των ετήσιων στόχων που είχαμε θέσει σε όλους τους τομείς, όταν παρουσιάσαμε το τριετές πλάνο μας τον περασμένο Μάρτιο. Τα καθαρά έσοδα από τόκους ήταν υψηλότερα των αναμενομένων, τα έσοδα προμηθειών αυξήθηκαν με ισχυρούς ρυθμούς, οι δείκτες ποιότητας των χαρτοφυλακίων χορηγήσεων συνέχισαν να βελτιώνονται και η κερδοφορία από τις δραστηριότητες εκτός Ελλάδος αυξήθηκαν σημαντικά σε ετήσια βάση, όλα μαζί συντελώντας σε ένα ισχυρό καθαρό αποτέλεσμα. Βρισκόμαστε, έτσι, σε τροχιά εκπλήρωσης της βασικής μας δέσμευσης για απόδοση ιδίων κεφαλαίων 10% ήδη φέτος και για διανομή μερίσματος από τα κέρδη του τρέχοντος έτους.

Η Eurobank εστιάζει τις προσπάθειές της στη στήριξη των εταιρικών και ιδιωτών πελατών, ώστε να επεκτείνουν τη δραστηριότητά τους και να αξιοποιήσουν τις ευκαιρίες του αναπτυξιακού κύκλου. Οι νέες εκταμιεύσεις δανείων στην Ελλάδα υπερέβησαν τα 2,3 δις ευρώ το πρώτο τρίμηνο και η ροή εργασιών παραπέμπει σε ισχυρή επίδοση το δεύτερο τρίμηνο και όλο το 2022.

Η ανάπτυξη θα είναι ο καθοριστικός παράγοντας για την Ελλάδα και την ευρύτερη γεωγραφική μας περιφέρεια. Δέσμευσή μας είναι να εξασφαλίσουμε χρηματοδότηση για κάθε βιώσιμο επενδυτικό σχέδιο – δημόσιο ή ιδιωτικό, μικρής ή μεγάλης κλίμακας, ώστε να συμβάλουμε στην ευημερία όλων των χωρών όπου έχουμε παρουσία, μέσα από τη στήριξη μιας οικονομικής ανάπτυξης μακροπρόθεσμα διατηρήσιμης, περιβαλλοντικά βιώσιμης, με ευρύ κοινωνικό αποτύπωμα.»

Φωκίων Καραβίας, Διευθύνων Σύμβουλος

Ανάλυση Αποτελεσμάτων Α΄ Τριμήνου 2022

Τα λειτουργικά αποτελέσματα της Eurobank το Α΄ Τρίμηνο 2022 ήταν ιδιαίτερα ισχυρά, παρά την αστάθεια στην παγκόσμια οικονομία, γεγονός που επιβεβαιώνει ότι οι επιχειρησιακοί στόχοι του 2022 είναι επιτεύξιμοι. Τα **προσαρμοσμένα καθαρά κέρδη** αυξήθηκαν σε €305εκ. το Α΄ Τρίμηνο 2022, από €72εκ. την αντίστοιχη περίοδο του 2021. Τα **κέρδη ανά μετοχή** ανήλθαν σε €0,07 και η **απόδοση των ενσώματων ιδίων κεφαλαίων**⁴ σε 22,9%. Πιο αναλυτικά:

- Τα **καθαρά έσοδα από τόκους** αυξήθηκαν κατά 1,4% έναντι του Α΄ Τριμήνου 2021 και διαμορφώθηκαν σε €339εκ., από €335εκ. την αντίστοιχη περυσινή περίοδο.
- Τα **καθαρά έσοδα από αμοιβές και προμήθειες** ενισχύθηκαν κατά 24,7% σε €123εκ., κυρίως λόγω των εσόδων από τις εργασίες του Δικτύου, τη Διαχείριση Περιουσίας και τις Υπηρεσίες Καρτών. Τα έσοδα από αμοιβές και προμήθειες αντιστοιχούσαν σε 63 μονάδες βάσης επί του συνολικού ενεργητικού, έναντι 58 μονάδων βάσης το Α΄ Τρίμηνο 2021.
- Ως αποτέλεσμα των ανωτέρω, τα **οργανικά έσοδα** ενισχύθηκαν κατά 6,7% σε €462εκ. Τα **λοιπά έσοδα** αυξήθηκαν σε €240εκ., από €13εκ. το Α΄ Τρίμηνο 2021, κυρίως λόγω χρηματοοικονομικών κερδών από προϊόντα αντιστάθμισης κινδύνου. Κατά συνέπεια, τα **συνολικά έσοδα** αυξήθηκαν κατά 57,4% σε €703εκ. το Α΄ Τρίμηνο 2022.
- Οι **Λειτουργικές δαπάνες** αυξήθηκαν κατά 3,0% στα €222εκ. λόγω των εργασιών στο εξωτερικό, ενώ στην Ελλάδα υποχώρησαν κατά 0,3%. Ο **δείκτης κόστους-εσόδων** μειώθηκε σε 31,6%, λόγω των υψηλών χρηματοοικονομικών εσόδων.
- Τα **οργανικά κέρδη προ προβλέψεων** αυξήθηκαν κατά 10,4% στα €240εκ. και τα **συνολικά κέρδη προ προβλέψεων** υπερδιπλασιάστηκαν στα €481εκ.
- Οι **προβλέψεις επισφαλών απαιτήσεων** διαμορφώθηκαν σε €62εκ. και αντιστοιχούσαν σε 63 μονάδες βάσης επί των μέσων χορηγήσεων.
- Ως αποτέλεσμα των ανωτέρω, τα **οργανικά λειτουργικά κέρδη** αυξήθηκαν σε €178εκ. το Α΄ Τρίμηνο 2022, από €87εκ. το Α΄ Τρίμηνο 2021.
- Τα **προσαρμοσμένα κέρδη προ φόρων** διαμορφώθηκαν σε €404εκ. και τα **προσαρμοσμένα καθαρά κέρδη** σε €305εκ. το Α΄ Τρίμηνο 2022.
- Οι **δραστηριότητες στο εξωτερικό** ήταν κερδοφόρες με τα **προσαρμοσμένα καθαρά κέρδη** να διαμορφώνονται σε €47εκ. τους πρώτους τρεις μήνες του τρέχοντος έτους, από €32εκ. το αντίστοιχο περυσινό διάστημα. Τα **οργανικά κέρδη προ προβλέψεων** ενισχύθηκαν κατά 13,1% και ανήλθαν σε €68εκ. και τα **οργανικά λειτουργικά κέρδη** αυξήθηκαν κατά 45,4% σε €57εκ. το Α΄ Τρίμηνο 2022. Το 48% περίπου των καθαρών κερδών προήλθε από τις δραστηριότητες στη Βουλγαρία και το 43% από αυτές στην Κύπρο.

⁴ Προσαρμοσμένα καθαρά κέρδη.

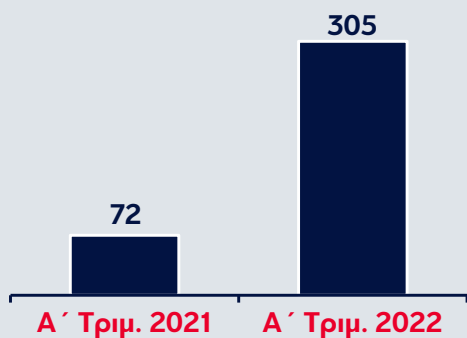
- Ο **δείκτης των NPEs** μειώθηκε σε 6,0%⁵ στο τέλος Μαρτίου 2022, από 6,8% στο τέλος Δεκεμβρίου 2021, με τα **συνολικά NPEs** να υποχωρούν στα €2,4δισ.⁵ ή €0,7δισ.⁵ μετά από προβλέψεις. Η **κάλυψη των NPEs** από τις σωρευτικές προβλέψεις αυξήθηκε από 69,2% στο τέλος του 2021 σε 71,5%⁵.
- Οι δείκτες **CET1** και **συνολικής κεφαλαιακής επάρκειας (CAD)** διαμορφώθηκαν σε 14,0%⁶ και 16,5%⁶ αντίστοιχα στο τέλος του Α΄ Τριμήνου 2022. Οι δείκτες αυτοί είναι σημαντικά υψηλότεροι των αντίστοιχων ελαχίστων εποπτικών ορίων για το 2022 (TSCR) 6,2% και 11,0%. Ο δείκτης **CET1 με την πλήρη εφαρμογή της Βασιλείας III** διαμορφώθηκε σε 13,6%⁶.
- Στο τέλος του Α΄ Τριμήνου 2022, το **σταθμισμένο ενεργητικό** διαμορφώθηκε σε €40,6δισ. και το **σύνολο του ενεργητικού** σε €77,2δισ.
- Οι **νέες εκταμιεύσεις** δανείων στην Ελλάδα διαμορφώθηκαν σε €2,3δισ. τους τρεις πρώτους μήνες του τρέχοντος έτους. Τα **ενήμερα δάνεια** σε επίπεδο Ομίλου ενισχύθηκαν οργανικά κατά €0,4δισ. το Α΄ Τρίμηνο και €0,7δισ. το Α΄ Τετράμηνο 2022. Τα **συνολικά υπόλοιπα χορηγήσεων** (προ προβλέψεων) διαμορφώθηκαν σε €41,2δισ. στο τέλος Μαρτίου, περιλαμβανομένων των ομολόγων υψηλής διαβάθμισης ύψους €5,1δισ. Τα επιχειρηματικά δάνεια διαμορφώθηκαν σε €22,7δισ., τα στεγαστικά σε €10,1δισ. και τα καταναλωτικά σε €3,3δισ.
- Οι **καταθέσεις πελατών** υποχώρησαν κατά €0,7δισ. το Α΄ Τρίμηνο, αυξήθηκαν όμως κατά €1,2δισ. τον Απρίλιο. Ο **δείκτης χορηγήσεων προς καταθέσεις** διαμορφώθηκε σε 74,9% και ο **δείκτης κάλυψης ρευστότητας** σε 151,3% το Α΄ Τρίμηνο 2022.

⁵ Pro-forma για την τιλοποίηση χαρτοφυλακίου μη εξυπηρετούμενων δανείων ύψους €0,3δισ. (συναλλαγή Solar).

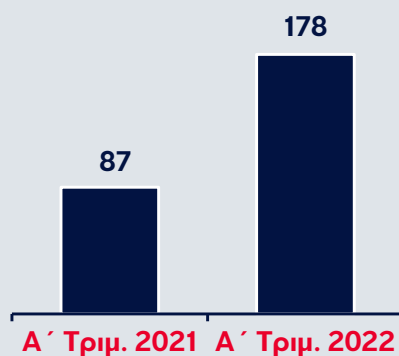
Δημοσιευμένος δείκτης NPEs 6,7%, συνολικά NPEs προ προβλέψεων €2,7δισ., δείκτης κάλυψης NPEs 70,6%

⁶ Pro-forma για την πώληση υπηρεσιών αποδοχής και εκκαθάρισης συναλλαγών καρτών (Triangle). Περιλαμβανομένων των κερδών της χρήσης που τελούν υπό την έγκριση της Γενικής Συνέλευσης των Μετόχων.

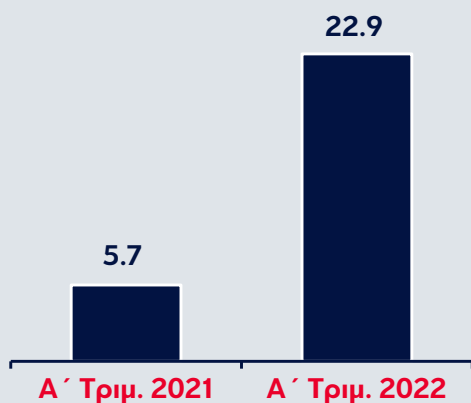
Προσαρμοσμένα Καθαρά Κέρδη
(€εκ.)



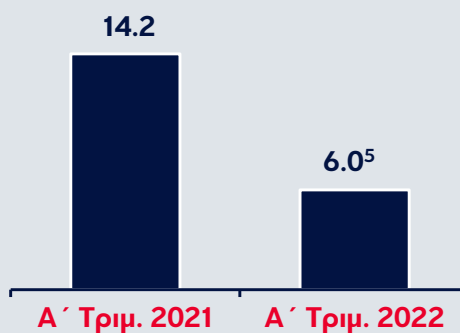
Οργανικά Λειτουργικά Κέρδη
(€εκ.)



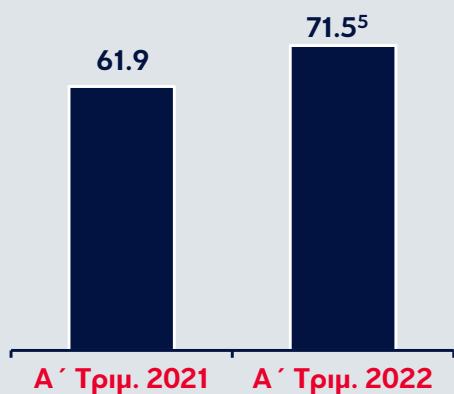
Απόδοση Ενσώματων Ιδίων Κεφαλαίων
(%)



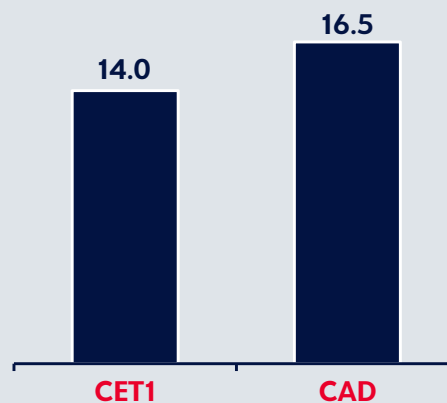
Δείκτης NPEs
(%)



Δείκτης Κάλυψης NPEs
(%)



Δείκτες Κεφαλαιακής Επάρκειας⁶
(%)



Βασικά Οικονομικά Μεγέθη	Α΄ Τριμ. 2022	Α΄ Τριμ. 2021	Μεταβολή
Καθαρά Έσοδα από Τόκους	€339εκ.	€335εκ.	1,4%
Καθαρά Έσοδα Προμηθειών	€123εκ.	€99εκ.	24,7%
Λειτουργικά Έσοδα	€703εκ.	€447εκ.	57,4%
Λειτουργικά Έξοδα	€222εκ.	€216εκ.	3,0%
Οργανικά Κέρδη προ Προβλέψεων	€240εκ.	€218εκ.	10,4%
Κέρδη προ Προβλέψεων	€481εκ.	€231εκ.	>100%
Προβλέψεις Πιστωτικών Κινδύνων	€62εκ.	€131εκ.	(52,7%)
Οργανικά Λειτουργικά Κέρδη	€178εκ.	€87εκ.	>100%
Προσαρμοσμένα Καθαρά Κέρδη	€305εκ.	€72εκ.	>100%
Καθαρά Κέρδη μετά φόρων	€270εκ.	€70εκ.	>100%

Στοιχεία Ισολογισμού	Α΄ Τριμ. 2022	Α΄ Τριμ. 2021
Καταναλωτικά Δάνεια	€3.281εκ.	€3.383εκ.
Στεγαστικά Δάνεια	€10.091εκ.	€11.522εκ.
Δάνεια προς Μικρές Επιχειρήσεις	€3.765εκ.	€4.478εκ.
Δάνεια προς Μεσαίες & Μεγάλες Επιχειρήσεις	€18.975εκ.	€18.174εκ.
Ομόλογα Υψηλής Διαβάθμισης	€5.054εκ.	€3.504εκ.
Σύνολο Χορηγήσεων (προ προβλέψεων)	€41.187εκ.	€41.098εκ.
Σύνολο Καταθέσεων	€52.449εκ.	€48.294εκ.
Σύνολο Ενεργητικού	€77.221εκ.	€68.566εκ.

Χρηματοοικονομικοί Δείκτες	Α΄ Τριμ. 2022	Α΄ Τριμ. 2021
Καθαρό Περιθώριο Επιτοκίου	1,75%	1,96%
Δείκτης Κόστους προς Έσοδα	31,6%	48,3%
Μη Εξυπηρετούμενα Ανοίγματα (NPEs)	6,0% ⁵	14,2%
Σωρευτικές Προβλέψεις προς μη Εξυπηρετούμενα Ανοίγματα	71,5% ⁵	61,9%
Προβλέψεις προς Δάνεια	0,63%	1,40%
Απόδοση Ενσώματων Ιδίων Κεφαλαίων	22,9%	5,7%
Κεφάλαια Κοινών Μετοχών Κατηγορίας I (CET1)	14,0% ⁶	13,0%
Συνολική Κεφαλαιακή Επάρκεια (CAD)	16,5% ⁶	15,5%

Ορολογία – Ορισμός Εναλλακτικών Δεικτών Μέτρησης της Απόδοσης (ΕΔΜΑ) και λοιπών χρηματοοικονομικών δεικτών

- **Απόδοση Ενσώματων Ιδίων Κεφαλαίων:** Ο λόγος των προσαρμοσμένων καθαρών κερδών προς την Ενσώματη Λογιστική Αξία (Tangible Book Value).
- **Βασικά Κέρδη ανά μετοχή (Basic Earnings per share - EPS):** Ο λόγος των καθαρών κερδών που αναλογούν στους κατόχους κοινών μετοχών προς το μέσο σταθμισμένο αριθμό κοινών μετοχών σε κυκλοφορία κατά τη διάρκεια της περιόδου, εξαιρώντας το μέσο αριθμό ιδίων μετοχών κατά τη διάρκεια της περιόδου.
- **Δείκτης Δανείων προς Καταθέσεις:** Ο λόγος των δανείων και απαιτήσεων από πελάτες που επιμετρώνται στο αποσβέσιμο κόστος (amortised cost) προς τις υποχρεώσεις προς πελάτες στο τέλος της υπό εξέταση περιόδου.
- **Δείκτης Κάλυψης Μη Εξυπηρετούμενων Ανοιγμάτων (NPEs):** Ο λόγος των συσσωρευμένων προβλέψεων για πιστωτικούς κινδύνους από δάνεια και απαιτήσεις από πελάτες, περιλαμβανομένων των προβλέψεων για δεσμεύσεις που σχετίζονται με το πιστωτικό κίνδυνο (στοιχεία εκτός ισολογισμού), προς το σύνολο των NPEs, στο τέλος της υπό εξέταση περιόδου.
- **Δείκτης Κάλυψης Ρευστότητας:** Το συνολικό ποσό των υψηλής ποιότητας άμεσα ρευστοποιήσιμων στοιχείων ενεργητικού ως προς τις καθарές εκροές ρευστότητας για μια περίοδο ακραίων συνθηκών 30 ημερών.
- **Δείκτης κεφαλαίου κοινών μετοχών κατηγορίας 1 (CET1):** Ο λόγος των εποπτικών κεφαλαίων κοινών μετοχών κατηγορίας 1, όπως ορίζονται με τους κανονισμούς (ΕΕ) Αρ.575/2013 όπως ισχύει, με την εφαρμογή των σχετικών μεταβατικών διατάξεων που αφορούν την υπό εξέταση περίοδο, προς το σύνολο του σταθμισμένου ενεργητικού (Risk Weighted Assets - RWA).
- **Δείκτης κεφαλαίου κοινών μετοχών της κατηγορίας 1 (Πλήρης εφαρμογή):** Ο λόγος των εποπτικών κεφαλαίων κοινών μετοχών της κατηγορίας 1, όπως ορίζονται από τον κανονισμό (ΕΕ) Αρ.575/2013 όπως ισχύει, χωρίς την εφαρμογή των σχετικών μεταβατικών διατάξεων προς το σύνολο του σταθμισμένου ενεργητικού (RWA).
- **Δείκτης Κόστους προς Έσοδα:** Ο λόγος των λειτουργικών εξόδων προς τα λειτουργικά έσοδα.
- **Δείκτης NPEs:** Ο λόγος των NPEs προς το σύνολο των δανείων και απαιτήσεων από πελάτες (προ προβλέψεων), που επιμετρώνται στο αποσβέσιμο κόστος στο τέλος της υπό εξέταση περιόδου.
- **Δείκτης Προβλέψεων (ζημιές) προς το μέσο υπόλοιπο δανείων (μετά από προβλέψεις) - Κόστος Κινδύνου:** Ο λόγος των προβλέψεων (ζημιών) για πιστωτικούς κινδύνους από δάνεια και απαιτήσεις της υπό εξέταση περιόδου σε επσημοποιημένη βάση, προς το μέσο υπόλοιπο των δανείων και απαιτήσεων από πελάτες που επιμετρώνται στο αποσβέσιμο κόστος (amortised cost) (ο αριθμητικός μέσος όρος των δανείων και απαιτήσεων από πελάτες στο αποσβέσιμο κόστος, συμπεριλαμβανομένων εκείνων που έχουν ταξινομηθεί ως κατεχόμενα προς πώληση, στην αρχή και στο τέλος της υπό εξέταση περιόδου, καθώς επίσης και στο τέλος των ενδιάμεσων τριμήνων).
- **Δείκτης Texas (Texas Ratio):** Το σύνολο των NPEs διαιρούμενο με το άθροισμα των προβλέψεων για πιστωτικούς κινδύνους και τα κεφάλαια κοινών μετοχών της κατηγορίας 1.
- **Ενσώματη Λογιστική Αξία (Tangible Book Value):** Το σύνολο των Ιδίων Κεφαλαίων που αναλογούν στους μετόχους εξαιρουμένων των προνομιούχων μετοχών, των προνομιούχων τίτλων, δικαιωμάτων τρίτων και άυλων πάγιων στοιχείων.
- **Ενσώματα ίδια κεφάλαια ανά μετοχή (Tangible Book Value/Share):** Ο λόγος της ενσώματης λογιστικής αξίας προς τον αριθμό κοινών μετοχών σε κυκλοφορία στο τέλος της περιόδου, εξαιρώντας τον αριθμό των ιδίων μετοχών.
- **Έσοδα από αμοιβές και προμήθειες:** Το σύνολο των καθαρών εσόδων από τραπεζικές αμοιβές και προμήθειες και των εσόδων από μη τραπεζικές υπηρεσίες της υπό εξέταση περιόδου.
- **Έσοδα από εμπορικές και λοιπές δραστηριότητες:** Το σύνολο των εσόδων από αποτελέσματα χαρτοφυλακίου συναλλαγών, αποτελέσματα από επενδυτικούς τίτλους και λοιπά έσοδα/(έξοδα) της υπό εξέταση περιόδου.

- **Καθαρό Περιθώριο Επιτοκίου (NIM):** Ο λόγος των καθαρών εσόδων από τόκους σε ετσιοποιημένη βάση, προς το μέσο υπόλοιπο του συνόλου ενεργητικού των συνεχιζόμενων δραστηριοτήτων (ο αριθμητικός μέσος όρος του συνόλου ενεργητικού, εξαιρουμένων των στοιχείων ενεργητικού από μη συνεχιζόμενες δραστηριότητες, στην αρχή και στο τέλος της υπό εξέταση περιόδου καθώς επίσης και στο τέλος των ενδιάμεσων τριμήνων).
- **Κέρδη προ προβλέψεων (PPI):** Λειτουργικά κέρδη προ απομειώσεων, προβλέψεων και εξόδων αναδιάρθρωσης όπως γνωστοποιούνται στις οικονομικές καταστάσεις της υπό εξέταση περιόδου.
- **Μη Εξυπηρετούμενα Ανοίγματα (NPEs):** Σύμφωνα με το υφιστάμενο πλαίσιο της Ευρωπαϊκής Αρχής Τραπεζών (EAT) - European Banking Authority (EBA) - στα NPEs περιλαμβάνονται δάνεια και απαιτήσεις από πελάτες σε καθυστέρηση άνω των 90 ημερών και δάνεια και απαιτήσεις από πελάτες αβέβαιης είσπραξης, δηλαδή δάνεια και απαιτήσεις από πελάτες τα οποία θεωρούνται μη εξυπηρετούμενα, παρόλο που είτε είναι ενήμερα, είτε είναι σε καθυστέρηση μέχρι 90 ημέρες, καθώς υπάρχουν ενδείξεις για δυσκολίες πλήρους αποπληρωμής χωρίς τη ρευστοποίηση της εξασφάλισης. Τα NPEs, όπως αναφέρονται στο παρόν, αφορούν τα δάνεια (προ προβλέψεων) που επιμετρώνται στο αποσβέσιμο κόστος, εκτός εκείνων που έχουν ταξινομηθεί ως κατεχόμενα προς πώληση.
- **NPEs (σχηματισμός):** Καθαρή αύξηση/μείωση των NPEs της υπό εξέταση περιόδου εξαιρουμένης της επίπτωσης των διαγραφών, των πωλήσεων και λοιπών μεταβολών.
- **Οργανικά κέρδη προ προβλέψεων (Core PPI):** Το σύνολο των καθαρών εσόδων από τόκους, των καθαρών εσόδων από τραπεζικές αμοιβές και προμήθειες και των εσόδων από μη τραπεζικές υπηρεσίες αφαιρουμένων των λειτουργικών εξόδων της υπό εξέταση περιόδου.
- **Οργανικά λειτουργικά κέρδη:** Οργανικά κέρδη προ προβλέψεων αφαιρουμένων των προβλέψεων για πιστωτικούς κινδύνους.
- **Προσαρμοσμένα καθαρά κέρδη:** Τα καθαρά κέρδη/ζημιές από συνεχιζόμενες δραστηριότητες, εξαιρουμένων των εξόδων αναδιάρθρωσης, της ζημιάς απομείωσης υπεραξίας, των κερδών/ζημιών που σχετίζονται με το σχέδιο μετασχηματισμού και των αναπροσαρμογών φόρου εισοδήματος.
- **Συνολικός δείκτης Κεφαλαιακής Επάρκειας (Total Capital Adequacy ratio):** Ο λόγος των συνολικών εποπτικών κεφαλαίων, όπως ορίζονται με τον κανονισμό (ΕΕ) Αρ.575/2013 όπως ισχύει, με την εφαρμογή των σχετικών μεταβατικών διατάξεων που αφορούν την υπό εξέταση περίοδο, προς το σύνολο του σταθμισμένου ενεργητικού (Risk Weighted Assets - RWA). Το σταθμισμένο ενεργητικό είναι το σύνολο του ενεργητικού και των στοιχείων εκτός ισολογισμού του Ομίλου, σταθμισμένα με βάση τους συντελεστές στάθμισης κινδύνου σύμφωνα με τον κανονισμό

ΣΤΟΙΧΕΙΑ ΕΝΟΠΟΙΗΜΕΝΟΥ ΙΣΟΛΟΓΙΣΜΟΥ

	Ποσά σε εκατ. ευρώ	
	31 Μαρ 2022	31 Δεκ 2021
ΕΝΕΡΓΗΤΙΚΟ		
Ταμείο και διαθέσιμα σε κεντρικές τράπεζες	13.064	13.515
Απαιτήσεις από χρηματοπιστωτικά ιδρύματα	1.756	2.510
Παράγωγα χρηματοοικονομικά μέσα	1.501	1.949
Δάνεια και απαιτήσεις από πελάτες	39.293	38.967
Χαρτοφυλάκιο επενδυτικών τίτλων	12.164	11.316
Ιδιοχρησιμοποιούμενα ενσώματα πάγια στοιχεία	804	815
Επενδύσεις σε ακίνητα	1.487	1.492
Άυλα πάγια στοιχεία	282	269
Αναβαλλόμενες φορολογικές απαιτήσεις	4.389	4.422
Λοιπά στοιχεία ενεργητικού	2.481	2.597
Σύνολο ενεργητικού	77.221	77.852
ΥΠΟΧΡΕΩΣΕΙΣ		
Υποχρεώσεις προς κεντρικές τράπεζες	11.633	11.663
Υποχρεώσεις προς χρηματοπιστωτικά ιδρύματα	1.015	973
Παράγωγα χρηματοοικονομικά μέσα	1.817	2.394
Υποχρεώσεις προς πελάτες	52.449	53.168
Υποχρεώσεις από πιστωτικούς τίτλους	2.596	2.552
Λοιπές υποχρεώσεις	1.954	1.467
Σύνολο υποχρεώσεων	71.464	72.217
ΙΔΙΑ ΚΕΦΑΛΑΙΑ		
Μετοχικό κεφάλαιο	816	816
Διαφορά από έκδοση μετοχών υπέρ το άρτιο, αποθεματικά και αποτελέσματα εις νέον	4.846	4.723
Δικαιώματα τρίτων	95	96
Σύνολο ιδίων κεφαλαίων	5.757	5.635
Σύνολο ιδίων κεφαλαίων και υποχρεώσεων	77.221	77.852

ΣΤΟΙΧΕΙΑ ΚΑΤΑΣΤΑΣΗΣ ΕΝΟΠΟΙΗΜΕΝΩΝ ΑΠΟΤΕΛΕΣΜΑΤΩΝ

	Ποσά σε εκατ. ευρώ	
	1 Ιαν- 31 Μαρ 2022	1 Ιαν- 31 Μαρ 2021
Καθαρά έσοδα από τόκους	339	335
Καθαρά έσοδα από τραπεζικές αμοιβές και προμήθειες	98	75
Έσοδα από μη τραπεζικές υπηρεσίες	25	24
Αποτελέσματα χαρτοφυλακίου συναλλαγών	225	2
Αποτελέσματα από επενδυτικούς τίτλους	(15)	13
Λοιπά έσοδα/(έξοδα)	31	(2)
Λειτουργικά έσοδα	703	447
Λειτουργικά έξοδα	(222)	(216)
Λειτουργικά κέρδη προ απομειώσεων, προβλέψεων και εξόδων αναδιάρθρωσης	481	231
Προβλέψεις για πιστωτικούς κινδύνους από δάνεια και απαιτήσεις πελατών	(62)	(131)
Λοιπές ζημιές απομείωσης και προβλέψεις	(25)	(3)
Έξοδα αναδιάρθρωσης	(49)	(3)
Αναλογία κερδών από επενδύσεις σε συγγενείς εταιρείες και κοινοπραξίες	10	1
Κέρδη προ φόρου	355	95
Φόρος εισοδήματος	(86)	(25)
Καθαρά κέρδη	269	70
Καθαρά κέρδη/(ζημιές) που αναλογούν σε τρίτους	(1)	0
Καθαρά κέρδη που αναλογούν στους μετόχους	270	70

Σημείωση:

Οι Ενδιάμεσες Ενοποιημένες Οικονομικές Καταστάσεις για το τρίμηνο που έληξε την 31 Μαρτίου 2022 θα δημοσιευθούν έως την 27 Μαΐου 2022.