




Ενημέρωση αναλυτών

ΙΟΥΝΙΟΣ 2022

ΠΛΑΣΤΙΚΑ ΚΡΗΤΗΣ ΑΒΕΕ

Προφίλ του ομίλου

- ✓ Ιδρύθηκε το 1970
- ✓ Εισηγμένη στο Χρηματιστήριο Αξιών Αθηνών από το 1999
- ✓ 10 εργοστάσια σε 7 χώρες – 1128 εργαζόμενοι
- ✓ Παραγωγή 167.000 ΜΤ πλαστικών προϊόντων
- ✓ Πωλήσεις σε 90 χώρες στις 5 ηπείρους
- ✓ Κύκλος εργασιών 2021 : 375 εκατ. €
- ✓ Ενεργός συμμετοχή στο όραμα της κυκλικής οικονομίας





Πωλήσεις & μονάδες παραγωγής

Προϊόντα & εφαρμογές



KRITIFIL®

Πλαστικά Φύλλα

Κάλυψη
θερμοκηπίων &
άλλες αγροτικές
εφαρμογές

KRITIFLEX®

Γεωμεμβράνες

Διαχείριση
νερού & έργα
περιβάλλοντος

KRITILEN®

Masterbatches

Πρώτες ύλες για
τη βιομηχανία
πλαστικών

KRITISOL®

Σωλήνες
πολυαιθυλενίου

Άρδευση,
ύδρευση,
τηλεπικοινωνίες

KRITISAN®

Ανακυκλωμένα
πλαστικά

Πρώτες ύλες για
τη βιομηχανία
πλαστικών

KRITIRES®

Ανανεώσιμη
ενέργεια

Αιολική &
ηλιακή
ενέργεια



ΑΓΡΟΤΙΚΑ ΦΥΛΛΑ & ΓΕΩΜΕΜΒΡΑΝΕΣ

- Παραγωγή από το 1970
- Εργοστάσια σε Ελλάδα, Κίνα, Γαλλία
- Μεταξύ των 10 μεγαλύτερων παραγωγών στην Ευρώπη
- Αναγνωρίζεται ως “technology leader” σε διεθνές επίπεδο

Πωλήσεις 2021: 216 εκ. €



ΑΓΡΟΤΙΚΑ ΦΥΛΛΑ & ΓΕΩΜΕΜΒΡΑΝΕΣ

Ανταγωνιστικά πλεονεκτήματα

- Πρωτοπορία στη νέα τεχνολογία 7-στρώσεων
- Καθετοποίηση της παραγωγής
- Εξειδικευμένα προϊόντα προσαρμοσμένα στις απαιτήσεις της κάθε αγοράς
- Παραγωγική & εμπορική ευελιξία
- Ευρύ δίκτυο διανομής στη διεθνή αγορά
- Brand loyalty

ΕΡΓΟΣΤΑΣΙΑ ΠΑΡΑΓΩΓΗΣ

Αγροτικών φύλλων & γεωμεμβρανών



SHANGHAI HiTeC PLASTICS,
Κίνα



AGRIPOLYANE, Γαλλία



ΠΛΑΣΤΙΚΑ ΚΡΗΤΗΣ,
Ελλάδα

ΕΠΕΝΔΥΣΕΙΣ 2022-2023

Τομέας φύλλων & γεωμεμβρανών

- ✓ Νέο εργοστάσιο στην περιφέρεια Anhui της Κίνας (σε εξέλιξη η εγκατάσταση του παραγωγικού εξοπλισμού)
- ✓ Εγκατάσταση νέας τεχνολογίας στο εργοστάσιο της Shanghai HiTeC Plastics (Κίνα)
- ✓ Αύξηση δυναμικότητας εργοστασίου Agripolyane (Γαλλία) & εγκατάσταση νέας τεχνολογίας



MASTERBATCHES

- Παραγωγή από το 1980
- Εργοστάσια σε Ελλάδα (2), Ρουμανία, Πολωνία, Ρωσία, Τουρκία (2)
- 7ος μεγαλύτερος παραγωγός στην Ευρώπη

Πωλήσεις 2021: 150 εκ. €

Ανταγωνιστικά πλεονεκτήματα

- Ευρεία γκάμα προϊόντων
- Οικονομίες κλίμακας
- Τοπική παρουσία σε στρατηγικές & αναπτυσσόμενες αγορές
- Παραγωγική & εμπορική ευελιξία



ΕΡΓΟΣΤΑΣΙΑ ΠΑΡΑΓΩΓΗΣ

Masterbatches



ΕΡΓΟΣΤΑΣΙΑ ΠΑΡΑΓΩΓΗΣ


Masterbatches



ΕΠΕΝΔΥΣΕΙΣ

2022-2023

Τομέας masterbatches



Εργοστάσιο
στην περιφέρεια Anhui
της Κίνας (σε εξέλιξη η
εγκατάσταση του
παραγωγικού
εξοπλισμού)



ΣΩΛΗΝΕΣ ΠΟΛΥΑΙΘΥΛΕΝΙΟΥ



Εφαρμογές

- Άρδευση
- Ύδρευση
- Τηλεπικοινωνίες (προστασία καλωδίων
οπτικών ινών)

Πωλήσεις 2021: 2,9 εκ. €

An aerial photograph of a dense forest with a dirt path winding through it. The trees are lush green, and the path is a dark brown color. The text is centered over the path.

**Αναπτυσσόμαστε
με σεβασμό προς το
περιβάλλον**

Πλαστικά Κρήτης & Κυκλική Οικονομία





ΑΝΑΝΕΩΣΙΜΕΣ ΠΗΓΕΣ ΕΝΕΡΓΕΙΑΣ

- ✓ Αιολικός σταθμός 12 MW στην ανατολική Κρήτη
- ✓ Φωτοβολταϊκοί σταθμοί 2,3 MW
- ✓ Κάλυψη του 54% των ενεργειακών αναγκών του ομίλου με ΑΠΕ
- ✓ Νέο έργο 3 MW για τροφοδοσία με ηλιακή ενέργεια του εργοστασίου της Romcolor (Ρουμανία)

ΑΝΑΚΥΚΛΩΣΗ ΠΛΑΣΤΙΚΩΝ

- ✓ Υποστήριξη της δημιουργίας κέντρων συλλογής χρησιμοποιημένων φύλλων στις αγροτικές περιοχές
- ✓ Ανακύκλωση αγροτικών φύλλων και βιομηχανικών σκραπ
- ✓ Παραγωγή ανακυκλωμένου πολυαιθυλενίου
- ✓ Χρήση του ανακυκλωμένου υλικού από την ίδια την εταιρία σε εφαρμογές που ενδείκνυται




ΑΝΤΑΓΩΝΙΣΤΙΚΑ ΠΛΕΟΝΕΚΤΗΜΑΤΑ



ΕΥΕΛΙΞΙΑ



ΠΟΙΟΤΗΤΑ



ΚΑΙΝΟΤΟΜΙΑ




ΚΑΘΕΤΟΠΟΙΗΣΗ



IN-HOUSE
ENGINEERING



ΕΞΩΣΤΡΕΦΕΙΑ
&
ΔΙΕΘΝΟΠΟΙΗΣΗ



ΧΡΗΜΑΤΟΟΙΚΟΝΟ-
ΜΙΚΗ ΑΣΦΑΛΕΙΑ

ΑΝΑΛΥΣΗ ΑΠΟΤΕΛΕΣΜΑΤΩΝ ΧΡΗΣΗΣ 2021

Κύκλος Εργασιών
Η αύξηση του κύκλου εργασιών προήλθε κυρίως από την αύξηση των τιμών πώλησης εξαιτίας της ανόδου του κόστους πρώτων υλών.
Μικτά Κέρδη
Τα μικτά κέρδη αυξήθηκαν κατά 9,5% σαν αποτέλεσμα της αύξησης του κύκλου εργασιών. Το ποσοστό μικτού κέρδους μειώθηκε από 29% σε 25,8% λόγω της αύξησης του κόστους των πρώτων υλών.
Έξοδα Διοίκησης-Διάθεσης-Ερευνας & Ανάπτυξης
Τα λειτουργικά έξοδα αυξήθηκαν κατά 15,2% λόγω της αύξησης του κύκλου εργασιών αλλά ως ποσοστό επί του κύκλου εργασιών μειώθηκαν από 9,5% σε 8,9%.
Κέρδη/Ζημίες από Συναλλαγματικές Διαφορές
Προέκυψε κέρδος 1.376 χιλ.€ έναντι ζημίας 1.462 χιλ.€ κυρίως λόγω της ανόδου του δολαρίου έναντι του ευρώ.
EBITDA
Αυξήθηκε κατά 6,4% σαν αποτέλεσμα της αύξησης του μικτού κέρδους

Κατάσταση Αποτελεσμάτων Χρήσεως Ομίλου 2021			
<i>(Ποσά σε χιλιάδες ευρώ)</i>	2021	2020	% Μεταβ.
Κύκλος Εργασιών	374.863	304.649	23,0%
Κόστος πωλήσεων	-278.247	-216.382	28,6%
Μικτά Κέρδη	96.616	88.267	9,5%
Άλλα έσοδα εκμετάλλευσης	2.333	1.436	62,5%
Έξοδα διαθέσεως	-21.407	-17.269	24,0%
Έξοδα διοικήσεως	-9.557	-9.220	3,7%
Έξοδα έρευνας & ανάπτυξης (R&D)	-1.505	-1.578	-4,6%
Άλλα έξοδα εκμετάλλευσης	-797	-802	-0,6%
Κέρδη εκμεταλλεύσεως	65.683	60.834	8,0%
Χρηματοοικονομικό κόστος (καθαρό)	169	151	11,9%
Κέρδη / (Ζημίες) από συναλλαγματικές διαφορές	1.376	-1.462	-194,1%
Κέρδη / (Ζημίες) από χρηματοοικονομικά στοιχεία	460	73	530,1%
Κέρδη / (Ζημίες) από αποτίμηση παγίων	1	-295	-100,3%
Καθαρά Κέρδη προ φόρων	67.689	59.301	14,1%
Φόρος εισοδήματος	-12.536	-10.045	24,8%
Καθαρά Κέρδη Χρήσεως	55.153	49.256	12,0%
Τα Καθαρά Κέρδη της χρήσεως κατανομούνται σε:			
- Ιδιοκτήτες της Μητρικής εταιρείας	52.906	46.260	14,4%
- Μη ελέγχουσες συμμετοχές	2.247	2.996	-25,0%
Καθαρά Κέρδη Χρήσεως	55.153	49.256	12,0%
Κέρδη προ φόρων, χρηματοδοτικών & επενδυτικών αποτελεσμάτων	65.921	60.663	8,7%
Αποσβέσεις ενσωματωμένες στο λειτουργικό κόστος	8.864	9.613	-7,8%
Κέρδη προ φόρων, χρηματοδοτικών, επενδυτικών αποτελεσμάτων και συνολικών αποσβέσεων (EBITDA)	74.785	70.276	6,4%

ΑΝΑΛΥΣΗ ΙΣΟΛΟΓΙΣΜΟΥ 31/12/2021

Μη κυκλοφορούντα περιουσιακά στοιχεία

Αυξήθηκαν λόγω της πραγματοποίησης επενδύσεων 23,5 εκ. €.

Αποθέματα

Αυξήθηκαν λόγω της αύξησης του κόστους των πρώτων υλών και των τελικών προϊόντων. Η ποσοστιαία αύξηση έναντι του 2020 είναι μεγαλύτερη από την ποσοστιαία αύξηση του κόστους πωληθέντων διότι η μεγάλη αύξηση των τιμών των πρώτων υλών και η συνεπακόλουθη αύξηση του κόστους των προϊόντων προέκυψε το δεύτερο 6μηνο του έτους.

Πελάτες

Αυξήθηκαν λόγω αύξησης του κύκλου εργασιών. Η ποσοστιαία αύξηση έναντι του 2020 είναι μεγαλύτερη από την ποσοστιαία αύξηση του κύκλου εργασιών διότι η μεγάλη αύξηση των τιμών πώλησης και η συνεπακόλουθη αύξηση των απαιτήσεων προέκυψε το δεύτερο 6μηνο του έτους.

Προμηθευτές

Αυξήθηκαν λόγω αύξησης του κύκλου εργασιών. Η ποσοστιαία αύξηση έναντι του 2020 είναι μεγαλύτερη από την ποσοστιαία αύξηση του κόστους πωληθέντων διότι η μεγάλη αύξηση των τιμών των πρώτων υλών προέκυψε το δεύτερο 6μηνο του έτους.

Καθαρά διαθέσιμα

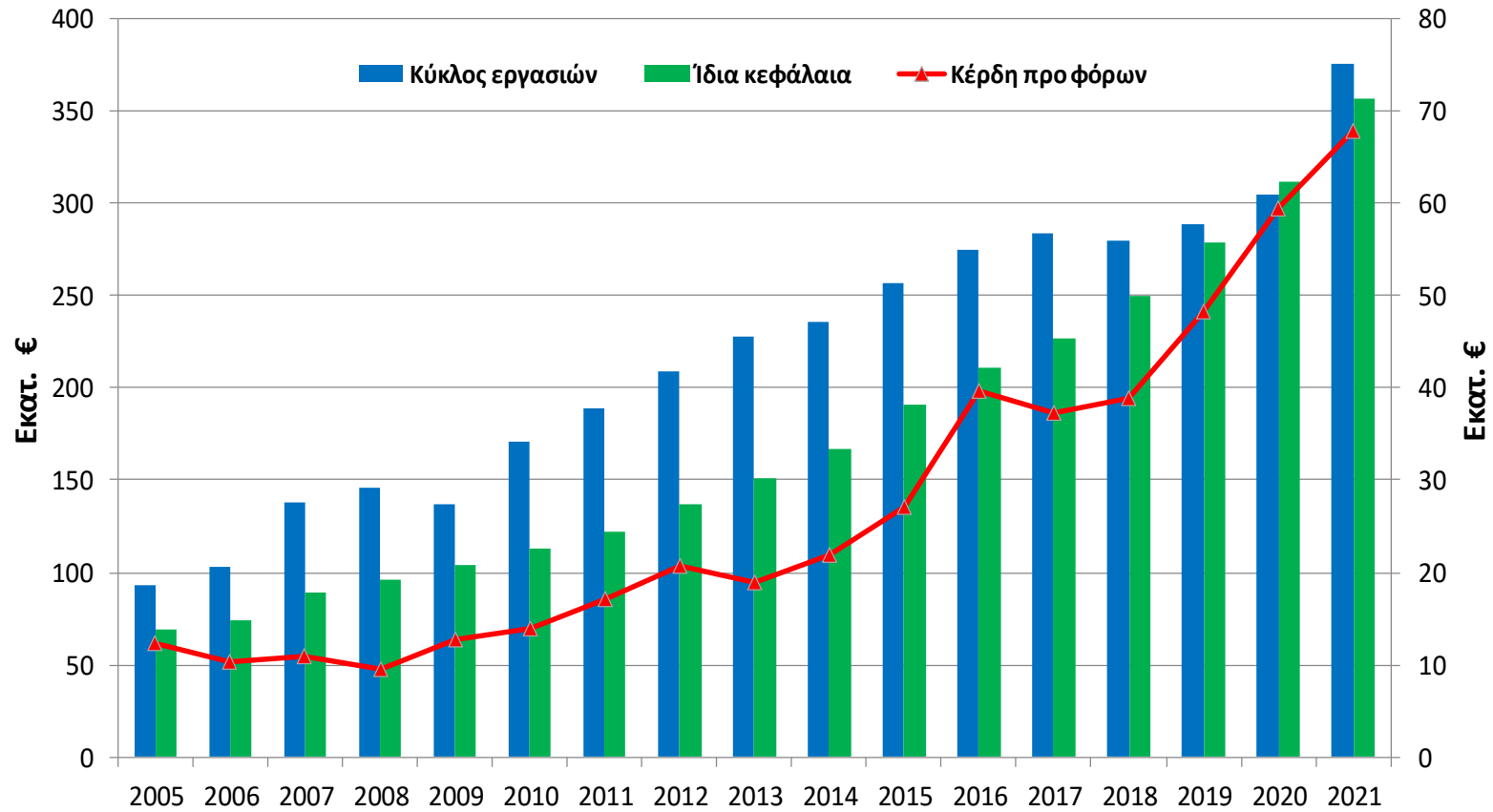
Τα καθαρά διαθέσιμα του ομίλου (περιλ. των χρημ/κών στοιχείων στην εύλογη αξία) μειώθηκαν από 78,9 εκ. € σε 57,6 εκ. € λόγω της πραγματοποίησης επενδύσεων και της αύξησης των αναγκών σε κεφάλαιο κίνησης.

Βασικά στοιχεία Ισολογισμού για τον Όμιλο την 31.12.2021

(Ποσά σε χιλιάδες ευρώ)

	31/12/2021	31/12/2020	% Μεταβ.
ΜΗ ΚΥΚΛΟΦΟΡΟΥΝΤΑ ΠΕΡΙΟΥΣΙΑΚΑ ΣΤΟΙΧΕΙΑ	154.626	139.454	10,9%
Αποθέματα	90.161	62.233	44,9%
Πελάτες	86.017	64.830	32,7%
Προκαταβολές και λοιπές απαιτήσεις	23.721	10.991	115,8%
Χρηματ/κά στοιχεία στην εύλογη αξία μέσω ΚΘ	5.027	9.636	-47,8%
Χρηματ/κά στοιχεία στην εύλογη αξία μέσω αποτ/των	4.893	2.703	81,0%
Ταμιακά διαθέσιμα και ισοδύναμα	56.211	79.088	-28,9%
ΣΥΝΟΛΟ ΚΥΚΛΟΦΟΡΟΥΝΤΩΝ ΠΕΡΙΟΥΣΙΑΚΩΝ ΣΤΟΙΧΕΙΩΝ	266.030	229.481	15,9%
ΣΥΝΟΛΟ ΠΕΡΙΟΥΣΙΑΚΩΝ ΣΤΟΙΧΕΙΩΝ	420.656	368.935	14,0%
ΙΔΙΑ ΚΕΦΑΛΑΙΑ	356.786	315.236	13,2%
ΜΑΚΡΟΠΡΟΘΕΣΜΕΣ ΥΠΟΧΡΕΩΣΕΙΣ & ΠΡΟΒΛΕΨΕΙΣ	13.706	17.558	-21,9%
Προμηθευτές	29.405	18.368	60,1%
Βραχυπρόθεσμα δάνεια	3.997	6.097	-34,4%
Βραχυπρόθεσμες δόσεις μακροπροθέσμων δανείων	815	852	-4,3%
Βραχυπρόθεσμες δόσεις μισθώσεων	453	880	-48,5%
Τρέχων φόρος εισοδήματος	3.668	2.099	74,7%
Λοιπές υποχρεώσεις & μεταβατικοί λογαριασμοί	11.826	7.845	50,7%
ΒΡΑΧΥΠΡΟΘΕΣΜΕΣ ΥΠΟΧΡΕΩΣΕΙΣ	50.164	36.141	38,8%
ΣΥΝΟΛΟ ΥΠΟΧΡΕΩΣΕΩΝ	63.870	53.699	18,9%
ΣΥΝΟΛΟ ΙΔΙΩΝ ΚΕΦΑΛΑΙΩΝ & ΥΠΟΧΡΕΩΣΕΩΝ	420.656	368.935	14,0%

ΕΞΕΛΙΞΗ ΟΙΚΟΝΟΜΙΚΩΝ ΣΤΟΙΧΕΙΩΝ ΟΜΙΛΟΥ




ΠΡΟΒΛΕΨΗ ΓΙΑ ΤΑ ΑΠΟΤΕΛΕΣΜΑΤΑ ΤΟΥ 2022

Λόγω της αύξησης του κόστους των πρώτων υλών καθώς και του κόστους ενέργειας και μεταφορών, της μείωσης παραγωγής και πωλήσεων κατά τους μήνες Απρίλιο & Μάιο στα εργοστάσια της Σαγκάης λόγω του lock-down και της Ρωσίας λόγω του πολέμου, η διοίκηση της εταιρίας εκτιμά ότι θα υπάρξει μια μείωση των λειτουργικών κερδών του ομίλου της τάξης του 7-15% σε σχέση με το 2021.

Η εκτίμηση αυτή βασίζεται στην προϋπόθεση ότι δεν θα υπάρξει νέο lock-down στη Σαγκάη ή κάποιο άλλο απρόβλεπτο γεγονός.



ΕΠΙΚΟΙΝΩΝΙΑ

 +30 2810 308500

 www.plastikakritis.com

 tsakalos@plastikakritis.com

 [/plastikakritis](https://www.facebook.com/plastikakritis)

 [/plastikakritis.com](https://www.instagram.com/plastikakritis.com)