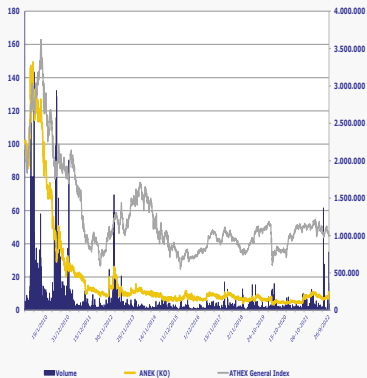


Περιγραφή Εταιρείας

Ο Όμιλος εταιρειών **ANEK LINES** ασχολείται, κυρίως, με τη διαχείριση ιδιόκτητων και ναυλωμένων πλοίων επιβατηγού ναυτιλίας για 55 χρόνια. Δραστηριοποιείται στους θαλάσσιους δρόμους της Ελλάδας και της Αδριατικής και παραμένει δυναμικά πρωτοπόρος μεταφέροντας με αξιοπιστία επιβάτες και οχήματα, διαθέτοντας 8 ιδιόκτητα και υπό διαχείριση σύγχρονα επιβατηγά οχηματογώνια πλοία.

Γράφημα Μετοχής

Στοιχεία Μετοχής

Αριθμός Μετοχών (ΚΟ)	221.519.681
Τιμή (€): 27/09/2022 (ΚΟ)	0,0935
Κεφαλαιοποίηση (€ εκατ.)	20.712
%Δ από 31/12/2021 (ΚΟ)	12,0%
Υψηλό 52 Εβδ. €: 18/01/2022 (ΚΟ)	0,0985
Χαμηλό 52 Εβδ. €: 24/06/2022 (ΚΟ)	0,0510
Μέση ημ. Εμπ/τα 52 εβδ. # (ΚΟ):	39.757
REUTERS	ANKR:AT
BLOOMBERG	ANEK GA
ATHEX	ANEK

Σημαντικές παρατηρήσεις στη σελίδα 2

Βασικά Στοιχεία

- ❖ 55 χρόνια δυναμικής παρουσίας
- ❖ 8 ιδιόκτητα και υπό διαχείριση πλοία
- ❖ Ισχυρό brand name στον κλάδο

Ενοποιημένα Οικονομικά Αποτελέσματα 6M 2022

- ❖ Στο α' εξάμηνο του 2022 η ταχεία ανάκαμψη από την πανδημία, σε συνδυασμό με τις ιδιαίτερα θετικές εξελίξεις στην τουριστική κίνηση και τις ταξιδιωτικές εισπράξεις κατά τη θερινή περίοδο, δημιούργησαν αισιοδοξία για τις επιδόσεις του κλάδου και της ελληνικής οικονομίας γενικότερα. Ωστόσο, η επιδείνωση του διεθνούς οικονομικού κλίματος με τη συνεχιζόμενη γεωπολιτική αστάθεια και την ενεργειακή κρίση, οδήγησε σε αύξηση του κόστους και των τιμών εν γένει, συντηρώντας ένα κλίμα αβεβαιότητας.
- ❖ Στον κλάδο της επιβατηγού ναυτιλίας κατά το α' εξάμηνο του 2022 υπήρξε σημαντική ενίσχυση του μεταφορικού έργου σε σχέση με τη συγκρίσιμη περίοδο της προηγούμενης χρήσης. Ο Όμιλος, αντίστοιχα, σημείωσε ισχυρές επιδόσεις σε επίπεδο μεταφορικής κίνησης και κύκλου εργασιών, εντούτοις η αλματώδης άνοδος των τιμών των καυσίμων, που κυμάνθηκαν σε πρωτοφανή επίπεδα, επιβάρυνε υπέρμετρα το λειτουργικό κόστος, απορρόφησε την ωφέλεια από την αύξηση των εσόδων, επιδείνωσε σημαντικά τα λειτουργικά αποτελέσματα και δυσχέρανε την προσπάθεια διατήρησης επαρκούς κεφαλαίου κίνησης.
- ❖ Σε λειτουργικό επίπεδο, το α' εξάμηνο του 2022 ο Όμιλος της ANEK δραστηριοποιήθηκε με ιδιόκτητα και ναυλωμένα πλοία σε γραμμές της Αδριατικής (Ανκόνα, Βενετία) και της Κρήτης (Χανιά, Ηράκλειο) εκτελώντας συνδυασμένα δρομολόγια κοινοπρακτικά με πλοία της «ATTICA A.E. ΣΥΜΜΕΤΟΧΩΝ». Στις Κυκλάδες και τα Δωδεκάνησα συνεχίστηκε η εκτέλεση δρομολογίων σε γραμμές δημόσιας υπηρεσίας, ενώ συνεχίστηκε και η εκναύλωση ενός πλοίου στο εξωτερικό. Σημειώνεται ότι από τις 07.02.2022 και μετά ο Όμιλος δραστηριοποιήθηκε με ένα πλοίο λιγότερο στην Αδριατική λόγω τερατισμού της ναύλωσης του E/F-O/G πλοίου ΑΣΤΕΡΙΩΝ II.
- ❖ Εκτελώντας 15% λιγότερα δρομολόγια σε σχέση με το α' εξάμηνο του 2021, ο Όμιλος της ANEK το α' εξάμηνο του 2022 σε όλες τις γραμμές που δραστηριοποιήθηκε, διακίνησε συνολικά 257 χιλ. επιβάτες έναντι 159 χιλ. τη συγκρίσιμη περίοδο (αύξηση 61%), 59 χιλ. Ι.Χ. αυτοκίνητα έναντι 46 χιλ. το α' εξάμηνο του 2021 (αύξηση 28%) και 59 χιλ. φορτηγά έναντι 66 χιλ. (μείωση 11%).

Εξέλιξη Κυριότερων Στοιχείων (6M 2022 έναντι 6M 2021)

- ❖ **Κύκλος εργασιών Ομίλου: €74,222 εκατ.** έναντι €58,181 εκατ.
Κύκλος εργασιών Μητρικής: €64,732 εκατ. από €51,387 εκατ.
- ❖ **Κόστος πωληθέντων Ομίλου: €81,771 εκατ.** έναντι €55,636 εκατ.
Κόστος πωληθέντων Μητρικής: €73,272 εκατ. από €51,021 εκατ.
- ❖ **Μικτά Κέρδη Ομίλου: ζημίες €7,549 εκατ.** από κέρδη €2,545 εκατ.
Μικτά Κέρδη Μητρικής: ζημίες €8,540 εκατ. από κέρδη €0,366 εκατ.
- ❖ **EBITDA Ομίλου: ζημίες €12,031 εκατ.** έναντι ζημιών €0,721 εκατ.
EBITDA Μητρικής: ζημίες €11,668 εκατ. έναντι ζημιών €1,617 εκατ.
- ❖ **Καθαρά αποτελέσματα μετά από φόρους και δικαιώματα μειοψηφίας Ομίλου: ζημίες €22,580 εκατ.** έναντι ζημιών €12,075 εκατ.
Καθαρά αποτελέσματα μετά από φόρους Μητρικής: ζημίες €20,735 εκατ. έναντι ζημιών €11,859 εκατ.

Στρατηγική – Προοπτικές:

- ❖ Στις 26.09.2022 το Διοικητικό Συμβούλιο της Εταιρείας αποφάσισε -σε συνέχεια της συμφωνίας της εταιρείας «ATTICA A.E. ΣΥΜΜΕΤΟΧΩΝ» (εφεξής ATTICA) με τους βασικούς πιστωτές και μετόχους της ANEK- την έναρξη της διαδικασίας συγχώνευσης με απορρόφηση της Εταιρείας από την ATTICA. Σημειώνεται ότι η ολοκλήρωση της συναλλαγής υπόκειται στην έγκριση των αρμοδίων οργάνων της ANEK και της ATTICA σύμφωνα με το ισχύον νομοθετικό πλαίσιο και τους συνθήκες στις περιπτώσεις αυτές όρους και αρέσεις (λήψη έγκρισης από την Επιτροπή Ανταγωνισμού καθώς και κάθε άλλης τυχόν απαιτούμενης έγκρισης ή άδειας).

Αριθμοδείκτες

	SALES	EBITDA	EBIT	EAT& MIN	EPS*	P/E	P/BV**	P/ SALES	P/ EBITDA	EV/ EBITDA	BANKS/ EQUITY	ROE
	(.000 €)	(.000 €)	(.000 €)	(.000 €)	€	x	x	x	x	x	x	%
2017	164.749	12.777	2.340	9.810	0,0529	1,46	5,22	0,09	1,12	20,96	94,62	356,73%
2018	168.235	14.618	3.586	-13.842	-0,0747	-0,81	neg	0,07	0,77	17,97	neg	neg
2019	173.891	25.638	14.679	2.577	0,0139	2,27	1,75	0,03	0,23	9,99	77,67	77,36%
2020	124.452	6.826	-4.463	-15.095	-0,0681	neg	neg	0,17	3,03	38,41	neg	neg
2021	149.997	7.030	-3.911	-41.702	-0,1883	neg	neg	0,14	2,95	39,14	neg	neg

Δείκτες υπολογισμένοι βάσει της τιμής κλεισίματος της κοινής μετοχής

* Ο δείκτης έχει υπολογιστεί βάσει του αριθμού κοινών μετοχών στο τέλος κάθε χρήσης.

** BV= Σύνολο Ιδίων Κεφαλαίων

Ενοποιημένα Οικονομικά Αποτελέσματα

Στοιχεία Κατάστασης Συνολικών Εσόδων

(FY: Δεκέμβριος) (000 €)	6Μ 2018	6Μ 2019	6Μ 2020	6Μ 2021	6Μ 2022
Κύκλος Εργασιών	72.876	72.503	55.377	58.181	74.222
Κόστος Πωληθέντων	(64.444)	(63.723)	(53.913)	(55.636)	(81.771)
Μικτό Κέρδος	8.432	8.780	1.464	2.545	(7.549)
Λοιπά Έσοδα Εκμετάλλευσης	293	518	625	468	860
Λοιπά Έξοδα Εκμετάλλευσης	(695)	(331)	(564)	(300)	(359)
Σύνολο Μικτού Κέρδους	8.030	8.967	1.525	2.713	(7.048)
Έξοδα Διοίκησης και Διάθεσης	(11.787)	(11.469)	(9.397)	(8.825)	(9.428)
Λειτουργικά Αποτελέσματα (ΕΒΙΤΔΑ)	1.588	3.173	(2.299)	(721)	(12.031)
Αποσβέσεις	(5.345)	(5.675)	(5.573)	(5.391)	(4.445)
Κέρδη / (Ζημιές) προ φόρων & τόκων	(3.757)	(2.502)	(7.872)	(6.112)	(16.476)
Χρηματοοικονομικό Κόστος (καθαρό)	(4.999)	(4.690)	(4.622)	(5.379)	(5.611)
Αποτελέσματα από επενδυτικές δραστηριότητες	(6)	99	1.856	(6)	(2)
Κέρδη / (ζημιές) από συμμετοχή σε συγγενείς	67	63	37	41	160
Άλλες προβλέψεις			(2.000)	0	0
Κέρδη / (Ζημιές) προ φόρων	(8.695)	(7.030)	(12.601)	(11.456)	(21.929)
Φόρος εισοδήματος	(313)	(391)	(258)	(231)	(33)
Δικαιώματα Μειοψηφίας	70	481	304	416	618
Κέρδη / (Ζημιές) μετά φόρων & δικαιωμάτων μειοψηφίας	(9.078)	(7.902)	(13.163)	(12.103)	(22.580)

Πηγή: Δημοσιευμένες Οικονομικές Καταστάσεις Ομίλου

Στοιχεία Κατάστασης Οικονομικής Θέσης

(.000 €)	FY 2018	FY 2019	FY 2020	FY 2021	6Μ 2022
ΕΝΕΡΓΗΤΙΚΟ					
Πάγια Στοιχεία Ενεργητικού	284.328	276.359	267.763	234.318	231.931
Αποθέματα	3.088	3.156	2.689	3.848	5.554
Απαιτήσεις από πελάτες	27.204	34.201	30.921	30.302	33.520
Λοιπά Στοιχεία Κυκλοφορούντος Ενεργητικού	15.799	17.218	17.607	12.443	20.032
ΣΥΝΟΛΟ ΕΝΕΡΓΗΤΙΚΟΥ	330.419	330.934	318.980	280.911	291.037
ΙΔΙΑ ΚΕΦΑΛΑΙΑ & ΥΠΟΧΡΕΩΣΕΙΣ					
Μακροπρόθεσμες υποχρεώσεις	25.563	19.371	16.023	18.122	18.295
Βραχυπρόθεσμες τραπεζικές υποχρεώσεις	256.134	258.708	252.862	260.099	264.661
Λοιπές βραχυπρόθεσμες υποχρεώσεις	57.591	49.524	49.522	43.173	70.548
Σύνολο υποχρεώσεων	339.288	327.603	318.407	321.394	353.504
Μετοχικό Κεφάλαιο	56.597	56.597	67.440	67.440	67.440
Λοιπά στοιχεία ιδίων κεφαλαίων μετόχων εταιρείας	-72.635	-65.804	-80.046	-121.943	-144.530
Σύνολο ιδίων κεφαλαίων μετόχων εταιρείας	-16.038	-9.207	-12.606	-54.503	-77.090
Δικαιώματα μειοψηφίας	7.169	12.538	13.179	14.020	14.623
Σύνολο ιδίων κεφαλαίων	-8.869	3.331	573	-40.483	-62.467
ΣΥΝΟΛΟ ΙΔΙΩΝ ΚΕΦΑΛΑΙΩΝ & ΥΠΟΧΡΕΩΣΕΩΝ	330.419	330.934	318.980	280.911	291.037

Πηγή: Δημοσιευμένες Οικονομικές Καταστάσεις

Περισσότερες πληροφορίες σχετικά με την κατάρτιση και ανάλυση των Οικονομικών Καταστάσεων με βάση τα Διεθνή Πρότυπα Χρηματοοικονομικής Αναφοράς (IFRS)

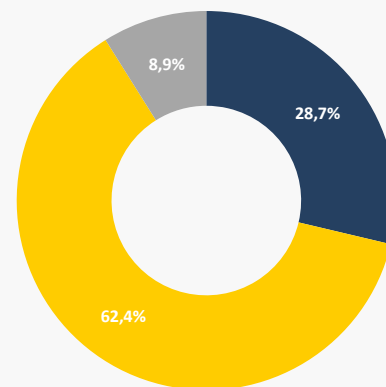
έχουν αναρτηθεί στην ιστοσελίδα της εταιρείας: www.aneq.gr

Σε αυτήν την παρουσίαση ενδέχεται να περιέχονται μελλοντικές προβλέψεις, οι οποίες βασίζονται σε εκτιμήσεις και υποθέσεις σχετικά με αναμενόμενες εξελίξεις και άλλους παράγοντες που επηρεάζουν τον Όμιλο. Οι εκτιμήσεις αυτές δεν αποτελούν ιστορικά γεγονότα ούτε εγγύηση για τη μελλοντική απόδοση της εταιρείας. Αυτές οι μελλοντικές εκτιμήσεις εμπεριέχουν κινδύνους και αβεβαιότητες καθώς υπάρχουν παράγοντες που μπορούν να δημιουργήσουν σημαντική παρέκλιση των μελλοντικών αποτελεσμάτων του Ομίλου από τις εκτιμήσεις αυτές. Περισσότερες πληροφορίες για τους πιθανούς κινδύνους και τις αβεβαιότητες που επηρεάζουν τον Όμιλο ANEK LINES περιγράφονται στις ανακοινώσεις που έχει κάνει η ANEK LINES στο Χρηματιστήριο Αθηνών. Οι μελλοντικές εκτιμήσεις αφορούν μόνο την ημερομηνία της συγκεκριμένης παρουσίασης.

Ανάλυση Πωλήσεων

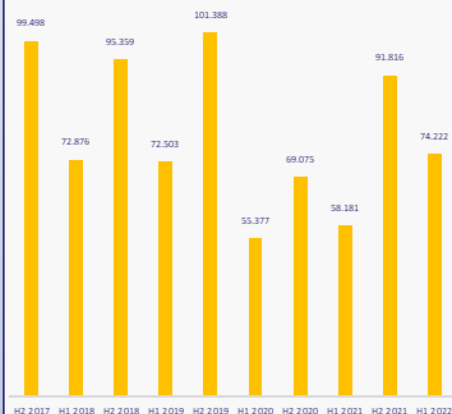
6Μ 2022

Ανά γεωγραφικό τομέα



- Εσωτερικό
- Εξωτερικό
- Λοιπές Δραστηριότητες

Ανά εξάμηνο



Στοιχεία Επικοινωνίας

Ιωάννης Ι. Βαρδινογιάννης,
 Διευθύνων Σύμβουλος, mgd@aneq.gr
 Στυλιανός Στάμος,
 Οικονομικός Διευθυντής, cfo@aneq.gr
 ΑΝΩΝΥΜΗ ΝΑΥΤΙΛΙΑΚΗ ΕΤΑΙΡΕΙΑ ΚΡΗΤΗΣ Α.Ε.
 Λεωφόρος Καραμανλή, Χανιά
 τηλ. +30 28210 24000