



ATHEXGROUP
Όμιλος Χρηματιστηρίου Αθηνών



Ετήσιο Δελτίο 2021

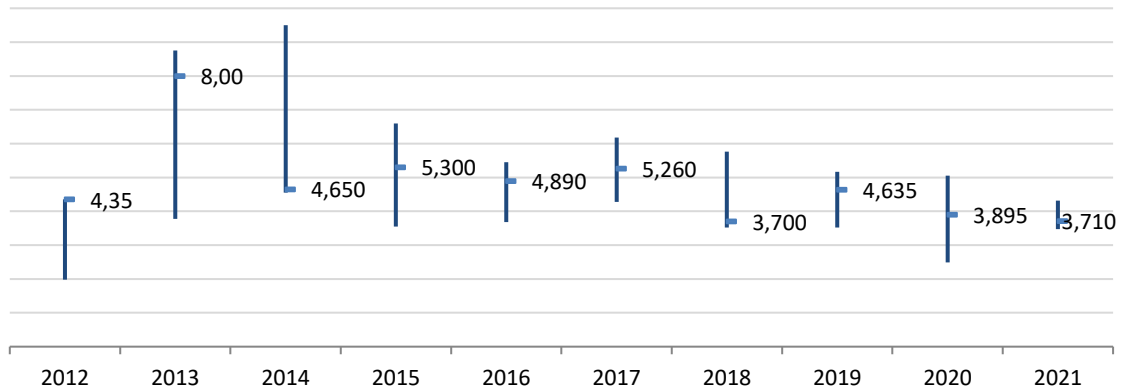
Όμιλος Χρηματιστηρίου Αθηνών: Αποτελέσματα με μια ματιά

(Διεθνή Λογιστικά Πρότυπα, τα ποσά σε € εκ. εκτός αν αναφέρεται διαφορετικά)

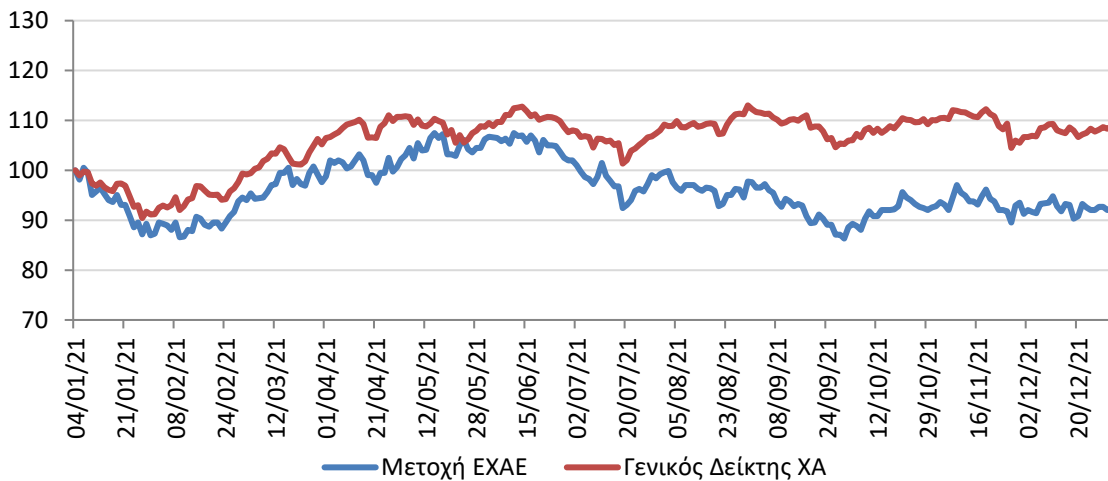
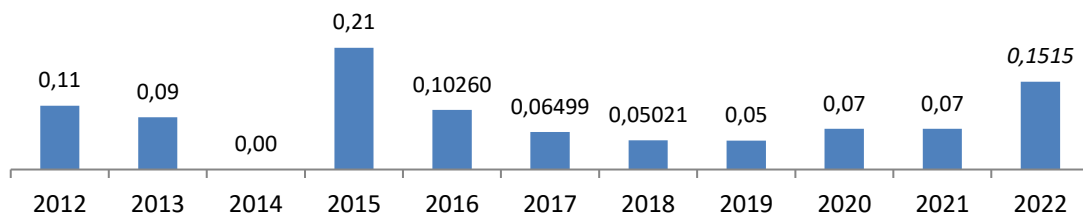
		2021	2020	Δ %
Ενοποιημένη Κατάσταση Συνολικού Εισοδήματος				
Κύκλος Εργασιών		36,127	30,735	18%
Μείον: Πόρος Επιτροπής Κεφαλαιαγοράς		-1,337	-1,227	9%
Σύνολο εσόδων		34,790	29,508	18%
Σύνολο εξόδων		21,707	21,170	3%
Λειτουργικό Αποτέλεσμα προ Αποσβέσεων (EBITDA)		13,083	8,338	57%
Αποσβέσεις		-4,498	-4,210	7%
Λειτουργικό Αποτέλεσμα (EBIT)		8,585	4,128	108%
Χρηματοοικονομικά έσοδα / (έξοδα)		0,881	0,780	-
Κέρδη προ φόρων (EBT)		9,466	4,908	93%
Φόρος Εισοδήματος		-1,259	-1,038	21%
Κέρδη μετά από φόρους (EAT)		8,207	3,870	112%
Ενοποιημένη Κατάσταση Οικονομικής Θέσης				
Διαθέσιμα		71,861	68,000	6%
Διαθέσιμα τρίτων στε τραπεζικούς λογαριασμούς Ομίλου		241,961	224,557	8%
Λοιπά κυκλοφορούν Ενεργητικά		8,160	10,871	-25%
Μη κυκλοφορούν Ενεργητικό		48,692	44,778	9%
Σύνολο Ενεργητικού		370,674	348,206	6%
Διαθέσιμα τρίτων στε τραπεζικούς λογαριασμούς Ομίλου		241,961	224,557	8%
Λοιπές βραχυπρόθεσμες υποχρεώσεις		12,528	12,827	-2%
Μακροπρόθεσμες Υποχρεώσεις		7,678	5,306	45%
Σύνολο Ιδίων Κεφαλαίων		108,507	105,516	3%
Σύνολο Ιδίων Κεφαλαίων & Υποχρεώσεων		370,674	348,206	6%
Δείκτες Απόδοσης				
Περιθώριο EBITDA	%	36,2%	27,1%	33%
Περιθώριο EBIT	%	23,8%	13,4%	77%
Περιθώριο Καθαρού Κέρδους	%	22,7%	12,6%	80%
Απόδοση Ιδίων Κεφαλαίων (ROE)	%	7,6%	3,7%	106%
Στοιχεία αγοράς ATHEX				
Αγορά Αξιών				
Αξία Συναλλαγών	€ δις.	17,8	16,2	10%
Μέση ημερήσια αξία συναλλαγών		71,3	65,0	10%
Όγκος Συναλλαγών (τεμάχια)	δις.	9,3	10,5	-11%
Αριθμός Πράξεων	εκ.	7,6	8,2	-8%
Αντληθέντα κεφάλαια	€ δις.	8,09	1,39	482%
Κεφαλαιοποίηση αγοράς (τέλος έτους)	€ δις.	66,0	53,6	23%
Μέση κεφαλαιοποίηση αγοράς	€ δις.	61,1	47,5	29%
Κυκλοφοριακή ταχύτητα (αξία συναλλαγών ÷ μέση κεφαλαιοποίηση)	%	29,1%	34,1%	
Αγορά Παραγώγων				
Όγκος Συναλλαγών (συμβόλαια)	εκ.	12,0	10,3	17%
Μέσο έσοδο ανά συμβόλαιο	€	0,157	0,197	-20%
Μετοχή EXAE				
Αρχική Τιμή (τελευταία τιμή κλεισίματος προηγούμενου έτους)	€	3,895	4,635	-16%
Μέγιστη Έτους	€	4,320	5,050	-14%
Ελάχιστη Έτους	€	3,470	2,490	39%
Τελική Τιμή (31 Δεκεμβρίου)	€	3,710	3,895	-5%
Κέρδη ανά μετοχή	€	0,204	0,118	73%
Μέρισμα (προ φόρων, έτος καταβολής)	€	0,0700	0,0700	0%
Καθαρό μέρισμα (μετά τον φόρο παρακράτησης)	€	0,0665	0,0665	0%
Επιστροφή Κεφαλαίου (έτος καταβολής)	€	0,0700	0,0900	-22%

Αναλυτικά χρηματοοικονομικά στοιχεία παρατίθενται στο [Κεφάλαιο 7](#) και στο [Παράρτημα Ι](#).

ΕΧΑΕ - πορεία τιμής μετοχής



Οι κάθετες μπάρες απεικονίζουν το εύρος διακύμανσης της τιμής της μετοχής. Η εμφανιζόμενη τιμή είναι η τιμή κλεισίματος στο τέλος εκάστου έτους.

Συγκριτική απόδοση μετοχής ΕΧΑΕ & Γενικού Δείκτη ΑΤΗΧ
(1.1.2021 = 100)Μέρισμα ανα μετοχή
(έτος καταβολής, σε € προ φόρων)

Δείτε το [κεφ. 6.5 - Μερισματική πολιτική](#) για περισσότερες πληροφορίες.

Πίνακας Περιεχομένων

1	Ο Όμιλος Χρηματιστηρίου Αθηνών	7
2	Διοίκηση Ομίλου	21
3	Δραστηριότητες Ομίλου το 2021	39
4	Πρώθηση Ελληνικής κεφαλαιαγοράς	47
5	Η Ελληνική αγορά μετοχών και παραγώγων	65
6	Πληροφορίες για τη μετοχή	77
7	Βασικά οικονομικά μεγέθη Ομίλου	89
8	Διαχείριση κινδύνου	103
9	Για περισσότερες πληροφορίες	111
10	Εταιρική υπευθυνότητα	113
	Παράρτημα Ι – Οικονομικά στοιχεία Ομίλου Χρηματιστηρίου Αθηνών.....	124
	Παράρτημα ΙΙ – Στατιστικά αγοράς	134

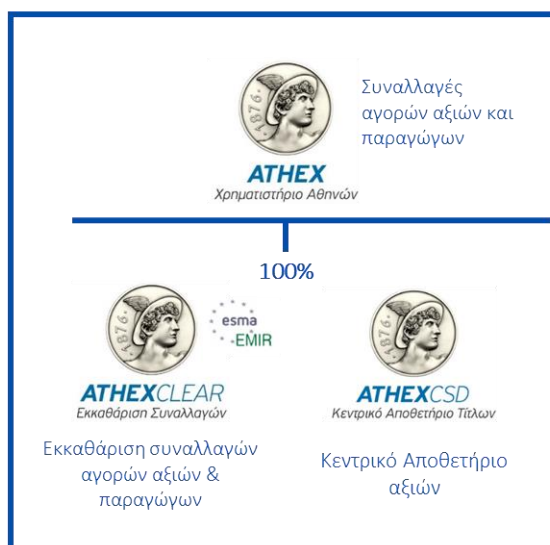
01

Ο Όμιλος Χρηματιστηρίου
Αθηνών

Η «ΕΛΛΗΝΙΚΑ ΧΡΗΜΑΤΙΣΤΗΡΙΑ-ΧΡΗΜΑΤΙΣΤΗΡΙΟ ΑΘΗΝΩΝ ΑΝΩΝΥΜΗ ΕΤΑΙΡΕΙΑ ΣΥΜΜΕΤΟΧΩΝ» είναι η μητρική εταιρεία του Ομίλου των εταιρειών που υποστηρίζουν την οργάνωση και λειτουργία της ελληνικής κεφαλαιαγοράς. Η Εταιρεία και οι θυγατρικές της λειτουργούν τις οργανωμένες αγορές αξιών και παραγώγων, διενεργούν την εκκαθάριση και το διακανονισμό των συναλλαγών, την καταχώρηση των τίτλων, προμηθεύουν με ολοκληρωμένες λύσεις πληροφορικής την ελληνική κεφαλαιαγορά και προωθούν την ανάπτυξη της χρηματιστηριακής παιδείας στη χώρα μας.

Η Εταιρεία ιδρύθηκε το 2000 και η ιδιωτικοποίησή της ολοκληρώθηκε το 2003. Η μετοχή της είναι εισηγμένη στο Χρηματιστήριο Αθηνών από τον Αύγουστο του 2000. Μετά από μια σειρά εταιρικών μετασχηματισμών, ο Όμιλος απέκτησε την σημερινή μορφή του το 2013.

Όμιλος Χρηματιστηρίου Αθηνών



Κοινή Πλατφόρμα







Ο Όμιλος απέκτησε:

- Το 2018: μειωψηφικό ποσοστό (21%) στον στο Χρηματιστήριο Ενέργειας. Δείτε περισσότερα στο [κεφ. 3.2. Χρηματιστήριο & Εκκαθαριστικός Οίκος Ενέργειας](#).
- Το 2019: μειωψηφικό ποσοστό (0,8%) στο Χρηματιστήριο του Κουβέιτ (Boursa Kuwait). Δείτε περισσότερα στο [κεφ. 3.3. Χρηματιστήριο του Κουβέιτ](#).
- Το 2021: μειωψηφικό ποσοστό (10,24%) στο Χρηματιστήριο του Βελιγραδίου (BELEX). Δείτε περισσότερα στο [κεφ. 3.4. Χρηματιστήριο του Βελιγραδίου](#).

Όνομα	ΕΛΛΗΝΙΚΑ ΧΡΗΜΑΤΙΣΤΗΡΙΑ-ΧΡΗΜΑΤΙΣΤΗΡΙΟ ΑΘΗΝΩΝ ΑΝΩΝΥΜΗ ΕΤΑΙΡΙΑ ΣΥΜΜΕΤΟΧΩΝ		
Διακριτικός τίτλος	ΧΡΗΜΑΤΙΣΤΗΡΙΟ ΑΘΗΝΩΝ		
Αρ. Γ.Ε.ΜΗ	003719101000 (πρώην ΑΡ.Μ.ΑΕ 45688/06/Β/00/30)		
Έτος ίδρυσης	2000 (ΦΕΚ 2424/31.3.2000)		
Διάρκεια	200 έτη		
Έδρα	Αθήνα, Λεωφόρος Αθηνών 110, 10442 - τηλ.: 210 - 33 66 800		
Ιστότοπος	www.athexgroup.gr		
Εισαγωγή στο ΧΑ	21.08.2000		
LEI	549300GSRN07MNENPL97 (ATHEX) 213800IW53U9JMJ4QR40 (ATHEXClear) 213800T8UR2VI6Q2RH18 (ATHEXCSD)		
ISIN	GRS395363005	FISN	ATHEX/REG SHS
CFI	ESVUFR	ΟΑΣΗΣ	EXAE
Bloomberg	EXAE GA	Reuters	EXCr.AT

LEI, ISIN, FISN, CFI – τι σημαίνουν;

Σε ένα αυξανόμενο παγκοσμιοποιημένο περιβάλλον, και με την σταδιακή σύγκλιση των κεφαλαιαγορών στην Ευρώπη, καθίσταται όλο και πιο επιτακτική η ανάγκη της ορθής ταυτοποίησης των συμμετεχόντων σε αυτές: των εκδοτριών χρεογράφων, των χρηματοοικονομικών προϊόντων όπως μετοχές, ομόλογα και παράγωγα, κ.ο.κ. Για την διευκόλυνση των συμμετεχόντων στις αγορές, η χρήση μιας σειράς από πρότυπα ταυτοποίησης έχει καταστεί υποχρεωτική.

LEI Legal Entity Identifier		Το LEI έχει στόχο να προσδιορίζει με μοναδικό τρόπο και χωρίς αμφιβολία τους συμμετέχοντες (π.χ. εισηγμένες εταιρείες, χρηματιστηριακές εταιρείες κ.α.) σε χρηματοοικονομικές συναλλαγές. Από 3.1.2018 κάθε νομικό πρόσωπο που συναλλάσσεται στις χρηματαγορές πρέπει να έχει κωδικό LEI. www.gleif.org/en
ISIN International Securities Identification Number		Ο κωδικός ISIN (ISO 6166) είναι το παγκοσμίως αναγνωρισμένο πρότυπο για την μοναδική ταυτοποίηση των χρηματοοικονομικών μέσων. www.isin.org/isin/
FISN Financial Instrument Short Name		Το FISN (ISO 18774) έχει στόχο την τυποποίηση των συντομογραφιών των εταιρειών που εκδίδουν χρεόγραφα καθώς και των χρεογράφων τους. Το FISN προορίζεται για ανθρώπινη χρήση, και όχι από μηχανές. www.anna-web.org/standards/fisn-iso-18774/
CFI Classification of Financial Instruments		Ο κωδικός CFI (ISO 10962) έχει στόχο την συνοπτική, τυποποιημένη ταξινόμηση των χρηματοπιστωτικών μέσων. Από 1.7.2017, σε όλα τα νέα χρηματοοικονομικά μέσα αποδίδεται ταυτόχρονα ISIN, FISN και CFI. www.anna-web.org/standards/cfi-iso-10962/

Περισσότερες πληροφορίες (στα Ελληνικά) - www.athexgroup.gr/el/web/guest/isin

Επισκόπηση των λειτουργιών του Ομίλου

01 Διαπραγμάτευση (trading)

Το Χρηματιστήριο Αθηνών λειτουργεί την απαραίτητη υποδομή ώστε οι οργανωμένες αγορές μετοχών, ομολόγων, καθώς και παραγώγων – συμβολαίων επί άλλων αξιών ή δεικτών (όπως μετοχές, χρηματιστηριακοί δείκτες κ.α.) - να εξασφαλίζουν τους Ευρωπαϊκά θεσμοθετημένους όρους διαφάνειας και αποτελεσματικότητας. Το Χρηματιστήριο λειτουργεί επίσης και την Εναλλακτική Αγορά (EN.A.) για μικρότερες, αναπτυσσόμενες εταιρίες.

02 Μετασυναλλακτικές υπηρεσίες: Εκκαθάριση (clearing)

Εκκαθάριση είναι η διαδικασία που ακολουθείται για να εξασφαλιστεί ότι οι συναλλαγές που συνάπτονται θα ολοκληρωθούν με τον διακανονισμό τους μέσω της κάλυψης του κινδύνου αντισυμβαλλόμενου. Ο Οίκος Εκκαθάρισης του Ομίλου, η ATHEXCLEAR, παρέχει την πλατφόρμα εκκαθάρισης και επιπλέον λειτουργεί ως κεντρικός αντισυμβαλλόμενος: ως αγοραστής για τους πωλητές, και πωλητής για τους αγοραστές, ώστε να ελαχιστοποιεί τον κίνδυνο αντισυμβαλλόμενου.

03 Μετασυναλλακτικές υπηρεσίες: Διακανονισμός (settlement)

Διακανονισμός είναι η διαδικασία ανταλλαγής μεταξύ αγοραστών και πωλητών τίτλων και χρημάτων για την ολοκλήρωση των συναλλαγών που διενεργήθηκαν. Η εγγραφή των αντίστοιχων χρεοπιστώσεων τίτλων στους λογαριασμούς των επενδυτών που τηρούνται στο Σύστημα Άυλων Τίτλων (ΣΑΤ) μέσω αδειοδοτημένων ΕΠΕΥ και τραπεζών (Χειριστές ΣΑΤ), πραγματοποιείται σε αυτό το στάδιο. Η θυγατρική ATHEXCSD παρέχει την σχετική υπηρεσία, ακολουθώντας διεθνείς κανόνες και πρακτικές.

04 Μετασυναλλακτικές υπηρεσίες: Τήρηση τίτλων (registry)

Μετά την ολοκλήρωση του διακανονισμού, οι τίτλοι τηρούνται με ασφάλεια μέσω των Χειριστών ΣΑΤ στους λογαριασμούς των επενδυτών στο ΣΑΤ, όπου οι εταιρίες με εισηγμένους τίτλους (εκδότες τίτλων) βρίσκουν καταγεγραμμένους τους δικαιούχους τίτλων, και οι δικαιούχοι τίτλων τα χαρτοφυλάκιά τους. Η θυγατρική ATHEXCSD προσφέρει στους εκδότες τίτλων υπηρεσίες για την διαχείριση εταιρικών πράξεων (όπως οι αυξήσεις κεφαλαίου κ.α.) και την καταβολή χρηματικών διανομών (όπως μερίσματα και τόκους).

05 Εισαγωγή (listing) | υπηρεσίες εκδοτριών

Για την άντληση κεφαλαίων με στόχο την ανάπτυξή τους, δυναμικές εταιρείες όλων των μεγεθών επιλέγουν τις κεφαλαιαγορές. Το Χρηματιστήριο Αθηνών υποστηρίζει και διευκολύνει την διαδικασία έκδοσης μετοχών και ομολόγων για την χρηματοδότηση των εταιρειών μέσω των εργαλείων που αναπτύσσει, εξασφαλίζοντας την διαπραγματευσιμότητα των εκδιδόμενων – με διεθνώς ομογενοποιημένους κανόνες – τίτλων.

06 Υπηρεσίες Πληροφόρησης (market data)

Οι ιδιώτες και επαγγελματίες επενδυτές λαμβάνουν επενδυτικές αποφάσεις με βάση τις πληροφορίες και τα δεδομένα της αγοράς. Το Χρηματιστήριο Αθηνών παρέχει πληροφόρηση για τις αγορές αξιών, ομολόγων και παραγώγων, όπως δεδομένα σε πραγματικό χρόνο, ιστορικά δεδομένα, στοιχεία για τους δείκτες του κ.α.

107 Υπηρεσίες Τεχνολογίας

Τα τεχνολογικά συστήματα και υποδομές αποτελούν τα θεμέλια του Ομίλου για όλες τις υπηρεσίες που προσφέρει. Ο Όμιλος αναπτύσσει και συντηρεί συστήματα συναλλαγών, εκκαθάρισης, διακανονισμού και αποθετηρίου, καθώς επίσης και την απαραίτητη δικτυακή υποδομή, με υψηλό βαθμό διαθεσιμότητας, και παρέχει αυτές τις υποδομές για υπηρεσίες όπως τεχνολογικές λύσεις προς τον Όμιλο του Χρηματιστηρίου Ενέργειας, του Χρηματιστηρίου του Κουβέιτ, την υπηρεσία Ηλεκτρονικού Βιβλίου Προσφορών (ΗΒΙΠ), Axialine, AXIA e-Shareholders Meeting, colocation κ.α.

08 Παρεπόμενες Υπηρεσίες

Αυτή η κατηγορία περιλαμβάνει τις υποστηρικτικές υπηρεσίες σε άλλες αγορές όπως τον Όμιλο του Χρηματιστηρίου Ενέργειας, υπηρεσίες LEI – EMIR TR – SFTR, υπηρεσίες προς επενδυτές (όπως το X-Net / Inbroker Suite), εκπαίδευση κ.α.

Συμμετοχή εταιρειών Ομίλου σε διεθνείς επαγγελματικές οργανώσεις



Οι ιστοσελίδες των οργανισμών αυτών παρατίθενται στο κεφάλαιο [9 Για περισσότερες πληροφορίες](#).

Πιστοποιήσεις

Designated Offshore Securities Market – DOSM

Στις 15 Ιουλίου 2016 το Χρηματιστήριο Αθηνών χαρακτηρίστηκε από την εποπτική αρχή της κεφαλαιαγοράς των ΗΠΑ (SEC), ως «Αναγνωρισμένη Αγορά Αξιών του Εξωτερικού» (Designated Offshore Securities Market – DOSM), και εντάσσεται στην ομάδα των μεγάλων ξένων χρηματιστηρίων που έχουν λάβει αυτή την αναγνώριση. Η αναγνώριση αυτή έχει ως αποτέλεσμα κινητές αξίες που εκδίδονται στην Ελλάδα και διαπραγματεύονται στο Χρηματιστήριο Αθηνών μπορούν πλέον να πωλούνται χωρίς να απαιτείται από τον πωλητή να σχηματίζει προηγουμένως την εύλογη πεποίθηση ότι ο αγοραστής βρίσκεται εκτός των ΗΠΑ.

Επιχειρησιακή συνέχεια ISO 22301:2012

Το Χρηματιστήριο Αθηνών έχει αναπτύξει ένα ολοκληρωμένο **Πλαίσιο Διαχείρισης Επιχειρησιακής Συνέχειας** (Business Continuity Management Framework), το οποίο αφορά στο μηχανισμό οργάνωσης και το σύνολο των διαδικασιών για τη διασφάλιση της συνέχειας των κρίσιμων επιχειρησιακών λειτουργιών του Ομίλου σε περιπτώσεις καταστροφικών γεγονότων ή συμβάντων που θα μπορούσαν να προκαλέσουν παρατεταμένη διακοπή της ομαλής λειτουργίας του.



Σύντομο Ιστορικό: τα πρώτα χρόνια

1876

Ιδρύεται το Χρηματιστήριο Αξιών Αθηνών (ΧΑΑ) ως αυτοελεγχόμενο δημόσιο ίδρυμα. Τα πρώτα αξιόγραφα που διαπραγματεύτηκαν ήταν ομόλογα του Ελληνικού Δημοσίου και οι μετοχές της Εθνικής Τράπεζας της Ελλάδος.

1918

Το ΧΑΑ μετατρέπεται σε Νομικό Πρόσωπο Δημοσίου Δικαίου.

1988

Ο ν. 1806/1988 θέτει τις βάσεις ώστε το ΧΑΑ να μπορεί να συναγωνιστεί τα άλλα Ευρωπαϊκά χρηματιστήρια, καθώς εισάγει νέες έννοιες στη λειτουργία και επίβλεψη του Χρηματιστηρίου.

1991

Τίθεται σε λειτουργία στο ΧΑΑ το πρώτο ηλεκτρονικό σύστημα συναλλαγών (ΑΣΗΣ), αντικαθιστώντας την μέθοδο εκφώνησης-αντιφώνησης (open outcry).

Το Φεβρουάριο ιδρύεται η Α.Ε. Αποθετηρίων Τίτλων (μετέπειτα Κεντρικό Αποθετήριο Αξιών (ΚΑΑ) και νυν ATHEXCSD) (ν. 1892/1990).

Ιδρύεται (ν.1969/1991) η Επιτροπή Κεφαλαιαγοράς.

1995

Το ΧΑΑ μετατρέπεται από ΝΠΔΔ σε ανώνυμη εταιρεία (ν. 2324/1995) με μοναδικό μέτοχο το Ελληνικό Δημόσιο.

Συστήνεται το Χρηματιστηριακό Κέντρο Θεσσαλονίκης (ΧΚΘ) και η Ανάπτυξη Συστημάτων και Υποστήριξη Κεφαλαιαγοράς Α.Ε. (ΑΣΥΚ)

1997

Το Ελληνικό Δημόσιο διαθέτει με Ιδιωτική Τοποθέτηση το 39,67% του μετοχικού κεφαλαίου του ΧΑΑ, ενώ το 1998, μέσω δεύτερης ιδιωτικής τοποθέτησης, διαθέτει ποσοστό 12% περίπου του μετοχικού κεφαλαίου σε επιλεγμένους επενδυτές. Το 1999 το ποσοστό του Ελληνικού Δημοσίου περιορίζεται περαιτέρω στο 47,7%.

1999

Ξεκινούν τη λειτουργία τους το Χρηματιστήριο Παραγώγων Αθηνών (ΧΠΑ) και η Εταιρεία Εκκαθάρισης Συναλλαγών επί Παραγώγων (ΕΤΕΣΕΠ), και τον Αύγουστο του 1999 ξεκινά η διαπραγμάτευση των πρώτων παράγωγων προϊόντων.

Ξεκινάει το έργο της αποϋλοποίησης μετοχών – τα έγχαρτα αποθετήρια έγγραφα αντικαθίστανται σταδιακά από ηλεκτρονικές εγγραφές στο Σύστημα Άυλων Τίτλων (ΣΑΤ). Τον Νοέμβριο τίθεται σε λειτουργία το ηλεκτρονικό σύστημα συναλλαγών ΟΑΣΗΣ, αντικαθιστώντας το ΑΣΗΣ.

Σύντομο Ιστορικό: 2000 – 2011

Μαρ. 2000

Ιδρύεται η Ελληνικά Χρηματιστήρια Α.Ε. (ΕΧΑΕ) ως εταιρεία συμμετοχών.

21 Αυγ. 2000

Οι μετοχές της ΕΧΑΕ ξεκινάνε να διαπραγματεύονται στο Χρηματιστήριο Αξιών Αθηνών.

Απρ. 2001

Καταργείται η αίθουσα συνεδριάσεων (trading floor) του ΧΑΑ στην οδό Σοφοκλέους 10.

Σεπ. 2002

Ολοκληρώνεται η συγχώνευση των ανωνύμων εταιρειών Χρηματιστήριο Αξιών Αθηνών Α.Ε. και Χρηματιστήριο Παραγώγων Αθηνών Α.Ε., θυγατρικών της ΕΧΑΕ. Η επωνυμία της νέας εταιρείας είναι «Χρηματιστήριο Αθηνών Α.Ε.».

Ιουν. 2003

Το Ελληνικό Δημόσιο, σε εφαρμογή του προγράμματος αποκρατικοποιήσεων, διαθέτει το σύνολο των μετοχών ΕΧΑΕ κυριότητάς του σε 7 τράπεζες. Το Χρηματιστήριο Αθηνών μεταβιβάζει τις εναπομείνουσες εποπτικές του αρμοδιότητες στην Επιτροπή Κεφαλαιαγοράς.

Φεβ. 2004

Η ΕΧΑΕ εξαγοράζει τα μειοψηφικά ποσοστά στις θυγατρικές της ΚΑΑ και ΕΤΕΣΕΠ και η συμμετοχή της ανέρχεται πλέον σε 100%.

Μαρ. 2005

Ολοκληρώνεται η συγχώνευση με απορρόφηση της θυγατρικής Ανάπτυξη Συστημάτων και Υποστήριξη Κεφαλαιαγοράς Α.Ε. (ΑΣΥΚ).

30 Οκτ. 2006

Τίθεται σε λειτουργία η Κοινή Πλατφόρμα συναλλαγών και εκκαθάρισης μεταξύ του ΧΑ και του Χρηματιστηρίου Αξιών Κύπρου. Με αυτή τη συνεργασία συνδέονται οι δύο αγορές και οι επενδυτές αποκτούν πρόσβαση στις 2 αγορές.

Νοε. 2006

Ολοκληρώνεται η συγχώνευση των θυγατρικών ΚΑΑ και ΕΤΕΣΕΠ από την ΕΧΑΕ. Η επωνυμία της νέας εταιρείας αλλάζει σε «Ελληνικά Χρηματιστήρια Α.Ε. Συμμετοχών, Εκκαθάρισης, Διακανονισμού & Καταχώρησης».

Ιουλ. 2007

Ξεκινάει η μεταφορά όλων των υπηρεσιών του Ομίλου στο νέο ιδιόκτητο κτίριο στη Λεωφόρο Αθηνών 110. Τον Δεκέμβριο κλείνει για τελευταία φορά της πόρτες του το ιστορικό κτίριο της οδού Σοφοκλέους 10 ως χρηματιστήριο.

Ιαν. 2008

Ξεκινάει να διαπραγματεύεται το ALPHA ETF FTSE Athex 20 ΜΕΤΟΧΙΚΟ ΕΣΩΤΕΡΙΚΟΥ, το πρώτο ETF (Exchange Traded Fund - Διαπραγματεύσιμο Αμοιβαίο Κεφάλαιο) στην Ελληνική αγορά.

Φεβ. 2008

Ξεκινάει τη λειτουργία της η Εναλλακτική Αγορά (ΕΝ.Α).

Ιουν. 2008

Ο κ. Σπύρος Καπράλος, Πρόεδρος του Χρηματιστηρίου Αθηνών και Διευθύνων Σύμβουλος της ΕΧΑΕ εκλέγεται Πρόεδρος της Ένωσης Ευρωπαϊκών Χρηματιστηρίων (Federation of European Securities Exchanges – FESE).

2 Σεπ. 2009

Ο Όμιλος ΕΧΑΕ έπεσε θύμα επίθεσης από εγχώρια τρομοκρατική οργάνωση, με εκρηκτικό μηχανισμό που ήταν τοποθετημένος σε παγιδευμένο όχημα στον παρακείμενο δρόμο του κτιρίου. Παρά τις μεγάλες υλικές ζημιές στο κτίριο της Λεωφόρου Αθηνών, η χρηματιστηριακή αγορά λειτούργησε κανονικά. Η αποκατάσταση του κτιρίου στην αρχική του μορφή ολοκληρώθηκε τον Ιανουάριο του 2010.

15 Ιουλ. 2010

Ολοκληρώθηκε η απόσχιση του κλάδου εκκαθάρισης συναλλαγών από την ΕΧΑΕ και η εισφορά του στην κατά 100% θυγατρική εταιρεία του Ομίλου «Εταιρεία Εκκαθάρισης Χρηματιστηρίου Αθηνών Α.Ε.» (ΕΤΕΚ). Στις **27 Σεπτεμβρίου** ολοκληρώνεται η αναδιάρθρωση των μετασυναλλακτικών υπηρεσιών του Ομίλου, ενεργοποιείται η ΕΧΑΕ (ως Διαχειριστής Σ.Α.Τ.) ώστε να παρέχει υπηρεσίες διακανονισμού συναλλαγών και τήρησης τίτλων σε αλλοδαπές χρηματιστηριακές αγορές (“Investor CSD”) και ξεκινάει η λειτουργία της χρηματιστηριακής αγοράς με το νέο μοντέλο λειτουργίας.

16 Μαρ. 2011

Ενεργοποιήθηκε το **δίκτυο ΧΝΕΤ**. Το ΧΝΕΤ σχεδιάστηκε και υλοποιήθηκε από τον Όμιλο, με βασικό σκοπό να παρέχει τη δυνατότητα στα Μέλη του Χρηματιστηρίου Αθηνών και στις Ε.Π.Ε.Υ.-Τράπεζες, να εμπλουτίσουν τις παρεχόμενες στα δίκτυά τους υπηρεσίες πρόσβασης σε ξένες αγορές. Οι μετασυναλλακτικές σχετικές υπηρεσίες παρέχονται μέσω της ΕΤΕΚ (ATHEXClear) και της ΕΧΑΕ (νυν ATHEXCSD) ως Διαχειριστής ΣΑΤ.

30 Ιουν. 2011

Πραγματοποιήθηκε μέσω του συστήματος συναλλαγών ΟΑΣΗΣ του Χρηματιστηρίου Αθηνών, η πρώτη τακτική δημοπρασία 1,1 εκατομμυρίων **Δικαιωμάτων Εκπομπής Αερίων** (European Union Allowances – EUAs).

Σύντομο Ιστορικό: 2012 - 2021

Ιουλ. 2012

Ξεκίνησε την λειτουργία του το **Ελληνικό Συμβούλιο Εταιρικής Διακυβέρνησης (ΕΣΕΔ)**. Το ΕΣΕΔ αποτελεί τον αρμόδιο φορέα στην Ελλάδα για την Εταιρική Διακυβέρνηση και είναι αποτέλεσμα της σύμπραξης της ΕΧΑΕ και του ΣΕΒ, με κοινό όραμα και αποστολή τη διαρκή βελτίωση του εταιρικού θεσμικού πλαισίου και της ανταγωνιστικότητας των ελληνικών επιχειρήσεων και την αδιάκοπη μεγέθυνση της αξιοπιστίας της ελληνικής αγοράς.



Α' εξάμηνο 2013 / Α' εξάμηνο 2014 / Δεκ. 2015

Ολοκληρώθηκε η ανακεφαλαιοποίηση των ελληνικών τραπεζών. Τα κεφάλαια που αντλήθηκαν στα πλαίσια της ανακεφαλαιοποίησης των τεσσάρων ελληνικών συστημικών τραπεζών (Alpha Τράπεζα, Εθνική Τράπεζα της Ελλάδος, Τράπεζα Πειραιώς, Τράπεζα Eurobank Ergasias) ανήλθαν σε €28,6 δις εκ των οποίων τα €3,1 δις καλύφθηκαν από τον ιδιωτικό τομέα και τα €25,5 δις από το Ταμείο Χρηματοπιστωτικής Σταθερότητας (ΤΧΣ).

Το α' εξάμηνο του 2014 ολοκληρώθηκε ο δεύτερος γύρος αυξήσεων μετοχικού κεφαλαίου (ΑΜΚ) των τεσσάρων συστημικών τραπεζών. Τα κεφάλαια που αντλήθηκαν αποκλειστικά από τον ιδιωτικό τομέα ανήλθαν σε €8,3 δις, εκ των οποίων €7,85 δις από το εξωτερικό.

Τον Δεκέμβριο του 2015 ολοκληρώθηκε ο τρίτος γύρος ΑΜΚ των τεσσάρων συστημικών τραπεζών με την άντληση €9,4 δις αποκλειστικά από τον ιδιωτικό τομέα.

Δείτε περισσότερα για τις ΑΜΚ των Τραπεζών την περίοδο 2013-2015 στο [κεφ. 5.1.5. Αντληθέντα Κεφάλαια](#).

Ταυτόχρονα με τις νέες μετοχές που προήλθαν από τις ΑΜΚ των τραπεζών το 2013, εισήχθη προς διαπραγμάτευση στο Χρηματιστήριο Αθηνών, ένα νέο χρηματοοικονομικό προϊόν για την Ελληνική αγορά, οι **Τίτλοι Παραστατικών Δικαιωμάτων προς Κτήση Κινητών Αξιών** (Warrants).

19 Δεκ. 2013

Ολοκληρώθηκε η αναδιάρθρωση του Ομίλου. Με την αναδιάρθρωση - συγχώνευση της μητρικής ΕΧΑΕ με την 100% θυγατρική Χρηματιστήριο Αθηνών (ΧΑ) και παράλληλη απόσχιση του κλάδου του Κεντρικού Αποθετηρίου Αξιών από την ΕΧΑΕ στην 100% θυγατρική ΧΚΘ (που μετονομάστηκε Ελληνικό Κεντρικό Αποθετήριο Τίτλων – ATHEXCSD) ευθυγραμμίζεται η δομή του Ομίλου με τις απαιτήσεις των Ευρωπαϊκών Κανονισμών (EMIR, CSDR) και μεταφέρεται ρευστότητα στην μητρική εταιρεία. Η μητρική Εταιρεία μετονομάζεται «Ελληνικά Χρηματιστήρια-Χρηματιστήριο Αθηνών Α.Ε. Συμμετοχών», με διακριτικό τίτλο «Χρηματιστήριο Αθηνών».

6 Οκτ. 2014

Ο κύκλος διακανονισμού των συναλλαγών στην Αγορά Αξιών και στην Εναλλακτική Αγορά, μετέβη στο T+2 (ολοκλήρωση διακανονισμού εντός δύο εργάσιμων ημερών μετά από την κατάρτιση συναλλαγής), από T+3 που ίσχυε έως τότε. Η αλλαγή του κύκλου διακανονισμού αποτέλεσε προσαρμογή στο νέο Ευρωπαϊκό Κανονισμό για τα Κεντρικά Αποθετήρια (“Central Securities Depository Regulation – CSDR”), ο οποίος μεταξύ άλλων έχει ως στόχο να εναρμονίσει τους κύκλους διακανονισμού στην Ευρωπαϊκή Ένωση.

1 Δεκ. 2014

Η διαπραγματέυση παραγώγων μετέβη στο σύστημα συναλλαγών αξιών ΟΑΣΗΣ, το οποίο υπέστη την απαραίτητη αναβάθμιση. Την ίδια ημερομηνία μπήκαν σε παραγωγή τα αναβαθμισμένα συστήματα εκκαθάρισης και διαχείρισης κινδύνου, ολοκληρώνοντας την προσαρμογή της αγοράς παραγώγων στον νέο Κανονισμό EMIR (European Market Infrastructure Regulation).

22 Ιαν. 2015

Η Επιτροπή Κεφαλαιαγοράς (Ε.Κ.) αδειοδότησε την ATHEXClear ως Αναγνωρισμένο Κεντρικό Αντισυμβαλλόμενο (QCCP) σύμφωνα με τον Κανονισμό (ΕΥ) 648/2012 (EMIR).

29 Ιουν – 31 Ιουλ. 2015

Τις δύο τελευταίες εργάσιμες ημέρες του Ιουνίου και όλο τον Ιούλιο το Χρηματιστήριο παραμένει κλειστό λόγω της τραπεζικής αργίας και εφαρμογής περιορισμών στην κίνηση κεφαλαίων (capital controls). Αν και το Χρηματιστήριο άνοιξε ξανά στις 3.8.2015, οι περιορισμοί στην αγορά μετοχών για τους Έλληνες επενδυτές παρέμειναν σε ισχύ έως την 9.12.2015, επηρεάζοντας αρνητικά την συναλλακτική δραστηριότητα.

Ιουλ. 2016

Επανεκκίνηση της αγοράς εταιρικών ομολόγων, με την εισαγωγή του ομολόγου της Housemarket, θυγατρικής της εισηγμένης στο Χρηματιστήριο, Φουρλής Α.Ε.

Δείτε περισσότερα για τις νέες εκδόσεις το 2021 στο [κεφ. 4](#)

Α' εξάμηνο 2018

Ξεκίνησε τη λειτουργία του το «Ελληνικό Χρηματιστήριο Ενέργειας Α.Ε.» (EXE), ένας από τους βασικούς πυλώνες του μοντέλου-στόχου της Ευρωπαϊκής Ένωσης, με το οποίο επιδιώκεται η δημιουργία ενιαίας ευρωπαϊκής αγοράς ενέργειας.

Στις 2.11.2020 ξεκινάει η λειτουργία των Αγορών Ηλεκτρικής Ενέργειας (Spot) του Χρηματιστηρίου Ενέργειας σύμφωνα με το Ευρωπαϊκό Μοντέλο (Target Model).

Δείτε περισσότερα στο [κεφ. 3.2](#)



Δεκ. 2018

Το Χρηματιστήριο Αθηνών, σε συνεργασία με το Ελληνο-Αμερικανικό Εμπορικό Επιμελητήριο και με την υποστήριξη της Παγκόσμιας Ομοσπονδίας Συμβουλίων Ανταγωνιστικότητας (GFCC) και του Υπουργείου Εξωτερικών, ανακοίνωσαν την έναρξη του προγράμματος Roots που στοχεύει στη στήριξη της μικρομεσαίας επιχειρηματικότητας στην Ελλάδα.



Για περισσότερες πληροφορίες - www.roots-program.gr

Φεβ 2019

Στις 14 Φεβρουαρίου, η κοινοπραξία στην οποία συμμετέχει το Χρηματιστήριο Αθηνών κερδίζει τον διαγωνισμό για την απόκτηση από την κ/ξ του 44% του Χρηματιστηρίου του Κουβέιτ (Boursa Kuwait). Το Χρηματιστήριο Αθηνών συμμετέχει στην κ/ξ ως πάροχος τεχνικών, επιχειρησιακών και επιχειρηματικών υπηρεσιών προς το Χρηματιστήριο του Κουβέιτ.



بورصة الكويت
BOURSA KUWAIT

Δείτε περισσότερα στο [κεφ. 3.3](#)

Νοε 2019

Τον «Οδηγό Δημοσιοποίησης Πληροφοριών ESG» παρουσίασε στις 13 Νοεμβρίου το Χρηματιστήριο Αθηνών. Ο Οδηγός, προϊόν συνεργασίας του Χρηματιστηρίου Αθηνών με τον καθηγητή του Harvard Γιώργο Σεραφείμ και την KKS Advisors, αποτελεί πρακτικό εργαλείο με το οποίο οι επιχειρήσεις μπορούν να προσδιορίσουν τα ουσιαστικά θέματα ESG που πρέπει να δημοσιοποιούν και να διαχειρίζονται, ώστε να μπορούν να ανταποκριθούν επιτυχώς στην παγκόσμια τάση για την ενσωμάτωση στοιχείων ESG από επενδυτές.

Δείτε περισσότερα στο [κεφ. 4](#) και στο www.athexgroup.gr/el/web/guest/athex-esg-initiatives

Μαρ 2020

Ξεσπά η πανδημία COVID-19 στην Ευρώπη και την Ελλάδα. Ο Όμιλος προσαρμόζεται γρήγορα και αποτελεσματικά στο νέο πλαίσιο τηλεργασίας που απαιτεί το ξέσπασμα της υγειονομικής κρίσης. Πολύ σύντομα πάνω από 85% του προσωπικού ασκεί τα καθήκοντα του από το σπίτι χωρίς πρόβλημα για την ομαλή λειτουργία του Ομίλου.

Επιδεικνύοντας γρήγορα αντανάκλαστικά, ο Όμιλος αναπτύσσει ταχύτατα και διαθέτει εμπορικά το πρώτο εξάμηνο του 2020 την πλατφόρμα **AXIA e-Shareholders Meeting**, μέσω της οποίας οι εταιρείες μπορούν να διεξάγουν τις Γενικές τους Συνελεύσεις από απόσταση και σε πραγματικό χρόνο, εξασφαλίζοντας την ευκολία πρόσβασης και ταυτοποίησης των συμμετεχόντων και καταγραφής της ψήφου με ηλεκτρονικά μέσα.

AXIA e- Shareholders' Meeting
η νέα υπηρεσία του Χρηματιστηρίου Αθηνών

Διεξαγωγή Γενικών Συνελεύσεων
των εισηγμένων εταιριών από απόσταση
σε πραγματικό χρόνο

#αξιοπιστία #ασφάλεια
#εύκολη πρόσβαση #υποστήριξη



Δείτε περισσότερα για την υπηρεσία εδώ - <https://axia.athexgroup.gr/home>

Μάιος 2021

Το ATHEXCSD αδειοδοτείται με βάση τον Κανονισμό Κεντρικών Αποθετηρίων Τίτλων (CSDR) από την Επιτροπή Κεφαλαιαγοράς, με ισχύ από 12 Απριλίου 2021.



Δείτε περισσότερα στο [κεφ. 3.5](#)

Ιούλιος 2021

Ο Όμιλος ανακοινώνει ότι από 1.1.2021 (1.7.2021 για το υποκατάστημα Θεσσαλονίκης) καταναλώνει ηλεκτρική ενέργεια που προέρχεται κατά 100% από ανανεώσιμες πηγές για τη λειτουργία του.



GreenPass

Δείτε περισσότερα στο [κεφ. 10](#)



Ιούλιος 2021

Ξεκινάει να υπολογίζεται ο νέος δείκτης ATHEX ESG Index, ο οποίος περιλαμβάνει 35 εταιρείες. Η συμμετοχή στον δείκτη καθορίζεται από την επίδοση των εταιρειών στα κριτήρια ESG με βάση τις πληροφορίες ή μετρήσεις που αναγράφονται στον **Οδηγό Δημοσιοποίησης ESG Πληροφοριών** του Χρηματιστηρίου Αθηνών.

Δείτε περισσότερα εδώ - www.athexgroup.gr/el/athex-esg-index

Αυγ 2021

Το ATHEX ενώνει τις δυνάμεις του με το Χρηματιστήριο του Βελιγραδίου (BELEX), προκειμένου τα δύο Χρηματιστήρια να αυξήσουν συνολικά την επιρροή τους στην Νοτιοανατολική Ευρώπη και να επωφεληθούν από νέες ευκαιρίες, με την απόκτηση από το πρώτο μεριδίου 10,24% των μετοχών του BELEX. Το BELEX θα συμμετέχει στην Κοινή Πλατφόρμα που περιλαμβάνει το ATHEX και το ΧΑΚ (Χρηματιστήριο Αξιών Κύπρου), με την σχετική συμφωνία να υπογράφεται τον Νοέμβριο.

Δείτε περισσότερα στο [κεφ. 3.4](#)

Οκτ. 2021

Ο Διευθύνων Σύμβουλος του Ομίλου κ. Σωκράτης Λαζαρίδης ανακοινώνει την πρόθεσή του να αποχωρήσει από την θέση του μετά από 11 χρόνια, και συνολικά 27 στον Όμιλο. Τον Ιαν. 2022 το ΔΣ ανακοινώνει την επιλογή του κ. Γιάννου Κοντόπουλου ως αντικαταστάτη του. Ο κ. Κοντόπουλος αναλαμβάνει τα καθήκοντά του στις 8.3.2022.

02

Διοίκηση Ομίλου

2.1 Εταιρική Διακυβέρνηση

Ο όρος «εταιρική διακυβέρνηση» (corporate governance) περιγράφει τον τρόπο με τον οποίο οι εταιρείες διοικούνται και ελέγχονται. Η εταιρική διακυβέρνηση αρθρώνεται ως ένα σύστημα σχέσεων ανάμεσα στη Διοίκηση της εταιρείας, το Διοικητικό Συμβούλιο (ΔΣ), τους μετόχους της και άλλα ενδιαφερόμενα μέρη· συνιστά τη δομή μέσω της οποίας προσεγγίζονται και τίθενται οι στόχοι της εταιρείας, εντοπίζονται οι βασικοί κίνδυνοι που αυτή αντιμετωπίζει κατά τη λειτουργία της, προσδιορίζονται τα μέσα επίτευξης των εταιρικών στόχων, οργανώνεται το σύστημα διαχείρισης κινδύνων και καθίσταται δυνατή η παρακολούθηση της απόδοσης της Διοίκησης κατά τη διαδικασία εφαρμογής των παραπάνω.

Τις τελευταίες δύο δεκαετίες, η Ευρώπη γνώρισε την εκτενή διάδοση κωδικών εταιρικής διακυβέρνησης (ΚΕΔ). Οι κώδικες αυτοί βασίζονται στην **οικειοθελούς χαρακτήρα «συμμόρφωση ή εξήγηση»** (comply or explain) και με τις ουσιαστικές διατάξεις τους συνιστούν πλέον το κυρίαρχο εργαλείο για τη θέσπιση προτύπων διακυβέρνησης στην Ευρωπαϊκή Ένωση, καθώς πληθώρα διατάξεών τους έχουν υιοθετηθεί από την Ευρωπαϊκή Επιτροπή και από τα περισσότερα διεθνή fora.

Η απουσία στην Ελλάδα ενός ευρέως αποδεκτού και εφαρμοσμένου ΚΕΔ αποτέλεσε το έναυσμα του Συνδέσμου Επιχειρήσεων & Βιομηχανιών (ΣΕΒ) για την σύνταξη του «Κώδικα Εταιρικής Διακυβέρνησης για εισηγμένες εταιρείες» τον Μάρτιο 2011, που να θεσπίζει πρότυπα βέλτιστων πρακτικών διακυβέρνησης για τις ελληνικές εταιρείες.

Ο Ελληνικός Κώδικας Εταιρικής Διακυβέρνησης για Εισηγμένες Εταιρείες αντικατέστησε τον ΚΕΔ τον Οκτώβριο 2013, ενώ ο **Ελληνικός Κώδικας Εταιρικής Διακυβέρνησης** (Ιούνιος 2021) που τον αντικατέστησε είναι προσαρμοσμένος στην ελληνική νομοθεσία και την επιχειρηματική πραγματικότητα και έχει συνταχθεί με βάση την αρχή της «συμμόρφωσης ή εξήγησης» περιλαμβάνοντας έτσι και θέματα που ξεπερνούν τους υπάρχοντες νόμους και κανόνες.

Ο Κώδικας δεν επιβάλλει υποχρεώσεις, αλλά εξηγεί πώς να υιοθετηθούν ορθές πρακτικές και διευκολύνει τη διαμόρφωση πολιτικών και πρακτικών εταιρικής διακυβέρνησης, που θα ανταποκρίνονται στις συγκεκριμένες συνθήκες κάθε εταιρείας.



Ο Κώδικας είναι διαθέσιμος στο www.esed.org.gr/web/guest/code-listed.

Εταιρική Διακυβέρνηση στον Όμιλο

Για τη Διοίκηση της Εταιρείας η ορθή και υπεύθυνη εταιρική διακυβέρνηση αποτελεί βασική προϋπόθεση για τη δημιουργία αξίας για τους μετόχους της και για τη διαφύλαξη του εταιρικού συμφέροντος.

Η Εταιρεία, ως ανώνυμη εταιρεία εισηγμένη στο Χρηματιστήριο Αθηνών, παράλληλα με τις διατάξεις του εταιρικού δικαίου και το Καταστατικό της, εφαρμόζει τις διατάξεις Εταιρικής Διακυβέρνησης εισηγμένων εταιρειών του Ν. 4706/2020. Επιπλέον ως Διαχειριστής Αγοράς που εποπτεύεται από την Επιτροπή Κεφαλαιαγοράς η Εταιρεία εφαρμόζει τις διατάξεις του Ν.4514/2018 και τις Κατευθυντήριες Γραμμές σχετικά με το διοικητικό όργανο των διαχειριστών αγοράς και των παρόχων υπηρεσιών αναφοράς δεδομένων (ΠΥΑΔ) που εξέδωσε η Ευρωπαϊκή Αρχή Κινητών Αξιών και Αγορών (ΕΑΚΑΑ) την 19.12.2017.

Η Εταιρεία έχει υιοθετήσει Κώδικα Εταιρικής Διακυβέρνησης από το 2011 και δημοσιεύει ετησίως **Δήλωση Εταιρικής Διακυβέρνησης**. Η σχετική Δήλωση για το 2021 περιλαμβάνει τις εξής ενότητες:

I. Διοίκηση, διοικητικά και εποπτικά όργανα και επιτροπές

- **Γενική Συνέλευση των μετόχων**
- **Διοικητικό Συμβούλιο (ΔΣ)**
- **Επιτροπές του ΔΣ**
 - Επιτροπή Ελέγχου (Audit Committee):
 - Επιτροπή Τοποθετήσεων Στελεχών, Ανάδειξης Υποψηφίων Μελών ΔΣ και Αμοιβών («Nomination and Compensation Committee»)
 - Επιτροπή Στρατηγικού Σχεδιασμού
 - Επιτροπή Κινδύνων
 - Συμβουλευτική Επιτροπή για την Πληροφορική
 - Λοιπές κύριες Επιτροπές
 - Διοικούσα Επιτροπή Χρηματιστηριακών Αγορών
 - Επιτροπή Εισαγωγών & Λειτουργίας Αγορών
 - Επιτροπή Εταιρικών Πράξεων
 - Επιτροπή Εποπτείας Δεικτών Χρηματιστηρίου Αθηνών

II. Διαδικασία συμμόρφωσης σχετικά με τις συναλλαγές με συνδεδεμένα μέρη

III. Πολιτική ίσων ευκαιριών και πολυμορφίας που εφαρμόζεται για τα διοικητικά, διαχειριστικά και εποπτικά όργανα της Εταιρείας

IV. Σύστημα εσωτερικού ελέγχου και διαχείρισης κινδύνων της Εταιρείας σε σχέση με τη διαδικασία αναφορών

V. Πληροφοριακά στοιχεία του άρθρου 10 της Οδηγίας 2004/25/ΕΚ σχετικά με τις δημόσιες προσφορές εξαγοράς

Το πλήρες κείμενο της Δήλωσης εκάστου έτους περιλαμβάνεται στην αντίστοιχη Ετήσια Χρηματοοικονομική Έκθεση. Όλες οι Χρηματοοικονομικές Εκθέσεις είναι διαθέσιμες στην ιστοσελίδα του Ομίλου www.athexgroup.gr/el/web/guest/athex-financial-results.

2.2 Διοικητικό Συμβούλιο - Σύθεση

Σύμφωνα με το ισχύον Καταστατικό, η Εταιρεία διοικείται από το Διοικητικό Συμβούλιο που απαρτίζεται από 13 μέλη. Το Διοικητικό Συμβούλιο εξελέγη στη Τακτική Γενική Συνέλευση της 30.05.2019 με τετραετή θητεία. Η θητεία του λήγει στις 30.05.2023, παρατεινόμενη αυτοδικαίως μέχρι την Γενική Συνέλευση των μετόχων της Εταιρείας, που θα συνέλθει μετά της λήξης της θητείας του.

Διοικητικό Συμβούλιο Χρηματιστηρίου Αθηνών (έως 31.05.2021)

Όνοματεπώνυμο	Θέση	Φύλο	Ηλικία	Ημερ. πρώτης εκλογής	Συμμετοχή σε Επιτροπές ΔΣ			
					Ελέγχου	Αμοιβών	Στρατηγικού Σχεδιασμού	Κινδύνων
Γεώργιος Χαντζηνικολάου	Πρόεδρος, Μη Εκτελεστικό Μέλος	A	68	27.12.2017		M	Π	
Αλέξιος Πιλάβιος	Αντιπρόεδρος, Μη Εκτελεστικό Μέλος	A	68	28.09.2011			M	
Σωκράτης Λαζαρίδης	Διευθύνων Σύμβουλος, Εκτελεστικό Μέλος	A	59	26.10.2010			M	
Αλέξανδρος Αντωνόπουλος	Ανεξάρτητο Μη Εκτελεστικό Μέλος	A	53	19.04.2010	Π			
Κωνσταντίνος Βασιλείου	Μη Εκτελεστικό Μέλος	A	49	16.02.2015			M	
Γεώργιος Δουκίδης	Ανεξάρτητο Μη Εκτελεστικό Μέλος	A	63	30.05.2019	M		M	Π
Ιωάννης Εμίρης	Μη Εκτελεστικό Μέλος	A	58	28.01.2013			M	
Πολυξένη Καζόλη	Ανεξάρτητο Μη Εκτελεστικό Μέλος	Θ	53	30.05.2019		Π		
Σοφία Κουενάκη – Εφραίμογλου	Ανεξάρτητο Μη Εκτελεστικό Μέλος	Θ	54	31.08.2010		M		
Ιωάννης Κυριακόπουλος	Μη Εκτελεστικό Μέλος	A	62	22.02.2016				M
Αδαμαντίνη Λάζαρη	Ανεξάρτητο Μη Εκτελεστικό Μέλος	Θ	63	29.12.2009	M			
Σπυριδούλα Παπαγιαννίδου	Ανεξάρτητο Μη Εκτελεστικό Μέλος	Θ	59	30.05.2019		M	M	M
Νικόλαος Χρυσοχοϊδης	Μη Εκτελεστικό Μέλος	A	47	07.05.2007			M	

Π: Πρόεδρος | Μ: Μέλος

Η σύνθεση του ΔΣ αποτελείτο από:

- 12/13 (92%) μη-εκτελεστικά μέλη
- 6/13 (46%) ανεξάρτητα (μη-εκτελεστικά) μέλη
- 4/13 (31%) γυναίκες

Τον Μάιο 2021 η μέση θητεία των 13 μελών του ΔΣ ήταν 7,4 έτη, ενώ η μέση θητεία των 6 ανεξάρτητων μελών ήταν 5,6 έτη.

Στις 31.05.2021 η Γενική Συνέλευση των μετόχων εξέλεξε τέσσερα (4) νέα μέλη, σε αντικατάσταση μελών που παραιτήθηκαν. Στις 28.06.2021, το Διοικητικό Συμβούλιο της Εταιρείας εξέλεξε νέο μέλος σε αντικατάσταση μέλους που παραιτήθηκε.

Μετά τις ανωτέρω αλλαγές, η σύνθεση του Διοικητικού Συμβουλίου της Εταιρείας και των κύριων Επιτροπών του ΔΣ μετά τις 31.05.2021 έχει ως εξής:

Διοικητικό Συμβούλιο Χρηματιστηρίου Αθηνών (από 31.05.2021 | 03.06.2021)

Όνοματεπώνυμο	Θέση	Φύλο	Ηλικία	Ημερ. πρώτης εκλογής	Συμμετοχή σε Επιτροπές ΔΣ				Πληροφ.
					Ελέγχου	Αμοιβών	Στρατηγικού Σχεδιασμού	Κινδύνων	
Γεώργιος Χαντζηνικολάου	Πρόεδρος, Μη Εκτελεστικό Μέλος	A	68	27.12.2017		M	Π		
Αλέξιος Πιλάβιος	Αντιπρόεδρος, Μη Εκτελεστικό Μέλος	A	68	28.09.2011			M	M	
Σωκράτης Λαζαρίδης	Διευθύνων Σύμβουλος, Εκτελεστικό Μέλος	A	59	26.10.2010			M		
Κωνσταντίνος Βασιλείου	Μη Εκτελεστικό Μέλος	A	49	16.02.2015		M	M		
Δημήτριος Δόσης	Ανεξάρτητο Μη Εκτελεστικό Μέλος	A	47	31.05.2021					M
Γεώργιος Δουκίδης	Ανεξάρτητο Μη Εκτελεστικό Μέλος	A	63	30.05.2019	M		M	Π	Π
Ιωάννης Εμίρης	Μη Εκτελεστικό Μέλος	A	58	28.01.2013			M	M	
Πολυξένη Καζόλη	Ανεξάρτητο Μη Εκτελεστικό Μέλος	Θ	53	30.05.2019	M	Π			
Θεανώ Καρποδίνη	Ανεξάρτητο Μη Εκτελεστικό Μέλος	Θ	51	31.05.2021	Π			M	M
Nicholas Krenteras	Ανεξάρτητο Μη Εκτελεστικό Μέλος	A	51	28.06.2021	M	M			
Ιωάννης Κυριακόπουλος	Μη Εκτελεστικό Μέλος	A	62	22.02.2016	M				M
Σπυριδούλα Παπαγιαννίδου	Ανεξάρτητο Μη Εκτελεστικό Μέλος	Θ	59	30.05.2019		M	M	M	
Παντελής Τζωρτζάκης	Ανεξάρτητο Μη Εκτελεστικό Μέλος	A	59	31.05.2021			M		M

Π: Πρόεδρος | Μ: Μέλος

Η σύνθεση του ΔΣ αποτελείται από:

- 12/13 (92%) μη-εκτελεστικά μέλη
- 7/13 (54%) ανεξάρτητα (μη-εκτελεστικά) μέλη
- 3/13 (23%) γυναίκες

Τον Δεκέμβριο 2021 η μέση θητεία των 13 μελών του ΔΣ ήταν 4,4 έτη, ενώ η μέση θητεία των 7 ανεξάρτητων μελών ήταν 1,4 έτη.

Τα βιογραφικά των μελών του ΔΣ είναι διαθέσιμα στην ιστοσελίδα της εταιρείας - www.athexgroup.gr/el/board-of-directors.

Προφίλ ΔΣ και κύριων Επιτροπών

	Αριθμός μελών	Ανεξάρτητα μέλη	Αριθμός συνεδριάσεων το 2020	Μέση συμμετοχή
Διοικητικό Συμβούλιο	13	54% (7/13)	16	98%
Επιτροπή Ελέγχου	5	100% (5/5)	19	100%
Επιτροπή Αμοιβών	5	80% (3/5)	13	100%
Επιτροπή Στρατηγικού Σχεδιασμού	8	38% (3/8)	11	97%
Επιτροπή Κινδύνων	5	60% (3/5)	4	92%
Συμβουλευτική Επιτροπή για την Πληροφορική	5	80% (4/5)	10	95%

Οι Επιτροπές του ΔΣ καθώς και οι ρόλοι τους περιγράφονται συνοπτικά στο [κεφ. 2.5](#), και αναλυτικά στην Δήλωση Εταιρικής Διακυβέρνησης.

Λεπτομέρειες για τις επαγγελματικές ιδιότητες των μελών του ΔΣ αναφέρονται στην Δήλωση Εταιρικής Διακυβέρνησης που αποτελεί μέρος της Ετήσιας Χρηματοοικονομικής Έκθεσης 2021 η οποία είναι διαθέσιμη εδώ - www.athexgroup.gr/el/web/guest/athex-financial-results

2.3 Διοικητικό Συμβούλιο – Μεταβολές το 2022

Το Διοικητικό Συμβούλιο της Εταιρείας ανακοίνωσε στις 25.10.2021 ότι ο Διευθύνων Σύμβουλος κ. Σωκράτης Λαζαρίδης προτίθεται να αποχωρήσει από την θέση του.

Στις 22.01.2022 το ΔΣ της Εταιρείας ανακοίνωσε την επιλογή του κ. Γιάννου Κοντόπουλου ως νέου Διευθύνοντος Συμβούλου. Η εκλογή του κ. Κοντόπουλου ως νέου μέλους του ΔΣ πραγματοποιήθηκε στις 08.03.2022.

Μετά την ανωτέρω αλλαγή, η σύνθεση του ΔΣ της Εταιρείας και των κύριων Επιτροπών του ΔΣ έχει ως εξής:

Διοικητικό Συμβούλιο Χρηματιστηρίου Αθηνών (από 08.03.2022)

Όνοματεπώνυμο	Θέση	Φύλο	Ηλικία	Ημερ. πρώτης εκλογής	Συμμετοχή σε Επιτροπές ΔΣ				
					Ελέγχου	Αμοιβών	Στρατηγικού Σχεδιασμού	Κινδύνων	Πληροφ.
Γεώργιος Χαντζηνικολάου	Πρόεδρος, Μη Εκτελεστικό Μέλος	A	68	27.12.2017		M	Π		
Αλέξιος Πιλάβιος	Αντιπρόεδρος, Μη Εκτελεστικό Μέλος	A	68	28.09.2011			M	M	
Γιάννος Κοντόπουλος	Διευθύνων Σύμβουλος, Εκτελεστικό Μέλος	A	51	08.03.2022			M		
Κωνσταντίνος Βασιλείου	Μη Εκτελεστικό Μέλος	A	49	16.02.2015		M	M		
Δημήτριος Δόσης	Ανεξάρτητο Μη Εκτελεστικό Μέλος	A	47	31.05.2021					M
Γεώργιος Δουκίδης	Ανεξάρτητο Μη Εκτελεστικό Μέλος	A	63	30.05.2019	M		M	Π	Π
Ιωάννης Εμίρης	Μη Εκτελεστικό Μέλος	A	58	28.01.2013			M	M	
Πολυξένη Καζόλη	Ανεξάρτητο Μη Εκτελεστικό Μέλος	Θ	53	30.05.2019	M	Π			
Θεανώ Καρποδίνη	Ανεξάρτητο Μη Εκτελεστικό Μέλος	Θ	51	31.05.2021	Π			M	M
Nicholas Krenteras	Ανεξάρτητο Μη Εκτελεστικό Μέλος	A	51	28.06.2021	M	M			
Ιωάννης Κυριακόπουλος	Μη Εκτελεστικό Μέλος	A	62	22.02.2016	M				M
Σπυριδούλα Παπαγιαννίδου	Ανεξάρτητο Μη Εκτελεστικό Μέλος	Θ	59	30.05.2019		M	M	M	
Παντελής Τζωρτζάκης	Ανεξάρτητο Μη Εκτελεστικό Μέλος	A	59	31.05.2021			M		M

Π: Πρόεδρος | Μ: Μέλος

2.4 Αμοιβές μελών ΔΣ

Μια από τις βασικές προϋποθέσεις για τη συνεχή και μακροπρόθεσμη ανάπτυξη αλλά και τη διασφάλιση της σταθερής παρουσίας και βιωσιμότητας της επιχείρησης στην αγορά, είναι η εναρμόνιση των στόχων και των κινήτρων των μελών του Δ.Σ., των διευθυντικών στελεχών και γενικά όλων των εργαζομένων της επιχείρησης με τους στόχους των μετόχων καθώς και με τη γενικότερη κατάσταση της αγοράς.

Η Εταιρεία έχει θεσπίσει, διατηρεί και εφαρμόζει βασικές αρχές και κανόνες σχετικά με τις αποδοχές των μελών Διοικητικού Συμβουλίου και των διευθυντικών στελεχών (εφεξής η «Πολιτική Αποδοχών») που συνεισφέρουν στην επιχειρηματική στρατηγική, στα μακροπρόθεσμα συμφέροντα και τη βιωσιμότητα της Εταιρείας.

Η Πολιτική Αποδοχών εγκρίθηκε σύμφωνα με το άρθρ.110 του Ν. 4548/2018 με την από 30.5.2019 απόφαση της Τακτικής Γενικής Συνέλευσης και καταχωρίστηκε την 21.06.2019 στο Γενικό Εμπορικό Μητρώο. Η Πολιτική Αποδοχών τέθηκε σε ισχύ μετά την έγκρισή της από τη Γενική Συνέλευση και ισχύει για τα οικονομικά έτη 2019 – 2021.

Η Πολιτική Αποδοχών έχει σκοπό τη μεγιστοποίηση της αξίας της Εταιρείας, υποστηρίζοντας μια κουλτούρα συνεχούς βελτίωσης, εξέλιξης και υψηλών επιδόσεων και δέσμευσης προς την επίτευξη των στόχων και των συμφερόντων των εμπλεκόμενων μερών. Η Πολιτική Αποδοχών διαμορφώνει επίσης τις κατευθυντήριες γραμμές που πρέπει να λαμβάνει υπόψη της η Διεύθυνση Ανθρώπινου Δυναμικού για τη στρατηγική αποδοχών που εφαρμόζονται στον Όμιλο.

Αμοιβές μη εκτελεστικών μελών ΔΣ και Επιτροπών (στρογγυλοποιημένες)

	Συνολικές μικτές αμοιβές (€)	
	2021	2020
Διοικητικό Συμβούλιο	174.800	62.500
Επιτροπή Ελέγχου	22.300	15.750
Επιτροπή Κινδύνων	11.200	8.750
Επιτροπή Αμοιβών	17.900	5.250
Επιτροπή Στρατηγικού Σχεδιασμού	18.900	18.750
Συμβουλευτική Επιτροπή για την Πληροφορική	10.000	6.000
Σύνολο	255.100	117.000

Τα εκτελεστικά μέλη των Διοικητικών Συμβουλίων των εταιρειών του Ομίλου (ATHEX, ATHEXClear, ATHEXCSD) δεν λαμβάνουν αποζημίωση για τη συμμετοχή τους στα Διοικητικά Συμβούλια.

Οι Πολιτική Αποδοχών και οι ετήσιες Εκθέσεις Αποδοχών από το 2019 – που δημοσιεύτηκαν για 1^η φορά - μέχρι το 2021 είναι διαθέσιμες στην ιστοσελίδα του Ομίλου www.athexgroup.gr/el/remuneration-policy.

Περισσότερες πληροφορίες για τις αμοιβές των μελών του ΔΣ αναφέρονται στο κεφ. 2.14 της Δήλωσης Εταιρικής Διακυβέρνησης που αποτελεί μέρος της Ετήσιας Χρηματοοικονομικής Έκθεσης 2021 η οποία είναι διαθέσιμη εδώ - www.athexgroup.gr/el/web/guest/athex-financial-results.

2.5 Επιτροπές Διοικητικού Συμβουλίου

Στην παρούσα ενότητα περιγράφονται συνοπτικά οι Επιτροπές του ΔΣ της Εταιρείας. Η πλήρης περιγραφή του ρόλου τους περιλαμβάνεται στην Δήλωση Εταιρικής Διακυβέρνησης που αποτελεί τμήμα της Ετήσιας Χρηματοοικονομικής Έκθεσης 2021 που έχει δημοσιευτεί και είναι διαθέσιμη στην ιστοσελίδα της Εταιρείας – www.athexgroup.gr/ir, στην ενότητα «Εκθέσεις/Οικονομικές Καταστάσεις».

Επιτροπή Ελέγχου (Audit Committee)

Η Επιτροπή Ελέγχου αποτελείται από πέντε (5) μη εκτελεστικά Μέλη του Διοικητικού Συμβουλίου εκ των οποίων τουλάχιστον τα τρία (3) είναι ανεξάρτητα κατά την έννοια του άρθρου 9 του ν. 4706/2020, τα οποία δεν εμπλέκονται στη λειτουργία της Εταιρείας κατά οποιονδήποτε τρόπο, προκειμένου να υποβάλλουν αντικειμενικές και ανεξάρτητες από σύγκρουση συμφερόντων κρίσεις. Τα μέλη της Επιτροπής Ελέγχου διαθέτουν στο σύνολό τους επαρκή γνώση στον τομέα που δραστηριοποιείται η Εταιρεία, ενώ ένα τουλάχιστον ανεξάρτητο μέλος, που διαθέτει επίσης επαρκή γνώση και εμπειρία στη λογιστική/ελεγκτική, παρίσταται πάντοτε στις συνεδριάσεις της Επιτροπής που αφορούν στην έγκριση των οικονομικών καταστάσεων.

Η Επιτροπή Ελέγχου λειτουργεί ως εποπτική επιτροπή για την υποστήριξη του Διοικητικού Συμβουλίου της Εταιρείας, με σκοπό την επίβλεψη της ποιότητας και της ακεραιότητας των λογιστικών και ελεγκτικών μηχανισμών, καθώς επίσης και των λειτουργιών παραγωγής χρηματοοικονομικών καταστάσεων.

Κατά την εκπλήρωση των εν λόγω αρμοδιοτήτων, η Επιτροπή Ελέγχου εποπτεύει:

- (i) τη διαδικασία χρηματοοικονομικής πληροφόρησης,
- (ii) τη διαδικασία εξωτερικού ελέγχου,
- (iii) την αποτελεσματικότητα των συστημάτων εσωτερικού ελέγχου και
- (iv) την αξιολόγηση της λειτουργίας της Διεύθυνσης Εσωτερικού Ελέγχου

Σύνθεση Επιτροπής Ελέγχου (έως 31.05.2021)

Όνοματεπώνυμο	Θέση	Θέση στο ΔΣ
Αλέξανδρος Αντωνόπουλος	Πρόεδρος	Ανεξάρτητο μέλος
Γεώργιος Δουκίδης	Μέλος	Ανεξάρτητο μέλος
Αδαμαντίνη Λάζαρη	Μέλος	Ανεξάρτητο μέλος

Σύνθεση Επιτροπής Ελέγχου (από 03.06.2021)

Όνοματεπώνυμο	Θέση	Θέση στο ΔΣ
Θεανώ Καρποδίνη	Πρόεδρος	Ανεξάρτητο μέλος
Γεώργιος Δουκίδης	Μέλος	Ανεξάρτητο μέλος
Πολυξένη Καζόλη	Μέλος	Ανεξάρτητο μέλος
Βασίλειος Καρατζάς (έως 28.06.2021) Nicholaos Krenteras (από 28.06.2021)	Μέλος	Ανεξάρτητο μέλος
Ιωάννης Κυριακόπουλος	Μέλος	Μη εκτελεστικό μέλος

Επιτροπή Τοποθετήσεων Στελεχών, Ανάδειξης Υποψηφίων Μελών ΔΣ και Αμοιβών

Η Επιτροπή Τοποθετήσεων Στελεχών, Ανάδειξης Υποψηφίων Μελών Δ.Σ. και Αμοιβών («Nomination and Compensation Committee») αποτελείται από πέντε (5) μη εκτελεστικά μέλη του Διοικητικού Συμβουλίου, εκ των οποίων τα τρία (3), τουλάχιστον, είναι εκ των ανεξαρτήτων μελών του. Τα μέλη της Επιτροπής ορίζονται, παύονται και αντικαθίστανται από το Διοικητικό Συμβούλιο της Εταιρείας. Καθήκοντα Προέδρου ανατίθενται από το Διοικητικό Συμβούλιο σε ένα από τα ανεξάρτητα μη εκτελεστικά μέλη της Επιτροπής το οποίο θα πρέπει να έχει υπηρετήσει στην Επιτροπή ως Μέλος τουλάχιστον ένα έτος.

Βασικές αρμοδιότητες της Επιτροπής είναι:

- Ο εντοπισμός, έρευνα, αξιολόγηση και εισήγηση προς το Διοικητικό Συμβούλιο προσώπου ή προσώπων καταλλήλων να διαδεχθούν τον Πρόεδρο, το Διευθύνοντα Σύμβουλο και τα λοιπά μέλη του Διοικητικού Συμβουλίου, σε περίπτωση παραίτησης ή διαρκούς αδυναμίας εκτέλεσης των καθηκόντων τους για οποιοδήποτε λόγο κατά τη διάρκεια της θητείας τους.
- Ο εντοπισμός, έρευνα, αξιολόγηση και υποβολή προτάσεως προς έγκριση από το Διοικητικό Συμβούλιο ή από τη Γενική Συνέλευση, καταλόγου με πρόσωπα κατάλληλα να εκλεγούν από τη Γενική Συνέλευση ως μέλη του Διοικητικού Συμβουλίου της Εταιρείας.
- Η εκτίμηση της καταλληλότητας της δομής, του μεγέθους, της σύνθεσης και της απόδοσης του Διοικητικού Συμβουλίου και των Επιτροπών του και η υποβολή εισηγήσεων προς αυτό σε σχέση με τυχόν απαιτούμενες μεταβολές.
- Η αξιολόγηση του συνδυασμού ευρύτητας γνώσεων, δεξιοτήτων και πείρας σε ατομικό επίπεδο των μελών του Διοικητικού Συμβουλίου και αυτού ως συνόλου και η υποβολή σχετικών αναφορών στο Διοικητικό Συμβούλιο.
- Η αξιολόγηση της απόδοσης των εκτελεστικών μελών της Διοίκησης κατά την εκάστοτε τρέχουσα οικονομική χρήση, σε συνάρτηση πάντοτε προς τους στόχους του εγκεκριμένου Προϋπολογισμού και τις κρατούσες συνθήκες στην αγορά.
- Ο σχεδιασμός και η περαιτέρω ανάπτυξη αρχών και κανόνων πολιτικής σχετικά με το σύστημα αποδοχών (π.χ. Πολιτική Αποδοχών) των μελών του Διοικητικού Συμβουλίου, συμπεριλαμβανομένων των εκτελεστικών μελών του Διοικητικού Συμβουλίου και των διευθυντικών στελεχών με τρόπο που να εξασφαλίζει σεβασμό των αρχών της διαφάνειας και της εταιρικής διακυβέρνησης.

Σύνθεση Επιτροπής Αμοιβών (έως 03.06.2021)

Όνοματεπώνυμο	Θέση	Θέση στο ΔΣ
Πολυξένη Καζόλη	Πρόεδρος	Ανεξάρτητο μέλος
Γεώργιος Χαντζηνικολάου	Μέλος	Πρόεδρος, μη εκτελεστικό μέλος
Σπυριδούλα Παπαγιαννίδου	Μέλος	Ανεξάρτητο μέλος

Σύνθεση Επιτροπής Αμοιβών (από 03.06.2021)

Όνοματεπώνυμο	Θέση	Θέση στο ΔΣ
Πολυξένη Καζόλη	Πρόεδρος	Ανεξάρτητο μέλος
Γεώργιος Χαντζηνικολάου	Μέλος	Πρόεδρος, μη εκτελεστικό μέλος
Κωνσταντίνος Βασιλείου	Μέλος	Μη εκτελεστικό μέλος
Βασίλειος Καρατζάς (έως 28.06.2021) Nicholaos Krenteras (από 28.06.2021)	Μέλος	Ανεξάρτητο μέλος
Σπυριδούλα Παπαγιαννίδου	Μέλος	Ανεξάρτητο μέλος

Επιτροπή Στρατηγικού Σχεδιασμού

Η Επιτροπή Στρατηγικού Σχεδιασμού αποτελείται από τρία (3) τουλάχιστον μέλη τα οποία ορίζονται από το Διοικητικό Συμβούλιο. Στην Επιτροπή συμμετέχει ως μέλος *ex officio* ο Διευθύνων Σύμβουλος. Πρόεδρος της Επιτροπής είναι ο Πρόεδρος του Διοικητικού Συμβουλίου της Εταιρείας και σε περίπτωση απουσίας ή κωλύματος του Προέδρου, ο Διευθύνων Σύμβουλος. Εκτός από τον Πρόεδρο και το Διευθύνοντα Σύμβουλο, η Επιτροπή απαρτίζεται από μέλη του Διοικητικού Συμβουλίου και από ανώτατα στελέχη. Τα μέλη της επιλέγονται βάσει της ικανότητάς τους και της εμπειρίας τους και η θητεία τους είναι τριετής με δυνατότητα ανανέωσης επ' αόριστο.

Σκοπός της Επιτροπής Στρατηγικού Σχεδιασμού είναι να υποστηρίζει τα εκτελεστικά μέλη του Δ.Σ. στη διαμόρφωση, ανάπτυξη και εφαρμογή των στρατηγικών επιλογών του Ομίλου, να βοηθά το Διοικητικό Συμβούλιο στη λήψη αποφάσεων σε όλα τα θέματα που σχετίζονται με τη στρατηγική του Ομίλου και επιβλέπει τακτικά την εφαρμογή της στρατηγικής από τη Διοίκηση του Ομίλου. Η Επιτροπή Στρατηγικού Σχεδιασμού συνεργάζεται με άλλες επιτροπές, όπου κρίνεται σκόπιμο στο πλαίσιο των αρμοδιοτήτων της.

Για την εκπλήρωση του σκοπού της η Επιτροπή είναι επιφορτισμένη με τις ακόλουθες αρμοδιότητες:

- Την παρακολούθηση σε τακτική βάση και ανάλυση θεμάτων στρατηγικών επιλογών της Εταιρείας και όταν απαιτείται, τη διατύπωση σχετικής εισήγησης στο Δ.Σ. της Εταιρείας. Επίσης, χαράσσει τους άξονες του Επιχειρηματικού Σχεδίου και παρακολουθεί και εισηγείται για κάθε θέμα στρατηγικής σημασίας για τον Όμιλο.
- Τη διασφάλιση ότι ο Όμιλος θα αναπτύξει μια καλά καθορισμένη μεσοπρόθεσμη στρατηγική σύμφωνα με τις οδηγίες του Διοικητικού Συμβουλίου.
- Την εξέταση και ανασκόπηση των βασικών στόχων και σημαντικών επιχειρηματικών πρωτοβουλιών πριν από την υποβολή τους προς έγκριση στο Διοικητικό Συμβούλιο.
- Την εξέταση και, εφόσον απαιτείται, την υποβολή προτάσεων στο Διοικητικό Συμβούλιο για όλα τα ζητήματα στρατηγικής σημασίας για τον Όμιλο που θέτει προς συζήτηση ο Πρόεδρος ή ο Διευθύνων Σύμβουλος.

Οι αρμοδιότητες της Επιτροπής αφορούν τόσο την Εταιρεία όσο και τις θυγατρικές του Ομίλου.

Σύνθεση Επιτροπής Στρατηγικού Σχεδιασμού

Όνοματεπώνυμο	Θέση	Θέση στο ΔΣ
Γεώργιος Χαντζηνικολάου	Πρόεδρος	Πρόεδρος, μη εκτελεστικό μέλος
Αλέξιος Πιλάβιος	Μέλος	Αντιπρόεδρος, μη εκτελεστικό μέλος
Γιάννος Κοντόπουλος *	Μέλος	Εκτελεστικό μέλος
Κωνσταντίνος Βασιλείου	Μέλος	Μη εκτελεστικό μέλος
Γεώργιος Δουκίδης	Μέλος	Ανεξάρτητο μέλος
Ιωάννης Εμίρης	Μέλος	Μη εκτελεστικό μέλος
Σπυριδούλα Παπαγιαννίδου	Μέλος	Ανεξάρτητο μέλος
Παντελής Τζωρτζάκης (από 31.5.2021)	Μέλος	Ανεξάρτητο μέλος
Νικόλαος Χρυσχοϊδης (έως 31.5.2021)	Μέλος	Μη εκτελεστικό μέλος

* ο κ. Γιάννος Κοντόπουλος αντικατέστησε τον κ. Σωκράτη Λαζαρίδη στις 8.3.2022

Επιτροπή Κινδύνων

Η Επιτροπή Κινδύνων, αποτελείται από τουλάχιστον τρία (3) μη εκτελεστικά μέλη του Δ.Σ. με τουλάχιστον το 1/3 αυτών ανεξάρτητα, τα οποία διαθέτουν επαρκή γνώση στον τομέα στον οποίο δραστηριοποιείται η Εταιρεία καθώς και κατάλληλες γνώσεις, δεξιότητες και εξειδίκευση, για να κατανοούν και να παρακολουθούν τη στρατηγική ανάληψης κινδύνων της Εταιρείας.

Η Επιτροπή Κινδύνων λειτουργεί ως υποστηρικτική επιτροπή προς το Δ.Σ. σε θέματα διαχείρισης κινδύνου και έχει την ευθύνη άσκησης των καθηκόντων που καθορίζονται στον κανονισμό λειτουργίας της, ώστε να είναι σε θέση να υποβοηθά, να συμβουλεύει και να υποστηρίζει το Δ.Σ. στο έργο του σε σχέση με:

- τη χάραξη της κατάλληλης στρατηγικής για την ανάληψη των κινδύνων και τον καθορισμό αποδεκτών ανωτάτων ορίων ανάληψης κινδύνου, καθώς επίσης και την εποπτεία της εφαρμογής τους,
- την καθιέρωση αρχών και κανόνων που θα διέπουν την διαχείριση κινδύνων όσον αφορά στην αναγνώριση, πρόβλεψη, μέτρηση, παρακολούθηση, έλεγχο και αντιμετώπισή τους,
- την ανάπτυξη εσωτερικού συστήματος διαχείρισης κινδύνων και την ενσωμάτωση κατάλληλων πολιτικών διαχείρισης κινδύνων στη λήψη των επιχειρηματικών αποφάσεων,
- τη συμμόρφωση της Εταιρείας, μέσω κατάλληλων μέτρων και διαδικασιών, με όσα προβλέπει το θεσμικό πλαίσιο για τη λειτουργία διαχείρισης κινδύνων,
- τη διασφάλιση και τον έλεγχο της ανεξαρτησίας, της επάρκειας και της αποτελεσματικότητας της Μονάδας Διαχείρισης Κινδύνου.

Σύνθεση Επιτροπής Κινδύνων

Όνοματεπώνυμο	Θέση	Θέση στο ΔΣ
Γεώργιος Δουκίδης	Πρόεδρος	Ανεξάρτητο μέλος
Αλέξιος Πιλάβιος (από 3.6.2021)	Μέλος	Μη εκτελεστικό μέλος
Ιωάννης Εμίρης	Μέλος	Μη εκτελεστικό μέλος
Θεανώ Καρποδίνη (από 3.6.2021)	Μέλος	Ανεξάρτητο μέλος
Σπυριδούλα Παπαγιαννίδου	Μέλος	Ανεξάρτητο μέλος

Μέχρι τις 3.6.2021 η σύνθεση της Επιτροπής ήταν τριμελής. Στις 3.6.2021, με απόφαση του Διοικητικού Συμβουλίου αυξήθηκε ο αριθμός των μελών της Επιτροπής από τρία (3) σε πέντε (5).

Συμβουλευτική Επιτροπή για την Πληροφορική

Η Επιτροπή υποστηρίζει το Διοικητικό Συμβούλιο, το Διευθύνοντα Σύμβουλο και την Επιτροπή Στρατηγικού Σχεδιασμού παρέχοντας καθοδήγηση και συμβουλές σε βασικά θέματα πληροφορικής στους τομείς των επικοινωνιών και τεχνολογικών πληροφοριών για τον εκσυγχρονισμό των υποδομών πληροφορικής του Ομίλου και την επιτάχυνση της ανάπτυξης νέων ψηφιακών υπηρεσιών με την υιοθέτηση νέων τεχνολογιών λαμβάνοντας υπόψη τις απαιτήσεις της αγοράς και τις τεχνολογικές εξελίξεις.

Αναλυτικότερα ο σκοπός της Επιτροπής είναι:

- (i) Η παροχή κατεύθυνσης στην Πληροφορική μέσω της ευθυγράμμισης των στόχων και δραστηριοτήτων της με τους στρατηγικούς στόχους και τις επιχειρησιακούς διαδικασίες.
- (ii) Η παροχή κατευθύνσεων και υποστήριξη στην κατάρτιση του Στρατηγικού Σχεδίου Πληροφορικής σύμφωνα με την στρατηγική του Ομίλου, καθώς και την επίβλεψη της υλοποίησής του
- (iii) Η παροχή κατευθύνσεων σχετικά με την διακυβέρνηση της πληροφορικής στον Όμιλο και την οργάνωση των πληροφοριακών πόρων του Ομίλου.
- (iv) Η επίβλεψη της εφαρμογής του σχεδίου Στρατηγικής Πληροφορικής και των μεγάλων έργων πληροφορικής στον Όμιλο

Σύνθεση Συμβουλευτικής Επιτροπής για την Πληροφορική (από 3.6.2021)

Όνοματεπώνυμο	Θέση	Θέση στον Όμιλο ATHEX
Γεώργιος Δουκίδης	Πρόεδρος	Ανεξάρτητο μέλος
Δημήτριος Δόσης	Μέλος	Ανεξάρτητο μέλος
Θεανώ Καρποδίνη	Μέλος	Ανεξάρτητο μέλος
Ιωάννης Κυριακόπουλος	Μέλος	Μη εκτελεστικό μέλος
Παντελής Τζωρτζάκης	Μέλος	Ανεξάρτητο μέλος

Κατά τη διάρκεια του 2021, πραγματοποιήθηκαν οι ακόλουθες αλλαγές στη σύνθεση της Επιτροπής:

- Μέχρι την ημερομηνία της 3.6.2021 η Επιτροπή ήταν τριμελής και δεν λειτουργούσε σε επίπεδο Διοικητικού Συμβουλίου.
- Με απόφαση του Διοικητικού Συμβουλίου της 3.6.2021 αποφασίστηκε η Επιτροπή να λειτουργεί σε επίπεδο Διοικητικού Συμβουλίου και εξελέγησαν τα ανωτέρω μέλη της.

Διοικούσα Επιτροπή Χρηματιστηριακών Αγορών

Σκοπός της Επιτροπής είναι ιδίως η λήψη αποφάσεων σε θέματα Πρόσβασης στις Αγορές, Διαπραγμάτευσης στις Αγορές, Εισαγωγής Χρηματοπιστωτικών Μέσων και ένταξης σε Κατηγορίες, Υποχρεώσεις Ενημέρωσης των εισηγμένων εταιριών, Επιβολής Μέτρων σύμφωνα με την ενότητα (6) του Κανονισμού του Χρηματιστηρίου Αθηνών, καθώς και λοιπών θεμάτων που άπτονται της λειτουργίας των αγορών και εφαρμογής του Κανονισμού του Χρηματιστηρίου Αθηνών, όπως αυτά εξειδικεύονται στον Κανονισμό Λειτουργίας της Επιτροπής. Περαιτέρω, η Επιτροπή έχει την αρμοδιότητα για την τροποποίηση του Κανονισμού του Χρηματιστηρίου Αθηνών καθώς και για την έκδοση αποφάσεων σε εκτέλεση του Κανονισμού, σύμφωνα με την παράγραφο 7.1.3.

Σύνθεση Διοικούσας Επιτροπής Χρηματιστηριακών Αγορών

Όνοματεπώνυμο	Θέση	
Γιάννος Κοντόπουλος *	Πρόεδρος	Διευθύνων Σύμβουλος, εκτελεστικό μέλος
Νικόλαος Πορφύρης	Αντιπρόεδρος	Επιτελικός Διευθυντής Μετασυναλλακτικών Υπηρεσιών & Διεθνών Δραστηριοτήτων, εκτελεστικό μέλος
Νικόλαος Πιμπλής	Μέλος	Δικηγόρος, Νομικός Σύμβουλος Διοίκησης, εκτελεστικό μέλος
Αθανάσιος Αρβανίτης	Μέλος	Επικεφαλής του Τομέα Διαχείρισης Διαθεσίμων & Χρηματαγορών του Ομίλου της Τράπεζας Πειραιώς, μη εκτελεστικό μέλος
Νικόλαος Βέττας	Μέλος	Γενικός Διευθυντής του Ιδρύματος Οικονομικών και Βιομηχανικών Ερευνών (ΙΟΒΕ) και Καθηγητής του Τμήματος Οικονομικής Επιστήμης στο Οικονομικό Πανεπιστήμιο Αθηνών, μη εκτελεστικό μέλος
Κίμων Βολίκας	Μέλος	τ. Διευθύνων Σύμβουλος της Alpha Asset Management A.E.Δ.Α.Κ., μη εκτελεστικό μέλος
Αθανάσιος Κουλορίδας	Μέλος	Δικηγόρος, Επίκουρος Καθηγητής Δικαίου Εταιρειών και Κεφαλαιαγοράς στο Οικονομικό Πανεπιστήμιο Αθηνών και Πρόεδρος της ΕΝΕΙΣΕΤ, μη εκτελεστικό μέλος
Θεοφάνης Μυλωνάς	Μέλος	Πρόεδρος και Διευθύνων Σύμβουλος της Eurobank Asset Management A.E.Δ.Α.Κ. και Πρόεδρος της Ένωσης Θεσμικών Επενδυτών, μη εκτελεστικό μέλος
Γεώργιος Πολίτης	Μέλος	Διευθύνων Σύμβουλος της EUROXX Χρηματιστηριακή ΑΕΠΕΥ, μη εκτελεστικό μέλος
Αθανάσιος Σαββάκης	Μέλος	Πρόεδρος του Συνδέσμου Βιομηχανιών Βορείου Ελλάδος
Γεώργιος Σεραφείμ (έως 15.12.2021)	Μέλος	Αναπληρωτής Καθηγητής Διοίκησης Επιχειρήσεων στο Harvard Business School [ΗΠΑ]

* ο κ. Γιάννος Κοντόπουλος αντικατέστησε τον κ. Σωκράτη Λαζαρίδη στις 8.3.2022

Με σχετική απόφασή της η Επιτροπή συνέστησε τις εξής υπο - Επιτροπές:

- Επιτροπή Εισαγωγών & Λειτουργίας Αγορών
- Επιτροπή Εταιρικών Πράξεων

Επιτροπή Εποπτείας Δεικτών Χρηματιστηρίου Αθηνών

Η σύσταση Επιτροπής Εποπτείας Δεικτών προβλέπεται από τον Κανονισμό (ΕΕ) 2016/1011 του Ευρωπαϊκού Κοινοβουλίου και του Συμβουλίου της 8ης Ιουνίου 2016, σχετικά με τους δείκτες που χρησιμοποιούνται ως δείκτες αναφοράς σε χρηματοπιστωτικά μέσα και χρηματοπιστωτικές συμβάσεις ή για τη μέτρηση της απόδοσης επενδυτικών κεφαλαίων, (Benchmark Regulation ή BMR) και του κατ' Εξουσιοδότηση Κανονισμού (ΕΕ) 2018/1637 της Επιτροπής.

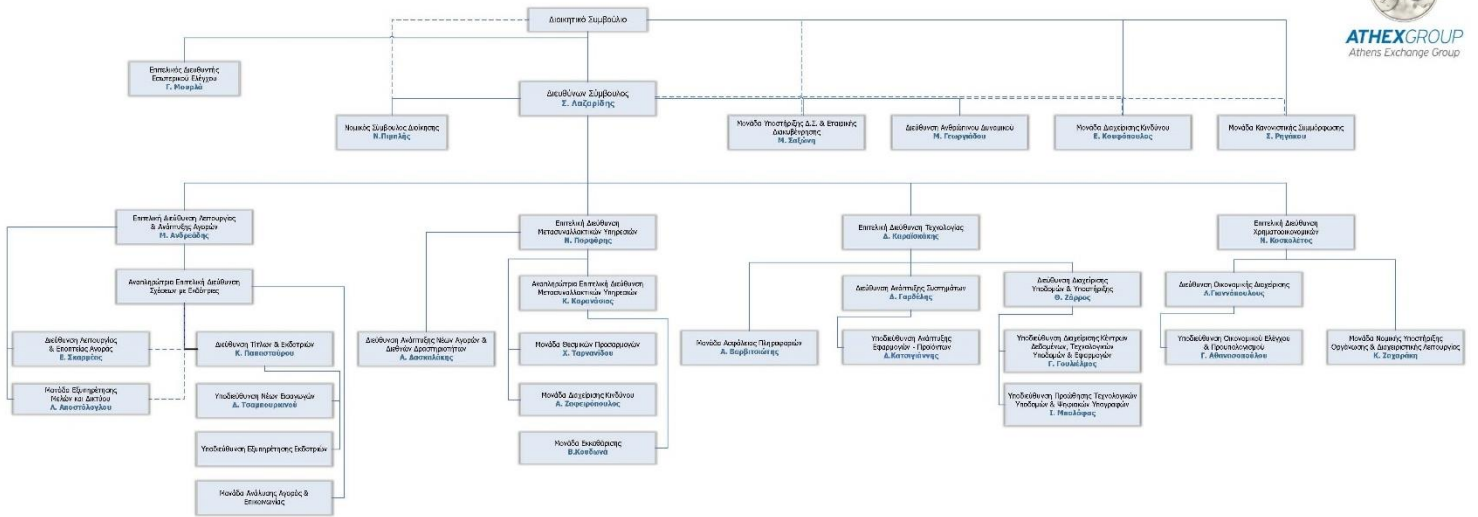
Η Επιτροπή Εποπτείας Δεικτών είναι αρμόδια για τη διασφάλιση της τήρησης του Κανονισμού BMR και την επίβλεψη της λειτουργίας των δεικτών του Χρηματιστηρίου Αθηνών. Κατέχει θέση εποπτικής λειτουργίας όσον αφορά στην παροχή των δεικτών - συμπεριλαμβανομένων και των δεικτών αναφοράς - και τις ενέργειες των αρμόδιων μονάδων διαχείρισης δεικτών του Χρηματιστηρίου Αθηνών και αποφασίζει για κάθε θέμα που εισηγούνται ή συμβουλεύουν οι Συμβουλευτικές Επιτροπές Διαχείρισης Δεικτών.

Σκοπός της Επιτροπής είναι η επίβλεψη της μεθοδολογίας των δεικτών και του πλαισίου ελέγχου του Χρηματιστηρίου Αθηνών σχετικά με την παροχή δεικτών και η επανεξέταση και η αξιολόγηση των διαδικασιών παροχής των δεικτών.

Σύνθεση Επιτροπής Εποπτείας Δεικτών Χρηματιστηρίου Αθηνών

Όνοματεπώνυμο	Θέση	Θέση στον Όμιλο ATHEX
Νικόλαος Κοσκολέτος	Πρόεδρος	Επιτελικός Διευθυντής Χρηματοοικονομικών
Νικόλαος Πορφύρης	Μέλος	Επιτελικός Διευθυντής Μετασυναλλακτικών Υπηρεσιών και Διεθνών Δραστηριοτήτων
Ανδρέας Δασκαλάκης	Μέλος	Διευθυντής Ανάπτυξης Νέων Αγορών και Διεθνών Δραστηριοτήτων

2.6 Οργανόγραμμα



Το τρέχον οργανόγραμμα είναι διαθέσιμο στο www.athexgroup.gr/el/web/guest/organizational-structure

03 Δραστηριότητες Ομίλου το 2021

3.1 Σημαντικότερες εταιρικές πράξεις στις αγορές μας

Το 2021 είχαμε σημαντική δραστηριότητα από εταιρικές πράξεις, καθώς εταιρείες άντλησαν συνολικά €8,1 δις, εκ των οποίων €1,4 μέσω ομολογιακών εκδόσεων. Το ύψος των κεφαλαίων που συγκεντρώθηκαν ήταν το υψηλότερο από το 2015. Οι μεγαλύτερες εταιρικές πράξεις, με βάση το ύψος κεφαλαίων που αντλήθηκαν ήταν οι εξής:

Εταιρικές πράξεις (> €5 εκ.) – εισαγωγές μετοχών (IPO, AMK) *

Εταιρεία	Εταιρική πράξη	Αντληθέντα κεφάλαια (€ εκ.)	Σχόλιο
Real Consulting	IPO	4,9	
Πειραιώς Financial Holdings	AMK	2.366,4	Προσθήκη τεμαχίων από ομολ. δάνειο
Πειραιώς Financial Holdings	AMK	1.380,0	
Αεροπορία Αιγαίου	AMK	60,0	
ΕΛΓΕΚΑ	AMK	10,9	
Alpha Υπηρεσιών & Συμμετοχών	AMK	800,0	
Ελλάκτωρ	AMK	120,5	
Premia	AMK	47,5	
ΟΠΑΠ	AMK	108,4	Επανεπένδυση μερίσματος
Attica Bank	AMK	151,9	Προσθήκη τεμαχίων από warrants
ΟΠΑΠ	AMK	22,4	Επανεπένδυση μερίσματος
ΔΕΗ	AMK	1.350,0	
Attica Bank	AMK	240,0	
Performance Technologies	AMK	5,0	

* IPO – Initial Public Offer (νέα εισαγωγή) | AMK – Αύξηση Μετοχικού Κεφαλαίου

Εταιρικές πράξεις – εισαγωγές ομολόγων

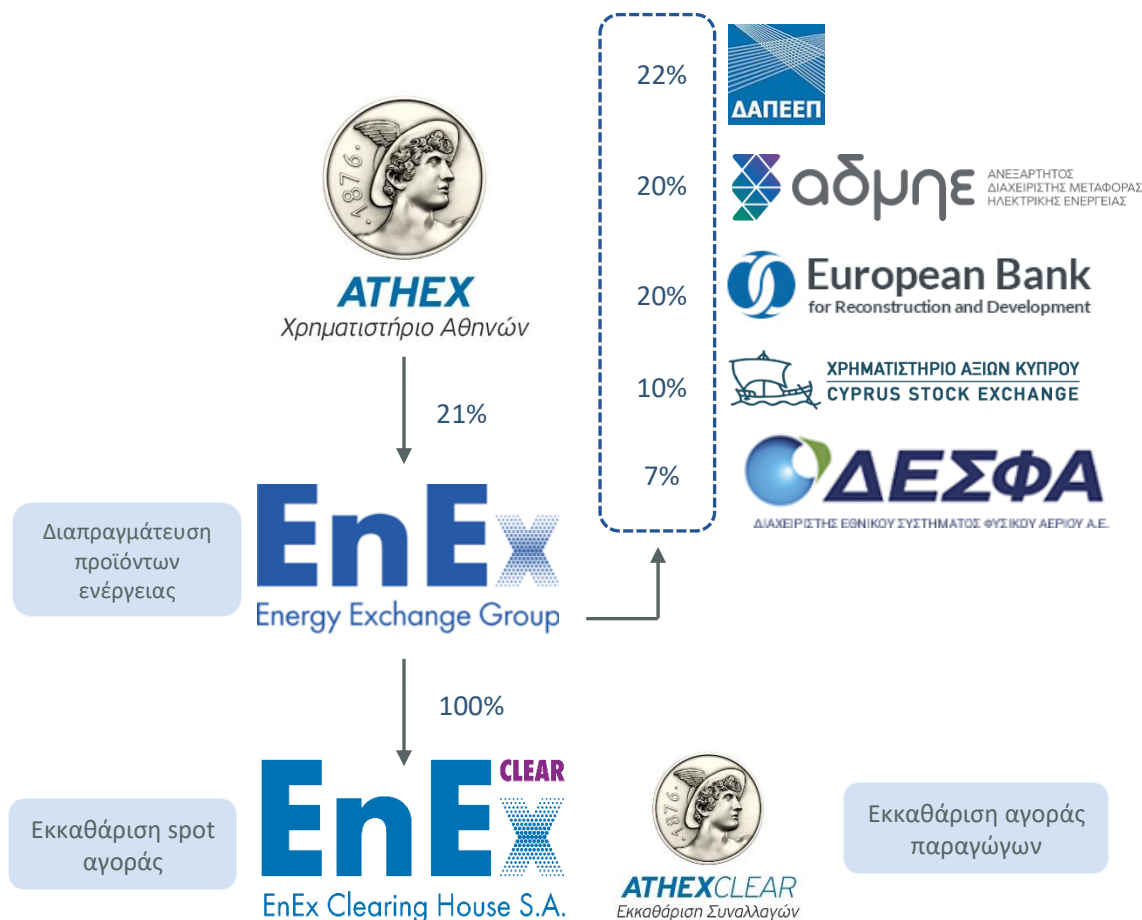
Εταιρεία	Διάρκεια Επιτόκιο	Αντληθέντα κεφάλαια (€ εκ.)	Σχόλιο
Μότορ Οйл	7 έτη 1,90%	200,0	
Costamare Participations	5 έτη 2,70%	100,0	
Προντέα ΑΕΕΑΠ	7 έτη 2,30%	300,0	
CPLP Ltd	5 έτη 2,65%	150,0	
Ελβαλχαλκόρ	7 έτη 2,45%	250,0	
Noval	7 έτη 2,65%	120,0	
ΓΕΚ ΤΕΡΝΑ	7 έτη 2,30%	300,0	

Περισσότερα για τις νέες εισαγωγές και τις εκδόσεις ομολόγων στο [Κεφ. 4](#).

3.2 Χρηματιστήριο & Εκκαθαριστικός Οίκος Ενέργειας

Το «Ελληνικό Χρηματιστήριο Ενέργειας Α.Ε.» (EXE), ένας από τους βασικούς πυλώνες του μοντέλου-στόχου της Ευρωπαϊκής Ένωσης, με το οποίο επιδιώκεται η δημιουργία ενιαίας ευρωπαϊκής αγοράς ενέργειας, αποτελεί προϋπόθεση για την αναδιοργάνωση της χονδρεμπορικής αγοράς ηλεκτρικής ενέργειας, προς όφελος των συμμετεχόντων στην αγορά και των τελικών καταναλωτών, καθώς στοχεύει:

- στη σύζευξη της ελληνικής αγοράς με τις υπόλοιπες ευρωπαϊκές αγορές.
- στην ενίσχυση του ανταγωνισμού και της διαφάνειας, με άμεσα οφέλη στη μείωση του ενεργειακού κόστους και τη διασφάλιση καλύτερων τιμών για τα νοικοκυριά και τις επιχειρήσεις.
- την εξασφάλιση της ασφάλειας του ενεργειακού εφοδιασμού, τη διαφοροποίηση των πηγών ενέργειας στο ενεργειακό μίγμα, καθώς και την περαιτέρω αύξηση της συμμετοχής των ΑΠΕ. Με το Ν. 4512/2018 τροποποιείται ο Ν. 4425/2016 για την αναδιοργάνωση της ελληνικής αγοράς ηλεκτρικής ενέργειας, σε εφαρμογή των Ευρωπαϊκών Κανονισμών και Οδηγιών για την ολοκλήρωση της ενιαίας ευρωπαϊκής αγοράς ηλεκτρικής ενέργειας, το λεγόμενο «Μοντέλο Στόχο» (Target Model).



Στις 2.11.2020 ξεκίνησε η λειτουργία των Αγορών Ηλεκτρικής Ενέργειας (Spot) του Χρηματιστηρίου Ενέργειας σύμφωνα με το Ευρωπαϊκό Μοντέλο (Target Model) μετά από δυο χρόνια εντατικής προετοιμασίας.

Το 2020 επεκτάθηκαν τόσο τα συστήματα διαπραγμάτευσης όσο και εκκαθάρισης για την υλοποίηση της σύζευξης της Ελληνικής Αγοράς Επόμενης Μέρας με την Αγορά της Ιταλίας (market coupling). Η σύζευξη αφορά την διαπραγμάτευση εισαγωγής ή εξαγωγής ηλεκτρικής ενέργειας μέσω του καλωδίου διασύνδεσης με την Ιταλία. Στις 15 Δεκεμβρίου ξεκίνησε η λειτουργία της αγοράς σε coupled mode με την Ιταλία.

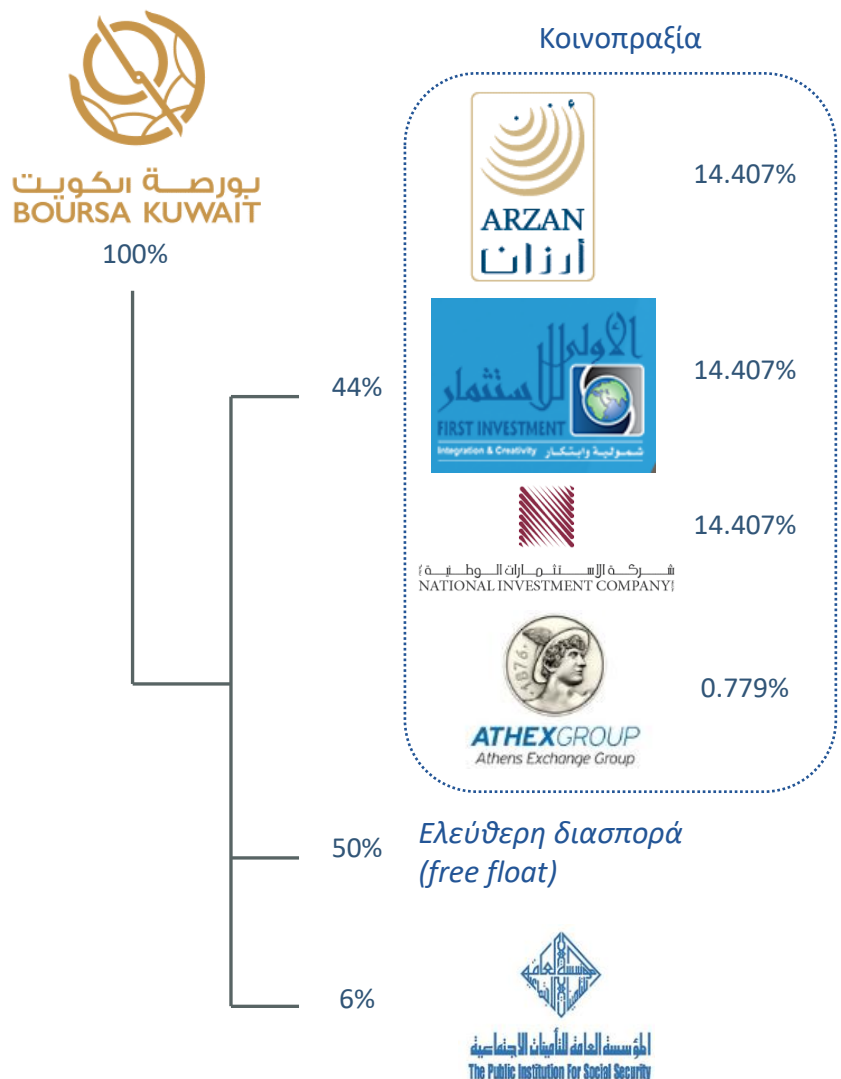
Το 2021 στο πλαίσιο υλοποίησης του Βάθρου Εμπορίας Φυσικού Αερίου του Ελληνικού Χρηματιστηρίου Ενέργειας, το ΕΧΕ συντάξε, σε στενή συνεργασία με το ΔΕΣΦΑ, και υπέβαλλε στη Ρυθμιστική Αρχή Ενέργειας προς έγκριση τον Κανονισμό Βάθρου Εμπορίας Φυσικού Αερίου Χρηματιστηρίου Ενέργειας. Η ΡΑΕ ενέκρινε τον ως άνω Κανονισμό στις 7 Φεβρουαρίου 2022.

3.3 Χρηματιστήριο του Κουβέιτ

Το Χρηματιστήριο Αθηνών συμμετέχει ως πάροχος τεχνικών, επιχειρησιακών και επιχειρηματικών υπηρεσιών προς το Χρηματιστήριο του Κουβέιτ μέσω μιας κοινοπραξίας ένα ευρύ αριθμό από κορυφαίους, εισηγμένους ομίλους του χρηματοοικονομικού τομέα του Κουβέιτ, που κέρδισε τον διαγωνισμό, που διοργάνωσε η [Αρχή Κεφαλαιαγοράς του Κουβέιτ](#) (CMA) και αφορά τη διαδικασία ιδιωτικοποίησης του [Χρηματιστηρίου του Κουβέιτ](#).

Στις 14 Φεβρουαρίου 2019, η Κοινοπραξία που αποτελείται από το Χρηματιστήριο Αθηνών (ATHEX) και τις [Arzan Financial Group \(ARZAN\)](#), [First Investment Company \(FIC\)](#) και [National Investments Company \(NIC\)](#), κέρδισαν τον διαγωνισμό, μέσω της διαδικασίας κλειστών προσφορών που διοργάνωσε η CMA, για την απόκτηση του 44% του μετοχικού κεφαλαίου του Χρηματιστηρίου του Κουβέιτ, του μοναδικού λειτουργού αγοράς, και ενός από τα κορυφαία χρηματιστήρια στην περιοχή του Κόλπου.

Η Κοινοπραξία προσέφερε 0,237 δηνάρια Κουβέιτ ανά μετοχή για την απόκτηση του ανωτέρω ποσοστού. Ένα μερίδιο 6% ανήκει στο Public Institution For Social Security (PIFSS), ενώ το υπόλοιπο 50% διατέθηκε στο κοινό μέσω εισαγωγής στο χρηματιστήριο (IPO). Η συμμετοχή του Χρηματιστηρίου Αθηνών στο



Χρηματιστήριο του Κουβέιτ είναι 0,779% που αντιστοιχεί σε επένδυση ύψους €1,03 εκ.

Το β' εξάμηνο του 2020 διαμορφώθηκε το πλαίσιο συνεργασίας με το Χρηματιστήριο του Κουβέιτ (Boursa Kuwait) με τη διαπραγμάτευση και υπογραφή της σύμβασης-πλασίου (Services Agreement), βάσει της οποίας θα παρέχονται οι συμβουλευτικές υπηρεσίες από το ATHEX, καθώς και την οριστικοποίηση της σύμβασης μεταξύ των μετόχων του χρηματιστηρίου (Shareholders Agreement), στους οποίους περιλαμβάνεται και το ATHEX.

Η μετοχή του Boursa Kuwait ξεκίνησε να διαπραγματεύεται στην OTC πλατφόρμα από τις 15.01.2020. Από τις 14.09.2020 οι μετοχές διαπραγματεύονται στην οργανωμένη αγορά του Boursa Kuwait.

3.4 Χρηματιστήριο του Βελιγραδίου

Τον Αύγουστο του 2021 το Χρηματιστήριο Αθηνών ένωσε τις δυνάμεις του με το Χρηματιστήριο του Βελιγραδίου (BELEX), προκειμένου τα δύο Χρηματιστήρια να αυξήσουν συνολικά την επιρροή τους στην Νοτιοανατολική Ευρώπη και να επωφεληθούν από νέες ευκαιρίες.

Αυτή η συνεργασία βασίζεται σε δύο βασικές αρχές: την αμοιβαία πεποίθηση ότι οι κεφαλαιαγορές τους αντίστοιχα θα πρέπει να αναλάβουν έναν πιο επιδραστικό ρόλο, με στόχο μια βιώσιμη οικονομική ανάπτυξη για τις τοπικές οικονομίες και με βάση το κοινό όραμα ότι μόνο με συνεργασίες οι περιφερειακές αγορές θα αντιμετωπίσουν αποτελεσματικά και αποδοτικά τις εντεινόμενες προκλήσεις και θα μπορέσουν να εξυπηρετήσουν καλύτερα τους εκδότες τους, τόσο στην ΕΕ όσο και διεθνώς.

Στο πλαίσιο αυτό, το Χρηματιστήριο Αθηνών προχώρησε σε όλα τα απαιτούμενα βήματα ώστε να λάβει την έγκριση από την Επιτροπή Κεφαλαιαγοράς της Σερβίας για την απόκτηση μεριδίου 10,24% των μετοχών του Χρηματιστηρίου του Βελιγραδίου (BELEX).

Ταυτόχρονα, το BELEX αποφάσισε να βελτιώσει τις υποδομές διαπραγμάτευσης που διαθέτει ως Λειτουργός Αγοράς, με αποτέλεσμα να μεταφέρει τις συναλλακτικές δραστηριότητες του στην Πλατφόρμα Συναλλαγών του Χρηματιστηρίου Αθηνών, διευρύνοντας έτσι, μέσα από το πλαίσιο της Κοινής Πλατφόρμας, την ρευστότητα και τις υπηρεσίες που θα παρέχει. Επομένως, όλοι οι συμμετέχοντες στην αγορά θα μπορούν να επωφεληθούν από τη διεύρυνση τόσο των αντίστοιχων κεφαλαιαγορών όσο και των ευκαιριών για διασυννοριακές συναλλαγές που προσφέρονται.



Τα δύο χρηματιστήρια θα συνεργαστούν στενά με τη Σερβική Κυβέρνηση - Υπουργείο Οικονομικών με στόχο την περαιτέρω στρατηγική ανάπτυξη της Σερβικής Κεφαλαιαγοράς μέσω της εισαγωγής νέων προϊόντων και υπηρεσιών που θα υποστηρίξουν τη ροή κεφαλαίων από επενδυτές, τοπικούς και διεθνείς, προς τους εκδότες που είναι εισηγμένοι στο Χρηματιστήριο του Βελιγραδίου.

3.5 Κανονισμός ΕΕ 909/2014 (CSDR)

Ο Κανονισμός ΕΕ 909/2014¹ (Central Securities Depositories Regulation ή CSDR) αποβλέπει στην βελτίωση της διαδικασίας διακανονισμού τίτλων στην Ευρωπαϊκή Ένωση, στο πλαίσιο του γενικότερου στόχου ενοποίησης των Ευρωπαϊκών αγορών κεφαλαίου. Το περιεχόμενο του Κανονισμού αποτελεί βασική παράμετρο της ρυθμιστικής πολιτικής της Ευρωπαϊκής Ένωσης για τη μετασυναλλακτική διαφάνεια και ασφάλεια στις αγορές κεφαλαίου. Κεντρική απαίτηση του Κανονισμού CSDR είναι η εποπτεία των Κεντρικών Αποθετηρίων Τίτλων (ΚΑΤ) με αφετηρία την αδειοδότηση των ΚΑΤ από τις αρμόδιες αρχές, με βασικό κριτήριο την εκπλήρωση των όρων και απαιτήσεων που προβλέπει. Ειδικότερα, οι στόχοι του Κανονισμού CSDR για τα ΚΑΤ είναι:

- η αύξηση της ασφάλειας των υποδομών τους και η απούλοποίηση των τηρούμενων κινητών αξιών,
- η ομογενοποίηση των λειτουργιών, της αδειοδότησης και εποπτείας τους, των μεθόδων διαχείρισης κινδύνου που ακολουθούν και των όρων πρόσβασης των επενδυτών, τοπικά ή διασυνοριακά,
- η δυνατότητα παροχής διασυνοριακών υπηρεσιών από τις υποδομές της αγοράς (Οργανωμένες Αγορές, Οίκοι Εκκαθάρισης, Αποθετήρια) μέσω «ευρωπαϊκού διαβατηρίου» χωρίς την υποχρέωση εγκατάστασης στο Κράτος-Μέλος στο οποίο προσφέρονται οι υπηρεσίες,
- η δυνατότητα επιλογής του τύπου τήρησης λογαριασμών (λογαριασμοί τελικού επενδυτή ή συλλογικοί λογαριασμοί) από τους επενδυτές σε Αποθετήρια και
- η δυνατότητα των εκδοτριών εταιρειών να επιλέγουν το Χρηματιστήριο και το Αποθετήριο που θέλουν να χρησιμοποιήσουν στην ΕΕ για τους τίτλους που εκδίδουν.

Με τον Κανονισμό CSDR καθιερώνεται η απελευθέρωση της παροχής υπηρεσιών ΚΑΤ σε όλη την ΕΕ. Επομένως, ο ενδοευρωπαϊκός ανταγωνισμός αναμένεται να ενταθεί τα επόμενα χρόνια και σε αυτόν τον τομέα. Οι αλλαγές της Ελληνικής Κεφαλαιαγοράς για τη συμμόρφωση στον Κανονισμό CSDR θα πρέπει να επιτρέψουν αφενός την ταχεία προσαρμογή στις απαιτήσεις του και αφετέρου μία μετάβαση στο νέο υπόδειγμα λειτουργίας που θα χαρακτηρίζεται από μειωμένα κόστη και αυξημένη αποδοτικότητα για τους συμμετέχοντες στην ελληνική κεφαλαιαγορά ώστε να ανταποκρίνεται στο νέο, ιδιαίτερα ανταγωνιστικό, πανευρωπαϊκό περιβάλλον.


Ο Κανονισμός CSDR τέθηκε σε ισχύ στις 17/9/2014 και τα ΚΑΤ της ΕΕ – ανάμεσα στα οποία είναι και η εταιρεία «Ελληνικό Κεντρικό Αποθετήριο Τίτλων Α.Ε.» (ATHEXCSD) του Ομίλου Χρηματιστηρίου Αθηνών.

Με την αρ. 6/904/26.2.2021 απόφαση του ΔΣ ΕΚ (ΦΕΚ Β' 1007/16.03.2021) εγκρίθηκε η ανωτέρω αίτηση αδειοδότησης της ATHEXCSD με έναρξη ισχύος από 12 Απριλίου 2021. Στο νέο περιβάλλον η ATHEXCSD έχει την ευκαιρία να αναπτύξει πρόσθετες υπηρεσίες.

¹ Κανονισμός (ΕΕ) αριθ. 909/2014 του Ευρωπαϊκού Κοινοβουλίου και του Συμβουλίου, της 23ης Ιουλίου 2014, σχετικά με τη βελτίωση του διακανονισμού αξιογράφων στην Ευρωπαϊκή Ένωση και τα κεντρικά αποθετήρια τίτλων και για την τροποποίηση των οδηγιών 98/26/ΕΚ και 2014/65/ΕΕ και του κανονισμού (ΕΕ) αριθ. 236/2012.

3.6 Ελληνικό Συμβούλιο Εταιρικής Διακυβέρνησης

Το Ελληνικό Συμβούλιο Εταιρικής Διακυβέρνησης (ΕΣΕΔ) λειτουργεί με τη μορφή της Αστικής Μη Κερδοσκοπικής Εταιρίας, ως εξειδικευμένος φορέας για τη διάδοση των αρχών της εταιρικής διακυβέρνησης και επιδιώκει την ανάπτυξη κουλτούρας καλής διακυβέρνησης στην ελληνική οικονομία και κοινωνία.



Κατά το 2021, το ΕΣΕΔ:

- Κατέθεσε αίτηση στην Επιτροπή Κεφαλαιαγοράς για την αναγνώρισή του, ως Εθνικού Φορέα Εγνωσμένου Κύρους για την έκδοση Κώδικα Εταιρικής Διακυβέρνησης, σύμφωνα με τις διατάξεις του ν. 4706/2020, η οποία εγκρίθηκε από το Διοικητικό Συμβούλιο της Επιτροπής Κεφαλαιαγοράς κατά την 916η/7.6.2021 συνεδρίασή του.
- Δημοσίευσε τον νέο Κώδικα Εταιρικής Διακυβέρνησης, που συμπληρώνει το πλαίσιο εταιρικής διακυβέρνησης, όπως αυτό νομοθετήθηκε από το ν. 4706/2020, ο οποίος τέθηκε σε ισχύ στις 17 Ιουλίου 2021. Κεντρικός στόχος του αναθεωρημένου Κώδικα, είναι η δημιουργία ενός προσβάσιμου και κατανοητού οδηγού αναφοράς, που θέτει με κωδικοποιημένο τρόπο σε ενιαίο κείμενο, υψηλές (υψηλότερες των υποχρεωτικών) απαιτήσεις και προδιαγραφές Εταιρικής Διακυβέρνησης.
- Προχώρησε στη διεξαγωγή των τριών πρώτων κύκλων σεμιναρίων (από τους τέσσερις συνολικά), με στόχο την επιμόρφωση των μελών Διοικητικών Συμβουλίων και ανώτατων διοικητικών στελεχών των ελληνικών επιχειρήσεων. Ο κάθε εκπαιδευτικός κύκλος αποτελείται από δύο μέρη. Το πρώτο μέρος αφορά την εισαγωγή στην Εταιρική Διακυβέρνηση, το οποίο είναι κοινό και για τους τέσσερις κύκλους (basic course) και το δεύτερο μέρος εμβαθύνει σε δύο εξειδικευμένα κάθε φορά θέματα (advanced courses).
- Δημοσίευσε τη νέα ιστοσελίδα του.

www.esed.org.gr

3.7 Επιχειρησιακή Συνέχεια

Ο Όμιλος Χρηματιστηρίου Αθηνών από το 2013, έχει υλοποιήσει Σύστημα Διαχείρισης Επιχειρησιακής Συνέχειας (Business Continuity Management System ή BCMS), προκειμένου να υποστηρίξει την ομαλή συνέχεια των κρίσιμων επιχειρησιακών δραστηριοτήτων του, από το εναλλακτικό Μηχανογραφικό Κέντρο (Disaster Recovery (DR) site), σε περιπτώσεις ύπαρξης καταστροφικού γεγονότος στις κεντρικές εγκαταστάσεις του.

Το εν λόγω Σύστημα είναι πιστοποιημένο σύμφωνα με το διεθνές πρότυπο Επιχειρησιακής Συνέχειας ISO22301 από την εταιρεία Lloyds.



Ο Όμιλος σύμφωνα με το θεσμικό πλαίσιο αδειοδότησης για την παροχή υπηρεσιών Διαπραγμάτευσης Εκκαθάρισης και Διακανονισμού (MiFID II, CSDR, EMIR) υποχρεούται να δοκιμάζει ετησίως την καλή λειτουργία των Πληροφοριακών Υποδομών του από το DR site, σε συνεργασία με τα μέλη των αγορών, των θεματοφυλάκων και τους αναμεταδότες πληροφορίας (Data Vendors).

Ενώ παλαιότερα η πιστοποίηση της καλής λειτουργίας γινόταν μόνο με ετήσιες δοκιμές εκτός εργάσιμων ημερών, το 2021 με την ολοκλήρωση του έργου του εκσυγχρονισμού των Κέντρων Δεδομένων του Ομίλου, είναι πλέον δυνατή η μεταφορά των συστημάτων μεταξύ των δύο (2) Κέντρων Δεδομένων (Primary site & DR site), σε εργάσιμες ημέρες και ώρες, για όλες τις επιχειρησιακές δραστηριότητές του, επιτυγχάνοντας πολύ μικρούς χρόνους μετάβασης και ακόμη μεγαλύτερη διαθεσιμότητα των υπηρεσιών του.

Τη Δευτέρα 6.12.2021 όλες οι παραγωγικές Πληροφοριακές Υποδομές του Ομίλου, λειτούργησαν από το εναλλακτικό Μηχανογραφικό Κέντρο (DR site) του Ομίλου για πρώτη φορά διασφαλίζοντας την επιτυχία του σχεδίου επιχειρησιακής συνέχειας σε πραγματικές συνθήκες λειτουργίας. Την Τρίτη 7 Δεκεμβρίου 2021, όλες οι Πληροφοριακές Υποδομές του Ομίλου λειτούργησαν και πάλι από τις κεντρικές εγκαταστάσεις (Primary site).

04

Πρώθηση Ελληνικής
Κεφαλαιαγοράς

Οι ξένοι θεσμικοί επενδυτές έχουν σημαντική παρουσία στο Χρηματιστήριο Αθηνών. Την τελευταία επταετία (2015-2021) κατέχουν στα χαρτοφυλάκιά τους, πάνω από το 60% της συνολικής κεφαλαιοποίησης του Χρηματιστηρίου, που αποτελεί ιστορικά υψηλό επίπεδο. Το 2021 οι ξένοι θεσμικοί επενδυτές διενέργησαν το 54% της συνολικής συναλλακτικής δραστηριότητας με βάση την αξία των συναλλαγών.

Η παρουσία αυτή των ξένων επενδυτών στην Ελληνική οικονομία μέσω του χρηματιστηρίου, προσφέρει στην Ελληνική οικονομία σημαντικά κεφάλαια, και στους επενδυτές του Χρηματιστηρίου, Έλληνες και ξένους, μεγαλύτερη ρευστότητα.

Λόγω της σημαντικής αυτής συμμετοχής των ξένων θεσμικών επενδυτών στο Χρηματιστήριο Αθηνών, και με στόχο την περαιτέρω προβολή και προώθηση της Ελληνικής κεφαλαιαγοράς σε αυτούς τους επενδυτές, οργανώνονται κάθε χρόνο από το Χρηματιστήριο Αθηνών συνέδρια (roadshows) σε μεγάλα διεθνή χρηματοοικονομικά κέντρα:

- Το **Annual Greek Roadshow (AGR)** στο **Λονδίνο** από το 2006
- Το **New York Roadshow (NYGR)** στη **Νέα Υόρκη** από το 2008
Το 2012, το roadshow μετονομάστηκε σε **“Greek Investment Forum”** ώστε να αντικατοπτρίζει την συνδιοργάνωση με το Ελληνο-Αμερικάνικο Εμπορικό Επιμελητήριο (American-Hellenic Chamber of Commerce -AMCHAM).

Το 2018 εμπλουτίστηκε ο θεσμός, με την διοργάνωση δύο νέων roadshows:

- Το **ATHEX Mid Cap Conference** στην Αθήνα
- Το **ATHEX Small- Cap Conference** επίσης στην Αθήνα

Ο θεσμός διευρύνθηκε περαιτέρω με την διοργάνωση του **1^{ου} ATHEX Real Estate Conference** το 2020, και του **1^{ου} ATHEX Energy Conference** το 2021.

Σκοπός των roadshows είναι να φέρουν τις εισηγμένες εταιρείες πιο κοντά στους διαχειριστές κεφαλαίων του εξωτερικού, δίνοντας στις διοικήσεις τους την ευκαιρία να παρουσιάσουν τη στρατηγική τους και τα επενδυτικά τους σχέδια, απευθείας, σε ένα μεγάλο αριθμό ξένων επενδυτών.

Στόχος είναι να εμπλουτιστεί περαιτέρω ο θεσμός, ανάλογα με τις ανάγκες της αγοράς.



Το 2021, όπως και το 2020, λόγω της πανδημίας COVID-19 που άρχισε να επηρεάζει την Ελλάδα και τον κόσμο, τα συνέδρια πραγματοποιήθηκαν διαδικτυακά (virtually), μέσω εφαρμογών τηλεδιασκέψεων.

10th Greek Investment Forum – 8-11 Ιουνίου 2021



Το 2021, το Χρηματιστήριο Αθηνών και το Ελληνοαμερικανικό Εμπορικό Επιμελητήριο διοργάνωσαν το επετειακό, 10^ο Greek Investment Forum.

Την 1^η ημέρα του συνεδρίου πραγματοποιήθηκε ψηφιακή ενημερωτική εκδήλωση με θέμα

“Investment opportunities in Greece”.



8-11 June 2021

Πραγματοποιήθηκαν περισσότερες από 250 συναντήσεις μεταξύ 55 θεσμικών επενδυτών που εκπροσωπήθηκαν από 112 αναλυτές και διαχειριστές κεφαλαίων (fund managers) και των 29 εισηγμένων εταιρειών που συμμετείχαν στο Roadshow.

Sponsors



4^ο ATHEX Mid Cap Conference – 20 Μαΐου 2021



Η διοργάνωση του συνεδρίου εντάσσεται στο πλαίσιο των δράσεων του Ομίλου για την ενίσχυση της προβολής των εισηγμένων εταιρειών στην επενδυτική κοινότητα, την αύξηση της κάλυψής τους από τους χρηματιστηριακούς αναλυτές και τη βελτίωση της ρευστότητας των μετοχών τους.

Συμμετέχουσες εισηγμένες εταιρείες

	Σύμβολο	ISIN
1. ΑΒΑΞ	ΑΒΑΞ	GRS213213002
2. ΑΔΜΗΕ ΣΥΜΜΕΤΟΧΩΝ	ΑΔΜΗΕ	GRS518003009
3. ΕΛΒΑΛ ΧΑΛΚΟΡ	ΕΛΧΑ	GRS281003004
4. ΕΛΛΗΝΙΚΑ ΧΡΗΜΑΤΙΣΤΗΡΙΑ	ΕΧΑΕ	GRS395363005
5. ΚΡΙ - ΚΡΙ	ΚΡΙ	GRS469003024
6. ΟΡΓΑΝΙΣΜΟΣ ΛΙΜΕΝΟΣ ΠΕΙΡΑΙΩΣ	ΟΛΠ	GRS470003013
7. TRASTOR Α.Ε.Ε.Α.Π.	ΤΡΑΣΤΟΡ	GRS487003006
8. ΠΛΑΣΤΙΚΑ ΘΡΑΚΗΣ ΕΤΑΙΡΕΙΑ ΣΥΜΜΕΤΟΧΩΝ	ΠΛΑΘ	GRS239003007
9. CENERGY HOLDINGS	CENER	BE0974303357
10. QUEST ΣΥΜΜΕΤΟΧΩΝ	ΚΟΥΕΣ	GRS310003009

4^ο ATHEX Small Cap Conference – 20-21 Οκτωβρίου 2021



Στο ATHEX Small Cap Conference, υψηλόβαθμοι εκπρόσωποι 12 εισηγμένων εταιρειών είχαν την ευκαιρία να παρουσιάσουν σε Έλληνες και ξένους διαχειριστές κεφαλαίων και αναλυτές το προφίλ αλλά και τα επενδυτικά σχέδια των επιχειρήσεών τους.

82 επαγγελματίες της αγοράς έδωσαν το παρών, εκπροσωπώντας 14 εγχώριους και αλλοδαπούς διαχειριστές κεφαλαίων και 13 χρηματιστηριακές εταιρείες μεταξύ άλλων.

Ο αριθμός των συναντήσεων ξεπέρασε τις 330.

Συμμετέχουσες εισηγμένες εταιρείες

1. ALPHA TRUST	2. AVE GROUP
3. BRIQ PROPERTIES A.E.E.A.Π.	4. ΔΡΟΜΕΑΣ
5. ΙΚΤΙΝΟΣ ΕΛΛΑΣ	6. ΙΝΤΕΡΛΑΪΦ
7. ΜΟΤΟΔΥΝΑΜΙΚΗ	8. ΠΑΠΟΥΤΣΑΝΗΣ
9. PERFORMANCE TECHNOLOGIES	10. PROFILE SOFTWARE
11. REAL CONSULTING	12. ΡΕΒΟΪΛ

1^ο ATHEX Energy Conference – 7 Μαΐου 2021

Το Χρηματιστήριο διοργάνωσε για 1^η φορά κλαδικό συνέδριο (roadshow) αφιερωμένο στην ενέργεια. Το



συνέδριο εντάσσεται στο πλαίσιο δράσεων του Ομίλου για την ενίσχυση της προβολής και ανάδειξης των εισηγμένων εταιρειών στην επενδυτική κοινότητα.

7 εισηγμένες εταιρείες του κλάδου είχαν την ευκαιρία να παρουσιάσουν σε Έλληνες και ξένους διαχειριστές κεφαλαίων και αναλυτές το προφίλ αλλά και τα επενδυτικά σχέδια των επιχειρήσεών τους. 109 επαγγελματίες της αγοράς έδωσαν το παρών, εκπροσωπώντας 44 εγχώριες και αλλοδαπές εταιρείες διαχείρισης κεφαλαίων.

Συμμετέχουσες εισηγμένες εταιρείες

	Σύμβολο	ISIN
1. ΑΔΜΗΕ ΣΥΜΜΕΤΟΧΩΝ	ΑΔΜΗΕ	GRS518003009
2. ΔΕΗ	ΔΕΗ	GRS434003000
3. ΕΛΛΗΝΙΚΑ ΠΕΤΡΕΛΑΙΑ	ΕΛΠΕ	GRS298343005
4. ΜΥΤΙΛΙΝΕΟΣ	ΜΥΤΙΛ	GRS393503008
5. ΤΕΡΝΑ ΕΝΕΡΓΕΙΑΚΗ	ΤΕΝΕΡΓ	GRS496003005
6. ΡΕΒΟΪΛ	ΡΕΒΟΙΛ	GRS473003002
7. CENERGY	CENER	BE0974303357

Εισαγωγή INTERLIFE στο Χρηματιστήριο – 26 Ιανουαρίου 2021

Το Χρηματιστήριο Αθηνών υποδέχθηκε την Interlife Ασφαλιστική με αφορμή την εισαγωγή προς διαπραγμάτευση στην Κύρια Αγορά του Χρηματιστηρίου. Οι μετοχές της εταιρείας συνεχίζουν να διαπραγματεύονται παράλληλα στην Ν.Ε.Α του Χρηματιστηρίου Αξιών Κύπρου.



Είναι η πρώτη μη τραπεζική εταιρεία που εισάγεται στο Ελληνικό Χρηματιστήριο προερχόμενη από κεφαλαιαγορά την ευρύτερης γεωγραφικής περιοχής. Η εισαγωγή συμπίπτει με την συμπλήρωση 30 ετών από την ίδρυση της εταιρείας.



Συνοπτικά στοιχεία εισαγωγής INTERLIFE Ασφαλιστικής

Αριθμός μετοχών	18.567.912
Αντληθέντα κεφάλαια	0
Τιμή έναρξης διαπραγμάτευσης	€3,48 ανά μετοχή
Ονομαστική αξία	€0,59 ανά μετοχή
ISIN Σύμβολο μετοχής	GRS805003001 INLIΦ
Έναρξη διαπραγμάτευσης μετοχών	26 Ιανουαρίου 2021
Περισσότερες πληροφορίες	www.athexgroup.gr/el/interlife-sa

ΠΕΙΡΑΙΩΣ FINANCIAL HOLDINGS – 07.05.2021

Το Χρηματιστήριο Αθηνών υποδέχθηκε την Πειραιώς Financial Holdings με την ευκαιρία εισαγωγής προς διαπραγμάτευση των 1.200.000.000 νέων κοινών ονομαστικών μετοχών της εταιρείας, σε συνέχεια της αύξησης μετοχικού κεφαλαίου με κατάργηση του δικαιώματος προτίμησης των παλαιών μετόχων.



Συνοπτικά στοιχεία AMK PIRAEUS FINANCIAL HOLDINGS

Αριθμός νέων μετοχών	1.200.000.000
Αντληθέντα κεφάλαια	€1.380.000.000,00
Τιμή διάθεσης	€1,15 ανά μετοχή
Ονομαστική αξία	€1,00 ανά μετοχή
Συνολικός αριθμός μτχ. μετά την AMK	1.250.367.223
ISIN Σύμβολο μετοχής	GRS014003032 ΠΕΙΡ
Έναρξη διαπραγμάτευσης νέων μτχ.	7 Μαΐου 2021
Περισσότερες πληροφορίες	www.piraeusholdings.gr/el/investors/share/share-capital-increase-2021

ALPHA SERVICES AND HOLDINGS – 13.07.2021

Το Χρηματιστήριο Αθηνών υποδέχθηκε την Alpha Services and Holdings με την ευκαιρία εισαγωγής προς διαπραγμάτευση των 800.000.000 νέων κοινών ονομαστικών μετοχών της εταιρείας σε συνέχεια της αύξησης μετοχικού κεφαλαίου με κατάργηση του δικαιώματος των παλαιών μετόχων.



ALPHA HOLDINGS

Πρόκειται για την πρώτη αναπτυξιακού χαρακτήρα αύξηση του μετοχικού κεφαλαίου μετά το 2008.



ΕΝΑΡΞΗ ΣΥΝΕΛΠΡΙΑΣΗΣ
Εισαγωγή νέων μετοχών από Αύξηση Μετοχικού Κεφαλαίου
ALPHA SERVICES AND HOLDINGS
13 Ιουλίου 2021



Συνοπτικά στοιχεία AMK ALPHA SERVICES AND HOLDINGS

Αριθμός νέων μετοχών	800.000.000
Αντληθέντα κεφάλαια	€800.000.000,00
Τιμή διάθεσης	€1,00 ανά μετοχή
Ονομαστική αξία	€0,30 ανά μετοχή
Συνολικός αριθμός μτχ. μετά την AMK	2.345.981.097
ISIN Σύμβολο μετοχής	GRS015003007 ΑΛΦΑ
Έναρξη διαπραγμάτευσης νέων μτχ.	13 Ιουλίου 2021
Περισσότερες πληροφορίες	www.alphaholdings.gr/el/enimerosi-ependuton/pliروفories-gia-ti-metoxi/afksisi-metohikou-kefalaiou

ΔΕΗ – 16.11.2021

Το Χρηματιστήριο Αθηνών υποδέχθηκε την ΔΕΗ ΑΕ με αφορμή την εισαγωγή προς διαπραγμάτευση των 150.000.000 νέων κοινών ονομαστικών μετοχών της εταιρείας που προέκυψαν από την αύξηση του μετοχικού της κεφαλαίου.

Με τα αντληθέντα κεφάλαια από τις νέες μετοχές της, η ΔΕΗ θα προχωρήσει σε επενδύσεις σε ανανεώσιμες πηγές ενέργειας στην Ελλάδα και στη Νοτιοανατολική Ευρώπη, συμβάλλοντας έτσι στην ενεργειακή αυτονομία της χώρας, στην λειτουργική κερδοφορία του Ομίλου και ενισχύοντας τον διεθνή ρόλο της επιχείρησης και της χώρας συνολικά.



Συνοπτικά στοιχεία AMK ΔΕΗ

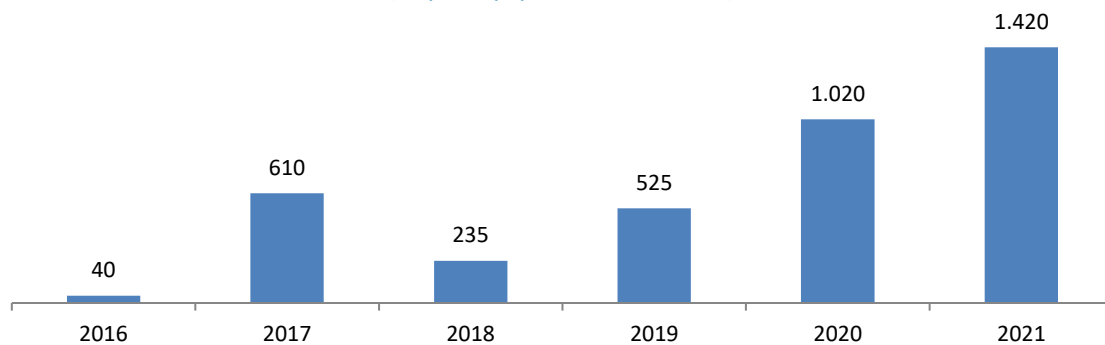
Αριθμός νέων μετοχών	150.000.000
Αντληθέντα κεφάλαια	€1.350.000.000,00
Τιμή διάθεσης	€9,00 ανά μετοχή
Ονομαστική αξία	€2,48 ανά μετοχή
Συνολικός αριθμός μτχ. μετά την AMK	382.000.000
ISIN Σύμβολο μετοχής	GRS434003000 ΔΕΗ
Έναρξη διαπραγμάτευσης νέων μτχ.	16 Νοεμβρίου 2021
Περισσότερες πληροφορίες	www.dei.gr/el/dei-omilos/ependytikes-sxeseis/enimerosi-ependyton/afksiseis-metoxikou-kefalaiou/afksisi-metoxikou-kefalaiou-2021/

Εταιρικά ομόλογα στο Χρηματιστήριο Αθηνών

Το 2016 καρποφόρησαν οι προσπάθειες για την επανεκκίνηση της αγοράς ομολόγων με δύο εκδόσεις. Στα χρόνια που ακολούθησαν, η αγορά παρουσίασε εντυπωσιακή ανάπτυξη, με το 2021 να είναι έτος ρεκόρ, τόσο στον αριθμό εκδόσεων (7), όσο και στον ύψος των αντληθέντων κεφαλαίων - €1,42 δις.

Δύο (2) από τις εκδόσεις αφορούν τον ναυτιλιακό κλάδο, και είναι τα πρώτα σχετικά ομόλογα που εκδίδονται στο Χρηματιστήριο Αθηνών. Τέσσερα (4) πράσινα ομόλογα διαπραγματεύονται σήμερα στην οργανωμένη αγορά ομολόγων του Χρηματιστηρίου Αθηνών, εκ των οποίων τα τρία (3) αφορούν εκδόσεις μέσα στο 2021.

Αντληθέντα κεφάλαια από εκδόσεις εταιρικών ομολόγων
(Κύρια αγορά, ποσά σε € εκ.)



Στο Ευρωπαϊκό περιβάλλον, αναλαμβάνονται σημαντικές πρωτοβουλίες για την αναβάθμιση του ρόλου της κεφαλαιαγοράς στη χρηματοδότηση των μικρομεσαίων επιχειρήσεων. Η λειτουργία μιας αποτελεσματικής αγοράς εταιρικών ομολόγων επιτυγχάνει αυτήν την αναβάθμιση της Ελληνικής κεφαλαιαγοράς. Οι εκδόσεις αυτές αξιοποιούν τις δυνατότητες της Ελληνικής Κεφαλαιαγοράς για χρηματοδότηση των επιχειρήσεων μέσω εταιρικών ομολόγων και ταυτόχρονα αυξάνουν τον αριθμό των επενδυτικών προϊόντων για τους επενδυτές.

Οι εκδόσεις ομολόγων του 2021 παρουσιάζονται στις σελίδες που ακολουθούν.

Εισαγωγές εταιρικών ομολόγων στο Χρηματιστήριο Αθηνών το 2021

Εκδότης (Σύμβολο, αν είναι εισηγμένη)	Σύμβολο ομολόγου	ISIN	Αντληθέντα κεφάλαια (€ εκ.)	Εναρξη διαπραγμάτευσης
Μότορ Οϊλ (ΜΟΗ)	ΜΟΗΟ1	GRC4261213D5	200,0	24.03.2021
Costamare Participations	CMPB1	GRC5211214B5	100,0	26.05.2021
Προντέα ΑΕΕΑΠ (ΠΡΟΝΤΕΑ)	x ΠΡΟΝΤΕΑΟ1	GRC5091217D9	300,0	21.07.2021
CPLP Shipping Holdings	CPLPB1	GRC823121AB9	150,0	25.10.2021
ΕΛΒΑΛΧΑΛΚΟΡ (ΕΛΧΑ)	ΕΛΧΑΟ1	GRC281121BD8	250,0	17.11.2021
Noval Property ΑΕΕΑΠ	x ΝΟΒΑΛΟ1	GRC824121CD0	120,0	07.12.2021
ΓΕΚ ΤΕΡΝΑ (ΓΕΚΤΕΡΝΑ)	x ΓΕΚΤΕΡΝΑΟ3	GRC145121CD2	300,0	15.12.2021
Σύνολο - Κύρια αγορά			1.420,0	

Με 'x' τα πράσινα ομόλογα.

MOTOR OIL – 24.03.2021

Η Motor Oil είναι ένας σύγχρονος ενεργειακός όμιλος που κατέχει ηγετικό ρόλο στον χώρο της διύλισης αργού πετρελαίου και της εμπορίας προϊόντων πετρελαίου στην Ελλάδα και στην ευρύτερη περιοχή της Ανατολικής Μεσογείου, ενώ παράλληλα δραστηριοποιείται στον τομέα του υγραερίου, της εμπορίας ηλεκτρισμού και φυσικού αερίου και στον τομέα των ανανεώσιμων πηγών ενέργειας.



Πρόκειται για το πρώτο ομόλογο που εισάγεται στο Χρηματιστήριο με κουπόνι μικρότερο του 2% ενώ ταυτόχρονα η συνολική ζήτηση κατά τη διάρκεια της δημόσιας προσφοράς ξεπέρασε το 1 δισ. ευρώ επιτυγχάνοντας την μεγαλύτερη έως σήμερα υπερκάλυψη.

**Στοιχεία έκδοσης ομολόγου MOTOR OIL**

Διάρκεια	7 έτη
Αριθμός ομολογιών	200.000
Ονομαστική αξία / τιμή έκδοσης	€1.000 ανά ομολογία
Επιτόκιο	1,90%
Βαθμός πιστοληπτικής διαβάθμισης	-
Σύμβουλοι έκδοσης	Alpha Bank A.E. Τράπεζα Πειραιώς A.E.
Διάθεση	Δημόσια Προσφορά
ISIN Σύμβολο	GRC4261213D5 MOHO1
Έναρξη διαπραγμάτευσης	24 Μαρτίου 2021
Περισσότερες πληροφορίες	https://www.athexgroup.gr/el/motor-oil-sa

COSTAMARE PARTICIPATIONS – 26.05.2021

Η Costamare Inc. είναι ένας από τους κορυφαίους ιδιοκτήτες και προμηθευτές πλοίων μεταφοράς εμπορευματοκιβωτίων για ναύλωση στον κόσμο. Η εταιρεία έχει 46 χρόνια ιστορίας στη διεθνή ναυτιλιακή βιομηχανία και στόλο 72 πλοίων μεταφοράς εμπορευματοκιβωτίων, συνολικής χωρητικότητας περίπου 529.000 TEU, συμπεριλαμβανομένων δύο νέων πλοίων μεταφοράς εμπορευματοκιβωτίων υπό κατασκευή. Δέκα πλοία μεταφοράς εμπορευματοκιβωτίων έχουν αποκτηθεί σύμφωνα με την Πράξη-Πλαίσιο με την York Capital Management από κοινοπραξίες-ιδιοκτήτες πλοίων στις οποίες η εταιρεία κατέχει μετοχές μειοψηφίας. Οι κοινές μετοχές της Costamare Inc διαπραγματεύονται στο Χρηματιστήριο της Νέας Υόρκης (NYSE) (σύμβολο: CMRE).



ΕΝΑΡΞΗ ΣΥΝΕΔΡΙΑΣΗΣ
Έκδοση Κοινού Ομολογιακού Δανείου
26 Μαΐου 2021



Στοιχεία έκδοσης ομολόγου COSTAMARE PARTICIPATIONS

Διάρκεια	5 έτη
Αριθμός ομολογίων	100.000
Ονομαστική αξία / τιμή έκδοσης	€1.000 ανά ομολογία
Επιτόκιο	2,70%
Βαθμός πιστοληπτικής διαβάθμισης	-
Σύμβουλοι έκδοσης	Alpha Bank A.E. Τράπεζα Πειραιώς A.E. Euroxx ΧΑΕΠΕΥ
Διάθεση	Δημόσια Προσφορά
ISIN Σύμβολο	GRC5211214B5 CMPB1
Έναρξη διαπραγμάτευσης	26 Μαΐου 2021
Περισσότερες πληροφορίες	www.athexgroup.gr/el/costamare-participations-plc

ΠΡΟΝΤΕΑ ΑΕΕΑΠ - 21.07.2021

Η PRODEA Investments είναι η μεγαλύτερη εταιρεία επενδύσεων σε ακίνητη περιουσία στην Ελλάδα, εισηγμένη στο Χρηματιστήριο Αθηνών. Με ενεργητικό άνω των €2,4 δις, η εταιρεία δραστηριοποιείται σε επενδύσεις σε ακίνητα και διοικείται από στελέχη με σημαντική εμπειρία στην εξεύρεση επενδυτικών ευκαιριών, υλοποίηση επενδύσεων και δημιουργία αξίας για την εταιρεία και τους μετόχους της.

**Στοιχεία έκδοσης ομολόγου ΠΡΟΝΤΕΑ ΑΕΕΑΠ**

Διάρκεια	7 έτη
Αριθμός ομολογιών	300.000
Ονομαστική αξία / τιμή έκδοσης	€1.000 ανά ομολογία
Επιτόκιο	2,30%
Βαθμός πιστοληπτικής διαβάθμισης	ICAP: A
Σύμβουλοι έκδοσης	Εθνική Τράπεζα Α.Ε. Τράπεζα Πειραιώς Α.Ε.
Διάθεση	Δημόσια Προσφορά
ISIN Σύμβολο	GRC5091217D9 ΠΡΟΝΤΕΑΟ1
Έναρξη διαπραγμάτευσης	21 Ιουλίου 2021
Περισσότερες πληροφορίες	www.athexgroup.gr/el/prodea

CPLP SHIPPING HOLDINGS - 25.10.2021

Η CPLP Shipping Holdings PLC είναι εταιρεία χαρτοφυλακίου (holding company) που έχει συσταθεί με αποκλειστικό σκοπό την απόκτηση μετοχών πλοιοκτητριών εταιρειών ή ναυλωτριών εταιρειών γυμνού πλοίου (bareboat charterers).

Η εταιρεία θα διαθέσει μέρος από τα αντληθέντα κεφάλαια της έκδοσης του προσφερόμενου ομολογιακού δανείου για την αγορά του συνόλου των μετοχών τριών πλοίων μεταφοράς υγροποιημένου αερίου συνολικής χωρητικότητας 522.000 κυβικών μέτρων.



Η εταιρεία είναι θυγατρική της Capital Product Partners L.P. (www.capitalpplp.com). Τα κοινά εταιρικά μερίδια της Capital Product Partners LP διαπραγματεύονται στο NASDAQ (σύμβολο: CPLP).



Στοιχεία έκδοσης ομολόγου CPLP SHIPPING HOLDINGS

Διάρκεια	5 έτη
Αριθμός ομολογίων	150.000
Ονομαστική αξία / τιμή έκδοσης	€1.000 ανά ομολογία
Επιτόκιο	2,65%
Βαθμός πιστοληπτικής διαβάθμισης	-
Σύμβουλοι έκδοσης	Τράπεζα Πειραιώς Α.Ε. Euroxx ΧΑΕΠΕΥ
Διάθεση	Δημόσια Προσφορά
ISIN Σύμβολο	GRC823121AB9 CPLPB1
Έναρξη διαπραγμάτευσης	25 Οκτωβρίου 2021
Περισσότερες πληροφορίες	www.athexgroup.gr/el/cplp-shipping-holdings-plc

ΕΛΒΑΛΧΑΛΚΟΡ - 17.11.2021

Η ΕΛΒΑΛΧΑΛΚΟΡ Ελληνική Βιομηχανία Χαλκού και Αλουμινίου Ανώνυμος Εταιρεία (ElvalHalcor), αποτελεί κορυφαία διεθνώς, τεχνολογικά προηγμένη βιομηχανική δύναμη στην παραγωγή προϊόντων και λύσεων αλουμινίου και χαλκού, για τις ανάγκες δυναμικά αναπτυσσόμενων κλάδων, με εμπειρία και τεχνογνωσία 84 ετών, προσανατολισμένη στη βιώσιμη λειτουργία και ανάπτυξη.

**Στοιχεία έκδοσης ομολόγου ΕΛΒΑΛΧΑΛΚΟΡ**

Διάρκεια	7 έτη
Αριθμός ομολογίων	250.000
Ονομαστική αξία / τιμή έκδοσης	€1.000 ανά ομολογία
Επιτόκιο	2,45%
Βαθμός πιστοληπτικής διαβάθμισης	-
Σύμβουλος έκδοσης	Τράπεζα Eurobank A.E.
Διάθεση	Δημόσια Προσφορά
ISIN Σύμβολο	GRC281121BD8 ΕΛΧΑΟ1
Έναρξη διαπραγμάτευσης	17 Νοεμβρίου 2021
Περισσότερες πληροφορίες	www.athexgroup.gr/el/elvalhalcor-s.a.

NOVAL PROPERTY ΑΕΕΑΠ – 7.12.2021

Η NOVAL PROPERTY, θυγατρική της VIOHALCO, είναι η 2^η μεγαλύτερη Ανώνυμη Εταιρεία Επενδύσεων σε Ακίνητη Περιουσία (ΑΕΕΑΠ) στην Ελλάδα βάσει του ενεργητικού το οποίο ανέρχεται σε €437 εκ. με ένα ευρύ χαρτοφυλάκιο 43 ακινήτων, συνολικής δομημένης επιφάνειας 453.000 τ.μ. (30.06.2021). Σύντομα ξεκινά η προετοιμασία

**NOVAL PROPERTY**

εισαγωγής των μετοχών της εταιρείας στην Κύρια Αγορά.

Το πράσινο ομόλογο της Noval Property είναι μόλις το τρίτο πράσινο ομόλογο που διαπραγματεύεται στο Χρηματιστήριο Αθηνών και μόλις το δεύτερο πράσινο ομόλογο στον κλάδο ακινήτων.



ΕΝΑΡΞΗ ΣΥΝΕΔΡΙΑΣΗΣ
Έκδοση Πράσινου Κοινού Ομολογιακού Δανείου
NOVAL PROPERTY ΑΕΕΑΠ
7 Δεκεμβρίου 2021

NOVAL PROPERTY

Στοιχεία έκδοσης ομόλογου NOVAL PROPERTY ΑΕΕΑΠ

Διάρκεια	7 έτη
Αριθμός ομολογίων	120.000
Ονομαστική αξία / τιμή έκδοσης	€1.000 ανά ομολογία
Επιτόκιο	2,65%
Βαθμός πιστοληπτικής διαβάθμισης	-
Σύμβουλος έκδοσης	Εθνική Τράπεζα Α.Ε.
Διάθεση	Δημόσια Προσφορά
ISIN Σύμβολο	GRC824121CD0 NOBALO1
Έναρξη διαπραγμάτευσης	07 Δεκεμβρίου 2021
Περισσότερες πληροφορίες	www.athexgroup.gr/el/noval-property-reic

ΓΕΚ ΤΕΡΝΑ - 15.12.2021

Έχοντας επενδύσει περισσότερα από €2,5 δις κατά την περίοδο της κρίσης, κυρίως στους τομείς της καθαρής ενέργειας και των υποδομών, ο Όμιλος ΓΕΚ ΤΕΡΝΑ συγκαταλέγεται μεταξύ των σημαντικότερων ελληνικών επιχειρηματικών ομίλων. Κατέχει ηγετική θέση στους τομείς των υποδομών, της παραγωγής, προμήθειας και εμπορίας ηλεκτρικής ενέργειας από θερμικές πηγές και ΑΠΕ, των παραχωρήσεων, της διαχείρισης απορριμμάτων και της ανάπτυξης και διαχείρισης ακινήτων. Αποτελεί ταυτόχρονα έναν από τους πλέον εξωστρεφείς ελληνικούς Ομίλους, με σημαντική παρουσία σε 16 χώρες (Ευρώπη, ΗΠΑ, Μέση Ανατολή).

ΓΕΚ ΤΕΡΝΑ

ΟΜΙΛΟΣ ΕΤΑΙΡΕΙΩΝ

**Στοιχεία έκδοσης ομολόγου ΓΕΚ ΤΕΡΝΑ**

Διάρκεια	7 έτη
Αριθμός ομολογιών	300.000
Ονομαστική αξία / τιμή έκδοσης	€1.000 ανά ομολογία
Επιτόκιο	2,30%
Βαθμός πιστοληπτικής διαβάθμισης	ICAP: A
Σύμβουλος έκδοσης	Τράπεζα Eurobank A.E.
Διάθεση	Δημόσια Προσφορά
ISIN Σύμβολο	GRC145121CD2 ΓΕΚΤΕΡΝΑΟ3
Έναρξη διαπραγμάτευσης	15 Δεκεμβρίου 2021
Περισσότερες πληροφορίες	www.athexgroup.gr/el/gek-terna-3

Ring the Bell for Gender Equality – 8 Μαρτίου 2021

Ring the Bell for Gender Equality



United Nations
Global Compact



Creating Markets, Creating Opportunities



Τιμώντας την Ημέρα της Γυναίκας το Χρηματιστήριο Αθηνών υποδέχθηκε την Πρόεδρο της Επιτροπής Κεφαλαιαγοράς, Μέλος του Διοικητικού Συμβουλίου της ESMA και Πρόεδρο της Κοινής Επιτροπής ESMA, EBA & EIOPA για τις Τιτλοποιήσεις κα Βασιλική Λαζαράκου η οποία κήρυξε την λήξη της συνεδρίασης.



Οδηγός Δημοσιοποίησης Πληροφοριών ESG

Η βιώσιμη ανάπτυξη αποτελεί παγκόσμια προτεραιότητα που κινητοποιεί τις κυβερνήσεις, την κοινωνία των πολιτών και τις επιχειρήσεις προς την υιοθέτηση νέων πρακτικών. Με τη θέσπιση των Στόχων Βιώσιμης Ανάπτυξης των Ηνωμένων Εθνών έχει διαμορφωθεί μια νέα αντίληψη σχετικά με το ρόλο των εταιρειών. Όλο και περισσότερες επιχειρήσεις προβαίνουν στη μέτρηση, τη δημοσιοποίηση και τη διαχείριση των κινδύνων και των ευκαιριών που αφορούν τη βιώσιμη ανάπτυξη.

Ο όρος «ESG» αναφέρεται σε θέματα περιβάλλοντος, κοινωνίας και εταιρικής διακυβέρνησης που μπορούν να επηρεάσουν την ικανότητα μιας εταιρείας να παράγει αξία μακροπρόθεσμα. Μέσω δεικτών που καταγράφουν επιδόσεις σε θέματα περιβάλλοντος, κοινωνίας και εταιρικής διακυβέρνησης (δείκτες ESG) αποτυπώνεται η ικανότητα των εταιρειών να δημιουργούν αξία και να διαμορφώνουν αποτελεσματικές στρατηγικές με μακροπρόθεσμο ορίζοντα.

Οι επενδυτές χρησιμοποιούν τις πληροφορίες ESG προκειμένου να καθορίσουν πόσο ανθεκτική και έτοιμη είναι μια εταιρεία να διαχειρίζεται τις αλλαγές στο περιβάλλον που δραστηριοποιείται. Βασικό κριτήριο για την επιτυχή δημοσιοποίηση πληροφοριών ESG είναι ο καθορισμός των παραγόντων που συνδέονται με την ικανότητα μιας επιχείρησης να δημιουργεί αξία και είναι, επομένως, ουσιαστικοί για την επιχείρηση και τους μετόχους της. Οι εταιρείες πρέπει να εντοπίζουν, να ιεραρχούν και να δημοσιοποιούν τα θέματα ESG που είναι περισσότερο ουσιαστικά για τη λειτουργία τους, καθώς και να εξηγούν τον τρόπο με τον οποίο τα θέματα αυτά επηρεάζουν την εταιρική τους επίδοση και την ικανότητά τους να εφαρμόζουν τη στρατηγική τους.



Η πρώτη έκδοση του Οδηγού πραγματοποιήθηκε το 2019. Προκειμένου να ανταποκριθεί στις απαιτήσεις της αγοράς αλλά και τις κανονιστικές απαιτήσεις, προχώρησε στην αναθεώρηση του Οδηγού το 2022 επικαιροποιώντας το περιεχόμενο και τους δείκτες σύμφωνα με τα πρόσφατα δημοσιευμένα ή τροποποιημένα πρότυπα και τους κανονισμούς (SFDR, Taxonomy, GRI Standards 2021, TCFD, [Ελληνικός Κώδικας Εταιρικής Διακυβέρνησης](#) 2021 κλπ.)

Παρόλο που το κοινό στο οποίο απευθύνεται είναι κατά κύριο λόγο οι εισηγμένες εταιρείες, ο Οδηγός αποτελεί ένα εξίσου χρήσιμο εργαλείο και για μη εισηγμένες εταιρείες κάθε μεγέθους και κλάδου, για την ενίσχυση της διαφάνειας τους σε θέματα βιώσιμης επιχειρηματικότητας.

www.athexgroup.gr/el/web/guest/esg-sustainability

05

Η Ελληνική αγορά μετοχών
και παραγώγων

Η δραστηριότητα του Ομίλου Χρηματιστηρίου Αθηνών προέρχεται κυρίως από τη λειτουργία των χρηματιστηριακών αγορών αξιών και παράγωγων χρηματοοικονομικών προϊόντων. Κατά τη διάρκεια του 2021 το 55% (2020: 59%) του κύκλου εργασιών του Ομίλου προήλθε από τη διαπραγμάτευση συναλλαγών και τις μετασυναλλακτικές υπηρεσίες στις αγορές μετοχών, ομολόγων και παραγώγων.

Σε σχέση με το 2020, το 2021 η συναλλακτική δραστηριότητα αυξήθηκε, ενώ η συνολική κεφαλαιοποίηση της αγοράς εμφάνισε σημαντική αύξηση, λόγω τόσο της αύξησης των τιμών των μετοχών, όσο και των σημαντικών εταιρικών πράξεων (αυξήσεις μετοχικού κεφαλαίου) που πραγματοποιήθηκαν κατά τη διάρκεια του έτους.

Συγκεκριμένα, στην αγορά αξιών:

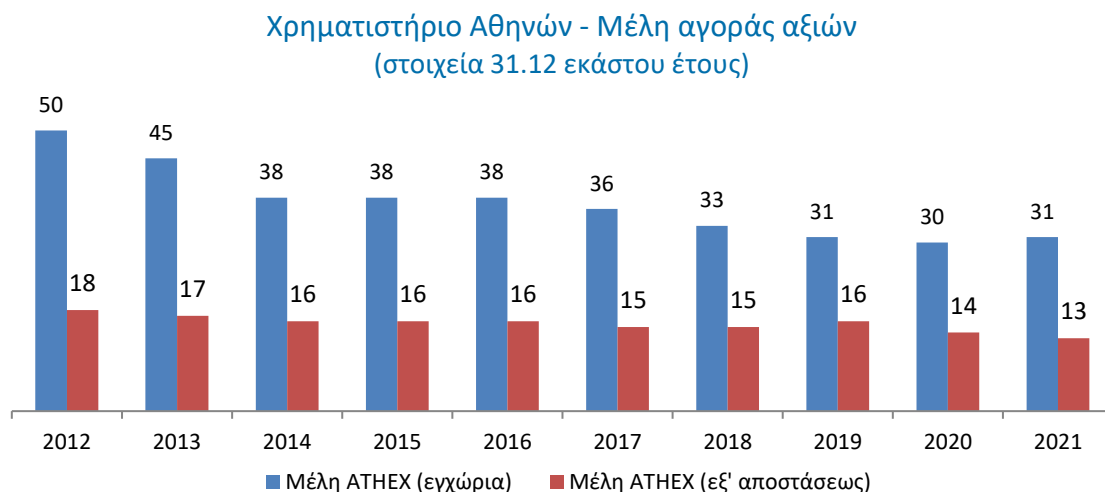
- Η αξία των συναλλαγών σε μετοχές το 2021 αυξήθηκε κατά 9,7% στα €17,76 δις έναντι €16,19 δις το 2020.
- Η μέση κεφαλαιοποίηση των εισηγμένων εταιρειών στο Χρηματιστήριο Αθηνών αυξήθηκε κατά 28,6% (€61,1 δις το 2021 έναντι €47,5 δις το 2020).

Στην αγορά παραγώγων, η συναλλακτική δραστηριότητα (αρ. συμβολαίων) αυξήθηκε κατά 16,9% (12,01 εκ. συμβόλαια το 2021 έναντι 10,27 εκ. συμβόλαια το 2020).

Στη συνέχεια παρατίθενται ιστορικά στοιχεία της τελευταίας δεκαετίας (2012 – 2021) των αγορών αξιών και παραγώγων, τις οποίες λειτουργεί ο Όμιλος Χρηματιστηρίου Αθηνών, στοιχεία για τις εισηγμένες εταιρείες, καθώς και συγκριτικά στοιχεία με άλλα Ευρωπαϊκά χρηματιστήρια. Επιλεγμένα στοιχεία αγοράς για την περίοδο 2000 – 2021 παρατίθενται στο [Παράρτημα II – Στατιστικά αγοράς](#).

5.1 Αγορά Μετοχών

5.1.1 Μέλη αγοράς μετοχών



5.1.2 Εισηγμένες εταιρείες

Χρηματιστήριο Αθηνών - Αριθμός Εισηγμένων Εταιρειών



Ειδικότερα, η εξέλιξη του αριθμού των εισηγμένων στο Χρηματιστήριο Αθηνών εταιρειών στις επιμέρους αγορές / κατηγορίες αποτυπώνεται στον ακόλουθο πίνακα:

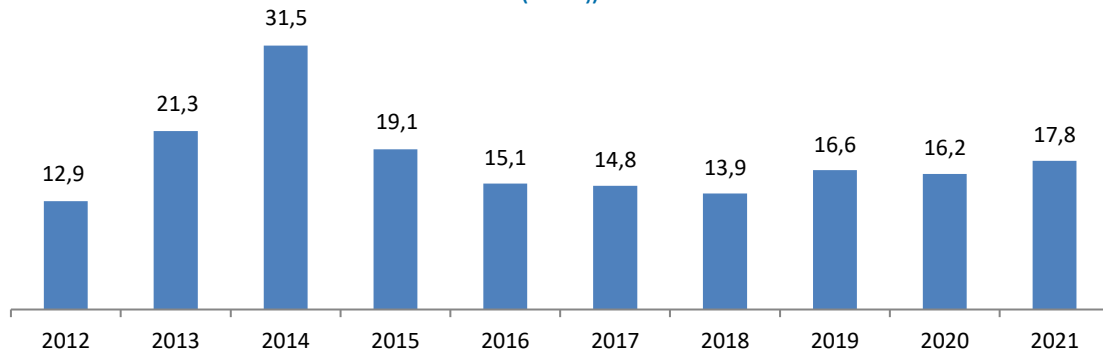
Εισηγμένες εταιρείες στις αγορές του Χρηματιστηρίου Αθηνών

Κατηγορία	2012	2013	2014	2015	2016	2017	2018	2019	2020	2021
Κύρια Αγορά	156	148	144	139	135	140	135	127	123	122
Επιτήρηση	41	40	37	32	30	29	28	24	22	19
Σε αναστολή	39	41	38	43	27	22	15	18	15	7
Χαμηλής Διασποράς	18	10	11	11	11					
Προς Διαγραφή	2	1	3	4	4					
Σύνολο - Οργανωμένη Αγορά	256	240	233	229	207	191	178	169	160	148
Εναλλακτική Αγορά	14	14	14	14	14	12	12	11	10	11
Διαπραγματεύσιμα Αμοιβαία Κεφάλαια (ETFs)	3	3	3	3	3	1	1	1	1	1

Σημειώνεται ότι στις 11 Δεκεμβρίου 2017 καταργήθηκαν οι κατηγορίες διαπραγμάτευσης «Χαμηλή Διασπορά» και «Προς Διαγραφή», και οι 18 εταιρείες που διαπραγματευόντουσαν σε αυτές τις κατηγορίες μεταφέρθηκαν στην Κύρια Αγορά (13 εταιρείες) και «Επιτήρηση» (5 εταιρείες).

5.1.3 Αξία συναλλαγών

Χρηματιστήριο Αθηνών - Συνολική αξία συναλλαγών
(€ δις)

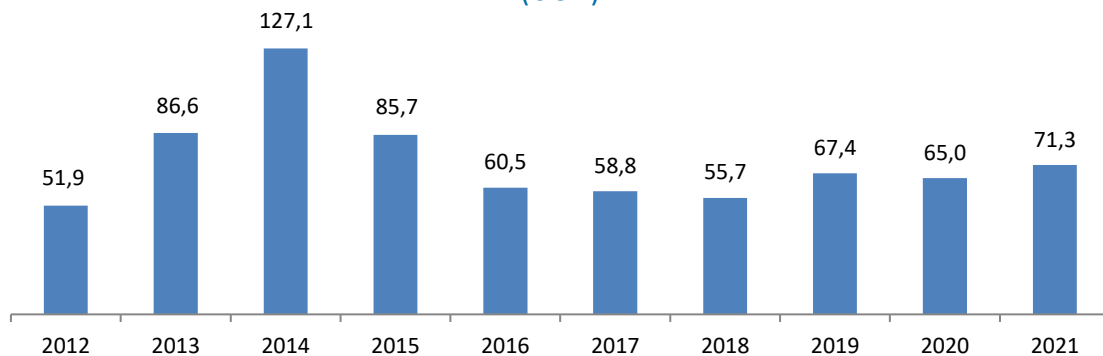


Η αξία συναλλαγών το 2021 ανήλθε στα €17,76 δις, έναντι €16,19 δις το 2020, εμφανίζοντας αύξηση 9,7%.

Συναλλακτική δραστηριότητα 2020 - 2021 ανά τρίμηνο

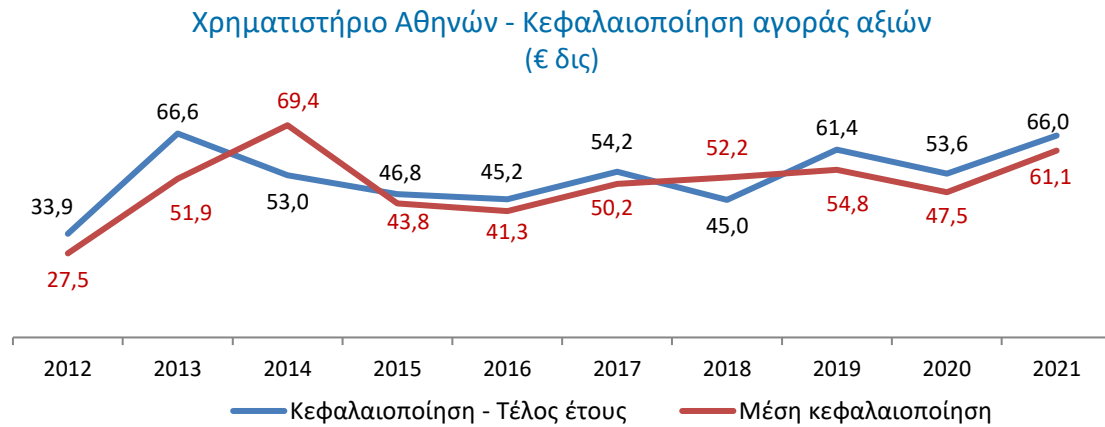
	Συνολική αξία συναλλαγών (€ δις)		Αριθμός συνεδριάσεων		Μέση ημερήσια αξία συναλλαγών (€ εκ.)	
	2021	2020	2021	2020	2021	2020
Α' τρίμηνο	4,5	5,2	60	61	74,9	84,8
Β' τρίμηνο	5,2	3,9	59	59	87,8	65,5
Γ' τρίμηνο	4,0	2,8	66	66	60,0	41,8
Δ' τρίμηνο	4,1	4,4	64	63	64,4	69,6
Σύνολο	17,8	16,2	249	249	71,3	65,0

Χρηματιστήριο Αθηνών - Μέση ημερήσια αξία συναλλαγών
(€ εκ.)



Σημειώνεται ότι λόγω της εφαρμογής περιορισμών στην κίνηση κεφαλαίων (capital controls), το 2015 το Χρηματιστήριο Αθηνών έμεινε κλειστό για 25 εργάσιμες ημέρες– τις 2 τελευταίες του Ιουνίου (Β' τρίμηνο) και όλο το Ιούλιο (Γ' τρίμηνο). Επιπροσθέτως, μετά το άνοιγμα του Χρηματιστηρίου στις 3.8.2015, και έως τις 9.12.2015, υπήρξαν περιορισμοί στην αγορά μετοχών για τους Έλληνες επενδυτές.

5.1.4 Κεφαλαιοποίηση



5.1.5 Αντληθέντα Κεφάλαια

Στο παρακάτω διάγραμμα παρουσιάζεται η αξία των αντληθέντων κεφαλαίων από τις εισηγμένες εταιρείες καθώς και από τις νέες εισαγωγές εταιρειών στο Χρηματιστήριο Αθηνών:



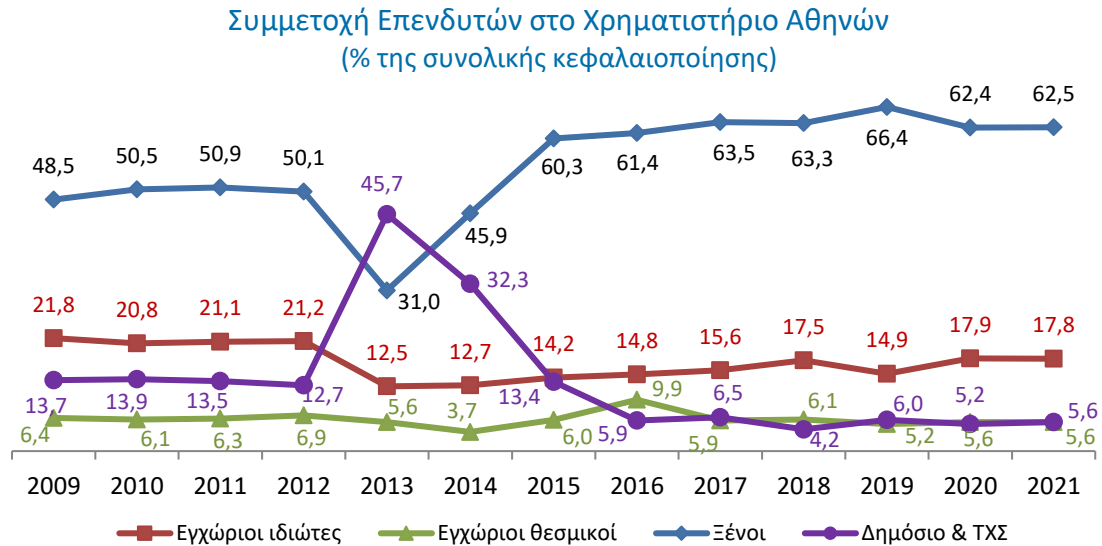
Τα έτη 2013-2015, το μεγαλύτερο ποσοστό των αντληθέντων κεφαλαίων προήλθε από τον τραπεζικό κλάδο.

ΑΜΚ συστημικών τραπεζών 2013 - 2015

Τράπεζα	Αντληθέντα κεφάλαια (€ εκ.)			
	2013	2014	2015	Σύνολο
Alpha Τράπεζα	4,571	1,200	2,563	8,334
Εθνική Τράπεζα της Ελλάδος	9,756	2,500	2,212	14,468
Τράπεζα Πειραιώς	8,429	1,750	2,622	12,801
Τράπεζα Eurobank Ergasias	6,156	2,864	2,039	11,059
Σύνολο	28,912	8,314	9,436	46,662

5.1.6 Συμμετοχή επενδυτών – κεφαλαιοποίηση αγοράς

Το 2019 η συμμετοχή των ξένων επενδυτών στην Ελληνική αγορά, ως ποσοστό της συνολικής κεφαλαιοποίησης της αγοράς, ανήλθε στα ιστορικά υψηλά επίπεδα του 66,4%.

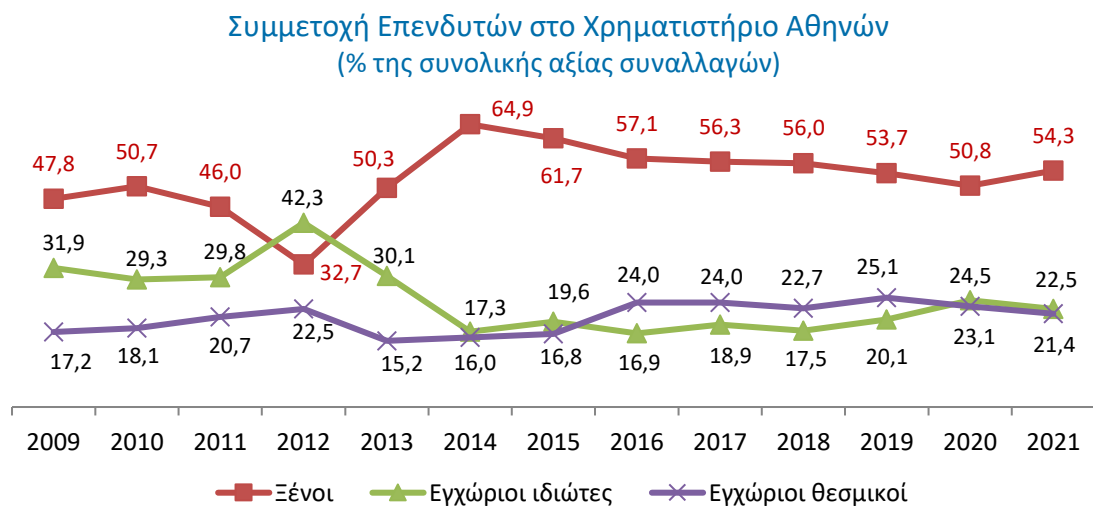


ΤΧΣ: Ταμείο Χρηματοοικονομικής Σταθερότητας

Η εμφάνιση του ΤΧΣ με μεγάλη συμμετοχή στην συνολική κεφαλαιοποίηση το 2013 οφείλεται στην συμμετοχή του στην ανακεφαλαιοποίηση των Ελληνικών συστημικών τραπεζών που πραγματοποιήθηκε το 2013, κατά την οποία απέκτησε μετοχές καταβάλλοντας περίπου €27 δις.

5.1.7 Συμμετοχή επενδυτών - διαπραγμάτευση

Η συμμετοχή των ξένων επενδυτών στην Ελληνική αγορά, ως ποσοστό της συνολικής αξίας συναλλαγών αυξήθηκε στο ιστορικά υψηλό ποσοστό του 65% το 2014, και παραμένει σε υψηλό επίπεδο τα τελευταία χρόνια.



5.1.8 Ροές κεφαλαίων από ξένους επενδυτές

Οι εισροές κεφαλαίων από ξένους – κυρίως θεσμικούς - επενδυτές είναι ένα σημάδι εμπιστοσύνης στην Ελληνική οικονομία και τις προοπτικές της, καθώς οι επενδυτές αυτοί μπορούν με ευκολία να επενδύσουν τα κεφάλαιά τους σε άλλες κεφαλαιαγορές.

Οι εισροές ή εκροές προκύπτουν από την αφαίρεση των πωλήσεων των ξένων επενδυτών από τις αγορές τους. Αν το σύνολο είναι θετικό, τότε έχουμε καθαρές εισροές κεφαλαίων.



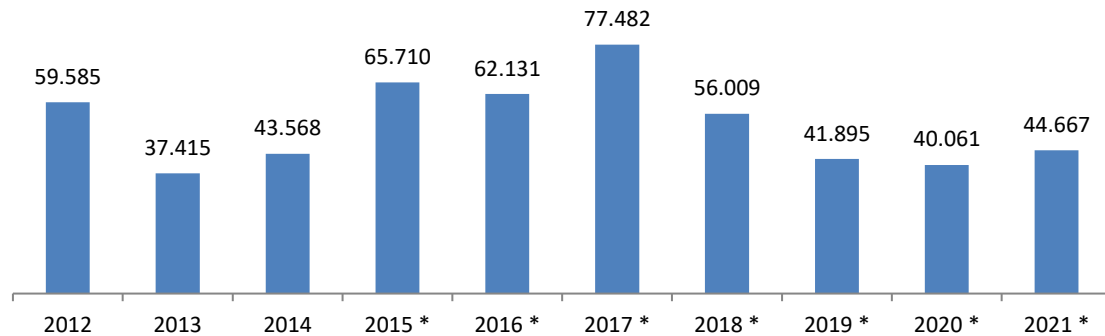
Στα 8 από τα 9 τελευταία χρόνια, στο Χρηματιστήριο Αθηνών παρατηρούμε καθαρές εισροές κεφαλαίων στο Χρηματιστήριο Αθηνών. Την τελευταία δεκαετία, οι εισροές ήταν 8,7 φορές μεγαλύτερες από τις εκροές (εισροές €6,1 δις έναντι εκροών €709 εκ.)

Οι μεγαλύτερες εκροές (€3,5 δις) παρατηρήθηκαν το 2008, το έτος της κορύφωσης της παγκόσμιας χρηματοοικονομικής κρίσης, και πριν από την έναρξη της οικονομικής κρίσης στην Ελλάδα.

5.2 Αγορά Παραγώγων

5.2.1 Συναλλακτική δραστηριότητα

Μέσος ημερ. αριθμ. Συμβολαίων Αγοράς Παραγώγων
(χωρίς Συμβόλαια Δανεισμού (Repos))

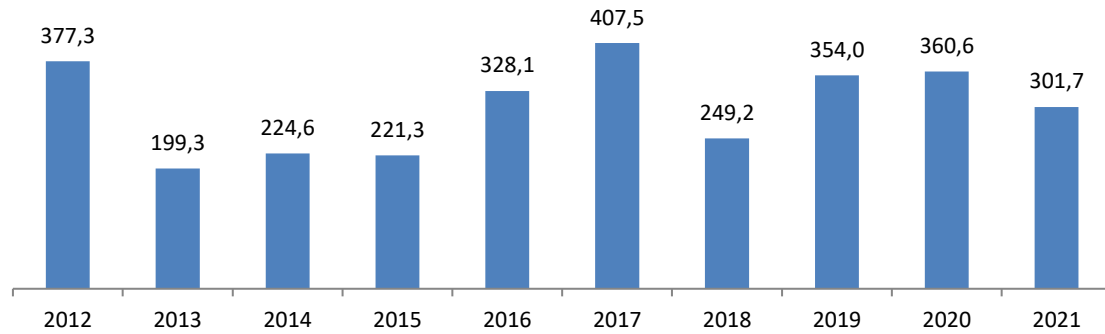


Αγορά παραγώγων - μέσος ημερήσιος αριθμός συμβολαίων

	2012	2013	2014	2015	2016	2017	2018	2019	2020	2021
ΣΜΕ σε Μετοχές	52.396	27.102	28.125	55.651	58.218	74.497	53.063	39.093	38.154	43.238
Δικαιώματα σε Μετοχές	144	75	122	60	48	98	47	85	62	71
ΣΜΕ Δείκτη FTSE/ΧΑ Large Cap	6.146	9.440	14.404	9.574	3.596	2.508	2.573	2.461	1.698	1.204
Δικαιώματα Δείκτη FTSE/ΧΑ Large Cap	897	790	917	425	269	379	326	255	147	152
ΣΜΕ Δείκτη FTSE/ΧΑ-ΧΑΚ Τράπεζες	2	8	0	0	0	0	0	0	0	2
Μέσος Ημερήσιος Αριθμός Συμβολαίων	59.585	37.415	43.568	65.710	62.131	77.482	56.009	41.894	40.061	44.667
Repos	4.770	4.151	5.113	*	*	*	*	*	*	*

* Από 1.12.2014, ο δανεισμός μετοχών (Repos) πραγματοποιείται μέσω της αγοράς αξιών.

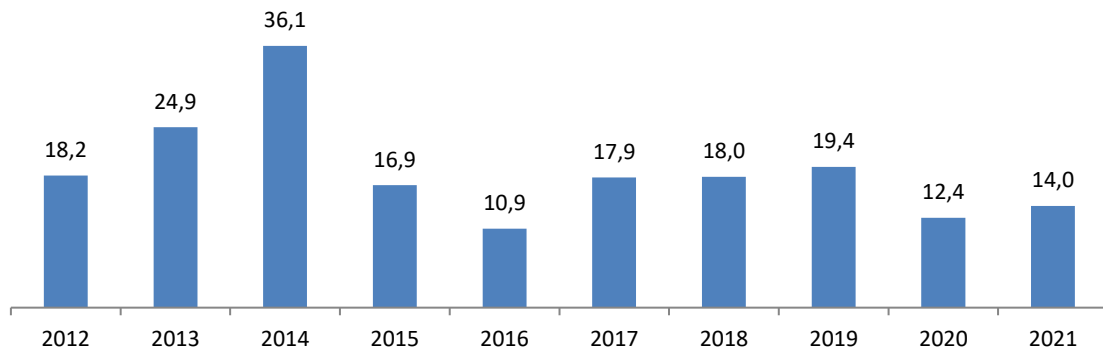
Ανοικτές θέσεις στην αγορά Παραγώγων (χιλιάδες συμβόλαια)



Αγορά παραγώγων - ανοικτές θέσεις ανά προϊόν

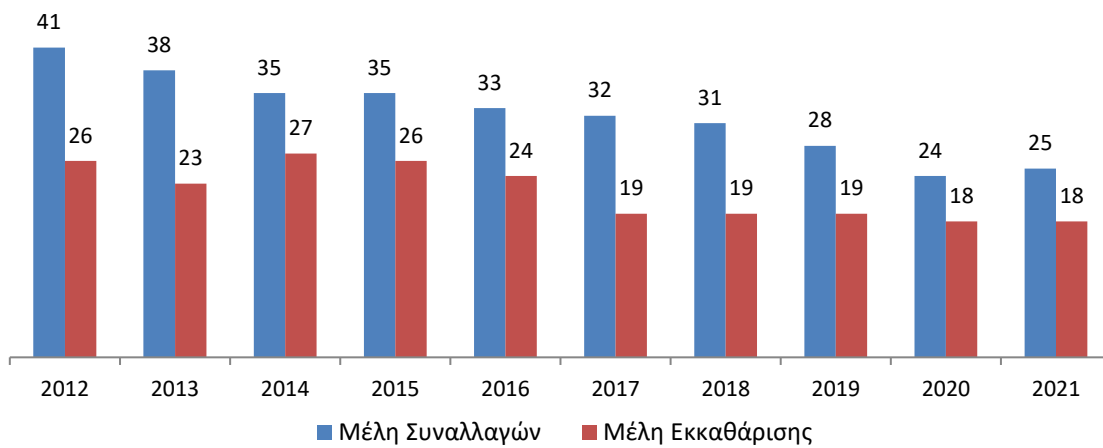
	2012	2013	2014	2015	2016	2017	2018	2019	2020	2021
ΣΜΕ Δείκτη FTSE/ΧΑ Large Cap	30.816	48.533	49.209	16.066	7.705	6.383	4.635	10.506	5.648	2.559
ΣΜΕ σε Μετοχές	337.378	146.699	167.590	201.088	317.780	395.963	242.066	340.861	352.787	297.989
Δικαιώματα Δείκτη FTSE/ΧΑ Large Cap	3.177	3.289	6.505	3.214	2.306	4.250	1.383	1.752	1.542	566
Δικαιώματα σε Μετοχές	5.873	808	1.288	981	291	922	1.099	903	606	539
ΣΜΕ Δείκτη FTSE/ATHEX-Cysec Banks	2	0	0	0	0	0	0	0	0	9
Σύνολο	377.246	199.329	224.592	221.349	328.082	407.518	249.183	354.022	360.583	301.662

Μέση ημερ. ονομαστική αξία συναλλαγών Αγοράς Παραγώγων (€ εκ.)



5.2.2 Μέλη

Μέλη Συναλλαγών & Εκκαθάρισης αγοράς παραγώγων



5.3 Το Χρηματιστήριο Αθηνών στο Ευρωπαϊκό περιβάλλον

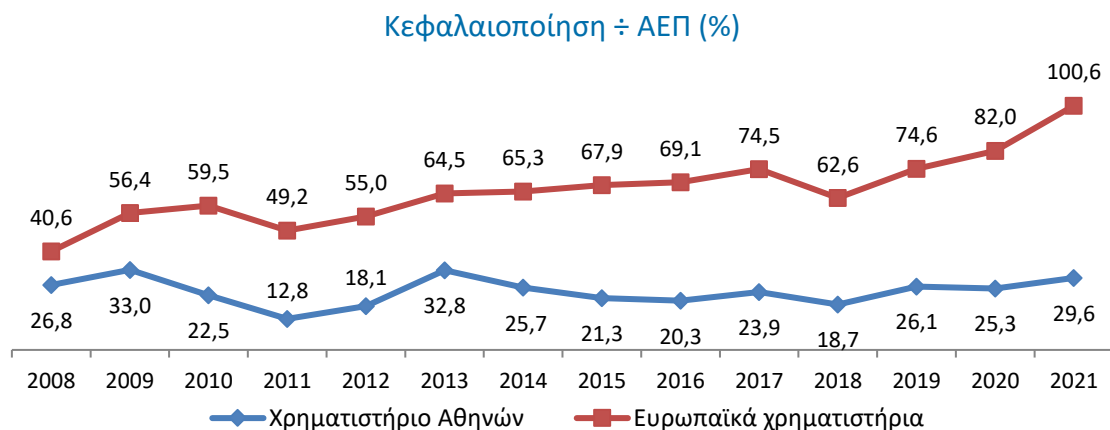
Στην ενότητα αυτή συγκρίνεται το Χρηματιστήριο Αθηνών με τον μέσο όρο Ευρωπαϊκών Χρηματιστηρίων.

Τα στατιστικά στοιχεία, συμπεριλαμβανομένων των στοιχείων για το Χρηματιστήριο Αθηνών, αντλήθηκαν από το Federation of European Securities Exchanges (FESE, www.fese.eu). Τα στοιχεία της FESE περιλαμβάνουν δεδομένα από τα Χρηματιστήρια-μέλη του. Τα σημαντικότερα χρηματιστήρια που δεν συμπεριλαμβάνονται όλες τις χρονιές, είναι τα χρηματιστήρια του Λονδίνου (LSE) και της Ιταλίας (Borsa Italiana).

Σημειώνεται ότι σε ορισμένα στοιχεία ενδέχεται να υπάρχουν αποκλίσεις στα στοιχεία που δημοσιεύει η FESE και στα στοιχεία που δημοσιεύει το Χρηματιστήριο Αθηνών λόγω της ομογενοποίησης των στοιχείων της πρώτης ώστε τα στοιχεία όλων των χρηματιστηρίων μελών της να είναι συγκρίσιμα.

5.3.1 Κεφαλαιοποίηση προς ΑΕΠ

Το 2011 ο δείκτης της συνολικής κεφαλαιοποίησης της Ελληνικής χρηματιστηριακής αγοράς ως προς ΑΕΠ της χώρας βρέθηκε στο 12,8%, στο χαμηλότερο επίπεδο από το 2000.



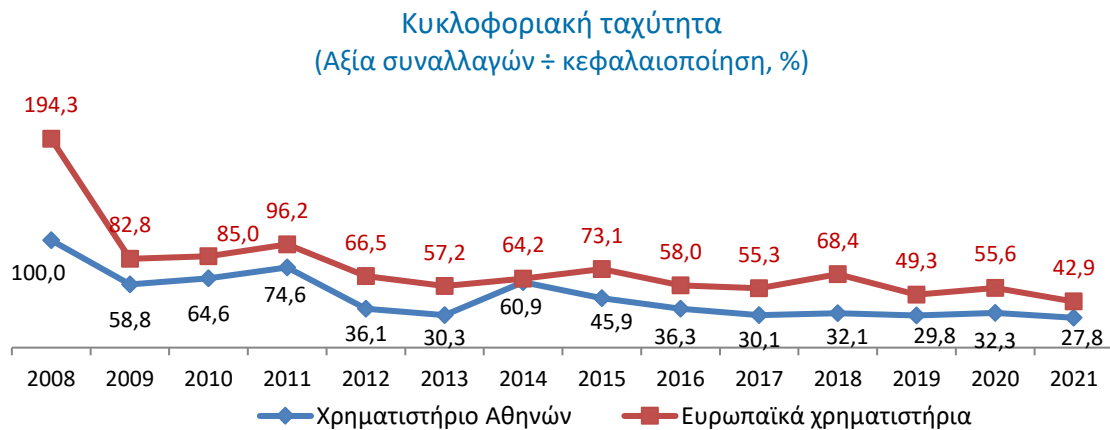
Δείτε το [Παράρτημα II – Στατιστικά Αγοράς](#) για τα δεδομένα 2000 – 2021.

Η απόκλιση του σχετικού δείκτη για το Χρηματιστήριο Αθηνών και τον Ευρωπαϊκό μέσο όρο από το 2008 μέχρι σήμερα αποτυπώνει τον αντίκτυπο της χρηματοοικονομικής κρίσης στη χώρα μας. Συγκεκριμένα:

- Την περίοδο 2000-2007, ο σχετικός δείκτης της Ελληνικής αγοράς ήταν χαμηλότερα από τον Ευρωπαϊκό μέσο όρο από 0,3 έως 8,3 ποσοστιαίες μονάδες,
- Την περίοδο 2008-2017 η απόκλιση του δείκτη σταδιακά αυξήθηκε στις 50,6 μονάδες, με την μεγαλύτερη απόκλιση να σημειώνεται το 2017, ενώ
- Την περίοδο 2018-2021 η απόκλιση του δείκτη αυξήθηκε περαιτέρω. Το 2021, η σχετική απόκλιση διευρύνθηκε στις 71 παρόλο που ο σχετικός δείκτης για το ATHEX αυξήθηκε από το 18,7 στο 29,6.

5.3.2 Κυκλοφοριακή ταχύτητα

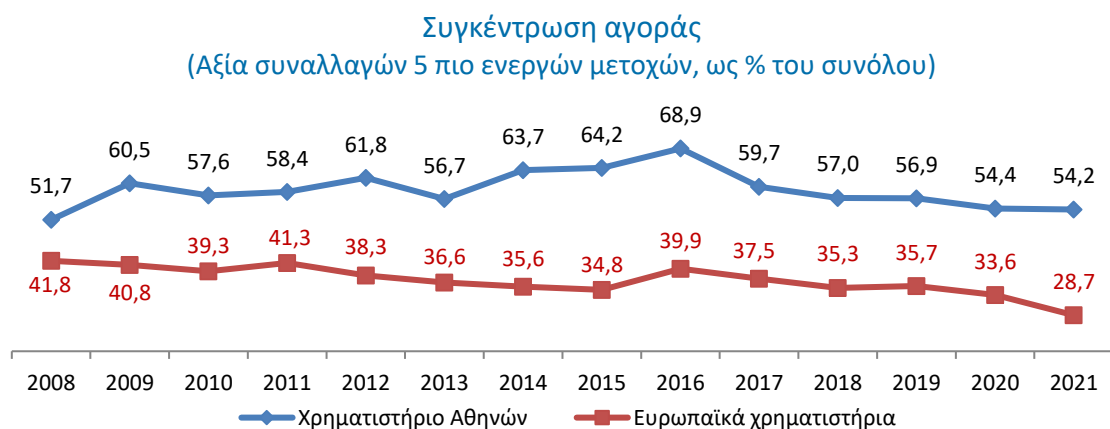
Η κυκλοφοριακή ταχύτητα μιας χρηματιστηριακής αγοράς είναι ο δείκτης της αξίας συναλλαγών της συγκεκριμένης αγοράς ως προς τη συνολική της κεφαλαιοποίηση. Ο δείκτης αυτός δείχνει την ταχύτητα με την οποία αλλάζουν χέρια κατά μέσο όρο οι μετοχές – όταν, όπως το 2008 για το Χρηματιστήριο Αθηνών η αξία συναλλαγών ισούται με την κεφαλαιοποίηση και ο δείκτης ήταν 1 (100%), οι μετοχές των εισηγμένων εταιρειών αλλάξαν χέρια, κατά μέσο όρο, 1 φορά μέσα στο έτος.



Ιστορικά, η κυκλοφοριακή ταχύτητα της Ελληνικής αγοράς υπολείπεται των υπολοίπων Ευρωπαϊκών αγορών. Τα τελευταία χρόνια παρατηρείται μια σταδιακή μείωση της κυκλοφοριακής ταχύτητας, τόσο στο Χρηματιστήριο Αθηνών όσο και πανευρωπαϊκά.

5.3.3 Συγκέντρωση αγοράς

Ο δείκτης συγκέντρωσης αγοράς δείχνει το ποσοστό της αξίας συναλλαγών των 5 μετοχών με την μεγαλύτερη συναλλακτική δραστηριότητα σε σχέση με την συνολική συναλλακτική δραστηριότητα. Όσο χαμηλότερο είναι αυτό το ποσοστό, τόσο μεγαλύτερη είναι η διασπορά της συναλλακτικής δραστηριότητας σε μεγαλύτερο αριθμό εισηγμένων εταιρειών.



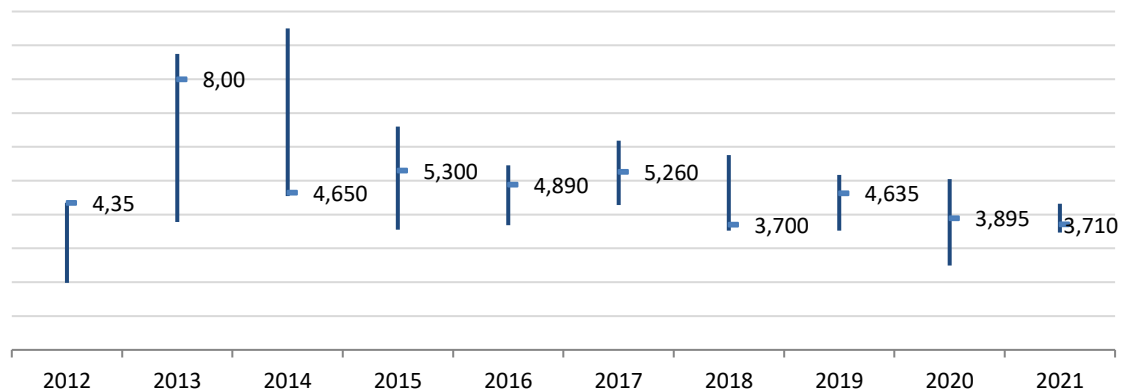
Στο Χρηματιστήριο Αθηνών, το 2021 η συναλλακτική δραστηριότητα των 5 αυτών μετοχών αντιστοιχούσε στο 54,2% της συνολικής συναλλακτικής δραστηριότητας, μειωμένο για 5^η συνεχή χρονιά από τα υψηλά (68,9%) του 2016. Ο αντίστοιχος Ευρωπαϊκός μέσος όρος το 2021 ήταν 28,7%.

06 Πληροφορίες για τη μετοχή

6.1 Πορεία μετοχής

Η πτώση των τιμών στο Χρηματιστήριο Αθηνών είχε σημαντικό αντίκτυπο στην τιμή της μετοχής τα τελευταία χρόνια, καθώς ο Όμιλος αντλεί το μεγαλύτερο μέρος των εσόδων του τόσο από τη συναλλακτική δραστηριότητα, χρεώνοντας τα μέλη του επί της αξίας των συναλλαγών, όσο και από την κεφαλαιοποίηση της αγοράς, χρεώνοντας τις εισηγμένες εταιρείες βάση της κεφαλαιοποίησής τους.

ΕΧΑΕ - πορεία τιμής μετοχής



Οι κάθετες μπάρες απεικονίζουν το εύρος διακύμανσης της τιμής της μετοχής. Η εμφανιζόμενη τιμή είναι η τιμή κλεισίματος στο τέλος εκάστου έτους.

Στατιστικά στοιχεία μετοχής ΕΧΑΕ το 2021

	Τιμή (€)	Κεφαλ. (€ εκ.)	Ημερ.	Όγκος * (τεμ.)	Αξία συν. * (€ χιλ)	Ημερ.
Χαμηλό	3,470	209,4	30.09	4.988	18,7	25.10
Μέσος όρος **	3,864	233,2		98.819	384,9	
Υψηλό	4,320	260,7	14.05	373.463	1.503,0	29.03

Συνεδριάσεις

↑	106
-	23
↓	120

Σύνολο *

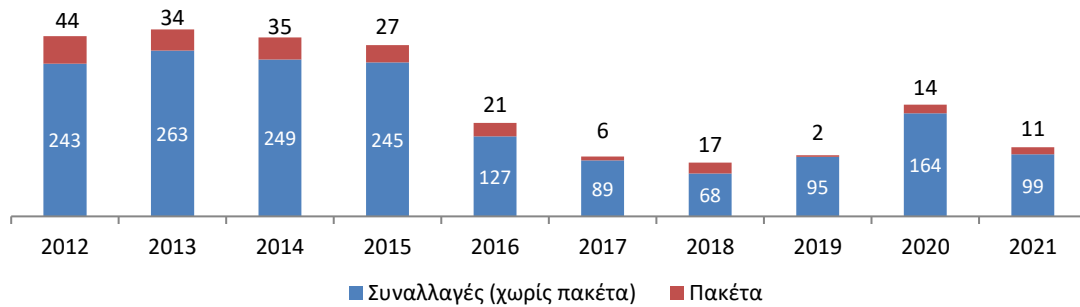
Σύνολο *	24.605.947	95.833,0
Πακέτα	2.757.660	10.669,7
μέσος όρος *	98.819	384,9

* χωρίς πακέτα

** μέση τιμή προσαρμοσμένη με την αξία συναλλαγών (VWAP)

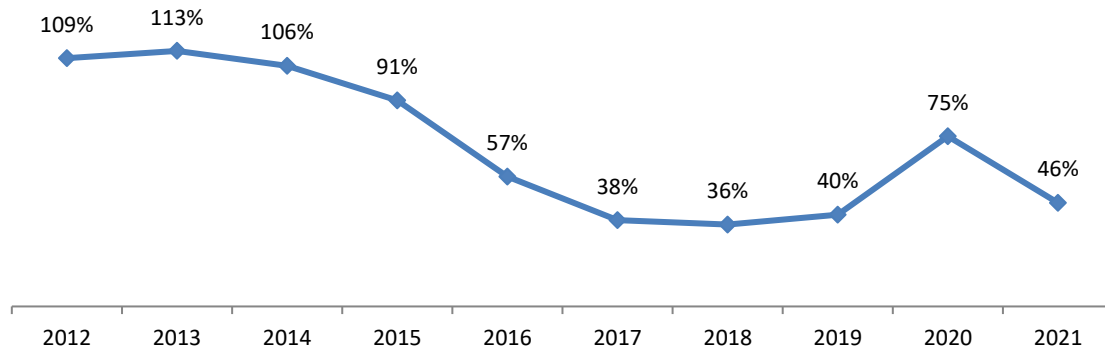
Η **συνολική αξία συναλλαγών** της μετοχής το 2021 διαμορφώθηκε στα **€106.5 εκ.** εκ των οποίων €10,7 εκ. συναλλαγές σε πακέτα, ενώ η **μέση ημερήσια αξία συναλλαγών** (χωρίς πακέτα) διαμορφώθηκε σε **€384,9 χιλ.**

Μέσος ημερήσιος όγκος συναλλαγών ΕΧΑΕ (χιλιάδες μετοχές)



Ο μέσος ημερήσιος όγκος συναλλαγών ανήλθε στις **109,9 χιλ. μετοχές** το 2021 (εκ των οποίων 11,1 χιλ. μετοχές σε πακέτα), μειωμένος κατά 38% σε σχέση με το 2020.

Κυκλοφοριακή ταχύτητα ΕΧΑΕ (Αξία συναλλαγών ÷ μέση κεφαλαιοποίηση, %)



Η κυκλοφοριακή ταχύτητα της μετοχής (αξία συναλλαγών προς μέση κεφαλαιοποίηση) ανήλθε στο 46% (αξία συναλλαγών: €106,5 εκ, μέση κεφ. €233,2 εκ.) το 2021. Η κυκλοφοριακή ταχύτητα σημείωσε το 2018 τη χαμηλότερη τιμή από το 2002 (28,7%).

6.2 Απόδοση μετοχής από την εισαγωγή στο Χρηματιστήριο

Η απόδοση της μετοχής της ΕΧΑΕ από την εισαγωγή της στο Χρηματιστήριο Αθηνών έχει ως εξής:

Απόδοση μετοχής ΕΧΑΕ από την εισαγωγή της στο Χρηματιστήριο (21.08.2000)

Έτος	Τιμή μετοχής		Ετήσια απόδοση μετοχής (%)	Διανομές προς μετόχους (έτος καταβολής)		Απόδοση (%) (με καταβολές προς μετόχους)		TSR 5ετίας
	Αρχή	Τέλος		Μέρισμα (μ.φ.)	Επ. κεφαλαίου	Ετήσια	Συνολική	
2000	15,41	11,37	-26,2%			-26,2%	-26,2%	
2001	11,37	7,86	-30,9%	0,1908		-29,2%	-47,8%	
2002	7,86	2,54	-67,7%	0,1800		-65,4%	-81,1%	
2003	2,54	6,54	157,5%			157,5%	-55,2%	
2004	6,54	7,60	16,2%			16,2%	-48,3%	-48,3%
2005	7,60	8,96	17,9%	0,2000	2,05	47,5%	-24,8%	1,9%
2006	8,96	13,94	55,6%	0,2500	1,25	72,3%	17,2%	127,4%
2007	13,94	24,00	72,2%	0,5000	0,50	79,3%	89,0%	1031,9%
2008	24,00	5,60	-76,7%	0,7500		-73,5%	-25,6%	69,7%
2009	5,60	7,30	30,4%	0,4050	0,15	40,3%	-10,9%	75,7%
2010	7,30	4,90	-32,9%	0,1980	0,13	-28,4%	-24,4%	0,8%
2011	4,90	2,89	-41,0%	0,1185	0,10	-36,6%	-36,0%	-58,8%
2012	2,89	4,35	50,5%	0,0825	0,08	56,1%	-25,5%	-73,5%
2013	4,35	8,00	83,9%	0,0675	0,03	86,1%	-1,2%	67,2%
2014	8,00	4,65	-41,9%		0,20	-39,4%	-21,6%	-22,5%
2015	4,65	5,30	14,0%	0,1890	0,11	20,4%	-15,4%	28,1%
2016	5,30	4,89	-7,7%	0,09234	0,2275	-1,7%	-16,0%	106,5%
2017	4,89	5,26	7,6%	0,0552415	0,25997	14,0%	-11,6%	49,2%
2018	5,26	3,70	-29,7%	0,0426768	0,1506239	-26,0%	-20,4%	-37,2%
2019	3,70	4,635	25,3%	0,0450	0,11	29,5%	-13,4%	27,3%
2020	4,635	3,895	-16,0%	0,0665	0,09	-12,6%	-17,2%	-5,0%
2021	3,895	3,710	-4,7%	0,0665	0,07	-1,2%	-17,5%	-4,6%
			Σύνολο	3,4996	5,5081			

TSR: Total Shareholder Return (Συνολική απόδοση μετόχου)

Στον ανωτέρω πίνακα, η στήλη **Απόδοση -συνολική** είναι η συνολική απόδοση του επενδυτή που απέκτησε μετοχές ΕΧΑΕ στην Δημόσια Εγγραφή και τις κράτησε μέχρι το τέλος εκάστου έτους. Έτσι για παράδειγμα, επενδυτής που απέκτησε ΕΧΑΕ στη Δημόσια Εγγραφή το 2000, θα είχε συνολική απόδοση (μαζί με τις χρηματικές διανομές) 89% στο τέλος του 2007 και -17,5% στο τέλος του 2021. Το **TSR 5ετίας** μετράει αντίστοιχα την συνολική απόδοση για τον μέτοχο για 5 έτη - Η γραμμή 2021 περιλαμβάνει την περίοδο 2017-2021 - συμπεριλαμβανομένων των χρηματικών διανομών (μερίσματα και επιστροφές κεφαλαίου).

Συνολική απόδοση 2000 (21.8) - 2021 (31.12)

Έτος	Τιμή		Απόδοση (%)	Συνολικές καθαρές καταβολές προς μετόχους	Συνολική απόδοση (% με καταβολές προς μετόχους)
	21.8.2000	31.12.2021			
ΕΧΑΕ	15,41	3,710	-75,9%	9,0077	-17,5%
Γενικός Δείκτης	3757,83	893,34	-76,2%		

Αν και η απόδοση της μετοχής από την δημόσια εγγραφή της είναι αρνητική, η πορεία της είναι καλύτερη από αυτή του Γενικού Δείκτη, η δε συνολική της απόδοση, συμπεριλαμβανομένων των χρηματικών διανομών (μερίσματα, επιστροφές κεφαλαίου) προς τους μετόχους, ύψους €9,0077 ανά μετοχή την περίοδο 2000 - 2021, βελτιώνει σημαντικά την εικόνα (-17,5% έναντι -75,9%).

6.3 Προγράμματα αγοράς ιδίων μετοχών

6.3.1 Τρέχον πρόγραμμα 2021 - 2022

Στην 20^η Τακτική Γενική Συνέλευση που πραγματοποιήθηκε στις 31.05.2021 οι μέτοχοι χορήγησαν έγκριση για την απόκτηση από την Εταιρεία ιδίων μετοχών σύμφωνα με τους όρους και προϋποθέσεις που προβλέπει το άρθρο 49 του Ν. 4548/2018, για χρονικό διάστημα, που δε θα υπερβαίνει τους δώδεκα (12) μήνες, με κατώτατη τιμή αγοράς τα 0,49 ευρώ και ανώτατη τιμή αγοράς τα 5,00 ευρώ ανά μετοχή. Ο ανώτατος αριθμός των ιδίων μετοχών προς αγορά, δε θα υπερβαίνει το 10% του εκάστοτε καταβεβλημένου μετοχικού κεφαλαίου.

Το πρόγραμμα αγοράς ιδίων μετοχών ξεκίνησε στις 3.12.2021. Στις 31.12.2021 η Εταιρεία κατείχε 229.972 ίδιες μετοχές, με μέση τιμή κτήσης €3,7122 και συνολικό κόστος €854 χιλ., οι οποίες αντιστοιχούν σε 0,3811% των δικαιωμάτων ψήφου της Εταιρείας.

6.3.2 Προηγούμενα προγράμματα

Στο παρελθόν η ΕΧΑΕ είχε υλοποιήσει τρία προγράμματα αγοράς ιδίων μετοχών τα οποία οδήγησαν σε μείωση του αριθμού των μετοχών της και αύξηση της εσωτερικής αξίας των μετοχών που παρέμειναν σε κυκλοφορία.

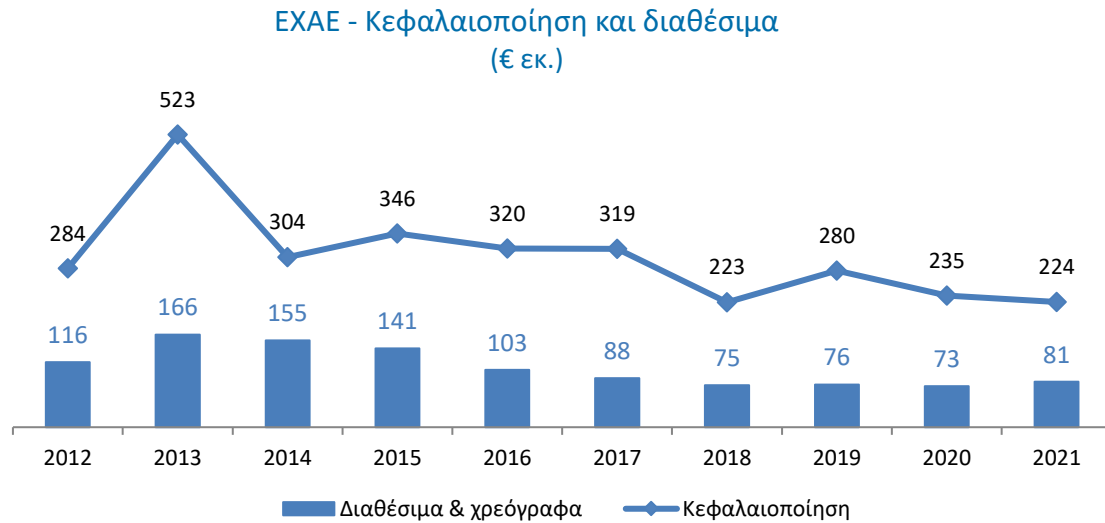
Προγράμματα αγοράς ιδίων μετοχών

Μήνας - Έτος	Αρ. μετοχών (προ ακύρωσης)	Ακυρωθείσες μετοχές	Αρ. μετοχών (μετά την ακύρωση)	Ακυρωθείσες μετοχές προς σύνολο (%)
Σεπ 2005	71.088.173	857.710	70.230.463	1,2%
Ιουν 2009	70.485.563	5.177.000	65.368.563	7,3%
Ιουλ 2017	65.368.563	4.769.563	60.599.000	7,3%
Αυγ 2018	60.599.000	251.000	60.348.000	0,4%

Το συνολικό κόστος του δεύτερου προγράμματος (2008-2009) ανήλθε σε €40,7 εκ, με την μέση τιμή κτήσης των μετοχών που αποκτήθηκαν (5.117.000) να διαμορφώνεται στα €7,95 ανά μετοχή.

Το συνολικό κόστος του τρίτου προγράμματος (2016-2017) ανήλθε σε €23,2 εκ, με την μέση τιμή κτήσης των μετοχών που αποκτήθηκαν (5.020.563) να διαμορφώνεται στα €4,63 ανά μετοχή.

6.4 Αποτίμηση ΕΧΑΕ



6.5 Μερισματική πολιτική

Η Εταιρεία ακολουθεί πολιτική επιστροφής σημαντικού ποσοστού της κερδοφορίας της στους μετόχους μέσω μερίσματος. Επιπλέον, έχει υλοποιήσει σε μεγάλο βαθμό την μείωση της υπερβάλλουσας ρευστότητας, μέσω της καταβολής επιστροφών κεφαλαίων στους μετόχους και με την υλοποίηση προγραμμάτων αγοράς ιδίων μετοχών και ακύρωσης τους.

Διανομές προς μετόχους (ποσά σε € ανά μετοχή ανά έτος καταβολής)

Έτος	Μέρισμα (π.φ.)	Φόρος παρακράτησης	Μέρισμα (μ.φ.)	Επ. Κεφαλαίου †	Συνολικές καθαρές καταβολές προς μετόχους
2000		-			
2001	0,1908	-	0,1908		0,1908
2002	0,1800	-	0,1800		0,1800
2003		-			
2004		-			
2005	0,2000	-	0,2000	2,05	2,2500
2006	0,2500	-	0,2500	1,25	1,5000
2007	0,5000	-	0,5000	0,50	1,0000
2008 ‡	0,7500	-	0,7500		0,7500
2009	0,4500	10%	0,4050	0,15	0,5550
2010	0,2200	10%	0,1980	0,13	0,3280
2011	0,1500	21%	0,1185	0,10	0,2185
2012	0,1100	25%	0,0825	0,08	0,1625
2013	0,0900	25%	0,0675	0,03	0,0975
2014				0,20	0,2000
2015	0,2100	10%	0,1890	0,11	0,2990
2016	0,10260	10%	0,09234	0,2275	0,31984
2017	0,0649900	15%	0,05524	0,25997	0,315212
2018	0,0500	15%	0,0425	0,15	0,193124
2019	0,0500	10%	0,0450	0,11	0,1550
2020	0,0700	5%	0,0665	0,09	0,1565
2021	0,0700	5%	0,0665	0,07	0,1365
2022 #	0,1515	5%	0,1439		0,1439
	Σύνολο (2000 - 2021)		3,4994	5,5081	9,0075

* Από 1.1.2017, ο φόρος παρακράτησης μερισμάτων αυξήθηκε από 10% σε 15%. Με βάση το αρ. 65 του ν. 4603/2019 ο φόρος παρακράτησης μειώθηκε εκ νέου στο 10%. Με βάση το αρ. 24 του ν. 4646/2019 ο φόρος παρακράτησης μειώνεται στο 5%.

† Δεν υφίσταται παρακράτηση φόρου στις επιστροφές κεφαλαίου.

‡ Το 2008, η εταιρεία υλοποίησε πρόγραμμα αγοράς ιδίων μετοχών, αντί να προβεί σε επιστροφή κεφαλαίου. Περισσότερες πληροφορίες στο [κεφ. 6.3, Προγράμματα αγοράς ιδίων μετοχών](#).

Προτεινόμενες διανομές, προς έγκριση από την Τακτική Γενική Συνέλευση τον Ιούνιο 2022.

Τα έτη 2016 – 2018 και 2022, λόγω της ύπαρξης ιδίων μετοχών, οι οποίες δεν δικαιούνται χρηματικές διανομές, τα ποσά ανά μετοχή που καταβλήθηκαν στους μετόχους διαμορφώθηκαν ως εξής:

Χρηματικές διανομές 2022

Διανομή	Υφιστάμενος Αρ. μετοχών	Ημερ. προσ. δικαιούχων	Ίδιες μετοχές (ημερ. αποκοπής)	Ποσό ανά μετοχή	Ποσό προς διανομή	Διανεμηθέν ποσό ανά μτχ
Μέρ. χρήσης 2021	60.348.000	09.06.2022	597.505	0,15	9.052.200,00	0,1515

Χρηματικές διανομές 2018

Διανομή	Υφιστάμενος Αρ. μετοχών	Ημερ. προσ. δικαιούχων	Ίδιες μετοχές (ημερ. αποκοπής)	Ποσό ανά μετοχή	Ποσό προς διανομή	Διανεμηθέν ποσό ανά μτχ
Μέρ. χρήσης 2017	60.599.000	06.06.2018	251.000	0,05	3.029.950,00	0,050208
Επ. κεφαλαίου	60.599.000	07.08.2018	251.000	0,15	9.089.850,00	0,1506239

Χρηματικές διανομές 2017

Διανομή	Υφιστάμενος Αρ. μετοχών	Ημερ. προσ. δικαιούχων	Ίδιες μετοχές (ημερ. αποκοπής)	Ποσό ανά μετοχή	Ποσό προς διανομή	Διανεμηθέν ποσό ανά μτχ
Μέρ. χρήσης 2016	65.368.563	31.05.2017	5.020.563	0,06	3.922.113,78	0,06499
Επ. κεφαλαίου	65.368.563	25.07.2017	5.020.563	0,24	15.688.455,12	0,25997

Χρηματικές διανομές 2016

Διανομή	Υφιστάμενος Αρ. μετοχών	Ημερ. προσ. δικαιούχων	Ίδιες μετοχές (ημερ. αποκοπής)	Ποσό ανά μετοχή	Ποσό προς διανομή	Διανεμηθέν ποσό ανά μτχ
Μέρ. χρήσης 2015	65.368.563	01.06.2016	1.656.513	0,10	6.536.856,30	0,10260
Επ. κεφαλαίου	65.368.563	05.07.2016	2.155.008	0,22	14.381.083,86	0,22750

Παραγραφή μερισμάτων: Μερίσματα που δεν έχουν εισπραχθεί από τους μετόχους παραγράφονται υπέρ του Ελληνικού Δημοσίου **πέντε (5) έτη** από το τέλος του ημερολογιακού έτους κατά τη διάρκεια του οποίου εγκρίθηκαν οι σχετικές οικονομικές καταστάσεις από τη Γενική Συνέλευση των μετόχων.

Συνεπώς στις 31.12.2021 παραγράφηκε το μέρισμα της χρήσης 2015 που καταβλήθηκε εντός του 2016.

6.6 Μετοχική σύνθεση

Από την εισαγωγή της Εταιρείας (σύμβολο: EXAE) στην κύρια αγορά του Χρηματιστηρίου Αθηνών τον Αύγουστο του 2000 έχουν συμβεί σημαντικές αλλαγές στη μετοχική της σύνθεση, με κυριότερη την πλήρη ιδιωτικοποίησή της, το Σεπτέμβριο του 2003. Με την αποεπένδυση του Ελληνικού Δημοσίου, αυξήθηκε σημαντικά η συμμετοχή των αλλοδαπών μετόχων – κυρίως θεσμικών επενδυτών - την περίοδο 2003-2007, αλλά και η διασπορά στη μετοχή της, με συνέπειες θετικές στην εμπορευσιμότητά της.

Μετοχική σύνθεση - ιδιότητα μετόχων (31.12.2021)

Ιδιότητα	Αριθμός μετόχων	Σύνολο μετοχών	Ποσοστό
Πιστωτικά ιδρύματα	4	3.424.821	5,7%
Θεσμικοί επενδυτές	52	10.822.772	17,9%
Ιδιώτες	10.866	18.162.310	30,1%
Χρηματιστηριακές εταιρείες	8	570.271	0,9%
ΑΤΗΧ - ίδιες μετοχές	1	229.972	0,4%
Λοιποί Έλληνες επενδυτές	78	999.849	1,7%
Ξένοι επενδυτές	379	26.138.005	43,3%
Σύνολο	11.388	60.348.000	100,0%

Μετοχική σύνθεση - κράτος προέλευσης (31.12.2021)

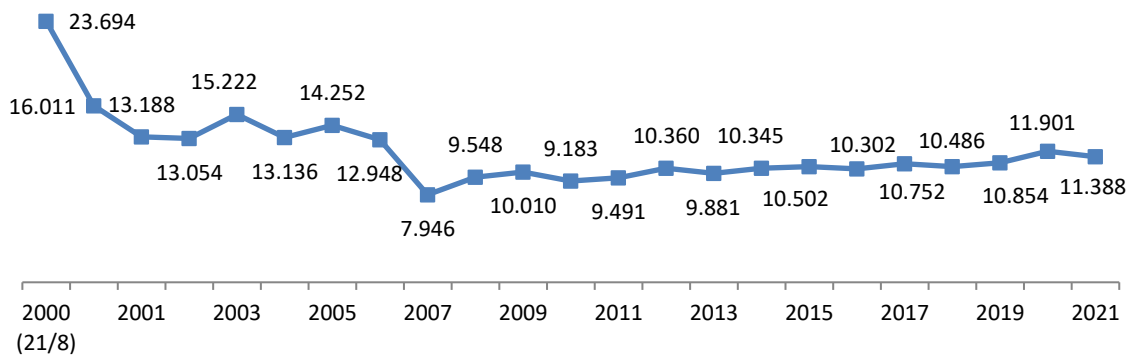
Ιδιότητα	Αριθμός μετόχων	Σύνολο μετοχών	Ποσοστό
Ελλάς	11.009	34.209.995	56,7%
ΗΠΑ	60	9.071.469	15,0%
Νήσοι Κάιμαν	6	4.688.461	7,8%
Λουξεμβούργο	11	3.385.224	5,6%
Ιρλανδία	6	2.993.587	5,0%
Βρετανικοί Παρθένοι Νήσοι	1	976.556	1,6%
Ηνωμένο Βασίλειο	30	861.446	1,4%
Κύπρος	117	610.164	1,0%
Γαλλία	8	587.104	1,0%
Ελβετία	15	580.241	1,0%
Λοιπά κράτη	125	2.383.753	4,0%
Σύνολο	11.388	60.348.000	100,0%

Μετοχική σύνθεση - αριθμός μετοχών (31.12.2021)

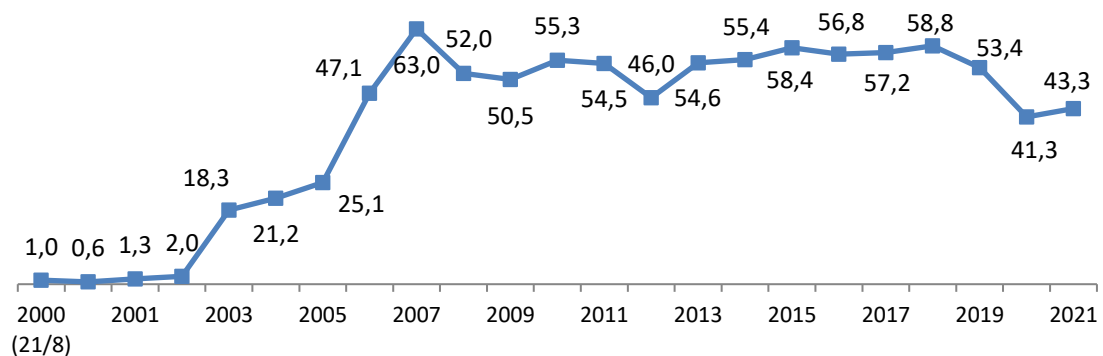
Αριθμός μετοχών	Αριθμός μετόχων	Σύνολο μετοχών	Ποσοστό
$x \leq 10$	250	1.155	0,002%
$10 < x \leq 100$	1.586	102.730	0,2%
$100 < x \leq 1000$	6.333	2.669.209	4,4%
$1.000 < x \leq 10.000$	2.776	8.515.541	14,1%
$10.000 < x \leq 100.000$	368	9.874.803	16,4%
$100.000 < x \leq 1.000.000$	66	19.539.464	32,4%
$x > 1.000.000$	9	19.645.098	32,6%
Σύνολο	11.388	60.348.000	100,0%

Η εξέλιξη του αριθμού των μετόχων της ΕΧΑΕ από την εισαγωγή της Εταιρείας στο Χρηματιστήριο έχει ως εξής:

Αριθμός μετόχων ΕΧΑΕ
(Στοιχεία 31.12 εκάστου έτους εκτός αν αναφέρεται διαφορετικά)



Συμμετοχή ξένων επενδυτών στην ΕΧΑΕ - % του μετοχικού κεφαλαίου
(Στοιχεία 31.12 εκάστου έτους εκτός αν αναφέρεται διαφορετικά)



Συμμετοχή στο μετοχικό κεφάλαιο της Εταιρείας

Σημαντικές συμμετοχές (> 5%) (31.12.2021)

Μέτοχος	Ποσοστό του μ.κ. της Εταιρείας
THE LONDON AND AMSTERDAM TRUST COMPANY LTD (άμεση συμμετοχή - % με βάση γνωστοποίηση του μετόχου στις 6.12.2013, προσαρμοσμένο για την ακύρωση ιδίων μετοχών το 2017 και το 2018)	5,43%
THE GOLDMAN SACHS GROUP INC (έμμεση συμμετοχή - % με βάση γνωστοποίηση του μετόχου στις 9.3.2021)	5,33%
THE CAPITAL GROUP COMPANIES INC – SMALL CAP WORLD FUND (έμμεση συμμετοχή - % με βάση γνωστοποίηση του μετόχου στις 9.7.2021)	5,09%

Σημειώνεται επίσης ότι η AMBER CAPITAL INVESTMENT MANAGEMENT ICAV – AMBER GLOBAL OPPORTUNITIES FUND κατέχει έμμεσα το 5,02% των δικαιωμάτων ψήφου της Εταιρείας, με βάση σχετική γνωστοποίηση στις 05.01.2022.

Διοικητικό Συμβούλιο (31.12.2021)

Μέτοχος	Αρ. μετοχών (άμεσες συμμετοχές)	Ποσοστό του μ.κ. της Εταιρείας
Εκτελεστικό μέλος (1)	13.200	0,022%
Μη εκτελεστικά μέλη (12)	5.000	0,008%

Μέλη ΔΣ και ανώτατα στελέχη (31.12.2021)

Μέτοχος	Αρ. μετοχών (άμεσες συμμετοχές)	Ποσοστό του μ.κ. της Εταιρείας
Γεώργιος Χαντζηνικολάου, Πρόεδρος	5.000	0,008%
Σωκράτης Λαζαρίδης, Διευθύνων Σύμβουλος	13.200	0,022%
Δημήτριος Καραϊσκάκης, Επιτελικός Διευθυντής Τεχνολογίας (CTO)	4.000	0,007%
Νικόλαος Πορφύρης, Επιτελικός Διευθυντής Μετασυναλλακτικών Υπηρεσιών και Διεθνών Δραστηριοτήτων	3.000	0,005%
Γεωργία Μουρλά, Αναπληρωτής Επιτελικός Δ/ντης Σχέσεων με Εκδότριες	1.200	0,002%

Εργαζόμενοι Ομίλου (31.12.2021)

Μέτοχος	Αρ. μετοχών	Ποσοστό του μ.κ. της Εταιρείας
Ανώτερα και ανώτατα στελέχη Ομίλου (10)	46.254	0,077%
Λοιποί εργαζόμενοι (32)	48.352	0,080%

Αναλυτές που καλύπτουν την μετοχή

Αναλυτές που καλύπτουν την μετοχή

Αναλυτής	Εταιρεία	Email
Νίκος Κάτσηνος	Alpha Finance	nikos.katsenos@alphafinance.gr
Παναγιώτης Κλάδης	Eurobank Equities	pkladis@eurobankequities.gr
Βαγγέλης Καρανίκας	Euroxx	vkaranikas@euroxx.gr
Μελίνα Σπυροπούλου	Εθνική Χρηματιστηριακή	melina.spiropoulou@nbgsecurities.com
Δημήτρης Μπίρμπος	Optima Bank	dbirbos@optimabank.gr
Σπύρος Τσανγκαλάκης	Παντελάκης Χρηματιστηριακή	spiros.tsangalakis@pantelakis.gr
Ιάκωβος Κουρτέσης	Πειραιώς Χρηματιστηριακή	kourtesis@piraeus-sec.gr
Δημήτρης Γιαννούλης	ResearchGreece	dimitris.giannoulis@researchgreece.com
Αλέξ. Μπουλουγούρης	Wood & Co	alex.boulougouris@wood.cz

07

Βασικά οικονομικά μεγέθη
Ομίλου

Πορεία αγοράς

Μέση κεφαλαιοποίηση

2021 €61,1 δις **+28,6%↑**
2020 €47,5 δις

Αντληθέντα κεφάλαια

2021 €8,09 δις **+482%↑**
2020 €1,39 δις
Μετοχές (νέες εισαγωγές & ΑΜΚ) και ομόλογα

Συναλλακτική δραστηριότητα (αξίες)

2021 €71,3 εκ. **+9,7%↑**
2020 €65,0 εκ.
Μέση ημερήσια αξία συναλλαγών

Συναλλακτική δραστηριότητα (παράγωγα)

2021 48,2 **+16,7%↑**
2020 41,2
Μέσος ημερήσιος όγκος συναλλαγών (χιλ. συμβόλαια)



Αποτελέσματα Ομίλου Χρηματιστηρίου Αθηνών

Έσοδα Ομίλου

2021 €34,8 εκ. **+18,0%↑**
2020 €29,5 εκ.

Έξοδα Ομίλου

2021 €21,7 εκ. **+2,4%↑**
2020 €21,2 εκ.

Κερδοφορία (κέρδη μ. φ.)

2021 €8,2 εκ. **+110%↑**
2020 €3,9 εκ.

Ο κύκλος εργασιών του Ομίλου προέρχεται σε μεγάλο βαθμό από τη διαπραγμάτευση και τις μετασυναλλακτικές υπηρεσίες (εκκαθάριση και διακανονισμό συναλλαγών, συνδρομές μελών κ.α.) στις μετοχές και στα παράγωγα: 55% του συνόλου το 2021 έναντι 53% το 2020.

Τα έξοδα του Ομίλου δεν είναι μεταβλητά, δεν σχετίζονται δηλαδή με το μέγεθος της παραγωγής, και σε ποσοστό περίπου 54% (το 2021) αφορούν αμοιβές και έξοδα προσωπικού.

Σημειώνεται ότι το 2021 ο Όμιλος έκανε μεταβολές στις γραμμές εσόδων και εξόδων. Ενοποιημένα οικονομικά στοιχεία από το 2004 παρατίθενται στο [Παράρτημα Ι](#). Ο Όμιλος ξεκίνησε την δημοσίευση των οικονομικών του στοιχείων με βάση τα Διεθνή Λογιστικά Πρότυπα (ΔΛΠ) το 2005.

Στην συνέχεια παρουσιάζονται τα βασικά οικονομικά μεγέθη του Ομίλου Χρηματιστηρίου Αθηνών. Οι οικονομικές εκθέσεις στις οποίες βασίζονται είναι διαθέσιμες στην ιστοσελίδα του Ομίλου - www.athexgroup.gr/el/web/guest/athex-financial-results.

7.1 Ενοποιημένα στοιχεία Κατάστασης Συνολικού Εισοδήματος

7.1.1 Έσοδα



Ο ενοποιημένος κύκλος εργασιών περιλαμβάνει τον Πόρο της Επιτροπής Κεφαλαιαγοράς (ο οποίος αποδίδεται στην ΕΚ), ενώ δεν περιλαμβάνει έκτακτα έσοδα.

Τα έκτακτα έσοδα είναι τα εξής:

Χρήση	Ποσό (€ εκ.)	Περιγραφή
2012	0,45	Απαίτηση του φόρου επί του πόρου της ΕΚ της χρήσης 2002.

Έσοδα 2020 -2021

ποσά σε χιλιάδες €		2021	2020	% κύκλου εργασιών	Δ '21 - '20
①	Διαπραγμάτευση συναλλαγών (trading)	5.807	5.671	16,1%	2,4%
	Μετασυναλλακτικές υπηρεσίες (post trading)	13.904	12.582	38,5%	10,5%
②	Εισαγωγές / Υπηρεσίες εκδοτριών (Listing)	4.149	2.588	11,5%	60,3%
	Υπηρεσίες πληροφόρησης (Data services)	3.449	3.148	9,5%	9,6%
③	Τεχνολογικές & ψηφιακές υπηρεσίες (IT & digital services)	7.112	5.207	19,7%	36,6%
	Παρεπόμενες υπηρεσίες (ancillary services)	1.706	1.539	4,7%	10,9%
	Κύκλος εργασιών	36.127	30.735	100,0%	17,5%
	Πόρος Επιτροπής Κεφαλαιαγοράς	-1.337	-1.227		9,0%
	Σύνολο εσόδων	34.790	29.508		17,9%

Τα έσοδα του Ομίλου μπορούν να διαχωριστούν σε 3 κατηγορίες:

①

Έσοδα που εξαρτώνται κυρίως από την αξία της συναλλακτικής δραστηριότητας στην αγορά μετοχών και ομολόγων, τον όγκο συναλλαγών στην αγορά παραγώγων, τις συνδρομές των μελών της αγοράς, τα έσοδα εντολών κ.α.

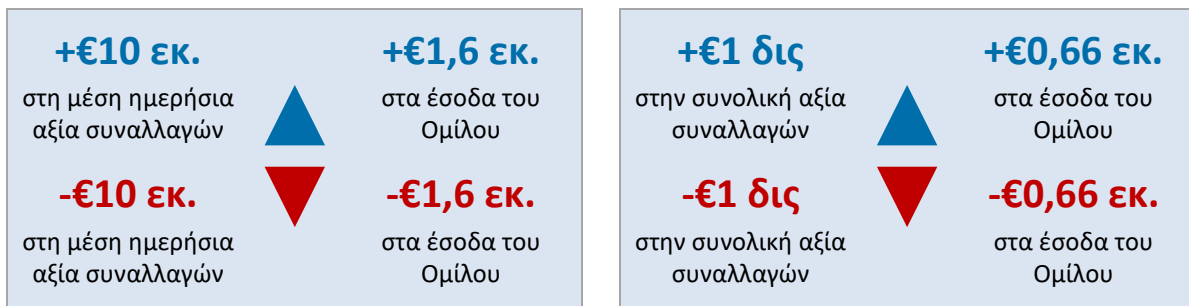
②

Έσοδα που εξαρτώνται κυρίως από την αξία των χρεογράφων (συνδρομές εισηγμένων εταιρειών), την αξία των νέων μετοχών (αυξήσεις μετοχικού κεφαλαίου και νέες εισαγωγές) κ.α.

③

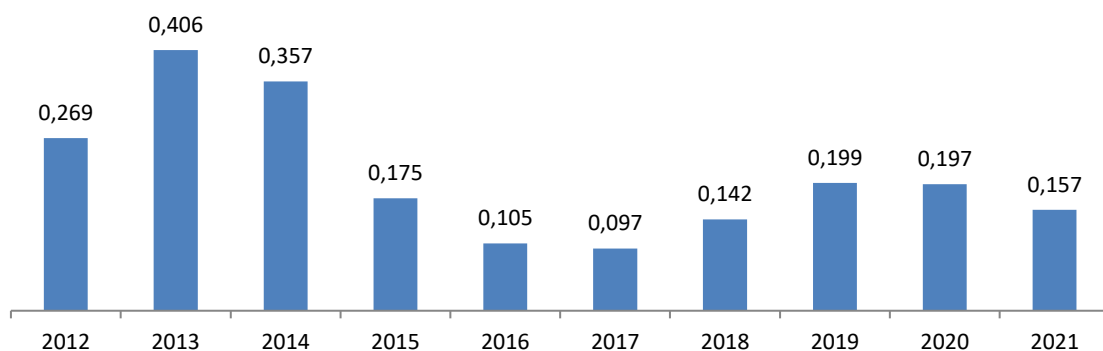
Έσοδα από υπηρεσίες που δεν συνδέονται άμεσα με τη συναλλακτική δραστηριότητα και την αξία των χρεογράφων, όπως **υπηρεσίες πληροφόρησης** (πώληση χρηματιστηριακών δεδομένων), **τεχνολογικές & ψηφιακές υπηρεσίες** (ψηφιακές υπηρεσίες, υποδομές και τεχνολογικές λύσεις στον Όμιλο του Χρηματιστηρίου Ενέργειας και του Χρηματιστηρίου του Κουβέιτ, Ηλεκτρονικό Βιβλίο Προσφορών (ΗΒΙΠ), Axialine, Axia e-shareholders Meeting, Colocation κ.α.), και **παρεπόμενες υπηρεσίες** (υποστηρικτικές υπηρεσίες προς τον Όμιλο του Χρηματιστηρίου Ενέργειας, ενοίκια, υπηρεσία LEI – EMIR TR – SFTR, υπηρεσίες εκπαίδευσης κ.α.)

Στην αγορά μετοχών τα έσοδα του Ομίλου μεταβάλλονται ως εξής σε σχέση με τον τζίρο:



Στην αγορά παραγώγων, λόγω της πολυπλοκότητας της τιμολογιακής πολιτικής, οι μεταβολές στην συναλλακτική δραστηριότητα (όγκο συναλλαγών σε συμβόλαια) δεν σχετίζονται γραμμικά με τα έσοδα του Ομίλου.

Αγορά Παραγώγων ATHEX - Μέσο έσοδο ανά συμβόλαιο
(€)

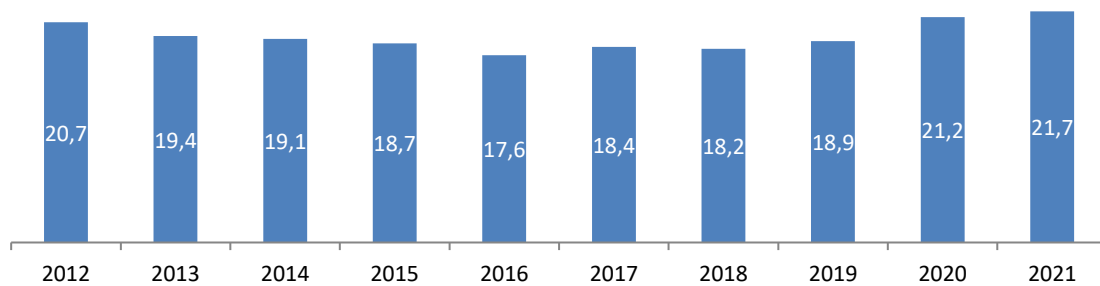


Συγκεκριμένα, το μέσο έσοδο ανά συμβόλαιο που διαπραγματεύεται στην αγορά παραγώγων εξαρτάται από διάφορες παραμέτρους όπως το είδος τους προϊόντος, τον πελάτη και την τιμή της υποκείμενης αξίας στην αγορά αξιών. Επιπροσθέτως, στην αγορά παραγώγων πραγματοποιήθηκαν μειώσεις της τιμολογιακής πολιτικής το 2005, το 2011 (Αυγ), το 2012 και το 2013 (Δεκ).

7.1.2 Έξοδα

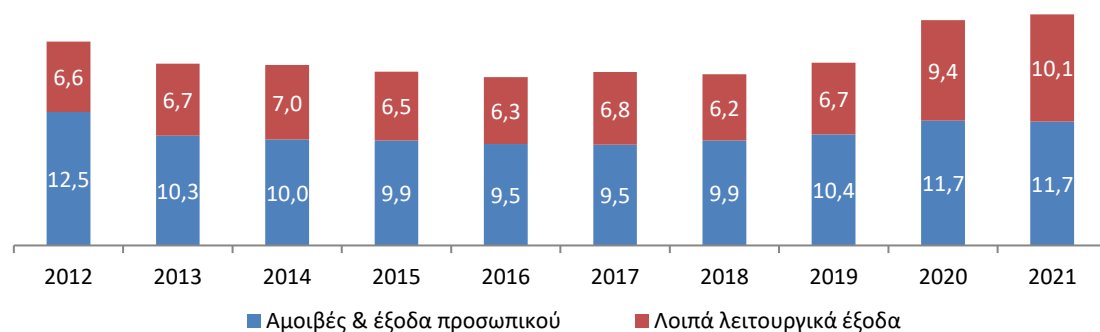
Μετά από χρόνια σταδιακών μειώσεων στον αριθμό και στα έξοδα προσωπικού, ο Όμιλος αποφάσισε να ενδυναμώσει την οργανωτική του δομή για να ανταποκριθεί στις διαφαινόμενες προκλήσεις. Η νέα οργανωτική δομή τέθηκε σε ισχύ στις αρχές του 2020.

Ενοποιημένα συνολικά έξοδα (€ εκ.)



Το μεγαλύτερο μέρος των λειτουργικών εξόδων του Ομίλου αποτελούν οι αμοιβές και τα έξοδα προσωπικού, τα οποία το 2021 ανήλθαν στο 54% των λειτουργικών εξόδων.

Ενοποιημένα λειτουργικά έξοδα (€ εκ.)



Έξοδα 2020 - 2021

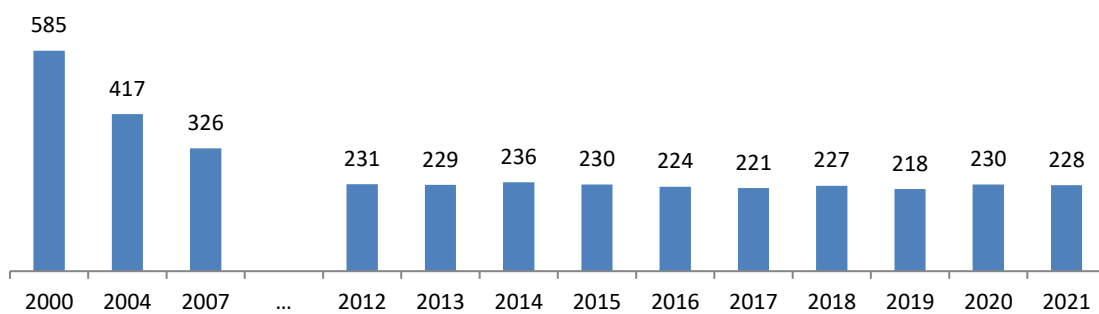
ποσά σε χιλιάδες €	2021	2020	% λειτ. Δαπανών	Δ '21 - '20
Αμοιβές και έξοδα προσωπικού	11.650	11.737	53,7%	-0,7%
Αμοιβές και έξοδα τρίτων	1.856	1.930	8,6%	-3,8%
Συντηρήσεις / Μηχανογραφική υποστήριξη	1.868	1.691	8,6%	10,5%
Διαχείριση κτιρίου / εξοπλισμού	654	572	3,0%	14,3%
Υπηρεσίες κοινής ωφέλειας	1.444	1.246	6,7%	15,9%
Λοιπά λειτουργικά έξοδα	2.774	2.417	12,8%	14,8%
Φόροι	1.461	1.577	6,7%	-7,4%
Σύνολο λειτουργικών εξόδων	21.707	21.170	100,0%	2,5%

7.1.3 Προσωπικό

Την περίοδο 2000 – 2012 ο αριθμός προσωπικού μειώθηκε σταδιακά κατά περίπου 60%, ενώ την τελευταία δεκαετία υπάρχει μια σταθεροποίηση. Στο τέλος του 2021, ο αριθμός προσωπικού το Ομίλου ήταν 228 άτομα, ελαφρά αυξημένος από τα 218 άτομα στο τέλος του 2019, που είναι ο χαμηλότερος αριθμός από την εισαγωγή της ATHEX στο Χρηματιστήριο το 2000.

Το 2020, υπήρξε αύξηση του αριθμού προσωπικού λόγω της ανάγκης κάλυψης λειτουργικών αναγκών μετά από 20 χρόνια σταδιακής μείωσης και της απόφασης για ενδυνάμωση της οργανωτικής δομής του Ομίλου, λαμβάνοντας υπόψη τις απαιτήσεις ολοκλήρωσης των σημαντικών έργων που βρίσκονται σε εξέλιξη.

Όμιλος Χρηματιστηρίου Αθηνών - Αριθμός προσωπικού
(στοιχεία τέλους εκάστου έτους)



Η σταδιακή μείωση του προσωπικού την τελευταία 20ετία είχε ως αποτέλεσμα να αυξηθεί η παραγωγικότητα του Ομίλου και να μειωθούν οι αμοιβές και τα έξοδα προσωπικού στο σύνολο.

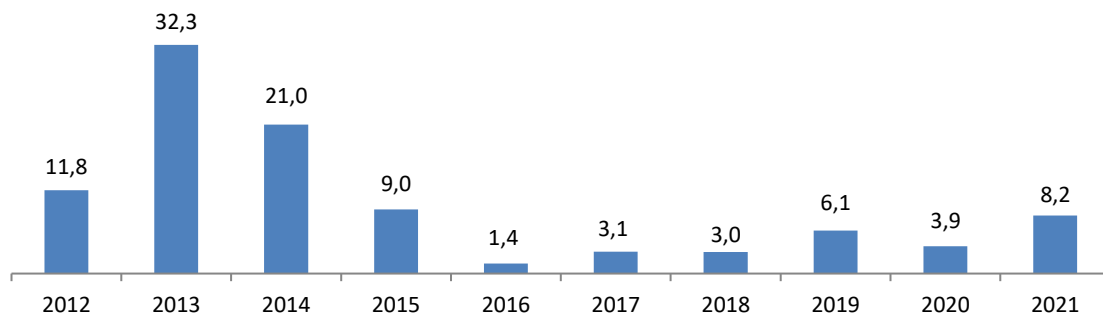
7.1.4 Κερδοφορία

Η κερδοφορία του Ομίλου αυξήθηκε κατά 112% το 2021 σε σχέση με το 2020.

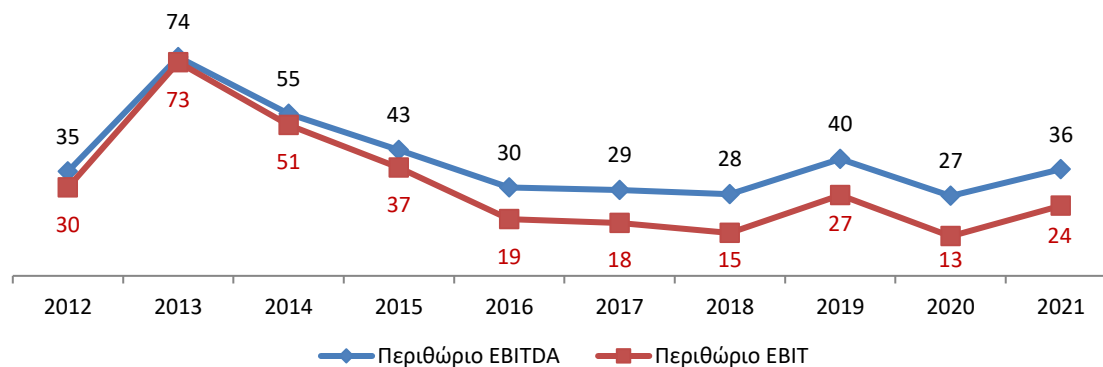
Κερδοφορία 2020 - 2021

ποσά σε χιλιάδες €	2021	2020	Δ '21 - '20
Σύνολο εσόδων	34.790	29.508	17,9%
μείον συνολικά έξοδα με παρεπόμενες υπηρεσίες	-21.707	-21.170	2,5%
Κέρδη π. φ., χρηματοδοτικών, επενδυτικών αποτελεσμάτων και αποσβέσεων (EBITDA)	13.083	8.338	56,9%
Αποσβέσεις	-4.498	-4.210	6,8%
Κέρδη π. φ., χρηματοδοτικών και επενδυτικών αποτελεσμάτων (EBIT)	8.585	4.128	108,0%
Έσοδα κεφαλαίων	88	117	-24,8%
Έσοδα από μερίσματα	197	100	
Έσοδα από συμμετοχές	243	14	
Υπεραξία / (απομείωση) αξίας ακινήτων	465	682	
Χρηματοοικονομικά έξοδα	-112	-133	-15,8%
Κέρδη προ φόρων (EBT)	9.466	4.908	92,9%
Φόρος εισοδήματος	-1.259	-1.038	21,3%
Κέρδη μετά από φόρους (EAT)	8.207	3.870	112,1%

Ενοποιημένα κέρδη μετά φόρων (€ εκ.)



Λειτουργικά περιθώρια κέρδους (%)

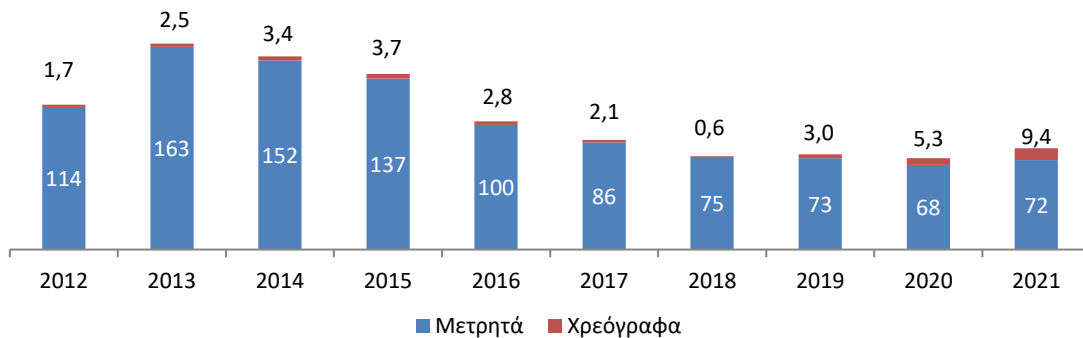


EBITDA: Κέρδη προ φόρων, χρηματοδοτικών, επενδυτικών αποτελεσμάτων και αποσβέσεων

EBIT: Κέρδη προ φόρων, χρηματοδοτικών και επενδυτικών αποτελεσμάτων

7.2 Διαθέσιμα

Μετρητά και χρεόγραφα (€ εκ.)



Η κατηγορία Χρεόγραφα περιλαμβάνει τις μετοχές της **Τράπεζας Πειραιώς** (2015-2021), την συμμετοχή 0,8% του ATHEX στο **Χρηματιστήριο του Κουβέιτ** (Boursa Kuwait, από το 2019), και την συμμετοχή 10,24% στο **Χρηματιστήριο του Βελιγραδίου** (Belgrade Stock Exchange, από το 2021).

Ο Όμιλος μέσω της μητρικής εταιρείας διατηρούσε ομόλογο της τράπεζας Πειραιώς στο χαρτοφυλάκιο του. Στα τέλη του 2015, η Εταιρεία αποδέχτηκε προσφορά ανταλλαγής του ομολόγου της Τράπεζας Πειραιώς με μετοχές αξίας ίσης με την ονομαστική αξία του ομολόγου (€4 εκ.) στην τιμή έκδοσης (€0,30 ανά μετοχή) κατά την αύξηση μετοχικού κεφαλαίου στην οποία προχώρησε η Τράπεζα τον Δεκέμβριο του 2015.

Ως αποτέλεσμα της ανταλλαγής, η Εταιρεία απέκτησε 13.365.316 μετοχές της Τράπεζας Πειραιώς με τιμή κτήσης €0,30 ανά μετοχή. Μετά την μείωση του αριθμού των υφιστάμενων μετοχών (1:20 reverse split) στην οποία προέβη η Τράπεζα Πειραιώς στις 31.7.2017, ο αριθμός των μετοχών που κατέχει η Εταιρεία προσαρμόστηκε ανάλογα και ανήλθε σε 668.265 με προσαρμοσμένη τιμή κτήσης €6.00 ανά μετοχή.

Η εξέλιξη της αποτίμησης του χαρτοφυλακίου των μετοχών της Τράπεζας Πειραιώς είχε ως εξής:

Αποτίμηση χαρτοφυλακίου μετοχών Τράπεζας Πειραιώς

Έτος (31.12)	Τιμή μετοχής (€)	Τεμάχια	Αποτίμηση (€ χιλ.)	Κέρδος / (ζημιά) αποτίμησης (€ χιλ.)
2016	4,18	668.265	2.793,4	-2.218,6
2017	3,07	668.265	2.051,6	-741,8
2018	0,84	668.265	561,3	-1.490,2
2019	2,99	668.265	1.998,1	1.436,8
2020	1,30	668.265	868,7	-1.129,4
2021 *	0,7484	668.265	500,1	-368,9

* Το χαρτοφυλάκιο μετοχών της Τράπεζας Πειραιώς ρευστοποιήθηκε στις 18.03.2021

7.3 Προστιθέμενη αξία από τον Όμιλο

Η Δήλωση Προστιθέμενης Αξίας (Value Added Statement) παρουσιάζει την προστιθέμενη αξία που δημιουργεί ο Όμιλος σε μια χρήση, και πως αυτή η προστιθέμενη αξία κατανέμεται στα ενδιαφερόμενα μέρη (stakeholders).

Το 2021 ο Όμιλος δημιούργησε €24,0 εκ. προστιθέμενης αξίας σε σχέση με τα €19,6 εκ. το 2020, αυξημένη κατά 23%.

Δημιουργία προστιθέμενης αξίας από τον Όμιλο

ποσά σε χιλιάδες €	2021	2020	Δ '21 - '20
Κύκλος εργασιών	36.127	30.735	17,5%
Λοιπά έσοδα	881	780	12,9%
Λοιπά έξοδα	-8.484	-7.722	9,9%
Αποσβέσεις	-4.498	-4.210	6,8%
Προστιθέμενη αξία	24.026	19.583	22,7%

Η διανομή της προστιθέμενης αξίας που δημιούργησε ο Όμιλος εμφανίζεται στον πίνακα που ακολουθεί.

Διανομή προστιθέμενης αξίας

ποσά σε χιλιάδες €	2021		2020	
προς μετόχους (καθαρό μέρισμα προηγ. χρήσης)	8.600	35,8%	4.013	20,9%
προς εργαζόμενους (μισθοί, εισφορές, παροχές)	11.650	48,5%	11.737	61,1%
προς το κράτος (φόροι)	4.510	18,8%	4.053	21,1%
προς πιστωτές (τόκοι)	0	0,0%	0	0,0%
Συνολική διανομή προστιθέμενης αξίας	24.760	103,1%	19.803	103,2%
στον Όμιλο	-734	-3,1%	-220	-1,1%
Προστιθέμενη αξία	24.026	100,0%	19.583	100,0%

Το 2021 ο Όμιλος διένειμε το 103% της αξίας που δημιούργησε (€24,0 εκ.), καταβάλλοντας το 36% στους μετόχους, το 49% στους εργαζόμενους και το 19% στο κράτος σε φόρους.

Περισσότερες πληροφορίες στο Παράρτημα Ι - [Προστιθέμενη αξία από τον Όμιλο 2004 – 2021](#).

7.4 Μετοχικό κεφάλαιο

Εξέλιξη μετοχικού κεφαλαίου 2012 - 2021

Ημερ.	Αριθμός μετοχών	Μεταβολή μ. κ. ανά μτχ.	Ονομαστική τιμή μετοχής	Μετοχικό κεφάλαιο (€)	Εταιρική Πράξη
Σεπ 2012	65.368.563	(0,08)	0,79	51.641.164,77	Μείωση μ. κ. & καταβολή στους μετόχους
Ιουν 2013	65.368.563	(0,03)	0,76	49.680.107,88	Μείωση μ. κ. & καταβολή στους μετόχους
Δεκ 2013	65.368.563	-	0,76	49.680.107,88	Προσθήκη διαφοράς €54.553,56 υπέρ το άρτιο (λόγω απορρόφησης ΧΑ)
Ιουν 2014	65.368.563	(0,20)	0,56	36.606.395,28	Μείωση μ. κ. & καταβολή στους μετόχους
Δεκ 2014	65.368.563				ΑΜΚ - Κεφαλαιοποίηση αφορολόγητων αποθεματικών
	65.368.563	1,62			ΑΜΚ - Κεφαλαιοποίηση υπέρ το άρτιο
	65.368.563	(1,44)	0,74	43.372.736,62	Μείωση μετοχικού κεφαλαίου
Ιουν 2015	65.368.563	0,67			ΑΜΚ - Κεφαλαιοποίηση υπέρ το άρτιο
		(0,11)	1,30	84.979.131,90	Μείωση μ. κ. & καταβολή στους μετόχους
Ιουν 2016	65.368.563	(0,22)	1,08	70.598.048,04	Μείωση μ. κ. & καταβολή στους μετόχους
Ιουλ 2017	65.368.563	(0,24)	0,84	54.909.592,92	Μείωση μ. κ. & καταβολή στους μετόχους
Ιουλ 2017	60.599.000		0,84	50.903.160,00	Ακύρωση ιδίων μετοχών (4.769.563 μτχ.)
Αυγ 2018	60.599.000	(0,15)	0,69	41.813.310,00	Μείωση μ. κ. & καταβολή στους μετόχους
Αυγ 2018	60.348.000		0,69	41.640.120,00	Ακύρωση ιδίων μετοχών (251.000 μτχ.)
Αυγ 2019	60.348.000	(0,11)	0,58	35.001.840,00	Μείωση μ. κ. & καταβολή στους μετόχους
Αυγ 2020	60.348.000	(0,09)	0,49	29.570.520,00	Μείωση μ. κ. & καταβολή στους μετόχους
Αυγ 2021	60.348.000	(0,07)	0,42	25.346.160,00	Μείωση μ. κ. & καταβολή στους μετόχους

Η εξέλιξη του μετοχικού κεφαλαίου της Εταιρείας από την ίδρυσή της είναι διαθέσιμη στο [Παράρτημα Ι – Οικονομικά στοιχεία Ομίλου Χρηματιστηρίου Αθηνών](#).

Μετοχικό κεφάλαιο (31.12.2021)

Μετοχικό κεφάλαιο	€25.346.160,00 Είκοσι πέντε εκατομμύρια τριακόσιες σαράντα έξι χιλιάδες εκατόν εξήντα ευρώ
Αριθμός μετοχών	60.348.000
Ονομαστική τιμή μετοχής	€0,42

7.5 Τιμολογιακή πολιτική

Στον πίνακα που ακολουθεί παρουσιάζονται συνοπτικά, σε απλοποιημένη μορφή, τα κυριότερα στοιχεία της τιμολογιακής πολιτικής του Ομίλου:

Τιμολογιακή πολιτική

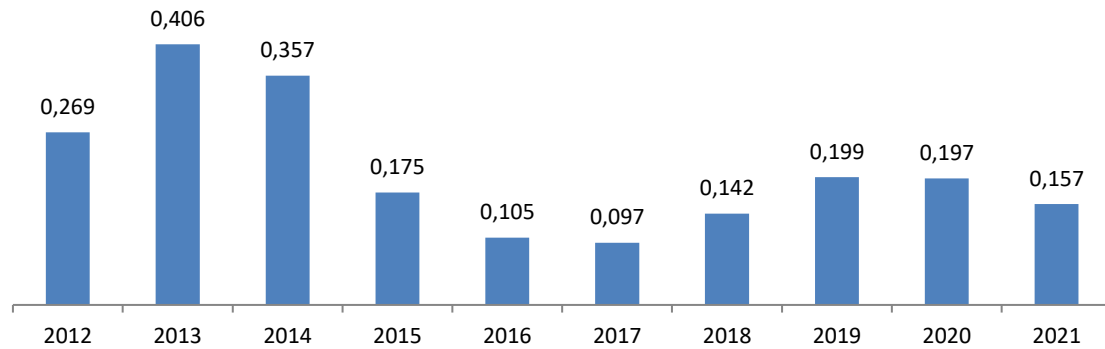
Περιγραφή χρέωσης	Χρέωση	Σχόλιο
Διαπραγμάτευση μετοχών (1)	1,25bp	Επί της αξίας συναλλαγών
Διαπραγμάτευση μετοχών (πακέτα)	1,0bp	Επί της αξίας συναλλαγών
Χρήση υποδομών		Κλιμακούμενη χρέωση, με βάση την αξία συναλλαγών του Μέλους
Εκκαθάριση (1)	2,0bp	Επί της αξίας
Διακανονισμός & Καταχώρηση (1)	€0,50	ανά εντολή διακανονισμού
Συνδρομές εισηγμένων εταιρειών		3μηνιαίες χρεώσεις, κλιμακούμενες με βάση την κεφαλαιοποίηση της εισηγμένης (κλίμακες: κεφ. €0-100εκ: 0,0025%, κεφ. €100-250εκ.: 0,002%, κεφ. > €250εκ.: 0,0005%)
Αυξήσεις Μετοχικού Κεφαλαίου (AMK) (2)	Κλιμακούμενη χρέωση επί των αντληθέντων κεφαλαίων	ATHEX: αξία < €50εκ.: 5,0bp, > €50εκ.: 2,5bp ATHEXCSD: αξία €0-3,0εκ.: 2bp, €3,0-9,0εκ.: 1,5bp, €9,0-15,0εκ.: 1bp, > 15,0 εκ.: 1,0bp, > €15.0εκ.: 0,5bp
Νέες εισαγωγές (IPOs) (2)	Κλιμακούμενη χρέωση επί της αξίας των μετοχών προς εισαγωγή	ATHEX: αξία €0-1,0δς: 4bp, €1,0-3,0δς: 2bp, >€3,0bn: 0 ATHEXCSD: αξία €0-3,0εκ.: 2bp, €3,0-9,0εκ.: 1,5bp, €9,0-15,0εκ.: 1bp, > 15,0 εκ.: 1,0bp, > €15.0εκ.: 0,5bp

bp - basis points (μονάδες θάσης). 100bp = 1%

1. Οι χρεώσεις επί της αξίας χρεώνονται και στους δύο αντισυμβαλλόμενους (αγοραστή / πωλητή).
2. Με βάση το ΔΠΧΑ (Διεθνές Πρότυπο Χρηματοοικονομικής Αναφοράς) 15, από τις ετήσιες χρηματοοικονομικές καταστάσεις του 2019, τα έσοδα από AMK και νέες εισαγωγές επιμερίζονται σε 3 και 5 έτη αντίστοιχα, σε σχέση με την άμεση αναγνώριση του εσόδου παλαιότερα.

Οι χρεώσεις στα παράγωγα βασίζονται μεταξύ άλλων α) στον προϊόν, β) στο είδος του επενδυτή, γ) στον όγκο συναλλαγών που πραγματοποιεί ανά μήνα και δ) στην τιμή της υποκείμενης αξίας (για ΣΜΕ και δικαιώματα επί μετοχών). Λόγω της πολυπλοκότητας αυτής της τιμολογιακής πολιτικής, παρουσιάζεται το πραγματοποιηθέν ανά έτος μέσο έσοδο ανά συμβόλαιο (σε €).

Αγορά Παραγώγων ATHEX - Μέσο έσοδο ανά συμβόλαιο (€)



Η τιμολογιακή πολιτική του Ομίλου είναι διαθέσιμη εδώ www.athexgroup.gr/el/web/guest/price-policy.

7.6 Φορολογία - συντελεστές

Οι κυριότεροι φορολογικοί συντελεστές που επηρεάζουν την λειτουργία της Ελληνικής κεφαλαιαγοράς και του Ομίλου Χρηματιστηρίου Αθηνών έχουν ως εξής:

Φορολογία - συντελεστές

	2012	2013	2014	2015	2016	2017	2018	2019	2020	2021	Σχόλιο
Φόρος εισοδήματος (νομικά πρόσωπα)	20%	26%	26%	26%	29%	29%	29%	24%	24%	22%	
Φόρος Προστιθέμενης Αξίας (ΦΠΑ)	23%	23%	23%	23%	23/24%	24%	24%	24%	24%	24%	1.4.2005: 18% -> 19% 1.4.2010: 19% -> 21% 1.7.2010: 21% -> 23% 1.6.2016: 23% -> 24%
Φόρος παρακράτησης (μερίσματα)	21%	25%	25%	10%	10%	15%	15%	10%	5%	5%	
Φόρος κεφαλαιακών κερδών *	0%	0%	15%	15%	15%	15%	15%	15%	15%	15%	
Φόρος επί των πωλήσεων μετοχών	20bp (0,20%)										1.4.2011: 15 -> 20bp

* Ισχύει για Ελληνικά φυσικά πρόσωπα, για αγορές μετά την 1.1.2009 και για όσους έχουν % > 0,5% του μ.κ.

Πόρος Επιτροπής Κεφαλαιαγοράς

Αγορά	Πόρος	υπολογιζόμενος σε...	Έναρξη	Σχόλιο
Μετοχών	10,0%	συναλλαγές	30.11.1991	Αρ. 1 §§9-14 Αποφ. 54138/Β' 2197/9.12.2010
	5,0%	Π.Μ.Δ. (ΕΝ.Α.)	30.10.2007	Αρ. 1 §1 Αποφ. 46794/Β' 2156/30.10.2007
	7,0%	εκκαθάριση και διακανονισμό	30.11.1991	Αρ. 79 Νόμου 1969/1991/Α-167
Παραγώγων	5,0%	συναλλαγές	15.09.2006	Αρ. 1 §§1-4 Αποφ. 36730/Β' 903/15.9.2006
	3,5%	εκκαθάριση και διακανονισμό	15.09.2006	

οι συντελεστές είναι το 50% των αντίστοιχων στην αγορά αξιών

7.7 Ορκωτοί Ελεγκτές

Οι ορκωτοί ελεγκτές του των εταιρειών του Ομίλου από την εισαγωγή της Εταιρείας το Χρηματιστήριο Αθηνών το 2000 μέχρι σήμερα παρουσιάζονται στον ακόλουθο πίνακα:

Ορκωτοί ελεγκτές εταιρειών Ομίλου Χρηματιστηρίου Αθηνών

Χρήση	Έτος	Ελεγκτές	Ελεγκτική εταιρεία
1 ^η	2000-1	Θεόδωρος Λυτσιούλης (Α.Μ. ΣΟΕΛ 11251) Δημήτριος Ζιάκας (Α.Μ. ΣΟΕΛ 10631)	ΣΟΛ Α.Ε.
2 ^η	2002	Νικόλαος Μουστάκης (Α.Μ. ΣΟΕΛ 13971) Δημήτριος Ζιάκας (Α.Μ. ΣΟΕΛ 10631)	ΣΟΛ Ernst & Young
3 ^η	2003	Νικόλαος Μουστάκης (Α.Μ. ΣΟΕΛ 13971) Δημήτριος Ζιάκας (Α.Μ. ΣΟΕΛ 10631)	Ernst & Young ΣΟΛ Α.Ε.
4 ^η -6 ^η	2004-2006	Νικόλαος Μουστάκης (Α.Μ. ΣΟΕΛ 13971) Δέσποινα Ξενάκη (Α.Μ. ΣΟΕΛ 14161)	Ernst & Young
7 ^η -10 ^η	2007-2010	Κωνσταντίνος Μιχαλάτος (Α.Μ. ΣΟΕΛ 17701) Δημήτριος Σούρμπης (Α.Μ. ΣΟΕΛ 16891)	PriceWaterhouseCoopers (Α.Μ. ΣΟΕΛ 113)
11 ^η	2011	Μάριος Ψάλτης (Α.Μ. ΣΟΕΛ 38081) Δέσποινα Μαρίνου (Α.Μ. ΣΟΕΛ 17681)	PriceWaterhouseCoopers (Α.Μ. ΣΟΕΛ 113)
12 ^η -13 ^η	2012-2013	Παναγιώτης Παπάζογλου (Α.Μ. ΣΟΕΛ 16631) Ιωάννης Ψυχουντάκης (Α.Μ. ΣΟΕΛ 20161)	Ernst & Young (Α.Μ. ΣΟΕΛ 107)
14 ^η -15 ^η	2014-2015	Παναγιώτης Παπάζογλου (Α.Μ. ΣΟΕΛ 16631) Δημήτριος Κωνσταντίνου (Α.Μ. ΣΟΕΛ 16201)	Ernst & Young (Α.Μ. ΣΟΕΛ 107)
16 ^η	2016	Δημήτριος Κωνσταντίνου (Α.Μ. ΣΟΕΛ 16201) Βασίλειος Καμινάρης (Α.Μ. ΣΟΕΛ 20411)	Ernst & Young (Α.Μ. ΣΟΕΛ 107)
17 ^η -21 ^η	2017-2021	Δέσποινα Μαρίνου (Α.Μ. ΣΟΕΛ 17681) Φώτιος Σμυρνής (Α.Μ. ΣΟΕΛ 52861)	PriceWaterhouseCoopers (Α.Μ. ΣΟΕΛ 113)
22 ^η	2022	Θανάσης Ξύνας (Α.Μ. ΣΟΕΛ 34081) Βασιλική Τσιτά (Α.Μ. ΣΟΕΛ 58201)	Grant Thornton (Α.Μ. ΣΟΕΛ 127)

Ο Όμιλος έχει πολιτική περιοδικής εναλλαγής των ορκωτών ελεγκτών.

08 Διαχείριση κινδύνου

8.1 Γενικά – Περιβάλλον Διαχείρισης Κινδύνου

Βασική μέριμνα του Ομίλου Χρηματιστηρίου Αθηνών (Όμιλος) αποτελεί η διαχείριση του κινδύνου που προκύπτει από τις διεθνείς εξελίξεις του κλάδου, τις επιχειρηματικές του δραστηριότητες και την επιχειρησιακή του λειτουργία.

Ο Όμιλος, ως λειτουργός της χρηματιστηριακής αγοράς, έχει αναπτύξει ένα πλαίσιο διαχείρισης των κινδύνων στους οποίους εκτίθεται, διασφαλίζοντας τη βιωσιμότητα και την ανάπτυξή του και συμβάλλοντας στη σταθερότητα και ασφάλεια της χρηματιστηριακής αγοράς. Η διαχείριση του κινδύνου, αναγνωρίζεται σαν μέρος των εποπτικών του λειτουργιών όπου μαζί με το σύστημα κανονιστικής συμμόρφωσης, διαμορφώνουν το δεύτερο επίπεδο άμυνας του οργανισμού.

Ειδικότερα η Εταιρεία Εκκαθάρισης Συναλλαγών Χρηματιστηρίου Αθηνών (ATHEXClear), 100% θυγατρική της ATHEX, η οποία λειτουργεί ως κεντρικός αντισυμβαλλόμενος (Central Counterparty - CCP) στην εκκαθάριση των προϊόντων των αγορών αξιών και παραγώγων ικανοποιεί τις αυστηρές απαιτήσεις του κανονιστικού πλαισίου EMIR (European Market Infrastructure Regulation) σχετικά με την διαχείριση κινδύνου, σύμφωνα με τον οποίο έχει αδειοδοτηθεί από το 2015.

Επίσης το Ελληνικό Κεντρικό Αποθετήριο Τίτλων (ATHEXCSD), 100% θυγατρική της ATHEX, ακολουθεί τις ιδιαίτερα εκτενείς απαιτήσεις του κανονιστικού πλαισίου CSDR (Central Securities Depositories Regulation) κάτω από το οποίο λειτουργεί από τον Απρίλιο του τρέχοντος έτους.

Τέλος στη μητρική εταιρία ATHEX, λειτουργεί αποτελεσματικά το σύστημα διαχείρισης του κινδύνου, συντονίζοντας τις δράσεις και τις προτεραιότητες όλων των εταιριών του Ομίλου σε επίπεδο επιτροπών των Διοικητικών Συμβουλίων, προστατεύοντας τα συμφέροντα των μετόχων από κινδύνους και συνεκτιμώντας τους κινδύνους από συμμετοχές της σε τρίτες εταιρίες.

8.2 Στρατηγική Κινδύνου και Διαχείριση Κινδύνου

Η στρατηγική κινδύνου του Ομίλου είναι ευθυγραμμισμένη με την επιχειρηματική στρατηγική του για την παροχή των κατάλληλων υποδομών για αξιόπιστη, ασφαλή και απρόσκοπτη λειτουργία της χρηματιστηριακής αγοράς. Σύμφωνα με την στρατηγική του Ομίλου, έχει οριστεί το επίπεδο διάθεσης ανάληψης κινδύνου ώστε να συνάδει με την κεφαλαιακή επάρκεια των εταιριών του Ομίλου, να ικανοποιούνται οι ανάγκες της αγοράς, να περιορίζεται το κόστος για τους συμμετέχοντες, να γίνεται η μέγιστη εκμετάλλευση των επιχειρηματικών ευκαιριών αλλά ταυτόχρονα να εξασφαλίζεται η ασφάλεια της αγοράς και η κάλυψη των κανονιστικών απαιτήσεων.

8.3 Οργανωτική δομή

Η Διοίκηση του συστήματος διαχείρισης κινδύνου, γίνεται μέσω των επιτροπών διαχείρισης κινδύνου της κάθε εταιρίας του Ομίλου, ενώ η ευθυγράμμιση της στρατηγικής της διαχείρισης κινδύνου, της διάθεσης ανάληψης κινδύνων και των προτεραιοτήτων των περιοχών επικινδυνότητας, στις οποίες εστιάζονται οι προσπάθειες βελτίωσης του περιβάλλοντος ελέγχου, συντονίζονται από την συντονιστική επιτροπή των τριών εταιριών. Η επιχειρησιακή δομή του οργανισμού, ακολουθεί το μοντέλο των τριών γραμμών άμυνας, θεσπίζοντας και την ενδιάμεση γραμμή μεταξύ της πρώτης και της δεύτερης γραμμής άμυνας, ειδικά για τα συστήματα επιχειρησιακής συνέχειας (BCP), ασφάλειας πληροφοριών (DPO) και ασφάλειας πληροφοριακών συστημάτων (ISO). Υποστηρίζει τη δεύτερη γραμμή άμυνας με μία ανεξάρτητη οργανική μονάδα, τη Μονάδα Διαχείρισης Κινδύνου, διασφαλίζοντας την ανεξαρτησία του εσωτερικού ελέγχου στην τρίτη γραμμή άμυνας.

Πέρα από συνολικά μέτρα για τη διασφάλιση της απρόσκοπτης λειτουργίας των συστημάτων του Ομίλου, κάθε οργανωτική μονάδα του Ομίλου είναι υπεύθυνη να παρακολουθεί και να διαχειρίζεται τις πηγές κινδύνων που αφορούν στις δραστηριότητές και τις υπηρεσίες ευθύνης της με τέτοιο τρόπο ώστε να αντιδρά άμεσα και αποτελεσματικά σε περίπτωση εμφάνισης συμβάντων ή περιστατικών, να διεξάγει την ανάλυση βασικών αιτιάσεων και να εισάγει ή να βελτιώνει το περιβάλλον ελέγχου.

Ειδικότερα, για την κάθε εταιρία του Ομίλου διακριτά, η οργανωτική δομή που υποστηρίζει τη διαχείριση κινδύνου περιλαμβάνει τις παρακάτω μονάδες:

- **Διοικητικό Συμβούλιο**, το οποίο έχει την τελική ευθύνη αναφορικά με τη διοίκηση της λειτουργίας διαχείρισης κινδύνου της εταιρείας.
- **Επιτροπή Κινδύνου**, η οποία συμβουλευεί το Διοικητικό Συμβούλιο για θέματα διαχείρισης κινδύνου.
- **Τμήμα Διαχείρισης Κινδύνου** της **Διεύθυνσης Διαχείρισης Κινδύνου & Εκκαθάρισης της ATHEXClear**, το οποίο είναι επαρκώς ανεξάρτητο από τις άλλες υπηρεσίες της εταιρείας και κύριο καθήκον του είναι η ολοκληρωμένη προσέγγιση των κινδύνων που αντιμετωπίζει η ATHEXClear.
- **Μονάδα Διαχείρισης Κινδύνου του Ομίλου**, της οποίας ο επικεφαλής είναι ο Chief Risk Officer της μητρικής εταιρίας ATHEX, έχει την ευθύνη της αποδοτικής και αποτελεσματικής λειτουργίας της διαχείρισης κινδύνου, ως εποπτικό μηχανισμό και μηχανισμό πρόληψης (ex ante) αστοχιών στον Όμιλο.
- **Συντονιστική Επιτροπή Διαχείρισης Κινδύνου**. Η συντονιστική επιτροπή αποτελείται από τους προέδρους των επιτροπών κινδύνου των τριών εταιριών του Ομίλου, οι οποίοι είναι μέλη των αντίστοιχων Διοικητικών Συμβουλίων, και του Group Chief Risk Officer.
- **Οργανωτικές Μονάδες**, οι οποίες είναι υπεύθυνες για την αναγνώριση και διαχείριση των κινδύνων οι οποίες εμπίπτουν στο αντικείμενό τους και συμμετέχουν στη διαχείριση κινδύνων συνολικά του Ομίλου.

8.4 Ενιαία διαχείριση κινδύνου

Ο Όμιλος, προσεγγίζει τον χάρτη της κατανομής επικινδυνότητας του οργανισμού (risk profile) από δύο οπτικές. Την διοικητική οπτική ή Top-Down και την επιχειρησιακή οπτική ή Bottom Up.

Οι ενέργειες της διαχείρισης κινδύνου υπό την διοικητική οπτική Top-Down, έχουν στόχο την προστασία των μετόχων, των συναλλασσόμενων, των εργαζόμενων και της κοινωνίας εν γένη, από ανεπιθύμητα γεγονότα που προέρχονται ή ενισχύονται από τις δραστηριότητες του ομίλου.

Οι ενέργειες της διαχείρισης κινδύνου υπό την επιχειρησιακή οπτική, Bottom-Up, έχουν στόχο την συνεχή βελτίωση της ποιότητας των λειτουργιών και την συμβολή στην τεκμηρίωση της εκτίμησης της επικινδυνότητας των κινδύνων όπως αυτοί αποτυπώνονται στην χαρτογράφηση της επικινδυνότητας του οργανισμού (risk profile) που είναι απόρροια των διεργασιών Top-Down. Στο διοικητικό επίπεδο αναπτύσσονται οι κατηγορίες κινδύνων στη βάση τεσσάρων βασικών κατηγοριών.

- τους λειτουργικούς κινδύνους,
- τους κινδύνους κανονιστικής συμμόρφωσης,
- τους επιχειρηματικούς κινδύνους και
- τους χρηματοοικονομικούς κινδύνους

Η διοικητική αυτή οπτική εστιάζει στην συγκριτική βαθμονόμηση των κινδύνων, με στόχο να θέσει τις σωστές προτεραιότητες στις δράσεις περιορισμού της επικινδυνότητας στο σύνολο του οργανισμού. Στην επιχειρησιακή οπτική αντίθετα, αναγνωρίζεται το ενδεχόμενο διαφορετικής ανάπτυξης και ανάλυσης των διαφορετικών κινδύνων, σύμφωνα με τα γεγονότα αστοχιών ή τις επίκαιρες ανάγκες του οργανισμού, συνεπώς η έμφαση δίνεται στην ουσιαστική ανατροφοδότηση της διοικητικής οπτικής και της κατανομής επικινδυνότητας του Ομίλου, στη βάση γεγονότων και ευρημάτων των διεργασιών ανάλυσης επικινδυνότητας που διενεργούνται στον Όμιλο.

Οι διεργασίες αυτές συνίσταται στα ακόλουθα:

- Αναγνώριση & Εκτίμηση Κινδύνων (Risk Identification & Risk assessment)
- Σύστημα ελέγχου επικινδυνότητας (KRI's)
- Περιορισμός των Κινδύνων (Controls management)
- Παρακολούθηση & Αναφορά Κινδύνων (Reporting)

8.5 Κατηγορίες κινδύνου

Ο Όμιλος μεριμνά για την αντιμετώπιση όλων των κινδύνων εσωτερικών, ή εξωτερικών, παρόντων ή μελλοντικών και ιδιαίτερα εκείνων που έχουν αναγνωρισθεί ως σημαντικοί. Αναγνωρίζεται ότι κάθε υπηρεσία που προσφέρεται από τον Όμιλο μπορεί να τον εκθέσει σε οποιονδήποτε συνδυασμό των παρακάτω κινδύνων.

Οι συνήθεις κίνδυνοι στους οποίους λόγω της φύσης των εργασιών του μπορεί να εκτίθεται ο Όμιλος, είναι:

Λειτουργικός κίνδυνος

Κίνδυνος λόγω ανεπάρκειας ή αποτυχίας εσωτερικών διαδικασιών και συστημάτων, από ανθρώπινο παράγοντα ή από εξωτερικά γεγονότα στα οποία περιλαμβάνεται και ο νομικός κίνδυνος. Ο κίνδυνος που σχετίζεται με την ασφάλεια των πληροφοριακών συστημάτων, όπως και για την πλειοψηφία των επιχειρήσεων, υπολογίζεται πλέον ως πολύ σημαντικός και λαμβάνονται τα κατάλληλα μέτρα περιορισμού του.

Κίνδυνος κανονιστικής συμμόρφωσης

Κίνδυνος λόγω πλημμελούς ή αναποτελεσματικής υιοθέτησης των προνοιών των κανονιστικών και νομικών πλαισίων που διέπουν τις λειτουργίες των εταιριών του Ομίλου. Κίνδυνοι που σχετίζονται με σύγκρουση συμφερόντων και μεροληπτική λήψη αποφάσεων, αποκλείσεις του κώδικα δεοντολογίας και της ουδετερότητας στην υποστήριξη των συμμετεχόντων στην αγορά.

Επιχειρηματικός κίνδυνος

Κίνδυνος που αναλαμβάνει ο Όμιλος, επιλέγοντας, σχεδιάζοντας και υλοποιώντας αναπτυξιακά έργα, συνεργασίες, νεωτεριστικές υπηρεσίες και λοιπές εμπορικές δραστηριότητες.

Χρηματοοικονομικός κίνδυνος

Κίνδυνος ρευστότητας και κεφαλαιακής επάρκειας, λογιστικοί κίνδυνοι και φορολογικής συμμόρφωσης, προβλέψεων, προϋπολογισμού και ελέγχου εκτέλεσής τους, πιστώσεων και λοιπών χρηματοοικονομικών κινδύνων. Ειδικότερα για την διαχείριση της θυγατρικής εταιρίας ATHEXClear, παρακολουθούνται από αποκλειστική για τη συγκεκριμένη θυγατρική εταιρία, οργανική μονάδα, σύμφωνα με τον κανονισμό EMIR, οι κίνδυνοι:

1. Κίνδυνος αντισυμβαλλόμενου (πιστωτικός κίνδυνος από την αθέτηση υποχρεώσεων εκκαθάρισης ενός ή περισσότερων αντισυμβαλλόμενων εκκαθαριστικών μελών).
2. Κίνδυνος αγοράς (μεταβολές συναλλαγματικών ισοτιμιών, επιτοκίων, τιμών αγοράς, εμπορευμάτων και μεταβλητότητας), κυρίως ως αποτέλεσμα εμφάνισης κινδύνου αντισυμβαλλόμενου.
3. Πιστωτικός κίνδυνος (κυρίως από επενδύσεις ιδίων κεφαλαίων).
4. Κίνδυνος ρευστότητας (κυρίως κίνδυνος ταμειακών ροών) κυρίως ως αποτέλεσμα εμφάνισης κινδύνου αντισυμβαλλόμενου.

8.6 Περιγραφή κυρίων παραγόντων κινδύνου

Ο Όμιλος αναγνωρίζει ότι η εμφάνιση συστημικού κινδύνου εξαρτάται από τις μακροοικονομικές εξελίξεις και ότι επηρεάζεται από εξωτερικά γεγονότα όπως μεταβολές στο ανταγωνιστικό περιβάλλον των αγορών κεφαλαίου, μεταβολές στη διεθνή και εγχώρια οικονομική κατάσταση, κανονιστικές και ρυθμιστικές εξελίξεις, μεταβολές στο φορολογικό καθεστώς και στη τεχνολογία κ.λπ. Τέτοια γεγονότα μπορεί να έχουν επιπτώσεις στην ανάπτυξη και βιωσιμότητα του Ομίλου προκαλώντας μείωση της συναλλακτικής δραστηριότητας, μείωση των αναμενόμενων κερδών, αδυναμία ρευστοποίησης ή και απομείωση αξίας περιουσιακών στοιχείων κ.λπ.

Σε αυτό το πλαίσιο, ο Όμιλος παρακολουθεί συνεχώς και συστηματικά τις εξελίξεις, προσαρμόζεται στο διαμορφούμενο περιβάλλον και υπολογίζει σε ετήσια βάση την κεφαλαιακή απαίτηση για επιχειρηματικούς κινδύνους.

Ο Όμιλος αναγνωρίζει επίσης τους κινδύνους που σχετίζονται με το μεταβαλλόμενο επιχειρησιακό περιβάλλον και την ταχύτητα των εξελίξεων στο ψηφιακό περιβάλλον λειτουργίας, τόσο σε σχέση με τις δεξιότητες και την ανάπτυξη του ανθρώπινου δυναμικού του, όσο και σε σχέση με τον εκσυγχρονισμό των παρεχόμενων υπηρεσιών. Έχει δώσει δε ιδιαίτερη έμφαση στην στρατηγική της ψηφιακής του μετάλλαξης και του εκσυγχρονισμού του περιβάλλοντος ανάπτυξης και λειτουργίας των υποδομών του.

Λειτουργικός Κίνδυνος

Ο λειτουργικός κίνδυνος διατηρείται σε αποδεκτά επίπεδα, μέσω ενός συνδυασμού ορθής εταιρικής διακυβέρνησης και διαχείρισης κινδύνων, εύρωστων συστημάτων και ελέγχων.

Κατά το 2021 υπήρξε μη διαθεσιμότητα συναλλακτικής δραστηριότητας συνολικής διάρκειας 5 ωρών, από ένα περιστατικό αστοχίας, καθ' όλη τη διάρκεια του έτους, ενώ δεν παρουσιάστηκαν περιπτώσεις καθυστέρησης στην ολοκλήρωση της διαδικασίας εκκαθάρισης συναλλαγών αξιών και παραγώγων. Τα τεχνικά προβλήματα αυτά, αναγνωρίστηκαν και διορθώθηκαν. Δεν προέκυψαν μείζονες ζημίες και χρηματικές απαιτήσεις οφειλόμενες σε δικαστικές διαφορές (νομικά και δικαστικά έξοδα) ή σε μη συμμόρφωση προς το εποπτικό πλαίσιο και τις συμβατικές υποχρεώσεις του Ομίλου. Επίσης δεν αντιμετωπίστηκαν ζημίες λόγω εξωτερικών γεγονότων.

8.7 Μέτρα μείωσης λειτουργικού κινδύνου

Ο Όμιλος, σαν υποδομή λειτουργίας της κεφαλαιαγοράς, δίνει ιδιαίτερη προσοχή στην εκτίμηση, παρακολούθηση και μείωση του λειτουργικού κινδύνου που εμπεριέχεται στις λειτουργίες και τις δραστηριότητές του, καθώς επίσης και την ανάγκη διατήρησης επαρκών κεφαλαίων, προκειμένου να είναι σε θέση να αντιμετωπίσει το συγκεκριμένο τύπο κινδύνου.

Σχέδιο επιχειρησιακής συνέχειας (Business Continuity plan)

Ο Όμιλος έχει επεξεργασθεί και θέσει σε λειτουργία κατάλληλες υποδομές και σχέδιο έκτακτης ανάκαμψης των λειτουργιών του, ενώ έχει λάβει και διατηρεί πιστοποίηση κατά το διεθνές πρότυπο επιχειρησιακής συνέχειας ISO-22301. Αυτές περιλαμβάνουν:

- **Λειτουργία ενεργού εναλλακτικού Μηχανογραφικού Κέντρου (Disaster Recovery site):** Ο Όμιλος συντηρεί εναλλακτικό μηχανογραφικό κέντρο για τα πληροφοριακά του συστήματα. Το εναλλακτικό Μηχανογραφικό Κέντρο, χωροθετημένο σε απομακρυσμένη γεωγραφική περιοχή, είναι ενεργό και λειτουργεί συμπληρωματικά στο κύριο μηχανογραφικό κέντρο, διασφαλίζοντας την εφεδρεία των συστημάτων, την αυξημένη διαθεσιμότητα και εξισορρόπηση των υπολογιστικών απαιτήσεων.
- **Συγκρότηση ομάδων διαχείρισης κρίσεων και διαχείρισης εκτάκτων συμβάντων:** Οι ομάδες αυτές έχουν σκοπό τη διατήρηση της συνέχειας παροχής των υπηρεσιών διαπραγμάτευσης σε περίπτωση απρόβλεπτου γεγονότος. Έχουν καθορισθεί συγκεκριμένες αρμοδιότητες και έχουν ανατεθεί σε ειδικώς εκπαιδευμένα στελέχη του Ομίλου.

Τα παραπάνω δοκιμάστηκαν στο πλαίσιο της πρόσφατης πανδημίας, και δοκιμάζονται συστηματικά σε διαφορετικά δυσμενή σενάρια με στόχο την διασφάλιση της λειτουργικής ανθεκτικότητας του οργανισμού.

Ασφάλεια πληροφοριών και κυβερνοασφάλεια

Ο Όμιλος έχει θέσει σε λειτουργία, εντός της Διεύθυνσης Τεχνολογίας και υπό την εποπτεία της Μονάδας Διαχείρισης Κινδύνου, όλα τα μέτρα προστασίας των συστημάτων και των πληροφοριών από κυβερνοεπιθέσεις ή εκούσιας και ακούσιας διαρροής πληροφοριών, σύμφωνα με τα πρότυπα ISO 27001.

8.8 Λοιπές κατηγορίες κινδύνων

Ο Όμιλος εκτίθεται σε περιορισμένο βαθμό σε κίνδυνο αγοράς που απορρέει από τις δραστηριότητές του. Σε κάθε περίπτωση, ο Όμιλος παρακολουθεί την πιθανή έκθεση που μπορεί να επιφέρει κίνδυνο αγοράς και υπολογίζει τυχόν κεφάλαια που πρέπει να τηρεί έναντι του κινδύνου αγοράς σύμφωνα με τη μεθοδολογία υπολογισμού κεφαλαιακών απαιτήσεων που εφαρμόζει.

Ο Όμιλος αντιμετωπίζει πιστωτικό κίνδυνο που προέρχεται τόσο από την επένδυση των ιδίων κεφαλαίων όσο και τα υπόλοιπα των πελατών. Στο πλαίσιο της Επενδυτικής Πολιτικής, ορίζονται συγκεκριμένες αρχές για τις ρυθμίσεις τοποθέτησης των ταμειακών διαθεσίμων. Οι τοποθετήσεις κεφαλαίων γίνονται στις τέσσερις Συστημικές Τράπεζες της χώρας, σε ίσα περίπου ποσοστά, ελαχιστοποιώντας τα επίπεδα του πιστωτικού κινδύνου, προστατεύοντας παράλληλα τα κεφάλαια των εταιριών από τη διάβρωση που προκαλούν τα αρνητικά επιτόκια των κεντρικών τραπεζών.

Οι τοποθετήσεις των διαθεσίμων για βραχυχρόνιες περιόδους που δεν ξεπερνούν το τρίμηνο γίνονται επίσης στα Ελληνικά Συστημικά Χρηματοπιστωτικά Ιδρύματα σύμφωνα με την Επενδυτική Πολιτική που έχει χαράξει η Διοίκηση του Ομίλου ATHEX. Συγκεκριμένα, από το συνολικό ποσό των ταμειακών διαθεσίμων του Ομίλου ύψους €71,8 εκ ποσό περίπου €58,3 εκ είναι κατατεθειμένο στα Ελληνικά συστημικά πιστωτικά ιδρύματα, ενώ το υπόλοιπο περίπου €13,5 εκ στην Τράπεζα της Ελλάδος.

8.9 Κανονιστική συμμόρφωση

Με βασικούς στόχους τη διασφάλιση της συμμόρφωσης με το θεσμικό και εποπτικό πλαίσιο, τους κανονισμούς και τις πολιτικές, τη μέτρηση και ελαχιστοποίηση του κινδύνου κανονιστικής συμμόρφωσης και την αντιμετώπιση των επιπτώσεων από τη μη συμμόρφωση στο θεσμικό και εποπτικό πλαίσιο, έχει θεσπισθεί η Μονάδα Κανονιστικής Συμμόρφωσης και ο επικεφαλής της έχει ορισθεί ως Chief Compliance Officer της ATHEX και του Ομίλου με γραμμή αναφοράς στο Διοικητικό Συμβούλιο της εταιρείας. Στελέχη της Μονάδας έχουν επίσης ορισθεί Chief Compliance Officers για τις δύο θυγατρικές εταιρείες ATHEXCSD και ATHEXClear με σαφείς γραμμές αναφοράς στο Διοικητικό Συμβούλιο της κάθε εταιρείας.

Βασικές αρμοδιότητες της Μονάδας είναι:

- Η παρακολούθηση αλλαγών θεσμικού και εποπτικού πλαισίου και ενημέρωση Δ.Σ., των επιχειρησιακών μονάδων και όλων των και εργαζομένων.
- Η διενέργεια συγκριτικής ανάλυσης μεταξύ υφιστάμενης και μελλοντικής κατάστασης που επιφέρουν οι θεσμικές και εποπτικές αλλαγές.
- Η παρακολούθηση της συμμόρφωσης των εταιρειών στο θεσμικό και εποπτικό πλαίσιο.
- Η διαχείριση αιτημάτων σχετικά με θέματα συμμόρφωσης.
- Ο έλεγχος και περιορισμός του κινδύνου συμμόρφωσης.
- Η ενίσχυση του περιβάλλοντος επιχειρηματικής ηθικής και συμμόρφωσης.

Ενδεικτικά, για την επίτευξη των ανωτέρω στόχων είναι σε εφαρμογή πολιτικές και διαδικασίες σχετικά με τη σύγκρουση συμφερόντων, την αποφυγή της δωροδοκίας, την καταπολέμηση της απάτης, την εξωτερική ανάθεση δραστηριοτήτων, την διαχείριση παραπόνων συνεργατών και τη διαχείριση των αρχείων.

09 Για περισσότερες
πληροφορίες

Περισσότερες πληροφορίες για την Ελληνική κεφαλαιαγορά και τον Όμιλο Χρηματιστηρίου Αθηνών μπορείτε να βρείτε στους κάτωθι συνδέσμους:

Συνοπτικό προφίλ Αγορών

Συνοπτική περιγραφή της αγοράς μας.

<http://www.athexgroup.gr/el/ir>

Συνοπτικό προφίλ Ομίλου

Συνοπτική περιγραφή του Ομίλου

Χρεώσεις Ομίλου

- ATHEX - Απόφαση 24
- ATHEXCSD - Απόφαση 18
- ATHEXClear – Απόφαση 10

<https://www.athexgroup.gr/el/web/guest/price-policy>

ΑξΙΑ Μετοχών - Παραγώγων

Μηνιαία έκδοση με στοιχεία για την δραστηριότητα των επενδυτών στην αγορά μετοχών και παραγώγων αντίστοιχα.

<https://www.athexgroup.gr/el/web/guest/info-markets-activity-publications-axianumbers-sec>

Εξωτερικοί σύνδεσμοι

Επιτροπή Κεφαλαιαγοράς	http://www.hcmc.gr	Η ιστοσελίδα της Εποπτικής Αρχής
Ευρωπαϊκή Αρχή Κινητών Αξιών και Αγορών (ESMA)	https://www.esma.europa.eu	Η ιστοσελίδα της Ευρωπαϊκής Εποπτικής Αρχής
Association of National Numbering Agencies (ANNA)	http://www.anna-web.org	
European Association of CCP Clearing Houses (EACH)	http://www.eachccp.eu	
European Central Securities Depositories Association (ECSDA)	http://ecsda.eu	
Federation of Euro-Asian Stock Exchanges	https://feas.org	
Federation of European Securities Exchanges (FESE)	http://www.fese.eu	Η FESE δημοσιεύει μηνιαίως στατιστικά στοιχεία για τα Χρηματιστήρια-μέλη του.
World Federation of Exchanges (WFE)	www.world-exchanges.org	Η ιστοσελίδα περιέχει στατιστικά στοιχεία που ενημερώνονται μηνιαίως.

10

Εταιρική υπευθυνότητα

Επιχειρηματική βιωσιμότητα και ηθική

Ο Όμιλος Χρηματιστηρίου Αθηνών ακολουθεί εμπορικές, οργανωτικές και λειτουργικές πρακτικές σύμφωνα με τους κανόνες, τη νομοθεσία και τους κανονισμούς που υπαγορεύονται από τις εθνικές και ευρωπαϊκές εποπτικές αρχές, και φροντίζει να λαμβάνει όλες τις σχετικές άδειες που προβλέπονται για τα προϊόντα, υπηρεσίες και λειτουργίες του.

Στο πλαίσιο της βιώσιμης ανάπτυξής της, η Εταιρεία παρακολουθεί όλες τις εξελίξεις στην ευρωπαϊκή και διεθνή αγορά, και φροντίζει ώστε η λειτουργία της και οι υπηρεσίες που παρέχει καλύπτουν τις σύγχρονες ανάγκες του επενδυτικού κοινού, των συμμετεχόντων στον επιχειρηματικό χώρο που δραστηριοποιείται και της κοινωνίας.

Οι θεμελιώδεις αξίες που διέπουν την κουλτούρα του Ομίλου Χρηματιστηρίου Αθηνών και καθοδηγούν τις δραστηριότητες του είναι η ακεραιότητα, η υπευθυνότητα και ο σεβασμός. Η Εταιρεία θέτει υψηλά πρότυπα ηθικής συμπεριφοράς και έχει ως αρχή τη μηδενική ανοχή σε περιστατικά απάτης, διαφθοράς και κατάχρησης αγοράς, εφαρμόζοντας κατάλληλα μέτρα παρακολούθησης, πρόληψης και αντιμετώπισης τέτοιων περιστατικών σε όλο το φάσμα των δραστηριοτήτων της. Η διαδικασία και τα πρότυπα λογοδοσίας και διαφάνειας για τον εντοπισμό των προαναφερθέντων περιστατικών περιγράφονται στην Πολιτική Διαχείρισης Αναφορών και Καταγγελιών του Ομίλου.

Η Εταιρεία υποστηρίζει ως ενεργό Μέλος τις προσπάθειες του Δικτύου CSR Hellas (Ελληνικό Δίκτυο για την Εταιρική Κοινωνική Ευθύνη) που στοχεύει στην ενσωμάτωση της υπεύθυνης επιχειρηματικότητας στη στρατηγική και τους βασικούς άξονες της λειτουργίας των επιχειρήσεων, και στην επίτευξη ισορροπίας μεταξύ κερδοφορίας και βιώσιμης ανάπτυξης. Παράλληλα, η Εταιρεία συμμετέχει στην πρωτοβουλία [Sustainable Stock Exchanges](#) (SSE) των Ηνωμένων Εθνών, που στοχεύει στην ανάπτυξη των βιώσιμων επενδύσεων στις κεφαλαιαγορές παγκοσμίως, και ενθαρρύνει τη διάχυση βέλτιστων πρακτικών για τη δημοσιοποίηση μη χρηματοοικονομικών στοιχείων και την ενίσχυση των επιδόσεων των εταιρειών σε θέματα που αφορούν το περιβάλλον, την κοινωνία και την εταιρική διακυβέρνηση (ESG).



Βιώσιμα Χρηματοοικονομικά

Αναγνωρίζοντας τη σημασία του ρόλου που καλούνται να διαδραματίσουν φορείς του χρηματοοικονομικού τομέα για τη μετάβαση προς μια πιο πράσινη και βιώσιμη οικονομία, ο Όμιλος έχει προχωρήσει στην ανάπτυξη πρωτοβουλιών που προωθούν τη μη χρηματοοικονομική πληροφόρηση επι θεμάτων που αφορούν το περιβάλλον, την κοινωνία και την διακυβέρνηση (θέματα ESG). Στο πλαίσιο της συμμετοχής του στην πρωτοβουλία Sustainable Stock Exchanges (SSE) των Ηνωμένων Εθνών, ο Όμιλος έχει δημιουργήσει τον «[Οδηγό Δημοσιοποίησης Πληροφοριών ESG](#)», ένα πρακτικό εργαλείο για εισηγμένες και μη εταιρείες.

Ο Όμιλος συμμετέχει σε δράσεις ενημέρωσης και διάχυσης διεθνών βέλτιστων πρακτικών για την ανάπτυξη των βιώσιμων επενδύσεων στην Ελληνική αγορά, και υποστηρίζει πρωτοβουλίες όπως το σχέδιο δράσης για τα βιώσιμα χρηματοοικονομικά της Ευρωπαϊκής Επιτροπής, με στόχο την ενίσχυση της δραστηριοποίησής του σε θέματα βιώσιμης ανάπτυξης.

Λειτουργία Ομίλου

Ο Όμιλος προσπαθεί συνεχώς να βελτιώνει όλους τους τομείς της λειτουργίας του με βάση διεθνή πρότυπα. Συγκεκριμένα:

Πρότυπο		ATHEX	ATHEXCSD	ATHEXClear
Διαχείριση Επιχειρησιακής Συνέχειας	ISO 22301	✓	✓	✓

Εργαζόμενοι και κοινωνία

Ο Όμιλος μέσω του δημοσιευμένου Κώδικα Επιχειρηματικής Δεοντολογίας έχει προσδιορίσει το δεοντολογικό και συμπεριφορικό πλαίσιο που διέπει τις δραστηριότητες του και αποτελεί τη βάση όλων των αλληλεπιδράσεων των εργαζομένων και συνεργατών του σε όλο το εύρος δραστηριοτήτων του, σύμφωνα με τις αξίες της ακεραιότητας, της υπευθυνότητας και του σεβασμού.

Πανδημία COVID-19

Το 2021, εν μέσω της διεθνούς πανδημίας COVID-19, ο Όμιλος Χρηματιστηρίου Αθηνών συνέχισε να λειτουργεί αποτελεσματικά διασφαλίζοντας ένα ασφαλές και υγιές περιβάλλον για τους/τις εργαζόμενους/ες, επισκέπτες, πελάτες και συνεργάτες του.

Από την αρχή της πανδημίας ο Όμιλος Χρηματιστηρίου Αθηνών προχώρησε στην ταχύτατη ανάληψη μέτρων πρόληψης με στόχο την προστασία των εργαζομένων. Συγκεκριμένα για το έτος 2021 πραγματοποιήθηκαν οι εξής δράσεις:

- Εφαρμογή εξ αποστάσεως εργασίας για το 80% των εργαζομένων κατά μέσο όρο μέχρι τέλος του έτους παρέχοντας τον κατάλληλο εξοπλισμό, οδηγίες και διευκολύνσεις για ομαλή μετάβαση σε καθεστώς τηλεργασίας χωρίς επιπτώσεις στην παραγωγικότητα.
- Παροχή επιδόματος τηλεργασίας με σκοπό την κάλυψη λειτουργικών δαπανών των τηλεεργαζομένων.
- Τακτικές απολυμάνσεις του κτιρίου που στεγάζει τις εταιρείες του Ομίλου.
- Διενέργεια περισσότερων από 4.500 τεστ COVID-19 για το προσωπικό που εργάζεται με φυσική παρουσία στις εγκαταστάσεις του κτιρίου και για το προσωπικό ασφαλείας και καθαριότητας συνεργαζόμενων εταιρειών για λόγους πρόληψης.
- Καθημερινή παροχή οδηγιών, υγειονομικού υλικού πρόληψης/προστασίας (μάσκες, αντισηπτικά) και πραγματοποίηση Rapid tests σε επισκέπτες/ριες και προσωπικό με έκτακτη προσέλευση στο κτίριο του Ομίλου.
- Διαμόρφωση θέσεων εργασίας σύμφωνα με τα υγειονομικά πρωτόκολλα με στόχο την ασφαλή επιστροφή μέρους του προσωπικού στο χώρο εργασίας
- Ενημερωτικές ομιλίες για όλο το προσωπικό από Ιατρό λοιμωξιολόγο για την εξέλιξη της πανδημίας και την προφύλαξη από την COVID-19

- Τακτικές ενημερώσεις για όλο το προσωπικό για την πρόληψη ψυχοκοινωνικών και σωματικών επιπτώσεων της πανδημίας από εργασιακούς ψυχολόγους και καθηγητές φυσικής αγωγής.
- Τακτικές ενημερώσεις προς τους εργαζομένους και συνεχής υποστήριξη και καθοδήγηση από τη Διεύθυνση Ανθρωπίνου Δυναμικού με στόχο την καλύτερη προσαρμογή στην εξ αποστάσεως εργασία.
- Τήρηση όλων των προβλεπόμενων μέτρων σε εκδηλώσεις (οδηγίες, αριθμός παρευρισκόμενων, αποστάσεις κλπ.).

Σεβασμός στα Ανθρώπινα Δικαιώματα

Ο Όμιλος έχει δημοσιεύσει Δήλωση Ανθρωπίνων Δικαιωμάτων επιδεικνύοντας τη δέσμευσή του για την υποστήριξη των θεμελιωδών ανθρωπίνων δικαιωμάτων και για την εφαρμογή υπεύθυνων πρακτικών στον χώρο εργασίας.

- Προσφέρει ένα εργασιακό περιβάλλον ίσων ευκαιριών και ίσης μεταχείρισης σε όλο το προσωπικό, με σεβασμό στα ανθρώπινα δικαιώματα και τα εργασιακά δικαιώματα όπως προβλέπονται στο ισχύον νομικό πλαίσιο και τις πολιτικές του Ομίλου για το ανθρώπινο δυναμικό.
- Φροντίζει για τη δημιουργία ασφαλούς εργασιακού περιβάλλοντος, σύμφωνα με τους εθνικούς και ευρωπαϊκούς νόμους και κανονισμούς, μεριμνώντας για την αποτελεσματική διαχείριση θεμάτων υγιεινής, ασφάλειας και ευημερίας του προσωπικού. Σε αυτό το πλαίσιο, ο Όμιλος διευκολύνει και ενθαρρύνει με κάθε τρόπο την ίση πρόσβαση των εργαζομένων και των επισκεπτών με κινητικά προβλήματα στις εγκαταστάσεις του.
- Καταδικάζει οποιαδήποτε μορφή εργασιακής, σεξουαλικής, διαδίκτυακής ή άλλης μορφής παρενόχληση στον εργασιακό χώρο.
- Έχει μηδενική ανοχή στην παιδική εργασία ή την αναγκαστική εργασία σε όλη την επιχειρηματική του δραστηριότητα εντός και εκτός της χώρας.
- Σέβεται το δικαίωμα όλων των εργαζομένων να συμμετέχουν στο Σύλλογο των Εργαζομένων και συμμορφώνεται με τους νόμους που αφορούν την εκπροσώπηση των εργαζομένων. Συμμετέχει σε εποικοδομητικό διάλογο με τον Πρόεδρο και τα μέλη του Διοικητικού Συμβουλίου του Συλλόγου των Εργαζομένων και επενδύει στη διαμόρφωση μιας σχέσης βασισμένης στην αμοιβαία εμπιστοσύνη, με στόχο την εξασφάλιση της εργασιακής ειρήνης και το όφελος των εργαζομένων. Επιδιώκεται η επικοινωνία και ενημέρωση των μελών του Δ.Σ. του Συλλόγου Εργαζομένων για θέματα που αφορούν στο ανθρώπινο δυναμικό του Ομίλου εξετάζοντας προτάσεις και βελτιώσεις στο πλαίσιο μίας προσπάθειας για ειλικρινή επικοινωνία, ενημέρωση και αμοιβαία αποδεκτές λύσεις προς όφελος όλων των εμπλεκόμενων μερών.

Για τη δημιουργία εργασιακού περιβάλλοντος και συνθηκών που βοηθούν στη βελτιστοποίηση της αποδοτικότητας των εργαζομένων και κατ' επέκταση στη βιωσιμότητα της Εταιρείας, η Εταιρεία ενθαρρύνει την ανταλλαγή ιδεών, απόψεων και πληροφοριών μεταξύ των εργαζομένων, προστατεύει τα προσωπικά και ευαίσθητα δεδομένα τους ενώ επιδεικνύει μηδενική ανοχή λαμβάνοντας τα απαραίτητα μέτρα εντοπισμού και αντιμετώπισης κακόβουλων ή προσβλητικών συμπεριφορών εκφοβισμού και παρενόχλησης στον εργασιακό χώρο.

Ισότητα των Φύλων

Ως λειτουργός της ελληνικής κεφαλαιαγοράς το Χρηματιστήριο Αθηνών διαδραματίζει ένα πρωταγωνιστικό ρόλο επιρροής στην ελληνική αγορά και στον επιχειρηματικό κόσμο για την προώθηση βιώσιμων επιχειρηματικών πρακτικών σε θέματα ισότητας των φύλων που μακροπρόθεσμα οδηγούν στη δημιουργία ανταγωνιστικού πλεονεκτήματος για τις ελληνικές επιχειρήσεις, μέσω βέλτιστης διαχείρισης και αξιοποίησης των ταλέντων για αποτελεσματικότερη λήψη αποφάσεων, υψηλότερη παραγωγικότητα, αυξημένη ικανοποίηση και προσέλκυση πελατών, φήμη και αξιοπιστία.

Επιπλέον ο Όμιλος δεσμεύεται για τη διατήρηση ενός περιβάλλοντος εργασίας που εκτιμά και προάγει τον σεβασμό και τη διαφορετικότητα, την ισότητα και την συμπερίληψη.

Στο πλαίσιο αυτό, ο Όμιλος Χρηματιστηρίου Αθηνών συμμετείχε το 2021 στο πιλοτικό ευρωπαϊκό πρόγραμμα απονομής Σήματος Ισότητας του έργου SHARE «Προωθώντας την ισορροπία μεταξύ εργασίας και ζωής στις επιχειρήσεις και μια καλύτερη κατανομή της φροντίδας μεταξύ ανδρών και γυναικών» και δημοσίευσε το πρώτο διετές Σχέδιο Ισότητας.

Το [Σχέδιο Ισότητας](#) αποτελεί έμπρακτη δέσμευση του Ομίλου στις αρχές της Ισότητας των φύλων και της συμφιλίωσης επαγγελματικής και ιδιωτικής ζωής των εργαζομένων του.

Επένδυση στο ανθρώπινο δυναμικό

Η Διοίκηση του Ομίλου επενδύει στο ανθρώπινο δυναμικό, δίνοντας έμφαση στην επιμόρφωση, την ανάδειξη των ικανοτήτων των εργαζομένων, την ηθική και οικονομική επιβράβευση της παραγωγικότητας και την καλύτερη ισορροπία μεταξύ εργασίας και προσωπικής ζωής. Ο Όμιλος μεριμνά για τη διατήρηση άριστων συνθηκών εργασίας, εντοπίζει και αντιμετωπίζει προληπτικά και έγκαιρα ψυχοκοινωνικούς κινδύνους στον εργασιακό χώρο και θέτει την υγεία και την ευεξία των εργαζομένων ως προτεραιότητα.

Ενδεικτικοί δείκτες για τον ΟΜΙΛΟ	2021	2020
Εργαζόμενοι		
Αριθμός εργαζομένων (τέλος έτους)	228	230
% εργαζομένων με συμβάσεις πλήρους απασχόλησης	100%	100%
Μέση ηλικία εργαζομένων πλήρους απασχόλησης	47 έτη	46 έτη
Γυναίκες εργαζόμενοι (% συνόλου)	38%	39%
Γυναίκες εργαζόμενοι σε διευθυντικές θέσεις (%)	25%	22% *
Εθελοντική κινητικότητα εργαζομένων (voluntary turnover, %)	7%	2%
Μη-εθελοντική κινητικότητα εργαζομένων (involuntary turnover, %)	0%	1%
Υγεία - ασφάλιση		
Ημέρες απουσίας λόγω ασθένειας ανά εργαζόμενο	5,7	3,9
Μέσο κόστος ασφάλισης υγείας ανά εργαζόμενο	€1.889	€1.909
Μέση εισφορά σε ιδιωτικό συνταξιοδοτικό πρόγραμμα / εργαζόμενο	€1.267	€1.457

* Πρώτο έτος υπολογισμού δείκτη (CS-2) σύμφωνα με τον οδηγό δημοσιοποίησης πληροφοριών ESG

Οι εργαζόμενοι/ες μπορούν να αξιοποιήσουν παροχές για θέματα υγείας μέσω του ομαδικού ασφαλιστήριου ζωής και υγείας. Επίσης έχουν πρόσβαση σε ιατρό εργασίας, μέσω τηλεφώνου λόγω των συνθηκών πανδημίας. Επιπρόσθετα μέσω του προγράμματος «Αξίζω», μπορούν να αξιοποιήσουν παροχές όπως την 24ωρη Τηλεφωνική Γραμμή Υποστήριξης από εξειδικευμένους εργασιακούς ψυχολόγους τόσο για το ίδιο το προσωπικό όσο και τα μέλη των οικογενειών τους, καθώς και διαδικτυακές δράσεις συμβουλευτικής για θέματα ψυχικής υγείας, διατροφής και ευεξίας. Παράλληλα, ο Όμιλος διενεργεί πρόγραμμα εθελοντικής αιμοδοσίας καλύπτοντας τις ανάγκες προσωπικού και συγγενών σε αίμα.

Τέλος από τις αρχές του 2020 τέθηκε σε εφαρμογή το Ταμείο Επαγγελματικής Ασφάλισης (TEA) των εργαζομένων του Ομίλου στο οποίο καταβάλλονται τακτικές και έκτακτες εργοδοτικές εισφορές επενδύοντας στην μακροπρόθεσμη ασφάλισή τους.

Συνεχής Εκπαίδευση & Χρηματιστηριακή Παιδεία

Ο Όμιλος επενδύει στη συνεχή εκπαίδευση, επαγγελματική κατάρτιση και προσωπική ανάπτυξη των εργαζομένων, στοχεύοντας στην αποτελεσματικότερη άσκηση των εργασιών τους και την επίτευξη των εταιρικών στόχων. Χρηματοδοτεί και ενθαρρύνει τη συμμετοχή των εργαζομένων σε μεταπτυχιακά προγράμματα, προγράμματα απόκτησης επαγγελματικών πιστοποιήσεων από αρμόδιους φορείς, εσωτερικά εκπαιδευτικά σεμινάρια με θέματα γενικού και ειδικού περιεχομένου, καθώς και τη συμμετοχή τους σε συνέδρια.

Ενδεικτικοί δείκτες για τον ΟΜΙΛΟ	2021	2020
Κατάρτιση εργαζομένων – πρακτική άσκηση		
Μέσος όρος ωρών κατάρτισης (10% υψηλότερα αμειβόμενων εργαζομένων)	28,1	35,5
Μέσος όρος ωρών κατάρτισης (90% χαμηλότερα αμειβόμενων εργαζομένων)	28,1	20
Δαπάνες κατάρτισης εργαζομένων	€106.443	€96.190
Αριθμός φοιτητών/ριών που πραγματοποίησαν πρακτική άσκηση	15	7

Η δέσμευση του Ομίλου για την ενίσχυση των εργαζομένων και των οικογενειών τους και τη στήριξη της δια βίου μάθησης, υλοποιείται μεταξύ άλλων μέσω του ετήσιου προγράμματος χορήγησης Βραβείων Αριστείας και Υποτροφιών, που απευθύνεται στα παιδιά των εργαζομένων που ακολουθούν ή πρόκειται να ακολουθήσουν πανεπιστημιακές σπουδές.

Η προώθηση της Χρηματιστηριακής παιδείας και η αντιμετώπιση του προβλήματος του χρηματοοικονομικού αναλφαριθμητισμού, αποτελούν σημαντικό άξονα δράσης του Ομίλου, που πραγματοποιεί ένα πρόγραμμα ενημέρωσης και εκπαίδευσης σε μαθητές/ριε, φοιτητές/ριες και στελέχη της αγοράς μέσω του [ATHEX Academy](#). Τα εκπαιδευτικά προγράμματα που απευθύνονται σε μαθητές/ριες στις πρωτοβάθμιας, δευτεροβάθμιας και τριτοβάθμιας εκπαίδευσης αποσκοπούν στην ανάπτυξη δεξιοτήτων που συμβάλλουν στον επαγγελματικό προσανατολισμό των νέων. Σε αυτό το πλαίσιο, μεταξύ άλλων, ο Όμιλος Χρηματιστηρίου Αθηνών συμμετέχει σε δράσεις δημόσιων και

ιδιωτικών φορέων για την προώθηση της πρακτικής άσκησης στις επιχειρήσεις, και απασχολεί ετησίως φοιτητές/ριες προπτυχιακών και μεταπτυχιακών προγραμμάτων με υψηλές δεξιότητες, επενδύοντας στη νέα γενιά εργαζομένων και αντλώντας νέο ανθρώπινο δυναμικό με ταλέντο και δυνατότητες ένταξης και επαγγελματικής εξέλιξης στον Όμιλο.

Περισσότερες πληροφορίες για τις εκπαιδευτικές επισκέψεις:

www.athexgroup.gr/el/web/guest/education-visits

Εταιρική Κοινωνική Υπευθυνότητα

Οι δράσεις Εταιρικής Κοινωνικής Υπευθυνότητας του Ομίλου βασίζονται σε 3 πυλώνες - Περιβάλλον, Κοινωνία και Επιχειρηματικότητα/Εξωστρέφεια. Για το έτος 2021, ο Όμιλος συνέβαλλε στο έργο μη κερδοσκοπικών οργανισμών και φορέων μέσω χορηγιών και δωρεών συνολικού ύψους €45.870.

Κοινωνία

Ως ένδειξη αλληλεγγύης, ο Όμιλος ενισχύει μη κερδοσκοπικούς οργανισμούς και δημόσιους φορείς, που δραστηριοποιούνται στην ενίσχυση της τοπικής κοινωνίας και την προστασία ευπαθών κοινωνικών ομάδων, όπως νέους/ες και παιδιά, που αποτελούν το μέλλον της ελληνικής κοινωνίας.

Οργανισμοί / φορείς που υποστηρίξαμε το 2021

Κιβωτός του κόσμου
Χαμόγελο του Παιδιού

Επιχειρηματικότητα / Εξωστρέφεια

Παράλληλα, ο Όμιλος στηρίζει την εξωστρέφεια της ελληνικής επιχειρηματικότητας και οικονομίας, μέσω της ενίσχυσης θεσμικών και επιχειρηματικών φορέων και δικτύων επαγγελματιών που εντάσσονται στο ευρύτερο οικοσύστημα στο οποίο δραστηριοποιούμαστε.

Οργανισμοί / φορείς που υποστηρίξαμε το 2021

Εθνικό & Καποδιστριακό Πανεπιστήμιο Αθηνών
Ελληνικό Ινστιτούτο Εσωτερικών Ελεγκτών
Ίδρυμα Οικονομικών & Βιομηχανικών Ερευνών
Κέντρο Ερευνών Πανεπιστημίου Πειραιώς
Οικονομικό Συνέδριο Δελφών
Πανεπιστήμιο Μακεδονίας
Συμβούλιο της Ανταγωνιστικότητας της Ελλάδας
Σύνδεσμος Επενδυτών & Διαδικτύου

Περιβάλλον

Ο Όμιλος προωθεί την ευαισθητοποίηση σε θέματα περιβάλλοντος με στόχο την προστασία του περιβάλλοντος και την βελτίωση της ποιότητας ζωής. Συνεχίζουμε τις προσπάθειες μας για την προστασία του περιβάλλοντος με καθημερινές ενέργειες ανακύκλωσης και υιοθέτηση απλών πρακτικών λειτουργίας του κτηρίου που έχουν ως σκοπό τη βιώσιμη διαχείριση των ενεργειακών πόρων και τη μείωση του περιβαλλοντικού αποτυπώματος του Ομίλου.

Ο Όμιλος αναπτύσσει στρατηγικές για την παρακολούθηση της κατανάλωσης ενέργειας, την καλύτερη αξιοποίηση των ανανεώσιμων πηγών ενέργειας και τη μείωση των εκπομπών που συμβάλλουν στην κλιματική αλλαγή. Στο πλαίσιο των Στόχων Βιώσιμης Ανάπτυξης (SDGs), της Συμφωνίας του Παρισιού για το Κλίμα (2015) και της Ευρωπαϊκής Πράσινης Συμφωνίας, η παρακολούθηση των διεθνών εξελίξεων, η βελτίωση των περιβαλλοντικών επιδόσεων του Ομίλου και ο προσδιορισμός των κινδύνων και των ευκαιριών που απορρέουν από την κλιματική αλλαγή αποτελούν βασικούς τομείς για την ενίσχυση της περιβαλλοντικής πολιτικής μας.

Ενδεικτικοί δείκτες τον Όμιλο - Περιβάλλον		2021	2020
Κατανάλωση ηλεκτρικής ενέργειας (εκ. KWh)	(1)	4,98	4,68
Κατανάλωση ηλεκτρικής ενέργειας (% συνολικής ενεργειακής κατανάλωσης)	(1)	90%	94%
% ηλεκτρικής ενέργειας από ανανεώσιμες πηγές (% συνόλου)	(1)	100%	17%
Scope 1 emissions (tonnes of CO ₂ equivalent)	(1)	41,6	257
Scope 2 emissions (tonnes of CO ₂ equivalent)	(1)	73,2	2.917
Κατανάλωση νερού (κυβικά μέτρα)		766	947
Ανακύκλωση χαρτιού (κιλά)		200	1.102
Ανακύκλωση μπαταριών (κιλά)		60	37

(1) Περιλαμβάνεται η κατανάλωση ενέργειας για τις ανάγκες του Ομίλου. Δεν περιλαμβάνεται η κατανάλωση ενέργειας για την υπηρεσία Colocation που προσφέρει ο Όμιλος, καθώς το σχετικό κόστος επανατιμολογείται στους πελάτες της υπηρεσίας, αλλά περιλαμβάνεται η κατανάλωση ενέργειας στο Disaster Recovery Site [DRS] που φιλοξενούμε.

Ο Όμιλος από 1.1.2021 (1.7.2021 για το υποκατάστημα Θεσσαλονίκης) καταναλώνει ηλεκτρική ενέργεια που προέρχεται κατά 100% από ανανεώσιμες πηγές για τη λειτουργία του.



GreenPass

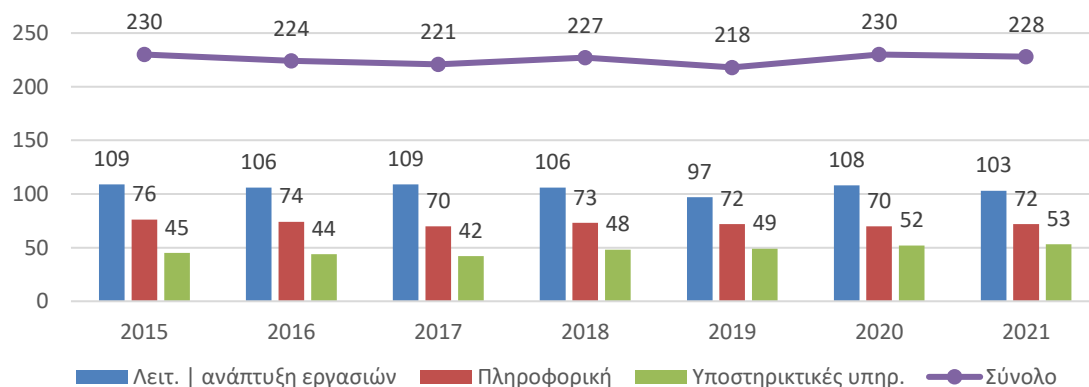


Προφίλ προσωπικού

Εταιρεία	Προσωπικό 31.12.21
Ελληνικά Χρηματιστήρια – Χρηματιστήριο Αθηνών Α.Ε. Συμμετοχών (ATHEX)	112
Εταιρεία Εκκαθάρισης Συναλλαγών Χρηματιστηρίου Αθηνών Α.Ε. (ATHEXClear)	23
Ελληνικό Κεντρικό Αποθετήριο Τίτλων Α.Ε. (ATHEXCSD)	93
Σύνολο	228

Επίπεδο Σπουδών	Προσωπικό 31.12.21
Διδακτορικό	5
Μεταπτυχιακοί Τίτλοι Σπουδών	99
Ανώτατη Εκπαίδευση	70
Μεταλυκειακή Εκπαίδευση	36
Δευτεροβάθμια Εκπαίδευση	18
Σύνολο	228

Αριθμός εργαζομένων ανά λειτουργία



Διάρθρωση προσωπικού - 2021





Παραρτήματα

Παράρτημα Ι – Οικονομικά στοιχεία Ομίλου Χρηματιστηρίου Αθηνών

Ενοποιημένα έσοδα 2017 – 2021 (με την νέα κατηγοριοποίηση εσόδων)

ποσά σε € χιλ. εκτός αν αναφέρεται διαφορετικά	2021	2020	2019	2018	2017
Διαπραγμάτευση Συναλλαγών (Trading), εκ των οποίων	5.807	5.671	5.820	4.817	4.884
Μετοχές	4.742	4.589	4.626	3.690	3.850
Παράγωγα	555	587	619	590	573
Μετασυναλλακτικές Υπηρεσίες (Post Trading), εκ των οποίων	13.904	12.582	15.911	10.842	11.210
Εκκαθάριση - Μετοχές	6.938	6.342	6.479	5.443	5.776
Εκκαθάριση - Παράγωγα	1.325	1.401	1.476	1.405	1.340
Εισαγωγές / Υπηρεσίες Εκδοτριών (Listing), εκ των οποίων	4.150	2.588	2.581	2.985	3.407
Συνδρομές εισηγμένων	2.336	1.906			
Εταιρικές πράξεις	1.282	406			
Υπηρεσίες Πληροφόρησης (Data Services)	3.449	3.148	3.001	3.341	3.766
Τεχνολογικές & Ψηφιακές Υπηρεσίες (IT & Digital Services)	7.111	5.206	3.884	3.085	2.614
Παρεπόμενες Υπηρεσίες (Ancillary Services)	1.706	1.538	2.172	1.515	1.530
Κύκλος εργασιών	36.127	30.735	33.369	26.585	27.411
Πόρος Επιτροπής Κεφαλαιαγοράς	-1.337	-1.227	-1.217	-1.019	-1.063
Σύνολο εσόδων	34.790	29.507	32.152	25.565	26.348
Έσοδα από μετοχές (trading & post trading)	11.680	10.931	11.105	9.133	9.626
Έσοδα από παράγωγα (trading & post trading)	1.880	1.988	2.095	1.995	1.913

Ανάλυση εσόδων

Έσοδα από συναλλακτική δραστηριότητα	19.711	18.253	21.731	15.659	16.094
Έσοδα βασισμένα στην αξία (κεφαλαιοποίηση)	4.150	2.588	2.581	2.985	3.407
Έσοδα από υπηρεσίες	12.266	9.892	9.057	7.941	7.910
Κύκλος εργασιών	36.127	30.733	33.369	26.585	27.411

Ενοποιημένα έσοδα 2004 – 2021

ποσά σε € χιλ. εκτός αν αναφέρεται διαφορετικά	2021	2020	2019	2018	2017	2016	2015	2014	2013	2012	2011	2010	2009	2008	2007	2006	2005	2004
Διαπραγμάτευση (Trading), εκ των οποίων	5.324	5.197	5.272	4.299	4.435	4.460	5.691	9.336	6.699	4.952	7.649	12.844	18.544	28.523	40.263	42.446		
Μετοχές	4.742	4.589	4.626	3.690	3.850	3.964	4.862	8.060	5.446	3.660	5.608	10.344	n/a	n/a	n/a	n/a		
Παράγωγα	555	587	619	590	573	495	826	1.274	1.251	1.290	2.034	2.484	n/a	n/a	n/a	n/a		
Εκκαθάριση (Clearing), εκ των οποίων	9.777	9.347	9.251	7.914	8.171	8.288	11.078	17.563	13.597	10.027	14.875	23.269	28.957	42.843	63.384	45.555		
Μετοχές	6.938	6.342	6.479	5.443	5.776	6.040	7.501	12.620	8.251	4.868	7.721	16.621	n/a	n/a	n/a	n/a		
Παράγωγα	1.325	1.401	1.476	1.405	1.340	1.157	1.935	2.974	2.921	3.010	4.754	5.791	n/a	n/a	n/a	n/a		
Διακανονισμός (Settlement)	1.882	1.595	4.903	1.378	1.493	1.415	1.587	1.964	14.108	767	1.221	1.718	2.003	6.452	5.994	3.736		
Υπηρεσίες Χρηματιστηρίου, εκ των οποίων	4.010	3.143	3.051	2.975	3.148	3.118	6.026	6.924	34.654	4.844	7.137	9.080	10.622	10.791	29.697	11.416		
ΑΜΚ εισηγμένων	1.282	139	119	330	194	441	3.208	2.363	30.694	1.669	2.873	4.092	n/a	n/a	n/a	n/a		
Συνόρομες εισηγμένων	2.336	1.906	2.015	2.007	2.107	1.980	2.077	2.737	2.534	2.040	2.820	3.631	n/a	n/a	n/a	n/a		
Υπηρεσίες Αποθετηρίου	4.534	2.600	2.457	2.443	2.580	2.077	3.211	3.792	4.629	2.851	4.051	6.026	6.885	8.007	11.719	4.844		
Υπηρεσίες Οίκου Εκκαθάρισης	125	126	130	126	172	166	168	296	333	357	560	660	846	1.422	1.497	1.058		
Διάχυση Πληροφόρησης (Market Data)	2.855	2.643	2.556	2.891	3.204	3.266	3.206	3.627	3.766	3.940	4.256	4.142	4.400	3.986	3.891	3.463		
Υπηρεσίες Πληροφορικής	540	542	495	468	309	320	313	309	332	932	1.032	1.185	2.900	2.956	1.195	2.498		
Έσοδα επανατιμολογούμενων δαπανών	837	670	956	1.114	1.133	915	840	1.014	1.324	1.454	1.101	916						
Παρεπόμενες (Νέες) υπηρεσίες	5.526	4.331	3.370	2.336	2.170	2.008	1.919	1.658	1.604	2.136	479	432						
Λοιπές Υπηρεσίες	717	541	927	642	597	673	996	805	420	782	451	1.386	3.184	3.387	3.594	3.236		
Κύκλος εργασιών	36.127	30.735	33.368	26.586	27.412	26.706	35.035	47.288	81.466	33.042	42.812	61.658	78.341	108.367	161.234	118.252	73.830	60.864
Πόρος Επιτροπής Κεφαλαιαγοράς	-1.337	-1.227	-1.216	-1.019	-1.063	-1.088	-1.356	-2.155	-1.576	-1.076	-1.638	-2.691	-3.685	-5.727	-8.105	-7.058	-4.175	-2.973
Λοιπά έσοδα	0	0	0	0	0	0	0	0	0	453	5.107	477	1.775	6.999	248			
Σύνολο εσόδων	34.790	29.508	32.152	25.567	26.349	25.618	33.679	45.133	79.890	32.419	46.281	59.444	76.431	109.639	153.377	111.194	69.655	57.891
Σύνολο 5 μεγαλύτερων πηγών εσόδων	29.171	24.661	25.847	20.522	21.538	21.209	29.212	41.242	73.687	26.614	37.968	55.361	69.408	94.150	148.954	107.724		
Έσοδα από μετοχές (trading & clearing)	11.680	10.931	11.105	9.133	9.626	10.004	12.363	20.680	13.697	8.528	13.329	26.965	n/a	n/a	n/a	n/a		
Έσοδα από παράγωγα (trading & clearing)	1.880	1.988	2.095	1.995	1.913	1.652	2.761	4.248	4.172	4.300	6.788	8.275	n/a	n/a	n/a	n/a		

Ανάλυση εσόδων

Έσοδα από συναλλακτική δραστηριότητα	16.983	16.139	19.426	13.591	14.099	14.163	18.356	28.863	34.404	15.746	23.745	37.831	n/a	n/a	n/a	n/a	n/a	n/a
Έσοδα θασισμένα στην αξία (κεφαλαιοποίηση)	8.669	5.869	5.638	5.544	5.900	5.361	9.405	11.012	39.616	8.052	11.748	15.766	n/a	n/a	n/a	n/a	n/a	n/a
Έσοδα από υπηρεσίες	10.475	8.727	8.304	7.451	7.413	7.182	7.274	7.413	7.446	9.244	7.319	8.061	n/a	n/a	n/a	n/a	n/a	n/a
Κύκλος εργασιών	36.127	30.735	33.368	26.586	27.412	26.706	35.035	47.288	81.466	33.042	42.812	61.658						

Ενοποιημένα έξοδα 2017 – 2021 (με την νέα κατηγοριοποίηση εξόδων)

ποσά σε € χιλ. εκτός αν αναφέρεται διαφορετικά	2021	2020	2019	2018	2017	2016
Αμοιβές και έξοδα προσωπικού	11.650	11.737	10.396	9.736	9.426	
Αποδοχές	8.101	8.157	6.896	6.613	6.695	
Εργοδοτικές εισφορές	1.667	1.836	1.713	1.647	1.570	
Αποζημιώσεις λόγω αποχώρησης	603	700				
Λοιπές παροχές / έξοδα	1.279	1.044				
Αμοιβές και έξοδα τρίτων	1.856	1.930	886	638	814	
Συντηρήσεις/μηχανογραφική υποστήριξη	1.868	1.691	1.469	1.444	1.311	
Διαχείριση κτιρίου - εξοπλισμού	654	572	627	491	514	
Υπηρεσίες κοινής ωφέλειας	1.444	1.246	1.286	1.240	1.251	
Λοιπά λειτουργικά έξοδα	2.774	2.416	2.758	3.327	3.652	
Φόροι	1.461	1.577	1.495	1.308	1.398	
Σύνολο λειτουργικών εξόδων	21.707	21.170	18.917	18.183	18.365	
Λειτουργικά έξοδα χωρίς έξοδα προσωπικού	10.057	9.432	8.521	8.448	8.940	
Αριθμός προσωπικού (τέλος εκάστου έτους)	228	230	218	227	221	224
Μέσο συνολικό κόστος εργαζομένου (€)	50.873	52.397	46.724	43.464	42.364	
Μέσο κόστος εργαζομένου (χωρίς αποζημιώσεις, €)	48.240	49.272	46.724	43.464	42.364	
Μέσες αποδοχές (€)	35.400	36.400	31.000	29.500	30.100	

Ενοποιημένα έξοδα 2004 – 2021

ποσά σε € χιλ. εκτός αν αναφέρεται διαφορετικά	2021	2020	2019	2018	2017	2016	2015	2014	2013	2012	2011	2010	2009	2008	2007	2006	2005	2004
Αμοιβές και έξοδα προσωπικού	11.894	11.737	10.433	9.860	9.458	9.543	9.869	9.958	10.328	12.532	12.201	12.603	13.215	14.686	15.493	14.805	15.649	17.589
Αποδοχές	8.101	8.157	6.896	6.613	6.695	6.619	6.954	6.973	7.159	8.332	8.768	9.356	9.914	10.635	11.209	11.093	11.118	13.265
Εργοδοτικές εισφορές	1.667	1.836	1.713	1.647	1.570	1.560	1.620	1.673	1.965	1.974	2.068	2.090	2.160	2.215	2.317	2.316	2.412	2.547
Αποζημιώσεις λόγω αποχώρησης	603	700	182	544	303	317	337	159	228	1.428	230	456	116	580	441	732	1.581	752
Λοιπές παροχές / έξοδα	1.279	1.044	1.642	1.056	890	1.047	958	1.153	842	900	969	994	1.004	950	788	665	538	1.025
Αμοιβές και έξοδα τρίτων	1.851	1.926	881	633	810	588	714	692	589	510	656	1.014	1.536	1.754	1.767	2.686	2.467	2.796
Υπηρεσίες κοινής ωφέλειας	838	763	761	692	671	747	877	875	891	787	791	815	1.783	1.894	1.580	1.265	1.289	1.466
Συντηρήσεις/μηχανογραφική υποστήριξη	1.835	1.683	1.397	1.386	1.270	1.148	1.191	1.497	1.524	1.343	1.750	1.753	1.795	1.898	2.514	2.546	2.592	2.877
Λοιποί Φόροι - ΦΠΑ	1.410	1.458	1.336	1.154	1.200	1.079	1.557	1.629	985	1.166	1.321	1.138	1.175	1.149	1.319	1.371	1.212	1.755
Διαχείριση κτηρίων/εξοπλισμού	654	572	627	491	514	556	621	663	806	721	760	831	773	708	1.008	737		
Έξοδα μάρκετινγκ και διαφήμισης					278	271	213	248	149	190	236	156	378	616	657	671	260	413
Έξοδα συμμετοχής σε φορείς					315	311	282	284	331	285	310	331	313	308	247	209	368	425
Ασφάλιστρα					403	421	420	461	516	513	505	501	385	382	530	538		
Έξοδα λειτουργίας					1.317	1.106	388	452	413	378	510	559						
ΤτΕ - χρηματικός διακανονισμός					61	61	62	58	62	113	315	380						
Ενοίκια και ασφάλιστρα																	1.162	1.625
Λοιπά (λειτουργικά) έξοδα	1.765	1.730	1.740	1.885			139	136	478	621	1.042	1.034	1.795	2.932	2.856	2.506	3.066	4.863
Σύνολο λειτουργικών εξόδων	20.247	19.869	17.175	16.101	16.297	15.831	16.333	16.953	17.072	19.159	20.397	21.115	23.148	26.327	27.971	27.334	28.065	33.809
Δαπάνες επαναμιμολογούμενες	647	630	959	962	977	866	925	1.021	1.118	944	1.579	1.163						
Δαπάνες παρεπόμενων υπηρεσιών	813	671	782	1.122	1.092	901	1.098	755	592	599	408	61						
Προβλέψεις (επισφ. Απαιτήσεις, έκτακτοι κίνδυνοι κ.α.)						824	365	400	607						810			
Έξοδα μη επαναλαμβανόμενα													509		5.738			
Σύνολο κόστους με παρεπ. (νέες) δραστηριότητες	21.707	21.170	18.916	18.185	18.366	18.422	18.721	19.129	19.389	20.702	22.384	22.339	23.657	26.327	34.519	27.334	28.065	33.809
Λειτουργικά έξοδα χωρίς έξοδα προσωπικού	8.353	8.132	6.742	6.241	6.839	6.288	6.464	6.995	6.744	6.627	8.196	8.512	9.933	11.641	12.478	12.529	12.416	16.220
Αριθμός προσωπικού (τέλος εκάστου έτους)	228	230	218	227	221	224	230	236	229	231	263	265	270	276	326	326	385	417
Μέσο συνολικό κόστος εργαζομένου (€)	52.784	52.164	46.995	44.018	42.508	42.040	42.356	42.830	44.904	50.737	46.216	47.114	48.407	48.791	47.525	41.646	39.025	42.180
Μέσο κόστος εργαζομένου (χωρίς αποζημιώσεις, €)	50.108	49.053	46.176	41.589	41.146	40.643	40.910	42.146	43.913	44.955	45.345	45.409	47.982	46.864	46.172	39.586	35.082	40.376
Μέσες αποδοχές (€)	35.400	36.400	31.000	29.500	30.100	29.200	29.800	30.000	31.100	33.700	33.200	35.000	36.300	35.300	34.400	31.200	27.700	30.200

Ενοποιημένη κερδοφορία 2004 – 2021

ποσά σε € χιλ. εκτός αν αναφέρεται διαφορετικά	2021	2020	2019	2018	2017	2016	2015	2014	2013	2012	2011	2010	2009	2008	2007	2006	2005	2004	
ΕΒΙΤΔΑ	13.083	8.338	13.236	7.382	7.983	8.020	14.958	26.004	60.501	11.717	23.897	37.105	52.774	83.312	118.858	83.860	41.590	24.082	
Αποσβέσεις	-4.498	-4.210	-4.083	-3.504	-3.060	-2.881	-2.073	-1.800	-1.420	-1.802	-1.808	-2.448	-2.573	-2.670	-1.941	-2.128	-2.951	-4.082	
ΕΒΙΤ	8.585	4.128	9.153	3.878	4.923	5.139	12.885	24.204	59.081	9.915	22.089	34.657	50.201	80.642	116.917	81.732	38.639	20.000	
Έσοδα κεφαλαίων	88	117	366	565	321	577	1.554	3.703	4.532	5.591	5.888	4.456	4.931	8.786	6.778	5.447	5.268	5.720	
Έσοδα από μερίσματα	197	100																	1.753
Έσοδα από συμμετοχές	243	14	108	0															
Αναπροσαρμογή αξίας ακινήτων	465	682		-300			-399												
Προβλέψεις για κάλυψη λοιπών κινδύνων							-399	-246		-800									
Κέρδη / (ζημιές) από χρεόγραφα (μετοχές / ομόλογα)						-2.219	-207		-501	450	-1.988			-478	-396	-254	-532	19.429	
Χρηματοοικονομικά έξοδα	-112	-133	-145	-135	-166	-131	-83	-8	-10	-12	-12	-9	-10	-18	-12	-865			
Κέρδη προ φόρων (ΕΒΤ)	9.466	4.908	9.482	4.008	5.078	3.366	13.450	27.653	63.102	15.144	25.977	39.104	55.122	88.932	123.287	86.060	43.375	46.902	
Φόρος εισοδήματος	-1.259	-1.038	-3.402	-981	-2.002	-1.937	-4.412	-6.640	-17.730	-3.225	-4.451	-9.895	-13.531	-23.918	-32.261	-27.976	-16.257	-13.289	
Φόρος αφορολογήτων αποθεματικών ν. 4172/2013									-13.088										
Έκτακτη εισφορά (ν. 3808/2009 & 3845/2010)												-7.932	-12.088						
Δικαιώματα μειοψηφίας																		-17	-15
Κέρδη μετά από φόρους (ΕΑΤ)	8.207	3.870	6.080	3.027	3.076	1.429	9.038	21.013	32.284	11.919	21.526	21.277	29.503	65.014	91.026	58.084	27.101	33.598	
Ενοποιημένος συντελεστής φοροου εισοδήματος	13,3%	21,1%	35,9%	24,5%	39,4%	57,5%	32,8%	24,0%	28,1%	21,3%	17,1%	25,3%	24,5%	26,9%	26,2%	32,5%	37,5%	28,3%	
Συντελεστής φόρου εισοδήματος (νομικά πρόσωπα)	22,0%	24,0%	24,0%	29,0%	29,0%	29,0%	29,0%	26,0%	26,0%	20,0%	20,0%	24,0%	25,0%	25,0%	25,0%	29,0%	32,0%	35,0%	

Ενοποιημένη Κατάσταση Οικονομικής Θέσης 2004 – 2021 – Ενεργητικό

ποσά σε € χιλ., στοιχεία 31.12 εκάστου έτους	2021	2020	2019	2018	2017	2016	2015	2014	2013	2012	2011	2010	2009	2008	2007	2006	2005	2004
Μη κυκλοφορούν ενεργητικό	48.692	44.778	41.041	35.533	33.701	32.194	32.914	34.571	33.060	32.659	35.001	35.660	40.488	42.948	53.310	43.618	45.046	48.957
Ιδιοχρησιμοποιούμενα ενσώματα πάγια	23.580	23.933	22.920	23.551	21.465	22.707	23.122	23.271	24.320	24.745	26.124	26.969	27.851	30.294	32.080	39.582	41.101	44.049
Δικαιώματα χρήσης παγίων	220	85	90	-	-	-	-	-	-	-	-	-	-	-	-	-	-	-
Επενδύσεις σε ακίνητα	2.900	2.700	2.082	2.287	2.791	2.996	3.200	4.494	4.697	4.902	5.158	5.415	-	-	-	-	-	-
Μη κυκλ. περιουσιακά στοιχεία προοριζόμενα για πώληση	-	-	-	-	-	-	-	-	-	-	-	-	5.673	5.930	16.402	0	0	0
Άυλα περιουσιακά στοιχεία	6.351	6.765	6.449	6.549	6.084	5.440	5.209	3.805	2.163	455	9	51	176	290	431	126	225	462
Αναβαλλόμενη φορολογία	52	51	514	1.467	1.241	983	1.315	2.929	1.808	1.883	2.236	1.749	1.947	1.959	1.316	828	1.628	2.309
Συμμετοχές και λοιπές μακροπρόθεσμες απαιτήσεις	6.211	5.966	5.949	1.118	68	68	68	72	72	674	1.474	1.476	4.841	4.475	3.081	3.082	2.092	2.137
Χρηματ. Στοιχεία εύλογης αξίας μέσω λοιπών εισοδημάτων	9.378	5.278	3.037	561	2.052	-	-	-	-	-	-	-	-	-	-	-	-	-
Κυκλοφορούν ενεργητικό	321.982	303.428	268.753	240.539	256.698	327.426	611.933	568.905	184.672	131.527	130.727	135.986	141.617	141.916	187.957	165.220	189.915	317.286
Πελάτες	3.876	4.112	4.506	3.118	3.850	5.117	6.520	6.591	7.713	6.303	5.205	5.560	7.010	6.134	5.652	3.235	2.774	3.933
Λοιπές απαιτήσεις	4.284	5.244	4.427	9.081	9.231	10.107	12.931	10.593	11.578	8.996	5.878	6.083	9.235	3.649	4.709	7.640	7.467	5.481
Φόρος Εισοδήματος απαιτητός	0	1.515	0	374	168	3.312	3.715	1.677	0	0	1.005	0	0	0	0	0	0	0
Διαθέσιμα προς πώληση χρηματοοικ. στοιχεία	-	-	-	-	-	2.793	3.716	3.383	2.540	1.740	6.470	9.670	10.060	10.200	17.886	34.242	0	30.087
Διαθέσιμα τρίτων σε Τραπεζ. Λογαριασμούς Ομίλου	241.961	224.557	186.394	153.358	157.598	206.080	447.816	395.110	-	-	-	-	-	-	-	-	-	-
Ταμειακά διαθέσιμα και Ισοδύναμα	71.861	68.000	73.426	74.608	85.851	100.017	137.235	151.551	162.841	114.488	112.169	114.673	115.312	121.933	159.710	120.103	179.674	277.785
Σύνολο Ενεργητικού	370.674	348.206	309.794	276.072	290.399	359.620	644.847	603.476	217.732	164.186	165.728	171.646	182.105	184.864	241.267	208.838	234.961	366.243

Η εγγραφή των ποσών των διαθεσίμων τρίτων στην κατάσταση οικονομικής θέσης ξεκίνησε στις 31.12.2014

Ενοποιημένη Κατάσταση Οικονομικής Θέσης 2004 – 2021 – Ίδια Κεφάλαια & Υποχρεώσεις

ποσά σε € χιλ., στοιχεία 31.12 εκάστου έτους	2021	2020	2019	2018	2017	2016	2015	2014	2013	2012	2011	2010	2009	2008	2007	2006	2005	2004
Ίδια κεφάλαια	108.507	105.516	108.028	110.738	118.994	140.692	177.900	189.208	180.763	152.531	152.667	148.666	150.568	160.389	189.170	154.539	202.187	332.789
Μετοχικό Κεφάλαιο	25.346	29.571	35.002	41.640	50.903	70.598	84.979	48.373	49.680	51.641	56.870	63.408	71.906	88.107	88.107	122.975	210.691	358.995
Ίδιες Μετοχές	-854	0	0	0	-1.162	-18.634	0	0	0	0	0	0	0	-40.637	0	0	0	-4.711
Διαφορά από έκδοση μετοχών υπέρ το άρτιο	157	157	157	157	157	157	157	43.954	94.334	94.279	94.279	94.279	94.279	94.279	94.279	91.874	91.751	92.130
Αποθεματικά	62.107	55.113	51.396	50.201	51.819	70.119	62.584	61.598	129.523	81.971	81.449	81.162	79.398	109.065	64.758	51.255	51.401	53.990
Αποτελέσματα εις νέο	21.751	20.675	21.473	18.740	17.277	18.452	30.180	35.283	-92.774	-75.365	-79.936	-90.188	-95.020	-90.138	-57.687	-111.278	-151.942	-167.899
Υπεραξία	-	-	-	-	-	-	-	-	-	-	-	-	-	-292	-292	-292	0	0
Μη ελέγχουσες συμμετοχές	0	0	0	0	0	0	0	0	0	5	5	5	5	5	5	5	286	284
Μακροπρόθεσμες υποχρεώσεις	7.678	5.306	4.479	4.687	5.168	5.134	5.111	6.739	5.993	5.131	5.971	6.563	3.518	3.740	7.116	6.766	7.703	8.855
Επιχορηγήσεις & λοιπές μακρ/μες υποχρεώσεις	0	50	50	50	50	63	87	111	134	160	478	502	526	550	569	589	571	641
Συμβατική υποχρέωση	2.690	665	672	0	-	-	-	-	-	-	-	-	-	-	-	-	-	-
Αναβαλλόμενη φορολογία	2.529	2.119	1.573	1.483	1.568	1.711	1.873	3.603	3.603	2.772	3.192	3.192	-	-	-	-	-	-
Υποχρέωση μισθώσεων	169	55	55	0	-	-	-	-	-	-	-	-	-	-	-	-	-	-
Πρόβλεψη αποζημίωσης προσωπικού	2.230	2.357	2.069	1.794	2.190	2.000	1.791	1.965	1.443	1.480	1.582	1.415	1.708	1.691	1.716	1.543	1.699	2.251
Λοιπές προβλέψεις	60	60	60	1.360	1.360	1.360	1.360	1.060	813	719	719	1.454	1.284	1.499	4.831	4.634	5.433	5.963
Βραχυπρόθεσμες υποχρεώσεις	254.489	237.384	197.287	160.647	166.237	213.794	461.836	407.529	30.976	6.524	7.090	16.417	28.019	20.735	44.981	47.533	25.071	24.599
Προμηθευτές και λοιπές υποχρεώσεις	5.618	6.553	4.135	3.645	7.697	6.805	13.245	9.213	10.197	5.612	6.620	7.707	13.938	12.629	26.028	30.933	14.066	5.432
Συμβατική υποχρέωση	1.924	578	439	0	-	-	-	-	-	-	-	-	-	-	-	-	-	-
Φόρος εισοδήματος πληρωτέος	1.286	0	1.391	0	-	-	-	-	-	-	-	-	-	-	-	-	-	-
Φόρος πληρωτέος	2.872	4.734	3.802	2.660	0	0	2.531	20.171	492	0	8.248	10.422	4.455	14.976	16.149	10.348	18.552	
Ασφαλιστικοί οργανισμοί	777	936	1.096	984	942	909	775	675	608	420	470	462	467	459	489	451	657	615
Υποχρέωση μισθώσεων	51	26	30	0	-	-	-	-	-	-	-	-	-	-	-	-	-	-
Διαθέσιμα τρίτων σε Τραπεζ. Λογαριασμούς Ομίλου	241.961	224.557	186.394	153.358	157.598	206.080	447.816	395.110	-	-	-	-	3.192	3.192	3.488	0	0	0
Αναβαλλόμενη φορολογία	-	-	-	-	-	-	-	-	-	-	-	-	-	-	-	-	-	-
Σύνολο υποχρεώσεων	262.167	242.690	201.766	165.334	171.405	218.928	466.947	414.268	36.969	11.655	13.061	22.980	31.537	24.475	52.097	54.299	32.774	33.454
Σύνολο ιδίων κεφαλαίων και υποχρεώσεων	370.674	348.206	309.794	276.072	290.399	359.620	644.847	603.476	217.732	164.186	165.728	171.646	182.105	184.864	241.267	208.838	234.961	366.243
Σύνολο ενεργητικού (χωρίς διαθέσιμα τρίτων)	128.713	123.649	123.400	122.714	132.801	153.540	197.031	208.366	217.732	164.186	165.728	171.646	182.105	184.864	241.267	208.838	234.961	366.243
Σύνολο υποχρεώσεων (χωρίς διαθέσιμα τρίτων)	20.206	18.133	15.372	11.976	13.807	12.848	19.131	19.158	36.969	11.655	13.061	22.980	31.537	24.475	52.097	54.299	32.774	33.454

Η εγγραφή των ποσών των διαθεσίμων τρίτων στην κατάσταση οικονομικής θέσης ξεκίνησε στις 31.12.2014

Σημειώσεις:

1. Ο Όμιλος ξεκίνησε να δημοσιεύει οικονομικές καταστάσεις με βάση τα Διεθνή Λογιστικά Πρότυπα (IAS) το 2005 (και το 2004 ως έτος σύγκρισης).
2. Το 2021 μεταβλήθηκαν οι κατηγορίες εσόδων και εξόδων που δημοσιεύονται. Τα στοιχεία της περιόδου 2017-2021 παρουσιάζονται με βάση τις νέες κατηγορίες εσόδων.
3. Το 2011 μεταβλήθηκαν οι κατηγορίες εσόδων και εξόδων που δημοσιεύονται. Τα στοιχεία της περιόδου 2006-2011 παρουσιάζονται με βάση τις νέες κατηγορίες εσόδων. Για τα έτη 2004-2005 δεν υπάρχει η σχετική πληροφόρηση.
4. Σε κάποιες χρονιές έχει γίνει ανακατάταξη εσόδων / εξόδων, χωρίς να μεταβάλλεται η κερδοφορία. Σε αυτές τις περιπτώσεις εμφανίζονται τα στοιχεία μετά την ανακατάταξη.

Προστιθέμενη αξία από τον Όμιλο 2004 – 2021

Παραγωγή προστιθέμενης αξίας	2021	2020	2019	2018	2017	2016	2015	2014	2013	2012	2011	2010	2009	2008	2007	2006	2005	2004
Κύκλος εργασιών	36.127	30.735	33.368	26.586	27.412	26.706	35.035	47.288	81.466	33.042	42.812	61.658	78.341	108.367	161.234	118.252	73.830	60.864
Λοιπά έσοδα	881	780	474	565	321	577	1.554	3.703	4.532	6.044	10.995	4.933	6.706	15.785	7.026	5.447	5.268	7.473
Έξοδα παραγωγής (χωρίς έξοδα προσωπικού, φόρους)	-8.484	-7.722	-7.292	-7.606	-7.874	-10.150	-8.284	-7.796	-8.587	-7.366	-10.862	-8.607	-9.277	-10.988	-18.115	-12.277	-11.736	4.964
Αποσβέσεις	-4.498	-4.210	-4.083	-3.504	-3.060	-2.881	-2.073	-1.800	-1.420	-1.802	-1.808	-2.448	-2.573	-2.670	-1.941	-2.128	-2.951	-4.082
Προστιθέμενη αξία	24.026	19.583	22.467	16.041	16.799	14.252	26.232	41.395	75.991	29.918	41.137	55.536	73.197	110.494	148.204	109.294	64.411	69.219

Διανομή προστιθέμενης αξίας

Προς μετόχους (μέρισμα χρήσης)	8.600	4.013	4.013	2.716	2.575	3.334	5.883	12.355	4.412	5.393	7.746	12.943	26.474	52.864	35.136	17.558	14.046	0
Προς εργαζόμενους (μισθοί, εισφορές, παροχές)	11.650	11.737	10.433	9.860	9.458	9.543	9.869	9.958	10.328	12.532	12.201	12.603	13.215	14.686	15.493	14.805	15.649	17.589
Προς το κράτος (φόροι)	4.510	4.053	6.165	3.456	4.719	4.692	7.979	11.797	34.850	7.265	9.469	23.094	33.421	30.794	41.685	36.405	21.644	18.017
Προς τους πιστωτές (τόκοι)	0	0	0	0	0	0	0	0	0	0	0	0	0	0	0	0	0	0
Στον Όμιλο (κέρδη εις νέον)	-733	-220	1.856	10	46	-3.317	2.501	7.286	26.401	4.728	11.721	6.896	87	12.150	55.890	40.526	13.072	33.613
Προστιθέμενη αξία	24.026	19.583	22.467	16.041	16.799	14.252	26.232	41.395	75.991	29.918	41.137	55.536	73.197	110.494	148.204	109.294	64.411	69.219

Μερίσματα

Μέρισμα ανά μετοχή (€)	0,1500	0,0700	0,0700	0,0500	0,0500	0,0600	0,1000	0,2100	0,0900	0,1100	0,1500	0,2200	0,4500	0,7500	0,5000	0,2500	0,2000	
Αρ. μετοχών	60348000	60348000	60348000	60348000	60599000	65368563	65368563	65368563	65368563	65368563	65368563	65368563	65368563	70485563	70271463	70230463	70230463	
Συνολο προς διανομή	9.052	4.224	4.224	3.017	3.030	3.922	6.537	13.727	5.883	7.191	9.805	14.381	29.416	52.864	35.136	17.558	14.046	0
Προς μετόχους - € / μτχ	0,1425	0,0665	0,0665	0,0450	0,0425	0,0510	0,0900	0,1890	0,0675	0,0825	0,1185	0,1980	0,4050	0,7500	0,5000	0,2500	0,2000	
Προς μετόχους - σύνολο (μετά φόρου παρακράτησης)	8.600	4.013	4.013	2.716	2.575	3.334	5.883	12.355	4.412	5.393	7.746	12.943	26.474	52.864	35.136	17.558	14.046	0
Συντελεστής φόρου παρακράτησης (%)	5%	5%	5%	10%	15%	15%	10%	10%	25%	25%	21%	10%	10%	0%	0%	0%	0%	
Προς κράτος - φόρος παρακράτησης	453	211	211	302	454	588	654	1.373	1.471	1.798	2.059	1.438	2.942	0	0	0	0	0

ποσά σε € χιλ. εκτός αν αναφέρεται διαφορετικά

Τα στοιχεία μερισμάτων χρησιμοποιούνται για τον υπολογισμό διανομών μερισμάτων προς μετόχους και κράτος (φόρος παρακράτησης)

Εξέλιξη μετοχικού κεφαλαίου της μητρικής εταιρείας του Ομίλου 2000 – 2021

Ημερ.	Αριθμός μετοχών	Μεταβολή μ. κ. ανά μετχ.	Ονομαστική τιμή μετοχής	Μετοχικό κεφάλαιο (€)	Εταιρική Πράξη
Μαρ 2000 *	50.000.000		5,0477	252.384.446,07	Καταβολή ιδρυτικού κεφαλαίου
Αυγ 2000 *	52.500.000		5,0477	265.003.668,38	ΑΜΚ και εισαγωγή των μετοχών στην Κύρια Αγορά του Χρηματιστηρίου Αθηνών
Σεπ 2001	52.500.000		5,05	265.125.000,00	ΑΜΚ με κεφαλαιοποίηση αποθεματικών και έκφραση του μ.κ. της Εταιρείας και της ονομαστικής αξίας της μετοχής σε €.
Φεβ 2002	71.088.173		5,05	358.995.273,65	ΑΜΚ της Εταιρείας με εισφορά των μετοχών των θυγατρικών εταιρειών (+), που ανήκουν σε τρίτους μετόχους
Μάιος 2005	71.088.173	(2,05)	3,00	213.264.519,00	Μείωση μ. κ. & καταβολή στους μετόχους
Σεπ 2005	70.230.463		3,00	210.691.389,00	Ακύρωση ιδίων μετοχών (857.710 μετχ.)
Ιουν 2006	70.230.463	(1,25)	1,75	122.903.310,25	Μείωση μ. κ. & καταβολή στους μετόχους
Δεκ 2006	70.271.463		1,75	122.975.060,25	Δικαίωμα προαίρεσης μετοχών σε στελέχη του Ομίλου (1 ^ο πρόγραμμα, 2 ^η περίοδος)
Ιουλ 2007	70.271.463	(0,50)	1,25	87.839.328,75	Μείωση μ. κ. & καταβολή στους μετόχους
Δεκ 2007	70.376.963		1,25	87.971.203,75	Δικαίωμα προαίρεσης μετοχών σε στελέχη του Ομίλου (1 ^ο πρόγραμμα, 3 ^η περ.)
Δεκ 2007	70.485.563		1,25	88.106.953,75	Δικαίωμα προαίρεσης μετοχών σε στελέχη του Ομίλου (2 ^ο πρόγραμμα., 1 ^η περ.)
Ιουν 2009	65.368.563		1,25	81.710.703,75	Ακύρωση ιδίων μετοχών (5.117.000 μετχ.)
Ιουν 2009	65.368.563	(0,15)	1,10	71.905.419,30	Μείωση μ. κ. & καταβολή στους μετόχους
Σεπ 2010	65.368.563	(0,13)	0,97	63.407.506,10	Μείωση μ. κ. & καταβολή στους μετόχους
Σεπ 2011	65.368.563	(0,10)	0,87	56.870.649,81	Μείωση μ. κ. & καταβολή στους μετόχους
Σεπ 2012	65.368.563	(0,08)	0,79	51.641.164,77	Μείωση μ. κ. & καταβολή στους μετόχους
Ιουν 2013	65.368.563	(0,03)	0,76	49.680.107,88	Μείωση μ. κ. & καταβολή στους μετόχους
Δεκ 2013	65.368.563	-	0,76	49.680.107,88	Προσθήκη διαφοράς €54.553,56 υπέρ το άρτιο (λόγω απορρόφησης ΧΑ)
Ιουν 2014	65.368.563	(0,20)	0,56	36.606.395,28	Μείωση μ. κ. & καταβολή στους μετόχους
Δεκ 2014	65.368.563				ΑΜΚ - Κεφαλαιοποίηση αφορολόγητων αποθεματικών
	65.368.563	1,62			ΑΜΚ - Κεφαλαιοποίηση υπέρ το άρτιο
	65.368.563	(1,44)	0,74	43.372.736,62	Μείωση μετοχικού κεφαλαίου
Ιουν 2015	65.368.563	0,67			ΑΜΚ - Κεφαλαιοποίηση υπέρ το άρτιο
		(0,11)	1,30	84.979.131,90	Μείωση μ. κ. & καταβολή στους μετόχους
Ιουν 2016	65.368.563	(0,22)	1,08	70.598.048,04	Μείωση μ. κ. & καταβολή στους μετόχους
Ιουλ 2017	65.368.563	(0,24)	0,84	54.909.592,92	Μείωση μ. κ. & καταβολή στους μετόχους
Ιουλ 2017	60.599.000		0,84	50.903.160,00	Ακύρωση ιδίων μετοχών (4.769.563 μετχ.)

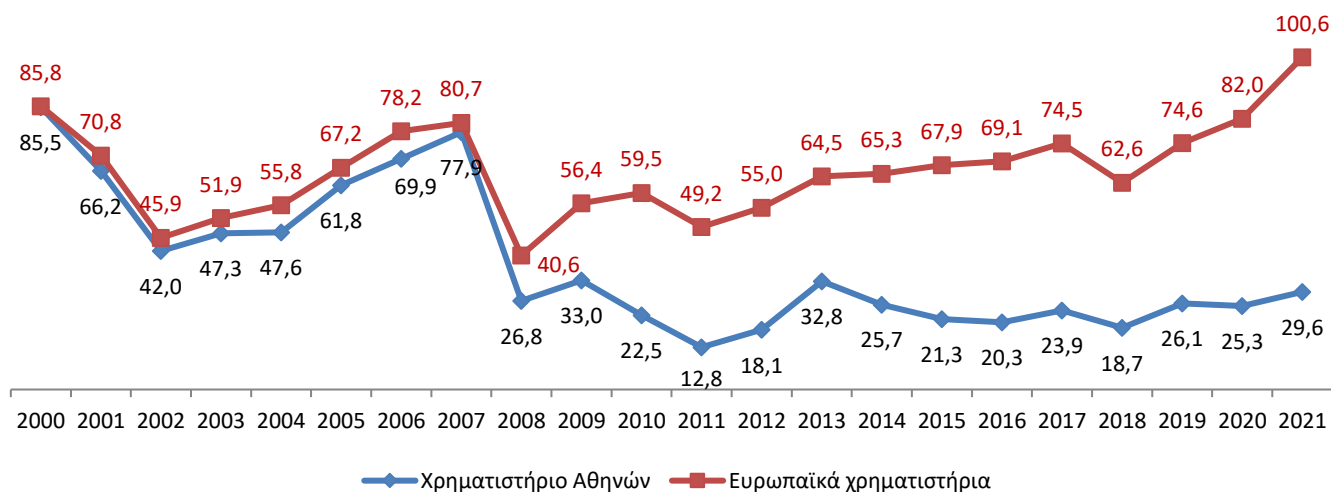
Ημερ.	Αριθμός μετοχών	Μεταβολή μ. κ. ανά μτχ.	Ονομαστική τιμή μετοχής	Μετοχικό κεφάλαιο (€)	Εταιρική Πράξη
Αυγ 2018	60.599.000	(0,15)	0,69	41.813.310,00	Μείωση μ. κ. & καταβολή στους μετόχους
Αυγ 2018	60.348.000		0,69	41.640.120,00	Ακύρωση ιδίων μετοχών (251.000 μτχ.)
Αυγ 2019	60.348.000	(0,11)	0,58	35.001.840,00	Μείωση μ. κ. & καταβολή στους μετόχους
Αυγ 2020	60.348.000	(0,09)	0,49	29.570.520,00	Μείωση μ. κ. & καταβολή στους μετόχους
Αυγ 2021	60.348.000	(0,07)	0,42	25.346.160,00	Μείωση μ. κ. & καταβολή στους μετόχους

(*) Τα ποσά σε δραχμές έχουν μετατραπεί σε ευρώ με βάση την ισοτιμία €1 = 340,75 δρχ.

(†) «Χρηματιστήριο Παραγώγων Αθηνών», «Κεντρικό Αποθετήριο Αξιών», «Εταιρεία Εκκαθάρισης Συναλλαγών Επί Παραγώγων», «Χρηματιστηριακό Κέντρο Θεσσαλονίκης» & «Ανάπτυξη Συστημάτων & Υποστήριξης Κεφαλαιαγοράς.»

Παράρτημα II – Στατιστικά αγοράς

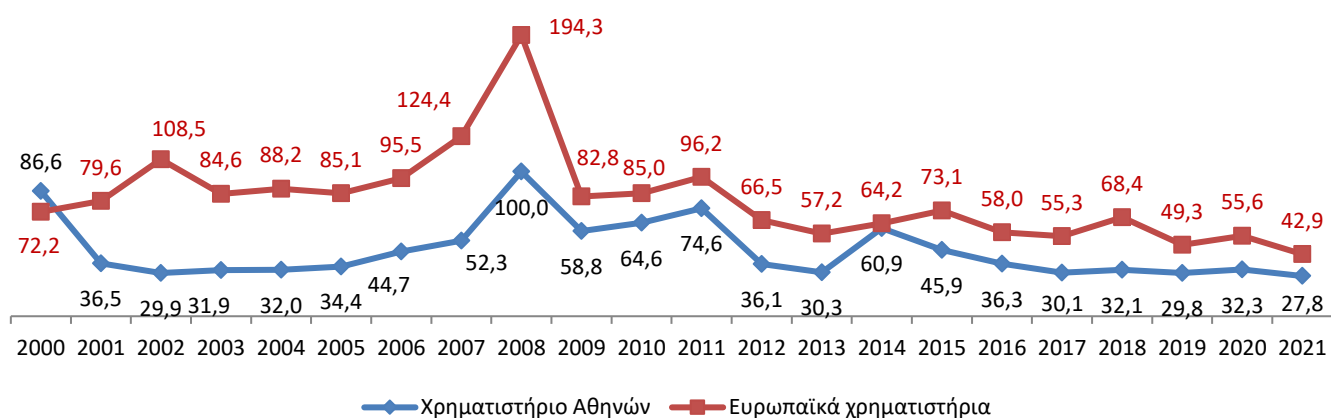
Κεφαλαιοποίηση ÷ ΑΕΠ (%)



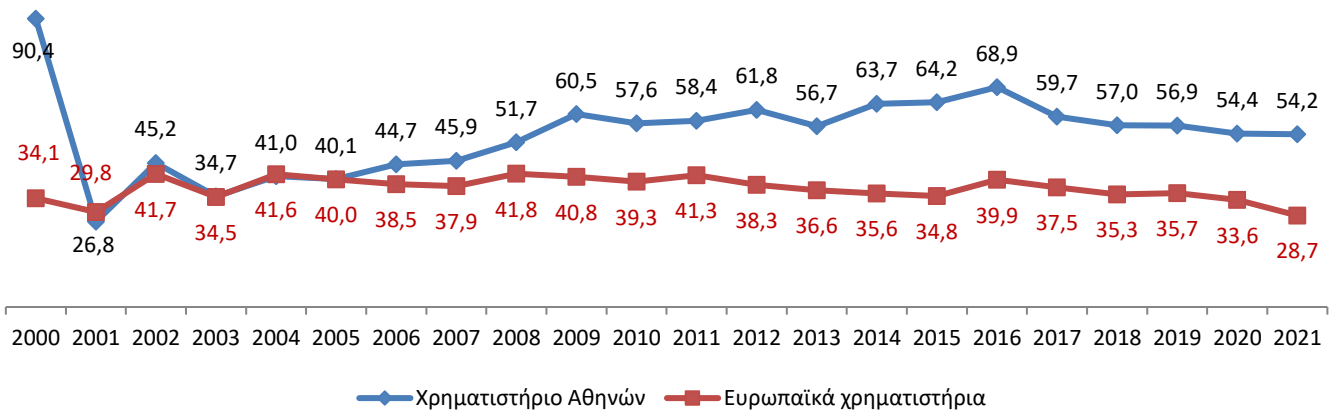
ΑΕΠ: Ακαθάριστο Εθνικό Προϊόν

Σημείωση: Τυχόν μεταβολές στα στοιχεία από παλαιότερες εκδόσεις του Ετήσιου Δελτίου οφείλονται κυρίως σε αναθεωρήσεις του ΑΕΠ από την Eurostat.

Κυκλοφοριακή ταχύτητα (Αξία συναλλαγών ÷ κεφαλαιοποίηση, %)



Συγκέντρωση αγοράς
(Αξία συναλλαγών 5 πιο ενεργών μετοχών, ως % του συνόλου)





ATHEXGROUP
Όμιλος Χρηματιστηρίου Αθηνών

Λεωφ. Αθηνών 110 104 42 Αθήνα
τηλ. +30 210 3366 800 | www.athexgroup.gr