


The world runs on Cenergy

ΔΕΛΤΙΟ ΤΥΠΟΥ

Βασικά οικονομικά μεγέθη

Γ' Τριμήνου 2022



ΡΥΘΜΙΖΟΜΕΝΗ ΠΛΗΡΟΦΟΡΙΑ  
ΕΜΠΙΣΤΕΥΤΙΚΗ ΠΛΗΡΟΦΟΡΙΑ

  
**CENERGY**  
H O L D I N G S

 CORINTH  
PIPEWORKS

 HELLENIC  
CABLES

## ΔΕΛΤΙΟ ΤΥΠΟΥ

### Βασικά οικονομικά μεγέθη γ' τριμήνου 2022

#### Βρυξέλλες, 17 Νοεμβρίου 2022

Η Cenergy Holdings S.A. (Χρηματιστήριο Euronext Βρυξελλών, Χρηματιστήριο Αθηνών: CENER), στο εξής «Cenergy Holdings» ή «ο Όμιλος», ανακοινώνει σήμερα τα οικονομικά αποτελέσματα για το εννεάμηνο που έληξε στις 30 Σεπτεμβρίου 2022 και το γ' τρίμηνο του 2022.

Τα ενεργειακά έργα στηρίζουν τα ισχυρά αποτελέσματα και ενισχύουν το ανεκτέλεστο υπόλοιπο παραγγελιών

- Οι **πωλήσεις** ανήλθαν σε 1,04 δισ. ευρώ, **ενισχυμένες κατά 36%** σε σχέση με το αντίστοιχο εννεάμηνο του προηγούμενου έτους (9Μ 2021: 766 εκατ. ευρώ).
- Η **λειτουργική κερδοφορία** βελτιώθηκε σημαντικά με το αναπροσαρμοσμένο EBITDA να διαμορφώνεται στα **94,7 εκατ. ευρώ** για το εννεάμηνο του 2022 (+16% σε ετήσια βάση). Ο τομέας καλωδίων εξακολουθεί να είναι ο κύριος μοχλός ανάπτυξης του Ομίλου, ενώ ο τομέας σωλήνων χάλυβα ενίσχυσε την κερδοφορία του στο γ' τρίμηνο του 2022.
- Το **ανεκτέλεστο υπόλοιπο παραγγελιών αυξήθηκε σημαντικά κατά τη διάρκεια του τρίτου τριμήνου, φτάνοντας σε νέο ιστορικά υψηλό επίπεδο 1,75 δισ. ευρώ** στις 30 Σεπτεμβρίου 2022. Η αύξηση αυτή υποδηλώνει την προσήλωση του Ομίλου σε ενεργειακά έργα αλλά και τις σταθερές προοπτικές ανάπτυξης στο προσεχές μέλλον και για τους δύο τομείς.
- Τα ενοποιημένα **κέρδη προ φόρων** αυξήθηκαν κατά 51% σε ετήσια βάση φτάνοντας τα **53,1 εκατ. ευρώ** (35,2 εκατ. ευρώ το εννεάμηνο του 2021), με τα **καθαρά κέρδη μετά από φόρους** να ανέρχονται σε **44,1 εκατ. ευρώ** (+44% σε ετήσια βάση από 30,5 εκατ. ευρώ το εννεάμηνο του 2021).

Σχολιάζοντας τις επιδόσεις του Ομίλου, ο κ. Αλέξης Αλεξίου, Διευθύνων Σύμβουλος της Cenergy Holdings, δήλωσε:

*Οι ισχυρές επιδόσεις που καταγράφηκαν το 3<sup>ο</sup> τρίμηνο του έτους επιβεβαιώνουν τη δυναμική της Cenergy Holdings, που πηγάζει κυρίως από τη δέσμευσή μας για προσθήκη αξίας σε ό,τι απαιτείται για την ενεργειακή μετάβαση. Στο 3<sup>ο</sup> τρίμηνο, πέτυχαμε υψηλή αξιοποίηση της παραγωγικής μας δυνατότητας σε όλα τα εργοστάσια και των δύο τομέων, επίδοση που επέτρεψε στον Όμιλο να πετύχει ρεκόρ πωλήσεων τριμήνου. Ο ισχυρός κύκλος εργασιών συνδυάστηκε με σταθερά περιθώρια κέρδους, οδηγώντας σε μεγάλη αύξηση της προ φόρων κερδοφορίας μας σε ετήσια βάση. Επιπλέον, οι πρόσφατες αναθέσεις έργων και στους δύο τομείς προσέθεσαν στο ήδη υψηλό ανεκτέλεστο υπόλοιπο παραγγελιών, προμηνύοντας μια θετική πορεία μέχρι το τέλος του έτους. Η Cenergy Holdings θα συνεχίσει να εκμεταλλεύεται τις παγκόσμιες τάσεις (megatrends) για βιώσιμη ανάπτυξη και θα παραμείνει αρωγός στην «πράσινη μετάβαση» που συντελείται διεθνώς.*

## Οικονομική Ανασκόπηση Ομίλου

| Ποσά σε χιλιάδες ευρώ  | 9μηνο 2022       | 9μηνο 2021     | Μεταβολή (%) | γ' τρίμηνο 2022 | β' τρίμηνο 2022 | Μεταβολή (%) |
|--|------------------|----------------|--------------|-----------------|-----------------|--------------|
| <b>Πωλήσεις</b>  | <b>1.045.644</b> | <b>766.309</b> | <b>36%</b>   | <b>386.993</b>  | <b>358.865</b>  | <b>8%</b>    |
| <b>Μικτό κέρδος</b>  | <b>101.529</b>   | <b>82.673</b>  | <b>23%</b>   | <b>46.590</b>   | <b>28.347</b>   | <b>64%</b>   |
| Περιθώριο μικτού κέρδους (%)   | 9,7%             | 10,8%          | -108 bps     | 12,0%           | 7,9%            | 414 bps      |
| <b>Αναπροσαρμοσμένα κέρδη προ φόρων, χρηματοδοτικών, επενδυτικών αποτελεσμάτων και αποσβέσεων (α-EBITDA)</b> | <b>94.747</b>    | <b>81.472</b>  | <b>16%</b>   | <b>43.121</b>   | <b>29.075</b>   | <b>48%</b>   |
| Περιθώριο α-EBITDA (%)   | 9,1%             | 10,6%          | -157 bps     | 11,1%           | 8,1%            | 304 bps      |
| <b>Κέρδη προ φόρων, χρηματοδοτικών, επενδυτικών αποτελεσμάτων και αποσβέσεων (EBITDA)</b>                    | <b>96.600</b>    | <b>75.874</b>  | <b>27%</b>   | <b>47.533</b>   | <b>23.235</b>   | <b>105%</b>  |
| Περιθώριο EBITDA (%)   | 9,2%             | 9,9%           | -66 bps      | 12,3%           | 6,5%            | 581 bps      |
| <b>Αναπροσαρμοσμένα κέρδη προ φόρων, χρηματοδοτικών και επενδυτικών αποτελεσμάτων (α-EBIT)</b>               | <b>74.729</b>    | <b>62.425</b>  | <b>20%</b>   | <b>36.560</b>   | <b>22.358</b>   | <b>64%</b>   |
| Περιθώριο α-EBIT (%)   | 7,1%             | 8,1%           | -100 bps     | 9,4%            | 6,2%            | 322 bps      |
| <b>Κέρδη προ φόρων, χρηματοδοτικών και επενδυτικών αποτελεσμάτων (EBIT)</b>                                  | <b>76.583</b>    | <b>56.827</b>  | <b>35%</b>   | <b>40.972</b>   | <b>16.518</b>   | <b>148%</b>  |
| Περιθώριο EBIT (%)   | 7,3%             | 7,4%           | -9 bps       | 10,6%           | 4,6%            | 598 bps      |
| Καθαρά χρηματοοικονομικά έξοδα   | (23.484)         | (21.673)       | 8%           | (9.055)         | (7.617)         | 19%          |
| <b>Κέρδη προ φόρου εισοδήματος</b>   | <b>53.098</b>    | <b>35.154</b>  | <b>51%</b>   | <b>31.917</b>   | <b>8.901</b>    | <b>259%</b>  |
| <b>Καθαρά κέρδη περιόδου</b>   | <b>44.094</b>    | <b>30.558</b>  | <b>44%</b>   | <b>25.636</b>   | <b>8.816</b>    | <b>191%</b>  |
| Καθαρό περιθώριο κέρδους μετά φόρων (%)  | 4,2%             | 4,0%           | 23 bps       | 6,6%            | 2,5%            | 417 bps      |
| <b>Κέρδη αποδιδόμενα στους μετόχους</b>  | <b>44.092</b>    | <b>30.526</b>  | <b>44%</b>   | <b>25.636</b>   | <b>8.817</b>    | <b>191%</b>  |

Όλα τα περιθώρια υπολογίζονται θάσει Κύκλου Εργασιών.

| Ποσά σε ευρώ            | 9μηνο 2022     | 9μηνο 2021     | Μεταβολή (%) | γ' τρίμηνο 2022 | β' τρίμηνο 2022 | Μεταβολή (%) |
|-------------------------|----------------|----------------|--------------|-----------------|-----------------|--------------|
| <b>Κέρδη ανά μετοχή</b> | <b>0,23188</b> | <b>0,16070</b> | <b>44%</b>   | <b>0,13481</b>  | <b>0,04636</b>  | <b>191%</b>  |

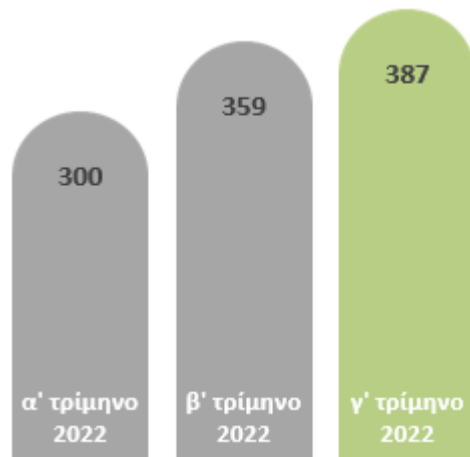
### Ισχυρή λειτουργική και μετά φόρων κερδοφορία

Οι ενοποιημένες πωλήσεις για το εννεάμηνο του 2022 ανήλθαν σε 1.046 εκατ. ευρώ, αυξημένες κατά 36% σε ετήσια βάση, ενώ το γ' τρίμηνο του 2022 παρουσίασαν αύξηση κατά 8% σε σχέση με το προηγούμενο, καθώς όλα τα εργοστάσια του Ομίλου ήταν σε πλήρη παραγωγική λειτουργία.


Ο τομέας καλωδίων συνέχισε αρκετά έργα που βρίσκονταν ήδη στο στάδιο της εκτέλεσης, όπως την παραγωγή των inter-array καλωδίων για το έργο των αιολικών πάρκων Doggerbank στο Ηνωμένο Βασίλειο και των αιολικών πάρκων Vesterhav Nord / Syd στη Δανία, ενώ προχώρησε σημαντικά η εγκατάσταση του καλωδιακού συστήματος για τη διασύνδεση της Νάξου με τη Σαντορίνη. Ταυτόχρονα, η ισχυρή ζήτηση για προϊόντα καλωδίων συνεχίστηκε, ιδίως στις κύριες αγορές μας Κεντρικής Ευρώπης, Βαλκανίων και Μέσης Ανατολής.

Παράλληλα, ο τομέας σωλήνων χάλυβα επέστρεψε στην κερδοφορία, καθώς παραγγέλεις με βελτιωμένα περιθώρια κέρδους που είχαν εξασφαλιστεί προγενέστερα, μπήκαν στο στάδιο της παραγωγής. Παράδειγμα η προμήθεια 201 χλμ. σωλήνων για αγωγό αφαλατωμένου νερού στη Χιλή που μας ανατέθηκε από την Collahuasi για το ορυχείο χαλκού της.

### Πωλήσεις



### a-EBITDA



Ποσά σε εκατ. ευρώ

Το πλήρες πρόγραμμα παραγωγής οδήγησε σε σημαντική αύξηση του **αναπροσαρμοσμένου EBITDA**, που ανήλθε σε 43,1 εκατ. ευρώ για το γ' τρίμηνο του 2022 (+48% σε σχέση με το προηγούμενο τρίμηνο). Η μεταβολή που παρατηρείται σε σχέση με το προηγούμενο τρίμηνο κατανέμεται ομοιόμορφα μεταξύ των δύο κλάδων: 6,1 εκατ. ευρώ αύξηση στον κλάδο σωλήνων χάλυβα και 7,3 εκατ. ευρώ αύξηση σε αυτόν των καλωδίων. Το αναπροσαρμοσμένο EBITDA για το εννεάμηνο έφτασε τα 94,7 εκατ. ευρώ, 16% (ή +13,3 εκατ. ευρώ) υψηλότερο σε σχέση με την αντίστοιχη περίοδο του προηγούμενου έτους.

Κατά το γ' τρίμηνο, το αρνητικό αποτέλεσμα μετάλλου στον κλάδο καλωδίων που καταγράφηκε το β' τρίμηνο του έτους αντιστράφηκε, οδηγώντας το ενοποιημένο EBITDA στα 96,6 εκατ. ευρώ, αυξημένο κατά 20,7 εκατ. ευρώ σε σχέση με την αντίστοιχη περίοδο του 2021. Τα περιθώρια κερδοφορίας για το τρίμηνο παρέμειναν σε ικανοποιητικά διψήφια επίπεδα, παρά την αύξηση τιμών στις πρώτες ύλες αλλά και σε άλλους βασικούς παραγωγικούς πόρους.

Το χρηματοοικονομικό κόστος αυξήθηκε κατά 1,4 εκατ. ευρώ (19%) σε σχέση με το προηγούμενο τρίμηνο λόγω των υψηλότερων αναγκών σε κεφάλαιο κίνησης – αποτέλεσμα της αύξησης του κύκλου εργασιών, αλλά και των υψηλότερων επιτοκίων.

Το ισχυρότερο EBITDA δημιούργησε **κέρδη προ φόρων** ύψους 53,1 εκατ. ευρώ για την περίοδο που έληξε στις 30 Σεπτεμβρίου 2022, σημαντικά υψηλότερα από τα 35,2 εκατ. ευρώ του 9μήνου του 2021. Τα **κέρδη μετά από φόρους** για την ίδια περίοδο ανήλθαν σε 44,1 εκατ. ευρώ, επίσης υψηλότερα από τα 30,6 εκατ. ευρώ την αντίστοιχη περσινή περίοδο, αντιπροσωπεύοντας το 4,2% των πωλήσεων.

**Οι εταιρείες μας συνεχίζουν να κερδίζουν διεθνείς διαγωνισμούς οδηγώντας το ανεκτέλεστο υπόλοιπο σε ακόμη υψηλότερα επίπεδα**

Η επιτυχημένη διαγωνιστική δραστηριότητα συνεχίστηκε και για τους δύο τομείς με το συνολικό ανεκτέλεστο υπόλοιπο παραγγελιών να ανέρχεται στις 30 Σεπτεμβρίου 2022 σε 1,75 δισ. ευρώ, το υψηλότερο επίπεδο που έχει πετύχει ιστορικά ο Όμιλος και αυξημένο κατά 59% από τα τέλη Ιουνίου. Τα εμπορικά τμήματα των δύο τομέων εξασφάλισαν σημαντικές παραγγελίες αυτή την περίοδο, όπως, ενδεικτικά:

- τον αγωγό FSRU Αλεξανδρούπολης στην Ελλάδα, από την Saipem,
- από την 50Hertz (τον διαχειριστή συστήματος της Γερμανίας), μια σύμβαση «με το κλειδί στο χέρι» για σύστημα export καλωδίων στο θαλάσσιο αιολικό πάρκο Ostwind 3 και
- τον υποθαλάσσιο αγωγό φυσικού αερίου Fenix στην Αργεντινή, από την TotalEnergies.

## Προοπτικές

Ο **τομέας καλωδίων**, παρά το ασαφές οικονομικό και γεωπολιτικό περιβάλλον, φαίνεται να ισχυροποιεί την επίδοσή του στα καλωδιακά προϊόντα, καθώς η ζήτησή τους παραμένει ισχυρή. Από την άλλη, οι εξασφαλισμένες παραγγελίες για μεγάλα έργα σε συνδυασμό με την υψηλή αξιοποίηση της παραγωγικής ικανότητας σε όλα τα εργοστάσια καθ' όλη τη διάρκεια του έτους ισχυροποιούν ακόμα περισσότερο την κερδοφορία ολόκληρου του τομέα. Παράλληλα, η ηλεκτροκίνηση στην Ευρώπη και η αποδεδειγμένη δυναμική της αγοράς των υπεράκτιων αιολικών πάρκων αναμένεται να τροφοδοτήσουν έτι περαιτέρω το ανεκτέλεστο υπόλοιπο. Στα πλαίσια αυτά, η Ελληνικά Καλώδια απέκτησε βιομηχανική έκταση κοντά στο εργοστάσιο της Θήβας, που χρησιμοποιείτο προηγουμένως από εταιρεία σε καθεστώς εκκαθάρισης, προκειμένου να χρησιμοποιηθεί στην παραγωγή χερσαίων καλωδίων χαμηλής τάσης και καλωδίων τηλεπικοινωνιών καθώς και ως αποθήκη πρώτων υλών και ημιτελών προϊόντων.

Καθώς στους επόμενους μήνες ανατίθενται περισσότερα έργα, η Διοίκηση μένει προσηλωμένη τόσο στον έλεγχο του κόστους, όσο και στην επιλεκτική πραγματοποίηση επενδύσεων, εστιάζοντας πλέον κυρίως στη δυνατότητα επέκτασης της παραγωγικής δυναμικότητας του εργοστασίου υποβρυχίων καλωδίων στην Κόρινθο. Παράλληλα, σε συνέχεια προηγούμενων ανακοινώσεων, συνεχίζονται οι συζητήσεις για τη συνεργασία με την Ørsted για την κατασκευή εργοστασίου υποβρυχίων inter array καλωδίων στο Maryland των ΗΠΑ.

Ο **τομέας σωλήνων χάλυβα** αφήνει πίσω το πρώτο δύσκολο εξάμηνο, κατά τη διάρκεια του οποίου εστίασε στην εξασφάλιση της αξιοποίησης της παραγωγικής ικανότητας και πλέον προσβλέπει σε θετικά αποτελέσματα μέχρι το τέλος του έτους, καθώς τους τελευταίους μήνες διαμόρφωσε ένα σταθερό ανεκτέλεστο υπόλοιπο παραγγελιών που συνδυάζεται με ένα μείγμα έργων με υψηλότερο περιθώριο κέρδους. Καθώς οι συνθήκες της αγοράς βελτιώνονται, το ανεκτέλεστο μεγαλώνει, επιτρέποντας στην εταιρεία μια συγκρατημένη αισιοδοξία για το επόμενο έτος.

Συνολικά, η Cenergy Holdings εξακολουθεί να επικεντρώνει την προσοχή της στην αύξηση της αξίας έναντι της αύξησης των πωλήσεων, ώστε να συνεχίσει να δημιουργεί κέρδη από τον ρόλο της ως «energy enabler» καθώς και από τις επενδύσεις της στις αναπτυσσόμενες αγορές της υπεράκτιας αιολικής ενέργειας και της ηλεκτροκίνησης. Ο Όμιλος θα συνεχίσει να λειτουργεί υπεύθυνα και βιώσιμα προς και με όλα τα ενδιαφερόμενα μέρη και να αναπτύσσει καινοτόμες λύσεις προστιθέμενης αξίας στο δυναμικά εξελισσόμενο οικοσύστημα της ενεργειακής μετάβασης.

## Οικονομικό Ημερολόγιο

| Δημοσίευση / Γεγονός  | Ημερομηνία        |
|---|-------------------|
| Ενημέρωση αναλυτών για αποτελέσματα 3 <sup>ου</sup> εξαμήνου 2022 | 18 Νοεμβρίου 2022 |
| Ετήσια αποτελέσματα 2022 – Δελτίο Τύπου                           | 10 Μαρτίου 2023   |
| Τακτική Γενική Συνέλευσης 2023                                    | 30 Μαΐου 2023     |

**ΔΗΛΩΣΗ ΑΠΟΠΟΙΗΣΗΣ ΕΥΘΥΝΗΣ:** Τυχόν δηλώσεις για μελλοντικές εκτιμήσεις που ενδεχομένως συμπεριλαμβάνονται στο παρόν δελτίο τύπου αφορούν ή βασίζονται στις τρέχουσες προσδοκίες, στο σχεδιασμό και στην αντίληψη της διοίκησης της εταιρείας μας σχετικά, μεταξύ άλλων, με τα μελλοντικά αποτελέσματα των δραστηριοτήτων της Cenergy Holdings, την οικονομική θέση, τη ρευστότητα, τις προοπτικές, την ανάπτυξη, τη στρατηγική ή τις εξελίξεις σχετικά με τις αγορές στις οποίες δραστηριοποιούνται οι θυγατρικές της. Τέτοιες δηλώσεις για μελλοντικές εκτιμήσεις θα πρέπει να αντιμετωπίζονται ως απεικόνιση των πληροφοριών, των στοιχείων και των αντιλήψεων κατά την ημερομηνία δημοσίευσης του παρόντος δελτίου τύπου. Ως εκ τούτου, σας προτρέπουμε να μην βασίζεστε υπέρ του δέοντος σε αυτές, δεδομένου ότι εκ φύσεως, οι δηλώσεις για μελλοντικές εκτιμήσεις υπόκεινται σε κινδύνους, αβεβαιότητες και υποθέσεις που θα μπορούσαν ουσιαστικά να μεταβάλλουν τα πραγματικά αποτελέσματα ή τα μελλοντικά γεγονότα σε σύγκριση με όσα διατυπώνονται ή υπονοούνται με αυτές. Το αποτέλεσμα και οι χρηματοοικονομικές επιπτώσεις από τις αντιλήψεις, τις προθέσεις και τα γεγονότα που περιγράφονται στο παρόν

μπορεί να επηρεαστούν αρνητικά από αυτούς τους κινδύνους, τις αβεβαιότητες και τις υποθέσεις. Οι δηλώσεις για μελλοντικές εκτιμήσεις που περιέχονται στο παρόν δελτίο τύπου και σχετίζονται με τάσεις ή τρέχουσες δραστηριότητες, δεν θα πρέπει να θεωρούνται ως έκθεση της μελλοντικής θέσης των τάσεων και των δραστηριοτήτων αυτών. Ουδεμία υποχρέωση αναλαμβάνουμε για να ενημερώσουμε ή να αναθεωρήσουμε τυχόν δηλώσεις για μελλοντικές εκτιμήσεις, είτε ως αποτέλεσμα νέων πληροφοριών είτε ως αποτέλεσμα εξελίξεων, μελλοντικών γεγονότων ή άλλων. Οι πληροφορίες που περιλαμβάνονται στο παρόν δελτίο τύπου μπορεί να μεταβληθούν χωρίς ειδοποίηση. Ο αναγνώστης δεν θα πρέπει να βασιστεί παράγωγη αναφορά στη βάση των πληροφοριών που περιέχονται στο παρόν, οι οποίες δεν καλύπτονται από έμμεση ή ευθεία εγγύηση σχετικά με το δίκαιο, ακριβές, εύλογο και πλήρες αυτών.

Το παρόν δελτίο τύπου συντάχθηκε στην αγγλική γλώσσα και έχει μεταφραστεί στην γαλλική και την ελληνική γλώσσα. Σε περίπτωση αποκλίσεων μεταξύ των εκδόσεων, επικρατούσα θεωρείται η αγγλική έκδοση.

### **Σχετικά με τη Cenergy Holdings**

Η Cenergy Holdings είναι μια Βέλγικη εταιρεία συμμετοχών εισηγμένη τόσο στο Χρηματιστήριο των Βρυξελλών όσο και στο Χρηματιστήριο των Αθηνών, επενδύοντας σε κορυφαίες βιομηχανικές εταιρείες, εστιάζοντας στην αυξανόμενη παγκόσμια ζήτηση μεταφοράς ενέργειας, ανανεώσιμων πηγών ενέργειας και μετάδοσης δεδομένων. Το χαρτοφυλάκιο της Cenergy Holdings αποτελείται από την Hellenic Cables και την Σωληνοουργία Κορίνθου, εταιρείες που βρίσκονται στην πρώτη γραμμή των αντίστοιχων τομέων ανάπτυξης. Η Hellenic Cables είναι ένας από τους μεγαλύτερους παραγωγούς καλωδίων στην Ευρώπη, κατασκευάζοντας καλώδια ισχύος και τηλεπικοινωνιών καθώς και υποβρύχια καλώδια για τους προαναφερθέντες τομείς. Η Σωληνοουργία Κορίνθου είναι παγκόσμιος ηγέτης στην κατασκευή σωλήνων χάλυβα για τον τομέα πετρελαίου και φυσικού αερίου και σημαντικός παραγωγός κοίλων τμημάτων χάλυβα για τον κατασκευαστικό τομέα. Για περισσότερες πληροφορίες σχετικά με την εταιρεία μας, παρακαλώ επισκεφθείτε την ιστοσελίδα μας [www.cenergyholdings.com](http://www.cenergyholdings.com).

### **Επικοινωνία**

Για περισσότερες πληροφορίες, μπορείτε να επικοινωνήσετε:

**Σοφία Ζαΐρη**

**Διευθύντρια Επενδυτικών Σχέσεων**

Τηλ: +30 2106787111, +30 2106787773

Email: [ir@ceenergyholdings.com](mailto:ir@ceenergyholdings.com)