

Αποτελέσματα Εννεαμήνου 2022

Βρυξέλλες, 10 Νοεμβρίου 2022, 08:30 CET – Ανακοίνωση αποτελεσμάτων εννεαμήνου 2022 από την Titan Cement International SA (Euronext Brussels, ATHEX και Euronext Paris, TITC).

Ισχυρές πωλήσεις και αύξηση του EBITDA

- Αύξηση των πωλήσεων του Ομίλου κατά 31,6% σε €1.661,8 εκ. το εννεάμηνο του 2022, με ισχυρή αύξηση κατά 41,8% το τρίτο τρίμηνο σε σύγκριση με την αντίστοιχη περίοδο πέρυσι.
- Η αύξηση των πωλήσεων προήλθε από τους αυξημένους όγκους πωλήσεων και τα υψηλότερα επίπεδα τιμών, τα οποία αντιστάθμισαν τις πιέσεις του κόστους ενέργειας και μεταφορών. Το ισχυρό δολάριο ΗΠΑ ενίσχυσε την αύξηση των πωλήσεων.
- Ανάκαμψη του EBITDA το τρίτο τρίμηνο 2022 σε €95,4 εκ., 23,9% υψηλότερα σε σχέση με το τρίτο τρίμηνο του 2021 και βελτίωση των περιθωρίων κέρδους σε σχέση με τα προηγούμενα τρίμηνα. Τα κέρδη προ φόρων, τόκων και αποσβέσεων (EBITDA) το εννεάμηνο του 2022 ανήλθαν σε €234,5 εκ., αυξημένα κατά 6,8% σε σχέση με το 2021.
- Η επιτυχής εισαγωγή προϊόντων μειωμένου CO₂ στην αγορά της Αμερικής έφερε συνολική αύξηση των πράσινων προϊόντων και λύσεων στο 19% του συνολικού όγκου πωλήσεων.
- Οι επενδυτικές δαπάνες για έργα ανάπτυξης και από-ανθρακοποίησης ανήλθαν σε €158 εκ. για τους πρώτους εννέα μήνες.
- Επίσπευση του ψηφιακού μετασχηματισμού της παραγωγικής διαδικασίας και της επικοινωνίας με τους πελάτες στις ΗΠΑ και σε άλλες κύριες αγορές. Σε αυτό συμπεριλαμβάνεται και η εφαρμογή ψηφιακών λύσεων τεχνητής νοημοσύνης (AI) για τη προγνωστική συντήρηση της παραγωγικής διαδικασίας.
- Σημαντική μείωση των άμεσων ειδικών εκπομπών CO₂ κατά 5,5%, 90 δράσεις σε εξέλιξη, ανακοίνωση νέων στόχων CO₂ που ευθυγραμμίζονται με το κλιματικό πλαίσιο των 1,5°C.

<small>Σε εκατομμύρια Ευρώ, εκτός εάν ορίζεται διαφορετικά</small>	3^ο Τρίμηνο 2022	3^ο Τρίμηνο 2021	Μεταβολή %	Εννεάμηνο 2022	Εννεάμηνο 2021	Μεταβολή %
Πωλήσεις	626,3	441,7	41,8%	1.661,8	1.262,8	31,6%
Κέρδη προ τόκων, φόρων, και αποσβέσεων (EBITDA)	95,4	77,0	23,9%	234,5	219,6	6,8%
Καθαρά κέρδη μετά από φόρους & δικαιώματα μειοψηφίας	43,9	24,0	83,0%	89,1	81,9	8,7%

Όμιλος TITAN – Ανασκόπηση αποτελεσμάτων Εννεαμήνου 2022

Όλες οι αγορές στις οποίες δραστηριοποιείται ο Όμιλος TITAN κατέγραψαν σημαντική αύξηση των πωλήσεων κατά τους πρώτους εννέα μήνες του 2022, χάρη στους υψηλούς όγκους πωλήσεων, ειδικότερα σε τσιμέντο, αλλά και χάρη στις ισχυρές αυξήσεις τιμών. Οι αυξήσεις των τιμών αντιστάθμισαν τη συνεχή άνοδο του κόστους ενέργειας και μεταφορών. Οι ισχυρές πωλήσεις ενισχύθηκαν από την ισχυρή ζήτηση στις Πολιτείες των ΗΠΑ στις οποίες δραστηριοποιούμαστε και τη συνεχιζόμενη ανάκαμψη της κατασκευαστικής δραστηριότητας στην Ελλάδα. Το πολύ υψηλό κόστος ενέργειας έπληξε την περιοχή της Νοτιοανατολικής Ευρώπης, επηρεάζοντας την ζήτηση και την κερδοφορία σε κάποιες από τις αγορές μας. Η μακροοικονομική αστάθεια στην Τουρκία συνεχίστηκε με τις τιμές να σημειώνουν σημαντική αύξηση και τις εξαγωγές από τις μονάδες μας να διατηρούνται σε υψηλά επίπεδα. Οι όγκοι πωλήσεων στην Αίγυπτο παρουσίασαν αύξηση ενώ στη Βραζιλία φέτος καταγράφουν πτωτική πορεία.

Ως αποτέλεσμα, οι πωλήσεις του Ομίλου το εννεάμηνο του 2022 κατέγραψαν αύξηση 31,6% και διαμορφώθηκαν στα €1.661,8 εκ. Οι τιμές της ενέργειας έφθασαν στα υψηλότερα επίπεδά τους στις αρχές του τρίτου τριμήνου του 2022. Ωστόσο, ο Όμιλος κατάφερε να αυξήσει τις τιμές αλλά και να συνεχίσει να εργάζεται για την βελτίωση του ενεργειακού μείγματος συμβάλλοντας στη βελτίωση των κερδών προ τόκων, φόρων και αποσβέσεων (EBITDA). Κατά το τρίτο τρίμηνο του έτους τα κέρδη προ τόκων, φόρων και αποσβέσεων (EBITDA) αυξήθηκαν σημαντικά κατά 23,9% έναντι του 2021 και διαμορφώθηκαν σε €95,4 εκ., ενώ κατά τη διάρκεια του εννεαμήνου αυξήθηκαν κατά 6,8% έναντι του 2021 και διαμορφώθηκαν σε €234,5 εκ.

Τα καθαρά κέρδη του Ομίλου μετά από φόρους και δικαιώματα μειοψηφίας, για το εννεάμηνο του 2022 ανήλθαν σε €89,1 εκ. έναντι €81,9 εκ. κατά το ίδιο διάστημα του 2021, σημειώνοντας αύξηση 8,7%.

Χρηματοδότηση & Επενδύσεις

Το φετινό περιβάλλον χαρακτηρίζεται από αντίξοες εξωτερικές μακροοικονομικές συνθήκες, πληθωρισμό και δυσκολίες που δημιουργούν οι υψηλές τιμές ενέργειας. Παρά ταύτα καταγράφουμε βελτιωμένα αποτελέσματα και οικονομικές επιδόσεις και η κύρια προτεραιότητά μας εξακολουθεί να είναι η εξυπηρέτηση των πελατών μας, η βελτίωση του κόστους και η ενίσχυση της θέσης μας στις κύριες αγορές δραστηριοποίησης. Παράλληλα εστιάζουμε σε επενδύσεις για τον ψηφιακό μετασχηματισμό της παραγωγικής διαδικασίας, την βελτίωση των δυνατοτήτων εφοδιασμού και διανομής και την χρήση καυσίμων με χαμηλότερη περιεκτικότητα σε διοξείδιο του άνθρακα.

Οι επενδυτικές δαπάνες του Ομίλου κατά το εννεάμηνο του 2022 διαμορφώθηκαν σε €158,1 εκ. και λόγω αυξημένων πωλήσεων και πληθωρισμού το κεφάλαιο κίνησης αυξήθηκε κατά €157,5εκ.

Ως αποτέλεσμα, ο καθαρός δανεισμός του Ομίλου στο τέλος του τρίτου τριμήνου είναι υψηλότερος κατά €177 εκ. σε σχέση με τον Σεπτέμβριο 2021 ενώ αναμένεται να μειωθεί κατά το τέταρτο τρίμηνο. Ο Όμιλος δεν έχει ανάγκες αναχρηματοδότησης μέσα στην επόμενη διετία και περισσότερο από το 80% του δανεισμού είναι είτε σε σταθερά επιτόκια είτε με κάλυψη του επιτοκιακού κόστους με μακροπρόθεσμες πράξεις αντιστάθμισης.


Το καθαρό κόστος χρηματοδότησης του Ομίλου για τους πρώτους εννέα μήνες 2022 διαμορφώνεται σε €26,6 εκ., €1,3 εκ. χαμηλότερα σε σχέση με το 2021.

Απόφαση Διοικητικού Συμβουλίου

Το Διοικητικό Συμβούλιο της TITAN Cement International, κατά τη συνεδρίαση της 9ης Νοεμβρίου 2022 αποφάσισε να διορίσει τον κ. Marcel Constantin Cobuz ως εκτελεστικό μέλος του Διοικητικού Συμβουλίου από την 1η Ιανουαρίου 2023, στη θέση του κ. Ευστράτιου-Γεώργιου (Τάκη) Αράπογλου. Ο κ. Ευστράτιος-Γεώργιος (Τάκης) Αράπογλου θα αποχωρήσει από τη θέση του ως μέλος του Διοικητικού Συμβουλίου την ημερομηνία αυτή. Ο κ. Marcel Constantin Cobuz διορίζεται για το υπόλοιπο της θητείας του κ. Ευστράτιου-Γεώργιου (Τάκη) Αράπογλου. Όπως έχει ήδη ανακοινωθεί, τον Ιούνιο του 2022, ο κ. Δημήτρης Παπαλεξόπουλος θα αναλάβει τη θέση του Προέδρου του Διοικητικού Συμβουλίου την 1η Ιανουαρίου 2023.

Επιδόσεις αγορών για το Εννεάμηνο 2022

Η.Π.Α.



Οι ΗΠΑ συνεχίζουν να αποτελούν τη μεγαλύτερη αγορά του Ομίλου τόσο σε επίπεδο πωλήσεων, όσο και κερδοφορίας. Κατά το τρίτο τρίμηνο οι δραστηριότητες του Τιτάνα στις ΗΠΑ κινήθηκαν σε πολύ υψηλά επίπεδα χάρη στη συνεχιζόμενη δυναμική πορεία της αγοράς, επιτρέποντας την επιτυχή αύξηση των τιμών προκειμένου να αντισταθμιστεί η συνεχιζόμενη άνοδος του κόστους.

Η Φλόριντα παρουσιάζει ένα ακμάζον επιχειρηματικό περιβάλλον, ωφελούμενη από τα ιδιαίτερα υψηλά επίπεδα νέων επενδύσεων, την υψηλότερη αύξηση θέσεων εργασίας στις ΗΠΑ, ενώ παρουσιάζει σταθερή ανάπτυξη σε δημογραφικό και σε οικονομικό επίπεδο. Οι παράγοντες που διαμορφώνουν την αγορά παραμένουν σταθεροί κατά το τρίτο τρίμηνο, καθώς η οικονομία της Φλόριντα συνέχισε να κινείται ανοδικά ενώ οι επιπτώσεις στις δραστηριότητές μας από τον τυφώνα Ίαν ήταν περιορισμένες. Τα επενδυτικά προγράμματα υποδομών συνέχισαν να υλοποιούνται, ενώ αυξήθηκε και η ζήτηση για δομικά υλικά που χρησιμοποιούνται σε θαλάσσιες εφαρμογές. Η άνοδος στον κλάδο κατοικίας και η δραστηριότητα στον κλάδο υποδομών στήριξαν τη ζήτηση στις Μεσοατλαντικές Πολιτείες.

Συγχρόνως, ο Όμιλος συνεχίζει το πρόγραμμα επενδύσεων στοχεύοντας την αξιοποίηση της αναμενόμενης -για τα επόμενα χρόνια- ανάπτυξης της αγοράς, αυξάνοντας την παραγωγικότητα, βελτιώνοντας τη λειτουργική αποδοτικότητα και ενισχύοντας τα logistics. Οι πωλήσεις τιμέντου Τύπου ΙL (χαμηλότερων εκπομπών άνθρακα) αυξήθηκαν περαιτέρω και αγγίζουν πλέον σχεδόν το 100% των συνολικών πωλήσεών μας στις ΗΠΑ.

Κατά τους πρώτους εννέα μήνες του έτους, σημειώθηκαν αυξήσεις στις τιμές, συμβάλλοντας στην ανάκαμψη της κερδοφορίας μετά την πτώση που σημειώθηκε το δεύτερο εξάμηνο του 2021. Τα κέρδη προ τόκων, φόρων και αποσβέσεων (EBITDA) το τρίτο τρίμηνο αυξήθηκαν κατά 46,9% έναντι της αντίστοιχης περιόδου πέρυσι και διαμορφώθηκαν σε €63,5 εκ. έναντι €43,2 εκ. Σε δολάρια ΗΠΑ η αύξηση ήταν της τάξεως του 25,6%.

Οι πωλήσεις στις ΗΠΑ, ωφελούμενες από το ισχυρό αμερικανικό δολάριο, αυξήθηκαν κατά 31,7% σε €963,3 εκ. κατά τους πρώτους εννέα μήνες του 2022, ενώ τα κέρδη προ τόκων, φόρων και αποσβέσεων (EBITDA) διαμορφώθηκαν σε €130,4 εκ. έναντι €126,7 εκ., σημειώνοντας αύξηση 2,9% σε σχέση με το 2021.


Ελλάδα & Δυτική Ευρώπη



Οι τάσεις στην εγχώρια ελληνική αγορά παρέμειναν θετικές, στους ίδιους ρυθμούς με αυτούς που ήδη υπήρχαν κατά τη διάρκεια του έτους. Οι πωλήσεις συνέχισαν να κινούνται ανοδικά, ενώ οι αυξήσεις των τιμών συνέβαλαν στην αντιστάθμιση του αυξανόμενου κόστους, αποκαθιστώντας τα περιθώρια κερδοφορίας. Όσον αφορά τις εξαγωγές, δεδομένης της δυναμικής των εξαγωγικών μας προορισμών τόσο στο εσωτερικό όσο και στο εξωτερικό, υλοποιήθηκαν με επιτυχία αυξήσεις τιμών, αντισταθμίζοντας τα υψηλότερα κόστη παραγωγής και μεταφοράς. Τα μεγάλα κατασκευαστικά έργα στην Αθήνα και στη Θεσσαλονίκη εξακολουθούν να ενισχύουν την αγορά, ενώ ταυτόχρονα προχωρά και η υλοποίηση άλλων μεγάλων έργων υποδομής. Χάρη στις νέες μονάδες έτοιμου σκυροδέματος, οι οποίες εξυπηρετούν τα μεγάλα εργοτάξια, μπορέσαμε να αξιοποιήσουμε την παρουσία μας στις αγορές που βρίσκονται κοντά σε αναπτυσσόμενες αστικές περιοχές. Συγχρόνως, πρωτοβουλίες με στόχο την βελτίωση του ενεργειακού μείγματος και του κόστους παραγωγής για την αντιμετώπιση της μεταβλητότητας που του κόστους εισροών, βρίσκονται σε εξέλιξη.

Οι πωλήσεις για την Ελλάδα και τη Δυτική Ευρώπη κατά τους πρώτους εννέα μήνες του 2022 αυξήθηκαν κατά 20,9% σε €235,1 εκ., ενώ τα κέρδη προ τόκων, φόρων και αποσβέσεων (EBITDA) διαμορφώθηκαν στα €23,6 εκ. έναντι €20,4 εκ., σημειώνοντας αύξηση 15,4%.


Νοτιοανατολική Ευρώπη



Οι δύσκολες οικονομικές συνθήκες, οι οποίες αποτυπώνονται άμεσα στις πολύ υψηλότερες τιμές ενέργειας, επηρέασαν τις αγορές μας, με αποτέλεσμα η δραστηριότητα κατά το τρίτο τρίμηνο του έτους να κινηθεί σε χαμηλότερα επίπεδα. Ωστόσο, λόγω της περιορισμένης προσφοράς στην περιοχή, ο Όμιλος κατέγραψε αύξηση των πωλήσεων ενώ διαμορφώθηκαν οι απαιτούμενες συνθήκες για την αύξηση των τιμών σε όλες τις αγορές. Τα μεγάλης κλίμακας αναπτυξιακά έργα στην αγορά κατοικίας ενισχύουν την αγορά και αντισταθμίζουν την υποχώρηση που σημειώθηκε στα μικρής κλίμακας έργα του ιδιωτικού τομέα. Η διάθεση προϊόντων τσιμέντου με χαμηλότερη περιεκτικότητα σε άνθρακα συνεχίστηκε στις περισσότερες χώρες κατά τη διάρκεια του τρίτου τριμήνου, παράλληλα με τις επενδύσεις στη χρήση εναλλακτικών καυσίμων και στον ψηφιακό μετασχηματισμό, χάρη στις οποίες ο Όμιλος βελτιώνει την αποδοτικότητα του και αντιμετωπίζει τις πιέσεις από τα αυξημένα κόστη.

Οι πωλήσεις στην αγορά της Νοτιοανατολικής Ευρώπης κατά το εννεάμηνο του 2022 αυξήθηκαν κατά 29,7% έναντι της αντίστοιχης περιόδου το 2021 και ανήλθαν σε €278,4 εκ., ενώ τα κέρδη προ τόκων, φόρων και αποσβέσεων (EBITDA) μειώθηκαν κατά 5,0% και διαμορφώθηκαν στα €65,6 εκ.

Ανατολική Μεσόγειος



Στην Αίγυπτο η αγορά τσιμέντου συνέχισε να κινείται ανοδικά με ρυθμό 4%, αποτυπώνοντας τις αυξημένες ανάγκες της χώρας για έργα υποδομής και για κατοικίες, παρά τις μακροοικονομικές δυσκολίες που πλήττουν την εγχώρια αγορά. Υπό αυτές τις συνθήκες, οι τιμές εξακολούθησαν να αυξάνονται. Παράλληλα, η κυβέρνηση αποφάσισε να παρατείνει για ακόμη ένα έτος την εφαρμογή του μηχανισμού ελέγχου της παραγωγής, αυξάνοντας παράλληλα τις επιτρεπόμενες επιμεριζόμενες ποσότητες για όλους τους παραγωγούς. Συνεχίσαμε να προσφέρουμε στους πελάτες μας περισσότερους τύπους ανάμεικτου τσιμέντου ενώ επιταχύναμε τις επενδύσεις για την χρήση εναλλακτικών καυσίμων.

Η Τουρκία αντιμετωπίζει μια σοβαρή μακροοικονομική κρίση, η οποία επιδεινώνεται λόγω των συνθηκών που επικρατούν σήμερα στον υπόλοιπο κόσμο. Δεδομένων των συνθηκών, οι πωλήσεις τσιμέντου στην εγχώρια αγορά μειώθηκαν, καθώς τα κρατικά έργα έχουν επιβραδυνθεί και γενικότερα η επενδυτική δραστηριότητα έχει μειωθεί. Οι επενδύσεις στον κλάδο των ακινήτων εξακολουθούν να θεωρούνται μια ασφαλής επιλογή για την τοποθέτηση κεφαλαίων και, ως εκ τούτου, στηρίζουν τη δραστηριότητα στον κατασκευαστικό κλάδο. Η κυβέρνηση θέσπισε επίσης ένα πρόγραμμα επιδότησης της κατασκευής κατοικιών, το οποίο θα ενισχύσει την κατανάλωση τσιμέντου. Οι εξαγωγές παρέχουν μια σταθερή αγορά για τη χώρα και πρόσφατα ο Όμιλος ολοκλήρωσε και έθεσε σε λειτουργία ένα νέο εξαγωγικό σταθμό στο λιμάνι της Σαμψούντας στη Μαύρη Θάλασσα, από τον οποίο άρχισαν ήδη με επιτυχία οι εξαγωγές τσιμέντου προς τις ΗΠΑ. Οι αυξήσεις των τιμών συνεχίζονται προκειμένου να αντιμετωπιστούν τα μεταβαλλόμενα επίπεδα κόστους. Από τον Ιούνιο ο Όμιλος TITAN εφαρμόζει στις δραστηριότητές του στην Τουρκία το ΔΛΠ 29 για τις υπερπληθωριστικές οικονομίες.

Κατά τους πρώτους εννέα μήνες του 2022 οι πωλήσεις της Ανατολικής Μεσογείου διαμορφώθηκαν στα €185,0 εκ., καταγράφοντας αύξηση 51,2% έναντι της αντίστοιχης περιόδου πέρυσι, ενώ τα κέρδη προ τόκων, φόρων και αποσβέσεων (EBITDA) ανήλθαν στα €15,0 εκ. έναντι €3,5 εκ. κατά την αντίστοιχη περίοδο το 2021.

Βραζιλία (Κοινοπραξία)

Στη Βραζιλία, τα υψηλά επιτόκια σε συνδυασμό με το μειωμένο διαθέσιμο εισόδημα, επηρέασαν αρνητικά τον κατασκευαστικό κλάδο. Οι επιπτώσεις από τη διεθνή οικονομική κατάσταση επηρέασαν τις τιμές της ενέργειας και των πρώτων υλών, οι οποίες κινήθηκαν ανοδικά. Λόγω αυτών των εξελίξεων, οι συνολικές πωλήσεις τσιμέντου στην εγχώρια αγορά μειώθηκαν κατά 2,9% τους πρώτους εννέα μήνες του έτους, ενώ οι αυξήσεις των τιμών δεν ήταν επαρκείς για να αντισταθμίσουν την αύξηση του κόστους.

Κατά το πρώτο εννεάμηνο του έτους, η κοινοπραξία Arodi κατέγραψε άνοδο των πωλήσεων στα €83,4 εκ. έναντι €60,6 εκ. το πρώτο εννεάμηνο του 2021, ενώ τα κέρδη προ τόκων, φόρων και αποσβέσεων (EBITDA) διαμορφώθηκαν σε €12,2 εκ. έναντι €14,4 εκ. το 2021.

Ψηφιακός Μετασχηματισμός

Η πρόοδος όσον αφορά τον ψηφιακό μετασχηματισμό συνεχίστηκε και αυτό το τρίμηνο, καθώς όλο και περισσότερες καινοτόμες λύσεις βρέθηκαν επιτυχώς από το στάδιο της επικύρωσης της ιδέας (“proof of concept”) σε αυτό της υλοποίησης και της εφαρμογής στις παραγωγικές μονάδες του Ομίλου.

Σε συνέχεια της εφαρμογής των συστημάτων βελτιστοποίησης σε πραγματικό χρόνο (RTOs) και στα δύο εργοστάσια των ΗΠΑ, επιταχύνθηκε η εφαρμογή τους αυτό το τρίμηνο, και στις μονάδες άλεσης στο εργοστάσιο του Ομίλου στη Βόρεια Μακεδονία αλλά και στον κλίβανο στο εργοστάσιο του Καμαρίου στην Ελλάδα. Με αυτά τα συστήματα, ο Όμιλος επιτυγχάνει αύξηση της παραγωγής κλίνκερ και τσιμέντου, χάρη στην αύξηση της παραγωγής και την αποφυγή βλαβών, αλλά και σημαντική εξοικονόμηση στην κατανάλωση θερμικής και ηλεκτρικής ενέργειας. Σύμφωνα με το επιταχυμένο πλάνο υλοποίησης του προγράμματος, αυτά τα συστήματα (RTOs) αναμένεται να εγκατασταθούν σε όλα τα εργοστάσια του Ομίλου έως το τέλος του 2023.

Επιπλέον, οι προηγμένοι μέθοδοι ανάλυσης δεδομένων για το δίκτυο της εφοδιαστικής αλυσίδας, με τη χρήση δεδομένων της ψηφιακής αλυσίδας και της τεχνολογίας του ψηφιακού αντιγράφου (“digital twins technology”), τέθηκαν επιτυχώς σε λειτουργία σε επιπλέον προϊόντα και σε νέες περιοχές δραστηριοποίησης της Titan America παρέχοντας πιο αποτελεσματική -από πλευράς κόστους- εφοδιαστική αλυσίδα και μία καλύτερη και πιο ευέλικτη εξυπηρέτηση πελατών. Μετά την ίδρυση της θυγατρικής μας εταιρίας CemAI νωρίτερα φέτος, ο Όμιλος TITAN ξεκίνησε, αυτό το τρίμηνο, την εμπορική αξιοποίηση της νέας ψηφιακής επιχείρησης παροχής υπηρεσιών προσφέροντας λύσεις πρόβλεψης βλαβών που βασίζονται στη μηχανική εκμάθηση, στην διεθνή βιομηχανία τσιμέντου. Αυτή η ιδιαίτερη υπηρεσία, η οποία έχει ήδη διατεθεί σε πελάτες του διεθνώς, συνδυάζει πρωτοποριακές ψηφιακές τεχνολογίες και τεχνογνωσία έμπειρων στελεχών της βιομηχανίας τσιμέντου.

Επιδόσεις ESG

Ο Όμιλος TITAN ανανέωσε τους στόχους μείωσης του CO₂ σύμφωνα με το σενάριο των 1,5°C και τους υπέβαλε για επικύρωση στην πρωτοβουλία Science Based Targets (SBTi), αμέσως μετά τη θέσπιση του πλαισίου για τον κλάδο του τσιμέντου, φέτος τον Σεπτέμβριο. Τους πρώτους εννέα μήνες του έτους, οι άμεσες εκπομπές CO₂ μειώθηκαν κατά 5,5% έναντι της αντίστοιχης περιόδου πέρσι, χάρη στη σημαντική αύξηση των τσιμέντων μειωμένων εκπομπών CO₂ και τη χρήση περισσότερων εναλλακτικών καυσίμων. Ο Όμιλος αύξησε τις πωλήσεις «πράσινων» προϊόντων σχεδόν σε όλες τις αγορές όπου δραστηριοποιείται, σύμφωνα με τη δέσμευση που έχει αναλάβει για αύξηση της συμμετοχής τους στο χαρτοφυλάκιο του Ομίλου σε ποσοστό άνω του 50% έως το 2030.

Το καινοτόμο έργο H₂CEM του Ομίλου TITAN για την παραγωγή και τη χρήση «πράσινου» υδρογόνου στον κλάδο του τσιμέντου εντάχθηκε στα Σημαντικά Έργα Κοινού Ευρωπαϊκού Ενδιαφέροντος (IPCEI «H₂Use»). Το H₂CEM αποτελεί σήμερα το μοναδικό έργο στο δεύτερο IPCEI που εντάσσει τη χρήση του υδρογόνου κατά την παραγωγή τσιμέντου. Συνολικά, περισσότερες από 90 δράσεις βρίσκονται σε εξέλιξη, επιταχύνοντας την επίτευξη ουδέτερου αποτυπώματος άνθρακα.

Ως αναγνώριση των συνεχιζόμενων προσπαθειών του Ομίλου σε θέματα περιβάλλοντος, κοινωνίας και διακυβέρνησης (ESG), ο Όμιλος αξιολογήθηκε με «AA» από την MSCI ESG Ratings για δεύτερη συνεχή χρονιά και τοποθετείται μεταξύ των κορυφαίων επιχειρήσεων στον κλάδο του.

Προοπτικές

Το αυξημένο κόστος ενέργειας, τα υψηλότερα επιτόκια και ο κίνδυνος ύφεσης συνιστούν ασφαλώς προκλήσεις για την ανάπτυξη του κατασκευαστικού κλάδου. Από την άλλη, τα θεμελιώδη μεγέθη διαμόρφωσης της ζήτησης του τσιμέντου -δηλαδή η ανάπτυξη της οικονομίας και η αύξηση του πληθυσμού- διατηρούν τη δυναμική τους σε συνδυασμό με τα προγράμματα επενδύσεων για έργα υποδομών στις κύριες αγορές μας.

Ο Όμιλος TITAN είναι κατάλληλα προετοιμασμένος για να αντιμετωπίσει τους αστάθμητους παράγοντες στο άμεσο μέλλον, δεδομένης της αποδεδειγμένης ανθεκτικότητάς του, ενώ το προσωπικό του εστιάζει συνεχώς στη διασφάλιση της θετικής σχέσης τιμών και κόστους, στην αποτελεσματική διαχείριση των περιουσιακών στοιχείων και της ρευστότητας του Ομίλου, καθώς και στην περαιτέρω ενίσχυση της θετικής εμπειρίας των πελατών μας.

Στις ΗΠΑ, οι θετικές προοπτικές διατηρούνται αμετάβλητες και για τους επόμενους μήνες. Οι συμβάσεις για μελλοντική εκτέλεση και τα πλήθος προς εκτέλεση έργα, διατηρούνται σε υψηλά επίπεδα. Το απόθεμα απούλητων κατοικιών παραμένει σε πολύ χαμηλά επίπεδα, παρά το γεγονός ότι τα υψηλότερα επιτόκια των στεγαστικών δανείων μείωσαν κάπως την αγοραστική ζήτηση, ιδίως για μονοκατοικίες. Παράλληλα όμως, η ζήτηση για συγκροτήματα κατοικιών παραμένει ανθεκτική. Η δραστηριότητα σε χρηματοδοτούμενα από τις Πολιτείες ή από την Ομοσπονδιακή Κυβέρνηση έργα υποδομών είναι αυξημένη και αναμένεται να αναπτυχθεί περισσότερο κατά το δεύτερο εξάμηνο του 2023. Παρά το γεγονός ότι η ζήτηση παραμένει ισχυρή, ο πληθωρισμός, η εμπιστοσύνη των καταναλωτών και οι διαταραχές στην εφοδιαστική αλυσίδα αναμένεται να επιβραδύνουν την αγορά βραχυπρόθεσμα. Ο Όμιλος διατηρεί την εμπιστοσύνη του στις μακροπρόθεσμες προοπτικές της αγοράς των ΗΠΑ, και θα συνεχίσει να ενδυναμώνεται, να βελτιώνει την παραγωγική διαδικασία και να προχωρά απρόσκοπτα στο αναπτυξιακό του πρόγραμμα.

Η τόνωση των επενδύσεων που παρατηρήθηκε στην Ελλάδα είναι θετική για τις δραστηριότητές μας. Δεδομένης της έντονης δραστηριότητας σε πολλά έργα υποδομής, ο Όμιλος έχει γερές βάσεις μέσω της παρουσίας του στην αγορά στις σημαντικότερες περιοχές ανάπτυξης. Παράλληλα, ο αναπτυσσόμενος τουριστικός κλάδος συμβάλλει στον όγκο των υλοποιούμενων έργων, καθώς βελτιώνει τις υπηρεσίες που παρέχει και αυξάνει τις απαιτούμενες εγκαταστάσεις. Παρά το κλίμα αβεβαιότητας λόγω των διεθνών συνθηκών, ο Όμιλος εξακολουθεί να ενισχύει τις μονάδες του και μέσα στους επόμενους δώδεκα μήνες αναμένει να θέσει σε λειτουργία στα εργοστάσιά του έργα για τη μείωση του ανθρακικού αποτυπώματος και για τον ψηφιακό μετασχηματισμό. Τα έργα αυτά, θα επιτρέψουν την βελτίωση της αποδοτικότητας, τη μείωση του κόστους, τον περιορισμό του ανθρακικού αποτυπώματος και την αύξηση της παραγωγής πιο πράσινων προϊόντων.

Οι σημαντικές αυξήσεις του κόστους παραγωγής και η αβεβαιότητα που προκύπτει από τις επικρατούσες συνθήκες στην παγκόσμια οικονομία θα λειτουργήσουν ως ανασταλτικοί παράγοντες για τις δραστηριότητες στη Νοτιοανατολική Ευρώπη, περιορίζοντας και τις επενδύσεις στον συγκεκριμένο γεωγραφικό τομέα. Σε αυτό το ασταθές περιβάλλον, η πορεία των τιμών της ενέργειας θα συνεχίσει να καθορίζει και τα επίπεδα της κερδοφορίας.

Η πρόσφατη συμφωνία της Αιγύπτου με το ΔΝΤ για ένα νέο πρόγραμμα στήριξης αναμένεται να συμβάλει στην αντιμετώπιση των μακροοικονομικών δυσκολιών που αντιμετωπίζει η χώρα. Η παράταση για ακόμη ένα έτος του μηχανισμού ελέγχου της παραγωγής τσιμέντου, με αυξημένες ποσότητες, παρέχει ένα πλαίσιο ασφαλείας για τον Όμιλο όσον αφορά τη διατήρηση της παραγωγής τσιμέντου και της κερδοφορίας των δραστηριοτήτων του, ενώ βελτιώνει τα επίπεδα κόστους.

Στην Τουρκία η ραγδαία επιδείνωση των οικονομικών συνθηκών και τα επίπεδα ρεκόρ του υπερπληθωρισμού συνεχίζουν να επηρεάζουν την κατασκευαστική δραστηριότητα. Ωστόσο, η εφαρμογή της δυναμικής πολιτικής τιμολογήσεων και η ενίσχυση των νέων εξαγωγικών δυνατοτήτων του Ομίλου θα συμβάλουν στην βελτίωση της κερδοφορίας.

Διατηρούμε την εστίασή μας στη διασφάλιση της ανθεκτικότητας των δραστηριοτήτων μας υπό τις παρούσες δύσκολες συνθήκες και θα συνεχίσουμε να δημιουργούμε ένα βιώσιμο και πιο πράσινο προφίλ για τον Όμιλο, ενώ έχουμε ήδη αναλάβει πρωτοποριακές πρωτοβουλίες για την επίτευξη του ουδέτερου αποτυπώματος άνθρακα και του ψηφιακού μετασχηματισμού, οι οποίες θα μας βοηθήσουν να προσεγγίσουμε περισσότερο τους πελάτες μας, να αναπτύξουμε τις δραστηριότητές μας, να καλλιεργήσουμε νέες δεξιότητες για το μέλλον και να συνεχίσουμε να βελτιώνουμε τις πωλήσεις και τα περιθώρια κερδοφορίας.

Σύνοψη Ενδιάμεσης Ενοποιημένης Κατάστασης Αποτελεσμάτων

(ποσά σε χιλιάδες €)	Για το εννεάμηνο που έληξε την 30/9	
	2022	2021
Πωλήσεις	1.661.816	1.262.792
Κόστος πωλήσεων	-1.383.201	-1.018.122
Μικτά κέρδη	278.615	244.670
Άλλα καθαρά έσοδα εκμετάλλευσης	3.647	1.901
Έξοδα διοικητικής λειτουργίας και διάθεσης	-153.323	-126.745
Λειτουργικά κέρδη προ κερδών αναπροσαρμογής υπεραξίας επιχείρησης σε υπερπληθωριστικές οικονομίες και ζημιών απομείωσης υπεραξίας επιχείρησης	128.939	119.826
Κέρδη αναπροσαρμογής υπεραξίας επιχείρησης σε υπερπληθωριστικές οικονομίες	12.048	-
Ζημιές απομείωσης υπεραξίας επιχείρησης	-10.390	-
Λειτουργικά κέρδη	130.597	119.826
Έσοδα και έξοδα χρηματοοικονομικής λειτουργίας	-26.588	-27.865
Κέρδη/(ζημιές) από συναλλαγματικές διαφορές	-2.044	3.409
Κέρδη της καθαρής νομισματικής θέσης σε υπερπληθωριστικές οικονομίες	6.322	-
Συμμετοχή στις (ζημιές)/κέρδη συγγενών εταιριών και κοινοπραξιών	-254	2.380
Κέρδη προ φόρων	108.033	97.750
Φόρος εισοδήματος	-18.868	-15.553
Κέρδη μετά από φόρους	89.165	82.197
Τα καθαρά κέρδη αναλογούν σε :		
Μετόχους της Εταιρίας	89.092	81.945
Μη ελέγχουσες συμμετοχές	73	252
	89.165	82.197
Κέρδη μετά από φόρους ανά μετοχή - βασικά (σε €)	1,2376	1,0860
Κέρδη μετά από φόρους ανά μετοχή - προσαρμοσμένα (σε €)	1,2361	1,0814

Κέρδη προ φόρων, χρηματοδοτικών, επενδυτικών αποτελεσμάτων, αποσβέσεων και απομειώσεων (EBITDA)

(ποσά σε χιλιάδες €)	Για το εννεάμηνο που έληξε την 30/9	
	2022	2021
Λειτουργικά κέρδη προ κερδών αναπροσαρμογής υπεραξίας επιχείρησης σε υπερπληθωριστικές οικονομίες και ζημιών απομείωσης υπεραξίας επιχείρησης	128.939	119.826
Αποσβέσεις ενσώματων και ασώματων ακινητοποιήσεων	105.550	99.737
Απομειώσεις ενσώματων ακινητοποιήσεων	-	40
Κέρδη προ φόρων, χρηματοδοτικών, επενδυτικών αποτελεσμάτων, αποσβέσεων και απομειώσεων (EBITDA)	234.489	219.603

Σύνοψη Ενδιάμεσης Ενοποιημένης Κατάστασης Χρηματοοικονομικής Θέσης

(ποσά σε χιλιάδες €)	30/09/2022	31/12/2021
Ενεργητικό		
Ενσώματες ακινητοποιήσεις και επενδυτικά ακίνητα	1.779.406	1.556.362
Ασώματες ακινητοποιήσεις και υπεραξία	405.967	363.430
Συμμετοχές σε συγγενείς εταιρίες και κοινοπραξίες	103.253	88.753
Λοιπά μη κυκλοφορούντα περιουσιακά στοιχεία	48.800	27.229
Αναβαλλόμενες φορολογικές απαιτήσεις	6.678	8.867
Σύνολο μη κυκλοφορούντων περιουσιακών στοιχείων	2.344.104	2.044.641
Αποθέματα	425.551	305.131
Απαιτήσεις, προπληρωμές και λοιπά κυκλοφορούντα περιουσιακά στοιχεία	380.692	248.987
Ταμειακά διαθέσιμα και ισοδύναμα	88.164	79.882
Σύνολο κυκλοφορούντων περιουσιακών στοιχείων	894.407	634.000
Σύνολο Ενεργητικού	3.238.511	2.678.641
Ίδια Κεφάλαια και Υποχρεώσεις		
Σύνολο ιδίων κεφαλαίων και αποθεματικών που αναλογούν σε μετόχους της μητρικής Εταιρίας	1.513.438	1.321.626
Μη ελέγχουσες συμμετοχές	28.230	15.260
Σύνολο Ιδίων Κεφαλαίων (α)	1.541.668	1.336.886
Μακροπρόθεσμες δανειακές υποχρεώσεις και υποχρεώσεις μισθώσεων	857.765	687.465
Αναβαλλόμενες φορολογικές υποχρεώσεις	145.788	113.604
Λοιπές μακροπρόθεσμες υποχρεώσεις	120.973	99.860
Σύνολο μακροπρόθεσμων υποχρεώσεων	1.124.526	900.929
Βραχυπρόθεσμες δανειακές υποχρεώσεις και υποχρεώσεις μισθώσεων	142.469	105.620
Υποχρεώσεις σε προμηθευτές, φόρο εισοδήματος και λοιπές βραχυπρόθεσμες υποχρεώσεις	429.848	335.206
Σύνολο βραχυπρόθεσμων υποχρεώσεων	572.317	440.826
Σύνολο υποχρεώσεων (β)	1.696.843	1.341.755
Σύνολο Ιδίων Κεφαλαίων και Υποχρεώσεων (α+β)	3.238.511	2.678.641

Σύνοψη Ενδιάμεσης Ενοποιημένης Κατάστασης Ταμειακών Ροών

(ποσά σε χιλιάδες €)

	Για το εννεάμηνο που έληξε την 30/9	
	2022	2021
Ταμειακές Ροές Λειτουργικών Δραστηριοτήτων		
Κέρδη μετά από φόρους	89.165	82.197
Αποσβέσεις και απομειώσεις ενσώματων και ασώματων ακινητοποιήσεων	105.550	99.777
Απομείωση υπεραξίας επιχείρησης (goodwill)	10.390	-
Τόκοι και συναφή έξοδα	28.546	28.044
Προσαρμογές υπερπληθωρισμού	-16.880	-
Λοιπές μη ταμειακές προσαρμογές	25.677	11.623
Καταβεβλημένοι φόροι εισοδήματος	-13.854	-9.037
Μεταβολές στο κεφάλαιο κίνησης	-157.535	-63.838
Σύνολο εισροών από λειτουργικές δραστηριότητες (α)	71.059	148.766
Ταμειακές Ροές Επενδυτικών Δραστηριοτήτων		
Καθαρές πληρωμές για την απόκτηση ενσώματων και ασώματων ακινητοποιήσεων	-156.104	-88.178
Καθαρές εισπράξεις από λοιπές επενδυτικές δραστηριότητες	99	903
Σύνολο εκροών από επενδυτικές δραστηριότητες (β)	-156.005	-87.275
Ταμειακές Ροές Χρηματοοικονομικών Δραστηριοτήτων		
Απόκτηση μη ελέγχουσας συμ/χής	-	-40.817
Μερίσματα πληρωθέντα και επιστροφές κεφαλαίων	-38.612	-31.227
Πληρωμές λόγω μείωσης μετοχικών κεφαλαίων	-	-767
Καθαρές (πληρωμές)/εισπράξεις από συναλλαγές ιδίων μετοχών	-18.578	935
Χρεωστικοί τόκοι και συναφή έξοδα καταβεβλημένα	-25.474	-27.809
Καθαρές εισπράξεις από αναλήψεις/(αποπληρωμές) πιστωτικών γραμμών και παραγώγων	175.243	-99.085
Σύνολο εισροών/(εκροών) από χρηματοοικονομικές δραστηριότητες (γ)	92.579	-198.770
Καθαρή αύξηση/(μείωση) στα ταμειακά διαθέσιμα και ισοδύναμα (α)+(β)+(γ)	7.633	-137.279
Ταμειακά διαθέσιμα και ισοδύναμα έναρξης χρήσης	79.882	206.438
Επίδραση συναλλαγματικών διαφορών	649	2.614
Ταμειακά διαθέσιμα και ισοδύναμα λήξης περιόδου	88.164	71.773

Γενικοί Ορισμοί

Δείκτης	Ορισμός	Σκοπός
CAPEX	Αποκτήσεις/προσθήκες ασώματων και ενσώματων ακινητοποιήσεων, δικαιωμάτων χρήσης στοιχείων και επενδυτικών παγίων	Βοηθά τη διοίκηση του Ομίλου στην παρακολούθηση των κεφαλαιουχικών δαπανών
EBITDA	Λειτουργικά κέρδη προ ζημιών απομείωσης υπεραξίας επιχείρησης πλέον αποσβέσεων και απομειώσεων ασωμάτων και ενσώματων ακινητοποιήσεων και αποσβέσεων κρατικών επιχορηγήσεων	Είναι ένας δείκτης της λειτουργικής κερδοφορίας που επιτρέπει τη σύγκριση των λειτουργικών τομέων με συνέπεια κάθε οικονομικό έτος
Καθαρός δανεισμός	Άθροισμα των μακροπρόθεσμων δανείων και υποχρεώσεων από μισθώσεις και των βραχυπρόθεσμων δανείων και υποχρεώσεων από μισθώσεις (συνολικά μικτός δανεισμός), μείον τα ταμειακά διαθέσιμα και ισοδύναμα	Βοηθά τη διοίκηση του Ομίλου στην παρακολούθηση του χρέους
NPAT	Καθαρά κέρδη μετά από φόρους που αναλογούν στους μετόχους της μητρικής εταιρίας	Επιτρέπει τη συνεπή σύγκριση των συνολικών κερδών κάθε οικονομικό έτος
Ελεύθερες ταμειακές ροές λειτουργικών δραστηριοτήτων	Ταμειακές ροές από λειτουργικές δραστηριότητες μείον πληρωμές για CAPEX	Μετρά την ικανότητα του Ομίλου να μετατρέπει το κέρδος σε ταμειακά διαθέσιμα μέσω της διαχείρισης των λειτουργικών ταμειακών ροών και των κεφαλαιουχικών δαπανών
Λειτουργικά κέρδη προ κερδών αναπροσαρμογής υπεραξίας επιχείρησης σε υπερπληθωριστικές οικονομίες και ζημιών απομείωσης υπεραξίας επιχείρησης	Κέρδη προ φόρων, συμμετοχών στα κέρδη/(ζημιές) συγγενών εταιριών και κοινοπραξιών, κερδών/(ζημιών) από συναλλαγματικές διαφορές, καθαρών εξόδων χρηματοοικονομικής λειτουργίας, λοιπών εσόδων/(ζημιών), κερδών αναπροσαρμογής υπεραξίας επιχείρησης σε υπερπληθωριστικές οικονομίες και ζημιών απομείωσης υπεραξίας επιχείρησης	Είναι ένας δείκτης της λειτουργικής κερδοφορίας που επιτρέπει τη σύγκριση των λειτουργικών κερδών
Λειτουργικά κέρδη	Κέρδη προ φόρων, συμμετοχών στα κέρδη/(ζημιές) συγγενών εταιριών και κοινοπραξιών, κερδών/(ζημιών) από συναλλαγματικές διαφορές, καθαρών εξόδων χρηματοοικονομικής λειτουργίας και λοιπών εσόδων/(ζημιών)	Είναι ένας δείκτης της λειτουργικής κερδοφορίας που επιτρέπει τη σύγκριση των λειτουργικών κερδών με συνέπεια κάθε οικονομικό έτος

Οικονομικό Ημερολόγιο

22 Μαρτίου 2023	Ανακοίνωση αποτελεσμάτων τέταρτου τριμήνου και αποτελέσματα έτους 2022
06 Απριλίου 2023	Δημοσίευση της Ενιαίας Ετήσιας Έκθεσης Απολογισμού 2022
11 Μαΐου 2023	Ανακοίνωση αποτελεσμάτων Α' τριμήνου 2023
11 Μαΐου 2023	Γενική Τακτική Συνέλευση των Μετόχων
27 Ιουλίου 2023	Ανακοίνωση αποτελεσμάτων δεύτερου τριμήνου και Α' εξαμήνου 2023
9 Νοεμβρίου 2023	Ανακοίνωση αποτελεσμάτων τρίτου τριμήνου και εννεαμήνου 2023

- Το παρόν δελτίο τύπου είναι διαθέσιμο στον διαδικτυακό τόπο της Titan Cement International SA μέσω του συνδέσμου <https://ir.titan-cement.com>
- Για περισσότερες πληροφορίες επικοινωνήστε με το τμήμα Επενδυτικών Σχέσεων, τηλ. +30 210 2591 257

Τα αποτελέσματα Εννεαμήνου 2022 θα συζητηθούν μέσω ζωντανής τηλεδιάσκεψης την Πέμπτη, 10 Νοεμβρίου 2022, στις 15:00 CET. Η τηλεδιάσκεψη θα πραγματοποιηθεί στην αγγλική γλώσσα. Παρακαλούμε εγγραφείτε πριν την έναρξη της τηλεδιάσκεψης στον ακόλουθο σύνδεσμο: https://87399.themediaframe.eu/links/titan221110_web.html. Η τηλεδιάσκεψη θα είναι διαθέσιμη για να την παρακολουθήσετε σε επανάληψη από τις 10 Νοεμβρίου 2022 στις 17:00 CET.

ΔΗΛΩΣΗ ΑΠΟΠΟΙΗΣΗΣ ΕΥΘΥΝΗΣ: Η παρούσα έκθεση μπορεί να περιλαμβάνει δηλώσεις για μελλοντικές εκτιμήσεις. Οι δηλώσεις για μελλοντικές εκτιμήσεις αφορούν ή βασίζονται στις τρέχουσες προθέσεις, πεποιθήσεις ή προσδοκίες της διοίκησης της επιχείρησης σχετικά με, μεταξύ άλλων, τα αποτελέσματα των επιχειρηματικών δραστηριοτήτων του Ομίλου TITAN στο μέλλον, την οικονομική κατάσταση, τη ρευστότητα, τις προοπτικές, την ανάπτυξη, τις στρατηγικές ή τις εξελίξεις του κλάδου όπου δραστηριοποιούμαστε. Από τη φύση τους, οι δηλώσεις για μελλοντικές εκτιμήσεις υπόκεινται σε κινδύνους, αβεβαιότητες και παραδοχές που μπορεί να καταλήξουν σε πραγματικά αποτελέσματα ή μελλοντικές καταστάσεις που διαφέρουν ουσιωδώς από εκείνες που εκφράζουν ρητά ή άρρητα οι παρούσες δηλώσεις. Οι εν λόγω κίνδυνοι, αβεβαιότητες και παραδοχές ενδέχεται να επηρεάσουν αρνητικά την έκβαση και τις οικονομικές συνέπειες των σχεδίων ή των γεγονότων που περιγράφονται στις δηλώσεις. Οι δηλώσεις για μελλοντικές εκτιμήσεις που περιλαμβάνονται στην παρούσα έκθεση σχετικά με τάσεις ή τρέχουσες δραστηριότητες δεν πρέπει να εκλαμβάνονται ως αν επρόκειτο να παραμείνουν ως έχουν στο μέλλον. Δεν αναλαμβάνουμε καμία υποχρέωση να ενημερώσουμε ή να αναθεωρήσουμε καμία δήλωση για μελλοντικές εκτιμήσεις, είτε κατόπιν νέων στοιχείων, είτε βάσει μελλοντικών γεγονότων, είτε για οποιονδήποτε άλλο λόγο. Δεν θα πρέπει κανείς να αποδίδει υπερβάλλουσα αξιοπιστία σε τέτοιες μελλοντικές εκτιμήσεις οι οποίες άλλωστε ισχύουν μόνον κατά την χρονική στιγμή της παρούσας έκθεσης. Τα στοιχεία που περιλαμβάνονται στην παρούσα έκθεση υπόκεινται σε αλλαγές χωρίς προειδοποίηση. Ουδεμία διαβεβαίωση ή εγγύηση παρέχεται, ρητά ή άρρητα, ως προς το δίκαιο χαρακτήρα, την ακρίβεια, το ευλογοφανές ή την πληρότητα των στοιχείων που περιλαμβάνονται εδώ και ουδείς θα έπρεπε να βασίζεται σε αυτά. Στους περισσότερους πίνακες της παρούσας έκθεσης, τα ποσά εκφράζονται σε εκατομμύρια € για λόγους διαφάνειας. Ενδέχεται να υπάρχουν διαφορές με τους πίνακες της συνοπτικής ενημέρωσης λόγω στρογγυλοποίησης των ποσών. Η συνοπτική ενημέρωση καταρτίστηκε στην Αγγλική γλώσσα και μεταφράστηκε στην Ελληνική γλώσσα. Σε περίπτωση διαφοροποιήσεων μεταξύ των δύο κειμένων, υπερισχύει το κείμενο στην Αγγλική εκδοχή.

Σχετικά με την Titan Cement International SA

Η Titan Cement International, μητρική εταιρία του Ομίλου TITAN, είναι διεθνής παραγωγός τσιμέντου και δομικών υλικών. Οι δραστηριότητές της περιλαμβάνουν την παραγωγή, τη μεταφορά και τη διανομή τσιμέντου, έτοιμου σκυροδέματος, αδρανών υλικών, ιπτάμενης τέφρας, κονιαμάτων και άλλων δομικών υλικών. Ο Όμιλος απασχολεί περίπου 5.500 άτομα και δραστηριοποιείται σε περισσότερες από 15 χώρες, λειτουργώντας εργοστάσια τσιμέντου σε 10 από αυτές: ΗΠΑ, Ελλάδα, Αλβανία, Βουλγαρία, Βόρεια Μακεδονία, Κόσοβο, Σερβία, Αίγυπτο, Τουρκία και Βραζιλία. Καθ' όλη τη διάρκεια της ιστορίας του, ο Όμιλος TITAN λειτουργήσει με δέσμευση να υπηρετεί τις θεμελιώδεις ανάγκες της κοινωνίας, συμβάλλοντας ταυτόχρονα στη βιώσιμη ανάπτυξη, με υπευθυνότητα και ακεραιότητα.
