



**DOTSOFT ΟΛΟΚΛΗΡΩΜΕΝΕΣ ΛΥΣΕΙΣ ΤΕΧΝΟΛΟΓΙΑΣ ΠΛΗΡΟΦΟΡΙΚΗΣ ΑΝΩΝΥΜΗ  
ΕΤΑΙΡΙΑ**

**ΠΛΗΡΟΦΟΡΙΑΚΟ ΕΓΓΡΑΦΟ ΓΙΑ ΤΗΝ ΕΝΤΑΞΗ ΠΡΟΣ ΔΙΑΠΡΑΓΜΑΤΕΥΣΗ ΣΤΗΝ ΚΑΤΗΓΟΡΙΑ ΕΝΑ  
PLUS ΤΗΣ ΕΝΑΛΛΑΚΤΙΚΗΣ ΑΓΟΡΑΣ ΤΟΥ ΧΡΗΜΑΤΙΣΤΗΡΙΟΥ ΑΘΗΝΩΝ**

Η Εναλλακτική Αγορά του Χρηματιστηρίου Αθηνών (ΕΝ.Α.) λειτουργεί με τη μορφή Πολυμερούς Μηχανισμού Διαπραγμάτευσης (ΠΜΔ), σύμφωνα με τις διατάξεις του Ν. 4514/2018. Οι κινητές αξίες των εταιρειών της ΕΝ.Α. δεν είναι εισηγμένες στην οργανωμένη αγορά του Χρηματιστηρίου Αθηνών. Η πληροφόρηση που δημοσιοποιείται με το παρόν για την ένταξη προς διαπραγμάτευση αλλά και κατά τη διαπραγμάτευση είναι μικρότερη από την πληροφόρηση που παρέχεται από τις εταιρείες με κινητές αξίες σε οργανωμένη αγορά. Οι επενδυτές θα πρέπει να έχουν επίγνωση των κινδύνων που αναλαμβάνουν για επένδυση σε εταιρεία που εισάγει τις κινητές αξίες της στην ΕΝ.Α. και θα πρέπει να λάβει οποιαδήποτε επενδυτική απόφασή του για επένδυση μόνο μετά από προσεκτική εξέταση του παρόντος Πληροφοριακού Εγγράφου και εάν είναι δυνατό με τη συνδρομή χρηματοοικονομικού συμβούλου.

**Το Χρηματιστήριο Αθηνών δεν έχει εγκρίνει το περιεχόμενο του παρόντος Πληροφοριακού Εγγράφου. Η Επιτροπή Κεφαλαιαγοράς δεν έχει εξετάσει ή εγκρίνει το περιεχόμενο του παρόντος Πληροφοριακού Εγγράφου.**

**ΕΝΤΑΞΗ ΜΕΤΟΧΩΝ ΠΡΟΣ ΔΙΑΠΡΑΓΜΑΤΕΥΣΗ ΣΤΗΝ ΚΑΤΗΓΟΡΙΑ ΕΝ.Α. Plus ΤΟΥ  
ΧΡΗΜΑΤΙΣΤΗΡΙΟΥ ΑΘΗΝΩΝ**

**ΣΥΜΒΟΥΛΟΣ ΕΝ.Α.**



**Η ημερομηνία του Πληροφοριακού Εγγράφου είναι η 04.08.2023**

## ΠΙΝΑΚΑΣ ΠΕΡΙΕΧΟΜΕΝΩΝ

|   |    |
|---|----|
| Ορισμοί.....  | 5  |
| Εισαγωγή .....  | 9  |
| 1. Πληροφορίες για τη Σύntαξη του Πληροφοριακού Εγγράφου .....  | 9  |
| 1.1 Υπεύθυνα Πρόσωπα.....   | 9  |
| 1.2 Νόμιμοι Ελεγκτές.....   | 10 |
| 1.3 Γνωμοδοτήσεις Εμπειρογνομόνων.....  | 15 |
| 1.3.1 Νομικός Έλεγχος.....  | 15 |
| 1.3.2 Ελεγκτικές Εργασίες της Ελεγκτικής Εταιρείας Grant Thornton ΑΕ Ορκωτών Ελεγκτών και Συμβούλων Επιχειρήσεων.....       | 19 |
| 1.3.3 Φορολογικός Έλεγχος .....   | 20 |
| 2. Συνοπτικά Στοιχεία της Έκδοσης.....  | 21 |
| 2.1 Στοιχεία Εισαγωγής.....   | 21 |
| 2.2 Αναμενόμενο Χρονοδιάγραμμα.....   | 22 |
| 3. Παράγοντες Κινδύνου.....   | 22 |
| 3.1 Κίνδυνοι που Σχετίζονται με το Μακροοικονομικό Περιβάλλον στην Ελλάδα.....  | 23 |
| 3.2 Κίνδυνοι που Σχετίζονται με την Εταιρεία και τον Κλάδο Δραστηριότητάς της .....   | 25 |
| 3.3 Κίνδυνοι που Σχετίζονται με τις Μετοχές, την Αύξηση και την Εισαγωγή της Εταιρείας στην Εναλλακτική Αγορά του Χ.Α. .... | 33 |
| 4. Πληροφορίες για την Εταιρεία.....  | 36 |
| 4.1 Νόμιμη και Εμπορική Επωνυμία της Εταιρείας και Συνοπτική Καταγραφή της Εξέλιξης της.....                                | 36 |
| 4.2 Σημαντικά Γεγονότα στην Εξέλιξη της Εταιρείας .....   | 36 |
| 5. Επιχειρηματική Δραστηριότητα της Εταιρείας .....   | 37 |
| 5.1 Περιγραφή των Δραστηριοτήτων της Εταιρείας.....   | 37 |
| 5.1.1 Αντικείμενο Δραστηριότητας.....   | 37 |
| 5.1.2 Προσφερόμενες Υπηρεσίες .....   | 39 |
| 5.1.3 Έρευνα και Ανάπτυξη.....  | 42 |
| 5.2 Κυριότερες Αγορές - Κατανομή Εσόδων ανά Λειτουργικό Τομέα και Αγορά.....  | 43 |
| 5.3 Οργανωτική Διάρθρωση Εταιρείας.....   | 44 |
| 5.4 Προσωπικό .....   | 45 |

|       |   |    |
|-------|---|----|
| 5.5   | Συνοπτικές Πληροφορίες για τον Βαθμό Εξάρτησης της Εταιρείας από Διπλώματα Ευρεσιτεχνίας ή Αδειών Εκμετάλλευσης από Βιομηχανικές, Εμπορικές ή Χρηματοοικονομικές Συμβάσεις..... | 45 |
| 5.5.1 | Εμπορικά Σήματα .....   | 45 |
| 5.5.2 | Συστήματα Ποιότητας και Πιστοποιήσεις .....   | 45 |
| 5.6   | Ανάλυση SWOT.....   | 46 |
| 5.7   | Βαθμός Εξάρτησης Δραστηριότητας από Περιορισμένο Αριθμό Πελατών/Προμηθευτών.....  | 47 |
| 5.7.1 | Εξάρτηση από Πελάτες.....   | 47 |
| 5.7.2 | Εξάρτηση από Προμηθευτές .....  | 47 |
| 5.8   | Συνοπτική Περιγραφή Κυριότερων Αγορών .....   | 48 |
| 5.8.1 | Θέση στην Αγορά.....  | 48 |
| 5.8.2 | Επιχειρηματικό Περιβάλλον .....   | 51 |
| 5.9   | Βαθμός Ωριμότητας Κλάδου, Περιθώρια Ανάπτυξής του και Προβλέψεις για το Μερίδιο Αγοράς της Εταιρείας .....  | 54 |
| 5.10  | Πληροφορίες για τις Τάσεις και τις Προοπτικές .....   | 56 |
| 6.    | Μέτοχοι .....   | 56 |
| 7.    | Μερισματική Πολιτική της Εταιρείας .....  | 59 |
| 7.1   | Προϋποθέσεις και Περιορισμός Διανομής Ποσών .....   | 60 |
| 7.2   | Καθαρά Κέρδη - Διανομή Κερδών .....   | 60 |
| 7.3   | Ελάχιστο Μέρισμα .....  | 61 |
| 7.4   | Προσωρινό Μέρισμα και Μεταγενέστερη Διανομή Κερδών και Προαιρετικών Αποθεματικών.....   | 61 |
| 8.    | Διοικητικά, Διαχειριστικά και Εποπτικά Όργανα και Ανώτερα Διοικητικά Στελέχη – Οργανωτική Δομή – Εταιρική Διακυβέρνηση .....  | 61 |
| 8.1   | Διοικητικό Συμβούλιο .....  | 62 |
| 8.2   | Εσωτερικός Έλεγχος.....   | 64 |
| 8.3   | Δηλώσεις Μελών Διοικητικών, Διαχειριστικών και Εποπτικών Οργάνων και Ανώτερων Διοικητικών Στελεχών.....   | 64 |
| 8.4   | Κανονισμός Λειτουργίας της Εταιρείας .....  | 66 |
| 8.5   | Μονάδα Εξυπηρέτησης Μετόχων και Εταιρικών Ανακοινώσεων .....  | 67 |
| 8.6   | Ομάδα Διοίκησης.....  | 68 |
| 8.7   | Αμοιβές.....  | 70 |
| 9.    | Γνωστοποιήσεις Συναλλαγών με Συνδεδεμένα Μέρη.....  | 71 |

|      |  |     |
|------|--|-----|
| 10.  | Επενδυτικό Πρόγραμμα .....   | 72  |
| 11.  | Επιλεγμένες Χρηματοοικονομικές Πληροφορίες για τα Περιουσιακά Στοιχεία και τις Υποχρεώσεις, τη Χρηματοοικονομική Θέση και τα Αποτελέσματα της Εταιρείας..... | 73  |
| 11.1 | Κατάσταση Αποτελεσμάτων και Λοιπών Συνολικών Εισοδημάτων Χρήσης 2022 και Συγκριτικά Στοιχεία 2021 .....  | 73  |
| 11.2 | Κατάσταση Οικονομικής Θέσης κατά την 31.12.2022 και Συγκριτικά Στοιχεία 31.12.2021 .....   | 77  |
| 11.3 | Κατάσταση Μεταβολών Ιδίων Κεφαλαίων Χρήσης 2022 και Συγκριτικά Στοιχεία για τη Χρήση 2021 .....  | 88  |
| 11.4 | Κατάσταση Ταμειακών Ροών χρήσης 2022 και Συγκριτικά Στοιχεία για τη Χρήση 2021 .....   | 88  |
| 12.  | Εναλλακτικοί Δείκτες Μέτρησης της Απόδοσης.....  | 89  |
| 13.  | Λοιπές Πληροφορίες .....   | 92  |
| 13.1 | Δικαστικές και Διαιτητικές Διαδικασίες.....  | 92  |
| 13.2 | Σημαντικές Αλλαγές στην Χρηματοοικονομική ή Εμπορική Θέση της Εταιρείας .....  | 92  |
| 13.3 | Σημαντικές Συμβάσεις .....   | 93  |
| 13.4 | Δήλωση για το Κεφάλαιο Κίνησης.....  | 96  |
| 14.  | Πληροφορίες Σχετικά με τις Κινητές Αξίες.....  | 96  |
| 14.1 | Γενικά.....  | 96  |
| 14.2 | Δικαιώματα Μετόχων.....  | 97  |
| 14.3 | Φορολογία.....   | 101 |
| 15.  | Ένταξη προς Διαπραγμάτευση και Διαδικασία Διαπραγμάτευσης .....  | 106 |
| 16.  | Δαπάνες Αύξησης και Εισαγωγής .....  | 106 |

## Ορισμοί

**ΑΕΠ:** Νοείται το Ακαθάριστο Εγχώριο Προϊόν.

**Αύξηση ή Αύξηση Μετοχικού Κεφαλαίου ή ΑΜΚ:** Νοείται η αύξηση του μετοχικού κεφαλαίου της Εταιρείας κατά ποσό €52.000, με την έκδοση 520.000 νέων κοινών ονομαστικών μετά ψήφου μετοχών ονομαστικής αξίας €0,10 εκάστης, με καταβολή μετρητών, οι οποίες διατέθηκαν με ιδιωτική τοποθέτηση, με τιμή διάθεσης €3,85 ανά μετοχή, με αποκλεισμό (κατάργηση) του δικαιώματος προτίμησης των υφιστάμενων μετόχων της Εταιρείας σύμφωνα με το άρθρο 27 παρ. 1 του Ν. 4548/2018 και με δυνατότητα μερικής κάλυψης, κατά το άρθρο 28 του Ν. 4548/2018, σύμφωνα με την από 30.06.2023 απόφαση της Τακτικής Γενικής Συνέλευσης, η οποία καταχωρήθηκε στο Γ.Ε.ΜΗ. την 12.07.2023 με Κωδικό Αριθμό Καταχώρισης 3707454, όπως η καταχώριση αυτή διορθώθηκε με τη με Κωδικό Αριθμό Καταχώρισης 3727632/28.07.2023 καταχώριση στο Γ.Ε.Μ.Η και τις από 27.07.2023 και 28.07.2023 αποφάσεις του Διοικητικού Συμβουλίου.

**Γ.Ε.ΜΗ.:** Νοείται το Γενικό Εμπορικό Μητρώο.

**Γενική Συνέλευση ή Γ.Σ.:** Νοείται η Γενική Συνέλευση μετόχων νομικού προσώπου, είτε είναι τακτική (ΤΓΣ) είτε έκτακτη (ΕΓΣ).

**Διοίκηση:** Νοούνται τα μέλη του Διοικητικού της Συμβουλίου της Εταιρείας.

**Διοικητικό Συμβούλιο ή Δ.Σ.:** Νοείται το διοικητικό συμβούλιο της Εταιρείας ή, ανάλογα με την περίπτωση και τα συμφραζόμενα, έτερων νομικών προσώπων.

**ΔΛΠ:** Νοούνται τα Διεθνή Λογιστικά Πρότυπα.

**Δ.Π.Χ.Α. ή ΔΠΧΑ:** Νοούνται τα Διεθνή Πρότυπα Χρηματοοικονομικής Αναφοράς.

**ΕΕ:** Νοείται η Ευρωπαϊκή Ένωση.

**Εισαγωγή:** Νοείται η εισαγωγή του συνόλου των Μετοχών της Εταιρείας στην Εναλλακτική Αγορά του Χρηματιστηρίου Αθηνών (ΕΝ.Α.).

**Έκδοση:** Νοείται η έκδοση 520.000 νέων μετοχών με καταβολή μετρητών, οι οποίες διατέθηκαν με ιδιωτική τοποθέτηση στην Τιμή Διάθεσης σύμφωνα με την απόφαση της Τακτικής Γενικής Συνέλευσης της 30.06.2023.

**ΕΝ.Α. ή ΕΝ.Α. Plus:** Νοείται η Γενική Κατηγορία Εναλλακτικής Αγοράς του Χρηματιστηρίου Αθηνών.

**Εναλλακτικοί Δείκτες Μέτρησης της Απόδοσης (ΕΔΜΑ):** Νοούνται οι εναλλακτικοί δείκτες μέτρησης απόδοσης (alternative performance measures), κατά την έννοια των από 05.10.2015 κατευθυντηρίων γραμμών (guidelines) της Ευρωπαϊκής Αρχής Κινητών Αξιών (European Securities and Markets Authority), οι οποίες περιλαμβάνονται στο με στοιχεία ESMA/2015/1415el έγγραφο της.

**Εταιρεία ή Εκδότρια ή Εκδότης ή Dotsoft:** Νοείται η ελληνική ανώνυμη εταιρεία με την επωνυμία «DOTSOFT ΟΛΟΚΛΗΡΩΜΕΝΕΣ ΛΥΣΕΙΣ ΤΕΧΝΟΛΟΓΙΑΣ ΠΛΗΡΟΦΟΡΙΚΗΣ ΑΝΩΝΥΜΗ ΕΤΑΙΡΙΑ» και το διακριτικό τίτλο «DOTSOFT Α.Ε.», με αριθμό Γ.Ε.ΜΗ. 059277904000 και έδρα στο Δήμο Θεσσαλονίκης, Ναυάρχου Κουντουριώτη 3, 546 25.

**Ετήσιες Δημοσιευμένες Ενοποιημένες Χρηματοοικονομικές Καταστάσεις ή Ετήσιες Οικονομικές Εκθέσεις:** Νοούνται οι ετήσιες χρηματοοικονομικές καταστάσεις της Εταιρείας για τις χρήσεις 2021 και 2022, οι οποίες καταρτίστηκαν σύμφωνα με τα Διεθνή Πρότυπα Χρηματοοικονομικής Αναφοράς,

ελέγχθηκαν από τον Ορκωτό Ελεγκτή Λογιστή, εγκρίθηκαν από τα αρμόδια εταιρικά όργανα της Εταιρείας και δημοσιεύθηκαν σύμφωνα με τις εφαρμοστέες διατάξεις της ελληνικής νομοθεσίας.

**Ημερομηνία του Πληροφοριακού Εντύπου:** Νοείται η 04.08.2023.

**Καταστατικό:** Νοείται το καταστατικό της Εταιρείας.

**Κοινές Μετοχές ή Μετοχές:** Νοούνται οι κοινές ονομαστικές μετοχές εκδόσεως της Εταιρείας, ονομαστικής αξίας €0,10 η κάθε μια.

**Μέτοχοι ή Μέτοχοι της Εταιρείας:** Νοούνται οι κάτοχοι Μετοχών οι οποίοι είναι εγγεγραμμένοι στα μητρώα του Συστήματος Άυλων Τίτλων κατά την οικεία ημερομηνία αναφοράς, ή αναφορικά με το χρονικό διάστημα πριν την Εισαγωγή, οι κάτοχοι Μετοχών σύμφωνα με το βιβλίο μετόχων που προβλέπεται στο άρθρο 40 παρ. 2 Ν. 4548/2018.

**N.4514/2018:** Νοείται ο νόμος περί αγορών χρηματοπιστωτικών μέσων και άλλες διατάξεις Ενσωμάτωση Οδηγίας MiFID II.

**N.4172/2013:** Νοείται ο νόμος περί φορολογίας εισοδήματος και άλλες διατάξεις.

**N.4449/2017:** Νοείται ο νόμος περί του υποχρεωτικού ελέγχου των ετήσιων και των ενοποιημένων χρηματοοικονομικών καταστάσεων, δημόσιας εποπτείας επί του ελεγκτικού έργου και λοιπών διατάξεων.

**N.4548/2018:** Νοείται ο νόμος για την «Αναμόρφωση του δικαίου των ανωνύμων εταιριών», όπως ισχύει, ο οποίος τέθηκε σε εφαρμογή την 01.01.2019 και εφαρμόζεται μεταξύ άλλων και στην Αύξηση Μετοχικού Κεφαλαίου.

**N.4706/2020:** Νοείται ο νόμος για την εταιρική διακυβέρνηση ανωνύμων εταιρειών, σύγχρονη αγορά κεφαλαίου, ενσωμάτωση στην ελληνική νομοθεσία της Οδηγίας (ΕΕ) 2017/828 του Ευρωπαϊκού Κοινοβουλίου και του Συμβουλίου, μέτρα προς εφαρμογή του Κανονισμού (ΕΕ) 2017/1131 και άλλες διατάξεις.

**Νέες Μετοχές:** Νοούνται οι 520.000 νέες κοινές ονομαστικές μετά ψήφου μετοχές, ονομαστικής αξίας εκάστης €0,10 και Τιμής Διάθεσης €3,85 ανά Νέα Μετοχή, που εκδόθηκαν από την Εταιρεία στο πλαίσιο της Αύξησης και διατέθηκαν μέσω ιδιωτικής τοποθέτησης σύμφωνα με την απόφαση της ΓΣ της 30.06.2023 και την από 27.07.2023 απόφαση του Δ.Σ. της Εταιρείας.

**Ορκωτός Ελεγκτής Λογιστής:** Νοείται η ελεγκτική εταιρεία «ΚΥΠΡΗΣ ΚΑΙ ΣΥΝΕΡΓΑΤΕΣ Α.Ε.», Δήλου 12, 145 62, Κηφισιά, Αθήνα, η οποία διενεργεί τον έλεγχο των οικονομικών καταστάσεων της Εταιρείας.

**Πανδημία:** Νοείται η πανδημία του κορονοϊού Covid-19.

**Πληροφοριακό Έγγραφο:** Νοείται το παρόν Πληροφοριακό Έγγραφο σχετικά με την εισαγωγή των Μετοχών της Εταιρείας στην ΕΝ.Α., το οποίο η Εταιρεία υπέβαλε στο Χ.Α. και το περιεχόμενο του οποίου καθορίζεται στην υπ' αρ. 3 απόφαση της ΕΝ.Α.

**Πλατφόρμα Business Intelligence:** Νοείται η πλατφόρμα που μετατρέπει το σύνολο των δεδομένων σε έξυπνα δεδομένα.

**Πλατφόρμα Easybin:** Νοείται η πλατφόρμα διαχείρισης απορριμμάτων, ελέγχου πληρότητας και πρόβλεψης.

**Πλατφόρμα Easyparking:** Νοείται η πλατφόρμα διαχείριση στάθμευσης, πληρωμών και συστήματα

αστικής κινητικότητας.

**Πλατφόρμα Fleeto:** Νοείται η πλατφόρμα διαχείρισης απορριμματοφόρων και βελτιστοποίησης δρομολογίων.

**Πλατφόρμα Ianos Energy:** Νοείται η πλατφόρμα παρακολούθησης καταναλώσεων ηλεκτρικής ενέργειας δημοσίων οργανισμών.

**Πλατφόρμα SmartisCity:** Νοείται η πλατφόρμα διαχείρισης και προβολής δεδομένων έξυπνης πόλης.

**Σύμβουλος EN.A. ή Euroxx:** Νοείται η «Euroxx Χρηματιστηριακή Α.Ε.Π.Ε.Υ.», Παλαιολόγου 7, 152 32, Χαλάνδρι.

**Τιμή Διάθεσης:** Νοείται το ποσό των €3,85 ανά Νέα Μετοχή, στο οποίο διατέθηκαν οι Νέες Μετοχές της Αύξησης, μέσω ιδιωτικής τοποθέτησης.

**Χ.Α.:** Νοείται το Χρηματιστήριο Αθηνών.

**AI (Artificial Intelligence):** Νοείται η τεχνητή νοημοσύνη (AI από το Artificial Intelligence) που καθιστά τις μηχανές ικανές να μαθαίνουν από την εμπειρία, να προσαρμόζονται σε νέα εισαγόμενα δεδομένα και να εκτελούν ανθρωπομορφικά έργα. Το AI είναι ιδιαίτερα χρήσιμο σε ό,τι αφορά εφαρμογές διαχείρισης ροών δεδομένων σε πραγματικό χρόνο, αναγνώρισης προσώπου, «έξυπνης βοήθειας» για την υποστήριξη πελατών, ανίχνευσης απάτης και πολλά άλλα.

**Application Software & Systems Software:** Νοείται ένα πρόγραμμα και σύστημα εφαρμογών που έχει σχεδιαστεί για να εκτελεί μια συγκεκριμένη εργασία διαφορετική από εκείνη που σχετίζεται με τη λειτουργία του ίδιου του υπολογιστή, αλλά αφορά την χρήση από τους τελικούς χρήστες. Οι επεξεργαστές κειμένων, προγράμματα αναπαραγωγής πολυμέσων και το λογιστικό λογισμικό (πχ MS Excel) είναι παραδείγματα.

**Cloud (Υπολογιστικό Νέφος):** Νοείται η διάθεση υπολογιστικών πόρων μέσω διαδικτύου, από κεντρικά συστήματα που βρίσκονται απομακρυσμένα από τον τελικό χρήστη, τα οποία τον εξυπηρετούν αυτοματοποιώντας διαδικασίες, παρέχοντας ευκολίες και ευελιξία σύνδεσης.

**CRM (Customer Relationship Management ή Διαχείριση Πελατειακών Σχέσεων):** Νοείται μια λύση λογισμικού (πολλές φορές διαθέσιμη και ως υπηρεσία – Software as a Service), η οποία διευκολύνει μια εταιρεία κατά την αλληλεπίδρασή της με τους πελάτες της, υφιστάμενους και δυνητικούς. Ουσιαστικά αυτό που κάνει ένα σύστημα CRM είναι να διαχειρίζεται τα προσωπικά στοιχεία, τις πωλήσεις και τη ροή των διεργασιών που αφορούν στους πελάτες, ξεκινώντας πολύ πριν την πώληση και συνεχίζοντας μετά από αυτή.

**EBITDA:** Νοούνται τα κέρδη προ φόρων, χρηματοδοτικών, επενδυτικών αποτελεσμάτων και αποσβέσεων (earnings before interest, tax, depreciation and amortization).

**Edge Computing:** Νοείται ένα κατανεμημένο υπολογιστικό παράδειγμα που φέρνει τον υπολογισμό και την αποθήκευση δεδομένων πιο κοντά στις πηγές δεδομένων. Αυτό αναμένεται να βελτιώσει τους χρόνους απόκρισης και να εξοικονομήσει εύρος ζώνης.

**ERP (Enterprise Resource Planning):** Νοείται ως «σύστημα επιχειρησιακού σχεδιασμού», το οποίο είναι επιφορτισμένο με το να διαχειρίζεται όλες τις λειτουργίες της επιχείρησης (όπως ενδεικτικά και όχι περιοριστικά την οικονομική διαχείριση, την διαχείριση εφοδιαστικής αλυσίδας, την διαχείριση πωλήσεων, την διαχείριση ανθρωπίνου δυναμικού, τον προγραμματισμό και την διαχείριση

παραγωγής, διαχείριση εγκαταστάσεων), με απώτερο σκοπό την αύξηση του business performance. Αυτό επιτυγχάνεται με την ορθολογικότερη οργάνωση και αξιοποίηση δεδομένων και πόρων της επιχείρησης (ανθρώπινου δυναμικού, υλικού, οικονομικών πόρων κ.λπ.).

**ESMA** (European Securities and Markets Authority): Νοείται η Ευρωπαϊκή Αρχή Κινητών Αξιών και Αγορών.

**Help-Desk:** Νοείται το τμήμα ή το άτομο που παρέχει βοήθεια και πληροφορίες.

**ICT:** (Information and Communications Technology): Νοείται η τεχνολογία πληροφοριών και επικοινωνίας.

**IoT** (Internet of Things): Νοείται ένα σύστημα αλληλοσυνδεόμενων στο διαδίκτυο αντικειμένων που είναι σε θέση να συλλέγουν και να μεταφέρουν δεδομένα μέσω ασύρματου δικτύου χωρίς ανθρώπινη παρέμβαση.

**IT Consulting:** Η συμβουλευτική τεχνολογίας πληροφοριών είναι ένας τομέας δραστηριότητας που εστιάζει στην παροχή συμβουλών σε οργανισμούς σχετικά με τον καλύτερο τρόπο χρήσης της τεχνολογίας πληροφοριών για την επίτευξη των επιχειρηματικών τους στόχων.

**IT Outsourcing:** είναι η χρήση εξωτερικών παρόχων υπηρεσιών για την αποτελεσματική παροχή επιχειρηματικών διαδικασιών, υπηρεσιών εφαρμογών και λύσεων υποδομής με δυνατότητα IT για επιχειρηματικά αποτελέσματα.

**On-premises software:** Νοείται το λογισμικό το οποίο είναι εγκατεστημένο και εκτελείται σε υπολογιστές στις εγκαταστάσεις του ατόμου ή του οργανισμού, και μέσω απομακρυσμένη εγκατάσταση, όπως συμβαίνει σε περιπτώσεις άλλων λογισμικών χρησιμοποιώντας λύσεις cloud.

**SaaS** (Software as a Service): Νοείται το λογισμικό ως υπηρεσία είναι ένα μοντέλο διάθεσης και χρήσης λογισμικού όπου ο πελάτης δεν αγοράζει το λογισμικό που χρειάζεται αλλά αποκτά το δικαίωμα χρήσης του ετησίως, ως συνδρομητική υπηρεσία, ώστε να το χρησιμοποιήσει για τις ανάγκες του.

**Split:** Νοείται η διάσπαση των κοινών μετοχών της Εταιρείας (split) με αναλογία τετρακόσιες (400) νέες σε αντικατάσταση μίας (1) παλαιάς μετοχής, μέσω μείωσης της ονομαστικής αξίας των μετοχών της Εταιρείας από σαράντα Ευρώ (40 €) σε δέκα λεπτά του Ευρώ (0,10 €) ανά μετοχή, με ταυτόχρονη αύξηση του συνολικού αριθμού των μετοχών της Εταιρείας σε δύο εκατομμύρια εξακόσιες χιλιάδες μετοχές (2.600.000,00), σύμφωνα με την από 30.06.2023 απόφαση της Γενικής Συνέλευσης, η οποία καταχωρήθηκε στο Γ.Ε.ΜΗ. με Κωδικό Αριθμό Καταχώρησης 3707454/12.07.2023.



## Εισαγωγή

Το παρόν Πληροφοριακό Έγγραφο συντάχθηκε για την ένταξη του συνόλου των κοινών ονομαστικών μετοχών της εταιρείας με την επωνυμία «DOTSOFT ΟΛΟΚΛΗΡΩΜΕΝΕΣ ΛΥΣΕΙΣ ΤΕΧΝΟΛΟΓΙΑΣ ΠΛΗΡΟΦΟΡΙΚΗΣ ΑΝΩΝΥΜΗ ΕΤΑΙΡΙΑ» στην Εναλλακτική Αγορά του Χρηματιστηρίου Αθηνών (ΕΝ.Α.).

Η σύνταξη και η διάθεση του παρόντος Πληροφοριακού Εγγράφου έγινε σύμφωνα με τις διατάξεις της ισχύουσας νομοθεσίας. Το Πληροφοριακό Έγγραφο περιέχει κάθε πληροφορία της οποίας η δημοσιοποίηση προβλέπεται σύμφωνα με την απόφαση 3 της Εναλλακτικής Αγοράς του Χ.Α.

Το Πληροφοριακό Έγγραφο υπογράφεται από τον Σύμβουλο ΕΝ.Α., τα μέλη του Διοικητικού Συμβουλίου της Εταιρείας και τα λοιπά πρόσωπα που είναι υπεύθυνα για τις πληροφορίες που περιέχει.

Σύμβουλος ΕΝ.Α. είναι η «Euroxx Χρηματιστηριακή Α.Ε.Π.Ε.Υ.», η οποία δηλώνει ότι έχει λάβει γνώση και συμφωνεί με το περιεχόμενο του Πληροφοριακού Εγγράφου και βεβαιώνει υπεύθυνα ότι αφού έλαβε κάθε εύλογο μέτρο για το σκοπό αυτό, οι πληροφορίες που περιέχονται σε αυτό είναι σύμφωνες με την πραγματικότητα και δεν υπάρχουν παραλείψεις που να αλλοιώνουν το περιεχόμενό του.

Κάθε πληροφορία που περιλαμβάνεται στο Πληροφοριακό Έγγραφο βασίζεται αποκλειστικά σε πληροφορίες και στοιχεία που ελήφθησαν από την Εταιρεία καθώς και σε δηλώσεις και πληροφορίες που προσκομίστηκαν από τους εκπροσώπους της και τα φυσικά πρόσωπα που επιμελήθηκαν της σύνταξης του Πληροφοριακού Εγγράφου.

Για περισσότερες πληροφορίες και διευκρινίσεις, οι ενδιαφερόμενοι μπορούν να απευθύνονται κατά τις εργάσιμες ημέρες και ώρες:

Στα γραφεία της Εταιρείας, Ναυάρχου Κουντουριώτη 3, 546 25 Θεσσαλονίκη, τηλ.: 2310500181 (υπεύθυνος: κ. Σταύρος Κατσαρίδης),

Στα γραφεία του Συμβούλου ΕΝ.Α., Euroxx Χρηματιστηριακή Α.Ε.Π.Ε.Υ., Παλαιολόγου 7, 152 32 Χαλάνδρι, τηλ.: 2106879400.

Το Πληροφοριακό Έγγραφο θα είναι διαθέσιμο, στο επενδυτικό κοινό, σε έντυπη μορφή, εφόσον ζητηθεί, στα γραφεία της Εταιρείας, Ναυάρχου Κουντουριώτη 3, 546 25 Θεσσαλονίκη, καθώς και στα γραφεία του Συμβούλου ΕΝ.Α., Παλαιολόγου 7, 152 32 Χαλάνδρι. Επίσης, το Πληροφοριακό Έγγραφο θα είναι διαθέσιμο σε ηλεκτρονική μορφή στην ηλεκτρονική διεύθυνση του Χρηματιστηρίου Αθηνών [www.athexgroup.gr](http://www.athexgroup.gr), στην ιστοσελίδα της Εταιρείας [www.dotsoft.gr](http://www.dotsoft.gr) καθώς και του Συμβούλου ΕΝ.Α. [www.euroxx.gr/gr/content/article/dotsoft](http://www.euroxx.gr/gr/content/article/dotsoft).

## 1. Πληροφορίες για τη Σύνταξη του Πληροφοριακού Εγγράφου

### 1.1 Υπεύθυνα Πρόσωπα

Τα φυσικά πρόσωπα, εκ μέρους της Εταιρείας, που επιμελήθηκαν τη σύνταξη του παρόντος Πληροφοριακού Εγγράφου, είναι τα εξής:

- Μάνος Αναστάσιος, Πρόεδρος & Διευθύνων Σύμβουλος
- Αδαμούδη Μαρία, Διευθύντρια Οικονομικών & Ανθρωπίνου Δυναμικού
- Σταύρος Κατσαρίδης, Διευθυντής Επιχειρήσεων

Η επαγγελματική διεύθυνση των κ.κ. Α. Μάνου και Μ. Αδαμούδη είναι η διεύθυνση της Εταιρείας,

Ναυάρχου Κουντουριώτη 3, 546 25 Θεσσαλονίκη, ενώ του κ. Σ. Κατσαρίδη είναι η Λεωφόρος Συγγρού 246 & Δαβάκη, Καλλιθέα, 176 72.

Η Εταιρεία, ως νομικό πρόσωπο, τα μέλη του Διοικητικού της Συμβουλίου, τα υπεύθυνα πρόσωπα εκ μέρους της Εταιρείας που επιμελήθηκαν τη σύνταξη του παρόντος Πληροφοριακού Εγγράφου, ως φυσικά πρόσωπα, καθώς και ο Σύμβουλος ΕΝ.Α. ως νομικό πρόσωπο, είναι υπεύθυνοι για το περιεχόμενο του παρόντος Πληροφοριακού Εγγράφου και δηλώνουν ότι αφού έλαβαν κάθε εύλογο μέτρο για το σκοπό αυτό, οι πληροφορίες που περιέχονται στο Πληροφοριακό Έγγραφο είναι, εξ όσων γνωρίζουν, αληθείς και δεν υπάρχουν παραλείψεις ή αναφορές που θα μπορούσαν να καταστήσουν το περιεχόμενό του παραπλανητικό.

Ο Σύμβουλος ΕΝ.Α. καθώς και τα πρόσωπα που ενεργούν για λογαριασμό του, είναι ανεξάρτητα από την Εταιρεία και επισημαίνεται ότι δεν έχουν συμφέροντα τα οποία δύναται να επηρεάσουν την παρούσα εισαγωγή της Εταιρείας στην ΕΝ.Α., με εξαίρεση:

- την αμοιβή που θα λάβει για την παροχή υπηρεσιών Συμβούλου ΕΝ.Α.,
- τις αμοιβές που λαμβάνει η Ευροxx Χρηματιστηριακή Α.Ε.Π.Ε.Υ. σε περιοδικά διαστήματα για υπηρεσίες επενδυτικής τραπεζικής ή χρηματιστηριακές συναλλαγές που παρέχει στην Εταιρεία, συμπεριλαμβανομένης της διάθεσης των Νέων Μετοχών μέσω ιδιωτικής τοποθέτησης, η οποία διενεργήθηκε από το Σύμβουλο ΕΝ.Α. για λογαριασμό της Εταιρείας, και για την οποία ο Σύμβουλος ΕΝ.Α. έλαβε αμοιβή υπολογιζόμενη ως ποσοστό επί του αντιτίμου των Νέων Μετοχών, βάσει προσυμφωνημένης ποσόστωσης, και
- το γεγονός ότι ο κ. Giuseppe Giano, ο οποίος κατέχει άμεσα ποσοστό 15,83% του μετοχικού κεφαλαίου και των δικαιωμάτων ψήφου της Εταιρείας, είναι παράλληλα Πρόεδρος του Διοικητικού Συμβουλίου της Ευροxx Χρηματιστηριακή Α.Ε.Π.Ε.Υ. και μέτοχος αυτής με ποσοστό συμμετοχής 33,63% επί του μετοχικού κεφαλαίου της.

Ο Σύμβουλος ΕΝ.Α. δηλώνει ότι, έχει καταρτίσει και εφαρμόζει αποτελεσματικές οργανωτικές και διοικητικές ρυθμίσεις ώστε να λαμβάνει όλα τα εύλογα μέτρα, προκειμένου να μην επηρεάζονται αρνητικά τα συμφέροντα των πελατών του, σε συμμόρφωση με τα προβλεπόμενα στο Ν. 4514/2018 που διέπει τη λειτουργία του Συμβούλου ΕΝ.Α. Στο πλαίσιο αυτό, και δεδομένου ότι ο Σύμβουλος ΕΝ.Α. έχει κοινό μέτοχο με την Εταιρεία, ο Σύμβουλος ΕΝ.Α. έχει λάβει όλα τα απαραίτητα μέτρα προκειμένου να διασφαλίσει την ανεξαρτησία του από την Εταιρεία κατά την παροχή υπηρεσιών προς αυτήν. Επίσης, ο μέτοχος κ. Giuseppe Giano με δήλωσή του βεβαιώνει ότι, κατά τον πρώτο χρόνο από την έναρξη διαπραγμάτευσης, δεν θα προβεί σε πώληση μετοχών του που θα κατέχει κατά την ημέρα έναρξης της διαπραγμάτευσης.

Η Διοίκηση της Εταιρείας δηλώνει ότι, δεν υπάρχουν συμφέροντα των φυσικών και νομικών προσώπων που συμμετέχουν στην έκδοση και την εισαγωγή των μετοχών της στην Εναλλακτική Αγορά του Χρηματιστηρίου Αθηνών, τα οποία επηρεάζουν την εν λόγω έκδοση.

## **1.2 Νόμιμοι Ελεγκτές**

Η Εταιρεία ελέγχεται από τακτικούς Ορκωτούς Ελεγκτές-Λογιστές. Ουδείς από τους τακτικούς Ελεγκτές-Λογιστές έχει παραιτηθεί ή ανακληθεί από την άσκηση των καθηκόντων του για την περίοδο που καλύπτουν οι ιστορικές χρηματοοικονομικές πληροφορίες (χρήσεις 2021-2022). Σημειώνεται ότι με την από 01.08.2022 απόφαση της ΓΣ των μετόχων της Εταιρείας ορίστηκε η ελεγκτική εταιρεία «ΚΥΠΡΗΣ &

ΣΥΝΕΡΓΑΤΕΣ Α.Ε.», (Α.Μ. ΣΟΕΛ 147) για τον έλεγχο των οικονομικών καταστάσεων της χρήσης 2022. Επίσης η Διοίκηση της Εταιρείας δηλώνει ότι ουδείς εκ των Ορκωτών Ελεγκτών - Λογιστών της Εταιρείας δεν συνδέεται και δεν διατηρεί οποιοδήποτε συμφέρον ή σχέση με την Εταιρεία.

Τον τακτικό έλεγχο των δημοσιευμένων οικονομικών καταστάσεων της Εταιρείας για τις χρήσεις 2021 και 2022, οι οποίες συντάχθηκαν από την Εταιρεία βάσει των Δ.Π.Χ.Α., διενήργησε ο Ορκωτός Ελεγκτής Λογιστής κ. Καρυοφύλλης Δεναξάς (Α.Μ. Σ.Ο.Ε.Λ. 45551) από την ελεγκτική εταιρεία «ΚΥΠΡΗΣ & ΣΥΝΕΡΓΑΤΕΣ Α.Ε.», Δήλου 12, 145 62, Κηφισιά, Αθήνα.

Οι εκθέσεις ελέγχου των ως άνω Ορκωτών Ελεγκτών-Λογιστών, μαζί με τις αντίστοιχες δημοσιευμένες οικονομικές καταστάσεις των χρήσεων 2021-2022, των οποίων αποτελούν αναπόσπαστο μέρος, θα πρέπει να διαβάζονται σε συνάρτηση με τις οικονομικές καταστάσεις και περιλαμβάνονται στην ιστοσελίδα της Εταιρείας, στην ηλεκτρονική διεύθυνση <http://www.dotsoft.gr>.

**Εκθέσεις ελέγχου Ορκωτού Ελεγκτή Λογιστή επί των οικονομικών καταστάσεων των χρήσεων 2021 και 2022.**

**Αθήνα, 12 Ιουνίου 2023**

«Έκθεση Ανεξάρτητου Ορκωτού ελεγκτή Λογιστή

Γνώμη

Έχουμε ελέγξει τις συνημμένες οικονομικές καταστάσεις της Εταιρείας DOTSOFT ΟΛΟΚΛΗΡΩΜΕΝΕΣ ΕΦΑΡΜΟΓΕΣ ΔΙΑΔΥΚΤΙΟΥ ΚΑΙ ΒΑΣΕΩΝ ΔΕΔΟΜΕΝΩΝ ΑΝΩΝΥΜΗ ΕΤΑΙΡΙΑ, οι οποίες αποτελούνται από την κατάσταση οικονομικής θέσης της 31<sup>ης</sup> Δεκεμβρίου 2022, τις καταστάσεις συνολικών εσόδων, μεταβολών ιδίων κεφαλαίων και ταμειακών ροών της χρήσεως που έληξε την ημερομηνία αυτή, καθώς και περίληψη σημαντικών λογιστικών αρχών και μεθόδων και λοιπές επεξηγηματικές πληροφορίες.

Κατά τη γνώμη μας, οι συνημμένες οικονομικές καταστάσεις παρουσιάζουν εύλογα, από κάθε ουσιώδη άποψη, την οικονομική θέση της Εταιρείας DOTSOFT ΟΛΟΚΛΗΡΩΜΕΝΕΣ ΕΦΑΡΜΟΓΕΣ ΔΙΑΔΥΚΤΙΟΥ ΚΑΙ ΒΑΣΕΩΝ ΔΕΔΟΜΕΝΩΝ ΑΝΩΝΥΜΗ ΕΤΑΙΡΙΑ κατά την 31<sup>η</sup> Δεκεμβρίου 2022, τη χρηματοοικονομική της επίδοση και τις ταμειακές της ροές για τη χρήση που έληξε την ημερομηνία αυτή, σύμφωνα με τα Διεθνή Πρότυπα Χρηματοοικονομικής Αναφοράς, όπως αυτά έχουν υιοθετηθεί από την Ευρωπαϊκή Ένωση.

Βάση Γνώμης

Διενεργήσαμε τον έλεγχό μας σύμφωνα με τα Διεθνή Πρότυπα Ελέγχου (ΔΠΕ) όπως αυτά έχουν ενσωματωθεί στην Ελληνική Νομοθεσία. Οι ευθύνες μας, σύμφωνα με τα πρότυπα αυτά περιγράφονται περαιτέρω στην παράγραφο της έκθεσής μας “Ευθύνες Ελεγκτή για τον Έλεγχο των Οικονομικών Καταστάσεων”. Είμαστε ανεξάρτητοι από την Εταιρεία, καθ’ όλη τη διάρκεια του διορισμού μας, σύμφωνα με τον Κώδικα Δεοντολογίας για Επαγγελματίες Ελεγκτές του Συμβουλίου Διεθνών Προτύπων Δεοντολογίας Ελεγκτών, όπως αυτός έχει ενσωματωθεί στην Ελληνική Νομοθεσία και τις απαιτήσεις δεοντολογίας που σχετίζονται με τον έλεγχο των οικονομικών καταστάσεων στην Ελλάδα και έχουμε εκπληρώσει τις δεοντολογικές μας υποχρεώσεις σύμφωνα με τις απαιτήσεις της ισχύουσας νομοθεσίας και του προαναφερόμενου Κώδικα Δεοντολογίας. Πιστεύουμε ότι τα ελεγκτικά τεκμήρια που έχουμε αποκτήσει είναι επαρκή και κατάλληλα να παρέχουν βάση για τη γνώμη μας.

Ευθύνες της Διοίκησης επί των Οικονομικών Καταστάσεων

Η Διοίκηση έχει την ευθύνη για την κατάρτιση και εύλογη παρουσίαση των οικονομικών καταστάσεων σύμφωνα με τα ΔΠΧΑ όπως αυτά έχουν υιοθετηθεί από την Ευρωπαϊκή Ένωση, όπως και για εκείνες τις

δικλίδες εσωτερικού ελέγχου που η Διοίκηση καθορίζει ως απαραίτητες, ώστε να καθίσταται δυνατή η κατάρτιση οικονομικών καταστάσεων απαλλαγμένων από ουσιώδες σφάλμα, που οφείλεται είτε σε απάτη είτε σε λάθος.

Κατά την κατάρτιση των οικονομικών καταστάσεων, η Διοίκηση είναι υπεύθυνη για την αξιολόγηση της ικανότητας της Εταιρείας να συνεχίσει τη δραστηριότητά της, γνωστοποιώντας όπου συντρέχει τέτοια περίπτωση, τα θέματα που σχετίζονται με τη συνεχιζόμενη δραστηριότητα και τη χρήση της λογιστικής αρχής της συνεχιζόμενης δραστηριότητας, εκτός και εάν η Διοίκηση είτε προτίθεται να ρευστοποιήσει την Εταιρεία ή να διακόψει τη δραστηριότητά της ή δεν έχει άλλη ρεαλιστική εναλλακτική επιλογή από το να προβεί σε αυτές τις ενέργειες.

#### Ευθύνες Ελεγκτή για τον Έλεγχο των Οικονομικών Καταστάσεων

Οι στόχοι μας είναι να αποκτήσουμε εύλογη διασφάλιση για το κατά πόσο οι οικονομικές καταστάσεις, στο σύνολο τους, είναι απαλλαγμένες από ουσιώδες σφάλμα, που οφείλεται είτε σε απάτη είτε σε λάθος και να εκδώσουμε έκθεση ελεγκτή, η οποία περιλαμβάνει τη γνώμη μας. Η εύλογη διασφάλιση συνιστά διασφάλιση υψηλού επιπέδου, αλλά δεν είναι εγγύηση ότι ο έλεγχος που διενεργείται σύμφωνα με τα ΔΠΕ, όπως αυτά έχουν ενσωματωθεί στην Ελληνική Νομοθεσία, θα εντοπίζει πάντα ένα ουσιώδες σφάλμα, όταν αυτό υπάρχει. Σφάλματα δύναται να προκύψουν από απάτη ή από λάθος και θεωρούνται ουσιώδη όταν, μεμονωμένα ή αθροιστικά, θα μπορούσε εύλογα να αναμένεται ότι θα επηρέαζαν τις οικονομικές αποφάσεις των χρηστών, που λαμβάνονται με βάση αυτές τις οικονομικές καταστάσεις.

Ως καθήκον του ελέγχου, σύμφωνα με τα ΔΠΕ όπως αυτά έχουν ενσωματωθεί στην Ελληνική Νομοθεσία, ασκούμε επαγγελματική κρίση και διατηρούμε επαγγελματικό σκεπτικισμό καθ' όλη τη διάρκεια του ελέγχου. Επίσης:

- Εντοπίζουμε και αξιολογούμε τους κινδύνους ουσιώδους σφάλματος στις οικονομικές καταστάσεις, που οφείλεται είτε σε απάτη είτε σε λάθος, σχεδιάζοντας και διενεργώντας ελεγκτικές διαδικασίες που ανταποκρίνονται στους κινδύνους αυτούς και αποκτούμε ελεγκτικά τεκμήρια που είναι επαρκή και κατάλληλα για να παρέχουν βάση για την γνώμη μας. Ο κίνδυνος μη εντοπισμού ουσιώδους σφάλματος που οφείλεται σε απάτη είναι υψηλότερος από αυτόν που οφείλεται σε λάθος, καθώς η απάτη μπορεί να εμπεριέχει συμπαιγνία, πλαστογραφία, εσκεμμένες παραλείψεις, ψευδείς διαβεβαιώσεις ή παράκαμψη των δικλίδων εσωτερικού ελέγχου.
- Κατανοούμε τις δικλίδες εσωτερικού ελέγχου που σχετίζονται με τον έλεγχο, με σκοπό το σχεδιασμό ελεγκτικών διαδικασιών κατάλληλων για τις περιστάσεις, αλλά όχι με σκοπό την διατύπωση γνώμης επί της αποτελεσματικότητας των δικλίδων εσωτερικού ελέγχου της Εταιρείας.
- Αξιολογούμε την καταλληλότητα των λογιστικών αρχών και μεθόδων που χρησιμοποιήθηκαν και το εύλογο των λογιστικών εκτιμήσεων και των σχετικών γνωστοποιήσεων που έγιναν από τη Διοίκηση.
- Αποφαινόμαστε για την καταλληλότητα της χρήσης από τη Διοίκηση της λογιστικής αρχής της συνεχιζόμενης δραστηριότητας και με βάση τα ελεγκτικά τεκμήρια που αποκτήθηκαν για το εάν υπάρχει ουσιώδης αβεβαιότητα σχετικά με γεγονότα ή συνθήκες που μπορεί να υποδηλώνουν ουσιώδη αβεβαιότητα ως προς την ικανότητα της Εταιρείας να συνεχίσει τη δραστηριότητά της. Εάν συμπεράνουμε ότι υφίσταται ουσιώδης αβεβαιότητα, είμαστε υποχρεωμένοι στην έκθεση ελεγκτή να επιστήσουμε την προσοχή στις σχετικές γνωστοποιήσεις των οικονομικών καταστάσεων ή εάν αυτές οι γνωστοποιήσεις είναι ανεπαρκείς να διαφοροποιήσουμε τη γνώμη μας. Τα συμπεράσματά

μας βασίζονται σε ελεγκτικά τεκμήρια που αποκτώνται μέχρι την ημερομηνία της έκθεσης ελεγκτή. Ωστόσο, μελλοντικά γεγονότα ή συνθήκες ενδέχεται να έχουν ως αποτέλεσμα η Εταιρεία να παύσει να λειτουργεί ως συνεχιζόμενη δραστηριότητα.

- Αξιολογούμε τη συνολική παρουσίαση, τη δομή και το περιεχόμενο των οικονομικών καταστάσεων, συμπεριλαμβανομένων των γνωστοποιήσεων, καθώς και το κατά πόσο οι οικονομικές καταστάσεις απεικονίζουν τις υποκείμενες συναλλαγές και τα γεγονότα με τρόπο που επιτυγχάνεται η εύλογη παρουσίαση.

Μεταξύ άλλων θεμάτων, κοινοποιούμε στη Διοίκηση, το σχεδιαζόμενο εύρος και το χρονοδιάγραμμα του ελέγχου, καθώς και σημαντικά ευρήματα του ελέγχου, συμπεριλαμβανομένων όποιων σημαντικών ελλείψεων στις δικλίδες εσωτερικού ελέγχου εντοπίζουμε κατά τη διάρκεια του ελέγχου μας.

Έκθεση επί Άλλων Νομικών και Κανονιστικών Απαιτήσεων

Λαμβάνοντας υπόψη ότι η Διοίκηση έχει την ευθύνη για την κατάρτιση της Έκθεσης Διαχείρισης του Διοικητικού Συμβουλίου, κατ' εφαρμογή των διατάξεων της παραγράφου 5 του άρθρου 2 (μέρος Β) του Ν. 4336/2015, σημειώνουμε ότι:

α) Κατά την γνώμη μας η Έκθεση Διαχείρισης του Διοικητικού Συμβουλίου έχει καταρτισθεί σύμφωνα με τις ισχύουσες νομικές απαιτήσεις του άρθρου 150 του Ν. 4548/2018 και το περιεχόμενο αυτής αντιστοιχεί με τις συνημμένες οικονομικές καταστάσεις της χρήσης που έληξε την 31<sup>η</sup> Δεκεμβρίου 2022.

β) Με βάση τη γνώση που αποκτήσαμε κατά τον έλεγχο μας, για την Εταιρεία DOTSOFT ΟΛΟΚΛΗΡΩΜΕΝΕΣ ΕΦΑΡΜΟΓΕΣ ΔΙΑΔΥΚΤΙΟΥ ΚΑΙ ΒΑΣΕΩΝ ΔΕΔΟΜΕΝΩΝ ΑΝΩΝΥΜΗ ΕΤΑΙΡΙΑ και το περιβάλλον της, δεν έχουμε εντοπίσει ουσιώδεις ανακρίβειες στην Έκθεση Διαχείρισης του Διοικητικού της Συμβουλίου.».

### **Αθήνα, 12 Ιουνίου 2023**

«Έκθεση Ανεξάρτητου Ορκωτού ελεγκτή Λογιστή

Γνώμη

Έχουμε ελέγξει τις οικονομικές καταστάσεις της Εταιρείας DOTSOFT ΟΛΟΚΛΗΡΩΜΕΝΕΣ ΕΦΑΡΜΟΓΕΣ ΔΙΑΔΥΚΤΙΟΥ ΚΑΙ ΒΑΣΕΩΝ ΔΕΔΟΜΕΝΩΝ ΑΝΩΝΥΜΗ ΕΤΑΙΡΙΑ, οι οποίες αποτελούνται από την κατάσταση οικονομικής θέσης της 31<sup>ης</sup> Δεκεμβρίου 2021, τις καταστάσεις συνολικών εσόδων, μεταβολών ιδίων κεφαλαίων και ταμειακών ροών της χρήσεως που έληξε την ημερομηνία αυτή, καθώς και περίληψη σημαντικών λογιστικών αρχών και μεθόδων και λοιπές επεξηγηματικές πληροφορίες.

Κατά τη γνώμη μας, οι οικονομικές καταστάσεις παρουσιάζουν εύλογα, από κάθε ουσιώδη άποψη, την οικονομική θέση της Εταιρείας DOTSOFT ΟΛΟΚΛΗΡΩΜΕΝΕΣ ΕΦΑΡΜΟΓΕΣ ΔΙΑΔΥΚΤΙΟΥ ΚΑΙ ΒΑΣΕΩΝ ΔΕΔΟΜΕΝΩΝ ΑΝΩΝΥΜΗ ΕΤΑΙΡΙΑ κατά την 31<sup>η</sup> Δεκεμβρίου 2021, τη χρηματοοικονομική της επίδοση και τις ταμειακές της ροές για τη χρήση που έληξε την ημερομηνία αυτή, σύμφωνα με τα Διεθνή Πρότυπα Χρηματοοικονομικής Αναφοράς, όπως αυτά έχουν υιοθετηθεί από την Ευρωπαϊκή Ένωση

Βάση για γνώμη

Διενεργήσαμε τον έλεγχό μας σύμφωνα με τα Διεθνή Πρότυπα Ελέγχου (ΔΠΕ) όπως αυτά έχουν ενσωματωθεί στην Ελληνική Νομοθεσία. Οι ευθύνες μας, σύμφωνα με τα πρότυπα αυτά περιγράφονται περαιτέρω στην παράγραφο της έκθεσής μας "Ευθύνες Ελεγκτή για τον Έλεγχο των Οικονομικών

Καταστάσεων”. Είμαστε ανεξάρτητοι από την Εταιρεία, καθ’ όλη τη διάρκεια του διορισμού μας, σύμφωνα με τον Κώδικα Δεοντολογίας για Επαγγελματίες Ελεγκτές του Συμβουλίου Διεθνών Προτύπων Δεοντολογίας Ελεγκτών, όπως αυτός έχει ενσωματωθεί στην Ελληνική Νομοθεσία και τις απαιτήσεις δεοντολογίας που σχετίζονται με τον έλεγχο των οικονομικών καταστάσεων στην Ελλάδα και έχουμε εκπληρώσει τις δεοντολογικές μας υποχρεώσεις σύμφωνα με τις απαιτήσεις της ισχύουσας νομοθεσίας και του προαναφερόμενου Κώδικα Δεοντολογίας. Πιστεύουμε ότι τα ελεγκτικά τεκμήρια που έχουμε αποκτήσει είναι επαρκή και κατάλληλα να παρέχουν βάση για τη γνώμη μας.

#### Άλλο θέμα

Η Εταιρεία έχει καταρτίσει ξεχωριστή σειρά οικονομικών καταστάσεων για το έτος που έληξε την 31<sup>η</sup> Δεκεμβρίου 2021 σύμφωνα με τα Ελληνικά Λογιστικά Πρότυπα επί των οποίων εκδώσαμε ξεχωριστή έκθεση ελεγκτή προς τους μετόχους της Εταιρείας DOTSOFT ΟΛΟΚΛΗΡΩΜΕΝΕΣ ΕΦΑΡΜΟΓΕΣ ΔΙΑΔΥΚΤΙΟΥ ΚΑΙ ΒΑΣΕΩΝ ΔΕΔΟΜΕΝΩΝ ΑΝΩΝΥΜΗ ΕΤΑΙΡΙΑ με ημερομηνία 22 Ιουλίου 2022.

#### Ευθύνες της διοίκησης επί των Οικονομικών Καταστάσεων

Η Διοίκηση έχει την ευθύνη για την κατάρτιση και εύλογη παρουσίαση των οικονομικών καταστάσεων σύμφωνα με τα ΔΠΧΑ όπως αυτά έχουν υιοθετηθεί από την Ευρωπαϊκή Ένωση, όπως και για εκείνες τις δικλίδες εσωτερικού ελέγχου που η Διοίκηση καθορίζει ως απαραίτητες, ώστε να καθίσταται δυνατή η κατάρτιση οικονομικών καταστάσεων απαλλαγμένων από ουσιώδες σφάλμα, που οφείλεται είτε σε απάτη είτε σε λάθος.

Κατά την κατάρτιση των οικονομικών καταστάσεων, η Διοίκηση είναι υπεύθυνη για την αξιολόγηση της ικανότητας της Εταιρείας να συνεχίσει τη δραστηριότητά της, γνωστοποιώντας όπου συντρέχει τέτοια περίπτωση, τα θέματα που σχετίζονται με τη συνεχιζόμενη δραστηριότητα και τη χρήση της λογιστικής αρχής της συνεχιζόμενης δραστηριότητας, εκτός και εάν η Διοίκηση είτε προτίθεται να ρευστοποιήσει την Εταιρεία ή να διακόψει τη δραστηριότητά της ή δεν έχει άλλη ρεαλιστική εναλλακτική επιλογή από το να προβεί σε αυτές τις ενέργειες.

#### Ευθύνες του ελεγκτή για τον έλεγχο της οικονομικής κατάστασης

Οι στόχοι μας είναι να αποκτήσουμε εύλογη διασφάλιση για το κατά πόσο οι οικονομικές καταστάσεις, στο σύνολο τους, είναι απαλλαγμένες από ουσιώδες σφάλμα, που οφείλεται είτε σε απάτη είτε σε λάθος και να εκδώσουμε έκθεση ελεγκτή, η οποία περιλαμβάνει τη γνώμη μας. Η εύλογη διασφάλιση συνιστά διασφάλιση υψηλού επιπέδου, αλλά δεν είναι εγγύηση ότι ο έλεγχος που διενεργείται σύμφωνα με τα ΔΠΕ, όπως αυτά έχουν ενσωματωθεί στην Ελληνική Νομοθεσία, θα εντοπίζει πάντα ένα ουσιώδες σφάλμα, όταν αυτό υπάρχει. Σφάλματα δύναται να προκύψουν από απάτη ή από λάθος και θεωρούνται ουσιώδη όταν, μεμονωμένα ή αθροιστικά, θα μπορούσε εύλογα να αναμένεται ότι θα επηρέαζαν τις οικονομικές αποφάσεις των χρηστών, που λαμβάνονται με βάση αυτές τις οικονομικές καταστάσεις.

Ως καθήκον του ελέγχου, σύμφωνα με τα ΔΠΕ όπως αυτά έχουν ενσωματωθεί στην Ελληνική Νομοθεσία, ασκούμε επαγγελματική κρίση και διατηρούμε επαγγελματικό σκεπτικισμό καθ’ όλη τη διάρκεια του ελέγχου. Επίσης:

- Εντοπίζουμε και αξιολογούμε τους κινδύνους ουσιώδους σφάλματος στις οικονομικές καταστάσεις, που οφείλεται είτε σε απάτη είτε σε λάθος, σχεδιάζοντας και διενεργώντας ελεγκτικές διαδικασίες που ανταποκρίνονται στους κινδύνους αυτούς και αποκτούμε ελεγκτικά τεκμήρια που είναι επαρκή και κατάλληλα για να παρέχουν βάση για την γνώμη μας. Ο κίνδυνος μη εντοπισμού ουσιώδους σφάλματος

που οφείλεται σε απάτη είναι υψηλότερος από αυτόν που οφείλεται σε λάθος, καθώς η απάτη μπορεί να εμπεριέχει συμπαιγνία, πλαστογραφία, εσκεμμένες παραλείψεις, ψευδείς διαβεβαιώσεις ή παράκαμψη των δικλίδων εσωτερικού ελέγχου.

- Κατανοούμε τις δικλίδες εσωτερικού ελέγχου που σχετίζονται με τον έλεγχο, με σκοπό το σχεδιασμό ελεγκτικών διαδικασιών κατάλληλων για τις περιστάσεις, αλλά όχι με σκοπό την διατύπωση γνώμης επί της αποτελεσματικότητας των δικλίδων εσωτερικού ελέγχου της Εταιρείας.
- Αξιολογούμε την καταλληλότητα των λογιστικών αρχών και μεθόδων που χρησιμοποιήθηκαν και το εύλογο των λογιστικών εκτιμήσεων και των σχετικών γνωστοποιήσεων που έγιναν από τη Διοίκηση.
- Αποφαινόμαστε για την καταλληλότητα της χρήσης από τη Διοίκηση της λογιστικής αρχής της συνεχιζόμενης δραστηριότητας και με βάση τα ελεγκτικά τεκμήρια που αποκτήθηκαν για το εάν υπάρχει ουσιώδης αβεβαιότητα σχετικά με γεγονότα ή συνθήκες που μπορεί να υποδηλώνουν ουσιώδη αβεβαιότητα ως προς την ικανότητα της Εταιρείας να συνεχίσει τη δραστηριότητά της. Εάν συμπεράνουμε ότι υφίσταται ουσιώδης αβεβαιότητα, είμαστε υποχρεωμένοι στην έκθεση ελεγκτή να επιστήσουμε την προσοχή στις σχετικές γνωστοποιήσεις των οικονομικών καταστάσεων ή εάν αυτές οι γνωστοποιήσεις είναι ανεπαρκείς να διαφοροποιήσουμε τη γνώμη μας. Τα συμπεράσματά μας βασίζονται σε ελεγκτικά τεκμήρια που αποκτώνται μέχρι την ημερομηνία της έκθεσης ελεγκτή. Ωστόσο, μελλοντικά γεγονότα ή συνθήκες ενδέχεται να έχουν ως αποτέλεσμα η Εταιρεία να παύσει να λειτουργεί ως συνεχιζόμενη δραστηριότητα.
- Αξιολογούμε τη συνολική παρουσίαση, τη δομή και το περιεχόμενο των οικονομικών καταστάσεων, συμπεριλαμβανομένων των γνωστοποιήσεων, καθώς και το κατά πόσο οι οικονομικές καταστάσεις απεικονίζουν τις υποκείμενες συναλλαγές και τα γεγονότα με τρόπο που επιτυγχάνεται η εύλογη παρουσίαση.

Μεταξύ άλλων θεμάτων, κοινοποιούμε στη Διοίκηση, το σχεδιαζόμενο εύρος και το χρονοδιάγραμμα του ελέγχου, καθώς και σημαντικά ευρήματα του ελέγχου, συμπεριλαμβανομένων όποιων σημαντικών ελλείψεων στις δικλίδες εσωτερικού ελέγχου εντοπίζουμε κατά τη διάρκεια του ελέγχου μας.

Περιορισμοί διανομής και χρήσεως

Η παρούσα έκθεση συντάχθηκε για να ενσωματωθεί αυτούσια ή αποσπασματικά στο Πληροφοριακό Έγγραφο, να κοινοποιηθεί στο Χρηματιστήριο Αθηνών και να τεθεί ως έγγραφο στη διάθεση του επενδυτικού κοινού σύμφωνα με τα οριζόμενα της απόφασης 3 της Εναλλακτικής Αγοράς (ΕΝ.Α) και δεν μπορεί να χρησιμοποιηθεί για οποιοδήποτε άλλο σκοπό.».

### **1.3 Γνωμοδοτήσεις Εμπειρογνομόνων**

#### **1.3.1 Νομικός Έλεγχος**

Σύμφωνα με την από 30.05.2023 εντολή του Συμβούλου ΕΝ.Α. (η «Εντολή»), ανατέθηκε στη Δικηγορική Εταιρεία ΠΟΤΑΜΙΤΗΣ ΒΕΚΡΗΣ (Α.Μ.Δ.Σ.Α. 80019), οδός Ομήρου αρ. 11, 10672, Αθήνα, τηλ.: 210 3380000 (η «Δικηγορική Εταιρεία») ο νομικός έλεγχος επί της Εκδότριας (ο «Νομικός Έλεγχος») για το χρονικό διάστημα από την 01.01.2021 έως την έναρξη διαπραγμάτευσης των μετοχών της Εκδότριας στην ΕΝ.Α. του Χ.Α.

Σύμφωνα με την Εντολή, ο Νομικός Έλεγχος διενεργήθηκε επί της Εκδότριας προκειμένου να υποστηρίξει την πληρότητα και ακρίβεια των πάσης φύσεως στοιχείων που αφορούν στη νομική

κατάσταση της Εκδότριας, τα οποία περιλαμβάνονται στο Πληροφοριακό Έγγραφο, συμπεριλαμβανομένων όλων των νομικής φύσεως θεμάτων που προβλέπονται ως ελάχιστο περιεχόμενο του σύμφωνα με την Απόφαση 3 ΕΝ.Α. (Καθορισμός περιεχομένου Πληροφοριακού Εγγράφου για την Ένταξη προς Διαπραγμάτευση στην Εναλλακτική Αγορά του Χ.Α., όπως αντικαταστάθηκε με την από 29-03-2019 απόφαση της Διοικούσας Επιτροπής Χρηματιστηριακών Αγορών του Χ.Α.) (η «Απόφαση»)<sup>1</sup>. Ως προς τις συμβάσεις της Εκδότριας, ο Νομικός Έλεγχος κάλυψε: (α) κάθε είδους σημαντική σύμβαση (όπως αυτές προσδιορίστηκαν από την Εκδότρια, σε συνεργασία με το Σύμβουλο Έκδοσης), που έχει καταρτισθεί μεταξύ της Εκδότριας και τρίτων, ή με συνδεδεμένες εταιρίες, (β) όλες τις εν ισχύ συμβάσεις της Εκδότριας με οικονομικό αντικείμενο εκάστη εξ αυτών από €30.000 και άνω (συμπεριλαμβανομένων επαναλαμβανόμενων ομοειδών συμβάσεων μικρότερου αντικειμένου με τους ίδιους αντισυμβαλλόμενους, το οικονομικό αντικείμενο των οποίων αθροιστικά υπερβαίνει το ανωτέρω ποσό), (γ) τις ασφαλιστικές συμβάσεις της Εκδότριας, και (δ) χρηματοδοτικές/δανειακές συμβάσεις με ανεξόφλητο υπόλοιπο κατά την 31.12.2022 τουλάχιστον €50.000 και νέες χρηματοδοτικές/δανειακές συμβάσεις της Εκδότριας ποσού κεφαλαίου τουλάχιστον €50.000 η κάθε μία που έχουν καταρτισθεί και εκταμιευθεί από την 01.01.2023 και μέχρι την ημερομηνία της παρούσας (από κοινού όλες οι παραπάνω συμβάσεις, οι «Ελεγχόμενες Συμβάσεις»).

Ο Νομικός Έλεγχος πραγματοποιήθηκε αποκλειστικά επί των εγγράφων που τέθηκαν υπόψη της Δικηγορικής Εταιρείας από την Εκδότρια βάσει καταλόγου αιτούμενων εγγράφων που συντάχθηκε με βάση την Εντολή και κατά τη συνήθη πρακτική.

Τα συμπεράσματα του Νομικού Ελέγχου με βάση την από 04.08.2023 επιστολή πορισμάτων του Νομικού Ελέγχου της Δικηγορικής Εταιρείας προς το Σύμβουλο ΕΝ.Α., κατά την προαναφερθείσα ημερομηνία είναι τα εξής:

- (i) Τα στοιχεία που ζητήθηκαν και ελέγχθηκαν είναι πλήρη και επαρκή, με βάση τη συνήθη πρακτική, για τη διενέργεια του Νομικού Ελέγχου, στο πλαίσιο της Εντολής.
- (ii) Το Πληροφοριακό Έγγραφο συντάχθηκε σύμφωνα με τους Κανόνες Λειτουργίας της ΕΝ.Α. και την Απόφαση, ως ισχύουν, καθώς και σύμφωνα με το εν γένει κανονιστικό πλαίσιο για την ένταξη των μετοχών της Εκδότριας προς διαπραγμάτευση στην ΕΝ.Α. του Χ.Α.
- (iii) Πληρούνται όλες οι γενικές προϋποθέσεις για την ένταξη των μετοχών της Εκδότριας προς διαπραγμάτευση στην ΕΝ.Α. του Χ.Α., έτσι όπως αυτές αναφέρονται στο άρθρο 3 των Κανόνων Λειτουργίας της ΕΝ.Α., όπως σήμερα ισχύουν.
- (iv) Δεν έχουν παραλειφθεί από το Πληροφοριακό Έγγραφο ουσιώδεις πληροφορίες νομικής φύσης ή νομικά ζητήματα που θα έπρεπε να έχουν περιληφθεί, σύμφωνα με τους νόμους και τους κανόνες που διέπουν τη σύνταξή του.
- (v) Τα στοιχεία του Πληροφοριακού Εγγράφου που άπτονται του Νομικού Ελέγχου, είναι πλήρη και ακριβή.
- (vi) Δεν προέκυψε από το Νομικό Έλεγχο γεγονός ή άλλο στοιχείο νομικής φύσης που να εμποδίζει από νομική άποψη την ένταξη των μετοχών της Εκδότριας προς διαπραγμάτευση στην ΕΝ.Α.

---

<sup>1</sup> Ειδικότερα, με βάση την Εντολή, ο Νομικός Έλεγχος κάλυψε τις πληροφορίες των ακόλουθων τμημάτων της Απόφασης: Τμήμα 2.1, 3, 4.1 έως 4.3, 5.3, 5.16, 6 (κατά την έκταση που η σχετική πληροφορία ήταν δυνατόν να επιβεβαιωθεί από το Νομικό Έλεγχο), 7, 8.1, 8.3 (στοιχείο β'), 8.4, 8.5, 8.6, 14.1 και 14.3, 15 και 16.



του Χ.Α.

- (vii) Η νομική κατάσταση των μετοχών της Εκδότριας είναι σύμφωνη με τους νόμους και τους κανονισμούς στους οποίους υπόκεινται.
- (viii) Η νομική κατάσταση της Εκδότριας είναι σύμφωνη με τους νόμους και τους κανονισμούς στους οποίους υπόκειται ιδίως, όσον αφορά στην ίδρυση και στην καταστατική λειτουργία της.
- (ix) Η Εκδότρια έχει συσταθεί νόμιμα και το καταστατικό της δεν παραβιάζει την ισχύουσα νομοθεσία.
- (x) Οι μετοχές της Εκδότριας είναι πλήρως αποπληρωμένες.
- (xi) Η Εκδότρια δεν τελεί σε κατάσταση πτώχευσης ή υπό αναγκαστική διαχείριση και δεν εκκρεμεί κατά αυτής αίτηση πτώχευσης ή αίτηση διορισμού εκκαθαριστή και δεν έχει ληφθεί οιαδήποτε απόφαση περί λύσης ή εκκαθάρισής της, όπως προέκυψε βάσει πιστοποιητικών εκδοθέντων από τις αρμόδιες δικαστικές και διοικητικές αρχές, το παλαιότερο εκ των οποίων έχει εκδοθεί την 29.06.2023.
- (xii) Η Εκδότρια είναι ασφαλιστικά και φορολογικά ενήμερη, με βάση πιστοποιητικά ασφαλιστικής και φορολογικής ενημερότητας που τέθηκαν υπόψη μας.
- (xiii) Δεν υφίστανται διοικητικές, δικαστικές και διαιτητικές υποθέσεις στις οποίες εμπλέκεται η Εκδότρια, οι οποίες μπορεί να επηρεάσουν ουσιωδώς τη χρηματοοικονομική κατάσταση ή την κερδοφορία της Εκδότριας.
- (xiv) Οι μετοχές της Εκδότριας είναι ελεύθερα διαπραγματεύσιμες και ελεύθερα μεταβιβάσιμες. Δεν τέθηκαν υπόψη της Δικηγορικής Εταιρείας συμφωνίες μετόχων που να περιορίζουν την ελεύθερη διαπραγματευσιμότητα και μεταβίβαση των μετοχών της Εκδότριας.
- (xv) Δεν υπάρχουν προνομιούχες μετοχές έκδοσης της Εκδότριας, ιδρυτικοί τίτλοι ή κινητές αξίες μετατρέψιμες σε ή ανταλλάξιμες με μετοχές της Εκδότριας.
- (xvi) Δεν υπάρχει απόφαση για αύξηση του μετοχικού κεφαλαίου της Εκδότριας που να εκκρεμεί.
- (xvii) Δεν τέθηκαν υπόψη της Δικηγορικής Εταιρείας συμβάσεις μετόχων, συμβάσεις μεταβίβασης μετοχών, συμβάσεις επαναγοράς μετοχών, συμβάσεις περιορισμού του δικαιώματος μεταβίβασης ή επιβάρυνσης μετοχών της Εκδότριας, συμπεριλαμβανομένων τυχόν συμβάσεων που αφορούν δικαιώματα ψήφου, δικαιώματα προτίμησης, δικαιώματα προαίρεσης αγοράς των μετοχών της Εκδότριας, δικαιώματα αγοράς ή πώλησης ή συμφωνίες διανομής κερδών, ή διανομής μερίσματος ή συμφωνία που να προβλέπει ότι το μετοχικό κεφάλαιο της Εκδότριας θα αποτελέσει το αντικείμενο δικαιώματος προαίρεσης.
- (xviii) Από το Νομικό Έλεγχο δεν προέκυψε άλλο στοιχείο νομικής φύσης, το οποίο δύναται να επηρεάσει ουσιωδώς δυσμενώς την οικονομική κατάσταση της Εκδότριας που να μην αναφέρεται στο Πληροφοριακό Έγγραφο.

Τα συμπεράσματα του Νομικού Ελέγχου υπόκεινται στις ακόλουθες επιφυλάξεις:

- τελούν υπό την επιφύλαξη της γνησιότητας, ακρίβειας και πληρότητας των χορηγηθέντων εγγράφων, πιστοποιητικών και λοιπών στοιχείων και πληροφοριών από την Εκδότρια, για τα οποία η Δικηγορική Εταιρεία δεν εκφέρει γνώμη, ούτε βεβαιώνει. Η Δικηγορική Εταιρεία επισημαίνει ότι δεν έχει εξετάσει την ακρίβεια και πιστότητα των δηλώσεων, πράξεων και

γεγονότων, που μνημονεύονται στα διάφορα έγγραφα,

- η Δικηγορική Εταιρεία δεν εξέτασε οικονομικά, λογιστικά, φορολογικά, εμπορικά, περιβαλλοντικά, λειτουργικά ή τεχνικά θέματα, ζητήματα διαχείρισης κινδύνων ή/και εσωτερικού ελέγχου, ούτε την πραγματική (φυσική) κατάσταση οποιουδήποτε περιουσιακού στοιχείου,
- η Δικηγορική Εταιρεία δεν εκφέρει οποιαδήποτε άποψη σε σχέση με τις οικονομικές καταστάσεις και τα λοιπά οικονομικά, στατιστικά και άλλα συναφή στοιχεία,
- τελούν υπό την επιφύλαξη τυχόν γεγονότων ή πληροφοριών που θα τεθούν υπόψη της Δικηγορικής Εταιρείας μετά την ημερομηνία της επιστολής των πορισμάτων της ή δεν μνημονεύονται στα χορηγηθέντα έγγραφα, πιστοποιητικά και λοιπά στοιχεία και πληροφορίες από την Εκδóτρια, τα οποία θα καθιστούσαν τις πληροφορίες που μας χορηγήθηκαν μη πλήρεις ή παραπλανητικές,
- για τα συμπεράσματα των παραγράφων (xi) και (xii) ανωτέρω η Δικηγορική Εταιρεία βασίστηκε αποκλειστικά σε πιστοποιητικά εκδοθέντα από δικαστικές και διοικητικές αρχές,
- όσον αφορά στις δικαστικές, διοικητικές και διαιτητικές υποθέσεις στις οποίες εμπλέκεται η Εκδóτρια, η Δικηγορική Εταιρεία βασίστηκε στην εκτίμηση της έκβασής τους από τους νομικούς συμβούλους που τις χειρίζονται, όπως αυτές διατυπώνονται στις επιστολές που αποστέλλουν στους ορκωτούς ελεγκτές-λογιστές, και
- ο Νομικός Έλεγχος που διενεργήθηκε από τη Δικηγορική Εταιρεία ΠΟΤΑΜΙΤΗΣ ΒΕΚΡΗΣ περιορίστηκε σε ζητήματα που άπτονται του ισχύοντος Ελληνικού δικαίου κατά την ημερομηνία της παρούσας, και δεν πραγματεύονται νόμους άλλης δικαιοδοσίας.

Η επιστολή πορισμάτων του Νομικού Ελέγχου περιορίζεται στα θέματα που αναφέρονται σε αυτή κατά την ημερομηνία που αυτή δίδεται, ενώ η Δικηγορική Εταιρεία δεν υπέχει καμία υποχρέωση να την επικαιροποιήσει ή να ενημερώσει τον Σύμβουλο ΕΝ.Α. για οποιοσδήποτε αλλαγές ως προς το περιεχόμενο της, οι οποίες οφείλονται σε τροποποίηση του εφαρμοστέου δικαίου ή μεταβολές ως προς τα γεγονότα ή σε νέες ή πρόσθετες πληροφορίες που τυχόν τεθούν υπόψη της Δικηγορικής Εταιρείας.

Η Δικηγορική Εταιρεία ΠΟΤΑΜΙΤΗΣ ΒΕΚΡΗΣ (Α.Μ.Δ.Σ.Α. 80019), οδός Ομήρου αρ. 11, 10672, Αθήνα, τηλ.: 210 3380000, και οι εταίροι της που απασχολήθηκαν στο Νομικό Έλεγχο, ως φυσικά πρόσωπα, κατά την ημερομηνία της επιστολής πορισμάτων του Νομικού Ελέγχου, δεν έχουν σημαντικά συμφέροντα στην Εκδóτρια και τις συνδεδεμένες με αυτήν νομικές οντότητες (κατά την έννοια του ΔΛΠ 24), και δεν έχουν συμφέροντα ή συγκρουόμενα συμφέροντα, που να επηρεάζουν σημαντικά την ένταξη των μετοχών της Εκδóτριας στην ΕΝ.Α. του Χ.Α. για τους σκοπούς του Σημείου 1.1 (παρ. δ') της Απόφασης, με εξαίρεση ότι η αμοιβή της Δικηγορικής Εταιρείας για τη διενέργεια του Νομικού Ελέγχου και την υποστήριξη προς το Σύμβουλο ΕΝ.Α. θα καταβληθεί από την Εκδóτρια. Χωρίς να θίγεται η παραπάνω δήλωση, σημειώνεται ότι η Δικηγορική Εταιρεία ΠΟΤΑΜΙΤΗΣ ΒΕΚΡΗΣ στο πλαίσιο αναθέσεων από τον Σύμβουλο Έκδοσης παρέχει κατά καιρούς νομικές υπηρεσίες προς αυτόν.

Η επιστολή πορισμάτων του Νομικού Ελέγχου παρασχέθηκε αποκλειστικά προς τον Σύμβουλο ΕΝ.Α., μόνο ως προς τον οποίο η Δικηγορική Εταιρεία αναλαμβάνει ευθύνη και κανένα άλλο πρόσωπο δεν μπορεί να βασιστεί στην παρούσα χωρίς την προηγούμενη γραπτή συναίνεση της Δικηγορικής Εταιρείας.

### 1.3.2 Ελεγκτικές Εργασίες της Ελεγκτικής Εταιρείας Grant Thornton ΑΕ Ορκωτών Ελεγκτών και Συμβούλων Επιχειρήσεων

Κατόπιν σχετικής εντολής του Συμβούλου ΕΝ.Α. διενεργήθηκαν από τον Ορκωτό Ελεγκτή-Λογιστή κ. Βαργιεμέζη Χρήστο (Α.Μ. ΣΟΕΛ 30891) της ελεγκτικής εταιρείας «Grant Thornton ΑΕ Ορκωτών Ελεγκτών και Συμβούλων Επιχειρήσεων», 17<sup>ης</sup> Νοεμβρίου 87, 55534, Θεσσαλονίκη, τηλ. 2310 551 743, οι ακόλουθες πρόσθετες ελεγκτικές εργασίες και προσυμφωνημένες διαδικασίες:

- i. Συντάχθηκε Έκθεση Ευρημάτων προσυμφωνημένων διαδικασιών επί επιλεγμένων χρηματοοικονομικών πληροφοριών που περιλαμβάνονται στο Πληροφοριακό Έντυπο της «DOTSOFT ΟΛΟΚΛΗΡΩΜΕΝΕΣ ΛΥΣΕΙΣ ΤΕΧΝΟΛΟΓΙΑΣ ΠΛΗΡΟΦΟΡΙΚΗΣ ΑΝΩΝΥΜΗ ΕΤΑΙΡΙΑ» που διενεργήθηκαν σύμφωνα με το Διεθνές Πρότυπο Συναφών Υπηρεσιών 4400 «Αναθέσεις εκτέλεσης Προσυμφωνημένων Διαδικασιών Συναφών με Χρηματοοικονομική Πληροφόρηση», η οποία είναι διαθέσιμη στο επενδυτικό κοινό. Από τη διενέργεια των εν λόγω διαδικασιών από τη «Grant Thornton ΑΕ Ορκωτών Ελεγκτών και Συμβούλων Επιχειρήσεων», όπως περιγράφονται στην από 04.08.2023 έκθεσή τους, δεν προέκυψαν ευρήματα που θα καθιστούσαν τις πληροφορίες του Πληροφοριακού Εγγράφου που σχετίζονται με τις εν λόγω διαδικασίες και ενότητες, ανακριβείς ή παραπλανητικές.

Οι προσυμφωνημένες διαδικασίες που ελέγχθηκαν ήταν οι εξής:

1. Επαλήθευση των σημαντικότερων επενδύσεων της Εταιρείας σε ενσώματες, ασώματες ακινητοποιήσεις και συμμετοχές που υλοποιήθηκαν κατά τις χρήσεις 2021, 2022 και κατά τη Μεταγενέστερη Ενδιάμεση Περίοδο, καθώς και τις ανάγκες χρηματοδότησής τους. Επιπλέον, επαλήθευση των πληροφοριών για τις κυριότερες Επενδύσεις που σκοπεύει να πραγματοποιήσει στο μέλλον η Εταιρεία και για τις οποίες έχει ήδη ληφθεί έγκριση από τα Διοικητικά της όργανα.
2. Επαλήθευση της επάρκειας και πληρότητας των προβλέψεων της Εταιρείας που έχουν ληφθεί για τις εκκρεμείς διοικητικές, δικαστικές ή διαιτητικές διαδικασίες και της ορθής λογιστικοποίησής τους στις οικονομικές καταστάσεις που συμπεριλήφθηκαν στο Πληροφοριακό Έγγραφο, οι οποίες μπορεί να έχουν ή είχαν προσφάτως σημαντικές επιπτώσεις στη χρηματοοικονομική κατάσταση ή στην κερδοφορία της Εταιρείας (λαμβάνοντας υπόψη μεταξύ άλλων τα συμπεράσματα του νομικού ελέγχου). Έχει ελεγχθεί η ορθή εφαρμογή της Ενότητας 14.1 «Δικαστικές και Διαιτητικές Διαδικασίες» της Απόφασης 3 ΕΝ.Α.
3. Επαλήθευση των αναφερομένων στην Ενότητα 14.2 της Απόφασης 3 ΕΝ.Α. «Σημαντικές Αλλαγές στη Χρηματοοικονομική ή Εμπορική Θέση της Εταιρείας». Περιγράφονται οι τυχόν σημαντικές αλλαγές σε λογαριασμούς όπως τραπεζικός δανεισμός, μετοχικό κεφάλαιο, οι οποίες έλαβαν χώρα στη Μεταγενέστερη Ενδιάμεση Περίοδο.
4. Εξέταση των οικονομικών πληροφοριών του Πληροφοριακού Εγγράφου στο πλαίσιο εξασφάλισης της ακρίβειας, επικαιρότητας και πληρότητας του περιεχομένου του με βάση τις δημοσιευμένες οικονομικές καταστάσεις και την εργασία που πραγματοποιήθηκε για τη Μεταγενέστερη Ενδιάμεση Περίοδο.
5. Βεβαίωση της ακρίβειας των οικονομικών δεικτών της Εταιρείας που απορρέουν από τις οικονομικές καταστάσεις και τα λογιστικά αρχεία της Εταιρείας που περιλαμβάνονται στο Πληροφοριακό Έγγραφο, λαμβάνοντας υπόψη και τη συμμόρφωση με τα ESMA Guidelines on Alternative Performance Measures της 05.10.2015 και τα σχετικά Q&As / ESMA Guidelines on Alternative Performance Measures (APMs) της 17.04.2020.

6. Διερεύνηση των διεταιρικών συναλλαγών της Εταιρείας με τις συνδεδεμένες με αυτήν επιχειρήσεις, καθώς και τυχόν οικονομικών συναλλαγών μεταξύ των μετόχων, των μελών του Δ.Σ. και των Διοικητικών, Διαχειριστικών και Εποπτικών οργάνων, καθώς και ανώτερων Διοικητικών στελεχών με την Εταιρεία και τις συνδεδεμένες επιχειρήσεις για τις χρήσεις 2021, 2022 και τη Μεταγενέστερη Ενδιάμεση Περίοδο. Σημειώνεται ότι τα συνδεόμενα μέρη ορίζονται εννοιολογικά στις διατάξεις του σχετικού Προτύπου (Δ.Λ.Π. 24).

7. Πληροφορίες για τις συμμετοχές βάσει της ενότητας 6 της Απόφασης 3 ΕΝ.Α.

8. Εάν υπάρχουν άλλα στοιχεία και δεν έχουν συμβεί γεγονότα, πέραν αυτών που περιγράφονται στο Πληροφοριακό Έγγραφο, τα οποία έχουν σημαντική επίδραση στην εκτίμηση της περιουσίας, της χρηματοοικονομικής κατάστασης, των αποτελεσμάτων, των ταμιακών ροών και των προοπτικών της Εταιρείας.

9. Επαλήθευση της ενότητας «Αμοιβές - Οφέλη» ως προς τις αμοιβές και τα οφέλη των Διοικητικών, Διαχειριστικών και Εποπτικών οργάνων και ανώτερων Διοικητικών οργάνων της Εταιρείας για τη χρήση 2022 σύμφωνα με την Ενότητα 8.5 «ΑΜΟΙΒΗ ΚΑΙ ΟΦΕΛΗ» της Απόφασης 3 ΕΝ.Α., καθώς και του συνολικού ύψους των ποσών που έχει προβλέψει ή καταλογίσει στα δεδουλευμένα έξοδα ο Εταιρεία για συντάξεις, αποζημιώσεις ή παρεμφερή οφέλη.

Σημειώνεται ότι μετά τον έλεγχο των ανωτέρω δεν υπήρξαν ευρήματα.

- ii. Συντάχθηκε Έκθεση Διασφάλισης Ανεξάρτητου Ορκωτού Ελεγκτή-Λογιστή επί της Δήλωσης Επάρκειας Κεφαλαίου Κίνησης της Διοίκησης της «DOTSOFT ΛΥΣΕΙΣ ΤΕΧΝΟΛΟΓΙΑΣ ΠΛΗΡΟΦΟΡΙΚΗΣ ΑΝΩΝΥΜΗ ΕΤΑΙΡΙΑ». Από τη διενέργεια των εν λόγω διαδικασιών από τη «Grant Thornton ΑΕ Ορκωτών Ελεγκτών και Συμβούλων Επιχειρήσεων», όπως περιγράφονται στην από 04.08.2023 έκθεσή τους, προκύπτει ότι η Διοίκηση εύλογα δηλώνει ότι το κεφάλαιο κίνησης της Εταιρείας για τους επόμενους δώδεκα (12) μήνες επαρκεί για να χρηματοδοτήσει τις τρέχουσες δραστηριότητές της.

Οι ως άνω αναφερθείσες εκθέσεις ελέγχου που διενεργήθηκαν κατ' εντολή του Συμβούλου ΕΝ.Α. από τον ανεξάρτητο οικονομικό ελεγκτή είναι διαθέσιμες στο κοινό.

Η ελεγκτική εταιρεία «Grant Thornton ΑΕ Ορκωτών Ελεγκτών και Συμβούλων Επιχειρήσεων» δηλώνει ότι, τόσο αυτή όσο και οι μέτοχοι και μέλη της διοίκησής της δεν διατηρούν οποιοδήποτε συμφέρον ή σχέση με την Εταιρεία και τις συνδεδεμένες με αυτήν που επηρεάζουν την ιδιότητά της ως ανεξάρτητη ελεγκτική εταιρεία.

### **1.3.3 Φορολογικός Έλεγχος**

Η Εταιρεία δεν έχει ελεγχθεί από τις φορολογικές αρχές, ούτε έχει εκδώσει φορολογικά πιστοποιητικά, για τις χρήσεις 2017 - 2022 με συνέπεια να υπάρχει το ενδεχόμενο επιβολής πρόσθετων φόρων και προσαυξήσεων κατά το χρόνο που θα εξετασθεί και οριστικοποιηθεί. Για τον σκοπό αυτό, έχει σχηματισθεί για το 2022 σχετική πρόβλεψη ποσού €188.000,00 (2021: €156.200,00), η οποία περιλαμβάνεται στις χρηματοοικονομικές καταστάσεις. Η Διοίκηση της Εταιρείας εκτιμά ότι η πρόβλεψη είναι επαρκής και δεν αναμένει να προκύψουν σημαντικές φορολογικές υποχρεώσεις πέραν από αυτές που καταχωρήθηκαν και απεικονίζονται στις χρηματοοικονομικές καταστάσεις. Επιπλέον, η Εταιρεία δεν αποτελεί μέλος ομίλου, ούτε ενοποιεί θυγατρικές εταιρείες και, κατά συνέπεια, δεν συντάσσει ενοποιημένες χρηματοοικονομικές καταστάσεις.

Κατόπιν σχετικής εντολής του Συμβούλου, διενεργήθηκε από τον Ορκωτό Ελεγκτή Λογιστή κ. Χρήστο Βαργιεμέζη (ΑΜ ΣΟΕΛ: 30891) της ελεγκτικής εταιρείας «Grant Thornton ΑΕ Ορκωτών Ελεγκτών και Συμβούλων Επιχειρήσεων», Λεωφ. Κατεχάκη 58, 115 25, Αθήνα, τηλ. 210 7280 000, η από 04.08.2023 Ειδική Έκθεση Διασφάλισης Ορκωτού Ελεγκτή Λογιστή σύμφωνα με το Διεθνές Πρότυπο Αναθέσεων Διασφάλισης 3000 «Έργα Διασφάλισης πέραν του Ελέγχου ή Επισκόπησης Ιστορικής Οικονομικής Πληροφόρησης» (ISAE 3000).

Στην ανωτέρω βεβαίωση αναφέρονται τα εξής:

Με βάση την διενεργηθείσα εργασία μας, δεν έχει περιέλθει στην αντίληψή μας οτιδήποτε που θα μας οδηγούσε στο συμπέρασμα ότι υφίστανται ουσιώδεις φορολογικές υποχρεώσεις που να επηρεάσουν σημαντικά τη χρηματοοικονομική κατάσταση, την περιουσιακή διάρθρωση, την κερδοφορία και τις ταμειακές ροές της Εταιρείας και οι οποίες να δημιουργούν ανάγκη σχηματισμού επιπλέον προβλέψεων, πέραν του ποσού των €188χιλ. που η Εταιρεία έχει ήδη σχηματίσει έως τις 31.12.2022. Συνεπώς, βάσει της ανωτέρω διενεργηθείσας επισκόπησης, η Εταιρεία πληροί τις προϋποθέσεις που προβλέπονται στην παράγραφο 3.1.2.1.5 του ισχύοντος Κανονισμού του Χρηματιστηρίου Αθηνών.

## 2. Συνοπτικά Στοιχεία της Έκδοσης

### 2.1 Στοιχεία Εισαγωγής

Τα συνοπτικά στοιχεία της Εισαγωγής παρουσιάζονται στον ακόλουθο πίνακα.

| Συνοπτικά στοιχεία Εισαγωγής                                 |  |                 |                    |
|--|--|-----------------|--------------------|
|  |  | Ονομαστική Αξία | Είδος              |
| <b>Αριθμός Μετοχών πριν την Αύξηση</b>                       | 2.600.000                                | €0,10           | Κοινές Ονομαστικές |
| <b>Έκδοση Νέων Μετοχών (Αύξηση)</b>                          | 520.000                                  | €0,10           | Κοινές Ονομαστικές |
| Ιδιωτική Τοποθέτηση  | 520.000                                  | €0,10           | Κοινές Ονομαστικές |
| <b>Σύνολο Νέων Μετοχών</b>                                   | 520.000                                  | €0,10           | Κοινές Ονομαστικές |
| <b>Σύνολο Μετοχών μετά την Αύξηση</b>                        | 3.120.000                                | €0,10           | Κοινές Ονομαστικές |
| <b>ISIN</b>  | <b>GRS531003002</b>                      |                 |                    |
| Φορέας για την τήρηση του σχετικού αρχείου των άυλων μετοχών | Ελληνικό Κεντρικό Αποθετήριο Τίτλων Α.Ε. |                 |                    |
| <b>Αντληθέντα Κεφάλαια</b>                                   | €2.002.000                               |                 |                    |
| Ιδιωτική Τοποθέτηση  | €2.002.000                               |                 |                    |
| Τιμή Ιδιωτικής Τοποθέτησης                                   | €3,85                                    |                 |                    |
| <b>Σύνολο</b>  | <b>€2.002.000</b>                        |                 |                    |
| <b>Τιμή εισαγωγής</b>  | <b>€3,85</b>                             |                 |                    |

Οι 520.000 νέες κοινές ονομαστικές μετά ψήφου μετοχές, ονομαστικής αξίας €0,10 η καθεμία, που εκδόθηκαν από την Εταιρεία στο πλαίσιο της Αύξησης, διατέθηκαν με καταβολή μετρητών, με τιμή διάθεσης €3,85 η καθεμία, μέσω ιδιωτικής τοποθέτησης σε ειδικούς επενδυτές (κατά την έννοια που αποδίδεται στον όρο αυτό στο άρθρο 2(ε) του Κανονισμού 2017/1129) και σε λιγότερους από 150 ιδιώτες επενδυτές (ήτοι μη ειδικούς επενδυτές), με αποκλεισμό (κατάργηση) του δικαιώματος προτίμησης των υφιστάμενων μετόχων της Εταιρείας, σύμφωνα με την απόφαση της Τακτικής Γενικής Συνέλευσης της 30.06.2023 και την απόφαση του Διοικητικού Συμβουλίου της 27.07.2023 (για την κατανομή των μετοχών της Αύξησης), εφαρμοζομένων των εξαιρέσεων του άρθρου 1 παρ. 4 (α) και (β) του Κανονισμού (ΕΕ) 2017/1129 ως προς την υποχρέωση δημοσίευσης ενημερωτικού δελτίου που

ορίζεται στο άρθρο 3 παρ. 1 του προαναφερθέντα Κανονισμού. Η τιμή διάθεσης των Νέων Μετοχών, ήτοι €3,85 ανά Νέα Μετοχή, καθορίστηκε από τη Γενική Συνέλευση, κατόπιν σχετικής πρότασης του Διοικητικού Συμβουλίου, με βάση τα θεμελιώδη οικονομικά στοιχεία της Εταιρείας και σε αποτίμηση η οποία στηρίζεται σε άλλες ομοειδείς εταιρίες του κλάδου.

Πιο συγκεκριμένα, στο πλαίσιο καθορισμού της τιμής διάθεσης ανά Νέα Μετοχή, πραγματοποιήθηκε από το Σύμβουλο συνδυαστική αποτίμηση της αξίας της Εταιρείας με τη χρήση δύο αποδεκτών μεθόδων αποτίμησης: (α) αποτίμηση βάσει δεικτών κεφαλαιαγοράς συγκρίσιμων εταιρειών και (β) αποτίμηση βάσει συγκρίσιμων συναλλαγών ομοειδών εταιρειών.

Η μέθοδος αποτίμησης με δείκτες κεφαλαιαγοράς συγκρίσιμων εταιρειών στηρίζεται στην παραδοχή ότι η αξία μιας εταιρείας είναι εφικτό να προκύψει μέσω της χρήσης συγκεκριμένων χρηματοοικονομικών δεικτών, που προκύπτουν από την αξία που αποδίδουν καλά πληροφορημένοι και ορθολογικοί επενδυτές, σε μετοχές άλλων εταιρειών οι λειτουργίες των οποίων ενσωματώνουν συναφείς δραστηριότητες. Κατόπιν του υπολογισμού των δεικτών αυτών με την χρήση της συγκεκριμένης μεθόδου και την εφαρμογή τους στα οικονομικά μεγέθη της Εταιρείας (31.12.2022), εκτιμήθηκε η αξία του μετοχικού της κεφαλαίου. Η μέθοδος των συγκρίσιμων συναλλαγών στηρίζεται στην παραδοχή ότι η εκτίμηση της αξίας μιας εταιρείας μπορεί να προσεγγιστεί βάσει δεικτών αποτίμησης (πολλαπλασιαστών) που υπολογίζονται κατόπιν εξέτασης εξαγορών/συγχωνεύσεων εταιρειών συναφούς δραστηριότητας. Ο δείκτης που υπολογίστηκε με τη χρήση της συγκεκριμένης μεθόδου, εφαρμόστηκε στα οικονομικά μεγέθη της Εταιρείας (31.12.2022) για την εκτίμηση της αξίας του μετοχικού της κεφαλαίου. Τα αποτελέσματα των δύο προαναφερθέντων μεθόδων σταθμίστηκαν ώστε να αποδώσουν μια συνδυαστική τιμή για την αξία της Εταιρείας, η οποία χρησιμοποιήθηκε για τον καθορισμό της τιμής διάθεσης ανά Νέα Μετοχή.

Οι νέες, καθώς και οι υφιστάμενες μετοχές της Εταιρείας μετά την εισαγωγή τους στην Εναλλακτική Αγορά του Χρηματιστηρίου Αθηνών θα είναι άυλες κοινές ονομαστικές με δικαίωμα ψήφου, εκφρασμένες σε ευρώ. Αρμόδιος φορέας για την τήρηση του σχετικού αρχείου των άυλων μετοχών είναι η «Ελληνικό Κεντρικό Αποθετήριο Τίτλων Α.Ε.», Λ. Αθηνών 110, 104 42 Αθήνα.

## 2.2 Αναμενόμενο Χρονοδιάγραμμα

Το αναμενόμενο χρονοδιάγραμμα για την ένταξη των μετοχών της Εταιρείας στην ΕΝ.Α., το οποίο εξαρτάται από αρκετούς αστάθμητους παράγοντες και ενδέχεται να μεταβληθεί, παρουσιάζεται ακολούθως:

| Ημερομηνία |  |
|------------|--|
| 04.08.2023 | Έγκριση ένταξης των μετοχών στην ΕΝ.Α.   |
| 04.08.2023 | Δημοσίευση Πληροφοριακού Εγγράφου (ανάρτηση στην ιστοσελίδα της Εταιρείας, του Χ.Α. και του Συμβούλου ΕΝ.Α.) |
| 08.08.2023 | Ανακοίνωση για την έναρξη διαπραγμάτευσης των μετοχών της Εταιρείας στην ΕΝ.Α.                               |
| 09.08.2023 | Πίστωση μετοχών στους δικαιούχους  |
| 10.08.2023 | Έναρξη διαπραγμάτευσης Μετοχών   |

## 3. Παράγοντες Κινδύνου

Η επένδυση στις μετοχές της Εταιρείας ενέχει κινδύνους. Προτού λάβουν οποιαδήποτε επενδυτική απόφαση σχετικά με τις μετοχές της Εταιρείας, οι επενδυτές θα πρέπει να εξετάσουν προσεκτικά τους

παράγοντες κινδύνου που περιγράφονται παρακάτω και τις λοιπές πληροφορίες που περιέχονται στο Πληροφοριακό Έγγραφο. Οι κίνδυνοι και αβεβαιότητες που περιγράφονται παρακάτω αποτελούν εκείνους που γνωρίζει ή μπορεί να αναμένει η Εταιρεία κατά την ημερομηνία του Πληροφοριακού Εγγράφου και αφορούν ειδικά στην Εταιρεία ή στον κλάδο στον οποίο δραστηριοποιείται και που η Εταιρεία θεωρεί ότι σχετίζονται με τυχόν επένδυση στις μετοχές της. Εάν επέλθει οποιοδήποτε από τα γεγονότα ή οποιαδήποτε από τις αβεβαιότητες που περιγράφονται παρακάτω, ενδέχεται να επιβαρυνθεί η οικονομική κατάσταση και τα λειτουργικά αποτελέσματα της Εταιρείας και να μειωθεί η αξία των μετοχών της, με συνέπεια την απώλεια μέρους ή και του συνόλου οποιασδήποτε επένδυσης σε αυτές. Επιπρόσθετα, είναι πιθανό οι κίνδυνοι και οι αβεβαιότητες που περιγράφονται παρακάτω να μην είναι οι μόνοι που ενδέχεται να αντιμετωπίσει η Εταιρεία. Πρόσθετοι κίνδυνοι και αβεβαιότητες που επί του παρόντος δεν είναι γνωστοί, ενδέχεται να επηρεάσουν δυσμενώς την Εταιρεία και οποιαδήποτε επένδυση στις μετοχές της.

Σημειώνεται ότι, η σειρά παράθεσης των παραγόντων κινδύνου δεν παραπέμπει σε διαφοροποίησή τους όσον αφορά τη βαρύτητα ή στην πιθανότητα πραγματοποίησης καθενός από αυτούς.

### **3.1 Κίνδυνοι που Σχετίζονται με το Μακροοικονομικό Περιβάλλον στην Ελλάδα**

*1. Τυχόν διατήρηση των πληθωριστικών πιέσεων, σε συνδυασμό με το κλίμα αβεβαιότητας που σχετίζεται με τον πόλεμο στην Ουκρανία και λοιπούς γεωπολιτικούς και κοινωνικοοικονομικούς κινδύνους, όπως η ένταση στις σχέσεις Αμερικής και Κίνας, ο κίνδυνος απότομης ανατιμολόγησης των περιουσιακών στοιχείων στις διεθνείς αγορές χρήματος και κεφαλαίων, αλλά και οι πρόσφατες αναταράξεις στα τραπεζικά συστήματα των ΗΠΑ και της Ελβετίας, ενδέχεται να επηρεάσουν δυσμενώς τους ρυθμούς ανάπτυξης της ελληνικής οικονομίας. Η αβεβαιότητα για την πορεία των παραμέτρων αυτών καθώς και λοιπών εξελίξεων στο μακροοικονομικό περιβάλλον στην Ελλάδα θα μπορούσε να επιφέρει δυσμενείς συνέπειες στις επιχειρηματικές δραστηριότητες, τις προοπτικές και την οικονομική κατάσταση της Εταιρείας.*

Σύμφωνα με την πρόσφατη Έκθεση Χρηματοπιστωτικής Σταθερότητας της Τράπεζας της Ελλάδας (Μάιος 2023)<sup>2</sup>, το 2022, η ελληνική οικονομία διατήρησε την έντονη αναπτυξιακή της δυναμική, με τον ετήσιο ρυθμό αύξησης του πραγματικού ΑΕΠ να διαμορφώνεται σε 5,9%, κυρίως λόγω της σημαντικής ενίσχυσης της ιδιωτικής κατανάλωσης και των επενδύσεων. Παράγοντες οι οποίοι στήριξαν την κατανάλωση ήταν η αναβληθείσα ζήτηση, η χρήση των αποταμιεύσεων των νοικοκυριών που είχαν συσσωρευθεί κατά τη διάρκεια της Πανδημίας και τα δημοσιονομικά μέτρα που ελήφθησαν για την αντιμετώπιση της ενεργειακής κρίσης.

Η κύρια συνιστώσα της ανάπτυξης παρέμεινε η ιδιωτική κατανάλωση, που ενισχύθηκε σημαντικά παρά την αύξηση των τιμών των αγαθών και υπηρεσιών. Θετικά συνέβαλαν οι επενδύσεις και οι εξαγωγές υπηρεσιών, κυρίως λόγω των ισχυρών επιδόσεων του τουριστικού τομέα. Αντίθετα, αρνητική συνεισφορά είχαν η δημόσια κατανάλωση και οι εισαγωγές αγαθών και υπηρεσιών. Από τη μεριά της προσφοράς, τη μεγαλύτερη συμβολή είχαν οι κλάδοι που την προηγούμενη χρονιά επλήγησαν περισσότερο από την Πανδημία, όπως ο τουριστικός τομέας και ο κλάδος των τεχνών, διασκέδασης και ψυχαγωγίας. Θετικά συνέβαλαν και οι κατασκευές, οι επαγγελματικές, επιστημονικές και τεχνικές δραστηριότητες, καθώς και το εμπόριο.

---

<sup>2</sup> Έκθεση Χρηματοπιστωτικής Σταθερότητας ([bankofgreece.gr](http://bankofgreece.gr))

Πιο συγκεκριμένα, το ΑΕΠ σημείωσε αύξηση το 2022 κατά 5,9% σε σχέση με το 2021, καθώς παρά τον υψηλό πληθωρισμό και την αύξηση της αβεβαιότητας, ενισχύθηκαν σημαντικά η ιδιωτική κατανάλωση και οι επενδύσεις. Η ιδιωτική κατανάλωση σε πραγματικές τιμές ενισχύθηκε σημαντικά κατά 7,8%, παρά τη μείωση του πραγματικού διαθέσιμου εισοδήματος των νοικοκυριών λόγω των έντονων πληθωριστικών πιέσεων, χάρη στην αξιοποίηση των αποταμιεύσεων του προηγούμενου διαστήματος. Αντίθετα, η δημόσια κατανάλωση μειώθηκε κατά 1,6%, καθώς επιβραδύνθηκαν σημαντικά οι δημόσιες δαπάνες για την αντιμετώπιση των συνεπειών της Πανδημίας. Ο ακαθάριστος σχηματισμός πάγιου κεφαλαίου αυξήθηκε κατά 11,7% το 2022, ενώ η συνεισφορά των καθαρών εξαγωγών το 2022 ήταν αρνητική λόγω της υψηλότερης αύξησης των εισαγωγών σε σχέση με τις εξαγωγές. Οι εξαγωγές αυξήθηκαν κατά 4,9%, κυρίως λόγω της αύξησης των εξαγωγών υπηρεσιών κατά 9,9% εξαιτίας της ανάκαμψης της τουριστικής κίνησης, ενώ οι εξαγωγές αγαθών ενισχύθηκαν μόλις κατά 0,4%. Οι εισαγωγές σημείωσαν μεγαλύτερη άνοδο (10,2%) λόγω της αυξημένης ζήτησης για καταναλωτικά προϊόντα και για επενδύσεις σε μηχανολογικό και μεταφορικό εξοπλισμό. Η ισχυρή οικονομική ανάπτυξη άμβλυσε σε κάποιο βαθμό τις αρνητικές επιδράσεις από τον ιδιαίτερα υψηλό πληθωρισμό, ο οποίος ανήλθε σε 9,3% το 2022 (από 0,6% το 2021) εξαιτίας της ενεργειακής κρίσης και της αύξησης των τιμών των τροφίμων. Η διατήρηση των πληθωριστικών πιέσεων, σε συνδυασμό με τη διατήρηση κλίματος αβεβαιότητας που σχετίζεται με τον πόλεμο στην Ουκρανία και λοιπούς γεωπολιτικούς κινδύνους, όπως η ένταση στις σχέσεις Αμερικής και Κίνας, τον κίνδυνο απότομης ανατιμολόγησης των περιουσιακών στοιχείων στις διεθνείς αγορές χρήματος και κεφαλαίων, αλλά και τις πρόσφατες αναταράξεις στα τραπεζικά συστήματα των ΗΠΑ και της Ελβετίας, έχει αυξήσει σημαντικά τους κινδύνους για τη χρηματοπιστωτική σταθερότητα.

Από την πλευρά της προσφοράς, η συνολική ακαθάριστη προστιθέμενη αξία αυξήθηκε κατά 5,6% το 2022, κυρίως λόγω της ανάπτυξης των υπηρεσιών και ιδιαίτερα του κλάδου του τουρισμού. Το έλλειμμα του ισοζυγίου τρεχουσών συναλλαγών κατέγραψε σημαντική επιδείνωση σε σύγκριση με το προηγούμενο έτος και διαμορφώθηκε σε €20,1 δις έναντι €12,3 δις το 2021. Οι κυριότεροι παράγοντες που συνέβαλαν στην εξέλιξη αυτή ήταν η ταχύτερη αύξηση των εισαγωγών πρωτίστως καυσίμων και δευτερευόντως λοιπών αγαθών από εκείνη των εξαγωγών αγαθών, καθώς και η επιδείνωση των ισοζυγίων πρωτογενών και δευτερογενών εισοδημάτων. Οι ξένες άμεσες επενδύσεις στην Ελλάδα το 2022 παρουσίασαν την υψηλότερη αύξηση της τελευταίας εικοσαετίας και διαμορφώθηκαν στα €6,4 δις.

| Οι κύριες συνιστώσες του ΑΕΠ            |              |             |             |
|---|--------------|-------------|-------------|
|   | 2020         | 2021        | 2022        |
| Ιδιωτική κατανάλωση                     | -7,7%        | 5,8%        | 7,8%        |
| Δημόσια Δαπάνη                          | 2,6%         | 2,2%        | -1,6%       |
| Ακαθάριστες επενδύσεις πάγιου κεφαλαίου | 1,1%         | 20,0%       | 11,7%       |
| Κατοικίες                               | 19,0%        | 27,3%       | 36,1%       |
| Άλλες κατασκευές                        | 0,1%         | 10,8%       | 21,5%       |
| Εξοπλισμός                              | -4,1%        | 33,2%       | 5,1%        |
| <b>Εγχώρια Ζήτηση</b>                   | <b>-3,4%</b> | <b>7,2%</b> | <b>8,1%</b> |
| Εξαγωγές αγαθών & υπηρεσιών             | -21,5%       | 24,1%       | 4,9%        |
| Εισαγωγές αγαθών & υπηρεσιών            | -7,3%        | 17,7%       | 10,2%       |
| <b>Πραγματικό ΑΕΠ σε τιμές αγοράς</b>   | <b>-9,0%</b> | <b>8,4%</b> | <b>5,9%</b> |

Πηγή: [https://www.bankofgreece.gr/Publications/FINANCIAL\\_STABILITY\\_REVIEW\\_MAY\\_2023\\_EL.pdf](https://www.bankofgreece.gr/Publications/FINANCIAL_STABILITY_REVIEW_MAY_2023_EL.pdf)

Οστόσο και παρά τις θετικές εξελίξεις στις μετά-Πανδημίας οικονομίες, το σημερινό διεθνές περιβάλλον χαρακτηρίζεται από διάχυτη αβεβαιότητα, εξαιτίας της διατήρησης του πληθωρισμού σε υψηλά



επίπεδα, της παράτασης του πολέμου στην Ουκρανία, της εξέλιξης των διεθνών τιμών ενέργειας και τροφίμων και του κινδύνου οπισθοδρόμησης της οικονομικής παγκοσμιοποίησης. Επιπρόσθετα, οι αυξημένες δημοσιονομικές προκλήσεις, που αντιμετωπίζουν αρκετές ευρωπαϊκές χώρες, δημιουργούν φόβους για την επέλευση μιας νέας κρίσης δανεισμού, ενώ οι πρόσφατες αναταράξεις στα τραπεζικά συστήματα των ΗΠΑ και της Ελβετίας αναζωπύρωσαν τους κινδύνους για τη σταθερότητα του χρηματοπιστωτικού τομέα και επανέφεραν στο προσκήνιο την ανάγκη ολοκλήρωσης της τραπεζικής ένωσης. Σημειώνεται πως η Ευρωπαϊκή Επιτροπή προβλέπει αύξηση του ΑΕΠ κατά 1,2% το 2023 και κατά 2,2% το 2024<sup>3</sup> Ο πληθωρισμός προβλέπεται να παραμείνει σε υψηλά επίπεδα μεσοπρόθεσμα, λόγω της αργής αποκλιμάκωσης του διατροφικού κόστους αλλά και της διατήρησης των συνιστωσών του πυρήνα του πληθωρισμού σε υψηλά επίπεδα.

Συνολικά, επισημαίνεται ότι το περιβάλλον που διαμορφώνεται με την άνοδο των επιτοκίων και την αύξηση του κόστους χρηματοδότησης, σε συνδυασμό με την ενεργειακή κρίση και τις συνεχιζόμενες διαταράξεις στις αλυσίδες εφοδιασμού και τις πληθωριστικές πιέσεις, επιβαρύνει το κόστος λειτουργίας των επιχειρήσεων, ενώ παράλληλα επιδρά αρνητικά στο πραγματικό διαθέσιμο εισόδημα των νοικοκυριών και επιβαρύνει το κόστος χρηματοδότησης. Ως εκ τούτου, τα ανωτέρω, μεταξύ άλλων παραγόντων, διαμορφώνουν προοπτικές για χαμηλότερους ρυθμούς οικονομικής μεγέθυνσης στην ελληνική οικονομία και έχουν αυξήσει τους κινδύνους για τη χρηματοπιστωτική σταθερότητα.

Συνεπώς η εξελισσόμενη αυτή κρίση ενδέχεται να οδηγήσει σε χαμηλότερους ρυθμούς οικονομικής μεγέθυνσης της ελληνικής οικονομίας. Τυχόν ανάσχεση των βραχυπρόθεσμων προοπτικών ανάπτυξης της ελληνικής οικονομίας θα μπορούσε να οδηγήσει σε περιορισμό των επενδύσεων και της επιχειρηματικής δραστηριότητας στη χώρα, με αντίστοιχες δυσμενείς συνέπειες στη ζήτηση για τα προϊόντα και τις υπηρεσίες της Εταιρείας, στις επιχειρηματικές δραστηριότητες, τις προοπτικές και την οικονομική της κατάσταση.

### **3.2 Κίνδυνοι που Σχετίζονται με την Εταιρεία και τον Κλάδο Δραστηριότητάς της**

***1. Για την αποτελεσματικότητα των επιχειρηματικών δραστηριοτήτων της και την επίτευξη των στρατηγικών της στόχων, η Εταιρεία βασίζεται στην ικανότητα και εξειδίκευση των μελών της ανώτερης διοίκησης και άλλων βασικών υπαλλήλων της. Σε περίπτωση που η Εταιρεία απωλέσει τις υπηρεσίες των μελών της ανώτερης διοίκησης ή/και άλλων βασικών υπαλλήλων της ή αν δεν είναι σε θέση να προσελκύσει ή να διατηρήσει ειδικευμένα στελέχη, ενδέχεται να υπάρξουν ουσιώδεις αρνητικές συνέπειες στα αποτελέσματα, τη χρηματοοικονομική κατάσταση και τις προοπτικές της.***

Η διοίκηση και οι λειτουργίες της Εταιρείας στηρίζονται σε ομάδα έμπειρων στελεχών και εξειδικευμένου προσωπικού. Ο ανταγωνισμός για ειδικευμένους υπαλλήλους στον κλάδο δραστηριοποίησης της Εταιρείας, ιδιαίτερα στον τομέα του σχεδιασμού και ανάπτυξης λύσεων λογισμικού, καθώς και υλοποίησης έργων σε πελάτες, είναι έντονος. Η διατάραξη, για οποιονδήποτε λόγο, της σχέσης των στελεχών και των εξειδικευμένων εργαζομένων με την Εταιρεία ή τυχόν απώλειά τους θα μπορούσε να επηρεάσει δυσμενώς την ομαλή εξέλιξη των εργασιών της, τουλάχιστον σε βραχυχρόνιο ορίζοντα και μέχρι να μπορέσει να τους αντικαταστήσει. Η απώλεια κάθε μέλους της διοικητικής ομάδας ή οποιουδήποτε εξειδικευμένου και έμπειρου εργαζομένου έχει ως αποτέλεσμα την απώλεια γνώσεων, εμπειρίας και τεχνογνωσίας, με συνέπεια την αύξηση του κόστους πρόσληψης και κατάρτισης. Η επιτυχία της Εταιρείας εξαρτάται, επίσης, σε μεγάλο βαθμό από τη συνεχή ικανότητα να αναγνωρίζει, να εκπαιδεύει και να διατηρεί ιδιαίτερα εξειδικευμένο προσωπικό διαχείρισης, τεχνικό προσωπικό, στις πωλήσεις και το μάρκετινγκ. Η Εταιρεία ενδέχεται να μην είναι σε θέση να προσλάβει

---

<sup>3</sup> [https://economy-finance.ec.europa.eu/system/files/2023-02/ip194\\_en\\_1.pdf](https://economy-finance.ec.europa.eu/system/files/2023-02/ip194_en_1.pdf)

άμεσα εξειδικευμένο δυναμικό που θα αντικαταστήσει τους αποχωρήσαντες και η ένταξη των πιθανών αντικαταστατών μπορεί να διαταράξει την ομαλή της λειτουργία και τη διατήρηση της εταιρικής κουλτούρας. Επιπλέον, η διαρροή βασικών στελεχών και εργαζομένων, που διαθέτουν γνώση του τρόπου λειτουργίας της, προς τον ανταγωνισμό, θα μπορούσε να οδηγήσει σε προβάδισμα του ανταγωνισμού σε παρόμοιες δραστηριότητες με αυτές της Εταιρείας.

Η μελλοντική επιτυχία της Εταιρείας εξαρτάται, επίσης, εν μέρει από τη ικανότητά της να προσελκύει και να διατηρεί στο δυναμικό της υψηλά καταρτισμένο προσωπικό, το οποίο είναι σε μεγάλη ζήτηση στην αγορά εργασίας. Εάν η Εταιρεία δεν μπορέσει να προσελκύσει και να διατηρήσει υψηλά καταρτισμένο προσωπικό, ενδέχεται να επηρεαστούν αρνητικά η δραστηριότητα και τα αποτελέσματά της. Ο ανταγωνισμός στον τομέα δραστηριότητας της Εταιρείας είναι έντονος και συνεχής, και ίσως να μην είναι σε θέση η Εταιρεία να προσελκύει, να ενσωματώνει ή να διατηρεί υψηλής εξειδίκευσης τεχνικούς, πωλητές ή διευθυντικά στελέχη στο μέλλον. Επιπλέον, στην προσπάθειά της να προσελκύσει και να διατηρήσει κρίσιμο προσωπικό, η Εταιρεία μπορεί να επιβαρυνθεί με αυξημένο κόστος αποζημίωσης που δεν αντισταθμίζεται ούτε από τη βελτίωση της παραγωγικότητας ούτε από τις υψηλότερες πωλήσεις/τιμές για τα προϊόντα ή τις υπηρεσίες λογισμικού. Κατά συνέπεια, εάν η Εταιρεία δεν μπορέσει να διατηρήσει υψηλά καταρτισμένο προσωπικό ή/και να προσελκύσει νέο, ενδέχεται να επηρεαστούν αρνητικά η επιχειρηματική δραστηριότητά της, και συνακόλουθα, στα αποτελέσματα, τη χρηματοοικονομική κατάσταση και τις προοπτικές της.

## **2. Κίνδυνος ρευστότητας**

Η ανάπτυξη της Εταιρείας βασίζεται κατά κανόνα στην ικανότητά της να προσελκύει νέους πελάτες και να αναλαμβάνει νέα έργα. Στο πλαίσιο αυτό, η Εταιρεία έχει αναλάβει σημαντικά νέα έργα στο κλάδο της ψηφιοποίησης, έχοντας ήδη συνάψει σημαντικές συμβάσεις συνολικού ποσού περίπου €2,1 εκατ., με ορίζοντα ολοκλήρωσης των εν λόγω έργων την επόμενη τριετία. Παράλληλα, διεκδικεί μέσω προσφορών που έχει ήδη υποβάλει και εκτιμά την ευνοϊκή τους εξέλιξη, επιπρόσθετα έργα ψηφιοποίησης ποσού περίπου €10,1 εκατ., που αναμένεται να επιφέρουν πολλαπλασιασμό του κύκλου εργασιών της τα επόμενα χρόνια και αφορούν την Ψηφιοποίηση Αρχείων Δεδομένων του Υπουργείου Δικαιοσύνης, την ψηφιοποίηση αρχείων πολεοδομικής πληροφορία και την ψηφιοποίηση Αρχείων του Δημόσιου Συστήματος Υγείας

Για την εκτέλεση των ανωτέρων συμβάσεων που έχει συνάψει η Εταιρεία, αλλά και για μελλοντικές συμβάσεις που τυχόν θα της ανατεθούν, απαιτείται από την Εταιρεία η πρόσληψη σημαντικού αριθμού νέων εργαζομένων με επακόλουθη επιβάρυνση στο μισθολογικό της κόστος. Ήδη, για την κάλυψη των αναγκών που προκύπτουν από τις συμβάσεις που της έχουν ανατεθεί, η Εταιρεία προχωρά στην πρόσληψη επιπρόσθετου προσωπικού περίπου 15 ατόμων, το κόστος μισθοδοσίας των οποίων αναμένεται να επιβαρύνει κατά περίπου €650 χιλ. για τα επόμενα τρία (3) έτη το μισθολογικό της κόστος. Η ανωτέρω επιβάρυνση του μισθολογικού κόστους της Εταιρείας εκτιμάται πως θα επιφέρει επακόλουθη επίδραση στη βραχυχρόνια ρευστότητα της, καθώς η τιμολόγηση των ανωτέρω συμβάσεων και αντίστοιχα η είσπραξη του 70% του υπολειπόμενου ποσού κάθε σύμβασης (οι συμβάσεις έργων ψηφιοποίησης περιλαμβάνουν προκαταβολή 30% του ποσού της σύμβασης), πραγματοποιείται σε μεταγενέστερες χρονικές φάσεις ανάλογα με την εξέλιξη του κάθε έργου, επηρεάζοντας έτσι την ταχύτητα είσπραξης των απαιτήσεων και κατ' επέκταση το κεφάλαιο κίνησης.

Την 31.12.2022 η Εταιρεία εμφάνισε αυξημένη ρευστότητά (ταμειακά διαθέσιμα) σε σχέση με την 31.12.2021 (€658,8 χιλ. έναντι €428,2 χιλ.), με βασικό γνώμονα τη διαχείριση κινδύνου ρευστότητας,

που τυχόν θα προέκυπτε από τη φύση της δραστηριότητάς της όπως αναφέρθηκε ανωτέρω.

Επιπλέον, με την από 30.06.2023 απόφαση της Τακτικής Γενικής Συνέλευσης των μετόχων της Εταιρείας:

(α) μειώθηκε η ονομαστική αξία των μετοχών της Εταιρείας από σαράντα ευρώ (€40,00) σε δέκα λεπτά του ευρώ (€0,10) ανά μετοχή, με ταυτόχρονη διάσπαση (split) και αύξηση του συνολικού αριθμού των μετοχών της Εταιρείας σε δύο εκατομμύρια εξακόσιες χιλιάδες μετοχές (2.600.000), και

(β) αυξήθηκε το μετοχικό κεφάλαιο της Εταιρείας κατά πενήντα δύο χιλιάδες ευρώ (€52.000,00) με καταβολή μετρητών και έκδοση πεντακοσίων είκοσι χιλιάδων νέων κοινών με ψήφο ονομαστικών μετοχών, ονομαστικής αξίας δέκα λεπτών του ευρώ (€0,10) η καθεμία, και τιμή διάθεσης τρία ευρώ και ογδόντα πέντε δύο λεπτά του ευρώ (€3,85) η καθεμία. Κατόπιν των ανωτέρω, το συνολικό μετοχικό κεφάλαιο της Εταιρείας ανέρχεται σε τριακόσιες δώδεκα χιλιάδες ευρώ (€312.000,00), και διαιρείται σε τρία εκατομμύρια εκατόν είκοσι χιλιάδες (3.120.000) κοινές ονομαστικές μετοχές, ονομαστικής αξίας δέκα λεπτών του ευρώ (€0,10) η κάθε μία. Η διαφορά μεταξύ της ονομαστικής αξίας των νέων μετοχών και της τιμής διάθεσης ήτοι ποσό ενός εκατομμυρίου εννιακοσίων πενήντα χιλιάδων ευρώ (€1.950.000,00) θα αχθεί σε πίστωση του λογαριασμού των ιδίων κεφαλαίων της Εταιρείας «Αποθεματικό από διαφορά έκδοσης μετοχών υπέρ το άρτιο».

Η πλήρης καταβολή της Αύξησης πιστοποιήθηκε με την από 28.07.2023 απόφαση του Διοικητικού Συμβουλίου της Εταιρείας, σύμφωνα με τα οριζόμενα στο άρθρο 20 παρ. 6 του Ν. 4548/2018, η οποία καταχωρήθηκε στο Γ.Ε.ΜΗ. την 03.08.2023 με Κωδικό Αριθμό Καταχώρισης 3732618.

Τα συνολικά αντληθέντα κεφάλαια από την Αύξηση ύψους €2.000 χιλ., σε συνδυασμό με την απόφαση της Εταιρείας να μην διανείμει μέρισμα για το έτος 2022 και τις εγκεκριμένες ανοιχτές γραμμές χρηματοδότησης (έως ποσού €1.065 χιλ. για χρηματοδότηση κεφαλαίου κίνησης), καθώς και η εκτιμώμενη δυνατότητα χρηματοδότησης ποσού έως 30% της εκάστοτε σύμβασης έργου ψηφιοποίησης από τραπεζικό ίδρυμα, αποτελούν για τη Διοίκηση της Εταιρείας τα εργαλεία για την αντιμετώπιση αυξημένων βραχυπρόθεσμων χρηματοδοτικών αναγκών που τυχόν προκύψουν από την αύξηση της δραστηριότητας της Εταιρείας σε έργα ψηφιοποίησης.

Ωστόσο, ενδεχόμενη μελλοντική σημαντική αύξηση στην ανάληψη έργων ψηφιοποίησης από την Εταιρεία, σε βαθμό που αδυνατεί να εκτιμήσει στην παρούσα φάση η Διοίκησή της, με ταυτόχρονη αδυναμία εξεύρεσης των κατάλληλων χρηματοδοτικών εργαλείων για την έγκαιρη αντιμετώπιση τυχόν τέτοιων απαιτήσεων αυξημένης ρευστότητας, θα μπορούσαν να επιδράσουν δυσμενώς στο κεφάλαιο κίνησης, στις ταμιακές ροές, στην επιχειρηματική δραστηριότητα και στην ανάπτυξη της Εταιρείας.

**3. Τεχνική αστοχία ή διακοπή της λειτουργίας των συστημάτων πληροφορικής, για λόγους οφειλόμενους στην Εταιρεία ή στους προμηθευτές της ή σε άλλα τρίτα πρόσωπα που στοχεύουν στην κακόβουλη αλλοίωση των συστημάτων πληροφορικής και στην παραβίαση της ασφάλειας τους μέσω κυβερνοεπιθέσεων ή ακόμη και σε τυχαίους εξωγενείς παράγοντες ή λόγους ανωτέρας βίας θα μπορούσε να επιδράσει αρνητικά στην ομαλή λειτουργία της Εταιρείας και να οδηγήσει στην πλημμελή εκπλήρωση ή αδυναμία εκπλήρωσης των συμβατικών υποχρεώσεων που η Εταιρεία έχει αναλάβει τόσο έναντι των προμηθευτών της όσο και έναντι των πελατών της, ιδίως σε περιπτώσεις που η Εταιρεία έχει εγγυηθεί την καλή λειτουργία ή την καλή εκτέλεση των προσφερόμενων έργων ή υπηρεσιών με ακόλουθες σημαντικές αρνητικές επιπτώσεις στην επιχειρηματική δραστηριότητα, τα αποτελέσματα, τη χρηματοοικονομική κατάσταση και τις προοπτικές της Εταιρείας.**

Η Εταιρεία βασίζεται στα συστήματα πληροφορικής της και στα συστήματα τεχνολογιών τρίτων για την

ομαλή και αποδοτική λειτουργία της και την εκπλήρωση των συμβατικών υποχρεώσεων που έχει αναλάβει έναντι των πελατών της. Παρά το γεγονός πως η Εταιρεία τηρεί όλα τα μέτρα προστασίας των συστημάτων πληροφορικής, των λογισμικών και των αρχείων και διαθέτει σχετικές πιστοποιήσεις (ISO 9001:2019, ISO 27001:2015 και ISO 22301:2018), οποιαδήποτε τεχνική αστοχία ή διακοπή λειτουργίας είτε από κακόβουλες ενέργειες ή για λόγους ανωτέρας βίας ή από τυχαίους εξωγενείς παράγοντες, θα μπορούσε να επηρεάσει σημαντικά την εύρυθμη λειτουργία της και τη δυνατότητά της να τηρεί τις συμβατικές υποχρεώσεις της. Αυξημένες απειλές κατά της ασφάλειας των συστημάτων πληροφορικής και εξελιγμένα μέσα ηλεκτρονικού εγκλήματος, αποτελούν δυνητικό κίνδυνο για την ασφάλεια των συστημάτων πληροφορικής και των λογισμικών της Εταιρείας, καθώς και για την εμπιστευτικότητα, τη διαθεσιμότητα και την ακεραιότητα των δεδομένων. Αν τα συστήματα πληροφορικής, τα ηλεκτρονικά δίκτυα ή οι συνεργαζόμενοι φορείς αδυνατούν να λειτουργήσουν σωστά ή εάν η Εταιρεία υποστεί απώλεια ή διαρροή επιχειρηματικών ή οικονομικών πληροφοριών, που οφείλεται σε οποιαδήποτε αιτία και τυχόν εφεδρικά συστήματα απρόσκοπτης λειτουργίας δεν αντιμετωπίσουν αποτελεσματικά και έγκαιρα τα γενεσιουργά αίτια, η Εταιρεία ενδέχεται να αντιμετωπίσει δυσκολίες στην ομαλή λειτουργία της και στην εκτέλεση των προσφερόμενων έργων ή υπηρεσιών, με αντίστοιχες δυσμενείς συνέπειες στη ζήτηση για τα προϊόντα και τις υπηρεσίες της, στις επιχειρηματικές της δραστηριότητες, τις προοπτικές και την οικονομική της κατάσταση.

***4. Τυχόν απώλεια αδειών χρήσης τεχνολογιών (πλατφόρμες ψηφιακού περιεχομένου) τρίτων ή έλλειψη υποστήριξης, επικαιροποίησης, αναβάθμισης ή βελτίωσης αυτής της τεχνολογίας, ή/και απώλεια αδειών χρήσης λοιπών δικαιωμάτων βιομηχανικής ή πνευματικής ιδιοκτησίας ή συγγενικών δικαιωμάτων συνδεδεμένων άμεσα ή έμμεσα με τα προϊόντα και τις υπηρεσίες λογισμικού που προσφέρει η Εταιρεία, καθώς επίσης ενδεχόμενη αδυναμία της Εταιρείας να ανανεώνει τις συμβάσεις με τους βασικούς προμηθευτές τεχνολογιών ή να επεκτείνει τις συμβάσεις αυτές για νέες τεχνολογίες που τυχόν απαιτηθούν για τη δημιουργία νέων προϊόντων και υπηρεσιών της Εταιρείας στο μέλλον, θα μπορούσαν να επηρεάσουν δυσμενώς τη δραστηριότητα, τη χρηματοοικονομική κατάσταση, τα αποτελέσματα και τις προοπτικές της Εταιρείας.***

Η Εταιρεία, στο πλαίσιο ανάπτυξης της δραστηριότητάς της, έχει συνάψει συμφωνίες χρήσης και μεταπώλησης προϊόντων τεχνολογίας (πλατφόρμες και συστήματα λογισμικού) με εγχώριους και διεθνείς εταίρους, που πρωτοστατούν στην ανάπτυξη λογισμικών διαχείρισης έξυπνης πόλης και ψηφιακού περιεχομένου. Πιο συγκεκριμένα, βασικούς συνεργάτες της Εταιρείας αποτελούν η εταιρεία Incinity s.r.o. που παρέχει στην Εταιρεία την πλατφόρμα διαχείρισης δεδομένων που προέρχονται από αισθητήρες «Innίρο» και η εταιρεία Modus AE που παρέχει στην Εταιρεία συστήματα λογισμικού με το διακριτικό «Parygos» τα οποία καλύπτουν τις ανάγκες για ηλεκτρονική αρχειοθέτηση, διαχείριση εγγράφων και διαχείριση επιχειρησιακών ροών.

Η πλατφόρμα Innίρο χρησιμοποιείται από την Εταιρεία για την ανάπτυξη εφαρμογών λογισμικού που αφορούν στο σχεδιασμό και την υλοποίηση «Έξυπνων & Βιώσιμων Πόλεων», και χρησιμοποιείται σε έργα που αποτελούν περίπου το 1,5% του κύκλου εργασιών της Εταιρείας (για τη χρήση 2022) ενώ τα συστήματα «Parygos» χρησιμοποιούνται στο πλαίσιο των συμβάσεων συντήρησης και τεχνικής υποστήριξης που συνάπτει η Εταιρεία με τους πελάτες της με αντικείμενο την ηλεκτρονική διακίνηση εγγράφων και ροών εργασίας, υπηρεσίες οι οποίες αποτελούν περίπου το 0,5% του κύκλου εργασιών της Εταιρείας (για τη χρήση 2022). Μεταξύ της Εταιρείας και της Incinity s.r.o. έχει υπογραφεί σύμβαση συνεργασίας βάσει της οποίας η Εταιρεία δύναται να προωθεί την πλατφόρμα Innίρο σε πελάτες της στην Ελλάδα και στην Κύπρο και η Incinity s.r.o. αναλαμβάνει να παρέχει τη σχετική άδεια χρήσης σε

αυτούς. Η παραπάνω σύμβαση είχε αρχικά τριετή διάρκεια, κατόπιν παρόδου της οποίας, παρατείνεται αυτόματα για δύο έτη κάθε φορά, εφόσον πληρούνται συγκεκριμένες προϋποθέσεις. Αντίστοιχα, με την Modus AE η Εταιρεία έχει υπογράψει σύμβαση συνεργασίας, δυνάμει της οποίας η Εταιρεία έχει το δικαίωμα μεταπώλησης, εγκατάστασης, παραμετροποίησης και υποστήριξης των συστημάτων λογισμικού «Parygos». Η ισχύουσα σήμερα σύμβαση με την παραπάνω εταιρεία έχει διάρκεια μέχρι την 31.05.2024. Η Εταιρεία διαθέτει πιστοποιημένα στελέχη και ειδικά εκπαιδευμένα από τους κατασκευαστές Οίκους στην παραμετροποίηση και διαχείριση των παραπάνω λογισμικών.

Αν τέτοια συστήματα λογισμικού καταργηθούν ή σταματήσουν να υποστηρίζονται στο μέλλον από τις δύο αυτές εταιρείες, ενδέχεται να παρατηρηθούν σχετικές καθυστερήσεις ή αυξημένο κόστος στη συνέχιση της παραγωγής των υφιστάμενων προϊόντων της Εταιρείας. Σημειώνεται, ωστόσο, ότι τα προϊόντα της Εταιρείας, συνήθως, δεν βασίζονται σε λογισμικά που στηρίζονται σε άδειες χρήσης λογισμικού τρίτων, αλλά σε λογισμικά ανοικτού κώδικα, συμπεριλαμβανομένου του λογισμικού που είναι ενσωματωμένο στα ίδιοπαραγόμενα προϊόντα και λογισμικά. Οι άδειες λογισμικού τρίτων κατασκευαστών μπορεί να μην συνεχίσουν να είναι διαθέσιμες με εμπορικά εύλογους όρους και άρα να οδηγήσουν σε μικρή αύξηση στα έξοδα, ή σε καθυστερήσεις μέχρις ότου το αντίστοιχο λογισμικό αναπτυχθεί εσωτερικά ή λάβει αδειοδότηση από άλλο τρίτο μέρος και ενσωματωθεί στο λογισμικό της Εταιρείας. Δεν μπορεί να υπάρξει καμία εγγύηση ότι η Εταιρεία θα επιτύχει την παροχή άδειας λογισμικού τρίτων με εμπορικά αποδεκτούς όρους και εγκαίρως. Αυτά τα αυξημένα κόστη, η απώλεια εσόδων ή καθυστερήσεις θα μπορούσαν να επηρεάσουν δυσμενώς τη ρευστότητα, τη χρηματοοικονομική θέση, τα αποτελέσματα και τις προοπτικές της Εταιρείας.

***5. Εάν η Εταιρεία δεν καταφέρει επιτυχώς να προσελκύσει νέους πελάτες ή/και να αναλάβει νέα έργα, η αύξηση των εσόδων της μπορεί να επιβραδυνθεί ή τα έσοδά της να μειωθούν με αποτέλεσμα τις αρνητικές επιπτώσεις στις λειτουργικές και οικονομικές επιδόσεις της Εταιρείας.***

Η επιτυχία της Εταιρείας βασίζεται και στην ικανότητά της να προσελκύει και αναλαμβάνει νέα έργα και συμβάσεις συντήρησης και τεχνικής υποστήριξης σε υφιστάμενους πελάτες, καθώς επίσης να προσελκύει και νέους πελάτες. Η ικανότητα προσέλκυσης νέων πελατών και προσέλκυσης νέων έργων από υφιστάμενους πελάτες εξαρτάται από πολλούς παράγοντες, τους η ικανότητα, η σχέση κόστους-αποτελεσματικότητας, η υποστήριξη πελατών και η τιμή σε σύγκριση με τα ανταγωνιστικά προϊόντα. Εάν οι πελάτες δεν συνεχίσουν να χρησιμοποιούν τα προϊόντα της Εταιρείας και να αυξάνουν τη ζήτηση τους με την πάροδο του χρόνου, καθώς και αν οι νέοι πελάτες δεν επιλέξουν να χρησιμοποιήσουν τα προϊόντα της, η αύξηση των εσόδων της Εταιρείας μπορεί να επιβραδυνθεί ή τα έσοδά της να μειωθούν με αποτέλεσμα τις αρνητικές επιπτώσεις στις λειτουργικές και οικονομικές επιδόσεις της.

***6. Η Εταιρεία εξαρτάται από την ικανότητά της να προστατεύει την ιδιόκτητη τεχνολογία της. Εάν τα μέτρα που έχει υιοθετήσει η Εταιρεία για την προστασία των πνευματικών δικαιωμάτων της δεν είναι επαρκή ή αποτελεσματικά, θα έχει ως αποτέλεσμα να επηρεασθούν αρνητικά η επιχειρηματική δραστηριότητα, η οικονομική κατάσταση, τα αποτελέσματα των εργασιών και οι προοπτικές της.***

Η αξία των προϊόντων της Εταιρείας εξαρτάται από την ικανότητά της να εντοπίζει, να προστατεύει, να υπερασπίζεται και, σε ορισμένες περιπτώσεις, να κρατά μυστική την πνευματική της ιδιοκτησία, συμπεριλαμβανομένων επιχειρηματικών διαδικασιών και τεχνογνωσίας, πνευματικών δικαιωμάτων, εμπορικών μυστικών και εμπορικών σημάτων. Υφίσταται κίνδυνος οι ενέργειες της Εταιρείας για την προστασία της πνευματικής ιδιοκτησίας να μην είναι επαρκείς ή εκτελεστές και, επομένως, δεν μπορούν να αποτρέψουν την υπεξαίρεση της πνευματικής ιδιοκτησίας και των ιδιοκτησιακών

πληροφοριών. Η παραβίαση της πνευματικής ιδιοκτησίας της Εταιρείας μπορεί να την οδηγήσει στην έναρξη δικαστικής διαμάχης, η οποία μπορεί να είναι δαπανηρή, χρονοβόρα, δυνητικά δύσκολη και τελικά να αποδειχθεί δυσμενής για την Εταιρεία. Η αδυναμία της Εταιρείας να προστατεύσει τα δικαιώματα πνευματικής ιδιοκτησίας της θα μπορούσε να έχει αρνητικές επιπτώσεις στις λειτουργίες και τις οικονομικές επιδόσεις της Εταιρείας. Συγκεκριμένα:

- Τα εμπορικά σήματα, τα εμπορικά μυστικά, τα πνευματικά δικαιώματα και άλλα δικαιώματα πνευματικής ιδιοκτησίας της Εταιρείας είναι σημαντικά και πολύτιμα περιουσιακά στοιχεία. Η Εταιρεία έχει ήδη καταχωρίσει τα εμπορικά σήματα που αναφέρονται στην ενότητα 5.4 «Συνοπτικές Πληροφορίες για τον Βαθμό Εξάρτησης της Εταιρείας από Διπλώματα Ευρεσιτεχνίας ή Αδειών Εκμετάλλευσης από Βιομηχανικές, Εμπορικές ή Χρηματοοικονομικές Συμβάσεις» του Πληροφοριακού Εγγράφου.
- Η Εταιρεία βασίζεται, σε μεγάλο βαθμό, στο εμπορικό απόρρητο και σε τεχνολογίες ασφάλειας πληροφορικών και κρυπτογράφησης, παρά στους επίσημους νομικούς μηχανισμούς για την προστασία της πνευματικής ιδιοκτησίας της. Η Εταιρεία δεν μπορεί να εγγυηθεί ότι η τεχνολογία κρυπτογράφησης της θα είναι επαρκής για να περιορίσει την πρόσβαση στην ευαίσθητη πνευματική ιδιοκτησία ή ότι οι εργαζόμενοι και άλλοι που είχαν τα κλειδιά κρυπτογράφησης και έχουν πρόσβαση στην ευαίσθητη πνευματική ιδιοκτησία κατά τη διάρκεια της απασχόλησής τους με την Εταιρεία, δεν χρησιμοποιούν παράνομα τέτοιου είδους ευαίσθητη πνευματική ιδιοκτησία κατά τη διάρκεια ή μετά την παύση ή τη λήξη της απασχόλησής τους. Η εμπιστευτικότητα αυτών των πληροφοριών θα μπορούσε να διακυβευτεί από εξωτερικά μέρη ή από υπαλλήλους ή άλλους που προσλαμβάνονται από την Εταιρεία.

Παρόλα αυτά, διάφορα γεγονότα εκτός ελέγχου της Εταιρείας αποτελούν απειλή για τα δικαιώματα πνευματικής ιδιοκτησίας, καθώς και για τα προϊόντα και τις τεχνολογίες της. Για παράδειγμα, η αποτελεσματική προστασία της πνευματικής ιδιοκτησίας μπορεί να μην είναι διαθέσιμη ή εφικτή σε κάθε χώρα στην οποία θα μπορούσαν να διανεμηθούν τα προϊόντα και οι υπηρεσίες της Εταιρείας. Εάν τα μέτρα που έχει υιοθετήσει η Εταιρεία για την προστασία των πνευματικών δικαιωμάτων της δεν είναι επαρκή ή αποτελεσματικά, θα έχει ως αποτέλεσμα να επηρεασθούν αρνητικά η επιχειρηματική δραστηριότητα, η οικονομική κατάσταση, τα αποτελέσματα των εργασιών και οι προοπτικές της.

***7. Σε περίπτωση που τα προϊόντα της Εταιρείας θεωρηθούν ως παρωχημένα τεχνολογικά και, σε συνδυασμό με τον έντονο ανταγωνισμό, καταστούν μη αποδεκτά από τους πελάτες ή από επιχειρήσεις που είναι στο στόχο της Εταιρείας, ενδέχεται να επηρεαστούν αρνητικά τα αποτελέσματα, η χρηματοοικονομική κατάσταση και οι προοπτικές της.***

Οι αγορές για τα προϊόντα και τις υπηρεσίες λογισμικού είναι έντονα ανταγωνιστικές και υπόκεινται σε ταχείες τεχνολογικές εξελίξεις και αλλαγές. Στο πλαίσιο αυτό, υφίσταται ο κίνδυνος τα νέα προϊόντα της Εταιρείας να μην γίνουν επαρκώς αποδεκτά ή/και να μην υιοθετηθούν από τους πελάτες της εξαιτίας διαφόρων λόγων που περιλαμβάνουν, μεταξύ άλλων, ότι είναι πιο ακριβά σε σύγκριση με τα ανταγωνιστικά προϊόντα ή δεν διαθέτουν κάποιο ισχυρό χαρακτηριστικό που να απηχεί στους πελάτες. Στους βασικούς ανταγωνιστές της Εταιρείας ανά κατηγορία προϊόντων και υπηρεσιών συμπεριλαμβάνονται οι εταιρείες AMCO, Intracom Telecom, Mytilineos, Link Technologies, Uni Systems, OTS, Space Hellas - SenseOne, Wings ICT Solutions, Cosmote, Vodafone και NOVA.

Κατά συνέπεια, εάν η Εταιρεία δεν είναι σε θέση να αναπτύξει νέα ή αρκετά διαφοροποιημένα προϊόντα και υπηρεσίες, να ενισχύσει τις προσφορές των προϊόντων της και τις υπηρεσίες υποστήριξης

εγκαίρως ή να προσαρμόσει την τιμή των προϊόντων και υπηρεσιών της για την κάλυψη της ζήτησης, οι πελάτες ενδέχεται να μην αγοράζουν τα προϊόντα της Εταιρείας ή να μην ανανεώσουν την ετησίως επαναλαμβανόμενη υποστήριξη του λογισμικού της ή των συμβάσεων εγγραφής στο υπολογιστικό σύννεφο. Οι ανανεώσεις αυτών των συμβάσεων είναι σημαντικές για την ανάπτυξη της Εταιρείας. Η Εταιρεία αφιερώνει και πιστεύει ότι πρέπει να συνεχίσει να αφιερώνει πόρους στις προσπάθειες καινοτομίας για να αναπτύξει προσφορές τεχνολογικών προϊόντων και να διατηρήσει την ανταγωνιστική θέση της.

Εντούτοις, εάν η Εταιρεία δεν είναι σε θέση να ανταπεξέλθει επιτυχώς έναντι των ανταγωνιστών της και τα προϊόντα και οι υπηρεσίες λογισμικού δεν γίνουν δεκτά από τους πελάτες ή από επιχειρήσεις που είναι στο στόχο της Εταιρείας ή εάν οι ως άνω αναφερόμενες δαπάνες δεν αντισταθμίζονται από αντίστοιχες και έγκαιρες αυξήσεις εσόδων, η επιχειρηματική δραστηριότητα, τα αποτελέσματα εκμετάλλευσης και η οικονομική κατάσταση της Εταιρείας θα επηρεαστούν σημαντικά αρνητικά.

***8. Παραβίαση της νομοθεσίας περί προστασίας των δεδομένων προσωπικού χαρακτήρα ή/και των συμβατικών υποχρεώσεων περί εμπιστευτικότητας και τήρησης απορρήτων, από την Εταιρεία, ή/και τους υπεργολάβους της στις περιπτώσεις που οι παραβιάσεις από τα πρόσωπα αυτά καταλογίζονται στη δράση της Εταιρείας βάσει των συμβατικών δεσμεύσεων που έχει αναλάβει η Εταιρεία ή βάσει του εκάστοτε εφαρμοζόμενου νομοθετικού πλαισίου, ενδέχεται να οδηγήσει σε υποχρέωση της Εταιρείας να αποζημιώσει τα θιγόμενα πρόσωπα, ή/και να γεννά δικαίωμα στους αντισυμβαλλόμενους της Εταιρείας να καταγγείλουν τις αντίστοιχες συμβάσεις, ή/και να συνεπάγεται την επιβολή προστίμων ή άλλων διοικητικών κυρώσεων.***

Η Εταιρεία, στο πλαίσιο τόσο της επιχειρηματικής δραστηριότητάς της, όσο και για την διεκπεραίωση των εσωτερικών της λειτουργιών συλλέγει και επεξεργάζεται δεδομένα προσωπικού χαρακτήρα, συμπεριλαμβανομένων ειδικών κατηγοριών δεδομένων προσωπικού χαρακτήρα. Ενδεικτικά αναφέρεται η συλλογή και επεξεργασία: α) δεδομένων γεωεντοπισμού στο πλαίσιο έργων που η Εταιρεία αναλαμβάνει συμβαλλόμενη με οργανισμούς τοπικής αυτοδιοίκησης, και β) δεδομένων προσωπικού χαρακτήρα εργαζομένων ή υποψήφιων εργαζομένων, μεταξύ αυτών και δεδομένων σχετικών με την εθνικότητα, την φυλή, την θρησκεία, τον σεξουαλικό προσανατολισμό, και την συμμετοχή σε συνδικαλιστική οργάνωση/εργατική συντεχνία κ.λπ. Σε ότι αφορά την τήρηση εμπιστευτικότητας και απορρήτου, στις συμβάσεις που υπογράφει η Εταιρεία με τους πελάτες της συχνά περιέχονται όροι εμπιστευτικότητας που υποχρεώνουν την Εταιρεία να τηρεί απόρρητα στοιχεία που λαμβάνει στο πλαίσιο εκτέλεσης της σύμβασης.

Η Εταιρεία μπορεί να αποτελέσει αντικείμενο ισχυρισμών περί παραβίασης της νομοθεσίας προστασίας δεδομένων προσωπικού χαρακτήρα ή/και περί εμπιστευτικότητας και τήρησης απορρήτων. Κατά την ημερομηνία του Πληροφοριακού Εγγράφου, δεν υφίστανται εκκρεμείς δικαστικές ή εξωδικαστικές διαφορές σε σχέση με τα ανωτέρω. Σε περίπτωση που στο μέλλον εγερθούν κατά της Εταιρείας από τρίτους αξιώσεις και ισχυρισμοί αναφορικά με παραβάσεις της νομοθεσίας περί προστασίας των δεδομένων προσωπικού χαρακτήρα ή/και των συμβατικών υποχρεώσεων περί εμπιστευτικότητας και τήρησης απορρήτων, η αντίκρουση των οποίων είναι συχνά χρονοβόρα, δαπανηρή και η επίλυση ή ο διακανονισμός τους συχνά προκαλεί σημαντική εκτροπή της προσοχής της διοίκησης της Εταιρείας, ενδέχεται να υπάρξει σημαντική βλάβη στη φήμη της Εταιρείας καθώς επίσης και ανάγκη σχηματισμού σχετικών προβλέψεων. Σε περίπτωση δε που οι εν λόγω διαμάχες αποβούν εις βάρος της Εταιρείας, η Εταιρεία ενδέχεται να υποχρεωθεί να αποζημιώσει τα θιγόμενα μέρη, να της επιβληθούν πρόστιμα ή άλλες διοικητικές κυρώσεις, με αποτέλεσμα να επηρεαστούν δυσμενώς η λειτουργία της, τα

αποτελέσματα και η χρηματοοικονομική της κατάσταση. Σύμφωνα με την Εταιρεία, έως σήμερα δεν έχει προκύψει παραβίαση της νομοθεσίας περί προστασίας των δεδομένων προσωπικού χαρακτήρα ή/και των συμβατικών υποχρεώσεων περί εμπιστευτικότητας και τήρησης απορρήτων, από την Εταιρεία, ή/και τους υπεργολάβους της στις περιπτώσεις που οι παραβιάσεις από τα πρόσωπα αυτά καταλογίζονται στη δράση της Εταιρείας βάσει των συμβατικών δεσμεύσεων που έχει αναλάβει η Εταιρεία ή βάσει του εκάστοτε εφαρμοζόμενου νομοθετικού πλαισίου.

**9. Η Εταιρεία συμβάλλεται με οργανισμούς τοπικής αυτοδιοίκησης και άλλους φορείς του ελληνικού δημοσίου, καθώς και ευρωπαϊκούς οργανισμούς, συνάπτοντας δημόσιες συμβάσεις έργου ή παροχής υπηρεσιών που καθορίζονται από τις διατάξεις της ελληνικής και ενωσιακής νομοθεσίας περί δημοσίων συμβάσεων, που διέπουν τους όρους των σχετικών δημόσιων διαγωνισμών και οι οποίες ενδέχεται να προβλέπουν ρυθμίσεις που επαυξάνουν τις οικονομικές υποχρεώσεις της Εταιρείας. Επιπλέον, η Εταιρεία είναι εκτεθειμένη στον κίνδυνο μη έγκαιρης αποπληρωμής των τιμολογίων και λοιπών παραστατικών που εκδίδει προς τις αναθέτουσες αρχές στο πλαίσιο των δημοσίων συμβάσεων που έχει συνάψει ή θα συνάψει στο μέλλον, λόγω της δυσμενούς μεταβολής της πολιτικής και δημοσιονομικής κατάστασης της χώρας και της ΕΕ στο σύνολό της.**

Σημαντικό κομμάτι των εσόδων της Εταιρείας προέρχεται από οργανισμούς τοπικής αυτοδιοίκησης και άλλους φορείς του ελληνικού δημοσίου (76,58% του κύκλου εργασιών για το 2021 και 80,72% για το 2022) και από ευρωπαϊκούς οργανισμούς (21,42% του κύκλου εργασιών για το 2021 και 13,23% για το 2022), οι οποίοι δρουν ως αναθέτουσες αρχές στο πλαίσιο δημόσιων ή ευρωπαϊκών διαγωνισμών για την παροχή υπηρεσιών ή την εκτέλεση έργων. Προκειμένου η Εταιρεία να αναλάβει την υποχρέωση παροχής των υπηρεσιών/εκτέλεσης των έργων, πρέπει να συμμετάσχει στους αντίστοιχους δημόσιους ή ευρωπαϊκούς διαγωνισμούς και να δεσμευτεί από τις προσυμβατικές υποχρεώσεις που θεσπίζουν οι όροι των διαγωνισμών (πχ. κατάθεση εγγυητικής επιστολής συμμετοχής). Στη συνέχεια, εφόσον ένας διαγωνισμός κατακυρωθεί υπέρ της Εταιρείας και καθ' όλη τη διάρκεια παροχής των υπηρεσιών/εκτέλεσης του έργου, η Εταιρεία οφείλει να τηρεί πέρα από τους όρους της σχετικής σύμβασης ανάθεσης και την οικεία νομοθεσία. Η τελευταία ενδέχεται να παραχωρεί στην αναθέτουσα δημόσια ή ευρωπαϊκή αρχή αυξημένες εξουσίες και να τη θέτει σε πλεονεκτική θέση όπως ενδεικτικά να παρέχει το δικαίωμα προαίρεσης στην αναθέτουσα δημόσια ή ευρωπαϊκή αρχή για μονομερή παράταση για συγκεκριμένο χρονικό διάστημα της διάρκειας των σχετικών συμβάσεων παροχής υπηρεσιών ή εκτέλεσης έργου χωρίς επιπρόσθετο τίμημα, επαυξάνοντας με τον τρόπο αυτό τις υποχρεώσεις της Εταιρείας.

Παρά το γεγονός ότι η Εταιρεία, μέχρι σήμερα, δεν έχει αντιμετωπίσει ζητήματα μη έγκαιρης αποπληρωμής των τιμολογίων και λοιπών παραστατικών που εκδίδει προς τις αναθέτουσες αρχές στο πλαίσιο των δημοσίων ή ευρωπαϊκών συμβάσεων, καθώς κατά κανόνα αφορούν συγχρηματοδοτούμενα έργα με προσδιορισμένες και απτές πηγές χρηματοδότησης, ωστόσο τυχόν δυσμενείς αλλαγές στη δημοσιονομική κατάσταση στην Ελλάδα ή/και στην ΕΕ στο σύνολό της, θα μπορούσε να οδηγήσει σε καθυστερήσεις στην εκταμίευση των απαραίτητων κονδυλίων ή ακόμη και σε στάση πληρωμών με αντίστοιχες αρνητικές συνέπειες στις εκκρεμείς τιμολογημένες αμοιβές της Εταιρείας.

Τυχόν επέλευση τέτοιων παραγόντων ενδέχεται να επιφέρει αρνητικές επιπτώσεις στην επιχειρηματική δραστηριότητα, στην οικονομική κατάσταση και στα αποτελέσματα των εργασιών της Εταιρείας.

**10. Η επέλευση μη ασφαλισμένων συμβάντων/κινδύνων ή και η υπέρβαση των υφιστάμενων ορίων**



**στους καλυπτόμενους κινδύνους ενδέχεται περαιτέρω να δημιουργήσουν υποχρεώσεις αποζημίωσης των πληττόμενων προσώπων, οι οποίες μπορεί να μην καλύπτονται πλήρως από τις ασφαλιστικές συμβάσεις που έχει συνάψει η Εταιρεία για την κάλυψη αυτών των κινδύνων με αρνητικές συνέπειες στα αποτελέσματα, στη χρηματοοικονομική κατάσταση και στις ταμειακές ροές της. Τα γεγονότα αυτά επίσης ενδέχεται να προκαλέσουν βλάβη στη φήμη της Εταιρείας.**

Οι δραστηριότητες της Εταιρείας εκτίθενται σε διάφορους κινδύνους που μπορεί να προκύψουν από περιστατικά ανωτέρας βίας (π.χ. περιστατικά στον κυβερνοχώρο), πταίσμα των εργαζομένων της Εταιρείας ή τρίτων, φυσικών ή νομικών προσώπων με τα οποία η Εταιρεία συνεργάζεται για την εκτέλεση και αποπεράτωση κάθε έργου. Όλα τα παραπάνω είναι πιθανό να επιφέρουν ζημιές σε εργαζομένους της Εταιρείας ή/και σε τρίτους -υλικές ή μη-καθυστερήσεις, ελαττώματα και υλικές ζημιές στα έργα ή ακόμα και διακοπή εκτέλεσης εργασιών στα εμπλεκόμενα έργα, καθώς και να επισύρουν αστικές ή/και ποινικές ευθύνες για την Εταιρεία.

Η Εταιρεία λαμβάνει προληπτικά μέτρα ώστε να αποφεύγονται τέτοιου είδους αρνητικά γεγονότα και παράλληλα συνάπτει τα ενδεδειγμένα για κάθε δραστηριότητα ασφαλιστήρια συμβόλαια που καλύπτουν ανάλογους κινδύνους. Για το σκοπό αυτό, η Εταιρεία διατηρεί ασφαλιστήριο συμβόλαιο με διεθνή ασφαλιστική εταιρεία έναντι διαφόρων κινδύνων και ευθυνών που απορρέουν από ή σχετίζονται με την επιχειρηματική της δραστηριότητα, όπως ενδεικτικά ασφάλισης της επαγγελματικής ευθύνης της Εταιρείας, ασφάλισης ευθύνης ασφάλειας δικτύου και απορρήτου, ασφάλισης έναντι περιστατικών και εγκλημάτων στον κυβερνοχώρο, ασφάλισης για βλάβη συστήματος και διακοπής λειτουργίας, ασφάλισης έναντι διακοπής εργασιών κ.α. Οι ασφαλιστέοι κίνδυνοι μελετώνται και επικαιροποιούνται εσωτερικά βάσει των τρεχουσών αναγκών και αντιμετωπίζονται σε συνεργασία με τη συνεργαζόμενη ασφαλιστική εταιρεία, αποσκοπώντας στην αποτελεσματικότερη ασφαλιστική κάλυψη των έργων της Εταιρείας.

Παρότι η Εταιρεία έχει συνάψει ασφαλιστικές συμβάσεις που καλύπτουν ανάλογους κινδύνους και οι οποίες αφορούν στους καθιερωμένους και γνωστούς κινδύνους της αγοράς, ενδέχεται να επέλθει κάποιος κίνδυνος για τον οποίο δεν υπάρχει ανάλογη ασφαλιστική κάλυψη, είτε η ζημιά υπερβαίνει το όριο ασφάλισης. Επιπρόσθετα, δεν αποκλείεται στο μέλλον να παύσουν να είναι διαθέσιμες κάποιες καλύψεις για κινδύνους κατά των οποίων η Εταιρεία είναι ασφαλισμένη σήμερα. Στην έκταση που η ασφαλιστική κάλυψη δεν επαρκεί για να καλύψει τις αποζημιώσεις των πληττόμενων προσώπων, ολικά ή μερικά, τα οικονομικά αποτελέσματα και η χρηματοοικονομική κατάσταση της Εταιρείας ενδέχεται να επηρεαστούν αρνητικά.

### **3.3 Κίνδυνοι που Σχετίζονται με τις Μετοχές, την Αύξηση και την Εισαγωγή της Εταιρείας στην Εναλλακτική Αγορά του Χ.Α.**

**1. Τυχόν επέλευση επιβαρυντικών παραγόντων ή εξελίξεων οι οποίες βρίσκονται εκτός του ελέγχου της Εταιρείας, ενδέχεται να επηρεάσουν δυσμενώς την τιμή της Μετοχής στην Εναλλακτική Αγορά του Χ.Α., να οδηγήσουν σε αυξημένες ρευστοποιήσεις μετοχών και κατ' επέκταση σε απώλεια μέρους ή ακόμη και του συνόλου του κεφαλαίου των επενδυτών, που έχουν αποκτήσει Μετοχές.**

Η τιμή της Μετοχής στην Εναλλακτική Αγορά του Χ.Α. ενδέχεται να παρουσιάσει σημαντική διακύμανση μελλοντικά, ως αποτέλεσμα πλήθους παραγόντων πέρα από τις μεταβολές της δραστηριότητας και των χρηματοοικονομικών μεγεθών της, πολλοί από τους οποίους είναι εκτός του ελέγχου της Εταιρείας, όπως οι συνθήκες της παγκόσμιας και της ελληνικής οικονομίας, τυχόν κοινωνική και πολιτική αστάθεια

στην Ελλάδα και διεθνώς, πιθανές πολεμικές συρράξεις ή/και συγκρούσεις και τρομοκρατικές ενέργειες, εκδήλωση πανδημικών ασθενειών και εφαρμογή μέτρων κοινωνικής απομόνωσης κ.α.

Η Εναλλακτική Αγορά του Χ.Α., εκ φύσεως, παρουσιάζει υψηλή μεταβλητότητα στις τιμές των μετοχών, και ειδικά η επέλευση παρόμοιων γεγονότων, ενδέχεται να έχει ουσιώδη δυσμενή αντίκτυπο στη χρηματιστηριακή τιμή των Μετοχών, με αύξηση της μεταβλητότητας και του αριθμού των μετόχων που θα προσπαθήσουν να ρευστοποιήσουν τις Μετοχές τους με άμεση αρνητική συνέπεια στο ποσό της επένδυσής τους στις Μετοχές.

## ***2. Οι Μετοχές ενδέχεται να έχουν μειωμένη ρευστότητα εξαιτίας της χαμηλής εμπορευσιμότητας και των έντονων διακυμάνσεων της ΕΝ.Α. σε σύγκριση με μετοχές που διαπραγματεύονται στην Ρυθμιζόμενη Αγορά του Χ.Α.***

Η Εναλλακτική Αγορά του Χ.Α. θα αποτελεί, επί του παρόντος, τη μοναδική αγορά διαπραγμάτευσης των Μετοχών. Οι μετοχές, που διαπραγματεύονται στην ΕΝ.Α., έχουν κατά κανόνα χαμηλότερη εμπορευσιμότητα σε σχέση με τις μετοχές των εταιρειών που διαπραγματεύονται τόσο στη Ρυθμιζόμενη Αγορά του Χ.Α., πόσο μάλλον στις ανεπτυγμένες χρηματιστηριακές αγορές του εξωτερικού. Κατά συνέπεια, σε περίπτωση που μέτοχοι της Εταιρείας αποφασίσουν να ρευστοποιήσουν Μετοχές, ειδικά στην περίπτωση που επιθυμούν να συναλλαχθούν σε μεγάλους όγκους, τότε ενδέχεται να αντιμετωπίσουν δυσκολίες στην πώλησή τους, με άμεση αρνητική συνέπεια στο ποσό της επένδυσής τους.

## ***3. Κίνδυνος μη διανομής μερίσματος***

Η ικανότητα της Εταιρείας να διανείμει μερίσματα στους μετόχους της θα εξαρτηθεί από την επάρκεια κερδών προς διάθεση. Η Εταιρεία δεν μπορεί να διαβεβαιώσει ότι θα έχει κέρδη προς διάθεση σε κάθε χρήση. Ακόμα και αν υπάρχουν κέρδη προς διάθεση, η Εταιρεία ενδέχεται να μην τα διανείμει στους μετόχους της για ποικίλους λόγους. Η διανομή μερισμάτων μελλοντικά θα εξαρτηθεί από τα κέρδη της Εταιρείας, τη στρατηγική της, τη μελλοντική προοπτική της, τις οικονομικές συνθήκες, συμπεριλαμβανομένου του κανονιστικού πλαισίου, τις ανάγκες ρευστότητας, καθώς επίσης από φορολογικούς και άλλους νομικούς παράγοντες.

## ***4. Κίνδυνος από μελλοντικές εκδόσεις μετοχών***

Η Εταιρεία, στο πλαίσιο μελλοντικών αυξήσεων μετοχικού κεφαλαίου, ενδέχεται να εκδώσει νέες επιπλέον μετοχές. Βάσει της κείμενης νομοθεσίας, σε περίπτωση αύξησης μετοχικού κεφαλαίου με καταβολή μετρητών, προβλέπεται η παροχή δικαιώματος προτίμησης στους υφιστάμενους μετόχους αναλογικά με τη συμμετοχή τους στο μετοχικό κεφάλαιο της Εταιρείας και η καταβολή εκ μέρους τους του ποσού που θα τους αναλογεί σύμφωνα με τους οικείους όρους της αύξησης του μετοχικού κεφαλαίου, εκτός εάν το δικαίωμα αυτό αποκλειστεί ή περιοριστεί με απόφαση της Γενικής Συνέλευσης των μετόχων, η οποία λαμβάνεται με αυξημένη απαρτία και πλειοψηφία ή από το Διοικητικό Συμβούλιο της Εταιρείας, αποφασίζοντας με πλειοψηφία τουλάχιστον 2/3 του συνόλου των μελών του, κατόπιν παροχής σχετικής εξουσιοδότησης από τη Γενική Συνέλευση των μετόχων. Σε περίπτωση μελλοντικών αυξήσεων μετοχικού κεφαλαίου, εάν οι υφιστάμενοι μέτοχοι της Εταιρείας δεν ασκήσουν πλήρως ή καθόλου τα δικαιώματα προτίμησής τους ή αυτά αποκλειστούν ή περιοριστούν, η συμμετοχή τους στο μετοχικό κεφάλαιο της Εταιρείας θα υποστεί απίσχυση (dilution).

## ***5. Τα συμφέροντα των βασικών μετόχων της Εταιρείας ενδέχεται να συγκρούονται με τα συμφέροντα άλλων μετόχων ή με αυτά της Εταιρείας.***

Οι βασικοί μέτοχοι της Εταιρείας έχουν τη δυνατότητα να ασκούν σημαντική επιρροή επί

συγκεκριμένων εταιρικών ζητημάτων, τα οποία, σύμφωνα με το νόμο ή το καταστατικό της Εταιρείας, απαιτούν την έγκριση της Γενικής Συνέλευσης, όπως αποφάσεις για την εκλογή των μελών του Διοικητικού Συμβουλίου, τη διανομή μερίσματος, την αύξηση του μετοχικού κεφαλαίου, την πραγματοποίηση συγχωνεύσεων, εξαγορών και λοιπών συναφών εταιρικών πράξεων. Οι βασικοί μέτοχοι, ασκώντας τον έλεγχο επί της Εταιρείας, ενδέχεται να ασκούν τα δικαιώματα ψήφου από τις Μετοχές που ελέγχουν κατά τρόπο με τον οποίο δεν θα συμφωνούν έτεροι μέτοχοι ή κατά τρόπο που δεν είναι προς το συμφέρον άλλων μετόχων. Αυτή η συγκέντρωση μετοχών θα μπορούσε επίσης να επηρεάσει δυσμενώς την εμπορευσιμότητα και τη χρηματιστηριακή τιμή των μετοχών της Εταιρείας ή να καθυστερήσει ή να εμποδίσει μία αλλαγή ελέγχου η οποία άλλως ενδέχεται να ήταν επωφελής για τους λοιπούς μετόχους της Εταιρείας.

***6. Πωλήσεις σημαντικού αριθμού Μετοχών από οποιονδήποτε βασικό μέτοχο της Εταιρείας, ενδέχεται να προκαλέσουν τη μείωση της χρηματιστηριακής τιμής της Μετοχής.***

Η πώληση μεγάλου αριθμού Μετοχών από τους βασικούς μετόχους της Εταιρείας, θα μπορούσαν να προκαλέσουν σημαντική μείωση της χρηματιστηριακής τιμής της Μετοχής. Μια τέτοια μείωση θα μπορούσε να υπονομεύσει τη δυνατότητα των μετόχων μειοψηφίας να πωλήσουν Μετοχές από καιρό εις καιρόν ή τουλάχιστον τη δυνατότητα τους να τις πωλήσουν σε τιμή που θεωρούν δίκαιη. Επιπρόσθετα, σε ένα τέτοιο ενδεχόμενο, υφίσταται το ενδεχόμενο να μην υπάρχει επαρκής ζήτηση στη χρηματιστηριακή αγορά, ώστε οι μέτοχοι να μπορέσουν να πωλήσουν τις Μετοχές τους τη χρονική στιγμή που επιθυμούν ακόμα και σε μη εύλογη αξία.

***7. Η χρηματιστηριακή τιμή των Μετοχών μπορεί να διαμορφωθεί σε επίπεδα χαμηλότερα της Τιμής Διάθεσης των Νέων Μετοχών που θα εκδοθούν στο πλαίσιο της Αύξησης.***

Η Εταιρεία δεν μπορεί να εγγυηθεί ότι η χρηματιστηριακή τιμή των Μετοχών στην Εναλλακτική Αγορά του Χ.Α. δεν θα διαμορφωθεί σε επίπεδα χαμηλότερα της τιμής διάθεσης των Νέων Μετοχών που θα εκδοθούν στο πλαίσιο της Αύξησης. Εφόσον συμβεί κάτι τέτοιο, οι επενδυτές θα υποστούν ζημία εξ υποτιμήσεως. Επιπλέον, οι επενδυτές θα μπορούν να πωλήσουν τις Νέες Μετοχές, που θα αποκτήσουν κατά την Αύξηση, μόνο κατόπιν της καταχώρισης αυτών στους λογαριασμούς αξιών τους και την έναρξη διαπραγμάτευσής τους στην Εναλλακτική Αγορά του Χ.Α.

#### **4. Πληροφορίες για την Εταιρεία**

##### **4.1 Νόμιμη και Εμπορική Επωνυμία της Εταιρείας και Συνοπτική Καταγραφή της Εξέλιξης της**

Η εταιρεία με την επωνυμία «DOTSOFT ΟΛΟΚΛΗΡΩΜΕΝΕΣ ΛΥΣΕΙΣ ΤΕΧΝΟΛΟΓΙΑΣ ΠΛΗΡΟΦΟΡΙΚΗΣ ΑΝΩΝΥΜΗ ΕΤΑΙΡΙΑ» και το διακριτικό τίτλο «DOTSOFT Α.Ε.» συστάθηκε ως Ανώνυμη Εταιρεία την 30.03.2010 δια μετατροπής της ομόρρυθμης εταιρείας με την επωνυμία «ΚΟΣΜΙΔΗΣ ΚΑΙ ΣΥΝΕΡΓΑΤΕΣ ΟΕ», με αριθμό ΓΕΜΗ 059277904000, ΜΑΕ 69473/062/Β/10/0041, κωδικό αριθμό αναγνώρισης εκδότη LEI 9845001C3N4C36B25X63 και έδρα στο Δήμο Θεσσαλονίκης (Δ/νση: Ναυάρχου Κουντουριώτη 3, ΤΚ: 54625, Θεσσαλονίκη), σύμφωνα με το ελληνικό δίκαιο. Με την από 30.06.2023 απόφαση της Τακτικής Γενικής Συνέλευσης των μετόχων της Εταιρείας, η επωνυμία της Εταιρείας άλλαξε σε «DOTSOFT ΟΛΟΚΛΗΡΩΜΕΝΕΣ ΛΥΣΕΙΣ ΤΕΧΝΟΛΟΓΙΑΣ ΠΛΗΡΟΦΟΡΙΚΗΣ ΑΝΩΝΥΜΗ ΕΤΑΙΡΙΑ».

Τα κεντρικά γραφεία της Εταιρείας βρίσκονται στη Θεσσαλονίκη σε χώρους που μισθώνονται από την Εταιρεία, επί της οδού Ναυάρχου Κουντουριώτη αρ. 3. Επιπλέον η Εταιρεία διατηρεί μισθωμένα γραφεία στην Αθήνα και χρησιμοποιεί χώρους στο Τεχνολογικό και Επιστημονικό Πάρκο Ηπείρου, στην Πανεπιστημιούπολη Ιωαννίνων, στο πλαίσιο της δραστηριότητάς της.

##### **4.2 Σημαντικά Γεγονότα στην Εξέλιξη της Εταιρείας**

**2004** – Ιδρύεται η «ΚΟΣΜΙΔΗΣ ΚΑΙ ΣΥΝΕΡΓΑΤΕΣ ΟΕ» με αντικείμενο την ανάπτυξη e-commerce εφαρμογών στον ιδιωτικό τομέα.

**2007** - Στρατηγική απόφαση για ενασχόληση με την υλοποίηση έργων που περιλαμβάνουν διαδικτυακές εφαρμογές στον τομέα του ελληνικού δημοσίου.

**2009** - Ολοκλήρωση πάνω από 15 έργων στους τομείς των ασύρματων δικτύων στην Ελλάδα.

**2010** - Μεταφορά της Εταιρείας στα νέα γραφεία στη οδό Ν. Κουντουριώτη 3, Θεσσαλονίκη, 54625.

Μετατροπή της Εταιρείας σε ανώνυμη εταιρεία.

Στρατηγική απόφαση για συμμετοχή της Εταιρείας σε έργα μικρής και μεσαίας κλίμακας ολοκλήρωσης υπηρεσιών πληροφορικής με έμφαση σε περιφερειακούς οργανισμούς τοπικής αυτοδιοίκησης.

**2011** - Έναρξη της νέας διεύθυνσης διεθνών έργων με αντικείμενο τη συμμετοχή της Εταιρείας σε διαγωνισμούς των ευρωπαϊκών οργανισμών στην ΕΕ με στόχο την εξωστρέφειά της.

**2012** - Έναρξη σχεδιασμού εφαρμογών για κινητά τηλέφωνα σε πελάτες-οργανισμούς του ελληνικού δημοσίου.

Έναρξη του τμήματος έρευνας και ανάπτυξης για συμμετοχή σε προτάσεις και έργα έρευνας και ανάπτυξης σε Ελλάδα και εξωτερικό.

**2013** - Υπογραφή της πρώτης σύμβασης με ευρωπαϊκό οργανισμό.

**2016** - Έναρξη σχεδιασμού και ανάπτυξης της πλατφόρμας συλλογής, αξιοποίησης και οπτικοποίησης δεδομένων από αισθητήρες, η οποία οδήγησε στην υλοποίηση της πλατφόρμας SmartisCity.

**2017** - Μετατροπή της υποδομής των προϊόντων σε Cloud και σταδιακή υιοθέτηση της λογικής SaaS σε όλα τα προϊόντα.

**2018** - Πρώτη εγκατάσταση της πλατφόρμας SmartisCity σε ελληνικό δήμο.

**2019-2020** - Η Εταιρεία ξεκινά ταυτόχρονα έξι (6) έργα έρευνας και ανάπτυξης στους τομείς του Internet of Things.

**2021** - Ίδρυση του πρώτου κέντρου λειτουργίας εφαρμογών έξυπνων πόλεων στην Ελλάδα σε συνεργασία με την e-trikala A.E.

**2022** - Ολοκλήρωση του εικοστού έργου Smart City με χρήση της πλατφόρμας SmartisCity και σύναψη στρατηγικής συμφωνίας με την εταιρεία Vodafone στο Giga Campus project του Ινστιτούτου Πληροφορικής και Τηλεπικοινωνιών ΕΚΕΦΕ «Δημόκριτος». Ίδρυση υποκαταστήματος της Εταιρείας στα Αθήνα, Λεωφόρος Συγγρού 246 & Δαβάκη, 176 72 Καλλιθέα. Έναρξη νέου τομέα που αφορά υπηρεσίες ψηφιοποίησης και τεκμηρίωσης εγγράφων. Ίδρυση υποκαταστήματος της Εταιρείας στην Κέρκυρα,

**2023** - Βράβευση της Εταιρείας ως Smart City Supplier of the year για το 2022 (βλ. ενότητα 5.7.1 «Θέση στην Αγορά» του Πληροφοριακού Εγγράφου). Μετεγκατάσταση της Εταιρείας στα νέα της γραφεία 560 τ.μ. στην Ανατολική Θεσσαλονίκη. Αλλαγή της επωνυμίας της Εταιρείας από «DOTSOFT ΟΛΟΚΛΗΡΩΜΕΝΕΣ ΕΦΑΡΜΟΓΕΣ ΔΙΑΔΙΚΤΥΟΥ ΚΑΙ ΒΑΣΕΩΝ ΔΕΔΟΜΕΝΩΝ ΑΝΩΝΥΜΗ ΕΤΑΙΡΕΙΑ» σε «DOTSOFT ΟΛΟΚΛΗΡΩΜΕΝΕΣ ΛΥΣΕΙΣ ΤΕΧΝΟΛΟΓΙΑΣ ΠΛΗΡΟΦΟΡΙΚΗΣ ΑΝΩΝΥΜΗ ΕΤΑΙΡΙΑ» με την από 30.06.2023 απόφαση της Τακτικής Γενικής Συνέλευσης των μετόχων της Εταιρείας.

## **5. Επιχειρηματική Δραστηριότητα της Εταιρείας**

### **5.1 Περιγραφή των Δραστηριοτήτων της Εταιρείας**

#### **5.1.1 Αντικείμενο Δραστηριότητας**

Η Dotsoft είναι εταιρεία παραγωγής λογισμικού και εφαρμογών που εξειδικεύεται στην ανάπτυξη ολοκληρωμένων πληροφοριακών συστημάτων που, μεταξύ άλλων, καλύπτουν ανάγκες των φορέων του Δημόσιου Τομέα και ευρύτερου Δημόσιου Τομέα στην Ελλάδα, ιδιωτικών επιχειρήσεων, ευρωπαϊκών οργανισμών και φορέων καθώς και λοιπών φορέων ξένων κρατών.

Σκοπός της DOTSOFT, βάσει του άρθρου 3 του Καταστατικού της, είναι:

Α)

α) Παροχή υπηρεσιών διαδικτύου (προγραμματισμός και φιλοξενία ιστοσελίδων, ανάπτυξη και αποθήκευση βάσεων δεδομένων), ο σχεδιασμός εφαρμογών, β) Επεξεργασία και ανάλυση δεδομένων (big data), γ) Υπηρεσίες διαχείρισης εγκαταστάσεων ηλεκτρονικού υπολογιστή, δ) Υπηρεσίες επεξεργασίας με ηλεκτρονικό υπολογιστή, ε) Υπηρεσίες επεξεργασίας και πινακοποίησης δεδομένων, στ) Υπηρεσίες διάθεσης εξοπλισμού επεξεργασίας δεδομένων ή δικτύων (υπολογιστικής ισχύος κλπ), ζ) Υπηρεσίες εισαγωγής δεδομένων, η) Κάθε υπηρεσία επεξεργασίας με ηλεκτρονικό υπολογιστή, θ) Συντήρηση και επισκευή μηχανών γραφείου, λογιστικών μηχανών και εξοπλισμού, ι) Δραστηριότητες προγραμματισμού ηλεκτρονικών συστημάτων, ια) Υπηρεσίες ανάπτυξης εφαρμογών για το διαδίκτυο των πραγμάτων (IoT) και την τεχνητή νοημοσύνη Β) Το χονδρικό εμπόριο μηχανών και εξοπλισμού γραφείου, ηλεκτρονικών υπολογιστών και περιφερειακού εξοπλισμού, και κάθε άλλη συναφής με τα παραπάνω δραστηριότητα.

Γ) Δραστηριότητες σχετικές με έρευνα και ανάπτυξη, όπως: α) Υπηρεσίες έρευνας και πειραματικής ανάπτυξης στην πληροφορική και στις επικοινωνίες, β) Εκπόνηση ερευνητικών ευρωπαϊκών και εθνικών

προγραμμάτων, γ) Μίσθωση εξειδικευμένου προσωπικού.

Δ) Διαφημιστικές Υπηρεσίες μέσω διαδικτύου, όπως: α) Υπηρεσίες πώλησης ή ενοικίασης διαφημιστικού χώρου ή χρόνου μέσω διαδικτύου, β) Υπηρεσίες σχεδιασμού, δημιουργίας και καταχώρισης διαφημίσεων μέσω διαδικτύου, γ) Άλλες διαφημιστικές υπηρεσίες μέσω διαδικτύου,

Ε) Παροχή εγγυήσεων υπέρ τρίτων σε τράπεζες και χρηματοπιστωτικά ιδρύματα και έκδοση εγγυητικών επιστολών υπέρ τρίτων,

Ζ) Προμήθεια υλικών πάσης φύσεως και πρώτων υλών για κατασκευαστικά έργα και υποδομές,

Η) Χονδρικό εμπόριο διαφημιστικών ειδών,

Θ) Δραστηριότητες παροχής επιχειρηματικών συμβουλών και άλλων συμβουλών διαχείρισης,

Ι) Διαδικτυακές πωλήσεις,

Κ) Δράσεις Δημοσιότητας,

Λ) Φωτογραφικές υπηρεσίες και αεροφωτογραφίες και

Μ) Κάθε άλλη, συναφής με τα παραπάνω, δραστηριότητα,

Ν) Υπηρεσίες Χαρτογράφησης,

Ξ) Χονδρικό εμπόριο γεωγραφικών ατλάντων και άλλων βιβλίων με χάρτες η διαγράμματα,

Ο) Υπηρεσίες ευρυζωνικής πρόσβασης στο διαδίκτυο μέσω καλωδιακών δικτύων,

Π) Υπηρεσίες ευρυζωνικής πρόσβασης στο διαδίκτυο μέσω ασυρμάτων δικτύων,

Ρ) Υπηρεσίες εγκατάστασης ηλεκτρικού εξοπλισμού,

Σ) Εργασίες ηλεκτρολογικών εγκαταστάσεων,

Τ) Υπηρεσίες ηλεκτροκίνησης, όπως: α) Υπηρεσίες επαναφόρτισης συσσωρευτών ηλεκτρικών οχημάτων, β) Υπηρεσίες διαχείρισης και εκμετάλλευσης υποδομών επαναφόρτισης ηλεκτρικών οχημάτων, γ) Υπηρεσίες διεκπεραίωσης συναλλαγών και διαλειτουργικότητας υποδομών επαναφόρτισης ηλεκτρικών οχημάτων,

Υ) Υπηρεσίες τεχνικής υποστήριξης για τεχνολογίες της πληροφορίας,

Φ) Υπηρεσίες υποστήριξης μέσω τηλεφώνου,

Χ) Βοηθητικές υπηρεσίες συναφείς με την εκτύπωση, όπως: α) Παραγωγή άλλων ρεπρογραφικών προϊόντων, π.χ. φύλλων (διαφανειών) οπισθοπροβολέων, σκαριφημάτων, μακετών, ομοιωμάτων, τοπογραφικών σχεδιαγραμμάτων, β) Προετοιμασία ψηφιακών δεδομένων (π.χ. βελτίωση, επιλογή, διασύνδεση ψηφιακών δεδομένων αποθηκευμένων σε φορείς ηλεκτρονικής επεξεργασίας δεδομένων), συναφών με την εκτύπωση,

Ψ) Άλλες υπηρεσίες των τεχνολογιών της πληροφορίας και των ηλεκτρονικών υπολογιστών π.δ.κ.α., όπως: α) Υπηρεσίες μετατροπής και διόρθωσης ψηφιακών υπόβαθρων (CD, δισκετών κ.λπ.),

Ω) Αναπαραγωγή φωτοτυπιών, προετοιμασία εγγράφων και άλλες ειδικευμένες δραστηριότητες γραμματειακής υποστήριξης, όπως: α) Υπηρεσίες παραγωγής φωτοτυπιών και φωτοαντιγράφων, β) Υπηρεσίες πολυγραφήσεων και φωτοαντιγράφων, γ) Υπηρεσίες επεξεργασίας εγγράφων.

Για την επίτευξη του σκοπού της, η Εταιρεία μπορεί:

α) Να ιδρύει, να συμμετέχει και να αντιπροσωπεύει εταιρίες ημεδαπές και αλλοδαπές, συναφούς σκοπού.

β) Να ιδρύει εργαστήρια, πρατήρια, γραφεία, καταστήματα, εκθέσεις, υποκαταστήματα και άλλες εγκαταστάσεις οπουδήποτε στην Ελλάδα και στο εξωτερικό με απόφαση του Διοικητικού Συμβουλίου.

γ) Να συνεργάζεται με οποιοδήποτε φυσικό ή νομικό πρόσωπο στην Ελλάδα ή στο εξωτερικό με οποιονδήποτε τρόπο και μορφή συνεργασίας και, γενικά, να διενεργεί κάθε άλλη συναφή ή παρεμφερή δραστηριότητα ή πράξη που δεν κατονομάζεται ειδικά πιο πάνω αλλά είναι αναγκαία για την προώθηση των εργασιών και επιδιώξεών της και η οποία θα αποφασίζεται από το Διοικητικό της Συμβούλιο.

### **5.1.2 Προσφερόμενες Υπηρεσίες**

Η Εταιρεία δραστηριοποιείται στην ανάπτυξη σύνθετων μηχανογραφικών διαδικτυακών εφαρμογών που σχετίζονται με τη λήψη, την επεξεργασία και την ανάλυση δεδομένων από αισθητήρες και ετερογενή συστήματα για δημόσιους και ιδιωτικούς οργανισμούς με στόχο την κάλυψη των επιχειρησιακών τους αναγκών. Βασική προτεραιότητα της Εταιρείας είναι η επένδυση σε τεχνολογίες αιχμής και ανθρώπινο δυναμικό που είναι σε θέση να δημιουργήσουν καινοτόμες εφαρμογές που εξυπηρετούν μεγάλο αριθμό ομοειδών πελατών. Η Εταιρεία αναλαμβάνει έργα ή/και την παροχή υπηρεσιών έναντι δημόσιων (εθνικών) και ευρωπαϊκών οργανισμών και λοιπών φορέων, είτε μέσω διαγωνιστικών διαδικασιών, είτε μέσω απευθείας ανάθεσης (σε έργα οι όροι των οποίων επιτρέπουν την απευθείας ανάθεση από τον αντίστοιχο οργανισμό, με βάση την εφαρμοζόμενη, κάθε φορά, νομοθεσία). Κατά την ημερομηνία του Πληροφοριακού Εγγράφου, δεν υπάρχουν καθυστερήσεις στην καταβολή του αντιτίμου των συμβάσεων που έχει συνάψει η Εταιρεία με δημόσιους (εθνικούς) και ευρωπαϊκούς οργανισμούς και λοιπούς φορείς. Περαιτέρω η Εταιρεία αναπτύσσει πελατεία και αναλαμβάνει έργα ή/και την παροχή υπηρεσιών συμβαλλόμενη με πελατεία του ιδιωτικού τομέα, υποβάλλοντας προσφορές είτε κατόπιν αιτήματος του υποψήφιου πελάτη, είτε στο πλαίσιο προσκλήσεων εκδήλωσης ενδιαφέροντος που εκδίδονται από διάφορους φορείς του ιδιωτικού τομέα.

Ο μέσος όρος διάρκειας των συμβάσεων έργου που κατά τον τρέχοντα χρόνο έχει αναλάβει η Εταιρεία κυμαίνεται μεταξύ 6-12 μηνών.

Οι βασικοί στόχοι της Εταιρείας είναι:

- Η ενίσχυση της θέσης της στην παροχή εξειδικευμένων υπηρεσιών ανάπτυξης εφαρμογών για τον ευρύτερο δημόσιο τομέα.
- Η επένδυση στην εξέλιξη και κατάρτιση του ανθρώπινου δυναμικού της.
- Η ανάπτυξη νέων έτοιμων προϊόντων λογισμικού για κάλυψη εξειδικευμένων αναγκών βασισμένα σε τεχνολογίες αιχμής.
- Η βελτίωση και ο εκσυγχρονισμός της οργανωτικής δομής της Εταιρείας.
- Η περιφερειακή διάσταση στις παρεχόμενες υπηρεσίες με στόχο την υλοποίηση σύνθετων έργων μεσαίας και μεγάλης κλίμακας.
- Η συμμετοχή με κάθε πρόσφορο τρόπο, συμπεριλαμβανομένων των μορφών της εξαγοράς ή της συγχώνευσης, σε άλλες εταιρείες ή κοινοπραξίες, ήδη υφιστάμενες ή που θα συσταθούν

στο μέλλον, οι οποίες επιδιώκουν τους ανωτέρω σκοπούς.

- Η εμπορική συνεργασία, συμπεριλαμβανομένης της εμπορικής αντιπροσώπευσης και διανομής, με κατασκευαστές και προμηθευτές λύσεων λογισμικού καθώς και με παρόχους υπηρεσιών και ολοκληρωμένων λύσεων πληροφορικής, ώστε η εταιρεία να ασκεί την επιχειρηματική της δραστηριότητα.

Η Εταιρεία δραστηριοποιείται στους ακόλουθους τέσσερις κύριους τομείς:

- Ελληνικός Δημόσιος Τομέας που περιλαμβάνει τα έργα και τις λύσεις που αφορούν οργανισμούς του ελληνικού δημοσίου.
- Τομέας Διεθνών Έργων που περιλαμβάνει τις συμβάσεις, τα έργα και τις λύσεις που απευθύνονται σε Ευρωπαϊκούς Οργανισμούς (European Agencies).
- Τεχνολογικός Τομέας που αφορά την ανάπτυξη τεχνολογικών λύσεων με αποκλειστική ευθύνη την ανάπτυξη εφαρμογών και προϊόντων που χρησιμοποιούνται στους προηγούμενους δύο τομείς.
- Εμπορικός Τομέας που αφορά τις πωλήσεις κάθετων λύσεων και προϊόντων, τα οποία σχετίζονται με συνδρομητικές υπηρεσίες που διανέμονται απευθείας σε τελικούς πελάτες και συνεργάτες.
- Τομέας Έρευνας και Ανάπτυξης που περιλαμβάνει τα ερευνητικά έργα, τα οποία τροφοδοτούν την έρευνα και την εξέλιξη τεχνολογιών και προϊόντων.

Οι υπηρεσίες που προσφέρει η Εταιρεία στο πελατολόγιό της είναι οι ακόλουθες:

- Υπηρεσίες μελέτης, σχεδίασης και υλοποίησης συστημάτων: Αφορά τη μελέτη, το σχεδιασμό αλλά και την ανάπτυξη ολοκληρωμένων μηχανογραφικών λύσεων (εφαρμογών λογισμικού) για διευθύνσεις και τμήματα των οργανισμών δημοσίου και ιδιωτικού τομέα.
- Υπηρεσίες διοίκησης και διαχείρισης σύνθετων έργων πληροφορικής: Περιλαμβάνει τις υπηρεσίες που προσφέρει η Εταιρεία με εξειδικευμένα στελέχη της, κάνοντας χρήση ειδικής μεθοδολογίας που αφορά την οργάνωση και διαχείριση σύνθετων έργων πληροφορικής με παρακολούθηση των φάσεων, των οροσήμων και των τεχνολογιών που έχει αποφασίσει ο πελάτης.
- Υπηρεσίες τεχνικής υποστήριξης και συντήρησης: Αφορά τις υπηρεσίες που διασφαλίζουν την απρόσκοπτη λειτουργία των συστημάτων, συμπεριλαμβανομένου του λογισμικού και του εξοπλισμού. Στην ίδια κατηγορία περιλαμβάνονται και η υποστήριξη μέσω Help-Desk και επιτόπιας παρουσίας προσωπικού, η μετάπτωση συστημάτων, η διαχείριση αλλαγών και η συνεχής εκπαίδευση του πελάτη. Οι συμβάσεις αφορούν είτε συνδρομητικές υπηρεσίες και άρα υπόκεινται σε ετήσια ανανέωση, είτε υλοποίηση έργων στα οποία μετά την λήξη της περιόδου εγγύησης (1 έτος), περιλαμβάνουν υποχρεωτικά χρέωση ετήσιας συντήρησης (fee).
- Συνδρομητικές υπηρεσίες λογισμικών (Cloud Software): Η Εταιρεία παρέχει υποδομές υπηρεσιών και λογισμικού που φιλοξενούνται από τρίτους παρόχους και διατίθενται στους πελάτες της μέσω διαδικτύου για μια σειρά λύσεων και προϊόντων.

Οι κατηγορίες των προσφερόμενων προϊόντων και εφαρμογών είναι οι ακόλουθες:

- Κατηγορία εφαρμογών έξυπνων πόλεων με προϊόντα που καλύπτουν τις ανάγκες



μηχανογράφησης στην καθαριότητα, την ενέργεια, την κινητικότητα και την πολιτική προστασία, τις ηλεκτρονικές υπηρεσίες εξυπηρέτησης και την υγεία.

- Κατηγορία επεξεργασίας και ανάλυσης δεδομένων, που αφορούν οργανισμούς δημοσίου, από αισθητήρες με χρήση τεχνολογίας τεχνητής νοημοσύνης (artificial intelligence) στους τομείς περιβάλλοντος, ενέργειας, κινητικότητας, υγείας και πολιτικής προστασίας.
- Κατηγορία ψηφιακού πολιτισμού και τουρισμού με έμφαση σε έργα που αφορούν επαυξημένη και εικονική πραγματικότητα, τρισδιάστατη αποτύπωση αντικειμένων και χώρων και εφαρμογές παιχνιδοποίησης.
- Κατηγορία ψηφιοποίησης παρέχοντας υψηλής ποιότητας ολοκληρωμένες υπηρεσίες σάρωσης, τεκμηρίωσης, καταγραφής και ευρετηρίασης αρχείων, μέσω της πολυετούς εμπειρίας που διαθέτει στη σάρωση, ψηφιοποίηση, ευρετηρίαση, τεκμηρίωση και αρχειοθέτηση μεγάλου όγκου εγγράφων.

Για κάθε έργο, που αναλαμβάνει η Εταιρεία, συνάπτει σύμβαση με τον πελάτη, στην οποία εξειδικεύονται οι όροι, συμπεριλαμβανομένου του κόστους και του χρονοδιαγράμματος υλοποίησης του κάθε έργου. Επιπλέον, οι συμβάσεις μπορεί να περιλαμβάνουν και εξειδικευμένες υπηρεσίες υπεργολάβων, καθώς και εξοπλισμό.

Η Εταιρεία, τα τελευταία χρόνια, έχει επενδύσει στις Cloud τεχνολογίες, ενώ σε αρκετά προϊόντα της έχει ενσωματώσει τεχνικές τεχνητής νοημοσύνης κυρίως για αλγορίθμους πρόβλεψης καταστάσεων και δημιουργίας προτύπων. Τα προϊόντα που ανήκουν σε αυτή την κατηγορία και έχει αναπτύξει η Εταιρεία είναι τα ακόλουθα:

- SmartisCity Platform - Smart City Platform (Λογισμικό διαχείρισης δεδομένων και εφαρμογών έξυπνης πόλης για δημόσιους οργανισμούς)
- Easy parking - Smart Parking (Λογισμικό διαχείρισης παρόδιας στάθμευσης για δημοτική αστυνομία και ανοικτούς χώρους στάθμευσης)
- Easybin – Smart Waste (Λογισμικό διαχείρισης αποκομιδής απορριμμάτων και ζυγίσεων)
- Fleeto - Smart Mobility (Λογισμικό διαχείρισης στόλου οχημάτων και γραφείο κίνησης)
- Ianos Energy – Smart Energy (Λογισμικό διαχείρισης ενεργειακών καταναλώσεων οδοφωτισμού και δημόσιων κτιρίων)

Η Εταιρεία προμηθεύεται από την Incinity s.r.o. λογισμικό διαχείρισης δεδομένων αισθητήρων και από την εταιρεία Modus AE λογισμικό ηλεκτρονικής αρχειοθέτησης, διαχείρισης εγγράφων και διαχείριση επιχειρησιακών ροών για δημόσιους και ιδιωτικούς φορείς.

Η Εταιρεία σχεδιάζει την ανάπτυξη τριών (3) νέων προϊόντων με τη μορφή του SaaS που αφορούν: α) πλατφόρμα απομακρυσμένης επιχειρησιακής λειτουργίας εφαρμογών έξυπνων πόλεων για οργανισμούς τοπικής αυτοδιοίκησης, β) πλατφόρμα αξιοποίησης των δεδομένων από αισθητήρες που συλλέγονται σήμερα σε οργανισμούς τοπικής αυτοδιοίκησης από την υλοποίηση έργων έξυπνων πόλεων, και γ) πλατφόρμα διασύνδεσης εφαρμογών και δεδομένων από αισθητήρες με χρήση αλγορίθμων τεχνητής νοημοσύνης για την πρόβλεψη των αναγκών και της ζήτησης.

Το πελατολόγιό της Εταιρείας σήμερα περιλαμβάνει πάνω από 125 οργανισμούς τοπικής αυτοδιοίκησης. Η Εταιρεία διαθέτει στο χαρτοφυλάκιό της πάνω από 20 ολοκληρωμένα και σε εξέλιξη

έργα έξυπνων πόλεων σε παραγωγική λειτουργία και έχει διασυνδέσει την πλατφόρμα της με την εμπορική ονομασία SmartisCity ([www.smartiscity.gr](http://www.smartiscity.gr)) με πάνω από 25 διαφορετικούς κατασκευαστές αισθητήρων από την ΕΕ και την Ελλάδα. Επιπλέον, έχει ιδρύσει το πρώτο κέντρο λειτουργίας συστημάτων έξυπνων πόλεων στην Ελλάδα σε συνεργασία με την e-Trikala ΑΕ στον Κόμβο Καινοτομίας GiseMi.

Επιπροσθέτως, η Εταιρεία έχει αποκτήσει ένα σημαντικό πελατολόγιο από Διεθνείς και Ευρωπαϊκές Υπηρεσίες με κοινωφελείς σκοπούς και δραστηριότητες ενίσχυσης της βιωσιμότητας και της κοινωνικής υπευθυνότητας σε παγκόσμιο και ευρωπαϊκό επίπεδο αντίστοιχα, παρέχοντάς τους ποικίλες υπηρεσίες τεχνολογιών πληροφορικής και επικοινωνιών. Σε αυτό περιλαμβάνονται οι Food and Agriculture Organization of the United Nations (FAO), United Nations Economic Commission for Europe (UNECE), Council of Europe (CoE), European Space Agency (ESA), European Centre for the Development of Vocational Training (CEDEFOP), European Union Agency for Asylum (EUAA), European Border and Coast Guard Agency (FRONTEX), European Union Agency for Cybersecurity (ENISA) και Malta Financial Services Authority (MFSA).

### 5.1.3 Έρευνα και Ανάπτυξη

Η Εταιρεία λειτουργεί οργανωμένο τμήμα έρευνας και ανάπτυξης από το 2011 και τα τελευταία πέντε χρόνια προχώρησε σε σημαντική επένδυση στο ανθρώπινο δυναμικό του εν λόγω τμήματος. Ειδικότερα, η εξέλιξη του αριθμού του απασχολούμενου με σύμβαση εξαρτημένης εργασίας προσωπικού της Εταιρείας στο εν λόγω τμήμα κατά τα τελευταία πέντε (5) έτη ήταν η εξής:

|                              | 2018 | 2019 | 2020 | 2021 | 2022 |
|------------------------------|------|------|------|------|------|
| Σύμβαση εξαρτημένης εργασίας | 8    | 16   | 21   | 27   | 20   |

Πηγή: Στοιχεία Εταιρείας

Πέραν των ανωτέρω, η Εταιρεία λαμβάνει υπηρεσίες έρευνας και ανάπτυξης από τρίτους, δυνάμει συμβάσεων έργου.

Η έρευνα πραγματοποιείται από την ομάδα μέσα από συγκεκριμένη και προσαρμοσμένη στις ανάγκες της επιχείρησης μεθοδολογία, ώστε να μπορέσει να καταγράψει και να ερευνήσει σε βάθος, την αγορά στην οποία δραστηριοποιείται, αλλά και να εντοπιστούν οι ευκαιρίες και οι κίνδυνοι για την επιχειρηματική δραστηριότητα της Εταιρείας.

Στόχος του τμήματος είναι ο σχεδιασμός και η παραγωγή νέων προϊόντων (λογισμικών) και υπηρεσιών με την μορφή Software as a Service, η βελτίωση μεθόδων υλοποίησης και ανάπτυξης σε όλα τα στάδια λειτουργίας της επιχείρησης και η επινοήση νέων προϊόντων και υπηρεσιών για τη διεύρυνση του πεδίου αγοράς της. Η Εταιρεία επιδιώκει να πετύχει αυτούς τους στόχους μέσω επιστημονικής οργάνωσης και εφαρμογής ερευνητικών μεθόδων και αλγορίθμων σε επιλεγμένα πεδία.

Η εμπειρία υλοποίησης έργων έρευνας και ανάπτυξης που έχει αποκτήσει η Εταιρεία σε κάθετα τμήματα όπως έξυπνες πόλεις, περιβάλλον, τουρισμός - πολιτισμός, Logistics & Transport, κτηνοτροφία, υγεία, με βάση Key Enabling Technologies (IoT, Dashboard analytics, mobile computing, cloud architectures, federated data spaces, AR/VR & Machine Learning) της έχει επιτρέψει την ολοκλήρωση πάνω από δέκα (10) ερευνητικών έργων τα τελευταία τρία (3) έτη.

Η στόχευση της Εταιρείας για το τμήμα έρευνας και ανάπτυξης παρατίθεται ακολούθως:

- Η εκπόνηση και συμμετοχή σε προγράμματα έρευνας και ανάπτυξης με στόχο την

ανταγωνιστικότητα και την κερδοφορία της επιχείρησης.

- Η προώθηση καινοτόμων λύσεων για τη βελτίωση της παραγωγικής διαδικασίας ανάπτυξης εφαρμογών.
- Η συνεργασία με τους μηχανικούς ανάπτυξης λογισμικού για την κατασκευή prototypes και demo των εφαρμογών.
- Ο καθορισμός των υποδομών φιλοξενίας, του εξοπλισμού και των δικτυακών υποδομών και των διαδικασιών που θα χρησιμοποιηθούν για την ανάπτυξη των εφαρμογών. Ακόμη γίνεται προσπάθεια να διερευνηθούν οι δυνατότητες και οι εναλλακτικές λύσεις για μείωση του κόστους ανάπτυξης των εφαρμογών και οι κάλυψη UI/UX απαιτήσεων.
- Η παροχή υποστήριξης στο τμήμα παραγωγής (ανάπτυξης των εφαρμογών) στον καθορισμό της παραγωγικής διαδικασίας και στη σύνταξη των σχετικών διαδικασιών.
- Η επίβλεψη των διαδικασιών ανάπτυξης εφαρμογών, καθώς επίσης και των αντικειμενικών στόχων και των πρωτοβουλιών της επιχείρησης.

## 5.2 Κυριότερες Αγορές - Κατανομή Εσόδων ανά Λειτουργικό Τομέα και Αγορά

Τα έσοδα της Εταιρείας, όπως αναφέρθηκε και παραπάνω, προέρχονται από τους εξής τομείς δραστηριότητας: (i) Έργα Δημόσιου Τομέα, (ii) Τομέας Διεθνών Έργων και (iii) Έργα Ιδιωτικού Τομέα.

Στον ακόλουθο πίνακα αναλύονται τα έσοδα της Εταιρείας ανά δραστηριότητα για τα έτη 2021 και 2022.

| Λειτουργικός Τομέας<br>(ποσά σε € χιλ.) | 2021            | %              | 2022            | %              |
|---|-----------------|----------------|-----------------|----------------|
| Έργα Δημόσιου Τομέα                     | 2.822,09        | 76,59%         | 2.925,72        | 76,12%         |
| Διεθνή Έργα                             | 789,30          | 21,42%         | 508,73          | 13,24%         |
| Έργα Ιδιωτικού Τομέα                    | 73,36           | 1,99%          | 408,90          | 10,64%         |
| <b>Σύνολο</b>                           | <b>3.684,75</b> | <b>100,00%</b> | <b>3.843,35</b> | <b>100,00%</b> |

Τυχόν αποκλίσεις στα σύνολα από το άθροισμα των επιμέρους μεγεθών οφείλονται σε στρογγυλοποιήσεις.

Πηγή: Στοιχεία Εταιρείας, μη ελεγμένα από Ορκωτό Ελεγκτή Λογιστή

Σύμφωνα με τον ανωτέρω πίνακα τόσο για το 2021 όσο και για το 2022, κύρια πηγή εσόδων της Εταιρείας είναι τα Έργα Δημόσιου Τομέα με έσοδα ύψους €2.925,72 χιλ. το 2022 (76,12% των συνολικών εσόδων) έναντι €2.822,09 χιλ. το 2021 (76,59% των συνολικών εσόδων). Δεύτερη πηγή εσόδων για τα έτη 2021 και 2022 είναι τα Διεθνή Έργα με έσοδα €508,73 χιλ. το 2022 και €789,30 χιλ. το 2021 (13,24% και 21,42% των συνολικών πωλήσεων αντίστοιχα). Το υπόλοιπο 10,64% (€408,90 χιλ.) και 1,99% (€73,36 χιλ.) για τα έτη 2022 και 2021 αντίστοιχα αφορά τα Έργα Ιδιωτικού Τομέα.

Στον ακόλουθο πίνακα παρουσιάζονται τα έσοδα της Εταιρείας ανά κατηγορία για την τελευταία διετία:

| (ποσά σε €)   | 2021         | %      | 2022         | %      |
|---|--------------|--------|--------------|--------|
| Έργα Ψηφιακού Πολιτισμού  | 556.401,01   | 15,10% | 1.236.345,14 | 32,17% |
| Έργα Εφαρμογών Έξυπνων Πόλεων                                   | 1.352.768,01 | 36,71% | 1.111.579,87 | 28,92% |
| Έργα σε Ευρωπαϊκούς Διεθνείς Οργανισμούς<br>(European Agencies) | 741.644,41   | 20,13% | 454.442,91   | 11,82% |
| SaaS  | 224.689,82   | 6,10%  | 315.653,93   | 8,21%  |

|   |                     |                |                     |                |
|---|---------------------|----------------|---------------------|----------------|
| Προμήθεια Εξοπλισμού  | 173.609,11          | 4,71%          | 217.217,81          | 5,65%          |
| Έργα Ανάπτυξης Λογισμικού κατά ανάθεση από ιδιώτες πελάτες (αφορά έργα στα οποία η Εταιρεία αναπτύσσει ένα λογισμικό αποκλειστικά για το συγκεκριμένο πελάτη)       | 158.015,59          | 4,29%          | 184.878,41          | 4,81%          |
| IT Consulting   | 188.860,92          | 5,13%          | 156.478,80          | 4,07%          |
| Έργα Ανάπτυξης Λογισμικού κατά ανάθεση από δημόσιους οργανισμούς (αφορά έργα στα οποία η Εταιρεία αναπτύσσει ένα λογισμικό αποκλειστικά για το συγκεκριμένο πελάτη) | 287.860,60          | 7,81%          | 155.885,95          | 4,06%          |
| Τεχνική Υποστήριξη  | 900,00              | 0,02%          | 10.870,00           | 0,28%          |
| <b>Σύνολο</b>   | <b>3.684.749,47</b> | <b>100,00%</b> | <b>3.843.352,82</b> | <b>100,00%</b> |

Τυχόν αποκλίσεις στα σύνολα από το άθροισμα των επιμέρους μεγεθών οφείλονται σε στρογγυλοποιήσεις

Πηγή: Στοιχεία Εταιρείας, μη ελεγμένα από Ορκωτό Ελεγκτή Λογιστή

Σημαντικό μέρος των συμβάσεων Έργων Ψηφιακού Πολιτισμού κατέγραψε έσοδο μέσα στο 2022, καθώς τότε διενεργήθηκαν οι εργασίες και παρουσίασαν το μεγαλύτερο ποσοστό ολοκλήρωσης. Σημαντικά νέα έργα στο 2022 αποτελούν τα έργα με Δήμο Πυλαία Χορτιάτη, Δήμο Ρεθύμνου, Δήμο Χανίων και Μουσείο Φυσικής Ιστορίας Απολιθωμένου Δάσους Λέσβου συνολικού προϋπολογισμού €832 χιλ. και εσόδου €532 χιλ.

Κατά τη χρήση 2021, ολοκληρώθηκαν έργα Εφαρμογών Έξυπνων Πόλεων σημαντικού προϋπολογισμού άνω των €100 χιλ. που απέφεραν σημαντικό έσοδο όπως με το Δήμο Καλαμαριάς €378 χιλ., το Δήμο Ζίτσας €178 χιλ., το Δήμο Πρέβεζας €143 χιλ., το Δήμο Νικολάου Σκουφά €140 χιλ. και το Δήμο Ζαγορίου €128 χιλ.

Κατά τη χρήση 2021, τα έργα σε Ευρωπαϊκούς Διεθνείς Οργανισμούς παρουσίασαν μεγαλύτερο ποσοστό ολοκλήρωσης σε σχέση με τη χρήση 2022.

Όσον αφορά στη γεωγραφική κατανομή των πωλήσεων, όπως περιγράφεται και στον κατωτέρω πίνακα, το μεγαλύτερο ποσοστό (86,76% για το 2022 και 78,58% για το 2021) αφορά σε πωλήσεις στην Ελλάδα. Αναλυτικότερα οι πωλήσεις της Εταιρείας για τα έτη 2021 και 2022 αναλύονται γεωγραφικά ακολούθως:

| (ποσά σε € χιλ.) | 2021            | %              | 2022            | %              |
|------------------|-----------------|----------------|-----------------|----------------|
| Ελλάδα           | 2.895,46        | 78,58%         | 3.334,62        | 86,76%         |
| Ευρώπη*          | 789,30          | 21,42%         | 508,74          | 13,24%         |
| <b>Σύνολο</b>    | <b>3.684,75</b> | <b>100,00%</b> | <b>3.843,35</b> | <b>100,00%</b> |

Τυχόν αποκλίσεις στα σύνολα από το άθροισμα των επιμέρους μεγεθών οφείλονται σε στρογγυλοποιήσεις

Πηγή: Στοιχεία Εταιρείας, μη ελεγμένα από Ορκωτό Ελεγκτή Λογιστή

\*Η Εταιρεία προσφέρει υπηρεσίες σε πληθώρα Ευρωπαϊκών & Διεθνών Οργανισμών με έδρα σε χώρες της Ευρώπης και συγκεκριμένα στις εξής: Λουξεμβούργο, Αζερμπαϊτζάν, Μάλτα, Γαλλία, Αγγλία, Ολλανδία, Πολωνία και Ελβετία. Παράλληλα, παρέχει υπηρεσίες και για Ευρωπαϊκούς Οργανισμούς με έδρα στην Ελλάδα.

### 5.3 Οργανωτική Διάρθρωση Εταιρείας

Η Εταιρεία, τόσο κατά την ημερομηνία του Πληροφοριακού Εγγράφου, όσο και κατά την διάρκεια της περιόδου που καλύπτουν οι χρηματοοικονομικές καταστάσεις δεν αποτελεί μέλος ομίλου και δεν ενοποιεί στις οικονομικές της καταστάσεις άλλες εταιρείες.

## 5.4 Προσωπικό




Καθοριστικό πυλώνα για την επιτυχημένη πορεία της Εταιρείας αποτελεί το ανθρώπινο δυναμικό με υψηλού επιπέδου γνώσεις και εμπειρία. Πιο συγκεκριμένα η Εταιρεία θεώρησε πρωταρχικής σημασίας την στελέχωσή της με προσωπικό που διακρίνεται για την εμπειρία, το μορφωτικό επίπεδο και τις ικανότητές του από την πρώτη στιγμή της λειτουργίας της, καθώς όσο η τεχνολογία εξελίσσεται με τον ίδιο ρυθμό αυξάνονται και οι ανάγκες και απαιτήσεις των πελατών.

Συγκεκριμένα, ο αριθμός προσωπικού της Εταιρείας την 31.12.2022 ανήλθε σε 39 εργαζομένους, ενώ την 31.12.2021 σε 35.

## 5.5 Συνοπτικές Πληροφορίες για τον Βαθμό Εξάρτησης της Εταιρείας από Διπλώματα Ευρεσιτεχνίας ή Άδειών Εκμετάλλευσης από Βιομηχανικές, Εμπορικές ή Χρηματοοικονομικές Συμβάσεις

### 5.5.1 Εμπορικά Σήματα

Η Εταιρεία έχει κατοχυρώσει ενώπιον των αρμόδιων φορέων τα κάτωθι εμπορικά σήματα:

| Όνομασία Σήματος                      | Τύπος Σήματος                                    | Αριθμός Σήματος | Κλάσεις       | Απεικόνιση  | Λήξη Προστασίας |
|---------------------------------------|--|-----------------|---------------|---|-----------------|
| DOTSOFT TECHNOLOGY PROJECTS SOLUTIONS | Λεκτικό, Απεικόνιση, Με ορισμένη έγχρωμη σύνθεση | 264307          | 9, 35, 38, 42 |    | 26.11.2030      |
| fleeto                                | Λεκτικό, Απεικόνιση, Με ορισμένη έγχρωμη σύνθεση | 264315          | 9             |  | 26.11.2030      |
| public participation city             | Λεκτικό, Απεικόνιση, Με ορισμένη έγχρωμη σύνθεση | 264318          | 9             |  | 26.11.2030      |

Πηγή: Στοιχεία Εταιρείας

Πέραν των ανωτέρω, η Διοίκηση της Εταιρείας δηλώνει ότι, κατά την Ημερομηνία του Πληροφοριακού Εγγράφου, η Εταιρεία δεν έχει εξάρτηση από διπλώματα ευρεσιτεχνίας ή άδειες εκμετάλλευσης από βιομηχανικές, εμπορικές ή χρηματοοικονομικές συμβάσεις η ύπαρξη των οποίων θα επηρέαζε τις επιχειρηματικές δραστηριότητες ή την κερδοφορία της.

### 5.5.2 Συστήματα Ποιότητας και Πιστοποιήσεις

Η DOTSOFT A.E. διαθέτει ένα πιστοποιημένο σύστημα διαχείρισης το οποίο καλύπτει το σύνολο των δραστηριοτήτων της.

#### Σύστημα Διαχείρισης

Το σύστημα διαχείρισης ποιότητας έχει αναπτυχθεί με τέτοιο τρόπο, ώστε να υλοποιείται η πολιτική της Εταιρείας και να βελτιώνεται η αποτελεσματικότητα και αποδοτικότητα του, λαμβάνοντας υπόψη τις ανάγκες και απαιτήσεις των πελατών και των λοιπών ενδιαφερομένων μερών, καθώς και τις εφαρμοστές νομοθετικές και κανονιστικές απαιτήσεις.

Το σύστημα διαχείρισης αποτελείται από τα ακόλουθα συστήματα:

- Σύστημα Ποιότητας κατά ISO 9001:2015
- Σύστημα Περιβαλλοντικής Διαχείρισης κατά ISO 14001:2015
- Σύστημα Διαχείρισης της Ασφάλειας πληροφοριών κατά ISO 27001:2013
- Σύστημα Διαχείρισης της Υγείας & Ασφάλειας στην εργασία κατά ISO 45001:2018
- Σύστημα διαχείρισης πληροφοριών απορρήτου κατά ISO 27701: 2019
- Σύστημα διαχείρισης προσωπικών δεδομένων κατά BS 10012:2017
- Σύστημα διαχείρισης Επιχειρησιακής Συνέχειας κατά ISO 22301:2019
- Σύστημα διαχείρισης οδικής ασφάλειας στην εργασίας κατά ISO 39001:2012
- Σύστημα διαχείρισης της ενέργειας κατά ISO 50001:2018
- Σύστημα Διαχειριστικής Επάρκειας Εταιρειών Επικοινωνίας ISO ΕΛΟΤ 1435:2009

## 5.6 Ανάλυση SWOT

Στον ακόλουθο πίνακα αναφέρονται τα δυνατά, αδύνατα σημεία που έχει η Εταιρεία σε σχέση με τον ανταγωνισμό και καταγράφονται οι ευκαιρίες και οι απειλές που αντιμετωπίζει η Εταιρεία στην αγορά.

| <b>Δυνατά Σημεία (Strengths)</b>   | <b>Αδυναμίες (Weaknesses)</b>  |
|--|--|
| <ul style="list-style-type: none"> <li>- Ώριμες λύσεις και προϊόντα που καλύπτουν πλήρως τις ιδιαίτερες ανάγκες των δημοσίων οργανισμών.</li> <li>- Χρήση Cloud τεχνολογιών για το σύνολο των εφαρμογών με δομημένο συνδρομητικό μοντέλο χρέωσης.</li> <li>- Πελατοκεντρική προσέγγιση για το ευρύτερο δημόσιο τομέα σε ότι αφορά τις προσφερόμενες υπηρεσίες.</li> <li>- Υψηλή τεχνογνωσία στην υλοποίηση σύνθετων έργων σε διεθνείς οργανισμούς που υπερκαλύπτουν τις ανάγκες της ελληνικής αγοράς.</li> <li>- Εξειδίκευση της Εταιρείας σε έργα IoT.</li> <li>- Πλήθος εγκατεστημένων λύσεων και ανάπτυξη τους από το στάδιο της έρευνας καθώς η Εταιρεία διαθέτει οργανωμένο τμήμα έρευνας και ανάπτυξης.</li> </ul> | <ul style="list-style-type: none"> <li>- Η υφιστάμενη εσωτερική οργάνωση όσον αφορά τη διαχείριση και υλοποίηση μεγάλων σύνθετων έργων πληροφορικής.</li> <li>- Η ηλικιακή διάρθρωση των στελεχών της επιχείρησης σε ότι αφορά τους προγραμματιστές και αναλυτές (24-30) με μεγάλη ευκολία για εναλλαγή σε εργασιακά περιβάλλοντα.</li> </ul>  |
| <b>Ευκαιρίες (Opportunities)</b>   | <b>Απειλές (Threats)</b>   |
| <ul style="list-style-type: none"> <li>- Ο μεγάλος όγκος δημοσίων έργων στην κατηγορία του ICT που θα πρέπει να υλοποιηθούν στον ευρύτερο δημόσιο τομέα.</li> <li>- Η υφιστάμενη γεωγραφική περιφερειακή κάλυψη της Εταιρείας αποτελεί ευκαιρία για την αύξηση του μεριδίου της αγοράς.</li> <li>- Ωρίμανση τεχνολογιών σχετικών με την Τεχνητή νοημοσύνη.</li> <li>- Υιοθέτηση smart IoT λύσεων σε κάθετες αγορές.</li> </ul>   | <ul style="list-style-type: none"> <li>- Η μεγάλη ζήτηση στελεχών στον τομέα της ανάπτυξης εφαρμογών και σχεδιασμού λύσεων (ICT engineers), η οποία επιβάλλει την συνεχή υποστήριξη, κατάρτιση, upskilling των υφιστάμενων ομάδων παραγωγής λογισμικού.</li> <li>- Η έλλειψη εξειδικευμένου ανθρώπινου δυναμικού στους δημόσιους οργανισμούς για την ορθή λειτουργία των IoT λύσεων που προσφέρει η Εταιρεία.</li> </ul> |

|  |  |
|--|--|
| <p>- Περαιτέρω αξιοποίηση της υπάρχουσας πελατειακής της βάσης και δικτύων αξιοποιώντας την αρχή της ολιστικής προσέγγισης, καθώς η εταιρεία είναι σε θέση να παρέχει ένα χαρτοφυλάκιο υπηρεσιών όπως έρευνα και ανάπτυξη, διαχείριση έργων, ανάπτυξη εφαρμογών, ενοποίηση λύσεων και τεχνική υποστήριξη πληροφοριακών συστημάτων.</p> |  |
|--|--|

Πηγή: Στοιχεία Εταιρείας

## 5.7 Βαθμός Εξάρτησης Δραστηριότητας από Περιορισμένο Αριθμό Πελατών/Προμηθευτών

### 5.7.1 Εξάρτηση από Πελάτες

Σύμφωνα με στοιχεία της Εταιρείας για το 2021, το 47,49% των συνολικών εσόδων (€1.749.739,32) προήλθε από τους 10 μεγαλύτερους πελάτες της Εταιρείας, ενώ το 20,69% των συνολικών εσόδων προέρχεται από τους τρεις μεγαλύτερους πελάτες της. Αντίστοιχα για το 2022, το 48,99% των εσόδων (€1.883.049,12) προέρχεται από τους 10 μεγαλύτερους πελάτες της και το 22,42% από τους 3 μεγαλύτερους πελάτες της. Πρέπει επιπλέον να σημειωθεί ότι οι μεγαλύτεροι πελάτες δεν είναι σταθεροί αλλά μεταβάλλονται ανά έτος βάσει των συμβάσεων που έχουν υπογραφεί. Είναι σημαντικό να τονιστεί ότι κατά τη μέχρι τώρα δραστηριότητά της Εταιρείας, την ολοκλήρωση μεγάλων έργων που ανατίθενται από πελάτες στην Εταιρεία διαδέχεται η ανάθεση νέων έργων που ανατίθενται στην Εταιρεία από νέους πελάτες. Ως εκ τούτου, υφίσταται περιοδική, διαρκής ανανέωση του πελατολογίου της Εταιρείας. Βάσει των ανωτέρω και δεδομένου ότι η Εταιρεία αριθμεί πάνω από 110 πελάτες, εκτιμάται ότι δεν υπάρχει εξάρτηση από περιορισμένο αριθμό πελατών.

Ακολούθως παρατίθενται οι 10 μεγαλύτεροι πελάτες, βάσει εσόδων, της Εταιρείας για το 2022, καθώς και ο κλάδος στον οποίο ανήκουν:

| Πελάτες   | Κλάδος           |
|---|------------------|
| EUROPEAN UNION AGENCY FOR ASYLUM (EUAA)             | ΔΙΕΘΝΗ ΕΡΓΑ      |
| ΔΗΜΟΣ ΚΟΝΙΤΣΑΣ                                      | ΕΛΛΗΝΙΚΟ ΔΗΜΟΣΙΟ |
| ΔΗΜΟΣ ΚΑΛΑΜΑΡΙΑΣ                                    | ΕΛΛΗΝΙΚΟ ΔΗΜΟΣΙΟ |
| ΔΗΜΟΣ ΧΑΝΙΩΝ  | ΕΛΛΗΝΙΚΟ ΔΗΜΟΣΙΟ |
| ΔΗΜΟΣ ΑΙΓΑΛΕΩ                                       | ΕΛΛΗΝΙΚΟ ΔΗΜΟΣΙΟ |
| EUROPEAN SPACE AGENCY                               | ΔΙΕΘΝΗ ΕΡΓΑ      |
| ΜΟΥΣΕΙΟ ΦΥΣΙΚΗΣ ΙΣΤΟΡΙΑΣ ΑΠΟΛΙΘΩΜΕΝΟΥ ΔΑΣΟΥΣ ΛΕΣΒΟΥ | ΕΛΛΗΝΙΚΟ ΔΗΜΟΣΙΟ |
| ΔΗΜΟΣ ΑΛΕΞΑΝΔΡΕΙΑΣ                                  | ΕΛΛΗΝΙΚΟ ΔΗΜΟΣΙΟ |
| ΔΗΜΟΣ ΠΩΓΩΝΙΟΥ                                      | ΕΛΛΗΝΙΚΟ ΔΗΜΟΣΙΟ |
| ΔΗΜΟΣ ΠΥΛΑΙΑΣ ΧΟΡΤΙΑΤΗ                              | ΕΛΛΗΝΙΚΟ ΔΗΜΟΣΙΟ |

Πηγή: Στοιχεία Εταιρείας

### 5.7.2 Εξάρτηση από Προμηθευτές

Δεδομένου ότι η επιχειρηματική δραστηριότητα της Εταιρείας δεν εξαρτάται από τρίτους – προμηθευτές προκειμένου να είναι σε θέση να εκπληρώνει τις υποχρεώσεις της έναντι των πελατών της, η Διοίκηση της Εταιρείας δηλώνει ότι, κατά την Ημερομηνία του Πληροφοριακού Εγγράφου, η Dotsoft δεν έχει εξάρτηση από περιορισμένο αριθμό προμηθευτών.

## 5.8 Συνοπτική Περιγραφή Κυριότερων Αγορών

### 5.8.1 Θέση στην Αγορά

Η Εταιρεία παρέχει λύσεις πληροφορικής και υπηρεσίες υποστήριξης σε πελάτες όπως το ελληνικό δημόσιο και ευρωπαϊκοί οργανισμοί, έχοντας καταφέρει να παραδώσει επιτυχώς έργα τελευταίας τεχνολογίας και μεγάλου βαθμού δυσκολίας, γεγονός που οδήγησε σε βραβεύσεις από τους συνεργάτες και πελάτες της, πιο συγκεκριμένα οι βραβεύσεις / αναγνωρίσεις που έχει λάβει η Εταιρεία είναι οι ακόλουθες:

#### 2020: Best City Awards

- Βιώσιμη πόλη – Ασφάλεια: Λύση αντιμετώπισης έκτακτης ανάγκης για την προστασία των πολιτών.

#### 2022: IoT Awards

- IoT για Μεταφορές – Τηλεματική: Διαχείριση στόλου.
- IoT για Κυβέρνηση & Δημόσιο: Έξυπνη διαχείριση απορριμμάτων.

#### 2022: Best City Awards

- Κοινοτικά συστήματα προστασίας υγείας & Απομακρυσμένης παρακολούθησης: Έξυπνο σύστημα για ελλείψεις επικοινωνίας σε παιδική ηλικία.
- ICT – IoT Εφαρμογές: Πλατφόρμα έξυπνων πόλεων.
- Βιώσιμη κινητικότητα & Δημόσιες μεταφορές: Πλατφόρμα ενίσχυσης αστικής κινητικότητας.
- Πληροφοριακά συστήματα & Έξυπνες εφαρμογές: Έξυπνο σύστημα στάθμευσης.

#### 2022: Cloud Computing Awards

- Prelive: Ακριβές σύστημα διαχείρισης εκτροφής για βοοειδή και για αύξηση της γαλακτοκομικής παραγωγής και διασφάλισης της ευημερίας.
- BD4QoL – Μοντέλα μεγάλων δεδομένων και έξυπνα εργαλεία για την παρακολούθηση της ποιότητας ζωής και τη συμμετοχική ενδυνάμωση των επιζώντων από καρκίνο κεφαλής και τραχήλου.

#### 2023: Green Brand Awards

- BD4QoL: Εφαρμογή καθαρού υπολογισμού για κινητά για συνεχή συλλογή δεδομένων ασθενών.
- TTLS: Πλατφόρμα παρακολούθησης της «πράσινης» οδηγικής συμπεριφοράς των οδηγών τουριστικών λεωφορείων.

#### 2023: Mobility Awards

- Υπηρεσίες κινητικότητας πόλης: Κέντρο Διαχείρισης και Παρακολούθησης Αστικής Κινητικότητας Δήμου Πρέβεζας.
- Fleeto FollowMe - Ολοκληρωμένο σύστημα οργάνωσης και διαχείρισης συλλογής απορριμμάτων με οπτικοποίηση διαδρομής για την υπηρεσία καθαρισμού.



- FleetoADAS - Σύστημα παρακολούθησης και ελέγχου οδήγησης.

#### 2023: Cloud Computing Awards

- Λιανικό εμπόριο, ηλεκτρονικό εμπόριο και αλυσίδα εφοδιασμού: Πλατφόρμα για δυναμική πρόβλεψη ζήτησης προϊόντων και ποσοτικοποίηση προστιθέμενης αξίας με χρήση τεχνητής νοημοσύνης.

#### 2023: Best City Awards

- Προμηθευτής Έξυπνης Πόλης της Χρονιάς 2023.
- TTLS: Έξυπνες μεταφορές και έξυπνος οδηγός για έξυπνο τουρισμό.
- Ianos Energy: Έξυπνο σύστημα διαχείρισης ενέργειας για δημοτικά κτίρια και σχολεία.
- Μουσείων Τόπος: Διαδραστικές ψηφιακές εφαρμογές για την παιχνιδοποίηση της πολιτιστικής κληρονομιάς των μουσείων.
- Fleeto: Έξυπνο Σύστημα Διαχείρισης Απορριμμάτων για τη βελτίωση της συλλογής απορριμμάτων με τη χρήση έξυπνων αισθητήρων.

Η Εταιρεία υποστηρίζει την πρωτοβουλία συνεχούς βελτίωσης και προσφέρει προγράμματα κατάρτισης και ανάπτυξης σε επιλεγμένα αντικείμενα σε εσωτερικούς εργαζομένους. Τα τελευταία χρόνια παρείχε πολλαπλές ευκαιρίες εκπαίδευσης και πιστοποίησης στους υπαλλήλους της, με αποτέλεσμα να αποκτήσουν-ανανεώσουν περισσότερες από τριάντα διαφορετικές πιστοποιήσεις σε διαφορετικούς τομείς, όπως:

| A/A | Πιστοποιήσεις Προσωπικού   |
|-----|--|
| 1   | Advanced WordPress Certification   |
| 2   | ASSOCIATE ANDROID DEVELOPER certified  |
| 3   | AWS Certified Cloud Practitioner   |
| 4   | AWS Certified Solutions Architect - Associate  |
| 5   | Become a Cybersecurity Professional  |
| 6   | Become a DevOps Engineer "Software Engineering Practices, DevOps, Puppet (Software), IT Automation, SaaS, Docker Products, Information Technology" |
| 7   | Become a Drupal 9 Developer "Network Administration, Drupal"   |
| 8   | Become a PHP Developer "Web Development, Back-End Web Development, PHP, Front-End Development, MySQL"  |
| 9   | Become a Project Manager   |
| 10  | Certified DevOps Engineer – Professional   |
| 11  | Certified ISO 27001 Information Security Lead Auditor  |
| 12  | Cybersecurity Foundations  |
| 13  | Digital Marketing  |
| 14  | Expert in Social Media Marketing Techniques and Tools  |
| 15  | Fortinet Network Security Expert - Certified Associate (NSE1, NSE2, NSE3)  |
| 16  | Foundations of Sitefinity Development: Sitefinity DX 14  |
| 17  | Front-End Web Development with React   |
| 18  | GDPR - DPO   |
| 19  | Hands-on-Training, Machine Learning and Pattern Recognition  |
| 20  | HTML CSS   |
| 21  | Internal Auditor for ISO 9001:2015   |

|    |   |
|----|---|
| 22 | Internal Quality Management Systems Inspector, ISO 9001     |
| 23 | IT Security Foundations: Core Concepts                      |
| 24 | ITIL Foundation Certificate in IT Service Management        |
| 25 | Joomla Certification  |
| 26 | Machine Learning  |
| 27 | Master Digital Marketing                                    |
| 28 | Microsoft Certified: Azure Fundamentals                     |
| 29 | Microsoft Power BI Data Analyst Associate                   |
| 30 | MotoCMS3 Certification                                      |
| 31 | MySQL Database Administrator                                |
| 32 | PHP Certificate   |
| 33 | Project Management Certification – PM <sup>2</sup> Advanced |
| 34 | Project Management: International Projects                  |
| 35 | Risk Management Basic Principles                            |
| 36 | SCRUM Fundamentals Certified                                |
| 37 | Trend Micro SBSEFS – Corporate Essentials                   |

Πηγή: Στοιχεία Εταιρείας

Στην ελληνική αγορά, οι εταιρείες που παρέχουν IoT και Smart Cities λύσεις και θεωρούνται ως ο εγχώριος ανταγωνισμός της Dotsoft παρουσιάζονται ακολούθως:

|                         | Έξυπνες Πόλεις | Κινητικότητα - Μεταφορές | Ενέργεια | Υγεία | Ψηφιακός Πολιτισμός | Κεντρική Πλατφόρμα |
|-------------------------|----------------|--------------------------|----------|-------|---------------------|--------------------|
| AMCO                    | ❖              | ❖                        | ❖        |       |                     |                    |
| Cosmos Business Systems | ❖              | ❖                        |          |       | ❖                   |                    |
| Crowdpolicy             | ❖              |                          |          |       | ❖                   |                    |
| Intracom Telecom        | ❖              | ❖                        | ❖        | ❖     |                     | ❖                  |
| Mytilineos              | ❖              |                          |          |       |                     |                    |
| Link Technologies       | ❖              | ❖                        | ❖        |       |                     |                    |
| Uni Systems             | ❖              | ❖                        | ❖        | ❖     | ❖                   | ❖                  |
| OTS                     | ❖              | ❖                        |          |       |                     |                    |
| Space Hellas – SenseOne | ❖              |                          | ❖        | ❖     | ❖                   |                    |
| Wings ICT Solutions     | ❖              | ❖                        | ❖        | ❖     |                     |                    |
| Cosmote                 | ❖              | ❖                        | ❖        |       |                     |                    |
| Vodafone (+Innovus)     | ❖              | ❖                        | ❖        | ❖     |                     | ❖                  |
| Wind/ NOVA              | ❖              | ❖                        |          |       |                     |                    |

Πηγή: Στοιχεία Εταιρείας

Παράλληλα, εντοπίζεται μικρή αλλά αυξανόμενη παρουσία των παγκόσμιων παρόχων IoT πλατφόρμων όπως οι IBM, AWS, Microsoft Azure, Cisco, SAP και Nokia.

Σήμερα η Εταιρεία διαθέτει πάνω από 35 εγκαταστάσεις με λύσεις έξυπνων πόλεων και σε σύνολο περίπου 60 έργων που έχουν εκτελεστεί τα τελευταία τρία έτη στην ελληνική επικράτεια κατέχει μερίδιο πάνω από 50%. Αναφορικά με τα έργα ψηφιοποίησης η Εταιρεία συμμετέχει (μέσω σχέσης

υπεργολαβίας με τους αντίστοιχους αναδόχους)σε 4 από τα 15 εθνικά έργα ψηφιοποίησης που έχουν προκηρυχθεί από την Κοινωνία της Πληροφορίας ΑΕ και από υπουργεία κατά τα έτη 2022-2023, με αρχική διάρκεια υλοποίησης από το 2023 έως το 2026.

### 5.8.2 Επιχειρηματικό Περιβάλλον

Ο κλάδος λογισμικού και υπηρεσιών πληροφορικής βρίσκεται σε τροχιά ανάκαμψης. Ειδικότερα, το 2021, η εγχώρια αγορά παρουσίασε άνοδο 7% σε σχέση με το 2020, σύμφωνα με τα αποτελέσματα μελέτης που εκπόνησε η Διεύθυνση Οικονομικών Μελετών της ICAP ΑΕ<sup>4,2</sup> (εφεξής η «Μελέτη»). Πρέπει να σημειωθεί ότι δεν υπάρχουν διαθέσιμα στοιχεία για το συγκεκριμένο αντικείμενο της Εταιρείας, καθώς η Μελέτη αφορά στις εταιρείες που δραστηριοποιούνται γενικά στο χώρο της πληροφορικής.

Κυρίαρχη κατηγορία στην εγχώρια αγορά λογισμικού είναι το Application Software, καθώς καλύπτει ποσοστό 70%, ενώ το υπόλοιπο 30% αφορά στην κατηγορία Systems Software. Όσον αφορά στην εγχώρια αγορά των υπηρεσιών πληροφορικής (IT Services) παρουσιάστηκε αύξηση στον κύκλο εργασιών κατά 8,4% το 2021 σε σχέση με το 2020. Όπως και στην περίπτωση του λογισμικού, η αγορά των υπηρεσιών πληροφορικής κινείται ανοδικά από το 2014 και έπειτα (2021/2014: +31,6%).

Ενώ δεν υπάρχουν ουσιαστικά θεσμικά ή οικονομικά εμπόδια εισόδου στην εγχώρια αγορά λογισμικού και υπηρεσιών πληροφορικής, η «θνησιμότητα» των επιχειρήσεων πληροφορικής και λογισμικού είναι υψηλή σε σύγκριση με άλλους κλάδους της οικονομίας, όπως προκύπτει από τις οικονομικές επιδόσεις των επιχειρήσεων. Σύμφωνα με τη Μελέτη, οι νέες μικρές επιχειρήσεις (μέχρι 20 άτομα προσωπικό) ακολουθούν επιθετική στρατηγική ανάπτυξης κατά τα πρώτα 2-3 χρόνια λειτουργίας τους και στη συνέχεια παρουσιάζουν “κόπωση” λόγω κεφαλαιακής αδυναμίας. Αντιθέτως, οι πολυεθνικές εταιρείες λογισμικού ενισχύουν συνεχώς την παρουσία τους στην εγχώρια αγορά. Τούτο οφείλεται στη δυνατότητα των μεγάλων πολυεθνικών εταιρειών να προσφέρουν καθετοποιημένες και εξειδικευμένες λύσεις. Οι πλέον πρόσφοροι τομείς της εγχώριας αγοράς για τους μεγάλους διεθνείς οίκους είναι οι εφαρμογές ERP/CRM/SCM. Ειδικά για τις εφαρμογές ERP και τα συστήματα πληροφορικής, τα οποία απευθύνονται σε μεσαίες και μεγάλες επιχειρήσεις, τα εμπόδια εισόδου είναι υψηλά και ο ανταγωνισμός πολύ ισχυρός, εφόσον έχουν ήδη καθιερωθεί ολιγάριθμοι διεθνείς παίκτες με αποδεδειγμένη εμπειρία και τεχνογνωσία.

Η Εταιρεία έχοντας καταφέρει να υλοποιήσει σημαντικά έργα και αναπτύσσοντας καθετοποιημένες και εξειδικευμένες λύσεις κάνοντας χρήση τεχνολογιών καινοτομίας, έχει εξασφαλίσει μια σταθερή και συνεχώς αυξανόμενη κεφαλαιακή πορεία, ενώ συγχρόνως έχει δημιουργήσει ένα σταθερό πελατολόγιο, το οποίο συνεχώς αυξάνεται και απαρτίζεται κυρίως από πελάτες που ανήκουν στο ελληνικό και διεθνές δημόσιο. Το χαρτοφυλάκιο της Εταιρείας περιλαμβάνει σημαντικά έργα, κυρίως αλλά όχι μόνο στο δημόσιο τομέα, αλλά και έργα μεγάλης εμβέλειας στον ιδιωτικό, όπου η επιτυχής υλοποίησή τους έχει καταφέρει να ενισχύσει ακόμα περισσότερο την ισχύ και τη θέση της Εταιρείας στον κλάδο.

Καθοριστικό πυλώνα για την επιτυχημένη πορεία των εταιρειών του κλάδου αποτελεί το ανθρώπινο δυναμικό με υψηλού επιπέδου γνώσεις και εμπειρία, κάτι που αποτελεί και το σημαντικότερο κεφάλαιο των εταιρειών αυτού του είδους. Η Dotsoft διαθέτει εξειδικευμένους και έμπειρους συμβούλους, οι οποίοι προκειμένου να διασφαλίσουν την υψηλή ποιότητα υπηρεσιών και τη συνεχή εξέλιξή τους

---

<sup>4</sup> Κλαδική Μελέτη Λογισμικό – Υπηρεσίες Πληροφορικής ICAP Group, Μάρτιος 2022

εντάσσονται συνεχώς σε νέα και επίσημα προγράμματα πιστοποίησης (certification processes) που παρέχονται από αναγνωρισμένους φορείς, με στόχο την απόκτηση πλήρους πιστοποιημένης γνώσης στις συνεχόμενες τεχνολογικές εξελίξεις. Η αυστηρή πολιτική της Εταιρείας για την ανάπτυξη και επένδυση στο επίπεδο δεξιοτήτων και γνώσεων της ομάδας της αποτελεί καθοριστικό παράγοντα στην εξέλιξή της τα τελευταία έτη, καθώς όσο η τεχνολογία εξελίσσεται με τον ίδιο ρυθμό αυξάνονται και οι ανάγκες και απαιτήσεις των πελατών.

Ο ψηφιακός μετασχηματισμός που συντελείται τόσο στον ιδιωτικό, όσο και στο δημόσιο τομέα, αποτελεί ευκαιρία για την ανάπτυξη νέων προϊόντων και υπηρεσιών. Οι νέες τάσεις διεθνώς υπαγορεύουν τη στροφή των επιχειρήσεων σε νέες και πιο εξιδεικευμένες λύσεις, γεγονός που σημαίνει πως οι εταιρείες πληροφορικής θα πρέπει να είναι σε θέση να ακολουθήσουν τις παραπάνω τάσεις και να διευρύνουν τις προσφερόμενες υπηρεσίες τους σε αυτούς τους τομείς. Η Dotsoft συνδυάζοντας τα οφέλη που πηγάζουν από το επίπεδο της ομάδας της, τις στρατηγικές της συνεργασίες και τη σταθερή βάση πελατών της, βρίσκεται σε πλεονεκτική θέση αφού εύκολα υπό αυτές τις συνθήκες μπορεί να προσφέρει νέα και καινοτόμα προϊόντα - λύσεις στον κλάδο, τα οποία θα υιοθετηθούν άμεσα και θα εμπιστευτούν αρκετοί αναγνωρισμένοι και μεγάλοι όμιλοι της Ελλάδας, λόγω της μακροχρόνιας σχέσης εμπιστοσύνης που έχουν χτίσει με την Εταιρεία.

Η αγορά των υπηρεσιών πληροφορικής και λογισμικού χαρακτηρίζεται από ορισμένες ιδιαιτερότητες που καθιστούν δυσχερή το διαχωρισμό τους ως μεμονωμένες κατηγορίες δραστηριότητας. Ως επί το πλείστον τα “τυποποιημένα” προϊόντα λογισμικού διανέμονται σε άυλη μορφή ως άδειες χρήσης από εταιρείες πληροφορικής που τα αναπτύσσουν, από εμπορικές επιχειρήσεις που εξυπηρετούν το λιανικό εμπόριο και από επιχειρήσεις που έχουν ως κύριο αντικείμενο την παροχή υπηρεσιών πληροφορικής (IT services) και διαθέτουν λογισμικό στο πλαίσιο παροχής ολοκληρωμένων λύσεων πληροφορικής. Επίσης, ένα σημαντικό ποσοστό του software που διατίθεται στην ελληνική και διεθνή αγορά είναι ενσωματωμένο (embedded) στον πάσης φύσεως εξοπλισμό πληροφορικής (hardware) που εγκαθίσταται στον πελάτη και δεν διαχωρίζεται από την αξία του πωλούμενου hardware. Άλλο ένα σημαντικό ποσοστό του software αφορά το λεγόμενο “customization development”, το οποίο περιλαμβάνει από παραμετροποίηση έτοιμων λύσεων για λογαριασμό συγκεκριμένου πελάτη μέχρι ανάπτυξη ειδικών λύσεων κατά παραγγελία. Ένα ακόμη ποσοστό software περιλαμβάνεται στις υπηρεσίες ολοκληρωμένων λύσεων (integration) που παρέχουν οι εταιρείες υπηρεσιών πληροφορικής.

Για λόγους διευκόλυνσης της επισκόπησης του ανταγωνισμού, ακολουθεί η παρακάτω τμηματοποίηση του ανταγωνισμού σε τρεις κύριες – γενικές κατηγορίες:

- Συμβουλευτικές υπηρεσίες τεχνολογίας
- Παροχή υπηρεσιών για ελληνικά Software ή custom λύσεις
- Παροχή υπηρεσιών για ξένα ERP Software & άλλες υπηρεσίες

Στην πρώτη κατηγορία εντάσσονται πολυεθνικές εταιρείες που η κύρια δραστηριότητα τους είναι η παροχή συμβουλευτικών υπηρεσιών διοίκησης (management consulting services) καθώς και οι φορολογικές και ελεγκτικές υπηρεσίες, οι οποίες τα τελευταία χρόνια και στην Ελλάδα, έχουν αναπτύξει τμήματα υπηρεσιών πληροφορικής σε συναφή αντικείμενα με την Εταιρεία όπως οι εταιρείες Deloitte, PWC, Ernst & Young και Accenture. Στη δεύτερη κατηγορία εντάσσονται επιχειρήσεις οι οποίες παράγουν ελληνικό λογισμικό (business software για λύσεις ERP & CRM) κυρίως για την μικρομεσαία ελληνική αγορά ή για συγκεκριμένους κλάδους, εταιρείες όπως η Singular, SoftOne, Epsilon Net και

Entersoft οι οποίες ανταγωνίζονται παρεμφερείς λύσεις με αυτές που προσφέρει η Εταιρεία. Στο χώρο κυρίως του δημόσιου τομέα εντάσσονται οι εταιρείες Intrasoft και Unisystems. Στην τρίτη κατηγορία εντάσσονται επιχειρήσεις οι οποίες μεταπωλούν και προσφέρουν υπηρεσίες ξένων λογισμικών παρεμφερή με τα προσφερόμενα της Εταιρείας. Σε αυτή την κατηγορία περιλαμβάνονται οι εταιρείες TEKA systems, DDSynergy και η IBM.

Παρακάτω ακολουθεί πίνακας των εισηγμένων στο Χ.Α. εταιρειών που διαθέτουν δραστηριότητα ομοειδή με της Εταιρείας, των οποίων όμως ο κύκλος εργασιών όπως απεικονίζεται παρακάτω, αφορά το σύνολο των προσφερόμενων υπηρεσιών τους, εκ των οποίων το ποσοστό που αφορά υπηρεσίες συγγενείς με αυτές της Εταιρείας είναι πολύ χαμηλό, με εξαίρεση την εταιρεία Quest Holdings, η οποία λόγω του εκτενούς πελατολόγιου που έχει στο δημόσιο, αλλά και λόγω της θυγατρικής της εταιρείας Unisystems έχει μεγάλη συνάφεια με την Εταιρεία. Δεν υπάρχουν συγκρίσιμα στοιχεία ή διαχωρισμός κύκλου εργασιών ή άλλες σχετικές πληροφορίες δημοσιευμένες.

Κατά συνέπεια τα οικονομικά στοιχεία των εταιρειών που παρατίθενται στον ακόλουθο πίνακα, με σειρά κατάταξης σύμφωνα με τον κύκλο εργασιών της χρήσης 2022, δεν είναι συγκρίσιμα με αυτά της Εταιρείας.

| Επισκόπηση Κύριου Ανταγωνισμού |                 |           |                 |        |               |         |        |        |
|--------------------------------|-----------------|-----------|-----------------|--------|---------------|---------|--------|--------|
| (ποσά σε € χιλ.)               | Κύκλος Εργασιών |           | Κέρδη προ φόρων |        | Ίδια Κεφάλαια |         | EBITDA |        |
|                                | 2021            | 2022      | 2021            | 2022   | 2021          | 2022    | 2021   | 2022   |
| Quest Holdings                 | 947.882         | 1.031.867 | 141.806         | 61.211 | 258.898       | 238.824 | 75.562 | 71.997 |
| Ideal Holdings                 | 46.520          | 129.202   | 1.366           | 39.671 | 51.388        | 106.415 | 2.441  | 13.779 |
| Epsilon Net                    | 50.511          | 75.107    | 12.339          | 21.618 | 41.455        | 58.295  | 15.090 | 25.053 |
| Performance Technologies       | 38.045          | 41.913    | 4.712           | 4.635  | 16.242        | 19.858  | 5.256  | 5.203  |
| Entersoft                      | 23.978          | 29.579    | 6.862           | 7.125  | 20.681        | 23.874  | 8.938  | 9.496  |
| Profile Software               | 20.117          | 25.035    | 2.698           | 4.156  | 24.942        | 27.873  | 5.485  | 6.202  |
| CPI                            | 16.440          | 18.015    | 266,46          | 480,29 | 2.708         | 2.901   | 837,83 | 1.107  |
| Quality & Reliability          | 2.946           | 6.455     | (249,98)        | 420,05 | 2.291         | 2.322   | 233,63 | 1.020  |
| Ilyda                          | 4.415           | 4.350     | 733,51          | 871,30 | 5.194         | 6.484   | 1.739  | 1.491  |
| Dotsoft                        | 3.685           | 3.843     | 828             | 984    | 1.309         | 2.040   | 921    | 1.127  |
| Logismos                       | 2.310           | 2.804     | (313,28)        | 75,94  | 5.940         | 5.962   | 570,43 | 967,26 |

Πηγή: Χρηματοοικονομικές καταστάσεις εταιρειών.

Ακολούθως παρατίθενται χρηματιστηριακά στοιχεία των μετοχών των αντίστοιχων εταιρειών.

|                | Κεφαλαιοποίηση 10.07.2023 | EV/EBITDA | P/E   |
|----------------|---------------------------|-----------|-------|
| Quest Holdings | €683.008.523              | 7,01      | 12,70 |
| Epsilon Net    | €460.700.000              | 11,92     | 16,87 |

|                          |              |       |          |
|--------------------------|--------------|-------|----------|
| Ideal Holdings           | €224.354.208 | 11,18 | 4,06     |
| Entersoft                | €153.000.000 | 13,45 | 21,65    |
| Profile Software         | €111.162.745 | 11,88 | 23,62    |
| Performance Technologies | €62.005.966  | 10,71 | 15,56    |
| Quality & Reliability    | €20.399.460  | 14,39 | 2.151,41 |
| Ilyda                    | €12.585.982  | 6,03  | 7,91     |
| Dotsoft*                 | €12.012.000  | 8,88  | 16,48    |
| CPI                      | €6.557.952   | 7,30  | 32,97    |
| Logismos                 | €5.545.800   | 5,42  | 221,84   |

Πηγή: Bloomberg

\*Τα στοιχεία της Dotsoft είναι βασισμένα στην τιμή διάθεσης (€3,85) και τον αριθμό των μετοχών (3.120.000) και δεν αντιστοιχούν στην ημερομηνία του πίνακα.

## 5.9 Βαθμός Ωριμότητας Κλάδου, Περιθώρια Ανάπτυξης του και Προβλέψεις για το Μεριδίο Αγοράς της Εταιρείας

Η αγορά του λογισμικού και των υπηρεσιών πληροφορικής παρουσίασε αλματώδη ανάπτυξη στην Ελλάδα μέχρι και το 2008. Ωστόσο, η βαθιά ύφεση της εγχώριας οικονομίας που ξεκίνησε το 2009 ανέκοψε την ανοδική της πορεία και επηρέασε τις συνολικές πωλήσεις του κλάδου την περίοδο 2009-2013. Σε κάθε περίπτωση όμως, ο κλάδος δεν επηρεάστηκε στην ίδια κλίμακα από την ύφεση όπως άλλοι κλάδοι της ελληνικής οικονομίας και παρουσίασε αξιοσημείωτες αντιστάσεις.

Χαρακτηριστικά αναφέρεται ότι από το 2014 και έπειτα η εγχώρια αγορά λογισμικού και υπηρεσιών πληροφορικής παρουσιάζει συνεχώς θετικούς ρυθμούς ετήσιας μεταβολής. Σύμφωνα με τη Μελέτη, ο ψηφιακός μετασχηματισμός που συντελείται τόσο στον ιδιωτικό, όσο και στον ευρύτερο δημόσιο τομέα αποτελεί τον σημαντικότερο παράγοντα ανάπτυξης της εξεταζόμενης αγοράς. Οι νέες τάσεις διεθνώς που υπαγορεύουν την στροφή των επιχειρήσεων στο Cloud Computing (που αποτελεί ένα πιο ευέλικτο τρόπο διάθεσης λογισμικού σε σχέση με το on-premises software), την αξιοποίηση των δεδομένων τους (Big Data technologies) και τη χρήση τεχνητής νοημοσύνης (Artificial Intelligence) επηρεάζουν και την εγχώρια αγορά. Οι εταιρείες πληροφορικής θα πρέπει να είναι σε θέση να ακολουθήσουν τις παραπάνω τάσεις και να διευρύνουν τις προσφερόμενες υπηρεσίες τους σε αυτούς τους τομείς. Επίσης, ο τομέας του IT Outsourcing προσφέρει πολλές ευκαιρίες ανάπτυξης, καθώς πολλές επιχειρήσεις από διάφορους κλάδους δραστηριότητας κάνουν πλέον αυτή την επιλογή στα πλαίσια του περιορισμού των δαπανών τους. Σύμφωνα με τη Μελέτη, εκτιμάται ότι την επόμενη τριετία ο κλάδος θα κινηθεί ανοδικά και υπάρχει η πεποίθηση ότι υπάρχουν μεγάλα περιθώρια ανάπτυξης για τις εγχώριες εταιρείες πληροφορικής. Ειδικότερα, εκτιμάται ότι ο ρυθμός ανόδου των μεγεθών του κλάδου θα κυμανθεί μεταξύ 4,5% και 6% σε ετήσια βάση και σε απόλυτα μεγέθη η αξία του κλάδου των υπηρεσιών πληροφορικής και λογισμικού θα ξεπεράσει τα 1,4 δισ. το 2023.

Ειδικότερα, η Ευρωπαϊκή αγορά τεχνολογιών καταναλωτικού και βιομηχανικού IoT αυξάνεται ραγδαία. Σύμφωνα με το CBI, χώρες όπως η Γερμανία, το Ηνωμένο Βασίλειο και η Ολλανδία πρωτοστατούν στην ευρωπαϊκή υιοθέτηση των IoT, αλλά και χώρες της Ανατολικής Ευρώπης και Σκανδιναβίας ακολουθούν την πορεία αυτή σταθερά. Οι τομείς των πόλεων, της βιομηχανίας, του έξυπνου σπιτιού, της υγείας και των χρηματοοικονομικών υπηρεσιών είναι οι πρωτοπόροι στην υιοθέτηση εφαρμογών και λύσεων IoT. Εντυπωσιακή ανάπτυξη σημειώνεται επίσης στους τομείς του λιανικού εμπορίου και της γεωργίας. (<https://www.cbi.eu/market-information/outsourcing-itobpo/industrial-internet-things/market->

potential). Ένα σημαντικό συμπέρασμα των ερευνών είναι ότι η ευρωπαϊκή αγορά υπηρεσιών IoT προβλέπεται να αναπτύσσεται με σύνθετο ετήσιο ρυθμό ανάπτυξης 10,11% κατά την περίοδο πρόβλεψης 2022-2027.

Αυτήν τη στιγμή υπάρχουν περισσότερες συσκευές συνδεδεμένες στο διαδίκτυο από ό,τι άνθρωποι στον πλανήτη. Παγκοσμίως ο αριθμός των συνδεδεμένων συσκευών IoT μέσα σε έναν μόλις χρόνο (2021-2022) έχει αυξηθεί κατά 18%, φτάνοντας περίπου τις 14,4 δισεκατομμύρια συσκευές, οι οποίες μάλιστα προβλέπεται να αυξηθούν στα 27 δισεκατομμύρια μέχρι το 2025 (<https://iot-analytics.com/number-connected-iot-devices>). Οι IoT συσκευές μπορούν να χρησιμοποιηθούν είτε αποκλειστικά ως αυτόνομη μεμονωμένη συσκευή παρακολούθησης, είτε να αποτελέσουν μέρος ενός ολοκληρωμένου κεντρικού συστήματος ελέγχου και απομακρυσμένης παρακολούθησης σπιτιού, υγείας και πορείας χρόνιων παθήσεων, κυκλοφορίας, στάθμευσης, κ.τ.λ., βελτιώνοντας και εμπλουτίζοντας την ποιότητα ζωής των εμπλεκόμενων. Σύμφωνα με το Fortune Business Insights, η παγκόσμια αγορά IoT προβλέπεται να πενταπλασιαστεί, παρουσιάζοντας αύξηση 415% από US\$478,36 δις το 2022 σε US\$2.465,26 δις έως το 2029. (<https://www.fortunebusinessinsights.com/industry-reports/internet-of-things-iot-market-100307>).

Η στρατηγική ανάπτυξης που έχει επιλεγεί για τα νέα προϊόντα που αναπτύσσει η Εταιρεία επιτάσσει την εστίαση σε επικρατούσες, ώριμες και σχετικά ώριμες τεχνολογίες λογισμικού και διασυνδέσεων με ταχύ ρυθμό υιοθέτησης, ούτως ώστε με την ολοκλήρωση της εφαρμογής του πλάνου ανάπτυξης στους επόμενους 36 μήνες, οι παρεχόμενες λύσεις να είναι τόσο καίριες ώστε να υιοθετηθούν με τον ταχύτερο δυνατό τρόπο από τη στοχευόμενη αγορά. Τα προϊόντα που αναπτύσσει η Εταιρεία για το επόμενο διάστημα θα ενσωματώσουν τις ακόλουθες τεχνολογίες:

- IoT τεχνολογίες βασισμένες σε 5G, NBIoT και LoRawan πρωτόκολλα επικοινωνίας. Στα πλαίσια του έργου θα γίνει προμήθεια αισθητήρων με όλα τα δυνατά πρωτόκολλα επικοινωνίας.
- Τεχνολογίες Τεχνητής Νοημοσύνης (AI) και machine learning (ML) για τις διαδικασίες λήψης αποφάσεων και των παρεχόμενων υπηρεσιών προς τους πελάτες της εταιρείας στο τελικό προϊόν.
- Πλατφόρμα Business Intelligence (BI) με έμφαση στην εξειδίκευση και πιστοποίηση που κατέχει η Εταιρεία σε Microsoft BI.
- Identity και Access Management με έμφαση στις λύσεις Keyrock, API Umbrella, AuthZForce.
- Blockchain και smart contracts για τις περιπτώσεις ανταλλαγής δεδομένων ενέργειας και υγείας.
- NGSI-LD API (graph-based context information model and API) που έχει προτυποποιηθεί από το European Telecommunications.
- Standardization Institute (ETSI). Θα χρησιμοποιηθεί για το Data Management ενώ θα γίνει και χρήση των Dockers Components.
- Cloud Computing για δεδομένα των οποίων η επεξεργασία μπορεί να γίνει σε Cloud υποδομές, όπως περιβαλλοντικά, μετεωρολογικά, ενέργειας, ποιότητας ζωής κ.τ.λ.
- Edge Computing για δεδομένα των οποίων η επεξεργασία θα πρέπει να γίνεται εντός της συσκευής, όπως κάμερες κυκλοφορίας, Predictive maintenance κ.τ.λ.

## 5.10 Πληροφορίες για τις Τάσεις και τις Προοπτικές

Σύμφωνα με τη Διοίκηση της Εταιρείας και του Ομίλου δεν υφίσταται καμία γνωστή τάση, αβεβαιότητα, αίτημα, δέσμευση ή γεγονός που ευλόγως μπορεί να αναμένεται ότι θα επηρεάσει σημαντικά τις προοπτικές της Εταιρείας για την τρέχουσα χρήση 2023, πλην των κάτωθι:

Η Εταιρεία δραστηριοποιείται στον τομέα της παραγωγής λογισμικού και εφαρμογών με εξειδίκευση στην ανάπτυξη ολοκληρωμένων πληροφοριακών συστημάτων, τομέα που αναμένεται να παραμείνει ισχυρός καθώς αναμένεται μεγάλη αύξηση της ζήτησης για τα επόμενα χρόνια τόσο στον ελληνικό δημόσιο τομέα όσο και στο εξωτερικό. Επομένως, η Διοίκηση της Εταιρείας πιστεύει για τη χρήση του 2023 και μεσοπρόθεσμα, οι προοπτικές είναι εξαιρετικά θετικές δεδομένου ότι ενισχύθηκε σημαντικά και από την πρόσφατη Αύξηση. Βάσει αυτού η Εταιρεία αναμένει την ενίσχυση της θέσης και του ρόλου της στο χώρο της πληροφορικής.

Η παρακολούθηση των μακροοικονομικών εξελίξεων είναι ζωτικής σημασίας για την πρόβλεψη της ανάπτυξης και των ευκαιριών του κλάδου. Σύμφωνα με πρόσφατη έρευνα (<https://iot-analytics.com/iot-market-size/>), η αγορά IoT υπήρξε εξαιρετικά ανθεκτική σε αβέβαιες περιόδους και το μέγεθος της αγοράς IoT αναμένεται να αυξηθεί με σύνθετο ετήσιο ρυθμό ανάπτυξης 22,0%.

Αντίστοιχα, η αγορά των λύσεων Έξυπνων Πόλεων που περιλαμβάνει και τις σχετικές πλατφόρμες, προβλέπεται να συνεχίσει να παρουσιάζει ανάπτυξη και από τα US\$511,6 δις το 2022 θα φτάσει τα US\$1.024,4 έως το 2027, με σύνθετο ετήσιο ρυθμό ανάπτυξης 14,9%. Οι κινητήριοι παράγοντες της αγοράς των Smart Cities είναι η αυξανόμενη βάση συνδρομητών υπηρεσιών κινητής, η διεύδυση της ευρυζωνικότητας και η υιοθέτηση νέων τεχνολογιών από τις επιχειρήσεις, όπως η τεχνητή νοημοσύνη, η μηχανική μάθηση, οι cloud υπηρεσίες και οι νέες γενιάς λύσεις IoT. ([https://www.marketsandmarkets.com/Market-Reports/smart-cities-market-542.html?gclid=CjwKCAiA76-dBhByEiwAAO\\_s9aL4JCFbLyRK53INrEEJM00qHj0aPMI4SZPvwRD2uIZUEJAijLHQVBoC6-oQAvD\\_BwE](https://www.marketsandmarkets.com/Market-Reports/smart-cities-market-542.html?gclid=CjwKCAiA76-dBhByEiwAAO_s9aL4JCFbLyRK53INrEEJM00qHj0aPMI4SZPvwRD2uIZUEJAijLHQVBoC6-oQAvD_BwE))

Οι πάροχοι λύσεων Smart Cities υλοποιούν ποικίλους τύπους οργανικών και ανόργανων στρατηγικών ανάπτυξης για την ενδυνάμωση των προσφορών τους στην αγορά, όπως η δημιουργία νέων προϊόντων, η αναβάθμιση υφιστάμενων προϊόντων, οι συνεργασίες και στρατηγικές συμφωνίες, οι επιχειρηματικές επεκτάσεις, οι συγχωνεύσεις και οι εξαγορές. Οι κύριοι πάροχοι που συναντώνται παγκοσμίως στη συγκεκριμένη αγορά είναι: Cisco, IBM, Siemens, Microsoft, Hitachi, Schneider Electric, Huawei, ABB, Ericsson, Oracle, Fujitsu, Honeywell, Accenture, Vodafone, AWS, Thales, Motorola, Google, AT&T, Nokia, Samsung, SAP και Zencity.

Σύμφωνα με τη Διοίκηση της Εταιρείας δεν υφίσταται γνωστή τάση, αβεβαιότητα, αίτημα, δέσμευση ή γεγονός που ευλόγως μπορεί να αναμένεται ότι θα επηρεάσει σημαντικά τις προοπτικές της Εταιρείας για την τρέχουσα χρήση, πέραν των προαναφερόμενων. Επίσης, σύμφωνα με δήλωση της Διοίκησης της Εταιρείας, δεν υφίσταται σημαντική μεταβολή στις οικονομικές επιδόσεις της Εταιρείας από την 01.01.2023 έως την ημερομηνία του Παρόντος.

## 6. Μέτοχοι

Στον ακόλουθο πίνακα παρουσιάζεται η μετοχική σύνθεση της Εταιρείας πριν και μετά την Αύξηση Μετοχικού Κεφαλαίου, η πλήρης καταβολή της οποίας πιστοποιήθηκε με την από 28.07.2023 απόφαση του Διοικητικού Συμβουλίου, σύμφωνα με τα οριζόμενα στο άρθρο 20 του Ν. 4548/2018, η οποία καταχωρήθηκε στο Γ.Ε.ΜΗ. την 03.08.2023 με Κωδικό Αριθμό Καταχώρισης 3732618:



| Μέτοχοι             | Αριθμός μετοχών πριν την Αύξηση | Συμμετοχή %    | Αριθμός μετοχών μετά την Αύξηση | Συμμετοχή %    |
|---------------------|---------------------------------|----------------|---------------------------------|----------------|
| Μάνος Αναστάσιος    | 1.656.800                       | 63,72%         | 1.656.800                       | 53,10%         |
| Τζουζέππε Τζιάνο    | 494.000                         | 19,00%         | 494.000                         | 15,83%         |
| Χατζηκώστας Ιωάννης | 293.200                         | 11,28%         | 293.200                         | 9,40%          |
| Στραβοπόδης Σταύρος | 156.000                         | 6,00%          | 156.000                         | 5,00%          |
| Λοιποί μέτοχοι <5%  | 0                               | 0,00%          | 520.000                         | 16,67%         |
| <b>Σύνολο</b>       | <b>2.600.000</b>                | <b>100,00%</b> | <b>3.120.000</b>                | <b>100,00%</b> |

Πηγή: Στοιχεία Εταιρείας

Σύμφωνα με δήλωση της Διοίκησης της Εταιρείας, μέχρι και την ημερομηνία του Πληροφοριακού Εγγράφου, δεν υπάρχει άλλος μέτοχος πέραν αυτών που παρατίθεται στον ανωτέρω πίνακα, ο οποίος να κατέχει άνω του 5% των κοινών μετοχών και των δικαιωμάτων ψήφου της Εταιρείας.

Κατά την τελευταία διετία, έχουν γίνει οι ακόλουθες μεταβολές στο μετοχικό κεφάλαιο της Εταιρείας:

- Την 17.12.2021, ο Τζουζέππε Τζιάνο απέκτησε 650 μετοχές της Εταιρείας (ήτοι 260.000 μετοχές, κατόπιν του Split), που αντιστοιχούν στο 8,33% του καταβεβλημένου κεφαλαίου της έναντι συνολικού τιμήματος πενήντα χιλιάδων ευρώ (€50.000), μέσω μεταβίβασής τους από την Smart Energy IKE με ιδιωτικό συμφωνητικό.
- Την 23.02.2023, ο Τζουζέππε Τζιάνο απέκτησε 585 μετοχές της Εταιρείας (ήτοι 234.000 μετοχές, κατόπιν του Split), που αντιστοιχούν στο 7,5% του καταβεβλημένου κεφαλαίου της Εταιρείας έναντι συνολικού τιμήματος πενήντα χιλιάδων ευρώ (€50.000), μέσω μεταβίβασης τους από τον Μάνο Αναστάσιο με ιδιωτικό συμφωνητικό.
- Την 01.03.2023, ο Στραβοπόδης Σταύρος απέκτησε 390 μετοχές της Εταιρείας (ήτοι 156.000 μετοχές, κατόπιν του Split), που αντιστοιχούν στο 5% του καταβεβλημένου κεφαλαίου της Εταιρείας έναντι συνολικού τιμήματος δέκα χιλιάδων ευρώ (€10.000), μέσω μεταβίβασης τους από τον Μάνο Αναστάσιο με ιδιωτικό συμφωνητικό.
- Την 03.03.2023, ο Μάνος Αναστάσιος απέκτησε 1.477 μετοχές της Εταιρείας (ήτοι 590.800 μετοχές, κατόπιν του Split), που αντιστοιχούν στο 18,94% του καταβεβλημένου κεφαλαίου της Εταιρείας έναντι συνολικού τιμήματος χιλίων ευρώ (€1.000), μέσω μεταβίβασης τους από την Smart Energy IKE με ιδιωτικό συμφωνητικό.
- Την 03.03.2023, ο Χατζηκώστας Ιωάννης απέκτησε 733 μετοχές της Εταιρείας (ήτοι 293.200 μετοχές, κατόπιν του Split), που αντιστοιχούν στο 9,40% του καταβεβλημένου κεφαλαίου της Εταιρείας έναντι συνολικού τιμήματος χιλίων ευρώ (€1.000), μέσω μεταβίβασης τους από την Smart Energy IKE με ιδιωτικό συμφωνητικό.
- Την 07.06.2023, ο Μάνος Αναστάσιος απέκτησε 325 μετοχές της Εταιρείας (ήτοι 130.000 μετοχές, κατόπιν του Split), που αντιστοιχούν στο 4,17% του καταβεβλημένου κεφαλαίου της Εταιρείας έναντι συνολικού τιμήματος δύο χιλιάδων ευρώ (€2.000), μέσω μεταβίβασης τους από τον Σπύρογλου Οδυσσέα με ιδιωτικό συμφωνητικό.

Σχετικά με την ως άνω αναφερόμενη Smart Energy IKE, παλαιά μέτοχο της Εταιρείας, σημειώνεται ότι,

ποσοστό 99% του μετοχικού κεφαλαίου της ανήκει στην εταιρεία Smart Cities Solutions A.E., της οποίας το 67,5% του μετοχικού κεφαλαίου ανήκει στον κ. Μάνο Αναστάσιο και το 32,5% του μετοχικού κεφαλαίου της ανήκει σε τρίτους που δεν έχουν σχέση με την Εταιρεία.

- Με την από 30.06.2023 απόφαση της Τακτικής Γενικής Συνέλευσης των μετόχων της Εταιρείας:
- (α) αποφασίστηκε η διάσπαση των κοινών μετοχών της Εταιρείας (split) με αναλογία τετρακόσιες (400) νέες σε αντικατάσταση μίας (1) παλαιάς μετοχής, μέσω μείωσης της ονομαστικής αξίας των μετοχών της Εταιρείας από σαράντα Ευρώ (40 €) σε δέκα λεπτά του Ευρώ (0,10 €) ανά μετοχή, με ταυτόχρονη αύξηση του συνολικού αριθμού των μετοχών της Εταιρείας σε δύο εκατομμύρια εξακόσιες χιλιάδες μετοχές (2.600.000,00), και (β) αυξήθηκε το μετοχικό κεφάλαιο της Εταιρείας κατά Ευρώ πενήντα δύο χιλιάδες (52.000,00€), με την έκδοση πεντακοσίων είκοσι χιλιάδων (520.000) νέων, κοινών, ονομαστικών μετά ψήφου μετοχών, ονομαστικής αξίας δέκα λεπτών του Ευρώ (0,10 €) η καθεμία, με καταβολή μετρητών και τιμή διάθεσης Ευρώ τρία και ογδόντα πέντε λεπτά (3,85 €) η καθεμία. Η διαφορά μεταξύ της ονομαστικής αξίας των νέων μετοχών και της τιμής διάθεσής τους, ήτοι συνολικά ποσό Ευρώ ενός εκατομμυρίου εννιακοσίων πενήντα χιλιάδων (1.950.000,00€) άγεται σε πίστωση του λογαριασμού των ιδίων κεφαλαίων της Εταιρείας «Διαφορά υπέρ το άρτιο».

Η διασπορά πριν την Αύξηση Μετοχικού Κεφαλαίου ανερχόταν σε ποσοστό 0% (0 μέτοχοι). Η Εταιρεία, προκειμένου να πετύχει την απαιτούμενη διασπορά, προχώρησε στην Αύξηση Μετοχικού Κεφαλαίου με αποκλεισμό (κατάργηση) του δικαιώματος προτίμησης των υφιστάμενων μετόχων της Εταιρείας.

Οι 520.000 νέες κοινές ονομαστικές μετά ψήφου μετοχές, ονομαστικής αξίας €0,10 η καθεμία, που εκδόθηκαν από την Εταιρεία στο πλαίσιο της Αύξησης, διατέθηκαν με καταβολή μετρητών, με τιμή διάθεσης €3,85 η καθεμία, μέσω ιδιωτικής τοποθέτησης σε ειδικούς επενδυτές (κατά την έννοια που αποδίδεται στον όρο αυτό στο άρθρο 2(ε) του Κανονισμού 2017/1129) και σε λιγότερους από 150 ιδιώτες επενδυτές (ήτοι μη ειδικούς επενδυτές), με αποκλεισμό (κατάργηση) του δικαιώματος προτίμησης των υφιστάμενων μετόχων της Εταιρείας, σύμφωνα με την απόφαση της Τακτικής Γενικής Συνέλευσης της 30.06.2023 και την απόφαση του Διοικητικού Συμβουλίου της Εταιρείας της 27.07.2023, εφαρμοζομένων των εξαιρέσεων του άρθρου 1 παρ. 4 (α) και (β) του Κανονισμού (ΕΕ) 2017/1129 ως προς την υποχρέωση δημοσίευσης ενημερωτικού δελτίου που ορίζεται στο άρθρο 3 παρ. 1 του προαναφερθέντα Κανονισμού. Η ιδιωτική τοποθέτηση ξεκίνησε την 20.07.2023 (κατόπιν καταχώρισης στις 12.07.2023 στο Γενικό Εμπορικό Μητρώο (Γ.Ε.ΜΗ.) της από 30.06.2023 απόφασης της Τακτικής Γενικής Συνέλευσης, με την οποία αποφασίστηκε η Αύξηση και η τροποποίηση του καταστατικού της Εταιρείας, με Κωδικό Αριθμό Καταχώρισης 3707454, όπως η καταχώριση αυτή διορθώθηκε με τη με Κωδικό Αριθμό Καταχώρισης 3727632/28.07.2023 καταχώριση στο Γ.Ε.Μ.Η ) και ολοκληρώθηκε την 27.07.2023, οπότε και το Διοικητικό Συμβούλιο της Εταιρείας αποφάσισε την κατανομή των νέων μετοχών της Αύξησης, δυνάμει της εξουσίας που είχε χορηγήσει σε αυτό η από 30.06.2023 Τακτική Γενική Συνέλευση των μετόχων της Εταιρείας. Κατόπιν, στις 28.07.2023 το Διοικητικό Συμβούλιο της Εταιρείας πιστοποίησε την πλήρη καταβολή της Αύξησης, σύμφωνα με το άρθρο 20 παρ. 6 του Ν. 4548/2018. Η πιστοποίηση της καταβολής καταχωρήθηκε στο Γ.Ε.ΜΗ. στις 03.08.2023 με Κωδικό Αριθμό Καταχώρισης 3732618. Η τιμή διάθεσης των νέων μετοχών της Αύξησης (€3,85 ανά Νέα Μετοχή) αποφασίστηκε από την Τακτική Γενική Συνέλευση της 30.06.2023, κατόπιν σχετικής πρότασης του Διοικητικού Συμβουλίου η οποία βασίστηκε στα θεμελιώδη οικονομικά στοιχεία της Εταιρείας και σε αποτίμηση η οποία στηρίζεται σε άλλες ομοειδείς εταιρείες του κλάδου και σε συγκρίσιμες συναλλαγές ομοειδών εταιρειών.

Για τη διάθεση των νέων μετοχών της Αύξησης, η Εταιρεία ανέθεσε τη διενέργεια της ιδιωτικής τοποθέτησης στη Euroxx, η οποία ακολούθησε όλες τις σύνομες διαδικασίες όπως ορίζουν οι σχετικές διατάξεις και απευθύνθηκε και προσέφερε αυτές προς κάλυψη σε ειδικούς επενδυτές (κατά την έννοια που αποδίδεται στον όρο αυτό στο άρθρο 2(ε) του Κανονισμού 2017/1129) και σε λιγότερους από 150 ιδιώτες επενδυτές (ήτοι μη ειδικούς επενδυτές) εφαρμοζόμενων των εξαιρέσεων του άρθρου 1 παρ. 4 (α) και (β) του Κανονισμού (ΕΕ) 2017/1129 ως προς την υποχρέωση δημοσίευσης ενημερωτικού δελτίου που ορίζεται στο άρθρο 3 παρ. 1 του προαναφερθέντα Κανονισμού. Οι νέες μετοχές της Αύξησης διατέθηκαν δυνάμει της από 27.07.2023 απόφασης του Διοικητικού Συμβουλίου της Εταιρείας σε συνολικά 58 ειδικούς και ιδιώτες επενδυτές. Μετά την Αύξηση ο συνολικός αριθμός των μετόχων της Εταιρείας ανέρχεται σε 62.

Δεδομένου ότι σύμφωνα με το άρθρο 6 του Κανονισμού ΕΝ.Α. για τον υπολογισμό της διασποράς δεν λαμβάνονται υπόψη τα ποσοστά μετοχικού κεφαλαίου της Εταιρείας που κατέχουν τα μέλη του Δ.Σ. και διευθυντικά στελέχη της Εταιρείας, οι συγγενείς πρώτου βαθμού αυτών, καθώς και οι συγγενείς πρώτου βαθμού των υφιστάμενων μετόχων, που κατέχουν άμεσα ή έμμεσα ποσοστό τουλάχιστον πέντε τοις εκατό (5%) του μετοχικού κεφαλαίου της Εταιρείας, η υπάρχουσα διασπορά ανέρχεται σε 16,67% του συνολικού αριθμού μετόχων και 58 μετόχους, δηλαδή όλοι οι νέοι μέτοχοι προσμετρώνται στη διασπορά. Συνολικά 58 μέτοχοι κατέχουν έκαστος ποσοστό μικρότερο του 5% (58 νέοι και 0 παλαιοί μέτοχοι) το οποίο αντιστοιχεί σε 520.000 μετοχές και ποσοστό 16,67%.

Κατά την ημερομηνία του Πληροφοριακού Εγγράφου, ο συνολικός αριθμός μετοχών που κατέχουν τα μέλη του Δ.Σ. ανέρχεται αθροιστικά σε 1.656.800 και αναλύεται ως εξής:

| Όνοματεπώνυμο    | Ιδιότητα                       | Αριθμός μετοχών | Ποσοστό % |
|------------------|--------------------------------|-----------------|-----------|
| Μάνος Αναστάσιος | Πρόεδρος & Διευθύνων Σύμβουλος | 1.656.800       | 53,10%    |

Πηγή: Στοιχεία Εταιρείας

Κάθε Μετοχή της Εταιρείας παρέχει δικαίωμα μίας ψήφου στη Γενική Συνέλευση. Οι κύριοι Μέτοχοι της Εταιρείας δεν κατέχουν διαφορετικά δικαιώματα ψήφου. Ο αριθμός των δικαιωμάτων ψήφων κάθε Μετόχου ισούται με τον αριθμό των μετοχών του. Τα δικαιώματα των Μετόχων ασκούνται σύμφωνα με την ισχύουσα νομοθεσία και το Καταστατικό της Εταιρείας. Σημειώνεται ότι, δεν υπάρχουν ενεχυριάσεις επί μετοχών που κατέχουν οι Μέτοχοι της Εταιρείας.

Η Εταιρεία δηλώνει ότι, δεν γνωρίζει την ύπαρξη συμφωνίας ή εφαρμογή της οποίας στο μέλλον θα μπορούσε να επιφέρει αλλαγές στον έλεγχο της Εταιρείας.

Σύμφωνα με δήλωση των μετόχων της Εταιρείας με ποσοστό άνω του 5%, βεβαιώνουν ότι, κατά τον πρώτο χρόνο από την έναρξη διαπραγμάτευσης, δεν θα προβούν σε πώληση μετοχών τους που θα κατέχουν κατά την ημέρα έναρξης της διαπραγμάτευσης.

Το Καταστατικό της Εταιρείας παρατίθεται στο Παράρτημα του Πληροφοριακού Εγγράφου και βρίσκεται αναρτημένο στην ιστοσελίδα της Εταιρείας <https://dotsoft.gr/el/oikonomika-stoixeia>.

## 7. Μερισματική Πολιτική της Εταιρείας

Τα καθαρά κέρδη της Εταιρείας διανέμονται σύμφωνα με την ελληνική εταιρική και φορολογική νομοθεσία και το Καταστατικό της και με την επιφύλαξη του άρθρου 159 του Ν. 4548/2018, όπως ισχύει. Η διανομή των κερδών της Εταιρείας πραγματοποιείται με τον τρόπο που περιγράφεται στη συνέχεια

της παρούσας ενότητας. Για τις χρήσεις 2021 και 2022, η Εταιρεία δεν διένειμε μέρισμα στους μετόχους κατόπιν σχετικών αποφάσεων της Γενικής Συνέλευσης, προκειμένου η Εταιρεία να επενδύει σε νέες πωλήσεις και προϊόντα εντός και εκτός Ελλάδας αλλά και να είναι σε θέση να υλοποιεί το ετήσιο επενδυτικό σχέδιο ανάπτυξης της.

Οι Νέες Μετοχές της Εταιρείας θα δικαιούνται μέρισμα από τα κέρδη της χρήσης 2023, εφόσον συντρέξουν οι προβλεπόμενες στο νόμο προϋποθέσεις.

### **7.1 Προϋποθέσεις και Περιορισμός Διανομής Ποσών**

Σύμφωνα με το Ν.4518/2018 (Νόμος), όπως ισχύει με την επιφύλαξη των διατάξεων του Νόμου για τη μείωση του μετοχικού κεφαλαίου, δεν μπορεί να γίνει οποιαδήποτε διανομή στους μετόχους, εφόσον, κατά την ημερομηνία λήξης της τελευταίας χρήσης, το σύνολο των ιδίων κεφαλαίων της Εταιρείας (καθαρή θέση), όπως προσδιορίζονται στο Νόμο, είναι ή, ύστερα από τη διανομή αυτή, θα γίνει κατώτερο από το ποσό του κεφαλαίου, προσαυξημένου με: α) τα αποθεματικά, των οποίων η διανομή απαγορεύεται από το Νόμο ή το καταστατικό, β) τα λοιπά πιστωτικά κονδύλια της καθαρής θέσης, τα οποία δεν επιτρέπεται να διανεμηθούν και γ) τα ποσά των πιστωτικών κονδυλίων της κατάστασης αποτελεσμάτων, που δεν αποτελούν πραγματοποιημένα κέρδη. Το ποσό του κεφαλαίου που προβλέπεται στο προηγούμενο εδάφιο μειώνεται κατά το ποσό του κεφαλαίου που έχει καλυφθεί αλλά δεν έχει καταβληθεί, όταν το τελευταίο δεν εμφανίζεται στο ενεργητικό του ισολογισμού.

Το ποσό που διανέμεται στους μετόχους δεν μπορεί να υπερβαίνει το ποσό των αποτελεσμάτων της τελευταίας χρήσης που έχει λήξει, προσαυξημένο με τα κέρδη, τα οποία προέρχονται από προηγούμενες χρήσεις και δεν έχουν διατεθεί, και τα αποθεματικά για τα οποία επιτρέπεται και αποφασίστηκε από τη Γενική Συνέλευση η διανομή τους, και μειωμένο: α) κατά το ποσό των πιστωτικών κονδυλίων της κατάστασης αποτελεσμάτων, που δεν αποτελούν πραγματοποιημένα κέρδη, β) κατά το ποσό των ζημιών προηγούμενων χρήσεων και γ) κατά τα ποσά που επιβάλλεται να διατεθούν για το σχηματισμό αποθεματικών, σύμφωνα με το Νόμο και το καταστατικό.

### **7.2 Καθαρά Κέρδη - Διανομή Κερδών**

Τα καθαρά κέρδη της Εταιρείας απεικονίζονται στην κατάσταση αποτελεσμάτων και είναι τα προκύπτοντα κατ' εφαρμογή της ισχύουσας νομοθεσίας.

Τα καθαρά κέρδη, εφόσον και στο μέτρο που μπορούν να διατεθούν, σύμφωνα με το άρθρο 159 του Ν. 4548/2018, διατίθενται με απόφαση της Γενικής Συνέλευσης κατά την εξής σειρά: α) αφαιρούνται τα ποσά των πιστωτικών κονδυλίων της κατάστασης αποτελεσμάτων, που δεν αποτελούν πραγματοποιημένα κέρδη, β) αφαιρείται η κατά το Ν. 4548/2018 και το καταστατικό κράτηση για σχηματισμό τακτικού αποθεματικού, γ) κρατείται το απαιτούμενο ποσό για την καταβολή του ελάχιστου μερίσματος, όπως τούτο ορίζεται στο άρθρο 161 του Ν. 4548/2018, δ) το υπόλοιπο των καθαρών κερδών, όπως και τα τυχόν λοιπά κέρδη, που μπορεί να προκύψουν και να διατεθούν, σύμφωνα με το άρθρο 159 του Ν. 4548/2018, διατίθεται κατά τους ορισμούς του καταστατικού και τις αποφάσεις της Γενικής Συνέλευσης.

Το προς διανομή ποσό καταβάλλεται στους μετόχους μέσα σε δύο (2) μήνες από την απόφαση της Τακτικής Γενικής Συνέλευσης που ενέκρινε τις ετήσιες χρηματοοικονομικές καταστάσεις και αποφάσισε τη διανομή.

### **7.3 Ελάχιστο Μέρισμα**

Το ελάχιστο μέρισμα υπολογίζεται επί των καθαρών κερδών, ύστερα από αφαίρεση της κράτησης για σχηματισμό τακτικού αποθεματικού και των λοιπών πιστωτικών κονδυλίων της κατάστασης αποτελεσμάτων, που δεν προέρχονται από πραγματοποιημένα κέρδη.

Το ελάχιστο μέρισμα ορίζεται σε ποσοστό τριάντα πέντε τοις εκατό (35%) των καθαρών κερδών μετά τις μειώσεις της προηγούμενης παραγράφου και καταβάλλεται σε μετρητά. Με απόφαση της Γενικής Συνέλευσης που λαμβάνεται με αυξημένη απαρτία και πλειοψηφία μπορεί να μειωθεί το ως άνω ποσοστό, όχι όμως κάτω του δέκα τοις εκατό (10%). Μη διανομή του ελάχιστου μερίσματος επιτρέπεται μόνο με απόφαση της Γενικής Συνέλευσης, που λαμβάνεται όταν παρίστανται ή αντιπροσωπεύονται σε αυτή μέτοχοι εκπροσωπώντας το ήμισυ (1/2) του καταβεβλημένου κεφαλαίου και σε περίπτωση μη επίτευξης απαρτίας, όταν παρίστανται ή αντιπροσωπεύονται στην Επαναληπτική Γενική Συνέλευση το ένα πέμπτο (1/5) τουλάχιστον του καταβεβλημένου μετοχικού κεφαλαίου και με πλειοψηφία ογδόντα τοις εκατό (80%) του εκπροσωπούμενου στη συνέλευση κεφαλαίου.

Με απόφαση της Γενικής Συνέλευσης, που λαμβάνεται με αυξημένη απαρτία και πλειοψηφία, είναι δυνατόν τα κέρδη που είναι διανεμητέα ως ελάχιστο μέρισμα να κεφαλαιοποιηθούν και να διανεμηθούν σε όλους τους μετόχους με μορφή μετοχών, υπολογιζόμενων στην ονομαστική τους αξία.

Με απόφαση της Γενικής Συνέλευσης, που λαμβάνεται με αυξημένη απαρτία και πλειοψηφία, είναι δυνατόν τα κέρδη, που είναι διανεμητέα ως ελάχιστο μέρισμα, να χορηγηθούν με μορφή τίτλων ημεδαπών ή αλλοδαπών εταιρειών, εισηγμένων σε Ρυθμιζόμενη Αγορά, ή ιδίων τίτλων τους οποίους έχει στην κυριότητά της η Εταιρεία, εφόσον είναι και αυτοί εισηγμένοι, με την επιφύλαξη της τήρησης της αρχής της ίσης μεταχείρισης των μετόχων και με την προϋπόθεση ότι οι ως άνω τίτλοι θα αποτελέσουν αντικείμενο αποτίμησης, σύμφωνα με τα άρθρα 17 και 18 του Ν. 4548/2018. Διανομή άλλων περιουσιακών στοιχείων αντί μετρητών είναι επιτρεπτή με τις παραπάνω προϋποθέσεις μόνο ύστερα από ομόφωνη απόφαση όλων των μετόχων.

### **7.4 Προσωρινό Μέρισμα και Μεταγενέστερη Διανομή Κερδών και Προαιρετικών Αποθεματικών**

Με απόφαση του Διοικητικού Συμβουλίου, η οποία λαμβάνεται εντός της χρήσης, είναι δυνατή η διανομή προσωρινών μερισμάτων με τις εξής προϋποθέσεις:

- α) καταρτίζονται οικονομικές καταστάσεις από τις οποίες προκύπτει ότι υφίστανται τα προς τούτο αναγκαία ποσά,
- β) οι παραπάνω οικονομικές καταστάσεις υποβάλλονται στις διατυπώσεις δημοσιότητας δύο (2) μήνες πριν από τη διανομή.

Το ποσό που θα διανεμηθεί δεν μπορεί να υπερβαίνει το ποσό των κερδών που προκύπτει με βάση την παράγραφο 2 του άρθρου 159 του Ν. 4548/2018.

Διανομή κερδών και προαιρετικών αποθεματικών μέσα στην τρέχουσα εταιρική χρήση είναι δυνατή και με απόφαση Γενικής Συνέλευσης ή του Διοικητικού Συμβουλίου, υποκείμενη σε δημοσιότητα.

## **8. Διοικητικά, Διαχειριστικά και Εποπτικά Όργανα και Ανώτερα Διοικητικά Στελέχη – Οργανωτική Δομή – Εταιρική Διακυβέρνηση**

Σύμφωνα με το άρθρο 9 του Καταστατικού της Εταιρείας και το άρθρο 116 του Ν.4548/2018, ανώτατο όργανο της Εταιρείας είναι η Γενική Συνέλευση των Μετόχων της, η οποία εκλέγει τα μέλη του

Διοικητικού της Συμβουλίου.

Σύμφωνα με το άρθρο 17 του Καταστατικού της Εταιρείας και το άρθρο 77 του Ν.4548/2018, όργανο διοίκησης της Εταιρείας είναι το Διοικητικό Συμβούλιο.

Η Διοίκηση της Εταιρείας δηλώνει ότι, τα Διοικητικά, Διαχειριστικά και Εποπτικά της όργανα και τα ανώτερα διοικητικά στελέχη είναι τα μέλη του Διοικητικού της Συμβουλίου.

Το καταστατικό της Εταιρείας έχει αναρτηθεί στην ηλεκτρονική διεύθυνση [www.dotsoft.gr](http://www.dotsoft.gr).

### **8.1 Διοικητικό Συμβούλιο**

Σύμφωνα με το άρθρο 17 του Καταστατικού της, η Εταιρεία διοικείται από Διοικητικό Συμβούλιο που αποτελείται από πέντε (5) έως οκτώ (8) μέλη. Τα μέλη του Διοικητικού Συμβουλίου εκλέγονται από τη Γενική Συνέλευση των μετόχων της Εταιρείας με θητεία πέντε (5) ετών. Η θητεία των μελών του Διοικητικού Συμβουλίου παρατείνεται μέχρι τη λήξη της προθεσμίας, εντός της οποίας πρέπει να συνέλθει η αμέσως επόμενη τακτική γενική συνέλευση και μέχρι τη λήψη της σχετικής απόφασης.

Το υφιστάμενο Δ.Σ. της Εταιρείας εξελέγη με την από 30.06.2023 απόφαση της Τακτικής Γενικής Συνέλευσης των μετόχων της Εταιρείας, συγκροτήθηκε σε σώμα κατά τη συνεδρίαση του Διοικητικού Συμβουλίου της 30.06.2023, και έχει την ακόλουθη σύνθεση:

| <b>Όνοματεπώνυμο</b>      | <b>Ιδιότητα</b>  |
|---------------------------|--|
| Αναστάσιος Μάνος          | Πρόεδρος & Διευθύνων Σύμβουλος, Εκτελεστικό Μέλος      |
| Αλέξανδρος Γούσιος        | Αναπληρωτής Προέδρου - Αντιπρόεδρος, Εκτελεστικό Μέλος |
| Κωνσταντίνος Παπανικολάου | Εκτελεστικό Μέλος                                      |
| Αγγελική Σαμαρά           | Ανεξάρτητο Μη Εκτελεστικό Μέλος                        |
| Ευαγγελία Δουλκιάρογλου   | Ανεξάρτητο Μη Εκτελεστικό Μέλος                        |

Πηγή: Στοιχεία Εταιρείας

Η θητεία του ανωτέρω Δ.Σ. είναι πενταετής, λήγουσα την 30.06.2028 και παρατείνεται μέχρι τη λήξη της προθεσμίας, εντός της οποίας πρέπει να συνέλθει η αμέσως επόμενη τακτική γενική συνέλευση και μέχρι τη λήψη της σχετικής απόφασης. Η επαγγελματική διεύθυνση των μελών του Διοικητικού Συμβουλίου είναι η έδρα της Εταιρείας. Κατά την τελευταία διετία έχει παραιτηθεί από τη θέση του την 08.04.2021 ο κ. Εζόβαλης και η Γενική Συνέλευση αποφάσισε την εκλογή νέου Διοικητικού Συμβουλίου, όπου στη θέση του κυρίου Εζόβαλη εξέλεξε τον κ. Αναστασιάδη Μιλτιάδη και την 09.03.2022 παραιτήθηκε ο κ. Αναστασιάδης Μιλτιάδης και η Γενική Συνέλευση αποφάσισε την εκλογή νέου Διοικητικού Συμβουλίου, όπου στη θέση του κυρίου Μιλτιάδη εξέλεξε τον κύριο Κωνσταντίνο Παπανικολάου. Μεταξύ των μελών του Δ.Σ. και των μετόχων με ειδική συμμετοχή δεν υπάρχει συγγένεια.

Τα ανεξάρτητα μη εκτελεστικά μέλη του Διοικητικού Συμβουλίου πληρούν τις προϋποθέσεις ανεξαρτησίας του άρθρου 9 του Ν. 4706/2020, από την ημερομηνία εκλογής τους και μέχρι την Ημερομηνία του Πληροφοριακού Εγγράφου.

Τα βιογραφικά σημειώματα των μελών του Διοικητικού Συμβουλίου παρατίθενται ακολούθως:

#### **Αναστάσιος Μάνος – Πρόεδρος & Διευθύνων σύμβουλος**

Ο Αναστάσιος Μάνος είναι κάτοχος πτυχίου Πληροφορικής του ΑΠΘ (2000), μεταπτυχιακού

διπλώματος του τμήματος Εφαρμοσμένης Πληροφορικής του Πανεπιστημίου Μακεδονίας (2006) με εξειδίκευση στην Επιχειρηματική Πληροφορική και μεταπτυχιακού διπλώματος στη Διοίκηση Επιχειρήσεων (MBA, Master of Business Administration) με εξειδίκευση στη Διοίκηση Ανθρώπινου Δυναμικού του Πανεπιστημίου Μακεδονίας (2002). Είναι πιστοποιημένος Διαχειριστής Έργων με την πιστοποίηση «PM2 Advanced» της PM2 Alliance (2022).

Είναι ο βασικός μέτοχος της Dotsoft ΑΕ. Εξελέγη Αντιπρόεδρος τον Μάρτιο 2010 και ανέλαβε χρέη Προέδρου και Διευθύνοντος Συμβούλου από τον Σεπτέμβριο 2012 έως και σήμερα. Διαθέτει άνω των δεκαπέντε (15) ετών - επαγγελματική εμπειρία στη διαχείριση και υλοποίηση εθνικών και ευρωπαϊκών συγχρηματοδοτούμενων έργων Πληροφορικής. Έχει εργαστεί ως Business Development Manager στις εταιρείες TREDIT ΑΕ και Infotrip ΑΕ τα διαστήματα 2001-2007 και 2008-2010. Είναι αντιπρόεδρος του Συνδέσμου Επιχειρήσεων Πληροφορικής Βορείου Ελλάδος (ΣΕΠΒΕ) από το 2012.

#### ***Αλέξανδρος Γούσιος – Αναπληρωτής Προέδρου – Αντιπρόεδρος, Εκτελεστικό Μέλος***

Ο Αλέξανδρος Γούσιος είναι απόφοιτος του Mediterranean College, Executive Diploma in Hotel & Tourism Management και είναι από το 2020 πιστοποιημένος σε Crowd Management, passenger safety και safety Training. Διαθέτει πολυετή εμπειρία σε επιχειρήσεις στον τομέα του τουρισμού και της εστίασης. Έχει εργαστεί στο τμήμα πωλήσεων της εταιρείας ΦΑΓΕ ΑΕ και ΑΒ Βασιλόπουλος ΑΕ. Στον χώρο του τουρισμού έχει εργαστεί από το 2016 έως το 2022 σε μεγάλες ξενοδοχειακές επιχειρήσεις όπως οι ILIO MARE HOTEL & RESORT, Hotel Mykonos, San Giorgio Hotel Mykonos. Είναι μέλος του ΔΣ της Dotsoft ΑΕ από τον Νοέμβριο του 2017.

#### ***Κωνσταντίνος Παπανικολάου – Εκτελεστικό Μέλος***

Ο Κωνσταντίνος Παπανικολάου είναι Σύμβουλος Νέων Τεχνολογιών και Μέλος του ΔΣ της Dotsoft Α.Ε. Είναι πτυχιούχος του τμήματος Γεωπονίας, της Σχολής Γεωτεχνικών Επιστημών και κάτοχος μεταπτυχιακού διπλώματος στη Διοίκηση – Αρχιτεκτονική Πληροφοριακών Συστημάτων του University of Southampton.

Εξελέγη μέλος του Διοικητικού Συμβουλίου τον Μάρτιο 2022. Διαθέτει άνω των 10 ετών επαγγελματική εμπειρία στην διαχείριση και υλοποίηση έργων πληροφορικής που αφορούν στην ανάδειξη και προώθηση τουριστικού και πολιτιστικού αποθέματος. Συμμετέχει σε εθνικά και διεθνή ερευνητικά έργα με αντικείμενο την αξιοποίηση του πολιτιστικού αποθέματος με χρήση τεχνολογιών εικονικής και επαυξημένης πραγματικότητας.

#### ***Αγγελική Σαμαρά – Ανεξάρτητο Μη Εκτελεστικό Μέλος***

Η Αγγελική Σαμαρά είναι Επίκουρη Καθηγήτρια Λογιστικής στο Τμήμα Λογιστικής και Χρηματοοικονομικής, Σχολή Διοίκησης Επιχειρήσεων, Πανεπιστήμιο Μακεδονίας. Απέκτησε το πτυχίο της στα Οικονομικά από το Αριστοτέλειο Πανεπιστήμιο Θεσσαλονίκης, ολοκλήρωσε το μεταπτυχιακό της στα Εφαρμοσμένα Οικονομικά και Χρηματοοικονομικά με ακαδημαϊκή κατεύθυνση στην Εφαρμοσμένη Λογιστική και Ελεγκτική από το Εθνικό και Καποδιστριακό Πανεπιστήμιο Αθηνών και το διδακτορικό της στην Λογιστική από το Πανεπιστήμιο του Surrey, UK. Κατέχει επίσης επαγγελματική πιστοποίηση στην Ελεγκτική από το Σωματείο Ορκωτών Λογιστών Ελλάδος (ΣΟΕΛ).

Έχει μεγάλη εμπειρία στον λογιστικό τομέα και στην επίβλεψη και τον έλεγχο των χρηματοοικονομικών καταστάσεων. Είναι μέλος του Συμβουλίου Ποιοτικών Ελέγχων (ΣΠΕ) της Επιτροπής Λογιστικής Τυποποίησης και Ελέγχων (ΕΛΤΕ) και της Επιτροπής Ποιοτικού Ελέγχου (ΕΠΕ) του ΣΟΕΛ. Υπήρξε εμπειρογνώμονας στο πρόγραμμα αδελφοποίησης της ΕΕ για τον έλεγχο και τα λογιστικά πρότυπα και

εταιρική διακυβέρνηση και μέλος της ομάδας στο Γενικό Λογιστήριο (Υπουργείο Οικονομικών) για την κατάρτιση του νέου Διαγράμματος των Λογαριασμών για την Ελληνική Κυβέρνηση. Είναι επίσης η Πρόεδρος της Επιτροπής Εξετάσεων του Σωματείου Ορκωτών Ελεγκτών Λογιστών Ελλάδος (ΣΟΕΛ) για τη διεξαγωγή των επαγγελματικών εξετάσεων, μέλος Ελεγκτικής Επιτροπής και ανεξάρτητο μη εκτελεστικό μέλος της ΟΛΘ Α.Ε., AlphaLife Insurance Company S.A. και Alpha Αστικά Ακίνητα.

Συμμετέχει σε εθνικά και διεθνή συνέδρια λογιστικής και ελεγκτικής. Τα ερευνητικά της ενδιαφέροντα περιλαμβάνουν Χρηματοοικονομικές Αναφορές, Διεθνή Πρότυπα Χρηματοοικονομικής Αναφοράς και Επιτροπές Λογιστικής και Ελέγχου. Η δουλειά της έχει παρουσιαστεί σε διάφορα ακαδημαϊκά συνέδρια και έχει δημοσιευθεί σε περιοδικά με αξιολόγηση από ομοτίμους ακαδημαϊκούς.

### **Ευαγγελία Δουλκιάρογλου – Ανεξάρτητο Μη Εκτελεστικό Μέλος**

Η Δουλκιάρογλου Ευαγγελία είναι απόφοιτη του Αλεξάνδρειου Τεχνολογικού Εκπαιδευτικού Ιδρύματος Θεσσαλονίκης, Τμήμα Φυσικοθεραπείας. Το 2010 εργάστηκε στο Γενικό Νοσοκομείο Θεσσαλονίκης Γεωργιος Παπανικολάου και το διάστημα από το 2012-2014 σε ιδιωτικές κλινικές ως εξωτερική συνεργάτης. Συνεργάζεται με την εταιρεία Dotsoft ΑΕ καθώς και με άλλες εταιρείες Ψηφιακών Τεχνολογιών όπως η Comitech ΑΕ και η Noveltech ΑΕ σε ερευνητικά έργα με αντικείμενα το σχεδιασμό εφαρμογών που χρησιμοποιούν smart watches και αισθητήρες για την συλλογή δεδομένων που αφορούν την σωστή φυσική κατάσταση και διατροφή.

## **8.2 Εσωτερικός Έλεγχος**

Με την από 10.07.2023 σύμβαση, η Εταιρεία ανέθεσε την παροχή σε αυτήν υπηρεσιών Εσωτερικού Ελέγχου για το έτος 2023-2024 στην εταιρεία με την επωνυμία MARK CONSULTING IKE, με έδρα στη Θεσσαλονίκη, επί της Φράγκων 12, 546 26.

Ο Κανονισμός Λειτουργίας της Εταιρείας, ο οποίος, μεταξύ άλλων, περιλαμβάνει τις βασικές αρμοδιότητες του Εσωτερικού Ελέγχου και ρυθμίζει τις απαιτούμενες διαδικασίες ώστε να διασφαλίζεται η αποτελεσματική λειτουργία του Εσωτερικού Ελέγχου της Εταιρείας, εγκρίθηκε και τέθηκε σε ισχύ με την από 30.06.2023 απόφαση του Διοικητικού Συμβουλίου (βλ. αναλυτικά κατωτέρω υπό 8.4).

## **8.3 Δηλώσεις Μελών Διοικητικών, Διαχειριστικών και Εποπτικών Οργάνων και Ανώτερων Διοικητικών Στελεχών**

Τα Μέλη των Διοικητικών, Διαχειριστικών και Εποπτικών Οργάνων καθώς και τα Ανώτερα Διοικητικά Στελέχη δηλώνουν τα εξής:

- Εκτός από τις δραστηριότητες που συνδέονται με την ιδιότητά τους στην Εταιρεία, δεν ασκούν άλλες επαγγελματικές δραστηριότητες πλην των ακολούθων:

| Όνοματεπώνυμο    | Εταιρεία                  | Δραστηριότητα Εταιρείας   | Θέση    |
|------------------|---------------------------|---|---------|
| Μάνος Αναστάσιος | ΔΑΣΟΥΛΑΣ Π.-ΜΑΝΟΣ Α. ΟΕ   | Τεχνική υποστήριξη καταστημάτων εστίασης  | Εταίρος |
|                  | SMART CITIES SOLUTIONS SA | Φωτοβολταϊκό πάρκο και συμβουλευτικές υπηρεσίες σχεδιασμού ασύρματων δικτύων και επικοινωνιών | Μέτοχος |



|                    |  |   |                    |
|--------------------|--|---|--------------------|
|                    | TREDIT SA  | Σύμβουλοι Μηχανικοί – Συγκοινωνιακές μελέτες  | Μέτοχος            |
|                    | ΣΟΥΛΠΟΒΟ ΕΝΕΡΓΕΙΑΚΗ ΙΚΕ  | Φωτοβολταϊκό πάρκο  | Εταίρος            |
| Αλέξανδρος Γούσιος | Κοινοπραξία «ΔΑΣΟΥΛΑΣ Π.-ΜΑΝΟΣ Α. ΟΕ»-«DOTSOFT ΟΛΟΚΛΗΡΩΜΕΝΕΣ ΕΦΑΡΜΟΓΕΣ ΔΙΑΔΙΚΤΥΟΥ ΚΑΙ ΒΑΣΕΩΝ ΔΕΔΟΜΕΝΩΝ ΑΕ» | Σύστημα διαχείρισης δρομολογίων και οργάνωσης γραφείου κίνησης απορριμματοφόρων για το Δήμο Νεάπολης - Συκεών (το έργο έχει ολοκληρωθεί τον Δεκέμβριο 2018) | Νόμιμος Εκπρόσωπος |

- Δεν υφίστανται οικογενειακοί δεσμοί μεταξύ τους.
- Δεν συμμετέχουν σε Διοικητικά, Διαχειριστικά και Εποπτικά Όργανα και είναι εταίροι εταιρειών σε άλλη εταιρεία με συναφές ή συμπληρωματικό αντικείμενο σήμερα πλην των ακολούθων:

| Όνοματεπώνυμο             | Εταιρεία            | Δραστηριότητα Εταιρείας   | Θέση                    |
|---------------------------|---------------------|---|-------------------------|
| Μάνος Αναστάσιος          | OP SIS RESEARCH SRL | Έρευνα σε τεχνολογίες τεχνητής νοημοσύνης και μοντέλα πρόβλεψης στους τομείς της υγείας και της ενέργειας   | Μέτοχος                 |
|                           | NOVELTECH ΙΚΕ       | Ανάπτυξη mobile εφαρμογών τουριστικού περιεχομένου για επιχειρήσεις και οργανισμούς τουρισμού   | Εταίρος                 |
|                           | COMITECH ΑΕ         | Δημιουργία περιεχομένου για εφαρμογές ψηφιακού πολιτισμού με έμφαση σε τρισδιάστατες αναπαραστάσεις (3D content), διαχείριση βιβλιοθηκών και πολυμέσα | Μέτοχος & Μέλος Δ.Σ.    |
| Κωνσταντίνος Παπανικολάου | COMITECH ΑΕ         |   | Μέτοχος & Πρόεδρος Δ.Σ. |

Σχετικά με τις ως άνω εταιρείες και προς αποφυγή τυχόν μελλοντικών συγκρούσεων συμφερόντων με την Εταιρεία, σημειώνονται τα ακόλουθα:

- Ο κ. Μάνος Αναστάσιος, δηλώνει ότι, αναλαμβάνει την δέσμευση να παύσει να συμμετέχει (άμεσα ή έμμεσα) στο μετοχικό κεφάλαιο των εταιρειών Noveltech ΙΚΕ και Comitech Α.Ε. έως την 30.09.2023 και στο μετοχικό κεφάλαιο της εταιρείας Orsis Research SRL έως την 31.12.2023.
- Το Διοικητικό Συμβούλιο της Εταιρείας δεσμεύεται προβεί στις αναγκαίες ενέργειες για την αντικατάσταση του κ. Κωνσταντίνου Παπανικολάου στο Διοικητικό Συμβούλιο της Εταιρείας έως την 30.09.2023.
- Δεν συμμετείχαν σε οποιαδήποτε στιγμή των τελευταίων πέντε (5) ετών σε άλλα Διοικητικά, Διαχειριστικά και Εποπτικά Όργανα ή ήταν εταίροι εταιρειών με συναφές ή συμπληρωματικό αντικείμενο πέραν των όσων αναφέρονται παραπάνω πλην των ακολούθων:

| Όνοματεπώνυμο    | Εταιρεία  | Θέση    | % Συμμετοχής | Χρονικό Διάστημα                 |
|------------------|---|---------|--------------|----------------------------------|
| Μάνος Αναστάσιος | HOTELTOOLBOX ΙΚΕ  | Εταίρος | 24%          | Ιανουάριος 2019-Φεβρουάριος 2023 |
|                  | GOSPATIAL ENABLING TECHNOLOGIES ΕΜΠΟΡΙΑ ΓΕΩΠΛΗΡΟΦΟΡΙΚΗΣ ΕΠΕ | Εταίρος | 19,96%       | Μάρτιος 2015-Οκτώβριος 2020      |

- Δεν υφίστανται τυχόν καταδικαστικές αποφάσεις για τέλεση δόλιας πράξης κατά τη διάρκεια

των τελευταίων 5 ετών.

- Δεν συμμετείχαν σε οποιαδήποτε διαδικασία συνδιαλλαγής ή πτώχευσης, αναγκαστικής διαχείρισης ή εκκαθάρισης κατά τη διάρκεια των πέντε (5) τουλάχιστον τελευταίων ετών.
- Δεν έχουν γίνει αποδέκτες οποιασδήποτε δημόσιας επίσημης κριτικής ή/και κύρωσης εκ μέρους των καταστατικών ή ρυθμιστικών αρχών (συμπεριλαμβανομένων τυχόν επαγγελματικών οργανώσεων στις οποίες μετέχουν) και δεν έχουν παρεμποδιστεί από δικαστήριο να ενεργούν με την ιδιότητα του μέλους διοικητικού, διαχειριστικού ή εποπτικού οργάνου εταιρείας ή να παρέμβουν στη διαχείριση ή στο χειρισμό των υποθέσεων εταιρείας κατά τη διάρκεια των πέντε (5) τελευταίων ετών.

Τα μέλη των Διοικητικών, Διαχειριστικών και Εποπτικών οργάνων, καθώς και τα Ανώτερα Διοικητικά Στελέχη δηλώνουν ότι:

- Δεν υφίστανται συγκρούσεις συμφερόντων μεταξύ των υποχρεώσεων που έχουν έναντι της Εταιρείας και των ιδιωτικών συμφερόντων ή/και άλλων υποχρεώσεων.
- Δεν υφίσταται ρύθμιση ή συμφωνία με τους κυριότερους μετόχους, πελάτες, προμηθευτές ή άλλα πρόσωπα, δυνάμει της οποίας έχουν επιλεγεί ως μέλος των διοικητικών, διαχειριστικών ή εποπτικών οργάνων ή ως ανώτερο διοικητικό στέλεχος.
- Δεν κατέχουν μετοχές της Εταιρείας κατά την ημερομηνία δημοσίευσης του Πληροφοριακού Εγγράφου, με εξαίρεση:

| Όνοματεπώνυμο    | Ιδιότητα                       | Αριθμός μετοχών | Ποσοστό % |
|------------------|--------------------------------|-----------------|-----------|
| Μάνος Αναστάσιος | Πρόεδρος & Διευθύνων Σύμβουλος | 1.656.800       | 53,10%    |

- Δεν υφίσταται στο πρόσωπό τους περιορισμός ο οποίος να αφορά στη διάθεση, εντός ορισμένης χρονικής περιόδου, τυχόν μετοχών της Εταιρείας που κατέχουν.

#### 8.4 Κανονισμός Λειτουργίας της Εταιρείας

Η Εταιρεία διαθέτει Κανονισμό Λειτουργίας, ο οποίος, εγκρίθηκε και τέθηκε σε ισχύ με την από 30.06.2023 απόφαση του Διοικητικού Συμβουλίου. Ο Κανονισμός Λειτουργίας της Εταιρείας περιλαμβάνει:

- Την οργανωτική διάρθρωση, τα αντικείμενα των μονάδων της Εταιρείας, καθώς και τα καθήκοντα των επικεφαλής τους και τις γραμμές αναφοράς τους.
- Τον προσδιορισμό των αρμοδιοτήτων των εκτελεστικών και μη εκτελεστικών μελών του Διοικητικού Συμβουλίου.
- Τις πολιτικές και διαδικασίες πρόληψης και αντιμετώπισης καταστάσεων σύγκρουσης συμφερόντων.
- Τη διαδικασία πρόσληψης και αξιολόγησης της απόδοσης των διευθυντικών στελεχών της Εταιρείας.
- Τη διαδικασία γνωστοποίησης τυχόν ύπαρξης σχέσεων εξάρτησης, κατά την έννοια του άρθρου 9 του Ν. 4706/2020, των ανεξάρτητων μη εκτελεστικών μελών του Διοικητικού Συμβουλίου και των προσώπων που έχουν στενούς δεσμούς με αυτά τα πρόσωπα

- Τη διαδικασία συμμόρφωσης με τις υποχρεώσεις που απορρέουν από τα άρθρα 99 ως 101 του Ν. 4548/2018, σχετικά με τις συναλλαγές με συνδεδεμένα μέρη.
- Τη διαδικασία που διαθέτει η Εταιρεία για τη διαχείριση προνομιακών πληροφοριών και την ορθή ενημέρωση του κοινού, σύμφωνα με τις διατάξεις του Κανονισμού (ΕΕ) 596/2014.
- Τη διαδικασία συμμόρφωσης των προσώπων που ασκούν διευθυντικά καθήκοντα και των προσώπων που έχουν στενούς δεσμούς με αυτά, με τις υποχρεώσεις που απορρέουν από τις διατάξεις του άρθρου 19 του Κανονισμού (ΕΕ) 596/2014.

### **8.5 Μονάδα Εξυπηρέτησης Μετόχων και Εταιρικών Ανακοινώσεων**

Στην Εταιρεία έχει συσταθεί και λειτουργεί Μονάδα Εξυπηρέτησης Μετόχων και Εταιρικών Ανακοινώσεων. Με την από 30.06.2023 απόφασή του, το Διοικητικό Συμβούλιο της Εταιρείας όρισε τον κύριο Σταύρο Κατσαρίδη ως επικεφαλής της Μονάδας Εξυπηρέτησης Μετόχων και Εταιρικών Ανακοινώσεων.

Βασικό αντικείμενο της Μονάδας Εξυπηρέτησης Μετόχων και Εταιρικών Ανακοινώσεων της Εταιρείας είναι: α) η διασφάλιση της συμμόρφωσης της Εταιρείας με τις υποχρεώσεις που απορρέουν από τους Κανόνες Λειτουργίας της Εναλλακτικής Αγοράς του Χ.Α. και εν γένει στην κείμενη νομοθεσία καθώς και από το άρθρο 17 του Κανονισμού (ΕΕ) 596/2014, και β) η άμεση και ισότιμη πληροφόρηση των μετόχων της Εταιρείας και η εξυπηρέτησή τους. Η μονάδα αποτελείται από έναν επικεφαλής, τον κ. Σταύρο Κατσαρίδη, τα στοιχεία του οποίου είναι διαθέσιμα για την επικοινωνία με τους μετόχους και τους επενδυτές, καθώς και με το Χρηματιστήριο.

Η Μονάδα Εξυπηρέτησης Μετόχων και Εταιρικών Ανακοινώσεων έχει την ευθύνη για την άμεση, ακριβή και ισότιμη πληροφόρηση των μετόχων, καθώς και την υποστήριξή τους, όσον αφορά στην άσκηση των δικαιωμάτων τους, με βάση την ισχύουσα νομοθεσία και το καταστατικό της Εταιρείας. Στο πλαίσιο αυτό μεριμνά για τα εξής:

α) τη διανομή μερισμάτων και δωρεάν μετοχών, τις πράξεις έκδοσης νέων μετοχών με καταβολή μετρητών, την ανταλλαγή μετοχών, τη χρονική περίοδο άσκησης των σχετικών δικαιωμάτων προτίμησης ή τις μεταβολές στα αρχικά χρονικά περιθώρια, όπως η επέκταση του χρόνου άσκησης των δικαιωμάτων,

β) την παροχή πληροφοριών σχετικά με τις τακτικές ή έκτακτες γενικές συνελεύσεις και τις αποφάσεις που λαμβάνονται σε αυτές,

γ) την απόκτηση ιδίων μετοχών και τη διάθεση και ακύρωσή τους, καθώς και τα προγράμματα διάθεσης μετοχών ή δωρεάν διάθεσης μετοχών σε μέλη του Διοικητικού Συμβουλίου και στο προσωπικό της Εταιρείας,

δ) την επικοινωνία και την ανταλλαγή στοιχείων και πληροφοριών με τα κεντρικά αποθετήρια τίτλων και τους διαμεσολαβητές, στο πλαίσιο ταυτοποίησης των μετόχων,

ε) την ευρύτερη επικοινωνία με τους μετόχους και την ενημέρωση του επενδυτικού κοινού, με βάση τα οριζόμενα στους Κανόνες Λειτουργίας της Εναλλακτικής Αγοράς του Χ.Α.,

στ) την παρακολούθηση της άσκησης των μετοχικών δικαιωμάτων, ιδίως όσον αφορά τα ποσοστά συμμετοχής των μετόχων, και της άσκησης του δικαιώματος ψήφου στις γενικές συνελεύσεις.

Παράλληλα, σε σχέση με τις εταιρικές ανακοινώσεις η Μονάδα Εξυπηρέτησης Μετόχων και Εταιρικών

Ανακοινώσεων προβαίνει στις απαραίτητες ανακοινώσεις σε συμμόρφωση με τις υποχρεώσεις τακτικής και έκτακτης ενημέρωσης που προβλέπονται στους Κανόνες Λειτουργίας της Εναλλακτικής Αγοράς του Χ.Α. και εν γένει στην κείμενη νομοθεσία, καθώς και εταιρικά γεγονότα σύμφωνα με τις προβλέψεις του Ν. 4548/2018, με σκοπό την ενημέρωση των μετόχων ή δικαιούχων άλλων κινητών αξιών της Εταιρείας. Περαιτέρω, έχει την αρμοδιότητα για τη συμμόρφωση της Εταιρείας με τις υποχρεώσεις που προβλέπονται στο άρθρο 17 του Κανονισμού (ΕΕ) 596/2014, όσον αφορά τη δημοσιοποίηση προνομιακών πληροφοριών, και στις λοιπές εφαρμοστέες διατάξεις.

## 8.6 Ομάδα Διοίκησης

Σύμφωνα με δήλωση της Εταιρείας, τα ανώτερα διευθυντικά στελέχη της παρατίθενται στον κατωτέρω πίνακα:

| Όνοματεπώνυμο       | Ιδιότητα                                       |
|---------------------|--|
| Μαρία Αδαμούδη      | Διευθύντρια Οικονομικών & Ανθρωπίνου Δυναμικού |
| Ευανθία Ζερδέλη     | Εμπορική Διευθύντρια                           |
| Σταύρος Κατσαρίδης  | Διευθυντής Επιχειρήσεων                        |
| Ευάγγελος Χριστέλης | Διευθυντής Τεχνολογίας                         |
| Παναγιώτα Χαλιτσίου | Διευθύντρια Έρευνας και Ανάπτυξης              |

Πηγή: Στοιχεία Εταιρείας

Η επαγγελματική διεύθυνση της ομάδας διοίκησης είναι η έδρα της Εταιρείας και τα βιογραφικά σημειώματα της παρατίθενται ακολούθως:

### **Μαρία Αδαμούδη – Διευθύντρια Οικονομικών & Ανθρωπίνου Δυναμικού**

Η Μαρία Αδαμούδη είναι πτυχιούχος του τμήματος Μηχανογραφημένης Λογιστικής (LCPC Εργαστήριο ελευθέρων σπουδών). Το 2012 ξεκίνησε την εργασία της στην Dotsoft A.E. ως Υπεύθυνη Λογιστηρίου και πλέον είναι επικεφαλής των Υποδιευθύνσεων Οικονομικών και Ανθρωπίνου Δυναμικού. Την περίοδο 1998-2011 εργαζόταν ως Λογίστρια στην Forthnet A.E. και την περίοδο 1989-1997 ως Βοηθός Λογιστή στην Refilcotton ΑΒΕΕ, αποκομίζοντας πλούσια πρακτική εμπειρία. Βάσει της εμπειρίας και του ρόλου της, διευθύνει την οικονομική δραστηριότητα της εταιρείας, δηλαδή κυρίως τη διαχείριση πλάνου ρευστότητας και του οικονομικού απολογισμού, την πρόβλεψη του ετήσιου ισολογισμού, το σχεδιασμό, την παρακολούθηση και την εφαρμογή οικονομικών διαδικασιών, τη διαχείριση τραπεζών και χρηματοπιστωτικών ιδρυμάτων και άλλων σχετικών δημόσιων αρχών, την ανάλυση οικονομικών στοιχείων και δεικτών και δημιουργία αναφορών προς την Διοίκηση για τη διαμόρφωση στρατηγικών αποφάσεων, τη διαχείριση υπολοίπων πελατών και προμηθευτών, εισπράξεων και πληρωμών, τη διαχείριση συμβάσεων με άλλους συναλλασσόμενους, τις διαδικασίες σχετικές με το Καταστατικό της Εταιρείας, την τήρηση φακέλων/αρχείου πρακτικών Γενικών Συνελεύσεων και πρακτικών Διοικητικού Συμβουλίου, τη συμμετοχή σε διαδικασίες αγοροπωλησίας / μεταβίβασης μετοχών, τη σύνταξη προϋπολογισμών και απολογισμών, τη συμμετοχή σε εξωτερικούς κι εσωτερικούς ελέγχους και τη διαχείριση της μισθοδοσίας και των προνομίων. Παράλληλα, διαχειρίζεται τις δραστηριότητες σχετικές με το ανθρώπινο δυναμικό, όπως η εύρεση, πρόσληψη, διαχείριση, υποστήριξη και εκπαίδευση των εργαζομένων, η διαχείριση του εταιρικού φακέλου κάθε εργαζόμενου, η παρακολούθηση της απόδοσής τους και ο σχεδιασμός τμηματικών και προσωπικών πλάνων ανάπτυξης, η εφαρμογή/ επίβλεψη εταιρικών κανονισμών και διαδικασιών για την ομαλή ενσωμάτωση, εργασία και συνεργασία τους, καθώς και η συμμόρφωση της Εταιρείας με την εργατική νομοθεσία, τους κανονισμούς και τα σχετικά πρότυπα. Τέλος, κατέχει άδεια ασκήσεως επαγγέλματος Λογιστή Φοροτεχνικού από το Οικονομικό Επιμελητήριο της Ελλάδος και ιδιαίτερη εξειδίκευση στο χειρισμό πληθώρας εμπορικών και λογιστικών πακέτων.

### **Ευανθία Ζερδέλη – Εμπορική Διευθύντρια**

Η Ευανθία Ζερδέλη είναι κάτοχος μεταπτυχιακού στην Πληροφορική (ΑΠΘ) και πτυχίου Οικονομικών (ΑΠΘ). Από το 2018 εργάζεται στην Dotsoft A.E. και πλέον έχει το ρόλο Ανώτερης Συμβούλου και της επικεφαλής του Εμπορικού τομέα της Εταιρείας, τόσο για τη δραστηριότητά της στην ελληνική, όσο και στην διεθνή αγορά. Διαθέτει εμπειρία σε λύσεις ΤΠΕ και IoT, και ειδικότερα σε εφαρμογές έξυπνων πόλεων, ολοκληρωμένα πληροφοριακά συστήματα, ιστοτόπους και εφαρμογές για φορητές συσκευές, λύσεις επαυξημένες ή/και εικονικής πραγματικότητας, συστημάτων διαχείρισης περιεχομένου, πλατφόρμες ασύγχρονης ηλεκτρονικής μάθησης, κ.α. Παράλληλα, έχει συνεργαστεί στενά με περισσότερους από 30 οργανισμούς τοπικής αυτοδιοίκησης, έχοντας ρόλους Συμβούλου ή/και Διαχειριστή Λογαριασμού, για την επιτυχή εφαρμογή του πλάνου επιχειρηματικής ανάπτυξης της εταιρείας και την διασφάλιση της κάλυψης των αναγκών του εκάστοτε φορέα. Ακόμη, συντονίζει τις ομάδες αναζήτησης, αποδελτίωσης κι αξιολόγησης διαγωνισμών, προετοιμασίας, σύνταξης και υποβολής τεχνικών και οικονομικών προσφορών, και γενικότερα όλες τις εσωτερικές διαδικασίες και τις εμπορικές συνεννοήσεις με τους συνεργάτες έως και την κατακύρωση ή μη ενός διαγωνισμού στην εταιρεία. Την περίοδο 2013-2018 εργαζόταν στην OTS A.E. σε εμπορικό ρόλο, αποκτώντας σημαντική εμπειρία στη διαχείριση πελατών τύπου φορέων του ελληνικού δημόσιου τομέα.

### **Σταύρος Κατσαρίδης – Διευθυντής Επιχειρήσεων**

Ο Σταύρος Κατσαρίδης είναι κάτοχος δύο μεταπτυχιακών τίτλων στη Διοίκηση Επιχειρήσεων, Καινοτομίας και Τεχνολογίας (ΑΙΤ), και στη Μικροηλεκτρονική του τμήματος Πληροφορικής & Τηλεπικοινωνιών (ΕΚΠΑ) και κάτοχος πτυχίου στη Φυσική, με εξειδίκευση στην Ηλεκτρονική/Υπολογιστές - Τηλεπικοινωνίες/Αυτοματισμό (ΕΚΠΑ). Από το 2021 εργάζεται στη Dotsoft A.E. και πλέον είναι Ανώτερος Σύμβουλος με ρόλο Διαχειριστή των καθημερινών επιχειρήσεων της Εταιρείας και Τεχνικού Διαχειριστή ή/και Διαχειριστή Έργων για έργα ΤΠΕ & IoT. Διαθέτει εκτενή εμπειρία σε όλα τα δίκτυα τηλεπικοινωνιών και τα περιβάλλοντα υποδομής πληροφορικής, συμπεριλαμβανομένων υπηρεσιών κέντρων λειτουργίας, υπηρεσίες υπολογιστικού νέφους, λύσεις επιχειρησιακής συνέχειας, καθώς και τεχνολογιών δικτύων και ασφάλειας. Έχει ενεργές πιστοποιήσεις σε διαφορετικούς τομείς, όπως διαχείριση έργων, υποδομών cloud, δίκτυα και ασφάλεια, marketing, πληροφορική και προγραμματισμό. Έχει διαχειριστεί κρίσιμους φόρτους εργασίας στους κορυφαίους παρόχους «Public Cloud» υπηρεσιών της E.E., καθώς και στους κορυφαίους παρόχους IaaS & IoT στην Ελλάδα με άμεση συνεργασία. Κατά τα έτη 2018-2021 εργαζόταν στη Διεύθυνση Global Technology Services της IBM Ελλάς ως ειδήμων στις υπηρεσίες υποδομών και πωλήσεων, με εστίαση σε τεχνολογίες δικτύων και ασφάλειας σε επιχειρήσεις και οργανισμούς σε Ελλάδα και Κύπρο. Παράλληλα, διαχειριζόταν το κανάλι συνεργατών και προμηθευτών στον εν λόγω τομέα, με κυρίες τις Cisco, Fortinet, Citrix, Lenovo, Juniper, Check Point και F5. Λόγω της ιδιαιτερότητας των σύνθετων αυτών έργων, ηγούταν τις ενέργειες κατά το στάδιο της πώλησης και συμμετείχε ενεργά κατά το στάδιο της υλοποίησης και παράδοσης. Κατά τα έτη 2015-2018 εργαζόταν στην επιχειρηματική μονάδα Vodafone Enterprise, ως επικεφαλής της ομάδας Συμβούλων ΤΠΕ υπεύθυνη για λύσεις IoT και ΤΠΕ στην Ελλάδα. Ως πολυπράγμων μέλος της ομάδας λειτουργούσε και σαν διεπαφή μεταξύ της τεχνικής ομάδας του πελάτη και των τεχνικών ομάδων και των ομάδων υποστήριξης της εταιρείας. Νωρίτερα, τα έτη 2011-2015 απασχολούταν ως Presales Μηχανικός και το τελευταίο έτος ως Presales Team Leader, με συμβολή στο σχεδιασμό, τη σύνταξη και την κατάθεση τεχνικών και οικονομικών προσφορών για υπηρεσίες τηλεπικοινωνιών και πληροφορικές.

### **Ευάγγελος Χριστέλης – Διευθυντής Τεχνολογίας**

Ο Ευάγγελος Χριστέλης είναι κάτοχος μεταπτυχιακού στην Πληροφορική και τις Τηλεπικοινωνίες (ΑΠΘ) και πτυχίου Πληροφορικής με ειδίκευση στην Επιστήμη Υπολογιστών (ΑΠΘ). Από το 2018 εργάζεται στην Dotsoft A.E. και πλέον έχει το ρόλο Ανώτερου Συμβούλου και του επικεφαλής στον τομέα της τεχνολογίας και της ανάπτυξης λογισμικού, καθώς διαχειρίζεται τους πόρους για την βέλτιστη λειτουργία των ομάδων υλοποίησης για έργα στην Ελλάδα και το εξωτερικό. Παράλληλα, έχει αποκτήσει σημαντική τεχνογνωσία

μέσω της επαγγελματικής του εμπειρίας ως Προγραμματιστής σύνθετων ολοκληρωμένων συστημάτων πληροφορικής και τη διαλειτουργικότητά τους με άλλα συστήματα. Ειδικεύεται μάλιστα και στην εγκατάσταση και παραμετροποίηση των υποδομών πληροφορικής, δικτύων και ασφάλειας, αποκομίζοντας συνολική κατανόηση και εμπειρία στην υλοποίηση έργων ΤΠΕ. Διαθέτει σημαντική εμπειρία στην ανάλυση απαιτήσεων και προδιαγραφών σχεδιασμού και ανάπτυξης, ανάπτυξη ιστοσελίδων και εφαρμογών που βασίζονται στο διαδίκτυο σε διάφορες γλώσσες προγραμματισμού και εργαλεία, σε δραστηριότητες δοκιμών λογισμικού και προετοιμασία και σύνταξη τεχνικής τεκμηρίωσης και εκθέσεων προόδου εφαρμόζοντας πάντα αυστηρά πρότυπα ποιότητας. Την περίοδο 2011-2016 εργαζόταν ως Μηχανικός Πληροφορικής και Προγραμματιστής στο τμήμα πληροφορικής του Αριστοτελείου Πανεπιστημίου Θεσσαλονίκης, όπου απέκτησε χρήσιμη εμπειρία σε υποστήριξη πληροφοριακών συστημάτων, ανάπτυξη και έλεγχος κώδικα για εσωτερικά έργα, καθώς και διαχείριση ηλεκτρονικών συστημάτων-πλατφόρμων. Τέλος, είναι πιστοποιημένος προγραμματιστής σε ποικίλες τεχνολογίες και μεθοδολογίες, όπως PHP, Drupal, WordPress, DevOps, ITIL κ.α.

### **Παναγιώτα Χαλιτσίου – Διευθύντρια Έρευνας και Ανάπτυξης**

Η Παναγιώτα Χαλιτσίου είναι πτυχιούχος του τμήματος Λογιστικής της σχολής Διοίκησης και Οικονομίας του ΑΤΕΙ Θεσσαλονίκης. Από το 2022 εργάζεται στην Dotsoft A.E. ως Ανώτερη Σύμβουλος και είναι επικεφαλής της υπεύθυνης ομάδας για την έρευνα, την ανάπτυξη και την καινοτομία. Διαθέτει εμπειρία στην αναζήτηση και αξιολόγηση ερευνητικών προγραμμάτων στην Ελλάδα (Εθνικά τύπου ΕΣΠΑ) και την Ευρώπη (Ευρωπαϊκά τύπου FP6, FP7, H2020, CEF και και διακρατικά/διασυνοριακά τύπου Interreg), όσο και στην προετοιμασία, σύνταξη και υποβολής τεχνικών και οικονομικών προτάσεων με σκοπό την έγκριση και την υπαγωγή στο εκάστοτε Πρόγραμμα. Παράλληλα, τόσο από την εργασία της στην Dotsoft όσο και από την προηγούμενη εργασία της στην Tredit A.E. το διάστημα 2004-2022, έχει ιδιαίτερη εξειδίκευση στην οικονομική και διοικητική παρακολούθηση και διαχείριση συγχρηματοδοτούμενων έργων. Εκτός από τη λειτουργία της συγκεκριμένης Διεύθυνσης, συνεργάζεται με τη Διεύθυνση Τεχνολογίας και την Εμπορική Διεύθυνση, ώστε να υπάρξει εστίαση σε προγράμματα που θα παρέχουν χρήσιμη πρακτική εμπειρία και προστιθέμενη αξία μέσω της ενασχόλησης των ομάδων υλοποίησης με καινοτόμες τεχνολογίες, και που θα έχουν ως αποτέλεσμα τη συνεχή εξέλιξη και ενίσχυση των υφιστάμενων λύσεων της εταιρείας με νέες λειτουργικότητες ή και με νέες λύσεις και προϊόντα κοντά στην τεχνολογική αιχμή.

### **8.7 Αμοιβές**

Κατά τη διάρκεια της χρήσης 2022, κατεβλήθησαν από την Εταιρεία στα μέλη των διοικητικών, διαχειριστικών και εποπτικών οργάνων, καθώς και στα ανώτερα διοικητικά της στελέχη αμοιβές, συμπεριλαμβανομένης οποιασδήποτε υπό όρους ή ετεροχρονισμένης αμοιβής καθώς και οφέλη, για κάθε είδους υπηρεσία που παρείχαν, όπως παρατίθενται στην Ετήσια Οικονομική Έκθεση του 2022. Οι αμοιβές των διευθυντικών στελεχών και των μελών της Διοίκησης, όπως αυτά ορίζονται στο ΔΛΠ 24, για την χρήση που έληξε την 31 Δεκεμβρίου 2022 ανέρχονται σε €155,49 χιλ. (2021: €132,86 χιλ.) για την Εταιρεία. Απαιτήσεις και υποχρεώσεις της Εταιρείας από και προς διευθυντικά στελέχη και μέλη της διοίκησης, όπως αυτά ορίζονται στο ΔΛΠ 24, δεν υπάρχουν.

| <b>Όνοματεπώνυμο<br/>(ποσά σε €)</b> | <b>Ιδιότητα</b>                                | <b>Μεικτές Ετήσιες<br/>Αποδοχές 2022</b> | <b>Εισφορές Εργοδότη<br/>2022</b> | <b>Σύνολο Ετήσιων<br/>Αμοιβών 2022</b> |
|--------------------------------------|--|--|-----------------------------------|--|
| Μαρία Αδαμούδη                       | Διευθύντρια Οικονομικών & Ανθρωπίνου Δυναμικού | 29.277,61                                | 6.552,25                          | 35.829,86                              |
| Ευανθία Ζερδέλη                      | Εμπορική Διευθύντρια                           | 24.962,84                                | 5.584,32                          | 30.547,16                              |
| Σταύρος Κατσαρίδης                   | Διευθυντής Επιχειρήσεων                        | 42.370,42                                | 9.455,00                          | 51.815,42                              |
| Ευάγγελος Χριστέλης                  | Διευθυντής Τεχνολογίας                         | 27.081,19                                | 6.059,31                          | 33.140,50                              |

|                     |                                   |          |        |          |
|---------------------|-----------------------------------|----------|--------|----------|
| Παναγιώτα Χαλιτσίου | Διευθύντρια Έρευνας και Ανάπτυξης | 2.542,00 | 566,61 | 3.108,61 |
|---------------------|-----------------------------------|----------|--------|----------|

Πηγή: Στοιχεία Εταιρείας

Επιπρόσθετα, κατά τη διάρκεια της χρήσης 2022, η Εταιρεία επιβαρύνθηκε με λοιπά έξοδα που αφορούν παροχές για χρήση εταιρικών αυτοκινήτων συνολικού ποσού €18,98 χιλ., το οποίο κατανέμεται ως εξής:

| Όνοματεπώνυμο    | Ιδιότητα                       | Δαπάνη (ποσά σε €) |
|------------------|--------------------------------|--------------------|
| Μάνος Αναστάσιος | Πρόεδρος & Διευθύνων Σύμβουλος | 18.979,04          |

Πηγή: Στοιχεία Εταιρείας

Επιπλέον, η Εταιρεία κατά τη διάρκεια της χρήσης 2022 είχε συνάψει συμβάσεις έργου με τα ακόλουθα πρόσωπα:

| Όνοματεπώνυμο             | Ιδιότητα                       | (ποσά σε €) |
|---------------------------|--------------------------------|-------------|
| Μάνος Αναστάσιος          | Πρόεδρος & Διευθύνων Σύμβουλος | 55.984,00   |
| Κωνσταντίνος Παπανικολάου | Εκτελεστικό Μέλος Δ.Σ.         | 12.768,00   |

Πηγή: Στοιχεία Εταιρείας

Η Διοίκηση της Εταιρείας δηλώνει ότι:

- δεν υφίστανται άλλες αμοιβές και οφέλη των μελών των διοικητικών, διαχειριστικών, εποπτικών οργάνων και των ανώτερων διοικητικών στελεχών για τη χρήση 2022, πλην αυτών που παρατίθενται στην Ετήσια Οικονομική Έκθεση. Οι ως άνω αμοιβές αφορούν το σύνολο των αμοιβών του έτους 2022.

Η Εταιρεία δηλώνει ότι δεν υπάρχουν συμβάσεις παροχής υπηρεσιών που συνδέουν τα μέλη των διοικητικών, διαχειριστικών ή εποπτικών οργάνων με την Εταιρεία και οι οποίες προβλέπουν την παροχή οφελών κατά τη λήξη τους. Σημειώνεται, ωστόσο, ότι μεταξύ της Εταιρείας και του Προέδρου του Διοικητικού Συμβουλίου και Διευθύνοντος Συμβούλου, κ. Αναστάσιου Μάνου, έχει υπογραφεί και βρίσκεται σε ισχύ η από 02.05.2023 σύμβαση παροχής υπηρεσιών, για την εκ μέρους του τελευταίου παροχή υπηρεσιών έρευνας και ανάπτυξης προς την Εταιρεία στο πλαίσιο υλοποίησης έργου που έχει αναλάβει η Εταιρεία. Η πολυετής εμπειρία του κ. Μάνου σε έργα έρευνας και ανάπτυξης διασφαλίζει την μείωση ρίσκου σε νέες προτάσεις, υλοποίηση νέων προϊόντων και ταυτόχρονα αποτελεί διασφάλιση για νέες συνεργασίες της Εταιρείας με πανεπιστήμια και ερευνητικά κέντρα.

## 9. Γνωστοποιήσεις Συναλλαγών με Συνδεδεμένα Μέρη

Οι συναλλαγές μεταξύ της Εταιρείας και των συνδεδεμένων με αυτήν μερών, όπως αυτά ορίζονται στο Διεθνές Λογιστικό Πρότυπο 24 για τα έτη 2022 και 2021 αναλύονται ως ακολούθως:

| (ποσά σε €)  | 31.12.2022      | 31.12.2021      |
|--|-----------------|-----------------|
| <b>Υποχρεώσεις</b>                                       |                 |                 |
| Εμπορικές Υποχρεώσεις από συνδεδεμένες οντότητες         | 2.670,78        | 1.721,76        |
| Υποχρεώσεις αμοιβών μελών Δ.Σ. και Διευθυντικών στελεχών | 1.730,38        | 84,65           |
| <b>Σύνολο Υποχρεώσεων</b>                                | <b>4.401,16</b> | <b>1.806,41</b> |
| <b>Έσοδα</b>   |                 |                 |
| Έσοδα από συνδεδεμένες οντότητες                         | 1.380,00        | 1.500,00        |
| <b>Σύνολο Εσόδων</b>                                     | <b>1.380,00</b> | <b>1.500,00</b> |

|  |                   |                   |
|--|-------------------|-------------------|
| <b>Δαπάνες / Έξοδα</b>                                 |                   |                   |
| Δαπάνες σε συνδεδεμένες οντότητες                      | 94.752,00         | 66.741,37         |
| Αμοιβές και έξοδα μελών Δ.Σ. και Διευθυντικών στελεχών | 155.487,81        | 132.863,76        |
| <b>Σύνολο Δαπανών / Εξόδων</b>                         | <b>250.239,81</b> | <b>199.605,13</b> |

Τυχόν αποκλίσεις στα σύνολα από το άθροισμα των επιμέρους μεγεθών οφείλονται σε στρογγυλοποιήσεις.

Πηγή: Ετήσια Οικονομική Έκθεση της χρήσης 2022 ελεγμένη από Ορκωτό Ελεγκτή Λογιστή.

|  |                   |
|--|-------------------|
| <b>(ποσά σε €)</b>                                       | <b>28.06.2023</b> |
| <b>Απαιτήσεις</b>  |                   |
| Απαιτήσεις από συνδεδεμένες οντότητες                    | 2.244,61          |
| <b>Σύνολο Απαιτήσεων</b>                                 | <b>2.244,61</b>   |
| <b>Υποχρεώσεις</b>                                       |                   |
| Εμπορικές Υποχρεώσεις από συνδεδεμένες οντότητες         | 10.164,03         |
| Υποχρεώσεις αμοιβών μελών Δ.Σ. και Διευθυντικών στελεχών | 51,00             |
| <b>Σύνολο Υποχρεώσεων</b>                                | <b>10.215,03</b>  |
| <b>Έσοδα</b>   |                   |
| Έσοδα από συνδεδεμένες οντότητες                         | 1.380,00          |
| <b>Σύνολο Εσόδων</b>                                     | <b>1.380,00</b>   |
| <b>Δαπάνες / Έξοδα</b>                                   |                   |
| Δαπάνες σε συνδεδεμένες οντότητες                        | 21.316,00         |
| Αμοιβές και έξοδα μελών Δ.Σ. και Διευθυντικών στελεχών   | 80.074,89         |
| <b>Σύνολο Δαπανών / Εξόδων</b>                           | <b>101.390,89</b> |

Τυχόν αποκλίσεις στα σύνολα από το άθροισμα των επιμέρους μεγεθών οφείλονται σε στρογγυλοποιήσεις.

Πηγή: Ετήσια Οικονομική Έκθεση της χρήσης 2022 ελεγμένη από Ορκωτό Ελεγκτή Λογιστή.

Η Εταιρεία δηλώνει ότι δεν υπάρχουν άλλες συναλλαγές με συνδεδεμένα μέρη, όπως αυτά ορίζονται από τον Κανονισμό 1606/2002 και ορίζονται εννοιολογικά στις διατάξεις του σχετικού Προτύπου (ΔΛΠ 24), κατά τις χρήσεις 2021-2022, εκτός αυτών που παρατίθενται ανωτέρω. Επίσης, δηλώνει ότι, όλες οι συναλλαγές με συνδεδεμένα μέρη έχουν συναφθεί με όρους αγοράς.

## 10. Επενδυτικό Πρόγραμμα

Σύμφωνα με τη Διοίκηση της Εταιρείας, κατά το 2022 πραγματοποίησε επενδύσεις σε ενσώματα πάγια, ασώματα πάγια και συμμετοχές ποσού ύψους €60,81 χιλ. (2021: €35,20 χιλ).

Σύμφωνα με τη Διοίκηση της Εταιρείας, δεν υπάρχουν επενδύσεις που να βρίσκονται στο στάδιο της υλοποίησης.

Τα συνολικά αντληθέντα κεφάλαια από την Αύξηση ανήλθαν σε €2.002.000.

Οι στόχοι του επενδυτικού προγράμματος είναι η ενίσχυση της ρευστότητας της Εταιρείας για την κάλυψη των μελλοντικών αναγκών της σε εξοπλισμό για την εκτέλεση έργων, έμπειρο προσωπικό και υποδομές για τα νέα γραφεία της και η ενίσχυση της ρευστότητας για την εκτέλεση αγορών σε εξοπλισμό από το εξωτερικό, ώστε να επιτευχθούν καλύτερες τιμές και μεγαλύτερο περιθώριο κέρδους στην υλοποίηση των έργων.

Κατά συνέπεια τα αντληθέντα κεφάλαια θα χρησιμοποιηθούν ως ακολούθως:



- Ποσό ύψους έως €500.000 θα χρησιμοποιηθεί για την ενίσχυση του προσωπικού της Εταιρείας με στελέχη υψηλής εμπειρίας και τεχνογνωσίας σε Αθήνα και Θεσσαλονίκη έως το τέλος του Ιουνίου 2024,
- Ποσό ύψους έως €350.000 θα χρησιμοποιηθεί για την αγορά εξοπλισμού για τα έργα έξυπνων πόλεων που θα αναλάβει η Εταιρεία το επόμενο διάστημα έως το τέλος του Δεκεμβρίου 2023,
- Ποσό ύψους έως €200.000 θα χρησιμοποιηθεί για την αγορά εξοπλισμού ψηφιοποίησης για την υλοποίηση κεντρικών μεγάλων έργων στα οποία έχει συμμετάσχει η Εταιρεία έως το τέλος του Δεκεμβρίου 2023,
- Ποσό ύψους έως €700.000 θα χρησιμοποιηθεί για την εκτέλεση επενδυτικού σχεδίου διάρκειας 24 μηνών εκσυγχρονισμού των προϊόντων της εταιρείας που αφορά τα συνδρομητικά πακέτα εφαρμογών για τις λύσεις έξυπνων πόλεων έως το τέλος του Ιουνίου 2025,
- Ποσό ύψους έως €252.000 θα χρησιμοποιηθεί για την εκτέλεση του επενδυτικού σχεδίου μετεγκατάστασης της Εταιρείας στα νέα της γραφεία έως το τέλος του Οκτωβρίου 2023.

Η Εταιρεία θα ενημερώνει το Χ.Α. και το επενδυτικό κοινό σχετικά με τη χρήση των αντληθέντων κεφαλαίων από την Αύξηση έως και την οριστική διάθεσή τους.

Σε περίπτωση που απαιτηθούν κεφάλαια πέρα των αντληθέντων κεφαλαίων, η Εταιρεία μέσα από την οργανική της κερδοφορία, τα ταμειακά διαθέσιμα και τις ανοιχτές χρηματοδοτικές γραμμές που διαθέτει μπορεί να εξυπηρετήσει πλήρως και απρόσκοπτα το επιχειρηματικό της σχέδιο.

## **11. Επιλεγμένες Χρηματοοικονομικές Πληροφορίες για τα Περιουσιακά Στοιχεία και τις Υποχρεώσεις, τη Χρηματοοικονομική Θέση και τα Αποτελέσματα της Εταιρείας**

Στην παρούσα ενότητα περιλαμβάνονται χρηματοοικονομικές πληροφορίες για τις χρήσεις 2021 και 2022, όπως αυτές αποτυπώνονται στην Ετήσια Οικονομική Έκθεση για τη χρήση 2022, η οποία συντάχθηκε σύμφωνα με τα ΔΠΧΑ. Η Εταιρεία εφάρμοσε τα ΔΠΧΑ με ημερομηνία πρώτης εφαρμογής την 01.01.2021.

Οι Ετήσιες Οικονομικές Εκθέσεις για τις χρήσεις 2021 και 2022 έχουν ελεγχθεί από τον Ορκωτό Ελεγκτή Λογιστή κ. Καρυοφύλλη Δεναξά (Α.Μ. Σ.Ο.Ε.Λ. 45551) της ελεγκτικής εταιρείας Κυπρής & Συνεργάτες Α.Ε., Δήλου 12, 145 62, Κηφισιά, Αθήνα.

Η Ετήσια Οικονομική Έκθεση της χρήσης 2022 έχει εγκριθεί από το Διοικητικό Συμβούλιο της Εταιρείας καθώς και από την από 30.06.2023 Τακτική Γενική Συνέλευση των μετόχων της Εταιρείας. Οι χρηματοοικονομικές πληροφορίες που παρουσιάζονται στην παρούσα ενότητα θα πρέπει να διαβάζονται συναρτήσει της Ετήσιας Οικονομικής Έκθεσης, της οποίας αποτελούν μέρος, καθώς και των σημειώσεων, και η οποία είναι διαθέσιμη στην ηλεκτρονική διεύθυνση [www.dotsoft.gr](http://www.dotsoft.gr).

### **11.1 Κατάσταση Αποτελεσμάτων και Λοιπών Συνολικών Εισοδημάτων Χρήσης 2022 και Συγκριτικά Στοιχεία 2021**

Στον ακόλουθο πίνακα παρατίθεται τα στοιχεία της Κατάστασης Συνολικού Εισοδήματος για τις χρήσεις 2021 – 2022:

| Κατάσταση Συνολικού Εισοδήματος  |                     |                   |               |
|--|---------------------|-------------------|---------------|
| (ποσά σε €)  | 01.01-31.12.2022    | 01.01-31.12.2021  | Μεταβολή %    |
| Πωλήσεις   | 3.843.352,82        | 3.684.749,47      | 4,30%         |
| Κόστος πωλήσεων  | (2.393.112,27)      | (2.398.680,36)    | (0,23%)       |
| Μικτά κέρδη  | 1.450.240,55        | 1.286.069,11      | 12,77%        |
| Λοιπά έσοδα εκμετάλλευσης  | 540.361,36          | 633.732,97        | (14,73%)      |
| Έξοδα διοίκησης  | (253.427,22)        | (295.134,91)      | (14,13%)      |
| Έξοδα διάθεσης   | (88.221,64)         | (110.723,40)      | (20,32%)      |
| Έξοδα ερευνών  | (608.749,46)        | (647.999,31)      | (6,06%)       |
| Λοιπά λειτουργικά έξοδα  | (7.724,63)          | (8.422,04)        | (8,28%)       |
| <b>Κέρδη (ζημιές) εκμετάλλευσης</b>  | <b>1.032.478,95</b> | <b>857.522,43</b> | <b>20,40%</b> |
| Χρηματοοικονομικά έσοδα  | 773,73              | 35,73             | 2.065,49%     |
| Χρηματοοικονομικά έξοδα  | (49.421,59)         | (30.038,95)       | 64,53%        |
| Χρηματοοικονομικό αποτέλεσμα   | (48.647,86)         | (30.003,22)       | 62,14%        |
| <b>Αποτελέσματα προ φόρων</b>  | <b>983.831,09</b>   | <b>827.519,21</b> | <b>18,89%</b> |
| Φόρος εισοδήματος  | (254.822,48)        | (191.558,35)      | 33,03%        |
| <b>Αποτελέσματα μετά από φόρους (α)</b>  | <b>729.008,61</b>   | <b>635.960,86</b> | <b>14,63%</b> |
| Λοιπά συνολικά έσοδα μετά από φόρους (β)   | 1.920,36            | (24,96)           | (7.793,75%)   |
| <b>Συγκεντρωτικά Συνολικά Έσοδα (α+β)</b>  | <b>730.928,97</b>   | <b>635.935,90</b> | <b>14,94%</b> |
| <b>Αποτελέσματα προ φόρων, χρηματοδοτικών &amp; επενδυτικών αποτελεσμάτων &amp; αποσβέσεων</b> | <b>1.127.478,00</b> | <b>920.524,88</b> | <b>22,48%</b> |

Τυχόν αποκλίσεις στα σύνολα από το άθροισμα των επιμέρους μεγεθών οφείλονται σε στρογγυλοποιήσεις.

Πηγή: Ετήσια Οικονομική Έκθεση της χρήσης 2022 ελεγμένη από Ορκωτό Ελεγκτή Λογιστή.

Ακολούθως, παρουσιάζεται συνοπτική ανάλυση των σημαντικότερων λογαριασμών της Κατάστασης Αποτελεσμάτων.

### Πωλήσεις

Η Διοίκηση της Εταιρείας, η οποία καθορίζει τους τομείς επιχειρηματικής δράσης διακρίνει τις δραστηριότητες της στους ακόλουθους τομείς:

- Πωλήσεις Εμπορευμάτων
- Παροχή Υπηρεσιών

Στους παρακάτω πίνακες αναλύονται οι λογαριασμοί της Κατάστασης Αποτελεσμάτων ανά τομέα για τις χρήσεις 2021 και 2022.

| (ποσά σε €)           | 01.01-31.12.2022    | 01.01-31.12.2021    |
|-----------------------|---------------------|---------------------|
| Πωλήσεις Εμπορευμάτων | 658.999,60          | 546.007,63          |
| Παροχή Υπηρεσιών      | 3.184.353,22        | 3.138.741,84        |
| <b>Σύνολο</b>         | <b>3.843.352,82</b> | <b>3.684.749,47</b> |

Τυχόν αποκλίσεις στα σύνολα από το άθροισμα των επιμέρους μεγεθών οφείλονται σε στρογγυλοποιήσεις.

Πηγή: Ετήσια Οικονομική Έκθεση της χρήσης 2022 ελεγμένη από Ορκωτό Ελεγκτή Λογιστή.

Σύμφωνα με τον ανωτέρω πίνακα, το μεγαλύτερο ποσοστό των πωλήσεων προέρχεται από την παροχή

υπηρεσιών, που αποτελεί το 82,85% (€3.184,35 χιλ.) των συνολικών πωλήσεων για το 2022 έναντι 85,18% (€3.138,74) το 2021. Σε επίπεδο μεταβολών ανά τομέα, η μεγαλύτερη μεταβολή για το 2022 σημειώθηκε από τις πωλήσεις εμπορευμάτων (€659 χιλ.) που αυξήθηκαν κατά 20,69% σε σχέση με το 2021 (€546 χιλ.) και οφείλεται κατά κύριο λόγο στην ενίσχυση των πωλήσεων σε λογισμικό διαχείρισης δεδομένων και εφαρμογών έξυπνης πόλης.

### Μερισμός Λειτουργικών εξόδων

Ο μερισμός λειτουργικών εξόδων της Εταιρείας αναλύονται ως ακολούθως:

| Κόστος πωληθέντων            |                     |                     |
|------------------------------|---------------------|---------------------|
| (ποσά σε €)                  | 01.01-31.12.2022    | 01.01-31.12.2021    |
| Κόστος αποθεμάτων            | 389.852,89          | 427.454,52          |
| Αμοιβές και έξοδα προσωπικού | 312.466,25          | 126.157,50          |
| Αμοιβές και έξοδα τρίτων     | 1.258.068,22        | 1.331.405,45        |
| Διάφορα έξοδα                | 334.238,09          | 422.849,07          |
| Αποσβέσεις                   | 98.486,82           | 90.813,82           |
| <b>Σύνολο</b>                | <b>2.393.112,27</b> | <b>2.398.680,36</b> |

Τυχόν αποκλίσεις στα σύνολα από το άθροισμα των επιμέρους μεγεθών οφείλονται σε στρογγυλοποιήσεις.

Πηγή: Ετήσια Οικονομική Έκθεση της χρήσης 2022 ελεγμένη από Ορκωτό Ελεγκτή Λογιστή.

Σύμφωνα με τον ανωτέρω πίνακα, το μεγαλύτερο ποσοστό του κόστους πωλήσεων αφορά σε αμοιβές και έξοδα τρίτων, το οποίο αποτελεί το 52,57% (€1.258,07 χιλ.) του εν λόγω λογαριασμού το 2022 έναντι 55,51% (€1.331,41 χιλ.) το 2021 και η μεταβολή αυτή οφείλεται κυρίως σε μικρή μείωση στις αμοιβές υπεργολάβων στη χρήση 2022.

Ακολουθεί το κόστος αποθεμάτων, που αποτελεί το 16,29% (€389,85 χιλ.) του κόστους πωλήσεων για το 2022, έναντι 17,82% (€427,46 χιλ.) το 2021.

Η μεταβολή στις αμοιβές και έξοδα προσωπικού οφείλεται σε αύξηση της αναλογίας της μισθοδοσίας που μερίζεται στις συμβάσεις εσόδων.

Στο κονδύλι Διάφορα έξοδα περιλαμβάνονται κυρίως έξοδα ταξιδιών, κίνησης και λοιπά έξοδα συσχετιζόμενα με συμβάσεις έργων εκτός υπεργολάβων και εμπορευμάτων.

| Έξοδα Διοίκησης              |                   |                   |
|------------------------------|-------------------|-------------------|
| (ποσά σε €)                  | 01.01-31.12.2022  | 01.01-31.12.2021  |
| Αμοιβές και έξοδα προσωπικού | 14.329,55         | 44.155,13         |
| Αμοιβές και έξοδα τρίτων     | 34.490,64         | 87.827,30         |
| Παροχές τρίτων               | 49.262,35         | 43.066,67         |
| Φόροι – Τέλη                 | 16.223,04         | 10.750,35         |
| Διάφορα έξοδα                | 136.986,64        | 107.205,46        |
| Προβλέψεις                   | 2.135,00          | 2.130,00          |
| <b>Σύνολο</b>                | <b>253.427,22</b> | <b>295.134,91</b> |

Τυχόν αποκλίσεις στα σύνολα από το άθροισμα των επιμέρους μεγεθών οφείλονται σε στρογγυλοποιήσεις.

Πηγή: Ετήσια Οικονομική Έκθεση της χρήσης 2022 ελεγμένη από Ορκωτό Ελεγκτή Λογιστή.

Το 54,05% (€136,99 χιλ.) των εξόδων διοίκησης για το έτος 2022 αποτελούν τα διάφορα έξοδα, τα οποία το 2021 ανερχόντουσαν σε ποσοστό 36,32% (€107,21 χιλ.), ενώ ακολουθούν οι παροχές τρίτων που αποτελούν το 19,44% (€49,26 χιλ.) το 2022 (2021: €43,07 χιλ.).

| Έξοδα Έρευνας                |                   |                   |
|------------------------------|-------------------|-------------------|
| (ποσά σε €)                  | 01.01-31.12.2022  | 01.01-31.12.2021  |
| Αμοιβές και έξοδα προσωπικού | 318.033,83        | 403.704,00        |
| Αμοιβές και έξοδα τρίτων     | 271.432,00        | 241.228,00        |
| Φόροι – Τέλη                 | 15,64             | -                 |
| Διάφορα έξοδα                | 19.267,99         | 3.067,31          |
| <b>Σύνολο</b>                | <b>608.749,46</b> | <b>647.999,31</b> |

Τυχόν αποκλίσεις στα σύνολα από το άθροισμα των επιμέρους μεγεθών οφείλονται σε στρογγυλοποιήσεις.  
Πηγή: Ετήσια Οικονομική Έκθεση της χρήσης 2022 ελεγμένη από Ορκωτό Ελεγκτή Λογιστή.

Τα έξοδα έρευνας για το έτος 2022 διαμορφώθηκαν σε €608,75 χιλ., παρουσιάζοντας μείωση 6,06% σε σχέση με το 2021. Το μεγαλύτερο ποσοστό για το 2022 είναι 52,24% και αφορά τις αμοιβές και έξοδα προσωπικού, ενώ το 2021 αποτελούσε το 62,30% των συνολικών εξόδων έρευνας. Ακολουθούν οι αμοιβές και έξοδα τρίτων που αποτελούν το 44,59% των συνολικών εξόδων έρευνας, έναντι του 37,23% που ήταν το 2021.

| Έξοδα Διάθεσης               |                  |                   |
|------------------------------|------------------|-------------------|
| (ποσά σε €)                  | 01.01-31.12.2022 | 01.01-31.12.2021  |
| Αμοιβές και έξοδα προσωπικού | 71.647,74        | 56.770,88         |
| Παροχές τρίτων               | 16.573,91        | 9.533,78          |
| Διάφορα έξοδα                | -                | 44.418,74         |
| <b>Σύνολο</b>                | <b>88.221,64</b> | <b>110.723,40</b> |

Τυχόν αποκλίσεις στα σύνολα από το άθροισμα των επιμέρους μεγεθών οφείλονται σε στρογγυλοποιήσεις.  
Πηγή: Ετήσια Οικονομική Έκθεση της χρήσης 2022 ελεγμένη από Ορκωτό Ελεγκτή Λογιστή.

Τα έξοδα διάθεσης για το έτος 2022 διαμορφώθηκαν σε €88,22 χιλ., παρουσιάζοντας μείωση 20,32% σε σχέση με το 2021, και απαρτίζονται για το 2022 κατά 81,21% από αμοιβές και έξοδα προσωπικού και κατά 18,79% από παροχές τρίτων, ενώ για την χρήση του 2021 τα ποσοστά αυτά διαμορφώθηκαν σε 51,27% από αμοιβές και έξοδα προσωπικού, σε 40,12% από διάφορα έξοδα και σε 8,61% από παροχές τρίτων.

### Λοιπά έσοδα

Τα λοιπά έσοδα της Εταιρείας αναλύονται ως ακολούθως:

| (ποσά σε €)                          | 01.01-31.12.2022  | 01.01-31.12.2021  |
|--------------------------------------|-------------------|-------------------|
| Επιχορηγήσεις-Επιδότησεις            | 523.093,77        | 582.648,42        |
| Έκτακτα και ανόργανα έσοδα           | 12.099,65         | 36.739,98         |
| Έσοδα από αχρησιμοποίητες προβλέψεις | 5.167,94          | 14.344,57         |
| <b>Σύνολο</b>                        | <b>540.361,36</b> | <b>633.732,97</b> |

Τυχόν αποκλίσεις στα σύνολα από το άθροισμα των επιμέρους μεγεθών οφείλονται σε στρογγυλοποιήσεις.  
Πηγή: Ετήσια Οικονομική Έκθεση της χρήσης 2022 ελεγμένη από Ορκωτό Ελεγκτή Λογιστή.

Στις Επιχορηγήσεις – Επιδοτήσεις περιλαμβάνονται δεδουλευμένα έσοδα από συμμετοχή της Εταιρείας σε ερευνητικά προγράμματα

### Λοιπά έξοδα

Τα λοιπά έξοδα της Εταιρείας αναλύονται ως ακολούθως:

| (ποσά σε €)                | 01.01-31.12.2022 | 01.01-31.12.2021 |
|----------------------------|------------------|------------------|
| Έκτακτα και ανόργανα έξοδα | 3.588,51         | 8.422,04         |
| Έξοδα προηγούμενων χρήσεων | 4.136,12         | -                |
| <b>Σύνολο</b>              | <b>7.724,63</b>  | <b>8.422,04</b>  |

Τυχόν αποκλίσεις στα σύνολα από το άθροισμα των επιμέρους μεγεθών οφείλονται σε στρογγυλοποιήσεις.

Πηγή: Ετήσια Οικονομική Έκθεση της χρήσης 2022 ελεγμένη από Ορκωτό Ελεγκτή Λογιστή.

### Χρηματοοικονομικά έσοδα-έξοδα

Τα χρηματοοικονομικά αποτελέσματα της Εταιρείας αναλύονται ως ακολούθως:

| (ποσά σε €)                    | 01.01-31.12.2022   | 01.01-31.12.2021   |
|--------------------------------|--------------------|--------------------|
| Τόκοι καταθέσεων               | 773,73             | 35,73              |
| <b>Χρηματοοικονομικά έσοδα</b> | <b>773,73</b>      | <b>35,73</b>       |
| Τόκοι δανείων                  | (15.053,51)        | (7.033,79)         |
| Τόκοι Χρηματοδοτικών μισθώσεων | (3.092,79)         | (3.001,48)         |
| Τόκοι Αναλογιστικής μελέτης    | (45,00)            | (6,00)             |
| Λοιπά χρηματοοικονομικά έξοδα  | (31.230,29)        | (19.997,68)        |
| <b>Χρηματοοικονομικά έξοδα</b> | <b>(49.421,59)</b> | <b>(30.038,95)</b> |
| <b>Σύνολο</b>                  | <b>(48.647,86)</b> | <b>(30.003,22)</b> |

Τυχόν αποκλίσεις στα σύνολα από το άθροισμα των επιμέρους μεγεθών οφείλονται σε στρογγυλοποιήσεις.

Πηγή: Ετήσια Οικονομική Έκθεση της χρήσης 2022 ελεγμένη από Ορκωτό Ελεγκτή Λογιστή.

### Φόροι εισοδήματος

Τα φορολογικά αποτελέσματα της Εταιρείας αναλύονται ως ακολούθως:

| (ποσά σε €)  | 01.01-31.12.2022    | 01.01-31.12.2021    |
|--|---------------------|---------------------|
| Φόρος εισοδήματος χρήσεως/περιόδου   | (284.920,17)        | (59.946,73)         |
| Αναβαλλόμενοι φόροι εισοδήματος  | 61.897,69           | (116.311,62)        |
| Πρόβλεψη Ανέλεγκτων φορολογικά χρήσεων   | (31.800,00)         | (15.300,00)         |
| <b>Συνολική πρόβλεψη για φόρους εισοδήματος που απεικονίζεται στην κατάσταση αποτελεσμάτων</b> | <b>(254.822,48)</b> | <b>(191.558,35)</b> |

Τυχόν αποκλίσεις στα σύνολα από το άθροισμα των επιμέρους μεγεθών οφείλονται σε στρογγυλοποιήσεις.

Πηγή: Ετήσια Οικονομική Έκθεση της χρήσης 2022 ελεγμένη από Ορκωτό Ελεγκτή Λογιστή.

## 11.2 Κατάσταση Οικονομικής Θέσης κατά την 31.12.2022 και Συγκριτικά Στοιχεία 31.12.2021

| Κατάσταση Οικονομικής Θέσης                  |                   |                   |                |
|--|-------------------|-------------------|----------------|
| (ποσά σε €)                                  | 01.01-31.12.2022  | 01.01-31.12.2021  | Μεταβολή %     |
| <b>ΕΝΕΡΓΗΤΙΚΟ</b>                            |                   |                   |                |
| <b>Μη Κυκλοφορούντα Περιουσιακά Στοιχεία</b> |                   |                   |                |
| Ενσώματα πάγια στοιχεία                      | 85.964,10         | 95.791,59         | (10,26%)       |
| Ασώματα πάγια στοιχεία                       | 7.411,05          | 19.889,71         | (62,74%)       |
| Δικαιώματα Χρήσης Στοιχείων Ενεργητικού      | 54.309,39         | 55.857,90         | (2,77%)        |
| Λοιπά χρηματοοικονομικά στοιχεία             | 20.188,50         | 10.700,08         | 88,68%         |
| Λοιπές μακροπρόθεσμες απαιτήσεις             | 7.597,40          | 6.010,40          | 26,40%         |
| <b>Σύνολο μη κυκλοφορούντος ενεργητικού</b>  | <b>175.470,44</b> | <b>188.249,68</b> | <b>(6,79%)</b> |

|  |                     |                     |          |
|--|---------------------|---------------------|----------|
| <b>Κυκλοφορούντα Περιουσιακά Στοιχεία</b>              |                     |                     |          |
| Αποθέματα  | 105.223,29          | 42.594,83           | 147,03%  |
| Εμπορικές απαιτήσεις                                   | 2.231.001,24        | 1.490.353,21        | 49,70%   |
| Προκαταβολές και λοιπές απαιτήσεις                     | 1.174.773,59        | 1.674.751,52        | (29,85%) |
| Χρηματικά διαθέσιμα                                    | 658.798,13          | 428.237,17          | 53,84%   |
| <b>Σύνολο κυκλοφορούντος ενεργητικού</b>               | <b>4.169.796,25</b> | <b>3.635.936,73</b> | 14,68%   |
| <b>Σύνολο περιουσιακών στοιχείων Ενεργητικού</b>       | <b>4.345.266,69</b> | <b>3.824.186,41</b> | 13,63%   |
| <b>ΙΔΙΑ ΚΕΦΑΛΑΙΑ</b>                                   |                     |                     |          |
| Μετοχικό κεφάλαιο                                      | 260.000,00          | 260.000,00          | 0%       |
| Τακτικό, αφορολόγητα και ειδικά αποθεματικά            | 47.858,01           | 36.592,42           | 30,79%   |
| Κέρδη/(Ζημιές) εις νέον                                | 1.732.508,29        | 1.012.844,91        | 71,05%   |
| <b>Σύνολο ιδίων κεφαλαίων</b>                          | <b>2.040.366,30</b> | <b>1.309.437,33</b> | 55,82%   |
| <b>ΥΠΟΧΡΕΩΣΕΙΣ</b>                                     |                     |                     |          |
| <b>Μακροπρόθεσμες υποχρεώσεις</b>                      |                     |                     |          |
| Προβλέψεις για αποζημίωση προσωπικού                   | 7.707,00            | 7.989,00            | (3,53%)  |
| Μακροπρόθεσμες δανειακές Υποχρεώσεις                   | 443.159,68          | 125.288,49          | 253,71%  |
| Μακροπρόθεσμες υποχρεώσεις Χρηματοδοτικών Μισθώσεων    | 33.045,84           | 37.837,07           | (12,66%) |
| Επιχορηγήσεις  | 3.757,16            | 7.244,93            | (48,14%) |
| Αναβαλλόμενη φορολογική υποχρέωση                      | 81.677,86           | 143.033,91          | (42,90%) |
| Λοιπές μακροπρόθεσμες υποχρεώσεις                      | 188.000,00          | 156.200,00          | 20,36%   |
| <b>Σύνολο Μακροπρόθεσμων Υποχρεώσεων</b>               | <b>757.347,54</b>   | <b>477.593,40</b>   | 58,58%   |
| <b>Βραχυπρόθεσμες υποχρεώσεις</b>                      |                     |                     |          |
| Εμπορικές υποχρεώσεις                                  | 776.648,77          | 1.595.204,90        | (51,31%) |
| Βραχυπρόθεσμα δάνεια                                   | 34.469,45           | 16.030,50           | 115,02%  |
| Μακροπρόθεσμες υποχρεώσεις πληρωτέες την επόμενη χρήση | 94.104,92           | 60.245,43           | 56,20%   |
| Βραχυπρόθεσμες υποχρεώσεις χρηματοδοτικών μισθώσεων    | 22.768,64           | 19.724,59           | 15,43%   |
| Φόροι εισοδήματος πληρωτέοι                            | 285.920,17          | 60.946,73           | 369,13%  |
| Δεδουλευμένες και λοιπές βραχυπρόθεσμες υποχρεώσεις    | 333.640,89          | 285.003,52          | 17,07%   |
| <b>Σύνολο βραχυπρόθεσμων Υποχρεώσεων</b>               | <b>1.547.552,84</b> | <b>2.037.155,67</b> | (24,03%) |
| <b>Σύνολο ιδίων κεφαλαίων και υποχρεώσεων</b>          | <b>4.345.266,68</b> | <b>3.824.186,41</b> | 13,63%   |

Τυχόν αποκλίσεις στα σύνολα από το άθροισμα των επιμέρους μεγεθών οφείλονται σε στρογγυλοποιήσεις.

Πηγή: Ετήσια Οικονομική Έκθεση της χρήσης 2022 ελεγμένη από Ορκωτό Ελεγκτή Λογιστή.

### Ενσώματα και Άυλα Πάγια / Δικαιώματα χρήσης

Τα ενσώματα και άυλα πάγια περιουσιακά στοιχεία της Εταιρείας αναλύονται ως ακολούθως:

| Ενσώματες και Άυλες Ακίνητοποιήσεις |                          |                   |                              |                   |                     |
|-------------------------------------|--------------------------|-------------------|------------------------------|-------------------|---------------------|
| (ποσά σε €)                         | Κτήρια και εγκαταστάσεις | Μεταφορικά μέσα   | Έπιπλα και λοιπός εξοπλισμός | Άυλα πάγια        | Σύνολο              |
| <b>Κόστος 01.01.2022</b>            | <b>149.806,09</b>        | <b>119.524,26</b> | <b>277.759,00</b>            | <b>519.012,24</b> | <b>1.066.101,59</b> |

|   |                   |                   |                   |                   |                     |
|---|-------------------|-------------------|-------------------|-------------------|---------------------|
| Προσθήκες                               | -                 | -                 | 42.314,38         | 8.985,15          | <b>51.299,53</b>    |
| <b>Υπόλοιπο την 31.12.2022</b>          | <b>149.806,09</b> | <b>119.524,26</b> | <b>320.073,38</b> | <b>527.997,39</b> | <b>1.117.401,12</b> |
| <b>Σωρευμένες Αποσβέσεις 01.01.2022</b> | <b>149.805,78</b> | <b>31.770,50</b>  | <b>269.721,48</b> | <b>499.122,53</b> | <b>950.420,29</b>   |
| Αποσβέσεις χρήσεως                      | -                 | 19.123,88         | 33.017,99         | 21.463,81         | <b>73.605,68</b>    |
| <b>Υπόλοιπο την 31.12.2022</b>          | <b>149.805,78</b> | <b>50.894,38</b>  | <b>302.739,47</b> | <b>520.586,34</b> | <b>1.024.025,97</b> |
| <b>Αναπόσβεστη Αξία 31.12.2022</b>      | <b>0,31</b>       | <b>68.629,88</b>  | <b>17.333,91</b>  | <b>7.411,05</b>   | <b>93.375,15</b>    |

Τυχόν αποκλίσεις στα σύνολα από το άθροισμα των επιμέρους μεγεθών οφείλονται σε στρογγυλοποιήσεις.

Πηγή: Ετήσια Οικονομική Έκθεση της χρήσης 2022 ελεγμένη από Ορκωτό Ελεγκτή Λογιστή.

| (ποσά σε €)                             | Κτήρια και εγκαταστάσεις | Μεταφορικά μέσα   | Έπιπλα και λοιπός εξοπλισμός | Άυλα πάγια        | Σύνολο              |
|---|--------------------------|-------------------|------------------------------|-------------------|---------------------|
| <b>Κόστος 01.01.2021</b>                | <b>149.806,09</b>        | <b>119.524,26</b> | <b>251.931,25</b>            | <b>514.838,74</b> | <b>1.036.100,34</b> |
| Προσθήκες                               | -                        | -                 | 25.827,75                    | 4.173,50          | <b>30.001,25</b>    |
| <b>Υπόλοιπο την 31.12.2021</b>          | <b>149.806,09</b>        | <b>119.524,26</b> | <b>277.759,00</b>            | <b>519.012,24</b> | <b>1.066.101,59</b> |
| <b>Σωρευμένες Αποσβέσεις 01.01.2021</b> | <b>149.805,78</b>        | <b>12.646,62</b>  | <b>243.465,18</b>            | <b>474.057,03</b> | <b>879.974,61</b>   |
| Αποσβέσεις χρήσεως                      | -                        | 19.123,88         | 26.256,30                    | 25.065,50         | <b>70.445,68</b>    |
| <b>Υπόλοιπο την 31.12.2021</b>          | <b>149.805,78</b>        | <b>31.770,50</b>  | <b>269.721,48</b>            | <b>499.122,53</b> | <b>950.420,29</b>   |
| <b>Αναπόσβεστη Αξία 31.12.2021</b>      | <b>0,31</b>              | <b>87.753,76</b>  | <b>8.037,52</b>              | <b>19.889,71</b>  | <b>115.681,30</b>   |

Τυχόν αποκλίσεις στα σύνολα από το άθροισμα των επιμέρους μεγεθών οφείλονται σε στρογγυλοποιήσεις.

Πηγή: Ετήσια Οικονομική Έκθεση της χρήσης 2022 ελεγμένη από Ορκωτό Ελεγκτή Λογιστή.

Επί των παγίων περιουσιακών στοιχείων της εταιρείας δεν υφίστανται δεσμεύσεις ή εμπράγματα βάρη.

Τα Δικαιώματα χρήσης της Εταιρείας αναλύονται ως ακολούθως:

| (ποσά σε €)  | Ακίνητα          | Υποχρέωση μίσθωσης | Μεταφορικά μέσα  | Υποχρέωση μίσθωσης |
|--|------------------|--------------------|------------------|--------------------|
| <b>01.01.2022</b>                                    | 30.184,72        | 31.142,44          | 25.673,18        | 26.419,22          |
| Προσθήκες  | 23.332,63        | 23.332,63          | -                | -                  |
| Αποσβέσεις δικαιωμάτων χρήσης περιουσιακών στοιχείων | (16.248,45)      | -                  | (8632,69)        | -                  |
| Τόκοι υποχρεώσεων από μισθώσεις                      | -                | 1.982,07           | -                | 1110,72            |
| Πληρωμές τοκοχρεωλυσίω μισθώσεων                     | -                | (18.855,06)        | -                | (9.317,54)         |
| <b>31.12.2022</b>                                    | <b>37.268,90</b> | <b>37.602,08</b>   | <b>17.040,49</b> | <b>18.212,40</b>   |
| <b>01.01.2021</b>                                    | 43.352,03        | 43.352,03          | 5.822,44         | 5.822,44           |
| Προσθήκες  | -                | -                  | 27.051,57        | 27051,57           |
| Αποσβέσεις δικαιωμάτων χρήσης περιουσιακών στοιχείων | (13.167,31)      | -                  | (7.200,83)       | -                  |

|                                   |                  |                  |                  |                  |
|-----------------------------------|------------------|------------------|------------------|------------------|
| Τόκοι υποχρεώσεων από μισθώσεις   | -                | 1.867,81         | -                | 1.133,67         |
| Πληρωμές τοκοχρεωλυσιών μισθώσεων | -                | (14.077,40)      | -                | (7.588,46)       |
| <b>31.12.2021</b>                 | <b>30.184,72</b> | <b>31.142,44</b> | <b>25.673,18</b> | <b>26.419,22</b> |

Τυχόν αποκλίσεις στα σύνολα από το άθροισμα των επιμέρους μεγεθών οφείλονται σε στρογγυλοποιήσεις.

Πηγή: Ετήσια Οικονομική Έκθεση της χρήσης 2022 ελεγμένη από Ορκωτό Ελεγκτή Λογιστή.

### Λοιπά χρηματοοικονομικά στοιχεία

Τα λοιπά χρηματοοικονομικά στοιχεία της Εταιρείας αναλύονται ως ακολούθως:

| (ποσά σε €)                | 31.12.2022       | 31.12.2021       |
|----------------------------|------------------|------------------|
| Λοιποί συμμετοχικοί τίτλοι | 20.188,50        | 10.700,08        |
| <b>Σύνολο</b>              | <b>20.188,50</b> | <b>10.700,08</b> |

Τυχόν αποκλίσεις στα σύνολα από το άθροισμα των επιμέρους μεγεθών οφείλονται σε στρογγυλοποιήσεις.

Πηγή: Ετήσια Οικονομική Έκθεση της χρήσης 2022 ελεγμένη από Ορκωτό Ελεγκτή Λογιστή.

Η επιμέτρηση της εύλογης αξίας των κατεχόμενων χρηματοοικονομικών μέσων έγινε σύμφωνα με το «Επίπεδο 3: Τιμές από μοντέλα αποτίμησης που δεν βασίζονται σε παρατηρήσιμα δεδομένα της αγοράς».

Η Εταιρεία συμμετέχει :

- α) με ποσοστό 9,30% στην TECHNOPOLIS ARTIFICIAL INTELLIGENCE CLUSTER IKE αξίας κτήσεως €10.000,
- β) με ποσοστό χαμηλότερο του 0,01% στην Συνεταιριστική Τράπεζα Ηπείρου αξίας κτήσεως €675,50,
- γ) με ποσοστό 1% στην ΚΕΝΤΡΟ ΙΚΑΝΟΤΗΤΩΝ Ι4BYDESIGN IKE αξίας κτήσεως € 8.513, και
- δ) με ποσοστό χαμηλότερο του 0,01% στην Παγκρήτια Τράπεζα αξίας κτήσεως €1.000.

Η Εταιρεία δεν ασκεί σημαντική επιρροή βάσει ΔΠΧΑ 10, συνεπώς δεν προβαίνει στην ενοποίηση των εν λόγω στοιχείων. Κατά την 31.12.2022 δεν προκύπτουν ενδείξεις απομείωσης για τους λοιπούς συμμετοχικούς τίτλους.

### Μακροπρόθεσμες απαιτήσεις

Οι μακροπρόθεσμες απαιτήσεις της Εταιρείας αναλύονται ως ακολούθως:

| (ποσά σε €)   | 31.12.2022      | 31.12.2021      |
|---------------|-----------------|-----------------|
| Εγγυήσεις     | 7.597,40        | 6.010,40        |
| <b>Σύνολο</b> | <b>7.597,40</b> | <b>6.010,40</b> |

Τυχόν αποκλίσεις στα σύνολα από το άθροισμα των επιμέρους μεγεθών οφείλονται σε στρογγυλοποιήσεις.

Πηγή: Ετήσια Οικονομική Έκθεση της χρήσης 2022 ελεγμένη από Ορκωτό Ελεγκτή Λογιστή.

### Αναβαλλόμενη φορολογία

Οι αναβαλλόμενοι φόροι υπολογίζονται επί των προσωρινών διαφορών, σύμφωνα με τη μέθοδο της υποχρέωσης, με τη χρησιμοποίηση του φορολογικού συντελεστή που ισχύει. Οι αναβαλλόμενες φορολογικές απαιτήσεις και υποχρεώσεις συμπηφίζονται όταν υπάρχει εφαρμόσιμο νομικό δικαίωμα και όταν οι αναβαλλόμενοι φόροι εισοδήματος αφορούν στην ίδια φορολογική αρχή. Ο υπολογισμός των αναβαλλόμενων φόρων της Εταιρείας επανεξετάζεται σε κάθε χρήση, προκειμένου το υπόλοιπο που εμφανίζεται στην Κατάσταση Χρηματοοικονομικής Θέσης να απεικονίζει τον ισχύοντα φορολογικό



συντελεστή. Ο συντελεστής με τον οποίο υπολογίζεται ο αναβαλλόμενος φόρος είναι ίσος με αυτόν που εκτιμάται ότι θα ισχύει κατά την στιγμή αναστροφής των προσωρινών φορολογικών διαφορών. Ο αναβαλλόμενος φόρος της Εταιρείας έχει υπολογιστεί λαμβάνοντας υπόψη τον φορολογικό συντελεστή που θα ισχύει κατά την ημερομηνία ανάκτησης των σχετικών αξιών. Ο υπολογισμός των αναβαλλόμενων φόρων της Εταιρείας επανεξετάζεται σε κάθε χρήση, προκειμένου το υπόλοιπο που εμφανίζεται στην Κατάσταση Χρηματοοικονομικής Θέσης να απεικονίζει τους ισχύοντες φορολογικούς συντελεστές.

Ο συντελεστής φορολογίας εισοδήματος που εφαρμόζεται για τις ελληνικές επιχειρήσεις ανέρχεται σε 22% βάσει του Ν.4799/2021.

Η αναβαλλόμενη φορολογία της Εταιρείας αναλύεται ως ακολούθως:

| (ποσά σε €)   | 31.12.2022       |                    | 31.12.2021       |                     |
|---|------------------|--------------------|------------------|---------------------|
|   | Απαίτηση         | Υποχρέωση          | Απαίτηση         | Υποχρέωση           |
| <b>Μη κυκλοφορούντα στοιχεία</b>                            |                  |                    |                  |                     |
| Ενσώματες Ακίνητοποιήσεις                                   | 148,50           | -                  | 82,50            | -                   |
| Δικαιώματα Χρήσης Παγίων                                    | -                | 4.715,79           | -                | 5.056,46            |
| <b>Κυκλοφορούντα στοιχεία</b>                               |                  |                    |                  |                     |
| Εισπρακτέα έσοδα χρήσεων από Συμβατικά Περιουσιακά στοιχεία | -                | 122.547,80         |                  | 193.277,58          |
| <b>Μακροπρόθεσμες Υποχρεώσεις</b>                           |                  |                    |                  |                     |
| Παροχές σε εργαζομένους                                     | 1.695,54         | -                  | 1.757,58         | -                   |
| Χρηματοδοτικών Μισθώσεων                                    | 7.270,09         | -                  | 8.324,16         | -                   |
| Λοιπές μακροπρόθεσμες Υποχρεώσεις                           | 782,10           | -                  | 782,10           | -                   |
| <b>Βραχυπρόθεσμες Υποχρεώσεις</b>                           |                  |                    |                  |                     |
| Χρηματοδοτικών Μισθώσεων                                    | 5.009,10         | -                  | 4.339,41         | -                   |
| Έσοδα επόμενων χρήσεων από Συμβατικά Περιουσιακά στοιχεία   | 30.680,40        | -                  | 40.014,38        | -                   |
| <b>Σύνολο</b>   | <b>45.585,73</b> | <b>127.263,59</b>  | <b>55.300,13</b> | <b>198.334,04</b>   |
| <b>Σύνολο</b>   |                  | <b>(81.677,86)</b> |                  | <b>(143.033,91)</b> |

Τυχόν αποκλίσεις στα σύνολα από το άθροισμα των επιμέρους μεγεθών οφείλονται σε στρογγυλοποιήσεις.

Πηγή: Ετήσια Οικονομική Έκθεση της χρήσης 2022 ελεγμένη από Ορκωτό Ελεγκτή Λογιστή.

| (ποσά σε €)   | 01.01-31.12.2022 |                                   |   |                 |
|---|------------------|-----------------------------------|---|-----------------|
|   | Υπόλοιπο έναρξης | Χρέωση / Πίστωση στα αποτελέσματα | Χρέωση / Πίστωση στην κατάσταση λοιπών εσόδων | Υπόλοιπο τέλους |
| <b>Μη κυκλοφορούντα στοιχεία</b>                            |                  |                                   |   |                 |
| Ενσώματες Ακίνητοποιήσεις                                   | 82,50            | 66,00                             | -   | 148,50          |
| Δικαιώματα Χρήσης Παγίων                                    | (5.056,46)       | 340,67                            | -   | (4.715,79)      |
| <b>Κυκλοφορούντα στοιχεία</b>                               |                  |                                   |   |                 |
| Εισπρακτέα έσοδα χρήσεων από Συμβατικά Περιουσιακά στοιχεία | (193.277,58)     | 70.729,78                         | -   | (122.547,80)    |
| <b>Μακροπρόθεσμες Υποχρεώσεις</b>                           |                  |                                   |   |                 |
| Παροχές σε εργαζομένους                                     | 1.757,58         | 479,60                            | (541,64)                                      | 1.695,54        |
| Χρηματοδοτικών Μισθώσεων                                    | 8.324,16         | (1.054,07)                        | -   | 7.270,09        |

|   |                     |                  |                 |                    |
|---|---------------------|------------------|-----------------|--------------------|
| Λοιπές μακροπρόθεσμες Υποχρεώσεις                         | 782,10              | -                | -               | 782,10             |
| <b>Βραχυπρόθεσμες Υποχρεώσεις</b>                         |                     |                  |                 |                    |
| Χρηματοδοτικών Μισθώσεων                                  | 4.339,41            | 669,69           | -               | 5.009,10           |
| Έσοδα επόμενων χρήσεων από Συμβατικά Περιουσιακά στοιχεία | 40.014,38           | (9.333,98)       | -               | 30.680,40          |
| <b>Αναβαλλόμενοι φόροι</b>                                | <b>(143.033,91)</b> | <b>61.897,69</b> | <b>(541,64)</b> | <b>(81.677,86)</b> |

Τυχόν αποκλίσεις στα σύνολα από το άθροισμα των επιμέρους μεγεθών οφείλονται σε στρογγυλοποιήσεις.

Πηγή: Ετήσια Οικονομική Έκθεση της χρήσης 2022 ελεγμένη από Ορκωτό Ελεγκτή Λογιστή.

| (ποσά σε €)   | 01.01-31.12.2021   |                                   |   |                     |
|---|--------------------|-----------------------------------|---|---------------------|
|   | Υπόλοιπο έναρξης   | Χρέωση / Πίστωση στα αποτελέσματα | Χρέωση / Πίστωση στην κατάσταση λοιπών εσόδων | Υπόλοιπο τέλους     |
| <b>Μη κυκλοφορούντα στοιχεία</b>                            |                    |                                   |   |                     |
| Ενσώματες Ακίνητοποιήσεις                                   | 162,00             | (79,50)                           | -   | 82,50               |
| Δικαιώματα Χρήσης Παγίων                                    | (10.404,49)        | 5.348,03                          | -   | (5.056,46)          |
| <b>Κυκλοφορούντα στοιχεία</b>                               |                    |                                   |   |                     |
| Εισπρακτέα έσοδα χρήσεων από Συμβατικά Περιουσιακά στοιχεία | (52.733,76)        | (140.543,82)                      | -   | (193.277,58)        |
| <b>Μακροπρόθεσμες Υποχρεώσεις</b>                           |                    |                                   |   |                     |
| Παροχές σε εργαζομένους                                     | 1.397,04           | 353,50                            | 7,04  | 1.757,58            |
| Χρηματοδοτικών Μισθώσεων                                    | 8.106,24           | 217,92                            | -   | 8.324,16            |
| Λοιπές μακροπρόθεσμες Υποχρεώσεις                           | 853,20             | (71,10)                           | -   | 782,10              |
| <b>Βραχυπρόθεσμες Υποχρεώσεις</b>                           |                    |                                   |   |                     |
| Χρηματοδοτικών Μισθώσεων                                    | 3.695,64           | 643,77                            | -   | 4.339,41            |
| Έσοδα επόμενων χρήσεων από Συμβατικά Περιουσιακά στοιχεία   | 22.194,80          | 17.819,58                         | -   | 40.014,38           |
| <b>Αναβαλλόμενοι φόροι</b>                                  | <b>(26.729,33)</b> | <b>(116.311,62)</b>               | <b>7,04</b>                                   | <b>(143.033,91)</b> |

Τυχόν αποκλίσεις στα σύνολα από το άθροισμα των επιμέρους μεγεθών οφείλονται σε στρογγυλοποιήσεις.

Πηγή: Ετήσια Οικονομική Έκθεση της χρήσης 2022 ελεγμένη από Ορκωτό Ελεγκτή Λογιστή.

Οι αναβαλλόμενοι φόροι εισοδήματος προκύπτουν από τις προσωρινές διαφορές μεταξύ της λογιστικής αξίας και των φορολογικών βάσεων των στοιχείων ενεργητικού και παθητικού και υπολογίζονται βάσει του συντελεστή φορολογίας εισοδήματος που αναμένεται να ισχύσει στις χρήσεις κατά τις οποίες θα ανακτηθούν ή θα διακανονιστούν οι αναβαλλόμενοι φόροι.

### Αποθέματα

Τα αποθέματα της Εταιρείας αναλύονται ως ακολούθως:

| (ποσά σε €)         | 31.12.2022        | 31.12.2021       |
|---------------------|-------------------|------------------|
| Εμπορεύματα         | 108.778,29        | 46.149,83        |
| Πρόβλεψη απομείωσης | (3.555,00)        | (3.555,00)       |
| <b>Σύνολο</b>       | <b>105.223,29</b> | <b>42.594,83</b> |

Τυχόν αποκλίσεις στα σύνολα από το άθροισμα των επιμέρους μεγεθών οφείλονται σε στρογγυλοποιήσεις.

Πηγή: Ετήσια Οικονομική Έκθεση της χρήσης 2022 ελεγμένη από Ορκωτό Ελεγκτή Λογιστή.

### Εμπορικές απαιτήσεις – Συμβατικά Περιουσιακά στοιχεία

Οι εμπορικές απαιτήσεις της Εταιρείας αναλύονται ως ακολούθως:

| (ποσά σε €)   | 31.12.2022          | 31.12.2021          |
|---|---------------------|---------------------|
| Εμπορικές απαιτήσεις και Συμβατικά περιουσιακά στοιχεία | 2.410.378,66        | 1.674.898,57        |
| Επιταγές Εισπρακτέες                                    | 103.290,00          | 103.290,00          |
| Μείον: Προβλέψεις απομείωσης                            | (282.667,42)        | (287.835,36)        |
| <b>Σύνολο</b>   | <b>2.231.001,24</b> | <b>1.490.353,21</b> |

Τυχόν αποκλίσεις στα σύνολα από το άθροισμα των επιμέρους μεγεθών οφείλονται σε στρογγυλοποιήσεις.

Πηγή: Ετήσια Οικονομική Έκθεση της χρήσης 2022 ελεγμένη από Ορκωτό Ελεγκτή Λογιστή.

Στο κονδύλι Εμπορικές Απαιτήσεις και Συμβατικά Περιουσιακά Στοιχεία περιλαμβάνεται ποσό ύψους €557.035,45 το οποίο προκύπτει από το βαθμό ολοκλήρωσης μίας συναλλαγής παροχής υπηρεσιών με τη μέθοδο εισροών, και υπολογίζεται με βάση την αναλογία των ήδη πραγματοποιημένων εξόδων σε σχέση με το εκτιμώμενο συνολικό κόστος της εν λόγω συναλλαγής.

Η αύξηση στο κονδύλι προκύπτει κατά κύριο λόγο από αυξημένες απαιτήσεις από το Ελληνικό Δημόσιο ύψους € 318 χιλ. και αντίστοιχη μεταφορά δεδουλευμένου εσόδου από συμβάσεις ύψους € 321 χιλ. από τις Προκαταβολές και Λοιπές Απαιτήσεις σε Εμπορική Απαίτηση και Συμβατικά Περιουσιακά Στοιχεία στο τέλος της χρήσης 2022. Από την 1 Ιανουαρίου 2021, η Εταιρεία εφαρμόζει την απλοποιημένη προσέγγιση του ΔΠΧΑ 9 και υπολογίζει τις αναμενόμενες πιστωτικές ζημίες καθ' όλη τη διάρκεια ζωής των απαιτήσεων της. Στο τέλος κάθε χρήσης, η Εταιρεία διενεργεί έλεγχο απομείωσης των απαιτήσεων χρησιμοποιώντας μέθοδο των αναμενόμενων πιστωτικών ζημιών όπως ορίζεται από το ως άνω ΔΠΧΑ, χρησιμοποιώντας μέσο όρο αθετήσεων των τελευταίων τεσσάρων ετών. Σε κάθε ημερομηνία ισολογισμού, διενεργείται έλεγχος απομείωσης των απαιτήσεων χρησιμοποιώντας πίνακα με βάσει τον οποίο υπολογίζονται οι αναμενόμενες πιστωτικές ζημίες.

Οι απαιτήσεις της Εταιρείας την 31.12.2022, που παραμένουν ανείσπρακτες πέραν του έτους, καλύπτονται σε ποσοστό 100% από σχετικές προβλέψεις απομείωσης.

Η μεταβολή της πρόβλεψης για τη χρήση 2021 και 2022 έχει ως ακολούθως:

| (ποσά σε €)                          | 31.12.2022          | 31.12.2021          |
|--------------------------------------|---------------------|---------------------|
| <b>Υπόλοιπο έναρξης χρήσης 01.01</b> | (287.835,36)        | (302.179,93)        |
| Μη χρησιμοποιηθείσες προβλέψεις      | 5.167,94            | 14.344,57           |
| <b>Υπόλοιπο λήξης χρήσης 31.12</b>   | <b>(282.667,42)</b> | <b>(287.835,36)</b> |

Τυχόν αποκλίσεις στα σύνολα από το άθροισμα των επιμέρους μεγεθών οφείλονται σε στρογγυλοποιήσεις.

Πηγή: Ετήσια Οικονομική Έκθεση της χρήσης 2022 ελεγμένη από Ορκωτό Ελεγκτή Λογιστή.

### Προκαταβολές και οι λοιπές απαιτήσεις

Οι προκαταβολές και οι λοιπές απαιτήσεις της Εταιρείας αναλύονται ως ακολούθως:

| (ποσά σε €)                              | 31.12.2022          | 31.12.2021          |
|--|---------------------|---------------------|
| Προκαταβλητέοι και παρακρατούμενοι φόροι | 211.819,79          | 139.864,68          |
| Προκαταβολές προμηθευτών                 | 43.029,05           | 20.571,69           |
| Δεσμευμένες καταθέσεις                   | 6.088,87            | 9.942,57            |
| Έσοδα εισπρακτέα                         | 895.010,71          | 1.488.732,79        |
| Δεδουλευμένα έσοδα                       | -                   | -                   |
| Προπληρωμένα έξοδα                       | 18.550,57           | 15.544,79           |
| Λοιπά                                    | 274,60              | 95,00               |
| <b>Σύνολο</b>                            | <b>1.174.773,59</b> | <b>1.674.751,52</b> |

Τυχόν αποκλίσεις στα σύνολα από το άθροισμα των επιμέρους μεγεθών οφείλονται σε στρογγυλοποιήσεις.

Πηγή: Ετήσια Οικονομική Έκθεση της χρήσης 2022 ελεγμένη από Ορκωτό Ελεγκτή Λογιστή.

Στα έσοδα χρήσης εισπρακτέα περιλαμβάνεται ποσού ύψους €895.010,71 το οποίο αφορά

δεδουλευμένα έσοδα από ερευνητικά προγράμματα έρευνας και ανάπτυξης, τα οποία αναμένεται να εισπραχθούν την επόμενη περίοδο.

### **Χρηματικά Διαθέσιμα**

Τα χρηματικά διαθέσιμα της Εταιρείας αναλύονται ως ακολούθως:

| (ποσά σε €)                | 31.12.2022        | 31.12.2021        |
|----------------------------|-------------------|-------------------|
| Ταμείο                     | 12.630,14         | 11.816,57         |
| Καταθέσεις όψεως           | 583.160,21        | 352.496,47        |
| Καταθέσεις προθεσμίας      | -                 | 35.000,00         |
| Καταθέσεις όψεως - Ενέχυρα | 63.007,78         | 28.924,13         |
| <b>Σύνολο</b>              | <b>658.798,13</b> | <b>428.237,17</b> |

*Τυχόν αποκλίσεις στα σύνολα από το άθροισμα των επιμέρους μεγεθών οφείλονται σε στρογγυλοποιήσεις.*

*Πηγή: Ετήσια Οικονομική Έκθεση της χρήσης 2022 ελεγμένη από Ορκωτό Ελεγκτή Λογιστή.*

### **Αποθεματικά**

Τα αποθεματικά της Εταιρείας αναλύονται ως ακολούθως:

| (ποσά σε €)         | 31.12.2022       | 31.12.2021       |
|---------------------|------------------|------------------|
| Τακτικό αποθεματικό | 47.858,01        | 36.592,42        |
| <b>Σύνολο</b>       | <b>47.858,01</b> | <b>36.592,42</b> |

*Τυχόν αποκλίσεις στα σύνολα από το άθροισμα των επιμέρους μεγεθών οφείλονται σε στρογγυλοποιήσεις.*

*Πηγή: Ετήσια Οικονομική Έκθεση της χρήσης 2022 ελεγμένη από Ορκωτό Ελεγκτή Λογιστή.*

Σύμφωνα με την ελληνική εμπορική νομοθεσία, οι εταιρείες υποχρεούνται, από τα κέρδη της χρήσης, να σχηματίσουν το 5% ως τακτικό αποθεματικό μέχρις ότου αυτό φτάσει το ένα τρίτο του καταβλημένου μετοχικού τους κεφαλαίου. Κατά τη διάρκεια της ζωής της Εταιρείας, απαγορεύεται η διανομή του τακτικού αποθεματικού.

### **Προβλέψεις για αποζημίωση προσωπικού**

Σύμφωνα με την ελληνική εργατική νομοθεσία, οι εργαζόμενοι δικαιούνται αποζημίωση στην περίπτωση απόλυσης ή συνταξιοδότησής τους, το ύψος της οποίας ποικίλει ανάλογα με τον μισθό, τα έτη υπηρεσίας και τον τρόπο της αποχώρησης (απόλυση ή συνταξιοδότηση) του εργαζομένου. Υπάλληλοι που παραιτούνται ή απολύονται αιτιολογημένα δεν δικαιούνται αποζημίωση. Η πληρωτέα αποζημίωση σε περίπτωση συνταξιοδότησης ισούται με το 40% της αποζημίωσης που θα ήταν πληρωτέα σε περίπτωση αναίτιας απόλυσης. Στην Ελλάδα, σύμφωνα με την τοπική πρακτική, αυτά τα προγράμματα δεν χρηματοδοτούνται. Η Εταιρεία χρεώνει στα αποτελέσματα για δεδουλευμένες παροχές σε κάθε περίοδο με αντίστοιχη αύξηση της συνταξιοδοτικής υποχρέωσης. Οι πληρωμές παροχών που διενεργούνται στους συνταξιοδοτούμενους κάθε περίοδο χρεώνονται έναντι αυτής της υποχρέωσης.

Η πρόβλεψη αποζημίωσης προσωπικού της Εταιρείας αναλύεται ως ακολούθως:

| (ποσά σε €)  | 31.12.2022      | 31.12.2021      |
|--|-----------------|-----------------|
| <b>Καθαρή υποχρέωση έναρξης χρήσης</b>                   | <b>7.989,00</b> | <b>5.821,00</b> |
| Κόστος απασχόλησης προσωπικού                            | 2.135,00        | 2.130,00        |
| Χρηματοοικονομικό κόστος                                 | 45,00           | 6,00            |
| Αναλογιστικά (κέρδη)/ζημιές στην κατάσταση λοιπών εσόδων | (2.462,00)      | 32,00           |

|                                       |                 |                 |
|---------------------------------------|-----------------|-----------------|
| <b>Καθαρή υποχρέωση τέλους χρήσης</b> | <b>7.707,00</b> | <b>7.989,00</b> |
|---------------------------------------|-----------------|-----------------|

Τυχόν αποκλίσεις στα σύνολα από το άθροισμα των επιμέρους μεγεθών οφείλονται σε στρογγυλοποιήσεις.

Πηγή: Ετήσια Οικονομική Έκθεση της χρήσης 2022 ελεγμένη από Ορκωτό Ελεγκτή Λογιστή.

|                                | <b>2022</b> | <b>2021</b> |
|--------------------------------|-------------|-------------|
| <b>Βασικές υποθέσεις</b>       |             |             |
| Προεξοφλητικό επιτόκιο         | 3,72%       | 0,56%       |
| Ποσοστό αύξησης αμοιβών        | 3,00%       | 3,00%       |
| Αύξηση δείκτη τιμών καταναλωτή | 2,50%       | 2,50%       |

### **Δανειακές Υποχρεώσεις**

Οι μεταβολές στις δανειακές υποχρεώσεις οφείλονται σε ανάγκες της Εταιρείας για άντληση κεφαλαίων κίνησης.

Οι δανειακές υποχρεώσεις της Εταιρείας αναλύονται ως ακολούθως:

| <b>Τραπεζικά Δάνεια</b>                    |                   |                   |
|--|-------------------|-------------------|
| <b>(ποσά σε €)</b>                         | <b>31.12.2022</b> | <b>31.12.2021</b> |
| Βραχυπρόθεσμα δάνεια                       | 34.469,45         | 16.030,50         |
| Βραχυπρόθεσμο μέρος μακροπρόθεσμων δανείων | 94.104,92         | 60.245,43         |
| Μακροπρόθεσμο τμήμα πληρωτέο από 1-5 έτη   | 443.159,68        | 125.288,49        |
| <b>Σύνολο</b>                              | <b>571.734,05</b> | <b>201.564,42</b> |

Τυχόν αποκλίσεις στα σύνολα από το άθροισμα των επιμέρους μεγεθών οφείλονται σε στρογγυλοποιήσεις.

Πηγή: Ετήσια Οικονομική Έκθεση της χρήσης 2022 ελεγμένη από Ορκωτό Ελεγκτή Λογιστή.

Η Ανάλυση ανά χρηματοπιστωτικό ίδρυμα έχει ως εξής:

| <b>(ποσά σε €)</b>                         | <b>EUROBANK</b>  | <b>ΤΡΑΠΕΖΑ ΠΕΙΡΑΙΩΣ</b> | <b>ΛΟΙΠΕΣ ΤΡΑΠΕΖΕΣ</b> |
|--|------------------|-------------------------|------------------------|
| <b>31.12.2022</b>                          |                  |                         |                        |
| Βραχυπρόθεσμα δάνεια                       | 10.367,78        | -                       | 24.101,67              |
| Βραχυπρόθεσμο μέρος μακροπρόθεσμων δανείων | -                | 79.991,12               | 14.113,80              |
| Μακροπρόθεσμο τμήμα πληρωτέο από 1-5 έτη   | -                | 335.256,06              | 107.903,62             |
| <b>Σύνολο</b>                              | <b>10.367,78</b> | <b>415.247,18</b>       | <b>146.119,09</b>      |

Τυχόν αποκλίσεις στα σύνολα από το άθροισμα των επιμέρους μεγεθών οφείλονται σε στρογγυλοποιήσεις.

Πηγή: Ετήσια Οικονομική Έκθεση της χρήσης 2022 ελεγμένη από Ορκωτό Ελεγκτή Λογιστή.

| <b>(ποσά σε €)</b>                         | <b>EUROBANK</b>  | <b>ΤΡΑΠΕΖΑ ΠΕΙΡΑΙΩΣ</b> | <b>ΛΟΙΠΕΣ ΤΡΑΠΕΖΕΣ</b> |
|--|------------------|-------------------------|------------------------|
| <b>31.12.2021</b>                          |                  |                         |                        |
| Βραχυπρόθεσμα δάνεια                       | 16.030,50        | -                       | -                      |
| Βραχυπρόθεσμο μέρος μακροπρόθεσμων δανείων | -                | 46.733,93               | 13.511,50              |
| Μακροπρόθεσμο τμήμα πληρωτέο από 1-5 έτη   | -                | 74.555,77               | 50.732,72              |
| <b>Σύνολο</b>                              | <b>16.030,50</b> | <b>121.289,70</b>       | <b>64.244,22</b>       |

Τυχόν αποκλίσεις στα σύνολα από το άθροισμα των επιμέρους μεγεθών οφείλονται σε στρογγυλοποιήσεις.

Πηγή: Ετήσια Οικονομική Έκθεση της χρήσης 2022 ελεγμένη από Ορκωτό Ελεγκτή Λογιστή.

### **Υποχρεώσεις χρηματοδοτικών μισθώσεων**

Οι υποχρεώσεις από μισθώσεις, σύμφωνα με τη ληκτικότητα τους, αποτυπώνονται στον παρακάτω

πίνακα και αφορούν μελλοντικές μισθώσεις κτηρίων και μεταφορικών μέσων με βάση τη χρονική διάρκεια της μίσθωσης και αναγνωρίζεται ως άυλο στοιχείο και αντίστοιχα ως υποχρέωση στο παθητικό.

Την 31.12.2022, οι υποχρεώσεις χρηματοδοτικών μισθώσεων αναλύονται ως ακολούθως:

| (ποσά σε €)  | 31.12.2022       |
|--|------------------|
| Σε λιγότερο από ένα έτος                           | 22.768,64        |
| Από 1 έτος έως 5 έτη                               | 33.045,84        |
| Μετά από 5 έτη                                     | -                |
| <b>Παρούσα αξία υποχρεώσεων leasing 31.12.2022</b> | <b>55.814,48</b> |

Τυχόν αποκλίσεις στα σύνολα από το άθροισμα των επιμέρους μεγεθών οφείλονται σε στρογγυλοποιήσεις.

Πηγή: Ετήσια Οικονομική Έκθεση της χρήσης 2022 ελεγμένη από Ορκωτό Ελεγκτή Λογιστή.

Την 31.12.2021, οι υποχρεώσεις χρηματοδοτικών μισθώσεων αναλύονται ως ακολούθως:

| (ποσά σε €)  | 31.12.2021       |
|--|------------------|
| Σε λιγότερο από ένα έτος                           | 19.724,59        |
| Από 1 έτος έως 5 έτη                               | 37.837,07        |
| Μετά από 5 έτη                                     | -                |
| <b>Παρούσα αξία υποχρεώσεων leasing 31.12.2021</b> | <b>57.561,66</b> |

Τυχόν αποκλίσεις στα σύνολα από το άθροισμα των επιμέρους μεγεθών οφείλονται σε στρογγυλοποιήσεις.

Πηγή: Ετήσια Οικονομική Έκθεση της χρήσης 2022 ελεγμένη από Ορκωτό Ελεγκτή Λογιστή.

Την 01.01.2021, οι υποχρεώσεις χρηματοδοτικών μισθώσεων αναλύονται ως ακολούθως:

| (ποσά σε €)  | 01.01.2021       |
|--|------------------|
| Σε λιγότερο από ένα έτος                           | 15.398,48        |
| Από 1 έτος έως 5 έτη                               | 33.775,99        |
| Μετά από 5 έτη                                     | -                |
| <b>Παρούσα αξία υποχρεώσεων leasing 31.12.2021</b> | <b>49.174,47</b> |

Τυχόν αποκλίσεις στα σύνολα από το άθροισμα των επιμέρους μεγεθών οφείλονται σε στρογγυλοποιήσεις.

Πηγή: Ετήσια Οικονομική Έκθεση της χρήσης 2022 ελεγμένη από Ορκωτό Ελεγκτή Λογιστή.

### Επιχορηγήσεις

Οι επιχορηγήσεις της Εταιρείας αναλύονται ως ακολούθως:

| (ποσά σε €)                            | 31.12.2022      | 31.12.2021      |
|--|-----------------|-----------------|
| Επιχορηγήσεις Ασώματων Ακινήτοποιήσεων | 3.757,16        | 7.244,93        |
| <b>Την 31.12</b>                       | <b>3.757,16</b> | <b>7.244,93</b> |

Τυχόν αποκλίσεις στα σύνολα από το άθροισμα των επιμέρους μεγεθών οφείλονται σε στρογγυλοποιήσεις.

Πηγή: Ετήσια Οικονομική Έκθεση της χρήσης 2022 ελεγμένη από Ορκωτό Ελεγκτή Λογιστή.

### Λοιπές μακροπρόθεσμες υποχρεώσεις

Οι λοιπές μακροπρόθεσμες υποχρεώσεις της Εταιρείας αναλύονται ως ακολούθως:

| (ποσά σε €)                            | 31.12.2022        | 31.12.2021        |
|--|-------------------|-------------------|
| Πρόβλεψη Ανέλεγκτων φορολογικά χρήσεων | 188.000,00        | 156.200,00        |
| <b>Σύνολο</b>                          | <b>188.000,00</b> | <b>156.200,00</b> |

Τυχόν αποκλίσεις στα σύνολα από το άθροισμα των επιμέρους μεγεθών οφείλονται σε στρογγυλοποιήσεις.

Πηγή: Ετήσια Οικονομική Έκθεση της χρήσης 2022 ελεγμένη από Ορκωτό Ελεγκτή Λογιστή.

### Εμπορικές υποχρεώσεις

Η μεταβολή προκύπτει κυρίως λόγω εξοφλήσεων υποχρεώσεων προς προμηθευτές – πιστωτές στη χρήση 2022.

Οι εμπορικές υποχρεώσεις της Εταιρείας αναλύονται ως ακολούθως:

| (ποσά σε €)        | 31.12.2022        | 31.12.2021          |
|--------------------|-------------------|---------------------|
| Προμηθευτές        | 752.387,45        | 1.585.204,90        |
| Επιταγές πληρωτέες | 24.261,32         | 10.000,00           |
| <b>Σύνολο</b>      | <b>776.648,77</b> | <b>1.595.204,90</b> |

Τυχόν αποκλίσεις στα σύνολα από το άθροισμα των επιμέρους μεγεθών οφείλονται σε στρογγυλοποιήσεις.

Πηγή: Ετήσια Οικονομική Έκθεση της χρήσης 2022 ελεγμένη από Ορκωτό Ελεγκτή Λογιστή.

### Φόροι πληρωτέοι

Οι πληρωτέοι φόροι της Εταιρείας αναλύονται ως ακολούθως:

| (ποσά σε €)                           | 31.12.2022        | 31.12.2021       |
|---------------------------------------|-------------------|------------------|
| Φόρος εισοδήματος φορολογητέων κερδών | 285.920,17        | 60.946,73        |
| <b>Σύνολο</b>                         | <b>285.920,17</b> | <b>60.946,73</b> |

Τυχόν αποκλίσεις στα σύνολα από το άθροισμα των επιμέρους μεγεθών οφείλονται σε στρογγυλοποιήσεις.

Πηγή: Ετήσια Οικονομική Έκθεση της χρήσης 2022 ελεγμένη από Ορκωτό Ελεγκτή Λογιστή.

### Δεδουλευμένες και λοιπές βραχυπρόθεσμες υποχρεώσεις

Οι δεδουλευμένες και λοιπές βραχυπρόθεσμες υποχρεώσεις της Εταιρείας αναλύονται ως ακολούθως:

| (ποσά σε €)                              | 31.12.2022        | 31.12.2021        |
|--|-------------------|-------------------|
| Φόροι, πλην φόρου εισοδήματος, πληρωτέοι | 80.135,58         | 16.065,02         |
| Προκαταβολές πελατών                     | 66.720,20         | 32.714,20         |
| Ασφαλιστικές εισφορές πληρωτέες          | 35.672,43         | 31.009,69         |
| Αποδοχές προσωπικού πληρωτέες            | 1.764,38          | 80,17             |
| Έξοδα χρήσεως δεδουλευμένα               | 216,35            | 354,66            |
| Έσοδα επομένων χρήσεων                   | 139.456,36        | 198.407,13        |
| Λοιπές βραχυπρόθεσμες υποχρεώσεις        | 9.675,59          | 6.372,65          |
| <b>Σύνολο</b>                            | <b>333.640,89</b> | <b>285.003,52</b> |

Τυχόν αποκλίσεις στα σύνολα από το άθροισμα των επιμέρους μεγεθών οφείλονται σε στρογγυλοποιήσεις.

Πηγή: Ετήσια Οικονομική Έκθεση της χρήσης 2022 ελεγμένη από Ορκωτό Ελεγκτή Λογιστή.

Οι δεδουλευμένες και λοιπές βραχυπρόθεσμες υποχρεώσεις παρουσιάζουν αύξηση της τάξεως του 17,07% για την Εταιρεία, η οποία οφείλεται κυρίως στην αύξηση των πληρωτέων φόρων λόγω αύξησης της κερδοφορίας και στην αύξηση των προκαταβολών για έργα που ανέλαβε να υλοποιήσει η Εταιρεία από το 2022 και μετά.

Το κονδύλι Έσοδα Επομένων Χρήσεων αφορά συμβατικές υποχρεώσεις από τιμολογήσεις υπηρεσιών οι οποίες παρέχονται με την πάροδο του χρόνου και η Εταιρεία διατηρεί δικαίωμα επί ενός τμήματος το οποίο είναι ανεπιθύλακτο (αναβαλλόμενο έσοδο) πριν την εκτέλεση των υποχρεώσεων της σύμβασης και τη μεταφορά των αγαθών ή των υπηρεσιών. Τα έσοδα επομένων χρήσεων της 31.12.2022 αναμένεται να αναγνωριστούν ως κύκλος εργασιών μέχρι και το τέλος της χρήσης 2023.

### 11.3 Κατάσταση Μεταβολών Ιδίων Κεφαλαίων Χρήσης 2022 και Συγκριτικά Στοιχεία για τη Χρήση 2021

| (ποσά σε €)  | Μετοχικό Κεφάλαιο | Αποθεματικά      | Αποτελέσματα εις νέο | Σύνολο              |
|--|-------------------|------------------|----------------------|---------------------|
| <b>Υπόλοιπο την 01.01.2021</b>                           | <b>260.000,00</b> | <b>31.445,19</b> | <b>572.259,34</b>    | <b>863.704,53</b>   |
| Αναταξινομήσεις  | -                 | (2.584,83)       | -                    | (2.584,83)          |
| Προσαρμογές σε ΔΠΧΑ                                      | -                 | -                | (187.618,27)         | (187.618,27)        |
| <b>Υπόλοιπο την 1η Ιανουαρίου 2021 Αναπροσαρμοσμένο</b>  | <b>260.000,00</b> | <b>28.860,36</b> | <b>384.641,07</b>    | <b>673.501,43</b>   |
| <i>Μεταβολές περιόδου</i>                                |                   |                  |                      |                     |
| Σχηματισμός Τακτικού Αποθεματικού από κέρδη χρήσεως 2021 | -                 | 7.757,02         | (7.757,02)           | -                   |
| Αποτελέσματα περιόδου 01.01-31.12.2021                   | -                 | (24,96)          | 635.960,86           | 635.935,90          |
| <b>Υπόλοιπο την 31 Δεκεμβρίου 2021</b>                   | <b>260.000,00</b> | <b>36.592,42</b> | <b>1.012.844,91</b>  | <b>1.309.437,33</b> |
| <i>Μεταβολές περιόδου</i>                                |                   |                  |                      |                     |
| Σχηματισμός Τακτικού Αποθεματικού από κέρδη χρήσεως 2022 | -                 | 9.345,23         | (9.345,23)           | -                   |
| Αποτελέσματα περιόδου 01.01-31.12.2022                   | -                 | 1.920,36         | 729.008,61           | 730.928,97          |
| <b>Υπόλοιπο την 31 Δεκεμβρίου 2022</b>                   | <b>260.000,00</b> | <b>47.858,01</b> | <b>1.732.508,29</b>  | <b>2.040.366,30</b> |

Τυχόν αποκλίσεις στα σύνολα από το άθροισμα των επιμέρους μεγεθών οφείλονται σε στρογγυλοποιήσεις.

Πηγή: Ετήσια Οικονομική Έκθεση της χρήσης 2022 ελεγμένη από Ορκωτό Ελεγκτή Λογιστή.

### 11.4 Κατάσταση Ταμειακών Ροών χρήσης 2022 και Συγκριτικά Στοιχεία για τη Χρήση 2021

| (ποσά σε €)   | 01.01-31.12.2022    | 01.01-31.12.2021  |
|---|---------------------|-------------------|
| <b>Χρηματοροές από λειτουργικές δραστηριότητες</b>            |                     |                   |
| <b>Αποτελέσματα προ φόρων</b>                                 | <b>983.831,09</b>   | <b>827.519,21</b> |
| <b>Πλέον/μείον προσαρμογές για:</b>                           |                     |                   |
| Αποσβέσεις  | 73.605,68           | 70.445,68         |
| Αποσβέσεις δικαιωμάτων χρήσης                                 | 24.881,14           | 20.368,14         |
| Αποσβέσεις επιχορηγήσεων παγίων                               | (3.487,77)          | (27.811,37)       |
| Προβλέψεις  | (3.032,94)          | (12.214,57)       |
| Πιστωτικοί τόκοι και συναφή έσοδα                             | (773,73)            | (35,73)           |
| Χρεωστικοί τόκοι και συναφή έξοδα                             | 49.421,59           | 30.038,95         |
| <b>Λειτουργικό κέρδος προ μεταβολών του κεφαλαίου κίνησης</b> | <b>1.124.445,06</b> | <b>908.310,31</b> |
| <b>(Αύξηση)/Μείωση σε:</b>                                    |                     |                   |
| Μεταβολή αποθεμάτων   | (62.628,46)         | (2.280,50)        |
| Μεταβολή απαιτήσεων   | (237.089,16)        | (1.772.787,59)    |
| Μεταβολή υποχρεώσεων  | (769.918,76)        | 1.004.933,94      |
| <b>Μείον:</b>   |                     |                   |



|  |                    |                    |
|--|--------------------|--------------------|
| Χρεωστικοί τόκοι και συναφή έξοδα καταβλημένα                        | (46.283,80)        | (27.031,47)        |
| Καταβλημένοι Φόροι (Φόρος Εισοδήματος)                               | (59.946,73)        | (55.064,30)        |
| <b>Σύνολο εισροών/(εκροών) από λειτουργικές δραστηριότητες</b>       | <b>(51.421,85)</b> | <b>56.080,40</b>   |
| <b>Χρηματοροές από επενδυτικές δραστηριότητες</b>                    |                    |                    |
| Απόκτηση θυγατρικών, συγγενών, κοινοπραξιών και λοιπών επενδύσεων    | (9.488,42)         | (5.200,08)         |
| Αγορά ενσώματων παγίων   | (42.314,38)        | (25.827,75)        |
| Αγορά άυλων παγίων στοιχείων   | (8.985,15)         | (4.173,50)         |
| Τόκοι εισπραχθέντες  | 773,73             | 35,73              |
| Αύξηση Επιχορήγησης  | 0,00               | 32.792,19          |
| <b>Σύνολο εισροών/(εκροών) από επενδυτικές δραστηριότητες</b>        | <b>(60.014,22)</b> | <b>(2.373,41)</b>  |
| <b>Χρηματοροές από χρηματοδοτικές δραστηριότητες</b>                 |                    |                    |
| Εισπράξεις από εκδοθέντα / αναληφθέντα δάνεια                        | 1.082.147,94       | 9.954,56           |
| Εξοφλήσεις δανείων   | (711.978,31)       | (68.672,95)        |
| Εξοφλήσεις υποχρεώσεων από μισθώσεις                                 | (28.172,60)        | (21.665,86)        |
| <b>Σύνολο εισροών/(εκροών) από χρηματοοικονομικές δραστηριότητες</b> | <b>341.997,03</b>  | <b>(80.384,25)</b> |
| Καθαρή αύξηση/(μείωση) στα ταμειακά διαθέσιμα και ισοδύναμα χρήσης   | 230.560,96         | (26.677,26)        |
| Ταμειακά διαθέσιμα και ισοδύναμα έναρξη χρήσης                       | 428.237,17         | 454.914,43         |
| <b>Ταμειακά διαθέσιμα και ισοδύναμα λήξης χρήσης</b>                 | <b>658.798,13</b>  | <b>428.237,17</b>  |

Τυχόν αποκλίσεις στα σύνολα από το άθροισμα των επιμέρους μεγεθών οφείλονται σε στρογγυλοποιήσεις.

Πηγή: Ετήσια Οικονομική Έκθεση της χρήσης 2022 ελεγμένη από Ορκωτό Ελεγκτή Λογιστή.

## 12. Εναλλακτικοί Δείκτες Μέτρησης της Απόδοσης

Στο παρόν Πληροφοριακό Έγγραφο, η Εταιρεία παρουσιάζει ορισμένους Εναλλακτικούς Δείκτες Μέτρησης της Απόδοσης («Alternative Performance Measures»), βάσει των ESMA Guidelines on Alternatives Measures της 05.10.2015) εκτός ΔΠΧΑ που απορρέουν από τις Οικονομικές Καταστάσεις. Οι Εναλλακτικοί Δείκτες Μέτρησης της Απόδοσης δεν θα πρέπει να θεωρηθεί ότι υποκαθιστούν άλλα μεγέθη που έχουν υπολογισθεί σύμφωνα με τα οριζόμενα στα ΔΠΧΑ.

Συγκεκριμένα, παρουσιάζονται κατωτέρω:

α) Οι δείκτες οικονομικής διάρθρωσης της Εταιρείας:

- Δείκτης Κυκλοφοριακών Περιουσιακών Στοιχείων
- Δείκτης Χρέους
- Δείκτης Κυκλοφοριακής Ρευστότητας
- Δείκτης Άμεσης ρευστότητας

β) Οι δείκτες απόδοσης και αποδοτικότητας της Εταιρείας:

- Αποδοτικότητα Καθαρής Θέσης
- Συντελεστής Ανακύκλωσης των Ιδίων Κεφαλαίων

γ) Οι δείκτες αποτελεσματικότητας και κερδοφορίας του Ομίλου:

- Συντελεστής Μικτού Κέρδους

- Κέρδη προ Φόρων, Τόκων και Αποσβέσεων (EBITDA)
- EBITDA προς Χρεωστικούς Τόκους

Στον παρακάτω πίνακα παρατίθενται οι Εναλλακτικοί Δείκτες Μέτρησης της Απόδοσης (ΕΔΜΑ), οι οποίοι υπολογίστηκαν με βάση τις Ετήσιες Χρηματοοικονομικές Καταστάσεις των χρήσεων 2022 και 2021:

| <b>Εναλλακτικοί Δείκτες Μέτρησης της Απόδοσης</b>                                     |                     |                   |
|---|---------------------|-------------------|
| <b>(ποσά σε €)</b>  | <b>2022</b>         | <b>2021</b>       |
| Αποτελέσματα εκμετάλλευσης προ Φόρων χρηματοδοτικών και επενδυτικών αποτελεσμάτων (1) | 1.032.478,95        | 857.522,43        |
| Αποσβέσεις (2)  | 98.486,82           | 90.813,82         |
| Αναλογούσες στη χρήση επιχορηγήσεις (3)   | 3.487,77            | 27.811,37         |
| <b>Κέρδη προ Φόρων, Τόκων και Αποσβέσεων (EBITDA) (17)=(1)+(2)-(3)</b>                | <b>1.127.478,00</b> | <b>920.524,88</b> |
| Κυκλοφορούν Ενεργητικό (4)  | 4.169.796,25        | 3.635.936,73      |
| Σύνολο Περιουσιακών Στοιχείων Ενεργητικού (5)   | 4.345.266,69        | 3.824.186,41      |
| <b>Δείκτης Κυκλοφοριακών Περιουσιακών Στοιχείων (4)/(5)</b>                           | <b>95,96%</b>       | <b>95,08%</b>     |
| Σύνολο Ιδίων Κεφαλαίων (6)  | 2.040.366,30        | 1.309.437,33      |
| Σύνολο Βραχυπρόθεσμων Υποχρεώσεων (7)   | 1.547.552,84        | 2.037.155,67      |
| Σύνολο Μακροπρόθεσμων Υποχρεώσεων (8)   | 757.347,54          | 477.593,40        |
| Σύνολο Υποχρεώσεων (9)=(7)+(8)  | 2.304.900,38        | 2.514.749,07      |
| Σύνολο Ιδίων Κεφαλαίων και Υποχρεώσεων (10)=(6)+(9)                                   | 4.345.266,68        | 3.824.186,41      |
| Αποθέματα (11)  | 105.223,29          | 42.594,83         |
| <b>Δείκτης Χρέους (9)/(10)</b>  | <b>53,04%</b>       | <b>65,76%</b>     |
| <b>Δείκτης Κυκλοφοριακής Ρευστότητας (4)/(7)</b>                                      | <b>2,69</b>         | <b>1,78</b>       |
| <b>Δείκτης Άμεσης ρευστότητας ((4)-(11))/(7)</b>                                      | <b>2,63</b>         | <b>1,76</b>       |
| Πωλήσεις (12)   | 3.843.352,82        | 3.684.749,47      |
| Μικτό Κέρδος (13)   | 1.450.240,55        | 1.286.069,11      |
| Αποτελέσματα προ Φόρων (14)   | 983.831,09          | 827.519,21        |
| <b>Αποδοτικότητα Καθαρής Θέσης (14)/(6)</b>   | <b>48,22%</b>       | <b>63,20%</b>     |
| <b>Συντελεστής Ανακύκλωσης των Ιδίων Κεφαλαίων (12)/(6)</b>                           | <b>1,88</b>         | <b>2,81</b>       |
| <b>Συντελεστής Μικτού Κέρδους (13)/(12)</b>   | <b>37,73%</b>       | <b>34,90%</b>     |
| <b>Περιθώριο EBITDA EBITDA/(12)</b>   | <b>0,29</b>         | <b>0,25</b>       |

Τυχόν αποκλίσεις στα σύνολα από το άθροισμα των επιμέρους μεγεθών οφείλονται σε στρογγυλοποιήσεις.

Πηγή: Ετήσια Οικονομική Έκθεση της χρήσης 2022 ελεγμένη από Ορκωτό Ελεγκτή Λογιστή.

Αναφορικά με τη μεταβολή των Εναλλακτικών Δεικτών Μέτρησης της Απόδοσης την 31.12.2021 και 31.12.2022 σημειώνονται τα κάτωθι:

- Ο δείκτης Κέρδη προ Φόρων, Τόκων και Αποσβέσεων (EBITDA) παρουσίασε αύξηση το 2022 σε σχέση με το 2021 κατά 22,48% σε ετήσια βάση, ως αποτέλεσμα της αύξησης των πωλήσεων τη Εταιρείας κατά 4,30% για την ίδια εξεταζόμενη χρήση, σε συνδυασμό με το υψηλότερο μικτό περιθώριο 37,73% το 2022 έναντι του 34,90% το 2021, καθώς και την μείωση του συνολικού λειτουργικού κόστους της Εταιρείας κατά 2,53% για το 2022.
- Ο Δείκτης Κυκλοφοριακών Περιουσιακών Στοιχείων παρουσίασε οριακή αύξηση το 2022 σε σχέση με το 2021, ως αποτέλεσμα της μεταβολής της σχέσης των κυκλοφορούντων στοιχείων

του ενεργητικού ως προς το σύνολο αυτών. Ειδικότερα, η αύξηση αποδίδεται στη βελτίωση που παρατηρήθηκε στις Εμπορικές απαιτήσεις και στα διαθέσιμα της Εταιρείας για το 2022, που διαμορφώθηκαν στο 49,70% και 53,84%, αντίστοιχα, σε ετήσια βάση. Γενικά, ο συγκεκριμένος αριθμοδείκτης υποδηλώνει τα κεφάλαια που απασχολούνται από μια Εταιρεία ως κεφάλαια κίνησης και παράλληλα την κατατάσσει ως εντάσεως κεφαλαίου ή μη.

- Ο Δείκτης Χρέους για το 2022 διαμορφώθηκε στο 53,04% των συνολικών ιδίων κεφαλαίων και υποχρεώσεων της Εταιρείας έναντι 65,76% το 2021. Η μείωση οφείλεται στη συρρίκνωση των βραχυπρόθεσμων υποχρεώσεων της Εταιρείας για το 2022 κατά 24,03% και τη σημαντική αύξηση των ιδίων κεφαλαίων κατά 55,82% για την ίδια χρήση.
- Ο Δείκτης Κυκλοφοριακής Ρευστότητας για το 2022 διαμορφώθηκε στο 2,69 έναντι του 1,78 το 2021. Η μεταβολή οφείλεται στην αύξηση που παρατηρήθηκε στο Κυκλοφορούν Ενεργητικό το 2022 κατά 14,68% σε σχέση με το 2021, η οποία αποδίδεται στην αύξηση κατά 49,70% του λογαριασμού «Εμπορικές Απαιτήσεις», καθώς και στη μείωση των βραχυπρόθεσμων υποχρεώσεων κατά 24,03% σε ετήσια βάση και συγκεκριμένα στο λογαριασμό «Εμπορικές Υποχρεώσεις».
- Ο Δείκτης Άμεσης Ρευστότητας ανήλθε στο 2,63 το 2022 έναντι 1,76 το 2021. Με δεδομένο ότι το υπόλοιπο του λογαριασμού «Αποθέματα» της Εταιρείας είναι μικρό λόγω της φύσης των δραστηριοτήτων της, η μεταβολή οφείλεται στην αύξηση που παρατηρήθηκε στο Κυκλοφορούν Ενεργητικό του 2022 κατά 14,68% σε σχέση με το 2021 και αποδίδεται στην αύξηση κατά 49,70% του λογαριασμού «Εμπορικές Απαιτήσεις», καθώς και στη μείωση των βραχυπρόθεσμων υποχρεώσεων, συγκεκριμένα στο λογαριασμό «Εμπορικές Υποχρεώσεις», κατά 24,03% σε ετήσια βάση.
- Ο δείκτης Αποδοτικότητα Καθαρής Θέσης για το 2022 ανήλθε σε 48,22% σε σχέση με 63,20% το 2021. Αν και τα «Κέρδη προ φόρων» ενισχύθηκαν κατά 18,89% το 2022 σε σχέση με το 2021, η αύξηση του συνόλου των «Ιδίων Κεφαλαίων» κατά 55,82% σε ετήσια βάση οδήγησε το συγκεκριμένο δείκτη σε χαμηλότερες τιμές σε σχέση με το 2021.
- Ο δείκτης Συντελεστής Ανακύκλωσης των Ιδίων Κεφαλαίων διαμορφώθηκε σε 1,88 το 2022 έναντι 2,81 το 2021. Η μείωση αποδίδεται στη θετική μεταβολή των «Ιδίων Κεφαλαίων» κατά 55,82% την εξεταζόμενη χρήση.
- Ο δείκτης Συντελεστής Μικτού Κέρδους βελτιώθηκε το 2022 κατά 283 μονάδες βάσης στο 37,73% έναντι 34,90% το 2021, με τη βελτίωση να οφείλεται κατά κύριο λόγο στην αύξηση των πωλήσεων κατά 4,30% από το 2021 (€3.684,7) στο 2022 (€3.843,4 χιλ.) και την ταυτόχρονη διατήρηση του κόστους πωληθέντων στα ίδια επίπεδα για το αντίστοιχο διάστημα (€2.393,1 χιλ. το 2022 έναντι €2.398,7 χιλ. το 2021).
- Ο δείκτης Περιθώριο EBITDA παρουσίασε αύξηση για το 2022 φτάνοντας το 0,29 έναντι 0,25 το 2021, γεγονός που οφείλεται κατά κύριο λόγο στην ενίσχυση του EBITDA από €920,5 χιλ. το 2021 σε €1.127,5 χιλ. το 2022.

Ο τρόπος υπολογισμού των ανωτέρω δεικτών παρατίθεται στον ακόλουθο πίνακα:

|   |   |
|---|---|
| Κέρδη προ φόρων,<br>χρηματοδοτικών, επενδυτικών | Το EBITDA ορίζεται ως τα Αποτελέσματα εκμετάλλευσης προ Φόρων χρηματοδοτικών και επενδυτικών αποτελεσμάτων, |
|---|---|

|   |   |
|---|---|
| αποτελεσμάτων αποσβέσεων και απομειώσεων (EBITDA) | πλέον των συνολικών αποσβέσεων μείον τις αναλογούσες στη χρήση επιχορηγήσεις  |
| Δείκτης Κυκλοφοριακών Περιουσιακών Στοιχείων      | Ο δείκτης ορίζεται ως το πηλίκο του Κυκλοφορούντος Ενεργητικού προς το Σύνολο Περιουσιακών Στοιχείων Ενεργητικού                          |
| Δείκτης Χρέους                                    | Ο δείκτης ορίζεται ως το πηλίκο των Συνολικών Υποχρεώσεων προς το Σύνολο Ιδίων Κεφαλαίων και Υποχρεώσεων                                  |
| Δείκτης Κυκλοφοριακής Ρευστότητας                 | Ο δείκτης ορίζεται ως το πηλίκο του Κυκλοφορούντος Ενεργητικού προς το Σύνολο Βραχυπρόθεσμων Υποχρεώσεων                                  |
| Δείκτης Άμεσης ρευστότητας                        | Ο δείκτης ορίζεται ως το πηλίκο του Κυκλοφορούντος Ενεργητικού μετά την αφαίρεση των Αποθεμάτων προς το Σύνολο Βραχυπρόθεσμων Υποχρεώσεων |
| Αποδοτικότητα Καθαρής Θέσης                       | Ο δείκτης ορίζεται ως το πηλίκο των Αποτελεσμάτων προ Φόρων προς το Σύνολο Ιδίων Κεφαλαίων  |
| Συντελεστής Ανακύκλωσης των Ιδίων Κεφαλαίων       | Ο δείκτης ορίζεται ως το πηλίκο των Πωλήσεων προς το Σύνολο Ιδίων Κεφαλαίων   |
| Συντελεστής Μικτού Κέρδους                        | Ο δείκτης ορίζεται ως το πηλίκο του Μικτού Κέρδους προς τις Πωλήσεις  |
| Περιθώριο EBITDA                                  | Ο δείκτης ορίζεται ως το πηλίκο του EBITDA προς τις Πωλήσεις  |

Πηγή: Επεξεργασία στοιχείων από την Εταιρεία με βάση την ελεγμένη από Ορκωτό Ελεγκτή Λογιστή, Ετήσια Οικονομική Έκθεση της χρήσης 2022.

Η Διοίκηση της Εταιρείας δηλώνει ότι πάγια θα χρησιμοποιεί στις οικονομικές καταστάσεις τους παραπάνω Εναλλακτικούς Δείκτες Μέτρησης της Απόδοσης.

Για την πληροφόρηση της παρούσας ενότητας έχουν διενεργηθεί προσυμφωνημένες διαδικασίες από την Grant Thornton AE Ορκωτών Ελεγκτών και Συμβούλων Επιχειρήσεων, σύμφωνα με το Διεθνές Πρότυπο Συναφών Υπηρεσιών 4400, όπως περιγράφονται στην από 04.08.2023 έκθεση προσυμφωνημένων διαδικασιών.

### 13. Λοιπές Πληροφορίες

#### 13.1 Δικαστικές και Διαιτητικές Διαδικασίες

Η Εταιρεία δηλώνει ότι, για περίοδο δώδεκα μηνών που προηγούνται της ημερομηνίας του Πληροφοριακού Εγγράφου, δεν είχε διοικητικές, δικαστικές ή διαιτητικές διαδικασίες (συμπεριλαμβανομένης κάθε τέτοιας διαδικασίας που εκκρεμεί ή ενδέχεται να κινηθεί εναντίον της Εταιρείας και έχει περιέλθει σε γνώση της), οι οποίες μπορεί να έχουν ή είχαν προσφάτως σημαντικές επιπτώσεις στη χρηματοοικονομική κατάσταση ή στην κερδοφορία της Εταιρείας.

#### 13.2 Σημαντικές Αλλαγές στην Χρηματοοικονομική ή Εμπορική Θέση της Εταιρείας

Σύμφωνα με δήλωση της Εταιρείας δεν έχει επέλθει καμία σημαντική αλλαγή στη χρηματοοικονομική ή/και εμπορική θέση της Εταιρείας από την 31.12.2022 έως και την ημερομηνία του Πληροφοριακού Εγγράφου.

Με την από 30.06.2023 απόφαση της Τακτικής Γενικής Συνέλευσης της Εταιρείας, αποφασίστηκαν, μεταξύ άλλων τα εξής:

(α) Η εισαγωγή προς διαπραγμάτευση του συνόλου των κοινών ονομαστικών μετοχών της Εταιρείας στην κατηγορία EN.A. Plus της Εναλλακτικής Αγοράς του Χρηματιστηρίου Αθηνών (EN.A.),

(β) η μείωση της ονομαστικής αξίας εκάστης μετοχής της Εταιρείας από σαράντα ευρώ (€40) σε δέκα

λεπτά του ευρώ (€0,10) ανά μετοχή με ταυτόχρονη διάσπαση και αύξηση του συνολικού αριθμού των υφιστάμενων μετοχών της Εταιρείας από έξι χιλιάδες πεντακόσιες (6.500) σε δύο εκατομμύρια εξακόσιες χιλιάδες (2.600.000) κοινές ονομαστικές μετοχές (split), σε αναλογία 400 νέες μετοχές προς αντικατάσταση μίας (1) υφιστάμενης μετοχής, και

(γ) η αύξηση του μετοχικού κεφαλαίου της Εταιρείας κατά ποσό πενήντα δύο χιλιάδων ευρώ (€52.000), μέσω ιδιωτικής τοποθέτησης, με καταβολή μετρητών, με την έκδοση 520.000 νέων κοινών ονομαστικών μετά ψήφου μετοχών ονομαστικής αξίας €0,10 εκάστης και με τιμή διάθεσης €3,85 η καθεμία, με ιδιωτική τοποθέτηση και αποκλεισμό του δικαιώματος προτίμησης των υφιστάμενων μετόχων της Εταιρείας.

Η πλήρης καταβολή της Αύξησης πιστοποιήθηκε με την από 28.07.2023 απόφαση του Διοικητικού Συμβουλίου, σύμφωνα με τα οριζόμενα στο άρθρο 20 του Ν. 4548/2018, η οποία καταχωρήθηκε στο Γ.Ε.ΜΗ. την 03.08.2023 με Κωδικό Αριθμό Καταχώρισης 3732618.

Πέρα των ήδη αναφερθέντων γεγονότων δεν υπάρχουν σημαντικά γεγονότα μεταγενέστερα της 31.12.2022.

### 13.3 Σημαντικές Συμβάσεις

Δεν βρίσκονται σε ισχύ σημαντικές συμβάσεις στις οποίες η Εταιρεία είναι συμβαλλόμενο μέρος, εκτός από τις συμβάσεις που συνάπτονται στο σύνηθες πλαίσιο των δραστηριοτήτων της. Επιπλέον, η Εταιρεία, κατά την Ημερομηνία του Πληροφοριακού Εγγράφου, δεν έχει συνάψει άλλη σύμβαση (εκτός από τις συμβάσεις που συνάπτονται στο σύνηθες πλαίσιο των δραστηριοτήτων της) που περιέχει διατάξεις δυνάμει των οποίων η Εταιρεία, έχει αναλάβει υποχρέωση ή δέσμευση που είναι σημαντική για την Εταιρεία.

Κατωτέρω παρατίθενται περιληπτικά οι ισχύουσες σημαντικές συμβάσεις που έχει συνάψει η Εταιρεία, κατά την ημερομηνία του Πληροφοριακού Εγγράφου.

#### Δανειακές Συμβάσεις

| Πιστωτικό Ίδρυμα                      | Υπόλοιπα Πιστοδοτήσεων<br>31.12.2022 | Κατηγορία Πιστοδότησης /<br>Νόμισμα | Εξασφαλίσεις  |
|---------------------------------------|--------------------------------------|-------------------------------------|---|
| ΤΡΑΠΕΖΑ EUROBANK<br>ΑΝΩΝΥΜΗ ΕΤΑΙΡΕΙΑ  | 10.367,78                            | Αλληλόχρεος / Ευρώ                  | Εκχώρηση απαιτήσεων που απορρέουν από ασφαλιστικές συμβάσεις και επί λογαριασμού καταθέσεως |
| ΤΡΑΠΕΖΑ ΠΕΙΡΑΙΩΣ<br>ΑΝΩΝΥΜΗ ΕΤΑΙΡΕΙΑ  | 415.247,18                           | Αλληλόχρεος / Ευρώ                  | Ενέχυρο επί τραπεζικής κατάθεσης  |
| ΠΑΓΚΡΗΤΙΑ ΤΡΑΠΕΖΑ<br>ΑΝΩΝΥΜΗ ΕΤΑΙΡΕΙΑ | 90.000,00                            | Αλληλόχρεος / Ευρώ                  | Ενέχυρο επί τραπεζικής κατάθεσης  |
| ALPHA ΤΡΑΠΕΖΑ<br>ΑΝΩΝΥΜΗ ΕΤΑΙΡΕΙΑ     | 101,67                               | Αλληλόχρεος / Ευρώ                  | Ενέχυρο – εκχώρηση απαιτήσεων από σύμβαση καταθέσεως  |
| <b>Σύνολο</b>                         | <b>571.734,05</b>                    |                                     |   |

Πηγή: Στοιχεία Εταιρείας, μη ελεγμένα από Ορκωτό Ελεγκτή Λογιστή

Σημειώνεται ότι το μέσο επιτόκιο δανεισμού ανέρχεται σε 5% περίπου.

#### Συμβάσεις Ασφάλισης

Η Εταιρεία διατηρεί τις ακόλουθες ασφαλιστικές συμβάσεις:

(α) ασφάλεια περιουσίας κατά παντός κινδύνου με ανώτατο όριο €136.000, χρηματικών απωλειών με ανώτατο όριο €10.000, εργοδοτικής αστικής ευθύνης με ανώτατο όριο €100.000 και γενικής αστικής ευθύνης για βλάβες και ζημιές τρίτων στις εγκαταστάσεις της Εταιρείας στη Θεσσαλονίκη με ανώτατο όριο €100.000 καθ' όλη τη διάρκεια της ασφάλισης. Η εν λόγω ασφαλιστική σύμβαση έχει συναφθεί με την ασφαλιστική εταιρεία AIG Europe S.A. και λήγει την 21.10.2023,

(β) ασφάλεια, μεταξύ άλλων, για (i) επαγγελματική ευθύνη (Professional Liability) με ανώτατο συνολικό όριο κάλυψης €2.100.000 και επιμέρους ανώτατο όριο κάλυψης €2.100.000 για τα περαιτέρω οριζόμενα συμβάντα στο ασφαλιστήριο, (ii) ευθύνη από παραβίαση ασφάλειας δικτύου και απορρήτου (Network Security & Privacy Liability) με ανώτατο συνολικό όριο κάλυψης €2.100.000 και επιμέρους ανώτατο όριο κάλυψης €2.100.000 για τα περαιτέρω οριζόμενα συμβάντα στο ασφαλιστήριο, (iii) αντιμετώπιση περιστατικών στον κυβερνοχώρο (Cyber Incident Response) με ανώτατο συνολικό όριο κάλυψης €2.100.000 και επιμέρους ανώτατο όριο κάλυψης €2.100.000 για τα περαιτέρω οριζόμενα συμβάντα στο ασφαλιστήριο με εξαίρεση το Κόστος Αποκατάστασης Μετά από Παραβίαση (Post Breach Remediation Costs) που έχει ανώτατο όριο €50.000, (iv) ηλεκτρονικό έγκλημα (Cyber Crime) με ανώτατο συνολικό όριο κάλυψης €2.100.000, (v) γενική αστική ευθύνη με ανώτατο συνολικό όριο κάλυψης €1.000.000 και επιμέρους ανώτατο όριο κάλυψης €1.000.000 για τα περαιτέρω οριζόμενα συμβάντα στο ασφαλιστήριο με εξαίρεση τον όρο περί Ευθύνης Μισθωτή (Tenant's Liability) που έχει ανώτατο όριο €250.000, (vi) περιορισμό ζημιών (Loss Mitigation) ανώτατο συνολικό όριο κάλυψης €1.500.000, (vii) την προστασία της φήμης και του εμπορικού σήματος της εταιρείας (Reputation and Brand Protection) με ανώτατο συνολικό όριο κάλυψης €100.000, και (viii) δικαστικά έξοδα (Court Attendance Costs) με ανώτατο συνολικό όριο κάλυψης €100.000. Η εν λόγω ασφαλιστική σύμβαση έχει συναφθεί με τον ασφαλιστικό διαμεσολαβητή CFC Europe S.A., καλύπτεται από τις Lloyd's Insurance Company S.A., Zurich Insurance Plc, Markel Insurance SE, HDI Global Specialty SE, Everest Insurance (Ireland) DAC και λήγει την 01.12.2023.

### **Συμβάσεις με πελάτες**

Μέσω της ταυτόχρονης εκτέλεσης πολλών έργων, η Εταιρεία συνεργάζεται με μεγάλο αριθμό πελατών στην Ελλάδα και το εξωτερικό, οι οποίοι παραμένουν σταθεροί στην πελατειακή βάση της Εταιρείας, ενώ επισημαίνεται πως αυτή συνεχώς αυξάνεται με νέους σταθερούς πελάτες, επιτυγχάνοντας ικανοποιητική διασπορά κινδύνου ως προς το πελατολόγιο.

Παρακάτω παρατίθενται οι βασικές πληροφορίες κάποιων από τις σημαντικότερες εν ισχύ συμβάσεων της Εταιρείας, συμβαλλόμενης είτε μόνη της ή από κοινού με άλλα πρόσωπα, ως ένωση προσώπων, με πελάτες της:

| Ημ/νία έναρξης | Πελάτης  | Αντικείμενο Σύμβασης  | Ημ/νία λήξης ή Διάρκεια   |
|----------------|--|---|---|
| 13.12.2022     | ΟΡΓΑΝΙΣΜΟΣ ΤΗΛΕΠΙΚΟΙΝΩΝΙΩΝ ΤΗΣ ΕΛΛΑΔΟΣ Α.Ε.          | Σύμβαση υπεργολαβίας στο πλαίσιο του έργου «Ψηφιακός Μετασχηματισμός επιχειρήσεων με έδρα στο Δήμο Αθηναίων» για την ΕΤΑΙΡΕΙΑ ΑΝΑΠΤΥΞΗΣ ΚΑΙ ΤΟΥΡΙΣΤΙΚΗΣ ΠΡΟΒΟΛΗΣ ΑΘΗΝΩΝ – ΑΝΑΠΤΥΞΙΑΚΗ Α.Ε. Ο.Τ.Α. (Ε.Α.Τ.Α. Α.Ε.) | Δεκαοχτώ (18) μήνες από την υπογραφή της κύριας σύμβασης του έργου, ήτοι μέχρι 13.06.2024 |
| 24.07.2020     | European Union Agency for Asylum (EUAA) <sup>5</sup> | Provision of e-Learning content authoring services including educational animations   | 23.07.2024  |
| 23.03.2023     | NOVA   | Σύμβαση υπεργολαβίας στο πλαίσιο του έργου  | Διάρκεια είκοσι ένα   |

<sup>5</sup> Στη σύμβαση αυτή η Εταιρεία συμβάλλεται από κοινού με άλλο νομικό πρόσωπο, ως ένωση προσώπων.

|            |   |   |   |
|------------|---|---|---|
|            | TELECOMMUNICATIONS & MEDIA<br>ΜΟΝΟΠΡΟΣΩΠΗ Α.Ε.  | «Ψηφιοποίηση των περιεχόμενων φυσικών εγγράφων των ατομικών φακέλων των Πολιτών Τρίτων Χωρών καθώς και λοιπών οργανικών μονάδων του Υπουργείου Μετανάστευσης και Ασύλου»  | (21) μήνες, ήτοι μέχρι 23.12.2024                 |
| 01.11.2020 | European Space Agency (ESA)   | ESA - TIA Web Sites Implementation, Support and Maintenance Services  | 31.10.2023  |
| 07.07.2022 | Δήμος Θερμαϊκού   | Παροχή υπηρεσιών επέκτασης και ετήσιας συντήρησης της ψηφιακή πλατφόρμα παροχής υπηρεσιών & επικοινωνίας με τους δημότες μέσω εφαρμογών για έξυπνα τηλέφωνα (SmartPhones) με web interface για τη Γραμμή Δημότη του Δήμου Θερμαϊκού | Διάρκεια δώδεκα (12) μήνες, ήτοι μέχρι 07.07.2023 |
| 09.06.2023 | Δήμος Σερρών  | Προμήθεια & εγκατάσταση συστημάτων έξυπνης πόλης και έξυπνης βιώσιμης κινητικότητας στο πλαίσιο της πράξης ΑΝΟΙΚΤΟ ΚΕΝΤΡΟ ΕΜΠΟΡΙΟΥ ΠΟΛΗΣ ΣΕΡΡΩΝ»  | Διάρκεια οκτώ (8) μήνες, ήτοι μέχρι 09.02.2024    |
| 18.05.2023 | Δήμος Ορεστιάδας  | Προμήθεια και εγκατάσταση συστημάτων και πλατφόρμας «Έξυπνης Πόλης» και «Βιώσιμης Κινητικότητας» στο πλαίσιο της πράξης με τίτλο «Ανοιχτό Κέντρο Εμπορίου Δήμου Ορεστιάδας»   | Διάρκεια έξι (6) μήνες, ήτοι μέχρι 18.11.2023     |
| 23.11.2022 | Food and Agriculture Organization (FAO) Partnership and Liaison Office in Azerbaijan <sup>6</sup> | Provision of Support Services in the Development and Implementation of an Inventory, Reporting and Monitoring Data Management System for Specially Protected Natural Areas in Azerbaijan  | 30.07.2024  |
| 24.01.2023 | Δήμος Αμπελοκήπων Μενεμένης   | Προμήθεια ολοκληρωμένης πλατφόρμας ψηφιακών υπηρεσιών και συστημάτων έξυπνων πόλεων στο Δήμο Αμπελοκήπων - Μενεμένης  | Διάρκεια 10 μήνες, ήτοι μέχρι 24.11.2023          |
| 26.05.2023 | Δήμος Πατρέων <sup>7</sup>  | Ανάπτυξη λύσεων έξυπνης πόλης για την ενημέρωση των δημοτών και των επισκεπτών του κέντρου της Πάτρας σχετικά με θέσεις στάθμευσης, κυκλοφοριακή κίνηση και έξυπνες στάσεις Μέσων Μαζικής Μεταφοράς (MMM).                          | Διάρκεια δέκα (10) μήνες, ήτοι μέχρι 26.03.2024.  |

Πηγή: Στοιχεία Εταιρείας

### Συμβάσεις με συνδεδεμένα μέρη

Σημειώνεται ότι κατά το 2023 υπεγράφη η παρακάτω σύμβαση με συνδεδεμένο με την Εταιρεία μέρος:

Την 02.05.2023 υπεγράφη ιδιωτικό συμφωνητικό παροχής υπηρεσιών μεταξύ της Εταιρείας και του Αναστάσιου Μάνου, ο οποίος είναι συνδεδεμένο μέρος με την Εταιρεία. Το αντικείμενο του συμφωνητικού είναι η παροχή υπηρεσιών έρευνας και ανάπτυξης προς την Εταιρεία στο πλαίσιο υλοποίησης έργου που έχει αναλάβει η Εταιρεία. Η συνολική αμοιβή του δεν θα ξεπεράσει το ποσό των δέκα χιλιάδων τριακοσίων εξήντα Ευρώ (€ 10.360,00). Το συμφωνητικό έχει διάρκεια έως την 31.08.2023. Για την υπογραφή του ως άνω ιδιωτικού συμφωνητικού δεν έχει ακολουθηθεί η διαδικασία παροχής ειδικής άδειας σύμφωνα με τα οριζόμενα στα άρθρα 99 επ. του Ν.4548/2018, διότι σύμφωνα με την Εταιρεία, η ως άνω συναλλαγή αποτελεί τρέχουσα συναλλαγή σύμφωνα με το άρθρο 99 παρ. 3(α) Ν.4548/2018.

<sup>6</sup> Στη σύμβαση αυτή η Εταιρεία συμβάλλεται από κοινού με άλλα δύο νομικά πρόσωπα, ως κοινοπραξία.

<sup>7</sup> Στη σύμβαση αυτή η Εταιρεία συμβάλλεται από κοινού με άλλο νομικό πρόσωπο, ως ένωση προσώπων.

## Συμβάσεις με υπεργολάβους

Η Εταιρεία πέρα των συμβούλων που εντάσσονται στο προσωπικό της, διαθέτει και ένα σημαντικό δίκτυο συνεργατών (υπεργολαβικές συνεργασίες) στους οποίους, ανάλογα με την διαθεσιμότητα και την εξειδίκευσή τους, αναθέτει κατά περίπτωση εργασίες, τις οποίες ενσωματώνει στο τελικό κόστος του εκάστοτε έργου και το επανατιμολογεί στον πελάτη της με σημαντικό περιθώριο κέρδους. Η ανάγκη για συνεργασία με εξωτερικούς συνεργάτες αφορά μόνο την υλοποίηση έργων στην αρχική φάση υλοποίησής τους όπου υπάρχουν αυξημένες ανάγκες συμβούλων. Στη συνέχεια, όλες οι υπηρεσίες που αφορούν το έργο καλύπτονται από την Εταιρεία και τους συμβούλους και υπαλλήλους της. Οι 10 πιο σημαντικές υπεργολαβικές συνεργασίες της Εταιρείας ανήλθαν για το έτος 2022 σε €727 χιλ. επί συνόλου €808 χιλ. με το εύρος των παρασχεθεισών υπηρεσιών να ανέρχεται μεταξύ €13 χιλ. έως €211 χιλ. και αναλύονται ως ακολούθως:

|   |              |
|---|--------------|
| ΠΡΟΗΓΜΕΝΕΣ ΤΕΧΝΟΛΟΓΙΕΣ Ε.Ε.               | 210.679,00 € |
| HATEC ΧΑΤΕΚ ΑΝΩΝΥΜΗ ΕΤΑΙΡΕΙΑ ΠΛΗΡΟΦΟΡΙΚΗΣ | 133.247,00 € |
| ΕΧΕΟ Ε.Ε.                                 | 110.000,00 € |
| BILBOMATICA S.A.                          | 66.949,50 €  |
| NOVELTECH IKE                             | 48.888,00 €  |
| ΚΥΒΕΝΤΙΔΗΣ ΑΜΑΝΑΤΙΟΣ Ε.Ε.                 | 45.325,00 €  |
| ΚΩΝ ΜΑΝΤΕΣ ΔΗΜ ΤΣΑΜΗΣ Ο.Ε.                | 45.305,00 €  |
| COMITECH ΑΝΩΝΥΜΗ ΕΤΑΙΡΙΑ                  | 32.600,00 €  |
| ΛΥΣΕΙΣ ΕΥΦΥΩΝ ΠΟΛΕΩΝ ΑΝΩΝΥΜΗ ΕΤΑΙΡΙΑ      | 20.000,00 €  |
| ΒΑΝΙΔΗΣ Χ ΚΑΙ ΣΙΑ Ε.Ε.                    | 13.600,00 €  |

Πηγή: Στοιχεία Εταιρείας

Σημειώνεται ότι τα υπεργολαβικά έργα που αναλαμβάνουν οι παραπάνω εταιρείες ανατίθενται μέσω συμβάσεων από την αιτούσα σε περίπτωση που, ανάλογα με τις ανάγκες των πελατών της, χρειάζεται επιπλέον υποστήριξη, είτε λόγω έλλειψης ανθρώπινων πόρων την δεδομένη χρονική στιγμή είτε λόγω εξειδίκευσης του υπεργολάβου στο συγκεκριμένο έργο.

### 13.4 Δήλωση για το Κεφάλαιο Κίνησης

Η Διοίκηση της Εταιρείας δηλώνει ότι, κατά την άποψή της, διαθέτει επαρκές κεφάλαιο κίνησης για τους επόμενους 12 μήνες από την Ημερομηνία του Πληροφοριακού Εγγράφου.

Σημειώνεται ότι η ελεγκτική εταιρεία «Grant Thornton ΑΕ Ορκωτών Ελεγκτών και Συμβούλων Επιχειρήσεων» σε συνέχεια εντολής του Συμβούλου ΕΝ.Α., εξέτασε τη παραπάνω δήλωση που διατυπώθηκε από τη Διοίκηση της Εταιρείας, και με βάση την εξέταση των στοιχείων που της παρασχέθηκαν για την υποστήριξη των παραδοχών και, συνεπώς, της επάρκειας κεφαλαίου κίνησης, συμπεραίνει ότι η Διοίκηση της Εταιρείας εύλογα δηλώνει ότι το κεφάλαιο κίνησης της Εταιρείας για τους επόμενους δώδεκα (12) μήνες επαρκεί για να χρηματοδοτήσει τις τρέχουσες δραστηριότητές της.

## 14. Πληροφορίες Σχετικά με τις Κινητές Αξίες

### 14.1 Γενικά

Οι Μετοχές της Εταιρείας, οι οποίες έχουν εκδοθεί βάσει του Ν. 4548/2018 και του Καταστατικού της Εταιρείας και θα εισαχθούν προς διαπραγμάτευση στην ΕΝ.Α. Plus της Εναλλακτικής Αγοράς του Χ.Α. είναι κοινές, ονομαστικές, μετά ψήφου μετοχές εκπεφρασμένες σε Ευρώ.



Ο κωδικός ISIN (International Security Identification Number) της Μετοχής της Εταιρείας είναι ο GRS531003002 και το σύμβολο διαπραγμάτευσης είναι «DOTSOFT». Αρμόδιος φορέας για την τήρηση του σχετικού αρχείου των άυλων Μετοχών είναι το Ελληνικό Κεντρικό Αποθετήριο Τίτλων Α.Ε. (ΕΛ.Κ.Α.Τ.), Λεωφόρος Αθηνών 110, 104 42, Αθήνα.

Η μονάδα διαπραγμάτευσης των Μετοχών θα είναι ο άυλος τίτλος μιας (1) κοινής ονομαστικής Μετοχής. Οι Μετοχές θα εισαχθούν προς διαπραγμάτευση στην ΕΝ.Α. Plus του Χ.Α. σύμφωνα με την κείμενη νομοθεσία. Η ημερομηνία εισαγωγής θα καθορισθεί από το Δ.Σ. της Εταιρείας και η τιμή έναρξης διαπραγμάτευσης θα ισούται με 3,85 Ευρώ ανά μετοχή.

Η διαπραγμάτευση των Μετοχών θα γίνεται χρηματιστηριακά μέσω του Χ.Α. ή και εξωχρηματιστηριακά, εφόσον το επιτρέπουν οι εκάστοτε ισχύουσες χρηματιστηριακές διατάξεις.

## **14.2 Δικαιώματα Μετόχων**

Δεν υφίστανται ειδικά δικαιώματα υπέρ συγκεκριμένων Μετόχων.

Η ευθύνη των μετόχων περιορίζεται μέχρι του ποσού της ονομαστικής αξίας των μετοχών που κατέχουν. Οι μέτοχοι μετέχουν στη διοίκηση και τα κέρδη της Εταιρείας σύμφωνα με τον νόμο και τις διατάξεις του καταστατικού της. Οι καθολικοί ή ειδικοί διάδοχοι των Μετόχων έχουν τα δικαιώματα και τις υποχρεώσεις που απορρέουν από τις μετοχές που κατέχουν. Κάθε κοινή μετοχή ενσωματώνει όλα τα δικαιώματα που καθορίζονται από τον Ν. 4548/2018 και το καταστατικό της Εταιρείας, τα οποία είναι, μεταξύ άλλων, τα εξής:

### ***Δικαίωμα συμμετοχής και ψήφου στη Γενική Συνέλευση***

Κάθε μετοχή παρέχει δικαίωμα μιας ψήφου στη Γενική Συνέλευση των Μετόχων της Εταιρείας. Κάθε Μέτοχος δικαιούται να μετέχει στη Γενική Συνέλευση των Μετόχων είτε αυτοπροσώπως είτε μέσω αντιπροσώπων. Αντιπρόσωπος που ενεργεί για περισσότερους Μετόχους μπορεί να ψηφίζει διαφορετικά για κάθε Μέτοχο. Μέτοχοι που είναι νομικά πρόσωπα μετέχουν στη Γενική Συνέλευση διά των εκπροσώπων τους. Σύμφωνα με την παράγραφο 6 του άρθρου 124 του Ν. 4548/2018, στη Γενική Συνέλευση (αρχική και επαναληπτική) δικαιούται να συμμετάσχει το πρόσωπο που έχει τη μετοχική ιδιότητα κατά την έναρξη της πέμπτης (5ης) ημέρας πριν από την ημέρα της αρχικής συνεδρίασης της Γενικής Συνέλευσης (ημερομηνία καταγραφής). Η ως άνω ημερομηνία καταγραφής ισχύει και σε περίπτωση εξ' αναβολής ή επαναληπτικής Γενικής Συνέλευσης, με την προϋπόθεση ότι η εξ' αναβολής ή η επαναληπτική συνέλευση δεν απέχει περισσότερες από τριάντα (30) ημέρες από την ημερομηνία καταγραφής. Αν αυτό δεν συμβαίνει ή αν για την περίπτωση της επαναληπτικής Γενικής Συνέλευσης δημοσιεύεται νέα πρόσκληση, συμμετέχει στη Γενική Συνέλευση το πρόσωπο που έχει τη μετοχική ιδιότητα κατά την έναρξη της τρίτης ημέρας πριν από την ημέρα της εξ αναβολής ή της επαναληπτικής Γενικής Συνέλευσης.

Η μετοχική ιδιότητα κατά την ημερομηνία καταγραφής αποδεικνύεται με κάθε νόμιμο μέσο και πάντως βάσει ενημέρωσης που λαμβάνει η Εταιρεία από τα αρχεία του Σ.Α.Τ.

Μέτοχοι που συμμετέχουν δι' αντιπροσώπου στη Γενική Συνέλευση και δεν καταθέσουν εμπρόθεσμα τα έγγραφα διορισμού των αντιπροσώπων τους, ήτοι 48 ώρες πριν τη συνεδρίαση της Γενικής Συνέλευσης, συμμετέχουν στη Γενική Συνέλευση, εκτός αν η Γενική Συνέλευση αρνηθεί τη συμμετοχή αυτή για σπουδαίο λόγο που δικαιολογεί την άρνησή της. Δεν υπάρχουν περιορισμοί του δικαιώματος ψήφου για τους κατόχους Μετοχών της Εταιρείας.

### **Δικαίωμα απόληψης μερίσματος από τα κέρδη της Εταιρείας**

Δικαιούχοι του μερίσματος είναι οι εγγεγραμμένοι στα αρχεία του Σ.Α.Τ. κατά την ημερομηνία προσδιορισμού των δικαιούχων μερίσματος (record date) όπως αυτή θα προσδιορίζεται από την Τακτική Γενική Συνέλευση των Μετόχων. Το δικαίωμα είσπραξης μερίσματος παραγράφεται και το αντίστοιχο ποσό περιέρχεται στο ελληνικό δημόσιο μετά την παρέλευση πέντε ετών από το τέλος του έτους κατά το οποίο ενέκρινε τη διανομή του η Τακτική Γενική Συνέλευση.

Για περαιτέρω πληροφορίες ως προς τη μερισματική πολιτική της Εταιρείας βλ. ενότητα 7. «Μερισματική Πολιτική της Εταιρείας» του παρόντος Πληροφοριακού Εγγράφου.

### **Δικαίωμα στο προϊόν της εκκαθάρισης της Εταιρείας**

Με εξαίρεση την περίπτωση της πτώχευσης, τη λύση της εταιρείας ακολουθεί η εκκαθάριση, η οποία διενεργείται σύμφωνα με τα οριζόμενα στα άρθρα 167 επ. του Ν. 4548/2018 και το άρθρου 31 του καταστατικού της Εταιρείας.

Το Διοικητικό Συμβούλιο εκτελεί χρέη εκκαθαριστή μέχρι τον διορισμό εκκαθαριστών από τη Γενική Συνέλευση. Οι εκκαθαριστές, που ορίζει η Γενική Συνέλευση, μπορεί να είναι δύο ως τέσσερις, μέτοχοι ή όχι και ασκούν όλες τις συναφείς με τη διαδικασία και το σκοπό της εκκαθάρισης αρμοδιότητες του Διοικητικού Συμβουλίου, όπως αυτές έχουν τυχόν περιοριστεί από τη Γενική Συνέλευση, με τις οποίες έχουν την υποχρέωση να συμμορφώνονται. Με τον διορισμό των εκκαθαριστών λήγει αυτοδικαίως η εξουσία του Διοικητικού Συμβουλίου. Η Γενική Συνέλευση των μετόχων της Εταιρείας διατηρεί όλα τα δικαιώματά της κατά τη διάρκεια της εκκαθάρισης και εγκρίνει τις χρηματοοικονομικές καταστάσεις πέρατος της εκκαθάρισης οι οποίες υποβάλλονται σε δημοσιότητα.

Οι εκκαθαριστές που ορίζονται από την Γενική Συνέλευση οφείλουν μόλις αναλάβουν τα καθήκοντά τους, να κάνουν απογραφή της εταιρικής περιουσίας και να καταρτίσουν ισολογισμό έναρξης εκκαθάρισης, μη υποκείμενο σε έγκριση της Γενικής Συνέλευσης, που τον δημοσιεύουν κατά τις ισχύουσες διατάξεις του νόμου. Κατά τα λοιπά οι εκκαθαριστές οφείλουν να περατώσουν χωρίς καθυστέρηση τις εκκρεμείς υποθέσεις της εταιρείας εφαρμοζόμενων των διατάξεων του Ν. 4548/2018.

Το προϊόν της εκκαθάρισης της Εταιρείας, μετά την ολοσχερή εξόφληση του παθητικού της, διανέμεται από τους εκκαθαριστές, με βάση τις εγκεκριμένες χρηματοοικονομικές καταστάσεις πέρατος της εκκαθάρισης, στους μετόχους, σύμφωνα με τα δικαιώματα τούτων. Αν συμφωνούν όλοι οι μέτοχοι, η διανομή μπορεί να γίνει και με αυτούσια απόδοση σε αυτούς των περιουσιακών στοιχείων της Εταιρείας. Ο τρόπος και η διάρκεια διενέργειας της εκκαθάρισης ορίζεται στον νόμο και τεκμαίρεται ότι περατώθηκε αν παρέλθουν πέντε έτη από την έναρξή της.

### **Δικαίωμα προτίμησης**

Σύμφωνα με το άρθρο 26 του Ν. 4548/2018 και το άρθρο 7 του καταστατικού της Εταιρείας, σε κάθε περίπτωση αύξησης του κεφαλαίου, που δε γίνεται με εισφορά σε είδος, καθώς και σε περίπτωση έκδοσης ομολογιών με δικαίωμα μετατροπής σε μετοχές, παρέχεται το δικαίωμα προτίμησης σε ολόκληρο το νέο κεφάλαιο ή το ομολογιακό δάνειο υπέρ των μετόχων που υφίστανται κατά τον χρόνο της έκδοσης των μετοχών, ανάλογα με τη συμμετοχή τους στο υφιστάμενο κεφάλαιο, σύμφωνα με τις διατάξεις του άρθρου 26 του Ν. 4548/2018, όπως ισχύει.

Το δικαίωμα προτίμησης ασκείται εντός προθεσμίας τον οποία όρισε το όργανο της Εταιρείας που αποφάσισε την αύξηση του κεφαλαίου, η οποία δεν μπορεί να είναι μικρότερη των δεκατεσσάρων (14)

ημερών, κατ' εφαρμογή των σχετικών διατάξεων της παρ. 2 του άρθρου 26 του Ν. 4548/2018, όπως ισχύει. Στην περίπτωση της παραγράφου 2 του άρθρου 25 του Ν. 4548/2018, ήτοι σε περίπτωση που η Γενική Συνέλευση εξουσιοδοτήσει το Διοικητικό Συμβούλιο να προσδιορίσει την τιμή διάθεσης των μετοχών, η προθεσμία για την άσκηση του δικαιώματος προτίμησης δεν αρχίζει πριν από τη λήψη της απόφασης του Διοικητικού Συμβουλίου για τον προσδιορισμό της τιμής διάθεσης των νέων μετοχών.

Σε περίπτωση κατά την οποία το όργανο της Εταιρείας που αποφάσισε την αύξηση του κεφαλαίου παρέλειψε να ορίσει προθεσμία για την άσκηση του δικαιώματος προτίμησης, την προθεσμία αυτή ορίζει με απόφασή του το Διοικητικό Συμβούλιο, μέσα στα χρονικά όρια που προβλέπονται από το άρθρο 20 του Ν. 4548/2018.

Σε περίπτωση μη εμπρόθεσμης υποβολής της δήλωσης, το δικαίωμα προτίμησης χάνεται, οι δε νέες μετοχές που τυχόν δεν αναλήφθηκαν από τους παλαιούς μετόχους μπορούν να διατεθούν ελεύθερα από το Διοικητικό Συμβούλιο σε τιμή όχι κατώτερη της τιμής που καταβάλλουν οι υφιστάμενοι μέτοχοι.

Με απόφαση της Γενικής Συνέλευσης των μετόχων που λαμβάνεται με αυξημένη απαρτία και πλειοψηφία, ή, κατ' εφαρμογή του άρθρου 27 παρ. 4 του Ν. 4548/2018, με απόφαση του Διοικητικού Συμβουλίου που λαμβάνεται με πλειοψηφία των δύο τρίτων (2/3) τουλάχιστον των μελών του, κατόπιν σχετικής απόφασης της Γενικής Συνέλευσης που του παρέχει την εξουσία έκτακτης αύξησης του κεφαλαίου, σύμφωνα με το άρθρο 24 του Ν. 4548/2018, δύναται να περιορισθεί ή να αποκλειστεί το παραπάνω δικαίωμα προτίμησης σύμφωνα με τα οριζόμενα στο άρθρο 27 του Ν. 4548/2018, όπως εκάστοτε ισχύει.

#### **Δικαιώματα Μειοψηφίας**

Σύμφωνα με τον Ν. 4548/2018 και το άρθρο 8 του καταστατικού της Εταιρείας, τα δικαιώματα μειοψηφίας έχουν ως ακολούθως:

1. Με αίτηση μετόχων, που εκπροσωπούν το ένα εικοστό (1/20) του καταβεβλημένου κεφαλαίου, το Διοικητικό Συμβούλιο υποχρεούται να συγκαλεί έκτακτη Γενική Συνέλευση των μετόχων, ορίζοντας ημέρα συνεδρίασης αυτής, η οποία δεν πρέπει να απέχει περισσότερο από σαράντα πέντε (45) ημέρες από την ημερομηνία επίδοσης της αίτησης στον Πρόεδρο του Διοικητικού Συμβουλίου. Στην αίτηση πρέπει να προσδιορίζεται με ακρίβεια το αντικείμενο της ημερήσιας διάταξης. Εάν δεν συγκληθεί Γενική Συνέλευση από το Διοικητικό Συμβούλιο εντός είκοσι (20) ημερών από την επίδοση της σχετικής αίτησης, η σύγκληση διενεργείται από τους αιτούντες Μετόχους με δαπάνες της Εταιρείας, με απόφαση του δικαστηρίου, που εκδίδεται κατά τη διαδικασία των ασφαλιστικών μέτρων. Στην απόφαση αυτή ορίζονται ο τόπος και ο χρόνος της συνεδρίασης, καθώς και η ημερήσια διάταξη. Η απόφαση αυτή δεν προσβάλλεται με ένδικα μέσα.
2. Με αίτηση μετόχων, που εκπροσωπούν το ένα εικοστό (1/20) του καταβεβλημένου κεφαλαίου, το Διοικητικό Συμβούλιο υποχρεούται να εγγράψει στην ημερήσια διάταξη Γενικής Συνέλευσης, που έχει ήδη συγκληθεί, πρόσθετα θέματα, εάν η σχετική αίτηση περιέλθει στο Διοικητικό Συμβούλιο δεκαπέντε (15) τουλάχιστον ημέρες πριν από τη Γενική Συνέλευση. Η αίτηση για την εγγραφή πρόσθετων θεμάτων στην ημερήσια διάταξη συνοδεύεται από αιτιολόγηση ή από σχέδιο απόφασης προς έγκριση στη Γενική Συνέλευση και η αναθεωρημένη ημερήσια διάταξη με τα πρόσθετα θέματα δημοσιοποιείται δεκατρείς (13) ημέρες πριν από την ημερομηνία της Γενικής Συνέλευσης και ταυτόχρονα τίθεται στη διάθεση των μετόχων στο διαδικτυακό τόπο

της Εταιρείας μαζί με την αιτιολόγηση ή το σχέδιο απόφασης που έχει υποβληθεί από τους αιτούντες μετόχους. Αν τα θέματα αυτά δε δημοσιευτούν, οι αιτούντες Μέτοχοι δικαιούνται να ζητήσουν την αναβολή της Γενικής Συνέλευσης, σύμφωνα με την παράγραφο 3 κατωτέρω και να προβούν οι ίδιοι στη δημοσίευση με δαπάνη της Εταιρείας.

3. Μέτοχοι που εκπροσωπούν το ένα εικοστό (1/20) του καταβεβλημένου μετοχικού κεφαλαίου, έχουν το δικαίωμα να υποβάλλουν σχέδια αποφάσεων για θέματα που περιλαμβάνονται στην αρχική ή την τυχόν αναθεωρημένη ημερήσια διάταξη της Γενικής Συνέλευσης. Η σχετική αίτηση πρέπει να περιέλθει στο Διοικητικό Συμβούλιο επτά (7) τουλάχιστον ημέρες πριν από την ημερομηνία της Γενικής Συνέλευσης, τα δε σχέδια αποφάσεων τίθενται στην διάθεση των μετόχων τουλάχιστον έξι (6) ημέρες πριν από την ημερομηνία της Γενικής Συνέλευσης.
4. Με αίτηση Μετόχου ή Μετόχων που εκπροσωπούν το ένα εικοστό (1/20) του καταβεβλημένου κεφαλαίου, ο Πρόεδρος της Συνέλευσης υποχρεούται να αναβάλει μια φορά μόνο τη λήψη αποφάσεων, τακτικής ή έκτακτης Γενικής Συνέλευσης, για όλα ή ορισμένα θέματα, ορίζοντας ημέρα συνέχισης της συνεδρίασης αυτήν, που ορίζεται στην αίτηση των μετόχων, η οποία όμως δεν μπορεί να απέχει περισσότερο από είκοσι (20) ημέρες από την ημέρα της αναβολής. Η μετ' αναβολή Γενική Συνέλευση αποτελεί συνέχιση της προηγούμενης και δεν απαιτείται η επανάληψη των διατυπώσεων δημοσίευσης της πρόσκλησης των μετόχων, σ' αυτήν μπορούν να μετάσχουν και νέοι μέτοχοι, με την επιφύλαξη των διατάξεων της παρ. 6 του άρθρου 124 του Ν. 4548/2018 (ημερομηνία καταγραφής).
5. Μετά από αίτηση οποιουδήποτε Μετόχου, που υποβάλλεται στην Εταιρεία πέντε (5) τουλάχιστον πλήρεις ημέρες πριν από τη Γενική Συνέλευση, το Διοικητικό Συμβούλιο υποχρεούται να παρέχει στη Γενική Συνέλευση τις αιτούμενες συγκεκριμένες πληροφορίες για τις υποθέσεις της Εταιρείας, στο μέτρο που αυτές είναι σχετικές με τα θέματα της ημερήσιας διάταξης. Επίσης, μετά από αίτηση μετόχων που εκπροσωπούν το ένα εικοστό (1/20) του μετοχικού κεφαλαίου που έχει καταβληθεί, το Διοικητικό Συμβούλιο είναι υποχρεωμένο να ανακοινώνει στη Γενική Συνέλευση, εφόσον είναι Τακτική, τα ποσά που πληρώθηκαν τα τελευταία δυο χρόνια στα μέλη του Διοικητικού Συμβουλίου ή στους διευθυντές της Εταιρείας από κάθε αιτία, καθώς και κάθε παροχή προς τα πρόσωπα αυτά από οποιαδήποτε αιτία ή σύμβαση της Εταιρείας με τα πρόσωπα αυτά. Το Διοικητικό Συμβούλιο μπορεί να αρνηθεί την παροχή των πληροφοριών, αν υπάρχει σοβαρός λόγος, αναγράφοντας τη σχετική αιτιολογία στα πρακτικά. Τέτοιος λόγος μπορεί να είναι, κατά τις περιστάσεις, η εκπροσώπηση των αιτούντων μετόχων στο Διοικητικό Συμβούλιο, σύμφωνα με τα άρθρα 79, 80 του Ν.4548/2018.
6. Μετά από αίτηση των μετόχων που εκπροσωπούν το ένα δέκατο (1/10) του μετοχικού κεφαλαίου που έχει καταβληθεί, που υποβάλλεται στην Εταιρεία μέσα στην προθεσμία της προηγούμενης παραγράφου, το Διοικητικό Συμβούλιο υποχρεούται να παρέχει στη Γενική Συνέλευση πληροφορίες για την πορεία των εταιρικών υποθέσεων και την περιουσιακή κατάσταση της Εταιρείας. Το Διοικητικό Συμβούλιο μπορεί να αρνηθεί την παροχή των πληροφοριών για αποχρώντα ουσιώδη λόγο, ο οποίος αναγράφεται στα πρακτικά. Τέτοιος λόγος μπορεί να είναι, κατά τις περιστάσεις, η εκπροσώπηση των αιτούντων μετόχων στο Διοικητικό Συμβούλιο, σύμφωνα με τα άρθρα 79, 80 του Ν.4548/2018 εφόσον τα αντίστοιχα μέλη του Διοικητικού Συμβουλίου έχουν λάβει τη σχετική πληροφόρηση κατά τρόπο επαρκή.
7. Στις περιπτώσεις των δύο παραπάνω παραγράφων, τυχόν αμφισβήτηση σχετικά με το βάσιμο

ή μη της αιτιολογίας άρνησης παροχής των πληροφοριών λύεται από το αρμόδιο Μονομελές Πρωτοδικείο της έδρας της Εταιρείας με την διαδικασία των ασφαλιστικών μέτρων. Με την ίδια απόφαση, το δικαστήριο υποχρεώνει την Εταιρεία να παράσχει τις πληροφορίες που αρνήθηκε. Η απόφαση δεν προσβάλλεται με ένδικα μέσα.

8. Σε περίπτωση αίτησης μετόχων που εκπροσωπούν το ένα εικοστό (1/20) του μετοχικού κεφαλαίου που έχει καταβληθεί, η ψηφοφορία σε κάποιο θέμα ή κάποια θέματα της ημερήσιας διάταξης ενεργείται με φανερή ψηφοφορία.
9. Μέτοχοι της εταιρείας που εκπροσωπούν τουλάχιστον το ένα εικοστό (1/20) του καταβεβλημένου μετοχικού κεφαλαίου, καθώς και η Επιτροπή Κεφαλαιαγοράς έχουν το δικαίωμα να ζητούν έκτακτο έλεγχο της Εταιρείας από το αρμόδιο Δικαστήριο της περιφέρειας στην οποία εδρεύει η Εταιρεία. Ο έλεγχος διατάζεται, αν πιθανολογείται ότι με τις πράξεις που καταγγέλλονται παραβιάζονται οι διατάξεις των νόμων ή του καταστατικού ή των αποφάσεων της Γενικής Συνέλευσης. Η αίτηση ελέγχου πρέπει να υποβάλλεται μέσα σε τρία (3) έτη από τη χρονολογία έγκρισης των ετησίων οικονομικών καταστάσεων της χρήσης μέσα στην οποία τελέστηκαν οι καταγγελλόμενες πράξεις.
10. Μέτοχοι της εταιρείας που εκπροσωπούν το ένα πέμπτο (1/5) του καταβεβλημένου μετοχικού κεφαλαίου έχουν το δικαίωμα να ζητήσουν έλεγχο της Εταιρείας από το κατά την προηγούμενη παράγραφο αρμόδιο Δικαστήριο, εφόσον από όλη την πορεία των εταιρικών υποθέσεων γίνεται πιστευτό ότι η διοίκηση των εταιρικών υποθέσεων δεν ασκείται όπως επιβάλλει η χρηστή και συνετή διαχείριση.
11. Σε όλες τις περιπτώσεις του παρόντος άρθρου οι αιτούντες μέτοχοι οφείλουν να αποδεικνύουν τη μετοχική τους ιδιότητα σύμφωνα με τις διατάξεις του άρθρου 141 παρ. 12 του Ν. 4548/2018.

### **14.3 Φορολογία**

#### **Φορολόγηση μερισμάτων**

Σύμφωνα με το άρθρο 40 παρ.1 του Κώδικα Φορολογίας Εισοδήματος Ν.4172/2013 (εφεξής «ΚΦΕ»), όπως ισχύει, τα μερίσματα που αποκτώνται από φυσικά πρόσωπα (όπως αυτά ορίζονται στο άρθρο 36 ΚΦΕ), φορολογούνται με συντελεστή 5%. Ειδικότερα, με τις διατάξεις του άρθρου 61 και της περ. α' των παρ. 1 των άρθρων 62 και 64 του ν.4172/2013, ορίζεται, μεταξύ άλλων, ότι στα μερίσματα που καταβάλλουν νομικά πρόσωπα ή νομικές οντότητες που έχουν τη φορολογική κατοικία τους στην Ελλάδα, ενεργείται παρακράτηση φόρου με συντελεστή 5%. Η παρακράτηση φόρου επί των μερισμάτων εξαντλεί τη φορολογική υποχρέωση σε περίπτωση που αυτός που λαμβάνει την ως άνω πληρωμή είναι είτε ημεδαπό φυσικό πρόσωπο είτε φυσικό πρόσωπο που δεν έχει τη φορολογική κατοικία του στην Ελλάδα (παρ. 2 άρθρου 36 και παρ. 3 άρθρου 64 ΚΦΕ).

Για τα εισοδήματα από μερίσματα που αποκτούν ημεδαπά νομικά πρόσωπα ή νομικές οντότητες, κερδοσκοπικού ή μη χαρακτήρα, ή μόνιμη εγκατάσταση στην Ελλάδα των αλλοδαπών νομικών προσώπων, ενεργείται παρακράτηση φόρου με φορολογικό συντελεστή 5%, με την οποία δεν επέρχεται εξάντληση της φορολογικής τους υποχρέωσης, αλλά τα εισοδήματα αυτά φορολογούνται ως εισόδημα από επιχειρηματική δραστηριότητα με φορολογικό συντελεστή 22% για τα εισοδήματα του φορολογικού έτους 2023 και εφεξής σύμφωνα με την παρ. 1α του άρθρου 58 ΚΦΕ και ο παρακρατηθείς φόρος πιστώνεται έναντι του αναλογούντος φόρου εισοδήματος. Αντίθετα, η παρακράτηση φόρου επί των μερισμάτων εξαντλεί τη φορολογική υποχρέωση σε περίπτωση που αυτός που λαμβάνει την ως

άνω πληρωμή, η οποία υπόκειται σε παρακράτηση φόρου, είναι νομικό πρόσωπο ή νομική οντότητα που δεν έχει τη φορολογική κατοικία του και δεν διατηρεί μόνιμη εγκατάσταση στην Ελλάδα (παρ. 2 άρθρου 36 και παρ. 3 άρθρου 64 ΚΦΕ). Στα ως άνω νομικά πρόσωπα ή νομικές οντότητες που δεν διατηρούν μόνιμη εγκατάσταση στην Ελλάδα εμπίπτουν και τα νομικά πρόσωπα ή νομικές οντότητες μη κερδοσκοπικού χαρακτήρα που δεν ασκούν δραστηριότητα στην Ελλάδα μέσω γραφείου, παραρτήματος, κ.λπ. Επίσης, επισημαίνεται ότι στα κέρδη που εξάγει μόνιμη εγκατάσταση στην Ελλάδα αλλοδαπής εταιρείας προς το κεντρικό της στην αλλοδαπή δεν διενεργείται παρακράτηση φόρου 5%, καθόσον το υποκατάστημα, το οποίο στερείται νομικής προσωπικότητας, δεν αποτελεί ίδιο νομικό πρόσωπο αλλά ταυτίζεται με το κεντρικό του και ως εκ τούτου δεν νοείται διανομή κερδών στο ίδιο νομικό πρόσωπο.

Ο ως άνω φορολογικός συντελεστής παρακράτησης (5%) τελεί υπό την επιφύλαξη των τυχόν ευνοϊκότερων εφαρμοστέων διατάξεων σύμβασης αποφυγής διπλής φορολογίας (ΣΑΔΦ), εφόσον οι δικαιούχοι είναι φυσικά πρόσωπα ή νομικά πρόσωπα ή οντότητες, φορολογικοί κάτοικοι αλλοδαπής.

Επιπλέον, σημειώνεται ότι στον ελληνικό ΚΦΕ έχουν ενσωματωθεί οι διατάξεις της Οδηγίας 2011/96/ΕΕ για το κοινό φορολογικό καθεστώς που ισχύει για τις μητρικές – θυγατρικές εταιρείες διαφορετικών κρατών – μελών με τις οποίες προβλέπεται η απαλλαγή από το φόρο ενδοομιλικών μερισμάτων και εφόσον ικανοποιούνται τα λοιπά κριτήρια, εφαρμόζονται είτε ο λήπτης του μερίσματος είναι ημεδαπό είτε αλλοδαπό νομικό πρόσωπο, κατά τις ειδικότερες προϋποθέσεις του ΚΦΕ και κατά παρέκκλιση των προαναφερθέντων.

Ειδικότερα, με το άρθρο 63 του ΚΦΕ εισάγεται απαλλαγή από την παρακράτηση φόρου επί των ενδοομιλικών μερισμάτων υπό τις ακόλουθες σωρευτικά συντρέχουσες προϋποθέσεις: α) το νομικό πρόσωπο που εισπράττει, κατέχει μετοχές, μερίδια ή συμμετοχή τουλάχιστον 10% βάσει αξίας ή αριθμού, στο μετοχικό κεφάλαιο ή δικαιώματα σε κέρδη ή δικαιώματα ψήφου του φορολογούμενου που προβαίνει στη διανομή, β) το ελάχιστο ποσοστό κατοχής μετοχών ή μεριδίων ή συμμετοχής διακρατείται για τουλάχιστον 24 μήνες (σε περίπτωση που το νομικό πρόσωπο δεν έχει συμπληρώσει 24 μήνες διακράτησης αλλά κατά τα λοιπά πληροί τις υπόλοιπες προϋποθέσεις ο υπόχρεος σε παρακράτηση που έχει τη φορολογική κατοικία του στην Ελλάδα μπορεί προσωρινά να μην προβεί σε παρακράτηση εφόσον καταθέσει τραπεζική εγγύηση στη Φορολογική Διοίκηση ποσού ίσου με το ποσό του φόρου που θα οφειλόταν σε περίπτωση μη φορολογικής απαλλαγής, η οποία εγγύηση λήγει κατά την ημερομηνία που συμπληρώνονται 24 μήνες διακράτησης), γ) το νομικό πρόσωπο που εισπράττει μερίσματα περιλαμβάνεται στους τύπους που απαριθμούνται στο Παράρτημα Ι Μέρος Α της Οδηγίας 2011/96/ΕΕ (Οδηγία για το κοινό φορολογικό καθεστώς που ισχύει για τις μητρικές – θυγατρικές εταιρείες διαφορετικών κρατών – μελών), είναι φορολογικός κάτοικος κράτους – μέλους της Ε.Ε. σύμφωνα με τη νομοθεσία του κράτους αυτού και δεν θεωρείται φορολογικός κάτοικος τρίτου κράτους εκτός Ε.Ε. κατ' 81 εφαρμογή όρων σύμβασης αποφυγής διπλής φορολογίας που έχει συναφθεί με αυτό το τρίτο κράτος, και υπόκειται χωρίς τη δυνατότητα επιλογής ή απαλλαγής σε έναν από τους φόρους που αναφέρονται στο Παράρτημα Ι Μέρος Β της Οδηγίας 2011/96/ΕΕ ή σε οποιονδήποτε άλλο φόρο ενδεχομένως στο μέλλον αντικαταστήσει έναν από τους φόρους αυτούς.

Περαιτέρω, τα ενδοομιλικά μερίσματα που εισπράττονται ένα νομικό πρόσωπο που είναι φορολογικός κάτοικος Ελλάδας καθώς και τα ενδοομιλικά μερίσματα που εισπράττονται από μόνιμες εγκαταστάσεις εταιρειών άλλων κρατών-μελών που βρίσκονται στην Ελλάδα και προέρχονται από τις θυγατρικές τους σε ένα άλλο κράτος-μέλος, απαλλάσσονται από το φόρο, εάν το νομικό πρόσωπο που προβαίνει στη διανομή: α) περιλαμβάνεται στους τύπους που απαριθμούνται στο Παράρτημα Ι Μέρος Α` της Οδηγίας

2011/96/ΕΕ, όπως ισχύει, και β) είναι φορολογικός κάτοικος κράτους-μέλους της ΕΕ, σύμφωνα με τη νομοθεσία του κράτους αυτού και δεν θεωρείται κάτοικος τρίτου κράτους εκτός ΕΕ κατ' εφαρμογήν όρων σύμβασης αποφυγής διπλής φορολογίας που έχει συναφθεί με αυτό το τρίτο κράτος, και γ) υπόκειται, χωρίς τη δυνατότητα επιλογής ή απαλλαγής, σε έναν από τους φόρους που αναφέρονται στο Παράρτημα Ι Μέρος Β` της Οδηγίας 2011/96/ΕΕ ή σε οποιοδήποτε άλλον φόρο αντικαταστήσει έναν από τους φόρους αυτούς, και δ) ο λήπτης φορολογούμενος κατέχει ελάχιστο ποσοστό συμμετοχής τουλάχιστον δέκα τοις εκατό (10%) της αξίας ή του πλήθους του μετοχικού ή βασικού κεφαλαίου ή των δικαιωμάτων ψήφου του νομικού προσώπου που διανέμει, και ε) το ελάχιστο ποσοστό συμμετοχής διακρατείται τουλάχιστον είκοσι τέσσερις (24) μήνες. Εάν διανέμονται κέρδη από νομικό πρόσωπο σε λήπτη φορολογούμενο που δεν έχει διακρατήσει το ελάχιστο ποσοστό συμμετοχής επί είκοσι τέσσερις (24) μήνες, αλλά πληρούται η προϋπόθεση γ` της παραγράφου 1, ή αυτή της παραγράφου 2, ο λήπτης φορολογούμενος μπορεί προσωρινά να ζητήσει την απαλλαγή που προβλέπεται στις εν λόγω παραγράφους, εφόσον καταθέσει στη Φορολογική Διοίκηση εγγυητική επιστολή υπέρ του Ελληνικού Δημοσίου, ίση με το ποσό του φόρου που θα όφειλε να καταβάλει σε περίπτωση μη χορήγησης της απαλλαγής. Η απαλλαγή καθίσταται οριστική και η εγγύηση λήγει κατά την ημερομηνία που συμπληρώνονται είκοσι τέσσερις (24) μήνες διακράτησης του ελάχιστου ποσοστού συμμετοχής. Εάν ο φορολογούμενος παύει να διακρατεί το ελάχιστο ποσοστό συμμετοχής πριν τη συμπλήρωση των είκοσι τεσσάρων (24) μηνών, η εγγύηση καταπίπτει υπέρ του Ελληνικού Δημοσίου κατά την ημερομηνία αυτή.

#### **Φορολογία εισοδήματος από υπεραξία μεταβίβασης μετοχών**

Το εισόδημα που προκύπτει από υπεραξία μεταβίβαση μετοχών εισηγμένων σε χρηματιστηριακή αγορά, εφόσον ο μεταβιβάζων συμμετέχει στο μετοχικό κεφάλαιο της εταιρείας με ποσοστό τουλάχιστον μισό τοις εκατό (0,5%), υπόκειται σε φόρο εισοδήματος φυσικών προσώπων με συντελεστή 15% (άρθρα 42 και 43 ΚΦΕ)<sup>8</sup>

Ως υπεραξία νοείται η διαφορά μεταξύ της τιμής κτήσης που κατέβαλε ο φορολογούμενος και της τιμής πώλησης που εισέπραξε. Τυχόν δαπάνες που συνδέονται άμεσα με την αγορά ή την πώληση των τίτλων συμπεριλαμβάνονται στην τιμή κτήσης και την τιμή πώλησης και καθορίζονται από τα δικαιολογητικά έγγραφα συναλλαγών, τα οποία εκδίδει η χρηματιστηριακή εταιρεία ή το πιστωτικό ίδρυμα ή οιοσδήποτε φορέας που διενεργεί συναλλαγές.

Σε περίπτωση κατά την οποία ο προσδιορισμός της υπεραξίας καταλήγει σε αρνητικό ποσό, η εν λόγω ζημία μεταφέρεται για τα επόμενα πέντε (5) έτη και συμψηφίζεται μόνο με μελλοντικά κέρδη υπεραξίας που προκύπτουν από την μεταβίβαση τίτλων γενικώς.

Η υπεραξία από την μεταβίβαση μετοχών, προκειμένου να φορολογηθεί με φορολογικό συντελεστή 15%, συμπεριλαμβάνεται στην ετήσια δήλωση του φυσικού προσώπου και προσμετράται στα εισοδήματα επί των οποίων επιβάλλεται εισφορά αλληλεγγύης.

Όταν ο δικαιούχος της υπεραξίας είναι φυσικό πρόσωπο, φορολογικός κάτοικος σε κράτος με το οποίο η Ελλάδα έχει συνάψει σύμβαση αποφυγής διπλής φορολογίας, το εισόδημα που προκύπτει από την

---

<sup>8</sup> Το άρθρο 42 ΚΦΕ ρυθμίζει τη φορολογική μεταχείριση της υπεραξίας από την πώληση μετοχών και άλλων κινητών αξιών εισηγμένων σε χρηματιστηριακή αγορά, χωρίς να διευκρινίζει τα όρια και το περιεχόμενο της έννοιας «χρηματιστηριακή αγορά». Κατά την μέχρι σήμερα πρακτική, οι μετοχές των εταιρειών που έχουν ενταχθεί στην ΕΝ.Α. αποτελούν μετοχές εισηγμένες σε χρηματιστηριακή αγορά για σκοπούς εφαρμογής του άρθρου 42 ΚΦΕ

υπεραξία μεταβίβασης των τίτλων αυτών απαλλάσσεται του φόρου εισοδήματος με βάση τις διατάξεις της ΚΦΕ, με την προϋπόθεση ότι υποβάλλονται τα δικαιολογητικά που αποδεικνύουν τη φορολογική του κατοικία. Η φορολογική κατοικία στην περίπτωση αυτή αποδεικνύεται με πιστοποιητικό φορολογικής κατοικίας με βάση τα οριζόμενα στην οικεία ΣΑΔΦ. Τα εν λόγω πρόσωπα δεν υποχρεούνται σε απόκτηση ελληνικού Α.Φ.Μ. και δεν απαιτείται να υποβάλλουν μηδενική δήλωση από την αιτία αυτή. Περαιτέρω, το πιστοποιητικό φορολογικής κατοικίας το οποίο τεκμηριώνει την απαλλαγή τους, απαιτείται να έχει κατατεθεί στο θεματοφύλακα του εν λόγω προσώπου, καθόσον ο τελευταίος θα είναι υπόχρεος για την απόδειξη της φορολογικής απαλλαγής έναντι της φορολογικής αρχής.

Όσον αφορά την υπεραξία από μεταβίβαση μετοχών που αποκτούν τα ημεδαπά νομικά πρόσωπα ή νομικές οντότητες ή αλλοδαπά νομικά πρόσωπα και νομικές οντότητες που διατηρούν μόνιμη εγκατάσταση στην Ελλάδα αυτή προκύπτει με βάση τα τηρούμενα βιβλία και η εν λόγω υπεραξία φορολογείται ως έσοδο από επιχειρηματική δραστηριότητα με συντελεστή 22% για το φορολογικό έτος 2023 και εφεξής. Στην έννοια της μόνιμης εγκατάστασης στην Ελλάδα αλλοδαπού νομικού προσώπου περιλαμβάνονται και τα αλλοδαπά νομικά πρόσωπα ή νομικές οντότητες μη κερδοσκοπικού χαρακτήρα που ασκούν δραστηριότητα στην Ελλάδα μέσω γραφείου, παραρτήματος, κλπ.

Αναφορικά με τα νομικά πρόσωπα και τις νομικές οντότητες που δεν έχουν τη φορολογική τους κατοικία στην Ελλάδα και δεδομένου ότι με βάση τις διατάξεις της περιπτ. ε' του άρθρου 5 του ΚΦΕ, εισόδημα από επιχειρηματική δραστηριότητα που προκύπτει στην ημεδαπή είναι μόνο αυτό που ασκείται μέσω μόνιμης εγκατάστασης συνάγεται, ότι το υπόψη εισόδημα από την υπεραξία μεταβίβασης μετοχών που αποκτούν φορολογείται στην Ελλάδα μόνο όταν διατηρούν μόνιμη εγκατάσταση στην Ελλάδα και το προϊόν της μεταβίβασης μπορεί να αποδοθεί στην μόνιμη εγκατάσταση.

Τέλος, με τη νέα διάταξη του άρθρου 48Α του ΚΦΕ, όπως προστέθηκε με το Ν.4646/2019 (ΦΕΚ Α' 201/12.12.2019), το εισόδημα που προκύπτει από την υπεραξία μεταβίβασης τίτλων συμμετοχής σε νομικό πρόσωπο που εισπράττει ένα νομικό πρόσωπο που είναι φορολογικός κάτοικος Ελλάδας, απαλλάσσεται από το φόρο, εάν το νομικό πρόσωπο του οποίου οι τίτλοι μεταβιβάζονται πληροί τις ακόλουθες προϋποθέσεις: α) περιλαμβάνεται στους τύπους που απαριθμούνται στο Παράρτημα Ι Μέρος Α' της Οδηγίας 2011/96/ΕΕ, όπως ισχύει, και β) είναι φορολογικός κάτοικος κράτους-μέλους της ΕΕ, σύμφωνα με τη νομοθεσία του κράτους αυτού και δεν θεωρείται κάτοικος τρίτου κράτους εκτός ΕΕ κατ' εφαρμογήν όρων σύμβασης περί αποφυγής διπλής φορολογίας που έχει συναφθεί με αυτό το τρίτο κράτος, και γ) υπόκειται, χωρίς τη δυνατότητα επιλογής ή απαλλαγής σε έναν από τους φόρους που αναφέρονται στο Παράρτημα Ι Μέρος Β' της οδηγίας 2011/96/ΕΕ ή σε οποιονδήποτε άλλον φόρο αντικαταστήσει έναν από τους φόρους αυτούς, και δ) το μεταβιβάζον νομικό πρόσωπο κατέχει ελάχιστο ποσοστό συμμετοχής τουλάχιστον δέκα τοις εκατό (10%) της αξίας ή του πλήθους του μετοχικού κεφαλαίου ή βασικού κεφαλαίου ή των δικαιωμάτων ψήφου του νομικού προσώπου του οποίου οι τίτλοι συμμετοχής μεταβιβάζονται, και ε) το ελάχιστο ποσοστό συμμετοχής διακρατείται τουλάχιστον εικοσιτέσσερις (24) μήνες.

Τα εισοδήματα αυτά δεν φορολογούνται κατά τη διανομή ή κεφαλαιοποίηση των κερδών αυτών κατά τις διατάξεις περί φορολογίας κέρδους από επιχειρηματική δραστηριότητα. Σε περίπτωση μεταβίβασης τίτλων συμμετοχής κατά τα ανωτέρω, ο φορολογούμενος δεν μπορεί να εκπέσει τις επιχειρηματικές δαπάνες που συνδέονται με τη συμμετοχή αυτή.



Τα ανωτέρω έχουν εφαρμογή και για την υπεραξία που προκύπτει από τη μεταβίβαση συμμετοχών μόνιμης εγκατάστασης στην Ελλάδα αλλοδαπού νομικού προσώπου, το οποίο είναι φορολογικός κάτοικος κράτους - μέλους της Ευρωπαϊκής Ένωσης ή του Ευρωπαϊκού Οικονομικού Χώρου.

Επειδή η νομοθεσία για τη φορολόγηση των κεφαλαιακών κερδών από την πώληση των μετοχών υφίσταται συνεχείς τροποποιήσεις, οι επενδυτές θα πρέπει να συμβουλευτούν τους δικούς τους συμβούλους για τη φορολόγηση της μεταβίβασης μετοχών σε κάθε περίπτωση.

#### **Φόρος συναλλαγής για πωλήσεις μετοχών στο Χ.Α.**

Σύμφωνα με το άρθρο 9 παρ. 2 του Ν. 2579/1998, επιβάλλεται φόρος με συντελεστή δύο τοις χιλίοις (2‰) στις πωλήσεις μετοχών εισηγμένων σε ρυθμιζόμενη αγορά ή πολυμερή μηχανισμό διαπραγμάτευσης που λειτουργεί στην Ελλάδα σύμφωνα με το Ν. 4514/2018, ανεξάρτητα από το αν οι σχετικές συναλλαγές διενεργούνται εντός ή εκτός των τόπων διαπραγμάτευσης. Ο φόρος υπολογίζεται επί της αξίας πώλησης των μετοχών, η οποία αναγράφεται στα εκδιδόμενα αποδεικτικά στοιχεία, και βαρύνει τον πωλητή, φυσικό ή νομικό πρόσωπο, χωρίς να εξετάζεται η ιθαγένεια και ο τόπος που διαμένουν ή κατοικούν ή έχουν την έδρα τους. Αν δεν καταχωρίζεται τιμή, ο φόρος υπολογίζεται επί της τιμής κλεισίματος του τίτλου, την ημέρα που διενεργήθηκε η συναλλαγή.

#### **Έμμεση φορολογία και τέλη χαρτοσήμου**

Η έκδοση και μεταβίβαση μετοχών καθώς και η πληρωμή μερισμάτων στην Ελλάδα δεν βαρύνονται με φόρο προστιθέμενης αξίας (ΦΠΑ) και τέλος χαρτοσήμου.

#### **Φόρος μεταβίβασης λόγω δωρεάς, γονικής παροχής ή κληρονομιάς**

Σύμφωνα με το άρθρο 29 του Ν.2961/2001, όπως ισχύει κατόπιν της τροποποίησής του από το Ν.3842/2010, η αιτία θανάτου, δωρεάς ή γονικής παροχής κτήση μετοχών υπόκειται σε φόρο, ο οποίος υπολογίζεται ανάλογα με τη συγγενική σχέση του δικαιούχου με το δωρητή/κληρονομούμενο, την αξία της μεταβιβαζόμενης περιουσίας, τις τυχόν προηγούμενες δωρεές από τον δωρητή ή τον κληρονομούμενο και με βάση ανά κατηγορία δικαιούχου κλίμακα με προσθετικούς συντελεστές φορολογίας.

Σύμφωνα με τις διατάξεις των άρθρων 12, 29 και 44 του Ν.2961/2001 (Κώδικας Φορολογίας Κληρονομιών, Δωρεών, Γονικών Παροχών, Προϊκών και Κερδών από Λαχεία), όπως ισχύουν μετά την τροποποίηση τους με το άρθρο 35 παρ. 3 του Ν. 3220/2004 και με το άρθρο 25 του Ν. 3842/2010, σε περιπτώσεις γονικής παροχής ή δωρεάς ή κληρονομιάς μετοχών εισηγμένων στο χρηματιστήριο, η αξία που έχουν αυτές την προηγούμενη ημέρα του χρόνου γένεσης της φορολογικής υποχρέωσης υπόκειται σε φόρο, ο οποίος υπολογίζεται σύμφωνα με την προβλεπόμενη κλίμακα του άρθρου 29 του Ν.2961/2001 αυτού ανάλογα με τη συγγενική σχέση των συμβαλλομένων.

Σύμφωνα με την παρ. 1 του άρθρου 44 του Ν. 2961/2001, όπως αυτή τροποποιήθηκε με την παρ. 1 του άρθρου 56 του Ν. 4839/2021 (ΦΕΚ Α' 181/2.10.2021), ειδικά η γονική παροχή ή η δωρεά, που πραγματοποιούνται από την 1.10.2021, προς τα πρόσωπα που υπάγονται στην Α' κατηγορία της παρ. 1 του άρθρου 29 του Ν.2961/2001 (σύζυγο, πρόσωπο που έχει συνάψει σύμφωνο συμβίωσης, τέκνα, εγγόνια και γονείς) μετοχών υπόκεινται σε φόρο, ο οποίος υπολογίζεται με συντελεστή 10%, μετά την αφαίρεση εφάπαξ αφορολογήτου ποσού οκτακοσίων χιλιάδων (800.000) ευρώ. Οι εν λόγω δωρεές ή γονικές παροχές δεν συνυπολογίζονται στην αιτία θανάτου κτήση περιουσίας μεταξύ των αυτών προσώπων. Όπως έχει διευκρινισθεί με την Εγκύκλιο Ε.2077/20.10.2022 της Ανεξάρτητης Αρχής

Δημοσίων Εσόδων, το αφορολόγητο των 800.000 ευρώ παρέχεται μία φορά, ανεξάρτητα αν αυτό συμπληρωθεί με μία ή περισσότερες γονικές παροχές ή δωρεές από την 1.10.2021.

#### **Φορολόγηση δανεισμού μετοχών**

Με το άρθρο 4 του Ν.4038/2012 επιβλήθηκε φόρος συναλλαγής με συντελεστή δύο τοις χιλίοις (2%) στο δανεισμό μετοχών εισηγμένων στο Χρηματιστήριο Αθηνών που πραγματοποιείται εξωχρηματιστηριακά, μη υπαγομένης της σχετικής σύμβασης και κάθε συναφούς πράξης σε τέλος χαρτοσήμου. Ο ανωτέρω φόρος υπολογίζεται επί της αξίας των μετοχών που δανείζονται και βαρύνει τον δανειστή, φυσικό ή νομικό πρόσωπο, ενώσεις προσώπων ή ομάδες περιουσίας, χωρίς να εξετάζεται η ιθαγένεια και ο τόπος που διαμένουν ή κατοικούν ή έχουν την έδρα τους και ανεξάρτητα αν έχουν απαλλαγή από οποιονδήποτε φόρο ή τέλος από διατάξεις άλλων νόμων.

#### **15. Ένταξη προς Διαπραγμάτευση και Διαδικασία Διαπραγμάτευσης**

Δεν υπάρχουν δεσμευτικές προσφορές εξαγοράς ή/και κανόνες υποχρεωτικής εκχώρησης ή/και υποχρεωτικής εξαγοράς των Μετοχών της Εταιρείας.

Επίσης, η Εταιρεία δεν έχει εκδώσει κανενός είδους ομολογίες μετατρέψιμες σε μετοχές ή συμμετέχουσες στα κέρδη. Δεν υπάρχουν συμφωνίες μεταξύ των δικαιούχων των Μετοχών που να περιορίζουν την ελεύθερη διαπραγματευσιμότητα των κινητών αξιών της Εταιρείας.

Οι Μετοχές της Εταιρείας δεν είναι εισηγμένες σε αγορά του εξωτερικού. Οι μετοχές της Εταιρείας δεν βαρύνονται με οποιοδήποτε εμπράγματο ή ενοχικό δικαίωμα ή απαίτηση τρίτου και είναι ελεύθερα διαπραγματεύσιμες και ελεύθερες κάθε είδους προνομίου. Οι Μετοχές δε θα αποτελέσουν αντικείμενο αίτησης ένταξης σε διαπραγμάτευση σε άλλες αγορές. Δεν υπάρχουν συμφωνίες υποχρεωτικής διακράτησης των Μετοχών.

#### **16. Δαπάνες Αύξησης και Εισαγωγής**

Οι συνολικές δαπάνες έκδοσης που αφορούν στην παρούσα αύξηση μετοχικού κεφαλαίου ανήλθαν σε €153,54 χιλ.

| <b>Εκτιμώμενες Δαπάνες Έκδοσης<br/>(ποσά σε € χιλ.)</b> | <b>Εκτιμώμενο ποσό</b> |
|---|------------------------|
| Δαπάνες Χ.Α.  | 7,50                   |
| Δαπάνες ΕΛΚΑΤ   | 19,01                  |
| Φόρος Συγκέντρωσης Κεφαλαίου                            | 20,02                  |
| Εισφορά Επιτροπής Ανταγωνισμού                          | 2,00                   |
| Αμοιβή Συμβούλων  | 95                     |
| Αμοιβή Διάθεσης Νέων Μετοχών μέσω Ιδιωτικής Τοποθέτησης | 10,01                  |
| <b>Σύνολο</b>   | <b>153,54</b>          |