

**Οικονομικά Αποτελέσματα
Ομίλου ΑΒΑΞ
12Μ 2023**

29.04.2024



Σημαντικότερες Εξελίξεις εντός του 2023

Υπογραφή σύμβασης με τον όμιλο Mass Group Holding για τη μελέτη, κατασκευή και θέση σε λειτουργία σταθμού παραγωγής ενέργειας συνδυασμένου κύκλου ισχύος 1.750 MW στη Ρουμανία

Υπογραφή σύμβασης για την κατασκευή του Νέου Πανεπιστημιακού Παιδιατρικού Νοσοκομείου της Θεσσαλονίκης και των Νέων Γενικών Νοσοκομείων της Κομοτηνής και της Σπάρτης, με χρηματοδότηση από τη «Διεθνή Πρωτοβουλία για την Υγεία» του Ιδρύματος Σταύρος Νιάρχος

Υπογραφή σύμβασης πώλησης της 100% θυγατρικής Volterra στον όμιλο Μυτιληναίου

Διορισμός της Optima Bank από 04.09.2023 ως Ειδικού Διαπραγματευτή επί των μετοχών της Εταιρείας, παράλληλα με την ειδική διαπραγμάτευση από την Eurobank Equities και την Πειραιώς ΑΕΠΕΥ

Η αποτίμηση των συμμετοχών του Ομίλου σε παραχωρήσεις & ΣΔΙΤ στον ενοποιημένο ισολογισμό της 31.12.2023 δεν αντικατοπτρίζει εύλογη αξία (fair value) ύψους €129 εκατομμυρίων λόγω διαφορετικής λογιστικής απεικόνισής τους (ενοποίηση με μέθοδο καθαρής θέσης)

Το ανεκτέλεστο υπόλοιπο των υπογεγραμμένων συμβάσεων έργων του Ομίλου την 31.12.2023 ανέρχεται σε €3.047 εκατομμύρια (έναντι €1.861εκατ την 31.12.2022, και €2.733εκατ την 30.06.2023).

- το 2023 υπεγράφησαν συμβάσεις συνολικής αξίας €1.443 εκατομμυρίων (έναντι €875εκατ το 2022)
- εντός του 2024 έχουν υπογραφεί νέες συμβάσεις χαμηλής συνολικής αξίας
- την τρέχουσα περίοδο, υπάρχουν συμβάσεις προς υπογραφή συνολικής αξίας €243 εκατομμυρίων

Συνυπολογίζοντας όλα τα παραπάνω, χωρίς να λαμβάνεται υπόψη η εκτέλεση έργων εντός του 2024, το ανεκτέλεστο υπόλοιπο συμβάσεων έργων του Ομίλου ανέρχεται σε **€3.293 εκατομμύρια** την τρέχουσα περίοδο. Από το ανωτέρω σύνολο, τα ιδιωτικά έργα και τα ΣΔΙΤ αναλογούν σε 54%, ενώ τα δημόσια έργα σε 46%. Αντίστοιχα, τα έργα στην Ελλάδα αναλογούν σε 78% και τα έργα εξωτερικού σε 22% του συνόλου.

Σημαντικότερες Εξελίξεις εντός του 2024

Η Εταιρεία εξέδωσε 4.000.000 νέες μετοχές και τις διέθεσε δωρεάν στα 5 εκτελεστικά μέλη του ΔΣ και σε άλλα 47 στελέχη και λοιπά μέλη του προσωπικού του Ομίλου, υλοποιώντας απόφαση της Ετήσιας Γενικής Συνέλευσης των μετόχων του Ιουνίου 2021 για την παροχή κινήτρων και ανταμοιβής. Από τις ανωτέρω μετοχές, έως τώρα έχουν καταγραφεί πωλήσεις οι οποίες αντιστοιχούν σε 0,076% του μετοχικού κεφαλαίου της Εταιρείας, από το συνολικό ποσοστό 2,70% της διανομής.

Η Εταιρεία κηρύχθηκε επισήμως προσωρινός ανάδοχος στον διαγωνισμό η οποίος διεξήχθη τον Δεκέμβριο του 2023 για το οδικό έργο Ιωάννινα-Κακαβιά, αξίας €234 εκατομμυρίων

Η Επιτροπή Ανταγωνισμού ενέκρινε, βάσει του Κανονισμού Συγχωνεύσεων της ΕΕ, την μεταβίβαση της 100% θυγατρικής Volterra στον όμιλο Μυτιληναίου. Η Σύμβασης Πώλησης (SPA) είχε υπογραφεί τον Αύγουστο 2023.

Το Διεθνές Κέντρο Επίλυσης Επενδυτικών Διαφορών (ICSID), στο οποίο έχει προσφύγει από το 2016 η Εταιρεία σχετικά με απαίτηση αποζημίωσης ύψους €370,6 εκατομμυρίων από την Κυβέρνηση του Λιβάνου για την υπογραφείσα σύμβαση κατασκευής του θερμικού σταθμού παραγωγής ενέργειας Deir Aamar (Phase II), γνωστοποίησε την 11.04.2024 την περάτωση της διαδικασίας διαιτησίας. Αναμένεται έκδοση της απόφασης εντός του 2024.

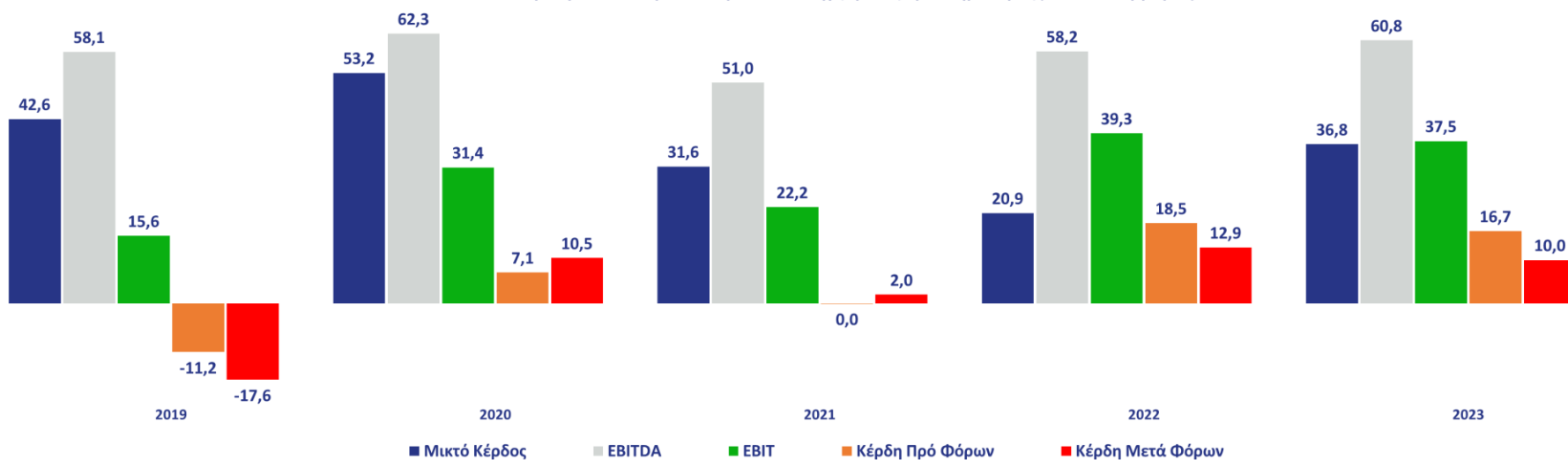
Οι εργασίες κατασκευής του έργου ΣΔΙΤ της Εσωτερικής Περιφερειακής Οδού Θεσσαλονίκης (Flyover) αναστάλησαν προσωρινά κατόπιν προσφυγών σχετικά με περιβαλλοντικούς λόγους. Η εν λόγω αίτηση αναστολής των εργασιών απορρίφθηκε την 24.04.2024 από το Συμβούλιο της Επικρατείας. Οι εργασίες συνεχίζονται κανονικά.

Αποτελέσματα Ομίλου & Εταιρείας, συνεχιζόμενες δραστηριότητες

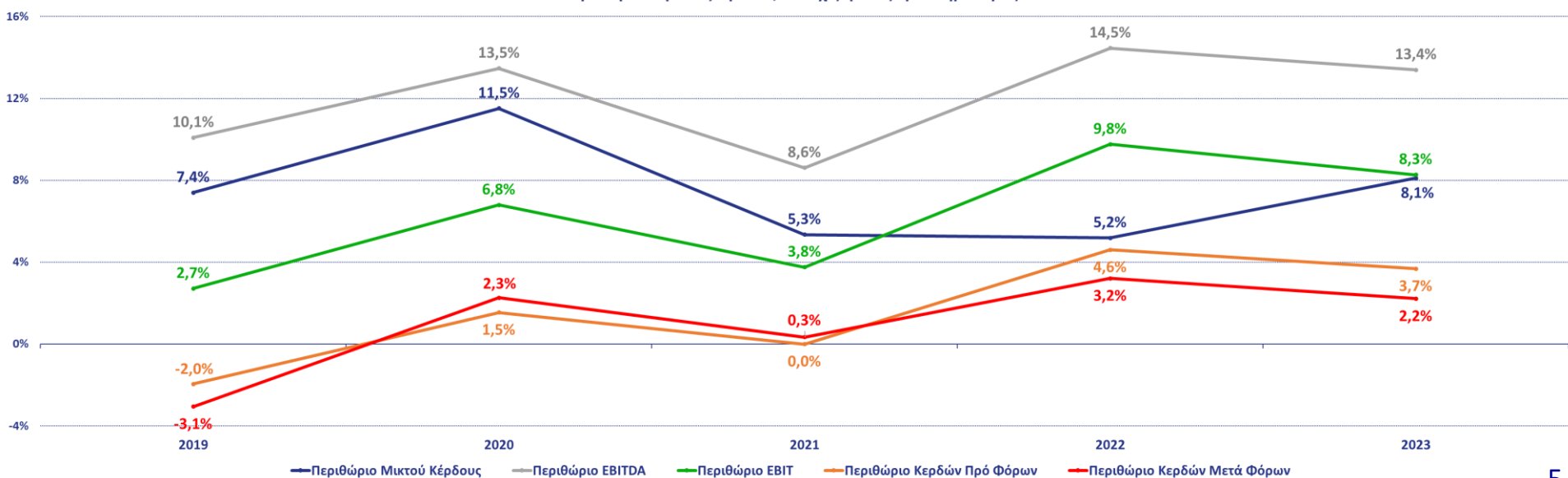
ποσά σε € '000	ΟΜΙΛΟΣ					ΕΤΑΙΡΕΙΑ				
	2023	% επί τζίρου	2022	% επί τζίρου	μεταβολή 2023/22	2023	% επί τζίρου	2022	% επί τζίρου	μεταβολή 2023/22
Κύκλος Εργασιών	453.547		402.709		12,6%	405.174		361.396		12,1%
Κόστος Πωλήσεων	(416.770)		(381.838)			(376.484)		(345.976)		
Μικτό Κέρδος	36.776	8,1	20.872	5,2		28.690	7,1	15.420	4,3	
Λοιπά Καθαρά Έσοδα / (Εξοδα)	(1.339)		11.887			(4.049)		39.348		
Απομειώσεις / Διαγραφές	(5.065)	-1,1	(6.537)	-1,6		(5.065)	-1,3	(6.537)	-1,8	
Έξοδα Διοίκησης	(25.365)	-5,6	(27.974)	-6,9		(17.633)	-4,4	(21.400)	-5,9	
Έξοδα Διάθεσης	(6.495)	-1,4	(12.986)	-3,2		(5.140)	-1,3	(12.446)	-3,4	
Εσοδα Χρεογράφων	6.557		6.588			9.375		2.903		
Μερίδιο Κερδών Συγγενών Εταιρειών	32.445		47.439		-31,6%	28.106		57.336		-51,0%
Κέρδη / (Ζημιές) Εκμετάλλευσης	37.513	8,3	39.287	9,8		34.284	8,5	74.624	20,6	
Χρηματοοικονομικό Κόστος	(20.827)	-4,6	(20.744)	-5,2	0,4%	(18.870)	-4,6	(18.648)	-5,2	1,2%
Κέρδη / (Ζημιές) πρό Φόρων	16.687	3,7	18.543	4,6		15.504	3,8	55.975	15,5	
Φόροι	(6.661)		(5.627)			(6.713)		(5.136)		
Κέρδη / (Ζημιές) μετά Φόρων, συνεχιζόμενες δραστηριότητες	10.026	2,2	12.916	3,2		8.791	2,2	50.839	14,1	
- διακοπείσες	382		26.966			0		0		
- συνεχιζόμενες + διακοπείσες	10.408		39.883			8.791		50.839		
EBITDA	60.764	13,4	58.228	14,5		53.273	13,1	89.289	24,7	

Αποτελέσματα Ομίλου, συνεχιζόμενες δραστηριότητες

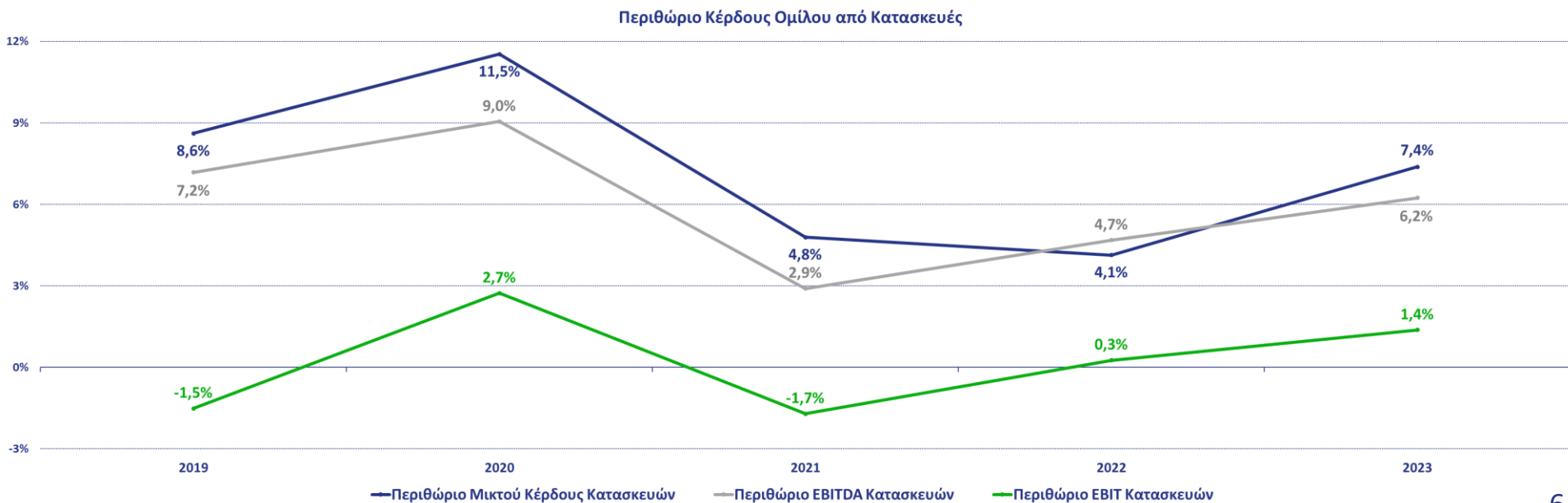
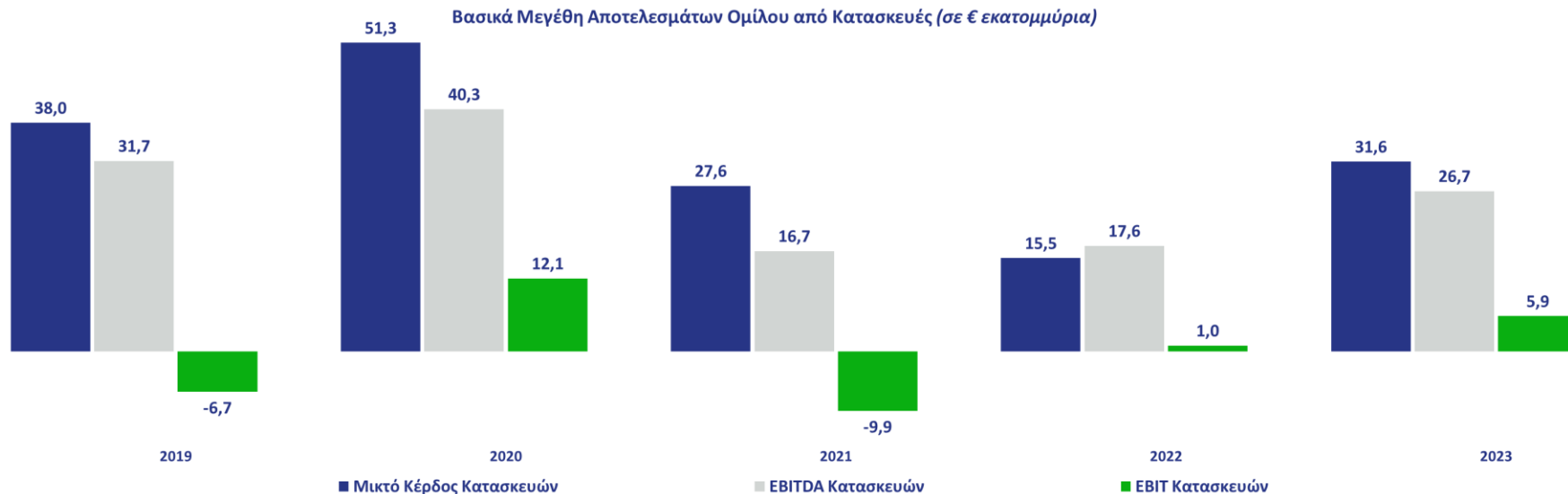
Βασικά Μεγέθη Αποτελεσμάτων Ομίλου, συνεχιζόμενες δραστηριότητες (σε € εκατομμύρια)



Περιθώριο Κέρδους Ομίλου, συνεχιζόμενες δραστηριότητες



Αποτελέσματα Τομέα Κατασκευών



Κύκλος Εργασιών / EBITDA Ομίλου ανά Κλάδο Δραστηριότητας και Γεωγραφική Περιοχή

ποσά σε € εκατομμύρια

	Κύκλος Εργασιών			EBITDA		
	2023	2022	μεταβολή	2023	2022	μεταβολή
Κλάδος Δραστηριότητας						
Κατασκευές	427,8	375,4	13,9%	26,7	17,6	51,8%
Παραχωρήσεις	4,0	4,8	-16,1%	30,6	38,7	-20,9%
Λοιπές Δραστηριότητες	21,7	22,5	-3,4%	3,5	1,9	79,1%
Σύνολο	453,5	402,7	12,6%	60,8	58,2	4,4%
<i>Διακοπείσες Δραστηριότητες</i>	<i>183,0</i>	<i>394,2</i>		<i>1,8</i>	<i>27,7</i>	
Γεωγραφική Περιοχή						
Ελλάδα	401,1	267,6	49,9%	87,9	103,1	-14,8%
Εξωτερικό	52,5	135,1	-61,2%	(27,1)	(44,9)	39,5%
Σύνολο	453,5	402,7	12,6%	60,8	58,2	4,4%
<i>Διακοπείσες Δραστηριότητες</i>	<i>183,0</i>	<i>394,2</i>		<i>1,8</i>	<i>27,7</i>	

Αποτελέσματα Ομίλου ανά Επιχειρηματικό Κλάδο

ποσά σε € εκατομμύρια	Κατασκευές	Παραχωρήσεις	Λοιπά	Σύνολο Ομίλου (συνεχιζόμενες δραστηριότητες)	Διακοπείσες Δραστηριότητες
2023					
Κύκλος Εργασιών	427,8	4,0	21,7	453,5	183,0
Μεικτό Κέρδος	31,6	0,6	4,6	36,8	7,0
Μερίδιο Κερδών προ φόρων από Συγγενείς Εταιρείες *	1,0	31,4	0,0	32,4	0,0
Κέρδη πρό Φόρων				16,7	0,4
EBITDA	26,7	30,6	3,5	60,8	1,8
2022					
Κύκλος Εργασιών	375,4	4,8	22,5	402,7	394,2
Μεικτό Κέρδος	15,5	1,7	3,7	20,9	12,5
Μερίδιο Κερδών προ φόρων από Συγγενείς Εταιρείες *	10,5	37,1	(0,2)	47,4	(15,0)
Κέρδη πρό Φόρων				18,5	27,8
EBITDA	17,6	38,7	1,9	58,2	27,7

* στις ενοποιημένες οικονομικές καταστάσεις, το κονδύλι αναφέρεται στην αναλογία των μετά φόρων κερδών από συμμετοχές σε παραχωρήσεις, ενώ στα μη-ενοποιημένα αποτελέσματα αφορά στα μερίσματα μετά φόρων από παραχωρήσεις

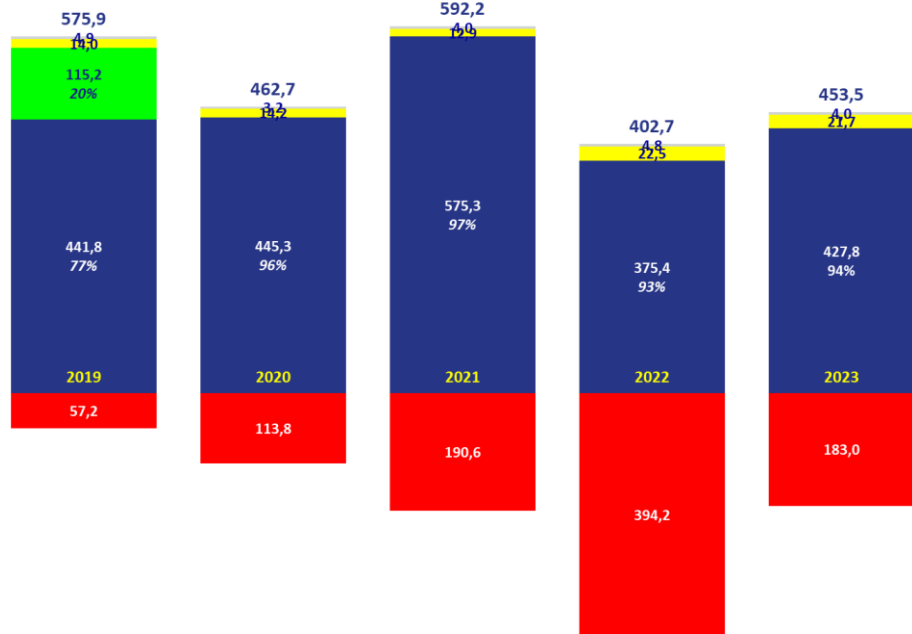
Αποτελέσματα Ομίλου ανά Γεωγραφική Περιοχή

ποσά σε € εκατομμύρια	Ελλάδα	Εξωτερικό	Σύνολο Ομίλου (συνεχιζόμενες δραστηριότητες)	Διακοπείσες Δραστηριότητες
<u>2023</u>				
Κύκλος Εργασιών	401,1	52,5	453,5	183,0
Μεικτό Κέρδος	64,7	(28,0)	36,8	7,0
Μερίδιο Κερδών προ φόρων από Συγγενείς Εταιρείες *	27,2	5,2	32,4	0,0
Κέρδη πρό Φόρων	49,6	(32,9)	16,7	0,4
EBITDA	87,9	(27,1)	60,8	1,8
<u>2022</u>				
Κύκλος Εργασιών	267,6	135,1	402,7	394,2
Μεικτό Κέρδος	64,6	(43,7)	20,9	12,5
Μερίδιο Κερδών προ φόρων από Συγγενείς Εταιρείες *	41,8	5,6	47,4	(15,0)
Κέρδη πρό Φόρων	71,9	(53,3)	18,5	27,8
EBITDA	103,1	(44,9)	58,2	27,7

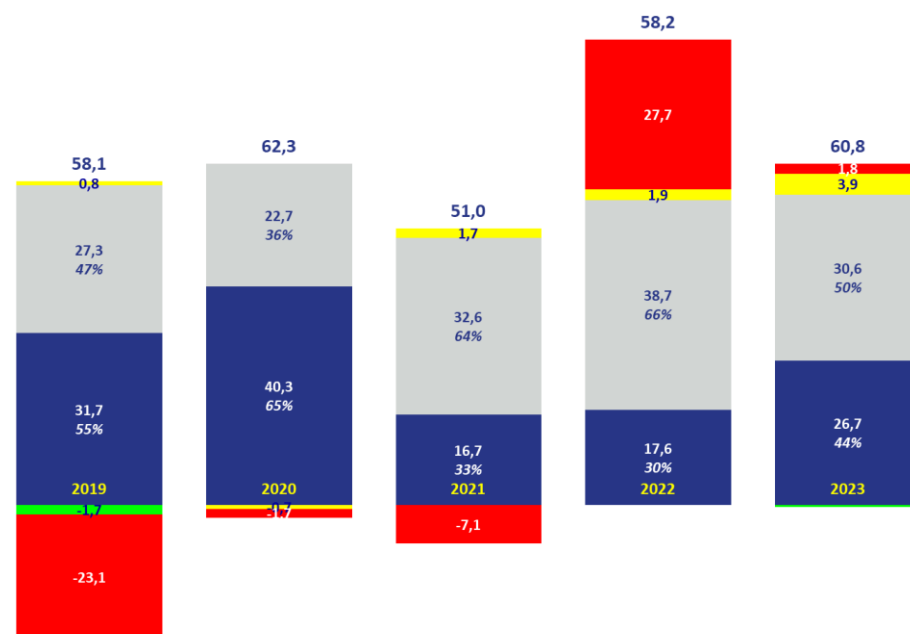
* στις ενοποιημένες οικονομικές καταστάσεις, το κονδύλι αναφέρεται στην αναλογία των μετά φόρων κερδών από συμμετοχές σε παραχωρήσεις, ενώ στα μη-ενοποιημένα αποτελέσματα αφορά στα μερίσματα μετά φόρων από παραχωρήσεις

Αποτελέσματα Ομίλου ανά Επιχειρηματικό Κλάδο

Κύκλος Εργασιών (σε € εκατομμύρια)



EBITDA (σε € εκατομμύρια)

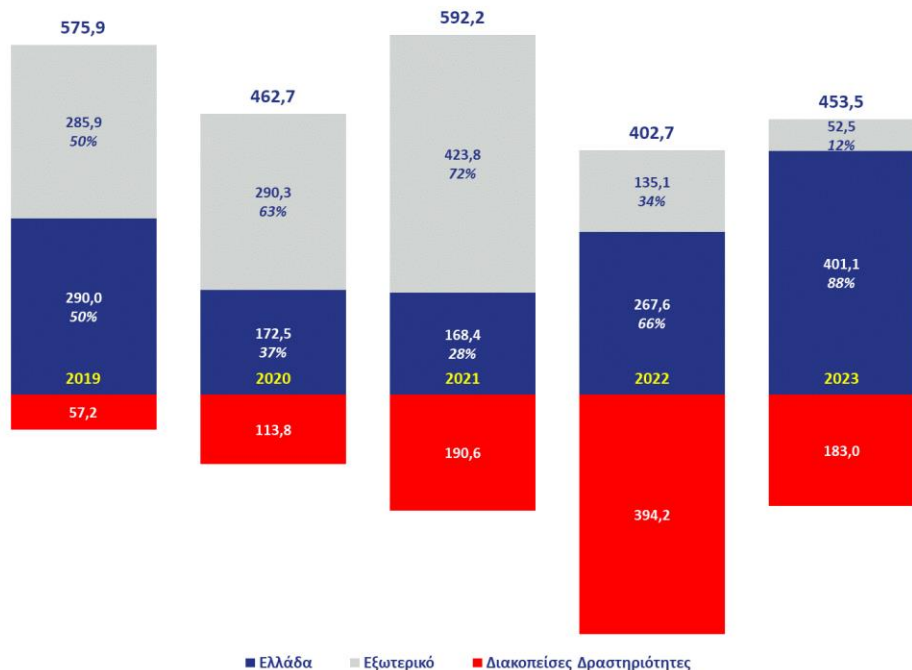


■ Κατασκευές ■ Ενέργεια ■ Λοιπά ■ Παραχωρήσεις ■ Διακοπείσες Δραστηριότητες

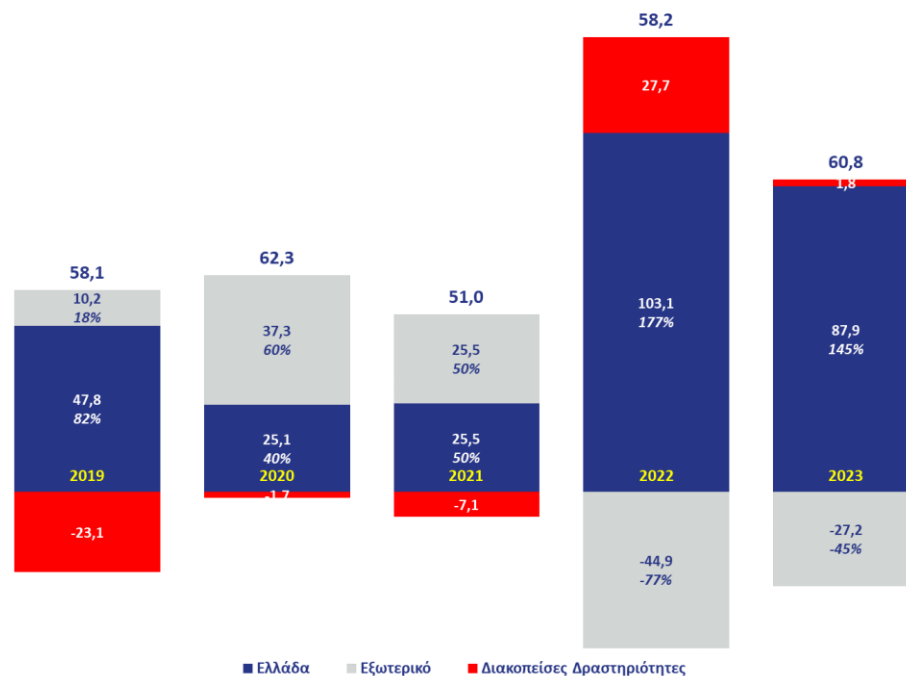
■ Κατασκευές ■ Παραχωρήσεις ■ Ενέργεια ■ Λοιπά ■ Διακοπείσες Δραστηριότητες

Αποτελέσματα Ομίλου ανά Γεωγραφική Περιοχή

Κύκλος Εργασιών (σε € εκατομμύρια)



EBITDA (σε € εκατομμύρια)

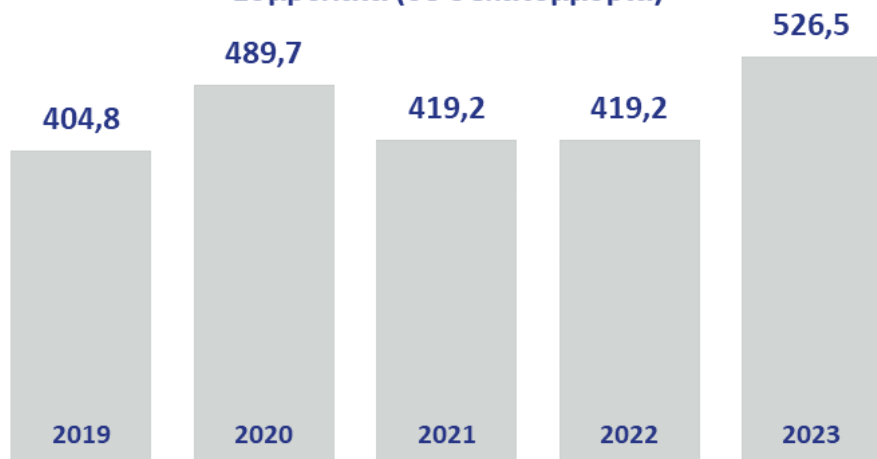


Ισολογισμός Ομίλου & Εταιρείας

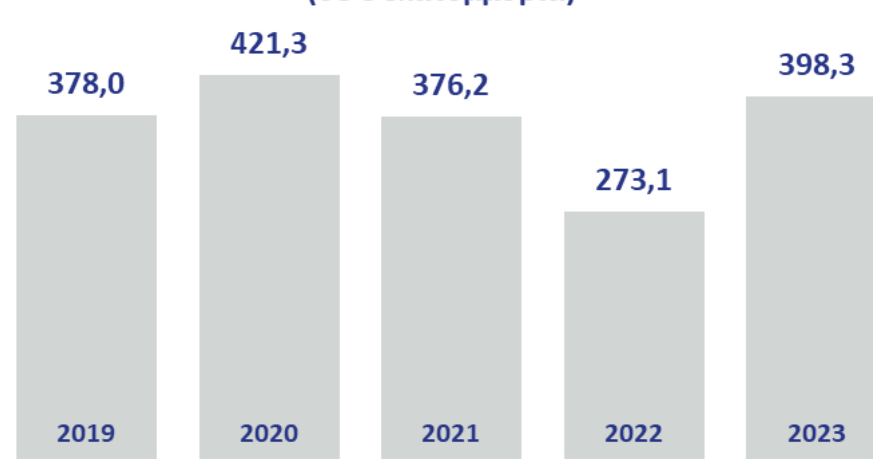
<i>ποσά σε € εκατομμύρια</i>	ΟΜΙΛΟΣ		ΕΤΑΙΡΕΙΑ	
	31.12.2023	31.12.2022	31.12.2023	31.12.2022
Πάγιο Ενεργητικό	502,0	464,3	623,1	578,2
Αποθέματα	31,9	21,3	25,1	14,9
Κατασκευαστικά Συμβόλαια	214,6	148,6	213,3	147,3
Πελάτες & Λοιπές απαιτήσεις	311,9	270,5	297,9	258,8
Ταμειακά Διαθέσιμα & Δεσμευμένες Καταθέσεις	76,9	86,6	71,7	82,1
Κυκλοφορούν Ενεργητικό	635,3	527,1	608,0	503,1
Καθαρά Περιουσιακά Στοιχεία προς Πώληση	23,4	22,6	17,9	17,9
Μακροπρόθεσμος Δανεισμός & Leasing	267,5	292,6	236,4	264,6
Λοιπές Μακροπρόθεσμες Υποχρεώσεις	232,1	184,2	219,1	169,5
Σύνολο Μακροπρόθεσμων Υποχρεώσεων	499,6	476,8	455,5	434,1
Προμηθευτές & Λοιπές Υποχρεώσεις	417,6	292,1	404,6	285,6
Βραχυπρόθεσμος Δανεισμός & Leasing	83,8	90,2	81,4	83,9
Σύνολο Βραχυπρόθεσμων Υποχρεώσεων	501,4	382,3	486,0	369,5
Καθαρή Θέση	159,7	154,9	307,6	295,5
<i>Κυκλοφορούν Ενεργητικό μείον Βραχυπρόθεσμες Υποχρεώσεις</i>	<i>134,0</i>	<i>144,8</i>	<i>122,0</i>	<i>133,6</i>
Μακροπρόθεσμος Δανεισμός	(197,0)	(228,9)	(195,0)	(228,9)
Βραχυπρόθεσμος Δανεισμός	(62,4)	(78,1)	(61,3)	(73,1)
Ταμειακά Διαθέσιμα & Δεσμευμένες Καταθέσεις	76,9	86,6	71,7	82,1
Καθαρός Δανεισμός	(182,5)	(220,4)	(184,6)	(220,0)
Βραχυπρόθεσμο Leasing	(21,4)	(12,1)	(20,1)	(10,9)
Μακροπρόθεσμο Leasing	(70,4)	(63,7)	(41,4)	(35,6)
Καθαρές Χρηματοοικονομικές Υποχρεώσεις	(274,3)	(296,2)	(246,1)	(266,5)

Ισολογισμός Ομίλου

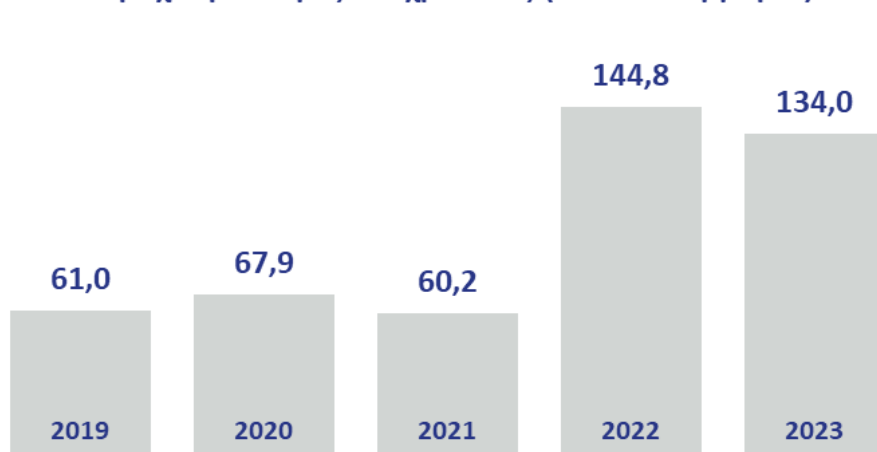
Απαιτήσεις από Πελάτες & Κατασκευαστικά
Συμβόλαια (σε € εκατομμύρια)



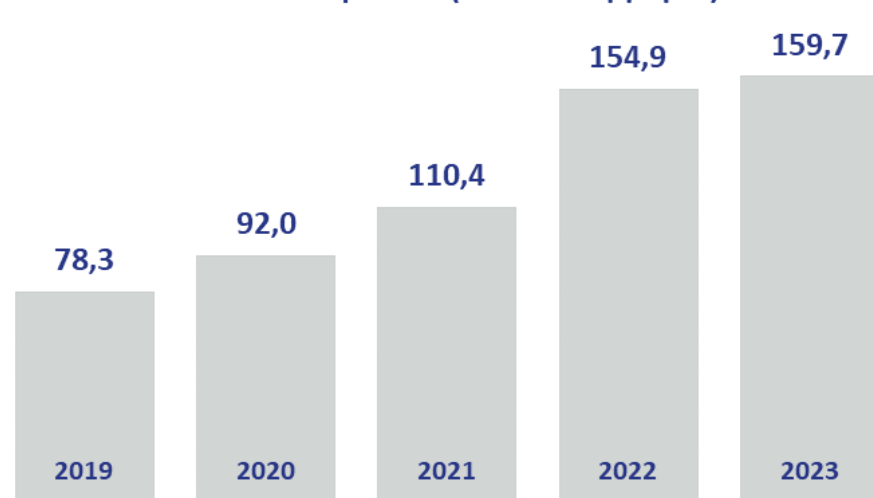
Προμηθευτές & Λοιπές Υποχρεώσεις
(σε € εκατομμύρια)



Κυκλοφορούν Ενεργητικό μείον
Βραχυπρόθεσμες Υποχρεώσεις (σε € εκατομμύρια)



Ίδια Κεφάλαια (σε € εκατομμύρια)



Ανάλυση Δανεισμού

ποσά σε € εκατομμύρια	ΟΜΙΛΟΣ		ΕΤΑΙΡΕΙΑ	
	31.12.2023	31.12.2022	31.12.2023	31.12.2022
Ομολογιακά Δάνεια	(197,0)	(228,3)	(195,0)	(228,3)
Λοιπά Μακροπρόθεσμα Δάνεια	0,0	(0,7)	0,0	(0,7)
Μακροπρόθεσμα Δάνεια (α)	(197,0)	(228,9)	(195,0)	(228,9)
Βραχυπρόθεσμα Δάνεια	(27,9)	(30,7)	(27,1)	(25,6)
Βραχυπρόθεσμο Σκέλος Μακροπρόθεσμου Δανεισμού (β)	(34,5)	(47,4)	(34,2)	(47,4)
Βραχυπρόθεσμος Δανεισμός	(62,4)	(78,1)	(61,3)	(73,1)
Συνολικός Δανεισμός	(259,4)	(307,0)	(256,3)	(302,0)
<i>μείωση δανεισμού από 31.12.2022</i>	<i>47,6</i> <i>-15,5%</i>		<i>45,7</i> <i>-15,1%</i>	
Ταμειακά Διαθέσιμα & Δεσμευμένες Καταθέσεις	76,9	86,6	71,7	82,1
Καθαρός Δανεισμός	(182,5)	(220,4)	(184,6)	(220,0)
<i>μείωση δανεισμού από 31.12.2022</i>	<i>37,9</i> <i>-17,2%</i>		<i>35,4</i> <i>-16,1%</i>	
Υπόλοιπο Ομολογιακών Δανείων (α+β)	(231,6)	(276,4)	(229,3)	(276,4)
<i>μείωση δανεισμού από 31.12.2022</i>	<i>44,8</i> <i>-16,2%</i>		<i>47,1</i> <i>-17,0%</i>	
Βραχυπρόθεσμο Leasing	(21,4)	(12,1)	(20,1)	(10,9)
Μακροπρόθεσμο Leasing	(70,4)	(63,7)	(41,4)	(35,6)
Σύνολο Leasing	(91,9)	(75,8)	(61,5)	(46,5)

Ανάλυση Δανεισμού Ομίλου ανά κλάδο & γεωγραφική περιοχή

Καθαρός Τραπεζικός Δανεισμός

Κατασκευές (συμπεριλαμβάνεται
Leasing μηχανημάτων)

Παραχωρήσεις

Λοιπές Δραστηριότητες

Σύνολο

	2023	2022	μεταβολή
Κατασκευές (συμπεριλαμβάνεται Leasing μηχανημάτων)	(124,7)	(127,8)	-2,4%
Παραχωρήσεις	(98,8)	(119,5)	-17,3%
Λοιπές Δραστηριότητες	2,5	1,8	37,4%
Σύνολο	(221,0)	(245,5)	-10,0%

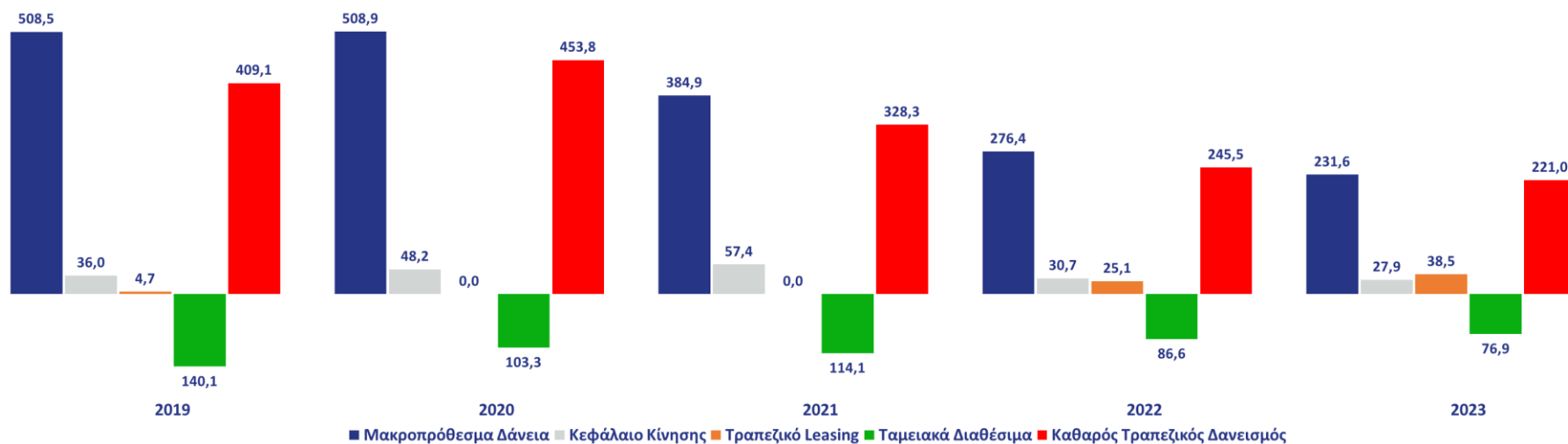
Ελλάδα

Εξωτερικό

Σύνολο

	2023	2022	μεταβολή
Ελλάδα	(229,9)	(246,9)	-10,2%
Εξωτερικό	8,9	1,4	
Σύνολο	(221,0)	(245,5)	-10,0%

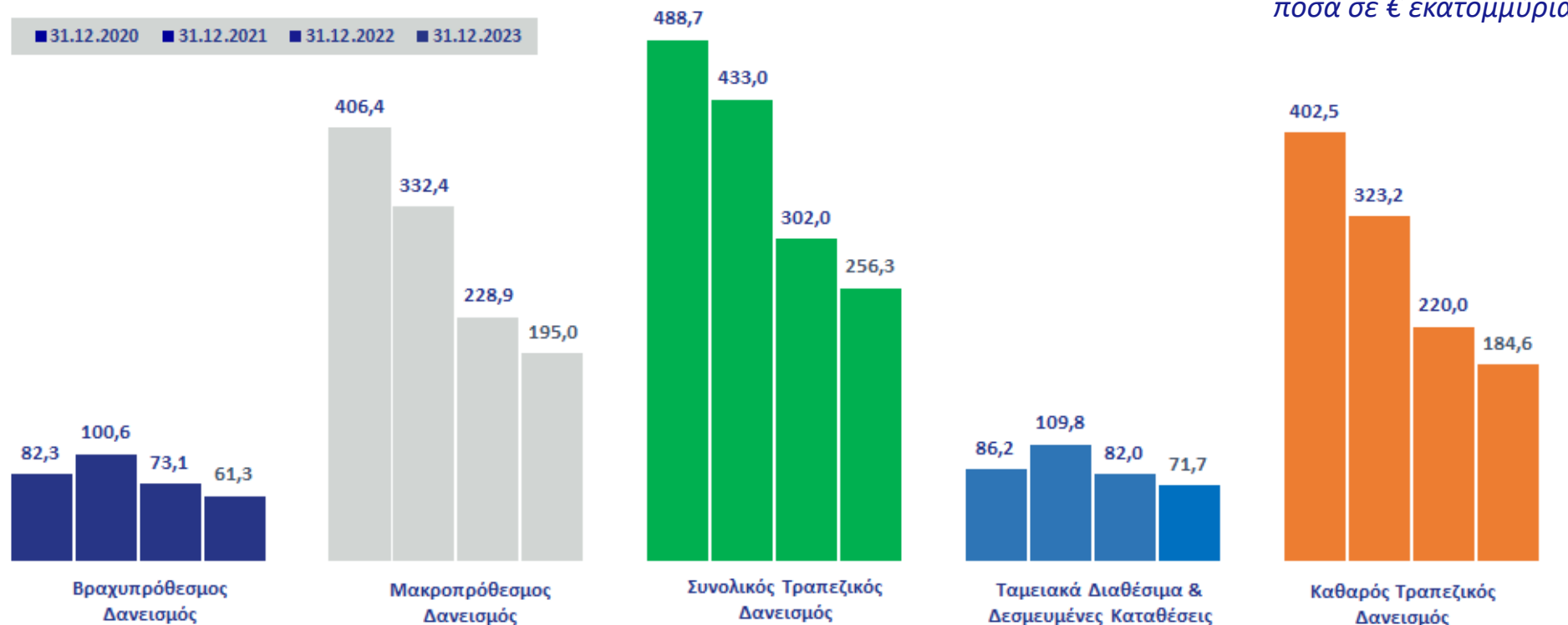
Τραπεζικός Δανεισμός Ομίλου, συνεχιζόμενες δραστηριότητες (σε € εκατομμύρια)



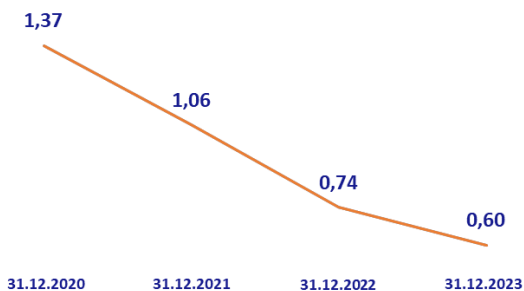
Τραπεζικός Δανεισμός ΑΒΑΞ

■ 31.12.2020 ■ 31.12.2021 ■ 31.12.2022 ■ 31.12.2023

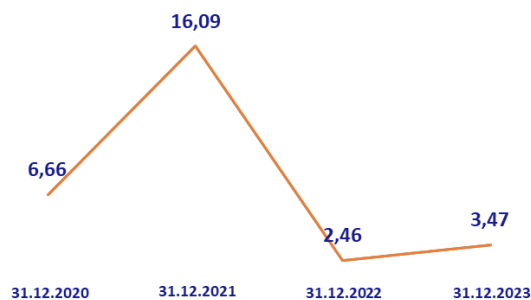
ποσά σε € εκατομμύρια



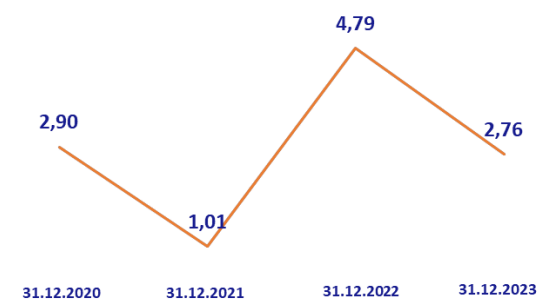
Καθαρός Δανεισμός / Ίδια Κεφάλαια Εταιρείας



Καθαρός Δανεισμός / EBITDA Εταιρείας



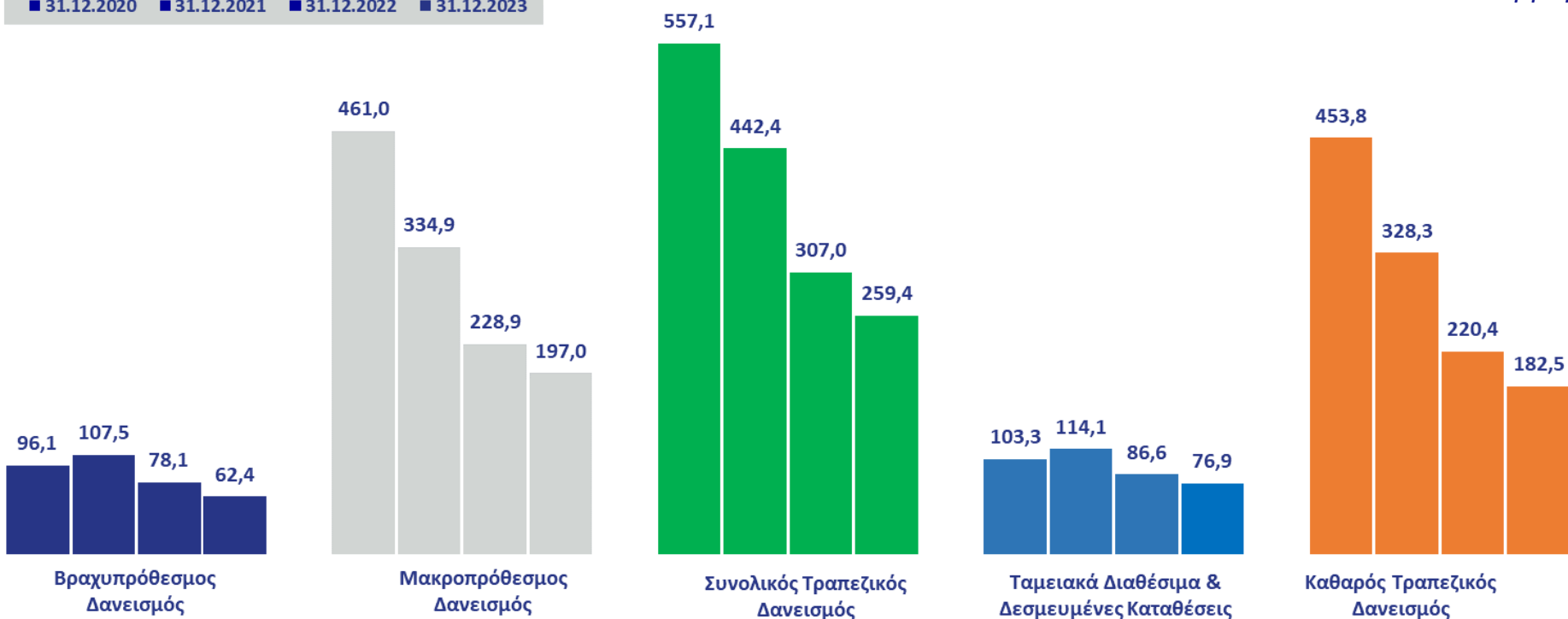
EBITDA / Καθ.Χρημ/κά Εξοδα Εταιρείας



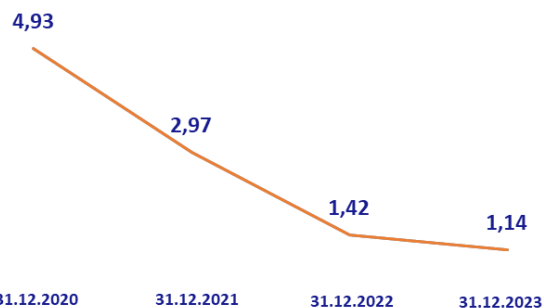
Τραπεζικός Δανεισμός Ομίλου

■ 31.12.2020 ■ 31.12.2021 ■ 31.12.2022 ■ 31.12.2023

ποσά σε € εκατομμύρια



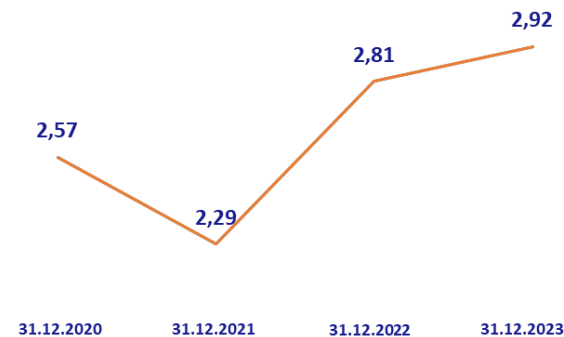
Καθαρός Δανεισμός / Ίδια Κεφάλαια Ομίλου



Καθαρός Δανεισμός / EBITDA Ομίλου



EBITDA / Καθ.Χρημ/κά Εξοδα Ομίλου

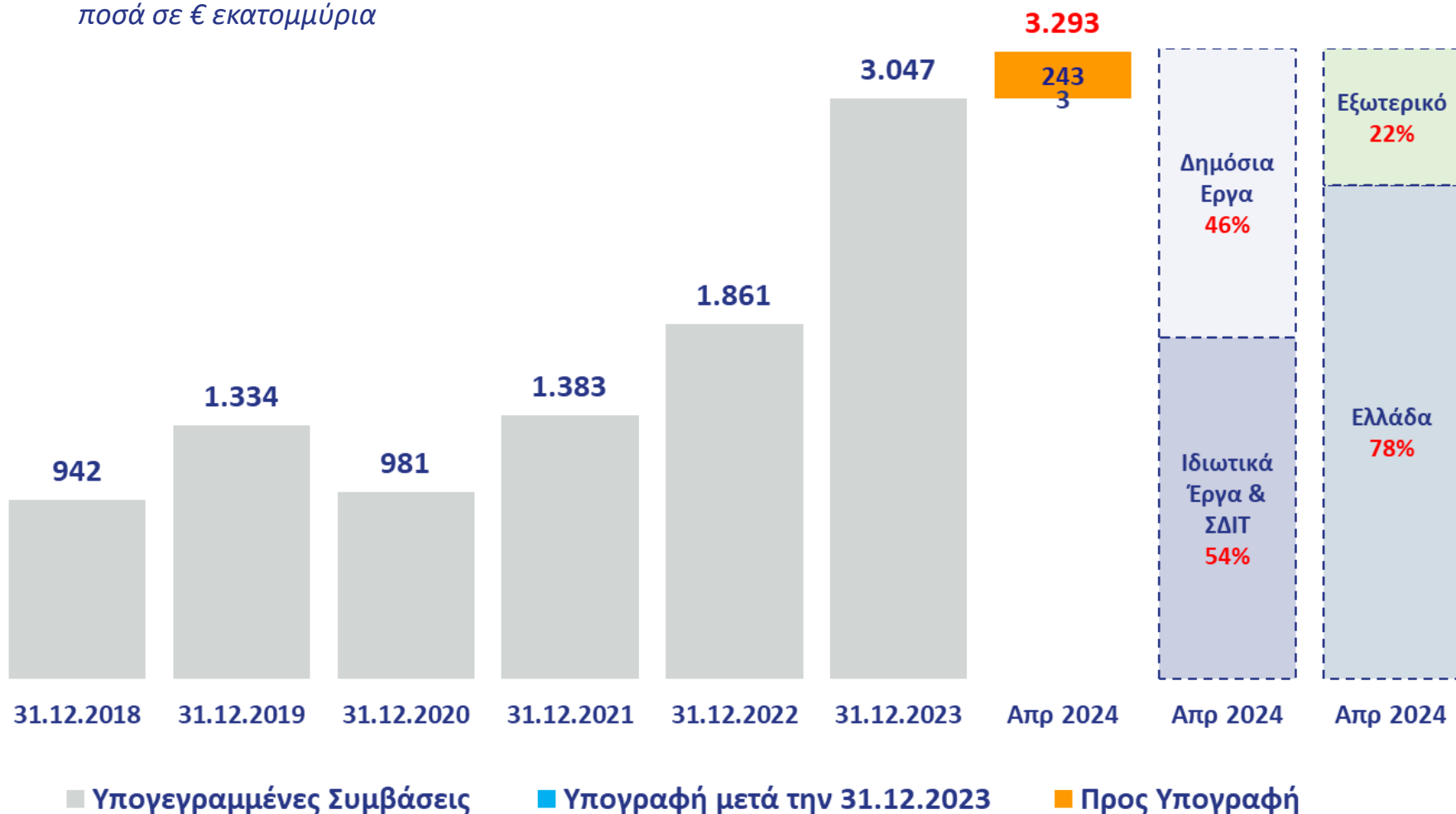


Ταμειακές Ροές, σύνολο δραστηριοτήτων

ποσά σε € '000	ΟΜΙΛΟΣ		ΕΤΑΙΡΕΙΑ	
	2023	2022	2023	2022
Κέρδη πρό φόρων	17.065	46.334	15.504	55.975
Αποσβέσεις	18.314	12.561	13.923	8.129
Λοιπές Λειτουργικές Ταμειακές Ροές	(19.296)	(66.017)	(17.048)	(77.401)
Μεταβολή στο Κεφάλαιο Κίνησης *	45.210	(7.325)	26.941	98.462
Λειτουργική Ταμειακή Ροή	61.293	(14.447)	39.321	85.164
- <i>συνεχιζόμενες δραστηριότητες</i>	<i>61.320</i>	<i>13.056</i>	<i>39.321</i>	<i>85.164</i>
Καθαρές (Αγορές) / Πωλήσεις ενσώματων & άυλων παγίων	(4.891)	(2.613)	(8.945)	(1.507)
Καθαρές (Αγορές) / Πωλήσεις συμμετοχών & επενδύσεων	(7.151)	113.834	(5.738)	3.462
Τόκοι & μερίσματα εισπραχθέντα / Εσοδα χρεογράφων	36.239	46.716	55.658	39.055
Επενδυτική Ταμειακή Ροή	24.197	157.937	40.975	41.010
- <i>συνεχιζόμενες δραστηριότητες</i>	<i>24.826</i>	<i>104.368</i>	<i>40.975</i>	<i>41.010</i>
Καθαρές (Εξοφλήσεις) / Εκδόσεις δανείων & Leasing	(66.015)	(141.175)	(61.410)	(135.229)
(Πληρωμές μερισμάτων) / Αυξήσεις κεφαλαίου	(10.103)	0	(10.103)	0
Πληρωμές Τόκων Δανείων & Leasing	(21.614)	(22.219)	(19.160)	(18.733)
Χρηματοδοτική Ταμειακή Ροή	(97.732)	(163.393)	(90.673)	(153.963)
- <i>συνεχιζόμενες δραστηριότητες</i>	<i>(96.239)</i>	<i>(162.859)</i>	<i>(90.673)</i>	<i>(153.963)</i>
(Αύξηση)/Μείωση Δεσμευμένων Καταθέσεων Περιόδου	1.411	6.270	1.411	12.014
Μεταβολή Ταμειακών Διαθεσίμων Περιόδου	(12.242)	(19.903)	(10.377)	(27.789)
Ελεύθερη Ταμειακή Ροή	85.490	143.490	80.296	126.174
- <i>συνεχιζόμενες δραστηριότητες</i>	<i>86.146</i>	<i>117.424</i>	<i>80.296</i>	<i>126.174</i>
(Αύξηση)/Μείωση Αποθεμάτων	(10.496)	5.681	(10.110)	6.739
(Αύξηση)/Μείωση Απαιτήσεων	(118.128)	15.475	(120.655)	76.056
Αύξηση/(Μείωση) Υποχρεώσεων (πλην δανειακών)	173.834	(28.481)	157.705	15.667
* (Αύξηση) / Μείωση στο Κεφάλαιο Κίνησης	45.210	(7.325)	26.941	98.462

Ανεκτέλεστο Υπόλοιπο Έργων Ομίλου

ποσά σε € εκατομμύρια



Κύρια Έργα

ποσά σε € εκατομμύρια

	Χώρα	Αξία για Όμιλο ΑΒΑΞ	Στάδιο Ολοκλήρωσης, τέλος 2023	Ανεκτέλεστο Υπόλοιπο, τέλος 2023
1 Αττικό Μετρό, Γραμμή #4	Ελλάδα	1.020	13%	886
2 Σταθμός Ενέργειας Mintia 1.750MW [EPC]	Ρουμανία	709	2%	696
3 Νοσοκομεία Χορηγίας Ιδρύματος Στ.Νιάρχος	Ελλάδα	443	0%	442
4 Φάση 1, Έργα Υποδομής στο Ελληνικό	Ελλάδα	285	27%	209
5 Οδικό Τμήμα Μπράλος-Άμφισσα	Ελλάδα	218	6%	205
6 Εσωτερική Περιφερειακή Οδός Θεσσ/νίκης (Flyover) [ΣΔΙΤ]	Ελλάδα	191	4%	183
				2.621
			Σύνολο Υπογεγραμμένου Ανεκτέλεστου 31.12.2023	3.047
			αναλογία κύριων έργων στο σύνολο	86%