


Ενημέρωση αναλυτών

ΜΑΙΟΣ 2024

ΠΛΑΣΤΙΚΑ ΚΡΗΤΗΣ ΑΒΕΕ

Προφίλ του ομίλου

- ✓ Ιδρύθηκε το 1970
- ✓ Εισηγμένη στο Χρηματιστήριο Αξιών Αθηνών από το 1999
- ✓ 10 εργοστάσια σε 7 χώρες – 1165 εργαζόμενοι (Μ.Ο.)
- ✓ Παραγωγή 167.500 ΜΤ πλαστικών προϊόντων
- ✓ Πωλήσεις σε 90 χώρες στις 5 ηπείρους
- ✓ Κύκλος εργασιών 2023 : 372 εκατ. €
- ✓ Ενεργός συμμετοχή στο όραμα της κυκλικής οικονομίας





ΜΟΝΑΔΕΣ ΠΑΡΑΓΩΓΗΣ ΤΟΥ ΟΜΙΛΟΥ



ΧΩΡΕΣ ΣΤΙΣ ΟΠΟΙΕΣ ΓΙΝΟΝΤΑΙ ΠΩΛΗΣΕΙΣ

Πωλήσεις & μονάδες παραγωγής

Προϊόντα & εφαρμογές



KRITIFIL®

Πλαστικά
Φύλλα

Κάλυψη
θερμοκηπίων &
άλλες αγροτικές
εφαρμογές

KRITIFLEX®

Γεωμεμβράνες

Διαχείριση
νερού & έργα
περιβάλλοντος

KRITILEN®

Masterbatches

Πρώτες ύλες
για τη
βιομηχανία
πλαστικών

KRITISOL®

Σωλήνες
πολυαιθυλενίου

Άρδευση,
ύδρευση,
τηλεπικοινωνίες

KRITISAN®

Ανακυκλωμένα
πλαστικά

Πρώτες ύλες
για τη
βιομηχανία
πλαστικών

KRITIRES®

Ανανεώσιμη
ενέργεια

Αιολική &
ηλιακή
ενέργεια



ΑΓΡΟΤΙΚΑ ΦΥΛΛΑ & ΓΕΩΜΕΜΒΡΑΝΕΣ

- Παραγωγή από το 1970
- Εργοστάσια σε Ελλάδα, Κίνα (2), Γαλλία
- Μεταξύ των 10 μεγαλύτερων παραγωγών στην Ευρώπη
- Αναγνωρίζεται ως “technology leader” σε διεθνές επίπεδο

Πωλήσεις 2023: 204 εκ. €



ΑΓΡΟΤΙΚΑ ΦΥΛΛΑ & ΓΕΩΜΕΜΒΡΑΝΕΣ

Ανταγωνιστικά πλεονεκτήματα

- Πρωτοπορία στη νέα τεχνολογία 7-στρώσεων
- Καθετοποίηση της παραγωγής μέσω της ιδιοπαραγωγής των masterbatches
- Εξειδικευμένα προϊόντα προσαρμοσμένα στις απαιτήσεις της κάθε αγοράς
- Παραγωγική & εμπορική ευελιξία
- Ευρύ δίκτυο διανομής στη διεθνή αγορά
- Brand loyalty

ΕΡΓΟΣΤΑΣΙΑ ΠΑΡΑΓΩΓΗΣ

Αγροτικών φύλλων & γεωμεμβρανών



Επενδύσεις 2024

Τομέας φύλλων & γεωμεμβρανών

- ✓ Υλοποίηση πρόσθετων βελτιώσεων στα εργοστάσια της Shanghai και του Anhui στην Κίνα.
- ✓ Υπό μελέτη δημιουργία νέας πλήρους αυτοματοποιημένης αποθήκης με ρομποτικά συστήματα για την μονάδα παραγωγής φύλλου του κεντρικού εργοστασίου στην ΒΙ.ΠΕ.Η.



MASTERBATCHES

- Παραγωγή από το 1980
- Εργοστάσια σε Ελλάδα (2), Ρουμανία, Πολωνία, Ρωσία, Τουρκία (2), Κίνα
- 7ος μεγαλύτερος παραγωγός στην Ευρώπη

Πωλήσεις 2023: 160 εκ. €

Ανταγωνιστικά πλεονεκτήματα

- Ευρεία γκάμα προϊόντων
- Οικονομίες κλίμακας
- Τοπική παρουσία σε στρατηγικές & αναπτυσσόμενες αγορές
- Παραγωγική & εμπορική ευελιξία




ΕΡΓΟΣΤΑΣΙΑ ΠΑΡΑΓΩΓΗΣ

Masterbatches



ΕΡΓΟΣΤΑΣΙΑ ΠΑΡΑΓΩΓΗΣ

Masterbatches



GLOBAL COLORS LLC, Ρωσία



GLOBAL COLORS, Κίνα (Anhui)



SENKROMA SA, Τουρκία (Gaziantep)



SENKROMA SA, Τουρκία (Istanbul)

Επενδύσεις

2024-2026

Τομέας masterbatches



Πρόγραμμα επέκτασης της παραγωγικής δυναμικότητας, των εργοστασίων μας σε Πολωνία, Ρουμανία και Ελλάδα διάρκειας 3 ετών και προϋπολογισμού 12 εκ. ευρώ.



ΣΩΛΗΝΕΣ ΠΟΛΥΑΙΘΥΛΕΝΙΟΥ

Εφαρμογές

- Άρδευση
- Ύδρευση
- Τηλεπικοινωνίες (προστασία καλωδίων οπτικών ινών)

Πωλήσεις 2023: 3,4 εκ. €

An aerial photograph of a dense forest with a dirt path winding through it. The trees are lush green, and the path is a dark brown color. The text is centered over the path.

**Αναπτυσσόμαστε
με σεβασμό προς το
περιβάλλον**

Πλαστικά Κρήτης & Κυκλική Οικονομία





ΑΝΑΝΕΩΣΙΜΕΣ ΠΗΓΕΣ ΕΝΕΡΓΕΙΑΣ

- ✓ Αιολικός σταθμός 12 MW στην Κρήτη
- ✓ Φωτοβολταϊκοί σταθμοί 3,5 MW
- ✓ Κάλυψη του 100% των ενεργειακών αναγκών της εταιρίας από ΑΠΕ
- ✓ Λειτουργία Ενεργειακής Κοινότητας (Φ/Β σταθμοί 2,7 MW) για κάλυψη των οικιακών αναγκών των εργαζόμενων της εταιρίας
- ✓ Σε τελικό στάδιο η έναρξη λειτουργίας του νέου Φ/Β σταθμού 3 MW στο εργοστάσιο της Ρουμανίας.

ΑΝΑΚΥΚΛΩΣΗ ΠΛΑΣΤΙΚΩΝ

- ✓ Μονάδα ανακύκλωσης αγροτικών φύλλων και πλαστικών απορριμμάτων (δυναμικότητα 8.000 ΜΤ/έτος)
- ✓ Υποστήριξη της δημιουργίας κέντρων συλλογής χρησιμοποιημένων φύλλων στις αγροτικές περιοχές
- ✓ Χρήση του ανακυκλωμένου υλικού από την ίδια την εταιρία σε εφαρμογές που ενδείκνυται



ΑΝΤΑΓΩΝΙΣΤΙΚΑ ΠΛΕΟΝΕΚΤΗΜΑΤΑ



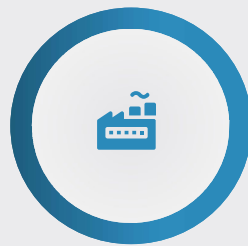
ΕΥΕΛΙΞΙΑ



ΠΟΙΟΤΗΤΑ



ΚΑΙΝΟΤΟΜΙΑ



ΚΑΘΕΤΟΠΟΙΗΣΗ



IN-HOUSE
ENGINEERING



ΕΞΩΣΤΡΕΦΕΙΑ
& ΔΙΕΘΝΟΠΟΙΗΣΗ



ΧΡΗΜΑΤΟΟΙΚΟΝΟ-
ΜΙΚΗ ΑΣΦΑΛΕΙΑ

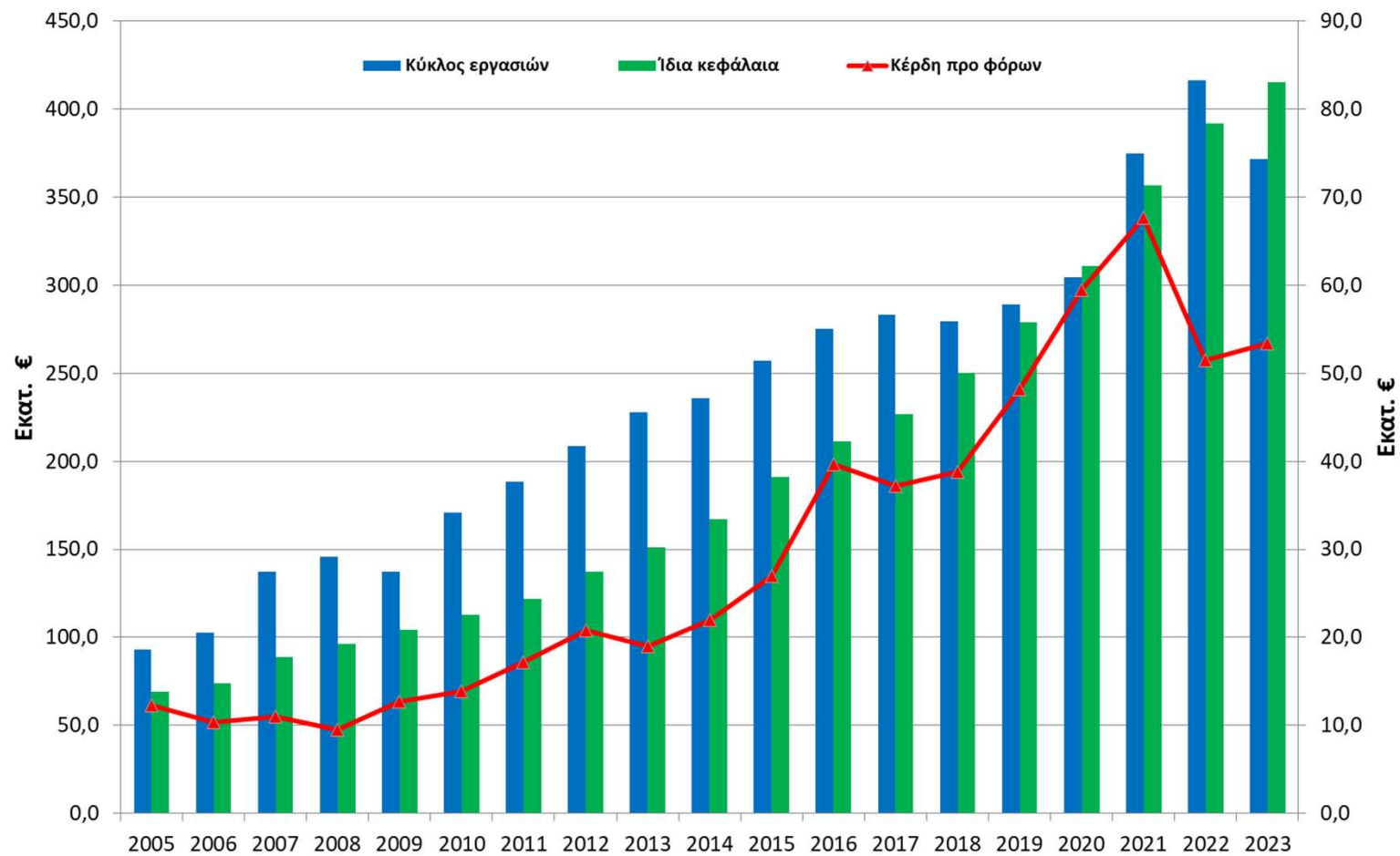
ΑΝΑΛΥΣΗ ΑΠΟΤΕΛΕΣΜΑΤΩΝ ΧΡΗΣΗΣ 2023

Κύκλος Εργασιών	Κατάσταση Αποτελεσμάτων Χρήσεως Ομίλου 2023			
Ο κύκλος εργασιών μειώθηκε κυρίως ως αποτέλεσμα της μείωσης των τιμών πώλησης, που ακολούθησαν την πτώση τιμών των πρώτων υλών.	(Ποσά σε χιλιάδες ευρώ)	2023	2022	% Μεταβ.
Μικτά Κέρδη	Μικτά Κέρδη	88.746	97.648	-9,1%
Το περιθώριο μικτού κέρδους παρουσίασε μια μικρή αύξηση, από 23,5% σε 23,9%.	Άλλα έσοδα εκμετάλλευσης	1.365	2.364	-42,3%
Λειτουργικά Έξοδα	Έξοδα διαθέσεως	-21.698	-25.920	-16,3%
Τα Έξοδα Διάθεσης μειώθηκαν κατά 16,3% ως συνέπεια της μείωσης των μεταφορικών εξόδων και του κύκλου εργασιών.	Έξοδα διοικήσεως	-12.058	-10.834	11,3%
Τα Έξοδα Διοίκησης αυξήθηκαν κατά 11,3% κυρίως λόγω της αύξησης του μισθολογικού κόστους και έκτακτων εξόδων για την τεχνική υποστήριξη του νέου εργοστασίου στην Κίνα.	Έξοδα έρευνας & ανάπτυξης (R&D)	-1.723	-1.556	10,7%
Χρηματοοικονομικό Κόστος	Άλλα έξοδα εκμετάλλευσης	-1.134	-1.152	-1,6%
Το χρηματοοικονομικό κόστος από -458 χιλ.€ (ζημία) διαμορφώθηκε σε κέρδος 1,645 χιλ.€ που οφείλεται στα αυξημένα επιτόκια των καταθέσεων των χρηματικών διαθεσίμων του ομίλου.	Κέρδη εκμεταλλεύσεως	53.498	60.550	-11,6%
Κέρδη από Συναλλαγματικές Διαφορές	Χρηματοοικονομικό κόστος (καθαρό)	1.645	-458	-459,2%
Το 2023 υπήρξαν κέρδη από συναλλαγματικές διαφορές ύψους 1,08 εκατ.€ σε αντίθεση με το 2022 που είχε υπάρξει μικρή συναλλαγματική ζημία.	Κέρδη / (Ζημίες) από συναλλαγματικές διαφορές	1.083	-74	-1563,5%
Κέρδη / (Ζημίες) στην καθαρή χρηματική θέση	Κέρδη / (Ζημίες) από χρηματοοικονομικά στοιχεία	-19	-743	-97,4%
Η ζημία στην καθαρή χρηματική θέση οφείλεται στην εφαρμογή του ΔΛΠ 29 στις οικονομικές καταστάσεις της θυγατρικής μας στην Τουρκία.	Έσοδα συμμετοχών	16	0	
EBITDA	Κέρδη / (Ζημίες) στην καθαρή χρηματική θέση	-2.853	-7.829	-63,6%
Το EBITDA μειώθηκε κατά 9,6% κυρίως σαν αποτέλεσμα της μείωσης του κύκλου εργασιών και του μικτού κέρδους.	Καθαρά Κέρδη προ φόρων	53.369	51.446	3,7%
	Φόρος εισοδήματος	-10.885	-11.609	-6,2%
	Καθαρά Κέρδη Χρήσεως	42.484	39.837	6,6%
	Τα Καθαρά Κέρδη της χρήσεως κατανέμονται σε:			
	- Ιδιοκτήτες της Μητρικής εταιρείας	40.369	38.085	6,0%
	- Μη ελέγχουσες συμμετοχές	2.115	1.752	20,7%
	Καθαρά Κέρδη Χρήσεως	42.484	39.837	6,6%
	Κέρδη προ φόρων, χρηματοδοτικών & επενδυτικών αποτελεσμάτων	53.466	60.540	-11,7%
	Αποσβέσεις ενσωματωμένες στο λειτουργικό κόστος	9.362	8.966	4,4%
	Κέρδη προ φόρων, χρηματοδοτικών, επενδυτικών αποτελεσμάτων και συνολικών αποσβέσεων (EBITDA)	62.828	69.506	-9,6%


ΑΝΑΛΥΣΗ ΙΣΟΛΟΓΙΣΜΟΥ 31/12/2023

Βασικά στοιχεία Ισολογισμού για τον Όμιλο την 31.12.2023				
	(Ποσά σε χιλιάδες ευρώ)	31/12/2023	31/12/2022	% Μεταβ.
Αποθέματα	ΜΗ ΚΥΚΛΟΦΟΡΟΥΝΤΑ ΠΕΡΙΟΥΣΙΑΚΑ ΣΤΟΙΧΕΙΑ	169.037	169.528	-0,3%
Η μείωση της αξίας των αποθεμάτων οφείλεται κυρίως στη μείωση των τιμών των πρώτων υλών.	Αποθέματα	87.931	98.225	-10,5%
	Πελάτες	81.787	78.489	4,2%
	Προκαταβολές και λοιπές απαιτήσεις	16.861	16.968	-0,6%
Πελάτες	Χρηματ/κά στοιχεία στην εύλογη αξία μέσω ΚΘ	30.296	10.075	200,7%
Η αύξηση των απαιτήσεων από πελάτες οφείλεται στην αύξηση του μέσου χρόνου εξόφλησης των εμπορικών απαιτήσεων.	Ταμειακά διαθέσιμα και ισοδύναμα	83.378	85.172	-2,1%
	ΣΥΝΟΛΟ ΚΥΚΛΟΦΟΡΟΥΝΤΩΝ ΠΕΡΙΟΥΣΙΑΚΩΝ ΣΤΟΙΧΕΙΩΝ	300.253	288.929	3,9%
	ΣΥΝΟΛΟ ΠΕΡΙΟΥΣΙΑΚΩΝ ΣΤΟΙΧΕΙΩΝ	469.290	458.457	2,4%
Χρηματοοικονομικά στοιχεία				
Η αύξηση των χρηματοοικονομικών στοιχείων οφείλεται σε τοποθετήσεις διαθέσιμων σε ασφαλή χρηματοοικονομικά προϊόντα.	ΙΔΙΑ ΚΕΦΑΛΑΙΑ	414.974	391.635	6,0%
	ΜΑΚΡΟΠΡΟΘΕΣΜΕΣ ΥΠΟΧΡΕΩΣΕΙΣ & ΠΡΟΒΛΕΨΕΙΣ	15.708	16.851	-6,8%
	Προμηθευτές	22.151	27.795	-20,3%
	Βραχυπρόθεσμα δάνεια	1.821	6.493	-72,0%
Προμηθευτές	Βραχυπρόθεσμες δόσεις μακροπροθέσμων δανείων	920	1.529	-39,8%
Η μείωση των υποχρεώσεων προς τους προμηθευτές οφείλεται σε πληρωμές προμηθευτών μετρητοίς για την επίτευξη χαμηλότερων τιμών.	Βραχυπρόθεσμες δόσεις μισθώσεων	377	254	48,4%
	Τρέχων φόρος εισοδήματος	2.704	3.862	-30,0%
	Λοιπές υποχρεώσεις & μεταβατικοί λογαριασμοί	10.634	10.038	5,9%
	ΒΡΑΧΥΠΡΟΘΕΣΜΕΣ ΥΠΟΧΡΕΩΣΕΙΣ	38.608	49.971	-22,7%
	ΣΥΝΟΛΟ ΥΠΟΧΡΕΩΣΕΩΝ	54.315	66.822	-18,7%
	ΣΥΝΟΛΟ ΙΔΙΩΝ ΚΕΦΑΛΑΙΩΝ & ΥΠΟΧΡΕΩΣΕΩΝ	469.290	458.457	2,4%
ΠΡΟΒΛΕΨΗ ΓΙΑ ΤΟ ΕΤΟΣ 2024: Λόγω της εύθραυστης κατάστασης της διεθνούς οικονομίας και των πολλών απρόβλεπτων παραγόντων γεωπολιτικής προέλευσης, είναι δύσκολο στην παρούσα φάση να γίνουν ασφαλείς εκτιμήσεις για την κερδοφορία του έτους. Με βάση τα σημερινά δεδομένα, η διοίκηση εκτιμά ότι μπορούμε να αναμένουμε αύξηση του όγκου πωλήσεων και της κερδοφορίας του Ομίλου κατά 7-10% σε σχέση με το 2023.				
Σημαντική σημείωση: Η εφαρμογή του ΔΛΠ 29 στις οικονομικές καταστάσεις της θυγατρικής στην Τουρκία επιφέρει αναπροσαρμογές στην οικονομική θέση και τα αποτελέσματα της θυγατρικής οι οποίες κατά την κρίση της διοίκησης της εταιρίας δεν θα πρέπει να ληφθούν υπόψη κατά την αξιολόγηση της αποδοτικότητας της καθότι αυτές αποτελούν μόνο λογιστικό μέγεθος και έχουν εξαιρεθεί από τις λειτουργικές ταμειακές ροές της θυγατρικής και του Ομίλου ως μη ταμειακό μέγεθος. Συγκεκριμένα, εξαιρώντας την επίδραση αυτή, τα καθαρά κέρδη για το έτος 2023 της θυγατρικής ανήλθαν σε 1.789 χιλ. € έναντι 2014 χιλ. € το 2022.				

ΕΞΕΛΙΞΗ ΟΙΚΟΝΟΜΙΚΩΝ ΣΤΟΙΧΕΙΩΝ ΟΜΙΛΟΥ



Επικοινωνία

 +30 2810 308500

 www.plastikakritis.com

 ir@plastikakritis.com