

Ανακοίνωση

Μηνιαία Έκδοση ΑξΙΑnumbers

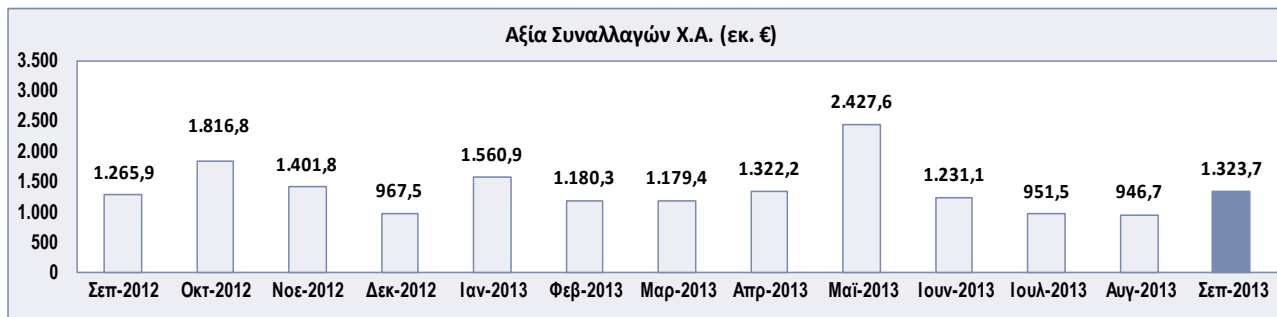
8 Οκτωβρίου 2013 – Τα Ελληνικά Χρηματιστήρια Α.Ε. κυκλοφορούν το Μηνιαίο Στατιστικό Δελτίο του Σεπτεμβρίου 2013.

Τον Σεπτέμβριο 2013 τα βασικά στατιστικά στοιχεία της αγοράς ήταν τα εξής:

- Η συνολική κεφαλαιοποίηση του Χ.Α. έκλεισε στα €51,94 δισ., αυξημένη κατά 8,5% από τον προηγούμενο μήνα. Εάν δεν ληφθεί υπόψη η κεφαλαιοποίηση που κατέχει το ΤΧΣ, η αύξηση αγγίζει το 11,6%.
- Για ενδέκατο συνεχόμενο μήνα οι εισροές κεφαλαίων από ξένους επενδυτές στην Ελληνική Αγορά υπερέβησαν τις εκροές.
- Η συμμετοχή των ξένων επενδυτών στη συνολική κεφαλαιοποίηση της Ελληνικής αγοράς ανέρχεται σε 44,5% έναντι 43,9% στο τέλος του προηγούμενου μήνα, καταγράφοντας αύξηση της τάξεως του 1,4%. Ωστόσο, συνυπολογίζοντας την συμμετοχή του ΤΧΣ (18.270,50 εκατ. ευρώ ή 35,2%) στη συνολική κεφαλαιοποίηση της Ελληνικής αγοράς, η συμμετοχή των ξένων επενδυτών ανέρχεται σε 28,85% έναντι 27,7% στο τέλος του προηγούμενου μήνα, παρουσιάζοντας αύξηση της τάξεως του 4,3%.
- Συνολική αξία συναλλαγών €1,32 δις (αυξημένη κατά 39,8% σε σχέση με τον προηγούμενο μήνα και αυξημένη κατά 4,6% σε σχέση με τον ίδιο μήνα του προηγούμενου έτους).
- Ο συνολικός αριθμός των αξιών που μεταβιβάστηκαν λόγω διακανονισμού χρηματιστηριακών συναλλαγών ανήλθε στα 692.359.127 τεμάχια καταγράφοντας αύξηση 19,7% σε σχέση με τον προηγούμενο μήνα (578.537.008 τεμάχια) και μείωση 43,5% σε σχέση με το Σεπτέμβριο του 2012 (1.225.169.520 τεμάχια).
- Οι ξένοι επενδυτές τον Σεπτέμβριο 2013 πραγματοποίησαν το 48,0% της συνολικής αξίας συναλλαγών.
- 29,04 χιλιάδες Ενεργές Μερίδες επενδυτών (από 24,95 χιλιάδες τον προηγούμενο μήνα)
- 1.070 Νέες Μερίδες επενδυτών (από 938 τον προηγούμενο μήνα)
- Ενίσχυση της τάξης του 12,8% στην τιμή του Γενικού Δείκτη Χ.Α από την αρχή του μήνα.

Η Αξία Συναλλαγών του Σεπτεμβρίου 2013 έφτασε τα €1.323,67 εκατ. (βλ. γράφημα 1) σημειώνοντας άνοδο κατά 39,8% από τη συναλλακτική δραστηριότητα του προηγούμενου μήνα που ήταν €946,65 εκατ. Σε σχέση με τον Σεπτέμβριο 2012 που η αξία συναλλαγών ήταν €1.265,90 εκατ., σημειώθηκε άνοδος της τάξης του 4,6%.

Ανακοίνωση (συνέχεια)



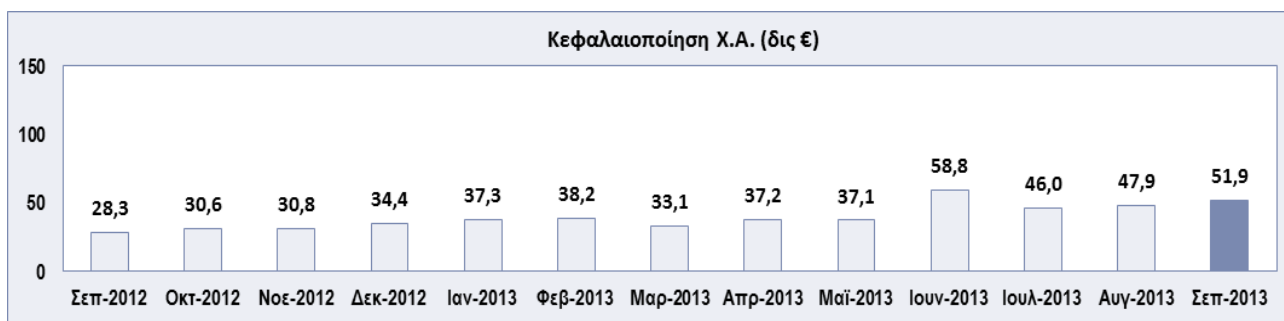
Γράφημα 1

Αντίστοιχα, η **Μέση Ημερήσια Αξία Συναλλαγών** του Σεπτεμβρίου 2013 ήταν **€63,03 εκατ.**, αυξημένη σε σχέση με την αντίστοιχη του προηγούμενου μήνα (€45,08 εκατ.) και μειωμένη της αντίστοιχης του ίδιου μήνα του προηγούμενου έτους (€63,30 εκατ.).

Ο αριθμός των **Ενεργών Μεριδών για το μήνα** Σεπτέμβριο 2013 ανήλθε στις **29.044** έναντι 24.951 κατά τον προηγούμενο μήνα (τον Σεπτέμβριο 2012 ο αριθμός των ενεργών μεριδών ανήλθε στις 35.999).

Τον Σεπτέμβριο 2013 δημιουργήθηκαν **1.070 Νέες Μεριδες Επενδυτών** έναντι 938 νέων Μεριδών που δημιουργήθηκαν τον προηγούμενο μήνα.

Η **Κεφαλαιοποίηση του Χ.Α.** στο τέλος του μήνα υπολογίστηκε στα **€51,94 δισ.** (βλ. *γράφημα 2*). Σε σχέση με την αντίστοιχη κεφαλαιοποίηση του προηγούμενου μήνα που ήταν €47,89 δισ., σημειώθηκε αύξηση της τάξης του 8,5% ενώ συγκρινόμενη με την αντίστοιχη κεφαλαιοποίηση του ίδιου μήνα του προηγούμενου έτους που ήταν €28,34 δισ., σημειώθηκε αύξηση κατά 83,4%.



Γράφημα 2

Ανάλυση Συναλλαγών βάσει κατηγορίας επενδυτών

Τον Σεπτέμβριο 2013 οι **ξένοι επενδυτές στο σύνολό τους εμφάνισαν εισροές της τάξης των €186,29 εκατ.** Οι εισροές προέρχονται από θεσμικούς επενδυτές (€210,59 εκατ.) και από λοιπά νομικά πρόσωπα (€19,40 εκατ.), ενώ οι εκροές προέρχονται από νομικά πρόσωπα (€43,35 εκατ.) και από ιδιώτες αλλοδαπούς (€0,35 εκατ.).

Οι Έλληνες επενδυτές εμφανίζονται πωλητές, με εκροές κεφαλαίων ύψους **€176,77 εκατ.** Οι εκροές προέρχονται από Έλληνες ιδιώτες (€113,86 εκατ.), από χρηματοπιστωτικά ιδρύματα (€20,54 εκατ.), από ιδιωτικές μη χρηματοοικονομικές (€19,41 εκατ.), από αμοιβαία κεφάλαια (€17,21 εκατ.), από ασφαλ. εταιρείες & συνταξ. κεφάλαια (€3,96 εκατ.), από εταιρείες επενδύσεων (€0,79 εκατ.), από τον δημόσιο τομέα (€0,78 εκατ.) και από λοιπές ιδιωτικές χρηματοοικονομικές εταιρείες (€0,22 εκατ.).

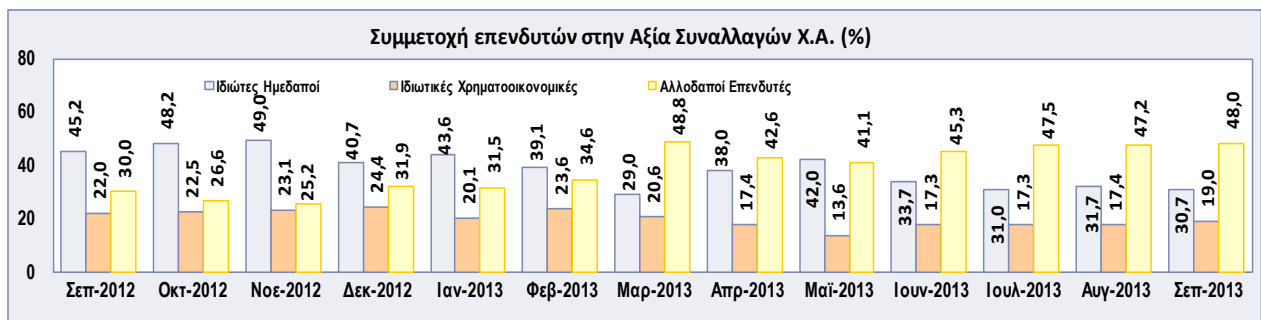
Ανακοίνωση (συνέχεια)

Τα υπόλοιπα €9,52 εκατ. που εμφανίζονται ως εκροές από Λοιπούς Επενδυτές αφορούν Μεριδές στις οποίες δεν έχει καταχωρηθεί από τους αρμόδιους Χειριστές ΣΑΤ συγκεκριμένη χώρα φορολογικής κατοικίας.

Οι ξένοι επενδυτές τον Σεπτέμβριο 2013 πραγματοποίησαν το **48,0%** των συναλλαγών (σε σχέση με το 47,2% τον προηγούμενο μήνα, ενώ τον Σεπτέμβριο 2012 είχαν πραγματοποιήσει το 30,0% των συναλλαγών).

Οι Έλληνες ιδιώτες επενδυτές τον Σεπτέμβριο 2013 πραγματοποίησαν το **30,7%** των συναλλαγών (τον προηγούμενο μήνα πραγματοποίησαν το 31,7% των συναλλαγών, ενώ τον ίδιο μήνα του προηγούμενου έτους είχαν πραγματοποιήσει το 45,2% των συναλλαγών).

Οι Έλληνες θεσμικοί επενδυτές (ιδιωτικές χρηματοοικονομικές εταιρείες) τον Σεπτέμβριο 2013 πραγματοποίησαν το **19,0%** των συναλλαγών (τον προηγούμενο μήνα πραγματοποίησαν το 17,4% των συναλλαγών, ενώ τον ίδιο μήνα του προηγούμενου έτους είχαν πραγματοποιήσει το 22,0% των συναλλαγών) (βλ. γράφημα 3).

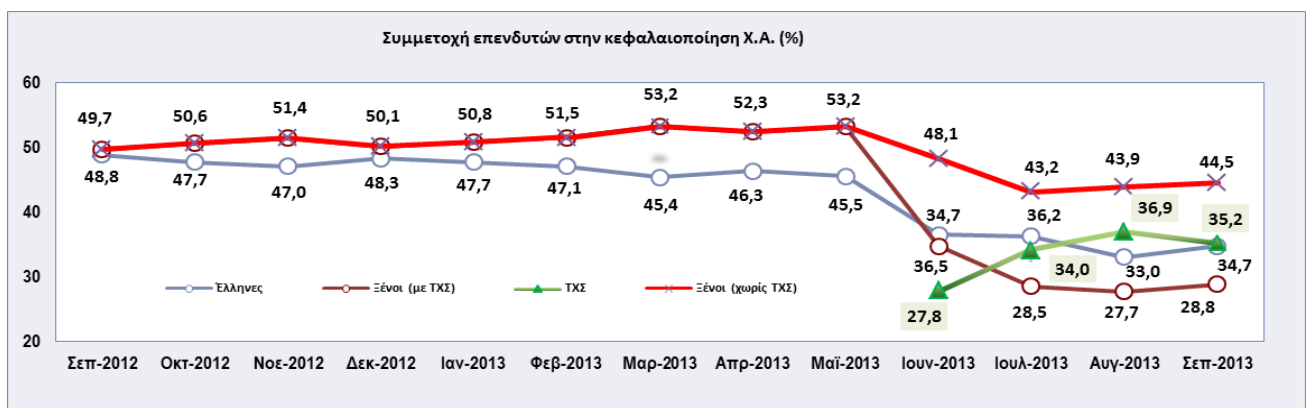


Γράφημα 3

Συμμετοχή Επενδυτών στο Χρηματιστήριο Αθηνών

Η συμμετοχή των ξένων επενδυτών στην κεφαλαιοποίηση του Ελληνικού Χρηματιστηρίου στο τέλος του μήνα αυξήθηκε σε σχέση με τον προηγούμενο μήνα και έφθασε σε ποσοστό το **28,8%** (βλ. γράφημα 4). Τον ίδιο μήνα του προηγούμενου έτους η συμμετοχή των ξένων επενδυτών ήταν στο 49,7%.

Οι Έλληνες επενδυτές στο τέλος του μήνα κατείχαν το **34,7%** του συνόλου της κεφαλαιοποίησης των μετοχών στο Χ.Α.



Γράφημα 4

Σημείωση: Στο πιο πάνω γράφημα τα ποσοστά που υπολείπονται για το 100% της συμμετοχής ανήκουν σε Λοιπούς – αταξινόμητους επενδυτές και είναι κάτω του 2%.