

# **ΑΛΤΕ Α.Τ.Ε.**

## **ΕΝΗΜΕΡΩΤΙΚΟ ΔΕΛΤΙΟ**

**ΓΙΑ ΤΗΝ ΑΥΞΗΣΗ ΤΟΥ ΜΕΤΟΧΙΚΟΥ ΚΕΦΑΛΑΙΟΥ ΤΗΣ ΕΤΑΙΡΙΑΣ ΛΟΓΩ  
ΤΗΣ ΣΥΓΧΩΝΕΥΣΗΣ ΜΕ ΑΠΟΡΡΟΦΗΣΗ ΤΩΝ ΕΤΑΙΡΙΩΝ:**

**ΙΡΙΣ Α.Ε.  
ΚΟΡΟΝΤΖΗΣ Α.Ε.  
ΑΝΝΕΞ Α.Τ.Ε.  
ΘΕΜΕΛΙΟ 79 Α.Ε.  
ΔΩΡΙΚΗ Α.Τ.Ε.  
Γ. ΣΧΟΙΝΑΣ Α.Τ.Ε.  
ΟΔΩΝ & ΟΔΟΣΤΡΩΜΑΤΩΝ Α.Ε.**

ΑΠΟΦΑΣΗ ΤΩΝ ΕΚΤΑΚΤΩΝ ΓΕΝΙΚΩΝ ΣΥΝΕΛΕΥΣΕΩΝ ΤΗΣ 05.08.2002

ΤΗΣ ΑΛΤΕ Α.Τ.Ε. (ΑΠΟΡΡΟΦΟΥΣΑ)

ΚΑΙ ΤΩΝ ΕΤΑΙΡΙΩΝ ΙΡΙΣ Α.Ε., ΚΟΡΟΝΤΖΗΣ Α.Ε., ΑΝΝΕΞ Α.Τ.Ε., ΘΕΜΕΛΙΟ 79 Α.Ε., ΔΩΡΙΚΗ Α.Τ.Ε., Γ. ΣΧΟΙΝΑΣ Α.Τ.Ε., ΟΔΩΝ & ΟΔΟΣΤΡΩΜΑΤΩΝ Α.Ε. (ΑΠΟΡΡΟΦΟΥΜΕΝΕΣ ΕΤΑΙΡΙΕΣ)

Το Διοικητικό Συμβούλιο του Χρηματιστηρίου Αξιών Αθηνών ενέκρινε το περιεχόμενο του παρόντος Ενημερωτικού Δελτίου, μόνο όσον αφορά την κάλυψη των αναγκών πληροφόρησης του επενδυτικού κοινού, όπως αυτές καθορίζονται από τις διατάξεις του Π.Δ. 348/1985.

### **ΣΥΜΒΟΥΛΟΣ ΕΚΔΟΣΗΣ**



**ΑΘΗΝΑ, ΙΟΥΛΙΟΣ 2003.**

## Π Ι Ν Α Κ Α Σ Π Ε Ρ Ι Ε Χ Ο Μ Ε Ν Ω Ν

	Σελίδα
<b>ΣΗΜΑΝΤΙΚΕΣ ΣΗΜΕΙΩΣΕΙΣ</b>	<b>10</b>
<b>ΣΥΝΟΨΗ - ΣΥΝΟΠΤΙΚΑ ΣΤΟΙΧΕΙΑ ΣΥΓΧΩΝΕΥΣΗΣ</b>	<b>28</b>
<b>1. ΣΥΝΟΠΤΙΚΑ ΟΙΚΟΝΟΜΙΚΑ ΣΤΟΙΧΕΙΑ</b>	<b>41</b>
1.1 Συνοπτικά Συνενωμένα Οικονομικά Μεγέθη της Νέας Εταιρίας	41
1.2 Συνοπτικά Οικονομικά Στοιχεία της ΑΛΤΕ Α.Τ.Ε. (Απορροφούσα)	47
1.3 Συνοπτικά Ενοποιημένα Οικονομικά Στοιχεία της ΑΛΤΕ Α.Τ.Ε. (Απορροφούσα)	59
1.4 Συνοπτικά Οικονομικά Στοιχεία της ΙΡΙΣ Α.Ε. (1 <sup>η</sup> Απορροφούμενη)	64
1.5 Συνοπτικά Οικονομικά Στοιχεία της ΚΟΡΟΝΤΖΗΣ Α.Ε. (2 <sup>η</sup> Απορροφούμενη)	69
1.6 Συνοπτικά Οικονομικά Στοιχεία της ΑΝΝΕΞ Α.Τ.Ε. (3 <sup>η</sup> Απορροφούμενη)	74
1.7 Συνοπτικά Οικονομικά Στοιχεία της ΘΕΜΕΛΙΟ 79 Α.Ε. (4 <sup>η</sup> Απορροφούμενη)	79
1.8 Συνοπτικά Οικονομικά Στοιχεία της ΔΩΡΙΚΗ Α.Τ.Ε. (5 <sup>η</sup> Απορροφούμενη)	84
1.9 Συνοπτικά Οικονομικά Στοιχεία της Γ.ΣΧΟΙΝΑΣ Α.Τ.Ε. (6 <sup>η</sup> Απορροφούμενη)	89
1.10 Συνοπτικά Οικονομικά Στοιχεία της ΟΔΩΝ & ΟΔΟΣΤΡΩΜΑΤΩΝ Α.Ε. (7 <sup>η</sup> Απορροφούμενη)	94
1.11 Συνοπτικά Ενοποιημένα Οικονομικά Στοιχεία της ΟΔΩΝ & ΟΔΟΣΤΡΩΜΑΤΩΝ Α.Ε. (7 <sup>η</sup> Απορροφούμενη)	99
<b>2. ΠΛΗΡΟΦΟΡΙΕΣ ΓΙΑ ΤΗΝ ΣΥΝΤΑΞΗ ΤΟΥ ΕΝΗΜΕΡΩΤΙΚΟΥ ΔΕΛΤΙΟΥ ΚΑΙ ΤΟΥΣ ΕΛΕΓΚΤΕΣ ΤΗΣ ΕΤΑΙΡΙΑΣ</b>	<b>104</b>
2.1 Γενικά Πληροφοριακά Στοιχεία	104
2.2 Φορολογικοί Έλεγχοι	169
2.2.1 ΑΛΤΕ Α.Τ.Ε.	169
2.2.2 ΙΡΙΣ Α.Ε.	170
2.2.3 ΚΟΡΟΝΤΖΗΣ Α.Ε.	172
2.2.4 ΑΝΝΕΞ Α.Τ.Ε.	174
2.2.5 ΘΕΜΕΛΙΟ 79 Α.Ε.	175
2.2.6 ΔΩΡΙΚΗ Α.Τ.Ε.	177
2.2.7 Γ.ΣΧΟΙΝΑΣ Α.Τ.Ε.	179
2.2.8 ΟΔΩΝ & ΟΔΟΣΤΡΩΜΑΤΩΝ Α.Ε.	181
<b>3. ΠΕΡΙΓΡΑΦΗ ΤΗΣ ΣΥΓΧΩΝΕΥΣΗΣ</b>	<b>182</b>
3.1 Γενικά	182
3.2 Οικονομικά Στοιχεία Ισολογισμών Μετασχηματισμού	186
3.3 Οι Όροι της Συγχώνευσης	212
3.4 Λόγοι για τη συγχώνευση	217
3.5 Μέθοδοι Αποτίμησης – Καθορισμός Σχέσης Ανταλλαγής	218
3.6 Προϋπάρχοντες Δεσμοί μεταξύ των Εταιριών	225
3.7 Διαδικασία διάθεσης των νέων μετοχών	226
3.8 Χρήση κεφαλαίων προηγούμενης αύξησης της ΑΛΤΕ Α.Τ.Ε.	227
<b>4. ΔΙΚΑΙΩΜΑΤΑ ΜΕΤΟΧΩΝ</b>	<b>233</b>
4.1 Γενικά	233
4.2 Φορολογία μερισμάτων	237
4.3 Υποχρεώσεις Μετόχων	238

<b>5.</b>	<b>ΧΡΗΜΑΤΙΣΤΗΡΙΑΚΑ ΣΤΟΙΧΕΙΑ ΤΗΣ ΜΕΤΟΧΗΣ ΤΗΣ ΕΤΑΙΡΙΑΣ</b>	<b>239</b>
<b>6.</b>	<b>ΠΛΗΡΟΦΟΡΙΕΣ ΓΙΑ ΤΗΝ ΑΠΟΡΡΟΦΟΥΣΑ ΑΛΤΕ Α.Τ.Ε. ΜΕΤΑ ΤΗ ΣΥΓΧΩΝΕΥΣΗ</b>	<b>240</b>
6.1	Γενικές Πληροφορίες	240
6.2	Αντικείμενο Εργασιών	241
6.2.1	Έργα υπό Εκτέλεση	243
6.3	Πάγια Περιουσιακά Στοιχεία – Εγγυήσεις και Εμπράγματες Ασφάλειες	256
6.3.1	Αξία Παγίων Περιουσιακών Στοιχείων	256
6.3.2	Εμπράγματα Βάρη – Εγγυήσεις	257
6.3.3	Ασφαλιστήρια Συμβόλαια	257
6.4	Μετοχικό Κεφάλαιο	258
6.5	Ίδια Κεφάλαια	259
6.6	Μέτοχοι	260
6.7	Διοίκηση – Διεύθυνση Εργασιών της Νέας Εταιρίας μετά τη Συγχώνευση	262
6.8	Συμμετοχές των μελών του Δ.Σ. και των Κυρίων Μετόχων της Νέας Εταιρίας μετά τη συγχώνευση, στη Διοίκηση ή / και στο Κεφάλαιο άλλων εταιριών	264
6.9	Οργανόγραμμα της ΑΛΤΕ Α.Τ.Ε. μετά τη Συγχώνευση	265
6.10	Εταιρίες στις οποίες συμμετέχει η ΑΛΤΕ Α.Τ.Ε. μετά τη συγχώνευση	267
6.11	Πίνακες Διαθεσίμων Συγχωνευόμενων Εταιριών & Κοινοπραξιών	271
6.11.1	Παρατηρήσεις σχετικά με τις κοινοπραξίες των συγχωνευόμενων εταιριών	282
6.12	Προσωπικό	285
6.13	Εξωλογιστικά Συνενωμένα Οικονομικά Στοιχεία της Νέας Εταιρίας, για την χρήση 2001	286
6.14	Προσωρινός Ισολογισμός της 11.09.2002	291
6.15	Οικονομική Κατάσταση της 31.12.2002	296
6.16	Λογιστική Κατάσταση Περιόδου 01.01 – 31.03.2003	339
6.17	Προβλέψεις Κύκλου Εργασιών – Αποτελεσμάτων	357
6.18	Μακροχρόνιοι Στόχοι και Προοπτικές της Νέας Εταιρίας μετά τη συγχώνευση	373
6.19	Μερισματική Πολιτική	375
<b>7.</b>	<b>ΣΤΟΙΧΕΙΑ ΚΛΑΔΟΥ</b>	<b>376</b>
7.1	Προσδιορισμός Κλάδου Ε.Σ.Υ.Ε.	376
7.2	Γενικά	376
7.3	Ανταγωνισμός και Προοπτικές του κλάδου	379
7.4	Θέση της Εταιρίας στον κλάδο	380
<b>8.</b>	<b>ΠΛΗΡΟΦΟΡΙΕΣ ΓΙΑ ΤΗΝ ΑΠΟΡΡΟΦΟΥΣΑ ΕΤΑΙΡΙΑ ΑΛΤΕ Α.Τ.Ε.</b>	<b>382</b>
8.1	Γενικές Πληροφορίες – Σύντομο Ιστορικό	382
8.2	Αντικείμενο Εργασιών	384
8.2.1	Έργα υπό Εκτέλεση	388
8.3	Πάγια Περιουσιακά Στοιχεία - Εγγυήσεις και Εμπράγματες Ασφάλειες	400
8.3.1	Ακίνητη περιουσία	400
8.3.2	Μηχανολογικός Εξοπλισμός	401
8.3.3	Αξία των παγίων περιουσιακών στοιχείων	402
8.3.4	Ασφαλιστήρια συμβόλαια των περιουσιακών στοιχείων της Εταιρίας	403
8.3.5	Εγγυήσεις και Εμπράγματες Ασφάλειες	405
8.4	Εξέλιξη Μετοχικού Κεφαλαίου	406
8.5	Ίδια Κεφάλαια- Λογιστική Αξία Μετοχής	409
8.6	Μέτοχοι	409
8.7	Διοίκηση – Διεύθυνση Εργασιών	411

8.8	Συμμετοχές των μελών του Δ.Σ. και των Κυρίων Μετόχων (ποσοστό μεγαλύτερο ή ίσο του 10%) στη Διοίκηση ή / και στο Κεφάλαιο άλλων εταιριών	414
8.9	Οργανόγραμμα	415
8.10	Προσωπικό	417
8.11	Επενδύσεις 1997-2001	418
8.12	Χρήση Αντληθέντων Κεφαλαίων Προηγούμενης Αύξησης	420
<b>9.</b>	<b>ΑΠΟΛΟΓΙΣΤΙΚΑ ΣΤΟΙΧΕΙΑ ΔΡΑΣΤΗΡΙΟΤΗΤΑΣ ΤΗΣ ΑΠΟΡΡΟΦΟΥΣΑΣ ΕΤΑΙΡΙΑΣ ΑΛΤΕ Α.Τ.Ε.</b>	<b>426</b>
9.1	Εξέλιξη Κύκλου Εργασιών Ανά Δραστηριότητα	427
9.2	Κύκλος Εργασιών και Αποτελέσματα Χρήσης	428
9.3	Χρηματοοικονομικές Δαπάνες	436
9.4	Διάθεση των προ Αποσβέσεων Κερδών	437
9.5	Ανάλυση Οικονομικής Κατάστασης	438
9.6	Χρηματοοικονομικοί Δείκτες	454
9.7	Πηγές και Χρήσεις Κεφαλαίων	456
9.8	Ταμειακές Ροές	457
<b>10.</b>	<b>ΕΝΟΠΟΙΗΜΕΝΑ ΑΠΟΛΟΓΙΣΤΙΚΑ ΣΤΟΙΧΕΙΑ ΔΡΑΣΤΗΡΙΟΤΗΤΑΣ ΤΗΣ ΑΠΟΡΡΟΦΟΥΣΑΣ ΕΤΑΙΡΙΑΣ ΑΛΤΕ Α.Τ.Ε.</b>	<b>460</b>
10.1	Ενοποιημένα Αποτελέσματα Χρήσης	460
10.2	Ενοποιημένοι Ισολογισμοί	470
10.3	Ενοποιημένοι Χρηματοοικονομικοί Δείκτες 1999-2001	482
10.4	Ενοποιημένες Ταμειακές Ροές	483
<b>11.</b>	<b>ΛΟΓΙΣΤΙΚΕΣ ΚΑΤΑΣΤΑΣΕΙΣ ΠΕΡΙΟΔΟΥ 01.01-30.06.2002</b>	<b>485</b>
11.1	Κύκλος Εργασιών και Αποτελέσματα περιόδου 01.01-30.06.2002	485
11.2	Στοιχεία Ισολογισμού της 30.06.2002	491
11.3	Ενοποιημένος Κύκλος Εργασιών και Αποτελέσματα περιόδου 01.01-30.06.2002	497
11.4	Στοιχεία Ενοποιημένου Ισολογισμού της 30.06.2002	506
<b>12.</b>	<b>ΣΥΝΔΕΔΕΜΕΝΕΣ ΕΤΑΙΡΙΕΣ ΜΕ ΤΗΝ ΑΛΤΕ Α.Τ.Ε.</b>	<b>511</b>
12.1	Συνδεδεμένες Εταιρίες	511
12.2	Θυγατρικές Εταιρίες	514
12.3	Συγγενείς Εταιρίες	517
12.4	Συγχρηματοδοτούμενα Έργα	528
12.5	Εταιρίες Λοιπού Συμμετοχικού Ενδιαφέροντος	530
12.6	Εταιρίες που συμμετέχουν στην ΑΛΤΕ Α.Τ.Ε.	534
12.7	Εταιρίες στις οποίες συμμετέχουν (με ποσοστό ίσο ή μεγαλύτερο του 10%) οι Κύριοι Μέτοχοι ή / και τα Μέλη του Δ.Σ. της ΑΛΤΕ Α.Τ.Ε.	539
12.8	Κοινοπραξίες που συμμετέχουν με ποσοστό άνω του 5% στο συνολικό Κύκλο Εργασιών ή /και στα Αποτελέσματα της Εταιρίας	551
12.9	Διεταιρικές Συναλλαγές	552
<b>13.</b>	<b>ΠΛΗΡΟΦΟΡΙΕΣ ΓΙΑ ΤΗΝ ΑΠΟΡΡΟΦΟΥΜΕΝΗ ΕΤΑΙΡΙΑ ΙΡΙΣ Α.Ε.</b>	<b>558</b>
13.1	Γενικές Πληροφορίες - Ιστορικό	558
13.2	Αντικείμενο Εργασιών	559
13.2.1	Έργα υπό εκτέλεση	562
13.3	Πάγια Περιουσιακά Στοιχεία – Εγγυήσεις και Εμπράγματα Ασφάλειες	565

13.3.1	Γήπεδα-Κτιριακές Εγκαταστάσεις	565
13.3.2	Μηχανολογικός Εξοπλισμός	566
13.3.3	Αξία Παγίων Περιουσιακών Στοιχείων	568
13.3.4	Ασφαλιστήρια Συμβόλαια	568
13.3.5	Εγγυήσεις και Εμπράγματα Ασφάλειες	569
13.4	Εξέλιξη Μετοχικού Κεφαλαίου	570
13.5	Ίδια Κεφάλαια – Λογιστική Αξία Μετοχής	573
13.6	Μέτοχοι	574
13.7	Διοίκηση – Διεύθυνση Εργασιών	575
13.8	Συμμετοχές των Μελών του Δ.Σ. και των Κύριων Μετόχων (ποσοστό μεγαλύτερο ή ίσο του 10%) στο Μετοχικό Κεφάλαιο ή / και το Δ.Σ. άλλων εταιριών	577
13.9	Οργανόγραμμα	578
13.10	Προσωπικό	579
13.11	Επενδύσεις 1999-2001	580
<b>14.</b>	<b>ΑΠΟΛΟΓΙΣΤΙΚΑ ΣΤΟΙΧΕΙΑ ΔΡΑΣΤΗΡΙΟΤΗΤΑΣ ΤΗΣ ΙΡΙΣ Α.Ε.</b>	<b>581</b>
14.1	Εξέλιξη Κύκλου Εργασιών Ανά Δραστηριότητα	581
14.2	Κύκλος Εργασιών και Αποτελέσματα Χρήσης	582
14.3	Χρηματοοικονομικές Δαπάνες	589
14.4	Διάθεση των προ Αποσβέσεων Κερδών	590
14.5	Ανάλυση Οικονομικής Κατάστασης	591
14.6	Χρηματοοικονομικοί Δείκτες	604
14.7	Πηγές και Χρήσεις Κεφαλαίων	606
14.8	Ταμειακές Ροές	607
<b>15.</b>	<b>ΣΥΝΔΕΔΕΜΕΝΕΣ ΕΤΑΙΡΙΕΣ ΜΕ ΤΗΝ ΕΤΑΙΡΙΑ ΙΡΙΣ Α.Ε.</b>	<b>608</b>
15.1	Συνδεδεμένες Εταιρίες	608
15.2	Θυγατρικές Εταιρίες	608
15.3	Συγγενείς Εταιρίες	608
15.4	Εταιρίες Λοιπού Συμμετοχικού Ενδιαφέροντος	608
15.5	Εταιρίες που συμμετέχουν στην εταιρία ΙΡΙΣ Α.Ε.	608
15.6	Εταιρίες στις οποίες συμμετέχουν (με ποσοστό ίσο ή μεγαλύτερο του 10%) οι Κύριοι Μέτοχοι ή /και τα Μέλη του Δ.Σ. της εταιρίας ΙΡΙΣ Α.Ε.	608
15.7	Κοινοπραξίες που συμμετέχουν με ποσοστό άνω του 5% στο Συνολικό Κύκλο Εργασιών ή / και στα Αποτελέσματα της ΙΡΙΣ Α.Ε. την 31.12.2001	609
15.8	Διεταιρικές Συναλλαγές	613
<b>16.</b>	<b>ΠΛΗΡΟΦΟΡΙΕΣ ΓΙΑ ΤΗΝ ΑΠΟΡΡΟΦΟΥΜΕΝΗ ΕΤΑΙΡΙΑ ΚΟΡΟΝΤΖΗΣ Α.Ε.</b>	<b>614</b>
16.1	Γενικές Πληροφορίες - Ιστορικό	614
16.2	Αντικείμενο Εργασιών	617
16.2.1	Έργα υπό εκτέλεση	619
16.2.2	Πελάτες	623
16.3	Πάγια Περιουσιακά Στοιχεία – Εγγυήσεις και Εμπράγματα Ασφάλειες	623
16.3.1	Γήπεδα-Κτιριακές Εγκαταστάσεις	623
16.3.2	Μηχανολογικός Εξοπλισμός	624
16.3.3	Αξία Παγίων Περιουσιακών Στοιχείων	630
16.3.4	Ασφαλιστήρια Συμβόλαια	631
16.3.5	Εγγυήσεις και Εμπράγματα Ασφάλειες	632
16.4	Εξέλιξη Μετοχικού Κεφαλαίου	633
16.5	Ίδια Κεφάλαια – Λογιστική Αξία Μετοχής	636
16.6	Μέτοχοι	637

16.7	Διοίκηση – Διεύθυνση Εργασιών	638
16.8	Συμμετοχές των Μελών του Δ.Σ. και των Κύριων Μετόχων (ποσοστό μεγαλύτερο ή ίσο του 10%) στο Μετοχικό Κεφάλαιο ή / και το Δ.Σ. άλλων εταιριών	640
16.9	Οργανόγραμμα	642
16.10	Προσωπικό	643
16.11	Επενδύσεις 1999-2001	644
<b>17.</b>	<b>ΑΠΟΛΟΓΙΣΤΙΚΑ ΣΤΟΙΧΕΙΑ ΔΡΑΣΤΗΡΙΟΤΗΤΑΣ ΤΗΣ ΚΟΡΟΝΤΖΗΣ Α.Ε.</b>	<b>645</b>
17.1	Εξέλιξη Κύκλου Εργασιών Ανά Δραστηριότητα	645
17.2	Κύκλος Εργασιών και Αποτελέσματα Χρήσης	646
17.3	Χρηματοοικονομικές Δαπάνες	652
17.4	Διάθεση των προ Αποσβέσεων Κερδών	653
17.5	Ανάλυση Οικονομικής Κατάστασης	654
17.6	Χρηματοοικονομικοί Δείκτες	667
17.7	Πηγές και Χρήσεις Κεφαλαίων	669
17.8	Ταμειακές Ροές	670
<b>18.</b>	<b>ΣΥΝΔΕΔΕΜΕΝΕΣ ΕΤΑΙΡΙΕΣ ΜΕ ΤΗΝ ΕΤΑΙΡΙΑ ΚΟΡΟΝΤΖΗΣ Α.Ε.</b>	<b>671</b>
18.1	Συνδεδεμένες Εταιρίες	671
18.2	Θυγατρικές Εταιρίες	671
18.3	Συγγενείς Εταιρίες	671
18.4	Εταιρίες Λοιπού Συμμετοχικού Ενδιαφέροντος	671
18.5	Εταιρίες που συμμετέχουν στην εταιρία ΚΟΡΟΝΤΖΗΣ Α.Ε.	671
18.6	Εταιρίες στις οποίες συμμετέχουν (με ποσοστό ίσο ή μεγαλύτερο του 10%) οι Κύριοι Μέτοχοι ή /και τα Μέλη του Δ.Σ. της εταιρίας ΚΟΡΟΝΤΖΗΣ Α.Ε. την 31.12.2001	671
18.7	Κοινοπραξίες που συμμετέχουν με ποσοστό άνω του 5% στο Συνολικό Κύκλο Εργασιών ή / και στα Αποτελέσματα της ΚΟΡΟΝΤΖΗΣ Α.Ε.	672
18.8	Διεταιρικές Συναλλαγές	677
<b>19.</b>	<b>ΠΛΗΡΟΦΟΡΙΕΣ ΓΙΑ ΤΗΝ ΑΠΟΡΡΟΦΟΥΜΕΝΗ ΕΤΑΙΡΙΑ ΑΝΝΕΞ Α.Τ.Ε.</b>	<b>678</b>
19.1	Γενικές Πληροφορίες - Ιστορικό	678
19.2	Αντικείμενο Εργασιών	679
19.3	Πάγια Περιουσιακά Στοιχεία – Εγγυήσεις και Εμπράγματα Ασφάλειες	679
19.3.1	Γήπεδα-Κτιριακές Εγκαταστάσεις	679
19.3.2	Αξία Παγίων Περιουσιακών Στοιχείων	680
19.3.3	Ασφαλιστήρια Συμβόλαια	680
19.3.4	Εγγυήσεις και Εμπράγματα Ασφάλειες	680
19.4	Εξέλιξη Μετοχικού Κεφαλαίου	681
19.5	Ίδια Κεφάλαια – Λογιστική Αξία Μετοχής	683
19.6	Μέτοχοι	684
19.7	Διοίκηση – Διεύθυνση Εργασιών	685
19.8	Συμμετοχές των Μελών του Δ.Σ. και των Κύριων Μετόχων (ποσοστό μεγαλύτερο ή ίσο του 10%) στο Μετοχικό Κεφάλαιο ή / και το Δ.Σ. άλλων εταιριών	687
19.9	Οργανόγραμμα	688
19.10	Προσωπικό	689
19.11	Επενδύσεις 1999-2001	689
<b>20.</b>	<b>ΑΠΟΛΟΓΙΣΤΙΚΑ ΣΤΟΙΧΕΙΑ ΔΡΑΣΤΗΡΙΟΤΗΤΑΣ ΤΗΣ ΑΝΝΕΞ Α.Τ.Ε.</b>	<b>690</b>
20.1	Κύκλος Εργασιών και Αποτελέσματα Χρήσης	690
20.2	Διάθεση των προ Αποσβέσεων Κερδών	692
20.3	Ανάλυση Οικονομικής Κατάστασης	693

20.4	Χρηματοοικονομικοί Δείκτες	698
20.5	Πηγές και Χρήσεις Κεφαλαίων	699
20.6	Ταμειακές Ροές	700
<b>21.</b>	<b>ΣΥΝΔΕΔΕΜΕΝΕΣ ΕΤΑΙΡΙΕΣ ΜΕ ΤΗΝ ΕΤΑΙΡΙΑ ANNEΞ Α.Τ.Ε.</b>	<b>701</b>
21.1	Συνδεδεμένες Εταιρίες	701
21.2	Θυγατρικές Εταιρίες	701
21.3	Συγγενείς Εταιρίες	701
21.4	Εταιρίες Λοιπού Συμμετοχικού Ενδιαφέροντος	701
21.5	Εταιρίες που συμμετέχουν στην εταιρία ANNEΞ Α.Τ.Ε.	701
21.6	Κοινοπραξίες που συμμετέχουν με ποσοστό άνω του 5% στο Συνολικό Κύκλο Εργασιών ή / και στα Αποτελέσματα της ANNEΞ Α.Τ.Ε. την 31.12.2001	701
21.7	Εταιρίες στις οποίες συμμετέχουν (με ποσοστό ίσο ή μεγαλύτερο του 10%) οι Κύριοι Μέτοχοι ή / και τα Μέλη του Δ.Σ. της εταιρίας ANNEΞ Α.Τ.Ε.	701
21.8	Διεταιρικές Συναλλαγές	702
<b>22.</b>	<b>ΠΛΗΡΟΦΟΡΙΕΣ ΓΙΑ ΤΗΝ ΑΠΟΡΡΟΦΟΥΜΕΝΗ ΕΤΑΙΡΙΑ ΘΕΜΕΛΙΟ 79 Α.Ε.</b>	<b>703</b>
22.1	Γενικές Πληροφορίες – Ιστορικό	703
22.2	Αντικείμενο Εργασιών	704
22.2.1	Έργα υπό εκτέλεση	709
22.3	Πάγια Περιουσιακά Στοιχεία – Εγγυήσεις και Εμπράγματα Ασφάλειες	714
22.3.1	Γήπεδα-Κτιριακές Εγκαταστάσεις	714
22.3.2	Μηχανολογικός Εξοπλισμός	715
22.3.3	Αξία Παγίων Περιουσιακών Στοιχείων	716
22.3.4	Ασφαλιστήρια Συμβόλαια	716
22.3.5	Εγγυήσεις και Εμπράγματα Ασφάλειες	716
22.3.6	Συμβάσεις Leasing	717
22.4	Εξέλιξη Μετοχικού Κεφαλαίου	718
22.5	Ίδια Κεφάλαια – Λογιστική Αξία Μετοχής	719
22.6	Μέτοχοι	720
22.7	Διοίκηση – Διεύθυνση Εργασιών	722
22.8	Συμμετοχές των Μελών του Δ.Σ. και των Κύριων Μετόχων (ποσοστό μεγαλύτερο ή ίσο του 10%) στο Μετοχικό Κεφάλαιο ή / και το Δ.Σ. άλλων Εταιριών	724
22.9	Οργανόγραμμα	726
22.10	Προσωπικό	727
22.11	Επενδύσεις 1999-2001	728
<b>23.</b>	<b>ΑΠΟΛΟΓΙΣΤΙΚΑ ΣΤΟΙΧΕΙΑ ΔΡΑΣΤΗΡΙΟΤΗΤΑΣ ΤΗΣ ΘΕΜΕΛΙΟ 79 Α.Ε.</b>	<b>729</b>
23.1	Εξέλιξη Κύκλου Εργασιών Ανά Δραστηριότητα	729
23.2	Κύκλος Εργασιών και Αποτελέσματα Χρήσης	730
23.3	Χρηματοοικονομικές Δαπάνες	734
23.4	Διάθεση των προ Αποσβέσεων Κερδών	734
23.5	Ανάλυση Οικονομικής Κατάστασης	735
23.6	Χρηματοοικονομικοί Δείκτες	745
23.7	Πηγές και Χρήσεις Κεφαλαίων	747
23.8	Ταμειακές Ροές	748
<b>24.</b>	<b>ΣΥΝΔΕΔΕΜΕΝΕΣ ΕΤΑΙΡΙΕΣ ΜΕ ΤΗΝ ΕΤΑΙΡΙΑ ΘΕΜΕΛΙΟ 79 Α.Ε.</b>	<b>749</b>
24.1	Συνδεδεμένες Εταιρίες	749
24.2	Θυγατρικές Εταιρίες	749

24.3	Συγγενείς Εταιρίες	750
24.4	Εταιρίες Λοιπού Συμμετοχικού Ενδιαφέροντος	750
24.5	Εταιρίες που συμμετέχουν στην εταιρία ΘΕΜΕΛΙΟ 79 Α.Ε.	752
24.6	Εταιρίες στις οποίες συμμετέχουν (με ποσοστό ίσο ή μεγαλύτερο του 10%) οι Κύριοι Μέτοχοι ή /και τα Μέλη του Δ.Σ. της εταιρίας ΘΕΜΕΛΙΟ 79 Α.Ε.	752
24.7	Κοινοπραξίες που συμμετέχουν με ποσοστό άνω του 5% στο Συνολικό Κύκλο Εργασιών ή / και στα Αποτελέσματα της ΘΕΜΕΛΙΟ 79 Α.Ε. την 31.12.2001	757
24.8	Διεταιρικές Συναλλαγές	760
<b>25.</b>	<b>ΠΛΗΡΟΦΟΡΙΕΣ ΓΙΑ ΤΗΝ ΑΠΟΡΡΟΦΟΥΜΕΝΗ ΕΤΑΙΡΙΑ ΔΩΡΙΚΗ Α.Τ.Ε.</b>	<b>761</b>
25.1	Γενικές Πληροφορίες – Ιστορικό	761
25.2	Αντικείμενο Εργασιών	762
25.2.1	Έργα υπό εκτέλεση	766
25.2.2	Πελάτες	769
25.3	Πάγια Περιουσιακά Στοιχεία – Εγγυήσεις και Εμπράγματα Ασφάλειες	769
25.3.1	Γήπεδα-Κτιριακές Εγκαταστάσεις	769
25.3.2	Μηχανολογικός Εξοπλισμός	770
25.3.3	Αξία Παγίων Περιουσιακών Στοιχείων	774
25.3.4	Ασφαλιστήρια Συμβόλαια	774
25.3.5	Εγγυήσεις και Εμπράγματα Ασφάλειες	774
25.3.6	Συμβάσεις Leasing	775
25.4	Εξέλιξη Μετοχικού Κεφαλαίου	776
25.5	Ίδια Κεφάλαια – Λογιστική Αξία Μετοχής	778
25.6	Μέτοχοι	779
25.7	Διοίκηση – Διεύθυνση Εργασιών	781
25.8	Συμμετοχές των Μελών του Δ.Σ. και των Κύριων Μετόχων (ποσοστό μεγαλύτερο ή ίσο του 10%) στο Μετοχικό Κεφάλαιο ή / και το Δ.Σ. άλλων Εταιριών	782
25.9	Οργανόγραμμα	784
25.10	Προσωπικό	785
25.11	Επενδύσεις 1999-2001	786
<b>26.</b>	<b>ΑΠΟΛΟΓΙΣΤΙΚΑ ΣΤΟΙΧΕΙΑ ΔΡΑΣΤΗΡΙΟΤΗΤΑΣ ΤΗΣ ΔΩΡΙΚΗ Α.Τ.Ε.</b>	<b>787</b>
26.1	Εξέλιξη Κύκλου Εργασιών Ανά Δραστηριότητα	787
26.2	Κύκλος Εργασιών και Αποτελέσματα Χρήσης	788
26.3	Χρηματοοικονομικές Δαπάνες	792
26.4	Διάθεση των προ Αποσβέσεων Κερδών	792
26.5	Ανάλυση Οικονομικής Κατάστασης	793
26.6	Χρηματοοικονομικοί Δείκτες	800
26.7	Πηγές και Χρήσεις Κεφαλαίων	802
26.8	Ταμειακές Ροές	803
<b>27.</b>	<b>ΣΥΝΔΕΔΕΜΕΝΕΣ ΕΤΑΙΡΙΕΣ ΜΕ ΤΗΝ ΕΤΑΙΡΙΑ ΔΩΡΙΚΗ Α.Τ.Ε.</b>	<b>804</b>
27.1	Συνδεδεμένες Εταιρίες	804
27.2	Θυγατρικές Εταιρίες	804
27.3	Συγγενείς Εταιρίες	804
27.4	Εταιρίες Λοιπού Συμμετοχικού Ενδιαφέροντος	804
27.5	Εταιρίες που συμμετέχουν στην εταιρία ΔΩΡΙΚΗ Α.Τ.Ε.	804
27.6	Εταιρίες στις οποίες συμμετέχουν (με ποσοστό ίσο ή μεγαλύτερο του 10%) οι Κύριοι Μέτοχοι ή /και τα Μέλη του Δ.Σ. της εταιρίας ΔΩΡΙΚΗ Α.Τ.Ε.	804
27.7	Κοινοπραξίες που συμμετέχουν με ποσοστό άνω του 5% στο Συνολικό Κύκλο Εργασιών ή / και στα Αποτελέσματα της ΔΩΡΙΚΗ Α.Τ.Ε. την 31.12.2001	805



27.8	Διεταιρικές Συναλλαγές	806
<b>28.</b>	<b>ΠΛΗΡΟΦΟΡΙΕΣ ΓΙΑ ΤΗΝ ΑΠΟΡΡΟΦΟΥΜΕΝΗ ΕΤΑΙΡΙΑ Γ. ΣΧΟΙΝΑΣ Α.Τ.Ε.</b>	<b>807</b>
28.1	Γενικές Πληροφορίες – Ιστορικό	807
28.2	Αντικείμενο Εργασιών	808
28.2.1	Έργα υπό εκτέλεση	812
28.2.2	Πελάτες	816
28.3	Πάγια Περιουσιακά Στοιχεία – Εγγυήσεις και Εμπράγματα Ασφάλειες	816
28.3.1	Γήπεδα-Κτιριακές Εγκαταστάσεις	816
28.3.2	Μηχανολογικός Εξοπλισμός	817
28.3.3	Αξία Παγίων Περιουσιακών Στοιχείων	819
28.3.4	Ασφαλιστήρια Συμβόλαια	819
28.3.5	Εγγυήσεις και Εμπράγματα Ασφάλειες	819
28.4	Εξέλιξη Μετοχικού Κεφαλαίου	820
28.5	Ίδια Κεφάλαια – Λογιστική Αξία Μετοχής	822
28.6	Μέτοχοι	823
28.7	Διοίκηση – Διεύθυνση Εργασιών	824
28.8	Συμμετοχές των Μελών του Δ.Σ. και των Κύριων Μετόχων (ποσοστό μεγαλύτερο ή ίσο του 10%) στο Μετοχικό Κεφάλαιο ή / και το Δ.Σ. άλλων Εταιριών	826
28.9	Οργανόγραμμα	827
28.10	Προσωπικό	828
28.11	Επενδύσεις 1999-2001	829
<b>29.</b>	<b>ΑΠΟΛΟΓΙΣΤΙΚΑ ΣΤΟΙΧΕΙΑ ΔΡΑΣΤΗΡΙΟΤΗΤΑΣ ΤΗΣ Γ. ΣΧΟΙΝΑΣ Α.Τ.Ε.</b>	<b>830</b>
29.1	Εξέλιξη Κύκλου Εργασιών Ανά Δραστηριότητα	830
29.2	Κύκλος Εργασιών και Αποτελέσματα Χρήσης	831
29.3	Χρηματοοικονομικές Δαπάνες	836
29.4	Διάθεση των προ Αποσβέσεων Κερδών	836
29.5	Ανάλυση Οικονομικής Κατάστασης	837
29.6	Χρηματοοικονομικοί Δείκτες	846
29.7	Πηγές και Χρήσεις Κεφαλαίων	848
29.8	Ταμειακές Ροές	849
<b>30.</b>	<b>ΣΥΝΔΕΔΕΜΕΝΕΣ ΕΤΑΙΡΙΕΣ ΜΕ ΤΗΝ ΕΤΑΙΡΙΑ Γ. ΣΧΟΙΝΑΣ Α.Τ.Ε.</b>	<b>850</b>
30.1	Συνδεδεμένες Εταιρίες	850
30.2	Θυγατρικές Εταιρίες	850
30.3	Συγγενείς Εταιρίες	850
30.4	Εταιρίες Λοιπού Συμμετοχικού Ενδιαφέροντος	850
30.5	Εταιρίες που συμμετέχουν στην εταιρία Γ. ΣΧΟΙΝΑΣ Α.Τ.Ε.	850
30.6	Εταιρίες στις οποίες συμμετέχουν (με ποσοστό ίσο ή μεγαλύτερο του 10%) οι Κύριοι Μέτοχοι ή / και τα Μέλη του Δ.Σ. της εταιρίας Γ. ΣΧΟΙΝΑΣ Α.Τ.Ε.	851
30.7	Κοινοπραξίες που συμμετέχουν με ποσοστό άνω του 5% στο Συνολικό Κύκλο Εργασιών ή / και στα Αποτελέσματα της Γ. ΣΧΟΙΝΑΣ Α.Τ.Ε.	853
30.8	Διεταιρικές Συναλλαγές	858

<b>31.</b>	<b>ΠΛΗΡΟΦΟΡΙΕΣ ΓΙΑ ΤΗΝ ΑΠΟΡΡΟΦΟΥΜΕΝΗ ΕΤΑΙΡΙΑ ΟΔΩΝ &amp; ΟΔΟΣΤΡΩΜΑΤΩΝ Α.Ε.</b>	<b>859</b>
31.1	Γενικές Πληροφορίες - Ιστορικό	859
31.2	Αντικείμενο Εργασιών	860
31.2.1	Έργα υπό εκτέλεση	862
31.2.2	Πελάτες	867
31.3	Πάγια Περιουσιακά Στοιχεία – Εγγυήσεις και Εμπράγματα Ασφάλειες	867
31.3.1	Γήπεδα-Κτιριακές Εγκαταστάσεις	867
31.3.2	Μηχανολογικός Εξοπλισμός	867
31.3.3	Αξία Παγίων Περιουσιακών Στοιχείων	872
31.3.4	Ασφαλιστήρια Συμβόλαια	872
31.3.5	Εγγυήσεις και Εμπράγματα Ασφάλειες	874
31.3.6	Συμβάσεις Leasing	875
31.4	Εξέλιξη Μετοχικού Κεφαλαίου	877
31.5	Ίδια Κεφάλαια – Λογιστική Αξία Μετοχής	883
31.6	Μέτοχοι	884
31.7	Διοίκηση – Διεύθυνση Εργασιών	885
31.8	Συμμετοχές των Μελών του Δ.Σ. και των Κύριων Μετόχων (ποσοστό μεγαλύτερο ή ίσο του 10%) στο Μετοχικό Κεφάλαιο ή / και το Δ.Σ. άλλων Εταιριών	889
31.9	Οργανόγραμμα	892
31.10	Προσωπικό	893
31.11	Επενδύσεις 1999-2001	894
<b>32.</b>	<b>ΑΠΟΛΟΓΙΣΤΙΚΑ ΣΤΟΙΧΕΙΑ ΔΡΑΣΤΗΡΙΟΤΗΤΑΣ ΤΗΣ ΟΔΩΝ ΚΑΙ ΟΔΟΣΤΡΩΜΑΤΩΝ Α.Ε.</b>	<b>895</b>
32.1	Εξέλιξη Κύκλου Εργασιών Ανά Δραστηριότητα	895
32.2	Κύκλος Εργασιών και Αποτελέσματα Χρήσης	896
32.3	Χρηματοοικονομικές Δαπάνες	900
32.4	Διάθεση των προ Αποσβέσεων Κερδών	900
32.5	Ανάλυση Οικονομικής Κατάστασης	901
32.6	Χρηματοοικονομικοί Δείκτες	914
32.7	Πηγές και Χρήσεις Κεφαλαίων	916
32.8	Ταμειακές Ροές	917
32.9	Ενοποιημένος Κύκλος Εργασιών και Αποτελέσματα Χρήσης	918
32.10	Ενοποιημένη Οικονομική Κατάσταση	920
<b>33.</b>	<b>ΣΥΝΔΕΔΕΜΕΝΕΣ ΕΤΑΙΡΙΕΣ ΜΕ ΤΗΝ ΕΤΑΙΡΙΑ ΟΔΩΝ ΚΑΙ ΟΔΟΣΤΡΩΜΑΤΩΝ Α.Ε.</b>	<b>921</b>
33.1	Συνδεδεμένες Εταιρίες	921
33.2	Θυγατρικές Εταιρίες	921
33.3	Συγγενείς Εταιρίες	922
33.4	Εταιρίες Λοιπού Συμμετοχικού Ενδιαφέροντος	923
33.5	Εταιρίες που συμμετέχουν στην εταιρία ΟΔΩΝ ΚΑΙ ΟΔΟΣΤΡΩΜΑΤΩΝ Α.Ε.	925
33.6	Εταιρίες στις οποίες συμμετέχουν (με ποσοστό ίσο ή μεγαλύτερο του 10%) οι Κύριοι Μέτοχοι ή /και τα Μέλη του Δ.Σ. της εταιρίας ΟΔΩΝ ΚΑΙ ΟΔΟΣΤΡΩΜΑΤΩΝ Α.Ε.	929
33.7	Κοινοπραξίες που συμμετέχουν με ποσοστό άνω του 5% στο Συνολικό Κύκλο Εργασιών ή / και στα Αποτελέσματα της ΟΔΩΝ ΚΑΙ ΟΔΟΣΤΡΩΜΑΤΩΝ Α.Ε.	955
33.8	Διεταιρικές Συναλλαγές	959
	<b>ΠΑΡΑΡΤΗΜΑ</b>	<b>960</b>

## ΣΗΜΑΝΤΙΚΕΣ ΣΗΜΕΙΩΣΕΙΣ – ΕΠΕΝΔΥΤΙΚΟΙ ΚΙΝΔΥΝΟΙ

### ΣΗΜΑΝΤΙΚΕΣ ΣΗΜΕΙΩΣΕΙΣ

Εξαιτίας εξειδικευμένων θεμάτων που περιέχονται στο παρόν Ενημερωτικό Δελτίο και τα οποία σχετίζονται τόσο με την επιχειρηματική δραστηριότητα της Εταιρίας όσο και με την οικονομική απεικόνιση αυτής, αλλά και τις ιδιαιτερότητες του κλάδου στον οποίο δραστηριοποιείται, συστήνεται στους επενδυτές όπως για την μελέτη και πληρέστερη κατανόηση των θεμάτων αυτών απευθυνθούν σε εξειδικευμένους συμβούλους.

### **ΠΡΟΣΑΡΜΟΓΗ ΤΗΣ ΤΙΜΗΣ ΤΗΣ ΜΕΤΟΧΗΣ**

Η προσαρμογή της τιμής των μετοχών της Απορροφώσας θα γίνει σύμφωνα με τις διατάξεις της υπ' αριθμ. 103 / 15.5.2003 απόφασης του Δ.Σ. του ΧΑ (τροποποίηση της απόφασης 45 / 12.7.2000 του Δ.Σ. του ΧΑ) και της υπ' αριθμ. 104 / 15.5.2003 απόφασης του Δ.Σ. του ΧΑ (τροποποίηση της απόφασης 81 / 29.11.2002 του Δ.Σ. του ΧΑ), και υπολογίζεται βάσει του τύπου:

$$T_p = (N_o \times T_k) / N_i$$

T<sub>p</sub>=τιμή προσαρμοσμένη μετοχής απορροφώσας εταιρείας (μετά τη συγχώνευση)

N<sub>o</sub>=αριθμός παλαιών μετοχών της απορροφώσας εταιρείας

T<sub>k</sub>=τιμή κλεισίματος μετοχής απορροφώσας εταιρείας (προ της συγχώνευσης)

N<sub>i</sub>=αριθμός μετοχών που αναλογούν στους μετόχους της απορροφώσας εταιρείας μετά τη συγχώνευση.

Επίσης σε συνδυασμό με την από 10.6.2003 σχετική απόφαση του Διοικητικού Συμβουλίου της Κεφαλαιοαγοράς, για τη διαμόρφωση των ορίων διακύμανσης των μετοχών κατά την πρώτη ημέρα διαπραγμάτευσής τους, ισχύουν τα ακόλουθα:

Το χαμηλό όριο διακύμανσης -12% (και κατ' επέκταση -18%) της τιμής της μετοχής την πρώτη ημέρα κατά την οποία λαμβάνει χώρα προσαρμογή της τιμής της μετοχής λόγω εταιρικής πράξης, θα διαμορφώνεται με βάση τη χαμηλότερη τιμή μεταξύ της τιμής κλεισίματος της προηγούμενης ημέρας και προσαρμοσμένης τιμής. Το υψηλό όριο διακύμανσης +12% (και κατ' επέκταση +18%) την πρώτη ημέρα κατά την οποία λαμβάνει χώρα η προσαρμογή της τιμής της μετοχής λόγω εταιρικής πράξης θα διαμορφώνεται με βάση την υψηλότερη τιμή μεταξύ της τιμής κλεισίματος της προηγούμενης ημέρας και προσαρμοσμένης τιμής.

### **ΑΠΑΙΤΗΣΕΙΣ ΚΑΤΑ ΟΡΓΑΝΩΝ ΔΙΟΙΚΗΣΗΣ**

Το ύψος των απαιτήσεων € 8.685 χιλ. από όργανα διοίκησης αφορά αφενός τη χρηματοδότηση δαπανών που σχετίζονται κυρίως με έργα των απορροφηθέντων εταιριών που εκτελεί πλέον η εκδότρια Εταιρία υπό κοινοπρακτική μορφή και αφετέρου δεδουλευμένες αποδοχές και αποζημιώσεις προσωπικού. Η εκκαθάριση και οριστικοποίηση του παραπάνω ποσού έγινε στο πρώτο τρίμηνο του 2003 και από το σύνολο, ποσό € 4.145 χιλ. καταχωρήθηκε στο λογαριασμό «Απαιτήσεις από Κ/Ξ» και το υπόλοιπο ποσό € 4.540 χιλ. καταλογίσθηκε στα αποτελέσματα του πρώτου τριμήνου του 2003. Η επιβάρυνση στα αποτελέσματα υπερκαλύπτεται από τα κέρδη των άλλων έργων που εκτελεί η εκδότρια Εταιρία είτε μόνη της είτε υπό κοινοπρακτική μορφή και η τελική επίδραση στα διανεμόμενα μερίσματα θα οριστικοποιηθεί μετά τη διαμόρφωση των συνολικών καθαρών αποτελεσμάτων της χρήσεως 2003 και μετά από τη σχετική απόφαση της Γενικής Συνέλευσης για τη διανομή μερίσματος. Επίσης, η Διοίκηση της Εκδότριας θεωρεί ότι το ποσό των € 4.145 χιλ. «Απαιτήσεις από Κ/Ξ» είναι βάσιμα εισπραξιμοί. Επισημαίνεται ότι τα ανωτέρω έχουν ληφθεί υπ' όψιν στις προβλέψεις χρήσεως 2003.

**ΦΟΡΟΙ ΦΟΡΟΛΟΓΙΚΟΥ ΕΛΕΓΧΟΥ ΑΠΟΡΡΟΦΟΥΜΕΝΩΝ ΕΤΑΙΡΙΩΝ**

Στον πίνακα που ακολουθεί, παρουσιάζονται ορισμένες βασικές πληροφορίες σχετικά με το ύψος των φορολογικών διαφορών των απορροφούμενων εταιριών που προέκυψαν :

**ΑΠΟΤΕΛΕΣΜΑΤΑ ΦΟΡΟΛ. ΕΛΕΓΧΟΥ ΑΠΟΡΡΟΦΟΥΜΕΝΩΝ ΕΤΑΙΡΙΩΝ (ποσά σε €)**

ΑΠΟΡΡΟΦΟΥΜΕΝΗ ΕΤΑΙΡΙΑ	ΣΥΝΟΛΟ ΦΟΡΟΛΟΓΙΚΩΝ ΔΙΑΦΟΡΩΝ	ΚΑΤΑΒΛΗΘΕΝΤΑ ΠΟΣΑ	ΡΥΘΜΙΣΜΕΝΟ ΥΠΟΛΟΙΠΟ	ΠΟΣΟ ΠΟΥ ΒΑΡΥΝΕΙ ΤΗ ΔΙΑΘΕΣΗ ΚΕΡΔΩΝ ΧΡΗΣΗΣ 2003
ΙΡΙΣ Α.Ε.	607.843,00	100.613,00	507.230,00	18.939,96
ΚΟΡΟΝΤΖΗΣ Α.Ε.	1.443.042,00	160.337,00	1.282.705,00	14.566,00
ΘΕΜΕΛΙΟ '79 Α.Ε.	13.374,00	13.374,00	0,00	959,00
ΔΩΡΙΚΗ Α.Τ.Ε.	31.366,00	31.366,00	0,00	4.933,00
Γ. ΣΧΟΙΝΑΣ Α.Τ.Ε.	214.188,00	21.489,00	192.699,00	49.055,52
ΟΔΩΝ & ΟΔΟΣΤΡΩΜΑΤΩΝ Α.Ε.	1.633.243,00	317.535,00	1.315.708,00	716.893,00
<b>ΣΥΝΟΛΟ</b>	<b>3.943.056,00</b>	<b>644.714,00</b>	<b>3.298.342,00</b>	<b>805.346,48</b>

Οι παραπάνω φορολογικοί έλεγχοι διενεργήθηκαν σε διαφορετικές ημερομηνίες και για διαφορετικές περιόδους και τα συνολικά ποσά που προέκυψαν σε κάθε εταιρία καταβάλλονται αναλόγως περίπτωσης σε 6, 12, 18 ή και σε 24 ισόποσες μηνιαίες δόσεις.

Όπως προκύπτει από τον ανωτέρω πίνακα, η διάθεση κερδών για τη χρήση 2003 θα επιβαρυνθεί από τους φόρους φορολογικού ελέγχου προηγούμενων χρήσεων των απορροφηθέντων εταιριών, ήτοι με ποσό ύψους € 805.346,48. Η επίδραση του ποσού αυτού στη τελική διαμόρφωση των κερδών προς διάθεση και των μερισμάτων για τη παρούσα χρήση 2003, εκτιμάται από την Διοίκηση της εκδότριας Εταιρίας, ότι δεν θα είναι καθοριστική αφού αυτά θα διαμορφωθούν ανάλογα με τα συνολικά καθαρά αποτελέσματα της εκδότριας και κατόπιν της σχετικής αποφάσεως της Γενικής Συνέλευσης των μετόχων για τη διανομή μερίσματος.

**ΚΟΙΝΟΠΡΑΞΙΕΣ ΤΗΣ ΑΠΟΡΡΟΦΟΥΜΕΝΗΣ ΟΔΩΝ & ΟΔΟΣΤΡΩΜΑΤΩΝ Α.Ε.**

Σχετικά με τις κοινοπραξίες της απορροφούμενης ΟΔΩΝ & ΟΔΟΣΤΡΩΜΑΤΩΝ Α.Ε. που περιλαμβάνονται στο παρακάτω πίνακα, παρουσιάζεται η ανάλυση των κάτωθι λογαριασμών:

**ΑΝΑΛΥΣΗ ΛΟΓΑΡΙΑΣΜΩΝ ΚΟΙΝΟΠΡΑΞΙΩΝ (ποσά σε χιλ. €).**

Α/Α	ΚΟΙΝΟΠΡΑΞΙΑ	ΛΟΓΑΡΙΑΣΜΟΣ				ΠΟΣΟΣΤΟ ΣΥΜΜΕΤΟΧΗΣ
		ΧΡΕΩΣΤΕΣ ΔΙΑΦΟΡΟΙ	ΤΑΜΕΙΟ	ΒΡΑΧΥΠΡΟΘΕΣΜΕΣ ΑΠΑΙΤΗΣΕΙΣ ΚΑΤΑ ΣΥΝΔΕΔΕΜΕΝΩΝ ΕΠΙΧΕΙΡΗΣΕΩΝ	ΛΟΓΑΡΙΑΣΜΟΙ ΔΙΑΧΕΙΡΙΣΗΣ ΠΡΟΚΑΤΑΒΟΛΩΝ ΚΑΙ ΠΙΣΤΩΣΕΩΝ	
1	Κ/Ε ΦΡΑΓΜΑΤΟΣ ΜΟΡΝΟΥ	0,56	0,08	15,61	20,5	27,06%
2	Κ/Ε ΟΔΩΝ & ΟΔΟΣΤΡΩΜΑΤΩΝ Α.Ε. ΣΚΑΠΑΝΕΥΣ Α.Τ.Ε (ΥΕ ΠΟΥΡΝΑΡΙΟΥ)	294,61	0,01	0,00	0,00	50,00%
3	Κ/Ε ΟΔΩΝ & ΟΔΟΣΤΡΩΜΑΤΩΝ Α.Ε.- ΙΡΙΣ Α.Ε. (Θ.Η.Ε.- ΑΗΣ ΜΕΓΑΛΟΠΟΛΗΣ)	133,25	0,05	0,00	0,00	55,00%
4	Κ/Ε ΟΔΩΝ & ΟΔΟΣΤΡΩΜΑΤΩΝ Α.Ε.- ΙΡΙΣ Α.Ε. (ΜΕΤΑΤΟΠΙΣΗ ΑΛΦΕΙΟΥ)	0,00	0,57	0,00	700,07	35,00%
5	Κ/Ε ΟΔΩΝ & ΟΔΟΣΤΡΩΜΑΤΩΝ Α.Ε.- ΕΔΟΚ ΕΤΕΡ Α.Ε	357,76	0,00	0,00	0,00	50,00%
6	Κ/Ε ΟΔΩΝ & ΟΔΟΣΤΡΩΜΑΤΩΝ Α.Ε.- ΙΡΙΣ Α.Ε.- Κ. Ι. ΣΑΡΑΝΤΟΠΟΥΛΟΣ Α.Ε. (ΕΡΓΟ 647 ΟΣΕ)	440,38	5,02	0,00	1.337,31	48,00%
7	Κ/Ε ΑΤΕΡΜΩΝ - ΟΔΩΝ & ΟΔΟΣΤΡΩΜΑΤΩΝ Α.Ε.	0,00	293,52	0,00	0,00	50,00%

Τα ποσά που εμφανίζονται στον παραπάνω πίνακα αναμένεται να τακτοποιηθούν με την ολοκλήρωση των εργασιών και το οριστικό κλείσιμο των έργων. Όσον αφορά τις υπ' αριθμ. 1, 2, 3, 5 & 7 Κοινοπραξίες βρίσκονται σε αδράνεια (έχει γίνει σχετική γνωστοποίηση στις αρμόδιες Δ.Ο.Υ.) και στην επόμενη χρήση θα τεθούν υπό διάλυση. Τα αναφερόμενα σε αυτές ποσά του ανωτέρω Πίνακα θα μεταφερθούν στα αποτελέσματα και το τελικό αποτέλεσμα που θα προκύψει θα κατανεμηθεί κατά το ποσό συμμετοχής στα Μέλη των εν' λόγω κοινοπραγιών.

**ΛΗΞΙΠΡΟΘΕΣΜΕΣ ΦΟΡΟΛΟΓΙΚΕΣ ΚΑΙ ΑΣΦΑΛΙΣΤΙΚΕΣ ΥΠΟΧΡΕΩΣΕΙΣ**

Δεν υπάρχουν ληξιπρόθεσμες φορολογικές και ασφαλιστικές υποχρεώσεις της ΑΛΤΕ Α.Τ.Ε. κατά την 5.08.2003.

**ΟΙΚΟΝΟΜΙΚΑ ΣΤΟΙΧΕΙΑ ΤΗΣ ΜΗΤΡΙΚΗΣ ΕΤΑΙΡΙΑΣ ALFA ALFA ΣΥΜΜΕΤΟΧΕΣ Α.Ε.**

Στον πίνακα που ακολουθεί παρουσιάζονται τα οικονομικά στοιχεία της μητρικής εταιρίας ALFA ALFA ΣΥΜΜΕΤΟΧΕΣ Α.Ε. για την περίοδο 2000 - 2002 :

<b>ΙΣΟΛΟΓΙΣΜΟΙ 2000 - 2002</b>			
(ποσά σε '000 €) *	<b>31.12.2000</b>	<b>31.12.2001</b>	<b>31.12.2002</b>
<b>ΕΝΕΡΓΗΤΙΚΟ</b>			
ΑΝΑΠΟΣΒΕΣΤΑ ΕΞΟΔΑ ΕΓΚΑΤΑΣΤΑΣΗΣ	5.558	6.190	62.212
Ενσώματες Ακίνητοποιήσεις	127	1.471	1.474
Μείον : Συσσωρευμένες Αποσβέσεις	18	38	58
Αναπόσβεστες Ενσώματες Ακίνητοποιήσεις	109	1.433	1.416
Συμμετοχές σε συνδεδεμένες επιχειρήσεις	187.967	268.355	178.242
<b>ΣΥΝΟΛΟ ΠΑΓΙΟΥ ΕΝΕΡΓΗΤΙΚΟΥ</b>	<b>188.076</b>	<b>269.788</b>	<b>179.658</b>
Βραχυπρόθεσμες Απαιτήσεις κατά Συνδεδεμένων Επιχειρήσεων	654	9.941	7.601
Δεσμευμένοι Λογαριασμοί Καταθέσεων	0	0	18
Χρεώστες Διάφοροι	39.416	765	19.418
Λογαριασμοί Διαχειρίσεως Προκαταβολών και Πιστώσεων	13.001	7.337	0
Διαθέσιμα	5.167	3.358	86
<b>ΣΥΝΟΛΟ ΚΥΚΛ/ΤΟΣ ΕΝΕΡΓΗΤΙΚΟΥ</b>	<b>58.238</b>	<b>21.400</b>	<b>27.123</b>
ΜΕΤΑΒΑΤΙΚΟΙ ΛΟΓΑΡΙΑΣΜΟΙ ΕΝΕΡΓΗΤΙΚΟΥ	942	1.987	2.232
<b>ΣΥΝΟΛΟ ΕΝΕΡΓΗΤΙΚΟΥ</b>	<b>252.814</b>	<b>299.365</b>	<b>271.225</b>
ΛΟΓΑΡΙΑΣΜΟΙ ΤΑΞΕΩΣ ΧΡΕΩΣΤΙΚΟΙ	0	22.654	34.220
<b>ΠΑΘΗΤΙΚΟ</b>			
Μετοχικό Κεφάλαιο	78.877	83.992	83.992
Διαφορά από Έκδοση μετοχών υπέρ το άρτιο	121.224	116.109	116.109
Αποθεματικά Κεφάλαια	15.065	16.768	-17.114
Αποτελέσματα εις Νέον	0	2.362	-6.233
<b>ΣΥΝΟΛΟ ΙΔΙΩΝ ΚΕΦΑΛΑΙΩΝ</b>	<b>215.166</b>	<b>219.231</b>	<b>176.754</b>
<b>Μακροπρόθεσμες Υποχρεώσεις</b>	<b>17.809</b>	<b>41.273</b>	<b>41.239</b>
Προμηθευτές	253	157	502
Επιταγές Πληρωτέες	59	145	127
Τράπεζες λογ/σμοι Βραχυπρόθεσμων Υποχρεώσεων	2.335	5.276	5.235
Φόροι – Τέλη - Ασφαλιστικοί Οργανισμοί	1.475	2.316	1.788
Μακροπρόθεσμες Υποχρεώσεις πληρωτέες στην επόμενη χρήση	0	5.869	5.869
Υποχρεώσεις προς Συνδεδεμένες Επιχειρήσεις	10.403	11.350	36.514
Μερίσματα Πληρωτέα	5.180	4.215	1.138
Πιστωτές Διάφοροι	11	9.442	14
<b>ΣΥΝΟΛΟ ΒΡΑΧ/ΜΩΝ ΥΠΟΧΡΕΩΣΕΩΝ</b>	<b>19.717</b>	<b>38.769</b>	<b>51.189</b>
<b>ΣΥΝΟΛΟ ΥΠΟΧΡΕΩΣΕΩΝ</b>	<b>37.526</b>	<b>80.042</b>	<b>92.428</b>
ΜΕΤΑΒΑΤΙΚΟΙ ΛΟΓΑΡΙΑΣΜΟΙ ΠΑΘΗΤΙΚΟΥ	122	92	2.044
<b>ΣΥΝΟΛΟ ΠΑΘΗΤΙΚΟΥ</b>	<b>252.814</b>	<b>299.365</b>	<b>271.225</b>
ΛΟΓΑΡΙΑΣΜΟΙ ΤΑΞΕΩΣ ΠΙΣΤΩΤΙΚΟΙ	0	22.654	34.220

\* : Τυχόν διαφορές οφείλονται σε στρογγυλοποιήσεις.

ΣΤΟΙΧΕΙΑ ΑΠΟΤΕΛΕΣΜΑΤΩΝ ΧΡΗΣΕΩΝ 2000 - 2002			
(ποσά σε '000 €) *	2000	2001	2002
Κύκλος εργασιών	591	529	1.671
Μείον : Κόστος πωληθέντων (προ αποσβέσεων)	50	18	116
<b>Μικτό Κέρδος (προ αποσβέσεων)</b>	<b>541</b>	<b>511</b>	<b>1.555</b>
(% στον κύκλο εργασιών)	92%	97%	93%
Πλέον : Άλλα Έσοδα Εκμετάλλευσης	0	3	0
Σύνολο	541	514	1.555
Μείον : Έξοδα διοικήσεως (προ αποσβέσεων)	518	326	802
(% επί του κύκλου εργασιών)	88%	62%	48%
<b>Λειτουργικό Αποτέλεσμα (προ αποσβέσεων)</b>	<b>23</b>	<b>188</b>	<b>753</b>
(% επί του κύκλου εργασιών)	4%	36%	45%
Έσοδα Συμμετοχών	1.843	8.155	1.249
Κέρδη Πωλήσεων Συμμετοχών και Χρεογράφων	0	1.431	0
Πλέον: Έκτακτα & ανόργανα Έσοδα	2.038	448	210
Μείον: Έκτακτα & Ανόργανα Έξοδα	109	207	3.154
<b>Κέρδη / Ζημίες προ Τόκων, Αποσβέσεων και Φόρων</b>	<b>3.795</b>	<b>10.015</b>	<b>-942</b>
(% επί του κύκλου εργασιών)	542%	1.793%	-
Πλέον: Πιστωτικοί Τόκοι & Συναφή Έσοδα	3.317	138	26
Μείον: Χρεωστικοί Τόκοι & Συναφή Έξοδα	696	756	5.200
Κέρδη / Ζημίες προ Αποσβέσεων και Φόρων	6.416	9.397	-6.117
(% επί του κύκλου εργασιών)	985%	1.676%	-
Μείον: Αποσβέσεις	814	1.034	2.478
Κέρδη / Ζημίες προ Φόρων	5.601	8.363	-8.595
(% επί του κύκλου εργασιών)	848%	1.481%	-
Μείον: Φόροι χρήσης και λοιποί Φόροι	1.363	939	0
Μείον: Αμοιβές Δ.Σ.	0	0	0
<b>Κέρδη / Ζημίες μετά από Φόρους και Αμοιβές Δ.Σ.</b>	<b>4.238</b>	<b>7.424</b>	<b>-8.595</b>
(% επί του κύκλου εργασιών)	617%	1.303%	-
Μείον: Διαφορές Φορολογικού Ελέγχου Προηγούμενων Χρήσεων	0	0	0
<b>Κέρδη / Ζημίες μετά από Φόρους, Αμοιβές Δ.Σ. και Φόρους Φορολογικού Ελέγχου Προηγ. Χρήσεων</b>	<b>4.238</b>	<b>7.424</b>	<b>-8.595</b>
(% επί του κύκλου εργασιών)	617%	1.303%	-

\* : Τυχόν διαφορές οφείλονται σε στρογγυλοποιήσεις.

Το πιστοποιητικό ελέγχου του Τακτικού Ορκωτού Ελεγκτή – Λογιστή της εταιρίας ALFA ALFA ΣΥΜΜΕΤΟΧΕΣ Α.Ε., για την χρήση 2002 καθώς και οι σημειώσεις της εταιρίας στην αντίστοιχη οικονομική κατάσταση της 31.12.2002, έχει ως εξής :

• **Πιστοποιητικό ελέγχου Τακτικού Ορκωτού Ελεγκτή της χρήσης 2002**

1. Ο λογαριασμός Γ.ΙΙΙ του Ενεργητικού αντιπροσωπεύει συμμετοχή της εταιρίας: **α)** σε ανώνυμες εταιρίες από τις οποίες οι έξι ελέγχονται από Ορκωτό Ελεγκτή Λογιστή, (αξία κτήσεως ευρώ 23.871.618,91). Η αποτίμηση των μετοχών δύο από τις εν λόγω εταιρίες, οι οποίες είναι εισηγμένες στο ΧΑΑ, έγινε στην τρέχουσα αξία η οποία είναι μικρότερη από την αξία κτήσεως. Η προκύψασα ζημία ευρώ 86.250.705 καταχωρήθηκε απευθείας κατά το 1/3 (ευρώ 28.750.235) σε μείωση των αποθεματικών κεφαλαίων και κατά τα 2/3 στο λογαριασμό Β του Ενεργητικού. Αποτέλεσμα του ανωτέρω χειρισμού είναι να εμφανίζονται αυξημένα τα προ φόρου αποτελέσματα κατά το ποσό της ζημίας. Η αποτίμηση των άλλων ανωνύμων εταιριών και της εταιρίας εξωτερικού (αξία κτήσεως ευρώ 51.665.226) σύμφωνα με τις διατάξεις του Κ.Β.Σ στην αξία κτήσεως και όπως προκύπτει από τους Ισολογισμούς της 31.12.2002 τριών εταιριών, η εσωτερική λογιστική αξία των μετοχών τους είναι μικρότερη κατά ευρώ 78.679.104 από την αξία κτήσεώς τους. **β)** σε μία εταιρία εξωτερικού (αξία κτήσεως ευρώ 4.100.892,11) για την οποία δεν τέθηκε υπόψη μας Ισολογισμός. **γ)** Συμμετοχή σε αύξηση μετοχικού κεφαλαίου εταιρίας (ευρώ 50.396,70) για την οποία δεν τέθηκε υπόψη μας Ισολογισμός.
2. Στο λογαριασμό Β του Ενεργητικού περιλαμβάνεται ποσό ευρώ 34,7 χιλ. που δεν καταχωρήθηκε στα αποτελέσματα (αντίστοιχο ποσό μέχρι 31.12.2001 ευρώ 3.595 χιλ.). Σημειώνεται ότι οι αποσβέσεις εξόδων εγκατάστασης δεν διενεργούνται πάντα ισόποσα μέσα σε μία πενταετία, με αποτέλεσμα τα ίδια κεφάλαια προηγούμενων χρήσεων να είναι αυξημένα κατά ευρώ 875 χιλ. περίπου.
3. Μέσα στα χρονικά πλαίσια που έπρεπε να περατωθεί ο τακτικός έλεγχος δεν μπορέσαμε να υπολογίσουμε τα ποσά των επιβαρύνσεων των αποτελεσμάτων από οφειλόμενους φόρους.
4. Η εταιρία, βασιζόμενη στη διάταξη του αρθ. 31 του Ν. 2238/94 και την υπ' αριθ. 205/1988 γνωμοδότηση των Νομικών Συμβούλων Διοικήσεως, δεν σχημάτισε πρόβλεψη για αποζημίωση του προσωπικού της για συνταξιοδότηση, γιατί αυτό δεν συμπλήρωνε τις προϋποθέσεις συνταξιοδότησης μέχρι το τέλος της επόμενης χρήσης. Αν είχε διενεργηθεί τέτοια πρόβλεψη για το σύνολο του προσωπικού της, θα ανερχόταν σε ποσό ευρώ 8.510 από το οποίο ευρώ 4.642 θα βάρυνε τα αποτελέσματα χρήσεως.
5. Στα Έσοδα Συμμετοχών περιλαμβάνεται ποσό ευρώ 953 χιλ. που αφορά πρόβλεψη μερίσματος από θυγατρική εταιρία του εξωτερικού το οποίο δεν είναι εκκαθαρισμένο.
6. Λαμβανομένων υπόψη των ανωτέρω παρατηρήσεων Νο 1 και 2 συντρέχει περίπτωση εφαρμογής της διάταξης του αρθ. 47 του Ν. 2190/1920.

• **Σημειώσεις Εταιρείας**

1. Ο κύκλος εργασιών ανήκει στον κωδικό 741.4 παροχή επιχειρηματικών και διαχειριστικών συμβουλών, του πίνακα ΣΤΑΚΟΔ 91.
2. Η εταιρία έχει ελεγχθεί φορολογικά μέχρι την χρήση 1998.



**ΑΠΟΤΕΛΕΣΜΑΤΑ ΧΡΗΣΕΩΝ 2000-2002****Κύκλος Εργασιών**

Ο κύκλος εργασιών της Alfa Alfa Συμμετοχές Α.Ε. περιλαμβάνει παροχή υπηρεσιών για επιχειρηματικές και διαχειριστικές συμβουλές σε θυγατρικές εταιρίες, ή χρέωση δαπανών που έχουν πραγματοποιηθεί για λογαριασμό των εταιριών αυτών. Κατά την τριετία 2000-2002, ο κύκλος εργασιών της παρουσίασε αύξηση σε ποσοστό 182% περίπου και συγκεκριμένα από € 591 χιλ. το 2000 σε € 529 χιλ. το 2001 και € 1.671 χιλ. το 2002.

**Λειτουργικό Αποτέλεσμα**

Το λειτουργικό αποτέλεσμα (προ αποσβέσεων) της Alfa Alfa Συμμετοχές Α.Ε. κατά την τριετία 2000-2002 παρουσίασε αύξηση καθώς από € 23 χιλ., ήτοι 4% επί του κύκλου εργασιών το 2000, διαμορφώθηκε σε € 188 χιλ., ήτοι 36% αντίστοιχα το 2001 και σε € 753 χιλ., ήτοι 45% αντίστοιχα το 2002. Η βελτίωση του λειτουργικού αποτελέσματος (προ αποσβέσεων) κατά την υπό εξέταση περίοδο, οφείλεται κυρίως στην μείωση των εξόδων διοικητικής λειτουργίας προ αποσβέσεων σε συνάρτηση και με την σημαντική αύξηση του κύκλου εργασιών κατά 182% την αντίστοιχη περίοδο.

**Χρηματοοικονομικά Αποτελέσματα**

Οι πιστωτικοί τόκοι και τα συναφή έσοδα διαμορφώθηκαν σε € 26 χιλ. το 2002 έναντι € 138 χιλ. το 2001 και € 3.317 χιλ. το 2000. Παράλληλα οι χρεωστικοί τόκοι ανήλθαν σε € 5.200 χιλ. το 2002 παρουσιάζοντας σημαντική αύξηση έναντι € 756 χιλ. το 2001 και € 696 χιλ. το 2000. Η σημαντική αύξηση κατά το 2002 οφείλεται κυρίως στη λήψη μακροπρόθεσμου δανείου της Αγροτικής Τράπεζας ποσού € 29.347.000 στο τέλος της χρήσης 2001 για την συμμετοχή της Alfa Alfa Συμμετοχές Α.Ε. στην αύξηση μετοχικού κεφαλαίου της συνδεδεμένης ΑΛΤΕ Α.Τ.Ε.

**Κέρδη / Ζημίες προ Φόρων**

Η σημαντική μείωση των μερισμάτων που εισέπραξε η Alfa Alfa Συμμετοχές Α.Ε. κατά την χρήση 2002 σε συνδυασμό με τους αυξημένους χρεωστικούς τόκους και τις αυξημένες αποσβέσεις και παρά την αύξηση του κύκλου εργασιών και την σημαντική μείωση των προ αποσβέσεων εξόδων διοικητικής λειτουργίας είχε ως αποτέλεσμα την εμφάνιση ζημιών για την χρήση ποσού € 8.595 χιλ. έναντι των κερδοφόρων χρήσεων 2001 και 2000 ήτοι ποσού € 8.363 χιλ. και € 5.601 χιλ. αντίστοιχα.

**ΕΝΕΡΓΗΤΙΚΟ****Έξοδα Εγκατάστασης**

Κατά την τριετία 2000-2002, τα αναπόσβεστα έξοδα εγκατάστασης παρουσίασαν σημαντική αύξηση και ανήλθαν σε € 62.212 χιλ. στις 31.12.2002 έναντι € 6.190 χιλ. στις 31.12.2001 και € 5.558 χιλ. στις 31.12.2000. Η αύξηση κατά την τελευταία χρήση 2002 οφείλεται στον λογαριασμό «Διαφορά αποτίμησης θυγατρικών» ποσού € 57.501 χιλ. περίπου έναντι μηδενικών ποσών κατά την διετία 2000-2001.

**Συμμετοχές και άλλες μακροπρόθεσμες χρηματοοικονομικές απαιτήσεις**

Ο λογαριασμός «Συμμετοχές και άλλες μακροπρόθεσμες χρηματοοικονομικές απαιτήσεις» παρουσίασε μείωση κατά την τριετία 2000-2002 και συγκεκριμένα από € 187.967 χιλ. στις 31.12.2000 σε € 268.355 χιλ. στις 31.12.2001 και € 178.242 χιλ. στις 31.12.2002. Ο λογαριασμός αυτός κατά την υπό εξέταση τριετία αφορά αποκλειστικά σε συμμετοχές σε συνδεδεμένες επιχειρήσεις. Η μείωση κατά € 90.113 χιλ. στις 31.12.2002 και έναντι της χρήσης 2001 οφείλεται κυρίως στην αποτίμηση κατά την 31.12.2002 των εταιριών ΑΛΤΕ Α.Τ.Ε. και ALFA ENERGY Α.Β.Ε.Ε.

**Κυκλοφορούν Ενεργητικό**

Το σύνολο του Κυκλοφορούντος Ενεργητικού παρουσίασε μείωση την τριετία 2000-2002 και συγκεκριμένα διαμορφώθηκε από € 58.238 χιλ. στις 31.12.2000, σε € 21.400 χιλ. στις 31.12.2001 και € 27.123 χιλ. στις 31.12.2002. Η μείωση κατά την τελευταία διετία 2001-2002 έναντι της χρήσης 2000 οφείλεται στην μείωση των απαιτήσεων από € 53.071 χιλ. στις 31.12.2000 σε € 18.043 χιλ. στις 31.12.2001 και € 27.037 χιλ. στις 31.12.2002. Παράλληλα η αύξηση του κυκλοφορούντος ενεργητικού κατά ποσοστό 26,7% το 2002 έναντι του 2001 οφείλεται κυρίως στην αύξηση του λογαριασμού "Χρεώστες διάφοροι" από € 765 χιλ. στις 31.12.2001 σε € 19.418 χιλ. στις 31.12.2002.

**Σύνολο Ενεργητικού**

Το σύνολο του ενεργητικού της Alfa Alfa Συμμετοχές Α.Ε. κατά την τριετία 2000-2002 παρουσίασε αύξηση ποσοστού 7,3% και συγκεκριμένα από € 252.814 χιλ. στις 31.12. 2000 ανήλθε σε € 299.365 χιλ. στις 31.12.2001 και € 271.255 χιλ. στις 31.12.2002. Η μείωση κατά την χρήση 2002 ποσού € 28.110 χιλ. έναντι της χρήσης 2001 οφείλεται κυρίως στην μείωση του λογαριασμού συμμετοχών σε συνδεδεμένες επιχειρήσεις κατά € 90.130 χιλ.

**ΠΑΘΗΤΙΚΟ****Μετοχικό κεφάλαιο**

Το μετοχικό κεφάλαιο της Alfa Alfa Συμμετοχές Α.Ε. αυξήθηκε κατά 6,5% την τριετία 2000-2002 και διαμορφώθηκε σε € 83.992 χιλ. το 2002 και το 2001 έναντι € 78.877 χιλ. στις 31.12.2000. Η αύξηση του μετοχικού κεφαλαίου κατά την χρήση 2001 προέκυψε με απόφαση της Τακτικής Γενικής Συνέλευσης των μετόχων της 20/6/2001. Το Μετοχικό κεφάλαιο αυξήθηκε κατά € 5.114.707,23 με αύξηση της ονομαστικής αξίας της μετοχής κατά € 0,061 και με κεφαλαιοποίηση ίσου ποσού από τη διαφορά από έκδοση μετοχών υπέρ το άρτιο. Με την ίδια ως άνω απόφαση έγινε μετατροπή της ονομαστικής αξίας της μετοχής και σε Ευρώ, ώστε κάθε μετοχή να έχει ονομαστική € 1,00 και παράλληλα μετατράπηκε το σύνολο του μετοχικού κεφαλαίου και σε Ευρώ, ώστε το μετοχικό κεφάλαιο να ανέρχεται σε € 83.992.120 το οποίο διαιρείται σε 83.992.120 κοινές ονομαστικές μετοχές, ονομαστικής αξίας € 1 έκαστη.

**Ίδια Κεφάλαια**

Το σύνολο των Ιδίων Κεφαλαίων της Alfa Alfa Συμμετοχές Α.Ε. κατά την τριετία 2000-2002 παρουσίασε μείωση κατά ποσοστό 17,85% περίπου και από € 215.166 χιλ. στις 31.12.2000 διαμορφώθηκε σε € 219.231 χιλ. στις 31.12.2001 και σε € 176.754 χιλ. στις 31.12.2002. Η μείωση των ιδίων κεφαλαίων κατά την χρήση 2002 οφείλεται κυρίως στην μείωση των αποθεματικών κεφαλαίων κατά € 33.882 χιλ. το 2002 έναντι της χρήσης 2001 και των αποτελεσμάτων εις νέον.

**Σύνολο Υποχρεώσεων**

Το σύνολο των υποχρεώσεων της Alfa Alfa Συμμετοχές Α.Ε. (μακροπρόθεσμες και βραχυπρόθεσμες υποχρεώσεις) στις 31.12.2002 παρουσίασε σημαντική αύξηση, ιδιαίτερα την διετία 2001-2002, και διαμορφώθηκε σε € 92.428 χιλ. το 2002 έναντι € 80.042 χιλ. στις 31.12.2001 και € 37.526 χιλ. στις 31.12.2000. Η σημαντική αυτή αύξηση των υποχρεώσεων της Alfa Alfa Συμμετοχές Α.Ε. οφείλεται κυρίως στις βραχυπρόθεσμες υποχρεώσεις της εταιρίας οι οποίες το αντίστοιχο διάστημα παρουσίασαν αύξηση ποσοστού 160% περίπου ενώ σημαντική αύξηση παρουσίασαν και οι μακροπρόθεσμες υποχρεώσεις της Alfa Alfa Συμμετοχές Α.Ε. οι οποίες αυξήθηκαν κατά 132%.

**Μακροπρόθεσμες Υποχρεώσεις**

Όπως έχει προαναφερθεί οι μακροπρόθεσμες υποχρεώσεις της Alfa Alfa Συμμετοχές Α.Ε. κατά την τριετία 2000-2002 παρουσίασαν σημαντική αύξηση και διαμορφώθηκαν από € 17.809 χιλ. στις 31.12.2000 σε € 41.273 χιλ. στις 31.12.2001 και € 41.239 χιλ. στις 31.12.2002. Τα ποσά της διετίας 2001-2002 αφορούν την συμμετοχή της εταιρίας στην αύξηση του μετοχικού κεφαλαίου της θυγατρικής ΑΛΤΕ Α.Τ.Ε. που πραγματοποιήθηκε στην χρήση 2001. Το συνολικό ποσό των € 41.239 χιλ. της χρήσης 2002 αφορά εξ' ολοκλήρου μακροπρόθεσμο τραπεζικό δάνειο από την Αγροτική Τράπεζα σε € ποσού € 41.239 χιλ. πλέον δύο δόσεων πληρωτέων εντός της χρήσης 2003 ποσού € 5.869 χιλ.

**Υποχρεώσεις προς Συνδεδεμένες Επιχειρήσεις**

Ο λογαριασμός "Υποχρεώσεις προς συνδεδεμένες επιχειρήσεις" στις 31.12.2002 ανήλθε σε € 36.514 χιλ. παρουσιάζοντας σημαντική αύξηση έναντι της διετίας 2000-2001 όπου τα υπόλοιπα ανήλθαν σε € 10.403 χιλ. και € 11.350 χιλ. αντίστοιχα. Όσον αφορά την χρήση 2002 το ποσό των € 36.514 χιλ. αφορά κατά € 26.475 χιλ. την ΑΛΤΕ Α.Τ.Ε. και κατά € 10.039 χιλ. την ANKER Α.Β.Ε.Ε.

**Σύνολο Παθητικού**

Το σύνολο του παθητικού της Alfa Alfa Συμμετοχές Α.Ε. κατά την τριετία 2000-2002 παρουσίασε αύξηση κατά ποσοστό 7,3% και συγκεκριμένα από € 252.814 χιλ. στις 31.12.2000 ανήλθε σε € 299.365 χιλ. στις 31.12.2001 και € 271.255 χιλ. στις 31.12.2002. Η μείωση κατά την χρήση 2002 ποσού € 28.110 έναντι της χρήσης 2001 οφείλεται κυρίως στην μείωση του συνόλου των ιδίων κεφαλαίων κατά € 42.477

αποτέλεσμα της αντίστοιχης μείωσης των αποθεματικών κεφαλαίων κατά € 33.882 χιλ. και των αποτελεσμάτων εις νέον κατά € 8.595 χιλ.

Στον πίνακα που ακολουθεί παρουσιάζονται τα ενοποιημένα οικονομικά στοιχεία της μητρικής εταιρίας ALFA ALFA ΣΥΜΜΕΤΟΧΕΣ Α.Ε. για την περίοδο 2000 - 2002 :

ΕΝΟΠΟΙΗΜΕΝΟΙ ΙΣΟΛΟΓΙΣΜΟΙ 2000 - 2002			
(ποσά σε '000 €) *	31.12.2000	31.12.2001	31.12.2002
<b>ΕΝΕΡΓΗΤΙΚΟ</b>			
Αναπόσβεστα Έξοδα εγκατάστασης	23.582	48.292	137.193
Ασώματες Ακίνητοποιήσεις	141.179	180.994	42.995
Μείον: Συσσωρευμένες Αποσβέσεις	6.930	8.082	4.610
Αναπόσβεστες Ασώματες Ακίνητοποιήσεις	134.250	172.912	38.386
Ενσώματες Ακίνητοποιήσεις	276.794	426.478	248.154
Μείον: Συσσωρευμένες Αποσβέσεις	37.931	144.718	130.884
Αναπόσβεστα Ενσώματα Πάγια	238.862	281.760	117.270
Συμμετοχές σε Συνδεδεμένες Επιχειρήσεις	32.863	75.258	137.636
Λοιπές Μακροπρόθεσμες Απαιτήσεις	1.245	1.298	32.259
<b>Σύνολο Πάγιου Ενεργητικού</b>	<b>407.221</b>	<b>531.229</b>	<b>325.551</b>
Αποθέματα	26.967	46.947	50.495
Απαιτήσεις	156.520	189.069	183.853
Χρεόγραφα	5.420	5.659	1.050
Διαθέσιμα	19.656	34.253	11.766
<b>Σύνολο Κυκλοφορούντος Ενεργητικού</b>	<b>208.563</b>	<b>275.927</b>	<b>247.164</b>
Μεταβατικοί Λογαριασμοί Ενεργητικού	15.818	44.411	58.550
<b>ΣΥΝΟΛΟ ΕΝΕΡΓΗΤΙΚΟΥ</b>	<b>655.181</b>	<b>899.859</b>	<b>768.459</b>
ΛΟΓΑΡΙΑΣΜΟΙ ΤΑΞΕΩΣ ΧΡΕΩΣΤΙΚΟΙ	119.972	137.840	176.839
<b>ΠΑΘΗΤΙΚΟ</b>			
Μετοχικό Κεφάλαιο	78.876	83.992	83.992
Διαφορά από έκδοση μετοχών υπέρ το άρτιο	121.224	116.109	116.109
Διαφορές αναπροσαρμογή-Επιχορηγήσεις Επενδύσεων	0	0	0
Αποθεματικά Κεφάλαια	15.067	16.768	-17.114
Κέρδη / Ζημίες εις Νέον	0	2.362	-6.233
Δικαιώματα μειοψηφίας	88.537	212.743	176.765
Διαφορές Ενοποίησης	14.539	0	0
<b>Σύνολο Ιδίων Κεφαλαίων</b>	<b>318.242</b>	<b>431.973</b>	<b>353.518</b>
Προβλέψεις	563	5.855	3.739
Ομολογιακό Δάνειο	14	0	305
Μακροπρόθεσμα Δάνεια Τραπεζών	77.725	116.936	128.187
Λοιπές Μακροπρόθεσμες Υποχρεώσεις	117.851	98.231	370
<b>Σύνολο Μακροπρόθεσμων Υποχρεώσεων</b>	<b>195.589</b>	<b>215.167</b>	<b>128.862</b>
Προμηθευτές	34.034	32.416	27.101
Γραμμάτια & επιταγές πληρωτέες	13.901	37.404	39.516
Τράπεζες	47.398	101.273	112.138
Προκαταβολές Πελατών	2.691	13.598	900
Φόροι – Τέλη – Ασφαλιστικά ταμεία	11.472	20.022	20.887
Μακροπρόθεσμες υποχρ. Πληρωτέες στην επόμενη χρήση	2.603	12.428	59.538
Υποχρεώσεις προς Επιχειρήσεις	3.228	1.489	6.144
Μερίσματα Πληρωτέα	19.355	8.478	1.692
Πιστωτές Διάφοροι	4.348	4.413	3.844
<b>Σύνολο Βραχυπρόθεσμων Υποχρεώσεων</b>	<b>139.034</b>	<b>231.521</b>	<b>271.760</b>
<b>Σύνολο Υποχρεώσεων</b>	<b>334.624</b>	<b>446.688</b>	<b>400.622</b>
Μεταβατικοί Λογαριασμοί Παθητικού	1.752	15.342	10.579
<b>ΣΥΝΟΛΟ ΠΑΘΗΤΙΚΟΥ</b>	<b>655.181</b>	<b>899.859</b>	<b>768.459</b>
ΛΟΓΑΡΙΑΣΜΟΙ ΤΑΞΕΩΣ ΠΙΣΤΩΤΙΚΟΙ	119.972	137.840	176.839

\* : Τυχόν διαφορές οφείλονται σε στρογγυλοποιήσεις.

<b>ΣΤΟΙΧΕΙΑ ΕΝΟΠΟΙΗΜΕΝΩΝ ΑΠΟΤΕΛΕΣΜΑΤΩΝ ΧΡΗΣΕΩΝ 2000 - 2002</b>			
(ποσά σε '000 €) *	<b>2000</b>	<b>2001</b>	<b>2002</b>
Κύκλος εργασιών			
-Εταιρίας	232.349	498.718	377.820
-Από Συμμετοχές σε Κ/Ξ	44.011	30.463	50.139
- Απορροφούμενων εταιριών α' διμήνου 2002	0	0	9.987
<b>Σύνολο Κύκλου Εργασιών</b>	<b>276.360</b>	<b>529.181</b>	<b>437.946</b>
Μείον: Κόστος Πωλήσεων (προ αποσβέσεων)	129.985	367.998	294.856
Μικτό Κέρδος από κύκλο εργασιών Εταιρίας (προ αποσβέσεων)	102.364	130.720	82.964
(% επί του κύκλου εργασιών)	44,06%	26,21%	21,96%
Πλέον: Άλλα Έσοδα Εκμετάλλευσης	1.458	1.604	1.571
Σύνολο	103.822	132.324	84.535
Μείον: Έξοδα Διοικητικής Λειτουργίας (προ αποσβέσεων)	18.696	39.739	33.561
Μείον: Έξοδα Διαθέσεως (προ αποσβέσεων)	21.502	30.526	21.486
Σύνολο Εξόδων (προ αποσβέσεων)	40.198	70.265	55.047
(% επί του κύκλου εργασιών)	17,30%	14,09%	14,57%
<b>Λειτουργικό Αποτέλεσμα (προ αποσβέσεων)</b>	<b>63.624</b>	<b>62.059</b>	<b>29.488</b>
(% επί του κύκλου εργασιών)	27,38%	12,44%	7,80%
Πλέον: Έσοδα Συμμετοχών	10.379	14.875	17.497
Πλέον: Έσοδα Χρεογράφων	344	452	2.536
Πλέον: Κέρδη Πωλήσεως Συμμετοχών & Χρεογράφων	25	1.455	6.424
Μείον: Ζημιές Συμμετοχών	9.715	4.022	5.875
Πλέον: Έκτακτα Έσοδα	6.110	17.465	11.096
Μείον: Έκτακτα Έξοδα	1.667	3.955	9.624
Κέρδη προ τόκων και αποσβέσεων	69.100	88.329	51.542
(% επί του κύκλου εργασιών)	29,74%	17,71%	13,64%
Μείον : Χρεωστικοί Τόκοι & Συναφή Έξοδα	10.577	16.134	20.794
Πλέον: Πιστωτικοί Τόκοι & Συναφή Έσοδα	5.003	351	1.674
Κέρδη προ Αποσβέσεων	63.526	72.546	32.422
(% επί του κύκλου εργασιών)	27,34%	14,55%	8,58%
Μείον: Σύνολο Αποσβέσεων	13.595	22.108	30.458
<b>Κέρδη προ Φόρων</b>	<b>49.931</b>	<b>50.436</b>	<b>1.965</b>
(% επί του κύκλου εργασιών)	21,49	10,11%	0,52%
Μείον: Δικαιώματα μειοψηφίας	16.380	18.804	7.583
<b>Κέρδη / Ζημιές προ Φόρων και μετά από δικαιώματα μειοψηφίας</b>	<b>33.551</b>	<b>31.632</b>	<b>-5.618</b>
(% επί του κύκλου εργασιών)	14,44%	6,34%	-

\* : Τυχόν διαφορές οφείλονται σε στρογγυλοποιήσεις.

Το πιστοποιητικό ελέγχου του Τακτικού Ορκωτού Ελεγκτή – Λογιστή του Ομίλου εταιριών ALFA ALFA ΣΥΜΜΕΤΟΧΕΣ Α.Ε. για την χρήση 2002 καθώς και οι σημειώσεις της εταιρίας στην αντίστοιχη ενοποιημένη οικονομική κατάσταση της 31.12.2002, έχει ως εξής :

• **Πιστοποιητικό ελέγχου Τακτικού Ορκωτού Ελεγκτή της χρήσης 2002.**

1. Στο λογαριασμό Γ.ΙΙΙ του Ενεργητικού περιλαμβάνονται συμμετοχές της εταιρίας: **α)** Σε ανώνυμες εταιρίες από τις οποίες δέκα ελέγχονται από Ορκωτό Ελεγκτή Λογιστή (αξία κτήσεως ευρώ 59.948.690) και σε δύο εταιρίες περιορισμένης ευθύνης (αξία κτήσεως ευρώ 194.285) από τις οποίες μία βρίσκεται υπό εκκαθάριση (ευρώ 20.542). **β)** Σε Κοινοπραξίες οι οποίες δεν ελέγχονται από Ορκωτό Ελεγκτή Λογιστή. Η αποτίμηση των ανωτέρω συμμετοχών έγινε στην αξία κτήσεως, σύμφωνα με τις διατάξεις του Κ.Β.Σ και όπως προκύπτει από τους Ισολογισμούς της 31.12.2002 ορισμένων ανωνύμων εταιριών και μίας εταιρίας εξωτερικού, η εσωτερική λογιστική αξία των μετοχών τους είναι μικρότερη κατά ευρώ 76.205.016 από την αξία κτήσεώς τους, ενώ η εσωτερική λογιστική αξία επτά ανωνύμων εταιριών είναι μεγαλύτερη κατά ευρώ 1.248.122 από την αξία κτήσεως. **γ)** Σε δύο εταιρίες εξωτερικού (αξία κτήσεως ευρώ 33.517.947) για τις οποίες δεν τέθηκαν υπόψη μας Ισολογισμοί. **δ)** Ποσό ευρώ 5.218 χιλ. που αφορά προεγγραφή για αύξηση μετοχικού κεφαλαίου εταιρίας εξωτερικού.
2. Στο λογαριασμό Β του Ενεργητικού περιλαμβάνονται συναλλαγματικές διαφορές (ευρώ 852 χιλ.) και ζημία (ευρώ 2.724 χιλ.) θυγατρικών εταιριών, που σύμφωνα με τον φορολογικό νόμο ή με σχετική εγκύκλιο του Υπουργείου Οικονομικών θα βαρύνουν τα αποτελέσματα επόμενων χρήσεων, ενώ σύμφωνα με τον εμπορικό νόμο, θα έπρεπε να είχαν βαρύνει τα αποτελέσματα των χρήσεων στις οποίες είχαν προκύψει. Επίσης, στο λογαριασμό Β του Ενεργητικού (αφορά θυγατρικές εταιρίες) περιλαμβάνεται ποσό ευρώ 6.372 χιλ. που αφορά τόκους δανείων για εξαγορά μετοχών άλλων εταιριών, από τους οποίους ποσό ευρώ 3.045 χιλ. έπρεπε να βαρύνουν τα αποτελέσματα της παρούσας χρήσεως.
3. Για τις προκύψασες από τον διενεργηθέντα σε θυγατρικές εταιρίες φορολογικό έλεγχο, διαφορές φορολογικού ελέγχου (υπόλοιπο ευρώ 517 χιλ.) η εταιρία ακολουθεί την φορολογική νομοθεσία και επιβαρύνει τα αποτελέσματα με τα εκάστοτε καταβαλλόμενα ποσά δόσεων, ενώ σύμφωνα με την εμπορική νομοθεσία, έπρεπε να βαρύνουν τα αποτελέσματα της χρήσης στην οποία καταλογίστηκαν.
4. Μεταξύ των απαιτήσεων περιλαμβάνονται και απαιτήσεις σε καθυστέρηση ποσού ευρώ 11.100 χιλ., από το οποίο ποσό ευρώ 4.000 περίπου θεωρείται από τον Νομικό Σύμβουλο της εταιρίας βάσιμα εισπραξιμοί. Επίσης, από την επιστολή του Νομικού Συμβούλου θυγατρικής εταιρίας, προκύπτει ότι υφίστανται αγωγές τρίτων ποσού ευρώ 1.170 χιλ. Για τις ανωτέρω απαιτήσεις δεν έχει σχηματισθεί πρόβλεψη για την πιθανή ζημία που θα προκύψει από τη μη είσπραξή τους.
5. Δεν έχουν διενεργηθεί αποσβέσεις επί των εξόδων εγκατάστασης, συνολικού ποσού ευρώ 6.642 χιλ. από το οποίο ποσό ευρώ 4.374 χιλ. αφορά την παρούσα χρήση. Επίσης, οι αποσβέσεις της χρήσης επί των παγίων στοιχείων θυγατρικών εταιριών, είναι μικρότερες κατά ευρώ 1.640 χιλ.
6. Στα έκτακτα αποτελέσματα θυγατρικής εταιρίας, περιλαμβάνονται και αναλογούσες αποσβέσεις επιχορηγήσεων παγίων επενδύσεων, οι οποίες είναι μεγαλύτερες από τις κανονικές κατά ευρώ 187 χιλ. περίπου, με ισόποση αύξηση των αποτελεσμάτων χρήσεως.
7. Στο λογαριασμό «Χρεόγραφα» θυγατρικής εταιρίας, περιλαμβάνονται μερίδια αμοιβαίων κεφαλαίων τα οποία αποτιμήθηκαν κατά την 31.12.2002, στην τρέχουσα αξία η οποία είναι μικρότερη από την αξία κτήσεώς τους και η προκύψασα ζημία ευρώ 2.053.332,67 συμψηφίστηκε απευθείας με την υπεραξία που προέκυψε από την αναπροσαρμογή ακινήτων σύμφωνα με την διάταξη του αρθ. 28 του Ν. 3091/2002.
8. Η εταιρία βασιζόμενη στη διάταξη του αρθ. 31 του Ν. 2238/94 και την υπ' αριθ. 205/1988 γνωμοδότηση των Νομικών Συμβούλων Διοικήσεως, δεν σχημάτισε πρόβλεψη για αποζημίωση του προσωπικού της για συνταξιοδότηση, γιατί αυτό δεν συμπλήρωνε τις προϋποθέσεις συνταξιοδότησης μέχρι το τέλος της επόμενης χρήσης. Αν η εταιρία σχημάτιζε τέτοια πρόβλεψη για το σύνολο του προσωπικού της, αυτή θα ανερχόταν σε ποσό ευρώ 1.701,5 χιλ. περίπου.
9. Τα αποτελέσματα δεν έχουν επιβαρυνθεί με έξοδα ποσού ευρώ 15.884 χιλ. από το οποίο ποσό ευρώ 3.754 χιλ. αφορά προηγούμενες χρήσεις.
10. Στο λογαριασμό Δ.Ι του Ενεργητικού περιλαμβάνεται ποσό ευρώ 11.230.662 (ευρώ 1.515.638 αφορά προηγούμενη χρήση) που αφορά εργασίες εκτελεσθείσες και μη τιμολογηθείσες μέχρι 31.12.2002 θυγατρικής εταιρίας, από τις οποίες έχουν τιμολογηθεί μέχρι την ημερομηνία χορήγησης του πιστοποιητικού ελέγχου ποσό ευρώ 2.914.637.

- 11.** Στο λογαριασμό Ε του Ενεργητικού περιλαμβάνεται ποσό ευρώ 38.845 χιλ. από το οποίο ποσό 30.845 χιλ. περίπου περιλαμβάνεται στον κύκλο εργασιών της παρούσας χρήσεως και αφορά εργασίες εκτελεσθείσες και μη τιμολογηθείσες μέχρι 31.12.2002, από τις οποίες έχει τιμολογηθεί μέχρι την ημερομηνία χορήγησης του πιστοποιητικού ελέγχου ποσό ευρώ 18,5 εκατ. περίπου.
- 12.** Στους λογαριασμούς Δ.ΙΙ.11 και Δ.ΙΙ.12 περιλαμβάνονται ποσά συνολικού ύψους ευρώ 8.685 χιλ. που εμφανίζονται σε λογαριασμούς στελεχών και οργάνων διοίκησης της εταιρίας (ποσό ευρώ 4.588 χιλ. είχε δοθεί από απορροφηθείσα εταιρία σε στέλεχός της).
- 13.** Μέσα στα χρονικά πλαίσια που έπρεπε να περατωθεί ο τακτικός έλεγχος της χρήσης, δεν μπορέσαμε να υπολογίσουμε τα ποσά των επιβαρύνσεων των αποτελεσμάτων για ορισμένες ληξιπρόθεσμες υποχρεώσεις που αφορούν φόρους, ασφαλιστικές εισφορές.
- 14.** Στα πάγια περιλαμβάνονται και μήτρες παραγωγής αξίας ευρώ 5 εκατ. περίπου, επί των οποίων, κατά πάγια τακτική δεν διενεργούνται αποσβέσεις. Οι αποσβέσεις που δεν έχουν διενεργηθεί ανέρχονται σε ποσό ευρώ 2.500 χιλ. από τις οποίες ποσό ευρώ 500 χιλ. αφορούν την παρούσα χρήση.

• **Σημειώσεις Εταιρείας**

- 1.** Στην ενοποίηση περιλαμβάνονται οι εταιρίες ALFA ALFA ΣΥΜΜΕΤΟΧΕΣ Α.Ε., ΑΛΤΕ Α.Τ.Ε., ALFA ALFA ENERGY Α.Β.Ε.Ε., ΒΙΤΟΥΜΙΝΑ Α.Ε., ESHA HOLDINGS Β.Υ., ANKER Α.Β.Ε.Ε. και ANKER ROMANIA S.A. Στην ενοποίηση δεν περιλήφθηκε η δραστηριότητα της ALFA SMART PARKS Inc. επειδή η επένδυση αυτή εκποιήθηκε στις αρχές του περασμένου Ιουλίου με ταυτόχρονη συμμετοχή μας ως μειοψηφίας στην εταιρία PALACE ENTERTAINMENT.
- 2.** Η κατάρτιση των ενοποιημένων οικονομικών καταστάσεων έγινε με την μέθοδο της ολικής ενοποίησης.

**ΔΙΕΤΑΙΡΙΚΕΣ ΣΧΕΣΕΙΣ ΤΗΣ ΜΗΤΡΙΚΗΣ ALFA ALFA ΣΥΜΜΕΤΟΧΕΣ Α.Ε. ΜΕ ΤΗΝ ΕΚΔΟΤΡΙΑ**

Στον πίνακα που ακολουθεί παρουσιάζονται τα διεταιρικά υπόλοιπα απαιτήσεων / υποχρεώσεων μεταξύ της εταιρίας ΑΛΤΕ Α.Τ.Ε. και της εταιρίας ALFA ALFA ΣΥΜΜΕΤΟΧΕΣ Α.Ε. κατά την 31.12.2002 :

**ΔΙΕΤΑΙΡΙΚΕΣ ΥΠΟΛΟΙΠΑ ΑΠΑΙΤΗΣΕΩΝ / ΥΠΟΧΡΕΩΣΕΩΝ ΚΑΤΑ ΤΗΝ 31.12.2002**

(ποσά σε χιλ. €)	<b>ΕΤΑΙΡΙΑ ΕΧΟΥΣΑ ΤΗΝ ΑΠΑΙΤΗΣΗ</b>	
<b>ΕΤΑΙΡΙΑ ΕΧΟΥΣΑ ΤΗΝ ΥΠΟΧΡΕΩΣΗ</b>	<b>ΑΛΤΕ Α.Τ.Ε.</b>	<b>ALFA ALFA ΣΥΜΜΕΤΟΧΕΣ Α.Ε.</b>
ΑΛΤΕ Α.Τ.Ε.	-	-
ALFA ALFA ΣΥΜΜΕΤΟΧΕΣ Α.Ε.	26.757,61	-

Αφορά δοσοληπτικό λογαριασμό ο οποίος διαμορφώθηκε σε € 26.757,61 χιλ. στις 31.12.2002. Μέσω αυτού απεικονίζεται η συνολική διαχείριση των διαθεσίμων του Ομίλου, τα οποία συγκεντρώνονται εκεί, είτε από την ΑΛΤΕ, είτε από άλλες εταιρίες του Ομίλου, για εξυπηρέτηση του συγκεκριμένου προγράμματος αναδιάρθρωσης της κεφαλαιακής ενίσχυσης και της περαιτέρω μείωσης των συνολικών υποχρεώσεων του Ομίλου.

Με την εφαρμογή του παραπάνω προγράμματος αναδιάρθρωσης επιτεύχθηκε κατά τη χρήση 2002, η μείωση των συνολικών υποχρεώσεων του Ομίλου κατά 8%. Με την εξέλιξη του ίδιου προγράμματος αναμένεται στη τρέχουσα χρήση να εισρεύσουν κεφάλαια στην ΑΛΤΕ, στα πλαίσια ενίσχυσης του κεφαλαίου κίνησης, λόγω της σημαντικής μεγέθυνσης του κύκλου εργασιών και της προσδοκώμενης ανάληψης νέων έργων, αλλά και της περαιτέρω μείωσης των υποχρεώσεών της.

**ΟΙΚΟΝΟΜΙΚΑ ΣΤΟΙΧΕΙΑ ΤΗΣ ΕΤΑΙΡΙΑΣ JSC ZANGAS.**

Η ΑΛΤΕ Α.Τ.Ε. συμμετέχει κατά 10,5% στο μετοχικό κεφάλαιο της εταιρίας JSC ZANGAS η οποία ιδρύθηκε στη Ρωσία το 1965.

Η ανωτέρω εταιρία είναι κατασκευαστική και δραστηριοποιείται στον κλάδο της ενέργειας. Επίσης δραστηριοποιείται και στην διεθνή εμπορία πετρελαιοειδών και προϊόντων φυσικού αερίου.

Το μετοχικό κεφάλαιο της εταιρίας ανέρχεται σε € 456.668,60 διαιρούμενο σε 2.484.596 μετοχές, ονομαστικής αξίας € 0,18 (\$ 0,17) η κάθε μία.

Στον πίνακα που ακολουθεί παρουσιάζονται τα διαθέσιμα συνοπτικά ενοποιημένα οικονομικά στοιχεία της JSC ZANGAS για τη χρήση 2002:

<b>ΣΥΝΟΠΤΙΚΑ ΕΝΟΠΟΙΗΜΕΝΑ ΟΙΚΟΝΟΜΙΚΑ ΣΤΟΙΧΕΙΑ</b>	
<b>ΤΗΣ JSC ZANGAS *</b>	
(ποσά σε χιλ. €)	<b>ΧΡΗΣΗ 2002</b>
Αναπόσβεστα Έξοδα Εγκατάστασης	-
Αναπόσβεστες Ασώματες Ακίνητοποιήσεις	20.221
Αναπόσβεστες Ενσώματες Ακίνητοποιήσεις	100.872
Κυκλοφορούν Ενεργητικό	309.293
<b>Ίδια Κεφάλαια</b>	<b>168.587</b>
Μακροπρόθεσμες Υποχρεώσεις	36.571
Βραχυπρόθεσμες Υποχρεώσεις	225.229
<b>Σύνολο Υποχρεώσεων</b>	<b>261.800</b>
Κύκλος Εργασιών	282.637
Μικτά Κέρδη	45.589
Κέρδη προ Φόρων	41.342
Κέρδη μετά από Φόρους χρήσης και αμοιβές Δ.Σ.	21.705

**\* Πηγή JSC ZANGAS**

Η εταιρία δεν ελέγχεται από Ορκωτό Ελεγκτή.

Σημειώνεται ότι η εταιρία και τα οικονομικά της στοιχεία διέπονται από τα Ρώσικα οικονομικά-λογιστικά πρότυπα και βάση αυτού δεν υφίσταται βάση σύγκρισης οικονομικών δεδομένων. Αναμένεται εντός της παρούσας χρήσης η μετατροπή των οικονομικών στοιχείων σύμφωνα με τα διεθνή λογιστικά πρότυπα.

Μεταξύ της εταιρίας και της ΑΛΤΕ Α.Τ.Ε. δεν υπάρχουν ειδικές συμφωνίες ή συνεργασίες.



## **ΕΠΕΝΔΥΤΙΚΟΙ ΚΙΝΔΥΝΟΙ**

Πέρα από τις πληροφορίες που περιέχονται στο παρόν Ενημερωτικό Δελτίο, οι επενδυτές πρέπει να λάβουν προσεκτικά υπόψη και τους επενδυτικούς παράγοντες που αναφέρονται παρακάτω πριν λάβουν οποιαδήποτε απόφαση σχετικά με την πιθανή επένδυσή τους σε μετοχές της Εταιρίας, όπως αυτή προκύψει μετά την παρούσα συγχώνευση. Ειδικότερα, οι κίνδυνοι που αναφέρονται παρακάτω μπορούν να επηρεάσουν σημαντικά τα αποτελέσματα και τη χρηματοοικονομική θέση της Εταιρίας.

Το παρόν Ενημερωτικό Δελτίο περιέχει επίσης δηλώσεις και εκτιμήσεις σχετικά με το μέλλον και την εξέλιξη της αγοράς και των αποτελεσμάτων της Εταιρίας στο πλαίσιο παράθεσης των απόψεων της σχετικά με το μέλλον, τη στρατηγική, το σχεδιασμό και τις προθέσεις της. Οι εκτιμήσεις αυτές αντανακλούν τις τρέχουσες απόψεις της Εταιρίας σχετικά με μελλοντικά γεγονότα, βασίζονται σε συγκεκριμένες παραδοχές και υπόκεινται σε κινδύνους και αβεβαιότητες. Υπάρχουν αρκετοί παράγοντες / κίνδυνοι οι οποίοι ενδεχομένως θα μπορούσαν να οδηγήσουν τα πραγματοποιηθησόμενα αποτελέσματα της Εταιρίας και τις εξελίξεις της αγοράς στην οποία δραστηριοποιείται να διαφέρουν σημαντικά από τις δηλώσεις και τις εκτιμήσεις αυτές σχετικά με το μέλλον.

Πέρα από τις πληροφορίες που περιέχονται στο παρόν Ενημερωτικό Δελτίο για τις συγχωνευόμενες εταιρίες θα πρέπει να επισημανθούν και οι ακόλουθοι επενδυτικοί κίνδυνοι σχετικά με την Εταιρία, όπως αυτή προκύψει μετά την ολοκλήρωση της περιγραφόμενης συγχώνευσης, την επιχειρηματική της δραστηριότητα, την οικονομική της θέση καθώς και τον κλάδο δραστηριότητας της :

## **ΚΙΝΔΥΝΟΙ ΠΟΥ ΣΧΕΤΙΖΟΝΤΑΙ ΜΕ ΤΗΝ ΕΤΑΙΡΙΑ, ΤΗΝ ΕΠΙΧΕΙΡΗΜΑΤΙΚΗ ΤΗΣ ΔΡΑΣΤΗΡΙΟΤΗΤΑ ΚΑΙ ΤΗΝ ΟΙΚΟΝΟΜΙΚΗ ΤΗΣ ΘΕΣΗ**

### **1. Εκκρεμείς Δικαστικές Υποθέσεις Τρίτων κατά της Εταιρίας.**

Αναλυτική παρουσίαση των εκκρεμών δικαστικών υποθέσεων των συγχωνευόμενων εταιριών, των συνδεδεμένων με αυτές εταιριών καθώς και των Κοινοπραξιών στις οποίες συμμετέχουν παρατίθεται στο Κεφάλαιο 2 του παρόντος Ενημερωτικού Δελτίου. Σχετικά με τις δικαστικές υποθέσεις, αναφέρεται ότι αυτές παρατίθενται σύμφωνα με την Έκθεση Δικαστικών Εκκρεμοτήτων της εταιρίας δικηγόρων Κ. ΑΛΕΞΙΟΥ & ΣΥΝΕΡΓΑΤΕΣ. Οι υποθέσεις που αφορούν τις συγχωνευόμενες εταιρίες έχουν επικαιροποιηθεί μέχρι και την 17<sup>η</sup> Ιουλίου 2003.

Επισημαίνεται ότι οι επενδυτές θα πρέπει να μελετήσουν προσεκτικά τις δικαστικές υποθέσεις της Εταιρίας σε συνδυασμό με τις επιπτώσεις που μπορεί να έχουν αυτές στα οικονομικά της μεγέθη.

Σύμφωνα με την από 29.05.2003 Έκθεση Δικαστικών Εκκρεμοτήτων της εταιρίας δικηγόρων Κ. ΑΛΕΞΙΟΥ & ΣΥΝΕΡΓΑΤΕΣ, προκύπτει ότι όλες οι ως άνω δικαστικές εκκρεμότητες δεν προβλέπεται ότι θα έχουν σημαντικές επιπτώσεις στην οικονομική κατάσταση της εταιρίας που προέκυψε από την συγχώνευση των εταιριών αυτών.

### **2. Αδιάθετα αντληθέντα κεφάλαια της ΑΛΤΕ Α.Τ.Ε.**

Από την προηγούμενη αύξηση του μετοχικού κεφαλαίου με καταβολή μετρητών της ΑΛΤΕ Α.Τ.Ε., σύμφωνα με την Έκτακτη Γενική Συνέλευση των μετόχων της 22.08.2001, αντλήθηκαν συνολικά κεφάλαια € 64.575.070.

Σύμφωνα με την σχετική δημοσιευμένη Έκθεση Διάθεσης Κεφαλαίων από την αύξηση του μετοχικού κεφαλαίου (Απόφαση του Δ.Σ. του Χ.Α.Α υπ' αριθμ. 58/28.12.2000) έως την 31.03.2003, προκύπτει ότι το ύψος των αδιάθετων κεφαλαίων στις 31.03.2002, ανέρχεται σε € 0,83 εκατ. και τα οποία η Εταιρία θα διαθέσει σύμφωνα με τον σχετικό Πίνακα προορισμού των κεφαλαίων της αύξησης. Περισσότερες πληροφορίες σχετικά με το ανωτέρω θέμα παρουσιάζονται στο Κεφάλαιο 3.8 «Χρήση κεφαλαίων προηγούμενης αύξησης της ΑΛΤΕ Α.Τ.Ε.».

**3. Η οικονομική θέση της ΑΛΤΕ Α.Τ.Ε.**

Από τα στοιχεία του Ενεργητικού της Εταιρίας ιδιαίτερη σημασία έχει η ακίνητη περιουσία της καθώς και οι απαιτήσεις της από πελάτες και έργα εκτελεσθέντα και μη τιμολογηθέντα, από όργανα της Διοίκησης, αλλά και από συνδεδεμένες επιχειρήσεις. Αυτό συμβαίνει διότι το ύψος των εν γένει στοιχείων του Ενεργητικού και η ποιότητά τους θα μπορούσαν να επηρεάσουν την ρευστότητα της Εταιρίας, καθώς επίσης και την εν γένει δυνατότητα της να ανταποκριθεί στις υποχρεώσεις της. Περισσότερες πληροφορίες σχετικά με την ανάλυση των ανωτέρω λογαριασμών παρατίθενται στο Κεφάλαιο 9 "Απολογιστικά στοιχεία δραστηριότητας της απορροφούσας εταιρίας ΑΛΤΕ Α.Τ.Ε.". Όσον αφορά τα στοιχεία του Παθητικού της Εταιρίας, ιδιαίτερη σημασία παρουσιάζουν οι υποχρεώσεις της Εταιρίας προς Τράπεζες καθώς και οι λοιπές βραχυπρόθεσμες υποχρεώσεις. Περισσότερες πληροφορίες σχετικά με την ανάλυση των ανωτέρω λογαριασμών παρατίθενται στο Κεφάλαιο 6 "Πληροφορίες για την απορροφούσα ΑΛΤΕ Α.Τ.Ε. μετά τη Συγχώνευση" και στο Κεφάλαιο 9 "Απολογιστικά στοιχεία δραστηριότητας της απορροφούσας εταιρίας ΑΛΤΕ Α.Τ.Ε.".

Σημειώνεται ότι, σχετικά με την αξία των συμμετοχών οι επενδυτές θα πρέπει να δείξουν ιδιαίτερη προσοχή στις σημειώσεις που παρατίθενται στο Κεφάλαιο 9 "Απολογιστικά στοιχεία δραστηριότητας της απορροφούσας εταιρίας ΑΛΤΕ Α.Τ.Ε.".

**Αναμορφώσεις Οικονομικών Στοιχείων**

Ιδιαίτερα όσον αφορά στις Αναμορφώσεις των Αποτελεσμάτων και των Ιδίων Κεφαλαίων της Εταιρίας, συστήνεται στους επενδυτές να μελετήσουν ολόκληρα τα Πιστοποιητικά ελέγχου του Ορκωτού Ελεγκτή, ή/και να απευθυνθούν σε εξειδικευμένους συμβούλους, ώστε να σχηματίσουν ίδια αντίληψη. Οι Αναμορφώσεις που παρουσιάζονται στο παρόν Ενημερωτικό Δελτίο έχουν διενεργηθεί από την Εταιρία και εμπεριέχονται στο Ετήσιο Δελτίο της ΑΛΤΕ Α.Τ.Ε. για τη χρήση 2002, έχουν δε κοινοποιηθεί επισήμως στο Χ.Α.

**4. Η ΑΛΤΕ Α.Τ.Ε. στο πλαίσιο του Ομίλου ALFA ALFA SYMMETOXES A.E.**

Οι μετοχές της ΑΛΤΕ Α.Τ.Ε. αποτελούν περιουσιακό στοιχείο της ALFA ALFA SYMMETOXES A.E., η οποία δεν είναι αντικείμενο του παρόντος Ενημερωτικού Δελτίου και δεν έχει εξεταστεί πέραν των όσων αναφέρονται στο Κεφάλαιο 12 "Συνδεδεμένες εταιρίες με την ΑΛΤΕ Α.Τ.Ε.".

Η εν γένει αποτίμηση των συμμετοχών του Ομίλου της ALFA ALFA SYMMETOXES A.E. εξαρτάται και από τις επιχειρηματικές εξελίξεις του ίδιου του Ομίλου. Σε σχετική ανακοίνωση της εταιρίας ALFA ALFA SYMMETOXES A.E. κατά την 30.06.2003, αναφέρονται τα ακόλουθα:

".....

*Σημαντική πρόοδο παρουσιάζει και η πορεία μείωσης των συνολικών υποχρεώσεων του Ομίλου, οι οποίες ανέρχονταν σε € 446 εκατ. στο τέλος του 2001, περιορίστηκαν κατά 11% στην προηγούμενη χρήση, και για το 2003 προβλέπεται η περαιτέρω μείωσή τους κατά 25%. Ήδη σημαντικά βήματα έχουν πραγματοποιηθεί προς τη κατεύθυνση αυτή αφού έχουν προχωρήσει οι διαδικασίες για την εκποίηση συγκεκριμένων παγίων και συμμετοχών που δεν σχετίζονται με το core business του Ομίλου.*

*Ο στρατηγικός επαναπροσανατολισμός και η πρόοδος του προγράμματος αναχρηματοδότησης του Ομίλου θα είναι σε θέση να αναδείξουν, κατά το 2003, τόσο τις νέες προοπτικές που διανοίγονται για τον Όμιλο, στους κύριους κλάδους δραστηριοποίησής του. "*

**5. Διεθνή Λογιστικά Πρότυπα.**

Η απεικόνιση των οικονομικών μεγεθών της Εταιρίας ενδέχεται να αλλάξει με την εφαρμογή των Διεθνών Λογιστικών Προτύπων.

**6. Υπολογισμός αποτελεσμάτων με λογιστικό τρόπο.**

Από το 2003 τα αποτελέσματα των κατασκευαστικών εταιριών και ως εκ τούτου και της Εταιρίας, για φορολογικούς σκοπούς, θα υπολογίζονται λογιστικά και όχι τεκμαρτά. Κάτι τέτοιο ενδέχεται να οδηγήσει στην μεταβολή των φόρων που αναλογούν στην Εταιρία, ως ποσοστό των καθαρών της κερδών προ φόρων.

## **7. Διαθεσιμότητα Εξειδικευμένου Προσωπικού**

Η διαθεσιμότητα εξειδικευμένου και έμπειρου προσωπικού είναι απαραίτητη προϋπόθεση για τη σωστή κατασκευή και ολοκλήρωση των τεχνικών έργων.

## **ΚΙΝΔΥΝΟΙ ΠΟΥ ΣΧΕΤΙΖΟΝΤΑΙ ΜΕ ΤΗΝ ΣΥΓΧΩΝΕΥΣΗ**

### **1. Κίνδυνοι που ενέχονται στις συγχωνεύσεις εταιριών.**

Ο Νόμος 2940/2001 που αφορά τα «Αναπτυξιακά, φορολογικά και θεσμικά κίνητρα για τις επιχειρήσεις του κατασκευαστικού τομέα και άλλες διατάξεις» δημιουργεί προϋποθέσεις συγχώνευσης μεγάλου αριθμού εταιριών με συνέπεια να δημιουργηθούν λιγότερες σε αριθμό, αλλά σημαντικά μεγαλύτερου μεγέθους επιχειρηματικές μονάδες.

Η ανάλογη εμπειρία σε διεθνές επίπεδο καταδεικνύει πως οι συγχωνεύσεις ενέχουν σημαντικούς κινδύνους αποτυχίας, οι οποίοι δύνανται να οφείλονται σε αδυναμία υλοποίησης μιας αποτελεσματικής δομής, αδυναμία συντονισμού του νέου σχήματος, μη ταύτιση του επιχειρηματικού πνεύματος και της νοοτροπίας μεταξύ της Διοίκησης και του προσωπικού των συγχωνευόμενων Εταιριών, κλπ.

Οι συνέπειες από μια ενδεχόμενη αποτυχία μιας συγχώνευσης δύνανται να δημιουργήσουν σημαντικά προβλήματα λειτουργίας και αποδοτικότητας στο νέο σχήμα, τα οποία πιθανόν να οδηγήσουν σε μείωση της ανταγωνιστικότητας της Εταιρίας. Προς την κατεύθυνση αυτή, είναι σημαντική η ευθύνη και ο ρόλος της Διοίκησης της Νέας Εταιρίας με συνεχή επαγρύπνηση και λήψη των κατάλληλων μέτρων ώστε να δημιουργηθεί σταδιακά η απαιτούμενη νοοτροπία και δέσμευση όλων των εργαζομένων στο όραμα και τους στόχους που έχουν τεθεί.

Κρίνεται σκόπιμο να επισημανθεί ότι στην συγκεκριμένη περίπτωση όλες οι επιμέρους δραστηριότητες των απορροφούμενων εταιριών ενσωματώνονται πλήρως στην Διοικητική Δομή της ΑΛΤΕ Α.Τ.Ε.

### **2. Διαδοχή απαιτήσεων και υποχρεώσεων των απορροφώμενων εταιριών από την ΑΛΤΕ Α.Τ.Ε.**

Από την ολοκλήρωση της συγχώνευσης η ΑΛΤΕ Α.Τ.Ε. υποκαθίσταται σύμφωνα με τον νόμο, σε όλα τα δικαιώματα υποχρεώσεις και έννομες σχέσεις των απορροφωμένων εταιριών και η υποκατάσταση αυτή εξομοιώνεται με καθολική διαδοχή, οι δε δίκες των απορροφωμένων εταιριών θα συνεχίζονται από την απορροφούσα εταιρία. Επίσης, οι απορροφώμενες εταιρίες μεταβιβάζουν το σύνολο της περιουσίας τους (ενεργητικό και παθητικό) στην απορροφούσα εταιρία.

Κατά συνέπεια οι απαιτήσεις και υποχρεώσεις των απορροφωμένων εταιριών, καθώς και οι δικαστικές υποθέσεις, που έχουν σε εξέλιξη οι απορροφώμενες εταιρίες, αναλαμβάνονται από την ΑΛΤΕ Α.Τ.Ε., ως διάδοχο των απορροφούμενων εταιριών.

## **ΚΙΝΔΥΝΟΙ ΠΟΥ ΣΧΕΤΙΖΟΝΤΑΙ ΜΕ ΤΟΝ ΚΛΑΔΟ**

### **1. Αντιμετώπιση Ανταγωνισμού.**

Ο Νόμος 2940/2001 περί Αναπτυξιακών, Φορολογικών και Θεσμικών κινήτρων για την αναδιοργάνωση του κατασκευαστικού κλάδου έχει δημιουργήσει τις προϋποθέσεις εκείνες για τη δημιουργία λιγότερων σε αριθμό αλλά σημαντικά μεγαλύτερου μεγέθους επιχειρηματικών μονάδων.

Βραχυπρόθεσμα αναμένεται ότι θα ενταθεί ο ανταγωνισμός μεταξύ των νέων μεγάλων κατασκευαστικών ελληνικών Ομίλων και με δεδομένο το γεγονός ότι τα περισσότερα από τα μεγάλα έργα στον Ελληνικό χώρο θα έχουν ολοκληρωθεί τα προσεχή έτη, οι εταιρίες θα επιδιώξουν στρατηγική διαφοροποίηση είτε σε επίπεδο γεωγραφικό (επέκταση σε νέες αναπτυσσόμενες αγορές) είτε σε επίπεδο δραστηριοτήτων (ενέργεια, Real Estate).

Είναι φανερό, κατά συνέπεια, ότι η μελλοντική εξέλιξη της Νέας Εταιρίας εξαρτάται σε μεγάλο βαθμό από τη στρατηγική αντιμετώπισης του ανταγωνισμού που θα επιλεγεί και η οποία θα πρέπει να ανταποκρίνεται πλήρως στις νέες συνθήκες που διαμορφώνονται στον κλάδο, ιδιαίτερα δε στην τάση συγκέντρωσης και την εντατικοποίηση του ανταγωνισμού, τόσο σε εγχώριο όσο και σε πανευρωπαϊκό επίπεδο.

**2. Κοινοπραξίες στις οποίες συμμετέχει η Εταιρία.**

Η Κοινοπραξία είναι ένωση φυσικών ή νομικών προσώπων που απαντάται στις συναλλαγές, η οποία αποτελεί απλή ένωση προσώπων χωρίς νομική προσωπικότητα (δηλαδή δεν είναι εμπορική εταιρία παρόλο που ενδέχεται οι κανόνες της ομόρρυθμης ή της αφανούς εταιρίας να εφαρμόζονται και σε αυτήν). Σύμφωνα με τη νομολογία πρόκειται για εμπορική συνεργασία δύο ή περισσότερων προσώπων χωρίς την τήρηση των τασσόμενων από το νόμο διατυπώσεων. Ωστόσο αναγνωρίζεται στην κοινοπραξία μια φορολογική και εισοδηματική αυτοτέλεια. Η κοινοπραξία έχει φορολογική οντότητα καθώς διαθέτει Α.Φ.Μ.

Κάθε κοινοπραξία συστήνεται προκειμένου να εξυπηρετήσει την υλοποίηση ενός συγκεκριμένου έργου (Δημόσιου ή Ιδιωτικού). Επομένως, λόγω του συγκεκριμένου σκοπού και αντικειμένου της κοινοπραξίας η συμμετοχή μιας εταιρίας (ως κοινοπρακτούν μέλος) σε μια ή περισσότερες κοινοπραξίες δεν εμπεριέχει ιδιαίτερους κινδύνους. Ωστόσο τα κοινοπρακτούντα μέλη ευθύνονται αλληλέγγυα και εις ολόκληρο έναντι του κυρίου του έργου, καθώς και για οποιαδήποτε υποχρέωση της Κοινοπραξίας.

Σημειώνεται ότι Κύριος Έργου προκειμένου για Δημόσια Έργα θεωρείται το Ελληνικό Δημόσιο ή οι αρμόδιοι κατά Νόμο Δημόσιοι φορείς, ενώ για τα Ιδιωτικά έργα Κύριος του Έργου θεωρείται ο ιδιοκτήτης του ακινήτου στο οποίο κατασκευάζεται το έργο.

**3. Κερδοφορία των Τεχνικών Έργων.**

Τα κατασκευαστικά έργα που ολοκληρώνονται σε μεγάλα χρονικά διαστήματα χαρακτηρίζονται από σημαντική αβεβαιότητα ως προς την κερδοφορία τους. Τα μεγάλα δημόσια έργα ιδιαίτερα παρουσιάζουν συχνά σημαντική πρόκληση για την Εταιρία / κοινοπραξία που το έχει αναλάβει, λόγω της πολυπλοκότητας της κατασκευής τους και της γενικότερης διαχείρισης του έργου. Η σωστή διαχείριση του έργου αποτελεί καθοριστικό παράγοντα για την αποδοτικότητά του. Επιπλέον, το σημαντικό μέγεθος και το είδος αυτών των τεχνικών έργων μπορεί να επηρεάζουν ουσιαστικά τον κύκλο εργασιών και την κερδοφορία της Εταιρίας σε κάθε έτος.

**4. Δημοπράτηση Νέων Δημοσίων Έργων.**

Η κατασκευαστική δραστηριότητα της Εταιρίας εξαρτάται σε σημαντικό βαθμό από την επιτυχία της στην ανάληψη νέων έργων κατά τη διεξαγωγή των σχετικών μειοδοτικών διαγωνισμών. Η ικανότητα της Νέας Εταιρίας να συμμετάσχει είτε μόνη της είτε ως μέλος κοινοπραξίας σε δημόσια έργα στην Ελλάδα, καθώς και το χρονοδιάγραμμα δημοπράτησης των έργων αυτών, αποτελούν σημαντικούς προσδιοριστικούς παράγοντες της μελλοντικής εξέλιξης της Εταιρίας.

Η Νέα Εταιρία που προέκυψε από την συγχώνευση απέκτησε το εργοληπτικό πτυχίο ανώτατης τάξης, ήτοι της νέας έβδομης τάξης, το οποίο της επιτρέπει να συμμετάσχει σε κάθε έργο, χωρίς ανώτατο όριο προϋπολογισμού.

Ο Ν. 2940/2001 "Αναπτυξιακά, Φορολογικά & Θεσμικά κίνητρα για τις επιχειρήσεις του κατασκευαστικού τομέα" θέτει τα όρια και τις προϋποθέσεις προκειμένου για την επανάκριση των εργοληπτικών επιχειρήσεων και την ένταξή τους στις νέες τάξεις του Μ.Ε.Ε.Π. Όλες οι τεχνικές εταιρίες υπέβαλαν στην υπηρεσία τήρησης του Μ.Ε.Ε.Π. μέχρι την 31.01.2002 δήλωση έναρξης διαδικασίας συγχώνευσης και αίτηση μέχρι την 30.09.2002. Προκειμένου για την υποβολή της αίτησης επανάκρισης, απαιτείτο η υποβολή από την κάθε συγχωνευόμενη εταιρία "Τεχνικού Δελτίου και Φακέλου" με τα αποδεικτικά στοιχεία των οικονομικών και τεχνικών δεδομένων, όπως ορίζει ο Ν. 2940/2001.

**5. Χρηματοδότηση Έργων.**

Σύμφωνα με την επικρατούσα τάση της αγοράς, η ανάληψη κατασκευής μεγάλων έργων αυτοχρηματοδότησης απαιτεί σε σημαντικό βαθμό τη σύναψη συμφωνιών με κατάλληλα χρηματοπιστωτικά ιδρύματα και / ή στρατηγικούς συμμάχους, με σκοπό της εξεύρεση των απαραίτητων κεφαλαίων που απαιτούνται, καθώς επίσης και την ανάπτυξη και χρήση συστημάτων κατάλληλων για τη διαχείριση τέτοιων έργων.

Επιπρόσθετα, η δυνατότητα άντλησης κεφαλαίων των κατασκευαστικών εταιριών από την Κεφαλαιαγορά θα συμβάλει σημαντικά στην κεφαλαιακή ενίσχυση των εταιριών αυτών.

Η αδυναμία όμως εξεύρεσης των απαραίτητων κεφαλαίων (είτε μέσω συνεργασίας με χρηματοπιστωτικά ιδρύματα είτε μέσω της κεφαλαιαγοράς), θα περιορίσει την κεφαλαιακή επάρκεια ορισμένων κατασκευαστικών εταιριών, έναντι άλλων και παράλληλα την δυνατότητα συμμετοχής τους σε αυτοχρηματοδοτούμενα και συγχρηματοδοτούμενα έργα.

Οι επενδυτές προς πληρέστερη ενημέρωσή τους σχετικά με την εξέλιξη της αναδιάρθρωσης του τραπεζικού δανεισμού της ΑΛΤΕ Α.Τ.Ε. θα πρέπει να ανατρέχουν στο κεφάλαιο 6.15

**6. Καθυστέρηση στη Διεκπεραίωση Διαδικασιών για τη Συνέχιση ή Ολοκλήρωση Δημοσίων Έργων.**

Κατά τη διάρκεια ενός Δημόσιου Έργου και μέχρι την ολοκλήρωσή του είναι αναγκαία η έγκαιρη και άρτια διεκπεραίωση μίας σειράς διαδικασιών.

Τυχόν σφάλματα ή καθυστέρηση κατά την διεκπεραίωση των εν λόγω διαδικασιών θα μπορούσε να επιφέρει σημαντικά προβλήματα στην ολοκλήρωση του έργου.

## **ΣΥΝΟΨΗ – ΣΥΝΟΠΤΙΚΑ ΣΤΟΙΧΕΙΑ ΣΥΓΧΩΝΕΥΣΗΣ**

Το παρόν Ενημερωτικό Δελτίο αφορά στην αύξηση μετοχικού κεφαλαίου της Ανώνυμης Εταιρίας "ΑΛΤΕ ΑΝΩΝΥΜΟΣ ΤΕΧΝΙΚΗ ΕΤΑΙΡΙΑ" με διακριτικό τίτλο "ΑΛΤΕ Α.Τ.Ε." (εφεξής "Απορροφούσα") λόγω συγχώνευσης με απορρόφηση των εταιριών "ΙΡΙΣ ΑΝΩΝΥΜΗ ΤΕΧΝΙΚΗ-ΓΕΩΡΓΙΚΗ-ΕΜΠΟΡΙΚΗ-ΤΟΥΡΙΣΤΙΚΗ ΕΤΑΙΡΙΑ", "ΚΟΡΟΝΤΖΗΣ ΑΝΩΝΥΜΟΣ ΤΕΧΝΙΚΗ, ΤΟΥΡΙΣΤΙΚΗ, ΕΜΠΟΡΙΚΗ ΚΑΙ ΒΙΟΜΗΧΑΝΙΚΗ ΕΤΑΙΡΙΑ", "ΑΝΝΕΞ ΑΝΩΝΥΜΟΣ ΤΕΧΝΙΚΗ ΕΤΑΙΡΙΑ", "ΕΡΓΟΛΗΠΤΙΚΕΣ ΕΠΙΧΕΙΡΗΣΕΙΣ ΘΕΜΕΛΙΟ 79 Α.Ε.", "ΔΩΡΙΚΗ Α.Τ.Ε. ΤΕΧΝΙΚΗ ΚΑΙ ΒΙΟΜΗΧΑΝΙΚΗ ΕΤΑΙΡΙΑ", "Γ.ΣΧΟΙΝΑΣ ΑΝΩΝΥΜΗ ΤΕΧΝΙΚΗ ΕΤΑΙΡΙΑ" και "ΟΔΩΝ ΚΑΙ ΟΔΟΣΤΡΩΜΑΤΩΝ Α.Ε. ΕΤΑΙΡΙΑ ΓΕΝΙΚΩΝ ΚΑΤΑΣΚΕΥΩΝ" (εφεξής "Απορροφούμενες"), με απορρόφηση των επτά τελευταίων εταιριών από την πρώτη.

Η συγχώνευση των ανωτέρω εταιριών έγινε σύμφωνα με τις διατάξεις των άρθρων 68 - 78 του Κ.Ν. 2190/1920 σε συνδυασμό με τις διατάξεις των άρθρων 1-5 του Ν. 2166/1993, όπως ισχύουν σήμερα, με εισφορά στην Απορροφούσα εταιρία ολόκληρης της περιουσίας (Ενεργητικού και Παθητικού) των απορροφούμενων εταιριών βάσει των στοιχείων των Ισολογισμών Μετασχηματισμού της 28.02.2002. Εφεξής, προς αποφυγή συγχύσεων, το ενισχυμένο νομικό πρόσωπο που προέκυψε μετά την συγχώνευση θα αναφέρεται και ως "Νέα Εταιρία".

Η Απορροφούσα δεν εξέδωσε νέες μετοχές κατά το ποσοστό της συμμετοχής της στο μετοχικό κεφάλαιο της Απορροφούμενης εταιρίας ΚΟΡΟΝΤΖΗΣ Α.Ε., ήτοι κατά ποσοστό 70%, επειδή η αξίωση για έκδοση νέων μετοχών κατά το ανωτέρω ποσοστό αποσβένεται λόγω συγχύσεως, σύμφωνα με τις διατάξεις των άρθρων 18 και 75 παρ. 4 του Κ.Ν. 2190/1920 αφού η Απορροφούσα κατέχει 70%, ήτοι 2.828.000 μετοχές της Απορροφούμενης εταιρίας ΚΟΡΟΝΤΖΗΣ Α.Ε.

Η Απορροφούσα δεν εξέδωσε νέες μετοχές κατά το ποσοστό της συμμετοχής της στο μετοχικό κεφάλαιο της Απορροφούμενης εταιρίας ΘΕΜΕΛΙΟ 79 Α.Ε., ήτοι κατά ποσοστό 50%, επειδή η αξίωση για έκδοση νέων μετοχών κατά το ανωτέρω ποσοστό αποσβένεται λόγω συγχύσεως, σύμφωνα με τις διατάξεις των άρθρων 18 και 75 παρ. 4 του Κ.Ν. 2190/1920 αφού η Απορροφούσα κατέχει 50%, ήτοι 30.050 μετοχές της Απορροφούμενης εταιρίας ΘΕΜΕΛΙΟ 79 Α.Ε.

Η Απορροφούσα δεν εξέδωσε νέες μετοχές κατά το ποσοστό της συμμετοχής της στο μετοχικό κεφάλαιο της Απορροφούμενης εταιρίας ΔΩΡΙΚΗ Α.Τ.Ε., ήτοι κατά ποσοστό 50%, επειδή η αξίωση για έκδοση νέων μετοχών κατά το ανωτέρω ποσοστό αποσβένεται λόγω συγχύσεως, σύμφωνα με τις διατάξεις των άρθρων 18 και 75 παρ. 4 του Κ.Ν. 2190/1920 αφού η Απορροφούσα κατέχει 50%, ήτοι 12.000 μετοχές της Απορροφούμενης εταιρίας ΔΩΡΙΚΗ Α.Τ.Ε.

Μέτοχοι της Νέας Εταιρίας θα είναι όλοι οι μέτοχοι των οκτώ εταιριών που συγχωνεύονται. Ο ακριβής αριθμός μετοχών που θα αποκτήσουν καθορίζεται από τη σχέση ανταλλαγής, η οποία προτάθηκε από τα Διοικητικά Συμβούλια των οκτώ εταιριών και κρίθηκε δίκαιη και εύλογη, βασιζόμενη στην γνώμη της KPMG ΣΥΜΒΟΥΛΟΙ ΚΥΡΙΑΚΟΥ Α.Ε. για την εύλογη σχέση ανταλλαγής των μετοχών των υπό συγχώνευση εταιριών και εγκρίθηκε την 05.08.2002 από τις Έκτακτες Γενικές Συνελεύσεις των μετόχων των εταιριών ΑΛΤΕ Α.Τ.Ε., ΙΡΙΣ Α.Ε., ΚΟΡΟΝΤΖΗΣ Α.Ε., ΑΝΝΕΞ Α.Τ.Ε., ΘΕΜΕΛΙΟ 79 Α.Ε., ΔΩΡΙΚΗ Α.Τ.Ε., Γ.ΣΧΟΙΝΑΣ Α.Τ.Ε. και ΟΔΩΝ & ΟΔΟΣΤΡΩΜΑΤΩΝ Α.Ε., οι οποίες αποδέχτηκαν τις σχετικές εισηγήσεις των Διοικητικών Συμβουλίων των οκτώ εταιριών και ενέκριναν τους όρους και το αντίστοιχο Σχέδιο της Σύμβασης Συγχώνευσης.

Ειδικότερα, για τον καθορισμό της σχέσης ανταλλαγής των μετοχών, τα Διοικητικά Συμβούλια των οκτώ εταιριών ανέθεσαν στον ανεξάρτητο Ελεγκτικό Οίκο "KPMG ΚΥΡΙΑΚΟΥ ΣΥΜΒΟΥΛΟΙ Α.Ε." την αποτίμηση των εταιριών ΑΛΤΕ Α.Τ.Ε., ΙΡΙΣ Α.Ε., ΚΟΡΟΝΤΖΗΣ Α.Ε. και ΑΝΝΕΞ Α.Τ.Ε. και στην Proton Investment Bank την αποτίμηση των εταιριών ΘΕΜΕΛΙΟ 79 Α.Ε., ΔΩΡΙΚΗ Α.Τ.Ε., Γ.ΣΧΟΙΝΑΣ Α.Τ.Ε. και ΟΔΩΝ & ΟΔΟΣΤΡΩΜΑΤΩΝ Α.Ε., η οποία ελέγχθηκε από την "KPMG ΚΥΡΙΑΚΟΥ ΣΥΜΒΟΥΛΟΙ Α.Ε." ως προς την λογικότητα της επιλογής των μεθοδολογιών και τον τρόπο εφαρμογής τους προκειμένου να καθοριστεί η εύλογη σχέση ανταλλαγής των μετοχών των υπό συγχώνευση εταιριών.

Συγκεκριμένα, κάθε παλιός μέτοχος της Απορροφούσας ΑΛΤΕ Α.Τ.Ε. για κάθε μία μετοχή ονομαστικής αξίας € 0,30 που κατέχει θα λάβει 0,269785800 επιπλέον νέες κοινές ονομαστικές μετοχές ονομαστικής αξίας € 0,30.

Η σχέση ανταλλαγής για τους μετόχους της ΚΟΡΟΝΤΖΗΣ Α.Ε. είναι η αριθμητική σχέση 3,074758250:1. Συγκεκριμένα, κάθε μέτοχος της ΚΟΡΟΝΤΖΗΣ Α.Ε., πλην της Απορροφούσας ΑΛΤΕ Α.Τ.Ε., θα ανταλλάσσει μια μετοχή που κατέχει με 3,074758250 νέες κοινές ονομαστικές μετοχές της ΑΛΤΕ Α.Τ.Ε., ονομαστικής αξίας € 0,30 η κάθε μία.

Η σχέση ανταλλαγής για τους μετόχους της ΘΕΜΕΛΙΟ 79 Α.Ε. είναι η αριθμητική σχέση 35,907587354:1. Συγκεκριμένα, κάθε μέτοχος της ΘΕΜΕΛΙΟ 79 Α.Ε., πλην της Απορροφούσας ΑΛΤΕ Α.Τ.Ε., θα ανταλλάσσει μια μετοχή που κατέχει με 35,907587354 νέες κοινές ονομαστικές μετοχές της ΑΛΤΕ Α.Τ.Ε., ονομαστικής αξίας € 0,30 η κάθε μία.

Η σχέση ανταλλαγής για τους μετόχους της ΔΩΡΙΚΗ Α.Τ.Ε. είναι η αριθμητική σχέση 66,661333333:1. Συγκεκριμένα, κάθε μέτοχος της ΔΩΡΙΚΗ Α.Τ.Ε., πλην της Απορροφούσας ΑΛΤΕ Α.Τ.Ε., θα ανταλλάσσει μια μετοχή που κατέχει με 66,661333333 νέες κοινές ονομαστικές μετοχές της ΑΛΤΕ Α.Τ.Ε., ονομαστικής αξίας € 0,30, η κάθε μία.

Η σχέση ανταλλαγής για τους μετόχους της ΟΔΩΝ & ΟΔΟΣΤΡΩΜΑΤΩΝ Α.Ε. είναι η αριθμητική σχέση 2,452913195:1. Κάθε μέτοχος της ΟΔΩΝ & ΟΔΟΣΤΡΩΜΑΤΩΝ Α.Ε. θα ανταλλάσσει μια μετοχή που κατέχει με 2,452913195 νέες κοινές ονομαστικές μετοχές της ΑΛΤΕ Α.Τ.Ε., ονομαστικής αξίας € 0,30 η κάθε μία.

Σημειώνεται ότι η Απορροφούσα δεν υποχρεούται στην έκδοση νέων μετοχών λόγω της μεταβίβασης της εταιρικής περιουσίας των Απορροφούμενων εταιριών ΙΡΙΣ Α.Ε., ΑΝΝΕΞ Α.Τ.Ε. και Γ.ΣΧΟΙΝΑΣ Α.Τ.Ε., επειδή η αξίωση για έκδοση νέων μετοχών αποσβένεται λόγω συγχώνευσης, αφού η Απορροφούσα κατέχει το 100% των μετοχών των Απορροφούμενων εταιριών ΙΡΙΣ Α.Ε., ΑΝΝΕΞ Α.Τ.Ε. και Γ.ΣΧΟΙΝΑΣ Α.Τ.Ε. Οι μετοχές των Απορροφούμενων εταιριών ΙΡΙΣ Α.Ε., ΑΝΝΕΞ Α.Τ.Ε. και Γ.ΣΧΟΙΝΑΣ Α.Τ.Ε. με την

ολοκλήρωση της συγχώνευσης θα ακυρωθούν ως μη έχουσες πλέον καμία αξία. Συνεπώς για τη συγχώνευση της ΑΛΤΕ Α.Τ.Ε. με τις εταιρίες ΙΡΙΣ Α.Ε., ΑΝΝΕΞ Α.Τ.Ε. και Γ.ΣΧΟΙΝΑΣ Α.Τ.Ε. δεν υφίσταται θέμα ανταλλαγής μετοχών.

Το μετοχικό κεφάλαιο της Απορροφούσας πριν την συγχώνευση ανερχόταν στο ποσό των € 11.895.000,00 διαιρούμενο σε 39.650.000 κοινές ονομαστικές μετοχές, ονομαστικής αξίας € 0,30 η κάθε μία. Το μετοχικό κεφάλαιο της Απορροφούσας μετά τη συγχώνευση θα αυξηθεί κατά το εισφερόμενο ποσό του μετοχικού κεφαλαίου των Απορροφούμενων εταιριών, ήτοι κατά € 10.102.016,40. Μετά τα παραπάνω το μετοχικό κεφάλαιο της Απορροφούσας θα ανέρχεται στο ποσό των € 21.997.016,40 διαιρούμενο σε 73.323.388 κοινές ονομαστικές μετοχές, ονομαστικής αξίας € 0,30 η κάθε μία.

Η Υπουργική Απόφαση που ενέκρινε τη συγχώνευση των οκτώ εταιριών καταχωρήθηκε στο Μητρώο Ανωνύμων Εταιριών στις 11.9.2002 (αριθμ. πρωτ. Κ2 – 11510).

Οι νέες μετοχές που θα εκδοθούν θα δικαιούνται μέρος από τα κέρδη της χρήσης που θα λήξει στις 31.12.2002.

Κατωτέρω, παρουσιάζονται συνοπτικά οι ημερομηνίες-σταθμοί στη διαδικασία συγχώνευσης:

<b>Ημερομηνία</b>	<b>Ενέργεια</b>
05.08.2002	Γενική Συνέλευση των Μετόχων της Απορροφούσας εταιρίας ΑΛΤΕ Α.Τ.Ε., η οποία ενέκρινε το Σχέδιο Σύμβασης Συγχώνευσης.
05.08.2002	Γενικές Συνελεύσεις των Μετόχων των Απορροφούμενων εταιριών ΙΡΙΣ Α.Ε., ΚΟΡΟΝΤΖΗΣ Α.Ε., ΑΝΝΕΞ Α.Τ.Ε., ΘΕΜΕΛΙΟ 79 Α.Ε., ΔΩΡΙΚΗ Α.Τ.Ε., Γ.ΣΧΟΙΝΑΣ Α.Τ.Ε. και ΟΔΩΝ & ΟΔΟΣΤΡΩΜΑΤΩΝ Α.Ε. οι οποίες ενέκριναν το Σχέδιο Σύμβασης Συγχώνευσης.
11.09.2002	Καταχώρηση της Συγχώνευσης στο Μητρώο Ανωνύμων Εταιριών.

**Ενημερωτικό Δελτίο ΑΛΤΕ Α.Τ.Ε.**

Στον ακόλουθο πίνακα παρουσιάζονται τα μετοχικά κεφάλαια της Απορροφούσας και των Απορροφούμενων εταιριών πριν την συγχώνευση καθώς και της Νέας Εταιρίας, μετά την συγχώνευση:

	<b>Μετοχικό Κεφάλαιο (€)</b>	<b>Αριθμός μετοχών</b>	<b>Ονομαστική Αξία (€)</b>
<b>Μετοχικό Κεφάλαιο πριν τη Συγχώνευση</b>			
της εταιρίας ΑΛΤΕ Α.Τ.Ε.	11.895.000,00	39.650.000	0,30
της εταιρίας ΚΟΡΟΝΤΖΗΣ Α.Ε.	5.928.099,78	4.040.000	1,46735143
της εταιρίας ΘΕΜΕΛΙΟ 79 Α.Ε.	1.763.756,42	60.100	29,34702861
της εταιρίας ΔΩΡΙΚΗ Α.Τ.Ε.	720.000,00	24.000	30,00
της εταιρίας ΟΔΩΝ & ΟΔΟΣΤΡΩΜΑΤΩΝ Α.Ε.	7.081.708,00	7.081.708	1,00
της εταιρίας ΙΡΙΣ Α.Ε.	3.516.000,00	1.200.000	2,93
της εταιρίας ΑΝΕΞ Α.Τ.Ε.	3.744.680,85	1.276.000	2,93
της εταιρίας Γ.ΣΧΟΙΝΑΣ Α.Τ.Ε.	366.875,00	12.500	29,35
Συμμετοχή της ΑΛΤΕ Α.Τ.Ε. στην ΚΟΡΟΝΤΖΗΣ Α.Ε.	(4.149.669,85)	(2.828.000)	1,46735143
Συμμετοχή της ΑΛΤΕ Α.Τ.Ε. στην ΘΕΜΕΛΙΟ 79 Α.Ε.	(881.878,21)	(30.050)	29,34702861
Συμμετοχή της ΑΛΤΕ Α.Τ.Ε. στην ΔΩΡΙΚΗ Α.Τ.Ε.	(360.000,00)	(12.000)	30,00
Συμμετοχή της ΙΡΙΣ Α.Ε.	(3.516.000,00)	(1.200.000)	2,93
Συμμετοχή της ΑΝΕΞ Α.Τ.Ε.	(3.744.680,85)	(1.276.000)	2,93
Συμμετοχή της Γ.ΣΧΟΙΝΑΣ Α.Τ.Ε.	(366.875,00)	(12.500)	29,35
Πλέον : Κεφαλαιοποίηση αποθεματικού της Απορροφούσας ανώνυμης εταιρίας για λόγους στρογγυλοποίησης	0,26		
<b>Μετά την Συγχώνευση Μετοχικό Κεφάλαιο της Νέας Εταιρίας</b>	<b>21.997.016,40</b>	<b>73.323.388</b>	<b>0,30</b>



Ο παρακάτω πίνακας παρουσιάζει συνοπτικά την αύξηση του μετοχικού κεφαλαίου της ΑΛΤΕ Α.Τ.Ε. λόγω της συγχώνευσης με απορρόφηση των εταιριών ΙΡΙΣ Α.Ε., ΚΟΡΟΝΤΖΗΣ Α.Ε., ΑΝΝΕΞ Α.Τ.Ε., ΘΕΜΕΛΙΟ 79 Α.Ε., ΔΩΡΙΚΗ Α.Τ.Ε., Γ.ΣΧΟΙΝΑΣ Α.Τ.Ε. και ΟΔΩΝ & ΟΔΟΣΤΡΩΜΑΤΩΝ Α.Ε. :

**ΜΕΤΟΧΙΚΟ ΚΕΦΑΛΑΙΟ ΤΗΣ ΝΕΑΣ ΕΤΑΙΡΙΑΣ ΜΕΤΑ ΤΗΝ ΣΥΓΧΩΝΕΥΣΗ**

(ποσά σε €)	Μετοχικό Κεφάλαιο
<b>Μετοχικό Κεφάλαιο πριν την Συγχώνευση</b>	
▪ ΑΛΤΕ Α.Τ.Ε.	11.895.000,00
<b>Αύξηση Κεφαλαίου</b>	
Μετοχικό Κεφάλαιο ΚΟΡΟΝΤΖΗΣ Α.Ε.	5.928.099,78
Μετοχικό Κεφάλαιο ΘΕΜΕΛΙΟ 79 Α.Ε.	1.763.756,42
Μετοχικό Κεφάλαιο ΔΩΡΙΚΗ Α.Τ.Ε.	720.000,00
Μετοχικό Κεφάλαιο ΟΔΩΝ & ΟΔΟΣΤΡΩΜΑΤΩΝ Α.Ε.	7.081.708,00
Μετοχικό Κεφάλαιο ΙΡΙΣ Α.Ε.	3.516.000,00
Μετοχικό Κεφάλαιο ΑΝΕΞ Α.Τ.Ε.	3.744.680,85
Μετοχικό Κεφάλαιο Γ.ΣΧΟΙΝΑΣ Α.Τ.Ε.	366.875,00
Μείον :	
Συμμετοχή στην εταιρία ΚΟΡΟΝΤΖΗΣ Α.Ε. που κατέχει η ΑΛΤΕ Α.Τ.Ε.	(4.149.669,85)
Συμμετοχή στην εταιρία ΘΕΜΕΛΙΟ 79 Α.Ε. που κατέχει η ΑΛΤΕ Α.Τ.Ε.	(881.878,21)
Συμμετοχή στην εταιρία ΔΩΡΙΚΗ Α.Τ.Ε. που κατέχει η ΑΛΤΕ Α.Τ.Ε.	(360.000,00)
Συμμετοχή στην εταιρία ΙΡΙΣ Α.Ε. που κατέχει η ΑΛΤΕ Α.Τ.Ε.	(3.516.000,00)
Συμμετοχή στην εταιρία ΑΝΕΞ Α.Τ.Ε. που κατέχει η ΑΛΤΕ Α.Τ.Ε.	(3.744.680,85)
Συμμετοχή στην εταιρία Γ.ΣΧΟΙΝΑΣ Α.Τ.Ε. που κατέχει η ΑΛΤΕ Α.Τ.Ε.	(366.875,00)
Πλέον :	
Αύξηση κεφαλαίου με κεφαλαιοποίηση αποθεματικών	0,26
<b>Μετοχικό Κεφάλαιο της Νέας Εταιρίας μετά την Συγχώνευση</b>	<b>21.997.016,40</b>
Ονομαστική αξία μετοχής	0,30
Αριθμός μετοχών μετά την συγχώνευση	73.323.388
Μονάδα διαπραγμάτευσης στο Χ.Α.Α.	Άυλος τίτλος 10 μετοχών

Αναλυτική παρουσίαση των εταιριών οι οποίες συγχωνεύονται γίνεται στα κεφάλαια 8, 13, 16, 19, 20, 22, 25, 28 και 31 του παρόντος Ενημερωτικού Δελτίου.

Η διάρθρωση των Ιδίων Κεφαλαίων της ΑΛΤΕ Α.Τ.Ε. πριν και μετά την συγχώνευση, με βάση τα στοιχεία της 31.12.2001, παρουσιάζεται στον πίνακα που ακολουθεί :

<b>Ίδια Κεφάλαια της ΑΛΤΕ Α.Τ.Ε. (ποσά σε €)</b>	<b>Πριν τη Συγχώνευση <sup>(1)</sup></b>	<b>Μετά τη Συγχώνευση <sup>(2)</sup></b>
<b>Μετοχικό Κεφάλαιο</b>	<b>11.895.000,00</b>	<b>21.997.016,40</b>
Διαφορά από έκδοση μετοχών υπέρ το άρτιο	106.623.255,78	108.071.053,29
Διαφορές αναπροσαρμογής / Επιχορηγήσεις επενδύσεων	34.520,15	8.047.856,36
Αποθεματικά Κεφάλαια	33.851.435,29	52.721.954,54
Αποτέλεσμα εις νέο	0,00	3.835.211,44
<b>Σύνολο Ιδίων Κεφαλαίων</b>	<b>152.404.211,22</b>	<b>197.988.807,11</b>

**Σημειώσεις:**

<sup>(1)</sup> : Με βάση την δημοσιευμένη οικονομική κατάσταση της ΑΛΤΕ Α.Τ.Ε. στις 31.12.2001.

<sup>(2)</sup> : Με βάση την Pro-Forma οικονομική κατάσταση των εταιριών ΑΛΤΕ Α.Τ.Ε., ΙΡΙΣ Α.Ε., ΚΟΡΟΝΤΖΗΣ Α.Τ.Ε., ΑΝΝΕΞ Α.Τ.Ε., ΘΕΜΕΛΙΟ 79 Α.Ε., ΔΩΡΙΚΗ Α.Τ.Ε., Γ.ΣΧΟΙΝΑΣ Α.Τ.Ε. και ΟΔΩΝ & ΟΔΟΣΤΡΩΜΑΤΩΝ Α.Ε. της 31.12.2001.

Μέτοχοι της ΑΛΤΕ Α.Τ.Ε. μετά τη συγχώνευση είναι όλοι οι μέτοχοι των οκτώ εταιριών που συγχωνεύονται. Ο ακριβής αριθμός των μετοχών που θα αποκτήσουν καθορίζεται από τη σχέση ανταλλαγής των μετοχών βάσει της σχέσης αξιών των εταιριών, η οποία προτάθηκε από τα Διοικητικά Συμβούλια των οκτώ εταιριών, κρίθηκε εύλογη και δίκαιη σύμφωνα και με την Έκθεση προσδιορισμού σχέσεως αξιών των συγχωνευόμενων εταιριών, η οποία συντάχθηκε από τις εταιρίες Ορκωτών Ελεγκτών "ΚΡΜΓ ΚΥΡΙΑΚΟΥ ΣΥΜΒΟΥΛΟΙ Α.Ε." και εγκρίθηκε από τις Γενικές Συνελεύσεις των μετόχων των οκτώ εταιριών, που αποφάσισαν τη συγχώνευση.

Οι παρακάτω πίνακες παρουσιάζουν τους μετόχους των εταιριών που συγχωνεύονται, πριν και μετά από την συγχώνευση, σύμφωνα με τους Πίνακες μετόχων που κατέθεσαν μετοχές στις αντίστοιχες Γενικές Συνελεύσεις των μετόχων των εταιριών και οι οποίες ενέκριναν την παρούσα συγχώνευση :

**ΜΕΤΟΧΙΚΗ ΣΥΝΘΕΣΗ ΤΗΣ ΑΛΤΕ Α.Τ.Ε.  
(πριν την συγχώνευση)**

<b>Μέτοχος</b>	<b>Αριθμός Μετοχών</b>	<b>Δικαιώματα Ψήφου</b>	<b>Ποσοστό Μετοχών (%)</b>
ΑΛΦΑ ΑΛΦΑ ΣΥΜΜΕΤΟΧΕΣ Α.Ε. *	19.032.108	19.032.108	48,00%
Απόστολος Αλλαμανής	1.421.004	1.421.004	3,58%
INTERAMERICAN Α/Κ ΟΛΥΜΠΙΟΝΙΚΗΣ Μετοχικό Εσωτερικού	2.000.000	2.000.000	5,04%
Επενδυτικό Κοινό	17.196.888	17.196.888	43,38%
<b>Σύνολο</b>	<b>39.650.000</b>	<b>39.650.000</b>	<b>100,00%</b>

\* : Έχουν ληφθεί υπόψη και οι πωλήσεις μετοχών της ΑΛΤΕ Α.Τ.Ε. που έχει διενεργήσει η ΑΛΦΑ ΑΛΦΑ ΣΥΜΜΕΤΟΧΕΣ Α.Ε. στα πλαίσια της εξαγοράς του 50% των εταιριών ΘΕΜΕΛΙΟ 79 Α.Ε. και ΔΩΡΙΚΗ Α.Τ.Ε. μετά την Έκτακτη Γενική Συνέλευση των μετόχων της 5.8.2002.

**ΜΕΤΟΧΙΚΗ ΣΥΝΘΕΣΗ ΤΗΣ ΚΟΡΟΝΤΖΗΣ Α.Ε.**  
(πριν την συγχώνευση)

Μέτοχος	Αριθμός Μετοχών	Ποσοστό (%)
ΑΛΤΕ Α.Τ.Ε.	2.828.000	70,00%
Απόστολος Αλλαμανής	1.212.000	30,00%
<b>Σύνολο</b>	<b>4.040.000</b>	<b>100,00%</b>

**ΜΕΤΟΧΙΚΗ ΣΥΝΘΕΣΗ ΤΗΣ ΘΕΜΕΛΙΟ 79 Α.Ε.**  
(πριν την συγχώνευση)

Μέτοχος	Αριθμός Μετοχών	Ποσοστό (%)
ALFA ALFA ΣΥΜΜΕΤΟΧΕΣ Α.Ε. *	30.050	50,00%
ΑΛΤΕ Α.Τ.Ε.	30.050	50,00%
<b>Σύνολο</b>	<b>60.100</b>	<b>100,00%</b>

\* : Η απόκτηση του 50% της εταιρίας ΘΕΜΕΛΙΟ 79 Α.Ε. από την ALFA ALFA ΣΥΜΜΕΤΟΧΕΣ Α.Ε. έγινε μετά την Έκτακτη Γενική Συνέλευση των μετόχων της ΘΕΜΕΛΙΟ 79 Α.Ε. της 5.8.2002.

**ΜΕΤΟΧΙΚΗ ΣΥΝΘΕΣΗ ΤΗΣ ΔΩΡΙΚΗ Α.Τ.Ε.**  
(πριν την συγχώνευση)

Μέτοχος	Αριθμός Μετοχών	Ποσοστό (%)
ALFA ALFA ΣΥΜΜΕΤΟΧΕΣ Α.Ε. *	12.000	50,00%
ΑΛΤΕ Α.Τ.Ε.	12.000	50,00%
<b>Σύνολο</b>	<b>24.000</b>	<b>100,00%</b>

\* : Η απόκτηση του 50% της εταιρίας ΔΩΡΙΚΗ Α.Τ.Ε. από την ALFA ALFA ΣΥΜΜΕΤΟΧΕΣ Α.Ε. έγινε μετά την Έκτακτη Γενική Συνέλευση των μετόχων της ΔΩΡΙΚΗ Α.Τ.Ε. της 5.8.2002.

**ΜΕΤΟΧΙΚΗ ΣΥΝΘΕΣΗ ΤΗΣ ΟΔΩΝ & ΟΔΟΣΤΡΩΜΑΤΩΝ Α.Ε.**  
(πριν την συγχώνευση)

Μέτοχος	Αριθμός Μετοχών	Ποσοστό (%)
ALFA ALFA ΣΥΜΜΕΤΟΧΕΣ Α.Ε.	1.870.583	26,4143%
ALTEC Α.Β.Ε.Ε.	1.770.426	25,0000%
Απόστολος Αλλαμανής	1.699.610	24,0000%
Αθανάσιος Αθανασούλης	709.127	10,0135%
Γεώργιος Βαλσαμίδης	707.689	9,9932%
Κων/νος Τουλούπας	247.690	3,4976%
Λοιποί Μέτοχοι	76.583	1,0814%
<b>Σύνολο</b>	<b>7.081.708</b>	<b>100,0000%</b>

**ΜΕΤΟΧΙΚΗ ΣΥΝΘΕΣΗ ΤΗΣ ΙΡΙΣ Α.Ε.****(πριν την συγχώνευση)**

<b>Μέτοχος</b>	<b>Αριθμός Μετοχών</b>	<b>Ποσοστό (%)</b>
ΑΛΤΕ Α.Τ.Ε.	1.200.000	100,00%
<b>Σύνολο</b>	<b>1.200.000</b>	<b>100,00%</b>

**ΜΕΤΟΧΙΚΗ ΣΥΝΘΕΣΗ ΤΗΣ ΑΝΝΕΞ Α.Τ.Ε.****(πριν την συγχώνευση)**

<b>Μέτοχος</b>	<b>Αριθμός Μετοχών</b>	<b>Ποσοστό (%)</b>
ΑΛΤΕ Α.Τ.Ε.	1.276.000	100,00%
<b>Σύνολο</b>	<b>1.276.000</b>	<b>100,00%</b>

**ΜΕΤΟΧΙΚΗ ΣΥΝΘΕΣΗ ΤΗΣ Γ.ΣΧΟΙΝΑΣ Α.Ε.****(πριν την συγχώνευση)**

<b>Μέτοχος</b>	<b>Αριθμός Μετοχών</b>	<b>Ποσοστό (%)</b>
ΑΛΤΕ Α.Τ.Ε.	12.500	100,00%
<b>Σύνολο</b>	<b>12.500</b>	<b>100,00%</b>

Σύμφωνα με τα ανωτέρω, τα ποσοστά συμμετοχής των μετόχων στην Νέα Εταιρία, μετά την συγχώνευση και όπως προκύπτουν με βάση την προαναφερθείσα σχέση ανταλλαγής, παρουσιάζονται στον παρακάτω πίνακα :

**ΜΕΤΟΧΙΚΗ ΣΥΝΘΕΣΗ ΤΗΣ ΝΕΑΣ ΕΤΑΙΡΙΑΣ****(μετά την συγχώνευση)**

<b>Μέτοχος</b>	<b>Αριθμός Μετοχών</b>	<b>Δικαιώματα Ψήφου</b>	<b>Ποσοστό Μετοχών (%)</b>
ALFA ALFA ΣΥΜΜΕΤΟΧΕΣ Α.Ε.	30.634.533	30.634.533	41,78%
Απόστολος Αλλαμανής	9.699.973	9.699.973	13,23%
ALTEC Α.Β.Ε.Ε.	4.342.701	4.342.701	5,92%
Λοιποί Μέτοχοι	28.646.181	28.646.181	39,07%
<b>Σύνολο</b>	<b>73.323.388</b>	<b>73.323.388</b>	<b>100,00%</b>

Από την ολοκλήρωση της συγχώνευσης οι Απορροφούμενες εταιρίες παύουν να υπάρχουν, χωρίς να είναι απαραίτητη η εκκαθάρισή τους, οι δε μετοχές αυτών δεν παρέχουν κανένα άλλο δικαίωμα στους κατόχους τους παρά μόνο το δικαίωμα ανταλλαγής τους με μετοχές που θα εκδώσει η Απορροφώσα εταιρία.

Σχετικά με την μετοχική σύνθεση της Νέας Εταιρίας μετά την συγχώνευση, αναφέρεται ότι στο σύνολο των 73.323.388 μετοχών περιέχονται μετοχές οι οποίες είναι ενεχυριασμένες υπέρ Τραπεζών. Στον πίνακα που ακολουθεί παρουσιάζονται πληροφορίες σχετικά με τις ενεχυριασμένες μετοχές της Νέας Εταιρίας :

**ΕΝΕΧΥΡΑ ΒΑΣΙΚΩΝ ΜΕΤΟΧΩΝ**

Ονοματεπώνυμο Μετόχου	Μετοχές ΑΛΤΕ Α.Τ.Ε.	Μετοχές της Νέας Εταιρίας
<b><u>1. ΑΛΦΑ ΑΛΦΑ ΣΥΜΜΕΤΟΧΕΣ Α.Ε.</u></b>		
<b>Τράπεζα</b>		
ΑΓΡΟΤΙΚΗ	8.787.280	11.157.963
ΠΕΙΡΑΙΩΣ	650.000	825.360
EUROBANK-ERGASIAS	200.000	253.957
SOCIETE GENERALE	1.100.000	1.396.764
<b>Σύνολο Βαρών</b>	<b>10.737.280</b>	<b>13.634.045</b>
Ελεύθερες Βαρών	8.294.828	17.000.488
<b>Σύνολο Μετόχου</b>	<b>19.032.498</b>	<b>30.634.533</b>


Πηγή : ΑΛΤΕ Α.Τ.Ε.

Ονοματεπώνυμο Μετόχου	Μετοχές ΑΛΤΕ Α.Τ.Ε.	Μετοχές της Νέας Εταιρίας
<b><u>2. ΑΠΟΣΤΟΛΟΣ ΑΛΛΑΜΑΝΗΣ</u></b>		
<b>Τράπεζα</b>		
SOCIETE GENERALE	537.000	681.875
ΠΕΙΡΑΙΩΣ	600.000	761.871
PROTON ΕΠΕΝΔΥΤΙΚΗ	100.000	126.979
<b>Σύνολο Βαρών</b>	<b>1.237.000</b>	<b>1.570.725</b>
Ελεύθερες Βαρών	184.004	8.129.248
<b>Σύνολο Μετόχου</b>	<b>1.421.004</b>	<b>9.699.973</b>

Πηγή : ΑΛΤΕ Α.Τ.Ε.

Με εξαίρεση τα ανωτέρω, δεν υπάρχουν άλλες ενεχυριασμένες μετοχές από τους βασικούς μετόχους των συγχωνευόμενων εταιριών και οι οποίες θα περιέχονται στο σύνολο των μετοχών της Νέας Εταιρίας.

Στο διάγραμμα που ακολουθεί παρουσιάζεται η Νέα Εταιρία με τις θυγατρικές της (>50%), συγγενείς (<50% & >20%) και λοιπού συμμετοχικού ενδιαφέροντος συγγενείς εταιρίες (<20% & >10%), στις 31.12.2002, όπως διαμορφώθηκε μετά τη συγχώνευση :



Επιπρόσθετα, η Νέα Εταιρία συμμετέχει στις 31.12.2002, στις ακόλουθες Κοινοπραξίες :

- Κ/Ξ ΑΝΑΒΥΣΣΟΥ
- Κ/Ξ ΔΕΠΟΣ
- Κ/Ξ ΑΟΕΚ ΑΙΓΙΟΥ-ΑΛΤΕ ΑΤΕ-ΛΑΠΤΕ Ο.Ε.
- Κ/Ξ ΚΑΡΔΙΤΣΑΣ
- Κ/Ξ ΜΙΝΑΡΔΟΥ
- Κ/Ξ ΕΡΓΟΥ ΝΑΞΟΥ ΑΛΤΕ ΑΤΕ-ΤΕΠΑΛ Ο.Ε.
- Κ/Ξ ΕΡΓΟΥ ΑΒΣΘ-ΓΝΩΜΩΝ ΑΤΕ-ΑΛΤΕ ΑΤΕ-Γ.ΒΕΡΓΟΣ
- Κ/Ξ ΓΙΑΝΝΙΤΣΩΝ
- Κ/Ξ ΑΛΤΕ-Κ/Ξ ΑΛΙΜΟΥ
- Κ/Ξ ΕΡΓΟΥ ΜΥΤΙΛΗΝΗΣ ΑΛΤΕ ΑΤΕ-ΤΕΠΑΛ Ο.Ε.
- Κ/Ξ ΘΕΣΣΑΛΟΝΙΚΗΣ
- Κ/Ξ ΕΡΓΟΥ ΣΚΟΠΕΥΤΗΡΙΟΥ ΑΛΤΕ ΑΤΕ-ΑΒΑΞ Α.Ε.
- Κ/Ξ ΕΡΓΟΥ ΑΛΟΥΜΙΝΑΣ-ΑΛΤΕ ΑΤΕ-ΒΙΟΣΕΚ ΑΤΕ
- Κ/Ξ ΑΛΤΕ ΑΤΕ-Η.ΜΩΡΑΙΤΗΣ ΑΤΕ
- Κ/Ξ ΑΛΤΕ ΑΤΕ-Κ.Ι.ΣΑΡΑΝΤΟΠΟΥΛΟΣ Α.Ε.
- Κ/Ξ ΕΡΓΟΥ ΠΡΑΚΤΙΚΕΣ ΑΚΤΩΡ Α.Ε.- ΑΛΤΕ ΑΤΕ
- Κ/Ξ ΓΥΜΝΑΣΤΗΡΙΟΥ ΜΙΚΡΑΣ ΑΛΤΕ ΑΤΕ-Α.ΑΛΛΑΜΑΝΗΣ
- Κ/Ξ ΠΡΟΔΟΜΗ- ΗΡ.ΜΩΡΑΙΤΗΣ ΑΤΕ-ΔΟΜΗΚΑ Α.Ε.-Α.ΑΛΛΑΜΑΝΗΣ-Κ/Ξ ΑΛΤΕ ΑΤΕ-Κ.Ι.ΣΑΡΑΝΤΟΠΟΥΛΟΣ Α.Ε.
- Κ/Ξ ΑΤΤΙΚΗΣ ΟΔΟΥ
- Κ/Ξ MERCEDES
- Κ/Ξ ΑΛΤΕ Α.Τ.Ε.-ΑΤΤΙΚΑΤ ΑΤΕ-IDEAL PRODUCTS S.A.
- Κ/Ξ ΑΛΤΕ ΑΤΕ-IDEAL MEDICAL PRODUCTS S.A.
- Κ/Ξ ΕΤΕΠ Α.Ε.- ΑΛΤΕ ΑΤΕ
- Κ/Ξ ΑΤΤΙΚΟΥ ΑΓΩΓΟΥ ΚΑΥΣΙΜΩΝ
- Κ/Ξ ΕΛΛΗΝΙΚΗ ΤΕΧΝΟΔΟΜΙΚΗ Α.Ε.- ΑΛΤΕ ΑΤΕ - ΓΕΚΑΤ ΑΤΕ
- Κ/Ξ ΣΥΜΠΑΡΟΜΑΡΤΟΥΝ ΕΡΓΑ ΜΕΤΡΟ
- Κ/Ξ ΑΚΤΩΡ ΑΤΕ - Κ/Ξ ΟΔΩΝ & ΟΔΟΣΤΡΩΜΑΤΩΝ Α.Ε.- ΑΛΤΕ ΑΤΕ - ΙΡΙΣ Α.Ε.- ΕΔΡΑΣΗ Χ.ΨΑΛΛΙΔΑΣ ΑΤΕ - ΔΟΜΗΚΗ ΚΡΗΤΗΣ Α.Ε.& ΣΙΑ
- Κ/Ξ ΑΛΤΕ ΑΤΕ - ΓΝΩΜΩΝ Α.Ε.
- Κ/Ξ ΑΛΤΕ - Κ/Ξ ΜΕΤΩΝ ΑΚΤΩΡ ΤΕΒ ΑΕΓΕΚ
- Κ/Ξ ΑΚΤΩΡ ΤΕΒ ΑΕΓΕΚ ΑΛΤΕ
- Κ/Ξ Κ.Ι. ΣΑΡΑΝΤΟΠΟΥΛΟΣ – ΑΛΤΕ Α.Τ.Ε. – ΓΕΤΕΜ Α.Ε. – ΕΛΤΕΡ Α.Τ.Ε.
- Κ/Ξ ΠΑΡΑΚΑΜΨΗΣ ΛΑΡΙΣΑΣ – ΤΜΗΜΑ 3
- Κ/Ξ ΣΗΡΑΓΓΑΣ ΤΥΜΦΗΣΤΟΥ-ΚΕ 1140
- Κ/Ξ ΕΡΓΟΥ ΕΒΡΟΥ ΑΛΤΕ Α.Τ.Ε. – ΜΕΒΙΚΑΤ Α.Β.Ε.Τ.Ε.
- Κ/Ξ ΙΙΙ ΑΚΤΩΡ Α.Ε. – ΑΛΤΕ Α.Τ.Ε. ΕΡΓΟ Β ΦΑΣΗ ΚΛΕΙΣΤΟΥ ΓΥΜΝΑΣΤΗΡΙΟΥ ΟΑΚΑ
- Κ/Ξ ΑΚΤΩΡ Α.Ε. – ΑΛΤΕ Α.Τ.Ε. Κ/Ξ ΚΕΝΤΡΟΥ ΚΟΛΥΜΒΗΣΗΣ
- Κ/Ξ ΙΙ ΑΚΤΩΡ Α.Ε. – ΑΛΤΕ Α.Τ.Ε. & ΣΙΑ Κ/Ξ ΚΛΕΙΣΤΟΥ ΓΥΜΝΑΣΤΗΡΙΟΥ
- ΜΕΤΡΟΝ ΑΤΕΝΕ - ΔΟΜΟΣΤΑΤΙΚΗ ΑΕ ΚΑΙ ΣΙΑ ΕΕ
- ΚΟΙΝΟΠΡΑΞΙΑ ΔΕ-ΚΑΤ Α.Τ.Ε.- ΓΕΝΕΡ Α.Ε.- ΕΛΙΚΑ ΑΤΕΕ - ΑΛΦΑ ΤΕΧΝΙΚΗ Α.Ε.- ΔΟΜΗΚΑ Α.Ε.- ΕΡΓΟΔΟΜΗ ΜΑΚΕΔΟΝΙΑΣ Α.Τ.Ε.- ΜΕΤΡΟΝ ΑΤΕΝΕ - Κ.Ι. ΣΑΡΑΝΤΟΠΟΥΛΟΣ Α.Ε.(Έργου Δ-771Ν)
- ΚΟΙΝΟΠΡΑΞΙΑ ΕΡΓΟΥ ΔΕΠΑ ΑΘΗΝΩΝ - ΦΑΡΣΑΛΩΝ -ΘΕΣΣΑΛΟΝΙΚΗΣ.
- ΕΚΤΕΛΕΣΤΙΚΗ ΚΟΙΝΟΠΡΑΞΙΑ IMPREGILO Spa - ΤΕΡΝΑ Α.Ε.- ΜΕΤΡΟΝ ΑΤΕΝΕ
- "ΜΕΤΡΟΝ ΑΤΕΝΕ - ΤΕΡΝΑ Α.Ε." Ο.Ε.
- ΚΟΙΝΟΠΡΑΞΙΑ ΕΡΓΟΥ ΜΕΛΕΤΗ ΚΑΙ ΚΑΤΑΣΚΕΥΗ ΤΟΥ ΣΥΝΕΔΡΙΑΚΟΥ ΚΕΝΤΡΟΥ ΚΕΡΚΥΡΑΣ Β.ΦΑΣΗ
- ΚΟΙΝΟΠΡΑΞΙΑ ΟΔΩΝ & ΟΔΟΣΤΡΩΜΑΤΩΝ Α.Ε. – ΙΡΙΣ Α.Ε. – ΘΕΜΕΛΙΟΔΟΜΗ Α.Ε.
- ΔΟΜΟΣΤΑΤΙΚΗ & ΣΙΑ – ΕΡΓΟΝ ΣΥΚΕΑ Ε.Ε.
- ΚΟΙΝΟΠΡΑΞΙΑ ΓΕΚΑΤ Α.Τ.Ε.- Α.Τ.Ε. ΓΝΩΜΩΝ Α.Ε.- ΙΩΑΝΝΗΣ Γ.ΚΟΡΟΝΤΖΗΣ Α.Ε.- ΙΡΙΣ Α.Ε.
- ΚΟΙΝΟΠΡΑΞΙΑ ΟΔΩΝ & ΟΔΟΣΤΡΩΜΑΤΩΝ Α.Ε.- ΙΡΙΣ Α.Ε.- ΤΜΗΜΑ ΜΑΚΡΥΧΩΡΑ - ΚΡΥΣΤΑΛΛΟΠΗΓΗ
- ΚΟΙΝΟΠΡΑΞΙΑ ΟΔΩΝ & ΟΔΟΣΤΡΩΜΑΤΩΝ Α.Ε.- ΙΡΙΣ Α.Ε.- ΣΗΡΑΓΓΑ ΤΥΜΦΗΣΤΟΥ 1100
- ΚΟΙΝΟΠΡΑΞΙΑ ΟΔΩΝ & ΟΔΟΣΤΡΩΜΑΤΩΝ Α.Ε.- ΙΡΙΣ Α.Ε.- Κ.Ε.1120

- ΚΟΙΝΟΠΡΑΞΙΑ Κ/Ξ ΟΔΩΝ & ΟΔΟΣΤΡΩΜΑΤΩΝ Α.Ε.- ΙΡΙΣ Α.Ε.- Α.Τ.Ε.ΟΜΑΣ ΚΑΙ ΑΚΤΩΡ Α.Τ.Ε.ΚΑΙ ΑΛΤΕ Α.Τ.Ε.
- ΚΟΙΝΟΠΡΑΞΙΑ Κ/Ξ ΟΔΩΝ & ΟΔΟΣΤΡΩΜΑΤΩΝ Α.Ε.- ΙΡΙΣ Α.Ε.- ΣΗΡΑΓΓΑ ΜΕΤΣΟΒΟΥ
- ΚΟΙΝΟΠΡΑΞΙΑ ΟΔΩΝ & ΟΔΟΣΤΡΩΜΑΤΩΝ Α.Ε.- ΙΡΙΣ Α.Ε.- Κ.Ι. ΣΑΡΑΝΤΟΠΟΥΛΟΣ Α.Ε.
- ΚΟΙΝΟΠΡΑΞΙΑ ΟΔΩΝ & ΟΔΟΣΤΡΩΜΑΤΩΝ Α.Ε.- ΙΡΙΣ Α.Ε.
- ΚΟΙΝΟΠΡΑΞΙΑ ΟΔΟΥ ΜΑΚΡΥΧΩΡΑ - ΚΡΥΣΤΑΛΛΟΠΗΓΗ
- Κ/Ξ ΟΔΩΝ & ΟΔΟΣΤΡΩΜΑΤΩΝ-ΙΡΙΣ ΑΕ-ΘΕΜΕΛΙΟΔΟΜΗ ΑΕ
- WAYSS+FREYTAG AG - ED.ZUBLIN AG - Κ.Ι. ΣΑΡΑΝΤΟΠΟΥΛΟΣ Α.Ε.- ΙΡΙΣ Α.Ε., Κοινοπραξία Αθήνα
- ΚΟΙΝΟΠΡΑΞΙΑ ΟΔΟΥ ΠΕΡΙΣΤΕΡΙ - ΑΝΗΛΙΟ
- ΚΟΙΝΟΠΡΑΞΙΑ Α.ΚΑΟΥΣΗΣ - ΙΡΙΣ Α.Ε.
- ΚΟΙΝΟΠΡΑΞΙΑ ΚΑΡΥΣΤΟΥ
- ΚΟΙΝΟΠΡΑΞΙΑ ΠΙΚΠΑ "ΙΡΙΣ Α.Ε.- ΑΙΟΛΙΚΗ ΤΕΧΝΙΚΗ Α.Ε."
- ΚΟΙΝΟΠΡΑΞΙΑ ΟΔΩΝ & ΟΔΟΣΤΡΩΜΑΤΩΝ Α.Ε.- ΙΡΙΣ Α.Ε.(Κ/Ξ ΜΕΤΑΤΟΠΙΣΗΣ ΑΛΦΕΙΟΥ)
- Κ/Ξ Κ.Ι. ΣΑΡΑΝΤΟΠΟΥΛΟΣ Α.Ε.- ΟΔΩΝ & ΟΔΟΣΤΡΩΜΑΤΩΝ Α.Ε.- TODINI COSTRUZIONI GENERALI Spa - ITINERA COSTRUZIONI GENERALI Spa - ΙΡΙΣ Α.Ε.- ΔΟΚΑΤ Α.Ε.
- Κ/Ξ ΑΝΑΔ.ΜΕΤΣΟΒΟΥ
- Κ/Ξ ERGO STST. – ΜΟΥΣΤΡΟΥΦΗΣ
- Κ/Ξ Κ.Ι. ΣΑΡΑΝΤΟΠΟΥΛΟΣ Α.Ε.- ΟΔΩΝ & ΟΔΟΣΤΡΩΜΑΤΩΝ Α.Ε.- TODINI COSTRUZIONI GENERALI Spa - ITINERA COSTRUZIONI GENERALI Spa - ΙΡΙΣ Α.Ε.
- ΚΟΙΝΟΠΡΑΞΙΑ ΟΔΩΝ & ΟΔΟΣΤΡΩΜΑΤΩΝ Α.Ε.- ΑΛΤΕ Α.Τ.Ε.- ΙΡΙΣ Α.Ε.- ΕΔΡΑΣΗ Χ.ΨΑΛΛΙΔΑΣ Α.Τ.Ε.- ΔΟΜΙΚΗ ΚΡΗΤΗΣ Α.Ε.
- Κ/Ξ Ι.Γ. ΚΟΡΟΝΤΖΗΣ Α.Ε. – ΚΟΡΩΝΙΣ Α.Ε.
- Κ/Ξ Κ.Ι. ΣΑΡΑΝΤΟΠΟΥΛΟΣ Α.Ε.- ΕΚΤΕΡ Α.Ε.-Ι.Γ. ΚΟΡΟΝΤΖΗΣ Α.Ε.
- Κ/Ξ Ι.Γ. ΚΟΡΟΝΤΖΗΣ Α.Ε.- ΕΝΤΕΧΝΟΣ Α.Ε.
- Κ/Ξ ΓΕΚΑΤ Α.Τ.Ε.- ΓΝΩΜΩΝ Α.Ε.-Ι.Γ ΚΟΡΟΝΤΖΗΣ Α.Ε.- ΙΡΙΣ Α.Ε.
- Κ/Ξ Ι.Γ. ΚΟΡΟΝΤΖΗΣ Α.Ε. – ΕΚΤΕΡ Α.Ε.
- Κ/Ξ Ι.Γ. ΚΟΡΟΝΤΖΗΣ Α.Ε. – ΕΚΤΕΡ Α.Ε.
- Κ/Ξ ΚΟΡΩΝΙΣ Α.Ε.- Ι.Γ. ΚΟΡΟΝΤΖΗΣ Α.Ε.
- Κ/Ξ ΑΚΤΩΡ Α.Τ.Ε.- ΜΗΧΑΝΙΚΗ Α.Ε.- ΤΕΧΝΙΚΗ ΟΛΥΜΠΙΑΚΗ Α.Ε. -Ι.Γ.ΚΟΡΟΝΤΖΗΣ Α.Ε.
- Κ/Ξ ΘΕΜΕΛΙΟΔΟΜΗ Α.Ε.- ΑΘΗΝΑ ΑΕΤΒ&ΤΕ – ΚΟΡΟΝΤΖΗΣ Α.Ε.
- Κ/Ξ Ι.Γ. ΚΟΡΟΝΤΖΗΣ Α.Ε. – ΕΚΤΕΡ Α.Ε.
- Κ/Ξ Ι.Γ. ΚΟΡΟΝΤΖΗΣ Α.Ε. -ΤΕΧΝΕΡ Α.Ε.
- Κ/Ξ Ι. ΚΟΡΟΝΤΖΗΣ Α.Ε. -ΓΕΚΑΤ Α.Ε.
- Κ/Ξ Ι. ΚΟΡΟΝΤΖΗΣ Α.Ε. -ΑΙΧΜΗ Α.Τ.Ε.
- Κ/Ξ ΕΡΓΟΥ ΦΩΤΟΣΗΜΑΝΣΗΣ
- Κ/Ξ ΕΡΓΟΥ TERMINALAPPROACH ΣΤΟΝ Κ.Α. Α/Δ Κ/Ξ ΕΡΓΟΥ RADAR
- Κ/Ξ Ι. ΚΟΡΟΝΤΖΗΣ Α.Ε. -ΑΙΧΜΗ Α.Τ.Ε.
- Κ/Ξ ΑΒΑΞ Α.Ε.- Ι ΚΟΡΟΝΤΖΗΣ Α.Ε.
- Κ/Ξ Ι. ΚΟΡΟΝΤΖΗΣ Α.Ε. -ΑΙΧΜΗ Α.Τ.Ε.
- Κ/Ξ ΓΕΚΑΤ Α.Τ.Ε.-Ι.Γ.ΚΟΡΟΝΤΖΗΣ Α.Ε.
- Κ/Ξ Ι.ΣΙΓΑΛΑΣ ΚΑΙ ΣΙΑ Α.Τ.Ε.-ΑΒΑΞ Α.Ε. -Ι.Γ. ΚΟΡΟΝΤΖΗΣ Α.Ε.- ΑΘ ΧΑΡΗΣ &ΣΙΑ ΕΕ
- Κ/Ξ Ι.ΣΙΓΑΛΑΣ ΚΑΙ ΣΙΑ Α.Τ.Ε. -ΑΒΑΞ Α.Ε. - Ι.Γ. ΚΟΡΟΝΤΖΗΣ Α.Ε.
- Κ/Ξ Ι. ΚΟΡΟΝΤΖΗΣ ΑΕ-ΑΙΧΜΗ ΑΤΕ
- Κ/Ξ Ι. ΚΟΡΟΝΤΖΗΣ ΑΕ-ΑΙΧΜΗ ΑΤΕ
- Κ/Ξ ΘΕΜΕΛΙΟ 79 Α.Ε.-ΕΒΡΟΣ Α.Ε.-ΗΝΙΟΧΟΣ ΑΤΕ (ΕΓΝΑΤΙΑ)
- Κ/Ξ ΕΒΡΟΣ Α.Ε. -ΕΤΕΟ Α.Ε. -ΘΕΜΕΛΙΟ 79 Α.Ε. (ΔΙΔ/ΧΟΥ)
- Κ/Ξ ΕΤΕΟ Α.Ε.-ΕΒΡΟΣ Α.Ε. (ΠΑΡΑΚΑΜΨΗ ΣΟΥΦΛΙΟΥ)
- Κ/Ξ Γ.ΓΕΩΡΓΑΚΟΠΟΥΛΟΣ-Ε.ΙΑΚΩΒΑΚΗΣ
- Κ/ΞΘΕΜΕΛΙΟ 79 Α.Ε.-ΕΡΓΟΜΠΕΤΟΝ ΑΒΕΤΕΘ
- Κ/Ξ NESTOS ΑΤΕ-ΘΕΜΕΛΙΟ 79 Α.Ε./ΕΡΓΑ ΟΣΕ Α.Ε.
- Κ/Ξ ΕΒΡΟΔΟΜΗ ΑΤΕΒΕ-ΣΤ.ΒΑΣΙΛΕΙΑΔΗΣ (ΤΕ. ΔΡΑ.) ΑΤΕΒΕ
- Κ/Ξ ΘΕΜΕΛΙΟ 79 ΑΕ-ΕΒΡΟΣ Α.Ε.-ΗΝΙΟΧΟΣ ΑΤΕ (ΒΙΠΕ ΛΙΜΑΝΙ)
- Κ/Ξ ΚΑΛΑΒΡΥΤΩΝ
- Κ/Ξ ΜΠΕΤΟΝ ΣΟΥΦΛΙΟΥ ΑΤΕ-ΘΕΜΕΛΙΟ 79 Α.Ε. (ΟΣΚ)
- Κ/Ξ ΕΠΤΑΝΗΣΟΣ ΑΤΕ-ΙΟΝΙΟΣ Α.Ε. -ΘΕΜΕΛΙΟ 79 Α.Ε.



- Κ/Ξ ΜΠΕΤΟΝ ΣΟΥΦΛΙΟΥ ΑΤΕ-ΘΕΜΕΛΙΟ 79 Α.Ε. (ΛΕΠΤΗ)
- Κ/Ξ ΚΛΕΙΣΤΟΥ ΓΥΜΝΑΣΤΗΡΙΟΥ ΟΡΕΣΤΙΑΔΑΣ
- Κ/Ξ ΟΡΕΣΤΙΑΔΑΣ
- Κ/Ξ ΑΠΟΘΗΚΩΝ ΔΕΡΕΙΟΥ
- Κ/Ξ ΟΔΟΠΟΙΙΑΣ ΤΥΧΕΡΟΥ
- Κ/Ξ ΗΝΙΟΧΟΣ Α.Τ.Ε.-ΘΕΜΕΛΙΟ 79 Α.Ε.
- Κ/Ξ ΚΑΤΑΣΚΕΥΗΣ ΔΡΟΜΩΝ
- ΤΣΙΟΜΗΤΑΣ ΑΠ. – ΔΩΡΙΚΗ Α.Τ.Ε.
- ΔΩΡΙΚΗ Α.Τ.Ε. – ΘΕΟΔΩΡΟΠΟΥΛΟΣ Ε.
- (Κ/Ξ ΠΑΛΑΝΤΑΣ Ε.- ΤΣΑΛΑΠΟΡΤΑΣ Γ.) – ΔΩΡΙΚΗ Α.Τ.Ε.
- ΟΛΥΜΠΙΟΣ Α.Τ.Ε. – ΔΩΡΙΚΗ Α.Τ.Ε.
- ΣΧΟΙΝΑΣ-ΣΚΟΥΛΟΥΦΙΑΝΑΚΗΣ-ΡΟΔΑΜΝΑΚΗΣ
- ΣΧΟΙΝΑΣ-ΜΥΛΟΝΩΓΙΑΝΝΑΚΗΣ-ΣΚΟΥΛΟΥΦΙΑΝΑΚΗΣ
- Γ.ΣΧΟΙΝΑΣ Α.Τ.Ε - ΑΦΟΙ ΜΠΕΝΑΚΗ
- ΔΙΕΥΘΕΤΗΣΗ ΜΠΕΚΙΟΡΕΜΑΤΟΣ
- ΔΩΡΙΚΟΣ Α.Τ.Ε. – ΣΥΝΕΡΓΑΣΙΑ Α.Ε. ΚΑΙ ΣΥΝΕΡΓΑΤΕΣ – ΚΟΙΝΟΠΡΑΞΙΑ ΚΑΤΑΣΚΕΥΗΣ ΕΡΓΩΝ ΑΚΡΩΤΗΡΙΟΥ
- ΣΧΟΙΝΑΣ Α.Τ.Ε.-ΕΡΓΟΔΟΜΗ Α.Ε.
- Γ.ΣΧΟΙΝΑΣ Α.Τ.Ε.-ΑΙΓΑΙΟΠΕΛΑΓΙΤΙΚΗ ΑΒΕΝΤΕ-ΦΡΑΓΚΑΚΗΣ Ε.Π.Ε.
- Α. ΜΠΡΙΛΛΑΚΗΣ – ΣΧΟΙΝΑΣ Α.Τ.Ε.
- ΔΟΜΙΚΗ ΚΡΗΤΗΣ Α.Ε. – Γ. ΣΧΟΙΝΑΣ Α.Τ.Ε.
- Γ.ΣΧΟΙΝΑΣ Α.Τ.Ε-ΤΟΜΕΣ Α.Τ.Ε
- ΤΟΜΕΣ Α.Τ.Ε-Γ.ΣΧΟΙΝΑΣ Α.Τ.Ε.
- Κ. ΜΠΡΙΛΛΑΚΗΣ – Γ. ΣΧΟΙΝΑΣ Α.Τ.Ε.
- ΤΕΧΝΙΚΗ ΚΡΗΤΗΣ Α.Ε. – Γ.ΣΧΟΙΝΑΣ Α.Τ.Ε. – Ι. ΛΕΩΝΙΔΑΚΗΣ
- ΑΝΤΑΙΟΣ Α.Τ.Ε. – ΣΧΟΙΝΑΣ Α.Τ.Ε. – ΤΖΕΔΑΚΗΣ
- Κ/Ξ Γ. ΣΧΟΙΝΑΣ Α.Τ.Ε. – ΔΕΚΟΜ Α.Ε.
- Γ. ΣΧΟΙΝΑΣ Α.Τ.Ε. – ΔΕΚΟΜ Α.Ε., Γ. ΣΧΟΙΝΑΣ Α.Τ.Ε., ΔΕΚΟΜ Α.Ε., ΕΡΓΟΔΟΜΗ Α.Ε.
- ΑΘΩΝΙΚΗ ΤΕΧΝΙΚΗ Α.Ε.-Γ. ΣΧΟΙΝΑΣ Α.Τ.Ε
- Κ/Ξ Γ. ΣΧΟΙΝΑΣ Α.Τ.Ε. – ΕΒΟΞ Α.Ε.
- ΑΘΩΝΙΚΗ ΤΕΧΝΙΚΗ Α.Ε.-Γ. ΣΧΟΙΝΑΣ Α.Τ.Ε
- Γ.ΣΧΟΙΝΑΣ Α.Τ.Ε & ΣΙΑ Ε.Ε.
- ΕΜΜ.ΑΝΥΦΑΝΤΑΚΗΣ – Γ. ΣΧΟΙΝΑΣ Α.Τ.Ε.
- ΕΡΓΟΔΟΜΗ Α.Ε. – Γ & Ε ΣΧΟΙΝΑΣ Α.Τ.Ε.
- Γ. ΣΧΟΙΝΑΣ Α.Τ.Ε. – ΕΡΓΟΔΟΜΗ Α.Ε.
- ΣΧΟΙΝΑΣ Α.Τ.Ε. – ΕΡΓΟΔΟΜΗ Α.Ε. – ΕΡΓΟ Α.Ε.
- Κ/Ξ ΠΑΡΑΚΑΜΨΗΣ ΔΙΥΛΙΣΤΗΡΙΩΝ
- Κ/Ξ ΑΡΧΙΜΗΔΗΣ ΑΤΕ - Ο&Ο Α.Ε.
- Κ/Ξ ΚΑΛΛΙΔΡΟΜΟΥ (1<sup>η</sup> Κατασκευάστρια )
- Κ/Ξ ΦΡΑΓΜΑΤΟΣ ΜΟΡΝΟΥ
- Κ/Ξ ΟΔΩΝ & ΟΔ/ΤΩΝ ΑΕ - ΣΚΑΠΑΝΕΥΣ ΑΤΕ (ΠΟΥΡΝΑΡΙ)
- Κ/Ξ ΑΤΕΡΜΩΝ ΑΤΕΕ - ΟΔΩΝ & ΟΔ/ΤΩΝ (Κ/Ξ ΑΣΠ ΧΙΟΥ)
- Κ/Ξ ΟΔΩΝ & ΟΔ/ΤΩΝ ΑΕ - ΕΔΟΚ ΑΕ - ΕΤΕΡ ΑΕ ΣΚΑΠΑΝΕΥΣ ΑΤΕ (ΠΟΛΥΦΥΤΟ)
- Κ/Ξ ΣΑΡΑΝΤΟΠΟΥΛΟΣ ΑΕ- Ο&Ο ΑΕ- ΕΤΕΠ ΑΕ- ΘΕΣΣΑΛΙΚΗ ΑΤΕ (ΣΠΕΡΧΕΙΟΣ)
- Κ/Ξ ΠΟΛΥΜΥΛΟΥ

## **ΚΕΦΑΛΑΙΟ 1: ΣΥΝΟΠΤΙΚΑ ΟΙΚΟΝΟΜΙΚΑ ΣΤΟΙΧΕΙΑ**

Στο παρόν κεφάλαιο παρουσιάζονται συνοπτικά τα οικονομικά στοιχεία της απορροφώσας και των απορροφούμενων. Τα οικονομικά στοιχεία πρέπει να αναγνωστούν λαμβάνοντας υπόψη και την ενότητα "Σημαντικές Σημειώσεις – Επενδυτικοί Κίνδυνοι" του παρόντος Ενημερωτικού Δελτίου, όσον αφορά τους κινδύνους που σχετίζονται με την Εταιρία και την οικονομική της θέση.

### **1.1 Συνοπτικά Συνενωμένα Οικονομικά Μεγέθη της Νέας Εταιρίας**

Για την περίοδο 1.1.2002 – 31.12.2002 η Εταιρία δεν κατάρτισε ενοποιημένες συνοπτικές οικονομικές καταστάσεις, διότι όπως σημειώνεται (Σημείωση υπ' αριθ. 9 του Ισολογισμού της 31.12.2002) «Στην παρούσα χρονική περίοδο δεν καταρτίσθηκαν ενοποιημένες συνοπτικές οικονομικές καταστάσεις λόγω απορροφήσεως των θυγατρικών εταιριών (εγκρ. Από Υπουργείο Εθνικής Οικονομίας Κ2-11510/11.9.02). Μία θυγατρική εταιρία (100%) δεν έχει δραστηριότητα και κατά συνέπεια παρουσιάζει επουσιώδες ενδιαφέρον (αρθ. 97 παρ. 1 Ν.2190/1920).»

Στους πίνακες που ακολουθούν, παρουσιάζονται συνοπτικά, τα συνενωμένα οικονομικά μεγέθη των οκτώ εταιριών για την τελευταία οικονομική χρήση 2001, θεωρώντας ότι και οι οκτώ εταιρίες λειτουργούσαν με τη μορφή ενιαίου νομικού προσώπου. Τα οικονομικά μεγέθη της χρήσης 2001, τα οποία παρουσιάζονται ακολούθως, είναι αποτέλεσμα της συνένωσης των ελεγμένων στοιχείων των οκτώ εταιριών δι' αθροίσματος των ομογενών κονδυλίων.

Τα συνενωμένα οικονομικά μεγέθη έχουν ελεγχθεί από την Ορκωτό Ελεγκτή κα. Βενετία Αναστασοπούλου - Τριαντοπούλου (Α.Μ/Σ.Ο.Ε.Λ. 12391) της ελεγκτικής εταιρίας ΒΚΡ ΠΡΟΤΥΠΟΣ ΕΛΕΓΚΤΙΚΗ Α.Ε. Η σχετική pro forma οικονομική κατάσταση παρουσιάζεται στο Παράρτημα του παρόντος Ενημερωτικού Δελτίου.

ΑΠΟΤΕΛΕΣΜΑΤΑ ΧΡΗΣΗΣ (σε χιλ. €)	2001
<b>Κύκλος Εργασιών</b>	
Αμιγής Κύκλος Εργασιών	140.727,43
Κύκλος Εργασιών από Κοινοπραξίες	61.175,62
<b>Σύνολο Κύκλου Εργασιών</b>	<b>201.903,05</b>
Μικτό Κέρδος από Αμιγή Κύκλο Εργασιών (προ αποσβέσεων) <sup>(1)</sup>	30.910,60
% επί του αμιγούς κύκλου εργασιών	22,0%
Άλλα Έσοδα Εκμετάλλευσης	497,43
<b>Σύνολο</b>	<b>31.408,04</b>
<b>Λειτουργικό Αποτέλεσμα <sup>(1)</sup></b>	<b>25.460,25</b>
% επί του αμιγούς κύκλου εργασιών	18,1%
Πλέον: Έσοδα Συμμετοχών	12.042,01
Πλέον: Έσοδα Χρεογράφων	497,62
Μείον: Προβλέψεις υποτίμησης συμμετοχών και χρεογράφων	5,97
Μείον: Ζημιές συμμετοχών	4.022,29
<b>Κέρδη προ Τόκων, Αποσβέσεων και Φόρων Χρήσης</b>	<b>32.453,52</b>
% επί του συνολικού κύκλου εργασιών	16,1%
<b>Κέρδη προ Αποσβέσεων και Φόρων Χρήσης</b>	<b>26.713,25</b>
% επί του συνολικού κύκλου εργασιών	13,2%
<b>Κέρδη Χρήσης προ Φόρων</b>	<b>21.990,17</b>
% επί του συνολικού κύκλου εργασιών	10,9%
<b>Κέρδη μετά από φόρους χρήσης</b>	<b>15.371,97</b>
% επί του συνολικού κύκλου εργασιών	7,6%

**Σημειώσεις:**

<sup>(1)</sup> Για τον υπολογισμό του Μικτού Κέρδους και του Λειτουργικού Αποτελέσματος έχουν αφαιρεθεί οι ενσωματωμένες αποσβέσεις, ο επιμερισμός των οποίων έχει ως εξής:

ΕΠΙΜΕΡΙΣΜΟΣ ΑΠΟΣΒΕΣΕΩΝ (σε χιλ. €)	2001
Κόστος Εκτέλεσης έργων	3.588,88
Έξοδα Διοικητικής Λειτουργίας	1.133,92
Έξοδα Λειτουργίας Διάθεσης	0,29
<b>Σύνολο</b>	<b>4.723,09</b>

Η αναμόρφωση των pro forma αποτελεσμάτων της χρήσης 2001 διενεργήθηκε από την Εταιρία λαμβάνοντας υπόψη τις σημειώσεις της ίδιας και με την παραδοχή ότι ενσωματώνονται οι παρατηρήσεις του Ορκωτού Ελεγκτή Λογιστή που διενήργησε τον τακτικό οικονομικό και λογιστικό έλεγχο.

<b>ΠΙΝΑΚΑΣ ΑΝΑΜΟΡΦΩΜΕΝΩΝ PRO FORMA ΑΠΟΤΕΛΕΣΜΑΤΩΝ ΤΗΣ ΧΡΗΣΗΣ 2001</b>	
<b>(ποσά σε εκατ. €)</b>	<b>2001</b>
<b>Κέρδη προ Φόρων με βάση την pro forma οικονομική κατάσταση</b>	<b>21,99</b>
Μείον: Μη καταλογισθείσες δαπάνες δεδουλευμένων τόκων και λοιπών δαπανών θυγατρικής εταιρίας	0,32
Πλέον: Πλεονάζουσες Συναλλαγματικές Διαφορές	0,62
Μείον: Μη διενεργηθείσες αποσβέσεις (διαφορά) παγίων στοιχείων θυγατρικής εταιρίας	0,09
Μείον: Μη διενεργηθείσα πρόβλεψη υποτίμησης μεριδίων αμοιβαίων κεφαλαίων	2,67
<b>Αναμορφωμένα Κέρδη προ Φόρων</b>	<b>19,53</b>
Μείον: Φόροι Χρήσης και λοιποί φόροι	6,62
<b>Αναμορφωμένα Κέρδη μετά από Φόρους και Αμοιβές Δ.Σ.</b>	<b>12,91</b>

ΣΤΟΙΧΕΙΑ ΛΟΓΙΣΤΙΚΗΣ ΚΑΤΑΣΤΑΣΗΣ	
(ποσά σε χιλ. €)	31.12.2001
<b>ΕΝΕΡΓΗΤΙΚΟ</b>	
<b>Αναπόσβεστα Έξοδα Εγκατάστασης</b>	<b>5.449,47</b>
<b>Διαφορές μετασχηματισμού Ν.2166/93</b>	<b>38.046,52</b>
<b>Αναπόσβεστες Ασώματες Ακίνητοποιήσεις</b>	<b>5,85</b>
Ενσώματες Ακίνητοποιήσεις	61.386,61
Μείον: Συσσωρευμένες Αποσβέσεις	<u>16.827,99</u>
<b>Αναπόσβεστες Ενσώματες Ακίνητοποιήσεις</b>	<b><u>44.558,62</u></b>
Συμμετοχές & Μακροπρόθεσμες Απαιτήσεις	45.038,23
<b>Σύνολο Παγίου Ενεργητικού</b>	<b>89.602,70</b>
<b>Σύνολο Κυκλοφορούντος Ενεργητικού</b>	<b>201.975,78</b>
<b>Μεταβατικοί λογαριασμοί Ενεργητικού</b>	<b>24.589,91</b>
<b>ΣΥΝΟΛΟ ΕΝΕΡΓΗΤΙΚΟΥ</b>	<b>359.664,37</b>
Λογαριασμοί Τάξεως	146.207,30
<b>ΠΑΘΗΤΙΚΟ</b>	
Μετοχικό Κεφάλαιο	25.312,73
<b>Σύνολο Ιδίων Κεφαλαίων</b>	<b><u>197.988,81</u></b>
<b>Προβλέψεις</b>	<b>389,22</b>
<b>Σύνολο μακροπρόθεσμων υποχρεώσεων</b>	<b>33.476,14</b>
<b>Σύνολο βραχυπρόθεσμων υποχρεώσεων</b>	<b>127.483,77</b>
<b>Μεταβατικοί λογαριασμοί παθητικού</b>	<b>326,44</b>
<b>ΣΥΝΟΛΟ ΠΑΘΗΤΙΚΟΥ</b>	<b>359.664,37</b>
Λογαριασμοί Τάξεως	146.207,30

Η ανάλυση του υπόλοιπου του λογαριασμού "Διαφορά προκύψασα από τον μετασχηματισμό Ν. 2166 / 1993", όπως προκύπτει από την ανωτέρω ενοποιημένη pro - forma οικονομική κατάσταση της 31.12.2001, παρουσιάζεται στον πίνακα που ακολουθεί :

**Ενημερωτικό Δελτίο ΑΛΤΕ Α.Τ.Ε.**

Μητρική	Θυγατρική	Ποσοστό συμμετοχής της μητρικής	Κεφάλαιο Θυγατρικής*	Ποσό συμμετοχής της μητρικής στο κεφάλαιο της θυγατρικής*	Ποσό συμμετοχής της μητρικής στη θυγατρική*	Διαφορά για μεταφορά στο λογαριασμό "Διαφορές μετασχηματισμού Ν. 2166/1993" *
ΑΛΤΕ Α.Τ.Ε.	ΙΡΙΣ Α.Ε.	100,00%	3.521,64	3.521,64	17.673,70	14.152,06
	ΚΟΡΟΝΤΖΗΣ Α.Ε.	70,00%	5.928,10	4.149,67	27.732,94	23.583,27
	ΑΝΝΕΞ Α.Τ.Ε.	100,00%	3.744,68	3.744,68	4.055,87	311,18
Γ. ΣΧΟΙΝΑΣ Α.Τ.Ε.			366,84	0,00	0,00	0,00
ΟΔΩΝ & ΟΔΟΣΤΡΩΜΑΤΩΝ Α.Ε.			7.081,71	0,00	0,00	0,00
ΔΩΡΙΚΗ Α.Τ.Ε.			704,33	0,00	0,00	0,00
ΘΕΜΕΛΙΟ 79 Α.Ε.			1.763,76	0,00	0,00	0,00
<b>ΣΥΝΟΛΟ</b>				<b>11.415,99</b>	<b>49.462,51</b>	<b>38.046,52</b>

\* : Ποσά σε χιλ. €.

Επισημαίνεται ότι το υπόλοιπο του λογαριασμού "Διαφορά προκύψασα από τον μετασχηματισμό Ν. 2166 / 1993", όπως προκύπτει από την ανωτέρω ενοποιημένη pro - forma οικονομική κατάσταση της 31.12.2001, δεν λαμβάνει υπόψη τις εξαγορές από την ΑΛΤΕ Α.Τ.Ε., του 50% των εταιριών ΘΕΜΕΛΙΟ 79 Α.Ε. και ΔΩΡΙΚΗ Α.Ε. καθώς και του 100% της εταιρίας Γ. ΣΧΟΙΝΑΣ Α.Τ.Ε. Οι εξαγορές αυτές, οι οποίες έλαβαν χώρα εντός του 2002, είχαν ως αποτέλεσμα την μεταβολή του υπολοίπου του ανωτέρω λογαριασμού.

Ως συνέπεια των παραπάνω, και με βάση τον προσωρινό Ισολογισμό της Νέας Εταιρίας της 11.09.2002, το υπόλοιπο του λογαριασμού "Διαφορά προκύψασα από τον μετασχηματισμό Ν. 2166 / 1993", ανέρχεται σε 41.725.871,13 €. Η ανάλυση του ανωτέρω λογαριασμού παρουσιάζεται στον πίνακα που ακολουθεί :

Μητρική	Θυγατρική	Ποσοστό συμμετοχής της μητρικής	Κεφάλαιο Θυγατρικής*	Ποσό συμμετοχής της μητρικής στο κεφάλαιο της θυγατρικής*	Ποσό συμμετοχής της μητρικής στη θυγατρική*	Διαφορά για μεταφορά στο λογαριασμό "Διαφορές μετασχηματισμού Ν. 2166/1993" *
ΑΛΤΕ Α.Τ.Ε.	ΙΡΙΣ Α.Ε.	100,00%	3.516,00	3.516,00	17.673,70	14.157,70
	ΚΟΡΟΝΤΖΗΣ Α.Ε.	70,00%	5.928,10	4.149,67	27.732,94	23.583,27
	ΑΝΝΕΞ Α.Τ.Ε.	100,00%	3.744,68	3.744,68	4.055,87	311,18
	ΔΩΡΙΚΗ Α.Τ.Ε.	50,00%	360,00	180,00	1.467,35	1.107,35
	ΘΕΜΕΛΙΟ 79 Α.Ε.	50,00%	881,88	440,94	2.641,23	1.759,35
	Γ. ΣΧΟΙΝΑΣ Α.Τ.Ε.	100,00%	366,88	366,88	1.173,88	807,00
ΟΔΩΝ & ΟΔΟΣΤΡΩΜΑΤΩΝ Α.Ε.			7.081,71	0,00	0,00	0,00
<b>ΣΥΝΟΛΟ</b>			<b>14.797,54</b>	<b>12.153,26</b>	<b>54.744,98</b>	<b>41.725,87</b>

\* : Ποσά σε χιλ. €.

Όπως παρουσιάζεται και στον παραπάνω πίνακα, το υπόλοιπο του λογαριασμού "Διαφορά προκύψασα από τον μετασχηματισμό Ν. 2166 / 1993", σύμφωνα με τον προσωρινό Ισολογισμό της Νέας Εταιρίας της 11.09.2002, ανέρχεται σε € 41.725.871,13 και αποσβένεται σε πέντε (5) έτη, ήτοι με ετήσιο συντελεστή 20%. Η επίπτωση των αποσβέσεων του λογαριασμού "Διαφορά προκύψασα από τον μετασχηματισμό Ν. 2166 / 1993" στα κέρδη και ως εκ τούτου στην μερισματική πολιτική της Νέας Εταιρίας παρουσιάζεται σε επόμενο κεφάλαιο του παρόντος Ενημερωτικού Δελτίου.

Η αναμόρφωση των pro forma ιδίων κεφαλαίων της χρήσης 2001 διενεργήθηκε από την Εταιρία λαμβάνοντας υπόψη τις σημειώσεις της ίδιας και με την παραδοχή ότι ενσωματώνονται οι παρατηρήσεις του Ορκωτού Ελεγκτή Λογιστή που διενήργησε τον τακτικό οικονομικό και λογιστικό έλεγχο.

<b>ΠΙΝΑΚΑΣ ΑΝΑΜΟΡΦΩΜΕΝΩΝ PRO FORMA ΙΔΙΩΝ ΚΕΦΑΛΑΙΩΝ ΚΑΤΑ ΤΗΝ 31.12.2001</b>	
<b>(ποσά σε εκατ. €)</b>	<b>2001</b>
<b>Ίδια Κεφάλαια με βάση την pro forma οικονομική κατάσταση</b>	<b>197,99</b>
Μείον: Μη διενεργηθείσα πρόβλεψη υποτίμησης συμμετοχής σε ανώνυμη εταιρία μη εισηγμένη στο Χ.Α.	0,12
Μείον: Μη καταλογισθείσες δαπάνες δεδουλευμένων τόκων και λοιπών δαπανών θυγατρικής εταιρίας	0,32
Μείον: Μη καταλογισθείσες Συναλλαγματικές Διαφορές	1,67
Μείον: Μη διενεργηθείσα πρόβλεψη αποζημίωσης προσωπικού λόγω συνταξιοδότησης μητρικής εταιρίας και απορροφούμενων εταιριών (πλην μίας)	0,48
Μείον: Μη διενεργηθείσες αποσβέσεις (διαφορά) παγίων στοιχείων θυγατρικής εταιρίας	0,09
Μείον: Μη διενεργηθείσα πρόβλεψη υποτίμησης μεριδίων αμοιβαίων κεφαλαίων	2,67
<b>Αναμορφωμένα Ίδια Κεφάλαια</b>	<b>192,64</b>
<b>Αναμορφωμένη Λογιστική Αξία Μετοχής (σε €)*</b>	<b>2,63</b>

\* Με βάση τον αριθμό μετοχών τέλους χρήσης.

## **1.2 Συνοπτικά Οικονομικά Στοιχεία της ΑΛΤΕ Α.Τ.Ε. (Απορροφούσα)**

**Τα οικονομικά μεγέθη της Εταιρίας για τη χρήση 2002 δεν είναι συγκρίσιμα με αυτά της αντίστοιχης χρήσης 2001, δεδομένου ότι η παρούσα χρήση αφορά τη Νέα Εταιρία που προέκυψε μετά τη συγχώνευση.**

Επίσης, σύμφωνα με σχετική σημείωση της Εταιρίας επί της δημοσιευμένης οικονομικής κατάστασης της 31.12.2002, στην παρούσα χρονική περίοδο δεν καταρτίστηκαν ενοποιημένες συνοπτικές οικονομικές καταστάσεις λόγω απορροφήσεως των θυγατρικών εταιριών (εγκρ. από Υπουργείο Εθνικής Οικονομίας Κ2-11510/11.9.2002). Μία θυγατρική εταιρία 100% δεν έχει δραστηριότητα και κατά συνέπεια παρουσιάζει επουσιώδες ενδιαφέρον (αρθρ. 97 παρ. 1 Ν. 2190/1920).



ΣΤΟΙΧΕΙΑ ΑΠΟΤΕΛΕΣΜΑΤΩΝ ΧΡΗΣΕΩΣ (ποσά σε χιλ. €)	
	2002
<b>Κύκλος Εργασιών</b>	
Αμιγής Κύκλος Εργασιών	115.762,06
Κύκλος Εργασιών από Κοινοπραξίες	50.139,15
Απορ/νων εταιριών Α' διμήνου 2002	9.986,61
<b>Σύνολο Κύκλου Εργασιών</b>	<b>175.887,82</b>
Μικτό Κέρδος από Αμιγή Κύκλο Εργασιών (προ αποσβέσεων)	<b>22.333,10</b>
Άλλα Έσοδα Εκμετάλλευσης	179,70
<b>Σύνολο</b>	<b>22.512,80</b>
<b>Λειτουργικό Αποτέλεσμα <sup>(1)</sup></b>	<b>15.909,12</b>
Έσοδα Συμμετοχών	10.747,99
Κέρδη προ Τόκων, Αποσβέσεων και & Φόρων Χρήσης	26.237,45
Κέρδη προ Αποσβέσεων & Φόρων Χρήσης	21.082,70
<b>Κέρδη προ Φόρων Χρήσης</b>	<b>2.314,76</b>
<b>Κέρδη μετά από Φόρους Χρήσης &amp; Αμοιβές Δ.Σ. <sup>(2)</sup></b>	<b>-4.589,04</b>
<b>Κέρδη μετά από Φόρους Χρήσης, Αμοιβές Δ.Σ. &amp; Φόρους Φορολογικού Ελέγχου προηγ. Χρήσεων <sup>(2), (3)</sup></b>	<b>-5.098,16</b>
Συνολικό Μέρισμα (Καθαρό από Φόρους)	0,00
<b>Σταθμισμένος Αριθμός Μετοχών <sup>(4)</sup></b>	<b>73.323.388</b>
Αριθμός μετοχών τέλους χρήσης	73.323.388
<b>ΣΤΟΙΧΕΙΑ ΑΝΑ ΜΕΤΟΧΗ <sup>(5)</sup> (ποσά σε €)</b>	<b>2002</b>
Κέρδη προ Αποσβέσεων και Φόρων Χρήσης	0,29
Κέρδη προ Φόρων Χρήσης	0,03
Κέρδη μετά από Φόρους Χρήσης και Αμοιβές Δ.Σ. <sup>(2)</sup>	-0,06
Κέρδη μετά από Φόρους Χρήσης, Αμοιβές Δ.Σ. και Φόρους Φορολογικού Ελέγχου <sup>(2), (3)</sup>	-0,07
Μέρισμα ανά Μετοχή <sup>(6)</sup>	0,00

**ΣΗΜΕΙΩΣΕΙΣ :**

1. Για τον υπολογισμό του Μικτού Κέρδους και του Λειτουργικού Αποτελέσματος έχουν αφαιρεθεί προηγουμένως οι αποσβέσεις από το κόστος εκτέλεσης έργων και τα έξοδα διοικητικής λειτουργίας. Οι διενεργηθείσες αποσβέσεις κατά τη χρήση 2002, κατανεμημένες αντίστοιχα στους λογαριασμούς που επιβάρυναν, αναλύονται ως εξής :

<b>ΕΠΙΜΕΡΙΣΜΟΣ ΑΠΟΣΒΕΣΕΩΝ</b> (ποσά σε χιλ. €)	
	<b>2002</b>
Κόστος εκτέλεσης έργων	3.977,35
Έξοδα διοικητικής λειτουργίας	2.016,00
Μη ενσωματωμένες στο λειτουργικό κόστος	12.774,59
<b>ΣΥΝΟΛΟ</b>	<b>18.767,94</b>

2. Οι αμοιβές των μελών του Διοικητικού Συμβουλίου ήταν μηδενικές κατά τη χρήση 2002.
3. Οι φόροι φορολογικού ελέγχου προηγούμενων χρήσεων λαμβάνονται υπόψη όπως εμφανίζονται στη δημοσιευμένη οικονομική κατάσταση.
4. Για τη στάθμιση του αριθμού των μετοχών λήφθηκαν υπόψη οι αυξήσεις Μετοχικού Κεφαλαίου με καταβολή μετρητών και κεφαλαιοποίηση αποθεματικών καθώς και η μεταβολή της ονομαστικής αξίας των μετοχών.
5. Για τον υπολογισμό των μεγεθών αυτών – πλην του μερίσματος ανά μετοχή – έχει ληφθεί υπόψη ο σταθμισμένος αριθμός μετοχών.
6. Για τον υπολογισμό του μερίσματος ανά μετοχή, έχει ληφθεί υπόψη ο αριθμός μετοχών τέλους χρήσης.

Η αναμόρφωση των αποτελεσμάτων χρήσης 2002 διενεργήθηκε από την Εταιρία λαμβάνοντας υπόψη τις σημειώσεις της ίδιας και με την παραδοχή ότι ενσωματώνονται οι παρατηρήσεις του Ορκωτού Ελεγκτή Λογιστή που διενήργησε τον τακτικό οικονομικό και λογιστικό έλεγχο κατά τη χρήση 2002.

<b>ΠΙΝΑΚΑΣ ΑΝΑΜΟΡΦΩΜΕΝΩΝ ΑΠΟΤΕΛΕΣΜΑΤΩΝ ΧΡΗΣΕΩΣ*</b>	
<b>(ποσά σε χιλ. €)</b>	<b>2002</b>
<b>Κέρδη προ Φόρων με βάση τη δημοσιευμένη οικονομική κατάσταση</b>	<b>2.315</b>
Μείον: Μη καταλογισθείσες συναλλαγματικές διαφορές	0
Πλέον: Πλεονάζουσες Συναλλαγματικές Διαφορές	817
Μείον: Μη διενεργηθείσα πρόβλεψη προσαύξησης ληξιπρόθεσμων υποχρεώσεων	0
Μείον: Μη διενεργηθείσα πρόβλεψη απαιτήσεων σε καθυστέρηση	1.500
Μείον: Μη διενεργηθείσα πρόβλεψη αγωγών τρίτων κατά της Εταιρίας	180
Μείον: Αναπόσβεστο υπόλοιπο του φόρου από πώληση συμμετοχών μη εισηγμένων στο ΧΑ.	1.730
Μείον: Μη καταλογισθείσες δαπάνες μεταβατικών λογαριασμών ενεργητικού	5.787
Μείον: Μη διενεργηθείσες αποσβέσεις	290
<b>Αναμορφωμένα Κέρδη/Ζημίες προ Φόρων</b>	<b>-6.355</b>
Μείον: Φόροι Χρήσης και λοιποί φόροι	6.904
Μείον: Αμοιβές Δ.Σ.	0
<b>Αναμορφωμένα Κέρδη/Ζημίες μετά από Φόρους και Αμοιβές Δ.Σ.</b>	<b>-13.259</b>
Μείον: Φόροι Φορολογικού Ελέγχου	0
<b>Αναμορφωμένα Κέρδη/Ζημίες μετά από Φόρους, Αμοιβές Δ.Σ. και Φόρους Φορολ. Ελέγχου Προηγ. Χρήσεων</b>	<b>-13.259</b>

\*Τυχόν διαφορές μονάδων οφείλονται σε στρογγυλοποιήσεις.

ΣΤΟΙΧΕΙΑ ΑΠΟΤΕΛΕΣΜΑΤΩΝ ΧΡΗΣΕΩΝ (ποσά σε χιλ. €)					
	1997	1998	1999	2000	2001
<b>Κύκλος Εργασιών</b>					
Αμιγής Κύκλος Εργασιών	8.905,04	13.146,05	34.623,01	58.898,07	92.856,66
Κύκλος Εργασιών από Κοινοπραξίες	20.495,23	27.035,69	20.489,26	18.038,31	18.835,23
<b>Σύνολο Κύκλου Εργασιών</b>	<b>29.400,27</b>	<b>40.181,74</b>	<b>55.112,26</b>	<b>76.936,38</b>	<b>111.691,89</b>
Μικτό Κέρδος από Αμιγή Κύκλο Εργασιών (προ αποσβέσεων)	3.349,80	4.561,30	13.909,68	20.191,26	22.283,16
Άλλα Έσοδα Εκμετάλλευσης	18,94	0,45	0,29	900,80	284,15
<b>Σύνολο</b>	<b>3.368,74</b>	<b>4.561,75</b>	<b>13.909,98</b>	<b>21.092,06</b>	<b>22.567,31</b>
<b>Λειτουργικό Αποτέλεσμα <sup>(1)</sup></b>	<b>2.665,30</b>	<b>3.723,82</b>	<b>12.747,32</b>	<b>18.612,58</b>	<b>20.346,06</b>
Έσοδα Συμμετοχών	4.763,12	5.568,80	4.141,94	5.620,36	4.430,96
Κέρδη προ Τόκων, Αποσβέσεων και & Φόρων Χρήσης	7.894,31	9.121,26	10.858,15	15.315,23	20.573,85
Κέρδη προ Αποσβέσεων & Φόρων Χρήσης	7.818,14	8.794,53	10.292,03	14.415,24	16.593,31
<b>Κέρδη προ Φόρων Χρήσης</b>	<b>7.271,61</b>	<b>7.989,98</b>	<b>9.313,03</b>	<b>12.770,04</b>	<b>14.637,19</b>
<b>Κέρδη μετά από Φόρους Χρήσης &amp; Αμοιβές Δ.Σ. <sup>(2)</sup></b>	<b>5.838,28</b>	<b>5.752,20</b>	<b>6.677,87</b>	<b>9.356,08</b>	<b>9.165,69</b>
<b>Κέρδη μετά από Φόρους Χρήσης, Αμοιβές Δ.Σ. &amp; Φόρους Φορολογικού Ελέγχου προηγ. Χρήσεων <sup>(2), (3)</sup></b>	<b>5.838,28</b>	<b>5.752,20</b>	<b>6.677,87</b>	<b>9.356,08</b>	<b>9.089,00</b>
Συνολικό Μέρισμα (Καθαρό από Φόρους)	2.022,01	1.710,93	2.488,63	4.977,25	465,44
<b>Σταθμισμένος Αριθμός Μετοχών <sup>(4)</sup></b>	<b>13.779.987</b>	<b>13.779.987</b>	<b>16.871.651</b>	<b>21.199.980</b>	<b>39.650.000</b>
Αριθμός μετοχών τέλους χρήσης	10.599.990	10.599.990	21.199.980	21.199.980	38.561.225
<b>ΣΤΟΙΧΕΙΑ ΑΝΑ ΜΕΤΟΧΗ <sup>(5)</sup> (ποσά σε €)</b>	<b>1997</b>	<b>1998</b>	<b>1999</b>	<b>2000</b>	<b>2001</b>
Κέρδη προ Αποσβέσεων και Φόρων Χρήσης	0,57	0,64	0,61	0,68	0,42
Κέρδη προ Φόρων Χρήσης	0,53	0,58	0,55	0,60	0,37
Κέρδη μετά από Φόρους Χρήσης και Αμοιβές Δ.Σ. <sup>(2)</sup>	0,42	0,42	0,40	0,44	0,23
Κέρδη μετά από Φόρους Χρήσης, Αμοιβές Δ.Σ. και Φόρους Φορολογικού Ελέγχου <sup>(2), (3)</sup>	0,42	0,42	0,40	0,44	0,23
Μέρισμα ανά Μετοχή <sup>(6)</sup>	0,19	0,16	0,12	0,23	0,01

**ΣΗΜΕΙΩΣΕΙΣ :**

1. Για τον υπολογισμό του Μικτού Κέρδους και του Λειτουργικού Αποτελέσματος έχουν αφαιρεθεί προηγουμένως οι αποσβέσεις από το κόστος εκτέλεσης έργων και τα έξοδα διοικητικής λειτουργίας. Οι διενεργηθείσες αποσβέσεις κατά την εξεταζόμενη περίοδο 1997-2001, κατανεμημένες αντίστοιχα στους λογαριασμούς που επιβάρυναν, αναλύονται ως εξής :

<b>ΕΠΙΜΕΡΙΣΜΟΣ ΑΠΟΣΒΕΣΕΩΝ</b> (ποσά σε χιλ. €)					
	<b>1997</b>	<b>1998</b>	<b>1999</b>	<b>2000</b>	<b>2001</b>
Κόστος εκτέλεσης έργων	338,17	626,70	775,54	1.227,82	1.456,19
Έξοδα διοικητικής λειτουργίας	208,36	177,84	203,46	417,37	499,93
<b>ΣΥΝΟΛΟ</b>	<b>546,53</b>	<b>804,55</b>	<b>979,00</b>	<b>1.645,20</b>	<b>1.956,12</b>

2. Οι αμοιβές των μελών του Διοικητικού Συμβουλίου ήταν μηδενικές κατά τις χρήσεις 1997 – 2001.
3. Οι φόροι φορολογικού ελέγχου προηγούμενων χρήσεων λαμβάνονται υπόψη όπως εμφανίζονται στις δημοσιευμένες οικονομικές καταστάσεις.
4. Για τη στάθμιση του αριθμού των μετοχών λήφθηκαν υπόψη οι αυξήσεις Μετοχικού Κεφαλαίου με καταβολή μετρητών και κεφαλαιοποίηση αποθεματικών καθώς και η μεταβολή της ονομαστικής αξίας των μετοχών.
5. Για τον υπολογισμό των μεγεθών αυτών – πλην του μερίσματος ανά μετοχή – έχει ληφθεί υπόψη ο σταθμισμένος αριθμός μετοχών.
6. Για τον υπολογισμό του μερίσματος ανά μετοχή, έχει ληφθεί υπόψη ο αριθμός μετοχών τέλους χρήσης.

Η αναμόρφωση των αποτελεσμάτων χρήσεων 2000 – 2001 διενεργήθηκε από την Εταιρία λαμβάνοντας υπόψη τις σημειώσεις της ίδιας και με την παραδοχή ότι ενσωματώνονται οι παρατηρήσεις του Ορκωτού Ελεγκτή Λογιστή που διενήργησε τον τακτικό οικονομικό και λογιστικό έλεγχο κατά τις χρήσεις 2000-2001.

<b>ΠΙΝΑΚΑΣ ΑΝΑΜΟΡΦΩΜΕΝΩΝ ΑΠΟΤΕΛΕΣΜΑΤΩΝ ΧΡΗΣΕΩΝ *</b>		
<b>(ποσά σε χιλ. €)</b>	<b>2000</b>	<b>2001</b>
<b>Κέρδη προ Φόρων με βάση τη δημοσιευμένη οικονομική κατάσταση</b>	<b>12.770</b>	<b>14.637</b>
Μείον: Μη καταλογισθείσες συναλλαγματικές διαφορές	543	0
Πλέον: Πλεονάζουσες Συναλλαγματικές Διαφορές	0	572
Μείον: Μη διενεργηθείσα πρόβλεψη προσαύξησης ληξιπρόθεσμων υποχρεώσεων	0	73
Μείον: Μη διενεργηθείσα πρόβλεψη απαιτήσεων σε καθυστέρηση	0	0
Μείον: Μη διενεργηθείσα πρόβλεψη αγωγών τρίτων κατά της Εταιρίας	0	0
Μείον: Αναπόσβεστο υπόλοιπο του φόρου από πώληση συμμετοχών μη εισηγμένων στο ΧΑ.	0	0
Μείον: Μη καταλογισθείσες δαπάνες μεταβατικών λογαριασμών ενεργητικού	0	0
Μείον: Μη διενεργηθείσες αποσβέσεις	0	0
<b>Αναμορφωμένα Κέρδη/Ζημίες προ Φόρων</b>	<b>12.227</b>	<b>15.136</b>
Μείον: Φόροι Χρήσης και λοιποί φόροι	3.414	5.472
Μείον: Αμοιβές Δ.Σ.	0	0
<b>Αναμορφωμένα Κέρδη/Ζημίες μετά από Φόρους και Αμοιβές Δ.Σ.</b>	<b>8.813</b>	<b>9.664</b>
Μείον: Φόροι Φορολογικού Ελέγχου	0	0
<b>Αναμορφωμένα Κέρδη/Ζημίες μετά από Φόρους, Αμοιβές Δ.Σ. και Φόρους Φορολ. Ελέγχου Προηγ. Χρήσεων</b>	<b>8.813</b>	<b>9.664</b>

\*Τυχόν διαφορές μονάδων οφείλονται σε στρογγυλοποιήσεις.

ΙΣΟΛΟΓΙΣΜΟΣ ΤΗΣ 31.12.2002	
(ποσά σε χιλ. € )	31.12.2002
<b>Ε Ν Ε Ρ Γ Η Τ Ι Κ Ο</b>	
Αναπόσβεστα Έξοδα Εγκατάστασης	42.956,54
Αναπόσβεστες ασώματες ακινητοποιήσεις	17.783,20
Ενσώματες Ακινήτοποιήσεις	64.262,29
Μείον: Συσσωρευμένες Αποσβέσεις	19.695,66
Αναπόσβεστες Ενσώματες Ακινήτοποιήσεις	44.566,63
Συμμετοχές & Μακροπρόθεσμες απαιτήσεις	27.458,20
<b>Σύνολο Παγίου Ενεργητικού</b>	<b>89.808,03</b>
<b>Κυκλοφορούν Ενεργητικό</b>	<b>161.270,92</b>
Μεταβατικοί Λογαριασμοί Ενεργητικού	48.262,96
<b>ΣΥΝΟΛΟ ΕΝΕΡΓΗΤΙΚΟΥ</b>	<b>342.298,45</b>
<b>Π Α Θ Η Τ Ι Κ Ο</b>	
<b>Ίδια Κεφάλαια</b>	<b>195.445,11</b>
Προβλέψεις	941,76
Σύνολο μακροπρόθεσμων υποχρεώσεων	32.732,78
Σύνολο Βραχυπρόθεσμων Υποχρεώσεων	113.149,67
Μεταβατικοί Λογαριασμοί Παθητικού	29,14
<b>ΣΥΝΟΛΟ ΠΑΘΗΤΙΚΟΥ</b>	<b>342.298,45</b>
<b>Λογιστική αξία μετοχής (σε €)</b>	<b>2,67</b>

Η αναμόρφωση των ιδίων κεφαλαίων διενεργήθηκε από την Εταιρία λαμβάνοντας υπόψη τις σημειώσεις της ίδιας και με την παραδοχή ότι ενσωματώνονται οι παρατηρήσεις του Ορκωτού Ελεγκτή Λογιστή που διενήργησε τον τακτικό οικονομικό και λογιστικό έλεγχο κατά τη χρήση 2002.

<b>ΠΙΝΑΚΑΣ ΑΝΑΜΟΡΦΩΜΕΝΩΝ ΙΔΙΩΝ ΚΕΦΑΛΑΙΩΝ*</b>	
<b>(ποσά σε χιλ. €)</b>	<b>31.12.2002</b>
Μετοχικό κεφάλαιο	21.997
Διαφορά από έκδοση μετοχών υπέρ το άρτιο	108.071
Διαφορές αναπροσαρμογής & επιχορηγήσεις	14.182
Αποθεματικά κεφάλαια	51.195
<b>Σύνολο Ιδίων Κεφαλαίων με βάση τη δημοσιευμένη οικονομική κατάσταση</b>	<b>195.445</b>
Μείον: φόρος εισοδήματος των εσόδων από Κοινοπραξίες	1.784
Μείον: Μη διενεργηθείσες αποσβέσεις	290
Μείον: Διαφορές Φόρου Φορολογικού Ελέγχου	517
Μείον: Μη διενεργηθείσα πρόβλεψη υποτίμησης συμμετοχών τριών ανωνύμων εταιριών	0
Μείον: Μη καταλογισθείσες συναλλαγματικές διαφορές	852
Μείον: Μη διενεργηθείσα πρόβλεψη υποτίμησης συμμετοχών τριών ανωνύμων εταιριών	0
Μείον: Μη διενεργηθείσα πρόβλεψη υποτίμησης συμμετοχών πέντε ανωνύμων εταιριών	1.893
Μείον: Μη διενεργηθείσα πρόβλεψη αποζημίωσης προσωπικού λόγω συνταξιοδότησης	688
Μείον: Μη διενεργηθείσα πρόβλεψης προσαύξησης ληξιπρόθεσμων υποχρεώσεων	0
Μείον: Μη διενεργηθείσα πρόβλεψη απαιτήσεων σε καθυστέρηση	1.500
Μείον: Μη διενεργηθείσα πρόβλεψη αγωγών τρίτων κατά της Εταιρίας	180
Μείον: Αναπόσβεστο υπόλοιπο του φόρου από πώληση συμμετοχών μη εισηγμένων στο ΧΑΑ,	1.730
Μείον: Μη καταλογισθείσες δαπάνες μεταβατικών λογαριασμών ενεργητικού	6.787
<b>ΑΝΑΜΟΡΦΩΜΕΝΑ ΙΔΙΑ ΚΕΦΑΛΑΙΑ</b>	<b>179.224</b>
<b>Αναμορφωμένη Λογιστική Αξία Μετοχής (σε €) **</b>	<b>4,52</b>

\*Τυχόν διαφορές μονάδων οφείλονται σε στρογγυλοποιήσεις

\*\*Με βάση τον αριθμό μετοχών τέλους χρήσης



ΣΤΟΙΧΕΙΑ ΙΣΟΛΟΓΙΣΜΟΥ					
(Ποσά σε χιλ. €)	31.12.1997	31.12.1998	31.12.1999	31.12.2000	31.12.2001
<b>ΕΝΕΡΓΗΤΙΚΟ</b>					
Αναπόσβεστα Έξοδα Εγκατάστασης	446,42	287,69	417,30	2.251,95	3.231,53
Αναπόσβεστες Ασώματες Ακινήτοποιήσεις	0,00	0,00	0,00	0,00	0,00
Ενσώματες Ακινήτοποιήσεις	4.563,12	8.038,56	10.227,01	14.275,57	18.659,57
Μείον: Αποσβέσεις	833,54	1.452,09	2.229,40	3.386,57	4.750,34
Αναπόσβεστες Ενσώματες Ακινήτοποιήσεις	3.729,58	6.586,47	7.997,61	10.888,99	13.909,23
Συμμετοχές & Μακροπρόθεσμες Απαιτήσεις	1.694,09	5.545,78	26.615,45	79.684,78	86.749,22
Σύνολο Παγίου Ενεργητικού	5.423,68	12.132,26	34.613,06	90.573,78	100.658,44
Κυκλοφορούν Ενεργητικό	41.685,61	40.222,18	60.109,10	71.982,31	126.761,91
Μεταβατικοί λογαριασμοί Ενεργητικού	191,60	3.104,01	8.226,69	9.270,01	23.259,29
<b>ΣΥΝΟΛΟ ΕΝΕΡΓΗΤΙΚΟΥ</b>	<b>47.747,31</b>	<b>55.746,15</b>	<b>103.366,15</b>	<b>174.078,05</b>	<b>253.911,18</b>
<b>ΠΑΘΗΤΙΚΟ</b>					
Ίδια Κεφάλαια	38.253,62	42.294,88	74.792,23	79.205,58	152.404,21
Προβλέψεις	0,22	8,48	6,70	11,29	56,89
Σύνολο μακροπρ. υποχρεώσεων	402,88	212,99	2.259,10	62.006,08	26.222,97
Σύνολο βραχυπρ. υποχρεώσεων	9.090,60	13.229,80	26.308,11	32.855,10	75.227,10
Μεταβατικοί λογαριασμοί παθητικού	0,00	0,00	0,00	0,00	0,00
<b>ΣΥΝΟΛΟ ΠΑΘΗΤΙΚΟΥ</b>	<b>47.747,31</b>	<b>55.746,15</b>	<b>103.366,15</b>	<b>174.078,05</b>	<b>253.911,18</b>
<b>Λογιστική αξία μετοχής (σε €)</b>	<b>3,61</b>	<b>3,99</b>	<b>3,53</b>	<b>3,74</b>	<b>3,95</b>

ΧΡΗΣΗ	1997	1998	1999	2000	2001
<b>Δείκτες Εξέλιξης</b>					
Ετήσια μεταβολή κύκλου εργασιών (Εταιρίας & Κ/Ξ)	20,67%	36,67%	37,16%	39,60%	45,17%
Ετήσια μεταβολή προ φόρων κερδών	2,47%	9,88%	16,56%	37,12%	14,62%
Ετήσια μεταβολή μετά φόρων και Αμοιβών Δ.Σ. Κερδών	0,69%	-1,47%	16,09%	40,11%	-2,03%
<b>Δείκτες Περιθωρίων Κέρδους</b>					
Μικτού κέρδους (Αμιγούς Κύκλου Εργασιών)	37,61%	34,70%	40,17%	34,28%	24,00%
Καθαρού κέρδους (προ φόρων) (Συνολικού Κύκλου Εργασιών)	24,73%	19,88%	16,90%	16,60%	13,10%
<b>Δείκτες Αποδοτικότητας (προ φόρων)</b>					
Αποδοτικότητα μέσου όρου ιδίων κεφαλαίων	20,01%	19,84%	15,91%	16,58%	12,64%
Αποδοτικότητα μέσου όρου Συνολικών Απασχολούμενων Κεφαλαίων	15,82%	15,44%	11,71%	9,21%	6,84%
<b>Δείκτες Αποτελεσματικότητας (ημέρες)</b>					
Κυκλοφορία Απαιτήσεων	88	74	120	117	48
Κυκλοφορία Προμηθευτών	113	90	151	169	195
Κυκλοφορία Αποθεμάτων	23	22	34	53	57
<b>Δείκτες Ρευστότητας (1:1)</b>					
Γενική ρευστότητα	4,59	3,04	2,28	2,19	1,69
Ειδική ρευστότητα	4,53	2,66	1,90	1,74	1,23
<b>Δείκτες Χρηματ/κής Επιβάρυνσης (%)</b>					
Χρηματοοικονομικά Έξοδα/ Κέρδη προ φόρων και τόκων	1,54%	4,73%	6,91%	7,03%	21,48%
<b>Δείκτες Δανειακής επιβάρυνσης (1:1)</b>					
Ξένα / Ίδια κεφάλαια	0,25	0,32	0,38	1,20	0,67
Τραπεζικός Δανεισμός / Ίδια Κεφάλαια	0,09	0,16	0,12	0,79	0,31

**Ενημερωτικό Δελτίο ΑΛΤΕ Α.Τ.Ε.**

Η αναμόρφωση των ιδίων κεφαλαίων διενεργήθηκε από την Εταιρία λαμβάνοντας υπόψη τις σημειώσεις της ίδιας και με την παραδοχή ότι ενσωματώνονται οι παρατηρήσεις του Ορκωτού Ελεγκτή Λογιστή που διενήργησε τον τακτικό οικονομικό και λογιστικό έλεγχο κατά τις χρήσεις 2000-2001.

<b>ΠΙΝΑΚΑΣ ΑΝΑΜΟΡΦΩΜΕΝΩΝ ΙΔΙΩΝ ΚΕΦΑΛΑΙΩΝ*</b>		
<b>(ποσά σε χιλ. €)</b>	<b>31.12.2000</b>	<b>31.12.2001</b>
Μετοχικό κεφάλαιο	6.222	11.895
Διαφορά από έκδοση μετοχών υπέρ το άρτιο	47.583	106.623
Διαφορές αναπροσαρμογής & επιχορηγήσεις	35	35
Αποθεματικά κεφάλαια	25.366	33.851
<b>Σύνολο Ιδίων Κεφαλαίων με βάση τη δημοσιευμένη οικονομική κατάσταση</b>	<b>79.206</b>	<b>152.404</b>
Μείον: φόρος εισοδήματος των εσόδων από Κοινοπραξίες	0	0
Μείον: Μη διενεργηθείσες αποσβέσεις	0	0
Μείον: Διαφορές Φόρου Φορολογικού Ελέγχου	0	0
Μείον: Μη διενεργηθείσα πρόβλεψη υποτίμησης συμμετοχών τριών ανωνύμων εταιριών	24.200	0
Μείον: Μη καταλογισθείσες συναλλαγματικές διαφορές	543	1.650
Μείον: Μη διενεργηθείσα πρόβλεψη υποτίμησης συμμετοχών τριών ανωνύμων εταιριών	0	22.080
Μείον: Μη διενεργηθείσα πρόβλεψη υποτίμησης συμμετοχών πέντε ανωνύμων εταιριών	0	0
Μείον: Μη διενεργηθείσα πρόβλεψη αποζημίωσης προσωπικού λόγω συνταξιοδότησης	170	205
Μείον: Μη διενεργηθείσα πρόβλεψη προσαύξησης ληξιπρόθεσμων υποχρεώσεων	0	73
Μείον: Μη διενεργηθείσα πρόβλεψη απαιτήσεων σε καθυστέρηση	0	0
Μείον: Μη διενεργηθείσα πρόβλεψη αγωγών τρίτων κατά της Εταιρίας	0	0
Μείον: Αναπόσβεστο υπόλοιπο του φόρου από πώληση συμμετοχών μη εισηγμένων στο ΧΑΑ,	0	0
Μείον: Μη καταλογισθείσες δαπάνες μεταβατικών λογαριασμών ενεργητικού	0	0
<b>ΑΝΑΜΟΡΦΩΜΕΝΑ ΙΔΙΑ ΚΕΦΑΛΑΙΑ</b>	<b>54.293</b>	<b>128.396</b>
<b>Αναμορφωμένη Λογιστική Αξία Μετοχής (σε €) **</b>	<b>2,56</b>	<b>3,33</b>

\*Τυχόν διαφορές μονάδων οφείλονται σε στρογγυλοποιήσεις

\*\*Με βάση τον αριθμό μετοχών τέλους χρήσης

**1.3 Συνοπτικά Ενοποιημένα Οικονομικά Στοιχεία της ΑΛΤΕ Α.Τ.Ε. (Απορροφούσα)**

Η Εταιρία προβαίνει, σύμφωνα με το νόμο, στη σύνταξη ενοποιημένων οικονομικών καταστάσεων από τη χρήση 1999.

Στην ενοποιημένη οικονομική κατάσταση της 31.12.1999 περιλαμβάνονται εκτός από την ΑΛΤΕ Α.Τ.Ε. και οι εταιρίες ΙΡΙΣ Α.Ε. στην οποία συμμετέχει με ποσοστό 100% καθώς επίσης και η εταιρία ΑΝΝΕΞ Α.Τ.Ε. στην οποία συμμετέχει με ποσοστό 100%. Στις επόμενες χρήσεις 2000 και 2001, εκτός των ανωτέρω περιλαμβάνεται και η εταιρία ΚΟΡΟΝΤΖΗΣ στην οποία συμμετέχει με ποσοστό 70%.

<b>ΣΤΟΙΧΕΙΑ ΕΝΟΠΟΙΗΜΕΝΩΝ ΑΠΟΤΕΛΕΣΜΑΤΩΝ</b>			
<b>(Ποσά σε χιλ. €)</b>	<b>1999</b>	<b>2000</b>	<b>2001</b>
Κύκλος εργασιών Ομίλου	36.990,54	80.091,21	109.684,99
Κύκλος Εργασιών από κοινοπραξίες	28.636,37	31.545,36	30.463,23
Κύκλος Εργασιών απορροφούμενης εταιρίας α' εξαμήνου 1999	1.896,65	0,00	0,00
<b>Σύνολο κύκλου εργασιών</b>	<b>67.523,56</b>	<b>111.636,58</b>	<b>140.148,21</b>
Μικτό κέρδος από αμιγή κύκλο εργασιών (προ αποσβέσεων)	15.431,50	26.625,33	29.119,86
Άλλα έσοδα εκμετάλλευσης	36,67	939,00	321,55
Σύνολο	15.468,48	27.564,33	29.441,41
<b>Λειτουργικό αποτέλεσμα <sup>(1)</sup></b>	<b>14.060,59</b>	<b>23.420,68</b>	<b>25.545,12</b>
Έσοδα Συμμετοχών	6.173,48	8.430,10	6.680,05
Κέρδη προ Τόκων, Αποσβέσεων και Φόρων Χρήσης	12.925,48	21.601,47	26.883,50
Κέρδη προ Αποσβέσεων και Φόρων Χρήσης	12.200,43	20.401,67	22.527,46
<b>Κέρδη προ Φόρων Χρήσης</b>	<b>10.954,83</b>	<b>17.625,59</b>	<b>19.088,35</b>
<b>Κέρδη μετά από Φόρους Χρήσης &amp; Δικαιώματα Μειοψηφίας</b>	<b>10.954,83</b>	<b>16.614,16</b>	<b>18.328,41</b>

**ΣΗΜΕΙΩΣΕΙΣ :**

1. Για τον υπολογισμό του Μικτού Κέρδους και του Λειτουργικού Αποτελέσματος έχουν αφαιρεθεί προηγουμένως οι αποσβέσεις από το κόστος εκτέλεσης έργων και τα έξοδα διοικητικής λειτουργίας. Οι διενεργηθείσες αποσβέσεις κατά την εξεταζόμενη περίοδο 1999-2001, κατανεμημένες αντίστοιχα στους λογαριασμούς που επιβάρυναν, αναλύονται ως εξής :

<b>ΕΠΙΜΕΡΙΣΜΟΣ ΑΠΟΣΒΕΣΕΩΝ</b> (ποσά σε χιλ. €)			
	<b>1999</b>	<b>2000</b>	<b>2001</b>
Κόστος εκτέλεσης έργων	1.000,14	1.671,30	2.453,23
Έξοδα διοικητικής λειτουργίας	246,46	1.104,78	985,87
<b>ΣΥΝΟΛΟ</b>	<b>1.245,60</b>	<b>2.776,08</b>	<b>3.439,10</b>

Η αναμόρφωση των ενοποιημένων αποτελεσμάτων χρήσεων 2000 – 2001 διενεργήθηκε από την Εταιρία λαμβάνοντας υπόψη τις σημειώσεις της ίδιας και με την παραδοχή ότι ενσωματώνονται οι παρατηρήσεις του Ορκωτού Ελεγκτή Λογιστή που διενήργησε τον τακτικό οικονομικό και λογιστικό έλεγχο κατά τις χρήσεις 2000-2001.

<b>ΠΙΝΑΚΑΣ ΑΝΑΜΟΡΦΩΜΕΝΩΝ ΕΝΟΠΟΙΗΜΕΝΩΝ ΑΠΟΤΕΛΕΣΜΑΤΩΝ*</b>		
<b>(ποσά σε χιλ. €)</b>	<b>2000</b>	<b>2001</b>
<b>Ενοποιημένα Κέρδη προ Φόρων με βάση τη δημοσιευμένη ενοποιημένη οικονομική κατάσταση</b>	<b>17.626</b>	<b>19.088</b>
Πλέον: Πλεονάζουσες Συναλλαγματικές Διαφορές	0	622
Μείον: Μη διενεργηθείσες αποσβέσεις παγίων	53	0
Μείον: Μη επιβάρυνση τόκων και άλλων εξόδων	0	323
<b>Αναμορφωμένα Κέρδη προ Φόρων</b>	<b>17.573</b>	<b>19.387</b>
Μείον: Δικαιώματα Μειοψηφίας	1.011	760
<b>Αναμορφωμένα Κέρδη προ Φόρων και μετά από δικαιώματα μειοψηφίας</b>	<b>16.562</b>	<b>18.627</b>

\*Τυχόν διαφορές μονάδων οφείλονται σε στρογγυλοποιήσεις

ΣΤΟΙΧΕΙΑ ΕΝΟΠΟΙΗΜΕΝΟΥ ΙΣΟΛΟΓΙΣΜΟΥ (ποσά σε χιλ. €)			
	31.12.1999	31.12.2000	31.12.2001
<b>ΕΝΕΡΓΗΤΙΚΟ</b>			
Αναπόσβεστα Έξοδα Εγκατάστασης	495,42	3.146,22	5.413,61
Αναπόσβεστες Ασώματες Ακινήτοποιήσεις	5.970,77	26.865,02	27.257,34
Ενσώματες Ακινήτοποιήσεις	14.057,99	31.061,51	43.769,38
Μείον: Αποσβέσεις	3.563,66	7.670,70	9.990,08
Αναπόσβεστες Ενσώματες Ακινήτοποιήσεις	10.494,34	23.390,81	33.779,30
Συμμετοχές & Μακροπρόθεσμες Απαιτήσεις	9.685,83	33.632,93	38.403,81
<b>Σύνολο Παγίου Ενεργητικού</b>	<b>26.150,94</b>	<b>83.888,76</b>	<b>99.440,45</b>
<b>Κυκλοφορούν Ενεργητικό</b>	<b>76.606,69</b>	<b>96.269,03</b>	<b>160.801,56</b>
Μεταβατικοί λογαριασμοί Ενεργητικού	8.612,35	9.703,26	24.505,83
<b>ΣΥΝΟΛΟ ΕΝΕΡΓΗΤΙΚΟΥ</b>	<b>111.865,40</b>	<b>193.007,28</b>	<b>290.161,45</b>
<b>ΠΑΘΗΤΙΚΟ</b>			
Ίδια Κεφάλαια Ομίλου	75.939,88	83.055,31	157.576,72
Προβλέψεις	227,84	222,41	292,44
Σύνολο μακροπρόθεσμων υποχρεώσεων	2.259,57	63.884,55	34.089,64
Σύνολο βραχυπρόθεσμων υποχρεώσεων	33.426,07	42.450,12	94.342,34
<b>ΣΥΝΟΛΟ ΥΠΟΧΡΕΩΣΕΩΝ</b>	<b>35.685,64</b>	<b>106.334,67</b>	<b>128.431,98</b>
Μεταβατικοί λογαριασμοί παθητικού	12,05	0,98	0,98
<b>ΣΥΝΟΛΟ ΠΑΘΗΤΙΚΟΥ</b>	<b>111.865,40</b>	<b>193.007,28</b>	<b>290.161,45</b>

ΧΡΗΣΗ	1999	2000	2001
<b>Δείκτες Εξέλιξης</b>			
Ετήσια μεταβολή κύκλου εργασιών (Εταιρίας & Κ/Ξ)	N/A	65,3%	25,5%
Ετήσια μεταβολή προ φόρων κερδών	N/A	60,9%	8,3%
Ετήσια μεταβολή μετά φόρων και Αμοιβών Δ.Σ. Κερδών	N/A	51,7%	10,3%
<b>Δείκτες Περιθωρίων Κέρδους</b>			
Μικτού κέρδους (Αμιγούς Κύκλου Εργασιών)	41,7%	33,2%	26,5%
Καθαρού κέρδους (προ φόρων) (Συνολικού Κύκλου Εργασιών)	16,2%	15,8%	13,6%
<b>Δείκτες Αποδοτικότητας (προ φόρων)</b>			
Αποδοτικότητα μέσου όρου ιδίων κεφαλαίων	N/A	22,2%	15,9%
Αποδοτικότητα μέσου όρου Συνολικών Απασχολούμενων Κεφαλαίων	N/A	11,6%	7,9%
<b>Δείκτες Ρευστότητας (1:1)</b>			
Γενική ρευστότητα	2,5	2,5	2,0
Ειδική ρευστότητα	2,4	2,3	1,8
<b>Δείκτες Χρηματ/κής Επιβάρυνσης (%)</b>			
Χρηματοοικονομικά Έξοδα/ Κέρδη προ φόρων και τόκων	7,3%	7,0%	18,8%
<b>Δείκτες Δανειακής επιβάρυνσης (1:1)</b>			
Ξένα / Ίδια κεφάλαια	0,5	1,3	0,8
Τραπεζικός Δανεισμός / Ίδια Κεφάλαια	0,2	0,8	0,4

Η αναμόρφωση των ενοποιημένων ιδίων κεφαλαίων διενεργήθηκε από την Εταιρία λαμβάνοντας υπόψη τις σημειώσεις της ίδιας και με την παραδοχή ότι ενσωματώνονται οι παρατηρήσεις του Ορκωτού Ελεγκτή Λογιστή που διενήργησε τον τακτικό οικονομικό και λογιστικό έλεγχο κατά τις χρήσεις 2000-2001.

<b>ΠΙΝΑΚΑΣ ΑΝΑΜΟΡΦΩΜΕΝΩΝ ΕΝΟΠΟΙΗΜΕΝΩΝ ΙΔΙΩΝ ΚΕΦΑΛΑΙΩΝ*</b>		
<b>(ποσά σε χιλ. €)</b>	<b>31.12.2000</b>	<b>31.12.2001</b>
Μετοχικό κεφάλαιο	6.222	11.895
Διαφορά από έκδοση μετοχών υπέρ το άρτιο	47.583	106.623
Διαφορές αναπροσαρμογής & επιχορηγήσεις	338	35
Αποθεματικά κεφάλαια	28.912	39.024
Αποτελέσματα εις νέο	0	0
<b>Σύνολο Ιδίων Κεφαλαίων Ομίλου με βάση τη δημοσιευμένη ενοποιημένη οικονομική κατάσταση</b>	<b>83.055</b>	<b>157.577</b>
Μείον: Μη διενεργηθείσες αποσβέσεις παγίων	53	0
Μείον: Μη διενεργηθείσα πρόβλεψη αποζημίωσης προσωπικού λόγω συνταξιοδότησης	276	349
Μείον: Μη καταλογισθείσες συναλλαγματικές διαφορές	616	1.590
Μείον: Μη επιβάρυνση τόκων και άλλων εξόδων	0	323
<b>ΑΝΑΜΟΡΦΩΜΕΝΑ ΕΝΟΠΟΙΗΜΕΝΑ ΙΔΙΑ ΚΕΦΑΛΑΙΑ</b>	<b>82.110</b>	<b>155.315</b>

\*Τυχόν διαφορές μονάδων οφείλονται σε στρογγυλοποιήσεις



1.4 Συνοπτικά Οικονομικά Στοιχεία της ΙΡΙΣ Α.Ε. (1<sup>η</sup> Απορροφούμενη)

ΣΤΟΙΧΕΙΑ ΑΠΟΤΕΛΕΣΜΑΤΩΝ (ποσά σε χιλ. €)			
	1999	2000	2001
<b>Κύκλος Εργασιών</b>			
Αμιγής Κύκλος Εργασιών	2.367,53	6.879,82	5.571,17
Κύκλος Εργασιών από Κοινοπραξίες	8.147,12	6.462,90	6.004,20
<b>Σύνολο Κύκλου Εργασιών</b>	<b>10.514,65</b>	<b>13.342,72</b>	<b>11.575,37</b>
<b>Κύκλος Εργασιών απορροφούμενης εταιρίας α' εξαμήνου 1999</b>			
Αμιγής Κύκλος Εργασιών	610,85	0,00	0,00
Κύκλος Εργασιών από Κοινοπραξίες	1.285,80	0,00	0,00
<b>Σύνολο Κύκλου εργασιών</b>	<b>1.896,65</b>	<b>0,00</b>	<b>0,00</b>
<b>Γενικό Σύνολο Κύκλου Εργασιών</b>	<b>12.411,30</b>	<b>13.342,72</b>	<b>11.575,37</b>
Μικτό Κέρδος από Αμιγή Κύκλο Εργασιών (προ αποσβέσεων)	1.521,67	1.649,17	2.220,64
Άλλα Έσοδα Εκμετάλλευσης	27,17	9,24	4,92
<b>Σύνολο</b>	<b>1.548,84</b>	<b>1.658,41</b>	<b>2.225,56</b>
<b>Λειτουργικό Αποτέλεσμα <sup>(1)</sup></b>	<b>1.315,00</b>	<b>1.258,41</b>	<b>1.821,44</b>
Έσοδα Συμμετοχών	1.935,24	1.820,72	1.255,89
Κέρδη προ Τόκων, Αποσβέσεων και & Φόρων Χρήσης	1.960,49	2.013,13	2.875,38
Κέρδη προ Αποσβέσεων & Φόρων Χρήσης	1.801,57	1.757,22	2.629,54
<b>Κέρδη προ Φόρων Χρήσης</b>	<b>1.551,61</b>	<b>1.368,67</b>	<b>2.164,47</b>
<b>Κέρδη μετά από Φόρους Χρήσης &amp; Αμοιβές Δ.Σ. <sup>(2)</sup></b>	<b>1.192,05</b>	<b>763,60</b>	<b>1.313,20</b>
<b>Κέρδη μετά από Φόρους Χρήσης, Αμοιβές Δ.Σ. &amp; Φόρους Φορολογικού Ελέγχου προηγ. Χρήσεων <sup>(2), (3)</sup></b>	<b>965,30</b>	<b>716,09</b>	<b>1.308,25</b>
Συνολικό Μέρισμα (Καθαρό από Φόρους)	0,00	352,16	0,00
<b>Σταθμισμένος Αριθμός Μετοχών <sup>(4)</sup></b>	<b>681.814</b>	<b>1.200.000</b>	<b>1.200.000</b>
Αριθμός μετοχών τέλους χρήσης	1.200.000	1.200.000	1.200.000
<b>ΣΤΟΙΧΕΙΑ ΑΝΑ ΜΕΤΟΧΗ (σε €) <sup>(5)</sup></b>			
	1999	2000	2001
Κέρδη προ Αποσβέσεων και Φόρων Χρήσης	2,64	1,46	2,19
Κέρδη προ Φόρων Χρήσης	2,28	1,14	1,80
Κέρδη μετά από Φόρους Χρήσης και Αμοιβές Δ.Σ. <sup>(2)</sup>	1,75	0,64	1,09
Κέρδη μετά από Φόρους Χρήσης, Αμοιβές Δ.Σ. και Φόρους Φορολογικού Ελέγχου <sup>(2), (3)</sup>	1,42	0,60	1,09
Μέρισμα ανά Μετοχή <sup>(6)</sup>	0,00	0,29	0,00

**ΣΗΜΕΙΩΣΕΙΣ :**

1. Για τον υπολογισμό του Μικτού Κέρδους και του Λειτουργικού Αποτελέσματος έχουν αφαιρεθεί προηγουμένως οι αποσβέσεις από το κόστος εκτέλεσης έργων και τα έξοδα διοικητικής λειτουργίας. Οι διενεργηθείσες αποσβέσεις κατά την εξεταζόμενη περίοδο 1999-2001, κατανεμημένες αντίστοιχα στους λογαριασμούς που επιβάρυναν, αναλύονται ως εξής :

<b>ΕΠΙΜΕΡΙΣΜΟΣ ΑΠΟΣΒΕΣΕΩΝ (ποσά σε χιλ. €)</b>			
	<b>1999</b>	<b>2000</b>	<b>2001</b>
Κόστος εκτέλεσης έργων	224,62	310,20	389,76
Έξοδα διοικητικής λειτουργίας	25,34	78,35	75,31
<b>ΣΥΝΟΛΟ</b>	<b>249,96</b>	<b>388,55</b>	<b>465,07</b>

2. Οι αμοιβές των μελών του Διοικητικού Συμβουλίου για τη χρήση 1999 ανήλθαν σε € 27,29 χιλ., για τη χρήση 2000 ήταν μηδενικές ενώ για τη χρήση 2001 ανήλθαν σε € 35,22 χιλ.
3. Οι φόροι φορολογικού ελέγχου προηγούμενων χρήσεων λαμβάνονται υπόψη όπως εμφανίζονται στις δημοσιευμένες οικονομικές καταστάσεις.
4. Για τη στάθμιση του αριθμού των μετοχών λήφθηκαν υπόψη οι αυξήσεις Μετοχικού Κεφαλαίου με καταβολή μετρητών και κεφαλαιοποίηση αποθεματικών.
5. Για τον υπολογισμό των μεγεθών αυτών – πλην του μερίσματος ανά μετοχή – έχει ληφθεί υπόψη ο σταθμισμένος αριθμός μετοχών.
6. Για τον υπολογισμό του μερίσματος ανά μετοχή, έχει ληφθεί υπόψη ο αριθμός μετοχών τέλους χρήσης.

Η αναμόρφωση των αποτελεσμάτων χρήσεως 2001 διενεργήθηκε από την Εκδότρια λαμβάνοντας υπόψη τις σημειώσεις της εταιρίας και με την παραδοχή ότι ενσωματώνονται οι παρατηρήσεις του Ορκωτού Ελεγκτή Λογιστή που διενήργησε τον τακτικό οικονομικό και λογιστικό έλεγχο κατά τη χρήση 2001.

<b>ΠΙΝΑΚΑΣ ΑΝΑΜΟΡΦΩΜΕΝΩΝ ΑΠΟΤΕΛΕΣΜΑΤΩΝ</b>	
<b>(ποσά σε εκατ. €)</b>	<b>2001</b>
<b>Κέρδη προ Φόρων με βάση τη δημοσιευμένη οικονομική κατάσταση</b>	<b>2,17</b>
Πλέον: Πλεονάζουσες Συναλλαγματικές Διαφορές	0,05
<b>Αναμορφωμένα Κέρδη προ Φόρων</b>	<b>2,22</b>
Μείον: Φόροι Χρήσης και λοιποί φόροι	0,85
Μείον: Αμοιβές Δ.Σ.	0,04
<b>Αναμορφωμένα Κέρδη μετά από Φόρους και Αμοιβές Δ.Σ.</b>	<b>1,33</b>
Μείον: Φόροι Φορολογικού Ελέγχου	0,00
<b>Αναμορφωμένα Κέρδη μετά από Φόρους, Αμοιβές Δ.Σ. και Φόρους Φορολ. Ελέγχου Προηγ. Χρήσεων</b>	<b>1,33</b>

ΣΤΟΙΧΕΙΑ ΙΣΟΛΟΓΙΣΜΟΥ			
(Ποσά σε χιλ. €)	31.12.1999	31.12.2000	31.12.2001
<b>ΕΝΕΡΓΗΤΙΚΟ</b>			
Αναπόσβεστα Έξοδα Εγκατάστασης	175,93	269,86	224,02
Αναπόσβεστες Ασώματες Ακίνητοποιήσεις	0,00	0,00	0,00
Ενσώματες Ακίνητοποιήσεις	3.468,23	3.536,05	3.535,57
Μείον: Αποσβέσεις	1.270,65	1.598,54	1.958,56
Αναπόσβεστες Ενσώματες Ακίνητοποιήσεις	2.197,58	1.937,51	1.577,01
Συμμετοχές & Μακροπρόθεσμες Απαιτήσεις	471,54	471,62	468,74
<b>Σύνολο Παγίου Ενεργητικού</b>	<b>2.669,12</b>	<b>2.409,13</b>	<b>2.048,64</b>
<b>Κυκλοφορούν Ενεργητικό</b>	<b>17.501,28</b>	<b>19.134,39</b>	<b>21.280,95</b>
Μεταβατικοί λογαριασμοί Ενεργητικού	287,01	287,01	1.020,68
<b>ΣΥΝΟΛΟ ΕΝΕΡΓΗΤΙΚΟΥ</b>	<b>20.633,34</b>	<b>22.100,38</b>	<b>24.574,29</b>
<b>ΠΑΘΗΤΙΚΟ</b>			
Ίδια Κεφάλαια	13.039,11	13.443,35	14.716,39
Προβλέψεις	221,14	211,12	235,55
Σύνολο μακροπρόθεσμων υποχρεώσεων	0,47	0,47	0,47
Σύνολο βραχυπρόθεσμων υποχρεώσεων	7.360,58	8.445,44	9.621,88
Μεταβατικοί λογαριασμοί παθητικού	12,05	0,00	0,00
<b>ΣΥΝΟΛΟ ΠΑΘΗΤΙΚΟΥ</b>	<b>20.633,34</b>	<b>22.100,38</b>	<b>24.574,29</b>
<b>Λογιστική αξία μετοχής (σε €)</b>	<b>10,87</b>	<b>11,20</b>	<b>12,26</b>

ΒΑΣΙΚΟΙ ΧΡΗΜΑΤΟΟΙΚΟΝΟΜΙΚΟΙ ΔΕΙΚΤΕΣ			
ΧΡΗΣΗ	1999	2000	2001
<b>Δείκτες Εξέλιξης</b>			
Ετήσια μεταβολή κύκλου εργασιών (Εταιρίας & Κ/Ξ)	44,6%	7,50%	-13,25%
Ετήσια μεταβολή προ φόρων κερδών	53,6%	-11,79%	58,14%
Ετήσια μεταβολή μετά φόρων και Αμοιβών Δ.Σ. Κερδών	155,0%	-35,9%	183,5%
<b>Δείκτες Περιθωρίων Κέρδους</b>			
Μικτού κέρδους (Αμιγούς Κύκλου Εργασιών)	51,1%	24,0%	32,9%
Καθαρού κέρδους (προ φόρων) (Συνολικού Κύκλου Εργασιών)	12,5%	10,3%	18,7%
<b>Δείκτες Αποδοτικότητας (προ φόρων)</b>			
Αποδοτικότητα μέσου όρου ιδίων κεφαλαίων	16,1%	10,3%	15,4%
Αποδοτικότητα Συνολικών Απασχολούμενων Κεφαλαίων	10,3%	6,4%	9,3%
<b>Δείκτες Αποτελεσματικότητας (ημέρες)</b>			
Κυκλοφορία Αποθεμάτων	926	337	584
Κυκλοφορία Απαιτήσεων	175	108	161
Κυκλοφορία Προμηθευτών	353	122	232
<b>Δείκτες Ρευστότητας (1:1)</b>			
Γενική ρευστότητα	2,4	2,3	2,3
Ειδική ρευστότητα	2,1	2,0	2,0
<b>Δείκτες Χρηματ/κής Επιβάρυνσης (%)</b>			
Χρηματοοικονομικά Έξοδα/ Κέρδη προ φόρων και τόκων	10,1%	17,5%	10,6%
<b>Δείκτες Δανειακής επιβάρυνσης (1:1)</b>			
Ξένα / Ίδια κεφάλαια	0,6	0,6	0,7
Τραπεζικός Δανεισμός / Ίδια Κεφάλαια	0,2	0,2	0,2

Η αναμόρφωση των ιδίων κεφαλαίων για τη χρήση 2001 διενεργήθηκε από την Εκδότρια λαμβάνοντας υπόψη τις σημειώσεις της εταιρίας και με την παραδοχή ότι ενσωματώνονται οι παρατηρήσεις του Ορκωτού Ελεγκτή Λογιστή που διενήργησε τον τακτικό οικονομικό και λογιστικό έλεγχο κατά τη χρήση 2001.

<b>ΠΙΝΑΚΑΣ ΑΝΑΜΟΡΦΩΣΗΣ ΙΔΙΩΝ ΚΕΦΑΛΑΙΩΝ ΧΡΗΣΗΣ</b>	
<b>(ποσά σε εκατ. €)</b>	<b>31.12.2001</b>
<b>Σύνολο Ιδίων Κεφαλαίων με βάση τη δημοσιευμένη οικονομική κατάσταση</b>	<b>14,72</b>
Μείον: Μη διενεργηθείσα πρόβλεψη αποζημίωσης προσωπικού λόγω συνταξιοδότησης	0,04
Μείον: Μη καταλογισθείσες Συναλλαγματικές Διαφορές	0,02
Μείον: Συσσωρευμένοι Φόροι Φορολογικού Ελέγχου	0,01
<b>ΑΝΑΜΟΡΦΩΜΕΝΑ ΙΔΙΑ ΚΕΦΑΛΑΙΑ</b>	<b>14,66</b>
<b>Αναμορφωμένη Λογιστική Αξία Μετοχής (σε €)</b>	<b>12,22</b>

1.5 Συνοπτικά Οικονομικά Στοιχεία της ΚΟΡΟΝΤΖΗΣ Α.Ε. (2<sup>η</sup> Απορροφούμενη)

ΣΤΟΙΧΕΙΑ ΑΠΟΤΕΛΕΣΜΑΤΩΝ (ποσά σε χιλ. €)			
	1999	2000	2001
<b>Κύκλος Εργασιών</b>			
Αμιγής Κύκλος Εργασιών Εταιρίας	9.129,06	14.313,32	11.257,16
Κύκλος Εργασιών από Κοινοπραξίες	6.457,68	7.044,15	5.623,80
<b>Σύνολο Κύκλου Εργασιών</b>	<b>15.586,73</b>	<b>21.357,48</b>	<b>16.880,96</b>
Μικτό Κέρδος από Αμιγή Κύκλο Εργασιών (προ αποσβέσεων)	1.477,12	5.243,28	4.616,06
Άλλα Έσοδα Εκμετάλλευσης	22,48	17,61	18,16
<b>Σύνολο</b>	<b>1.499,60</b>	<b>5.260,89</b>	<b>4.634,22</b>
<b>Λειτουργικό Αποτέλεσμα <sup>(1)</sup></b>	<b>24,02</b>	<b>3.569,75</b>	<b>3.405,11</b>
Έσοδα Συμμετοχών	2.529,35	836,60	993,19
Κέρδη προ Τόκων, Αποσβέσεων και & Φόρων Χρήσης	2.351,84	4.143,73	3.421,56
Κέρδη προ Αποσβέσεων & Φόρων Χρήσης	2.332,34	4.096,37	3.292,24
<b>Κέρδη προ Φόρων Χρήσης</b>	<b>1.617,78</b>	<b>3.371,44</b>	<b>2.533,14</b>
<b>Κέρδη μετά από Φόρους Χρήσης &amp; Αμοιβές Δ.Σ. <sup>(2)</sup></b>	<b>984,54</b>	<b>2.420,47</b>	<b>1.551,38</b>
<b>Κέρδη μετά από Φόρους Χρήσης, Αμοιβές Δ.Σ. &amp; Φόρους Φορολογικού Ελέγχου προηγ. Χρήσεων <sup>(2), (3)</sup></b>	<b>984,54</b>	<b>2.135,79</b>	<b>1.551,38</b>
Συνολικό Μέρισμα (Καθαρό από Φόρους)	704,33	1.185,62	0,00
<b>Σταθμισμένος Αριθμός Μετοχών <sup>(4)</sup></b>	<b>1.795.342</b>	<b>4.040.000</b>	<b>4.040.000</b>
Αριθμός μετοχών τέλους χρήσης	11.440.000	4.040.000	4.040.000
ΣΤΟΙΧΕΙΑ ΑΝΑ ΜΕΤΟΧΗ <sup>(5)</sup> (ποσά σε €)			
	1999	2000	2001
Κέρδη προ Αποσβέσεων και Φόρων Χρήσης	12,99	10,14	0,81
Κέρδη προ Φόρων Χρήσης	9,01	8,35	0,63
Κέρδη μετά από Φόρους Χρήσης και Αμοιβές Δ.Σ. <sup>(2)</sup>	5,48	5,99	0,38
Κέρδη μετά από Φόρους Χρήσης, Αμοιβές Δ.Σ. και Φόρους Φορολογικού Ελέγχου <sup>(2), (3)</sup>	5,48	5,29	0,38
Μέρισμα ανά Μετοχή <sup>(6)</sup>	0,06	0,29	0,00

**ΣΗΜΕΙΩΣΕΙΣ :**

1. Για τον υπολογισμό του Μικτού Κέρδους και του Λειτουργικού Αποτελέσματος έχουν αφαιρεθεί προηγουμένως οι αποσβέσεις από το κόστος εκτέλεσης έργων και τα έξοδα διοικητικής λειτουργίας. Οι διενεργηθείσες αποσβέσεις κατά την εξεταζόμενη περίοδο 1999-2001, κατανεμημένες αντίστοιχα στους λογαριασμούς που επιβάρυναν, αναλύονται ως εξής :

<b>ΕΠΙΜΕΡΙΣΜΟΣ ΑΠΟΣΒΕΣΕΩΝ (ποσά σε χιλ. €)</b>			
	<b>1999</b>	<b>2000</b>	<b>2001</b>
Κόστος εκτέλεσης έργων	714,56	591,67	607,29
Έξοδα διοικητικής λειτουργίας	0,00	133,26	151,82
<b>ΣΥΝΟΛΟ</b>	<b>714,56</b>	<b>724,93</b>	<b>759,11</b>

2. Οι αμοιβές των μελών του Διοικητικού Συμβουλίου κατά τη χρήση 1999 ανήλθαν σε € 29,35 χιλ., τη χρήση 2001 σε € 55,76 χιλ. ενώ τη χρήση 2000 ήταν μηδενικές.
3. Οι φόροι φορολογικού ελέγχου προηγούμενων χρήσεων λαμβάνονται υπόψη όπως εμφανίζονται στις δημοσιευμένες οικονομικές καταστάσεις.
4. Για τη στάθμιση του αριθμού των μετοχών λήφθηκαν υπόψη οι αυξήσεις Μετοχικού Κεφαλαίου με καταβολή μετρητών και κεφαλαιοποίηση αποθεματικών καθώς και η μεταβολή της ονομαστικής αξίας των μετοχών.
5. Για τον υπολογισμό των μεγεθών αυτών – πλην του μερίσματος ανά μετοχή – έχει ληφθεί υπόψη ο σταθμισμένος αριθμός μετοχών.
6. Για τον υπολογισμό του μερίσματος ανά μετοχή, έχει ληφθεί υπόψη ο αριθμός μετοχών τέλους χρήσης.

Η αναμόρφωση των αποτελεσμάτων χρήσεως 2001 διενεργήθηκε από την Εκδότρια λαμβάνοντας υπόψη τις σημειώσεις της εταιρίας και με την παραδοχή ότι ενσωματώνονται οι παρατηρήσεις του Ορκωτού Ελεγκτή Λογιστή που διενήργησε τον τακτικό οικονομικό και λογιστικό έλεγχο κατά τη χρήση 2001.

<b>ΠΙΝΑΚΑΣ ΑΝΑΜΟΡΦΩΜΕΝΩΝ ΑΠΟΤΕΛΕΣΜΑΤΩΝ</b>	
<b>(ποσά σε εκατ. €)</b>	<b>2001</b>
<b>Κέρδη προ Φόρων με βάση τη δημοσιευμένη οικονομική κατάσταση</b>	<b>2,53</b>
Μείον: Μη καταλογισθείσες δαπάνες δεδουλευμένων τόκων και λοιπών δαπανών	0,32
<b>Αναμορφωμένα Κέρδη προ Φόρων</b>	<b>2,21</b>
Μείον: Φόροι Χρήσης και λοιποί φόροι	0,93
Μείον: Αμοιβές Δ.Σ.	0,06
<b>Αναμορφωμένα Κέρδη μετά από Φόρους και Αμοιβές Δ.Σ.</b>	<b>1,23</b>
Μείον: Φόροι Φορολογικού Ελέγχου	0,00
<b>Αναμορφωμένα Κέρδη μετά από Φόρους, Αμοιβές Δ.Σ. και Φόρους Φορολ. Ελέγχου Προηγ. Χρήσεων</b>	<b>1,23</b>

<b>ΣΤΟΙΧΕΙΑ ΙΣΟΛΟΓΙΣΜΟΥ (ποσά σε χιλ. €)</b>			
<b>ΕΝΕΡΓΗΤΙΚΟ</b>	<b>31.12.1999</b>	<b>31.12.2000</b>	<b>31.12.2001</b>
Οφειλόμενο Κεφάλαιο	10.858,40	0,00	0,00
Αναπόσβεστα Έξοδα Εγκατάστασης	830,91	623,84	444,26
Αναπόσβεστες Ασώματες Ακινήτοποιήσεις	0,00	0,00	0,00
Ενσώματες Ακινήτοποιήσεις	11.598,08	12.868,79	13.078,15
Μείον: Αποσβέσεις	2.073,59	2.599,90	3.178,82
Αναπόσβεστες Ενσώματες Ακινήτοποιήσεις	9.524,49	10.268,89	9.899,33
Συμμετοχές & Μακροπρόθεσμες Απαιτήσεις	649,14	169,20	377,20
<b>Σύνολο Παγίου Ενεργητικού</b>	<b>10.173,64</b>	<b>10.438,10</b>	<b>10.276,53</b>
<b>Κυκλοφορούν Ενεργητικό</b>	<b>4.167,54</b>	<b>6.522,71</b>	<b>12.391,21</b>
Μεταβατικοί λογαριασμοί Ενεργητικού	116,29	143,60	219,69
<b>ΣΥΝΟΛΟ ΕΝΕΡΓΗΤΙΚΟΥ</b>	<b>26.146,78</b>	<b>17.728,26</b>	<b>23.331,69</b>
<b>ΠΑΘΗΤΙΚΟ</b>			
Ίδια Κεφάλαια	20.864,39	11.313,03	12.864,41
Προβλέψεις	0,00	0,00	0,00
Σύνολο μακροπρόθεσμων υποχρεώσεων	2.574,81	1.878,00	1.878,00
Σύνολο βραχυπρόθεσμων υποχρεώσεων	2.652,91	4.536,25	8.588,30
Μεταβατικοί λογαριασμοί παθητικού	54,68	0,98	0,98
<b>ΣΥΝΟΛΟ ΠΑΘΗΤΙΚΟΥ</b>	<b>26.146,78</b>	<b>17.728,26</b>	<b>23.331,69</b>
<b>Λογιστική αξία μετοχής (σε €)</b>	<b>15,57</b>	<b>2,80</b>	<b>3,18</b>



ΒΑΣΙΚΟΙ ΧΡΗΜΑΤΟΟΙΚΟΝΟΜΙΚΟΙ ΔΕΙΚΤΕΣ			
ΧΡΗΣΗ	1999	2000	2001
<b>Δείκτες Εξέλιξης</b>			
Ετήσια μεταβολή κύκλου εργασιών (Εταιρίας & Κ/Ξ)	18,9%	37,0%	-21,0%
Ετήσια μεταβολή προ φόρων κερδών	42,1%	108,4%	-24,9%
Ετήσια μεταβολή μετά φόρων και Αμοιβών Δ.Σ. Κερδών	2008%	145,8%	-35,9%
<b>Δείκτες Περιθωρίων Κέρδους</b>			
Μικτού κέρδους (Αμιγούς Κύκλου Εργασιών)	16,2%	36,6%	41,0%
Καθαρού κέρδους (προ φόρων) (Συνολικού Κύκλου Εργασιών)	10,4%	15,8%	15,0%
<b>Δείκτες Αποδοτικότητας (προ φόρων)</b>			
Αποδοτικότητα μέσου όρου ιδίων κεφαλαίων	12,2%	21,0%	21,0%
Αποδοτικότητα Συνολικών Απασχολούμενων Κεφαλαίων	9,6%	15,4%	12,3%
<b>Δείκτες Αποτελεσματικότητας (ημέρες)</b>			
Κυκλοφορία Αποθεμάτων	14	9	33
Κυκλοφορία Απαιτήσεων	62	26	172
Κυκλοφορία Προμηθευτών	55	59	159
<b>Δείκτες Ρευστότητας (1:1)</b>			
Γενική ρευστότητα	1,6	1,5	1,5
Ειδική ρευστότητα	1,5	1,4	1,4
<b>Δείκτες Χρηματ/κής Επιβάρυνσης (%)</b>			
Χρηματοοικονομικά Έξοδα/ Κέρδη προ φόρων και τόκων	3,0%	2,1%	5,9%
<b>Δείκτες Δανειακής επιβάρυνσης (1:1)</b>			
Ξένα / Ίδια κεφάλαια	0,3	0,6	0,8
Τραπεζικός Δανεισμός / Ίδια Κεφάλαια	0,1	0,2	0,3

Η αναμόρφωση των ιδίων κεφαλαίων για τη χρήση 2001 διενεργήθηκε από την Εκδότρια λαμβάνοντας υπόψη τις σημειώσεις της εταιρίας και με την παραδοχή ότι ενσωματώνονται οι παρατηρήσεις του Ορκωτού Ελεγκτή Λογιστή που διενήργησε τον τακτικό οικονομικό και λογιστικό έλεγχο κατά τη χρήση 2001.

<b>ΠΙΝΑΚΑΣ ΑΝΑΜΟΡΦΩΜΕΝΩΝ ΙΔΙΩΝ ΚΕΦΑΛΑΙΩΝ</b>	
<b>(ποσά σε εκατ. €)</b>	<b>31.12.2001</b>
<b>Σύνολο Ιδίων Κεφαλαίων με βάση τη δημοσιευμένη οικονομική κατάσταση</b>	<b>12,87</b>
Μείον: Μη διενεργηθείσα πρόβλεψη αποζημίωσης προσωπικού λόγω συνταξιοδότησης	0,11
Μείον: Μη καταλογισθείσες δαπάνες δεδουλευμένων τόκων και λοιπών δαπανών	0,32
Μείον: Συσσωρευμένοι Φόροι Φορολογικού Ελέγχου	0,00
<b>ΑΝΑΜΟΡΦΩΜΕΝΑ ΙΔΙΑ ΚΕΦΑΛΑΙΑ</b>	<b>12,44</b>
<b>Αναμορφωμένη Λογιστική Αξία Μετοχής (σε €)</b>	<b>3,08</b>

**1.6 Συνοπτικά Οικονομικά Στοιχεία της ΑΝΝΕΞ Α.Τ.Ε. (3<sup>η</sup> Απορροφούμενη)**

<b>ΣΤΟΙΧΕΙΑ ΑΠΟΤΕΛΕΣΜΑΤΩΝ (ποσά σε χιλ. €)</b>			
	<b>1999</b>	<b>2000</b>	<b>2001</b>
<b>Κύκλος Εργασιών</b>			
Αμιγής Εταιρίας	0,00	0,00	0,00
Κύκλος Εργασιών από Κοινοπραξίες	0,00	0,00	0,00
<b>Σύνολο Κύκλου Εργασιών</b>	<b>0,00</b>	<b>0,00</b>	<b>0,00</b>
Μικτό Κέρδος από Αμιγή Κύκλο Εργασιών (προ αποσβέσεων)	0,00	0,00	0,00
Άλλα Έσοδα Εκμετάλλευσης	9,51	11,36	14,32
<b>Σύνολο</b>	<b>9,51</b>	<b>11,36</b>	<b>14,32</b>
<b>Λειτουργικό Αποτέλεσμα <sup>(1)</sup></b>	<b>(1,94)</b>	<b>(20,04)</b>	<b>(27,49)</b>
Έσοδα Συμμετοχών	96,30	152,43	40,20
Κέρδη προ Τόκων, Αποσβέσεων και & Φόρων Χρήσης	106,63	131,79	12,70
Κέρδη προ Αποσβέσεων & Φόρων Χρήσης	106,63	132,85	12,36
<b>Κέρδη προ Φόρων Χρήσης</b>	<b>89,98</b>	<b>115,44</b>	<b>(246,44)</b>
<b>Κέρδη μετά από Φόρους Χρήσης &amp; Αμοιβές Δ.Σ. <sup>(2)</sup></b>	<b>89,98</b>	<b>114,07</b>	<b>(246,44)</b>
<b>Κέρδη μετά από Φόρους Χρήσης, Αμοιβές Δ.Σ. &amp; Φόρους Φορολογικού Ελέγχου προηγ. Χρήσεων <sup>(2), (3)</sup></b>	<b>89,98</b>	<b>114,07</b>	<b>(246,44)</b>
Συνολικό Μέρισμα (Καθαρό από Φόρους)	0,00	0,00	0,00
<b>Σταθμισμένος Αριθμός Μετοχών <sup>(4)</sup></b>	<b>205.000</b>	<b>210.877</b>	<b>1.218.400</b>
Αριθμός μετοχών τέλους χρήσης	205.000	400.000	1.276.000
<b>ΣΤΟΙΧΕΙΑ ΑΝΑ ΜΕΤΟΧΗ <sup>(5)</sup> (ποσά σε €)</b>			
	<b>1999</b>	<b>2000</b>	<b>2001</b>
Κέρδη προ Αποσβέσεων και Φόρων Χρήσης	0,52	0,63	0,01
Κέρδη προ Φόρων Χρήσης	0,44	0,55	(0,20)
Κέρδη μετά από Φόρους Χρήσης και Αμοιβές Δ.Σ. <sup>(2)</sup>	0,44	0,54	(0,20)
Κέρδη μετά από Φόρους Χρήσης, Αμοιβές Δ.Σ. και Φόρους Φορολογικού Ελέγχου <sup>(2), (3)</sup>	0,44	0,54	(0,20)
Μέρισμα ανά Μετοχή <sup>(6)</sup>	0,00	0,00	0,00

**ΣΗΜΕΙΩΣΕΙΣ :**

1. Για τον υπολογισμό του Μικτού Κέρδους και του Λειτουργικού Αποτελέσματος έχουν αφαιρεθεί προηγουμένως οι αποσβέσεις από το κόστος εκτέλεσης έργων και τα έξοδα διοικητικής λειτουργίας. Οι διενεργηθείσες αποσβέσεις κατά την εξεταζόμενη περίοδο 1999-2001, κατανεμημένες αντίστοιχα στους λογαριασμούς που επιβάρυναν, αναλύονται ως εξής :

<b>ΕΠΙΜΕΡΙΣΜΟΣ ΑΠΟΣΒΕΣΕΩΝ (ποσά σε χιλ. €)</b>			
	<b>1999</b>	<b>2000</b>	<b>2001</b>
Κόστος εκτέλεσης έργων	0,00	0,00	0,00
Έξοδα διοικητικής λειτουργίας	16,65	17,40	258,81
<b>ΣΥΝΟΛΟ</b>	<b>16,65</b>	<b>17,40</b>	<b>258,81</b>

2. Οι αμοιβές των μελών του Διοικητικού Συμβουλίου ήταν μηδενικές κατά τις χρήσεις 1999 – 2001.
3. Οι φόροι φορολογικού ελέγχου προηγούμενων χρήσεων λαμβάνονται υπόψη όπως εμφανίζονται στις δημοσιευμένες οικονομικές καταστάσεις.
4. Για τη στάθμιση του αριθμού των μετοχών λήφθηκαν υπόψη οι αυξήσεις Μετοχικού Κεφαλαίου με καταβολή μετρητών.
5. Για τον υπολογισμό των μεγεθών αυτών – πλην του μερίσματος ανά μετοχή – έχει ληφθεί υπόψη ο σταθμισμένος αριθμός μετοχών.
6. Για τον υπολογισμό του μερίσματος ανά μετοχή, έχει ληφθεί υπόψη ο αριθμός μετοχών τέλους χρήσης.

Η αναμόρφωση των αποτελεσμάτων χρήσεως 2001 διενεργήθηκε από την Εκδότρια λαμβάνοντας υπόψη τις σημειώσεις της εταιρίας και με την παραδοχή ότι ενσωματώνονται οι παρατηρήσεις του Ορκωτού Ελεγκτή Λογιστή που διενήργησε τον τακτικό οικονομικό και λογιστικό έλεγχο κατά τη χρήση 2001.

<b>ΠΙΝΑΚΑΣ ΑΝΑΜΟΡΦΩΜΕΝΩΝ ΑΠΟΤΕΛΕΣΜΑΤΩΝ</b>	
<b>(ποσά σε εκατ. €)</b>	<b>2001</b>
<b>Κέρδη/Ζημίες προ Φόρων με βάση τη δημοσιευμένη οικονομική κατάσταση</b>	<b>-84</b>
<b>Αναμορφωμένα Κέρδη/Ζημίες προ Φόρων</b>	<b>-84</b>
Μείον: Φόροι Χρήσης και λοιποί φόροι	0
Μείον: Αμοιβές Δ.Σ.	0
<b>Αναμορφωμένα Κέρδη/Ζημίες μετά από Φόρους και Αμοιβές Δ.Σ.</b>	<b>-84</b>
Μείον: Φόροι Φορολογικού Ελέγχου	0
<b>Αναμορφωμένα Κέρδη/Ζημίες μετά από Φόρους, Αμοιβές Δ.Σ. και Φόρους Φορολ. Ελέγχου Προηγ. Χρήσεων</b>	<b>-84</b>

<b>ΣΤΟΙΧΕΙΑ ΙΣΟΛΟΓΙΣΜΟΥ (ποσά σε χιλ. €)</b>			
<b>ΕΝΕΡΓΗΤΙΚΟ</b>	<b>31.12.1999</b>	<b>31.12.2000</b>	<b>31.12.2001</b>
Αναπόσβεστα Έξοδα Εγκατάστασης	0,84	0,56	1.513,80
Αναπόσβεστες Ασώματες Ακίνητοποιήσεις	0,00	0,00	0,00
Ενσώματες Ακίνητοποιήσεις	362,76	381,10	8.496,08
Μείον: Αποσβέσεις	63,61	85,68	102,35
Αναπόσβεστες Ενσώματες Ακίνητοποιήσεις	299,15	295,42	8.393,73
Συμμετοχές & Μακροπρόθεσμες Απαιτήσεις	198,44	199,02	268,29
<b>Σύνολο Παγίου Ενεργητικού</b>	<b>497,58</b>	<b>494,44</b>	<b>8.662,01</b>
<b>Κυκλοφορούν Ενεργητικό</b>	<b>859,54</b>	<b>847,88</b>	<b>367,49</b>
Μεταβατικοί λογαριασμοί Ενεργητικού	0,00	2,64	6,16
<b>ΣΥΝΟΛΟ ΕΝΕΡΓΗΤΙΚΟΥ</b>	<b>1.357,96</b>	<b>1.345,53</b>	<b>10.549,46</b>
<b>ΠΑΘΗΤΙΚΟ</b>			
Ίδια Κεφάλαια	1.204,37	1.331,85	3.656,20
Προβλέψεις	0,00	0,00	0,00
Σύνολο μακροπρόθεσμων υποχρεώσεων	0,00	0,00	5.988,19
Σύνολο βραχυπρόθεσμων υποχρεώσεων	153,59	13,69	905,06
Μεταβατικοί λογαριασμοί παθητικού	0,00	0,00	0,00
<b>ΣΥΝΟΛΟ ΠΑΘΗΤΙΚΟΥ</b>	<b>1.357,96</b>	<b>1.345,53</b>	<b>10.549,46</b>
<b>Λογιστική αξία μετοχής (σε €)</b>	<b>5,87</b>	<b>3,33</b>	<b>2,87</b>

ΒΑΣΙΚΟΙ ΧΡΗΜΑΤΟΟΙΚΟΝΟΜΙΚΟΙ ΔΕΙΚΤΕΣ			
ΧΡΗΣΗ	1999	2000	2001
<b>Δείκτες Εξέλιξης</b>			
Ετήσια μεταβολή κύκλου εργασιών (Εταιρίας & Κ/Ξ)	N/A	N/A	N/A
Ετήσια μεταβολή προ φόρων κερδών	423,2%	28,3%	-313,5%
Ετήσια μεταβολή μετά φόρων και Αμοιβών Δ.Σ. κερδών	523,2%	26,8%	-316,0%
<b>Δείκτες Περιθωρίων Κέρδους</b>			
Μικτού Κέρδους (Αμιγούς Κύκλου Εργασιών)	N/A	N/A	N/A
Καθαρού κέρδους (προ φόρων) (Συνολικού Κύκλου Εργασιών)	N/A	N/A	N/A
<b>Δείκτες Αποδοτικότητας (προ φόρων)</b>			
Αποδοτικότητα μέσου όρου ιδίων κεφαλαίων	9,7%	9,1%	-9,9%
Αποδοτικότητα Συνολικών Απασχολούμενων Κεφαλαίων	2,2%	8,5%	-4,1%
<b>Δείκτες Αποτελεσματικότητας (ημέρες)</b>			
Κυκλοφορία Αποθεμάτων	N/A	N/A	N/A
Κυκλοφορία Απαιτήσεων	N/A	N/A	N/A
Κυκλοφορία Προμηθευτών	N/A	N/A	N/A
<b>Δείκτες Ρευστότητας (1:1)</b>			
Γενική ρευστότητα	5,6	62,1	0,4
Άμεση ρευστότητα	5,6	62,1	0,4
<b>Δείκτες Χρηματ/κής Επιβάρυνσης (%)</b>			
Χρηματοοικονομικά Έξοδα/ Κέρδη προ φόρων και τόκων	0,0%	0,0%	0,0%
<b>Δείκτες Δανειακής Επιβάρυνσης (1:1)</b>			
Ξένα / Ίδια κεφάλαια	0,1	0,0	1,9
Τραπεζικός Δανεισμός / Ίδια Κεφάλαια	0,1	0,0	1,9

Η αναμόρφωση των ιδίων κεφαλαίων για τη χρήση 2001 διενεργήθηκε από την Εκδότρια λαμβάνοντας υπόψη τις σημειώσεις της εταιρίας και με την παραδοχή ότι ενσωματώνονται οι παρατηρήσεις του Ορκωτού Ελεγκτή Λογιστή που διενήργησε τον τακτικό οικονομικό και λογιστικό έλεγχο κατά τη χρήση 2001.

<b>ΠΙΝΑΚΑΣ ΑΝΑΜΟΡΦΩΜΕΝΩΝ ΙΔΙΩΝ ΚΕΦΑΛΑΙΩΝ</b>	
<b>(ποσά σε εκατ. €)</b>	<b>31.12.2001</b>
<b>Σύνολο Ιδίων Κεφαλαίων με βάση τη δημοσιευμένη οικονομική κατάσταση</b>	<b>3,66</b>
Μείον: Συσσωρευμένοι Φόροι Φορολογικού Ελέγχου	0,00
<b>ΑΝΑΜΟΡΦΩΜΕΝΑ ΙΔΙΑ ΚΕΦΑΛΑΙΑ</b>	<b>3,66</b>
<b>Αναμορφωμένη Λογιστική Αξία Μετοχής (σε €)</b>	<b>2,87</b>

**1.7 Συνοπτικά Οικονομικά Στοιχεία της ΘΕΜΕΛΙΟ 79 Α.Ε. (4<sup>η</sup> Απορροφούμενη)**

<b>ΣΤΟΙΧΕΙΑ ΑΠΟΤΕΛΕΣΜΑΤΩΝ (ποσά σε χιλ. €)</b>			
	<b>1999</b>	<b>2000</b>	<b>2001</b>
<b>Κύκλος Εργασιών</b>			
Αμιγής Κύκλος Εργασιών	5.226,99	3.214,31	4.087,37
Κύκλος Εργασιών από Κοινοπραξίες	6.038,80	4.398,02	3.220,67
Σύνολο Κύκλου Εργασιών	11.265,79	7.612,33	7.308,04
Μικτό Κέρδος από Αμιγή Κύκλο Εργασιών (προ αποσβέσεων)	659,34	333,39	655,25
Άλλα Έσοδα Εκμετάλλευσης	5,28	5,26	21,75
<b>Σύνολο</b>	<b>664,62</b>	<b>338,65</b>	<b>677,00</b>
<b>Λειτουργικό Αποτέλεσμα <sup>(1)</sup></b>	<b>596,02</b>	<b>275,55</b>	<b>601,06</b>
Έσοδα Συμμετοχών	225,19	175,22	128,90
Κέρδη προ Τόκων, Αποσβέσεων και & Φόρων Χρήσης	792,26	451,94	652,74
Κέρδη προ Αποσβέσεων & Φόρων Χρήσης	635,78	322,55	521,62
<b>Κέρδη προ Φόρων Χρήσης</b>	<b>485,78</b>	<b>182,56</b>	<b>345,18</b>
<b>Κέρδη μετά από Φόρους Χρήσης &amp; Αμοιβές Δ.Σ. <sup>(2)</sup></b>	<b>332,18</b>	<b>103,72</b>	<b>238,42</b>
<b>Κέρδη μετά από Φόρους Χρήσης, Αμοιβές Δ.Σ. &amp; Φόρους Φορολογικού Ελέγχου προηγ. Χρήσεων <sup>(2), (3)</sup></b>	<b>332,18</b>	<b>103,72</b>	<b>238,42</b>
Συνολικό Μέρισμα (Καθαρό από Φόρους)	3,53	70,55	74,65
<b>Σταθμισμένος Αριθμός Μετοχών</b>	<b>60.100</b>	<b>60.100</b>	<b>60.100</b>
Αριθμός μετοχών τέλους χρήσης	60.100	60.100	60.100
<b>ΣΤΟΙΧΕΙΑ ΑΝΑ ΜΕΤΟΧΗ <sup>(4)</sup> (ποσά σε €)</b>			
	<b>1999</b>	<b>2000</b>	<b>2001</b>
Κέρδη προ Αποσβέσεων και Φόρων Χρήσης	10,58	5,37	8,68
Κέρδη προ Φόρων Χρήσης	8,08	3,04	5,74
Κέρδη μετά από Φόρους Χρήσης και Αμοιβές Δ.Σ. <sup>(2)</sup>	5,53	1,73	3,97
Κέρδη μετά από Φόρους Χρήσης, Αμοιβές Δ.Σ. και Φόρους Φορολογικού Ελέγχου <sup>(2), (3)</sup>	5,53	1,73	3,97
Μέρισμα ανά Μετοχή <sup>(5)</sup>	0,06	1,17	1,24



**ΣΗΜΕΙΩΣΕΙΣ :**

1. Για τον υπολογισμό του Μικτού Κέρδους και του Λειτουργικού Αποτελέσματος έχουν αφαιρεθεί προηγουμένως οι αποσβέσεις από το κόστος εκτέλεσης έργων, τα έξοδα διοικητικής λειτουργίας και τα έξοδα λειτουργίας διάθεσης. Οι διενεργηθείσες αποσβέσεις κατά την εξεταζόμενη περίοδο 1999-2001, κατανεμημένες αντίστοιχα στους λογαριασμούς που επιβάρυναν, αναλύονται ως εξής :

<b>ΕΠΙΜΕΡΙΣΜΟΣ ΑΠΟΣΒΕΣΕΩΝ (ποσά σε χιλ. €)</b>			
	<b>1999</b>	<b>2000</b>	<b>2001</b>
Κόστος εκτέλεσης έργων	147,79	136,99	172,59
Έξοδα διοικητικής λειτουργίας	2,02	2,91	3,55
Έξοδα λειτουργίας διάθεσης	0,18	0,09	0,29
<b>ΣΥΝΟΛΟ</b>	<b>149,99</b>	<b>139,99</b>	<b>176,43</b>

2. Οι αμοιβές των μελών του Διοικητικού Συμβουλίου ήταν μηδενικές κατά τις χρήσεις 1999 – 2001.
3. Οι φόροι φορολογικού ελέγχου προηγούμενων χρήσεων λαμβάνονται υπόψη όπως εμφανίζονται στις δημοσιευμένες οικονομικές καταστάσεις.
4. Για τον υπολογισμό των μεγεθών αυτών – πλην του μερίσματος ανά μετοχή – έχει ληφθεί υπόψη ο σταθμισμένος αριθμός μετοχών.
5. Για τον υπολογισμό του μερίσματος ανά μετοχή, έχει ληφθεί υπόψη ο αριθμός μετοχών τέλους χρήσης.

Η αναμόρφωση των αποτελεσμάτων χρήσεως 2001 διενεργήθηκε από την Εκδότρια λαμβάνοντας υπόψη τις σημειώσεις της εταιρίας και με την παραδοχή ότι ενσωματώνονται οι παρατηρήσεις του Ορκωτού Ελεγκτή Λογιστή που διενήργησε τον τακτικό οικονομικό και λογιστικό έλεγχο κατά τη χρήση 2001.

<b>ΠΙΝΑΚΑΣ ΑΝΑΜΟΡΦΩΜΕΝΩΝ ΑΠΟΤΕΛΕΣΜΑΤΩΝ</b>	
<b>(ποσά σε εκατ. €)</b>	<b>2001</b>
<b>Κέρδη προ Φόρων με βάση τη δημοσιευμένη οικονομική κατάσταση</b>	<b>0,35</b>
Μείον: Μη διενεργηθείσες αποσβέσεις (διαφορά) παγίων στοιχείων	0,09
<b>Αναμορφωμένα Κέρδη προ Φόρων</b>	<b>0,26</b>
Μείον: Φόροι Χρήσης και λοιποί φόροι	0,11
Μείον: Αμοιβές Δ.Σ.	0,00
<b>Αναμορφωμένα Κέρδη μετά από Φόρους και Αμοιβές Δ.Σ.</b>	<b>0,15</b>
Μείον: Φόροι Φορολογικού Ελέγχου	0,00
<b>Αναμορφωμένα Κέρδη μετά από Φόρους, Αμοιβές Δ.Σ. και Φόρους Φορολ. Ελέγχου Προηγ. Χρήσεων</b>	<b>0,15</b>

ΣΤΟΙΧΕΙΑ ΙΣΟΛΟΓΙΣΜΟΥ (ποσά σε χιλ. €)			
ΕΝΕΡΓΗΤΙΚΟ	31.12.1999	31.12.2000	31.12.2001
Αναπόσβεστα Έξοδα Εγκατάστασης	64,19	35,25	6,29
Αναπόσβεστες Ασώματες Ακίνητοποιήσεις	0,00	0,00	0,00
Ενσώματες Ακίνητοποιήσεις	2.815,14	2.821,96	2.797,74
Μείον: Αποσβέσεις	514,32	645,03	788,22
Αναπόσβεστες Ενσώματες Ακίνητοποιήσεις	2.300,82	2.176,93	2.009,52
Συμμετοχές & Μακροπρόθεσμες Απαιτήσεις	62,03	58,07	51,22
<b>Σύνολο Παγίου Ενεργητικού</b>	<b>2.362,85</b>	<b>2.234,99</b>	<b>2.060,73</b>
<b>Κυκλοφορούν Ενεργητικό</b>	<b>2.067,07</b>	<b>2.344,16</b>	<b>2.261,20</b>
Μεταβατικοί λογαριασμοί Ενεργητικού	0,00	0,00	0,00
<b>ΣΥΝΟΛΟ ΕΝΕΡΓΗΤΙΚΟΥ</b>	<b>4.494,12</b>	<b>4.614,40</b>	<b>4.328,22</b>
<b>ΠΑΘΗΤΙΚΟ</b>			
Ίδια Κεφάλαια	2.714,15	2.769,23	2.928,55
Προβλέψεις	7,45	7,45	7,45
Σύνολο μακροπρόθεσμων υποχρεώσεων	110,53	0,00	0,00
Σύνολο βραχυπρόθεσμων υποχρεώσεων	1.661,98	1.837,71	1.392,21
Μεταβατικοί λογαριασμοί παθητικού	0,00	0,00	0,00
<b>ΣΥΝΟΛΟ ΠΑΘΗΤΙΚΟΥ</b>	<b>4.494,12</b>	<b>4.614,40</b>	<b>4.3828,22</b>
<b>Λογιστική αξία μετοχής (σε €)*</b>	<b>45,16</b>	<b>46,08</b>	<b>48,73</b>

ΒΑΣΙΚΟΙ ΧΡΗΜΑΤΟΟΙΚΟΝΟΜΙΚΟΙ ΔΕΙΚΤΕΣ			
ΧΡΗΣΗ	1999	2000	2001
<b>Δείκτες Εξέλιξης</b>			
Ετήσια μεταβολή κύκλου εργασιών (Εταιρίας & Κ/Ξ)	79,0%	-32,43%	-4,00%
Ετήσια μεταβολή προ φόρων κερδών	188,0%	-62,42%	89,08%
Ετήσια μεταβολή μετά φόρων και Αμοιβών Δ.Σ. Κερδών	141,6%	-68,78%	129,87%
<b>Δείκτες Περιθωρίων Κέρδους</b>			
Μικτού κέρδους (Αμιγούς Κύκλου Εργασιών)	12,61%	10,37%	16,03%
Καθαρού κέρδους (προ φόρων) (Συνολικού Κύκλου Εργασιών)	4,3%	2,4%	4,7%
<b>Δείκτες Αποδοτικότητας (προ φόρων)</b>			
Αποδοτικότητα μέσου όρου ιδίων κεφαλαίων	19,1%	6,7%	12,1%
Αποδοτικότητα Συνολικών Απασχολούμενων Κεφαλαίων	11,6%	4,0%	7,7%
<b>Δείκτες Αποτελεσματικότητας (ημέρες)</b>			
Κυκλοφορία Αποθεμάτων	46	76	20
Κυκλοφορία Απαιτήσεων	30	55	43
Κυκλοφορία Προμηθευτών	30	85	67
<b>Δείκτες Ρευστότητας (1:1)</b>			
Γενική ρευστότητα	1,2	1,4	1,6
Ειδική ρευστότητα	0,9	1,0	3,0
<b>Δείκτες Χρηματ/κής Επιβάρυνσης (%)</b>			
Χρηματοοικονομικά Έξοδα/ Κέρδη προ φόρων και τόκων	22,2\$	41,5%	31,2%
<b>Δείκτες Δανειακής επιβάρυνσης (1:1)</b>			
Ξένα / Ίδια κεφάλαια	0,65	0,66	0,16
Τραπεζικός Δανεισμός / Ίδια Κεφάλαια	0,27	0,23	0,1

Η αναμόρφωση των ιδίων κεφαλαίων για τη χρήση 2001 διενεργήθηκε από την Εκδότρια λαμβάνοντας υπόψη τις σημειώσεις της εταιρίας και με την παραδοχή ότι ενσωματώνονται οι παρατηρήσεις του Ορκωτού Ελεγκτή Λογιστή που διενήργησε τον τακτικό οικονομικό και λογιστικό έλεγχο κατά τη χρήση 2001.

<b>ΠΙΝΑΚΑΣ ΑΝΑΜΟΡΦΩΜΕΝΩΝ ΙΔΙΩΝ ΚΕΦΑΛΑΙΩΝ</b>	
<b>(ποσά σε εκατ. €)</b>	<b>31.12.2001</b>
<b>Σύνολο Ιδίων Κεφαλαίων με βάση τη δημοσιευμένη οικονομική κατάσταση</b>	<b>2,93</b>
Μείον: Μη διενεργηθείσες αποσβέσεις (διαφορά) παγίων στοιχείων	0,09
Μείον: Μη διενεργηθείσα πρόβλεψη αποζημίωσης προσωπικού λόγω συνταξιοδότησης	0,03
Μείον: Συσσωρευμένοι Φόροι Φορολογικού Ελέγχου	0,00
<b>ΑΝΑΜΟΡΦΩΜΕΝΑ ΙΔΙΑ ΚΕΦΑΛΑΙΑ</b>	<b>2,81</b>
<b>Αναμορφωμένη Λογιστική Αξία Μετοχής (σε €)</b>	<b>46,76</b>

**1.8 Συνοπτικά Οικονομικά Στοιχεία της ΔΩΡΙΚΗ Α.Τ.Ε. (5<sup>η</sup> Απορροφούμενη)**

<b>ΣΤΟΙΧΕΙΑ ΑΠΟΤΕΛΕΣΜΑΤΩΝ (ποσά σε χιλ. €)</b>			
	<b>1999</b>	<b>2000</b>	<b>2001</b>
<b>Κύκλος Εργασιών</b>			
Αμιγής Κύκλος Εργασιών	2.784,02	2.898,68	1.940,71
Κύκλος Εργασιών από Κοινοπραξίες	1.303,43	2.144,91	1.806,47
Σύνολο Κύκλου Εργασιών	4.087,45	5.043,59	3.747,18
Μικτό Κέρδος από Αμιγή Κύκλο Εργασιών (προ αποσβέσεων)	699,28	744,86	244,50
Άλλα Έσοδα Εκμετάλλευσης	0,00	21,02	55,09
<b>Σύνολο</b>	<b>699,28</b>	<b>765,88</b>	<b>299,59</b>
<b>Λειτουργικό Αποτέλεσμα <sup>(1)</sup></b>	<b>604,98</b>	<b>687,20</b>	<b>210,91</b>
Έσοδα Συμμετοχών	77,36	117,74	411,79
Κέρδη προ Τόκων, Αποσβέσεων και & Φόρων Χρήσης	677,33	822,34	666,21
Κέρδη προ Αποσβέσεων & Φόρων Χρήσης	494,48	521,25	443,22
<b>Κέρδη προ Φόρων Χρήσης</b>	<b>293,45</b>	<b>302,12</b>	<b>241,24</b>
<b>Κέρδη μετά από Φόρους Χρήσης &amp; Αμοιβές Δ.Σ. <sup>(2)</sup></b>	<b>212,51</b>	<b>223,84</b>	<b>86,05</b>
<b>Κέρδη μετά από Φόρους Χρήσης, Αμοιβές Δ.Σ. &amp; Φόρους Φορολογικού Ελέγχου προηγ. Χρήσεων <sup>(2), (3)</sup></b>	<b>212,51</b>	<b>160,46</b>	<b>60,64</b>
Συνολικό Μέρισμα (Καθαρό από Φόρους)	0,00	0,00	0,00
<b>Σταθμισμένος Αριθμός Μετοχών <sup>(4)</sup></b>	<b>21.000</b>	<b>21.000</b>	<b>22.512</b>
Αριθμός μετοχών τέλους χρήσης	21.000	21.000	24.000
<b>ΣΤΟΙΧΕΙΑ ΑΝΑ ΜΕΤΟΧΗ <sup>(5)</sup> (ποσά σε €)</b>			
	<b>1999</b>	<b>2000</b>	<b>2001</b>
Κέρδη προ Αποσβέσεων και Φόρων Χρήσης	23,55	24,82	19,69
Κέρδη προ Φόρων Χρήσης	13,97	14,39	10,72
Κέρδη μετά από Φόρους Χρήσης και Αμοιβές Δ.Σ. <sup>(2)</sup>	10,12	10,66	3,82
Κέρδη μετά από Φόρους Χρήσης, Αμοιβές Δ.Σ. και Φόρους Φορολογικού Ελέγχου <sup>(2), (3)</sup>	10,12	7,64	2,69
Μέρισμα ανά Μετοχή <sup>(6)</sup>	0,00	0,00	0,00

**ΣΗΜΕΙΩΣΕΙΣ :**

1. Για τον υπολογισμό του Μικτού Κέρδους και του Λειτουργικού Αποτελέσματος έχουν αφαιρεθεί προηγουμένως οι αποσβέσεις από το κόστος εκτέλεσης έργων και τα έξοδα διοικητικής. Οι διενεργηθείσες αποσβέσεις κατά την εξεταζόμενη περίοδο 1999-2001, κατανεμημένες αντίστοιχα στους λογαριασμούς που επιβάρυναν, αναλύονται ως εξής :

<b>ΕΠΙΜΕΡΙΣΜΟΣ ΑΠΟΣΒΕΣΕΩΝ (ποσά σε χιλ. €)</b>			
	<b>1999</b>	<b>2000</b>	<b>2001</b>
Κόστος εκτέλεσης έργων	184,07	158,92	143,58
Έξοδα διοικητικής λειτουργίας	16,96	60,21	58,40
<b>ΣΥΝΟΛΟ</b>	<b>201,03</b>	<b>219,13</b>	<b>201,98</b>

2. Οι αμοιβές των μελών του Διοικητικού Συμβουλίου ήταν μηδενικές κατά τις χρήσεις 1999 – 2001.
3. Οι φόροι φορολογικού ελέγχου προηγούμενων χρήσεων λαμβάνονται υπόψη όπως εμφανίζονται στις δημοσιευμένες οικονομικές καταστάσεις.
4. Για τη στάθμιση του αριθμού των μετοχών λήφθηκαν υπόψη οι αυξήσεις Μετοχικού Κεφαλαίου με καταβολή μετρητών.
5. Για τον υπολογισμό των μεγεθών αυτών – πλην του μερίσματος ανά μετοχή – έχει ληφθεί υπόψη ο σταθμισμένος αριθμός μετοχών.
6. Για τον υπολογισμό του μερίσματος ανά μετοχή, έχει ληφθεί υπόψη ο αριθμός μετοχών τέλους χρήσης.

Η αναμόρφωση των αποτελεσμάτων χρήσεως 2001 διενεργήθηκε από την Εκδότρια λαμβάνοντας υπόψη τις σημειώσεις της εταιρίας και με την παραδοχή ότι ενσωματώνονται οι παρατηρήσεις του Ορκωτού Ελεγκτή Λογιστή που διενήργησε τον τακτικό οικονομικό και λογιστικό έλεγχο κατά τη χρήση 2001.

<b>ΠΙΝΑΚΑΣ ΑΝΑΜΟΡΦΩΜΕΝΩΝ ΑΠΟΤΕΛΕΣΜΑΤΩΝ</b>	
<b>(ποσά σε εκατ. €)</b>	<b>2001</b>
<b>Κέρδη προ Φόρων με βάση τη δημοσιευμένη οικονομική κατάσταση</b>	<b>0,24</b>
Μείον: Μη διενεργηθείσα πρόβλεψη χρήσης αποζημίωσης προσωπικού λόγω συνταξιοδότησης	0,01
<b>Αναμορφωμένα Κέρδη προ Φόρων</b>	<b>0,23</b>
Μείον: Φόροι Χρήσης και λοιποί φόροι	0,16
Μείον: Αμοιβές Δ.Σ.	0,00
<b>Αναμορφωμένα Κέρδη μετά από Φόρους και Αμοιβές Δ.Σ.</b>	<b>0,08</b>
Μείον: Φόροι Φορολογικού Ελέγχου	0,00
<b>Αναμορφωμένα Κέρδη μετά από Φόρους, Αμοιβές Δ.Σ. και Φόρους Φορολ. Ελέγχου Προηγ. Χρήσεων</b>	<b>0,08</b>

<b>ΣΤΟΙΧΕΙΑ ΙΣΟΛΟΓΙΣΜΟΥ</b> (ποσά σε χιλ. €)			
<b>ΕΝΕΡΓΗΤΙΚΟ</b>	<b>31.12.1999</b>	<b>31.12.2000</b>	<b>31.12.2001</b>
Αναπόσβεστα Έξοδα Εγκατάστασης	107,19	79,66	26,07
Αναπόσβεστες Ασώματες Ακίνητοποιήσεις	4,16	8,51	5,85
Ενσώματες Ακίνητοποιήσεις	1.729,18	1.803,54	1.841,14
Μείον: Αποσβέσεις	1.069,90	1.226,86	1.370,76
Αναπόσβεστες Ενσώματες Ακίνητοποιήσεις	659,28	576,67	470,38
Συμμετοχές & Μακροπρόθεσμες Απαιτήσεις	59,60	59,60	15,70
<b>Σύνολο Παγίου Ενεργητικού</b>	<b>723,03</b>	<b>644,78</b>	<b>491,93</b>
<b>Κυκλοφορούν Ενεργητικό</b>	<b>3.627,13</b>	<b>4.502,96</b>	<b>5.090,29</b>
Μεταβατικοί λογαριασμοί Ενεργητικού	0,00	0,00	0,00
<b>ΣΥΝΟΛΟ ΕΝΕΡΓΗΤΙΚΟΥ</b>	<b>4.457,35</b>	<b>5.227,39</b>	<b>5.608,28</b>
<b>ΠΑΘΗΤΙΚΟ</b>			
Ίδια Κεφάλαια	2.503,83	2.676,81	2.755,77
Προβλέψεις	0,00	6,47	0,00
Σύνολο μακροπρόθεσμων υποχρεώσεων	0,00	0,00	0,00
Σύνολο βραχυπρόθεσμων υποχρεώσεων	1.946,47	2.538,14	2.852,31
Μεταβατικοί λογαριασμοί παθητικού	7,06	5,98	0,19
<b>ΣΥΝΟΛΟ ΠΑΘΗΤΙΚΟΥ</b>	<b>4.457,35</b>	<b>5.227,39</b>	<b>5.608,28</b>
<b>Λογιστική αξία μετοχής (σε €)</b>	<b>119,23</b>	<b>127,47</b>	<b>114,82</b>

ΒΑΣΙΚΟΙ ΧΡΗΜΑΤΟΟΙΚΟΝΟΜΙΚΟΙ ΔΕΙΚΤΕΣ			
ΧΡΗΣΗ	1999	2000	2001
<b>Δείκτες Εξέλιξης</b>			
Ετήσια μεταβολή κύκλου εργασιών (Εταιρίας & Κ/Ξ)	13,7%	23,4%	-25,7%
Ετήσια μεταβολή προ φόρων κερδών	41,3%	3,0%	-20,2%
Ετήσια μεταβολή μετά φόρων και Αμοιβών Δ.Σ. Κερδών	84,4%	5,3%	-61,6%
<b>Δείκτες Περιθωρίων Κέρδους</b>			
Μικτού κέρδους (Αμιγούς Κύκλου Εργασιών)	25,1%	25,7%	12,6%
Καθαρού κέρδους (προ φόρων) (Συνολικού Κύκλου Εργασιών)	7,2%	6,0%	6,4%
<b>Δείκτες Αποδοτικότητας (προ φόρων)</b>			
Αποδοτικότητα μέσου όρου ιδίων κεφαλαίων	12,2%	11,7%	8,9%
Αποδοτικότητα Συνολικών Απασχολούμενων Κεφαλαίων	7,7%	6,2%	4,5%
<b>Δείκτες Αποτελεσματικότητας (ημέρες)</b>			
Κυκλοφορία Αποθεμάτων	119	201	228
Κυκλοφορία Απαιτήσεων	148	103	144
Κυκλοφορία Προμηθευτών	71	52	29
<b>Δείκτες Ρευστότητας (1:1)</b>			
Γενική ρευστότητα	1,9	1,8	1,8
Ειδική ρευστότητα	1,5	1,3	1,4
<b>Δείκτες Χρηματ/κής Επιβάρυνσης (%)</b>			
Χρηματοοικονομικά Έξοδα/ Κέρδη προ φόρων και τόκων	38,4%	49,9%	48,0%
<b>Δείκτες Δανειακής επιβάρυνσης (1:1)</b>			
Ξένα / Ίδια κεφάλαια	0,8	1,0	1,0
Τραπεζικός Δανεισμός / Ίδια Κεφάλαια	0,6	0,8	0,9



Η αναμόρφωση των ιδίων κεφαλαίων για τη χρήση 2001 διενεργήθηκε από την Εκδότρια λαμβάνοντας υπόψη τις σημειώσεις της εταιρίας και με την παραδοχή ότι ενσωματώνονται οι παρατηρήσεις του Ορκωτού Ελεγκτή Λογιστή που διενήργησε τον τακτικό οικονομικό και λογιστικό έλεγχο κατά τη χρήση 2001.

<b>ΠΙΝΑΚΑΣ ΑΝΑΜΟΡΦΩΜΕΝΩΝ ΙΔΙΩΝ ΚΕΦΑΛΑΙΩΝ</b>	
<b>(ποσά σε εκατ. €)</b>	<b>31.12.2001</b>
<b>Σύνολο Ιδίων Κεφαλαίων με βάση τη δημοσιευμένη οικονομική κατάσταση</b>	<b>2,76</b>
Μείον: Μη διενεργηθείσα πρόβλεψη αποζημίωσης προσωπικού λόγω συνταξιοδότησης	0,05
Μείον: Συσσωρευμένοι Φόροι Φορολογικού Ελέγχου	0,03
<b>ΑΝΑΜΟΡΦΩΜΕΝΑ ΙΔΙΑ ΚΕΦΑΛΑΙΑ</b>	<b>2,68</b>
<b>Αναμορφωμένη Λογιστική Αξία Μετοχής (σε €)</b>	<b>111,67</b>

1.9 Συνοπτικά Οικονομικά Στοιχεία της Γ.ΣΧΟΙΝΑΣ Α.Τ.Ε. (6<sup>η</sup> Απορροφούμενη)

ΣΤΟΙΧΕΙΑ ΑΠΟΤΕΛΕΣΜΑΤΩΝ (ποσά σε χιλ. €)			
	1999	2000	2001
<b>Κύκλος Εργασιών</b>			
Αμιγής Κύκλος Εργασιών Εταιρίας	1.063,19	1.402,79	1.537,29
Κύκλος Εργασιών από Κοινοπραξίες	0,00	5.491,23	2.212,40
<b>Σύνολο Κύκλου Εργασιών</b>	<b>1.063,19</b>	<b>6.894,01</b>	<b>3.749,69</b>
Μικτό Κέρδος από Αμιγή Κύκλο Εργασιών (προ αποσβέσεων)	291,03	290,66	270,22
Άλλα Έσοδα Εκμετάλλευσης	0,00	0,00	0,00
<b>Σύνολο</b>	<b>291,03</b>	<b>290,66</b>	<b>270,22</b>
<b>Λειτουργικό Αποτέλεσμα <sup>(1)</sup></b>	<b>211,13</b>	<b>190,72</b>	<b>158,50</b>
Έσοδα Συμμετοχών	33,32	169,91	352,63
Κέρδη προ Τόκων, Αποσβέσεων και & Φόρων Χρήσης	244,38	337,07	515,43
Κέρδη προ Αποσβέσεων & Φόρων Χρήσης	230,05	278,87	488,20
<b>Κέρδη προ Φόρων Χρήσης</b>	<b>147,35</b>	<b>183,40</b>	<b>360,63</b>
<b>Κέρδη μετά από Φόρους Χρήσης &amp; Αμοιβές Δ.Σ. <sup>(2)</sup></b>	<b>92,06</b>	<b>138,65</b>	<b>282,15</b>
<b>Κέρδη μετά από Φόρους Χρήσης, Αμοιβές Δ.Σ. &amp; Φόρους Φορολογικού Ελέγχου προηγ. Χρήσεων <sup>(2), (3)</sup></b>	<b>92,06</b>	<b>138,65</b>	<b>282,15</b>
Συνολικό Μέρισμα (Καθαρό από Φόρους)	0,00	0,00	0,00
<b>Σταθμισμένος Αριθμός Μετοχών <sup>(4)</sup></b>	<b>12.500</b>	<b>12.500</b>	<b>12.500</b>
Αριθμός μετοχών τέλους χρήσης <sup>(5)</sup>	12.500	12.500	12.500
ΣΤΟΙΧΕΙΑ ΑΝΑ ΜΕΤΟΧΗ <sup>(6)</sup> (ποσά σε €)			
	1999	2000	2001
Κέρδη προ Αποσβέσεων και Φόρων Χρήσης	18,40	22,31	39,06
Κέρδη προ Φόρων Χρήσης	11,79	14,67	28,85
Κέρδη μετά από Φόρους Χρήσης και Αμοιβές Δ.Σ. <sup>(2)</sup>	7,37	11,09	22,57
Κέρδη μετά από Φόρους Χρήσης, Αμοιβές Δ.Σ. και Φόρους Φορολογικού Ελέγχου <sup>(2), (3)</sup>	7,37	11,09	22,57
Μέρισμα ανά Μετοχή <sup>(7)</sup>	0,00	0,00	0,00

**ΣΗΜΕΙΩΣΕΙΣ :**

1. Για τον υπολογισμό του Μικτού Κέρδους και του Λειτουργικού Αποτελέσματος έχουν αφαιρεθεί προηγουμένως οι αποσβέσεις από το κόστος εκτέλεσης έργων και τα έξοδα λειτουργίας διάθεσης. Οι διενεργηθείσες αποσβέσεις κατά την εξεταζόμενη περίοδο 1999-2001, κατανομημένες αντίστοιχα στους λογαριασμούς που επιβάρυναν, αναλύονται ως εξής :

<b>ΑΝΑΛΥΣΗ ΑΠΟΣΒΕΣΕΩΝ (ποσά σε χιλ. €)</b>			
	<b>1999</b>	<b>2000</b>	<b>2001</b>
Κόστος εκτέλεσης έργων	82,71	95,47	127,57
Έξοδα διοικητικής λειτουργίας	0,00	0,00	0,00
<b>ΣΥΝΟΛΟ</b>	<b>82,71</b>	<b>95,47</b>	<b>127,57</b>

2. Οι αμοιβές των μελών του Διοικητικού Συμβουλίου ήταν μηδενικές κατά τις χρήσεις 1999 – 2001.
3. Οι φόροι φορολογικού ελέγχου προηγούμενων χρήσεων λαμβάνονται υπόψη όπως εμφανίζονται στις δημοσιευμένες οικονομικές καταστάσεις.
4. Για τον υπολογισμό των μεγεθών αυτών – πλην του μερίσματος ανά μετοχή – έχει ληφθεί υπόψη ο σταθμισμένος αριθμός μετοχών.
5. Για τον υπολογισμό του μερίσματος ανά μετοχή, έχει ληφθεί υπόψη ο αριθμός μετοχών τέλους χρήσης.

Η αναμόρφωση των αποτελεσμάτων χρήσεως 2001 διενεργήθηκε από την Εκδότρια λαμβάνοντας υπόψη τις σημειώσεις της εταιρίας και με την παραδοχή ότι ενσωματώνονται οι παρατηρήσεις του Ορκωτού Ελεγκτή Λογιστή που διενήργησε τον τακτικό οικονομικό και λογιστικό έλεγχο κατά τη χρήση 2001.

<b>ΠΙΝΑΚΑΣ ΑΝΑΜΟΡΦΩΜΕΝΩΝ ΑΠΟΤΕΛΕΣΜΑΤΩΝ</b>	
<b>(ποσά σε εκατ. €)</b>	<b>2001</b>
<b>Κέρδη προ Φόρων με βάση τη δημοσιευμένη οικονομική κατάσταση</b>	<b>0,36</b>
Μείον: Μη διενεργηθείσα πρόβλεψη χρήσης αποζημίωσης προσωπικού λόγω συνταξιοδότησης	0,01
<b>Αναμορφωμένα Κέρδη προ Φόρων</b>	<b>0,35</b>
Μείον: Φόροι Χρήσης και λοιποί φόροι	0,08
Μείον: Αμοιβές Δ.Σ.	0,00
<b>Αναμορφωμένα Κέρδη μετά από Φόρους και Αμοιβές Δ.Σ.</b>	<b>0,27</b>
Μείον: Φόροι Φορολογικού Ελέγχου	0,00
<b>Αναμορφωμένα Κέρδη μετά από Φόρους, Αμοιβές Δ.Σ. και Φόρους Φορολ. Ελέγχου Προηγ. Χρήσεων</b>	<b>0,27</b>

<b>ΣΤΟΙΧΕΙΑ ΙΣΟΛΟΓΙΣΜΟΥ (ποσά σε χιλ. €)</b>			
<b>ΕΝΕΡΓΗΤΙΚΟ</b>	<b>31.12.1999</b>	<b>31.12.2000</b>	<b>31.12.2001</b>
Αναπόσβεστα Έξοδα Εγκατάστασης	1,95	1,09	0,23
Αναπόσβεστες Ασώματες Ακίνητοποιήσεις	0,00	0,00	0,00
Ενσώματες Ακίνητοποιήσεις	691,61	794,19	957,04
Μείον: Αποσβέσεις	266,82	335,95	453,80
Αναπόσβεστες Ενσώματες Ακίνητοποιήσεις	424,79	458,24	503,24
Συμμετοχές & Μακροπρόθεσμες Απαιτήσεις	2,70	20,53	20,76
<b>Σύνολο Παγίου Ενεργητικού</b>	<b>427,49</b>	<b>478,77</b>	<b>524,00</b>
<b>Κυκλοφορούν Ενεργητικό</b>	<b>1.640,09</b>	<b>1.802,34</b>	<b>1.455,36</b>
Μεταβατικοί λογαριασμοί Ενεργητικού	0,00	0,00	0,00
<b>ΣΥΝΟΛΟ ΕΝΕΡΓΗΤΙΚΟΥ</b>	<b>2.069,53</b>	<b>2.282,20</b>	<b>1.979,58</b>
<b>ΠΑΘΗΤΙΚΟ</b>			
Ίδια Κεφάλαια	1.323,73	1.746,74	1.670,85
Προβλέψεις	0,00	0,00	0,00
Σύνολο μακροπρόθεσμων υποχρεώσεων	0,00	0,00	0,00
Σύνολο βραχυπρόθεσμων υποχρεώσεων	745,80	535,46	308,73
Μεταβατικοί λογαριασμοί παθητικού	0,00	0,00	0,00
<b>ΣΥΝΟΛΟ ΠΑΘΗΤΙΚΟΥ</b>	<b>2.069,53</b>	<b>2.282,20</b>	<b>1.979,58</b>
<b>Λογιστική αξία μετοχής (σε €)</b>	<b>105,90</b>	<b>139,74</b>	<b>133,67</b>

ΒΑΣΙΚΟΙ ΧΡΗΜΑΤΟΟΙΚΟΝΟΜΙΚΟΙ ΔΕΙΚΤΕΣ			
ΧΡΗΣΗ	1999	2000	2001
<b>Δείκτες Εξέλιξης</b>			
Ετήσια μεταβολή κύκλου εργασιών (Εταιρίας & Κ/Ξ)	-63,9%	548,4%	-45,6%
Ετήσια μεταβολή προ φόρων κερδών	-67,4%	24,5%	96,6%
Ετήσια μεταβολή μετά φόρων και Αμοιβών Δ.Σ. Κερδών	25,4%	50,6%	103,5%
<b>Δείκτες Περιθωρίων Κέρδους</b>			
Μικτού κέρδους (Αμιγούς Κύκλου Εργασιών)	27,4%	20,7%	17,6%
Καθαρού κέρδους (προ φόρων) (Συνολικού Κύκλου Εργασιών)	13,9%	2,7%	9,6%
<b>Δείκτες Αποδοτικότητας (προ φόρων)</b>			
Αποδοτικότητα μέσου όρου ιδίων κεφαλαίων	11,1%	11,9%	21,1%
Αποδοτικότητα Συνολικών Απασχολούμενων Κεφαλαίων	7,6%	8,4%	16,9%
<b>Δείκτες Αποτελεσματικότητας (ημέρες)</b>			
Κυκλοφορία Αποθεμάτων	397	166	6
Κυκλοφορία Απαιτήσεων	108	18	67
Κυκλοφορία Προμηθευτών	182	155	39
<b>Δείκτες Ρευστότητας (1:1)</b>			
Γενική ρευστότητα	2,2	3,4	4,7
Ειδική ρευστότητα	1,1	2,4	4,6
<b>Δείκτες Χρηματ/κής Επιβάρυνσης (%)</b>			
Χρηματοοικονομικά Έξοδα/ Κέρδη προ φόρων και τόκων	8,9%	24,1%	7,0%
<b>Δείκτες Δανειακής επιβάρυνσης (1:1)</b>			
Ξένα / Ίδια κεφάλαια	0,6	0,3	0,2
Τραπεζικός Δανεισμός / Ίδια Κεφάλαια	0,2	0,0	0,0

Η αναμόρφωση των ιδίων κεφαλαίων για τη χρήση 2001 διενεργήθηκε από την Εκδότρια λαμβάνοντας υπόψη τις σημειώσεις της εταιρίας και με την παραδοχή ότι ενσωματώνονται οι παρατηρήσεις του Ορκωτού Ελεγκτή Λογιστή που διενήργησε τον τακτικό οικονομικό και λογιστικό έλεγχο κατά τη χρήση 2001.

<b>ΠΙΝΑΚΑΣ ΑΝΑΜΟΡΦΩΜΕΝΩΝ ΙΔΙΩΝ ΚΕΦΑΛΑΙΩΝ</b>	
<b>(ποσά σε εκατ. €)</b>	<b>31.12.2001</b>
<b>Σύνολο Ιδίων Κεφαλαίων με βάση τη δημοσιευμένη οικονομική κατάσταση</b>	<b>1,67</b>
Μείον: Μη διενεργηθείσα πρόβλεψη αποζημίωσης προσωπικού λόγω συνταξιοδότησης	0,05
Μείον: Συσσωρευμένοι Φόροι Φορολογικού Ελέγχου	0,00
<b>ΑΝΑΜΟΡΦΩΜΕΝΑ ΙΔΙΑ ΚΕΦΑΛΑΙΑ</b>	<b>1,62</b>
<b>Αναμορφωμένη Λογιστική Αξία Μετοχής (σε €)</b>	<b>129,60</b>

**1.10 Συνοπτικά Οικονομικά Στοιχεία της ΟΔΩΝ & ΟΔΟΣΤΡΩΜΑΤΩΝ Α.Ε.  
(7<sup>η</sup> Απορροφούμενη)**

ΣΤΟΙΧΕΙΑ ΑΠΟΤΕΛΕΣΜΑΤΩΝ (ποσά σε χιλ. €)			
	1999	2000	2001
<b>Κύκλος Εργασιών</b>			
Αμιγής Εταιρίας	14.233,51	26.296,18	23.477,06
Κύκλος Εργασιών από Κοινοπραξίες	15.591,27	21.321,09	23.472,86
<b>Σύνολο Κύκλου Εργασιών</b>	<b>29.824,78</b>	<b>47.617,26</b>	<b>46.949,93</b>
Μικτό Κέρδος από Αμιγή Κύκλο Εργασιών (προ αποσβέσεων)	2.865,90	3.473,18	620,79
Άλλα Έσοδα Εκμετάλλευσης	79,63	71,02	99,04
<b>Σύνολο</b>	<b>2.945,53</b>	<b>3.544,20</b>	<b>719,83</b>
<b>Λειτουργικό Αποτέλεσμα <sup>(1)</sup></b>	<b>1.900,21</b>	<b>2.241,48</b>	<b>(1.055,31)</b>
Έσοδα Συμμετοχών			
Κέρδη προ Τόκων, Αποσβέσεων και & Φόρων Χρήσης	5.726,93	7.154,71	3.735,66
Κέρδη προ Αποσβέσεων & Φόρων Χρήσης	4.074,10	5.461,02	2.732,78
<b>Κέρδη προ Φόρων Χρήσης</b>	<b>3.601,73</b>	<b>4.778,32</b>	<b>1.954,76</b>
<b>Κέρδη μετά από Φόρους Χρήσης &amp; Αμοιβές Δ.Σ. <sup>(2)</sup></b>	<b>2.087,08</b>	<b>2.596,83</b>	<b>2,81</b>
<b>Κέρδη μετά από Φόρους Χρήσης, Αμοιβές Δ.Σ. &amp; Φόρους Φορολογικού Ελέγχου προηγ. Χρήσεων <sup>(2), (3)</sup></b>	<b>2.086,93</b>	<b>2.596,83</b>	<b>2,81</b>
Συνολικό Μέρισμα (Καθαρό από Φόρους)	1.956,27	953,36	965,24
<b>Σταθμισμένος Αριθμός Μετοχών <sup>(4)</sup></b>	<b>9.652.368</b>	<b>9.652.368</b>	<b>9.652.368</b>
Αριθμός μετοχών τέλους χρήσης	4.444.000	4.444.000	12.000.368
ΣΤΟΙΧΕΙΑ ΑΝΑ ΜΕΤΟΧΗ <sup>(5)</sup> (ποσά σε €)			
	1999	2000	2001
Κέρδη προ Αποσβέσεων και Φόρων Χρήσης	0,42	0,57	0,28
Κέρδη προ Φόρων Χρήσης	0,37	0,50	0,20
Κέρδη μετά από Φόρους Χρήσης και Αμοιβές Δ.Σ. <sup>(2)</sup>	0,22	0,27	0,00
Κέρδη μετά από Φόρους Χρήσης, Αμοιβές Δ.Σ. και Φόρους Φορολογικού Ελέγχου <sup>(2), (3)</sup>	0,22	0,27	0,00
Μέρισμα ανά Μετοχή <sup>(6)</sup>	0,44	0,21	0,08

**ΣΗΜΕΙΩΣΕΙΣ :**

1. Για τον υπολογισμό του Μικτού Κέρδους και του Λειτουργικού Αποτελέσματος έχουν αφαιρεθεί προηγουμένως οι αποσβέσεις από το κόστος εκτέλεσης έργων και τα έξοδα διοικητικής λειτουργίας. Οι διενεργηθείσες αποσβέσεις κατά την εξεταζόμενη περίοδο 1999-2001, κατανεμημένες αντίστοιχα στους λογαριασμούς που επιβάρυναν, αναλύονται ως εξής :

<b>ΕΠΙΜΕΡΙΣΜΟΣ ΑΠΟΣΒΕΣΕΩΝ (ποσά σε χιλ. €)</b>			
	<b>1999</b>	<b>2000</b>	<b>2001</b>
Κόστος εκτέλεσης έργων	404,93	567,28	691,91
Έξοδα διοικητικής λειτουργίας	67,44	115,42	86,10
<b>ΣΥΝΟΛΟ</b>	<b>472,37</b>	<b>682,70</b>	<b>778,02</b>

2. Οι αμοιβές των μελών του Διοικητικού Συμβουλίου ανήλθαν σε € 282,31 χιλ. τη χρήση 1999, € 264,12 χιλ. τη χρήση 2000 και € 205,43 χιλ. τη χρήση 2001.
3. Οι φόροι φορολογικού ελέγχου προηγούμενων χρήσεων λαμβάνονται υπόψη όπως εμφανίζονται στις δημοσιευμένες οικονομικές καταστάσεις.
4. Για τη στάθμιση του αριθμού των μετοχών λήφθηκαν υπόψη οι αυξήσεις Μετοχικού Κεφαλαίου με καταβολή μετρητών και κεφαλαιοποίηση αποθεματικών.
5. Για τον υπολογισμό των μεγεθών αυτών – πλην του μερίσματος ανά μετοχή – έχει ληφθεί υπόψη ο σταθμισμένος αριθμός μετοχών.
6. Για τον υπολογισμό του μερίσματος ανά μετοχή, έχει ληφθεί υπόψη ο αριθμός μετοχών τέλους χρήσης.

Η αναμόρφωση των αποτελεσμάτων χρήσεως 2001 διενεργήθηκε από την Εκδότρια λαμβάνοντας υπόψη τις σημειώσεις της εταιρίας και με την παραδοχή ότι ενσωματώνονται οι παρατηρήσεις του Ορκωτού Ελεγκτή Λογιστή που διενήργησε τον τακτικό οικονομικό και λογιστικό έλεγχο κατά τη χρήση 2001.

<b>ΠΙΝΑΚΑΣ ΑΝΑΜΟΡΦΩΜΕΝΩΝ ΑΠΟΤΕΛΕΣΜΑΤΩΝ</b>	
<b>(ποσά σε εκατ. €)</b>	<b>2001</b>
<b>Κέρδη προ Φόρων με βάση τη δημοσιευμένη οικονομική κατάσταση</b>	<b>1,95</b>
Μείον: Αναλογούν Φόρος Εισοδήματος Κοινοπραξιών	0,82
<b>Αναμορφωμένα Κέρδη προ Φόρων</b>	<b>1,13</b>
Μείον: Φόροι Χρήσης και λοιποί φόροι	1,75
Μείον: Αμοιβές Δ.Σ.	0,21
<b>Αναμορφωμένα Κέρδη/Ζημίες μετά από Φόρους και Αμοιβές Δ.Σ.</b>	<b>-0,82</b>
Μείον: Φόροι Φορολογικού Ελέγχου	0,00
<b>Αναμορφωμένα Κέρδη/Ζημίες μετά από Φόρους, Αμοιβές Δ.Σ. και Φόρους Φορολ. Ελέγχου Προηγ. Χρήσεων</b>	<b>-0,82</b>



ΣΤΟΙΧΕΙΑ ΙΣΟΛΟΓΙΣΜΟΥ (ποσά σε χιλ. €)			
ΕΝΕΡΓΗΤΙΚΟ	31.12.1999	31.12.2000	31.12.2001
Αναπόσβεστα Έξοδα Εγκατάστασης	62,14	3,20	3,28
Αναπόσβεστες Ασώματες Ακίνητοποιήσεις	0,00	0,00	0,00
Ενσώματες Ακίνητοποιήσεις	9.630,29	11.992,31	12.021,31
Μείον: Αποσβέσεις	3.346,45	3.894,64	4.225,13
Αναπόσβεστες Ενσώματες Ακίνητοποιήσεις	6.283,84	8.097,67	7.796,18
Συμμετοχές & Μακροπρόθεσμες Απαιτήσεις	6.281,96	6.434,86	6.581,97
<b>Σύνολο Παγίου Ενεργητικού</b>	<b>12.565,80</b>	<b>14.532,53</b>	<b>14.378,15</b>
<b>Κυκλοφορούν Ενεργητικό</b>	<b>23.029,89</b>	<b>33.271,99</b>	<b>35.284,45</b>
Μεταβατικοί λογαριασμοί Ενεργητικού	43,39	38,10	84,09
<b>ΣΥΝΟΛΟ ΕΝΕΡΓΗΤΙΚΟΥ</b>	<b>35.701,22</b>	<b>47.845,82</b>	<b>49.749,97</b>
<b>ΠΑΘΗΤΙΚΟ</b>			
Ίδια Κεφάλαια	14.670,04	19.416,29	16.685,74
Προβλέψεις	89,33	89,33	89,33
Σύνολο μακροπρόθεσμων υποχρεώσεων	2,55	4,31	4,31
Σύνολο βραχυπρόθεσμων υποχρεώσεων	20.663,05	27.899,72	32.645,32
Μεταβατικοί λογαριασμοί παθητικού	276,24	436,17	325,27
<b>ΣΥΝΟΛΟ ΠΑΘΗΤΙΚΟΥ</b>	<b>35.701,22</b>	<b>47.845,82</b>	<b>49.749,97</b>
<b>Λογιστική αξία μετοχής (σε €)</b>	<b>3,30</b>	<b>4,17</b>	<b>2,36</b>

ΒΑΣΙΚΟΙ ΧΡΗΜΑΤΟΟΙΚΟΝΟΜΙΚΟΙ ΔΕΙΚΤΕΣ			
ΧΡΗΣΗ	1999	2000	2001
<b>Δείκτες Εξέλιξης</b>			
Ετήσια μεταβολή κύκλου εργασιών (Εταιρίας & Κ/Ξ)	246,7%	59,7%	-1,4%
Ετήσια μεταβολή προ φόρων κερδών	457,1%	32,7%	-59,1%
Ετήσια μεταβολή μετά φόρων και Αμοιβών Δ.Σ. Κερδών	934,5%	24,4%	-99,9%
<b>Δείκτες Περιθωρίων Κέρδους</b>			
Μικτού κέρδους (Αμιγούς Κύκλου Εργασιών)	20,1%	13,2%	2,6%
Καθαρού κέρδους (προ φόρων) (Συνολικού Κύκλου Εργασιών)	12,1%	10,0%	4,2%
<b>Δείκτες Αποδοτικότητας (προ φόρων)</b>			
Αποδοτικότητα μέσου όρου ιδίων κεφαλαίων	24,7%	28,0%	10,8%
Αποδοτικότητα Συνολικών Απασχολούμενων Κεφαλαίων	11,6%	11,4%	6,1%
<b>Δείκτες Αποτελεσματικότητας (ημέρες)</b>			
Κυκλοφορία Αποθεμάτων	96	46	24
Κυκλοφορία Απαιτήσεων	62	70	36
Κυκλοφορία Προμηθευτών	63	91	96
<b>Δείκτες Ρευστότητας (1:1)</b>			
Γενική ρευστότητα	1,1	1,2	1,1
Ειδική ρευστότητα	1,0	1,1	0,8
<b>Δείκτες Χρηματ/κής Επιβάρυνσης (%)</b>			
Χρηματοοικονομικά Έξοδα/ Κέρδη προ φόρων και τόκων	31,5%	25,5%	33,9%
<b>Δείκτες Δανειακής επιβάρυνσης (1:1)</b>			
Ξένα / Ίδια κεφάλαια	1,4	1,4	2,0
Τραπεζικός Δανεισμός / Ίδια Κεφάλαια	0,4	0,5	1,0

Η αναμόρφωση των ιδίων κεφαλαίων για τη χρήση 2001 διενεργήθηκε από την Εκδότρια λαμβάνοντας υπόψη τις σημειώσεις της εταιρίας και με την παραδοχή ότι ενσωματώνονται οι παρατηρήσεις του Ορκωτού Ελεγκτή Λογιστή που διενήργησε τον τακτικό οικονομικό και λογιστικό έλεγχο κατά τη χρήση 2001.

<b>ΠΙΝΑΚΑΣ ΑΝΑΜΟΡΦΩΜΕΝΩΝ ΙΔΙΩΝ ΚΕΦΑΛΑΙΩΝ</b>	
<b>(ποσά σε εκατ. €)</b>	<b>31.12.2001</b>
<b>Σύνολο Ιδίων Κεφαλαίων με βάση τη δημοσιευμένη οικονομική κατάσταση</b>	<b>16,69</b>
Μείον: Μη διενεργηθείσα πρόβλεψη υποτίμησης συμμετοχής σε ανώνυμη εταιρία μη εισηγμένη στο Χ.Α.	0,12
Μείον: Συσσωρευμένοι Φόροι Φορολογικού Ελέγχου	0,00
<b>ΑΝΑΜΟΡΦΩΜΕΝΑ ΙΔΙΑ ΚΕΦΑΛΑΙΑ</b>	<b>16,57</b>
<b>Αναμορφωμένη Λογιστική Αξία Μετοχής (σε €)</b>	<b>2,34</b>

**1.11 Συνοπτικά Ενοποιημένα Οικονομικά Στοιχεία της ΟΔΩΝ & ΟΔΟΣΤΡΩΜΑΤΩΝ Α.Ε.  
(7<sup>η</sup> Απορροφούμενη)**

Στις Ενοποιημένες Οικονομικές Καταστάσεις της ΟΔΩΝ & ΟΔΟΣΤΡΩΜΑΤΩΝ Α.Ε. για τις χρήσεις 1999-2001 περιλαμβάνεται εκτός της εταιρίας και η ΙΝΒΕΣΤΟΥΡ Α.Ε.

<b>ΣΤΟΙΧΕΙΑ ΑΠΟΤΕΛΕΣΜΑΤΩΝ (ποσά σε χιλ. €)</b>			
	<b>1999</b>	<b>2000</b>	<b>2001</b>
<b>Κύκλος Εργασιών</b>			
Αμιγής Εταιρίας	14.223,51	26.296,18	23.477,06
Κύκλος Εργασιών από Κοινοπραξίες	15.591,27	21.321,08	23.472,86
<b>Σύνολο Κύκλου Εργασιών</b>	<b>29.824,78</b>	<b>47.617,26</b>	<b>46.949,92</b>
Μικτό Κέρδος από Αμιγή Κύκλο Εργασιών (προ αποσβέσεων)	2.865,89	3.457,70	620,76
Άλλα Έσοδα Εκμετάλλευσης	79,63	71,02	99,04
<b>Σύνολο</b>	<b>2.945,53</b>	<b>3.528,72</b>	<b>719,80</b>
<b>Λειτουργικό Αποτέλεσμα <sup>(1)</sup></b>	<b>1.833,14</b>	<b>2.016,60</b>	<b>-1.117,21</b>
Έσοδα Συμμετοχών	3.720,25	5.142,82	4.821,27
<b>Κέρδη προ Τόκων, Αποσβέσεων και &amp; Φόρων Χρήσης</b>	<b>5.555,51</b>	<b>7.034,83</b>	<b>3.670,42</b>
<b>Κέρδη προ Αποσβέσεων &amp; Φόρων Χρήσης</b>	<b>3.902,68</b>	<b>5.341,14</b>	<b>2.667,54</b>
<b>Κέρδη προ Φόρων Χρήσης</b>	<b>3.430,31</b>	<b>4.658,45</b>	<b>1.839,53</b>
<b>Κέρδη μετά από Φόρους Χρήσης &amp; Αμοιβές Δ.Σ.</b>	<b>1.915,66</b>	<b>2.476,96</b>	<b>-112,42</b>
<b>Κέρδη μετά από Φόρους Χρήσης, Αμοιβές Δ.Σ. &amp; Φόρους Φορολογικού Ελέγχου προηγ. Χρήσεων</b>	<b>1.915,51</b>	<b>2.459,70</b>	<b>-112,42</b>

Σημειώνεται ότι την 28η Ιανουαρίου του 2002 η εταιρία ΙΝΒΕΣΤΟΥΡ πωλήθηκε έναντι € 2.999.899,00 στους κ. Νικ. Παράσχη, κα. Λυδία Παράσχη-Κότσα, κα. Πόλη Παράσχη και κα. Μυρτώ Παράσχη. Επισημαίνεται ότι το ανωτέρω τίμημα των € 2.999.989,00 εισπράχθηκε στις 28.01.2002.

**ΣΗΜΕΙΩΣΕΙΣ :**

1. Για τον υπολογισμό του Μικτού Κέρδους και του Λειτουργικού Αποτελέσματος έχουν αφαιρεθεί προηγουμένως οι αποσβέσεις από το κόστος εκτέλεσης έργων και τα έξοδα διοικητικής λειτουργίας. Οι διενεργηθείσες αποσβέσεις κατά την εξεταζόμενη περίοδο 1999-2001, κατανεμημένες αντίστοιχα στους λογαριασμούς που επιβάρυναν, αναλύονται ως εξής :

<b>ΕΠΙΜΕΡΙΣΜΟΣ ΑΠΟΣΒΕΣΕΩΝ (ποσά σε χιλ. €)</b>			
	<b>1999</b>	<b>2000</b>	<b>2001</b>
Κόστος εκτέλεσης έργων	404,93	551,80	691,89
Έξοδα διοικητικής λειτουργίας	67,44	130,89	136,11
<b>ΣΥΝΟΛΟ</b>	<b>472,37</b>	<b>682,69</b>	<b>828,00</b>

Η αναμόρφωση των ενοποιημένων αποτελεσμάτων χρήσεως 2001 διενεργήθηκε από την Εκδότρια λαμβάνοντας υπόψη τις σημειώσεις της εταιρίας και με την παραδοχή ότι ενσωματώνονται οι παρατηρήσεις του Ορκωτού Ελεγκτή Λογιστή που διενήργησε τον τακτικό οικονομικό και λογιστικό έλεγχο κατά τη χρήση 2001.

<b>ΠΙΝΑΚΑΣ ΑΝΑΜΟΡΦΩΜΕΝΩΝ ΕΝΟΠΟΙΗΜΕΝΩΝ ΑΠΟΤΕΛΕΣΜΑΤΩΝ</b>	
<b>(ποσά σε εκατ. €)</b>	<b>2001</b>
<b>Ενοποιημένα Κέρδη προ Φόρων με βάση τη δημοσιευμένη ενοποιημένη οικονομική κατάσταση</b>	<b>1,84</b>
Μείον: Αναλογούν Φόρος Εισοδήματος Κοινοπραξιών	0,82
<b>Αναμορφωμένα Ενοποιημένα Κέρδη προ Φόρων</b>	<b>1,02</b>
Μείον: Φόροι Χρήσης και λοιποί φόροι	1,75
Μείον: Αμοιβές Δ.Σ.	0,21
<b>Αναμορφωμένα Ενοποιημένα Κέρδη/Ζημίες μετά από Φόρους και Αμοιβές Δ.Σ.</b>	<b>-0,93</b>
Μείον: Φόροι Φορολογικού Ελέγχου	0,00
<b>Αναμορφωμένα Ενοποιημένα Κέρδη/Ζημίες μετά από Φόρους, Αμοιβές Δ.Σ. και Φόρους Φορολ. Ελέγχου Προηγ. Χρήσεων</b>	<b>-0,93</b>

ΣΤΟΙΧΕΙΑ ΙΣΟΛΟΓΙΣΜΟΥ (ποσά σε χιλ. €)			
ΕΝΕΡΓΗΤΙΚΟ	31.12.1999	31.12.2000	31.12.2001
Αναπόσβεστα Έξοδα Εγκατάστασης	145,00	82,33	57,53
Αναπόσβεστες Ασώματες Ακινήτοποιήσεις	0,00	0,00	0,00
Ενσώματες Ακινήτοποιήσεις	16.228,27	20.579,41	20.359,24
Μείον: Αποσβέσεις	3.347,64	3.921,14	4.276,75
Αναπόσβεστες Ενσώματες Ακινήτοποιήσεις	12.880,63	16.658,27	16.082,49
Συμμετοχές & Μακροπρόθεσμες Απαιτήσεις	12,32	166,72	313,83
<b>Σύνολο Παγίου Ενεργητικού</b>	<b>12.892,94</b>	<b>16.825,00</b>	<b>16.396,32</b>
<b>Κυκλοφορούν Ενεργητικό</b>	<b>22.090,85</b>	<b>32.629,49</b>	<b>34.763,81</b>
Μεταβατικοί λογαριασμοί Ενεργητικού	43,39	38,10	84,09
<b>ΣΥΝΟΛΟ ΕΝΕΡΓΗΤΙΚΟΥ</b>	<b>35.172,18</b>	<b>49.574,91</b>	<b>51.301,75</b>
<b>ΠΑΘΗΤΙΚΟ</b>			
Ίδια Κεφάλαια	14.137,08	21.031,87	18.186,09
Προβλέψεις	89,33	89,33	89,33
Σύνολο μακροπρόθεσμων υποχρεώσεων	2,55	4,31	4,31
Σύνολο βραχυπρόθεσμων υποχρεώσεων	20.666,98	28.013,23	32.696,75
Μεταβατικοί λογαριασμοί παθητικού	276,24	436,17	325,26
<b>ΣΥΝΟΛΟ ΠΑΘΗΤΙΚΟΥ</b>	<b>35.172,18</b>	<b>49.754,91</b>	<b>51.301,75</b>

ΒΑΣΙΚΟΙ ΧΡΗΜΑΤΟΟΙΚΟΝΟΜΙΚΟΙ ΔΕΙΚΤΕΣ			
ΧΡΗΣΗ	1999	2000	2001
<b>Δείκτες Εξέλιξης</b>			
Ετήσια μεταβολή κύκλου εργασιών (Εταιρίας & Κ/Ξ)	N/A	59,66%	-1,40%
Ετήσια μεταβολή προ φόρων κερδών	N/A	35,80	-60,51%
Ετήσια μεταβολή μετά φόρων και Αμοιβών Δ.Σ. Κερδών	N/A	29,30	N/A
<b>Δείκτες Περιθωρίων Κέρδους</b>			
Μικτού κέρδους (Αμιγούς Κύκλου Εργασιών)	20,10%	13,10%	2,60%
Καθαρού κέρδους (προ φόρων) (Συνολικού Κύκλου Εργασιών)	11,50%	9,80%	3,90%
<b>Δείκτες Αποδοτικότητας (προ φόρων)</b>			
Αποδοτικότητα μέσου όρου ιδίων κεφαλαίων	N/A	26,49%	9,38%
Αποδοτικότητα Συνολικών Απασχολούμενων Κεφαλαίων	N/A	14,99%	5,64%
<b>Δείκτες Ρευστότητας (1:1)</b>			
Γενική ρευστότητα	1,06	1,15	1,06
Ειδική ρευστότητα	0,91	1,05	0,82
<b>Δείκτες Χρηματ/κής Επιβάρυνσης (%)</b>			
Χρηματοοικονομικά Έξοδα/ Κέρδη προ φόρων και τόκων	32,52%	26,66%	35,28%
<b>Δείκτες Δανειακής επιβάρυνσης (1:1)</b>			
Ξένα / Ίδια κεφάλαια	1,48	1,35	1,82
Τραπεζικός Δανεισμός / Ίδια Κεφάλαια	0,43	0,45	0,91

Η αναμόρφωση των ενοποιημένων ιδίων κεφαλαίων για τη χρήση 2001 διενεργήθηκε από την Εκδότρια λαμβάνοντας υπόψη τις σημειώσεις της εταιρίας και με την παραδοχή ότι ενσωματώνονται οι παρατηρήσεις του Ορκωτού Ελεγκτή Λογιστή που διενήργησε τον τακτικό οικονομικό και λογιστικό έλεγχο κατά τη χρήση 2001.

<b>ΠΙΝΑΚΑΣ ΑΝΑΜΟΡΦΩΜΕΝΩΝ ΕΝΟΠΟΙΗΜΕΝΩΝ ΙΔΙΩΝ ΚΕΦΑΛΑΙΩΝ</b>	
<b>(ποσά σε εκατ. €)</b>	<b>31.12.2001</b>
<b>Σύνολο Ενοποιημένων Ιδίων Κεφαλαίων με βάση τη δημοσιευμένη ενοποιημένη οικονομική κατάσταση</b>	<b>18,19</b>
Μείον: Συσσωρευμένοι Φόροι Φορολογικού Ελέγχου	0,00
<b>ΑΝΑΜΟΡΦΩΜΕΝΑ ΙΔΙΑ ΚΕΦΑΛΑΙΑ</b>	<b>18,19</b>



## **ΚΕΦΑΛΑΙΟ 2: ΠΛΗΡΟΦΟΡΙΕΣ ΓΙΑ ΤΗΝ ΣΥΝΤΑΞΗ ΤΟΥ ΕΝΗΜΕΡΩΤΙΚΟΥ ΔΕΛΤΙΟΥ ΚΑΙ ΤΟΥΣ ΕΛΕΓΚΤΕΣ ΤΗΣ ΕΤΑΙΡΙΑΣ**

### **2.1 Γενικά Πληροφοριακά Στοιχεία**

Στο παρόν Ενημερωτικό Δελτίο περιλαμβάνονται όλες οι πληροφορίες και τα οικονομικά στοιχεία που είναι απαραίτητα για τους επενδυτές και τους συμβούλους επί των επενδύσεων τους, προκειμένου να εκτιμήσουν σωστά την περιουσία, την χρηματοοικονομική κατάσταση, τη δραστηριότητα και τις προοπτικές των εταιριών "ΑΛΤΕ Α.Τ.Ε." (στο εξής "Απορροφώσα" ή "Εταιρία" ή "ΑΛΤΕ"), "ΙΡΙΣ Α.Ε.", "ΚΟΡΟΝΤΖΗΣ Α.Ε." "ΑΝΝΕΞ Α.Τ.Ε.", "ΘΕΜΕΛΙΟ 79 Α.Ε.", "ΔΩΡΙΚΗ Α.Τ.Ε.", "Γ. ΣΧΟΙΝΑΣ Α.Τ.Ε." και "ΟΔΩΝ & ΟΔΟΣΤΡΩΜΑΤΩΝ Α.Ε." (οι ανωτέρω επτά εταιρίες στο εξής "Απορροφούμενες"), οι οποίες συγχωνεύονται με απορρόφηση όλων από την πρώτη.

Οι επενδυτές που ενδιαφέρονται για περισσότερες πληροφορίες θα μπορούν να απευθύνονται τις εργάσιμες ημέρες και ώρες:

- Στα γραφεία της ΑΛΤΕ Α.Τ.Ε., οδός Κηφισού 92, Τ.Κ. 182 33, Αγ. Ιωάννης Ρέντη, (αρμόδιος ο κ. Ιωάννης Πετρολέκας), τηλ. (210) 34 09 000.
- Στα γραφεία του Συμβούλου της Συγχώνευσης Ν.Δ. ΔΕΒΛΕΤΟΓΛΟΥ Α.Χ.Ε.Π.Ε.Υ., οδός Δραγατσανίου 4, 105 59 Αθήνα, (αρμόδιοι οι κ.κ. Εδμόνδος Αϊραντζής και Δημήτρης Βουργιώτης), τηλ. (210) 32 74 100.

Τα έγγραφα που περιέχουν τους όρους και τις προϋποθέσεις της συγχώνευσης είναι διαθέσιμα στο ευρύ επενδυτικό κοινό στα γραφεία της ΑΛΤΕ Α.Τ.Ε., οδός Κηφισού 92, Τ.Κ. 182 33, Αγ. Ιωάννης Ρέντη.

Η Επαναληπτική Γενική Συνέλευση των μετόχων της ΑΛΤΕ Α.Τ.Ε. της 5/8/2002 αποδεχόμενη την σχετική εισήγηση του Διοικητικού Συμβουλίου και μετά από ακρόαση της σχετικής έκθεσης αυτού, ενέκρινε το Σχέδιο Σύμβασης Συγχώνευσης δια απορροφήσεως των εταιριών "ΙΡΙΣ Α.Ε.", "ΚΟΡΟΝΤΖΗΣ Α.Ε." "ΑΝΝΕΞ Α.Τ.Ε.", "ΘΕΜΕΛΙΟ 79 Α.Ε.", "ΔΩΡΙΚΗ Α.Τ.Ε.", "Γ. ΣΧΟΙΝΑΣ Α.Τ.Ε." και "ΟΔΩΝ & ΟΔΟΣΤΡΩΜΑΤΩΝ Α.Ε." από την ΑΛΤΕ Α.Τ.Ε. Στην εν λόγω Γενική Συνέλευση παραστάθηκαν μέτοχοι που εκπροσωπούν το 66,859% του συνόλου των μετοχών της Εταιρίας. Υπέρ της συγχώνευσης ψήφισε το 100% του συνόλου των μετοχών που εκπροσωπήθηκαν Επαναληπτική Γενική Συνέλευση των μετόχων της ΑΛΤΕ Α.Τ.Ε. Ουδεμία δε αντίρρηση ή ένσταση προβλήθηκε από πιστωτές των συγχωνευόμενων εταιριών, διαρκούσης της προθεσμίας του άρθρου 70 παρ. 2 του Κ.Ν. 2190/1920.

Η σύνταξη και η διάθεση του παρόντος Ενημερωτικού Δελτίου έγινε σύμφωνα με τις διατάξεις της ισχύουσας νομοθεσίας. Το Διοικητικό Συμβούλιο του Χρηματιστηρίου Αξιών Αθηνών ενέκρινε το περιεχόμενο του παρόντος Ενημερωτικού Δελτίου μόνον όσο αφορά την κάλυψη των αναγκών πληροφόρησης του επενδυτικού κοινού όπως αυτές καθορίζονται από τις διατάξεις του Π.Δ. 348/1985.

Υπεύθυνοι για την σύνταξη του Ενημερωτικού Δελτίου και την ακρίβεια των στοιχείων που περιέχει είναι:

Για την ΑΛΤΕ Α.Τ.Ε. οι κ.κ.:

- Απόστολος Αλλαμανής, Πρόεδρος του Διοικητικού Συμβουλίου & Διευθύνων Σύμβουλος,
- Ιωάννης Πετρολέκας, Διευθυντής Οικονομικών Υπηρεσιών.

Για την ΙΡΙΣ Α.Ε. οι κ.κ.:

- Ιωάννης Αδρακτάς, Πρόεδρος Διοικητικού Συμβουλίου & Διευθύνων Σύμβουλος,
- Ιωάννης Πετρολέκας, Οικονομικός Διευθυντής.

Για την ΚΟΡΟΝΤΖΗΣ Α.Ε. οι κ.κ.:

- Λεωνίδας Κρεμάλης, Αντιπρόεδρος του Διοικητικού Συμβουλίου & Διευθύνων Σύμβουλος,
- Σταύρος Καραμήτσος, Προϊστάμενος Λογιστηρίου.

Για την ΑΝΝΕΞ Α.Τ.Ε. οι κ.κ.:

- Δημήτριος Κόκκαλης, Πρόεδρος του Διοικητικού Συμβουλίου & Διευθύνων Σύμβουλος,
- Ιουλία Αλλαμανή, Αντιπρόεδρος του Διοικητικού Συμβουλίου.

Για την ΘΕΜΕΛΙΟ 79 Α.Ε. οι κ.κ.:

- Γεώργιος Λασκαράκης, Πρόεδρος του Διοικητικού Συμβουλίου & Διευθύνων Σύμβουλος
- Παρασκευή Πλατή, Αντιπρόεδρος του Διοικητικού Συμβουλίου & Διευθύντρια Λογιστηρίου

Για την ΔΩΡΙΚΗ Α.Τ.Ε. οι κ.κ.:

- Αθανάσιος Παπαγεωργίου, Πρόεδρος του Διοικητικού Συμβουλίου
- Λεωνίδας Δόβας, Διευθύνων Σύμβουλος.

Για την Γ.ΣΧΟΙΝΑΣ Α.Τ.Ε. οι κ.κ.:

- Γεώργιος Σχοινάς, Πρόεδρος του Διοικητικού Συμβουλίου,
- Ελένη Καλησπεράκη, Υπεύθυνη Λογιστηρίου.

Για την ΟΔΩΝ & ΟΔΟΣΤΡΩΜΑΤΩΝ Α.Ε. οι κ.κ.:

- Απόστολος Αλλαμανής, Πρόεδρος του Διοικητικού Συμβουλίου,
- Γεώργιος Ρήγας, Διευθύνων Σύμβουλος.

Τα Διοικητικά Συμβούλια των οκτώ ως άνω εταιριών δηλώνουν ότι όλα τα μέλη τους έχουν λάβει γνώση του περιεχομένου του παρόντος Ενημερωτικού Δελτίου και, μαζί με τους συντάκτες του, βεβαιώνουν υπεύθυνα ότι:

- Όλες οι πληροφορίες και τα στοιχεία που περιέχονται στο Ενημερωτικό Δελτίο είναι πλήρη και αληθή.
- Δεν υπάρχουν άλλα στοιχεία και δεν έχουν λάβει χώρα γεγονότα, η απόκρυψη ή παράλειψη των οποίων θα μπορούσε να καταστήσει παραπλανητικό το σύνολο ή μέρος των στοιχείων και πληροφοριών που περιέχονται στο Ενημερωτικό Δελτίο.
- Σε βάρος της Απορροφούσας, των Απορροφούμενων, των εταιριών που ελέγχονται μετοχικά από αυτές, καθώς και των εν ζωή κοινοπραξιών στις οποίες συμμετέχουν δεν εκκρεμούν δικαστικές διαφορές ή διαιτησίες, οι οποίες θα μπορούσαν να έχουν σημαντικές επιπτώσεις στην οικονομική κατάσταση της Νέας Εταιρίας. Επιπρόσθετα δεν υπάρχουν τυχόν εκκρεμότητες από συμμετοχές της Εταιρίας και των απορροφούμενων εταιριών, σε άλλες εταιρίες ή Κοινοπραξίες (ακόμη και αν δεν είναι σε "εν ζωή") που θα μπορούσαν να έχουν σημαντική επίπτωση στην οικονομική της κατάσταση.

Σχετικά με τις δικαστικές υποθέσεις όλων των συγχωνευόμενων εταιριών που παρουσιάζονται κατωτέρω, αναφέρονται ότι αυτές παρατίθενται σύμφωνα με την Έκθεση Δικαστικών Εκκρεμοτήτων της εταιρίας δικηγόρων Κ. ΑΛΕΞΙΟΥ & ΣΥΝΕΡΓΑΤΕΣ. Οι υποθέσεις που αφορούν τις συγχωνευόμενες εταιρίες έχουν επικαιροποιηθεί μέχρι και την 17<sup>η</sup> Ιουλίου 2003.

Σύμφωνα με την από 29.5.2003 Έκθεση Δικαστικών Εκκρεμοτήτων της εταιρίας δικηγόρων Κ. ΑΛΕΞΙΟΥ & ΣΥΝΕΡΓΑΤΕΣ (καθώς και την από 17.7.2003 Συμπληρωματική Έκθεση), προκύπτει ότι όλες οι ως άνω δικαστικές εκκρεμότητες δεν προβλέπεται ότι θα έχουν σημαντικές επιπτώσεις στην οικονομική κατάσταση της εταιρίας που θα προκύψει από την συγχώνευση των εταιριών αυτών. Επίσης, η Διοίκηση της ΑΛΤΕ Α.Τ.Ε. εκτιμά ότι οι ως άνω δικαστικές εκκρεμότητες δεν θα έχουν σημαντικές επιπτώσεις στην οικονομική κατάσταση της νέας εταιρίας.

Η Διοίκηση της ΑΛΤΕ Α.Τ.Ε., βεβαιώνει ότι η ανωτέρω Έκθεση Δικαστικών Εκκρεμοτήτων της εταιρίας δικηγόρων Κ. ΑΛΕΞΙΟΥ & ΣΥΝΕΡΓΑΤΕΣ αφορά στο σύνολο των υποθέσεων των συγχωνευόμενων εταιριών.

Οι δικαστικές υποθέσεις της ΑΛΤΕ Α.Τ.Ε., των Απορροφούμενων εταιριών ή/και των εταιριών και των Κοινοπραξιών στις οποίες συμμετέχουν, σύμφωνα με την ανωτέρω Έκθεση Δικαστικών Εκκρεμοτήτων της εταιρίας δικηγόρων Κ. ΑΛΕΞΙΟΥ & ΣΥΝΕΡΓΑΤΕΣ, είναι οι ακόλουθες :

#### **ΑΛΤΕ Α.Τ.Ε.**

#### **Απαιτήσεις τρίτων κατά της Εταιρίας ή/και των Κοινοπραξιών στις οποίες συμμετέχει**

- Δύο αγωγές του Κωνσταντίνου Λυμπερόπουλου ενώπιον του Μονομελούς Πρωτοδικείου Αθήνας και συγκεκριμένα την από 26.5.1999 αγωγή του, με την οποία ο ενάγων ζητεί ποσό € 1.661.599,41 (566.190.000 δρχ.) νομιμότοκα από την 1η Απριλίου κάθε οικονομικού έτους μετά την χρήση 1995 και εφεξής και επικουρικά από την 14.7.1999 καθώς και τη δεύτερη από 29.10.1999 αγωγή του, με την οποία ζητεί ποσό €264.493,03 (90.126.000 δρχ.) νομιμότοκα από 12.10.1999, ποσά τα οποία ζητά ως δήθεν αμοιβές από παροχή υπηρεσιών στην εταιρία ΑΛΤΕ Α.Τ.Ε. Οι αγωγές έγιναν εν μέρει δεκτές από το πρωτοβάθμιο Δικαστήριο και στη συνέχεια (κατόπιν σχετικών εφέσεων που υποβλήθηκαν και από τις δύο πλευρές) από το Εφετείο Αθήνας, που υποχρέωσε την εταιρία στην καταβολή ποσού 631.925,25 € και αναγνώρισε επίσης την καταβολή ποσού 1.229.205,67 €, έχει δε ήδη ασκηθεί αίτηση αναίρεσης ενώπιον του Αρείου Πάγου, που έχει διατάξει και την αναστολή εκτέλεσης της απόφασης του Εφετείου (πλην ποσού 150.000 €) μέχρι την εκδίκαση της υπόθεσης από το Δικαστήριο αυτό.
- Ως προς τις δικαστικές εκκρεμότητες της εταιρίας «ΚΑΖΙΝΟ ΑΘΗΝΩΝ ΑΞΤΕ» (στην οποία συμμετέχει η ΑΛΤΕ ΑΤΕ με ποσοστό 17,50%) θα πρέπει να επισημανθεί ότι η μεν εταιρία ΚΑΖΙΝΟ ΑΘΗΝΩΝ ΑΞΤΕ δεν έχει δικαστικές εκκρεμότητες, πλην όμως κατά της Κοινοπραξίας ΚΑΖΙΝΟ ΑΘΗΝΩΝ (στην οποία η ΑΛΤΕ ΑΤΕ συμμετέχει επίσης με ποσοστό 17,5%) υπάρχει η ακόλουθη εκκρεμότητα:
  - α) Τρεις αγωγές της εταιρίας ΤΒΚ Technical LTD, της Rosemarie Marra (για τον εαυτό της προσωπικά και ως εκπρόσωπος της εταιρίας Marrecon Enterprises S.A.) και Γεωργίας Μητακίδη κατά της Κοινοπραξίας ΚΑΖΙΝΟ ΑΘΗΝΩΝ, στην οποία η ΑΛΤΕ Α.Τ.Ε. συμμετέχει με ποσοστό 17,5%, αλλά και της εταιρίας ως μέλος της Κοινοπραξίας ενώπιον του Πολυμελούς και Μονομελούς Πρωτοδικείου Αθήνας αντίστοιχα. Με τις αγωγές απαιτείται ποσό € 522.858,40 (178.164.000 δρχ.) και € 396.184,89 (135.000.000 δρχ.) από την πρώτη ενάγουσα σε βάρος της Κοινοπραξίας € 491.151,87 (167.360.000) από τη δεύτερη ενάγουσα σε βάρος της

εταιρίας καθώς και ποσό € 153.578,87 (52.332.000 δρχ.) από την τρίτη ενάγουσα σε βάρος της Κοινοπραξίας για διάφορες αιτίες σχετικές με τον έργο του Καζίνο Αθηνών (που ουδέποτε εκτελέστηκε – βλ. κατωτέρω για τις απαιτήσεις της Κοινοπραξίας κατά του Ελληνικού Δημοσίου). Από τις εν λόγω υποθέσεις η μεν πρώτη θα συζητηθεί (μετά από αναβολή) στις 6.11.2003, η δεύτερη θα συζητηθεί στις 13.11.2003 η δε τρίτη στις 18.3.2003.

- Αγωγή του Socol Zotka κατά της Κοινοπραξίας Νοσοκομείου Αλεξανδρούπολης, του Παναγιώτη Γιαννακόπουλου και της "ΚΑΡΒΕΛΑΣ ΥΑΛΟΠΙΝΑΚΕΣ Α.Ε.Β.Ε.", που αφορά σε εργατικό ατύχημα που συνέβη μεν στο χώρο του εργοταξίου της Κοινοπραξίας, στην οποία συμμετέχει η ΑΛΤΕ Α.Τ.Ε. κατά ποσοστό 75% όμως ο ενάγων δεν ήταν εργαζόμενος αυτής, αλλά των δύο άλλων συνεναγόμενων εργολάβων. Ο ενάγων ζητά ποσό € 117.369,37, η δε υπόθεση θα συζητηθεί ενώπιον του Πολυμελούς Πρωτοδικείου Αθήνας στις 16.10.2003.
- Διάφορες εργατικές αγωγές των οδηγών φορτηγών στο εργοτάξιο Θριασίου Πεδίου και της Αττικής Οδού με τις οποίες ζητούνται κυρίως αμοιβές για υπερεργασία και υπερωρίες. Οι υποθέσεις είναι συνολικά δώδεκα (12), εκ των οποίων α) έχουν ήδη απορριφθεί πρωτοδίκως οι δύο και εκκρεμούν στο Εφετείο Αθήνας, β) άλλες τέσσερις υποθέσεις έγιναν δεκτές πρωτοδίκως και εκκρεμούν στο Εφετείο Αθήνας και οι υπόλοιπες εκκρεμούν στο Μονομελές Πρωτοδικείο Αθήνας, το δε συνολικό αίτημα των εκκρεμών δικών ανέρχεται σε 173.971 € περίπου πλέον νόμιμων τόκων.

Περαιτέρω, έχουν ασκηθεί άλλες επτά (7) αγωγές εργαζομένων που πρόκειται να εκδικαστούν ενώπιον του Μονομελούς Πρωτοδικείου Αθήνας, το δε συνολικό αίτημά τους ανέρχεται σε 183.000 € συνολικά.

- Κατά της εταιρίας "STADKA AE" (συμμετοχή της ΑΛΤΕ Α.Τ.Ε. με ποσοστό 49%) υφίσταται δικαστική εκκρεμότητα ενώπιον του Διοικητικού Εφετείου Πειραιά για την ανάκληση απόφασης της Ελληνικής Ολυμπιακής Επιτροπής, με την οποία κηρύχθηκε η εν λόγω εταιρία έκπτωτη από το έργο της ανακατασκευής του Σταδίου Καραϊσκάκη. Με την υπ' αριθ. 1132/2003 απόφαση το Διοικητικό Εφετείο Πειραιά έκανε δεκτή την σχετική προσφυγή της εταιρίας και ακύρωσε την απόφαση της Ε.Ο.Ε να κηρύξει έκπτωτη την «ΑΛΤΕ ΑΤΕ» από το εν θέματι έργο. Κατόπιν τούτου η απόφαση της Ε.Ο.Ε περί έκπτωσής της εταιρίας δεν υφίσταται πλέον.
- Δύο αγωγές της Μαρίας Λιάπη και της οικογένειας Τσακίρη προς το Μονομελές Πρωτοδικείο Αθήνας (που θα εκδικαστούν μετά από αναβολή στις 12.12.2003), με τις οποίες ζητούν την αποκατάσταση της ψυχικής οδύνης τους για τροχαίο ατύχημα με εμπλεκόμενο οδηγό φορτηγού της εταιρίας και αίτημα των αγωγών 140.125 € και 445.977 € αντίστοιχα. Όπως προβλέπεται από το νόμο, η εταιρία ως ιδιοκτήτρια του οχήματος δεν είναι παρά περιορισμένα υπεύθυνη, σε κάθε δε περίπτωση την αποζημίωση θα καλύψει η επίσης εναγομένη ασφαλιστική εταιρία, η οποία όμως έχει στραφεί με παρεμπόμπουσα αγωγή κατά της εταιρίας για την εφαρμογή όρων του ασφαλιστηρίου.
- Αγωγή του Σταυριανού Κατσαρέα κατά της εταιρίας και του ν.π.δ.δ «Ελληνική Ολυμπιακή Επιτροπή» προς το Μονομελές Πρωτοδικείο Αθήνας με αίτημα 283.000 €. Η αγωγή αφορά σε αποζημίωση για έργο καλλιτεχνικής ανάπλασης του χώρου του Σταδίου Καραϊσκάκη, που όμως είχε ανατεθεί από την «Ελληνική Ολυμπιακή Επιτροπή», η οποία πιθανότατα θα κριθεί ότι είναι και αποκλειστικά υπεύθυνη για την αποζημίωση σε περίπτωση ευδοκίμησης της εν λόγω αγωγής. Η αγωγή αυτή προς το Μονομελές Πρωτοδικείο Αθήνας αναβλήθηκε και θα εκδικαστεί στις 20.10.2004.
- Δύο αγωγές κατά της εταιρίας από περίοικους στους χώρους εκτέλεσης των έργων της Αττικής Οδού, τμήμα των οποίων έχει αναλάβει και η εταιρία. Ειδικότερα, αφενός μεν κάτοικοι της Αγ.

Παρασκευής Αττικής έχουν στραφεί κατά των εταιριών ΑΛΤΕ ΑΤΕ και ΑΒΑΞ ΑΕ ζητώντας 450.000 € για δήθεν παραβίαση των ορίων ρύπων και σκόνης από την εκτέλεση εργασιών στην περιοχή (η υπόθεση έχει εκδικαστεί από το Μονομελές Πρωτοδικείο Αθήνας και αναμένεται η έκδοση απόφασης), αφετέρου δε 33 κάτοικοι της Αγ. Μαρίνας Κορωπίου έχουν στραφεί κατά των 11 εταιριών που απαρτίζουν την «Κοινοπραξία Αττικής Οδού» για την χρησιμοποίηση ενός Λατομείου (την εκμετάλλευση του οποίου έχει αναλάβει άλλη εταιρία, που επίσης ενάγεται) και αναζητούν αποζημίωση για ηθική βλάβη 200.000 € για καθένα από τους 33 ενάγοντες. Η υπόθεση αυτή θα εκδικαστεί στις 3.03.2005

Είναι προφανές ότι το αίτημα των δύο αγωγών κρίνεται υπερβολικό, αφού στη μεν περίπτωση δεν εχώρησε το πλήθος των υποτιθέμενων παραβάσεων, (150 κατά τους ενάγοντες), στη δε δεύτερη περίπτωση η τυχόν ευθύνη (ακόμη και αν αποδειχθεί η βασιμότητα των ισχυρισμών των εναγόντων) θα βαρύνει ασφαλώς τη λατομική επιχείρηση και όχι τις κατασκευάστριες εταιρίες.

- Εννέα (9) αγωγές του ΟΤΕ κατά της εταιρίας ενώπιον του Ειρηνοδικείου Αμαρουσίου, με τις οποίες ζητείται αποζημίωση για βλάβες στα καλώδια του Οργανισμού, που φέρεται ότι προξενήθηκαν κατά την διάρκεια των εργασιών στο υπό εκτέλεση έργο της Αττικής Οδού. Το συνολικό αίτημα όλων των παραπάνω εργασιών ανέρχεται στο ποσό των 27.000 € περίπου.

Αξίζει να σημειωθεί ότι έχουν ασκηθεί διάφορες άλλες αγωγές σε βάρος της εταιρίας, είτε ατομικά είτε ως μέλους Κοινοπραξιών, με τις οποίες αναζητούνται διάφορα μικρότερα ποσά και είτε αναμένεται ότι θα διευθετηθούν, είτε ήδη έχουν επιλυθεί με τον ίδιο τρόπο και κατά συνέπεια, δεν θα πρέπει να θεωρηθούν ότι αποτελούν δικαστικές εκκρεμότητες.

#### **Απαιτήσεις της εταιρίας ή/και των Κοινοπραξιών στις οποίες συμμετέχει κατά τρίτων**

- Η από 4.9.1997 προσφυγή της ΑΛΤΕ ΑΤΕ κατά του Ελληνικού Δημοσίου με αριθμό κατάθεσης 214/87 με την οποία ζητάει να αναγνωρισθεί ότι οι εργασίες της 9<sup>ης</sup> Πιστοποίησης του Έργου Κατασκευής κατοικιών σε Κοινότητες Νομού Κοζάνης πρέπει να της πληρωθούν με συντελεστή αναθεώρησης του Β' Τριμήνου 1996. Η προσφυγή εκδικάστηκε στις 12.06.2003 ενώπιον του Διοικητικού Εφετίου Θεσσαλονίκης και αναμένεται η έκδοση των σχετικών αποφάσεων.
- Η από 4.7.1997 προσφυγή της ΑΛΤΕ ΑΤΕ κατά του Ελληνικού Δημοσίου με αριθμό κατάθεσης 184/97 με την οποία ζητάει συνολικά ποσό € 1.866.446,97 (635.991.804 δρχ.).
- Η από 27.12.1994 προσφυγή της ΑΛΤΕ ΑΤΕ κατά του Ελληνικού Δημοσίου για συνολικό ποσό € 1.866.446,97 (41.961.000 δρχ.) νόμιμα έντοκα από 14.04.1994.
- Η από 14.4.2000 προσφυγή της ΑΛΤΕ Α.Τ.Ε. κατά της εταιρίας "ΕΓΝΑΤΙΑ ΟΔΟΣ" για συνολικό ποσό € 1.609.228,97 (548.344.773 δρχ.) ή νόμιμα έντοκα από 1.7.1999 η οποία συζητήθηκε στο Πενταμελές Εφετείο Κοζάνης, εκδόθηκε απορριπτική απόφαση και ασκήθηκε αίτηση αναίρεσης κατά της απόφασης αυτής, η οποία θα εκδικαστεί ενώπιον του Αρείου Πάγου και αναμένεται η έκδοση απόφασης.
- Η από 23.3.2001 δήλωση της εταιρίας για υποβολή διαφοράς σε διαιτησία κατά της εταιρίας "ΑΤΤΙΚΑΤ Α.Τ.Ε." με την οποία ζητάει συνολικά ποσό € 2.315.442,83 (788.987.146 δρχ.) ή νόμιμα έντοκα από 14.12.1999. Η απόφαση έχει εκδοθεί και δικαίωσε την εταιρία για ποσό 1.184.273,33 €, για την καταβολή του οποίου υποχρεώνεται η «ΑΤΤΙ-ΚΑΤ ΑΤΕ». Αναμένεται η εκτέλεση της απόφασης αυτής.
- Η Κοινοπραξία "ΚΑΖΙΝΟ ΑΘΗΝΩΝ", στην οποία η ΑΛΤΕ Α.Τ.Ε. συμμετέχει κατά ποσοστό 17,5% έχει ασκήσει δύο (2) αγωγές κατά του Ελληνικού Δημοσίου, με την οποία αξιώνει ποσό περίπου 1.398.225.591.126 δρχ. που αντιπροσωπεύει τα διαφυγόντα κέρδη της και τη θετική ζημία της

από την ανάκληση της άδειας για την ίδρυση και λειτουργία του Καζίνο Αθηνών στο Φλοίσβο. Οι υποθέσεις αυτές εκκρεμούν ενώπιον του Πολυμελούς Πρωτοδικείου Αθήνας, αλλά και του Διοικητικού Πρωτοδικείου Αθήνας, μολονότι είναι ταυτόσημες, έχουν δε ασκηθεί σε δύο διαφορετικά Δικαστήρια αποκλειστικά και μόνο για λόγους δικονομικούς.

- Η Κοινοπραξία "ΑΛΤΕ Α.Τ.Ε. – ΑΤΤΙΚΑΤ Α.Τ.Ε. – IDEAL PRODUCTS S.A." στην οποία συμμετέχει η ΑΛΤΕ κατά ποσοστό 75% (ως προς τα έργα Πολιτικού Μηχανικού), έχει ασκήσει ενώπιον του Πολυμελούς Πρωτοδικείου Αθήνας την από 28.01.2000 αγωγή κατά της εταιρίας "ΜΕ-ΚΑ Α.Τ.Ε.Β.Ε." με την οποία αξιώνει την καταβολή ποσού € 110.066,20 (37.505.058 δρχ.) πλέον ηθικής βλάβης ποσού € 14.673,51 (5.000.000 δρχ.) για την αποκατάσταση ζημίας από σύμβαση υπεργολαβίας στην κατασκευή του Νοσοκομείου Αλεξανδρούπολης, από την δε αντίδικο εταιρία ασκήθηκε η από 1.7.2000 αντίθετη αγωγή για ποσό € 181.177,04 (61.736.076 δρχ.) νόμιμα έντοκα από 30.06.1999.
- Η από 7.2.2000 αγωγή της εταιρίας κατά της εταιρίας «ΕΜΠΟΡΙΚΗ ΤΡΑΠΕΖΑ ΤΗΣ ΕΛΛΑΔΟΣ Α.Ε.» ενώπιον του Πολυμελούς Πρωτοδικείου Αθήνας, με την οποία η εταιρία αξιώνει συνολικό ποσό € 181.198,89 (61.743.522,5 δρχ.) από την εκτέλεση του έργου «Κατασκευή Νέου Μηχανογραφικού Κέντρου της ΕΜΠΟΡΙΚΗΣ ΤΡΑΠΕΖΑΣ». Η αγωγή συζητήθηκε στο Πολυμελές Πρωτοδικείο Αθήνας και έχει ήδη ξεκινήσει η αποδεικτική διαδικασία με την εξέταση μαρτύρων από το Δικαστήριο.
- Αγωγή της εταιρίας κατά του σωματείου «Ερασιτεχνική ΑΕΚ» με αίτημα την καταβολή ποσού των € 293.470,29 (100.000.000 δρχ.) η οποία πρόκειται να συζητηθεί (μετά από αναβολή) στις 9.12.2004 ενώπιον του Πολυμελούς Πρωτοδικείου Αθήνας.
- Η Κοινοπραξία "ΑΛΤΕ Α.Τ.Ε. – ΑΤΤΙΚΑΤ Α.Τ.Ε. – IDEAL PRODUCTS S.A." στην οποία συμμετέχει η ΑΛΤΕ κατά ποσοστό 75% έχει ασκήσει ενώπιον του κ. Εισηγητή Δικαστή των Πτωχεύσεων την από 16.11.2001 αναγγελία απαιτήσεων της κατά της πτωχεύσασας εταιρίας «ΝΕΔΑΣ ΑΤΟΕ», με την οποία αναγγέλλει αξιώσεις ύψους € 1.906.380,04 (649.599.000 δρχ.) νομιμότοκα από 13.7.2001 για την αποκατάσταση ζημίας από σύμβαση υπεργολαβίας στην κατασκευή του Νοσοκομείου Αλεξανδρούπολης.
- Η Κοινοπραξία "ΑΛΤΕ Α.Τ.Ε.– IDEAL PRODUCTS S.A." στην οποία συμμετέχει η ΑΛΤΕ κατά ποσοστό 100% (ως προς τα έργα Πολιτικού Μηχανικού που αφορούν στην εν λόγω ένδικη υπόθεση), έχει ασκήσει ενώπιον του κ. Εισηγητή Δικαστή των Πτωχεύσεων την από 19.11.2001 αναγγελία απαιτήσεων της κατά της ίδιας ως άνω πτωχεύσασας εταιρίας «ΝΕΔΑΣ ΑΤΟΕ» με την οποία αναγγέλλει αξιώσεις ύψους € 1.420.152,51 (483.916.969 δρχ.) νομιμότοκα από 6.7.2001 για την αποκατάσταση ζημίας από σύμβαση υπεργολαβίας στην κατασκευή του Νοσοκομείου Σερρών. Τέλος, κατά της ίδιας πτωχεύσασας εταιρίας «ΝΕΔΑΣ ΑΤΟΕ» η εταιρία ΑΛΤΕ ΑΤΕ ατομικά έχει προβάλλει απαιτήσεις της ύψους € 3.092.380,55 (1.053.728.674 δρχ.) για την αποκατάσταση ζημίας από σύμβαση υπεργολαβίας στην κατασκευή του Ξενοδοχείου του Αεροδρομίου Σπάτων.

Όλες οι παραπάνω υποθέσεις εκκρεμούν - με τη μορφή ασκηθεισών ανακοπών κατά της απόρριψης των αναγγελιών - ενώπιον του Πολυμελούς Πρωτοδικείου Αθήνας και θα εκδικαστούν στις 19.5.2004.

Από την άλλη πλευρά, ο Σύνδικος της πτώχευσης έχει ασκήσει κατά της εταιρίας ΑΛΤΕ ΑΤΕ δύο (2) αντίθετες αγωγές ενώπιον του Πολυμελούς Πρωτοδικείου Αθήνας, προβάλλοντας διάφορες αξιώσεις από τις διάφορες υπεργολαβίες της πτωχεύσασας εταιρίας «ΝΕΔΑΣ ΑΤΟΕ» συνολικού ύψους 2.95.897.50 € και 245.211,31 € αντίστοιχα, οι δε υποθέσεις αυτές θα εκδικαστούν στις 3.3.2005.

- Η Κοινοπραξία "ΑΛΤΕ Α.Τ.Ε. – ΑΤΤΙΚΑΤ Α.Τ.Ε. – IDEAL PRODUCTS S.A." στην οποία συμμετέχει η ΑΛΤΕ κατά ποσοστό 75%, έχει ασκήσει τέσσερις (4) προσφυγές κατά της Κύριας του Έργου

ΔΕ.ΠΑ.ΝΟΜ. ενώπιον του Πενταμελούς Εφετείου Θράκης για διαφωνίες κατά την εκτέλεση των εργασιών Πολιτικού Μηχανικού. Το αίτημα της Κοινοπραξίας ανέρχεται:

α) για τις δύο πρώτες προσφυγές στο ποσό των 11.140.882,74 € (3.796.255.794 δρχ.) με τους νόμιμους τόκους από 27.7.2000, η δε υπόθεση θα εκδικαστεί (μετά από αναβολή) στις 1.12.2003.

β) για την τρίτη προσφυγή στο ποσό των 131.910,03 € (44.948.343 δρχ.) η δε υπόθεση θα εκδικαστεί στις 16.1.2004.

γ) για την τέταρτη προσφυγή στο ποσό των 810.202,02 € (276.076.340 δρχ.) η δε υπόθεση θα εκδικαστεί επίσης στις 16.1.2004.

- Υποβολή διαφοράς σε διαιτησία με αίτημα της εταιρίας κατά της Εταιρίας Ξενοδοχείου Αεροδρομίου Αθηνών για αποζημίωση λόγω αντισυμβατικής συμπεριφοράς κατά την εκτέλεση του έργου ανέγερσης του εν λόγω Ξενοδοχείου ύψους € 7.336.757 (2.500.000.000 δρχ.) Η υπόθεση εκκρεμεί ενώπιον του Διαιτητικού Δικαστηρίου.
- Αγωγή της εταιρίας κατά της εταιρίας «ΚΡΙΚΟΣ ΑΕ» προς το Πολυμελές Πρωτοδικείο Αθήνας με αίτημα 53.889 € (18.362.813 δρχ.). Η εκδίκαση της υπόθεσης έχει οριστεί (μετά από αναβολή) για τη δικάσιμο της 12.11.2003.
- Δύο (2) προσφυγές της εταιρίας κατά της εταιρίας ΕΡΓΑ ΟΣΕ ΑΕ για την πληρωμή της αναθεώρησης των ασφαλικών εργασιών με διαφορετικό τρόπο υπολογισμού κατά την εκτέλεση του έργου στο Θριάσιο Πεδίο, οι οποίες θα εκδικαστούν ενώπιον του Πενταμελούς Εφετείου Αθήνας στις 13.1.2004 και 3.2.2004 αντίστοιχα, σχετικά δε ασκήθηκε και τρίτη προσφυγή για το ίδιο θέμα, η οποία θα εκδικαστεί κατά τη δικάσιμο της 3.02.2004. Το συνολικό ύψος των απαιτήσεων ανέρχεται στο συνολικό ποσό των 278.796,77 €.

**ΙΡΙΣ Α.Ε.**

**Απαιτήσεις τρίτων κατά της εταιρίας ή/και των Κοινοπραξιών στις οποίες συμμετέχει**

- Εκκρεμής αγωγή των εταιριών IMPREGILO SPA και ΤΕΡΝΑ Α.Ε. ενώπιον του Πολυμελούς Πρωτοδικείου Αθήνας με αίτημα την καταβολή από την απορροφηθείσα εταιρία ποσού € 3.019.540,78 (1.028.908.522 δρχ.) προς την πρώτη από τις ως άνω ενάγουσες και 19.875,74 € (6.772.661 δρχ.) προς τη δεύτερη ενάγουσα πλέον νομίμων τόκων από 21.10.1999 ή, επικουρικά, από την επίδοση της αγωγής (14.2.2001) ως χρηματοδότηση της Κοινοπραξίας κατασκευής του Νοσοκομείου Χανίων, στην οποία συμμετέχει και η εταιρία ΙΡΙΣ Α.Ε. Η υπόθεση εκδικάστηκε στις 4.6.2003, και αναμένεται η έκδοση σχετικής απόφασης.

Σχετικά με την ίδια υπόθεση έχει ασκηθεί η από 21.4.2000 αντίθετη αγωγή της εταιρίας ΙΡΙΣ Α.Ε. κατά των παραπάνω εταιριών, με την οποία ζητείται να υποχρεωθούν οι εν λόγω εταιρίες (εις ολόκληρον) να καταβάλλουν ποσό € 2.674.299,75 (911.267.640 δρχ.) για αιτίες που αφορούν στην κακή διαχείριση των θεμάτων της εταιρίας από τις εναγόμενες. Η υπόθεση συνεκδικάστηκε με την παραπάνω αντίθετη αγωγή κατά την ως άνω ημερομηνία, και αναμένεται η έκδοση σχετικής απόφασης.

- Εκκρεμής αγωγή του Χρήστου Ρεβύθη κατά της Κοινοπραξίας ΚΑΡΥΣΤΟΥ ΙΡΙΣ Α.Ε. – ΑΙΟΛΙΚΗ ΤΕΧΝΙΚΗ Α.Ε. προς το Μονομελές Πρωτοδικείο Αθήνας, με την οποία ζητείται η καταβολή ποσού € 20.393,61 (6.949.123 δρχ.) (νομιμότοκα από 23.6.1997 ή επικουρικά από την επίδοση της αγωγής στις 26.11.1999) ως αποκατάσταση ζημίας φορτηγού αυτοκινήτου, ιδιοκτησίας του ιδίου, προκληθείσα από ηλεκτροφόρα καλώδια της ΔΕΗ στο εργοτάξιο της Κοινοπραξίας.

Η Κοινοπραξία άσκησε παρεμπιπτούσα αγωγή και προσεπίκληση δικονομικού εγγυητή κατά της ασφαλιστικής εταιρίας «ΕΜΠΟΡΙΚΗ ΑΣΦΑΛΙΣΤΙΚΗ», η οποία κάλυπτε τις σχετικές ζημίες κατά το χρόνο του ατυχήματος με ισχυρό ασφαλιστήριο.

Επί των αγωγών εκδόθηκε απόφαση, με την οποία το Δικαστήριο επιδίκασε ποσό € 2,843.73 (969.000 δρχ.) σε βάρος της εταιρίας, έχει δε ασκηθεί έφεση, η κρίση επί της οποίας εκκρεμεί ενώπιον του Εφετείου Αθήνας.

Τέλος, υφίστανται και διάφορες άλλες δικαστικές εκκρεμότητες, που απορρέουν κυρίως από τη συμμετοχή της εταιρίας σε Κοινοπραξίες και συγκεκριμένα:

- Η από 23.11.2002 αγωγή των Ιωάννη Ναλμπαντή και Σταματίας Κισκινίδου κατά της εταιρίας με αίτημα 94.531,18 € και 23.889,22 € για καθένα από τους ενάγοντες ως αποζημίωση για τροχαίο ατύχημα, ποσό για το οποίο (ακόμη και αν ευδοκιμήσει η αγωγή) θα είναι υπόχρεη η συνεναγόμενη ασφαλιστική εταιρία, η δε εταιρία ΙΡΙΣ Α.Ε. θα έχει- ως ιδιοκτήτρια- περιορισμένη ευθύνη.
- Η από 9.2.2001 αγωγή της Δ.Ε.Η. κατά της εταιρίας με αίτημα ύψους € 6.380,11 (2.174.022 δρχ.) επί της οποίας υφίσταται προσεπίκληση και παρεμπιπτούσα αγωγή κατά της ασφαλιστικής εταιρίας.
- Η από 7.6.2001 αγωγή της εταιρίας ΑΝΤΑΙΟΣ ΑΕΤΕ κατά της εταιρίας και της Κοινοπραξίας που έχει αναλάβει το έργο της κατασκευής του Νοσοκομείου Χανίων με αίτημα ύψους € 32.053,96 (10.922.388 δρχ.).



**Απαιτήσεις της εταιρίας ή/και των Κοινοπραξιών στις οποίες συμμετέχει κατά τρίτων**

- Εκκρεμείς προσφυγές τις οποίες επέσπευσε η Κοινοπραξία ΜΕΤΡΟΝ ΑΤΕΝΕ – ΤΕΡΝΑ Α.Ε. – IMPREGILO SpA κατά της ΔΕΠΑΝΟΜ και αφορούν σε διαφορές κατά την κατασκευή του Νοσοκομείου των Χανίων με συνολικά αιτούμενο ποσό € 522.377,11 (178.000.000 δρχ.). Οι προσφυγές απορρίφθηκαν για τυπικούς λόγους από το Εφετείο Κρήτης και η Κοινοπραξία θα φέρει την υπόθεση ενώπιον του Αρείου Πάγου.
- Ενώπιον του Συμβουλίου της Επικρατείας εκκρεμεί η από 4.9.1998 αίτηση αναίρεσης της Κοινοπραξίας «ΟΔΩΝ & ΟΔΟΣΤΡΩΜΑΤΩΝ Α.Ε. – ΙΡΙΣ Α.Ε.» κατά της με αριθμό 843/1998 απόφασης του Διοικητικού Εφετείου Αθήνας, της οποίας η δικάσιμος δεν έχει προσδιοριστεί ακόμα. Με την αίτηση αυτή αναίρεσης η Κοινοπραξία επιδιώκει την παραδοχή της από 21.7.1995 προσφυγής της, που απορρίφθηκε στο σύνολό της από την προσβαλλόμενη απόφαση, με την οποία αξιώνει την καταβολή συνολικού ποσού € 505.277,07 (172.173.161 δρχ.) πλέον νόμιμων τόκων από 27.9.1994 μέχρι την εξόφληση.
- Εκκρεμής αγωγή κατά της εταιρίας ΑΙΟΛΙΚΗ ΤΕΧΝΙΚΗ Α.Ε., κατά της οποίας η εταιρία έχει απαίτηση ύψους € 240.077,76 (81.806.496 δρχ.) που απορρέει από τη συμμετοχή των δυο εταιριών σε Κοινοπραξίες για την εκτέλεση των έργων της Καρύστου (οδοποιία) και ΠΙΚΠΑ (κατασκευή οικισμού). Η υπόθεση θα εκδικαστεί ενώπιον του Πολυμελούς Πρωτοδικείου Αθήνας στις 28.1.2004.
- Η από 2.5.1996 για την ακύρωση της με αριθμό πρωτοκόλλου 2952/11.4.1996 αποφάσεως της Δ/ντριας της Διεύθυνσης Συγκοινωνιακών Έργων της 15ης Π.Υ.Δ.Ε. Περιφέρειας Στερεάς Ελλάδας, με την οποία η εταιρία «ΙΡΙΣ Α.Ε.», αποκλείστηκε από τον διαγωνισμό για την κατασκευή του έργου: «Κατασκευή Οδού Κάρυστος -Λέπουρα από χ.θ. 6+100 έως χ.θ.10+300», προϋπολογισμού μελέτης 1.150.000.000 δρχ. Ακολούθως η από 30.4.1996 αίτηση για την ακύρωσή της με αριθμό πρωτοκόλλου 2950/11.4.1996 αποφάσεως του Γενικού Γραμματέα Περιφέρειας Στερεάς Ελλάδας. Οι ως άνω αιτήσεις ακυρώσεως συζητήθηκαν στο ΣτΕ την 1.4.2003. Οι εισηγήσεις ήταν θετικές και συνεπώς αναμένεται ευδοκίμηση των ως άνω αιτήσεων ακυρώσεως.

**Απαιτήσεις της εταιρίας κατά τρίτων που πιθανότατα θα εκκρεμωδίκησουν**

- Αναμένεται η υποβολή διαφοράς διαιτησίας της ομόρρυθμης εταιρίας με την "ΙΡΙΣ Α.Ε. – ΤΕΡΝΑ Α.Ε. Ο.Ε." (πρώην ΜΕΤΡΟΝ ΑΤΕΝΕ – ΤΕΡΝΑ Α.Ε. Ο.Ε.), στην οποία συμμετέχει η εταιρία κατά ποσοστό 50%, κατά της εταιρίας IMPREGILO SpA, με αίτημα την καταβολή συνολικού ποσού € 4.045.976,86 (1.378.666.614 δρχ.) με τους νόμιμους τόκους για μεν το ποσό των € 3.369.816,90 (1.148.265.110 δρχ.) από 26.2.1999 για δε ποσό των € 676.159,95 (230.401.504 δρχ.) από 24.9.1998. Η υπό έγερση αγωγή αφορά σε απαιτήσεις από διάφορες αιτίες κατά την εκτέλεση του έργου κατασκευής του Νοσοκομείου Λάρισας, η δε επιτυχής έκβαση της υπόθεσης για την ως άνω ομόρρυθμη εταιρία είναι ιδιαίτερα πιθανή.

**ΚΟΡΟΝΤΖΗΣ Α.Ε.**

**Απαιτήσεις της εταιρίας ή/και των Κοινοπραξιών στις οποίες συμμετέχει κατά τρίτων**

- Διεκδίκηση κατά του Ελληνικού Δημοσίου για το έργο του Αεροδρομίου Χανίων ποσού € 217.168,01 (74.000.000 δρχ.). Η υπόθεση εκκρεμεί ενώπιον του ΣτΕ.
- Διεκδίκηση από κοινού με την ΓΕΚΑΤ Α.Ε. κατά του Ο.Σ.Ε. για ποσό € 1.050.623,62 (358.000.000 δρχ.) και € 475.421,86 (162.000.000 δρχ.) με δύο αγωγές προς το Πολυμελές Πρωτοδικείο Αθήνας. Εκκρεμεί η έκδοση απόφασης.
- Διεκδίκηση κατά του Συνδέσμου Προστασίας Παιδιών Χολαργού για το έργο κατασκευής του κτιρίου του με 3 αγωγές συνολικού ποσού € 701.393,98 (88.000.000 δρχ. 35.000.000 δρχ και 116.000.000 δρχ. Όλες οι αγωγές απευθύνονται και εκκρεμούν στο Πολυμελές Πρωτοδικείο Αθήνας.
- Διεκδίκηση κατά του Ελληνικού Δημοσίου για το έργο του Νέου Υποσταθμού Υ.Π.Α. για ποσό € 88.041,09 (30.000.000 δρχ.). Η σχετική προσφυγή έγινε ενώπιον του Διοικητικού Εφετείου Πειραιώς. Εκκρεμεί η έκδοση απόφασης
- Διεκδίκηση κατά του Ελληνικού Δημοσίου για το έργο του κτιρίου Charter της Υ.Π.Α. για ποσό ύψους € 102.714,60 (35.000.000 δρχ.) για το οποίο πρόκειται να ασκηθεί Αίτηση Αναίρεσης ενώπιον του Συμβουλίου της Επικρατείας κατά της σχετικής απορριπτικής απόφασης του Διοικητικού Εφετείου Αθήνας. Εκκρεμεί η έκδοση απόφασης.
- Διεκδίκηση κατά της Ιταλικής Εταιρίας CCM για ποσό € 146.735,14 (50.000.000 δρχ.). Εκκρεμεί έφεση κατά της πρωτόδικης απορριπτικής απόφασης και συνεννόηση για την τακτοποίηση της διαφοράς.
- Διεκδίκηση κατά του Ελληνικού Δημοσίου για το οδικό έργο στην περιοχή του Βελεστίνου, για το οποίο εκκρεμούν τέσσερις προσφυγές ενώπιον του Διοικητικού Εφετείου Λάρισας, συνολικού ποσού € 29.347,03 (10.000.000 δρχ.). Εκκρεμεί η συζήτηση ενώπιον του Δικαστηρίου.
- Για το οδικό έργο στα Καλάβρυτα εκκρεμεί η απόφαση επί Αιτήσεως Αναίρεσεως ενώπιον του ΣτΕ, καθώς επίσης και τρεις προσφυγές ενώπιον του Διοικητικού Εφετείου Πατρών για αξιώσεις της εταιρίας κατά του Ελληνικού Δημοσίου συνολικού ύψους € 498.899,49 (170.000.000 δρχ.). Εκκρεμεί η απόφαση του ΣτΕ και η συζήτηση των προσφυγών στην Πάτρα.
- Διεκδίκηση κατά της εταιρίας "ΣΙΓΑΛΑΣ Α.Τ.Ε." για το έργο της Ιατρικής Σχολής Αλεξανδρούπολης για συνολικό ποσό ύψους € 558,157,73 (190.192.245 δρχ.) για την οποία εκκρεμεί απόφαση επί αίτησης ασφαλιστικών μέτρων, στις 22.4.2002 επίκειται δε έναρξη διαδικασίας διαιτησίας.
- Απαιτήσεις της εταιρίας κατά των υπολοίπων μελών της αναδόχου Κοινοπραξίας "ΙΚΑΡΟΣ" για το έργο της "Olympic Catering" για ποσό περίπου € 1.085.840,05 (370.000.000 δρχ.), για το οποίο έχουν κοινοποιηθεί εξώδικες δηλώσεις της εταιρίας και εκκρεμεί η άσκηση αγωγής.
- Απαιτήσεις της Κ/Ξ «ΙΚΑΡΟΣ» κατά του Ελληνικού Δημοσίου για το έργο της « Olympic Catering» για ποσό € 1.755.539,25 (598.200.000 δρχ.). Σημειώνεται ότι η εν λόγω βάσιμα πιθανολογούμενη απαίτηση της εταιρίας δεν έχει ακόμη αποτελέσει αντικείμενο δικαστικής επιδίωξης, διότι εκκρεμεί η ολοκλήρωση σχετικών επαφών της Κ/Ξ με τον Εργοδότη προς επίλυση της διαφοράς και ικανοποίηση της απαίτησης.
- Διεκδίκηση κατά του Ελληνικού Δημοσίου για το έργο της Γέφυρας Ευρίπου για ποσό ύψους € 44.020,54 (15.000.000 δρχ.). Εκκρεμεί η εκτέλεση της σχετικής απόφασης.

- Προσφυγή της εταιρίας ενώπιον του Διοικητικού Εφετείου Πειραιά κατά του Ελληνικού Δημοσίου για το έργο «Κατασκευή Νοσοκομείου της Λήμνου», για την ικανοποίηση απαίτησης ύψους € 208.988,12 (71.212.704 δρχ.). Εκκρεμεί η έκδοση απόφασης.

**Απαιτήσεις τρίτων κατά της εταιρίας ή/και των Κοινοπραξιών στις οποίες συμμετέχει**

- Αγωγή ενώπιον του Μονομελούς Πρωτοδικείου Αθήνας για εργατική απαίτηση του κ. Ασημάκη για ποσό € 29.347,03 (10.000.000 δρχ.) η οποία απορρίφθηκε εν μέρει, ουδέποτε δε στη συνέχεια κοινοποιήθηκε στην εταιρία η απόφαση του Δικαστηρίου.
- Απαίτηση του υπεργολάβου κ. Τράτση για ποσό € 37.270,73 (12.700.000 δρχ.) κατά του οποίου όμως εκκρεμεί και αντίθετη αγωγή της εταιρίας ΚΟΡΟΝΤΖΗΣ Α.Ε. για ποσό € 25.942,77 (8.840.000 δρχ.) Σχετικά με την υπόθεση αυτή ολοκληρώθηκε το στάδιο της διεξαγωγής αποδείξεων και η υπόθεση θα εκδικαστεί ενώπιον του Πολυμελούς Πρωτοδικείου Αθήνας στις 19.5.2004.
- Αγωγή των κ. Βασίλη, Αριστείδη και Θωμά Μήτρο κατά της εταιρίας στο Μονομελές Πρωτοδικείο Αθήνας με αίτημα καταβολή ποσού € 9.361,20 (3.189.850 δρχ.) Η υπόθεση εκδικάζεται στις 5.6.2003. Η υπόθεση δεν συζητήθηκε στις 5.6.2003, αλλά υπογράφηκε σχετικό πρακτικό συμβιβασμού για την καταβολή ποσού 2.000.000 δρχ. και περατώθηκε η σχετική αντιδικία.
- Αγωγή του κ. Εμμανουήλ Λεϊμονή κατά της εταιρίας στο Μονομελές Πρωτοδικείο Αθήνας με αίτημα την καταβολή ποσού € 41.205. Επί της αγωγής αυτής εκδόθηκε η απόφαση του Δικαστηρίου, η οποία επιδίκασε ποσό 23.598 €. Έχουν ασκηθεί εφέσεις και από τις δύο πλευρές κατά της απόφασης του Πρωτοδικείου, οι οποίες θα εκδικαστούν κατά τη δικάσιμο της 4.11.2003

**ΘΕΜΕΛΙΟ 79 Α.Ε.**

**Απαιτήσεις τρίτων κατά της εταιρίας ή/και των Κοινοπραξιών στις οποίες συμμετέχει**

- Αγωγή της εταιρίας ΠΛΕΣΣΙΑΣ-ΚΑΡΑΜΠΙΝΗΣ Ο.Ε. κατά της Κ/Ξ ΕΒΡΟΣ Α.Ε.- ΕΤΕΟ Α.Ε.-ΘΕΜΕΛΙΟ 79 Α.Ε., για κεφάλαιο € 139.590,64 (47.565.509 δρχ.). Στην ανωτέρω Κ/Ξ η εταιρία ΘΕΜΕΛΙΟ 79 Α.Ε. συμμετέχει κατά 33,33%. Σύμφωνα με την δικηγόρο κα. Παρασκευή Πλατή, Νομική Σύμβουλο της εταιρίας ΘΕΜΕΛΙΟ 79 Α.Ε., προκύπτει ότι όπως ενημερώθηκε οφείλονται πραγματικά € 29.347,03 (10.000.000 δρχ.), ήτοι συμμετοχή της εταιρίας ΘΕΜΕΛΙΟ 79 Α.Ε. € 9.782,34 (3.333.333 δρχ.). Επιβλήθηκαν ασφαλιστικά μέτρα. Πρωτοδίκως έχει δικαιωθεί ο ενάγων και έχει γίνει προσφυγή στο Εφετείο.
- Αγωγή της εταιρίας ΕΒΡΟΣ Α.Ε. κατά της ΘΕΜΕΛΙΟ 79 Α.Ε. για κεφάλαιο € 11.738,81(4.000.000 δρχ.)
- Αναίρεση ενώπιον του Συμβουλίου Επικρατείας του Ελληνικού Δημοσίου κατά της ΘΕΜΕΛΙΟ 79 Α.Ε. για ποσό € 6.411,92 (2.148.864.δρχ.)
- Αγωγή της εταιρίας ΕΒΡΟΣ Α.Ε. κατά της ΘΕΜΕΛΙΟ Α.Ε. για κεφάλαιο € 24.359,00 (8.300.329 δρχ.)

**Απαιτήσεις της εταιρίας ή/και των Κοινοπραξιών στις οποίες συμμετέχει κατά τρίτων**

- Αγωγή της Κ/Ξ ΑΛΕΞΑΝΔΡΟΣ Α.Τ.Ε.Β.Ε. - ΝΕΣΤΟΣ Α.Τ.Ε. - ΘΕΜΕΛΙΟ 79 Α.Ε. κατά της Κ/Ξ ΕΦΑΡΜΟΓΗ Α.Τ.Ε. - ΜΕΣΣΑΙΚΟΣ Α.Ε. - ΕΤΕΟ Α.Ε. για κεφάλαιο € 1.320.616,29 (450.000.000 δρχ.). Στην ανωτέρω Κ/Ξ η εταιρία ΘΕΜΕΛΙΟ 79 Α.Ε. συμμετέχει κατά 33,33%. Απορρίφθηκε η αγωγή και η έφεση και ασκήθηκε αναίρεση στον Άρειο Πάγο.
- Αγωγή της εταιρίας κατά ΕΤΕΟ Α.Ε. για κεφάλαιο ύψους € 181.951,58 (62.000.000 δρχ.).(συμμετοχή της ΘΕΜΕΛΙΟ 79 Α.Ε. κατά 100 %)
- Αγωγή της Κ/Ξ ΕΒΡΟΣ Α.Ε. - ΕΤΕΟ Α.Ε. - ΘΕΜΕΛΙΟ 79 Α.Ε. κατά Δ.Τ.Υ. Ν.Δ. ΕΒΡΟΥ για κεφάλαιο € 234.776,23 (80.000.000 δρχ.). Στην ανωτέρω Κ/Ξ η εταιρία ΘΕΜΕΛΙΟ 79 Α.Ε. συμμετέχει κατά 33,33%.
- Προσφυγή της Κ/Ξ ΘΕΜΕΛΙΟ 79 Α.Ε. - ΕΒΡΟΣ Α.Ε. - ΗΝΙΟΧΟΣ Α.Τ.Ε. κατά ΕΓΝΑΤΙΑ ΟΔΟΣ Α.Ε. για κεφάλαιο αγωγή € 160.192,05 (54.585.440 δρχ.). Στην ανωτέρω Κ/Ξ η εταιρία ΘΕΜΕΛΙΟ 79 Α.Ε. συμμετέχει κατά 50,00%.
- Αγωγή της εταιρίας κατά ΕΒΡΟΣ Α.Ε. για κεφάλαιο € 16.700,00 (5.690.525 δρχ.)

**ΔΩΡΙΚΗ Α.Τ.Ε.**

**Απαιτήσεις τρίτων κατά της εταιρίας ή/και των Κοινοπραξιών στις οποίες συμμετέχει**

***A. Από υποθέσεις της Κ/Ξ "ΕΡΓΟΜΗΧΑΝΙΚΗ ΑΤΕ – ΔΩΡΙΚΗ ΑΤΕ – ΗΝΙΟΧΟΣ ΑΤΕ"***

- Απαίτηση της εδρεύουσας στο Κιλκίς, ανωνύμου εταιρίας «ΠΛΑΣΤΙΚΑ ΦΕΡΡΟΡ Α.Ε.Β.Ε.» € 15,937.61 (5.430.742 δρχ.) εντόκως από 10.6.1999. Εκκρεμής αγωγή στο Μονομελές Πρωτοδικείο Λάρισας, Δικάσιμος 28.05.2002. Αναμένεται έκδοση απόφασης.
- Απαίτηση € 1,467.35 (500.000 δρχ.) από επίδοση αγωγής υπέρ Ευαγγελίας χήρας Α. Τσιμπουκλή κατοίκου Ν. Περιβολιού Λάρισας. Απορρίφθηκε η αγωγή με την 350/2000 απόφαση του Ειρηνοδικείου, ασκήθηκε έφεση δικάσιμος της οποίας η 20.11.01. Απερρίφθη η έφεση, δεν θεωρήθηκε η απόφαση, πιθανολογείται (με βεβαιότητα) ότι δεν θα ασκηθεί αναίρεση.
- Απαίτηση της εδρεύουσας στη Λάρισα, ετερόρρυθμης εταιρίας. «Γ. ΓΟΥΛΑΣ ΚΑΙ ΣΙΑ Ε.Ε.» στο Ειρηνοδικείο Λάρισας € 2,159.53 (735.859 δρχ.) από επίδοση της αγωγής. Δικάσιμος η 21.9.01. Απερρίφθη η αγωγή τύποις δεν εκτιμάται άσκηση έφεσης και πιθανόν ούτε άσκηση νέας αγωγής.
- Απαίτηση Κωνσταντίνου Χατζή κατοίκου Νέου Περιβολιού Λάρισας στο Μονομελές Πρωτοδικείο Λάρισας. Εκδόθηκε η 711/2000 απόφαση του Μονομελούς Πρωτοδικείου Λάρισας η οποία επιδίκασε € 6,317.32 (2.152.627 δρχ.). Καταβλήθηκε το προσωρινό εκτέλεστο ποσό των € 3,228.17 (1.100.000 δρχ.) και εκκρεμεί έφεση. Εκτιμάται αποδοχή έφεσης.
- Απαίτηση Βασιλείου Σαγρή, κατοίκου Κιλελέρ Λάρισας ποσού € 3,167.43 (1.079.302 δρχ.). Επιδικάστηκε με την υπ' αριθμ. 179/2002 του Μονομελούς Πρωτοδικείου Λάρισας. Επίκειται άσκηση έφεσης με αρκετές πιθανότητες ευδοκίμησης.
- Απαίτηση «ΑΝΩΝΥΜΟΣ ΓΕΝΙΚΗΣ ΕΤΑΙΡΙΑΣ ΤΣΙΜΕΝΤΩΝ» € 52,249.97 (17.804.075 δρχ.) για την οποία εκδόθηκε η 4587/1999. Διαταγής πληρωμής του Μονομελούς Πρωτοδικείου Αθηνών. Ασκήθηκαν ανακοπή και αναστολή. Ματαιώθηκαν. Παραγράφηκε η απαίτηση από την εκδοθείσα. Διαταγή πληρωμής.
- Απαίτηση Γεωργίου Κατσαμάκα, κατοίκου Λάρισας, € 37,898.93 (12.914.059 δρχ.) πλέον τόκων. Εκκρεμής στο Μονομελές Πρωτοδικείο Λάρισας.

Σημειώνεται ότι όλες ανεξαιρέτως οι παραπάνω απαιτήσεις είναι στην πραγματικότητα οφειλές της ήδη **πτωχεύσας** ΕΡΓΟΜΗΧΑΝΙΚΗΣ ΑΤΕ, λόγω όμως της συμμετοχής της «ΗΝΙΟΧΟΣ ΑΤΕ» και της «ΔΩΡΙΚΗΣ ΑΤΕ» στην κοινοπραξία «ΕΡΓΟΜΗΧΑΝΙΚΗ Α.Τ.Ε.-ΔΩΡΙΚΗ Α.Τ.Ε.-ΗΝΙΟΧΟΣ Α.Τ.Ε.» και της εντεύθεν τυπικής ευθύνης ως «*ομορρύθμων μελών*» της κοινοπραξίας ενάγονται (και) αυτές. Για όλες τις οφειλές αυτές ευθύνες επίσης και εξίσου και το έτερο μέλος της κοινοπραξίας «ΗΝΙΟΧΟΣ ΑΤΕ» (με έδρα την Λάρισα) υπάρχει δε σχετική συμφωνία των δυο (2) μελών (ΗΝΙΟΧΟΥ και ΔΩΡΙΚΗΣ) και θα καταβάλλονται εξ ημισείας από την καθεμία.

***B. Από υποθέσεις του έργου "Διαπλάτυνση της Ε.Ο. ΚΑΡΔΙΤΣΗΣ – ΛΑΡΙΣΑΣ"***

- Απαίτηση υπέρ Βαίου και Μαρίας Πατσιατζή, κατοίκων Λάρισας στο Μονομελές Πρωτοδικείο Λάρισας. Εκδόθηκε η 286/01 απόφαση (τακτική) η οποία επιδίκασε € 11,369.64 (3.874.205 δρχ.) καταβλήθηκε το 1/2 (προσωρινά εκτελεστό) και ασκήθηκε έφεση. Η απαίτηση αυτή προέρχεται από αυτοκινητιστικό ατύχημα κατά την κατασκευή του έργου.
- Απαίτηση Πέτρου Μεσσή, κατοίκου Λάρισας, € 22,912.20 (7.807.332 δρχ.) στο Μονομελές Πρωτοδικείο Λάρισας. Επιδικάσθηκε με την 179/2001 (τακτική) απόφαση € 16,162.29 (5.507.302) πλέον τόκων από επίδοση και δικ.δαπάνης € 645.63 (200.000 δρχ.). Ασκήθηκε έφεση δικάσιμος αυτής 10/1/2003. Εκτιμάται απόρριψη της αγωγής.
- Απαίτηση της εδρεύουσας στην Λάρισα ανώνυμος εταιρίας «ΤΑΣΟΣ ΚΑΡΑΓΙΑΝΝΗΣ Α.Β.Ε.Ε.» € 174,593.09 (59.492.596 δρχ.) στο Πολυμελές Πρωτοδικείο Λάρισας. Απερρίφθη τύποις και εκτιμάται άσκηση εκ νέου.
- Απαίτηση Εμμανουήλ Κοτρώνη € 18,356.57 (6.255.000 δρχ.) στο Μονομελές Πρωτοδικείο Λάρισας. Η απαίτηση αυτή απερρίφθη και δεν εκτιμάται άσκηση έφεσης.

Σημειώνεται ότι όλες οι παραπάνω απαιτήσεις προέρχονται από την κατασκευή του έργου «Διαπλάτυνση της Ε.Ο. Καρδίτσας – Λάρισας». Ανάδοχος του έργου ήταν η ΔΩΡΙΚΗ ΑΤΕ και υπεργολάβος (κατά 50%) η ΗΝΙΟΧΟΣ ΑΤΕ. Για όλα τα τυχόν επιδικασθέντα ποσά συμμετέχει κατά το ήμισυ η εταιρία ΗΝΙΟΧΟΣ ΑΤΕ. Το έργο ήταν ασφαλισμένο στην "ALLIANZ ανώνυμη εταιρία Γενικών Ασφαλίσεων» εκ μέρους τις οποίας αναμένεται καταβολή των παραπάνω ποσών μέχρι του ορίου ασφάλισης.

**Απαιτήσεις της εταιρίας ή/και των Κοινοπραξιών στις οποίες συμμετέχει κατά τρίτων**

- Προσφυγή της Υπερκοινοπραξίας ΠΑΘΕ "Νέο Μοναστήρι Αρχή Παράκαμψης Λάρισας" στην οποία συμμετέχει η Κ/Ξ ΕΡΓΟΜΗΧΑΝΙΚΗ Α.Τ.Ε.-ΔΩΡΙΚΗ Α.Τ.Ε.-ΗΝΙΟΧΟΣ Α.Τ.Ε. Η ΔΩΡΙΚΗ Α.Τ.Ε. διεκδικεί για λογαριασμό της ποσό € 160.478,03 (54.682.888 δρχ.) περίπου. Αναμένεται έκδοση απόφασης από το Διοικητικό Εφετείο Λάρισας.
- Αγωγή ενώπιον του Διοικητικού Πρωτοδικείου Ιωαννίνων κατά της Νομαρχιακής Αυτοδιοίκησης Ιωαννίνων για αποζημίωση για τις θετικές και αποθετικές ζημιές από τη μη ανάθεση του έργου "Μελέτη και κατασκευή των νέων κτιριακών εγκαταστάσεων του Ιδρύματος Κοινωνικής Πρόνοιας Νεομάρτυς Γεώργιος Ιωαννίνων", ποσού € 132.061,63 (45.000.000 δρχ.) περίπου. Σημειώνεται ότι δεν έχει ορισθεί δικάσιμος.

**Γ. ΣΧΟΙΝΑΣ Α.Τ.Ε.**

**Απαιτήσεις τρίτων κατά της εταιρίας ή/και των Κοινοπραξιών στις οποίες συμμετέχει**

- Αγωγή της κας. Μαρίας Αρτζουχαλτζή κατά της εταιρίας για εργατική διαφορά. Η ενάγουσα ζητούσε πρωτοδίκως το ποσό των 58.500.000 δρχ.και επικουρικώς το ποσό των 23.000.000 δρχ. Της επιδικάστηκε πρωτοδίκως το ποσό των 12.400.000 δρχ. εντόκως. Η «Γ.ΣΧΟΙΝΑΣ ΑΤΕ» έχει ασκήσει έφεση κατά της απόφασης αυτής. Έφεση έχει ασκήσει και η Μ. Αρτζουχαλτζή. Εκκρεμεί η έκδοση απόφασης από το Εφετείο Χανίων.

**Απαιτήσεις της εταιρίας ή/και των Κοινοπραξιών στις οποίες συμμετέχει κατά τρίτων**

- Προσφυγή κατά τεκμαιρομένης σιωπηρής απόρριψης αιτήσεως θεραπείας κατά του Ελληνικού Δημοσίου ποσού ύψους € 58.065,42 (19.785.792 δρχ.).(αφορά σε τόκους υπερημερίας για το έργο «ΛΙΜΑΝΙ ΡΕΘΥΜΝΟΥ». Αναμένεται ο προσδιορισμός δικασίμου ημερομηνίας. Αρμόδιο δικαστήριο είναι το Διοικητικό Εφετείο Χανίων.
- Αίτηση αναιρέσης (υπ' αριθ. 2834/2001) της Κ/Ξ «Γ.&Ε.ΣΧΟΙΝΑΣ ΑΤΕ -Ε. ΤΖΑΝΟΥΔΑΚΗΣ» σχετικά με την άρνηση της Υπηρεσίας να καταμετρήσει και να πληρώσει υπερσυμβατικές πέραν του 50% του προϋπολογισμού εργασίες (ύψους 10.925.887 δρχ.) για το έργο «ΑΘΛΗΤΙΚΕΣ ΕΓΚΑΤΑΣΤΑΣΕΙΣ ΣΕ ΧΩΡΟ ΤΟΥ ΠΑΝΕΠΙΣΤΗΜΙΟΥ ΚΡΗΤΗΣ ΣΤΟΝ ΡΕΘΥΜΝΟ- Γ'ΦΑΣΗ ΚΑΤΑΣΚΕΥΗΣ ΚΕΡΚΙΔΩΝ ΚΑΙ ΔΙΑΜΟΡΦΩΣΗ ΠΕΡΙΒΑΛΛΟΝΤΑ ΧΩΡΟΥ». Η εν λόγω αίτηση αναιρέσης επρόκειτο να συζητηθεί ενώπιον του ΣΤ' Τμήματος του Συμβουλίου της Επικρατείας κατά την δικάσιμο της 19.5.2003.οπότε και αναβλήθηκε.
- Αίτηση αναιρέσης (υπ' αριθ. 6746/1997) του Ελληνικού Δημοσίου κατά της υπ' αριθ.50/1997 απόφασης του Διοικητικού Εφετείου Χανίων σχετικά με τον 2ο Σ.Π. και το 2ο ΠΚΤΜΝΕ του έργου «ΣΥΝΤΗΡΗΣΗ- ΒΕΛΤΙΩΣΗ ΜΕΤΑ ΤΗΣ ΚΑΤΑΣΚΕΥΗΣ ΑΝΤΙΟΛΙΣΘΗΡΩΝ ΤΑΠΗΤΩΝ ΤΗΣ ΠΕΟ ΠΟΥ ΠΕΡΝΑ ΜΕΣΑ ΑΠΟ ΤΟ ΡΕΘΥΜΝΟ ΚΑΙ ΓΙΑ ΑΝΑΚΑΤΑΣΚΕΥΗ ΚΑΙ ΣΥΜΠΛΗΡΩΣΗ ΚΡΑΣΠΕΔΟΡΕΙΘΡΩΝ». Η εν λόγω αίτηση αναιρέσης επρόκειτο επίσης να συζητηθεί ενώπιον του ΣΤ' Τμήματος του Συμβουλίου της Επικρατείας κατά την δικάσιμο της 19.5.2003, οπότε και αναβλήθηκε.
- Αίτηση θεραπείας της ανώνυμης τεχνικής εταιρίας «ΚΑΣΤΩΡ Α.Ε.», ως διαδόχου κατόπιν συγχωνεύσεως της «ΤΕΜΚΑΤ ΑΤΕ», αναδόχου του έργου της ΔΕΥΑ Ηρακλείου «Κατασκευή εξωτερικού υδραγωγείου- τροφοδοτικού αγωγού Λουτρακίου-Κρουσώνα», κατά της Δημοτικής Επιχείρησης Ύδρευσης Αποχέτευσης Ηρακλείου Κρήτης και κατά της άρνησης της Προϊσταμένης Αρχής να αποφανθεί εντός του προβλεπόμενου από το νόμο διμήνου στην προγενέστερη ένστασή της κατά του 1ου ΣΑΠΕ και του 1ου ΠΚΤΜΝΕ του έργου, τα οποία είχαν υπογραφεί με επιφύλαξη. Το αιτούμενο ποσό ανέρχεται περίπου σε 500.000 € εντόκως από την άσκηση της αίτησης θεραπείας.

Σημειώνεται ότι αρχικά με το από 18.7.2001 Συμφωνητικό, συστάθηκε ετερόρρυθμη τεχνική εταιρία μεταξύ των εταιριών «ΤΕΜΚΑΤ ΑΤΕ», «ΕΡΓΟΔΟΜΗ Α.Ε.» και «Γ. ΣΧΟΙΝΑΣ ΑΤΕ» με επωνυμία «Γ. ΣΧΟΙΝΑΣ ΑΤΕ & ΣΙΑ Ε.Ε» και εμπορικό τίτλο «ΕΡΓΟ Δ.Ε.Υ.Α.Η», σκοπός της οποίας είναι η από κοινού εκτέλεση του έργου με τίτλο «Κατασκευή εξωτερικού υδραγωγείου- τροφοδοτικού αγωγού Λουτρακίου-Κρουσώνα», μετά των τυχόν επεκτάσεων ή συμπληρωματικών εργασιών που θα ανατεθούν από τον Εργοδότη στον Ανάδοχο, το οποίο έχει αναληφθεί επί ονόματι της «ΤΕΜΚΑΤ

Α.Τ.Ε» και του οποίου την εκτέλεση εισφέρει η ανάδοχος στην συνιστώμενη ετερρόρυθμη εταιρία. Κατόπιν της συγχώνευσης με απορρόφηση της «Γ. ΣΧΟΙΝΑΣ ΑΤΕ» από την «ΑΛΤΕ ΑΤΕ» και την συγχώνευση της «ΤΕΜΚΑΤ ΑΤΕ» από την «ΚΑΣΤΩΡ ΑΕ», το ως άνω ιδιωτικό συμφωνητικό τροποποιήθηκε, έτσι ώστε συμβαλλόμενα μέρη σ' αυτό να είναι οι εταιρίες «ΚΑΣΤΩΡ Α.Ε.», «ΕΡΓΟΔΟΜΗ Α.Ε.» και «ΑΛΤΕ ΑΤΕ», και επωνυμία της ως άνω συνιστώμενης εταιρίας η «ΑΛΤΕ ΑΤΕ & ΣΙΑ Ε.Ε.».

### **ΟΔΩΝ & ΟΔΟΣΤΡΩΜΑΤΩΝ Α.Ε.**

#### **Απαιτήσεις τρίτων κατά της εταιρίας ή/και των Κοινοπραξιών στις οποίες συμμετέχει**

Κατά της εταιρίας εκκρεμούν οι εξής υποθέσεις:

- Αγωγή της οικογένειας Ιωάννου προς το Πολυμελές Πρωτοδικείο Θεσπρωτίας με αίτημα € 68.877,47, η οποία (μετά από την ολοκλήρωση των μαρτυρικών καταθέσεων) θα συζητηθεί στις 18.9.2003 και
- Αγωγή του εργαζόμενου Παύλου Γκάρα προς το Μονομελές Πρωτοδικείο Αθήνας με αίτημα € 600.000 για αποζημίωση από εργατικό ατύχημα, η οποία εκδικάστηκε στις 4.3.2003 και αναμένεται η έκδοση σχετικής απόφασης. Σχετικά με την υπόθεση αυτή θα πρέπει να επισημανθεί ότι το αίτημα κρίνεται ως υπερβολικό, αφού δεν επιδικάζονται τέτοιου ύψους αποζημιώσεις από τα Δικαστήρια, πλέον δε τούτου η εταιρία έχει ήδη καταβάλει (οικειοθελώς και προς «ανακούφιση» του παθόντα) περίπου 38.000 €, ποσό που ενδέχεται- συμψηφιζόμενο από το Δικαστήριο- να καλύψει το σύνολο της υποχρέωσης της εταιρίας.

Αξίζει να σημειωθεί ότι έχουν ασκηθεί διάφορες άλλες αγωγές σε βάρος της απορροφηθείσας εταιρίας είτε ατομικά, είτε ως μέλους Κοινοπραξιών, με τις οποίες αναζητούνται διάφορα ποσά από παλιότερες οφειλές και είτε αναμένεται ότι θα διευθετηθούν, είτε έχουν ήδη επιλυθεί με τον ίδιο τρόπο και κατά συνέπεια, δεν θα πρέπει να θεωρηθούν ότι αποτελούν δικαστικές εκκρεμότητες.

#### **Απαιτήσεις της εταιρίας ή/και των Κοινοπραξιών στις οποίες συμμετέχει κατά τρίτων**

- Απαίτηση της εταιρίας κατά της ανώνυμης εταιρίας "Κ.Ι. ΣΑΡΑΝΤΟΠΟΥΛΟΣ Α.Ε.", ύψους € 780.675,62 ενώπιον του Διαιτητικού Δικαστηρίου που προβλέπει το σχετικό Κοινοπρακτικό. Η απαίτηση αυτή της ΟΔΩΝ & ΟΔΟΣΤΡΩΜΑΤΩΝ Α.Ε. αντιπροσωπεύει την συμμετοχή της Κ.Ι.ΣΑΡΑΝΤΟΠΟΥΛΟΣ Α.Ε. στις δαπάνες της Κοινοπραξίας για το έργο της μετατόπισης του ποταμού Αλφειού. Από το Διαιτητικό Δικαστήριο εκδόθηκε απόφαση, με την οποία απορρίπτει το αίτημα ως πρόωρο, πλην όμως εξετάζεται η άσκηση περαιτέρω ενδίκων βοηθημάτων για την διεκδίκηση των οφειλομένων.
- Αγωγή της εταιρίας ενώπιον του Πολυμελούς Πρωτοδικείου Αθήνας κατά της ανώνυμης εταιρίας ΑΚΤΩΡ Α.Τ.Ε. για ποσό € 641.252,40. Το ποσό αυτό αντιπροσωπεύει τη συμμετοχή της εταιρίας ΑΚΤΩΡ Α.Τ.Ε. στις δαπάνες της Κοινοπραξίας για το έργο της Σήραγγας Τυμφρηστού. Η υπόθεση θα εκδικαστεί στις 13.10.2004.
- Η εταιρία με την ιδιότητα της του μέλους της Κοινοπραξίας Φράγματος Μόρνου, έχει ασκήσει ενώπιον του Συμβουλίου της Επικρατείας αίτηση αναίρεσης κατά του Ελληνικού Δημοσίου η οποία, η οποία εκκρεμεί. Με την αίτηση αυτή αναίρεσης ζητείται η καταβολή τόκων επί ποσού € 259.086,75 από τις 30.07.1993 μέχρι την εξόφληση από το Ελληνικό Δημόσιο για το έργο Φράγματος και Υδραγωγείου Μόρνου.
- Η εταιρία με την ιδιότητα της του μέλους της Κοινοπραξίας ΟΔΩΝ-ΣΚΑΠΑΝΕΥΣ έχει ασκήσει ενώπιον του Πολυμελούς Πρωτοδικείου Αθήνας την από 20.07.1989 αγωγή της κατά της Δ.Ε.Η.



Α.Ε. για συνολικό ποσό € 82.171,68 (28.000.000 δρχ.), πλέον αναθεώρησης και τόκων, που προέρχεται από απαιτήσεις για πρόσθετες εργασίες για το έργο του Αχελώου. Μετά την ολοκλήρωση της διεξαγωγής των αποδείξεων η υπόθεση συζητείται στις 18.09.2003.

Επίσης, εκκρεμούν οι εξής υποθέσεις της Κ/Ξ ΎΟΔΩΝ & ΟΔΟΣΤΡΩΜΑΤΩΝ Α.Ε. – ΙΡΙΣ Α.Ε.” :

Σχετικά με το έργο Τυμφρηστού :

- Η από 8.10.1999 προσφυγή κατά του 1ου Α.Π.Ε. (σύμβαση 1140) στο Δ. Εφ. Πειραιά (χωρίς προσδιορισμένο οικονομικό αντικείμενο), η οποία συζητήθηκε κατόπιν αναβολής στις 26.9.01. Επ’ αυτής εκδόθηκε η υπ’ αριθ. 854/2002 απόφαση με την οποία έγινε μερικώς δεκτή η προσφυγή μας και μας επιδικάσθηκαν τα κονδύλια που αφορούν στις αντλήσεις και στο σκυρόδεμα τελικής επένδυσης 1.100 κυβικών μέτρων. Η απόφαση αυτή συνεπάγεται είσπραξη ποσού 80.000.000 δρχ.
- Η από 26.5.1997 προσφυγή κατά του 3ου Σ.Π. (σύμβαση 1120) στο Δ. Εφ. Πειραιά, που συζητήθηκε στις 16.2.2000. Επ’ αυτής εκδόθηκε απόφαση παραπομπής (1480/2000) στο Δ. Εφ. Αθηνών, όπου συζητήθηκε στις 13.6.2001. Επ’ αυτής εκδόθηκε η υπ’ αριθμ. 4886/2001 απορριπτική κατ’ ουσία απόφαση του Δ. Εφ. Αθηνών, με την αιτιολογία ότι ορθώς δεν περιελήφθησαν στο 3ο ΣΠ οι επίδικες εργασίες, λόγω υπέρβασης του 50% του οικονομικού αντικειμένου της σύμβασης. Κατά της απόφασης αυτής ασκήθηκε η από 16.7.2002 αίτηση αναιρέσεως ενώπιον του ΣτΕ, ημερομηνία συζητήσεως της οποίας έχει οριστεί η 24.11.2003.
- Η από 20.1.1998 προσφυγή κατά του 3ου Σ.Π. (σύμβαση 1120) στο Δ. Εφ. Αθηνών που συζητήθηκε την 1.11.2001 (αφορά διορθώσεις του 3ου Σ.Π. που έγιναν από την Προϊσταμένη Αρχή – (χωρίς προσδιορισμένο οικονομικό αντικείμενο). Επ’ αυτής εκδόθηκε η υπ’ αριθμό 1354/2002 απόφαση με την οποία έγινε μερικώς δεκτή η προσφυγή μας και επιδικάσθηκε ποσό 15.234.426 δρχ.
- Κατά της 174/ΚΕΘ/1140/21.12.99 ειδικής πρόσκλησης στην εργολαβία Κ.Ε. 1140, ασκήθηκε ένσταση και εν συνεχεία αίτηση θεραπείας. Η διαδικασία δεν συνεχίσθηκε διότι έγινε δεκτή η ένσταση. Η διαφορά επιλύθηκε διοικητικά.

Σχετικά με το έργο της ΕΓΝΑΤΙΑΣ : Μακρυχώρα – Κρυσταλλοπηγή:

- Η από 24.4.98 προσφυγή στο Δ. Εφ. Ιωαννίνων με την οποία ζητείται ακύρωση των περικοπών του 7ου Π.Π.Α.Ε. σε σκυρόδεμα Β300 539,79m<sup>3</sup> της τελικής επένδυσης. Επί της ως άνω προσφυγής η οποία συζητήθηκε στις 8.12.99, εκδόθηκε η υπ’ αριθμ. 58/2000 απορριπτική απόφαση του ως άνω δικαστηρίου (με την αιτιολογία ότι κατά Π.Π.Α.Ε. δεν επιτρέπεται ένσταση). Κατά της απόφασης αυτής ασκήθηκε η από 19.7.2000 αίτηση αναιρέσεως ενώπιον του ΣτΕ, ημερομηνία συζητήσεως της οποίας έχει οριστεί, κατόπιν αναβολής από τη δικάσιμο της 12.5.2003, η 27.10.2003.
- Η από 12.2.99 προσφυγή στο Διοικ. Εφ. Ιωαννίνων κατά του Δημοσίου για την κράτηση 1% υπέρ ΤΣΜΕΔΕ και 0,5% υπέρ ΕΜΠ, δικάσιμος της οποίας ορίσθηκε κατόπιν επανειλημμένων αναβολών η 11.6.2003. Δεν έχει πιθανότητες, υπάρχει παγιωμένη αντίθετη νομολογία. Ίδια προσφυγή έχει ασκηθεί και στο Πενταμελές Εφετείο Ιωαννίνων κατά της ΕΓΝΑΤΙΑ ΟΔΟΣ ΑΕ. Δικάσιμος μετά από αναβολές και ματαιώσεις η 6.3.2002, οπότε ματαιώθηκε σε συνεννόηση με τη νομική υπηρεσία της ΕΓΝΑΤΙΑΣ, ώστε να συζητηθεί αίτησή μας προς την «ΕΓΝΑΤΙΑ ΟΔΟΣ

ΑΕ» για συμβιβαστική επίλυση, που υποβλήθηκε τον Ιούνιο 2001. Πρέπει να ασκηθεί κλήση για επαναπροσδιορισμό.

- Η από 12.2.99 προσφυγή στο Δ. Εφ. Ιωαννίνων δικάσιμος της οποίας ορίστηκε μετά από επανειλημμένες αναβολές η 11.6.2003. Αντικείμενο η επανεπίχωση του πυρήνα της σήραγγας. Δεν έχει πιθανότητα ευδοκίμησης και θα πρέπει να παραιτηθούνε. Ο λόγος διατήρησής της, είναι ότι η ίδια προσφυγή έχει ασκηθεί και στο Πενταμελές Εφετείο Ιωαννίνων κατά της ΕΓΝΑΤΙΑ ΟΔΟΣ ΑΕ (με σκοπό την πιθανή συμβιβαστική ρύθμιση). Η συζήτηση της προσφυγής στο πολιτικό Εφετείο ματαιώθηκε κατά τη δικάσιμο της 6.3.2002 σε συνεννόηση με τη νομική υπηρεσία της ΕΓΝΑΤΙΑΣ, ώστε να συζητηθεί αίτηση προς την «ΕΓΝΑΤΙΑ ΟΔΟΣ ΑΕ» για συμβιβαστική επίλυση που υποβλήθηκε τον Ιούνιο 2001. Πρέπει να ασκηθεί κλήση για επαναπροσδιορισμό.
- Η από 3.12.96 προσφυγή στο Δ. Εφ. Ιωαννίνων που συζητήθηκε στις 8.12.99 και αφορά την πληρωμή των τεχνικών εισόδου – εξόδου της σήραγγας με τιμές εργασιών εντός της σήραγγας. Οικονομικό αντικείμενο € 102,714.60 (35.000.000 δρχ.) περίπου. Εκδόθηκε η υπ' αριθμ. 93/2000 απόφαση του άνω δικαστηρίου η οποία έκανε δεκτή την προσφυγή. Η είσπραξη του ποσού αυτού έχει ζητηθεί τόσο από το ΥΠΕΧΩΔΕ όσο και από την ΕΓΝΑΤΙΑ. Συναφώς έχει υποβληθεί η υπό 2 Μαΐου 2001 αίτησή στον Υπουργό ΠΕΧΩΔΕ και στον Γενικό Γραμματέα ΥΠΕΧΩΔΕ. Δεν γνωρίζουμε αν εισπράχθηκε το ποσό.
- Η από 3.1.98 προσφυγή στο Δ. Εφ. Ιωαννίνων, που συζητήθηκε στις 14.6.2000 κατόπιν αναβολής (λόγω εκλογών) από τη δικάσιμο της 12.4.2000 και απορρίφθηκε με την 179/2000 απόφαση. Αφορά διόρθωση χαρακτηρισμού εκσκαφών. Δεν γνωρίζουμε οικονομικά αντικείμενα. Κατά της απόφασης αυτής ασκήθηκε η από 3.1.2001 αίτηση αναιρέσεως ενώπιον του ΣτΕ, η οποία κατατέθηκε στο Διοικ. Εφ. Ιωαννίνων, ημερομηνία συζητήσεως της οποίας είχε οριστεί η 26.5.2003, αλλά αναβλήθηκε για τη δικάσιμο της 26.01.2004.
- Η από 12.2.99 προσφυγή στο Δ. Εφ. Ιωαννίνων κατά Ελληνικού Δημοσίου και στο Εφετείο Ιωαννίνων κατά της εταιρίας «ΕΓΝΑΤΙΑ ΟΔΟΣ ΑΕ». Ζητείται αναπροσαρμογή εργολαβικού ανταλλάγματος ύψους € 3,325,018.34 (1.133.000.000 δρχ.). Στο Δ. Εφ. Ιωαννίνων έχει προσδιορισθεί δικάσιμος μετά από επανειλημμένες αναβολές η 11.6.2003. Στο Πολιτικό Εφετείο η συζήτηση ματαιώθηκε κατά τη δικάσιμο της 6.3.2002 σε συνεννόηση με τη νομική υπηρεσία της ΕΓΝΑΤΙΑΣ, ώστε να συζητηθεί αίτηση προς τη «ΕΓΝΑΤΙΑ ΟΔΟΣ Α.Ε.» για συμβιβαστική επίλυση, που υποβλήθηκε τον Ιούνιο 2001. Πρέπει να ασκηθεί κλήση για επαναπροσδιορισμό.

Σχετικά με το έργο της "ΟΛΟΚΛΗΡΩΣΗ ΕΡΓΑΣΙΩΝ ΕΚΠΤΩΤΟΥ ΕΡΓΟΛΑΒΙΑΣ <<ΜΕΛΕΤΗ ΚΑΙ ΚΑΤΑΣΚΕΥΗ ΚΥΡΙΑΣ ΣΗΡΑΓΓΑΣ ΜΕΤΣΟΒΟΥ – Κ.Ε.>>":

- Η από 24.9.1998 αίτηση ενώπιον του ΣτΕ για την αναίρεση της υπ' αριθμ. 844/1998 αποφάσεως του Διοικητικού Εφετείου Αθηνών, που εκδόθηκε επί προσφυγής η οποία αφορά σε εργασίες που περιεκόπησαν από την Υπηρεσία από τα 23ο, 24ο, 26ο, 28ο, 30ο, 32ο, 33ο, και 34ο Πρωτόκολλα Παραλαβής Αφανών Εργασιών (Π.Π.Α.Ε.). Δικάσιμος αυτής έχει οριστεί, κατόπιν επανειλημμένων αναβολών η 27.10.2003.
- Η από 8.9.1998 αίτηση, ενώπιον του ΣτΕ για την αναίρεση της υπ' αριθμ. 842/1998 αποφάσεως του Διοικητικού Εφετείου Αθηνών που εκδόθηκε επί προσφυγής και αφορά απαίτηση € 56,937.43 (19.401.430 δρχ.) πλέον ποσοστού 18% για Γ.Ε. και Ο.Ε., πλέον της νόμιμης αναθεώρησης, για εργασίες που περιεκόπησαν από το 19ο Πρωτόκολλο Παραλαβής Αφανών Εργασιών (Π.Π.Α.Ε.). Δικάσιμος αυτής έχει οριστεί, κατόπιν επανειλημμένων αναβολών, η 2.2.2004.

- Η από 17.3.1998 αίτηση, ενώπιον του ΣτΕ για την αναίρεση της υπ' αριθμ. 4099/1997 αποφάσεως του Διοικητικού Εφετείου Αθηνών, που εκδόθηκε επί προσφυγής και η οποία αφορά απαίτηση € 13,518.00 (4.606.260 δρχ.) πλέον ποσοστού 18% για Γ.Ε και Ο.Ε. και πλέον της νόμιμης αναθεώρησης, για εργασίες που περιεκόπησαν από το 17ο και 18ο Πρωτόκολλο Παραλαβής Αφανών εργασιών (Π.Π.Α.Ε.). Δικάσιμος αυτής έχει οριστεί, κατόπιν επανειλημμένων αναβολών, η 24.11.2003.
- Η από 17.3.1998 αίτηση, ενώπιον του ΣτΕ, για την αναίρεση της υπ' αριθμ. 4100/1997 αποφάσεως του Διοικητικού Εφετείου Αθηνών, που εκδόθηκε επί προσφυγής και η οποία αφορά απαίτηση € 9,344.50 (3.184.140 δρχ.) πλέον ποσοστού 18% για Γ.Ε και Ο.Ε., πλέον της νόμιμης αναθεώρησης, για εργασίες που περιεκόπησαν από το 20ο και 21ο Πρωτόκολλο Παραλαβής Αφανών Εργασιών (Π.Π.Α.Ε). Δικάσιμος αυτής έχει οριστεί, κατόπιν αναβολών, η 24.11.2003.
- Η από 14.1.1998 αίτηση, ενώπιον του ΣτΕ, για την αναίρεση της υπ' αριθμ. 2723/1997 αποφάσεως του Διοικητικού Εφετείου Αθηνών, που εκδόθηκε επί προσφυγής και η οποία αφορά στην εκ μέρους μας καταβολή κράτησης υπέρ τρίτων ποσοστού 60%, επί του ποσού των πιστοποιήσεων του υπόψη έργου. Συζητήθηκε στις 18.11.2002. Αναμένεται η έκδοση αποφάσεως.
- Η από 7.1.2000 αίτηση ενώπιον του ΣτΕ, για την αναίρεση της υπ' αριθμ. 4145/1999 αποφάσεως του Διοικητικού Εφετείου Αθηνών, που εκδόθηκε επί προσφυγής η οποία αφορά απαίτηση ύψους € 688,942.65 (234.757.209 δρχ.) που περιεκόπη από το 61ο Π.Π.Α.Ε. Ημερομηνία συζητήσεως αυτής (αιτήσεως αναιρέσεως), ορίστηκε, κατόπιν αναβολής από τη δικάσιμο της 17.3.2003, η 17.11.2003.
- Η από 26.4.2000 αίτηση, ενώπιον του ΣτΕ, για την αναίρεση της υπ' αριθμ. 6002/1999 απόφασης του Διοικητικού Εφετείου Αθηνών, που εκδόθηκε επί προσφυγής και αφορά απαίτηση ύψους € 139,234.15 (47.444.036 δρχ.) που περιεκόπη από το 60ο Π.Π.Α.Ε. Ημερομηνία συζητήσεως αυτής (αιτήσεως αναιρέσεως), ορίστηκε, κατόπιν αναβολής από τη δικάσιμο της 17.3.2003, η 24.11.2003.

Σχετικά με το έργο <<Λιγνιτωρυχείο Μεγαλόπολης – Μετατόπιση κοίτης ποταμού Αλφειού>> :

- Η από 17.3.1999 αγωγή κατά της Δημόσιας Επιχείρησης Ηλεκτρισμού (Δ.Ε.Η) ενώπιον του Πολυμελούς Πρωτοδικείου Αθηνών. Ζητείται η καταβολή ποσού € 423,047.01 (144.153.270 δρχ.) εντόκως από την επίδοση της αγωγής. Εκδόθηκε η υπ' αριθμ. 7966/2000 προδικαστική απόφαση, με την οποία διατάχθηκε: α) εμμάρτυρη απόδειξη και β) διενέργεια πραγματογνωμοσύνης από πραγματογνώμονα που ορίστηκε με την ως άνω απόφαση. Η πραγματογνωμοσύνη ολοκληρώθηκε. Εξετάσθηκαν μάρτυρες. Εγκρίθηκε συμβιβασμός. Εξοφλήθηκε.
- Υποβλήθηκαν αιτήματα για νέες τιμές και αποζημιώσεις εκ της εκτελέσεως του έργου που υποβλήθηκαν στην Υπηρεσία μετά την αποπεράτωση των εργασιών. Εγκρίθηκε συμβιβαστική επίλυση. Εξοφλήθηκε.

Σχετικά με το έργο <<Ηλεκτροκίνηση – Τηλεδιοίκηση Σιδηροδρομικής Γραμμής Θεσσαλονίκης – Ειδομένης>> :

- Η από 1.10.1999 προσφυγή, ενώπιον του Πενταμελούς Εφετείου Θεσσαλονίκης, κατά του κυρίου του έργου ΟΣΕ και της ανώνυμης εταιρίας «ΕΡΓΑ ΟΣΕ .Ε.» με την οποία ζητείται η καταβολή ποσού € 1.134.167,00 (386.464.404 δρχ.) εντόκως. Η συζήτηση της υπόψη υποθέσεως, η οποία είχε οριστεί κατόπιν αναβολής, για τη δικάσιμο της 18.2.2002,

ματαιώθηκε λόγω επικείμενου συμβιβασμού. Πρέπει να ασκηθεί κλήση για επαναπροσδιορισμό μέχρι 26.9.2003.

- Η από 13.10.1999 προσφυγή, ενώπιον του Πενταμελούς Εφετείου Θεσσαλονίκης, κατά του κυρίου του έργου ΟΣΕ και της ανώνυμης εταιρίας «ΕΡΓΑ ΟΣΕ Α.Ε.» με την οποία ζητείται η καταβολή ποσού € 49.698,88 (16.934.894 δρχ.) εντόκως. Η συζήτηση της υποθέσεως η οποία είχε οριστεί, κατόπιν αναβολής, για τη δικάσιμο της 18.2.2002, ματαιώθηκε λόγω επικείμενου συμβιβασμού. Πρέπει να ασκηθεί κλήση για επαναπροσδιορισμό μέχρι 26.9.2003.

Σύμφωνα με την από 29.05.2003 Έκθεση Δικαστικών Εκκρεμοτήτων της εταιρίας δικηγόρων Κ. ΑΛΕΞΙΟΥ & ΣΥΝΕΡΓΑΤΕΣ, προκύπτει ότι όλες οι ως άνω δικαστικές εκκρεμότητες δεν προβλέπεται ότι θα έχουν σημαντικές επιπτώσεις στην οικονομική κατάσταση της Νέας Εταιρίας που θα προκύψει από την συγχώνευση των εταιριών αυτών.

**Επισημαίνεται ότι, σύμφωνα με τις Διοικήσεις των συγχωνευόμενων εταιριών, δεν υπάρχουν με εξαίρεση τις ανωτέρω εκκρεμοδικίες, άλλες δικαστικές διαφορές ή διαιτησίες της ΑΛΤΕ Α.Τ.Ε., των Απορροφούμενων εταιριών ή/και των Κοινοπραξιών και των εταιριών στις οποίες συμμετέχουν, οι οποίες θα μπορούσαν να έχουν σημαντικές επιπτώσεις στην οικονομική κατάσταση της Νέας Εταιρίας.**

**ΤΑΚΤΙΚΟΣ ΟΙΚΟΝΟΜΙΚΟΣ ΕΛΕΓΧΟΣ ΤΩΝ  
ΟΙΚΟΝΟΜΙΚΩΝ ΚΑΤΑΣΤΑΣΕΩΝ ΤΩΝ ΣΥΓΧΩΝΕΥΟΜΕΝΩΝ ΕΤΑΙΡΙΩΝ**

**ΑΛΤΕ Α.Τ.Ε. (απορροφώσα εταιρία)**

Η εταιρία ΑΛΤΕ Α.Τ.Ε. ελέγχεται από ορκωτούς ελεγκτές. Τον έλεγχο των εταιρικών χρήσεων 1997-1999 διενήργησε ο Ορκωτός Ελεγκτής κ. Ιωάννης Αναστασόπουλος της ελεγκτικής εταιρίας ΒΚΡ Πρότυπος Ελεγκτική Α.Ε. (Α.Μ.Σ.Ο.Ε. 10151, Διεύθυνση εργασίας: Πατησίων 81 και Χέυδεν 104 34, Αθήνα τηλ: (010) 82 17 572 - 82 17 629).

Τον έλεγχο των εταιρικών χρήσεων 2000, 2001 και 2002 και της λογιστικής περιόδου 1.1. – 31.03.2003, διενήργησε η Ορκωτός Ελεγκτής κα. Βενετία Τριαντοπούλου Αναστασοπούλου της ελεγκτικής εταιρίας ΒΚΡ Πρότυπος Ελεγκτική Α.Ε. (Α.Μ.Σ.Ο.Ε. 12391, Διεύθυνση εργασίας: Πατησίων 81 και Χέυδεν 104 34, Αθήνα τηλ: (010) 82 17 572 - 82 17 629).

Τα πιστοποιητικά ελέγχου των ανωτέρω χρήσεων παρατίθενται στο συνημμένο Παράρτημα κάτω από τις αντίστοιχες δημοσιευμένες Οικονομικές Καταστάσεις.

**Συνοπτική Οικονομική Κατάσταση της 31.03.2003**

*Οι σημειώσεις της ΑΛΤΕ Α.Τ.Ε. που περιλαμβάνονται στην δημοσιευμένη συνοπτική οικονομική κατάσταση της 31.03.2003, έχουν ως εξής:*

**Σημειώσεις της Εταιρίας**

1. Κατά το τρέχον τρίμηνο έγιναν επενδύσεις σε πάγια στοιχεία ποσού € 32.341,94
2. Μέχρι την 31.03.2003 υφίστανται υποθήκες και προσημειώσεις επί των παγίων στοιχείων της εταιρίας ύψους € 28,42 εκατ.
3. Το απασχολούμενο προσωπικό ανέρχεται σε 630 άτομα
4. Στο λογαριασμό Ε του Ενεργητικού περιλαμβάνεται ποσό € 2.685.259, το οποίο αφορά πραγματοποιηθέντα έξοδα σε προηγούμενες χρήσεις για λογαριασμό της εταιρίας ΚΑΖΙΝΟ ΑΘΗΝΩΝ ΑΣΤΕ και στο λογαριασμό ΓΙΙ του Παθητικού, υποχρεώσεις ποσού € 352.164 προς την ίδια εταιρία.
5. Η μείωση των παγίων οφείλεται στην πώληση εδαφικών και κτιριακών εγκαταστάσεων και επαναγορά τους με σύμβαση χρηματοδοτικής μίσθωσης (leasing).
6. Στην παρούσα χρονική περίοδο δεν καταρτίσθηκαν ενοποιημένες συνοπτικές οικονομικές καταστάσεις διότι μια θυγατρική εταιρία (100%) δεν έχει δραστηριότητα και κατά συνέπεια παρουσιάζει επουσιώδες ενδιαφέρον. (αρθ. 97 παρ. 1 Ν. 2190/20)
7. Στο λογαριασμό «Χρεόγραφα» περιλαμβάνεται αξία κτήσης μεριδίων αμοιβαίων κεφαλαίων € 1.036.491,21 των οποίων η τρέχουσα αξία κατά την 31.03.2003 ανέρχεται σε € 896.651,00.
8. Τα κονδύλια της προηγούμενης χρονικής περιόδου 2002 δεν περιλαμβάνουν τις επτά απορροφηθείσες εταιρίες και επομένως δεν είναι απολύτως συγκρίσιμα με τα αντίστοιχα κονδύλια της παρούσας χρονικής περιόδου.

9. Οι διενεργηθείσες εντός του τριμήνου (01.01-31.03.2003) πωλήσεις κατά κατηγορία Οικονομικής δραστηριότητας σύμφωνα με την ταξινόμηση του ΣΤΑΚΟΔ 91 έχει ως εξής:

**ΚΩΔΙΚΟΣ ΣΤΑΚΟΔ 91**

142.1 Εξόρυξη αμμοχάλικου και άμμου	129,16
451.1 Κατεδάφιση και αποξίλωση κτιρίων- χωματουργικές εργασίες	5.854,70
452.1 Κατασκευή κτιρίων και τεχνικών έργων πολιτικού μηχανικού	1.321.529,61
452.3 Κατασκευή αυτοκινητόδρομων οδών, αεροδρομίων και αθλητικών εγκαταστάσεων	31.778.210,27
452.4 Κατασκευή υδραυλικών και λιμενικών έργων	2.791.673,65
452.9 Άλλα κατασκευαστικά έργα που περιλαμβάνουν εργασίες ειδικής φύσεως	23.418,81
<b>ΣΥΝΟΛΟ</b>	<b>35.920.816,20</b>

**Οικονομική Κατάσταση της 31.12.2002**

*Οι σημειώσεις της ΑΛΤΕ Α.Τ.Ε. καθώς και οι παρατηρήσεις του Ορκωτού της Ελεγκτή που περιλαμβάνονται στην δημοσιευμένη οικονομική κατάσταση της 31.12.2002, έχουν ως εξής:*

**Σημειώσεις της Εταιρίας**

1. Κατά το τρέχον δωδεκάμηνο έγιναν επενδύσεις σε πάγια στοιχεία ποσού € 583.643,76.
2. Μέχρι την 31/12/2002 υφίστανται υποθήκες και προσημειώσεις επί των παγίων στοιχείων της εταιρίας ύψους € 28,78 εκατ.
3. Το απασχολούμενο προσωπικό ανέρχεται σε 659 άτομα.
4. Στο λογαριασμό Ε του Ενεργητικού περιλαμβάνεται ποσό € 2.685.259, το οποίο αφορά πραγματοποιηθέντα έξοδα σε προηγούμενες χρήσεις για λογαριασμό της εταιρίας ΚΑΖΙΝΟ ΑΘΗΝΩΝ ΑΣΤΕ και στο λογαριασμό ΓΙΙ του Παθητικού, υποχρεώσεις ποσού € 352.164 προς την ίδια εταιρία.
5. Στις οικονομικές καταστάσεις της ΑΛΤΕ ΑΤΕ περιλαμβάνονται και τα κονδύλια επτά ανωνύμων εταιριών των οποίων η απορρόφηση εγκρίθηκε με την υπ αριθ. Κ2- 11510/11-9-02 Υπουργείο Εθνικής Οικονομίας ενώ στα ποσά της προηγούμενης χρονικής περιόδου δεν περιλαμβάνονται τα κονδύλια των απορροφηθεισών εταιριών και κατά συνέπεια τα κονδύλια αυτά δεν είναι συγκρίσιμα με τα αντίστοιχα της παρούσας περιόδου.
6. Στην προκύψασα από τον μετασχηματισμό υπεραξία διενεργήθηκαν αποσβέσεις ποσού € 8.345.174,28.
7. Η τελευταία αναπροσαρμογή των παγίων έγινε την 31/12/2002 σύμφωνα με τις διατάξεις του Ν. 2065/1992.
8. Η μείωση των παγίων στην παρούσα χρονική περίοδο οφείλεται στην πώληση εδαφικών και κτιριακών εγκαταστάσεων και επαναγορά τους με σύμβαση χρηματοδοτικής μίσθωσης (leasing).

9. Στην παρούσα χρονική περίοδο δεν καταρτίσθηκαν ενοποιημένες συνοπτικές οικονομικές καταστάσεις λόγω απορροφήσεως των θυγατρικών εταιριών (εγκρ. από Υπουργείο Εθνικής Οικονομίας Κ2- 11510/11-9-2002). Μία θυγατρική εταιρία (100%) δεν έχει δραστηριότητα και κατά συνέπεια παρουσιάζει επουσιώδες ενδιαφέρον (αρθ. 97 παρ. 1 Ν. 2190/1920).
10. Σε θυγατρική εταιρία έχει δοθεί (με αποφ. ΔΣ) ποσό € 11.894 χιλ. για επενδυτικούς σκοπούς.
11. Στην παρούσα χρήση έγινε αύξηση του μετοχικού κεφαλαίου εταιρίας κατά € 10.102.016,40 με την έκδοση 33.673.388 νέων ονομαστικών μετοχών ονομαστικής αξίας € 0,30 η κάθε μία. Ολόκληρο το ποσό της παραπάνω αύξησης καλύφθηκε από την εισφορά του μετοχικού κεφαλαίου των απορροφούμενων εταιριών « ΟΔΩΝ ΚΑΙ ΟΔΟΣΤΡΩΜΑΤΩΝ ΑΕ.», «ΘΕΜΕΛΙΟ ΑΕ.», «ΔΩΡΙΚΗ ΑΤΕ» και της «ΚΟΡΟΝΤΖΗΣ ΑΕ» σύμφωνα με τις διατάξεις του Ν. 2166/93 και πλέον € 0,26 με κεφαλαιοποίηση αποθεματικού. Από το σύνολο των αναγραφόμενων στον ισολογισμό μετοχών, μετοχές 33.673.388 δεν έχουν εισαχθεί ακόμη στο ΧΑΑ.
12. Οι διενεργηθείσες εντός του δωδεκαμήνου (1/1-31/12/02) πωλήσεις κατά κατηγορία οικονομικής δραστηριότητας σύμφωνα με την ταξινόμηση του ΣΤΑΚΟΔ 91 έχει ως εξής:

**ΚΩΔΙΚΟΣ ΣΤΑΚΟΔ 91**

451.1 Κατεδάφιση και αποξίλωση κτιρίων- χωματουργικές εργασίες	63.600,73
452.1 Κατασκευή κτιρίων και τεχνικών έργων πολιτικού μηχανικού	15.627.198,72
452.3 Κατασκευή αυτοκινητόδρομων οδών, αεροδρομίων και αθλητικών εγκαταστάσεων	90.686.418,73
452.4 Κατασκευή υδραυλικών και λιμενικών έργων	9.054.146,97
452.9 Άλλα κατασκευαστικά έργα που περιλαμβάνουν εργασίες ειδικής φύσεως	330.692,93
<b>ΣΥΝΟΛΟ</b>	<b>115.762.058,08</b>

**Παρατηρήσεις Τακτικού Ορκωτού Ελεγκτή**

1. Στο λογαριασμό ΓΙΙΙ του Ενεργητικού περιλαμβάνονται συμμετοχές της εταιρίας: α) σε ανώνυμες εταιρίες από τις οποίες πέντε (αξία κτήσεως € 8.058.690,84) ελέγχονται από Ορκωτό Ελεγκτή Λογιστή και σε μία υπό εκκαθάριση εταιρία περιορισμένης ευθύνης (αξία κτήσης € 20.542,92) οι οποίες δεν είναι εισηγμένες στο Χρηματιστήριο. β) σε Κοινοπραξίες οι οποίες δεν ελέγχονται από Ορκωτό Ελεγκτή Λογιστή. Η αποτίμηση των ανωτέρω συμμετοχών έγινε στην αξία κτήσεως, σύμφωνα με τις διατάξεις του Κ.Β.Σ. Όπως προκύπτει από τους Ισολογισμούς της 31.12.2002 πέντε ανωνύμων εταιριών η εσωτερική λογιστική αξία των μετοχών τους είναι μικρότερη κατά € 1.893.314 από την αξία κτήσεώς τους, ενώ η εσωτερική λογιστική αξία τεσσάρων ανωνύμων εταιριών και μιας εταιρίας εξωτερικού είναι μεγαλύτερη κατά € 1.184.610 από την αξία κτήσεως.
2. Τα ποσά των εσόδων και εξόδων εκ συμμετοχών που περιλαμβάνονται στην κατάσταση αποτελεσμάτων, προκύπτουν από βεβαιώσεις κοινοπραξιών, οι οποίες δεν ελέγχονται εκτός από μία (έσοδα € 3.592.628) από Ορκωτό Ελεγκτή Λογιστή.

3. Η εταιρία για την απεικόνιση του αποτελέσματος των έργων ακολουθεί, κατά πάγια τακτική, τη μέθοδο της τμηματικής περατώσεως.
4. Η Εταιρία βασιζόμενη στη διάταξη του άρθρου 31 του Ν. 2238/94 και την υπ' αριθμ. 205/1988 γνωμοδότηση των Νομικών Συμβούλων Διοικήσεως, δε σχημάτισε πρόβλεψη για αποζημίωση του προσωπικού της για συνταξιοδότηση, γιατί αυτό δεν συμπλήρωνε τις προϋποθέσεις συνταξιοδότησης μέχρι το τέλος της επόμενης χρήσεως. Αν η εταιρία σχημάτιζε τέτοια πρόβλεψη για το σύνολο του προσωπικού της, αυτή θα ανερχόταν σε € 688 χιλ. περίπου.
5. Μεταξύ των απαιτήσεων της εταιρίας, περιλαμβάνονται και απαιτήσεις σε καθυστέρηση ποσού € 7.740 χιλ. περίπου από το οποίο ποσό € 4.000 χιλ., όπως προκύπτει από την επιστολή του Νομικού Συμβούλου της εταιρίας, θεωρείται βάσιμα εισηράξιμο. Κατά τη γνώμη μας, η πρόβλεψη που έπρεπε να σχηματιστεί για την πιθανή ζημία που θα προκύψει από τη μη είσπραξη των απαιτήσεων σε καθυστέρηση ανέρχεται σε € 1.500 χιλ. περίπου. Επίσης υφίστανται και απαιτήσεις σε καθυστέρηση € 4.139 χιλ. περίπου για τις οποίες δεν έγινε πρόβλεψη επειδή, από την επιστολή του Νομικού Συμβούλου της εταιρίας, προκύπτει ότι υφίστανται διεκδικήσεις για τις ίδιες απαιτήσεις που υπερκαλύπτουν το ανωτέρο ποσό. Τέλος, υφίστανται αγωγές τρίτων κατά της εταιρίας € 1.170 χιλ. περίπου, από τις οποίες, όπως προκύπτει από την επιστολή του Νομικού Συμβούλου, δεν θα υπάρξει σημαντική επιβάρυνση της εταιρίας. Κατά τη γνώμη μας, έπρεπε να είχε σχηματιστεί πρόβλεψη για πιθανή ζημία € 180 χιλ. περίπου.
6. Στο λογαριασμό Β του Ενεργητικού, περιλαμβάνονται: α) Συναλλαγματικές διαφορές ποσού € 852 χιλ. περίπου, το οποίο, σύμφωνα με σχετικές Υπουργικές Αποφάσεις, θα βαρύνει τα αποτελέσματα επομένων χρήσεων. Σύμφωνα με τις ίδιες Υπουργικές Αποφάσεις, τα αποτελέσματα της παρούσας χρήσεως επιβαρύνθηκαν με συναλλαγματικές διαφορές ποσού € 817 χιλ. περίπου. β) Ποσό € 350 χιλ. που αφορά τόκους δανείου για εξαγορά άλλης εταιρίας. γ) Ποσό € 2.724.363,17 που αφορά ζημία χρεογράφων απορροφηθείσας εταιρίας. δ) ποσό € 1.730 χιλ. που αφορά αναπόσβεστο υπόλοιπο του φόρου από πώληση συμμετοχών μη εισηγμένων στο Χ.Α., το οποίο έπρεπε να βαρύνει τα αποτελέσματα χρήσεως.
7. Στο λογαριασμό Ε του Ενεργητικού περιλαμβάνεται ποσό € 5.787 χιλ. που αφορά δαπάνες οι οποίες έπρεπε να είχαν αχθεί στα αποτελέσματα ( ποσό € 1000 χιλ. αφορούν προηγούμενες χρήσεις και έπρεπε να είχαν μειώσει τα ίδια κεφάλαια).
8. Για τις προκύψασες, από τον διενεργηθέντα φορολογικό έλεγχο των χρήσεων 1993-1999, διαφορές φορολογικού ελέγχου, η εταιρία ακολουθεί τη φορολογική νομοθεσία και επιβαρύνει τα αποτελέσματα με τα εκάστοτε καταβαλλόμενα ποσά δόσεων (δόση παρούσας χρήσεως € 743 χιλ.). Σύμφωνα με την εμπορική νομοθεσία το ανωτέρο ποσό καθώς και το κατά της 31.12.02 υπόλοιπο των διαφορών φορολογικού ελέγχου € 516.905 έπρεπε να είχαν αχθεί στα αποτελέσματα προηγούμενης χρήσεως στην οποία προέκυψαν. Σημειώνεται ότι οι φορολογικές υποχρεώσεις της εταιρίας για τις ανέλεγκτες χρήσεις 2000-2002 δεν έχουν καταστεί οριστικές,
9. Στους λογαριασμούς Δ.ΙΙ.11 και Δ.ΙΙ.12 περιλαμβάνονται ποσά συνολικού ύψους € 8.685 χιλ. που εμφανίζονται σε οργανισμούς στελεχών και οργάνων διοίκησης της εταιρίας (ποσό € 4.588 χιλ. είχε δοθεί από απορροφηθείσα εταιρία σε στέλεχος της).



10. Στο λογαριασμό «Χρεόγραφα» περιλαμβάνονται μερίδια αμοιβαίων κεφαλαίων τα οποία αποτιμήθηκαν κατά την 31.12.02, στην τρέχουσα αξία η οποία είναι μικρότερη από την αξία κτήσεώς τους και η προκύψασα ζημία € 2.053.332,67 συμψηφίστηκε απευθείας με την υπεραξία που προέκυψε από την αναπροσαρμογή ακινήτων σύμφωνα με την διάταξη του αρθ. 28 του Ν.3091/2002. Από την αναπροσαρμογή αυτή αυξήθηκαν τα γήπεδα κατά € 3.015.077,98, τα κτίρια κατά € 5.224.377,14, οι αποσβέσεις κατά € 261.218,86 και τα ίδια κεφάλαια κατά € 6.186.122,45 (Λογ. Α.ΙΙΙ.2.).
11. Στο λογαριασμό Δ.Ι του Ενεργητικού περιλαμβάνεται ποσό € 11.230.662 (€ 1.515.638 αφορά προηγούμενη χρήση) που αφορά εργασίες εκτελεσθείσες και μη τιμολογηθείσες μέχρι 31.12.2002, από τις οποίες έχουν τιμολογηθεί μέχρι την ημερομηνία χορήγησης του πιστοποιητικού ελέγχου € 2.914.637.
12. Στο λογαριασμό Ε του Ενεργητικού περιλαμβάνεται ποσό € 38.845 χιλ. από το οποίο ποσό € 30.845 χιλ. περίπου περιλαμβάνεται στον κύκλο εργασιών της παρούσης χρήσεως και αφορά εργασίες εκτελεσθείσες και μη τιμολογηθείσες μέχρι 31.12.2002, από τις οποίες έχει τιμολογηθεί μέχρι την ημερομηνία χορήγησης του πιστοποιητικού ελέγχου ποσό € 18,5 εκατ. περίπου και παραμένει ατιμολόγητο το υπόλοιπο, το οποίο δεν είναι εκκαθαρισμένο.
13. Οι αποσβέσεις της χρήσεως είναι μικρότερες κατά € 290 χιλ. περίπου.
14. Μέσα στα χρονικά πλαίσια που έπρεπε να περατωθεί ο τακτικός έλεγχος της χρήσεως δεν μπορέσαμε να υπολογίσουμε τα ποσά των επιβαρύνσεων των αποτελεσμάτων για ορισμένες ληξιπρόθεσμες υποχρεώσεις που αφορούν φόρους και ασφαλιστικές εισφορές.
15. Ο φόρος εισοδήματος των εσόδων από Κοινοπραξίες € 1.784.379,80 εμφανίζεται στον πίνακα διάθεσης με συνέπεια τα έσοδα αυτά να είναι αυξημένα κατά το ποσό αυτό.

### **Οικονομική Κατάσταση της 31.12.2001**

*Οι σημειώσεις της ΑΛΤΕ Α.Τ.Ε. καθώς και οι παρατηρήσεις του Ορκωτού της Ελεγκτή που περιλαμβάνονται στην δημοσιευμένη οικονομική κατάσταση της 31.12.2001, έχουν ως εξής:*

#### **Σημειώσεις της Εταιρίας**

1. Κατά την τρέχουσα χρήση έγιναν επενδύσεις σε πάγια στοιχεία, ποσού δρχ. 1.493.850.432.
2. Επί των γηπέδων υφίστανται προσημειώσεις ύψους 650 εκατ. δρχ.
3. Το απασχολούμενο προσωπικό ανέρχεται σε 550 άτομα.
4. Δεν υφίστανται επίδικες ή υπό διαιτησία διαφορές της Εταιρίας καθώς και αποφάσεις δικαστικών ή διαιτητικών οργάνων που ενδέχεται να έχουν σημαντική επίπτωση στην οικονομική κατάσταση ή λειτουργία της εταιρίας.
5. Στο λογαριασμό Ε του Ενεργητικού περιλαμβάνεται ποσό δρχ. 915 εκατ., το οποίο αφορά πραγματοποιηθέντα σε προηγούμενες χρήσεις έξοδα για λογαριασμό της εταιρίας ΚΑΖΙΝΟ ΑΘΗΝΩΝ Α.Ξ.Τ.Ε. και στο λογαριασμό Γ.ΙΙ του Παθητικού, υποχρεώσεις ποσού 120 εκατ. δρχ. περίπου προς την ίδια εταιρία.

6. Στο λογαριασμό "χρεόγραφα" περιλαμβάνεται αξία κτήσης μεριδίων αμοιβαίων κεφαλαίων δρχ. 1.754 εκατ., των οποίων η τρέχουσα αξία κατά την 31.12.01 ανέρχεται σε δρχ. 844 εκατ.
7. Με την από 18.1.2002 απόφαση του Διοικητικού Συμβουλίου της Εταιρίας αποφασίστηκε η απορρόφηση από την εταιρία 7 άλλων ανώνυμων εταιριών.
8. Στο λογαριασμό Ε του Ενεργητικού και στον κύκλο εργασιών αντίστοιχα, περιλαμβάνεται ποσό δρχ. 6.286.297 χιλ. που αφορά εργασίες εκτελεσθείσες και μη τιμολογηθείσες μέχρι 31.12.2001.
9. Για ορισμένες ληξιπρόθεσμες υποχρεώσεις που περιλαμβάνονται στο Παθητικό και εξοφλήθηκαν στην αρχή της επόμενης χρήσης δεν έγινε πρόβλεψη για προσαυξήσεις δρχ. 25 εκατ. περίπου.
10. Η τελευταία αναπροσαρμογή των παγίων έγινε την 31/12/2000 σύμφωνα με τις διατάξεις του Ν.2065/1992.
11. Με απόφαση της από 20/6/2001 Τακτικής Γενικής Συνέλευσης των Μετόχων της εταιρίας αποφασίστηκε η αύξηση του Μετοχικού Κεφαλαίου της εταιρίας κατά το ποσό δρχ. 47.169.956 με κεφαλαιοποίηση φορολογημένων αποθεματικών (Ν. 2579/98) και η μετατροπή του σε Ευρώ, με αύξηση της ονομαστικής αξίας της μετοχής 2,225 δρχ. ή Ευρώ 0,01. Επίσης τη χρήση 2001 πραγματοποιήθηκε αύξηση του μετοχικού κεφαλαίου ποσού δρχ. 22.003.955,103.
12. Μέχρι 31/12/2001 τα Λογιστικά βιβλία της Εταιρίας τηρήθηκαν σε δραχμές. Η τήρηση σε ευρώ άρχισε από 1/1/2002.
13. Το προς διανομή μέρισμα αφορά το πρώτο μέρισμα, σύμφωνα με τη διάταξη του άρθρου 45 του Κ.Ν. 2190/1920, το οποίο είναι μικρότερο από το προβλεπόμενο από τη διάταξη του Α.Ν. 148/67 κατά το ποσό των δρχ. 872.300.000 το οποίο μεταφέρεται σε ειδικό λογαριασμό αποθεματικού. Η ανωτέρω προτεινόμενη διάθεση των κερδών της χρήσεως τελεί υπό την έγκριση της Τακτικής Γενικής Συνέλευσης των Μετόχων με πλειοψηφία τουλάχιστον 65% του καταβεβλημένου μετοχικού κεφαλαίου (άρθρ. 3Ν.2753/1999).
14. Οι διενεργηθείσες εντός της χρήσης (1/1-31/12/2001) πωλήσεις κατά κατηγορία Οικονομικές δραστηριότητας σύμφωνα με την ταξινόμηση του ΣΤΑΚΟΔ 91 έχει ως εξής:

Κωδ. 451.1 Κατεδάφιση & αποξήλωση κτιρίων – χωματουργικές εργασίες	774.898.981
Κωδ. 452.1 Κατασκευή κτιρίων & τεχνικών έργων πολιτικού μηχανικό	5.678.605.667
Κωδ. 452.3 Κατασκευή αυτοκινητοδρόμων οδών, αεροδρομίων & αθλητικών εγκαταστάσεων	24.029.676.663
Κωδ. 452.4 Κατασκευή υδραυλικών & λιμενικών έργων	858.590.000
Κωδ. 452.9 Άλλα κατασκευαστικά έργα που περιλαμβάνουν εργασίες ειδικής φύσης	299.135.600
<b>ΣΥΝΟΛΟ</b>	<b>31.640.906.911</b>

### **Παρατηρήσεις Τακτικού Ορκωτού Ελεγκτή**

1. Στον λογαριασμό Γ.ΙΙΙ του Ενεργητικού περιλαμβάνονται συμμετοχές της Εταιρίας α) σε ανώνυμες εταιρίες (αξία κτήσεως δρχ. 29.481 εκατ.) και σε μια εταιρία περιορισμένης ευθύνης (αξία κτήσεως δρχ. 7 εκατ.) οι οποίες δεν είναι εισηγμένες στο Χρηματιστήριο, β) Σε Κοινοπραξίες από τις οποίες οι δυο έχουν ελεγχθεί από Ορκωτό Ελεγκτή Λογιστή. Η αποτίμηση των ανωτέρω συμμετοχών έγινε στην αξία κτήσεως, σύμφωνα με τις διατάξεις του Κ.Β.Σ. Όπως προκύπτει από τους Ισολογισμούς της 31.12.2001 τριών ανωνύμων εταιριών (αξία κτήσεως δρχ. 16.854 εκατ.), οι οποίες ελέγχονται από Ορκωτό Ελεγκτή Λογιστή, η εσωτερική λογιστική αξία των μετοχών τους ανέρχεται σε δρχ. 9.330 εκατ. (οι λοιπές εταιρίες δεν είχαν καταρτίσει, όπως μας δηλώθηκε, Ισολογισμούς με ημερομηνία 31.12.2001).

2. Τα ποσά των λογαριασμών "Έσοδα συμμετοχών" και "Ζημίες συμμετοχών" που περιλαμβάνονται στην Κατάσταση αποτελεσμάτων, προκύπτουν από βεβαιώσεις κοινοπραξιών, οι οποίες δεν έχουν ελεγχθεί, εκτός από μια (κέρδη δρχ. 645 εκατ.) από Ορκωτό Ελεγκτή Λογιστή. Ο φόρος εισοδήματος των Κοινοπραξιών εμφανίζεται στον Πίνακα Διάθεσης Αποτελεσμάτων και δεν έχει αφαιρεθεί από τα έσοδα συμμετοχών.
3. Η Εταιρία, για την απεικόνιση του αποτελέσματος των έργων ακολουθεί, κατά πάγια τακτική, τη μέθοδο της τμηματικής περατώσεως.
4. Η Εταιρία βασιζόμενη στη διάταξη του άρθρου 31 του Ν. 2238/94 και την υπ' αριθμ. 205/1988 γνωμοδότηση των Νομικών Συμβούλων Διοικήσεως, δε σχημάτισε, όπως και στην προηγούμενη χρήση, πρόβλεψη για αποζημίωση του προσωπικού της για συνταξιοδότηση, γιατί αυτό δεν συμπλήρωνε τις προϋποθέσεις συνταξιοδότησης μέχρι το τέλος της επόμενης χρήσεως. Αν η εταιρία σχημάτιζε τέτοια πρόβλεψη για το σύνολο του προσωπικού της, αυτή θα ανερχόταν σε δρχ. 70 εκατ. περίπου.
5. Μεταξύ των απαιτήσεων της Εταιρίας περιλαμβάνονται και απαιτήσεις κατά Κοινοπραξιών σε καθυστέρηση ποσού δρχ. 280 εκατ. περίπου, για τις οποίες δεν σχηματίστηκε πρόβλεψη για την πιθανή ζημία που θα προκύψει από τη μη είσπραξή τους.
6. Στον λογαριασμό Β του Ενεργητικού, περιλαμβάνονται συναλλαγματικές διαφορές ποσού δρχ. 563 εκατ. περίπου, το οποίο, σύμφωνα με σχετικές Υπουργικές Αποφάσεις θα βαρύνει τα αποτελέσματα επόμενων χρήσεων (σύμφωνα με τις διατάξεις του Κ.Ν. 2190/1920 έπρεπε να είχαν βαρύνει τα αποτελέσματα των χρήσεων στις οποίες προέκυψαν). Σύμφωνα με τις ίδιες Υπουργικές Αποφάσεις, τα αποτελέσματα της παρούσης χρήσεως επιβαρύνθηκαν με συναλλαγματικές διαφορές ποσού δρχ. 195 εκατ. περίπου, το οποίο, είναι μικρότερο κατά δρχ. 75 εκατ. περίπου. Στον ίδιο λογαριασμό έχει αχθεί και ποσού δρχ. 298 εκατ. που αφορά τόκους δανείου για εξαγορά άλλης εταιρίας (διενεργείται πενταετής απόσβεση).
7. Στο λογαριασμό "Αποθέματα" περιλαμβάνεται ποσό δρχ. 570 εκατ. που αφορά εργασίες εκτελεσθείσες και μη τιμολογηθείσες μέχρι 31.12.2001.
8. Για τις προκύψασες, από τον διενεργηθέντα φορολογικό έλεγχο των χρήσεων 1993-1999, διαφορές φορολογικού ελέγχου δρχ. 550 εκατ. η Εταιρία ακολουθεί τη φορολογική νομοθεσία και επιβαρύνει τα αποτελέσματα με τα εκάστοτε καταβαλλόμενα ποσά δόσεων (δόση παρούσης χρήσεως δρχ. 93 εκατ.).

### **Οικονομική Κατάσταση της 31.12.2000**

*Οι σημειώσεις της ΑΛΤΕ Α.Τ.Ε. καθώς και οι παρατηρήσεις του Ορκωτού της Ελεγκτή που περιλαμβάνονται στην δημοσιευμένη οικονομική κατάσταση της 31.12.2000, έχουν ως εξής:*

#### **Σημειώσεις Ισολογισμών**

1. Στο κονδύλιο ΔΙΙ 11 περιλαμβάνονται και καταβληθέντα ποσά σε συνδεδεμένες επιχειρήσεις που εκτελούν αυτοχρηματοδοτούμενα έργα καθώς και προκαταβολές για επενδυτικούς σκοπούς.
2. Στο Λογαριασμό Ε του Ενεργητικού περιλαμβάνεται ποσό δρχ. 2.862 εκ., το οποίο αφορά α) πραγματοποιηθέντα έξοδα για λογαριασμό της εταιρίας ΚΑΖΙΝΟ Α.Ε.Τ.Ε. ΑΘΗΝΩΝ (δρχ. 915 εκατ.) προς την οποία υφίσταται και υποχρέωση δρχ. 155 εκατ. (λογαριασμός ΓΙΙ 8 του Παθητικού, β) Απαίτηση κατά κοινοπραξία συμμετοχής μας (δρχ. 1.947 εκατ.).
3. Ορισμένα κονδύλια του Ισολογισμού της προηγούμενης χρήσεως, αναμορφώθηκαν για να είναι συγκρίσιμα με τα αντίστοιχα της παρούσας χρήσεως.
4. Δεν υφίστανται εμπράγματα βάρη επί των παγίων στοιχείων της εταιρίας.

5. Στο λογαριασμό "Χρεόγραφα" περιλαμβάνεται αξία κτήσης μεριδίων αμοιβαίων κεφαλαίων δρχ. 1.754 εκατ., των οποίων η τρέχουσα αξία κατά την 31.12.2000 ανερχόταν σε δρχ. 987 εκατ.
6. Ανάλυση πωλήσεων κατά κατηγορία οικονομικής δραστηριότητας σύμφωνα με την 4ψήφια ταξινόμηση του ΣΤΑΚΟΔ 91: Κωδ 451.1:76.780.000 δρχ., Κωδ. 452.1:9.129.096.253 δρχ., Κωδ. 452.3: 9.673.550.697 δρχ., Κωδ. 452.4: 882.970.000 δρχ., Κωδ. 452.9: 307.120.000 δρχ.

### **Παρατηρήσεις Τακτικού Ορκωτού Ελεγκτή**

1. Στους λογαριασμούς ΓΙΙΙ 1 και 2 του Ενεργητικού περιλαμβάνονται συμμετοχές της εταιρίας α) σε Ανώνυμες εταιρίες (δρχ. 27.083 εκατ.) και σε μία εταιρία περιορισμένης ευθύνης (δρχ. 7 εκατ.) μη εισηγμένες στο Χρηματιστήριο, από τις οποίες οι οκτώ ελέγχονται από Ορκωτό Ελεγκτή Λογιστή (Αξία Κτήσεως δρχ. 20.664 εκατ.), β) σε Κοινοπραξίες συμμετοχής της εταιρίας από τις οποίες η μία έχει ελεγχθεί από Ορκωτό Ελεγκτή Λογιστή. Η αποτίμηση των ανωτέρω συμμετοχών έγινε σύμφωνα με τις διατάξεις του ΚΒΣ στην αξία κτήσεως. Όπως προκύπτει από τους ισολογισμούς της 31.12.2000 τριών εταιριών (αξία κτήσεως δρχ. 15.978 εκατ.) οι οποίες ελέγχονται από Ορκωτό Ελεγκτή Λογιστή, η εσωτερική λογιστική αξία των μετοχών τους ανέρχεται σε δρχ. 7.733 εκατ. (δεν τέθηκε υπόψη μας Ισολογισμός της 31/12/2000, μίας εταιρίας εξωτερικού αξίας κτήσεως δρχ. 5.571 εκατ.).
2. Τα ποσά των λογαριασμών "Έσοδα συμμετοχών" και "Ζημίες συμμετοχών", που εμφανίζονται στην Κατάσταση Λογαριασμού Αποτελεσμάτων χρήσεως προκύπτουν από βεβαιώσεις κοινοπραξιών, από τις οποίες η μία ελέγχεται από Ορκωτό Ελεγκτή Λογιστή (Έσοδα δρχ. 292 εκατ.), ο φόρος εισοδήματος των κοινοπραξιών εμφανίζεται στο πίνακα διάθεσης των αποτελεσμάτων.
3. Η εταιρία βασιζόμενη στην υπ' αριθμ. 205/1988 γνωμοδότηση των Νομικών Συμβούλων Διοικήσεως και τη διάταξη του άρθρου 31 του Ν. 2238/94 δεν σχημάτισε, όπως και στην προηγούμενη χρήση πρόβλεψη για αποζημίωση του προσωπικού της γιατί αυτό δεν συμπλήρωνε τις προϋποθέσεις συνταξιοδότησεως μέχρι το τέλος της επομένης χρήσεως. Αν η εταιρία σχημάτιζε τέτοια πρόβλεψη για το σύνολο του προσωπικού της, αυτή θα ανερχόταν σε δρχ. 58 εκατ. περίπου.
4. Για τη λογιστική απεικόνιση του αποτελέσματος των εκτελούμενων έργων, η εταιρία κατά πάγια τακτική, ακολουθεί τη μέθοδο της τμηματικής περατώσεως.
5. Μεταξύ των απαιτήσεων της εταιρίας, περιλαμβάνονται και απαιτήσεις κατά κοινοπραξιών σε καθυστέρηση ποσού δρχ. 280 εκατ. περίπου, για τις οποίες δεν σχηματίστηκε σχετική πρόβλεψη για την πιθανή ζημία που θα προκύψει από τη μη είσπραξή τους.
6. Με βάση την Υπουργ. Αποφ. 1110587/5.12.00 ΠΟΛ 1287, η οποία εκδόθηκε κατά εξουσιοδότηση του άρθρου 21 του Ν. 2065/92, έγινε, στη χρήση 2000, αναπροσαρμογή της αξίας κτήσεως των γηπέδων και κτιρίων και των συσσωρευμένων αποσβέσεων των κτιρίων, εξαιτίας της οποίας αυξήθηκε η αξία κτήσης των γηπέδων και κτιρίων κατά δρχ. 16.284.928 και οι συσσωρευμένες αποσβέσεις των κτιρίων κατά δρχ. 4.522.188 και προέκυψε διαφορά αναπροσαρμογής ποσού δρχ. 11.762.740, που καταχωρήθηκε στο λογαριασμό των Ιδίων Κεφαλαίων Α.ΙΙΙ.2 "Διαφορές από Αναπροσαρμογή Αξίας Λοιπών Περιουσιακών Στοιχείων". Οι Αποσβέσεις της χρήσης 2000 υπολογίστηκαν στην αναπροσαρμοσμένη αξία των κτιρίων και είναι μεγαλύτερες από εκείνες που θα προέκυπταν αν δεν είχε γίνει η αναπροσαρμογή κατά δρχ. 755.000 περίπου.
7. Τα αποτελέσματα χρήσεως έχουν επιβαρυνθεί, σύμφωνα με τις σχετικές Υπουργικές Αποφάσεις, με συναλλαγματικές διαφορές προηγούμενων χρήσεων ποσού δρχ. 57 εκατ. περίπου. Επίσης στο

Λογαριασμό Β.4 του Ενεργητικού καταχωρήθηκε σύμφωνα με Εγκύκλιο του Υπουργείου Οικονομικών ποσό δρχ. 185 εκατ. περίπου που αφορά συναλλαγματικές διαφορές που προέκυψαν στην παρούσα χρήση ενώ σύμφωνα με τον Εμπορικό Νόμο θα έπρεπε να είχαν βαρύνει τα αποτελέσματα χρήσεως.

8. Στο Λογαριασμό "Αποθέματα" περιλαμβάνεται ποσό δρχ. 570 εκατ. περίπου, που αφορά εκτελεσθείσες εργασίες που δεν είχαν πιστοποιηθεί μέχρι 31/12/2000.

### **Οικονομική Κατάσταση της 31.12.1999**

*Οι σημειώσεις της ΑΛΤΕ Α.Τ.Ε. καθώς και οι παρατηρήσεις του Ορκωτού της Ελεγκτή που περιλαμβάνονται στην δημοσιευμένη οικονομική κατάσταση της 31.12.1999, έχουν ως εξής:*

#### **Σημειώσεις της Εταιρίας**

1. Η τελευταία αναπροσαρμογή της αξίας των ακινήτων της εταιρίας έγινε στη χρήση 1996 σύμφωνα με τον Ν. 2065/1992.
2. Ορισμένα κονδύλια του ισολογισμού & των αποτελεσμάτων της προηγούμενης χρήσεως, αναμορφώθηκαν για να είναι συγκρίσιμα με τα αντίστοιχα της παρούσας χρήσης.
3. Στο κονδύλιο ΔΙΙ 11 περιλαμβάνονται & καταβληθέντα ποσά σε συνδεδεμένες επιχειρήσεις που εκτελούν αυτοχρηματοδοτούμενα έργα καθώς και προκαταβολές για επενδυτικούς σκοπούς.
4. Στο λογαριασμό Ε του ενεργητικού περιλαμβάνεται ποσό δρχ. 915 εκατ., το οποίο αφορά πραγματοποιηθέντα έξοδα για λογαριασμό της εταιρίας "ΚΑΖΙΝΟ ΑΘΗΝΩΝ Α.Ε.Τ.Ε.", ενώ υφίστανται και υποχρεώσεις ποσού δρχ. 155 εκ. περίπου προς την ίδια εταιρία.
5. Στο λογαριασμό Ε του Ενεργητικού και στον κύκλο εργασιών της εταιρίας περιλαμβάνεται αξία έργων 1,25 δις δρχ. που δεν είχαν πιστοποιηθεί μέχρι την 31.12.1999.
6. Η Γ.Σ. των μετόχων της 29.3.1999 αποφάσισε την αύξηση του Μ.Κ. της εταιρίας κατά δρχ. 1.059.999.990 με κεφαλαιοποίηση αποθεματικών και με την καταβολή μετρητών, με τιμή διάθεσης δρχ. 1.300, η οποία ολοκληρώθηκε με επιτυχία στις 19.7.1999.
7. Ανάλυση πωλήσεων κατά κατηγορία οικονομικής δραστηριότητας σύμφωνα με την 4ψήφια ταξινόμηση του ΣΤΑΚΟΔ 91: Κωδ. 451.1:115.440.000 δρχ., Κωδ. 452.1: 4.296.246.212 δρχ., Κωδ. 452.3 :6.183.523.318 δρχ., Κωδ. 452.4: 797.410 δρχ., και Κωδ. 452.9: 405.170.295 δρχ.
8. Τα πάγια στοιχεία της εταιρίας που εκτιμήθηκαν από ορκωτό εκτιμητή για την επανέγκριση – κατάταξη της εταιρίας στην Η' τάξη του ΜΕΕΠ παραμένουν στην ιδιοκτησία της εταιρίας και η αξία τους σήμερα δεν είναι μικρότερη από την εκτιμηθείσα.

#### **Παρατηρήσεις Τακτικού Ορκωτού Ελεγκτή**

1. Ο Λογαριασμός Γ ΙΙΙ 1 του Ενεργητικού αντιπροσωπεύει συμμετοχή της εταιρίας σε πέντε ανώνυμες εταιρίες (αξία κτήσεως δρχ. 8.237 εκατ.) μη εισηγμένες στο Χρηματιστήριο, από τις οποίες οι τέσσερις ελέγχονται από Ορκωτό Ελεγκτή Λογιστή, σε τέσσερις ανώνυμες εταιρίες οι οποίες, όπως μας δηλώθηκε, συντάσσουν τον πρώτο ισολογισμό τους μετά την 31.12.1999 (αξία κτήσεως δρχ. 767.490 χιλ.) και σε μία εταιρία περιορισμένης ευθύνης (δρχ. 7 εκατ.). Η αποτίμηση των ανωτέρω συμμετοχών έγινε σύμφωνα με την ισχύουσα νομοθεσία στην αξία κτήσεως και

- όπως προκύπτει από τους ισολογισμούς της 31.12.1999 δύο ανωνύμων εταιριών (αξίας κτήσεως δρχ. 6.528 εκατ.) η εσωτερική λογιστική αξία αυτών ανέρχεται σε δρχ. 4.853 εκατ.
- Επίσης ο λογαριασμός Γ ΙΙΙ 2 του Ενεργητικού αντιπροσωπεύει την αξία κτήσεως συμμετοχής της εταιρίας σε κοινοπραξίες, από τις οποίες η μία ελέγχεται από Ορκωτό Ελεγκτή Λογιστή.
  - Στο λογαριασμό του Ενεργητικού ΔΙ3 περιλαμβάνονται εκτελεσθείσες και μη τιμολογηθείσες εργασίες μέχρι 31.12.1999.
  - Τα ποσά των λογαριασμών "Εσοδα συμμετοχών" και "Ζημίες συμμετοχών", που εμφανίζονται στην Κατάσταση Λογαριασμού Αποτελεσμάτων χρήσεως προκύπτουν από βεβαιώσεις κοινοπραξιών, από τις οποίες η μία ελέγχεται από Ορκωτό Ελεγκτή Λογιστή.
  - Η εταιρία βασιζόμενη στην υπ' αριθμ. 205/1988 γνωμοδότηση των Νομικών Συμβούλων Διοικήσεως και τη διάταξη του άρθρου 31 του Ν. 2238/94 δεν σχημάτισε, όπως και στην προηγούμενη χρήση πρόβλεψη για αποζημίωση του προσωπικού της γιατί αυτό δεν συμπλήρωνε τις προϋποθέσεις συνταξιοδότησεως μέχρι το τέλος της επομένης χρήσεως. Αν η εταιρία σχημάτιζε τέτοια πρόβλεψη για το σύνολο του προσωπικού της, αυτή θα ανερχόταν σε δρχ. 35 εκατ. περίπου.
  - Για τη λογιστική απεικόνιση του αποτελέσματος των συμβάσεων των εκτελούμενων έργων, η εταιρία κατά πάγια τακτική, ακολουθεί τη διαδικασία της τιμολογήσεως των εσόδων σύμφωνα με τη μέθοδο της τμηματικής περατώσεως.
  - Μεταξύ των απαιτήσεων της εταιρίας περιλαμβάνονται και απαιτήσεις κατά κοινοπραξιών σε καθυστέρηση ποσού δρχ. 260 εκατ. περίπου, για τις οποίες δεν σχηματίστηκε σχετική πρόβλεψη, επειδή κατά την άποψη της εταιρίας θα εισπραχθούν.

### **Οικονομική Κατάσταση της 31.12.1998**

*Οι σημειώσεις της ΑΛΤΕ Α.Τ.Ε. καθώς και οι παρατηρήσεις του Ορκωτού της Ελεγκτή που περιλαμβάνονται στην δημοσιευμένη οικονομική κατάσταση της 31.12.1998, έχουν ως εξής:*

#### **Σημειώσεις της Εταιρίας**

- Η τελευταία αναπροσαρμογή της αξίας των ακινήτων της εταιρίας έγινε στην χρήση 1996 σύμφωνα με τον Ν.2065/1992.
- Ορισμένα κονδύλια του ισολογισμού & των αποτελεσμάτων της προηγούμενης χρήσεως, αναμορφώθηκαν για να είναι συγκρίσιμα με τα αντίστοιχα της παρούσας χρήσης.
- Στο κονδύλιο Δ ΙΙ περιλαμβάνονται & καταβληθέντα ποσά σε συνδεδεμένες επιχειρήσεις που εκτελούν αυτοχρηματοδοτούμενα έργα καθώς και προκαταβολές για επενδυτικούς σκοπούς.
- Στο λογαριασμό Ε του ενεργητικού περιλαμβάνεται ποσό δρχ. 915 εκατ, το οποίο αφορά πραγματοποιηθέντα έξοδα για λογαριασμό της εταιρίας ΚΑΖΙΝΟ ΑΘΗΝΩΝ Α.Ξ.Τ.Ε., ενώ υφίστανται και υποχρεώσεις ποσού δρχ. 120 εκ. περίπου προς την ίδια εταιρία.

**Παρατηρήσεις Τακτικού Ορκωτού Ελεγκτή**

1. Στο λογαριασμό του Ενεργητικού ΓΙΙΙ περιλαμβάνονται συμμετοχές της εταιρίας α) σε τρεις ανώνυμες εταιρίες (1.476 εκατ. δρχ.) και στην εταιρία "ΚΑΖΙΝΟ ΑΘΗΝΩΝ Α.Ξ.Τ.Ε." (350 εκατ. δρχ.), οι οποίες δεν είναι εισηγμένες στο Χ.Α.Α. και, όπως μας δηλώθηκε, δεν είχαν συντάξει ισολογισμό της 31/12/98, μέχρι την ημερομηνία χορήγησης του πιστοποιητικού ελέγχου. β) σε μια εταιρία περιορισμένης ευθύνης (7 εκατ. δρχ.) γ) σε κοινοπραξίες από τις οποίες η μια ελέγχεται από ορκωτό ελεγκτή. Η αποτίμηση των ανωτέρω συμμετοχών έγινε στην αξία κτήσεως σύμφωνα με τις διατάξεις του Κ.Β.Σ.
2. Στο λογαριασμό του ενεργητικού ΔΙ περιλαμβάνονται εκτελεσθείσες και μη τιμολογηθείσες εργασίες μέχρι 31/12/98.
3. Τα ποσά των λογαριασμών "Εσοδα συμμετοχών" και "Ζημιές συμμετοχών", που εμφανίζονται στην κατάσταση λογ/μού αποτελεσμάτων χρήσεως προκύπτουν από βεβαιώσεις κοινοπραξιών, από τις οποίες η μια ελέγχεται από ορκωτό ελεγκτή.
4. Η εταιρία βασιζόμενη στην υπ' αριθμ. 205/1988 γνωμοδότηση των Νομικών Συμβούλων Διοικήσεως και στη διάταξη του άρθρου 31 του Ν2238/94, δεν σχημάτισε, όπως και στην προηγούμενη χρήση πρόβλεψη για αποζημίωση του προσωπικού της γιατί αυτό δεν συμπλήρωνε τις προϋποθέσεις συνταξιοδότησεως. Αν η Εταιρία σχημάτιζε τέτοια πρόβλεψη για το σύνολο του προσωπικού της, αυτή θα ανερχόταν σε 30 εκατ. δρχ. περίπου.
5. Για τη λογιστική απεικόνιση του αποτελέσματος των εκτελούμενων έργων, η εταιρία κατά πάγια τακτική, ακολουθεί τη διαδικασία της τιμολογήσεως των εσόδων σύμφωνα με τη μέθοδο της τμηματικής περατώσεως.
6. Η εταιρία στην παρούσα χρήση διενήργησε αποσβέσεις με τους νέους συντελεστές του Π.Δ. 100/1998. Αν οι αποσβέσεις διενεργούνταν με τους συντελεστές του ΠΔ 88/1973 θα ήταν μικρότερες κατά 50 εκατ. δρχ. περίπου.
7. Μεταξύ των απαιτήσεων της Εταιρίας περιλαμβάνονται και απαιτήσεις κατά κοινοπραξιών σε καθυστέρηση ποσού δρχ. 266 εκ. περίπου, για τις οποίες δεν σχηματίστηκε σχετική πρόβλεψη, επειδή, κατά την άποψη της εταιρίας, μέρος αυτών (100 εκατ. περίπου) θα εισπραχθεί και για το υπόλοιπο (166 εκ.) υφίστανται δικαστικές διεκδικήσεις.

**Σημειώνεται ότι όλες οι εταιρίες που περιλαμβάνονταν στις ενοποιημένες οικονομικές καταστάσεις της ΑΛΤΕ Α.Τ.Ε., συγκαταλέγονται στις Απορροφούμενες εταιρίες.**

**Ενοποιημένη Οικονομική Κατάσταση της 31.12.2001**

*Οι σημειώσεις της ΑΛΤΕ Α.Τ.Ε. καθώς και οι παρατηρήσεις του Ορκωτού της Ελεγκτή που περιλαμβάνονται στην δημοσιευμένη οικονομική κατάσταση της 31.12.2001, έχουν ως εξής:*

**Σημειώσεις της Εταιρίας**

1. Σε θυγατρικές εταιρίες υφίστανται βάρη δρχ. 4.450 εκατ. επί των ακινήτων που αφορούν αγορά γηπέδων και ανέγερση κτιριακών εγκαταστάσεων.
2. Το απασχολούμενο προσωπικό ανέρχεται σε 799 άτομα.
3. Δεν υφίστανται Επίδικες ή υπό διαιτησία διαφορές της εταιρίας καθώς και αποφάσεις δικαστικών ή διαιτητικών οργάνων που ενδέχεται να έχουν σημαντική επίπτωση στην οικονομική κατάσταση ή λειτουργία της εταιρίας.
4. Στην ενοποίηση περιλαμβάνονται οι εταιρίες "ΑΛΤΕ Α.Τ.Ε.", "ΙΡΙΣ Α.Ε.", "ΑΝΝΕΞ Α.Τ.Ε.", και "ΚΟΡΟΝΤΖΗΣ Α.Τ.Ε.".
5. Στο λογαριασμό "χρεόγραφα" περιλαμβάνεται αξία κτήσης μεριδίων αμοιβαίων κεφαλαίων δρχ. 1.754 εκατ., των οποίων η τρέχουσα αξία κατά την 31.12.01 ανέρχεται σε 844 εκατ. Δρχ.
6. Στο λογαριασμό Ε του Ενεργητικού περιλαμβάνεται ποσό 915 εκατ. δρχ. το οποίο αφορά πραγματοποιηθέντα σε προηγούμενες χρήσεις έξοδα για λογαριασμό της εταιρίας ΚΑΖΙΝΟ ΑΘΗΝΩΝ Α.Ξ.Τ.Ε. και στο λογαριασμό ΓΙΙ του παθητικού, υποχρεώσεις ποσού 120 εκατ. δρχ. περίπου προς την ίδια εταιρία.
7. Κατά τη διάρκεια της χρήσης έγιναν επενδύσεις σε πάγια στοιχεία, ποσού δρχ. 4.330.206.774.
8. Το κονδύλι του λογαριασμού Γ.Ι του Ενεργητικού αντιπροσωπεύει την υπεραξία που προέκυψε κατά την ενοποίηση της αποκτηθείσας στη χρήση 2000 ανώνυμης εταιρίας.
9. Η κατάρτιση των ενοποιημένων οικονομικών καταστάσεων έγινε με τη μέθοδο της ολικής ενοποίησης.
10. Στο λογαριασμό Ε του Ενεργητικού και στον κύκλο εργασιών αντίστοιχα, περιλαμβάνεται ποσό δρχ. 7.929.000 χιλ. που αφορά εργασίες εκτελεσθείσες και μη τιμολογηθείσες μέχρι 31/12/2001 (περιλαμβάνεται ποσό δρχ. 1.393.000 χιλ. που αφορά εργασίες είχαν εκτελεσθεί σε προηγούμενες χρήσεις από θυγατρική εταιρία και διεκδικούνται από αυτή).
11. Για ορισμένες ληξιπρόθεσμες υποχρεώσεις που περιλαμβάνονται στο Παθητικό και εξοφλήθηκαν στην αρχή της επόμενης χρήσης δεν έγινε πρόβλεψη για προσαυξήσεις δρχ. 35 εκατ. περίπου.
12. Με απόφαση της από 20.06.2001 Τακτικής Γενικής Συνέλευσης των Μετόχων της εταιρίας αποφασίστηκε η αύξηση του Μετοχικού κεφαλαίου της εταιρίας κατά το ποσό των δρχ. 47.169.956 με κεφαλαιοποίηση φορολογημένων αποθεματικών (Ν. 2579/98) και η μετατροπή του σε ευρώ, με αύξηση της ονομαστικής αξίας της μετοχής σε 2,225 δρχ. ή 0,01 ευρώ.
13. Οι διενεργηθείσες εντός της χρήσης (1.1-31.12.2001) πωλήσεις κατά κατηγορία Οικονομικής δραστηριότητας σύμφωνα με την ταξινόμηση του ΣΤΑΚΟΔ 91 έχει ως εξής: 451.1 Κατεδάφιση & αποξήλωση κτιρίων – χωματουργικές εργασίες 774.898.981δρχ., 452.1 Κατασκευή κτιρίων & τεχνικών έργων πολιτικού μηχανικού 10.661.956.196 δρχ., 452.3 Κατασκευή αυτοκινητόδρομων οδών, αεροδρομίων & αθλητικών εγκαταστάσεων 24.053.244.665 δρχ. 452.4 Κατασκευή υδραυλικών & λιμενικών έργων 1.585.924.400 δρχ., 452.9 Άλλα κατασκευαστικά έργα που περιλαμβάνουν εργασίες ειδικής φύσης 299.135.600 δρχ.



**Παρατηρήσεις Τακτικού Ορκωτού Ελεγκτή**

1. Στο λογαριασμό ΓΙΙΙ του ενεργητικού περιλαμβάνονται συμμετοχές της εταιρίας: α) σε ανώνυμες εταιρίες (αξία κτήσεως δρχ. 12.718 εκατ.) και σε μία εταιρία περιορισμένης ευθύνης (αξία κτήσεως δρχ. 7 εκατ.) οι οποίες δεν είναι εισηγμένες στο Χρηματιστήριο, β) σε κοινοπραξίες από τις οποίες οι δύο έχουν ελεγχθεί από Ορκωτό Ελεγκτή Λογιστή. Η αποτίμηση των ανωτέρω συμμετοχών έγινε στην αξία κτήσεως, σύμφωνα με τις διατάξεις του Κ.Β.Σ. (μέχρι την ημερομηνία σύνταξης του πιστοποιητικού ελέγχου δεν είχαν καταρτιστεί, όπως μας δηλώθηκε, ισολογισμοί με ημερομηνία 31.12.2001 από όλες τις εταιρίες).
2. Τα ποσά των Εσόδων και Ζημιών εκ συμμετοχών που περιλαμβάνονται στην κατάσταση αποτελεσμάτων, προκύπτουν από βεβαιώσεις κοινοπραξιών οι οποίες δεν έχουν ελεγχθεί, εκτός από μία (κέρδη δρχ. 672 εκατ.) από Ορκωτό Ελεγκτή Λογιστή.
3. Η εταιρία, για την απεικόνιση του αποτελέσματος των έργων ακολουθεί, κατά πάγια τακτική, τη μέθοδο της τμηματικής περατώσεως.
4. Η εταιρία βασιζόμενη στην διάταξη του άρθρου 31 του Ν. 2238/94 και την υπ' αριθμ. 205/1988 γνωμοδότηση των Νομικών Συμβούλων Διοικήσεως, δεν σχημάτισε, όπως και στην προηγούμενη χρήση, πρόβλεψη για αποζημίωση του προσωπικού της για συνταξιοδότηση, γιατί αυτό δεν συμπλήρωνε τις προϋποθέσεις συνταξιοδοτήσεως μέχρι το τέλος της επόμενης χρήσεως. Αν η εταιρία σχημάτιζε τέτοια πρόβλεψη για το σύνολο του προσωπικού της, αυτή θα ανερχόταν σε δρχ. 119 εκατ. περίπου.
5. Μεταξύ των απαιτήσεων της εταιρίας, περιλαμβάνονται και απαιτήσεις σε καθυστέρηση ποσού δρχ. 546 εκατ. περίπου, για τις οποίες δεν σχηματίστηκε πρόβλεψη για την πιθανή ζημία που θα προκύψει από τη μη είσπραξή τους.
6. Στο λογαριασμό Β του ενεργητικού, περιλαμβάνονται συναλλαγματικές διαφορές ποσού δρχ. 542 εκατ. περίπου, το οποίο, σύμφωνα με σχετικές Υπουργ. Αποφ. θα βαρύνει τα αποτελέσματα επόμενων χρήσεων (σύμφωνα με τις διατάξεις του Κ.Ν. 2190/1920 έπρεπε να είχαν βαρύνει τα αποτελέσματα των χρήσεων στις οποίες προέκυψαν). Σύμφωνα με τις ίδιες Υπουργ. Αποφ. τα αποτελέσματα της παρούσης χρήσεως επιβαρύνθηκαν με συναλλαγματικές διαφορές ποσού δρχ. 212 εκατ. περίπου.
7. Στο λογ. "Αποθέματα" περιλαμβάνεται ποσό δρχ. 1.280 εκατ. περίπου που αφορά εργασίες εκτελεσθείσες και μη τιμολογηθείσες μέχρι 31.12.2001 (μέχρι σήμερα έχουν τιμολογηθεί δρχ. 150 εκατ.).
8. Για τις προκύψασες, από τον διενεργηθέντα φορολογικό έλεγχο των χρήσεων 1993-1999, διαφορές φορολογικού ελέγχου δρχ. 550 εκατ. η εταιρία ακολουθεί τη φορολογική νομοθεσία και επιβαρύνει τα αποτελέσματα με τα εκάστοτε καταβαλλόμενα ποσά δόσεων (δόση παρούσης χρήσεως δρχ. 93 εκατ.).
9. Τα αποτελέσματα χρήσεως των θυγατρικών εταιριών δεν επιβαρύνθηκαν με τόκους και άλλα έξοδα, συνολικού ποσού δρχ. 110 εκατ.

**Ενοποιημένη Οικονομική Κατάσταση της 31.12.2000**

*Οι σημειώσεις της ΑΛΤΕ Α.Τ.Ε. καθώς και οι παρατηρήσεις του Ορκωτού της Ελεγκτή που περιλαμβάνονται στην δημοσιευμένη οικονομική κατάσταση της 31.12.2000, έχουν ως εξής:*

**Σημειώσεις της Εταιρίας**

1. Στο κονδύλι Δ ΙΙ 11 περιλαμβάνονται και καταβληθέντα ποσά σε συνδεδεμένες επιχειρήσεις που εκτελούν αυτοχρηματοδοτούμενα έργα καθώς και προκαταβολές για επενδυτικούς σκοπούς.
2. Στο λογαριασμό Ε του ενεργητικού περιλαμβάνεται ποσό δρχ. 2.862 εκατ. το οποίο αφορά α) πραγματοποιηθέντα έξοδα για λογαριασμό της εταιρίας ΚΑΖΙΝΟ ΑΘΗΝΩΝ Α.Ξ.Τ.Ε. (δρχ. 915 εκατ.) προς την οποία υφίσταται και υποχρέωση δρχ. 155 εκατ. (λογαριασμός ΓΙΙ 8 του Παθητικού) β) απαίτηση κατά κοινοπραξία συμμετοχής μας (δρχ. 1.947 εκατ.)
3. Στο λογαριασμό "Χρεόγραφα" περιλαμβάνεται αξία κτήσης μεριδίων αμοιβαίων κεφαλαίων δρχ. 1.754 εκατ. των οποίων η τρέχουσα αξία κατά την 31.12.2000 ανέρχεται σε δρχ. 987 εκατ.
4. Σε θυγατρικές εταιρίες υφίστανται βάρη δρχ. 1.150 εκατ. επί των ακινήτων που αφορούν δάνεια ανέγερσης αυτών.
5. Στην ενοποίηση περιλαμβάνονται οι εταιρίες ΑΛΤΕ Α.Τ.Ε., ΙΡΙΣ Α.Ε., ΑΝΝΕΞ Α.Τ.Ε. και ΚΟΡΟΝΤΖΗΣ Α.Ε. Στον αντίστοιχο περυσινό ενοποιημένο ισολογισμό δεν περιλαμβανόταν η εταιρία ΚΟΡΟΝΤΖΗΣ Α.Ε.
6. Ο λογαριασμός ΓΙ 3 εμφανίζει τη διαφορά (υπεραξία) που προέκυψε κατά την εξαγορά ανώνυμης εταιρίας στη χρήση 2000.
7. Ορισμένα κονδύλια του ισολογισμού της προηγούμενης χρήσεως, αναμορφώθηκαν για να είναι συγκρίσιμα με τα αντίστοιχα της παρούσας χρήσεως.
8. Ανάλυση πωλήσεων κατά κατηγορία οικονομικής δραστηριότητας σύμφωνα με την 4ψήφια ταξινόμηση του ΣΤΑΚΟΔ 91:κωδ. 451.1:177.122.760, κωδ.452.1: 15.937.620.554, κωδ.452.3: 9.715.036.341, κωδ. 452.4: 1.030.721.270, κωδ. 452.9: 355.579.758, κωδ. 453.1: 75.000.000.

**Παρατηρήσεις Τακτικού Ορκωτού Ελεγκτή**

1. Οι λογαριασμοί του Ενεργητικού Γ.ΙΙΙ 1 και 2 αντιπροσωπεύουν συμμετοχή της εταιρίας σε ανώνυμες εταιρίες μη εισηγμένες στο Χρηματιστήριο Αξιών Αθηνών από τις οποίες οι τρεις ελέγχονται από Ορκωτό Ελεγκτή Λογιστή και σε μία εταιρία περιορισμένης ευθύνης και κοινοπραξίες, από τις οποίες η μία ελέγχεται από Ορκωτό Ελεγκτή Λογιστή. Η αποτίμηση των ανωτέρω συμμετοχών έγινε σύμφωνα με την κείμενη νομοθεσία στην αξία κτήσεως (δεν τέθηκε υπόψη μας Ισολογισμός της 31.12.00 μίας εταιρίας εξωτερικού αξίας κτήσεως δρχ. 5.571 εκατ.)
2. Η εταιρία βασιζόμενη στη διάταξη του άρθρου 31 του Ν.2238/1994 και την υπ' αριθμ. 205/1988 γνωμοδότηση των Νομικών Συμβούλων Διοικήσεως, δεν σχημάτισε πρόβλεψη για αποζημίωση του προσωπικού της για συνταξιοδότηση, γιατί αυτό δεν συμπλήρωνε τις προϋποθέσεις συνταξιοδότησεως μέχρι το τέλος της επόμενης χρήσεως. Αν σχηματιζόταν τέτοια πρόβλεψη για το σύνολο του προσωπικού της, αυτή θα ανερχόταν σε δρχ. 94 εκατ. περίπου.
3. Στην παρούσα χρήση, όπως και στην προηγούμενη, δεν διενεργήθηκαν αποσβέσεις (δρχ. 18 εκατ. αποσβέσεις χρήσεως) επί ορισμένων παγίων στοιχείων θυγατρικής εταιρίας τα οποία, όπως μας δηλώθηκε, δε μετείχαν στη δραστηριότητα της εταιρίας.

4. Τα ποσά των λογαριασμών "έσοδα συμμετοχών" και "ζημιές συμμετοχών" της Κατάστασης Αποτελεσμάτων, προκύπτουν από βεβαιώσεις κοινοπραξιών, από τις οποίες η μία ελέγχεται από Ορκωτό Ελεγκτή Λογιστή. Ο φόρος εισοδήματος των κοινοπραξιών εμφανίζεται στον Πίνακα Διάθεσης Αποτελεσμάτων.
5. Μεταξύ των απαιτήσεων της εταιρίας περιλαμβάνονται και απαιτήσεις σε καθυστέρηση δρχ. 430 εκατ. περίπου, για τις οποίες δεν έχει διενεργηθεί πρόβλεψη, για την πιθανή ζημιά που θα προκύψει από τη μη είσπραξή τους.
6. Η εταιρία για τη λογιστική απεικόνιση του αποτελέσματος των συμβάσεων έργων, ακολουθεί, κατά πάγια τακτική, τη μέθοδο της τμηματικής περατώσεως, εκτός από την περίπτωση μίας Κοινοπραξίας θυγατρικής εταιρίας, το αποτέλεσμα της οποίας (ζημιές 420 εκατ.) δεν ενσωματώθηκαν στα αποτελέσματα της εταιρίας και, όπως μας δηλώθηκε αναμένεται τελική εκκαθάριση μετά το πέρας των εργασιών.
7. Στο λογ. Δ.Ι 3 του Ενεργητικού περιλαμβάνονται εκτελεσθείσες και μη πιστοποιηθείσες μέχρι 31.12.2000 εργασίες.
8. Στο λογ. Ε1 του ενεργητικού περιλαμβάνεται ποσό δρχ. 97 εκατ. (έξοδα δημοπρασιών, αμοιβές μελετητών κλπ) που αφορά θυγατρική εταιρία και θα βαρύνει τις επόμενες χρήσεις.
9. Στην παρούσα χρήση έγινε αναπροσαρμογή της αξίας των γηπέδων και κτιρίων του ομίλου και η προκύψασα διαφορά αναπροσαρμογής καταχωρήθηκε στο λογ. ΑΙΙΙ 2 των ιδίων κεφαλαίων.
10. Στο λογ. Β4 του Ενεργητικού περιλαμβάνονται συναλλαγματικές διαφορές ποσού δρχ. 210 εκατ. το οποίο, σύμφωνα με σχετικές Υπουργ. Αποφ. θα βαρύνει τα αποτελέσματα επομένων χρήσεων (σύμφωνα με τις διατάξεις του Ν. 2190/1920 έπρεπε να βαρύνουν τα αποτελέσματα των χρήσεων στις οποίες προέκυψαν).

### **Ενοποιημένη Οικονομική Κατάσταση της 31.12.1999**

*Οι σημειώσεις της ΑΛΤΕ Α.Τ.Ε. καθώς και οι παρατηρήσεις του Ορκωτού της Ελεγκτή που περιλαμβάνονται στην δημοσιευμένη οικονομική κατάσταση της 31.12.1999, έχουν ως εξής:*

#### **Σημειώσεις της Εταιρίας**

1. Η τελευταία αναπροσαρμογή της αξίας των ακινήτων της εταιρίας έγινε στη χρήση 1996 σύμφωνα με τον Ν. 2065/1992
2. Η θυγατρική εταιρία ΙΡΙΣ Α.Ε. μέσα στη χρήση 1999 συγχωνεύτηκε με απορρόφηση με την εταιρία ΜΕΤΡΟΝ ΑΤΕΝΕ (με ημερομηνία ισολογισμού μετασχηματισμού 30/6/1999) και το εισφερόμενο Μετοχικό Κεφάλαιο της απορροφούμενης ανέρχονταν σε 565 εκ. Δρχ
3. Στα κονδύλια ΔΙΙ.11 περιλαμβάνονται και καταβληθέντα ποσά σε συνδεδεμένες επιχειρήσεις που εκτελούν Αυτοχρηματοδοτούμενα έργα καθώς και προκαταβολές για επενδυτικούς σκοπούς.
4. Στο λογαριασμό Ε του ενεργητικού περιλαμβάνεται ποσό δρχ. 915 εκ., το οποίο αφορά πραγματοποιηθέντα έξοδα για λογαριασμό της εταιρίας ΚΑΖΙΝΟ ΑΘΗΝΩΝ Α.Ε.Τ.Ε., ενώ υφίστανται και υποχρεώσεις δρχ. 156 εκ., περίπου από την ίδια εταιρία.
5. Στο λογαριασμό Ε του ενεργητικού και στον κύκλο εργασιών της εταιρίας περιλαμβάνεται αξία έργων 1,25 δις. Δρχ. Που δεν είχαν πιστοποιηθεί μέχρι την 31.12.1999.

6. Η Γ.Σ. των μετόχων της μητρικής εταιρίας της 29.3.1999 αποφάσισε την αύξηση του Μ.Κ. της εταιρίας κατά δρχ. 1.059.999.990 με κεφαλαιοποίηση αποθεματικών και με καταβολή μετρητών, με τιμή διάθεσης δρχ. 1.300 η οποία ολοκληρώθηκε με επιτυχία στις 19.7.1999.
7. Ανάλυση πωλήσεων κατά κατηγορία οικονομικής δραστηριότητας σύμφωνα με την 4ψήφια ταξινόμηση του ΣΤΑΚΟΔ 91:

Κωδ.451.1:	115.440.000 δρχ.,
Κωδ. 452.1:	4.764.235.928 δρχ.,
Κωδ.452.3:	6.492.274.018 δρχ.,
Κωδ. 452.4:	827.405.155 δρχ. και
Κωδ. 452.9:	405.170.295 δρχ.
8. Υφίστανται βάρη επί των ακινήτων της θυγατρικής εταιρίας δρχ. 132 εκατ. και επί των κτισμάτων προς μεταπώληση δρχ. 120 εκατ.
9. Στην ενοποίηση περιλαμβάνονται οι εταιρίες ΑΛΤΕ Α.Τ.Ε. ΑΤΕ, ΙΡΙΣ Α.Ε., και ΑΝΝΕΞ Α.Τ.Ε.

### **Παρατηρήσεις Τακτικού Ορκωτού Ελεγκτή**

1. Οι λογαριασμοί του Ενεργητικού Γ ΙΙΙ 1 και 2 αντιπροσωπεύουν συμμετοχές της εταιρίας σε τρεις ανώνυμες εταιρίες μη εισηγμένες στο Χρηματιστήριο Αξιών Αθηνών από τις οποίες οι 'δύο ελέγχονται από Ορκωτό Ελεγκτή- Λογιστή, σε τέσσερις ανώνυμες εταιρίες οι οποίες, όπως μας δηλώθηκε, συντάσσουν τον πρώτο ισολογισμό τους μετά την 31.12.1999 και σε μία εταιρία περιορισμένης ευθύνης και κοινοπραξίες, από τις οποίες η μία ελέγχεται από Ορκωτό Ελεγκτή – Λογιστή. Η αποτίμηση των ανωτέρω συμμετοχών έγινε σύμφωνα με την κείμενη νομοθεσία στην αξία κτήσεως.
2. Η εταιρία βασιζόμενη στη διάταξη του άρθρου 31 του Ν.2238/1994 και την υπ' αριθμ. 205/1998 γνωμοδότηση των Νομικών Συμβούλων Διοικήσεως, δεν σχημάτισε πρόβλεψη για αποζημίωση του προσωπικού της για συνταξιοδότηση, γιατί αυτό δε συμπλήρωνε τις προϋποθέσεις συνταξιοδότησεως μέχρι το τέλος της επόμενης χρήσεως. Αν σχηματιζόταν τέτοια πρόβλεψη για το σύνολο του προσωπικού της, αυτή θα ανερχόταν σε δρχ. 39 εκατ. περίπου.
3. Στην παρούσα χρήση, όπως και στην προηγούμενη, δεν διενεργήθηκαν αποσβέσεις (δρχ. 44 εκατ. αποσβέσεις χρήσεως) επί ορισμένων πάγιων στοιχείων, τα οποία, όπως μας δηλώθηκε δε μετείχαν στη δραστηριότητα της εταιρίας.
4. Τα ποσά των λογαριασμών "Εσοδα συμμετοχών" και "Ζημιές συμμετοχών" της Κατάστασης Αποτελεσμάτων, προκύπτουν από βεβαιώσεις κοινοπραξιών, ορισμένες των οποίων έχουν ελεγχθεί από Ορκωτό Ελεγκτή- Λογιστή.
5. Μεταξύ των απαιτήσεων της εταιρίας περιλαμβάνονται και απαιτήσεις σε καθυστέρηση δρχ. 430 εκατ. περίπου, για τις οποίες δεν διενεργήθηκε πρόβλεψη, γιατί, κατά την άποψη της εταιρίας θα εισπραχθούν.
6. Η εταιρία για τη λογιστική απεικόνιση του αποτελέσματος των συμβάσεων έργων, ακολουθεί, κατά πάγια τακτική, τη μέθοδο της τμηματικής περατώσεως, εκτός από την περίπτωση δύο Κοινοπραξιών θυγατρικής εταιρίας, το αποτέλεσμα των οποίων (ζημιές 571 εκατ.) δεν ενσωματώθηκαν στο αποτέλεσμα της εταιρίας και, όπως προκύπτει από επιστολή του Νομικού Συμβούλου, οι εν λόγω ζημιές θα υπερκαλυφθούν από διεκδικήσεις της θυγατρικής εταιρίας.
7. Στο λογ. ΔΙ 3 του Ενεργητικού περιλαμβάνονται εκτελεσθείσες και μη πιστοποιηθείσες μέχρι 31.12.1999 εργασίες, καθώς και κόστος έργων που δεν είχε τιμολογηθεί μέχρι 31.12.1999.
8. Στο λογ. ΕΙ του ενεργητικού περιλαμβάνεται ποσό 97 εκατ. (έξοδα δημοπρασιών, αμοιβές μελετητών κλπ) που αφορά θυγατρική εταιρία και θα βαρύνει τις επόμενες χρήσεις.

Οι Κοινοπραξίες οι οποίες συμμετέχουν με ποσοστό μεγαλύτερο ή ίσο του 5% στο συνολικό κύκλο εργασιών ή στα αποτελέσματα της ΑΛΤΕ Α.Τ.Ε. κατά το 2001 καθώς και ο Ορκωτός Ελεγκτής που πραγματοποίησε τον έλεγχο της χρήσης 2001 για κάθε μια από αυτές, παρατίθενται στον πίνακα που ακολουθεί:

<b>Κοινοπραξία</b>	<b>Ορκωτός Ελεγκτής</b>
Κ/Ξ ΑΤΤΙΚΗ ΟΔΟΣ Α.Ε.	Ιωάννης Α. Αναστασόπουλος (Α.Μ.ΣΟ.Ε.Λ. 10151) της ΒΚΡ ΠΡΟΤΥΠΟΣ ΕΛΕΓΚΤΙΚΗ Α.Ε.
Κ/Ξ ΑΛΤΕ Α.Τ.Ε. – IDEALMEDICAL PRODUCTS Α.Ε.	Ιωάννης Α. Αναστασόπουλος (Α.Μ.ΣΟ.Ε.Λ. 10151) της ΒΚΡ ΠΡΟΤΥΠΟΣ ΕΛΕΓΚΤΙΚΗ Α.Ε.

Στα πιστοποιητικά των οικονομικών καταστάσεων της χρήσεως 2001 των Ορκωτών Ελεγκτών για τις ως άνω κοινοπραξίες, τα οποία παρατίθενται στο συνημμένο Παράρτημα κάτω από τους ισολογισμούς, περιέχονται οι ακόλουθες παρατηρήσεις:

**Κ/Ξ ΑΤΤΙΚΗ ΟΔΟΣ Α.Ε.**

Παρατίθενται οι παρατηρήσεις του πιστοποιητικού ελέγχου της Κοινοπραξίας ΑΤΤΙΚΗ ΟΔΟΣ Α.Ε. για την χρήση 2001:

1. Το κονδύλιο του λογαριασμού Δ.2 του Παθητικού αντιπροσωπεύει κόστος έργων από μελέτες και λοιπές δαπάνες που έχουν πιστοποιηθεί από τον κύριο του έργου (ΥΠΕΧΩΔΕ) και τιμολογηθεί από την Κοινοπραξία, μέχρι 31/12/2001 σύμφωνα με την σύμβαση. Με την πραγματοποίηση των εν λόγω δαπανών, θα γίνει η τιμολόγησή τους από τους δικαιούχους προς την Κοινοπραξία.
2. Όπως προκύπτει από την επιστολή της Νομικού Συμβούλου της Κοινοπραξίας, έχουν επιληφθεί οι ασφαλιστικές εταιρίες που έχουν ασφαλίσει το έργο για υφιστάμενες αγωγές τρίτων κατά της Κοινοπραξίας.
3. Η Κοινοπραξία έχει ελεγχθεί φορολογικά μέχρι 31/12/1998 και έχει ζητηθεί η διενέργεια ελέγχου για τις επόμενες χρήσεις.
4. Η Κοινοπραξία βασιζόμενη στην διάταξη του αρθ. 31 του Ν. 2238/94 και την υπ' αριθμ. 205/1988 γνωμοδότηση των Νομικών Συμβούλων Διοικήσεως, δεν σχημάτισε πρόβλεψη για αποζημίωση του προσωπικού της για συνταξιοδότηση γιατί αυτό δε συμπλήρωνε τις προϋποθέσεις συνταξιοδότησεως μέχρι το τέλος της επομένης χρήσεως. Αν η Κοινοπραξία σχημάτιζε τέτοια πρόβλεψη για το σύνολο του προσωπικού της, αυτή θα ανερχόταν σε δρχ. 50.000.000 περίπου.

**Κ/Ξ ΑΛΤΕ Α.Τ.Ε. – IDEALMEDICAL PRODUCTS A.E.**

Παρατίθενται οι παρατηρήσεις του πιστοποιητικού ελέγχου της Κοινοπραξίας ΑΛΤΕ Α.Τ.Ε. – IDEALMEDICAL PRODUCTS A.E. για την χρήση 2001:

1. Για τη λογιστικοποίηση του αποτελέσματος της εκτελέσεως συμβάσεως του έργου «ΝΟΣΟΚΟΜΕΙΟ ΣΕΡΡΩΝ» η Κοινοπραξία ακολουθεί, κατά πάγια τακτική, τη μέθοδο της τμηματικής περατώσεως. Σημειώνεται ότι σύμφωνα με την τελευταία βεβαίωση παράτασης λήξεως, το έργο έπρεπε να έχει περατωθεί την 30/4/2001. Δεν τέθηκε υπόψη μας άλλη βεβαίωση παράτασης.
2. Από την Κοινοπραξία δεν διενεργήθηκε όπως και στη προηγούμενη πρόβλεψη, για αποζημίωση του προσωπικού της λόγω συνταξιοδότησης (άρθρ. 31 του Ν. 2238/94). Εάν διενεργήτο τέτοια πρόβλεψη για το σύνολο του προσωπικού της αυτή θα ανερχόταν στο ποσό των δρχ. 2,8 εκατ. περίπου.
3. Για απαιτήσεις σε καθυστέρηση ποσό δρχ. 110 εκατ. περίπου δεν σχηματίστηκε πρόβλεψη για την πιθανή ζημία που θα προκύψει από τη μη είσπραξή τους.
4. Μέχρι την ημερομηνία χορήγησης του Πιστοποιητικού ελέγχου δεν είχαν υποβληθεί οι δηλώσεις φόρου εισοδήματος προσωρινή ΣΤ' διμήνου και οριστική Φ.Μ.Υ. έτους 2001.
5. Το υπόλοιπο του λογαριασμού «Μεταβατικοί λογαριασμοί Ενεργητικού» αφορά κατά δρχ. 120 εκατ. δαπάνες που έπρεπε να είχαν βαρύνει τα Αποτελέσματα Χρήσεως και κατά δρχ. 300 εκατ. πρόβλεψη εσόδου χρήσεως 1999.
6. Ο λογαριασμός «Καταθέσεις Εταίρων» αφορά ποσά καταβληθέντα από τους εταίρους για τη χρηματοδότηση του έργου.
7. Η Κοινοπραξία δεν έχει ελεγχθεί φορολογικά από τη σύστασή της (31/12/1996) και κατά συνέπεια οι φορολογικές της υποχρεώσεις δεν έχουν καταστεί οριστικές.
8. Από την Κοινοπραξία δεν διενεργήθηκε αποτίμηση υποχρεώσεως σε ξένο νόμισμα με αποτέλεσμα να ωφεληθούν τα αποτελέσματα χρήσεως κατά δρχ. 4 εκατ. περίπου.
9. Οι Οικονομικές καταστάσεις παρατίθενται όπως είχαν συνταχθεί από την Κοινοπραξία.

**ΙΡΙΣ Α.Ε. (απορροφώμενη εταιρία)**

Η εταιρία **ΙΡΙΣ Α.Ε.** ελέγχεται από ορκωτούς ελεγκτές. Τον έλεγχο των εταιρικών χρήσεων 1999-2001 διενήργησε ο Ορκωτός Ελεγκτής κ. Ιωάννης Αναστασόπουλος της ελεγκτικής εταιρίας ΒΚΡ Πρότυπος Ελεγκτική Α.Ε. (Α.Μ.Σ.Ο.Ε. 10151, Διεύθυνση εργασίας: Πατησίων 81 και Χέυδεν 104 34, Αθήνα τηλ: (010) 82 17 572 - 82 17 629).

Τα πιστοποιητικά ελέγχου των ανωτέρω χρήσεων παρατίθενται στο συνημμένο Παράρτημα κάτω από τις δημοσιευμένες Οικονομικές Καταστάσεις.

**Οικονομική Κατάσταση της 31.12.2001**

*Οι σημειώσεις της ΙΡΙΣ Α.Ε. καθώς και οι παρατηρήσεις του Ορκωτού της Ελεγκτή που περιλαμβάνονται στην δημοσιευμένη οικονομική κατάσταση της 31.12.2001, έχουν ως εξής:*

**Σημειώσεις της Εταιρίας**

1. Η τελευταία αναπροσαρμογή της αξίας των ακινήτων της εταιρίας έγινε στη χρήση 2000 σύμφωνα με τον Ν. 2065/92.
2. Η εταιρία έχει ελεγχθεί φορολογικά μέχρι 31.12.1998 και έχει υποβληθεί αίτηση για έλεγχο μέχρι 31.12.2000.
3. Υφίστανται βάρη επί των ακινήτων της εταιρίας δρχ. 50 εκατ.
4. Μέχρι 31.12.2001 τα λογιστικά βιβλία της εταιρίας τηρήθηκαν σε δραχμές. Η τήρηση του ευρώ άρχισε από 1.1.2002.
5. Με την από 21.1.2002 απόφαση του Διοικητικού Συμβουλίου της εταιρίας αποφασίσθηκε η συγχώνευσή της με απορρόφηση από την εταιρία ΑΛΤΕ Α.Τ.Ε.

**Παρατηρήσεις Τακτικού Ορκωτού Ελεγκτή**

1. Ο λογαριασμός του Ενεργητικού Γ.ΙΙΙ.1, αντιπροσωπεύει την αξία κτήσεως συμμετοχής της εταιρίας σε Κοινοπραξίες οι οποίες δεν ελέγχονται από Ορκωτό Ελεγκτή Λογιστή.
2. Η εταιρία βασιζόμενη στη διάταξη του αρθρ. 31 του Ν. 2238/94 και την υπ. αριθμ. 205/1988 Γνωμοδότηση των Νομικών Συμβούλων Διοικήσεως δε σχημάτισε, όπως και στην προηγούμενη χρήση, πρόβλεψη για αποζημίωση του προσωπικού της λόγω συνταξιοδοτήσεως. Αν σχηματιζόταν τέτοια πρόβλεψη για το σύνολο του προσωπικού της εταιρίας αυτή θα ανερχόταν σε δρχ. 13 εκατ. περίπου.
3. Τα κονδύλια των λογαριασμών "έσοδα συμμετοχών" και "ζημιές από Κ/Ξ συμμετοχής μας" της Κατάστασης Αποτελεσμάτων χρήσεως, προκύπτουν από βεβαιώσεις Κοινοπραξιών οι οποίες δεν έχουν ελεγχθεί από Ορκωτό Ελεγκτή Λογιστή. Ο φόρος εισοδήματος των Κοινοπραξιών εμφανίζεται στον Πίνακα Διάθεσης Αποτελεσμάτων και δεν έχει αφαιρεθεί από τα έσοδα συμμετοχών.
4. Για τη λογιστικοποίηση του αποτελέσματος της εκτελέσεως συμβάσεως των έργων, η εταιρία ακολουθεί κατά πάγια τακτική, τη μέθοδο της τμηματικής περατώσεως, εκτός από τη περίπτωση μιας Κ/ξίας το αποτέλεσμα της οποίας (ζημιές 71 εκατ.) δεν ενσωματώθηκε στο αποτέλεσμα της εταιρίας και όπως μας δηλώθηκε αναμένεται τελική εκκαθάριση με το πέρας των εργασιών. Για το σκοπό αυτό έχει σχηματισθεί πρόβλεψη που εμφανίζεται στο λογαριασμό Β.2 του Παθητικού.
5. Στο κονδύλιο του λογαριασμού Δ.1.3 του Ενεργητικού περιλαμβάνεται ποσό δρχ. 550 εκατ. που αφορά κόστος έργου που έχει εκτελεσθεί και δεν έχει τιμολογηθεί μέχρι 31.12.2001.

6. Μεταξύ των απαιτήσεων της εταιρίας περιλαμβάνονται και απαιτήσεις κατά Κοινοπραξιών σε καθυστέρηση ποσού δρχ. 200 εκατ. περίπου, για τις οποίες δεν σχηματίστηκε πρόβλεψη για την πιθανή ζημία που θα προκύψει από τη μη είσπραξή τους.
7. Στο λογαριασμό Ε.2 του ενεργητικού και στον κύκλο εργασιών αντίστοιχα, περιλαμβάνεται ποσό δρχ. 250 εκατ. που αφορά εργασίες εκτελεσθείσες και μη τιμολογηθείσες μέχρι 31/12/2001. Επίσης το κονδύλιο του λογαριασμού Ε.1 του Ενεργητικού αφορά πραγματοποιηθέντα έξοδα (μελέτες, δημοπρασίες κ.λ.π.) που θα βαρύνουν τις επόμενες χρήσεις.
8. Στον λογαριασμό Β του Ενεργητικού, περιλαμβάνονται συναλλαγματικές διαφορές ποσού δρχ. 6 εκατ. περίπου το οποίο σύμφωνα με σχετικές Υπουργικές Αποφάσεις θα βαρύνει τα αποτελέσματα επόμενων χρήσεων (σύμφωνα με τις διατάξεις του Κ.Ν. 2190/1920 έπρεπε να είχαν βαρύνει τα αποτελέσματα των χρήσεων στις οποίες προέκυψαν). Σύμφωνα με τις ίδιες Υπουργικές Αποφάσεις, τα αποτελέσματα της παρούσης χρήσεως επιβαρύνθηκαν με συναλλαγματικές διαφορές ποσού δρχ. 17 εκατ. περίπου.

### **Οικονομική Κατάσταση της 31.12.2000**

*Οι σημειώσεις της ΙΡΙΣ Α.Ε. καθώς και οι παρατηρήσεις του Ορκωτού της Ελεγκτή που περιλαμβάνονται στην δημοσιευμένη οικονομική κατάσταση της 31.12.2000, έχουν ως εξής:*

#### **Σημειώσεις της Εταιρίας**

1. Υφίστανται βάρη επί των ακινήτων της εταιρίας δρχ. 50 εκατ.
2. Ορισμένα κονδύλια της προηγούμενης χρήσεως αναπροσαρμόστηκαν για να είναι συγκρίσιμα με τα αντίστοιχα της παρούσης χρήσεως.

#### **Παρατηρήσεις Τακτικού Ορκωτού Ελεγκτή**

1. Με βάση την Υπουργ. αποφ. 1110587/5.12.00/ΠΟΛ1287, η οποία εκδόθηκε κατ' εξουσιοδότηση του άρθρ. 21 του Ν.2065/1992, έγινε στη χρήση 2000, αναπροσαρμογή της αξίας κτήσεως των γηπέδων εξαιτίας της οποίας αυξήθηκε η αξία κτήσεως του κατά δρχ. 13.743.818 και προέκυψε ισόποση διαφορά αναπροσαρμογής που καταχωρήθηκε στο λογαριασμό Ιδίων Κεφαλαίων ΑΙΙΙ-2 "Διαφορές από αναπροσαρμογή αξίας λοιπών περιουσιακών στοιχείων".
2. Ο λογαριασμός ΔΙ3 του Ενεργητικού περιλαμβάνει κόστος έργου που δεν έχει τιμολογηθεί μέχρι 31.12.2000
3. Ο λογαριασμός ΓΙΙΙ2 του Ενεργητικού αντιπροσωπεύει την αξία κτήσεως συμμετοχών της εταιρίας σε κοινοπραξίες και άλλες εταιρίες οι οποίες δεν έχουν ελεγχθεί από Ορκωτό Ελεγκτή Λογιστή.
4. Τα κονδύλια των λογαριασμών "Έσοδα συμμετοχών" και "Ζημιές από Κ/Ξ συμμετοχής μας" προκύπτουν από βεβαιώσεις κοινοπραξιών οι οποίες δεν έχουν ελεγχθεί από Ορκωτό Ελεγκτή Λογιστή. Ο φόρος εισοδήματος των κοινοπραξιών εμφανίζεται στον Πίνακα Διάθεσης Αποτελεσμάτων και δεν έχει αφαιρεθεί από τα έσοδα συμμετοχών.
5. Η εταιρία για τη λογιστικοποίηση του αποτελέσματος των συμβάσεων έργων ακολουθεί, κατά πάγια τακτική, τη μέθοδο της "τμηματικής περατώσεως", εκτός από την περίπτωση μιας κοινοπραξίας τα αποτελέσματα της οποίας (ζημιές δρχ.420 εκατ.) δεν ενσωματώθηκαν στα αποτελέσματα της εταιρίας και, όπως μας δηλώθηκε, αναμένεται τελική εκκαθάριση αυτών με το πέρας των εργασιών.(\*)
6. Η εταιρία, βασιζόμενη στη διάταξη του άρθρου 31 Ν.2238/94 και την υπ' αριθμ. 205/1998 Γνωμοδότηση των Νομικών Συμβούλων Διοικήσεως, δεν σχημάτισε πρόβλεψη για αποζημίωση του προσωπικού της λόγω συνταξιοδότησης, γιατί αυτό δεν συμπλήρωνε τις προϋποθέσεις



συνταξιοδότησης μέχρι το τέλος της επόμενης χρήσεως. Αν σχηματιζότανε τέτοια πρόβλεψη για το σύνολο του προσωπικού της, θα ανερχόταν σε δρχ. 10 εκατ. περίπου.

7. Στο λογαριασμό Β4 του Ενεργητικού περιλαμβάνεται ποσό δρχ. 24.250.697 που αφορά συναλλαγματικές διαφορές οι οποίες, σύμφωνα με σχετικές Υπουργ. Αποφ., θα βαρύνουν τα αποτελέσματα των επόμενων χρήσεων. Σημειώνεται ότι σύμφωνα με τις διατάξεις του Κ.Ν. 2190/1920, το ανωτέρω ποσό έπρεπε να είχε βαρύνει τα αποτελέσματα των χρήσεων στις οποίες προέκυψαν.
8. Στο λογαριασμό Ε1 του Ενεργητικού περιλαμβάνεται ποσό δρχ. 97 εκατ. (αμοιβές μελετητών, έξοδα δημοπρασιών κλπ) οι οποίες θα βαρύνουν τις επόμενες χρήσεις.
9. Οι αποσβέσεις της χρήσεως είναι μικρότερες κατά δρχ. 18 εκατ. περίπου.
10. Για τις περιλαμβανόμενες στους χρεωστικούς λογαριασμούς απαιτήσεις σε καθυστέρηση ποσού δρχ. 150 εκατ. περίπου δεν έχει σχηματισθεί από την εταιρία πρόβλεψη για την πιθανή ζημιά που θα προκύψει από τη μη είσπραξή τους.

(\*) Σημειώνεται ότι σχετικά με τη ζημιά των 420 εκατ. δρχ. αυτή αφορούσε την Κ/Ξ του Νοσοκομείου Χανίων στην οποία συμμετείχε η ΜΕΤΡΟΝ ΑΤΕΝΕ η οποία απορροφήθηκε από την ΙΡΙΣ Α.Τ.Ε. και η εκκαθάριση του εν λόγω ποσού θα γίνει με την αναμενόμενη τελική εκκαθάριση του έργου.

### **Οικονομική Κατάσταση της 31.12.1999**

*Οι σημειώσεις της ΙΡΙΣ Α.Ε. καθώς και οι παρατηρήσεις του Ορκωτού της Ελεγκτή που περιλαμβάνονται στην δημοσιευμένη οικονομική κατάσταση της 31.12.1999, έχουν ως εξής:*

#### **Σημειώσεις της Εταιρίας**

1. Η τελευταία αναπροσαρμογή της αξίας των ακινήτων της εταιρίας έγινε στη χρήση 1996, σύμφωνα με το Ν.2065/92.
2. Η εταιρία μέσα στη χρήση 1999 συγχωνεύτηκε με απορρόφηση με την εταιρία ΜΕΤΡΟΝ ΑΤΕΝ.Ε (με ημερομηνία ισολογισμού μετασχηματισμού 30/6/1999) και το εισφερόμενο Μετοχικό Κεφάλαιο της Απορροφούμενης ανέρχονταν σε 565 εκατ. δρχ.
3. Τα πάγια στοιχεία της εταιρίας που έχουν εκτιμηθεί από ορκωτό ελεγκτή για την επανέγκριση – κατάταξη της εταιρίας στην Η' Τάξη του ΜΕΕΠ, παραμένουν στην ιδιοκτησία της εταιρίας και η αξία τους σήμερα δεν είναι μικρότερη από την εκτιμηθείσα (Εγκ. ΥΠΕΧΩΔΕ Δ15/Οικ./1892/6-2-96).
4. Υφίστανται βάρη επί των ακινήτων της εταιρίας δρχ. 132 εκατ. και επί των κτισμάτων προς μεταπώληση δρχ. 120 εκατ.
5. Η Γ.Σ. των μετόχων της 22/12/99 αποφάσισε την αύξηση του Μ.Κ. κατά δρχ. 531.286.000 σε τιμή διάθεσης δρχ. 14.000 και ονομαστική αξία δρχ. 1.000 ανά μετοχή που ολοκληρώθηκε στη χρήση 2000.
6. Τα κονδύλια της προηγούμενης χρήσης αφορούν στην ΙΡΙΣ Α.Ε. και ως εκ τούτου δεν είναι συγκρίσιμα με τα αντίστοιχα της παρούσης, όπου συμπεριλαμβάνονται τα κονδύλια μετά την απορρόφηση της ΜΕΤΡΟΝ ΑΤΕΝΕ.

#### **Παρατηρήσεις Τακτικού Ορκωτού Ελεγκτή**

1. Από την απορροφηθείσα εταιρία δεν διενεργήθηκαν αποσβέσεις παγίων στοιχείων Α' εξαμήνου δρχ. 25 εκατ. περίπου.

2. Ο λογαριασμός Δ.Ι.3 του Ενεργητικού περιλαμβάνει κόστος έργου που δεν έχει τιμολογηθεί μέχρι 31.12.1999.
3. Ο λογαριασμός Γ.ΙΙΙ.2 του Ενεργητικού αντιπροσωπεύει την αξία κτήσεως συμμετοχών της εταιρίας σε κοινοπραξίες και άλλες εταιρίες από τις οποίες οι τέσσερις έχουν ελεγχθεί από ορκωτό ελεγκτή – λογιστή (αξία συμμετοχών δρχ. 154.580.000).
4. Τα κονδύλια των λογαριασμών “έσοδα συμμετοχών” και “ζημιές από Κ/Ξ συμμετοχής μας” προκύπτουν από βεβαιώσεις κοινοπραξιών οι οποίες έχουν ελεγχθεί από Ορκωτό ελεγκτή.
5. Η εταιρία για τη λογιστικοποίηση του αποτελέσματος των συμβάσεων έργων ακολουθεί, κατά πάγια τακτική, τη μέθοδο της “τμηματικής περατώσεως”, εκτός από την περίπτωση δύο κοινοπραξιών τα αποτελέσματα των οποίων (ζημιές δρχ. 571 εκατ.) δεν ενσωματώθηκαν στα αποτελέσματα της εταιρίας διότι, όπως προκύπτει από επιστολή του Νομικού Συμβούλου της οι εν λόγω ζημιές θα υπερκαλυφθούν από διεκδικήσεις της εταιρίας.
6. Από την εταιρία έχει σχηματιστεί σε προηγούμενες χρήσεις, πρόβλεψη για αποζημίωση του προσωπικού για συνταξιοδότηση δρχ. 5.352.728 (λογ. Β.1 Παθητικού), η οποία υπολείπεται, κατά δρχ. 3.500.000 περίπου, της πρόβλεψης για συνταξιοδότηση του συνόλου του προσωπικού της εταιρίας.
7. Στο λογαριασμό Ε1 του Ενεργητικού περιλαμβάνονται τα 2/3 των συναλλαγματικών διαφορών που προέκυψαν από την εξόφληση και αποτίμηση των τραπεζικών υποχρεώσεων σε ΓΙΕΝ κατά την 31/12/99 (εγκ. Υπ. Οικ. ΠΟΛ. 1268/1999). Επίσης περιλαμβάνεται και ποσό δρχ. 97 εκατ. (αμοιβές μελετητών, έξοδα δημοπρασιών κ.λ.π.) οι οποίες θα βαρύνουν τις επόμενες χρήσεις.
8. Από δύο κοινοπραξίες στις οποίες συμμετέχει η εταιρία δεν έχουν διενεργηθεί αποσβέσεις παγίων στοιχείων ή έχουν διενεργηθεί μικρότερες με συνέπεια να έχουν ωφεληθεί τα αποτελέσματα της εταιρίας κατά δρχ. 5 εκατ. περίπου.
9. Η επιβάρυνση της εταιρίας από τις προκύψασες, κατά τον διενεργηθέντα φορολογικό έλεγχο των Κ/Ξ συμμετοχής της για τις χρήσεις μέχρι 31.12.1998, διαφορές φορολογικού ελέγχου, ανέρχεται σε δρχ. 32 εκατ. περίπου.

Οι Κοινοπραξίες οι οποίες συμμετέχουν με ποσοστό μεγαλύτερο ή ίσο του 5% στο συνολικό κύκλο εργασιών ή στα αποτελέσματα της ΙΡΙΣ Α.Ε. κατά το 2001 καθώς και ο Ορκωτός Ελεγκτής που πραγματοποίησε τον έλεγχο της χρήσης 2001 για κάθε μία από αυτές, παρατίθενται στον πίνακα που ακολουθεί:

<b>Κοινοπραξία</b>	<b>Ορκωτός Ελεγκτής</b>
Κ/Ξ ΟΔΩΝ & ΟΔΟΣΤΡΩΜΑΤΩΝ Α.Ε.- ΙΡΙΣ Α.Ε.- Κ.Ι. ΣΑΡΑΝΤΟΠΟΥΛΟΣ Α.Ε.	Ευστάθιος Πρασσάς (Α.Μ.ΣΟ.Ε.Λ. 12062) της ΣΟΛ Α.Ε. ΟΡΚΩΤΩΝ ΕΛΕΓΚΤΩΝ
Κ/Ξ ΟΔΩΝ & ΟΔΟΣΤΡΩΜΑΤΩΝ-ΙΡΙΣ ΑΕ-ΘΕΜΕΛΙΟΔΟΜΗ Α.Ε.	Ιωάννης Αναστασόπουλος (Α.Μ.ΣΟ.Ε.Λ. 10151) της ΒΚΡ ΠΡΟΤΥΠΟΣ ΕΛΕΓΚΤΙΚΗ Α.Ε.
Κ/Ξ “Κ/Ξ Κ.Ι. ΣΑΡΑΝΤΟΠΟΥΛΟΣ Α.Ε.- ΟΔΩΝ & ΟΔΟΣΤΡΩΜΑΤΩΝ Α.Ε.- TODINI COSTRUZIONI GENERALI Spa - ITINERA COSTRUZIONI GENERALI Spa - ΙΡΙΣ Α.Ε.” -Κ.Ι. ΣΑΡΑΝΤΟΠΟΥΛΟΣ Α.Ε.-ΟΔΩΝ & ΟΔΟΣΤΡΩΜΑΤΩΝ Α.Ε.- TODINI COSTRUZIONI GENERALI Spa - ΙΡΙΣ Α.Ε.-ΔΟΚΑΤ Α.Ε.	Αντώνιος Σφούνος (Α.Μ.ΣΟ.Ε.Λ. 14851) της ΠΡΟΤΥΠΟΣ ΕΛΕΓΚΤΙΚΗ Α.Ε.
Κ/Ξ Κ.Ι. ΣΑΡΑΝΤΟΠΟΥΛΟΣ Α.Ε.- ΟΔΩΝ & ΟΔΟΣΤΡΩΜΑΤΩΝ Α.Ε.- TODINI COSTRUZIONI GENERALI Spa - ΙΡΙΣ Α.Ε.	Αντώνιος Σφούνος (Α.Μ.ΣΟ.Ε.Λ. 14851) της ΠΡΟΤΥΠΟΣ ΕΛΕΓΚΤΙΚΗ Α.Ε.

Στα πιστοποιητικά των οικονομικών καταστάσεων της χρήσεως 2001 των Ορκωτών Ελεγκτών για τις ως άνω κοινοπραξίες, τα οποία παρατίθενται στο συνημμένο Παράρτημα κάτω από τους ισολογισμούς, περιέχονται οι ακόλουθες παρατηρήσεις:

**Κ/Ξ ΟΔΩΝ & ΟΔΟΣΤΡΩΜΑΤΩΝ Α.Ε.- ΙΡΙΣ Α.Ε.- Κ.Ι. ΣΑΡΑΝΤΟΠΟΥΛΟΣ Α.Ε.**

Παρατίθενται οι παρατηρήσεις του πιστοποιητικού ελέγχου της Κοινοπραξίας ΟΔΩΝ & ΟΔΟΣΤΡΩΜΑΤΩΝ Α.Ε.- ΙΡΙΣ Α.Ε.- Κ.Ι. ΣΑΡΑΝΤΟΠΟΥΛΟΣ Α.Ε. για την χρήση 2001:

1. Μέχρι ημερομηνία εκδόσεως του παρόντος πιστοποιητικού, το ποσό του λογαριασμού του Ενεργητικού Δ.ΙΙ.12 «Λογαριασμοί διαχειρίσεων, προκαταβολών και πιστώσεων» εκ δρχ. 451.589.896, δεν είχε τακτοποιηθεί.
2. Η εταιρία έχει ελεγχθεί φορολογικά μέχρι και την χρήση 1998, ως εκ τούτου οι φορολογικές υποχρεώσεις δεν έχουν καταστεί οριστικές.

**Κ/Ξ ΟΔΩΝ & ΟΔΟΣΤΡΩΜΑΤΩΝ-ΙΡΙΣ ΑΕ-ΘΕΜΕΛΙΟΔΟΜΗ Α.Ε.**

Παρατίθενται οι παρατηρήσεις του πιστοποιητικού ελέγχου της Κοινοπραξίας ΟΔΩΝ & ΟΔΟΣΤΡΩΜΑΤΩΝ-ΙΡΙΣ ΑΕ-ΘΕΜΕΛΙΟΔΟΜΗ Α.Ε. για την χρήση 2001:

1. Η Κοινοπραξία με την λογιστικοποίηση του αποτελέσματος της συμβάσεως εκτελέσεως του έργου «ΣΗΡΑΓΓΑ ΤΕΜΠΩΝ» ακολουθεί τη μέθοδο της τμηματικής περατώσεως.
2. Από την Κοινοπραξία δεν διενεργήθηκε, όπως και στην προηγούμενη χρήση, πρόβλεψη για αποζημίωση του προσωπικού της λόγω συνταξιοδότησης (αρθρ. 31 Ν.2238/94). Αν η Κοινοπραξία διενεργούσε τέτοια πρόβλεψη για το σύνολο του προσωπικού της, αυτή θα ανερχόταν δρχ. 10 εκατ. περίπου.
3. Στο Κονδύλιο του λογαριασμού Δ. ΙV.1 του Ενεργητικού, περιλαμβάνονται και επιταγές εισπρακτέες.

**Κ/Ξ "ΣΗΡΑΓΓΑΣ ΚΑΛΛΙΔΡΟΜΙΟΥ, Κ/Ξ Κ.Ι. ΣΑΡΑΝΤΟΠΟΥΛΟΣ Α.Ε.- ΟΔΩΝ & ΟΔΟΣΤΡΩΜΑΤΩΝ Α.Ε.-TODINI COSTRUZIONI GENERALI Spa - ITINERA COSTRUZIONI GENERALI Spa - ΙΡΙΣ Α.Ε." -Κ.Ι. ΣΑΡΑΝΤΟΠΟΥΛΟΣ Α.Ε.-ΟΔΩΝ & ΟΔΟΣΤΡΩΜΑΤΩΝ Α.Ε.-TODINI COSTRUZIONI GENERALI Spa - ΙΡΙΣ Α.Ε.-ΔΟΚΑΤ Α.Ε.**

Σημειώνεται ότι στο πιστοποιητικό ελέγχου της ανωτέρω Κ/Ξ για την χρήση 2001 δεν υπάρχουν παρατηρήσεις.

**Κ/Ξ Κ.Ι. ΣΑΡΑΝΤΟΠΟΥΛΟΣ Α.Ε.- ΟΔΩΝ & ΟΔΟΣΤΡΩΜΑΤΩΝ Α.Ε.- TODINI COSTRUZIONI GENERALI Spa - ΙΡΙΣ Α.Ε.**

Σημειώνεται ότι στο πιστοποιητικό ελέγχου της ανωτέρω Κ/Ξ για την χρήση 2001 δεν υπάρχουν παρατηρήσεις.

**ΚΟΡΟΝΤΖΗΣ Α.Ε. (απορροφώμενη εταιρία)**

Η εταιρία **ΚΟΡΟΝΤΖΗΣ Α.Ε.** ελέγχεται από ορκωτούς ελεγκτές. Τον έλεγχο της εταιρικής χρήσης 1999 διενήργησε ο Ορκωτός Ελεγκτής κ. Ιωάννης Αναστασόπουλος της ελεγκτικής εταιρίας ΒΚΡ Πρότυπος Ελεγκτική Α.Ε. (Α.Μ.Σ.Ο.Ε. 10151, Διεύθυνση εργασίας: Πατησίων 81 και Χέυδεν 104 34, Αθήνα τηλ: (010) 82 17 572 - 82 17 629).

Τον έλεγχο των εταιρικών χρήσεων 2000 και 2001, διενήργησε η Ορκωτός Ελεγκτής κα. Εύα Ε. Αγγελίδη της ελεγκτικής εταιρίας "ΣΟΛ, ΑΝΩΝΥΜΗ ΕΤΑΙΡΙΑ ΟΡΚΩΤΩΝ ΕΛΕΓΚΤΩΝ" (Α.Μ.Σ.Ο.Ε. 15331, Διεύθυνση εργασίας: Φωκίωνος Νέγρη 3, 112 57 Αθήνα τηλ: (010) 86 91 100).

Τα πιστοποιητικά ελέγχου των ανωτέρω χρήσεων παρατίθενται στο συνημμένο Παράρτημα κάτω από τις δημοσιευμένες Οικονομικές Καταστάσεις.

**Οικονομική Κατάσταση της 31.12.2001**

*Οι σημειώσεις της ΚΟΡΟΝΤΖΗΣ Α.Ε. καθώς και οι παρατηρήσεις του Ορκωτού της Ελεγκτή που περιλαμβάνονται στην δημοσιευμένη οικονομική κατάσταση της 31.12.2001, έχουν ως εξής:*

**Σημειώσεις της Εταιρίας**

1. Το απασχολούμενο προσωπικό ανέρχεται σε 237 άτομα.
2. Στο Λογαριασμό Πελάτες και στον κύκλο εργασιών της εταιρίας περιλαμβάνεται πρόβλεψη εσόδου ποσού 1.392.698.345 που αφορά κυρίως εργασίες πέραν των συμβατικών.
3. Μέσα στη χρήση 2001, η εταιρία προέβη σε αγορά πάγιου εξοπλισμού αξίας δρχ. 140.483.386.
4. Επί των ακινήτων της εταιρίας έχει εγγραφεί προσημείωση υποθήκη δρχ. 1.100.000.000 υπέρ Τραπέζης, για εξασφάλιση δανείου, το ύψος του οποίου ανέρχεται στις 31.12.2001, στο ποσό των δρχ. 639.929.045.
5. Η τελευταία αναπροσαρμογή της αξίας των ακινήτων της εταιρίας έγινε στη χρήση 2000, με βάση τον Ν. 2065/1992.
6. Η εταιρία έχει ελεγχθεί φορολογικώς μέχρι και τη χρήση 1998. Έχει υποβληθεί αίτηση για έλεγχο μέχρι 31.12.2000.
7. Η μη διανομή μερίσματος από τα κέρδη της παρούσης χρήσεως, τελεί υπό την παμψηφία της Τακτικής Γενικής Συνέλευσης των Μετόχων της εταιρίας.
8. Μέχρι 31.12.2001 τα λογιστικά βιβλία της εταιρίας τηρήθηκαν σε δραχμές. Η τήρηση του ευρώ άρχισε από 1.1.2002.
9. Με την από 28.1.2002 απόφαση του Διοικητικού Συμβουλίου της εταιρίας αποφασίστηκε η συγχώνευσή της με απορρόφηση από την εταιρία ΑΛΤΕ ΑΤΕ.

**Παρατηρήσεις Τακτικού Ορκωτού Ελεγκτή**

1. Ο λογαριασμός του Ενεργητικού Γ.Π.2, αντιπροσωπεύει την αξία κτήσεως συμμετοχής της εταιρίας σε Κοινοπραξίες οι οποίες δεν ελέγχονται από Ορκωτό Ελεγκτή Λογιστή.
2. Η εταιρία βασιζόμενη στη διάταξη του αρθρ. 31 του Ν. 2238/94 και την υπ. αριθμ. 205/1988 Γνωμοδότηση των Νομικών Συμβούλων Διοικήσεως δε σχημάτισε, όπως και στην προηγούμενη χρήση, πρόβλεψη για αποζημίωση του προσωπικού της λόγω συνταξιοδοτήσεως. Αν σχηματιζόταν τέτοια πρόβλεψη για το σύνολο του προσωπικού της εταιρίας, αυτή θα ανερχόταν σε δρχ. 36 εκατ. περίπου.

3. Τα κονδύλια των λογαριασμών "έσοδα συμμετοχών" και "έξοδα και ζημίες συμμετοχών και χρεογράφων" της Κατάστασης Αποτελεσμάτων χρήσεως, προκύπτουν από βεβαιώσεις Κοινοπραξιών οι οποίες δεν έχουν ελεγχθεί από Ορκωτό Ελεγκτή Λογιστή. Ο φόρος εισοδήματος των Κοινοπραξιών εμφανίζεται στον Πίνακα Διάθεσης Αποτελεσμάτων και δεν έχει αφαιρεθεί από τα έσοδα συμμετοχών.
4. Για τη λογιστικοποίηση του αποτελέσματος της εκτελέσεως συμβάσεως των έργων, η εταιρία ακολουθεί κατά πάγια τακτική, τη μέθοδο της τμηματικής περατώσεως.
5. Στους λογαριασμούς Δ.Ι.3α και Ε.1 του Ενεργητικού περιλαμβάνεται ποσό δρχ. 181 εκατ. που αφορά κόστος έργου που έχει εκτελεσθεί και δεν έχει τιμολογηθεί μέχρι 31.12.2001. Σημειώνεται ότι μέχρι την ημερομηνία χορηγήσεως του πιστοποιητικού ελέγχου, είχε τιμολογηθεί στο σύνολο του το ποσό που εμφανίζεται στο λογαριασμό Δ.Ι.3α του Ενεργητικού.
6. Για τις εμφανιζόμενες στο λογαριασμό Δ.ΙΙ.10 και τις περιλαμβανόμενες στους λοιπούς χρεωστικούς λογαριασμούς απαιτήσεις σε καθυστέρηση συνολικού ποσού δρχ. 16 εκατ. περίπου, δεν έχει σχηματισθεί πρόβλεψη για την πιθανή ζημία που θα προκύψει από τη μη είσπραξή τους. Επίσης δεν έχει σχηματισθεί πρόβλεψη για προσαυξήσεις φόρων, δρχ. 9,5 εκατ. περίπου από τη μη εξόφληση υποχρεώσεων που περιλαμβάνονται στις υποχρεώσεις της εταιρίας.
7. Τα αποτελέσματα χρήσης δεν επιβαρύνθηκαν με συνολικό ποσό δρχ. 110 εκατ. περίπου που αφορούν κυρίως τόκους δεδουλευμένων και λοιπές δαπάνες.

### **Οικονομική Κατάσταση της 31.12.2000**

*Οι σημειώσεις της ΚΟΡΟΝΤΖΗΣ Α.Ε. καθώς και οι παρατηρήσεις του Ορκωτού της Ελεγκτή που περιλαμβάνονται στην δημοσιευμένη οικονομική κατάσταση της 31.12.2000, έχουν ως εξής:*

### **Σημειώσεις Ισολογισμών**

1. Με απόφαση της από 16.6.2000 Έκτακτης Γενικής Συνέλευσης των Μετόχων της εταιρίας, αφενός ανακλήθηκε η απόφαση της από 10.12.1999 Γενικής Συνέλευσης των Μετόχων, για αύξηση του μετοχικού κεφαλαίου κατά 4.800.000.000 δρχ. και αφετέρου αυξήθηκε το μετοχικό κεφάλαιο κατά 1.100.000.000 δρχ..
2. Μέσα στη χρήση 2000, η εταιρία προέβη σε αγορά ακινήτων αξίας 16.100.700 δρχ. και πάγιου εξοπλισμού αξίας 377.000.000 δρχ. περίπου.
3. Επί των ακινήτων της εταιρίας έχει εγγραφεί προσημείωση υποθήκη 1.100.000.000 δρχ. υπέρ Τραπέζης, για εξασφάλιση δανείου, το ύψος του οποίου ανέρχεται στις 31.12.2000, στο ποσό των 639.929.045 δρχ.
4. Η τελευταία αναπροσαρμογή της αξίας των ακινήτων της εταιρίας έγινε στην παρούσα χρήση, με βάση το Ν. 2065/1992.
5. Η εταιρία έχει ελεγχθεί φορολογικώς μέχρι και τη χρήση 1998.
6. Η μη διανομή μερίσματος από τα κέρδη της παρούσης χρήσεως, τελεί υπό την παμψηφία της Τακτικής Γενικής Συνέλευσης των Μετόχων της εταιρίας.

### **Παρατηρήσεις Τακτικού Ορκωτού Ελεγκτή**

1. Στο λογαριασμό "Έσοδα Συμμετοχών" εμφανίζονται τα μικτά κέρδη από κοινοπραξίες, δηλαδή τα κέρδη περιέχουν και τον αναλογούντα σ' αυτά φόρο εισοδήματος δραχμών 92.347.237, ο οποίος τελικά, όπως εμφανίζεται στον Πίνακα Διαθέσεως Αποτελεσμάτων, αφαιρείται από τα καθαρά κέρδη χρήσεως.

2. Στην παρούσα χρήση με βάση τις διατάξεις του Ν.2065/1992 έγινε αναπροσαρμογή των ακινήτων, εξαιτίας της οποίας αυξήθηκε η αξία κτήσεως των γηπέδων και κτιρίων κατά δρχ. 125.975.831, και οι συσσωρευμένες αποσβέσεις των κτιρίων κατά δρχ. 4.170.534 και η διαφορά αναπροσαρμογής δρχ. 121.805.297 που προέκυψε, εμφανίζεται στο λογαριασμό των ιδίων κεφαλαίων Α-III-2 "Διαφορές από αναπροσαρμογή λοιπών περιουσιακών στοιχείων". Οι αποσβέσεις των κτιρίων υπολογίστηκαν στην αναπροσαρμοσμένη αξία κτήσεως και είναι μεγαλύτερες κατά δρχ. 1.000.000 περίπου, από εκείνες που θα προέκυπταν αν δεν είχε γίνει η αναπροσαρμογή.
3. Η εταιρία με βάση το φορολογικό νόμο (περ. ιε' παρ.1 άρθρ.31 του Ν.2238/1994) δε διενήργησε πρόβλεψη για αποζημίωση του προσωπικού, λόγω εξόδου από την υπηρεσία, επειδή κανένας από το προσωπικό δεν είχε συμπληρώσει τις προϋποθέσεις συνταξιοδότησής του κατά την επόμενη χρήση. Αν σχημάτιζε τέτοια πρόβλεψη για το σύνολο του προσωπικού, όπως προβλέπει ο εταιρικός νόμος (παρ. 14 άρθρ.42ε του Κ.Ν. 2190/1920) το συσσωρευμένο ύψος της θα ανερχόταν στο ποσό των δραχμών 26.000.000 περίπου, από το οποίο δρχ. 14.500.000 αφορά την κλειόμενη χρήση και το υπόλοιπο δρχ. 11.500.000 αφορά στις προηγούμενες χρήσεις.

### **Οικονομική Κατάσταση της 31.12.1999**

*Οι σημειώσεις της ΚΟΡΟΝΤΖΗΣ Α.Ε. καθώς και οι παρατηρήσεις του Ορκωτού της Ελεγκτή που περιλαμβάνονται στην δημοσιευμένη οικονομική κατάσταση της 31.12.1999, έχουν ως εξής:*

#### **Σημειώσεις Ισολογισμών**

1. Με απόφαση της Έκτακτης Γενικής Συνέλευσης των Μετόχων της 04/05/1999, αυξήθηκε το μετοχικό κεφάλαιο της εταιρίας κατά δρχ. 250.000.000, με την καταβολή μετρητών.
2. Με απόφαση της Έκτακτης Γενικής Συνέλευσης των Μετόχων της 10/12/1999, αυξήθηκε το μετοχικό κεφάλαιο της εταιρίας κατά δρχ. 4.800.000.000, με την καταβολή μετρητών, που βρίσκεται σε εξέλιξη.
3. Μέσα στη χρήση 1999, η εταιρία προέβη σε αγορά ακινήτων, συνολικής αξίας δρχ. 2.596.274.800.
4. Επί των ακινήτων της εταιρίας έχει εγγραφεί προσημείωση υποθήκη δρχ. 1.100.000.000 υπέρ Τραπέζης, για εξασφάλιση δανείου, το ύψος του οποίου ανέρχεται στις 31.12.99, στο ποσό των δρχ. 755.909.767.
5. Η τελευταία αναπροσαρμογή της αξίας των ακινήτων της εταιρίας έγινε στη χρήση 1996, με βάση το Ν. 2065/92.
6. Επειδή δε διανέμεται μέρος από τα κέρδη της παρούσης χρήσης, η διάθεση των κερδών θα εγκριθεί από το 100% των μετόχων της Εταιρίας.

**Παρατηρήσεις Τακτικού Ορκωτού Ελεγκτή**

1. Στο λογαριασμό "Εσοδα συμμετοχών" εμφανίζονται τα μικτά κέρδη από κοινοπραξίες, δηλαδή τα κέρδη περιέχουν και τον αναλογούντα σ' αυτά φόρο εισοδήματος δραχμών 78.034.826 ο οποίος τελικά, όπως εμφανίζεται στον Πίνακα Διαθέσεως Αποτελεσμάτων, αφαιρείται από τα καθαρά κέρδη χρήσεως.
2. Η εταιρία με βάση το φορολογικό νόμο (περ. ιε' παρ. 1 άρθρ. 31 του Ν. 2238/1994) δε διενήργησε πρόβλεψη για αποζημίωση του προσωπικού, λόγω εξόδου από την υπηρεσία, επειδή κανένας από το προσωπικό δεν είχε συμπληρώσει τις προϋποθέσεις συνταξιοδότησής του κατά την επόμενη χρήση. Αν σχημάτιζε τέτοια πρόβλεψη για το σύνολο του προσωπικού, όπως προβλέπει ο εταιρικός νόμος (παρ. 14 άρθρ. 42 ε του Κ.Ν. 2190/1920) αυτή θα ανερχόταν στο ποσό των δραχμών 11.500.000 περίπου.

Οι κοινοπραξίες οι οποίες συμμετέχουν με ποσοστό μεγαλύτερο ή ίσο του 5% στο συνολικό κύκλο εργασιών ή στα αποτελέσματα της ΚΟΡΟΝΤΖΗΣ Α.Ε. κατά το 2001 καθώς και ο Ορκωτός Ελεγκτής που πραγματοποίησε τον έλεγχο της χρήσης 2001 για κάθε μια από αυτές, παρατίθενται στον πίνακα που ακολουθεί:

<b>Κοινοπραξία</b>	<b>Ορκωτός Ελεγκτής</b>
Κ/Ξ Ι.Γ. ΚΟΡΟΝΤΖΗΣ Α.Ε. - ΕΚΤΕΡ Α.Ε.	Στέφανος Κλιάφας (Α.Μ.ΣΟ.Ε.Λ. 10891) της ΒΚΡ ΠΡΟΤΥΠΟΣ ΕΛΕΓΚΤΙΚΗ Α.Ε.
Κ/Ξ Ι.Γ. ΚΟΡΟΝΤΖΗΣ Α.Ε. - ΕΚΤΕΡ Α.Ε.	Στέφανος Κλιάφας (Α.Μ.ΣΟ.Ε.Λ. 10891) της ΒΚΡ ΠΡΟΤΥΠΟΣ ΕΛΕΓΚΤΙΚΗ Α.Ε.
Κ/Ξ ΚΟΡΩΝΙΣ Α.Ε. - Ι.Γ. ΚΟΡΟΝΤΖΗΣ Α.Ε.	Στέφανος Κλιάφας (Α.Μ.ΣΟ.Ε.Λ. 10891) της ΒΚΡ ΠΡΟΤΥΠΟΣ ΕΛΕΓΚΤΙΚΗ Α.Ε.
Κ/Ξ ΘΕΜΕΛΙΟΔΟΜΗ Α.Ε. -ΑΘΗΝΑ Α.Ε.Τ.Β.&Τ.Ε.- ΚΟΡΟΝΤΖΗΣ Α.Ε.	Ιωάννης Θ. Καλογερόπουλος (ΑΜΣΟΕΛ 10741) της Κ & V Α.Ε.
Κ/Ξ ΚΟΡΟΝΤΖΗΣ Α.Ε. - ΕΚΤΕΡ Α.Ε.	Στέφανος Κλιάφας (Α.Μ.ΣΟ.Ε.Λ. 10891) της ΒΚΡ ΠΡΟΤΥΠΟΣ ΕΛΕΓΚΤΙΚΗ Α.Ε.

Στα πιστοποιητικά των οικονομικών καταστάσεων της χρήσεως 2001 των Ορκωτών Ελεγκτών για τις ως άνω κοινοπραξίες, τα οποία παρατίθενται στο συνημμένο Παράρτημα κάτω από τους ισολογισμούς, περιέχονται οι ακόλουθες παρατηρήσεις:

**Κ/Ξ Ι.Γ. ΚΟΡΟΝΤΖΗΣ Α.Ε. -ΕΚΤΕΡ Α.Ε.**

Σημειώνεται ότι στο πιστοποιητικό ελέγχου της ανωτέρω Κοινοπραξίας για την χρήση 2001 δεν υπάρχουν παρατηρήσεις.

**Κ/Ξ Ι.Γ. ΚΟΡΟΝΤΖΗΣ Α.Ε. -ΕΚΤΕΡ Α.Ε.**

Παρατίθενται οι παρατηρήσεις του πιστοποιητικού ελέγχου της Κοινοπραξίας Ι.Γ. ΚΟΡΟΝΤΖΗΣ Α.Ε. - ΕΚΤΕΡ Α.Ε. για την χρήση 2001:

1. Στο κόστος κατασκευής του έργου περιλήφθηκαν έκτακτα και ανόργανα έξοδα ποσού δρχ. 494.548
2. Στο κονδύλι «Πιστωτικοί τόκοι» περιλαμβάνονται έκτακτα και ανόργανα έσοδα ποσού δρχ. 5.891.451.
3. Στην κοινοπραξία έχουν εισέλθει με τροποποίηση του αρχικού συμφωνητικού σύστασης και οι εταιρίες ΒΙΟΤΕΡ ΑΕ και ΤΕΓΕΑ ΑΕ.

**Κ/Ξ ΚΟΡΩΝΙΣ Α.Ε. - Ι.Γ. ΚΟΡΟΝΤΖΗΣ Α.Ε.**

Σημειώνεται ότι στο πιστοποιητικό ελέγχου της ανωτέρω Κοινοπραξίας για την χρήση 2001 δεν υπάρχουν παρατηρήσεις.

**Κ/Ξ ΘΕΜΕΛΙΟΔΟΜΗ Α.Ε. -ΑΘΗΝΑ Α.Ε.Τ.Β.&Τ.Ε.- ΚΟΡΟΝΤΖΗΣ Α.Ε.**

Παρατίθενται οι παρατηρήσεις του πιστοποιητικού ελέγχου της Κοινοπραξίας ΘΕΜΕΛΙΟΔΟΜΗ Α.Ε. – ΑΘΗΝΑ Α.Ε.Τ.Β.&Τ.Ε.- ΚΟΡΟΝΤΖΗΣ Α.Ε. για την χρήση 2001:

1. Το Κονδύλι «Παραγωγή σε εξέλιξη» (Δ-I-3 του Ενεργητικού) απεικονίζει το κόστος εκτελεσθέντων και μη τιμολογηθέντων έργων κατά την 31/12/2001, το οποίο προσδιορίστηκε με επιμετρήσεις των αρμοδίων μηχανικών της εταιρίας.
2. Το Κονδύλι «Έξοδα Επομένων Χρήσεων» (Ε-I) αφορά χρεωστικούς τόκους χρήσεως 2001, το οποίο σύμφωνα με δήλωση των εκπροσώπων της Κοινοπραξίας θα επιβαρύνει τον Ανάδοχο του Έργου.
3. Η εταιρία εφαρμόζει τη μέθοδο της τμηματικής περατώσεως για την λογιστική απεικόνιση του εκτελούμενου έργου.

**Κ/Ξ ΚΟΡΟΝΤΖΗΣ Α.Ε. -ΕΚΤΕΡ Α.Ε.**

Παρατίθενται οι παρατηρήσεις του πιστοποιητικού ελέγχου της Κοινοπραξίας ΚΟΡΟΝΤΖΗΣ Α.Ε. -ΕΚΤΕΡ Α.Ε. για την χρήση 2001:

1. Στο κόστος κατασκευής του έργου περιλήφθηκαν έκτακτα και ανόργανα έξοδα ποσού δρχ. 494.548
2. Στο κονδύλι, «Πιστωτικοί τόκοι» περιλαμβάνονται έκτακτα και ανόργανα έσοδα ποσού δρχ. 5.891.451.
3. Στην κοινοπραξία έχουν εισέλθει, με τροποποίηση του αρχικού συμφωνητικού σύστασης, και οι εταιρίες ΒΙΟΤΕΡ Α.Ε. και ΤΕΓΕΑ Α.Ε.



**ANNEΞ Α.Τ.Ε. (απορροφώμενη εταιρία)**

Η εταιρία **ANNEΞ Α.Τ.Ε.** ελέγχεται από ορκωτούς ελεγκτές. Τον έλεγχο των εταιρικών χρήσεων 1999-2001 διενήργησε ο Ορκωτός Ελεγκτής κ. Ιωάννης Αναστασόπουλος της ελεγκτικής εταιρίας BKR Πρότυπος Ελεγκτική Α.Ε. (Α.Μ.Σ.Ο.Ε. 10151, Διεύθυνση εργασίας: Πατησίων 81 και Χέυδεν 104 34, Αθήνα τηλ: (010) 82 17 572 - 82 17 629).

Τα πιστοποιητικά ελέγχου των ανωτέρω χρήσεων παρατίθενται στο συνημμένο Παράρτημα κάτω από τις δημοσιευμένες Οικονομικές Καταστάσεις.

**Οικονομική Κατάσταση της 31.12.2001**

*Οι σημειώσεις της ANNEΞ Α.Τ.Ε. καθώς και οι παρατηρήσεις του Ορκωτού της Ελεγκτή που περιλαμβάνονται στην δημοσιευμένη οικονομική κατάσταση της 31.12.2001, έχουν ως εξής:*

**Σημειώσεις Ισολογισμών**

1. Η τελευταία αναπροσαρμογή της αξίας των ακινήτων της εταιρίας έγινε στη χρήση 2000 σύμφωνα με τον Ν.2065/92.
2. Η εταιρία έχει ελεγχθεί φορολογικά μέχρι 31.12.1992 και έχει υποβληθεί αίτηση για έλεγχο μέχρι 31.12.2000.
3. Επί των ακινήτων της εταιρίας υφίσταται προσημείωση υποθήκης 3,3 δις για εξασφάλιση τραπεζικού δανεισμού.
4. Μέχρι 31.12.2001 τα λογιστικά βιβλία της εταιρίας τηρήθηκαν σε δρχ. Η τήρηση του Ευρώ άρχισε από 1.1.2002.
5. Με απόφαση της από 24.1.2001 Έκτακτης Γενικής Συνέλευσης των Μετόχων της εταιρίας αποφασίσθηκε η αύξηση του μετοχικού κεφαλαίου της εταιρίας κατά το ποσό δρχ. 876.000.000 με καταβολή μετρητών.
6. Με την από 21.1.2002 απόφαση του Διοικητικού Συμβουλίου της εταιρίας αποφασίσθηκε η συγχώνευσή της με απορρόφηση από την εταιρία ΑΛΤΕ ΑΤΕ.

**Παρατηρήσεις Τακτικού Ορκωτού Ελεγκτή.**

1. Ο λογαριασμός Γ.ΙΙΙ.2 του Ενεργητικού αντιπροσωπεύει συμμετοχή της εταιρίας σε ανώνυμη εταιρία μη εισηγμένη στο Χρηματιστήριο, η οποία ελέγχεται από Ορκωτό Ελεγκτή Λογιστή. Η αποτίμηση της εν λόγω συμμετοχής έγινε, σύμφωνα με την ισχύουσα νομοθεσία, στην αξία κτήσεως, η οποία είναι μικρότερη από την τρέχουσα αξία αυτής.
2. Στην παρούσα χρήση έγινε αύξηση του μετοχικού κεφαλαίου της εταιρίας κατά δρχ. 876.000.000 με καταβολή μετρητών.
3. Με την από 21/1/2002 Απόφαση του Διοικητικού Συμβουλίου αποφασίστηκε η απορρόφηση της εταιρίας από την ΑΛΤΕ Α.Τ.Ε.

**Οικονομική Κατάσταση της 31.12.2000**

*Οι σημειώσεις της ΑΝΝΕΞ Α.Τ.Ε. καθώς και οι παρατηρήσεις του Ορκωτού της Ελεγκτή που περιλαμβάνονται στην δημοσιευμένη οικονομική κατάσταση της 31.12.2000, έχουν ως εξής:*

**Σημειώσεις Ισολογισμών**

1. Η τελευταία αναπροσαρμογή της αξίας των ακινήτων της εταιρίας έγινε στη χρήση 2000 σύμφωνα με τον Ν.2065/92.

**Παρατηρήσεις Τακτικού Ορκωτού Ελεγκτή.**

1. Ο λογαριασμός Γ.ΙΙΙ.2 του Ενεργητικού αντιπροσωπεύει συμμετοχή της εταιρίας σε ανώνυμη εταιρία μη εισηγμένη στο Χρηματιστήριο, η οποία ελέγχεται από Ορκωτό Ελεγκτή Λογιστή. Η αποτίμηση της εν λόγω συμμετοχής έγινε, σύμφωνα με την ισχύουσα νομοθεσία, στην αξία κτήσεως η οποία είναι μικρότερη από την τρέχουσα αξία αυτής.
2. Με βάση την Υπουργ. Απόφαση 1110587/5.12.00/πολ.1287, η οποία εκδόθηκε κατ' εξουσιοδότηση του άρθρ. 21 του Ν. 2065/1992, έγινε στη χρήση 2000, αναπροσαρμογή της αξίας κτήσεως των γηπέδων και κτιρίων και των συσσωρευμένων αποσβέσεων των κτιρίων εξαιτίας της οποίας αυξήθηκε η αξία κτήσεως των γηπέδων και κτιρίων κατά δρχ. 6.251.033 και οι συσσωρευμένες αποσβέσεις των κτιρίων κατά δρχ. 1.683.780 και προέκυψε διαφορά αναπροσαρμογής ποσού δρχ. 4.567.253, που καταχωρήθηκε στο λογαριασμό των ιδίων κεφαλαίων Α.ΙΙΙ.2 "Διαφορές από αναπροσαρμογή αξίας λοιπών περιουσιακών στοιχείων". Οι αποσβέσεις της χρήσεως υπολογίστηκαν στην αναπροσαρμοσμένη αξία των κτιρίων και είναι μεγαλύτερες από εκείνες που θα προέκυπταν αν δεν είχε γίνει αναπροσαρμογή κατά δρχ. 260 χιλ. περίπου.
3. Στην παρούσα χρήση έγινε αύξηση του μετοχικού κεφαλαίου της εταιρίας κατά δρχ. 195.000.000 με καταβολή μετρητών
4. Από την εταιρία δεν σχηματίστηκε το υποχρεωτικό ποσοστό τακτικού αποθεματικού από τα κέρδη της χρήσεως. Επίσης, η μη διανομή μερίσματος από τα κέρδη της χρήσεως πρέπει να εγκριθεί από την Τακτική Γενική Συνέλευση των μετόχων, στην οποία θα εκπροσωπείται το σύνολο (100%) του καταβεβλημένου μετοχικού κεφαλαίου.(\*).

(\*) Ο μη σχηματισμός "Τακτικού Αποθεματικού" της ΑΝΝΕΞ Α.Τ.Ε. δεν έχει επίπτωση στην καθαρή θέση της εταιρίας εφ' όσον τα αποτελέσματα της μεταφέρονται στο λογαριασμό: "Κέρδη εις Νέον" και δεν έχει διανεμηθεί κανένα ποσό έως σήμερα.

**Οικονομική Κατάσταση της 31.12.1999**

*Οι σημειώσεις της ΑΝΝΕΞ Α.Τ.Ε. καθώς και οι παρατηρήσεις του Ορκωτού της Ελεγκτή που περιλαμβάνονται στην δημοσιευμένη οικονομική κατάσταση της 31.12.1999, έχουν ως εξής:*

**Σημειώσεις Ισολογισμών**

1. Η τελευταία αναπροσαρμογή της αξίας των ακινήτων της εταιρίας έγινε στη χρήση 1996 σύμφωνα με τον Ν.2065/92.

**Παρατηρήσεις Τακτικού Ορκωτού Ελεγκτή.**

1. Ο λογαριασμός Δ.ΙΙΙ.1 "Μετοχές" του Ενεργητικού περιλαμβάνει την αξία κτήσεως μετοχών Α.Χ.Ε. η οποία ελέγχεται από Ορκωτό Ελεγκτή. Η αποτίμηση αυτών έγινε σύμφωνα με την ισχύουσα νομοθεσία.
2. Το κονδύλιο του λογαριασμού IV.1 του παθητικού έπρεπε να είχε καταχωρηθεί στις υποχρεώσεις της εταιρίας.

Σημειώνεται ότι η εταιρία ΑΝΝΕΞ Α.Τ.Ε. δεν συμμετέχει σε Κοινοπραξίες.

**ΘΕΜΕΛΙΟ 79 Α.Ε. (απορροφώμενη εταιρία)**

Η Εταιρία **ΘΕΜΕΛΙΟ 79 Α.Ε.** ελέγχεται από ορκωτούς ελεγκτές. Τον έλεγχο των εταιρικών χρήσεων 1999-2001 διενήργησε ο Ορκωτός Ελεγκτής κ. Αθανάσιος Τσακλής της ελεγκτικής εταιρίας "ΣΟΛ, ΑΝΩΝΥΜΗ ΕΤΑΙΡΙΑ ΟΡΚΩΤΩΝ ΕΛΕΓΚΤΩΝ" (Α.Μ.Σ.Ο.Ε. 14951, Διεύθυνση εργασίας: Φωκίωνος Νέγρη 3, 112 57 Αθήνα τηλ: (010) 86 91 100).

Τα πιστοποιητικά ελέγχου των ανωτέρω χρήσεων παρατίθενται στο συνημμένο Παράρτημα κάτω από τις δημοσιευμένες Οικονομικές Καταστάσεις.

**Οικονομική Κατάσταση της 31.12.2001**

*Οι σημειώσεις της ΘΕΜΕΛΙΟ 79 Α.Ε. καθώς και οι παρατηρήσεις του Ορκωτού της Ελεγκτή που περιλαμβάνονται στην δημοσιευμένη οικονομική κατάσταση της 31.12.2001, έχουν ως εξής:*

**Σημειώσεις Ισολογισμών**

1. Η εταιρία ακολουθεί τη μέθοδο της τμηματικής περάτωσης των έργων.
2. Η τελευταία αναπροσαρμογή των ακινήτων της εταιρίας έγινε στις 31/12/2000 σύμφωνα με τον Ν. 2065/92.
3. Συναλλαγματικές διαφορές, συνολικού ποσού δρχ. 11.605, από υποχρεώσεις σε ΓΙΕΝ Ιαπωνίας μεταφέρθηκαν στον λ/σμο "Εξοδα εγκαταστάσεως" για να αποσβεστούν σύμφωνα με τη διαταγή του Υπ. Οικονομικών πολ. 1263/24-12-99.

**Παρατηρήσεις Τακτικού Ορκωτού Ελεγκτή**

1. Κατά την παρούσα χρήση όπως και στην προηγούμενη η εταιρία διενέργησε αποσβέσεις συνόλου δραχμών 60.113.058 υπολογίζοντας αυτές επί της αξίας κτήσεως των παγίων στοιχείων τα οποία χρησιμοποίησε παραγωγικά. Εάν η εταιρία διενεργούσε αποσβέσεις στο σύνολο των παγίων στοιχείων αυτές θα ανερχόταν στο συνολικό ποσό των δρχ. 90.606.357.
2. Στους λογαριασμούς απαιτήσεων ΔΙΙ 1,11,12 περιέχονται ακίνητα υπόλοιπα συνόλου δρχ. 25.000.000 περίπου για τα οποία δεν σχηματίστηκε πρόβλεψη ζημιάς που ενδέχεται να προκύψει από την οριστική μη είσπραξη αυτών.
3. Στην παρούσα χρήση η εταιρία σχημάτισε προβλέψεις για επισφαλείς απαιτήσεις ποσού 21.633.233 δρχ. τις οποίες απόσβεσε εφάπαξ.
4. Το ποσό του λογ/σμού Αποτελεσμάτων χρήσης "Κέρδη από Συμμετοχές" δρχ. 43.924.197 προκύπτει από βεβαιώσεις των Κ/ξιών και εταιριών οι οποίες δεν ελέγχονται από Ορκωτό Ελεγκτή.
5. Δεν έχει σχηματιστεί πρόβλεψη για αποζημίωση μόνιμου προσωπικού λόγω εξόδου από την υπηρεσία στην παρούσα χρήση. Αν αυτή σχηματιζόταν θα ανερχόταν στο ποσό των 11.465.108 δρχ.
6. Η εταιρία δεν έχει ελεγχθεί φορολογικά μέχρι και τη χρήση 2000.

**Οικονομική Κατάσταση της 31.12.2000**

*Οι σημειώσεις της ΘΕΜΕΛΙΟ 79 Α.Ε. καθώς και οι παρατηρήσεις του Ορκωτού της Ελεγκτή που περιλαμβάνονται στην δημοσιευμένη οικονομική κατάσταση της 31.12.2000, έχουν ως εξής:*

**Σημειώσεις Ισολογισμών**

1. Επί των παγίων στοιχείων έχει εγγραφεί α' προσημείωση δρχ. 100.000.000 για τη λήψη δανείου, το υπόλοιπο του οποίου στις 31/12/00 ήταν δρχ. 37.467.952.
2. Ορισμένα κονδύλια της προηγούμενης χρήσης μεταβλήθηκαν για την ορθότερη σύγκριση τους με τα αντίστοιχα της κλειόμενης χρήσης.
3. Συναλλαγματικές διαφορές, συνολικού ποσού δρχ. 2.216, από υποχρεώσεις σε ΓΕΝ Ιαπωνίας μεταφέρθηκαν στο λογ/σμό "Έξοδα εγκαταστάσεως" για να αποσβεστούν σύμφωνα με τη διαταγή του Υπ. Οικονομικών πολ. 1263/24-12-99. Το ποσό της απόσβεσης της παρούσας χρήσης δρχ. 9.866.096, χρεώθηκε στο λογ/σμό "Έκτακτα και ανόργανα έξοδα".

**Παρατηρήσεις Τακτικού Ορκωτού Ελεγκτή**

1. Κατά την παρούσα χρήση με βάσει τις διατάξεις του Ν. 2065/92, έγινε αναπροσαρμογή της αξίας των ακινήτων, εξαιτίας της οποίας αυξήθηκε η αξία κτήσεως των γηπέδων κατά 570.463 δραχμών και των κτιρίων κατά 7.980.300 δρχ. καθώς και η αξία των συσσωρευμένων αποσβέσεων των κτιρίων κατά 1.084.014 δρχ. Η υπεραξία που προέκυψε, ποσού 7.466.749 δρχ. εμφανίζεται στο λογαριασμό του Παθητικού Α ΙΙΙ Διαφορές αναπρ/γής λοιπών Περιουσιακών στοιχείων.
2. Στην παρούσα χρήση όπως και στην προηγούμενη, η εταιρία διενήργησε αποσβέσεις συνόλου δραχμών 47.707.853 υπολογίζοντας αυτές επί της αξίας κτήσεως των παγίων στοιχείων τα οποία χρησιμοποίησε παραγωγικά. Εάν η εταιρία διενεργούσε αποσβέσεις στο σύνολο των παγίων στοιχείων αυτές θα ανερχόταν στο συνολικό ποσό των δρχ. 92.454.459.
3. Στους λογαριασμούς απαιτήσεων Δ ΙΙ 1,2,11,12 περιέχονται ακίνητα υπόλοιπα συνόλου δρχ. 50.000.000 περίπου για τα οποία δε σχηματίστηκε πρόβλεψη ζημίας που ενδέχεται να προκύψει από την οριστική μη είσπραξη αυτών.
4. Το ποσό του λ/σμού Αποτελεσμάτων χρήσης "Κέρδη από Συμμετοχές" δρχ. 59.707.278 προκύπτει από βεβαιώσεις των Κ/ξιών και εταιριών οι οποίες δεν ελέγχονται από Ορκωτό Ελεγκτή.
5. Η εταιρία δεν έχει ελεγχθεί φορολογικά για τις διαχειριστικές χρήσεις από 1991 έως και την παρούσα χρήση.

**Οικονομική Κατάσταση της 31.12.1999**

*Οι σημειώσεις της ΘΕΜΕΛΙΟ 79 Α.Ε. καθώς και οι παρατηρήσεις του Ορκωτού της Ελεγκτή που περιλαμβάνονται στην δημοσιευμένη οικονομική κατάσταση της 31.12.1999, έχουν ως εξής:*

**Σημειώσεις Ισολογισμών**

1. Η εταιρία ακολουθεί την μέθοδο της τμηματικής περάτωσης των έργων.
2. Η τελευταία αναπροσαρμογή των ακινήτων της εταιρίας έγινε στις 31/12/1996 σύμφωνα με τον Ν. 2065/92.
3. Επί των παγίων έχει εγγραφεί α' προσημείωση για την λήψη δανείου, το υπόλοιπο του οποίου στις 31/12/99 ήταν δρχ. 75.328.521.
4. Στο λογαριασμό του Παθητικού ΓΙΙ/3 "Τράπεζες βραχυπρόθεσμων υποχρεώσεων" περιλαμβάνεται μέρος του Μακροπρόθεσμου Δανείου εκ. δρχ.37.664.261, το οποίο είναι πληρωτέο στην επόμενη χρήση.
5. Συναλλαγματικές διαφορές συνολικού ποσού δρχ. 29.596.295, από υποχρεώσεις ΓΕΝ Ιαπωνίας μεταφέρθηκαν στο λογ/σμό "Έξοδα εγκαταστάσεως" για να αποσβεστούν σύμφωνα με τη διαταγή του Υπ. Οικονομικών πολ. 1263/24-12-99. Το ποσό της απόσβεσης της παρούσας χρήσης δρχ. 9.866.096, χρεώθηκε στο λογ/σμό "Έκτακτα και ανόργανα έξοδα".

**Παρατηρήσεις Τακτικού Ορκωτού Ελεγκτή**

1. Στην παρούσα χρήση η εταιρία διενήργησε αποσβέσεις επί της αξίας κτήσεως των παγίων στοιχείων τα οποία χρησιμοποιούνται παραγωγικά, το ύψος των οποίων ανέρχεται στο ποσό των δρχ. 51.122.462. Εάν η εταιρία διενεργούσε αποσβέσεις στο σύνολο των παγίων στοιχείων της, αυτές θα ανέρχονταν στο ποσό των δρχ. 94.127.479.
2. Το ποσό του λογ/σμού των αποτελεσμάτων χρήσης "Κέρδη από Συμμετοχές" δραχμές 76.733.942 προκύπτει από βεβαιώσεις των Κοινοπραξιών και Εταιριών οι οποίες δεν έχουν ελεγχθεί από Ορκωτό Ελεγκτή.
3. Η διανομή ποσού πρώτου Μερίσματος μικρότερου από αυτού που προβλέπεται από τον Κ.Ν. 2190/20 καθώς και από τον Α.Ν. 148/67, απαιτεί αυξημένες πλειοψηφίες της Τακτικής Γενικής Συνέλευσης των Μετόχων.

**Ενημερωτικό Δελτίο ΑΛΤΕ Α.Τ.Ε.**

Οι Κοινοπραξίες οι οποίες συμμετέχουν με ποσοστό μεγαλύτερο ή ίσο του 5% στο συνολικό κύκλο εργασιών ή στα αποτελέσματα της ΘΕΜΕΛΙΟ 79 Α.Ε. κατά το 2001 καθώς και ο Ορκωτός Ελεγκτής που πραγματοποίησε τον έλεγχο της χρήσης 2001 για κάθε μια από αυτές, παρατίθενται στον πίνακα που ακολουθεί:

Κοινοπραξία	Ορκωτός Ελεγκτής
Κ/Ξ ΘΕΜΕΛΙΟ 79 Α.Ε.-ΕΒΡΟΣ Α.Ε.-ΗΝΙΟΧΟΣ Α.Τ.Ε.	Αθανάσιος Δ. Τσάκλης (Α.Μ.ΣΟ.Ε.Λ. 14951) της ΣΟΛ Α.Ε. ΟΡΚΩΤΩΝ ΕΛΕΓΚΤΩΝ
Κ/Ξ ΝΕΣΤΟΣ Α.Τ.Ε.-ΘΕΜΕΛΙΟ 79 Α.Ε.	Γεώργιος Αθ. Σκαμπαβιριάς (Α.Μ.ΣΟ.Ε.Λ. 14661) της ΣΟΛ Α.Ε. ΟΡΚΩΤΩΝ ΕΛΕΓΚΤΩΝ
Κ/Ξ ΘΕΜΕΛΙΟ 79 Α.Ε.-ΕΡΓΟΜΠΕΤΟΝ ΑΒΕΤΕΘ	Αθανάσιος Δ. Τσάκλης (Α.Μ.ΣΟ.Ε.Λ. 14951) της ΣΟΛ Α.Ε. ΟΡΚΩΤΩΝ ΕΛΕΓΚΤΩΝ

Στα πιστοποιητικά των οικονομικών καταστάσεων της χρήσεως 2001 των Ορκωτών Ελεγκτών για τις ως άνω Κοινοπραξίες, τα οποία παρατίθενται στο συνημμένο Παράρτημα κάτω από τους ισολογισμούς, περιέχονται οι ακόλουθες παρατηρήσεις:

**Κ/Ξ ΘΕΜΕΛΙΟ 79 Α.Ε.-ΕΒΡΟΣ Α.Ε.-ΗΝΙΟΧΟΣ Α.Τ.Ε.**

Παρατίθενται οι παρατηρήσεις του πιστοποιητικού ελέγχου της Κοινοπραξίας ΘΕΜΕΛΙΟ 79 Α.Ε.-ΕΒΡΟΣ Α.Ε.-ΗΝΙΟΧΟΣ Α.Τ.Ε. για την χρήση 2001:

1. Κατά την κλειόμενη χρήση δεν λογίσθηκαν αποσβέσεις που αφορούσαν αυτήν συνόλου δρχ. 41.077.183, ενώ μέχρι την 31.12.2001, η εταιρία σωρευτικά δεν είχε, επίσης, λογίσει αποσβέσεις παγίων στοιχείων συνόλου δρχ. 212.504.389.
2. Η Κοινοπραξία δεν έχει ελεγχθεί από τις φορολογικές αρχές για την κλειόμενη μόνο χρήση 2001 και κατά συνέπεια οι φορολογικές υποχρεώσεις της, για τη χρήση αυτή, δεν έχουν καταστεί οριστικές. Κατά την εκτίμηση του ελέγχου και λαμβάνοντας υπόψη τις ιδιαιτερότητες της Κοινοπραξίας η επιβάρυνση που θα υποστεί η Κοινοπραξία εκτιμάται στο ποσό των 3.000.000 δρχ.

**Κ/Ξ ΝΕΣΤΟΣ Α.Τ.Ε.-ΘΕΜΕΛΙΟ 79 Α.Ε.**

Σημειώνεται ότι στο πιστοποιητικό ελέγχου της ανωτέρω Κοινοπραξίας για την χρήση 2001 δεν υπάρχουν παρατηρήσεις.

**Κ/Ξ ΘΕΜΕΛΙΟ 79 Α.Ε.-ΕΡΓΟΜΠΕΤΟΝ Α.Β.Ε.Τ.Ε.Θ.**

Παρατίθενται οι παρατηρήσεις του πιστοποιητικού ελέγχου της Κοινοπραξίας ΘΕΜΕΛΙΟ 79 Α.Ε.-ΕΡΓΟΜΠΕΤΟΝ Α.Β.Ε.Τ.Ε.Θ. για την χρήση 2001:

1. Μέχρι την υπογραφή του παρόντος η Κοινοπραξία δεν έχει ελεγχθεί από τις φορολογικές αρχές για την χρήση 2001 και κατά συνέπεια οι φορολογικές υποχρεώσεις της, για τη χρήση αυτή, δεν έχουν καταστεί οριστικές. Κατά την εκτίμησή μας δεν θα προκύψει επιπρόσθετο ποσό φόρου εισοδήματος ή λοιπών φόρων, που θα πρέπει να καταβληθεί στην φορολογική αρχή για τις προαναφερθείσες διαχειριστικές χρήσεις.
2. Η Κοινοπραξία συνεστήθη με καταβολή κεφαλαίου συνόλου δρχ. 1.000.000 για την κατασκευή του έργου "Αποχέτευση ακαθάρτων και όμβριων Αλεξανδρούπολης Β 29" συνολικού προϋπολογισμού δρχ. 210.817.695.

3. Η Κοινοπραξία δεν συνέταξε ισολογισμό, λόγω του ότι νομίμως τηρήθηκαν βιβλία εσόδων-εξόδων (Β' κατηγορίας του Π.Δ. 186/92) και ως εκ τούτου δεν κατέστη δυνατή εκ μέρους μου η βεβαίωση των απαιτήσεων και των υποχρεώσεων και η έκφραση της γνώμης μου επί της την περιουσιακής διάρθρωσης και της οικονομικής θέσης αυτής κατά την 31 Δεκεμβρίου 2001.

#### **ΔΩΡΙΚΗ Α.Τ.Ε. (απορροφώμενη εταιρία)**

Η εταιρία **ΔΩΡΙΚΗ Α.Τ.Ε.** ελέγχεται από ορκωτούς ελεγκτές. Τον έλεγχο των εταιρικών χρήσεων 1999-2001 διενήργησε ο Ορκωτός Ελεγκτής κ. Ιωάννης Στραβοδής της ελεγκτικής εταιρίας "ΣΟΛ, ΑΝΩΝΥΜΗ ΕΤΑΙΡΙΑ ΟΡΚΩΤΩΝ ΕΛΕΓΚΤΩΝ" (Α.Μ.Σ.Ο.Ε. 14811, Διεύθυνση εργασίας: Φωκίωνος Νέγρη 3, 112 57 Αθήνα τηλ: (010) 86 91 100).

Τα πιστοποιητικά ελέγχου των ανωτέρω χρήσεων παρατίθενται στο συνημμένο Παράρτημα κάτω από τις δημοσιευμένες Οικονομικές Καταστάσεις.

#### **Οικονομική Κατάσταση της 31.12.2001**

*Οι σημειώσεις της ΔΩΡΙΚΗ Α.Τ.Ε. καθώς και οι παρατηρήσεις του Ορκωτού της Ελεγκτή που περιλαμβάνονται στην δημοσιευμένη οικονομική κατάσταση της 31.12.2001, έχουν ως εξής:*

#### **Σημειώσεις Εταιρίας**

1. Με απόφαση της Τακτικής Γενικής Συνέλευσης των μετόχων της 30.6.2001 έγινε στη χρήση 2001 αύξηση του Μετοχικού Κεφαλαίου ποσού δρχ. 30.000.000 (Φ.Ε.Κ. 6028/16.7.2001).

#### **Παρατηρήσεις Τακτικού Ορκωτού Ελεγκτή**

1. Για καθυστερημένες και επισφαλείς απαιτήσεις συνολικού ποσού 200 εκατομμυρίων περίπου που περιλαμβάνονται στα κονδύλια του Ισολογισμού "Πελάτες" και "Επισφαλείς Επίδικοι πελάτες και χρεώστες", η εταιρία δεν έχει σχηματίσει πρόβλεψη σε βάρος των αποτελεσμάτων χρήσης για τη ζημία που θα προκύψει από τη μη είσπραξη μέρους των απαιτήσεων αυτών.
2. Το κονδύλι του Ισολογισμού "Βραχυπρόθεσμες απαιτήσεις κατά συνδεδεμένων Επιχειρήσεων" αντιπροσωπεύει απαιτήσεις της εταιρίας από Κοινοπραξίες στις οποίες συμμετέχει η εταιρία και οι οποίες επιβεβαιώθηκαν με επιστολές απ' ευθείας σε εμάς.
3. Η εταιρία δεν σχημάτισε όπως και κατά τις προηγούμενες χρήσεις πρόβλεψη για αποζημίωση του προσωπικού της λόγω εξόδου από την υπηρεσία για συνταξιοδότηση βασιζόμενη στην υπ. αριθμ. 205/1988 γνωμοδότηση της ολομέλειας των Νομικών Συμβούλων της Διοικήσεως. Εάν η εταιρία είχε σχηματίσει πρόβλεψη σύμφωνα με το άρθρο 42ε του Κ.Ν. 2190/1920 το συνολικό ύψος της θα ανερχόταν στο ποσό των 17.200.000 εκ. δρχ. περίπου εκ του οποίου ποσό 2.000.000 εκατ. δρχ. αφορά την παρούσα χρήση, ενώ το υπόλοιπο τις προηγούμενες χρήσεις.
4. Το ποσό των 140.315.828 εκατ. δρχ. "Εσοδα Συμμετοχών" προέρχεται από συμμετοχή της εταιρίας σε διάφορες κοινοπραξίες, οι οποίες δεν ελέγχονται από Ορκωτό Ελεγκτή Λογιστή.
5. Η μη διανομή μερίσματος τελεί υπό την έγκριση της Τακτικής Γενικής Συνέλευσης των Μετόχων της εταιρίας στην οποία θα εκπροσωπείται το 100% του καταβλημένου μετοχικού κεφαλαίου.



### **Οικονομική Κατάσταση της 31.12.2000**

*Οι σημειώσεις της ΔΩΡΙΚΗ Α.Τ.Ε. καθώς και οι παρατηρήσεις του Ορκωτού της Ελεγκτή που περιλαμβάνονται στην δημοσιευμένη οικονομική κατάσταση της 31.12.2000, έχουν ως εξής:*

#### **Παρατηρήσεις Τακτικού Ορκωτού Ελεγκτή**

1. Με βάση τις διατάξεις του Ν. 2065/1992 έγινε στη χρήση 2000 αναπροσαρμογή της αξίας κτήσεως των γηπέδων εξαιτίας της οποίας αυξήθηκε η αξία τους κατά δρχ.16.516.514 και η προκύψασα διαφορά αναπροσαρμογής (ισόποση) καταχωρήθηκε στο λογαριασμό του Παθητικού ΑΙΙΙ-2 (Διαφορές από αναπροσαρμογή αξίας λοιπών περιουσιακών στοιχείων).
2. Στους λογαριασμούς του Ενεργητικού Γ-ΙΙΙ-1 και 2 (Συμμετοχές σε συνδεδεμένες επιχειρήσεις) και (Συμμετοχές σε λοιπές επιχειρήσεις) εμφανίζεται η αξία κτήσεως μετοχών Ανώνυμης εταιρίας και μεριδίων συμμετοχών σε Κοινοπραξίες, οι οικονομικές καταστάσεις των οποίων δεν ελέγχονται από Ορκωτό Ελεγκτή Λογιστή.
3. Για το υπόλοιπο του λογαριασμού ΔΙΙ-10 (Επισφαλείς –Επίδικοι πελάτες και χρεώστες), δεν έχει σχηματισθεί πρόβλεψη σε βάρος των αποτελεσμάτων χρήσεως για τη ζημία που θα προκύψει από ενδεχόμενη μη είσπραξη μέρους της απαίτησης αυτής.
4. Η εταιρία δε σχημάτισε όπως και κατά τις προηγούμενες χρήσεις πρόβλεψη για αποζημίωση του προσωπικού της λόγω εξόδου από την υπηρεσία για συνταξιοδότηση βασιζόμενη στην υπ' αριθμ. 205/1988 γνωμοδότηση της Ολομέλειας των Νομικών Συμβούλων της Διοικήσεως. Εάν η εταιρία είχε σχημάτισει πρόβλεψη σύμφωνα με το άρθρο 42<sup>ε</sup> του Κ.Ν. 2190/20 στο συνολικό ύψος της θα ανερχόταν στο ποσό των δρχ. 30.000.000 περίπου, εκ του οποίου δρχ. 5.000.000 αφορά την παρούσα χρήση, ενώ το υπόλοιπο τις προηγούμενες.
5. Το ποσό δρχ. 40.118.644 (Έσοδα Συμμετοχών), προέρχεται από συμμετοχή της εταιρίας σε διάφορες κοινοπραξίες, οι οποίες δεν ελέγχονται από Ορκωτό Ελεγκτή Λογιστή.
6. Η μη διανομή μερίσματος τελεί υπό την έγκριση της Τακτικής Γενικής Συνέλευσης των μετόχων της εταιρίας στην οποία θα εκπροσωπείται το 100% του καταβεβλημένου Μετοχικού Κεφαλαίου.

### **Οικονομική Κατάσταση της 31.12.1999**

*Οι σημειώσεις της ΔΩΡΙΚΗ Α.Τ.Ε. καθώς και οι παρατηρήσεις του Ορκωτού της Ελεγκτή που περιλαμβάνονται στην δημοσιευμένη οικονομική κατάσταση της 31.12.1999, έχουν ως εξής:*

#### **Σημειώσεις εταιρίας**

1. Τα πάγια στοιχεία τα οποία έχουν εκτιμηθεί από Ορκωτούς Εκτιμητές με βάση τις υπ' αριθμ. 802/34/112/29.5.95 και 802/34 α/112/29.5.95 Εκθέσεις Εκτίμησης, με προσδιορισθείσα αξία δρχ. 364.800.000 παραμένουν στην κυριότητα της εταιρίας εκτός από μηχανήματα συνολικής αξίας εκτίμησης δρχ. 41.820.588 για τα οποία συνήφθη στη χρήση 1996 σύμβαση χρηματοδοτικής μίσθωσης του τύπου της πώλησης – επαναμίσθωσης (sale and leaseback), και η συνολική αξία τους δεν είναι μικρότερη από την εκτιμηθείσα. Επιπλέον στις χρήσεις 1995,1996,1997,1998 και 1999 η εταιρία απέκτησε νέα ακίνητα και μηχανήματα συνολικής αξίας δρχ. 310.000.000 περίπου.

**Παρατηρήσεις Τακτικού Ορκωτού Ελεγκτή**

1. Στους λογαριασμούς του Ενεργητικού Γ ΙΙΙ-1 και 2 “Συμμετοχές σε συνδεδεμένες επιχειρήσεις” και “Συμμετοχές σε λοιπές επιχειρήσεις”, εμφανίζεται η αξία κτήσεως μετοχών Ανώνυμης Εταιρίας και μεριδίων συμμετοχών σε Κοινοπραξίες, οι οικονομικές καταστάσεις των οποίων δεν ελέγχονται από Ορκωτό Ελεγκτή.
2. Το υπόλοιπο του λογαριασμού που εμφανίζεται στον ισολογισμό με στοιχεία ΔΙΙ5 “Βραχυπρόθεσμες απαιτήσεις κατά συνδεδεμένων επιχειρήσεων” αφορά απαιτήσεις από Κοινοπραξίες στις οποίες συμμετέχει η εταιρία και οι οποίες έχουν βεβαιωθεί με απευθείας απαντητικές επιστολές σε εμάς.
3. Η εταιρία δε σχημάτισε όπως και κατά τις προηγούμενες χρήσεις πρόβλεψη για αποζημίωση του προσωπικού της λόγω εξόδου από την υπηρεσία για συνταξιοδότηση βασιζόμενη στην υπ’ αριθμ. 205/1998 γνωμοδότηση της Ολομέλειας των Νομικών Συμβούλων Διοικήσεως. Εάν η Εταιρία είχε σχηματίσει πρόβλεψη σύμφωνα με το άρθρο 42 ε του Κ.Ν. 2190/20 το συνολικό ύψος της θα ανερχόταν στο ποσό των δρχ. 19.000.000 περίπου, εκ του οποίου δρχ. 2.500.000 βαρύνουν την παρούσα χρήση και το υπόλοιπο τις προηγούμενες χρήσεις.
4. Η μη διανομή μερίσματος από τα κέρδη της χρήσεως τελεί υπό την έγκριση της Τακτικής Γενικής Συνέλευσης των μετόχων της εταιρίας που θα εκπροσωπούν το 100% του Μετοχικού Κεφαλαίου.

Οι κοινοπραξίες οι οποίες συμμετέχουν με ποσοστό μεγαλύτερο ή ίσο του 5% στο συνολικό κύκλο εργασιών ή στα αποτελέσματα της ΔΩΡΙΚΗ Α.Τ.Ε. κατά το 2001 καθώς και ο Ορκωτός Ελεγκτής που πραγματοποίησε τον έλεγχο της χρήσης 2001 για κάθε μια από αυτές, παρατίθενται στον πίνακα που ακολουθεί:

<b>Κοινοπραξία</b>	<b>Ορκωτός Ελεγκτής</b>
Κ/Ξ ΟΛΥΜΠΙΟΣ Α.Τ.Ε. – ΔΩΡΙΚΗ Α.Τ.Ε.	Ιωάννης Α. Αναστασόπουλος (Α.Μ.ΣΟ.Ε.Λ. 10151) της ΒΚΡ ΠΡΟΤΥΠΟΣ ΕΛΕΓΚΤΙΚΗ Α.Ε.
Κ/Ξ ΠΑΛΑΝΤΑΣ Ε.- ΤΣΑΛΑΠΟΡΤΑΣ Γ. – ΔΩΡΙΚΗ Α.Τ.Ε.	Ιωάννης Α. Αναστασόπουλος (Α.Μ.ΣΟ.Ε.Λ. 10151) της ΒΚΡ ΠΡΟΤΥΠΟΣ ΕΛΕΓΚΤΙΚΗ Α.Ε.

Στα πιστοποιητικά των οικονομικών καταστάσεων της χρήσεως 2001 των Ορκωτών Ελεγκτών για τις ως άνω κοινοπραξίες, τα οποία παρατίθενται στο συνημμένο Παράρτημα κάτω από τους ισολογισμούς, περιέχονται οι ακόλουθες παρατηρήσεις:

**Κ/Ξ ΟΛΥΜΠΙΟΣ Α.Τ.Ε. – ΔΩΡΙΚΗ Α.Τ.Ε.**

Παρατίθενται οι παρατηρήσεις του πιστοποιητικού ελέγχου της Κοινοπραξίας ΟΛΥΜΠΙΟΣ Α.Τ.Ε. – ΔΩΡΙΚΗ Α.Τ.Ε. για την χρήση 2001:

1. Η Κοινοπραξία, για τη λογιστικοποίηση του αποτελέσματός της εκτελέσεως συμβάσεως του έργου «ΚΑΤΑΣΚΕΥΗ ΣΥΜΠΛΗΡΩΜΑΤΙΚΩΝ ΕΡΓΑΣΙΩΝ ΣΤΟΝ ΑΥΤΟΚΙΝΗΤΟΔΡΟΜΟ ΠΑΤΡΑ – ΑΘΗΝΑ – ΘΕΣΣΑΛΟΝΙΚΗ – ΕΥΖΩΝΟΣ (ΠΑΘΕ) τμήμα: ΑΘΗΝΑ – ΥΛΙΚΗ» ακολουθεί, κατά πάγια τακτική, τη μέθοδο της τμηματικής περατώσεως. Δεν τέθηκε υπόψη μας βεβαίωση παράτασης εκτέλεσης του έργου.
2. Από την Κοινοπραξία δεν διενεργήθηκε πρόβλεψη για αποζημίωση του προσωπικού της λόγω συνταξιοδότησης (αρθ. 31 Ν.2238/94). Δεν τέθηκε υπόψη μας το ποσό της πρόβλεψης για το σύνολο του προσωπικού της.
3. Στο κονδύλιο του λογαριασμού Γ.ΙΙ.11 του Παθητικού περλαμβάνεται ποσό δρχ. 313.243.418 που αφορά υποχρεώσεις προς μέλη της Κ/Ξίας. Επίσης περιλαμβάνεται και ποσό δρχ. 119.827.196 που αφορά επιταγές πληρωτέες οι οποίες έπρεπε να εμφανισθούν σε διακεκριμένο λογαριασμό.

4. Η Κοινοπραξία δεν έχει ελεγχθεί φορολογικά από τη σύστασή της (30.3.1999) και κατά συνέπεια οι φορολογικές της υποχρεώσεις δεν έχουν καταστεί οριστικές.
5. Για ορισμένες ληξιπρόθεσμες υποχρεώσεις δεν έχουν υπολογιστεί οι σχετικές προσαυξήσεις.
6. Όπως μας δηλώθηκε δεν έχει γίνει εκκαθάριση και τελική συμφωνία των εργασιών που αναφέρονται στην τελευταία πιστοποίηση του έτους 2001.
7. Διευκρινίζεται ότι οι Οικονομικές Καταστάσεις παρατίθενται όπως είχαν συνταχθεί από την Κοινοπραξία.

#### **Κ/Ξ ΠΑΛΑΝΤΑΣ Ε.- ΤΣΑΛΑΠΟΡΤΑΣ Γ. – ΔΩΡΙΚΗ Α.Τ.Ε.**

Σημειώνεται ότι στη βεβαίωση εσόδων και εξόδων του Ορκωτού Ελεγκτή Λογιστή της ανωτέρω Κοινοπραξίας για την πρώτη διαχειριστική χρήση 25/04/2001 – 31/12/2001 δεν υπάρχουν παρατηρήσεις.

#### **Γ. ΣΧΟΙΝΑΣ Α.Τ.Ε. (απορροφώμενη εταιρία)**

Η εταιρία **Γ. ΣΧΟΙΝΑΣ Α.Τ.Ε.** ελέγχεται από ορκωτούς ελεγκτές. Τον έλεγχο των εταιρικών χρήσεων 1999-2001 διενήργησε ο Ορκωτός Ελεγκτής κ. Διονύσιος Νικήτος της ελεγκτικής εταιρίας BKR Πρότυπος Ελεγκτική Α.Ε. (Α.Μ.Σ.Ο.Ε. 14111, Διεύθυνση εργασίας: Πατησίων 81 και Χέυδεν 104 34, Αθήνα τηλ: (010) 82 17 572 - 82 17 629). Τα πιστοποιητικά ελέγχου των ανωτέρω χρήσεων παρατίθενται στο συνημμένο Παράρτημα κάτω από τις δημοσιευμένες Οικονομικές Καταστάσεις.

#### **Οικονομική Κατάσταση της 31.12.2001**

*Οι σημειώσεις της Γ.ΣΧΟΙΝΑΣ Α.Τ.Ε. καθώς και οι παρατηρήσεις του Ορκωτού της Ελεγκτή που περιλαμβάνονται στην δημοσιευμένη οικονομική κατάσταση της 31.12.2001, έχουν ως εξής:*

#### **Σημειώσεις εταιρίας**

1. Η τελευταία αναπροσαρμογή των παγίων έγινε την 31.12.2000.

#### **Παρατηρήσεις Τακτικού Ορκωτού Ελεγκτή**

1. Για απαιτήσεις που βρίσκονται σε καθυστέρηση ποσού δρχ. 27,5 εκατ. περίπου και περιλαμβάνονται στα κονδύλια Δ-I-5, Δ-II-1 και 11 του Ενεργητικού δεν έχει σχηματιστεί πρόβλεψη, για την πιθανή ζημιά που θα προκύψει από τη μη είσπραξη αυτών.
2. Η εταιρία συμμετέχει σε κοινοπραξίες και Ε.Ε. για την εκτέλεση τεχνικών δημοσίων έργων με ποσό δρχ. 7.072.600 που εμφανίζεται στο λογαριασμό Γ-III-I "Συμμετοχές σε συνδεδεμένες επιχειρήσεις". Οι απαιτήσεις προς τις εν λόγω επιχειρήσεις δρχ. 223.791.766 που εμφανίζονται στο κονδύλι Δ-II-5 του Ενεργητικού και οι υποχρεώσεις δρχ. 10.324.950 που εμφανίζονται στο κονδύλι Γ-II-8 του Παθητικού καθώς και τα έσοδα από τις συμμετοχές αυτές δρχ. 120.157.716 που εμφανίζονται στην Κατάσταση Λογαριασμού Αποτελεσμάτων Χρήσεως επαληθεύτηκαν με τη διαδικασία των επιβεβαιωτικών επιστολών, πλην όμως κρίνουμε σκόπιμο να αναφέρουμε ότι τα έσοδα – έξοδα αυτών δεν έχουν ελεγχθεί από Ορκωτό Ελεγκτή.
3. Η εταιρία εφαρμόζουσα την 205/1988 γνωμοδότηση της ολομέλειας των Νομικών Συμβούλων της Διοικήσεως δεν σχηματίζει προβλέψεις αποζημιώσεως προσωπικού που θα εξέλθει της υπηρεσίας λόγω συνταξιοδότησεως. Εάν σχημάτιζε, η συνολική πρόβλεψη θα ανέρχονταν στο ποσό των δρχ. 15,5 εκατ. περίπου και η επιβάρυνση της χρήσεως θα ήταν 4,5 εκατ. περίπου.
4. Η εταιρία έχει ελεγχθεί φορολογικά μέχρι και τη χρήση 1992 και κατά συνέπεια οι φορολογικές της υποχρεώσεις για τις χρήσεις 1993-2001 δεν έχουν καταστεί οριστικές.

5. Η προτεινόμενη διανομή κερδών τελεί υπό την έγκριση των μετόχων που αντιπροσωπεύουν το 100% του καταβεβλημένου μετοχικού κεφαλαίου.

### **Οικονομική Κατάσταση της 31.12.2000**

*Οι σημειώσεις της Γ.ΣΧΟΙΝΑΣ Α.Τ.Ε. καθώς και οι παρατηρήσεις του Ορκωτού της Ελεγκτή που περιλαμβάνονται στην δημοσιευμένη οικονομική κατάσταση της 31.12.2000, έχουν ως εξής:*

#### **Παρατηρήσεις Τακτικού Ορκωτού Ελεγκτή**

1. Με βάση τις διατάξεις του Ν. 2065/92 έγινε αναπροσαρμογή της αξίας κτήσεως των γηπέδων και προέκυψε διαφορά αναπροσαρμογής δρχ. 6.892.179. Η διαφορά αυτή εμφανίζεται στο κονδύλι Α-III-2 του παθητικού.
2. Η Εταιρία συμμετέχει σε κοινοπραξίες και Ε.Ε. για εκτέλεση τεχνικών δημοσίων έργων με ποσό δρχ. 6.994.100 που εμφανίζεται στο λογαριασμό Γ-III-1 "Συμμετοχές σε συνδεδεμένες επιχειρήσεις". Οι απαιτήσεις κατά των εν λόγω επιχειρήσεων δρχ.137.616.516 που εμφανίζονται στο λογαριασμό του ενεργητικού Δ-II-5 "Απαιτήσεις κατά συνδεδεμένων επιχειρήσεων" καθώς και τα έσοδα από τις συμμετοχές αυτές δρχ. 57.897.028 που εμφανίζονται στην Κατάσταση Λογαριασμού Αποτελεσμάτων Χρήσεως επαληθεύτηκαν με τη διαδικασία των επιβεβαιωτικών επιστολών, πλην όμως κρίνουμε σκόπιμο να αναφέρουμε ότι τα έσοδα-έξοδα αυτών δεν έχουν ελεγχθεί από Ορκωτό Ελεγκτή.
3. Η Εταιρία εφαρμόζουσα την 205/1988 γνωμοδότηση της ολομέλειας των Νομικών Συμβούλων της Διοικήσεως δεν σχηματίζει προβλέψεις αποζημιώσεως προσωπικού που θα εξέλθει της υπηρεσίας λόγω συνταξιοδοτήσεως. Εάν σχημάτιζε, η συνολική πρόβλεψη θα ανέρχονταν στο ποσό των δρχ. 11 εκατ. περίπου χωρίς επιβάρυνση της χρήσεως.

### **Οικονομική Κατάσταση της 31.12.1999**

*Οι σημειώσεις της Γ.ΣΧΟΙΝΑΣ Α.Τ.Ε. καθώς και οι παρατηρήσεις του Ορκωτού της Ελεγκτή που περιλαμβάνονται στην δημοσιευμένη οικονομική κατάσταση της 31.12.1999, έχουν ως εξής:*

#### **Παρατηρήσεις Τακτικού Ορκωτού Ελεγκτή**

1. Η Εταιρία συμμετέχει σε κοινοπραξίες και Ε.Ε. για την εκτέλεση τεχνικών δημοσίων έργων με ποσό δρχ. 919.100 που εμφανίζεται στο λογαριασμό Γ-III-1 "Συμμετοχές σε συνδεδεμένες επιχειρήσεις". Οι απαιτήσεις κατά των εν λόγω επιχειρήσεων δρχ. 83.719.488 που εμφανίζονται στο λογαριασμό του ενεργητικού Δ-II-5 "Απαιτήσεις κατά συνδεδεμένων επιχειρήσεων" καθώς και τα έσοδα από τις συμμετοχές αυτές δρχ. 11.352.900 που εμφανίζονται στην Κατάσταση Λογαριασμού Αποτελεσμάτων Χρήσεως επαληθεύτηκαν με τη διαδικασία των επιβεβαιωτικών επιστολών, πλην όμως κρίνουμε σκόπιμο να αναφέρουμε ότι τα έσοδα-έξοδα αυτών δεν έχουν ελεγχθεί από Ορκωτό Ελεγκτή.
2. Η Εταιρία εφαρμόζουσα την 205/1988 γνωμοδότηση της ολομέλειας των Νομικών Συμβούλων της Διοικήσεως δεν σχηματίζει αποζημιώσεως προσωπικού που θα εξέλθει της υπηρεσίας λόγω συνταξιοδοτήσεως. Εάν σχημάτιζε, η συνολική πρόβλεψη θα ανέρχονταν στο ποσό των δρχ. 14 εκ. περίπου και η επιβάρυνση της χρήσεως στο ποσό των δρχ. 2,8 εκ. περίπου.

Οι κοινοπραξίες οι οποίες συμμετέχουν με ποσοστό μεγαλύτερο ή ίσο του 5% στο συνολικό κύκλο εργασιών ή στα αποτελέσματα της Γ. ΣΧΟΙΝΑΣ Α.Τ.Ε. κατά το 2001 καθώς και ο Ορκωτός Ελεγκτής που πραγματοποίησε τον έλεγχο της χρήσης 2001 για κάθε μια από αυτές, παρατίθενται στον πίνακα που ακολουθεί:

<b>Κοινοπραξία</b>	<b>Ορκωτός Ελεγκτής</b>
Κ/Ξ ΤΟΜΕΣ Α.Τ.Ε - Γ.ΣΧΟΙΝΑΣ Α.Τ.Ε.	Διονύσιος Δ. Νικήτος (Α.Μ.ΣΟ.Ε.Λ. 14111) της ΒΚΡ ΠΡΟΤΥΠΟΣ ΕΛΕΓΚΤΙΚΗ Α.Ε.
Κ/Ξ Γ.ΣΧΟΙΝΑΣ Α.Τ.Ε. – ΕΒΟΞ Α.Ε.	Παναγιώτης βρ. Δαμηλάκος (Α.Μ.ΣΟ.Ε.Λ. 10431) της ΒΚΡ ΠΡΟΤΥΠΟΣ ΕΛΕΓΚΤΙΚΗ Α.Ε.
Κ/Ξ ΑΘΩΝΙΚΗ ΤΕΧΝΙΚΗ Α.Ε. – Γ. ΣΧΟΙΝΑΣ Α.Τ.Ε.	Γεώργιος Αθ. Σκαμπαβιριάς (Α.Μ.ΣΟ.Ε.Λ. 14661) της ΣΟΛ Α.Ε. ΟΡΚΩΤΩΝ ΕΛΕΓΚΤΩΝ
Κ/Ξ ΑΘΩΝΙΚΗ ΤΕΧΝΙΚΗ Α.Ε. – Γ. ΣΧΟΙΝΑΣ Α.Τ.Ε.	Γεώργιος Αθ. Σκαμπαβιριάς (Α.Μ.ΣΟ.Ε.Λ. 14661) της ΣΟΛ Α.Ε. ΟΡΚΩΤΩΝ ΕΛΕΓΚΤΩΝ
Κ/Ξ Γ.ΣΧΟΙΝΑΣ Α.Τ.Ε & ΣΙΑ Ε.Ε.	Διονύσιος Δ. Νικήτος (Α.Μ.ΣΟ.Ε.Λ.14111) της ΒΚΡ ΠΡΟΤΥΠΟΣ ΕΛΕΓΚΤΙΚΗ Α.Ε.

Στα πιστοποιητικά των οικονομικών καταστάσεων της χρήσεως 2001 των Ορκωτών Ελεγκτών για τις ως άνω κοινοπραξίες, τα οποία παρατίθενται στο συνημμένο Παράρτημα κάτω από τους ισολογισμούς, περιέχονται οι ακόλουθες παρατηρήσεις:

#### **Κ/Ξ ΤΟΜΕΣ Α.Τ.Ε - Γ.ΣΧΟΙΝΑΣ Α.Τ.Ε.**

Παρατίθενται οι παρατηρήσεις του πιστοποιητικού ελέγχου της Κοινοπραξίας ΤΟΜΕΣ Α.Τ.Ε - Γ.ΣΧΟΙΝΑΣ Α.Τ.Ε. για την χρήση 2001:

1. Η εταιρία δεν έχει ελεχθεί από τις φορολογικές αρχές και κατά συνέπεια οι φορολογικές της υποχρεώσεις για τις χρήσεις 1999 έως και 2001 δεν έχουν καταστεί οριστικές.

#### **Κ/Ξ Γ.ΣΧΟΙΝΑΣ Α.Τ.Ε. – ΕΒΟΞ Α.Ε.**

Παρατίθενται οι παρατηρήσεις του πιστοποιητικού ελέγχου της Κοινοπραξίας Γ.ΣΧΟΙΝΑΣ Α.Τ.Ε. – ΕΒΟΞ Α.Ε. για την χρήση 2001:

1. Η Κοινοπραξία είναι ανάδοχος έργου, η εκτέλεση του οποίου γίνεται από τα μέλη της και για το λόγο αυτό ο κύκλος εργασιών ισούται με το κόστος των πωλήσεων.

#### **Κ/Ξ ΑΘΩΝΙΚΗ ΤΕΧΝΙΚΗ Α.Ε. – Γ. ΣΧΟΙΝΑΣ Α.Τ.Ε.**

Σημειώνεται ότι στο πιστοποιητικό ελέγχου της ανωτέρω Κοινοπραξίας για την χρήση 2001 δεν υπάρχουν παρατηρήσεις.

#### **Κ/Ξ ΑΘΩΝΙΚΗ ΤΕΧΝΙΚΗ Α.Ε. – Γ. ΣΧΟΙΝΑΣ Α.Τ.Ε.**

Σημειώνεται ότι στο πιστοποιητικό ελέγχου της ανωτέρω Κοινοπραξίας για την χρήση 2001 δεν υπάρχουν παρατηρήσεις.

**Κ/Ξ Γ.ΣΧΟΙΝΑΣ Α.Τ.Ε & ΣΙΑ Ε.Ε.**

Παρατίθενται οι παρατηρήσεις του πιστοποιητικού ελέγχου της Κοινοπραξίας Γ.ΣΧΟΙΝΑΣ Α.Τ.Ε & ΣΙΑ Ε.Ε. για την χρήση 2001:

1. Η εταιρία δεν έχει ελεγχθεί από τις φορολογικές αρχές και κατά συνέπεια οι φορολογικές της υποχρεώσεις για τη χρήση 2001 δεν έχουν καταστεί οριστικές.

**ΟΔΩΝ & ΟΔΟΣΤΡΩΜΑΤΩΝ Α.Ε. (απορροφώμενη εταιρία)**

Η εταιρία **ΟΔΩΝ & ΟΔΟΣΤΡΩΜΑΤΩΝ Α.Ε.** ελέγχεται από ορκωτούς ελεγκτές. Τον έλεγχο των εταιρικών χρήσεων 1999-2001 διενήργησε ο Ορκωτός Ελεγκτής κ. Ευστάθιος Πρασσάς της ελεγκτικής εταιρίας "ΣΟΛ, ΑΝΩΝΥΜΗ ΕΤΑΙΡΙΑ ΟΡΚΩΤΩΝ ΕΛΕΓΚΤΩΝ" (Α.Μ.Σ.Ο.Ε. 12061, Διεύθυνση εργασίας: Φωκίωνος Νέγρη 3, 112 57 Αθήνα τηλ: (010) 86 91 100).

Τα πιστοποιητικά ελέγχου των ανωτέρω χρήσεων παρατίθενται στο συνημμένο Παράρτημα κάτω από τις δημοσιευμένες Οικονομικές Καταστάσεις.

**Οικονομική Κατάσταση της 31.12.2001**

*Οι σημειώσεις της ΟΔΩΝ & ΟΔΟΣΤΡΩΜΑΤΩΝ Α.Ε. καθώς και οι παρατηρήσεις του Ορκωτού της Ελεγκτή που περιλαμβάνονται στην δημοσιευμένη οικονομική κατάσταση της 31.12.2001, έχουν ως εξής:*

**Σημειώσεις εταιρίας**

1. Επί των ακινήτων της εταιρίας κατά την 31/12/2001 έχουν εγγραφεί προσημειώσεις υποθηκών δρχ. 99.000.000 για την ασφάλεια εγγυητικών επιστολών ύψους δρχ. 942.500.000 και τραπεζικών δανείων ανεξόφλητου υπολοίπου δρχ. 5.058.341.903.
2. Η τελευταία αναπροσαρμογή των παγίων στοιχείων έγινε την 31.12.2000 σύμφωνα με το Ν. 2060/1992.
3. Μέχρι την ημερομηνία κλεισίματος του ισολογισμού δεν είχε ολοκληρωθεί η αύξηση του μετοχικού κεφαλαίου που διενεργήθηκε μετά από την απόφαση της Έκτακτης Γενικής Συνέλευσης της 18 Φεβρουαρίου 2000.

**Παρατηρήσεις Τακτικού Ορκωτού Ελεγκτή**

1. Ο λογαριασμός της Γ-III-1 "Σημειώσεις σε συνδεδεμένες επιχειρήσεις" εκ. δρχ. 2.236.238.339 αντιπροσωπεύει αξία κτήσεως μετοχών δυο εταιριών μη εισηγμένων στο Χρηματιστήριο Αξιών Αθηνών, εκ των οποίων η μια αξίας κτήσεως δρχ. 2.136.238.339 ελέγχεται από Ορκωτό Ελεγκτή Λογιστή και η εσωτερική λογιστική της αξία με βάση τον ισολογισμό της 31.12.2001 είναι μεγαλύτερη από την αξία κτήσεώς της, ενώ η άλλη, αξία κτήσεως δρχ. 100.000.000 δεν ελέγχεται από Ορκωτό Ελεγκτή Λογιστή και η εσωτερική λογιστική της αξία, με βάση τον ισολογισμό της 31.12.2001 στην οποία έπρεπε να αποτιμηθεί με βάση τις διατάξεις του Ν. 2190/1920 ανέρχεται σε δρχ. 60.000.000 περίπου.
2. Ο λογαριασμός του ενεργητικού του ισολογισμού Δ.Ι 3 "Παραγωγή σε εξέλιξη" εκ. δρχ. 2.188.429.024 αντιπροσωπεύει δαπάνες κατασκευής έργων που πραγματοποιήθηκαν στη χρήση 2001 και για τα οποία μέχρι την ημερομηνία εκδόσεως του παρόντος πιστοποιητικού είχαν πιστοποιηθεί ποσά μόνο δρχ. 887.000.000 περίπου.

3. Ο λογαριασμός του ενεργητικού Δ-II-6 "Βραχυπρόθεσμες απαιτήσεις κατά λοιπών, συμμετοχικού ενδιαφέροντος επιχειρήσεων" καθώς και ο λογαριασμός του παθητικού Γ-II-9 "Υποχρεώσεις προς λοιπές συμμετοχικού ενδιαφέροντος επιχειρήσεις" αφορά αντίστοιχα απαιτήσεις και υποχρεώσεις κοινοπραξιών, στις οποίες συμμετέχει η εταιρία. Οι οικονομικές καταστάσεις των κοινοπραξιών αυτών δεν ελέγχονται από Ορκωτό Ελεγκτή Λογιστή. Τα έσοδα και τα έξοδα που αναλογούν στο μερίδιο της εταιρίας επαληθεύτηκαν από εμάς με τις σχετικές γνωστοποιήσεις των κοινοπραξιών και το εκ. δρχ. 1.642.847.731 αποτέλεσμα καταχωρήθηκε και απεικονίζεται στο λογαριασμό των αποτελεσμάτων χρήσεως "Έσοδα συμμετοχών". Το ποσό αυτό είναι προσαυξημένο με τον αναλογούντα φόρο εισοδήματος εκ δρχ. 280.070.807 και απεικονίζεται στον πίνακα διαθέσεως των αποτελεσμάτων.
4. Για τους "Επισφαλείς-επίδικοι πελάτες και χρεώστες" εκ. δρχ. 458.644.148 έχει σχηματισθεί πρόβλεψη δρχ. 190.418.256. Το ποσό αυτό κρίνεται από την εταιρία ότι είναι επαρκές για να καλύψει τη ζημία που ενδέχεται να προκύψει κατά την ρευστοποίηση των παραπάνω επισφαλών απαιτήσεων. Επίσης δεν έχει σχηματισθεί ανάλογη πρόβλεψη για καθυστερημένες απαιτήσεις της τάξεως των δρχ. 3.500.000.000 που περιλαμβάνονται στους λογαριασμούς "Βραχυπρόθεσμες απαιτήσεις κατά συνδεδεμένων απαιτήσεων", "Βραχυπρόθεσμες απαιτήσεις κατά λοιπών συμμετοχικού ενδιαφέροντος επιχειρήσεων" και "Λογαριασμοί διαχειρίσεως προκαταβολών και πιστώσεων".
5. Η εταιρία για την λογιστική απεικόνιση του αποτελέσματος των έργων, κατά πάγια τακτική, ακολουθεί τη μέθοδο της "τμηματικής περατώσεως".

### **Οικονομική Κατάσταση της 31.12.2000**

*Οι σημειώσεις της ΟΔΩΝ & ΟΔΟΣΤΡΩΜΑΤΩΝ Α.Ε. καθώς και οι παρατηρήσεις του Ορκωτού της Ελεγκτή που περιλαμβάνονται στην δημοσιευμένη οικονομική κατάσταση της 31.12.2000, έχουν ως εξής:*

#### **Σημειώσεις εταιρίας**

1. Επί των ακινήτων της εταιρίας κατά την 31/12/2000 έχουν εγγραφεί προσημειώσεις υποθηκών δρχ. 99.000.000 για την ασφάλεια εγγυητικών επιστολών ύψους δρχ. 942.500.000 και τραπεζικών δανείων ανεξόφλητου υπολοίπου δρχ. 3.214.180.141.
2. Η τελευταία αναπροσαρμογή των παγίων περιουσιακών στοιχείων έγινε την 31.12.2000 σύμφωνα με το Ν. 2065/1992.
3. Μέχρι την ημερομηνία κλεισίματος του ισολογισμού δεν είχε ολοκληρωθεί η αύξηση του μετοχικού κεφαλαίου που διενεργήθηκε μετά από την απόφαση της Έκτακτης Γενικής Συνέλευσης της 18 Φεβρουαρίου 2000.

#### **Παρατηρήσεις Τακτικού Ορκωτού Ελεγκτή**

1. Με βάση τις διατάξεις του Ν. 2065/92 έγινε στη χρήση 2000 αναπροσαρμογή της αξίας κτήσεως των γηπέδων, εξαιτίας της οποίας αυξήθηκε η αξία τους κατά δρχ. 476.060.364 και προέκυψε ισόποση διαφορά αναπροσαρμογής που καταχωρήθηκε στο λογαριασμό των ιδίων κεφαλαίων Α-III-2 "Διαφορές από αναπροσαρμογή αξίας λοιπών περιουσιακών στοιχείων". Στα κτίρια δεν έγινε αναπροσαρμογή δεδομένου ότι η αξία κτήσεως τους είναι μεγαλύτερη από την αντικειμενικώς προσδιοριζόμενη.

2. Ο λογαριασμός Γ-III-1 "Συμμετοχές σε συνδεδεμένες επιχειρήσεις" εκ. δρχ. 2.188.237.823 αντιπροσωπεύει αξία κτήσεως μετοχών δύο εταιριών μη εισηγμένων στο χρηματιστήριο, που δεν ελέγχονται από Ορκωτό Ελεγκτή Λογιστή. Η εσωτερική λογιστική αξία των μετοχών αυτών, όπως προκύπτει από τους ισολογισμούς της 31/12/2000 είναι μεγαλύτερη της αξίας κτήσεώς τους.
3. Ο λογαριασμός του ενεργητικού Δ-II-6 "Βραχυπρόθεσμες απαιτήσεις κατά λοιπών, συμμετοχικού ενδιαφέροντος επιχειρήσεων" καθώς και ο λογαριασμός του παθητικού Γ-II-9 "Υποχρεώσεις προς λοιπές συμμετοχικού ενδιαφέροντος επιχειρήσεις" αφορά αντίστοιχα απαιτήσεις και υποχρεώσεις κοινοπραξιών, στις οποίες συμμετέχει η εταιρία. Οι οικονομικές καταστάσεις των κοινοπραξιών αυτών δεν ελέγχονται από Ορκωτό Ελεγκτή Λογιστή. Τα έσοδα και τα έξοδα που αναλογούν στο μερίδιο της εταιρίας επαληθεύτηκαν από εμάς με τις σχετικές γνωστοποιήσεις των κοινοπραξιών και το εκ. δρχ. 1.752.415.767 αποτέλεσμα καταχωρήθηκε και απεικονίζεται στο λογαριασμό των αποτελεσμάτων χρήσεως "Έσοδα συμμετοχών". Το ποσό αυτό είναι προσαυξημένο κατά δρχ. 252.491.832 και απεικονίζεται στον πίνακα διάθεσης των αποτελεσμάτων.
4. Για τους "Επισφαλείς –επίδικοι πελάτες και χρεώστες" εκ. δρχ. 461.979.228 έχει σχηματισθεί πρόβλεψη δρχ. 190.418.256. Το ποσό αυτό κρίνεται από την εταιρία ότι επαρκές για να καλύψει τη ζημία που ενδέχεται να προκύψει κατά την ρευστοποίηση των παραπάνω επισφαλών απαιτήσεων.
5. Η εταιρία για την λογιστική απεικόνιση του αποτελέσματος των έργων, κατά πάγια τακτική, ακολουθεί τη μέθοδο της "τμηματικής περατώσεως".

### **Οικονομική Κατάσταση της 31.12.1999**

*Οι σημειώσεις της ΟΔΩΝ & ΟΔΟΣΤΡΩΜΑΤΩΝ Α.Ε. καθώς και οι παρατηρήσεις του Ορκωτού της Ελεγκτή που περιλαμβάνονται στην δημοσιευμένη οικονομική κατάσταση της 31.12.1999, έχουν ως εξής:*

#### **Σημειώσεις εταιρίας**

1. Επί των ακινήτων της εταιρίας κατά την 31/12/1999 έχουν εγγραφεί προσημειώσεις υποθηκών 99.000.000 για την ασφάλεια εγγυητικών επιστολών ύψους δρχ. 942.500.000.
2. Η τελευταία αναπροσαρμογή των παγίων περιουσιακών στοιχείων έγινε στις 31.12.1996 σύμφωνα με το Ν. 2065/1992.

#### **Παρατηρήσεις Τακτικού Ορκωτού Ελεγκτή**

1. Ο λογαριασμός Γ-III-1 "Συμμετοχές σε συνδεδεμένες επιχειρήσεις" εκ. δρχ. 2.136.379.823 αντιπροσωπεύει αξία κτήσεως μετοχών μίας εταιρίας μη εισηγμένης στο χρηματιστήριο, που δεν ελέγχεται από Ορκωτό Ελεγκτή, της οποίας η εσωτερική λογιστική αξία κατά την 31.12.1999 ανερχόταν σε δρχ. 1.954.772.668.
2. Ο λογαριασμός του ενεργητικού Δ-II-6 "Βραχυπρόθεσμες απαιτήσεις κατά λοιπών, συμμετοχικού ενδιαφέροντος επιχειρήσεων" καθώς και ο λογαριασμός του παθητικού Γ-II-9 "Υποχρεώσεις προς λοιπές συμμετοχικού ενδιαφέροντος επιχειρήσεις" αφορά αντίστοιχα απαιτήσεις και υποχρεώσεις κοινοπραξιών, στις οποίες συμμετέχει η εταιρία. Οι οικονομικές καταστάσεις των κοινοπραξιών αυτών δεν ελέγχονται από Ορκωτό Ελεγκτή. Τα έσοδα και τα έξοδα που αναλογούν στο μερίδιο της εταιρίας επαληθεύτηκαν από εμάς με τις σχετικές γνωστοποιήσεις των κοινοπραξιών και το εκ. Δρχ. 1.267.676.641 αποτέλεσμα καταχωρήθηκε και απεικονίζεται στο λογαριασμό των αποτελεσμάτων χρήσεως "έσοδα εκ συμμετοχών".



3. Για τους "επισφαλείς πελάτες και χρεώστες" εκ. δρχ. 461.559.628 έχει σχηματισθεί πρόβλεψη δρχ. 190.418.256. Το ποσό αυτό κρίνεται από την εταιρία ότι είναι επαρκές για να καλύψει τη ζημία που ενδέχεται να προκύψει κατά την ρευστοποίηση των παραπάνω επισφαλών απαιτήσεων.
4. Η εταιρία για τη λογιστική απεικόνιση του αποτελέσματος των έργων, κατά πάγια τακτική, ακολουθεί τη μέθοδο της "τμηματικής περατώσεως".

Οι κοινοπραξίες οι οποίες συμμετέχουν με ποσοστό μεγαλύτερο ή ίσο του 5% στο συνολικό κύκλο εργασιών ή στα αποτελέσματα της ΟΔΩΝ & ΟΔΟΣΤΡΩΜΑΤΩΝ Α.Ε. κατά το 2001, καθώς και το όνομα του Ορκωτού Ελεγκτή που πραγματοποίησε τον έλεγχο της χρήσης 2001 για κάθε μια από αυτές, παρατίθενται στον πίνακα που ακολουθεί:

<b>Κοινοπραξία</b>	<b>Ορκωτός Ελεγκτής</b>
Κ/Ξ ΚΑΛΛΙΔΡΟΜΟΥ (ΑΝΑΔΟΧΟΣ)	Αντώνιος Γρ. Σφούνος (ΑΜ ΣΟΕΛ 14851) της Β.Κ.Ρ. ΠΡΟΤΥΠΟΣ ΕΛΕΓΚΤΙΚΗ Α.Ε.
Κ/Ξ ΚΑΛΛΙΔΡΟΜΟΥ (2η ΚΑΤΑΣΚΕΥΑΣΤΡΙΑ)	Αντώνιος Γρ. Σφούνος (ΑΜ ΣΟΕΛ 14851) της Β.Κ.Ρ. ΠΡΟΤΥΠΟΣ ΕΛΕΓΚΤΙΚΗ Α.Ε.
Κ/Ξ ΣΠΕΡΧΕΙΟΥ	Αντώνιος Γρ. Σφούνος (ΑΜ ΣΟΕΛ 14851) της Β.Κ.Ρ. ΠΡΟΤΥΠΟΣ ΕΛΕΓΚΤΙΚΗ Α.Ε.
Κ/Ξ ΠΟΛΥΜΥΛΟΥ	Αντώνιος Γρ. Σφούνος (ΑΜ ΣΟΕΛ 14851) της Β.Κ.Ρ. ΠΡΟΤΥΠΟΣ ΕΛΕΓΚΤΙΚΗ Α.Ε.
Κ/Ξ ΕΡΓΟ ΟΣΕ/ 647 (ΚΑΤΑΣΚΕΥΑΣΤΡΙΑ)	Ευστάθιος Πρασάς (Α.Μ.Σ.Ο.Ε.Λ. 12062) της ΣΟΛ Α.Ε. ΟΡΚΩΤΩΝ ΕΛΕΓΚΤΩΝ

Στα πιστοποιητικά των οικονομικών καταστάσεων της χρήσεως 2001 των Ορκωτών Ελεγκτών για τις ως άνω κοινοπραξίες, τα οποία παρατίθενται στο συνημμένο Παράρτημα κάτω από τους ισολογισμούς, περιέχονται οι ακόλουθες παρατηρήσεις:

#### **Κ/Ξ ΚΑΛΛΙΔΡΟΜΟΥ (ΑΝΑΔΟΧΟΣ)**

Σημειώνεται ότι στο πιστοποιητικό ελέγχου της Κοινοπραξίας ΚΑΛΛΙΔΡΟΜΟΥ (ΑΝΑΔΟΧΟΣ) για την χρήση 2001 δεν υπάρχουν παρατηρήσεις.

#### **Κ/Ξ ΚΑΛΛΙΔΡΟΜΟΥ (2η ΚΑΤΑΣΚΕΥΑΣΤΡΙΑ)**

Σημειώνεται ότι στο πιστοποιητικό ελέγχου της Κοινοπραξίας ΚΑΛΛΙΔΡΟΜΟΥ (2η ΚΑΤΑΣΚΕΥΑΣΤΡΙΑ) για την χρήση 2001 δεν υπάρχουν παρατηρήσεις.

#### **Κ/Ξ ΣΠΕΡΧΕΙΟΥ**

Σημειώνεται ότι στο πιστοποιητικό ελέγχου της Κοινοπραξίας ΣΠΕΡΧΕΙΟΥ για την χρήση 2001 δεν υπάρχουν παρατηρήσεις.

#### **Κ/Ξ ΠΟΛΥΜΥΛΟΥ**

Σημειώνεται ότι στο πιστοποιητικό ελέγχου της Κοινοπραξίας ΠΟΛΥΜΥΛΟΥ για την χρήση 2001 δεν υπάρχουν παρατηρήσεις.

#### **Κ/Ξ ΕΡΓΟ ΟΣΕ/647 (ΚΑΤΑΣΚΕΥΑΣΤΡΙΑ)**

Παρατίθενται οι παρατηρήσεις του πιστοποιητικού ελέγχου της Κοινοπραξίας ΕΡΓΟ ΟΣΕ/647 (ΚΑΤΑΣΚΕΥΑΣΤΡΙΑ) για την χρήση 2001:

1. Μέχρι ημερομηνία εκδόσεως του παρόντος πιστοποιητικού, το ποσό του λογαριασμού του Ενεργητικού Δ.ΙΙ.2 «Λογαριασμοί διαχειρίσεων, προκαταβολών και πιστώσεων» εκ. Δρχ. 451.589.896, δεν έχει τακτοποιηθεί.
2. Η εταιρία έχει ελεγχθεί φορολογικά μέχρι και την χρήση 1998, ως εκ τούτου οι φορολογικές υποχρεώσεις δεν έχουν καταστεί οριστικές.

## **2.2 Φορολογικοί Έλεγχοι**

Σχετικά με την φορολογικό έλεγχο των Κ/Ξ στις οποίες συμμετέχουν μη εισηγμένες Απορροφούμενες εταιρίες, αναφέρεται ότι για τις Κ/Ξ οι οποίες συμμετέχουν σε ποσοστό μεγαλύτερο ή ίσο του 5% στον Κύκλο εργασιών ή τα αποτελέσματα των εταιριών παρατίθεται εκτίμηση πιθανών φορολογικών επιβαρύνσεων από ορκωτό Ελεγκτή.

Επίσης, με βάση την απόφαση υπ. Αριθμ. 86 (Φ.Ε.Κ. 508/Β/24.4.2002) του Δ.Σ. του Χ.Α.Α., οι μη εισηγμένες Απορροφούμενες εταιρίες είναι υποχρεωμένες να υποβάλλουν στην αρμόδια Δ.Ο.Υ. αίτηση για διενέργεια φορολογικού ελέγχου των Κ/Ξ που περιέρχονται στην Απορροφώσα λόγω της συγχώνευσης, εφόσον ο κύκλος εργασιών ή και τα αποτελέσματα κατά την τελευταία οικονομική κατάσταση της απορροφώμενης εταιρίας προέρχονται κατά ποσοστό μεγαλύτερο ή ίσο του 5% από την συμμετοχή της στην Κ/Ξ.

### **2.2.1 ΑΛΤΕ Α.Τ.Ε. (απορροφώσα εταιρία)**

Η ΑΛΤΕ Α.Τ.Ε. έχει ελεγχθεί με τακτικό φορολογικό έλεγχο μέχρι και τη χρήση 1999. Από το φορολογικό έλεγχο των χρήσεων 1993-1999, τα οικονομικά στοιχεία της Εταιρίας κρίθηκαν οριστικά, ειλικρινή και ακριβή και προέκυψαν φορολογικές διαφορές πρόστιμα και προσαυξήσεις ύψους € 1.614,47.

Η Εταιρία με την από 31/05/2002 αίτηση της προς το ΕΘ.Ε.Κ. (Αρ. Πρωτοκόλλου 763/31.05.2002) έχει ζητήσει τη διενέργεια φορολογικού ελέγχου για τις ανέλεγκτες χρήσεις 2000 και 2001.

Στον πίνακα που ακολουθεί παρουσιάζονται, οι Κοινοπραξίες που συμμετέχουν με ποσοστό μεγαλύτερο ή ίσο του 5% στον συνολικό κύκλο εργασιών ή στα αποτελέσματα της Απορροφούσας ΑΛΤΕ Α.Τ.Ε. κατά την τελευταία δημοσιευμένη οικονομική κατάσταση και για τις οποίες υποβλήθηκε αίτηση στην αρμόδια Δ.Ο.Υ. για τον φορολογικό έλεγχο των ανέλεγκτών τους χρήσεων :

<b>Κοινοπραξία</b>	<b>Ανέλεγκτες φορολογικά χρήσεις</b>	<b>Αρ. Πρωτοκόλλου</b>
Κ/Ξ ΑΤΤΙΚΗ ΟΔΟΣ Α.Ε.	1999 – 2001	354 / 1.4.2002 ΕΘ.Ε.Κ.
Κ/Ξ ΑΛΤΕ Α.Τ.Ε. – IDEALMEDICAL PRODUCTS Α.Ε.	1997-2001	7510/6.9.2002 Π.Ε.Κ ΑΘΗΝΩΝ

**2.2.2 ΙΡΙΣ Α.Ε.**

Η Απορροφούμενη εταιρία ΙΡΙΣ Α.Ε. έχει ελεγχθεί με τακτικό φορολογικό έλεγχο μέχρι και την 28.02.2002, ημερομηνία του Ισολογισμού μετασχηματισμού. Τον Μάιο του 2003 ολοκληρώθηκε από το ΠΕΚ Αθηνών ο φορολογικός έλεγχος της εταιρίας που αφορούσε τον προσδιορισμό των πάσης φύσεως φορολογικών υποχρεώσεων της για τις χρήσεις από 1999 έως 28.02.2002. Από τον παραπάνω έλεγχο τα οικονομικά στοιχεία της εταιρίας κρίθηκαν οριστικά, ειλικρινή και ακριβή.

Τα αποτελέσματα του φορολογικού ελέγχου που διενεργήθηκε στην ΙΡΙΣ Α.Ε., παρουσιάζονται στον παρακάτω πίνακα :

**ΑΠΟΤΕΛΕΣΜΑΤΑ ΦΟΡΟΛΟΓΙΚΟΥ ΕΛΕΓΧΟΥ ΤΗΣ ΙΡΙΣ Α.Ε. (ποσά σε €)**

<b>ΟΙΚΟΝΟΜΙΚΕΣ ΧΡΗΣΕΙΣ</b>	<b>Κύριος Φόρος</b>	<b>Διαφορές ΦΠΑ</b>	<b>Λοιπές Φορολογίες</b>	<b>Πρόστιμα</b>	<b>Συνολικό Ποσό Φόρου</b>
<b>1999</b>	40.133	0	30.209	55.661	126.003
<b>2000</b>	5.230	8.386	38.738	56.690	109.044
<b>2001</b>	11.457	45.829	87.130	210.673	355.089
<b>1/1/2002–28/2/2002</b>	0	0	15.032	2.675	17.707
<b>ΣΥΝΟΛΟ</b>	<b>56.820</b>	<b>54.215</b>	<b>171.109</b>	<b>325.699</b>	<b>607.843</b>

Το συνολικό ποσό φόρου ύψους € 607.843 θα λογιστικοποιηθεί στη χρήση 2003. Σημειώνεται ότι, από το παραπάνω ποσό η εταιρία έχει ήδη καταβάλλει ποσό ύψους € 100.613 ενώ το υπόλοιπο ποσό ύψους € 507.230 θα καταβληθεί σε 12 μηνιαίες δόσεις ύψους € 42.269,16 η κάθε μία, εκ των οποίων η πρώτη καταβλήθηκε την 30.06.2003 και η τελευταία θα καταβληθεί την 31.05.2004.

Σύμφωνα με την απόφαση υπ' αριθμ. 86 του Δ.Σ. του Χ.Α.Α. και σχετικά με τον φορολογικό έλεγχο των Κοινοπραξιών που συμμετέχουν με ποσοστό μεγαλύτερο ή ίσο του 5% στον συνολικό κύκλο εργασιών ή στα αποτελέσματα της απορροφούμενης εταιρίας ΙΡΙΣ Α.Ε. κατά την τελευταία δημοσιευμένη οικονομική της κατάσταση, παρουσιάζονται τα εξής :

<b>Κοινοπραξία</b>	<b>Ανέλεγκτες φορολογικά χρήσεις</b>	<b>Εκτίμηση φορολογικών υποχρεώσεων βάσει έκθεσης Ορκωτού Ελεγκτή</b>	<b>Αρ. Πρωτοκόλλου</b>
Κ/Ξ ΟΔΩΝ & ΟΔΟΣΤΡΩΜΑΤΩΝ Α.Ε.- ΙΡΙΣ Α.Ε.- Κ.Ι. ΣΑΡΑΝΤΟΠΟΥΛΟΣ Α.Ε.	1999 - 2001	€ 58.694,06	13782/15-7-2002 Δ.Ο.Υ ΨΥΧΙΚΟΥ
Κ/Ξ ΟΔΩΝ & ΟΔΟΣΤΡΩΜΑΤΩΝ-ΙΡΙΣ Α.Ε. - ΘΕΜΕΛΙΟΔΟΜΗ Α.Ε.	25/09/1995-31/12/1995 έως 2001	€ 146.735	7776/19.9.2002 Π.Ε.Κ. ΑΘΗΝΩΝ
Κ/Ξ "Κ/Ξ Κ.Ι. ΣΑΡΑΝΤΟΠΟΥΛΟΣ Α.Ε.- ΟΔΩΝ & ΟΔΟΣΤΡΩΜΑΤΩΝ Α.Ε.-TODINI COSTRUZIONI GENERALI Spa - ITINERA COSTRUZIONI GENERALI Spa - ΙΡΙΣ Α.Ε." -Κ.Ι. ΣΑΡΑΝΤΟΠΟΥΛΟΣ Α.Ε.-ΟΔΩΝ & ΟΔΟΣΤΡΩΜΑΤΩΝ Α.Ε.- TODINI COSTRUZIONI GENERALI Spa - ΙΡΙΣ Α.Ε.-ΔΟΚΑΤ Α.Ε.	2000 και 2001	€ 85.106,38	893/4.6.2002 Ε.Θ.Ε.Κ.
Κ/Ξ Κ.Ι. ΣΑΡΑΝΤΟΠΟΥΛΟΣ Α.Ε.- ΟΔΩΝ & ΟΔΟΣΤΡΩΜΑΤΩΝ Α.Ε.- TODINI COSTRUZIONI GENERALI Spa - ΙΡΙΣ Α.Ε.	1997-2001	€ 17.608,22	1482 / 06-09-2002 Ε.Θ.Ε.Κ.

**2.2.3 ΚΟΡΟΝΤΖΗΣ Α.Ε.**

Η Απορροφούμενη εταιρία ΚΟΡΟΝΤΖΗΣ Α.Ε. έχει ελεγχθεί με τακτικό φορολογικό έλεγχο μέχρι και την 28.02.2002, ημερομηνία του Ισολογισμού μετασχηματισμού. Τον Οκτώβριο του 2002 ολοκληρώθηκε από το ΕΘΕΚ ο φορολογικός έλεγχος της Εταιρίας που αφορούσε τον προσδιορισμό των πάσης φύσεως φορολογικών υποχρεώσεων της για τις χρήσεις 2000 - 2001 και την περίοδο 01.01-28.02.2002. Από τους παραπάνω ελέγχους τα οικονομικά στοιχεία της εταιρίας κρίθηκαν οριστικά, ειλικρινή και ακριβή.

Τα αποτελέσματα του φορολογικού ελέγχου που διενεργήθηκε στην ΚΟΡΟΝΤΖΗΣ Α.Ε., παρουσιάζονται στον παρακάτω πίνακα:

**ΑΠΟΤΕΛΕΣΜΑΤΑ ΦΟΡΟΛΟΓΙΚΟΥ ΕΛΕΓΧΟΥ ΤΗΣ ΚΟΡΟΝΤΖΗΣ Α.Ε. (ποσά σε €)**

<b>ΟΙΚΟΝΟΜΙΚΕΣ ΧΡΗΣΕΙΣ</b>	<b>Κύριος Φόρος</b>	<b>Διαφορές ΦΠΑ</b>	<b>Λοιποί Φόροι</b>	<b>Πρόστιμα &amp; Προσαυξήσεις</b>	<b>Συνολικό Ποσό Φόρου</b>
<b>2000</b>	0	0	0	0	0
<b>2001</b>	0	117.538	611.447	91.370	820.355
<b>1/1/2002</b>	21.849	350.671	202.508	47.659	622.687
<b>ΣΥΝΟΛΟ</b>	<b>21.849</b>	<b>468.209</b>	<b>813.955</b>	<b>139.029</b>	<b>1.443.042</b>

Από τον φορολογικό έλεγχο, που αφορούσε τις χρήσεις 2000 – 2001 και την περίοδο 01.01-28.02.2002 προσδιορίστηκε συνολικό ποσό φόρου ύψους € 1.443.042. Το συνολικό ποσό φόρου ύψους € 1.443.042 λογιστικοποιήθηκε στη χρήση 2002. Σημειώνεται ότι, από το παραπάνω ποσό η εταιρία έχει ήδη καταβάλλει ποσό ύψους € 846.070,56, ενώ το υπόλοιπο ποσό ύψους € 596.971,44 θα καταβληθεί σε 18 μηνιαίες δόσεις ύψους € 33.165,08 η κάθε μία, εκ των οποίων η πρώτη καταβλήθηκε την 30.11.2002 και η τελευταία θα καταβληθεί την 31.10.2004.

**Ενημερωτικό Δελτίο ΑΛΤΕ Α.Τ.Ε.**

Σύμφωνα με την απόφαση υπ' αριθμ. 86 του Δ.Σ. του Χ.Α.Α. και σχετικά με τον φορολογικό έλεγχο των Κοινοπραξιών που συμμετέχουν με ποσοστό μεγαλύτερο ή ίσο του 5% στον συνολικό κύκλο εργασιών ή στα αποτελέσματα της απορροφούμενης εταιρίας ΚΟΡΟΝΤΖΗΣ Α.Ε. κατά την τελευταία δημοσιευμένη οικονομική της κατάσταση, παρουσιάζονται τα εξής :

Κοινοπραξία	Ανέλεγκτες φορολογικά χρήσεις	Εκτίμηση φορολογικών υποχρεώσεων βάσει έκθεσης Ορκωτού Ελεγκτή	Αρ. Πρωτοκόλλου
Κ/Ξ Ι.Γ. ΚΟΡΟΝΤΖΗΣ Α.Ε. - ΕΚΤΕΡ Α.Ε.	1999 - 2001	€ 29.347	4804 / 25-06-2002 Π.Ε.Κ. ΑΘΗΝΩΝ
Κ/Ξ Ι.Γ. ΚΟΡΟΝΤΖΗΣ Α.Ε. - ΕΚΤΕΡ Α.Ε.	200 - 2001	€ 58.694	4036 / 05-06-2002 Π.Ε.Κ. ΑΘΗΝΩΝ
Κ/Ξ ΚΟΡΩΝΙΣ Α.Ε. - Ι.Γ. ΚΟΡΟΝΤΖΗΣ Α.Ε.	2000 - 2001	€ 64.563	16089 / 26-06-2002 Δ.Ο.Υ. ΧΑΛΑΝΔΡΙΟΥ
Κ/Ξ ΘΕΜΕΛΙΟΔΟΜΗ Α.Ε. -ΑΘΗΝΑ Α.Ε.Τ.Β.&Τ.Ε.- ΚΟΡΟΝΤΖΗΣ Α.Ε.	1/10/1999-31/12/2000 και 2001	€ 29.347	804 / 06-06-2002 ΕΘ.Ε.Κ.
Κ/Ξ ΚΟΡΟΝΤΖΗΣ Α.Ε. - ΕΚΤΕΡ Α.Ε.	7/3/2001-31/12/2001	€ 8.804	4039 / 05-06-2002 Π.Ε.Κ. ΑΘΗΝΩΝ

**2.2.4. ANNEΞ Α.Τ.Ε.**

Η Απορροφούμενη εταιρία ANNEΞ Α.Τ.Ε. έχει ελεγχθεί με τακτικό φορολογικό έλεγχο μέχρι και την 28.02.2002, ημερομηνία του Ισολογισμού μετασχηματισμού. Τον Ιούλιο του 2002 ολοκληρώθηκε από τη ΔΟΥ Φ.Α.Β.Ε. ΑΘΗΝΩΝ ο φορολογικός έλεγχος της εταιρίας που αφορούσε τον προσδιορισμό των πάσης φύσεως φορολογικών υποχρεώσεων της για τις χρήσεις 1993 – 2001 και την περίοδο 1.1. – 28.02.2002. Από τον παραπάνω έλεγχο τα οικονομικά στοιχεία της εταιρίας κρίθηκαν οριστικά, ειλικρινή και ακριβή.

Τα αποτελέσματα του φορολογικού ελέγχου που διενεργήθηκε στην ANNEΞ Α.Τ.Ε., παρουσιάζονται στον παρακάτω πίνακα:

**ΑΠΟΤΕΛΕΣΜΑΤΑ ΦΟΡΟΛΟΓΙΚΟΥ ΕΛΕΓΧΟΥ ΤΗΣ ANNEΞ Α.Τ.Ε. (ποσά σε €)**

<b>ΟΙΚΟΝΟΜΙΚΕΣ ΧΡΗΣΕΙΣ</b>	<b>Χαρτόσημο Δανείων</b>	<b>Κύριος Φόρος</b>	<b>Διαφορές Φ.Π.Α.</b>	<b>Πρόστιμα &amp; Προσαυξήσεις</b>	<b>Συνολικό Ποσό Φόρου</b>
<b>1993</b>	0,00	0,00	0,00	0,00	<b>0,00</b>
<b>1994</b>	0,00	0,00	0,00	0,00	<b>0,00</b>
<b>1995</b>	0,00	0,00	0,00	0,00	<b>0,00</b>
<b>1996</b>	0,00	0,00	0,00	0,00	<b>0,00</b>
<b>1997</b>	0,00	0,00	0,00	0,00	<b>0,00</b>
<b>1998</b>	0,00	0,00	0,00	0,00	<b>0,00</b>
<b>1999</b>	0,00	0,00	0,00	0,00	<b>0,00</b>
<b>2000</b>	8.548,41	0,00	0,00	1.346,59	<b>9.895,00</b>
<b>2001</b>	9.844,33	0,00	0,00	3.312,16	<b>13.156,49</b>
<b>1.1. – 28.02.2002</b>	1.086,68	0,00	0,00	114,09	<b>1.200,77</b>
<b>ΣΥΝΟΛΟ</b>	<b>19.479,42</b>	<b>0,00</b>	<b>0,00</b>	<b>4.772,84</b>	<b>24.252,26</b>

Το συνολικό ποσό φόρου ύψους € 24.252,26 λογιστικοποιήθηκε στη χρήση 2002. Σημειώνεται ότι, από το παραπάνω ποσό η εταιρία έχει ήδη καταβάλλει ποσό ύψους € 989,50 ενώ το υπόλοιπο ποσό ύψους € 23.262,76 θα καταβληθεί σε 12 μηνιαίες δόσεις ύψους € 1.938,56 η κάθε μία, εκ των οποίων η πρώτη καταβλήθηκε την 30.09.2002 και η τελευταία θα καταβληθεί την 30.09.2003.

Σημειώνεται ότι η εταιρία ANNEΞ Α.Τ.Ε. δεν συμμετέχει σε Κοινοπραξίες.

**2.2.5. ΘΕΜΕΛΙΟ 79 Α.Ε.**

Η Απορροφούμενη εταιρία ΘΕΜΕΛΙΟ 79 Α.Ε. έχει ελεγχθεί με τακτικό φορολογικό έλεγχο μέχρι και την 28.02.2002, ημερομηνία του Ισολογισμού μετασχηματισμού. Στις 15.02.2002 ολοκληρώθηκε από το Π.Ε.Κ. Θεσσαλονίκης ο φορολογικός έλεγχος της εταιρίας που αφορούσε τον προσδιορισμό των πάσης φύσεως φορολογικών υποχρεώσεων της για τις χρήσεις 1993-2000. Τον Νοέμβριο του 2002 ολοκληρώθηκε από το Π.Ε.Κ. Θεσσαλονίκης ο φορολογικός έλεγχος της εταιρίας που αφορούσε τον προσδιορισμό των πάσης φύσεως φορολογικών υποχρεώσεων της για τη χρήση 2001 και την περίοδο 01.01-28.02.2002. Από τους παραπάνω ελέγχους τα οικονομικά στοιχεία της εταιρίας κρίθηκαν οριστικά, ειλικρινή και ακριβή.

Τα αποτελέσματα των φορολογικών ελέγχων που διενεργήθηκαν στην ΘΕΜΕΛΙΟ 79 Α.Ε., παρουσιάζονται στον παρακάτω πίνακα:

**ΑΠΟΤΕΛΕΣΜΑΤΑ ΦΟΡΟΛΟΓΙΚΟΥ ΕΛΕΓΧΟΥ ΤΗΣ ΘΕΜΕΛΙΟ 79 Α.Ε. (ποσά σε €)**

<b>ΟΙΚΟΝΟΜΙΚΕΣ ΧΡΗΣΕΙΣ</b>	<b>Κύριος Φόρος</b>	<b>Διαφορές Φ.Π.Α.</b>	<b>Λοιποί Φόροι</b>	<b>Πρόστιμα &amp; Προσαυξήσεις</b>	<b>Συνολικό Ποσό Φόρου</b>
<b>1993</b>	63,00	0,00	3.311,00	4.902,00	8.276,00
<b>1994</b>	63,00	0,00	230,00	360,00	653,00
<b>1995</b>	0,00	3.561,00	435,00	4.214,00	8.210,00
<b>1996</b>	66,00	1.674,00	2.239,00	3.971,00	7.950,00
<b>1997</b>	196,00	3.743,00	0,00	2.650,00	6.589,00
<b>1998</b>	196,00	346,00	0,00	622,00	1.164,00
<b>1999</b>	196,00	1.184,00	130,00	1.276,00	2.786,00
<b>2000</b>	224,00	1.166,00	588,00	932,00	2.910,00
<b>2001</b>	2.409,00	6.116,00	3.012,00	842,00	12.379,00
<b>1.1. – 28.02.2002</b>	959,00	0,00	0,00	36,00	995,00
<b>ΣΥΝΟΛΟ</b>	<b>4.372,00</b>	<b>17.790,00</b>	<b>9.945,00</b>	<b>19.805,00</b>	<b>51.912,00</b>

Από τον φορολογικό έλεγχο, που αφορούσε τις χρήσεις 1993 - 2000 προσδιορίστηκε συνολικό ποσό φόρου ύψους € 38.538,01 η πρώτη δόση του οποίου καταβλήθηκε την 15.02.2002 και οι υπόλοιπες εννέα, ύψους € 3.853,26 περίπου η κάθε μία καταβάλλονται την τελευταία εργάσιμη ημέρα κάθε μήνα από τον Απρίλιο μέχρι το Δεκέμβριο του 2002. Το παραπάνω ποσό λογιστικοποιήθηκε στη χρήση 2002.

Το συνολικό ποσό φόρου ύψους € 13.374, που αφορά τον φορολογικό έλεγχο της χρήσης 2001 και της λογιστικής περιόδου 1.1. – 28.02.2002 λογιστικοποιήθηκε στη χρήση 2002. Σημειώνεται ότι, από το παραπάνω ποσό η εταιρία έχει ήδη καταβάλλει ποσό ύψους € 6.400,91 ενώ το υπόλοιπο ποσό ύψους € 6.973,09 θα καταβληθεί σε 2 μηνιαίες δόσεις ύψους € 3.486,55 η κάθε μία, εκ των οποίων η πρώτη θα καταβληθεί την 31.07.2003 και η τελευταία την 31.08.2003.



**Ενημερωτικό Δελτίο ΑΛΤΕ Α.Τ.Ε.**

Σύμφωνα με την απόφαση υπ' αριθμ. 86 του Δ.Σ. του Χ.Α.Α. και σχετικά με τον φορολογικό έλεγχο των Κοινοπραξιών που συμμετέχουν με ποσοστό μεγαλύτερο ή ίσο του 5% στον συνολικό κύκλο εργασιών ή στα αποτελέσματα της απορροφούμενης εταιρίας ΘΕΜΕΛΙΟ 79 Α.Ε. κατά την τελευταία δημοσιευμένη οικονομική της κατάσταση, παρουσιάζονται τα εξής :

Κοινοπραξία	Ανέλεγκτες φορολογικά χρήσεις	Εκτίμηση φορολογικών υποχρεώσεων βάσει έκθεσης Ορκωτού Ελεγκτή	Αρ. Πρωτοκόλλου
Κ/Ξ ΘΕΜΕΛΙΟ 79 Α.Ε.-ΕΒΡΟΣ Α.Ε.-ΗΝΙΟΧΟΣ Α.Τ.Ε.	2001	€ 8.804,11	8389 / 27-05-2002 Δ.Ο.Υ ΑΛΕΞΑΝΔΡΟΥΠΟΛΗΣ
Κ/Ξ ΝΕΣΤΟΣ Α.Τ.Ε.-ΘΕΜΕΛΙΟ 79 Α.Ε.	2000 - 2001	€ 0,00	8561 / 21-06-2002 Α' Δ.Ο.Υ. ΚΑΒΑΛΑΣ
Κ/Ξ ΘΕΜΕΛΙΟ 79 Α.Ε.-ΕΡΓΟΜΠΕΤΟΝ ΑΒΕΤΕΘ	2000 - 2001	€ 0,00	9088 / 10-06-2002 Δ.Ο.Υ ΑΛΕΞΑΝΔΡΟΥΠΟΛΗΣ

**2.2.6. ΔΩΡΙΚΗ Α.Τ.Ε.**

Η Απορροφούμενη εταιρία ΔΩΡΙΚΗ Α.Τ.Ε. έχει ελεγχθεί με τακτικό φορολογικό έλεγχο μέχρι και την 28.02.2002, ημερομηνία του Ισολογισμού μετασχηματισμού. Τον Σεπτέμβριο του 2002 ολοκληρώθηκε από το ΠΕΚ Λάρισας ο φορολογικός έλεγχος της Εταιρίας που αφορούσε τον προσδιορισμό των πάσης φύσεως φορολογικών υποχρεώσεων της για τη χρήση 2001 & την περίοδο 1.1. – 28.02.2002. Από τον παραπάνω έλεγχο τα οικονομικά στοιχεία της εταιρίας κρίθηκαν οριστικά, ειλικρινή και ακριβή.

Τα αποτελέσματα του φορολογικού ελέγχου που διενεργήθηκε στην ΔΩΡΙΚΗ Α.Τ.Ε., παρουσιάζονται στον παρακάτω πίνακα:

**ΑΠΟΤΕΛΕΣΜΑΤΑ ΦΟΡΟΛΟΓΙΚΟΥ ΕΛΕΓΧΟΥ ΤΗΣ ΔΩΡΙΚΗ Α.Τ.Ε. (ποσά σε €)**

<b>ΟΙΚΟΝΟΜΙΚΕΣ ΧΡΗΣΕΙΣ</b>	<b>Κύριος Φόρος</b>	<b>Διαφορές Φ.Π.Α.</b>	<b>Πρόστιμα &amp; Προσαυξήσεις</b>	<b>Συνολικό Ποσό Φόρου</b>
<b>2001</b>	22.109	0,00	2.410	<b>24.519</b>
<b>1.1. – 28.02.2002</b>	4.933	1.588	326	<b>6.847</b>
<b>ΣΥΝΟΛΟ</b>	<b>27.042</b>	<b>1.588</b>	<b>2.736</b>	<b>31.366</b>

Το συνολικό ποσό φόρου ύψους € 31.366 λογιστικοποιήθηκε στη χρήση 2002. Σημειώνεται ότι το παραπάνω ποσό η εταιρία το έχει καταβάλλει ολόκληρο.

**Ενημερωτικό Δελτίο ΑΛΤΕ Α.Τ.Ε.**

Σύμφωνα με την απόφαση υπ' αριθμ. 86 του Δ.Σ. του Χ.Α.Α. και σχετικά με τον φορολογικό έλεγχο των Κοινοπραξιών που συμμετέχουν με ποσοστό μεγαλύτερο ή ίσο του 5% στον συνολικό κύκλο εργασιών ή στα αποτελέσματα της απορροφούμενης εταιρίας ΔΩΡΙΚΗ Α.Ε. κατά την τελευταία δημοσιευμένη οικονομική της κατάσταση, παρουσιάζονται τα εξής :

Κοινοπραξία	Ανέλεγκτες φορολογικά χρήσεις	Εκτίμηση φορολογικών υποχρεώσεων βάσει έκθεσης Ορκωτού Ελεγκτή	Αρ. Πρωτοκόλλου
Κ/Ξ ΟΛΥΜΠΙΟΣ Α.Τ.Ε. – ΔΩΡΙΚΗ Α.Τ.Ε.	30/03/1999-31/12/1999 έως 2001	€ 73.368	24121 / 06-09-2002 Δ.Ο.Υ ΚΗΦΙΣΙΑΣ
Κ/Ξ ΠΑΛΑΝΤΑΣ Ε.- ΤΣΑΛΑΠΟΡΤΑΣ Γ. – ΔΩΡΙΚΗ Α.Τ.Ε.	25/04/2001-31/12/2001	€ 4.400	11456 / 06-09-2002 Α' Δ.Ο.Υ. ΛΑΡΙΣΑΣ

**2.2.7. Γ.ΣΧΟΙΝΑΣ Α.Τ.Ε.**

Η Απορροφούμενη εταιρία Γ.ΣΧΟΙΝΑΣ Α.Τ.Ε. έχει ελεγχθεί με τακτικό φορολογικό έλεγχο μέχρι και την 28.02.2002, ημερομηνία του Ισολογισμού μετασχηματισμού. Τον Ιούνιο του 2003 ολοκληρώθηκε από το ΠΕΚ Αθηνών ο φορολογικός έλεγχος της εταιρίας που αφορούσε τον προσδιορισμό των πάσης φύσεως φορολογικών υποχρεώσεων της για τις χρήσεις 1993 – 2001 και την περίοδο 1.1. – 28.02.2002. Από τον παραπάνω έλεγχο τα οικονομικά στοιχεία της εταιρίας κρίθηκαν οριστικά, ειλικρινή και ακριβή.

Τα αποτελέσματα του φορολογικού ελέγχου που διενεργήθηκε στην Γ.ΣΧΟΙΝΑΣ Α.Τ.Ε., παρουσιάζονται στον παρακάτω πίνακα:

**ΑΠΟΤΕΛΕΣΜΑΤΑ ΦΟΡΟΛΟΓΙΚΟΥ ΕΛΕΓΧΟΥ ΤΗΣ Γ.ΣΧΟΙΝΑΣ Α.Τ.Ε. (ποσά σε €)**

<b>ΟΙΚΟΝΟΜΙΚΕΣ ΧΡΗΣΕΙΣ</b>	<b>Κύριος Φόρος</b>	<b>Διαφορές Φ.Π.Α.</b>	<b>Λοιποί Φόροι</b>	<b>Πρόστιμα</b>	<b>Συνολικό Ποσό Φόρου</b>
<b>1993</b>	2.570	0	16	1.835	4.421
<b>1994</b>	2.646	0	1.129	8.738	12.513
<b>1995</b>	4.269	0	1.129	16.840	22.238
<b>1996</b>	0	0	13.602	22.272	35.874
<b>1997</b>	0	0	132	12.290	12.422
<b>1998</b>	46.000	0	0	18.545	64.545
<b>1999</b>	5.266	0	0	1.501	6.767
<b>2000</b>	13.162	0	0	2.750	15.912
<b>2001</b>	23.657	0	9.174	5.937	38.768
<b>1.1. – 28.02.2002</b>	541	0	0	117	658
<b>ΣΥΝΟΛΟ</b>	<b>98.111</b>	<b>0</b>	<b>25.182</b>	<b>90.825</b>	<b>214.118</b>

Το συνολικό ποσό φόρου ύψους € 214.118 θα λογιστικοποιηθεί στη χρήση 2003. Σημειώνεται ότι, από το παραπάνω ποσό η εταιρία έχει ήδη καταβάλλει ποσό ύψους € 21.488 ενώ το υπόλοιπο ποσό ύψους € 192.630 θα καταβληθεί σε 12 μηνιαίες δόσεις ύψους € 16.052,50 η κάθε μία, εκ των οποίων η πρώτη θα καταβληθεί την 31.07.2003 και η τελευταία την 30.06.2004.

Σύμφωνα με την απόφαση υπ' αριθμ. 86 του Δ.Σ. του Χ.Α.Α. και σχετικά με τον φορολογικό έλεγχο των Κοινοπραξιών που συμμετέχουν με ποσοστό μεγαλύτερο ή ίσο του 5% στον συνολικό κύκλο εργασιών ή στα αποτελέσματα της απορροφούμενης εταιρίας Γ. ΣΧΟΙΝΑΣ Α.Τ.Ε. κατά την τελευταία δημοσιευμένη οικονομική της κατάσταση, παρουσιάζονται τα εξής :

Κοινοπραξία	Ανέλεγκτες φορολογικά χρήσεις	Εκτίμηση φορολογικών υποχρεώσεων βάσει έκθεσης Ορκωτού Ελεγκτή	Αρ. Πρωτοκόλλου
Κ/Ξ ΤΟΜΕΣ Α.Τ.Ε - Γ.ΣΧΟΙΝΑΣ Α.Τ.Ε. *	1999 - 2001	Προσαύξηση 10%: € 34.715,87 Προσαύξηση 20%: € 69.431,74	12699 / 24-07-2002 Α' Δ.Ο.Υ. ΧΑΝΙΩΝ
Κ/Ξ Γ.ΣΧΟΙΝΑΣ Α.Τ.Ε. – ΕΒΘΞ Α.Ε.	13/01/2000-31/12/2000	€0,00	17325 / 09-09-2002 Δ.Ο.Υ. ΚΑ' ΑΘΗΝΩΝ
Κ/Ξ ΑΘΩΝΙΚΗ ΤΕΧΝΙΚΗ Α.Ε. – Γ. ΣΧΟΙΝΑΣ Α.Τ.Ε. *	25/10/2001-31/12/2001	Χωρίς προσαύξηση του συντελεστή φορολογητέου κέρδους: € 48.217,17 Προσαύξηση 10%: € 53.038,88 Προσαύξηση 20%: € 57.860,60	15101 / 19-07-2002 Δ.Ο.Υ. ΘΕΣΣΑΛΟΝΙΚΗΣ
Κ/Ξ ΑΘΩΝΙΚΗ ΤΕΧΝΙΚΗ Α.Ε. – Γ. ΣΧΟΙΝΑΣ Α.Τ.Ε. **	2001	€ 0,00	15102 / 19-07-2002 Δ.Ο.Υ. ΘΕΣΣΑΛΟΝΙΚΗΣ
Κ/Ξ Γ.ΣΧΟΙΝΑΣ Α.Τ.Ε & ΣΙΑ Ε.Ε. *	19/7/2001-31/12/2001	Προσαύξηση 10%: € 3.031,08 Προσαύξηση 20%: € 6.062,15	9789 / 18-07-2002 Δ.Ο.Υ. ΡΕΘΥΜΝΟΥ

\*: Σύμφωνα με τον Ορκωτό Ελεγκτή, επειδή τα λογιστικά κέρδη της Κ/Ξ για τις ανέλεγκτες χρήσεις είναι μεγαλύτερα των, κατά τεκμαρτό τρόπο, υπολογιζόμενων και μάλιστα σε βαθμό μεγαλύτερο της αποδεκτής από την φορολογική νομοθεσία απόκλισης, ο φορολογικός ελεγκτής, σύμφωνα με τις διατάξεις της παρ. 4 του άρθρου 34 Ν. 2238/1994, μπορεί να προσαυξήσει τον φορολογικό συντελεστή μέχρι και 60%. Σημειώνεται όμως ότι η συνήθως επιβαλλόμενη προσαύξηση κυμαίνεται από 10-20%.

\*\* : Σύμφωνα με τον Ορκωτό Ελεγκτή, η εν λόγω Κ/Ξ για την χρήση 2001 είχε ζημιογόνο αποτέλεσμα ποσού € 105.028,51 αλλά λόγω ύπαρξης κύκλου εργασιών φορολογήθηκε τεκμαρτά (284.483,60x10%) κατά ποσό € 28.658,12 και κατέβαλε φόρο ύψους € 10.030,34, διότι οι λογιστικές διαφορές δεν μπορούν να καλύψουν την ενδεχόμενη ζημιά της χρήσης.

**2.2.8. ΟΔΩΝ & ΟΔΟΣΤΡΩΜΑΤΩΝ Α.Ε.**

Η Απορροφούμενη εταιρία ΟΔΩΝ & ΟΔΟΣΤΡΩΜΑΤΩΝ Α.Ε. έχει ελεγχθεί με τακτικό φορολογικό έλεγχο μέχρι και την 28.02.2002, ημερομηνία του Ισολογισμού μετασχηματισμού. Τον Μάιο του 2003 ολοκληρώθηκε από το ΕΘΕΚ Αθηνών ο φορολογικός έλεγχος της εταιρίας που αφορούσε τον προσδιορισμό των πάσης φύσεως φορολογικών υποχρεώσεων της για τις χρήσεις 2000 – 2001 και την περίοδο 1.1. – 28.02.2002. Από τον παραπάνω έλεγχο τα οικονομικά στοιχεία της εταιρίας κρίθηκαν οριστικά, ειλικρινή και ακριβή.

Τα αποτελέσματα του φορολογικού ελέγχου που διενεργήθηκε στην ΟΔΩΝ & ΟΔΟΣΤΡΩΜΑΤΩΝ Α.Ε., παρουσιάζονται στον παρακάτω πίνακα:

**ΑΠΟΤΕΛΕΣΜΑΤΑ ΦΟΡΟΛΟΓΙΚΟΥ ΕΛΕΓΧΟΥ ΤΗΣ ΟΔΩΝ & ΟΔΟΣΤΡΩΜΑΤΩΝ Α.Ε. (ποσά σε €)**

<b>ΟΙΚΟΝΟΜΙΚΕΣ ΧΡΗΣΕΙΣ</b>	<b>Κύριος Φόρος</b>	<b>Διαφορές Φ.Π.Α.</b>	<b>Λοιποί Φόροι</b>	<b>Πρόστιμα</b>	<b>Συνολικό Ποσό Φόρου</b>
<b>2000</b>	2.075	2.064	2.892	1.809	8.840
<b>2001</b>	2.715	37.940	56.498	45.583	142.736
<b>1.1. – 28.02.2002</b>	703.939	193.587	293.468	344.673	1.481.667
<b>ΣΥΝΟΛΟ</b>	<b>708.729</b>	<b>233.591</b>	<b>298.858</b>	<b>392.065</b>	<b>1.633.243</b>

Το συνολικό ποσό φόρου ύψους € 1.633.243 θα λογιστικοποιηθεί στη χρήση 2003. Σημειώνεται ότι, από το παραπάνω ποσό η εταιρία έχει ήδη καταβάλλει ποσό ύψους € 317.535 ενώ το υπόλοιπο ποσό ύψους € 1.315.708 θα καταβληθεί σε 24 μηνιαίες δόσεις ύψους η κάθε μία, εκ των οποίων η πρώτη καταβλήθηκε την 30.06.2003 και η τελευταία την 31.05.2005.

Σύμφωνα με την απόφαση υπ' αριθμ. 86 του Δ.Σ. του Χ.Α.Α. και σχετικά με τον φορολογικό έλεγχο των Κοινοπραξιών που συμμετέχουν με ποσοστό μεγαλύτερο ή ίσο του 5% στον συνολικό κύκλο εργασιών ή στα αποτελέσματα της απορροφούμενης εταιρίας ΟΔΩΝ & ΟΔΟΣΤΡΩΜΑΤΩΝ Α.Ε. κατά την τελευταία δημοσιευμένη οικονομική της κατάσταση, παρουσιάζονται τα εξής :

<b>Κοινοπραξία</b>	<b>Ανέλεγκτες φορολογικά χρήσεις</b>	<b>Εκτίμηση φορολογικών υποχρεώσεων βάσει έκθεσης Ορκωτού Ελεγκτή</b>	<b>Αρ. Πρωτοκόλλου</b>
Κ/Ξ ΚΑΛΛΙΔΡΟΜΟΥ (ΑΝΑΔΟΧΟΣ)	1997 - 2001	€ 17.608,22	1482 / 06-09-2002 ΕΘ.Ε.Κ.
Κ/Ξ ΚΑΛΛΙΔΡΟΜΟΥ (2η ΚΑΤΑΣΚΕΥΑΣΤΡΙΑ)	2000 - 2001	€ 85.106,38	893 / 21-06-2002 ΕΘ.Ε.Κ.
Κ/Ξ ΣΠΕΡΧΕΙΟΥ	1999 - 2001	€ 30.814,38	890 / 21-06-2002 ΕΘ.Ε.Κ.
Κ/Ξ ΠΟΛΥΜΥΛΟΥ	2000 - 2001	€ 41.672,78	892 / 21-06-2002 ΕΘ.Ε.Κ.
Κ/Ξ ΕΡΓΟ ΟΣΕ/ 647 (ΚΑΤΑΣΚΕΥΑΣΤΡΙΑ)	1999 - 2001	€ 58.694,06	13782 / 15-07-2002 Δ.Ο.Υ. ΨΥΧΙΚΟΥ

## **ΚΕΦΑΛΑΙΟ 3: ΠΕΡΙΓΡΑΦΗ ΤΗΣ ΣΥΓΧΩΝΕΥΣΗΣ**

### **3.1 Γενικά**

Η Επαναληπτική Γενική Συνέλευση των μετόχων της ΑΛΤΕ Α.Τ.Ε. της 5/8/2002 αποδεχόμενη την σχετική εισήγηση του Διοικητικού Συμβουλίου και μετά από ακρόαση της σχετικής έκθεσης αυτού, ενέκρινε το Σχέδιο Σύμβασης Συγχώνευσης δια απορροφήσεως των εταιριών ΙΡΙΣ Α.Ε., ΚΟΡΟΝΤΖΗΣ Α.Ε., ΑΝΝΕΞ Α.Τ.Ε., ΘΕΜΕΛΙΟ 79 Α.Ε., ΔΩΡΙΚΗ Α.Τ.Ε., Γ. ΣΧΟΙΝΑΣ Α.Τ.Ε. και ΟΔΩΝ & ΟΔΟΣΤΡΩΜΑΤΩΝ Α.Ε. από την ΑΛΤΕ Α.Τ.Ε. Στην εν λόγω Γενική Συνέλευση παραστάθηκαν μέτοχοι που εκπροσωπούν το 66,859% του συνόλου των μετοχών της Εταιρίας. Υπέρ της συγχώνευσης ψήφισε το 100% του συνόλου των μετοχών που εκπροσωπήθηκαν στην ανωτέρω Επαναληπτική Γενική Συνέλευση των μετόχων της ΑΛΤΕ Α.Τ.Ε.

Η συγχώνευση καθώς και όλες οι σχετικές νόμιμες ενέργειες για την υλοποίηση αυτής ενεκρίθησαν ομόφωνα και από :

1. Την Έκτακτη Γενική Συνέλευση των μετόχων της ΙΡΙΣ Α.Ε. της 05.08.2002, στην οποία παρέστησαν μέτοχοι εκπροσωπώντας το 100,00% του μετοχικού της κεφαλαίου. Υπέρ της συγχώνευσης ψήφισε το 100% των μετόχων που εκπροσωπήθηκαν στην Γενική Συνέλευση.
2. Την Έκτακτη Γενική Συνέλευση των μετόχων της ΚΟΡΟΝΤΖΗΣ Α.Ε. της 05.08.2002, στην οποία παρέστησαν μέτοχοι εκπροσωπώντας το 100,00% του μετοχικού της κεφαλαίου. Υπέρ της συγχώνευσης ψήφισε το 100% των μετόχων που εκπροσωπήθηκαν στην Γενική Συνέλευση.
3. Την Έκτακτη Γενική Συνέλευση των μετόχων της ΑΝΝΕΞ Α.Τ.Ε. της 05.08.2002, στην οποία παρέστησαν μέτοχοι εκπροσωπώντας το 100,00% του μετοχικού της κεφαλαίου. Υπέρ της συγχώνευσης ψήφισε το 100% των μετόχων που εκπροσωπήθηκαν στην Γενική Συνέλευση.
4. Την Έκτακτη Γενική Συνέλευση των μετόχων της ΘΕΜΕΛΙΟ 79 Α.Ε. της 05.08.2002, στην οποία παρέστησαν μέτοχοι εκπροσωπώντας το 100,00% του μετοχικού της κεφαλαίου. Υπέρ της συγχώνευσης ψήφισε το 100% των μετόχων που εκπροσωπήθηκαν στην Γενική Συνέλευση.
5. Την Έκτακτη Γενική Συνέλευση των μετόχων της ΔΩΡΙΚΗ Α.Τ.Ε. της 05.08.2002, στην οποία παρέστησαν μέτοχοι εκπροσωπώντας το 100,00% του μετοχικού της κεφαλαίου. Υπέρ της συγχώνευσης ψήφισε το 100% των μετόχων που εκπροσωπήθηκαν στην Γενική Συνέλευση.
6. Την Έκτακτη Γενική Συνέλευση των μετόχων της Γ. ΣΧΟΙΝΑΣ Α.Τ.Ε. της 05.08.2002, στην οποία παρέστησαν μέτοχοι εκπροσωπώντας το 100,00% του μετοχικού της κεφαλαίου. Υπέρ της συγχώνευσης ψήφισε το 100% των μετόχων που εκπροσωπήθηκαν στην Γενική Συνέλευση.
7. Την Έκτακτη Γενική Συνέλευση των μετόχων της ΟΔΩΝ & ΟΔΟΣΤΡΩΜΑΤΩΝ Α.Ε. της 05.08.2002, στην οποία παρέστησαν μέτοχοι εκπροσωπώντας το 98,92% του μετοχικού της κεφαλαίου. Υπέρ της συγχώνευσης ψήφισε το 100% των μετόχων που εκπροσωπήθηκαν στην Γενική Συνέλευση.

Η συγχώνευση έγινε σύμφωνα με τις διατάξεις των άρθρων 68-78 του Κ.Ν. 2190/1920 και τις διατάξεις των άρθρων 1-5 του Ν. 2166/1993, όπως ισχύουν σήμερα, με εισφορά στην Απορροφούσα εταιρία ολόκληρης της περιουσίας (Ενεργητικού και Παθητικού) των Απορροφούμενων εταιριών βάσει των στοιχείων των Ισολογισμών Μετασχηματισμού της 28.02.2002.

Η Σύμβαση Συγχώνευσης έλαβε τον τύπο του συμβολαιογραφικού εγγράφου με αριθμό συμβολαίου 14217/29.08.2002 της συμβολαιογράφου Αθηνών κας. Ελένης Κωνσταντινίδου - Θεοδωρακοπούλου. Το σχέδιο σύμβασης συγχώνευσης εγκρίθηκε από τα Δ.Σ. των εταιριών ΑΛΤΕ Α.Τ.Ε., ΙΡΙΣ Α.Ε., ΚΟΡΟΝΤΖΗΣ Α.Ε., ΑΝΝΕΞ Α.Τ.Ε., ΘΕΜΕΛΙΟ 79 Α.Ε., ΔΩΡΙΚΗ Α.Τ.Ε., Γ. ΣΧΟΙΝΑΣ Α.Τ.Ε. και ΟΔΩΝ & ΟΔΟΣΤΡΩΜΑΤΩΝ Α.Ε. στις 19 Απριλίου 2002.

Περίληψη του Σχεδίου Σύμβασης Συγχώνευσης δημοσιεύτηκε εγκαίρως στον ημερήσιο Τύπο στο υπ' αριθμ. 16377/7.6.2002 φύλλο της ημερήσιας πολιτικής εφημερίδας "ΤΟ ΒΗΜΑ" και στο 5121/7.6.2002 φύλλο της ημερήσιας οικονομικής εφημερίδας "ΚΕΡΔΟΣ" και αντίγραφο του περιλαμβάνεται στο Παράρτημα του παρόντος Ενημερωτικού Δελτίου.

Η συγχώνευση των εταιριών ΑΛΤΕ Α.Τ.Ε., ΙΡΙΣ Α.Ε., ΚΟΡΟΝΤΖΗΣ Α.Ε., ΑΝΝΕΞ Α.Τ.Ε., ΘΕΜΕΛΙΟ 79 Α.Ε., ΔΩΡΙΚΗ Α.Τ.Ε., Γ. ΣΧΟΙΝΑΣ Α.Τ.Ε. και ΟΔΩΝ & ΟΔΟΣΤΡΩΜΑΤΩΝ Α.Ε. ολοκληρώθηκε στις 11.09.2002, κατά την οποία καταχωρήθηκε στο Μητρώο Ανωνύμων Εταιριών η υπ' αριθμόν Κ2-11510 απόφαση του Υπουργείου Ανάπτυξης που ενέκρινε την παρούσα συγχώνευση και θα δημοσιευθεί στην Εφημερίδα της Κυβερνήσεως.

Με απόφαση της Επαναληπτικής Γενικής Συνέλευσης των μετόχων της ΑΛΤΕ Α.Τ.Ε. της 05.08.2002, η οποία αποφάσισε την συγχώνευση της ΑΛΤΕ Α.Τ.Ε. με απορρόφηση των εταιριών ΙΡΙΣ Α.Ε., ΚΟΡΟΝΤΖΗΣ Α.Ε., ΑΝΝΕΞ Α.Τ.Ε., ΘΕΜΕΛΙΟ 79 Α.Ε., ΔΩΡΙΚΗ Α.Τ.Ε., Γ. ΣΧΟΙΝΑΣ Α.Τ.Ε. και ΟΔΩΝ & ΟΔΟΣΤΡΩΜΑΤΩΝ Α.Ε. καθώς και την κεφαλαιοποίηση αποθεματικών (λογ/μός 41.05) ύψους € 0,26 της Απορροφούσας εταιρίας, για λόγους στρογγυλοποίησης, το μετοχικό κεφάλαιο της Απορροφούσας Εταιρίας, το οποίο πριν την συγχώνευση ανερχόταν στο ποσό των € 11.895.000,00 διαιρούμενο σε 39.650.000 κοινές ονομαστικές μετοχές, ονομαστικής αξίας € 0,30 η κάθε μία, αυξήθηκε κατά το ποσό των € 10.102.016,40.

Πιο συγκεκριμένα, το μετοχικό κεφάλαιο της Απορροφούσας Εταιρίας μετά τη συγχώνευση θα αυξηθεί κατά το εισφερόμενο ποσό του 100% του μετοχικού κεφαλαίου της Απορροφούμενης εταιρίας ΟΔΩΝ & ΟΔΟΣΤΡΩΜΑΤΩΝ Α.Ε. ήτοι € 7.081.708, του 50% του μετοχικού κεφαλαίου της Απορροφούμενης εταιρίας ΘΕΜΕΛΙΟ 79 Α.Ε. ήτοι € 881.878,21, του 50% του μετοχικού κεφαλαίου της Απορροφούμενης εταιρίας ΔΩΡΙΚΗ Α.Τ.Ε. ήτοι € 360.000 και του 30% του μετοχικού κεφαλαίου της Απορροφούμενης εταιρίας ΚΟΡΟΝΤΖΗΣ Α.Ε. ήτοι € 1.778429,93.

Όπως προκύπτει από τα ανωτέρω, εξαιρούνται τα μετοχικά κεφάλαια των εταιριών ΙΡΙΣ Α.Ε., ΑΝΝΕΞ Α.Τ.Ε. και Γ. ΣΧΟΙΝΑΣ Α.Τ.Ε. στα οποία συμμετέχει η ΑΛΤΕ Α.Τ.Ε. με ποσοστό 100%, το μετοχικό κεφάλαιο της εταιρίας ΚΟΡΟΝΤΖΗΣ Α.Ε. στην οποία συμμετέχει η ΑΛΤΕ Α.Τ.Ε. με ποσοστό 70% καθώς και τα μετοχικά κεφάλαια των εταιριών ΘΕΜΕΛΙΟ 79 Α.Ε. και ΔΩΡΙΚΗ Α.Τ.Ε. στις οποίες θα συμμετέχει η ΑΛΤΕ Α.Τ.Ε. με ποσοστό 50%, πλέον € 0,26 με κεφαλαιοποίηση αποθεματικού (λογ/μός 41.05) της Απορροφούσας εταιρίας για λόγους στρογγυλοποίησης.

Μετά την ολοκλήρωση της συγχώνευσης, το μετοχικό κεφάλαιο της Απορροφούσας Εταιρίας θα ανέρχεται στο ποσό των € 21.997.016,40 διαιρούμενο σε 73.323.388 κοινές ονομαστικές μετοχές, ονομαστικής αξίας € 0,30 η κάθε μία.



**Ενημερωτικό Δελτίο ΑΛΤΕ Α.Τ.Ε.**

Στον ακόλουθο πίνακα παρουσιάζονται το Μετοχικό Κεφάλαιο της Απορροφούσας, όπως θα προκύψει μετά την ολοκλήρωση της συγχώνευσης:

<b>Μετοχικό Κεφάλαιο της Νέας Εταιρίας (ποσά σε €)</b>		
<b>Μετοχικό κεφάλαιο (πριν τη συγχώνευση)</b>		
ΑΛΤΕ Α.Τ.Ε.	Μετοχικό Κεφάλαιο:	<b>11.895.000,00</b>
	Ονομαστική Αξία:	0,30
	Αριθμός μετοχών:	39.650.000
<b>(Παρούσα αύξηση λόγω της συγχώνευσης)</b>		
ΙΡΙΣ Α.Ε.	Μετοχικό Κεφάλαιο:	3.516.000,00
	Μείον: Συμμετοχή της Απορροφώσας	(3.516.000,00)
	Σύνολο:	<b>0,00</b>
ΚΟΡΟΝΤΖΗΣ Α.Ε.	Μετοχικό Κεφάλαιο:	5.928.099,78
	Μείον: Συμμετοχή της Απορροφώσας	(4.149.669,85)
	Σύνολο:	<b>1.778.429,93</b>
ΑΝΝΕΞ Α.Τ.Ε.	Μετοχικό Κεφάλαιο:	3.744.680,85
	Μείον: Συμμετοχή της Απορροφώσας	(3.744.680,85)
	Σύνολο:	<b>0,00</b>
ΘΕΜΕΛΙΟ 79 Α.Ε.	Μετοχικό Κεφάλαιο:	1.763.756,42
	Μείον: Συμμετοχή της Απορροφώσας	(881.878,21)
	Σύνολο:	<b>881.878,21</b>
ΔΩΡΙΚΗ Α.Τ.Ε.	Μετοχικό Κεφάλαιο:	720.000,00
	Μείον: Συμμετοχή της Απορροφώσας	(360.000,00)
	Σύνολο:	<b>360.000,00</b>
Γ. ΣΧΟΙΝΑΣ Α.Τ.Ε.	Μετοχικό Κεφάλαιο:	366.875,00
	Μείον: Συμμετοχή της Απορροφώσας	(366.875,00)
	Σύνολο:	<b>0,00</b>
ΟΔΩΝ & ΟΔΟΣΤΡΩΜΑΤΩΝ Α.Ε.	Μετοχικό Κεφάλαιο:	7.081.708,00
	Μείον: Συμμετοχή της Απορροφώσας	(0,00)
	Σύνολο:	<b>7.081.708,00</b>
Πλέον : Κεφαλαιοποίηση Αποθεματικών		0,26
<b>Μετοχικό Κεφάλαιο μετά τη Συγχώνευση</b>		
ΑΛΤΕ Α.Τ.Ε.	Μετοχικό Κεφάλαιο:	<b>21.997.016,40</b>
	Ονομαστική Αξία:	<b>0,30</b>
	Αριθμός μετοχών:	<b>73.323.388</b>

Κατά τη διαδικασία της συγχώνευσης, τηρήθηκαν όλες οι κατά νόμο προβλεπόμενες διαδικασίες, διατυπώσεις, ανακοινώσεις, δημοσιεύσεις και προθεσμίες, όπως ορίζονται και δόθηκε η δυνατότητα στους μετόχους και τους πιστωτές συγχωνευόμενων εταιριών να λάβουν εγκαίρως γνώση για την διαδικασία συγχώνευσης.

Σύμφωνα με τη Διοίκηση της Εταιρίας, εκτιμάται ότι η συγκέντρωση επιχειρήσεων που δημιουργείται από την συγχώνευση με απορρόφηση των εταιριών ΙΡΙΣ Α.Ε., ΚΟΡΟΝΤΖΗΣ Α.Ε., ΑΝΝΕΞ Α.Τ.Ε., ΘΕΜΕΛΙΟ 79 Α.Ε., ΔΩΡΙΚΗ Α.Τ.Ε., Γ. ΣΧΟΙΝΑΣ Α.Τ.Ε. και ΟΔΩΝ & ΟΔΟΣΤΡΩΜΑΤΩΝ Α.Ε. από την ΑΛΤΕ Α.Τ.Ε. δεν εμπίπτει σε κανένα από τα κριτήρια του Ν. 703/1977 (όπως τροποποιήθηκε από τον Ν. 2837/2000). Ως συνέπεια του ανωτέρω, δεν έγινε κατάθεση στην Επιτροπή Ανταγωνισμού, γνωστοποίησης συγκέντρωσης επιχειρήσεων.

### 3.2 Οικονομικά Στοιχεία Ισολογισμών Μετασχηματισμού

Οι Ισολογισμοί Μετασχηματισμού των απορροφούμενων εταιριών καθώς και ο προσωρινός Ισολογισμός της Απορροφούσας εταιρίας, που παρουσιάζονται στην παρούσα ενότητα του Ενημερωτικού Δελτίου, δημοσιεύθηκαν στο υπ' αριθμ. 13626/1.8.2002 φύλλο της ημερήσιας πολιτικής εφημερίδος "ΤΟ ΒΗΜΑ" και στο 5168/1.8.2002 φύλλο της ημερήσιας οικονομικής εφημερίδος "ΚΕΡΔΟΣ".

Στους ακόλουθους πίνακες παρουσιάζεται συνοπτικά ο ισολογισμός μετασχηματισμού της 28.02.2002 της Απορροφούμενης εταιρίας "ΙΡΙΣ Α.Ε." :

ΑΠΟΤΕΛΕΣΜΑΤΑ ΧΡΗΣΕΩΣ ΤΗΣ ΙΡΙΣ Α.Ε.	
(Ποσά σε χιλ. €)	01.01 - 28.02.2002
<b>Κύκλος Εργασιών</b>	
Αμιγής Εταιρίας	0,00
Κύκλος Εργασιών από Κοινοπραξίες	844,64
<b>Σύνολο Κύκλου Εργασιών</b>	<b>844,64</b>
Μείον: Κόστος Εκτέλεσης Έργων (προ αποσβέσεων)	71,78
<b>Μικτό Κέρδος από Αμιγή Κύκλο Εργασιών <sup>(1)</sup></b>	<b>(71,78)</b>
% επί του αμιγούς κύκλου εργασιών	n/a
Πλέον: Άλλα Έσοδα Εκμετάλλευσης	9,02
<b>Σύνολο</b>	<b>(62,77)</b>
Μείον: Έξοδα διοικητικής λειτουργίας (προ αποσβέσεων)	26,22
% επί του αμιγούς κύκλου εργασιών	n/a
Μείον: Έξοδα λειτουργίας διάθεσης	0,00
% επί του αμιγούς κύκλου εργασιών	n/a
<b>Λειτουργικό Αποτέλεσμα <sup>(1)</sup></b>	<b>(88,99)</b>
% επί του αμιγούς κύκλου εργασιών	n/a
Πλέον: Έσοδα Συμμετοχών	147,14
Πλέον: Έσοδα Χρεογράφων	0,00
Μείον: Ζημιές πώλησης συμμετοχών & χρεογράφων	112,41
Πλέον: Έκτακτα και Ανόργανα Έσοδα & Κέρδη	30,12
Μείον: Έκτακτα και Ανόργανα Έξοδα, Ζημιές & Προβλέψεις	22,80
<b>Κέρδη προ Τόκων, Αποσβέσεων και Φόρων Χρήσης</b>	<b>(46,94)</b>
% επί του συνολικού κύκλου εργασιών	n/a
Πλέον: Πιστωτικοί Τόκοι	0,10
Μείον: Χρεωστικοί Τόκοι	38,16
<b>Κέρδη προ Αποσβέσεων και Φόρων Χρήσης</b>	<b>(84,99)</b>
% επί του συνολικού κύκλου εργασιών	-10,1%
Αποσβέσεις	72,51
<b>Κέρδη Χρήσης προ Φόρων</b>	<b>(157,50)</b>
% επί του συνολικού κύκλου εργασιών	-18,6%
Μείον: Φόροι χρήσης & λοιποί φόροι	29,56
Μείον: Αμοιβές Δ.Σ.	0,00
<b>Κέρδη μετά από Φόρους Χρήσης &amp; Αμοιβές Δ.Σ.</b>	<b>(187,06)</b>
% επί του συνολικού κύκλου εργασιών	-22,1%
Μείον: Φόροι φορολογικού ελέγχου προηγ. Χρήσεων	0,00
<b>Κέρδη μετά από Φόρους Χρήσης, Αμοιβές Δ.Σ. και Φόρους φορολογικού ελέγχου προηγ. Χρήσεων</b>	<b>(187,06)</b>
% επί του συνολικού κύκλου εργασιών	-22,1%

<sup>(1)</sup> Για τον υπολογισμό του λειτουργικού αποτελέσματος έχουν αφαιρεθεί προηγουμένως οι αποσβέσεις από το κόστος εκτέλεσης έργων και τα έξοδα διοικητικής λειτουργίας.

## ΙΣΟΛΟΓΙΣΜΟΣ ΜΕΤΑΣΧΗΜΑΤΙΣΜΟΥ 28.02.2002

ΕΝΕΡΓΗΤΙΚΟ	28.02.2002
(Ποσά σε χιλ. €)	
Έξοδα Εγκατάστασης	434,80
Μείον: Συσσωρευμένες Αποσβέσεις	226,14
<b>Αναπόσβεστα Έξοδα Εγκατάστασης</b>	<b>208,66</b>
Ασώματες Ακίνητοποιήσεις	0,00
Μείον: Συσσωρευμένες Αποσβέσεις	0,00
<b>Αναπόσβεστα Ασώματες Ακίνητοποιήσεις</b>	<b>0,00</b>
Ενσώματες Ακίνητοποιήσεις	3.543,59
Μείον: Συσσωρευμένες Αποσβέσεις	2.015,71
<b>Αναπόσβεστες Ενσώματες Ακίνητοποιήσεις</b>	<b>1.527,88</b>
Συμμετοχές & Μακροπρόθεσμες Απαιτήσεις	471,62
<b>Σύνολο Παγίου Ενεργητικού</b>	<b>1.999,50</b>
Αποθέματα	3.055,70
Πελάτες – Γραμμάτια & Απαιτήσεις κατά συνδεδεμένων επιχειρήσεων	5.878,35
Λοιπές Απαιτήσεις	11.676,48
Χρεόγραφα	0,00
Διαθέσιμα	193,01
<b>Σύνολο Κυκλοφορούντος Ενεργητικού</b>	<b>20.803,55</b>
Μεταβατικοί λογαριασμοί Ενεργητικού	1.020,68
<b>ΣΥΝΟΛΟ ΕΝΕΡΓΗΤΙΚΟΥ</b>	<b>24.032,40</b>
<b>ΠΑΘΗΤΙΚΟ</b>	
Μετοχικό Κεφάλαιο	3.516,00
Διαφορά από έκδοση μετοχών υπέρ το άρτιο	1.447,80
Διαφορές Αναπροσαρμογής – Επιχορηγήσεις επενδύσεων	42,39
Αποθεματικά Κεφάλαια	9.710,20
Αποτελέσματα εις Νέο	(187,06)
<b>Σύνολο Ιδίων Κεφαλαίων</b>	<b>14.529,33</b>
<b>Προβλέψεις</b>	<b>205,43</b>
<b>Σύνολο μακροπρόθεσμων υποχρεώσεων</b>	<b>0,47</b>
Προμηθευτές - Γραμμάτια & Επιταγές Πληρωτέες	2.458,69
Τράπεζες λογ. βραχυπρόθεσμων υποχρεώσεων	3.063,07
Φόροι – Τέλη - Ασφαλιστικοί Οργανισμοί	580,88
Μερίσματα Πληρωτέα	352,16
Λοιπές Βραχυπρόθεσμες Υποχρεώσεις	2.842,37
<b>Σύνολο βραχυπρόθεσμων υποχρεώσεων</b>	<b>9.297,18</b>
Μεταβατικοί λογαριασμοί παθητικού	0,00
<b>ΣΥΝΟΛΟ ΠΑΘΗΤΙΚΟΥ</b>	<b>24.032,40</b>

Ο Ισολογισμός Μετασχηματισμού της ΙΡΙΣ Α.Ε. της 28.02.2002, ελέγχθηκε από την Ορκωτό Ελεγκτή κα. Βενετία Τριαντοπούλου-Αναστασοπούλου της ελεγκτικής εταιρίας ΒΚΡ Πρότυπος Ελεγκτική Α.Ε. (Α.Μ.Σ.Ο.Ε. 12391, Διεύθυνση εργασίας: Πατησίων 81 και Χέυδεν 104 34, Αθήνα τηλ: (010) 82 17 572 - 82 17 629).

Το σχετικό πιστοποιητικό ελέγχου παρατίθεται στο συνημμένο Παράρτημα κάτω από τον Ισολογισμό περιόδου.

Οι σημειώσεις της ΙΡΙΣ Α.Ε. καθώς και οι παρατηρήσεις του Ορκωτού της Ελεγκτή που περιλαμβάνονται στον Ισολογισμό Μετασχηματισμού της 28.02.2002, έχουν ως εξής:

### **Σημειώσεις Εταιρίας**

1. Η τελευταία αναπροσαρμογή της αξίας των ακινήτων της εταιρίας έγινε στη χρήση 2000 σύμφωνα με τον Ν.2065/92.
2. Υφίσταται βάρη επί των ακινήτων της εταιρίας 50 εκατ. δρχ.
3. Με την από 21.1.2002 απόφαση του Διοικητικού Συμβουλίου της εταιρίας αποφασίσθηκε η συγχώνευσή της με απορρόφηση από την εταιρία ΑΛΤΕ Α.Τ.Ε. Με την ίδια απόφαση ορίστηκε ημερομηνία μετασχηματισμού η 28.02.2002.
4. Η τήρηση του Ευρώ άρχισε από 01.01.2002.
5. Αποσβέσεις έχουν διενεργηθεί μέχρι 28.02.2002.
6. Διευκρινίζεται ότι τα αντίστοιχα ποσά της προηγούμενης χρήσεως παρατίθενται όπως περιλαμβάνονται στον Ισολογισμό της 31.12.2001.
7. Με την από 04.02.2002 απόφαση της Έκτακτης Γενικής Συνέλευσης έγινε μείωση του μετοχικού κεφαλαίου (Ευρώ 5.643,43) για την προσαρμογή του σε Ευρώ.

### **Παρατηρήσεις Ορκωτού Ελεγκτή**

1. Ο λογαριασμός του Ενεργητικού Γ ΙΙΙ 1, αντιπροσωπεύει την αξία κτήσεως συμμετοχής της εταιρίας σε Κοινοπραξίες οι οποίες δεν ελέγχονται από Ορκωτό Ελεγκτή Λογιστή.
2. Η εταιρία βασιζόμενη στη διάταξη του άρθρ. 31 του Ν. 2238/94 και την υπ' αριθμ. 205/1988 Γνωμοδότηση των Νομικών Συμβούλων Διοικήσεως δε σχημάτισε όπως και στην προηγούμενη χρήση πρόβλεψη για αποζημίωση του προσωπικού της λόγω συνταξιοδότησεως. Αν σχηματιζόταν τέτοια πρόβλεψη για το σύνολο του προσωπικού της εταιρίας αυτή θα ανερχόταν σε € 38.151 περίπου.
3. Τα κονδύλια των λογαριασμών "έσοδα συμμετοχών" και "ζημιές από Κ/Ξ συμμετοχής μας" της Κατάστασης Αποτελεσμάτων χρήσεως, προκύπτουν από προσωρινές βεβαιώσεις Κοινοπραξιών οι οποίες δεν έχουν ελεγχθεί από Ορκωτό Ελεγκτή Λογιστή. Ο φόρος εισοδήματος των Κοινοπραξιών εμφανίζεται στον Πίνακα Διάθεσης Αποτελεσμάτων και δεν έχει αφαιρεθεί από τα έσοδα συμμετοχών.
4. Για τη λογιστικοποίηση του αποτελέσματος της εκτελέσεως συμβάσεως των έργων, η εταιρία ακολουθεί κατά πάγια τακτική τη μέθοδο της τμηματικής περατώσεως.
5. Στο κονδύλιο του λογαριασμού Δ.Ι.3 του Ενεργητικού περιλαμβάνεται ποσό € 1.614 χιλ. περίπου που αφορά κόστος έργου που έχει εκτελεσθεί και δεν έχει τιμολογηθεί μέχρι 28.2.2002.
6. Μεταξύ των απαιτήσεων της εταιρίας περιλαμβάνονται και απαιτήσεις κατά κοινοπραξιών σε καθυστέρηση ποσού € 586.940 περίπου για τις οποίες δε σχηματίσθηκε για την πιθανή ζημία που θα προκύψει από τη μη είσπραξή τους.
7. Το κονδύλιο του λογαριασμού Ε.2. του Ενεργητικού αφορά εργασίες που είχαν εκτελεσθεί μέχρι 31.12.2001 και δεν είχαν τιμολογηθεί μέχρι 28.2.2002. Επίσης το κονδύλιο του λογαριασμού Ε.1. του Ενεργητικού αφορά πραγματοποιηθέντα έξοδα (μελέτες δημοπρασίες κ.λ.π.) που θα βαρύνουν τις επόμενες χρήσεις.
8. Τα αποτελέσματα χρήσεως δεν επιβαρύνθηκαν με € 33 χιλ. περίπου που αφορά τόκους δανείων.

9. Στο λογαριασμό Β του Ενεργητικού, περιλαμβάνονται συναλλαγματικές διαφορές ποσού € 16.170 περίπου το οποίο σύμφωνα με σχετικές Υπουργικές Αποφάσεις θα βαρύνει τα αποτελέσματα επόμενων χρήσεων (σύμφωνα με τις διατάξεις του Κ.Ν. 2190/1920 έπρεπε να είχαν βαρύνει τα αποτελέσματα των χρήσεων στις οποίες προέκυψαν). Σύμφωνα με τις ίδιες Υπουργικές αποφάσεις τα αποτελέσματα της παρούσης χρήσης επιβαρύνθηκαν με συναλλαγματικές διαφορές ποσού € 3.234 περίπου.

Στους ακόλουθους πίνακες παρουσιάζεται συνοπτικά ο ισολογισμός μετασχηματισμού της 28.02.2002 της Απορροφούμενης εταιρίας "ΚΟΡΟΝΤΖΗΣ Α.Ε." :

<b>ΑΠΟΤΕΛΕΣΜΑΤΑ ΧΡΗΣΕΩΣ ΤΗΣ ΚΟΡΟΝΤΖΗΣ Α.Ε.</b>	
<b>(Ποσά σε χιλ. €)</b>	<b>01.01 - 28.02.2002</b>
<b>Κύκλος Εργασιών</b>	
Αμιγής Εταιρίας	2.107,03
Κύκλος Εργασιών από Κοινοπραξίες	319,14
<b>Σύνολο Κύκλου Εργασιών</b>	<b>2.426,17</b>
Μείον: Κόστος Εκτέλεσης Έργων (προ αποσβέσεων)	811,94
<b>Μικτό Κέρδος από Αμιγή Κύκλο Εργασιών <sup>(1)</sup></b>	<b>1.295,09</b>
% επί του αμιγούς κύκλου εργασιών	61,5%
Πλέον: Άλλα Έσοδα Εκμετάλλευσης	3,02
<b>Σύνολο</b>	<b>1.298,11</b>
Μείον: Έξοδα διοικητικής λειτουργίας (προ αποσβέσεων)	156,18
% επί του αμιγούς κύκλου εργασιών	0,00
Μείον: Έξοδα λειτουργίας διάθεσης	156,18
% επί του αμιγούς κύκλου εργασιών	7,4%
<b>Λειτουργικό Αποτέλεσμα <sup>(1)</sup></b>	<b>1.141,93</b>
% επί του αμιγούς κύκλου εργασιών	54,2%
Πλέον: Έσοδα Συμμετοχών	0,00
Πλέον: Έσοδα Χρεογράφων	0,00
Πλέον: Κέρδη (ζημιές) πώλησης συμμετοχών & χρεογράφων	119,79
Πλέον: Έκτακτα και Ανόργανα Έσοδα & Κέρδη	0,01
Μείον: Έκτακτα και Ανόργανα Έξοδα, Ζημιές & Προβλέψεις	101,41
<b>Κέρδη προ Τόκων, Αποσβέσεων και Φόρων Χρήσης</b>	<b>920,74</b>
% επί του συνολικού κύκλου εργασιών	38,0%
Πλέον: Πιστωτικοί Τόκοι	0,00
Μείον: Χρεωστικοί Τόκοι	195,89
<b>Κέρδη προ Αποσβέσεων και Φόρων Χρήσης</b>	<b>724,85</b>
% επί του συνολικού κύκλου εργασιών	29,9%
Αποσβέσεις	105,10
<b>Κέρδη Χρήσης προ Φόρων</b>	<b>619,75</b>
% επί του συνολικού κύκλου εργασιών	25,5%
Μείον: Φόροι χρήσης & λοιποί φόροι	85,96
Μείον: Αμοιβές Δ.Σ.	0,00
<b>Κέρδη μετά από Φόρους Χρήσης &amp; Αμοιβές Δ.Σ.</b>	<b>533,79</b>
% επί του συνολικού κύκλου εργασιών	22,0%
Μείον: Φόροι φορολογικού ελέγχου προηγ. Χρήσεων	0,00
<b>Κέρδη μετά από Φόρους Χρήσης, Αμοιβές Δ.Σ. και Φόρους φορολογικού ελέγχου προηγ. Χρήσεων</b>	<b>533,79</b>
% επί του συνολικού κύκλου εργασιών	22,0%

<sup>(1)</sup> Για τον υπολογισμό του λειτουργικού αποτελέσματος έχουν αφαιρεθεί προηγουμένως οι αποσβέσεις από το κόστος εκτέλεσης έργων και τα έξοδα διοικητικής λειτουργίας.

## ΙΣΟΛΟΓΙΣΜΟΣ ΜΕΤΑΣΧΗΜΑΤΙΣΜΟΥ 28.02.2002

<b>ΕΝΕΡΓΗΤΙΚΟ</b> <b>(Ποσά σε χιλ. €)</b>	<b>28.02.2002</b>
Έξοδα Εγκατάστασης	975,83
Μείον: Συσσωρευμένες Αποσβέσεις	561,38
<b>Αναπόσβεστα Έξοδα Εγκατάστασης</b>	<b>414,46</b>
Ασώματες Ακίνητοποιήσεις	0,00
Μείον: Συσσωρευμένες Αποσβέσεις	0,00
<b>Αναπόσβεστα Ασώματες Ακίνητοποιήσεις</b>	<b>0,00</b>
Ενσώματες Ακίνητοποιήσεις	12.712,74
Μείον: Συσσωρευμένες Αποσβέσεις	3.185,79
<b>Αναπόσβεστες Ενσώματες Ακίνητοποιήσεις</b>	<b>9.526,95</b>
Συμμετοχές & Μακροπρόθεσμες Απαιτήσεις	341,63
<b>Σύνολο Παγίου Ενεργητικού</b>	<b>9.868,58</b>
Αποθέματα	537,46
Πελάτες – Γραμμάτια & Απαιτήσεις κατά συνδεδεμένων επιχειρήσεων	6.177,06
Λοιπές Απαιτήσεις	5.809,07
Χρεόγραφα	0,00
Διαθέσιμα	349,20
<b>Σύνολο Κυκλοφορούντος Ενεργητικού</b>	<b>12.872,78</b>
Μεταβατικοί λογαριασμοί Ενεργητικού	219,69
<b>ΣΥΝΟΛΟ ΕΝΕΡΓΗΤΙΚΟΥ</b>	<b>23.375,51</b>
<b>ΠΑΘΗΤΙΚΟ</b>	
Μετοχικό Κεφάλαιο	5.928,10
Διαφορά από έκδοση μετοχών υπέρ το άρτιο	0,00
Διαφορές Αναπροσαρμογής – Επιχορηγήσεις επενδύσεων	365,78
Αποθεματικά Κεφάλαια	7.102,65
Αποτελέσματα εις Νέο	0,00
<b>Σύνολο Ιδίων Κεφαλαίων</b>	<b>13.396,53</b>
<b>Προβλέψεις</b>	<b>0,00</b>
<b>Σύνολο μακροπρόθεσμων υποχρεώσεων</b>	<b>1.878,00</b>
Προμηθευτές - Γραμμάτια & Επιταγές Πληρωτέες	2.566,91
Τράπεζες λογ. βραχυπρόθεσμων υποχρεώσεων	1.469,73
Φόροι – Τέλη - Ασφαλιστικοί Οργανισμοί	1.247,34
Μερίσματα Πληρωτέα	1.185,62
Λοιπές Βραχυπρόθεσμες Υποχρεώσεις	1.631,38
<b>Σύνολο βραχυπρόθεσμων υποχρεώσεων</b>	<b>8.100,98</b>
Μεταβατικοί λογαριασμοί παθητικού	0,00
<b>ΣΥΝΟΛΟ ΠΑΘΗΤΙΚΟΥ</b>	<b>23.375,51</b>

Ο Ισολογισμός Μετασχηματισμού της ΚΟΡΟΝΤΖΗΣ Α.Ε. της 28.02.2002, ελέγχθηκε από την Ορκωτό Ελεγκτή κα. Βενετία Τριαντοπούλου-Αναστασοπούλου της ελεγκτικής εταιρίας ΒΚΡ Πρότυπος Ελεγκτική Α.Ε. (Α.Μ.Σ.Ο.Ε. 12391, Διεύθυνση εργασίας: Πατησίων 81 και Χέυδεν 104 34, Αθήνα τηλ: (010) 82 17 572 - 82 17 629).

Το σχετικό πιστοποιητικό ελέγχου παρατίθεται στο συνημμένο Παράρτημα κάτω από τον Ισολογισμό περιόδου.

Οι σημειώσεις της ΚΟΡΟΝΤΖΗΣ Α.Ε. καθώς και οι παρατηρήσεις του Ορκωτού της Ελεγκτή που περιλαμβάνονται στον Ισολογισμό Μετασχηματισμού της 28.02.2002, έχουν ως εξής:

**Σημειώσεις Εταιρίας**

1. Το απασχολούμενο προσωπικό ανέρχεται σε 97 άτομα.
2. Στο λογαριασμό πελάτες και στον κύκλο εργασιών της εταιρίας περιλαμβάνεται ποσό € 1.129.205,34 που αφορά εργασίες που έχουν εκτελεσθεί και δεν έχουν πιστοποιηθεί μέχρι 28.02.2002, από τις οποίες μέχρι σήμερα έχουν τιμολογηθεί € 184.069.
3. Μέσα στην κλειόμενη χρήση 1/1/2002 – 28/02/2002η εταιρία δεν προέβη σε αγορά πάγιου εξοπλισμού.
4. Επί των ακινήτων της εταιρίας έχει εγγραφεί προσημείωση υποθήκης € 3.228.173,15 υπέρ Τραπέζης, για εξασφάλιση δανείου, το ύψος του οποίου ανέρχεται στις 28.02.2002 στο ποσό των € 1.878.001,60.
5. Η τελευταία αναπροσαρμογή της αξίας των ακινήτων της εταιρίας έγινε στη χρήση 2000 σύμφωνα με τον Ν.2065/92.
6. Η εταιρία έχει ελεγχθεί φορολογικώς μέχρι και τη χρήση 1998.
7. Η μη διανομή μερίσματος από τα κέρδη της παρούσας χρήσεως τελεί υπό την παμψηφία της Τακτικής Γενικής Συνέλευσης των μετόχων της εταιρίας.
8. Διευκρινίζεται ότι τα αντίστοιχα ποσά της προηγούμενης χρήσεως παρατίθενται όπως περιλαμβάνονται στον Ισολογισμό της 31.12.2001.

**Παρατηρήσεις Ορκωτού Ελεγκτή**

1. Ο λογαριασμός του ενεργητικού Γ ΙΙΙ 2, αντιπροσωπεύει την αξία κτήσεως συμμετοχής της εταιρίας σε Κοινοπραξίες οι οποίες δεν ελέγχονται από Ορκωτό Ελεγκτή Λογιστή.
2. Η εταιρία βασιζόμενη στη διάταξη του αρθρ. 31 του Ν. 2238/94 και την υπ' αριθμ 205/1988 Γνωμοδότηση των Νομικών Συμβούλων Διοικήσεως, δε σχημάτισε όπως και στην προηγούμενη χρήση, πρόβλεψη για αποζημίωση του προσωπικού της λόγω συνταξιοδότησεως. Αν σχηματιζόταν τέτοια πρόβλεψη για το σύνολο του προσωπικού της εταιρίας αυτή θα ανερχόταν σε € 48.430 περίπου.
3. Το κονδύλι του λογαριασμού "έξοδα και ζημίες συμμετοχών και χρεογράφων" της Κατάστασης Αποτελεσμάτων χρήσεως, προκύπτουν από προσωρινές βεβαιώσεις Κοινοπραξιών οι οποίες δεν έχουν ελεγχθεί από Ορκωτό Ελεγκτή Λογιστή. Ο φόρος εισοδήματος των Κοινοπραξιών δεν εμφανίζεται στον Πίνακα Διάθεσης Αποτελεσμάτων και δεν έχει αφαιρεθεί από τα έσοδα συμμετοχών.
4. Για τη λογιστικοποίηση του αποτελέσματος της εκτελέσεως συμβάσεως των έργων, η εταιρία ακολουθεί κατά πάγια τακτική τη μέθοδο της τμηματικής περατώσεως.
5. Το κονδύλιο του λογαριασμού Δ.Ι. 3α του Ενεργητικού αφορά κόστος έργου που είχε εκτελεσθεί και δεν είχε τιμολογηθεί μέχρι 28.2.2002. Σημειώνεται ότι, μέχρι την ημερομηνία χορηγήσεως του πιστοποιητικού ελέγχου, είχαν τιμολογηθεί στο σύνολό τους.
6. Μεταξύ των απαιτήσεων της εταιρίας περιλαμβάνονται και απαιτήσεις κατά Κοινοπραξιών σε καθυστέρηση ποσού € 46.955 περίπου, για τις οποίες δεν σχηματίστηκε πρόβλεψη για τη πιθανή ζημία που θα προκύψει από τη μη είσπραξή τους.
7. Δεν έχει σχηματισθεί πρόβλεψη για προσαυξήσεις φόρων € 50 χιλ. περίπου από τη μη εξόφληση υποχρεώσεων που περιλαμβάνονται στις υποχρεώσεις της εταιρίας. Επίσης δεν έχουν διενεργηθεί αποσβέσεις στο κονδύλιο του λογαριασμού Β 2 αποσβέσεις 8.710 € εκ των οποίων 7,466 € αφορούν την προηγούμενη χρήση.



**Ενημερωτικό Δελτίο ΑΛΤΕ Α.Τ.Ε.**

Στους ακόλουθους πίνακες παρουσιάζεται συνοπτικά ο ισολογισμός μετασχηματισμού της 28.02.2002 της Απορροφούμενης εταιρίας "ΑΝΝΕΞ Α.Τ.Ε." :

<b>ΑΠΟΤΕΛΕΣΜΑΤΑ ΧΡΗΣΕΩΣ ΤΗΣ ΑΝΝΕΞ Α.Τ.Ε.</b>	
<b>(Ποσά σε χιλ. €)</b>	<b>01.01 - 28.02.2002</b>
<b>Κύκλος Εργασιών</b>	
Αμιγής Εταιρίας	0,00
Κύκλος Εργασιών από Κοινοπραξίες	0,00
<b>Σύνολο Κύκλου Εργασιών</b>	<b>0,00</b>
Μείον: Κόστος Εκτέλεσης Έργων (προ αποσβέσεων)	0,00
<b>Μικτό Κέρδος από Αμιγή Κύκλο Εργασιών <sup>(1)</sup></b>	<b>0,00</b>
% επί του αμιγούς κύκλου εργασιών	-
Πλέον: Άλλα Έσοδα Εκμετάλλευσης	2,39
<b>Σύνολο</b>	<b>2,39</b>
Μείον: Έξοδα διοικητικής λειτουργίας (προ αποσβέσεων)	3,63
% επί του αμιγούς κύκλου εργασιών	-
Μείον: Έξοδα λειτουργίας διάθεσης	0,00
% επί του αμιγούς κύκλου εργασιών	-
<b>Λειτουργικό Αποτέλεσμα <sup>(1)</sup></b>	<b>(1,25)</b>
% επί του αμιγούς κύκλου εργασιών	-
Πλέον: Έσοδα Συμμετοχών	0,00
Πλέον: Έσοδα Χρεογράφων	0,00
Πλέον: Έκτακτα και Ανόργανα Έσοδα & Κέρδη	0,00
Μείον: Έκτακτα και Ανόργανα Έξοδα, Ζημιές & Προβλέψεις	5,09
<b>Κέρδη προ Τόκων, Αποσβέσεων και Φόρων Χρήσης</b>	<b>(6,33)</b>
% επί του συνολικού κύκλου εργασιών	-
Πλέον: Πιστωτικοί Τόκοι	0,00
Μείον: Χρεωστικοί Τόκοι	0,00
<b>Κέρδη προ Αποσβέσεων και Φόρων Χρήσης</b>	<b>(6,33)</b>
% επί του συνολικού κύκλου εργασιών	-
Αποσβέσεις	43,13
<b>Κέρδη Χρήσης προ Φόρων</b>	<b>(49,47)</b>
% επί του συνολικού κύκλου εργασιών	-
Μείον: Φόροι χρήσης & λοιποί φόροι	0,00
Μείον: Αμοιβές Δ.Σ.	0,00
<b>Κέρδη μετά από Φόρους Χρήσης &amp; Αμοιβές Δ.Σ.</b>	<b>(49,47)</b>
% επί του συνολικού κύκλου εργασιών	-
Μείον: Φόροι φορολογικού ελέγχου προηγ. Χρήσεων	0,00
<b>Κέρδη μετά από Φόρους Χρήσης, Αμοιβές Δ.Σ. και Φόρους φορολογικού ελέγχου προηγ. Χρήσεων</b>	<b>(49,47)</b>
% επί του συνολικού κύκλου εργασιών	-

<sup>(1)</sup> Για τον υπολογισμό του λειτουργικού αποτελέσματος έχουν αφαιρεθεί προηγουμένως οι αποσβέσεις από τα έξοδα διοικητικής λειτουργίας.

## ΙΣΟΛΟΓΙΣΜΟΣ ΜΕΤΑΣΧΗΜΑΤΙΣΜΟΥ 28.02.2002

<b>ΕΝΕΡΓΗΤΙΚΟ</b> <b>(Ποσά σε χιλ. €)</b>	<b>28.02.2002</b>
Έξοδα Εγκατάστασης	1.875,58
Μείον: Συσσωρευμένες Αποσβέσεις	283,30
<b>Αναπόσβεστα Έξοδα Εγκατάστασης</b>	<b>1.592,27</b>
Ασώματες Ακίνητοποιήσεις	0,00
Μείον: Συσσωρευμένες Αποσβέσεις	0,00
<b>Αναπόσβεστα Ασώματες Ακίνητοποιήσεις</b>	<b>0,00</b>
Ενσώματες Ακίνητοποιήσεις	8.496,08
Μείον: Συσσωρευμένες Αποσβέσεις	105,13
<b>Αναπόσβεστες Ενσώματες Ακίνητοποιήσεις</b>	<b>8.390,95</b>
Συμμετοχές & Μακροπρόθεσμες Απαιτήσεις	316,28
<b>Σύνολο Παγίου Ενεργητικού</b>	<b>8.707,23</b>
Αποθέματα	0,00
Πελάτες – Γραμμάτια & Απαιτήσεις κατά συνδεδεμένων επιχειρήσεων	0,00
Λοιπές Απαιτήσεις	250,23
Χρεόγραφα	0,00
Διαθέσιμα	7,99
<b>Σύνολο Κυκλοφορούντος Ενεργητικού</b>	<b>258,22</b>
Μεταβατικοί λογαριασμοί Ενεργητικού	8,64
<b>ΣΥΝΟΛΟ ΕΝΕΡΓΗΤΙΚΟΥ</b>	<b>10.566,36</b>
<b>ΠΑΘΗΤΙΚΟ</b>	
Μετοχικό Κεφάλαιο	3.744,68
Διαφορά από έκδοση μετοχών υπέρ το άρτιο	0,00
Διαφορές Αναπροσαρμογής – Επιχορηγήσεις επενδύσεων	14,34
Αποθεματικά Κεφάλαια	0,00
Αποτελέσματα εις Νέο	(152,28)
<b>Σύνολο Ιδίων Κεφαλαίων</b>	<b>3.606,74</b>
<b>Προβλέψεις</b>	<b>0,00</b>
<b>Σύνολο μακροπρόθεσμων υποχρεώσεων</b>	<b>5.988,19</b>
Προμηθευτές - Γραμμάτια & Επιταγές Πληρωτέες	35,80
Τράπεζες λογ. βραχυπρόθεσμων υποχρεώσεων	0,00
Φόροι – Τέλη - Ασφαλιστικοί Οργανισμοί	21,45
Μερίσματα Πληρωτέα	0,00
Λοιπές Βραχυπρόθεσμες Υποχρεώσεις	914,18
<b>Σύνολο βραχυπρόθεσμων υποχρεώσεων</b>	<b>971,43</b>
<b>Μεταβατικοί λογαριασμοί παθητικού</b>	<b>0,00</b>
<b>ΣΥΝΟΛΟ ΠΑΘΗΤΙΚΟΥ</b>	<b>10.566,36</b>

Ο Ισολογισμός Μετασχηματισμού της ANNEΞ Α.Τ.Ε. της 28.02.2002, ελέγχθηκε από την Ορκωτό Ελεγκτή κα. Βενετία Τριαντοπούλου - Αναστασοπούλου της ελεγκτικής εταιρίας BKR Πρότυπος Ελεγκτική Α.Ε. (Α.Μ.Σ.Ο.Ε. 12391, Διεύθυνση εργασίας: Πατησίων 81 και Χέυδεν 104 34, Αθήνα τηλ: (010) 82 17 572 - 82 17 629).

Το σχετικό πιστοποιητικό ελέγχου παρατίθεται στο συνημμένο Παράρτημα κάτω από τον Ισολογισμό περιόδου.

Οι σημειώσεις της ANNEΞ Α.Τ.Ε. καθώς και οι παρατηρήσεις του Ορκωτού της Ελεγκτή που περιλαμβάνονται στον Ισολογισμό Μετασχηματισμού της 28.02.2002, έχουν ως εξής:

#### **Σημειώσεις Εταιρίας**

1. Η τελευταία αναπροσαρμογή της αξίας των ακινήτων της εταιρίας έγινε στη χρήση 2000 σύμφωνα με τον Ν.2065/92.
2. Επί των ακινήτων της εταιρίας υφίσταται προσημείωση υποθήκης 3,3 δις για εξασφάλιση τραπεζικού δανεισμού.
3. Η αποσβέσεις έχουν διενεργηθεί μέχρι 28.02.2002.
4. Η τήρηση του Ευρώ άρχισε από 01.01.2002.
5. Διευκρινίζεται ότι τα αντίστοιχα ποσά της προηγούμενης χρήσεως παρατίθενται όπως περιλαμβάνονται στον Ισολογισμό της 31.12.2001.

#### **Παρατηρήσεις Ορκωτού Ελεγκτή**

1. Ο λογαριασμός Γ ΙΙΙ 2 του Ενεργητικού αντιπροσωπεύει συμμετοχή της εταιρίας σε ανώνυμη εταιρία μη εισηγμένη στο Χρηματιστήριο η οποία ελέγχεται από Ορκωτό Ελεγκτή Λογιστή. Η αποτίμηση της εν λόγω συμμετοχής έγινε σύμφωνα με την ισχύουσα νομοθεσία στην αξία κτήσεως η οποία είναι μικρότερη από την τρέχουσα αξία αυτής, όπως προκύπτει από τον Ισολογισμό αυτής της 31.12.2001.
2. Με την από 21.1.2002 Απόφαση του Διοικητικού Συμβουλίου αποφασίστηκε η απορρόφηση της εταιρίας από την ΑΛΤΕ Α.Τ.Ε.

Στους ακόλουθους πίνακες παρουσιάζεται συνοπτικά ο ισολογισμός μετασχηματισμού της 28.02.2002 της Απορροφούμενης εταιρίας "ΘΕΜΕΛΙΟ 79 Α.Ε." :

<b>ΑΠΟΤΕΛΕΣΜΑΤΑ ΧΡΗΣΕΩΣ ΤΗΣ ΘΕΜΕΛΙΟ 79 Α.Ε.</b>	
<b>(Ποσά σε χιλ. €)</b>	<b>01.01 - 28.02.2002</b>
<b>Κύκλος Εργασιών</b>	
Αμιγής Εταιρίας	189,89
Κύκλος Εργασιών από Κοινοπραξίες	0,00
<b>Σύνολο Κύκλου Εργασιών</b>	<b>189,89</b>
Μείον: Κόστος Εκτέλεσης Έργων (προ αποσβέσεων)	107,99
<b>Μικτό Κέρδος από Αμιγή Κύκλο Εργασιών <sup>(1)</sup></b>	<b>81,89</b>
<i>% επί του αμιγούς κύκλου εργασιών</i>	<i>43,1%</i>
Πλέον: Άλλα Έσοδα Εκμετάλλευσης	0,92
<b>Σύνολο</b>	<b>82,82</b>
Μείον: Έξοδα διοικητικής λειτουργίας (προ αποσβέσεων)	10,53
<i>% επί του αμιγούς κύκλου εργασιών</i>	<i>5,5%</i>
Μείον: Έξοδα λειτουργίας διάθεσης	0,51
<i>% επί του αμιγούς κύκλου εργασιών</i>	<i>0,3%</i>
<b>Λειτουργικό Αποτέλεσμα <sup>(1)</sup></b>	<b>71,78</b>
<i>% επί του αμιγούς κύκλου εργασιών</i>	<i>37,8%</i>
Πλέον: Έσοδα Συμμετοχών	0,00
Πλέον: Έσοδα Χρεογράφων	0,00
Πλέον: Κέρδη (ζημιές) πώλησης συμμετοχών & χρεογράφων	0,00
Πλέον: Έκτακτα και Ανόργανα Έσοδα & Κέρδη	0,03
Μείον: Έκτακτα και Ανόργανα Έξοδα, Ζημιές & Προβλέψεις	33,16
<b>Κέρδη προ Τόκων, Αποσβέσεων και Φόρων Χρήσης</b>	<b>38,65</b>
<i>% επί του συνολικού κύκλου εργασιών</i>	<i>20,4%</i>
Πλέον: Πιστωτικοί Τόκοι	0,00
Μείον: Χρεωστικοί Τόκοι	0,19
<b>Κέρδη προ Αποσβέσεων και Φόρων Χρήσης</b>	<b>38,46</b>
<i>% επί του συνολικού κύκλου εργασιών</i>	<i>20,3%</i>
Αποσβέσεις	22,85
<b>Κέρδη Χρήσης προ Φόρων</b>	<b>15,61</b>
<i>% επί του συνολικού κύκλου εργασιών</i>	<i>8,2%</i>
Μείον: Φόροι χρήσης & λοιποί φόροι	13,58
Μείον: Αμοιβές Δ.Σ.	0,00
<b>Κέρδη μετά από Φόρους Χρήσης &amp; Αμοιβές Δ.Σ.</b>	<b>2,03</b>
<i>% επί του συνολικού κύκλου εργασιών</i>	<i>1,1%</i>
Μείον: Φόροι φορολογικού ελέγχου προηγ. Χρήσεων	0,00
<b>Κέρδη μετά από Φόρους Χρήσης, Αμοιβές Δ.Σ. και Φόρους φορολογικού ελέγχου προηγ. Χρήσεων</b>	<b>2,03</b>
<i>% επί του συνολικού κύκλου εργασιών</i>	<i>1,1%</i>

<sup>(1)</sup> Για τον υπολογισμό του λειτουργικού αποτελέσματος έχουν αφαιρεθεί προηγουμένως οι αποσβέσεις από το κόστος εκτέλεσης έργων, τα έξοδα διοικητικής λειτουργίας και τα έξοδα λειτουργίας διάθεσης.

## ΙΣΟΛΟΓΙΣΜΟΣ ΜΕΤΑΣΧΗΜΑΤΙΣΜΟΥ 28.02.2002

<b>ΕΝΕΡΓΗΤΙΚΟ</b> <b>(Ποσά σε χιλ. €)</b>	<b>28.02.2002</b>
Έξοδα Εγκατάστασης	8,79
Μείον: Συσσωρευμένες Αποσβέσεις	2,51
<b>Αναπόσβεστα Έξοδα Εγκατάστασης</b>	<b>6,29</b>
Ασώματες Ακίνητοποιήσεις	0,00
Μείον: Συσσωρευμένες Αποσβέσεις	0,00
<b>Αναπόσβεστα Ασώματες Ακίνητοποιήσεις</b>	<b>0,00</b>
Ενσώματες Ακίνητοποιήσεις	2.797,74
Μείον: Συσσωρευμένες Αποσβέσεις	811,08
<b>Αναπόσβεστες Ενσώματες Ακίνητοποιήσεις</b>	<b>1.986,67</b>
Συμμετοχές & Μακροπρόθεσμες Απαιτήσεις	51,21
<b>Σύνολο Παγίου Ενεργητικού</b>	<b>2.037,88</b>
Αποθέματα	199,03
Πελάτες – Γραμμάτια & Απαιτήσεις κατά συνδεδεμένων επιχειρήσεων	1.524,15
Λοιπές Απαιτήσεις	60,43
Χρεόγραφα	7,99
Διαθέσιμα	86,12
<b>Σύνολο Κυκλοφορούντος Ενεργητικού</b>	<b>1.877,73</b>
Μεταβατικοί λογαριασμοί Ενεργητικού	0,00
<b>ΣΥΝΟΛΟ ΕΝΕΡΓΗΤΙΚΟΥ</b>	<b>3.921,89</b>
<b>ΠΑΘΗΤΙΚΟ</b>	
Μετοχικό Κεφάλαιο	1.763,76
Διαφορά από έκδοση μετοχών υπέρ το άρτιο	0,00
Διαφορές Αναπροσαρμογής – Επιχορηγήσεις επενδύσεων	44,34
Αποθεματικά Κεφάλαια	621,47
Αποτελέσματα εις Νέο	501,02
<b>Σύνολο Ιδίων Κεφαλαίων</b>	<b>2.930,59</b>
<b>Προβλέψεις</b>	<b>7,45</b>
<b>Σύνολο μακροπρόθεσμων υποχρεώσεων</b>	<b>0,00</b>
Προμηθευτές - Γραμμάτια & Επιταγές Πληρωτέες	337,79
Τράπεζες λογ. βραχυπρόθεσμων υποχρεώσεων	435,90
Φόροι – Τέλη - Ασφαλιστικοί Οργανισμοί	70,99
Μερίσματα Πληρωτέα	74,65
Λοιπές Βραχυπρόθεσμες Υποχρεώσεις	64,53
<b>Σύνολο βραχυπρόθεσμων υποχρεώσεων</b>	<b>983,86</b>
Μεταβατικοί λογαριασμοί παθητικού	0,00
<b>ΣΥΝΟΛΟ ΠΑΘΗΤΙΚΟΥ</b>	<b>3.921,89</b>

Ο Ισολογισμός Μετασχηματισμού της ΘΕΜΕΛΙΟ 79 Α.Ε. της 28.02.2002, ελέγχθηκε από την Ορκωτό Ελεγκτή κα. Βενετία Τριαντοπούλου - Αναστασοπούλου της ελεγκτικής εταιρίας BKR Πρότυπος Ελεγκτική Α.Ε. (Α.Μ.Σ.Ο.Ε. 12391, Διεύθυνση εργασίας: Πατησίων 81 και Χέυδεν 104 34, Αθήνα τηλ: (010) 82 17 572 - 82 17 629).

Το σχετικό πιστοποιητικό ελέγχου παρατίθεται στο συνημμένο Παράρτημα κάτω από τον Ισολογισμό περιόδου.

Οι σημειώσεις της ΘΕΜΕΛΙΟ 79 Α.Ε. καθώς και οι παρατηρήσεις του Ορκωτού της Ελεγκτή που περιλαμβάνονται στον Ισολογισμό Μετασχηματισμού της 28.02.2002, έχουν ως εξής:

**Σημειώσεις Εταιρίας**

1. Η εταιρία ακολουθεί την μέθοδο της τμηματικής περάτωσης των έργων.
2. Επί των παγίων στοιχείων έχει εγγραφεί α' προσημείωση € 293.500 για την λήψη δανείου, το υπόλοιπο του οποίου στις 28.02.2002 ήταν € 263.829,07.
3. Η τελευταία αναπροσαρμογή των ακινήτων της εταιρίας έγινε στις 31.12.2000 σύμφωνα με τον Ν.2065/92.

**Παρατηρήσεις Ορκωτού Ελεγκτή**

1. Η εταιρία στην παρούσα χρονική περίοδο όπως και στην προηγούμενη χρήση, δεν διενήργησε αποσβέσεις επί εκείνων των παγίων στοιχείων τα οποία όπως μας δηλώθηκε δεν μετείχαν στην παραγωγική διαδικασία. Αν διενεργούνταν αποσβέσεις επί του συνόλου των παγίων αυτές θα ήταν μεγαλύτερες κατά € 45.104.05 (αντίστοιχο ποσό προηγούμενης χρήσεως € 89,459).
2. Ο λογαριασμός Γ ΙΙΙ 1 του ενεργητικού αντιπροσωπεύει την αξία κτήσεως συμμετοχής της εταιρίας σε κοινοπραξίες και σε μια ανώνυμη και μια ομόρρυθμη εταιρία οι οποίες δεν ελέγχονται από Ορκωτό Ελεγκτή Λογιστή και δεν υποχρεούνται σε σύνταξη οικονομικών καταστάσεων με ημερομηνία 28.2.2002.
3. Το κονδύλιο του Λογαριασμού Δ.Ι.3 του Ενεργητικού αντιπροσωπεύει εργασίες εκτελεσθείσες και μη πιστοποιηθείσες μέχρι 28.2.2002
4. Στους λογαριασμούς απαιτήσεων Δ ΙΙ 1, 11, 12 περιέχονται ακίνητα υπόλοιπα συνόλου € 75.000 περίπου για τα οποία δεν σχηματίστηκε πρόβλεψη για την πιθανή ζημία που θα προκύψει κατά την ρευστοποίησή τους
5. Ο λογαριασμός Δ ΙΙΙ 1 του Ενεργητικού αντιπροσωπεύει την αξία κτήσης μετοχών Ανωνύμων Εταιριών από τις οποίες η μια είναι εισηγμένη στο Χ.Α.Α η αποτίμηση της οποίας έγινε στην αξία κτήσεως η οποία είναι μικρότερη από την τρέχουσα αξία αυτής (για τις λοιπές εταιρίες δεν τέθηκαν υπόψη μας ισολογισμοί με ημερομηνία 28.2.2002).
6. Η εταιρία βασιζόμενη στη διάταξη του αρθ. 31 του Ν. 2238/94 και στην υπ' αριθμ. 205/1988 γνωμοδότηση των Νομικών Συμβούλων Διοικήσεως δεν σχημάτισε πρόβλεψη για αποζημίωση του προσωπικού της για συνταξιοδότηση γιατί αυτό δεν συμπλήρωνε τις προϋποθέσεις συνταξιοδότησεως μέχρι το τέλος της επόμενης χρήσεως. Αν η εταιρία σχημάτιζε τέτοια πρόβλεψη για το σύνολο του προσωπικού της αυτή θα ανερχόταν σε € 36.014 περίπου.
7. Τα αποτελέσματα της παρούσας χρονικής περιόδου δεν επιβαρύνθηκαν με ποσό € 4.801.76 που αφορά τόκους τραπεζικών δανείων.
8. Η μη διανομή μερίσματος πρέπει να εγκριθεί από τη Γενική Συνέλευση των Μετόχων στην οποία θα εκπροσωπείται το σύνολο (100%) του καταβλημένου μετοχικού κεφαλαίου.
9. Η εταιρία έχει ελεγχθεί φορολογικά μέχρι και τη χρήση 1992 και όπως μας δηλώθηκε έχει διενεργηθεί φορολογικός έλεγχος μέχρι και 31/12/2000 και αναμένεται η έκθεση Ελέγχου.

**Ενημερωτικό Δελτίο ΑΛΤΕ Α.Τ.Ε.**

Στους ακόλουθους πίνακες παρουσιάζεται συνοπτικά ο ισολογισμός μετασχηματισμού της 28.02.2002 της Απορροφούμενης εταιρίας "ΔΩΡΙΚΗ Α.Τ.Ε." :

<b>ΑΠΟΤΕΛΕΣΜΑΤΑ ΧΡΗΣΕΩΣ ΤΗΣ ΔΩΡΙΚΗ Α.Τ.Ε.</b>	
<b>(Ποσά σε χιλ. €)</b>	<b>01.01 - 28.02.2002</b>
<b>Κύκλος Εργασιών</b>	
Αμιγής Εταιρίας	67,89
Κύκλος Εργασιών από Κοινοπραξίες	0,00
<b>Σύνολο Κύκλου Εργασιών</b>	<b>67,89</b>
Μείον: Κόστος Εκτέλεσης Έργων (προ αποσβέσεων)	0,48
<b>Μικτό Κέρδος από Αμιγή Κύκλο Εργασιών <sup>(1)</sup></b>	<b>67,41</b>
<i>% επί του αμιγούς κύκλου εργασιών</i>	99,3%
Πλέον: Άλλα Έσοδα Εκμετάλλευσης	0,00
<b>Σύνολο</b>	<b>67,41</b>
<i>% επί του αμιγούς κύκλου εργασιών</i>	99,3%
Μείον: Έξοδα διοικητικής λειτουργίας (προ αποσβέσεων)	43,69
<i>% επί του αμιγούς κύκλου εργασιών</i>	64,4%
Μείον: Έξοδα λειτουργίας διάθεσης	0,00
<i>% επί του αμιγούς κύκλου εργασιών</i>	0,0%
<b>Λειτουργικό Αποτέλεσμα <sup>(1)</sup></b>	<b>23,71</b>
<i>% επί του αμιγούς κύκλου εργασιών</i>	34,9%
Πλέον: Έσοδα Συμμετοχών	0,00
Πλέον: Έσοδα Χρεογράφων	0,00
Πλέον: Κέρδη (ζημιές) πώλησης συμμετοχών & χρεογράφων	0,00
Πλέον: Έκτακτα και Ανόργανα Έσοδα & Κέρδη	5,13
Μείον: Έκτακτα και Ανόργανα Έξοδα, Ζημιές & Προβλέψεις	0,00
<b>Κέρδη προ Τόκων, Αποσβέσεων και Φόρων Χρήσης</b>	<b>28,84</b>
<i>% επί του συνολικού κύκλου εργασιών</i>	42,5%
Πλέον: Πιστωτικοί Τόκοι	0,00
Μείον: Χρεωστικοί Τόκοι	0,00
<b>Κέρδη προ Αποσβέσεων και Φόρων Χρήσης</b>	<b>28,84</b>
<i>% επί του συνολικού κύκλου εργασιών</i>	42,5%
Αποσβέσεις	24,79
<b>Κέρδη Χρήσης προ Φόρων</b>	<b>4,05</b>
<i>% επί του συνολικού κύκλου εργασιών</i>	6,0%
Μείον: Φόροι χρήσης & λοιποί φόροι	1,52
Μείον: Αμοιβές Δ.Σ.	0,00
<b>Κέρδη μετά από Φόρους Χρήσης &amp; Αμοιβές Δ.Σ.</b>	<b>2,53</b>
<i>% επί του συνολικού κύκλου εργασιών</i>	3,7%
Μείον: Φόροι φορολογικού ελέγχου προηγ. Χρήσεων	0,00
<b>Κέρδη μετά από Φόρους Χρήσης, Αμοιβές Δ.Σ. και Φόρους φορολογικού ελέγχου προηγ. Χρήσεων</b>	<b>2,53</b>
<i>% επί του συνολικού κύκλου εργασιών</i>	3,7%

<sup>(1)</sup> Για τον υπολογισμό του λειτουργικού αποτελέσματος έχουν αφαιρεθεί προηγουμένως οι αποσβέσεις από το κόστος εκτέλεσης έργων και τα έξοδα διοικητικής λειτουργίας.

## ΙΣΟΛΟΓΙΣΜΟΣ ΜΕΤΑΣΧΗΜΑΤΙΣΜΟΥ 28.02.2002

<b>ΕΝΕΡΓΗΤΙΚΟ</b> <b>(Ποσά σε χιλ. €)</b>	<b>28.02.2002</b>
Έξοδα Εγκατάστασης	172,15
Μείον: Συσσωρευμένες Αποσβέσεις	147,73
<b>Αναπόσβεστα Έξοδα Εγκατάστασης</b>	<b>24,41</b>
Ασώματες Ακίνητοποιήσεις	23,45
Μείον: Συσσωρευμένες Αποσβέσεις	17,84
<b>Αναπόσβεστα Ασώματες Ακίνητοποιήσεις</b>	<b>5,61</b>
Ενσώματες Ακίνητοποιήσεις	1.843,53
Μείον: Συσσωρευμένες Αποσβέσεις	1.393,66
<b>Αναπόσβεστες Ενσώματες Ακίνητοποιήσεις</b>	<b>449,87</b>
Συμμετοχές & Μακροπρόθεσμες Απαιτήσεις	10,21
<b>Σύνολο Παγίου Ενεργητικού</b>	<b>465,69</b>
Αποθέματα	1.164,72
Πελάτες – Γραμμάτια & Απαιτήσεις κατά συνδεδεμένων επιχειρήσεων	3.436,28
Λοιπές Απαιτήσεις	515,54
Χρεόγραφα	12,91
Διαθέσιμα	51,77
<b>Σύνολο Κυκλοφορούντος Ενεργητικού</b>	<b>5.181,23</b>
Μεταβατικοί λογαριασμοί Ενεργητικού	0,00
<b>ΣΥΝΟΛΟ ΕΝΕΡΓΗΤΙΚΟΥ</b>	<b>5.671,33</b>
<b>ΠΑΘΗΤΙΚΟ</b>	
Μετοχικό Κεφάλαιο	720,00
Διαφορά από έκδοση μετοχών υπέρ το άρτιο	0,00
Διαφορές Αναπροσαρμογής – Επιχορηγήσεις επενδύσεων	28,85
Αποθεματικά Κεφάλαια	2.004,33
Αποτελέσματα εις Νέο	0,00
<b>Σύνολο Ιδίων Κεφαλαίων</b>	<b>2.753,18</b>
<b>Προβλέψεις</b>	<b>0,00</b>
<b>Σύνολο μακροπρόθεσμων υποχρεώσεων</b>	<b>0,00</b>
Προμηθευτές - Γραμμάτια & Επιταγές Πληρωτέες	136,26
Τράπεζες λογ. βραχυπρόθεσμων υποχρεώσεων	2.672,75
Φόροι – Τέλη - Ασφαλιστικοί Οργανισμοί	84,09
Μερίσματα Πληρωτέα	0,00
Λοιπές Βραχυπρόθεσμες Υποχρεώσεις	25,05
<b>Σύνολο βραχυπρόθεσμων υποχρεώσεων</b>	<b>2.918,15</b>
Μεταβατικοί λογαριασμοί παθητικού	0,00
<b>ΣΥΝΟΛΟ ΠΑΘΗΤΙΚΟΥ</b>	<b>5.671,33</b>

Ο Ισολογισμός Μετασχηματισμού της ΔΩΡΙΚΗ Α.Τ.Ε. της 28.02.2002, ελέγχθηκε από την Ορκωτό Ελεγκτή κα. Βενετία Τριαντοπούλου - Αναστασοπούλου της ελεγκτικής εταιρίας ΒΚΡ Πρότυπος Ελεγκτική Α.Ε. (Α.Μ.Σ.Ο.Ε. 12391, Διεύθυνση εργασίας: Πατησίων 81 και Χέυδεν 104 34, Αθήνα τηλ: (010) 82 17 572 - 82 17 629).

Το σχετικό πιστοποιητικό ελέγχου παρατίθεται στο συνημμένο Παράρτημα κάτω από τον Ισολογισμό περιόδου.



Ο Ισολογισμός Μετασχηματισμού της 28.02.2002 της ΔΩΡΙΚΗ Α.Τ.Ε. δεν περιέχει σημειώσεις της εταιρίας.

Οι παρατηρήσεις του Ορκωτού Ελεγκτή της εταιρίας που περιλαμβάνονται στον Ισολογισμό Μετασχηματισμού έχουν ως εξής:

**Παρατηρήσεις Ορκωτού Ελεγκτή**

1. Η εταιρία, βασιζόμενη στη διάταξη του άρθρ. 31 του Ν.2238/94 και την υπ' αριθμ 205/1988 Γνωμοδότηση των Νομικών Συμβούλων Διοικήσεως δε σχημάτισε, όπως και στην προηγούμενη χρήση πρόβλεψη για αποζημίωση του προσωπικού της λόγω συνταξιοδότησεως. Αν σχηματιζόταν τέτοια πρόβλεψη για το σύνολο του προσωπικού της εταιρίας αυτή θα ανερχόταν σε € 51.357 περίπου.
2. Για τη λογιστικοποίηση του αποτελέσματος της εκτελέσεως συμβάσεως των έργων, η εταιρία ακολουθεί κατά πάγια τακτική τη μέθοδο της τμηματικής περατώσεως.
3. Το κονδύλιο του λογαριασμού Δ.Ι.3 του Ενεργητικού αφορά κόστος έργου που είχε εκτελεσθεί και δεν είχε τιμολογηθεί μέχρι 28/2/2002.
4. Για τις εμφανιζόμενες στο λογαριασμό του Ενεργητικού Δ.ΙΙ 10 επισφαλείς και επίδικους πελάτες και χρεώστες και τις περιλαμβανόμενες στους λοιπούς χρεωστικούς λογαριασμούς απαιτήσεις σε καθυστέρηση ποσού € 586.940 περίπου, δε σχηματίσθηκε, από την εταιρία, πρόβλεψη για την πιθανή ζημία που θα προκύψει από τη μη είσπραξή τους.
5. Η εταιρία δεν έχει ελεγχθεί φορολογικά μέχρι 31.12.1998 και έχει υποβληθεί αίτηση για φορολογικό έλεγχο επόμενων χρήσεων.
6. Η μη διανομή μερίσματος πρέπει να εγκριθεί από την Γενική Συνέλευση των Μετόχων στην οποία θα εκπροσωπείται το σύνολο (100%) του καταβεβλημένου μετοχικού κεφαλαίου.
7. Με την από 28.12.2002 απόφαση του Διοικητικού Συμβουλίου αποφασίστηκε η απορρόφηση της εταιρίας από άλλη ανώνυμη εταιρία ημερομηνία 28.2.2002.

Στους ακόλουθους πίνακες παρουσιάζεται συνοπτικά ο ισολογισμός μετασχηματισμού της 28.02.2002 της Απορροφούμενης εταιρίας "Γ. ΣΧΟΙΝΑΣ Α.Τ.Ε." :

<b>ΑΠΟΤΕΛΕΣΜΑΤΑ ΧΡΗΣΕΩΣ ΤΗΣ Γ. ΣΧΟΙΝΑΣ Α.Τ.Ε.</b>	
<b>(Ποσά σε χιλ. €)</b>	<b>01.01 - 28.02.2002</b>
<b>Κύκλος Εργασιών</b>	
Αμιγής Εταιρίας	72,20
Κύκλος Εργασιών από Κοινοπραξίες	694,21
<b>Σύνολο Κύκλου Εργασιών</b>	<b>766,41</b>
Μείον: Κόστος Εκτέλεσης Έργων (προ αποσβέσεων)	90,51
<b>Μικτό Κέρδος από Αμιγή Κύκλο Εργασιών <sup>(1)</sup></b>	<b>(18,31)</b>
% επί του αμιγούς κύκλου εργασιών	-25,4%
Πλέον: Άλλα Έσοδα Εκμετάλλευσης	0,00
<b>Σύνολο</b>	<b>(18,31)</b>
Μείον: Έξοδα διοικητικής λειτουργίας (προ αποσβέσεων)	24,13
% επί του αμιγούς κύκλου εργασιών	33,4%
Μείον: Έξοδα λειτουργίας διάθεσης	0,00
% επί του αμιγούς κύκλου εργασιών	0,0%
<b>Λειτουργικό Αποτέλεσμα <sup>(1)</sup></b>	<b>(42,45)</b>
% επί του αμιγούς κύκλου εργασιών	-58,8%
Πλέον: Έσοδα Συμμετοχών	63,98
Πλέον: Έσοδα Χρεογράφων	0,00
Πλέον: Έκτακτα και Ανόργανα Έσοδα & Κέρδη	0,00
Μείον: Έκτακτα και Ανόργανα Έξοδα, Ζημιές & Προβλέψεις	0,00
<b>Κέρδη προ Τόκων, Αποσβέσεων και Φόρων Χρήσης</b>	<b>21,54</b>
% επί του συνολικού κύκλου εργασιών	2,8%
Πλέον: Πιστωτικοί Τόκοι	0,00
Μείον: Χρεωστικοί Τόκοι	5,24
<b>Κέρδη προ Αποσβέσεων και Φόρων Χρήσης</b>	<b>16,29</b>
% επί του συνολικού κύκλου εργασιών	2,1%
Αποσβέσεις	14,43
<b>Κέρδη Χρήσης προ Φόρων</b>	<b>1,86</b>
% επί του συνολικού κύκλου εργασιών	0,2%
Μείον: Φόροι χρήσης & λοιποί φόροι	0,65
Μείον: Αμοιβές Δ.Σ.	0,00
<b>Κέρδη μετά από Φόρους Χρήσης &amp; Αμοιβές Δ.Σ.</b>	<b>1,21</b>
% επί του συνολικού κύκλου εργασιών	0,2%
Μείον: Φόροι φορολογικού ελέγχου προηγ. Χρήσεων	0,00
<b>Κέρδη μετά από Φόρους Χρήσης, Αμοιβές Δ.Σ. και Φόρους φορολογικού ελέγχου προηγ. Χρήσεων</b>	<b>1,21</b>
% επί του συνολικού κύκλου εργασιών	0,2%

<sup>(1)</sup> Για τον υπολογισμό του λειτουργικού αποτελέσματος έχουν αφαιρεθεί προηγουμένως οι αποσβέσεις από το κόστος εκτέλεσης έργων και τα έξοδα διοικητικής λειτουργίας.

## ΙΣΟΛΟΓΙΣΜΟΣ ΜΕΤΑΣΧΗΜΑΤΙΣΜΟΥ 28.02.2002

<b>ΕΝΕΡΓΗΤΙΚΟ</b> <b>(Ποσά σε χιλ. €)</b>	<b>28.02.2002</b>
Έξοδα Εγκατάστασης	12,47
Μείον: Συσσωρευμένες Αποσβέσεις	12,24
<b>Αναπόσβεστα Έξοδα Εγκατάστασης</b>	<b>0,23</b>
Ασώματες Ακίνητοποιήσεις	0,00
Μείον: Συσσωρευμένες Αποσβέσεις	0,00
<b>Αναπόσβεστα Ασώματες Ακίνητοποιήσεις</b>	<b>0,00</b>
Ενσώματες Ακίνητοποιήσεις	959,12
Μείον: Συσσωρευμένες Αποσβέσεις	468,23
<b>Αναπόσβεστες Ενσώματες Ακίνητοποιήσεις</b>	<b>490,90</b>
Συμμετοχές & Μακροπρόθεσμες Απαιτήσεις	20,76
<b>Σύνολο Παγίου Ενεργητικού</b>	<b>511,65</b>
Αποθέματα	23,91
Πελάτες – Γραμμάτια & Απαιτήσεις κατά συνδεδεμένων επιχειρήσεων	738,18
Λοιπές Απαιτήσεις	67,41
Χρεόγραφα	0,00
Διαθέσιμα	381,68
<b>Σύνολο Κυκλοφορούντος Ενεργητικού</b>	<b>1.211,18</b>
Μεταβατικοί λογαριασμοί Ενεργητικού	136,18
<b>ΣΥΝΟΛΟ ΕΝΕΡΓΗΤΙΚΟΥ</b>	<b>1.859,24</b>
<b>ΠΑΘΗΤΙΚΟ</b>	
Μετοχικό Κεφάλαιο	366,88
Διαφορά από έκδοση μετοχών υπέρ το άρτιο	0,00
Διαφορές Αναπροσαρμογής – Επιχορηγήσεις επενδύσεων	20,23
Αποθεματικά Κεφάλαια	526,87
Αποτελέσματα εις Νέο	758,13
<b>Σύνολο Ιδίων Κεφαλαίων</b>	<b>1.672,10</b>
<b>Προβλέψεις</b>	<b>0,00</b>
<b>Σύνολο μακροπρόθεσμων υποχρεώσεων</b>	<b>0,00</b>
Προμηθευτές - Γραμμάτια & Επιταγές Πληρωτέες	127,88
Τράπεζες λογ. βραχυπρόθεσμων υποχρεώσεων	0,00
Φόροι – Τέλη - Ασφαλιστικοί Οργανισμοί	24,86
Μερίσματα Πληρωτέα	0,00
Λοιπές Βραχυπρόθεσμες Υποχρεώσεις	34,41
<b>Σύνολο βραχυπρόθεσμων υποχρεώσεων</b>	<b>187,14</b>
Μεταβατικοί λογαριασμοί παθητικού	0,00
<b>ΣΥΝΟΛΟ ΠΑΘΗΤΙΚΟΥ</b>	<b>1.859,24</b>

Ο Ισολογισμός Μετασχηματισμού της Γ. ΣΧΟΙΝΑΣ Α.Τ.Ε. της 28.02.2002, ελέγχθηκε από την Ορκωτό Ελεγκτή κα. Βενετία Τριαντοπούλου - Αναστασοπούλου της ελεγκτικής εταιρίας BKR Πρότυπος Ελεγκτική Α.Ε. (Α.Μ.Σ.Ο.Ε. 12391, Διεύθυνση εργασίας: Πατησίων 81 και Χέυδεν 104 34, Αθήνα τηλ: (010) 82 17 572 - 82 17 629).

Το σχετικό πιστοποιητικό ελέγχου παρατίθεται στο συνημμένο Παράρτημα κάτω από τον Ισολογισμό περιόδου.

Ο Ισολογισμός Μετασχηματισμού της 28.02.2002 της Γ. ΣΧΟΙΝΑΣ Α.Τ.Ε. δεν περιέχει σημειώσεις της εταιρίας.

Οι παρατηρήσεις του Ορκωτού Ελεγκτή, που περιλαμβάνονται στον Ισολογισμό Μετασχηματισμού έχουν ως εξής:

**Παρατηρήσεις Ορκωτού Ελεγκτή**

1. Η εταιρία, βασιζόμενη στη διάταξη του άρθρ. 31 του Ν.2238/94 και την υπ' αριθμ 205/1988 Γνωμοδότηση των Νομικών Συμβούλων Διοικήσεως δε σχημάτισε, όπως και στην προηγούμενη χρήση πρόβλεψη για αποζημίωση του προσωπικού της λόγω συνταξιοδότησεως. Αν σχηματιζόταν τέτοια πρόβλεψη για το σύνολο του προσωπικού της εταιρίας αυτή θα ανερχόταν σε € 44.000 περίπου.
2. Για τη λογιστικοποίηση του αποτελέσματος της εκτελέσεως συμβάσεως των έργων, η εταιρία ακολουθεί κατά πάγια τακτική τη μέθοδο της τμηματικής περατώσεως.
3. Το κονδύλιο του λογαριασμού Δ.Ι.3 του Ενεργητικού αφορά εργασίες εκτελεσθείσες και μη πιστοποιηθείσες μέχρι 28.2.2002.
4. Για τις περιλαμβανόμενες στους χρεωστικούς λογαριασμούς του Ενεργητικού απαιτήσεις σε καθυστέρηση ποσού € 79.000 περίπου, δε σχηματίσθηκε, από την εταιρία, πρόβλεψη για την πιθανή ζημία που θα προκύψει από τη μη είσπραξή τους.
5. Η εταιρία έχει ελεγχθεί φορολογικά μέχρι 31.12.1992.
6. Η μη διανομή μερίσματος πρέπει να εγκριθεί από την Γενική Συνέλευση των Μετόχων στην οποία θα εκπροσωπείται το σύνολο (100%) του καταβεβλημένου μετοχικού κεφαλαίου.
7. Τα κονδύλια του κύκλου εργασιών και των εσόδων συμμετοχών αφορούν πρόβλεψη εσόδων και περιλαμβάνονται στο λογ. Ε2 του Ενεργητικού.
8. Με την από 25.01.2002 απόφαση του Διοικητικού Συμβουλίου αποφασίστηκε η απορρόφηση της εταιρίας από άλλη ανώνυμη εταιρία ημερομηνία 28.2.2002.
9. Ο φόρος εισοδήματος έχει υπολογιστεί επί των λογιστικών κερδών και όχι επί των τεκμαρτών κερδών, όπως θα έπρεπε, σύμφωνα με το άρθρο 34 του Ν.2238/94. Αν ο υπολογισμός του φόρου γινόταν ορθά δεν θα προέκυπτε σημαντική διαφορά.

**Ενημερωτικό Δελτίο ΑΛΤΕ Α.Τ.Ε.**

Στους ακόλουθους πίνακες παρουσιάζεται συνοπτικά ο ισολογισμός μετασχηματισμού της 28.02.2002 της Απορροφούμενης εταιρίας "ΟΔΩΝ & ΟΔΟΣΤΡΩΜΑΤΩΝ Α.Ε." :

<b>ΑΠΟΤΕΛΕΣΜΑΤΑ ΧΡΗΣΕΩΣ ΤΗΣ ΟΔΩΝ &amp; ΟΔΟΣΤΡΩΜΑΤΩΝ Α.Ε.</b>	
<b>(Ποσά σε χιλ. €)</b>	<b>01.01 - 28.02.2002</b>
<b>Κύκλος Εργασιών</b>	
Αμιγής Εταιρίας	3.127,83
Κύκλος Εργασιών από Κοινοπραξίες	2.563,78
<b>Σύνολο Κύκλου Εργασιών</b>	<b>5.691,61</b>
Μείον: Κόστος Εκτέλεσης Έργων (προ αποσβέσεων)	2.979,85
<b>Μικτό Κέρδος από Αμιγή Κύκλο Εργασιών <sup>(1)</sup></b>	<b>147,98</b>
% επί του αμιγούς κύκλου εργασιών	4,7%
Πλέον: Άλλα Έσοδα Εκμετάλλευσης	8,48
<b>Σύνολο</b>	<b>156,46</b>
% επί του αμιγούς κύκλου εργασιών	5,0%
Μείον: Έξοδα διοικητικής λειτουργίας (προ αποσβέσεων)	720,10
% επί του αμιγούς κύκλου εργασιών	23,0%
Μείον: Έξοδα λειτουργίας διάθεσης (προ αποσβέσεων)	0,00
% επί του αμιγούς κύκλου εργασιών	0,0%
<b>Λειτουργικό Αποτέλεσμα <sup>(1)</sup></b>	<b>(563,63)</b>
% επί του αμιγούς κύκλου εργασιών	-18%
Πλέον: Έσοδα Συμμετοχών	256,96
Πλέον: Έσοδα Χρεογράφων	13,49
Πλέον: Κέρδη (ζημιές) πώλησης συμμετοχών & χρεογράφων	0,00
Πλέον: Έκτακτα και Ανόργανα Έσοδα & Κέρδη	1.793,91
Μείον: Έκτακτα και Ανόργανα Έξοδα, Ζημιές & Προβλέψεις	803,26
<b>Κέρδη προ Τόκων, Αποσβέσεων και Φόρων Χρήσης</b>	<b>697,47</b>
% επί του συνολικού κύκλου εργασιών	12,3%
Πλέον: Πιστωτικοί Τόκοι	0,00
Μείον: Χρεωστικοί Τόκοι	110,50
<b>Κέρδη προ Αποσβέσεων και Φόρων Χρήσης</b>	<b>586,97</b>
% επί του συνολικού κύκλου εργασιών	10,3%
Αποσβέσεις	132,46
<b>Κέρδη Χρήσης προ Φόρων</b>	<b>454,51</b>
% επί του συνολικού κύκλου εργασιών	8,0%
Μείον: Φόροι χρήσης & λοιποί φόροι	832,91
Μείον: Αμοιβές Δ.Σ.	0,00
<b>Κέρδη μετά από Φόρους Χρήσης &amp; Αμοιβές Δ.Σ.</b>	<b>(378,40)</b>
% επί του συνολικού κύκλου εργασιών	-
Μείον: Φόροι φορολογικού ελέγχου προηγ. Χρήσεων	0,00
<b>Κέρδη μετά από Φόρους Χρήσης, Αμοιβές Δ.Σ. και Φόρους φορολογικού ελέγχου προηγ. Χρήσεων</b>	<b>(378,40)</b>
% επί του συνολικού κύκλου εργασιών	-

<sup>(1)</sup> Για τον υπολογισμό του λειτουργικού αποτελέσματος έχουν αφαιρεθεί προηγουμένως οι αποσβέσεις από το κόστος εκτέλεσης έργων και τα έξοδα διοικητικής λειτουργίας.

**ΙΣΟΛΟΓΙΣΜΟΣ ΜΕΤΑΣΧΗΜΑΤΙΣΜΟΥ 28.02.2002**

<b>ΕΝΕΡΓΗΤΙΚΟ</b> <b>(Ποσά σε χιλ. €)</b>	<b>28.02.2002</b>
Έξοδα Εγκατάστασης	3.531,33
Μείον: Συσσωρευμένες Αποσβέσεις	83,11
<b>Αναπόσβεστα Έξοδα Εγκατάστασης</b>	<b>3.448,22</b>
Ασώματες Ακίνητοποιήσεις	0,00
Μείον: Συσσωρευμένες Αποσβέσεις	0,00
<b>Αναπόσβεστα Ασώματες Ακίνητοποιήσεις</b>	<b>0,00</b>
Ενσώματες Ακίνητοποιήσεις	12.645,18
Μείον: Συσσωρευμένες Αποσβέσεις	4.066,14
<b>Αναπόσβεστες Ενσώματες Ακίνητοποιήσεις</b>	<b>8.579,03</b>
Συμμετοχές & Μακροπρόθεσμες Απαιτήσεις	315,69
<b>Σύνολο Παγίου Ενεργητικού</b>	<b>8.894,72</b>
Αποθέματα	7.939,48
Πελάτες – Γραμμάτια & Απαιτήσεις κατά συνδεδεμένων επιχειρήσεων	2.476,92
Λοιπές Απαιτήσεις	25.738,81
Χρεόγραφα	0,00
Διαθέσιμα	827,98
<b>Σύνολο Κυκλοφορούντος Ενεργητικού</b>	<b>36.983,19</b>
Μεταβατικοί λογαριασμοί Ενεργητικού	68,76
<b>ΣΥΝΟΛΟ ΕΝΕΡΓΗΤΙΚΟΥ</b>	<b>49.394,89</b>
<b>ΠΑΘΗΤΙΚΟ</b>	
Μετοχικό Κεφάλαιο	7.081,71
Διαφορά από έκδοση μετοχών υπέρ το άρτιο	0,00
Διαφορές Αναπροσαρμογής – Επιχορηγήσεις επενδύσεων	7.492,29
Αποθεματικά Κεφάλαια	1.671,38
Αποτελέσματα εις Νέο	61,96
<b>Σύνολο Ιδίων Κεφαλαίων</b>	<b>16.307,33</b>
<b>Προβλέψεις</b>	<b>89,33</b>
<b>Σύνολο μακροπρόθεσμων υποχρεώσεων</b>	<b>4,31</b>
Προμηθευτές - Γραμμάτια & Επιταγές Πληρωτέες	5.679,82
Τράπεζες λογ. βραχυπρόθεσμων υποχρεώσεων	14.889,91
Φόροι – Τέλη - Ασφαλιστικοί Οργανισμοί	2.302,90
Μερίσματα Πληρωτέα	2.594,27
Λοιπές Βραχυπρόθεσμες Υποχρεώσεις	7.498,11
<b>Σύνολο βραχυπρόθεσμων υποχρεώσεων</b>	<b>32.965,01</b>
Μεταβατικοί λογαριασμοί παθητικού	28,91
<b>ΣΥΝΟΛΟ ΠΑΘΗΤΙΚΟΥ</b>	<b>49.394,89</b>

Ο Ισολογισμός Μετασχηματισμού της ΟΔΩΝ & ΟΔΟΣΤΡΩΜΑΤΩΝ Α.Ε. της 28.02.2002, ελέγχθηκε από τον Ορκωτό Ελεγκτή κ. Ευστάθιος Πρασσάς της ελεγκτικής εταιρίας "ΣΟΛ, ΑΝΩΝΥΜΗ ΕΤΑΙΡΙΑ ΟΡΚΩΤΩΝ ΕΛΕΓΚΤΩΝ" (Α.Μ.Σ.Ο.Ε. 12061, Διεύθυνση εργασίας: Φωκίωνος Νέγρη 3, 112 57 Αθήνα τηλ: (010) 86 91 100).

Το σχετικό πιστοποιητικό ελέγχου παρατίθεται στο συνημμένο Παράρτημα κάτω από τον Ισολογισμό περιόδου.

Οι σημειώσεις της ΟΔΩΝ & ΟΔΟΣΤΡΩΜΑΤΩΝ Α.Ε. καθώς και οι παρατηρήσεις του Ορκωτού της Ελεγκτή που περιλαμβάνονται στον Ισολογισμό Μετασχηματισμού της 28.02.2002, έχουν ως εξής:

**Σημειώσεις Εταιρίας**

1. Επί των ακινήτων της εταιρίας κατά την 28.02.2002 έχουν εγγραφεί προσημειώσεις υποθηκών € 842.259,72 για την ασφάλεια εγγυητικών επιστολών ύψους € 2.765.957,45 και τραπεζικών δανείων ανεξόφλητου υπολοίπου € 14.889.908,16.
2. Η τελευταία αναπροσαρμογή των παγίων στοιχείων έγινε την 31.12.2000 σύμφωνα με τον Ν.2065/92.

**Παρατηρήσεις Ορκωτού Ελεγκτή**

1. Με το από 24 Ιανουαρίου 2002 πρακτικό του Διοικητικού Συμβουλίου της εταιρίας ΟΔΩΝ & ΟΔΟΣΤΡΩΜΑΤΩΝ Α.Ε. σε συνδυασμό με το από 18 Ιανουαρίου 2002 πρακτικό της εταιρίας ΑΛΤΕ Α.Τ.Ε. αποφασίστηκε όπως οι δυο εταιρίες συγχωνευθούν δι' απορροφήσεως της ΟΔΩΝ & ΟΔΟΣΤΡΩΜΑΤΩΝ Α.Ε. από την ΑΛΤΕ Α.Τ.Ε. σύμφωνα με τις διατάξεις των άρθρων 69-78 του Κ.Ν. 2190/1920 περί ανωνύμων εταιριών σε συνδυασμό με τις διατάξεις των άρθρων 1-5 του Ν. 2166/1993 όπως αναφέρονται στην παράγραφο 17 του άρθρου 4 του Ν. 2940/2001.
2. Στο λογαριασμό του ενεργητικού του ισολογισμού Β4 "Λοιπά έξοδα εγκαταστάσεως" περιλαμβάνεται ποσό € 3.269.235,77 που αφορά τη συνολική ζημία από πώληση χρεογράφων που δεν επιβάρυνε όπως θα έπρεπε τα αποτελέσματα της κλειόμενης περιόδου και η οποία καταχωρήθηκε απευθείας στον παραπάνω λογαριασμό.
3. Ο λογαριασμός του ενεργητικού του ισολογισμού Γ-III-1 "Συμμετοχές σε συνδεδεμένες επιχειρήσεις € 293.470.29 αντιπροσωπεύει αξία κτήσεως μιας εταιρίας μη εισηγμένης στο Χρηματιστήριο Αξιών Αθηνών η οποία δεν ελέγχεται από Ορκωτό Ελεγκτή Λογιστή. Η εσωτερική λογιστική αξία των μετοχών αυτών με βάση τον ισολογισμό της 31.12.2001 στην οποία έπρεπε να αποτιμηθούν με βάση τις διατάξεις του Ν.2190/1920 ανέρχεται σε € 176.082 περίπου.
4. Ο λογαριασμός του ενεργητικού του ισολογισμού Δ.Ι. 3 "Παραγωγή σε εξέλιξη" € 6.241.886,80 αντιπροσωπεύει δαπάνες κατασκευής έργων που πραγματοποιήθηκαν μέχρι 28 Φεβρουαρίου 2002 και για τα οποία μέχρι την ημερομηνία εκδόσεως του παρόντος πιστοποιητικού είχαν πιστοποιηθεί ποσά μόνο € 2.016.000 περίπου.
5. Ο λογαριασμός του ενεργητικού Δ-II-6 "Βραχυπρόθεσμες απαιτήσεις κατά λοιπών συμμετοχικού ενδιαφέροντος επιχειρήσεων" καθώς και ο λογαριασμός του παθητικού Γ-II-9 "Υποχρεώσεις προς λοιπές συμμετοχικού ενδιαφέροντος επιχειρήσεις" αφορά αντίστοιχα απαιτήσεις και υποχρεώσεις κοινοπραξιών, στις οποίες συμμετέχει η εταιρία. Οι οικονομικές καταστάσεις των κοινοπραξιών αυτών δεν ελέγχονται από Ορκωτό Ελεγκτή Λογιστή. Τα έσοδα και τα έξοδα που αναλογούν στο μερίδιο της εταιρίας επαληθεύτηκαν από εμάς με τις σχετικές γνωστοποιήσεις των κοινοπραξιών και το αποτέλεσμα € 256.958,71 καταχωρήθηκε και απεικονίζεται στο λογαριασμό των αποτελεσμάτων χρήσεως "Έσοδα συμμετοχών". Το ποσό αυτό είναι προσαυξημένο με τον αναλογούντα φόρο εισοδήματος € 89.732,15 και απεικονίζεται στον πίνακα διάθεσης των αποτελεσμάτων.
6. Για τους "Επισφαλείς – επίδικοι πελάτες και χρεώστες" € 1.340.114,89 έχει σχηματισθεί πρόβλεψη € 558.821. Το ποσό αυτό κρίνεται από την εταιρία ότι είναι επαρκές για να καλύψει τη ζημία που ενδέχεται να προκύψει κατά την ρευστοποίηση των παραπάνω επισφαλών απαιτήσεων. Επίσης δεν έχει σχηματισθεί ανάλογη πρόβλεψη για καθυστερημένες απαιτήσεις της τάξεως των € 10.272.000 που περιλαμβάνονται στους λογαριασμούς "Βραχυπρόθεσμες απαιτήσεις κατά συνδεδεμένων επιχειρήσεων", "Βραχυπρόθεσμες απαιτήσεις κατά λοιπών συμμετοχικού ενδιαφέροντος επιχειρήσεων" και "Λογαριασμοί διαχειρίσεως προκαταβολών και πιστώσεων".

7. Στο λογαριασμό του ενεργητικού ισολογισμού Δ-ΙΙ 12 "Λογαριασμοί διαχείρισεως προκαταβολών και πιστώσεων" περιλαμβάνεται ποσό € 3.588.132,45 που αφορά απαιτήσεις κατά οργάνων Διοικήσεως για το οποίο μέχρι την ημερομηνία εκδόσεως του παρόντος πιστοποιητικού δεν είχε αποδοθεί σχετικός λογαριασμός.
8. Η εταιρία για την λογιστική απεικόνιση του αποτελέσματος των έργων κατά πάγια τακτική ακολουθεί τη μέθοδο της "τμηματικής περατώσεως".

Σχετικά με την παρατήρηση Νο 7, διευκρινίζεται από την εταιρία ότι:

«Το ποσό € 3,59 εκατ. αφορά χρηματοδότηση δαπανών που σχετίζονται με έργα που εκτελούσε υπό κοινοπρακτική μορφή που στη συνέχεια απορροφήθηκε από την ΑΛΤΕ. Οι δαπάνες αυτές δεν είχαν οριστικοποιηθεί έως 31/12/2002. Με την οριστικοποίηση τους την 31/3/2003, μέρος από το παραπάνω ποσό μεταφέρθηκε στα προσωρινά αποτελέσματα του 1ου τριμήνου της τρέχουσας χρήσης και το υπόλοιπο αφορά απαίτηση από τις κοινοπραξίες που χρηματοδοτήθηκαν.»

«Το ποσό των € 3,59 εκατ. ήταν κατά την ημερομηνία εξαγοράς της εταιρίας (29/1/2002) υπό την διαχείριση του Διευθύνοντος Συμβούλου Νικολάου Παράσχη. Έως την ημερομηνία οριστικοποίησης των δαπανών αυτών η διαχείριση γινόταν από τον Γενικό Διευθυντή της ΑΛΤΕ Α.Τ.Ε. κ. Λ. Κρεμαλή ο οποίος διαχειριζόταν τις σχέσεις της εταιρίας με τις εν' λόγω Κ/Ξ. Με το ποσό αυτό χρηματοδοτήθηκαν δαπάνες σχετικές με την εκτέλεση των έργων των Κ/Ξ Καλλιδρόμου, Σπερχειού και Πολύμυλου. Οι χρηματοδοτούμενες δαπάνες αφορούσαν την αναλογία της ΟΔΩΝ & ΟΔΟΣΤΡΩΜΑΤΩΝ Α.Ε. στις παραπάνω Κ/Ξ και κατ' επέκταση της ΑΛΤΕ Α.Τ.Ε. ως απορροφούσα και καθολική διάδοχο. Το παραπάνω ποσό δεν αφορά δάνεια ή πιστώσεις και επομένως σε καμία περίπτωση δε νοείται η εφαρμογή των διατάξεων του άρθρου 23<sup>α</sup> του Κ.Ν. 2190/1920.»



**Ενημερωτικό Δελτίο ΑΛΤΕ Α.Τ.Ε.**

Στους ακόλουθους πίνακες παρουσιάζεται συνοπτικά ο ισολογισμός μετασχηματισμού της 28.02.2002 της Απορροφούσας εταιρίας "ΑΛΤΕ Α.Τ.Ε." :

<b>ΑΠΟΤΕΛΕΣΜΑΤΑ ΧΡΗΣΕΩΣ ΤΗΣ ΑΛΤΕ Α.Τ.Ε.</b>	
<b>(Ποσά σε χιλ. €)</b>	<b>01.01 - 28.02.2002</b>
<b>Κύκλος εργασιών</b>	
Αμιγής Εταιρίας	9.959,30
Κύκλος Εργασιών από κοινοπραξίες	2.519,86
<b>Σύνολο κύκλου εργασιών</b>	<b>12.479,16</b>
Μείον: Κόστος εκτέλεσης έργων (προ αποσβέσεων)	7.851,35
<b>Μικτό κέρδος από αμιγή κύκλο εργασιών <sup>(1)</sup></b>	<b>2.107,95</b>
<i>% επί του αμιγούς κύκλου εργασιών</i>	<i>21,2%</i>
Πλέον: Άλλα έσοδα εκμετάλλευσης	3,93
<b>Σύνολο</b>	<b>2.111,88</b>
Μείον: Έξοδα διοικητικής λειτουργίας (προ αποσβέσεων)	526,16
<i>% επί του αμιγούς κύκλου εργασιών</i>	<i>5,3%</i>
Μείον: Έξοδα λειτουργίας διάθεσης (προ αποσβέσεων)	0,00
<i>% επί του αμιγούς κύκλου εργασιών</i>	<i>0,0%</i>
<b>Λειτουργικό αποτέλεσμα <sup>(1)</sup></b>	<b>526,16</b>
<i>% επί του αμιγούς κύκλου εργασιών</i>	<i>5,3%</i>
Πλέον: Έσοδα (Κέρδη) συμμετοχών	509,51
<i>% επί του αμιγούς κύκλου εργασιών</i>	<i>20,2%</i>
Πλέον: Κέρδη πωλήσεως συμμετοχών & χρεογράφων	3,89
Πλέον: Έκτακτα και ανόργανα έσοδα & κέρδη	129,51
Μείον: Ζημιές συμμετοχών	551,58
Μείον: Έκτακτα και ανόργανα έξοδα & ζημιές	87,42
<b>Κέρδη προ τόκων, αποσβέσεων και φόρων χρήσης</b>	<b>1.589,63</b>
<i>% επί του συνολικού κύκλου εργασιών</i>	<i>12,7%</i>
Πλέον: Πιστωτικοί τόκοι & συναφή έξοδα	6,21
Μείον: Χρεωστικοί τόκοι & συναφή έξοδα	19,58
<b>Κέρδη προ αποσβέσεων και φόρων χρήσης</b>	<b>1.576,26</b>
<i>% επί του συνολικού κύκλου εργασιών</i>	<i>12,6%</i>
Αποσβέσεις	405,27
<b>Κέρδη Χρήσης προ φόρων</b>	<b>1.170,99</b>
<i>% επί του συνολικού κύκλου εργασιών</i>	<i>9,4%</i>
Μείον: Φόροι χρήσης & λοιποί φόροι	0
Μείον: Αμοιβές Δ.Σ.	0
<b>Κέρδη μετά από φόρους χρήσης &amp; αμοιβές Δ.Σ.</b>	<b>1.170,99</b>
<i>% επί του συνολικού κύκλου εργασιών</i>	<i>9,4%</i>
Μείον: Φόροι φορολογικού ελέγχου προηγ. Χρήσεων	0
<b>Κέρδη μετά από φόρους χρήσης, αμοιβές Δ.Σ. και φόρους φορολογικού ελέγχου προηγ. χρήσεων</b>	<b>1.170,99</b>
<i>% επί του συνολικού κύκλου εργασιών</i>	<i>9,4%</i>

<sup>(1)</sup> Για τον υπολογισμό του λειτουργικού αποτελέσματος έχουν αφαιρεθεί προηγουμένως οι αποσβέσεις από το κόστος εκτέλεσης έργων και τα έξοδα διοικητικής λειτουργίας.

## ΙΣΟΛΟΓΙΣΜΟΣ ΜΕΤΑΣΧΗΜΑΤΙΣΜΟΥ 28.02.2002

<b>ΕΝΕΡΓΗΤΙΚΟ</b> (Ποσά σε χιλ. €)	<b>28.02.2002</b>
Έξοδα εγκατάστασης	5.857,22
Μείον: Συσσωρευμένες αποσβέσεις	2.615,12
<b>Αναπόσβεστα Έξοδα Εγκατάστασης</b>	<b>3.242,10</b>
Ασώματες ακινητοποιήσεις	0,00
Μείον: Συσσωρευμένες αποσβέσεις	0,00
<b>Αναπόσβεστα ασώματες ακινητοποιήσεις</b>	<b>0,00</b>
Ενσώματες ακινητοποιήσεις	18.706,86
Μείον: Συσσωρευμένες αποσβέσεις	4.990,19
<b>Αναπόσβεστες ενσώματες ακινητοποιήσεις</b>	<b>13.716,67</b>
Συμμετοχές σε συνδεδεμένες επιχειρήσεις	88.050,38
Μακροπρόθεσμες απαιτήσεις κατά συνδεδεμένων επιχειρήσεων	183,67
Συμμετοχές σε λοιπές επιχειρήσεις	0,00
Λοιπές μακροπρόθεσμες απαιτήσεις	27,11
<b>Σύνολο παγίου ενεργητικού</b>	<b>101.977,83</b>
Αποθέματα	11.906,52
Πελάτες – Γραμμάτια & Απαιτήσεις κατά συνδεδεμένων επιχειρήσεων	85.823,59
Λοιπές Απαιτήσεις	5.981,33
Χρεόγραφα	5.621,89
Διαθέσιμα	7.123,77
<b>Σύνολο κυκλοφορούντος ενεργητικού</b>	<b>116.457,10</b>
Μεταβατικοί λογαριασμοί ενεργητικού	29.474,45
<b>ΣΥΝΟΛΟ ΕΝΕΡΓΗΤΙΚΟΥ</b>	<b>251.151,49</b>
<b>ΠΑΘΗΤΙΚΟ</b>	
Μετοχικό κεφάλαιο	11.895,00
Διαφορά από έκδοση μετοχών υπέρ το άρτιο	106.623,26
Διαφορές αναπροσαρμογής – Επιχορηγήσεις επενδύσεων	34,52
Αποθεματικά κεφάλαια	33.851,44
Αποτελέσματα Διμήνου	1.170,99
<b>Σύνολο Ιδίων Κεφαλαίων</b>	<b>153.575,20</b>
<b>Προβλέψεις</b>	<b>56,89</b>
Μακροπρόθεσμες τραπεζικές υποχρεώσεις	0,00
Λοιπές μακροπρόθεσμες υποχρεώσεις	25.696,18
<b>Σύνολο μακροπρόθεσμων υποχρεώσεων</b>	<b>25.696,18</b>
Προμηθευτές - Γραμμάτια & Επιταγές πληρωτέες	33.853,97
Τράπεζες	22.395,18
Φόροι – Τέλη - Ασφαλιστικοί Οργανισμοί	6.594,24
Μερίσματα Πληρωτέα	1.157,48
Λοιπές βραχυπρόθεσμες υποχρεώσεις	7.822,34
<b>Σύνολο βραχυπρόθεσμων υποχρεώσεων</b>	<b>71.823,21</b>
Μεταβατικοί λογαριασμοί παθητικού	0,00
<b>ΣΥΝΟΛΟ ΠΑΘΗΤΙΚΟΥ</b>	<b>251.151,49</b>

Ο Ισολογισμός Μετασχηματισμού της ΑΛΤΕ Α.Τ.Ε. της 28.02.2002, ελέγχθηκε από την Ορκωτό Ελεγκτή κα. Βενετία Τριαντοπούλου - Αναστασοπούλου της ελεγκτικής εταιρίας ΒΚΡ Πρότυπος Ελεγκτική Α.Ε. (Α.Μ.Σ.Ο.Ε. 12391, Διεύθυνση εργασίας: Πατησίων 81 και Χέυδεν 104 34, Αθήνα τηλ.: (010) 82 17 572 - 82 17 629).

Το σχετικό πιστοποιητικό ελέγχου παρατίθεται στο συνημμένο Παράρτημα κάτω από τον Ισολογισμό περιόδου.

Οι σημειώσεις της ΑΛΤΕ Α.Τ.Ε. καθώς και οι παρατηρήσεις του Ορκωτού της Ελεγκτή που περιλαμβάνονται στον Ισολογισμό Μετασχηματισμού της 28.02.2002, έχουν ως εξής:

**Σημειώσεις Ισολογισμού:**

1. Κατά την τρέχουσα χρήση έγιναν επενδύσεις σε πάγια στοιχεία, ποσού Ευρώ 47.286,32.
2. Επί των γηπέδων υφίστανται προσημειώσεις ύψους Ευρώ 1.908 χιλ.
3. Το απασχολούμενο προσωπικό ανέρχεται σε 550 άτομα.
4. Δεν υφίστανται επίδικες ή υπό διαιτησία διαφορές της εταιρίας καθώς και αποφάσεις δικαστικών ή διαιτητικών οργάνων που ενδέχεται να έχουν σημαντική επίπτωση στην οικονομική κατάσταση ή λειτουργία της εταιρίας.
5. Στο λογαριασμό Ε του Ενεργητικού περιλαμβάνεται ποσό Ευρώ 2.685 χιλ. το οποίο αφορά πραγματοποιηθέντα σε προηγούμενες χρήσεις έξοδα για λογαριασμό της εταιρίας ΚΑΖΙΝΟ ΑΘΗΝΩΝ ΑΞΤΕ και στο λογαριασμό ΓΙΙ του Παθητικού, υποχρεώσεις ποσού Ευρώ 352 χιλ. περίπου προς την ίδια εταιρία.
6. Στο λογαριασμό "χρεόγραφα" περιλαμβάνεται αξία κτήσης μεριδίων αμοιβαίων κεφαλαίων Ευρώ 5.147.469, των οποίων η τρέχουσα αξία κατά την 28.02.02 ανέρχεται σε Ευρώ 2.386.258.
7. Με την από 18/1/2002 απόφαση του Διοικητικού Συμβουλίου της εταιρίας αποφασίσθηκε η απορρόφηση από την εταιρία 7 άλλων ανώνυμων εταιριών.
8. Στο λογαριασμό Ε.2 του Ενεργητικού και στον κύκλο εργασιών αντίστοιχα, περιλαμβάνεται ποσό Ευρώ 6.213 χιλ. περίπου που αφορά εργασίες εκτελεσθείσες και μη τιμολογηθείσες μέχρι 28/2/2002. Επίσης, στον ίδιο λογαριασμό του Ενεργητικού περιλαμβάνεται ποσό Ευρώ 18.499 που αφορά αντίστοιχες εργασίες της 31/12/2001. Από τις ανωτέρω εργασίες, μέχρι σήμερα, έχουν τιμολογηθεί Ευρώ 2.740 χιλ. περίπου.
9. Για ορισμένες ληξιπρόθεσμες υποχρεώσεις που περιλαμβάνονται στο Παθητικό και εξοφλήθηκαν στην αρχή της επόμενης χρήσης δεν έγινε πρόβλεψη για προσαυξήσεις Ευρώ 73.368 περίπου.
10. Η τελευταία αναπροσαρμογή των παγίων έγινε την 31/12/2000 σύμφωνα με τις διατάξεις του Ν.2065/1992.
11. Διευκρινίζεται ότι τα αντίστοιχα ποσά της προηγούμενης χρήσεως παρατίθενται όπως περιλαμβάνονται στον ισολογισμό της 31/12/2001.
12. Από τα έσοδα συμμετοχών δεν έχει αφαιρεθεί ο αναλογών φόρος (Ευρώ 17.833).

**Παρατηρήσεις Ορκωτού Ελεγκτή:**

1. Στον λογαριασμό Γ ΙΙΙ του Ενεργητικού περιλαμβάνονται συμμετοχές της εταιρίας: α) σε ανώνυμες εταιρίες (αξία κτήσεως € 88.050 χιλ.) και σε μια εταιρία περιορισμένης ευθύνης (αξία κτήσεως € 20.543) οι οποίες δεν είναι εισηγμένες στο Χρηματιστήριο. β) Σε κοινοπραξίες από τις οποίες οι δυο έχουν ελεγχθεί από Ορκωτό Ελεγκτή Λογιστή. Η αποτίμηση των ανωτέρω συμμετοχών έγινε στην αξία κτήσεως, σύμφωνα με τις διατάξεις του Κ.Β.Σ. Όπως προκύπτει από τους Ισολογισμούς της 28.2.2002 τριών ανωνύμων εταιριών (αξία κτήσης € 49.463), οι οποίες ελέγχονται από Ορκωτό Ελεγκτή Λογιστή, η εσωτερική λογιστική αξία των μετοχών ανέρχεται σε € 27.514 χιλ. (ορισμένες εταιρίες δεν υποχρεούνται σε κατάρτιση Ισολογισμών με ημερομηνία 28.2.2002).
2. Τα ποσά των εσόδων εκ συμμετοχών που περιλαμβάνονται στην κατάσταση αποτελεσμάτων, προκύπτουν από προσωρινές βεβαιώσεις κοινοπραξιών, οι οποίες δεν έχουν ελεγχθεί, εκτός από μια (έσοδα συμμετοχών € 173.060) από Ορκωτό Ελεγκτή Λογιστή.
3. Η εταιρία για την απεικόνιση του αποτελέσματος των έργων ακολουθεί, κατά πάγια τακτική, τη μέθοδο της τμηματικής περατώσεως.
4. Η εταιρία βασιζόμενη στη διάταξη του άρθρου 31 του Ν. 2238/94 και την υπ' αριθμ. 205/1988 γνωμοδότηση των Νομικών Συμβούλων Διοικήσεως, δεν σχημάτισε πρόβλεψη για αποζημίωση του προσωπικού της για συνταξιοδότηση γιατί αυτό δεν συμπλήρωνε τις προϋποθέσεις συνταξιοδότησης μέχρι το τέλος της επόμενης χρήσεως. Αν η εταιρία σχημάτιζε τέτοια πρόβλεψη για το σύνολο του προσωπικού της αυτή θα ανερχόταν σε € 205.429 περίπου.
5. Μεταξύ των απαιτήσεων της εταιρίας περιλαμβάνονται και απαιτήσεις κατά Κοινοπραξιών σε καθυστέρηση ποσού € 821.717 περίπου για τις οποίες δε σχηματίσθηκε πρόβλεψη για τη πιθανή ζημία που θα προκύψει από τη μη είσπραξή τους.
6. Στο λογαριασμό Β του Ενεργητικού περιλαμβάνονται συναλλαγματικές διαφορές ποσού € 1.503 χιλ. περίπου, το οποίο σύμφωνα με σχετικές Υπουργικές Αποφάσεις θα βαρύνει τα αποτελέσματα επόμενων χρήσεων (σύμφωνα με τις διατάξεις του Κ.Ν. 2190/1920 έπρεπε να είχαν βαρύνει τα αποτελέσματα των χρήσεων στις οποίες προέκυψαν). Σύμφωνα με τις ίδιες Υπουργικές Αποφάσεις τα αποτελέσματα της παρούσης χρονικής περιόδου επιβαρύνθηκαν με συναλλαγματικές διαφορές ποσού € 72 χιλ. περίπου.
7. Το κονδύλιο του λογαριασμού Δ.Ι.3 του Ενεργητικού αφορά κόστος έργου που δεν είχε εκτελεσθεί και δεν είχε τιμολογηθεί μέχρι 28.2.2002.
8. Στο λογαριασμό Ε 1 του Ενεργητικού περιλαμβάνεται ποσό € 1.344 χιλ. περίπου που αφορά το υπόλοιπο διαφορών φορολογικού ελέγχου των χρήσεων 1993-1999 για τις οποίες η εταιρία ακολουθεί τη φορολογική νομοθεσία και επιβαρύνει τα αποτελέσματα με τα εκάστοτε, καταβαλλόμενοι ποσά δόσεων (δόση που θα επιβαρύνει τη χρήση 2002 € 108 χιλ.).
9. Τα αποτελέσματα δεν έχουν επιβαρυνθεί με ποσό € 300 χιλ. που αφορά τόκους δανείων και αποσβέσεις εξόδων εγκαταστάσεως.

### **3.3 Οι Όροι της Συγχώνευσης**

Οι όροι της συγχώνευσης, όπως περιγράφονται αναλυτικά στην Σύμβαση Συγχώνευσης, περιλαμβάνουν τα εξής βασικά σημεία:

Η ΑΛΤΕ ΑΝΩΝΥΜΟΣ ΤΕΧΝΙΚΗ ΕΤΑΙΡΙΑ με διακριτικό τίτλο "ΑΛΤΕ Α.Τ.Ε.", έδρα τον Δήμο Αμαρουσίου και αριθμό Μητρώου Α.Ε. 3580/06/Β/86/16 (Απορροφούσα Εταιρία) και οι εταιρίες:

- α) ΙΡΙΣ Α.Ε. ΑΝΩΝΥΜΟΣ ΤΕΧΝΙΚΗ - ΓΕΩΡΓΙΚΗ - ΕΜΠΟΡΙΚΗ - ΤΟΥΡΙΣΤΙΚΗ ΕΤΑΙΡΙΑ με διακριτικό τίτλο "ΙΡΙΣ Α.Ε.", έδρα τον Δήμο Αμαρουσίου και αριθμό Μητρώου Α.Ε. 13525/01ΑΤ/Β/86/227,
- β) ΚΟΡΟΝΤΖΗΣ ΑΝΩΝΥΜΟΣ ΤΕΧΝΙΚΗ, ΤΟΥΡΙΣΤΙΚΗ, ΕΜΠΟΡΙΚΗ ΚΑΙ ΒΙΟΜΗΧΑΝΙΚΗ ΕΤΑΙΡΙΑ με διακριτικό τίτλο "ΚΟΡΟΝΤΖΗΣ Α.Ε.", έδρα τον Δήμο Αθηναίων και αριθμό Μητρώου Α.Ε. 3761/01/Β/86/3759,
- γ) ΑΝΝΕΞ ΑΝΩΝΥΜΟΣ ΤΕΧΝΙΚΗ ΕΤΑΙΡΙΑ με διακριτικό τίτλο "ΑΝΝΕΞ Α.Τ.Ε.", έδρα τον Δήμο Αμαρουσίου και αριθμό Μητρώου Α.Ε. 23139/01ΑΤ/Β/90/1326,
- δ) ΕΡΓΟΛΗΠΤΙΚΕΣ ΕΠΙΧΕΙΡΗΣΕΙΣ ΘΕΜΕΛΙΟ 79 Α.Ε. με διακριτικό τίτλο "ΘΕΜΕΛΙΟ 79 Α.Ε.", έδρα τον Δήμο Αλεξανδρούπολης και αριθμό Μητρώου Α.Ε. 14765/65/Β/87/3,
- ε) ΔΩΡΙΚΗ ΑΤΕ ΤΕΧΝΙΚΗ ΚΑΙ ΒΙΟΜΗΧΑΝΙΚΗ ΕΤΑΙΡΙΑ με διακριτικό τίτλο "ΔΩΡΙΚΗ Α.Τ.Ε.", έδρα τον Δήμο Λαρισαίων και αριθμό Μητρώου Α.Ε. 14965/31/Β/87/6,
- στ) Γ.ΣΧΟΙΝΑΣ ΑΝΩΝΥΜΗ ΤΕΧΝΙΚΗ ΕΤΑΙΡΙΑ με διακριτικό τίτλο "Γ. ΣΧΟΙΝΑΣ Α.Τ.Ε.", έδρα τον Δήμο Ρεθύμνου και αριθμό Μητρώου Α.Ε. 15573/72/13/87/8 και
- ζ) ΟΔΩΝ ΚΑΙ ΟΔΟΣΤΡΩΜΑΤΩΝ Α.Ε. ΕΤΑΙΡΙΑ ΓΕΝΙΚΩΝ ΚΑΤΑΣΚΕΥΩΝ με διακριτικό τίτλο "ΟΔΩΝ ΚΑΙ ΟΔΟΣΤΡΩΜΑΤΩΝ Α.Ε.", έδρα τον Δήμο Νέου Ψυχικού και αριθμό Μητρώου Α.Ε. 13832/01ΑΤ/Β/86/403 (Απορροφούμενες εταιρίες),

αποφάσισαν να συγχωνευθούν με απορρόφηση της επτά ανωνύμων εταιριών από την πρώτη ανώνυμη εταιρία.

1. Η ανωτέρω συγχώνευση θα πραγματοποιηθεί σύμφωνα με τις διατάξεις των άρθρων 68 παρ. 2, 69 έως και 78 του Κ.Ν. 2190/20, τις διατάξεις 1-5 του Ν. 2166/93 και άρθρο 4 παρ. 17 του Ν.2940/2001, όπως τα νομοθετήματα αυτά ισχύουν σήμερα, με εισφορά στην Απορροφούσα εταιρία ολόκληρης της περιουσίας (Ενεργητικού και Παθητικού) των Απορροφούμενων βάσει των στοιχείων των Ισολογισμών της 28.02.2002.
2. Η Απορροφούσα εταιρία "ΑΛΤΕ Α.Τ.Ε." θα προβεί στην αύξηση του μετοχικού της κεφαλαίου κατά το ποσό του αθροίσματος του 100% του μετοχικού κεφαλαίου της απορροφούμενης εταιρίας "ΟΔΩΝ & ΟΔΟΣΤΡΩΜΑΤΩΝ Α.Ε." ήτοι € 7.081.708, του 50% του μετοχικού κεφαλαίου της απορροφούμενης εταιρίας "ΘΕΜΕΛΙΟ 79 Α.Ε." ήτοι € 881.878,21, του 50% του μετοχικού κεφαλαίου της απορροφούμενης εταιρίας "ΔΩΡΙΚΗ Α.Τ.Ε." ήτοι € 360.000 και του 30% του μετοχικού κεφαλαίου της απορροφούμενης εταιρίας "ΚΟΡΟΝΤΖΗΣ Α.Ε." ήτοι € 1.778.429,93, με εξαίρεση τα μετοχικά κεφάλαια των εταιριών "ΙΡΙΣ Α.Ε.", "ΑΝΝΕΞ Α.Τ.Ε." και "Γ. ΣΧΟΙΝΑΣ Α.Τ.Ε." στα οποία συμμετέχει η "ΑΛΤΕ Α.Τ.Ε." με ποσοστό 100%, το μετοχικό κεφάλαιο της εταιρίας "ΚΟΡΟΝΤΖΗΣ Α.Ε." στην οποία συμμετέχει η "ΑΛΤΕ Α.Τ.Ε." με ποσοστό 70% καθώς και τα μετοχικά κεφάλαια των εταιριών "ΘΕΜΕΛΙΟ 79 Α.Ε." και "ΔΩΡΙΚΗ Α.Τ.Ε." στις οποίες θα συμμετέχει η "ΑΛΤΕ Α.Τ.Ε." με ποσοστό 50%, πλέον € 0,26 με κεφαλαιοποίηση αποθεματικού (λογ/μός 41.05) της Απορροφούσας ανώνυμης εταιρίας για λόγους στρογγυλοποίησης.

Έτσι, η Απορροφούσα εταιρία "ΑΛΤΕ Α.Τ.Ε." θα προβεί στην αύξηση του μετοχικού της κεφαλαίου κατά το ποσό των € 10.102.016,40 με κεφαλαιοποίηση των εισφερόμενων σ' αυτήν μετοχικών κεφαλαίων των Απορροφούμενων εταιριών με τους περιορισμούς της προηγούμενης παραγράφου.

Ο αριθμός των νέων μετοχών που θα εκδοθούν, όπως αυτός προσδιορίζεται από την σχέση ανταλλαγής που αναλύεται αμέσως παρακάτω, ανέρχεται σε € 33.673.388 κοινές ονομαστικές μετοχές, ονομαστικής αξίας € 0,30 η κάθε μία.

3. Οι συμβαλλόμενες εταιρίες συμφωνούν η σχέση ανταλλαγής των παλαιών μετοχών κάθε εταιρίας προς νέες μετοχές να έχει ως ακολούθως:

Η ονομαστική αξία της μετοχής της "ΑΛΤΕ Α.Τ.Ε." θα παραμείνει 0,30 €.

- Οι παλαιοί μέτοχοι της Απορροφούσας "ΑΛΤΕ Α.Τ.Ε.", για κάθε μία (1) παλαιά κατεχόμενη μετοχή, θα λάβουν 0,269785800 επιπλέον νέες μετοχές της. Δηλαδή θα λάβουν συνολικά  $39.650.000 \times 0,269785800 = 10.697.007$  νέες στρογγυλοποιημένες μετοχές της.
- Κάθε μέτοχος της απορροφούμενης εταιρίας "ΟΔΩΝ & ΟΔΟΣΤΡΩΜΑΤΩΝ Α.Ε.", για κάθε μία (1) παλαιά κατεχόμενη μετοχή, θα λάβει 2,452913195 νέες μετοχές της Απορροφούσας. Δηλαδή συνολικά οι μέτοχοι της απορροφούμενης αυτής εταιρίας θα λάβουν  $7.081.708 \times 2,452913195 = 17.370.815$  νέες στρογγυλοποιημένες μετοχές της Απορροφούσας Α.Ε.
- Κάθε μέτοχος της απορροφούμενης εταιρίας "ΘΕΜΕΛΙΟ 79 Α.Ε.", για κάθε μία (1) παλαιά κατεχόμενη μετοχή, θα λάβει 35,907587354 νέες μετοχές της Απορροφούσας. Δηλαδή συνολικά οι μέτοχοι της απορροφούμενης αυτής εταιρίας θα λάβουν  $30.050 \times 35,907587354 = 1.079.023$  νέες στρογγυλοποιημένες μετοχές της Απορροφούσας Α.Ε.
- Κάθε μέτοχος της απορροφούμενης εταιρίας "ΔΩΡΙΚΗ Α.Τ.Ε.", για κάθε μία (1) παλαιά κατεχόμενη μετοχή, θα λάβει 66,661333333 νέες μετοχές της Απορροφούσας. Δηλαδή συνολικά οι μέτοχοι της απορροφούμενης αυτής εταιρίας θα λάβουν  $12.000 \times 66,661333333 = 799.936$  νέες στρογγυλοποιημένες μετοχές της Απορροφούσας Α.Ε.
- Κάθε μέτοχος της απορροφούμενης εταιρίας "ΚΟΡΟΝΤΖΗΣ Α.Ε.", για κάθε μία (1) παλαιά κατεχόμενη μετοχή, θα λάβει 3,074758250 νέες μετοχές της Απορροφούσας. Δηλαδή συνολικά οι μέτοχοι της απορροφούμενης αυτής εταιρίας θα λάβουν  $1.212.000 \times 3,074758250 = 3.726.607$  νέες στρογγυλοποιημένες μετοχές της Απορροφούσας Α.Ε.

Σημειώνεται ότι :

α. Καθώς η εκ των Απορροφούμενων εταιριών "ΙΡΙΣ Α.Ε." είναι κατά 100% θυγατρική της Απορροφούσας εταιρίας "ΑΛΤΕ Α.Τ.Ε." κατά την απορρόφηση της οι μετοχές που κατέχει σε αυτήν η "ΑΛΤΕ Α.Τ.Ε." θα αποσβεστούν λόγω συγχύσεως και συνεπώς δεν θα ανταλλάγουν με νέες μετοχές της "ΑΛΤΕ Α.Τ.Ε.".

β. Καθώς η εκ των απορροφούμενων εταιριών "ΑΝΝΕΞ Α.Τ.Ε." είναι κατά 100% θυγατρική της Απορροφούσας εταιρίας "ΑΛΤΕ Α.Τ.Ε." κατά την απορρόφηση της οι μετοχές που κατέχει σε αυτήν η "ΑΛΤΕ Α.Τ.Ε." θα αποσβεστούν λόγω συγχύσεως και συνεπώς δεν θα ανταλλάγουν με νέες μετοχές της "ΑΛΤΕ Α.Τ.Ε.".

γ. Καθώς η εκ των απορροφούμενων εταιριών "Γ. ΣΧΟΙΝΑΣ Α.Τ.Ε." είναι κατά 100% θυγατρική της Απορροφούσας εταιρίας "ΑΛΤΕ Α.Τ.Ε." κατά την απορρόφηση της οι μετοχές που κατέχει σε αυτήν η "ΑΛΤΕ Α.Τ.Ε." θα αποσβεστούν λόγω συγχύσεως και συνεπώς δεν θα ανταλλάγουν με νέες μετοχές της "ΑΛΤΕ Α.Τ.Ε."

δ. Καθώς η εκ των απορροφούμενων εταιριών "ΚΟΡΟΝΤΖΗΣ Α.Ε." είναι κατά 70% θυγατρική της Απορροφούσας εταιρίας "ΑΛΤΕ Α.Τ.Ε." κατά την απορρόφηση της οι μετοχές που κατέχει σε αυτήν η "ΑΛΤΕ Α.Τ.Ε." θα αποσβεστούν λόγω συγχύσεως και συνεπώς δεν θα ανταλλάγουν με νέες μετοχές της "ΑΛΤΕ Α.Τ.Ε."

ε. Καθώς η εκ των απορροφούμενων εταιριών "ΘΕΜΕΛΙΟ 79 Α.Ε." είναι κατά 50% θυγατρική της Απορροφούσας εταιρίας "ΑΛΤΕ Α.Τ.Ε." κατά την απορρόφηση της οι μετοχές που κατέχει σε αυτήν η "ΑΛΤΕ Α.Τ.Ε." θα αποσβεστούν λόγω συγχύσεως και συνεπώς δεν θα ανταλλάγουν με νέες μετοχές της "ΑΛΤΕ Α.Τ.Ε."

στ. Καθώς η εκ των απορροφούμενων εταιριών "ΔΩΡΙΚΗ Α.Τ.Ε." είναι κατά 50% θυγατρική της Απορροφούσας εταιρίας "ΑΛΤΕ Α.Τ.Ε." κατά την απορρόφηση της οι μετοχές που κατέχει σε αυτήν η "ΑΛΤΕ Α.Τ.Ε." θα αποσβεστούν λόγω συγχύσεως και συνεπώς δεν θα ανταλλάγουν με νέες μετοχές της "ΑΛΤΕ Α.Τ.Ε."

4. Οι νέες μετοχές νέας έκδοσης θα πιστωθούν σύμφωνα με το Νόμο μέσω του ΚΑΑ στους λογαριασμούς ΣΑΤ των μετόχων των μετασχηματιζόμενων εταιριών, κατ' αναλογία των μετοχών που κατέχουν σύμφωνα με την ως άνω συμφωνηθείσα σχέση ανταλλαγής.
5. Οι μετοχές που εκδίδονται, κατά τα ανωτέρω, υπέρ των μετόχων της Απορροφούσας και των απορροφούμενων εταιριών θα μετέχουν κατά πλήρες ποσοστό στα κέρδη της διαχειριστικής χρήσεως 2002 της Απορροφούσας Εταιρίας και εφεξής.
6. Όλες οι πράξεις, που οι απορροφούμενες εταιρίες διενεργούν μετά την 01.03.2002 λογίζονται ότι διενεργούνται για λογαριασμό της Απορροφούσας εταιρίας στα βιβλία της οποίας μεταφέρονται τα σχετικά ποσά με συγκεντρωτική εγγραφή μετά την καταχώρηση της εγκριτικής απόφασης της συγχώνευσης στο Μητρώο Ανωνύμων Εταιριών, τα δε οικονομικά αποτελέσματα που θα προκύψουν, κατά το ως άνω χρονικό διάστημα, θα θεωρούνται ως αποτελέσματα της Απορροφούσας εταιρίας σύμφωνα με τα οριζόμενα στο άρθρο 2 παρ. 6 του Ν. 2166/1993. Ομοίως, όλες οι συμφωνίες και οι δικαιοπραξίες που γίνονται, κατά το αυτό χρονικό διάστημα, με κάθε τρίτο, φυσικό, ή νομικό πρόσωπο, στο όνομα των απορροφούμενων εταιριών, συνεχίζονται από την Απορροφούσα εταιρία, με τους ίδιους όρους και συμφωνίες.
7. Η Απορροφώσα εταιρία «ΑΛΤΕ ΑΝΩΝΥΜΟΣ ΤΕΧΝΙΚΗ ΕΤΑΙΡΙΑ» υποκαθίσταται αυτοδικαίως και χωρίς καμιά άλλη διατύπωση σε όλα, εν γένει, τα δικαιώματα και τις υποχρεώσεις των απορροφούμενων εταιριών, οι οποίες θεωρούνται αυτοδικαίως λυθείσες, εξαφανιζομένης της νομικής της προσωπικότητας, δίχως να απαιτείται εκκαθάριση, της μεταβίβασης αυτής εξομοιουμένης με καθολική αναδοχή (άρθρο 75 του Κ.Ν. 2190/1920).

8. Όλο το ενεργητικό και παθητικό των απορροφούμενων εταιριών μεταβιβάζεται, χωρίς άλλες διατυπώσεις, πλην αν άλλως προβλέπεται από το νόμο, στην Απορροφώσα εταιρία, η οποία, ως οιοονεί καθολική διάδοχος, υποκαθίσταται αυτοδικαίως κατά νόμο σε όλα γενικά τα δικαιώματα και τις υποχρεώσεις των απορροφούμενων εταιριών και σε όλες τις έννομες σχέσεις των με οποιοδήποτε φυσικό ή νομικό πρόσωπο, ιδιωτικού ή δημοσίου δικαίου, ημεδαπό ή αλλοδαπό, με οποιαδήποτε δημοσία, δημοτική ή κοινοτική ή άλλη αρχή και υπηρεσία, και σε όλες τις πιστωτικές, μισθωτικές ή οποιεσδήποτε άλλες συμβάσεις με οποιοδήποτε φυσικό ή νομικό πρόσωπο, ιδιωτικού ή δημοσίου δικαίου, ή οργανισμό, ή με οποιοδήποτε πιστωτικό ίδρυμα της ημεδαπής ή της αλλοδαπής και σε όλες, γενικά της πάσης φύσεως συμβάσεις με κάθε τρίτο φυσικό ή νομικό πρόσωπο, δημοσίου ή ιδιωτικού δικαίου της ημεδαπής ή της αλλοδαπής ή με οργανισμό ή με το Ελληνικό Δημόσιο, ή με οποιοδήποτε άλλο Κράτος και εν γένει με κάθε αντισυμβαλλόμενο.
9. Μεταβιβάζονται στην Απορροφώσα εταιρία κάθε άλλο δικαίωμα, διοικητικές άδειες και εγκρίσεις, άυλα αγαθά και σήματα επωνυμίες, διακριτικά γνωρίσματα, μέθοδοι εργασίας, ευρεσιτεχνίες, αξιώσεις ή άλλα άυλα περιουσιακά στοιχεία των απορροφωμένων ακόμη και αν δεν κατονομάζονται ειδικά στην παρούσα σύμβαση συγχώνευσης.
10. Κάθε απορροφώμενη εταιρία με τον παριστάμενο στην παρούσα σύμβαση εκπρόσωπό της, εισφέρει, παραχωρεί, εκχωρεί, και μεταβιβάζει στην Απορροφώσα εταιρία όλα τα περιουσιακά στοιχεία, άδειες, επωνυμίες, σήματα, διακριτικά γνωρίσματα, αξιώσεις από τρίτους (χρεωστικά ή πιστωτικά υπόλοιπα, επιστροφές φόρων, επιδοτήσεις κ.λ.π.) κάθε φύσεως συμβάσεις ενοχικά ή εμπράγματα δικαιώματα μεταξύ των οποίων και μισθωτικά τοιαύτα, μηχανήματα, εγκαταστάσεις, έπιπλα και σκεύη, μεταφορικά μέσα και λοιπά κινητά περιουσιακά στοιχεία, φόρους και εισφορές, παρακαταθήκες, καταθέσεις, υποχρεώσεις σε τρίτους, σε ασφαλιστικούς οργανισμούς, σε πιστωτές, εγγυητικές επιστολές, προβλέψεις δικαιώματα, λοιπές απαιτήσεις και υποχρεώσεις κάθε απορροφώμενης εταιρίας έστω και αν αυτά δεν περιγράφονται στην παρούσα σύμβαση συγχωνεύσεως ως άλλωστε δεν απαιτείται σύμφωνα με το νόμο.
11. Η Απορροφώσα υπεισέρχεται αυτοδικαίως σε όλες τις δίκες αγωγές και ενστάσεις της κάθε απορροφώμενης, δίχως να απαιτείται καμία απολύτως διατύπωση εκ μέρους της Απορροφώσας ή των αντιδίκων τους για τη συνέχισή τους δίχως να επέρχεται συνεπεία της συγχώνευσης βίαιη, καθ' οιοιδήποτε τρόπο, διακοπή της δίκης και δίχως να απαιτείται οποιαδήποτε δήλωση περί επαναλήψεως, συνεχίζεται δε από την Απορροφώσα η διαδικασία της αναγκαστικής εκτέλεσης για την είσπραξη των καθυστερούμενων απαιτήσεων, που η απορροφώμενη τυχόν έχει τυχόν αρχίσει σύμφωνα με τις διατυπώσεις που απαιτούνται από τις ισχύουσες διατάξεις.
12. Κάθε προνόμιο που έχει παραχωρηθεί σε κάθε απορροφώμενης και κάθε διάταξη νόμου, διατάγματος υπουργικής απόφασης, διοικητικής ή άλλης πράξης οιασδήποτε που αναφέρεται στην απορροφώμενη θεωρείται ότι ισχύει υπέρ της Απορροφώσας εταιρίας.
13. Κάθε απορροφώμενη εταιρία παύει να υφίσταται, οι δε μετοχές της δεν παρέχουν κανένα άλλο δικαίωμα στους κυρίους αυτών, παρά μόνο το δικαίωμα ανταλλαγής τους με μετοχές, που θα εκδώσει η Απορροφώσα εταιρία.



14. Δεν υπάρχουν μέτοχοι των απορροφούμενων και της Απορροφούμενης εταιρίας που να έχουν ειδικά δικαιώματα, ούτε κάτοχοι άλλων τίτλων, πλην μετοχών.
15. Ούτε τα καταστατικά, ούτε οι αποφάσεις των Γενικών Συνελεύσεων των συγχωνευομένων εταιριών, προβλέπουν ιδιαίτερα πλεονεκτήματα ή προνόμια για τα μέλη των Διοικητικών τους Συμβουλίων και τους τακτικούς ελεγκτές των εταιριών αυτών, ούτε παρέχονται τέτοια πλεονεκτήματα ή προνόμια από τη συγχώνευση αυτή.

### **3.4 Λόγοι για τη Συγχώνευση**

Κατωτέρω παρουσιάζονται τα κύρια σημεία των Εκθέσεων των Διοικητικών Συμβουλίων των οκτώ εταιριών προς τους μετόχους τους, οι οποίες συντάχθηκαν κατ' επιταγή και με τις οδηγίες των άρθρων 69 παρ. 4 και 73 παρ. 1 του Κ.Ν. 2190/1920, και οι οποίες αιτιολογούν από οικονομική και νομική άποψη τη συγχώνευση των οκτώ εταιριών:

#### **Οικονομική Άποψη της Συγχώνευσης**

Η ΑΛΤΕ Α.Τ.Ε. από την ίδρυσή της μέχρι και σήμερα έχει παρουσιάσει μια επιτυχημένη πορεία με αποτέλεσμα να συγκαταλέγεται μεταξύ των μεγαλύτερων και υγιέστερων εταιριών από πλευράς κεφαλαιακής διάρθρωσης, κύκλου εργασιών, αποτελεσμάτων και έργων.

Ενόψει των προοπτικών της Ελληνικής Οικονομίας, των σημαντικών εξελίξεων του κατασκευαστικού κλάδου και των μεταβαλλόμενων συνθηκών του ανταγωνισμού η ΑΛΤΕ Α.Τ.Ε. μαζί με τις υπόλοιπες εταιρίες του νέου διαμορφούμενου εταιρικού σχήματος, επιδιώκει να ενισχύσει την ανταγωνιστική της θέση αυξάνοντας σημαντικά το μερίδιο της στην Ελληνική αγορά και διατηρώντας παράλληλα υψηλούς ρυθμούς ανάπτυξης.

Επιπλέον οι οικονομίες κλίμακας που θα επιτευχθούν, μέσω της μεγέθυνσης των εργασιών σε συνδυασμό με την καθετοποίηση των λειτουργιών και δραστηριοτήτων των εταιριών, θα συμπίεσουν περισσότερο τα λειτουργικά κόστη και θα ενισχύσουν την αποδοτικότητα του κύκλου εργασιών.

Επίσης η ενισχυμένη ευρωστία της "νέας" ΑΛΤΕ Α.Τ.Ε. σε συνδυασμό με την συμπληρωματικότητα των δραστηριοτήτων της, όπως η εκμετάλλευση ακινήτων και οι επιπλέον συμμετοχές της σε μελλοντικής υψηλής απόδοσης έργα είναι παράγοντες που θα ενισχύσουν περισσότερο την οικονομική της θέση, καθώς και θα συντελέσουν θετικά στην ανάληψη ή συμμετοχή σε νέα υψηλού προϋπολογισμού και σημαντικής απόδοσης αυτοχρηματοδοτούμενα ή συγχρηματοδοτούμενα έργα υποδομής που αναμένεται να πραγματοποιηθούν στη χώρα μας αλλά και στην ευρύτερη περιοχή των Βαλκανίων, της Μέσης Ανατολής και της Μεσογείου είτε αυτοτελώς είτε μέσω στρατηγικών συμμαχιών με διεθνή επιχειρηματικά σχήματα.

#### **Νομική Άποψη της Συγχώνευσης**

Η συγχώνευση θα πραγματοποιηθεί με συγχώνευση με απορρόφηση. Απορροφούσα Εταιρία είναι η ΑΛΤΕ Α.Τ.Ε. και Απορροφούμενες εταιρίες οι ΙΡΙΣ Α.Ε., ΚΟΡΟΝΤΖΗΣ Α.Ε., ΑΝΝΕΞ Α.Τ.Ε., ΘΕΜΕΛΙΟ 79 Α.Ε., ΔΩΡΙΚΗ Α.Τ.Ε., Γ. ΣΧΟΙΝΑΣ Α.Τ.Ε. και ΟΔΩΝ & ΟΔΟΣΤΡΩΜΑΤΩΝ Α.Ε. Η διαδικασία θα ακολουθήσει τις διατάξεις του Ν. 2166/1993 και των άρθρων 68 - 78 του Κ.Ν. 2190/1920, όπως ισχύουν σήμερα. Οι λογιστικές καταστάσεις όλων των εταιριών βάσει των οποίων γίνεται η συγχώνευση είναι με ημερομηνία 28.02.2002. Τακτικός Ορκωτός Ελεγκτής έχει ορισθεί η κα. Βενετία Τριαντοπούλου-Αναστασοπούλου (Α.Μ.Σ.Ο.Ε. 12391393), η οποία θα συντάξει έκθεση για τη διαπίστωση της αξίας των περιουσιακών στοιχείων κάθε μίας από τις Απορροφούμενες εταιρίες πλην της εταιρίας ΟΔΩΝ & ΟΔΟΣΤΡΩΜΑΤΩΝ Α.Ε. την οποία θα συντάξει ο Ορκωτός Ελεγκτής κ. Ευστάθιος Ε. Πρασσάς (Α.Μ.Σ.Ο.Ε. 12061).

### **3.5 Μέθοδοι Αποτίμησης – Καθορισμός Σχέσης Ανταλλαγής**

Προκειμένου να καθοριστεί η σχέση ανταλλαγής των μετοχών των υπό συγχώνευση εταιριών, ελήφθη υπόψη η εκτίμηση της αξίας των εταιριών ΑΛΤΕ Α.Τ.Ε., ΙΡΙΣ Α.Ε., ΚΟΡΟΝΤΖΗΣ Α.Ε., ΑΝΝΕΞ Α.Τ.Ε. όπως αυτή προέκυψε από την αποτίμηση του Ελεγκτικού Οίκου “KPMG ΚΥΡΙΑΚΟΥ ΣΥΜΒΟΥΛΟΙ Α.Ε.” και η εκτίμηση της αξίας των εταιριών ΟΔΩΝ & ΟΔΟΣΤΡΩΜΑΤΩΝ Α.Ε., ΘΕΜΕΛΙΟ 79 Α.Ε., ΔΩΡΙΚΗ Α.Τ.Ε. και Γ. ΣΧΟΙΝΑΣ Α.Τ.Ε., όπως αυτή προέκυψε από την αποτίμηση της “Proton Investment Bank”.

Ειδικότερα η KPMG ΚΥΡΙΑΚΟΥ ΣΥΜΒΟΥΛΟΙ Α.Ε. εφάρμοσε τις ακόλουθες μεθόδους αποτίμησης:

- ο Προεξόφληση Ταμειακών Ροών
- ο Δείκτες Κεφαλαιαγοράς
- ο Συγκρίσιμες Συναλλαγές
- ο Αναπροσαρμοσμένη Καθαρή Θέση
- ο Χρηματιστηριακή Αξία

Ενώ η Proton Investment Bank χρησιμοποίησε τις εξής μεθόδους:

- ο Προεξόφληση Ταμειακών Ροών
- ο Δείκτες Κεφαλαιαγοράς Συγκρίσιμων εταιριών
- ο Συγκρίσιμες Συναλλαγές

Επισημαίνεται ότι, τα αποτελέσματα των αποτιμήσεων των εταιριών που διενήργησε η Proton Investment Bank, τα έχει ελέγξει η KPMG ως προς την λογικότητα της επιλογής των μεθοδολογιών και τον τρόπο εφαρμογής τους.

Σύμφωνα με την έκθεση αποτίμησης του Ελεγκτικού Οίκου “KPMG ΚΥΡΙΑΚΟΥ ΣΥΜΒΟΥΛΟΙ Α.Ε.” ακολουθήθηκαν οι ακόλουθοι περιορισμοί και γενικές παραδοχές για την αποτίμηση των συγχωνευόμενων εταιριών:

▪ **Περιορισμοί κατά την αποτίμηση, σύμφωνα με την έκθεση αποτίμησης του Ελεγκτικού Οίκου “KPMG ΚΥΡΙΑΚΟΥ ΣΥΜΒΟΥΛΟΙ Α.Ε.**

1. Η εργασία αποτίμησης στηρίχθηκε σε ορισμένες παραδοχές. Με το πέρασμα του χρόνου είναι δυνατόν ορισμένοι παράγοντες, οι οποίοι επηρεάζουν κάποιες από τις παραδοχές αυτές να μεταβληθούν. Η KPMG δεν έχει καμία ευθύνη ούτε για την ακρίβεια των πληροφοριών που μας εκδόθηκαν και οι οποίες αποτέλεσαν τη βάση για την αποτίμηση των εταιριών ούτε για τις συνέπειες που θα επιφέρει η μεταβολή των προαναφερθέντων παραγόντων.
2. Η έκθεση αποτίμησης δεν αποτελεί διενέργεια ελέγχου των οικονομικών καταστάσεων των εταιριών και για το λόγο αυτό η έκθεση δεν αποτελεί πιστοποιητικό ελέγχου και ούτε μπορεί να χρησιμοποιηθεί για το σκοπό αυτό. Η εργασία που η KPMG θα πρέπει να πραγματοποιήσει για να είναι ικανή να εκδώσει πιστοποιητικό ελέγχου διαφέρει κατά πολύ από τα πλαίσια της παρούσας έκθεσης.
3. Το πραγματικό τίμημα που θα προκύψει σε μια ενδεχόμενη εξαγορά μετοχών της εταιρίας δύναται να αποκλίνει από το εκτιμώμενο τίμημα που προσδιορίζεται στο πλαίσιο της έκθεσης. Αυτό οφείλεται μεταξύ άλλων στους ακόλουθους λόγους:
  - Εκτίμηση συνεργιών που θα προκύψουν μετά τη συναλλαγή για τον αγοραστή.
  - Διαπραγματευτική θέση των εμπλεκόμενων μερών,
  - Στις χρηματιστηριακές συγκυρίες.

Ως εκ τούτου η KPMG δεν φέρει ευθύνη για πιθανή απόκλιση του πραγματικού τιμήματος από την εκτιμώμενη αγοραία αξία στο πλαίσιο αυτής της αποτίμησης.

4. Τα ποσά σε ορισμένους πίνακες έχουν στρογγυλοποιηθεί για σκοπούς απλοποίησης με αποτέλεσμα ορισμένα από τα συγκεντρωτικά ποσά που παρουσιάζονται στο κείμενο να μην συμφωνούν απόλυτα με τα αντίστοιχα αναλυτικά ποσά που εμφανίζονται στα παραρτήματα. Η στρογγυλοποίηση δεν επηρεάζει σε καμία περίπτωση την ακρίβεια των υπολογισμών.

▪ **Γενικές παραδοχές, σύμφωνα με την έκθεση αποτίμησης του Ελεγκτικού Οίκου "KPMG ΚΥΡΙΑΚΟΥ ΣΥΜΒΟΥΛΟΙ Α.Ε.**

Η αποτίμηση των εταιριών του Ομίλου έχει στηριχθεί στις ακόλουθες βασικές παραδοχές:

1. Η ημερομηνία αναφοράς για την εργασία που έχει συμφωνηθεί είναι η 28η Φεβρουαρίου 2002.
2. Οι εργασίες των εταιριών του Ομίλου θα συνεχίσουν απρόσκοπτα και στο απώτερο μέλλον (going concern basis).
3. Η έκθεση αποτίμησης λαμβάνει υπόψη τους παράγοντες που επικρατούσαν στην αγορά μέχρι την 28 Φεβρουαρίου 2002. Συνεπώς έχει ληφθεί υπόψη η πρόσφατη παρατεταμένη πτώση του χρηματιστηρίου που έχει αρνητική επίπτωση στην αξία του Ομίλου επειδή η παρούσα χρηματιστηριακή κρίση επηρεάζει αρνητικά τους δείκτες που λαμβάνονται υπόψη στις μεθόδους των δεικτών κεφαλαιαγοράς και των συγκρίσιμων συναλλαγών."

Ειδικότερα για την αποτίμηση των συγχωνευόμενων εταιριών εφαρμόστηκαν από την KPMG ΚΥΡΙΑΚΟΥ ΣΥΜΒΟΥΛΟΙ Α.Ε., οι ακόλουθες γενικώς παραδεκτές μεθοδολογίες :

**α) Προεξόφληση ελεύθερων ταμειακών ροών**

Η μέθοδος των προεξοφλημένων ελεύθερων ταμειακών ροών βασίζεται στην παροχή ότι η αξία μιας επιχείρησης προκύπτει από την προεξόφληση των μελλοντικών ταμειακών ροών που παράγει μέσω της καθημερινής και συνεχούς λειτουργίας της. Για την εφαρμογή της μεθόδου καταρτίζονται προβλεπόμενοι Ισολογισμοί, Καταστάσεις Αποτελεσμάτων Χρήσης και Καταστάσεις Ταμειακών Ροών για την περίοδο των προβλέψεων.

Οι ελεύθερες ταμειακές ροές προς την εταιρία ορίζονται ως οι ροές που απομένουν αφού καλυφθούν οι ανάγκες σε κεφάλαια κίνησης, σε επενδύσεις, σε πάγιο εξοπλισμό καθώς και σε χρηματοοικονομικές επενδύσεις και συμμετοχές. Για τον υπολογισμό των ροών απαιτούνται επομένως επιμέρους αναλύσεις τόσο των εσόδων, εξόδων και των κεφαλαιουχικών επενδύσεων όσο και της κεφαλαιακής δομής και των αναγκών σε κεφάλαιο κίνησης της εταιρίας.

Η ανάλυση εσόδων περιλαμβάνει πρόβλεψη εσόδων από τις πωλήσεις των προϊόντων ή των υπηρεσιών της εταιρίας. Σε αυτή την ανάλυση λαμβάνονται υπόψη οι εξελίξεις της αγοράς, οι συνθήκες ανταγωνισμού οι μεταβολές του νομικού πλαισίου λειτουργίας της εταιρίας, κ.λ.π.

Η ανάλυση κεφαλαιουχικών επενδύσεων περιλαμβάνει επί μέρους αναλύσεις του ελαχίστου απαιτούμενου κεφαλαίου κίνησης, των προϋπολογισμένων εξόδων για επενδύσεις κεφαλαίου, της επενδυτικής πολιτικής, κλπ.

Η ανάλυση κεφαλαιακής δομής περιλαμβάνει επί μέρους αναλύσεις της παρούσας δομής κεφαλαίου, και του κόστους κεφαλαίου όπως καθορίζεται από το κόστος κάθε επί μέρους στοιχείου κεφαλαίου (δάνεια, ίδια κεφάλαια κλπ) και από τους αντίστοιχους παράγοντες συστηματικού και μη συστηματικού κινδύνου.

Με βάση τα αποτελέσματα των παραπάνω αναλύσεων, διενεργείται μια πρόβλεψη των ελεύθερων ταμειακών ροών που προκύπτουν από τη λειτουργία της επιχείρησης για το χρονικό ορίζοντα πρόβλεψης. Η αξία των μελλοντικών ταμειακών ροών υπολογίζεται κατά την ημερομηνία αναφοράς. Η διαδικασία προσδιορισμού της παρούσας αξίας των μελλοντικών ροών (προεξόφληση) διενεργείται διαιρώντας τις ροές με κάποιο προεξοφλητικό επιτόκιο το οποίο εκφράζει το μέσο σταθμικό κόστος κεφαλαίων της εταιρίας.

Επιπρόσθετα, υπολογίζεται η παρούσα αξία των ελεύθερων ταμειακών ροών που ακολουθούν μετά από το τέλος του χρονικού διαστήματος για το οποίο γίνονται προβλέψεις (υπολειμματική αξία). Η τελική αξία της εταιρίας προκύπτει από την άθροιση των προεξοφλημένων ταμειακών ροών της περιόδου πρόβλεψης και της υπολειμματικής αξίας της εταιρίας κατά την ημερομηνία αποτίμησης.

Τέλος, η αξία των ιδίων κεφαλαίων της εταιρίας προκύπτει εάν από την αξία της εταιρίας αφαιρεθεί η αγοραία αξία των υφιστάμενων δανείων της εταιρίας κατά την ημερομηνία αποτίμησης.

Ο υπολογισμός της υπολειμματικής αξίας περιλαμβάνει τον προσδιορισμό της ταμειακής ροής που παράγει η εταιρία μετά το τέλος της περιόδου για την οποία γίνονται οι συγκεκριμένες προβλέψεις. Η υπολειμματική αξία μπορεί να υπολογισθεί με διάφορους τρόπους, όπως τη μέθοδο του δείκτη τιμής προς πωλήσεις ή και τη μέθοδο της προεξόφλησης μιας σταθερής χρηματικής ροής στο διηνεκές.

Στο πλαίσιο της μεθόδου αυτής καταρτίστηκαν για τις εταιρίες (πλην της ANNEΞ Α.Τ.Ε.), προβλεπόμενες οικονομικές καταστάσεις Ενεργητικού, Παθητικού, Αποτελεσμάτων χρήσεως καθώς και Ταμειακών Ροών για τα έτη 2002-2006. Οι οικονομικές αυτές καταστάσεις βασίστηκαν σε παραδοχές της Διοίκησης των εταιριών αναφορικά με την εξέλιξη των οικονομικών μεγεθών της κάθε εταιρίας.

### **β) Δείκτες κεφαλαιαγοράς**

Η μέθοδος των δεικτών κεφαλαιαγοράς βασίζεται στην παραδοχή ότι η αξία μιας επιχείρησης θα πρέπει να ισούται με το ποσό που θα ήταν διατεθειμένοι να πληρώσουν για το μετοχικό κεφάλαιό της επενδυτές που είναι καλά πληροφορημένοι και ενεργούν ορθολογικά. Κατά την εφαρμογή της μεθόδου το πρώτο βήμα συνίσταται στην επιλογή ενός δείγματος εταιριών που είναι συγκρίσιμες, τόσο λειτουργικά όσο και χρηματοοικονομικά, με την υπό μελέτη εταιρία και των οποίων οι μετοχές είναι εισηγμένες στο χρηματιστήριο.

Το κρίσιμο σημείο της μεθόδου αποτίμησης με βάση τους δείκτες κεφαλαιαγοράς είναι η επιλογή κατάλληλου δείγματος συγκρίσιμων εταιριών βάσει κάποιων λογικών κριτηρίων. Για κάθε εταιρία του δείγματος υπολογίζονται μια σειρά από δείκτες που περιλαμβάνουν τους λόγους της χρηματιστηριακής αξίας προς τα ίδια κεφάλαια ή τα κέρδη προ φόρων κλπ. Στη συνέχεια υπολογίζεται ένας μέσος όρος (αριθμητικός ή σταθμισμένος) για όλο το δείγμα. Κάθε μέσος όρος πολλαπλασιάζεται με τα αντίστοιχα οικονομικά μεγέθη της υπό αποτίμηση εταιρίας και τα γινόμενα μας δίνουν μια πρώτη εκτίμηση της αξίας της, όπως αυτή προκύπτει σε σχέση με το κάθε θεμελιώδες μέγεθος.

Αυτή η πρώτη εκτίμηση πρέπει να αναπροσαρμοστεί όταν η συγκρισιμότητα της υπό μελέτη εταιρίας με τις εισηγμένες εταιρίες του δείγματος είναι περιορισμένη. Τέτοιες διορθώσεις μπορεί να αφορούν στο γεγονός ότι προκειμένου να αποτιμηθεί η αξία των μετοχών της μειοψηφίας (πλειοψηφίας) των ιδιοκτητών πρέπει να ληφθεί υπόψη η αδυναμία (ικανότητα) τους να ελέγξουν την πορεία της επιχείρησής και άρα πρέπει να γίνει αναπροσαρμογή της εκτιμώμενης αξίας προς τα κάτω (αντιστοίχως : άνω), η ενδεχόμενη περιορισμένη εμπορευσιμότητα, η ενδεχόμενη ύπαρξη μη λειτουργικών περιουσιακών στοιχείων κλπ. Η αναπροσαρμοσμένη τιμή εκφράζει τότε την εκτίμηση της κεφαλαιαγοράς για την αξία της επιχείρησης.

Η μέθοδος υποθέτει ότι η αγορά είναι αποτελεσματική (efficient market hypothesis) και συνεπώς ότι οι χρηματιστηριακές αξίες αντικατοπτρίζουν τις εύλογες αγοραίες αξίες.

### **γ) Συγκρίσιμες συναλλαγές**

Η μέθοδος των συγκρίσιμων συναλλαγών προσδιορίζει την αξία μιας εταιρίας συγκρίνοντάς τη με παρόμοιες εταιρίες που αποτέλεσαν αντικείμενα σχετικά προσφάτων αγοραπωλησιών. Το πρώτο βήμα της μεθόδου είναι ο προσδιορισμός του δείγματος τέτοιων εταιριών. Αυτές οι εταιρίες μπορεί να είναι εισηγμένες ή μη, ολόκληρες εταιρίες ή τμήματα εταιριών κλπ. Η σωστή επιλογή του δείγματος των συγκρίσιμων συναλλαγών έχει μεγάλη σημασία για αυτή τη μέθοδο και τα κριτήρια συγκρισιμότητας ποικίλουν κατά περίπτωση. Μεταξύ άλλων τέτοια κριτήρια αποτελούν ο ρυθμός ανάπτυξης, ο λόγος μακροπρόθεσμων υποχρεώσεων προς ίδια κεφάλαια, η απόδοση ιδίων κεφαλαίων κλπ.

Για κάθε εταιρία του δείγματος προσδιορίζονται διάφοροι δείκτες σχετικοί με την αγοραπωλησία. Αυτοί οι δείκτες μπορεί να περιλαμβάνουν διάφορα χαρακτηριστικά όπως τους λόγους τίμημα / κέρδη, τίμημα / πωλήσεις κλπ. Με βάση αυτούς τους δείκτες, ο αποτιμητής επιλέγει τον κατάλληλότερο μέσο δείκτη κατά την περίπτωση, ο οποίος, εφαρμοζόμενος στα μεγέθη της υπό μελέτη εταιρίας θα δώσει την εκτίμηση της αξίας της.

Αυτή η εκτίμηση μπορεί να αναμορφωθεί κατά την κρίση του αποτιμητή με κατάλληλες σταθμίσεις, για την οποία μειωμένη συγκρισιμότητα της εταιρίας με τις εταιρίες του δείγματος των συναλλαγών. Το

αναμορφωμένο αποτέλεσμα εκφράζει την αξία της επιχείρησης κατά τη μέθοδο των συγκρίσιμων συναλλαγών.

**δ) Αναπροσαρμοσμένη καθαρή θέση**

Η μέθοδος της αναπροσαρμοσμένης καθαρής θέσης είναι μια έμμεση μέθοδος αποτίμησης της αξίας μιας επιχείρησης. Σύμφωνα με τη μέθοδο αυτή η αξία μιας επιχείρησης είναι ίση με την καθαρή θέση της όπως εμφανίζονται στον Ισολογισμό κατά την ημερομηνία αποτίμησης, αφού προηγουμένως γίνουν λογιστικές αναμορφώσεις στα στοιχεία του ενεργητικού και του παθητικού ώστε αυτά να απεικονίζουν την περιουσία και τις υποχρεώσεις της εταιρίας σύμφωνα με τις λογιστικές αρχές που υιοθετούνται και εφαρμόζονται στην Ελλάδα.

Η εφαρμογή της μεθόδου γίνεται με την κατάρτιση Ισολογισμού στον οποίο τα στοιχεία του ενεργητικού και παθητικού επανεκτιμώνται. Η αποτίμηση στηρίζεται σε τρέχουσες αξίες χρησιμοποιώντας την καταλληλότερη μέθοδο για κάθε περιουσιακό στοιχείο ή υποχρέωση (π.χ. εκτίμηση τρέχουσας αξίας ακινήτων από ανεξάρτητο εκτιμητή).

Θα πρέπει να σημειωθεί ότι η μέθοδος αυτή δεν λαμβάνει υπόψη την αξία που προσδίδουν στην εταιρία άλλα στοιχεία πέραν αυτών που εμφανίζονται στις δημοσιευμένες καταστάσεις της όπως η φήμη και η πελατεία της, το δίκτυο πωλητών και πρακτόρων της, οι ικανότητες της Διοίκησης κλπ. Επίσης δεν λαμβάνει υπόψη τις προοπτικές της εταιρίας για μελλοντική κερδοφορία.

Η μέθοδος αυτή χρησιμοποιήθηκε μόνο στη περίπτωση ANNEΞ Α.Τ.Ε.

**ε) Χρηματιστηριακή αξία**

Η μέθοδος της χρηματιστηριακής για την εύρεση της εύλογης αξίας των μετοχών των αποτιμώμενων εταιριών βασίζεται στην ανάλυση των ιστορικών τιμών διαπραγματεύσεως των μετοχών, καθώς θεωρείται ότι η χρηματιστηριακή αξία μιας εισηγμένης εταιρίας σε μια αποτελεσματική αγορά (efficient market) αντανακλά και την πραγματική αξία της. Η χρηματιστηριακή αξία είναι δυνατόν να αναπροσαρμόζεται σε περιπτώσεις που ο εκτιμητής κρίνει με βάση την εμπειρία του ότι αυτή δεν ανταποκρίνεται στις παραδοχές που διέπουν μια αποτελεσματική αγορά (π.χ. όπου η εμπορευσιμότητα της μετοχής είναι μειωμένη).

Η μέθοδος αυτή χρησιμοποιήθηκε μόνο στη περίπτωση ΑΛΤΕ Α.Τ.Ε.

Επισημαίνεται ότι η αποτίμηση λαμβάνει υπόψη τους παράγοντες που επικρατούσαν στην αγορά μέχρι την 28 Φεβρουαρίου 2002. Συνεπώς έχει ληφθεί υπόψη η πρόσφατη παρατεταμένη πτώση του Χρηματιστηρίου που έχει αρνητική επίπτωση στην αξία του Ομίλου επειδή η παρούσα χρηματιστηριακή κρίση επηρεάζει αρνητικά τους δείκτες που λαμβάνονται υπόψη στις μεθόδους των δεικτών κεφαλαιαγοράς και των συγκρίσιμων συναλλαγών.

## Ενημερωτικό Δελτίο ΑΛΤΕ Α.Τ.Ε.

Στον παρακάτω πίνακα παρατίθενται τα αποτελέσματα των αποτιμήσεων των εταιριών:

ΕΤΑΙΡΙΑ	Μέθοδος Αποτίμησης	Εύρος Αποτελεσμάτων ανά μέθοδο (ποσά σε €)		Αποτελέσματα Μεθόδου (ποσά σε €)	Βαρύτητα Μεθόδου	Εύλογη αγοραία αξία εταιρίας (ποσά σε €)
ΑΛΤΕ Α.Τ.Ε.	Χρηματιστηριακή Αξία	212.744.292	225.161.651	218.952.972	40%	<b>210.195.967</b>
	Προεξόφληση Ταμειακών Ροών	187.287.369	198.584.936	187.673.025	50%	
	Δείκτες Κεφαλαιαγοράς	156.072.234	287.782.663	287.782.663	10%	
	Συγκρίσιμες Συναλλαγές	296.644.327	566.420.704	500.180.883	0%	
ΚΟΡΟΝΤΖΗΣ Α.Ε.	Προεξόφληση Ταμειακών Ροών	59.485.489	64.033.789	59.539.096	50%	<b>54.802.907</b>
	Δείκτες Κεφαλαιαγοράς	14.393.262	53.528.217	53.528.217	25%	
	Συγκρίσιμες Συναλλαγές	29.373.267	46.605.216	46.605.216	25%	
ΙΡΙΣ Α.Ε.	Προεξόφληση Ταμειακών Ροών	32.698.443	42.527.541	33.481.706	50%	<b>38.130.896</b>
	Δείκτες Κεφαλαιαγοράς	15.859.070	45.737.808	45.737.808	25%	
	Συγκρίσιμες Συναλλαγές	20.141.408	40.046.858	39.822.364	25%	
ΑΝΝΕΞ Α.Τ.Ε.	Αναπροσαρμοσμένη Καθαρή Θέση			4.952.504	100%	<b>4.952.504</b>
ΔΩΡΙΚΗ Α.Τ.Ε.	Προεξόφληση Ταμειακών Ροών	7.942.661	9.400.124	8.671.393	50%	<b>7.058.243</b>
	Δείκτες Κεφαλαιαγοράς	2.450.665	2.800.760	2.625.712	25%	
	Συγκρίσιμες Συναλλαγές	3.386.580	13.142.368	8.264.474	25%	
ΘΕΜΕΛΙΟ 79 Α.Ε.	Προεξόφληση Ταμειακών Ροών	10.528.873	12.283.202	11.406.037	50%	<b>9.520.766</b>
	Δείκτες Κεφαλαιαγοράς	3.629.081	4.147.521	3.888.301	25%	
	Συγκρίσιμες Συναλλαγές	3.793.795	18.971.582	11.382.688	25%	
Γ.ΣΧΟΙΝΑΣ Α.Τ.Ε.	Προεξόφληση Ταμειακών Ροών	2.478.716	2.886.600	2.682.658	50%	<b>3.633.145</b>
	Δείκτες Κεφαλαιαγοράς	3.422.650	3.911.599	3.667.125	25%	
	Συγκρίσιμες Συναλλαγές	2.951.573	8.048.701	5.500.137	25%	
ΟΔΩΝ & ΟΔΟΣΤΡΩΜΑΤΩΝ Α.Ε.	Προεξόφληση Ταμειακών Ροών	97.368.622	115.370.433	106.369.527	50%	<b>76.635.765</b>
	Δείκτες Κεφαλαιαγοράς	22.147.985	25.311.983	23.729.984	25%	
	Συγκρίσιμες Συναλλαγές	22.560.401	117.587.643	70.074.022	25%	



Τα Διοικητικά Συμβούλια των συγχωνευόμενων εταιριών πρότειναν προς τις Γενικές Συνελεύσεις των μετόχων τους, ως δίκαιες και εύλογες τις παρακάτω σχέσεις ανταλλαγής και οι οποίες είναι σύμφωνες με τα πορίσματα της μελέτης που διενεργήθηκε από την KPMG ΣΥΜΒΟΥΛΟΙ ΚΥΡΙΑΚΟΥ Α.Ε.. Στην συνέχεια οι Έκτακτες Γενικές Συνελεύσεις των μετοχών των εταιριών ΑΛΤΕ Α.Τ.Ε. καθώς επίσης και των εταιριών ΙΡΙΣ Α.Ε., ΚΟΡΟΝΤΖΗΣ Α.Ε., ΑΝΝΕΞ Α.Τ.Ε., ΘΕΜΕΛΙΟ 79 Α.Ε., ΔΩΡΙΚΗ Α.Τ.Ε., Γ. ΣΧΟΙΝΑΣ Α.Τ.Ε. και ΟΔΩΝ & ΟΔΟΣΤΡΩΜΑΤΩΝ Α.Ε. της 05.08.2002, αποδέχθηκαν τις προτάσεις των Δ.Σ. των υπό συγχώνευση εταιριών ψηφίζοντας υπέρ της συγχώνευσης.

Πιο συγκεκριμένα, οι σχέσεις ανταλλαγής έχουν ως εξής :

- Μία μετοχή της ΑΛΤΕ Α.Τ.Ε. προς 0,517664 μετοχές της ΟΔΩΝ & ΟΔΟΣΤΡΩΜΑΤΩΝ Α.Ε.,
- Μία μετοχή της ΑΛΤΕ Α.Τ.Ε. προς 0,035363 μετοχές της ΘΕΜΕΛΙΟ 79 Α.Ε. (για το 50% των μετοχών της ΘΕΜΕΛΙΟ 79 Α.Ε. που δεν ανήκει στην ΑΛΤΕ Α.Τ.Ε.),
- Μία μετοχή της ΑΛΤΕ Α.Τ.Ε. προς 0,019048 μετοχές της ΔΩΡΙΚΗ Α.Τ.Ε. (για το 50% των μετοχών της ΔΩΡΙΚΗ Α.Τ.Ε. που δεν ανήκει στην ΑΛΤΕ Α.Τ.Ε.),
- Μία μετοχή της ΑΛΤΕ Α.Τ.Ε. προς 0,412971 μετοχές της ΚΟΡΟΝΤΖΗΣ Α.Ε. (για το 30% των μετοχών της ΚΟΡΟΝΤΖΗΣ Α.Ε. που δεν ανήκει στην ΑΛΤΕ Α.Τ.Ε.),

Σημειώνεται ότι στην αξία της ΑΛΤΕ Α.Τ.Ε. έχει προστεθεί το 100% της αξίας της Γ. ΣΧΟΙΝΑΣ Α.Τ.Ε. και το 50% των εταιριών ΘΕΜΕΛΙΟ 79 Α.Ε. και ΔΩΡΙΚΗ Α.Τ.Ε. Επιπλέον, ο λόγος ανταλλαγής προκύπτει με βάση την αξία ανά μετοχή των εταιριών όπως προσδιορίζεται από την εύλογη αγοραία αξία των εταιριών βάσει των μεθόδων αποτίμησης και του αριθμού μετοχών τους κατά την 28.02.2002.

Με βάση την σχέση ανταλλαγής μετοχών, βάσει της οποίας θα υλοποιηθεί η παρούσα συγχώνευση ο αριθμός μετοχών και το αντίστοιχο ποσοστό συμμετοχής που αντιστοιχούν σε κάθε μία από τις συγχωνευόμενες εταιρίες παρατίθεται στον ακόλουθο πίνακα :

<b>Μέτοχοι της :</b>	<b>Αριθμός μετοχών</b>	<b>Ποσοστό συμμετοχής</b>
ΑΛΤΕ Α.Τ.Ε.	50.347.007	68,66%
ΟΔΩΝ & ΟΔΟΣΤΡΩΜΑΤΩΝ Α.Ε.	17.370.815	23,69%
ΚΟΡΟΝΤΖΗΣ Α.Ε.	3.726.607	5,08%
ΘΕΜΕΛΙΟ 79 Α.Ε.	1.079.023	1,47%
ΔΩΡΙΚΗ Α.Τ.Ε.	799.936	1,09%
ΙΡΙΣ Α.Ε.	0	0,00%
ΑΝΝΕΞ Α.Τ.Ε.	0	0,00%
Γ. ΣΧΟΙΝΑΣ Α.Τ.Ε.	0	0,00%
<b>ΣΥΝΟΛΟ</b>	<b>73.323.388</b>	<b>100,00%</b>

### **3.6 Προϋπάρχοντες Δεσμοί μεταξύ των Εταιριών**

Αναφορικά με τους προϋπάρχοντες δεσμούς μεταξύ των οκτώ συγχωνευόμενων εταιριών, σημειώνονται τα εξής :

Η Απορροφούσα εταιρία ΑΛΤΕ Α.Τ.Ε. συμμετέχει στο μετοχικό κεφάλαιο :

- της ΙΡΙΣ Α.Ε. κατά 100%.
- της ANNEΞ Α.Τ.Ε. κατά 100%.
- της Γ.ΣΧΟΙΝΑΣ Α.Ε. κατά 100%.
- της ΚΟΡΟΝΤΖΗΣ Α.Ε. κατά 70%.
- της ΔΩΡΙΚΗΣ Α.Τ.Ε. κατά 50%.
- της ΘΕΜΕΛΙΟ 79 Α.Ε. κατά 50%.

Επιπλέον οι εταιρίες ΑΛΤΕ Α.Τ.Ε. και ANNEΞ Α.Τ.Ε. συμμετέχουν από κοινού στην εταιρία PARKING SPACE Α.Ε.

Σημειώνεται επίσης ότι ο κ. Απόστολος Αλλαμανής είναι κοινός μέτοχος (σε ποσοστό μεγαλύτερο του 3%) στην εταιρία ΑΛΤΕ Α.Τ.Ε. με ποσοστό συμμετοχής 3,58%, στην ΚΟΡΟΝΤΖΗΣ Α.Ε. με ποσοστό συμμετοχής 30,00% και στην ΟΔΩΝ & ΟΔΟΣΤΡΩΜΑΤΩΝ Α.Ε. με ποσοστό συμμετοχής 24,00%.

Ο κ. Απόστολος Αλλαμανής συμμετέχει, στα Διοικητικά Συμβούλια των εταιριών ΑΛΤΕ Α.Τ.Ε. και ΟΔΩΝ & ΟΔΟΣΤΡΩΜΑΤΩΝ Α.Ε.

Ο κ. Γεώργιος Ρήγας, συμμετέχει στα Διοικητικά Συμβούλια των εταιριών ΑΛΤΕ Α.Τ.Ε., ΚΟΡΟΝΤΖΗΣ Α.Ε. και ΟΔΩΝ & ΟΔΟΣΤΡΩΜΑΤΩΝ Α.Ε.

Ο κ. Λεωνίδας Κρεμαλής, συμμετέχει στα Διοικητικά Συμβούλια των εταιριών ΑΛΤΕ Α.Τ.Ε. και ΚΟΡΟΝΤΖΗΣ Α.Ε.

Ο κ. Λεωνίδας Κρεμαλής, είναι Γενικός Διευθυντής της ΑΛΤΕ Α.Τ.Ε. και Τεχνικός Διευθυντής της ΚΟΡΟΝΤΖΗΣ Α.Ε.

Ο κ. Ιωάννης Πετρολέκας είναι Οικονομικός Διευθυντής όλου του Κατασκευαστικού κλάδου του Ομίλου ΑΛΤΕ Α.Τ.Ε., ήτοι ΑΛΤΕ Α.Τ.Ε., ΙΡΙΣ Α.Ε., ΚΟΡΟΝΤΖΗΣ Α.Ε. και ANNEΞ Α.Τ.Ε.

Επιπρόσθετα, μεταξύ της ΑΛΤΕ Α.Τ.Ε. και των απορροφούμενων εταιριών δεν υφίστανται τυχόν συμφωνίες ή συνεργασίες εκτός από αυτές που αναφέρονται στην ενότητα 12.9 «Διεταιρικές συναλλαγές» του παρόντος Ενημερωτικού Δελτίου.

Σημειώνεται ότι μεταξύ των συγχωνευόμενων εταιριών υπάρχουν συνεργασίες σε τεχνικό επίπεδο καθώς οι συγχωνευόμενες εταιρίες συμμετέχουν από κοινού σε εκτελούμενα έργα με κοινοπρακτική μορφή. Περισσότερες πληροφορίες παρατίθενται στα οικεία κεφάλαια του παρόντος Ενημερωτικού Δελτίου.

### **3.7 Διαδικασία διάθεσης των νέων μετοχών**

Επειδή οι μετοχές της Απορροφώσας έχουν ενταχθεί στο σύστημα των άυλων τίτλων, η έκδοση και παράδοση των νέων μετοχών στους δικαιούχους μετόχους των συγχωνευόμενων εταιριών θα γίνει σύμφωνα με όσα ορίζονται από τις διατάξεις του Νόμου περί άυλων τίτλων.

Η Απορροφώσα Εταιρία υποχρεούται να πιστώσει στους λογαριασμούς Σ.Α.Τ. των μετόχων των απορροφούμενων εταιριών, μέσω του Κεντρικού Αποθετηρίου Αξιών (Κ.Α.Α.), τις νέες μετοχές, βάσει των ως άνω σχέσεων ανταλλαγής. Σχετική ανακοίνωση για το χρόνο που θα πιστωθούν οι νέες μετοχές στους λογαριασμούς Σ.Α.Τ. των δικαιούχων θα δημοσιευτεί εγκαίρως στον τύπο. Από την ημέρα συγχώνευσης η Απορροφώσα Εταιρία υποχρεούται να προβεί, χωρίς υπαίτια καθυστέρηση, στις απαραίτητες ενέργειες προκειμένου να γίνουν οι ηλεκτρονικές καταχωρήσεις άυλων τίτλων για το σύνολο των Νέων Μετοχών, με παράδοση εκ μέρους των δικαιούχων των επτά απορροφούμενων εταιριών των αποθετηρίων εγγράφων. Οι παλαιοί τίτλοι των Απορροφούμενων εταιριών θα καταστραφούν συντασσόμενου για το σκοπό αυτό ειδικού Πρακτικού από το Διοικητικό Συμβούλιο της απορροφώσας Εταιρίας.

Τα τυχόν κλασματικά δικαιώματα δεν δημιουργούν δικαίωμα σε λήψη κλάσματος μετοχής αλλά αθροίζονται για τη δημιουργία ακέραιου αριθμού.

Τα τυχόν κλασματικά δικαιώματα που θα προκύψουν από την αύξηση του μετοχικού κεφαλαίου της ΑΛΤΕ Α.Τ.Ε. λόγω της συγχώνευσης δι' απορροφήσεως των εταιριών «ΟΔΩΝ & ΟΔΟΣΤΡΩΜΑΤΩΝ Α.Ε.», «ΚΟΡΟΝΤΖΗΣ Α.Ε.», ΙΡΙΣ Α.Ε.», «ΘΕΜΕΛΙΟ 79 Α.Ε.», «ΔΩΡΙΚΗ Α.Τ.Ε.», «Γ. ΣΧΟΙΝΑΣ Α.Τ.Ε.» και «ΑΝΝΕΞ Α.Τ.Ε.» θα συγκεντρωθούν και θα πιστωθούν σε ειδικό λογαριασμό της εκδότριας Εταιρίας, θα εκποιηθούν στο Χ.Α. από την εκδότρια Εταιρία με σχετική απόφαση του Διοικητικού της Συμβουλίου και το προϊόν της εκποίησης αυτής θα είναι διαθέσιμο στα γραφεία της εκδότριας Εταιρίας και θα καταβάλλεται στους δικαιούχους των αντίστοιχων κλασματικών δικαιωμάτων.

Η ημερομηνία και οι λοιπές λεπτομέρειες αναφορικά με την καταβολή στους δικαιούχους του προϊόντος που θα προκύψει από την εκποίηση των κλασματικών δικαιωμάτων θα ανακοινωθεί δια του Τύπου από την εκδότρια Εταιρία.

### **3.8 Χρήση Αντληθέντων Κεφαλαίων Προηγούμενης Αύξησης της ΑΛΤΕ Α.Τ.Ε.**

#### **Έκτακτη Γενική Συνέλευση της 29.03.1999**

Σύμφωνα με την από 27.05.2003, Έκθεση Διάθεσης Κεφαλαίων από την αύξηση του μετοχικού κεφαλαίου της Εταιρίας (Απόφαση Δ.Σ. του Χ.Α. 58/28.12.2000) η οποία συνοδεύεται και από την σχετική βεβαίωση του Ορκωτού Ελεγκτή- Λογιστή κας. Βενετίας Τριαντοπούλου - Αναστασοπούλου προκύπτει ότι :

Σύμφωνα με την απόφαση της Έκτακτης Γενικής Συνέλευσης των μετόχων της 29.03.1999, αυξήθηκε το Μετοχικό Κεφάλαιο της Εταιρίας με καταβολή μετρητών και κεφαλαιοποίηση αποθεματικών. Αντλήθηκαν συνολικά κεφάλαια Ευρώ 28.308.117,09 ενώ τα έξοδα της αυξήσεως ανήλθαν σε Ευρώ 85.622,68. Η περίοδος ασκήσεως του δικαιώματος ήταν από 17 Ιουνίου 1999 και οι νέες 7.419.993 μετοχές που προέκυψαν από την αύξηση του Μετοχικού Κεφαλαίου έγινε από το Διοικητικό Συμβούλιο της εταιρίας στη συνεδρίαση της 22.07.1999.

Τα αντληθέντα κεφάλαια μέχρι 31.03.2003 διατέθηκαν ως εξής:

**Ενημερωτικό Δελτίο ΑΛΤΕ Α.Τ.Ε.**

(Ποσά σε εκατ. €)	Προβλεπόμενη χρήση σύμφωνα με το Ενημερωτικό Δελτίο				Διατεθέντα Κεφάλαια		
	1999	2000	2001	Σύνολο κεφαλαίων	Πραγματοποιηθείσα επένδυση έως 31/12/02	Πραγματοποιηθείσα επένδυση από 1/1/03 έως 31/3/03	Σύνολο έως 31/3/03
1. Εξαγορά Εταιριών Ανάλυση:	16,23	0,00	0,00	16,23	16,11	0,00	16,11
α) ΙΡΙΣ	9,77	0,00	0,00	9,77	9,77	0,00	9,77
β) ΜΕΤΡΟΝ ΑΤΕΝΕ	6,46	0,00	0,00	6,46	6,34	0,00	6,34
2. Συμμετοχή στην Αττική Οδός Α.Ε.	4,76	0,90	7,34	7,34	7,34	0,00	7,34
3. Αγορά εξοπλισμού ΜΕΤΡΟ Θεσ/κης	0,59	1,47	2,06	2,06	0,88	0,00	0,88
4. Συμμετοχή στην AVC VENTURE CAPITAL	0,88	0,00	0,88	0,88	0,88	0,00	0,88
5. Συμμετοχή στο Κεφάλαιο κίνησης	0,78	0,88	1,66	1,66	1,66	0,00	1,66
6. Δαπάνες έκδοσης	0,15	0,00	0,15	0,15	0,09	0,00	0,09
7. Αδιάθετα κεφάλαια επενδεδυμένα σε Αμοιβαία Κεφάλαια							1,36
<b>ΣΥΝΟΛΟ</b>	<b>23,39</b>	<b>3,25</b>	<b>28,32</b>	<b>28,32</b>	<b>26,96</b>	<b>0,00</b>	<b>28,32</b>

Σημειώσεις:

1. Η απόκλιση κατά 0,12 εκατ. Ευρώ στα ποσά που προβλέπονται στο Ενημερωτικό Δελτίο για εξαγορά εταιριών, οφείλεται σε μειωμένο τίμημα που καταβλήθηκε για την εταιρία METRON ATENE.
2. Η αγορά μηχανολογικού εξοπλισμού για την κατασκευή του METRO Θεσ/νίκης ξεκίνησε αργότερα από τον προβλεπόμενο χρόνο στο Ενημερωτικό Δελτίο, εξαιτίας της καθυστέρησης στην έναρξη του εν λόγω έργου.
3. Η διαφορά των 0,07 εκατ. Ευρώ που προέκυψε από τις προβλεπόμενες δαπάνες έκδοσης σε σχέση με αυτές που διατέθηκαν, μαζί με την διαφορά των 0,12 εκατ. Ευρώ που προέκυψε από τις εξαγορές πλέον τη διαφορά των 1,17 εκατ. Ευρώ από την μη διάθεση έως 31/03/2003 των αντληθέντων κεφαλαίων, τοποθετήθηκαν προσωρινά σε αμοιβαία κεφάλαια της INTERAMERICAN ΟΛΥΜΠΙΟΝΙΚΗΣ ΜΕΤΟΧΙΚΟ ΕΣΩΤΕΡΙΚΟΥ, τα οποία εξαγοράσθηκαν τον Δεκέμβριο του 1999, 267.190,57 μερίδια με τιμή κτήσης 5,09 Ευρώ ανά μερίδιο και η τρέχουσα αξία αυτών στις 31/03/2003 ήταν 1,4786 Ευρώ ανά μερίδιο.
4. Η εταιρία δεσμεύεται ότι τη χρονική στιγμή που θα απαιτηθεί να πραγματοποιηθούν οι προβλεπόμενες, σύμφωνα με το εγκεκριμένο ενημερωτικό δελτίο, επενδύσεις θα καλύψει το αναγκαίο κεφάλαιο, τόσο με ρευστοποίηση των μεριδίων αυτών όσο και με ίδια κεφάλαια αν αυτό χρειαστεί.

### **Έκτακτη Γενική Συνέλευση της 22.08.2001**

Σύμφωνα με την από 27.05.2003, Έκθεση Διάθεσης Κεφαλαίων από την αύξηση του μετοχικού κεφαλαίου της Εταιρίας (Απόφαση Δ.Σ. του Χ.Α.Α. 58/28.12.2000) η οποία συνοδεύεται και από την σχετική βεβαίωση του Ορκωτού Ελεγκτή- Λογιστή κας. Βενετίας Τριαντοπούλου - Αναστασοπούλου προκύπτει ότι :

“Σύμφωνα με τις αποφάσεις των Έκτακτων Γενικών Συνελεύσεων των Μετόχων της Εταιρίας της 22.08.2001 και της 13.02.2002, αυξήθηκε το Μετοχικό Κεφάλαιο της Εταιρίας με καταβολή μετρητών. Αντλήθηκαν συνολικά κεφάλαια 64.575.070,00 Ευρώ, εκ των οποίων τα 60.553.970 Ευρώ αντλήθηκαν εντός της περιόδου άσκησης δικαιώματος, ενώ τα έξοδα της αύξησης ανήλθαν σε 303.032,68 Ευρώ και το καθαρό ποσό ανήλθε σε 64.272.037,32 Ευρώ. Η περίοδος άσκησης του δικαιώματος προτίμησης ήταν από 13.12.2001 έως 27.12.2001 και οι νέες 18.450.020 μετοχές που προέκυψαν συνολικά από την αύξηση του Μετοχικού Κεφαλαίου με καταβολή μετρητών διαπραγματεύονται στο Χ.Α.Α. από 28.2.2002. Η πιστοποίηση καταβολής της ως από τελευταίας αύξησης του Μετοχικού Κεφαλαίου έγινε από το Διοικητικό Συμβούλιο της Εταιρίας στην συνεδρίαση της 10.1.2002. Τα αντληθέντα κεφάλαια διατέθηκαν ως εξής:

**Ενημερωτικό Δελτίο ΑΛΤΕ Α.Τ.Ε.**

(Ποσά σε εκατ. €)	Προβλεπόμενη χρήση σύμφωνα με το Ενημερωτικό Δελτίο				Χρήση σύμφωνα με Απόφαση Έκτακτης Γενικής Συνέλευσης 13.02.2002				Διατεθέντα Κεφάλαια		
Τρόπος διάθεσης αντληθέντων κεφαλαίων	Β' Εξάμηνο 2001	Α' Εξάμηνο 2002	Β' Εξάμηνο 2002	Σύνολο κεφαλαίων	Β' εξάμηνο 2001	Α' εξάμηνο 2002	Β' εξάμηνο 2002	Σύνολο κεφαλαίων	Πραγματοποιηθ. επένδυση έως 31/12/02	Πραγματοποιηθ. επένδυση από 1/1/03 έως 31/3/03	Σύνολο έως 31/3/03
Αποπληρωμή βραχυπρόθεσμου και μακροπρόθεσμου τραπεζικού δανεισμού	38,15	8,80	0,00	46,95	29,79	6,90	0,00	36,69	30, 72	0,00	30,72
Συμμετοχή στις αυξήσεις μετοχικού κεφαλαίου της εταιρίας ΑΤΤΙΚΗ ΟΔΟΣ Α.Ε και στη συμμετοχή σε νέα αυτοχρηματοδοτούμενα έργα	0,92	3,48	4,40	8,80	0,00	4,40	4,40	8,80	7,58	0,36	7,94
Κάλυψη αναγκών της Εταιρίας σε κεφάλαιο κίνησης	4,40	3,52	0,00	7,92	10,71	3,38	0,00	14,09	20,63	0,00	20,63
Απόκτηση μηχανολογικού εξοπλισμού	0,59	2,64	2,64	5,87	0,00	0,29	0,29	0,58	0,04	0,00	0,04
Χρηματοδότηση της κατασκευής των νέων κτιριακών εγκαταστάσεων της Εταιρίας	1,47	2,64	0,00	4,11	0,00	4,11	0,00	4,11	4,11	0,00	4,11
Έξοδα αύξησης μετοχικού κεφαλαίου	0,59	0,00	0,00	0,59	0,00	0,30	0,00	0,30	0,30	0,00	0,30
Αδιάθετα Κεφάλαια											0,83
<b>ΣΥΝΟΛΟ</b>	<b>46,12</b>	<b>21,08</b>	<b>7,04</b>	<b>74,24</b>	<b>40,50</b>	<b>19,38</b>	<b>4,69</b>	<b>64,57</b>	<b>63,38</b>	<b>0,36</b>	<b>64,57</b>



Η τροποποίηση του προορισμού των κεφαλαίων από την Έκτακτη Γενική Συνέλευση της 13.2.2002, υπαγορεύθηκε από τους εξής λόγους:

1. Λόγω μερικής κάλυψης του μετοχικού κεφαλαίου κατά 87,03% δηλαδή αντλήθηκαν 64,57 εκατ. Ευρώ αντί των προβλεπόμενων 74,20 εκατ. Ευρώ.
2. Αναπροσαρμόστηκε το προβλεφθέν ποσό για αποπληρωμή τραπεζικού δανεισμού από 46,95 εκατ. Ευρώ σε 36,69 εκατ. Ευρώ. Η διάθεση του ποσού των 10,71 εκατ. Ευρώ στο τέλος του 2001 αντί να γίνει μέσα στο πρώτο εξάμηνο του 2002 υπερβαίνει εν μέρει το αρχικά προβλεφθέν από το Ενημερωτικό Δελτίο κατά ποσό 4,40 εκατ. Ευρώ. Η χρησιμοποίηση του επιπλέον ποσού (6,31 εκατ. Ευρώ) νωρίτερα θα εγκριθεί από την προσεχή Τακτική Γενική Συνέλευση των Μετόχων.
3. Μειώθηκε το προβλεφθέν ποσό των 5,87 εκατ. Ευρώ για μηχανολογικό εξοπλισμό σε 0,58 εκατ. Ευρώ διότι έχει εξασφαλισθεί ο εξοπλισμός αυτός από τις νέες εταιρίες που θα συμμετέχουν στο νέο εταιρικό σχήμα της ΑΛΤΕ Α.Τ.Ε. για την απόκτηση του ανώτατου Πτυχίου της 7ης τάξης των Εργοληπτικών Επιχειρήσεων.
4. Διευκρινίζεται ότι μέχρι την 31.12.2001 είχαν αντληθεί 60,53 εκατ. Ευρώ το δε υπόλοιπο ποσό 4,04 εκατ. Ευρώ αντλήθηκε μέχρι την 08.01.2002.
5. Το αδιάθετο ποσό των αντληθέντων κεφαλαίων την 31.03.2002 έχει χρησιμοποιηθεί για την κάλυψη τρεχουσών αναγκών της Εταιρίας. Η Εταιρία θα διαθέσει το αδιάθετο ποσό σύμφωνα με τον πίνακα προορισμού των κεφαλαίων της αύξησης όπως παρατίθεται παραπάνω.
6. Η Τακτική Γενική Συνέλευση της 25/6/2002 ενέκρινε το επιπλέον ποσό των 6,31 εκατ. Ευρώ για τη διάθεση σε κεφάλαιο κίνησης της Εταιρίας καθώς και το συνολικά ως άνω διατεθέν ποσό των 10,71 εκατ. Ευρώ στο τέλος του 2001 αντί του Α' εξαμήνου του 2002.
7. Η Έκτακτη Γενική Συνέλευση της 5/8/2002 ενέκρινε αφενός την αύξηση του ποσού κατά 6,54 εκατ. Ευρώ που διατέθηκε σε κεφάλαιο κίνησης ήτοι 20,63 εκατ. Ευρώ στο σύνολο και αφετέρου τη τροποποίηση της διάθεσης για αποπληρωμή βραχυπρόθεσμου και μακροπρόθεσμου τραπεζικού δανεισμού και απόκτησης μηχανολογικού εξοπλισμού. Το επιπλέον ποσό της εν λόγω διάθεσης (6,54 εκατ. Ευρώ) προήλθε κατά 5,97 εκατ. Ευρώ και 0,57 εκατ. Ευρώ από την τροποποίηση της αποπληρωμής του βραχυπρόθεσμου και μακροπρόθεσμου τραπεζικού δανεισμού και από την απόκτηση μηχανολογικού εξοπλισμού αντίστοιχα, σύμφωνα με την Έκτακτη Γενική Συνέλευση της 13/2/2002. Σημειώνεται ότι ο απαραίτητος μηχανολογικός εξοπλισμός αποκτήθηκε από τις εταιρίες οι οποίες απορροφώνται από την ΑΛΤΕ Α.Τ.Ε.
8. Το αδιάθετο ποσό των αντληθέντων κεφαλαίων την 30/6/2002 έχει χρησιμοποιηθεί για την κάλυψη τρεχουσών αναγκών της εταιρίας. Η εταιρία θα διαθέσει το αδιάθετο ποσό σύμφωνα με τον πίνακα προορισμού των κεφαλαίων της αύξησης όπως παρατίθεται παραπάνω.

## **ΚΕΦΑΛΑΙΟ 4: ΔΙΚΑΙΩΜΑΤΑ ΜΕΤΟΧΩΝ**

### **4.1 Γενικά**

Το μετοχικό κεφάλαιο της Νέας Εταιρίας ανέρχεται σε 21.997.016,40 και διαιρείται σε 73.323.388 κοινές ονομαστικές μετοχές, ονομαστικής αξίας € 0,30 η κάθε μία.

- I. Κάθε μετοχή της Εταιρίας ενσωματώνει όλα τα δικαιώματα και τις υποχρεώσεις που καθορίζονται από το Νόμο και το Καταστατικό της Εταιρίας, το οποίο όμως δεν περιέχει διατάξεις περισσότερο περιοριστικές από αυτές που προβλέπει ο Νόμος, πέραν αυτών που περιγράφονται παρακάτω. Η κατοχή του τίτλου της μετοχής συνεπάγεται αυτοδικαίως την αποδοχή από τον κύριο αυτής του Καταστατικού της Εταιρίας και των νομίμων αποφάσεων των Γενικών Συνελεύσεων των μετόχων.
- II. Το καταστατικό της Εταιρίας δεν περιέχει ειδικά δικαιώματα υπέρ συγκεκριμένων μετόχων.
- III. Οι μετοχές της Εταιρίας είναι ελεύθερα διαπραγματεύσιμες.
- IV. Η ευθύνη των μετόχων περιορίζεται στην ονομαστική αξία των μετοχών που κατέχουν. Οι μέτοχοι συμμετέχουν στη διοίκηση και τα κέρδη της Εταιρίας σύμφωνα με το Νόμο και τις διατάξεις του Καταστατικού. Τα δικαιώματα και οι υποχρεώσεις που απορρέουν από κάθε μετοχή ακολουθούν αυτή σε οποιονδήποτε καθολικό ή ειδικό διάδοχο του μετόχου.
- V. Οι μέτοχοι ασκούν τα δικαιώματά τους σε σχέση με τη Διοίκηση της Εταιρίας μόνο μέσω των Γενικών Συνελεύσεων.
- VI. Οι μέτοχοι έχουν δικαίωμα προτίμησης σε κάθε μελλοντική αύξηση του Μετοχικού Κεφαλαίου της Εταιρίας, ανάλογα με τη συμμετοχή τους στο υφιστάμενο μετοχικό κεφάλαιο, όπως ορίζεται στο άρθρο 13, §5, του Κωδικοποιημένου Νόμου 2190/1920.
- VII. Οι δανειστές του μετόχου και οι καθολικοί ή ειδικοί διάδοχοί του σε καμία περίπτωση δεν μπορούν να προκαλέσουν την κατάσχεση ή τη σφράγιση οποιουδήποτε περιουσιακού στοιχείου ή των βιβλίων της Εταιρίας, ούτε να ζητήσουν τη διανομή ή εκκαθάρισή της, ούτε να αναμιχθούν κατά οποιοδήποτε τρόπο στη διοίκηση ή τη διαχείρισή της.
- VIII. Κάθε μέτοχος, οπουδήποτε και αν κατοικεί, λογίζεται ότι έχει νόμιμη κατοικία την έδρα της Εταιρίας ως προς τις σχέσεις του με αυτή και υπόκειται στην Ελληνική Νομοθεσία. Κάθε διαφορά μεταξύ της Εταιρίας αφ' ενός και των μετόχων ή οποιουδήποτε τρίτου αφ' ετέρου, υπάγεται στην αποκλειστική αρμοδιότητα των τακτικών δικαστηρίων, η δε Εταιρεία ενάγεται μόνον ενώπιον των δικαστηρίων της έδρας της.
- IX. Κάθε μετοχή παρέχει το δικαίωμα μιας ψήφου. Συγκύριοι μετοχής, μπορούν αν θέλουν να ορίσουν κοινό εκπρόσωπο για τις σχέσεις τους με την Εταιρία, η Εταιρία όμως έχει το δικαίωμα να αναγνωρίζει ένα μόνο κύριο για κάθε μετοχή. Στην περίπτωση όπου οι συγκύριοι μίας ή περισσότερων μετοχών δεν είχαν ορίσει κοινό αντιπρόσωπο, η μετοχή αυτή ή οι περισσότερες μετοχές δεν θα αντιπροσωπεύονται στις σχέσεις των συγκυρίων με την Εταιρία.

- X. Κάθε μέτοχος δικαιούται να μετέχει στη Γενική Συνέλευση των μετόχων της Εταιρίας είτε αυτοπροσώπως είτε μέσω πληρεξουσίου. Για να μετάσχει μέτοχος στη Γενική Συνέλευση πρέπει να καταθέσει τις μετοχές του στο Ταμείο της Εταιρίας ή στο Ταμείο Παρακαταθηκών και Δανείων ή σε οποιαδήποτε Τράπεζα στην Ελλάδα, πέντε (5) τουλάχιστον ημέρες πριν από την ορισθείσα για τη συνεδρίαση της Γενικής Συνέλευσης ημερομηνία. Μέσα στην ίδια προθεσμία πρέπει να κατατίθενται στην Εταιρεία οι αποδείξεις κατάθεσης των μετοχών και τα έγγραφα εκπροσώπησης και να δίνεται στο μέτοχο απόδειξη για την είσοδό του στη Γενική Συνέλευση. Μέτοχοι που δεν συμμορφώνονται με τα παραπάνω θα μετέχουν στη Γενική Συνέλευση μόνο με την άδειά της.
- XI. Σε περίπτωση αίτησης μετόχων, που εκπροσωπούν το ένα εικοστό (1/20) του καταβεβλημένου Μετοχικού Κεφαλαίου, το Διοικητικό Συμβούλιο είναι υποχρεωμένο να συγκαλεί έκτακτη Γενική Συνέλευση των μετόχων, ορίζοντας ημέρα συνεδρίασής της, που να μην απέχει περισσότερο από τριάντα (30) ημέρες από την ημέρα που επιδόθηκε η αίτηση στον Πρόεδρο του Διοικητικού Συμβουλίου. Στην αίτηση πρέπει να προσδιορίζεται με ακρίβεια το αντικείμενο της ημερήσιας διάταξης.
- XII. Σε περίπτωση αίτησης μετόχων, που εκπροσωπούν το ένα εικοστό (1/20) του καταβεβλημένου Μετοχικού Κεφαλαίου, ο Πρόεδρος της Συνέλευσης είναι υποχρεωμένος να αναβάλει για μια μόνο φορά την λήψη αποφάσεων τακτικής ή έκτακτης Γενικής Συνέλευσης, ορίζοντας νέα ημέρα συνεδρίασης για την λήψη αυτών των αποφάσεων εκείνη που ορίζεται στην αίτηση των μετόχων, που όμως δεν μπορεί να απέχει περισσότερο από τριάντα ημέρες από την ημέρα της αναβολής.
- XIII. Σε περίπτωση αίτησης μετόχων, που εκπροσωπούν το ένα εικοστό (1/20) του καταβεβλημένου Μετοχικού Κεφαλαίου, η οποία πρέπει να υποβληθεί στην Εταιρία πέντε ολόκληρες ημέρες πριν από την τακτική Γενική Συνέλευση, το Διοικητικό Συμβούλιο είναι υποχρεωμένο:
- Να ανακοινώσει στην Γενική Συνέλευση τα ποσά, που μέσα στην τελευταία διετία καταβλήθηκαν για οποιαδήποτε αιτία από την Εταιρία σε μέλη Διοικητικού Συμβουλίου ή στους Διευθυντές ή άλλους υπαλλήλους της, καθώς και κάθε άλλη παροχή της Εταιρίας στα πρόσωπα αυτά, ή κάθε άλλη σύμβαση της Εταιρείας που καταρτίστηκε για οποιαδήποτε αιτία με τα ίδια πρόσωπα.
  - Να παρέχει τις συγκεκριμένες πληροφορίες που του ζητούνται σχετικά με τις υποθέσεις της Εταιρείας, στο μέτρο που αυτές είναι χρήσιμες για την πραγματική εκτίμηση των θεμάτων της ημερήσιας διάταξης. Το Διοικητικό Συμβούλιο μπορεί να αρνηθεί να δώσει τις πληροφορίες που του ζητούνται για αποχρώντα ουσιώδη λόγο, αναγράφοντας τη σχετική αιτιολογία στα πρακτικά. Οποιαδήποτε αμφισβήτηση, σχετικά με το βάσιμο της αιτιολογίας, λύεται από το αρμόδιο Μονομελές Πρωτοδικείο της έδρας της Εταιρείας, με απόφαση που εκδίδεται με την διαδικασία των ασφαλιστικών μέτρων.
- XIV. Σε περίπτωση αίτησης μετόχων, που εκπροσωπούν το ένα τρίτο (1/3) του καταβεβλημένου Μετοχικού Κεφαλαίου, η οποία υποβάλλεται στην Εταιρεία πέντε ολόκληρες ημέρες πριν από την τακτική Γενική Συνέλευση και εφόσον οι μέτοχοι αυτοί δεν εκπροσωπούνται στο Διοικητικό Συμβούλιο, το Διοικητικό Συμβούλιο έχει την υποχρέωση να τους δώσει κατά την Γενική Συνέλευση, ή αν προτιμάει, πριν απ' αυτή σε εκπρόσωπό τους, πληροφορίες σχετικά με την πορεία των εταιρικών υποθέσεων και την περιουσιακή κατάσταση της Εταιρείας.

Το Διοικητικό Συμβούλιο μπορεί να αρνηθεί να δώσει τις πληροφορίες που του ζητούνται για αποχρώντα ουσιώδη λόγο, αναγράφοντας τη σχετική αιτιολογία στα πρακτικά. Οποιαδήποτε αμφισβήτηση, σχετικά με το βάσιμο της αιτιολογίας, λύεται από το αρμόδιο Μονομελές Πρωτοδικείο της έδρας της Εταιρίας, με απόφαση που εκδίδεται με την διαδικασία των ασφαλιστικών μέτρων.

- XV. Σε περίπτωση αίτησης μετόχων, που εκπροσωπούν το ένα εικοστό (1/20) του καταβεβλημένου Μετοχικού Κεφαλαίου, η λήψη απόφασης για οποιοδήποτε θέμα της ημερήσιας διάταξης της Γενικής Συνέλευσης γίνεται με ονομαστική κλήση.

Οι μέτοχοι που ασκούν τα δικαιώματα μειοψηφίας που περιγράφονται στις παραγράφους XIII και XIV ανωτέρω, οφείλουν να έχουν καταθέσει στην Εταιρία για τις απούλοποιημένες μετοχές τη σχετική βεβαίωση του Κεντρικού Αποθετηρίου Αξιών (ΚΑΑ) μετοχές που τους παρέχει τα δικαιώματα αυτά και να την τηρούν έτσι από την χρονολογία της επίδοσης της αίτησης τους και:

(α) στις περιπτώσεις των παρ. XIII και XIV ανωτέρω μέχρι την ημέρα της συνεδρίασης της Γενικής Συνέλευσης,

(β) στις περιπτώσεις προσφυγής στα δικαστήρια, μέχρι την έκδοση της απόφασης του αρμόδιου Δικαστηρίου.

- XVI. Μέτοχοι της Εταιρίας, που εκπροσωπούν τουλάχιστον το ένα εικοστό (1/20) του καταβεβλημένου Μετοχικού Κεφαλαίου, έχουν δικαίωμα να ζητούν έλεγχο της Εταιρίας από το αρμόδιο Δικαστήριο. Ο έλεγχος διατάζεται αν πιθανολογείται από το Δικαστήριο, ότι με πράξεις που καταγγέλλονται παραβιάζονται οι διατάξεις των νόμων ή του Καταστατικού ή των αποφάσεων της Γενικής Συνέλευσης. Οι πράξεις που καταγγέλλονται πρέπει να έχουν γίνει σε χρόνο που δεν υπερβαίνει τη διετία από τη χρονολογία έγκρισης των ετησίων λογαριασμών της χρήσης μέσα στην οποία τελέστηκαν.

- XVII. Μέτοχοι της Εταιρίας που εκπροσωπούν το ένα τρίτο (1/3) του καταβεβλημένου Μετοχικού Κεφαλαίου, έχουν το δικαίωμα να ζητήσουν έλεγχο της Εταιρίας από το αρμόδιο Μονομελές Πρωτοδικείο της Περιφέρειας στην οποία εδρεύει η Εταιρία, εφόσον από την όλη πορεία των εταιρικών υποθέσεων γίνεται πιστευτό, ότι η Διοίκηση των εταιρικών υποθέσεων δεν ασκείται όπως επιβάλλει η χρηστή και συνετή διαχείριση. Η διάταξη αυτή δεν εφαρμόζεται όσες φορές η μειοψηφία που ζητά τον έλεγχο εκπροσωπείται στο Διοικητικό Συμβούλιο της Εταιρίας.

- XVIII. Οι μέτοχοι, που ασκούν τα δικαιώματα των παραπάνω παραγράφων XIII και XIV, πρέπει να τηρούν σε κατάθεση για τις απούλοποιημένες μετοχές τη σχετική βεβαίωση του Κεντρικού Αποθετηρίου Αξιών (ΚΑΑ) τις μετοχές, που τους παρέχουν το δικαίωμα αυτό, μέχρι να εκδοθεί απόφαση, πάντα όμως για χρονικό διάστημα όχι μικρότερο των 30 ημερών από την υποβολή της αίτησης.

- XIX. Κάθε μέτοχος μπορεί να ζητήσει, δέκα (10) ημέρες πριν από την Τακτική Γενική Συνέλευση, τις ετήσιες οικονομικές καταστάσεις και τις σχετικές εκθέσεις του Διοικητικού Συμβουλίου και των Ελεγκτών της Εκδότριας Εταιρίας.

- XX. Μέρισμα δικαιούται κάθε μέτοχος που αναγράφεται στο τηρούμενο από την Εταιρία μητρώο μετόχων κατά την ημερομηνία έγκρισης των ετήσιων οικονομικών καταστάσεων από την τακτική Γενική Συνέλευση των μετόχων.
- XXI. Το μέρισμα κάθε μετοχής πληρώνεται στο μέτοχο μέσα σε δύο (2) μήνες από την ημερομηνία της Τακτικής Γενικής Συνέλευσης που ενέκρινε τις ετήσιες οικονομικές καταστάσεις. Ο τόπος και τρόπος καταβολής ανακοινώνεται δια του Τύπου.
- XXII. Τα μερίσματα που δεν έχουν ζητηθεί για μία πενταετία παραγράφονται υπέρ του Δημοσίου.

## **4.2 Φορολογία μερισμάτων**

Σύμφωνα με την ισχύουσα νομοθεσία (Ν. 2238/1994, άρθρο 109), όπως ισχύει σήμερα, οι ημεδαπές ανώνυμες εταιρίες των οποίων οι μετοχές τους είναι εισηγμένες στο Χρηματιστήριο Αξιών Αθηνών, πλην των Τραπεζών, βαρύνονται με συντελεστή φόρου 35% επί των φορολογητέων κερδών τους πριν από οποιαδήποτε διανομή.

Έτσι, τα μερίσματα διανέμονται από τα ήδη φορολογηθέντα στο νομικό πρόσωπο κέρδη και επομένως ο μέτοχος δεν έχει καμία φορολογική υποχρέωση επί του ποσού των μερισμάτων που εισπράττει.

Ως χρόνος απόκτησης του εισοδήματος από τα μερίσματα λογίζεται η ημερομηνία έγκρισης των Οικονομικών Καταστάσεων από τη Γενική Συνέλευση των μετόχων της Εταιρίας.

Σημειώνεται ότι, σύμφωνα με τις διατάξεις του Νόμου, από τα κέρδη τα οποία πραγματοποιούν σε κάθε χρήση οι θυγατρικές εταιρίες και διανέμονται μερίσματα, το μέρος των μερισμάτων που αντιστοιχεί στη μητρική εταιρία καταβάλλεται κατά την επόμενη χρήση (εκτός αν δοθεί προμέρισμα στην ίδια χρήση) και συνεπώς περιέχεται στα κέρδη της μητρικής εταιρίας της επόμενης χρήσης. Τα δε μερίσματα από τα κέρδη της μητρικής εταιρίας που σχηματίζονται κατά ένα μέρος από τα διανεμόμενα κέρδη των εταιριών στις οποίες συμμετέχει, εφ' όσον διανεμηθούν καταβάλλονται στην επόμενη, από την λήψη τους, χρήση. Επιπλέον σημειώνεται ότι για το μέρος των κερδών της μητρικής εταιρίας που προέρχεται από μερίσματα προσδιορίζεται φορολογητέο ποσό 5% το οποίο στη συνέχεια φορολογείται με συντελεστή φόρου 35%, καθόσον αυτά έχουν ήδη φορολογηθεί στην πηγή τους.

Σύμφωνα με το ισχύον φορολογικό καθεστώς για τις τεχνικές εταιρίες (Άρθρο 34 του Ν. 2238/94), υπολογίζεται ένα τεκμαρτό κέρδος ίσο με 10% επί του κύκλου εργασιών για τα Δημόσια Έργα και 12% για τα Ιδιωτικά Έργα, ανεξάρτητα από τα αποτελέσματα των βιβλίων τους. Το τεκμαρτό αυτό κέρδος, για τις εισηγμένες στο Χ.Α.Α. εταιρίες, φορολογείται στη συνέχεια με συντελεστή 35%. Αν τα βάσει βιβλίων κέρδη των τεχνικών εταιριών είναι μεγαλύτερα των τεκμαρτών, τότε τα επιπλέον κέρδη είναι στην ευχέρεια της εταιρίας να εμφανίζονται ως "Αφορολόγητα Κέρδη Τεχνικών και Οικοδομικών Επιχειρήσεων" ή να διανέμονται στους μετόχους εφόσον φορολογηθούν με συντελεστή 35%, σύμφωνα με τα οριζόμενα στο άρθρο 106 του Ν. 2238/94. Τα ανωτέρω ισχύουν για τα έργα οι συμβάσεις των οποίων έχουν υπογραφεί μέχρι την 31.12.2001.

Περαιτέρω, εάν μετά την έγκριση του Ισολογισμού απομένουν κέρδη που δεν φορολογήθηκαν και εμφανίζονται στο λογαριασμό "Αφορολόγητα Κέρδη Τεχνικών και Οικοδομικών Επιχειρήσεων", τότε το 40% αυτών φορολογείται στην ίδια χρήση με συντελεστή 35%, σύμφωνα με τα οριζόμενα στο άρθρο 106 του Ν. 2238/94.

Όσον αφορά τις κοινοπραξίες, φορολογούνται αυτοτελώς δηλαδή, υπολογίζεται ένα τεκμαρτό κέρδος ίσο με 10% επί του κύκλου εργασιών για τα Δημόσια Έργα και 12% για τα Ιδιωτικά Έργα, το οποίο φορολογείται στη συνέχεια με συντελεστή 35%. Τα ανωτέρω ισχύουν και για τα έργα οι συμβάσεις των οποίων έχουν υπογραφεί μέχρι την 31.12.2001.

Από την 1.1.2002 με βάση την παρ. 7 του άρθρ. 7 του Ν. 240/2001 και τη παρ. 3 του Ν. 2238/94 που ασχολούνται με την πώληση ανεγειρόμενων οικοδομών και την κατασκευή δημόσιων και ιδιωτικών τεχνικών έργων, καθώς και των κοινοπραξιών στις οποίες συμμετέχουν, προσδιορίζονται από το οικονομικό έτος 2003 (χρήση 2002) με τις γενικές διατάξεις φορολογίας εισοδήματος μη εφαρμοζόμενων των διατάξεων του άρθρου 34 του πιο πάνω νόμου.

Οι διατάξεις αυτές εφαρμόζονται για δημόσια ή ιδιωτικά τεχνικά έργα που αναλαμβάνονται από την 1<sup>η</sup> Ιανουαρίου 2002 και μετά, καθώς και για οικοδομές των οποίων η έναρξη της ανέγερσης πραγματοποιείται από την ημερομηνία αυτή και μετά.

#### **4.3 Υποχρεώσεις Μετόχων**

*(Διατάξεις άρθρου 15 του Ν. 2328/95 και του Π.Δ. 82/96 περί ονομαστικοποίησης των μετοχών εταιριών που συμμετέχουν σε προμήθειες και έργα του Δημοσίου Τομέα).*

Η Εταιρία τηρεί τις διατάξεις του άρθρου 15 του Ν. 2328/95 και του Π.Δ. 82/96 περί ονομαστικοποίησης των μετοχών εταιριών που συμμετέχουν σε προμήθειες και έργα του Δημοσίου Τομέα.

Η Εταιρία συμμετέχει κατά περίπτωση, είτε αυτοτελώς, είτε ως μέλος ένωσης προμηθευτών ή κοινοπραξίας, στις διαδικασίες ανάληψης προμηθειών (αγαθών ή / και υπηρεσιών) ή έργων του δημόσιου τομέα, όπως αυτός οριοθετείται από τα άρθρα 9 παρ. 1 του Ν. 1232/82 και 1 παρ. 6 του Ν. 1256/82 ύψους μεγαλύτερου του ενός δισεκατομμυρίου (1.000.000.000) δραχμών και για το λόγο αυτό υπάγεται στις διατάξεις του άρθρου 15 του Ν. 2328/95 και του Π.Δ. 82/96 όπως τροποποιήθηκαν και ισχύουν.

Σύμφωνα με τις σχετικές διατάξεις, εφόσον μέτοχος της Εταιρίας είναι Ελληνική ανώνυμη εταιρία, τότε οι μετοχές της εταιρίας αυτής θα πρέπει να είναι ονομαστικές κ.ο.κ. μέχρι φυσικού προσώπου ή προσωπικής εταιρίας ή Ε.Π.Ε. ή οποιασδήποτε άλλης μορφής νομικού προσώπου, πλην ανωνύμου εταιρίας. Η Εταιρία υποχρεούται να τηρεί επιπλέον ειδικό Μετοχολόγιο για τους μετόχους της που είναι ανώνυμες εταιρίες στο οποίο καταχωρεί όλα τα στοιχεία που αφορούν τους μετόχους κάθε ανωνύμου εταιρίας που είναι μέτοχος της Εταιρίας κ.ο.κ. μέχρι φυσικού προσώπου κατά την έννοια της παρούσας παραγράφου. Για τους μετόχους αυτούς ισχύουν τα προβλεπόμενα από τις ως άνω διατάξεις, σε περίπτωση δε κατά την οποία Ελληνική ανώνυμη εταιρία – μέτοχος στην Εταιρία δεν ονομαστικοποιήσει τις μετοχές της και δεν παράσχει τις απαραίτητες πληροφορίες για την μέχρι φυσικού προσώπου προσδιορισμό μετόχου (ή μετόχων της) κατά την έννοια του Π.Δ. 82/96, τότε στερείται, σύμφωνα με το άρθρο 2 του Π.Δ. 82/96 το δικαίωμα παραστάσεως και ψήφου στη Γενική Συνέλευση των μετόχων της Εταιρίας, καθώς και των κάθε είδους περιουσιακών δικαιωμάτων που απορρέουν από την μετοχική ιδιότητα, συμπεριλαμβανομένου και του δικαιώματος απόληψης μερίσματος.

Τονίζεται δε προς τις εισηγμένες στο Χ.Α.Α. εταιρίες η υποχρέωση περαιτέρω ονομαστικοποίησης μέχρι φυσικού προσώπου δεν ισχύει για τις μετοχές που κατέχονται από Οργανισμούς Συλλογικών Επενδύσεων σε Κινητές Αξίες (Ο.Σ.Ε.Κ.Α.), Εταιρίες Επενδύσεων Χαρτοφυλακίου του Ν. 1969/1961, τράπεζες, ασφαλιστικά ταμεία, ασφαλιστικές εταιρίες, χρηματιστηριακές εταιρίες και μέχρι ποσοστού 5% για τον καθένα από αυτούς. Σε κάθε περίπτωση, ο προσδιορισμός του ποσοστού μέχρι 5% δεν ισχύει για τις τράπεζες εφόσον έχουν περιέλθει στην κυριότητά τους περισσότερες μετοχές είτε λόγω αναδοχής εκδόσεως νέων μετοχών είτε λόγω αναγκαστικής εκτέλεσης.

**ΚΕΦΑΛΑΙΟ 5: ΧΡΗΜΑΤΙΣΤΗΡΙΑΚΑ ΣΤΟΙΧΕΙΑ ΤΗΣ ΜΕΤΟΧΗΣ ΤΗΣ ΕΤΑΙΡΙΑΣ**

Οι μετοχές της Εταιρίας εισήχθησαν για διαπραγμάτευση στο Χρηματιστήριο Αξιών Αθηνών τον Ιανουάριο του 1995. Στις 28.12.2001, η τιμή κλεισίματος της μετοχής ήταν σε € 4,00, ενώ στις 30.06.2003 διαμορφώθηκε σε € 1,00.

Στον πίνακα που ακολουθεί παρουσιάζονται συνοπτικά στατιστικά στοιχεία που αφορούν στην πορεία της μετοχής της εταιρίας ΑΛΤΕ Α.Τ.Ε. στο Χ.Α.Α., από την 02.01.2002 μέχρι την 30.06.2003.

<b>ΧΡΗΜΑΤΙΣΤΗΡΙΑΚΑ ΣΤΟΙΧΕΙΑ ΜΕΤΟΧΗΣ ΑΛΤΕ Α.Τ.Ε. 02.01.2002 – 30.06.2003</b>	
	<b>Ποσά σε €</b>
Μέση Τιμή	1,83
Κατώτατη Τιμή (12.03.2003)	0,48
Ανώτατη Τιμή (02.01.2002)	4,20
Μέσος ημερήσιος όγκος συναλλαγών (σε τεμάχια)	215.667
Ποσοστό επί του συνολικού αριθμού μετοχών (%)	0,29%
Καθαρό μέρισμα μετοχής χρήσης 2001 (σε €)	0,01
Ποσοστό επί της μέσης τιμής (%)	0,55%

Σημειώνεται ότι οι μετοχές που προέκυψαν από την απορρόφηση των εταιριών ΙΡΙΣ Α.Ε., ΚΟΡΟΝΤΖΗΣ Α.Ε., ΑΝΝΕΞ Α.Τ.Ε., ΘΕΜΕΛΙΟ 79 Α.Ε., ΔΩΡΙΚΗ Α.Τ.Ε., Γ. ΣΧΟΙΝΑΣ Α.Τ.Ε. και ΟΔΩΝ & ΟΔΟΣΤΡΩΜΑΤΩΝ Α.Ε. δεν έχουν εισαχθεί στο Χρηματιστήριο Αθηνών.



## **ΚΕΦΑΛΑΙΟ 6: ΠΛΗΡΟΦΟΡΙΕΣ ΓΙΑ ΤΗΝ ΑΠΟΡΡΟΦΟΥΣΑ ΑΛΤΕ Α.Τ.Ε. ΜΕΤΑ ΤΗΝ ΣΥΓΧΩΝΕΥΣΗ**

### **6.1 Γενικές Πληροφορίες**

Η εταιρία ΑΛΤΕ Α.Τ.Ε. ΑΝΩΝΥΜΟΣ ΤΕΧΝΙΚΗ ΕΤΑΙΡΙΑ, ιδρύθηκε το 1980 (Φ.Ε.Κ. Τεύχος Α.Ε. και Ε.Π.Ε. 305/20.2.1980) και εγγράφηκε στο Μητρώο Ανωνύμων Εταιριών με Αριθμό Μ.Α.Ε. 3580/06/Β/86/16. Τον Ιανουάριο του 1995 οι μετοχές της Εταιρίας εισήχθησαν προς διαπραγμάτευση στην Κύρια Αγορά του Χρηματιστηρίου Αξιών Αθηνών.

Η έδρα της Εταιρίας βρίσκεται στο Μαρούσι Αττικής, στην οδό Αποστόλου Παύλου 4, Τ.Κ. 151 23, όπου βρίσκονται και τα γραφεία της Εταιρίας.

Η διάρκεια της έχει οριστεί αρχικά σε 25 έτη (μέχρι το 2005), ενώ μπορεί να παραταθεί μετά από απόφαση της Γενικής Συνέλευσης των Μετόχων της.

Σκοπός της Εταιρίας, σύμφωνα με το Άρθρο 4 του Καταστατικού της, είναι:

1. Η ανάληψη και εκτέλεση πάσης φύσεως τεχνικών έργων και κατασκευών (οδοποιίας, λιμενικών, υδραυλικών, οικοδομικών, μηχανολογικών, βιομηχανικών και λοιπών) Δημοσίου ή Ιδιωτών ή Νομικών Προσώπων και Οργανισμών Δημοσίου και Ιδιωτικού Δικαίου στο εσωτερικό και εξωτερικό.
2. Η Μελέτη, επίβλεψη, ανέγερση σε ιδιότητα ή ξένα ακίνητα και η με σκοπό το κέρδος πώληση πάσης φύσεως διαμερισμάτων και οικοδομών εν γένει στο εσωτερικό και εξωτερικό.
3. Η τουριστική αξιοποίηση εκτάσεων, η εκμετάλλευση - πώληση αυτών είτε για ίδιο λογαριασμό είτε για λογαριασμό τρίτων.
4. Η ανέγερση, εκμετάλλευση - πώληση ξενοδοχείων και εν γένει τουριστικών εγκαταστάσεων.
5. Η άντληση χρηματοδοτήσεων με βάση τους Ελληνικούς αναπτυξιακούς νόμους και τα επενδυτικά προγράμματα της Ευρωπαϊκής Ένωσης.
6. Η εν κοινοπραξία με άλλες εταιρείες (υφιστάμενες ή συσταθισόμενες) ημεδαπές ή αλλοδαπές (τεχνικές, τουριστικές, ξενοδοχειακές, επενδυτικές κλπ.) ή και μετά φυσικών προσώπων εκτέλεση των άνω εργασιών.
7. Η συμμετοχή σε άλλες συναφείς κοινοπραξίες ή εταιρείες , ημεδαπές ή αλλοδαπές (τεχνικές, τουριστικές, ξενοδοχειακές, επενδυτικές κλπ.), προσωπικές ή περιορισμένης ευθύνης ή ανώνυμες είτε με εταιρικό δεσμό είτε με αγορά μετοχών και
8. Η εισαγωγή από το εξωτερικό πάσης φύσεως υλικών και μηχανημάτων κατασκευής και εξοπλισμού των ανωτέρω έργων και εργασιών.

Σημειώνεται ότι δεν επήλθε τροποποίηση του σκοπού της ΑΛΤΕ Α.Τ.Ε. μετά τη συγχώνευση.

Σύμφωνα με το ΣΤΑΚΟΔ 91, ο κλάδος δραστηριότητας στον οποίο θα υπάγεται η ΑΛΤΕ Α.Τ.Ε., μετά τη συγχώνευση, θα είναι ο ίδιος με αυτόν που υπαγόταν πριν, ήτοι ο κωδικός της ΕΣΥΕ 45 – “Κατασκευές” και ειδικότερα οι κωδικοί 451.1 “Κατεδάφιση και αποξήλωση κτιρίων-χωματουργικές εργασίες”, 452.1 “Κατασκευή πλήρων κτιρίων και τεχνικών έργων πολιτικού μηχανικού”, 452.3 “Κατασκευή αυτοκινητοδρόμων, οδών, αεροδρομίων και αθλητικών εγκαταστάσεων”, 452.4 “Κατασκευή υδραυλικών και λιμενικών έργων” και 452.9 “Άλλα κατασκευαστικά έργα που περιλαμβάνουν εργασίες ειδικής φύσης”.

## **6.2 Αντικείμενο Εργασιών**

Η ΑΛΤΕ Α.Τ.Ε. όπως θα προκύψει μετά την συγχώνευση, θα εκτελεί έργα των ακόλουθων κατηγοριών:

1. Οικοδομικά, βιομηχανικά, και έργα αθλητικών εγκαταστάσεων ευρείας κλίμακας και προηγμένης τεχνολογίας.
2. Υδραυλικά έργα (Αρδευτικά- αποχετευτικά-αποστραγγιστικά)
3. Λιμενικά έργα.
4. Ηλεκτρομηχανολογικά έργα ειδικής τεχνολογίας.
5. Έργα οδοποιίας και διαμόρφωσης περιβάλλοντος χώρου.

Επιπλέον, η Εταιρία θα εξακολουθήσει να δραστηριοποιείται στη μελέτη και την κατασκευή μεγάλων και τεχνολογικά προηγμένων έργων καθώς και στην κατασκευή αυτοχρηματοδοτούμενων έργων.

Μέσω της διαδικασίας που προβλέπει ο Ν. 2940/2001, σχετικά με την επανάκριση των εργοληπτικών πτυχίων των κατασκευαστικών εταιριών, η ΑΛΤΕ Α.Τ.Ε. όπως θα έχει προκύψει μετά την παρούσα συγχώνευση προτίθεται όπως καταθέσει αίτηση στο ΥΠΕΧΩΔΕ ώστε να λάβει το ανώτατης τάξεως εργοληπτικό πτυχίο που προβλέπει ο ανωτέρω Νόμος, ήτοι 7<sup>ης</sup> τάξεως.

Ο πίνακας που ακολουθεί παρουσιάζει την κατανομή του κύκλου εργασιών της Εταιρίας σε Ιδιωτικά, Δημόσια έργα, Υπεργολαβίες και Αυτοχρηματοδοτούμενα (αμιγή και κοινοπρακτικά) για τις χρήσεις 2001 (βάσει του συνενωμένου pro forma ισολογισμού) και 2002:

<b>ΑΝΑΛΥΣΗ ΚΥΚΛΟΥ ΕΡΓΑΣΙΩΝ ΑΝΑ ΤΟΜΕΑ ΚΑΤΑΣΚΕΥΑΣΤΙΚΗΣ ΔΡΑΣΤΗΡΙΟΤΗΤΑΣ</b>		
<b>(σε χιλ. €)</b>	<b>2001</b>	<b>2002</b>
<b>ΕΡΓΑ ΕΚΤΕΛΟΥΜΕΝΑ 100% ΑΠΟ ΤΗΝ ΕΤΑΙΡΙΑ</b>		
ΔΗΜΟΣΙΑ ΕΡΓΑ	49.263,37	57.383,00
ΙΔΙΩΤΙΚΑ ΕΡΓΑ	7.916,40	5.581,00
ΥΠΕΡΓΟΛΑΒΙΕΣ	30.058,53	4.612,00
ΠΩΛΗΣΕΙΣ ΑΔΡΑΝΩΝ ΥΛΙΚΩΝ	965,71	-
ΕΣΟΔΑ ΑΠΟ ΛΑΤΟΜΕΙΟ-ΑΣΦΑΛΤΙΚΟ	669,11	1.932,00
ΑΥΤΟΧΡΗΜΑΤΟΔΟΤΟΥΜΕΝΑ ΕΡΓΑ	51.854,30	51.819,00
<b>ΣΥΝΟΛΟ</b>	<b>140.727,42</b>	<b>121.327,00</b>
<b>ΕΡΓΑ ΕΚΤΕΛΟΥΜΕΝΑ ΜΕ ΚΟΙΝΟΠΡΑΚΤΙΚΗ ΜΟΡΦΗ</b>		
ΔΗΜΟΣΙΑ ΕΡΓΑ	50.649,26	42.015,00
ΙΔΙΩΤΙΚΑ ΕΡΓΑ	2.906,62	-
ΥΠΕΡΓΟΛΑΒΙΕΣ	-	-
ΑΥΤΟΧΡΗΜΑΤΟΔΟΤΟΥΜΕΝΑ ΕΡΓΑ	7.619,75	12.546,00
<b>ΣΥΝΟΛΟ</b>	<b>61.175,63</b>	<b>54.561,00</b>
<b>ΓΕΝΙΚΟ ΣΥΝΟΛΟ</b>	<b>201.903,05</b>	<b>175.888,00</b>

**6.2.1 Έργα υπό Εκτέλεση**

Στις 31.03.2003, το ανεκτέλεστο υπόλοιπο των υπογεγραμμένων συμβάσεων της Εταιρίας ανέρχονταν σε € 133.696,14 χιλ. και αναλύεται συνοπτικά ως εξής :

**ΑΝΕΚΤΕΛΕΣΤΟ ΥΠΟΛΟΙΠΟ ΤΗΣ ΑΛΤΕ Α.Τ.Ε. ΣΤΙΣ 31.03.2003**

Κατηγορία έργου	Ποσό (σε χιλ. €)
ΕΡΓΑ ΕΚΤΕΛΟΥΜΕΝΑ 100% ΑΠΟ ΤΗΝ ΕΤΑΙΡΙΑ	133.696,14
ΕΡΓΑ ΕΚΤΕΛΟΥΜΕΝΑ ΥΠΟ ΚΟΙΝΟΠΡΑΚΤΙΚΗ ΜΟΡΦΗ ΑΠΟ ΤΗΝ ΕΤΑΙΡΙΑ	270.662,22
<b>ΣΥΝΟΛΟ</b>	<b>404.358,37</b>

Πιο συγκεκριμένα, το ανεκτέλεστο υπόλοιπο των έργων της ΑΛΤΕ Α.Τ.Ε., όπως αυτό διαμορφώνεται την 31.03.2003 παρουσιάζεται στους παρακάτω πίνακες:

# Ενημερωτικό Δελτίο ΑΛΤΕ Α.Τ.Ε.

**Α Λ Τ Ε Α.Τ.Ε.** (Ποσά χωρίς Φ.Π.Α)

**Α. ΕΡΓΑ ΕΚΤΕΛΟΥΜΕΝΑ 100% ΑΠΟ ΤΗΝ ΕΤΑΙΡΙΑ ΣΤΙΣ 31.03.2003 (ποσά σε χιλ. €)**

**Α.1. ΔΗΜΟΣΙΑ ΕΡΓΑ**

A/A	Ονομασία Έργου	Κύριος Έργου	Κατασκευαστική Περίοδος	Συμβατική Αξία Έργου (ιστορικές τιμές)	Πρόσθετες Εγκρίσεις	Συνολική Αξία Έργου	Συνολική εκτελεσμένη εργασία ως 31/03/03	Ανεκτέλεστο υπόλοιπο την 31.03.03	Προβλέψεις 2003	Προβλέψεις 2004	Προβλέψεις 2005
1	ΚΑΤΑΣΚΕΥΗ ΧΩΜΑΤΟΥΡΓΙΚΩΝ ΚΑΙ ΤΕΧΝΙΚΩΝ ΕΡΓΩΝ ΣΥΓΚΡΟΤΗΜΑΤΟΣ ΣΤΑΘΜΩΝ ΘΡΙΑΣΙΟΥ ΠΕΔΙΟΥ (Α' ΦΑΣΗ)	ΕΡΓΟΣΕ Α.Ε.	1999-2001	30.689,70	3.237,53	33.927,23	33.193,97	733,26	880,00	0,00	0,00
2	ΚΑΤΑΣΚΕΥΗ Β' ΒΙ.ΠΕ ΒΟΛΟΥ ΚΑΙ ΟΛΟΚΛΗΡΩΣΗ ΕΡΓΑΣΙΩΝ ΤΜΗΜΑΤΟΣ ΑΠΟ ΧΘ 0+000 ΕΩΣ ΧΘ 3+500	ΔΕΚΕ ΛΑΡΙΣΑΣ	2002-2003	1.770,72	0	1.770,72	287,26	1.483,46	1.483,46	0,00	0,00
3	ΚΑΤΑΣΚΕΥΗ ΦΡΑΓΜΑΤΟΣ ΠΑΠΑΔΙΑΣ (ΣΚΟΠΟΥ) - ΥΠΕΡΧΕΙΛΙΣΤΗ - ΕΡΦΟΥ ΥΔΡΟΛΗΨΙΑΣ ΚΑΙ ΕΚΚΕΝΩΣΗΣ ΑΓΩΓΟΥ ΜΕΤΑΦΟΡΑΣ ΝΕΡΟΥ ΨΥΞΕΩΣ ΚΑΙ ΣΥΝΑΦΩΝ ΕΡΓΩΝ	ΔΕΗ	2001-2004	26.173,57	7.259,54	33.433,11	4.534,80	28.898,31	7.450,00	13.000,00	8.891,81
4	ΥΠΕΙ ΙΛΑΡΙΩΝΑ ΚΑΤΑΣΚΕΥΗ ΜΟΝΙΜΩΝ ΟΔΩΝ ΠΡΟΣΠΕΛΑΣΗΣ ΠΡΟΣ ΦΡΑΓΜΑ ΚΑΙ ΣΤΑΘΜΟ ΠΑΡΑΓΩΓΗΣ Σ.1224001	ΔΕΗ	3/2002-7/2002	586,94	9,71	596,65	236,98	359,67	379,01	0,00	0,00
5	ΑΝΑΠΛΑΣΗ - ΔΙΑΜΟΡΦΩΣΗ ΧΩΡΟΥ ΑΛΣΥΛΙΟΥ ΛΕΠΤΗΣ (ΑΝΑΨΥΚΤΗΡΙΟ - ΔΙΑΜΟΡΦΩΣΗ ΠΕΡΙΒΑΛΛΟΝΤΑ ΧΩΡΟΥ)	Κ/Ξ ΜΠΕΤΟΝ ΣΟΥΦΛΙΟΥ ΑΤΕ-ΘΕΜΕΛΙΟ 79 Α.Ε./ΔΗΜΟΣ ΟΡΕΣΤΙΑΔΑΣ	1998-2001	433,46	0	433,46	270,75	162,71	162,71	0,00	0,00

**Ενημερωτικό Δελτίο ΑΛΤΕ Α.Τ.Ε.**

6	ΒΕΛΤΙΩΣΗ Ε.Ο. Νο 2 ΑΠΟ ΕΙΣΟΔΟ ΦΕΡΡΩΝ ΜΕΧΡΙ Χ.Θ. 2+600 - ΤΜΗΜΑ ΓΕΦΥΡΑ. ΕΡΓΟΛΑΒΙΑ: ΓΕΦΥΡΑ ΦΕΡΡΩΝ	Κ/Ξ ΕΒΡΟΔΟΜΗ ΑΤΕΒΕ-ΣΤ.ΒΑΣΙΛΕΙΑΔΗΣ(ΤΕ.ΔΡΑ.) ΑΤΕΒΕ/Δ.Δ.Ε. Περ. Α.Μ.Θ.-ΔΕΚΕ ΚΟΜΟΤΗΝΗΣ	2001-2002	1.357,08	-57,98	1.299,10	1.178,08	121,03	121,03	0,00	0,00
7	ΑΝΑΔΑΣΜΟΣ - ΠΑΡΑΛΛΗΛΑ ΕΡΓΑ : ΚΑΤΑΣΚΕΥΗ ΣΤΡΑΓΓΙΣΤΙΚΟΥ ΕΡΓΟΥ ΠΕΡΙΟΧΗΣ ΠΥΘΙΟΥ Ν. ΕΒΡΟΥ. ΑΝΤΛΙΟΣΤΑΣΙΑ Α1 ΕΩΣ Α6	ΘΕΜΕΛΙΟ 79 Α.Ε./ΝΟΜ.ΑΥΤ/ΣΗ ΡΟΔ.-ΕΒΡΟΥ-Δ.Τ.Υ. Ν.Δ. ΕΒΡΟΥ	2001-2002	1.523,84	-60,33	1.463,51	1.383,56	79,96	79,96	0,00	0,00
8	ΚΑΤΑΣΚΕΥΗ ΚΛΕΙΣΤΟΥ ΓΥΜΝΑΣΤΗΡΙΟΥ ΔΙΚΑΙΩΝ	ΘΕΜΕΛΙΟ 79 Α.Ε./Δ/ΝΣΗ ΤΟΠ. ΑΥΤ/ΣΗΣ & ΔΙΟΙΚΗΣΗΣ Ν.ΕΒΡΟΥ-ΤΜΗΜΑ Τ.Υ.Δ.Κ.	1995-1996 (ΔΙΑΚΟΠΗ ΕΡΓΑΣΙΩΝ)	430,50	223,64	654,15	155,56	498,58	498,58	0,00	0,00
9	ΝΕΟ ΚΤΙΡΙΟ ΑΕΡΟΣΤΑΘΜΟΥ ΜΕ ΤΟΝ ΠΕΡΙΒΑΛΛΟΝΤΑ ΧΩΡΟ ΣΤΟΝ ΚΡΑΤΙΚΟ ΑΕΡΟΛΙΜΕΝΑ ΡΟΔΟΥ	ΕΛΛΗΝΙΚΗ ΔΗΜΟΚΡΑΤΙΑ ΥΠΕΧΩΔΕ - Γ.Γ.Δ.Ε. ΤΜΗΜΑ ΚΑΤΑΣΚΕΥΗΣ ΕΡΓΩΝ (δ) ΔΙΕΥΘΥΝΣΗ ΥΠΗΡΕΣΙΑΣ	2002-2004	20.851,37	1.372,60	22.223,97	7.501,67	14.722,30	9.497,04	7.978,40	0,00
10	ΟΛΥΜΠΙΑΚΟ ΣΚΟΠΕΥΤΗΡΙΟ ΣΤΟ ΜΑΡΚΟΠΟΥΛΟ ΑΤΤΙΚΗΣ	ΓΓΑ/ ΕΥΔΕ / ΑΟΕΕ	2001-2004	42.801,23	9.143,75	51.944,98	18.509,82	33.435,16	25.418,00	12.519,31	0,00
11	ΚΑΤΑΣΚΕΥΗ ΑΡΔΕΥΤΙΚΟΥ ΕΡΓΟΥ ΒΙΣΤΡΙΖΑΣ Ν. ΦΘΙΩΤΙΔΑΣ - Β' ΦΑΣΗ	ΥΠΟΥΡΓ. ΓΕΩΡΓΙΑΣ	2002-2003	5.907,93	0	5.907,93	1.018,39	4.889,54	5.227,84	0,00	0,00

**Ενημερωτικό Δελτίο ΑΛΤΕ Α.Τ.Ε.**

12	7/01 ΔΙΚΤΥΑ ΝΕΑΣ ΠΟΛΙΤΕΙΑΣ	Δ.Ε.Υ.Α.Λ.	2002-2004	3.896,25	0	3.896,25	270,95	3.625,30	1.948,13	1.948,13	0,00
13	ΗΛΕΚΤΡΟΚΙΝΗΣΗ ΤΗΛΕΔΙΟΙΚΗΣΗ Σ.Γ. ΘΕΣ/ΚΗΣ-ΕΙΔΟΜΕΝΗΣ ΣΥΜΒΑΣΗ 647	ΟΣΕ ΔΗΣΤΗΕ	07/1998 - 02/2002	6.753,96	15.470,40	22.224,36	22.159,74	64,62	64,62	0,00	0,00
<b>Σ Υ Ν Ο Λ Ο</b>				<b>143.176,55</b>	<b>36.598,86</b>	<b>179.775,41</b>	<b>90.701,51</b>	<b>89.073,90</b>	<b>53.210,38</b>	<b>35.445,84</b>	<b>8.891,81</b>

## Α.2. ΙΔΙΩΤΙΚΑ ΕΡΓΑ

A/A	Ονομασία Έργου	Κύριος Έργου	Κατασκευαστική Περίοδος	Συμβατική Αξία Έργου	Πρόσθετες Εγκρίσεις	Συνολική Αξία Έργου	Συνολική εκτελεσμένη εργασία ως 31/03/03	Ανεκτέλεστο υπόλοιπο την 31.03.03	Προβλέψεις 2003	Προβλέψεις 2004	Προβλέψεις 2005
1	ΒΕΛΤΙΩΣΗ ΥΦΙΣΤΑΜΕΝΩΝ ΕΓΚΑΤΑΣΤΑΣΕΩΝ ΚΑΙ ΚΑΤΑΣΚΕΥΗ ΝΕΩΝ ΜΟΝΑΔΩΝ ΣΤΟ ΧΩΡΟ ΑΣΤΕΡΙΑ ΓΛΥΦΑΔΑΣ	ΕΣΤΡΕΛΙΑ ΤΟΥΡΙΣΤΙΚΗ Α.Ε.	1997 - 2002	12.540,00	38.456,00	50.996,00	6.767,00	44.229,00	1.434,46	8.804,11	8.000,00
2	ΚΑΤΑΣΚΕΥΗ ΝΕΩΝ ΓΡΑΦΕΙΩΝ ΟΜΙΛΟΥ ΜΕ ΧΩΡΟΥΣ ΣΤΑΘΜΕΥΣΗΣ ΚΑΙ ΠΕΡΙΒΑΛΛΟΝΤΑ ΧΩΡΟΥ	ΑΛΤΕ Α.Τ.Ε.	2000 - 2002	6.896,55	2.613,45	9.510,00	9.173,98	336	1.650	0,00	0,00
<b>Σ Υ Ν Ο Λ Ο</b>				<b>19.436,55</b>	<b>41.069,45</b>	<b>60.506,00</b>	<b>15.940,98</b>	<b>44.565,02</b>	<b>3.084,46</b>	<b>8.804,11</b>	<b>8.000,00</b>



## Α. 3. ΥΠΕΡΓΟΛΑΒΙΕΣ

A/A	Ονομασία Έργου	Κύριος Έργου	Κατασκευαστική Περίοδος	Συμβατική Αξία Έργου	Πρόσθετες Εγκρίσεις	Συνολική Αξία Έργου	Συνολική εκτελεσμένη εργασία ως 31/03/03	Ανεκτέλεστο υπόλοιπο την 31.03.2003	Προβλέψεις 2003	Προβλέψεις 2004	Προβλέψεις 2005
1	ΕΠΑΡΧΙΑΚΟΣ ΔΡΟΜΟΣ ΕΥΓΕΝΙΚΟ - ΑΜΠΕΛΑΚΙΑ - ΛΕΠΤΗ	ΘΕΜΕΛΙΟ 79 Α.Ε./Δ.Τ.Υ.Ν.Δ. ΕΒΡΟΥ	2001-2002	1.231,10	0	1.231,10	1.173,88	57,22	57,22	0,00	0,00
	<b>Σ Υ Ν Ο Λ Ο</b>			<b>1.231,10</b>	<b>0,00</b>	<b>1.231,10</b>	<b>1.173,88</b>	<b>57,22</b>	<b>57,22</b>	<b>0,00</b>	<b>0,00</b>

	<b>ΣΥΝΟΛΑ ΕΡΓΩΝ ΕΚΤΕΛΟΥΜΕΝΑ 100% ΑΠΟ ΤΗΝ ΕΤΑΙΡΙΑ (Α)</b>			<b>163.844,21</b>	<b>77.668,31</b>	<b>241.512,51</b>	<b>107.816,37</b>	<b>133.696,14</b>	<b>56.352,06</b>	<b>44.249,95</b>	<b>16.891,81</b>
--	--	--	--	-------------------	------------------	-------------------	-------------------	-------------------	------------------	------------------	------------------

**Ενημερωτικό Δελτίο ΑΛΤΕ Α.Τ.Ε.**

**Β. ΕΡΓΑ ΕΚΤΕΛΟΥΜΕΝΑ ΥΠΟ ΚΟΙΝΟΠΡΑΚΤΙΚΗ ΜΟΡΦΗ ΑΠΟ ΤΗΝ ΕΤΑΙΡΙΑ ΣΤΙΣ 31.03.2003 (ποσά σε χιλ. €)**

**Β.1. ΔΗΜΟΣΙΑ ΕΡΓΑ**

A/A	Ονομασία Έργου	Κύριος Έργου	Κατασκευαστική Περίοδος	Συμβατική Αξία Έργου (ιστορικές τιμές)	Πρόσθετες Εγκρίσεις	Συνολική Αξία Έργου	% Συμμ/χής της Εταιρίας	Αξία Συμμετοχής της Εταιρίας	Συνολική Εκτελεσμένη Εργασία ως 31/03/2003	Συνολική εκτελεσμένη εργασία που αντιστοιχεί στην Εταιρία ως 31/03/03	Ανεκτέλεστο υπόλοιπο αναλογίας της Εταιρίας την 31.03.03	Προβλέψεις 2003	Προβλέψεις 2004	Προβλέψεις 2005
1	ΣΥΓΚΟΙΝΩΝΙΑΚΟΣ ΑΞΟΝΑΣ ΠΑΘΕ : ΟΔΙΚΑ ΚΑΙ ΣΙΔΗΡΟΔΡΟΜΙΚΑ ΕΡΓΑ ΣΤΟ ΤΜΗΜΑ ΚΑΚΙΑΣ ΣΚΑΛΑΣ	Υ.ΠΕ.ΧΩ.Δ. Ε.	1999-2003	140.522,00	38.158,99	178.680,99	25,00%	44.670,25	138.574,59	34.643,65	10.026,60	12.560,92	0,00	0,00
2	ΕΓΝΑΤΙΑ ΟΔΟΣ Α.Ε.: ΕΞΩΤΕΡΙΚΗ ΠΕΡΙΦΕΡΕΙΑΚΗ ΘΕΣΣΑΛΟΝΙΚΗΣ ΑΠΟ Κ1 ΕΩΣ Κ4 (8.1/2/3)	ΕΓΝΑΤΙΑ ΟΔΟΣ Α.Ε.	2000-2003	80.561,00	1.467,35	82.028,35	25,00%	21.607,60	37.069,32	9.267,33	12.340,27	12.924,27	1.100,51	0,00
3	ΚΑΤΑΣΚΕΥΗ ΟΛΥΜΠΙΑΚΟΥ ΧΩΡΙΟΥ ΚΑΙ ΜΕΤΑΟΛΥΜΠΙΑΚΗ ΠΡΟΣΑΡΜΟΓΗ ΤΟΥ - ΤΜΗΜΑ Α' 555 ΚΑΤΟΙΚΙΕΣ ΚΑΙ ΕΡΓΑ ΥΠΟΔΟΜΗΣ	ΟΛΥΜΠΙΑΚΟ ΧΩΡΙΟ 2004 Α.Ε.	2001-2003	64.445,80	6.280,20	70.726,00	33,33%	23.572,98	49.745,88	16.580,30	6.992,67	11.145,63	0,00	0,00
4	ΚΑΤΑΣΚΕΥΗ ΣΥΜΠΛΗΡΩΜΑΤΙΚΩΝ ΕΡΓΑΣΙΩΝ ΣΤΟΝ ΑΥΤΟΚΙΝΗΤΟΔΡΟΜΟ ΠΑΤΡΑ - ΑΘΗΝΑ - ΘΕΣΣΑΛΟΝΙΚΗ - ΕΥΖΩΝΟΙ (ΠΑΘΕ) ΤΜΗΜΑ ΑΘΗΝΑ - ΥΛΙΚΗ	ΕΥΔΕ/ ΠΑΘΕ ΤΜΗΜΑ ΑΘΗΝΑΣ	1999-2003	7.036,73	621,76	7.658,49	51,60%	3.951,78	7.545,34	3.906,06	45,72	71,89	0,00	0,00

**Ενημερωτικό Δελτίο ΑΛΤΕ Α.Τ.Ε.**

5	ΑΡΔΕΥΤΙΚΟ ΕΡΓΟ ΕΛΑΣΣΩΝΑΣ - ΛΑΡΙΣΑΣ (ΑΡΔΕΥΤΙΚΟ ΠΡΑΙΤΩΡΙΟΥ)	ΔΕΒ ΛΑΡΙΣΑΣ	2001-2002	569,14	0	569,14	80,00%	455,31	385,14	308,11	147,20	147,20	0,00	0,00
6	ΒΕΛΤΙΩΣΗ ΤΜΗΜΑΤΟΣ ΤΗΣ ΑΡ. 1 ΕΠΑΡΧΙΑΚΗΣ ΟΔΟΥ ΑΠΟ ΞΑΝΘΗΣ ΕΩΣ ΚΙΜΜΕΡΙΑ	Ν.Α. ΞΑΝΘΗΣ	2001-2003	1.324,23	0	1.324,23	50,00%	662,11	992,70	496,35	165,76	165,76	0,00	0,00
7	ΚΑΤΑΣΚΕΥΗ ΕΞΩΤΕΡΙΚΟΥ ΥΔΡΑΓΩΓΕΙΟΥ ΤΡΟΦΟΔΟΤΙΚΟΥ ΑΓΩΓΟΥ ΛΟΥΤΡΑΚΙΟΥ ΚΡΟΥΣΩΝΑ	ΔΕΥΑΗ	2001-2002	2.460,99	0	2.460,99	35,00%	861,35	2.320,01	812,00	49,34	49,34	0,00	0,00
8	ΚΑΤΑΣΚΕΥΗ ΣΗΡΑΓΓΑΣ ΚΑΛΛΙΔΡΟΜΟΥ	ΕΡΓΑ ΟΣΕ Α.Ε.	1997-2001	110.834,92	50.212,77	161.047,69	43,85%	70.619,41	156.751,65	68.735,60	1.883,81	4.654,52	0,00	0,00
9	ΚΑΤΑΣΚΕΥΗ ΧΩΜΑΤΟΥΡΓΙΚΩΝ & ΤΕΧΝΙΚΩΝ ΕΡΓΩΝ ΓΙΑ ΤΗΝ ΝΕΑ ΔΙΠΛΗ ΣΙΔΗΡΟΔΡΟΜΙΚΗ ΓΡΑΜΜΗ ΥΨΗΛΩΝ ΤΑΧΥΤΗΤΩΝ ΤΙΘΟΡΕΑΣ ΛΙΑΝΟΚΛΑΔΙΟΥ ΣΤΟ ΤΜΗΜΑ ΑΠΟ ΧΛΜ 19 ΕΩΣ ΧΛΜ 40(ΣΠΕΡΧΕΙΟΣ)	ΕΡΓΑ ΟΣΕ	1999-2002	44.202,48	13.769,62	57.972,11	25,00%	14.493,03	47.454,51	11.863,63	2.629,40	3.429,24	0,00	0,00
10	ΚΑΤΑΣΚΕΥΗ ΤΜΗΜΑΤΟΣ ΠΟΛΥΜΥΛΟΣ- ΛΕΥΚΟΠΕΤΡΑ (5.1) ΑΠΟ Χ.Θ. 21+000ΕΩΣ Χ.Θ. 28+487	ΕΓΝΑΤΙΑ ΟΔΟΣ Α.Ε	1999-2003	192.203,05	0	192.203,05	9,21%	17.701,90	161.193,21	14.845,89	2.856,01	3.691,07	0,00	0,00

**Ενημερωτικό Δελτίο ΑΛΤΕ Α.Τ.Ε.**

11	ΚΑΤΑΣΚΕΥΗ ΤΗΣ ΣΙΔΗΡΟΔΡΟΜΙΚΗΣ ΓΕΦΥΡΑΣ ΣΤΟΝ ΠΟΤΑΜΟ ΣΤΡΥΜΩΝΑ, ΧΩΜΑΤΟΥΡΓΙΚΩΝ ΚΑΙ ΛΟΙΠΩΝ ΕΡΓΩΝ ΓΙΑ ΤΗΝ ΠΑΡΑΛΛΑΓΗ ΤΗΣ ΣΙΔΗΡΟΔΡΟΜΙΚΗΣ ΓΡΑΜΜΗΣ ΘΕΣΣΑΛΟΝΙΚΗΣ - ΑΛΕΞΑΝΔΡΟΥΠΟΛΗΣ ΑΠΟ ΧΛΜ 124 ΕΩΣ ΧΛΜ 129 (Α.Δ 153)	Κ/Ξ ΘΕΜΕΛΙΟΔΟΜΗ Α.Ε - ΑΛΤΕ ΑΤΕ - ΕΡΓΑ ΟΣΕ	1998-2001	11.855,32	1.089,10	12.944,42	10,00%	1.294,44	12.924,32	1.292,43	2,01	2,01	0,00	0,00
12	ΕΥΣΤΑΘΕΙΑ ΠΡΑΝΩΝ ΟΡΥΓΜΑΤΩΝ ΚΑΙ ΕΔΡΑΣΗ ΕΠΙΧΩΜΑΤΩΝ ΣΤΗΝ Ε.Ο. ΠΟΥΝΤΑΣ - ΚΑΛΑΒΡΥΤΑ	ΘΕΜΕΛΙΟ 79 Α.Ε./ΔΕΚΕ ΠΕΛΟΠΟΝΝΗΣΟΥ - ΕΛΛΗΝΙΚΗ ΥΔΡΟΚΑΤΑΣΚΕΥΗ Α.Ε.	2000-2001	4.507,01	0	4.507,01	30,00%	1.352,10	2.065,26	619,58	732,53	824,51	0,00	0,00
13	ΟΛΟΚΛΗΡΩΣΗ ΤΜΗΜΑΤΟΣ ΒΙ. ΠΕ. ΑΛΕΞΑΝΔΡΟΥΠΟΛΗΣ, ΛΙΜΑΝΙ ΑΛΕΞΑΝΔΡΟΥΠΟΛΗΣ, ΥΠΟΤΜΗΜΑ ΑΜΦΙΤΡΙΤΗ - ΜΑΙΣΤΡΟΣ (78.1)	Κ/Ξ ΘΕΜΕΛΙΟ 79 Α.Ε.-ΕΒΡΟΣ Α.Ε.-ΗΝΙΟΧΟΣ ΑΤΕ/ΕΓΝΑΤΙΑ ΟΔΟΣ Α.Ε.	2001-2002	2.649,78	0	2.649,78	49,50%	1.311,64	2.490,20	1.232,65	78,99	78,99	0,00	0,00
14	ΕΓΝΑΤΙΑ ΟΔΟΣ: ΤΜΗΜΑ ΛΕΥΚΟΠΕΤΡΑ - ΒΕΡΟΙΑ - ΚΟΥΛΟΥΡΑ (5.2/5.3)	ΕΓΝΑΤΙΑ ΟΔΟΣ Α.Ε.	1998 - 2002	117.130,00	48.260,00	165.390,00	25,00%	41.347,50	131.189,36	32.797,34	8.550,16	9.291,55	0,00	0,00

**Ενημερωτικό Δελτίο ΑΛΤΕ Α.Τ.Ε.**

15	ΒΕΛΤΙΩΣΗ ΤΟΥ ΕΠΑΡΧΙΑΚΟΥ ΔΙΚΤΥΟΥ ΝΟΜΟΥ ΜΕ ΑΣΦΑΛΤΟΣΤΡΩΣΗ (ΔΡΟΜΟΣ ΜΥΡΙΟΚΕΦΑΛΑ - ΚΑΛΛΙΚΡΑΤΗΣ)	Δ.Τ.Υ.Ν.Α...Ρ	2002 - 2003	421,40	0,00	421,40	50%	210,70	295,00	147,50	63,20	63,20	0,00	0,00
16	ΚΑΥΤΑΝΖΟΓΛΕΙΟ ΣΤΑΔΙΟ ΘΕΣΣΑΛΟΝΙΚΗΣ : ΑΝΑΒΑΘΜΙΣΗ	ΕΥΔΕ / ΑΟΕΕ της ΓΓΑ ΤΟΥ ΥΠΠΟ	2002-2004	38.888,95	0,00	38.888,95	20%	7.777,79	3.677,29	735,46	7.042,33	4.588,90	3.188,89	0,00
<b>ΣΥΝΟΛΟ</b>				<b>819.612,80</b>	<b>159.859,80</b>	<b>979.472,60</b>		<b>251.889,89</b>	<b>754.673,78</b>	<b>198.283,88</b>	<b>53.606,01</b>	<b>63.689,00</b>	<b>4.289,40</b>	<b>0,00</b>

**Σημείωση :** Σχετικά με το έργο ΕΓΝΑΤΙΑ ΟΔΟΣ - "Εξωτερική Περιφερειακή Θεσσαλονίκης από Κ1 - Κ4" οι πρόσθετες εγκρίσεις ποσού € 1.467,35 χιλ. αφορούν 100% την εταιρία ΑΛΤΕ Α.Τ.Ε.

## B.2. ΑΥΤΟΧΡΗΜΑΤΟΔΟΤΟΥΜΕΝΑ ΕΡΓΑ

A/A	Ονομασία Έργου	Κύριος Έργου	Κατασκευαστική Περίοδος	Συμβατική Αξία Έργου (ιστορικές τιμές)	Πρόσθετες Εγκρίσεις	Συνολική Αξία Έργου	% Συμ/χής της Εταιρίας	Αξία Συμμετοχής της Εταιρίας	Συνολική Εκτελεσμένη Εργασία ως 31/03/2003	Συνολική εκτελεσμένη εργασία που αντιστοιχεί στην Εταιρία ως 31/03/03	Ανεκτέλεστο υπόλοιπο αναλογίας της Εταιρίας την 31.03.2003	Προβλέψεις 2003	Προβλέψεις 2004	Προβλέψεις 2005
1	ΜΕΛΕΤΗ, ΚΑΤΑΣΚΕΥΗ, ΑΥΤΟΧΡΗΜΑΤΟΔΟΤΗΣΗ ΚΑΙ ΕΚΜΕΤΑΛΛΕΥΣΗ ΕΛΕΥΘΕΡΗΣ Λ. ΕΛΕΥΣΙΝΑΣ - ΣΤΑΥΡΟΥ - ΑΕΡΟΔΡΟΜΙΟΥ ΣΠΑΤΩΝ ΚΑΙ ΔΥΤΙΚΗΣ ΠΕΡΙΦΕΡΕΙΑΚΗΣ Λ. ΥΜΗΤΤΟΥ	Υ.Π.Ε.ΧΩ.Δ.Ε.	1997-2003	1.848.863,00	74.611,09	1.923.474,09	8,23%	158.301,92	1.648.973,27	128.417,60	29.884,31	44.168,23	0,00	0,00
	<b>ΣΥΝΟΛΟ</b>			<b>1.848.863,00</b>	<b>74.611,09</b>	<b>1.923.474,09</b>		<b>158.301,92</b>	<b>1.648.973,27</b>	<b>128.417,60</b>	<b>29.884,31</b>	<b>44.168,23</b>	<b>0,00</b>	<b>0,00</b>

## Β.3. ΥΠΕΡΓΟΛΑΒΙΕΣ

A/A	Ονομασία Έργου	Κύριος Έργου	Κατασκευαστική Περίοδος	Συμβατική Αξία Έργου (ιστορικές τιμές)	Πρόσθετες Εγκρίσεις	Συνολική Αξία Έργου	% Συμμ/χής της Εταιρίας	Αξία Συμμετοχής της Εταιρίας	Συνολική Εκτελεσμένη Εργασία ως 31/03/2003	Συνολική εκτελεσμένη εργασία που αντιστοιχεί στην Εταιρία ως 31/03/03	Ανεκτέλεστο υπόλοιπο αναλογίας της Εταιρίας την 31.03.2003	Προβλέψεις 2003	Προβλέψεις 2004	Προβλέψεις 2005
1	ΜΕΛΕΤΗ, ΚΑΤΑΣΚΕΥΗ, ΑΥΤΟΧΡΗΜΑΤΟΔΟΤΗΣΗ ΚΑΙ ΕΚΜΕΤΑΛΛΕΥΣΗ ΜΕΤΡΟ ΘΕΣΣΑΛΟΝΙΚΗΣ (1)	Υ.ΠΕ.ΧΩ.Δ.Ε.	1999-2004	1.291.270,00	0	1.291.270,00	14,00%	180.777,80	0,00	0,00	180.777,80	12.500,00	57.000,00	58.000,00
2	ΚΑΤΑΣΚΕΥΗ ΥΠΟΤΜΗΜΑΤΟΣ ΒΙ. ΠΕ. ΑΛΕΞΑΝΔΡΟΥΠΟΛΗΣ - ΠΥΛΑΙΑ ΤΟΥ ΕΡΓΟΥ : "ΕΓΝΑΤΙΑ ΟΔΟΣ :ΟΛΟΚΛΗΡΩΣΗ ΕΡΓΑΣΙΩΝ ΤΩΝ ΤΜΗΜΑΤΩΝ : α)ΠΑΡ. ΚΑΒΑΛΑΣ, β)ΚΟΜΟΤΗΝΗ - ΜΕΣΤΗ, γ)ΒΙ. ΠΕ ΑΛΕΞΑΝΔΡΟΥΠΟΛΗΣ - ΠΥΛΑΙΑ - ΚΗΠΟΙ" (13.0 - 15.0)	Κ/Ξ ΘΕΜΕΛΙΟ 79 Α.Ε.- ΕΒΡΟΣ Α.Ε.- ΗΝΙΟΧΟΣ ΑΤΕ/ΕΓΝΑΤΙΑ ΟΔΟΣ Α.Ε.	1999-2001	8.661,82	187,69	8.849,51	50,00%	4.424,75	7.879,38	3.939,69	485,06	485,06	0,00	0,00
3	ΟΙΚΟΔΟΜΙΚΕΣ & Η/Μ ΕΡΓΑΣΙΕΣ ΑΠΟΚΑΤΑΣΤΑΣΗΣ ΚΑΠΟΔΙΣΤΡΙΑΚΟΥ ΟΡΦΑΝΟΤΡΟΦΕΙΟΥ (ΦΥΛΑΚΕΣ) ΑΙΓΙΝΑΣ ΚΑΙ ΜΕΤΑΤΡΟΠΗ ΤΟΥ ΣΕ ΔΙΑΧΡΟΝΙΚΟ ΜΟΥΣΕΙΟ	ΥΠΟΥΡΓΕΙΟ ΠΟΛΙΤΙΣΜΟΥ - Δ/ΝΣΗ ΕΚΤΕΛΕΣΗΣ ΕΡΓΩΝ ΜΟΥΣΕΙΩΝ	1999 - 2002	6.446,07	0,00	6.446,07	96,00%	6.188,23	1.966,81	1.888,14	4.300,09	2.580,05	1.720,04	0,00

**Ενημερωτικό Δελτίο ΑΛΤΕ Α.Τ.Ε.**

4	ΑΝΕΓΕΡΣΗ ΔΙΚΑΣΤΙΚΟΥ ΜΕΓΑΡΟΥ ΚΕΡΚΥΡΑΣ, ΦΑΣΗ Α' ΟΙΚΟΔΟΜΙΚΕΣ ΕΡΓΑΣΙΕΣ ΧΩΜΑΤΟΥΡΓΙΚΩΝ ΦΕΡΟΝΤΑ ΟΡΓΑΝΙΣΜΟΥ Κ.Λ.Π.	ΘΕΜΙΣ ΚΑΤ/ΚΗ Α.Ε.	1999 - 2001	3.256,14	3.984,48	7.240,62	94,00%	6.806,18	5.924,68	5.569,20	1.236,99	1.236,99	0,00	0,00
5	ΟΛΟΚΛΗΡΩΣΗ ΤΜΗΜΑΤΟΣ ΑΠΟ Χ.Θ. 0+000 (ΘΕΣΗ ΡΑΧΟΥΛΑΣ) ΕΩΣ Χ.Θ. 6+350 (ΚΟΥΤΣΟΧΕΡΟ) ΚΑΙ 7+900 ΕΩΣ Χ.Θ. 6+500	ΔΕΚΕ ΛΑΡΙΣΑΣ	2001 - 2002	2.626,69	350,42	2.977,11	33,33%	992,27	2.946,72	982,14	10,13	10,13	0,00	0,00
6	ΚΕΝΤΡΟ ΕΠΙΣΚΕΥΗΣ ΚΑΙ ΔΙΑΧΕΙΜΑΝΣΗΣ ΣΚΑΦΩΝ ΑΝΑΨΥΧΗΣ ΣΤΗΝ ΠΕΡΙΟΧΗ ΚΑΝΑΜΑΤ ΔΗΜΟΥ ΡΟΔΟΥ (Β' ΦΑΣΗ) ΚΑΡΝΑΓΙΟΥ	ΝΟΜΑΡΧΙΑΚΗ ΑΥΤΟΔΙΟΙΚΗΣΗ ΔΩΔΕΚΑΝΗΣΟΥ - Δ/ΝΣΗ ΤΕΧΝΙΚΩΝ ΥΠΗΡΕΣΙΩΝ	1999 - 2001	4.766,68	-192,14	4.574,54	93,00%	4.254,33	4.185,48	3.892,50	361,83	361,83	0,00	0,00
<b>ΣΥΝΟΛΟ</b>				<b>1.317.027,40</b>	<b>4.330,46</b>	<b>1.321.357,86</b>		<b>203.443,57</b>	<b>22.903,07</b>	<b>16.271,67</b>	<b>187.171,90</b>	<b>17.174,06</b>	<b>58.720,04</b>	<b>58.000,00</b>

(1) : Η αρχική σύμβαση του Έργου ήταν € 645.635 χιλ. και διπλασιάστηκε λόγω της χρονικής ανατίμησης, όπως προβλέπεται από τη σύμβαση του Έργου.

<b>ΣΥΝΟΛΑ ΕΡΓΩΝ ΕΚΤΕΛΟΥΜΕΝΑ ΚΟΙΝΟΠΡΑΚΤΙΚΑ ΑΠΟ ΤΗΝ ΕΤΑΙΡΙΑ (Β)</b>				<b>3.985.503,21</b>	<b>238.801,34</b>	<b>4.224.304,55</b>		<b>613.635,38</b>	<b>2.426.550,12</b>	<b>342.973,15</b>	<b>270.662,22</b>	<b>125.031,29</b>	<b>63.009,44</b>	<b>58.000,00</b>
---	--	--	--	---------------------	-------------------	---------------------	--	-------------------	---------------------	-------------------	-------------------	-------------------	------------------	------------------

<b>ΣΥΝΟΛΑ ΚΑΤΗΓΟΡΙΩΝ Α + Β:</b>				<b>4.149.347,41</b>	<b>316.469,65</b>	<b>4.465.817,06</b>		<b>855.147,89</b>	<b>2.534.366,49</b>	<b>450.789,52</b>	<b>404.358,37</b>	<b>181.383,35</b>	<b>107.259,39</b>	<b>74.891,81</b>
---------------------------------	--	--	--	---------------------	-------------------	---------------------	--	-------------------	---------------------	-------------------	-------------------	-------------------	-------------------	------------------



### 6.3 Πάγια Περιουσιακά Στοιχεία – Εγγυήσεις & Εμπράγματα Ασφάλειες

#### 6.3.1 Αξία Παγίων Περιουσιακών Στοιχείων

Σύμφωνα με την ενοποιημένη pro forma οικονομική κατάσταση της 31.12.2001, η ανάλυση του πάγιου ενεργητικού της Νέας Εταιρίας, παρουσιάζεται στον ακόλουθο πίνακα :

Κατηγορία παγίου (ποσά σε χιλ. €)	Αξία Κτήσεως 31.12.01	Αποσβέσεις 31.12.01	Αναπόσβεστη Αξία 31.12.01
<b>A. Ασώματες Ακίνητοποιήσεις</b>	<b>23,45</b>	<b>17,60</b>	<b>5,85</b>
<b>B. Ενσώματες Ακίνητοποιήσεις</b>			
Γήπεδα Οικόπεδα	24.618,51	0,00	24.618,51
Κτίρια & τεχνικά έργα	4.251,99	977,07	3.274,92
Μηχανήματα-τεχνικές εγκαταστάσεις & λοιπός μηχανολογικός εξοπλισμός	16.864,37	9.623,85	7.240,52
Μεταφορικά μέσα	7.992,60	4.989,00	3.003,60
Έπιπλα & λοιπός εξοπλισμός	1.898,76	1.238,07	660,69
Ακίνητοποιήσεις υπό εκτέλεση	5.760,38	0,00	5.760,38
<b>Σύνολο Ενσώματων ακίνητοποιήσεων</b>	<b>61.386,61</b>	<b>16.827,99</b>	<b>44.558,62</b>
Συμμετοχές σε συνδεδεμένες επιχειρήσεις	44.178,25	0,00	44.178,25
Λοιπές μακροπρόθεσμες απαιτήσεις	71,20	0,00	71,20
Συμμετοχές σε λοιπές επιχειρήσεις	596,80	0,00	596,80
Μακροπρόθεσμες απαιτήσεις κατά συνδεδεμένων επιχειρήσεων	191,98	0,00	191,98
<b>Γ. Συμμετοχές &amp; Λοιπές Μακροπρόθεσμες απαιτήσεις</b>			<b>45.038,23</b>
<b>ΣΥΝΟΛΟ ΠΑΓΙΟΥ ΕΝΕΡΓΗΤΙΚΟΥ</b>		<b>16.845,59</b>	<b>89.602,70</b>

### **6.3.2 Εμπράγματα Βάρη – Εγγυήσεις**

Ανάλυση των εγγυήσεων και των εμπράγματων ασφαλειών της Νέας Εταιρίας παρουσιάζεται στα αντίστοιχα κεφάλαια των συγχωνευόμενων εταιριών του παρόντος Ενημερωτικού Δελτίου.

### **6.3.3 Ασφαλιστήρια Συμβόλαια**

Ανάλυση των Ασφαλιστήριων συμβολαίων της Νέας Εταιρίας παρουσιάζονται στα αντίστοιχα κεφάλαια των συγχωνευομένων εταιριών του παρόντος Ενημερωτικού Δελτίου.

#### 6.4 Μετοχικό Κεφάλαιο

Το μετοχικό κεφάλαιο της ΑΛΤΕ Α.Τ.Ε. μετά την συγχώνευση θα ανέρχεται στο ποσό των € 21.997.016,40 διαιρούμενο σε 73.323.388 κοινές ονομαστικές μετοχές, ονομαστικής αξίας € 0,30 η κάθε μία.

Στον παρακάτω πίνακα παρουσιάζεται αναλυτικά το μετοχικό κεφάλαιο της Εταιρίας πριν και μετά τη συγχώνευση :

##### ΜΕΤΟΧΙΚΟ ΚΕΦΑΛΑΙΟ ΤΗΣ ΕΤΑΙΡΙΑΣ ΠΡΙΝ ΚΑΙ ΜΕΤΑ ΤΗΝ ΣΥΓΧΩΝΕΥΣΗ (ποσά σε €)

	Μετοχικό Κεφάλαιο	Ονομαστική αξία μετοχής	Αριθμός μετοχών
<b>ΜΕΤΟΧΙΚΟ ΚΕΦΑΛΑΙΟ ΠΡΟ ΣΥΓΧΩΝΕΥΣΕΩΣ</b>	<b>11.895.000,00</b>	<b>0,30</b>	<b>39.650.000</b>
<b>ΠΑΡΟΥΣΑ ΑΥΞΗΣΗ ΜΕΤΟΧΙΚΟΥ ΚΕΦΑΛΑΙΟΥ</b>			
- ΟΔΩΝ & ΟΔΟΣΤΡΩΜΑΤΩΝ Α.Ε.	7.081.708,00	1,00	7.081.708
- ΘΕΜΕΛΙΟ 79 Α.Ε.	881.878,21	29,34702861	30.500
- ΔΩΡΙΚΗ Α.Τ.Ε.	360.000,00	30,00	12.000
- ΚΟΡΟΝΤΖΗΣ Α.Ε.	1.778.429,93	1,46735143	1.212.000
Κεφαλαιοποίηση Αποθεματικών	0,26		
<b>ΜΕΤΟΧΙΚΟ ΚΕΦΑΛΑΙΟ ΜΕΤΑ ΤΗΝ ΣΥΓΧΩΝΕΥΣΗ</b>	<b>21.997.016,40</b>	<b>0,30</b>	<b>73.323.388</b>

**6.5 Ίδια Κεφάλαια**

Στον παρακάτω πίνακα αναλύεται η καθαρή θέση της ΑΛΤΕ Α.Τ.Ε. μετά τη συγχώνευση, σύμφωνα με τα στοιχεία της ενοποιημένης pro forma οικονομικής κατάστασης των συγχωνευόμενων εταιριών της 31.12.2001:

<b>Ίδια Κεφάλαια ΑΛΤΕ Α.Τ.Ε. (ποσά σε €)</b>	<b>Μετά την Συγχώνευση</b>
<b>ΜΕΤΟΧΙΚΟ ΚΕΦΑΛΑΙΟ</b>	<b>25.312.731,47</b>
Διαφορά από την έκδοση μετοχών υπέρ το άρτιο	108.071.053,29
Διαφορές από αναπροσαρμογή αξίας συμμετοχών και χρεογράφων	6.051.610,92
Διαφορές από αναπροσαρμογή αξίας λοιπών περιουσιακών στοιχείων	1.912.726,25
Επιχορηγήσεις επενδύσεων παγίου ενεργ.	83.519,19
Τακτικό αποθεματικό	4.729.363,95
Έκτακτα αποθεματικά	33.518.102,59
Ειδικά Αποθεματικά	382.354,74
Αφορολόγητα αποθεματικά ειδικών διατάξεων νόμων	14.092.133,27
Αποτελέσματα εις νέο	3.835.211,44
<b>ΣΥΝΟΛΟ ΙΔΙΩΝ ΚΕΦΑΛΑΙΩΝ</b>	<b>197.988.807,11</b>

**6.6 Μέτοχοι**

Στον παρακάτω πίνακα παρουσιάζεται η μετοχική σύνθεση της ΑΛΤΕ Α.Τ.Ε. πριν και αμέσως μετά από τη συγχώνευση, σύμφωνα με τις Έκτακτες Γενικές Συνελεύσεις των μετόχων των εταιριών ΑΛΤΕ Α.Τ.Ε., ΟΔΩΝ & ΟΔΟΣΤΡΩΜΑΤΩΝ Α.Ε., ΚΟΡΟΝΤΖΗΣ Α.Ε., ΙΡΙΣ Α.Ε., ΘΕΜΕΛΙΟ 79 Α.Ε., ΔΩΡΙΚΗ Α.Τ.Ε., Γ.ΣΧΟΙΝΑΣ Α.Τ.Ε. και ΑΝΝΕΞ Α.Τ.Ε. της 05.08.2002 και έχει ως εξής :

<b>ΜΕΤΟΧΟΙ</b>	<b>Πριν από την Συγχώνευση</b>			<b>Μετά την Συγχώνευση</b>		
	<b>Αριθμός Μετοχών *</b>	<b>Δικαιώματα Ψήφου</b>	<b>Ποσοστό (%)</b>	<b>Αριθμός Μετοχών</b>	<b>Δικαιώματα Ψήφου</b>	<b>Ποσοστό (%)</b>
ALFA ALFA ΣΥΜΜΕΤΟΧΩΝ Α.Ε.	19.032.108	19.032.108	48,00%	30.634.533	30.634.533	41,78%
Απόστολος Αλλαμανής	1.421.004	1.421.004	3,58%	9.699.973	9.699.973	13,23%
ALTEC Α.Β.Ε.Ε.	0	0	0,00%	4.342.701	4.342.701	5,92%
Επενδυτικό Κοινό	19.196.888	17.196.888	48,42%	28.646.181	28.646.181	39,07%
<b>Σύνολο</b>	<b>39.650.000</b>	<b>39.650.000</b>	<b>100,00%</b>	<b>73.323.388</b>	<b>73.323.388</b>	<b>100,00%</b>

*\* : Έχουν ληφθεί υπόψη και οι πωλήσεις μετοχών της ΑΛΤΕ Α.Τ.Ε. που έχει διενεργήσει η ALFA ALFA ΣΥΜΜΕΤΟΧΕΣ Α.Ε. στα πλαίσια της εξαγοράς του 50% των εταιριών ΘΕΜΕΛΙΟ 79 Α.Ε. και ΔΩΡΙΚΗ Α.Τ.Ε. μετά την Έκτακτη Γενική Συνέλευση των μετόχων της 5.8.2002.*

Ειδικότερα, σε ότι αφορά την μετοχική σύνθεση της Νέας Εταιρίας, βάσει του μετοχολογίου της 05.08.2002, το σύνολο των φυσικών προσώπων / μετόχων της ανέρχεται σε 10.024 εκ των οποίων οι 10.021 μέτοχοι κατέχουν ποσοστό μικρότερο του 2% του μετοχικού κεφαλαίου της Νέας Εταιρίας.

Σχετικά με την μετοχική σύνθεση της Νέας Εταιρίας μετά την συγχώνευση, αναφέρεται ότι στο σύνολο των 73.323.388 μετοχών περιέχονται μετοχές οι οποίες είναι ενεχυριασμένες υπέρ Τραπεζών. Στον πίνακα που ακολουθεί παρουσιάζονται πληροφορίες σχετικά με τις ενεχυριασμένες μετοχές της Νέας Εταιρίας :

**ΕΝΕΧΥΡΑ ΒΑΣΙΚΩΝ ΜΕΤΟΧΩΝ**

Ονοματεπώνυμο Μετόχου	Μετοχές ΑΛΤΕ Α.Τ.Ε.	Μετοχές της Νέας Εταιρίας
<b>1. ALFA ALFA ΣΥΜΜΕΤΟΧΕΣ Α.Ε.</b>		
<b>Τράπεζα</b>		
ΑΓΡΟΤΙΚΗ	8.787.280	11.157.963
ΠΕΙΡΑΙΩΣ	650.000	825.360
EUROBANK-ERGASIAS	200.000	253.957
SOCIETE GENERALE	1.100.000	1.396.764
<b>Σύνολο Βαρών</b>	<b>10.737.280</b>	<b>13.634.045</b>
Ελεύθερες Βαρών	8.294.828	17.000.488
<b>Σύνολο Μετόχου</b>	<b>19.032.108</b>	<b>30.634.533</b>

Ονοματεπώνυμο Μετόχου	Μετοχές ΑΛΤΕ Α.Τ.Ε.	Μετοχές της Νέας Εταιρίας
<b>2. ΑΠΟΣΤΟΛΟΣ ΑΛΛΑΜΑΝΗΣ</b>		
<b>Τράπεζα</b>		
SOCIETE GENERALE	537.000	681.875
ΠΕΙΡΑΙΩΣ	600.000	761.871
PROTON ΕΠΕΝΔΥΤΙΚΗ	100.000	126.979
<b>Σύνολο Βαρών</b>	<b>1.237.000</b>	<b>1.570.725</b>
Ελεύθερες Βαρών	184.004	8.129.248
<b>Σύνολο Μετόχου</b>	<b>1.421.004</b>	<b>9.699.973</b>

Με εξαίρεση τα ανωτέρω, δεν υπάρχουν άλλες ενεχυριασμένες μετοχές από τους βασικούς μετόχους των συγχωνευόμενων εταιριών και οι οποίες θα περιέχονται στο σύνολο των μετοχών της Νέας Εταιρίας.

**6.7 Διοίκηση – Διεύθυνση Εργασιών της Νέας Εταιρίας μετά τη Συγχώνευση**

Η σύνθεση του Διοικητικού Συμβουλίου της Νέας Εταιρίας μετά τη συγχώνευση, σύμφωνα με απόφαση της Έκτακτης Γενικής Συνέλευσης των μετόχων της, που πραγματοποιήθηκε στις 05.08.2002 και όπως συγκροτήθηκε σε σώμα με το από 06.08.2002 Πρακτικό του Δ.Σ., έχει ως εξής:

<b>Ονοματεπώνυμο</b>	<b>Θέση στο Δ.Σ.</b>
Απόστολος Γ. Αλλαμανής	Πρόεδρος & Διευθύνων Σύμβουλος
Γεώργιος Σ. Ρήγας	Αντιπρόεδρος Δ.Σ.
Λεωνίδας Γ. Κρεμαλής	Μέλος Δ.Σ.
Κωνσταντίνος Πετρόπουλος	Μέλος Δ.Σ.
Ιωάννης Αδρακτάς	Μέλος Δ.Σ. (μη εκτελεστικό)
Γεώργιος Γραβιάς	Μέλος Δ.Σ. (μη εκτελεστικό – ανεξάρτητο)
Αλεξάνδρα Κανελλοπούλου	Μέλος Δ.Σ. (μη εκτελεστικό – ανεξάρτητο)

Η θητεία του Διοικητικού Συμβουλίου λήγει στις 20.06.2007.

Ο κ. Γεώργιος Γραβιάς και η κα. Αλεξάνδρα Κανελλοπούλου αποτελούν ανεξάρτητα μέλη του Δ.Σ. Ως ανεξάρτητα θεωρούνται τα μέλη που δεν έχουν σχέση εξάρτησης με την Νέα Εταιρία ή με συνδεδεμένα με αυτήν πρόσωπα.

Την Νέα Εταιρία εκπροσωπεί και αντιπροσωπεύει με την υπογραφή του ο Πρόεδρος και Δ/νων Σύμβουλος της Εταιρίας κ. Απόστολος Γ. Αλλαμανής.

Στη παρούσα χρήση 2002 εκτιμάται ότι το σύνολο των αμοιβών προς τα μέλη του Δ.Σ. για την παροχή υπαλληλικών υπηρεσιών στην Νέα Εταιρία, αναμένεται να ανέλθει συνολικά σε € 143.000 περίπου.

Η Διεύθυνση της Νέας Εταιρίας θα ασκείται από ένα επιτελείο διευθυντικών στελεχών που θα προέλθει και από τις οκτώ συγχωνευόμενες εταιρίες. Τα ανώτατα Διευθυντικά Στελέχη της ΑΛΤΕ Α.Τ.Ε. μετά τη συγχώνευση, είναι τα ακόλουθα:

**Λεωνίδας Κρεμαλής**, Γενικός Διευθυντής. Πολιτικός Μηχανικός Ε.Μ.Π. με 20ετη εμπειρία ως εργολήπτης Δημοσίων Έργων. Είναι Γενικός Διευθυντής της εταιρίας ΚΟΡΟΝΤΖΗΣ Α.Ε. Συνεργάζεται με την Εταιρία από το 1994.

**Χρήστος Μηχαλιδής**, Διευθυντής Προσωπικού. Πτυχιούχος της Α.Σ.Ο.Ε.Ε., τμήμα Οργάνωσης και Διοίκησης Επιχειρήσεων το 1980 εξασφαλίζοντας υποτροφία του Ιδρύματος Μποδοσάκη και τιμητικό τίτλο υποτρόφου του Ι.Κ.Υ. Διαθέτει 20ετή εμπειρία στην άσκηση Διευθυντικών καθηκόντων Διοικητικού και Οικονομικού αντικείμενου σε μεγάλες ελληνικές επιχειρήσεις. Εργάζεται στον Όμιλο από το 1995.

**Ιωάννης Πετρολέκας**, Διευθυντής Οικονομικών Υπηρεσιών της Εταιρίας. Πτυχιούχος Πληροφορικής και Οικονομικών από το California State University San Francisco. Εργάζεται στην Εταιρία από το Νοέμβριο του 2001.

**Σταύρος Γελαδάς**, Υπεύθυνος Εσωτερικού Ελέγχου. Πολιτικός Μηχανικός. Εργάζεται στην Εταιρία από το 1995.

**Σταύρος Καραμήτσος**, Διευθυντής Λογιστηρίου. Πτυχιούχος Τ.Ε.Ι. Σχολή Διοίκησης και Οικονομίας Τμήμα Λογιστικής, με 12ετή εμπειρία σε Τεχνικές Εταιρίες.

**Μάριος Μελισσηνός**, Διευθυντής Τμήματος Ανάπτυξης και Νέων Έργων, πτυχιούχος Πολιτικός Μηχανικός του Δημοκρίτειου Πανεπιστημίου Θράκης, με Μεταπτυχιακές Σπουδές MSc στην θαλάσσια και ποτάμια μηχανική στο Imperial College of London.

**Φώτιος Γκιουλέκας**, Διευθυντής προμηθειών Π/Μ, Μηχανολόγος Μηχανικός του Τεχνικού Πανεπιστημίου Κωνσταντινούπολης, με 30ετή εμπειρία.

**Θεόφιλος Ιωαννίδης**, Διευθυντής Προμηθειών Η/Μ. Διπλωματούχος Ηλεκτρολόγος-Μηχανικός με 25ετή εμπειρία σε Τεχνικές Εταιρείες. Κατέχει πτυχίο 4ης τάξης δημοσίων έργων. Συνεργάζεται με την Εταιρία από το 2000.

Για τη χρήση 2002, εκτιμάται ότι οι συνολικές αποδοχές των ανώτατων διευθυντικών στελεχών της Εταιρίας θα ανέλθουν σε € 136.000 περίπου με μέγιστο ύψος αμοιβής € 46,96 χιλ. και ελάχιστο € 19,51 χιλ.

Σημειώνεται ότι κανένα από τα μέλη του Δ.Σ. και τα στελέχη της διεύθυνσης της Εταιρίας δεν έχει καταδικαστεί τελεσίδικα για πράξεις ατιμωτικές ή για οικονομικά εγκλήματα, ούτε είναι αναμειγμένο σε δικαστικές εκκρεμότητες που αφορούν πτώχευση, εγκληματική πράξη και απαγόρευση άσκησης:

- Επιχειρηματικής δραστηριότητας.
- Χρηματιστηριακών συναλλαγών.
- Επαγγέλματος ως σύμβουλοι επενδύσεων, διευθυντικά στελέχη τραπεζών, και ασφαλιστικών εταιριών, ανάδοχοι έκδοσης, στελέχη χρηματιστηριακών εταιριών κ.λ.π.

Η ταχυδρομική διεύθυνση των μελών του Δ.Σ. της ΑΛΤΕ Α.Τ.Ε. μετά τη συγχώνευση και των διευθυντικών στελεχών της είναι η νέα διεύθυνση Κηφισού 92, Άγιος Ιωάννης Ρέντης, Τ.Κ. 18233 Αθήνα.

Δεν υπάρχουν οικογενειακές σχέσεις μέχρι και δευτέρου βαθμού εξ αγχιστείας μεταξύ των μελών του Δ.Σ. και των διευθυντικών στελεχών της ΑΛΤΕ Α.Τ.Ε. μετά τη συγχώνευση.

Όλα τα μέλη του Δ.Σ. και τα διευθυντικά στελέχη της ΑΛΤΕ Α.Τ.Ε. μετά τη συγχώνευση έχουν Ελληνική Ιθαγένεια.



### 6.8 Συμμετοχές των μελών του Δ.Σ. και των Κυρίων Μετόχων της Νέας Εταιρίας μετά τη συγχώνευση, στη Διοίκηση ή / και στο Κεφάλαιο άλλων εταιριών

Στον πίνακα που ακολουθεί παρουσιάζονται οι συμμετοχές των μελών του Διοικητικού Συμβουλίου και των Κυρίων Μετόχων της ΑΛΤΕ Α.Τ.Ε. μετά τη συγχώνευση στο Διοικητικό Συμβούλιο ή/και στο κεφάλαιο άλλων εταιριών, καθώς και τα αντίστοιχα ποσοστά συμμετοχής τους.

Μέλη του Δ.Σ. ή Κύριοι Μέτοχοι	Εταιρία στην οποία συμμετέχει	Θέση στο Δ.Σ.	Ποσοστό συμμετοχής
<b>Αλλαμανής Απόστολος</b>			
	Ξενοδοχειακή Εταιρία Αεροδρομίου Αθηνών Α.Ε.	Πρόεδρος Δ.Σ. & Δ/νων Σύμβουλος	-
	STADKA A.E.	Διευθύνων Σύμβουλος	-
	ALFA ALFA ΣΥΜΜΕΤΟΧΕΣ Α.Ε.	Πρόεδρος Δ.Σ. & Εντ. Σύμβουλος	51,37%
	ALFA ALFA ΣΥΣΤΗΜΑΤΑ ΠΛΗΡΟΦΟΡΙΚΗΣ Α.Ε.	Πρόεδρος Δ.Σ. & Δ/νων Σύμβουλος	-
	ALFA POWER CENTRAL A.E.	Πρόεδρος Δ.Σ. & Δ/νων Σύμβουλος	-
	ALFA SMART PARKS	Πρόεδρος Δ.Σ.	-
	AVC VENTURE CAPITAL A.E.	Αντιπρόεδρος	-
	ESHA HOLDING B.V.	Πρόεδρος Δ.Σ. (Supervisory Board)	-
	ANKEP A.B.E.E.	Πρόεδρος Δ.Σ. & Δ/νων Σύμβουλος	5,32%
	ΒΑΚΩΝ ΑΚΤΚΤ & ΤΕ	Διευθύνων Σύμβουλος	-
	Integration Hellenic Construction Ltd	Διαχειριστής	-
	ΑΤΤΙΚΗ ΟΔΟΣ Α.Ε.	Μέλος Δ.Σ.	-
	ΚΑΖΙΝΟ Α.Ξ.Τ.Ε. ΑΘΗΝΩΝ	Διευθύνων Σύμβουλος	-
	ALFA ALFA ENERGY A.B.E.E. (πρώην ΕΣΧΑ ΕΛΛΑΣ Α.Β.Ε.Ε.)	Διευθύνων Σύμβουλος	13,83%
	PARKING SPACE A.E.	Πρόεδρος Δ.Σ. & Δ/νων Σύμβουλος	-
<b>Γεώργιος Ρήγας</b>			
	ΒΑΚΩΝ ΑΚΤΚΤ & ΤΕ	Μέλος Δ.Σ.	-

<b>Ιωάννης Αδρακτάς</b>			
	ALFA ALFA ΣΥΜΜΕΤΟΧΕΣ Α.Ε.	Αντιπρόεδρος	-
	ALFA ALFA ΣΥΣΤΗΜΑΤΑ ΠΛΗΡΟΦΟΡΙΚΗΣ Α.Ε.	Μέλος ΔΣ	-
	STADKA Α.Ε.	Μέλος ΔΣ	-
<b>Γεώργιος Γραβιάς</b>			
	Ξενοδοχειακή Εταιρία Αεροδρομίου Αθηνών Α.Ε.	Μέλος ΔΣ	-
<b>ALFA ALFA ΣΥΜΜΕΤΟΧΕΣ Α.Ε.</b>			
	ALFA ALFA ENERGY Α.Β.Ε.Ε. (πρώην ΕΣΧΑ ΕΛΛΑΣ Α.Β.Ε.Ε.)	-	42,32%
	ANKER Α.Β.Ε.Ε.	-	89,79%
	ΑΤΛΑΝΤΙΣ Α.Τ.Ε.	-	67,50%
	ALFA ALFA INTERNATIONAL S.R.L.	-	100,00%
	ALFA ALFA ΣΥΣΤΗΜΑΤΑ ΠΛΗΡΟΦΟΡΙΚΗΣ Α.Ε.	-	70,00%

Τα μέλη του Δ.Σ. και οι κύριοι μέτοχοι της (ποσοστό συμμετοχής άνω του 10%) της ΑΛΤΕ Α.Τ.Ε. μετά τη συγχώνευση δηλώνουν ότι δεν συμμετέχουν στο Δ.Σ. ή στο κεφάλαιο άλλων εταιριών σε ποσοστό μεγαλύτερο του 10%, ούτε ασκούν διοικητική επιρροή, ούτε έχουν οποιαδήποτε σχέση με άλλες εταιρίες εκτός αυτών που παρουσιάζονται στον παραπάνω πίνακα.

Επισημαίνεται ότι στον ανωτέρω πίνακα, δεν περιλαμβάνονται οι συμμετοχές των μελών του Δ.Σ. και των κυρίων μετόχων στο Δ.Σ. ή στο κεφάλαιο των συγχωνευόμενων εταιριών.

Επιπλέον ουδεμία επιχειρηματική σχέση, συμφωνία, σύμβαση ή συναλλαγή υφίσταται μεταξύ της ΑΛΤΕ Α.Τ.Ε. μετά τη συγχώνευση και των εταιριών στα μετοχικά κεφάλαια και στα Δ.Σ. των οποίων συμμετέχουν οι κύριοι μέτοχοι της Νέας Εταιρίας πέραν αυτών που αναφέρονται στα κεφάλαια 12, 15, 18, 21, 24, 27, 30 και 33 περί Συνδεδεμένων Εταιριών.

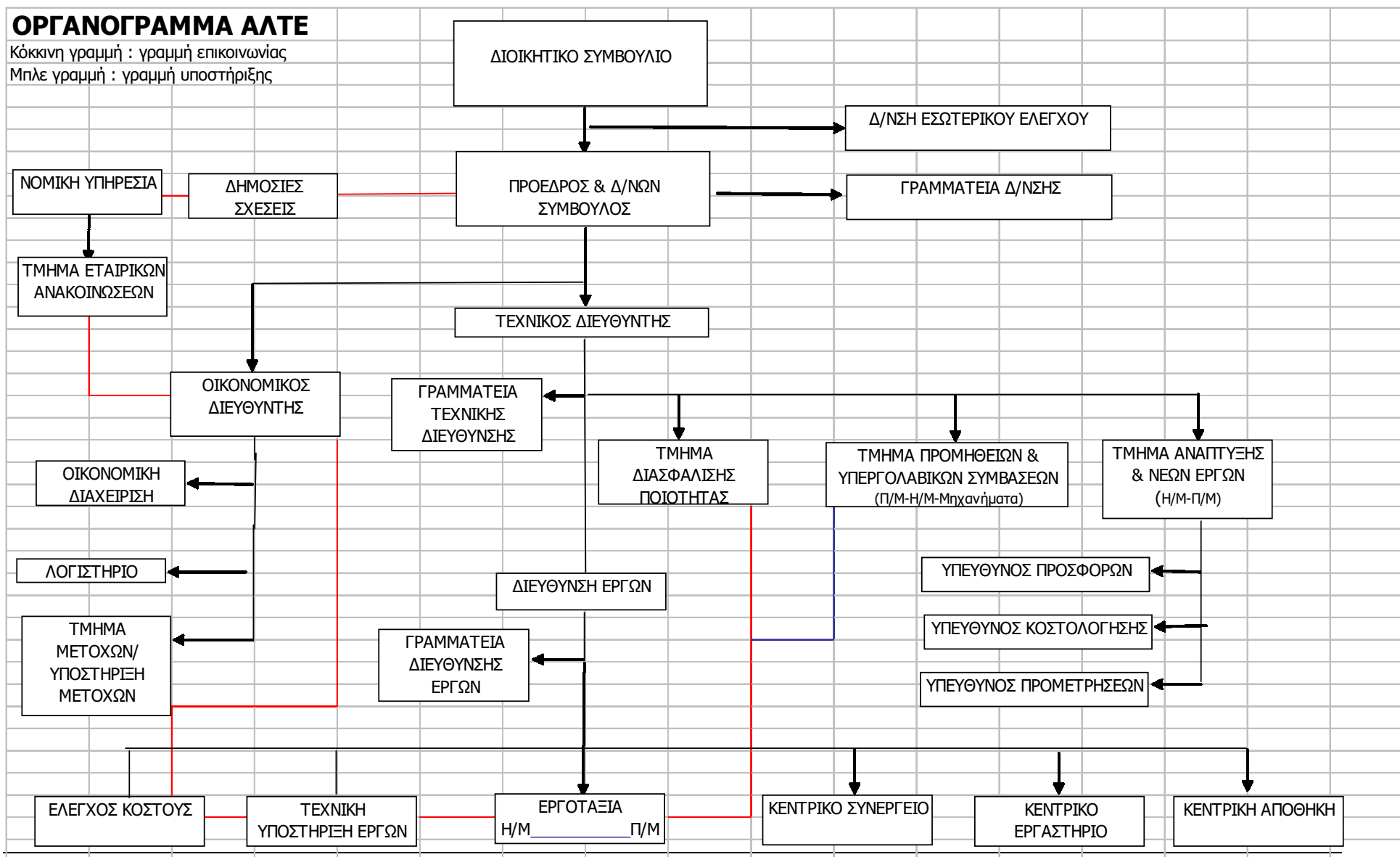
## **6.9 Οργανόγραμμα της ΑΛΤΕ Α.Τ.Ε. μετά τη Συγχώνευση**

Το οργανόγραμμα της Νέας Εταιρίας παραμένει το ίδιο με αυτό της ΑΛΤΕ Α.Τ.Ε. πριν τη συγχώνευση.

## ΟΡΓΑΝΟΓΡΑΜΜΑ ΑΛΤΕ

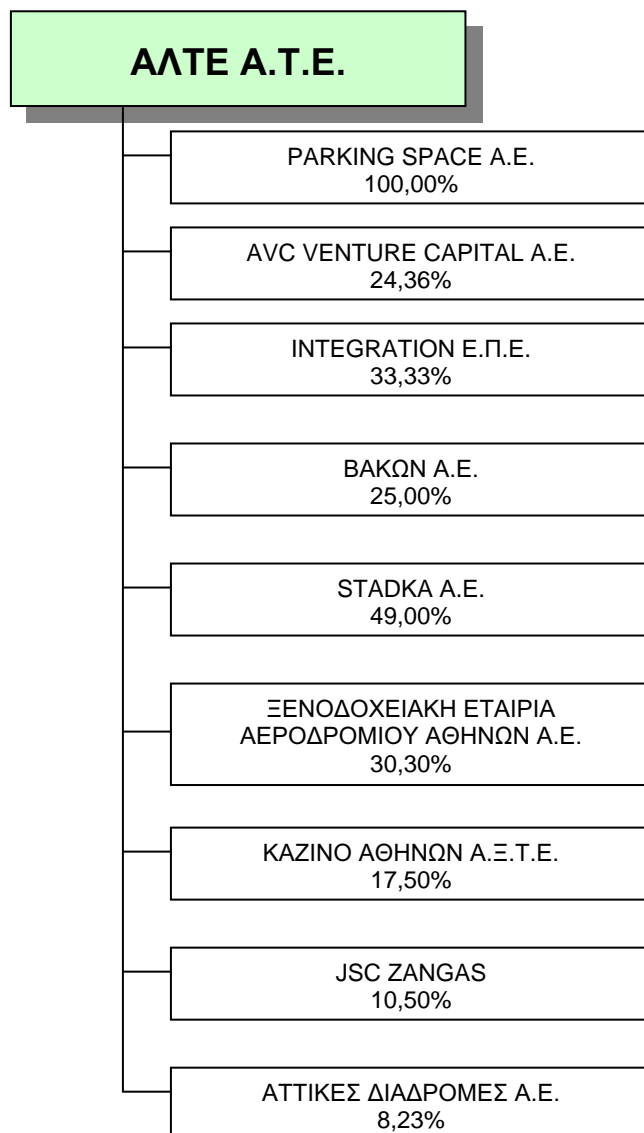
Κόκκινη γραμμή : γραμμή επικοινωνίας

Μπλε γραμμή : γραμμή υποστήριξης



**6.10 Εταιρίες στις οποίες συμμετέχει η ΑΛΤΕ Α.Τ.Ε. μετά τη συγχώνευση**

Στο διάγραμμα που ακολουθεί παρουσιάζεται σχηματικά η δομή των εταιριών του Ομίλου της ΑΛΤΕ Α.Τ.Ε. (εκτός κοινοπραξιών) μετά τη συγχώνευση:



**Ενημερωτικό Δελτίο ΑΛΤΕ Α.Τ.Ε.**

Στον πίνακα που ακολουθεί παρουσιάζονται οι κοινοπραξίες που συμμετέχουν με ποσοστό άνω του 5% στο συνολικό κύκλο εργασιών ή/και στα αποτελέσματα της Εταιρίας στις 31.12.2002:

A/A	ΕΠΩΝΥΜΙΑ	% ΕΠΙ ΚΥΚΛΟΥ ΕΡΓΑΣΙΩΝ	% ΕΠΙ ΚΕΡΔΩΝ
1	Κ/ΞΙΑ ΝΟΣ.ΑΛΕΞ/ΛΗΣ		-50.58
2	Κ/ΞΙΑ ΑΤΤΙΚΗ ΟΔΟΣ	10.84	135.5
3	Κ/ΞΙΑ ΒΟΑ ΚΡΗΤΗΣ (ΕΚΤΕΛΕΣΤΡΙΑ)		10.3
4	Κ/Ξ ΝΟΣ.ΣΕΡΡΩΝ		-74.5
5	Κ/ΞΙΑ ΣΑΡΑΝΤΟΠΟΥΛΟΣ-ΑΛΤΕ ΑΤΕ-ΓΕΤΕΜ-ΕΛΤΕΡ		-16.37
6	Κ/ΞΙΑ ΕΛΛΗΝ.ΤΕΧΝΟΔΟΜΙΚΗ-ΑΛΤΕ ΑΤΕ-ΓΕΚΑΤ	10.46	80.49
7	Κ/ΞΙΑ ΘΕΜΕΛΙΟ 79 ΑΕ-ΕΒΡΟΣ ΑΕ-ΗΝΙΟΧΟΣ ΑΤΕ (ΒΙΠΕ ΛΙΜΑΝΙ)		13.01
8	Κ/ΞΙΑ ΜΕΤΑΤΟΠΙΣΗΣ ΑΛΦΕΙΟΥ		20.52
9	Κ/ΞΙΑ ΣΗΡΑΓΓΑ ΚΑΛΛΙΔΡΟΜΟΥ	9.8	-34.92
10	Κ/ΞΙΑ ΣΑΡΑΝΤΟΠΟΥΛΟΣ-ΟΔΩΝ & ΟΔΟΣΤΡΩΜΑΤΩΝ-ΕΤΕΠ ΑΕ-ΘΕΣ/ΚΗ ΣΠΕΡΧΕΙΟΣ		35.4
11	Κ/ΞΙΑ ΠΟΛΥΜΥΛΟΥ		22.73

Στον πίνακα που ακολουθεί παρουσιάζονται όλες οι κοινοπραξίες που συμμετέχει η Εταιρία μετά τη συγχώνευση στις 31.12.2002:

ΣΥΜΜΕΤΟΧΕΣ ΣΕ ΚΟΙΝΟΠΡΑΞΙΕΣ 31.12.2002			
A/A	ΕΠΩΝΥΜΙΑ	ΠΟΣΟΣΤΟ ΣΥΜΜΕΤΟΧΗΣ	Ποσά σε χιλ. €
1	Κ/Ξ ΑΝΑΒΥΣΣΟΥ	50,00%	1,47
2	Κ/Ξ ΔΕΠΟΣ	50,00%	0,73
3	Κ/Ξ ΑΙΓΙΟΥ	50,00%	0,73
4	Κ/Ξ ΚΑΡΔΙΤΣΑΣ	25,00%	0,37
5	Κ/Ξ ΜΙΝΑΡΔΟΥ		0,03
6	Κ/Ξ ΝΑΞΟΥ	50,00%	0,73
7	Κ/Ξ Α.Β.Σ.Θ.	25,00%	0,62
8	Κ/Ξ ΓΙΑΝΝΙΤΣΩΝ	33,33%	0,29
10	Κ/Ξ ΑΛΙΜΟΥ	5,00%	0,07
11	Κ/Ξ ΜΥΤΙΛΗΝΗΣ	50,00%	0,73
12	Κ/Ξ ΘΕΣΣΑΛΟΝΙΚΗΣ	50,00%	1,47
13	Κ/Ξ ΣΚΟΠΕΥΤΗΡΙΟΥ	50,00%	2,93
14	Κ/Ξ ΑΛΟΥΜΙΝΑΣ	50,00%	0,29
15	Κ/Ξ ΑΓ.ΑΝΔΡΕΑ	50,00%	2,93
16	Κ/Ξ ΑΛΤΕ-ΣΑΡΑΝΤΟΠΟΥΛΟΣ	50,00%	1,47
17	Κ/Ξ ΑΚΤΩΡ-ΑΛΤΕ	40,00%	3,52
18	Κ/Ξ ΓΥΜΝΑΣΤΗΡΙΟΥ ΜΙΚΡΑΣ	95,00%	2,59
19	Κ/Ξ ΠΡΟΔΟΜΗ-ΜΩΡΑΙΤΗΣ Κ.Λ.Π	15,00%	1,32
20	Κ/Ξ ΑΤΤΙΚΗ ΟΔΟΣ	8,23%	71,28
21	Κ/Ξ MERCEDES	50,00%	2,93
22	Κ/Ξ ΝΟΣΟΚ.ΑΛΕΞΑΝΔΡΟΥΠΟΛΗΣ	75,00%	17,31
23	Κ/Ξ ΝΟΣΟΚ.ΣΕΡΡΩΝ	100,00%	23,33
24	Κ/Ξ ΑΤΤΙΚΟΥ ΑΓΩΓΟΥ ΚΑΥΣΙΜΩΝ	8,23%	12,07

25	Κ/Ξ ΟΛΥΜΠΙΑΚΟ ΧΩΡΙΟ	33,00%	29,35
26	Κ/Ξ ΕΤ.ΑΤΤ.ΟΔΟΥ ΜΕΤΡΟ	8,23%	4,38
27	Κ/Ξ ΑΛΤΕ ΓΝΩΜΩΝ	85,00%	2,49
28	Κ/Ξ ΚΑΚΙΑΣ ΣΚΑΛΑΣ	99,00%	5,81
30	Κ/Ξ ΕΤΕΠ ΑΕ-ΑΛΤΕ ΑΤΕ	1,00%	0,06
31	ΚΟΙΝΟΠΡΑΞΙΑ ΟΔΩΝ & ΟΔΟΣΤΡΩΜΑΤΩΝ Α.Ε.- ΑΛΤΕ Α.Τ.Ε.- ΙΡΙΣ Α.Ε.- ΕΔΡΑΣΗ Χ.ΨΑΛΛΙΔΑΣ Α.Τ.Ε.- ΔΟΜΙΚΗ ΚΡΗΤΗΣ Α.Ε.(ΕΚΤΕΛΕΣΤΡΙΑ)	15,00%	0,44
32	Κ/Ξ Κ.Ι.ΣΑΡΑΝΤΟΠΟΥΛΟΣ-ΑΛΤΕ-ΓΕΤΕΜ-ΕΛΤΕΡ	25,00%	2,93
33	ΜΕΤΡΟΝ ΑΤΕΝΕ - ΔΟΜΟΣΤΑΤΙΚΗ ΑΕ ΚΑΙ ΣΙΑ ΕΕ	60,00%	0,18
34	"ΚΟΙΝΟΠΡΑΞΙΑ ΔΕ-ΚΑΤ Α.Τ.Ε.- ΓΕΝΕΡ Α.Ε.- ΕΛΙΚΑ ΑΤΕΕ - ΑΛΦΑ ΤΕΧΝΙΚΗ Α.Ε.- ΔΟΜΗΚΑ Α.Ε.- ΕΡΓΟΔΟΜΗ ΜΑΚΕΔΟΝΙΑΣ Α.Τ.Ε.- ΜΕΤΡΟΝ ΑΤΕΝΕ - Κ.Ι. ΣΑΡΑΝΤΟΠΟΥΛΟΣ Α.Ε."(Έργου Δ-771Ν)	12,50%	11,01
35	"ΚΟΙΝΟΠΡΑΞΙΑ ΕΡΓΟΥ ΔΕΠΑ ΑΘΗΝΩΝ - ΦΑΡΣΑΛΩΝ - ΘΕΣΣΑΛΟΝΙΚΗΣ."	10,00%	1,47
36	"ΕΚΤΕΛΕΣΤΙΚΗ ΚΟΙΝΟΠΡΑΞΙΑ IMPREGILO Spa - ΤΕΡΝΑ Α.Ε.- ΜΕΤΡΟΝ ΑΤΕΝΕ"	33,33%	440,21
37	"ΜΕΤΡΟΝ ΑΤΕΝΕ - ΤΕΡΝΑ Α.Ε." Ο.Ε.	50,00%	14,67
38	"ΚΟΙΝΟΠΡΑΞΙΑ ΕΡΓΟΥ ΜΕΛΕΤΗ ΚΑΙ ΚΑΤΑΣΚΕΥΗ ΤΟΥ ΣΥΝΕΔΡΙΑΚΟΥ ΚΕΝΤΡΟΥ ΚΕΡΚΥΡΑΣ Β.ΦΑΣΗ"	40,00%	0,03
40	"ΔΟΜΟΣΤΑΤΙΚΗ Α.Ε.ΚΑΙ ΣΙΑ - ΕΡΓΟΝ ΣΥΚΕΑ Ε.Ε."	24,00%	0,14
41	"ΚΟΙΝΟΠΡΑΞΙΑ ΓΕΚΑΤ Α.Τ.Ε.- Α.Τ.Ε. ΓΝΩΜΩΝ Α.Ε.- ΙΩΑΝΝΗΣ Γ.ΚΟΡΟΝΤΖΗΣ Α.Ε.- ΙΡΙΣ Α.Ε."	50,00%	1,47
63	ΑΣΤΡΟΝ ΑΤΕ & ΣΙΑ ΕΕ	2,00%	0,01
64	Τ.Μ.ΣΟΥΛΑΔΑΚΗΣ & ΣΙΑ ΕΕ	2,00%	0,07
74	Κ/Ξ Ι.Γ.ΚΟΡΟΝΤΖΗΣ ΑΕ-ΚΟΡΟΝΙΣ ΑΕ(ΑΕΡ.ΛΗΜΝΟΥ)	75,00%	22,01
76	Κ/Ξ Ι.Γ.ΚΟΡΟΝΤΖΗΣ ΑΕ-ΕΝΤΕΧΝΟΣ ΑΕ(ΑΕΡ.ΚΥΘΗΡΩΝ)	33,33%	14,67
77	Κ/Ξ Ι.Γ.ΚΟΡΟΝΤΖΗΣ ΑΕ-ΕΚΤΕΡ ΑΕ(ΑΕΡ.ΑΚΤΙΟΥ)	60,00%	
78	Κ/Ξ Ι.Γ.ΚΟΡΟΝΤΖΗΣ ΑΕ-ΕΚΤΕΡ ΑΕ(ΑΕΡ.ΜΥΚΟΝΟΥ)	30,00%	26,41
79	Κ/Ξ ΚΟΡΩΝΙΣ ΑΕ-Ι.Γ.ΚΟΡΟΝΤΖΗΣ ΑΕ(ΒΙΒΛ.ΙΩΑΝΝΙΝΩΝ)	50,00%	22,01
81	Κ/Ξ ΘΕΜΕΛΙΟΔΟΜΗ ΑΕ-ΑΘΗΝΑ ΑΕΤΒ&ΚΟΡΟΝΤΖΗΣ ΑΕ(OLYMPIC CATERING)	33,33%	8,80
82	Κ/Ξ ΚΟΡΟΝΤΖΗΣ ΑΕ-ΕΚΤΕΡ ΑΕ(ΑΕΡ.ΚΑΖΑΝΤΖΑΚΗ)	60,00%	
83	Κ/Ξ ΚΟΡΟΝΤΖΗΣ ΑΕ-ΤΕΧΝΕΡ ΑΕ(ΑΕΡ.ΗΡΑΚΛΕΙΟΥ)	79,00%	4,64
84	Κ/Ξ Ι.Γ.ΚΟΡΟΝΤΖΗΣ ΑΕ-ΓΕΚΑΤ ΑΕ	50,00%	
85	Κ/Ξ Ι.Γ.ΚΟΡΟΝΤΖΗΣ ΑΕ-ΑΙΧΜΗ ΑΤΕ	50,00%	0,73
86	Κ/Ξ ΕΡΓΟΥ ΦΩΤΟΣΗΜΑΝΣΗΣ	96,00%	0,28
87	Κ/Ξ ΕΡΓΟΥ TERMINALAPPROACH ΣΤΟΝ Κ.Α. Α/Δ Κ/Ξ ΕΡΓΟΥ RADAR	96,00%	0,28
88	ΚΚ/Ξ Ι.Γ.ΚΟΡΟΝΤΖΗΣ ΑΕ-ΑΙΧΜΗ ΑΤΕ(ΠΟΛ.ΚΡΗΤΗΣ Β"ΦΑΣΗ)	30,00%	0,44
89	Κ/Ξ ΑΒΑΞ ΑΕ-Ι.Γ.ΚΟΡΟΝΤΖΗΣ Α.Ε.	50,00%	7,34
90	ΚΚ/Ξ Ι.Γ.ΚΟΡΟΝΤΖΗΣ ΑΕ-ΑΙΧΜΗ ΑΤΕ(ΠΟΛ.ΚΡΗΤΗΣ Α"ΦΑΣΗ)	50,00%	0,73
93	Κ/Ξ Ι.ΣΙΓΓΑΛΑΣ&ΣΙΑ ΑΤΕ-ΑΒΑΞ Α.Ε.-Ι.Γ.ΚΟΡΟΝΤΖΗΣ ΑΕ	33,33%	1,17
106	Κ/Ξ ΕΡΓΟΜΗΧΑΝΙΚΗ-ΔΩΡΙΚΗ-ΗΝΙΟΧΟΣ		0,59
107	Κ/Ξ ΔΩΡΙΚΗ-ΚΟΞΑΡΑΣ-ΚΟΣΜΙΔΗ		2,88
122	Κ/Ξ ΑΘΩΝΙΚΗ ΤΕΧΝΙΚΗ ΑΕ-ΑΛΤΕ ΑΤΕ	50,00%	4,40
123	Κ/Ξ ΤΟΜΕΣ ΑΤΕ-ΑΛΤΕ ΑΤΕ	25,00%	0,37
125	Κ/Ξ ΔΙΕΥΘΕΤΗΣΗ ΜΠΕΚΙΟΡΕΜΑΤΟΣ	30,00%	0,88
130	Κ/Ξ ΑΛΤΕ ΑΤΕ-&ΣΙΑ Ε.Ε	35,00%	1,03

133	Κ/Ξ ΣΧΟΙΝΑΣ-ΕΡΓΟΝ ΑΤΕ	50,00%	1,50
134	ΣΧΟΙΝΑΣ ΣΚΟΥΛΟΦΙΑΝΑΚΗΣ-ΡΟΔΑΜΝΑ		0,12
135	ΣΧΟΙΝΑΣ ΜΥΛΟΝΩΓΙΑΝΝΗΣ ΣΚΟΥΛΟΦΙΑΝΑΚΗ		0,16
136	ΣΧΟΙΝΑΣ ΑΤΕ ΑΦΟΙ ΜΠΕΝΑΚΗ ΟΕ		0,01
137	ΣΧΟΙΝΑΣ-ΑΙΓΑΙΟΛ/ΚΗ-ΦΡΑΓΚ.		0,88
138	ΣΧΟΙΝΑΣ ΑΤΕ-ΤΟΜΕΣ ΑΤΕ	25,00%	0,37
139	Κ/Ξ ΕΠΙΣΚΕΥΗ ΞΕΝΙΑ		12,55
111	ΣΥΜΜΕΤΟΧΗ ΥΠΟΚΑΤΑΣΤΗΜΑΤΟΣ ΑΛΕΞ/ΛΗΣ		47,21
<b>140</b>	<b>ΣΥΝΟΛΟ</b>		<b>846,41</b>

#### **6.11 Πίνακες Διαθεσίμων Συγχωνευόμενων Εταιριών και Κοινοπραξιών**

Στους πίνακες που ακολουθούν παρουσιάζονται τα υπόλοιπα του λογαριασμού Διαθεσίμων («Ταμείο» – «Τραπεζικές Καταθέσεις») και το υπόλοιπο του λογαριασμού «Διαχείριση Προκαταβολών & Πιστώσεων» της απορροφώσας Εταιρίας, των απορροφούμενων εταιριών καθώς και όλων των κοινοπραξιών που πλέον συμμετέχει η Νέα Εταιρία μετά τη συγχώνευση στις 31.12.2001, 28.02.2002, 30.09.2002 και 31.12.2002.



**Ενημερωτικό Δελτίο ΑΛΤΕ Α.Τ.Ε.**

ΕΠΩΝΥΜΙΑ	ΤΑΜΕΙΟ				ΤΡΑΠΕΖΙΚΕΣ ΚΑΤΑΘΕΣΕΙΣ				ΔΙΑΧΕΙΡΙΣΗ ΠΡΟΚ/ΛΩΝ & ΠΙΣΤΩΣΕΩΝ			
	31.12.2001	28.02.2002	30.09.2002	31.12.2002	31.12.2001	28.02.2002	30.09.2002	31.12.2002	31.12.2001	28.02.2002	30.09.2002	31.12.2002
ΑΛΤΕ ΑΤΕ	133.919,09	87.516,79	632.110,31	488.618,96	20.117.972,87	7.036.257,44	2.855.036,19	1.450.835,01	314.059,73	334.692,93	6.643.456,60	6.751.251,57
ΙΡΙΣ ΑΕ	1.454,34	12.968,61	0,00	-	229.016,87	180.042,00	0,00	-	100.192,77	103.945,49	0,00	-
ΚΟΡΟΝΤΖΗΣ ΑΕ	45.639,67	98.292,85	0,00	-	596.244,00	250.901,87	0,00	-	2.428.091,84	1.878.755,30	0,00	-
ΑΝΝΕΞ ΑΤΕ	15.522,26	5.800,03	0,00	-	1.734,98	2.185,80	0,00	-	0,00	0,00	0,00	-
ΘΕΜΕΛΙΟ 79 ΑΕ	42.038,75	70.366,32	0,00	-	377.362,17	15.750,75	0,00	-	33.732,93	33.732,93	0,00	-
ΔΩΡΙΚΗ ΑΤΕ	29.739,52	35.117,75	0,00	-	7.382,52	16.653,44	0,00	-	0,00	0,00	0,00	-
Γ.ΣΧΟΙΝΑΣ ΑΤΕ	83.279,94	379.406,43	0,00	-	1.732,07	2.272,25	0,00	-	0,00	0,00	0,00	-
ΟΔΩΝ & ΟΔΟΣΤΡΩΜΑΤΩΝ	187.319,29	445.607,72	0,00	-	236.214,88	382.375,02	0,00	-	1.052.916,94	4.672.640,41	0,00	-
<b>ΣΥΝΟΛΑ ΕΤΑΙΡΙΩΝ</b>	<b>538.912,86</b>	<b>1.135.076,50</b>	<b>632.110,31</b>	<b>488.618,96</b>	<b>21.567.660,36</b>	<b>7.886.438,57</b>	<b>2.855.036,19</b>	<b>1.450.835,01</b>	<b>3.928.994,21</b>	<b>7.023.767,06</b>	<b>6.643.456,60</b>	<b>6.751.251,57</b>

**Ενημερωτικό Δελτίο ΑΛΤΕ Α.Τ.Ε.**

ΣΥΜΜΕΤΟΧΗ ΤΗΣ ΑΛΤΕ Α.Τ.Ε. & ΟΛΩΝ ΤΩΝ ΑΠΟΡΡΟΦΗΘΕΙΣΩΝ ΕΤΑΙΡΙΩΝ													
ΕΠΩΝΥΜΙΑ	% ΣΥΜΜΕΤΟΧΗΣ	ΤΑΜΕΙΟ				ΤΡΑΠΕΖΙΚΕΣ ΚΑΤΑΘΕΣΕΙΣ				ΔΙΑΧΕΙΡΙΣΗ ΠΡΟΚ/ΛΩΝ & ΠΙΣΤΩΣΕΩΝ			
		31.12.2001	28.02.2002	30.09.2002	31.12.2002	31.12.2001	28.02.2002	30.09.2002	31.12.2002	31.12.2001	28.02.2002	30.09.2002	31.12.2002
Κ/Ξ ΕΡΓΟΥ ΑΒΣΘ-ΓΝΩΜΩΝ ΑΕ-ΑΛΤΕ ΑΤΕ	25%	20.348,62	20.348,62	20.348,62	20.348,62	0,00	0,00	0,00	0,00	0,00	0,00	0,00	0,00
Κ/Ξ ΕΡΓΟΥ ΕΒΡΟΥ-ΑΛΤΕ ΑΤΕ-ΜΕΒΙΚΑΤ ΑΒΕΤΕ	85%	1.128,19	1.128,19	1.128,19	1.128,19	0,00	0,00	0,00	0,00	0,00	0,00	0,00	0,00
Κ/Ξ ΕΡΓΟΥ ΘΕΣΣΑΛΟΝΙΚΗΣ ΑΛΤΕ ΑΤΕ-ΤΕΠΑΛ ΟΕ	50%	1.970,47	1.970,47	1.970,47	1.970,47	0,00	0,00	0,00	0,00	0,00	0,00	0,00	0,00
Κ/Ξ ΣΚΟΠΕΥΤΗΡΙΟΥ ΑΛΤΕ ΑΤΕ-ΑΒΑΞ ΑΕ	50%	12.654,15	12.654,15	12.654,15	12.654,15	4,11	4,11	4,11	4,11	0,00	0,00	0,00	0,00
Κ/Ξ ΑΓ.ΑΝΔΡΕΑ ΑΛΤΕ ΑΤΕ-ΜΩΡΑΙΤΗΣ ΑΤΕ	50%	5.391,20	5.391,20	5.391,20	5.391,20	0,00	0,00	0,00	0,00	0,00	0,00	0,00	0,00
Κ/Ξ ΑΛΤΕ ΑΤΕ-ΣΑΡΑΝΤΟΠΟΥΛΟ Σ Α.Ε.	50%	3.121,07	3.121,07	3.121,07	3.121,07	0,00	0,00	0,00	0,00	0,00	0,00	0,00	0,00
Κ/Ξ ΠΡΟΔΟΜΗ ΑΕ-ΗΡ.ΜΩΡΑΙΤΗΣ-ΔΟΜΗΚΑ Α.Ε.-Α.ΑΛΛΜΑΝΗΣ-Κ/Ξ ΑΛΤΕ ΑΤΕ-Κ.Ι.ΣΑΡΑΝΤΟΠΟΥΛΟΣ	15%	297.087,30	297.087,30	682,31	682,31	276,87	276,87	276,87	276,87	0,00	0,00	0,00	0,00
Κ/Ξ ΑΚΤΩΡ ΑΕ-ΑΛΤΕ ΑΤΕ	40%	1.080.246,69	1.080.224,87	1.080.165,87	1.080.165,87	8,41	8,41	8,41	8,41	0,00	0,00	0,00	0,00

**Ενημερωτικό Δελτίο ΑΛΤΕ Α.Τ.Ε.**

Κ/Ε ΝΟΣΟΚΟΜΕΙΟΥ ΑΛΕΞ/ΛΗΣ-ΑΛΤΕ ΑΤΕ-ΑΤΤΙΚΑΤ ΑΤΕ-IDEAL PRODUCTS S.A.	75%	26.231.564,22	27.149.775,99	100.022,22	2.675,63	892.894,37	62.204,16	1.899,10	47.348,47	357.189,54	392.255,33	525.350,56	590.620,10
Κ/Ε ΑΤΤΙΚΟΥ ΑΓΩΓΟΥ ΚΑΥΣΙΜΩΝ	8,229%	724,31	669,53	671,86	614,97	2.926.583,53	1.697.635,83	227.704,27	522.779,41	0,00	0,00	0,00	0,00
Κ/Ε ΑΛΤΕ-Κ/Ε ΜΕΤΩΝ ΑΚΤΩΡ ΤΕΒ ΑΕΓΕΚ	99%	8.360.224,96	8.347.776,75	8.256.241,46	191.144,96	230.664,76	3.890,57	3,74	3,16	9.212,55	9.212,55	8.625,61	8.625,61
Κ/Ε ΑΛΤΕ ΑΤΕ- ΓΝΩΜΩΝ Α.Ε.	85%	4.919.116,03	4.918.807,59	1.994,57	192.724,30	14.786,76	17,30	17,89	18,06	40.087,20	40.087,20	40.087,20	40.087,20
Κ/Ε Κ.Ι.ΣΑΡΑΝΤΟΠΟΥ ΛΟΣ -ΑΛΤΕ ΑΤΕ- ΓΕΤΕΜ ΑΕ-ΕΛΤΕΡ ΑΤΕ	25%	0,00	67.006,24	11.697,37	0,00	4.384.381,77	0,26	24.253,36	100.670,13	717.511,01	0,00	0,00	673.160,77
Κ/Ε ΑΚΤΩΡ ΑΤΕ- Κ/Ε ΟΔΩΝ&ΟΔΟΣΤΡΩ ΜΑΤΩΝ ΑΕ-ΑΛΤΕ ΑΤΕ-ΙΡΙΣ ΑΕ- ΕΔΡΑΣΗ Χ.ΨΑΛΛΙΔΑΣ ΑΤΕ-ΔΟΜΙΚΗ ΚΡΗΤΗΣ ΑΕ & ΣΙΑ	15%	747,12	747,10	747,13	504,06	449.135,00	23.134,42	32.899,91	948.047,82	1.360.770,19	1.397.992,96	1.143.944,56	0,00
Κ/Ε ΣΗΡΑΓΓΑΣ ΤΥΜΦΡΗΣΤΟΥ- Κ.Ε.1140-Κ/Ε ΟΔΩΝ & ΟΔΟΣΤΡΩΜΑΤΩΝ ΑΕ-ΙΡΙΣ ΑΕ-ΑΤΕ ΟΜΑΣ ΚΑΙ ΑΚΤΩΡ ΑΤΕ ΚΑΙ ΑΛΤΕ ΑΤΕ	58%	341.344,72	1.562.756,24	6.350,64	5.176,16	0,00	0,00	0,00	0,00	1.221.106,31	1.221.272,66	1.561.080,34	1.643.560,21
Κ/Ε ΠΑΡΑΚΑΜΨΗΣ ΛΑΡΙΣΙΑΣ-ΤΜΗΜΑ 3	19%	15.275,53	15.275,53	15.275,53	15.275,53	288,06	288,06	288,06	288,06	166.278,75	166.278,75	166.278,75	166.278,75

**Ενημερωτικό Δελτίο ΑΛΤΕ Α.Τ.Ε.**

Κ/Ξ ΕΡΓΟΥ ΚΤΙΡΙΟΥ MERCEDES-ΑΤΤΙΚΑΤ ΑΤΕ-ΑΛΤΕ ΑΤΕ	50%	7.998,68	7.997,68	7.997,68	7.997,68	29,09	29,09	29,09	0,00	15.783,15	15.783,15	15.783,15	15.783,15
Κ/Ξ ΕΛΛΗΝΙΚΗ ΤΕΧΝΟΔΟΜΙΚΗ ΑΕ-ΑΛΤΕ ΑΤΕ-ΓΕΚΑΤ ΑΤΕ	33,333 %	2.657,70	26.085,91	2.749,83	1.501.595,67	1.061.836,70	2.650.907,57	1.275.662,31	3.513.456,32	1.676,97	280.952,69	41.641,94	376,51
Κ/Ξ ΙΙΙ ΑΚΤΩΡ ΑΕ-ΑΛΤΕ ΑΤΕ ΕΡΓΟ Β' ΦΑΣΗ ΚΛΕΙΣΤΟΥ ΓΥΜΝΑΣΤΗΡΙΟΥ ΟΑΚΑ	30,000 %	54,02	54,02	54,02	54,02	75,42	75,42	75,42	75,42	0,00	0,00	0,00	0,00
Κ/Ξ ΤΩΝ ΕΤΑΙΡΙΩΝ ΤΗΣ ΑΤΤΙΚΗΣ ΟΔΟΥ ΓΙΑ ΤΑ ΣΥΜΠΑΡΟΜΑΡΤΟ ΥΝΤΑ ΕΡΓΑ ΜΕΤΡΟ	8,229%	982,24	1.591,62	706,80	931,55	142.315,30	6.059,93	13.402,31	1.238.442,23	0,00	0,00	0,00	0,00
Κ/ΞΙΑ ΑΛΤΕ ΑΤΕ-IDEAL MEDICAL PRODUCTS SA	100%	21.071.230,39	23.137.007,81	107.153,34	18.792,45	1.327.395,88	229.177,94	15.905,59	53.810,31	35.007,52	73.846,85	145.950,24	229.457,20
Κ/ΞΙΑ ΑΤΤΙΚΗ ΟΔΟΣ-ΚΑΤΑΣΚΕΥΗ ΕΛΕΣΣ & Δ.Π.Α.Υ	8,229%	27.531,51	48.167,40	515.846,68	420.569,18	25.675.077,09	2.089.942,51	2.060.155,68	113.349.456,88	0,00	0,00	0,00	0,00
Κ/Ξ ΣΗΡΑΓΓΑΣ ΤΥΜΦΡΗΣΤΟΥ 1100-Κ/Ξ ΙΡΙΣ Α.Ε-ΟΔΩΝ&ΟΔΟΣΤΡΩΜΑΤΩΝ ΑΕ	67,50%	40.420,59	40.420,59	71,43	71,43	348,12	348,12	348,12	348,12	1.760,82	1.760,82	42.109,98	0,00
Κ/Ξ ΣΗΡΑΓΓΑΣ ΤΥΜΦΡΗΣΤΟΥ 1120-Κ/Ξ ΙΡΙΣ Α.Ε-ΟΔΩΝ&ΟΔΟΣΤΡΩΜΑΤΩΝ ΑΕ	67,50%	795.765,64	852.862,22	175,85	175,85	130,94	130,94	130,94	130,94	57.096,59	57.096,59	852.686,37	0,00

**Ενημερωτικό Δελτίο ΑΛΤΕ Α.Τ.Ε.**

Κ/Ξ ΜΕΓΑΛΟΠΟΛΗΣ	100,00 %	52,28	52,28	52,28	52,28	0,00	0,00	0,00	0,00	0,00	0,00	0,00	0,00
Κ/Ξ ΜΕΤΑΤΟΠΙΣΗΣ ΑΛΦΕΙΟΥ	70,00%	445.510,67	679.178,97	69,73	568,35	1.078,13	2.082,08	9.725,37	6,16	234.405,61	4,40	688.563,46	700.067,82
Κ/Ξ ΟΔΟΥ ΠΕΡΙΣΤΕΡΙ-ΑΝΗΛΙΟ	45,00%	1.047.818,48	1.047.818,48	1.045.718,48	1.045.718,48	156,66	156,66	156,66	156,46	0,00	0,00	0,00	0,00
Κ/Ξ ΟΔΩΝ & ΟΔΟΣΤΡΩΜΑΤΩΝ ΑΕ-ΙΡΙΣ ΑΕ(ΣΗΡΑΓΓΑ ΜΕΤΣΟΒΟΥ)	60,00%	1.211.930,27	1.212.042,77	111.192,65	830.531,40	242,68	242,68	250,40	250,40	2.958,94	2.958,94	2.958,94	0,00
Κ/Ξ ΙΡΙΣ ΑΕ-ΑΙΟΛΙΚΗ ΤΕΧΝΙΚΗ Α.Ε.(ΠΙΚΠΑ ΚΑΡΥΣΤΟΥ)	50,00%	50.364,41	50.364,41	50.364,41	50.364,41	0,00	0,00	0,00	0,00	0,00	0,00	0,00	0,00
Κ/Ξ ΟΔΩΝ & ΟΔΟΣΤΡΩΜΑΤΩΝ -ΙΡΙΣ Α.Ε.(ΜΑΚΡΥΧΩΡΑ -ΚΡΥΣΤΑΛΛΟΠΗΓΗ)	72,00%	982.273,97	181.100,08	181.100,08	181.020,08	551,82	551,82	560,45	560,45	0,00	0,00	0,00	0,00
Κ/Ξ ΕΡΓΟΥ ΔΕΠΑ	10,00%	436,31	436,31	431,31	436,36	9,80	9,80	9,80	9,00	0,00	0,00	0,00	0,00
Κ/Ξ ΒΟΡΕΙΟΥ ΑΞΟΝΑ ΚΡΗΤΗΣ (ΑΝΑΔΟΧΟΣ)	60,00%	601,62	601,62	230,76	230,76	0,00	0,00	0,00	0,00	630,96	630,96	630,96	
Κ/ΞΙΑ ΟΔΩΝ & ΟΔΟΣΤΡΩΜΑΤΩΝ -ΙΡΙΣ ΑΕ-ΘΕΜΕΛΙΟΔΟΜΗ ΑΕ(ΣΗΡΑΓΓΑ ΤΕΜΠΩΝ)	75,00%	1.120.392,10	1.101.617,95	1.143.743,17	1.305.942,77	4.539.688,62	2.500.739,86	758.734,79	0,00	46.966,59	55.368,28	0,00	0,00

**Ενημερωτικό Δελτίο ΑΛΤΕ Α.Τ.Ε.**

Κ/ΞΙΑ Κ.Ι.ΣΑΡΑΝΤΟΠΟΥ ΛΟΣ ΑΕ-ΟΔΩΝ & ΟΔΟΣΤΡΩΜΑΤΩΝ ΑΕ-TODINI COSTRUZIONI GENERALI SPA- ITINERA CONSTRUZIONI GENERALI SPA- ΙΡΙΣ ΑΕ-ΔΟΚΑΤ ΑΕ(ΚΑΛΛΙΔΡΟΜΟ ΕΚΤΕΛΕΣΤΡΙΑ)	39,60%	3.151,76	5.037,40	297.022,95	4.929,17	10.063.103,35	341.275,19	1.416.155,64	242.934,97	0,00	0,00	0,00	4.781.004,97
Κ/ΞΙΑ Κ.Ι.ΣΑΡΑΝΤΟΠΟΥ ΛΟΣ ΑΕ-ΟΔΩΝ & ΟΔΟΣΤΡΩΜΑΤΩΝ ΑΕ-TODINI COSTRUZIONI GENERALI SPA- ITINERA CONSTRUZIONI GENERALI SPA- ΙΡΙΣ ΑΕ(ΚΑΛΛΙΔΡΟΜΜ Ο ΑΝΑΔΟΧΟΣ)	42,50%	0,00	0,00	0,00	0,00	0,00	0,00	0,00	0,00	0,00	0,00	0,00	0,00
Κ/ΞΙΑ ΟΔΩΝ & ΟΔΟΣΤΡΩΜΑΤΩΝ -ΙΡΙΣ ΑΕ- Κ.Ι.ΣΑΡΑΝΤΟΠΟΥ ΛΟΣ ΑΕ(ΟΣΕ ΕΙΔΟΜΕΝΗΣ)	80,00%	135.664,26	1.206.925,63	988,55	5.022,53	6.111,75	5.408,93	1.110,53	632,09	1.204.583,03	120.699,14	1.329.913,19	1.337.309,71
Κ/Ξ ΠΑΡΑΚΑΜΨΗΣ ΔΙΥΛΙΣΤΗΡΙΩΝ	14,20%	2.596,50	2.575,38	2.030,68	1.625,56	256,64	256,64	256,64	256,64	453.338,71	453.338,71	453.338,71	453.338,71
Κ/Ξ ΣΑΡΑΝΤΟΠΟΥΛΟ Σ-ΑΕ-Ο&Ο ΑΕ- ΕΤΕΠ ΑΕ- ΘΕΣΣΑΛΙΚΗ ΑΤΕ(Κ/Ξ ΣΠΕΡΧΕΙΟΥ)	25% 18,584%	1.102,12	2.155,90	4.851,69	91,45	1.220.623,50	917.810,42	1.171.273,17	1.687.576,85	147.038,06	65.959,31	83.780,88	114.165,68
Κ/Ξ ΠΟΛΥΜΥΛΟΥ		3.501,63	7.306,18	1.672,67	1.499,56	455.315,68	862.969,18	481.270,96	2.678.978,28	117.115,25	125.919,36	152.396,96	2.460.280,15

**Ενημερωτικό Δελτίο ΑΛΤΕ Α.Τ.Ε.**

Κ/Ξ ΝΑΒΙΓΠΕ ΑΣΤΑΚΟΥ	50,00%	12,76	12,76	0,00	0,00	10,00	1,19	0,00	0,00	0,00	0,00	0,00	0,00
Κ/Ξ Ι.Γ.ΚΟΡΟΝΤΖΗΣ ΑΕ-ΚΟΡΟΝΙΣ ΑΕ	75,00%	25.447,34	25.199,06	12.275,53	12.275,53	352,62	352,61	9.156,72	297,99	0,00	0,00	0,00	0,00
Κ/Ξ Κ.Ι. ΣΑΡΑΝΤΟΠΟΥΛΟ Σ ΑΕ-ΕΚΤΕΡ ΑΕ- Ι.Γ.ΚΟΡΟΝΤΖΗΣ ΑΕ	1,00%	1.960,27	0,00	0,00	1.960,28	56.032,00	0,00	0,00	56,03	0,00	0,00	0,00	0,00
Κ/Ξ ΓΕΚΑΤ ΑΤΕ- ΓΝΩΜΩΝ ΑΕ- Ι.Γ.ΚΟΡΟΝΤΖΗΣ ΑΕ-ΙΡΙΣ ΑΕ	50,00%	101.122,83	96.643,15	203.683,55	250.610,55	2.771,34	2.771,34	4.532,14	4.532,14	19.608,33	0,00	0,00	222.608,33
Κ/ΞΙΑ Ι.Γ.ΚΟΡΟΝΤΖΗΣ ΑΕ-ΕΚΤΕΡ ΑΕ	60%	18.776,38	441.616,93	2.728,00	2.728,00	417.748,95	3.584,60	0,00	554,23	0,00	0,00	0,00	0,00
Κ/ΞΙΑ Ι.Γ.ΚΟΡΟΝΤΖΗΣ ΑΕ-ΕΚΤΕΡ ΑΕ	30%	21.119,88	22.655,37	22.016,49	23.509,62	75.428,38	69.924,87	35.121,38	39.312,05	0,00	0,00	0,00	0,00
Κ/ΞΙΑ ΚΟΡΩΝΙΣ ΑΕ- Ι.Γ.ΚΟΡΟΝΤΖΗΣ ΑΕ	50%	54.843,68	62.372,15	9.622,20	601,19	845.491,84	355.766,96	213.376,36	200.631,46	0,00	0,00	82.988,12	91.167,51
Κ/Ξ ΘΕΜΕΛΙΟΔΟΜΗ ΑΕ-ΑΘΗΝΑ ΑΕΤΒ & ΤΕ- ΚΟΡΟΝΤΖΗΣ ΑΕ	33,33%	14,04	5.699,48	800,68	3.148,58	100.916,60	45.964,26	1.530,00	2.269,46	0,00	0,00	0,00	4.200,00
Κ/ΞΙΑ ΚΟΡΟΝΤΖΗΣ ΑΕ- ΕΚΤΕΡ ΑΕ	60%	151.701,14	263.357,04	115,55	115,55	398.540,43	179.146,09	0,00	961,88	0,00	0,00	0,00	0,00
Κ/Ξ Ι.Γ.ΚΟΡΟΝΤΖΗΣ ΑΕ-ΕΝΤΕΧΝΟΣ ΑΕ	33,33%	436.741,13	433.434,45	432.847,47	434.647,47	217.446,53	165.476,11	44.381,51	39.530,30	0,00	0,00	0,00	0,00

**Ενημερωτικό Δελτίο ΑΛΤΕ Α.Τ.Ε.**

Κ/Ξ ΑΚΤΩΡ ΑΤΕ-ΜΗΧΑΝΙΚΗ ΑΕ-ΤΕΧΝΙΚΗ ΟΛΥΜΠΙΑΚΗ ΑΕ-Ι.Γ.ΚΟΡΟΝΤΖΗΣ Α.Ε.	0,25%	587.990,75	539.627,78	964.577,50	792.196,07	14.597.540,14	2.235.019,11	1.455.664,10	3.608.287,33	0,00	0,00	0,00	287,10
Κ/Ξ ΕΒΡΟΣ ΑΕ-ΕΤΕΟ ΑΕ-ΘΕΜΕΛΙΟ 79ΑΕ	33,33%	288.965,82	288.965,82	271.986,66	288.964,16	4.412,02	4.412,02	4.412,02	4.412,02	31.309,40	31.309,40	31.309,40	47.541,69
Κ/ΞΙΑ ΘΕΜΕΛΙΟ 79 ΑΕ-ΕΒΡΟΣ ΑΕ-ΗΝΙΟΧΟΣ ΑΤΕ	35%	143.984,53	53.733,54	277.138,85	574.815,54	2.934,92	2.880,41	3.899,33	6.887,69	452.687,69	452.687,69	420.217,19	81.181,03
Κ/ΞΙΑ ΝΕΣΤΟΣ ΑΤΕ-ΘΕΜΕΛΙΟ 79 ΑΕ-ΕΡΓΑ ΟΣΕ ΑΕ	10%	529.167,52	3.246.439,89	7.077.827,34	57.429,05	2.889.717,49	42.533,19	1.420,76	1.308,41	0,00	0,00	0,00	0,00
Κ/ΞΙΑ ΘΕΜΕΛΙΟ 79ΑΕ - ΕΡΓΟΜΠΕΤΟΝ ΑΒΕΤΕΘ	80%	0,00	0,00	0,00	0,00	0,00	0,00	0,00	0,00	0,00	0,00	0,00	0,00
Κ/Ξ ΑΠΟΘΗΚΩΝ ΔΕΡΕΙΟΥ	50,00%	0,00	0,00	0,00	0,00	0,00	0,00	0,00	0,00	2.895,35	0,00	0,00	0,00
ΣΧΟΙΝΑΣ-ΑΙΓΑΙΟΠΕΛΑΠΤΙΚΗ	30,00%	179,90	1.945,60	225,58	0,00	26.735,87	133,20	95,44	0,00	70,91	70,91	70,91	0,00
ΣΧΟΙΝΑΣ-ΔΟΜΙΚΗ	50,00%	0,00	0,00	0,00	0,00	0,00	0,00	0,00	0,00	5.193,13	5.193,13	5.193,13	0,00
ΤΟΜΕΣ ΑΤΕ-Γ.ΣΧΟΙΝΑΣ ΑΤΕ	25%	260,35	35.729,45	14.748,93	748,93	1.876.248,72	223.812,84	2.478,19	1.604,04	0,00	0,00	0,00	0,00
Κ/ΞΙΑ Γ.ΣΧΟΙΝΑΣ ΑΤΕ-ΕΒΟΞ ΑΕ	70%	1.056,49	1.056,49	1.056,49	0,00	0,00	0,00	0,00	0,00	0,00	0,00	0,00	0,00



**Ενημερωτικό Δελτίο ΑΛΤΕ Α.Τ.Ε.**

ΑΘΩΝΙΚΗ ΤΕΧΝΙΚΗ ΑΕ- Γ.ΣΧΟΙΝΑΣ ΑΤΕ	30%	898,26	898,26	554,36	0,00	1.498,67	1.484,00	1.276,51	0,00	23.798,12	23.798,12	0,00	0,00
ΑΘΩΝΙΚΗ ΤΕΧΝΙΚΗ ΑΕ- Γ.ΣΧΟΙΝΑΣ ΑΤΕ	50%	880,45	835,08	647,25	2.383,61	2.934,70	373,63	2.116,03	4.776,23	0,00	0,00	0,00	804,51
Γ.ΣΧΟΙΝΑΣ ΑΤΕ & ΣΙΑ ΕΕ	35%	166.383,01	105.930,62	70.250,49	4.442,50	0,00	0,00	14,07	826,91	0,00	0,00	0,00	0,00
ΣΧΟΙΝΑΣ - ΔΕΚΟΜ- ΕΡΓΟΔΟΜΗ	42,75%	1.267,25	2.229,13	995,75	191,15	0,00	0,00	0,00	449,88	14.849,60	2.158,55	121.658,55	133.658,55
ΟΛΥΜΠΙΟΣ ΑΤΕ- ΔΩΡΙΚΗ ΑΤΕ	51,60%	2.069.637,55	22.075,82	82.756,45	15.487,20	22.730,91	0,00	106,00	1.709,94	509,25	0,00	0,00	0,00
ΠΑΛΑΝΤΑΣ Ε- ΤΣΑΛΑΠΟΡΤΑΣ Γ.-ΔΩΡΙΚΗ ΑΤΕ	80%	0,00	0,00	0,00	0,00	0,00	0,00	0,00	0,00	0,00	0,00	0,00	0,00
<b>ΣΥΝΟΛΑ Κ/ΞΙΩΝ</b>		<b>72.845.393,06</b>	<b>78.746.599,32</b>	<b>22.439.542,82</b>	<b>9.378.053,46</b>	<b>74.932.862,94</b>	<b>14.729.271,20</b>	<b>9.272.150,15</b>	<b>128.304.934,01</b>	<b>6.741.439,53</b>	<b>4.996.636,45</b>	<b>7.916.559,10</b>	<b>13.795.565,26</b>

**ΣΗΜ:** (1) Η "Κ/Ξ ΠΑΛΑΝΤΑΣ Ε.-ΤΣΑΛΑΠΟΡΤΑΣ Γ.-ΔΩΡΙΚΗ ΑΤΕ" και η "Κ/Ξ ΘΕΜΕΛΙΟ 79 ΑΕ – ΕΡΓΟΜΠΕΤΟΝ ΑΒΕΤΕΘ" τηρούν βιβλία Β' Κατηγορίας οπότε δεν προσδιορίζεται υπόλοιπο ταμείου.

(2) Οι κοινοπραξίες ΣΧΟΙΝΑΣ ΑΤΕ-Κ. ΜΠΡΙΛΑΚΗΣ ΣΧΟΙΝΑΣ, ΤΕΧΝΙΚΗ ΚΡΗΤΗΣ-ΣΧΟΙΝΑΣ, ΑΝΥΦΑΝΤΑΚΗΣ-Γ.ΣΧΟΙΝΑΣ ΑΤΕ τηρούν βιβλία Β' Κατηγορίας.

Όσον αφορά τα υψηλά διαθέσιμα που εμφανίζουν ορισμένες κοινοπραξίες αυτό οφείλεται αφενός στο γεγονός ότι η διαχείριση των περισσότερων κοινοπραγιών διενεργείται από άλλα νομικά πρόσωπα (εταιρίες) και αφετέρου τα συγκριτικά υψηλότερα ταμειακά διαθέσιμα (ως στατική εικόνα) προκύπτουν εφόσον δεν είχαν προλάβει να αποδοθούν για κάλυψη σχετικών υποχρεώσεων. Σημειώνεται επίσης, ότι τα συγκριτικά υψηλότερα διαθέσιμα που εμφανίζουν ορισμένες κοινοπραξίες δικαιολογούνται από τα μεγάλα μεγέθη των εργασιών τους.

Όσον αφορά την τακτοποίηση του λογαριασμού «Διαχείριση Προκαταβολών & Πιστώσεων» θα πρέπει να σημειωθεί ότι τα ποσά αυτά αναφέρονται στα ποσά τα οποία δόθηκαν στους διαχειριστές επί απόδοση για κάλυψη τρεχουσών αναγκών των έργων και προκαταβολές για αγορές πρώτων υλών, Τα υπόλοιπα του εν λόγω λογαριασμού κλείνουν με αντίστοιχα τιμολόγια κυρίως από προμηθευτές και υπερβολάβους είτε την ίδια χρήση είτε την επόμενη (όταν είναι τέλος του έτους).

**6.11.1 Παρατηρήσεις σχετικά με τις κοινοπραξίες των συγχωνευόμενων εταιριών**

Ακολούθως παρουσιάζονται τα πιστοποιητικά ελέγχου μερικών από τις κοινοπραξίες των συγχωνευόμενων εταιριών στις οποίες αναφέρονται ότι δεν έχουν τακτοποιηθεί μερικά κονδύλια:

**Κ/Ξ ΟΔΩΝ & ΟΔΟΣΤΡΩΜΑΤΩΝ Α.Ε.- ΙΡΙΣ Α.Ε. Θ.Η.Ε.- ΑΗΣ ΜΕΓΑΛΟΠΟΛΗΣ****Παρατηρήσεις Τακτικού Ορκωτού Ελεγκτή**

1. Στο λογαριασμό του Ενεργητικού Δ.ΙΙ.5. «Βραχυπρόθεσμες απαιτήσεις κατά συνδεδεμένων επιχειρήσεων», ποσό ύψους 43.651.660 δρχ. (€ 128.104,65) δεν είχε τακτοποιηθεί μέχρι ημερομηνία έκδοσης του πιστοποιητικού ελέγχου.
2. Η εταιρία έχει ελεγχθεί φορολογικά μέχρι και την χρήση 1998, ως εκ τούτου οι φορολογικές υποχρεώσεις δεν έχουν καταστεί οριστικές.

**Κ/Ξ ΦΡΑΓΜΑΤΟΣ ΜΟΡΝΟΥ****Παρατηρήσεις Τακτικού Ορκωτού Ελεγκτή**

1. Στο λογαριασμό του Ενεργητικού Δ.ΙΙ.11. «Χρεώστες Διάφοροι», ποσό ύψους 223.895.490 δρχ. (€ 657.066,74) δεν είχε τακτοποιηθεί μέχρι ημερομηνία έκδοσης του πιστοποιητικού ελέγχου.
2. Η εταιρία έχει ελεγχθεί φορολογικά μέχρι και την χρήση 1993, ως εκ τούτου για τις χρήσεις 1994 έως 2001 οι φορολογικές της υποχρεώσεις δεν έχουν καταστεί οριστικές.
3. Η κοινοπραξία έχει διακόψει την κατασκευαστική δραστηριότητα, η κατάρτιση όμως του Ισολογισμού και των Αποτελεσμάτων Χρήσεως έγινε με την προϋπόθεση ότι θα συνεχιστεί η δραστηριότητα της κοινοπραξίας.

**Κ/Ξ ΟΔΩΝ & ΟΔΟΣΤΡΩΜΑΤΩΝ Α.Ε. ΣΚΑΠΑΝΕΥΣ Α.Τ.Ε****Παρατηρήσεις Τακτικού Ορκωτού Ελεγκτή**

1. Στο λογαριασμό του Ενεργητικού Δ.ΙΙ.11. «Χρεώστες Διάφοροι», ποσό ύψους 100.386.721 δρχ. (€ 294.605,20) δεν είχε τακτοποιηθεί μέχρι ημερομηνία έκδοσης του πιστοποιητικού ελέγχου.
2. Η κοινοπραξία έχει διακόψει την κατασκευαστική δραστηριότητα, η κατάρτιση όμως του Ισολογισμού και των Αποτελεσμάτων Χρήσεως έγινε με την προϋπόθεση ότι θα συνεχιστεί η δραστηριότητα της κοινοπραξίας.
3. Η κοινοπραξία έχει ελεγχθεί φορολογικά μέχρι και την χρήση 1993, ως εκ τούτου για τις χρήσεις 1994 έως 2001 οι φορολογικές της υποχρεώσεις δεν έχουν καταστεί οριστικές.

**Κ/Ξ ΟΔΩΝ & ΟΔΟΣΤΡΩΜΑΤΩΝ Α.Ε.- ΙΡΙΣ Α.Ε. ΜΕΤΑΤΟΠΙΣΗ ΑΛΦΕΙΟΥ****Παρατηρήσεις Τακτικού Ορκωτού Ελεγκτή**

1. Στο λογαριασμό του Ενεργητικού Δ.ΙΙ.5. «Βραχυπρόθεσμες απαιτήσεις κατά συνδεδεμένων επιχειρήσεων», ποσό ύψους 407.023.924 δρχ. (€ 1.194.494,27) δεν είχε τακτοποιηθεί μέχρι ημερομηνία έκδοσης του πιστοποιητικού ελέγχου.
2. Στο λογαριασμό του Ενεργητικού Δ.ΙΙ.11. «Χρεώστες Διάφοροι», ποσό ύψους 151.066.311 δρχ. (€ 443.334,74) δεν έχει τακτοποιηθεί.
3. Η εταιρία έχει ελεγχθεί φορολογικά μέχρι και την χρήση 1999, ως εκ τούτου οι φορολογικές υποχρεώσεις δεν έχουν καταστεί οριστικές.

**Κ/Ξ ΟΔΩΝ & ΟΔΟΣΤΡΩΜΑΤΩΝ Α.Ε.- ΕΔΟΚ Α.Ε. ΕΤΕΡ Α.Ε**

**Παρατηρήσεις Τακτικού Ορκωτού Ελεγκτή**

1. Στο λογαριασμό του Ενεργητικού Δ.ΙΙ.6. «Βραχυπρόθεσμες απαιτήσεις κατά συμμετοχικού ενδιαφέροντος επιχειρήσεις», ποσό ύψους 121.906.402 δρχ. (€ 357.759,07) δεν είχε τακτοποιηθεί μέχρι ημερομηνία έκδοσης του πιστοποιητικού ελέγχου.
2. Η κοινοπραξία δεν έχει ελεγχθεί φορολογικά μέχρι ημερομηνία εκδόσεως του πιστοποιητικού ελέγχου, ως εκ τούτου οι φορολογικές υποχρεώσεις δεν έχουν καταστεί οριστικές.
3. Η κοινοπραξία έχει διακόψει την κατασκευαστική δραστηριότητα, η κατάρτιση όμως του Ισολογισμού και των Αποτελεσμάτων Χρήσεως έγινε με την προϋπόθεση ότι θα συνεχιστεί η δραστηριότητα της κοινοπραξίας.

**Κ/Ξ ΟΔΩΝ & ΟΔΟΣΤΡΩΜΑΤΩΝ Α.Ε.- ΙΡΙΣ Α.Ε.- Κ. Ι. ΣΑΡΑΝΤΟΠΟΥΛΟΣ Α.Ε. (ΕΡΓΟ 647 ΟΣΕ)**

**Παρατηρήσεις Τακτικού Ορκωτού Ελεγκτή**

1. Στο λογαριασμό του Ενεργητικού Δ.ΙΙ.12. «Λογαριασμοί διαχειρίσεων, προκαταβολών και πιστώσεων», ποσό ύψους 451.589.896 δρχ. (€ 1.325.282,16) δεν είχε τακτοποιηθεί μέχρι ημερομηνία έκδοσης του πιστοποιητικού ελέγχου.
2. Η εταιρία έχει ελεγχθεί φορολογικά μέχρι και την χρήση 1998, ως εκ τούτου οι φορολογικές υποχρεώσεις δεν έχουν καταστεί οριστικές.

Σύμφωνα με την από 01.07.2003 βεβαίωση του Τακτικού Ορκωτού Ελεγκτή της Εταιρίας αναφέρονται τα εξής: «Όπως μας δηλώθηκε, οι ανωτέρω κοινοπραξίες βρίσκονται σε αδράνεια (εκτός από την Κοινοπραξία ΟΔΩΝ & ΟΔΟΣΤΡΩΜΑΤΩΝ –ΙΡΙΣ ΕΡΓΟ 647 ΟΣΕ) και τα ποσά που αναφέρονται σε κάθε μια από αυτές παραμένουν, όπως προκύπτει από τους Ισολογισμούς της 31.12.2002, αμετάβλητα, εκτός από τα ποσά της Κοινοπραξίας ΟΔΩΝ & ΟΔΟΣΤΡΩΜΑΤΩΝ-ΙΡΙΣ (ΜΕΤΑΤΟΠΙΣΗ ΑΛΦΕΙΟΥ) τα οποία, όπως προκύπτει από το Ισοζύγιο και τον Ισολογισμό αυτής της 31.12.2002, τακτοποιήθηκαν. Όπως μας δηλώθηκε, επειδή οι ανωτέρω Κοινοπραξίες είναι σε αδράνεια, δεν ήταν ευχερές να εκδοθούν ισοζύγια και λοιπά στοιχεία με ημερομηνία μετά την 31.12.2002».

**Κ/Ξ ΑΤΕΡΜΩΝ - ΟΔΩΝ & ΟΔΟΣΤΡΩΜΑΤΩΝ Α.Ε.**

**Παρατηρήσεις Τακτικού Ορκωτού Ελεγκτή**

1. Το υπόλοιπο του λογαριασμού του Ενεργητικού Δ.ΙV.1. «Ταμείο» κυμαίνεται διαχρονικά σε σημαντικό ύψος και ενδεχομένως η περίπτωση αυτή να θεωρηθεί ότι εντάσσεται στους περιορισμούς του άρθρου 23<sup>α</sup> του Κ.Ν. 2190/20.
2. Η κοινοπραξία έχει ελεγχθεί φορολογικά μέχρι και την χρήση 1998, ως εκ τούτου για τις χρήσεις 2000 έως 2001 οι φορολογικές υποχρεώσεις δεν έχουν καταστεί οριστικές.

Σύμφωνα με την από 01.07.2003 βεβαίωση της Τακτικού Ορκωτού Ελεγκτή της Εταιρίας σχετικά με την παρατήρηση του Ορκωτού Ελεγκτή για το λογαριασμό Ταμείο ύψους 100.018.310 δρχ. (€ 293.524,02) της κοινοπραξίας ΑΤΕΡΜΩΝ-ΟΔΩΝ & ΟΔΟΣΤΡΩΜΑΤΩΝ αναφέρονται τα εξής: «το εν λόγω ποσό παραμένει, όπως μας δηλώθηκε, αμετάβλητο, μέχρι την 31.12.2002».

Τέλος, σύμφωνα με την από 18.07.2003 επιστολή της προς το Χ.Α., η Εκδότρια βεβαιώνει ότι:

«Τα ποσά που περιλαμβάνονται στους λογαριασμούς «Διάφοροι Χρεώστες» και «Λογαριασμοί Διαχείρισης Προκαταβολών και Πιστώσεων» αφορούν εργοταξίαρχες και όχι μέλη Δ.Σ. Ανωνύμων Εταιριών και κατά συνέπεια δεν υπάγονται στη διάταξη του αρθ. 23<sup>α</sup> του ΚΝ2190/1920.

Οι Κοινοπραξίες που περιγράφονται παραπάνω βρίσκονται σε αδράνεια (έχει γίνει γνωστοποίηση στις αρμόδιες ΔΟΥ) και στην επόμενη χρήση θα τεθούν υπό διάλυση. Τα αναφερόμενα στην επιστολή ποσά που αφορούν κάθε μία από τις ανωτέρω Κοινοπραξίες θα μεταφερθούν στα αποτελέσματα και το αποτέλεσμα που θα προκύψει θα κατανεμηθεί στα Μέλη της Κοινοπραξίας. «

**6.12 Προσωπικό**

Το ανθρώπινο δυναμικό της ΑΛΤΕ Α.Τ.Ε. μετά από την απορρόφηση των εταιριών ΙΡΙΣ Α.Ε., ΚΟΡΟΝΤΖΗΣ Α.Ε., ΑΝΝΕΞ Α.Τ.Ε., ΘΕΜΕΛΙΟ 79 Α.Ε., ΔΩΡΙΚΗ Α.Τ.Ε., Γ.ΣΧΟΙΝΑΣ Α.Τ.Ε. και ΟΔΩΝ & ΟΔΟΣΤΡΩΜΑΤΩΝ Α.Ε., ανέρχεται σε 770 άτομα.

Στον παρακάτω πίνακα παρουσιάζεται ο αριθμός των εργαζομένων, μετά τη συγχώνευση:

Προσωπικό	Μετά την συγχώνευση
<b>Διπλωματούχοι μηχανικοί</b>	70
Επιστημονικό προσωπικό άλλων κλάδων	25
Υπομηχανικοί Τεχνολόγοι	25
Διοικητικοί Υπάλληλοι	105
Χειριστές Οδηγοί	235
Εργατοτεχνίτες	310
<b>ΣΥΝΟΛΟ</b>	<b>770</b>

Σημειώνεται ότι από το συνολικό προσωπικό της Εταιρίας, 105 άτομα είναι απόφοιτοι ανώτατης εκπαίδευσης και 120 άτομα είναι απόφοιτοι ανώτερης εκπαίδευσης.

### 6.13 Εξωλογιστικά Συνενωμένα Οικονομικά Στοιχεία της Νέας Εταιρίας, για την χρήση 2001

Στους πίνακες που ακολουθούν, παρουσιάζονται συνοπτικά, τα συνενωμένα οικονομικά μεγέθη των οκτώ εταιριών για την τελευταία οικονομική χρήση 2001, θεωρώντας ότι και οι οκτώ εταιρίες λειτουργούσαν με τη μορφή ενιαίου νομικού προσώπου. Τα οικονομικά μεγέθη της χρήσης 2001, τα οποία παρουσιάζονται ακολούθως, είναι αποτέλεσμα της συνένωσης των ελεγμένων στοιχείων των οκτώ εταιριών δι' αθροίσματος των ομογενών κονδυλίων.

Τα συνενωμένα οικονομικά μεγέθη έχουν ελεγχθεί από την Ορκωτό Ελεγκτή κα. Βενετία Αναστασοπούλου - Τριαντοπούλου (Α.Μ/Σ.Ο.Ε.Λ. 12391) της ελεγκτικής εταιρίας ΒΚΡ ΠΡΟΤΥΠΟΣ ΕΛΕΓΚΤΙΚΗ Α.Ε. Η σχετική pro forma οικονομική κατάσταση παρουσιάζεται στο Παράρτημα του παρόντος Ενημερωτικού Δελτίου.

<b>Αποτελέσματα Χρήσης (σε χιλ. €)</b>	<b>2001</b>
<b>Κύκλος Εργασιών</b>	
Αμιγής Εταιρίας	140.727,43
Κύκλος Εργασιών από Κοινοπραξίες	61.175,62
<b>Σύνολο Κύκλου Εργασιών</b>	<b>201.903,05</b>
Μείον: Κόστος Εκτέλεσης Έργων	109.816,83
<b>Μικτό Κέρδος από Αμιγή Κύκλο Εργασιών <sup>(1)</sup></b>	<b>30.910,60</b>
<i>% επί του αμιγούς κύκλου εργασιών</i>	<i>22,0%</i>
Άλλα Έσοδα Εκμετάλλευσης	497,43
<b>Σύνολο</b>	<b>31.408,04</b>
Έξοδα διοικητικής λειτουργίας	5.942,50
<i>% επί του αμιγούς κύκλου εργασιών</i>	<i>4,2%</i>
Έξοδα λειτουργίας διάθεσης	5,28
<i>% επί του αμιγούς κύκλου εργασιών</i>	<i>0,0%</i>
<b>Λειτουργικό Αποτέλεσμα <sup>(1)</sup></b>	<b>25.460,25</b>
<i>% επί του αμιγούς κύκλου εργασιών</i>	<i>18,1%</i>
Πλέον: Έσοδα Συμμετοχών	12.042,01
Πλέον: Έσοδα Χρεογράφων	497,62
Πλέον: Προβλέψεις υποτίμησης συμμετοχών και χρεογράφων	5,97
Μείον: Ζημιές συμμετοχών	4.022,29
Πλέον: Έκτακτα και Ανόργανα Έσοδα & Κέρδη	168,39
Μείον: Έκτακτα και Ανόργανα Έξοδα, Ζημιές & Προβλέψεις	1.686,50
<b>Κέρδη προ Τόκων, Αποσβέσεων και Φόρων Χρήσης</b>	<b>32.453,52</b>
<i>% επί του συνολικού κύκλου εργασιών</i>	<i>16,1%</i>
Πλέον: Χρηματοοικονομικά Αποτελέσματα	(5.740,28)
<b>Κέρδη προ Αποσβέσεων και Φόρων Χρήσης</b>	<b>26.713,25</b>
<i>% επί του συνολικού κύκλου εργασιών</i>	<i>13,2%</i>
Αποσβέσεις	4.723,08
<b>Κέρδη Χρήσης προ Φόρων</b>	<b>21.990,17</b>
<i>% επί του συνολικού κύκλου εργασιών</i>	<i>10,9%</i>
Μείον: Φόροι χρήσης και λοιποί φόροι	6.618,20
<b>Κέρδη μετά από φόρους χρήσης και αμοιβές Δ.Σ.</b>	<b>15.371,97</b>
<i>% επί του συνολικού κύκλου εργασιών</i>	<i>10,9%</i>

**Σημείωση:**

<sup>(1)</sup> Για τον υπολογισμό του Μικτού Κέρδους και του Λειτουργικού Αποτελέσματος έχουν αφαιρεθεί οι προηγούμενως οι αποσβέσεις ως ακολούθως:

<b>ΕΠΙΜΕΡΙΣΜΟΣ ΑΠΟΣΒΕΣΕΩΝ</b> (σε χιλ. €)	<b>2001</b>
Κόστος εκτέλεσης έργων	3.588,88
Έξοδα Διοικητικής Λειτουργίας	1.133,92
Έξοδα Λειτουργίας Διάθεσης	0,28
<b>Σύνολο</b>	<b>4.723,08</b>



ΣΤΟΙΧΕΙΑ ΛΟΓΙΣΤΙΚΩΝ ΚΑΤΑΣΤΑΣΕΩΝ (ποσά σε χιλ. €)	31.12.2001
<b>ΕΝΕΡΓΗΤΙΚΟ</b>	
Έξοδα Εγκατάστασης	9.211,88
Μείον: Συσσωρευμένες Αποσβέσεις	3.762,41
<b>Αναπόσβεστα Έξοδα Εγκατάστασης</b>	<b>5.449,47</b>
<b>Διαφορές μετασχηματισμού Ν.2166/93</b>	<b>38.046,52</b>
Ασώματες Ακίνητοποιήσεις	23,45
Μείον: Συσσωρευμένες Αποσβέσεις	17,60
<b>Αναπόσβεστα Ασώματες Ακίνητοποιήσεις</b>	<b>5,85</b>
Ενσώματες Ακίνητοποιήσεις	61.386,61
Μείον: Συσσωρευμένες Αποσβέσεις	16.827,99
<b>Αναπόσβεστες Ενσώματες Ακίνητοποιήσεις</b>	<b>44.558,62</b>
Συμμετοχές & Μακροπρόθεσμες Απαιτήσεις	45.038,23
<b>Σύνολο Παγίου Ενεργητικού</b>	<b>89.602,70</b>
Αποθέματα	23.391,39
Πελάτες – Γραμμάτια & απαιτήσεις κατά συνδεδεμένων	128.160,99
Λοιπές απαιτήσεις	19.994,15
Χρεόγραφα	8.322,68
Διαθέσιμα	22.106,57
<b>Κυκλοφορούν Ενεργητικό</b>	<b>201.975,78</b>
Μεταβατικοί λογαριασμοί Ενεργητικού	24.589,91
<b>ΣΥΝΟΛΟ ΕΝΕΡΓΗΤΙΚΟΥ</b>	<b><u>359.664,37</u></b>
Λογαριασμοί Τάξεως	146.207,30
<b>ΠΑΘΗΤΙΚΟ</b>	
Μετοχικό Κεφάλαιο	25.312,73
Διαφορά από έκδοση μετοχών υπέρ το άρτιο	108.071,05
Διαφορές Αναπροσαρμογής – Επιχορηγήσεις	8.047,86
Αποθεματικά Κεφάλαια	52.721,95
Αποτελέσματα εις Νέο	3.835,21
<b>Σύνολο Ιδίων Κεφαλαίων</b>	<b>197.988,81</b>
<b>Προβλέψεις</b>	<b>389,22</b>
<b>Σύνολο μακροπρόθεσμων υποχρεώσεων</b>	<b>33.476,14</b>
Προμηθευτές & Επιταγές Πληρωτέες	46.299,60
Τράπεζες λογ. βραχυπρόθεσμων υποχρεώσεων	46.047,12
Φόροι – Τέλη - Ασφαλιστικοί Οργανισμοί	12.791,93
Μερίσματα Πληρωτέα	5.509,91
Λοιπές Βραχυπρόθεσμες Υποχρεώσεις	16.835,21
<b>Σύνολο βραχυπρόθεσμων υποχρεώσεων</b>	<b>127.483,77</b>
Μεταβατικοί λογαριασμοί παθητικού	326,44
<b>ΣΥΝΟΛΟ ΠΑΘΗΤΙΚΟΥ</b>	<b><u>359.664,37</u></b>
Λογαριασμοί Τάξεως	146.207,30

Οι σημειώσεις της Εταιρίας, επί της ανωτέρω ενοποιημένης pro forma οικονομικής κατάστασης των συγχωνευόμενων εταιριών της 31.12.2001, είναι οι εξής :

1. Επί των ακινήτων κατά την 31.12.2001 έχουν εγγραφεί προσημειώσεις υποθηκών δρχ. 5.199 εκατ. για την ασφάλεια εγγυητικών επιστολών ύψους δρχ. 942,5 εκατ. και τραπεζικών δανείων συνολικού ποσού δρχ. 18,5 δις.
2. Δεν υφίστανται επίδικες ή υπό διαιτησία διαφορές της Εταιρίας καθώς και αποφάσεις δικαστικών ή διαιτητικών οργάνων που ενδέχεται να έχουν σημαντική επίπτωση στην οικονομική κατάσταση ή λειτουργία της Εταιρίας.
3. Στο λογαριασμό Ε του Ενεργητικού περιλαμβάνεται ποσό δρχ. 915 εκατ. το οποίο αφορά πραγματοποιηθέντα σε προηγούμενες χρήσεις έξοδα για λογαριασμό της εταιρίας ΚΑΖΙΝΟ ΑΘΗΝΩΝ ΑΕΤΕ και στο λογαριασμό Γ ΙΙ του Παθητικού, υποχρεώσεις 120 εκατ. δρχ. περίπου προς την ίδια εταιρία.
4. Στο λογαριασμό «Χρεόγραφα» περιλαμβάνεται αξία κτήσης μεριδίων αμοιβαίων κεφαλαίων δρχ. 1.754 εκατ. των οποίων η τρέχουσα αξία κατά την 31.12.2001 ανέρχεται σε δρχ. 844 εκατ.
5. Στους λογαριασμούς Ε και «Πελάτες» του Ενεργητικού και στον κύκλο εργασιών αντίστοιχα, περιλαμβάνεται ποσό δρχ. 6.288.297 χιλ. που αφορά εργασίες εκτελεσθείσες και μη τιμολογηθείσες μέχρι 31.12.2001 καθώς και πρόβλεψη εσόδου ποσού δρχ. 1.392.698 χιλ. που αφορά κυρίως εργασίες πέραν των συμβατικών.
6. Για ορισμένες ληξιπρόθεσμες υποχρεώσεις που περιλαμβάνονται στο Παθητικό και εξοφλήθηκαν στην αρχή της επόμενης χρήσης δεν έγινε πρόβλεψη για προσαυξήσεις δρχ. 25 εκατ. περίπου.

Οι παρατηρήσεις του Ορκωτού Ελεγκτή-Λογιστή, κας. Βενετίας Τριαντοπούλου-Αναστασοπούλου, επί της ενοποιημένης pro forma οικονομικής κατάστασης των συγχωνευόμενων εταιριών της 31.12.2001, έχουν ως εξής :

- α) Οι ανωτέρω ενοποιημένες (PRO FORMA) Οικονομικές Καταστάσεις Ισολογισμού και Αποτελεσμάτων χρήσεως της 31.12.2001 προκύπτουν από τις Οικονομικές Καταστάσεις της ΑΛΤΕ Α.Τ.Ε. που έχουν ελεγχθεί από εμάς και τις Οικονομικές Καταστάσεις των λοιπών εταιριών που έχουν ελεγχθεί από άλλους Ορκωτούς Ελεγκτές Λογιστές στα πιστοποιητικά ελέγχου των οποίων βασιστήκαμε.
- β) Η κατάρτιση των ενοποιημένων (PRO FORMA) οικονομικών καταστάσεων έγινε, με τη μέθοδο της ολικής ενοποίησης αφού λήφθηκαν υπόψη τα ποσοστά συμμετοχής της ΑΛΤΕ Α.Τ.Ε. στις Απορροφούμενες θυγατρικές της.
- γ) Οι διεταιρικές συναλλαγές που έχουν απαλειφθεί αφορούν τους λογαριασμούς «Προμηθευτές» δρχ. 1.209.590.348, «Πιστωτές διάφοροι» δρχ. 383.407.288, «Πελάτες» δρχ. 1.209.590.348, «Χρεώστες διάφοροι» δρχ. 380.387.288, «Βραχυπρόθεσμες απαιτήσεις κατά συνδεδεμένων επιχειρήσεων» δρχ. 3.020.000.

Από τον παραπάνω έλεγχο μας προέκυψαν τα εξής:

1. Στο λογαριασμό Γ ΙΙΙ του Ενεργητικού περιλαμβάνονται συμμετοχές της Εταιρίας, α) σε ανώνυμες εταιρίες (αξία κτήσεως δρχ. 14.763 εκατ.) και σε μια εταιρία περιορισμένης ευθύνης (αξία κτήσεως δρχ. 7 εκατ.) οι οποίες δεν είναι εισηγμένες στο Χρηματιστήριο, β) σε ανώνυμη εταιρία μη εισηγμένη στο Χρηματιστήριο, αξίας κτήσεως δρχ. 100 εκατ. της οποίας η εσωτερική λογιστική αξία, με βάση τον ισολογισμό της 31.12.2001, ανέρχεται σε δρχ. 60 εκατ. γ) Σε κοινοπραξίες από τις οποίες οι δυο έχουν ελεγχθεί από Ορκωτό Ελεγκτή Λογιστή. Η αποτίμηση των ανωτέρω συμμετοχών έγινε στην αξία κτήσεως, σύμφωνα με τις διατάξεις του Κ.Β.Σ. (Μέχρι την ημερομηνία σύνταξης του πιστοποιητικού του τακτικού ελέγχου δεν είχαν καταρτιστεί όπως μας δηλώθηκε ισολογισμοί με ημερομηνία 31.12.2001 από όλες τις εταιρίες).
2. Στο λογαριασμό ΔΙ 3 του Ενεργητικού περιλαμβάνεται ποσό δρχ. 3.308 εκατ. που αφορά εργασίες εκτελεσθείσες και μη τιμολογηθείσες μέχρι 31.12.2001 από τις οποίες είχαν τιμολογηθεί μέχρι την ημερομηνία χορήγησης του πιστοποιητικού του τακτικού ελέγχου (2/04/02) δρχ. 887 εκατ.
3. Μεταξύ των απαιτήσεων περιλαμβάνονται και απαιτήσεις σε καθυστέρηση ποσού δρχ. 4.248 εκατ. περίπου για τις οποίες δεν σχηματίσθηκε πρόβλεψη για την πιθανή ζημία που θα προκύψει από τη μη είσπραξή τους.
4. Τα αποτελέσματα θυγατρικής εταιρίας δεν επιβαρύνθηκαν με δουλεμένους τόκους και λοιπές δαπάνες ποσού δρχ. 110 εκατ.
5. Στο λογαριασμό Ε 2 του Ενεργητικού και στον κύκλο εργασιών αντίστοιχα, περιλαμβάνεται ποσό δρχ. 250 εκατ. που αφορά εργασίες εκτελεσθείσες και μη τιμολογηθείσες μέχρι 31.12.2001. Επίσης το κονδύλιο του λογαριασμού Ε 1 του Ενεργητικού αφορά πραγματοποιηθέντα έξοδα (μελέτες, δημοπρασίες κλπ) που θα βαρύνουν τις επόμενες χρήσεις.
6. Στο λογαριασμό Β του Ενεργητικού περιλαμβάνονται: α) ποσό δρχ. 298 εκατ που αφορά τόκους δανείου για εξαγορά άλλης εταιρίας (διενεργείται πενταετής απόσβεση) β) ποσό δρχ. 569 εκατ. περίπου, που αφορά συναλλαγματικές διαφορές το οποίο σύμφωνα με σχετικές Υπουργικές Αποφάσεις θα βαρύνει τα αποτελέσματα επομένων χρήσεων (σύμφωνα με τις διατάξεις του Κ.Ν. 2190/1920 έπρεπε να είχαν βαρύνει τα αποτελέσματα των χρήσεων στις οποίες προέκυψαν). Σύμφωνα με τις ίδιες Υπουργικές Αποφάσεις, τα αποτελέσματα της παρούσης χρήσεως επιβαρύνθηκαν με συναλλαγματικές διαφορές ποσού δρχ. 212 εκατ. περίπου το οποίο είναι μικρότερο, κατά δρχ. 81 εκατ. περίπου.
7. Για τις προκύψασες από το διενεργηθέντα φορολογικό έλεγχο των χρήσεων 1993-1999 διαφορές φορολογικού ελέγχου δρχ. 550 εκατ. η εταιρία ακολουθεί τη φορολογική νομοθεσία και επιβαρύνει τα αποτελέσματα με τα εκάστοτε καταβαλλόμενα ποσά δόσεων.
8. Η μητρική εταιρία και οι Απορροφούμενες (πλην μιας) βασιζόμενες στη διάταξη του άρθρου 31 του Ν. 2238/1994 και την υπ' αριθμ. 205/1988 γνωμοδότηση των Νομικών Συμβούλων Διοικήσεως, δεν σχημάτισαν πρόβλεψη για αποζημίωση του προσωπικού των για συνταξιοδότηση, γιατί αυτό δεν συμπλήρωνε τις προϋποθέσεις συνταξιοδότησης μέχρι το τέλος της επόμενης χρήσης. Αν σχηματιζόταν τέτοια πρόβλεψη για το σύνολο του προσωπικού των, αυτή θα ανερχόταν σε δρχ. 163 εκατ. περίπου.
9. Κατά την παρούσα χρήση όπως και στη προηγούμενη διενεργήθηκαν από θυγατρική εταιρία αποσβέσεις συνόλου δρχ. 60 εκατ. περίπου υπολογίζοντας αυτές επί της αξίας κτήσεως των παγίων στοιχείων τα οποία χρησιμοποίησε παραγωγικά. Εάν η εταιρία διενεργούσε αποσβέσεις στο σύνολο των παγίων στοιχείων αυτές θα ανερχόταν στο συνολικό ποσό των δρχ. 90 εκατ. περίπου.

#### **6.14 Προσωρινός Ισολογισμός της 11.09.2002**

##### **ΣΗΜΕΙΩΣΗ :**

**Οι επενδυτές θα πρέπει να μελετήσουν τα στοιχεία που παρατίθενται στην παρούσα ενότητα σε συνδυασμό με όλες τις παρατηρήσεις της Εταιρίας, των Ορκωτών – Ελεγκτών και τις σημειώσεις και παραπομπές που αναφέρονται στο παρόν Ενημερωτικό Δελτίο στα Κεφάλαια 2, 9, 10, 11 και 12 σε σχέση με τους αντίστοιχούς λογαριασμούς του Ισολογισμού.**

**Τα οικονομικά μεγέθη της ΑΛΤΕ Α.Τ.Ε., εξαιτίας του σχετικού μεγέθους της Εταιρίας σε σύγκριση με τις άλλες εταιρίες με τις οποίες συγχωνεύθηκε, όπως περιγράφεται στο παρόν Ενημερωτικό Δελτίο, είναι ιδιαίτερα σημαντικά για τη διαμόρφωση των οικονομικών μεγεθών που παρατίθενται στο κεφάλαιο αυτό. Ως εκ τούτου όλες οι παρατηρήσεις, σημειώσεις και επεξηγήσεις οι οποίες αφορούν τα αντίστοιχα κονδύλια των απλών και ενοποιημένων Ισολογισμών της ΑΛΤΕ Α.Τ.Ε. που παρατίθενται στα ανωτέρω κεφάλαια, σχετίζονται με τα κονδύλια του Προσωρινού Ισολογισμού που παρατίθεται στο παρόν κεφάλαιο.**

Στους πίνακες που ακολουθούν, παρουσιάζονται τα οικονομικά στοιχεία της Νέας Εταιρίας με βάση τον προσωρινό Ισολογισμό της 11.09.2002. Σημειώνεται ότι στις σχετικές οικονομικές καταστάσεις της 11.09.2002, περιλαμβάνονται και τα κονδύλια των επτά ανωνύμων εταιριών των οποίων η απορρόφηση εγκρίθηκε με την υπ' αριθμ. Κ2-11510/11-9-2002 απόφαση του Υπουργείου Ανάπτυξης.

Τα οικονομικά μεγέθη έχουν ελεγχθεί από την Ορκωτό Ελεγκτή κα. Βενετία Αναστασοπούλου - Τριανοπούλου (Α.Μ/Σ.Ο.Ε.Λ. 12391) της ελεγκτικής εταιρίας ΒΚΡ ΠΡΟΤΥΠΟΣ ΕΛΕΓΚΤΙΚΗ Α.Ε. Η σχετική προσωρινή οικονομική κατάσταση της 11.09.2002 παρουσιάζεται στο Παράρτημα του παρόντος Ενημερωτικού Δελτίου.

Αποτελέσματα Χρήσης (σε χιλ. €)	1/1 – 11/9/2002
<b>Κύκλος Εργασιών</b>	
Αμιγής Εταιρίας	70.112,94
Κύκλος Εργασιών από Κοινοπραξίες	35.911,79
<b>Σύνολο Κύκλου Εργασιών</b>	<b><u>106.024,73</u></b>
Μείον: Κόστος Εκτέλεσης Έργων	56.945,54
<b>Μικτό Κέρδος από Αμιγή Κύκλο Εργασιών <sup>(1)</sup></b>	<b>13.167,00</b>
% επί του αμιγούς κύκλου εργασιών	18,8%
Άλλα Έσοδα Εκμετάλλευσης	83,74
<b>Σύνολο</b>	<b>13.251,13</b>
Έξοδα διοικητικής λειτουργίας	5.084,55
% επί του αμιγούς κύκλου εργασιών	7,3%
Έξοδα λειτουργίας διάθεσης	3,62
% επί του αμιγούς κύκλου εργασιών	0,005%
<b>Λειτουργικό Αποτέλεσμα <sup>(1)</sup></b>	<b>8.162,96</b>
% επί του αμιγούς κύκλου εργασιών	11,6%
Πλέον: Έσοδα Συμμετοχών	10.323,08
Πλέον: Έσοδα Χρεογράφων	42,52
Πλέον: Κέρδη πωλήσεως συμμετοχών και χρεογράφων	17,52
Μείον: Ζημιές συμμετοχών	2.255,10
Πλέον: Έκτακτα και Ανόργανα Έσοδα & Κέρδη	2.057,36
Μείον: Έκτακτα και Ανόργανα Έξοδα, Ζημιές & Προβλέψεις	3.164,24
<b>Κέρδη προ Τόκων, Αποσβέσεων και Φόρων Χρήσης</b>	<b>15.184,11</b>
% επί του συνολικού κύκλου εργασιών	14,3%
Πλέον: Χρηματοοικονομικά Αποτελέσματα	(2.753,18)
<b>Κέρδη προ Αποσβέσεων και Φόρων Χρήσης</b>	<b>12.430,93</b>
% επί του συνολικού κύκλου εργασιών	11,7%
Αποσβέσεις	2.996,41
<b>Κέρδη Χρήσης προ Φόρων</b>	<b><u>9.434,52</u></b>
% επί του συνολικού κύκλου εργασιών	8,9%
Μείον: Πρόβλεψη φόρου εισοδήματος	3.302,08
<b>Κέρδη μετά από φόρους χρήσης και αμοιβές Δ.Σ.</b>	<b><u>6.132,44</u></b>
% επί του συνολικού κύκλου εργασιών	5,8%

**Σημείωση:**

<sup>(1)</sup> Για τον υπολογισμό του Μικτού Κέρδους και του Λειτουργικού Αποτελέσματος έχουν αφαιρεθεί οι προηγούμενως οι αποσβέσεις ως ακολούθως:

ΕΠΙΜΕΡΙΣΜΟΣ ΑΠΟΣΒΕΣΕΩΝ (σε χιλ. €)	1/1 – 11/9/2002
Κόστος εκτέλεσης έργων	2.182,80
Έξοδα Διοικητικής Λειτουργίας	813,61
Έξοδα Λειτουργίας Διάθεσης	0,00
<b>Σύνολο</b>	<b>2.996,41</b>

ΣΤΟΙΧΕΙΑ ΛΟΓΙΣΤΙΚΩΝ ΚΑΤΑΣΤΑΣΕΩΝ (ποσά σε χιλ. €)	11.09.2002
<b>ΕΝΕΡΓΗΤΙΚΟ</b>	
Έξοδα Εγκατάστασης	13.864,62
Μείον: Συσσωρευμένες Αποσβέσεις	4.609,79
<b>Αναπόσβεστα Έξοδα Εγκατάστασης</b>	<b>9.254,83</b>
<b>Διαφορές μετασχηματισμού Ν. 2166/93</b>	<b>41.725,87</b>
Ασώματες Ακίνητοποιήσεις	175,94
Μείον: Συσσωρευμένες Αποσβέσεις	94,75
<b>Αναπόσβεστα Ασώματες Ακίνητοποιήσεις</b>	<b>81,18</b>
Ενσώματες Ακίνητοποιήσεις	55.824,12
Μείον: Συσσωρευμένες Αποσβέσεις	18.544,04
<b>Αναπόσβεστες Ενσώματες Ακίνητοποιήσεις</b>	<b>37.280,08</b>
Συμμετοχές & Μακροπρόθεσμες Απαιτήσεις	41.469,81
<b>Σύνολο Παγίου Ενεργητικού</b>	<b>78.831,07</b>
Αποθέματα	23.974,79
Πελάτες – Γραμμάτια & απαιτήσεις κατά συνδεδεμένων	96.167,47
Λοιπές απαιτήσεις	44.028,74
Χρεόγραφα	5.450,29
Διαθέσιμα	2.417,05
<b>Κυκλοφορούν Ενεργητικό</b>	<b>172.038,34</b>
Μεταβατικοί λογαριασμοί Ενεργητικού	42.511,76
<b>ΣΥΝΟΛΟ ΕΝΕΡΓΗΤΙΚΟΥ</b>	<b>344.361,88</b>
Λογαριασμοί Τάξεως	136.692,38
<b>ΠΑΘΗΤΙΚΟ</b>	
Μετοχικό Κεφάλαιο	21.997,02
Διαφορά από έκδοση μετοχών υπέρ το άρτιο	108.071,05
Διαφορές Αναπροσαρμογής – Επιχορηγήσεις	8.047,86
Αποθεματικά Κεφάλαια	54.954,00
Αποτελέσματα εις Νέο	6.549,68
<b>Σύνολο Ιδίων Κεφαλαίων</b>	<b>199.619,61</b>
<b>Προβλέψεις</b>	<b>302,21</b>
<b>Σύνολο μακροπρόθεσμων υποχρεώσεων</b>	<b>38.153,52</b>
Προμηθευτές & Επιταγές Πληρωτέες	35.905,13
Τράπεζες λογ. βραχυπρόθεσμων υποχρεώσεων	41.869,73
Φόροι – Τέλη - Ασφαλιστικοί Οργανισμοί	9.712,62
Μερίσματα Πληρωτέα	2.153,84
Λοιπές Βραχυπρόθεσμες Υποχρεώσεις	16.450,93
<b>Σύνολο βραχυπρόθεσμων υποχρεώσεων</b>	<b>106.092,25</b>
Μεταβατικοί λογαριασμοί παθητικού	194,30
<b>ΣΥΝΟΛΟ ΠΑΘΗΤΙΚΟΥ</b>	<b>344.361,88</b>
Λογαριασμοί Τάξεως	136.692,38

**Ενημερωτικό Δελτίο ΑΛΤΕ Α.Τ.Ε.**

Η ανάλυση του λογαριασμού "Διαφορά προκύψασα από τον μετασχηματισμό Ν. 2166 / 1993", σύμφωνα με την οικονομική κατάσταση της 11.09.2002, ανέρχεται σε 41.725,87 χιλ €. Η ανάλυση του ανωτέρω λογαριασμού παρουσιάζεται στον πίνακα που ακολουθεί :

Μητρική	Θυγατρική	Ποσοστό συμμετοχής της μητρικής	Κεφάλαιο Θυγατρικής*	Ποσό συμμετοχής της μητρικής στο κεφάλαιο της θυγατρικής*	Ποσό συμμετοχής της μητρικής στην θυγατρική*	Διαφορά για μεταφορά στο λογαριασμό "Διαφορές μετασχηματισμού Ν. 2166/1993" *
ΑΛΤΕ Α.Τ.Ε.	ΙΡΙΣ Α.Ε.	100,00%	3.516,00	3.516,00	17.673,70	14.157,70
	ΚΟΡΟΝΤΖΗΣ Α.Ε.	70,00%	5.928,10	4.149,67	27.732,94	23.583,27
	ΑΝΝΕΞ Α.Τ.Ε.	100,00%	3.744,68	3.744,68	4.055,87	311,18
	ΔΩΡΙΚΗ Α.Τ.Ε.	50,00%	360,00	180,00	1.467,35	1.107,35
	ΘΕΜΕΛΙΟ 79 Α.Ε.	50,00%	881,88	440,94	2.641,23	1.759,35
	Γ. ΣΧΟΙΝΑΣ Α.Τ.Ε.	100,00%	366,88	366,88	1.173,88	807,00
ΟΔΩΝ & ΟΔΟΣΤΡΩΜΑΤΩΝ Α.Ε.			7.081,71	0,00	0,00	0,00
<b>ΣΥΝΟΛΟ</b>			<b>14.797,54</b>	<b>12.153,26</b>	<b>54.744,98</b>	<b>41.725,87</b>

\* : Ποσά σε χιλ. €.

Όπως παρουσιάζεται και στον παραπάνω πίνακα, το υπόλοιπο του λογαριασμού "Διαφορά προκύψασα από τον μετασχηματισμό Ν. 2166 / 1993", σύμφωνα με τον προσωρινό Ισολογισμό της Νέας Εταιρίας της 11.09.2002, ανέρχεται σε € 41.725,87 και αποσβένεται σε πέντε (5) έτη, ήτοι με ετήσιο συντελεστή 20%. Η επίπτωση των αποσβέσεων του λογαριασμού "Διαφορά προκύψασα από τον μετασχηματισμό Ν. 2166 / 1993" στα κέρδη και ως εκ τούτου στην μερισματική πολιτική της Νέας Εταιρίας παρουσιάζεται σε επόμενο κεφάλαιο του παρόντος Ενημερωτικού Δελτίου.

Οι σημειώσεις της Εταιρίας, επί της δημοσιευμένης προσωρινής οικονομικής κατάστασης της 11.09.2002, είναι οι εξής:

1. Στο λογαριασμό «Χρεόγραφα» περιλαμβάνεται αξία κτήσης μεριδίων αμοιβαίων κεφαλαίων Ευρώ 5.147 χιλ. των οποίων η τρέχουσα αξία ανέρχεται σε Ευρώ 1.995 χιλ.
2. Στους λογαριασμούς Δ.Ι. 3 (Ευρώ 1.144 χιλ.), Δ. ΙΙ. 1 (Ευρώ 764 χιλ.) και Ε 2 (Ευρώ 13.962 χιλ.) του Ενεργητικού και στον κύκλο εργασιών αντίστοιχα, περιλαμβάνεται ποσό Ευρώ 15.870 χιλ. που αφορά εργασίες εκτελεσθείσες και μη τιμολογηθείσες μέχρι 11.9.2002, από τις οποίες έχουν τιμολογηθεί μέχρι την ημερομηνία χορήγησης του πιστοποιητικού ελέγχου, Ευρώ 1.120.205. Επίσης στο λογαριασμό Ε2 περιλαμβάνεται ποσό Ευρώ 15.449 χιλ. που προέρχεται από προηγούμενη χρήση.
3. Για ορισμένες ληξιπρόθεσμες υποχρεώσεις που περιλαμβάνονται στο Παθητικό δεν έγινε πρόβλεψη για προσαυξήσεις Ευρώ 50 χιλ. περίπου.
4. Στις οικονομικές καταστάσεις της ΑΛΤΕ ΑΤΕ περιλαμβάνονται και τα κονδύλια επτά ανωνύμων εταιριών των οποίων η απορρόφηση εγκρίθηκε με την υπ' αριθ. Κ2-11510/11-9-02 απόφαση του Υπουργείου Ανάπτυξης και η προκύψασα από τον μετασχηματισμό υπεραξία εμφανίζεται στο λογαριασμό Β.5 του Ενεργητικού.

Οι παρατηρήσεις της Ορκωτού Ελεγκτή - Λογιστή, κας. Βενετίας Τριαντοπούλου-Αναστασοπούλου, επί της προσωρινής δημοσιευμένης οικονομικής κατάστασης της 11.09.2002, έχουν ως εξής :

1. Στο λογαριασμό ΓΙΙΙ του Ενεργητικού περιλαμβάνεται η αξία κτήσεως συμμετοχής της εταιρίας σε κοινοπραξίες και ανώνυμες εταιρίες, μη εισηγμένες στο Χρηματιστήριο. Όπως προκύπτει από τους Ισολογισμούς ορισμένων ανωνύμων εταιριών (αξία κτήσεως Ευρώ 6.613.529) η εσωτερική λογιστική αξία των μετοχών τους ανέρχεται σε Ευρώ 5.861.215. Για μια εταιρία εξωτερικού δεν είχε ληφθεί ακόμα ισολογισμός της 31/12/2001 αλλά η αξία που προκύπτει από έκθεση εκτίμησης αναγνωρισμένου ελεγκτικού οίκου υπερκαλύπτει την αξία κτήσεώς της.
2. Τα ποσά των εσόδων εκ συμμετοχών που περιλαμβάνονται στην κατάσταση αποτελεσμάτων, προκύπτουν από προσωρινές βεβαιώσεις κοινοπραξιών, οι οποίες δεν ελέγχονται, εκτός από μια από Ορκωτό Ελεγκτή Λογιστή. Σημειώνεται ότι τα έσοδα συμμετοχών αφορούν κατά το μεγαλύτερο μέρος έσοδα μέχρι 30.6.2002.
3. Η Εταιρία για την απεικόνιση του αποτελέσματος των έργων ακολουθεί, κατά πάγια τακτική, τη μέθοδο της τμηματικής περατώσεως.
4. Η εταιρία βασιζόμενη στη διάταξη του αρθρ. 31 του Ν. 2238/94 και την υπ' αριθμ. 205/1988 γνωμοδότηση των Νομικών Συμβούλων Διοικήσεως, δεν σχημάτισε πρόβλεψη για αποζημίωση του προσωπικού της για συνταξιοδότηση, γιατί αυτό δεν συμπλήρωνε τις προϋποθέσεις συνταξιοδοτήσεως μέχρι το τέλος της επόμενης χρήσεως. Αν η εταιρία σχημάτιζε τέτοια πρόβλεψη για το σύνολο του προσωπικού της, αυτή θα ανερχόταν σε Ευρώ 350.000.
5. Μεταξύ των απαιτήσεων της εταιρίας περιλαμβάνονται και απαιτήσεις σε καθυστέρηση ποσού Ευρώ 5.000 χιλ. περίπου, για τις οποίες δε σχηματίσθηκε πρόβλεψη για την πιθανή ζημία που θα προκύψει από τη μη είσπραξή τους. Κατά τη γνώμη μας η πρόβλεψη που έπρεπε να είχε σχηματισθεί για τις ανωτέρω απαιτήσεις ανέρχεται σε Ευρώ 1.500 χιλ. περίπου.
6. Στο λογαριασμό Β4 του Ενεργητικού. Περιλαμβάνονται συναλλαγματικές διαφορές ποσού Ευρώ 1.000.000 το οποίο σύμφωνα με σχετικές Υπουργικές Αποφάσεις θα βαρύνει τα αποτελέσματα επομένων χρήσεων. Επίσης περιλαμβάνεται ποσό Ευρώ 874 χιλ. που αφορά τόκους δανείου για εξαγορά συμμετοχών.
7. Το κονδύλιο του λογαριασμού ΔΙ.3 του Ενεργητικού αφορά κόστος έργων που είχε εκτελεσθεί και δεν είχε τιμολογηθεί μέχρι 11.9.2002.
8. Στο λογαριασμό Ε του Ενεργητικού περιλαμβάνεται ποσό Ευρώ 905 χιλ. που αφορά υπόλοιπο διαφορών φορολογικού ελέγχου, για τις οποίες η εταιρία ακολουθεί τη φορολογική νομοθεσία και επιβαρύνει τα αποτελέσματα με τα εκάστοτε καταβαλλόμενα ποσά δόσεων.
9. Δεν έχουν διενεργηθεί αποσβέσεις παγίων στοιχείων μέχρι 11.9.2002 ποσού Ευρώ 1.685 χιλ. περίπου.
10. Τα κονδύλια των ανωτέρω προσωρινών καταστάσεων οι οποίες συντάχθηκαν για τις ανάγκες του Ν.2940/2001, προέκυψαν μετά την απορρόφηση επτά ανωνύμων εταιριών σύμφωνα με τις διατάξεις του Ν.2165/1993.



#### **6.15 Οικονομική Κατάσταση της 31.12.2002**

**Τα οικονομικά μεγέθη της Εταιρίας για τη χρήση 2002 δεν είναι συγκρίσιμα με αυτά της αντίστοιχης χρήσης 2001, δεδομένου ότι η παρούσα χρήση αφορά τη Νέα Εταιρία που προέκυψε μετά τη συγχώνευση.**

Επίσης, σύμφωνα με σχετική σημείωση της Εταιρίας επί της δημοσιευμένης οικονομικής κατάστασης της 31.12.2002, στην παρούσα χρονική περίοδο δεν καταρτίστηκαν ενοποιημένες συνοπτικές οικονομικές καταστάσεις λόγω απορροφήσεως των θυγατρικών εταιριών (εγκρ. από Υπουργείο Εθνικής Οικονομίας Κ2-11510/11.9.2002). Μία θυγατρική εταιρία 100% δεν έχει δραστηριότητα και κατά συνέπεια παρουσιάζει επουσιώδες ενδιαφέρον (αρθρ. 97 παρ. 1 Ν. 2190/1920).

#### **Κύκλος Εργασιών και Αποτελέσματα Χρήσης 01.01 - 31.12.2002**

Στον πίνακα που ακολουθεί παρουσιάζεται ο κύκλος εργασιών και τα αποτελέσματα χρήσεως της Εταιρίας για τη χρήση 2002 σε σχέση με τα αντίστοιχα δημοσιευμένα της προηγούμενης χρήσης:

Σύμφωνα με σχετική σημείωση της Εταιρίας επί της δημοσιευμένης οικονομικής κατάστασης της 31.12.2002, στις οικονομικές καταστάσεις της ΑΛΤΕ Α.Τ.Ε. περιλαμβάνονται και τα κονδύλια επτά ανώνυμων εταιριών των οποίων η απορρόφηση εγκρίθηκε με την υπ' αριθμ. Κ2-11510/11.9.2002 Υπουργείου Εθνικής Οικονομίας ενώ στα ποσά της προηγούμενης χρονικής περιόδου δεν περιλαμβάνονται τα κονδύλια των απορροφηθείσων εταιριών και κατά συνέπεια τα κονδύλια αυτά δεν είναι συγκρίσιμα με τα αντίστοιχα της παρούσης περιόδου.

ΑΠΟΤΕΛΕΣΜΑΤΑ ΧΡΗΣΕΩΝ 2001 – 2002 ΤΗΣ ΑΛΤΕ Α.Τ.Ε.		
(Ποσά σε χιλ. €)	2001	2002
Αμιγής Κύκλος εργασιών Εταιρίας	92.856,66	115.762,06
Κύκλος Εργασιών από Κοινοπραξίες	18.835,23	50.139,15
Απορ/νων εταιριών Α' διμήνου 2002	0,00	9.986,61
<b>Σύνολο Κύκλου Εργασιών</b>	<b>111.691,89</b>	<b>175.887,82</b>
Μείον: Κόστος εκτέλεσης έργων (προ αποσβ.) <sup>(1)</sup>	70.573,50	93.428,96
<b>Μικτό κέρδος από αμιγή κύκλο εργασιών (προ αποσβέσεων)</b>	<b>22.283,16</b>	<b>22.333,10</b>
% επί του αμιγούς κύκλου εργασιών	24,0%	19,3%
Πλέον: Άλλα έσοδα εκμετάλλευσης	284,15	179,70
<b>Σύνολο</b>	<b>22.567,31</b>	<b>22.512,80</b>
Μείον: Έξοδα Διοικητικής Λειτουργίας (προ αποσβ.) <sup>(1)</sup>	2.221,25	6.594,20
Έξοδα Λειτουργίας Διάθεσης (προ αποσβ.) <sup>(1)</sup>	0,00	9,48
Σύνολο εξόδων	2.221,25	6.603,68
% επί του αμιγούς κύκλου εργασιών	2,4%	5,7%
<b>Λειτουργικό αποτέλεσμα</b>	<b>20.346,06</b>	<b>15.909,12</b>
% επί αμιγούς κύκλου εργασιών	21,9%	13,7%
Πλέον: Έσοδα Συμμετοχών από Κοινοπραξίες	4.430,96	10.747,99
Πλέον: Έσοδα χρεογράφων	0,00	2.289,97
Πλέον: Κέρδη πώλησης Συμμετοχών και χρεογράφων	24,42	6.424,11
Μείον: Ζημιές Συμμετοχών από Κοινοπραξίες	2.948,16	5.874,63
Πλέον: Έκτακτα και ανόργανα έσοδα	58,28	362,82
Μείον: Έκτακτα και ανόργανα έξοδα	1.337,71	3.621,93
<b>Κέρδη προ Τόκων, Αποσβέσεων και Φόρων</b>	<b>20.573,85</b>	<b>26.237,45</b>
% επί του συνολικού κύκλου εργασιών	18,4%	14,9%
Πλέον: Πιστωτικοί τόκοι & Συναφή έσοδα	24,13	31,43
Μείον: Χρεωστικοί τόκοι & Συναφή έξοδα	4.004,67	5.186,17
<b>Κέρδη προ Αποσβέσεων και Φόρων</b>	<b>16.593,31</b>	<b>21.082,70</b>
% επί συνολικού κύκλου εργασιών	14,9%	12,0%
Μείον: Αποσβέσεις	1.956,12	18.767,94
<b>Κέρδη προ φόρων</b>	<b>14.637,19</b>	<b>2.314,76</b>
% επί συνολικού κύκλου εργασιών	13,1%	1,3%
Μείον: Φόροι χρήσεως και λοιποί φόροι	5.471,50	6.903,80
Μείον: Αμοιβές Δ.Σ.	0,00	0,00
Κέρδη μετά από φόρους χρήσεως και αμοιβές Δ.Σ.	<b>9.165,69</b>	<b>-4.589,04</b>
% επί συνολικού κύκλου εργασιών	8,2%	-
Μείον: Φόροι φορολογικού ελέγχου	76,69	509,12
<b>Κέρδη μετά από φόρους χρήσεως, αμοιβές Δ.Σ. και φόρους φορολογικού ελέγχου</b>	<b>9.089,00</b>	<b>-5.098,16</b>
% επί συνολικού κύκλου εργασιών	8,1%	-

(1) Για τον υπολογισμό του μικτού κέρδους και του λειτουργικού αποτελέσματος έχουν αφαιρεθεί οι αποσβέσεις από το κόστος εκτέλεσης έργων και τα έξοδα διοίκησης.

**Συνολικός και Αμιγής Κύκλος Εργασιών**

Το σύνολο του κύκλου εργασιών της Εταιρίας κατά τη χρήση 2002 ανήλθε σε € 175.762,06 χιλ. έναντι € 111.691,89 χιλ. το 2001. Ο αμιγής κύκλος εργασιών της Εταιρίας κατά τη χρήση 2002 ανήλθε σε € 115.762,06 χιλ. έναντι € 92.856,66 χιλ. το 2001.

Σύμφωνα με σχετική παρατήρηση του Τακτικού Ορκωτού Ελεγκτή επί της δημοσιευμένης οικονομικής κατάστασης της 31.12.2002, η Εταιρία για την απεικόνιση του αποτελέσματος των έργων ακολουθεί, κατά πάγια τακτική, τη μέθοδο της τμηματικής περατώσεως.

Η ανάλυση του αμιγή κύκλου εργασιών της Εταιρίας για τη χρήση 2002 ανα κατηγορία οικονομικής δραστηριότητας σύμφωνα με την ταξινόμηση του ΣΤΑΚΟΔ 91 έχει ως εξής:

Κωδικός ΣΤΑΚΟΔ 91	Ποσά σε €
<b>451.1 Κατεδάφιση και αποξίλωση κτιρίων-χωματουργικές εργασίες</b>	63.600,73
452.1 Κατασκευή κτιρίων και τεχνικών έργων πολιτικού μηχανικού	15.627.198,72
452.3 Κατασκευή αυτ/δρομων οδών, αεροδρομίων και αθλητικών εγκαταστάσεων	90.686.418,73
452.4 Κατασκευή υδραυλικών και λιμενικών έργων	9.054.146,97
452.9 Άλλα κατασκευαστικά έργα που περιλαμβάνουν εργασίες ειδικής φύσεως	330.692,93
<u>ΣΥΝΟΛΟ</u>	<b>115.762.058,08</b>

**Κόστος Εκτέλεσης Έργων (προ αποσβέσεων)**

Το κόστος εκτέλεσης έργων (προ αποσβέσεων) της Εταιρίας κατά τη χρήση 2002 ανήλθε σε € 93.428,96 χιλ. έναντι 70.573,50 χιλ. το 2001. Η ανάλυση του εν λόγω λογαριασμού έχει ως ακολούθως:

ΑΝΑΛΥΣΗ ΚΟΣΤΟΥΣ ΚΑΤΑΣΚΕΥΗΣ ΕΡΓΩΝ (σε χιλ. €) 31.12.2002*	
<b>ΚΑΤΗΓΟΡΙΑ ΚΟΣΤΟΥΣ</b>	
Πρώτες και Βοηθητικές Ύλες	29.805
Αμοιβές και έξοδα προσωπικού	18.025
Διάφορα έξοδα και έξοδα υπεργολάβων	43.400
<b>Κόστος Υποκαταστημάτων</b>	2.199
<b>Σύνολο Κόστους Έργων προ Αποσβέσεων</b>	<b>93.429</b>

\* Τυχόν διαφορές οφείλονται σε στρογγυλοποιήσεις

**Μικτό Κέρδος από αμιγή κύκλο εργασιών**

Το μικτό κέρδος ως ποσοστό επί του αμιγή κύκλου εργασιών ανήλθε κατά τη χρήση 2002 σε 19,3% έναντι 24,0% το 2001.

**Άλλα Έσοδα Εκμετάλλευσης**

Τα άλλα έσοδα εκμετάλλευσης κατά τη χρήση 2002 διαμορφώθηκαν σε € 179,70 χιλ. και αναλύονται ως εξής:

<b>ΑΝΑΛΥΣΗ ΛΟΓΑΡΙΑΣΜΟΥ "ΆΛΛΑ ΈΣΟΔΑ ΕΚΜΕΤΑΛΛΕΥΣΗΣ" 31.12.2002*</b>	
	<b>Ποσά σε χιλ. €</b>
Ενοίκια μηχανημάτων	4
Επιδότησεις ΟΑΕΔ	6
Έσοδα από φύλαξη Πανεπιστημίου Θράκης	14
Αποζημιώσεις παγίων	3
Έσοδα ενοικίων κτιρίων	117
Πώληση άχρηστου υλικού	25
Λοιπά έσοδα εκμετάλλευσης	2
Επιχορηγήσεις και διάφορα έσοδα	9
<b>Σύνολο</b>	<b>180</b>

\* Τυχόν διαφορές οφείλονται σε στρογγυλοποιήσεις

**Λειτουργικά έξοδα**

Το σύνολο των λειτουργικών εξόδων της Εταιρίας κατά τη χρήση 2002 διαμορφώθηκε σε € 6.603,68 χιλ. έναντι € 2.221,25 χιλ. το 2001. Ο πίνακας που ακολουθεί παρουσιάζει την ανάλυση των λειτουργικών εξόδων κατά τις δύο τελευταίες χρήσεις:

<b>ποσά σε χιλ. €</b>	<b>2001</b>	<b>2002</b>
Έξοδα Διοικητικής Λειτουργίας (προ αποσβ.)	2.221,25	6.594,20
<i>% επί του αμιγούς κύκλου εργασιών</i>	<i>2,4%</i>	<i>5,7%</i>
Έξοδα Λειτουργίας Διάθεσης (προ αποσβ.)	0,00	9,48
<i>% επί του αμιγούς κύκλου εργασιών</i>	<i>0,0%</i>	<i>0,0%</i>
<i>Σύνολο εξόδων</i>	<b>2.221,25</b>	<b>6.603,68</b>
<i>% επί του αμιγούς κύκλου εργασιών</i>	<i>2,4%</i>	<i>5,7%</i>

**Έσοδα συμμετοχών από Κοινοπραξίες**

Στο λογαριασμό αυτό περιλαμβάνονται κατά κύριο λόγο κέρδη τεκμαρτά ήδη φορολογημένα και κέρδη πέραν των τεκμαρτών αφορολόγητα, προερχόμενα από τις Κοινοπραξίες στις οποίες συμμετέχει η Εταιρία. Κατά το 2002 τα κέρδη αυτά από τις κοινοπραξίες ανήλθαν σε € 10.747,99 χιλ. έναντι € 4.430,96 χιλ. το 2001. Το ποσό των € 10.747,99 χιλ. είναι αυξημένο κατά € 1.784,38 χιλ., ποσό το οποίο αντιστοιχεί στον αναλογούντα Φόρο Εισοδήματος της Εταιρίας.

Η Εταιρία στις κοινοπραξίες που έχει τον έλεγχο εφαρμόζει το ίδιο λογιστικό σύστημα της «Τμηματικής Περαιτώσεως» στην απεικόνιση του αποτελέσματος του έργου.

Ο ακόλουθος πίνακας παρουσιάζει αναλυτικά τα έσοδα από συμμετοχή της Εταιρίας σε Κοινοπραξίες:

**ΕΣΟΔΑ ΑΠΟ ΣΥΜΜΕΤΟΧΕΣ ΣΕ Κ/Ξ ΓΙΑ ΤΗ ΧΡΗΣΗ 2002 σε χιλ. €**

Α/Α	ΚΟΙΝΟΠΡΑΞΙΑ-ΕΤΑΙΡΕΙΑ	ΤΙΤΛΟΣ ΕΡΓΟΥ	ΣΥΜΜΕΤΟΧΗ ΣΕ ΜΕΤ ΚΕΦ	ΠΟΣΟ ΣΥΜΜ %	ΣΥΝΟΛΙΚΑ ΕΣΟΔΑ Κ/Ξ	ΚΑΘΑΡΑ ΕΣΟΔΑ ΕΤΑΙΡΕΙΑΣ	ΦΟΡΟΣ ΕΙΣΟΔΗΜ/ΤΟ Σ ΕΤΑΙΡΕΙΑΣ
1	Κ/Ξ Ι.Γ. ΚΟΡΟΝΤΖΗΣ ΑΕ-ΕΚΤΕΡ ΑΕ	ΕΠΕΚΤΑΣΗ ΚΤΙΡΙΟΥ ΑΕΡΟΣΤΑΘΜΟΥ ΚΡΑΤΙΚΟΥ ΑΕΡΟΛΙΜΕΝΑ ΜΥΚΟΝΟΥ	26.412,33	<b>30,00</b>	817,63	245,29	132,08
2	Κ/Ξ ΑΚΤΩΡ ΑΤΕ-ΜΗΧΑΝΙΚΗ ΑΕ- ΤΕΧΝΙΚΗ ΟΛΥΜΠΙΑΚΗ ΑΕ-	Κ/Ξ ΕΓΝΑΤΙΑ ΟΔΟΣ -ΒΕΡΟΙΑ	0	<b>0,25</b>	6.206.112,00	15.515,28	2.197,05
3	Κ/Ξ ΘΕΜΕΛΙΟΔΟΜΗ ΑΕ-ΑΘΗΝΑ ΑΕΤΒ&ΤΕ- ΚΟΡΟΝΤΖΗΣ ΑΕ	ΕΡΓΟ:ΝΕΑ ΜΟΝΑΔΑ ΑΕΡΟΤΡΟΦΟΔΟΣΙΑΣ OLYMPIC KETERIG ΣΤΟ ΝΕΟ ΑΕΡΟΔΡΟΜΙΟ	8.804,11	<b>33,33</b>	115,84	38,61	0,00
4	ΚΕ < ΑΤΤΙΚΗ ΟΔΟ >	ΚΑΤΑΣΚΕΥΗ ΑΤΤΙΚΗΣ ΟΔΟΥ	1.966,25	<b>8,229</b>	38.114.073,40	3.136.407,10	448.685,77
5	ΚΕ < ΒΟΑ ΚΡΗΤΗΣ-εκτελέστρια >	ΒΟΡΕΙΟΣ ΑΞΟΝΑΣ ΚΡΗΤΗΣ	440,21	<b>15,00</b>	1.589.199,73	238.379,96	28.006,22
6	ΚΕ < ΒΟΑ ΚΡΗΤΗΣ-ανάδοχος >	ΒΟΡΕΙΟΣ ΑΞΟΝΑΣ ΚΡΗΤΗΣ	0,00	<b>60,00</b>	129.719,88	77.831,93	1.120,26
7	ΚΕ < ΑΛΤΕ ΓΝΩΜΩΝ >	ΕΓΝΑΤΙΑ ΟΔΟΣ-ΤΜΗΜΑ ΓΡΕΒΕΝΑ -ΚΟΖΑΝΗ	2.494,50	<b>85,00</b>	333.253,67	283.265,62	9.091,51
8	ΚΕ < ΣΑΡΑΝΤΟΠΟΥΛΟΣ- ΑΛΤΕ-ΓΕΤΕΜ- ΕΛΤΕΡ >	ΕΓΝΑΤΙΑ ΟΔΟΣ ΠΕΡΙΦΕΡΕΙΑΚΗ ΘΕΣ/ΚΗΣ	0,00	<b>25,00</b>	286.270,32	71.567,58	35.523,48
9	ΚΕ < ΣΥΜΠΡΑΚΤΟΥΝΤΑ -ΕΡΓΑ ΜΕΤΡΟ >	ΕΡΓΑ ΜΕΤΡΟ	2.414,97	<b>8,229</b>	12.714,91	1.046,31	0,00
10	ΚΕ < ΑΤΤΙΚΟΥ ΑΓΩΓΟΥ ΚΑΥΣΙΜΩΝ >	ΑΤΤΙΚΟΣ ΑΓΩΓΟΣ ΟΜΒΡΙΩΝ	12.074,83	<b>8,229</b>	144.008,51	11.850,46	4.222,64
11	ΚΕ < ΕΛΛ ΤΕΧ.-ΑΛΤΕ ΑΤΕ-ΓΕΚΑΤ >	ΚΑΤΑΣΚΕΥΗ ΟΛΥΜΠΙΑΚΟΥ ΧΩΡΙΟΥ	29.347,03	<b>33,33</b>	5.589.168,37	1.863.056,12	423.681,27
12	ΚΕ <ΑΘΩΝΙΚΗ ΤΕΧΝΙΚΗ ΑΕ-ΑΛΤΕ ΑΤΕ>	ΒΕΛΤΙΩΣΗ ΤΜΗΜΑΤΟΣ ΤΗΣ ΑΡ 1 ΕΠΑΡΧΙΑΚΗΣ ΟΔΟΥ ΑΠΟ ΞΑΝΘΗ ΩΣ ΚΙΜΜΕΡΙΑ	4.402,05	<b>50,000</b>	32.825,00	16.412,50	8.837,50
13	ΚΕ <ΑΛΤΕ ΑΤΕ-&ΣΙΑ ΕΕ>	ΚΑΤΑΣΚΕΥΗ ΕΞΩΤΕΡΙΚΟΥ ΥΔΡΑΓΩΓΕΙΟΥ ΤΡΟΦΟΔΟΤΙΚΟΥ ΑΓΩΓΟΥ ΛΟΥΤΡΑΚΙΟΥ ΚΡΟΥΣΩΝΑ	1.027,15	<b>35,000</b>	9.969,69	3.489,39	0,00
14	ΚΕ <ΑΛΤΕ ΑΤΕ-ΕΡΓΟΔΟΜΗ ΑΕ-ΕΡΓΟ ΑΕ>	ΑΝΤΙΠΛΗΜΜΥΡΙΚΑ ΕΡΓΑ ΧΕΙΜΑΡΡΩΝ ΝΟΜΟΥ Ε ΦΑΣΗ	0,00	<b>50,000</b>	25.450,66	12.725,33	6.851,69
15	ΚΕ <ΑΛΤΕ ΑΤΕ-ΕΡΓΟΝ ΑΕ>	ΒΕΛΤΙΩΣΗ ΤΟΥ ΕΠΑΡΧΙΑΚΟΥ ΔΙΚΤΥΟΥ ΝΟΜΟΥ ΜΕ ΑΣΦΑΛΤΟΣΤΡΩΣΗ (ΔΡΟΜΟΣ ΜΥΡΙΟΚΕΦΑΛΑ -	1.500,00	<b>50,000</b>	73.464,48	36.732,24	19.898,10
16	ΚΕ <-ΘΕΜΕΛΙΟ 79 ΑΕ-ΕΒΡΟΣ ΑΕ- ΗΝΙΟΧΟΣ ΑΤΕ (ΕΓΝΑΤΙΑ) >	ΚΕ ΚΑΘΕΤΟΣ ΕΓΝΑΤΙΑ	733,68	<b>49,00</b>	610.483,04	299.136,69	39.220,71
17	ΚΕ <-ΘΕΜΕΛΙΟ 79 ΑΕ-ΕΒΡΟΣ ΑΕ- ΗΝΙΟΧΟΣ ΑΤΕ (ΒΙΠΕ Ι) >	ΚΕ <-ΘΕΜΕΛΙΟ 79 ΑΕ-ΕΒΡΟΣ ΑΕ-ΗΝΙΟΧΟΣ ΑΤΕ (ΒΙΠΕ ΠΥΛΑΙΙ) >	22.010,27	<b>49,00</b>	0,00		27.611,22
18	ΚΕ < ΚΑΛΑΒΡΥΤΩΝ (ΥΠΕΡΔΩΔΕΚΑΜΗΝΗ ΧΡΗΣΗ >	ΚΕ < ΚΑΛΑΒΡΥΤΩΝ>	0,00	<b>30,00</b>	114.475,13	34.342,54	18.492,14

**Ενημερωτικό Δελτίο ΑΛΤΕ Α.Τ.Ε.**

19	ΚΕ < ΝΕΣΤΟΣ ΑΤΕ-ΘΕΜΕΛΙΟ 79 ΑΕ >	ΣΥΜΠΛΗΡΩΜΑΤΙΚΕΣ ΕΡΓΑΣΙΕΣ ΣΤΡΥΜΟΝΑ	440,21	<b>10,00</b>	230.040,00	23.004,00	12.386,77
20	ΚΕ < ΣΗΡΑΓΓΑ ΤΥΜΦΡΗΣΤΟΥ 1120>	ΟΛΟΚΛΗΡΩΣΗ ΣΗΡΑΓΓΑΣ ΤΥΜΦΡΗΣΤΟΥ ΚΕ 1120	0,00	<b>67,50</b>	2.927,82	1.976,28	
21	ΚΕ < ΟΣΕ ΕΙΔΟΜΕΝΗΣ>	ΗΛΕΚΤΡΟΚΙΝΗΣΗ ΣΙΔ/ΚΗΣ ΓΡΑΜΜΗΣ ΘΕΣ/ΚΗΣ - ΕΙΔΟΜΕΝΗΣ ΕΡΓΟ 647/ΟΣΕ	0,00	<b>48,00</b>	288.030,81	138.254,79	9.585,93
22	ΚΕ < ΜΕΤΑΤΟΠΙΣΗΣ ΑΛΦΕΙΟΥ>	ΜΕΤΑΤΟΠΙΣΗ ΚΟΙΤΗΣ ΠΟΤΑΜΟΥ ΑΛΦΕΙΟΥ	0,00	<b>70,00</b>	691.475,87	484.033,11	29.780,98
23	ΚΕ < JAGER SELI-ΚΕ ΟΔΩΝ &ΟΔΟΣΤΡΩΜΑΤΩΝ-ΙΡΙΣ ΑΕ->	ΚΕ < ΣΗΡΑΓΓΑ ΤΕΜΠΩΝ>	0,00	<b>75,00</b>	33.093,81	24.820,36	6.330,68
24	ΚΕ <ΚΙ ΣΑΡΑΝΤΟΠΟΥΛΟΣ -ΟΔΩΝ &ΟΔΟΣΤΡΩΜΑΤΩΝ -TODINI -ITINERA ->	ΚΕ < ΣΗΡΑΓΓΑ ΚΑΛΛΙΔΡΟΜΟΥ ΑΝΑΔΟΧΟΣ>	0,00	<b>72,20</b>	650.852,27	469.915,34	253.031,29
25	ΚΕ < ΣΑΡΑΝΤΟΠΟΥΛΟΣ -Ο+Ο-ΕΤΕΠ ΑΕ ΘΕΣ/ΚΗ ΣΠΕΡΧΕΙΟΣ >	ΚΕ ΚΑΤΑΣΚΕΥΗ Σ Σ.Γ ΣΠΕΡΧΕΙΟΥ		<b>25,00</b>	3.732.018,64	933.004,66	113.584,65
26	ΚΕ < ΑΤΤΙΚΑΤ-ΠΑΝΤΕΧΝΙΚΗ-J&P >	ΚΕ < ΠΟΛΥΜΥΛΟΥ >	0,00	<b>18,58</b>	2.821.727,94	524.389,92	197.727,65
27	ΚΕ < ΟΛΥΜΠΙΟΣ ΑΤΕ-ΑΛΤΕ ΑΤΕ >	ΚΑΤΑΣΚΕΥΗ ΑΥΤΙΚΙΝΗΤΟΔΡΟΜΟΥ ΠΑΘΕ (ΤΜΗΜΑ ΑΘΗΝΑ-ΥΛΙΚΗ)	0,00	<b>51,60</b>	13.770,81	7.105,74	3.826,16
28	ΚΕ < (ΚΕ ΠΑΛΑΝΤΑΣ Ε.-ΤΣΑΛΑΠΟΡΤΑΣ Γ >-ΑΛΤΕ ΑΤΕ	ΑΡΔΕΥΤΙΚΟ ΕΡΓΟ ΠΟΤΑΜΜΙΑΣ ΕΛΑΣΣΩΝΑΣ	0,00	<b>80,00</b>	32.326,91	25.861,53	4.377,97
29	ΚΕ < ΟΣΕ ΕΙΔΟΜΕΝΗΣ>	ΗΛΕΚΤΡΟΚΙΝΗΣΗ ΣΙΔ/ΚΗΣ ΓΡΑΜΜΗΣ ΘΕΣ/ΚΗΣ - ΕΙΔΟΜΕΝΗΣ ΕΡΓΟ 647/ΟΣΕ	0,00	<b>32,00</b>	288.030,81	92.169,86	6.390,62
30	ΚΕ <ΚΙ ΣΑΡΑΝΤΟΠΟΥΛΟΣ -ΟΔΩΝ &ΟΔΟΣΤΡΩΜΑΤΩΝ -TODINI -ITINERA ->	ΚΕ < ΣΗΡΑΓΓΑ ΚΑΛΛΙΔΡΟΜΟΥ ΕΚΤΕΛΕΣΤΡΙΑ >	0,00	<b>9,90</b>	1.384.139,39	137.029,80	73.785,27
	<b>ΣΥΝΟΛΟ</b>		<b>114.067,59</b>		<b>63.440.557,37</b>	<b>8.963.608,34</b>	<b>1.784.379,61</b>
	<b>ΣΥΝΟΛΟ</b>					<b>10.747.987,95</b>	

**Έσοδα χρεογράφων**

Τα έσοδα από χρεόγραφα της Εταιρίας κατά τη χρήση 2002 ανήλθαν σε € 2.289,97 χιλ. και αφορούν Αμοιβαία Κεφάλαια και μερίσματα από εταιρίες στις οποίες συμμετέχει η ΑΛΤΕ Α.Τ.Ε.

Στον πίνακα που ακολουθεί παρουσιάζεται η ανάλυση του λογαριασμού "Έσοδα χρεογράφων" στις 31.12.2002:

<b>ΑΝΑΛΥΣΗ ΤΟΥ ΛΟΓ/ΜΟΥ "ΕΣΟΔΑ ΧΡΕΩΓΡΑΦΩΝ" ΣΤΙΣ 31.12.2002</b>	
	<b>Ποσά χιλ. (€)</b>
ΕΣΟΔΑ ΑΠΟ ΜΕΡΙΣΜΑ ΒΑΚΩΝ	1.065,30
<b>ΕΣΟΔΑ ΑΠΟ ΜΕΡΙΣΜΑ ΚΟΡΟΝΤΖΗ</b>	829,93
ΕΣΟΔΑ ΑΠΟ ΜΕΡΙΣΜΑ ΙΡΙΣ	352,16
ΤΟΚΟΙ ΑΜΟΙΒΑΙΩΝ ΚΕΦΑΛΑΙΩΝ	42,58
<b>Σύνολο</b>	<b>2.289,97</b>

**Κέρδη πώλησης συμμετοχών και χρεογράφων**

Τα κέρδη από πώληση συμμετοχών και χρεογράφων της Εταιρίας κατά τη χρήση 2002 διαμορφώθηκαν σε € 6.424,11 χιλ. και αφορούν:

<b>ΚΕΡΔΗ ΠΩΛΗΣΗΣ ΣΥΜΜΕΤΟΧΩΝ ΚΑΙ ΧΡΕΩΓΡΑΦΩΝ σε χιλ. €</b>	<b>2002</b>
Πώληση συμμετοχής στην ΑΤΤΙΚΗ ΟΔΟΣ Α.Ε.	6.360
Πώληση συμμετοχής στα ΑΤΤΙΚΑ ΔΙΟΔΙΑ Α.Ε.	47
Κέρδη από πώληση χρεογράφων	17
<b>ΣΥΝΟΛΟ</b>	<b>6.424</b>

Στα πλαίσια του προγράμματος αναδιάρθρωσης για την ενίσχυση της ρευστότητας αλλά και της παράλληλης μείωσης των υποχρεώσεων και ειδικότερα των τραπεζικών υπεγράφη την 20/12/2002 η πώληση του ποσοστού συμμετοχής (8,23%) της ΑΛΤΕ Α.Τ.Ε. στις παρακάτω εταιρίες εκμετάλλευσης της ΑΤΤΙΚΗΣ ΟΔΟΥ έναντι συνολικού ποσού € 21.282.839,21.

*\* Σημειώνεται, ότι η ΑΛΤΕ Α.Τ.Ε. διατηρεί το ποσοστό συμμετοχής της (8,23%) στην Κατασκευαστική Κοινοπραξία "ΑΤΤΙΚΗ ΟΔΟΣ" και εργάζεται εντατικά για την κατασκευή ενός από τα πλέον σύνθετα τμήματα του έργου, το οποίο περιλαμβάνει τον κόμβο της "ΔΟΥΚΙΣΣΗΣ ΠΛΑΚΕΝΤΙΑΣ" και βρίσκεται σε προπορεία ως προς τις συμβατικές προθεσμίες.*

Αναλυτικά η παραπάνω πώληση πραγματοποιήθηκε ως εξής:

**ΑΤΤΙΚΑ ΔΙΟΔΙΑ Α.Ε.**

Στις 20 Δεκεμβρίου 2002 η ΑΛΤΕ ΑΤΕ πώλησε το σύνολο των μετοχών που κατείχε στην εταιρία ΑΤΤΙΚΑ ΔΙΟΔΙΑ Α.Ε., ήτοι μετοχές 176.167 (8,23% επί του συνόλου) στην ονομαστική τους αξίας (€

0,30 ανά μετοχή) δηλαδή το συνολικό τίμημα της πώλησης των μετοχών ανήλθε στο ποσό των € 52.850,10 στις παρακάτω εταιρίες :

ΕΤΑΙΡΙΑ	ΑΡ. ΜΕΤΟΧΩΝ	ΠΟΣΟ ΣΕ €
ΕΛΛΗΝΙΚΗ ΤΕΧΝΟΔΟΜΙΚΗ ΤΕΒ	68.306	20.491,80
J&P – ΑΒΑΞ	53.761	16.128,30
ΑΤΤΙΚΑΤ	17.230	5.169,00
ΠΑΝΤΕΧΝΙΚΗ	35.018	10.505,40
ΕΜΠΕΔΟΣ	1.852	555,60
<b>ΣΥΝΟΛΑ</b>	<b>176.167</b>	<b>52.850,10</b>

#### **ΑΤΤΙΚΕΣ ΤΗΛΕΠΙΚΟΙΝΩΝΙΕΣ Α.Ε.**

Στις 20 Δεκεμβρίου 2002 η ΑΛΤΕ ΑΤΕ πώλησε το σύνολο των μετοχών που κατείχε στην εταιρία ΑΤΤΙΚΕΣ ΤΗΛΕΠΙΚΟΙΝΩΝΙΕΣ Α.Ε., ήτοι μετοχές 787.927 (8,23% επί του συνόλου) στην ονομαστική τους αξίας (€ 0,60 ανά μετοχή) δηλαδή το συνολικό τίμημα της πώλησης ανήλθε στο ποσό των € 472.756,20 στις παρακάτω εταιρίες :

ΕΤΑΙΡΙΑ	ΑΡ. ΜΕΤΟΧΩΝ	ΠΟΣΟ ΣΕ €
ΕΛΛΗΝΙΚΗ ΤΕΧΝΟΔΟΜΙΚΗ ΤΕΒ	305.513	183.307,80
J&P – ΑΒΑΞ	240.450	144.270,00
ΑΤΤΙΚΑΤ	77.066	46.239,60
ΝΕΑ ΠΑΝΤΕΧΝΙΚΗ	156.625	93.975,00
ΕΜΠΕΔΟΣ	8.273	4.963,80
<b>ΣΥΝΟΛΑ</b>	<b>787.927</b>	<b>472.756,20</b>

#### **ΑΤΤΙΚΗ ΟΔΟΣ Α.Ε.**

Στις 20 Δεκεμβρίου 2002 η ΑΛΤΕ ΑΤΕ πώλησε το σύνολο των μετοχών που κατείχε στην εταιρία ΑΤΤΙΚΗ ΟΔΟΣ, ΑΝΩΝΥΜΗ ΕΤΑΙΡΙΑ ΠΑΡΑΧΩΡΗΣΗΣ ΕΛΕΥΘΕΡΗΣ ΛΕΩΦΟΡΟΥ ΕΛΕΥΣΙΝΑΣ – ΣΤΑΥΡΟΥ – Α/Δ ΣΠΑΤΩΝ ΚΑΙ ΔΥΤΙΚΗΣ ΠΕΡΙΦΕΡΕΙΑΚΗΣ ΛΕΩΦΟΡΟΥ ΥΜΗΤΟΥ» ήτοι μετοχές 194.649 (8,23% επί του συνόλου) αντί τιμήματος € 106,639299 ανά μετοχή, δηλαδή το συνολικό τίμημα της πώλησης ανήλθε στο ποσό των € 20.757.232,91 στις παρακάτω εταιρίες :

ΕΤΑΙΡΙΑ	ΑΡ. ΜΕΤΟΧΩΝ	ΠΟΣΟ ΣΕ €
ΕΛΛΗΝΙΚΗ ΤΕΧΝΟΔΟΜΙΚΗ ΤΕΒ	75.455	8.046.468,31
J&P – ΑΒΑΞ	59.385	6.332.774,77
ΑΤΤΙΚΑΤ	19.034	2.029.772,42
ΝΕΑ ΠΑΝΤΕΧΝΙΚΗ	38.682	4.125.021,36
ΕΜΠΕΔΟΣ	2.093	223.196,06
<b>ΣΥΝΟΛΑ</b>	<b>194.649</b>	<b>20.757.232,91</b>

#### **Ζημιές συμμετοχών από κοινοπραξίες**

**Οι ζημιές της Εταιρίας από τη συμμετοχή της σε κοινοπραξίες κατά τη χρήση 2002 ανήλθαν σε € 5.874,63 χιλ. έναντι € 2.948,17 χιλ. τη χρήση 2001. Η ανάλυση του ανωτέρω λογαριασμού έχει ως εξής:**



ΖΗΜΙΕΣ ΑΠΟ ΣΥΜΜΕΤΟΧΕΣ ΣΕ Κ/Ξ ΓΙΑ ΤΗ ΧΡΗΣΗ 2002 σε χιλ. €							
A/A	ΚΟΙΝΟΠΡΑΞΙΑ-ΕΤΑΙΡΕΙΑ	ΤΙΤΛΟΣ ΕΡΓΟΥ	ΣΥΜΜΕΤΟΧΗ ΣΕ ΜΕΤ ΚΕΦ	ΠΟΣΟ ΣΥΜΜ %	ΣΥΝΟΛΙΚΑ ΕΣΟΔΑ Κ/Ξ	ΚΑΘΑΡΑ ΕΣΟΔΑ ΕΤΑΙΡΕΙΑΣ	ΦΟΡΟΣ ΕΙΣΟΔΗΜ/ΤΟΣ ΕΤΑΙΡΕΙΑΣ
1	Κ/Ξ Ι.Γ. ΚΟΡΟΝΤΖΗΣ ΑΕ- ΚΟΡΩΝΙΣ ΑΕ	Ν'ΕΟ ΚΤΙΡΙΟ ΑΕΡΟΣΤΑΘΜΟΥ ΚΕΝΤΡΟΥ ΕΚΠΟΜΠΗΣ & ΠΕΑ ΣΤΟ ΚΡΑΤΙΚΟ ΑΕΡΟΛΙΜΕΝΑ ΛΗΜΝΟΥ	22.010,27	<b>75,00</b>	-3.164,00	-2.373,00	0
2	Κ/Ξ Ι.Γ. ΚΟΡΟΝΤΖΗΣ ΑΕ- ΕΝΤΕΧΝΟΣ ΑΕ	Ν'ΕΟ ΚΤΙΡΙΟ ΑΕΡΟΣΤΑΘΜΟΥ ΠΕΑ &ΔΙΑΜΟΡΦΩΣΗ ΠΕΡΙΒ ΧΩΡΟΥ ΣΤΟ ΚΡΑΤΙΚΟ ΑΕΡΟΛΙΜΕΝΑ ΚΥΘΗΡΩΝ	14.673,52	<b>33,34</b>	-7.873,55	-2.625,04	0
3	Κ/Ξ ΓΕΚΑΤ ΑΤΕ-ΓΝΩΜΩΝ ΑΕ-Ι.Γ ΚΟΡΟΝΤΖΗΣ ΑΕ-ΙΡΙΣ ΑΕ	ΑΧΙΛΛΟΠΟΥΛΕΙΟ ΝΟΣΟΚΟΜΕΙΟ ΒΟΛΟΥ	498,90	<b>17,00</b>	-12.781,00	-2.172,77	0
4	Κ/Ξ Ι.Γ. ΚΟΡΟΝΤΖΗΣ ΑΕ- ΕΚΤΕΡ ΑΕ	ΕΠΕΚΤΑΣΗ ΑΕΡΟΣΤΑΘΜΟΥ ΚΑΙ ΔΙΑΜΟΡΦΩΣΗ ΠΕΡΙΒΑΛΛΟΝΤΑ ΧΩΡΟΥ ΣΤΟ ΚΡΑΤΙΚΟ ΑΕΡΟΛΙΜΕΝΑ ΑΚΤΙΟΥ	0,00	<b>60,00</b>	-18.881,38	-11.328,83	0
5	Κ/Ξ Ι.Γ. ΚΟΡΟΝΤΖΗΣ ΑΕ- ΕΚΤΕΡ ΑΕ	ΕΠΕΚΤΑΣΗ ΚΤΙΡΙΟΥ ΑΕΡΟΣΤΑΘΜΟΥ ΚΡΑΤΙΚΟΥ ΑΕΡΟΛΙΜΕΝΑ ΜΥΚΟΝΟΥ	26.412,33	<b>30,00</b>	-16.370,50	-4.911,15	0
6	Κ/Ξ ΚΟΡΩΝΙΣ ΑΕ- Ι.Γ. ΚΟΡΟΝΤΖΗΣ ΑΕ	ΑΝΕΓΕΡΣΗ ΚΤΙΡΙΟΥ ΚΕΝΤΡΙΚΗΣ ΒΙΒΛΙΟΘΗΚΗΣ ΠΑΝ/ΙΟΥ ΙΩΑΝΝΙΝΩΝ	22.010,27	<b>50,00</b>	-38.914,40	-19.457,20	0
7	Κ/Ξ ΘΕΜΕΛΙΟΔΟΜΗ ΑΕ- ΑΘΗΝΑ ΑΕΤΒ&ΤΕ- ΚΟΡΟΝΤΖΗΣ ΑΕ	ΕΡΓΟ:ΝΕΑ ΜΟΝΑΔΑ ΑΕΡΟΤΡΟΦΟΔΟΣΙΑΣ OLYMPIC KETERIG ΣΤΟ Ν'ΕΟ ΑΕΡΟΔΡΟΜΙΟ ΑΘΗΝΩΝ :ΕΛΕΥΘΕΡΙΟΣ ΒΕΝΙΖΕΛΟΣ	8.804,11	<b>33,33</b>	-151.707,05	-50.563,96	0
8	Κ/Ξ Ι. ΚΟΡΟΝΤΖΗΣ ΑΕ- ΑΙΧΜΗ ΑΤΕ	ΚΑΤΑΣΚΕΥΗ ΣΤΕΓΑΣΤΡΩΝ ΚΑΛΥΨΕΩΝ ΦΩΤΙΣΜΟΥ ΚΤΙΡΙΑ Β ΦΑΣΗΣ -ΕΓΚΑΤΑΣΤΑΣΕΩΝ ΠΟΛΥΤ ΚΡΗΤΗΣ	733,68	<b>50,00</b>	-1.047,96	-523,98	0
9	ΚΞ < ΑΛΤΕ ΑΤΕ-ΑΒΑΞ ΑΕ >	ΚΞ < ΣΚΟΠΕΥΤΗΡΙΟΥ >	2,934.70	<b>50,00</b>	-314,24	-157,12	0
10	ΚΞ < ΑΚΤΩΡ ΑΛΤΕ>	ΚΤΙΡΙΟ < ΠΡΑΚΤΙΚΕΡ >	3.521,64	<b>40,00</b>	-199,85	-79,94	0
11	ΚΞ < ΝΟΣ ΑΛ/ΠΟΛΗΣ ΑΛΤΕ ΑΤΕ ΑΤΤΙΚΑΤΑ ΑΤΕ -IDEAL >	ΚΑΤΑΣΚΕΥΗ ΠΕΡΙΦΕΡΕΙΑΚΟΥ ΝΟΣ/ΟΥ ΑΛΕΞ/ΛΗΣ	17.314,75	<b>75,00</b>	-1.560.992,24	-1.170.744,18	0
12	ΚΞ ΕΡΓΟΥ ΚΤΙΡΙΟΥ < MERCEDES -ΑΤΤΙΚΑΤ ΑΤΕ- ΑΛΤΕ ΑΤΕ>	ΚΤΙΡΙΟ MERCEDES	2.934,70	<b>50,00</b>	-86,70	-43,35	0
13	ΚΞ < ΛΑΡΙΣΑΣ >(ανάδοχος) ΤΜΗΜΑ 3	ΕΡΓΟ ΠΑΡΑΚΑΜΨΗΣ ΛΑΡΙΣΑΣ	0,00	<b>19,00</b>	-64.586,37	-12.271,41	0
14	ΚΞ < ΝΟΣ ΣΕΡΡΩΝ ΑΛΤΕ ΑΤΕ ΑΤΤΙΚΑΤΑ ΑΤΕ -IDEAL	ΚΑΤΑΣΚΕΥΗ ΠΕΡΙΦΕΡΕΙΑΚΟΥ ΝΟΣ/ΟΥ ΣΕΡΡΩΝ	23.330,89	<b>100,00</b>	-1.724.558,07	-1.724.558,07	0
15	ΚΞ < ΣΑΡΑΝΤΟΠΟΥΛΟΣ- ΑΛΤΕ-ΓΕΤΕΜ-ΕΛΤΕΡ >	ΕΓΝΑΤΙΑ ΟΔΟΣ ΠΕΡΙΦΕΡΕΙΑΚΗ ΘΕΣ/ΚΗΣ	0,00	<b>25,00</b>	-1.801.740,28	-450.435,07	0
16	ΚΞ < ΣΥΜΠΡΑΚΤΟΥΝΤΑ - ΕΡΓΑ ΜΕΤΡΟ >	ΕΡΓΑ ΜΕΤΡΟ	0,00	<b>8,229</b>	-3.364,44	-276,86	0

**Ενημερωτικό Δελτίο ΑΛΤΕ Α.Τ.Ε.**

17	ΚΕ < ΑΤΤΙΚΟΥ ΑΓΩΓΟΥ ΚΑΥΣΙΜΩΝ >	ΑΤΤΙΚΟΣ ΑΓΩΓΟΣ ΟΜΒΡΙΩΝ	12,074,83	<b>8,229</b>	-417.435,90	-34.350,8	0
18	ΚΕ < ΑΛΤΕ -ΚΕ-ΜΕΤΩΝ-ΑΚΤΩΡ-ΤΕΒ-ΑΕΓΕΚ >	ΣΥΓΚΟΙΝΩΝΙΑΚΟΣ ΑΞΟΝΑΣ ΚΑΚΙΑΣ ΣΚΑΛΑΣ	5,810.71	<b>99.00</b>	-34.775,72	-34.427,96	0
19	ΚΕ <ΑΛΤΕ ΑΤΕ-ΔΕΚΟΜ ΑΕ - ΕΡΓΟΔΟΜΗ ΑΕ>	ΕΠΙΣΚΕΥΗ ΚΑΙ ΔΙΑΡΥΘΜΙΣΗ ΞΕΝΙΑ ΡΕΘΥΜΝΟΥ		<b>42.75</b>	-8.980,19	-3.839,03	0
20	ΚΕ <ΑΘΩΝΙΚΗ ΤΕΧΝΙΚΗ ΑΕ-ΑΛΤΕ ΑΤΕ>	ΒΕΛΤΙΩΣΗ ΤΜΗΜΑΤΟΣ ΤΗΣ ΑΡ 1 ΕΠΑΡΧΙΑΚΗΣ ΟΔΟΥ ΑΠΟ ΞΑΝΘΗ ΩΣ ΚΙΜΜΕΡΙΑ		<b>50.00</b>	-70.579,30	-35.289,65	0
21	ΚΕ <ΤΟΜΕΣ ΑΤΕ-ΑΛΤΕ ΑΤΕ>	ΚΕ ΕΡΓΟΥ ΒΙΠΕ	366.84	<b>25.00</b>	-1.228.36	-307,09	0
22	ΚΕ <ΑΛΤΕ ΑΤΕ-ΔΕΚΟΜ ΑΕ>	ΕΠΙΣΚΕΥΗ ΚΑΙ ΔΙΑΡΥΘΜΙΣΗ ΞΕΝΙΑ ΡΕΘΥΜΝΟΥ	12,545.85	<b>55.00</b>	-89,80	-49,39	0
23	ΚΕ Δ/ΝΣΗ ΜΠΕΚΙΟΡΕΜΑΤΟΣ	ΔΙΕΥΘΕΤΗΣΗ ΜΠΕΚΙΟΡΕΜΑΤΟΣ ΚΑΙ ΡΕΜΑΤΟΣ ΛΥΓΑΡΙΑΣ ΚΑΙ ΚΑΤΑΣΚΕΥΗ ΔΥΟ ΓΕΦΥΡΩΝ ΣΤΗ ΤΑΦΡΟ ΤΗΣ ΛΑΜΙΑΣ	880.41	<b>30.00</b>	-6.424,10	-1.927,23	0
24	ΚΕ <ΑΛΤΕ ΑΤΕ- ΠΑΝΤΕΧΝΙΚΗ ΑΕ-ΛΑΜΔΑ ΤΕΧΝΙΚΗ ΑΕ>	ΜΑΡΙΝΑ ΚΑΤΑΚΟΛΟΥ(1ο ΥΠΟΕΡΓΟ ΛΙΜΕΝΙΚΑ ΕΡΓΑ)	0.00	<b>30.00</b>	-2.868,67	-860,60	0
25	ΚΕ <ΔΟΜΙΚΗ ΚΡΗΤΗΣ ΑΕ- ΑΛΤΕ ΑΤΕ> ανάδοχος	ΛΙΜΑΝΙ ΚΙΣΣΑΜΟΥ 10ο ΣΤΑΔΙΟ	0.00	<b>50.00</b>	-7.856,68	-3.928,34	0
26	ΚΕ <ΑΘΩΝΙΚΗ ΤΕΧΝΙΚΗ ΑΕ-ΑΛΤΕ ΑΤΕ>	ΣΥΜΠΛΗΡΩΜΑΤΙΚΕΣ ΕΡΓΑΣΙΕΣ ΤΗΣ ΕΠΕΚΤΑΣΗΣ ΑΡΔΕΥΤΙΚΟΥ ΕΡΓΟΥ ΒΟΙΡΑΝΗΣ ΚΑΛΑΜΠΑΚΙΟΥ ΔΡΑΜΑΣ	0.00	<b>30.00</b>	-104.816,57	-31.444,97	0
27	ΚΕ <ΑΛΤΕ ΑΤΕ-ΕΡΓΟΔΟΜΗ ΑΕ-ΕΡΓΟ ΑΕ>	ΑΝΤΙΠΛΗΜΜΥΡΙΚΑ ΕΡΓΑ ΧΕΙΜΑΡΡΩΝ Ν ΡΕΘΥΜΝΟΥ Ε ΦΑΣΗ	0.00	<b>50.000</b>	-43.321,48	-21.660,74	0
28	ΚΕ < ΟΔΟΥ ΠΕΡΙΣΤΕΡΙ - ΑΝΗΛΙΟ>	ΕΡΓΟ < ΟΔΟΥ ΠΕΡΙΣΤΕΡΙ -ΑΝΗΛΙΟ>	0.00	<b>15.75</b>	-21.916,06	-3.451,78	0
29	ΚΕ < ΣΗΡΑΓΓΑ ΜΕΤΣΟΒΟΥ>	ΜΕΛΕΤΗ ΚΑΙ ΚΑΤΑΣΚΕΥΗ ΚΥΡΙΑΣ ΣΗΡΑΓΓΑΣ ΜΕΤΣΟΒΟΥ	0.00	<b>60.00</b>	-5.104,90	-3.062,94	0
30	ΚΕ < ΠΑΡΑΚΑΜΨΗ ΔΙΥΛΙΣΤΗΡΙΩΝ>	ΚΑΤΑΣΚΕΥΗ ΑΥΤΟΚΙΝΗΤΟΔΡΟΜΟΥ ΑΘΗΝΩΝ-ΚΟΡΙΝΘΟΥ		<b>14.20</b>	-10.830,35	-1.537,91	0
31	ΚΕ <ΚΙ ΣΑΡΑΝΤΟΠΟΥΛΟΣ - ΟΔΩΝ & ΟΔΟΣΤΡΩΜΑΤΩΝ - TODINI -ITINERA -ΙΡΙΣ ΑΕ ΑΝΑΔΟΧΟΣ>	ΚΕ < ΣΗΡΑΓΓΑ ΚΑΛΛΙΔΡΟΜΟΥ ΑΝΑΔΟΧΟΣ>	0.00	<b>72.20</b>	-2.084,064,02	-1.504.694,22	0
32	ΚΕ < JAGER SELI-ΚΕ ΟΔΩΝ & ΟΔΟΣΤΡΩΜΑΤΩΝ-ΙΡΙΣ ΑΕ- ΘΕΜΕΛΙΟΔΟΜΗ ΚΛΠ>	ΚΕ < ΣΗΡΑΓΓΑ ΤΕΜΠΩΝ>	0.00	<b>75.00</b>	-227.031,07	-170.273,30	0
33	ΚΕ <-ΟΔΩΝ & ΟΔΟΣΤΡΩΜΑΤΩΝ --ΙΡΙΣ ΑΕ >	ΚΕ < ΟΔΟΥ ΜΑΚΡΥΧΩΡΑ -ΚΡΥΣΤΑΛΛΟΠΗΓΗ>	0.00	<b>72.00</b>	-1.058,03	-761,78	0
34	ΚΕ < ΑΡΧΙΜΗΔΗΣ ΟΔΩΝ ΑΣΤΑΚΟΣ>	ΚΑΤΑΣΚΕΥΗ ΛΙΜΕΝΙΚΩΝ ΕΡΓΩΝ ΥΠΟΔΟΜΗΣ ΝΑ.ΒΙ, ΑΣΤΑΚΟΥ	0.00	<b>50.00</b>	-52,96	-26,48	0
35	ΚΕ <ΑΤΕΡΜΩΝ ΑΤΤΕ-ΑΛΤΕ ΑΤΕ>	ΚΕ <ΑΤΕΡΜΩΝ ΟΔΩΝ-ΑΣΠ ΧΙΟΥ>	0.00	<b>50.00</b>	-13.423,36	-6.711,68	0
36	ΚΕ < ΙΡΙΣ ΑΕ-ΟΔΩΝ & ΟΔΟΣΤΡΩΜΑΤΩΝ ΑΕ>	ΚΑΤΑΣΚΕΥΗ ΟΔΙΚΗΣ ΣΗΡΑΓΓΑΣ ΣΤΙΣ ΡΑΧΕΣ ΤΥΜΦΡΗΣΤΟΥ ΚΕ 1100	0.00	<b>67.50</b>	-1.515,78	-1.023,15	0

**Ενημερωτικό Δελτίο ΑΛΤΕ Α.Τ.Ε.**

37	Κ/Ξ ΟΔΩΝ ΚΑΙ ΟΔΟΣΤΡΩΜΑΤΩΝ ΑΕ-ΙΡΙΣ ΑΕ-ΑΤΕ ΟΜΑΣ & ΑΚΤΩΡ ΑΤΕ & ΑΛΤΕ ΑΤΕ	ΑΠΟΠΕΡΑΤΩΣΗ ΣΗΡΑΓΓΑΣ ΤΥΜΦΡΗΣΤΟΥ ΚΕ 1140	0.00	<b>58.00</b>	-137.170,90	-79.559,12	0
38	ΚΞ < ΟΔΟΥ ΠΕΡΙΣΤΕΡΙ - ΑΝΗΛΙΟ>	ΚΑΤΑΣΚΕΥΗ ΕΡΓΟΥ ΠΡΟΣΠΕΛΑΣΕΙΣ ΣΗΡΑΓΓΑΣ ΚΑΤΑΡΑΣ ΑΠ'Ο ΠΕΡΙΣΤΕΡΙ ΜΕΧΡΙ ΠΑΝΑΓΙΑ (Α ΦΑΣΗ)	0.00	<b>29.25</b>	-21.916,07	-6.410,45	0
39	ΚΞ < ΕΡΓΟΥ ΔΕΠΑ ΑΘΗΝΩΝ ΦΑΡΣΑΛΩΝ - ΘΕΣΣΑΛΟΝΙΚΗΣ>	ΔΙΚΤΥΟ ΔΕΠΑ	1,467.35	<b>10.00</b>	-13.250,50	-1.325,05	0
40	ΚΞ <ΚΙ ΣΑΡΑΝΤΟΠΟΥΛΟΣ - ΟΔΩΝ & ΟΔΟΣΤΡΩΜΑΤΩΝ - ΤΟΔΙΝΙ -ΙΤΙΝΕΡΑ -ΙΡΙΣ ΑΕ ΑΝΑΔΟΧΟΣ>	ΚΞ < ΣΗΡΑΓΓΑ ΚΑΛΛΙΔΡΟΜΟΥ-ΕΚΤΕΛΕΣΤΡΙΑ >	0.00	<b>9.90</b>	-4.432.088,99	-438.776,81	0
41	ΚΞ < ΓΕΚΑΤ-ΓΝΩΜΩΝ- ΚΟΡΟΝΤΖΗΣ ΙΡΙΣ >	ΑΧΙΠΟΥΛΕΙΟ ΝΟΣ ΒΟΛΟΥ	968.45	<b>33.00</b>	-12.780,42	-4.217,54	0
42	ΚΞ < ΕΡΓΟΥ Δ 771Ν >	ΚΞ < ΕΡΓΟΥ Δ 771Ν >	11,005.14	<b>12.50</b>	-2.712,40	-339,05	0
43	ΚΞ < ΟΛΥΜΠΙΟΣ ΑΤΕ-ΑΛΤΕ ΑΤΕ >	ΚΑΤΑΣΚΕΥΗ ΣΥΜΠΛΗΡΩΜΑΤΙΚΩΝ ΕΡΓΑΣΙΩΝ ΣΤΟΝ ΑΥΟΚΙΝΗΤΟΔΡΟΜΟ ΠΑΘΕ-ΤΜΗΜΑ ΥΛΙΚΗ	1,514.31	<b>51.60</b>	-61.721,88	-31.848,49	0
	<b>ΣΥΝΟΛΟ</b>		<b>191,813.65</b>		-	<b>-5.874.627,48</b>	0

Σύμφωνα με σχετική παρατήρηση του Τακτικού Ορκωτού Ελεγκτή επί της δημοσιευμένης οικονομικής κατάστασης της 31.12.2002, τα ποσά των εσόδων και εξόδων εκ συμμετοχών που περιλαμβάνονται στην κατάσταση αποτελεσμάτων, προκύπτουν από βεβαιώσεις κοινοπραξιών, οι οποίες δεν ελέγχονται εκτός από μία (έσοδα € 3.592.628) από Ορκωτό Ελεγκτή Λογιστή.

#### **Έκτακτα και Ανόργανα Έσοδα / Έξοδα**

Τα έκτακτα και ανόργανα έσοδα – έξοδα της Εταιρίας στις 31.12.2002 παρουσιάζονται στον παρακάτω πίνακα:

<b>ΑΝΑΛΥΣΗ ΕΚΤΑΚΤΩΝ ΚΑΙ ΑΝΟΡΓΑΝΩΝ ΕΣΟΔΩΝ - ΕΞΟΔΩΝ (σε χιλ. €)</b>	
	<b>2001</b>
<b>ΕΚΤΑΚΤΑ ΚΑΙ ΑΝΟΡΓΑΝΑ ΕΣΟΔΑ</b>	
Συναλλαγματικές διαφορές	109,45
Λοιπά έκτακτα και ανόργανα έσοδα	179,26
Κέρδη από εκποίηση Μεταφορικών Μέσων	53,61
Λοιπά έσοδα προηγούμενων χρήσεων	20,51
<b>Σύνολο</b>	<b>362,82</b>
<b>ΕΚΤΑΚΤΑ ΚΑΙ ΑΝΟΡΓΑΝΑ ΕΞΟΔΑ</b>	
Συναλλαγματικές διαφορές	776,76
Φορολογικά πρόστιμα και προσαυξήσεις	228,21
Λοιπά έκτακτα και ανόργανα έξοδα	550,76
Προσαυξήσεις εισφορών ασφαλιστικών ταμείων	278,87
Έκτακτες ζημιές	605,74
Έξοδα προηγούμενων χρήσεων	1.181,58
<b>Σύνολο</b>	<b>3.621,93</b>
<b>Γενικό Σύνολο</b>	<b>(3.259,11)</b>

#### **Χρηματοοικονομικές δαπάνες**

Οι χρηματοοικονομικές δαπάνες της Εταιρίας κατά τη χρήση 2002 ανήλθαν σε € 5.186,17 χιλ. έναντι € 4.004,67 χιλ. τη χρήση 2001.

Η ανάλυση των χρηματοοικονομικών δαπανών της ΑΛΤΕ Α.Τ.Ε. κατά τις χρήσεις 2001 – 2002 παρουσιάζεται στον παρακάτω πίνακα:

<b>ΑΝΑΛΥΣΗ ΧΡΗΜΑΤΟΟΙΚΟΝΟΜΙΚΩΝ ΔΑΠΑΝΩΝ</b>		
<b>Ποσά σε χιλ. €</b>	<b>2001</b>	<b>2002</b>
Τόκοι μακροπρόθεσμων δανείων	2.785	3.371
Τόκοι βραχυπρόθεσμων δανείων	1.090	1.660
Λοιπά έξοδα τραπεζών	130	156
<b>Σύνολο</b>	<b>4.005</b>	<b>5.186</b>
<i>% επί του Συνολικού Κύκλου Εργασιών</i>	<i>3,6%</i>	<i>2,9%</i>

**Αποσβέσεις**

Οι αποσβέσεις κατά τη χρήση 2002 διαμορφώθηκαν σε € 18.767,94 χιλ. έναντι € 1.956,12 χιλ. τη χρήση 2001. Σημειώνεται ότι, στις αποσβέσεις της χρήσης 2002 περιλαμβάνεται και η υπεραξία των απορροφηθέντων εταιριών.

Ο πίνακας που ακολουθεί παρουσιάζει τον επιμερισμό των αποσβέσεων για τις χρήσεις 2001 – 2002:

<b>ΕΠΙΜΕΡΙΣΜΟΣ ΤΩΝ ΑΠΟΣΒΕΣΕΩΝ</b>		
<b>(ποσά σε χιλ. €)</b>	<b>2001</b>	<b>2002</b>
Ενσωματωμένες στο Κόστος Εκτέλεσης Έργων	1.456,18	3.977,35
Ενσωματωμένες στα Έξοδα Διοίκησης	499,94	2.016,00
Μη ενσωματωμένες στο λειτουργικό κόστος	0,00	12.774,59
<b>Σύνολο</b>	<b>1.956,12</b>	<b>18.767,94</b>

Σύμφωνα με σχετική παρατήρηση του Τακτικού Ορκωτού Ελεγκτή επί της δημοσιευμένης οικονομικής κατάστασης της 31.12.2002, οι αποσβέσεις της χρήσεως είναι μικρότερες κατά € 290 χιλ. περίπου.

**Κέρδη προ φόρων**

Ως συνέπεια των ανωτέρω, τα κέρδη προ φόρων της Εταιρίας για το 2002 διαμορφώθηκαν σε € 2.314,76 χιλ. έναντι € 14.637,19 χιλ. το 2001.

Σύμφωνα με σχετική παρατήρηση του Τακτικού Ορκωτού Ελεγκτή επί της δημοσιευμένης οικονομικής κατάστασης της 31.12.2002, για τις προκύψασες, από τον διενεργηθέντα φορολογικό έλεγχο των χρήσεων 1993-1999, διαφορές φορολογικού ελέγχου, η Εταιρία ακολουθεί τη φορολογική νομοθεσία και επιβαρύνει τα αποτελέσματα με τα εκάστοτε καταβαλλόμενα ποσά δόσεων (δότηση παρούσης χρήσεως € 743 χιλ.). Σύμφωνα με την εμπορική νομοθεσία το ανωτέρω ποσό καθώς και το κατά της 31.12.2002 υπόλοιπο των διαφορών φορολογικού ελέγχου € 516.905 έπρεπε να είχαν αχθεί στα αποτελέσματα προηγούμενης χρήσεως στην οποία προέκυψαν. Σημειώνεται ότι οι φορολογικές υποχρεώσεις της Εταιρίας για τις ανέλεγκτες χρήσεις 2000-2002 δεν έχουν καταστεί οριστικές.

Επίσης, σύμφωνα με σχετική παρατήρηση του Τακτικού Ορκωτού Ελεγκτή επί της δημοσιευμένης οικονομικής κατάστασης της 31.12.2002, μέσα στα χρονικά πλαίσια που έπρεπε να περατωθεί ο τακτικός έλεγχος της χρήσεως δε μπορέσαμε να υπολογίσουμε τα ποσά των επιβαρύνσεων των αποτελεσμάτων για ορισμένες ληξιπρόθεσμες υποχρεώσεις που αφορούν φόρους και ασφαλιστικές εισφορές.

Σύμφωνα με δήλωση της Εταιρίας επί της ανωτέρω παρατήρησης του Τακτικού Ορκωτού Ελεγκτή, η ύπαρξη ληξιπρόθεσμων υποχρεώσεων για φόρους και ασφαλιστικές εισφορές οφείλεται κατά κύριο λόγο στις απορροφηθείσες εταιρίες και στους διενεργηθέντες φορολογικούς ελέγχους των απορροφηθεισών εταιριών για λόγους σχετικούς με τη συγχώνευση. Επίσης οφείλεται στην ύπαρξη ληξιπρόθεσμων υποχρεώσεων οι οποίες δεν είχαν εξυπηρετηθεί από τις απορροφηθείσες εταιρίες μέχρι την ημερομηνία ολοκλήρωσης της συγχώνευσης. Σημειώνεται ότι το μεγαλύτερο μέρος των οφειλών αυτών έχει ρυθμιστεί και εξυπηρετείται κανονικά. Οι σχετικές προσαυξήσεις ανέρχονται σε € 520 χιλ. περίπου.

Επιπροσθέτως, σύμφωνα με σχετική παρατήρηση του Τακτικού Ορκωτού Ελεγκτή επί της δημοσιευμένης οικονομικής κατάστασης της 31.12.2002, η Εταιρία βασιζόμενη στη διάταξη του άρθρου 31 του Ν. 2238/94 και την υπ' αριθμ. 205/1988 γνωμοδότηση των Νομικών Συμβούλων Διοικήσεως, δε σχημάτισε πρόβλεψη για αποζημίωση του προσωπικού της για συνταξιοδότηση, γιατί αυτό δεν συμπλήρωνε τις προϋποθέσεις συνταξιοδότησης μέχρι το τέλος της επόμενης χρήσεως. Αν η εταιρία σχημάτιζε τέτοια πρόβλεψη για το σύνολο του προσωπικού της, αυτή θα ανερχόταν σε € 688 χιλ. περίπου.

Τέλος, σύμφωνα με σχετική παρατήρηση του Τακτικού Ορκωτού Ελεγκτή επί της δημοσιευμένης οικονομικής κατάστασης της 31.12.2002, ο φόρος εισοδήματος των εσόδων από Κοινοπραξίες € 1.784.379,80 εμφανίζεται στον πίνακα διάθεσης με συνέπεια τα έσοδα αυτά να είναι αυξημένα κατά το ποσό αυτό.

## Στοιχεία Ισολογισμού της 31.12.2002

Στον παρακάτω πίνακα παρουσιάζονται τα στοιχεία του Ενεργητικού και Παθητικού της ΑΛΤΕ Α.Τ.Ε. της 31.12.2002:

ΙΣΟΛΟΓΙΣΜΟΣ ΤΗΣ 31.12.2002		
(ποσά σε χιλ. € )	31.12.2001	31.12.2002
<b>Ε Ν Ε Ρ Γ Η Τ Ι Κ Ο</b>		
Αναπόσβεστα Έξοδα Εγκατάστασης	3.231,53	42.956,54
Ασώματες Ακινήτοποιήσεις	0,00	22.322,99
Μείον: Συσσωρευμένες αποσβέσεις	0,00	4.539,79
Αναπόσβεστες ασώματες ακινήτοποιήσεις	0,00	17.783,20
Ενσώματες Ακινήτοποιήσεις	18.659,57	64.262,29
Μείον: Συσσωρευμένες Αποσβέσεις	4.750,34	19.695,66
Αναπόσβεστες Ενσώματες Ακινήτοποιήσεις	13.909,23	44.566,63
Συμμετοχές σε συνδεδεμένες επιχειρήσεις	86.538,43	26.531,53
Μακροπρόθεσμες απαιτήσεις κατά συνδεδεμένων επιχειρήσεων	191,98	846,41
Λοιπές Μακροπρόθεσμες Απαιτήσεις	18,81	80,26
<b>Σύνολο Παγίου Ενεργητικού</b>	<b>100.658,44</b>	<b>89.808,03</b>
Αποθέματα	11.008,84	24.101,77
Πελάτες & Απαιτήσεις κατά συνδεδεμένων	81.690,87	114.556,95
Λοιπές απαιτήσεις	8.151,25	19.622,70
Χρεόγραφα	5.659,06	1.050,05
Διαθέσιμα	20.251,89	1.939,45
<b>Σύνολο Κυκλοφορούντος Ενεργητικού</b>	<b>126.761,91</b>	<b>161.270,92</b>
Μεταβατικοί Λογαριασμοί Ενεργητικού	23.259,29	48.262,96
<b>ΣΥΝΟΛΟ ΕΝΕΡΓΗΤΙΚΟΥ</b>	<b>253.911,18</b>	<b>342.298,45</b>
<b>Π Α Θ Η Τ Ι Κ Ο</b>		
Μετοχικό Κεφάλαιο	11.985,00	21.997,02
Διαφορά από έκδοση μετοχών υπέρ το άρτιο	106.623,25	108.071,05
Διαφορές αναπροσαρμογής & επιχορηγήσεις	34,52	14.181,61
Αποθεματικά κεφάλαια	33.851,44	51.195,43
Αποτελέσματα εις νέο	0	0,00
<b>Σύνολο Ιδίων Κεφαλαίων</b>	<b>152.404,21</b>	<b>195.445,11</b>
<b>Προβλέψεις</b>	56,89	941,76
<i>Σύνολο μακροπρόθεσμων υποχρεώσεων</i>	<b>26.222,97</b>	<b>32.732,78</b>
Προμηθευτές – Γραμμάτια πληρωτέα – Επιταγές πληρωτέες	37.624,16	44.158,34
Βραχυπρόθεσμες υποχρεώσεις Τράπεζες	21.248,78	35.352,51
Φόροι – Τέλη Ασφαλιστικά ταμεία	8.644,66	14.275,06
Μερίσματα πληρωτέα	1.303,20	349,08
Λοιπές βραχυπρόθεσμες υποχρεώσεις	6.406,31	19.014,68
<b>Σύνολο Βραχυπρόθεσμων Υποχρεώσεων</b>	<b>75.227,10</b>	<b>113.149,67</b>
Μεταβατικοί Λογαριασμοί Παθητικού	0,00	29,14
<b>ΣΥΝΟΛΟ ΠΑΘΗΤΙΚΟΥ</b>	<b>253.911,18</b>	<b>342.298,45</b>

**ΕΝΕΡΓΗΤΙΚΟ****Έξοδα Εγκαταστάσεως**

Το υπόλοιπο του λογαριασμού "Έξοδα εγκατάστασης" σε αξία κτήσης την 31.12.2002 ανήλθε σε € 58.353,77 χιλ. έναντι € 5.681,24 χιλ. την 31.12.2001. Η ανάλυση του εν λόγω λογαριασμού την 31.12.2002 παρουσιάζεται στον ακόλουθο πίνακα:

<b>ΥΠΟΛΟΙΠΟ ΛΟΓΑΡΙΑΣΜΟΥ "ΕΞΟΔΑ ΕΓΚΑΤΑΣΤΑΣΗΣ" ΣΤΙΣ 31.12.2002</b>	
<u>Ποσά σε χιλ. €</u>	<b>Αξία Κτήσεως</b>
<b>Λοιπά έξοδα εγκατάστασης (I)</b>	
Έξοδα ίδρυσης και πρώτης εγκατάστασης	1
Έξοδα αύξησεως κεφαλαίου	1.085
Έξοδα κτήσης ακινητοποιήσεων	5.353
Συναλλαγματικές διαφορές	184
Έξοδα αναδιοργάνωσης	1.472
Λοιπά έξοδα πολυετούς απόσβεσης	8.533
<b>Σύνολο (I)</b>	<b>16.628</b>
Διαφορά προκύψασα από το μετασχηματισμό Ν. 2166/93	41.726
<b>Σύνολο (II)</b>	<b>41.726</b>
<b>ΣΥΝΟΛΟ (I)+(II)</b>	<b>58.354</b>

Σύμφωνα με σχετική παρατήρηση του Τακτικού Ορκωτού Ελεγκτή επί της δημοσιευμένης οικονομικής κατάστασης της 31.12.2002, στο λογαριασμό Β του Ενεργητικού, περιλαμβάνονται: α) Συναλλαγματικές διαφορές ποσού € 852 χιλ. περίπου, το οποίο, σύμφωνα με σχετικές Υπουργ. Απόφ. θα βαρύνει τα αποτελέσματα επομένων χρήσεων. Σύμφωνα με τις ίδιες Υπουργ. Απόφ., τα αποτελέσματα της παρούσης χρήσης επιβαρύνθηκαν με συναλλαγματικές διαφορές ποσού ευρώ 817 χιλ. περίπου. β) Ποσό € 350 χιλ. που αφορά τόκους δανείου για εξαγορά άλλης Εταιρίας. γ) Ποσό € 2.724.363,17 που αφορά ζημία χρεογράφων απορροφηθείσας Εταιρίας, δ) ποσό € 1.730 χιλ. που αφορά αναπόσβεστο υπόλοιπο του φόρου από πώληση συμμετοχών μη εισηγμένων στο Χ.Α., το οποίο έπρεπε να βαρύνει τα αποτελέσματα χρήσεως.



**Ενσώματες Ακίνητοποιήσεις**

**Το υπόλοιπο του λογαριασμού "Ενσώματες ακίνητοποιήσεις" σε αξία κτήσης την 31.12.2002 διαμορφώθηκε σε € 64.262,29 χιλ. έναντι € 18.659,57 χιλ. την 31.12.2001. Η ανάλυση του εν λόγω λογαριασμού κατά την 31.12.2002 έχει ως εξής:**

<b>ΥΠΟΛΟΙΠΟ ΛΟΓΑΡΙΑΣΜΟΥ "ΕΝΣΩΜΑΤΕΣ ΑΚΙΝΗΤΟΠΟΙΗΣΕΙΣ" ΣΤΙΣ 31.12.2002</b>	
<b>Ποσά σε χιλ. €</b>	<b>Αξία Κτήσεως</b>
Γήπεδα – Οικόπεδα	24.956,60
Κτίρια & τεχνικά έργα	12.678,31
Μηχανήματα – Τεχνικές εγκαταστάσεις και λοιπός μηχαν/κός εξοπλισμός	17.083,79
Μεταφορικά μέσα	7.160,92
Έπιπλα και λοιπός εξοπλισμός	2.236,56
Ακίνητοποιήσεις υπο εκτέλεση & προκ/λές παγίων	146,11
<b>Σύνολο ενσώματων ακίνητοποιήσεων</b>	<b>64.262,29</b>

Σύμφωνα με σχετική σημείωση της Εταιρίας επί της δημοσιευμένης οικονομικής κατάστασης της 31.12.2002, κατά το τρέχον δωδεκάμηνο έγιναν επενδύσεις σε πάγια στοιχεία ποσού € 583.643,76.

Επίσης, σύμφωνα με σχετική σημείωση της Εταιρίας επί της δημοσιευμένης οικονομικής κατάστασης της 31.12.2002, μέχρι την 31.12.2002 υφίστανται υποθήκες και προσημειώσεις επί των παγίων στοιχείων της Εταιρίας ύψους € 28,78 εκατ.

Επίσης, σύμφωνα με σχετική σημείωση της Εταιρίας επί της δημοσιευμένης οικονομικής κατάστασης της 31.12.2002, στην προκύψασα από τον μετασχηματισμό υπεραξία διενεργήθηκαν αποσβέσεις ποσού € 8.345. 174,28.

Επίσης, σύμφωνα με σχετική σημείωση της Εταιρίας επί της δημοσιευμένης οικονομικής κατάστασης της 31.12.2002, η τελευταία αναπροσαρμογή των παγίων έγινε την 31.12.2000 σύμφωνα με τις διατάξεις του Ν.2065/1992.

Τέλος, σύμφωνα με σχετική σημείωση της Εταιρίας επί της δημοσιευμένης οικονομικής κατάστασης της 31.12.2002, η μείωση των παγίων στην παρούσα χρονική περίοδο οφείλεται στην πώληση εδαφικών και κτιριακών εγκαταστάσεων και επαναγορά τους με σύμβαση χρηματοδοτικής μίσθωσης (leasing).

Σύμφωνα με δήλωση της Εταιρίας επί της ανωτέρω σημείωσης, κατά την 15.05.2002 πωλήθηκαν με δικαίωμα επαναγοράς (Sale & Lease Back) στην Α.Τ.Ε. ΛΗΖΙΝΓΚ Α.Ε., διάρκεια χρηματοδοτικής μίσθωσης 10 έτη, για € 8.220.000 τα κάτωθι ακίνητα τα οποία βρίσκονται στη περιοχή Αγ. Ιωάννης Ρέντη, οδός Κηφισού 92:

- Οικόπεδο εμβαδού 7.244,30 τ.μ.
- Κτίριο 1 εμβαδού 1.251,60 τ.μ.
- Κτίριο 2 εμβαδού 994,19 τ.μ.
- Κτίριο 3 εμβαδού 2.316,86 τ.μ.
- Κτίριο 4 εμβαδού 973,66 τ.μ.
- Αποθήκες εμβαδού 263,84 τ.μ.

Επιπλέον, στην παραπάνω ιδιοκτησία ανήκουν ως παραρτήματα και παρακολουθήματα στο περιβάλλοντα χώρο συνολικά 92 θέσεις στάθμευσης αυτοκινήτων 20 τ.μ. έκαστη.

Η πώληση των ανωτέρω με δικαίωμα εξαγοράς (Sale & Lease Back) ενίσχυσε τη ρευστότητα της Εταιρίας κυρίως σε απαραίτητα κεφάλαια κίνησης καθώς η εν λόγω υποχρέωση θα αποπληρωθεί κατά την επόμενη δεκαετία σε ισόποσες μηνιαίες τοκοχρεωλυτικές δόσεις. Από τα μισθώματα, η αποπληρωμή του πιστούμενου κεφαλαίου υπερκαλύπτεται από την εκμετάλλευση (είσπραξη μηνιαίων ενοικίων) από τις υπόλοιπες και συγγενείς εταιρίες του Ομίλου (Alfa Alfa Holding, Alfa Alfa Energy, ANKER και ALMI) οι οποίες πλέον στεγάζονται στα νέα γραφεία καθώς και από την αναμενόμενη ενοίκιαση του 4ου κτιρίου σε «νέο ενοικιαστή - εκτός του Ομίλου». Η παραπάνω ενίσχυση της ρευστότητας διαμέσου της χρηματοδοτικής μίσθωσης με δικαίωμα εξαγοράς (μακροπρόθεσμη υποχρέωση) ωφέλησε τον Ισολογισμό της τελευταίας χρήσης, καθώς των επομένων χρήσεων, εφ' όσον οι υποχρεώσεις δεν επιβαρύνθηκαν με την ενδεχόμενη λήψη ισόποσου δανείου καθώς τα αποτελέσματα ενισχύθηκαν λόγω των συγκριτικά μικρότερων αποσβέσεων αφού οι συγκεκριμένες αποσβέσεις δεν επιβαρύνουν την ΑΛΤΕ Α.Τ.Ε.

Η ωφέλεια που προέκυψε στα αποτελέσματα της χρήσης 2002 για την ΑΛΤΕ Α.Τ.Ε. υπολογίζεται σε € 233.000 από τη μη λογιστικοποίηση (κατά το δεύτερο εξάμηνο με συντελεστή απόσβεσης 5% ετησίως) των αποσβέσεων επί των κτιριακών εγκαταστάσεων τα οποία την 15/5/2002 πωλήθηκαν με δικαίωμα επαναγοράς «Sale & Lease Back» στην Α.Τ.Ε. Leasing. Σημειώνεται επίσης ότι στη χρήση 2002 δεν λογιστικοποιήθηκαν μισθώματα (Leasing) εφ' όσον, βάσει συμφωνίας, τα μηνιαία μισθώματα ξεκινούν στην παρούσα χρήση (2003) και έχουν διάρκεια μια δεκαετία.

#### **Συμμετοχές σε συνδεδεμένες επιχειρήσεις και λοιπές επιχειρήσεις**

Το υπόλοιπο του ανωτέρω λογαριασμού ανήλθε την 31.12.2002 σε € 26.531,54 χιλ. και αναλύεται ως ακολούθως:

<b>ΑΝΑΛΥΣΗ ΤΟΥ ΛΟΓ/ΜΟΥ "ΣΥΜΜΕΤΟΧΕΣ ΣΕ ΣΥΝΔΕΔΕΜΕΝΕΣ ΕΠΙΧΕΙΡΗΣΕΙΣ"</b>					
<b>ΣΤΙΣ 31.12.2002 (ποσά σε χιλ. €)</b>					
<b>ΕΤΑΙΡΙΑ</b>	<b>ΛΟΓΙΣΤΙΚΗ ΚΑΘΑΡΗ ΘΕΣΗ</b>	<b>% ΣΥΜΜΕΤΟΧΗΣ ΤΗΣ ΑΛΤΕ ΑΤΕ</b>	<b>ΛΟΓΙΣΤΙΚΗ ΑΞΙΑ ΣΥΜΜΕΤΟΧΗΣ ΤΗΣ ΑΛΤΕ ΤΗΝ 31.12.2002</b>	<b>ΑΞΙΑ ΚΤΗΣΗΣ ΤΗΣ ΣΥΜΜΕΤΟΧΗΣ ΤΗΣ ΑΛΤΕ ΑΤΕ</b>	<b>ΔΙΑΦΟΡΑ ΑΠΟΤΙΜΗΣΗΣ ΣΤΙΣ 31.12.2002</b>
ΒΑΚΩΝ Α.Κ.Τ.ΚΤ. & Τ.Ε.	4.930	25%	1.233	1.180	53
ΚΑΖΙΝΟ ΑΘΗΝΩΝ Α.Ε.	5.860	17.5%	1.026	1.027	-1
INTERGATION Ε.Π.Ε.	0	33.33%	0	21	-21
AVC VENTURE CAPITAL	4.939	24.36%	1.203	933	270
ΑΤΤΙΚΕΣ ΔΙΑΔΡΟΜΕΣ Α.Ε.	2.808	8.23%	231	37	194
ΞΕΝΟΔΟΧΕΙΑΚΗ ΕΤΑΙΡΙΑ ΑΕΡΟΔΡΟΜΙΟΥ ΑΘΗΝΩΝ Α.Ε.	10.925	30%	3.278	4.882	-1.604
STADKA Α.Ε.	2.923	49%	1.432	1.438	-6
PARKING SPACE	60	100%	60	60	0
ΤΡΑΠΕΖΑ ΧΑΝΙΩΝ	28.355	0.01%	2	3	-1
ECO CONSTRUCTIONS	132	10%	13	293	-280
AXON	10.487	4.25%	446	308	138
ZANGAS INTERNATIONAL	168.587	10.5%	17.702	16.350	1.352
<b>Σύνολο Λογαριασμού Συμμετοχών</b>	<b>240.006</b>		<b>26.625</b>	<b>26.532</b>	<b>94</b>

Σημειώνεται ότι η αποτίμηση των συμμετοχών έγινε στην αξία κτήσης.

**Παραγωγή σε εξέλιξη**

Το υπόλοιπο του λογαριασμού "Παραγωγή σε εξέλιξη" την 31.12.2002 διαμορφώθηκε σε € 11.569,33 χιλ. και αναλύεται ως εξής:

<b>ΑΝΑΛΥΣΗ ΤΟΥ ΛΟΓΑΡΙΑΣΜΟΥ "ΠΑΡΑΓΩΓΗ ΣΕ ΕΞΕΛΙΞΗ" ΑΛΤΕ ΣΤΙΣ 31.12.2002</b>	
<b>ΕΡΓΟ</b>	<b>Ποσά σε χιλ. €</b>
ΓΥΜΝΑΣΤΗΡΙΟ ΔΙΚΑΙΩΝ	41,67
ΕΡΓΟ ΠΥΘΙΟΥ	13,42
ΓΕΦΥΡΑ ΦΕΡΡΩΝ	13,58
ΚΑΚΙΑ ΣΚΑΛΑ	1.000,00
ΟΛΥΜΠΙΑΚΟ ΣΚΟΠΕΥΤΗΡΙΟ	1.000,00
ΦΡΑΓΜΑ ΠΑΠΑΔΙΑΣ	1.667,06
ΜΟΝΑΔΑ ΦΛΩΡΙΝΑΣ	3.212,47
ΕΚΔΟΤΙΚΟΣ ΟΙΚΟΣ ΛΥΜΠΕΡΗ	717,49
ΜΠΟΓΙΑΤΙ	445,07
ΑΕΡΟΔΡΟΜΙΟ ΡΟΔΟΥ	1.144,53
ΑΠΟΘΗΚΗ ΚΙΟΥΡΚΩΝ	149,71
ΜΥΚΟΝΟΣ	466,97
ΚΑΖΙΝΟ ΦΛΩΡΙΝΑΣ	1.048,67
ΚΤΙΡΙΑ ΡΕΝΤΗ	378,70
ΛΑΙΚΗ ΑΓΟΡΑ ΝΕΑΠΟΛΗΣ	5,00
ΟΔΟΠΟΙΙΑ ΔΗΜΟΥ ΝΕΣΣΩΝΟΣ	30,00
ΟΔΟΠΟΙΙΑ ΑΓΙΑΣ-ΑΓΙΟΚΑΜΠΟΥ	10,00
ΟΔΟΠΟΙΙΑ ΤΡΙΚΑΛΩΝ(ΖΑΡΚΟ)	20,00
ΟΔΟΠΟΙΙΑ ΤΜΗΜΑΤΟΣ ΒΟΛΟΥ-ΛΑΡΙΣΑΣ	15,00
ΟΔΟΠΟΙΙΑ Β.Ι.Π.Ε. ΒΟΛΟΥ	60,00
ΑΡΔΕΥΤΙΚΟ ΒΙΣΤΡΙΖΑΣ ΛΑΜΙΑΣ	130,00
<b>ΣΥΝΟΛΟ</b>	<b>11.569,33</b>

Σύμφωνα με σχετική παρατήρηση του Τακτικού Ορκωτού Ελεγκτή επί της δημοσιευμένης οικονομικής κατάστασης της 31.12.2002, στο λογαριασμό Δ.Ι του Ενεργητικού περιλαμβάνεται ποσό € 11.230.662 (€ 1.515.638 αφορά προηγούμενη χρήση) που αφορά εργασίες εκτελεσθείσες και μη τιμολογηθείσες μέχρι 31.12.2002, από τις οποίες έχουν τιμολογηθεί μέχρι την ημερομηνία χορήγησης του πιστοποιητικού ελέγχου € 2.914.637.

**Πελάτες**

**Το υπόλοιπο του λογαριασμού "Πελάτες" την 31.12.2002 ανήλθε σε € 19.091,42 χιλ. και αναλύεται ως εξής:**

<b>ΑΝΑΛΥΣΗ ΤΟΥ ΛΟΓΑΡΙΑΣΜΟΥ "ΠΕΛΑΤΕΣ" ΣΤΙΣ 31.12.2002</b>		
<b>(Ποσά σε χιλ.€)</b>	<b>Ποσό</b>	<b>Ποσοστό (%)</b>
Ελληνικό Δημόσιο λοιπές απαιτήσεις	4.043	21,2%
Αττική Οδός (εγγυήσεις)	3.042	15,9%
Προκαταβολές πελατών Κ/Ξ ΑΚΤΩΡ ΤΕΒ ΑΕΓΕΚ ΑΛΤΕ	2.173	11,4%
Γ.Γ.Α. ΕΥΔΕ/ΑΟΕΕ	1.572	8,2%
Πελάτες υποκαταστήματος Λάρισας	1.410	7,4%
Κ/Ξ Νοσοκομείου Αλεξανδρούπολης	788	4,1%
Πελάτες Υποκαταστήματος Αλεξανδρούπολης	650	3,4%
ΔΕΗ	579	3,0%
Κ/Ξ ΑΛΤΕ ΑΤΕ-ΓΝΩΜΩΝ ΑΕ	471	2,5%
Λοιποί Πελάτες	4.363	22,9%
<b>Σύνολο</b>	<b>19.091</b>	<b>100%</b>

Η χρονική ενηλικίωση του υπολοίπου του λογαριασμού "Πελάτες" την 31.12.2002 παρουσιάζεται στον ακόλουθο πίνακα:

<b>ΧΡΟΝΙΚΗ ΕΝΗΛΙΚΙΩΣΗ ΥΠΟΛΟΙΠΟΥ ΠΕΛΑΤΩΝ ΣΤΙΣ 31.12.2002</b>		
	<b>Ποσά σε χιλ. €</b>	<b>%</b>
1 – 30 ημέρες	2.593,32	13,58%
31-60 ημέρες	2.021,09	10,59%
61-90 ημέρες	1.159,71	6,07%
91-365 ημέρες	5.616,62	29,42%
> 366 ημέρες	7.700,37	40,33%
<b>ΣΥΝΟΛΟ</b>	<b>19.091,09</b>	<b>100,00%</b>

**Βραχυπρόθεσμες απαιτήσεις κατά συνδεδεμένων επιχειρήσεων**

**Το υπόλοιπο του λογαριασμού "Βραχυπρόθεσμες απαιτήσεις κατά συνδεδεμένων επιχειρήσεων" την 31.12.2002 διαμορφώθηκε σε € 51.344,55 χιλ. και αναλύεται ως εξής:**

<b>ΑΝΑΛΥΣΗ ΤΟΥ ΛΟΓΑΡΙΑΣΜΟΥ "ΒΡΑΧΥΠΡΟΘΕΣΜΕΣ ΑΠΑΙΤΗΣΕΙΣ ΚΑΤΑ ΣΥΝΔΕΔΕΜΕΝΩΝ ΕΠΙΧΕΙΡΗΣΕΩΝ" ΤΗΝ 31.12.2002</b>		
<b>ΕΠΩΝΥΜΙΑ</b>	<b>Ποσά σε χιλ.€</b>	<b>% συνόλου</b>
INTEGRATION	121,32	0,24%
ΕΣΤΡΕΛΙΑ	5.568,04	10,84%
STADKA	3.001,77	5,85%
ΞΕΝΟΔΟΧΕΙΑΚΗ ΕΤΑΙΡΙΑ ΑΕΡΟΔΡΟΜΙΟΥ ΑΘΗΝΩΝ	204,08	0,40%
PARKING SPACE	236,53	0,46%
ΑΤΛΑΝΤΙΣ	11.894,00	23,16%
ΑΛΚΟ	2,46	0,00%
ΑΡΜΑΤΑ	2,14	0,00%
ΑΛΦΑ ΑΛΦΑ ΣΥΜΜΕΤΟΧΕΣ	26.757,61	52,11%
Κ/Ε ΕΡΓΟΜΗΧΑΝΙΚΗ-ΔΩΡΙΚΗ-ΗΝΙΟΧΟΣ	680,50	1,33%
Κ/Ε ΤΣΙΟΜΗΤΑΣ ΑΠΟΣΤ.-ΔΩΡΙΚΗ	233,80	0,46%
Κ/Ε ΟΛΥΜΠΙΟΣ ΑΤΕ-ΔΩΡΙΚΗ ΑΤΕ	877,24	1,71%
Κ/Ε ΔΩΡΙΚΗ ΑΤΕ-ΘΩΡΟΡΟΠΟΥΛΟΣ	21,24	0,04%
Κ/Ε ΠΑΛΑΝΤΑΣ-ΤΣΑΛΑΠΟΡΤΑΣ-ΔΩΡΙΚΗ	277,80	0,54%
ΔΙΕΥΘΕΤΗΣΗ ΜΠΕΚΙΟΡΕΜΑΤΟΣ	15,09	0,03%
Κ/Ε ΕΒΡΟΣ ΑΕ-ΕΤΕΟ ΑΕ-ΘΕΜΕΛΙΟ ΑΕ	130,84	0,25%
Κ/Ε ΘΕΜΕΛΙΟ ΑΕ-ΕΒΡΟΣ ΑΕ-ΗΝΙΟΧΟΣ	460,81	0,90%
Κ/Ε ΚΑΛΑΒΡΥΤΩΝ	7,70	0,01%
Κ/Ε ΚΑΘΕΤΟΣ ΕΓΝΑΤΙΑ	258,54	0,50%
Κ/Ε ΝΕΣΤΟΣ ΑΤΕ-ΘΕΜΕΛΙΟ 79 ΑΕ	23,00	0,04%
Κ/Ε ΑΠΟΘΗΚΩΝ ΔΕΡΕΙΟΥ	6,58	0,01%
Κ/Ε ΟΡΕΣΤΙΑΔΑΣ	9,40	0,02%
ΣΚΥΡΟΔΕΜΑ ΘΡΑΚΗΣ ΟΕ	154,52	0,30%
Κ/Ε ΕΠΤΑΝΗΣΟΣ ΙΟΝΙΟΣ ΘΕΜΕΛΙΟ 79 ΑΕ	5,03	0,01%
ΛΟΙΠΕΣ ΑΠΑΙΤΗΣΕΙΣ	394,51	0,77%
<b>ΣΥΝΟΛΟ</b>	<b>51.344,55</b>	<b>100,00%</b>

Σύμφωνα με σχετική σημείωση της Εταιρίας επί της δημοσιευμένης οικονομικής κατάστασης της 31.12.2002, σε θυγατρική εταιρία έχει δοθεί (με απόφαση Δ.Σ.) ποσό € 11.894 χιλ. για επενδυτικούς σκοπούς.

Σύμφωνα με δήλωση της Εταιρίας επί της ανωτέρω σημείωσης, το ποσό των € 11,894 χιλ. αφορά απαίτηση της Εταιρίας από την εταιρία ΑΤΛΑΝΤΙΣ Α.Τ.Ε. Το παραπάνω ποσό αφορά χρηματοδότηση μέρους του επενδυτικού προγράμματος που αναπτύσσεται από την ΕΣΤΡΕΛΙΑ ΤΟΥΡΙΣΤΙΚΗ η οποία είναι θυγατρική της ΑΤΛΑΝΤΙΣ Α.Τ.Ε.. Σημειώνεται ότι κύριος κατασκευαστής για το πρόγραμμα αυτό είναι η εταιρία ΑΛΤΕ.Α.Τ.Ε.

Η ολοκλήρωση του επενδυτικού προγράμματος καθυστέρησε για λόγους που οφείλονται στην καθυστέρηση εκδόσεως των απαιτούμενων κατά νόμον αδειών από τη Διοίκηση και συγκεκριμένα της Κοινής Υπουργικής Απόφασης για την έγκριση των περιβαλλοντικών όρων και της απόφασης για τον χαρακτηρισμό μέρους της εν λόγω έκτασης ως δασικής ή μη από τις αρμόδιες δασικές αρχές.

**Όμως, ήδη στη χρήση 2002 εκτέλεστηκε σημαντικό μέρος του προγράμματος καθώς λειτουργούν από το Μάιο του 2002 αρκετά τμήματα του συγκροτήματος όπως: πλάζ,**

**εστιατόρια, μπαρ, αθλητικές εγκαταστάσεις, καταστήματα υποστήριξης, χώρος πάρκινγκ κλπ.**

Σημειώνεται ότι, έναντι της απαίτησης από την ΕΣΤΡΕΛΙΑ ΤΟΥΡΙΣΤΙΚΗ Α.Ε. εισπράχθηκε στη χρήση 2002 ποσό € 1.062.020,54 και στη χρήση 2003 (έως και σήμερα) εισπράχθηκε επιπλέον το ποσό των € 884.448,78. Η απαίτηση θα τακτοποιηθεί ολοσχερώς με την ολοκλήρωση του επενδυτικού προγράμματος της εν' λόγω εταιρίας και συγκεκριμένα με την ολοκλήρωση της ανακατασκευής των υπαρχόντων μπανγκαλόους και τη δημιουργία μικρής ξενοδοχειακής μονάδας 5 αστέρων που έχει ενταχθεί στο πρόγραμμα Ολυμπιακής Φιλοξενίας.

Η απαίτηση κατά της ΑΛΦΑ ΑΛΦΑ ΣΥΜΜΕΤΟΧΕΣ, ύψους € 26.757,61 χιλ. αφορά δοσοληπτικό λογαριασμό ο οποίος διαμορφώθηκε σταδιακά στα διαχειριστικά έτη 2001 και 2002 σε € 26,757,61 χιλ. στις 31/12/2002. Μέσω αυτού απεικονίζεται η συνολική διαχείριση των διαθεσίμων του Ομίλου, τα οποία συγκεντρώνονται εκεί, είτε από την ΑΛΤΕ, είτε από άλλες εταιρίες του Ομίλου, για εξυπηρέτηση του συγκεκριμένου προγράμματος αναδιάρθρωσης της κεφαλαιακής ενίσχυσης και της περαιτέρω μείωσης των συνολικών υποχρεώσεων του Ομίλου.

Με την εφαρμογή του προγράμματος αναδιάρθρωσης επιτεύχθηκε κατά τη χρήση 2002 η μείωση των συνολικών υποχρεώσεων του Ομίλου κατά 8%. Με την εξέλιξη του ίδιου προγράμματος αναμένεται μέσα στο τρέχον έτος να εισρεύσουν κεφάλαια στην ΑΛΤΕ, στα πλαίσια ενίσχυσης της ρευστότητας και των κεφαλαίων κινήσεως, λόγω της σημαντικής μεγένθυσης του κύκλου εργασιών της και της προσδοκώμενης ανάληψης νέων έργων, αλλά και της περαιτέρω μείωσης των υποχρεώσεων της.

**Η ανάλυση των απαιτήσεων από τις Κοιναπραξίες που εμφανίζονται στο λογαριασμό "Βραχυπρόθεσμες απαιτήσεις κατά συνδεδεμένων επιχειρήσεων" την 31.12.2002, καθώς και η ενδεικτική εκτίμηση της χρονικής ενηλικίωσής τους και του χρόνου είσπραξής τους παρουσιάζονται αναλυτικά στον κάτωθι πίνακα.**

ΑΛΤΕ Α.Τ.Ε. ΑΝΑΛΥΣΗ ΛΟΓΑΡΙΑΣΜΟΥ ΑΠΑΙΤΗΣΕΩΝ ΚΑΤΑ ΣΥΝΔΕΔΕΜΕΝΩΝ ΕΠΙΧ/ΣΕΩΝ (ΚΟΙΝΟΠΡΑΞΙΕΣ) - 31/12/02									
Α/Α	ΚΟΙΝΟΠΡΑΞΙΑ	ΕΡΓΟ	ΕΚΤΙΜΗΣΗ ΑΠΟΠΕΡΑΤΩΣΗΣ ΕΡΓΟΥ	ΗΜΕΡ/ΝΙΑ ΔΗΜΙΟΥΡΓΙΑ ΑΠΑΙΤΗΣΗΣ	ΑΠΑΙΤΗΣΗ ΕΩΣ 31/12/200 2	ΠΟΣΟ ΠΟΥ ΕΙΣΠΡΑΧΘΗΚΕ 1/1/03- 31/3/03	ΠΡΟΒΛΕΠΟΜΕΝΕΣ ΕΙΣΠΡΑΞΕΙΣ		
							1/4/2003- 31/12/2003	2004	ΣΥΝΟΛΟ
1	Κ/Ε ΕΡΓΟΜΗΧΑΝΙΚΗ ΑΤΕ-ΔΩΡΙΚΗ ΑΤΕ-ΗΝΙΟΧΟΣ ΑΤΕ	ΚΑΤΑΣΚΕΥΗ ΑΥΤΟΚΙΝΗΤΟΔΡΟΜΟΥ ΠΑΘΕ(ΤΜΗΜΑ:Μ.ΜΟΝΑΣΤΗΡΙ ΛΑΡΙΣΑΣ)	ΟΛΟΚΛΗΡΩΘΗΚΕ	1999-2002	680,50	0,00	476,35	204,15	680,50
2	Κ.Ξ ΤΣΙΟΜΗΤΑΣ ΑΠ.-ΔΩΡΙΚΗ ΑΤΕ	ΒΕΛΤΙΩΣΗ ΔΡΟΜΟΥ ΛΑΡΙΣΑΣ-ΑΓΙΑΣ-ΑΓΙΟΚΑΜΠΟΥ	ΟΛΟΚΛΗΡΩΘΗΚΕ	2000-2002	233,80	0,00	233,80	0,00	233,80
3	Κ/Ε ΟΛΥΜΠΙΟΣ ΑΤΕ-ΔΩΡΙΚΗ ΑΤΕ	ΚΑΤΑΣΚΕΥΗ ΑΥΤΟΚΙΝΗΤΟΔΡΟΜΟΥ ΠΑΘΕ(ΤΜΗΜΑ:ΑΘΗΝΑ-ΥΛΙΚΗ)	2003	1999-2002	877,24	0,00	350,90	526,34	877,24
4	Κ/Ε ΔΩΡΙΚΗ ΑΤΕ-ΘΕΟΔΩΡΟΠΟΥΛΟΣ	ΣΥΝΤΗΡΗΣΗ ΤΗΣ ΑΡ.1 Ν.Ε.Ο. ΝΟΤΙΑΣ ΠΑΡΑΚΑΜΨΗΣ ΛΑΡΙΣΑΣ	ΟΛΟΚΛΗΡΩΘΗΚΕ	2001-2002	21,24	0,00	21,24	0,00	21,24
5	Κ/Ε ΠΑΛΑΝΤΑΣ Ε.-ΤΣΑΛΑΠΟΡΤΑΣ Γ.-ΔΩΡΙΚΗ ΑΤΕ	ΑΡΔΕΥΤΙΚΟ ΕΡΓΟ ΠΟΤΑΜΙΑΣ ΕΛΑΣΣΟΝΑΣ	2003	2001-2002	277,80	0,00	113,90	163,90	277,80
6	ΔΙΕΥΘΕΤΗΣΗ ΜΠΕΚΙΟΡΕΜΑΤΟΣ	ΔΙΕΥΘΕΤΗΣΗ ΜΠΕΚΙΟΡΕΜΑΤΟΣ ΚΑΙ ΡΕΜΑΤΟΣ ΛΥΓΑΡΙΑΣ ΚΑΙ ΚΑΤΑΣΚΕΥΗ ΔΥΟ ΓΕΦΥΡΩΝ ΣΤΗΝ ΤΑΦΡΟ ΤΗΣ ΛΑΜΙΑΣ	ΟΛΟΚΛΗΡΩΘΗΚΕ	2001-2002	15,09	0,00	15,09	0,00	15,09
7	Κ/Ε ΕΒΡΟΣ ΑΤΕ-ΕΤΕΟ ΑΕ-ΘΕΜΕΛΙΟ ΑΕ	ΣΧΟΛΗ ΑΣΤΥΦΥΛΑΚΩΝ ΔΙΔ/ΧΟΥ Ν.ΕΒΡΟΥ	ΟΛΟΚΛΗΡΩΘΗΚΕ	2002	130,84	0,00	130,84	0,00	130,84
8	Κ/Ε ΘΕΜΕΛΙΟ ΑΕ-ΕΒΡΟΣ ΑΕ-ΗΝΙΟΧΟΣ ΑΤΕ(ΒΙΠΕ Ι)	ΑΞΟΝΑΣ ΕΓΝΑΤΙΑ-ΕΡΓΟΛΑΒΙΑ ΒΙΠΕ ΑΛΕΞ/ΛΗΣ ΠΥΛΑΙΑ	ΟΛΟΚΛΗΡΩΘΗΚΕ	2002	460,81	0,00	368,65	92,16	460,81
9	Κ/Ε ΚΑΛΑΒΡΥΤΩΝ	ΕΥΣΤΑΘΕΙΑ ΠΡΑΝΩΝ ΟΡΥΓΜΑΤΩΝ ΚΑΙ ΕΔΡΑΣΗ ΕΠΙΧΩΜΑΤΩΝ ΣΤΗΝ Ε.Ο.ΠΟΝΤΟΣ ΚΑΛΑΒΡΥΤΩΝ	31/10/2003	2002	7,70	7,70	0,00	0,00	7,70
10	Κ/Ε ΘΕΜΕΛΙΟ ΑΕ-ΕΒΡΟΣ ΑΕ-ΗΝΙΟΧΟΣ ΑΤΕ(ΕΓΝΑΤΙΑ)	Κ/Ε ΚΑΘΕΤΟΣ ΕΓΝΑΤΙΑ	ΟΛΟΚΛΗΡΩΘΗΚΕ	2002	258,54	0,00	219,76	38,78	258,54
11	Κ/Ε ΝΕΣΤΟΣ ΑΕ-ΘΕΜΕΛΙΟ ΑΕ	ΚΑΤΑΣΚΕΥΗ ΣΙΔΗΡΟΔΡΟΜΙΚΗΣ ΓΕΦΥΡΑΣ ΣΤΟΝ ΠΟΤΑΜΟ ΣΤΡΥΜΩΝΑ	ΟΛΟΚΛΗΡΩΘΗΚΕ	2001-2002	23,00	0,00	23,00	0,00	23,00
12	Κ/Ε ΑΠΟΘΗΚΩΝ ΔΕΡΕΙΟΥ	ΚΑΤΑΣΚΕΥΗ 14 ΑΠΟΘΗΚΩΝ ΙΓΛΟΟ ΤΩΝ 250Τ	ΟΛΟΚΛΗΡΩΘΗΚΕ	2000-2002	6,58	0,00	6,58	0,00	6,58
13	Κ/Ε ΟΡΕΣΤΙΑΔΟΣ	ΑΣΦΑΛΤΟΣΤΡΩΣΗ ΔΡΟΜΩΝ ΟΡΕΣΤΙΑΔΑΣ	ΟΛΟΚΛΗΡΩΘΗΚΕ	2000-2002	9,40	0,00	9,40	0,00	9,40
14	Κ/Ε ΕΠΤΑΝΗΣΟΣ ΑΤΕ-ΙΟΝΙΟΣ ΑΕ-ΘΕΜΕΛΙΟ ΑΕ	ΚΑΤΑΦΥΓΙΟ ΤΟΥΡΙΣΤΙΚΩΝ ΣΚΑΦΩΝ ΒΑΘΕΩΣ ΙΘΑΚΗΣ	ΟΛΟΚΛΗΡΩΘΗΚΕ	2001-2002	5,03	0,00	5,03	0,00	5,03
	<b>ΣΥΝΟΛΑ</b>				<b>3.007,57</b>	<b>7,70</b>	<b>1.974,53</b>	<b>1.025,34</b>	<b>3.007,57</b>

Σημειώνεται ότι δεν περιέχονται απαιτήσεις που προέρχονται από τιμολογήσεις για παραχώρηση προσωπικού, ενοίκιο μηχανημάτων κλπ.. Δεν κρίνεται κανένα ποσό ως επισφαλές για την εισπραξή του. Δεν υπάρχουν περιουσιακά στοιχεία των εν' λόγω Κ/Ξ για να ικανοποιήσουν, εάν χρειαστεί, απαιτήσεις της εταιρίας. Δεν έχει σχηματιστεί πρόβλεψη για την κάλυψη επισφάλειας.

**Βραχυπρόθεσμες απαιτήσεις κατά λοιπών συμμετοχ. ενδιαφ. επιχειρήσεων**

**Το υπόλοιπο του εν λόγω λογαριασμού στις 31.12.2002 ανήλθε σε € 43.913,87 χιλ.**

**Σημειώνεται ότι, η ανάλυση του ανωτέρω λογαριασμού την 31.12.2002 καθώς και η ενδεικτική εκτίμηση της χρονικής ενηλικίωσής τους και του χρόνου εισπραξής τους παρουσιάζονται αναλυτικά στον πίνακα που ακολουθεί.**

**Σημειώνεται επίσης ότι η ανάλυση της αναμενόμενης εισπραξης αποτελεί πρόβλεψη της Εταιρίας. Οι απαιτήσεις που παρουσιάζονται μπορεί να ρευστοποιηθούν μερικά ή ολικά, σε μεταγενέστερη χρονική στιγμή από αυτήν που παρουσιάζεται. Η οριστική εκκαθάριση της κάθε απαιτήσεως από Κοινοπραξίες θα πραγματοποιηθεί στο πέρας του αντίστοιχου έργου όταν η Κοινοπραξία θα λυθεί.**



ΑΛΤΕ ΑΤΕ							
ΑΝΑΛΥΣΗ ΛΟΓΑΡΙΑΣΜΟΥ ΑΠΑΙΤΗΣΕΩΝ ΚΑΤΑ ΛΟΙΠΟΥ ΕΝΔΙΑΦΕΡΟΝΤΟΣ ΕΠΙΧ/ΣΕΩΝ (ΚΟΙΝΟΠΡΑΞΙΕΣ) 31/12/02							
ΚΟΙΝΟΠΡΑΞΙΑ	ΕΡΓΟ	ΕΚΤΙΜΗΣΗ ΑΠΟΠΕΡΑΤΩΣΗΣ ΕΡΓΟΥ	ΗΜΕΡ/ΝΙΑ ΔΗΜΙΟΥΡΓ.ΑΠΑΙΤΗΣΗΣ	ΑΠΑΙΤΗΣΗ ΕΩΣ 31/12/2002	ΠΡΟΒΛΕΠΟΜΕΝΕΣ ΕΙΣΠΡΑΞΕΙΣ		
					2003	2004	ΣΥΝΟΛΟ
Κ/Ξ ΑΛΤΕ-ΜΕΒΙΚΑΤ/ΑΛΟΥΜΙΝΑ	ΧΩΜΑΤΟΥΡΓΙΚΑ	ΟΛΟΚΛΗΡΩΘΗΚΕ	1991-2002	301,710.71	301,710.71	0.00	301,710.71
Κ/Ξ ΑΛΤΕ-ΣΑΡΑΝΤΟΠΟΥΛΟΣ (ΑΝΑΔΟΧΟΣ)	ΠΑΝΕΠΙΣΤΗΜΙΟ ΒΟΛΟΥ	ΟΛΟΚΛΗΡΩΘΗΚΕ	1991-2002	94,284.03	94,284.03	0.00	94,284.03
Κ/Ξ ΑΛΤΕ-.Α.ΑΛΛΑΜΑΝΗΣ	ΓΥΜΝΑΣΤΗΡΙΟ ΜΙΚΡΑΣ	ΟΛΟΚΛΗΡΩΘΗΚΕ	1992-2002	457,414.19	320,189.93	137,224.26	457,414.19
Κ/Ξ ΝΟΣ.ΣΕΡΡΩΝ ΑΛΤΕ ΑΤΕ- IDEAL MEDICAL PRODUCTS SA	ΠΕΡΙΦΕΡΕΙΑΚΟ ΓΕΝΙΚΟ ΝΟΣΟΚΟΜΕΙΟ ΣΕΡΡΩΝ	ΟΛΟΚΛΗΡΩΘΗΚΕ	1996-2002	1,421,028.87	830,000.00	591,028.87	1,421,028.87
Κ/Ξ ΑΤΤΙΚΗ ΟΔΟΣ	ΚΑΤΑΣΚΕΥΗ ΑΤΤ.ΟΔΟΥ	2004	2000-2002	1,905,454.38	1,450,000.00	455,454.38	1,905,454.38
Κ/Ξ ΑΚΤΩΡ ΤΕΒ ΑΕΓΕΚ ΑΛΤΕ	ΣΥΓΚΟΙΝΩΝΙΑΚΟΣ ΑΞΟΝΑΣ ΚΑΚΙΑΣ ΣΚΑΛΑΣ	2003	2000-2002	10,931,240.41	7,250,000.00	3,681,240.41	10,931,240.41
Κ/Ξ ΑΤΤΙΚΟΥ ΑΓΩΓΟΥ ΚΑΥΣΙΜΩΝ	ΑΤΤΙΚΟΣ ΑΓΩΓΟΣ ΟΜΒΡΙΩΝ	2003	2000-2002	169,886.77	75,000.00	94,886.77	169,886.77
Κ/Ξ ΑΤΤΙΚΑΤ ΑΤΕ-ΕΤΕΠ ΑΕ- ΑΛΤΕ ΑΤΕ-ΕΡΓΑΣ ΑΤΕ	ΠΑΘΕ ΔΙΑ ΤΗΣ ΑΣΤΙΚΗΣ ΖΩΝΗΣ ΚΑΤΕΡΙΝΗΣ	ΟΛΟΚΛΗΡΩΘΗΚΕ	2000-2002	8,431.90	8,431.90	0.00	8,431.90
ΜΕ ΝΟΣΟΚΟΜΕΙΟ ΑΛΕΞ-ΑΛΤΕ ΑΤΕ-ΑΤΤΙΚΑΤ ΑΤΕ-IDEAL	ΠΕΡΙΦΕΡΕΙΑΚΟ ΓΕΝΙΚΟ ΝΟΣΟΚΟΜΕΙΟ ΑΛΕΞ/ΛΗΣ	ΟΛΟΚΛΗΡΩΘΗΚΕ	1995-2002	1,053,107.34	750,000.00	303,107.34	1,053,107.34
Κ/Ξ ΟΔΩΝ & ΟΔΟΣΤΡΩΜΑΤΩΝ ΑΕ-ΑΛΤΕ ΑΤΕ-ΙΡΙΣ ΑΕ-ΕΔΡΑΣΗ Χ.ΨΑΛΛΙΔΑΣ ΑΤΕ-ΔΟΜΙΚΗ ΚΡΗΤΗΣ ΑΕ	ΒΟΡΕΙΟΣ ΑΞΟΝΑΣ ΚΡΗΤΗΣ	Α.ΕΞΑΜΗΝΟ 2003	1998-2002	507,854.58	350,000.00	157,854.58	507,854.58
ΚΕ ΟΛΥΜΠΙΑΚΟΥ ΧΩΡΙΟΥ	ΚΑΤΑΣΚΕΥΗ ΟΛΥΜΠΙΑΚΟΥ ΧΩΡΙΟΥ	2004	2001-2002	1,009,753.28	800,000.00	209,753.28	1,009,753.28
Κ/Ξ Κ.Ι.ΣΑΡΑΝΤΟΠΟΥΛΟΣ-ΑΛΤΕ ΑΤΕ-ΓΕΤΕΜ ΑΕ-ΕΛΤΕΡ ΑΤΕ	ΕΓΝΑΤΙΑ ΟΔΟΣ ΠΕΡΙΦΕΡΕΙΑΚΗ ΘΕΣ/ΚΗΣ	2003	2000-2002	242,399.10	180,000.00	62,399.10	242,399.10
ΚΕ ΑΚΤΩΡ -ΑΛΤΕ	ΚΤΙΡΙΟ ΠΡΑΚΤΙΚΕΡ	ΟΛΟΚΛΗΡΩΘΗΚΕ	1992-2001	173,033.74		173,033.74	173,033.74
ΚΕ ΕΡΓΟΥ ΚΤΙΡΙΟΥ MERCEDES ΑΤΤΙΚΑΤ ΑΤΕ-ΑΛΤΕ ΑΤΕ	ΚΤΙΡΙΟ MERCEDES HELLAS	ΟΛΟΚΛΗΡΩΘΗΚΕ	1994-2001	11,801.20	11,801.20	0.00	11,801.20
ΚΕ ΑΚΤΩΡ -ΑΛΤΕ	ΓΥΜΝΑΣΤΗΡΙΟ ΟΑΚΑ	ΟΛΟΚΛΗΡΩΘΗΚΕ	1988-2001	13,523.11	13,523.11	0.00	13,523.11
ΚΕ ΑΚΤΩΡ -ΑΛΤΕ	ΓΥΜΝΑΣΤΗΡΙΟ ΟΑΚΑ	ΟΛΟΚΛΗΡΩΘΗΚΕ	1992-2001	31,914.54	31,914.54	0.00	31,914.54
ΚΕ ΤΩΝ ΕΤΑΙΡΕΙΩΝ ΤΗΣ ΑΟ ΓΙΑ ΣΥΜΠΡΑΚΤΟΥΝΤΑ ΕΡΓΑ ΜΕΤΡΟ	ΕΡΓΑ ΜΕΤΡΟ	ΘΑ ΕΝΩΜΑΤΩΘΕΙ ΣΤΟ ΕΡΓΟ ΤΗΣ ΑΤΤΙΚΗΣ ΟΔΟΥ	2001-2002	195,884.01	0.00	195,884.01	195,884.01

**Ενημερωτικό Δελτίο ΑΛΤΕ Α.Τ.Ε.**

ΚΕ ΙΡΙΣ -ΑΕ ΤΕΡΝΑ ΑΕ	ΚΑΤΑΣΚΕΥΗ ΝΟΣΟΚΟΜΕΙΟΥ ΛΑΡΙΣΑΣ	ΟΛΟΚΛΗΡΩΘΗΚΕ	1993-2001	70,500.31	70,500.31	0.00	70,500.31
ΚΕ ΣΠΕΡΧΕΙΟΥ	ΚΑΤΑΣΚΕΥΗ ΧΩΜΑΤΟΥΡΓΙΚΩΝ ΚΑΙ ΤΕΧΝΙΚΩΝ ΕΡΓΩΝ ΓΙΑ ΤΗ ΝΕΑ ΔΙΠΛΗ ΣΙΔ/ΚΗ ΓΡΑΜΜΗ	2003	2001	931,537.50	500,000.00	431,537.50	931,537.50
ΚΕ ΟΔΩΝ ΟΔΟΣΤΡΩΜΑΤΩΝ- ΙΡΙΣ ΑΕ	ΜΕΤΑΤΟΠΙΣΗ ΚΟΙΤΗΣ ΠΟΤΑΜΟΥ ΑΛΦΕΙΟΥ	ΟΛΟΚΛΗΡΩΘΗΚΕ	2000	1,507,275.78	1,507,275.78	0.00	1,507,275.78
ΚΕ ΘΗΕ ΑΗΣ ΜΕΓΑΛΟΠΟΛΗΣ	4Η ΜΟΝΑΔΑ ΑΗΣ ΜΕΓΑΛΟΠΟΛΗΣ ΕΡΓΑ ΠΟΛΙΤΙΚΟΥ ΜΗΧΑΝΙΚΟΥ	ΟΛΟΚΛΗΡΩΘΗΚΕ	1999	59,931.14	59,931.14	0.00	59,931.14
ΚΟΙΝΟΠΡΑΞΙΑ ΚΑΤΑΣΚΕΥΗΣ ΦΡΑΓΜΑΤΟΣ &ΥΔΡΑΓΩΓΕΙΟΥ ΜΟΡΝΟΥ	ΕΡΓΟ <ΚΑΤΑΚΕΥΗ ΦΡΑΓΜΑΤΟΣ & ΥΔΡΑΓΩΓΙΟΥ ΜΟΡΝΟΥ >	ΟΛΟΚΛΗΡΩΘΗΚΕ	1992-2001	834,771	445,000.00	389,770.68	834,770.68
ΚΕ < ΟΔΟΥ ΠΕΡΙΣΤΕΡΙ - ΑΝΗΛΙΟ>	ΠΕΡΙΣΤΕΡΙ ΑΝΗΛΙΟ	ΟΛΟΚΛΗΡΩΘΗΚΕ	1993-2001	41,298.49	41,298.49	0.00	41,298.49
ΚΕ < ΒΟΑ ΚΡΗΤΗΣ-ανάδοχος >	ΒΟΡΕΙΟΣ ΑΞΟΝΑΣ ΚΡΗΤΗΣ	2003	1998-2003	15,288.11		15,288.11	15,288.11
ΚΕ ΠΑΡ/ΜΨΗ ΔΙΥΛΙΣΤ/ΩΝ	ΚΑΤΑΣΚΕΥΗ ΤΜΗΜΑΤΩΝ ΑΥΤ/ΜΟΥ ΑΘΗΝΩΝ ΚΟΡΙΝΘΟΥ	ΟΛΟΚΛΗΡΩΘΗΚΕ	2001	33,226.16	33,226.16	0.00	33,226.16
Κ/Ξ ΟΔΩΝ ΚΑΙ ΟΔΟΣΤΡΩΜΑΤΩΝ ΑΕ-ΙΡΙΣ ΑΕ-ΑΤΕ ΟΜΑΣ &ΑΚΤΩΡ ΑΤΕ & ΑΛΤΕ ΑΤΕ	ΑΠΟΠΕΡΑΤΩΣΗ ΣΗΡΑΓΓΑΣ ΤΥΜΦΡΗΣΤΟΥ ΚΕ 1140	ΟΛΟΚΛΗΡΩΘΗΚΕ	1998-2002	2,683,840.34	1,600,000.00	1,083,840.34	2,683,840.34
ΚΕ ΠΟΛΥΜΥΛΟΥ	ΚΑΤΑΣΚΕΥΗ ΤΜΗΜΑΤΟΣ ΠΟΛΥΜΥΛΟΣ-ΛΕΥΚΟΠΕΤΡΑ	2003	2001-2002	1,251,023.14	680,000.00	571,023.14	1,251,023.14
ΚΕ <ΚΙ ΣΑΡΑΝΤΟΠΟΥΛΟΣ - ΟΔΩΝ &ΟΔΟΣΤΡΩΜΑΤΩΝ - TODINI -ΙΤΙΝΕΡΑ -ΙΡΙΣ ΑΕ ΑΝΑΔΟΧΟΣ>	ΚΕ < ΣΗΡΑΓΓΑ ΚΑΛΛΙΔΡΟΜΟΥ-ΕΚΤΕΛΕΣΤΡΙΑ >	2003	1998-2002	1,941,507.77	770,000.00	1,171,507.77	1,941,507.77
ΚΕ <ΑΤΕΡΜΩΝ ΑΤΤΕ-ΑΛΤΕ ΑΤΕ>	ΚΕ <ΑΤΕΡΜΩΝ ΟΔΩΝ-ΑΣΠ ΧΙΟΥ>	2003	1998-2002	153,095.80		153,095.80	153,095.80
ΚΟΙΝΟΠΡΑΞΙΑ ΟΔΩΝ& ΟΔΟΣΤΡΩΜΑΤΩΝ ΑΕ- ΣΚΑΠΑΝΕΥΣ ΑΤΕ	ΕΡΓΟ <ΚΑΤΑΚΕΥΗ ΕΚΧΕΙΛΙΣΤΟΥ ΣΥΓΚΡΟΤ ΠΑΡΑΓ & ΣΥΝΑΦΩΝ ΕΡΓΩΝ ΥΠΕ ΠΟΥΡΝΑΡΙΟΥ >	ΟΛΟΚΛΗΡΩΘΗΚΕ	2001	294,614	294,613.76	0.00	294,613.76
ΚΕ ΠΟΛΥΦΥΤΟΥ	ΚΑΤΑΣΚΕΥΗ ΦΡΑΓΜΑΤΟΣ ΠΟΛΥΦΥΤΟΥ	ΟΛΟΚΛΗΡΩΘΗΚΕ	ΕΩΣ 1993	210,730.45	210,730.45	0.00	210,730.45
ΚΕ ΛΥΚΟΠΟΔΙ-ΜΑΚΡΥΧΩΡΑ	ΚΑΤΑΣΚΕΥΗ ΤΜΗΜΑΤΟΣ ΕΓΝΑΤΙΑΣ ΟΔΟΥ ΑΠΟ ΤΟ ΛΥΚΟΠΟΔΙ ΜΕΧΡΙ ΜΑΚΡΥΧΩΡΑ	ΟΛΟΚΛΗΡΩΘΗΚΕ	1998	25,302.98	25,302.98	0.00	25,302.98
Κ/Ξ Ι.Γ. ΚΟΡΟΝΤΖΗΣ ΑΕ- ΚΟΡΩΝΙΣ ΑΕ	ΝΕΟ ΚΤΙΡΙΟ ΑΕΡΟΣΤΑΘΜΟΥ ΚΕΝΤΡΟΥ ΕΚΠΟΜΠΗΣ & ΠΕΑ ΣΤΟ ΚΡΑΤΙΚΟ ΑΕΡΟΛΙΜΕΝΑ ΛΗΜΝΟΥ	ΟΛΟΚΛΗΡΩΘΗΚΕ	ΕΩΣ 2000	49,854.31	49,854.31	0.00	49,854.31

**Ενημερωτικό Δελτίο ΑΛΤΕ Α.Τ.Ε.**

Κ/Ξ ΓΕΚΑΤ ΑΤΕ-ΓΝΩΜΩΝ ΑΕ-Ι.Γ. ΚΟΡΟΝΤΖΗΣ ΑΕ-ΙΡΙΣ ΑΕ	ΑΧΙΛΛΟΠΟΥΛΕΙΟ ΝΟΣΟΚΟΜΕΙΟ ΒΟΛΟΥ	ΟΛΟΚΛΗΡΩΘΗΚΕ	ΕΩΣ 2002	285,667.34		285,667.34	285,667.34
Κ/Ξ ΑΚΤΩΡ ΑΤΕ-ΜΗΧΑΝΙΚΗ ΑΕ-ΤΕΧΝΙΚΗ ΟΛΥΜΠΙΑΚΗ ΑΕ-Ι.Γ.ΚΟΡΟΝΤΖΗΣ ΑΕ	Κ/Ξ ΕΓΝΑΤΙΑ ΟΔΟΣ -ΒΕΡΟΙΑ	2003	ΕΩΣ 2002	57,682.00		57,682.00	57,682.00
Κ/Ξ ΕΡΓΟΥ ΠΟΛΥΤΕΧΝΕΙΟΥ ΚΡΗΤΗΣ Α ΦΑΣΗ	Α ΦΑΣΗ ΕΓΚΑΤΑΣΤΑΣΕΩΝ ΤΟΥ ΠΟΛΥΤΕΧΝΕΙΟΥ ΚΡΗΤΗΣ	ΟΛΟΚΛΗΡΩΘΗΚΕ	ΕΩΣ 2000	1,579.41	1,579.41	0.00	1,579.41
Κ/Ξ Ι.Γ. ΚΟΡΟΝΤΖΗΣ ΑΕ-ΤΕΧΝΕΡ ΑΕ	ΕΠΕΚΤΑΣΗ ΚΤΗΡΙΟΥ ΑΕΡΟΣΤΑΘΜΟΥ ΗΡΑΚΛΕΙΟΥ	ΟΛΟΚΛΗΡΩΘΗΚΕ	ΕΩΣ 2002	77,178.47	40,000.00	37,178.47	77,178.47
Κ/Ξ ΕΡΓΟΥ ΠΟΛΥΤΕΧΝΕΙΟΥ ΚΡΗΤΗΣ Β ΦΑΣΗ	Β ΦΑΣΗ ΕΓΚΑΤΑΣΤΑΣΕΩΝ ΤΟΥ ΠΟΛΥΤΕΧΝΕΙΟΥ ΚΡΗΤΗΣ	ΟΛΟΚΛΗΡΩΘΗΚΕ	ΕΩΣ 2000	1,956.04	1,956.04	0.00	1,956.04
Κ/Ξ ΚΟΡΩΝΙΣ ΑΕ- Ι.Γ. ΚΟΡΟΝΤΖΗΣ ΑΕ	ΑΝΕΓΕΡΣΗ ΚΤΙΡΙΟΥ ΚΕΝΤΡΙΚΗΣ ΒΙΒΛΙΟΘΗΚΗΣ ΠΑΝ/ΙΟΥ ΙΩΑΝΝΙΝΩΝ	2003	ΕΩΣ 2002	194,200.19	100,000.00	94,200.19	194,200.19
Κ/Ξ Ι. ΚΟΡΟΝΤΖΗΣ ΑΕ-ΓΕΚΑΤ ΑΕ	ΕΡΓΟ ΚΛΕΙΣΤΟ ΥΠΟΣΤΕΓΟ ΟΣΕ	ΟΛΟΚΛΗΡΩΘΗΚΕ	ΕΩΣ 2000	2,069.95	2,069.95	0.00	2,069.95
Κ/Ξ Ι.Γ. ΚΟΡΟΝΤΖΗΣ ΑΕ-ΕΚΤΕΡ ΑΕ (Α/Δ ΜΥΚΟΝΟΥ)	ΕΠΕΚΤΑΣΗ ΚΤΙΡΙΟΥ ΑΕΡΟΣΤΑΘΜΟΥ ΚΡΑΤΙΚΟΥ ΑΕΡΟΛΙΜΕΝΑ ΜΥΚΟΝΟΥ	2003	ΕΩΣ 2002	301,618.19		301,618.19	301,618.19
Κ/Ξ Κ.Ι. ΣΑΡΑΝΤΟΠΟΥΛΟΣ ΑΕ-ΕΚΤΕΡ ΑΕ-Ι.Γ. ΚΟΡΟΝΤΖΗΣ ΑΕ	ΑΠΟΠΕΡΑΤΩΣΗ ΝΕΟΥ ΥΔΡΟΘΕΡΑΠΕΥΤΗΡΙΟΥ ΚΥΛΛΗΝΗΣ Β ΦΑΣΗ	ΟΛΟΚΛΗΡΩΘΗΚΕ	ΕΩΣ 2000	20,308.25	20,308.25	0.00	20,308.25
Κ/Ξ ΑΒΑΞ ΑΕ-Ι ΚΟΡΟΝΤΖΗΣ ΑΕ	ΔΙΑΜΟΡΦΩΣΗ ΧΩΡΟΥ ΠΑΛΑΙΩΝ ΑΝΑΚΤΟΡΩΝ ΦΡΟΥΡΙΟΥ ΚΕΡΚΥΡΑΣ ΓΙΑ ΤΗ ΣΥΝΟΔΟ ΕΥΡ-ΣΥΜ	ΟΛΟΚΛΗΡΩΘΗΚΕ	ΕΩΣ 2000	35.22	35.22	0.00	35.22
Κ/Ξ Ι.Γ. ΚΟΡΟΝΤΖΗΣ ΑΕ-ΕΝΤΕΧΝΟΣ ΑΕ	Ν'ΕΟ ΚΤΙΡΙΟ ΑΕΡΟΣΤΑΘΜΟΥ ΠΕΑ &ΔΙΑΜΟΡΦΩΣΗ ΠΕΡΙΒ ΧΩΡΟΥ ΣΤΟ ΚΡΑΤΙΚΟ ΑΕΡΟΛΙΜΕΝΑ ΚΥΘΗΡΩΝ	2003	ΕΩΣ 2001	192,864.17	57,859.25	135,004.92	192,864.17
Κ/Ξ Ι.Γ. ΚΟΡΟΝΤΖΗΣ ΑΕ-ΕΚΤΕΡ ΑΕ (Α/Δ ΑΚΤΙΟΥ)	ΕΠΕΚΤΑΣΗ ΑΕΡΟΣΤΑΘΜΟΥ ΚΑΙ ΔΙΑΜΟΡΦΩΣΗ ΠΕΡΙΒΑΛΛΟΝΤΑ ΧΩΡΟΥ ΣΤΟ ΚΡΑΤΙΚΟ ΑΕΡΟΛΙΜΕΝΑ ΑΚΤΙΟΥ	2003	ΕΩΣ 2001	49,686.33		49,686.33	49,686.33
ΔΟΜΟΣΤΑΤΙΚΗ ΑΕ -&ΣΙΑ ΕΡΓΟ ΣΥΚΕΑ ΕΕ	ΚΤΙΡΙΟ ΔΙΑΒΙΩΣΗΣ	ΟΛΟΚΛΗΡΩΘΗΚΕ	1990-2001	76.10	76.10	0.00	76.10
ΚΞ ΙΡΙΣ ΑΕ-ΤΕΡΝΑ ΟΕ	ΚΑΤΑΣΚΕΥΗ ΝΟΣ/ΟΥ ΛΑΡΙΣΑΣ	ΟΛΟΚΛΗΡΩΘΗΚΕ	1993-2001	585,984.91	585,984.91	0.00	585,984.91
ΚΞ ΙΡΙΑ ΑΕ-ΔΟΜΟΣΤΑΤΙΚΗ ΑΕ &ΣΙΑ ΕΕ	ΚΤΙΡΙΟ ΠΑΝΑΙΤΩΛΙΟΥ	ΟΛΟΚΛΗΡΩΘΗΚΕ	1990-2001	239,130.16	239,130.16	0.00	239,130.16
ΚΞ ΑΣΤΡΟΝ ΑΤΕ & ΣΙΑ ΕΕ	ΑΛΙΕΥΤΙΚΟ ΚΑΤΑΦΥΓΙΟ ΚΟΚΚΑΡΙΟΥ ΣΑΜΟΥ	ΟΛΟΚΛΗΡΩΘΗΚΕ	1993-2001	543.22	543.22	0.00	543.22

**Ενημερωτικό Δελτίο ΑΛΤΕ Α.Τ.Ε.**

ΕΕ ΚΕΡΚΥΡΑΣ	ΣΥΝΕΔΡΙΑΚΟ ΚΕΝΤΡΟ ΚΕΡΚΥΡΑΣ	ΟΛΟΚΛΗΡΩΘΗΚΕ	1993-2001	35,054.77	35,054.77	0.00	35,054.77
I.M ΣΟΥΛΑΔΑΚΗΣ & ΣΙΑ ΕΕ	ΚΑΤΑΣΚΕΥΗ ΠΟΛΥΟΡΟΦΗΣ ΟΙΚΟΔΟΜΗΣ ΕΠΙ ΤΗΣ ΟΡΜΙΝΙΟΥ 5	ΟΛΟΚΛΗΡΩΘΗΚΕ	1993-2001	3,701.17	3,701.17	0.00	3,701.17
ΚΕ < ΙΡΙΣ ΑΕ-ΟΔΩΝ & ΟΔΟΣΤΡΩΜΑΤΩΝ ΑΕ>	ΚΑΤΑΣΚΕΥΗ ΟΔΙΚΗΣ ΣΗΡΑΓΓΑΣ ΣΤΙΣ ΡΑΧΕΣ ΤΥΜΦΡΗΣΤΟΥ ΚΕ 1100	ΟΛΟΚΛΗΡΩΘΗΚΕ	1992-2002	95,102.85	95,102.85	0.00	95,102.85
ΚΕ < ΙΡΙΣ ΑΕ-ΟΔΩΝ & ΟΔΟΣΤΡΩΜΑΤΩΝ ΑΕ>	ΟΛΟΚΛΗΡΩΣΗ ΣΗΡΑΓΓΑΣ ΤΥΜΦΡΗΣΤΟΥ ΚΕ 1120	ΟΛΟΚΛΗΡΩΘΗΚΕ	1995-2002	808,790.72	450,000.00	358,790.72	808,790.72
ΚΕ < ΙΡΙΣ ΑΕ-ΟΔΩΝ & ΟΔΟΣΤΡΩΜΑΤΩΝ ΑΕ>	ΜΕΛΕΤΗ ΚΑΙ ΚΑΤΑΣΚΕΥΗ ΚΥΡΙΑΣ ΣΗΡΑΓΓΑΣ ΜΕΤΣΟΒΟΥ	ΟΛΟΚΛΗΡΩΘΗΚΕ	1998-2002	674,392.08	404,635.25	269,756.83	674,392.08
ΚΕ < ΙΡΙΣ ΑΕ-ΟΔΩΝ & ΟΔΟΣΤΡΩΜΑΤΩΝ ΑΕ ΚΙ ΣΑΡΑΝΤΟΠΟΥΛΟΣ ΑΕ>	ΗΛΕΚΤΡΟΚΙΝΗΣΗ ΣΙΔ/ΚΗΣ ΓΡΑΜΜΗΣ ΘΕΣ/ΚΗΣ - ΕΙΔΟΜΕΝΗΣ ΕΡΓΟ 647/ΟΣΕ	ΟΛΟΚΛΗΡΩΘΗΚΕ	1992-2002	1,166,867.18	800,000.00	366,867.18	1,166,867.18
ΚΕ < ΙΡΙΣ ΑΕ-ΟΔΩΝ & ΟΔΟΣΤΡΩΜΑΤΩΝ ΑΕ>	ΚΕ < ΟΔΟΥ ΜΑΚΡΥΧΩΡΑ - ΚΡΥΣΤΑΛΛΟΠΗΓΗ>	ΟΛΟΚΛΗΡΩΘΗΚΕ	1995-2002	3,172,894.49	1,500,000.00	1,672,894.49	3,172,894.49
ΚΕ < ΑΕΓΕΚ-ΤΡΙΤΩΝ ΚΕ ΑΚΤΩΡ ΠΑΝΤΕΧΝΙΚΗ ΠΡΟΜΗΘΕΑΣ ΙΡΙΣ ΑΕ-ΟΔΩΝ & ΟΔΟΣΤΡΩΜΑΤΩΝ ΑΕ-ΘΕΜΕΛΙΟΔΟΜΗ>	ΚΑΤΑΣΚΕΥΗ ΣΥΡΑΓΓΑΣ ΤΕΜΠΩΝ ΕΡΓΟΤ Α	2003	1995-2002	2,887,421.65	1,500,000.00	1,387,421.65	2,887,421.65
ΚΕ ΜΕΤΡΟ ΑΘΗΝΩΝ	ΚΑΤΑΣΚΕΥΗ ΣΗΡΑΓΓΑΣ ΣΕΠΟΛΙΑ-ΑΤΤΙΚΗΣ	ΟΛΟΚΛΗΡΩΘΗΚΕ	1993-2001	231,578.25	231,578.25	0.00	231,578.25
ΚΕ < ΟΔΟΥ ΠΕΡΙΣΤΕΡΙ - ΑΝΗΛΙΟ>	ΚΑΤΑΣΚΕΥΗ ΕΡΓΟΥ ΠΡΟΣΠΕΛΑΣΕΙΣ ΣΗΡΑΓΓΑΣ ΚΑΤΑΡΑΣ ΑΠΟ ΠΕΡΙΣΤΕΡΙ ΜΕΧΡΙ ΠΑΝΑΓΙΑ (Α ΦΑΣΗ)	ΟΛΟΚΛΗΡΩΘΗΚΕ	1993-2002	1,095,669.22	800,000.00	295,669.22	1,095,669.22
ΚΕ ΚΑΟΥΣΗΣ -ΙΡΙΣ ΑΕ	ΑΠΟΡΡΙΨΗ ΑΠΟΡΙΜΜΑΤΩΝ ΣΧΙΣΤΟΣ ΑΤΤΙΚΗΣ	ΟΛΟΚΛΗΡΩΘΗΚΕ	1998-2001	186,944.26	186,944.26	0.00	186,944.26
ΚΕ ΙΡΙΣ ΑΕ-ΑΙΟΛΙΚΗ ΤΕΧΝΙΚΗ ΑΕ(ΚΑΡΥΣΤΟΥ)	ΚΑΤΑΣΚΕΥΗ ΟΔΟΥ ΚΑΡΥΣΤΟΥ ΛΕΠΟΥΡΑ	ΟΛΟΚΛΗΡΩΘΗΚΕ	1996-2001	676,011.55	447,000.00	229,011.55	676,011.55
ΚΕ ΙΡΙΣ ΑΕ-ΑΙΟΛΙΚΗ ΤΕΧΝΙΚΗ ΑΕ	ΠΙΚΠΑ ΚΑΡΥΣΤΟΥ	ΟΛΟΚΛΗΡΩΘΗΚΕ	1996-2001	74,745.75	74,745.75	0.00	74,745.75
ΚΕ <ΚΙ ΣΑΡΑΝΤΟΠΟΥΛΟΣ - ΟΔΩΝ & ΟΔΟΣΤΡΩΜΑΤΩΝ - ΤΟΔΙΝΙ -ΙΤΙΝΕΡΑ -ΙΡΙΣ ΑΕ ΑΝΑΔΟΧΟΣ>	ΚΕ < ΣΗΡΑΓΓΑ ΚΑΛΛΙΔΡΟΜΟΥ-ΕΚΤΕΛΕΣΤΡΙΑ >	2003	1998-2002	389,535.22	260,000.00	129,535.22	389,535.22
ΚΕ <ΚΙ ΣΑΡΑΝΤΟΠΟΥΛΟΣ - ΟΔΩΝ & ΟΔΟΣΤΡΩΜΑΤΩΝ - ΤΟΔΙΝΙ -ΙΤΙΝΕΡΑ -ΙΡΙΣ ΑΕ ΑΝΑΔΟΧΟΣ>	ΚΕ < ΣΗΡΑΓΓΑ ΚΑΛΛΙΔΡΟΜΟΥ-ΑΝΑΔΟΧΟΣ >	2003	1998-2002	1,182,652.65	450,000.00	732,652.65	1,182,652.65
ΚΕ <ΒΟΑ ΚΡΗΤΗΣ-ανάδοχος >	ΒΟΡΕΙΟΣ ΑΞΟΝΑΣ ΚΡΗΤΗΣ	2003	1998-2003	6,666.75		6,666.75	6,666.75
Κ/Ξ ΟΔΩΝ ΚΑΙ ΟΔΟΣΤΡΩΜΑΤΩΝ ΑΕ-ΙΡΙΣ ΑΕ-	ΣΗΡΑΓΓΑ ΜΕΤΣΟΒΟΥ ΑΝΑΔΟΧΟΣ	ΟΛΟΚΛΗΡΩΘΗΚΕ	1989-2001	1,173.88	1,173.88	0.00	1,173.88

**Ενημερωτικό Δελτίο ΑΛΤΕ Α.Τ.Ε.**

ΚΕ < ΟΔΟΥ ΠΕΡΙΣΤΕΡΙ - ΑΝΗΛΙΟ>	ΠΕΡΙΣΤΕΡΙ ΑΝΗΛΙΟ (ΑΝΑΔΟΧΟΣ)	ΟΛΟΚΛΗΡΩΘΗΚΕ	1993-2001	821.72	821.72	0.00	821.72
Κ/Ξ ΟΔΩΝ ΚΑΙ ΟΔΟΣΤΡΩΜΑΤΩΝ ΑΕ-ΙΡΙΣ ΑΕ-	ΚΕ < ΟΔΟΥ ΜΑΚΡΥΧΩΡΑ - ΚΡΥΣΤΑΛΛΟΠΗΓΗ ΑΝΑΔΟΧΟΣ>	ΟΛΟΚΛΗΡΩΘΗΚΕ	1993-2001	586.94	586.94	0.00	586.94
ΔΩΡΙΚΟΣ ΑΤΕ ΑΤΕ -ΣΥΝΕΡΓΑΣΙΑ	Κ/Ξ	2002	2002	18,235.75	18,235.75	0.00	18,235.75
Γ.ΣΧΟΙΝΑΣ ΑΤΕ- ΕΡΓΟΔΟΜΗ ΑΕ	ΒΙΟΛΟΓΙΚΟΣ ΚΑΘΑΡΙΣΜΟΣ ΑΓΙΑΣ ΓΑΛΗΝΗΣ	ΟΛΟΚΛΗΡΩΘΗΚΕ	1998	4,462.28	4,462.28	0.00	4,462.28
Γ.ΣΧΟΙΝΑΣ ΑΤΕ- ΑΙΓΑΙΟΠΕΛΑΓΙΤΙΚΗ ΑΒΕΝΤΕ-Α ΦΡΑΓΚΑΚΗΣ ΕΠΕ	ΜΑΡΙΝΑ ΚΑΤΑΚΟΛΟΥ	2003	2002	10,808.26		10,808.26	10,808.26
ΚΕ ΜΠΡΙΛΑΚΗΣ Α -Γ ΣΧΟΙΝΑΣ ΑΤΕ	ΚΟΜΒΟΣ ΑΤΣΙΠΟΠΟΥΛΟΥ	2003	2000	3,840.22	3,840.22	0.00	3,840.22
ΚΕ Γ ΣΧΟΙΝΑΣ ΑΤΕ -ΤΟΜΕΣ ΑΤΕ	ΟΛΟΚΛΗΡΩΣΗ ΕΡΓΑΣΙΩΝ ΣΤΟ ΤΜΗΜΑ ΓΟΥΡΝΕΣ ΧΕΡΣΟΝΗΣΟΣ ΧΘ 10-19833.04 ΤΟΥ ΒΟΑ ΚΡΗΤΗΣ	2003	2001	10,917.93	10,917.93	0.00	10,917.93
ΚΕ ΤΟΜΕΣ ΑΤΕ-Γ ΣΧΟΙΝΑΣ ΑΤΕ	ΗΡΑΚΛΕΙΟ ΒΙΑΝΝΟΣ ΥΠΟ ΕΡΓΟΒΙΠΕ ΚΑΛΛΙΘΕΑ -ΑΓ -ΣΩΖΩΝ	2003	2001	288,468.70	201,928.09	86,540.61	288,468.70
ΚΕ Κ ΜΠΡΙΛΑΚΗΣ Α ΣΧΟΙΝΑΣ ΑΤΕ	ΟΔΙΚΟΣ ΑΞΟΝΑΣ ΡΕΘΥΜΝΟ - ΣΠΗΛΙ-ΑΓ ΓΑΛΗΝΗ	2003	2001	25,329.52		25,329.52	25,329.52
ΤΕΧΝΙΚΗ ΚΡΗΤΗΣ ΑΕ- Γ.ΣΧΟΙΝΑΣ ΑΤΕ-ΛΕΩΝΙΔΑΚΗΣ	ΑΛΙΕΥΤΙΚΑ ΚΑΤΑΦΥΓΙΑ ΝΟΜΟΥ Α	2003	2001	3,869.13		3,869.13	3,869.13
ΑΝΤΑΙΟΣ ΑΤΕ-Γ ΣΧΟΙΝΑΣ ΑΤΕ- ΤΖΕΔΑΚΗΣ	ΥΔΡΕΥΣΗ ΑΠΟΧΕΤΕΥΣΗ ΡΕΘΥΜΝΟΥ ΔΕΥΤΕΡΕΥΟΝΤΑ ΔΙΚΤΥΑ ΥΔΡΕΥΣΗΣ - ΑΠΟΧΕΤΕΥΣΗΣ	2003	2001	4,479.14		4,479.14	4,479.14
ΚΕ ΣΧΟΙΝΑΣ ΑΤΕ-ΔΕΚΟΜ ΑΕ	ΕΠΙΣΚΕΥΗ ΚΑΙ ΔΙΑΡΥΘΜΙΣΗ ΞΕΝΙΑ	2003	2001	144.56	144.56	0.00	144.56
ΚΕ ΣΧΟΙΝΑΣ ΑΤΕ-ΔΕΚΟΜ ΑΕ- ΕΡΓΟΔΟΜΗ	ΕΠΙΣΚΕΥΗ ΚΑΙ ΔΙΑΡΥΘΜΙΣΗ ΞΕΝΙΑ ΡΕΘΥΜΝΟΥ	2003	2002	10,062.60	8,000.00	2,062.60	10,062.60
ΚΕ ΑΘΩΝΙΚΗ ΤΕΧ-Γ ΣΧΟΙΝΑΣ ΑΤΕ	ΣΥΜΠΛΗΡΩΜΑΤΙΚΕΣ ΕΡΓΑΣΙΕΣ ΤΗΣ ΕΠΕΚΤΑΣΗΣ ΕΡΔΕΥΤΙΚΟΥ ΕΡΓΟΥ ΒΟΙΡΑΝΗΣ ΣΤΙΣ ΠΕΡΙΟΧΕΣ ΑΓ ΠΑΡΑΣΚΕΥΗΣ ΚΑΛΑΜΑΚΙΟΥ ΔΡΑΜΑΣ	2003	2000-2002	16,412.50	10,000.00	6,412.50	16,412.50
ΚΕ Γ ΣΧΟΙΝΑΣ ΑΤΕ-ΕΒΟΞ ΑΕ	ΚΑΑ ΚΑΙ ΚΥΡΙΟΙ ΣΥΛΛΕΚΤΗΡΕΣ ΑΓΩΓΗ ΑΚΑΘΑΡΤΩΝ ΙΑΛΥΣΟΥ Α ΦΑΣΗ	2003	2001-2002	5,655.66		5,655.66	5,655.66
ΚΕ ΑΘΩΝΙΚΗ ΤΕΧ-Γ ΣΧΟΙΝΑΣ ΑΤΕ	ΒΕΛΤΙΩΣΗ ΤΜΗΜΑΤΟΣ ΤΗΣ ΑΡ 1 ΕΠΑΡΧΙΑΚΗΣ ΟΔΟΥ ΑΠΟ ΞΑΝΘΗ ΩΣ ΚΙΜΜΕΡΙΑ	2003	2001-2002	44,179.01		44,179.01	44,179.01

**Ενημερωτικό Δελτίο ΑΛΤΕ Α.Τ.Ε.**

Γ.ΣΧΟΙΝΑΣ ΑΤΕ & ΣΙΑΕΕ	ΚΑΤΑΣΚΕΥΗ ΕΞΩΤΕΡΙΚΟΥ ΥΔΡΑΓΩΓΕΙΟΥ ΤΡΟΦΟΔΟΤΙΚΟΥ ΑΓΩΓΟΥ ΛΟΥΤΡΑΚΙΟΥ ΚΡΟΥΣΩΝΑ	2003	2001-2002	60,863.51		60,863.51	60,863.51
ΚΞ <ΑΛΤΕ ΑΤΕ-ΕΡΓΟΔΟΜΗ ΑΕ- ΕΡΓΟ ΑΕ>	ΑΝΤΙΠΛΗΜΜΥΡΙΚΑ ΕΡΓΑ ΧΕΙΜΑΡΡΩΝ ΝΟΜΟΥ Ε ΦΑΣΗ	2003	2001-2002	13,128.72		13,128.72	13,128.72
ΚΞ ΕΜ ΑΝΥΦΑΝΤΑΚΗΣ-Γ ΣΧΟΙΝΑΣ ΑΤΕ	ΑΠΟΚΑΤΑΣΤΑΣΗ ΖΗΜΙΩΝ ΑΠ'Ο ΤΗ ΘΕΟΜΗΝΙΑ ΔΙΚΤΙΟΥ ΝΟΜΟΥ ΡΕΘΥΜΝΟΥ	2003	2001-2002	17,570.74		17,570.74	17,570.74
ΚΞ ΑΛΤΕΑΤΕ-ΕΡΓΟΝ ΑΤΕ	ΒΕΛΤΙΩΣΗ ΤΟΥ ΕΠΑΡΧΙΑΚΟΥ ΔΙΚΤΥΟΥ ΝΟΜΟΥ ΜΕ ΑΣΦΑΛΤΟΣΤΡΩΣΗ (ΔΡΟΜΟΣ ΜΥΡΙΟΚΕΦΑΛΑ - ΚΑΛΛΙΚΡΑΤΗΣΟ	2003	2002	41,732.24		41,732.24	41,732.24
<b>ΣΥΝΟΛΑ</b>	<b>ΣΥΝΟΛΟ</b>			<b>43,913,870.40</b>	<b>27,303,004.98</b>	<b>16,610,865.42</b>	<b>43,913,870.40</b>

Στην από 10.06.2003 βεβαίωση του Ορκωτού Ελεγκτή Λογιστή κας Βενετίας Τριαντοπούλου Αναστασοπούλου, βεβαιούται ότι :

«Από τον έλεγχο που διενεργήσαμε, διαπιστώθηκε ότι οι απαιτήσεις και οι υποχρεώσεις προς τις ανωτέρω Κοινοπραξίες περιλαμβάνονται στα περιουσιακά στοιχεία των οικονομικών καταστάσεων της εταιρίας «ΑΛΤΕ ΑΤΕ» της 31.12.02. Στο συνημμένο πίνακα παρατίθενται όλες οι Κοινοπραξίες στις οποίες συμμετέχει η εταιρία «ΑΛΤΕ ΑΤΕ» την 31.12.2002. Οι απαιτήσεις κατά των ανωτέρω κοινοπραξιών αφορούν απαιτήσεις που δημιουργήθηκαν κατά τα έτη εκτελέσεως των έργων και κατά τη γνώμη μας αφού ληφθούν υπόψη και οι δικαστικές διεκδικήσεις, όπως αυτές προκύπτουν από επιστολή του Νομικού Συμβούλου της εταιρίας, δεν κρίνονται επισφαλείς, πλην ποσού ευρώ 1.083.400 περίπου.»

**Δεσμευμένοι Λογαριασμοί Καταθέσεων**

Το υπόλοιπο του λογαριασμού "Δεσμευμένοι Λογαριασμοί Καταθέσεων" την 31.12.2002 διαμορφώθηκε σε € 1.768,05 χιλ

Από το ποσό των € 1.768,05 χιλ., ποσό € 1.760,03 αφορά εγγύηση για τα δάνεια της εταιρίας από την EFG Eurobank-Ergasias και ποσό € 8,02 χιλ. αφορά εγγύηση εγγυητικών επιστολών από την Societe Generale.

**Χρεώστες Διάφοροι**

**Το υπόλοιπο του λογαριασμού "Χρεώστες διάφοροι" την 31.12.2002 διαμορφώθηκε σε € 8.436,44 χιλ. και αναλύεται ως εξής:**

<b>ΑΝΑΛΥΣΗ ΤΟΥ ΛΟΓΑΡΙΑΣΜΟΥ "ΧΡΕΩΣΤΕΣ ΔΙΑΦΟΡΟΙ" ΣΤΙΣ 31.12.2002</b>	
	<b>Ποσά σε χιλ. €</b>
ΠΡΟΚΑΤΑΒΛΗΤΕΟΙ ΦΟΡΟΙ	499,87
ΕΤΕ LEASING	914,76
ΑΤΕ LEASING	336,11
ΠΡΟΚΑΤΑΒΟΛΕΣ ΓΙΑ ΕΠΕΝΔΥΣΕΙΣ	2.738,52
ΧΡΕΩΣΤΕΣ ΔΙΑΦΟΡΟΙ	1.898,37
ΑΣΦΑΛΙΣΤΙΚΟΙ ΟΡΓΑΝΙΣΜΟΙ	1.002,31
ΔΑΝΕΙΑ ΠΡΟΣΩΠΙΚΟΥ	13,72
ΠΡΟΚΑΤΑΒΟΛΕΣ ΠΡΟΣΩΠΙΚΟΥ	5,64
ΠΡΟΚΑΤΑΒΟΛΕΣ ΓΙΑ ΥΠΕΡΓΟΛΑΒΟΥΣ	1.027,15
<b>ΣΥΝΟΛΟ</b>	<b>8.436,44</b>

**Λογαριασμοί διαχειρίσεως προκαταβολών και πιστώσεων**

Το υπόλοιπο του εν λόγω λογαριασμού την 31.12.2002 διαμορφώθηκε σε € 6.751,25 χιλ. και αναλύεται ως εξής:

<b>ΛΟΓΑΡΙΑΣΜΟΣ ΔΙΑΧ/ΣΗΣ ΠΡΟΚΑΤ/ΛΩΝ &amp; ΠΙΣΤΩΣΕΩΝ ΣΤΙΣ 31.12.2002</b>	
	<b>Ποσά σε χιλ. €</b>
Λογ/σμοί προς απόδοση Εκτελωνιστών	0,50
Λογ/σμοί προς απόδοση Προσωπικού	1.828,75
Λογ/σμοί προς απόδοση Συνεργατών	4.922,00
<b>Σύνολο</b>	<b>6.751,50</b>

Σύμφωνα με σχετική παρατήρηση του Τακτικού Ορκωτού Ελεγκτή επί της δημοσιευμένης οικονομικής κατάστασης της 31.12.2002, μεταξύ των απαιτήσεων της Εταιρίας, περιλαμβάνονται και απαιτήσεις σε καθυστέρηση ποσού € 7.740 χιλ. περίπου από το οποίο ποσό € 4.000 χιλ, όπως προκύπτει από την επιστολή του Νομικού Συμβούλου της Εταιρίας, θεωρείται βάσιμα εισπραξιμο. Κατά τη γνώμη του, η πρόβλεψη που έπρεπε να σχηματιστεί για την πιθανή ζημία που θα προκύψει από τη μη είσπραξη των απαιτήσεων σε καθυστέρηση ανέρχεται σε € 1.500 χιλ. περίπου. Επίσης υφίστανται και απαιτήσεις σε καθυστέρηση € 4.139 χιλ. περίπου για τις οποίες δεν έγινε πρόβλεψη επειδή, από την επιστολή του Νομικού Συμβούλου της Εταιρίας, προκύπτει ότι υφίστανται, διεκδικήσεις, για τις ίδιες απαιτήσεις, που υπερκαλύπτουν το ανωτέρω ποσό. Τέλος, υφίστανται αγωγές τρίτων κατά της Εταιρίας ευρώ 1.170 χιλ. περίπου από τις οποίες, όπως προκύπτει από την επιστολή του Νομικού Συμβούλου δεν θα υπάρξει σημαντική επιβάρυνση της Εταιρίας. Κατά τη γνώμη του έπρεπε να είχε σχηματιστεί πρόβλεψη για πιθανή ζημία ευρώ 180 χιλ. περίπου.

Επίσης, σύμφωνα με σχετική παρατήρηση του Τακτικού Ορκωτού Ελεγκτή επί της δημοσιευμένης οικονομικής κατάστασης της 31.12.2002, στους λογαριασμούς Δ.ΙΙ.11 και Δ.ΙΙ.12 περιλαμβάνονται ποσά συνολικού ύψους € 8.685 χιλ. που εμφανίζονται σε λογαριασμούς στελεχών και οργάνων διοίκησης της Εταιρίας (ποσό € 4.588 χιλ. είχε δοθεί από απορροφηθείσα Εταιρία σε στέλεχος της).

Σύμφωνα με δήλωση της Εταιρίας επί της ανωτέρω παρατήρησης του Τακτικού Ορκωτού Ελεγκτή, από το συνολικό ποσό των € 8.685 χιλ., που εμφανίζονται σε λογαριασμούς στελεχών και οργάνων διοίκησης:

(α) ποσό € 4.588 χιλ. έως την οριστικοποίηση του διαχειριζόταν από τον κ. Λ. Κρεμαλή για τη χρηματοδότηση των έργων που εκτελούνται υπό κοινοπρακτική μορφή. Η διάθεση του ποσού αυτού δεν είχε οριστικοποιηθεί την 31/12/2002 και κατά συνέπεια δεν είχε επιβαρύνει τα αποτελέσματα της χρήσης ούτε είχε καταχωρηθεί στον λογαριασμό «απαιτήσεις από Κ/Ξ». Η οριστικοποίηση τους έγινε στο πρώτο τρίμηνο του 2003 και ποσό € 2.902 χιλ. λογίσθηκε στις απαιτήσεις και € 1.686 χιλ. επιβάρυνε τα προσωρινά αποτελέσματα της χρήσης 31/3/2003.



(β) ποσό € 900 χιλ., αφορά δεδουλευμένες αποδοχές και αποζημιώσεις προσωπικού 252 ατόμων που απασχολούντο σε έργο απορροφηθείσας εταιρίας το οποίο διεκόπη. Η εκκαθάριση, και η οριστική εγγραφή των ποσών αυτών καταλογίστηκε στα προσωρινά αποτελέσματα του 1ου τριμήνου της τρέχουσας χρήσης. Το ποσό αυτό ήταν υπό την διαχείριση του Διευθυντή Προσωπικού κ. Χ. Μιχαλίδη.

(γ) ποσό € 3.197 χιλ. αφορά συμμετοχή σε δαπάνες έργων κοινοπραξιών στις οποίες συμμετείχαν εταιρίες που απορροφήθηκαν. Οι κοινοπραξίες αυτές οριστικοποίησαν τα αποτελέσματα μετά την 31.12.2002 και κατά συνέπεια δεν επιβάρυναν τα αποτελέσματα της χρήσης και τις απαιτήσεις από Κ/Ξ της εταιρίας για τη χρήση 2002. Με την οριστικοποίηση τους στο 1<sup>ο</sup> τρίμηνο της τρέχουσας χρήσης ποσό € 1.954 χιλ. που αφορούσε χρηματοδότηση ζημιών και δαπανών των Κ/Ξ επιβάρυνε τα προσωρινά αποτελέσματα και ποσό € 1.243 χιλ. λογίστηκε στις απαιτήσεις από Κ/Ξ κατά την 31/3/2003. Το εν' λόγω ποσό έως την οριστικοποίηση του διαχειριζόταν από τον κ. Δ. Κόκαλη.

Από τα παραπάνω προκύπτει ότι τα ανωτέρω δεν αφορούν δάνεια ή πιστώσεις και επομένως σε καμία περίπτωση δεν νοείται η εφαρμογή των διατάξεων του άρθρου 23<sup>α</sup> του ΚΝ 2190/20.

**Λοιπά Χρεόγραφα**

Το υπόλοιπο του λογαριασμού "Λοιπά χρεόγραφα" την 31.12.2002 ανήλθε σε € 1.049,40 χιλ. και αναλύεται ως εξής:

<b>ΕΙΔΟΣ ΧΡΕΟΓΡΑΦΩΝ</b> (ποσά σε χιλ. €)	<b>ΤΕΜΑΧΙΑ</b>	<b>ΤΙΜΗ</b> <b>ΚΤΗΣΗΣ</b>	<b>ΣΥΝΟΛΟ ΑΞΙΑΣ</b> <b>ΚΤΗΣΗΣ</b>	<b>ΤΙΜΗ</b> <b>ΑΠΟΤΙΜΗΣΗΣ</b> <b>ΒΑΣΕΙ</b> <b>ΤΡΕΧΟΥΣΑΣ</b> <b>ΤΙΜΗΣ</b> <b>ΧΡΕΟΓΡΑΦΩΝ</b>	<b>ΑΠΟΤΙΜΗΣΗ</b> <b>31.12.2002</b>
INTERAMERICAN ΟΛΥΜΠΙΟΝΙΚΗΣ ΜΕΤΟΧΙΚΟ ΕΣΩΤΕΡΙΚΟΥ	606.418,91	5,0952	3.089.823,88	1,71	1.036.491,21
ΜΕΤΟΧΕΣ ΕΤΑΙΡΙΑΣ ΟΛΥΜΠΟΣ	440,00	29,3470	12.912,69	29,3470	12.912,69
<b>ΣΥΝΟΛΟ</b>	<b>606.858,91</b>		<b>3.102.736,57</b>		<b>1.049.403,90</b>

Σύμφωνα με σχετική παρατήρηση του Τακτικού Ορκωτού Ελεγκτή επί της δημοσιευμένης οικονομικής κατάστασης της 31.12.2002, στο λογαριασμό ΓΙΙΙ του ενεργητικού περιλαμβάνονται συμμετοχές της Εταιρίας: α) σε ανώνυμες εταιρείες από τις οποίες πέντε (αξία κτήσεως € 8.058.690,84) ελέγχονται από Ορκωτό Ελεγκτή Λογιστή και σε μία υπό εκκαθάριση Εταιρία περιορισμένης ευθύνης (αξία κτήσης € 20.542,92) οι οποίες δεν είναι εισηγμένες στο Χρηματιστήριο. β) Σε Κοινοπραξίες οι οποίες δεν ελέγχονται από Ορκωτό Ελεγκτή Λογιστή. Η αποτίμηση των ανωτέρω συμμετοχών έγινε στην αξία κτήσεως, σύμφωνα με τις διατάξεις του Κ.Β.Σ. Όπως προκύπτει από τους Ισολογισμούς της 31.12.2002 πέντε ανωνύμων εταιρειών η εσωτερική λογιστική αξία των μετοχών τους είναι μικρότερη κατά ευρώ 1.893.314 από την αξία κτήσεώς τους, ενώ η εσωτερική λογιστική αξία τεσσάρων ανωνύμων εταιρειών και μιας Εταιρίας εξωτερικού είναι μεγαλύτερη κατά € 1.184.610 από την αξία κτήσεως.

Επίσης, σύμφωνα με σχετική παρατήρηση του Τακτικού Ορκωτού Ελεγκτή επί της δημοσιευμένης οικονομικής κατάστασης της 31.12.2002, στο λογαριασμό «χρεόγραφα» περιλαμβάνονται μερίδια αμοιβαίων κεφαλαίων τα οποία αποτιμήθηκαν κατά την 31.12.2002, στην τρέχουσα αξία η οποία είναι μικρότερη από την αξία κτήσεώς τους και η προκύψασα ζημία € 2.053.332,67 συμψηφίστηκε απευθείας με την υπεραξία που προέκυψε από την αναπροσαρμογή ακινήτων σύμφωνα με τη διάταξη του αρθ. 28 του Ν. 3091/2002. Από την αναπροσαρμογή αυτή αυξήθηκαν τα γήπεδα κατά € 3.015.077,98, τα κτίρια κατά € 5.224.377,14 οι αποσβέσεις κατά € 261.218,86 και τα ίδια κεφάλαια κατά € 6.186.122,45 (Λογ. Α.ΙΙΙ.2).

**Διαθέσιμα**

Το υπόλοιπο του λογαριασμού "Διαθέσιμα" την 31.12.2002 ανήλθε σε € 1.939,45 χιλ. και αναλύεται ως εξής:

<b>ΑΝΑΛΥΣΗ ΤΟΥ ΥΠΟΛΟΙΠΟΥ ΤΟΥ ΛΟΓΑΡΙΣΜΟΥ "ΔΙΑΘΕΣΙΜΑ"</b>	
<b>Ποσά σε χιλ. €</b>	<b>31.12.2002</b>
Ταμείο	489
Καταθέσεις Όψεως	978
Καταθέσεις Προθεσμίας	197
Καταθέσεις Υποκαταστημάτων	275
<b>ΣΥΝΟΛΟ</b>	<b>1.939</b>

**Μεταβατικοί Λογαριασμοί Ενεργητικού**

Το υπόλοιπο του εν λόγω λογαριασμού την 31.12.2002 διαμορφώθηκε σε € 48.262,96 χιλ. και αναλύεται ως ακολούθως:

<b>ΑΝΑΛΥΣΗ ΤΟΥ ΛΟΓΑΡΙΑΣΜΟΥ "ΜΕΤΑΒΑΤΙΚΟΙ ΛΟΓΑΡΙΑΣΜΟΙ ΕΝΕΡΓΗΤΙΚΟΥ" ΣΤΙΣ 31.12.2002 (ποσά σε χιλ. €)</b>	
<b>Έξοδα επομένων χρήσεων</b>	
Γενικά Έξοδα επόμενης χρήσεως	5.899,24
Διαφορές φορολογικού ελέγχου	516,90
Τόκοι για λογαριασμό ΚΑΖΙΝΟ ΑΘΗΝΩΝ Α.Ε.Τ.Ε.	2.684,89
<b>Σύνολο (I)</b>	<b>9.101,03</b>
<b>Έσοδα χρήσεως εισπρακτέα</b>	
Έσοδα από αποζημιώσεις ασφαλιστικής εταιρίας και ενοίκια κτιρίων	16,72
Έσοδα εκτελεσμένα και μη τιμολογημένα από εκτέλεση έργων	39.145,20
<b>Σύνολο (II)</b>	<b>39.161,92</b>
<b>Σύνολο (I)+(II)</b>	<b>48.262,95</b>

Σημειώνεται ότι ο λογ/σμός έσοδα μη τιμολογημένα από εκτέλεση έργων ύψους € 39.145,20 χιλ. αφορά εργασίες εκτελεσθείσες και μη τιμολογηθείσες μέχρι την 31.12.2002 οι οποίες μέχρι σήμερα έχουν τιμολογηθεί κατά το μεγαλύτερο μέρος τους. Η ανάλυση του ανωτέρω λογαριασμού παρουσιάζεται στον πίνακα που ακολουθεί:

ΕΡΓΟ	ΧΡΟΝΟΛΟΓΙΑ ΕΓΓΡΑΦΗΣ	Ποσά σε χιλ. €
Εργο Κοζάνης(Μελέτη και κατασκευή 109 κατοικιών στην Κοζάνη-σεισμόπληκτα)	31/12/2001	1,860.60
Εργο Αττικής Οδού	31/12/2002	18,711.00
Εργο Εγνατίας(εκτέλεση εργασιών πλήρους κατασκευής αυτοκινητοδρόμου Εγνατίας με τασύνοδά του έργα στο τμήμα "Γρεβενά-Κοζάνη,3° υπότμημα Χ.Θ.20+500 έως 31+100)	31/12/2001	2,052.14
Εργο Θριασίου Πεδίου(χωματουργικές εργασίες)	31/12/2002	2,530.00
Εργο Σπάτων(Ξενοδοχείο Αεροδρομίου Αθηνών)	31/12/2001	4,387.46
Εργο Κακιάς Σκάλας	31/12/2002	2,930.00
Εργο Κ1-Κ4	31/12/2002	750.00
Εργο Ολυμπιακό Σκοπευτήριο	31/12/2002	3,000.00
Εργο Αεροδρόμιο Ρόδου	31/12/2002	350.00
Εργο Καρνάγιο Ρόδου	31/12/2002	150.00
Εργο Δικαστικό Μέγαρο Κέρκυρας	31/12/2002	300.00
Εργο Μουσείο Αίγινας	31/12/2002	450.00
Εργο Φράγμα Παπαδιάς	31/12/2002	850.00
Εργο Γεροπόταμος	31/12/2002	50.00
Εργο Εκδοτικός Οίκος Λυμπερής	31/12/2002	150.00
Εργο Μονάδα Φλώρινας	31/12/2002	624.00
<b>ΣΥΝΟΛΟ</b>		<b>39.145,20</b>

Σύμφωνα με σχετική παρατήρηση του Τακτικού Ορκωτού Ελεγκτή επί της δημοσιευμένης οικονομικής κατάστασης της 31.12.2002, στο λογαριασμό Ε. του Ενεργητικού περιλαμβάνεται ποσό € 5.787 χιλ. που αφορά δαπάνες οι οποίες έπρεπε να είχαν αχθεί στα αποτελέσματα (ποσό € 1.000 χιλ. αφορούν προηγούμενες χρήσεις και έπρεπε να είχαν μειώσει τα ίδια κεφάλαια).

Σύμφωνα με δήλωση της Εταιρίας επί της ανωτέρω παρατήρησης του Τακτικού Ορκωτού Ελεγκτή, το ποσό των € 5.787 χιλ. αφορά προδημοπρασιακές και δαπάνες από εκτέλεση έργων των οποίων τα αντίστοιχα έσοδα δεν είχαν οριστικοποιηθεί κατά συνέπεια δεν ήταν εφικτή η απεικόνιση του πραγματικού οικονομικού γεγονότος. Με την οριστικοποίηση των σχετικών εσόδων το εν λόγω ποσό θα αχθεί στα αποτελέσματα.

Επίσης, σύμφωνα με σχετική παρατήρηση του Τακτικού Ορκωτού Ελεγκτή επί της δημοσιευμένης οικονομικής κατάστασης της 31.12.2002, στο λογαριασμό Ε του Ενεργητικού περιλαμβάνεται ποσό € 38.845 χιλ. από το οποίο ποσό € 30.845 χιλ. περίπου περιλαμβάνεται στον κύκλο εργασιών της παρούσης χρήσεως και αφορά εργασίες εκτελεσθείσες και μη τιμολογηθείσες μέχρι 31.12.2002, από τις οποίες έχει τιμολογηθεί μέχρι την ημερομηνία χορήγησης του πιστοποιητικού ελέγχου ποσό € 18,5 εκατ. περίπου και παραμένει ατιμολόγητο το υπόλοιπο, το οποίο δεν είναι εκκαθαρισμένο.

Σύμφωνα με δήλωση της Εταιρίας επί της ανωτέρω παρατήρησης του Τακτικού Ορκωτού Ελεγκτή, ο πίνακας που ακολουθεί παρουσιάζει την ανάλυση των έργων καθώς και το ύψος των τιμολογήσεων μέχρι 31.05.2003:

ΕΡΓΟ ΠΟΥ ΑΦΟΡΑ	ΧΡΟΝΟΛΟΓΙΑ ΕΓΓΡΑΦΗΣ	Ποσά σε χιλ. €	ΠΟΣΑ ΠΟΥ ΕΧΟΥΝ ΤΙΜΟΛΟΓΗΘΕΙ ΜΕΧΡΙ 31.05.2003 (Ποσά σε χιλ. €)
Εργο Θριασίου Πεδίου(χωματουργικές εργασίες)	31/12/2002	2.530,00	146,74
Εργο Κακιάς Σκάλας	31/12/2002	2.930,00	3.855,17
Εργο Κ1-Κ4	31/12/2002	750,00	1.064,17
Εργο Ολυμπιακό Σκοπευτήριο	31/12/2002	3.000,00	8.502,68
Εργο Αεροδρόμιο Ρόδου	31/12/2002	350,00	3.016,57
Εργο Καρνάγιο Ρόδου	31/12/2002	150,00	81,88
Εργο Δικαστικό Μέγαρο Κέρκυρας	31/12/2002	300,00	100,17
Εργο Μουσείο Αίγινας	31/12/2002	450,00	280,00
Εργο Φράγμα Παπαδιάς	31/12/2002	850,00	912,20
Εργο Γεροπόταμος	31/12/2002	50,00	104,74
Εργο Εκδοτικός Οίκος Λυμπέρης	31/12/2002	150,00	110,17
Εργο Μονάδα Φλώρινας	31/12/2002	624,00	0,00
Εργο Αττικής Οδού	31/12/2002	18.711,00	9.083,75
<b>ΣΥΝΟΛΟ</b>		<b>30.845,00</b>	<b>27.258,23</b>

Επιπρόσθετα, σύμφωνα με σχετική σημείωση της Εταιρίας επί της δημοσιευμένης οικονομικής κατάστασης της 31.12.2002, στον λογαριασμό Ε του Ενεργητικού περιλαμβάνεται ποσό € 2.685.259 το οποίο αφορά πραγματοποιηθέντα σε προηγούμενες χρήσεις έξοδα για λογαριασμό της εταιρίας ΚΑΖΙΝΟ ΑΘΗΝΩΝ ΑΕΤΕ και στον λογαριασμό Γ ΙΙ υποχρεώσεις ποσού € 352.164 προς την ίδια εταιρία.

**ΠΑΘΗΤΙΚΟ****Ίδια Κεφάλαια**

Το σύνολο των Ιδίων Κεφαλαίων της Εταιρίας την 31.12.2002 ανήλθε σε € 195.445,11 χιλ. έναντι € 152.404,21 χιλ. την 31.12.2001. Παρακάτω παρατίθεται η εξέλιξη των Ιδίων Κεφαλαίων της Εταιρίας κατά τις χρήσεις 2001 – 2002:

<b>ΕΞΕΛΙΞΗ ΙΔΙΩΝ ΚΕΦΑΛΑΙΩΝ</b>		
Μετοχικό Κεφάλαιο	11.985,00	21.997,02
Διαφορά από έκδοση μετοχών υπέρ το άρτιο	106.623,25	108.071,05
Διαφορές αναπροσαρμογής & επιχορηγήσεις	34,52	14.181,61
Αποθεματικά κεφάλαια	33.851,44	51.195,43
<b>Σύνολο Ιδίων Κεφαλαίων</b>	<b>152.404,21</b>	<b>195.445,11</b>

Σύμφωνα με σχετική σημείωση της Εταιρίας επί της δημοσιευμένης οικονομικής κατάστασης της 31.12.2002, στην παρούσα χρήση έγινε αύξηση μετοχικού κεφαλαίου κατά € 10.102.016,40 με την έκδοση 33.673.388 νέων ονομαστικών μετοχών ονομαστικής αξίας € 0,30 η κάθε μία. Ολόκληρο το ποσό της παραπάνω αύξησης καλύφθηκε από την εισφορά του μετοχικού κεφαλαίου των απορροφούμενων εταιριών ΟΔΩΝ και ΟΔΟΣΤΡΩΜΑΤΩΝ Α.Ε., ΘΕΜΕΛΙΟ Α.Ε , ΔΩΡΙΚΗ ΑΤΕ και της ΚΟΡΟΝΤΖΗΣ ΑΕ σύμφωνα με τις διατάξεις του νόμου 2166/93 και πλέον € 0,26 με κεφαλαιοποίηση αποθεματικού. Από το σύνολο των αναγραφόμενων στον ισολογισμό μετοχών μετοχές 33.673.388 δεν έχουν εισαχθεί ακόμα στο Χ.Α.

**Μακροπρόθεσμες Τραπεζικές Υποχρεώσεις**

Το υπόλοιπο του ανωτέρω λογαριασμού την 31.12.2002 ανήλθε σε € 32.362,38 χιλ. ενσωματώνοντας τα δάνεια των απορροφηθεισών εταιριών και αναλύεται ως εξής:

<b>ΑΝΑΛΥΣΗ ΤΟΥ ΛΟΓΑΡΙΑΣΜΟΥ "ΜΑΚΡΟΠΡΟΘΕΣΜΕΣ ΤΡΑΠΕΖΙΚΕΣ ΥΠΟΧΡΕΩΣΕΙΣ – ΔΑΝΕΙΑ ΤΡΑΠΕΖΩΝ"</b>		
<b>Τράπεζα</b>	<b>Νόμισμα</b>	<b>Ποσά σε χιλ. €</b>
ΑΓΡΟΤΙΚΗ	ΕΥΡΩ	15.638,90
ΕΤΒΑ	ΕΥΡΩ	14.845,48
ΕΡΓΑΣΙΑΣ	ΕΥΡΩ	1.878,00
<b>ΣΥΝΟΛΟ</b>		<b>32.362,38</b>

**Στον επόμενο πίνακα παρουσιάζεται η χρονική εξυπηρέτηση του μακροπρόθεσμου τραπεζικού δανεισμού της εταιρίας:**

ΠΙΝΑΚΑΣ ΧΡΟΝΙΚΗΣ ΕΞΥΠΗΡΕΤΗΣΗΣ ΤΟΥ ΜΑΚΡΟΠΡΟΘΕΣΜΟΥ ΤΡΑΠΕΖΙΚΟΥ ΔΑΝΕΙΣΜΟΥ κατά την 31/12/2002 σε €.			
ΗΜΕΡ/ΝΙΑ	ΑΓΡΟΤΙΚΗ	ΕΤΒΑ	ΕΡΓΑΣΙΑΣ
24/3/2003			157.105
30/6/2003	586.941		
24/9/2003			132.377
31/12/2003	4.278.249	5.869.400	
24/3/2004			132.377
30/6/2004	3.397.840		
24/9/2004			132.377
31/12/2004	3.397.840	8.804.100	
24/3/2005			132.377
30/6/2005	3.397.840		
24/9/2005			132.377
24/3/2006			132.377
24/9/2006			132.377
24/3/2007			132.377
24/9/2007			132.377
24/3/2008			132.377
24/9/2008			132.377
24/3/2009			132.377
24/9/2009			132.377
<b>ΣΥΝΟΛΟ ΚΕΦΑΛΑΙΟΥ 31/12/2002</b>	<b>15.058.710</b>	<b>14.673.500</b>	<b>1.878.002</b>
ΣΥΝΟΛΟ ΤΟΚΩΝ 31/12/2002	580.192	171.979	0
<b>ΓΕΝΙΚΟ ΣΥΝΟΛΟ</b>	<b>15.638.902</b>	<b>14.845.479</b>	<b>1.878.002</b>

\* Οι τόκοι της 31/12/2002 πληρώνονται εντός 2μήνου και έχουν τακτοποιηθεί.

**Προμηθευτές**

Το υπόλοιπο του λογαριασμού "Προμηθευτές" την 31.12.2002 ανήλθε σε € 15.334,55 χιλ. έναντι € 13.520,29 χιλ. το 2001. Η χρονική ενηλικίωση του εν λόγω λογαριασμού παρουσιάζεται στον ακόλουθο πίνακα:

<b>ΧΡΟΝΙΚΗ ΕΝΗΛΙΚΙΩΣΗ ΥΠΟΛΟΙΠΟΥ ΠΡΟΜΗΘΕΥΤΩΝ ΣΤΙΣ 31.12.2002</b>		
	<b>Ποσά σε χιλ. €</b>	<b>%</b>
1-30 ημέρες	766,74	5%
31-60 ημέρες	4.600,36	30%
61-90 ημέρες	5.673,78	37%
91-365 ημέρες	4.293,67	28%
> 366 ημέρες	0,00	0%
<b>ΣΥΝΟΛΟ</b>	<b>15.334,55</b>	<b>100%</b>

**Βραχυπρόθεσμες Τραπεζικές Υποχρεώσεις**

Το υπόλοιπο του εν λόγω λογαριασμού την 31.12.2002 ανήλθε σε € 35.352,51 χιλ. και αναλύεται ως εξής:

<b>ΑΝΑΛΥΣΗ ΤΟΥ ΛΟΓΑΡΙΑΣΜΟΥ "ΒΡΑΧΥΠΡΟΘΕΣΜΕΣ ΥΠΟΧΡΕΩΣΕΙΣ ΠΡΟΣ ΤΡΑΠΕΖΕΣ" ΣΤΙΣ 31.12.2002</b>		
<b>Τράπεζα</b>	<b>Νόμισμα*</b>	<b>Σύνολο σε χιλ. €</b>
ΕΘΝΙΚΗ	ΕΥΡΩ	463,71
ΕΜΠΟΡΙΚΗ	ΕΥΡΩ	2.806,11
ΕΡΓΑΣΙΑΣ	ΕΥΡΩ	8.777,67
ΕΡΓΑΣΙΑΣ	JPY	1.027,59
ΕΡΓΑΣΙΑΣ	CHF	411,40
ΓΕΝΙΚΗ	ΕΥΡΩ	1.442,34
ΕΤΕ ΓΑΛΛΙΑΣ	ΕΥΡΩ	3.036,25
ΕΓΝΑΤΙΑ	ΕΥΡΩ	2.791,92
ΑΤΤΙΚΗΣ	ΕΥΡΩ	267,33
ΕΤΕΒΑ	ΕΥΡΩ	0,03
ΠΕΙΡΑΙΩΣ	ΕΥΡΩ	14,50
BNP PARIBAS	ΕΥΡΩ	56,17
ALPHA BANK	ΕΥΡΩ	6.356,26
BAYERISCHE	ΕΥΡΩ	2.691,65
ΚΥΠΡΟΥ	ΕΥΡΩ	1.697,04
SOCIETE GENERALE	ΕΥΡΩ	2.003,01
HSBC	ΕΥΡΩ	3,67
ΠΙΣΤΕΩΣ	ΕΥΡΩ	918,92
ΛΑΙΚΗ	ΕΥΡΩ	586,94
<b>ΣΥΝΟΛΟ</b>		<b>35.352,51</b>

\*: Η αποτίμηση των βραχυπρόθεσμων τραπεζικών υποχρεώσεων της Εταιρίας σε JPY και CHF έγινε βάσει της ισοτιμίας του EURO με (€/CHF 1.4524) και JPY (€ /JPY 124,39) την 31.12.2002.



**Υποχρεώσεις προς συνδεδεμένες επιχειρήσεις**

Το υπόλοιπο του εν λόγω λογαριασμού την 31.12.2002 διαμορφώθηκε σε € 4.901,85 χιλ. και αναλύεται ως εξής:

<b>ΑΝΑΛΥΣΗ ΤΟΥ ΛΟΓ/ΣΜΟΥ "ΥΠΟΧΡΕΩΣΕΙΣ ΠΡΟΣ ΣΥΝΔΕΔΕΜΕΝΕΣ ΕΠΙΧΕΙΡΗΣΕΙΣ"</b>	
<b>ΤΗΝ 31.12.2002</b>	
<b>Επιχείρηση</b>	<b>Ποσά σε χιλ. €</b>
ΒΑΚΩΝ	13.39
ΚΑΖΙΝΟ	368.72
ΑΛΦΑ ΑΛΦΑ ENERGY	4,450.83
ΒΑΠΟΘΕΡΜ	2.77
ΒΙΤΟΥΜΙΝΑ	5.29
ΑΝΚΕΡ	0.23
Κ/Ξ ΕΒΡΟΣ Α.Ε. - ΕΤΕΟ ΑΕ	60.61
<b>ΣΥΝΟΛΟ</b>	<b>4,901.85</b>

**Οι παραπάνω υποχρεώσεις προς συνδεδεμένες επιχειρήσεις αφορούν δοσοληπτικούς λογαριασμούς των εταιριών που είτε θα συμψηφιστούν με αντίστοιχες ήδη υπάρχουσες απαιτήσεις, είτε θα καλυφθούν από τα αποτελέσματα των επομένων χρήσεων των παραπάνω εταιριών-κοινοπραξιών.**

**Υποχρεώσεις προς λοιπές συμμετ. ενδιαφέροντος επιχειρήσεις**

**Το υπόλοιπο του ανωτέρω λογαριασμού την 31.12.2002 ανήλθε σε € 6.144,16 χιλ. και αναλύεται ως εξής:**

<b>ΑΝΑΛΥΣΗ ΤΟΥ ΛΟΓ/ΣΜΟΥ "ΥΠΟΧΡΕΩΣΕΙΣ ΠΡΟΣ ΛΟΙΠΟΥ ΣΥΜΜΕΤ.ΕΝΔΙΑΦ.ΕΠΙΧ." ΤΗΝ 31/12/2002</b>	
<b>Ποσά σε χιλ. €</b>	
<b>ΣΥΜΜ.ΕΝΔΙΑΦ.ΕΠΙΧΕΙΡΗΣΕΙΣ</b>	<b>ΥΠΟΛΟΙΠΟ ΤΗΝ 31.12.2002</b>
Κ/ΞΙΑ ΜΥΤΙΑΛΗΝΗΣ	0,67
Κ/ΞΙΑ ΒΟΛΟΥ ΕΚΤΕΛΕΣΤΡΙΑ	289,60
Κ/ΞΙΑ ΓΥΜΝ.Β.ΦΑΣΗ	72,48
Κ/ΞΙΑ ΕΒΡΟΥ	1,19
Κ/ΞΙΑ ΛΑΡΙΣΑΣ	896,01
Κ/ΞΙΑ ΔΕΠΟΣ	0,25
Κ/ΞΙΑ ΤΥΜΦΡΗΣΤΟΥ 1140	408,52
Κ/ΞΙΑ Α.Β.Σ.Θ.	12,37
Κ/ΞΙΑ ΣΚΟΠΕΥΤΗΡΙΟΥ (ΠΑΛΙΟ)	1,02
Κ/ΞΙΑ MERCEDES	2,64
Κ/ΞΙΑ ΕΡΓΑ ΜΕΤΡΟ	84,32
Κ/ΞΙΑ ΑΛΤΕ-ΓΝΩΜΩΝ	319,38
Κ/ΞΙΑ ΚΕΡΚΥΡΑΣ	13,72
ΕΕ ΕΛΕΥΣΙΝΑΣ	4,93
Κ/ΞΙΑ ΧΑΝΙΩΝ	79,10
Κ/ΞΙΑ ΒΙΤΣΙΟΥ	33,99
Κ/ΞΙΑ ΔΕΠΑ	10,74

**Ενημερωτικό Δελτίο ΑΛΤΕ Α.Τ.Ε.**

Κ/ΞΙΑ ΝΟΣ.ΒΟΛΟΥ	66,05
Κ/ΞΙΑ ΣΗΡΑΓΓΑ ΚΑΛΙΔΡΟΜΟΥ	143,58
Κ/ΞΙΑ ΛΥΚΟΠΟΔΙ/ΜΑΚΡΥΧΩΡΑ	505,46
Κ/ΞΙΑ ΜΕΓΑΛΟΠΟΛΗΣ	128,10
Κ/ΞΙΑ ΤΕΜΠΩΝ	385,73
Κ/ΞΙΑ ΑΛΦΕΙΟΥ	573,66
Κ/ΞΙΑ ΨΗΛΟΡΑΧΗ	141,09
Κ/ΞΙΑ ΠΕΡΙΣΤΕΡΙΟΥ	5,09
Κ/ΞΙΑ ΜΕΤΣΟΒΟΥ	1,89
Κ/ΞΙΑ ΣΠΕΡΧΕΙΟΥ	318,64
Κ/ΞΙΑ ΑΣΤΑΚΟΥ	20,57
Κ/ΞΙΑ ΤΥΜΦΡΗΣΤΟΥ 1100	18,16
Κ/ΞΙΑ ΑΕΡ.ΚΥΘΗΡΩΝ	2,63
Κ/ΞΙΑ ΚΟΡΟΝΤΖΗΣ-ΕΚΤΕΡ ΑΕ	281,76
Κ/ΞΙΑ ΚΟΡΩΝΙΣ-ΚΟΡΟΝΤΖΗΣ	1,93
Κ/ΞΙΑ ΚΟΡΟΝΤΖΗΣ-ΕΚΤΕΡ ΑΕ (ΑΚΤΙΟ)	11,33
Κ/ΞΙΑ ΓΕΚΑΤ ΑΤΕ-ΚΟΡΟΝΤΖΗΣ	36,35
Κ/ΞΙΑ ΑΡΣΑΚΕΙΟ	12,28
Κ/ΞΙΑ ΚΟΡΟΝΤΖΗΣ ΑΙΧΜΗ ΑΕ	62,10
Κ/ΞΙΑ ΚΟΡΟΝΤΖΗΣ-ΕΚΤΕΡ (ΑΕΡ.ΗΡΑΚΛΕΙΟΥ)	14,75
Κ/ΞΙΑ ΘΕΜΕΛΙΟΔΟΜΗ-ΑΘΗΝΑ-ΚΟΡΟΝΤΖΗΣ	408,75
Κ/ΞΙΑ ΚΟΡΟΝΤΖΗΣ-ΚΟΡΩΝΙΣ (ΑΕΡ.ΛΗΜΝΟΥ)	2,37
ΛΟΙΠΕΣ ΚΟΙΝΟΠΡΑΞΙΕΣ	15,22
ΛΟΙΠΕΣ ΥΠΟΧΡΕΩΣΕΙΣ ΠΡΟΣ ΕΤΑΙΡΟΥΣ	619,13
Κ/ΞΙΑ ΔΟΜΙΚΗ ΚΡΗΤΗΣ ΑΕ-ΣΧΟΙΝΑΣ ΑΤΕ	13,45
Κ/ΞΙΑ ΑΘΩΝΙΚΗ ΤΕΧΝΙΚΗ ΑΕ-ΣΧΟΙΝΑΣ ΑΤΕ	56,07
Κ/ΞΙΑ ΑΛΤΕ ΑΤΕ-ΔΕΚΟΜ ΑΕ-ΕΡΓΟΔΟΜΗ ΑΕ	3,84
Κ/ΞΙΑ ΜΠΕΚΙΟΡΕΜΑΤΟΣ	1,93
Κ/ΞΙΑ ΑΛΤΕ ΑΤΕ-ΑΘΩΝΙΚΗ ΤΕΧΝΙΚΗ ΑΕ	31,44
Κ/ΞΙΑ ΑΛΤΕ ΑΤΕ-ΕΡΓΟΔΟΜΗ ΑΕ ΕΡΓΟΝ ΑΕ	21,66
ΔΙΑΚΕΝΤΡΟΣ ΑΕ ΕΡΓΟΝ ΑΒΤΕΕ	8,22
<b>ΣΥΝΟΛΟ</b>	<b>6.144,16</b>

**Πιστωτές διάφοροι**

**Το υπόλοιπο του λογαριασμού "Πιστωτές διάφοροι" διαμορφώθηκε σε € 1.329,63 χιλ. και αναλύεται ως εξής:**

<b>ΑΝΑΛΥΣΗ ΤΟΥ ΛΟΓΑΡΙΑΣΜΟΥ "ΠΙΣΤΩΤΕΣ ΔΙΑΦΟΡΟΙ" ΣΤΙΣ 31.12.2002 (σε χιλ. €)</b>	
Οφειλόμενες Αποδοχές (πληρωτέα το πρώτο δεκαήμερο του επόμενου μήνα)	803
Δικαιούχοι αμοιβών λοιπών υπηρεσιών	251
Λοιποί Πιστωτές Διάφοροι	276
<b>Σύνολο</b>	<b>1.330</b>

**Φόροι-Τέλη Ασφαλιστικά Ταμεία**

Το υπόλοιπο λογαριασμού "Φόροι-Τέλη Ασφαλιστικά Ταμεία" την 31.12.2002 ανήλθε σε € 14.275,06 χιλ.

Σύμφωνα με δήλωση της Εταιρίας επί του ανωτέρω ποσού, η ύπαρξη ληξιπρόθεσμων υποχρεώσεων για φόρους και ασφαλιστικές εισφορές οφείλεται κατά κύριο λόγο στις απορροφηθείσες εταιρίες και στους διενεργηθέντες φορολογικούς ελέγχους των απορροφηθεισών εταιριών για λόγους σχετικούς με τη συγχώνευση. Επίσης οφείλεται στην ύπαρξη ληξιπρόθεσμων υποχρεώσεων οι οποίες δεν είχαν εξυπηρετηθεί από τις απορροφηθείσες εταιρίες μέχρι την ημερομηνία ολοκλήρωσης της συγχώνευσης. Σημειώνεται ότι το μεγαλύτερο μέρος των οφειλών αυτών έχει ρυθμιστεί και εξυπηρετείται κανονικά. Οι σχετικές προσαυξήσεις ανέρχονται σε € 520 χιλ. περίπου.

#### **6.16 Λογιστική Κατάσταση Περιόδου 01.01 – 31.03.2003**

**Τα οικονομικά μεγέθη της Εταιρίας για την περίοδο 01.01 – 31.03.2003 δεν είναι συγκρίσιμα με αυτά της αντίστοιχης περυσινής περιόδου της 01.01 – 31.03.2002, δεδομένου ότι η παρούσα περίοδο αφορά τη Νέα Εταιρία που προέκυψε μετά τη συγχώνευση.**

Σύμφωνα με σχετική σημείωση της Εταιρίας επί της δημοσιευμένης συνοπτικής οικονομικής κατάστασης της 31.03.2003, στην παρούσα χρονική περίοδο δεν καταρτίσθηκαν ενοποιημένες συνοπτικές οικονομικές καταστάσεις διότι μια θυγατρική εταιρία (100%) δεν έχει δραστηριότητα και κατά συνέπεια παρουσιάζει επουσιώδες ενδιαφέρον. (αρθ. 97 παρ. 1 Ν. 2190/20)

Τέλος, σύμφωνα με σχετική σημείωση της Εταιρίας επί της δημοσιευμένης συνοπτικής οικονομικής κατάστασης της 31.03.2003, τα κονδύλια της προηγούμενης χρονικής περιόδου 2002 δεν περιλαμβάνουν τις επτά απορροφηθείσες εταιρίες και επομένως δεν είναι απολύτως συγκρίσιμα με τα αντίστοιχα κονδύλια της παρούσας χρονικής περιόδου.

#### **Κύκλος Εργασιών και Αποτελέσματα Περιόδου 01.01.2003 - 31.03.2003**

Στον πίνακα που ακολουθεί παρουσιάζεται ο κύκλος εργασιών και τα αποτελέσματα χρήσεως της Εταιρίας για την περίοδο 01.01 – 31.03.2003 σε σχέση με τα αντίστοιχα δημοσιευμένα της προηγούμενης περιόδου 01.01 – 31.03.2002:

ΑΠΟΤΕΛΕΣΜΑΤΑ ΠΕΡΙΟΔΟΥ		
(Ποσά σε χιλ. €)	01.01 - 31.03.2002	01.01 - 31.03.2003
Αμιγής Κύκλος εργασιών Εταιρίας	24.770,35	35.920,82
Κύκλος Εργασιών από Κοινοπραξίες	5.607,44	8.484,34
<b>Σύνολο Κύκλου Εργασιών</b>	<b>30.377,80</b>	<b>44.405,16</b>
Μείον: Κόστος εκτέλεσης έργων (προ αποσβ.) <sup>(1)</sup>	17.163,21	28.245,07
<b>Μικτό κέρδος από αμιγή κύκλο εργασιών (προ αποσβέσεων)</b>	<b>7.734,99</b>	<b>7.675,74</b>
% επί του αμιγούς κύκλου εργασιών	31,2%	21,4%
Πλέον: Άλλα έσοδα εκμετάλλευσης	6,83	80,37
<b>Σύνολο</b>	<b>7.741,83</b>	<b>7.756,11</b>
Μείον: Έξοδα διοικήσεως (προ αποσβ.) <sup>(1)</sup>	653,20	499,56
Έξοδα διάθεσης (προ αποσβ.) <sup>(1)</sup>	0,00	0,00
Σύνολο εξόδων	<b>781,04</b>	<b>499,56</b>
% επί του αμιγούς κύκλου εργασιών	3,2%	1,4%
<b>Λειτουργικό αποτέλεσμα</b>	<b>6.960,78</b>	<b>7.256,56</b>
% επί αμιγούς κύκλου εργασιών	28,1%	20,2%
Πλέον: Έσοδα συμμετοχών & χρεογράφων	1.979,08	2.643,60
Μείον: Έξοδα & Ζημιές συμμετοχών & χρεογράφων	850,35	769,06
Πλέον: Έκτακτα Αποτελέσματα	-376,00	-7,04
<b>Κέρδη προ τόκων &amp; αποσβέσεων</b>	<b>7.713,52</b>	<b>9.124,07</b>
% επί του συνολικού κύκλου εργασιών	25,4%	20,5%
Πλέον: Πιστωτικοί τόκοι	10,71	11,06
Μείον: Χρεωστικοί τόκοι	753,58	357,99
<b>Κέρδη προ αποσβέσεων</b>	<b>6.970,65</b>	<b>8.777,14</b>
% επί του συνολικού κύκλου εργασιών	22,9%	19,8%
Μείον: Αποσβέσεις (συνολικές)	503,38	4.720,64
<b>Κέρδη προ φόρων</b>	<b>6.467,27</b>	<b>4.056,50</b>
% επί συνολικού κύκλου εργασιών	21,3%	9,1%

(1) Για τον υπολογισμό του μικτού κέρδους και του λειτουργικού αποτελέσματος έχουν αφαιρεθεί οι αποσβέσεις από το κόστος εκτέλεσης έργων και τα έξοδα διοίκησης.

**Κύκλος Εργασιών**

Ο συνολικός κύκλος εργασιών της ΑΛΤΕ Α.Τ.Ε. κατά το α' τρίμηνο του 2003 ανήλθε σε € 44.405,16 χιλ. έναντι € 30.377,80 χιλ. την αντίστοιχη περυσινή περίοδο.

Στον πίνακα που ακολουθεί παρουσιάζεται ο αμιγής κύκλος εργασιών της Εταιρίας για το α' τρίμηνο του 2003 ανά κατηγορία οικονομικής δραστηριότητας, σύμφωνα με την ταξινόμηση των κλάδων οικονομικής δραστηριότητας του ΣΤΑΚΟΔ 91:

<b>ΑΝΑΛΥΣΗ ΚΥΚΛΟΥ ΕΡΓΑΣΙΩΝ ΑΝΑ ΚΑΤΗΓΟΡΙΑ ΣΤΑΚΟΔ 91 (ποσά σε χιλ. €)</b>		
142.1	Εξόρυξη αμμοχάλικου και άμμου	129,16
451.1	Κατεδάφιση & αποξήλωση κτιρίων – χωματουργικές εργασίες	5.854,70
452.1	Κατασκευή κτιρίων & τεχνικών έργων πολιτικού μηχανικού	1.321.529,61
452.3	Κατασκευή αυτοκινητοδρόμων οδών, αεροδρομίων & αθλητικών εγκαταστάσεων	31.778.210,27
452.4	Κατασκευή υδραυλικών & λιμενικών έργων	2.791.673,65
452.9	Άλλα κατασκευαστικά έργα που περιλαμβάνουν εργασίες ειδικής φύσης	23.418,81
<b>Σύνολο</b>		<b>35.920.816,20</b>

**Κόστος Εκτέλεσης Έργων (προ αποσβέσεων)**

Το κόστος εκτέλεσης έργων (προ αποσβέσεων) το α' τρίμηνο 2003, διαμορφώθηκε σε € 28.245,07 χιλ. έναντι € 17.163,21 χιλ. το αντίστοιχο εξάμηνο του 2002.

**Μικτό Κέρδος**

Το μικτό κέρδος (προ αποσβέσεων) από τον αμιγή κύκλο εργασιών της Εταιρίας κατά το α' τρίμηνο του 2003 ανήλθε σε € 7.675,74 χιλ. έναντι € 7.607,15 χιλ. το α' τρίμηνο του 2002. Το περιθώριο μικτού κέρδους (προ αποσβέσεων), ως ποσοστό επί του αμιγούς κύκλου εργασιών της Εταιρίας, κατά το πρώτο τρίμηνο του 2003 διαμορφώθηκε σε 21,4% έναντι 30,7% την αντίστοιχη περίοδο του 2002.

**Έξοδα διοικήσεως**

Τα έξοδα διοίκησης (προ αποσβέσεων), ως ποσοστό επί του αμιγούς κύκλου εργασιών της Εταιρίας, διαμορφώθηκαν σε 1,4%, ήτοι € 499,56 χιλ. κατά το α' τρίμηνο του 2003, έναντι 2,6%, ήτοι € 653,20 χιλ. την αντίστοιχη περίοδο του 2002.

**Έσοδα συμμετοχών και χρεογράφων**

Ο λογαριασμός "Έσοδα Συμμετοχών και χρεογράφων" περιλαμβάνει τα κέρδη προ φόρων από τις Κοινοπραξίες στις οποίες συμμετέχει η Εταιρία, συμπεριλαμβανομένων και των εσόδων από τις συνδεδεμένες εταιρίες (θυγατρικές και συγγενείς). Τα κέρδη αυτά ανήλθαν σε € 2.643,60 χιλ. το α' τρίμηνο του 2003 έναντι € 1.979,08 χιλ. κατά την αντίστοιχη περίοδο του 2002.

Στον παρακάτω πίνακα εμφανίζονται αναλυτικά τα έσοδα και κέρδη από κοινοπραξίες της Εταιρίας για την περίοδο 01.01-31.03.2003:

Επωνυμία Κοινοπραξίας (ποσά σε €)	Τίτλος Έργου	Συμμετοχή	Ποσοστό Συμμετοχής	Συνολικά Έσοδα Κ/Ξ	Καθαρά Έσοδα Εταιρίας
Κ/Ξ ΑΛΤΕ ΓΝΩΜΩΝ	ΕΓΝΑΤΙΑ ΟΔΟΣ ΤΜΗΜΑ ΓΡΕΒΕΝΑ-ΚΟΖΑΝΗ	2.494,50	85,00%	296.941,10	251.101,56
Κ/Ξ ΑΤΤΙΚΗ ΟΔΟΣ	ΚΑΤΑΣΚΕΥΗ ΑΤΤ. ΟΔΟΥ	0,00	8,23%	3.813.255,75	313.792,82
Κ/Ξ ΕΛΛΗΝΙΚΗ ΤΕΧΝΟΔΟΜΙΚΗ ΑΕ-ΑΛΤΕ ΑΤΕ- ΓΕΚΑΤ ΑΤΕ	ΚΑΤΑΣΚΕΥΗ ΟΛΥΜΠΙΑΚΟΥ ΧΩΡΙΟΥ	29.347,03	33,33%	644.108,61	214.702,87
Κ/Ξ ΘΕΜΕΛΙΟΔΟΜΗ ΑΕ-ΑΛΤΕ ΑΤΕ-Κ.ΜΕΣΑΙΚΟΣ ΑΤΕΒΕ	ΚΑΤΑΣΚΕΥΗ ΚΑΥΤΑΤΖΟΓΛΕΙΟ ΣΤΑΔΙΟ	0,00	20,00%	1.124.404,90	224.880,98
Κ/Ξ ΑΚΤΩΡ ΑΤΕ-ΜΗΧΑΝΙΚΗ ΑΕ-ΤΕΧΝΙΚΗ ΟΛΥΜΠΙΑΚΗ ΑΕ-Ι.Γ.ΚΟΡΟΝΤΖΗΣ ΑΕ	ΕΓΝΑΤΙΑ ΟΔΟΣ-ΒΕΡΟΙΑ	0,00	25,00%	8.203,82	2.050,96
Κ/ΞΙΑ ΠΟΛΥΜΥΛΟΥ	ΚΑΤΑΣΚΕΥΗ ΤΜΗΜ. ΠΟΛΥΜΥΛΟΣ- ΛΕΥΚΟΠΙΕΤΡΑ (5.1)	0,00	18,58%	1.636.138,55	304.059,99
JAGER SELI & Κ/Ξ ΟΔΩΝ ΟΔΟΣΤΡΩΜΑΤΩΝ-ΙΡΙΣ ΑΕ-ΘΕΜΕΛΙΟΔΟΜΗ Κ/Ξ Κ.Ι.ΣΑΡΑΝΤΟΠΟΥΛΟΣ- ΟΔΩΝ & ΟΔΟΣΤΡΩΜΑΤΩΝ	ΣΗΡΑΓΓΑ ΤΕΜΠΩΝ	0,00	75,00%	173.303,90	129.977,93
Κ/Ξ Κ.Ι.ΣΑΡΑΝΤΟΠΟΥΛΟΣ- ΟΔΩΝ&ΟΔΟΣΤΡΩΜΑΤΩΝ-TODINI CONSTRUZIONI SPA-ITINERA CONSTRUZIONI SPA-ΙΡΙΣ ΑΕ Κ.Α.Π	ΣΗΡΑΓΓΑ ΚΑΛΛΙΔΡΟΜΟΥ (ΑΝΑΔΟΧΟΣ)	0,00	42,50%	274.352,87	116.599,97
Κ/Ξ Κ.Ι.ΣΑΡΑΝΤΟΠΟΥΛΟΣ- ΟΔΩΝ&ΟΔΟΣΤΡΩΜΑΤΩΝ-TODINI CONSTRUZIONI SPA-ITINERA CONSTRUZIONI SPA-ΙΡΙΣ ΑΕ Κ.Α.Π	ΣΗΡΑΓΓΑ ΚΑΛΛΙΔΡΟΜΟΥ (ΕΚΤΕΛΕΣΤΡΙΑ)	0,00	39,60%	2.743.528,61	1.086.437,33
<b>ΓΕΝΙΚΟ ΣΥΝΟΛΟ</b>				<b>10.714.238,13</b>	<b>2.643.604,41</b>

### Έξοδα και Ζημιές Συμμετοχών και Χρεογράφων

Το υπόλοιπο του λογαριασμού “Έξοδα και Ζημιές Συμμετοχών και Χρεογράφων” α’ τρίμηνο του 2003 ανήλθε σε € 769,06 χιλ. έναντι € 850,35 χιλ. την αντίστοιχη περίοδο του 2002 και περιλαμβάνει έξοδα και ζημιές από Κοινοπραξίες.

Στον παρακάτω πίνακα εμφανίζονται αναλυτικά τα έξοδα και οι ζημιές από Κοινοπραξίες στις οποίες συμμετέχει η Εταιρία για το διάστημα 01.01 - 31.03.2003:

Επωνυμία Κοινοπραξίας	Τίτλος Έργου	Συμμετοχή σε €	Ποσοστό Συμμετοχής	Συνολικά Έσοδα Κ/Ξ	Καθαρά Έσοδα Εταιρίας
Κ/Ξ ΝΟΣ.ΑΛΕΞ/ΛΗΣ ΑΛΤΕ ΑΤΕ-ΑΤΤΙΚΑΤ ΑΤΕ-IDEAL MEDICAL PRODUCTS SA	ΚΑΤΑΣΚΕΥΗ ΠΕΡΙΦΕΡΕΙΑΚΟΥ ΓΕΝΙΚΟΥ ΝΟΣ.ΑΛΕ/ΛΗΣ	17.314,75	75,00%	-385.840,84	-289.380,63
Κ/Ξ ΑΚΤΩΡ ΑΤΕ-ΑΛΤΕ ΑΤΕ	ΚΤΙΡΙΟ ΠΡΑΚΤΙΚΕΡ	3.521,64	40,00%	-35,22	-14,09
Κ/Ξ ΠΑΡΑΚΑΜΨΗΣ ΛΑΡΙΣΑΣ-ΤΜΗΜΑ 3	ΠΑΡΑΚΑΜΨΗ ΛΑΡΙΣΑΣ	0,00	19,00%	-3.260,57	-619,51
Κ/Ξ ΑΤΤΙΚΟΥ ΑΓΩΓΟΥ ΚΑΥΣΙΜΩΝ	ΑΤΤΙΚΟΣ ΑΓΩΓΟΣ ΟΜΒΡΙΩΝ	12.074,83	8,23%	-342.708,69	-28.201,50
Κ/Ξ ΑΛΤΕ-Κ/Ξ ΜΕΤΩΝ ΑΚΤΩΡ ΤΕΒ ΑΕΓΕΚ	ΣΥΓΚΟΙΝΩΝΙΑΚΟΣ ΑΞΟΝΑΣ ΚΑΚΙΑΣ ΣΚΑΛΑΣ	5.810,71	99,00%	-10.149,08	-10.047,59
Κ/Ξ ΝΟΣ.ΣΕΡΡΩΝ ΑΛΤΕ ΑΤΕ-IDEAL MEDICAL PRODUCTS SA	ΠΕΡΙΦΕΡΕΙΑΚΟ ΓΕΝΙΚΟ ΝΟΣΟΚΟΜΕΙΟ ΣΕΡΡΩΝ	23.330,89	100,00%	-160.943,95	-160.943,95
Κ/Ξ ΑΚΤΩΡ-ΑΕΓΕΚ-ΑΛΤΕ(ΑΝΑΔΟΧΟΣ)	ΣΥΓΚΟΙΝΩΝΙΑΚΟΣ ΑΞΟΝΑΣ ΚΑΚΙΑΣ ΣΚΑΛΑΣ	0,00	22,17%	-125.709,62	-27.869,82
Κ/Ξ ΟΔΩΝ & ΟΔΟΣΤΡΩΜΑΤΩΝ ΑΕ-ΑΛΤΕ ΑΤΕ-ΙΡΙΣ ΑΕ-ΕΔΡΑΣΗ Χ.ΨΑΛΛΙΔΑΣ ΑΤΕ-ΔΟΜΙΚΗ ΚΡΗΤΗΣ ΑΕ	ΒΟΡΕΙΟΣ ΑΞΟΝΑΣ ΚΡΗΤΗΣ	440,21	15,60%	-315.902,61	-49.280,80
Κ/Ξ Κ.Ι.ΣΑΡΑΝΤΟΠΟΥΛΟΣ-ΑΛΤΕ ΑΤΕ-ΓΕΤΕΜ ΑΕ-ΕΛΤΕΡ ΑΤΕ	ΚΑΤΑΣΚΕΥΗ ΠΕΡΙΦΕΡΙΑΚΗΣ ΘΕΣΣΑΛΟΝΙΚΗΣ	2.934,70	25,00%	-221.924,89	-55.481,22
Κ/Ξ ΟΔΩΝ & ΟΔΟΣΤΡΩΜΑΤΩΝ-ΙΡΙΣ ΑΕ-ΑΤΕ ΟΜΑΣ & ΑΚΤΩΡ ΑΤΕ & ΑΛΤΕ ΑΤΕ	ΣΗΡΑΓΓΑ ΤΥΜΦΡΗΣΤΟΥ 1140	0,00	58,00%	-1.232,58	-714,90
Κ/Ξ ΟΔΩΝ & ΟΔΟΣΤΡΩΜΑΤΩΝ ΑΕ-ΙΡΙΣ ΑΕ-Κ.Ι.ΣΑΡΑΝΤΟΠΟΥΛΟΣ ΑΕ	ΟΣΕ ΕΙΔΟΜΕΝΗΣ	0,00	80,00%	-7.798,25	-6.238,60
Κ/Ξ ΟΔΩΝ & ΟΔΟΣΤΡΩΜΑΤΩΝ-ΙΡΙΣ ΑΕ	ΜΕΤΑΤΟΠΙΣΗ ΚΟΙΤΗΣ ΑΛΦΕΙΟΥ	0,00	70,00%	-951,38	-665,97
Κ/Ξ ΙΡΙΣ ΑΕ-ΑΙΟΛΙΚΗ ΤΕΧΝΙΚΗ ΑΕ(ΚΑΡΥΣΤΟΥ)	ΚΑΤΑΣΚΕΥΗ ΟΔΟΥ ΚΑΡΥΣΤΟΥ-ΛΕΠΟΥΡΑ	0,00	50,00%	-117,39	-58,70
Κ/Ξ Κ.Ι.ΣΑΡΑΝΤΟΠΟΥΛΟΣ-Ο&Ο-ΕΤΕΠ ΑΕ-ΘΕΣΣΑΛΙΚΗ	ΚΑΤΑΣΚΕΥΗ Σ.Σ.Γ.ΣΠΕΡΧΕΙΟΥ	0,00	25,00%	-553.283,82	-138.320,96
Κ/Ξ ΓΕΚΑΤ ΑΤΕ-ΓΝΩΜΩΝ ΑΕ-Ι.Γ.ΚΟΡΟΝΤΖΗΣ ΑΕ-ΙΡΙΣ ΑΕ	ΑΧΙΛΛΟΠΟΥΛΕΙΟ ΝΟΣΟΚΟΜΕΙΟ ΒΟΛΟΥ	968,45	50,00%	-300,65	-150,32
Κ/Ξ Ι.Γ.ΚΟΡΟΝΤΖΗΣ ΑΕ -ΕΚΤΕΡ ΑΕ	ΕΠΕΚΤΑΣΗ ΚΤΙΡΙΟΥ ΑΕΡΟΣΤΑΘΜΟΥ ΚΡΑΤΙΚΟΥ ΑΕΡΟΛΙΜΕΝΑ ΜΥΚΟΝΟΥ	26.412,33	30,00%	-3.559,65	-1.067,90
<b>ΓΕΝΙΚΟ ΣΥΝΟΛΟ</b>				<b>-2.133.719,22</b>	<b>-769.056,46</b>



**Αποσβέσεις**

Οι αποσβέσεις κατά το α' τρίμηνο του 2003 ανήλθαν σε € 4.720,64 χιλ. έναντι € 503,38 χιλ. την αντίστοιχη περίοδο του 2002. Ο επιμερισμός των αποσβέσεων για την περίοδο 01.01 – 31.03.2003 παρουσιάζεται στον ακόλουθο πίνακα:

<b>ΕΠΙΜΕΡΙΣΜΟΣ ΤΩΝ ΑΠΟΣΒΕΣΕΩΝ</b>		
<b>(ποσά σε χιλ. €)</b>	<b>1.1 -31.03.2002</b>	<b>1.1 - 31.03.2003</b>
Ενσωματωμένες στο Κόστος Εκτέλεσης Έργων	375,53	728,00
Ενσωματωμένες στα Έξοδα Διοίκησης	127,85	798,99
Μη ενσωματωμένες στο λειτουργικό κόστος	0,00	3.193,65
<b>Σύνολο</b>	<b>503,38</b>	<b>4.720,64</b>

**Κέρδη προ φόρων**

Ως συνέπεια των ανωτέρω, τα κέρδη προ φόρων κατά την περίοδο 01.01.2003 - 31.03.2003 ανήλθαν σε € 4.056,50 χιλ., ήτοι ποσοστό 9,1% επί του συνολικού κύκλου εργασιών της Εταιρίας έναντι € 6.467,27 χιλ. ήτοι ποσοστό 21,3% επί του συνολικού κύκλου εργασιών της Εταιρίας την αντίστοιχη περίοδο του 2002.

**Στοιχεία Ισολογισμού της 31.03.2003**

Στον παρακάτω πίνακα παρουσιάζονται τα στοιχεία του Ενεργητικού και Παθητικού της ΑΛΤΕ Α.Τ.Ε. της 31.03.2002:

<b>ΣΥΝΟΠΤΙΚΗ ΛΟΓΙΣΤΙΚΗ ΚΑΤΑΣΤΑΣΗ ΤΗΣ 31.03.2003</b>		
<b>(ποσά σε χιλ. € )</b>	<b>31.03.2002</b>	<b>31.03.2003</b>
<b>Ε Ν Ε Ρ Γ Η Τ Ι Κ Ο</b>		
Αναπόσβεστα Έξοδα Εγκατάστασης	3.120,44	57.580,21
Αναπόσβεστες Ασώματες Ακίνητοποιήσεις	0,00	16.610,29
Ενσώματες Ακίνητοποιήσεις	18.725,86	63.458,56
Μείον: Συσσωρευμένες Αποσβέσεις	5.110,37	19.814,17
Αναπόσβεστες Ενσώματες Ακίνητοποιήσεις	13.615,49	43.644,39
Συμμετοχές & Λοιπές Μακροπρόθεσμες Απαιτήσεις	88.498,43	27.449,99
<b>ΣΥΝΟΛΟ ΠΑΓΙΟΥ ΕΝΕΡΓΗΤΙΚΟΥ</b>	<b>102.113,92</b>	<b>87.704,67</b>
Αποθέματα	9.144,83	25.097,49
Απαιτήσεις	94.530,79	129.561,83
Χρεόγραφα	5.528,28	1.050,05
Διαθέσιμα	4.256,77	3.659,41
<b>ΚΥΚΛΟΦΟΡΟΥΝ ΕΝΕΡΓΗΤΙΚΟ</b>	<b>113.460,68</b>	<b>159.368,77</b>
Μεταβατικοί Λογαριασμοί Ενεργητικού	34.535,16	52.246,92
<b>ΣΥΝΟΛΟ ΕΝΕΡΓΗΤΙΚΟΥ</b>	<b>253.230,20</b>	<b>356.900,57</b>
<b>Π Α Θ Η Τ Ι Κ Ο</b>		
Μετοχικό Κεφάλαιο	11.895,00	21.997,02
Αποθεματικά και λοιποί λογαριασμοί ιδίων κεφαλαίων	140.509,21	173.448,10
<b>ΣΥΝΟΛΟ ΙΔΙΩΝ ΚΕΦΑΛΑΙΩΝ</b>	<b>152.404,21</b>	<b>195.445,11</b>
Καθαρά Αποτελέσματα (κέρδη) α' εξαμήνου 2002	6.467,27	4.056,50
<b>ΣΥΝΟΛΟ ΙΔΙΩΝ ΚΕΦΑΛΑΙΩΝ ΚΑΙ ΚΕΡΔΩΝ</b>	<b>158.871,48</b>	<b>199.501,61</b>
<b>Προβλέψεις</b>	56,89	941,76
Μακροπρόθεσμες υποχρεώσεις	32.023,20	38.189,40
Βραχυπρόθεσμες Υποχρεώσεις	61.901,84	118.238,90
<b>ΣΥΝΟΛΟ ΥΠΟΧΡΕΩΣΕΩΝ</b>	<b>93.925,04</b>	<b>156.428,29</b>
Μεταβατικοί Λογαριασμοί Παθητικού	376,79	28,91
<b>ΣΥΝΟΛΟ ΠΑΘΗΤΙΚΟΥ</b>	<b>253.230,20</b>	<b>356.900,57</b>

## **ΕΝΕΡΓΗΤΙΚΟ**

### **Έξοδα Εγκαταστάσεως**

Τα αναπόσβεστα έξοδα εγκατάστασης της Εταιρίας μη περιλαμβανομένης της προκύψασας διαφοράς από το μετασχηματισμό Ν. 2166/93 διαμορφώθηκαν σε € 26.285,80 χιλ. την 31.03.2003 έναντι € 3.120,44 χιλ. την 31.03.2002.

### **Ενσώματες Ακίνητοποιήσεις**

Η αναπόσβεστη αξία των ενσώματων ακινητοποιήσεων της Εταιρίας κατά την 31.03.2003 διαμορφώθηκε σε € 43.644,39 χιλ. έναντι € 13.615,49 χιλ. στις 31.03.2002.

Σύμφωνα με σχετική παρατήρηση της Εταιρίας επί της δημοσιευμένης οικονομικής κατάστασης της 31.03.2003, κατά το τρέχον τρίμηνο έγιναν επενδύσεις σε πάγια στοιχεία ποσού € 32.341,94.

Επίσης, σύμφωνα με σχετική παρατήρηση της Εταιρίας επί της δημοσιευμένης οικονομικής κατάστασης της 31.03.2003, μέχρι την 31.03.2003 υφίστανται υποθήκες και προσημειώσεις επί των παγίων στοιχείων της εταιρίας ύψους € 28,42 εκατ.

Τέλος, σύμφωνα με σχετική παρατήρηση της Εταιρίας επί της δημοσιευμένης οικονομικής κατάστασης της 31.03.2003, η μείωση των παγίων οφείλεται στην πώληση εδαφικών και κτιριακών εγκαταστάσεων και επαναγορά τους με σύμβαση χρηματοδοτικής μίσθωσης (leasing).

### **Συμμετοχές και Λοιπές Μακροπρόθεσμες Απαιτήσεις**

Οι Συμμετοχές και Λοιπές Μακροπρόθεσμες Απαιτήσεις της Εταιρίας την 31.03.2003 ανήλθαν σε € 27.449,99 χιλ. έναντι € 88.498,43 χιλ. την 31.03.2002. Στον ακόλουθο πίνακα παρουσιάζονται οι συμμετοχές της Εταιρίας την 31.03.2003 σε αξία κτήσεως :

(ποσά σε χιλ. €)	Ποσοστό συμμετοχής	Αξία Κτήσης <sup>(1)</sup>
ΒΑΚΩΝ Α.Κ.Τ.ΚΤ. & Τ.Ε.	25%	1.179,75
ΑΧΟΝ Α.Χ.Ε.	4,25%	307,53
ΚΑΖΙΝΟ ΑΘΗΝΩΝ Α.Ε. <sup>(2)</sup>	17,50%	1.027,15
INTEGRATION Ε.Π.Ε.	33,33%	20,54
AVC VENTURE CAPITAL	24,357%	933,06
ΑΤΤΙΚΕΣ ΔΙΑΔΡΟΜΕΣ Α.Ε.	8,23%	36,95
ΞΕΝΟΔΟΧΕΙΑΚΗ ΕΤΑΙΡΙΑ ΑΕΡΟΔΡΟΜΙΟΥ ΑΘΗΝΩΝ Α.Ε.	30,30%	4.882,05
JSC ZANGAS Α.Ε. <sup>(2)</sup>	10,50%	16.350,13
STADKA Α.Ε. <sup>(2)</sup>	49%	1.438,00
PARKING SPACE	100,00%	60,00
ΣΥΝΕΤΑΙΡΙΣΤΙΚΗ ΤΡΑΠΕΖΑ ΧΑΝΙΩΝ	0,01%	2,90
ECO CONSTRUCTIONS SYSTEM HELLAS Α.Ε.	10,00%	293,50
<b>ΣΥΝΟΛΟ</b>		<b>26.531,56</b>
Συμμετοχές σε Κοινοπραξίες		846,56
Δοσμένες Εγγυήσεις		71,86
<b>ΣΥΝΟΛΟ</b>		<b>27.449,99</b>

Πηγή: ΑΛΤΕ Α.Τ.Ε.

<sup>(1)</sup> Η "Αξία Κτήσης Συμμετοχής" αντιπροσωπεύει το ποσό που κατέβαλε η Εταιρία για την ίδρυση των ως άνω εταιριών, ή τη συμμετοχή σε αυτές.

<sup>(2)</sup> Περισσότερες πληροφορίες σχετικά με την εταιρία παρατίθενται στα Κεφάλαια 12 "Συνδεδεμένες εταιρίες με την ΑΛΤΕ Α.Τ.Ε." και 2 όπου περιγράφονται οι εκκρεμείς δικαστικές υποθέσεις. Οι επενδυτές θα πρέπει να αναγνώσουν τα Κεφάλαια αυτά προκειμένου να σχηματίσουν άποψη για τις συμμετοχές αυτές και την τρέχουσα αξία τους.

### **Αποθέματα**

Τα αποθέματα της Εταιρίας κατά την 31.03.2003 ανήλθαν σε € 25.097,49 χιλ. έναντι € 9.144,83 χιλ. την 31.03.2002.

### **Απαιτήσεις**

Το σύνολο των απαιτήσεων της Εταιρίας κατά την 31.03.2003 διαμορφώθηκε σε € 129.561,83 χιλ. έναντι € 94.530,79 χιλ. την 31.03.2002.

**Βραχυπρόθεσμες απαιτήσεις κατά συνδεδεμένων επιχειρήσεων**

Το υπόλοιπο του λογαριασμού "Βραχυπρόθεσμες απαιτήσεις κατά συνδεδεμένων επιχειρήσεων" την 31.03.2003 διαμορφώθηκε σε € 48.691,20 χιλ. και αναλύεται ως εξής:

<b>ΑΝΑΛΥΣΗ ΤΟΥ ΛΟΓΑΡΙΑΣΜΟΥ "ΒΡΑΧΥΠΡΟΘΕΣΜΕΣ ΑΠΑΙΤΗΣΕΙΣ ΚΑΤΑ ΣΥΝΔΕΔΕΜΕΝΩΝ ΕΠΙΧΕΙΡΗΣΕΩΝ" ΤΗΝ 31.03.2003</b>		
<b>ΕΠΩΝΥΜΙΑ</b>	<b>Ποσά σε χιλ.€</b>	<b>% συνόλου</b>
INTEGRATION	121,32	0,25%
ΕΣΤΡΕΛΙΑ	4.683,59	9,62%
STADKA	3.001,77	6,16%
ΞΕΝΟΔΟΧΕΙΑΚΗ ΕΤΑΙΡΙΑ ΑΕΡΟΔΡΟΜΙΟΥ ΑΘΗΝΩΝ	204,08	0,42%
PARKING SPACE	236,53	0,49%
ΑΤΛΑΝΤΙΣ	10.705,57	21,99%
ΑΛΚΟ	2,46	0,01%
ΑΡΜΑΤΑ	2,14	0,00%
ALFA ALFA ΣΥΜΜΕΤΟΧΕΣ Α.Ε.	26.187,90	53,78%
Κ/Ξ ΕΡΓΟΜΗΧΑΝΙΚΗ-ΔΩΡΙΚΗ-ΗΝΙΟΧΟΣ	680,50	1,40%
Κ/Ξ ΤΣΙΟΜΗΤΑΣ ΑΠΟΣΤ.-ΔΩΡΙΚΗ	233,80	0,48%
Κ/Ξ ΟΛΥΜΠΙΟΣ ΑΤΕ-ΔΩΡΙΚΗ ΑΤΕ	877,24	1,80%
Κ/Ξ ΔΩΡΙΚΗ ΑΤΕ-ΘΩΡΟΡΟΠΟΥΛΟΣ	21,24	0,04%
Κ/Ξ ΠΑΛΑΝΤΑΣ-ΤΣΑΛΑΠΟΡΤΑΣ-ΔΩΡΙΚΗ	277,80	0,57%
ΔΙΕΥΘΕΤΗΣΗ ΜΠΕΚΙΟΡΕΜΑΤΟΣ	15,09	0,03%
Κ/Ξ ΕΒΡΟΣ ΑΕ-ΕΤΕΟ ΑΕ-ΘΕΜΕΛΙΟ ΑΕ	130,84	0,27%
Κ/Ξ ΘΕΜΕΛΙΟ ΑΕ-ΕΒΡΟΣ ΑΕ-ΗΝΙΟΧΟΣ	460,81	0,95%
Κ/Ξ ΚΑΘΕΤΟΣ ΕΓΝΑΤΙΑ	258,54	0,53%
Κ/Ξ ΝΕΣΤΟΣ ΑΤΕ-ΘΕΜΕΛΙΟ 79 ΑΕ	23,00	0,05%
Κ/Ξ ΑΠΟΘΗΚΩΝ ΔΕΡΕΙΟΥ	6,58	0,01%
Κ/Ξ ΟΡΕΣΤΙΑΔΑΣ	9,40	0,02%
ΣΚΥΡΟΔΕΜΑ ΘΡΑΚΗΣ ΟΕ	154,52	0,32%
Κ/Ξ ΕΠΤΑΝΗΣΟΣ ΙΟΝΙΟΣ ΘΕΜΕΛΙΟ 79 ΑΕ	5,03	0,01%
ΛΟΙΠΕΣ ΑΠΑΙΤΗΣΕΙΣ	391,44	0,80%
<b>ΣΥΝΟΛΟ</b>	<b>48.691,20</b>	<b>100,00%</b>

Όπως προκύπτει από τον ανωτέρω πίνακα, το υπόλοιπο του λογαριασμού "Βραχυπρόθεσμες Απαιτήσεις κατά Συνδεδεμένων Επιχειρήσεων" κατά την 31.3.2003 ανέρχονταν σε € 48.691,20 χιλ. ήτοι μειωμένο κατά ποσό € 2.653,35 χιλ. σε σχέση με το αντίστοιχο υπόλοιπο κατά την 31.12.2002

**Ενημερωτικό Δελτίο ΑΛΤΕ Α.Τ.Ε.**

Ο πίνακας που ακολουθεί παρουσιάζει την ανάλυση του λογαριασμού "Απαιτήσεις κατά λοιπού ενδιαφέροντος επιχειρήσεων" και η χρονική τους ενηλικίωση την 31.03.2003:

ΑΝΑΛΥΣΗ ΛΟΓΑΡΙΑΣΜΟΥ "ΑΠΑΙΤΗΣΕΩΝ ΚΑΤΑ ΛΟΙΠΟΥ ΕΝΔΙΑΦΕΡΟΝΤΟΣ ΕΠΙΧ/ΣΕΩΝ (ΚΟΙΝΟΠΡΑΞΙΕΣ)" ΤΗΝ 31.03.2003 – (Ποσά σε Ευρώ)								
ΚΟΙΝΟΠΡΑΞΙΑ	ΕΡΓΟ	ΕΚΤΙΜΗΣΗ ΑΠΟΠΕΡΑΤΩΣΗΣ ΕΡΓΟΥ	ΗΜΕΡ/ΝΙΑ ΔΗΜΙΟΥΡΓΙΑΣ ΤΗΣ ΑΠΑΙΤΗΣΗΣ	ΑΠΑΙΤΗΣΗ ΕΩΣ 31/12/2002	ΠΟΣΟ ΠΟΥ ΕΙΣΠΡΑΧΘΗ ΚΕ ΑΠΟ 1/1/03-31/3/03	ΠΡΟΒΛΕΠΟΜΕΝΕΣ ΕΙΣΠΡΑΞΕΙΣ		
						1/4/2003-31/12/2003	2004	ΣΥΝΟΛΟ
Κ/Ε ΑΛΤΕ-ΜΕΒΙΚΑΤ/ΑΛΟΥΜΙΝΑ	ΧΩΜΑΤΟΥΡΓΙΚΑ	ΟΛΟΚΛΗΡΩΘΗΚΕ	1991-2002	301.710,71	0,00	301.710,71	0,00	301.710,71
Κ/Ε ΑΛΤΕ-ΣΑΡΑΝΤΟΠΟΥΛΟΣ (ΑΝΑΔΟΧΟΣ)	ΠΑΝΕΠΙΣΤΗΜΙΟ ΒΟΛΟΥ	ΟΛΟΚΛΗΡΩΘΗΚΕ	1991-2002	94.284,03	0,00	94.284,03	0,00	94.284,03
Κ/Ε ΑΛΤΕ-Α.ΑΛΛΑΜΑΝΗΣ	ΓΥΜΝΑΣΤΗΡΙΟ ΜΙΚΡΑΣ	ΟΛΟΚΛΗΡΩΘΗΚΕ	1992-2002	457.414,19	383,11	319.806,82	137.224,26	457.414,19
Κ/Ε ΝΟΣ.ΣΕΡΡΩΝ ΑΛΤΕ ΑΤΕ-IDEAL MEDICAL PRODUCTS SA	ΠΕΡΙΦΕΡΕΙΑΚΟ ΓΕΝΙΚΟ ΝΟΣΟΚΟΜΕΙΟ ΣΕΡΡΩΝ	ΟΛΟΚΛΗΡΩΘΗΚΕ	1996-2002	1.421.028,87	0,00	830.000,00	591.028,87	1.421.028,87
Κ/Ε ΑΤΤΙΚΗ ΟΔΟΣ	ΚΑΤΑΣΚΕΥΗ ΑΤΤ.ΟΔΟΥ	2004	2000-2002	1.905.454,38	0,00	1.450.000,00	455.454,38	1.905.454,38
Κ/Ε ΑΚΤΩΡ ΤΕΒ ΑΕΓΕΚ ΑΛΤΕ	ΣΥΓΚΟΙΝΩΝΙΑΚΟΣ ΑΞΟΝΑΣ ΚΑΚΙΑΣ ΣΚΑΛΑΣ	2003	2000-2002	10.931.240,41	100.000,00	7.150.000,00	3.681.240,41	10.931.240,41
Κ/Ε ΑΤΤΙΚΟΥ ΑΓΩΓΟΥ ΚΑΥΣΙΜΩΝ	ΑΤΤΙΚΟΣ ΑΓΩΓΟΣ ΟΜΒΡΙΩΝ	2003	2000-2002	169.886,77	0,00	75.000,00	94.886,77	169.886,77
Κ/Ε ΑΤΤΙΚΑΤ ΑΤΕ-ΕΤΕΠ ΑΕ-ΑΛΤΕ ΑΤΕ-ΕΡΓΑΣ ΑΤΕ	ΠΑΘΕ ΔΙΑ ΤΗΣ ΑΣΤΙΚΗΣ ΖΩΝΗΣ ΚΑΤΕΡΙΝΗΣ	ΟΛΟΚΛΗΡΩΘΗΚΕ	2000-2002	8.431,90	0,00	8.431,90	0,00	8.431,90
ΜΕ ΝΟΣΟΚΟΜΕΙΟ ΑΛΕΞ-ΑΛΤΕ ΑΤΕ-ΑΤΤΙΚΑΤ ΑΤΕ-IDEAL	ΠΕΡΙΦΕΡΕΙΑΚΟ ΓΕΝΙΚΟ ΝΟΣΟΚΟΜΕΙΟ ΑΛΕΞ/ΛΗΣ	ΟΛΟΚΛΗΡΩΘΗΚΕ	1995-2002	1.053.107,34	0,00	750.000,00	303.107,34	1.053.107,34
Κ/Ε ΟΔΩΝ & ΟΔΟΣΤΡΩΜΑΤΩΝ ΑΕ-ΑΛΤΕ ΑΤΕ-ΙΡΙΣ ΑΕ-ΕΔΡΑΣΗ Χ.ΨΑΛΛΙΔΑΣ ΑΤΕ-ΔΟΜΙΚΗ ΚΡΗΤΗΣ ΑΕ	ΒΟΡΕΙΟΣ ΑΞΟΝΑΣ ΚΡΗΤΗΣ	Α.ΕΞΑΜΗΝΟ 2003	1998-2002	507.854,58	0,00	350.000,00	157.854,58	507.854,58
ΚΕ ΟΛΥΜΠΙΑΚΟΥ ΧΩΡΙΟΥ	ΚΑΤΑΣΚΕΥΗ ΟΛΥΜΠΙΑΚΟΥ ΧΩΡΙΟΥ	2004	2001-2002	1.009.753,28	947.000,00	62.753,28	0,00	1.009.753,28
Κ/Ε Κ.Ι.ΣΑΡΑΝΤΟΠΟΥΛΟΣ-ΑΛΤΕ ΑΤΕ-ΓΕΤΕΜ ΑΕ-ΕΛΤΕΡ ΑΤΕ	ΕΓΝΑΤΙΑ ΟΔΟΣ ΠΕΡΙΦΕΡΕΙΑΚΗ ΘΕΣ/ΚΗΣ	2003	2000-2002	242.399,10	0,00	180.000,00	62.399,10	242.399,10
ΚΕ ΑΚΤΩΡ -ΑΛΤΕ	ΚΤΙΡΙΟ ΠΡΑΚΤΙΚΕΡ	ΟΛΟΚΛΗΡΩΘΗΚΕ	1992-2001	173.033,74	0,00	0,00	173.033,74	173.033,74
ΚΕ ΕΡΓΟΥ ΚΤΙΡΙΟΥ MERCEDES ΑΤΤΙΚΑΤ ΑΤΕ-ΑΛΤΕ ΑΤΕ	ΚΤΙΡΙΟ MERCEDES HELLAS	ΟΛΟΚΛΗΡΩΘΗΚΕ	1994-2001	11.801,20	0,00	11.801,20	0,00	11.801,20
ΚΕ ΑΚΤΩΡ -ΑΛΤΕ	ΓΥΜΝΑΣΤΗΡΙΟ ΟΑΚΑ	ΟΛΟΚΛΗΡΩΘΗΚΕ	1988-2001	13.523,11	0,00	13.523,11	0,00	13.523,11
ΚΕ ΑΚΤΩΡ -ΑΛΤΕ	ΓΥΜΝΑΣΤΗΡΙΟ ΟΑΚΑ	ΟΛΟΚΛΗΡΩΘΗΚΕ	1992-2001	31.914,54	0,00	31.914,54	0,00	31.914,54
ΚΕ ΤΩΝ ΕΤΑΙΡΕΙΩΝ ΤΗΣ ΑΟ ΓΙΑ ΣΥΜΠΡΑΚΤΟΥΝΤΑ ΕΡΓΑ ΜΕΤΡΟ	ΕΡΓΑ ΜΕΤΡΟ	ΘΑ ΕΝΩΜΑΤΩΘΕΙ ΣΤΟ ΕΡΓΟ ΤΗΣ ΑΤΤΙΚΗΣ ΟΔΟΥ	2001-2002	195.884,01	0,00	0,00	195.884,01	195.884,01

ΚΕ ΙΡΙΣ -ΑΕ ΤΕΡΝΑ ΑΕ	ΚΑΤΑΣΚΕΥΗ ΝΟΣΟΚΟΜΕΙΟΥ ΛΑΡΙΣΑΣ	ΟΛΟΚΛΗΡΩΘΗΚΕ	1993-2001	70.500,31	0,00	70.500,31	0,00	70.500,31
ΚΕ ΣΠΕΡΧΕΙΟΥ	ΚΑΤΑΣΚΕΥΗ ΧΩΜΑΤΟΥΡΓΙΚΩΝ ΚΑΙ ΤΕΧΝΙΚΩΝ ΕΡΓΩΝ ΓΙΑ ΤΗ ΝΕΑ ΔΙΠΛΗ ΣΙΔ/ΚΗ ΓΡΑΜΜΗ	2003	2001	931.537,50	0,00	500.000,00	431.537,50	931.537,50
ΚΕ ΟΔΩΝ ΟΔΟΣΤΡΩΜΑΤΩΝ- ΙΡΙΣ ΑΕ	ΜΕΤΑΤΟΠΙΣΗ ΚΟΙΤΗΣ ΠΟΤΑΜΟΥ ΑΛΦΕΙΟΥ	ΟΛΟΚΛΗΡΩΘΗΚΕ	2000	1.507.275,78	0,00	1.507.275,78	0,00	1.507.275,78
ΚΕ ΘΗΕ ΑΗΣ ΜΕΓΑΛΟΠΟΛΗΣ	4Η ΜΟΝΑΔΑ ΑΗΣ ΜΕΓΑΛΟΠΟΛΗΣ ΕΡΓΑ ΠΟΛΙΤΙΚΟΥ ΜΗΧΑΝΙΚΟΥ	ΟΛΟΚΛΗΡΩΘΗΚΕ	1999	59.931,14	0,00	59.931,14	0,00	59.931,14
ΚΟΙΝΟΠΡΑΞΙΑ ΚΑΤΑΣΚΕΥΗΣ ΦΡΑΓΜΑΤΟΣ &ΥΔΡΑΓΩΓΕΙΟΥ ΜΟΡΝΟΥ	ΕΡΓΟ <ΚΑΤΑΚΕΥΗ ΦΡΑΓΜΑΤΟΣ & ΥΔΡΑΓΩΓΙΟΥ ΜΟΡΝΟΥ >	ΟΛΟΚΛΗΡΩΘΗΚΕ	1992-2001	834.770,68	0,00	445.000,00	389.770,68	834.770,68
ΚΕ < ΟΔΟΥ ΠΕΡΙΣΤΕΡΙ - ΑΝΗΛΙΟ>	ΠΕΡΙΣΤΕΡΙ ΑΝΗΛΙΟ	ΟΛΟΚΛΗΡΩΘΗΚΕ	1993-2001	41.298,49	0,00	41.298,49	0,00	41.298,49
ΚΕ < ΒΟΑ ΚΡΗΤΗΣ-αναδοχος >	ΒΟΡΕΙΟΣ ΑΞΟΝΑΣ ΚΡΗΤΗΣ	2003	1998-2003	15.288,11	0,00	0,00	15.288,11	15.288,11
ΚΕ ΠΑΡ/ΜΨΗ ΔΙΥΛΙΣΤ/ΩΝ	ΚΑΤΑΣΚΕΥΗ ΤΜΗΜΑΤΩΝ ΑΥΤ/ΜΟΥ ΑΘΗΝΩΝ ΚΟΡΙΝΘΟΥ	ΟΛΟΚΛΗΡΩΘΗΚΕ	2001	33.226,16	0,00	33.226,16	0,00	33.226,16
Κ/Ε ΟΔΩΝ ΚΑΙ ΟΔΟΣΤΡΩΜΑΤΩΝ ΑΕ-ΙΡΙΣ ΑΕ-ΑΤΕ ΟΜΑΣ &ΑΚΤΩΡ ΑΤΕ & ΑΛΤΕ ΑΤΕ	ΑΠΟΠΕΡΑΤΩΣΗ ΣΗΡΑΓΓΑΣ ΤΥΜΦΗΣΤΟΥ ΚΕ 1140	ΟΛΟΚΛΗΡΩΘΗΚΕ	1998-2002	2.683.840,34	0,00	1.600.000,00	1.083.840,34	2.683.840,34
ΚΕ ΠΟΛΥΜΥΛΟΥ	ΚΑΤΑΣΚΕΥΗ ΤΜΗΜΑΤΟΣ ΠΟΛΥΜΥΛΟΣ- ΛΕΥΚΟΠΕΤΡΑ	2003	2001-2002	1.251.023,14	0,00	680.000,00	571.023,14	1.251.023,14
ΚΕ <ΚΙ ΣΑΡΑΝΤΟΠΟΥΛΟΣ - ΟΔΩΝ &ΟΔΟΣΤΡΩΜΑΤΩΝ -ΤΟΔΙΝΙ -ΙΤΙΝΕΡΑ - ΙΡΙΣ ΑΕ ΑΝΑΔΟΧΟΣ>	ΚΕ < ΣΗΡΑΓΓΑ ΚΑΛΛΙΔΡΟΜΟΥ- ΕΚΤΕΛΕΣΤΡΙΑ >	2003	1998-2002	1.941.507,77	0,00	770.000,00	1.171.507,77	1.941.507,77
ΚΕ <ΑΤΕΡΜΩΝ ΑΤΤΕ-ΑΛΤΕ ΑΤΕ>	ΚΕ <ΑΤΕΡΜΩΝ ΟΔΩΝ-ΑΣΠ ΧΙΟΥ>	2003	1998-2002	153.095,80	0,00	0,00	153.095,80	153.095,80
ΚΟΙΝΟΠΡΑΞΙΑ ΟΔΩΝ& ΟΔΟΣΤΡΩΜΑΤΩΝ ΑΕ-ΣΚΑΠΑΝΕΥΣ ΑΤΕ	ΕΡΓΟ <ΚΑΤΑΚΕΥΗ ΕΚΧΕΙΛΙΣΤΟΥ ΣΥΓΚΡΟΤ ΠΑΡΑΓ & ΣΥΝΑΦΩΝ ΕΡΓΩΝ ΥΠΕ ΠΟΥΡΝΑΡΙΟΥ >	ΟΛΟΚΛΗΡΩΘΗΚΕ	2001	294.613,76	0,00	294.613,76	0,00	294.613,76
ΚΕ ΠΟΛΥΦΥΤΟΥ	ΚΑΤΑΣΚΕΥΗ ΦΡΑΓΜΑΤΟΣ ΠΟΛΥΦΥΤΟΥ	ΟΛΟΚΛΗΡΩΘΗΚΕ	ΕΩΣ 1993	210.730,45	0,00	210.730,45	0,00	210.730,45
ΚΕ ΛΥΚΟΠΟΔΙ- ΜΑΚΡΥΧΩΡΑ	ΚΑΤΑΣΚΕΥΗ ΤΜΗΜΑΤΟΣ ΕΓΝΑΤΙΑΣ ΟΔΟΥ ΑΠΟ ΤΟ ΛΥΚΟΠΟΔΙ ΜΕΧΡΙ ΜΑΚΡΥΧΩΡΑ	ΟΛΟΚΛΗΡΩΘΗΚΕ	1998	25.302,98	0,00	25.302,98	0,00	25.302,98

**Ενημερωτικό Δελτίο ΑΛΤΕ Α.Τ.Ε.**

Κ/Ε Ι.Γ. ΚΟΡΟΝΤΖΗΣ ΑΕ- ΚΟΡΩΝΙΣ ΑΕ	ΝΕΟ ΚΤΙΡΙΟ ΑΕΡΟΣΤΑΘΜΟΥ ΚΕΝΤΡΟΥ ΕΚΠΟΜΠΗΣ & ΠΕΑ ΣΤΟ ΚΡΑΤΙΚΟ ΑΕΡΟΛΙΜΕΝΑ ΛΗΜΝΟΥ	ΟΛΟΚΛΗΡΩΘΗΚΕ	ΕΩΣ 2000	49.854,31	0,00	49.854,31	0,00	49.854,31
Κ/Ε ΓΕΚΑΤ ΑΤΕ- ΓΝΩΜΩΝ ΑΕ-Ι.Γ. ΚΟΡΟΝΤΖΗΣ ΑΕ- ΙΡΙΣ ΑΕ	ΑΧΙΛΛΟΠΟΥΛΕΙΟ ΝΟΣΟΚΟΜΕΙΟ ΒΟΛΟΥ	ΟΛΟΚΛΗΡΩΘΗΚΕ	ΕΩΣ 2002	285.667,34	0,00	0,00	285.667,34	285.667,34
Κ/Ε ΑΚΤΩΡ ΑΤΕ- ΜΗΧΑΝΙΚΗ ΑΕ- ΤΕΧΝΙΚΗ ΟΛΥΜΠΙΑΚΗ ΑΕ- Ι.Γ.ΚΟΡΟΝΤΖΗΣ ΑΕ	Κ/Ε ΕΓΝΑΤΙΑ ΟΔΟΣ -ΒΕΡΟΙΑ	2003	ΕΩΣ 2002	57.682,00	0,00	0,00	57.682,00	57.682,00
Κ/Ε ΕΡΓΟΥ ΠΟΛΥΤΕΧΝΕΙΟΥ ΚΡΗΤΗΣ ΦΑΣΗ Α	Α ΦΑΣΗ ΕΓΚΑΤΑΣΤΑΣΕΩΝ ΤΟΥ ΠΟΛΥΤΕΧΝΕΙΟΥ ΚΡΗΤΗΣ	ΟΛΟΚΛΗΡΩΘΗΚΕ	ΕΩΣ 2000	1.579,41	0,00	1.579,41	0,00	1.579,41
Κ/Ε Ι.Γ. ΚΟΡΟΝΤΖΗΣ ΑΕ- ΤΕΧΝΕΡ ΑΕ	ΕΠΕΚΤΑΣΗ ΚΤΗΡΙΟΥ ΑΕΡΟΣΤΑΘΜΟΥ ΗΡΑΚΛΕΙΟΥ	ΟΛΟΚΛΗΡΩΘΗΚΕ	ΕΩΣ 2002	77.178,47	0,00	40.000,00	37.178,47	77.178,47
Κ/Ε ΕΡΓΟΥ ΠΟΛΥΤΕΧΝΕΙΟΥ ΚΡΗΤΗΣ ΦΑΣΗ Β	Β ΦΑΣΗ ΕΓΚΑΤΑΣΤΑΣΕΩΝ ΤΟΥ ΠΟΛΥΤΕΧΝΕΙΟΥ ΚΡΗΤΗΣ	ΟΛΟΚΛΗΡΩΘΗΚΕ	ΕΩΣ 2000	1.956,04	0,00	1.956,04	0,00	1.956,04
Κ/Ε ΚΟΡΩΝΙΣ ΑΕ- Ι.Γ. ΚΟΡΟΝΤΖΗΣ ΑΕ	ΑΝΕΓΕΡΣΗ ΚΤΙΡΙΟΥ ΚΕΝΤΡΙΚΗΣ ΒΙΒΛΙΟΘΗΚΗΣ ΠΑΝ/ΙΟΥ ΙΩΑΝΝΙΝΩΝ	2003	ΕΩΣ 2002	194.200,19	0,00	100.000,00	94.200,19	194.200,19
Κ/Ε Ι. ΚΟΡΟΝΤΖΗΣ ΑΕ-ΓΕΚΑΤ ΑΕ	ΕΡΓΟ ΚΛΕΙΣΤΟ ΥΠΟΣΤΕΓΟ ΟΣΕ	ΟΛΟΚΛΗΡΩΘΗΚΕ	ΕΩΣ 2000	2.069,95	0,00	2.069,95	0,00	2.069,95
Κ/Ε Ι.Γ. ΚΟΡΟΝΤΖΗΣ ΑΕ- ΕΚΤΕΡ ΑΕ (Α/Δ ΜΥΚΟΝΟΥ)	ΕΠΕΚΤΑΣΗ ΚΤΙΡΙΟΥ ΑΕΡΟΣΤΑΘΜΟΥ ΚΡΑΤΙΚΟΥ ΑΕΡΟΛΙΜΕΝΑ ΜΥΚΟΝΟΥ	2003	ΕΩΣ 2002	301.618,19	0,00	0,00	301.618,19	301.618,19
Κ/Ε Κ.Ι. ΣΑΡΑΝΤΟΠΟΥΛΟΣ ΑΕ-ΕΚΤΕΡ ΑΕ-Ι.Γ. ΚΟΡΟΝΤΖΗΣ ΑΕ	ΑΠΟΠΕΡΑΤΩΣΗ ΝΕΟΥ ΥΔΡΟΘΕΡΑΠΕΥΤΗΡΙ- ΟΥ ΚΥΛΛΗΝΗΣ Β ΦΑΣΗ	ΟΛΟΚΛΗΡΩΘΗΚΕ	ΕΩΣ 2000	20.308,25	0,00	20.308,25	0,00	20.308,25
Κ/Ε ΑΒΑΞ ΑΕ-Ι ΚΟΡΟΝΤΖΗΣ ΑΕ	ΔΙΑΜΟΡΦΩΣΗ ΧΩΡΟΥ ΠΑΛΑΙΩΝ ΑΝΑΚΤΟΡΩΝ ΦΡΟΥΡΙΟΥ ΚΕΡΚΥΡΑΣ ΓΙΑ ΤΗ ΣΥΝΟΔΟ ΕΥΡ-ΣΥΜ	ΟΛΟΚΛΗΡΩΘΗΚΕ	ΕΩΣ 2000	35,22	0,00	35,22	0,00	35,22
Κ/Ε Ι.Γ. ΚΟΡΟΝΤΖΗΣ ΑΕ- ΕΝΤΕΧΝΟΣ ΑΕ	ΝΕΟ ΚΤΙΡΙΟ ΑΕΡΟΣΤΑΘΜΟΥ ΠΕΑ &ΔΙΑΜΟΡΦΩΣΗ ΠΕΡΙΒ ΧΩΡΟΥ ΣΤΟ ΚΡΑΤΙΚΟ ΑΕΡΟΛΙΜΕΝΑ ΚΥΘΗΡΩΝ	2003	ΕΩΣ 2001	192.864,17	0,00	57.859,25	135.004,92	192.864,17
Κ/Ε Ι.Γ. ΚΟΡΟΝΤΖΗΣ ΑΕ- ΕΚΤΕΡ ΑΕ (Α/Δ ΑΚΤΙΟΥ)	ΕΠΕΚΤΑΣΗ ΑΕΡΟΣΤΑΘΜΟΥ ΚΑΙ ΔΙΑΜΟΡΦΩΣΗ ΠΕΡΙΒΑΛΛΟΝΤΑ ΧΩΡΟΥ ΣΤΟ ΚΡΑΤΙΚΟ ΑΕΡΟΛΙΜΕΝΑ ΑΚΤΙΟΥ	2003	ΕΩΣ 2001	49.686,33	0,00	0,00	49.686,33	49.686,33



**Ενημερωτικό Δελτίο ΑΛΤΕ Α.Τ.Ε.**

ΔΟΜΟΣΤΑΤΙΚΗ ΑΕ - & ΣΙΑ ΕΡΓΟ ΣΥΚΕΑ ΕΕ	ΚΤΙΡΙΟ ΔΙΑΒΙΩΣΗΣ	ΟΛΟΚΛΗΡΩΘΗΚΕ	1990-2001	76,10	0,00	76,10	0,00	76,10
ΚΕ ΙΡΙΣ ΑΕ-ΤΕΡΝΑ ΟΕ	ΚΑΤΑΣΚΕΥΗ ΝΟΣ/ΟΥ ΛΑΡΙΣΑΣ	ΟΛΟΚΛΗΡΩΘΗΚΕ	1993-2001	585.984,91	0,00	585.984,91	0,00	585.984,91
ΚΕ ΙΡΙΑ ΑΕ-ΔΟΜΟΣΤΑΤΙΚΗ ΑΕ & ΣΙΑ ΕΕ	ΚΤΙΡΙΟ ΠΑΝΑΙΤΩΛΙΟΥ	ΟΛΟΚΛΗΡΩΘΗΚΕ	1990-2001	239.130,16	0,00	239.130,16	0,00	239.130,16
ΚΕ ΑΣΤΡΟΝ ΑΤΕ & ΣΙΑ ΕΕ	ΑΛΙΕΥΤΙΚΟ ΚΑΤΑΦΥΓΙΟ ΚΟΚΚΑΡΙΟΥ ΣΑΜΟΥ	ΟΛΟΚΛΗΡΩΘΗΚΕ	1993-2001	543,22	0,00	543,22	0,00	543,22
ΕΕ ΚΕΡΚΥΡΑΣ	ΣΥΝΕΔΡΙΑΚΟ ΚΕΝΤΡΟ ΚΕΡΚΥΡΑΣ	ΟΛΟΚΛΗΡΩΘΗΚΕ	1993-2002	35.054,77	0,00	35.054,77	0,00	35.054,77
Ι.Μ ΣΟΥΛΑΔΑΚΗΣ & ΣΙΑ ΕΕ	ΚΑΤΑΣΚΕΥΗ ΠΟΛΥΟΡΟΦΗΣ ΟΙΚΟΔΟΜΗΣ ΕΠΙ ΤΗΣ ΟΡΜΙΝΙΟΥ 5	ΟΛΟΚΛΗΡΩΘΗΚΕ	1993-2001	3.701,17	0,00	3.701,17	0,00	3.701,17
ΚΕ < ΙΡΙΣ ΑΕ-ΟΔΩΝ & ΟΔΟΣΤΡΩΜΑΤΩΝ ΑΕ>	ΚΑΤΑΣΚΕΥΗ ΟΔΙΚΗΣ ΣΗΡΑΓΓΑΣ ΣΤΙΣ ΡΑΧΕΣ ΤΥΜΦΗΡΗΣΤΟΥ ΚΕ 1100	ΟΛΟΚΛΗΡΩΘΗΚΕ	1992-2002	95.102,85	348,12	94.754,73	0,00	95.102,85
ΚΕ < ΙΡΙΣ ΑΕ-ΟΔΩΝ & ΟΔΟΣΤΡΩΜΑΤΩΝ ΑΕ>	ΟΛΟΚΛΗΡΩΣΗ ΣΗΡΑΓΓΑΣ ΤΥΜΦΗΡΗΣΤΟΥ ΚΕ 1120	ΟΛΟΚΛΗΡΩΘΗΚΕ	1995-2002	808.790,72	0,00	450.000,00	358.790,72	808.790,72
ΚΕ < ΙΡΙΣ ΑΕ-ΟΔΩΝ & ΟΔΟΣΤΡΩΜΑΤΩΝ ΑΕ>	ΜΕΛΕΤΗ ΚΑΙ ΚΑΤΑΣΚΕΥΗ ΚΥΡΙΑΣ ΣΗΡΑΓΓΑΣ ΜΕΤΣΟΒΟΥ	ΟΛΟΚΛΗΡΩΘΗΚΕ	1998-2002	674.392,08	0,00	404.635,25	269.756,83	674.392,08
ΚΕ < ΙΡΙΣ ΑΕ-ΟΔΩΝ & ΟΔΟΣΤΡΩΜΑΤΩΝ ΑΕ ΚΙ ΣΑΡΑΝΤΟΠΟΥΛΟΣ ΑΕ>	ΗΛΕΚΤΡΟΚΙΝΗΣΗ ΣΙΔ/ΚΗΣ ΓΡΑΜΜΗΣ ΘΕΣ/ΚΗΣ - ΕΙΔΟΜΕΝΗΣ ΕΡΓΟ 647/ΟΣΕ	ΟΛΟΚΛΗΡΩΘΗΚΕ	1992-2002	1.166.867,18	0,00	800.000,00	366.867,18	1.166.867,18
ΚΕ < ΙΡΙΣ ΑΕ-ΟΔΩΝ & ΟΔΟΣΤΡΩΜΑΤΩΝ ΑΕ>	ΚΕ < ΟΔΟΥ ΜΑΚΡΥΧΩΡΑ - ΚΡΥΣΤΑΛΛΟΠΗΓΗ>	ΟΛΟΚΛΗΡΩΘΗΚΕ	1995-2002	3.172.894,49	0,00	1.500.000,00	1.672.894,49	3.172.894,49
ΚΕ < ΑΕΓΕΚ-ΤΡΙΤΩΝ ΚΕ ΑΚΤΩΡ ΠΑΝΤΕΧΝΙΚΗ ΠΡΟΜΗΘΕΑΣ ΙΡΙΣ ΑΕ-ΟΔΩΝ & ΟΔΟΣΤΡΩΜΑΤΩΝ ΑΕ-ΘΕΜΕΛΙΟΔΟΜΗ>	ΚΑΤΑΣΚΕΥΗ ΣΥΡΑΓΓΑΣ ΤΕΜΠΩΝ ΕΡΓΟΤ Α		2003	1995-2002	2.887.421,65	0,00	1.500.000,00	1.387.421,65
ΚΕ ΜΕΤΡΟ ΑΘΗΝΩΝ	ΚΑΤΑΣΚΕΥΗ ΣΗΡΑΓΓΑΣ ΣΕΠΟΛΙΑ-ΑΤΤΙΚΗΣ	ΟΛΟΚΛΗΡΩΘΗΚΕ	1993-2001	231.578,25	0,00	231.578,25	0,00	231.578,25
ΚΕ < ΟΔΟΥ ΠΕΡΙΣΤΕΡΙ - ΑΝΗΛΙΟ>	ΚΑΤΑΣΚΕΥΗ ΕΡΓΟΥ ΠΡΟΣΠΕΛΑΣΕΙΣ ΣΗΡΑΓΓΑΣ ΚΑΤΑΡΑΣ ΑΠΟ ΠΕΡΙΣΤΕΡΙ ΜΕΧΡΙ ΠΑΝΑΓΙΑ (Α ΦΑΣΗ)	ΟΛΟΚΛΗΡΩΘΗΚΕ	1993-2002	1.095.669,22	0,00	800.000,00	295.669,22	1.095.669,22
ΚΕ ΚΑΟΥΣΗΣ -ΙΡΙΣ ΑΕ	ΑΠΟΡΡΙΨΗ ΑΠΟΡΙΜΜΑΤΩΝ ΣΧΙΣΤΟΣ ΑΤΤΙΚΗΣ	ΟΛΟΚΛΗΡΩΘΗΚΕ	1998-2001	186.944,26	0,00	186.944,26	0,00	186.944,26
ΚΕ ΙΡΙΣ ΑΕ-ΑΙΟΛΙΚΗ ΤΕΧΝΙΚΗ ΑΕ(ΚΑΡΥΣΤΟΥ)	ΚΑΤΑΣΚΕΥΗ ΟΔΟΥ ΚΑΡΥΣΤΟΥ ΛΕΠΟΥΡΑ	ΟΛΟΚΛΗΡΩΘΗΚΕ	1996-2001	676.011,55	0,00	447.000,00	229.011,55	676.011,55
ΚΕ ΙΡΙΣ ΑΕ-ΑΙΟΛΙΚΗ ΤΕΧΝΙΚΗ ΑΕ	ΠΙΚΠΑ ΚΑΡΥΣΤΟΥ	ΟΛΟΚΛΗΡΩΘΗΚΕ	1996-2001	74.745,75	0,00	74.745,75	0,00	74.745,75

**Ενημερωτικό Δελτίο ΑΛΤΕ Α.Τ.Ε.**

ΚΕ <ΚΙ ΣΑΡΑΝΤΟΠΟΥΛΟΣ - ΟΔΩΝ &ΟΔΟΣΤΡΩΜΑΤΩΝ -TODINI -ITINERA - ΙΡΙΣ ΑΕ ΑΝΑΔΟΧΟΣ>	ΚΕ < ΣΗΡΑΓΓΑ ΚΑΛΛΙΔΡΟΜΟΥ- ΕΚΤΕΛΕΣΤΡΙΑ >	2003	1998-2002	389.535,22	0,00	260.000,00	129.535,22	389.535,22
ΚΕ <ΚΙ ΣΑΡΑΝΤΟΠΟΥΛΟΣ - ΟΔΩΝ &ΟΔΟΣΤΡΩΜΑΤΩΝ -TODINI -ITINERA - ΙΡΙΣ ΑΕ ΑΝΑΔΟΧΟΣ>	ΚΕ < ΣΗΡΑΓΓΑ ΚΑΛΛΙΔΡΟΜΟΥ- ΑΝΑΔΟΧΟΣ >	2003	1998-2002	1.182.652,65	0,00	450.000,00	732.652,65	1.182.652,65
ΚΕ < ΒΟΑ ΚΡΗΤΗΣ-αναδοχος >	ΒΟΡΕΙΟΣ ΑΞΟΝΑΣ ΚΡΗΤΗΣ	2003	1998-2003	6.666,75	0,00	0,00	6.666,75	6.666,75
Κ/Ξ ΟΔΩΝ ΚΑΙ ΟΔΟΣΤΡΩΜΑΤΩΝ ΑΕ-ΙΡΙΣ ΑΕ-	ΣΗΡΑΓΓΑ ΜΕΤΣΟΒΟΥ ΑΝΑΔΟΧΟΣ	ΟΛΟΚΛΗΡΩΘΗΚΕ	1989-2001	1.173,88	0,00	1.173,88	0,00	1.173,88
ΚΕ < ΟΔΟΥ ΠΕΡΙΣΤΕΡΙ - ΑΝΗΛΙΟ>	ΠΕΡΙΣΤΕΡΙ ΑΝΗΛΙΟ (ΑΝΑΔΟΧΟΣ)	ΟΛΟΚΛΗΡΩΘΗΚΕ	1993-2001	821,72	0,00	821,72	0,00	821,72
Κ/Ξ ΟΔΩΝ ΚΑΙ ΟΔΟΣΤΡΩΜΑΤΩΝ ΑΕ-ΙΡΙΣ ΑΕ-	ΚΕ < ΟΔΟΥ ΜΑΚΡΥΧΩΡΑ - ΚΡΥΣΤΑΛΛΟΠΗΓΗ ΑΝΑΔΟΧΟΣ>	ΟΛΟΚΛΗΡΩΘΗΚΕ	1993-2001	586,94	0,00	586,94	0,00	586,94
ΔΩΡΙΚΟΣ ΑΤΕ ΑΤΕ - ΣΥΝΕΡΓΑΣΙΑ	Κ/Ξ	2002	2002	18.235,75	0,00	18.235,75	0,00	18.235,75
Γ.ΣΧΟΙΝΑΣ ΑΤΕ- ΕΡΓΟΔΟΜΗ ΑΕ	ΒΙΟΛΟΓΙΚΟΣ ΚΑΘΑΡΙΣΜΟΣ ΑΓΙΑΣ ΓΑΛΗΝΗΣ	ΟΛΟΚΛΗΡΩΘΗΚΕ	1998	4.462,28	0,00	4.462,28	0,00	4.462,28
Γ.ΣΧΟΙΝΑΣ ΑΤΕ- ΑΙΓΑΙΟΠΕΛΑΓΙΤΙΚΗ ΑΒΕΝΤΕ-Α ΦΡΑΓΚΑΚΗΣ ΕΠΕ	ΜΑΡΙΝΑ ΚΑΤΑΚΟΛΟΥ	2003	2002	10.808,26	0,00	0,00	10.808,26	10.808,26
ΚΕ ΜΠΡΙΛΑΚΗΣ Α - Γ ΣΧΟΙΝΑΣ ΑΤΕ	ΚΟΜΒΟΣ ΑΤΣΙΠΟΠΟΥΛΟΥ	2003	2000	3.840,22	0,00	3.840,22	0,00	3.840,22
ΚΕ Γ ΣΧΟΙΝΑΣ ΑΤΕ -ΤΟΜΕΣ ΑΤΕ	ΟΛΟΚΛΗΡΩΣΗ ΕΡΓΑΣΙΩΝ ΣΤΟ ΤΜΗΜΑ ΓΟΥΡΝΕΣ ΧΕΡΣΟΝΗΣΟΣ ΧΘ 10-19833.04 ΤΟΥ ΒΟΑ ΚΡΗΤΗΣ	2003	2001	10.917,93	0,00	10.917,93	0,00	10.917,93
ΚΕ ΤΟΜΕΣ ΑΤΕ-Γ ΣΧΟΙΝΑΣ ΑΤΕ	ΗΡΑΚΛΕΙΟ ΒΙΑΝΝΟΣ ΥΠΟ ΕΡΓΟΒΙΠΕ ΚΑΛΛΙΘΕΑ -ΑΓ - ΣΩΩΝ	2003	2001	288.468,70	0,00	201.928,09	86.540,61	288.468,70
ΚΕ Κ ΜΠΡΙΛΑΚΗΣ Α ΣΧΟΙΝΑΣ ΑΤΕ	ΟΔΙΚΟΣ ΑΞΟΝΑΣ ΡΕΘΥΜΝΟ -ΣΠΗΛΙ- ΑΓ ΓΑΛΗΝΗ	2003	2001	25.329,52	0,00	0,00	25.329,52	25.329,52
ΤΕΧΝΙΚΗ ΚΡΗΤΗΣ ΑΕ-Γ.ΣΧΟΙΝΑΣ ΑΤΕ- ΛΕΩΝΙΔΑΚΗΣ	ΑΛΙΕΥΤΙΚΑ ΚΑΤΑΦΥΓΙΑ ΝΟΜΟΥ Α	2003	2001	3.869,13	0,00	0,00	3.869,13	3.869,13
ΑΝΤΑΙΟΣ ΑΤΕ-Γ ΣΧΟΙΝΑΣ ΑΤΕ- ΤΖΕΔΑΚΗΣ	ΥΔΡΕΥΣΗ ΑΠΟΧΕΤΕΥΣΗ ΡΕΘΥΜΝΟΥ ΔΕΥΤΕΡΕΥΟΝΤΑ ΔΙΚΤΥΑ ΥΔΡΕΥΣΗΣ - ΑΠΟΧΕΤΕΥΣΗΣ	2003	2001	4.479,14	0,00	0,00	4.479,14	4.479,14
ΚΕ ΣΧΟΙΝΑΣ ΑΤΕ- ΔΕΚΟΜ ΑΕ	ΕΠΙΣΚΕΥΗ ΚΑΙ ΔΙΑΡΥΘΜΙΣΗ ΞΕΝΙΑ	2003	2001	144,56	0,00	144,56	0,00	144,56
ΚΕ ΣΧΟΙΝΑΣ ΑΤΕ- ΔΕΚΟΜ ΑΕ- ΕΡΓΟΔΟΜΗ	ΕΠΙΣΚΕΥΗ ΚΑΙ ΔΙΑΡΥΘΜΙΣΗ ΞΕΝΙΑ ΡΕΘΥΜΝΟΥ	2003	2002	10.062,60	0,00	8.000,00	2.062,60	10.062,60

**Ενημερωτικό Δελτίο ΑΛΤΕ Α.Τ.Ε.**

ΚΕ ΑΘΩΝΙΚΗ ΤΕΧ-Γ ΣΧΟΙΝΑΣ ΑΤΕ	ΣΥΜΠΛΗΡΩΜΑΤΙΚΕΣ ΕΡΓΑΣΙΕΣ ΤΗΣ ΕΠΕΚΤΑΣΗΣ ΕΡΔΕΥΤΙΚΟΥ ΕΡΓΟΥ ΒΟΙΡΑΝΗΣ ΣΤΙΣ ΠΕΡΙΟΧΕΣ ΑΓ ΠΑΡΑΣΚΕΥΗΣ ΚΑΛΑΜΑΚΙΟΥ ΔΡΑΜΑΣ	2003	2000-2002	16.412,50	0,00	10.000,00	6.412,50	16.412,50
ΚΕ Γ ΣΧΟΙΝΑΣ ΑΤΕ-ΕΒΟΞ ΑΕ	ΚΑΑ ΚΑΙ ΚΥΡΙΟΙ ΣΥΛΛΕΚΤΗΡΕΣ ΑΓΩΓΗ ΑΚΑΘΑΡΤΩΝ ΙΑΛΥΣΟΥ Α ΦΑΣΗ	2003	2001-2002	5.655,66	0,00	0,00	5.655,66	5.655,66
ΚΕ ΑΘΩΝΙΚΗ ΤΕΧ-Γ ΣΧΟΙΝΑΣ ΑΤΕ	ΒΕΛΤΙΩΣΗ ΤΜΗΜΑΤΟΣ ΤΗΣ ΑΡ 1 ΕΠΑΡΧΙΑΚΗΣ ΟΔΟΥ ΑΠΟ ΞΑΝΘΗ ΩΣ ΚΙΜΜΕΡΙΑ	2003	2001-2002	44.179,01	0,00	0,00	44.179,01	44.179,01
Γ.ΣΧΟΙΝΑΣ ΑΤΕ & ΣΙΑΕΕ	ΚΑΤΑΣΚΕΥΗ ΕΞΩΤΕΡΙΚΟΥ ΥΔΡΑΓΩΓΕΙΟΥ ΤΡΟΦΟΔΟΤΙΚΟΥ ΑΓΩΓΟΥ ΛΟΥΤΡΑΚΙΟΥ ΚΡΟΥΣΩΝΑ	2003	2001-2002	60.863,51	0,00	0,00	60.863,51	60.863,51
ΚΕ <ΑΛΤΕ ΑΤΕ- ΕΡΓΟΔΟΜΗ ΑΕ- ΕΡΓΟ ΑΕ>	ΑΝΤΙΠΛΗΜΜΥΡΙΚΑ ΕΡΓΑ ΧΕΙΜΑΡΡΩΝ ΝΟΜΟΥ Ε ΦΑΣΗ	2003	2001-2002	13.128,72	0,00	0,00	13.128,72	13.128,72
ΚΕ ΕΜ ΑΝΥΦΑΝΤΑΚΗΣ-Γ ΣΧΟΙΝΑΣ ΑΤΕ	ΑΠΟΚΑΤΑΣΤΑΣΗ ΖΗΜΙΩΝ ΑΠΟ ΤΗ ΘΕΟΜΗΝΙΑ ΔΙΚΤΙΟΥ ΝΟΜΟΥ ΡΕΘΥΜΝΟΥ	2003	2001-2002	17.570,74	0,00	0,00	17.570,74	17.570,74
ΚΕ ΑΛΤΕΑΤΕ-ΕΡΓΟΝ ΑΤΕ	ΒΕΛΤΙΩΣΗ ΤΟΥ ΕΠΑΡΧΙΑΚΟΥ ΔΙΚΤΥΟΥ ΝΟΜΟΥ ΜΕ ΑΣΦΑΛΤΟΣΤΡΩΣΗ (ΔΡΟΜΟΣ ΜΥΡΙΟΚΕΦΑΛΑ - ΚΑΛΛΙΚΡΑΤΗΣΟ	2003	2002	41.732,24	0,00	0,00	41.732,24	41.732,24
<b>ΣΥΝΟΛΑ</b>				<b>43.913.870,40</b>	<b>1.047.731,23</b>	<b>26.465.027,03</b>	<b>16.401.112,14</b>	<b>43.913.870,40</b>

**Χρεόγραφα**

Το υπόλοιπο του λογαριασμού "Χρεόγραφα" στις 31.03.2003 ανήλθε σε € 1.050,05 χιλ. έναντι € 5.528,28 χιλ. την 31.03.2002.

Σύμφωνα με σχετική παρατήρηση της Εταιρίας επί της δημοσιευμένης συνοπτικής οικονομικής κατάστασης της 31.03.2003, στο λογαριασμό «Χρεόγραφα» περιλαμβάνεται αξία κτήσης μεριδίων αμοιβαίων κεφαλαίων € 1.036.491,21 των οποίων η τρέχουσα αξία κατά την 31.03.2003 ανέρχεται σε € 896.651,00.

**Μεταβατικοί Λογαριασμοί Ενεργητικού**

Το υπόλοιπο του λογαριασμού "Μεταβατικοί Λογαριασμοί Ενεργητικού" την 31.03.2003 ανήλθε σε € 52.246,92 χιλ. έναντι € 34.535,16 χιλ. την 31.03.2002.

Σύμφωνα με σχετική παρατήρηση της Εταιρίας επί της δημοσιευμένης συνοπτικής οικονομικής κατάστασης της 31.03.2003, στο λογαριασμό Ε του Ενεργητικού περιλαμβάνεται ποσό € 2.685.259, το οποίο αφορά πραγματοποιηθέντα έξοδα σε προηγούμενες χρήσεις για λογαριασμό της εταιρίας ΚΑΖΙΝΟ ΑΘΗΝΩΝ Α.Ξ.Τ.Ε. και στο λογαριασμό ΓΙΙ του Παθητικού, υποχρεώσεις ποσού € 352.164 προς την ίδια εταιρία.

## **ΠΑΘΗΤΙΚΟ**

### **Ίδια Κεφάλαια**

Το σύνολο των Ιδίων Κεφαλαίων της Εταιρίας την 31.03.2003 διαμορφώθηκε σε € 199.501,61 χιλ. έναντι € 158.871,48 χιλ. την αντίστοιχη περίοδο του 2002.

### **Μακροπρόθεσμες Υποχρεώσεις**

Οι συνολικές μακροπρόθεσμες υποχρεώσεις της Εταιρίας την 31.03.2003 ανήλθαν σε € 38.189,40 χιλ. έναντι € 32.023,20 χιλ. την 31.03.2002.

### **Βραχυπρόθεσμες Υποχρεώσεις**

Οι συνολικές βραχυπρόθεσμες υποχρεώσεις της Εταιρίας την 31.03.2003 ανήλθαν σε € 118.238,90 χιλ. έναντι € 61.901,84 χιλ. την 31.03.2002.

### 6.17 Προβλέψεις Κύκλου Εργασιών – Αποτελεσμάτων

Οι προβλέψεις των αποτελεσμάτων της Νέας ΑΛΤΕ Α.Τ.Ε. για τη παρούσα χρήση 2003 σε σχέση με τα οικονομικά αποτελέσματα της χρήσης 2002, παρουσιάζονται στον παρακάτω πίνακα :

#### ΠΡΟΒΛΕΨΕΙΣ ΑΠΟΤΕΛΕΣΜΑΤΩΝ ΤΗΣ ΝΕΑΣ ΕΤΑΙΡΙΑΣ (ποσά σε χιλ. €)

Αποτελέσματα Χρήσης	2002	2003 (Π)
Κύκλος Εργασιών Αμιγής	115.762,06	130.000,00
Κύκλος Εργασιών από Κοινοπραξίες	50.139,15	51.400,00
Κύκλος Εργασιών από Νέα Έργα Β' Εξαμήνου (πρόβλεψη - 2003)	9.986,61	8.600,00
<b>Σύνολο Κύκλου Εργασιών</b>	<b>175.887,82</b>	<b>190.000,00</b>
Μείον: Κόστος Εκτέλεσης Έργων (προ αποσβ.)	93.428,60	104.500,00
<b>Μικτό Κέρδος από Αμιγή Κύκλο Εργασιών <sup>(1)</sup></b>	<b>22.333,46</b>	<b>25.500,00</b>
<i>% επί του αμιγούς κύκλου εργασιών</i>	19,3%	19,6%
Άλλα Έσοδα Εκμετάλλευσης	179,70	1.200,00
<b>Σύνολο</b>	<b>22.513,16</b>	<b>26.700,00</b>
<i>% επί του αμιγούς κύκλου εργασιών</i>	19,4%	20,5%
Έξοδα διοικητικής λειτουργίας (προ αποσβ.)	6.594,56	6.800,00
<i>% επί του αμιγούς κύκλου εργασιών</i>	5,7%	5,2%
Έξοδα λειτουργίας διάθεσης (προ αποσβ.)	9,48	12,00
<i>% επί του αμιγούς κύκλου εργασιών</i>	0,0%	0,0%
<b>Λειτουργικό Αποτέλεσμα (προ αποσβ.)</b>	<b>15.909,12</b>	<b>19.888,00</b>
<i>% επί του αμιγούς κύκλου εργασιών</i>	13,7%	15,3%
Έσοδα / (Έξοδα) συμμετοχών και χρεογράφων	13.587,44	8.500,00
Έκτακτα και Ανόργανα Έσοδα / (Έξοδα)	-3.259,11	600,00
<b>Κέρδη προ Τόκων, Αποσβέσεων και Φόρων Χρήσης</b>	<b>26.237,45</b>	<b>28.988,00</b>
<i>% επί του συνολικού κύκλου εργασιών</i>	14,9%	15,3%
Χρηματοοικονομικά Αποτελέσματα	-5.154,75	-5.400,00
<b>Κέρδη προ Αποσβέσεων και Φόρων Χρήσης</b>	<b>21.082,70</b>	<b>23.588,00</b>
<i>% επί του συνολικού κύκλου εργασιών</i>	12,0%	12,4%
Αποσβέσεις	-5.993,35	-6.300,00
Μείον : αποσβέσεις ασώματων παγίων (υπεραξίες κλπ.)	-12.774,59	-12.774,59
<b>Κέρδη Χρήσης προ Φόρων</b>	<b>2.314,76</b>	<b>4.513,41</b>
<i>% επί του συνολικού κύκλου εργασιών</i>	1,3%	2,4%

### **Παραδοχές Προβλέψεων**

#### **Κύκλος Εργασιών**

Ο συνολικός κύκλος εργασιών της Νέας Εταιρίας εκτιμάται ότι θα διαμορφωθεί σε 190,0 εκατ. € την παρούσα χρήση 2003 έναντι 175,9 εκατ. € την προηγούμενη. Στην διαμόρφωση του κύκλου εργασιών στα ανωτέρω επίπεδα, εκτιμάται ότι θα συντελέσει η πρόβλεψη του επιταχυνόμενου ρυθμού εκτέλεσης των έργων αλλά και του κύκλου εργασιών από νέα έργα όπως το Ολυμπιακό Σκοπευτήριο στο Μαρκόπουλο Αττικής.

Από τον ανωτέρω κύκλο εργασιών της Νέας Εταιρίας για την χρήση 2003, ποσό ύψους 51,4 εκατ. € εκτιμάται από την Διοίκηση της Εταιρίας, ότι θα προέλθει από την συμμετοχή της σε Κ/Ξ ενώ το αντίστοιχο ποσό για την προηγούμενη χρήση ήταν 50,1 εκατ. €. Επιπλέον ποσό 8,6 εκατ. € προβλέπεται ότι θα προέλθει από συμμετοχή σε νέα έργα για το β' εξάμηνο του 2003, τα οποία δεν περιλαμβάνονται στο τρέχον ανεκτέλεστο υπόλοιπο.

Το ανεκτέλεστο υπόλοιπο των έργων της ΑΛΤΕ Α.Τ.Ε., όπως αυτό διαμορφώθηκε στις 31.03.2003, καθώς και η κατανομή του στα επόμενα έτη, παρουσιάζεται στους παρακάτω πίνακες:

**Ενημερωτικό Δελτίο ΑΛΤΕ Α.Τ.Ε.**

**Α Λ Τ Ε Α.Τ.Ε.** (Ποσά χωρίς Φ.Π.Α)

**Α. ΕΡΓΑ ΕΚΤΕΛΟΥΜΕΝΑ 100% ΑΠΟ ΤΗΝ ΕΤΑΙΡΙΑ ΣΤΙΣ 31.03.2003 (ποσά σε χιλ. €)**

**Α.1. ΔΗΜΟΣΙΑ ΕΡΓΑ**

A/A	Ονομασία Έργου	Κύριος Έργου	Κατασκευαστική Περίοδος	Συμβατική Αξία Έργου (ιστορικές τιμές)	Πρόσθετες Εγκρίσεις	Συνολική Αξία Έργου	Συνολική εκτελεσμένη εργασία ως 31/03/03	Ανεκτέλεστο υπόλοιπο την 31.03.03	Προβλέψεις 2003	Προβλέψεις 2004	Προβλέψεις 2005
1	ΚΑΤΑΣΚΕΥΗ ΧΩΜΑΤΟΥΡΓΙΚΩΝ ΚΑΙ ΤΕΧΝΙΚΩΝ ΕΡΓΩΝ ΣΥΓΚΡΟΤΗΜΑΤΟΣ ΣΤΑΘΜΩΝ ΘΡΙΑΣΙΟΥ ΠΕΔΙΟΥ (Α' ΦΑΣΗ)	ΕΡΓΟΣΕ Α.Ε.	1999-2001	30.689,70	3.237,53	33.927,23	33.193,97	733,26	880,00	0,00	0,00
2	ΚΑΤΑΣΚΕΥΗ Β' ΒΙ.ΠΕ ΒΟΛΟΥ ΚΑΙ ΟΛΟΚΛΗΡΩΣΗ ΕΡΓΑΣΙΩΝ ΤΜΗΜΑΤΟΣ ΑΠΟ ΧΘ 0+000 ΕΩΣ ΧΘ 3+500	ΔΕΚΕ ΛΑΡΙΣΑΣ	2002-2003	1.770,72	0	1.770,72	287,26	1.483,46	1.483,46	0,00	0,00
3	ΚΑΤΑΣΚΕΥΗ ΦΡΑΓΜΑΤΟΣ ΠΑΠΑΔΙΑΣ (ΣΚΟΠΟΥ) - ΥΠΕΡΧΕΙΛΙΣΤΗ - ΕΡΦΟΥ ΥΔΡΟΛΗΨΙΑΣ ΚΑΙ ΕΚΚΕΝΩΣΗΣ ΑΓΩΓΟΥ ΜΕΤΑΦΟΡΑΣ ΝΕΡΟΥ ΨΥΞΕΩΣ ΚΑΙ ΣΥΝΑΦΩΝ ΕΡΓΩΝ	ΔΕΗ	2001-2004	26.173,57	7.259,54	33.433,11	4.534,80	28.898,31	7.450,00	13.000,00	8.891,81
4	ΥΠΕΙ ΙΛΑΡΙΩΝΑ ΚΑΤΑΣΚΕΥΗ ΜΟΝΙΜΩΝ ΟΔΩΝ ΠΡΟΣΠΕΛΑΣΗΣ ΠΡΟΣ ΦΡΑΓΜΑ ΚΑΙ ΣΤΑΘΜΟ ΠΑΡΑΓΩΓΗΣ Σ.1224001	ΔΕΗ	3/2002-7/2002	586,94	9,71	596,65	236,98	359,67	379,01	0,00	0,00
5	ΑΝΑΠΛΑΣΗ - ΔΙΑΜΟΡΦΩΣΗ ΧΩΡΟΥ ΑΛΣΥΛΙΟΥ ΛΕΠΤΗΣ (ΑΝΑΨΥΚΤΗΡΙΟ - ΔΙΑΜΟΡΦΩΣΗ ΠΕΡΙΒΑΛΛΟΝΤΑ ΧΩΡΟΥ)	Κ/Ξ ΜΠΕΤΟΝ ΣΟΥΦΛΙΟΥ ΑΤΕ-ΘΕΜΕΛΙΟ 79 Α.Ε./ΔΗΜΟΣ ΟΡΕΣΤΙΑΔΑΣ	1998-2001	433,46	0	433,46	270,75	162,71	162,71	0,00	0,00



**Ενημερωτικό Δελτίο ΑΛΤΕ Α.Τ.Ε.**

6	ΒΕΛΤΙΩΣΗ Ε.Ο. Νο 2 ΑΠΟ ΕΙΣΟΔΟ ΦΕΡΡΩΝ ΜΕΧΡΙ Χ.Θ. 2+600 - ΤΜΗΜΑ ΓΕΦΥΡΑ. ΕΡΓΟΛΑΒΙΑ: ΓΕΦΥΡΑ ΦΕΡΡΩΝ	Κ/Ξ ΕΒΡΟΔΟΜΗ ΑΤΕΒΕ-ΣΤ.ΒΑΣΙΛΕΙΑΔΗΣ(ΤΕ.ΔΡΑ.) ΑΤΕΒΕ/Δ.Δ.Ε. Περ. Α.Μ.Θ.-ΔΕΚΕ ΚΟΜΟΤΗΝΗΣ	2001-2002	1.357,08	-57,98	1.299,10	1.178,08	121,03	121,03	0,00	0,00
7	ΑΝΑΔΑΣΜΟΣ - ΠΑΡΑΛΛΗΛΑ ΕΡΓΑ : ΚΑΤΑΣΚΕΥΗ ΣΤΡΑΓΓΙΣΤΙΚΟΥ ΕΡΓΟΥ ΠΕΡΙΟΧΗΣ ΠΥΘΙΟΥ Ν. ΕΒΡΟΥ. ΑΝΤΛΙΟΣΤΑΣΙΑ Α1 ΕΩΣ Α6	ΘΕΜΕΛΙΟ 79 Α.Ε./ΝΟΜ.ΑΥΤ/ΣΗ ΡΟΔ.-ΕΒΡΟΥ-Δ.Τ.Υ. Ν.Δ. ΕΒΡΟΥ	2001-2002	1.523,84	-60,33	1.463,51	1.383,56	79,96	79,96	0,00	0,00
8	ΚΑΤΑΣΚΕΥΗ ΚΛΕΙΣΤΟΥ ΓΥΜΝΑΣΤΗΡΙΟΥ ΔΙΚΑΙΩΝ	ΘΕΜΕΛΙΟ 79 Α.Ε./Δ/ΝΣΗ ΤΟΠ. ΑΥΤ/ΣΗΣ & ΔΙΟΙΚΗΣΗΣ Ν.ΕΒΡΟΥ-ΤΜΗΜΑ Τ.Υ.Δ.Κ.	1995-1996 (ΔΙΑΚΟΠΗ ΕΡΓΑΣΙΩΝ)	430,50	223,64	654,15	155,56	498,58	498,58	0,00	0,00
9	ΝΕΟ ΚΤΙΡΙΟ ΑΕΡΟΣΤΑΘΜΟΥ ΜΕ ΤΟΝ ΠΕΡΙΒΑΛΛΟΝΤΑ ΧΩΡΟ ΣΤΟΝ ΚΡΑΤΙΚΟ ΑΕΡΟΛΙΜΕΝΑ ΡΟΔΟΥ	ΕΛΛΗΝΙΚΗ ΔΗΜΟΚΡΑΤΙΑ ΥΠΕΧΩΔΕ - Γ.Γ.Δ.Ε. ΤΜΗΜΑ ΚΑΤΑΣΚΕΥΗΣ ΕΡΓΩΝ (δ) ΔΙΕΥΘΥΝΣΗ ΥΠΗΡΕΣΙΑΣ	2002-2004	20.851,37	1.372,60	22.223,97	7.501,67	14.722,30	9.497,04	7.978,40	0,00
10	ΟΛΥΜΠΙΑΚΟ ΣΚΟΠΕΥΤΗΡΙΟ ΣΤΟ ΜΑΡΚΟΠΟΥΛΟ ΑΤΤΙΚΗΣ	ΓΓΑ/ ΕΥΔΕ / ΑΟΕΕ	2001-2004	42.801,23	9.143,75	51.944,98	18.509,82	33.435,16	25.418,00	12.519,31	0,00

**Ενημερωτικό Δελτίο ΑΛΤΕ Α.Τ.Ε.**

11	ΚΑΤΑΣΚΕΥΗ ΑΡΔΕΥΤΙΚΟΥ ΕΡΓΟΥ ΒΙΣΤΡΙΖΑΣ Ν. ΦΘΙΩΤΙΔΑΣ - Β' ΦΑΣΗ	ΥΠΟΥΡΓ. ΓΕΩΡΓΙΑΣ	2002-2003	5.907,93	0	5.907,93	1.018,39	4.889,54	5.227,84	0,00	0,00
12	7/01 ΔΙΚΤΥΑ ΝΕΑΣ ΠΟΛΙΤΕΙΑΣ	Δ.Ε.Υ.Α.Λ.	2002-2004	3.896,25	0	3.896,25	270,95	3.625,30	1.948,13	1.948,13	0,00
13	ΗΛΕΚΤΡΟΚΙΝΗΣΗ ΤΗΛΕΔΙΟΙΚΗΣΗ Σ.Γ. ΘΕΣ/ΚΗΣ-ΕΙΔΟΜΕΝΗΣ ΣΥΜΒΑΣΗ 647	ΟΣΕ ΔΗΣΤΗΕ	07/1998 - 02/2002	6.753,96	15.470,40	22.224,36	22.159,74	64,62	64,62	0,00	0,00
<b>Σ Υ Ν Ο Λ Ο</b>				<b>143.176,55</b>	<b>36.598,86</b>	<b>179.775,41</b>	<b>90.701,51</b>	<b>89.073,90</b>	<b>53.210,38</b>	<b>35.445,84</b>	<b>8.891,81</b>

**Α.2. ΙΔΙΩΤΙΚΑ ΕΡΓΑ**

A/A	Ονομασία Έργου	Κύριος Έργου	Κατασκευαστική Περίοδος	Συμβατική Αξία Έργου	Πρόσθετες Εγκρίσεις	Συνολική Αξία Έργου	Συνολική εκτελεσμένη εργασία ως 31/03/03	Ανεκτέλεστο υπόλοιπο την 31.03.03	Προβλέψεις 2003	Προβλέψεις 2004	Προβλέψεις 2005
1	ΒΕΛΤΙΩΣΗ ΥΦΙΣΤΑΜΕΝΩΝ ΕΓΚΑΤΑΣΤΑΣΕΩΝ ΚΑΙ ΚΑΤΑΣΚΕΥΗ ΝΕΩΝ ΜΟΝΑΔΩΝ ΣΤΟ ΧΩΡΟ ΑΣΤΕΡΙΑ ΓΛΥΦΑΔΑΣ	ΕΣΤΡΕΛΙΑ ΤΟΥΡΙΣΤΙΚΗ Α.Ε.	1997 - 2002	12.540,00	38.456,00	50.996,00	6.767,00	44.229,00	1.434,46	8.804,11	8.000,00
2	ΚΑΤΑΣΚΕΥΗ ΝΕΩΝ ΓΡΑΦΕΙΩΝ ΟΜΙΛΟΥ ΜΕ ΧΩΡΟΥΣ ΣΤΑΘΜΕΥΣΗΣ ΚΑΙ ΠΕΡΙΒΑΛΛΟΝΤΑ ΧΩΡΟΥ	ΑΛΤΕ Α.Τ.Ε.	2000 - 2002	6.896,55	2.613,45	9.510,00	9.173,98	336	1.650	0,00	0,00
<b>Σ Υ Ν Ο Λ Ο</b>				<b>19.436,55</b>	<b>41.069,45</b>	<b>60.506,00</b>	<b>15.940,98</b>	<b>44.565,02</b>	<b>3.084,46</b>	<b>8.804,11</b>	<b>8.000,00</b>

**Α.3. ΥΠΕΡΓΟΛΑΒΙΕΣ**

A/A	Ονομασία Έργου	Κύριος Έργου	Κατασκευαστική Περίοδος	Συμβατική Αξία Έργου	Πρόσθετες Εγκρίσεις	Συνολική Αξία Έργου	Συνολική εκτελεσμένη εργασία ως 31/03/03	Ανεκτέλεστο υπόλοιπο την 31.03.2003	Προβλέψεις 2003	Προβλέψεις 2004	Προβλέψεις 2005
1	ΕΠΑΡΧΙΑΚΟΣ ΔΡΟΜΟΣ ΕΥΓΕΝΙΚΟ - ΑΜΠΕΛΑΚΙΑ - ΛΕΠΤΗ	ΘΕΜΕΛΙΟ 79 Α.Ε./Δ.Τ.Υ.Ν.Δ. ΕΒΡΟΥ	2001-2002	1.231,10	0	1.231,10	1.173,88	57,22	57,22	0,00	0,00
<b>Σ Υ Ν Ο Λ Ο</b>				<b>1.231,10</b>	<b>0,00</b>	<b>1.231,10</b>	<b>1.173,88</b>	<b>57,22</b>	<b>57,22</b>	<b>0,00</b>	<b>0,00</b>

	<b>ΣΥΝΟΛΑ ΕΡΓΩΝ ΕΚΤΕΛΟΥΜΕΝΑ 100% ΑΠΟ ΤΗΝ ΕΤΑΙΡΙΑ (Α)</b>			<b>163.844,21</b>	<b>77.668,31</b>	<b>241.512,51</b>	<b>107.816,37</b>	<b>133.696,14</b>	<b>56.352,06</b>	<b>44.249,95</b>	<b>16.891,81</b>
--	--	--	--	-------------------	------------------	-------------------	-------------------	-------------------	------------------	------------------	------------------

**Β. ΕΡΓΑ ΕΚΤΕΛΟΥΜΕΝΑ ΥΠΟ ΚΟΙΝΟΠΡΑΚΤΙΚΗ ΜΟΡΦΗ ΑΠΟ ΤΗΝ ΕΤΑΙΡΙΑ ΣΤΙΣ 31.03.2003 (ποσά σε χιλ. €)****Β.1. ΔΗΜΟΣΙΑ ΕΡΓΑ**

A/A	Ονομασία Έργου	Κύριος Έργου	Κατασκευαστική Περίοδος	Συμβατική Αξία Έργου (ιστορικές τιμές)	Πρόσθετες Εγκρίσεις	Συνολική Αξία Έργου	% Συμ/χής της Εταιρίας	Αξία Συμμετοχής της Εταιρίας	Συνολική Εκτελεσμένη Εργασία ως 31/03/2003	Συνολική εκτελεσμένη εργασία που αντιστοιχεί στην Εταιρία ως 31/03/03	Ανεκτέλεστο υπόλοιπο αναλογίας της Εταιρίας την 31.03.03	Προβλέψεις 2003	Προβλέψεις 2004	Προβλέψεις 2005
1	ΣΥΓΚΟΙΝΩΝΙΑΚΟΣ ΑΞΟΝΑΣ ΠΑΘΕ : ΟΔΙΚΑ ΚΑΙ ΣΙΔΗΡΟΔΡΟΜΙΚΑ ΕΡΓΑ ΣΤΟ ΤΜΗΜΑ ΚΑΚΙΑΣ ΣΚΑΛΑΣ	Υ.ΠΕ.ΧΩ.Δ. Ε.	1999-2003	140.522,00	38.158,99	178.680,99	25,00%	44.670,25	138.574,59	34.643,65	10.026,60	12.560,92	0,00	0,00
2	ΕΓΝΑΤΙΑ ΟΔΟΣ Α.Ε.: ΕΞΩΤΕΡΙΚΗ ΠΕΡΙΦΕΡΕΙΑΚΗ ΘΕΣΣΑΛΟΝΙΚΗΣ ΑΠΟ Κ1 ΕΩΣ Κ4 (8.1/2/3)	ΕΓΝΑΤΙΑ ΟΔΟΣ Α.Ε.	2000-2003	80.561,00	1.467,35	82.028,35	25,00%	21.607,60	37.069,32	9.267,33	12.340,27	12.924,27	1.100,51	0,00
3	ΚΑΤΑΣΚΕΥΗ ΟΛΥΜΠΙΑΚΟΥ ΧΩΡΙΟΥ ΚΑΙ ΜΕΤΑΟΛΥΜΠΙΑΚΗ ΠΡΟΣΑΡΜΟΓΗ ΤΟΥ - ΤΜΗΜΑ Α' 555 ΚΑΤΟΙΚΙΕΣ ΚΑΙ ΕΡΓΑ ΥΠΟΔΟΜΗΣ	ΟΛΥΜΠΙΑΚΟ ΧΩΡΙΟ 2004 Α.Ε.	2001-2003	64.445,80	6.280,20	70.726,00	33,33%	23.572,98	49.745,88	16.580,30	6.992,67	11.145,63	0,00	0,00

**Ενημερωτικό Δελτίο ΑΛΤΕ Α.Τ.Ε.**

4	ΚΑΤΑΣΚΕΥΗ ΣΥΜΠΛΗΡΩΜΑΤΙΚΩΝ ΕΡΓΑΣΙΩΝ ΣΤΟΝ ΑΥΤΟΚΙΝΗΤΟΔΡΟΜΟ ΠΑΤΡΑ - ΑΘΗΝΑ - ΘΕΣΣΑΛΟΝΙΚΗ - ΕΥΖΩΝΟΙ (ΠΑΘΕ) ΤΜΗΜΑ ΑΘΗΝΑ - ΥΛΙΚΗ	ΕΥΔΕ/ ΠΑΘΕ ΤΜΗΜΑ ΑΘΗΝΑΣ	1999-2003	7.036,73	621,76	7.658,49	51,60%	3.951,78	7.545,34	3.906,06	45,72	71,89	0,00	0,00
5	ΑΡΔΕΥΤΙΚΟ ΕΡΓΟ ΕΛΑΣΣΩΝΑΣ - ΛΑΡΙΣΑΣ (ΑΡΔΕΥΤΙΚΟ ΠΡΑΙΤΩΡΙΟΥ)	ΔΕΒ ΛΑΡΙΣΑΣ	2001-2002	569,14	0	569,14	80,00%	455,31	385,14	308,11	147,20	147,20	0,00	0,00
6	ΒΕΛΤΙΩΣΗ ΤΜΗΜΑΤΟΣ ΤΗΣ ΑΡ. 1 ΕΠΑΡΧΙΑΚΗΣ ΟΔΟΥ ΑΠΟ ΞΑΝΘΗ ΕΩΣ ΚΙΜΜΕΡΙΑ	Ν.Α. ΞΑΝΘΗΣ	2001-2003	1.324,23	0	1.324,23	50,00%	662,11	992,70	496,35	165,76	165,76	0,00	0,00
7	ΚΑΤΑΣΚΕΥΗ ΕΞΩΤΕΡΙΚΟΥ ΥΔΡΑΓΩΓΕΙΟΥ ΤΡΟΦΟΔΟΤΙΚΟΥ ΑΓΩΓΟΥ ΛΟΥΤΡΑΚΙΟΥ ΚΡΟΥΣΩΝΑ	ΔΕΥΑΗ	2001-2002	2.460,99	0	2.460,99	35,00%	861,35	2.320,01	812,00	49,34	49,34	0,00	0,00
8	ΚΑΤΑΣΚΕΥΗ ΣΗΡΑΓΓΑΣ ΚΑΛΛΙΔΡΟΜΟΥ	ΕΡΓΑ ΟΣΕ Α.Ε.	1997-2001	110.834,92	50.212,77	161.047,69	43,85%	70.619,41	156.751,65	68.735,60	1.883,81	4.654,52	0,00	0,00
9	ΚΑΤΑΣΚΕΥΗ ΧΩΜΑΤΟΥΡΓΙΚΩΝ & ΤΕΧΝΙΚΩΝ ΕΡΓΩΝ ΓΙΑ ΤΗΝ ΝΕΑ ΔΙΠΛΗ ΣΙΔΗΡΟΔΡΟΜΙΚΗ ΓΡΑΜΜΗ ΥΨΗΛΩΝ ΤΑΧΥΤΗΤΩΝ ΤΙΘΟΡΕΑΣ ΛΙΑΝΟΚΛΑΔΙΟΥ ΣΤΟ ΤΜΗΜΑ ΑΠΟ ΧΛΜ 19 ΕΩΣ ΧΛΜ 40(ΣΠΕΡΧΕΙΟΣ)	ΕΡΓΑ ΟΣΕ	1999-2002	44.202,48	13.769,62	57.972,11	25,00%	14.493,03	47.454,51	11.863,63	2.629,40	3.429,24	0,00	0,00
10	ΚΑΤΑΣΚΕΥΗ ΤΜΗΜΑΤΟΣ ΠΟΛΥΜΥΛΟΣ- ΛΕΥΚΟΠΕΤΡΑ (5.1) ΑΠΟ Χ.Θ. 21+000ΕΩΣ Χ.Θ. 28+487	ΕΓΝΑΤΙΑ ΟΔΟΣ Α.Ε	1999-2003	192.203,05	0	192.203,05	9,21%	17.701,90	161.193,21	14.845,89	2.856,01	3.691,07	0,00	0,00

**Ενημερωτικό Δελτίο ΑΛΤΕ Α.Τ.Ε.**

11	ΚΑΤΑΣΚΕΥΗ ΤΗΣ ΣΙΔΗΡΟΔΡΟΜΙΚΗΣ ΓΕΦΥΡΑΣ ΣΤΟΝ ΠΟΤΑΜΟ ΣΤΡΥΜΩΝΑ, ΧΩΜΑΤΟΥΡΓΙΚΩΝ ΚΑΙ ΛΟΙΠΩΝ ΕΡΓΩΝ ΓΙΑ ΤΗΝ ΠΑΡΑΛΛΑΓΗ ΤΗΣ ΣΙΔΗΡΟΔΡΟΜΙΚΗΣ ΓΡΑΜΜΗΣ ΘΕΣΣΑΛΟΝΙΚΗΣ - ΑΛΕΞΑΝΔΡΟΥΠΟΛΗΣ ΑΠΟ ΧΛΜ 124 ΕΩΣ ΧΛΜ 129 (Α.Δ 153)	Κ/Ξ ΘΕΜΕΛΙΟΔΟΜΗ Α.Ε - ΑΛΤΕ ΑΤΕ - ΕΡΓΑ ΟΣΕ	1998-2001	11.855,32	1.089,10	12.944,42	10,00%	1.294,44	12.924,32	1.292,43	2,01	2,01	0,00	0,00
12	ΕΥΣΤΑΘΕΙΑ ΠΡΑΝΩΝ ΟΡΥΓΜΑΤΩΝ ΚΑΙ ΕΔΡΑΣΗ ΕΠΙΧΩΜΑΤΩΝ ΣΤΗΝ Ε.Ο. ΠΟΥΝΤΑΣ - ΚΑΛΑΒΡΥΤΑ	ΘΕΜΕΛΙΟ 79 Α.Ε./ΔΕΚΕ ΠΕΛΟΠΟΝΝΗΣΟΥ - ΕΛΛΗΝΙΚΗ ΥΔΡΟΚΑΤΑΣΚΕΥΗ Α.Ε.	2000-2001	4.507,01	0	4.507,01	30,00%	1.352,10	2.065,26	619,58	732,53	824,51	0,00	0,00
13	ΟΛΟΚΛΗΡΩΣΗ ΤΜΗΜΑΤΟΣ ΒΙ. ΠΕ. ΑΛΕΞΑΝΔΡΟΥΠΟΛΗΣ, ΛΙΜΑΝΙ ΑΛΕΞΑΝΔΡΟΥΠΟΛΗΣ, ΥΠΟΤΜΗΜΑ ΑΜΦΙΤΡΙΤΗ - ΜΑΙΣΤΡΟΣ (78.1)	Κ/Ξ ΘΕΜΕΛΙΟ 79 Α.Ε.-ΕΒΡΟΣ Α.Ε.-ΗΝΙΟΧΟΣ ΑΤΕ/ΕΓΝΑΤΙΑ ΟΔΟΣ Α.Ε.	2001-2002	2.649,78	0	2.649,78	49,50%	1.311,64	2.490,20	1.232,65	78,99	78,99	0,00	0,00
14	ΕΓΝΑΤΙΑ ΟΔΟΣ: ΤΜΗΜΑ ΛΕΥΚΟΠΕΤΡΑ - ΒΕΡΟΙΑ - ΚΟΥΛΟΥΡΑ (5.2/5.3)	ΕΓΝΑΤΙΑ ΟΔΟΣ Α.Ε.	1998 - 2002	117.130,00	48.260,00	165.390,00	25,00%	41.347,50	131.189,36	32.797,34	8.550,16	9.291,55	0,00	0,00
15	ΒΕΛΤΙΩΣΗ ΤΟΥ ΕΠΑΡΧΙΑΚΟΥ ΔΙΚΤΥΟΥ ΝΟΜΟΥ ΜΕ ΑΣΦΑΛΤΟΣΤΡΩΣΗ (ΔΡΟΜΟΣ ΜΥΡΙΟΚΕΦΑΛΑ - ΚΑΛΛΙΚΡΑΤΗΣ)	Δ.Τ.Υ.Ν.Α..Ρ.	2002 - 2003	421,40	0,00	421,40	50%	210,70	295,00	147,50	63,20	63,20	0,00	0,00

**Ενημερωτικό Δελτίο ΑΛΤΕ Α.Τ.Ε.**

16	ΚΑΥΤΑΝΖΟΓΛΕΙΟ ΣΤΑΔΙΟ ΘΕΣΣΑΛΟΝΙΚΗΣ : ΑΝΑΒΑΘΜΙΣΗ	ΕΥΔΕ / ΑΟΕΕ της ΓΓΑ ΤΟΥ ΥΠΠΟ	2002-2004	38.888,95	0,00	38.888,95	20%	7.777,79	3.677,29	735,46	7.042,33	4.588,90	3.188,89	0,00
<b>ΣΥΝΟΛΟ</b>				<b>819.612,80</b>	<b>159.859,80</b>	<b>979.472,60</b>		<b>251.889,89</b>	<b>754.673,78</b>	<b>198.283,88</b>	<b>53.606,01</b>	<b>63.689,00</b>	<b>4.289,40</b>	<b>0,00</b>

**Σημείωση :** Σχετικά με το έργο ΕΓΝΑΤΙΑ ΟΔΟΣ - "Εξωτερική Περιφερειακή Θεσσαλονίκης από Κ1 - Κ4" οι πρόσθετες εγκρίσεις ποσού € 1.467,35 χιλ. αφορούν 100% την εταιρία ΑΛΤΕ Α.Τ.Ε.

## B.2. ΑΥΤΟΧΡΗΜΑΤΟΔΟΤΟΥΜΕΝΑ ΕΡΓΑ

A/A	Ονομασία Έργου	Κύριος Έργου	Κατασκευαστική Περίοδος	Συμβατική Αξία Έργου (ιστορικές τιμές)	Πρόσθετες Εγκρίσεις	Συνολική Αξία Έργου	% Συμμ/χής της Εταιρίας	Αξία Συμμετοχής της Εταιρίας	Συνολική Εκτελεσμένη Εργασία ως 31/03/2003	Συνολική εκτελεσμένη εργασία που αντιστοιχεί στην Εταιρία ως 31/03/03	Ανεκτέλεστο υπόλοιπο αναλογίας της Εταιρίας την 31.03.2003	Προβλέψεις 2003	Προβλέψεις 2004	Προβλέψεις 2005
1	ΜΕΛΕΤΗ, ΚΑΤΑΣΚΕΥΗ, ΑΥΤΟΧΡΗΜΑΤΟΔΟΤΗΣΗ ΚΑΙ ΕΚΜΕΤΑΛΛΕΥΣΗ ΕΛΕΥΘΕΡΗΣ Λ. ΕΛΕΥΣΙΝΑΣ - ΣΤΑΥΡΟΥ - ΑΕΡΟΔΡΟΜΙΟΥ ΣΠΑΤΩΝ ΚΑΙ ΔΥΤΙΚΗΣ ΠΕΡΙΦΕΡΕΙΑΚΗΣ Λ. ΥΜΗΤΤΟΥ	Υ.ΠΕ.ΧΩ.Δ.Ε.	1997-2003	1.848.863,00	74.611,09	1.923.474,09	8,23%	158.301,92	1.648.973,27	128.417,60	29.884,31	44.168,23	0,00	0,00
	<b>ΣΥΝΟΛΟ</b>			<b>1.848.863,00</b>	<b>74.611,09</b>	<b>1.923.474,09</b>		<b>158.301,92</b>	<b>1.648.973,27</b>	<b>128.417,60</b>	<b>29.884,31</b>	<b>44.168,23</b>	<b>0,00</b>	<b>0,00</b>



## Β.3. ΥΠΕΡΓΟΛΑΒΙΕΣ

A/A	Ονομασία Έργου	Κύριος Έργου	Κατασκευαστική Περίοδος	Συμβατική Αξία Έργου (ιστορικές τιμές)	Πρόσθετες Εγκρίσεις	Συνολική Αξία Έργου	% Συμμ/χής της Εταιρίας	Αξία Συμμετοχής της Εταιρίας	Συνολική Εκτελεσμένη Εργασία ως 31/03/2003	Συνολική εκτελεσμένη η εργασία που αντιστοιχεί στην Εταιρία ως 31/03/03	Ανεκτέλεστο υπόλοιπο αναλογίας της Εταιρίας την 31.03.2003	Προβλέψεις 2003	Προβλέψεις 2004	Προβλέψεις 2005
1	ΜΕΛΕΤΗ, ΚΑΤΑΣΚΕΥΗ, ΑΥΤΟΧΡΗΜΑΤΟΔΟΤΗΣΗ ΚΑΙ ΕΚΜΕΤΑΛΛΕΥΣΗ ΜΕΤΡΟ ΘΕΣΣΑΛΟΝΙΚΗΣ (1)	Υ.ΠΕ.ΧΩ.Δ.Ε.	1999-2004	1.291.270,00	0	1.291.270,00	14,00%	180.777,80	0,00	0,00	180.777,80	12.500,00	57.000,00	58.000,00
2	ΚΑΤΑΣΚΕΥΗ ΥΠΟΤΜΗΜΑΤΟΣ ΒΙ. ΠΕ. ΑΛΕΞΑΝΔΡΟΥΠΟΛΗΣ - ΠΥΛΑΙΑ ΤΟΥ ΕΡΓΟΥ : "ΕΓΝΑΤΙΑ ΟΔΟΣ :ΟΛΟΚΛΗΡΩΣΗ ΕΡΓΑΣΙΩΝ ΤΩΝ ΤΜΗΜΑΤΩΝ : α)ΠΑΡ. ΚΑΒΑΛΑΣ, β)ΚΟΜΟΤΗΝΗ - ΜΕΣΤΗ, γ)ΒΙ. ΠΕ ΑΛΕΞΑΝΔΡΟΥΠΟΛΗΣ - ΠΥΛΑΙΑ - ΚΗΠΟΙ" (13.0 - 15.0)	Κ/Ξ ΘΕΜΕΛΙΟ 79 Α.Ε.- ΕΒΡΟΣ Α.Ε.- ΗΝΙΟΧΟΣ ΑΤΕ/ΕΓΝΑΤΙΑ ΟΔΟΣ Α.Ε.	1999-2001	8.661,82	187,69	8.849,51	50,00%	4.424,75	7.879,38	3.939,69	485,06	485,06	0,00	0,00
3	ΟΙΚΟΔΟΜΙΚΕΣ & Η/Μ ΕΡΓΑΣΙΕΣ ΑΠΟΚΑΤΑΣΤΑΣΗΣ ΚΑΠΟΔΙΣΤΡΙΑΚΟΥ ΟΡΦΑΝΟΤΡΟΦΕΙΟΥ (ΦΥΛΑΚΕΣ) ΑΙΓΙΝΑΣ ΚΑΙ ΜΕΤΑΤΡΟΠΗ ΤΟΥ ΣΕ ΔΙΑΧΡΟΝΙΚΟ ΜΟΥΣΕΙΟ	ΥΠΟΥΡΓΕΙΟ ΠΟΛΙΤΙΣΜΟΥ - Δ/ΝΣΗ ΕΚΤΕΛΕΣΗΣ ΕΡΓΩΝ ΜΟΥΣΕΙΩΝ	1999 - 2002	6.446,07	0,00	6.446,07	96,00%	6.188,23	1.966,81	1.888,14	4.300,09	2.580,05	1.720,04	0,00

**Ενημερωτικό Δελτίο ΑΛΤΕ Α.Τ.Ε.**

4	ΑΝΕΓΕΡΣΗ ΔΙΚΑΣΤΙΚΟΥ ΜΕΓΑΡΟΥ ΚΕΡΚΥΡΑΣ, ΦΑΣΗ Α' ΟΙΚΟΔΟΜΙΚΕΣ ΕΡΓΑΣΙΕΣ ΧΩΜΑΤΟΥΡΓΙΚΩΝ ΦΕΡΟΝΤΑ ΟΡΓΑΝΙΣΜΟΥ Κ.Λ.Π.	ΘΕΜΙΣ ΚΑΤ/ΚΗ Α.Ε.	1999 - 2001	3.256,14	3.984,48	7.240,62	94,00%	6.806,18	5.924,68	5.569,20	1.236,99	1.236,99	0,00	0,00
5	ΟΛΟΚΛΗΡΩΣΗ ΤΜΗΜΑΤΟΣ ΑΠΟ Χ.Θ. 0+000 (ΘΕΣΗ ΡΑΧΟΥΛΑΣ) ΕΩΣ Χ.Θ. 6+350 (ΚΟΥΤΣΟΧΕΡΟ) ΚΑΙ 7+900 ΕΩΣ Χ.Θ. 6+500	ΔΕΚΕ ΛΑΡΙΣΑΣ	2001 - 2002	2.626,69	350,42	2.977,11	33,33%	992,27	2.946,72	982,14	10,13	10,13	0,00	0,00
6	ΚΕΝΤΡΟ ΕΠΙΣΚΕΥΗΣ ΚΑΙ ΔΙΑΧΕΙΜΑΝΣΗΣ ΣΚΑΦΩΝ ΑΝΑΨΥΧΗΣ ΣΤΗΝ ΠΕΡΙΟΧΗ ΚΑΝΑΜΑΤ ΔΗΜΟΥ ΡΟΔΟΥ (Β' ΦΑΣΗ) ΚΑΡΝΑΓΙΟΥ	ΝΟΜΑΡΧΙΑΚΗ ΑΥΤΟΔΙΟΙΚΗΣΗ ΔΩΔΕΚΑΝΗΣΟΥ - Δ/ΝΣΗ ΤΕΧΝΙΚΩΝ ΥΠΗΡΕΣΙΩΝ	1999 - 2001	4.766,68	-192,14	4.574,54	93,00%	4.254,33	4.185,48	3.892,50	361,83	361,83	0,00	0,00
<b>ΣΥΝΟΛΟ</b>				<b>1.317.027,40</b>	<b>4.330,46</b>	<b>1.321.357,86</b>		<b>203.443,57</b>	<b>22.903,07</b>	<b>16.271,67</b>	<b>187.171,90</b>	<b>17.174,06</b>	<b>58.720,04</b>	<b>58.000,00</b>

(1) : Η αρχική σύμβαση του Έργου ήταν € 645.635 χιλ. και διπλασιάστηκε λόγω της χρονικής ανατίμησης, όπως προβλέπεται από τη σύμβαση του Έργου.

<b>ΣΥΝΟΛΑ ΕΡΓΩΝ ΕΚΤΕΛΟΥΜΕΝΑ ΚΟΙΝΟΠΡΑΚΤΙΚΑ ΑΠΟ ΤΗΝ ΕΤΑΙΡΙΑ (Β)</b>				<b>3.985.503,21</b>	<b>238.801,34</b>	<b>4.224.304,55</b>		<b>613.635,38</b>	<b>2.426.550,12</b>	<b>342.973,15</b>	<b>270.662,22</b>	<b>125.031,29</b>	<b>63.009,44</b>	<b>58.000,00</b>
---	--	--	--	---------------------	-------------------	---------------------	--	-------------------	---------------------	-------------------	-------------------	-------------------	------------------	------------------

<b>ΣΥΝΟΛΑ ΚΑΤΗΓΟΡΙΩΝ Α + Β:</b>				<b>4.149.347,41</b>	<b>316.469,65</b>	<b>4.465.817,06</b>		<b>855.147,89</b>	<b>2.534.366,49</b>	<b>450.789,52</b>	<b>404.358,37</b>	<b>181.383,35</b>	<b>107.259,39</b>	<b>74.891,81</b>
---------------------------------	--	--	--	---------------------	-------------------	---------------------	--	-------------------	---------------------	-------------------	-------------------	-------------------	-------------------	------------------

### **Μικτό Κέρδος**

Το μικτό περιθώριο κέρδους (προ αποσβέσεων) της Νέας Εταιρίας εκτιμάται, από την Διοίκηση της, ότι θα διαμορφωθεί κατά την παρούσα χρήση, ως ποσοστό επί του αμιγούς κύκλου εργασιών σε 19,6% έναντι 19,3% την προηγούμενη χρήση, αντίστοιχα. Οι ανωτέρω εκτιμήσεις σχετικά με την διαμόρφωση του μικτού περιθωρίου κέρδους (προ αποσβέσεων) στην παρούσα χρήση 2003 έχουν γίνει από την Διοίκηση της Νέας Εταιρίας με βάσει τη φύση των έργων που περιλαμβάνονται στο ανεκτέλεστο υπόλοιπο έργων, όπως αναλυτικά παρουσιάζεται κατωτέρω. Η αύξηση του μικτού περιθωρίου κέρδους, οφείλεται επίσης και σε Οικονομίες κλίμακας που επιτεύχθηκαν λόγω της συγχώνευσης.

### **Έξοδα Διοικητικής Λειτουργίας**

Τα Έξοδα Διοικητικής Λειτουργίας (προ αποσβέσεων) της Νέας Εταιρίας εκτιμάται, από την Διοίκηση της, ότι θα διαμορφωθούν κατά την παρούσα χρήση, ως ποσοστό επί του αμιγούς κύκλου εργασιών σε 5,2% έναντι 5,7% την προηγούμενη χρήση. Η μείωση των εξόδων Διοικητικής λειτουργίας, οφείλεται επίσης και σε Οικονομίες κλίμακας που επιτεύχθηκαν λόγω της συγχώνευσης..

### **Κέρδη Συμμετοχών**

Κατά την παρούσα χρήση 2003, τα Έσοδα Συμμετοχών και Χρεογράφων της Νέας Εταιρίας αναμένεται να διαμορφωθούν, ως ποσοστό επί του Κύκλου Εργασιών από Κοινοπραξίες, σε 16,5%. Το παραπάνω μέγεθος έχει προϋπολογιστεί με βάσει τη φύση και τη χρονική περίοδο των έργων που περιλαμβάνονται στο ανεκτέλεστο υπόλοιπο έργων των συγχωνευόμενων εταιριών που εκτελούν οι Κοινοπραξίες στις οποίες συμμετέχουν.

### **Έκτακτα Έσοδα / Έξοδα**

Κατά την παρούσα χρήση 2003, τα Έκτακτα και Ανόργανα Έσοδα αναμένεται να διαμορφωθούν σε 0,6 εκατ €. Το ποσό αυτό αναμένεται να προέλθει από πιθανές υπεραξίες από εκποίηση παγίων, στα πλαίσια των ανακοινώσεων της εταιρίας προς περεταίρω μείωση των υποχρεώσεων της

**Αποσβέσεις**

Οι συνολικές αποσβέσεις της Νέας Εταιρίας εκτιμάται ότι θα διαμορφωθούν σε 19,1 εκατ. € την παρούσα χρήση 2003. Σημειώνεται ότι οι αποσβέσεις της Νέας εταιρίας είναι σημαντικά αυξημένες την χρήση 2003, σε σχέση με προηγούμενες χρήσεις εξαιτίας της πενταετούς απόσβεσης του λογαριασμού "Διαφορά προκύψασα από τον μετασχηματισμό Ν. 2166 / 1993". Το υπόλοιπο του λογαριασμού αυτού θα αποσβένεται σε πέντε (5) έτη, ήτοι με ετήσιο συντελεστή 20%.

**Κέρδη προ φόρων**

Ως συνέπεια των παραπάνω, τα κέρδη προ φόρων της Νέας Εταιρίας εκτιμάται ότι θα διαμορφωθούν κατά την παρούσα χρήση 2003 σε 4,5 εκατ. €, ήτοι 2,4% ως ποσοστό επί του συνολικού κύκλου εργασιών της Νέας Εταιρίας.

**Σημειώνεται ότι οι παραπάνω προβλέψεις της Νέας Εταιρίας για την παρούσα χρήση 2003, βασίζονται σε μεγάλο βαθμό σε στοιχεία και παράγοντες τα οποία μπορεί να μεταβληθούν θετικά ή αρνητικά, επηρεαζόμενα από τη γενική κατάσταση του κλάδου στον οποίο κινείται η Εταιρία αλλά και στο ευρύτερο οικονομικό κλίμα.**

Το συνολικό ανεκτέλεστο υπόλοιπο των έργων της εταιρίας στις 31.03.2003, παρουσιάζεται στον πίνακα που ακολουθεί :

**ΑΝΕΚΤΕΛΕΣΤΟ ΥΠΟΛΟΙΠΟ ΕΡΓΩΝ ΕΤΑΙΡΙΑΣ ΣΤΙΣ 31.03.2003 (ποσά σε εκατ. €)**

ΚΑΤΗΓΟΡΙΑ ΕΡΓΟΥ	ΣΥΝΟΛΟ ΝΕΑΣ ΕΤΑΙΡΙΑΣ
<b>ΕΡΓΑ ΕΚΤΕΛΟΥΜΕΝΑ 100% ΑΠΟ ΤΗΝ ΕΤΑΙΡΙΑ</b>	
ΔΗΜΟΣΙΑ	<b>89,07</b>
ΙΔΙΩΤΙΚΑ	<b>44,57</b>
ΑΥΤΟΧΡΗΜΑΤΟΔΟΤΟΥΜΕΝΑ	<b>0,00</b>
ΥΠΕΡΓΟΛΑΒΙΕΣ	<b>0,06</b>
<b>ΣΥΝΟΛΟ ΙΔΙΩΝ ΕΡΓΩΝ</b>	<b>133,70</b>
<b>ΕΡΓΑ ΕΚΤΕΛΟΥΜΕΝΑ ΣΕ ΚΟΙΝΟΠΡΑΚΤΙΚΗ ΜΟΡΦΗ</b>	
ΔΗΜΟΣΙΑ	<b>53,61</b>
ΙΔΙΩΤΙΚΑ	<b>0,00</b>
ΑΥΤΟΧΡΗΜΑΤΟΔΟΤΟΥΜΕΝΑ	<b>29,88</b>
ΥΠΕΡΓΟΛΑΒΙΕΣ	<b>187,17</b>
<b>ΣΥΝΟΛΟ ΕΡΓΩΝ ΣΕ ΚΟΙΝΟΠΡΑΚΤΙΚΗ ΜΟΡΦΗ</b>	<b>270,66</b>
<b>ΣΥΝΟΛΟ ΑΝΕΚΤΕΛΕΣΤΟΥ ΥΠΟΛΟΙΠΟΥ ΕΤΑΙΡΙΑΣ</b>	<b>404,36</b>

Σημειώνεται ότι το ως άνω αναφερόμενο ανεκτέλεστο υπόλοιπο των έργων της εταιρίας αφορά την 31.03.2003 και είναι πιστοποιημένο από Ορκωτό Ελεγκτή.

**6.18 Μακροχρόνιοι Στόχοι και Προοπτικές της Νέας Εταιρίας μετά τη συγχώνευση**

Η ΑΛΤΕ Α.Τ.Ε. μέσω της συγχώνευσης με απορρόφηση των εταιριών ΙΡΙΣ Α.Ε., ΚΟΡΟΝΤΖΗΣ Α.Ε., ΑΝΝΕΞ Α.Τ.Ε., ΘΕΜΕΛΙΟ 79 Α.Ε., ΔΩΡΙΚΗ Α.Τ.Ε., Γ. ΣΧΟΙΝΑΣ Α.Τ.Ε. και ΟΔΩΝ & ΟΔΟΣΤΡΩΜΑΤΩΝ Α.Ε., η οποία πραγματοποιείται στα πλαίσια του Ν. 2940/2001, στοχεύει στη δημιουργία μιας ενιαίας, ισχυρής κατασκευαστικής εταιρίας για την απόκτηση του εργοληπτικού πτυχίου της νέας 7<sup>ης</sup> τάξης.

Η ΑΛΤΕ Α.Τ.Ε. μέσω του νέου σχήματος στοχεύει στην ενίσχυση της ανταγωνιστικής της θέσης αυξάνοντας το μερίδιο της στην ελληνική αγορά και διατηρώντας παράλληλα υψηλούς ρυθμούς ανάπτυξης, δημιουργώντας μια εταιρία με υγιή δομή και οργάνωση, άρτια καταρτισμένο ανθρώπινο δυναμικό και γεωγραφική παρουσία σε ολόκληρη τη χώρα.

Η Εταιρία επιδιώκει μέσω της συγχώνευσης στην βελτίωση της αποδοτικότητας της μέσω των οικονομιών κλίμακας που θα επιτευχθούν σε συνδυασμό με την καθετοποίηση των λειτουργιών και δραστηριοτήτων των εταιριών.

Η Νέα Εταιρία μετά την συγχώνευση θα έχει παρουσία και θα αναπτυχθεί σε διαφορετικούς κατασκευαστικούς τομείς, ο καθένας από τους οποίους διαιρείται σε ειδικότερα κατασκευαστικά πεδία:

- Έργα Υποδομής: οδοποιία, σήραγγες, γέφυρες, φράγματα, υδροηλεκτρικά, λιμενικά, αρδευτικά, συγκοινωνιακά και σιδηροδρομικά.
- Βιομηχανικά Έργα: θερμοηλεκτρικοί σταθμοί, βιομηχανικά κτίρια, ηλεκτρομηχανολογικές εγκαταστάσεις.
- Οικοδομικά Έργα: νοσοκομεία, ξενοδοχειακές εγκαταστάσεις.
- Αθλητικά Έργα: Ολυμπιακά (ΟΑΚΑ, Ολυμπιακό χωριό, Ολυμπιακό Σκοπευτήριο κλπ.), λοιπά Στάδια.
- Real Estate: ανάπτυξη γης, εκμετάλλευση ακινήτων-κτίρια γραφείων, οικισμοί, εμπορικά κέντρα, συγκροτήματα αναψυχής και τουρισμού.
- Εκμετάλλευση Αυτοχρηματοδοτούμενων Έργων: Sofitel Hotel Athens Airport
- Ενεργειακά Έργα: δημιουργία μονάδων ηλεκτροπαραγωγής, έργα δικτύων φυσικού αερίου.

Οι βασικοί στόχοι της ΑΛΤΕ Α.Τ.Ε. μετά τη συγχώνευση είναι οι ακόλουθοι :

- Απόκτηση ηγετικής θέσης στη νέα ανώτατη 7<sup>η</sup> εργοληπτική Τάξη και συμμετοχή στα μεγαλύτερα έργα υποδομής που πρόκειται να υλοποιηθούν το επόμενο διάστημα.
- Αξιολόγηση νέων στρατηγικών συμμαχιών με στόχο την διεύρυνση της κατασκευαστικής ικανότητας και την αύξηση του κύκλου εργασιών της Νέας Εταιρίας.
- Ανάπτυξη νέων πρωτοβουλιών για την ισχυροποίηση της κεφαλαιακής της βάσης με στόχο την περαιτέρω συμμετοχή σε αυτοχρηματοδοτούμενα και συγχρηματοδοτούμενα έργα που πρόκειται να ανατεθούν την επόμενη περίοδο, όπως αυτοκινητόδρομοι, σταθμοί αυτοκινήτων, μονάδες παραγωγής ενέργειας, Μαρίνες, Υποθαλάσσιες Σήραγγες κλπ.
- Διατήρηση και επέκταση στρατηγικών συνεργασιών με διεθνή επιχειρηματικά σχήματα για την άντληση τεχνογνωσίας σε μεγάλα έργα υποδομής και τουρισμού και την εξάπλωση του ομίλου σε διεθνείς αγορές.
- Διεξόδυση στην αγορά των ενεργειακών έργων σε συνεργασία με τη Alfa Energy του Ομίλου Alfa Alfa Holdings.
- Έμφαση στον κλάδο ιδιωτικών έργων.
- Εξάπλωση στις γειτονικές αγορές των Βαλκανίων.

Η ΑΛΤΕ Α.Τ.Ε. συμμετέχει σε συνεργασία με ελληνικές και διεθνείς επιχειρήσεις στη διεκδίκηση πολλών και σύνθετων έργων, όπως έργα για το φυσικό αέριο της ΔΕΠΑ ΑΤΤΙΚΗΣ Α.Ε., έργα κατασκευής της Ολυμπιακής Επιτροπής του 2004, έργα του Ο.Σ.Ε. για συντήρηση υφιστάμενων γραμμών, κατασκευή χωματουργικών και τεχνικών έργων σιδηροδρομικών γραμμών Κορίνθου-Κιάτου, εκσυγχρονισμό και ανακατασκευή νοσοκομείων της ΔΕΠΑΝΟΜ (Ευαγγελισμός, Ιπποκράτειο, ΑΧΕΠΑ κλπ.), έργα της Γ.Γ.Α./Α.Ο.Ε.Ε., αυτοχρηματοδοτούμενα τμήματα της ΕΥΔΕ/ΠΑΘΕ κλπ.

Η ΑΛΤΕ Α.Τ.Ε. στοχεύει στην περαιτέρω ανάπτυξη με ανάληψη ή/και συμμετοχή σε νέα υψηλού προϋπολογισμού και σημαντικής απόδοσης αυτοχρηματοδοτούμενα ή συγχρηματοδοτούμενα έργα υποδομής και ενέργειας τα οποία αναμένεται να πραγματοποιηθούν στη χώρα μας αλλά και στην ευρύτερη περιοχή των Βαλκανίων, της Μέσης Ανατολής και της Μεσογείου είτε μόνη της είτε μέσω στρατηγικών συμμαχιών με διεθνή επιχειρηματικά σχήματα.

Καθοριστική σημασία για την ανάπτυξη της Νέας Εταιρίας αποτελεί η δραστηριοποίηση της συγγενούς εταιρίας Alfa Energy του Ομίλου Alfa Alfa Holdings στην αγορά ενεργειακών έργων. Η κατασκευή και εκμετάλλευση ενεργειακών έργων αναμένεται να γνωρίσει ιδιαίτερη ανάπτυξη στη χώρα μας ειδικά μετά την απελευθέρωση της ελληνικής αγοράς ενέργειας το 2002.

Επιπλέον, στα πλαίσια δημιουργίας μιας πιο εύρωστης κεφαλαιακής δομής η νέα ΑΛΤΕ Α.Τ.Ε. επιχειρεί την αναδιάρθρωση του βραχυπρόθεσμου τραπεζικού της δανεισμού διαμέσου κοινοπρακτικού δανείου με μεσοπρόθεσμο ορίζοντα και σκοπό αφενός να αποπληρώσει σταδιακά τα εν' λόγω δάνεια μέσω των ταμειακών της ροών και αφετέρου να εξασφαλίσει τα απαραίτητα κεφάλαια κινήσεως ώστε να συνεχίσει απρόσκοπτα το διευρυμένο κατασκευαστικό της έργο. Η ανωτέρω αναδιάρθρωση γίνεται με στόχο την πλήρη εξόφληση του δανεισμού εντός 5ετίας.

Το έργο αυτό αναμένεται να ολοκληρωθεί το α' τρίμηνο του 2003, ο δε συντονισμός του αυτού έχει ανατεθεί στην Τράπεζα Επενδύσεων.

**6.19 Μερισματική Πολιτική**

Ο πίνακας που ακολουθεί παρουσιάζει τη μερισματική πολιτική που ακολούθησε η ΑΛΤΕ Α.Τ.Ε. κατά την τελευταία πενταετία :

(σε χιλ. €)	1997	1998	1999	2000	2001
<b>Κέρδη μετά από φόρους χρήσης και αμοιβές Δ.Σ.</b>	<b>5.838,28</b>	<b>5.752,20</b>	<b>6.677,87</b>	<b>9.356,08</b>	<b>9.165,69</b>
Συνολικό Μέρισμα	2.022,01	1.710,93	2.488,63	4.977,25	465,44
% επί των κερδών	34,63%	29,74%	37,27%	53,20%	5,08%

Κατά την Ελληνική Νομοθεσία, το ελάχιστο μέρισμα που διατίθεται ετησίως στους μετόχους της Εταιρίας δεν μπορεί να είναι μικρότερο του 35% επί των καθαρών κερδών της, αφαιρούμενου μόνο του τακτικού αποθεματικού ή του 6% επί του καταβεβλημένου μετοχικού κεφαλαίου, όποιο ποσό είναι μεγαλύτερο.

Η ΑΛΤΕ Α.Τ.Ε. μετά τη συγχώνευση σκοπεύει, όπως προβλέπεται και από τον Ν.2190/1920, να διανέμει σταθερά μέρισμα ίσο ή μεγαλύτερο του 35% των καθαρών κερδών της προ φόρων, αφαιρουμένων των εταιρικών βαρών, του τακτικού αποθεματικού και του αναλογούντος φόρου, ή του 6% επί του καταβεβλημένου μετοχικού της κεφαλαίου αφαιρουμένου του αναλογούντος φόρου, όποιο ποσό εκ των δύο είναι μεγαλύτερο. Υψηλότερη διανομή μερισμάτων παραμένει αντικείμενο απόφασης της ετήσιας Τακτικής Γενικής Συνέλευσης και θα εξαρτάται από παράγοντες όπως το ύψος της κερδοφορίας της Εταιρίας και οι επενδυτικές και χρηματοδοτικές της ανάγκες.

Επισημαίνεται ότι, λόγω των υψηλότερων αποσβέσεων οι οποίες θα προκύψουν στην προσεχή πενταετία, λόγω της απόσβεσης υπεραξίας που προέκυψε από την συγχώνευση, η Εταιρία δεν θα αποδώσει στους μετόχους της το μέγιστο δυνατό μέρισμα στις προσεχείς χρήσεις.



## **7. ΣΤΟΙΧΕΙΑ ΚΛΑΔΟΥ**

### **7.1 Προσδιορισμός Κλάδου Ε.Σ.Υ.Ε.**

Η δραστηριότητα της Εταιρίας μετά την συγχώνευση, σύμφωνα με το ΣΤΑΚΟΔ 91 , θα κατατάσσεται στον κωδικό της Ε.Σ.Υ.Ε. 45 – “Κατασκευές” και ειδικότερα στους κωδικούς 451.1 “Κατεδάφιση και αποξήλωση κτιρίων-χωματουργικές εργασίες”, 452.1 “Κατασκευή πλήρων κτιρίων και τεχνικών έργων πολιτικού μηχανικού”, 452.3 “Κατασκευή αυτοκινητοδρόμων, οδών, αεροδρομίων και αθλητικών εγκαταστάσεων”, 452.4 “Κατασκευή υδραυλικών και λιμενικών έργων” και 452.9 “Άλλα κατασκευαστικά έργα που περιλαμβάνουν εργασίες ειδικής φύσης”.

### **7.2 Γενικά**

Ο κατασκευαστικός κλάδος θεωρείται από τους σημαντικότερους κλάδους της Ελληνικής Οικονομίας δεδομένης της αδιαμφισβήτητης σημασίας του στη διαμόρφωση των τάσεων και των εξελίξεων των μεγεθών της ελληνικής οικονομίας. Οι χρηματοδοτήσεις του ΙΙΙ Κοινοτικού Πλαισίου Στήριξης για την ολοκλήρωση των μεγάλων αναπτυξιακών έργων υποδομής και η ανάληψη της Ολυμπιάδας το 2004 αναδεικνύουν τον κατασκευαστικό κλάδο σε σημαντικό αναπτυξιακό παράγοντα επιρροής της ελληνικής οικονομίας.

Η σημαντική θέση του κατασκευαστικού κλάδου στην ελληνική οικονομία αναδεικνύεται και από τη συμμετοχή των κατασκευών στη διαμόρφωση του Α.Ε.Π. Η συμμετοχή αυτή σήμερα εκτιμάται πως ξεπερνά το 16,5% ενώ κυμάνθηκε μεταξύ 10,8% και 13,6% στη διάρκεια της προηγούμενης δεκαετίας συνεισφέροντας σημαντικά στη διαμόρφωση των θεμελιωδών μακροοικονομικών μεγεθών της εθνικής οικονομίας.

**Η ιδιωτική και η δημόσια οικοδομική δραστηριότητα**, η οποία απασχολούσε τη μεγάλη πλειοψηφία των κατασκευαστικών εταιριών κατά το 1989-1991, παρουσίασε κάμψη στις αρχές της δεκαετίας του 1990, λόγω της δυσμενούς εξέλιξης στο μέσο κόστος κατοικίας. Πιο συγκεκριμένα, τα υψηλά επιτόκια των στεγαστικών δανείων, η αύξηση του κόστους κατασκευής λόγω της αύξησης των τιμών των υλικών και του εργατικού κόστους, η οικονομική κρίση και ο περιορισμός στις μισθώσεις αποτελούν παράγοντες οι οποίοι επηρέασαν την εξέλιξη του κόστους. Ως αποτέλεσμα των ανωτέρω, κατά τη διάρκεια της δεκαετίας του 1990 παρατηρήθηκε μετατόπιση του ενδιαφέροντος των μεγάλων τεχνικών εταιριών του κατασκευαστικού κλάδου από την οικοδομική δραστηριότητα στα έργα υποδομής του Δημοσίου Τομέα.

Εντούτοις, από το 1996 η οικοδομική δραστηριότητα παρουσιάζει σημάδια ανάκαμψης λόγω της σταδιακής μείωσης των επιτοκίων των στεγαστικών δανείων, της απελευθέρωσης των μισθώσεων, της ένταξης πολλών περιοχών της χώρας στο σχέδιο πόλεως και κυρίως της ανάληψης της Ολυμπιάδας του 2004 η οποία θα ενισχύσει την οικοδομική δραστηριότητα λόγω των αθλητικών και ξενοδοχειακών συγκροτημάτων που προβλέπεται να ανεγερθούν για την υποδοχή των αθλητών και επισκεπτών.

**Τα δημόσια έργα** αποτελούν το σημαντικότερο προσδιοριστικό παράγοντα ζήτησης των υπηρεσιών του κλάδου των κατασκευών. Στο γεγονός αυτό σημαντική υπήρξε η συμβολή του προγράμματος σύγκλισης της Ελληνικής οικονομίας με την Ευρωπαϊκή Ένωση. Στα πλαίσια της αναβάθμισης της Ελληνικής υποδομής, το Ταμείο Συνοχής, το Β' και Γ' Κοινοτικό Πλαίσιο Στήριξης (Κ.Π.Σ.) χρηματοδοτούν μια σειρά από έργα των οποίων η ολοκλήρωση αναμένεται να αλλάξει τη μορφή της χώρας. Τα δημόσια έργα που εντάχθηκαν στο Κ.Π.Σ. της περιόδου 1994-1999 ξεπέρασαν σε αξία τα € 24,48 δις (8 τρις δρχ.) ενώ το συνολικό κόστος του Γ' Κ.Π.Σ. για την περίοδο 2000-2006 θα ανέλθει σε € 51,36 δις (17,5 τρις δρχ.) εκ των οποίων ποσό € 12,03 δις (4,1 τρις δρχ.) προορίζεται για τις μεταφορές-οδικούς άξονες, λιμάνια, αστική ανάπτυξη, σιδηροδρόμους, αεροδρόμια και αστικές συγκοινωνίες.

Όσον αφορά **τα τεχνικά έργα υποδομής**, τα σημαντικότερα είναι: η ζεύξη Ρίου - Αντίρριου, ο οδικός άξονας της Εγνατίας, η ελεύθερη λεωφόρος Σπάτων - Σταυρού - Ελευσίνας, ο οδικός άξονας Πάτρας - Αθήνας - Θεσσαλονίκης - Ευζώνων, τα έργα εκτροπής του Αχελώου κ.λ.π. Τα παραπάνω έργα έχουν μεγάλη σπουδαιότητα για την Ελληνική Οικονομία και προβλέπεται να απορροφήσουν ένα σημαντικό ποσοστό του προϋπολογισμού του Προγράμματος Δημοσίων Επενδύσεων.

Η εργοληπτική ικανότητα των τεχνικών εταιριών ταξινομείται με βάση την τάξη πτυχίου που κατέχει η κάθε εταιρία. Ο πρόσφατος Ν.2940/2001 "Αναπτυξιακά, φορολογικά και θεσμικά κίνητρα για τις επιχειρήσεις του κατασκευαστικού τομέα και άλλες διατάξεις", προσδιορίζει τον νέο τρόπο κατάταξης των τεχνικών εταιριών, βάσει του οποίου οι τάξεις του Μητρώου Εργοληπτικών Επιχειρήσεων (Μ.Ε.ΕΠ.) ορίζονται πλέον σε επτά (7) και επιπλέον αυτών ορίζονται δύο ειδικές τάξεις Α1 και Α2 για μικρές επιχειρήσεις.

Στα πλαίσια του νέου Νόμου όλες οι εργοληπτικές επιχειρήσεις που είναι εγγεγραμμένες στο Μ.Ε.ΕΠ. υποχρεούνται είτε αυτοτελώς είτε ύστερα από συγχώνευση μεταξύ τους, με βάση τις διατάξεις των Νόμων 2166/1993 και 2190/1920, να υποβάλλουν αίτηση έκτακτης επανάκρισης για την κατάταξή τους στην αντίστοιχη κατηγορία και τάξη, σύμφωνα με τις προϋποθέσεις που θέτει ο νόμος αυτός.

Οι διατάξεις του Ν.2940/2001 ορίζουν ότι για την επανάκριση των εργοληπτικών επιχειρήσεων και την κατάταξή τους σε μία από τις νέες τάξεις λαμβάνονται υπόψη μια σειρά από παραμέτρους όπως ο κύκλος εργασιών, τα ίδια κεφάλαια, τα πάγια, δείκτες βιωσιμότητας και άλλα κριτήρια όπως η στελέχωσή τους με έμπειρους μηχανικούς. Πιο συγκεκριμένα για την κατάταξη των εταιριών στις νέες τάξεις του Μ.Ε.ΕΠ. απαιτούνται:

Τάξη Πτυχίου	Κύκλος Εργασιών	Ίδια Κεφάλαια	Πάγια
Ποσά σε €			
3 <sup>η</sup>	2.641.232,58	733.675,72	146.735,14
4 <sup>η</sup>	5.282.465,15	1.467.351,43	293.470,29
5 <sup>η</sup>	14.673.514,31	4.402.054,29	880.410,86
6 <sup>η</sup>	29.347.028,61	8.804.108,58	1.760.821,72
7 <sup>η</sup>	176.082.171,68	88.041.085,84	17.608.217,17

Τα όρια προϋπολογισμών έργων, τα οποία επιτρέπεται να αναλάβουν οι εργοληπτικές επιχειρήσεις εγγεγραμμένες στο Μ.Ε.ΕΠ., σύμφωνα με το νέο Νόμο είναι τα εξής:

Τάξη Πτυχίου	Όρια Προϋπολογισμών (σε €)
1 <sup>η</sup>	0 – 586.940,57
2 <sup>η</sup>	146.735,14 – 1.173.881,14
3 <sup>η</sup>	440.205,43 – 2.934.702,86
4 <sup>η</sup>	1.173.881,14 – 5.869.405,72
5 <sup>η</sup>	2.934.702,86 – 17.608.217,17
6 <sup>η</sup>	8.804.108,58 – 35.216.434,34
7 <sup>η</sup>	29.347.028,61 - Απεριόριστο

### **7.3 Ανταγωνισμός και προοπτικές του κλάδου**

Οι προοπτικές του κατασκευαστικού κλάδου στην Ελλάδα αναμένεται να είναι θετικές για τα προσεχή έτη. Η προοπτική κατασκευής των μεγάλων τεχνικών έργων που συνδέονται με τους Ολυμπιακούς αγώνες, οδηγεί στην αναζήτηση νέων μορφών χρηματοδότησης (αυτοχρηματοδότηση, συγχρηματοδότηση) και στη δημιουργία ομίλων ικανών να προχωρήσουν στην υλοποίηση των προγραμμάτων που εντάσσονται στο Γ' Κοινοτικό Πλαίσιο Στήριξης. Συνέπεια των νέων συνθηκών που δημιουργούνται είναι η όξυνση του ανταγωνισμού μεταξύ των κατασκευαστικών εταιριών η οποία οδηγεί σε αυξανόμενη πίεση για υποβολή υψηλής στάθμης σχεδιασμού έργων και η προσπάθεια από τις τεχνικές εταιρίες να αναλάβουν την διαχείριση των έργων που κατασκευάζουν.

Πέρα από τα μεγάλα τεχνικά έργα οι ελληνικές κατασκευαστικές εταιρίες τα τελευταία χρόνια επεκτείνουν τις δραστηριότητές τους στους τομείς ανάπτυξης και αξιοποίησης ακινήτων (real estate), στην ενέργεια, σε έργα προστασίας περιβάλλοντος ακόμα και στις τηλεπικοινωνίες.

Το μέγεθος των σχημάτων που θα προκύψουν από την εφαρμογή των διατάξεων του Ν.2940/2001 θα επιτρέψει την εκμετάλλευση οικονομιών κλίμακος και θα βελτιώσει την ανταγωνιστικότητα των εταιριών τόσο στην εγχώρια αγορά όσο και στο εξωτερικό.

Γενικότερα, η εξέλιξη της εγχώριας κατασκευαστικής αγοράς και οι θετικές προοπτικές δημιουργούν την ανάγκη συνεχούς ανανέωσης και εκσυγχρονισμού του μηχανολογικού εξοπλισμού, εφαρμόζοντας τη νέα τεχνολογία στα εκτελούμενα έργα. Παράλληλα αυξάνονται οι ανάγκες για τη δημιουργία σύγχρονων, ευέλικτων και αποτελεσματικών οργανωτικών δομών, τόσο σε επίπεδο διοικητικής υποστήριξης όσο και σε επίπεδο οργάνωσης και κατασκευής των έργων, ενίσχυσης της κεφαλαιουχικής διάρθρωσης των κατασκευαστικών εταιριών, και αναζήτηση νέων μορφών χρηματοδότησης σε Ελλάδα και εξωτερικό.

Σημειώνεται ότι οι μεγαλύτερες κατασκευαστικές εταιρίες της χώρας έχουν ήδη προχωρήσει σε προκαταρκτικές ενέργειες με απώτερο στόχο τη διείσδυση τους σε αγορές του εξωτερικού και ειδικότερα σε αγορές των Βαλκανίων, των πρώην Ανατολικών Χωρών και σε αρκετές γεωγραφικές περιοχές από την Μ. Ανατολή και την Β. Αφρική. Σημαντικό πλεονέκτημα των ελληνικών εταιριών αποτελεί η συσσωρευμένη τεχνογνωσία τους και το σχετικά χαμηλό κόστος απασχόλησης του εργατικού δυναμικού.

#### 7.4 Θέση της Εταιρίας στον κλάδο

Στους κατωτέρω πίνακες παρουσιάζεται η κατανομή των μεγαλύτερων εταιριών του κλάδου βάσει του κύκλου εργασιών και κερδών προ φόρων:

##### Κατανομή κατασκευαστικών εταιριών βάσει κύκλου εργασιών 2001

	ΕΤΑΙΡΙΑ	ΚΥΚΛΟΣ ΕΡΓΑΣΙΩΝ
		2001 (ποσά σε χιλ. €)
1	ΤΕΧΝΙΚΗ ΟΛΥΜΠΙΑΚΗ Α.Ε.	258.266,27
2	ΕΛΛ. ΤΕΧΝΟΔΟΜΙΚΗ Α.Ε.	253.548,40
3	ΑΚΤΩΡ Α.Τ.Ε.	244.556,35
4	ΑΕΓΕΚ Α.Ε.	175.784,12
5	ΑΒΑΞ Α.Ε.	126.271,84
6	Κ.ΣΑΡΑΝΤΟΠΟΥΛΟΣ Α.Ε.	115.406,57
7	ΓΕΚ Α.Ε.	112.498,62
<b>8</b>	<b>ΑΛΤΕ Α.Τ.Ε.</b>	<b>111.686,63</b>
9	ΤΕΒ Α.Ε.	93.324,63
10	ΑΤΤΙΚΑΤ Α.Τ.Ε.	87.617,40
11	ΑΘΗΝΑ ΑΕΤΒ & ΤΕ	86.380,65
12	ΔΙΕΚΑΤ. Α.Ε.	82.623,88
13	ΠΑΝΤΕΧΝΙΚΗ Α.Ε.	75.177,33
14	ΘΕΜΕΛΙΟΔΟΜΗ Α.Ε.	71.360,38
15	ΠΡΟΟΔΕΥΤΙΚΗ Α.Τ.Ε.	70.383,16
16	ΕΤΑΝΕ-ΕΥΚΛΕΙΔΗΣ Α.Τ.Ε.	68.277,38
17	ΤΕΡΝΑ Α.Ε.	61.627,65
18	ΕΔΡΑΣΗ -Χ.ΨΑΛΙΔΑΣ Α.Τ.Ε.	57.922,72
19	ΜΗΧΑΝΙΚΗ Α.Ε.	52.731,87
20	INTRACOM ΚΑΤΑΣΚΕΥΕΣ	48.388,67
21	ΓΝΩΜΩΝ Α.Τ.Ε.	40.493,41
22	ΜΟΧΛΟΣ Α.Ε.Β.Τ.Τ.Ε.	38.639,34
23	ΑΤΕΜΚΕ Α.Ε.	30.436,42
24	ΓΕΚΑΤ. Α.Τ.Ε.	24.484,10
25	ΕΥΡΩΠΑΙΚΗ ΤΕΧΝΙΚΗ Α.Ε.	24.358,28
26	Σ. ΣΙΓΑΛΑΣ Α.Τ.Ε.	24.139,20
27	ΕΚΤΕΡ Α.Ε.	24.032,20
28	ΒΙΟΤΕΡ Α.Ε.	23.481,00
29	NESTOS Α.Τ.Ε.	21.262,73
30	ΓΕΝΕΡ Α.Ε.	16.554,46
31	ΔΟΜΙΚΗ ΚΡΗΤΗΣ Α.Ε.	15.105,11
32	ΑΦΟΙ ΜΕΣΟΧΩΡΙΤΗ Α.Τ.Ε.	14.266,66
33	ΕΡΓΑΣ Α.Τ.Ε.	731,75

## Κατανομή εταιριών κλάδου βάσει κερδών προ φόρων

	ΕΤΑΙΡΙΑ	ΚΕΡΔΗ ΠΡΟ ΦΟΡΩΝ
		2001 (ποσά σε χιλ. €)
1	ΑΚΤΩΡ Α.Τ.Ε.	40.201,54
2	ΕΛΛ. ΤΕΧΝΟΔΟΜΙΚΗ Α.Ε.	36.215,42
3	ΓΕΚ Α.Ε.	31.754,55
4	ΑΒΑΞ Α.Ε.	21.547,46
5	ΕΡΓΑΣ Α.Τ.Ε.	17.518,62
<b>6</b>	<b>ΑΛΤΕ Α.Τ.Ε.</b>	<b>14.460,40</b>
7	ΑΕΓΕΚ Α.Ε.	13.656,97
8	ΠΑΝΤΕΧΝΙΚΗ Α.Ε.	10.164,20
9	ΑΤΤΙΚΑΤ Α.Ε.	9.400,34
10	INTRACOM ΚΑΤΑΣΚΕΥΕΣ	8.056,77
11	ΑΘΗΝΑ ΑΕΤΒ & ΤΕ	7.932,90
12	Κ.Ι.ΣΑΡΑΝΤΟΠΟΥΛΟΣ Α.Ε.	7.803,73
13	ΔΙΕΚΑΤ. Α.Ε.	6.799,15
14	ΤΕΡΝΑ Α.Ε.	6.552,21
15	ΤΕΧΝΙΚΗ ΟΛΥΜΠΙΑΚΗ Α.Ε.	6.511,15
16	ΜΗΧΑΝΙΚΗ Α.Ε.	6.185,65
17	ΘΕΜΕΛΙΟΔΟΜΗ Α.Ε.	5.888,16
18	ΤΕΒ Α.Ε.	5.620,56
19	ΠΡΟΟΔΕΥΤΙΚΗ Α.Τ.Ε.	4.408,32
20	ΕΔΡΑΣΗ –Χ. ΨΑΛΙΔΑΣ Α.Τ.Ε.	4.258,71
21	ΕΤΑΝΕ ΕΥΚΛΕΙΔΗΣ Α.Τ.Ε.	3.730,38
22	ΜΟΧΛΟΣ Α.Β.Ε.Τ.Τ.Ε.	2.996,24
23	ΒΙΟΤΕΡ Α.Ε.	2.075,63
24	NESTOS Α.Τ.Ε.	1.991,74
25	ΓΝΩΜΩΝ Α.Τ.Ε.	1.725,16
26	ΓΕΝΕΡ Α.Ε.	1.551,46
27	ΕΚΤΕΡ Α.Ε.	1.278,86
28	ΔΟΜΙΚΗ ΚΡΗΤΗΣ Α.Ε.	1.180,65
29	ΑΦΟΙ ΜΕΣΟΧΩΡΙΤΗ Α.Τ.Ε.	819,60
30	ΓΕΚΑΤ. Α.Τ.Ε.	699,41
31	ΑΤΕΜΚΕ Α.Τ.Ε.	529,39
32	Σ.ΣΙΓΑΛΑΣ Α.Τ.Ε.	420,40
33	ΕΥΡΩΠΑΪΚΗ ΤΕΧΝΙΚΗ Α.Ε.	397,02

## **ΚΕΦΑΛΑΙΟ 8: ΠΛΗΡΟΦΟΡΙΕΣ ΓΙΑ ΤΗΝ ΑΠΟΡΡΟΦΟΥΣΑ ΕΤΑΙΡΙΑ ΑΛΤΕ Α.Τ.Ε.**

### **8.1 Γενικές Πληροφορίες – Σύντομο Ιστορικό**

Η Εταιρία ΑΛΤΕ ΑΝΩΝΥΜΟΣ ΤΕΧΝΙΚΗ ΕΤΑΙΡΙΑ, ιδρύθηκε το 1980 (Φ.Ε.Κ. Τεύχος Α.Ε. και Ε.Π.Ε. 305/20.2.1980) και εγγράφηκε στο Μητρώο Ανωνύμων Εταιριών με Αριθμό Μ.Α.Ε. 3580/06/Β/86/16. Τον Ιανουάριο του 1995 οι μετοχές της Εταιρίας ξεκίνησαν να διαπραγματεύονται στο Χρηματιστήριο Αξιών Αθηνών.

Η έδρα της Εταιρίας βρίσκεται στο Μαρούσι Αττικής, στην οδό Αποστόλου Παύλου 4, Τ.Κ. 151 23, όπου βρίσκονται και τα γραφεία της Εταιρίας. Η διάρκεια της Εταιρίας έχει οριστεί αρχικά σε 25 έτη (μέχρι το 2005), ενώ μπορεί να παραταθεί μετά από απόφαση της Γενικής Συνέλευσης των Μετόχων της.

Σκοπός της Εταιρίας, σύμφωνα με το Άρθρο 4 του Καταστατικού της, είναι:

1. Η ανάληψη και εκτέλεση πάσης φύσεως τεχνικών έργων και κατασκευών (οδοποιίας, λιμενικών, υδραυλικών, οικοδομικών, μηχανολογικών, βιομηχανικών και λοιπών) Δημοσίου ή Ιδιωτών ή Νομικών Προσώπων και Οργανισμών Δημοσίου και Ιδιωτικού Δικαίου στο εσωτερικό και εξωτερικό.
2. Η Μελέτη, επίβλεψη, ανέγερση σε ιδιόκτητα ή ξένα ακίνητα και η με σκοπό το κέρδος πώληση πάσης φύσεως διαμερισμάτων και οικοδομών εν γένει στο εσωτερικό και εξωτερικό.
3. Η τουριστική αξιοποίηση εκτάσεων, η εκμετάλλευση - πώληση αυτών είτε για ίδιο λογαριασμό είτε για λογαριασμό τρίτων.
4. Η ανέγερση, εκμετάλλευση - πώληση ξενοδοχείων και εν γένει τουριστικών εγκαταστάσεων.
5. Η άντληση χρηματοδοτήσεων με βάση τους Ελληνικούς αναπτυξιακούς νόμους και τα επενδυτικά προγράμματα της Ευρωπαϊκής Ένωσης.
6. Η εν κοινοπραξία με άλλες εταιρείες (υφιστάμενες ή συσταθισόμενες) ημεδαπές ή αλλοδαπές (τεχνικές, τουριστικές, ξενοδοχειακές, επενδυτικές κλπ.) ή και μετά φυσικών προσώπων εκτέλεση των άνω εργασιών.
7. Η συμμετοχή σε άλλες συναφείς κοινοπραξίες ή εταιρείες, ημεδαπές ή αλλοδαπές (τεχνικές, τουριστικές, ξενοδοχειακές, επενδυτικές κλπ.), προσωπικές ή περιορισμένης ευθύνης ή ανώνυμες είτε με εταιρικό δεσμό είτε με αγορά μετοχών και
8. Η εισαγωγή από το εξωτερικό πάσης φύσεως υλικών και μηχανημάτων κατασκευής και εξοπλισμού των ανωτέρω έργων και εργασιών.

Επισημαίνεται ότι κατά την τελευταία πενταετία δεν έχει επέλθει καμία τροποποίηση στον σκοπό της Εταιρίας.

Η Εταιρία δραστηριοποιείται στον κλάδο των κατασκευών και είναι κάτοχος πτυχίου Η' τάξης, με βάση την προηγούμενη κατάταξη των εργοληπτικών πτυχίων.

Σύμφωνα με το ΣΤΑΚΟΔ 91 η δραστηριότητα της Εταιρίας κατατάσσεται στον κωδικό της Ε.Σ.Υ.Ε.

- 45 – “ΚΑΤΑΣΚΕΥΕΣ” και ειδικότερα στους κωδικούς
- 451.1 “Κατεδάφιση και αποξήλωση κτιρίων-χωματουργικές εργασίες”,
- 452.1 “Κατασκευή πλήρων κτιρίων και τεχνικών έργων πολιτικού μηχανικού”,
- 452.3 “Κατασκευή αυτοκινητοδρόμων, οδών, αεροδρομίων και αθλητικών εγκαταστάσεων”,
- 452.4 “Κατασκευή υδραυλικών και λιμενικών έργων” και
- 452.9 “Άλλα κατασκευαστικά έργα που περιλαμβάνουν εργασίες ειδικής φύσης”.

Η ΑΛΤΕ Α.Τ.Ε. ιδρύθηκε το 1980 από τον πολιτικό μηχανικό Απόστολο Αλλαμανή, ο οποίος είναι σήμερα ο Πρόεδρος και ο Διευθύνων Σύμβουλος της Εταιρίας.

Τον Νοέμβριο του 1993, η εταιρία ΑΛΟΥΜΙΝΙΟ ΑΤΤΙΚΗΣ Α.Ε.Β.Ε. (νυν ALFA ALFA ΣΥΜΜΕΤΟΧΕΣ Α.Ε.), της οποίας τον έλεγχο είχε προηγουμένως αποκτήσει η οικογένεια Απόστολου Αλλαμανή, εξαγόρασε το 70% της ΑΛΤΕ Α.Τ.Ε.

Το 1999, η ΑΛΤΕ Α.Τ.Ε., στο πλαίσιο της ισχυροποίησής της, εξαγόρασε το 100% των μετοχών των κατασκευαστικών εταιριών ΙΡΙΣ Α.Ε. και ANNEΞ Α.Τ.Ε.

Το Δεκέμβριο του 2000 προχώρησε στην εξαγορά ποσοστού 70% της κατασκευαστικής εταιρίας ΚΟΡΟΝΤΖΗΣ Α.Ε. και το Μάιο του ίδιου έτους η Εταιρία απέκτησε μειοψηφική συμμετοχή 10,5% στο μετοχικό κεφάλαιο της ρωσικής κατασκευαστικής εταιρίας JSC ZANGAS.



## **8.2 Αντικείμενο Εργασιών**

Η ΑΛΤΕ Α.Τ.Ε. ως κατασκευαστική εταιρία, ανώτατης τάξης του ΜΕΕΠ, εκτελεί πάσης φύσεως τεχνικά έργα που μπορούν να διακριθούν σε:

1. Οικοδομικά, βιομηχανικά, και έργα αθλητικών εγκαταστάσεων ευρείας κλίμακας και προηγμένης τεχνολογίας.
2. Υδραυλικά έργα (Αρδευτικά- αποχετευτικά-αποστραγγιστικά)
3. Λιμενικά έργα.
4. Ηλεκτρομηχανολογικά έργα ειδικής τεχνολογίας.
5. Έργα οδοποιίας και διαμόρφωσης περιβάλλοντος χώρου.

Τα τελευταία χρόνια με την ανάπτυξη της “Μελέτης και Κατασκευής” ιδιαίτερα μεγάλων και τεχνολογικά προηγμένων έργων, η Εταιρία έγινε μία από τις μεγαλύτερες στο χώρο της. Η ΑΛΤΕ ΑΤΕ έχει αποκτήσει σήμερα ένα ευρύ κύκλο συνεργατών. Έτσι, συνεργάζεται κατά περίπτωση με εξειδικευμένους κατασκευαστικούς οίκους του εξωτερικού (BOUYGUES, KIER, ILBAU, IMPREGILO, ZUBLIN, ROSSETI, IDEAL, ABB, TRANSROUTE, WIMPEY, C.BERNARD, ASF, SIM INTERNATIONAL B.V.) και συμμετέχει σε διεθνείς διαγωνισμούς.

Παράλληλα την τελευταία τριετία η ΑΛΤΕ Α.Τ.Ε. “εισχώρησε” δυναμικά στον τομέα των αυτοχρηματοδοτούμενων έργων. Εκτελεί μαζί με άλλες κατασκευαστικές εταιρίες αλλά και μόνη της σημαντικά έργα όπως η Αττική Οδός και το Ξενοδοχείο του Αεροδρομίου Αθηνών και επενδύει με τη συμμετοχή της αυτή στους φορείς των παραπάνω έργων με σκοπό την άντληση εσόδων από την εκμετάλλευση αυτών.

Από τα σημαντικότερα έργα που έχει εκτελέσει η Εταιρία, μόνη της ή σε Κοινοπραξία κατασκευαστικών εταιριών είναι:

- Τα μεγάλα Ολυμπιακά έργα: Κλειστό Κολυμβητήριο & Κλειστό Γυμναστήριο Ο.Α.Κ.Α. με τον περιβάλλοντα χώρο τους.
- Το κέντρο αντισφαίρισης στο ΟΑΚΑ (Ολυμπιακό Αθλητικό Κέντρο Αθηνών).
- Τη μελέτη και κατασκευή Κέντρου Γυμναστική στην Μίκρα Θεσσαλονίκης.
- Το Πανεπιστήμιο Θεσσαλίας στον Βόλο.
- Τις κεντρικές εγκαταστάσεις της Mercedes – Benz Hellas.
- Το μηχανογραφικό κέντρο της Εμπορικής Τράπεζας.
- Τη μελέτη και κατασκευή 109 κατοικιών στην Κοζάνη για την κάλυψη αναγκών στέγασης των σεισμόπληκτων.
- Την ανέγερση του νέου εργοστασίου ΟΤΤΟ ΕΒΡΟΣ Α.Ε.
- Τη μελέτη και κατασκευή της νέας βιομηχανικής μονάδας της “Αλουμίνιο Αττικής Α.Ε.Β.Ε.”.
- Προσθήκη και επέκταση των γραφείων του Ομίλου «Βιοχάλκο» και κατασκευή νέας γραμμής βαφής και κατασκευή βάσεως νέου ελαστρού της “ΕΛΒΑΛ Α.Ε.”.
- Ανέγερση του πολυωρόφου υπερσύγχρονου νοσοκομειακού συγκροτήματος “Ερρίκος Ντυνάν” μαζί με το εμπορικό κέντρο “Πολιτεία”.
- Επέκταση Ψυγείου και Κτιρίου Παγωτού, κτιρίων Διοίκησης στις υφιστάμενες εγκαταστάσεις της ΔΕΛΤΑ ΑΒΕΕ.

- Βελτίωση της αντισεισμικής προστασίας “Εργοστασίου Παγωτού” της ΔΕΛΤΑ ΑΒΕΕ.
- Εκτέλεση εργασιών πλήρους κατασκευής αυτοκινητοδρόμου Εγνατίας Οδού, Τμήμα Γρεβενά – Κοζάνη.

Με την ένταση της κατασκευαστικής δραστηριότητας λόγω της κατασκευής έργων υποδομής του Β’ Κ.Π.Σ. αλλά και την πολιτική της Εταιρίας να συμμετέχει σε μεγάλα και άρτια οργανωμένα Κοινοπρακτικά σχήματα όσον αφορά την κατασκευή των μεγάλων έργων είχε σαν αποτέλεσμα την ανάληψη σημαντικών για την Ελλάδα έργων όπως :

- Μελέτη, Κατασκευή οικοδομικών εργασιών, Η/Μ εγκαταστάσεων και προμήθεια-εγκατάσταση βασικού Ιατρικού εξοπλισμού του Περιφερειακού Γενικού Νοσοκομείου Αλεξανδρούπολης.
- Μελέτη, Κατασκευή οικοδομικών εργασιών, Η/Μ εγκαταστάσεων και προμήθεια-εγκατάσταση βασικού Ιατρικού εξοπλισμού του Νομαρχιακού Γενικού Νοσοκομείου Σερρών.
- Κατασκευή χωματουργικών και τεχνικών έργων συγκροτήματος σταθμών Θριασίου Πεδίου (Α’ φάση).
- Οδικά και σιδηροδρομικά έργα στη περιοχή της Κακιάς Σκάλας.
- Ολοκλήρωση αυτοκινητοδρόμου με ανισόπεδο κόμβο στη Θεσσαλονίκη.

Ο πίνακας που ακολουθεί παρουσιάζει την κατανομή του κύκλου εργασιών της Εταιρίας σε Ιδιωτικά, Δημόσια έργα, Υπεργολαβίες και Αυτοχρηματοδοτούμενα (αμιγή και κοινοπρακτικά) για τις χρήσεις 1997 –2001:

<b>ΑΝΑΛΥΣΗ ΚΥΚΛΟΥ ΕΡΓΑΣΙΩΝ ΑΝΑ ΤΟΜΕΑ ΚΑΤΑΣΚΕΥΑΣΤΙΚΗΣ ΔΡΑΣΤΗΡΙΟΤΗΤΑΣ</b>					
<b>(σε χιλ. €)</b>	<b>1997</b>	<b>1998</b>	<b>1999</b>	<b>2000</b>	<b>2001</b>
<b>ΕΡΓΑ ΕΚΤΕΛΟΥΜΕΝΑ 100% ΑΠΟ ΤΗΝ ΕΤΑΙΡΙΑ</b>					
ΔΗΜΟΣΙΑ ΕΡΓΑ	167,28	3.445,34	26.614,20	39.323,60	40.969,40
ΙΔΙΩΤΙΚΑ ΕΡΓΑ	8.626,24	9.113,77	2.438,74	1.347,03	32,96
ΥΠΕΡΓΟΛΑΒΙΕΣ	0,00	293,47	0,00	5.429,20	0,00
ΑΥΤΟΧΡΗΜΑΤΟΔΟΤΟΥΜΕΝΑ ΕΡΓΑ	111,52	293,47	5.570,07	12.798,24	51.854,30
<b>ΣΥΝΟΛΟ</b>	<b>8.905,04</b>	<b>13.146,05</b>	<b>34.623,01</b>	<b>58.898,07</b>	<b>92.856,66</b>
<b>ΕΡΓΑ ΕΚΤΕΛΟΥΜΕΝΑ ΜΕ ΚΟΙΝΟΠΡΑΚΤΙΚΗ ΜΟΡΦΗ</b>					
ΔΗΜΟΣΙΑ ΕΡΓΑ	19.441,67	25.609,42	18.050,51	14.331,78	11.215,48
ΙΔΙΩΤΙΚΑ ΕΡΓΑ	0,00	0,00	0,00	49,89	0,00
ΥΠΕΡΓΟΛΑΒΙΕΣ	0,00	0,00	0,00	0,00	0,00
ΑΥΤΟΧΡΗΜΑΤΟΔΟΤΟΥΜΕΝΑ ΕΡΓΑ	1.053,56	1.426,27	2.438,74	3.656,64	7.619,75
<b>ΣΥΝΟΛΟ</b>	<b>20.495,23</b>	<b>27.035,69</b>	<b>20.489,25</b>	<b>18.038,31</b>	<b>18.835,23</b>
<b>ΓΕΝΙΚΟ ΣΥΝΟΛΟ</b>	<b>29.400,27</b>	<b>40.181,74</b>	<b>55.112,26</b>	<b>76.936,38</b>	<b>111.691,89</b>

Στον παρακάτω πίνακα παρουσιάζονται τα κυριότερα έργα που ολοκλήρωσε η Εταιρία κατά την περίοδο 1997 -2001:

Η αξία των εκτελεσθέντων έργων που παρουσιάζονται είναι σε ιστορικές τιμές, (μη συμπεριλαμβανομένου Φ.Π.Α.) την εποχή που εκτελέστηκε το έργο.

**Κυριότερα Εκτελεσθέντα Έργα Περιόδου 1997 – 2001 (ποσά σε χιλ. €)**

A/A	Έργο	Κύριος Έργου	Περίοδος Κατασκευής	Αξία Έργου (χωρίς Φ.Π.Α.)	Συμμετοχή Εταιρίας	Αναλογούσα Αξία Έργου (χωρίς Φ.Π.Α.)
1	Μελέτη και Κατασκευή Νέας Βιομηχανικής Μονάδας	ΑΛΟΥΜΙΝΙΟ ΑΤΤΙΚΗΣ Α.Ε.	1997-1998	4.340,43	100,00%	4.340,43
2	Προσθήκη – επέκταση υπάρχοντος κτιρίου γραφείων	ΟΜΙΛΟΣ ΒΙΟΧΑΛΚΟ	1997-1998	466,62	100,00%	466,62
3	Θεμελίωση Γραμμής Βαφής και Κατασκευή Βάσεως Νέου Ελάστρου	ΕΛΒΑΛ Α.Ε.	1997-1998	1.009,54	100,00%	1.009,54
4	Κατασκευή Αντλιοστασίου & Κατασκευή Αντλιοστασίου & Δεξαμενών Πυρόσβεσης και Ύδρευσης στα Οινόφυτα Βοιωτίας	ΓΡ. ΣΑΡΑΝΤΗΣ Α.Β.Ε.Ε.	1998	123,26	100,00%	123,26
5	Μελέτη – Κατασκευή – Αυτοχρηματοδότηση του Νοσοκομείου “ΕΡΡΙΚΟΣ ΝΤΥΝΑΝ”	ΕΡΡΙΚΟΣ ΝΤΥΝΑΝ	1995-2000	35.216,43	25,00%	8.804,11
6	Μελέτη – Κατασκευή – Αυτοχρηματοδότηση του Εμπορικού Κέντρου “ΠΟΛΙΤΕΙΑ”	ΒΑΚΩΝ	1995-1999	41.085,84	25,00%	10.271,46
7	“Κατασκευή νέων γραφείων διοίκησης εργοστασίου Γιαούρτης ΔΕΛΤΑ Αγ. Στεφάνου”	ΔΕΛΤΑ Α.Β.Ε.Ε.	2000	886,28	100,00%	886,28
8	Εκτέλεση εργασιών πλήρους κατασκευής αυτοκινητοδρόμου με τα σύνοδά του έργα στο τμήμα Παράκαμψης Λάρισας (ανατολική) από χ.θ. 346+000 μέχρι 368+000	ΕΥΔΕΠΑ	1995-1999	71.348,50	4,75%	3.389,58
9	Εκτέλεση εργασιών πλήρους κατασκευής αυτοκινητοδρόμου Εγνατίας με τα σύνοδά του έργα στο τμήμα “Γρεβενά Κοζάνη”, 3° υπόμνημα (χ.θ. 20+500 έως χ.θ. 31+100	ΕΓΝΑΤΙΑ ΟΔΟΣ Α.Ε.	1997-1999	10.638,30	100,00%	10.638,30
10	Νοσοκομείο Αλεξανδρούπολης	ΔΕΠΑΝΟΠ	1995-2001	48.660,31	75,00%	36.495,96
11	Νοσοκομείο Σερρών	ΔΕΠΑΝΟΠ	1996-2001	20.249,45	100,00%	20.249,45
12	Χρηματοδότηση – Μελέτη - Κατασκευή Εξοπλισμός και λειτουργία του Main Terminal Hotel στα Σπάτα Αττικής	ATHENS INTERNATIONAL AIRPORT S.A.	1999-2001	35.377,84	100,00%	35.377,84

Σημειώνεται ότι, κατά τη χρήση 2002 στο συνολικό κύκλο εργασιών της Εταιρίας ύψους € 115.762,06 χιλ. οι πελάτες που υπερβαίνουν το 10% των εσόδων είναι οι κάτωθι:

<b>Επωνυμία</b>	<b>Ποσοστό %</b>
Κ/Ξ ΑΤΤΙΚΗ ΟΔΟΣ	44,76%
Κ/Ξ ΑΚΤΩΡ ΑΕΓΕΚ ΑΛΤΕ	10,97%
ΓΕΝΙΚΗ ΓΡΑΜΜΑΤΕΙΑ ΑΘΛΗΤΙΣΜΟΥ	14,06%

### **8.2.1 Έργα υπό Εκτέλεση**

Στις 31.12.2002, το ανεκτέλεστο υπόλοιπο των υπογεγραμμένων συμβάσεων της Εταιρίας ανέρχονταν σε 441.698,21 χιλ. € και αναλύεται συνοπτικά ως εξής :

#### **ΑΝΕΚΤΕΛΕΣΤΟ ΥΠΟΛΟΙΠΟ ΤΗΣ ΑΛΤΕ Α.Τ.Ε. ΣΤΙΣ 31.12.2002**

<b>Κατηγορία έργου</b>	<b>Ποσό (σε χιλ. €)</b>
ΕΡΓΑ ΕΚΤΕΛΟΥΜΕΝΑ 100% ΑΠΟ ΤΗΝ ΕΤΑΙΡΙΑ	143.480,19
ΕΡΓΑ ΕΚΤΕΛΟΥΜΕΝΑ ΥΠΟ ΚΟΙΝΟΠΡΑΚΤΙΚΗ ΜΟΡΦΗ ΑΠΟ ΤΗΝ ΕΤΑΙΡΙΑ	298.218,02
<b>ΣΥΝΟΛΟ</b>	<b>441.698,21</b>

Πιο συγκεκριμένα, το ανεκτέλεστο υπόλοιπο των έργων της ΑΛΤΕ Α.Τ.Ε., όπως αυτό διαμορφώνεται την 31.12.2002 παρουσιάζεται στους παρακάτω πίνακες:

**Α Λ Τ Ε Α.Τ.Ε.** (Ποσά χωρίς Φ.Π.Α)**Α. ΕΡΓΑ ΕΚΤΕΛΟΥΜΕΝΑ 100% ΑΠΟ ΤΗΝ ΕΤΑΙΡΙΑ ΣΤΙΣ 31.12.2002 (ποσά σε χιλ. €)****Α.1. ΔΗΜΟΣΙΑ ΕΡΓΑ**

A/A	Ονομασία Έργου	Κύριος Έργου	Κατασκευαστική Περίοδος	Συμβατική Αξία Έργου (ιστορικές τιμές)	Πρόσθετες Εγκρίσεις	Συνολική Αξία Έργου	Συνολική εκτελεσμένη εργασία ως 31/12/02	Ανεκτέλεστο υπόλοιπο την 31.12.02	Προβλέψεις 2003
1	ΚΑΤΑΣΚΕΥΗ ΧΩΜΑΤΟΥΡΓΙΚΩΝ ΚΑΙ ΤΕΧΝΙΚΩΝ ΕΡΓΩΝ ΣΥΓΚΡΟΤΗΜΑΤΟΣ ΣΤΑΘΜΩΝ ΘΡΙΑΣΙΟΥ ΠΕΔΙΟΥ (Α' ΦΑΣΗ)	ΕΡΓΟΣΕ Α.Ε.	1999-2001	30.689,70	3.237,53	33.927,23	33.047,23	880,00	880,00
2	ΚΑΤΑΣΚΕΥΗ Β' ΒΙ.ΠΕ ΒΟΛΟΥ ΚΑΙ ΟΛΟΚΛΗΡΩΣΗ ΕΡΓΑΣΙΩΝ ΤΜΗΜΑΤΟΣ ΑΠΟ ΧΘ 0+000 ΕΩΣ ΧΘ 3+500	ΔΕΚΕ ΛΑΡΙΣΑΣ	2002-2003	1.770,72	0	1.770,72	287,26	1.483,46	1.483,46
3	ΚΑΤΑΣΚΕΥΗ ΦΡΑΓΜΑΤΟΣ ΠΑΠΑΔΙΑΣ (ΣΚΟΠΟΥ) - ΥΠΕΡΧΕΙΛΙΣΤΗ - ΕΡΦΟΥ ΥΔΡΟΛΗΨΙΑΣ ΚΑΙ ΕΚΚΕΝΩΣΗΣ ΑΓΩΓΟΥ ΜΕΤΑΦΟΡΑΣ ΝΕΡΟΥ ΨΥΞΕΩΣ ΚΑΙ ΣΥΝΑΦΩΝ ΕΡΓΩΝ	ΔΕΗ	2001-2004	26.173,57	7.259,54	33.433,11	4.091,29	29.341,81	7.450,00
4	ΥΠΕΙΛΑΡΙΩΝΑ ΚΑΤΑΣΚΕΥΗ ΜΟΝΙΜΩΝ ΟΔΩΝ ΠΡΟΣΠΕΛΑΣΗΣ ΠΡΟΣ ΦΡΑΓΜΑ ΚΑΙ ΣΤΑΘΜΟ ΠΑΡΑΓΩΓΗΣ Σ.1224001	ΔΕΗ	3/2002-7/2002	586,94	5,65	592,59	217,64	374,95	374,95
5	ΑΝΑΠΛΑΣΗ - ΔΙΑΜΟΡΦΩΣΗ ΧΩΡΟΥ ΑΛΣΥΛΙΟΥ ΛΕΠΤΗΣ (ΑΝΑΨΥΚΤΗΡΙΟ - ΔΙΑΜΟΡΦΩΣΗ ΠΕΡΙΒΑΛΛΟΝΤΑ ΧΩΡΟΥ)	Κ/Ξ ΜΠΕΤΟΝ ΣΟΥΦΛΙΟΥ ΑΤΕ-ΘΕΜΕΛΙΟ 79 Α.Ε./ΔΗΜΟΣ ΟΡΕΣΤΙΑΔΑΣ	1998-2001	433,46	0	433,46	270,75	162,71	162,71

**Ενημερωτικό Δελτίο ΑΛΤΕ Α.Τ.Ε.**

6	ΒΕΛΤΙΩΣΗ Ε.Ο. Νο 2 ΑΠΟ ΕΙΣΟΔΟ ΦΕΡΡΩΝ ΜΕΧΡΙ Χ.Θ. 2+600 - ΤΜΗΜΑ ΓΕΦΥΡΑ. ΕΡΓΟΛΑΒΙΑ: ΓΕΦΥΡΑ ΦΕΡΡΩΝ	Κ/Ξ ΕΒΡΟΔΟΜΗ ΑΤΕΒΕ- ΣΤ.ΒΑΣΙΛΕΙΑΔΗΣ(ΤΕ. ΔΡΑ.) ΑΤΕΒΕ/Δ.Δ.Ε. Περ. Α.Μ.Θ.-ΔΕΚΕ ΚΟΜΟΤΗΝΗΣ	2001-2002	1.357,08	-57,98	1.299,10	1.178,08	121,03	121,03
7	ΑΝΑΔΑΣΜΟΣ - ΠΑΡΑΛΛΗΛΑ ΕΡΓΑ : ΚΑΤΑΣΚΕΥΗ ΣΤΡΑΓΓΙΣΤΙΚΟΥ ΕΡΓΟΥ ΠΕΡΙΟΧΗΣ ΠΥΘΙΟΥ Ν. ΕΒΡΟΥ. ΑΝΤΛΙΟΣΤΑΣΙΑ Α1 ΕΩΣ Α6	ΘΕΜΕΛΙΟ 79 Α.Ε./ΝΟΜ.ΑΥΤ/ΣΗ ΡΟΔ.- ΕΒΡΟΥ-Δ.Τ.Υ. Ν.Δ. ΕΒΡΟΥ	2001-2002	1.523,84	-60,33	1.463,51	1.383,56	79,96	79,96
8	ΚΑΤΑΣΚΕΥΗ ΚΛΕΙΣΤΟΥ ΓΥΜΝΑΣΤΗΡΙΟΥ ΔΙΚΑΙΩΝ	ΘΕΜΕΛΙΟ 79 Α.Ε./Δ/ΝΣΗ ΤΟΠ. ΑΥΤ/ΣΗΣ & ΔΙΟΙΚΗΣΗΣ Ν.ΕΒΡΟΥ- ΤΜΗΜΑ Τ.Υ.Δ.Κ.	1995-1996 (ΔΙΑΚΟΠΗ ΕΡΓΑΣΙΩΝ)	430,50	223,64	654,15	155,56	498,58	498,58
9	ΝΕΟ ΚΤΙΡΙΟ ΑΕΡΟΣΤΑΘΜΟΥ ΜΕ ΤΟΝ ΠΕΡΙΒΑΛΛΟΝΤΑ ΧΩΡΟ ΣΤΟΝ ΚΡΑΤΙΚΟ ΑΕΡΟΛΙΜΕΝΑ ΡΟΔΟΥ	ΕΛΛΗΝΙΚΗ ΔΗΜΟΚΡΑΤΙΑ ΥΠΕΧΩΔΕ - Γ.Γ.Δ.Ε. ΤΜΗΜΑ ΚΑΤΑΣΚΕΥΗΣ ΕΡΓΩΝ (δ) ΔΙΕΥΘΥΝΣΗ ΥΠΗΡΕΣΙΑΣ	2002-2004	20.851,37	1.372,60	22.223,97	4.748,52	17.475,45	9.497,04
10	ΟΛΥΜΠΙΑΚΟ ΣΚΟΠΕΥΤΗΡΙΟ ΣΤΟ ΜΑΡΚΟΠΟΥΛΟ ΑΤΤΙΚΗΣ	ΓΓΑ/ ΕΥΔΕ / ΑΟΕΕ	2002-2004	42.801,23	9.143,75	51.944,98	14.007,67	37.937,31	25.418,00

**Ενημερωτικό Δελτίο ΑΛΤΕ Α.Τ.Ε.**

11	ΚΑΤΑΣΚΕΥΗ ΑΡΔΕΥΤΙΚΟΥ ΕΡΓΟΥ ΒΙΣΤΡΙΖΑΣ Ν. ΦΘΙΩΤΙΔΑΣ - Β' ΦΑΣΗ	ΥΠΟΥΡΓ. ΓΕΩΡΓΙΑΣ	2002-2003	5.907,93	0	5.907,93	680,09	5.227,84	5.227,84
12	7/01 ΔΙΚΤΥΑ ΝΕΑΣ ΠΟΛΙΤΕΙΑΣ	Δ.Ε.Υ.Α.Λ.	2002-2004	3.896,25	0	3.896,25	0,00	3.896,25	1.948,13
13	ΗΛΕΚΤΡΟΚΙΝΗΣΗ ΤΗΛΕΔΙΟΙΚΗΣΗ Σ.Γ. ΘΕΣ/ΚΗΣ-ΕΙΔΟΜΕΝΗΣ ΣΥΜΒΑΣΗ 647	ΟΣΕ ΔΗΣΤΗΕ	07/1998 - 02/2002	6.753,96	15.470,40	22.224,36	22.159,74	64,62	64,62
<b>Σ Υ Ν Ο Λ Ο</b>				<b>143.176,55</b>	<b>36.594,80</b>	<b>179.771,35</b>	<b>82.227,38</b>	<b>97.543,97</b>	<b>53.206,32</b>



**Α.2. ΙΔΙΩΤΙΚΑ ΕΡΓΑ**

Α/Α	Ονομασία Έργου	Κύριος Έργου	Κατασκευαστική Περίοδος	Συμβατική Αξία Έργου	Πρόσθετες Εγκρίσεις	Συνολική Αξία Έργου	Συνολική εκτελεσμένη εργασία ως 31/12/02	Ανεκτέλεστο υπόλοιπο την 31.12.02	Προβλέψεις 2003
1	ΒΕΛΤΙΩΣΗ ΥΦΙΣΤΑΜΕΝΩΝ ΕΓΚΑΤΑΣΤΑΣΕΩΝ ΚΑΙ ΚΑΤΑΣΚΕΥΗ ΝΕΩΝ ΜΟΝΑΔΩΝ ΣΤΟ ΧΩΡΟ ΑΣΤΕΡΙΑ ΓΛΥΦΑΔΑΣ	ΕΣΤΡΕΛΙΑ ΤΟΥΡΙΣΤΙΚΗ Α.Ε.	1997 - 2002	12.540,00	38.456,00	50.996,00	6.767,00	44.229,00	1.434,46
2	ΚΑΤΑΣΚΕΥΗ ΝΕΩΝ ΓΡΑΦΕΙΩΝ ΟΜΙΛΟΥ ΜΕ ΧΩΡΟΥΣ ΣΤΑΘΜΕΥΣΗΣ ΚΑΙ ΠΕΡΙΒΑΛΛΟΝΤΑ ΧΩΡΟΥ	ΑΛΤΕ Α.Τ.Ε.	2000 - 2002	6.896,55	2.613,45	9.510,00	7.860,00	1.650	1.650
<b>Σ Υ Ν Ο Λ Ο</b>				<b>19.436,55</b>	<b>41.069,45</b>	<b>60.506,00</b>	<b>14.627,00</b>	<b>45.879,00</b>	<b>3.084,46</b>

**Α. 3. ΥΠΕΡΓΟΛΑΒΙΕΣ**

Α/Α	Ονομασία Έργου	Κύριος Έργου	Κατασκευαστική Περίοδος	Συμβατική Αξία Έργου	Πρόσθετες Εγκρίσεις	Συνολική Αξία Έργου	Συνολική εκτελεσμένη εργασία ως 31/12/02	Ανεκτέλεστο υπόλοιπο την 31.12.2002	Προβλέψεις 2003
1	ΕΠΑΡΧΙΑΚΟΣ ΔΡΟΜΟΣ ΕΥΓΕΝΙΚΟ - ΑΜΠΕΛΑΚΙΑ - ΛΕΠΤΗ	ΘΕΜΕΛΙΟ 79 Α.Ε./Δ.Τ.Υ.Ν.Δ. ΕΒΡΟΥ	2001-2002	1.231,10	0	1.231,10	1.173,88	57,22	57,22
<b>Σ Υ Ν Ο Λ Ο</b>				<b>1.231,10</b>	<b>0,00</b>	<b>1.231,10</b>	<b>1.173,88</b>	<b>57,22</b>	<b>57,22</b>
	<b>ΣΥΝΟΛΑ ΕΡΓΩΝ ΕΚΤΕΛΟΥΜΕΝΑ 100% ΑΠΟ ΤΗΝ ΕΤΑΙΡΙΑ (Α)</b>			<b>163.844,21</b>	<b>77.664,25</b>	<b>241.508,46</b>	<b>98.028,26</b>	<b>143.480,19</b>	<b>56.348,00</b>

**Β. ΕΡΓΑ ΕΚΤΕΛΟΥΜΕΝΑ ΥΠΟ ΚΟΙΝΟΠΡΑΚΤΙΚΗ ΜΟΡΦΗ ΑΠΟ ΤΗΝ ΕΤΑΙΡΙΑ ΣΤΙΣ 31.12.2002 (ποσά σε χιλ. €)****Β.1. ΔΗΜΟΣΙΑ****ΕΡΓΑ**

A/A	Ονομασία Έργου	Κύριος Έργου	Κατασκευαστική Περίοδος	Συμβατική Αξία Έργου (ιστορικές τιμές)	Πρόσθετες Εγκρίσεις	Συνολική Αξία Έργου	% Συμμ/χής της Εταιρίας	Αξία Συμμετοχής της Εταιρίας	Συνολική Εκτελεσμένη Εργασία ως 31/12/2002	Συνολική εκτελεσμένη εργασία που αντιστοιχεί στην Εταιρία ως 31/12/02	Ανεκτέλεστο υπόλοιπο αναλογίας της Εταιρίας την 31.12.02	Προβλέψεις 2003
1	ΣΥΓΚΟΙΝΩΝΙΑΚΟΣ ΑΞΟΝΑΣ ΠΑΘΕ : ΟΔΙΚΑ ΚΑΙ ΣΙΔΗΡΟΔΡΟΜΙΚΑ ΕΡΓΑ ΣΤΟ ΤΜΗΜΑ ΚΑΚΙΑΣ ΣΚΑΛΑΣ	Υ.ΠΕ.ΧΩ.Δ.Ε.	1999-2003	140.522,00	38.158,99	178.680,99	25,00%	44.670,25	128.437,32	32.109,33	12.560,92	12.560,92
2	ΕΓΝΑΤΙΑ ΟΔΟΣ Α.Ε.: ΕΞΩΤΕΡΙΚΗ ΠΕΡΙΦΕΡΕΙΑΚΗ ΘΕΣΣΑΛΟΝΙΚΗΣ ΑΠΟ Κ1 ΕΩΣ Κ4 (8.1/2/3)	ΕΓΝΑΤΙΑ ΟΔΟΣ Α.Ε.	2000-2003	80.561,00	1.467,35	82.028,35	25,00%	20.507,09	36.200,68	7.582,82	12.924,27	12.924,27
3	ΚΑΤΑΣΚΕΥΗ ΟΛΥΜΠΙΑΚΟΥ ΧΩΡΙΟΥ ΚΑΙ ΜΕΤΑΟΛΥΜΠΙΑΚΗ ΠΡΟΣΑΡΜΟΓΗ ΤΟΥ - ΤΜΗΜΑ Α' 555 ΚΑΤΟΙΚΙΕΣ ΚΑΙ ΕΡΓΑ ΥΠΟΔΟΜΗΣ	ΟΛΥΜΠΙΑΚΟ ΧΩΡΙΟ 2004 Α.Ε.	2001-2003	64.445,80	6280,20	70.726,00	33,33%	23.572,98	37.288,47	12.427,34	11.145,63	11.145,63

**Ενημερωτικό Δελτίο ΑΛΤΕ Α.Τ.Ε.**

4	ΚΑΤΑΣΚΕΥΗ ΣΥΜΠΛΗΡΩΜΑΤΙΚΩΝ ΕΡΓΑΣΙΩΝ ΣΤΟΝ ΑΥΤΟΚΙΝΗΤΟΔΡΟΜΟ ΠΑΤΡΑ - ΑΘΗΝΑ - ΘΕΣΣΑΛΟΝΙΚΗ - ΕΥΖΩΝΟΙ (ΠΑΘΕ) ΤΜΗΜΑ ΑΘΗΝΑ - ΥΛΙΚΗ	ΕΥΔΕ/ ΠΑΘΕ ΤΜΗΜΑ ΑΘΗΝΑΣ	1999-2003	7.036,73	621,76	7.658,49	51,60%	3.951,78	7.519,17	3.879,89	71,89	71,89
5	ΑΡΔΕΥΤΙΚΟ ΕΡΓΟ ΕΛΑΣΣΩΝΑΣ - ΛΑΡΙΣΑΣ (ΑΡΔΕΥΤΙΚΟ ΠΡΑΙΤΩΡΙΟΥ)	ΔΕΒ ΛΑΡΙΣΑΣ	2001-2002	569,14	0	569,14	0,80	455,31	385,14	308,11	147,20	147,20
6	ΒΕΛΤΙΩΣΗ ΤΜΗΜΑΤΟΣ ΤΗΣ ΑΡ. 1 ΕΠΑΡΧΙΑΚΗΣ ΟΔΟΥ ΑΠΟ ΞΑΝΘΗΣ ΕΩΣ ΚΙΜΜΕΡΙΑ	Ν.Α. ΞΑΝΘΗΣ	2001-2003	1.324,23	0	1.324,23	50,00%	662,11	992,70	496,35	165,76	165,76
7	ΚΑΤΑΣΚΕΥΗ ΕΞΩΤΕΡΙΚΟΥ ΥΔΡΑΓΩΓΕΙΟΥ ΤΡΟΦΟΔΟΤΙΚΟΥ ΑΓΩΓΟΥ ΛΟΥΤΡΑΚΙΟΥ ΚΡΟΥΣΩΝΑ	ΔΕΥΑΗ	2001-2002	2.460,99	0	2.460,99	35,00%	861,35	2.320,01	812,00	49,34	49,34
9	ΚΑΤΑΣΚΕΥΗ ΣΗΡΑΓΓΑΣ ΚΑΛΛΙΔΡΟΜΟΥ	ΕΡΓΑ ΟΣΕ Α.Ε.	1997-2001	110.834,92	50.212,77	161.047,69	43,85%	70.619,41	150.433,04	65.964,89	4.654,52	4.654,52
10	ΚΑΤΑΣΚΕΥΗ ΧΩΜΑΤΟΥΡΓΙΚΩΝ & ΤΕΧΝΙΚΩΝ ΕΡΓΩΝ ΓΙΑ ΤΗΝ ΝΕΑ ΔΙΠΛΗ ΣΙΔΗΡΟΔΡΟΜΙΚΗ ΓΡΑΜΜΗ ΥΨΗΛΩΝ ΤΑΧΥΤΗΤΩΝ ΤΙΘΟΡΕΑΣ ΛΙΑΝΟΚΛΑΔΙΟΥ ΣΤΟ ΤΜΗΜΑ ΑΠΟ ΧΛΜ 19 ΕΩΣ ΧΛΜ 40(ΣΠΕΡΧΕΙΟΣ)	ΕΡΓΑ ΟΣΕ	1999-2002	44.202,48	13.769,62	57.972,11	25,00%	14.493,03	44.255,15	11.063,79	3.429,24	3.429,24

**Ενημερωτικό Δελτίο ΑΛΤΕ Α.Τ.Ε.**

11	ΚΑΤΑΣΚΕΥΗ ΤΜΗΜΑΤΟΣ ΠΟΛΥΜΥΛΟΣ-ΛΕΥΚΟΠΕΤΡΑ (5.1) ΑΠΟ Χ.Θ. 21+000ΕΩΣ Χ.Θ. 28+487	ΕΓΝΑΤΙΑ ΟΔΟΣ Α.Ε	1999-2003	192.203,05	0	192.203,05	9,21%	17.701,90	152.126,33	14.010,83	3.691,07	3.691,07
12	ΚΑΤΑΣΚΕΥΗ ΤΗΣ ΣΙΔΗΡΟΔΡΟΜΙΚΗΣ ΓΕΦΥΡΑΣ ΣΤΟΝ ΠΟΤΑΜΟ ΣΤΡΥΜΩΝΑ, ΧΩΜΑΤΟΥΡΓΙΚΩΝ ΚΑΙ ΛΟΙΠΩΝ ΕΡΓΩΝ ΓΙΑ ΤΗΝ ΠΑΡΑΛΛΑΓΗ ΤΗΣ ΣΙΔΗΡΟΔΡΟΜΙΚΗΣ ΓΡΑΜΜΗΣ ΘΕΣΣΑΛΟΝΙΚΗΣ - ΑΛΕΞΑΝΔΡΟΥΠΟΛΗΣ ΑΠΟ ΧΛΜ 124 ΕΩΣ ΧΛΜ 129 (Α.Δ 153)	Κ/Ξ ΘΕΜΕΛΙΟΔΟΜΗ Α..Ε - ΑΛΤΕ ΑΤΕ - ΕΡΓΑ ΟΣΕ	1998-2001	11.855,32	1.089,10	12.944,42	10,00%	1.294,44	12.924,32	1.292,43	2,01	2,01
13	ΕΥΣΤΑΘΕΙΑ ΠΡΑΝΩΝ ΟΡΥΓΜΑΤΩΝ ΚΑΙ ΕΔΡΑΣΗ ΕΠΙΧΩΜΑΤΩΝ ΣΤΗΝ Ε.Ο. ΠΟΥΝΤΑΣ - ΚΑΛΑΒΡΥΤΑ	ΘΕΜΕΛΙΟ 79 Α.Ε./ΔΕΚΕ ΠΕΛΟΠΟΝΝΗΣΟΥ - ΕΛΛΗΝΙΚΗ ΥΔΡΟΚΑΤΑΣΚΕΥΗ Α.Ε.	2000-2001	4.507,01	0	4.507,01	30,00%	1.352,10	1.758,63	527,59	824,51	824,51
14	ΟΛΟΚΛΗΡΩΣΗ ΤΜΗΜΑΤΟΣ ΒΙ. ΠΕ. ΑΛΕΞΑΝΔΡΟΥΠΟΛΗΣ, ΛΙΜΑΝΙ ΑΛΕΞΑΝΔΡΟΥΠΟΛΗΣ, ΥΠΟΤΜΗΜΑ ΑΜΦΙΤΡΙΤΗ - ΜΑΙΣΤΡΟΣ (78.1)	Κ/Ξ ΘΕΜΕΛΙΟ 79 Α.Ε.-ΕΒΡΟΣ Α.Ε.- ΗΝΙΟΧΟΣ ΑΤΕ/ ΕΓΝΑΤΙΑ ΟΔΟΣ Α.Ε.	2001-2002	2.649,78	0	2.649,78	49,50%	1.311,64	2.490,20	1.232,65	78,99	78,99

**Ενημερωτικό Δελτίο ΑΛΤΕ Α.Τ.Ε.**

15	ΕΓΝΑΤΙΑ ΟΔΟΣ: ΤΜΗΜΑ ΛΕΥΚΟΠΕΤΡΑ - ΒΕΡΟΙΑ - ΚΟΥΛΟΥΡΑ (5.2/5.3)	ΕΓΝΑΤΙΑ ΟΔΟΣ Α.Ε.	1998 - 2002	117.130,00	48.260,00	165.390,00	25,00%	41.347,50	128.223,82	32.055,95	9.291,55	9.291,55
16	ΒΕΛΤΙΩΣΗ ΤΟΥ ΕΠΑΡΧΙΑΚΟΥ ΔΙΚΤΥΟΥ ΝΟΜΟΥ ΜΕ ΑΣΦΑΛΤΟΣΤΡΩΣΗ (ΔΡΟΜΟΣ ΜΥΡΙΟΚΕΦΑΛΑ - ΚΑΛΛΙΚΡΑΤΗΣ)	Δ.Τ.Υ.Ν.Α..Ρ.	2002 - 2003	421,40	0,00	421,40	50%	210,70	295,00	147,50	63,20	63,20
17	ΚΑΥΤΑΝΖΟΓΛΕΙΟ ΣΤΑΔΙΟ ΘΕΣΣΑΛΟΝΙΚΗΣ : ΑΝΑΒΑΘΜΙΣΗ	ΕΥΔΕ / ΑΟΕΕ της ΓΓΑ ΤΟΥ ΥΠΠΟ	2002-2004	38.888,95	0,00	38.888,95	20%	7.777,79	0,00	0,00	7.777,79	4.588,90
<b>ΣΥΝΟΛΟ</b>				<b>819.612,80</b>	<b>159.859,80</b>	<b>979.472,60</b>		<b>250.789,38</b>	<b>705.649,98</b>	<b>183.911,49</b>	<b>66.877,89</b>	<b>63.689,00</b>

**Σημείωση :** Σχετικά με το έργο ΕΓΝΑΤΙΑ ΟΔΟΣ - "Εξωτερική Περιφερειακή Θεσσαλονίκης από Κ1 - Κ4" οι πρόσθετες εγκρίσεις ποσού € 1.467,35 χιλ. αφορούν 100% την εταιρία ΑΛΤΕ Α.Τ.Ε.

## B.2. ΑΥΤΟΧΡΗΜΑΤΟΔΟΤΟΥΜΕΝΑ ΕΡΓΑ

A/A	Ονομασία Έργου	Κύριος Έργου	Κατασκευαστική Περίοδος	Συμβατική Αξία Έργου (ιστορικές τιμές)	Πρόσθετες Εγκρίσεις	Συνολική Αξία Έργου	% Συμμ/χής της Εταιρίας	Αξία Συμμετοχής της Εταιρίας	Συνολική Εκτελεσμένη Εργασία ως 31/12/2002	Συνολική εκτελεσμένη εργασία που αντιστοιχεί στην Εταιρία ως 31/12/02	Ανεκτέλεστο υπόλοιπο αναλογίας της Εταιρίας την 31.12.2002	Προβλέψεις 2003
1	ΜΕΛΕΤΗ, ΚΑΤΑΣΚΕΥΗ, ΑΥΤΟΧΡΗΜΑΤΟΔΟΤΗΣΗ ΚΑΙ ΕΚΜΕΤΑΛΛΕΥΣΗ ΕΛΕΥΘΕΡΗΣ Λ. ΕΛΕΥΣΙΝΑΣ - ΣΤΑΥΡΟΥ - ΑΕΡΟΔΡΟΜΙΟΥ ΣΠΑΤΩΝ ΚΑΙ ΔΥΤΙΚΗΣ ΠΕΡΙΦΕΡΕΙΑΚΗΣ Λ. ΥΜΗΤΤΟΥ	Υ.ΠΕ.ΧΩ.Δ.Ε.	1997-2003	1.848.863,00	74.611,09	1.923.474,09	8,23%	158.301,92	1.633.610,84	114.133,69	44.168,23	44.168,23
<b>ΣΥΝΟΛΟ</b>				<b>1.848.863,00</b>	<b>74.611,09</b>	<b>1.923.474,09</b>		<b>158.301,92</b>	<b>1.633.610,84</b>	<b>114.133,69</b>	<b>44.168,23</b>	<b>44.168,23</b>

Σχετικά με το τυπικά πλέον χαρακτηριζόμενο ως αυτοχρηματοδοτούμενο έργο της ΑΛΤΕ Α.Τ.Ε.: « Μελέτη, Κατασκευή, Αυτοχρηματοδότηση και Εκμετάλλευση Ελεύθερης Λ. Ελευσίνας – Σταυρού – Αεροδρομίου Σπάτων και Δυτικής Περιφερειακής Λ. Υμηττού», επισημαίνουμε ότι η ΑΛΤΕ Α.Τ.Ε. πώλησε την 20.12.2002 τη συμμετοχή της (8,23%) μόνον στην εκμετάλλευση του εν' λόγω έργου (αυτό χαρακτηρίζεται ως αυτοχρηματοδοτούμενο) έναντι € 21.282.839,21 προεξοφλώντας ουσιαστικά τα μελλοντικά της κέρδη από μερίσματα (διόδια κλπ..) τα οποία βάσει του επιχειρησιακού σχεδίου της εταιρίας εκμετάλλευσης «ΑΤΤΙΚΗ ΟΔΟΣ Α.Ε.» θα εισέρεαν σταδιακά στην ΑΛΤΕ Α.Τ.Ε. από το 2011 έως το 2024. Η πώληση της συμμετοχής κατά 8,23% στην εκμετάλλευση της Αττικής Οδού έγινε στα πλαίσια του προγράμματος αναδιάρθρωσης της εταιρίας με σκοπό να ενισχυθεί η ρευστότητα, λόγω της μεγέθυνσης του κύκλου εργασιών, αλλά και να μειωθούν περαιτέρω οι υποχρεώσεις και ειδικότερα οι τραπεζικές.

Κατά συνέπεια ο χαρακτηρισμός του Έργου ως «Αυτοχρηματοδοτούμενο» για την ΑΛΤΕ Α.Τ.Ε. ίσχυε έως την 20.12.2002, δεν ισχύει από την 20.12.2002 και μετά, και παρέμεινε ως αυτοχρηματοδοτούμενο μόνον για τυπικούς λόγους.

## Β.3. ΥΠΕΡΓΟΛΑΒΙΕΣ

A/A	Ονομασία Έργου	Κύριος Έργου	Κατασκευαστική Περίοδος	Συμβατική Αξία Έργου (ιστορικές τιμές)	Πρόσθετες Εγκρίσεις	Συνολική Αξία Έργου	% Συμμ/χής της Εταιρίας	Αξία Συμμετοχής της Εταιρίας	Συνολική Εκτελεσμένη Εργασία ως 31/12/2002	Συνολική εκτελεσμένη εργασία που αντιστοιχεί στην Εταιρία ως 31/12/02	Ανεκτέλεστο υπόλοιπο αναλογίας της Εταιρίας την 31.12.2002	Προβλέψεις 2003
1	ΜΕΛΕΤΗ, ΚΑΤΑΣΚΕΥΗ, ΑΥΤΟΧΡΗΜΑΤΟΔΟΤΗΣΗ ΚΑΙ ΕΚΜΕΤΑΛΛΕΥΣΗ ΜΕΤΡΟ ΘΕΣΣΑΛΟΝΙΚΗΣ (1)	Υ.ΠΕ.ΧΩ.Δ.Ε.	1999-2004	1.291.270,00	0	1.291.270,00	14,00%	180.777,80	0,00	0,00	180.777,80	12.500,00
2	ΚΑΤΑΣΚΕΥΗ ΥΠΟΤΜΗΜΑΤΟΣ ΒΙ. ΠΕ. ΑΛΕΞΑΝΔΡΟΥΠΟΛΗΣ - ΠΥΛΑΙΑ ΤΟΥ ΕΡΓΟΥ : "ΕΓΓΝΑΤΙΑ ΟΔΟΣ :ΟΛΟΚΛΗΡΩΣΗ ΕΡΓΑΣΙΩΝ ΤΩΝ ΤΜΗΜΑΤΩΝ : α)ΠΑΡ. ΚΑΒΑΛΑΣ, β)ΚΟΜΟΤΗΝΗ - ΜΕΣΤΗ, γ)ΒΙ. ΠΕ ΑΛΕΞΑΝΔΡΟΥΠΟΛΗΣ - ΠΥΛΑΙΑ - ΚΗΠΟΙ" (13.0 - 15.0)	Κ/Ξ ΘΕΜΕΛΙΟ 79 Α.Ε.-ΕΒΡΟΣ Α.Ε.-ΗΝΙΟΧΟΣ ΑΤΕ/ΕΓΓΝΑΤΙΑ ΟΔΟΣ Α.Ε.	1999-2001	8.661,82	187,69	8.849,51	50,00%	4.424,76	7.879,38	3.939,70	485,06	485,06
3	ΟΙΚΟΔΟΜΙΚΕΣ & Η/Μ ΕΡΓΑΣΙΕΣ ΑΠΟΚΑΤΑΣΤΑΣΗΣ ΚΑΠΟΔΙΣΤΡΙΑΚΟΥ ΟΡΦΑΝΟΤΡΟΦΕΙΟΥ (ΦΥΛΑΚΕΣ) ΑΙΓΙΝΑΣ ΚΑΙ ΜΕΤΑΤΡΟΠΗ ΤΟΥ ΣΕ ΔΙΑΧΡΟΝΙΚΟ ΜΟΥΣΕΙΟ	ΥΠΟΥΡΓΕΙΟ ΠΟΛΙΤΙΣΜΟΥ - Δ/ΝΣΗ ΕΚΤΕΛΕΣΗΣ ΕΡΓΩΝ ΜΟΥΣΕΙΩΝ	1999 - 2002	6.446,07	0,00	6.446,07	96,00%	6.188,23	1.966,81	1.888,14	4.300,09	2.580,05

**Ενημερωτικό Δελτίο ΑΛΤΕ Α.Τ.Ε.**

4	ΑΝΕΓΕΡΣΗ ΔΙΚΑΣΤΙΚΟΥ ΜΕΓΑΡΟΥ ΚΕΡΚΥΡΑΣ, ΦΑΣΗ Α' ΟΙΚΟΔΟΜΙΚΕΣ ΕΡΓΑΣΙΕΣ ΧΩΜΑΤΟΥΡΓΙΚΩΝ ΦΕΡΟΝΤΑ ΟΡΓΑΝΙΣΜΟΥ Κ.Λ.Π.	ΘΕΜΙΣ ΚΑΤ/ΚΗ Α.Ε.	1999 - 2001	3.256,14	3.984,48	7.240,62	94,00%	6.806,18	5.924,68	5.569,20	1.236,99	1.236,99
5	ΟΛΟΚΛΗΡΩΣΗ ΤΜΗΜΑΤΟΣ ΑΠ'Ο Χ.Θ. 0+000 (ΘΕΣΗ ΡΑΧΟΥΛΑΣ) ΕΩΣ Χ.Θ. 6+350 (ΚΟΥΤΣΟΧΕΡΟ) ΚΑΙ 7+900 ΕΩΣ Χ.Θ. 6+500	ΔΕΚΕ ΛΑΡΙΣΑΣ	2001 - 2002	2.626,69	350,42	2.977,11	33,33%	992,27	2.946,72	982,14	10,13	10,13
6	ΚΕΝΤΡΟ ΕΠΙΣΚΕΥΗΣ ΚΑΙ ΔΙΑΧΕΙΜΑΝΣΗΣ ΣΚΑΦΩΝ ΑΝΑΨΥΧΗΣ ΣΤΗΝ ΠΕΡΙΟΧΗ ΚΑΝΑΜΑΤ ΔΗΜΟΥ ΡΟΔΟΥ (Β' ΦΑΣΗ) ΚΑΡΝΑΓΙΟΥ	ΝΟΜΑΡΧΙΑΚΗ ΑΥΤΟΔΙΟΙΚΗΣΗ Η ΔΩΔΕΚΑΝΗΣΟΥ - Δ/ΝΣΗ ΤΕΧΝΙΚΩΝ ΥΠΗΡΕΣΙΩΝ	1999 - 2001	4.766,68	-192,14	4.574,54	93,00%	4.254,33	4.185,48	3.892,50	361,83	361,83
<b>ΣΥΝΟΛΟ</b>				<b>1.317.027,40</b>	<b>4.330,46</b>	<b>1.321.357,86</b>		<b>203.443,57</b>	<b>22.903,07</b>	<b>16.271,67</b>	<b>187.171,90</b>	<b>17.174,06</b>

(1) : Η αρχική σύμβαση του Έργου ήταν € 645.635 χιλ. και διπλασιάστηκε λόγω της χρονικής ανατίμησης, όπως προβλέπεται από τη σύμβαση του Έργου.

	<b>ΣΥΝΟΛΑ ΕΡΓΩΝ ΕΚΤΕΛΟΥΜΕΝΑ ΚΟΙΝΟΠΡΑΚΤΙΚΑ ΑΠΟ ΤΗΝ ΕΤΑΙΡΙΑ (Β)</b>			<b>3.985.503,21</b>	<b>238.801,34</b>	<b>4.224.304,55</b>		<b>612.534,87</b>	<b>2.362.163,89</b>	<b>314.316,85</b>	<b>298.218,02</b>	<b>125.031,29</b>
	<b>ΣΥΝΟΛΑ ΚΑΤΗΓΟΡΙΩΝ Α + Β:</b>			<b>4.149.347,41</b>	<b>316.465,59</b>	<b>4.465.813,00</b>		<b>854.043,33</b>	<b>2.460.192,16</b>	<b>412.345,11</b>	<b>441.698,21</b>	<b>181.379,29</b>



### **8.3 Πάγια Περιουσιακά Στοιχεία – Εγγυήσεις και Εμπράγματες Ασφάλειες**

#### **8.3.1 Ακίνητη Περιουσία**

Η Εταιρία έχει στην κυριότητά της τα παρακάτω ακίνητα:

- Οικόπεδο επί της οδού Απ. Παύλου 4 στο Μαρούσι εκτάσεως 300,10 μ<sup>2</sup> στο οποίο βρίσκεται κτιριακό συγκρότημα συνολικής επιφάνειας 691,67 μ<sup>2</sup> (50% επί του συνόλου), στο οποίο στεγάζονται τα γραφεία διοικήσεως της Εταιρίας.
- Οικόπεδο συνολικής εκτάσεως 7.289 μ<sup>2</sup> στον Αγ. Ι. Ρέντη στο οποίο βρίσκεται κτιριακό συγκρότημα (υπό κατασκευή) συνολικής επιφάνειας 5.642,87 μ<sup>2</sup>, στο οποίο θα στεγαστούν τα νέα γραφεία του Ομίλου.
- Οικοπεδική έκταση συνολικής επιφάνειας 9.489 μ<sup>2</sup> στα Οινόφυτα Βοιωτίας, η οποία χρησιμοποιείται ως αποθήκη για συντήρηση μηχανημάτων.
- Μερίδιο οικοπέδου (εξ' αδιαιρέτου) της Κ/Ξ ΑΤΤΙΚΗ ΟΔΟΣ με αναλογία της Εταιρίας 1.094,46 μ<sup>2</sup>, η οποία χρησιμοποιείται ως αποθήκη για συντήρηση μηχανημάτων.

### 8.3.2 Μηχανολογικός Εξοπλισμός

Στον ακόλουθο πίνακα παρουσιάζεται ο κυριότερος μηχανολογικός εξοπλισμός της Εταιρίας:

A/A	ΠΕΡΙΓΡΑΦΗ	ΚΑΤΑΣΚΕΥΑΣΤΗΣ	ΤΕΜΑΧΙΑ
1	Αεροσυμπιεστές	Ingersoll Rand	4
2	Φορτωτές	Caterpillar / Allis / O&K	8
3	Εκσκαφείς	Poclain / O&K	3
4	Γερανοί Οικοδομικοί	Richier / Simma / FM	4
5	Γερανοί Υδραυλικοί	Muir / PPM	2
6	Αυτοκίνητα Μεταφοράς Σκυροδέματος	Mercedes / Magirus	6
7	Αντλίες Σκυροδέματος	Putzmeister	3
8	Οδοστρωτήρες Δονητικοί	Duomat / Bomag / Hamm / Dynapac	7
9	Συγκροτήματα Παραγωγής Σκυροδέματος	Elba / Oru / Kabag / Τσεκούρας	5
10	Φορτωτές – Εκσκαφείς	JCB	3
11	Πρωθητήρες	Caterpillar	3
12	Ισοπεδωτήρες	O&K / Caterpillar	2
13	Ηλεκτροπαραγωγή ζεύγη	Perkins / Cummins / Mercedes	4
14	Μηχάνημα άντλησης και μεταφοράς λάσπης	Putzmeister	1
15	Γερανογέφυρες - Υπόστεγα Γερανογέφυρας		2
16	Αποθήκη Σιδηρών Κατασκευών		1
17	Οδοστρωτήρας Σκυροδέματος	Gomaco	1
18	Φορτηγά Ανατρεπόμενα	Scania / Mercedes / Man / Berliet	23
19	Αυτοκίνητα Επιβατικά	Rover / Peugeot / Lancia	5
20	Αυτοκίνητα Τζιπ Επιβατικά	Lada / Scoda / Suzuki / Range Rover	11
21	Αυτοκίνητα Ημιφορτηγά	Mitsubishi	11
22	Γεωδαιτικοί Σταθμοί		5
23	Γεφυροπλάστιγγα		1
24	Λυόμενα Εργοταξιακά Οικήματα		τ.μ. 4.000
25	Τοπογραφικά Όργανα		10
26	Συγκροτήματα διαλογής αδρανών		1
27	Καλούπια – Σήραγγας αυτοκινούμενα	DETRA	2
28	Ψαλίδια – Κουρμαδόροι		4
29	Εργαστηριακός εξοπλισμός (πλήρη εργαστήρια)		3
30	Αντλία εκτόξευσης σκυροδέματος	CIFA, PUTZMEISTER	2
31	Διατρητικά σηράγγων (JUBO)	TAMROCK	2
32	Τράκτορας και Νταλικά	MAN	1
33	Ανεμιστήρας σήραγγας	HOWDEN	3
34	Υποσταθμοί μέσης τάσης	ΜΑΚΑΡΩΝΑ	2
35	Υδραυλικές σφύρες	RAMMER, FURUKAWA	2
36	Πλατφόρμα σιδεράδων σήραγγας αυτοκινούμενο	ΦΑΣΟΥΛΑΣ	1

Η αξία κτήσεως του μηχανολογικού εξοπλισμού και των μεταφορικών μέσων την 31.12.2001 ανέρχεται σε € 8.220.310,83 και οι συσσωρευμένες αποσβέσεις σε € 4.201.874,70. Η συνολική αναπόσβεστη αξία των μηχανημάτων (μηχανολογικού εξοπλισμού και μεταφορικών μέσων) της Εταιρίας ανερχόταν την 31.12.2000 σε € 4.018.436,13.

Σημειώνεται ότι ο μηχανολογικός εξοπλισμός της Εταιρίας αποτελείται στην πλειοψηφία του από μηχανήματα ηλικίας από ενός έως τριών ετών και βρίσκονται σε άριστη λειτουργική κατάσταση.

Υπάρχουν και ορισμένα μηχανήματα μεγαλύτερης "ηλικίας", τα οποία είναι κυρίως βοηθητικά μηχανήματα αλλά παραμένουν σε καλή κατάσταση.

### 8.3.3 Αξία Παγίων Περιουσιακών Στοιχείων

Η εξέλιξη της λογιστικής αξίας των παγίων περιουσιακών στοιχείων της Εταιρίας για τις χρήσεις 1997 – 2001 παρουσιάζεται στον πίνακα που ακολουθεί:

<b>ΠΙΝΑΚΑΣ ΕΞΕΛΙΞΗΣ ΤΗΣ ΛΟΓΙΣΤΙΚΗΣ ΑΞΙΑΣ ΠΑΓΙΩΝ ΓΙΑ ΤΙΣ ΧΡΗΣΕΙΣ 1997 – 2001</b>							
(ποσά σε χιλ. €)							
ΚΑΤΗΓΟΡΙΑ ΠΑΓΙΟΥ	ΑΞΙΑ ΚΤΗΣΗΣ 31.12.96	ΠΡΟΣΘΗΚΕΣ (ΜΕΙΩΣΕΙΣ) 01.01.97- 31.12.2001	ΣΥΝΟΛΙΚΗ ΑΞΙΑ ΚΤΗΣΕΩΣ 31.12.2001	ΑΠΟΣΒΕΣΕΙΣ 31.12.96	ΑΠΟΣΒΕΣΕΙΣ 01.01.97- 31.12.2001	ΣΥΝΟΛΙΚΗ ΑΠΟΣΒ. ΑΞΙΑ 31.12.2001	ΑΝΑΠΟΣ/ΣΤΗ ΑΞΙΑ 31.12.2001
<b>ΕΝΣΩΜΑΤΕΣ ΑΚΙΝΗΤΟΠΟΙΗΣΕΙΣ</b>							
Γήπεδα – Οικόπεδα	109,31	3.322,79	3.432,10	0,00	0,00	0,00	3.432,10
Κτίρια & Τεχνικά έργα	201,32	330,51	531,83	29,22	128,26	157,47	374,35
Μηχανήματα-Τεχν. Εγκαταστ. και λοιπός μηχαν/κός εξοπλισμός	2.145,29	3.653,45	5.798,74	291,98	2.631,09	2.923,07	2.875,67
Μεταφορικά μέσα	253,72	2.167,85	2.421,57	82,54	1.196,26	1.278,80	1.142,77
Έπιπλα και λοιπός εξοπλισμός	129,24	606,97	736,21	56,60	334,39	390,99	345,22
Ακίνητοποιήσεις υπό εκτέλεση	129,15	5.609,97	5.739,12	0,00	0,00	0,00	5.739,12
<b>ΣΥΝΟΛΟ</b>	<b>2.968,04</b>	<b>15.691,54</b>	<b>18.659,57</b>	<b>460,34</b>	<b>4.290,01</b>	<b>4.750,34</b>	<b>13.909,23</b>

Επί των παγίων περιουσιακών στοιχείων της Εταιρίας δεν υφίστανται προσημειώσεις, υποθήκες ή άλλα βάρη.

**8.3.4 Ασφαλιστήρια συμβόλαια των περιουσιακών στοιχείων της Εταιρίας**

Η Εταιρία έχει συνάψει ασφαλιστήρια συμβόλαια για τα πάγιά της με διάφορες ασφαλιστικές εταιρίες ως εξής:

Η ΑΛΤΕ Α.Τ.Ε. έχει ασφαλίσει στην National Union και στην Εθνική Ασφαλιστική, με αριθμό συμβολαίου 163211, το κτίριο των γραφείων της για συνολικό ποσό € 13.634 χιλ. κατά πυρός θύελλας, πλημμύρας, σεισμού, κλονισμού, τρομοκρατικές ενέργειες και συμπληρωματικούς κινδύνους. Η ημερομηνία λήξης του συμβολαίου είναι η 09.05.2004.

Επιπλέον η Εταιρία έχει ασφαλίσει το ιδιόκτητο κτίριο στην οδό Απ. Παύλου 4, Μαρούσι στην Εθνική Ασφαλιστική διαμέσου της εταιρίας «ΑΘΗΝΑΙΟΣ» με αριθμό συμβολαίου 72008576 για συνολικό ποσό € 4.842 χιλ. για τις ίδιες ως άνω ασφαλιστικές καλύψεις. Η ημερομηνία λήξης του συμβολαίου είναι η 30.07.2003.

Τέλος,, η Εταιρία έχει ασφαλίσει δια μέσου των εταιριών ΑΘΗΝΑΙΟΣ, EUROSTAR και ΒΙΚΤΩΡΙΑ το σύνολο των μηχανημάτων και μεταφορικών της μέσων (82) για υλικές ζημιές και αστική ευθύνη για το ποσό των € 48.595,75 χιλ. (δρχ. 16.559 εκατ.). Τα συμβόλαια αυτά ανανεώνονται ανά εξάμηνο.

Επίσης, η Εταιρία έχει ασφαλίσει τα υπό εκτέλεση έργα της και συγκεκριμένα:

ΕΡΓΟ	ΑΣΦΑΛΙΣΤΙΚΗ ΕΤΑΙΡΙΑ / ΑΡΙΘΜ. ΣΥΜΒΟΛΑΙΟΥ	ΚΑΛΥΨΗ	ΛΗΞΗ
Χωματοργικά και τεχνικά έργα στο Θριάσιο Πεδίο	ALLIANZ / 00000971/00000870	Υλικές ζημιές: € 28.478.512,49 Αστική ευθύνη: € 2.054.292,00	Για συντήρηση Εκτεταμένη (12 μήνες): 30.6.2003 Για συντήρηση απλή: 30.12.2003
Έργα στην Ε.Ο. Αθηνών – Κορίνθου, στην περιοχή της Κακιάς Σκάλας	GERLING-KONZERN ALLGEMEINE VERSICHERUNGS-AG / 81/914524/45	Υλικές Ζημιές: € 31,225,663,18 Αστική Ευθύνη: € 813.279,53	21.02.2006
Ολυμπιακό Σκοπευτήριο στο Μαρκόπουλο Αττικής	ALLIANZ / 20000379	Υλικές ζημιές: € 42.901.232,58 Αστική ευθύνη προς τρίτους: € 4.112.000 Εργοδοτική αστική ευθύνη: € 618.000	-Περίοδος κατασκευής (630 ημέρες):20.12.2003 -Περίοδος εκτεταμένης συντήρησης (18 μήνες): 20.06.2005 -Περίοδος απλής συντήρησης (18 μήνες): 20.12.2006
Εργοτάξιο της Κακιάς Σκάλας Κ/Ξ	Gerling 81/914525/45	1) Σιδηροδρομικές εργασίες για € 56.209,46 χιλ. 2) Συμπληρωματικές εργασίες για € 28.136,95 χιλ.	1) 21.11.2005 2) 15.01.2007

Παράλληλα ο κάτωθι πίνακας παρουσιάζει τα ασφαλιστήρια συμβόλαια της «Αττική Οδός Α.Ε.»:

Εργασίες	Αρ. Συμβολαίου	Ασφαλιστική Εταιρία	Ημ/νία Λήξης Συμβολαίου	Ασφαλιζόμενος Κίνδυνος	Ποσό Κάλυψης (σε '000 €)*
ΚΑΤΑ ΑΠΟΚΟΠΗΝ ΑΝΤΙΚΕΙΜΕΝΟ (ΚΑΑ)	72004443 (ΕΘΝΙΚΗ) 8109572 (ΦΟΙΝΙΞ)	ΕΘΝΙΚΗ - ΦΟΙΝΙΞ	Έως 54 μήνες από 8/11/1999	ΚΑΤΑ ΠΑΝΤΟΣ ΚΙΝΔΥΝΟΥ	972.501
ΚΑΤΑ ΑΠΟΚΟΠΗΝ ΑΝΤΙΚΕΙΜΕΝΟ (ΚΑΑ)	72004443 (ΕΘΝΙΚΗ) 8109572 (ΦΟΙΝΙΞ)	ΕΘΝΙΚΗ - ΦΟΙΝΙΞ	Έως 54 μήνες από 8/11/1999	ΑΣΤΙΚΗΣ ΕΥΘΥΝΗΣ ΕΝΑΝΤΙ ΤΡΙΤΩΝ	47.249
ΠΑΡΑΛΛΗΛΑ ΕΡΓΑ (ΠΕ) & ΕΠΙΠΡΟΣΘΕΤΕΣ ΕΡΓΑΣΙΕΣ	72004435 (ΕΘΝΙΚΗ) 8109571 (ΦΟΙΝΙΞ)	ΕΘΝΙΚΗ - ΦΟΙΝΙΞ	Έως 54 μήνες από 8/11/1999	ΚΑΤΑ ΠΑΝΤΟΣ ΚΙΝΔΥΝΟΥ	797.291
ΠΑΡΑΛΛΗΛΑ ΕΡΓΑ (ΠΕ) & ΕΠΙΠΡΟΣΘΕΤΕΣ ΕΡΓΑΣΙΕΣ	72004435 (ΕΘΝΙΚΗ) 8109571 (ΦΟΙΝΙΞ)	ΕΘΝΙΚΗ - ΦΟΙΝΙΞ	Έως 54 μήνες από 8/11/1999	ΑΣΤΙΚΗΣ ΕΥΘΥΝΗΣ ΕΝΑΝΤΙ ΤΡΙΤΩΝ	28.349
ΚΑΑ, ΠΕ & ΕΠΙΠΡΟΣΘΕΤΕΣ ΕΡΓΑΣΙΕΣ	49140/7 (ΕΘΝΙΚΗ) 8445952 (ΦΟΙΝΙΞ)	ΕΘΝΙΚΗ - ΦΟΙΝΙΞ	Έως 120 μήνες από 8/11/1999	ΕΠΑΓΓΕΛΜΑΤΙΚΗ ΕΥΘΥΝΗ ΜΕΛΕΤΩΝ (Professional Indemnity Insurance)	1.661.527
ΚΑΑ	72004443 (ΕΘΝΙΚΗ) 8109572 (ΦΟΙΝΙΞ)	ΕΘΝΙΚΗ - ΦΟΙΝΙΞ	Έως 54 μήνες από 8/11/1999	ΕΠΑΚΟΛΟΥΘΗ ΑΠΩΛΕΙΑ ΕΣΟΔΩΝ (Advance Loss of Profit)	112.986
ΚΑΑ	49141/5 (ΕΘΝΙΚΗ) 8445953 (ΦΟΙΝΙΞ)	ΕΘΝΙΚΗ - ΦΟΙΝΙΞ	Ετήσιο από 8/11/1999. Λήξη με την Σ.Π.	Comprehensive Crime	7.337
ΚΑΑ	49141/5 (ΕΘΝΙΚΗ) 8445953 (ΦΟΙΝΙΞ)	ΕΘΝΙΚΗ - ΦΟΙΝΙΞ	Ετήσιο από 8/11/1999. Λήξη με την Σ.Π.	Directors' and Officers	1.467
ΚΑΑ, ΠΕ, ΕΠΙΠΡΟΣΘΕΤΕΣ ΕΡΓΑΣΙΕΣ	49175/3 (ΕΘΝΙΚΗ) 844950 (ΦΟΙΝΙΞ)	ΕΘΝΙΚΗ - ΦΟΙΝΙΞ	8/11/1999- 7/5/2004	ΑΣΦΑΛΙΣΤΗΡΙΟ ΣΥΜΒΟΛΑΙΟ ΕΡΓΟΔΟΤΙΚΗΣ ΕΥΘΥΝΗΣ	1.661.527
<b>ΣΥΝΟΛΟ</b>					<b>5.290.234</b>

\* Τυχόν διαφορές οφείλονται σε στρογγυλοποιήσεις

**8.3.5 Εγγυήσεις και Εμπράγματα Ασφάλειες**

Στη χρήση 2000, η Εταιρία ενεχυρίασε υπέρ της Αγροτικής Τράπεζας 2.828.000 μετοχές, ήτοι 70% του συνόλου των μετοχών της εταιρίας "ΚΟΡΟΝΤΖΗΣ Α.Ε." που απέκτησε στην ίδια χρήση σε εξασφάλιση δανείου ύψους € 26,41 εκατ. (9 δισ. δρχ.) και για μετοχές της "ΖΑΝΓΑΣ" που αντιστοιχούν στο 10,5% του συνόλου του μετοχικού της κεφαλαίου, δόθηκαν σε εξασφάλιση δανείου \$15.500.000.

Σημειώνεται ότι σύμφωνα με δήλωση της Εταιρίας, η ΑΛΤΕ Α.Τ.Ε. βρίσκεται σε διαπραγμάτευση με τη διοίκηση της Αγροτικής Τράπεζας σχετικά με την εξασφάλιση του ανωτέρου δανείου μετά τη συγχώνευση, δεδομένου ότι η εταιρία ΚΟΡΟΝΤΖΗΣ Α.Ε. θα παύσει να υφίσταται. Συνεπώς, η Εταιρία δεν είναι σε θέση να παραθέσει σχετική πληροφόρηση ή εκτίμηση για τη διαμόρφωση της κατάστασης σχετικά με το ανωτέρω θέμα. Επισημαίνεται ότι η ενιχυρίαση των ανωτέρω μετοχών της ΚΟΡΟΝΤΖΗΣ Α.Ε. έγινε βάση της λογιστικής τους αξίας το έτος 2000, ήτοι € 7.919.000.

Επί των παγίων περιουσιακών στοιχείων της Εταιρίας δεν υφίστανται προσημειώσεις, υποθήκες ή άλλα βάρη.

Επιπλέον, η Εταιρία έχει χορηγήσει εγγυήσεις και εμπράγματα ασφάλειες υπέρ των συνδεδεμένων επιχειρήσεων – κοινοπραξιών ως εξής:

- Υπέρ της ΑΤΤΙΚΗ ΟΔΟΣ Α.Ε.: Οι μετοχές που ανήκουν στην Εταιρία δόθηκαν προς εξασφάλιση των εμπορικών τραπεζών που χρηματοδοτούν το εν λόγω έργο.
- Υπέρ της ΞΕΝΟΔΟΧΕΙΑΚΗΣ ΕΤΑΙΡΙΑΣ ΑΕΡΟΔΡΟΜΙΟΥ ΑΘΗΝΩΝ Α.Ε.: Δόθηκαν 612.000 μετοχές ονομαστικής αξίας € 2,93 η κάθε μία, για εξασφάλιση δανείου προς την συνδεδεμένη επιχείρηση για τη χρηματοδότηση του εν λόγω έργου.

Επίσης για την εκτέλεση των έργων που έχει αναλάβει η Εταιρία έχουν εκδοθεί εγγυητικές επιστολές (σύμφωνα με τις σχετικές συμβάσεις) ως εξής:

ΕΓΓΥΗΤΙΚΕΣ ΕΠΙΣΤΟΛΕΣ	ΠΟΣΟ
<i>(ποσά σε χιλ. €)</i>	
Καλής Εκτέλεσης	33.548,54
Αντικατάστασης Δεκάτων	8.634,58
Προκαταβολής	13.099,70
Συμμετοχής	146,74
Εξασφάλισης Απαιτήσεων	208,05
Καλής Πληρωμής	10.064,32
Λοιπές Ε/Ε	1.833,50
<b>Σύνολο</b>	<b>67.535,43</b>

Σύμφωνα με τη Διοίκηση της Εταιρίας δεν υπάρχει κίνδυνος κατάπτωσης εγγυητικών επιστολών καθώς αυτές που αφορούν τη λήψη προκαταβολών δεν σχετίζονται με τις υποχρεώσεις της Εκδότριας.

**8.4 ΕΞΕΛΙΞΗ ΜΕΤΟΧΙΚΟΥ ΚΕΦΑΛΑΙΟΥ**

Η εξέλιξη του Μετοχικού Κεφαλαίου της ΑΛΤΕ Α.Τ.Ε. έχει ως ακολούθως:

Το αρχικό μετοχικό κεφάλαιο της Εταιρίας ορίστηκε σε € 14.673,51 (5.000.000 δρχ.), διαιρούμενο σε 5.000 κοινές ανώνυμες μετοχές, ονομαστικής αξίας € 2,93 (1.000 δρχ.) η κάθε μία (Φ.Ε.Κ. Τεύχος Α.Ε. & Ε.Π.Ε. 305/26.02.1980).

Με την από 14.04.1980 απόφαση της Γενικής Συνέλευσης των μετόχων της Εταιρίας, το Μετοχικό Κεφάλαιο αυξήθηκε, με καταβολή μετρητών από τους παλαιούς μετόχους, κατά το ποσό των € 73.367,57 (25.000.000 δρχ.) με την έκδοση 25.000 νέων κοινών ανωνύμων μετοχών, ονομαστικής αξίας € 2,93 (1.000 δρχ.) η κάθε μία. Έτσι το Μετοχικό Κεφάλαιο της Εταιρίας ανήλθε σε € 88.041,09 (30.000.000 δρχ.) διαιρούμενο σε 30.000 κοινές ανώνυμες μετοχές, ονομαστικής αξίας € 2,93 (1.000 δρχ.) η κάθε μία (Φ.Ε.Κ. Τεύχος Α.Ε. & Ε.Π.Ε. 956/80).

Με την από 29.06.1985 απόφαση της Γενικής Συνέλευσης των μετόχων της Εταιρίας, το Μετοχικό Κεφάλαιο αυξήθηκε, με καταβολή μετρητών από τους παλαιούς μετόχους, κατά το ποσό των € 132.061,63 (45.000.000 δρχ.) με την έκδοση 45.000 νέων κοινών ανωνύμων μετοχών, ονομαστικής αξίας € 2,93 (1.000 δρχ.) η κάθε μία. Έτσι το Μετοχικό Κεφάλαιο της Εταιρίας ανήλθε σε € 220.102,71 (75.000.000 δρχ.) διαιρούμενο σε 75.000 κοινές ανώνυμες μετοχές, ονομαστικής αξίας € 2,93 (1.000 δρχ.) η κάθε μία (Φ.Ε.Κ. Τεύχος Α.Ε. & Ε.Π.Ε. 3882/85).

Με την από 30.05.1994 απόφαση της Έκτακτης Γενικής Συνέλευσης των μετόχων της Εταιρίας, μειώθηκε η ονομαστική αξία των μετοχών της Εταιρίας από € 2,93 (1.000 δρχ.) σε € 0,44 (150 δρχ.) η κάθε μία. Έτσι το Μετοχικό Κεφάλαιο της Εταιρίας ανήλθε σε € 220.102,71 (75.000.000 δρχ.) διαιρούμενο σε 500.000 κοινές ανώνυμες μετοχές, ονομαστικής αξίας € 0,44 (150 δρχ.) η κάθε μία.

Επίσης με την από 30.05.1994 απόφαση της ίδιας Έκτακτης Γενικής Συνέλευσης των μετόχων της Εταιρίας, το Μετοχικό Κεφάλαιο αυξήθηκε, με την κεφαλαιοποίηση φορολογημένων αποθεματικών (κερδών προηγούμενων χρήσεων) του Ν.2065/92, κατά το ποσό των € 1.540.719,00 (525.000.000 δρχ.), με την έκδοση 3.500.000 νέων κοινών ανωνύμων μετοχών, ονομαστικής αξίας € 0,44 (150 δρχ.) η κάθε μία. Έτσι το Μετοχικό Κεφάλαιο της Εταιρίας ανήλθε σε € 1.760.821,72 (600.000.000 δρχ.) διαιρούμενο σε 4.000.000 κοινές ανώνυμες μετοχές, ονομαστικής αξίας € 0,44 (150 δρχ.) η κάθε μία (Φ.Ε.Κ. Τεύχος Α.Ε. & Ε.Π.Ε. 3562/94).

Με την από 20.07.94 Έκτακτη Γενική Συνέλευση των μετόχων της Εταιρίας, το Μετοχικό Κεφάλαιο της Εταιρίας αυξήθηκε κατά το ποσό των € 572.267,06 (195.000.000 δρχ.), με την έκδοση 1.300.000. νέων κοινών ανωνύμων μετοχών ονομαστικής αξίας € 0,44 (150 δρχ.) η κάθε μία. Η αύξηση αυτή προήλθε α) κατά το ποσό των € 105.649,30 (36.000.000 δρχ.) με Ιδιωτική Τοποθέτηση, με την έκδοση 240.000 νέων κοινών ανωνύμων μετοχών ονομαστικής αξίας € 0,44 (150 δρχ.), με τιμή διάθεσης € 5,58 (1.900 δρχ.) η κάθε μία και β) κατά το ποσό των € 466.617,75 (159.000.000 δρχ.) με την έκδοση 1.060.000 νέων κοινών ανωνύμων μετοχών ονομαστικής αξίας € 0,44 (150 δρχ.), με τιμή διάθεσης € 5,58 (1.900 δρχ.) η κάθε μία. Η Εταιρία εισήχθη στην Κύρια Αγορά του Χρηματιστηρίου Αξιών Αθηνών. Έτσι το Μετοχικό Κεφάλαιο της Εταιρίας μετά την εισαγωγή της στο Χρηματιστήριο Αξιών Αθηνών ανήλθε σε € 2.333.088,77 (795.000.000 δρχ.) διαιρούμενο σε 5.300.000 κοινές ανώνυμες μετοχές, ονομαστικής αξίας € 0,44 (150 δρχ.) η κάθε μία. (Φ.Ε.Κ. Τεύχος Α.Ε. & Ε.Π.Ε. 5634/94).

Με την από 8.01.1996 Έκτακτη Γενική Συνέλευση των μετόχων της Εταιρίας το Μετοχικό Κεφάλαιο αυξήθηκε, με καταβολή μετρητών, κατά το ποσό των € 777.693,32 (264.999.000 δρχ.), με έκδοση 1.766.660 νέων κοινών ανωνύμων μετοχών ονομαστικής αξίας € 0,44 (150 δρχ.), με τιμή διάθεσης € 8,80 (3.000 δρχ.) η κάθε μία. Οι νέες μετοχές διατέθηκαν κατά προτίμηση υπέρ των παλαιών μετόχων με άσκηση του δικαιώματός τους, σε αναλογία 1 νέα κοινή ανώνυμη μετοχή σε κάθε 3 παλαιές. Η υπέρ το άρτιο διαφορά από την έκδοση των νέων μετοχών, ήτοι ποσό € 14.776.173,15 (5.034.981.000 δρχ.), ήχθη σε πίστωση του λογαριασμού "Αποθεματικό από έκδοση μετοχών υπέρ το άρτιο". Έτσι το Μετοχικό Κεφάλαιο της Εταιρίας ανήλθε € 3.110.782,10 (1.059.999.000 δρχ.) διαιρούμενο σε 7.066.660 κοινές ανώνυμες μετοχές, ονομαστικής αξίας € 0,44 (150 δρχ.) η κάθε μία. (Φ.Ε.Κ. Τεύχος Α.Ε. & Ε.Π.Ε. 302/22.1.96).

Με την από 22.4.96 απόφαση της Γενικής Συνέλευσης των μετόχων της Εταιρίας, αποφασίσθηκε η μετατροπή του συνόλου των μετοχών της Εταιρίας από κοινές ανώνυμες σε κοινές ονομαστικές. (Φ.Ε.Κ. Τεύχος Α.Ε. & Ε.Π.Ε. 1758/3.5.1996).

Με την από 7.10.1997 απόφαση της Γενικής Συνέλευσης των μετόχων της Εταιρίας, μειώθηκε η ονομαστική αξία των μετοχών της Εταιρίας από € 0,44 (150 δρχ.) σε € 0,29 (100 δρχ.). Έτσι το Μετοχικό Κεφάλαιο της Εταιρίας ανήλθε σε € 3.110.782,10 (1.059.999.000 δρχ.) διαιρούμενο σε 10.599.990 κοινές ονομαστικές μετοχές, ονομαστικής αξίας € 0,29 (100 δρχ.) η κάθε μία. (Φ.Ε.Κ. Τεύχος Α.Ε. & Ε.Π.Ε. 7803/6.11.1997)

Με την από 29.03.1999 απόφαση της Έκτακτης Γενικής Συνέλευσης των μετόχων της Εταιρίας, το Μετοχικό Κεφάλαιο αυξήθηκε, με δικαίωμα προτίμησης υπέρ των παλαιών μετόχων και με αναλογία 7 νέες προς 10 παλαιές, κατά το ποσό των € 2.177.547,47, με την έκδοση 7.419.993 νέων ονομαστικών μετοχών ονομαστικής αξίας € 0,29 η κάθε μία και με τιμή διάθεσης € 3,82 η κάθε μία. Η υπέρ το άρτιο διαφορά από την έκδοση των νέων μετοχών, ήτοι ποσό ύψους € 3,52 ανά μετοχή, ήχθη σε πίστωση του λογαριασμού "Διαφορά από την έκδοση μετοχών υπέρ το άρτιο".

Επίσης, με την από 29.03.1999 απόφαση της Έκτακτης Γενικής Συνέλευσης των μετόχων της Εταιρίας, το Μετοχικό Κεφάλαιο αυξήθηκε κατά το ποσό των € 933.234,63, με την έκδοση 3.179.997 νέων ονομαστικών μετοχών, που διανεμήθηκαν δωρεάν με αναλογία τριών δωρεάν μετοχών για κάθε δέκα παλαιές. Η αύξηση αυτή προήλθε α) κατά ποσό € 14.737,93 με κεφαλαιοποίηση της διαφοράς από αναπροσαρμογής περιουσιακών στοιχείων βάσει των Ν. 2065/92 και Ν. 2443/96 και β) κατά ποσό € 918.496,70 με κεφαλαιοποίηση φορολογημένων αποθεματικών βάσει του Ν. 2579/98. Έτσι το Μετοχικό Κεφάλαιο της Εταιρίας ανήλθε σε € 6.221.564,20, διαιρούμενο σε 21.199.980 κοινές ονομαστικές μετοχές, ονομαστικής αξίας € 0,29 η κάθε μία. (Φ.Ε.Κ. Τεύχος Α.Ε. & Ε.Π.Ε. 2376/04.05.1999).

Με την από 20.06.2001 απόφαση της Τακτικής Γενικής Συνέλευσης των Μετόχων της Εταιρίας, αποφασίστηκε η μετατροπή σε ΕΥΡΩ (€) του μετοχικού κεφαλαίου της Εταιρίας και της ονομαστικής αξίας των μετοχών της. Έτσι, το Μετοχικό Κεφάλαιο της Εταιρίας αυξήθηκε κατά το ποσό των € 138.429,80, με κεφαλαιοποίηση φορολογημένων αποθεματικών του Ν. 2579/1998, και η ονομαστική αξία των μετοχών της Εταιρίας από € 0,29 σε € 0,30, ανά μετοχή. Κατά συνέπεια το Μετοχικό Κεφάλαιο της Εταιρίας ανήλθε σε € 6.359.994, διαιρούμενο σε 21.199.980 κοινές ονομαστικές μετοχές, ονομαστικής αξίας € 0,30 η κάθε μία. (Φ.Ε.Κ. Τεύχος Α.Ε. & Ε.Π.Ε. 7286/14.08.2001)



Με την από 22.08.2001 απόφαση της Έκτακτης Γενικής Συνέλευσης των Μετόχων της Εταιρίας, αυξήθηκε το Μετοχικό Κεφάλαιο, με καταβολή μετρητών, κατά το ποσό των € 5.188.626,00 με την έκδοση 17.295.420 νέων κοινών ονομαστικών μετοχών ονομαστικής αξίας € 0,30 η κάθε μία και με τιμή διάθεσης € 3,50 η κάθε μία, με δικαίωμα προτίμησης υπέρ των παλαιών μετόχων και με αναλογία 1 νέα προς 1 παλαιά. Η υπέρ το άρτιο διαφορά από την έκδοση των νέων μετοχών, ύψους € 55.345.343 ήχθη σε πίστωση του λογαριασμού "διαφορά έκδοσης μετοχών υπέρ το άρτιο".

Σημειώνεται επίσης ότι με την από 13.02.2002 απόφαση της Έκτακτης Γενικής Συνέλευσης των Μετόχων της Εταιρίας, για διάθεση των αδιάθετων μετοχών που προέκυψαν από τη μερική κάλυψη της αύξησης κεφαλαίου κατά την ως άνω τελευταία αύξηση μετοχικού κεφαλαίου της Εταιρίας από τις 13.12.2001 έως την 27.12.2001, διατέθηκαν 1.154.600 επιπλέον κοινές ονομαστικές μετοχές μέχρι την 08.01.2002 με αποτέλεσμα ο συνολικός αριθμός των διατεθέντων μετοχών να ανέλθει σε 18.450.020 κοινές ονομαστικές μετοχές και το τελικό ποσοστό κάλυψης σε 87,03%.

Έτσι το μετοχικό κεφάλαιο της Εταιρίας ανήλθε τελικά σε € 11.895.000,00 διαιρούμενο σε 39.650.000 κοινές ονομαστικές μετοχές, ονομαστικής αξίας € 0,30 η κάθε μία και ο λογαριασμός "Διαφορά από την έκδοση μετοχών υπέρ το άρτιο" σε € 106.623.255,78 (Φ.Ε.Κ. Τεύχος Α.Ε. & Ε.Π.Ε. 1379/22.02.2002).

Η εξέλιξη του μετοχικού κεφαλαίου της Εταιρίας παρουσιάζεται στον παρακάτω πίνακα:

<b>ΠΙΝΑΚΑΣ ΕΞΕΛΙΞΗΣ ΜΕΤΟΧΙΚΟΥ ΚΕΦΑΛΑΙΟΥ</b> (ποσά σε €)						
<b>Ημερομηνία Γ.Σ.</b>	<b>Αριθμός ΦΕΚ &amp; Ημερομηνία</b>	<b>Αριθμός Μετόχων</b>	<b>Ονομαστική Αξία</b>	<b>Τρόπος αύξησης Μτχ. Κεφαλαίου</b>		<b>Συνολικό Μετοχικό Κεφάλαιο</b>
				<b>Καταβολή Μετρητών</b>	<b>Κεφαλαιοποίηση Αποθεματικών</b>	
Σύσταση	305/80	5.000	2,93	14.673,51	0,00	14.673,51
14/4/1980	956/80	30.000	2,93	73.367,57	0,00	88.041,09
29/6/1985	3882/85	75.000	2,93	132.061,63	0,00	220.102,71
30/5/1994	3562/94	500.000	0,44	<b>Μείωση ονομαστικής αξίας μετοχής</b>		220.102,71
30/5/1994	3562/94	4.000.000	0,44	0	1.540.719,00	1.760.821,72
20/7/1994	5634/94	5.300.000	0,44	572.267,06	0,00	2.333.088,77
8/1/1996	302/96	7.066.660	0,44	777.693,32	0,00	3.110.782,10
7/10/1997	7803/97	10.559.990	0,29	<b>Μείωση ονομαστικής αξίας μετοχής</b>		3.110.782,10
29/3/1999	2376/99	13.779.987	0,29	0	933.234,63	4.044.016,73
29/3/1999	2376/99	21.199.980	0,29	2.177.547,47	0,00	6.221.564,20
20/6/2001	7286/01	21.199.980	0,30	<b>Αύξηση ονομαστικής αξίας μετοχής</b>		6.359.994,00
				-	138.429,80	
22/8/2001	1379/02	39.650.000	0,30	5.535.006	0,00	11.895.000,00
<b>ΣΥΝΟΛΟ</b>		<b>39.650.000</b>	<b>0,30</b>			<b>11.895.000,00</b>

### 8.5 Ίδια Κεφάλαια- Λογιστική Αξία Μετοχής

Τα Ίδια Κεφάλαια και η λογιστική αξία της μετοχής της Εταιρίας βάση των Ισολογισμών της 28.02.2002 (πρό της παρούσας συγχώνευσης), διαμορφώνονται ως εξής:

<b>Καθαρή Θέση 28.02.2002 (πρό συγχώνευσης)</b>	<b>Ποσά σε (€)</b>
<b>Μετοχικό Κεφάλαιο</b>	
Αριθμός μετοχών	39.650.000,00
Ονομαστική αξία μετοχής	0,30
Μετοχικό Κεφάλαιο	11.895.000,00
<b>Αποθεματικά Κεφάλαια</b>	
Τακτικό αποθεματικό	2.304.826,44
Έκτακτα αποθεματικά	24.188.912,69
Αφορολ. Αποθ. Ειδ. Διατάξεων νόμων	7.357.696,16
<b>Διαφορά από έκδοση μετοχών υπέρ το άρτιο</b>	<b>106.623.255,78</b>
<b>Διαφορές από αναπροσαρμογή λοιπών περιουσιακών στοιχείων</b>	<b>34.520,15</b>
<b>Αποτελέσματα Διμήνου</b>	<b>1.170.993,79</b>
<b>Σύνολο Ιδίων Κεφαλαίων</b>	<b>153.575.205,01</b>
Λογιστική Αξία Μετοχής	3,87

### 8.6 Μέτοχοι

Η μετοχική σύνθεση της Εταιρίας κατά την ημερομηνία της Έκτακτης Γενικής Συνέλευσης των μετόχων της 05.08.2002, είχε ως εξής:

<b>Μέτοχοι</b>	<b>Αριθμός μετοχών *</b>	<b>Δικαιώματα Ψήφου</b>	<b>Ποσοστό (%)</b>
ALFA ALFA ΣΥΜΜΕΤΟΧΩΝ Α.Ε.	19.032.108	19.032.108	48,00%
Απόστολος Αλλαμανής	1.421.004	1.421.004	3,58%
ALTEC Α.Β.Ε.Ε.	0	0	0,00%
Επενδυτικό Κοινό	19.196.888	17.196.888	48,42%
<b>Σύνολο</b>	<b>39.650.000</b>	<b>39.650.000</b>	<b>100,00%</b>

\* : Έχουν ληφθεί υπόψη και οι πωλήσεις μετοχών της ΑΛΤΕ Α.Τ.Ε. που έχει διενεργήσει η ΑΛΦΑ ΑΛΦΑ ΣΥΜΜΕΤΟΧΕΣ Α.Ε. στα πλαίσια της εξαγοράς του 50% των εταιριών ΘΕΜΕΛΙΟ 79 Α.Ε. και ΔΩΡΙΚΗ Α.Τ.Ε. μετά την Έκτακτη Γενική Συνέλευση των μετόχων της 5.8.2002.

Σημειώνεται ότι δεν υπάρχουν άλλοι μέτοχοι που να κατέχουν άνω του 3% του μετοχικού κεφαλαίου της Εταιρίας, εκτός από εκείνους που αναφέρονται στον παραπάνω πίνακα.

Ειδικότερα, σε ότι αφορά την μετοχική σύνθεση της ΑΛΤΕ Α.Τ.Ε., βάσει του μετοχολογίου της 05.08.2002, το σύνολο των φυσικών προσώπων / μετόχων της ανέρχεται σε 10.008 εκ των οποίων οι 10.007 μέτοχοι κατέχουν ποσοστό μικρότερο του 2% του μετοχικού κεφαλαίου της Εταιρίας.

Επισημαίνεται ότι, την τελευταία τριετία 1999-2001 οι μεταβολές στη σύνθεση του μετοχικού κεφαλαίου της Εταιρίας σε ποσοστό μεγαλύτερο του 3% έχουν ως εξής:

ΟΝΟΜΑΤΕΠΩΝΥΜΟ	ΑΡΙΘΜΟΣ ΜΕΤΟΧΩΝ	%	ΑΡΙΘΜΟΣ ΜΕΤΟΧΩΝ	%	ΑΡΙΘΜΟΣ ΜΕΤΟΧΩΝ	%
	<b>31.12.1999</b>		<b>31.12.2000</b>		<b>31.12.2001*</b>	
ALFA ALFA ΣΥΜΜΕΤΟΧΩΝ Α.Ε.	10.602.000	50,01%	10.737.280	50,65%	10.737.280	50,65%
Απόστολος Αλλαμανής	1.881.475	8,87%	1.880.820	8,87%	1.880.820	8,87%
INTERAMERICAN Α/Κ ΟΛΥΜΠΙΟΝΙΚΗΣ Μετοχικό Εσωτερικού	323.200	1,53%	409.800	1,93%	886.360	4,18%
Επενδυτικό Κοινό	8.393.305	39,59%	8.172.080	38,55%	7.695.520	36,30%
<b>ΣΥΝΟΛΟ</b>	<b>21.199.980</b>	<b>100,0%</b>	<b>21.199.980</b>	<b>100,0%</b>	<b>21.199.980</b>	<b>100,0%</b>

*\* Σημειώνεται ότι ο αριθμός των μετοχών που παρουσιάζεται την 31.12.2001 είναι προ της έκδοσης των νέων μετοχών που προέκυψαν από την Αύξηση του Μετοχικού Κεφαλαίου της Εταιρίας σύμφωνα με την από 22.08.2001 απόφαση της Έκτακτης Γενικής Συνέλευσης των μετόχων της Εταιρίας.*

Επιπρόσθετα σημειώνεται ότι η εταιρία ALFA ALFA ΣΥΜΜΕΤΟΧΩΝ Α.Ε. προέβη κατά τον Αύγουστο του 2002 σε εξωχρηματιστηριακές μεταβιβάσεις 1.792.062 μετοχών της ΑΛΤΕ Α.Τ.Ε. προς τους παλαιούς μετόχους των εταιριών ΘΕΜΕΛΙΟ 79 και ΔΩΡΙΚΗ για την εξαγορά του 50% του μετοχικού κεφαλαίου των εταιριών αυτών. Με βάση την μετοχική σύνθεση της Εταιρίας κατά την ημερομηνία της Έκτακτης Γενικής Συνέλευσης των μετόχων ΑΛΤΕ Α.Τ.Ε. της 05.08.2002, η ALFA ALFA ΣΥΜΜΕΤΟΧΩΝ Α.Ε. κατέχει 19.032.108 μετοχές της ΑΛΤΕ Α.Τ.Ε. στις 8.08.2002, ήτοι 48% του μετοχικού της κεφαλαίου.

Σύμφωνα με την Έκτακτη Γενική Συνέλευση των Μετόχων της 05.08.2002, ο συνολικός αριθμός των μετοχών που κατέχουν τα μέλη του Δ.Σ. και τα Διευθυντικά στελέχη της Εταιρίας, εξαιρουμένου του κ. Αλλαμανή που περιλαμβάνεται σε προηγούμενο πίνακα, ανέρχεται σε 22.000 μετοχές

**8.7 Διοίκηση – Διεύθυνση Εργασιών**

Η σύνθεση του Διοικητικού Συμβουλίου, σύμφωνα με την από 05.08.2002 Έκτακτη Γενική Συνέλευση των Μετόχων της Εταιρίας, και όπως συγκροτήθηκε σε σώμα με το από 06.08.2002 Πρακτικό του Δ.Σ. έχει ως εξής:

<b>Ονοματεπώνυμο</b>	<b>Θέση στο Δ.Σ.</b>
Απόστολος Γ. Αλλαμανής	Πρόεδρος & Διευθύνων Σύμβουλος
Γεώργιος Σ. Ρήγας	Αντιπρόεδρος Δ.Σ.
Λεωνίδας Γ. Κρεμαλής	Μέλος Δ.Σ.
Κωνσταντίνος Πετρόπουλος	Μέλος Δ.Σ.
Ιωάννης Αδρακτάς	Μέλος Δ.Σ. (μη εκτελεστικό)
Γεώργιος Γραβιάς	Μέλος Δ.Σ. (μη εκτελεστικό – ανεξάρτητο)
Αλεξάνδρα Κανελλοπούλου	Μέλος Δ.Σ. (μη εκτελεστικό – ανεξάρτητο)

Η θητεία του Διοικητικού Συμβουλίου λήγει στις 20.06.2006.

Ο κ. Γεώργιος Γραβιάς και η κα. Αλεξάνδρα Κανελλοπούλου αποτελούν ανεξάρτητα μέλη του Διοικητικού Συμβουλίου της Εταιρίας. Ως ανεξάρτητα, θεωρούνται τα μέλη που δεν έχουν σχέση εξάρτησης με την Εταιρία ή με συνδεδεμένα με αυτήν πρόσωπα.

Την Εταιρία εκπροσωπεί και αντιπροσωπεύει με την υπογραφή του ο Πρόεδρος και Δ/νων Σύμβουλος της Εταιρίας κ. Απόστολος Γ. Αλλαμανής.

Ειδικότερα, η εκπροσώπηση της Εταιρίας, για οπισθογράφιση επιταγών ανεξαρτήτως ποσού και για εντολές που αφορούν λογαριασμούς όψεως της Εταιρίας, ανανεώσεις δανείων και μεταφορές υπολοίπων από λογαριασμό σε λογαριασμό, ασκείται είτε από τον Πρόεδρο του Δ.Σ. , κ. Απόστολο Αλλαμανή με μόνη την υπογραφή του, είτε με τις υπογραφές των κ.κ. Σωτήρη Καραμαγκιώλη, Ιωάννη Πετρολέκα, Δημήτριο Κόκκαλη και Λεωνίδα Κρεμαλή, ενεργώντας πάντα ανά δύο από κοινού.

Δεν δόθηκαν αμοιβές στα μέλη του Δ.Σ., κατά την περίοδο 1997 – 2001, για τη συμμετοχή τους σ' αυτό. Κατά τη χρήση 2002 δεν θα δοθούν αμοιβές στα μέλη του Δ.Σ. για την ιδιότητά τους αυτή.

Από τα παραπάνω μέλη του Δ.Σ. της ΑΛΤΕ Α.Τ.Ε., οι κ.κ. Γεώργιος Ρήγας και Λεωνίδας Κρεμαλής έλαβαν, κατά τη χρήση 2001, αμοιβές για παροχή υπηρεσιών Πολιτικών Μηχανικών που πρόσφεραν στην Εταιρία. Ανάλογες αμοιβές παροχής υπηρεσιών έλαβαν, κατά τη χρήση 2001, και η κα. Αντωνία Τσαγκάρη και ο κ. Γεώργιος Δρίτσας, οι οποίοι αποτελούσαν μέλη του Δ.Σ. τη χρήση 2001. Οι συνολικές αμοιβές των ανωτέρω προσώπων ανήλθαν, κατά τη χρήση 2001, σε €. 142,96 χιλ. (μέγιστο ύψος αμοιβής € 64,56 χιλ. και ελάχιστο € 8,80 χιλ.).

Για τη χρήση 2002, απο τα μέλη του Δ.Σ. της Εταιρίας, οι κ.κ. Γεώργιος Ρήγας, Λεωνίδας Κρεμαλής, Κωνσταντίνος Πετρόπουλος και Ιωάννης Αδρακτάς αναμένεται να λάβουν συνολικές

αμοιβές για παροχή υπηρεσιών Πολιτικών Μηχανικών ύψους €155,83 χιλ. (μέγιστο ύψος αμοιβής € 44,02 χιλ. και ελάχιστο € 29,35 χιλ.).

Σημειώνεται ότι δύο από τα μέλη του Δ.Σ. της ΑΛΤΕ Α.Τ.Ε., οι κ.κ. Γεώργιος Ρήγας και Λεωνίδας Κρεμαλής, οι οποίοι συμμετέχουν και στο Δ.Σ. της ΚΟΡΟΝΤΖΗΣ Α.Ε., έχουν λάβει από την ΚΟΡΟΝΤΖΗΣ Α.Ε. αμοιβές συνολικού ύψους € 99,78 χιλ.. Ειδικότερα, ο κ. Γεώργιος Ρήγας έχει λάβει αμοιβή Δ.Σ. ύψους € 55,76 χιλ. με την έγκριση της Γενικής Συνέλευσης ενώ ο κ. Λεωνίδας Κρεμαλής έχει λάβει αμοιβή για παροχή υπηρεσιών συνολικού ύψους € 44,02 χιλ. Επίσης η Γενική Συνέλευση της ΚΟΡΟΝΤΖΗΣ Α.Ε. έχει προεγκρίνει για τον κ. Γεώργιο Ρήγα αμοιβή Δ.Σ. για την χρήση 2002 συνολικού ύψους € 70,43 χιλ.

Για τα μέλη του Δ.Σ. της ΑΛΤΕ Α.Τ.Ε. αναφέρονται τα ακόλουθα:

**Απόστολος Αλλαμανής (1949), Πρόεδρος του Δ.Σ. και Διευθύνων Σύμβουλος.** Σπούδασε Πολιτικός Μηχανικός στο Εθνικό Μετσόβειο Πολυτεχνείο (ΕΜΠ) και συνέχισε με μεταπτυχιακές σπουδές στο τμήμα Διοίκησης Επιχειρήσεων της Α.Σ.Ο.Ε.Ε. και στο Ship Finance & Forecasting Technics στην Αγγλία. Το 1980 ιδρύει την κατασκευαστική εταιρία ΑΛΤΕ Α.Τ.Ε. της οποίας είναι Πρόεδρος, Διευθύνων Σύμβουλος και κύριος μέτοχος. Είναι μέλος του Γενικού Συμβουλίου του ΣΕΒ, μέλος του ΤΕΕ καθώς και μέλος του Δ.Σ. του Ελληνοαμερικανικού Εμπορικού Επιμελητηρίου και του Propeller Club of USA.

**Γεώργιος Ρήγας, (1946) Αντιπρόεδρος του Δ.Σ.** Πολιτικός Μηχανικός με 30ετή εμπειρία. Στο παρελθόν διετέλεσε Γενικός Διευθυντής και Διευθυντής Έργου στην εταιρία ΒΑΚΩΝ. Συνεργάζεται με την Εταιρία από το 1985.

**Λεωνίδας Κρεμαλής (1950), Μέλος του Δ.Σ.** και Γενικός Διευθυντής της Εταιρίας. Πολιτικός Μηχανικός Ε.Μ.Π. με 20ετη εμπειρία ως εργολήπτης Δημοσίων Έργων. Είναι Γενικός Διευθυντής της εταιρίας ΚΟΡΟΝΤΖΗΣ Α.Ε. Συνεργάζεται με την Εταιρία από το 1994.

**Κωνσταντίνος Πετρόπουλος (1955), Μέλος του Δ.Σ.** Πτυχιούχος του ΕΜΠ, με πολυετή εμπειρία στην κατασκευή δημόσιων και ιδιωτικών έργων. Εργάζεται στην Εταιρία από το Μάρτιο του 2001, Διευθυντής του Έργου της Αττικής Οδού και Δ/ντής Κατασκευών της ΑΛΤΕ Α.Τ.Ε.

**Ιωάννης Αδρακτάς (1944), Μέλος του Δ.Σ.** Είναι διπλωματούχος Πολιτικός Μηχανικός του Πολυτεχνείου του ΑΝΝΟΒΕΡΟΥ (Δ. Γερμανίας) και δραστηριοποιείται επί 30 χρόνια στο χώρο των κατασκευών. Από το 1968 έως το 1985 εργάστηκε στην κατασκευαστική εταιρία ΕΔΟΚ-ΕΤΕΡ. Το 1987 ιδρύει με συνεργάτες του την εταιρία ΜΕΤΡΟΝ Α.Τ.Ε.Ν.Ε. της οποίας το 1992 ανέλαβε τη θέση του Προέδρου και Διευθύνοντος Συμβούλου, ενώ μετά την απορρόφηση της ΜΕΤΡΟΝ από την ΙΡΙΣ ΑΕ ο κ. Αδρακτάς ανέλαβε επικεφαλής της νέας εταιρίας.

**Γεώργιος Γραβιάς (1967), Μέλος του Δ.Σ.** Είναι Δικηγόρος, Πτυχιούχος της Νομικής Σχολής Αθηνών, με μεταπτυχιακές σπουδές στο Εμπορικό Δίκαιο στην ίδια σχολή και 12ετή εμπειρία στο Εμπορικό Δίκαιο.

**Αλεξάνδρα Κανελλοπούλου (1964), Μέλος του Δ.Σ.** Είναι Δικηγόρος, Πτυχιούχος της Νομικής Σχολής Αθηνών, με μεταπτυχιακές σπουδές στο Εμπορικό Δίκαιο στην ίδια σχολή και 12ετή εμπειρία στο Εμπορικό Δίκαιο

Εκτός από τα μέλη του Διοικητικού Συμβουλίου της ΑΛΤΕ Α.Τ.Ε., άλλα βασικά διευθυντικά στελέχη της Εταιρίας είναι τα ακόλουθα:

**Χρήστος Μιχαηλίδης**, Διευθυντής Προσωπικού. Πτυχιούχος της Α.Σ.Ο.Ε.Ε., τμήμα Οργάνωσης και Διοίκησης Επιχειρήσεων το 1980 εξασφαλίζοντας υποτροφία του Ιδρύματος Μποδοσάκη και τιμητικό τίτλο υποτρόφου του Ι.Κ.Υ. Διαθέτει 20ετή εμπειρία στην άσκηση Διευθυντικών καθηκόντων Διοικητικού και Οικονομικού αντικειμένου σε μεγάλες ελληνικές επιχειρήσεις. Εργάζεται στον Όμιλο από το 1995.

**Ιωάννης Πετρολέκας (1964)**, Οικονομικός Διευθυντής της Εταιρίας. Πτυχιούχος Πληροφορικής και Οικονομικών από το California State University San Francisco. Εργάζεται στην Εταιρία από το Νοέμβριο του 2001.

**Σταύρος Γελαδάς**, Υπεύθυνος Εσωτερικού Ελέγχου. Πολιτικός Μηχανικός. Εργάζεται στην Εταιρία από το 1995.

**Δημήτριος Φρίγκας**, Προϊστάμενος Λογιστηρίου με 15ετή εμπειρία. Εργάζεται στην Εταιρία από το Μάιο του 2000.

**Μάριος Μελισσηνός**, Διευθυντής Ανάπτυξης και Νέων Έργων, πτυχιούχος Πολιτικός Μηχανικός του Δημοκρίτειου Πανεπιστημίου Θράκης, με Μεταπτυχιακές Σπουδές MSc στην θαλάσσια και ποτάμια μηχανική στο Imperial College of London.

**Φώτιος Γκιουλέκας**, Διευθυντής Προμηθειών Η/Μ. Πτυχιούχος Μηχανολόγος Μηχανικός του Τεχνικού Πανεπιστημίου Κωνσταντινούπολης, με 30ετη εμπειρία.

Οι συνολικές αμοιβές των διευθυντικών στελεχών της ΑΛΤΕ Α.Τ.Ε., πλην των μελών του Διοικητικού Συμβουλίου, για τη χρήση 2001 ανήλθαν σε € 136 χιλ. με μέγιστο ύψος € 46,96 χιλ., ελάχιστο € 19,51 χιλ. και μέση ετήσια αμοιβή € 19,43 χιλ. Για την τρέχουσα χρήση 2002, εκτιμάται ότι οι αποδοχές των ανώτατων διευθυντικών στελεχών της Εταιρίας θα διατηρηθούν στο ίδιο επίπεδο.

Τα μέλη του Δ.Σ. και τα στελέχη της διεύθυνσης της Εταιρίας δεν έχουν καταδικαστεί τελεσίδικα για πράξεις ατιμωτικές ή για οικονομικά εγκλήματα, ούτε είναι αναμειγμένα σε δικαστικές εκκρεμότητες που αφορούν πτώχευση, εγκληματική πράξη και απαγόρευση άσκησης:

- Επιχειρηματικής δραστηριότητας.
- Χρηματιστηριακών συναλλαγών.
- Επαγγέλματος ως σύμβουλοι επενδύσεων, διευθυντικά στελέχη τραπεζών, και ασφαλιστικών εταιριών, ανάδοχοι έκδοσης, στελέχη χρηματιστηριακών εταιριών κ.λ.π.

Η ταχυδρομική διεύθυνση των μελών του Δ.Σ. της Εταιρίας και των διευθυντικών στελεχών είναι η διεύθυνση Απ. Παύλου 4, 151 23, Μαρούσι.

Μεταξύ των μελών του Δ.Σ. και των διευθυντικών στελεχών της Εταιρίας δεν υπάρχουν οικογενειακές σχέσεις μέχρι και δευτέρου βαθμού εξ αγχιστείας.

Όλα τα μέλη του Δ.Σ. και τα διευθυντικά στελέχη της Εταιρίας έχουν Ελληνική Ιθαγένεια.

### 8.8 Συμμετοχές των μελών του Δ.Σ. και των Κυρίων Μετόχων (ποσοστό μεγαλύτερο ή ίσο του 10%) στη Διοίκηση ή / και στο Κεφάλαιο άλλων εταιριών

Στον πίνακα που ακολουθεί παρουσιάζονται οι συμμετοχές των μελών του Διοικητικού Συμβουλίου και των Κυρίων Μετόχων της ΑΛΤΕ Α.Τ.Ε. (ποσοστό συμμετοχής άνω του 10%) στο Διοικητικό Συμβούλιο ή/και στο κεφάλαιο άλλων εταιριών σε ποσοστό μεγαλύτερο του 10%, καθώς και τα αντίστοιχα ποσοστά συμμετοχής τους:

Μέλη του Δ.Σ. ή Κύριοι Μέτοχοι	Εταιρία στην οποία συμμετέχει	Θέση στο Δ.Σ.	Ποσοστό συμμετοχής
<b>Αλλαμανής Απόστολος</b>			
	Ξενοδοχειακή Εταιρία Αεροδρομίου Αθηνών Α.Ε.	Πρόεδρος Δ.Σ. & Δ/νων Σύμβουλος	-
	STADKA Α.Ε.	Διευθύνων Σύμβουλος	-
	ALFA ALFA ΣΥΜΜΕΤΟΧΕΣ Α.Ε.	Πρόεδρος Δ.Σ. & Εντ. Σύμβουλος	51,37%
	ALFA ALFA ΣΥΣΤΗΜΑΤΑ ΠΛΗΡΟΦΟΡΙΚΗΣ Α.Ε.	Πρόεδρος Δ.Σ. & Δ/νων Σύμβουλος	-
	ALFA POWER CENTRAL Α.Ε.	Πρόεδρος Δ.Σ. & Δ/νων Σύμβουλος	-
	ALFA SMART PARKS	Πρόεδρος Δ.Σ.	-
	AVC VENTURE CAPITAL Α.Ε.	Αντιπρόεδρος	-
	ESHA HOLDING B.V.	Πρόεδρος Δ.Σ. (Supervisory Board)	-
	ANKER Α.Β.Ε.Ε.	Πρόεδρος Δ.Σ. & Δ/νων Σύμβουλος	5,32%
	ΒΑΚΩΝ ΑΚΤΚΤ & ΤΕ	Διευθύνων Σύμβουλος	-
	Integration Hellenic Construction Ltd	Διαχειριστής	-
	ΑΤΤΙΚΗ ΟΔΟΣ Α.Ε.	Μέλος Δ.Σ.	-
	ΚΟΡΟΝΤΖΗΣ Α.Ε.	-	30,00%
	ΚΑΖΙΝΟ Α.Ε.Τ.Ε. ΑΘΗΝΩΝ	Διευθύνων Σύμβουλος	-
	ALFA ALFA ENERGY Α.Β.Ε.Ε. (πρώην ΕΣΧΑ ΕΛΛΑΣ Α.Β.Ε.Ε.)	Διευθύνων Σύμβουλος	13,83%
	PARKING SPACE Α.Ε.	Πρόεδρος Δ.Σ. & Δ/νων Σύμβουλος	-
	ΟΔΩΝ & ΟΔΟΣΤΡΩΜΑΤΩΝ Α.Ε.	Πρόεδρος Δ.Σ.	24,00%
<b>Γεώργιος Ρήγας</b>			
	ΒΑΚΩΝ ΑΚΤΚΤ & ΤΕ	Μέλος Δ.Σ.	-
	ΟΔΩΝ & ΟΔΟΣΤΡΩΜΑΤΩΝ Α.Ε.	Διευθύνων Σύμβουλος	-
	ΚΟΡΟΝΤΖΗΣ Α.Ε.	Πρόεδρος Δ.Σ.	-

<b>Ιωάννης Αδρακτάς</b>			
	ALFA ALFA ΣΥΜΜΕΤΟΧΕΣ Α.Ε.	Αντιπρόεδρος	-
	ΙΡΙΣ Α.Ε.	Πρόεδρος & Διευθύνων Σύμβουλος	-
	ALFA ALFA ΣΥΣΤΗΜΑΤΑ ΠΛΗΡΟΦΟΡΙΚΗΣ Α.Ε.	Μέλος ΔΣ	-
	STADKA Α.Ε.	Μέλος ΔΣ	-
<b>Γεώργιος Γραβιάς</b>			
	Ξενοδοχειακή Εταιρία Αεροδρομίου Αθηνών Α.Ε.	Μέλος ΔΣ	-
<b>Λεωνίδας Κρεμαλής</b>			
	ΟΔΩΝ & ΟΔΟΣΤΡΩΜΑΤΩΝ Α.Ε.	Μέλος ΔΣ	-
	ΚΟΡΟΝΤΖΗΣ Α.Ε.	Αντιπρόεδρος Δ.Σ. & Δ/νων Σύμβουλος	-
<b>ALFA ALFA ΣΥΜΜΕΤΟΧΕΣ Α.Ε.</b>			
	ALFA ALFA ENERGY Α.Β.Ε.Ε. (πρώην ΕΣΧΑ ΕΛΛΑΣ Α.Β.Ε.Ε.)	-	42,32%
	ΑΝΚΕΡ Α.Β.Ε.Ε.	-	89,79%
	ΑΤΛΑΝΤΙΣ Α.Τ.Ε.	-	67,50%
	ALFA ALFA INTERNATIONAL S.R.L.	-	100,00%
	ALFA ALFA ΣΥΣΤΗΜΑΤΑ ΠΛΗΡΟΦΟΡΙΚΗΣ Α.Ε.	-	70,00%
	ΟΔΩΝ & ΟΔΟΣΤΡΩΜΑΤΩΝ Α.Ε.	-	26,42%
	ΔΩΡΙΚΗ Α.Τ.Ε.	-	50,00%
	ΘΕΜΕΛΙΟ 79 Α.Ε.	-	50,00%

## 8.9 Οργανόγραμμα

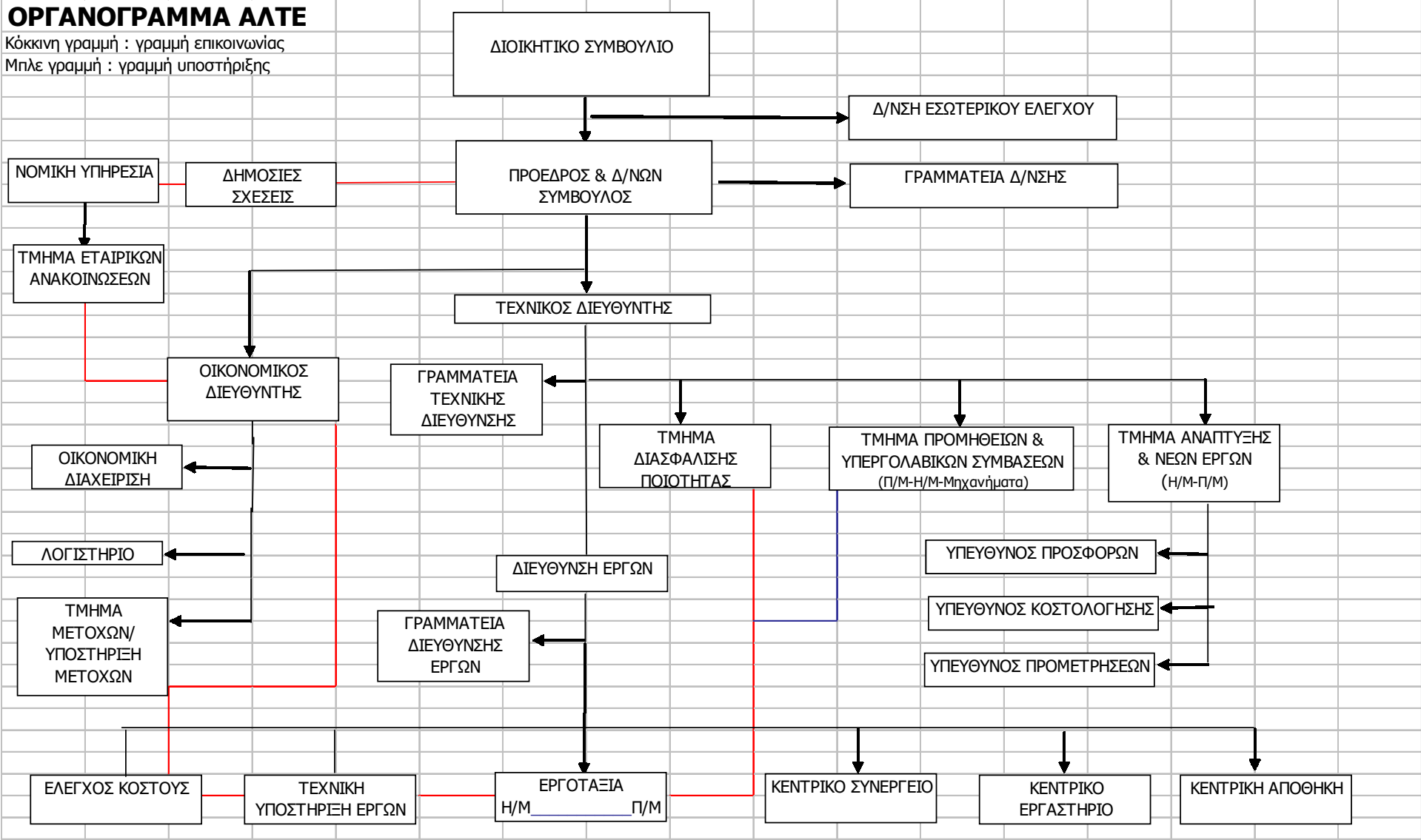
Το οργανόγραμμα της Εταιρίας πριν από την παρούσα συγχώνευση παρουσιάζεται στον παρακάτω πίνακα:



## ОРГANOГPAMMA AЛTE

Κόκκινη γραμμή : γραμμή επικοινωνίας

Μπλε γραμμή : γραμμή υποστήριξης



**8.10 Προσωπικό**

Η ΑΛΤΕ Α.Τ.Ε. αναπτύσσει με ιδιαίτερη επιμέλεια το ανθρώπινο δυναμικό της, το οποίο αποτελεί μια από τις πλέον σημαντικές συνιστώσες της έως σήμερα πορείας της.

Ο παρακάτω πίνακας εμφανίζει την ελέλιξη του μέσου όρου του προσωπικού της Εταιρίας για την περίοδο 1997-2001:

<b>Προσωπικό</b>	<b>1997</b>	<b>1998</b>	<b>1999</b>	<b>2000</b>	<b>2001</b>
Υπαλληλικό Προσωπικό	60	108	318	415	570
Εργατοτεχνικό Προσωπικό	55	322	210	246	364
<b>Σύνολο</b>	<b>115</b>	<b>430</b>	<b>528</b>	<b>661</b>	<b>934</b>

Η αύξηση του αριθμού του προσωπικού οφείλεται στην ανάπτυξη του κύκλου εργασιών και την αύξηση του αριθμού εργοταξίων που διατηρεί σήμερα η Εταιρία.

Οι δαπάνες ανά κατηγορία προσωπικού παρουσιάζονται στον παρακάτω πίνακα:

<b>Δαπάνες Προσωπικού</b> (σε χιλ. €)	<b>1997</b>	<b>1998</b>	<b>1999</b>	<b>2000</b>	<b>2001</b>
Υπαλληλικό Προσωπικό	607,48	950,84	2.294,94	3.856,20	5.886,59
Εργατοτεχνικό Προσωπικό	240,65	434,34	619,22	1.264,86	2.947,01
<b>Σύνολο</b>	<b>848,13</b>	<b>1.385,18</b>	<b>2.914,16</b>	<b>5.121,06</b>	<b>8.833,60</b>

Σημειώνεται ότι η ΑΛΤΕ Α.Τ.Ε. διαθέτει κανονισμό εργασίας σύμφωνα με όσα ορίζει σχετικά η εργατική νομοθεσία.

## 8.11 Επενδύσεις 1997 – 2001

Η εξέλιξη των επενδύσεων της Εταιρίας κατά την περίοδο 1997-2001 παρουσιάζεται στον ακόλουθο πίνακα:

ΕΠΕΝΔΥΣΕΙΣ ΑΛΤΕ Α.Τ.Ε. (σε χιλ. €)						
Κατηγορία επένδυσης	1997	1998	1999	2000	2001	Σύνολο
<b>ΠΑΓΙΟ ΕΝΕΡΓΗΤΙΚΟ</b>						
<b>ΙΙ. ΕΝΣΩΜΑΤΕΣ ΑΚΙΝΗΤΟΠΟΙΗΣΕΙΣ</b>						
Γήπεδα - Οικόπεδα	0,00	0,00	0,00	3.322,79	0,00	3.322,79
Κτίρια – Εγκαταστάσεις κτιρίων – Τεχνικά έργα	245,76	40,50	0,00	44,24	0,00	330,50
Μηχανήματα - Τεχνικές Εγκαταστάσεις & Λοιπός μηχανολογικός εξοπλισμός	952,50	305,82	696,74	1.234,60	463,80	3.653,46
Μεταφορικά μέσα	404,05	115,92	1.178,23	469,34	0,31	2.167,85
Έπιπλα και λοιπός εξοπλισμός	121,92	78,36	109,51	213,54	83,64	606,97
Ακινήτοποιήσεις υπό εκτέλεση	(129,15)	2.934,83	203,97	(1.235,94)	3.836,26	5.609,97
<b>Σύνολο Ενσώματων Ακινήτοποιήσεων</b>	<b>1.595,08</b>	<b>3.475,43</b>	<b>2.188,45</b>	<b>4.048,57</b>	<b>4.384,01</b>	<b>15.691,54</b>
Συμμετοχές σε συνδεδεμένες επιχ. & μακροπρόθεσμες απαιτήσεις κατά συνδεμ. επιχ.	438,17	3.850,42	21.067,43	53.065,58	7.059,15	85.480,75
<b>ΓΕΝΙΚΟ ΣΥΝΟΛΟ</b>	<b>2.033,25</b>	<b>7.325,85</b>	<b>23.255,88</b>	<b>57.114,15</b>	<b>11.443,16</b>	<b>101.172,29</b>

Ο παρακάτω πίνακας παρουσιάζει την ανάλυση ανά έτος των επενδύσεων της Εταιρίας σε συμμετοχές:

(σε χιλ. €)	1997	1998	1999	2000	2001
<b>ΣΥΝΔΕΔΕΜΕΝΕΣ ΕΤΑΙΡΙΕΣ</b>					
INTERGATION ΕΠΕ	20,54	0,00	0,00	0,00	0,00
ΒΑΚΩΝ Α.Κ.Τ.ΚΤ. & Τ.Ε.	299,34	0,00	880,41	0,00	0,00
ΚΑΖΙΝΟ ΑΘΗΝΩΝ Α.Ε.	0,00	0,00	0,00	0,00	0,00
ΑΝΝΕΞ Α.Τ.Ε.	0,00	1.408,68	76,41	0,00	2.570,80
OGDEN HELLENIC AVIATION	0,00	0,00	14,38	0,00	(7,13)
AVC VENTURE CAPITAL	0,00	0,00	880,41	0,00	52,65
ΙΡΙΣ Α.Ε.	0,00	0,00	16.114,54	1.559,17	0,00
ΞΕΝΟΔΟΧΕΙΑΚΗ ΕΤΑΙΡΙΑ ΑΕΡΟΔΡΟΜΙΟΥ ΑΘΗΝΩΝ Α.Ε.	0,00	0,00	1.320,62	2.201,03	880,41
STADKA Α.Ε.	0,00	0,00	0,00	1.438,00	0,00
ZANGAS Α.Ε.	0,00	0,00	0,00	16.350,13	0,00
ΑΤΤΙΚΗ ΟΔΟΣ Α.Ε.	118,29	2.459,57	1.743,27	3.767,35	2.757,81
ΑΤΤΙΚΕΣ ΔΙΑΔΡΟΜΕΣ Α.Ε.	0,00	0,00	36,95	0,00	0,00
ΑΤΤΙΚΑ ΔΙΟΔΙΑ Α.Ε.	0,00	0,00	0,00	4,83	1,15
ΚΟΡΟΝΤΖΗΣ Α.Ε.	0,00	0,00	0,00	27.732,94	0,00
ΑΤΤΙΚΕΣ ΤΗΛΕΠΙΚΟΙΝΩΝΙΕΣ	0,00	0,00	0,00	0,00	49,37
AL FAILACA	0,00	(17,81)	0,00	0,00	0,00
ΘΕΜΕΛΙΟ 79 Α.Ε.*	0,00	0,00	0,00	0,00	733,68
ΚΟΙΝΟΠΡΑΞΙΕΣ	0,00	0,00	0,44	12,13	20,41
<b>ΣΥΝΟΛΟ</b>	<b>438,17</b>	<b>3.850,42</b>	<b>21.067,43</b>	<b>53.065,58</b>	<b>7.059,15</b>

\*: Η συμμετοχή στην εταιρία ΘΕΜΕΛΙΟ 79ΑΕ αφορά προκαταβολή για την εξαγορά της.

Πιο συγκεκριμένα, σχετικά με τις κυριότερες επενδύσεις της τελευταίας πενταετίας, εκτός των συμμετοχών της σε άλλες εταιρίες, αναφέρονται τα ακόλουθα:

- Ποσό ύψους € 3.322,79 χιλ. διατέθηκε, κατά τη χρήση 2000, για την αγορά γηπέδων και την ανέγερση κτιρίων και τεχνικών έργων. Το μεγαλύτερο μέρος αυτής της επένδυσης αφορά την αγορά οικοπέδου και την ανέγερση νέων γραφείων. Η κατασκευή έχει ήδη ξεκινήσει από το έτος 2000 και αφορά το νέο κτίριο γραφείων – καταστημάτων και βοηθητικών χώρων ,συνολικής επιφάνειας 5.642,87 τ.μ. και προϋπολογισμού με πρόσθετες εγκρίσεις € 9.097.578,87. Το μεγαλύτερο μέρος χρηματοδοτείται με ίδια κεφάλαια ενώ το υπόλοιπο € 4.108.584,01 με αντληθέντα κεφάλαια από την τελευταία αύξηση μετοχικού κεφαλαίου με καταβολή μετρητών της Εταιρίας.
- Ποσό ύψους € 3.653,46 χιλ. διατέθηκε, κατά τη διάρκεια της περιόδου 1997 – 2001, για την αγορά και τον εκσυγχρονισμό μηχανημάτων, τεχνικών εγκαταστάσεων και μηχανολογικού εξοπλισμού, στοιχείο απαραίτητο για την ανάπτυξη του κύκλου εργασιών της Εταιρίας κατά την τελευταία πενταετία.
- Ποσό ύψους € 2.167,85 χιλ. διατέθηκε, κατά τη διάρκεια της περιόδου 1997 – 2001, για την αγορά νέων μεταφορικών μέσων.
- Ποσό ύψους € 606,97 χιλ. διατέθηκε, κατά τη διάρκεια της περιόδου 1997 – 2001 για την αγορά επίπλων και εξοπλισμού.

## **8.12 Χρήση Αντληθέντων Κεφαλαίων Προηγούμενης Αύξησης**

### **Έκτακτη Γενική Συνέλευση της 29.03.1999**

Σύμφωνα με την από 27.05.2003, Έκθεση Διάθεσης Κεφαλαίων από την αύξηση του μετοχικού κεφαλαίου της Εταιρίας (Απόφαση Δ.Σ. του Χ.Α.Α. 58/28.12.2000) η οποία συνοδεύεται και από την σχετική βεβαίωση του Ορκωτού Ελεγκτή- Λογιστή κας. Βενετίας Τριαντοπούλου - Αναστασοπούλου προκύπτει ότι :

Σύμφωνα με την απόφαση της Έκτακτης Γενικής Συνέλευσης των μετόχων της 29.03.1999, αυξήθηκε το Μετοχικό Κεφάλαιο της Εταιρίας με καταβολή μετρητών και κεφαλαιοποίηση αποθεματικών. Αντλήθηκαν συνολικά κεφάλαια Ευρώ 28.308.117,09 ενώ τα έξοδα της αυξήσεως ανήλθαν σε Ευρώ 85.622,68. Η περίοδος ασκήσεως του δικαιώματος ήταν από 17 Ιουνίου 1999 και οι νέες 7.419.993 μετοχές που προέκυψαν από την αύξηση του Μετοχικού Κεφαλαίου έγινε από το Διοικητικό Συμβούλιο της εταιρίας στη συνεδρίαση της 22.07.1999.

Τα αντληθέντα κεφάλαια μέχρι 31.03.2003 διατέθηκαν ως εξής:

<b>(Ποσά σε εκατ. €)</b>	<b>Προβλεπόμενη χρήση σύμφωνα με το Ενημερωτικό Δελτίο</b>				<b>Διατεθέντα Κεφάλαια</b>		
	<b>1999</b>	<b>2000</b>	<b>2001</b>	<b>Σύνολο κεφαλαίων</b>	<b>Πραγματοποιηθείσα επένδυση έως 31/12/02</b>	<b>Πραγματοποιηθείσα επένδυση από 1/1/03 έως 31/3/03</b>	<b>Σύνολο έως 31/3/03</b>
<b>Τρόπος διάθεσης αντληθέντων κεφαλαίων</b>							
1. Εξαγορά Εταιριών Ανάλυση:	16,23	0,00	0,00	16,23	16,11	0,00	16,11
α) ΙΡΙΣ	9,77	0,00	0,00	9,77	9,77	0,00	9,77
β) ΜΕΤΡΟΝ ΑΤΕΝΕ	6,46	0,00	0,00	6,46	6,34	0,00	6,34
2. Συμμετοχή στην Αττική Οδός Α.Ε.	4,76	0,90	7,34	7,34	7,34	0,00	7,34
3. Αγορά εξοπλισμού ΜΕΤΡΟ Θεσ/κης	0,59	1,47	2,06	2,06	0,88	0,00	0,88
4. Συμμετοχή στην AVC VENTURE CAPITAL	0,88	0,00	0,88	0,88	0,88	0,00	0,88
5. Συμμετοχή στο Κεφάλαιο κίνησης	0,78	0,88	1,66	1,66	1,66	0,00	1,66
6. Δαπάνες έκδοσης	0,15	0,00	0,15	0,15	0,09	0,00	0,09
7. Αδιάθετα κεφάλαια επενδεδυμένα σε Αμοιβαία Κεφάλαια							1,36
<b>ΣΥΝΟΛΟ</b>	<b>23,39</b>	<b>3,25</b>	<b>28,32</b>	<b>28,32</b>	<b>26,96</b>	<b>0,00</b>	<b>28,32</b>

Σημειώσεις:

1. Η απόκλιση κατά 0,12 εκατ. Ευρώ στα ποσά που προβλέπονται στο Ενημερωτικό Δελτίο για εξαγορά εταιριών, οφείλεται σε μειωμένο τίμημα που καταβλήθηκε για την εταιρία METRON ATENE.
2. Η αγορά μηχανολογικού εξοπλισμού για την κατασκευή του METRO Θεσ/νίκης ξεκίνησε αργότερα από τον προβλεπόμενο χρόνο στο Ενημερωτικό Δελτίο, εξαιτίας της καθυστέρησης στην έναρξη του εν λόγω έργου.
3. Η διαφορά των 0,07 εκατ. Ευρώ που προέκυψε από τις προβλεπόμενες δαπάνες έκδοσης σε σχέση με αυτές που διατέθηκαν, μαζί με την διαφορά των 0,12 εκατ. Ευρώ που προέκυψε από τις εξαγορές πλέον τη διαφορά των 1,17 εκατ. Ευρώ από την μη διάθεση έως 31/03/2003 των αντληθέντων κεφαλαίων, τοποθετήθηκαν προσωρινά σε αμοιβαία κεφάλαια της INTERAMERICAN ΟΛΥΜΠΙΟΝΙΚΗΣ ΜΕΤΟΧΙΚΟ ΕΣΩΤΕΡΙΚΟΥ, τα οποία εξαγοράσθηκαν τον Δεκέμβριο του 1999, 267.190,57 μερίδια με τιμή κτήσης 5,09 Ευρώ ανά μερίδιο και η τρέχουσα αξία αυτών στις 31/03/2003 ήταν 1,4786 Ευρώ ανά μερίδιο.
4. Η εταιρία δεσμεύεται ότι τη χρονική στιγμή που θα απαιτηθεί να πραγματοποιηθούν οι προβλεπόμενες, σύμφωνα με το εγκεκριμένο ενημερωτικό δελτίο, επενδύσεις θα καλύψει το αναγκαίο κεφάλαιο, τόσο με ρευστοποίηση των μεριδίων αυτών όσο και με ίδια κεφάλαια αν αυτό χρειαστεί.

**Έκτακτη Γενική Συνέλευση της 22.08.2001**

Σύμφωνα με την από 23.8.2002/27.05.2003, Έκθεση Διάθεσης Κεφαλαίων από την αύξηση του μετοχικού κεφαλαίου της Εταιρίας (Απόφαση Δ.Σ. του Χ.Α.Α. 58/28.12.2000) η οποία συνοδεύεται και από την σχετική βεβαίωση του Ορκωτού Ελεγκτή- Λογιστή κας. Βενετίας Τριαντοπούλου - Αναστασοπούλου προκύπτει ότι :

“Σύμφωνα με τις αποφάσεις των Έκτακτων Γενικών Συνελεύσεων των Μετόχων της Εταιρίας της 22.08.2001 και της 13.02.2002, αυξήθηκε το Μετοχικό Κεφάλαιο της Εταιρίας με καταβολή μετρητών. Αντλήθηκαν συνολικά κεφάλαια 64.575.070,00 Ευρώ, εκ των οποίων τα 60.553.970 Ευρώ αντλήθηκαν εντός της περιόδου άσκησης δικαιώματος, ενώ τα έξοδα της αύξησης ανήλθαν σε 303.032,68 Ευρώ και το καθαρό ποσό ανήλθε σε 64.272.037,32 Ευρώ. Η περίοδος άσκησης του δικαιώματος προτίμησης ήταν από 13.12.2001 έως 27.12.2001 και οι νέες 18.450.020 μετοχές που προέκυψαν συνολικά από την αύξηση του Μετοχικού Κεφαλαίου με καταβολή μετρητών διαπραγματεύονται στο Χ.Α.Α. από 28.2.2002. Η πιστοποίηση καταβολής της ως από τελευταίας αύξησης του Μετοχικού Κεφαλαίου έγινε από το Διοικητικό Συμβούλιο της Εταιρίας στην συνεδρίαση της 10.1.2002. Τα αντληθέντα κεφάλαια διατέθηκαν ως εξής:



**Ενημερωτικό Δελτίο ΑΛΤΕ Α.Τ.Ε.**

(Ποσά σε εκατ. €)	Προβλεπόμενη χρήση σύμφωνα με το Ενημερωτικό Δελτίο				Χρήση σύμφωνα με Απόφαση Έκτακτης Γενικής Συνέλευσης 13.02.2002				Διατεθέντα Κεφάλαια		
Τρόπος διάθεσης αντληθέντων κεφαλαίων	Β' Εξάμηνο 2001	Α' Εξάμηνο 2002	Β' Εξάμηνο 2002	Σύνολο κεφαλαίων	Β' εξάμηνο 2001	Α' εξάμηνο 2002	Β' εξάμηνο 2002	Σύνολο κεφαλαίων	Πραγματοποιηθ. επένδυση έως 31/12/02	Πραγματοποιηθ. επένδυση από 1/1/03 έως 31/3/03	Σύνολο έως 31/3/03
Αποπληρωμή βραχυπρόθεσμου και μακροπρόθεσμου τραπεζικού δανεισμού	38,15	8,80	0,00	46,95	29,79	6,90	0,00	36,69	30,72	0,00	30,72
Συμμετοχή στις αυξήσεις μετοχικού κεφαλαίου της εταιρίας ΑΤΤΙΚΗ ΟΔΟΣ Α.Ε και στη συμμετοχή σε νέα αυτοχρηματοδοτούμενα έργα	0,92	3,48	4,40	8,80	0,00	4,40	4,40	8,80	7,58	0,36	7,94
Κάλυψη αναγκών της Εταιρίας σε κεφάλαιο κίνησης	4,40	3,52	0,00	7,92	10,71	3,38	0,00	14,09	20,63	0,00	20,63
Απόκτηση μηχανολογικού εξοπλισμού	0,59	2,64	2,64	5,87	0,00	0,29	0,29	0,58	0,04	0,00	0,04
Χρηματοδότηση της κατασκευής των νέων κτιριακών εγκαταστάσεων της Εταιρίας	1,47	2,64	0,00	4,11	0,00	4,11	0,00	4,11	4,11	0,00	4,11
Έξοδα αύξησης μετοχικού κεφαλαίου	0,59	0,00	0,00	0,59	0,00	0,30	0,00	0,30	0,30	0,00	0,30
Αδιάθετα Κεφάλαια											0,83
<b>ΣΥΝΟΛΟ</b>	<b>46,12</b>	<b>21,08</b>	<b>7,04</b>	<b>74,24</b>	<b>40,50</b>	<b>19,38</b>	<b>4,69</b>	<b>64,57</b>	<b>63,38</b>	<b>0,36</b>	<b>64,57</b>

Η τροποποίηση του προορισμού των κεφαλαίων από την Έκτακτη Γενική Συνέλευση της 13.2.2002, υπαγορεύθηκε από τους εξής λόγους:

1. Λόγω μερικής κάλυψης του μετοχικού κεφαλαίου κατά 87,03% δηλαδή αντλήθηκαν 64,57 εκατ. Ευρώ αντί των προβλεπόμενων 74,20 εκατ. Ευρώ.
2. Αναπροσαρμόστηκε το προβλεφθέν ποσό για αποπληρωμή τραπεζικού δανεισμού από 46,95 εκατ. Ευρώ σε 36,69 εκατ. Ευρώ. Η διάθεση του ποσού των 10,71 εκατ. Ευρώ στο τέλος του 2001 αντί να γίνει μέσα στο πρώτο εξάμηνο του 2002 υπερβαίνει εν μέρει το αρχικά προβλεφθέν από το Ενημερωτικό Δελτίο κατά ποσό 4,40 εκατ. Ευρώ. Η χρησιμοποίηση του επιπλέον ποσού (6,31 εκατ. Ευρώ) νωρίτερα θα εγκριθεί από την προσεχή Τακτική Γενική Συνέλευση των Μετόχων.
3. Μειώθηκε το προβλεφθέν ποσό των 5,87 εκατ. Ευρώ για μηχανολογικό εξοπλισμό σε 0,58 εκατ. Ευρώ διότι έχει εξασφαλισθεί ο εξοπλισμός αυτός από τις νέες εταιρίες που θα συμμετέχουν στο νέο εταιρικό σχήμα της ΑΛΤΕ Α.Τ.Ε. για την απόκτηση του ανώτατου Πτυχίου της 7ης τάξης των Εργοληπτικών Επιχειρήσεων.
4. Διευκρινίζεται ότι μέχρι την 31.12.2001 είχαν αντληθεί 60,53 εκατ. Ευρώ το δε υπόλοιπο ποσό 4,04 εκατ. Ευρώ αντλήθηκε μέχρι την 08.01.2002.
5. Το αδιάθετο ποσό των αντληθέντων κεφαλαίων την 31.03.2002 έχει χρησιμοποιηθεί για την κάλυψη τρεχουσών αναγκών της Εταιρίας. Η Εταιρία θα διαθέσει το αδιάθετο ποσό σύμφωνα με τον πίνακα προορισμού των κεφαλαίων της αύξησης όπως παρατίθεται παραπάνω.
6. Η Τακτική Γενική Συνέλευση της 25/6/2002 ενέκρινε το επιπλέον ποσό των 6,31 εκατ. Ευρώ για τη διάθεση σε κεφάλαιο κίνησης της Εταιρίας καθώς και το συνολικά ως άνω διατεθέν ποσό των 10,71 εκατ. Ευρώ στο τέλος του 2001 αντί του Α' εξαμήνου του 2002.
7. Η Έκτακτη Γενική Συνέλευση της 5/8/2002 ενέκρινε αφενός την αύξηση του ποσού κατά 6,54 εκατ. Ευρώ που διατέθηκε σε κεφάλαιο κίνησης ήτοι 20,63 εκατ. Ευρώ στο σύνολο και αφετέρου τη τροποποίηση της διάθεσης για αποπληρωμή βραχυπρόθεσμου και μακροπρόθεσμου τραπεζικού δανεισμού και απόκτησης μηχανολογικού εξοπλισμού. Το επιπλέον ποσό της εν λόγω διάθεσης (6,54 εκατ. Ευρώ) προήλθε κατά 5,97 εκατ. Ευρώ και 0,57 εκατ. Ευρώ από την τροποποίηση της αποπληρωμής του βραχυπρόθεσμου και μακροπρόθεσμου τραπεζικού δανεισμού και από την απόκτηση μηχανολογικού εξοπλισμού αντίστοιχα, σύμφωνα με την Έκτακτη Γενική Συνέλευση της 13/2/2002. Σημειώνεται ότι ο απαραίτητος μηχανολογικός εξοπλισμός αποκτήθηκε από τις εταιρίες οι οποίες απορροφώνται από την ΑΛΤΕ Α.Τ.Ε.
8. Το αδιάθετο ποσό των αντληθέντων κεφαλαίων την 30/6/2002 έχει χρησιμοποιηθεί για την κάλυψη τρεχουσών αναγκών της εταιρίας. Η εταιρία θα διαθέσει το αδιάθετο ποσό σύμφωνα με τον πίνακα προορισμού των κεφαλαίων της αύξησης όπως παρατίθεται παραπάνω.

## **ΚΕΦΑΛΑΙΟ 9: ΑΠΟΛΟΓΙΣΤΙΚΑ ΣΤΟΙΧΕΙΑ ΔΡΑΣΤΗΡΙΟΤΗΤΑΣ ΤΗΣ ΑΠΟΡΡΟΦΟΥΣΑΣ ΕΤΑΙΡΙΑΣ ΑΛΤΕ Α.Τ.Ε.**

Τα οικονομικά στοιχεία και οι δείκτες που ακολουθούν πρέπει να μελετηθούν σε συνδυασμό με τις παρατηρήσεις των Ορκωτών Ελεγκτών και τις λοιπές πληροφορίες του Ενημερωτικού Δελτίου. Σημειώνεται ότι οι δείκτες αναφέρονται στα δημοσιευμένα οικονομικά στοιχεία χωρίς να λαμβάνουν υπόψη της σχετικές παρατηρήσεις του Τακτικού Ορκωτού Ελεγκτή.

Η οικονομική κατάσταση της Νέας Εταιρίας που διαμορφώθηκε μετά την συγχώνευση των εταιριών, όπως αυτή περιγράφεται στο παρόν Ενημερωτικό Δελτίο, είναι σε σημαντικό βαθμό διαφορετική από αυτή που περιγράφεται στο παρόν κεφάλαιο. Επισημαίνεται ότι η Νέα Εταιρία, όπως αυτή διαμορφώνεται μετά τη συγχώνευση, έχει εκδώσει Οικονομική Κατάσταση την 11.09.2002, τα στοιχεία της οποίας παρατίθενται στο κεφάλαιο 6 του παρόντος Ενημερωτικού Δελτίου.

Τα οικονομικά μεγέθη της ΑΛΤΕ Α.Τ.Ε., εξαιτίας του σχετικού μεγέθους της Εταιρίας σε σύγκριση με τις άλλες εταιρίες με τις οποίες συγχωνεύθηκε είναι ιδιαίτερα σημαντικά για τη διαμόρφωση των οικονομικών μεγεθών της Νέας Εταιρίας. Ως εκ τούτου οι επενδυτές, κατά την μελέτη του κεφαλαίου 6.13 "Προσωρινός Ισολογισμός της 11.09.2002", θα πρέπει να δείξουν ιδιαίτερη προσοχή στις παρατηρήσεις της Εταιρίας, των Ορκωτών – Ελεγκτών και στις σημειώσεις και παραπομπές που αναφέρονται στο παρόν κεφάλαιο.

### 9.1 Εξέλιξη Κύκλου Εργασιών ανά Δραστηριότητα

Στον ακόλουθο πίνακα, παρουσιάζεται η εξέλιξη του κύκλου εργασιών της Εταιρίας ανά δραστηριότητα για την περίοδο 1997-2001 :

ΑΝΑΛΥΣΗ ΚΥΚΛΟΥ ΕΡΓΑΣΙΩΝ ΑΝΑ ΤΟΜΕΑ ΚΑΤΑΣΚΕΥΑΣΤΙΚΗΣ ΔΡΑΣΤΗΡΙΟΤΗΤΑΣ					
(σε χιλ. €)	1997	1998	1999	2000	2001
<b>ΕΡΓΑ ΕΚΤΕΛΟΥΜΕΝΑ 100% ΑΠΟ ΤΗΝ ΕΤΑΙΡΙΑ</b>					
ΔΗΜΟΣΙΑ ΕΡΓΑ	167,28	3.445,34	26.614,20	39.323,60	40.969,40
ΙΔΙΩΤΙΚΑ ΕΡΓΑ	8.626,24	9.113,77	2.438,74	1.347,03	32,96
ΥΠΕΡΓΟΛΑΒΙΕΣ	0,00	293,47	0,00	5.429,20	0,00
ΑΥΤΟΧΡΗΜΑΤΟΔΟΤΟΥΜΕΝΑ ΕΡΓΑ	111,52	293,47	5.570,07	12.798,24	51.854,30
<b>ΣΥΝΟΛΟ</b>	<b>8.905,04</b>	<b>13.146,05</b>	<b>34.623,01</b>	<b>58.898,07</b>	<b>92.856,66</b>
<b>ΕΡΓΑ ΕΚΤΕΛΟΥΜΕΝΑ ΜΕ ΚΟΙΝΟΠΡΑΚΤΙΚΗ ΜΟΡΦΗ</b>					
ΔΗΜΟΣΙΑ ΕΡΓΑ	19.441,67	25.609,42	18.050,51	14.331,78	11.215,48
ΙΔΙΩΤΙΚΑ ΕΡΓΑ	0,00	0,00	0,00	49,89	0,00
ΥΠΕΡΓΟΛΑΒΙΕΣ	0,00	0,00	0,00	0,00	0,00
ΑΥΤΟΧΡΗΜΑΤΟΔΟΤΟΥΜΕΝΑ ΕΡΓΑ	1.053,56	1.426,27	2.438,74	3.656,64	7.619,75
<b>ΣΥΝΟΛΟ</b>	<b>20.495,23</b>	<b>27.035,69</b>	<b>20.489,25</b>	<b>18.038,31</b>	<b>18.835,23</b>
<b>ΓΕΝΙΚΟ ΣΥΝΟΛΟ</b>	<b>29.400,27</b>	<b>40.181,74</b>	<b>55.112,26</b>	<b>76.936,38</b>	<b>111.691,89</b>

Στον πίνακα που ακολουθεί παρουσιάζεται ο αμιγής κύκλος εργασιών της Εταιρίας της χρήσης 2001 ανά κατηγορία οικονομικής δραστηριότητας, σύμφωνα με την ταξινόμηση των κλάδων οικονομικής δραστηριότητας του ΣΤΑΚΟΔ 91:

ΑΝΑΛΥΣΗ ΚΥΚΛΟΥ ΕΡΓΑΣΙΩΝ ΑΝΑ ΚΑΤΗΓΟΡΙΑ ΣΤΑΚΟΔ 91		(σε χιλ. €)
451.1	Κατεδάφιση & αποξήλωση κτιρίων – χωματουργικές εργασίες	2.274,09
452.1	Κατασκευή κτιρίων & τεχνικών έργων πολιτικού μηχανικού	16.665,01
452.3	Κατασκευή αυτοκινητοδρόμων οδών, αεροδρομίων & αθλητικών εγκαταστάσεων	70.519,96
452.4	Κατασκευή υδραυλικών & λιμενικών έργων	-
452.9	Άλλα κατασκευαστικά έργα που περιλαμβάνουν εργασίες ειδικής φύσης	877,87
<b>Σύνολο</b>		<b>92.856,05</b>

## 9.2 Κύκλος Εργασιών και Αποτελέσματα Χρήσης

Η εξέλιξη των αποτελεσμάτων της Εταιρίας για τις χρήσεις 1997-2001 παρουσιάζεται στον ακόλουθο πίνακα:

ΑΠΟΤΕΛΕΣΜΑΤΑ ΧΡΗΣΕΩΝ 1997 - 2001 ΤΗΣ ΑΛΤΕ Α.Τ.Ε.					
( σε χιλ. € )	1997	1998	1999	2000	2001
Αμιγής Κύκλος Εργασιών Εταιρίας	8.905,04	13.146,05	34.623,01	58.898,07	92.856,66
Κύκλος Εργασιών από Κοινοπραξίες	20.495,23	27.035,69	20.489,26	18.038,31	18.835,23
<b>Σύνολο Κύκλου Εργασιών</b>	<b>29.400,27</b>	<b>40.181,74</b>	<b>55.112,26</b>	<b>76.936,38</b>	<b>111.691,89</b>
Μείον: Κόστος Εκτέλεσης Έργων (προ αποσβ.) <sup>(1)</sup>	5.555,24	8.584,76	20.713,32	38.706,81	70.573,50
Μικτό κέρδος από Αμιγή κύκλο εργασιών	<b>3.349,80</b>	<b>4.561,30</b>	<b>13.909,68</b>	<b>20.191,26</b>	<b>22.283,16</b>
% επί του αμιγούς κύκλου εργασιών	37,60%	34,70%	40,20%	34,30%	24,00%
Πλέον: Άλλα έσοδα εκμετάλλευσης	18,94	0,45	0,29	900,8	284,15
<b>Σύνολο</b>	<b>3.368,74</b>	<b>4.561,75</b>	<b>13.909,98</b>	<b>21.092,06</b>	<b>22.567,31</b>
Μείον: Έξοδα Διοικητικής Λειτουργίας (προ αποσβ.) <sup>(1)</sup>	703,44	837,93	1.162,66	2.479,49	2.221,25
Έξοδα Λειτουργίας Διάθεσης (προ αποσβ.) <sup>(1)</sup>	0,00	0,00	0,00	0,00	0,00
Σύνολο εξόδων	703,44	837,93	1.162,66	2.479,49	2.221,25
% επί του αμιγούς κύκλου εργασιών	7,90%	6,40%	3,40%	4,20%	2,40%
<b>Λειτουργικό αποτέλεσμα <sup>(1)</sup></b>	<b>2.665,30</b>	<b>3.723,82</b>	<b>12.747,32</b>	<b>18.612,58</b>	<b>20.346,06</b>
% επί αμιγούς κύκλου εργασιών	29,90%	28,30%	36,80%	31,60%	21,90%
Πλέον: Έσοδα Συμμετοχών από Κοινοπραξίες	4.763,12	5.568,80	4.141,94	5.620,36	4.430,96
Πλέον: Κέρδη πώλησης Συμμετοχών και χρεογράφων	953,84	86,49	0,00	17,5	24,42
Μείον: Ζημίες Συμμετοχών από Κοινοπραξίες	505,71	224,82	5.804,26	8.475,16	2.948,16
Πλέον: Έκτακτα και ανόργανα έσοδα	70,23	173,3	94,3	12,11	58,28
Μείον: Έκτακτα και ανόργανα έξοδα	52,47	206,32	321,16	472,14	1.337,71
<b>Κέρδη προ Τόκων, Αποσβέσεων και Φόρων</b>	<b>7.894,31</b>	<b>9.121,26</b>	<b>10.858,15</b>	<b>15.315,23</b>	<b>20.573,85</b>
% επί συνολικού κύκλου εργασιών	26,90%	22,70%	19,70%	19,90%	18,40%
Πλέον: Πιστωτικοί τόκοι & Συναφή έσοδα	37,71	69,9	125,67	65,76	24,13
Μείον: Χρεωστικοί τόκοι & Συναφή έξοδα	113,88	396,63	691,79	965,75	4.004,67
<b>Κέρδη προ Αποσβέσεων και Φόρων</b>	<b>7.818,14</b>	<b>8.794,53</b>	<b>10.292,03</b>	<b>14.415,24</b>	<b>16.593,31</b>
% επί συνολικού κύκλου εργασιών	26,60%	21,90%	18,70%	18,70%	14,90%
Αποσβέσεις	546,53	804,55	979	1.645,20	1.956,12
<b>Κέρδη προ φόρων</b>	<b>7.271,61</b>	<b>7.989,98</b>	<b>9.313,03</b>	<b>12.770,04</b>	<b>14.637,19</b>
% επί συνολικού κύκλου εργασιών	24,70%	19,90%	16,90%	16,60%	13,10%
Μείον: Φόροι χρήσεως και λοιποί φόροι	1.433,33	2.237,79	2.635,17	3.413,96	5.471,50
Μείον: Αμοιβές Δ.Σ.	0,00	0,00	0,00	0,00	0,00
<b>Κέρδη μετά από φόρους χρήσεως και αμοιβές Δ.Σ.</b>	<b>5.838,28</b>	<b>5.752,20</b>	<b>6.677,87</b>	<b>9.356,08</b>	<b>9.165,69</b>
% επί συνολικού κύκλου εργασιών	19,90%	14,30%	12,10%	12,20%	8,20%
Μείον: Φόροι φορολογικού ελέγχου	0,00	0,00	0,00	0,00	76,69
<b>Κέρδη μετά από φόρους χρήσεως, αμοιβές Δ.Σ. και φόρους φορολογικού ελέγχου</b>	<b>5.838,28</b>	<b>5.752,20</b>	<b>6.677,87</b>	<b>9.356,08</b>	<b>9.089,00</b>
% επί συνολικού κύκλου εργασιών	19,90%	14,30%	12,10%	12,20%	8,10%

(1) Για τον υπολογισμό του μικτού κέρδους και του λειτουργικού αποτελέσματος έχουν αφαιρεθεί οι αποσβέσεις από το κόστος εκτέλεσης έργων και τα έξοδα διοίκησης.

**Συνολικός και Αμιγής Κύκλος Εργασιών**

Ο αμιγής κύκλος εργασιών της Εταιρίας παρουσίασε αύξηση κατά τη διάρκεια της περιόδου 1997 – 2001 και διαμορφώθηκε σε € 92.856,66 χιλ. τη χρήση 2001 έναντι € 8.905,04 χιλ. τη χρήση 1997. Η αύξηση του αμιγούς κύκλου εργασιών οφείλεται αφενός στα ιδιωτικά έργα που έχει αναλάβει μόνη της και αφετέρου στην εκτέλεση μεγάλων δημόσιων έργων όπως η Αττική Οδός και τα σιδηροδρομικά έργα που εκτελούνται στο τμήμα της Κακιάς Σκάλας.

Ο κύκλος εργασιών από Κοινοπραξίες, παρουσίασε αυξομειώσεις κατά τη διάρκεια της περιόδου 1997 – 2001 και διαμορφώθηκε σε € 18.835,23 χιλ. τη χρήση 2001 έναντι € 18.038,31 τη χρήση 2000 και € 20.495,23 χιλ. τη χρήση 1997.

Σύμφωνα με σχετική παρατήρηση του Τακτικού Ορκωτού Ελεγκτή επί της δημοσιευμένης οικονομικής κατάστασης της 31.12.2001, η Εταιρία, για την απεικόνιση του αποτελέσματος των έργων ακολουθεί, κατά πάγια τακτική, τη μέθοδο της τμηματικής περατώσεως.

Επιπρόσθετα, σύμφωνα με σχετική σημείωση της Εταιρίας επί της δημοσιευμένης οικονομικής κατάστασης της 31.12.2001, στον κύκλο εργασιών και στους μεταβατικούς λογαριασμούς του Ενεργητικού αντίστοιχα, περιλαμβάνεται ποσό € 18.448,42 χιλ. που αφορά εργασίες εκτελεσθείσες και μη τιμολογηθείσες μέχρι 31.12.2001.

Σύμφωνα με δήλωση της Διοίκησης της Εταιρίας, από τα παραπάνω ποσά έως την 30/9/2002 (όπως αναφέρεται και στις παρατηρήσεις του Ορκωτού) έχουν τιμολογηθεί € 3 εκατ. περίπου που αφορούν την Αττική Οδό. Η τιμολόγηση όμως των υπολοίπων εξαρτάται από την αναθεώρηση των συγκριτικών πινάκων και την έγκριση των Αρμοδίων Υπηρεσιών, επομένως δεν μπορεί να γίνει ακριβής πρόβλεψη για την ημερομηνία τιμολόγησής τους.

**Κόστος Εκτέλεσης Έργων - Περιθώριο μικτού κέρδους**

Το κόστος εκτέλεσης έργων (προ αποσβέσεων ) την 31.12.2001 αναλύεται ως ακολούθως:

<b>ΑΝΑΛΥΣΗ ΛΟΓΑΡΙΑΣΜΟΥ "ΚΟΣΤΟΣ ΕΚΤΕΛΕΣΗΣ ΕΡΓΩΝ"</b>		
(σε χιλ. €)	<b>2001</b>	<b>% επί του συνόλου</b>
Πρώτες και Βοηθητικές Ύλεις	29.566,13	41,89%
Αμοιβές και έξοδα προσωπικού	8.331,81	11,81%
Διάφορα έξοδα και έξοδα υπεργολάβων	32.675,56	46,30%
<b>Σύνολο</b>	<b>70.573,50</b>	<b>100,00%</b>

Το περιθώριο μικτού κέρδους (προ αποσβέσεων), επί του αμιγούς κύκλου εργασιών της ΑΛΤΕ Α.Τ.Ε., ανήλθε σε 24,0% τη χρήση 2001 έναντι 34,3% την προηγούμενη χρήση 2000. Η μείωση του περιθωρίου μικτού κέρδους οφείλεται κυρίως στην εκτέλεση έργων με διαφορετικό περιθώριο κέρδους, καθώς και στις γενικότερες συνθήκες του κατασκευαστικού κλάδου.

**Άλλα Έσοδα Εκμετάλλευσης**

Τα Άλλα Έσοδα Εκμετάλλευσης ανήλθαν σε € 284,15 χιλ. τη χρήση 2001 έναντι € 900,80 χιλ. τη χρήση 2000. Στον πίνακα που ακολουθεί παρουσιάζεται η ανάλυση του λογαριασμού "Άλλα Έσοδα Εκμετάλλευσης" για τη χρήση 2001 :

<b>ΑΝΑΛΥΣΗ ΛΟΓΑΡΙΑΣΜΟΥ "ΆΛΛΑ ΈΣΟΔΑ ΕΚΜΕΤΑΛΛΕΥΣΗΣ"</b>	
	<b>Ποσά χιλ. (€)</b>
Επιδοτήσεις από ΟΑΕΔ	250,59
Αποζημιώσεις από ασφαλιστικές εταιρίες	4,46
Έσοδα από φύλαξη εισόδου Πανεπιστημίου Θράκης	21,63
Πωλήσεις άχρηστων υλικών	7,47
<b>Σύνολο</b>	<b>284,15</b>

**Έξοδα διοικητικής λειτουργίας (προ αποσβέσεων)**

Τα έξοδα διοικητικής λειτουργίας (προ αποσβέσεων) αφορούν κυρίως αμοιβές και έξοδα προσωπικού, παροχές τρίτων κλπ. Ειδικότερα, τα έξοδα διοικητικής λειτουργίας (προ αποσβέσεων), ως ποσοστό του αμιγούς κύκλου εργασιών της Εταιρίας, διαμορφώθηκαν σε 2,4%, ήτοι € 2.221,25 χιλ. έναντι 4,2%, ήτοι € 2.479,49 χιλ. τη χρήση 2000, ως αποτέλεσμα της προσπάθειας της Εταιρίας για συγκράτηση των λειτουργικών της δαπανών καθώς και των οικονομιών κλίμακας που παρουσιάστηκαν από την αύξηση του αμιγούς κύκλου εργασιών της Εταιρίας.

**Έσοδα συμμετοχών**

Στον λογαριασμό "Έσοδα Συμμετοχών" περιλαμβάνονται κατά κύριο λόγο τα κέρδη προ φόρων από τις κοινοπραξίες στις οποίες συμμετέχει η Εταιρία καθώς και τα έσοδα από τις συνδεδεμένες εταιρίες της (θυγατρικές και συγγενείς). Τα έσοδα αυτά ανήλθαν σε € 4.430,96 χιλ. τη χρήση 2001 και προήλθαν κατά € 3.713,68 χιλ. από έσοδα Κοινοπραξιών και κατά € 717,28 χιλ. από μερίσματα των συνδεδεμένων εταιριών ΒΑΚΩΝ Α.Κ.Τ.ΚΤ.&Τ.Ε. και ΑΤΤΙΚΕΣ ΔΙΑΔΡΟΜΕΣ Α.Ε.

Ο ακόλουθος πίνακας παρουσιάζει αναλυτικά τα έσοδα από συμμετοχή της Εταιρίας σε Κοινοπραξίες:

**Ενημερωτικό Δελτίο ΑΛΤΕ Α.Τ.Ε.**

**ΕΣΟΔΑ ΑΠΟ ΣΥΜΜΕΤΟΧΕΣ ΣΕ ΚΟΙΝΟΠΡΑΞΙΕΣ ΧΡΗΣΕΩΣ 2001 (σε €)**

Επωνυμία Κοινοπραξίας	Τίτλος Έργου	Συμμετοχή σε €	Ποσοστό Συμμετοχής	Συνολικά Έσοδα Κ/Ξ	Καθαρά Έσοδα Εταιρίας	Φόρος Εισοδήματος Εταιρίας
Κ/Ξ ΝΟΣ. ΑΛΕΞ/ΛΗΣ ΑΛΤΕ Α.Τ.Ε.-ΑΤΤΙΚΑΤ Α.Τ.Ε.-IDEAL MEDICAL PRODUCTS SA*	Κατασκευή Περιφερειακού Γενικού Νοσοκομείου Αλεξ/λης	17.314,75	75%	379.784,54	284.838,41	116.709,44
Κ/Ξ ΟΔΩΝ & ΟΔΟΣΤΡΩΜΑΤΩΝ Α.Ε.-ΙΡΙΣ Α.Ε.-Α.Τ.Ε. ΟΜΑΣ & ΑΚΤΩΡ Α.Τ.Ε. & ΑΛΤΕ Α.Τ.Ε.	Σήραγγα Τυμφρήστου	0,00	12%	45.275,63	5.433,08	1.901,58
Κ/Ξ ΑΤΤΙΚΗ ΟΔΟΣ	Κατασκευή Αττικής Οδού	1.966,25	8,229%	24.166.630,00	1.988.671,98	301.369,65
Κ/Ξ ΠΑΡΑΚΑΜΨΗΣ ΛΑΡΙΣΑΣ – ΤΜΗΜΑ 3	Παράκαμψη Λάρισας	0,00	19%	2.765,72	525,49	183,92
Κ/Ξ ΟΔΩΝ & ΟΔΟΣΤΡΩΜΑΤΩΝ Α.Ε.- ΑΛΤΕ Α.Τ.Ε.- ΙΡΙΣ Α.Ε.- ΕΔΡΑΣΗ Χ. ΨΑΛΙΔΑΣ Α.Τ.Ε.- ΔΟΜΙΚΗ ΚΡΗΤΗΣ Α.Ε.	Βόρειος Άξονας Κρήτης	440,21	15%	3.259.484,82	488.922,72	32.202,04
Κ/Ξ ΝΟΣ. ΣΕΡΡΩΝ ΑΛΤΕ Α.Τ.Ε.- IDEAL MEDICAL PRODUCTS SA*	Περιφερειακό Γενικό Νοσοκομείο Σερρών	23.330,89	100%	226.529,29	226.529,29	79.242,69
Κ/Ξ ΑΛΤΕ – ΓΝΩΜΩΝ	Εγνατία Οδός Τμήμα Γρεβενά-Κοζάνη	2.494,50	85%	354,61	354,61	0,00
Κ/Ξ Κ.Ι.ΣΑΡΑΝΤΟΠΟΥΛΟΣ- ΑΛΤΕ Α.Τ.Ε.- ΓΕΤΕΜ Α.Ε.- ΕΛΤΕΡ Α.Τ.Ε.	Εγνατία Οδός Περιφερειακή Θεσσαλονίκης	0,00	25%	1.079.223,55	269.805,89	94.432,06
Κ/Ξ ΤΩΝ ΕΤΑΙΡΙΩΝ ΤΗΣ ΑΟ ΓΙΑ ΣΥΜΠΑΡΟΜΑΡΤΟΥΝΤΑ ΕΡΓΑ ΜΕΤΡΟ	Έργα Μετρό	2.414,97	8,229%	723,06	59,50	10,85
Κ/Ξ ΑΤΤΙΚΟΥ ΑΓΩΓΟΥ ΚΑΥΣΙΜΩΝ	Αττικός Αγωγός Ομβρίων	12.074,83	8,229%	2.476.658,99	203.804,28	16.928,37
Κ/Ξ ΑΤΤΙΚΑΤ Α.Τ.Ε.- ΕΤΕΠ Α.Ε.- ΑΛΤΕ Α.Τ.Ε.-ΕΡΓΑΣ Α.Τ.Ε.	ΠΑΘΕ δια της Αστικής Ζώνης Κατερίνης	58,69	1%	501.251,61	5.012,53	1.754,38
Κ/Ξ ΑΛΤΕ-Κ/Ξ ΜΕΤΩΝ-ΑΚΤΩΡ-ΤΕΒ-ΑΕΓΕΚ	Συγκοινωνιακός Άξονας Κακιάς Σκάλας	5.810,71	99%	40.464,89	40.060,24	13.664,19
Κ/Ξ ΕΛΛΗΝΙΚΗ ΤΕΧΝΟΔΟΜΙΚΗ Α.Ε.-ΑΛΤΕ Α.Τ.Ε.- ΓΕΚΑΤ Α.Τ.Ε.	Κατασκευή Ολυμπιακού Χωριού	29.347,03	0,3333%	598.94,12	199.664,70	69.797,06
ΒΑΚΩΝ Α.Κ.Τ.ΚΤ. & Τ.Ε.	Μέρισμα χρήσης	1.179,75	25%	2.840.792,36	710.198,09	0,00
ΑΤΤΙΚΕΣ ΔΙΑΔΡΟΜΕΣ	Μέρισμα χρήσης	36.949,08	8,229%	86.048,77	7.080,95	0,00
<b>ΣΥΝΟΛΟ</b>		<b>133.381,66</b>		<b>35.704.981,96</b>	<b>4.430.961,74</b>	<b>728.196,23</b>

*\*:Σημειώνεται ότι οι αγωγές που σχετίζονται με τη δραστηριότητα της εν λόγω Κοινοπραξίας περιγράφονται στο κεφ. 2 όπου παρατίθενται οι εκκρεμείς δικαστικές υποθέσεις της Κοινοπραξίας.*



**Έξοδα και ζημιές συμμετοχών και χρεογράφων**

Στο λογαριασμό αυτό περιλαμβάνονται ζημιές από Κοινοπραξίες στις οποίες συμμετέχει η Εταιρία. Τη χρήση 2001, οι ζημιές από Κοινοπραξίες ανήλθαν σε € 2.948,16 χιλ. έναντι € 8.475,16 χιλ. τη χρήση 2000. Η ανάλυση του λογαριασμού παρουσιάζεται στον ακόλουθο πίνακα:

**Ενημερωτικό Δελτίο ΑΛΤΕ Α.Τ.Ε.**
**ΖΗΜΙΕΣ ΑΠΟ ΣΥΜΜΕΤΟΧΕΣ ΣΕ ΚΟΙΝΟΠΡΑΞΙΕΣ ΧΡΗΣΕΩΣ 2001 (σε €)**

Επωνυμία Κοινοπραξίας	Τίτλος Έργου	Συμμετοχή σε €	Ποσοστό Συμμετοχής	Συνολικές Ζημιές Κ/Ξ	Καθαρές Ζημιές Εταιρίας	Φόρος Εισοδήματος Εταιρίας
Κ/Ξ ΝΟΣ. ΑΛΕΞ/ΠΟΛΗΣ ΑΛΤΕ Α.Τ.Ε.-ΑΤΤΙΚΑΤ Α.Τ.Ε. –IDEAL MEDICAL PRODUCTS SA*	Κατασκευή Περιφερειακού Γενικού Νοσοκομείου Αλεξ/πολης	17.314,75	75%	473.761,15	355.320,86	116.709,44
Κ/Ξ ΕΡΓΟΥ ΚΤΙΡΙΟΥ MERCEDES ΑΤΤΙΚΑΤ Α.Τ.Ε. – ΑΛΤΕ Α.Τ.Ε.	Κτίριο Mercedes Hellas	2.934,70	50%	5.195,00	2.597,50	0,00
Κ/Ξ ΟΔΩΝ & ΟΔΟΣΤΡΩΜΑΤΩΝ Α.Ε.-ΙΡΙΣ Α.Ε.-ΑΤΕ ΟΜΑΣ & ΑΚΤΩΡ Α.Τ.Ε. & ΑΛΤΕ Α.Τ.Ε.	Σήραγγα Τυμφρηστού	0,00	12%	253.804,79	30.456,57	1.901,58
Κ/Ξ ΠΑΡΑΚΑΜΨΗΣ ΛΑΡΙΣΑΣ – ΤΜΗΜΑ 3	Παράκαμψη Λάρισας	0,00	19%	121.575,60	23.099,36	183,92
Κ/Ξ ΑΚΤΩΡ - ΑΛΤΕ	Γυμναστήριο ΟΑΚΑ β' φάση	0,00	30%	286,85	8606	0,00
Κ/Ξ ΝΟΣ/ ΣΕΡΡΩΝ ΑΛΤΕ Α.Τ.Ε. – IDEAL MEDICAL PRODUCTS SA*	Περιφερειακό Γενικό Νοσοκομείο Σερρών	23.330,89	100%	1.387.604,94	1.387.604,94	79.242,69
Κ/Ξ ΑΛΤΕ - ΓΝΩΜΩΝ	Εγνατία Οδός Τμήμα Γρεβενά - Κοζάνη	2.494,50	85%	36.018,13	36.018,13	0,00
Κ/Ξ Κ.Ι. ΣΑΡΑΝΤΟΠΟΥΛΟΣ – ΑΛΤΕ Α.Τ.Ε. – ΓΕΤΕΜ Α.Ε. – ΕΛΤΕΡ Α.Τ.Ε	Εγνατία Οδός Περιφερειακή Θεσσαλονίκης	0,00	25%	1.210.457,82	302.614,46	94.432,06
Κ/Ξ ΤΩΝ ΕΤΑΙΡΙΩΝ ΤΗΣ ΑΟ ΓΙΑ ΣΥΜΠΑΡΟΜΑΡΤΟΥΝΤΑ ΕΡΓΑ ΜΕΤΡΟ	Έργα Μετρό	2.414,97	8,229%	1.033.311,06	85.031,17	10,85
Κ/Ξ ΑΤΤΙΚΑΤ Α.Τ.Ε.-ΕΤΕΠ Α.Ε.-ΑΛΤΕ Α.Τ.Ε- ΕΡΓΑΣ Α.Τ.Ε	ΠΑΘΕ δια της Αστικής Ζώνης Κατερίνης	58,69	1%	223.317,46	2.233,17	1.754,38
Κ/Ξ ΑΛΤΕ-Κ/Ξ ΜΕΤΩΝ-ΑΚΤΩΡ-ΤΕΒ-ΑΕΓΕΚ	Συγκοινωνιακός Άξονας Κακιάς Σκάλας	5.810,71	99%	429.347,63	425.054,15	13.664,19
Κ/Ξ ΕΛΛΗΝΙΚΗ ΤΕΧΝΟΔΟΜΙΚΗ Α.Ε. –ΑΛΤΕ Α.Τ.Ε – ΓΕΚΑΤ Α.Τ.Ε	Κατασκευή Ολυμπιακού Χωριού	29.347,03	0,3333%	891,779,60	297.259,84	69.797,06
Κ/Ξ Α.Β.Σ.Θ. – ΠΑΝΕΠ. ΘΕΣ/ΝΙΚΗΣ	Πανεπιστήμιο Θεσ/νίκης	616,29	25%	1.063,85	265,96	0,00
Κ/Ξ ΕΡΓΟΥ ΕΒΡΟΥ	Κλωστήρια	0,00	85%	58,69	49,89	0,00
Κ/Ξ ΘΕΣΣΑΛΟΝΙΚΗΣ	Πανεπιστήμιο Θεσ/νίκης	1.467,35	50%	58,69	29,35	0,00
Κ/Ξ ΑΛΤΕ Α.Τ.Ε.-ΑΒΑΞ Α.Ε.	Σκοπευτήριο	2.934,70	50%	707,06	353,53	0,00
Κ/Ξ ΑΓ. ΑΝΔΡΕΑ	Αθλητικές εγκαταστάσεις	2.934,70	50%	18,71	9,36	0,00
Κ/Ξ ΑΛΤΕ-ΣΑΡΑΝΤΟΠΟΥΛΟΣ	Πανεπιστήμιο Θεσσαλία (Ανάδοχος)	1.467,35	50%	26,41	13,21	0,00
Κ/Ξ ΑΚΤΩΡ-ΑΛΤΕ	Κτίριο Πράκτικερ	3.521,64	40%	140,87	56,35	0,00
Κ/Ξ ΑΛΤΕ-Π. ΜΩΡΑΪΤΗΣ ΚΛΠ (ΕΚΤΕΛΕΣΤΡΙΑ)	Πανεπιστήμιο Θεσσαλίας (Εκτελέστ.)	1.320,62	15%	79,24	11,89	0,00
<b>ΣΥΝΟΛΟ</b>		<b>97.968,89</b>		<b>6.068.613,55</b>	<b>2.948.165,73</b>	<b>377.696,17</b>

*\*:Σημειώνεται ότι οι αγωγές που σχετίζονται με τη δραστηριότητα της εν λόγω Κοινοπραξίας περιγράφονται στο κεφ. 2 όπου παρατίθενται οι εκκρεμείς δικαστικές υποθέσεις της Κοινοπραξίας.*

Σημειώνεται ότι, σύμφωνα με σχετική παρατήρηση του Τακτικού Ορκωτού Ελεγκτή επί της δημοσιευμένης οικονομικής κατάστασης της 31.12.2001, τα ποσά των λογαριασμών “Έσοδα συμμετοχών” και “Ζημιές συμμετοχών” που περιλαμβάνονται στην Κατάσταση αποτελεσμάτων, προκύπτουν από βεβαιώσεις κοινοπραξιών, οι οποίες δεν έχουν ελεγχθεί, εκτός από μια (κέρδη € 1.892,88 χιλ.) από Ορκωτό Ελεγκτή Λογιστή. Ο φόρος εισοδήματος των Κοινοπραξιών εμφανίζεται στον Πίνακα Διάθεσης Αποτελεσμάτων και δεν έχει αφαιρεθεί από τα έσοδα συμμετοχών.

### **Κέρδη από πώληση Συμμετοχών και Χρεογράφων**

Τα κέρδη από πώληση συμμετοχών και χρεογράφων κατά τη χρήση 2001 ανήλθαν σε € 24,42 χιλ. έναντι € 17,50 χιλ. την προηγούμενη χρήση και αφορούσαν εξαγορές μεριδίων αμοιβαίων κεφαλαίων στα οποία είχε τοποθετήσει η Εταιρία μέρος των διαθεσίμων της.

### **Έκτακτα και Ανόργανα Έσοδα / Έξοδα**

Τα έκτακτα και ανόργανα έσοδα – έξοδα της Εταιρίας κατά την διάρκεια της περιόδου 1997 – 2001 παρουσιάζονται στον παρακάτω πίνακα:

<b>ΑΝΑΛΥΣΗ ΕΚΤΑΚΤΩΝ ΚΑΙ ΑΝΟΡΓΑΝΩΝ ΕΣΟΔΩΝ - ΕΞΟΔΩΝ (σε χιλ. €)</b>					
	<b>1997</b>	<b>1998</b>	<b>1999</b>	<b>2000</b>	<b>2001</b>
<b>ΕΚΤΑΚΤΑ ΚΑΙ ΑΝΟΡΓΑΝΑ ΕΣΟΔΑ</b>					
Συναλλαγματικές διαφορές	69,94	165,13	78,81	11,35	31,08
Λοιπά έκτακτα και ανόργανα έσοδα	0,29	3,75	14,75	0,45	0,27
Κέρδη από εκποίηση παγίων	0,00	0,00	0,35	0,30	26,94
Λοιπά έσοδα προηγούμενων χρήσεων	0,00	4,43	0,39	0,00	0,00
<b>Σύνολο</b>	<b>70,23</b>	<b>173,30</b>	<b>94,30</b>	<b>12,11</b>	<b>58,28</b>
<b>ΕΚΤΑΚΤΑ ΚΑΙ ΑΝΟΡΓΑΝΑ ΕΞΟΔΑ</b>					
Φορολογικά πρόστιμα και προσαυξήσεις	0,93	12,26	2,21	26,87	350,03
Προσαυξήσεις εισφορών ασφαλιστικών ταμείων	0,23	7,92	0,96	5,02	165,62
Συναλλαγματικές διαφορές	51,23	184,45	315,34	436,54	621,89
Λοιπά έκτακτα και ανόργανα έξοδα	0,08	1,33	2,59	0,85	2,78
Έκτακτες ζημιές	0,00	0,00	0,05	2,86	350,03
Έξοδα προηγούμενων χρήσεων	0,00	0,36	0,01	0,00	197,38
<b>Σύνολο</b>	<b>52,47</b>	<b>206,32</b>	<b>321,16</b>	<b>472,14</b>	<b>1.337,71</b>
<b>Γενικό Σύνολο</b>	<b>17,76</b>	<b>(33,02)</b>	<b>(227,30)</b>	<b>(460,03)</b>	<b>(1.279,43)</b>

### **Χρηματοοικονομικό αποτέλεσμα**

Οι χρεωστικοί τόκοι διαμορφώθηκαν σε € 4.004,67 χιλ. το 2001 έναντι € 965,75 χιλ. το 2000.

Οι πιστωτικοί τόκοι ανήλθαν σε € 24,42 χιλ. τη χρήση 2001 έναντι € 65,76 χιλ. την προηγούμενη χρήση 2000.

**Αποσβέσεις**

Οι αποσβέσεις της Εταιρίας κατά τη χρήση 2001 ανήλθαν σε € 1.956,12 χιλ. έναντι € 1.645,20 χιλ. τη χρήση 2000.

Ο παρακάτω πίνακας παρουσιάζει τον επιμερισμό των αποσβέσεων στο κόστος εκτέλεσης έργων και στα έξοδα διοικητικής λειτουργίας:

<b>ΕΠΙΜΕΡΙΣΜΟΣ ΑΠΟΣΒΕΣΕΩΝ</b>					
<i>(ποσά σε χιλ. €)</i>	<b>1997</b>	<b>1998</b>	<b>1999</b>	<b>2000</b>	<b>2001</b>
Ενσωματωμένες στο Κόστος Εκτέλεσης Έργων	338,17	626,71	775,54	1.227,82	1.456,18
Ενσωματωμένες στα Έξοδα Διοίκησης	208,36	177,84	203,46	417,38	499,94
Μη ενσωματωμένες στο λειτουργικό κόστος	0,00	0,00	0,00	0,00	0,00
<b>Σύνολο</b>	<b>546,53</b>	<b>804,55</b>	<b>979,00</b>	<b>1.645,20</b>	<b>1.956,12</b>

**Κέρδη προ φόρων**

Ως αποτέλεσμα των ανωτέρω, τα κέρδη προ φόρων της Εταιρίας τη χρήση 2001 ανήλθαν σε € 14.637,48 χιλ. έναντι € 12.770,04 χιλ. τη χρήση 2000 παρουσιάζοντας αύξηση κατά 14,64%.

Στον πίνακα που ακολουθεί παρουσιάζεται η εξέλιξη του κύκλου εργασιών της Εταιρίας καθώς και η εξέλιξη της κερδοφορίας της κατά την εξεταζόμενη πενταετία:

<b>ΕΞΕΛΙΞΗ ΣΥΝΟΛΙΚΟΥ ΚΥΚΛΟΥ ΕΡΓΑΣΙΩΝ – ΚΕΡΔΗ ΠΡΟ ΦΟΡΩΝ</b>					
<i>(σε χιλ. €)</i>	<b>1997</b>	<b>1998</b>	<b>1999</b>	<b>2000</b>	<b>2001</b>
Συνολικός κύκλος εργασιών	29.400,27	40.181,74	55.112,26	76.936,38	111.691,89
Κέρδη προ φόρων	7.271,61	7.989,98	9.313,03	12.770,04	14.637,48
<i>Περιθώριο καθαρού κέρδους (% επί του συνολικού κύκλου εργασιών)</i>	<i>24,7%</i>	<i>19,9%</i>	<i>16,9%</i>	<i>16,6%</i>	<i>13,1%</i>

Σύμφωνα με σχετική σημείωση της Εταιρίας επί της δημοσιευμένης οικονομικής κατάστασης της 31.12.2001, για τις προκύψασες, από τον διενεργηθέντα φορολογικό έλεγχο των χρήσεων 1993 – 1999, διαφορές φορολογικού ελέγχου € 1,61 εκατ. (δρχ. 550 εκατ.) η Εταιρία ακολουθεί τη φορολογική νομοθεσία και επιβαρύνει τα αποτελέσματα με τα εκάστοτε καταβαλλόμενα ποσά δόσεων (δόση παρούσης χρήσεως € 0,27 ή δρχ. 93 εκατ.).

**9.3 Χρηματοοικονομικές Δαπάνες**

Η εξέλιξη των χρηματοοικονομικών δαπανών της ΑΛΤΕ Α.Τ.Ε. κατά την περίοδο 1997 - 2001 παρουσιάζεται στον παρακάτω πίνακα:

<b>ΑΝΑΛΥΣΗ ΧΡΗΜΑΤΟΟΙΚΟΝΟΜΙΚΩΝ ΔΑΠΑΝΩΝ</b>					
(σε χιλ. €)	<b>1997</b>	<b>1998</b>	<b>1999</b>	<b>2000</b>	<b>2001</b>
Τόκοι μακροπρόθεσμων δανείων	0,00	0,00	0,00	874,54	2.784,65
Τόκοι βραχυπρόθεσμων δανείων	79,80	363,87	586,32	824,88	1.090,24
Λοιπά έξοδα τραπεζών	34,08	32,76	105,47	140,87	129,79
<b>Σύνολο</b>	<b>113,88</b>	<b>396,63</b>	<b>691,79</b>	<b>1.840,29</b>	<b>4.004,67</b>
<i>% επί του Συνολικού Κύκλου Εργασιών</i>	<i>0,4%</i>	<i>1,0%</i>	<i>1,3%</i>	<i>1,3%</i>	<i>3,6%</i>

Σημειώνεται ότι οι τόκοι μακροπρόθεσμων δανείων ύψους € 874,54 χιλ. κατά τη χρήση 2000 αφορούν αποσβέσεις εξόδων πολυετούς απόσβεσης και επιβάρυναν τα έξοδα διοίκησης της χρήσης 2000.

### 9.4 Διάθεση των προ Αποσβέσεων Κερδών

Τα προ αποσβέσεων κέρδη της Εταιρίας για τις χρήσεις 1997 - 2001, σύμφωνα με τις ελεγμένες οικονομικές καταστάσεις, διατέθηκαν ως εξής:

ΔΙΑΘΕΣΗ ΤΩΝ ΠΡΟ ΑΠΟΣΒΕΣΕΩΝ ΚΕΡΔΩΝ							
(ποσά σε χιλ. €)	1997	1998	1999	2000	2001	Σύνολο '97-'01	% του Συνόλου
Κέρδη προ φόρων και αποσβέσεων	7.818,14	8.794,53	10.292,03	14.415,24	16.593,31	57.913,25	75,50%
Υπόλοιπα κερδών προηγ. χρήσεων	0,00	0,00	0,00	0,00	0,00	0,00	0,00%
Αποθεματικά από απαλλασσόμενα της φορολογίας έσοδα για φορολόγηση	0,00	3.700,21	1.118,16	941,6	1.176,68	6.936,65	9,00%
Αποθεματικά προς διάθεση	0,00	0,00	0,00	2.336,02	0,00	2.336,02	3,00%
Έκτακτο Αποθεματικό φορολογηθέν στις προηγούμενες χρήσεις	0,00	0,00	0,00	0,00	9.563,67	9.563,67	12,50%
<b>Σύνολο κερδών προς διάθεση</b>	<b>7.818,14</b>	<b>12.494,74</b>	<b>11.410,19</b>	<b>17.692,86</b>	<b>27.333,65</b>	<b>76.749,58</b>	<b>100,00%</b>
Αποσβέσεις	546,53	804,55	979	1.645,20	1.956,12	5.931,40	7,70%
Φόροι	1.433,33	2.237,79	2.635,17	3.413,95	5.471,49	15.191,73	19,80%
Τακτικό αποθεματικό	286,67	33,85	344,23	471,63	452,04	1.588,42	2,10%
Ειδικά και έκτακτα Αποθεματικά	352,21	1.183,51	1.281,62	2.836,31	6.122,13	11.775,79	15,30%
Ειδικό αφορολόγητο αποθεματικό από κέρδη πώλησης χρεογράφων	953,84	86,49	0,00	17,5	0,00	1.057,83	1,40%
Φορολογημένα Αποθεματικά	300,49	3.039,87	726,81	612,04	8.654,86	13.334,07	17,40%
Μερίσματα πληρωτέα	1.721,52	1.710,93	2.488,63	4.977,25	465,44	11.363,77	14,80%
Διανομή έκτακτου αποθεματικού	0,00	0,00	0,00	0,00	0,00	0,00	0,00%
Αφορολόγητα αποθεματικά	300,49	557,64	529,93	733,68	2.054,29	4.176,03	5,40%
Αποθεματικά από έσοδα φορολ. με ειδικό τρόπο	36,75	38,01	26,41	41,91	22,89	165,96	0,20%
Αποθεματικά κερδών τεχν. επιχειρήσεων	1.886,31	2.795,41	2.354,00	2.941,69	2.033,26	12.010,67	15,60%
Αποθεματικά από απαλλασσόμενα της φορολογίας έσοδα	0,00	6,7	44,4	1,69	24,42	77,21	0,10%
Διαφορές φόρων φορολογικού ελέγχου προηγ. χρήσεων	0,00	0,00	0,00	0,00	76,69	76,69	0,10%
Αμοιβές μελών Δ.Σ.	0,00	0,00	0,00	0,00	0,00	0,00	0,00%
Υπόλοιπο κερδών εις νέο	0,00	0,00	0,00	0,00	0,00	0,00	0,00%
<b>ΣΥΝΟΛΟ</b>	<b>7.818,14</b>	<b>12.494,74</b>	<b>11.410,19</b>	<b>17.692,86</b>	<b>27.333,65</b>	<b>76.749,58</b>	<b>100,00%</b>

Όπως προκύπτει από τον παραπάνω πίνακα, η Εταιρία, κατά την εξεταζόμενη περίοδο, διέθεσε το 14,8% των κερδών προ φόρων και αποσβέσεων για διανομή μερισμάτων, το 20,0% για την καταβολή φόρων, το 57,5% για το σχηματισμό αποθεματικών ενώ το 7,7% επαναεπενδύθηκε από την Εταιρία με τη μορφή αποσβέσεων.

## 9.5 Ανάλυση Οικονομικής Κατάστασης

Στον παρακάτω πίνακα παρουσιάζονται τα στοιχεία της οικονομικής κατάστασης της ΑΛΤΕ Α.Τ.Ε. για την περίοδο 1997 – 2001:

ΙΣΟΛΟΓΙΣΜΟΙ ΧΡΗΣΕΩΝ 1997 - 2001					
( ποσά σε χιλ. € )	31.12.1997	31.12.1998	31.12.1999	31.12.2000	31.12.2001
<b>ΕΝΕΡΓΗΤΙΚΟ</b>					
Αναπόσβεστα έξοδα εγκατάστασης	446,42	287,69	417,3	2.251,95	3.231,53
Ασώματες ακινητοποιήσεις	0,00	0,00	0,00	0,00	0,00
Μείον: Συσσωρευμένες αποσβέσεις	0,00	0,00	0,00	0,00	0,00
Αναπόσβεστες ασώματες ακινητοποιήσεις	0,00	0,00	0,00	0,00	0,00
Ενσώματες ακινητοποιήσεις	4.563,12	8.038,56	10.227,01	14.275,57	18.659,57
Μείον: Συσσωρευμένες αποσβέσεις	833,54	1.452,09	2.229,40	3.386,57	4.750,34
Αναπόσβεστες Ενσώματες Ακίνητοποιήσεις	3.729,58	6.586,47	7.997,61	10.888,99	13.909,23
Συμμετοχές σε συνδεδεμένες επιχειρήσεις	1.511,02	5.379,25	26.446,24	79.499,69	86.538,43
Μακροπρόθεσμες απαιτήσεις κατά συνδεδεμένων επιχειρήσεων	176,81	159	159,44	171,57	191,98
Λοιπές μακροπρόθεσμες απαιτήσεις	6,26	7,53	9,77	13,52	18,81
<b>Σύνολο πάγιου ενεργητικού</b>	<b>5.423,68</b>	<b>12.132,26</b>	<b>34.613,06</b>	<b>90.573,78</b>	<b>100.658,44</b>
Αποθέματα	350,13	1.975,82	1.913,60	5.569,71	11.008,84
Πελάτες και Απαιτήσεις κατά συνδεδεμένων	17.885,95	23.332,36	29.241,68	39.021,59	81.690,87
Λοιπές απαιτήσεις	16.031,55	14.706,77	21.406,58	16.944,99	8.151,25
Χρεόγραφα	1.190,49	0,00	5.380,92	5.380,92	5.659,06
Διαθέσιμα	6.227,48	207,23	2.166,32	5.065,10	20.251,89
<b>Σύνολο κυκλοφορούντος ενεργητικού</b>	<b>41.685,61</b>	<b>40.222,18</b>	<b>60.109,10</b>	<b>71.982,31</b>	<b>126.761,91</b>
Μεταβατικοί λογαριασμοί ενεργητικού	191,6	3.104,00	8.226,69	9.270,01	23.259,29
<b>ΣΥΝΟΛΟ ΕΝΕΡΓΗΤΙΚΟΥ</b>	<b>47.747,31</b>	<b>55.746,15</b>	<b>103.366,15</b>	<b>174.078,05</b>	<b>253.911,18</b>
<b>ΠΑΘΗΤΙΚΟ</b>					
Μετοχικό κεφάλαιο	3.110,78	3.110,78	6.221,56	6.221,56	11.985,00
Διαφορά από έκδοση μετοχών υπέρ το άρτιο	21.452,62	21.452,62	47.583,19	47.583,19	106.623,25
Διαφορές αναπροσαρμογής & επιχορηγήσεις	14,74	14,74	0,00	34,52	34,52
Αποθεματικά κεφάλαια	13.675,47	17.716,74	20.987,47	25.366,30	33.851,44
Αποτελέσματα εις νέο	0	0	0	0	0
<b>Σύνολο Ιδίων Κεφαλαίων</b>	<b>38.253,62</b>	<b>42.294,88</b>	<b>74.792,23</b>	<b>79.205,58</b>	<b>152.404,21</b>
Προβλέψεις	0,22	8,48	6,7	11,29	56,89
<b>Σύνολο μακροπρόθεσμων υποχρεώσεων</b>	<b>402,88</b>	<b>212,99</b>	<b>2.259,10</b>	<b>62.006,08</b>	<b>26.222,97</b>
Προμηθευτές – Γραμμάτια πληρωτέα – Επιταγές πληρωτέες	1.718,18	2.117,87	8.590,76	17.944,11	37.624,16
Βραχυπρόθεσμες υποχρεώσεις Τράπεζες	2.953,69	6.391,78	6.897,58	943,77	21.248,78
Φόροι – Τέλη – Ασφαλιστικά ταμεία	1.426,99	986,49	3.464,55	4.678,66	8.644,66
Μερίσματα πληρωτέα	2.129,00	1.829,96	2.643,12	5.147,04	1.303,20
Λοιπές βραχυπρόθεσμες υποχρεώσεις	862,74	1.903,70	4.712,10	4.141,53	6.406,31
<b>Σύνολο βραχυπρόθεσμων υποχρεώσεων</b>	<b>9.090,60</b>	<b>13.229,80</b>	<b>26.308,11</b>	<b>32.855,10</b>	<b>75.227,10</b>
Μεταβατικοί λογαριασμοί παθητικού	0,00	0,00	0,00	0,00	0,00
<b>ΣΥΝΟΛΟ ΠΑΘΗΤΙΚΟΥ</b>	<b>47.747,31</b>	<b>55.746,15</b>	<b>103.366,15</b>	<b>174.078,05</b>	<b>253.911,18</b>

**ΕΝΕΡΓΗΤΙΚΟ****Έξοδα εγκατάστασης**

Η ανάλυση των εξόδων εγκατάστασης (αναπόσβεστη αξία) για την περίοδο 1997 – 2001 παρουσιάζεται στον ακόλουθο πίνακα:

<b>ΕΞΟΔΑ ΕΓΚΑΤΑΣΤΑΣΗΣ</b>					
<b>(ποσά σε χιλ. €)</b>	<b>1997</b>	<b>1998</b>	<b>1999</b>	<b>2000</b>	<b>2001</b>
Λοιπά Έξοδα εγκατάστασης	896,47	917,04	1.247,61	3.560,26	5.681,24
<b>Σύνολο</b>	<b>896,47</b>	<b>917,04</b>	<b>1.247,61</b>	<b>3.560,26</b>	<b>5.681,24</b>
Μείον: Αποσβέσεις	450,05	629,35	830,31	1.308,31	2.449,71
<b>Σύνολο Αναπόσβεστων Εξόδων Εγκατάστασης</b>	<b>446,42</b>	<b>287,69</b>	<b>417,30</b>	<b>2.251,95</b>	<b>3.231,53</b>

Κατά την περίοδο 1997 - 2001 σημειώθηκε αύξηση των αναπόσβεστων εξόδων εγκατάστασης της τάξεως του 624,3%. Σημειώνεται ότι, σύμφωνα με σχετική παρατήρηση του Τακτικού Ορκωτού Ελεγκτή επί της δημοσιευμένης οικονομικής κατάστασης της 31.12.2001, στο λογαριασμό Β του Ενεργητικού (Έξοδα Εγκαταστάσεως) περιλαμβάνονται συναλλαγματικές διαφορές ποσού € 1.652,24 χιλ. (563 εκατ. δρχ.) περίπου, το οποίο, σύμφωνα με σχετικές Υπουργικές Αποφάσεις θα βαρύνει τα αποτελέσματα επόμενων χρήσεων (σύμφωνα με τις διατάξεις του Κ.Ν. 2190/1920 έπρεπε να είχαν βαρύνει τα αποτελέσματα των χρήσεων στις οποίες προέκυψαν). Σύμφωνα με τις ίδιες Υπουργικές Αποφάσεις, τα αποτελέσματα της παρούσης χρήσεως επιβαρύνθηκαν με συναλλαγματικές διαφορές ποσού € 0,57 (δρχ. 195 εκατ.) περίπου, το οποίο είναι μικρότερο κατά € 0,22 εκατ. (δρχ. 75 εκατ.) περίπου. Στον ίδιο λογαριασμό έχει αχθεί και ποσό € 0,87 εκατ. (δρχ. 298 εκατ.) που αφορά τόκους δανείου για εξαγορά άλλης εταιρίας (διενεργείται πενταετής απόσβεση).

Στον πίνακα που ακολουθεί παρουσιάζεται η ανάλυση του λογαριασμού "Λοιπά Έξοδα Εγκατάστασης", σε αξία κτήσης στις 31.12.2001:

<b>ΑΝΑΛΥΣΗ ΤΟΥ ΛΟΓ/ΜΟΥ "ΛΟΙΠΑ ΕΞΟΔΑ ΕΓΚΑΤΑΣΤΑΣΗΣ"</b>	
<b>ΣΤΙΣ 31.12.2001</b>	
	<b>Ποσά χιλ. (€)</b>
Έξοδα ερευνών και ανάπτυξης	152,49
Έξοδα κτήσεως ακινητοποιήσεων	538,32
Έξοδα αναδιοργανώσεως	1.113,60
Λοιπά έξοδα πολυετούς αποσβέσεως	3.049,06
Έξοδα Αυξήσεως Κεφαλαίου	827,77
<b>Σύνολο</b>	<b>5.681,24</b>

**Ενσώματα Πάγια**

Οι αναπόσβεστες ενσώματες ακινητοποιήσεις της Εταιρίας σημειώνουν συνεχή αύξηση κατά τη διάρκεια της εξεταζόμενης πενταετίας και διαμορφώθηκαν σε € 13.909,23 χιλ. την 31.12.2001 έναντι € 10.888,99 χιλ. την 31.12.2000, παρουσιάζοντας αύξηση κατά 27,7%. Η αύξηση αυτή των ενσώματων ακινητοποιήσεων κατά την διάρκεια της τελευταίας χρήσης οφείλεται στην αύξηση των ακινητοποιήσεων υπό εκτέλεση και προκαταβολών παγίων και σε επενδύσεις της Εταιρίας σε μηχανήματα και λοιπό μηχανολογικό εξοπλισμό, και έπιπλα. Η ανάλυση του λογ/σμού ακινητοποιήσεις υπό εκτέλεση και προκαταβολές παγίων παρουσιάζεται στον παρακάτω πίνακα:



<b>Ανάλυση του λογ/σμού ακινητοποιήσεις υπό εκτέλεση και προκαταβολές παγίων</b>	
	<b>Ποσά χιλ. (€)</b>
Κατασκευή στο κτίριο του Αγ. Ιωάννη στο Ρέντη	4.644,32
Οικόπεδο στη Θήβα	3,44
Προκαταβολές για κτήση παγίων	(811,50)
<b>Σύνολο</b>	<b>3.836,26</b>

Η τελευταία αναπροσαρμογή των παγίων έγινε την 31/12/2000 σύμφωνα με τις διατάξεις του Ν.2065/1992.

#### **Συμμετοχές σε Συνδεδεμένες Επιχειρήσεις**

Το υπόλοιπο του λογαριασμού "Συμμετοχές σε συνδεδεμένες επιχειρήσεις" της Εταιρίας κατά την 31.12.2001 διαμορφώθηκε σε € 86.538,43 χιλ. έναντι € 79.499,69 χιλ. την 31.12.2000. Η αύξηση των συμμετοχών οφείλεται κυρίως στη συμμετοχή της Εταιρίας στην εταιρία ΘΕΜΕΛΙΟ 79 Α.Ε., η οποία αφορά προκαταβολή για την εξαγορά της εν λόγω εταιρίας καθώς και στην εταιρία ΑΤΤΙΚΕΣ ΕΠΙΚΟΙΝΩΝΙΕΣ Α.Ε.

Ο ακόλουθος πίνακας παρουσιάζει τις συμμετοχές της Εταιρίας τόσο σε αξίες κτήσεως όσο και σε τρέχουσες αξίες (εσωτερική λογιστική αξία μετοχής) στο μετοχικό κεφάλαιο των ακόλουθων εταιριών:

<b>ΑΝΑΛΥΣΗ ΤΟΥ ΛΟΓ/ΜΟΥ "ΣΥΜΜΕΤΟΧΕΣ ΣΕ ΣΥΝΔΕΔΕΜΕΝΕΣ ΕΠΙΧΕΙΡΗΣΕΙΣ"</b>					
<b>ΣΤΙΣ 31.12.2001 (ποσά σε χιλ. €)</b>					
<b>Εταιρία</b>	<b>% Συμμετοχής</b>	<b>Ίδια Κεφάλαια Εταιρίας 31.12.2001</b>	<b>Αξία Κτήσης Συμμετοχής <sup>(1)</sup></b>	<b>Τρέχουσα Αξία Συμμετοχής <sup>(2)</sup></b>	<b>Χαμηλότερη Αξία Μεταξύ Αξίας Κτήσης &amp; Τρέχουσας Αξίας</b>
ΒΑΚΩΝ Α.Κ.Τ.ΚΤ. & Τ.Ε.	25,00%	5.588,11	1.179,75	1.397,03	1.179,75
ΑΝΝΕΞ ΑΤΕ	100,00%	3.656,20	4.055,87	3.656,20	3.656,20
ΚΑΖΙΝΟ ΑΘΗΝΩΝ Α.Ε. <sup>(3)</sup>	17,50%	5.869,41	1.027,15	1.027,15	1.027,15
INTERGATION Ε.Π.Ε.	33,33%	413,09	20,54	137,68	20,54
ΙΡΙΣ Α.Ε.	100,00%	14.716,39	17.673,70	14.716,39	14.716,39
ΑVC VENTURE CAPITAL	24,36%	4.671,66	933,06	1.137,88	933,06
ΚΟΡΟΝΤΖΗΣ Α.Ε.	70,00%	12.864,41	27.732,94	9.005,09	9.005,09
ΑΤΤΙΚΗ ΟΔΟΣ Α.Ε.	8,23%	419.410,26	10.892,00	34.517,46	10.892,00
ΑΤΤΙΚΕΣ ΔΙΑΔΡΟΜΕΣ Α.Ε.	8,23%	1.905,02	36,95	156,78	36,95
ΞΕΝΟΔΟΧΕΙΑΚΗ ΕΤΑΙΡΙΑ ΑΕΡΟΔΡΟΜΙΟΥ ΑΘΗΝΩΝ Α.Ε.	30,00%	14.163,41	4.402,05	4.249,02	4.249,02
ΑΤΤΙΚΑ ΔΙΟΔΙΑ Α.Ε.	8,23%	634,57	5,98	52,23	5,98
OGDEN HELLENIC AVIATION <sup>(4)</sup>	24,50%	-	7,25	-	-
ΘΕΜΕΛΙΟ 79 Α.Ε. <sup>(5)</sup>	-	2.928,55	733,68	-	-
ΑΤΤΙΚΕΣ ΤΗΛΕΠΙΚΟΙΝΩΝΙΕΣ Α.Ε. <sup>(6)</sup>	8,23%	-	49,37	49,37	49,37
ZANGAS Α.Ε. <sup>(7)</sup>	10,50%	-	16.350,13	16.350,13	16.350,13
STADKA Α.Ε. <sup>(8)</sup>	49,00%	2.930,84	1.438,00	1.436,11	1.436,11
<b>Σύνολο Λογαριασμού Συμμετοχών</b>			<b>86.538,43</b>	<b>87.888,52</b>	<b>63.557,74</b>

Πηγή: ΑΛΤΕ Α.Τ.Ε.

(1) Η "Αξία Κτήσης Συμμετοχής" αντιπροσωπεύει το ποσό που κατέβαλε η Εταιρία για την ίδρυση των ως άνω εταιριών, ή τη συμμετοχή σε αυτές.

(2) Η "Τρέχουσα Αξία Συμμετοχής" αντιπροσωπεύει τη λογιστική αξία της Καθαρής Θέσης που αναλογεί στην Εταιρία την 31.12.2001.

(3) Περισσότερες πληροφορίες σχετικά με την εταιρία παρατίθενται στο κεφάλαιο 12 "Συνδεδεμένες εταιρίες με την ΑΛΤΕ Α.Τ.Ε." καθώς και στο κεφάλαιο 2 όπου περιγράφονται οι εκκρεμείς δικαστικές υποθέσεις. Οι επενδυτές θα πρέπει να αναγνώσουν τα κεφάλαια αυτά προκειμένου να σχηματίσουν άποψη για τις συμμετοχές αυτές και την τρέχουσα αξία τους.

(4) Σύμφωνα με την Έκτακτη Γενική Συνέλευση στις 11.7.2001, οι μέτοχοι της εταιρίας OGDEN HELLENIC AVIATION αποφάσισαν τη λύση της εταιρίας η οποία πραγματοποιήθηκε στις 4.9.01. Από την εκκαθάριση που ολοκληρώθηκε προέκυψε ότι το τελικό προϊόν της ανέρχεται σε € 29.088 και βρίσκεται στο ταμείο της εταιρίας. Η συνολική ζημιά που προέκυψε € 29.606 προτάθηκε να καλυφθεί από το μετοχικό κεφάλαιο της εταιρίας & συντάχθηκε ο τελικός ισολογισμός εκκαθάρισεως την 4.9.2001 (13/8/2001-3/9/2001).

(5) Η συμμετοχή στην εταιρία ΘΕΜΕΛΙΟ 79 Α.Ε. αφορά προκαταβολή για την εξαγορά της.

(6) Η εταιρία ΑΤΤΙΚΕΣ ΤΗΛΕΠΙΚΟΙΝΩΝΙΕΣ Α.Ε. διανύει υπερδωδεκάμηνη χρήση η οποία λήγει στις 31.12.2002.

(7) (α) Δεν έχει ληφθεί από την ΑΛΤΕ Α.Τ.Ε. ισολογισμός της 31.12.2001 αλλά η αξία που προκύπτει από έκθεση εκτίμησης υπερκαλύπτει την αξία κτήσεως της εταιρίας ZANGAS Α.Ε. (βλ. παρατήρηση του Τακτικού Ορκωτού επί του Προσωρινού Ισολογισμού της 11.09.2002)

(β) Η παραπάνω εκτίμηση της αξίας της εταιρίας έχει εκπονηθεί από την εταιρία ΑΘΗΝΑ ΣΥΜΒΟΥΛΕΥΤΙΚΗ, τον Μάιο του 2000, ενόψει της συμμετοχής της ΑΛΤΕ Α.Τ.Ε. στην ZANGAS Α.Ε., η οποία εκτίμηση στην συνέχεια εξετάστηκε από τον διεθνή ελεγκτικό οίκο Arthur Andersen.

(γ) Περισσότερες πληροφορίες σχετικά με την εταιρία παρατίθενται στο κεφάλαιο 12 "Συνδεδεμένες εταιρίες με την ΑΛΤΕ Α.Τ.Ε.". Οι επενδυτές θα πρέπει να αναγνώσουν το κεφάλαιο αυτό προκειμένου να σχηματίσουν άποψη για τις συμμετοχές αυτές και την τρέχουσα αξία τους.

(8) Περισσότερες πληροφορίες σχετικά με την εταιρία παρατίθενται στο κεφάλαιο 12 "Συνδεδεμένες εταιρίες με την ΑΛΤΕ Α.Τ.Ε." καθώς και στο κεφάλαιο 2 όπου περιγράφονται οι εκκρεμείς δικαστικές υποθέσεις. Οι επενδυτές θα πρέπει να αναγνώσουν τα κεφάλαια αυτά προκειμένου να σχηματίσουν άποψη για τις συμμετοχές αυτές και την τρέχουσα αξία τους.

Σύμφωνα με παρατήρηση του Τακτικού Ορκωτού Ελεγκτή της ΑΛΤΕ Α.Τ.Ε. στην δημοσιευμένη οικονομική κατάσταση της 31.12.2001, στον λογαριασμό Γ.ΙΙΙ του Ενεργητικού περιλαμβάνονται συμμετοχές της Εταιρίας:

α) σε ανώνυμες εταιρίες (αξία κτήσεως € 86.517,98 χιλ.) και σε μια εταιρία περιορισμένης ευθύνης (αξία κτήσεως € 20,54 χιλ.) οι οποίες δεν είναι εισηγμένες στο Χρηματιστήριο,

β) Σε Κοινοπραξίες από τις οποίες οι δυο έχουν ελεγχθεί από Ορκωτό Ελεγκτή Λογιστή.

Η αποτίμηση των ανωτέρω συμμετοχών έγινε στην αξία κτήσεως, σύμφωνα με τις διατάξεις του Κ.Β.Σ.

Όπως προκύπτει από τους Ισολογισμούς της 31.12.2001 τριών ανωνύμων εταιριών (αξία κτήσεως € 49.461,48 χιλ.), οι οποίες ελέγχονται από Ορκωτό Ελεγκτή Λογιστή, η εσωτερική λογιστική αξία των μετοχών τους ανέρχεται σε € 27.380,78 χιλ. (οι λοιπές εταιρίες δεν είχαν καταρτίσει, όπως δηλώθηκε στον Τακτικό Ορκωτό Ελεγκτή, Ισολογισμούς με ημερομηνία 31.12.2001).

Το υπόλοιπο του λογαριασμού "Μακροπρόθεσμες απαιτήσεις κατά συνδεδεμένων επιχειρήσεων" την 31.12.2001 ανήλθε σε € 191,98 χιλ. έναντι € 171,57 χιλ. την 31.12.2000 και αφορά κατατεθέντα κεφάλαια σε Κοινοπραξίες εκτέλεσης έργων που συμμετέχει η Εταιρία.

#### **Αποθέματα**

Τα αποθέματα της Εταιρίας κατά την 31.12.2001 ανήλθαν σε € 11.008,84 χιλ. έναντι € 350,13 χιλ. την 31.12.1997. Η αύξηση αυτή των αποθεμάτων οφείλεται στην αύξηση του κύκλου εργασιών της Εταιρίας καθώς και στην ιδιομορφία των υπό κατασκευή έργων.

Σημειώνεται ότι σύμφωνα με παρατήρηση του Ορκωτού Ελεγκτή της Εταιρίας επί της δημοσιευμένης οικονομικής κατάστασης της 31.12.2001, στο λογαριασμό "Αποθέματα", την 31.12.2001, περιλαμβάνεται ποσό € 1.672,78 χιλ. (570 εκατ. δρχ.) που αφορά εργασίες εκτελεσθείσες και μη τιμολογηθείσες μέχρι την 31.12.2001.

#### **Πελάτες**

Το υπόλοιπο του λογαριασμού "Πελάτες" την 31.12.2001 ανήλθε σε € 14.628,13 χιλ. περίπου έναντι € 24.718,48 εκατ. περίπου την 31.12.2000.

Ο ακόλουθος πίνακας παρουσιάζει την ανάλυση του λογαριασμού "Πελάτες" στις 31.12.2001:

<b>ΑΝΑΛΥΣΗ ΤΟΥ ΛΟΓΑΡΙΑΣΜΟΥ "ΠΕΛΑΤΕΣ" ΣΤΙΣ 31.12.2001</b>		
<i>(σε χιλ.€)</i>	<b>Ποσό</b>	<b>Ποσοστό (%)</b>
ΞΕΝΟΔΟΧΕΙΑΚΗ ΕΤΑΙΡΙΑ ΑΕΡΟΔΡΟΜΙΟΥ ΑΘΗΝΩΝ	290,29	2,0%
ΕΣΤΡΕΛΙΑ ΤΟΥΡΙΣΤΙΚΗ Α.Ε. *	5.443,58	37,2%
STADKA Α.Ε. **	3.072,55	21,0%
Κ/Ξ ΑΤΤΙΚΟΣ ΑΓΩΓΟΣ ΚΑΥΣΙΜΩΝ	373,82	2,6%
Κ/Ξ ΑΚΤΩΡ- ΤΕΒ- ΑΕΓΕΚ – ΑΛΤΕ	1.676,68	11,5%
ΟΑΕΔ	207,51	1,4%
Π.Ι.Ν.Α. ΕΥΑΓΓΕΛΙΣΜΟΣ	57,89	0,4%
Δημοκρίτειο Πανεπιστήμιο Θράκης	9,58	0,1%
Κ/Ξ ΑΤΤΙΚΗ ΟΔΟΣ (Εγγυήσεις)	1.823,26	12,5%
Λοιποί Πελάτες	1.672,96	11,4%
<b>Σύνολο</b>	<b>14.628,13</b>	<b>100,0%</b>

\*: Περισσότερες πληροφορίες σχετικά με την εταιρία παρατίθενται στο κεφάλαιο 2 όπου περιγράφονται οι εκκρεμείς δικαστικές υποθέσεις. Οι επενδυτές θα πρέπει να αναγνώσουν το κεφάλαιο αυτό προκειμένου να σχηματίσουν άποψη για τις συμμετοχές αυτές, την τρέχουσα αξία τους και την εισπραξιμότητα των ανωτέρω απαιτήσεων.

\*\* : Περισσότερες πληροφορίες σχετικά με την εταιρία παρατίθενται στο κεφάλαιο 12 "Συνδεδεμένες εταιρίες με την ΑΛΤΕ Α.Τ.Ε." καθώς και στο κεφάλαιο 2 όπου περιγράφονται οι εκκρεμείς δικαστικές υποθέσεις. Οι επενδυτές θα πρέπει να αναγνώσουν τα κεφάλαια αυτά προκειμένου να σχηματίσουν άποψη για τις συμμετοχές αυτές, την τρέχουσα αξία τους και την εισπραξιμότητα των ανωτέρω απαιτήσεων.

Οι απαιτήσεις από την ΕΣΤΡΕΛΙΑ ΤΟΥΡΙΣΤΙΚΗ Α.Ε. αναμένεται να εισπραχθούν μέσα στο 2003 και 2004, ανάλογα με την πρόοδο και την εξέλιξη των εργασιών που αφορούν το συγκεκριμένο έργο. Τα έσοδα της ΕΣΤΡΕΛΙΑ θα βελτιωθούν σημαντικά από την περαιτέρω εκμετάλλευση της πλαζ, των καταστημάτων, των ανακαινισμένων μπανγκαλόους, κλπ. Σημειώνεται ότι στις 9.10.2002 το υπόλοιπο της απαίτησης της ΑΛΤΕ Α.Τ.Ε. από την εταιρία ΕΣΤΡΕΛΙΑ ΤΟΥΡΙΣΤΙΚΗ Α.Ε. ανέρχεται σε € 4.381.556,71.

Η χρονική ενηλικίωση του υπολοίπου του λογαριασμού "Πελάτες" την 31.12.2001 παρουσιάζεται στον ακόλουθο πίνακα:

<b>ΧΡΟΝΙΚΗ ΕΝΗΛΙΚΙΩΣΗ ΥΠΟΛΟΙΠΟΥ ΠΕΛΑΤΩΝ ΣΤΙΣ</b>		
<b>31.12.2001</b>		
	<b>Ποσά σε χιλ. €</b>	<b>%</b>
1 – 30 ημέρες	1.893,78	12,95%
31-60 ημέρες	0,00	0,00%
61-90 ημέρες	2.046,78	13,99%
91-365 ημέρες	348,18	2,38%
> 366 ημέρες	10.339,39	70,68%
<b>ΣΥΝΟΛΟ</b>	<b>14.628,13</b>	<b>100,00%</b>

#### **Βραχυπρόθεσμες Απαιτήσεις κατά Συνδεδεμένων Επιχειρήσεων**

Το υπόλοιπο του λογαριασμού "Βραχυπρόθεσμες Απαιτήσεις κατά Συνδεδεμένων Επιχειρήσεων" στις 31.12.2001 διαμορφώθηκε σε € 67.061,92 χιλ. έναντι € 14.303,11 χιλ. στις 31.12.2000. Η ανάλυση του ανωτέρω λογαριασμού περιλαμβάνει Απαιτήσεις από Κοινοπραξίες ύψους € 65.461,92 χιλ. και απαιτήσεις κατά των συνδεδεμένων εταιριών ALFA ALFA ΣΥΜΜΕΤΟΧΕΣ Α.Ε., INTERGRATION Ε.Π.Ε. και ANNEΞ Α.Τ.Ε., συνολικού ύψους € 1,600 χιλ. περίπου. Η ανάλυση των Βραχυπρόθεσμων Απαιτήσεων από Κοινοπραξίες την 31.12.2001 καθώς και η ενδεικτική εκτίμηση της χρονικής ενηλικίωσής τους και του χρόνου είσπραξής τους παρουσιάζονται αναλυτικά στον κάτωθι πίνακα. Σημειώνεται ότι η ανάλυση της αναμενόμενης είσπραξης αποτελεί πρόβλεψη της Εταιρίας. Οι απαιτήσεις που παρουσιάζονται μπορεί να ρευστοποιηθούν μερικά ή ολικά, σε μεταγενέστερη χρονική στιγμή από αυτήν που παρουσιάζεται. Η οριστική εκκαθάριση της κάθε απαιτήσεως από Κοινοπραξίες θα πραγματοποιηθεί στο πέρας του αντίστοιχου έργου όταν η Κοινοπραξία θα λυθεί.

Σύμφωνα με τις παρατηρήσεις του Τακτικού Ορκωτού Ελεγκτή επί της δημοσιευμένης οικονομικής κατάστασης της 31.12.2001, μεταξύ των απαιτήσεων της Εταιρίας περιλαμβάνονται και απαιτήσεις κατά Κοινοπραξιών σε καθυστέρηση ποσού € 821,72 χιλ. περίπου, για τις οποίες δεν σχηματίστηκε πρόβλεψη για την πιθανή ζημία που θα προκύψει από τη μη είσπραξή τους.

Σύμφωνα με τη βεβαίωση του Ορκωτού Ελεγκτή, η οποία είναι ένα από τα απαιτούμενα υποβαλλόμενα δικαιολογητικά της Απόφασης 86 του Δ.Σ. του Χ.Α.Α., εκτιμάται ότι οι απαιτήσεις της Εταιρίας κατά των Κοινοπραξιών στις οποίες συμμετέχει κατά την 31/12/2001 είναι επιδεκτικές είσπραξης πέραν υπολοίπων € 3.400.000,00 τα οποία κρίνονται επισφαλή.

## ΑΠΑΙΤΗΣΕΙΣ ΑΠΟ ΚΟΙΝΟΠΡΑΞΙΕΣ ΤΗΝ 31.12.2001 ΚΑΙ ΧΡΟΝΙΚΗ ΤΟΥΣ ΕΝΗΛΙΚΙΩΣΗ

Ποσά σε χιλ. €						Προβλεπόμενες εισπράξεις			
Κοινοπραξία	Τίτλος Έργου	Εκτίμηση	Ημ/νία Δημιουργ. Απαιτ/σης	Απαίτηση από τα κέρδη της χρήσης 31/12/01	01/01/02 –	01/07 /02-	2003	2004	ΣΥΝΟΛΟ
		Αποπεράτωσης Έργου			30/6/2002	31/12/2002			
Κ/Ξ Καρδίτσας	Αποχέτευση	Ολοκληρώθηκε	1983-2001	6,87	0,00	6,87	0,00	0,00	6,87
Κ/Ξ Θεσσαλονίκης	Πανεπιστήμιο Θεσ/νίκης	Ολοκληρώθηκε	1992-2001	14,48	0,00	14,48	0,00	0,00	14,48
Κ/Ξ ΑΚΤΩΡ - ΑΛΤΕ	Κολυμβητήριο ΟΑΚΑ	Ολοκληρώθηκε	1988-2001	524,96	0,00	262,48	262,48	0,00	524,96
Κ/Ξ ΑΚΤΩΡ - ΑΛΤΕ	Γυμναστήριο ΟΑΚΑ	Ολοκληρώθηκε	1988-2001	765,96	0,00	382,78	382,78	0,00	765,56
	Α' φάση								
Κ/Ξ ΑΛΤΕ – ΜΕΒΙΚΑΤ/ ΑΛΟΥΜΙΝΑ	Χωματουργικά Έργα	Ολοκληρώθηκε	1991-2001	301,71	0,00	301,71	0,00	0,00	301,71
Κ/Ξ ΑΛΤΕ – ΣΑΡΑΝΤΟΠΟΥΛΟΣ (ΑΝΑΔΟΧΟΣ)	Πανεπιστήμιο Βόλου	Ολοκληρώθηκε	1991-2001	94,28	0,00	94,28	0,00	0,00	94,28
Κ/Ξ ΑΚΤΩΡ - ΑΛΤΕ	Γυμναστήριο ΟΑΚΑ	Ολοκληρώθηκε	1992-2001	504,56	0,00	504,56	0,00	0,00	504,56
	Β' φάση								
Κ/Ξ ΑΛΤΕ – Α. Αλλαμανής	Γυμναστήριο Μίκρας	Ολοκληρώθηκε	1992-2001	457,41	0,00	457,41	0,00	0,00	457,41
Κ/Ξ ΑΛΤΕ – Π. Μωραίτης κλπ (Εκτελέστρια)	Πανεπιστήμιο Βόλου	Ολοκληρώθηκε	1991-2001	6,97	0,00	6,97	0,00	0,00	6,97
Κ/Ξ Νος. Σερρών ΑΛΤΕ ΑΤΕ- IDEAL MEDICAL PRODUCTS SA*	Περιφερειακό Νοσοκομείο Σερρών	Ολοκληρώθηκε	1996-2001	21.093,48	18.000,00	2.000,00	1.093,48	0,00	21.093,48
Κ/Ξ ΑΤΤΙΚΗ ΟΔΟΣ	Κατασκευή Αττικής Οδού	2004	2000-2001	1.564,66	123,44	1.441,22	0,00	0,00	1.564,66
Κ/Ξ ΑΛΤΕ – ΓΝΩΜΩΝ	Εγνατία οδός τμήμα Γρεβενά - Κοζάνη	Ολοκληρώθηκε	1999-2001	4.455,94	0,00	4.455,94	0,00	0,00	4.455,94
Κ/Ξ ΑΛΤΕ –Κ/Ξ ΜΕΤΩΝ-ΑΚΤΟΡ-ΤΕΒ-ΑΕΓΕΚ	Συγκοινωνιακός Άξονας Κακιάς Σκάλας	2003	2000-2001	7.584,07	0,00	4.550,00	3.034,07	0,00	7.584,07
Κ/Ξ Αττικού Αγωγού Καυσίμων	Αττικός Αγωγός Ομβρίων	Ιούνιος 2002	2000-2001	192,71	0,00	192,71	0,00	0,00	192,71
Κ/Ξ Κ.Ι. ΣΑΡΑΝΤΟΠΟΥΛΟΣ Α.Ε.- ΑΛΤΕ Α.Τ.Ε.- ΓΕΤΕΜ Α.Ε.- ΕΛΤΕΡ Α.Τ.Ε.	Εγνατία Οδός Περιφ. Θεσ/νίκης	2003	2000-2001	922,93	0,00	461,46	461,47	0,00	922,93
Κ/Ξ Κ.Ι. ΣΑΡΑΝΤΟΠΟΥΛΟΣ Α.Ε.- ΑΛΤΕ Α.Τ.Ε.- ΓΕΤΕΜ Α.Ε.- ΕΛΤΕΡ Α.Τ.Ε.	Εγνατία Οδός Περιφ. Θεσ/νίκης	2003	2000-2001	922,93	0,00	461,46	461,47	0,00	922,93

**Ενημερωτικό Δελτίο ΑΛΤΕ Α.Τ.Ε.**

Ποσά σε χιλ. €					Προβλεπόμενες εισπράξεις				
Κοινοπραξία	Τίτλος Έργου	Εκτίμηση Αποπεράτωσης Έργου	Ημ/νία Δημιουργ. Απαιτ/σης	Απαίτηση από τα κέρδη της χρήσης 31/12/01	01/01/02-30/06/02	01/07/02 - 31/12/02	2003	2004	ΣΥΝΟΛΟ
Κ/Ξ ΑΤΤΙΚΑΤ Α.Τ.Ε.- ΕΤΕΠ Α.Ε.- ΑΛΤΕ Α.Τ.Ε.- ΕΡΓΑΣ Α.Τ.Ε.	ΠΑΘΕ δια της αστικής ζώνης Κατερίνης	2002	2000-2001	8,43	0,00	8,43	0,00	0,00	8,43
Κ/Ξ Νοσ. Αλεξ/λης ΑΛΤΕ Α.Τ.Ε.-ΑΤΤΙΚΑΤ Α.Τ.Ε.- IDEAL MEDICAL PRODUCTS SA*	Κατασκευή Περιφερειακού Γενικού Νοσ. Αλεξ/λης	Ολοκληρώθηκε	1995-2001	26.426,28	3.534,55	9.969,45	9.593,00	3.329,28	26.426,28
Κ/Ξ ΟΔΩΝ & ΟΔΟΣΤΡΩΜΑΤΩΝ Α.Ε.-ΑΛΤΕ Α.Τ.Ε.- ΙΡΙΣ Α.Ε.-ΕΔΡΑΣΗ Χ.ΨΑΛΛΙΔΑΣ Α.Τ.Ε.- ΔΟΜΙΚΗ ΚΡΗΤΗΣ Α.Ε.	Βόρειος Άξονας Κρήτης	Α' εξάμηνο 2003	1998-2001	266,39	0,00	133,19	133,20	0,00	266,39
Κ/Ξ ΟΔΩΝ & ΟΔΟΣΤΡΩΜΑΤΩΝ ΑΕ-ΙΡΙΣ ΑΕ-ΑΤΕ ΟΜΑΣ&ΑΚΤΩΡ ΑΤΕ & ΑΛΤΕ ΑΤΕ	Σήραγγα Τυμφρησταού	Ολοκληρώθηκε	1998-2001	9,53	0,00	9,53	0,00	0,00	9,53
Κ/Ξ των εταιριών της ΑΟ για συμπαραομαρτούντα έργα ΜΕΤΡΟ	Έργα ΜΕΤΡΟ	Θα ενσωματωθεί στο έργο της Αττικής Οδού	2001	72,45	0,00	0,00	72,45	0,00	72,45
Κ/Ξ ΑΚΤΩΡ Α.Ε.- ΑΛΤΕ Α.Τ.Ε.	Κτίριο ΠΡΑΚΤΙΚΕΡ	Ολοκληρώθηκε	1992-2001	173,03	0,00	173,03	0,00	0,00	173,03
Κ/Ξ ΕΡΓΟΥ ΚΤΙΡΙΟΥ MERCEDES ΑΤΤΙΚΑΤ Α.Τ.Ε.- ΑΛΤΕ Α.Τ.Ε.	Κτίριο MERCEDES HELLAS	Ολοκληρώθηκε	1994-2001	11,80	0,00	11,80	0,00	0,00	11,80
Κ/Ξ ΑΚΤΩΡ Α.Ε.-ΤΕΒ-ΑΕΓΕΚ Α.Ε.- ΑΛΤΕ Α.Τ.Ε.	Συγκοινωνιακός Άξονας Κακιάς Σκάλας	2003	2000-2001	3,42	0,00	3,42	0,00	0,00	3,42
<b>ΣΥΝΟΛΟ</b>				<b>65.461,92</b>	<b>21.657,99</b>	<b>25.441,72</b>	<b>15.032,93</b>	<b>3.329,28</b>	<b>65.461,92</b>

Πηγή : ΑΛΤΕ Α.Τ.Ε

\*:Σημειώνεται ότι οι αγωγές που σχετίζονται με τη δραστηριότητα της εν λόγω Κοινοπραξίας περιγράφονται στο κεφ. 2 όπου παρατίθενται οι εκκρεμείς δικαστικές υποθέσεις της Κοινοπραξίας..

**Ενημερωτικό Δελτίο ΑΛΤΕ Α.Τ.Ε.**

Στον πίνακα που ακολουθεί παρουσιάζονται οι απαιτήσεις από Κοινοπραξίες που έχουν εισπραχθεί από την 1.1.2002 μέχρι την 30.09.2002:

<b>Κοινοπραξία</b>	<b>ποσό (σε χιλ. €)</b>
Κ/Ξ ΑΛΤΕ – Π. Μωραΐτης κλπ (Εκτελέστρια)	6,97
Κ/Ξ Νος. Σερρών ΑΛΤΕ ΑΤΕ- IDEAL MEDICAL PRODUCTS SA*	18.895,02
Κ/Ξ ΑΤΤΙΚΗ ΟΔΟΣ	1.564,66
Κ/Ξ ΑΛΤΕ – ΓΝΩΜΩΝ	4.455,94
Κ/Ξ ΑΛΤΕ –Κ/Ξ ΜΕΤΩΝ-ΑΚΤΟΡ-ΤΕΒ-ΑΕΓΕΚ	57,03
Κ/Ξ Κ.Ι. ΣΑΡΑΝΤΟΠΟΥΛΟΣ Α.Ε.- ΑΛΤΕ Α.Τ.Ε.– ΓΕΤΕΜ Α.Ε.- ΕΛΤΕΡ Α.Τ.Ε.	297,89
Κ/Ξ Νος. Αλεξ/λης ΑΛΤΕ Α.Τ.Ε.-ΑΤΤΙΚΑΤ Α.Τ.Ε.- IDEAL MEDICAL PRODUCTS SA*	4.789,43
<b>ΣΥΝΟΛΟ</b>	<b>30.066,94</b>

*\*:Σημειώνεται ότι οι αγωγές που σχετίζονται με τη δραστηριότητα της εν λόγω Κοινοπραξίας περιγράφονται στο κεφ. 2 όπου παρατίθενται οι εκκρεμείς δικαστικές υποθέσεις της Κοινοπραξίας.*

Σημειώνεται ότι από την 30.06.2002 μέχρι την 30.09.2002 εισπράχθηκαν από την ΑΛΤΕ Α.Τ.Ε συνολικά € 8.408,95 χιλ. που αφορούσαν απαιτήσεις της ΑΛΤΕ Α.Τ.Ε. από Κοινοπραξίες. Από την Κ/Ξ ΑΛΤΕ – ΓΝΩΜΩΝ που αφορά τμήμα της Εγνατίας οδού, καθώς και την Κ/Ξ ΑΤΤΙΚΗ ΟΔΟΣ εισπράχθηκε το σύνολο των απαιτήσεων. Σημειώνεται ότι, κατά την ανωτέρω περίοδο, η ΑΛΤΕ Α.Τ.Ε. εισέπραξε και μέρος των απαιτήσεων της από την Κ/Ξ Νος. Σερρών ΑΛΤΕ ΑΤΕ- IDEAL MEDICAL PRODUCTS SA και την Κ/Ξ Νος. Αλεξ/λης ΑΛΤΕ Α.Τ.Ε.-ΑΤΤΙΚΑΤ Α.Τ.Ε.- IDEAL MEDICAL PRODUCTS SA.

**Λοιπές Απαιτήσεις**

Οι Λοιπές Απαιτήσεις της Εταιρίας την 31.12.2001 αφορούν:

<i>ποσά σε χιλ. €</i>	<b>31.12.2001</b>
Κεφάλαιο εισπρακτέο στην επόμενη χρήση	3.810,72
Χρεώστες Διάφοροι	4.026,47
Λογ/σμοί Διαχείρισεως Προκαταβολών και Πιστώσεων	314,06
<b>Σύνολο</b>	<b>8.151,25</b>

**Χρεώστες Διάφοροι**

Ο πίνακας που ακολουθεί παρουσιάζει την ανάλυση του υπολοίπου του λογαριασμού "Χρεώστες διάφοροι" ύψους € 4.026,47 χιλ. την 31.12.2001:

<b>ΑΝΑΛΥΣΗ ΤΟΥ ΛΟΓΑΡΙΑΣΜΟΥ "ΧΡΕΩΣΤΕΣ ΔΙΑΦΟΡΟΙ"</b>		
<b>ΣΤΙΣ 31.12.2001</b>		
<i>(σε χιλ. €)</i>	<b>Ποσό</b>	<b>%</b>
Προκαταβλητέοι Φόροι	50,05	1,2%
Ασφαλιστικοί Οργανισμοί	115,96	2,9%
Δάνεια Προσωπικού	9,48	0,2%
Χρηματικές Διευκολύνσεις προς Συνδεδεμένες Επιχειρήσεις	1.116,32	27,7%
Διάφοροι Χρεώστες	27,90	0,7%
Προκαταβολές σε υπεργολάβους	2.706,76	67,2%
<b>ΣΥΝΟΛΟ</b>	<b>4.026,47</b>	<b>100,00%</b>

Οι χρηματικές διευκολύνσεις προς Συνδεδεμένες Εταιρίες την 31.12.2001, ύψους € 1.116,32 χιλ., αναλύονται στον ακόλουθο πίνακα:

<b>ΣΥΝΔΕΔΕΜΕΝΗ ΕΠΙΧΕΙΡΗΣΗ</b>	<b>31.12.2001</b>
<i>(ποσά σε χιλ.. €)</i>	
ANNEΞ Α.Τ.Ε.	811,54
ΚΟΡΟΝΤΖΗΣ Α.Ε.	304,78
<b>ΣΥΝΟΛΟ</b>	<b>1.116,32</b>

**Χρεόγραφα**

Οι επενδύσεις της Εταιρίας σε χρεόγραφα ανήλθαν σε € 5.659,06 χιλ. την 31.12.2001 έναντι € 5.380,92 χιλ. την 31.12.2000 και αφορά σε μερίδια Αμοιβαίων Κεφαλαίων που κατέχει η Εταιρία. Τα χρεόγραφα της Εταιρίας αποτιμήθηκαν στην τιμή κτήσεως.

Στον πίνακα που ακολουθεί παρουσιάζεται η αξία κτήσεως και η τρέχουσα αξία των χρεογράφων της ΑΛΤΕ Α.Τ.Ε. την 31.12.2001:

<b>ΕΙΔΟΣ ΧΡΕΟΓΡΑΦΩΝ (ποσά σε χιλ. €)</b>	<b>ΑΞΙΑ ΚΤΗΣΗΣ</b>	<b>ΤΡΕΧΟΥΣΑ ΑΞΙΑ</b>	<b>ΑΠΟΤΙΜΗΣΗ 31.12.2001</b>
INTERAMERICAN Α/Κ ΟΛΥΜΠΙΟΝΙΚΗΣ ΜΕΤΟΧΙΚΟ ΕΣΩΤΕΡΙΚΟΥ	5.147,47	2.476,89	2.476,89
EUROBANK-BΡΑΧΟΣ	511,46	516,45	511,46
<b>ΣΥΝΟΛΑ</b>	<b>5.658,93</b>	<b>2.993,34</b>	<b>2.988,35</b>

Εάν η αποτίμηση των μεριδίων γινόταν σύμφωνα με το Ν. 2190/20, θα εμφανίζονταν μειωμένα κατά € 2.670,58 χιλ.



**Διαθέσιμα**

Ο λογ/σμός των Διαθεσίμων της Εταιρίας παρουσίασε αύξηση την 31.12.2001 σε σχέση με την 31.12.2000 και ανήλθε σε € 20.251,89 χιλ. έναντι € 5.065,10 χιλ. το 2000. Στον πίνακα που ακολουθεί παρουσιάζεται ανάλυση του λογαριασμού "Διαθέσιμα" την 31.12.2001:

<b>Διαθέσιμα (σε χιλ. €)</b>	<b>31.12.2001</b>
<b>Ταμείο</b>	<b>133,92</b>
<b>Καταθέσεις Όψεως</b>	
ΕΘΝΙΚΗ	2,88
SOCIETE GENERALE	4.582,68
ΕΜΠΟΡΙΚΗ	30,93
ΕΡΓΑΣΙΑΣ	231,71
ΓΕΝΙΚΗ	0,02
ΠΕΙΡΑΙΩΣ	236,55
ΕΓΝΑΤΙΑ	31,71
BANK OF AMERICA	0,20
HSBC	18,29
ΑΓΡΟΤΙΚΗ	1,00
ΕΤΒΑ	2,55
<b>Καταθέσεις Προθεσμίας</b>	
ΠΕΙΡΑΙΩΣ	14.979,45
<b>ΣΥΝΟΛΟ</b>	<b>20.251,89</b>

**Μεταβατικοί Λογαριασμοί Ενεργητικού**

Το υπόλοιπο του λογαριασμού "Μεταβατικοί Λογαριασμοί Ενεργητικού" την 31.12.2001 ανήλθε σε € 23.259,29 χιλ., ανάλυση του οποίου γίνεται στον παρακάτω πίνακα:

<b>ΑΝΑΛΥΣΗ ΤΟΥ ΛΟΓΑΡΙΑΣΜΟΥ</b> <b>"ΜΕΤΑΒΑΤΙΚΟΙ ΛΟΓΑΡΙΑΣΜΟΙ ΕΝΕΡΓΗΤΙΚΟΥ" ΣΤΙΣ 31.12.2001</b> (ποσά σε χιλ. €)	
Γενικά Έξοδα επόμενης χρήσεως (συμπεριλαμβανομένων και συναλλαγματικών διαφορών)	2.124,99
Τόκοι για λογαριασμό ΚΑΖΙΝΟ ΑΘΗΝΩΝ Α.Ε.Τ.Ε. *	2.684,89
Έσοδα από αποζημιώσεις ασφαλιστικής εταιρίας και ενοίκια κτιρίων	0,99
Έσοδα μη πιστοποιηθέντα από εκτέλεση έργων σε Κ/Ξ	18.448,42
<b>Σύνολο</b>	<b>23.259,29</b>

*\*: Περισσότερες πληροφορίες σχετικά με την εταιρία παρατίθενται στο κεφάλαιο 12 "Συνδεδεμένες εταιρίες με την ΑΛΤΕ Α.Τ.Ε." καθώς και στο κεφάλαιο 2 όπου περιγράφονται οι εκκρεμείς δικαστικές υποθέσεις. Οι επενδυτές θα πρέπει να αναγνώσουν τα κεφάλαια αυτά προκειμένου να σχηματίσουν άποψη για τις συμμετοχές αυτές, την τρέχουσα αξία τους και την εισηραξιμότητα των ανωτέρω απαιτήσεων.*

Σύμφωνα με τις παρατηρήσεις του Τακτικού Ορκωτού Ελεγκτή επί της Δημοσιευμένης Οικονομικής Κατάστασης της 31.12.2001, στο λογαριασμό "Μεταβατικοί Λογαριασμοί Ενεργητικού" περιλαμβάνεται ποσό € 2.684,89 χιλ., το οποίο αφορά πραγματοποιηθέντα σε προηγούμενες χρήσεις έξοδα για λογαριασμό της εταιρίας ΚΑΖΙΝΟ ΑΘΗΝΩΝ Α.Ε.Τ.Ε.

Σημειώνεται ότι ο λογ/σμός έσοδα μη πιστοποιηθέντα από εκτέλεση έργων σε Κοινοπραξίες ύψους € 18.448,42 χιλ., αφορά εργασίες εκτελεσθείσες και μη τιμολογηθείσες μέχρι 31.12.2001. Η ανάλυση του ανωτέρω λογαριασμού παρουσιάζεται στον πίνακα που ακολουθεί.

ΕΡΓΟ	ΧΡΟΝΟΛΟΓΙΑ ΕΓΓΡΑΦΗΣ	ΠΟΣΑ ΣΕ €
Έργο Κοζάνης(Μελέτη και κατασκευή 109 κατοικιών στην Κοζάνη-σεισμόπληκτα)	31/12/2001	1.860,60
Έργο Αττικής Οδού	31/12/2001	7.272,19
Έργο Εγνατίας(εκτέλεση εργασιών πλήρους κατασκευής αυτοκινητοδρόμου Εγνατίας με τα σύννοδά του έργα στο τμήμα "Γρεβενά-Κοζάνη,3ο υπότμημα Χ.Θ.20+500 έως 31+100)	31/12/2001	2.052,14
Έργο Θριάσιου Πεδίου(χωματουργικές εργασίες)	31/12/2001	1.467,35
Έργο Σπάτων (Ξενοδοχείο Αεροδρομίου Αθηνών)	31/12/2001	4.387,46
Έργο Κακιάς Σκάλας	31/12/2001	1.408,66
<b>ΣΥΝΟΛΟ</b>		<b>18.448,42</b>

Σύμφωνα με δήλωση της Διοίκησης της Εταιρίας, από τα παραπάνω ποσά έως την 30/9/2002 (όπως αναφέρεται και στις παρατηρήσεις του Ορκωτού) έχουν τιμολογηθεί € 3 εκατ. περίπου που αφορούν την Αττική Οδό. Η τιμολόγηση όμως των υπολοίπων εξαρτάται από την αναθεώρηση των συγκριτικών πινάκων και την έγκριση των Αρμοδίων Υπηρεσιών, επομένως δεν μπορεί να γίνει ακριβής πρόβλεψη για την ημερομηνία τιμολόγησης τους.

**ΠΑΘΗΤΙΚΟ****Ίδια Κεφάλαια**

Τα Ίδια Κεφάλαια της Εταιρίας παρουσιάζουν αύξηση καθ' όλη τη διάρκεια της πενταετίας 1997-2001. Συγκεκριμένα το σύνολο των Ιδίων Κεφαλαίων της Εταιρίας κατά την 31.12.2001 ανήλθε σε € 152.404,21 χιλ. έναντι € 38.253,62 χιλ. την 31.12.1997.

Σημειώνεται ότι με απόφαση της από 20.6.2001 Τακτικής Γενικής Συνέλευσης των Μετόχων της Εταιρίας αποφασίστηκε η αύξηση του Μετοχικού Κεφαλαίου της Εταιρίας κατά το ποσό € 138.429,80 με κεφαλαιοποίηση φορολογημένων αποθεματικών (Ν. 2579/98) και η μετατροπή του σε ευρώ, με αύξηση της ονομαστικής αξίας της μετοχής κατά € 0,01. Επιπλέον τη χρήση 2001 πραγματοποιήθηκε αύξηση του μετοχικού κεφαλαίου της Εταιρίας, με καταβολή μετρητών, κατά το ποσό των € 5.208,37 χιλ.

Τα καταβεβλημένα Ίδια Κεφάλαια την 31.12.2001 ανήλθαν σε € 148.593,50 χιλ. έναντι € 79.205,58 χιλ. την 31.12.2000, παρουσιάζοντας αύξηση κατά 87,6%, απόρροια των αυξήσεων κεφαλαίου που πραγματοποιήθηκαν μέσα στη χρήση.

**Λοιπές Μακροπρόθεσμες Υποχρεώσεις**

Το υπόλοιπο του λογαριασμού "Λοιπές Μακροπρόθεσμες Υποχρεώσεις" της Εταιρίας την 31.12.2001 διαμορφώθηκε σε € 26.222,97 χιλ. και αφορά κατά ποσό € 24.033,32 χιλ. σε Μακροπρόθεσμες υποχρεώσεις προς τράπεζες και κατά ποσό € 2.189,65 χιλ. σε προκαταβολές πελατών (ΑΤΤΙΚΗ ΟΔΟΣ). Η ανάλυση του λογαριασμού "Μακροπρόθεσμες Υποχρεώσεις προς Τράπεζες" παρουσιάζεται στον ακόλουθο πίνακα :

<b>Ανάλυση του λογ/σμού "Μακροπρόθεσμες υποχρεώσεις προς τράπεζες" στις 31.12.2001</b>		
<b>Τράπεζα</b>	<b>Νόμισμα</b>	<b>Ποσά σε χιλ. €</b>
ΑΓΡΟΤΙΚΗ ΤΡΑΠΕΖΑ	ΕΥΡΩ	9.177,19
ΕΤΒΑ	ΕΥΡΩ	14.856,13
<b>ΣΥΝΟΛΟ</b>		<b>24.033,32</b>

**Προμηθευτές - Επιταγές Πληρωτέες**

Ο λογαριασμός "Προμηθευτές" την 31.12.2001 ανήλθε σε € 13.665,07 χιλ. έναντι € 12.249,94 χιλ. την 31.12.2000. Το υπόλοιπο του λογαριασμού "Επιταγές Πληρωτέες" στις 31.12.2001 ανήλθε σε € 23.856,84 χιλ. έναντι € 5.585,46 χιλ. στις 31.12.2000.

Η χρονική ενηλικίωση του λογαριασμού "Προμηθευτές" παρουσιάζεται στον ακόλουθο πίνακα:

**Τράπεζες – Λογαριασμοί Βραχυπρόθεσμων Υποχρεώσεων**

Το υπόλοιπο του λογαριασμού "Βραχυπρόθεσμες Τραπεζικές Υποχρεώσεις" της Εταιρίας την 31.12.2001 ανήλθε σε € 21.248,78 χιλ. , έναντι € 943,77 χιλ. την 31.12.2000 και αναλύεται ως εξής:

<b>ΑΝΑΛΥΣΗ ΤΟΥ ΛΟΓΑΡΙΑΣΜΟΥ "ΒΡΑΧΥΠΡΟΘΕΣΜΕΣ ΥΠΟΧΡΕΩΣΕΙΣ ΠΡΟΣ ΤΡΑΠΕΖΕΣ" ΣΤΙΣ 31.12.2001</b>		
<b>Τράπεζα</b>	<b>Νόμισμα*</b>	<b>Σύνολο σε χιλ. €</b>
ΕΘΝΙΚΗ	EURO	1.813,12
ΕΜΠΟΡΙΚΗ	EURO	2.478,63
ΕΡΓΑΣΙΑΣ	EURO	1.777,14
ΕΡΓΑΣΙΑΣ	JPY	725,13
ΓΕΝΙΚΗ	EURO	555,48
ΕΤΕ ΓΑΛΛΙΑΣ	EURO	3.038,68
ΕΤΕ ΓΑΛΛΙΑΣ	CHF	0,34
ΕΓΝΑΤΙΑ	EURO	2.696,30
ΑΤΤΙΚΗΣ	EURO	1.779,09
ΕΤΕΒΑ	EURO	0,03
ΠΕΙΡΑΙΩΣ	EURO	14,50
BNP	EURO	12,43
ΑΓΡΟΤΙΚΗ	EURO	6.343,23
TELESIS	EURO	13,96
ΚΥΠΡΟΥ	EURO	0,72
<b>ΣΥΝΟΛΟ</b>		<b>21.248,78</b>

\*: Η αποτίμηση των βραχυπρόθεσμων τραπεζικών υποχρεώσεων της Εταιρίας σε EURO έγινε βάσει της ισοτιμίας του EURO με CHF και JPY την 31.12.2001.

Σημειώνεται ότι η Εταιρία έχει προβεί σε ενέργειες για την ανανέωση των δανείων της. Σήμερα βρίσκεται σε εξέλιξη πρόγραμμα αναχρηματοδότησης της Εταιρίας.

Το πρόγραμμα αυτό αναμένεται να ολοκληρωθεί το α' τρίμηνο του 2003, ο δε συντονισμός αυτού έχει ανατεθεί στην Τράπεζα Επενδύσεων.

**Φόροι - Τέλη και Ασφαλιστικοί οργανισμοί**

Την 31.12.2001, οι υποχρεώσεις της Εταιρίας από φόρους – τέλη & ασφαλιστικά ταμεία ανήλθαν σε 8.644,66 χιλ. € έναντι 4.678,66 χιλ. € την 31.12.2000. Στον παρακάτω πίνακα παρουσιάζεται η ανάλυση των εν λόγω υποχρεώσεων:

<b>Ανάλυση του λογ/μού "Υποχρεώσεις από Φόρους-Τέλη &amp; ασφαλιστικά ταμεία" 31.12.2001 (ποσά σε χιλ. €)</b>	
ΦΠΑ	1.738,91
Φόρος Μισθωτών Υπηρεσιών	114,34
Φόρος Ελεύθερων Επαγγελματιών 20%	298,18
Φόρος Εισοδήματος	684,58
Φόρος Τόκων 20%	3,46
Φόρος Ακίνητης Περιουσίας	2,61
Φόρος Εργολάβων 3%	595,91
Φόρος Αποθεματικών	1.673,64
Φόρος Υπεραξίας	2,15
Φόροι Φορολογικού Ελέγχου 1993 - 1999	1.344,03
Ασφαλιστικοί Οργανισμοί	2.186,85
<b>Σύνολο</b>	<b>8.644,66</b>

Σημειώνεται ότι δεν υπάρχουν οφειλές σε καθυστέρηση προς το Δημόσιο, τα ασφαλιστικά ταμεία και τις τράπεζες.

**Προκαταβολές Πελατών**

Το υπόλοιπο του λογαριασμού "Προκαταβολές Πελατών" στις 31.12.2001 ανήλθε σε € 2.535,99 χιλ. περίπου έναντι € 2.028,67 χιλ. την 31.12.2000. Η ανάλυση του λογαριασμού "Προκαταβολές Πελατών" την 31.12.2001 παρουσιάζεται στον πίνακα που ακολουθεί:

<b>ΑΝΑΛΥΣΗ ΤΟΥ ΛΟΓΑΡΙΑΣΜΟΥ "ΠΡΟΚΑΤΑΒΟΛΕΣ ΠΕΛΑΤΩΝ" ΣΤΙΣ 31.12.2001</b>	
<i>(ποσά σε χιλ. €)</i>	<b>31.12.2001</b>
ΑΤΤΙΚΗ ΟΔΟΣ	2.520,17
ΕΣΧΑ	14,67
ALFA ALFA ENERGY	1,02
ΔΗΜΟΚΑΣ ΑΛΕΞΑΝΔΡΟΣ	0,10
ΕΡΓΑ ΟΣΕ	0,03
<b>Σύνολο</b>	<b>2.535,99</b>

**Υποχρεώσεις προς Συνδεδεμένες Επιχειρήσεις**

Το υπόλοιπο του λογαριασμού "Υποχρεώσεις προς Συνδεδεμένες Επιχειρήσεις" στις 31.12.2001 διαμορφώθηκε σε € 2.451,19 χιλ. περίπου έναντι € 1.780,18 χιλ. στις 31.12.2000. Η ανάλυση του λογαριασμού παρουσιάζεται στον ακόλουθο πίνακα :

<b>ΑΝΑΛΥΣΗ ΤΟΥ ΛΟΓ/ΣΜΟΥ "ΥΠΟΧΡΕΩΣΕΙΣ ΠΡΟΣ ΣΥΝΔΕΔΕΜΕΝΕΣ ΕΠΙΧΕΙΡΗΣΕΙΣ" ΤΗΝ 31.12.2001</b>	
	<b>Ποσά σε χιλ. €</b>
Γυμν. ΟΑΚΑ Β' Φάση	72,47
ΒΑΚΩΝ	827,22
ΚΑΖΙΝΟ ΑΘΗΝΩΝ Α.Ξ.Τ.Ε.	368,72
Κ/Ξ ΑΛΤΕ ΑΤΤΙΚΑΤ ΛΑΡΙΣΑ	883,74
Κ/Ξ Α.Β.Σ.Θ. – ΠΑΝΕΠ. ΘΕΣ/ΝΙΚΗΣ	12,36
Κ/Ξ ΟΔΩΝ & ΟΔ/ΤΩΝ - ΙΡΙΣ – ΑΚΤΩΡ – ΑΛΤΕ - (Σήραγγα Τυμφρηστού)	28,36
Κ/Ξ ΕΡΓΑ ΜΕΤΡΟ	84,99
Κ/Ξ ΟΛΥΜΠΙΑΚΟ ΧΩΡΙΟ	167,43
Κ/Ξ ΕΡΓΟΥ ΚΤΙΡΙΟΥ MERCEDES ΑΤΤΙΚΑΤ ΑΤΕ – ΑΛΤΕ ΑΤΕ	2,60
Κ/Ξ ΕΒΡΟΥ	1,19
Κ/Ξ ΣΚΟΠΕΥΤΗΡΙΟΥ	0,86
Λοιπές Κοινοπραξίες	1,25
<b>ΣΥΝΟΛΟ</b>	<b>2.451,19</b>

Οι παραπάνω υποχρεώσεις προς συνδεδεμένες επιχειρήσεις αφορούν δοσοληπτικούς λογαριασμούς των εταιριών που είτε θα συμψηφιστούν με αντίστοιχες ήδη υπάρχουσες απαιτήσεις, είτε θα καλυφθούν από τα αποτελέσματα των επομένων χρήσεων των παραπάνω εταιριών-κοινοπραξιών.

Σύμφωνα με σχετική σημείωση της Εταιρίας επί της δημοσιευμένης οικονομικής κατάστασης της 31.12.2001 στον εν λόγω λογαριασμό περιλαμβάνονται υποχρεώσεις ποσού € 0,35 εκατ. περίπου προς την εταιρία ΚΑΖΙΝΟ ΑΘΗΝΩΝ Α.Ξ.Τ.Ε.

Επιπροσθέτως, σύμφωνα με σχετική σημείωση της Εταιρίας επί του δημοσιευμένης οικονομικής κατάστασης της 31.12.2001 για ορισμένες ληξιπρόθεσμες υποχρεώσεις που περιλαμβάνονται στο Παθητικό και εξοφλήθηκαν στην αρχή της επόμενης χρήσης δεν έγινε πρόβλεψη για προσαυξήσεις για € 0,07 εκατ. περίπου.

## 9.6 Χρηματοοικονομικοί δείκτες

Στον παρακάτω πίνακα παρουσιάζονται οι χρηματοοικονομικοί δείκτες της ΑΛΤΕ Α.Τ.Ε. για τις χρήσεις 1997-2001 :

ΧΡΗΣΗ	1997	1998	1999	2000	2001
<b>Δείκτες Εξέλιξης</b>					
Ετήσια μεταβολή κύκλου εργασιών (Εταιρίας & Κ/Ξ)	20,67%	36,67%	37,16%	39,60%	45,17%
Ετήσια μεταβολή προ φόρων κερδών	2,47%	9,88%	16,56%	37,12%	14,62%
Ετήσια μεταβολή μετά φόρων και Αμοιβών Δ.Σ. Κερδών	0,69%	-1,47%	16,09%	40,11%	-2,03%
<b>Δείκτες Περιθωρίων Κέρδους</b>					
Μικτού κέρδους (Αμιγούς Κύκλου Εργασιών)	37,61%	34,70%	40,17%	34,28%	24,00%
Καθαρού κέρδους (προ φόρων) (Συνολικού Κύκλου Εργασιών)	24,73%	19,88%	16,90%	16,60%	13,10%
<b>Δείκτες Αποδοτικότητας (προ φόρων)</b>					
Αποδοτικότητα μέσου όρου ιδίων κεφαλαίων	20,01%	19,84%	15,91%	16,58%	12,64%
Αποδοτικότητα μέσου όρου Συνολικών Απασχολούμενων Κεφαλαίων	15,82%	15,44%	11,71%	9,21%	6,84%
<b>Αποτελεσματικότητας (ημέρες)</b>					
Κυκλοφορία Απαιτήσεων από Πελάτες	88	74	120	117	48
Κυκλοφορία Υποχρεώσεων προς Προμηθευτές	113	90	151	169	195
Κυκλοφορία Αποθεμάτων	23	22	34	53	57
<b>Δείκτες Ρευστότητας (1:1)</b>					
Γενική ρευστότητα	4,59	3,04	2,28	2,19	1,69
Ειδική ρευστότητα	4,53	2,66	1,90	1,74	1,23
<b>Δείκτες Χρηματ/κής Επιβάρυνσης (%)</b>					
Χρηματοοικονομικά Έξοδα/ Κέρδη προ φόρων και τόκων	1,54%	4,73%	6,91%	7,03%	21,48%
<b>Δείκτες Δανειακής επιβάρυνσης (1:1)</b>					
Ξένα / Ίδια κεφάλαια	0,25	0,32	0,38	1,20	0,67
Τραπεζικός Δανεισμός / Ίδια Κεφάλαια	0,09	0,16	0,12	0,79	0,31

- Ο δείκτης εξέλιξης του συνολικού κύκλου εργασιών της Εταιρίας κατά την περίοδο 1997-2001 παρουσιάζει σταθερά ανοδική πορεία. Συγκεκριμένα ο συνολικός κύκλος εργασιών της Εταιρίας αυξήθηκε κατά 45,17% τη χρήση 2001 έναντι 39,60% την προηγούμενη χρήση και 37,16% τη χρήση 1999.
- Τα κέρδη προ φόρων της Εταιρίας εμφανίζουν άνοδο καθ' όλη τη διάρκεια της περιόδου 1997-2001 ακολουθώντας την ανοδική τάση του συνολικού κύκλου εργασιών.
- Οι δείκτες αποδοτικότητας μέσου όρου των ιδίων κεφαλαίων καθώς και των συνολικών απασχολούμενων κεφαλαίων παρουσίασαν μείωση κατά την τελευταία χρήση 2001 εξαιτίας της αύξησης μετοχικού κεφαλαίου της Εταιρίας.
- Ο δείκτης κυκλοφοριακής ταχύτητας των Απαιτήσεων από Πελάτες εμφανίζει αυξομειώσεις κατά την πενταετία 1999-2001, παρουσιάζοντας μείωση τις τελευταίες τρεις χρήσεις και διαμορφώθηκε σε 195 το 2001 έναντι 169 το 2000.
- Αύξηση παρουσιάζει ο δείκτης κυκλοφοριακής ταχύτητας των Υποχρεώσεων προς τους Προμηθευτές, από 169 ημέρες το 2000 σε 195 ημέρες το 2001.



## 9.7 Πηγές και Χρήσεις Κεφαλαίων

Οι Πηγές και Χρήσεις Κεφαλαίων για την περίοδο 1997 – 2001 παρουσιάζονται παρακάτω:

ΠΗΓΕΣ ΚΑΙ ΧΡΗΣΕΙΣ ΚΕΦΑΛΑΙΩΝ					
ποσά σε χιλ. €	1997	1998	1999	2000	2001
<b>ΠΗΓΕΣ ΚΕΦΑΛΑΙΩΝ</b>					
Κέρδη προ φόρων	7.271,61	7.989,98	9.312,99	12.770,07	14.637,12
Αποσβέσεις (συνολικές)	546,53	804,55	979,00	1.645,19	2.310,81
Προβλέψεις	0,22	(8,26)	(1,78)	4,59	45,60
Αύξηση Κεφαλαίου με μετρητά	0,00	0,00	2.177,55	0,00	5.346,80
Διαφορά από έκδοση μετοχών υπέρ το άρτιο	0,00	0,00	26.130,57	0,00	55.555,98
Μεταβολή στο Οφειλόμενο κεφάλαιο	0,00	0,00	0,00	0,00	326,63
Μεταβολή στην οφειλόμενη διαφορά από έκδοση μετοχών υπέρ το άρτιο	0,00	0,00	0,00	0,00	3.484,08
Αναπροσαρμογές παγίων και επιχορηγήσεις	0,00	0,00	(14,74)	34,52	0,00
Αύξηση μακροπρόθεσμου τραπεζικού δανεισμού	0,00	0,00	0,00	57.743,51	0,00
Αύξηση βραχυπρόθεσμου τραπεζικού δανεισμού	0,00	3.438,09	505,80	0,00	20.305,01
Αύξηση λοιπών μακροπρόθεσμων υποχρεώσεων	402,88	0,00	2.259,10	2.003,36	0,00
<b>ΣΥΝΟΛΟ</b>	<b>8.221,23</b>	<b>12.224,36</b>	<b>41.348,48</b>	<b>74.201,24</b>	<b>102.012,06</b>
<b>ΧΡΗΣΕΙΣ ΚΕΦΑΛΑΙΩΝ</b>					
Καθαρή αύξηση εξόδων εγκαταστάσεως και ασώματων ακινητοποιήσεων	90,47	20,57	330,57	2.312,65	2.120,98
Μεταβολή διαθεσίμων	3.096,53	(6.020,14)	1.959,09	2.898,78	15.186,79
Αύξηση ενσώματων ακινητοποιήσεων	1.595,01	3.479,89	2.188,45	4.014,04	4.328,08
Μεταβολή στο κεφάλαιο εισπρακτέο την επόμενη χρήση	0,00	0,00	0,00	0,00	3.810,71
Αύξηση συμμετοχών & μακροπρ. απαιτήσεων	441,17	3.851,69	21.069,66	53.069,41	7.064,42
Μείωση μακροπρόθεσμων δανείων	0,00	0,00	0,00	0,00	0,00
Μείωση βραχυπρόθεσμων δανείων	1.301,30	0,00	0,00	5.953,82	0,00
Μείωση λοιπών μακροπρόθεσμων υποχρεώσεων	0,00	189,89	0,00	0,00	35.783,10
Αμοιβές Δ.Σ. και προσωπικού	0,00	0,00	0,00	0,00	0,00
Μερίσματα	2.330,15	1.831,25	2.488,63	4.977,22	465,44
Φόροι	1.433,33	2.237,79	2.635,17	3.413,96	5.471,50
Φόροι φορολογικού ελέγχου προηγ. χρήσεων	0,00	0,00	0,00	0,00	76,69
Μεταβολή χρεογράφων	(9.408,50)	(1.190,49)	5.380,91	0,00	278,15
Μεταβολή κεφαλαίου κίνησης	7.341,78	7.823,92	5.296,01	(2.438,62)	27.426,22
<b>ΣΥΝΟΛΟ</b>	<b>8.221,23</b>	<b>12.224,36</b>	<b>41.348,48</b>	<b>74.201,24</b>	<b>102.012,06</b>

## 9.8 Ταμειακές Ροές

Οι Ταμειακές Ροές της Εταιρίας για την περίοδο 1997-2001 παρουσιάζονται στον παρακάτω πίνακα:

	1997	1998	1999	2000	2001
<b>Καθαρά κέρδη μετά από φόρους και λοιπούς φόρους</b>	<b>5.837,12</b>	<b>5.752,02</b>	<b>6.677,86</b>	<b>9.356,08</b>	<b>9.165,69</b>
Μείον: Φόροι φορολογικού ελέγχου προηγούμενων χρήσεων	0,00	0,00	0,00	0,00	76,69
Μείον: Αμοιβές Δ.Σ.	0,00	0,00	0,00	0,00	0,00
Μείον: Διανεμόμενα Κέρδη στο προσωπικό	0,00	0,00	0,00	0,00	0,00
Μείον: Μερίσματα	2.330,15	1.831,25	1.675,46	2.473,33	465,44
Πλέον: Αποσβέσεις (σύνολο)	545,85	804,11	979,00	1.645,20	2.310,81
Πλέον: Αποσβέσεις συναλλαγμ. διαφορών πολυετούς απόσβεσης	0,00	0,00	0,00	0,00	0,00
Μείον: Αποσβέσεις Επιχορηγήσεων πάγιου ενεργητικού	0,00	0,00	0,00	0,00	0,00
Πλέον: Προβλέψεις	0,00	0,00	0,00	0,00	0,00
Μείον: Χρήση (Δημιουργία) Προβλέψεων	0,00	8,80	(1,78)	4,59	(45,60)
<b>Ακαθάριστη Ταμειακή Ροή από Λειτουργικές Δραστηριότητες</b>	<b>4.055,76</b>	<b>4.716,07</b>	<b>5.983,17</b>	<b>8.523,36</b>	<b>10.979,97</b>
Μείον: Λειτουργικές Ταμειακές Ανάγκες					
Αύξηση / (Μείωση) σε:					
Αποθέματα	(534,12)	176,08	1.385,93	3.656,11	5.439,13
Πελάτες	2.808,51	1.165,08	10.677,57	6.845,96	(10.090,35)
Λοιποί χρεωστικοί λογαριασμοί	5.945,71	4.404,99	483041	(1.527,64)	40.155,17
Μεταβατικοί λογαριασμοί ενεργητικού	49,89	2.911,23	5.122,68	1.043,33	13.989,28
<b>Σύνολο Λειτουργικών Ταμειακών Αναγκών</b>	<b>8.269,99</b>	<b>8.660,31</b>	<b>17.669,59</b>	<b>10.017,76</b>	<b>49.493,22</b>
Πλέον: Λειτουργικές Ταμειακές Πηγές					
Αύξηση / (Μείωση) σε:					
Προμηθευτές, γραμμάτια και επιταγές πληρωτέες	(58,69)	399,12	6.472,89	9.353,35	19.680,05
Λοιποί πιστωτικοί λογαριασμοί	986,06	437,27	5.286,46	652,05	2.386,95
Μεταβατικοί λογαριασμοί παθητικού	(2,93)	0,00	0,00	0,00	0,00
<b>Σύνολο Λειτουργικών Ταμειακών Πηγών</b>	<b>927,37</b>	<b>836,39</b>	<b>11.759,35</b>	<b>10.005,39</b>	<b>22.067,00</b>
<b>Μεταβολή Κεφαλαίου Κίνησης (Εξαιρούνται οι τραπεζικές υποχρεώσεις)</b>	<b>7.342,63</b>	<b>7.823,92</b>	<b>5.910,23</b>	<b>12,37</b>	<b>27.426,22</b>
<b>Καθαρή Ταμειακή Ροή από Λειτουργικές Δραστηριότητες</b>	<b>(3.286,87)</b>	<b>(3.104,92)</b>	<b>11.759,35</b>	<b>10.005,39</b>	<b>16.446,25</b>
Μείον: Μη Λειτουργικές Ταμειακές Ανάγκες					
Αύξηση εξόδων εγκατάστασης	90,98	20,54	330,57	2.312,65	2.120,98
Αύξηση ασώματων παγίων	0,00	0,00	0,00	0,00	0,00
Καθαρές επενδύσεις ενσώματων παγίων	1.596,48	3.483,49	2.191,23	4.058,59	4.328,08
Επενδύσεις σε συμμετοχές (πώληση συμμετοχών)	261,19	3.867,94	21.066,98	53.053,45	0,00
Χρεόγραφα	-9.408,66	-1.191,49	5.380,91	0,00	278,15
Αύξηση (Μείωση) λοιπών μακροπρόθεσμων απαιτήσεων	179,02	-17,61	2,68	15,88	7.064,43
Μεταβολή στο κεφάλαιο εισπρακτέο στην επόμενη χρήση	0,00	0,00	0,00	0,00	3.810,71
Μείωση μακροπρόθεσμων τραπεζικών υποχρεώσεων	0,00	190,76	0,00	0,00	0,00
Μείωση βραχυπρόθεσμων τραπεζικών υποχρεώσεων	1.300,07	0,00	0,00	5.953,82	0,00
<b>Σύνολο μη λειτουργικών αναγκών</b>	<b>(5.980,92)</b>	<b>6.353,63</b>	<b>28.972,37</b>	<b>65.394,39</b>	<b>53.385,47</b>
Πλέον: Μη Λειτουργικές Ταμειακές Πηγές					
Αύξηση Μετοχικού Κεφαλαίου με καταβολή μετρητών ή / και κεφαλαιοποίηση διανεμόμενων κερδών χρήσης	0,00	0,00	2.177,55	0,00	53.46,80
Μεταβολή στο οφειλόμενο Μετοχικό Κεφάλαιο	0,00	0,00	0,00	0,00	326,63
Διαφορά από έκδοση μετοχών υπέρ το άρτιο	0,00	0,00	26.130,59	0	59.040,06
Μεταβολή στα ποσά προοριζόμενα για αύξηση Μετοχικού Κεφαλαίου (σύνολο)	0,00	0,00	0,00	0,00	0,00
Αύξηση μακροπρόθεσμων τραπεζικών υποχρεώσεων	402,05	0,00	2.046,11	59.746,98	0,00
Αύξηση βραχυπρόθεσμων τραπεζικών υποχρεώσεων	0,00	3.439,47	505,80	0,00	20.05,01
Διαφορά αναπροσαρμογής – Αύξηση επιχορηγήσεων επενδύσεων	0,00	0,00	0,00	34,52	0,00
<b>Σύνολο Μη Λειτουργικών Πηγών</b>	<b>402,05</b>	<b>3.439,47</b>	<b>4.729,46</b>	<b>59.781,50</b>	<b>85.018,51</b>
<b>Μεταβολή Ταμείου και Λοιπών Διαθεσίμων</b>	<b>3.096,11</b>	<b>(6.019,08)</b>	<b>1.959,09</b>	<b>2.898,78</b>	<b>15.186,79</b>

# Ενημερωτικό Δελτίο ΑΛΤΕ Α.Τ.Ε.

Στον παρακάτω πίνακα παρουσιάζονται οι Ταμειακές Ροές της Εταιρίας για τις χρήσεις 1999, 2000 και 2001, σύμφωνα με την απόφαση 5/204/14.11.2000 της Επιτροπής Κεφαλαιαγοράς:

Α/Α		Ανάλυση	Ποσά σε €		
			1999	2000	2001
A		Ταμειακές Ροές από συνήθεις (λειτουργικές) δραστηριότητες			
A	100	Ταμειακές Εισροές			
	101	Πωλήσεις	34.623.007,56	58.898.068,82	92.856.660,05
	102	Άλλα έσοδα εκμεταλλεύσεως	293,47	900.800,12	284.146,76
	103	Έκτακτα και ανόργανα έσοδα	93.560,82	11.807,73	31.344,12
	104	Έσοδα Προηγούμενων χρήσεων	390,38	0,00	0,00
	105	Πιστωτικοί τόκοι (καταθέσεων κλπ.)	125.667,37	65.755,91	24.128,57
	106	Έσοδα Χρεογράφων	0,00	0,00	0,00
	107	Πώληση χρεογράφων	0,00	17.501,36	24.419,97
	108	Μείωση Απαιτήσεων	0,00	0,00	0,00
		Αφαιρούνται:			
	109	Αγορά Χρεογράφων	5.380.914,29	0,00	278.150,34
	110	Αύξηση Απαιτήσεων	12.609.128,64	5.318.325,99	30.064.820,38
		<b>Σύνολο Ταμειακών Εισροών (Α100)</b>	<b>16.852.876,67</b>	<b>54.575.607,95</b>	<b>62.877.728,74</b>
A	200	Ταμειακές εκροές			
	201	Κόστος Πωληθέντων (μείον αποσβέσεις και προβλέψεις)	20.509.817,46	38.289.428,38	70.073.563,78
	202	Έξοδα λειτουργίας διοικήσεως	1.366.168,11	2.896.861,68	2.721.182,46
	203	Έξοδα λειτουργίας ερευνών - αναπτύξεως	0,00	0,00	0,00
	204	Έξοδα λειτουργίας διαθέσεως	0,00	0,00	0,00
	205	Έξοδα υποαπασχολήσεως / αδράνειας	0,00	0,00	0,00
	206	Άλλα έξοδα	321.097,90	469.279,91	956.072,65
	207	Αύξηση αποθεμάτων	0,00	3.656.111,60	5.439.126,47
	208	Αύξηση μεταβατικών λογαριασμών ενεργητικού	5.122.675,15	1.043.325,31	13.989.275,01
	209	Μείωση μεταβατικών λογαριασμών παθητικού	0,00	0,00	0,00
	210	Μείωση βραχυπρόθεσμων υποχρεώσεων (πλην Τραπεζών)	0,00	0,00	0,00
		Αφαιρούνται:			
	211	Μείωση Αποθεμάτων	62.216,33	0,00	0,00
	212	Μείωση μεταβατικών λογαριασμών ενεργητικού	0,00	0,00	0,00
	213	Αύξηση μεταβατικών λογαριασμών παθητικού	0,00	0,00	0,00
	214	Αύξηση βραχυπρόθεσμων υποχρεώσεων (πλην Τραπεζών)	9.189.924,81	8.873.139,25	19.979.679,88
		<b>Σύνολο Ταμειακών Εκροών (Α200)</b>	<b>18.067.617,48</b>	<b>37.481.867,63</b>	<b>73.199.540,50</b>
A	300	Ταμειακές Εκροές Φόρων			
	301	Φόροι Εισοδήματος	2.635.166,93	3.411.124,37	5.471.495,51
	302	Μη ενσωματούμενοι στο λειτουργικό κόστος φόροι	0,00	2.832,69	0,00
	303	Διαφορές φόρου φορολογικού ελέγχου	0,00	0,00	76.689,23
	304	Μείωση υποχρεώσεων από φόρους - τέλη	0,00		0,00
		Αφαιρείται:			
	305	Αύξηση υποχρεώσεων από φόρους - τέλη	2.356.440,26	1.123.741,80	2.087.308,33
		<b>Σύνολο Ταμειακών Εκροών Φόρων (Α300)</b>	<b>278.726,67</b>	<b>2.290.215,26</b>	<b>3.460.876,40</b>
		<b>Ταμειακές Ροές από συνήθεις (λειτουργικές) δραστηριότητες (Α100 – Α200 – Α300)= Α</b>	<b>(1.493.467,49)</b>	<b>14.803.525,06</b>	<b>(13.782.688,16)</b>
B		Ταμειακές Ροές από Επενδυτικές δραστηριότητες			
B	100	Ταμειακές εισροές	0,00	0,00	0,00
	101	Πώληση ασώματων ακινητοποιήσεων	0,00	0,00	0,00
	102	Πώληση ενσώματων ακινητοποιήσεων	0,00	0,00	55.923,02
	103	Πώληση συμμετοχών και τίτλων ακινητοποιήσεων	0,00	0,00	0,00
	104	Μείωση μακροπρόθεσμων απαιτήσεων	0,00	0,00	0,00
	105	Έσοδα συμμετοχών και τίτλων ακινητοποιήσεων	(1.662.321,90)	(2.854.809,36)	1.482.795,98

# Ενημερωτικό Δελτίο ΑΛΤΕ Α.Τ.Ε.

	106	Πιστωτικοί τόκοι (μακροπρόθεσμων κλπ. απαιτήσεων)	0,00	0,00	0,00
B		<b>Σύνολο Ταμειακών εισροών (B100)</b>	<b>(1.662.321,90)</b>	<b>(2.854.809,36)</b>	<b>1.538.719,00</b>
	200	Ταμειακές εκροές			
	201	Αγορά ασώματων ακινητοποιήσεων	0,00	0,00	0,00
	202	Αγορά ενσώματων ακινητοποιήσεων	2.190.661,88	4.022.037,74	4.384.007,14
	203	Αγορά συμμετοχών και τίτλων ακινητοποιήσεων	21.066.983,42	53.053.447,87	7.038.741,87
	204	Αύξηση μακροπρόθεσμων απαιτήσεων	2.678,80	15.884,08	25.687,16
	205	Αύξηση εξόδων εγκαταστάσεως	330.566,45	2.312.648,52	2.120.982,30
		<b>Σύνολο Ταμειακών εκροών (B200)</b>	<b>23.590.890,54</b>	<b>59.404.018,22</b>	<b>13.569.418,46</b>
		<b>Ταμειακές Ροές από Επενδυτικές Δραστηριότητες (B100-B200)=B</b>	<b>(25.253.212,44)</b>	<b>(62.258.827,58)</b>	<b>(12.030.699,4)</b>
<b>Γ</b>		<b>Ταμειακές Ροές από χρηματοδοτικές δραστηριότητες</b>			
Γ	100	Ταμειακές εισροές			
	101	Είσπραξη αύξησης μετοχικού κεφαλαίου και διαφοράς υπέρ άρθιο	28.308.117,09	0,00	60.902.786,52
	102	Είσπραξη επιχορηγήσεων παγίων	0,00	0,00	0,00
	103	Αύξηση μακροπρόθεσμων υποχρεώσεων	2.259.100,70	59.746.975,33	45.600,00
	104	Αύξηση βραχυπρόθεσμων υποχρεώσεων (λογ/σμοί τραπεζών)	505.801,62	0,00	20.305.011,61
		<b>Σύνολο Ταμειακών Ροών (Γ100)</b>	<b>31.073.019,42</b>	<b>59.746.975,33</b>	<b>81.253.398,13</b>
Γ	200	Ταμειακές εκροές			
	201	Μείωση (επιστροφή) μετοχικού κεφαλαίου	0,00	0,00	0,00
	202	Επιστροφή επιχορηγήσεων παγίων	0,00	0,00	0,00
	203	Μείωση μακροπρόθεσμων υποχρεώσεων	0,00	0,00	35.783.104,33
	204	Μείωση βραχυπρόθεσμων υποχρεώσεων (λογ/σμοί Τραπεζών)	0,00	5.953.816,99	0,00
	205	Τόκοι πληρωθέντες	691.786,28	965.751,59	4.004.670,85
	206	Μερίσματα πληρωθέντα	1.675.464,90	2.473.327,44	465.443,67
	207	Διανομή κερδών στο προσωπικό	0,00	0,00	0,00
	208	Αμοιβές Δ.Σ. από τα κέρδη χρήσεως	0,00	0,00	0,00
		<b>Σύνολο Ταμειακών εκροών (Γ200)</b>	<b>2.367.251,18</b>	<b>9.392.896,02</b>	<b>40.253.219,05</b>
		<b>Ταμειακές Ροές από χρηματοδοτικές δραστηριότητες (Γ100-Γ200)=Γ</b>	<b>28.705.768,24</b>	<b>50.354.079,31</b>	<b>41.000.179,08</b>
		<b>ΤΑΜΕΙΑΚΕΣ ΡΟΕΣ ΕΤΑΙΡΙΑΣ (αλγεβρικό άθροισμα Α + Β + Γ)</b>	<b>1.959.088,31</b>	<b>2.898.776,79</b>	<b>15.186.791,45</b>
		<b>ΠΛΕΟΝ : ΧΡΗΜΑΤΙΚΑ ΔΙΑΘΕΣΙΜΑ ΕΝΑΡΞΗΣ ΧΡΗΣΗΣ</b>	<b>207.235,41</b>	<b>2.166.323,72</b>	<b>5.065.100,51</b>
		<b>ΧΡΗΜΑΤΙΚΑ ΔΙΑΘΕΣΙΜΑ ΤΕΛΟΥΣ ΧΡΗΣΗΣ</b>	<b>2.166.323,72</b>	<b>5.065.100,51</b>	<b>20.251.891,96</b>

## **ΚΕΦΑΛΑΙΟ 10: ΕΝΟΠΟΙΗΜΕΝΑ ΑΠΟΛΟΓΙΣΤΙΚΑ ΣΤΟΙΧΕΙΑ ΔΡΑΣΤΗΡΙΟΤΗΤΑΣ ΤΗΣ ΑΠΟΡΡΟΦΟΥΣΑΣ ΕΤΑΙΡΙΑΣ ΑΛΤΕ Α.Τ.Ε.**

Η Εταιρία προχώρησε για πρώτη φορά στη σύνταξη ενοποιημένων οικονομικών καταστάσεων κατά την 31.12.1999 και σε αυτήν περιλαμβάνονται οι εταιρίες ΑΛΤΕ Α.Τ.Ε., ΙΡΙΣ Α.Ε. και ΑΝΝΕΞ Α.Τ.Ε.

Οι ενοποιημένες οικονομικές καταστάσεις των χρήσεων 2000 και 2001 περιλαμβάνουν, εκτός της μητρικής, τις εταιρίες ΙΡΙΣ Α.Ε., ΑΝΝΕΞ Α.Τ.Ε. και ΚΟΡΟΝΤΖΗΣ Α.Ε.

Η μέθοδος ενοποίησης που ακολουθήθηκε, κατά τις χρήσεις 1999, 2000 και 2001, είναι η μέθοδος της ολικής ενσωμάτωσης.

**Τα οικονομικά στοιχεία και οι δείκτες που ακολουθούν πρέπει να μελετηθούν σε συνδυασμό με τις παρατηρήσεις των Ορκωτών Λογιστών – Ελεγκτών και τις λοιπές πληροφορίες που περιέχονται στον παρόν Ενημερωτικό Δελτίο. Σημειώνεται ότι οι σχετικοί χρηματοοικονομικοί δείκτες αναφέρονται στα δημοσιευμένα οικονομικά στοιχεία χωρίς να λαμβάνουν υπόψη τις σχετικές παρατηρήσεις του Τακτικού Ορκωτού Ελεγκτή.**

**Η οικονομική κατάσταση της Νέας Εταιρίας που διαμορφώθηκε μετά την συγχώνευση των εταιριών, όπως αυτή περιγράφεται στο παρόν Ενημερωτικό Δελτίο, είναι σε σημαντικό βαθμό διαφορετική από αυτή που περιγράφεται στο παρόν κεφάλαιο. Επισημαίνεται ότι η Νέα Εταιρία, όπως αυτή διαμορφώνεται μετά τη συγχώνευση, έχει εκδώσει Οικονομική Κατάσταση την 11.09.2002, τα στοιχεία του οποίου παρατίθενται στο Κεφάλαιο 6 του παρόντος Ενημερωτικού Δελτίου.**

**Τα οικονομικά μεγέθη της ΑΛΤΕ Α.Τ.Ε., εξαιτίας του σχετικού μεγέθους της Εταιρίας σε σύγκριση με τις άλλες εταιρίες με τις οποίες συγχωνεύθηκε είναι ιδιαίτερα σημαντικά για τη διαμόρφωση των οικονομικών μεγεθών της Νέας Εταιρίας. Ως εκ τούτου οι επενδυτές, κατά την μελέτη του κεφαλαίου 6.13 "Προσωρινός Ισολογισμός της 11.09.2002", θα πρέπει να δείξουν ιδιαίτερη προσοχή στις παρατηρήσεις της Εταιρίας, των Ορκωτών – Ελεγκτών και στις σημειώσεις και παραπομπές που αναφέρονται στο παρόν κεφάλαιο.**

### **10.1 Ενοποιημένα Αποτελέσματα Χρήσης**

Στον πίνακα που ακολουθεί παρουσιάζονται τα ενοποιημένα αποτελέσματα για τις χρήσεις 1999 – 2001:

<b>ΕΝΟΠΟΙΗΜΕΝΑ ΑΠΟΤΕΛΕΣΜΑΤΑ ΧΡΗΣΕΩΝ 1999 - 2001</b>			
<b>ποσά σε χιλ. €</b>	<b>1999</b>	<b>2000</b>	<b>2001</b>
Κύκλος Εργασιών Ομίλου	36.990,54	80.091,21	109.684,99
Κύκλος Εργασιών από Κοινοπραξίες	28.636,37	31.545,36	30.463,23
Από Κύκλο Εργασιών απορροφούμενης εταιρίας α' εξαμήνου 1999	1.896,65	0,00	0,00
<b>Σύνολο Κύκλου Εργασιών</b>	<b>67.523,56</b>	<b>111.636,58</b>	<b>140.148,21</b>
Μείον: Κόστος Εκτέλεσης Έργων (προ αποσβέσεων)	21.559,03	53.465,89	80.565,13
<b>Μικτό κέρδος από Αμιγή Κύκλο Εργασιών <sup>(1)</sup></b>	<b>15.431,50</b>	<b>26.625,33</b>	<b>29.119,86</b>
% επί του αμιγούς κύκλου εργασιών	41,7%	33,2%	26,5%
Πλέον: Άλλα έσοδα εκμετάλλευσης	36,97	939,00	321,55
<b>Σύνολο</b>	<b>15.468,48</b>	<b>27.564,33</b>	<b>29.441,41</b>
Μείον: Έξοδα διοικήσεως (προ αποσβέσεων)	1.407,89	4.080,33	3.896,30
Έξοδα διαθέσεως (προ αποσβέσεων)	0,00	63,32	0,00
Σύνολο εξόδων	1.407,89	4.143,65	3.896,30
% επί του αμιγούς κύκλου εργασιών	3,8%	5,2%	3,6%
<b>Λειτουργικό Αποτέλεσμα <sup>(1)</sup></b>	<b>14.060,59</b>	<b>23.420,68</b>	<b>25.545,12</b>
% επί του αμιγούς κύκλου εργασιών	38,0%	29,2%	23,3%
Πλέον: Έσοδα Συμμετοχών από Κοινοπραξίες	6.173,48	8.430,10	6.680,05
% επί του κύκλου εργασιών από Κοινοπραξίες	21,6%	26,7%	21,9%
Πλέον: Κέρδη πωλήσεως Συμμετοχών και Χρεογράφων	0,00	17,50	64,62
Μείον: Ζημιές συμμετοχών από Κοινοπραξίες	6.812,88	9.714,78	4.022,29
Πλέον Έκτακτα και Ανόργανα Έσοδα & Κέρδη	114,06	105,86	80,75
Μείον Έκτακτα και Ανόργ. Έξοδα, Ζημιές & Προβλέψεις	609,77	657,90	1.464,74
<b>Κέρδη προ τόκων, αποσβέσεων και φόρων</b>	<b>12.925,48</b>	<b>21.601,47</b>	<b>26.883,50</b>
% επί του συνολικού κύκλου εργασιών	19,1%	19,3%	19,2%
Πλέον: Πιστωτικοί Τόκοι & Συναφή Έσοδα	141,17	128,79	64,56
Μείον: Χρεωστικοί Τόκοι & Συναφή Έξοδα	866,22	1.328,60	4.420,61
<b>Κέρδη προ αποσβέσεων και φόρων χρήσης</b>	<b>12.200,43</b>	<b>20.401,67</b>	<b>22.527,46</b>
% επί του συνολικού κύκλου εργασιών	18,1%	18,3%	16,1%
Αποσβέσεις	1.245,60	2.776,08	3.439,10
<b>Κέρδη χρήσεως προ φόρων</b>	<b>10.954,83</b>	<b>17.625,59</b>	<b>19.088,35</b>
% επί του συνολικού κύκλου εργασιών	16,2%	15,8%	13,6%
Μείον: Αναλογία Μετόχων Μειοψηφίας	0,00	1.011,43	759,94
<b>Κέρδη χρήσεως προ φόρων και μετά από δικαιώματα μειοψηφίας</b>	<b>10.954,83</b>	<b>16.614,16</b>	<b>18.328,41</b>
% επί του συνολικού κύκλου εργασιών	16,2%	14,9%	13,1%

(1) : Για τον υπολογισμό του μικτού κέρδους και του λειτουργικού αποτελέσματος έχουν αφαιρεθεί οι αποσβέσεις από το κόστος εκτέλεσης έργων και τα λειτουργικά έξοδα.

**Κύκλος Εργασιών**

Ο συνολικός κύκλος εργασιών του Ομίλου παρουσίασε αύξηση κατά τη διάρκεια της περιόδου 1999-2001 και ανήλθε σε € 140.148,21 χιλ. τη χρήση 2001 έναντι € 67.523,56 χιλ. τη χρήση 1999, σημειώνοντας αύξηση κατά 107,6%. Η αύξηση του συνολικού κύκλου εργασιών του Ομίλου κατά την τελευταία χρήση 2001 οφείλεται κυρίως στην αύξηση του αμιγούς κύκλου εργασιών της μητρικής Εταιρίας.

Σύμφωνα με σχετική παρατήρηση του Τακτικού Ορκωτού Ελεγκτή επί της δημοσιευμένης ενοποιημένης οικονομικής κατάστασης της 31.12.2001, η Εταιρία, για την απεικόνιση του αποτελέσματος των έργων ακολουθεί, κατά πάγια τακτική, τη μέθοδο της τμηματικής περατώσεως.

Επίσης, σύμφωνα με σημείωση της Εταιρίας επί της δημοσιευμένης ενοποιημένης οικονομικής κατάστασης της 31.12.2001, στο ίδιο λογαριασμό του Ενεργητικού και στον κύκλο εργασιών αντίστοιχα, περιλαμβάνεται ποσό € 23.269,26 χιλ. που αφορά εργασίες εκτελεσθείσες και μη τιμολογηθείσες μέχρι 31/12/2001 (περιλαμβάνεται ποσό € 4,088,04 χιλ. που αφορά εργασίες που είχαν εκτελεσθεί σε προηγούμενες χρήσεις από θυγατρική εταιρία και διεκδικούνται από αυτή).

Στον πίνακα που ακολουθεί παρουσιάζεται ο αμιγής κύκλος εργασιών του Ομίλου της χρήσης 2001 ανά κατηγορία οικονομικής δραστηριότητας, σύμφωνα με την ταξινόμηση των κλάδων οικονομικής δραστηριότητας του ΣΤΑΚΟΔ 91:

<b>ΑΝΑΛΥΣΗ ΚΥΚΛΟΥ ΕΡΓΑΣΙΩΝ ΑΝΑ ΚΑΤΗΓΟΡΙΑ ΣΤΑΚΟΔ 91</b>		<b>(σε χιλ. €)</b>
451.1	Κατεδάφιση & αποξήλωση κτιρίων – χωματουργικές εργασίες	2.274,10
452.1	Κατασκευή κτιρίων & τεχνικών έργων πολιτικού μηχανικού	31.289,67
452.3	Κατασκευή αυτοκινητοδρόμων οδών, αεροδρομίων & αθλητικών εγκαταστάσεων	70.589,13
452.4	Κατασκευή υδραυλικών & λιμενικών έργων	4.654,22
452.9	Άλλα κατασκευαστικά έργα που περιλαμβάνουν εργασίες ειδικής φύσης	877,87
<b>Σύνολο</b>		<b>109.684,99</b>

**Κόστος Εκτέλεσης Έργων (προ αποσβέσεων)**

Το κόστος εκτέλεσης έργων (προ αποσβέσεων) την 31.12.2001, ανέρχεται σε € 80.565,13 χιλ. και αναλύεται ως ακολούθως:

<b>ΑΝΑΛΥΣΗ ΛΟΓΑΡΙΑΣΜΟΥ "ΚΟΣΤΟΣ ΕΚΤΕΛΕΣΗΣ ΕΡΓΩΝ"</b>		
<b>(σε χιλ. €)</b>	<b>2001</b>	<b>% επί του συνόλου</b>
Πρώτες και Βοηθητικές Ύλες	32.702,96	40,59%
Αμοιβές και έξοδα προσωπικού	10.502,20	13,04%
Διάφορα έξοδα και έξοδα υπεργολάβων	37.359,97	46,37%
<b>Σύνολο</b>	<b>80.565,13</b>	<b>100,00%</b>

**Περιθώριο μικτού κέρδους (προ αποσβέσεων)**

Το περιθώριο μικτού κέρδους (προ αποσβέσεων), ως ποσοστό επί του αμιγούς κύκλου εργασιών του Ομίλου, ανήλθε σε 26,5% τη χρήση 2001 έναντι 33,2% την προηγούμενη χρήση 2000, παρουσιάζοντας μείωση η οποία οφείλεται κυρίως στη μείωση του περιθωρίου μικτού κέρδους της μητρικής Εταιρίας κατά την αντίστοιχη περίοδο, εξαιτίας κυρίως της εκτέλεσης έργων με διαφορετικό περιθώριο κέρδους.

**Άλλα Έσοδα Εκμετάλλευσης**

Τα Άλλα Έσοδα Εκμετάλλευσης ανήλθαν σε € 321,55 χιλ. τη χρήση 2001 έναντι € 939,00 χιλ. τη χρήση 2000 και αφορούν κυρίως επιδοτήσεις από τον ΟΑΕΔ της Εκδότριας Εταιρίας.

**Έξοδα διοικητικής λειτουργίας (προ αποσβέσεων)**

Τα έξοδα διοικητικής λειτουργίας (προ αποσβέσεων), ως ποσοστό του αμιγούς κύκλου εργασιών του Ομίλου, διαμορφώθηκαν σε 3,6%, ήτοι € 3.896,30 χιλ. έναντι 5,2%, ήτοι € 4.143,65 χιλ. τη χρήση 2000 ως συνέπεια οικονομιών κλίμακας που έχουν δημιουργηθεί από την σημαντική αύξηση του αμιγούς κύκλου εργασιών της ΑΛΤΕ Α.Τ.Ε. και της γενικότερης προσπάθειας συγκράτησης των λειτουργικών δαπανών του Ομίλου.

**Έσοδα και Κέρδη Συμμετοχών και Χρεογράφων**

Τα Έσοδα και κέρδη συμμετοχών και χρεογράφων του Ομίλου ανήλθαν σε € 6.680,05 χιλ. και η ανάλυσή τους παρουσιάζεται στον ακόλουθο πίνακα:



## ΕΣΟΔΑ ΑΠΟ ΣΥΜΜΕΤΟΧΕΣ ΣΕ ΚΟΙΝΟΠΡΑΞΙΕΣ ΧΡΗΣΕΩΣ 2001 (ποσά σε €)

Επωνυμία Κοινοπραξίας	Τίτλος Έργου	Συμμετοχή	Ποσοστό Συμμετοχής	Συνολικά Έσοδα Κ/Ξ	Καθαρά Έσοδα Εταιρίας	Φόρος Εισοδήματος Εταιρίας
Κ/Ξ ΝΟΣ. ΑΛΕΞ/ΛΗΣ ΑΛΤΕ ΑΤΕ-ΑΤΤΙΚΑΤ ΑΤΕ-IDEAL MEDICAL PRODUCTS SA*	Κατασκευή Περιφερειακού Γενικού Νοσοκομείου Αλεξ/λης	17.314,75	75%	379.784,54	284.838,41	116.709,44
Κ/Ξ ΟΔΩΝ & ΟΔΟΣΤΡΩΜΑΤΩΝ ΑΕ-ΙΡΙΣ ΑΕ-ΑΤΕ ΟΜΑΣ & ΑΚΤΩΡ ΑΤΕ & ΑΛΤΕ ΑΤΕ	Σήραγγα Τυμφρηστού	0,00	12%	45.275,63	5.433,08	1.901,58
Κ/Ξ ΑΤΤΙΚΗ ΟΔΟΣ	Κατασκευή Αττικής Οδού	1.966,25	8,2290%	24.166.630,00	1.988.671,98	301.369,65
Κ/Ξ ΠΑΡΑΚΑΜΨΗ ΛΑΡΙΣΑΣ-ΤΜΗΜΑ 3	Παράκαμψη Λάρισας	0,00	19%	2.765,72	525,49	183,92
Κ/Ξ ΟΔΩΝ & ΟΔΟΣΤΡΩΜΑΤΩΝ ΑΕ-ΑΛΤΕ ΑΤΕ-ΙΡΙΣ ΑΕ-ΕΔΡΑΣΗ Χ. ΨΑΛΙΔΑΣ ΑΤΕ-ΔΟΜΙΚΗ ΚΡΗΤΗΣ ΑΕ	Βόρειος Άξονας Κρήτης	440,21	15%	3.259.484,82	488.922,72	32.202,04
Κ/Ξ ΝΟΣ. ΣΕΡΡΩΝ ΑΛΤΕ ΑΤΕ-IDEAL MEDICAL PRODUCTS SA*	Περιφερειακό Γενικό Νοσοκομείο Σερρών	23.330,89	100%	226.529,29	226.529,29	79.242,69
Κ/Ξ ΑΛΤΕ ΓΝΩΜΩΝ	Εγνατία Οδός Τμήμα Γρεβενά-Κοζάνη	2.494,50	85%	354,61	354,61	0,00
Κ/Ξ Κ.Ι. ΣΑΡΑΝΤΟΠΟΥΛΟΣ-ΑΛΤΕ ΑΤΕ-ΓΕΤΕΜ ΑΕ-ΕΛΤΕΡ ΑΤΕ	Εγνατία Οδός Περιφερειακή Θεσσαλονίκης	0,00	25%	1.079.223,55	269.805,89	94.432,06
Κ/Ξ ΤΩΝ ΕΤΑΙΡΙΩΝ ΤΗΣ ΑΟ ΓΙΑ ΣΥΜΠΑΡΟΜΑΡΤΟΥΝΤΑ ΕΡΓΑ ΜΕΤΡΟ	Έργα Μετρό	2.414,97	8,229%	723,06	59,50	10,85
Κ/Ξ ΑΤΤΙΚΟΥ ΑΓΩΓΟΥ ΚΑΥΣΙΜΩΝ	Αττικός Αγωγός Ομβρίων	12.074,83	8,2290%	2.476.658,99	203.804,28	16.928,37
Κ/Ξ ΑΤΤΙΚΑΤ ΑΤΕ-ΕΤΕΠ ΑΕ-ΑΛΤΕ ΑΤΕ-ΕΡΓΑΣ ΑΤΕ	ΠΑΘΕ δια της Αστικής Ζώνης Κατερίνης	58,69	1%	501.251,61	5.012,53	1.754,38
Κ/Ξ ΑΛΤΕ-Κ/Ξ ΜΕΤΩΝ-ΑΚΤΩΡ-ΤΕΒ-ΑΕΓΕΚ	Συγκοινωνιακός Άξονας Κακιάς Σκάλας	5.810,71	99%	40.464,89	40.060,24	13.664,19
Κ/Ξ ΕΛΛΗΝΙΚΗ ΤΕΧΝΟΔΟΜΙΚΗ ΑΕ-ΑΛΤΕ ΑΤΕ-ΓΕΚΑΤ ΑΤΕ	Κατασκευή Ολυμπιακού Χωριού	29.347,03	0,3333%	598.94,12	199.664,70	69.797,06
ΒΑΚΩΝ ΑΚΤΚΤ&ΤΕ	Μέρισμα χρήσης	1.179,75	25%	2.840.792,36	710.198,09	0,00
ΑΤΤΙΚΕΣ ΔΙΑΔΡΟΜΕΣ	Μέρισμα χρήσης	36.949,08	8,229%	86.048,77	7.080,95	0,00
Κ/Ξ ΟΔΩΝ & ΟΔΟΣΤΡΩΜΑΤΩΝ ΑΕ-ΙΡΙΣ ΑΕ-Κ.Ι. ΣΑΡΑΝΤΟΠΟΥΛΟΣ Α.Ε.	ΟΣΕ Ειδομένης	0,00	32%	816.901,46	261.40,47	16.697,99
Κ/Ξ ΟΔΩΝ & ΟΔΟΣΤΡΩΜΑΤΩΝ ΑΕ-ΙΡΙΣ ΑΕ-ΑΤΕ ΟΜΑΣ & ΑΚΤΩΡ ΑΤΕ & ΑΛΤΕ ΑΤΕ	Σήραγγα Τυμφρηστού 1140	0,00	23%	45.275,63	10.413,39	3.644,69
Κ/Ξ ΟΔΩΝ & ΟΔΟΣΤΡΩΜΑΤΩΝ-ΙΡΙΣ ΑΕ	Μετατόπιση Κοίτης Αλφειού	0,00	35%	205.989,57	72.096,35	3.882,35
Κ/Ξ Κ.Ι. ΣΑΡΑΝΤΟΠΟΥΛΟΣ-ΟΔΩΝ & ΟΔΟΣΤΡΩΜΑΤΩΝ-TODINI COSTRUZIONI SPA-ITINERA CONTSTRUZIONI SPA-ΙΡΙΣ ΑΕ ΚΛΠ	Σήραγγα Καλλιδρόμου (Ανάδοχος)	0,00	10,50%	716.191,31	74.797,79	15.089,12

**Ενημερωτικό Δελτίο ΑΛΤΕ Α.Τ.Ε.**

JAGER SELI & Κ/Ξ ΟΔΩΝ ΟΔΟΣΤΡΩΜΑΤΩΝ-ΙΡΙΣ ΑΕ-ΘΕΜΕΛΙΟΔΟΜΗ Κ/Ξ Κ.Ι.ΣΑΡΑΝΤΟΠΟΥΛΟΣ-ΟΔΩΝ & ΟΔΟΣΤΡΩΜΑΤΩΝ	Σήραγγα τεμπών	0,00	37,5%	230.850,32	86.586,87	26.369,80
Κ/Ξ ΟΔΩΝ & ΟΔΟΣΤΡΩΜΑΤΩΝ ΑΕ-ΙΡΙΣ ΑΕ	Μακρυχώρι-Κρυσταλλοπηγή	0,00	36%	94.484,04	34.014,25	1.241,45
Κ/Κ Κ.Ι. ΣΑΡΑΝΤΟΠΟΥΛΟΣ-ΟΔΩΝ & ΟΔΟΣΤΡΩΜΑΤΩΝ – TODINI CONTSRUZIONI SPA-ITINERA CONSTRUZIONI SPA-ΙΡΙΣ ΑΕ ΚΛΠ	Σήραγγα Καλλιδρόμου (Εκτελέστρια)	0,00	9,9%	7.161.913,10	705.236,33	142.268,88
Κ/Ξ ΟΔΩΝ & ΟΔΟΣΤΡΩΜΑΤΩΝ-ΑΛΤΕ ΑΤΕ-ΙΡΙΣ ΑΕ-ΕΔΡΑΣΗ Χ. ΨΑΛΙΔΑΣ ΑΤΕ-ΔΟΜΙΚΗ ΚΡΗΤΗΣ ΑΕ	Βόρειος Άξονας Κρήτης	0,00	20%	32.592,26	6.518,45	429,36
Κ/Ξ ΓΕΚΑΤ ΑΤΕ-ΓΝΩΜΩΝ ΑΕ-Ι.Γ. ΚΟΡΟΝΤΖΗΣ ΑΕ-ΙΡΙΣ ΑΕ	Αχιλλοπούλειο Νοσοκομείο Βόλου	968,45	33%	14.669,59	4.840,96	1.694,34
Κ/Ξ ΑΚΤΩΡ ΑΤΕ-ΜΗΧΑΝΙΚΗ ΑΕ-ΤΕΧΝΙΚΗ ΟΛΥΜΠΙΑΚΗ ΑΕ-Ι.Γ. ΚΟΡΟΝΤΖΗΣ Α.Ε.	Εγνατία Οδός-Βέροια	0,00	25%	139.532,75	34.883,19	4.583,33
Κ/Ξ ΚΟΡΩΝΙΣ ΑΕ-Ι.Γ. ΚΟΡΟΝΤΖΗΣ Α.Ε.	Βιβλιοθήκη Πανεπιστημίου Ιωαννίνων	22.010,27	50%	775.784,80	387.892,40	54.883,38
Κ/Ξ Ι.Γ. ΚΟΡΟΝΤΖΗΣ ΑΕ-ΕΚΤΕΡ ΑΕ (Α/Δ ΜΥΚΟΝΟΥ)	Αεροδρόμιο Μυκόνου	26.412,33	30%	1.092.987,36	327.896,21	26.435,66
Κ/Ξ Ι.Γ. ΚΟΡΟΝΤΖΗΣ ΑΕ-ΕΚΤΕΡ ΑΕ (Α/Δ ΚΑΖΑΝΤΖΑΚΗ)	Αεροδρόμιο Καζαντζάκη	176.082,17	60%	154.076,79	92.446,07	24.577,55
Κ/Ξ Ι.Γ. ΚΟΡΟΝΤΖΗΣ ΑΕ-ΕΚΤΕΡ ΑΕ (Α/Δ ΑΚΤΙΟΥ)	Αεροδρόμιο Ακτίου	35.216,43	60%	88.782,24	53.269,34	35.627,59
Κ/Ξ Ι.Γ. ΚΟΡΟΝΤΖΗΣ Α.Ε.-ΕΝΤΕΧΝΟΣ ΑΕ	Αεροδρόμιο Κυθήρων	14.673,51	33%	290.357,73	96.805,27	5.010,08
<b>ΣΥΝΟΛΟ</b>		<b>408.744,82</b>		<b>47.565.370,91</b>	<b>6.680.049,10</b>	<b>1.090.632,11</b>

*\*:Σημειώνεται ότι οι αγωγές που σχετίζονται με τη δραστηριότητα της εν λόγω Κοινοπραξίας περιγράφονται στο κεφ. 2 όπου παρατίθενται οι εκκρεμείς δικαστικές υποθέσεις της Κοινοπραξίας.*

Σύμφωνα με σχετική παρατήρηση του Τακτικού Ορκωτού Ελεγκτή της ενοποιημένης οικονομικής κατάστασης της 31.12.2001, τα ποσά των Εσόδων και ζημιών εκ συμμετοχών που περιλαμβάνονται στην κατάσταση αποτελεσμάτων, προκύπτουν από βεβαιώσεις κοινοπραξιών οι οποίες δεν έχουν ελεγχθεί, εκτός από μία (κέρδη € 1.972,12 χιλ.) από Ορκωτό Ελεγκτή Λογιστή.

#### **Έξοδα και Ζημιές από Συμμετοχή σε Κοινοπραξίες**

Στον παρακάτω πίνακα εμφανίζονται αναλυτικά τα Έξοδα και ζημιές από Κοινοπραξίες του Ομίλου για την χρήση 2001 :

## ΖΗΜΙΕΣ ΑΠΟ ΣΥΜΜΕΤΟΧΕΣ ΣΕ ΚΟΙΝΟΠΡΑΞΙΕΣ ΧΡΗΣΕΩΣ 2001 (ποσά σε €)

Επωνυμία Κοινοπραξίας	Τίτλος Έργου	Συμμετοχή	Ποσοστό Συμμετοχής	Συνολικές Ζημιές Κ/Ξ	Καθαρές Ζημιές Εταιρίας	Φόρος Εισοδήματος Εταιρίας
Κ/Ξ ΝΟΣ. ΑΛΕΞ/ΛΗΣ ΑΛΤΕ ΑΤΕ-ΑΤΤΙΚΑΤ ΑΤΕ-IDEAL MEDICAL PRODUCTS SA*	Κατασκευή Περιφερειακού Νοσοκομείου ΑΛΞ/πολης	17.314,75	75%	473.761,15	355.320,86	116.709,44
Κ/Ξ ΕΡΓΟΥ ΚΤΙΡΙΟΥ MERCEDES ΑΤΤΙΚΑΤ ΑΤΕ-ΑΛΤΕ ΑΤΕ	Κτίριο Mercedes Hellas	2.934,70	50%	5.195,00	2.597,50	0,00
Κ/Ξ ΟΔΩΝ & ΟΔΟΣΤΡΩΜΑΤΩΝ ΑΕ-ΙΡΙΣ ΑΕ-ΑΤΕ ΟΜΑΣ & ΑΚΤΩΡ ΑΤΕ & ΑΛΤΕ ΑΤΕ	Σήραγγα Τυμφρηστού	0,00	12%	253.804,79	30.456,57	1.901,58
Κ/Ξ ΠΑΡΑΚΑΜΨΗΣ ΛΑΡΙΣΑΣ-ΤΜΗΜΑ 3	Παράκαμψη Λάρισας	0,00	19%	121.575,60	23.099,36	183,92
Κ/Ξ ΑΚΤΩΡ-ΑΛΤΕ	Γυμναστήριο ΟΑΚΑ β' φάση	0,00	30%	286,85	86,06	0,00
Κ/Ξ ΝΟΣ. ΣΕΡΡΩΝ ΑΛΤΕ ΑΤΕ-IDEAL MEDICAL PRODUCTS SA*	Περιφερειακό Γενικό Νοσοκομείο Σερρών	23.330,89	100%	1.387.604,94	1.387.604,94	79.242,69
Κ/Ξ ΑΛΤΕ ΓΝΩΜΩΝ	Εγνατία Οδός Τμήμα Γρεβενά-Κοζάνη	2.494,50	85%	36.018,13	36.018,13	0,00
Κ/Ξ Κ.Ι. ΣΑΡΑΝΤΟΠΟΥΛΟΣ-ΑΛΤΕ ΑΤΕ-ΓΕΤΕΜ ΑΕ-ΕΛΤΕΡ ΑΤΕ	Εγνατία Οδός Περιφερειακή Θεσσαλονίκης	0,00	25%	1.210.457,82	302.614,46	94.432,06
Κ/Ξ ΤΩΝ ΕΤΑΙΡΙΩΝ ΤΗΣ ΑΟ ΓΙΑ ΣΥΜΠΑΡΟΜΑΡΤΟΥΝΤΑ ΕΡΓΑ ΜΕΤΡΟ	Έργα Μετρό	2.414,97	8,229%	1.033.311,06	85.031,17	10,85
Κ/Ξ ΑΤΤΙΚΑΤ ΑΤΕ-ΕΤΕΠ ΑΕ-ΑΛΤΕ ΑΤΕ-ΕΡΓΑΣ ΑΤΕ	ΠΑΘΕ δια της αστικής Ζώνης Κατερίνης	58,69	1%	223.317,46	2.233,17	1.754,38
Κ/Ξ ΑΛΤΕ-Κ/Ξ ΜΕΤΩΝ-ΑΚΤΩΡ-ΤΕΒ-ΑΕΓΕΚ	Συγκοινωνιακός Άξονας Κακιάς Σκάλας	5.810,71	99%	429.347,63	425.054,15	13.664,19
Κ/Ξ ΕΛΛΗΝΙΚΗ ΤΕΧΝΟΔΟΜΙΚΗ ΑΕ-ΑΛΤΕ ΑΤΕ-ΓΕΚΑΤ ΑΤΕ	Κατασκευή Ολυμπιακού Χωριού	29.347,03	0,33333%	891.779,60	297.259,84	69.797,06
Κ/Ξ Α.Β.Σ.Θ.-ΠΑΝΕΠ. ΘΕΣ/ΝΙΚΗΣ	Πανεπιστήμιο Θεσ/νίκης	816,29	25%	1.063,85	265,96	0,00
Κ/Ξ ΕΡΓΟΥ ΕΒΡΟΥ	Κλωστήρια	0,00	85%	58,69	49,89	0,00
Ξ/Ξ ΘΕΣΣΑΛΟΝΙΚΗΣ	Πανεπιστήμιο Θεσ/νίκης	1.467,35	50%	58,69	29,35	0,00
Κ/Ξ ΑΛΤΕ ΑΤΕ-ΑΒΑΞ ΑΕ	Σκοπευτήριο	2.934,70	50%	707,06	353,53	0,00
Κ/Ξ ΑΓ, ΑΝΔΡΕΑ	Αθλητικές εγκαταστάσεις	2.934,70	50%	18,71	9,36	0,00
Κ/Ξ ΑΛΤΕ-ΣΑΡΑΝΤΟΠΟΥΛΟΣ	Πανεπιστήμιο Θεσσαλία (Ανάδοχος)	1.467,35	50%	26,41	13,21	0,00
Κ/Ξ ΑΚΤΩΡ-ΑΛΤΕ	Κτίριο Πράκτικερ	3.521,64	40%	140,87	56,35	0,00
Κ/Ξ ΑΛΤΕ-Π. ΜΩΡΑΙΤΗΣ ΚΛΠ (ΕΚΤΕΛΕΣΤΡΙΑ)	Πανεπιστήμιο (Εκτελέστρια)	1.320,62	15%	79,24	11,89	0,00
Κ/Ξ ΟΔΩΝ & ΟΔΟΣΤΡΩΜΑΤΩΝ-ΙΡΙΣ ΑΕ-ΑΤΕ ΟΜΑΣ. & ΑΚΤΩΡ ΑΤΕ & ΑΛΤΕ ΑΤΕ	Σήραγγα Τυμφρηστού 1140	0,00	23%	253.804,79	58.375,10	3.644,69
Κ/Ξ ΙΡΙΣ Α.Ε.-ΟΔΩΝ & ΟΔΟΣΤΡΩΜΑΤΩΝ ΑΕ	Σήραγγα Τυμφρηστού 1100	0,00	40,50%	9.979,77	4.041,81	0,00
Κ/Ξ ΟΔΩΝ & ΟΔΟΣΤΡΩΜΑΤΩΝ ΑΕ-ΙΡΙΣ ΑΕ	Σήραγγα Τυμφρηστού 1120	0,00	33,75%	33.834,07	11.419,00	0,00

**Ενημερωτικό Δελτίο ΑΛΤΕ Α.Τ.Ε.**

Κ/Ξ ΟΔΩΝ & ΟΔΟΣΤΡΩΜΑΤΩΝ ΑΕ-ΙΡΙΣ ΑΕ-ΘΗΕ-ΑΗΣ ΜΕΓΑΛΟΠΟΛΗΣ	ΔΕΗ Μεγαλόπολης	0,00	45%	246,22	110,80	0,00
Κ/Ξ ΟΔΟΥ ΠΕΡΙΣΤΕΡΙ-ΑΝΗΛΙΟ	Περιστέρι-Ανήλιο	0,00	29,25%	9.751,06	2.852,19	0,00
Κ/Ξ ΙΡΙΣ ΑΕ-ΟΔΩΝ & ΟΔΟΣΤΡΩΜΑΤΩΝ ΑΕ	Σήραγγα Μετσόβου	0,00	23%	20.760,26	4.774,86	0,00
Κ/Ξ ΙΡΙΣ ΑΕ-ΑΙΟΛΙΚΗ ΤΕΧΝΙΚΗ ΑΕ	ΠΙΚΠΑ Καρύστου	0,00	50%	191,12	95,56	0,00
Κ/Ξ ΕΡΓΟΥ ΔΕΠΑ	Δίκτυο ΔΕΠΑ	1.467,35	10%	14.935,91	1.493,59	0,00
Κ/Ξ ΓΕΚΑΤ ΑΤΕ-ΓΝΩΜΩΝ ΑΕ-Ι/Γ/ ΚΟΡΟΝΤΖΗΣ ΑΕ-ΙΡΙΣ ΑΕ	Αχιλλοπούλειο Νοσοκομείο Βόλου	968,45	33%	187.838,42	61.986,68	1.694,34
Κ/Ξ Ι.Γ. ΚΟΡΟΝΤΖΗΣ ΑΕ-ΚΟΡΩΝΙΣ ΑΕ	Κτίριο Αεροσταθμού στον Αερολιμένα Λήμνου	22.010,27	75%	11.122,27	8.341,7	0,00
Κ/Ξ Κ.Ι. ΣΑΡΑΝΤΟΠΟΥΛΟΣ ΑΕ-ΕΚΤΕΡ ΑΕ Ι.Γ. ΚΟΡΟΝΤΖΗΣ ΑΕ	Αποπεράτωση νέου υδροθεραπευτηρίου	0,00	1%	1.024,21	10,26	0,00
Κ/Ξ ΓΕΚΑΤ ΑΤΕ-ΓΝΩΜΩΝ ΑΕ-Ι.Γ. ΚΟΡΟΝΤΖΗΣ ΑΕ-ΙΡΙΣ ΑΕ	Αχιλλοπούλειο Νοσοκομείο Βόλου	498,90	17%	219.394,17	37.297,01	872,84
Κ/Ξ ΘΕΜΕΛΙΟΔΟΜΗ ΑΕ-ΑΘΗΝΑ ΑΕΤΒ&ΤΕ-ΚΟΡΟΝΤΖΗΣ ΑΕ	Νέα μονάδα αεροτροφοδοσίας Olympic Catering στο νέο αεροδρόμιο Αθηνών-Ελ. Βενιζέλος	8.804,11	33,34%	2.645.281,81	883.322,46	54.142,92
<b>ΣΥΝΟΛΟ</b>		<b>131.717,97</b>		<b>9.476.777,63</b>	<b>4.022.286,74</b>	<b>438.050,96</b>

*\*Σημειώνεται ότι οι αγωγές που σχετίζονται με τη δραστηριότητα της εν λόγω Κοινοπραξίας περιγράφονται στο κεφ. 2 όπου παρατίθενται οι εκκρεμείς δικαστικές υποθέσεις της Κοινοπραξίας.*

**Αποσβέσεις**

Οι αποσβέσεις του Ομίλου κατά τη χρήση 2001 ανήλθαν σε € 3.439,10 χιλ. έναντι € 2.776,08 χιλ. τη χρήση 2000 παρουσιάζοντας αύξηση κατά 23,9%. Ο παρακάτω πίνακας παρουσιάζει τον επιμερισμό των αποσβέσεων του Ομίλου για τις χρήσεις 1999 – 2001 :

<b>ΕΠΙΜΕΡΙΣΜΟΣ ΑΠΟΣΒΕΣΕΩΝ</b>			
<b>Ποσά σε χιλ. €</b>	<b>1999</b>	<b>2000</b>	<b>2001</b>
Ενσωματωμένες στο Κόστος Εκτέλεσης Έργων	1.000,14	1.671,30	2.453,23
Ενσωματωμένες στα Έξοδα Διοίκησης	245,46	1.104,78	985,87
Ενσωματωμένες στα Έξοδα Διάθεσης	0,00	0,00	0,00
<b>ΣΥΝΟΛΟ</b>	<b>1.245,60</b>	<b>2.776,08</b>	<b>3.439,10</b>

**Κέρδη προ Φόρων**

Ως αποτέλεσμα των ανωτέρω, τα κέρδη προ φόρων του Ομίλου κατά τη χρήση 2001 διαμορφώθηκαν σε € 19.088,35 χιλ. έναντι € 17.625,59 χιλ. τη χρήση 2000, παρουσιάζοντας αύξηση κατά 8,3% σε σχέση με την προηγούμενη χρήση.

Σύμφωνα με σχετική παρατήρηση του Τακτικού Ορκωτού Ελεγκτή της ενοποιημένης οικονομικής κατάστασης της 31.12.2001, για τις προκύψασες, από τον διενεργηθέντα φορολογικό έλεγχο των χρήσεων 1993-1999, διαφορές φορολογικού ελέγχου € 1,61 εκατ. η εταιρία ακολουθεί τη φορολογική νομοθεσία και επιβαρύνει τα αποτελέσματα με τα εκάστοτε καταβαλλόμενα ποσά δόσεων (δόση παρούσης χρήσεως € 0,27 εκατ.).

Επιπρόσθετα, σύμφωνα με σχετική παρατήρηση του Τακτικού Ορκωτού Ελεγκτή της ενοποιημένης οικονομικής κατάστασης της 31.12.2001, τα αποτελέσματα χρήσεως των θυγατρικών εταιριών δεν επιβαρύνθηκαν με τόκους και άλλα έξοδα, συνολικού ποσού € 0,23 εκατ.

## 10.2 Ενοποιημένοι Ισολογισμοί

Τα στοιχεία των ενοποιημένων Ισολογισμών της ΑΛΤΕ Α.Τ.Ε. για τις χρήσεις 1999 – 2001 παρουσιάζονται στον πίνακα που ακολουθεί :

ΙΣΟΛΟΓΙΣΜΟΙ ΧΡΗΣΕΩΝ 1999 - 2001			
( ποσά σε χιλ. € )	31.12.1999	31.12.2000	31.12.2001
<b>Ε Ν Ε Ρ Γ Η Τ Ι Κ Ο</b>			
Αναπόσβεστα έξοδα εγκατάστασης	<b>495,42</b>	<b>3.146,22</b>	<b>5.413,61</b>
Ασώματες ακινητοποιήσεις	5.970,77	26.865,02	27.257,34
Μείον: Συσσωρευμένες αποσβέσεις	0,00	0,00	0,00
Αναπόσβεστες ασώματες ακινητοποιήσεις	<b>5.970,77</b>	<b>26.865,02</b>	<b>27.257,34</b>
Ενσώματες ακινητοποιήσεις	14.057,99	31.061,51	43.769,38
Μείον: Συσσωρευμένες αποσβέσεις	3.563,66	7.670,70	9.990,08
Αναπόσβεστες Ενσώματες Ακινητοποιήσεις	<b>10.494,34</b>	<b>23.390,81</b>	<b>33.779,30</b>
Συμμετοχές σε συνδεδεμένες επιχειρήσεις	8.846,64	32.607,97	37.544,66
Συμμετοχές σε λοιπές επιχειρήσεις	825,45	982,83	623,07
Μακροπρόθεσμες απαιτήσεις κατά συνδ. επιχ/σεων	0,00	0,00	191,98
Λοιπές μακροπρόθεσμες απαιτήσεις	13,74	42,13	44,10
<b>Σύνολο πάγιου ενεργητικού</b>	<b>26.150,94</b>	<b>83.888,76</b>	<b>99.440,45</b>
Αποθέματα	4.059,16	7.984,54	14.332,65
Πελάτες & Απαιτήσεις κατά συνδεδεμένων	41.968,31	55.953,24	92.935,64
Λοιπές απαιτήσεις	22.180,47	20.141,54	26.732,70
Χρεόγραφα	5.380,92	5.380,91	5.659,06
Διαθέσιμα	3.017,84	6.808,80	21.141,50
<b>Σύνολο κυκλοφορούντος ενεργητικού</b>	<b>76.606,69</b>	<b>96.269,03</b>	<b>160.801,56</b>
Μεταβατικοί λογαριασμοί ενεργητικού	8.612,35	9.703,26	24.505,83
<b>ΣΥΝΟΛΟ ΕΝΕΡΓΗΤΙΚΟΥ</b>	<b>111.865,40</b>	<b>193.007,28</b>	<b>290.161,45</b>
<b>Π Α Θ Η Τ Ι Κ Ο</b>			
Μετοχικό κεφάλαιο	6.221,56	6.221,56	11.895,00
Διαφορά από έκδοση μετοχών υπέρ το άρτιο	47.583,19	47.583,19	106.623,25
Διαφορές αναπροσαρμογής & επιχορηγήσεις	0,00	338,48	34,52
Αποθεματικά κεφάλαια	22.135,12	28.912,07	39.023,95
Αποτελέσματα εις νέο	0,00	0,00	0,00
<b>Σύνολο Ιδίων Κεφαλαίων</b>	<b>75.939,88</b>	<b>83.055,31</b>	<b>157.576,72</b>
Δικαιώματα Μειοψηφίας	0,00	3.393,91	3.859,33
Προβλέψεις	227,84	222,41	292,44
<b>Σύνολο μακροπρόθεσμων υποχρεώσεων</b>	<b>2.259,57</b>	<b>63.884,55</b>	<b>34.089,64</b>
Προμηθευτές – Γραμμάτια πληρωτέα – Επιταγές πληρωτέες	9.415,67	18.956,43	42.954,51
Βραχυπρόθεσμες υποχρεώσεις Τράπεζες	9.206,58	3.190,74	25.840,97
Φόροι - Τέλη - Ασφαλιστικά ταμεία	4.076,99	5.809,00	11.110,55
Μερίσματα πληρωτέα	2.643,12	5.502,73	2.840,98
Λοιπές βραχυπρόθεσμες υποχρεώσεις	8.083,72	8.991,22	11.595,33
<b>Σύνολο βραχυπρόθεσμων υποχρεώσεων</b>	<b>33.426,07</b>	<b>42.450,12</b>	<b>94.342,34</b>
Μεταβατικοί λογαριασμοί παθητικού	12,05	0,98	0,98
<b>ΣΥΝΟΛΟ ΠΑΘΗΤΙΚΟΥ</b>	<b>111.865,40</b>	<b>193.007,28</b>	<b>290.161,45</b>

**Έξοδα Εγκαταστάσεως**

Τα αναπόσβεστα έξοδα εγκατάστασης του Ομίλου διαμορφώθηκαν σε € 5.413,61 χιλ. την 31.12.2001 έναντι € 3.146,22 χιλ. την 31.12.2000. Η αναπόσβεστη αξία των ενσώματων ακινητοποιήσεων του Ομίλου ανήλθε στις 31.12.2001 σε € 33.779,30 χιλ. έναντι € 23.390,81 χιλ. στις 31.12.2000, παρουσιάζοντας αύξηση κατά 44,41%.

Σύμφωνα με σχετική παρατήρηση του Τακτικού Ορκωτού Ελεγκτή που περιλαμβάνεται στην δημοσιευμένη ενοποιημένη οικονομική κατάσταση της 31.12.2001, στο λογαριασμό Β του Ενεργητικού (Έξοδα Εγκαταστάσεως), περιλαμβάνονται συναλλαγματικές διαφορές ποσού € 1,59 εκατ. περίπου, το οποίο, σύμφωνα με σχετικές Υπουργ. Αποφ. θα βαρύνει τα αποτελέσματα επόμενων χρήσεων (σύμφωνα με τις διατάξεις του Κ.Ν. 2190/1920 έπρεπε να είχαν βαρύνει τα αποτελέσματα των χρήσεων στις οποίες προέκυψαν). Σύμφωνα με τις ίδιες Υπουργ. Αποφ. τα αποτελέσματα της παρούσης χρήσεως επιβαρύνθηκαν με συναλλαγματικές διαφορές ποσού € 0,62 εκατ. περίπου.

**Ασώματες Ακινήτοποιήσεις**

Οι ασώματες ακινήτοποιήσεις του Ομίλου ανήλθαν σε € 27.257,34 χιλ. στις 31.12.2001 έναντι € 26.865,02 χιλ. στις 31.12.2000. Σύμφωνα με σχετική σημείωση της Εταιρίας επί της δημοσιευμένης ενοποιημένης οικονομικής κατάστασης της 31.12.2001, το κονδύλι του λογ/σμού ΓΙ (Ασώματες Ακινήτοποιήσεις) του Ενεργητικού αντιπροσωπεύει την υπεραξία που προέκυψε κατά την ενοποίηση της αποκτηθείσας στη χρήση 2000 ανώνυμης εταιρίας.

Σημειώνεται ότι οι ανωτέρω ασώματες ακινήτοποιήσεις περιλαμβάνουν την υπεραξία ύψους € 21.559,10 χιλ. που προέκυψε από τη διαφορά του καταβαλλόμενου ποσού για την εξαγορά της εταιρίας ΚΟΡΟΝΤΖΗΣ Α.Ε. και της Καθαρής Θέσης της εν λόγω επιχείρησης κατά την ημερομηνία εξαγοράς της.

**Ενσώματες Ακινήτοποιήσεις**

Οι ενσώματες ακινήτοποιήσεις του Ομίλου ανήλθαν σε € 33.779,30 χιλ. στις 31.12.2001 έναντι € 23.390,81 χιλ. στις 31.12.2000.

Σύμφωνα με σχετική σημείωση της Εταιρίας επί της δημοσιευμένης ενοποιημένης οικονομικής κατάστασης της 31.12.2001, σε θυγατρικές εταιρίες υφίστανται βάρη € 13.059,43 χιλ. επί των ακινήτων που αφορούν αγορά γηπέδων και ανέγερση κτιριακών εγκαταστάσεων.

**Συμμετοχές σε Συνδεδεμένες Επιχειρήσεις**

Σύμφωνα με σχετική παρατήρηση του Τακτικού Ορκωτού Ελεγκτή επί της δημοσιευμένης ενοποιημένης οικονομικής κατάστασης της 31.12.2001, στο λογαριασμό ΓΙΙΙ (Συμμετοχές & άλλες μακροπρόθεσμες χρηματοοικονομικές απαιτήσεις) του Ενεργητικού περιλαμβάνονται συμμετοχές της Εταιρίας: α) σε ανώνυμες εταιρίες (αξία κτήσεως € 37.323,55 χιλ.) και σε μία εταιρία περιορισμένης ευθύνης (αξία κτήσεως € 20,54 χιλ.) οι οποίες δεν είναι εισηγμένες στο Χρηματιστήριο, β) σε κοινοπραξίες από τις οποίες οι δύο έχουν ελεγχθεί από Ορκωτό Ελεγκτή Λογιστή. Η αποτίμηση των ανωτέρω συμμετοχών έγινε στην αξία κτήσεως, σύμφωνα με τις διατάξεις του Κ.Β.Σ. (μέχρι την ημερομηνία σύνταξης του πιστοποιητικού ελέγχου δεν είχαν καταρτιστεί, όπως δηλώθηκε, ισολογισμοί με ημερομηνία 31.12.2001 από όλες τις εταιρίες).

Ο ακόλουθος πίνακας παρουσιάζει τις συμμετοχές του Ομίλου τόσο σε αξίες κτήσεως όσο και σε τρέχουσες αξίες (εσωτερική λογιστική αξία μετοχής) στο μετοχικό κεφάλαιο άλλων εταιριών:



<b>ΑΝΑΛΥΣΗ ΤΟΥ ΛΟΓ/ΜΟΥ "ΣΥΜΜΕΤΟΧΕΣ ΣΕ ΣΥΝΔΕΔΕΜΕΝΕΣ ΕΠΙΧΕΙΡΗΣΕΙΣ" ΣΤΙΣ 31.12.2001 (ποσά σε χιλ. €)</b>					
<b>Εταιρία</b>	<b>% Συμμετοχής</b>	<b>Ίδια Κεφάλαια Εταιρίας 31.12.2001</b>	<b>Αξία Κτήσης Συμμετοχής <sup>(1)</sup></b>	<b>Τρέχουσα Αξία Συμμετοχής <sup>(2)</sup></b>	<b>Χαμηλότερη Αξία Μεταξύ Αξίας Κτήσης &amp; Τρέχουσας Αξίας</b>
ΒΑΚΩΝ Α.Κ.Τ.ΚΤ. & Τ.Ε.	25,00%	5.588,11	1.179,75	1.397,03	1.179,75
ΑΧΟΝ Α.Χ.Ε.	4,72%	9.743,08	266,53	459,87	266,53
ΚΑΖΙΝΟ ΑΘΗΝΩΝ Α.Ε. <sup>(3)</sup>	17,50%	5.869,41	1.027,15	1.027,15	1.027,15
INTERGATION Ε.Π.Ε.	33,33%	413,09	20,54	137,68	20,54
AVC VENTURE CAPITAL	24,36%	4.671,66	933,06	1.137,88	933,06
ΑΤΤΙΚΗ ΟΔΟΣ Α.Ε.	8,23%	419.410,26	10.892,00	34.517,46	10.892,00
ΑΤΤΙΚΕΣ ΔΙΑΔΡΟΜΕΣ Α.Ε.	8,23%	1.905,02	36,95	156,78	36,95
ΞΕΝΟΔΟΧΕΙΑΚΗ ΕΤΑΙΡΙΑ ΑΕΡΟΔΡΟΜΙΟΥ ΑΘΗΝΩΝ Α.Ε.	30,00%	14.163,41	4.402,05	4.249,02	4.249,02
ΑΤΤΙΚΑ ΔΙΟΔΙΑ Α.Ε.	8,23%	634,57	5,98	52,23	5,98
OGDEN HELLENIC AVIATION <sup>(4)</sup>	24,50%	-	7,25	-	-
ΘΕΜΕΛΙΟ 79 Α.Ε. <sup>(5)</sup>	-	2.928,55	733,68	-	-
ΑΤΤΙΚΕΣ ΘΗΛΕΠΙΚΟΙΝΩΝΙΕΣ Α.Ε. <sup>(6)</sup>	8,23%	-	49,37	49,37	49,37
ZANGAS Α.Ε. <sup>(7)</sup>	10,50%	-	16.350,13	16.350,13	16.350,13
STADKA Α.Ε. <sup>(8)</sup>	49,00%	2.930,84	1.438,00	1.436,11	1.436,11
<b>Σύνολο Λογαριασμού Συμμετοχών</b>			<b>37.342,44</b>	<b>60.970,71</b>	<b>36.446,59</b>
Συμμετοχή σε Κοινοπραξίες			1.017,26		
Δοσμένες Εγγυήσεις			44,10		
<b>ΣΥΝΟΛΟ</b>			<b>38.403,80</b>	<b>60.970,71</b>	<b>36.446,59</b>

Πηγή: ΑΛΤΕ Α.Τ.Ε.

<sup>(1)</sup> Η "Αξία Κτήσης Συμμετοχής" αντιπροσωπεύει το ποσό που κατέβαλε η Εταιρία για την ίδρυση των ως άνω εταιριών, ή τη συμμετοχή σε αυτές.

<sup>(2)</sup> Η "Τρέχουσα Αξία Συμμετοχής" αντιπροσωπεύει τη λογιστική αξία της Καθαρής Θέσης που αναλογεί στην Εταιρία την 31.12.2001.

<sup>(3)</sup> Περισσότερες πληροφορίες σχετικά με την εταιρία παρατίθενται στο κεφάλαιο 12 "Συνδεδεμένες εταιρίες με την ΑΛΤΕ Α.Τ.Ε." καθώς και στο κεφάλαιο 2 όπου περιγράφονται οι εκκρεμείς δικαστικές υποθέσεις. Οι επενδυτές θα πρέπει να αναγνώσουν τα κεφάλαια αυτά προκειμένου να σχηματίσουν άποψη για τις συμμετοχές αυτές και την τρέχουσα αξία τους.

<sup>(4)</sup> Σύμφωνα με την Έκτακτη Γενική Συνέλευση στις 11.7.2001, οι μέτοχοι της εταιρίας OGDEN HELLENIC AVIATION αποφάσισαν τη λύση της εταιρίας η οποία πραγματοποιήθηκε στις 4.9.01. Από την εκκαθάριση που ολοκληρώθηκε προέκυψε ότι το τελικό προϊόν της ανέρχεται σε € 29.088 και βρίσκεται στο ταμείο της εταιρίας. Η συνολική ζημιά που προέκυψε € 29.606 προτάθηκε να καλυφθεί από το μετοχικό κεφάλαιο της εταιρίας & συντάχθηκε ο τελικός ισολογισμός εκκαθάρισεως την 4.9.2001 (13/8/2001-3/9/2001).

<sup>(5)</sup> Η συμμετοχή στην εταιρία ΘΕΜΕΛΙΟ 79 Α.Ε. αφορά προκαταβολή για την εξαγορά της.

<sup>(6)</sup> Η εταιρία ΑΤΤΙΚΕΣ ΘΗΛΕΠΙΚΟΙΝΩΝΙΕΣ Α.Ε. διανύει υπερδωδεκάμηνη χρήση η οποία λήγει στις 31.12.2002.

<sup>(7)</sup> (α) Δεν έχει ληφθεί από την ΑΛΤΕ Α.Τ.Ε. ισολογισμός της 31.12.2001 αλλά η αξία που προκύπτει από έκθεση εκτίμησης υπερκαλύπτει την αξία κτήσεως της εταιρίας ZANGAS Α.Ε. (βλ. παρατήρηση του Τακτικού Ορκωτού επί του Προσωρινού Ισολογισμού της 11.09.2002)

(β) Η παραπάνω εκτίμηση της αξίας της εταιρίας έχει εκπονηθεί από την εταιρία ΑΘΗΝΑ ΣΥΜΒΟΥΛΕΥΤΙΚΗ, τον Μάιο του 2000, ενόψει της συμμετοχής της ΑΛΤΕ Α.Τ.Ε. στην ZANGAS Α.Ε., η οποία εκτίμηση στην συνέχεια εξετάστηκε από τον διεθνή ελεγκτικό οίκο Arthur Andersen.

(γ) Περισσότερες πληροφορίες σχετικά με την εταιρία παρατίθενται στο κεφάλαιο 12 "Συνδεδεμένες εταιρίες με την ΑΛΤΕ Α.Τ.Ε.". Οι επενδυτές θα πρέπει να αναγνώσουν το κεφάλαιο αυτό προκειμένου να σχηματίσουν άποψη για τις συμμετοχές αυτές και την τρέχουσα αξία τους.

<sup>(8)</sup> Περισσότερες πληροφορίες σχετικά με την εταιρία παρατίθενται στο κεφάλαιο 12 "Συνδεδεμένες εταιρίες με την ΑΛΤΕ Α.Τ.Ε." καθώς και στο κεφάλαιο 2 όπου περιγράφονται οι εκκρεμείς δικαστικές υποθέσεις. Οι επενδυτές θα πρέπει να αναγνώσουν τα κεφάλαια αυτά προκειμένου να σχηματίσουν άποψη για τις συμμετοχές αυτές και την τρέχουσα αξία τους.

**Αποθέματα**

Τα αποθέματα του Ομίλου κατά την 31.12.2001 ανήλθαν σε € 14.332,65 χιλ. έναντι € 4.059,16 χιλ. την 31.12.1997.

Σημειώνεται ότι σύμφωνα με παρατήρηση του Τακτικού Ορκωτού Ελεγκτή της Εταιρίας, επί της δημοσιευμένης ενοποιημένης οικονομικής κατάστασης της 31.12.2001, στο λογαριασμό "Αποθέματα", την 31.12.2001, περιλαμβάνεται ποσό € 3,76 εκατ. (1.280 εκατ. δρχ.) που αφορά εργασίες εκτελεσθείσες και μη τιμολογηθείσες μέχρι την 31.12.2001 (μέχρι την ημερομηνία κατάρτισης του ισολογισμού είχαν τιμολογηθεί € 0,44 εκατ.).

**Απαιτήσεις από πελάτες**

Το υπόλοιπο του λογαριασμού "Πελάτες" σε ενοποιημένη βάση την 31.12.2001 διαμορφώθηκε σε € 25.008,41 χιλ. έναντι € 29.680,45 χιλ. την 31.12.2001. Ο ακόλουθος πίνακας παρουσιάζει την ανάλυση του λογαριασμού "Πελάτες" την 31.12.2001:

<b>ΑΝΑΛΥΣΗ ΤΟΥ ΛΟΓΑΡΙΑΣΜΟΥ "ΠΕΛΑΤΕΣ" ΣΤΙΣ 31.12.2001</b>		
<i>(σε χιλ.€)</i>	<b>Ποσό</b>	<b>Ποσοστό (%)</b>
ΕΣΤΡΕΛΙΑ ΤΟΥΡΙΣΤΙΚΗ Α.Ε. *	5.443,58	21,77%
STADKA Α.Ε. **	3.072,55	12,29%
ΑΛΤΕ Α.Τ.Ε.***	3.336,12	13,34%
Κ/Ξ ΑΤΤΙΚΗ ΟΔΟΣ (Εγγυήσεις)	1.823,26	7,29%
Κ/Ξ ΑΚΤΩΡ-ΤΕΒ-ΑΕΓΕΚ – ΑΛΤΕ	1.676,68	6,70%
ΣΙΓΑΛΑΣ Α.Τ.Ε.	1.161,78	4,65%
ΟΣΕ (Θριάσιο)	763,02	3,05%
Κ/Ξ ΝΟΣΟΚΟΜΕΙΟΥ ΑΛΕΞ/ΛΗΣ-ΑΛΤΕ Α.Τ.Ε.-ΑΤΤΙΚΑΤ ΑΤΕ-IDEAL PRODUCTS SA****	725,49	2,90%
Υπουργείο Υγείας και Πρόνοιας (Χολαργός)	701,39	2,80%
Εταιρική μονάδα νέου αεροδρομίου	579,33	2,32%
Περιφέρεια Δυτικής Ελλάδος	498,90	1,99%
ΕΥΚΛΕΙΔΗΣ Α.Τ.Ε.	379,93	1,52%
Κ/Ξ ΑΤΤΙΚΟΣ ΑΓΩΓΟΣ ΚΑΥΣΙΜΩΝ	373,82	1,49%
Κ/Ξ ΙΚΑΡΟΣ	358,33	1,43%
Κ/Ξ ΝΟΣΟΚΟΜΕΙΟΥ ΣΕΡΡΩΝ-ΑΛΤΕ ΑΤΕ-IDEAL MEDICAL PRODUCTS SA****	325,34	1,30%
ΞΕΝΟΔΟΧΕΙΑΚΗ ΕΤΑΙΡΙΑ ΑΕΡΟΔΡΟΜΙΟΥ ΑΘΗΝΩΝ	290,29	1,16%
PARKING SPACE Α.Ε.	232,53	0,93%
Νομαρχιακή Αυτοδιοίκηση Χανίων (Α/Δ Χανίων)	217,17	0,87%
ΟΑΕΔ	207,51	0,83%
Υ.ΠΑ (CHARTER & ΝΕΟΣ ΥΠΟΣΤΑΘΜΟΣ)	190,76	0,76%
ΕΡΓΟΤΕΜ ΑΤΕΒΕ	161,27	0,64%
CCM (Α/Δ ΧΑΝΙΩΝ)	146,74	0,59%
Π.Ι.Ν.Α. ΕΥΑΓΓΕΛΙΣΜΟΣ	57,89	0,23%
ΥΠΕΧΩΔΕ (γέφυρα Ευρίπου)	44,02	0,18%
Περιφέρεια Θεσσαλίας	29,35	0,12%
ΒΑΚΩΝ ΑΤΤΕ&ΒΕ	14,67	0,06%
Δημοκρίτειο Πανεπιστήμιο Θράκης	9,58	0,04%
ΜΙΣΥΡΛΑΚΗΣ ΔΗΜΗΤΡΙΟΣ	8,32	0,03%
Κ/Ξ ΚΟΡΩΝΙΣ Α.Ε.- ΚΟΡΟΝΤΖΗΣ Α.Ε.	3,96	0,02%
Λοιποί Πελάτες	2.174,82	8,70%
<b>ΣΥΝΟΛΟ</b>	<b>25.008,40</b>	<b>100,00%</b>

\*: Η μόνη Δικαστική υπόθεση που αφορά την ΕΣΤΡΕΛΙΑ ΤΟΥΡΙΣΤΙΚΗ και σε καμία περίπτωση την ΑΛΤΕ Α.Τ.Ε. είναι η αναμονή της απόφασης από την Δευτεροβάθμια Επιτροπή Επίλυσης Δασικών Αμφισβητήσεων στην οποία έχει ανατεθεί να κρίνει ουσιαστικά περί του Δασικού ή μη χαρακτήρα μέρους της έκτασης που εκμεταλεύεται η εν' λόγω εταιρία.

\*\*:: Περισσότερες πληροφορίες σχετικά με την εταιρία παρατίθενται στο κεφάλαιο 12 "Συνδεδεμένες εταιρίες με την ΑΛΤΕ Α.Τ.Ε." καθώς και στο κεφάλαιο 2 όπου περιγράφονται οι εκκρεμείς δικαστικές υποθέσεις. Οι επενδυτές θα πρέπει να αναγνώσουν τα κεφάλαια αυτά προκειμένου να σχηματίσουν άποψη για τις συμμετοχές αυτές, την τρέχουσα αξία τους και την εισηραξιμότητα των ανωτέρω απαιτήσεων.

\*\*\*: Σύμφωνα με δήλωση της Διοίκησης της Εταιρίας, το κονδύλι των € 3.336,12 χιλ. που εμφανίζεται ως απαίτηση από την ΑΛΤΕ Α.Τ.Ε. στο λογ/σμό Πελάτες θα έπρεπε να εμφανίζεται στο λογ/σμό Ακίνητοποιήσεις υπό εκτέλεση και αφορά την ανέγερση των γραφείων της Εταιρίας στο Ρέντη.

\*\*\*\*: Περισσότερες πληροφορίες σχετικά με τις αγωγές που σχετίζονται με τη δραστηριότητα της εν λόγω Κοινοπραξίας περιγράφονται στο κεφ. 2 όπου παρατίθενται οι εκκρεμείς δικαστικές υποθέσεις της Κοινοπραξίας.

Οι απαιτήσεις από την ΕΣΤΡΕΛΙΑ ΤΟΥΡΙΣΤΙΚΗ Α.Ε. αναμένεται να εισπραχθούν μέσα στο 2003 και 2004, ανάλογα με την πρόοδο και την εξέλιξη των εργασιών που αφορούν το συγκεκριμένο έργο. Τα έσοδα της ΕΣΤΡΕΛΙΑ θα βελτιωθούν σημαντικά από την περαιτέρω εκμετάλλευση της πλαζ, των καταστημάτων, των ανακαινισμένων μπανγκαλόους, κλπ. Σημειώνεται ότι στις 9.10.2002 το υπόλοιπο της απαίτησης της ΑΛΤΕ Α.Τ.Ε. από την εταιρία ΕΣΤΡΕΛΙΑ ΤΟΥΡΙΣΤΙΚΗ Α.Ε. ανέρχεται σε € 4.381.556,71.

Ο ακόλουθος πίνακας παρουσιάζει τη χρονική ενηλικίωση του υπολοίπου του λογαριασμού "Πελάτες", σε ενοποιημένη βάση, την 31.12.2001:

<b>ΧΡΟΝΙΚΗ ΕΝΗΛΙΚΙΩΣΗ ΥΠΟΛΟΙΠΟΥ ΠΕΛΑΤΩΝ ΣΤΙΣ 31.12.2001</b>		
	<b>Ποσά σε χιλ. €</b>	<b>%</b>
1 – 30 ημέρες	7.125,76	28,49%
31-60 ημέρες	3.336,12	13,34%
61-90 ημέρες	2.279,31	9,11%
91-365 ημέρες	853,87	3,41%
> 366 ημέρες	11.413,34	45,64%
<b>ΣΥΝΟΛΟ</b>	<b>25.008,40</b>	<b>100,00%</b>

#### **Βραχυπρόθεσμες Απαιτήσεις κατά Συνδεδεμένων και Λοιπού Συμμετοχικού Ενδιαφέροντος Επιχειρήσεων**

Το υπόλοιπο του λογαριασμού "Απαιτήσεις κατά Συνδεδεμένων και Λοιπού Συμμετοχικού Ενδιαφέροντος Επιχειρήσεων" την 31.12.2001 διαμορφώθηκε σε € 79.421,18 χιλ. έναντι € 26.272,78 χιλ. την 31.12.2000. Η ανάλυση του ανωτέρω λογαριασμού περιλαμβάνει Απαιτήσεις από Κοινοπραξίες ύψους € 77.821,18 χιλ. και απαιτήσεις κατά των Συνδεδεμένων εταιριών ALFA-ALFA ΣΥΜΜΕΤΟΧΕΣ Α.Ε., ANNEΞ ΑΤΕ και INTERGRATION Ε.Π.Ε., συνολικού ύψους € 1.599,96 χιλ. Από το παραπάνω ποσό το μεγαλύτερο μέρος αφορά Απαιτήσεις κατά Συνδεδεμένων και Λοιπού Συμμετοχικού Ενδιαφέροντος Επιχειρήσεων της ΑΛΤΕ Α.Τ.Ε., οι οποίες έχουν παρουσιαστεί αναλυτικά σε προηγούμενο Κεφάλαιο.

Η ανάλυση των Ενοποιημένων Βραχυπρόθεσμων Απαιτήσεων από Κοινοπραξίες την 31.12.2001 καθώς και η ενδεικτική εκτίμηση της χρονικής ενηλικίωσής τους και του χρόνου είσπραξής τους παρουσιάζονται αναλυτικά στον κάτωθι πίνακα.

**Ενημερωτικό Δελτίο ΑΛΤΕ Α.Τ.Ε.**

**ΕΝΟΠΟΙΗΜΕΝΕΣ ΑΠΑΙΤΗΣΕΙΣ ΑΠΟ ΚΟΙΝΟΠΡΑΞΙΕΣ ΤΗΝ 31.12.2001 ΚΑΙ ΧΡΟΝΙΚΗ ΤΟΥΣ ΕΝΗΛΙΚΙΩΣΗ**

ΠΟΣΑ ΣΕ €						ΠΡΟΒΛΕΠΟΜΕΝΕΣ ΕΙΣΠΡΑΞΕΙΣ			
ΚΟΙΝΟΠΡΑΞΙΑ	ΕΡΓΟ	ΕΚΤΙΜΗΣΗ ΑΠΟΠΕΡΑΤΩΣΗΣ ΕΡΓΟΥ	ΗΜΕΡΟΜΗΝΙΑ ΔΗΜΙΟΥΡΓ. ΑΠΑΙΤΗΣΗΣ	ΑΠΑΙΤΗΣΗ ΕΩΣ 31/12/2001	ΕΙΣΠΡΑΞΕΙΣ 1/1/02-30/06/02	1/7/02-31/1/02	2003	2004	ΣΥΝΟΛΟ
Κ/Ε ΚΑΡΔΙΤΣΑΣ	ΑΠΟΧΕΤΕΥΣΗ	ΟΛΟΚΛΗΡΩΘΗΚΕ	1983-2001	6.866,23		6.866,23			6.866,23
Κ/Ε ΘΕΣΣΑΛΟΝΙΚΗΣ	ΠΑΝΕΠΙΣΤΗΜΙΟ ΘΕΣ/ΚΗΣ	ΟΛΟΚΛΗΡΩΘΗΚΕ	1992-2001	14.479,18		14.479,18			14.479,18
Κ/Ε ΑΚΤΩΡ-ΑΛΤΕ	ΚΟΛΥΜΒΗΤΗΡΙΟ ΟΑΚΑ	ΟΛΟΚΛΗΡΩΘΗΚΕ	1988-2001	524.958,99		262.479,50	262.479,49		524.958,99
Κ/Ε ΑΚΤΩΡ-ΑΛΤΕ	ΓΥΜΝΑΣΤΗΡΙΟ ΟΑΚΑ Α. ΦΑΣΗ	ΟΛΟΚΛΗΡΩΘΗΚΕ	1988-2001	765.561,53		382.780,77	382.780,76		765.561,53
Κ/Ε ΑΛΤΕ-ΜΕΒΙΚΑΤ/ΑΛΟΥΜΙΝΑ	ΧΩΜΑΤΟΥΡΓΙΚΑ	ΟΛΟΚΛΗΡΩΘΗΚΕ	1991-2001	301.710,71		301.710,71			301.710,71
Κ/Ε ΑΛΤΕ ΣΑΡΑΝΤΟΠΟΥΛΟΣ (ΑΝΑΔΟΧΟΣ)	ΠΑΝΕΠΙΣΤΗΜΙΟ ΒΟΛΟΥ	ΟΛΟΚΛΗΡΩΘΗΚΕ	1991-2001	94.284,03		94.284,03			94.284,03
Κ/Ε ΑΚΤΩΡ-ΑΛΤΕ	ΓΥΜΝΑΣΤΗΡΙΟ ΟΑΚΑ Β. ΦΑΣΗ	ΟΛΟΚΛΗΡΩΘΗΚΕ	1992-2001	504.558,54		504.558,54			504.558,54
Κ/Ε ΑΛΤΕ-Α.ΑΛΑΜΑΝΗΣ	ΓΥΜΝΑΣΤΗΡΙΟ ΜΙΚΡΑΣ	ΟΛΟΚΛΗΡΩΘΗΚΕ	1992-2001	457.414,19		457.414,19			457.414,19
Κ/Ε ΑΛΤΕ-Π.ΜΩΡΑΙΤΗΣ ΚΛΠ (ΕΚΤΕΛΕΣΤΡΙΑ)	ΠΑΝΕΠΙΣΤΗΜΙΟ ΒΟΛΟΥ	ΟΛΟΚΛΗΡΩΘΗΚΕ	1991-2001	6.969,43		6.969,43			6.969,43
Κ/Ε ΝΟΣ. ΣΕΡΡΩΝ ΑΛΤΕ ΑΤΕ-IDEAL MEDICAL PRODUCTS SA*	ΠΕΡΙΦΕΡΕΙΑΚΟ ΓΕΝΙΚΟ ΝΟΣΟΚΟΜΕΙΟ ΣΕΡΡΩΝ	ΟΛΟΚΛΗΡΩΘΗΚΕ	1996-2001	21.093.483,49	18.000.000,00	2.000.000,00	1.093.483,49	0,00	21.093.483,49
Κ/Ε ΑΤΤΙΚΗ ΟΔΟΣ	ΚΑΤΑΣΚΕΥΗ ΑΤΤ. ΟΔΟΥ	2004	2000-2001	1.564.660,89	123.440,00	1.441.220,89			2.564.660,89
Κ/Ε ΑΛΤΕ-ΓΝΩΜΩΝ	ΕΓΝΑΤΙΑ ΟΔΟΣ ΤΜΗΜΑ ΓΡΕΒΕΝΑ-ΚΟΖΑΝΗ	ΟΛΟΚΛΗΡΩΘΗΚΕ	1999-2001	4.455.943,37		4.455.943,37	0,00		4.455.943,37
Κ/Ε ΑΛΤΕ-Κ/Ε ΜΕΤΩΝ ΑΚΤΩΡ ΤΕΒ ΑΕΓΕΚ	ΣΥΓΚΟΙΝΩΝΙΑΚΟΣ ΑΞΟΝΑΣ ΚΑΚΙΑΣ ΣΚΑΛΑΣ	2003	2000-2001	7.584.071,15		4.550.000,00	3.034.071,15		7.584.943,37
Κ/Ε ΑΤΤΙΚΟΥ ΑΓΩΓΟΥ ΚΑΥΣΙΜΩΝ	ΑΤΤΙΚΟΣ ΑΓΩΓΟΣ ΟΜΒΡΙΩΝ	ΙΟΥΝΙΟΣ 2002	2000-2001	192.712,81		192.712,81			192.712,81
Κ/Ε Κ.Ι. ΣΑΡΑΝΤΟΠΟΥΛΟΣ-ΑΛΤΕ ΑΤΕ-ΓΕΤΕΜ ΑΕ-ΕΛΤΕΡ ΑΤΕ	ΕΓΝΑΤΙΑ ΟΔΟΣ ΠΕΡΙΦΕΡΕΙΑΚΗ ΘΕΣ/ΚΗΣ	2003	1995-2001	922.930,08		461.460,08	461.470,00		922.930,08
Κ/Ε ΑΤΤΙΚΑΤ ΑΤΕ-ΕΤΕΠ ΑΕ-ΑΛΤΕ ΑΤΕ-ΕΡΓΑΣ ΑΤΕ	ΠΑΘΕ ΔΙΑ ΤΗΣ ΑΣΤΙΚΗΣ ΖΩΝΗΣ ΚΑΤΕΡΙΝΗΣ	2002	1995-2001	8.431,90		8.431,90			8.431,90
Κ/Ε ΝΟΣ. ΑΛΕΞ/ΛΗΣ ΑΛΤΕ ΑΤΕ-ΑΤΤΙΚΑΤ ΑΤΕ-IDEAL MEDICAL PRODUCTS SA*	ΚΑΤΑΣΚΕΥΗ ΠΕΡΙΦΕΡΕΙΑΚΟΥ ΓΕΝΙΚΟΥ ΝΟΣ. ΑΛΕ/ΛΗΣ	ΟΛΟΚΛΗΡΩΘΗΚΕ	1995-2001	26.426.293,59	3.534.550,00	9.969.450,00	9.593.000,00	3.329.293,59	26.426.293,59
Κ/Ε ΟΔΩΝ & ΟΔΟΣΤΡΩΜΑΤΩΝ ΑΕ-ΑΛΤΕ ΑΤΕ-ΙΡΙΣ ΑΕ-ΕΔΡΑΣΗ Χ. ΨΑΛΙΔΑΣ ΑΤΕ-ΔΟΜΙΚΗ ΚΡΗΤΗΣ ΑΕ	ΒΟΡΕΙΟΣ ΑΞΟΝΑΣ ΚΡΗΤΗΣ	Α. ΕΞΑΜΗΝΟ 2003	1998-2001	269.956,22		133.196,69	136.759,53		269.956,22
Κ/Ε ΟΔΩΝ & ΟΔΟΣΤΡΩΜΑΤΩΝ ΑΕ-ΙΡΙΣ ΑΕ-ΑΤΕ ΟΜΑΣ&ΑΚΤΩΡ ΑΤΕ & ΑΛΤΕ ΑΤΕ	ΣΗΡΑΓΓΑ ΤΥΜΦΡΗΣΤΟΥ	ΟΛΟΚΛΗΡΩΘΗΚΕ	1998-2001	208.506,42		159.532,00	48.973,42		208.505,42
Κ/Ε ΤΩΝ ΕΤΑΙΡΙΩΝ ΤΗΣ ΑΟ ΓΙΑ ΣΥΜΠΑΡΟΜΑΡΤΟΥΝΤΑ ΕΡΓΑ ΜΕΤΡΟ	ΕΡΓΑ ΜΕΤΡΟ	ΘΑ ΕΝΣΩΜΑΤΩΘΕΙ ΣΤΟ ΕΡΓΟ ΤΗΣ ΑΤΤΙΚΗΣ ΟΔΟΥ	2001	72.449,01			72.449,01		72.449,01

**Ενημερωτικό Δελτίο ΑΛΤΕ Α.Τ.Ε.**

Κ/Ξ ΑΚΤΩΡ ΑΛΤΕ	ΚΤΙΡΙΟ ΠΡΑΚΤΙΚΕΡ	ΟΛΟΚΛΗΡΩΘΗΚΕ	1992-2001	173.033,74		173.033,74			173.033,74
Κ/Ξ ΕΡΓΟΥ ΚΤΙΡΙΟΥ MERCEDES ΑΤΤΙΚΑΤ ΑΤΕ-ΑΛΤΕ ΑΤΕ	ΚΤΙΡΙΟ MERCEDES HELLAS	ΟΛΟΚΛΗΡΩΘΗΚΕ	1994-2001	11.801,20		11.801,20			11.801,20
Κ/Ξ ΑΚΤΩΡ ΤΕΒ ΑΕΓΕΚ ΑΛΤΕ	ΣΥΓΚΟΙΝΩΝΙΑΚΟΣ ΑΞΟΝΑΣ ΚΑΚΙΑΣ ΣΚΑΛΑΣ	2003	2000-2001	3.416,03		3.416,03			3.416,03
ΔΟΜΟΣΤΑΤΙΚΗ ΑΕ & ΣΙΑ-ΕΡΓΟΝ ΣΥΚΕΑ ΕΕ	Κτίριο Διαβίωσης	ΟΛΟΚΛΗΡΩΘΗΚΕ	1990-2001	76,1		76,10			76,10
Ε.Ε. ΚΕΡΚΥΡΑΣ	Συνεδριακό Κέντρο Κέρκυρας	ΟΛΟΚΛΗΡΩΘΗΚΕ	1993-2001	35.054,77		35.054,77			35.054,77
Τ.Μ. ΣΟΥΛΑΔΑΚΗΣ & ΣΙΑ ΕΕ	Κατασκευή πολυόροφης οικοδομής επί της οδού Ορμινίου 5	ΟΛΟΚΛΗΡΩΘΗΚΕ	1993-2001	3.701,17		3.701,17			3.701,17
Κ/Ξ ΙΡΙΣ ΑΕ-ΤΕΡΝΑ ΟΕ	Κατασκευή Νοσοκομείου Λάρισας	ΟΛΟΚΛΗΡΩΘΗΚΕ	1993-2001	656.485,22		656.485,22			656.485,22
ΑΣΤΡΟΝ ΑΤΕ & ΣΙΑ ΕΕ	Αλιευτικό Καταφύγιο Κοκαρίου-Σάμος	ΟΛΟΚΛΗΡΩΘΗΚΕ	1993-2001	543,22		543,22			543,22
ΙΡΙΣ ΑΕ-ΔΟΜΟΣΤΑΤΙΚΗ ΑΕ & ΣΙΑ ΕΕ	Κτίριο Παναιτωλικού	ΟΛΟΚΛΗΡΩΘΗΚΕ	1990-2001	239.130,16		239.130,16			239.130,16
Κ/Ξ ΙΡΙΣ Α.Ε ΟΔΩΝ & ΟΔΟΣΤΡΩΜΑΤΩΝ ΑΕ	Σήραγγα Τυμφρηστού 1100	ΟΛΟΚΛΗΡΩΘΗΚΕ	1992-2001	95.716,74		95.716,74			95.716,74
Κ/Ξ ΙΡΙΣ Α.Ε ΟΔΩΝ & ΟΔΟΣΤΡΩΜΑΤΩΝ ΑΕ	Σήραγγα Τυμφρηστού 1120	ΟΛΟΚΛΗΡΩΘΗΚΕ	1995-2001	201.320,43		201.320,43			201.320,43
Κ/Ξ ΙΡΙΣ Α.Ε ΟΔΩΝ & ΟΔΟΣΤΡΩΜΑΤΩΝ ΑΕ	Σήραγγα Μετσόβου	ΟΛΟΚΛΗΡΩΘΗΚΕ	1989-2001	745.594,99	381.510,00	364.081,99			745.591,99
Κ/Ξ ΟΔΩΝ & ΟΔΟΣΤΡΩΜΑΤΩΝ ΑΕ-ΙΡΙΣ ΑΕ Κ.Ι. ΣΑΡΑΝΤΟΠΟΥΛΟΣ	Ηλεκτροκίνηση σιδηροδρομικής γραμμής Θεσ/κης-Ειδομένης	ΟΛΟΚΛΗΡΩΘΗΚΕ	1992-2001	635.282,16		635.282,16			635.282,16
Κ/Ξ ΟΔΩΝ & ΟΔΟΣΤΡΩΜΑΤΩΝ –ΙΡΙΣ ΑΕ	Μακρυχώρα-Κρυσταλλοπηγή	ΟΛΟΚΛΗΡΩΘΗΚΕ	1995-2001	2.579.746,60	801.100,00	889.326,60	889.320,00		2.579.746,60
Κ/Ξ ΑΕΓΕΚ-ΤΡΙΤΩΝ Κ/Ξ ΑΚΤΩΡ ΑΤΕ, ΠΑΝΤΕΧΝΙΚΗ-ΠΡΟΜΗΘΕΑΣ-Κ/Ξ ΜΕΤΩΝ JAGER SELI & Κ/Ξ ΟΔΩΝ & ΟΔΟΣΤΡΩΜΑΤΩΝ-ΙΡΙΣ ΑΕ-ΘΕΜΕΛΙΟΔΟΜΗ	Κατασκευή σήραγγας Τεμπών εργοτ.Α	ΔΕΚΕΜΒΡΙΟΣ 2002	1995-2001	1.807.714,01		1.807.714,01			1.807.714,01
Κ/Ξ ΜΕΤΡΟ ΑΘΗΝΩΝ	Κατασκευή Σήραγγας Σεπόλια-Αττικής	ΟΛΟΚΛΗΡΩΘΗΚΕ	1993-2001	231.578,25		231.578,25			231.578,25
Κ/Ξ ΟΔΟΥ ΠΕΡΙΣΤΕΡΙ-ΑΝΗΛΙΟ	Περιστέρι-Ανήλιο	ΟΛΟΚΛΗΡΩΘΗΚΕ	1993-2001	1.082.263,61	2.100,00	1.080.163,61			1.082.263,61
Κ/Ξ ΚΑΟΥΣΗΣ ΑΕ-ΙΡΙΣ ΑΕ	Απόρριψη απορ/των Σχιστός Αττικής	ΟΛΟΚΛΗΡΩΘΗΚΕ	1998-2001	186.944,26		186.944,26			186.944,26
Κ/Ξ ΙΡΙΣΑΕ-ΑΙΟΛΙΚΗ ΤΕΧΝΙΚΗ ΑΕ (Καρύστου)	Κατασκευή οδού Καρύστου-Λέπουρα	ΟΛΟΚΛΗΡΩΘΗΚΕ	1996-2001	676.011,55		338.000,00	338.011,55		676.011,55
Κ/Ξ ΙΡΙΣ ΑΕ-ΑΙΟΛΙΚΗ ΤΕΧΝΙΚΗ ΑΕ	ΠΙΠΚΑ Καρύστου	ΟΛΟΚΛΗΡΩΘΗΚΕ	1996-2001	74.745,75		74.745,75			74.745,75
Κ/Ξ Κ.Ι. ΣΑΡΑΝΤΟΠΟΥΛΟΣ-ΟΔΩΝ&ΟΔΟΣΤΡΩΜΑΤΩΝ-ΤΟΔΙΝΙ CONSTRUZIONI SPA-ITINERA CONSTRUZIONI SPA-ΙΡΙΣ ΑΕ ΚΛΠ	Σήραγγα Καλλιδρόμου (Εκτελέστρια)	2003	1998-2001	786.221,36	166.770,00	382.740,00	236.711,36		786.221,36
Κ/Ξ Κ.Ι. ΣΑΡΑΝΤΟΠΟΥΛΟΣ-ΟΔΩΝ&ΟΔΟΣΤΡΩΜΑΤΩΝ-ΤΟΔΙΝΙ CONSTRUZIONI SPA-ITINERA CONSTRUZIONI SPA-ΙΡΙΣ ΑΕ ΚΛΠ	Σήραγγα Καλλιδρόμου (Ανάδοχος)	2003	1998-2001	302.754,68		151.370,00	151.384,68		302.754,68
Κ/Ξ ΟΔΩΝ & ΟΔΟΣΤΡΩΜΑΤΩΝ ΑΕ-ΙΡΙΣ ΑΕ	Σήραγγα Μετσόβου (Ανάδοχος)	ΟΛΟΚΛΗΡΩΘΗΚΕ	1989-2001	1.173,88		1.173,88			1.173,88
Κ/Ξ ΟΔΟΥ ΠΕΡΙΣΤΕΡΙ – ΑΝΗΛΙΟ	Περιστέρι-Ανήλιο (Ανάδοχος)	ΟΛΟΚΛΗΡΩΘΗΚΕ	1993-2001	821,72		821,72			821,72

**Ενημερωτικό Δελτίο ΑΛΤΕ Α.Τ.Ε.**

Κ/Ξ ΟΔΩΝ & ΟΔΟΣΤΡΩΜΑΤΩΝ ΑΕ-ΙΡΙΣ ΑΕ	Μακρυχώρα-Κρυσταλλοπηγή (Ανάδοχος)	ΟΛΟΚΛΗΡΩΘΗΚΕ	1995-2001	586,94		586,94			586,94
Κ/Ξ ΓΕΚΑΤ ΑΤΕ-ΓΝΩΜΩΝ ΑΕ-Ι.Γ. ΚΟΡΟΝΤΖΗΣ ΑΕ-ΙΡΙΣ ΑΕ	Αχιλλοπούλειο Νοσοκομείο Βόλου	ΟΛΟΚΛΗΡΩΘΗΚΕ	1998-2001	346.209,09	0,00	257.191,22	89.017,87		346.209,09
Κ/Ξ Ι.Γ. ΚΟΡΟΝΤΖΗΣ ΑΕ-ΚΟΡΩΝΙΣ ΑΕ	ΝΕΟ ΚΤΙΡΙΟ ΑΕΡΟΣΤΑΘΜΟΥ ΚΕΝΤΡΟΥ ΕΚΠΟΜΠΗΣ & ΠΕΑ ΣΤΟ ΚΡΑΤΙΚΟ ΑΕΡΟΛΙΜΕΝΑ ΛΗΜΝΟΥ	ΟΛΟΚΛΗΡΩΘΗΚΕ	ΕΩΣ 2000	83.335,21	0,00	83.335,21	0,00		83.335,21
Κ/Ξ ΑΚΤΩΡ ΑΤΕ-ΜΗΧΑΝΙΚΗ ΑΕ-ΤΕΧΝΙΚΗ ΟΛΥΜΠΙΑΚΗ ΑΕ-Ι.Γ. ΚΟΡΟΝΤΖΗΣ ΑΕ	Κ/Ξ ΕΓΝΑΤΙΑ ΟΔΟΣ-ΒΕΡΟΙΑ	2003	ΕΩΣ 2001	55.616,65	13.328,41	42.288,24			55.616,65
Κ/Ξ ΕΡΓΟΥ ΠΟΛΥΤΕΧΝΕΙΟΥ ΚΡΗΤΗΣ Α ΦΑΣΗ	Α ΦΑΣΗ ΕΓΚΑΤΑΣΤΑΣΕΩΝ ΤΟΥ ΠΟΛΥΤΕΧΝΕΙΟΥ ΚΡΗΤΗΣ	ΟΛΟΚΛΗΡΩΘΗΚΕ	ΕΩΣ 2000	1.613,16	0,00	1.613,16	0,00		1.613,16
Κ/Ξ ΕΡΓΟΥ ΠΟΛΥΤΕΧΝΕΙΟΥ ΚΡΗΤΗΣ Β ΦΑΣΗ	Β ΦΑΣΗ ΕΓΚΑΤΑΣΤΑΣΕΩΝ ΤΟΥ ΠΟΛΥΤΕΧΝΕΙΟΥ ΚΡΗΤΗΣ	ΟΛΟΚΛΗΡΩΘΗΚΕ	ΕΩΣ 2000	1.988,79	0,00	1.988,79	0,00		1.988,79
Κ/Ξ ΚΟΡΩΝΙΣ ΑΕ-Ι.Γ. ΚΟΡΟΝΤΖΗΣ ΑΕ	ΑΝΕΓΕΡΣΗ ΚΤΙΡΙΟΥ ΚΕΝΤΡΙΚΗΣ ΒΙΒΛΙΟΘΗΚΗΣ ΠΑΝ/ΜΙΟΥ ΙΩΑΝΝΙΝΩΝ	2002	ΕΩΣ 2001	370.557,02	154.910,83	215.646,19			370.557,02
Κ/Ξ ΚΟΡΟΝΤΖΗΣ ΑΕ-ΓΕΚΑΤ ΑΕ	ΕΡΓΟ ΚΛΕΙΣΤΟ ΥΠΟΣΤΕΓΟ ΟΣΕ	ΟΛΟΚΛΗΡΩΘΗΚΕ	ΕΩΣ 2000	2.409,73	0,00	2.409,73	0,00		2.409,73
Κ/Ξ Ι.Γ. ΚΟΡΟΝΤΖΗΣ ΑΕ-ΕΚΤΕΡ ΑΕ (Α/Δ ΜΥΚΟΝΟΥ)	ΕΠΕΚΤΑΣΗ ΚΤΙΡΙΟΥ ΑΕΡΟΣΤΑΘΜΟΥ ΚΡΑΤΙΚΟΥ ΑΕΡΟΛΙΜΕΝΑ ΜΥΚΟΝΟΥ	2002	ΕΩΣ 2001	307.714,34	0,00	307.714,34	0,00		307.714,34
Κ/Ξ Ι.Γ. ΚΟΡΟΝΤΖΗΣ ΑΕ-ΤΕΧΝΕΡ ΑΕ	ΕΠΕΚΤΑΣΗ ΚΤΙΡΙΟΥ ΑΕΡΟΣΤΑΘΜΟΥ ΗΡΑΚΛΕΙΟΥ	ΟΛΟΚΛΗΡΩΘΗΚΕ	ΕΩΣ 2000	77.702,45	0,00	77.702,45	0,00		77.702,45
Κ/Ξ Ι.Γ. ΚΟΡΟΝΤΖΗΣ ΑΕ-ΕΚΤΕΡ ΑΕ (Α/Δ ΚΑΖΑΝΤΖΑΚΗ)	Κ/Ξ ΚΑΤΑΣΚ. ΕΡΓΟΥ ΑΕΡΟΔΡΟΜΙΟΥ ΗΡΑΚΛΕΙΟΥ (ΚΑΖΑΝΤΖΑΚΗ)	2003	ΕΩΣ 2001	35.655,43	0,00	35.655,43	0,00		35.655,43
Κ/Ξ Κ.Ι. ΣΑΡΑΝΤΟΠΟΥΛΟΣ ΑΕ-ΕΚΤΕΡ ΑΕ-Ι.Γ. ΚΟΡΟΝΤΖΗΣ ΑΕ	ΑΠΟΠΕΡΑΤΩΣΗ ΝΕΟΥ ΥΔΡΟΘΕΡΑΠΕΥΤΗΡΙΟΥ ΚΥΛΛΗΝΗΣ Β ΦΑΣΗ	ΟΛΟΚΛΗΡΩΘΗΚΕ	ΕΩΣ 2000	20.318,49	0,00	20.318,49	0,00		20.318,49
Κ/Ξ ΑΒΑΞ ΑΕ-Ι. ΚΟΡΟΝΤΖΗΣ ΑΕ	ΔΙΑΜΟΡΦΩΣΗ ΧΩΡΟΥ ΠΑΛΑΙΩΝ ΑΝΑΚΤΟΡΩΝ ΦΡΟΥΡΙΟΥ ΚΕΡΚΥΡΑΣ ΓΙΑ ΤΗ ΣΥΝΟΔΟ ΕΥΡ-ΣΥΜ	ΟΛΟΚΛΗΡΩΘΗΚΕ	ΕΩΣ 2000	35,22	0,00	35,22	0,00		35,22
Κ/Ξ Ι.Γ. ΚΟΡΟΝΤΖΗΣ ΑΕ-ΕΚΤΕΡ ΑΕ (Α/Δ ΑΚΤΙΟΥ)	ΕΠΕΚΤΑΣΗ ΑΕΡΟΣΤΑΘΜΟΥ ΚΑΙ ΔΙΑΜΟΡΦΩΣΗ ΠΕΡΙΒΑΛΛΟΝΤΑ ΧΩΡΟΥ ΣΤΟ ΚΡΑΤΙΚΟ ΑΕΡΟΛΙΜΕΝΑ ΑΚΤΙΟΥ	2002	ΕΩΣ 2001	270.287,13	0,00	270.287,13	0,00		270.287,13
Κ/Ξ Ι.Γ. ΚΟΡΟΝΤΖΗΣ ΑΕ-ΕΝΤΕΧΝΟΣ ΑΕ	ΝΕΟ ΚΤΙΡΙΟ ΑΕΡΟΣΤΑΘΜΟΥ ΠΕΑ & ΔΙΑΜΟΡΦΩΣΗ ΠΕΡΙΒ. ΧΩΡΟΥ ΣΤΟ ΚΡΑΤΙΚΟ ΑΕΡΟΛΙΜΕΝΑ ΚΥΘΗΡΩΝ	2002	ΕΩΣ 2001	239.818,90	14.673,00	225.145,90			239.818,90
<b>ΣΥΝΟΛΟ</b>				<b>77.821.217,91</b>	<b>23.192.382,24</b>	<b>34.509.628,77</b>	<b>16.789.912,31</b>		<b>77.821.217,91</b>

*\*Σημειώνεται ότι οι αγωγές που σχετίζονται με τη δραστηριότητα της εν λόγω Κοινοπραξίας περιγράφονται στο κεφ. 2 όπου παρατίθενται οι εκκρεμείς δικαστικές υποθέσεις της Κοινοπραξίας.*

**Λοιπές Απαιτήσεις**

Οι λοιπές απαιτήσεις, σε ενοποιημένη βάση, την 31.12.2001 ανήλθαν σε € 11.427,21 χιλ. και αναλύονται ως ακολούθως:

<b>ΑΝΑΛΥΣΗ ΛΟΙΠΩΝ ΑΠΑΙΤΗΣΕΩΝ ΣΤΙΣ 31.12.2001</b>	
	<b>Ποσά σε χιλ. €</b>
Χρεώστες Διάφοροι	8.575,95
Λογαριασμοί διαχ/σεως προκαταβολών και πιστώσεων	2.842,34
Επισφαλείς - επίδικοι πελάτες και χρεώστες	8,92
<b>Σύνολο</b>	<b>11.427,21</b>

Σύμφωνα με παρατήρηση του Τακτικού Ορκωτού Ελεγκτή της Εταιρίας επί της δημοσιευμένης ενοποιημένης οικονομικής κατάστασης της 31.12.2001, μεταξύ των απαιτήσεων της εταιρίας, περιλαμβάνονται και απαιτήσεις σε καθυστέρηση ποσού € 1,60 εκατ. περίπου, για τις οποίες δεν σχηματίστηκε πρόβλεψη για την πιθανή ζημία που θα προκύψει από τη μη είσπραξή τους.

Σημειώνεται ότι σύμφωνα με παρατήρηση του Τακτικού Ορκωτού Ελεγκτή της Εταιρίας επί της Pro Forma Οικονομικής Κατάστασης της 31.12.2001, αναφέρεται ότι μεταξύ των απαιτήσεων περιλαμβάνονται και απαιτήσεις σε καθυστέρηση ποσού € 12,47 εκατ. (δρχ. 4.248 εκατ.) περίπου για τις οποίες δεν σχηματίστηκε πρόβλεψη για την πιθανή ζημία που θα προκύψει από τη μη είσπραξή τους. Από τις παραπάνω απαιτήσεις, ποσό ύψους € 10,27 εκατ. αφορά απαιτήσεις της ΟΔΩΝ & ΟΔΟΣΤΡΩΜΑΤΩΝ Α.Ε. από Κοινοπραξίες.

Σύμφωνα με δήλωση της Εταιρίας, εκτιμάται ότι οι παραπάνω απαιτήσεις ύψους € 12,47 εκατ. (δρχ. 4.248 εκατ.) θα εισπραχθούν στο σύνολό τους, με εξαίρεση απαιτήσεις που αφορούν την υπό πτώχευση εταιρία "ΝΕΔΑΣ Α.Τ.Ο.Ε." ύψους € 0,75 εκατ. (255 εκατ. δρχ.) για τις οποίες η Εταιρία εκτιμά ότι υπάρχει κάποια επισφάλεια.

**Χρεόγραφα**

Το υπόλοιπο του λογαριασμού "Χρεόγραφα" την 31.12.2001 ανήλθε σε € 5.659,06 χιλ. και αφορά κυρίως σε μερίδια αμοιβαίων κεφαλαίων ύψους € 5.147,61 χιλ. της μητρικής Εταιρίας.

Σύμφωνα με σχετική σημείωση της Εταιρίας επί της δημοσιευμένης ενοποιημένης οικονομικής κατάστασης της 31.12.2001, στο λογαριασμό "χρεόγραφα" περιλαμβάνεται αξία κτήσης μεριδίων αμοιβαίων κεφαλαίων € 5,15 εκατ., των οποίων η τρέχουσα αξία κατά την 31.12.01 ανέρχεται σε € 2,48 εκατ.

**Μεταβατικοί Λογαριασμοί Ενεργητικού**

Το υπόλοιπο του λογαριασμού "Μεταβατικοί Λογαριασμοί Ενεργητικού" του Ομίλου την 31.12.2001 ανήλθε σε € 24.505,83 χιλ. και αφορά κατά ποσό € 23.259,29 χιλ. το αντίστοιχο υπόλοιπο της ΑΛΤΕ Α.Τ.Ε.

Σύμφωνα με σχετική σημείωση της Εταιρίας επί της δημοσιευμένης ενοποιημένης οικονομικής κατάστασης της 31.12.2001, στον λογαριασμό "Μεταβατικοί Λογαριασμοί Ενεργητικού" περιλαμβάνεται ποσό € 2.684,89 χιλ., το οποίο αφορά πραγματοποιηθέντα σε προηγούμενες χρήσεις έξοδα για λογαριασμό της εταιρίας ΚΑΖΙΝΟ ΑΘΗΝΩΝ Α.Ξ.Τ.Ε. και στο λογ/σμό ΓΙΙ του Παθητικού, υποχρεώσεις ποσού € 0,35 εκατ. περίπου προς την ίδια εταιρία.

Σημειώνεται ότι, περισσότερες πληροφορίες σχετικά με την εταιρία παρατίθενται στο κεφάλαιο 12 καθώς και στο κεφάλαιο 2 όπου περιγράφονται οι εκκρεμείς δικαστικές υποθέσεις. Οι επενδυτές θα πρέπει να αναγνώσουν τα κεφάλαια αυτά προκειμένου να σχηματίσουν άποψη για τις συμμετοχές αυτές, την τρέχουσα αξία τους αυτές, την τρέχουσα αξία τους και την εισπραξιμότητα των ανωτέρω απαιτήσεων.

Επίσης, σύμφωνα με σημείωση της Εταιρίας επί της δημοσιευμένης ενοποιημένης οικονομικής κατάστασης της 31.12.2001, στο ίδιο λογαριασμό του Ενεργητικού και στον κύκλο εργασιών αντίστοιχα, περιλαμβάνεται ποσό € 23.269,26 χιλ. που αφορά εργασίες εκτελεσθείσες και μη τιμολογηθείσες μέχρι 31/12/2001 (περιλαμβάνεται ποσό € 4,088,04 χιλ. που αφορά εργασίες που είχαν εκτελεσθεί σε προηγούμενες χρήσεις από θυγατρική εταιρία και διεκδικούνται από αυτή).

### **Μακροπρόθεσμες υποχρεώσεις**

Οι μακροπρόθεσμες υποχρεώσεις κατά την 31.12.2001, σε ενοποιημένη βάση, ύψους € 34.089,64 χιλ. αφορούν κατά ποσό € 7.866,20 χιλ. μακροπρόθεσμες τραπεζικές υποχρεώσεις των εταιριών ΚΟΡΟΝΤΖΗΣ Α.Ε. και ΑΝΝΕΞ Α.Τ.Ε. και κατά ποσό € 26.223,44 χιλ. μακροπρόθεσμες υποχρεώσεις της ΑΛΤΕ Α.Τ.Ε., οι οποίες έχουν παρουσιαστεί αναλυτικά σε προηγούμενο Κεφάλαιο του παρόντος Ενημερωτικού Δελτίου.

### **Βραχυπρόθεσμες Τραπεζικές Υποχρεώσεις**

Το υπόλοιπο των βραχυπρόθεσμων τραπεζικών υποχρεώσεων, σε ενοποιημένη βάση, την 31.12.2001 ανήλθε σε € 25.840,97 χιλ. περίπου, έναντι € 3.190,74 χιλ. την 31.12.2000. Οι βραχυπρόθεσμες υποχρεώσεις προς τις Τράπεζες την 31.12.2001 προέρχονται κατά ποσό € 21.248,78 χιλ. από την μητρική Εταιρία, κατά ποσό € 3.124,81 χιλ. από την ΙΡΙΣ Α.Ε. και κατά ποσό € 1.467,38 χιλ. από την ΚΟΡΟΝΤΖΗΣ Α.Ε. και αναλύονται ανά τράπεζα και νόμισμα ως εξής:

<b>ΑΝΑΛΥΣΗ ΤΟΥ ΛΟΓΑΡΙΑΣΜΟΥ "ΒΡΑΧΥΠΡΟΘΕΣΜΕΣ ΥΠΟΧΡΕΩΣΕΙΣ ΠΡΟΣ ΤΡΑΠΕΖΕΣ" ΣΤΙΣ 31.12.2001</b>		
<b>Τράπεζα</b>	<b>Νόμισμα*</b>	<b>Σύνολο σε €</b>
ΕΘΝΙΚΗ	EURO	2.106,59
ΕΜΠΟΡΙΚΗ	EURO	3.081,63
ΕΡΓΑΣΙΑΣ	EURO	3.013,19
ΕΡΓΑΣΙΑΣ	JPY	1.108,31
ΕΡΓΑΣΙΑΣ	CHF	409,55
ΓΕΝΙΚΗ	EURO	1.440,83
ΕΤΕ ΓΑΛΛΙΑΣ	EURO	3.038,68
ΕΤΕ ΓΑΛΛΙΑΣ	CHF	0,34
ΕΓΝΑΤΙΑ	EURO	3.009,37
ΑΤΤΙΚΗΣ	EURO	2.077,24
ΕΤΕΒΑ	EURO	0,03
ΠΕΙΡΑΙΩΣ	EURO	14,50
BNP	EURO	163,43
ΑΓΡΟΤΙΚΗ	EURO	6.343,23
TELESIS	EURO	13,96
ΚΥΠΡΟΥ	EURO	0,87
MIDLAND	EURO	19,22
<b>ΣΥΝΟΛΟ</b>		<b>25.840,97</b>

\*: Η αποτίμηση των βραχυπρόθεσμων τραπεζικών υποχρεώσεων της Εταιρίας σε EURO έγινε βάσει της ισοτιμίας του EURO με CHF και JPY την 31.12.2001.



Σημειώνεται ότι, δεν υπάρχουν οφειλές σε καθυστέρηση προς το Δημόσιο, τα Ασφαλιστικά Ταμεία και τις Τράπεζες.

Σύμφωνα με σχετική σημείωση της Εταιρίας επί της δημοσιευμένης ενοποιημένης οικονομικής κατάστασης της 31.12.2001, για ορισμένες ληξιπρόθεσμες υποχρεώσεις που περιλαμβάνονται στο Παθητικό και εξοφλήθηκαν στην αρχή της επόμενης χρήσης δεν έγινε πρόβλεψη για προσαυξήσεις € 0,10 εκατ. περίπου.

Σημειώνεται ότι η Εταιρία έχει προβεί σε ενέργειες για την ανανέωση των δανείων της. Σήμερα βρίσκεται σε εξέλιξη πρόγραμμα αναχρηματοδότησης της Εταιρίας.

Το πρόγραμμα αυτό αναμένεται να ολοκληρωθεί το α' τρίμηνο του 2003, ο δε συντονισμός αυτού έχει ανατεθεί στην Τράπεζα Επενδύσεων.

**Υποχρεώσεις προς συνδεδεμένες επιχειρήσεις**

Οι βραχυπρόθεσμες υποχρεώσεις προς συνδεδεμένες και λοιπού συμμετοχικού ενδιαφέροντος επιχειρήσεις την 31.12.2001, σε ενοποιημένη βάση, ανήλθαν σε € 7.220,62 χιλ. και παρουσιάζονται αναλυτικά στον παρακάτω πίνακα:

<b>ΑΝΑΛΥΣΗ ΤΟΥ ΛΟΓΑΡΙΑΣΜΟΥ "ΥΠΟΧΡΕΩΣΕΙΣ ΠΡΟΣ ΣΥΝΔΕΔΕΜΕΝΕΣ &amp; ΛΟΙΠΟΥ ΣΥΜΜΕΤΟΧΙΚΟΥ ΕΝΔΙΑΦΕΡΟΝΤΟΣ ΕΠΙΧΕΙΡΗΣΕΙΣ" ΣΤΙΣ 31.12.2001</b>	
<b>ΣΥΝΔΕΔΕΜΕΝΗ ΕΠΙΧΕΙΡΗΣΗ</b>	(σε χιλ. €)
ΓΥΜΝ.ΟΑΚΑ Β"ΦΑΣΗ	72,47
ΒΑΚΩΝ	827,22
ΚΑΖΙΝΟ	368,72
Κ/Ε ΑΛΤΕ ΑΤΤΙΚΑΤ ΛΑΡΙΣΑ	883,74
Κ/Ε Α.Β.Σ.Θ.-ΠΑΝΕΠ.ΘΕΣ/ΝΙΚΗΣ	12,36
Κ/Ε ΟΔΩΝ&ΟΔ/ΤΩΝ-ΙΡΙΣ ΑΚΩΡ-ΑΛΤΕ (ΣΗΡΡΑΓΓΑ ΤΥΜΦΡΗΣΤΟΥ)	28,36
Κ/Ε ΕΡΓΑ ΜΕΤΡΟ	84,99
Κ/Ε ΟΛΥΜΠΙΑΚΟ ΧΩΡΙΟ	167,43
Κ/Ε ΕΡΓΟΥ ΚΤΙΡΙΟΥ MERCEDES ΑΤΤΙΚΑΤ ΑΤΕ-ΑΛΤΕ ΑΤΕ	2,60
Κ/Ε ΕΒΡΟΥ	1,19
Κ/Ε ΣΚΟΠΕΥΤΗΡΙΟΥ	0,86
ΛΟΙΠΕΣ ΚΟΙΝΟΠΡΑΞΙΕΣ	1,25
Κ/Ε ΚΕΡΚΥΡΑΣ	13,72
Κ/Ε ΕΛΕΥΣΙΝΑΣ	4,93
Κ/Ε ΧΑΝΙΩΝ	79,10
Κ/Ε ΔΕΠΑ	9,42
Κ/Ε ΒΙΤΣΙΟΥ	33,99
Κ/Ε ΝΟΣΟΚΟΜΕΙΟΥ ΒΟΛΟΥ	61,39
Κ/Ε ΣΗΡΑΓΓΑΣ ΚΑΛΛΙΔΡΟΜΟΥ	96,85
Κ/Ε ΜΑΚΡΥΧΩΡΑΣ	505,46
Κ/Ε ΜΕΓΑΛΟΠΟΛΗΣ	128,10
Κ/Ε ΤΕΜΠΩΝ	777,73
Κ/Ε ΑΛΦΕΙΟΥ	577,55
Κ/Ε ΤΥΜΦΡΗΣΤΟΥ 1140	239,66
Κ/Ε ΨΥΛΟΡΑΧΗΣ	90,43
Κ/Ε Ι.Γ. ΚΟΡΟΝΤΖΗΣ Α.Ε. - ΚΟΡΩΝΙΣ Α.Ε.	8,34
Κ/Ε ΓΕΚΑΤ ΑΤΕ-ΓΝΩΜΩΝ Α.Ε. - Ι.Γ ΚΟΡΟΝΤΖΗΣ Α.Ε. - ΙΡΙΣ Α.Ε.	38,17
Κ/Ε ΕΡΓΟΥ ΚΑΤΑΣΤΗΜΑΤΩΝ ΑΡΣΑΚΕΙΟΥ	5,71
Κ/Ε ΕΡΓΟΥ ΠΟΛΥΤΕΧΝΕΙΟΥ ΚΡΗΤΗΣ Α ΦΑΣΗ	0,03
Κ/Ε Ι. ΚΟΡΟΝΤΖΗΣ Α.Ε. - ΑΙΧΜΗ ΑΤΕ (ΣΤΕΓΑΣΤΡΑ)	62,07
Κ/Ε ΓΕΚΑΤ Α.Ε. - Ι.Γ. ΚΟΡΟΝΤΖΗΣ Α.Ε.	36,35
Κ/Ε Ι. ΚΟΡΟΝΤΖΗΣ Α.Ε. - ΑΙΧΜΗ ΑΤΕ (ΠΕΡΙΒΑΛΛΟΝ ΧΩΡΟΣ Β ΦΑΣΗ)	0,03
Κ/Ε ΕΡΓΟΥ ΑΡΣΑΚΕΙΟΥ	5,09
Κ/Ε Ι.Γ. ΚΟΡΟΝΤΖΗΣ Α.Ε. - ΕΚΤΕΡ Α.Ε.	281,76
Κ/Ε Ι.Γ. ΚΟΡΟΝΤΖΗΣ Α.Ε. - ΕΝΤΕΧΝΟΣ Α.Ε.	8,80
Κ/Ε ΘΕΜΕΛΙΟΔΟΜΗ Α.Ε. - ΑΘΗΝΑ ΑΕΤΒ&ΤΕ- ΚΟΡΟΝΤΖΗΣ Α.Ε.	882,52
Κ/Ε Ι. ΚΟΡΟΝΤΖΗΣ Α.Ε. - ΑΙΧΜΗ ΑΤΕ	0,03
Κ/Ε Ι.ΣΙΓΑΛΑΣ ΚΑΙ ΣΙΑ ΑΤΕ- ΑΒΑΞ Α.Ε. - Ι.Γ. ΚΟΡΟΝΤΖΗΣ Α.Ε.	1,02
Κ/Ε Ι.ΣΙΓΑΛΑΣ ΚΑΙ ΣΙΑ ΑΤΕ- ΑΒΑΞ Α.Ε. - Ι.Γ. ΚΟΡΟΝΤΖΗΣ Α.Ε. - ΑΘ ΧΑΡΗΣ & ΣΙΑ ΕΕ	0,47
Κ/Ε Κ.Ι. ΣΑΡΑΝΤΟΠΟΥΛΟΣ Α.Ε. - ΕΚΤΕΡ Α.Ε. - Ι.Γ. ΚΟΡΟΝΤΖΗΣ Α.Ε.	0,01
Κ/Ε ΒΙΠΕ ΒΟΛΟΥ	0,34
ΑΛΤΕ ΑΤΕ	820,36
<b>ΣΥΝΟΛΟ</b>	<b>7.220,62</b>

**10.3 Ενοποιημένοι Χρηματοοικονομικοί Δείκτες 1999 – 2001**

Στον πίνακα που ακολουθεί παρουσιάζονται οι βασικοί ενοποιημένοι χρηματοοικονομικοί δείκτες της ΑΛΤΕ Α.Τ.Ε. για τις χρήσεις 1999-2001 :

ΧΡΗΣΗ	1999	2000	2001
<b><i>Δείκτες Εξέλιξης</i></b>			
Ετήσια μεταβολή κύκλου εργασιών (Εταιρίας & Κ/Ξ)	N/A	65,3%	25,5%
Ετήσια μεταβολή προ φόρων κερδών	N/A	60,9%	8,3%
Ετήσια μεταβολή μετά φόρων και Αμοιβών Δ.Σ. Κερδών	N/A	51,7%	10,3%
<b><i>Δείκτες Περιθωρίων Κέρδους</i></b>			
Μικτού κέρδους (Αμιγούς Κύκλου Εργασιών)	41,7%	33,2%	26,5%
Καθαρού κέρδους (προ φόρων) (Συνολικού Κύκλου Εργασιών)	16,2%	15,8%	13,6%
<b><i>Δείκτες Αποδοτικότητας (προ φόρων)</i></b>			
Αποδοτικότητα μέσου όρου ιδίων κεφαλαίων	N/A	22,2%	15,9%
Αποδοτικότητα μέσου όρου Συνολικών Απασχολούμενων Κεφαλαίων	N/A	11,6%	7,9%
<b><i>Δείκτες Ρευστότητας (1:1)</i></b>			
Γενική ρευστότητα	2,5	2,5	2,0
Ειδική ρευστότητα	2,4	2,3	1,8
<b><i>Δείκτες Χρηματ/κής Επιβάρυνσης (%)</i></b>			
Χρηματοοικονομικά Έξοδα/ Κέρδη προ φόρων και τόκων	7,3%	7,0%	18,8%
<b><i>Δείκτες Δανειακής επιβάρυνσης (1:1)</i></b>			
Ξένα / Ίδια κεφάλαια	0,5	1,3	0,8
Τραπεζικός Δανεισμός / Ίδια Κεφάλαια	0,2	0,8	0,4

#### 10.4 Ενοποιημένες Ταμειακές Ροές

Στους παρακάτω πίνακα παρουσιάζονται οι Ταμειακές Ροές της Εταιρίας για τις χρήσεις 1999 και 2000, σύμφωνα με την απόφαση 5/204/14.11.2000 της Επιτροπής Κεφαλαιαγοράς:

Α/ Α		Ανάλυση	Ποσά σε €	
			2000	2001
<b>A</b>		<b>Ταμειακές Ροές από συνήθεις (λειτουργικές) δραστηριότητες</b>		
<b>A</b>	<b>100</b>	<b>Ταμειακές εισροές</b>		
	101	Πωλήσεις	109.699.309,88	80.091.212,57
	102	Άλλα έσοδα εκμετάλλευσης	307.228,34	939.004,08
	103	Έκτακτα και ανόργανα έσοδα	53.147,55	31.563,53
	104	Έσοδα Προηγούμενων χρήσεων	660,31	73.991,71
	105	Πιστωτικοί τόκοι (καταθέσεων κλπ)	64.564,50	126.335,33
	106	Έσοδα Χρεογράφων	40.196,60	0,00
	107	Πώληση χρεογράφων	24.419,97	19.960,55
	108	Μείωση απαιτήσεων	472.000,08	0,00
		Αφαιρούνται:		
	109	Αγορά Χρεογράφων	278.150,34	0,00
	110	Αύξηση απαιτήσεων	38.051.801,26	8.936.522,95
		<b>Σύνολο Ταμειακών Εισροών (Α100)</b>	<b>72.331.575,62</b>	<b>72.345.544,82</b>
<b>A</b>	<b>200</b>	<b>Ταμειακές εκροές</b>		
	201	Κόστος Πωληθέντων (μείον αποσβέσεις και προβλέψεις)	79.648.023,74	52.361.104,56
	202	Έξοδα λειτουργίας διοικήσεως	4.882.164,88	5.185.106,86
	203	Έξοδα λειτουργίας ερευνών-αναπτύξεως	0,00	0,00
	204	Έξοδα λειτουργίας διαθέσεως	0,00	63.322,59
	205	Έξοδα υποαπασχολήσεως/αδράνειας	0,00	0,00
	206	Άλλα έξοδα	1.058.111,77	650.850,59
	207	Αύξηση αποθεμάτων	6.348.115,40	3.712.384,25
	208	Αύξηση μεταβατικών λογαριασμών ενεργητικού	14.802.560,75	1.073.278,49
	209	Μείωση μεταβατικών λογαριασμών παθητικού	0,00	65.749,09
	210	Μείωση βραχυπρόθεσμων υποχρεώσεων (πλην Τραπεζών)	353.954,77	141.234,09
		Αφαιρούνται:		
	211	Μείωση Αποθεμάτων	0,00	74.407,18
	212	Μείωση μεταβατικών λογαριασμών ενεργητικού	0,00	0,00
	213	Αύξηση μεταβατικών λογαριασμών παθητικού	1,47	0,00
	214	Αύξηση βραχυπρόθεσμων υποχρεώσεων (πλην Τραπεζών)	22.884.552,03	11.141.607,72
		<b>Σύνολο Ταμειακών εκροών (Α 200)</b>	<b>84.208.377,83</b>	<b>52.033.015,62</b>
<b>A</b>	<b>300</b>	<b>Ταμειακές Εκροές Φόρων</b>		
	301	Φόροι Εισοδήματος	7.157.386,80	4.835.306,29
	302	Μη ενσωματούμενοι στο λειτουργικό κόστος φόροι	91.368,62	136.059,60
	303	Διαφορές φόρου φορολογικού ελέγχου	81.646,23	332.194,68
	304	Μείωση υποχρεώσεων από φόρους - τέλη	0,00	267.739,11
		Αφαιρείται:		
	305	Αύξηση υποχρεώσεων από φόρους - τέλη	3.311.027,57	1.321.122,12
		<b>Σύνολο Ταμειακών εκροών Φόρων (Α300)</b>	<b>4.019.374,08</b>	<b>4.250.177,55</b>
		<b>Ταμειακές Ροές από συνήθεις (λειτουργικές δραστηριότητες)</b>		
		<b>(Α100-Α200-Α300)=Α</b>	<b>(15.896.176,29)</b>	<b>16.062.351,64</b>

A/A		Ανάλυση	Ποσά σε €	Ποσά σε €
B		Ταμειακές Ροές από Επενδυτικές δραστηριότητες	2001	2000
<b>B</b>	<b>100</b>	<b>Ταμειακές εισροές</b>		
	101	Πώληση ασώματων ακινητοποιήσεων	0,00	55.174,64
	102	Πώληση ενσώματων ακινητοποιήσεων	56.404,43	0,00
	103	Πώληση συμμετοχών και τίτλων ακινητοποιήσεων	(69.258,99)	481.443,87
	104	Μείωση μακροπρόθεσμων απαιτήσεων	3.308,71	0,00
	105	Έσοδα συμμετοχών και τίτλων ακινητοποιήσεων	3.586.733,77	(1.284.676,15)
	106	Πιστωτικοί τόκοι (μακροπρόθεσμων κλπ. απαιτήσεων)	0,00	0,00
		<b>Σύνολο Ταμειακών εισροών (B100)</b>	<b>3.577.187,92</b>	<b>(748.057,64)</b>
<b>B</b>	<b>200</b>	<b>Ταμειακές εκροές</b>		
	201	Αγορά ασώματων ακινητοποιήσεων	0,00	0,00
	202	Αγορά ενσώματων ακινητοποιήσεων	13.304.852,87	4.941.645,54
	203	Αγορά συμμετοχών και τίτλων ακινητοποιήσεων	7.214.824,04	53.053.447,87
	204	Αύξηση μακροπρόθεσμων απαιτήσεων	25.687,16	18.064,27
	205	Αύξηση εξόδων εγκαταστάσεως	3.867.395,91	2.549.279,08
		<b>Σύνολο Ταμειακών εκροών (B200)</b>	<b>24.412.759,98</b>	<b>60.562.436,77</b>
		<b>Ταμειακές Ροές από Επενδυτικές δραστηριότητες</b>		
		<b>(B100-B200)=B</b>	<b>(20.835.572,06)</b>	<b>(61.310.494,41)</b>
<b>Γ</b>		<b>Ταμειακές Ροές από Χρηματοδοτικές δραστηριότητες</b>		
<b>Γ</b>	<b>100</b>	<b>Ταμειακές εισροές</b>		
	101	Είσπραξη αύξησης μετοχικού κεφαλαίου και διαφοράς υπέρ άρθριο	63.473.586,23	0,00
	102	Είσπραξη επιχορηγήσεων παγίων	0,00	0,00
	103	Αύξηση μακροπρόθεσμων υποχρεώσεων	6.058.221,52	59.746.975,33
	104	Αύξηση βραχυπρόθεσμων υποχρεώσεων (λογαριασμοί Τραπεζών)	22.650.238,14	2.323,36
		<b>Σύνολο Ταμειακών εισροών (Γ100)</b>	<b>92.182.045,89</b>	<b>59.749.298,69</b>
<b>Γ</b>	<b>200</b>	<b>Ταμειακές εκροές</b>		
	201	Μείωση (επιστροφή) μετοχικού κεφαλαίου	357.462,35	0,00
	202	Επιστροφή επιχορηγήσεων παγίων	0,00	594,00
	203	Μείωση μακροπρόθεσμων υποχρεώσεων	35.783.104,33	696.804,11
	204	Μείωση βραχυπρόθεσμων υποχρεώσεων (λογαριασμοί Τραπεζών)	0,00	6.018.164,98
	205	Τόκοι πληρωθέντες	4.420.607,66	1.328.595,87
	206	Μερίσματα πληρωθέντα	465.443,87	3.177.656,12
	207	Διανομή κερδών στο προσωπικό	0,00	0,00
	208	Αμοιβές Δ.Σ. από τα κέρδη χρήσεως	90.975,79	0,00
		<b>Σύνολο Ταμειακών εκροών (Γ200)</b>	<b>41.117.594,01</b>	<b>11.221.815,09</b>
		<b>Ταμειακές Ροές από Χρηματοδοτικές δραστηριότητες</b>	<b>51.064.451,88</b>	<b>48.527.483,60</b>
		<b>(Γ100-Γ200)=Γ</b>		
		<b>ΤΑΜΕΙΑΚΕΣ ΡΟΕΣ ΕΤΑΙΡΙΑΣ (αλγεβρικό άθροισμα Α + Β + Γ)</b>	<b>14.332.703,53</b>	<b>3.279.340,84</b>
		<b>ΠΛΕΟΝ: ΧΡΗΜΑΤΙΚΑ ΔΙΑΘΕΣΙΜΑ ΕΝΑΡΞΗΣ ΧΡΗΣΗΣ</b>	<b>6.808.800,57</b>	<b>3.529.459,73</b>
		<b>ΧΡΗΜΑΤΙΚΑ ΔΙΑΘΕΣΙΜΑ ΤΕΛΟΥΣ ΧΡΗΣΗΣ</b>	<b>21.141.504,10</b>	<b>6.808.800,57</b>

**ΚΕΦΑΛΑΙΟ 11: ΛΟΓΙΣΤΙΚΕΣ ΚΑΤΑΣΤΑΣΕΙΣ ΠΕΡΙΟΔΟΥ 01.01-30.06.2002**

Τα οικονομικά στοιχεία και οι δείκτες που ακολουθούν πρέπει να μελετηθούν σε συνδυασμό με τις παρατηρήσεις των Ορκωτών Ελεγκτών και τις λοιπές πληροφορίες που περιέχονται στο παρόν Ενημερωτικό Δελτίο. Σημειώνεται ότι οι δείκτες αναφέρονται στα δημοσιευμένα οικονομικά στοιχεία χωρίς να λαμβάνουν υπόψη τις σχετικές παρατηρήσεις του Τακτικού Ορκωτού Ελεγκτή.

Η οικονομική κατάσταση της Νέας Εταιρίας που διαμορφώθηκε μετά την συγχώνευση των εταιριών, όπως αυτή περιγράφεται στο παρόν Ενημερωτικό Δελτίο, είναι σε σημαντικό βαθμό διαφορετική από αυτή που περιγράφεται στο παρόν Κεφάλαιο. Επισημαίνεται ότι η Νέα Εταιρία, όπως αυτή διαμορφώνεται μετά τη συγχώνευση, έχει εκδώσει Οικονομική Κατάσταση την 11.09.2002, τα στοιχεία της οποίας παρατίθενται στο Κεφάλαιο 6 του παρόντος Ενημερωτικού Δελτίου.

Τα οικονομικά μεγέθη της ΑΛΤΕ Α.Τ.Ε., εξαιτίας του σχετικού μεγέθους της Εταιρίας σε σύγκριση με τις άλλες εταιρίες με τις οποίες συγχωνεύθηκε είναι ιδιαίτερα σημαντικά για τη διαμόρφωση των οικονομικών μεγεθών της Νέας Εταιρίας. Ως εκ τούτου οι επενδυτές, κατά την μελέτη του κεφαλαίου 6.13 "Προσωρινός Ισολογισμός της 11.09.2002", θα πρέπει να δείξουν ιδιαίτερη προσοχή στις παρατηρήσεις της Εταιρίας, των Ορκωτών – Ελεγκτών και στις σημειώσεις και παραπομπές που αναφέρονται στο παρόν κεφάλαιο.

**11.1 Κύκλος Εργασιών και Αποτελέσματα περιόδου 01.01 - 30.06.2002**

Στον πίνακα που ακολουθεί παρουσιάζεται ο κύκλος εργασιών και τα αποτελέσματα χρήσεως της Εταιρίας για την περίοδο 01.01.2002 - 30.06.2002 σε σύγκριση με την αντίστοιχη περίοδο 01.01.2001 - 30.06.2001 :

ΑΠΟΤΕΛΕΣΜΑΤΑ ΧΡΗΣΕΩΣ		
(Ποσά σε χιλ. €)	01.01 - 30.06.2001	01.01 - 30.06.2002
Αμιγής Κύκλος εργασιών Εταιρίας	41.653,11	42.462,72
Κύκλος Εργασιών από Κοινοπραξίες	8.946,39	14.593,53
<b>Σύνολο Κύκλου Εργασιών</b>	<b>50.599,50</b>	<b>57.056,25</b>
Μείον: Κόστος εκτέλεσης έργων (προ αποσβ.)	28.749,00	32.142,80
<b>Μικτό κέρδος από αμιγή κύκλο εργασιών (προ αποσβέσεων)</b>	<b>12.904,11</b>	<b>10.319,93</b>
<i>% επί του αμιγούς κύκλου εργασιών</i>	31,0%	24,3%
Πλέον: Άλλα έσοδα εκμετάλλευσης	64,98	14,58
<b>Σύνολο</b>	<b>12.969,09</b>	<b>10.334,51</b>
Μείον: Έξοδα διοικήσεως (προ αποσβ.)	809,79	875,70
Έξοδα διάθεσης (προ αποσβ.)	0,00	0,00
Σύνολο εξόδων	<u>809,79</u>	<u>875,70</u>
<i>% επί του αμιγούς κύκλου εργασιών</i>	1,9%	2,1%
<b>Λειτουργικό αποτέλεσμα</b>	<b>12.159,30</b>	<b>9.458,81</b>
<i>% επί αμιγούς κύκλου εργασιών</i>	29,2%	22,3%
Πλέον: Έσοδα συμμετοχών & χρεογράφων	2.793,09	4.723,13
Μείον: Έξοδα & Ζημιές συμμετοχών & χρεογράφων	1.960,58	1.475,80
Πλέον: Έκτακτα Αποτελέσματα	(644,45)	(881,14)
<b>Κέρδη προ τόκων &amp; αποσβέσεων</b>	<b>12.347,36</b>	<b>11.825,00</b>
<i>% επί του συνολικού κύκλου εργασιών</i>	24,4%	20,7%
Πλέον: Πιστωτικοί τόκοι	18,95	13,42
Μείον: Χρεωστικοί τόκοι	2.766,67	1.092,98
<b>Κέρδη προ αποσβέσεων</b>	<b>9.599,64</b>	<b>10.745,44</b>
<i>% επί του συνολικού κύκλου εργασιών</i>	19,0%	18,8%
Μείον: Αποσβέσεις (συνολικές)	1.099,24	1.453,97
<b>Κέρδη προ φόρων</b>	<b><u>8.500,40</u></b>	<b><u>9.291,47</u></b>
<i>% επί συνολικού κύκλου εργασιών</i>	16,8%	16,3%

**Κύκλος Εργασιών**

Ο συνολικός κύκλος εργασιών της ΑΛΤΕ Α.Τ.Ε. κατά το α' εξάμηνο του 2002 ανήλθε σε € 57.056,25 χιλ. έναντι € 50.599,50 χιλ. το πρώτο εξάμηνο του 2001, παρουσιάζοντας αύξηση κατά 12,8%.

Σύμφωνα με σχετική παρατήρηση του Τακτικού Ορκωτού-Ελεγκτή επί της συνοπτικής λογιστικής κατάστασης της 30.06.2002, η Εταιρία, για την απεικόνιση του αποτελέσματος των έργων ακολουθεί, κατά πάγια τακτική, τη μέθοδο της τμηματικής περατώσεως.

Σημειώνεται ότι, σύμφωνα με σχετική σημείωση της Εταιρίας επί της δημοσιευμένης λογιστικής κατάστασης της 30.06.2002, στο λογαριασμό Ε του Ενεργητικού (Μεταβατικοί Λογαριασμοί) και στον κύκλο εργασιών αντίστοιχα, περιλαμβάνεται ποσό € 19.564 χιλ. που αφορά εργασίες εκτελεσθείσες και μη τιμολογηθείσες μέχρι 30.06.2002. Επίσης περιλαμβάνεται και ποσό € 18.449 χιλ. που προέρχεται από προηγούμενη χρήση.

Επίσης σύμφωνα με σχετική σημείωση της Εταιρίας επί της δημοσιευμένης λογιστικής κατάστασης της 30.06.2002, στο λογαριασμό "Πελάτες" και στον Κύκλο Εργασιών περιλαμβάνεται ποσό € 4.165 χιλ. που αφορά εργασίες εκτελεσθείσες και μη τιμολογηθείσες μέχρι την 30.06.2002 οι οποίες έχουν τιμολογηθεί μέχρι σήμερα στο σύνολό τους.

Στον πίνακα που ακολουθεί παρουσιάζεται ο αμιγής κύκλος εργασιών της Εταιρίας για το α' εξάμηνο του 2002 ανά κατηγορία οικονομικής δραστηριότητας, σύμφωνα με την ταξινόμηση των κλάδων οικονομικής δραστηριότητας του ΣΤΑΚΟΔ 91:

<b>ΑΝΑΛΥΣΗ ΚΥΚΛΟΥ ΕΡΓΑΣΙΩΝ ΑΝΑ ΚΑΤΗΓΟΡΙΑ ΣΤΑΚΟΔ 91</b>		<b>(σε χιλ. €)</b>
451.1	Κατεδάφιση & αποξήλωση κτιρίων – χωματουργικές εργασίες	31,20
452.1	Κατασκευή κτιρίων & τεχνικών έργων πολιτικού μηχανικού	1.525,21
452.3	Κατασκευή αυτοκινητοδρόμων οδών, αεροδρομίων & αθλητικών εγκαταστάσεων	40.364,78
452.4	Κατασκευή υδραυλικών & λιμενικών έργων	358,75
452.9	Άλλα κατασκευαστικά έργα που περιλαμβάνουν εργασίες ειδικής φύσης	182,78
<b>Σύνολο</b>		<b>42.462,72</b>

**Κόστος Εκτέλεσης Έργων (προ αποσβέσεων)**

Το κόστος εκτέλεσης έργων (προ αποσβέσεων) το α' εξάμηνο 2002, ανέρχεται σε € 32.142,80 χιλ. έναντι € 28.749,00 χιλ. το αντίστοιχο εξάμηνο του 2001.

**Μικτό Κέρδος**

Το μικτό κέρδος (προ αποσβέσεων) από τον αμιγή κύκλο εργασιών της Εταιρίας κατά το α' εξάμηνο του 2002 ανήλθε σε € 10.319,93 χιλ. έναντι € 12.904,11 χιλ. το α' εξάμηνο του 2001. Το περιθώριο μικτού κέρδους (προ αποσβέσεων), ως ποσοστό επί του αμιγούς κύκλου εργασιών της Εταιρίας, κατά το πρώτο εξάμηνο του 2002 μειώθηκε καθώς διαμορφώθηκε σε 24,3% έναντι 31,0% την αντίστοιχη περίοδο του 2001.



### Έξοδα διοικήσεως

Τα έξοδα διοίκησης (προ αποσβέσεων), ως ποσοστό επί του αμιγούς κύκλου εργασιών της Εταιρίας, παρουσίασαν μείωση και διαμορφώθηκαν σε 2,1%, ήτοι € 875,70 χιλ. κατά το α' εξάμηνο του 2002, έναντι 1,9%, ήτοι € 809,79 χιλ. την αντίστοιχη περίοδο του 2001.

### Έσοδα συμμετοχών προ φόρων

Ο λογαριασμός "Έσοδα Συμμετοχών" περιλαμβάνει τα κέρδη προ φόρων από τις Κοινοπραξίες στις οποίες συμμετέχει η Εταιρία, καθώς και τα έσοδα από τις συνδεδεμένες εταιρίες (θυγατρικές και συγγενείς). Τα κέρδη αυτά ανήλθαν σε € 4.723,13 χιλ. το α' εξάμηνο του 2002 έναντι € 2.793,09 χιλ. κατά την αντίστοιχη περίοδο του 2001.

Στον παρακάτω πίνακα εμφανίζονται αναλυτικά τα έσοδα και κέρδη από κοινοπραξίες της Εταιρίας για την περίοδο 1.1-30.06.2002:

Επωνυμία Κοινοπραξίας (ποσά σε €)	Τίτλος Έργου	Συμμετοχή	Ποσοστό Συμμετοχής	Συνολικά Έσοδα Κ/Ξ	Καθαρά Έσοδα Εταιρίας
Κ/Ξ ΑΛΤΕ Α.Τ.Ε. - ΓΝΩΜΩΝ Α.Ε.*	Εγνατία Οδός Τμήμα Γρεβενά-Κοζάνη	2.494,50	85,00%	202.063,58	171.003,68
Κ/Ξ ΑΤΤΙΚΗ ΟΔΟΣ	Κατασκευή Αττικής Οδού	1.966,25	8,229%	11.321.567,94	931.651,83
Κ/Ξ ΑΛΤΕ Α.Τ.Ε. -ΟΔΩΝ & ΟΔΟΣΤΡΩΜΑΤΩΝ Α.Ε.	Κατασκευή Ολυμπιακού Σκοπευτηρίου στο Μαρκόπουλο Αττικής	0,00	60,00%	3.067.198,84	1.840.319,30
Κ/Ξ ΕΛΛΗΝΙΚΗ ΤΕΧΝΟΔΟΜΙΚΗ Α.Ε. – ΑΛΤΕ Α.Τ.Ε. -ΓΕΚΑΤ Α.Τ.Ε.	Κατασκευή Ολυμπιακού Χωριού	29.347,03	33,3333%	1.316.142,03	438.714,01
Κ/Ξ Κ.Ι.ΣΑΡΑΝΤΟΠΟΥΛΟΣ-ΑΛΤΕ Α.Τ.Ε. - ΓΕΤΕΜ Α.Ε.-ΕΛΤΕΡ Α.Τ.Ε.	Κατασκευή Περιφερ.Θεσσαλονίκης	0,00	25,00%	1.038.308,04	259.577,01
Κ/Ξ ΟΔΩΝ & ΟΔΟΣΤΡΩΜΑΤΩΝ Α.Ε.-ΑΛΤΕ Α.Τ.Ε.- ΙΡΙΣ Α.Ε.-ΕΔΡΑΣΗ Χ. ΨΑΛΛΙΔΑΣ Α.Τ.Ε.-ΔΟΜΙΚΗ ΚΡΗΤΗΣ Α.Ε.	Βόρειος Άξονας Κρήτης	440,21	15,00%	110.459,91	16.568,99
ΒΑΚΩΝ Α.Κ.Τ.ΚΤ&Τ.Ε.	Μέρισμα Χρήσης 2001	1.179.750,55	25,00%	-	1.065.297,14
<b>ΣΥΝΟΛΟ</b>		<b>1.213.998,54</b>		<b>17.055.740,34</b>	<b>4.723.131,95</b>

\*: Σημειώνεται ότι το κεφάλαιο στην Κ/Ξ ΑΛΤΕ Α.Τ.Ε. - ΓΝΩΜΩΝ Α.Ε. είναι οφειλόμενο.

Σύμφωνα με σχετική παρατήρηση του Τακτικού Ορκωτού Ελεγκτή επί της συνοπτικής λογιστικής κατάστασης της 30.06.2002, τα ποσά των εσόδων εκ συμμετοχών που περιλαμβάνονται στην συνοπτική κατάσταση αποτελεσμάτων, προκύπτουν από προσωρινές βεβαιώσεις κοινοπραξιών, οι οποίες δεν έχουν ελεγχθεί εκτός από μια (έσοδα € 6.931.652) από Ορκωτό Ελεγκτή Λογιστή.

### Έξοδα και Ζημιές Συμμετοχών και Χρεογράφων

Το υπόλοιπο του λογαριασμού "Έξοδα και Ζημιές Συμμετοχών και Χρεογράφων" ανήλθε σε € 1.475,80 χιλ. και περιλαμβάνει έξοδα και οι ζημιές από Κοινοπραξίες ποσού € 1.388,33 χιλ. και ζημιές από πώληση χρεογράφων ποσού € 87,47 χιλ.

**Ενημερωτικό Δελτίο ΑΛΤΕ Α.Τ.Ε.**

Στον παρακάτω πίνακα εμφανίζονται αναλυτικά τα έξοδα και οι ζημιές από Κοινοπραξίες στις οποίες συμμετέχει η Εταιρία, ύψους € 1.388,33 χιλ., για το διάστημα 1.1 - 30.06.2002:

Επωνυμία Κοινοπραξίας	Τίτλος Έργου	Συμμετοχή σε €	Ποσοστό Συμμετοχής	Συνολικά Έσοδα Κ/Ξ	Καθαρά Έσοδα Εταιρίας
Κ/Ξ ΝΟΣ.ΑΛΕΞ/ΛΗΣ ΑΛΤΕ Α.Τ.Ε.-ΑΤΤΙΚΑΤ ΑΤΕ-IDEAL MEDICAL PRODUCTS SA**	Κατασκευή Περιφερειακού Γενικού Νοσοκομείου Αλεξ/λης	17.314,75	75%	(680.670,45)	(510.502,84)
Κ/Ξ ΑΚΤΩΡ Α.Τ.Ε.- ΑΛΤΕ Α.Τ.Ε.	Κτίριο ΠΡΑΚΤΙΚΕΡ	3.521,64	40%	(70,42)	(28,17)
Κ/Ξ ΟΔΩΝ & ΟΔΟΣΤΡΩΜΑΤΩΝ Α.Ε.- ΙΡΙΣ Α.Ε. - ΑΤΕ ΟΜΑΣ&ΑΚΤΩΡ Α.Τ.Ε. & ΑΛΤΕ Α.Τ.Ε.	Σήραγγα Τυμφρηστού		12%	(99.969,00)	(11.996,28)
Κ/Ξ ΠΑΡΑΚΑΜΨ. ΛΑΡΙΣΑΣ-ΤΜΗΜΑ 3	Παράκαμψη Λάρισας		19%	(54.123,37)	(10.283,45)
Κ/Ξ ΕΡΓΟΥ ΚΤΙΡΙΟΥ MERCEDES ΑΤΤΙΚΑΤ Α.Τ.Ε. - ΑΛΤΕ Α.Τ.Ε.	Κτίριο MERCEDES HELLAS	2.934,70	50%	(57,05)	(28,52)
Κ/Ξ ΑΛΤΕ-Κ/Ξ ΜΕΤΩΝ ΑΚΤΩΡ ΤΕΒ ΑΕΓΕΚ*	Συγκοινωνιακός Άξονας Κακιάς Σκάλας	5.810,71	99%	(16.444,11)	(16.279,67)
Κ/Ξ ΤΩΝ ΕΤΑΙΡΙΩΝ ΤΗΣ ΑΟ ΓΙΑ ΣΥΜΠΑΡΟΜΑΡΤΟΥΝΤΑ ΕΡΓΑ ΜΕΤΡΟ	Έργα ΜΕΤΡΟ	2.414,97	8,2290%	(665.019,16)	(54.724,43)
Κ/Ξ ΝΟΣ.ΣΕΡΡΩΝ ΑΛΤΕ Α.Τ.Ε. -IDEAL MEDICAL PRODUCTS SA**	Περιφερειακό Γενικό Νοσοκομείο Σερρών	23.330,89	100%	(767.146,78)	(767.146,78)
Κ/Ξ ΑΤΤΙΚΟΥ ΑΓΩΓΟΥ ΚΑΥΣΙΜΩΝ	Αττικός Αγωγός Ομβρίων	12.074,83	8,2290%	(208.837,65)	(17.185,25)
Κ/Ξ ΑΛΤΕ ΑΤΕ-ΑΒΑΞ Α.Ε	Κατασκ. Σκοπευτήριο	2.934,70	50,00%	(314,24)	(157,12)
<b>ΣΥΝΟΛΟ</b>		<b>66.815,55</b>		<b>2.492.652,23</b>	<b>(1.388.332,50)</b>

\* : Σημειώνεται ότι το κεφάλαιο στην Κ/Ξ ΑΛΤΕ-Κ/Ξ ΜΕΤΩΝ ΑΚΤΩΡ ΤΕΒ ΑΕΓΕΚ είναι οφειλόμενο.

\*\* : Σημειώνεται ότι οι αγωγές που σχετίζονται με τη δραστηριότητα της εν λόγω Κοινοπραξίας περιγράφονται στο κεφ. 2 όπου παρατίθενται οι εκκρεμείς δικαστικές υποθέσεις της Κοινοπραξίας.

**Αποσβέσεις**

Οι αποσβέσεις κατά το α' εξάμηνο του 2002 ανήλθαν σε € 1.453,97 χιλ. έναντι € 1.099,24 χιλ. την αντίστοιχη περίοδο του 2001. Ο επιμερισμός των αποσβέσεων παρουσιάζεται στον ακόλουθο πίνακα:

<b>ΕΠΙΜΕΡΙΣΜΟΣ ΤΩΝ ΑΠΟΣΒΕΣΕΩΝ</b>		
<b>(ποσά σε χιλ. €)</b>	<b>1.1 - 30.06.2001</b>	<b>1.1 - 30.06.2002</b>
Ενσωματωμένες στο Κόστος Εκτέλεσης Έργων	622,50	766,27
Ενσωματωμένες στα Έξοδα Διοίκησης	476,74	687,70
<b>Σύνολο</b>	<b>1.099,24</b>	<b>1.453,97</b>

**Κέρδη προ φόρων**

Τα κέρδη προ φόρων κατά την περίοδο 01.01.2002-30.06.2002 ανήλθαν σε € 9.291,47 χιλ., ήτοι ποσοστό 16,3% επί του συνολικού κύκλου εργασιών της Εταιρίας έναντι € 8.500,40 χιλ. ήτοι ποσοστό 16,8% επί του συνολικού κύκλου εργασιών της Εταιρίας την αντίστοιχη περίοδο του 2001.

Σύμφωνα με τις παρατηρήσεις του Τακτικού Ορκωτού Ελεγκτή επί της συνοπτικής λογιστικής κατάστασης της 30.06.2002, στο λογαριασμό Ε του Ενεργητικού (Μεταβατικοί Λογαριασμοί Ενεργητικού) περιλαμβάνεται ποσό € 1.017.055 που αφορά υπόλοιπο διαφορών φορολογικού ελέγχου μέχρι 31.12.1999 για τις οποίες η Εταιρία ακολουθεί τη φορολογική νομοθεσία και επιβαρύνει τα αποτελέσματα με τα εκάστοτε καταβαλλόμενα ποσά δόσεων.

Σύμφωνα με τις παρατηρήσεις του Τακτικού Ορκωτού Ελεγκτή επί της συνοπτικής λογιστικής κατάστασης της 30.06.2002, στον λογαριασμό Β του Ενεργητικού (Έξοδα Εγκαταστάσεως) περιλαμβάνονται συναλλαγματικές διαφορές ποσού € 1.176.390 το οποίο σύμφωνα με σχετικές Υπουργικές Αποφάσεις θα βαρύνει τα αποτελέσματα επομένων χρήσεων (σύμφωνα με τις διατάξεις του Κ.Ν. 2190/1920 έπρεπε να είχαν βαρύνει τα αποτελέσματα των χρήσεων στις οποίες προέκυψαν). Σύμφωνα με τις ίδιες Υπουργικές Αποφάσεις τα αποτελέσματα της παρούσης χρονικής περιόδου επιβαρύνθηκαν με συναλλαγματικές διαφορές ποσού € 399 χιλ. περίπου. Στον ίδιο λογαριασμό έχει αχθεί και ποσό € 874 χιλ. που αφορά τόκους δανείου για εξαγορά άλλης εταιρίας (διενεργείται πενταετής απόσβεση).

**11.2 Στοιχεία Ισολογισμού της 30.06.2002**

Στον παρακάτω πίνακα παρουσιάζονται τα στοιχεία του Ενεργητικού και Παθητικού της ΑΛΤΕ Α.Τ.Ε. της 30.06.2002 σε σύγκριση με τα αντίστοιχα της 30.06.2001:

<b>ΣΥΝΟΠΤΙΚΗ ΛΟΓΙΣΤΙΚΗ ΚΑΤΑΣΤΑΣΗ ΤΗΣ 30.06.2002</b>		
<b>(ποσά σε χιλ. € )</b>	<b>30.06.2001</b>	<b>30.06.2002</b>
<b>Ε Ν Ε Ρ Γ Η Τ Ι Κ Ο</b>		
Αναπόσβεστα Έξοδα Εγκατάστασης	3.392,07	2.800,27
Αναπόσβεστες Ασώματες Ακίνητοποιήσεις	0,00	0,00
Ενσώματες Ακίνητοποιήσεις	25.926,54	11.328,27
Μείον: Συσσωρευμένες Αποσβέσεις	4.079,42	5.473,89
Αναπόσβεστες Ενσώματες Ακίνητοποιήσεις	21.847,12	5.854,38
Συμμετοχές & Λοιπές Μακροπρόθεσμες Απαιτήσεις	84.165,09	90.580,21
<b>ΣΥΝΟΛΟ ΠΑΓΙΟΥ ΕΝΕΡΓΗΤΙΚΟΥ</b>	<b>106.012,21</b>	<b>96.434,59</b>
Αποθέματα	8.772,71	9.784,15
Απαιτήσεις	67.383,82	96.913,48
Χρεόγραφα	5.833,60	5.497,10
Διαθέσιμα	776,32	1.280,88
<b>ΚΥΚΛΟΦΟΡΟΥΝ ΕΝΕΡΓΗΤΙΚΟ</b>	<b>82.766,46</b>	<b>113.475,61</b>
Μεταβατικοί Λογαριασμοί Ενεργητικού	19.426,69	41.715,84
<b>ΣΥΝΟΛΟ ΕΝΕΡΓΗΤΙΚΟΥ</b>	<b>211.597,42</b>	<b>254.426,32</b>
<b>Π Α Θ Η Τ Ι Κ Ο</b>		
Μετοχικό Κεφάλαιο	6.359,99	11.895,00
Αποθεματικά και λοιποί λογαριασμοί ιδίων κεφαλαίων	72.845,59	140.509,21
<b>ΣΥΝΟΛΟ ΙΔΙΩΝ ΚΕΦΑΛΑΙΩΝ</b>	<b>79.205,58</b>	<b>152.404,21</b>
Καθαρά Αποτελέσματα (κέρδη) α' εξαμήνου 2002	8.500,40	9.291,47
<b>ΣΥΝΟΛΟ ΙΔΙΩΝ ΚΕΦΑΛΑΙΩΝ ΚΑΙ ΚΕΡΔΩΝ</b>	<b>87.705,98</b>	<b>161.695,68</b>
<b>Προβλέψεις</b>	<b>0,00</b>	<b>17,61</b>
Μακροπρόθεσμες υποχρεώσεις	63.623,38	31.647,09
Βραχυπρόθεσμες Υποχρεώσεις	59.328,95	61.065,94
<b>ΣΥΝΟΛΟ ΥΠΟΧΡΕΩΣΕΩΝ</b>	<b>122.952,34</b>	<b>92.713,03</b>
Μεταβατικοί Λογαριασμοί Παθητικού	939,10	0,00
<b>ΣΥΝΟΛΟ ΠΑΘΗΤΙΚΟΥ</b>	<b>211.597,42</b>	<b>254.426,32</b>

**ΕΝΕΡΓΗΤΙΚΟ****Έξοδα Εγκαταστάσεως**

Τα αναπόσβεστα έξοδα εγκατάστασης της Εταιρίας διαμορφώθηκαν σε € 2.800,27 χιλ. την 30.06.2002 έναντι € 3.392,07 χιλ. την 30.06.2001.

Σύμφωνα με τις παρατηρήσεις του Τακτικού Ορκωτού Ελεγκτή επί της συνοπτικής λογιστικής κατάστασης της 30.06.2002, στον λογαριασμό Β του Ενεργητικού (Έξοδα Εγκαταστάσεως) περιλαμβάνονται συναλλαγματικές διαφορές ποσού € 1.176.390 το οποίο σύμφωνα με σχετικές Υπουργικές Αποφάσεις θα βαρύνει τα αποτελέσματα επομένων χρήσεων (σύμφωνα με τις διατάξεις του Κ.Ν. 2190/1920 έπρεπε να είχαν βαρύνει τα αποτελέσματα των χρήσεων στις οποίες προέκυψαν). Σύμφωνα με τις ίδιες Υπουργικές Αποφάσεις τα αποτελέσματα της παρούσης χρονικής περιόδου επιβαρύνθηκαν με συναλλαγματικές διαφορές ποσού € 399 χιλ. περίπου. Στον ίδιο λογαριασμό έχει αχθεί και ποσό € 874 χιλ. που αφορά τόκους δανείου για εξαγορά άλλης εταιρίας (διενεργείται πενταετής απόσβεση).

**Ενσώματες Ακίνητοποιήσεις**

Η αναπόσβεστη αξία των ενσώματων ακινητοποιήσεων της Εταιρίας κατά την 30.06.2002 διαμορφώθηκε σε € 5.854,38 χιλ. έναντι € 21.847,12 χιλ. στις 30.06.2001. Η μείωση των ενσώματων ακινητοποιήσεων στην εξεταζόμενη χρονική περίοδο οφείλεται, σύμφωνα και με αντίστοιχη σημείωση της Εταιρίας που παρατίθεται στην Λογιστική Κατάσταση της 30.06.2002, στην πώληση εδαφικών και κτιριακών εγκαταστάσεων και επαναγορά τους με σύμβαση χρηματοδοτικής μίσθωσης (leasing).

Η τελευταία αναπροσαρμογή των παγίων έγινε την 31.12.2000 σύμφωνα με τις διατάξεις του Ν. 2065/1992. Επίσης σύμφωνα με σχετική σημείωση της Εταιρίας επί της δημοσιευμένης λογιστικής κατάστασης της 30.06.2002, έγιναν επενδύσεις σε πάγια στοιχεία ποσού € 154.221,52.

Η ΑΛΤΕ Α.Τ.Ε. έχει προβεί στην πώληση προς την εταιρία ΑΤΕ LEASING Α.Ε. του οικοπέδου στην περιοχή του Αγ. Ιωάννη Ρέντη, και στην συνέχεια έχει συνάψει την από 15.05.2002 σύμβαση leasing με την ΑΤΕ LEASING Α.Ε. για την επαναγορά του ως άνω οικοπέδου. Η διάρκεια της εν λόγω σύμβασης είναι δεκαετής, αρχής γενομένης την 15.05.2002 και λήγει στις 31.11.2012. Το πρώτο μίσθωμα ανήλθε σε € 590.000 και καταβλήθηκε την 15.05.2002. Το 2<sup>ο</sup> έως το 121<sup>ο</sup> μηνιαίο μίσθωμα ανέρχεται σε € 11,49 χιλ., με πρώτη καταβολή στις 01.11.2002.

**Συμμετοχές και Λοιπές Μακροπρόθεσμες Απαιτήσεις**

Οι Συμμετοχές και Λοιπές Μακροπρόθεσμες Απαιτήσεις της Εταιρίας την 30.06.2002 ανήλθαν σε € 90.580,21 χιλ. έναντι € 84.165,09 χιλ. στις 30.06.2001. Στον ακόλουθο πίνακα παρουσιάζονται οι συμμετοχές της Εταιρίας την 30.06.2002 σε αξία κτήσεως :

<b>(ποσά σε χιλ. €)</b>	<b>Ποσοστό συμμετοχής</b>	<b>Αξία Κτήσης <sup>(1)</sup></b>
ΒΑΚΩΝ Α.Κ.Τ.ΚΤ. & Τ.Ε.	25,00%	1.179,75
ΑΝΝΕΞ Α.Τ.Ε.	100,00%	4.055,87
ΚΑΖΙΝΟ ΑΘΗΝΩΝ Α.Ε. <sup>(2)</sup>	17,50%	1.027,15
INTERGATION Ε.Π.Ε.	33,33%	20,54
ΙΡΙΣ Α.Ε.	100,00%	17.673,70
ΑVC VENTURE CAPITAL	24,357%	933,06
ΚΟΡΟΝΤΖΗΣ Α.Ε.	70,00%	27.732,94
ΑΤΤΙΚΗ ΟΔΟΣ Α.Ε.	8,23%	12.661,67
ΑΤΤΙΚΕΣ ΔΙΑΔΡΟΜΕΣ Α.Ε.	8,23%	36,95
ΞΕΝΟΔ. ΕΤΑΙΡΙΑ ΑΕΡΟΔΡ. ΑΘΗΝΩΝ Α.Ε.	30,00%	4.641,33
ΑΤΤΙΚΑ ΔΙΟΔΙΑ Α.Ε.	8,23%	5,98
ZANGAS Α.Ε. <sup>(6)</sup>	10,50%	16.350,13
STADKA Α.Ε. <sup>(7)</sup>	49,00%	1.438,00
ΑΤΤΙΚΕΣ ΤΗΛΕΠΙΚΟΙΝΩΝΙΕΣ <sup>(5)</sup>	8,2290%	242,43
PARKING SPACE Α.Ε. <sup>(5)</sup>	20,00%	12,00
ΘΕΜΕΛΙΟ 79 Α.Ε. <sup>(4)</sup>	-	909,76
ΔΩΡΙΚΗ Α.Τ.Ε.	-	264,12
Γ.ΣΧΟΙΝΑΣ Α.Ε.	100,00%	1.173,88
ODGEN HELLENIC AVIATION <sup>(3)</sup>	24,50%	7,25
ΣΥΝΕΤΑΙΡΙΣΤΙΚΗ ΤΡΑΠΕΖΑ ΧΑΝΙΩΝ	0,0034%	2,90
<b>ΣΥΝΟΛΟ ΛΟΓΑΡΙΑΣΜΟΥ ΣΥΜΜΕΤΟΧΩΝ</b>		<b>90.369,41</b>
Συμμετοχές σε Κοινοπραξίες		191,98
Δοσμένες Εγγυήσεις		18,81
<b>ΣΥΝΟΛΟ</b>		<b>90.580,20</b>

Πηγή: ΑΛΤΕ Α.Τ.Ε.

<sup>(1)</sup> Η "Αξία Κτήσης Συμμετοχής" αντιπροσωπεύει το ποσό που κατέβαλε η Εταιρία για την ίδρυση των ως άνω εταιριών, ή τη συμμετοχή σε αυτές.

<sup>(2)</sup> Περισσότερες πληροφορίες σχετικά με την εταιρία παρατίθενται στα Κεφάλαια 12 "Συνδεδεμένες εταιρίες με την ΑΛΤΕ Α.Τ.Ε." και 2 όπου περιγράφονται οι εκκρεμείς δικαστικές υποθέσεις. Οι επενδυτές θα πρέπει να αναγνώσουν τα Κεφάλαια αυτά προκειμένου να σχηματίσουν άποψη για τις συμμετοχές αυτές και την τρέχουσα αξία τους.

<sup>(3)</sup> Σύμφωνα με την Έκτακτη Γενική Συνέλευση στις 11.7.2001, οι μέτοχοι της εταιρίας ODGEN HELLENIC AVIATION αποφάσισαν τη λύση της εταιρίας η οποία πραγματοποιήθηκε στις 4.9.01. Από την εκκαθάριση που ολοκληρώθηκε προέκυψε ότι το τελικό προϊόν της ανέρχεται σε € 29.088 και βρίσκεται στο ταμείο της εταιρίας. Η συνολική ζημιά που προέκυψε € 29.606 προτάθηκε να καλυφθεί από το μετοχικό κεφάλαιο της εταιρίας & συντάχθηκε ο τελικός ισολογισμός εκκαθάρισεως την 4.9.2001 (13/8/2001-3/9/2001).

<sup>(4)</sup> Η συμμετοχή στην εταιρία ΘΕΜΕΛΙΟ 79 Α.Ε. αφορά προκαταβολή για την εξαγορά της.

<sup>(5)</sup> Οι εταιρίες PARKING SPACE Α.Ε και ΑΤΤΙΚΕΣ ΤΗΛΕΠΙΚΟΙΝΩΝΙΕΣ Α.Ε. διανύουν υπερδωδεκάμηνη χρήση η οποία λήγει στις 31.12.2002.

(6) (α) Δεν έχει ληφθεί από την ΑΛΤΕ Α.Τ.Ε. ισολογισμός της 31.12.2001 αλλά η αξία που προκύπτει από έκθεση εκτίμησης υπερκαλύπτει την αξία κτήσεως της εταιρίας ZANGAS Α.Ε. (βλ. παρατήρηση του Τακτικού Ορκωτού επί του Προσωρινού Ισολογισμού της 11.09.2002)

(β) Η παραπάνω εκτίμηση της αξίας της εταιρίας έχει εκπονηθεί από την εταιρία ΑΘΗΝΑ ΣΥΜΒΟΥΛΕΥΤΙΚΗ, τον Μάιο του 2000, ενόψει της συμμετοχής της ΑΛΤΕ Α.Τ.Ε. στην ZANGAS Α.Ε., η οποία εκτίμηση στην συνέχεια εξετάστηκε από τον διεθνή ελεγκτικό οίκο ARTHUR ANDERSEN.

(γ) Περισσότερες πληροφορίες σχετικά με την εταιρία παρατίθενται στα Κεφάλαια 12 "Συνδεδεμένες εταιρίες με την ΑΛΤΕ Α.Τ.Ε.". Οι επενδυτές θα πρέπει να αναγνώσουν το Κεφάλαιο αυτό προκειμένου να σχηματίσουν άποψη για τις συμμετοχές αυτές και την τρέχουσα αξία τους.

(7) Περισσότερες πληροφορίες σχετικά με την εταιρία παρατίθενται στα Κεφάλαια 12 "Συνδεδεμένες εταιρίες με την ΑΛΤΕ Α.Τ.Ε." και 2 όπου περιγράφονται οι εκκρεμείς δικαστικές υποθέσεις. Οι επενδυτές θα πρέπει να αναγνώσουν τα Κεφάλαια αυτά προκειμένου να σχηματίσουν άποψη για τις συμμετοχές αυτές και την τρέχουσα αξία τους.

Σύμφωνα με τις παρατηρήσεις του Τακτικού Ορκωτού Ελεγκτή επί της συνοπτικής λογιστικής κατάστασης της 30.06.2002, στο λογαριασμό ΓΙΙΙ του Ενεργητικού περιλαμβάνονται συμμετοχές της Εταιρίας: α) Σε ανώνυμες εταιρίες (αξία κτήσεως € 89.172 χιλ.) και σε μια εταιρία περιορισμένης ευθύνης (αξία κτήσεως € 20,5 χιλ.) οι οποίες δεν είναι εισηγμένες στο Χρηματιστήριο, β) Σε κοινοπραξίες από τις οποίες οι δυο έχουν ελεγχθεί από Ορκωτό Ελεγκτή Λογιστή. Η αποτίμηση των ανωτέρω συμμετοχών έγινε στην αξία κτήσεως, σύμφωνα με τις διατάξεις του Κ.Β.Σ. Όπως προκύπτει από τους Ισολογισμούς της 31.12.2001 πέντε ανωνύμων εταιριών αξίας κτήσεως € 55.542 χιλ. (για μια εταιρία εξωτερικού αξίας κτήσεως € 16.350 χιλ. δεν τέθηκε υπόψη του Ορκωτού Ελεγκτή Ισολογισμός) από τις οποίες οι τρεις έχουν ελεγχθεί από Ορκωτό Ελεγκτή Λογιστή, η εσωτερική λογιστική αξία των μετοχών τους ανέρχεται σε € 33.063 χιλ. ενώ η εσωτερική λογιστική αξία έξι ανωνύμων εταιριών είναι μεγαλύτερη από την αξία κτήσεως κατά € 22.938 χιλ. Επίσης περιλαμβάνεται ποσό € 2.082 χιλ. που αφορά προκαταβολή για συμμετοχές αποκτηθείσες μετά την 30.06.2002.

### **Αποθέματα**

Τα αποθέματα του Ομίλου κατά την 30.06.2002 ανήλθαν σε € 9.784,15 χιλ. έναντι € 8.772,71 χιλ. την 30.06.2001.

### **Απαιτήσεις**

Το σύνολο των απαιτήσεων της Εταιρίας κατά την 30.06.2002 διαμορφώθηκε σε € 96.913,48 χιλ. περίπου, έναντι € 67.383,82 χιλ. περίπου, την 30.06.2001, παρουσιάζοντας δηλαδή αύξηση της τάξης του 43,8%.

Σύμφωνα με τις παρατηρήσεις του Τακτικού Ορκωτού Ελεγκτή επί της συνοπτικής λογιστικής κατάστασης της 30.06.2002, μεταξύ των απαιτήσεων της Εταιρίας περιλαμβάνονται οι απαιτήσεις κατά Κοινοπραξιών σε καθυστέρηση ποσού € 3.300 χιλ. περίπου για τις οποίες δεν σχηματίστηκε πρόβλεψη για την πιθανή ζημία που θα προκύψει από την μη είσπραξή τους.

Επίσης σύμφωνα με σχετική σημείωση της Εταιρίας επί της δημοσιευμένης λογιστικής κατάστασης της 30.06.2002, στον λογαριασμό "Πελάτες" και στον Κύκλο Εργασιών περιλαμβάνεται ποσό € 4.165 χιλ. που αφορά εργασίες εκτελεσθείσες και μη τιμολογηθείσες μέχρι την 30.06.2002 οι οποίες έχουν τιμολογηθεί μέχρι σήμερα στο σύνολό τους.

Σύμφωνα με τις παρατηρήσεις του Τακτικού Ορκωτού Ελεγκτή επί της συνοπτικής λογιστικής κατάστασης της 30.06.2002, στις απαιτήσεις περιλαμβάνεται και ποσό € 10.800 χιλ. που αφορά απαιτήσεις κατά συνδεδεμένων επιχειρήσεων.

Επίσης σύμφωνα με σχετική σημείωση της Εταιρίας επί της δημοσιευμένης λογιστικής κατάστασης της 30.06.2002, στις απαιτήσεις της Εταιρίας κατά συνδεδεμένων επιχειρήσεων (€ 35.531χιλ.) περιλαμβάνεται ποσό € 24.531 χιλ. που έχει δοθεί σε θυγατρική εταιρία για επενδυτικούς σκοπούς.

**Χρεόγραφα**

Το υπόλοιπο του λογαριασμού "Χρεόγραφα" στις 30.06.2002 περιλαμβάνει μερίδια αμοιβαίων κεφαλαίων (σε αξία κτήσης) ύψους € 5.497,10 χιλ. των οποίων η τρέχουσα αξία ανέρχεται την 30.06.2002 σε € 2.585,10 χιλ.

Σημειώνεται ότι, σύμφωνα με σχετική σημείωση της Εταιρίας επί της δημοσιευμένης λογιστικής κατάστασης της 30.06.2002, στο λογαριασμό "Χρεόγραφα" περιλαμβάνεται αξία κτήσης μεριδίων αμοιβαίων κεφαλαίων € 5.147 χιλ. των οποίων η τρέχουσα αξία κατά την 30.06.2002 ανέρχεται σε € 2.232 χιλ.

**Μεταβατικοί Λογαριασμοί Ενεργητικού**

Το υπόλοιπο του λογαριασμού "Μεταβατικοί Λογαριασμοί Ενεργητικού" την 30.06.2002 ανήλθε σε € 41.715,84 έναντι € 19.426,69 χιλ. την 30.06.2001.

Σημειώνεται ότι, σύμφωνα με σχετική σημείωση της Εταιρίας επί της δημοσιευμένης λογιστικής κατάστασης της 30.06.2002, στο λογαριασμό "Μεταβατικοί Λογαριασμοί Ενεργητικού" και στον κύκλο εργασιών αντίστοιχα περιλαμβάνεται ποσό € 19.564 χιλ. που αφορά εργασίες εκτελεσθείσες και μη τιμολογηθείσες μέχρι 30.06.2002. Επίσης περιλαμβάνεται και ποσό € 18.449 χιλ. που προέρχεται από προηγούμενη χρήση.

Σημειώνεται ότι, σύμφωνα με σχετική σημείωση της Εταιρίας επί της δημοσιευμένης λογιστικής κατάστασης της 30.06.2002, στο λογαριασμό "Μεταβατικοί Λογαριασμοί Ενεργητικού" περιλαμβάνεται ποσό € 2.685.259 το οποίο αφορά πραγματοποιηθέντα σε προηγούμενες χρήσεις έξοδα για λογαριασμό της εταιρίας ΚΑΖΙΝΟ ΑΘΗΝΩΝ Α.Ξ.Τ.Ε. και στο λογαριασμό Γ ΙΙ του Παθητικού Βραχυπρόθεσμες υποχρεώσεις ποσού € 352.164 προς την ίδια εταιρία.

Περισσότερες πληροφορίες σχετικά με την εταιρία παρατίθενται στο κεφάλαιο 12 "Συνδεδεμένες εταιρίες με την ΑΛΤΕ Α.Τ.Ε." καθώς και στο κεφάλαιο 2 όπου περιγράφονται οι εκκρεμείς δικαστικές υποθέσεις. Οι επενδυτές θα πρέπει να αναγνώσουν τα κεφάλαια αυτά προκειμένου να σχηματίσουν άποψη για τις συμμετοχές αυτές, την τρέχουσα αξία τους, και την εισηραξιμότητά τους.

Σύμφωνα με τις παρατηρήσεις του Τακτικού Ορκωτού Ελεγκτή επί της συνοπτικής λογιστικής κατάστασης της 30.06.2002, στο λογαριασμό Ε του Ενεργητικού περιλαμβάνεται ποσό € 1.017.055 που αφορά υπόλοιπο διαφορών φορολογικού ελέγχου μέχρι 31.12.1999 για τις οποίες η Εταιρία ακολουθεί τη φορολογική νομοθεσία και επιβαρύνει τα αποτελέσματα με τα εκάστοτε καταβαλλόμενα ποσά δόσεων.



## **ΠΑΘΗΤΙΚΟ**

### **Ίδια Κεφάλαια**

Το σύνολο των Ιδίων Κεφαλαίων της Εταιρίας την 30.06.2002 διαμορφώθηκε σε € 152.404,21 χιλ. έναντι € 79.205,58 χιλ. την αντίστοιχη περίοδο του 2001, παρουσιάζοντας αύξηση η οποία οφείλεται στην τελευταία αύξηση του μετοχικού κεφαλαίου της Εταιρίας με καταβολή μετρητών.

Σημειώνεται ότι, σύμφωνα με σχετική σημείωση της Εταιρίας επί της δημοσιευμένης λογιστικής κατάστασης της 30.06.2002, για ορισμένες ληξιπρόθεσμες υποχρεώσεις που περιλαμβάνονται στο Παθητικό και εξοφλήθηκαν στην αρχή της επόμενης χρήσης δεν έγινε πρόβλεψη για προσαυξήσεις € 88 χιλ. περίπου.

### **Μακροπρόθεσμες Υποχρεώσεις**

Οι συνολικές μακροπρόθεσμες υποχρεώσεις της Εταιρίας την 30.06.2002 ανήλθαν σε € 31.647,09 χιλ. έναντι € 63.623,38 χιλ. την 30.06.2001 λόγω μείωσης του μακροπρόθεσμου τραπεζικού δανεισμού της Εταιρίας.

### **Βραχυπρόθεσμες Υποχρεώσεις**

Οι συνολικές βραχυπρόθεσμες υποχρεώσεις της Εταιρίας την 30.06.2002 ανήλθαν σε € 61.065,94 χιλ. έναντι € 59.328,95 χιλ. την 30.06.2001.

Σημειώνεται ότι η Εταιρία, έχει προβεί σε ενέργειες για την ανανέωση των τραπεζικών της δανείων. Σήμερα, βρίσκεται σε εξέλιξη πρόγραμμα αναχρηματοδότησης της Εταιρίας.

Το πρόγραμμα αυτό αναμένεται να ολοκληρωθεί το α' τρίμηνο του 2003, ο δε συντονισμός αυτού έχει ανατεθεί στην Τράπεζα Επενδύσεων.

### **11.3 Ενοποιημένος Κύκλος Εργασιών και Αποτελέσματα περιόδου 01.01-30.06.2002**

Τα οικονομικά στοιχεία και οι δείκτες που ακολουθούν πρέπει να μελετηθούν σε συνδυασμό με τις παρατηρήσεις των Ορκωτών Λογιστών – Ελεγκτών και τις λοιπές πληροφορίες που περιέχονται στον παρόν Ενημερωτικό Δελτίο. Σημειώνεται ότι οι σχετικοί χρηματοοικονομικοί δείκτες αναφέρονται στα δημοσιευμένα οικονομικά στοιχεία χωρίς να λαμβάνουν υπόψη της σχετικές παρατηρήσεις του Τακτικού Ορκωτού Ελεγκτή.

Η οικονομική κατάσταση της Νέας Εταιρίας που διαμορφώθηκε μετά την συγχώνευση των εταιριών, όπως αυτή περιγράφεται στο παρόν Ενημερωτικό Δελτίο, είναι σε σημαντικό βαθμό διαφορετική από αυτή που περιγράφεται στο παρόν Κεφάλαιο. Επισημαίνεται ότι η Νέα Εταιρία, όπως αυτή διαμορφώνεται μετά τη συγχώνευση, έχει εκδώσει Οικονομική Κατάσταση την 11.09.2002, τα στοιχεία της οποίας παρατίθενται στο Κεφάλαιο 6 του παρόντος Ενημερωτικού Δελτίου.

Τα οικονομικά μεγέθη της ΑΛΤΕ Α.Τ.Ε., εξαιτίας του σχετικού μεγέθους της Εταιρίας σε σύγκριση με τις άλλες εταιρίες με τις οποίες συγχωνεύθηκε είναι ιδιαίτερα σημαντικά για τη διαμόρφωση των οικονομικών μεγεθών της Νέας Εταιρίας. Ως εκ τούτου οι επενδυτές, κατά την μελέτη του κεφαλαίου 6.13 "Προσωρινός Ισολογισμός της 11.09.2002", θα πρέπει να δείξουν ιδιαίτερη προσοχή στις παρατηρήσεις της Εταιρίας, των Ορκωτών – Ελεγκτών και στις σημειώσεις και παραπομπές που αναφέρονται στο παρόν κεφάλαιο.

Στους παρακάτω πίνακες παρουσιάζονται οι ενοποιημένες καταστάσεις αποτελεσμάτων και ισολογισμού για το α' εξάμηνο της τρέχουσας χρήσης 2002. Επισημαίνεται ότι στις ενοποιημένες οικονομικές καταστάσεις του α' εξαμήνου 2002 περιλαμβάνονται, εκτός της μητρικής, οι εταιρίες ΙΡΙΣ Α.Ε., ΑΝΝΕΞ Α.Τ.Ε., ΚΟΡΟΝΤΖΗΣ Α.Τ.Ε. και Γ. ΣΧΟΙΝΑΣ Α.Τ.Ε. Σημειώνεται ότι στις ενοποιημένες οικονομικές καταστάσεις του α' εξαμήνου 2001 δεν περιλαμβάνονταν η Γ. ΣΧΟΙΝΑΣ Α.Τ.Ε.

ΕΝΟΠΟΙΗΜΕΝΑ ΣΤΟΙΧΕΙΑ ΑΠΟΤΕΛΕΣΜΑΤΩΝ Α' ΕΞΑΜΗΝΟΥ 2002		
(ποσά σε χιλ. € )	1.1 - 30.06.2001	1.1 - 30.06.2002
Αμιγής Κύκλος εργασιών Εταιρίας	49.460,89	52.076,03
Κύκλος Εργασιών από κοινοπραξίες	16.433,14	18.458,43
<b>Σύνολο Κύκλου Εργασιών</b>	<b>65.894,02</b>	<b>70.534,46</b>
Μείον: Κόστος εκτέλεσης έργων (προ αποσβ.)	33.541,13	37.768,17
<b>Μικτό κέρδος από αμιγή κύκλο εργασιών</b>	<b>15.919,75</b>	<b>14.307,86</b>
% επί του αμιγούς κύκλου εργασιών	32,2%	27,5%
Πλέον: Άλλα έσοδα εκμετάλλευσης	104,50	48,16
<b>Σύνολο</b>	<b>16.024,25</b>	<b>14.356,02</b>
Μείον: Έξοδα διοικήσεως (προ αποσβ.)	1.827,26	1.722,34
Έξοδα διάθεσης (προ αποσβ.)	0,00	149,37
<b>Σύνολο εξόδων</b>	<b>1.827,26</b>	<b>1.871,72</b>
% επί αμιγούς κύκλου εργασιών	3,7%	3,6%
<b>Λειτουργικό αποτέλεσμα</b>	<b>14.196,99</b>	<b>12.484,30</b>
% επί αμιγούς κύκλου εργασιών	28,7%	24,0%
Πλέον: Έσοδα συμμετοχών & χρεογράφων	3.424,76	5.209,35
Μείον: Ζημιές συμμετοχών	2.769,57	1.948,82
Πλέον: Έκτακτα αποτελέσματα	-685,46	-1.345,94
Πλέον: Κέρδη αποτίμ. Συμμετοχών & χρεογράφων	1.058,93	0,00
<b>Κέρδη προ τόκων &amp; αποσβέσεων</b>	<b>15.225,65</b>	<b>14.398,89</b>
% επί του συνολικού κύκλου εργασιών	23,1%	20,4%
Πλέον: Πιστωτικοί τόκοι	19,29	13,63
Μείον: Χρεωστικοί τόκοι	3.215,13	1.741,04
<b>Κέρδη προ αποσβέσεων</b>	<b>12.029,82</b>	<b>12.671,47</b>
% επί του συνολικού κύκλου εργασιών	18,3%	18,0%
Μείον: Αποσβέσεις (συνολικές)	1.881,12	2.230,92
<b>Κέρδη προ φόρων Α' Εξαμήνου</b>	<b>10.148,70</b>	<b>10.440,55</b>
% επί του συνολικού κύκλου εργασιών	15,4%	14,8%
Μείον: Αναλογία κερδών μειοψηφίας	446,71	437,69
<b>Κέρδη Ομίλου προ φόρων &amp; μετά από δικαιώματα μειοψηφίας</b>	<b>9.701,99</b>	<b>10.002,86</b>
% επί του συνολικού κύκλου εργασιών	14,7%	14,2%

**Κύκλος Εργασιών**

Ο ενοποιημένος συνολικός κύκλος εργασιών του Ομίλου κατά το α' εξάμηνο του 2002 ανήλθε σε € 70.534,46 χιλ. έναντι € 65.894,02 χιλ. το α' εξάμηνο του 2001, παρουσιάζοντας αύξηση κατά 7,0%.

Σύμφωνα με σχετική παρατήρηση του Τακτικού Ορκωτού Ελεγκτή επί της ενοποιημένης συνοπτικής λογιστικής κατάστασης της 30.06.2002, η Εταιρία, για την απεικόνιση του αποτελέσματος των έργων ακολουθεί, κατά πάγια τακτική, τη μέθοδο της τμηματικής περατώσεως.

Σημειώνεται ότι, σύμφωνα με σχετική σημείωση της Εταιρίας επί της δημοσιευμένης ενοποιημένης λογιστικής κατάστασης της 30.06.2002, στο λογαριασμό "Μεταβατικοί Λογαριασμοί Ενεργητικού" και στον Κύκλο Εργασιών αντίστοιχα περιλαμβάνεται ποσό € 19.564 χιλ. που αφορά εργασίες εκτελεσθείσες και μη τιμολογηθείσες μέχρι 30.06.2002. Επίσης περιλαμβάνεται και ποσό € 18.449 χιλ. που προέρχεται από προηγούμενη χρήση.

Επίσης, σύμφωνα με σημείωση της Εταιρίας επί της δημοσιευμένης ενοποιημένης λογιστικής κατάστασης της 30.06.2002, στο λογαριασμό Πελάτες και στον Κύκλο Εργασιών περιλαμβάνεται ποσό € 4.165 χιλ. που αφορά εργασίες εκτελεσθείσες και μη τιμολογηθείσες μέχρι την 30.06.2002 οι οποίες έχουν τιμολογηθεί μέχρι σήμερα στο σύνολό τους.

Στον πίνακα που ακολουθεί παρουσιάζεται ο αμιγής κύκλος εργασιών του Ομίλου για το α' εξάμηνο του 2002 ανά κατηγορία οικονομικής δραστηριότητας, σύμφωνα με την ταξινόμηση των κλάδων οικονομικής δραστηριότητας του ΣΤΑΚΟΔ 91:

<b>ΑΝΑΛΥΣΗ ΚΥΚΛΟΥ ΕΡΓΑΣΙΩΝ ΑΝΑ ΚΑΤΗΓΟΡΙΑ ΣΤΑΚΟΔ 91</b>		<b>(σε χιλ. €)</b>
451.1	Κατεδάφιση & αποξήλωση κτιρίων – χωματουργικές εργασίες	31,20
452.1	Κατασκευή κτιρίων & τεχνικών έργων πολιτικού μηχανικού	10.390,76
452.3	Κατασκευή αυτοκινητοδρόμων οδών, αεροδρομίων & αθλητικών εγκαταστάσεων	40.364,78
452.4	Κατασκευή υδραυλικών & λιμενικών έργων	358,75
452.9	Άλλα κατασκευαστικά έργα που περιλαμβάνουν εργασίες ειδικής φύσης	930,54
<b>Σύνολο</b>		<b>52.076,03</b>

**Κόστος Εκτέλεσης Έργων (προ αποσβέσεων)**

Το κόστος εκτέλεσης έργων (προ αποσβέσεων) του Ομίλου το α' εξάμηνο 2002, ανέρχεται σε € 37.768,17 χιλ. έναντι € 33.541,13 χιλ. το αντίστοιχο εξάμηνο του 2001.

**Περιθώριο μικτού κέρδους (προ αποσβέσεων)**

Το περιθώριο μικτού κέρδους (προ αποσβέσεων), ως ποσοστό επί του αμιγούς κύκλου εργασιών του Ομίλου, ανήλθε σε 27,5% το α' εξάμηνο του 2002 έναντι 32,2% το αντίστοιχο εξάμηνο του 2001, παρουσιάζοντας μείωση η οποία οφείλεται κυρίως στη μείωση του περιθωρίου μικτού κέρδους της μητρικής Εταιρίας κατά την αντίστοιχη περίοδο, εξαιτίας κυρίως της εκτέλεσης έργων με διαφορετικό περιθώριο κέρδους.

**Έξοδα διοικητικής λειτουργίας (προ αποσβέσεων)**

Τα έξοδα διοικητικής λειτουργίας (προ αποσβέσεων), ως ποσοστό του αμιγούς κύκλου εργασιών του Ομίλου διατηρήθηκαν στα ίδια περίπου επίπεδα και διαμορφώθηκαν σε 3,6%, ήτοι € 1.871,72 χιλ. το α' εξάμηνο του 2002 έναντι 3,7%, ήτοι € 1.827,26 χιλ. το α' εξάμηνο του 2001.

**Έσοδα συμμετοχών & Χρεογράφων**

Ο ενοποιημένος λογαριασμός "Έσοδα Συμμετοχών & Χρεογράφων" ανήλθε σε € 5.209,35 χιλ. κατά α' εξάμηνο του 2002 και έναντι € 3.424,76 την αντίστοιχη περίοδο του 2001. Στον παρακάτω πίνακα εμφανίζονται αναλυτικά τα έσοδα και κέρδη από Κοινοπραξίες, σε ενοποιημένη βάση, για το διάστημα 01.01 - 30.06.2002:

# Ενημερωτικό Δελτίο ΑΛΤΕ Α.Τ.Ε.

Επωνυμία Κοινοπραξίας	Τίτλος Έργου	Συμμετοχή σε €	Ποσοστό Συμ/χής	Συνολικά Έσοδα Κ/Ξ	Καθαρά Έσοδα Εταιρίας
Κ/Ξ ΑΛΤΕ ΑΤΕ- ΓΝΩΜΩΝ Α.Ε.	Εγνατία Οδός Τμήμα Γρεβενά-Κοζάνη	2.494,50	85,00%	202.063,58	171.003,68
Κ/Ξ ΑΤΤΙΚΗ ΟΔΟΣ	Κατασκευή Αττικής Οδού	1.966,25	8,229%	11.321.567,94	931.651,83
Κ/Ξ ΑΛΤΕ ΑΤΕ-ΟΔΩΝ & ΟΔΟΣΤΡΩΜΑΤΩΝ Α.Ε.	Κατασκευή Ολυμπιακού Σκοπευτηρίου στο Μαρκόπουλο Αττικής	0,00	60,00%	3.067.198,84	1.840.319,30
Κ/Ξ ΕΛΛΗΝΙΚΗ ΤΕΧΝΟΔΟΜΙΚΗ Α.Ε. - ΑΛΤΕ Α.Τ.Ε.-ΓΕΚΑΤ Α.Τ.Ε.	Κατασκευή Ολυμπιακού Χωριού	29.347,03	33,3333%	1.316142,03	438.714,01
Κ/Ξ ΟΔΩΝ & ΟΔΟΣΤΡΩΜΑΤΩΝ ΑΕ-ΑΛΤΕ ΑΤΕ-ΙΡΙΣ ΑΕ-ΕΔΡΑΣΗ Χ.ΨΑΛΛΙΔΑΣ ΑΤΕ-ΔΟΜΙΚΗ ΚΡΗΤΗΣ ΑΕ	Βόρειος Άξονας Κρήτης	440,21	15%	110.459,91	16.568,99
ΒΑΚΩΝ Α.Κ.Τ.ΚΤ&Τ.Ε.	Μέρισμα Χρήσης 2001	1.179.750,55	25,00%	0,00	1.065.297,14
JAGER SELI & Κ/Ξ ΟΔΩΝ ΟΔΟΣΤΡΩΜΑΤΩΝ - ΙΡΙΣ ΑΕ -ΘΕΜΕΛΙΟΔΟΜΗ Κ/Ξ Κ.Ι.ΣΑΡΑΝΤΟΠΟΥΛΟΣ - ΟΔΩΝ & ΟΔΟΣΤΡΩΜΑΤΩΝ	Σήραγγα Τεμπών	0,00	9,375%	268.208,29	25.144,53
Κ/Ξ Κ.Ι.ΣΑΡΑΝΤΟΠΟΥΛΟΣ-ΟΔΩΝ & ΟΔΟΣΤΡΩΜΑΤΩΝ -TODINI CONSTRUZIONI SPA-ITINERA CONSTRUZIONI SPA-ΙΡΙΣ ΑΕ Κ.Α.Π	Σήραγγα Καλλιδρόμου	0,00	10,95%	1.825.818,18	199.927,09
Κ/Ξ ΟΔΩΝ & ΟΔΟΣΤΡΩΜΑΤΩΝ ΑΕ-ΑΛΤΕ ΑΤΕ - ΙΡΙΣ ΑΕ - ΕΔΡΑΣΗ Χ.ΨΑΛΛΙΔΑΣ ΑΤΕ-ΔΟΜΙΚΗ ΚΡΗΤΗΣ ΑΕ	Βόρειος Άξονας Κρήτης	0,00	20,00%	335.812,45	67.162,49
Γ.ΣΧΟΙΝΑΣ & ΣΙΑ ΕΕ	Κατασκευή Εξωτ. Υδραγωγείου Τροφοδοτικού Αγωγού Λουτρακίου Κρούσωνα	1.027,15	35,00%	70.480,00	24.668,00
ΑΘΩΝΙΚΗ ΤΕΧΝΙΚΗ ΑΕ-Γ.ΣΧΟΙΝΑΣ ΑΤΕ	Βελτίωση Τμήματος της αρ.1 Επαρχιακής Οδού από Ξάνθη έως Κιμμέρια		50,00%	81.524,00	40.762,00
Γ.ΣΧΟΙΝΑΣ ΑΤΕ-ΔΕΚΟΜ ΑΕ	Επισκευή & Διαρρύθμιση ΞΕΝΙΑ ΡΕΘΥΜΝΟΥ	12.545,85	43,30%	49.653,00	21.500,00
Γ.ΣΧΟΙΝΑΣ ΑΤΕ-ΕΒΟΞ ΑΕ	ΚΑΑ & Κύριοι Συλλεκτές Αγωγοί Ακάθαρτων Ιαλυσού Α΄ Φάση		28,00%	141.086,00	39.504,00
Γ.ΣΧΟΙΝΑΣ ΑΤΕ-ΑΙΓΙΟΠΕΛΑΓΙΤΙΚΗ Α.Β.Ε.Ν.Τ.Ε.-Α.ΦΡΑΓΚΑΚΗΣ ΕΠΕ	Κατασκευή Μαρίνας Κατακόλου	880,41	30,00%	26.010,00	7.803,00
Γ.ΣΧΟΙΝΑΣ ΑΤΕ-ΕΡΓΟΔΟΜΗ ΑΕ-ΕΡΓΟ ΑΕ	Αντιπλημμυρικά έργα χειμάρρων Ν. Ρεθύμνου Ε΄ Φάση		50,00%	119.491,00	59.745,00
<b>ΣΥΝΟΛΟ</b>					<b>2.124.026,23</b>

Σύμφωνα με τις παρατηρήσεις του Τακτικού Ορκωτού Ελεγκτή επί της δημοσιευμένης ενοποιημένης λογιστικής κατάστασης της 30.06.2002 , τα ποσά των εσόδων εκ συμμετοχών που περιλαμβάνονται στην συνοπτική κατάσταση αποτελεσμάτων, προκύπτουν από προσωρινές βεβαιώσεις κοινοπραξιών, οι οποίες δεν έχουν ελεγχθεί εκτός από μια (έσοδα € 931.652) από Ορκωτό Ελεγκτή Λογιστή.

**Έξοδα και Ζημιές Συμμετοχών και Χρεογράφων**

Το υπόλοιπο του ενοποιημένου λογαριασμού “Έξοδα και Ζημιές Συμμετοχών και Χρεογράφων” ανήλθε σε € 1.948,82 χιλ. και περιλαμβάνει έξοδα και οι ζημιές από Κοινοπραξίες ποσού € 1.861,35 χιλ. και ζημιές από πώληση χρεογράφων ποσού € 87,48 χιλ.

Στον παρακάτω πίνακα εμφανίζεται η ανάλυση του λογαριασμού “Έξοδα και οι ζημιές από Κοινοπραξίες”, ύψους € 1.861,35 χιλ. για το διάστημα 01.01-30.06.2002 :

**Ενημερωτικό Δελτίο ΑΛΤΕ Α.Τ.Ε.**

Επωνυμία Κοινοπραξίας	Τίτλος Έργου	Συμμετοχή σε €	Ποσοστό Συμ/χης	Συνολικά Έξοδα Κ/Ξ	Καθαρά Έξοδα Εταιρίας
Κ/Ξ ΑΛΕΞ/ΛΗΣ ΑΛΤΕ ΑΤΕ-ΑΤΤΙΚΑΤ ΑΤΕ-IDEAL MEDICAL PRODUCTS SA*	Κατασκευή Περιφερειακού Γενικού Νοσοκομείου Αλεξ/λης	17.314,75	75%	(680.670,45)	(510.502,84)
Κ/Ξ ΑΚΤΩΡ ΑΤΕ-ΑΛΤΕ ΑΤΕ	Κτίριο PRACTIKER	17.314,64	40%	(70,42)	(28,17)
Κ/Ξ ΟΔΩΝ & ΟΔΟΣΤΡΩΜΑΤΩΝ ΑΕ-ΙΡΙΣ ΑΕ-ΑΤΕ ΟΜΑΣ & ΑΚΤΩΡ ΑΤΕ & ΑΛΤΕ ΑΤΕ	Σήραγγα Τυμφρηστού		12%	(99.969,00)	(11.996,28)
Κ/Ξ ΠΑΡΑΚΑΜΨΗΣ ΛΑΡΙΣΑΣ - ΤΜΗΜΑ 3	Παράκαμψη Λάρισας		19%	(54.123,37)	(10.283,45)
Κ/Ξ ΕΡΓΟΥ ΚΤΙΡΙΟΥ MERCEDES ΑΤΤΙΚΑΤ ΑΤΕ – ΑΛΤΕ ΑΤΕ	Κτίριο MERCEDES HELLAS	2.934,70	50%	(57,05)	(28,52)
Κ/Ξ ΑΛΤΕ – Κ/Ξ ΜΕΤΩΝ ΑΚΤΩΡ ΤΕΒ ΑΕΓΕΚ	Συγκοινωνιακός Άξονας Κακιάς Σκάλας	5.810,71	99%	(16.444,11)	(16.279,67)
Κ/Ξ ΤΩΝ ΕΤΑΙΡΙΩΝ ΤΗΣ ΑΟ ΓΙΑ ΣΥΜΠΑΡΟΜΑΡΤΟΥΝΤΑ ΕΡΓΑ ΜΕΤΡΟ	Έργα ΜΕΤΡΟ	2.414,97	8,2290%	(665.019,16)	(54.724,43)
Κ/Ξ ΝΟΣ. ΣΕΡΡΩΝ ΑΛΤΕ ΑΤΕ-IDEAL MEDICAL PRODUCTS SA*	Περιφερειακό Γενικό Νοσοκομείο Σερρών	23.330,89	100,00%	(767.146,78)	(767.146,78)
Κ/Ξ ΑΤΤΙΚΟΥ ΑΓΩΓΟΥ ΚΑΥΣΙΜΩΝ	Αττικός Αγωγός Ομβρίων	12.074,83	8,2290%	(208.837,65)	(17.185,25)
Κ/Ξ ΑΛΤΕ ΑΤΕ-ΑΒΑΞ ΑΕ	Κατασκευή Σκοπευτηρίου	2.934,70	50,00%	(314,24)	(157,12)
Κ/Ξ ΟΔΩΝ & ΟΔΟΣΤΡΩΜΑΤΩΝ-ΙΡΙΣ ΑΕ-ΑΤΕ ΟΜΑΣ & ΑΚΤΩΡ ΑΤΕ & ΑΛΤΕ ΑΤΕ	Σήραγγα Τυμφρηστού 1140		23,00%	(99.969,00)	(22.992,87)
Κ/Ξ ΟΔΩΝ & ΟΔΟΣΤΡΩΜΑΤΩΝ ΑΕ – ΙΡΙΣ ΑΕ	Σήραγγα Τυμφρηστού 1120		33,75%	(8.884,82)	(2.998,63)
Κ/Ξ ΙΡΙΣ ΑΕ – ΟΔΩΝ & ΟΔΟΣΤΡΩΜΑΤΩΝ ΑΕ	Σήραγγα Μετσόβου		23,00%	(4.865,750)	(1.119,12)
Κ/Ξ ΕΡΓΟΥ ΔΕΠΑ	Δίκτυο ΔΕΠΑ		10,00%	(6.624,84)	(662,48)
Κ/Ξ ΟΔΩΝ & ΟΔΟΣΤΡΩΜΑΤΩΝ ΑΕ-ΙΡΙΣ ΑΣ-Κ.Ι. ΣΑΡΑΝΤΟΠΟΥΛΟΣ ΑΕ	ΟΣΕ Ειδομένης		32,00%	(218.484,20)	(69.914,94)
Κ/Ξ ΟΔΩΝ & ΟΔΟΣΤΡΩΜΑΤΩΝ – ΙΡΙΣ ΑΕ	Μετατόπιση Κοίτης Αλφειού		35,00%	(102.526,39)	(35.884,24)
Κ/Ξ ΟΔΩΝ & ΟΔΟΣΤΡΩΜΑΤΩΝ ΑΕ-ΙΡΙΣ ΑΕ	Μακρυχώρι-Κρυσταλλοπηγή		36,00%	(647,74)	(233,19)
Κ/Ξ ΓΕΚΑΤ ΑΤΕ-ΓΝΩΜΩΝ ΑΕ-Ι.Γ. ΚΟΡΟΝΤΖΗΣ ΑΕ-ΙΡΙΣ ΑΕ	Αχιλλοπούλειο Νοσοκομείο Βόλου	968,45	33,00%	(1.339,67)	(442,09)
Κ/Ξ ΟΔΩΝ & ΟΔΟΣΤΡΩΜΑΤΩΝ ΑΕ-ΑΛΤΕ ΑΤΕ-ΙΡΙΣ ΑΕ-ΕΔΡΣΗ Χ. ΨΑΛΛΙΔΑΣ ΑΤΕ-ΔΟΜΙΚΗ ΚΡΗΤΗΣ ΑΕ	Βέρειος Άξονας Κρήτης	0,00	0,20%	(567.949,05)	(68.298,39)
Κ/Ξ Ι.Γ. ΚΟΡΟΝΤΖΗΣ ΑΕ-ΚΟΡΩΝΙΣ ΑΕ	Νέο κτίριο Αεροσταθμού κέντρου εκπομπής & ΠΕΑ στο Κρατικό Αερολιμένα Λήμνου	22.010,27	75,00%	(3.153,33)	(2.365,00)
Κ/Ξ ΚΟΡΟΝΤΖΗΣ ΑΕ-ΕΝΤΕΧΝΟΣ ΑΕ	Νέο κτίριο αεροσταθμού & ΠΕΑ Διαμόρφωση περιβάλλοντος χώρου στο Κρατικό Αερολιμένα Κυθήρων	14.673,51	33,34%	(1.092,58)	(364,27)



**Ενημερωτικό Δελτίο ΑΛΤΕ Α.Τ.Ε.**

Κ/Ξ ΓΕΚΑΤ ΑΤΕ-ΓΝΩΜΩΝ ΑΕ-Ι.Γ. ΚΟΡΟΝΤΖΗΣ ΑΕ-ΙΡΙΣ ΑΕ	Αχιλλοπούλειο Νοσοκομείο Βόλου	498,90	17,00%	(1.339,65)	(227,740)
Κ/Ξ Ι.Γ. ΚΟΡΟΝΤΖΗΣ ΑΕ-ΕΚΤΕΡ ΑΕ	Επέκταση κτιρίου Αεροσταθμού Κρατικού Αερολιμένα Μυκόνου	26.412,33	30,00%	(23.674,01)	(7.102,20)
Κ/Ξ Ι.Γ. ΚΟΡΟΝΤΖΗΣ ΑΣ – ΕΚΤΕΡ ΑΕ	Επέκταση κτιρίου Αεροσταθμού & Διαμόρφωση περιβάλλοντος χώρου στο Κρατικό Αερολιμένα Ακτίου	35.216,43	60,00%	(308.128,41)	(184.877,05)
Κ/Ξ ΚΟΡΩΝΙΣ ΑΕ-Ι.Γ. ΚΟΡΟΝΤΖΗΣ ΑΣ	Ανέγερση κτιρίου Κεντρικής Βιβλιοθήκης Παν/μίου Ιωαννίνων	22.010,27	50,00%	(18.330,69)	(9.165,35)
Κ/Ξ Ι.Γ. ΚΟΡΟΝΤΖΗΣ ΑΕ-ΕΚΤΕΡ ΑΕ	Κατασκευή έργου Αεροδρομίου Ηρακλείου (ΚΑΖΑΝΤΖΑΚΗ)	176.082,17	60,00%	(64.485,63)	(38.691,38)
Κ/Ξ ΑΚΤΩΡ ΑΤΕ-ΜΗΧΑΝΙΚΗ ΑΕ-ΤΕΧΝΙΚΗ ΟΛΥΜΠΙΑΚΗ ΑΕ-Ι.Γ. ΚΟΡΟΝΤΖΗΣ ΑΕ	Εγνατία οδός - Βέροια		25,00%	59.422,95	14.855,74
Κ/Ξ ΘΕΜΕΛΙΟΔΟΜΗ ΑΕ-ΑΘΗΝΑ ΑΕΤΒ&ΤΕ-ΚΟΡΟΝΤΖΗΣ ΑΣ	Νέα μονάδα Αεροτροφοδοσίας OLYMPIC CATERING στο νέο Αεροδρόμιο Αθηνών, ΕΛ. ΒΕΝΙΖΕΛΟΣ	8.804,11	33,33%	(127.612,24)	(42.537,41)
<b>ΣΥΝΟΛΟ</b>					<b>(1.861.353,11)</b>

*\*Σημειώνεται ότι οι αγωγές που σχετίζονται με τη δραστηριότητα της εν λόγω Κοινοπραξίας περιγράφονται στο κεφ. 2 όπου παρατίθενται οι εκκρεμείς δικαστικές υποθέσεις της Κοινοπραξίας.*

**Αποσβέσεις**

Οι αποσβέσεις κατά το α' εξάμηνο του 2002 ανήλθαν σε € 2.230,92 χιλ. έναντι € 1.881,12 χιλ. την αντίστοιχη περίοδο του 2001. Η ανάλυση του επιμερισμού των αποσβέσεων παρουσιάζεται στον ακόλουθο πίνακα:

<b>ΕΠΙΜΕΡΙΣΜΟΣ ΤΩΝ ΑΠΟΣΒΕΣΕΩΝ</b>		
<b>(ποσά σε χιλ. €)</b>	<b>1.1 - 30.06.2001</b>	<b>1.1 - 30.06.2002</b>
Ενσωματωμένες στο Κόστος Εκτέλεσης Έργων	1.171,99	1.297,62
Ενσωματωμένες στα Έξοδα Διοίκησης	709,13	933,30
<b>Σύνολο</b>	<b>1.881,12</b>	<b>2.230,92</b>

**Κέρδη προ Φόρων και πριν από Δικαιώματα Μειοψηφίας**

Τα ενοποιημένα κέρδη προ φόρων και μετά από δικαιώματα μειοψηφίας του Ομίλου κατά το α' εξάμηνο του 2002 διαμορφώθηκαν σε € 10.002,86 χιλ., ήτοι ποσοστό 14,2% επί του συνολικού κύκλου εργασιών της Εταιρίας έναντι € 9.701,99 χιλ., ήτοι ποσοστό 14,7% επί του συνολικού κύκλου εργασιών, το α' εξάμηνο του 2001.

Σύμφωνα με σχετική παρατήρηση του Τακτικού Ορκωτού Ελεγκτή επί της ενοποιημένης λογιστικής κατάστασης της 30.06.2002, στο λογαριασμό Β του ενεργητικού περιλαμβάνονται συναλλαγματικές διαφορές ποσού € 1.176.390 το οποίο σύμφωνα με σχετικές Υπουργικές Αποφάσεις θα βαρύνει τα αποτελέσματα επομένων χρήσεων (σύμφωνα με τις διατάξεις του Κ.Ν 2190/1920 έπρεπε να είχαν βαρύνει τα αποτελέσματα των χρήσεων στις οποίες προέκυψαν). Στον ίδιο λογαριασμό έχει αχθεί και ποσό € 874.000 περίπου που αφορά τόκους δανείου για εξαγορά άλλης εταιρίας (διενεργείται πενταετής απόσβεση).

Επίσης, σύμφωνα με σχετική παρατήρηση του Τακτικού Ορκωτού Ελεγκτή επί της ενοποιημένης λογιστικής κατάστασης της 30.06.2002, Στο λογαριασμό Ε του Ενεργητικού περιλαμβάνεται α) ποσό € 1.017.055 που αφορά υπόλοιπο διαφορών φορολογικού ελέγχου μέχρι 31.12.1999 για τις οποίες η εταιρία ακολουθεί τη φορολογική νομοθεσία και επιβαρύνει τα αποτελέσματα με τα εκάστοτε καταβαλλόμενα ποσά δόσεων.

Επιπρόσθετα, σύμφωνα με σχετική παρατήρηση του Τακτικού Ορκωτού Ελεγκτή επί της ενοποιημένης λογιστικής κατάστασης της 30.06.2002, τα αποτελέσματα χρήσεως των θυγατρικών εταιριών δεν επιβαρύνθηκαν με τόκους και άλλα έξοδα, συνολικού ποσού € 595 χιλ.

## 11.4 Στοιχεία Ενοποιημένου Ισολογισμού της 30.06.2002

Στον παρακάτω πίνακα παρουσιάζονται τα στοιχεία του ενοποιημένου Ενεργητικού και του Παθητικού της ΑΛΤΕ Α.Τ.Ε. της 30.06.2002 σε σύγκριση με τα αντίστοιχα της 30.06.2001 :

ΣΤΟΙΧΕΙΑ ΙΣΟΛΟΓΙΣΜΩΝ		
( σε χιλ. € )	30.06.2001	30.06.2002
<b>Ε Ν Ε Ρ Γ Η Τ Ι Κ Ο</b>		
Αναπόσβεστα Έξοδα Εγκατάστασης	5.225,15	4.836,94
Διαφορές ενοποίησης	5.310,88	5.698,24
Λοιπές ασώματες ακινητοποιήσεις	21.559,10	21.559,10
Ενσώματες Ακινητοποιήσεις	51.167,34	35.859,27
Μείον: Συσσωρευμένες Αποσβέσεις	8.897,53	11.250,47
Αναπόσβεστες ενσώματες ακινητοποιήσεις	42.269,81	24.608,80
Συμμετοχές & Λοιπές Μακροπρόθεσμες Απαιτήσεις	35.755,07	41.135,50
<b>Σύνολο Πάγιου Ενεργητικού</b>	<b>104.894,86</b>	<b>93.001,65</b>
Αποθέματα	11.427,27	13.453,66
Απαιτήσεις	93.513,19	121.599,09
Χρεόγραφα	5.833,60	5.497,10
Διαθέσιμα	1.341,31	5.986,74
<b>ΚΥΚΛΟΦΟΡΟΥΝ ΕΝΕΡΓΗΤΙΚΟ</b>	<b>112.115,37</b>	<b>146.536,58</b>
Μεταβατικοί Λογαριασμοί Ενεργητικού	21.842,83	42.086,79
<b>ΣΥΝΟΛΟ ΕΝΕΡΓΗΤΙΚΟΥ</b>	<b>244.078,20</b>	<b>286.461,97</b>
<b>Π Α Θ Η Τ Ι Κ Ο</b>		
Μετοχικό Κεφάλαιο	6.359,99	11.895,00
Αποθεματικά κεφάλαια και λοιποί λογαριασμοί ιδίων κεφαλαίων	75.513,22	145.656,38
Δικαιώματα Μειοψηφίας	3.393,91	3.647,61
<b>ΣΥΝΟΛΟ ΙΔΙΩΝ ΚΕΦΑΛΑΙΩΝ</b>	<b>85.267,12</b>	<b>161.198,99</b>
Αποτελέσματα περιόδου 01.01-30.06.2002	10148,70079	10.440,55
<b>ΣΥΝΟΛΟ ΙΔΙΩΝ ΚΕΦΑΛΑΙΩΝ ΚΑΙ ΚΕΡΔΩΝ</b>	<b>95.415,82</b>	<b>171.639,55</b>
<b>Προβλέψεις</b>	<b>205,43</b>	<b>223,04</b>
Μακροπρόθεσμες υποχρεώσεις	71.490,05	39.538,76
Βραχυπρόθεσμες Υποχρεώσεις	76.027,80	75.060,62
<b>ΣΥΝΟΛΟ ΥΠΟΧΡΕΩΣΕΩΝ</b>	<b>147.517,85</b>	<b>114.599,38</b>
Μεταβατικοί Λογαριασμοί Παθητικού	939,10	0,00
<b>ΣΥΝΟΛΟ ΠΑΘΗΤΙΚΟΥ</b>	<b>244.078,20</b>	<b>286.461,97</b>

## **ΕΝΕΡΓΗΤΙΚΟ**

### **Έξοδα Εγκαταστάσεως**

Τα αναπόσβεστα έξοδα εγκατάστασης του Ομίλου διαμορφώθηκαν σε € 4.836,94 χιλ. την 30.06.2002 έναντι € 5.225,15 χιλ. την 30.06.2001.

Σύμφωνα με σχετική παρατήρηση του Τακτικού Ορκωτού Ελεγκτή της ενοποιημένης λογιστικής κατάστασης της 30.06.2002, στον λογαριασμό Β του Ενεργητικού (Έξοδα εγκαταστάσεως) περιλαμβάνονται συναλλαγματικές διαφορές ποσού € 1.176.390 το οποίο σύμφωνα με τις Υπουργικές Αποφάσεις θα βαρύνει τα αποτελέσματα επόμενων χρήσεων (σύμφωνα με τις διατάξεις του Κ.Ν. 2190/1920 έπρεπε να είχαν βαρύνει τα αποτελέσματα των χρήσεων στις οποίες προέκυψαν). Στον ίδιο λογαριασμό έχει αχθεί και ποσό € 874.000 περίπου που αφορά τόκους δανείου για εξαγορά άλλης εταιρίας (διενεργείται πενταετής απόσβεση).

### **Ενσώματες Ακίνητοποιήσεις**

Η αναπόσβεστη αξία των ενοποιημένων ενσώματων ακινητοποιήσεων κατά την 30.06.2002 διαμορφώθηκε σε € 24.608,80 χιλ. έναντι € 42.269,81 χιλ. στις 30.06.2001.

Η μείωση των ενσώματων ακινητοποιήσεων στην εξεταζόμενη χρονική περίοδο οφείλεται στην πώληση εδαφικών και κτιριακών εγκαταστάσεων και επαναγορά τους με σύμβαση χρηματοδοτικής μίσθωσης (leasing) της μητρικής Εταιρίας. Σύνομη περιγραφή της εν λόγω μίσθωσης παρατίθεται στο κεφ. 11.2 "Στοιχεία Ισολογισμού της 30.06.2002".

Σύμφωνα με σχετική σημείωση της Εταιρίας επί της δημοσιευμένης ενοποιημένης λογιστικής κατάστασης της 30.06.2002, σε θυγατρικές εταιρίες υφίστανται βάρη ύψους € 12,77 εκατ. επί των ακινήτων που αφορούν αγορά γηπέδων.

Επίσης, όπως προκύπτει από σχετική σημείωση της Εταιρίας επί της δημοσιευμένης ενοποιημένης λογιστικής κατάστασης της 30.06.2002, έγιναν επενδύσεις σε πάγια στοιχεία ποσού € 156.000 περίπου.

**Συμμετοχές και Λοιπές Μακροπρόθεσμες Απαιτήσεις**

Το υπόλοιπο του λογαριασμού "Συμμετοχές και Λοιπές Μακροπρόθεσμες Απαιτήσεις" την 30.06.2002, σε ενοποιημένη βάση, ανήλθε σε € 41.135,50 χιλ. έναντι € 35.755,07 χιλ. στις 30.06.2001. Στον ακόλουθο πίνακα παρουσιάζονται οι συμμετοχές του Ομίλου στις 30.06.2002 σε αξία κτήσεως :

(ποσά σε χιλ. €)	Ποσοστό συμμετοχής	Αξία κτήσης <sup>(1)</sup>
ΒΑΚΩΝ Α.Κ.Τ.ΚΤ. & Τ.Ε.	25,00%	1.179,75
ΑΧΟΝ Α.Χ.Ε.	4,47%	307,53
ΚΑΖΙΝΟ ΑΘΗΝΩΝ Α.Ε. <sup>(2)</sup>	17,50%	1.027,15
INTERGATION Ε.Π.Ε.	33,33%	20,54
ΑVC VENTURE CAPITAL	24,357%	933,06
ΑΤΤΙΚΗ ΟΔΟΣ Α.Ε.	8,23%	12.661,67
ΑΤΤΙΚΕΣ ΔΙΑΔΡΟΜΕΣ Α.Ε.	8,23%	36,95
ΞΕΝΟΔΟΧΕΙΑΚΗ ΕΤΑΙΡΙΑ ΑΕΡΟΔΡΟΜΙΟΥ ΑΘΗΝΩΝ Α.Ε.	30,00%	4.641,33
ΑΤΤΙΚΑ ΔΙΟΔΙΑ Α.Ε.	8,23%	5,98
ZANGAS Α.Ε. <sup>(6)</sup>	10,50%	16.350,13
STADKA Α.Ε. <sup>(7)</sup>	49,00%	1.438,00
ΑΤΤΙΚΕΣ ΤΗΛΕΠΙΚΟΙΝΩΝΙΕΣ <sup>(5)</sup>	8,23%	242,43
PARKING SPACE Α.Ε. <sup>(5)</sup>	100,00%	60,00
ΘΕΜΕΛΙΟ 79 Α.Ε. <sup>(4)</sup>	-	909,76
ΔΩΡΙΚΗ Α.Τ.Ε. <sup>(4)</sup>	-	264,12
ODGEN HELLENIC AVIATION <sup>(3)</sup>	24,50%	7,25
ΣΥΝΕΤΑΙΡΙΣΤΙΚΗ ΤΡΑΠΕΖΑ ΧΑΝΙΩΝ		2,90
<b>ΣΥΝΟΛΟ ΛΟΓΑΡΙΑΣΜΟΥ ΣΥΜΜΕΤΟΧΩΝ</b>		<b>40.088,55</b>
Συμμετοχές σε Κοινοπραξίες		1.002,75
Δοσμένες Εγγυήσεις		44,20
<b>ΣΥΝΟΛΟ</b>		<b>41.135,50</b>

<sup>(1)</sup> Η "Αξία Κτήσης Συμμετοχής" αντιπροσωπεύει το ποσό που κατέβαλε η Εταιρία για την ίδρυση των ως άνω εταιριών, ή τη συμμετοχή της σε αυτές.

<sup>(2)</sup> Περισσότερες πληροφορίες σχετικά με την εταιρία παρατίθενται στο κεφάλαιο 12 καθώς και στο κεφάλαιο 2 όπου περιγράφονται οι εκκρεμείς δικαστικές υποθέσεις. Οι επενδυτές θα πρέπει να αναγνώσουν τα κεφάλαια αυτά προκειμένου να σχηματίσουν άποψη για τις συμμετοχές αυτές και την τρέχουσα αξία τους.

<sup>(3)</sup> Σύμφωνα με την Έκτακτη Γενική Συνέλευση στις 11.7.2001, οι μέτοχοι της εταιρίας ODGEN HELLENIC AVIATION αποφάσισαν τη λύση της εταιρίας η οποία πραγματοποιήθηκε στις 4.9.01. Από την εκκαθάριση που ολοκληρώθηκε προέκυψε ότι το τελικό προϊόν της ανέρχεται σε € 29.088 και βρίσκεται στο ταμείο της εταιρίας. Η συνολική ζημιά που προέκυψε € 29.606 προτάθηκε να καλυφθεί από το μετοχικό κεφάλαιο της εταιρίας & συντάχθηκε ο τελικός ισολογισμός εκκαθαρίσεως την 4.9.2001 (13/8/2001-3/9/2001).

<sup>(4)</sup> Η συμμετοχές στις εταιρίες ΘΕΜΕΛΙΟ 79 Α.Ε. και ΔΩΡΙΚΗ Α.Τ.Ε. αφορούν προκαταβολή για την εξαγορά τους.

<sup>(5)</sup> Οι εταιρίες PARKING SPACE Α.Ε. και ΑΤΤΙΚΕΣ ΤΗΛΕΠΙΚΟΙΝΩΝΙΕΣ Α.Ε. διανύουν υπερδωδεκάμηνη χρήση η οποία λήγει στις 31.12.2002.

<sup>(6)</sup> (α) Δεν έχει ληφθεί από την ΑΛΤΕ Α.Τ.Ε. ισολογισμός της 31.12.2001 αλλά η αξία που προκύπτει από έκθεση εκτίμησης υπερκαλύπτει την αξία κτήσεως της εταιρίας ZANGAS Α.Ε. (βλ. παρατήρηση του Τακτικού Ορκωτού επί του Προσωρινού Ισολογισμού της 11.09.2002)

(β) Η παραπάνω εκτίμηση της αξίας της εταιρίας έχει εκπονηθεί από την εταιρία ΑΘΗΝΑ ΣΥΜΒΟΥΛΕΥΤΙΚΗ, τον Μάιο του 2000, ενόψει της συμμετοχής της ΑΛΤΕ Α.Τ.Ε. στην ZANGAS Α.Ε., η οποία εκτίμηση στην συνέχεια εξετάστηκε από τον διεθνή ελεγκτικό οίκο Arthur Andersen.

(γ) Περισσότερες πληροφορίες σχετικά με την εταιρία παρατίθενται στο κεφάλαιο 12. Οι επενδυτές θα πρέπει να αναγνώσουν το κεφάλαιο αυτό προκειμένου να σχηματίσουν άποψη για τις συμμετοχές αυτές και την τρέχουσα αξία τους.

<sup>(7)</sup> Περισσότερες πληροφορίες σχετικά με την εταιρία παρατίθενται στο κεφάλαιο 12 καθώς και στο κεφάλαιο 2 όπου περιγράφονται οι εκκρεμείς δικαστικές υποθέσεις. Οι επενδυτές θα πρέπει να αναγνώσουν τα κεφάλαια αυτά προκειμένου να σχηματίσουν άποψη για τις συμμετοχές αυτές και την τρέχουσα αξία τους.

Σύμφωνα με την σχετική παρατήρηση του Τακτικού Ορκωτού Ελεγκτή Λογιστή επί της δημοσιευμένης ενοποιημένης λογιστικής κατάστασης της 30.06.2002, στο λογαριασμό ΓΙΙΙ του Ενεργητικού την 30.06.2002, περιλαμβάνονται συμμετοχές της Εταιρίας: α) σε ανώνυμες εταιρίες (αξία κτήσεως € 39.445 χιλ.) και σε μια εταιρία περιορισμένης ευθύνης (αξία κτήσεως € 20,5χιλ.) οι οποίες δεν είναι εισηγμένες στο Χρηματιστήριο. Επίσης περιλαμβάνεται και ποσό € 2.082 χιλ. που αφορά προκαταβολή για αποκτηθείσες συμμετοχές μετά την 30.06.02 β) Σε Κοινοπραξίες από τις οποίες οι δυο έχουν ελεγχθεί από Ορκωτό Ελεγκτή Λογιστή. Η αποτίμηση των ανωτέρω συμμετοχών έγινε στην αξία κτήσεως, σύμφωνα με τις διατάξεις του Κ.Β.Σ. και όπως προκύπτει από τους Ισολογισμούς της 31.12.2001 δυο ανωνύμων εταιριών αξίας κτήσεως € 6.079 χιλ. (για μια εταιρία εξωτερικού αξίας κτήσεως € 16.350 χιλ. δεν τέθηκε υπόψη μας Ισολογισμός), η εσωτερική λογιστική αξία των μετοχών ανέρχεται σε € 5.685 χιλ. ενώ η εσωτερική λογιστική αξία έξι ανωνύμων εταιριών είναι μεγαλύτερη κατά € 22.938 χιλ.

#### **Αποθέματα**

Τα αποθέματα του Ομίλου κατά την 30.06.2002 ανήλθαν σε € 13.453,66 χιλ. έναντι € 11.427,27 χιλ. την 30.06.2001.

Σύμφωνα με την σχετική παρατήρηση του Τακτικού Ορκωτού Ελεγκτή Λογιστή επί της δημοσιευμένης ενοποιημένης λογιστικής κατάστασης της 30.06.2002, στο λογαριασμό "Αποθέματα" περιλαμβάνεται ποσό € 1.894 χιλ. περίπου που προέρχεται από προηγούμενη χρήση.

#### **Απαιτήσεις**

Σύμφωνα με σημείωση της Εταιρίας επί της δημοσιευμένης ενοποιημένης λογιστικής κατάστασης της 30.06.2002, στο λογαριασμό "Πελάτες" και στον Κύκλο Εργασιών περιλαμβάνεται ποσό € 4.165 χιλ. που αφορά εργασίες εκτελεσθείσες και μη τιμολογηθείσες μέχρι την 30.06.2002 οι οποίες έχουν τιμολογηθεί μέχρι σήμερα στο σύνολό τους.

Σύμφωνα με την σχετική παρατήρηση του Τακτικού Ορκωτού Ελεγκτή Λογιστή επί της δημοσιευμένης ενοποιημένης λογιστικής κατάστασης της 30.06.2002, μεταξύ των απαιτήσεων της Εταιρίας περιλαμβάνονται και απαιτήσεις σε καθυστέρηση ποσού € 4.400 χιλ. περίπου για τις οποίες δεν σχηματίσθηκε πρόβλεψη για πιθανή ζημιά που θα προκύψει από τη μη είσπραξή τους.

#### **Χρεόγραφα**

Το υπόλοιπο του λογαριασμού "Χρεόγραφα" στις 30.06.2002 περιλαμβάνει μερίδια Αμοιβαίων Κεφαλαίων (σε αξία κτήσης) ύψους € 5.497,10 χιλ. των οποίων η τρέχουσα αξία ανέρχεται την 30.06.2002 σε € 2.585,10 χιλ.

Σύμφωνα με σχετική σημείωση της Εταιρίας επί της δημοσιευμένης ενοποιημένης λογιστικής κατάστασης της 30.06.2002, στον λογαριασμό "Χρεόγραφα" περιλαμβάνεται αξία κτήσης μεριδίων αμοιβαίων κεφαλαίων € 5.147 χιλ. περίπου των οποίων η τρέχουσα αξία κατά την 30.06.2002 ανέρχεται σε € 2.232 χιλ.

**Μεταβατικοί Λογαριασμοί Ενεργητικού**

Το υπόλοιπο του λογαριασμού "Μεταβατικοί Λογαριασμοί Ενεργητικού" σε ενοποιημένη βάση, την 30.06.2002 ανήλθε σε € 42.086,79 έναντι € 21.842,83 χιλ. την 30.06.2001.

Σημειώνεται ότι, σύμφωνα με σχετική σημείωση της Εταιρίας επί της δημοσιευμένης ενοποιημένης λογιστικής κατάστασης της 30.06.2002, στο λογαριασμό "Μεταβατικοί Λογαριασμοί Ενεργητικού" και στον Κύκλο Εργασιών αντίστοιχα περιλαμβάνεται ποσό € 19.564 χιλ. που αφορά εργασίες εκτελεσθείσες και μη τιμολογηθείσες μέχρι 30.06.2002. Επίσης περιλαμβάνεται και ποσό € 18.449 χιλ. που προέρχεται από προηγούμενη χρήση.

**ΠΑΘΗΤΙΚΟ****Ίδια Κεφάλαια**

Το σύνολο των Ιδίων Κεφαλαίων του Ομίλου την 30.06.2002 ανήλθε σε € 161.198,99 χιλ. έναντι € 85.267,12 χιλ. την αντίστοιχη περίοδο του 2001, παρουσιάζοντας αύξηση η οποία οφείλεται κυρίως στην αύξηση του μετοχικού κεφαλαίου με καταβολή μετρητών της μητρικής Εταιρίας.

**Μακροπρόθεσμες Υποχρεώσεις**

Οι συνολικές μακροπρόθεσμες υποχρεώσεις της Εταιρίας την 30.06.2002 ανήλθαν σε € 39.538,76 χιλ. έναντι € 71.490,05 χιλ. την 30.06.2001 λόγω μείωσης των αντίστοιχων μακροπρόθεσμων υποχρεώσεων της μητρικής Εταιρίας.

**Βραχυπρόθεσμες Υποχρεώσεις**

Οι συνολικές βραχυπρόθεσμες υποχρεώσεις της Εταιρίας την 30.06.2002 ανήλθαν σε € 75.060,62 χιλ. έναντι € 76.027,80 χιλ. την 30.06.2001.

Επίσης, σύμφωνα με σημείωση της Εταιρίας επί της δημοσιευμένης ενοποιημένης λογιστικής κατάστασης της 30.06.2002, για ορισμένες ληξιπρόθεσμες υποχρεώσεις που περιλαμβάνονται στο Παθητικό και εξοφλήθηκαν στην αρχή της επόμενης χρήσης δεν έγινε πρόβλεψη για προσαυξήσεις € 88 χιλ. περίπου.

Σημειώνεται ότι η Εταιρία, έχει προβεί σε ενέργειες για την ανανέωση των τραπεζικών της δανείων. Σήμερα, βρίσκεται σε εξέλιξη πρόγραμμα αναχρηματοδότησης της Εταιρίας.

Το πρόγραμμα αυτό αναμένεται να ολοκληρωθεί το α' τρίμηνο του 2003, ο δε συντονισμός αυτού έχει ανατεθεί στην Τράπεζα Επενδύσεων.

**ΚΕΦΑΛΑΙΟ 12: ΣΥΝΔΕΔΕΜΕΝΕΣ ΕΤΑΙΡΙΕΣ ΜΕ ΤΗΝ ΑΛΤΕ Α.Τ.Ε.****12.1 Συνδεδεμένες Εταιρίες**

Η εταιρία ΑΛΤΕ Α.Τ.Ε. δεν συμμετέχει (κατά πλειοψηφία ή μειοψηφία) σε επιχειρήσεις και κοινοπραξίες ή συνεταιρισμούς οποιασδήποτε νομικής μορφής, ούτε έχει ενιαία διεύθυνση ή κοινή διοίκηση ή κοινή μετοχική σχέση με άλλη επιχείρηση και ούτε υπάρχουν συμβάσεις ελέγχου πλειοψηφίας ή μειοψηφίας ή διορισμού οργάνων άλλης εταιρίας, εκτός αυτών που αναφέρονται στο παρόν Κεφάλαιο.

Η ΑΛΤΕ Α.Τ.Ε. συμμετέχει σε ποσοστό άνω του 10%, στο μετοχικό κεφάλαιο των ακόλουθων εταιριών :

**ΣΥΜΜΕΤΟΧΕΣ ΤΗΣ ΑΛΤΕ Α.Τ.Ε.  
ΣΤΟ ΜΕΤΟΧΙΚΟ ΚΕΦΑΛΑΙΟ ΑΛΛΩΝ ΕΤΑΙΡΙΩΝ**

<b>Επωνυμία Εταιρίας</b> (ποσά σε χιλ. €)	<b>% Συμμετοχής</b>	<b>Αξία Κτήσης</b>	<b>Λογιστική Αξία 31.12.2001</b>
ΙΡΙΣ Α.Ε.*	100,00%	17.673,70	14.716,39
ΑΝΝΕΕ Α.Τ.Ε.*	100,00%	4.055,87	3.656,20
Γ. ΣΧΟΙΝΑΣ Α.Τ.Ε.*	100,00%	1.174,00	1.670,85
ΚΟΡΟΝΤΖΗΣ Α.Ε.*	70,00%	27.732,94	12.864,41
ΘΕΜΕΛΙΟ 79 Α.Ε.*	50,00%	733,68	2.928,55
ΔΩΡΙΚΗ Α.Τ.Ε.*	50,00%	1.467,00	2.755,77
STADKA Α.Ε.	49,00%	1.438,00	2.930,84
INTEGRATION Ε.Π.Ε.	33,33%	20,54	413,09
ΞΕΝΟΔΟΧΕΙΑΚΗ ΕΤΑΙΡΙΑ ΑΕΡΟΔΡΟΜΙΟΥ ΑΘΗΝΩΝ Α.Ε.	30,00%	4.402,05	14.163,41
ΒΑΚΩΝ Α.Ε.	25,00%	1.179,75	5.588,11
AVC VENTURE CAPITAL Α.Ε.	24,36%	933,06	4.671,66
PARKING SPACE Α.Ε.***	20,00%	60,00	-
ΚΑΖΙΝΟ ΑΘΗΝΩΝ Α.Ε.Τ.Ε.	17,50%	1.027,15	5.869,41
JSC ZANGAS**	10,50%	16.350,13	-

\*: Με βάση την από 05.08.2002 απόφαση της Έκτακτης Γενικής Συνέλευσης των μετόχων της ΑΛΤΕ Α.Τ.Ε. καθώς και την Κ2 – 11510 Υπουργική Απόφαση οι εταιρίες αυτές απορροφήθηκαν από την ΑΛΤΕ Α.Τ.Ε.

\*\* : Δεν έχει ληφθεί από την ΑΛΤΕ Α.Τ.Ε. ισολογισμός της 31.12.2001 αλλά η αξία που προκύπτει από έκθεση εκτίμησης υπερκαλύπτει την αξία κτήσεως της εταιρίας JSC ZANGAS (βλ. παρατήρηση του Τακτικού Ορκωτού επί του Προσωρινού Ισολογισμού της 11.09.2002).

\*\*\*: Η πρώτη διαχειριστική της χρήση έληξε την 31.12.2002.




Επίσης, σημαντική συμμετοχή, παρά το γεγονός ότι συμμετέχει σε ποσοστό μικρότερο του 10%, αποτελεί και η συμμετοχή στην εταιρία ΑΤΤΙΚΕΣ ΔΙΑΔΡΟΜΕΣ Α.Ε. στην οποία συμμετέχει με ποσοστό 8,23%.

Επίσης, η Εταιρία συμμετέχει έμμεσα, μέσω της θυγατρικής της εταιρίας ΑΝΝΕΞ Α.Τ.Ε. στο μετοχικό κεφάλαιο της PARKING SPACE Α.Ε. ως ακολούθως:

<b>ΕΜΜΕΣΕΣ ΣΥΜΜΕΤΟΧΕΣ ΤΗΣ ΑΛΤΕ Α.Τ.Ε. ΣΤΟ ΜΕΤΟΧΙΚΟ ΚΕΦΑΛΑΙΟ ΑΛΛΩΝ ΕΤΑΙΡΙΩΝ</b>		
<b>ΕΤΑΙΡΙΑ</b>	<b>Άμεση συμμετοχή ΑΝΝΕΞ Α.Τ.Ε.</b>	<b>Έμμεση συμμετοχή ΑΛΤΕ Α.Τ.Ε.</b>
PARKING SPACE Α.Ε.	80,00%	80,00%

Στο διάγραμμα που ακολουθεί παρουσιάζεται σχηματικά η δομή των εταιριών του Ομίλου της ΑΛΤΕ Α.Τ.Ε.:



\*: Με βάση την από 05.08.2002 απόφαση της Έκτακτης Γενικής Συνέλευσης των μετόχων της ΑΛΤΕ Α.Τ.Ε. καθώς και την Κ2 – 11510 Υπουργική Απόφαση οι εταιρίες αυτές απορροφήθηκαν από την ΑΛΤΕ Α.Τ.Ε.

\*\* : Η Εταιρία προχώρησε στις 20.12.2002 στην πώληση των ανωτέρω συμμετοχών της.

## **12.2 Θυγατρικές Εταιρίες**

Ακολουθούν αναλυτικά στοιχεία των θυγατρικών εταιριών της ΑΛΤΕ Α.Τ.Ε. στις οποίες συμμετέχει με ποσοστό ίσο ή μεγαλύτερο από 50%.

- **ΙΡΙΣ Α.Ε.**

Αναλυτική περιγραφή της εταιρίας παρατίθεται στα κεφάλαια 13, 14 και 15.

- **ΚΟΡΟΝΤΖΗΣ Α.Ε.**

Αναλυτική περιγραφή της εταιρίας παρατίθεται στα κεφάλαια 16, 17 και 18.

- **ΑΝΝΕΞ Α.Τ.Ε.**

Αναλυτική περιγραφή της εταιρίας παρατίθεται στα κεφάλαια 19, 20 και 21.

- **Γ.ΣΧΟΙΝΑΣ Α.Τ.Ε.**

Αναλυτική περιγραφή της εταιρίας παρατίθεται στα κεφάλαια 28, 29 και 30.

- **ΘΕΜΕΛΙΟ 79 Α.Ε.**

Αναλυτική περιγραφή της εταιρίας παρατίθεται στα κεφάλαια 22, 23 και 24.

- **ΔΩΡΙΚΗ Α.Τ.Ε.**

Αναλυτική περιγραφή της εταιρίας παρατίθεται στα κεφάλαια 25, 26 και 27.

Σημειώνεται ότι με βάση την από 05.08.2002 απόφαση της Έκτακτης Γενικής Συνέλευσης των μετόχων της ΑΛΤΕ Α.Τ.Ε. καθώς και την Κ2 – 11510 Υπουργική Απόφαση οι ανωτέρω εταιρίες απορροφήθηκαν από την ΑΛΤΕ Α.Τ.Ε.

- **PARKING SPACE Α.Ε.**

Η ΑΛΤΕ Α.Τ.Ε. συμμετέχει άμεσα κατά 20,00% στο μετοχικό κεφάλαιο της εταιρίας PARKING SPACE Α.Ε. Επιπρόσθετα, η ΑΛΤΕ Α.Τ.Ε. συμμετέχει έμμεσα, μέσω της ΑΝΝΕΞ Α.Τ.Ε. κατά 80% στο μετοχικό κεφάλαιο της ανωτέρω εταιρίας.

Η PARKING SPACE Α.Ε. ιδρύθηκε το 2001. Η έδρα της εταιρίας βρίσκεται στο Δήμο Αμαρουσίου στην οδό Αποστ. Παύλου 4 και η διάρκειά της έχει οριστεί σε 50 χρόνια, ήτοι μέχρι το 2051.

Σκοπός της εταιρίας, σύμφωνα με το καταστατικό της, είναι η ίδρυση και εκμετάλλευση δημόσιας χρήσης υπέργειων ή υπόγειων σταθμών αυτοκινήτων.

Δραστηριότητα της εταιρίας είναι η εκμετάλλευση υπογείου σταθμού αυτοκινήτων 171 θέσεων στην οδό Κηφισού 92, στην περιοχή Ρέντη Αττικής.

Το μετοχικό κεφάλαιο της εταιρίας ανέρχεται σε € 60.000 και είναι διαιρεμένο σε 20.000 κοινές ανώνυμες μετοχές, ονομαστικής αξίας € 3 η κάθε μία. Πιο συγκεκριμένα, η μετοχική σύνθεση της εταιρίας έχει ως εξής:

<b>ΜΕΤΟΧΙΚΗ ΣΥΝΘΕΣΗ ΤΗΣ PARKING SPACE Α.Ε.</b>		
<b>ΜΕΤΟΧΟΙ</b>	<b>% ΣΥΜ/ΧΗΣ</b>	<b>ΑΡΙΘΜΟΣ ΜΕΤΟΧΩΝ</b>
ΑΛΤΕ Α.Τ.Ε.	20,00%	4.000
ΑΝΝΕΞ Α.Τ.Ε.	80,00%	16.000
<b>ΣΥΝΟΛΟ</b>	<b>100,00%</b>	<b>20.000</b>

Η σύνθεση του Διοικητικού Συμβουλίου της εταιρίας είναι η εξής:

<b>ΣΥΝΘΕΣΗ ΤΟΥ Δ.Σ. ΤΗΣ PARKING SPACE Α.Ε.</b>	
<b>ΟΝΟΜΑΤΕΠΩΝΥΜΟ</b>	<b>ΘΕΣΗ ΣΤΟ Δ.Σ.</b>
Απόστολος Αλλαμανής	Πρόεδρος Δ.Σ. & Διευθύνων Σύμβουλος
Δημήτριος Κόκκαλης	Αντιπρόεδρος Δ.Σ.
Ιωάννης Αδρακτάς	Μέλος Δ.Σ.
Κωνσταντίνος Αλεξίου	Μέλος Δ.Σ.
Χαράλαμπος Χαραλαμπίδης	Μέλος Δ.Σ.

Η θητεία του παρόντος Διοικητικού Συμβουλίου της PARKING SPACE Α.Ε. λήγει την 30.06.2003.

Στον πίνακα που ακολουθεί παρουσιάζονται τα συνοπτικά οικονομικά στοιχεία της PARKING SPACE A.E. για την υπερδωδεκάμηνη χρήση 3.9.2001 - 31.12.2002:

<b>ΣΥΝΟΠΤΙΚΑ ΟΙΚΟΝΟΜΙΚΑ ΣΤΟΙΧΕΙΑ ΤΗΣ PARKING SPACE A.E. *</b>	
<b>(ποσά σε χιλ. €)</b>	<b>2002</b>
Αναπόσβεστα Έξοδα Εγκατάστασης	16,77
Αναπόσβεστες Ασώματες Ακίνητοποιήσεις	0,00
Αναπόσβεστες Ενσώματες Ακίνητοποιήσεις	336,73
Κυκλοφορούν Ενεργητικό	76,78
Μετοχικό Κεφάλαιο	60,00
<b>Ίδια Κεφάλαια</b>	<b>60,00</b>
Προβλέψεις	0,00
Μακροπρόθεσμες Υποχρεώσεις	0,00
Βραχυπρόθεσμες Υποχρεώσεις	390,19
<b>Σύνολο Υποχρεώσεων</b>	<b>390,19</b>

\* Η εταιρία, επειδή βρίσκεται στη κατασκευαστική περίοδο, δεν συντάσσει Κατάσταση Αποτελεσμάτων Χρήσεως και Πίνακα Διάθεσης Κερδών.

Μεταξύ της εταιρίας και της ΑΛΤΕ Α.Τ.Ε. δεν υπάρχουν ειδικές συμφωνίες ή συνεργασίες.

**12.3 Συγγενείς Εταιρίες**

Ακολουθούν αναλυτικά στοιχεία για τις εταιρίες στις οποίες η ΑΛΤΕ Α.Τ.Ε. συμμετέχει με ποσοστό ίσο ή μεγαλύτερο του 20% και μικρότερο του 50%.

- **AVC VENTURE CAPITAL A.E.**

Η ΑΛΤΕ Α.Τ.Ε. συμμετέχει κατά 24,36% στο μετοχικό κεφάλαιο της εταιρίας AVC VENTURE CAPITAL A.E.

Η εταιρία AVC VENTURE CAPITAL A.E. ιδρύθηκε το 1999. Η έδρα της εταιρίας βρίσκεται στο Μαρούσι Αττικής και η διάρκεια της έχει οριστεί σε 30 χρόνια, ήτοι μέχρι το 2029.

Η AVC VENTURE CAPITAL A.E. δεν απασχολεί σήμερα άτομα.

Σκοπός της εταιρίας σύμφωνα με το Καταστατικό της είναι η συμμετοχή στο κεφάλαιο επιχειρήσεων που εδρεύουν στην Ελλάδα, των οποίων οι μετοχές δεν είναι εισηγμένες στο Χρηματιστήριο και ασκούν γεωργική βιομηχανική μεταλλευτική βιοτεχνική ξενοδοχειακή και εμπορική δραστηριότητα. Εξαιρούνται σε κάθε περίπτωση κτηματικές οικοδομικές και κατασκευαστικές εταιρείες, επιχειρήσεις μεσιτικών εργασιών, αντιπροσωπειών, τυχερών παιγνίων και χρηματοπιστωτικών εργασιών (τράπεζες ασφάλειες κλπ.) αθλητικά σωματεία και οργανισμοί καθώς και επιχειρήσεις μέσω μαζικής ενημέρωσης.

Σύμφωνα με την Στατιστική Ταξινόμηση των Κλάδων Οικονομικής Δραστηριότητας (ΣΤΑΚΟΔ 91) της ΕΣΥΕ, η δραστηριότητα της εταιρίας εμπίπτει στον κλάδο 65.23 "Άλλοι ενδιαμέσοι χρηματοπιστωτικοί οργανισμοί".

Το μετοχικό κεφάλαιο της εταιρίας ανέρχεται σε € 3.815.113,72 διαιρούμενο σε 130.000 κοινές ονομαστικές μετοχές, ονομαστικής αξίας € 29,35 η κάθε μία. Πιο συγκεκριμένα, η μετοχική σύνθεσή της εταιρίας έχει ως εξής:

<b>ΜΕΤΟΧΙΚΗ ΣΥΝΘΕΣΗ ΤΗΣ AVC VENTURE CAPITAL A.E.</b>		
<b>ΜΕΤΟΧΟΙ</b>	<b>% ΣΥΜ/ΧΗΣ</b>	<b>ΑΡΙΘΜΟΣ ΜΕΤΟΧΩΝ</b>
ALTEC A.B.E.E.	24,36%	31.670
ΑΛΤΕ Α.Τ.Ε.	24,36%	31.665
MARFIN A.E.Π.Ε.Υ.	24,36%	31.665
Κωνσταντίνος Τουλούπας	3,85%	5.000
Δήμητρα Κούτρα	3,85%	5.000
Αλέξανδρος Σαρρής	3,85%	5.000
Στέφανος Μαντακίδης	3,85%	5.000
Δημήτριος Βαλσαμίδης	3,85%	5.000
Μαρία Κατωπόδη	3,85%	5.000
Νικόλαος Μαγγανάς	3,85%	5.000
<b>ΣΥΝΟΛΟ</b>	<b>100,00%</b>	<b>130.000</b>

Η εταιρία διοικείται από 7μελές Διοικητικό Συμβούλιο, η θητεία του οποίου λήγει στις 28.6.2006, και απαρτίζεται από τους παρακάτω:

<b>ΣΥΝΘΕΣΗ ΤΟΥ Δ.Σ. ΤΗΣ AVC VENTURE CAPITAL Α.Ε.</b>	
<b>ΟΝΟΜΑΤΕΠΩΝΥΜΟ</b>	<b>ΘΕΣΗ ΣΤΟ Δ.Σ.</b>
Αθανάσιος Αθανασούλης	Πρόεδρος Δ.Σ.
Απόστολος Αλλαμανής	Αντιπρόεδρος Δ.Σ.
Μαρία Σαρρή	Διευθύνουσα Σύμβουλος
Κωνσταντίνος Τουλούπας	Μέλος Δ.Σ.
Κωνσταντίνος Αλεξίου	Μέλος Δ.Σ.
Δαυίδ Αράρ	Μέλος Δ.Σ.
Κωνσταντίνος Καρακώστας	Μέλος Δ.Σ.

Στον πίνακα που ακολουθεί παρουσιάζονται τα συνοπτικά οικονομικά στοιχεία της AVC VENTURE CAPITAL Α.Ε. για την τριετία 2000-2002 (1<sup>η</sup> υπερδωδεκάμηνη χρήση 13.5.1999-31.12.2000):

<b>ΣΥΝΟΠΤΙΚΑ ΟΙΚΟΝΟΜΙΚΑ ΣΤΟΙΧΕΙΑ ΤΗΣ AVC VENTURE CAPITAL Α.Ε.</b>			
(ποσά σε χιλ. €)	<b>2000</b>	<b>2001</b>	<b>2002</b>
Αναπόσβεστα Έξοδα Εγκατάστασης	47,66	35,74	24,00
Αναπόσβεστες Ασώματες Ακίνητοποιήσεις	0,00	0,00	0,00
Αναπόσβεστες Ενσώματες Ακίνητοποιήσεις	0,00	0,20	0,20
Κυκλοφορούν Ενεργητικό	4.677,33	2.559,02	3.286,00
Μετοχικό Κεφάλαιο	3.815,11	3.815,11	3.815,11
<b>Ίδια Κεφάλαια</b>	<b>4.674,16</b>	<b>4.671,66</b>	<b>4.939,00</b>
Προβλέψεις	0,00	0,00	0,00
Μακροπρόθεσμες Υποχρεώσεις	0,00	0,00	0,00
Βραχυπρόθεσμες Υποχρεώσεις	51,41	45,58	34,00
<b>Σύνολο Υποχρεώσεων</b>	<b>51,41</b>	<b>45,58</b>	<b>34,00</b>
Κύκλος Εργασιών	0,00	0,00	0,00
Μικτά Κέρδη	0,00	0,00	0,00
Κέρδη προ Φόρων	272,25	(2,5)	267,00
Κέρδη μετά από Φόρους και αμοιβές Δ.Σ.	272,25	(2,5)	267,00

Μεταξύ της εταιρίας και της ΑΛΤΕ Α.Τ.Ε. δεν υπάρχουν ειδικές συμφωνίες ή συνεργασίες.

- **INTEGRATION Ε.Π.Ε.**

Η ΑΛΤΕ Α.Τ.Ε. συμμετέχει κατά 33,33% στο εταιρικό κεφάλαιο της εταιρίας INTEGRATION Ε.Π.Ε.

Η εταιρία INTEGRATION Ε.Π.Ε. ιδρύθηκε το 1997. Η έδρα της εταιρίας βρίσκεται στο Μαρούσι Αττικής και η διάρκεια της έχει οριστεί σε 15 χρόνια, ήτοι μέχρι το 2012.

Το αντικείμενο εργασιών της εταιρίας είναι η ανάληψη έργων στο εξωτερικό και κυρίως σε χώρες της Ανατολικής Ευρώπης.

Σύμφωνα με την Στατιστική Ταξινόμηση των Κλάδων Οικονομικής Δραστηριότητας (ΣΤΑΚΟΔ 91) της ΕΣΥΕ, η δραστηριότητα της εταιρίας εμπίπτει στον κλάδο 45.21 "Κατασκευή κτιρίων και τεχνικών έργων πολιτικού μηχανικού".

Η INTEGRATION Ε.Π.Ε. δεν απασχολεί σήμερα προσωπικό.

Το εταιρικό κεφάλαιο της εταιρίας ανέρχεται σε € 61.628,76 διαιρούμενο σε 2.100 εταιρικά μερίδια ονομαστικής αξίας € 29,35 το καθένα. Πιο συγκεκριμένα, η εταιρική της σύνθεση έχει ως εξής:

<b>ΕΤΑΙΡΙΚΗ ΣΥΝΘΕΣΗ ΤΗΣ INTEGRATION Ε.Π.Ε.</b>		
<b>ΕΤΑΙΡΟΙ</b>	<b>% ΣΥΜ/ΧΗΣ</b>	<b>ΕΤΑΙΡΙΚΑ ΜΕΡΙΔΙΑ</b>
ΑΛΤΕ Α.Τ.Ε.	33,33%	700
ΕΔΡΑΣΗ Χ. ΨΑΛΛΙΔΑΣ	33,33%	700
ΕΛΛΗΝΙΚΗ ΤΕΧΝΟΔΟΜΙΚΗ ΤΕΒ Α.Ε.	33,33%	700
<b>ΣΥΝΟΛΟ</b>	<b>100,00%</b>	<b>2.100</b>

Η εταιρία διοικείται από 3 άτομα (διαχειριστές) τους κ.κ. Απόστολο Αλλαμανή, Νικόλαο Τρίχα και Κωνσταντίνο Ψαλλίδα.



Στον παρακάτω πίνακα παρουσιάζονται τα συνοπτικά οικονομικά στοιχεία της INTEGRATION Ε.Π.Ε. για την περίοδο–2000-2002:

<b>ΣΥΝΟΠΤΙΚΑ ΟΙΚΟΝΟΜΙΚΑ ΣΤΟΙΧΕΙΑ ΤΗΣ INTEGRATION Ε.Π.Ε.</b>			
(ποσά σε χιλ. €)	<b>2000</b>	<b>2001</b>	<b>2002</b>
Αναπόσβεστα Έξοδα Εγκατάστασης	1,12	0,56	0,00
Αναπόσβεστες Ασώματες Ακίνητοποιήσεις	0,00	0,00	0,00
Αναπόσβεστες Ενσώματες Ακίνητοποιήσεις	0,00	0,00	0,00
Κυκλοφορούν Ενεργητικό	261,60	322,82	322,00
Μετοχικό Κεφάλαιο	61,63	61,63	62,00
<b>Ίδια Κεφάλαια</b>	<b>352,95</b>	<b>413,09</b>	<b>412,00</b>
Προβλέψεις	0,00	0,00	0,00
Μακροπρόθεσμες Υποχρεώσεις	0,00	0,00	0,00
Βραχυπρόθεσμες Υποχρεώσεις	38,66	38,66	39,00
<b>Σύνολο Υποχρεώσεων</b>	<b>38,66</b>	<b>38,66</b>	<b>39,00</b>
Κύκλος Εργασιών	0,00	0,00	0,00
Μικτά Κέρδη	0,00	0,00	0,00
Κέρδη προ Φόρων	(0,56)	(0,62)	(0,70)
Κέρδη μετά από Φόρους και αμοιβές Δ.Σ.	(0,56)	(0,62)	(0,70)

Η εταιρία πρόκειται σύντομα να τεθεί σε εκκαθάριση λόγω έλλειψης αντικειμένου εργασιών.

Μεταξύ της εταιρίας και της ΑΛΤΕ Α.Τ.Ε. δεν υπάρχουν ειδικές συμφωνίες ή συνεργασίες.

**• ΒΑΚΩΝ Α.Ε.**

Η ΑΛΤΕ Α.Τ.Ε. συμμετέχει κατά 25,00% στο μετοχικό κεφάλαιο της εταιρίας ΒΑΚΩΝ Α.Ε.

Η εταιρία ΒΑΚΩΝ Α.Ε. ιδρύθηκε το 1997. Η έδρα της εταιρίας βρίσκεται στην Αθήνα, Λεωφόρος Μεσογείων 109-111, και η διάρκειά της έχει οριστεί σε 25 χρόνια, ήτοι μέχρι το 2022.

Η ΒΑΚΩΝ Α.Ε. απασχολεί σήμερα 20 άτομα.

Σκοπός της εταιρίας, σύμφωνα με το Καταστατικό της, είναι :

- Η εκπόνηση πάσης φύσεως τεχνικών μελετών και η εκτέλεση και επίβλεψη πάσης φύσεως ιδιωτικών τεχνικών και κατασκευαστικών έργων,
- Η αγορά, εκμίσθωση, διαχείριση και εκμετάλλευση παντός είδους αστικών ακινήτων που ανήκουν σε ιδιώτες ή στο δημόσιο ή σε Ν.Π.Δ.Δ. ή σε Ν.Π.Ι.Δ.,
- Η προμήθεια, εισαγωγή και εμπορία παντός είδους μηχανολογικού εξοπλισμού και δομικών υλικών για την εκτέλεση των ως άνω έργων,
- Η κατασκευή, αγορά, εκμίσθωση, διαχείριση και εκμετάλλευση κάθε είδους ξενοδοχειακής και τουριστικής επιχείρησης.

Σύμφωνα με την Στατιστική Ταξινόμηση των Κλάδων Οικονομικής Δραστηριότητας (ΣΤΑΚΟΔ 91) της ΕΣΥΕ, η δραστηριότητα της εταιρίας εμπίπτει στον κλάδο 45.21 "Κατασκευή κτιρίων και τεχνικών έργων πολιτικού μηχανικού".

Το μετοχικό κεφάλαιο της εταιρίας ανέρχεται σε € 3.550.990,46 διαιρούμενο σε 121.000 κοινές μετοχές, ονομαστικής αξίας € 29,35 η κάθε μία. Πιο συγκεκριμένα, η μετοχική σύνθεσή της εταιρίας έχει ως εξής:

<b>ΜΕΤΟΧΙΚΗ ΣΥΝΘΕΣΗ ΤΗΣ ΒΑΚΩΝ Α.Ε.</b>		
<b>ΜΕΤΟΧΟΙ</b>	<b>% ΣΥΜ/ΧΗΣ</b>	<b>ΑΡΙΘΜΟΣ ΜΕΤΟΧΩΝ</b>
ΑΛΤΕ Α.Τ.Ε.	25,00%	30.250
ΑΤΤΙΚΑΤ Α.Τ.Ε.	25,00%	30.250
ΑΘΗΝΑ ΑΕΤΒ&ΤΕ	25,00%	30.250
ΑΕΤΕ ΤΕΧΝΟΔΟΜΗ ΑΦΟΙ ΤΡΑΥΛΟΙ	25,00%	30.250
<b>ΣΥΝΟΛΟ</b>	<b>100,00%</b>	<b>121.000</b>

Η εταιρία διοικείται από 5μελές Διοικητικό Συμβούλιο, η θητεία του οποίου λήγει το 2003, και η σύνθεσή του παρουσιάζεται στον παρακάτω πίνακα:

<b>ΣΥΝΘΕΣΗ ΤΟΥ Δ.Σ. ΤΗΣ ΒΑΚΩΝ Α.Ε.</b>	
<b>ΟΝΟΜΑΤΕΠΩΝΥΜΟ</b>	<b>ΘΕΣΗ ΣΤΟ Δ.Σ.</b>
Παύλος Λεγκάκης	Πρόεδρος Δ.Σ.
Απόστολος Αλλαμανής	Διευθύνων Σύμβουλος
Κωνσταντίνος Τσέλος	Αντιπρόεδρος
Γεράσιμος Λάλλης	Μέλος Δ.Σ.
Κωνσταντίνος Αλεξίου	Μέλος Δ.Σ.

Στον πίνακα που ακολουθεί παρουσιάζονται τα συνοπτικά οικονομικά στοιχεία της ΒΑΚΩΝ Α.Ε. για την περίοδο 2000-2002:

<b>ΣΥΝΟΠΤΙΚΑ ΟΙΚΟΝΟΜΙΚΑ ΣΤΟΙΧΕΙΑ ΤΗΣ ΒΑΚΩΝ Α.Ε.</b>			
(ποσά σε χιλ. €)	<b>2000</b>	<b>2001</b>	<b>2002</b>
Αναπόσβεστα Έξοδα Εγκατάστασης	2,42	11,70	6,00
Αναπόσβεστες Ασώματες Ακίνητοποιήσεις	0,00	0,00	0,00
Αναπόσβεστες Ενσώματες Ακίνητοποιήσεις	166,79	102,85	49,00
Κυκλοφορούν Ενεργητικό	20.019,80	14.883,60	9.204,00
Μετοχικό Κεφάλαιο	3.550,99	3.550,99	3.551,00
<b>Ίδια Κεφάλαια</b>	<b>7.351,03</b>	<b>5.588,11</b>	<b>4.930,00</b>
Προβλέψεις	0,00	0,00	0,00
Μακροπρόθεσμες Υποχρεώσεις	36,55	0,00	0,00
Βραχυπρόθεσμες Υποχρεώσεις	12.815,91	9.410,05	4.329,00
<b>Σύνολο Υποχρεώσεων</b>	<b>12.852,47</b>	<b>9.410,05</b>	<b>4.329,00</b>
Κύκλος Εργασιών	42.035,00	16.026,65	736,00
Μικτά Κέρδη	12.604,33	7.926,77	58,00
<b>Κέρδη προ Φόρων</b>	<b>8.741,28</b>	<b>5.936,57</b>	<b>-482,00</b>
<b>Κέρδη μετά από Φόρους και αμοιβές Δ.Σ.</b>	<b>5.411,90</b>	<b>2.802,36</b>	<b>-306,00</b>

Μεταξύ της εταιρίας και της ΑΛΤΕ Α.Τ.Ε. δεν υπάρχουν ειδικές συμφωνίες ή συνεργασίες.

- **STADKA A.E.**

Η ΑΛΤΕ Α.Τ.Ε. συμμετέχει κατά 49,00% στο μετοχικό κεφάλαιο της εταιρίας STADKA A.E.

Η εταιρία STADKA A.E. ιδρύθηκε το 2000. Η έδρα της εταιρίας βρίσκεται στο Δήμο Νέου Φαλήρου και η διάρκειά της έχει οριστεί σε 30 χρόνια, ήτοι μέχρι το 2030.

Η STADKA A.E. δεν απασχολεί σήμερα άτομα. Αντικείμενο εργασιών της εταιρίας είναι η ανάπτυξη και η ποιοτική αναβάθμιση του Σταδίου Γ. Καραϊσκάκη στην περιοχή Νέου Φαλήρου καθώς και η εκμετάλλευση του ανωτέρω σταδίου.

Σύμφωνα με την Στατιστική Ταξινόμηση των Κλάδων Οικονομικής Δραστηριότητας (ΣΤΑΚΟΔ 91) της ΕΣΥΕ, η δραστηριότητα της εταιρίας εμπίπτει στον κλάδο 92.61 "Εκμετάλλευση αθλητικών γηπέδων και σταδίων".

Το μετοχικό κεφάλαιο της εταιρίας ανέρχεται σε € 2.934.702,86 διαιρούμενο σε 500.000 κοινές μετοχές, ονομαστικής αξίας € 5,87 η κάθε μία. Πιο συγκεκριμένα, η μετοχική σύνθεσή της εταιρίας έχει ως εξής:

<b>ΜΕΤΟΧΙΚΗ ΣΥΝΘΕΣΗ ΤΗΣ STADKA A.E.</b>		
<b>ΜΕΤΟΧΟΙ</b>	<b>% ΣΥΜ/ΧΗΣ</b>	<b>ΑΡΙΘΜΟΣ ΜΕΤΟΧΩΝ</b>
ΘΡΥΛΟΣ Α.Ε.	49,00%	245.000
ΑΛΤΕ Α.Τ.Ε.	49,00%	245.000
Λοιποί Μέτοχοι	2,00%	10.000
<b>ΣΥΝΟΛΟ</b>	<b>100,00%</b>	<b>500.000</b>

Η εταιρία διοικείται από 7μελές Διοικητικό Συμβούλιο, η θητεία του οποίου λήγει στις 30.6.2005 και η σύνθεσή του παρουσιάζεται στον ακόλουθο πίνακα :

<b>ΣΥΝΘΕΣΗ ΤΟΥ Δ.Σ. ΤΗΣ STADKA A.E.</b>	
<b>ΟΝΟΜΑΤΕΠΩΝΥΜΟ</b>	<b>ΘΕΣΗ ΣΤΟ Δ.Σ.</b>
Σωκράτης Κόκκαλης	Πρόεδρος
Στυλιανός Αγιοστρατίτης	Αντιπρόεδρος Δ.Σ.
Απόστολος Αλλαμανής	Διευθύνων Σύμβουλος
Κωνσταντίνος Αλεξίου	Μέλος Δ.Σ.
Ιωάννης Αδρακτάς	Μέλος Δ.Σ.
Πέτρος Κόκκαλης	Μέλος Δ.Σ.
Γεώργιος Λούβαρης	Μέλος Δ.Σ.

Στον πίνακα που ακολουθεί παρουσιάζονται τα συνοπτικά οικονομικά στοιχεία της STADKA A.E. για την διετία 2001-2002 (1<sup>η</sup> υπερδωδεκάμηνη χρήση 17.3.2000-31.12.2001):

<b>ΣΥΝΟΠΤΙΚΑ ΟΙΚΟΝΟΜΙΚΑ ΣΤΟΙΧΕΙΑ ΤΗΣ STADKA A.E.</b>		
(ποσά σε χιλ. €)	<b>2001</b>	<b>2002</b>
Αναπόσβεστα Έξοδα Εγκατάστασης	1,02	25,00
Αναπόσβεστες Ασώματες Ακινήτοποιήσεις	0,00	0,00
Αναπόσβεστες Ενσώματες Ακινήτοποιήσεις	5.913,98	5.914,00
Κυκλοφορούν Ενεργητικό	181,37	75,00
Μετοχικό Κεφάλαιο	2.934,70	2.935,00
<b>Ίδια Κεφάλαια</b>	<b>2.930,84</b>	<b>2923,00</b>
Προβλέψεις	0,00	0,00
Μακροπρόθεσμες Υποχρεώσεις	0,00	0,00
Βραχυπρόθεσμες Υποχρεώσεις	3.165,52	3.092,00
<b>Σύνολο Υποχρεώσεων</b>	<b>3.165,52</b>	<b>3.092,00</b>
Κύκλος Εργασιών	0,00	0,00
Μικτά Κέρδη	0,00	0,00
Κέρδη προ Φόρων	(3,86)	(8,00)
Κέρδη μετά από Φόρους και αμοιβές Δ.Σ.	(3,86)	(8,00)

Η STADKA A.E. δεν απασχολεί σήμερα άτομα. Αντικείμενο εργασιών της εταιρίας είναι η ανάπτυξη και η ποιοτική αναβάθμιση του Σταδίου Γ. Καραϊσκάκη στην περιοχή Νέου Φαλήρου καθώς και η εκμετάλλευση του ανωτέρω σταδίου.

Σχετικά με το έργο της ανάπτυξης και της ποιοτικής αναβάθμισης του Σταδίου Γ. Καραϊσκάκη καθώς και της εκμετάλλευσης του ανωτέρω σταδίου, σύμφωνα με την από 10-10-2002 σχετική επιστολή της εταιρίας δικηγόρων Κ. ΑΛΕΞΙΟΥ & ΣΥΝΕΡΓΑΤΕΣ, προκύπτει ότι :

“Με την από 24.12.1999 σύμβαση ανατέθηκε από την Ελληνική Ολυμπιακή Επιτροπή (Ε.Ο.Ε.) στην ΑΛΤΕ Α.Τ.Ε. το έργο «Μελέτη – Κατασκευή και Χρηματοδότηση για την ανάπτυξη και ποιοτική αναβάθμιση του σταδίου «Γ. ΚΑΡΑΪΣΚΑΚΗΣ» στη περιοχή Ν. Φαλήρου.

Στις 21.1.2000 η ανάδοχος του Έργου ΑΛΤΕ ΑΤΕ υπέβαλε αίτηση προς την Ε.Ο.Ε. με την οποία ζήτησε την υποκατάστασή της στο παραπάνω έργο από την εταιρία STADKA A.E. στην οποία συμμετέχει η ΑΛΤΕ Α.Τ.Ε. κατά ποσοστό 49%. Η ολομέλεια της Ε.Ο.Ε. στη με αριθμό 31/1.2.2000 συνεδρίασή της αποδέχθηκε την πρόταση αυτή υποκατάστασης χωρίς την απαλλαγή της αναδόχου από την ευθύνη υπό διάφορους όρους. Διευκρινίζεται ότι οι όροι αυτοί δεν εκπληρώθηκαν και κατά συνέπεια ουδέποτε η STADKA A.E. υπεισήλθε τυπικά στη Σύμβαση.

Στις 23.11.2000 διακόπηκαν οι εργασίες στο Στάδιο Καραϊσκάκη λόγω αδυναμίας έκδοσης οικοδομικής άδειας για τον λόγο δε αυτό η ΑΛΤΕ Α.Τ.Ε. κατήγγειλε στις 3.7.2001 μονομερώς τη σύμβαση με έγγραφη δήλωση, επί τη βάσει των άρθρων 11 και 4.9 της σύμβασης.

Παρ' όλα αυτά, με σχετική «Ειδική Πρόσκληση» της Ε.Ο.Ε. ζητήθηκε από την ΑΛΤΕ Α.Τ.Ε. η έναρξη εκτέλεσης των συμβατικών εργασιών, κατά δε της πράξης αυτής ασκήθηκε Ένσταση της ΑΛΤΕ Α.Τ.Ε. με κύριο επιχείρημα ότι η ΑΛΤΕ Α.Τ.Ε. δεν έχει την ιδιότητα του αναδόχου από τις 3.7.2001, οπότε και κατήγγειλε τη σύμβαση, συνεπώς δεν υπέχει καμία υποχρέωση από αυτήν. Στην συνέχεια με σχετική «Δήλωση Εκπτώσεως» η ΑΛΤΕ Α.Τ.Ε. κηρύχθηκε έκπτωτη, κατά δε και της πράξης αυτής ασκήθηκε Ένσταση (με την ίδια επιχειρηματολογία) η οποία απορρίφθηκε.

Κατά της παραπάνω απόρριψης ασκήθηκαν Αίτηση Θεραπείας, προσφυγή και Αίτηση Αναστολής Εκτέλεσης ενώπιον Διοικητικού Εφετείου Πειραιά, βρίσκεται δε σε ισχύ προσωρινή διαταγή περί αναστολής εκτέλεσης της πράξης έως ότου εκδοθεί απόφαση επί της Αίτησης Αναστολής.”

Τέλος σύμφωνα με την απόφαση του με αριθμ. 1132/2003 το Διοικητικό Εφετείο Πειραιά έκανε δεκτή σχετιή προσφυγή της εταιρίας και ακύρωσε την απόφαση της Ε.Ο.Ε. να κηρύξει έκπτωτη την ΑΛΤΕ Α.Τ.Ε. από το εν θέματι έργο. Κατόπιν τούτου η απόφαση της Ε.Ο.Ε. περί έκπτωσης της εταιρίας δεν υφίσταται πλέον.

Μεταξύ της εταιρίας και της ΑΛΤΕ Α.Τ.Ε. δεν υπάρχουν ειδικές συμφωνίες ή συνεργασίες.

- **ΞΕΝΟΔΟΧΕΙΑΚΗ ΕΤΑΙΡΙΑ ΑΕΡΟΔΡΟΜΙΟΥ ΑΘΗΝΩΝ Α.Ε.**

Η ΑΛΤΕ Α.Τ.Ε. συμμετέχει κατά 30,00% στο μετοχικό κεφάλαιο της εταιρίας ΞΕΝΟΔΟΧΕΙΑΚΗ ΕΤΑΙΡΙΑ ΑΕΡΟΔΡΟΜΙΟΥ ΑΘΗΝΩΝ Α.Ε.

Η εταιρία ΞΕΝΟΔΟΧΕΙΑΚΗ ΕΤΑΙΡΙΑ ΑΕΡΟΔΡΟΜΙΟΥ ΑΘΗΝΩΝ Α.Ε. ιδρύθηκε το 1999. Η έδρα της εταιρίας βρίσκεται στον Δήμο Αμαρουσίου Αττικής και η διάρκειά της έχει οριστεί σε 50 έτη, ήτοι μέχρι το 2049.

Σκοπός της εταιρίας σύμφωνα με το Καταστατικό της είναι η χρηματοδότηση, μελέτη, προμήθεια, κατασκευή, εξοπλισμός, θέση σε λειτουργία, λειτουργία και συντήρηση του ξενοδοχείου στο κύριο Terminal του Νέου Διεθνούς Αεροδρομίου Αθηνών στα Σπάτα, καθώς και οποιουδήποτε άλλου ξενοδοχείου τυχόν ανατεθεί στην εταιρία στο ίδιο Αεροδρόμιο.

Η εταιρία ολοκλήρωσε την κατασκευή του ξενοδοχείου στο νέο αεροδρόμιο Αθηνών, το οποίο ξεκίνησε να λειτουργεί από το Νοέμβριο του 2001.

Σύμφωνα με τη Στατιστική Ταξινόμηση των Κλάδων Οικονομικής Δραστηριότητας (ΣΤΑΚΟΔ 91) της ΕΣΥΕ, η δραστηριότητα της εταιρίας εμπίπτει στον κλάδο "Ξενοδοχεία και μοτέλ με εστιατόρια" με κωδικό 55.11.

Το μετοχικό κεφάλαιο της εταιρίας ανέρχεται σε € 14.673.514,31 διαιρούμενο σε 5.000.000 κοινές ονομαστικές μετοχές, ονομαστικής αξίας € 2,93 η κάθε μία. Πιο συγκεκριμένα, η μετοχική σύνθεσή της εταιρίας έχει ως εξής:

<b>ΜΕΤΟΧΙΚΗ ΣΥΝΘΕΣΗ ΤΗΣ ΞΕΝΟΔΟΧΕΙΑΚΗΣ ΕΤΑΙΡΙΑΣ ΑΕΡΟΔΡΟΜΙΟΥ ΑΘΗΝΩΝ Α.Ε.</b>		
<b>ΜΕΤΟΧΟΙ</b>	<b>% ΣΥΜ/ΧΗΣ</b>	<b>ΑΡΙΘΜΟΣ ΜΕΤΟΧΩΝ</b>
ΑΛΤΕ Α.Τ.Ε.	30,0%	1.500.000
EFG EUROBANK ERGASIAS	20,0%	1.000.000
ACOOR S.A.	20,0%	1.000.000
LFG FINANCE HELLAS	10,0%	500.000
Σπύρος Μπέλλος	10,0%	500.000
Ιωάννης Μαρκόπουλος	10,0%	500.000
<b>ΣΥΝΟΛΟ</b>	<b>100,0%</b>	<b>5.000.000</b>

Η εταιρία διοικείται από 12μελές Διοικητικό Συμβούλιο, η θητεία του οποίου λήγει στις 30.6.2006, και απαρτίζεται από τους παρακάτω:

ΣΥΝΘΕΣΗ ΤΟΥ Δ.Σ. ΤΗΣ ΞΕΝΟΔΟΧΕΙΑΚΗΣ ΕΤΑΙΡΙΑ ΑΕΡΟΔΡΟΜΙΟΥ ΑΘΗΝΩΝ	
ΟΝΟΜΑΤΕΠΩΝΥΜΟ	ΘΕΣΗ ΣΤΟ Δ.Σ.
Απόστολος Αλλαμανής	Πρόεδρος Δ.Σ. & Δ/νων Σύμβουλος
Αριστοτέλης Καρυτινός	Αντιπρόεδρος Δ.Σ.
Κωνσταντίνος Αλεξίου	Μέλος Δ.Σ.
Μαρία Αλεξίου	Μέλος Δ.Σ.
Απόστολος Κοντιζάς	Μέλος Δ.Σ.
Γεώργιος Μαρίνος	Μέλος Δ.Σ.
Μάριος Δανέζης	Μέλος Δ.Σ.
Ιωσήφ Γλυνιαδάκης	Μέλος Δ.Σ.
Γεώργιος Γραβιάς	Μέλος Δ.Σ.
Dominique Ferraris	Μέλος Δ.Σ.
Jean-Luk Oisan Chapon	Μέλος Δ.Σ.
Εξουσιοδοτημένο φυσικό πρόσωπο της εταιρίας ACCOR S.A.	Μέλος Δ.Σ.

Στον πίνακα που ακολουθεί παρουσιάζονται τα συνοπτικά οικονομικά στοιχεία της ΞΕΝΟΔΟΧΕΙΑΚΗΣ ΕΤΑΙΡΙΑ ΑΕΡΟΔΡΟΜΙΟΥ ΑΘΗΝΩΝ για την τριετία 2000-2002 (1<sup>η</sup> υπερδωδεκάμηνη χρήση 26.11.1999-31.12.2000) :

ΣΥΝΟΠΤΙΚΑ ΟΙΚΟΝΟΜΙΚΑ ΣΤΟΙΧΕΙΑ ΤΗΣ ΞΕΝΟΔΟΧΕΙΑΚΗΣ ΕΤΑΙΡΙΑ ΑΕΡΟΔΡΟΜΙΟΥ ΑΘΗΝΩΝ			
(ποσά σε χιλ.€)	2000	2001	2002
Αναπόσβεστα Έξοδα Εγκατάστασης	1.240,50	5.226,71	4.938,00
Αναπόσβεστες Ασώματες Ακινήτοποιήσεις	498,90	554,66	0,00
Αναπόσβεστες Ενσώματες Ακινήτοποιήσεις	27.397,80	35.134,26	32.310,00
Κυκλοφορούν Ενεργητικό	5.096,40	6.427,00	2.598,00
Μετοχικό Κεφάλαιο	11.738,81	15.369,04	16.090,00
<b>Ίδια Κεφάλαια</b>	<b>11.738,81</b>	<b>14.162,88</b>	<b>10.925,00</b>
Μακροπρόθεσμες Υποχρεώσεις	19.119,30	19.225,24	19.688,00
Βραχυπρόθεσμες Υποχρεώσεις	3.375,79	12.827,59	8.683,00
<b>Σύνολο Υποχρεώσεων</b>	<b>22.495,08</b>	<b>32.052,82</b>	<b>28.372,00</b>
Κύκλος Εργασιών	0,00	528,25	11.475,00
Μικτά Κέρδη	0,00	(539,99)	260,00
Κέρδη προ Φόρων	0,00	(1.226,71)	(3.960)
Κέρδη μετά από Φόρους και αμοιβές Δ.Σ.	0,00	(1.226,71)	(3.960)

Μεταξύ της εταιρίας και της ΑΛΤΕ Α.Τ.Ε. δεν υπάρχουν ειδικές συμφωνίες ή συνεργασίες.



**12.4 Συγχρηματοδοτούμενα Έργα**

- **ΑΤΤΙΚΗ ΟΔΟΣ Α.Ε.**

Η ΑΛΤΕ Α.Τ.Ε. συμμετέχει κατά 8,2251% στο μετοχικό κεφάλαιο της εταιρίας "ΑΤΤΙΚΗ ΟΔΟΣ Α.Ε.", η οποία είναι η εταιρία παραχώρησης (ανάδοχος) του έργου της μελέτης, χρηματοδότησης, κατασκευής και εκμετάλλευσης της Ελεύθερης Λεωφόρου Ελευσίνας – Σταυρού – Αεροδρομίου Σπάτων (ΕΛΕΣΣ), γνωστή ως ΑΤΤΙΚΗ ΟΔΟΣ.

Η εταιρία ΑΤΤΙΚΗ ΟΔΟΣ Α.Ε. ιδρύθηκε το 1996. Έδρα της εταιρίας, σήμερα, είναι ο Δήμος Παιανίας Αττικής, στην διεύθυνση 41,9 χλμ. Αττικής Οδού.

Η ΕΛΕΣΣ έχει συνολικό μήκος 52,5 χλμ., ξεκινά από τα διόδια Ελευσίνας της Εθνικής Οδού Αθηνών-Κορίνθου και καταλήγει στο Διεθνές Αεροδρόμιο των Σπάτων. Το έργο περιλαμβάνει και τη Δυτική Περιφερειακή Λεωφόρο Υμηττού (ΔΠΛΥ), η οποία έχει μήκος 13 χλμ. και ξεκινά από τον κόμβο της Δουκίσσης Πλακεντίας και καταλήγει στη Λεωφόρο Κατεχάκη.

Το έργο θα επιτύχει τη σύνδεση του νέου Αεροδρομίου στα Σπάτα και της Εθνικής Οδού Πατρών-Αθηνών- Θεσσαλονίκης- Ευζώνων (ΠΑΘΕ) σε δύο σημεία (στην έξοδο προς νότο και στην έξοδο προς βορρά) και θα δημιουργήσει έναν άξονα ταχείας και ασφαλούς κυκλοφορίας στο λεκανοπέδιο της Αττικής. Από το έργο αναμένεται να αποσυμφορηθεί σημαντικά το κέντρο των Αθηνών και να αυξηθεί η ταχύτητα ροής των συγκοινωνιών από και προς τα περίχωρα.

Το έργο εκτελείται με συγχρηματοδότηση του αναδόχου, του Ελληνικού Δημοσίου, της Ευρωπαϊκής Τραπεζής Επενδύσεων και εμπορικών τραπεζών. Ήδη έχει εκτελεστεί η παράδοση των τμημάτων του που συνδέονται με το νέο αεροδρόμιο των Σπάτων, ενώ τα υπόλοιπα τμήματα του έργου προβλέπεται να παραδοθούν τμηματικά.

Σύμφωνα με την ανάλυση της ΕΣΥΕ, η δραστηριότητα της εταιρίας υπάγεται στον κλάδο "Άλλες βοηθητικές μεταφορικές δραστηριότητες" με κωδικό 63.21.

Το σημερινό μετοχικό κεφάλαιο της εταιρίας ανέρχεται € 152.597.866 διαιρούμενο σε 2.078.990 κοινές ονομαστικές μετοχές, ονομαστικής αξίας € 73,40 η κάθε μία. Πιο συγκεκριμένα, η μετοχική σύνθεση της εταιρίας έχει ως εξής:

<b>ΜΕΤΟΧΙΚΗ ΣΥΝΘΕΣΗ ΤΗΣ ΑΤΤΙΚΗ ΟΔΟΣ Α.Ε.</b>	
<b>ΜΕΤΟΧΟΙ</b>	<b>% ΣΥΜ/ΧΗΣ</b>
ΑΚΤΩΡ Α.Τ.Ε.	17,0676%
ΑΒΑΞ Α.Ε.	8,4759%
ΑΛΤΕ Α.Τ.Ε.	8,2251%
ΑΤΤΙΚΑΤ Α.Τ.Ε.	8,5816%
ΕΛΛΗΝΙΚΗ ΤΕΧΝΟΔΟΜΙΚΗ Α.Ε.	8,4759%
ΕΤΕΘ Α.Ε.	9,8225%
J&P ΕΛΛΑΣ Α.Ε.	8,4759%
ΠΑΝΤΕΧΝΙΚΗ Α.Ε.	9,8225%
Κ.Ι. ΣΑΡΑΝΤΟΠΟΥΛΟΣ Α.Ε.	7,6178%
ΤΕΒ Α.Ε.	8,4759%
ΤΕΓΚ Α.Ε.	4,9113%
EGIS PROJECTS S.A.	0,0481%
<b>ΣΥΝΟΛΟ</b>	<b>100,0000%</b>

Η εταιρία διοικείται από 12μελές Διοικητικό Συμβούλιο, η θητεία του οποίου λήγει στις 30.6.2004, και απαρτίζεται από τους παρακάτω:

<b>ΣΥΝΘΕΣΗ ΤΟΥ Δ.Σ. ΤΗΣ ΑΤΤΙΚΗ ΟΔΟΣ Α.Ε.</b>	
<b>ΟΝΟΜΑΤΕΠΩΝΥΜΟ</b>	<b>ΘΕΣΗ ΣΤΟ Δ.Σ.</b>
Γεώργιος Παπαδάκης	Πρόεδρος Δ.Σ.
Κωνσταντίνος Μιτζάλης	Αντιπρόεδρος Δ.Σ.
Λεωνίδας Μπόμπολας	Δ/νων Σύμβουλος
Χρήστος Γιόκαρης	Μέλος Δ.Σ.
Δημήτριος Κούτρας	Μέλος Δ.Σ.
Κωνσταντίνος Σαραντόπουλος	Μέλος Δ.Σ.
Απόστολος Αλλαμανής	Μέλος Δ.Σ.
Κωνσταντίνος Κουβαράς	Μέλος Δ.Σ.
Κωνσταντίνος Τσέλος	Μέλος Δ.Σ.
Παναγιώτης Γκορίτσας	Μέλος Δ.Σ.
Νικόλαος Τρίχας	Μέλος Δ.Σ.
Θεοχάρης Σταύρου	Μέλος Δ.Σ.

Στον πίνακα που ακολουθεί παρουσιάζονται τα συνοπτικά οικονομικά στοιχεία της ΑΤΤΙΚΗ ΟΔΟΣ Α.Ε. για την περίοδο 2000-2002:

<b>ΣΥΝΟΠΤΙΚΑ ΟΙΚΟΝΟΜΙΚΑ ΣΤΟΙΧΕΙΑ ΤΗΣ ΑΤΤΙΚΗ ΟΔΟΣ Α.Ε.</b>			
<i>(σε χιλ. €)</i>	<b>2000</b>	<b>2001</b>	<b>2002</b>
Αναπόσβεστες Ενσώματες Ακίνητοποιήσεις	381.584,74	682.514,79	983.473,00
Κυκλοφορούν Ενεργητικό	265.288,33	295.167,88	239.656,04
Σύνολο Ενεργητικού	650.121,79	980.825,61	1.225.620,62
Μετοχικό Κεφάλαιο	97.578,87	131.092,40	173.693,76
<b>Ίδια Κεφάλαια</b>	<b>268.528,25</b>	<b>408.671,84</b>	<b>542.822,24</b>
Μακροπρόθεσμες Υποχρεώσεις	296.889,21	472.257,93	591.757,93
Βραχυπρόθεσμες Υποχρεώσεις	77.546,59	86.355,10	86.907,76

Μεταξύ της εταιρίας και της ΑΛΤΕ Α.Τ.Ε. δεν υπάρχουν ειδικές συμφωνίες ή συνεργασίες.

**12.5 Εταιρείες Λοιπού Συμμετοχικού Ενδιαφέροντος**

- **ΚΑΖΙΝΟ ΑΘΗΝΩΝ Α.Ξ.Τ.Ε.**

Η ΑΛΤΕ Α.Τ.Ε. συμμετέχει κατά 17,5% στο μετοχικό κεφάλαιο της εταιρίας ΚΑΖΙΝΟ ΑΘΗΝΩΝ Α.Ξ.Τ.Ε.

Η εταιρία ΚΑΖΙΝΟ ΑΘΗΝΩΝ Α.Ξ.Τ.Ε. ιδρύθηκε το 1995. Η έδρα της εταιρίας βρίσκεται στην Αθήνα και η διάρκειά της έχει οριστεί 99 χρόνια δηλαδή μέχρι το 2094.

Η ΚΑΖΙΝΟ ΑΘΗΝΩΝ Α.Ξ.Τ.Ε. δεν απασχολεί σήμερα προσωπικό.

Σκοπός της εταιρίας σύμφωνα με το Καταστατικό της είναι η ίδρυση, κατασκευή, λειτουργία και εκμετάλλευση επιχείρησης καζίνο και ξενοδοχειακού συγκροτήματος στην περιοχή Φλοίσβου Π. Φαλήρου Αττικής, η πάσης φύσεως επιχειρηματική δραστηριότητα η οποία συνδέεται άμεσα ή έμμεσα με τον τουρισμό και η μελέτη και εκτέλεση κάθε είδους τουριστικών επενδύσεων, η εκμετάλλευση τουριστικών εγκαταστάσεων και η αντιπροσώπευση και πρακτορεία άλλων τουριστικών επιχειρήσεων ημεδαπών ή αλλοδαπών.

Σημειώνεται ότι αρχικά συστάθηκε η Κ/Ξ ΚΑΖΙΝΟ ΑΘΗΝΩΝ η οποία υπέγραψε τη Σύμβαση με το Ελληνικό Δημόσιο. Στη συνέχεια συστάθηκε η εταιρία ΚΑΖΙΝΟ ΑΘΗΝΩΝ Α.Ε., όπως προέβλεπε ο σχετικός νόμος για την εκπροσώπηση του Καζίνο από Ανώνυμη Εταιρία, στην οποία μεταφέρθηκαν τα κεφάλαια και υποκαταστάθηκαν δικαιώματα της Κοινοπραξίας προκειμένου η πρώτη να πάρει την άδεια λειτουργίας του Καζίνο και να εκπροσωπήσει το μάνατζμεντ. Με την ανάκληση της άδειας λειτουργίας του Καζίνο η Κ/Ξ ΚΑΖΙΝΟ ΑΘΗΝΩΝ, η οποία είχε υπογράψει τη Σύμβαση με το Ελληνικό Δημόσιο, διεκδικεί το ποσό των € 1.041.819.515,77 (355.000.000.000 δρχ.), σύμφωνα με την Έκθεση Δικαστικών Εκκρεμοτήτων της εταιρίας δικηγόρων Κ. ΑΛΕΞΙΟΥ & ΣΥΝΕΡΓΑΤΕΣ, με προσφυγή κατά του Ελληνικού Δημοσίου η οποία εκκρεμεί ενώπιον του Διοικητικού Εφετείου Αθήνας. Στη διεκδίκηση αυτή περιλαμβάνονται τα διαφυγόντα κέρδη της, η θετική ζημία της από την ανάκληση της άδειας για την ίδρυση και λειτουργία του Καζίνο Αθηνών στο Φλοίσβο καθώς και τόκοι ύψους € 2.684,89 χιλ. που προκύπτουν από τη συμμετοχή της ΑΛΤΕ στην Εταιρία ΚΑΖΙΝΟ ΑΘΗΝΩΝ Α.Ε. Η Διοίκηση της Εταιρίας εκτιμά ότι δεν υπάρχει κίνδυνος για τη συγκεκριμένη είσπραξη καθώς με την εκδίκαση της υπόθεσης θα εισπραχθούν οι εν λόγω τόκοι, αφού είναι πιστοποιημένοι.

Το μετοχικό κεφάλαιο της εταιρίας ανέρχεται σε € 5.869.405,72 διαιρούμενο σε 2.000.000 κοινές ονομαστικές μετοχές, ονομαστικής αξίας € 2,93 η κάθε μία. Πιο συγκεκριμένα, η μετοχική σύνθεσή της εταιρίας έχει ως εξής:

<b>ΜΕΤΟΧΙΚΗ ΣΥΝΘΕΣΗ ΤΗΣ ΚΑΖΙΝΟ ΑΘΗΝΩΝ Α.Ξ.Τ.Ε.</b>		
<b>ΜΕΤΟΧΟΙ</b>	<b>% ΣΥΜ/ΧΗΣ</b>	<b>ΑΡΙΘΜΟΣ ΜΕΤΟΧΩΝ</b>
ΑΛΤΕ Α.Τ.Ε.	17,5%	350.000
Α.Ε.Τ.Ε. ΤΕΧΝΟΔΟΜΗ ΑΦΟΙ ΤΡΑΥΛΟΥ	17,5%	350.000
ΠΡΟΟΔΕΥΤΙΚΗ Α.Τ.Ε.	23,5%	470.000
ΑΤΤΙ-ΚΑΤ Α.Τ.Ε.	23,5%	470.000
SUN INTERNATIONAL FINANCE LTD	10,0%	200.000
MARECON ENTERPRISES S.A.	8,0%	160.000
<b>ΣΥΝΟΛΟ</b>	<b>100,0%</b>	<b>2.000.000</b>

**Ενημερωτικό Δελτίο ΑΛΤΕ Α.Τ.Ε.**

Η εταιρία διοικείται από 11μελές Διοικητικό Συμβούλιο, η θητεία του οποίου λήγει στις 30.6.2003, και απαρτίζεται από τους παρακάτω:

<b>ΣΥΝΘΕΣΗ ΤΟΥ Δ.Σ. ΤΗΣ ΚΑΖΙΝΟ ΑΘΗΝΩΝ Α.Ε.Τ.Ε.</b>	
<b>ΟΝΟΜΑΤΕΠΩΝΥΜΟ</b>	<b>ΘΕΣΗ ΣΤΟ Δ.Σ.</b>
Κωνσταντίνος Κούτλας	Πρόεδρος Δ.Σ.
Δημήτριος Τραυλός	Αντιπρόεδρος Δ.Σ.
Απόστολος Αλλαμανής	Διευθύνων Σύμβουλος
Κωνσταντίνος Τσέλος	Εντεταλμένος Σύμβουλος
Παναγιώτης Πανούσης	Μέλος Δ.Σ.
Γεώργιος Τραυλός	Μέλος Δ.Σ.
Κωνσταντίνος Αλεξίου	Μέλος Δ.Σ.
Βασίλειος Ράγκος	Μέλος Δ.Σ.
Κωνσταντίνος Παπασαράντος	Μέλος Δ.Σ.
Χαρ. Κατσινάς	Μέλος Δ.Σ.
Rosemarie Giovanni	Μέλος Δ.Σ.

Στον πίνακα που ακολουθεί παρουσιάζονται τα συνοπτικά οικονομικά στοιχεία της ΚΑΖΙΝΟ ΑΘΗΝΩΝ Α.Ε.Τ.Ε. για την περίοδο 2000-2002:

<b>ΣΥΝΟΠΤΙΚΑ ΟΙΚΟΝΟΜΙΚΑ ΣΤΟΙΧΕΙΑ ΤΗΣ ΚΑΖΙΝΟ ΑΘΗΝΩΝ Α.Ε.Τ.Ε.</b>			
<i>(σε χιλ. €)</i>	<b>2000</b>	<b>2001</b>	<b>2002</b>
Αναπόσβεστα Έξοδα Εγκατάστασης	2.274,39	2.281,41	2.289,00
Αναπόσβεστες Ασώματες Ακίνητοποιήσεις	0,00	0,00	0,00
Αναπόσβεστες Ενσώματες Ακίνητοποιήσεις	0,59	0,00	0,00
Κυκλοφορούν Ενεργητικό	4.269,99	4.372,29	4.373,00
Μετοχικό Κεφάλαιο	5.869,41	5.869,41	5.869,00
<b>Ίδια Κεφάλαια</b>	<b>5.869,41</b>	<b>5.869,41</b>	<b>5.869,00</b>
Προβλέψεις	0,00	0,00	0,00
Μακροπρόθεσμες Υποχρεώσεις	0,00	0,00	0,00
Βραχυπρόθεσμες Υποχρεώσεις	675,57	784,30	792,00
<b>Σύνολο Υποχρεώσεων</b>	<b>675,57</b>	<b>784,30</b>	<b>792,00</b>
Κύκλος Εργασιών	-	-	-
Μικτά Κέρδη	-	-	-
Κέρδη προ Φόρων	-	-	-

Η εταιρία δεν έχει αναπτύξει δραστηριότητα και για τον λόγο αυτό δεν υπάρχουν αποτελέσματα χρήσης για την περίοδο 2000-2002.

Μεταξύ της εταιρίας και της ΑΛΤΕ Α.Τ.Ε. δεν υπάρχουν ειδικές συμφωνίες ή συνεργασίες.

- **JSC ZANGAS**

Η ΑΛΤΕ Α.Τ.Ε. συμμετέχει κατά 10,5% στο μετοχικό κεφάλαιο της εταιρίας JSC ZANGAS A.E.

Η εταιρία JSC ZANGAS ιδρύθηκε στη Ρωσία το 1965.

Η εταιρία είναι κατασκευαστική εταιρία, η οποία δραστηριοποιείται στον κλάδο της ενέργειας. Επιπλέον η εταιρία δραστηριοποιείται και στην διεθνή εμπορία πετρελαιοειδών και προϊόντων φυσικού αερίου.

Το μετοχικό κεφάλαιο της εταιρίας ανέρχεται σε € 456.668,60 (\$ 430.000) διαιρούμενο σε 2.484.596 μετοχές, ονομαστικής αξίας € 0,18 (\$ 0,17) η κάθε μία. Πιο συγκεκριμένα, η μετοχική σύνθεσή της εταιρίας έχει ως εξής:

<b>ΜΕΤΟΧΙΚΗ ΣΥΝΘΕΣΗ ΤΗΣ JSC ZANGAS A.E.</b>		
<b>ΜΕΤΟΧΟΙ</b>	<b>% ΣΥΜ/ΧΗΣ</b>	<b>ΑΡΙΘΜΟΣ ΜΕΤΟΧΩΝ</b>
Center of Investment Projects & Programs (CIP & P)	40,60%	1.008.746
Προσωπικό Εταιρίας	38,40%	954.085
ΑΛΤΕ Α.Τ.Ε.	10,50%	260.883
ΑΤΕ ΣΥΜΜΕΤΟΧΩΝ Α.Ε.	10,50%	260.883
<b>ΣΥΝΟΛΟ</b>	<b>100,00%</b>	<b>2.484.597</b>

Η εταιρία διοικείται από 8μελές Διοικητικό Συμβούλιο που απαρτίζεται από τους παρακάτω:

<b>ΣΥΝΘΕΣΗ ΤΟΥ Δ.Σ. ΤΗΣ JSC ZANGAS A.E.</b>	
<b>ΟΝΟΜΑΤΕΠΩΝΥΜΟ</b>	<b>ΘΕΣΗ ΣΤΟ Δ.Σ.</b>
Κοπιτσέφσκι	Πρόεδρος Συμβουλίου Μετόχων
Μπιλάεφ	Γενικός Διευθυντής
Αστάχοβ	Οικονομικός Διευθυντής
Τζούλιο Αλεξάντερ	Εκπρόσωπος Μετόχων
Γκαρίλοφ	Deputy General Manager
Κιρίλοφ	Εκπρόσωπος Υπουργείου Ενέργειας
Σουλιώτη	Μέλος Δ.Σ. (Εκπρόσωπος της ΑΤΕ και της ΑΛΤΕ)
Εκπρόσωπος του Ρωσικού Δημοσίου *	

\*: Σε κάθε συνεδρίαση του Δ.Σ., διορίζεται από το Ρωσικό Δημόσιο ένας εκπρόσωπος, γιατί η εταιρία συμμετέχει και σε δημόσια έργα.

Η θητεία του Διοικητικού Συμβουλίου της JSC ZANGAS A.E. διαρκεί ένα χρόνο και συγκεκριμένα από 22.06.2002 έως 22.06.2003.

Στον πίνακα που ακολουθεί παρουσιάζονται τα συνοπτικά ενοποιημένα οικονομικά στοιχεία της JSC ZANGAS για τη χρήση 2002:

<b>ΣΥΝΟΠΤΙΚΑ ΕΝΟΠΙΟΙΗΜΕΝΑ ΟΙΚΟΝΟΜΙΚΑ ΣΤΟΙΧΕΙΑ</b>	
<b>ΤΗΣ JSC ZANGAS *</b>	
<b>(ποσά σε χιλ. €)</b>	<b>ΧΡΗΣΗ 2002</b>
Αναπόσβεστα Έξοδα Εγκατάστασης	
Αναπόσβεστες Ασώματες Ακίνητοποιήσεις	20.221
Αναπόσβεστες Ενσώματες Ακίνητοποιήσεις	100.872
Κυκλοφορούν Ενεργητικό	309.293
<b>Ίδια Κεφάλαια</b>	<b>168.587</b>
Μακροπρόθεσμες Υποχρεώσεις	36.571
Βραχυπρόθεσμες Υποχρεώσεις	225.229
<b>Σύνολο Υποχρεώσεων</b>	<b>261.800</b>
Κύκλος Εργασιών	282.637
Μικτά Κέρδη	45.589
Κέρδη προ Φόρων	41.342
Κέρδη μετά από Φόρους και αμοιβές Δ.Σ.	21.705

**\* Πηγή JSC ZANGAS**

Η εταιρία δεν ελέγχεται από Ορκωτό Ελεγκτή.

Σύμφωνα με σχετική παρατήρηση του Τακτικού Ορκωτού επί του Προσωρινού Ισολογισμού της 11.09.2002, προκύπτει ότι δεν έχει ληφθεί από την ΑΛΤΕ Α.Τ.Ε. ισολογισμός της 31.12.2001 της εταιρίας JSC ZANGAS Α.Ε. αλλά η αξία που προκύπτει από έκθεση εκτίμησης υπερκαλύπτει την αξία κτήσεως της εταιρίας JSC ZANGAS Α.Ε.

Σημειώνεται ότι η παραπάνω έκθεση εκτίμησης της αξίας της εταιρίας έχει εκπονηθεί από την εταιρία ΑΘΗΝΑ ΣΥΜΒΟΥΛΕΥΤΙΚΗ, τον Μάιο του 2000, ενόψει της συμμετοχής της ΑΛΤΕ Α.Τ.Ε. στην JSC ZANGAS Α.Ε., η οποία εκτίμηση στην συνέχεια εξετάστηκε από τον διεθνή ελεγκτικό οίκο Arthur Andersen.

Σημειώνεται ότι η εταιρία και τα οικονομικά της στοιχεία διέπονται από τα Ρώσικα οικονομικά-λογιστικά πρότυπα και βάση αυτού δεν υφίσταται βάση σύγκρισης οικονομικών δεδομένων. Αναμένεται εντός της παρούσας χρήσης η μετατροπή των οικονομικών στοιχείων σύμφωνα με τα διεθνή λογιστικά πρότυπα.

Μεταξύ της εταιρίας και της ΑΛΤΕ Α.Τ.Ε. δεν υπάρχουν ειδικές συμφωνίες ή συνεργασίες.

**12.6 Εταιρίες που συμμετέχουν στην ΑΛΤΕ Α.Τ.Ε.****• ΑΛΦΑ – ΑΛΦΑ ΣΥΜΜΕΤΟΧΕΣ Α.Ε.**

Η ΑΛΦΑ ΑΛΦΑ ΣΥΜΜΕΤΟΧΕΣ Α.Ε. συμμετέχει κατά 48,00% στο μετοχικό της ΑΛΤΕ Α.Τ.Ε.

Η εταιρία ΑΛΦΑ ΑΛΦΑ ΣΥΜΜΕΤΟΧΕΣ Α.Ε. αποτελεί τη μετεξέλιξη της βιομηχανικής εταιρίας ΑΛΟΥΜΙΝΙΟΝ ΑΤΤΙΚΗΣ Α.Ε.Β.Ε., η οποία ιδρύθηκε το 1962 με αριθμό Μητρώου Ανωνύμων Εταιρειών 6450/02/Β/86/08.

Η έδρα της εταιρίας βρίσκεται στο Μαρούσι Αττικής και η διάρκεια της έχει οριστεί σε 70 έτη, ήτοι μέχρι το 2032.

Η ΑΛΦΑ ΑΛΦΑ ΣΥΜΜΕΤΟΧΕΣ Α.Ε., κύριος μέτοχος της εταιρίας ΑΛΤΕ Α.Τ.Ε. αποτελεί τη μητρική εταιρία Ομίλου, ο οποίος έχει τοποθετηθεί στρατηγικά και δραστηριοποιείται στους κλάδους:

- της Βιομηχανίας
- των Κατασκευών και του Real Estate
- των Υπηρεσιών Αναψυχής και
- της Ενέργειας

Σκοπός της εταιρίας, σύμφωνα με το άρθρο 3 του Καταστατικού της, είναι να συμμετέχει σε οποιαδήποτε επιχείρηση, να κατέχει και να διαχειρίζεται μέρος ή το όλον οποιασδήποτε επιχείρησης, ανεξαρτήτως εταιρικού τύπου ή νομικής μορφής, ανεξαρτήτως σκοπού, ή αντικειμένου, του εσωτερικού ή του εξωτερικού, εισηγμένης ή μη στο Χρηματιστήριο Αξιών Αθηνών, ή εισηγμένης σε Χρηματιστήριο του εξωτερικού. Για την επίτευξη του σκοπού της, η εταιρία μπορεί να ιδρύει άλλες επιχειρήσεις οποιουδήποτε εταιρικού τύπου ή να ιδρύει υποκαταστήματα ή γραφεία ή πρακτορεία οπουδήποτε στο εσωτερικό της χώρας ή στο εξωτερικό.

Το μετοχικό κεφάλαιο της ΑΛΦΑ ΑΛΦΑ ΣΥΜΜΕΤΟΧΕΣ Α.Ε. ανέρχεται σε ανέρχεται σε € 83.992.120,00 διαιρούμενο σε 83.992.120 κοινές ονομαστικές μετοχές, ονομαστικής αξίας € 1 η κάθε μία. Πιο συγκεκριμένα, η μετοχική σύνθεση της εταιρίας με βάση το μετοχολόγιο στις 8.05.2003, έχει ως εξής:

<b>ΜΕΤΟΧΙΚΗ ΣΥΝΘΕΣΗ ΤΗΣ ΑΛΦΑ ΑΛΦΑ ΣΥΜΜΕΤΟΧΕΣ Α.Ε.</b>		
<b>ΜΕΤΟΧΟΙ</b>	<b>ΑΡΙΘΜΟΣ ΜΕΤΟΧΩΝ</b>	<b>ΠΟΣΟΣΤΟ</b>
Απόστολος Αλλαμανής	43.150.327	51,37%
Θεσμικοί Επενδυτές	2.137.183	2,55%
Επενδυτικό Κοινό	38.704.610	46,08%
<b>ΣΥΝΟΛΟ</b>	<b>83.992.120</b>	<b>100,00%</b>

Σημειώνεται ότι το σύνολο των μετοχών της ΑΛΦΑ ΑΛΦΑ ΣΥΜΜΕΤΟΧΕΣ Α.Ε. εισήχθησαν στο Χρηματιστήριο Αθηνών τον Απρίλιο του 1990.

Το Διοικητικό Συμβούλιο της εταιρίας, παρουσιάζεται στον ακόλουθο πίνακα:

<b>ΣΥΝΘΕΣΗ ΤΟΥ Δ.Σ. ΤΗΣ ΑΛΦΑ ΑΛΦΑ ΣΥΜΜΕΤΟΧΕΣ Α.Ε.</b>	
<b>ΟΝΟΜΑΤΕΠΩΝΥΜΟ</b>	<b>ΘΕΣΗ ΣΤΟ Δ.Σ.</b>
Απόστολος Αλλαμανής	Πρόεδρος & Διευθ. Σύμβουλος
Ιωάννης Αδρακτάς	Αντιπρόεδρος Δ.Σ.
Σαράντος Στασινόπουλος	Μέλος Δ.Σ.
Αλέξανδρος Πρωτόπαπας	Μέλος Δ.Σ.
Κωνσταντίνος Αλεξίου	Μέλος Δ.Σ.

Η θητεία του παρόντος Διοικητικού Συμβουλίου λήγει στις 30.06.2006.

Στον πίνακα που ακολουθεί παρουσιάζονται βασικά οικονομικά μεγέθη της εταιρίας ΑΛΦΑ ΑΛΦΑ ΣΥΜΜΕΤΟΧΩΝ Α.Ε. για τις χρήσεις 2000-2002:

<b>ΒΑΣΙΚΑ ΟΙΚΟΝΟΜΙΚΑ ΜΕΓΕΘΗ ΤΗΣ ΑΛΦΑ ΑΛΦΑ ΣΥΜΜΕΤΟΧΕΣ Α.Ε.</b>			
(ποσά σε χιλ. €)	<b>2000</b>	<b>2001</b>	<b>2002</b>
Αναπόσβεστα έξοδα εγκατάστασης	5.558,40	6.189,52	6.212,00
Αναπόσβεστα ενσώματα πάγια	109,12	1.433,02	1.416,00
Συμμετοχές και μακροπρόθεσμες απαιτήσεις	187.967,02	268.355,00	178.242,00
Κυκλοφορούν ενεργητικό	58.237,75	21.400,35	27.123
Μετοχικό κεφάλαιο	78.877,41	83.992,12	83.992,00
Ίδια κεφάλαια	215.166,45	219.230,75	176.754,00
Βραχυπρόθεσμες υποχρεώσεις	19.717,22	32.899,95	51.189,00
Σύνολο υποχρεώσεων	37.526,29	80.042,00	92.428,00
Κύκλος εργασιών	591,28	528,64	1.671,00
Μικτά κέρδη	481,86	457,27	1.555,00
Κέρδη προ φόρων	5.600,85	8.362,77	-8.595,00
Κέρδη μετά από φόρους χρήσης και αμοιβές Δ.Σ.	4.237,63	7.423,92	-8.595,00

Μεταξύ της εταιρίας και της ΑΛΤΕ Α.Τ.Ε. δεν υπάρχουν ειδικές συμφωνίες ή συνεργασίες.



**Συνοπτικά Απολογιστικά Ενοποιημένα Οικονομικά Στοιχεία του Ομίλου ALFA ALFA ΣΥΜΜΕΤΟΧΕΣ Α.Ε. - Εταιρίες που περιλαμβάνονται στην ενοποίηση.**

Στις ενοποιημένες οικονομικές καταστάσεις της χρήσης 2000 περιλαμβάνονται οι εταιρίες ALFA ALFA ΣΥΜΜΕΤΟΧΩΝ Α.Ε. ΑΛΤΕ Α.Τ.Ε., ΙΡΙΣ Α.Ε., ΑΝΝΕΞ Α.Τ.Ε., ALPACK Α.Ε.Β.Ε., ΛΑΝΤΖΗΣ Α.Β.Ε.Ε., ANKER Α.Β.Ε.Ε., GVC Α.Ε., MULTIPACK ROMANIA SRL, ALFA ALFA ENERGY Α.Β.Ε.Ε. (πρώην ΕΣΧΑ ΕΛΛΑΣ Α.Β.Ε.Ε.), ΒΙΤΟΥΜΙΝΑ Α.Ε., ΚΟΡΟΝΤΖΗΣ Α.Τ.Ε. και ALFA SMART PARKS INC Η.Π.Α.

Στις ενοποιημένες οικονομικές καταστάσεις της χρήσης 2001 περιλαμβάνονται οι εταιρίες ALFA ALFA ΣΥΜΜΕΤΟΧΩΝ Α.Ε. ΑΛΤΕ Α.Τ.Ε., ΙΡΙΣ Α.Ε., ΑΝΝΕΞ Α.Τ.Ε., ANKER Α.Β.Ε.Ε., MULTIPACK ROMANIA SRL, ALFA ALFA ENERGY Α.Β.Ε.Ε. (πρώην ΕΣΧΑ ΕΛΛΑΣ Α.Β.Ε.Ε.), ΒΙΤΟΥΜΙΝΑ Α.Ε., ΚΟΡΟΝΤΖΗΣ Α.Τ.Ε., ESHA HOLDINGS B.V. και ALFA SMART PARKS INC Η.Π.Α.

Ο παρακάτω πίνακας παρουσιάζει τις εταιρίες που περιλαμβάνονται στην ενοποίηση των οικονομικών καταστάσεων του Ομίλου κατά την χρήση 2002:

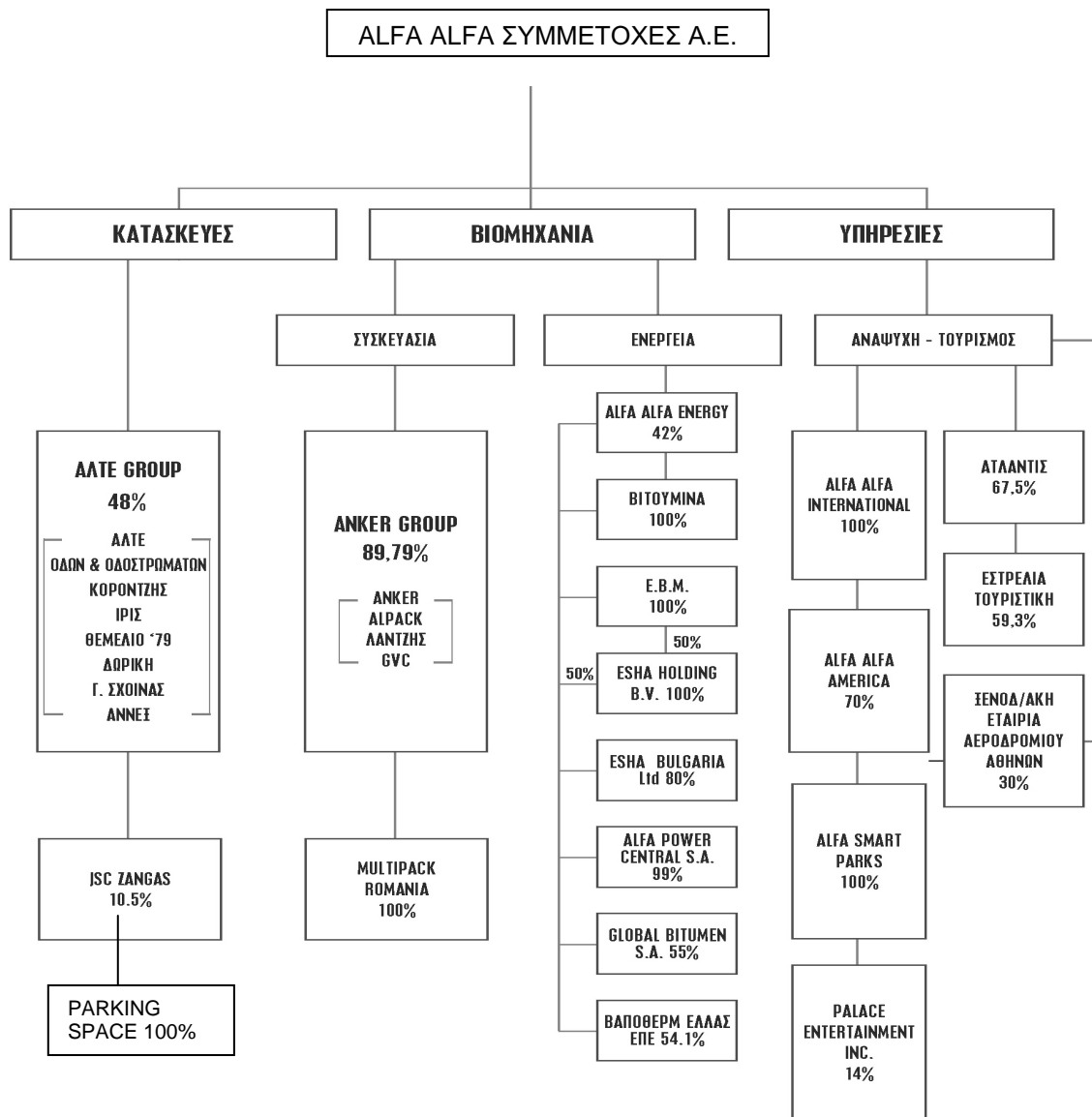
<b>ΠΙΝΑΚΑΣ ΤΩΝ ΕΤΑΙΡΙΩΝ ΠΟΥ ΣΥΜΜΕΤΕΧΟΥΝ ΣΤΙΣ ΕΝΟΠΟΙΗΜΕΝΕΣ ΟΙΚΟΝΟΜΙΚΕΣ ΚΑΤΑΣΤΑΣΕΙΣ ΤΗΣ ALFA ALFA ΣΥΜΜΕΤΟΧΕΣ ΑΕ 31.12.2002</b>				
<b>ΕΤΑΙΡΙΑ</b>	<b>ΑΜΕΣΗ ΣΥΜΜΕΤΟΧΗ</b>	<b>ΕΜΜΕΣΗ ΣΥΜΜΕΤΟΧΗ</b>	<b>ΛΟΓΟΣ ΕΝΟΠΙΗΣΗΣ Κ.Ν. 2190/1920</b>	<b>ΜΕΘΟΔΟΣ ΕΝΟΠΙΗΣΗΣ</b>
ΑΛΤΕ Α.Τ.Ε.	41,78%	-	ΘΥΓΑΤΡΙΚΗ	ΟΛΙΚΗ ΕΝΟΠΙΗΣΗ
ANKER Α.Β.Ε.Ε.	89,95%	-	ΘΥΓΑΤΡΙΚΗ	ΟΛΙΚΗ ΕΝΟΠΙΗΣΗ
ESHA HOLDING B.V.	-	21,16%	ΘΥΓΑΤΡΙΚΗ ΘΥΓΑΤΡΙΚΗΣ	ΟΛΙΚΗ ΕΝΟΠΙΗΣΗ
ANKER ROMANIA S.A.	-	89,95%	ΘΥΓΑΤΡΙΚΗ ΘΥΓΑΤΡΙΚΗΣ	ΟΛΙΚΗ ΕΝΟΠΙΗΣΗ
ALFA ALFA ENERGY (πρώην ΕΣΧΑ ΕΛΛΑΣ Α.Β.Ε.Ε.)	42,32%	-	ΘΥΓΑΤΡΙΚΗ	ΟΛΙΚΗ ΕΝΟΠΙΗΣΗ
ΒΙΤΟΥΜΙΝΑ Α.Ε.	-	42,32%	ΘΥΓΑΤΡΙΚΗ ΘΥΓΑΤΡΙΚΗΣ	ΟΛΙΚΗ ΕΝΟΠΙΗΣΗ

Στον πίνακα που ακολουθεί παρουσιάζονται τα βασικά ενοποιημένα οικονομικά μεγέθη της εταιρίας ALFA ALFA ΣΥΜΜΕΤΟΧΩΝ Α.Ε. για τις χρήσεις 2000-2002:

<b>ΒΑΣΙΚΑ ΕΝΟΠΟΙΗΜΕΝΑ ΟΙΚΟΝΟΜΙΚΑ ΜΕΓΕΘΗ ΤΗΣ ALFA ALFA ΣΥΜΜΕΤΟΧΗΣ Α.Ε.</b>			
(ποσά σε χιλ. €)	<b>2000</b>	<b>2001</b>	<b>2002</b>
Αναπόσβεστα έξοδα εγκατάστασης	23.581,65	48.291,58	137.193,00
Αναπόσβεστα ασώματα πάγια	134.249,57	172.912,08	38.386,00
Αναπόσβεστα ενσώματα πάγια	238.862,49	281.760,28	117.270,00
Συμμετοχές και μακροπρόθεσμες απαιτήσεις	34.108,67	76.556,65	137.636,00
Κυκλοφορούν ενεργητικό	208.562,69	275.927,33	247.164,00
Μετοχικό κεφάλαιο	78.877,41	83.992,12	83.992,00
Ίδια κεφάλαια	318.242,89	431.973,29	353.518,00
Βραχυπρόθεσμες υποχρεώσεις	139.033,43	231.521,06	271.760,00
Σύνολο υποχρεώσεων	334.623,46	446.688,09	400.622,00
Συνολικός Κύκλος εργασιών	276.359,73	529.180,83	437.946,00
Μικτά κέρδη	92.666,91	115.986,07	82.964,00
Κέρδη προ φόρων	49.931,36	50.436,37	1.965,00
Κέρδη προ Φόρων Χρήσεων μετά από Κέρδη Μειοψηφίας	33.551,54	31.632,13	-5.618,00

Μεταξύ της εταιρίας και της ΑΛΤΕ Α.Τ.Ε. δεν υπάρχουν ειδικές συμφωνίες ή συνεργασίες.

Η δομή του Ομίλου ALFA ALFA ΣΥΜΜΕΤΟΧΩΝ Α.Ε. απεικονίζεται στο διάγραμμα που ακολουθεί:



**12.7 Εταιρίες στις οποίες συμμετέχουν (με ποσοστό ίσο ή μεγαλύτερο του 10%) οι κύριοι μέτοχοι ή / και τα Μέλη του Δ.Σ. της ΑΛΤΕ Α.Τ.Ε.**

Οι μέτοχοι της ΑΛΤΕ Α.Τ.Ε. συμμετέχουν στις παρακάτω εταιρίες, οι οποίες όμως δεν έχουν σχέση με την ΑΛΤΕ Α.Τ.Ε., κατά την επιχειρηματική τους δραστηριοποίηση.

➤ **Συμμετοχές της ΑΛΦΑ - ΑΛΦΑ ΣΥΜΜΕΤΟΧΕΣ Α.Ε.**

Η εταιρία ΑΛΦΑ - ΑΛΦΑ ΣΥΜΜΕΤΟΧΕΣ Α.Ε., εκτός από την συμμετοχή της στην ΑΛΤΕ Α.Τ.Ε., συμμετέχει, σε ποσοστό μεγαλύτερο ή ίσο με 10% και στο μετοχικό κεφάλαιο των παρακάτω εταιριών:

**Εταιρίες στις οποίες συμμετέχει η ΑΛΦΑ - ΑΛΦΑ ΣΥΜΜΕΤΟΧΕΣ Α.Ε.**

Επωνυμία εταιρίας	% συμμετοχής στην εταιρία
ΑΛΦΑ ΑΛΦΑ ENERGY Α.Β.Ε.Ε. (πρώην ΕΣΧΑ ΕΛΛΑΣ Α.Β.Ε.Ε.)	42,32%
ΑΝΚΕΡ Α.Β.Ε.Ε.	89,79%
ΑΤΛΑΝΤΙΣ Α.Τ.Ε.	67,50%
ΑΛΦΑ ΑΛΦΑ INTERNATIONAL S.R.L.	100,00%
ΑΛΦΑ ΑΛΦΑ ΣΥΣΤΗΜΑΤΑ ΠΛΗΡΟΦΟΡΙΚΗΣ Α.Ε.	70,00%
ΟΔΩΝ & ΟΔΟΣΤΡΩΜΑΤΩΝ Α.Ε.	26,4143%

Επίσης, η εταιρία συμμετέχει έμμεσα, μέσω των θυγατρικών της ANKEP Α.Β.Ε.Ε., ALFA ALFA INTERNATIONAL S.R.L., ΑΤΛΑΝΤΙΣ Α.Τ.Ε. και της συγγενής της εταιρίας ALFA ALFA ENERGY Α.Β.Ε.Ε. (πρώην ΕΣΧΑ ΕΛΛΑΣ Α.Β.Ε.Ε.) στο μετοχικό κεφάλαιο των εταιριών που παρατίθενται στον παρακάτω πίνακα:

<b>ΕΜΜΕΣΕΣ ΣΥΜΜΕΤΟΧΕΣ ΤΗΣ ALFA ALFA ΣΥΜΜΕΤΟΧΩΝ Α.Ε. ΣΤΟ ΜΕΤΟΧΙΚΟ ΚΕΦΑΛΑΙΟ ΑΛΛΩΝ ΕΤΑΙΡΙΩΝ</b>		
<b>ΕΤΑΙΡΙΑ</b>	<b>Άμεση συμμετοχή ANKEP Α.Β.Ε.Ε.</b>	<b>Έμμεση συμμετοχή ALFA ALFA ΣΥΜΜΕΤΟΧΩΝ Α.Ε.</b>
MULTIPACK ROMANIA S.R.L..	100,00%	89,79%
	<b>Άμεση συμμετοχή ALFA ALFA INTERNATIONAL SRL</b>	<b>Έμμεση συμμετοχή ALFA ALFA ΣΥΜΜΕΤΟΧΩΝ Α.Ε.</b>
ALFA ALFA AMERICA INC	70,00%	70,00%
<b>ΕΤΑΙΡΙΑ</b>	<b>Έμμεση συμμετοχή ALFA ALFA INTERNATIONAL SRL</b>	<b>Έμμεση συμμετοχή ALFA ALFA ΣΥΜΜΕΤΟΧΩΝ Α.Ε.</b>
ALFA SMART PARKS INC	70,00%	70,00%
<b>ΕΤΑΙΡΙΑ</b>	<b>Άμεση συμμετοχή ALFA ALFA ENERGY Α.Β.Ε.Ε. (πρώην ΕΣΧΑ ΕΛΛΑΣ Α.Β.Ε.Ε.)</b>	<b>Έμμεση συμμετοχή ALFA ALFA ΣΥΜΜΕΤΟΧΩΝ Α.Ε.</b>
ΒΙΤΟΥΜΙΝΑ Α.Ε.	100,00%	42,319%
ESHA HOLDING B.V.	50,00%	21,160%
ΒΑΠΟΘΕΡΜ ΕΛΛΑΣ Ε.Π.Ε.	54,10%	22,895%
GLOBAL BITUMEN Α.Ε.	55,00%	23,276%
ESHA BULGARIA LTD	80,00%	33,856%
ALFA POWER CENTRAL Α.Ε.	99,00%	41,897%
<b>ΕΤΑΙΡΙΑ</b>	<b>Άμεση συμμετοχή ΑΤΛΑΝΤΙΣ Α.Τ.Ε.</b>	<b>Έμμεση συμμετοχή ALFA ALFA ΣΥΜΜΕΤΟΧΩΝ Α.Ε.</b>
ΕΣΤΡΕΛΙΑ ΤΟΥΡΙΣΤΙΚΗ Α.Ε.	59,30%	40,028%

**• ΑΛΦΑ ΑΛΦΑ ENERGY Α.Β.Ε.Ε. (πρώην ΕΣΧΑ ΕΛΛΑΣ Α.Β.Ε.Ε.)**

Η ΑΛΦΑ - ΑΛΦΑ ΣΥΜΜΕΤΟΧΕΣ Α.Ε. συμμετέχει κατά 42,319% στο μετοχικό κεφάλαιο της εταιρίας ΑΛΦΑ ΑΛΦΑ ENERGY Α.Β.Ε.Ε. (πρώην ΕΣΧΑ ΕΛΛΑΣ Α.Β.Ε.Ε.).

Η εταιρία ΕΣΧΑ ΕΛΛΑΣ Α.Β.Ε.Ε. ιδρύθηκε το 1962 με την εταιρική μορφή της Ε.Π.Ε., το 1982 μετατράπηκε σε Ανώνυμη Εταιρία με την επωνυμία ΕΣΧΑ Ανώνυμος Εταιρία Βιομηχανία Ασφαλτικών και Χημικών Προϊόντων – Εταιρία Πετρελαιοειδών, ενώ το 1999 μετονομάστηκε σε ΕΣΧΑ ΕΛΛΑΣ Α.Β.Ε.Ε.. Τον Ιούλιο του 2002, σύμφωνα με το υπ' αριθμ. Κ2 8996/22.07.2002 απόφαση του υπουργείου Ανάπτυξης, εγκρίθηκε η αλλαγή επωνυμίας της εταιρίας ΕΣΧΑ ΕΛΛΑΣ Α.Β.Ε.Ε. σε ΑΛΦΑ ΑΛΦΑ ENERGY Α.Β.Ε.Ε.

Η έδρα της εταιρίας βρίσκεται στο Δήμο Ασπροπύργου Αττικής ενώ τα κεντρικά της γραφεία και οι παραγωγικές της εγκαταστάσεις βρίσκονται στην Παραλία Ασπροπύργου Αττικής.

Η διάρκεια της εταιρίας έχει οριστεί για 90 χρόνια από το 1982 δηλαδή μέχρι το 2072.

Σκοπός της εταιρίας σύμφωνα με το Καταστατικό της είναι:

- α) η επεξεργασία πετρελαιοειδών και παραγώγων αυτών ειδικότερα δε, η επεξεργασία πρώτων υλών και η παραγωγή και εμπορία ασφαλτικών προϊόντων οδοποιίας στεγανοποιητικών προϊόντων, υλικών πληρώσεων αρμών, μονωτικών προϊόντων και λοιπών χημικών συναφών ειδών, ως και η εκτέλεση πάσης πράξης σχετικής προς τα ανωτέρω στην ημεδαπή και αλλοδαπή,
- β) η εισαγωγή, εξαγωγή και εμπορία των ανωτέρω ειδών και προϊόντων στο εξωτερικό και ανάληψη παρά της Εταιρίας Αντιπροσωπειών Οίκων ή Εργοστασίων ημεδαπών ή αλλοδαπών, παραγωγής ή εμπορίας των ως άνω ειδών,
- γ) διεξαγωγή πάσης άλλης συναφούς προς τους ανωτέρω σκοπούς επιχειρήσεως και η συμμετοχή με οποιονδήποτε εταιρικό τύπο της Εταιρίας σε άλλες επιχειρήσεις ημεδαπής ή αλλοδαπής με ίδιους ή παρεμφερείς σκοπούς, ως και η συνεργασία με οποιοδήποτε φυσικό ή νομικό πρόσωπο προς επίτευξη των σκοπών τους.

Η ΑΛΦΑ ΑΛΦΑ ENERGY Α.Β.Ε.Ε. παράγει ασφαλτικές στεγανωτικές μεμβράνες (ασφαλτόπανα), ασφαλτικά γαλακτώματα και διαλύματα για προστασία και στεγανοποίηση επιφανειών, υλικά σφραγίσεως αρμών, ακρυλικά, εποξειδικά πολυουρεθανικά, πολυσουλφιδικά υλικά, οξειδωμένη ασφαλτο διαφόρων τύπων και ασφαλτικά προϊόντα οδοποιίας και γεφυρών.

Το μετοχικό κεφάλαιο της εταιρίας ανέρχεται σε € 2.631.812, διαιρούμενο σε 4.483.950 κοινές ανώνυμες μετοχές, ονομαστικής αξίας € 0,59 η κάθε μία. Πιο συγκεκριμένα, η μετοχική σύνθεση της εταιρίας κατά την Έκτακτη Γενική Συνέλευση των μετόχων με ημερομηνία 09.01.2003, έχει ως εξής:

<b>ΜΕΤΟΧΙΚΗ ΣΥΝΘΕΣΗ ΤΗΣ ΑΛΦΑ ΑΛΦΑ ENERGY Α.Β.Ε.Ε.</b>		
<b>ΜΕΤΟΧΟΙ</b>	<b>ΑΡΙΘΜΟΣ ΜΕΤΟΧΩΝ</b>	<b>ΠΟΣΟΣΤΟ</b>
ΑΛΦΑ ΑΛΦΑ ΣΥΜΜΕΤΟΧΕΣ Α.Ε.	1.794.160	40,01%
Απόστολος Αλλαμανής	420.340	9,37%
Essential Business Management Inc	237.500	5,20%
Επενδυτικό Κοινό	2.031.945	45,42%
<b>ΣΥΝΟΛΟ</b>	<b>4.483.945</b>	<b>100,00%</b>

Επειδή οι μετοχές της εταιρίας που διαπραγματεύονται στο Χρηματιστήριο Αξιών Αθηνών είναι όλες ανώνυμες το Κεντρικό Αποθετήριο Αξιών δεν δύναται να δώσει στοιχεία κατόχων των ανωνύμων τίτλων εκτός από τις ημερομηνίες δέσμευσης των.

Στον ανωτέρω πίνακα αναφέρονται μόνον οι μέτοχοι με ποσοστό συμμετοχής στο μετοχικό κεφάλαιο ίσο ή μεγαλύτερο του 3%. Επισημαίνεται ότι δεν έχει γνωστοποιηθεί στην διοίκηση της Εταιρίας έως την προαναφερόμενη ημερομηνία άλλος μέτοχος που να κατέχει ποσοστό ίσο ή μεγαλύτερο του 3%.

Το Διοικητικό Συμβούλιο της εταιρίας, αποτελείται από πέντε μέλη και η θητεία του είναι πενταετής και λήγει το 2008. Η σύνθεση του Διοικητικού Συμβουλίου της εταιρίας παρουσιάζεται στον ακόλουθο πίνακα:

<b>ΣΥΝΘΕΣΗ ΤΟΥ Δ.Σ. ΤΗΣ ALFA ALFA ENERGY A.B.E.E.</b>	
<b>ΟΝΟΜΑΤΕΠΩΝΥΜΟ</b>	<b>ΘΕΣΗ ΣΤΟ Δ.Σ.</b>
Δημήτριος Κυριαζής	Πρόεδρος Δ.Σ.
Γεώργιος Παπαγεωργίου	Αντιπρόεδρος Δ.Σ.
Απόστολος Αλλαμανής	Διευθύνων Σύμβουλος
Κωνσταντίνος Αλεξίου	Μέλος Δ.Σ.
Χρήστος Μιχαηλίδης	Μέλος Δ.Σ.
Γεώργιος Καλαμωτουςάκης	Μέλος Δ.Σ.
Βασίλω Γκισάκη	Μέλος Δ.Σ.

Στον ακόλουθο πίνακα παρουσιάζονται τα βασικά οικονομικά μεγέθη της εταιρίας για τη χρήση 2002:

<b>ΣΥΝΟΠΤΙΚΑ ΟΙΚΟΝΟΜΙΚΑ ΜΕΓΕΘΗ ΤΗΣ ALFA ALFA ENERGY A.B.E.E.</b>	
<b>(σε χιλ. €)</b>	<b>2002</b>
Ίδια Κεφάλαια	9.916,00
Κύκλος Εργασιών	14.945,00
Κέρδη προ Φόρων	733,00
Κέρδη μετά από Φόρους και αμοιβές Δ.Σ.	488,00

Μεταξύ της εταιρίας και της ΑΛΤΕ Α.Τ.Ε. δεν υπάρχουν ειδικές συμφωνίες ή συνεργασίες.

- **ANKER A.B.E.E.**

Η ALFA - ALFA ΣΥΜΜΕΤΟΧΕΣ Α.Ε. συμμετέχει κατά 89,79% στο μετοχικό κεφάλαιο της εταιρίας ANKER A.B.E.E. και αποτελεί σήμερα την εταιρία μέσω της οποίας η ALFA - ALFA ΣΥΜΜΕΤΟΧΕΣ Α.Ε. δραστηριοποιείται στον κλάδο της συσκευασίας.

Η εταιρία ANKER A.B.E.E. ιδρύθηκε το 1972 και η έδρα της εταιρίας βρίσκεται στο Δήμο Ζωγράφου στην οδό Ηρώων Πολυτεχνίου 80.

Σκοπός της εταιρίας σύμφωνα με το καταστατικό της είναι:

- Η βιομηχανοποίηση, παραγωγή και εμπορία συγκολλητικών ταινιών, ετικετών αυτοκόλλητων ειδών, συγκολλητικών ουσιών, μονωτικών υλικών και αναλόγων ειδών ετικετών και αναλόγων ειδών και η πώλησή τους στο εσωτερικό ή εξωτερικό.
- Η παραγωγή και εμπορία πολυπροπυλενίου σε ρόλους.
- Η βιομηχανοποίηση, παραγωγή και εμπορία ειδών συσκευασίας από αλουμινόφυλλο αλουμινόχαρτο χαρτί και εύκαμπτα υλικά.
- Η παραγωγή και εμπορία των πρώτων υλών που απαιτούνται για τα παραπάνω προϊόντα.

Το μετοχικό κεφάλαιο της εταιρίας ανέρχεται σε € 32.035.389,00 διαιρούμενο σε 10.678.463 κοινές ανώνυμες μετοχές, ονομαστικής αξίας € 3,00 ανά μετοχή. Πιο συγκεκριμένα, η μετοχική σύνθεση της εταιρίας, έχει ως εξής:

<b>ΜΕΤΟΧΙΚΗ ΣΥΝΘΕΣΗ ΤΗΣ ANKER A.B.E.E.</b>		
<b>ΜΕΤΟΧΟΙ</b>	<b>ΑΡΙΘΜΟΣ ΜΕΤΟΧΩΝ</b>	<b>ΠΟΣΟΣΤΟ</b>
ALFA ALFA ΣΥΜΜΕΤΟΧΕΣ Α.Ε.	9.605.166	89,79%
Απόστολος Αλλαμανής	568.094	5,32%
Λοιποί Μέτοχοι	505.203	4,89%
<b>ΣΥΝΟΛΟ</b>	<b>10.678.463</b>	<b>100,00%</b>



Το Διοικητικό Συμβούλιο της εταιρίας το οποίο αποτελείται από πέντε μέλη, η θητεία του είναι πενταετής και λήγει την 19.01.2006, παρουσιάζεται στον ακόλουθο πίνακα:

<b>ΣΥΝΘΕΣΗ ΤΟΥ Δ.Σ. ΤΗΣ ANKER A.B.E.E.</b>	
<b>ΟΝΟΜΑΤΕΠΩΝΥΜΟ</b>	<b>ΘΕΣΗ ΣΤΟ Δ.Σ.</b>
Απόστολος Αλλαμανής	Πρόεδρος Δ.Σ.
Ευγενία Δασκαλοπούλου	Αντιπρόεδρος Δ.Σ.
Δημήτριος Κόκκαλης	Μέλος Δ.Σ.
Ιωάννης Μεζίτης	Μέλος Δ.Σ.
Ιωάννα Ιωάννου	Μέλος Δ.Σ.

Στον ακόλουθο πίνακα παρουσιάζονται τα βασικά οικονομικά μεγέθη της εταιρίας για τη χρήση 2002:

<b>ΣΥΝΟΠΤΙΚΑ ΟΙΚΟΝΟΜΙΚΑ ΜΕΓΕΘΗ ΤΗΣ ANKER A.B.E.E.</b>	
<b>(σε χιλ. €)</b>	<b>2002</b>
Ίδια Κεφάλαια	36.886,00
Κύκλος Εργασιών	38.037,00
Κέρδη προ Φόρων	123,00
Κέρδη μετά από Φόρους και αμοιβές Δ.Σ.	49,00

Μεταξύ της εταιρίας και της ΑΛΤΕ Α.Τ.Ε. δεν υπάρχουν ειδικές συμφωνίες ή συνεργασίες.

- **ΑΤΛΑΝΤΙΣ Α.Τ.Ε.**

Η ALFA ALFA ΣΥΜΜΕΤΟΧΕΣ Α.Ε. συμμετέχει κατά 67,50% στο μετοχικό κεφάλαιο της εταιρίας ΑΤΛΑΝΤΙΣ Α.Τ.Ε.

Η εταιρία ΑΤΛΑΝΤΙΣ Α.Τ.Ε. ιδρύθηκε το 1992 και η έδρα της εταιρίας βρίσκεται στο Δήμο Αμαρουσίου στην οδό Αποστόλου Παύλου 4.

Η εταιρία, σύμφωνα με καταστατικό της είναι τεχνική, ναυτιλιακή, ξενοδοχειακή, τουριστική, εμπορική ανώνυμος εταιρία. Δραστηριότητα της εταιρίας είναι η συμμετοχή στο μετοχικό κεφάλαιο της ΕΣΤΡΕΛΙΑ ΤΟΥΡΙΣΤΙΚΗ Α.Ε.

Το μετοχικό κεφάλαιο της εταιρίας ανέρχεται σε € 4.402.054,29 διαιρούμενο σε 1.500.000 κοινές ανώνυμες μετοχές, ονομαστικής αξίας € 2,93 η κάθε μία. Πιο συγκεκριμένα, η μετοχική σύνθεση της εταιρίας, έχει ως εξής:

<b>ΜΕΤΟΧΙΚΗ ΣΥΝΘΕΣΗ ΤΗΣ ΑΤΛΑΝΤΙΣ Α.Τ.Ε.</b>		
<b>ΜΕΤΟΧΟΙ</b>	<b>ΑΡΙΘΜΟΣ ΜΕΤΟΧΩΝ</b>	<b>ΠΟΣΟΣΤΟ</b>
ALFA ALFA ΣΥΜΜΕΤΟΧΕΣ Α.Ε.	1.012.500	67,50%
Λοιποί Μέτοχοι	487.500	32,50%
<b>ΣΥΝΟΛΟ</b>	<b>1.500.000</b>	<b>100,00%</b>

Το Διοικητικό Συμβούλιο της εταιρίας το οποίο αποτελείται από πέντε μέλη, η θητεία του λήγει την 30.06.2007, παρουσιάζεται στον ακόλουθο πίνακα:

<b>ΣΥΝΘΕΣΗ ΤΟΥ Δ.Σ. ΤΗΣ ΑΤΛΑΝΤΙΣ Α.Τ.Ε.</b>	
<b>ΟΝΟΜΑΤΕΠΩΝΥΜΟ</b>	<b>ΘΕΣΗ ΣΤΟ Δ.Σ.</b>
Ευγενία Δασκαλοπούλου	Πρόεδρος Δ.Σ. & Διευθύνων Σύμβουλος
Κωνσταντίνος Αλεξίου	Αντιπρόεδρος Δ.Σ.
Αγγελική Δασκαλοπούλου	Μέλος Δ.Σ.
Ζωή Βουτσινά	Μέλος Δ.Σ.
Ελένη Αλεξίου	Μέλος Δ.Σ.

Στον ακόλουθο πίνακα παρουσιάζονται τα βασικά οικονομικά μεγέθη της εταιρίας για τη χρήση 2002:

<b>ΣΥΝΟΠΤΙΚΑ ΟΙΚΟΝΟΜΙΚΑ ΜΕΓΕΘΗ ΤΗΣ ΑΤΛΑΝΤΙΣ Α.Τ.Ε.</b>	
<b>(σε χιλ. €)</b>	<b>2001</b>
Ίδια Κεφάλαια	10.030,00
Κύκλος Εργασιών	0,00
Κέρδη προ Φόρων	(8,00)
Κέρδη μετά από Φόρους και αμοιβές Δ.Σ.	(8,00)

Μεταξύ της εταιρίας και της ΑΛΤΕ Α.Τ.Ε. δεν υπάρχουν ειδικές συμφωνίες ή συνεργασίες.

- **ALFA ALFA INTERNATIONAL SRL**

Η ALFA ALFA ΣΥΜΜΕΤΟΧΕΣ Α.Ε. συμμετέχει κατά 100,00% στο μετοχικό κεφάλαιο της εταιρίας ALFA ALFA INTERNATIONAL SRL.

Η εταιρία ALFA ALFA INTERNATIONAL SRL ιδρύθηκε το 2000 και η έδρα της εταιρίας βρίσκεται στο Λουξεμβούργο. Η διάρκεια της ορίζεται απεριόριστη.

Η ALFA ALFA INTERNATIONAL SRL συμμετέχει κατά 70% στην εταιρία ALFA ALFA AMERICA INC και μέσω αυτής στην εταιρία ALFA SMART PARKS INC η οποία δραστηριοποιείται στο χώρο της ανάπτυξης και διαχείρισης υδροπάρκων, θεματικών πάρκων και πάρκων ψυχαγωγίας στις Η.Π.Α.

Μοναδική δραστηριότητα της εταιρίας είναι η συμμετοχή της στο μετοχικό κεφάλαιο των παραπάνω εταιριών.

Την εταιρία διοικεί και εκπροσωπεί ο κ. Κωνσταντίνος Αλεξίου ως Διαχειριστής.

Το μετοχικό κεφάλαιο της εταιρίας ανέρχεται σε € 3.892.500,00 διαιρούμενο σε 38.925 μετοχές, ονομαστικής αξίας € 100 ανά μετοχή.

Μεταξύ της εταιρίας και της ΑΛΤΕ Α.Τ.Ε. δεν υπάρχουν ειδικές συμφωνίες ή συνεργασίες.

**• ΑΛΦΑ ΑΛΦΑ ΣΥΣΤΗΜΑΤΑ ΠΛΗΡΟΦΟΡΙΚΗΣ Α.Ε.**

Η ΑΛΦΑ ΑΛΦΑ ΣΥΜΜΕΤΟΧΕΣ Α.Ε. συμμετέχει κατά 70,00% στο μετοχικό κεφάλαιο της εταιρίας ΑΛΦΑ ΑΛΦΑ ΣΥΣΤΗΜΑΤΑ ΠΛΗΡΟΦΟΡΙΚΗΣ Α.Ε.

Η εταιρία ΑΛΦΑ ΑΛΦΑ ΣΥΣΤΗΜΑΤΑ ΠΛΗΡΟΦΟΡΙΚΗΣ Α.Ε. ιδρύθηκε το 2000 και η έδρα της βρίσκεται στο Δήμο Ζωγράφου στην οδό Ηρώων Πολυτεχνίου 80.

Σκοπός της εταιρίας σύμφωνα με το καταστατικό της είναι:

1. Η μελέτη, προμήθεια, εγκατάσταση και υποστήριξη ολοκληρωμένων πληροφοριακών συστημάτων.
2. Η μελέτη και παροχή ολοκληρωμένων λύσεων ηλεκτρονικών συστημάτων σε οργανισμούς και επιχειρήσεις του ιδιωτικού και δημοσίου τομέα καθώς και παροχή όλων των απαραίτητων υπηρεσιών για την εγκατάσταση, λειτουργία και υποστήριξη των έργων.
3. Η σχεδίαση, ανάπτυξη, παραγωγή, εμπορία και υποστήριξη λογισμικού ηλεκτρονικών υπολογιστών.
4. Η μελέτη και εφαρμογή ψηφιακών δικτύων φωνής και δεδομένων.
5. Η μελέτη, προμήθεια, εγκατάσταση και πιστοποίηση συστημάτων δομημένης καλωδίωσης.
6. Η παραγωγή, εμπορία, συντήρηση και επισκευή ηλεκτρονικών υπολογιστών καθώς και κάθε είδους συστημάτων αυτοματισμού γραφείου και ηλεκτρονικών συστημάτων υψηλής τεχνολογίας ή και τμημάτων τους ή ανταλλακτικών τους.
7. Η παροχή υπηρεσιών Συμβούλου σε θέματα πληροφορικής, νέων τεχνολογιών και συστημάτων επικοινωνίας.
8. Η παροχή εκπαιδευτικών υπηρεσιών για την εγκατάσταση, λειτουργία και υποστήριξη συστημάτων υψηλής τεχνολογίας.
9. Η συμμετοχή σε διαγωνισμούς οποιασδήποτε φύσεως του ιδιωτικού και δημόσιου τομέα, που αφορούν τα ανωτέρω.
10. Η συνεργασία με εκπαιδευτικά ιδρύματα και ΝΠΔΔ καθώς και όργανα της Ευρωπαϊκής Ένωσης για συμμετοχή σε Εθνικά και Ευρωπαϊκά προγράμματα που αφορούν την έρευνα, ανάπτυξη, διάδοση και εφαρμογή νέων τεχνολογιών.
11. Για την απρόσκοπτη λειτουργία της και την επιδίωξη του σκοπού της η εταιρία μπορεί να αγοράζει ακίνητα όπως και να κατασκευάζει τα αναγκαία κτίρια για την εγκατάσταση των γραφείων και των βιομηχανικών δραστηριοτήτων της καθώς και να αγοράζει κάθε είδους αναγκαία μηχανήματα.
12. Ο σκοπός μπορεί να επιτευχθεί με οποιοδήποτε άμεσο ή έμμεσο τρόπο.

Το μετοχικό κεφάλαιο της εταιρίας ανέρχεται σε € 146.735,14 διαιρούμενο σε 5.000 κοινές ονομαστικές μετοχές, ονομαστικής αξίας € 29,35 η κάθε μία. Πιο συγκεκριμένα, η μετοχική σύνθεση της εταιρίας, έχει ως εξής:

<b>ΜΕΤΟΧΙΚΗ ΣΥΝΘΕΣΗ ΤΗΣ ΑΛΦΑ ΑΛΦΑ ΣΥΣΤΗΜΑΤΑ ΠΛΗΡΟΦΟΡΙΚΗΣ Α.Ε.</b>		
<b>ΜΕΤΟΧΟΙ</b>	<b>ΑΡΙΘΜΟΣ ΜΕΤΟΧΩΝ</b>	<b>ΠΟΣΟΣΤΟ</b>
ΑΛΦΑ ΑΛΦΑ ΣΥΜΜΕΤΟΧΕΣ Α.Ε.	3.500	70,00%
ΜΗΧΑΝΟΛΟΓΙΣΤΙΚΗ Α.Ε.	1.500	30,00%
<b>ΣΥΝΟΛΟ</b>	<b>5.000</b>	<b>100,00%</b>

Το Διοικητικό Συμβούλιο της εταιρίας αποτελείται από επτά μέλη, η θητεία του λήγει την 30.06.2007 και η σύνθεσή του παρουσιάζεται στον ακόλουθο πίνακα:

<b>ΣΥΝΘΕΣΗ ΤΟΥ Δ.Σ. ΤΗΣ ALFA ALFA ΣΥΣΤΗΜΑΤΑ ΠΛΗΡΟΦΟΡΙΚΗΣ Α.Ε.</b>	
<b>ΟΝΟΜΑΤΕΠΩΝΥΜΟ</b>	<b>ΘΕΣΗ ΣΤΟ Δ.Σ.</b>
Απόστολος Αλλαμανής	Πρόεδρος Δ.Σ. & Διευθύνων Σύμβουλος
Μάρκος Δούφος	Αντιπρόεδρος Δ.Σ.
Στράτος Λαμπρινός-Βλαττάς	Μέλος Δ.Σ.
Ιωάννης Δούφος	Μέλος Δ.Σ.
Αντώνιος Καραφυλάκης	Μέλος Δ.Σ.
Γεώργιος Πατακός	Μέλος Δ.Σ.
Ιωάννης Μεζίτης	Μέλος Δ.Σ.
Γεώργιος Δρίτσας	Μέλος Δ.Σ.
Σωτήριος Καραμαγκιώλης	Μέλος Δ.Σ.

Στον ακόλουθο πίνακα παρουσιάζονται τα βασικά οικονομικά μεγέθη της εταιρίας για τη χρήση 2002:

<b>ΣΥΝΟΠΤΙΚΑ ΟΙΚΟΝΟΜΙΚΑ ΜΕΓΕΘΗ ΤΗΣ ALFA ALFA ΣΥΣΤΗΜΑΤΑ ΠΛΗΡΟΦΟΡΙΚΗΣ Α.Ε.</b>	
<i>(σε χιλ. €)</i>	<b>2002</b>
Ίδια Κεφάλαια	137,00
Κύκλος Εργασιών	0,00
Κέρδη προ Φόρων	(4,00)
Κέρδη μετά από Φόρους και αμοιβές Δ.Σ.	(4,00)

Μεταξύ της εταιρίας και της ΑΛΤΕ Α.Τ.Ε. δεν υπάρχουν ειδικές συμφωνίες ή συνεργασίες.

- **ΟΔΩΝ & ΟΔΟΣΤΡΩΜΑΤΩΝ Α.Ε.**

Αναλυτική περιγραφή της εταιρίας παρατίθεται στα κεφάλαια 31, 32 και 33

**Συμμετοχές του κ. Απόστολου Αλλαμανή****• ΑΛΚΟ Α.Τ.Ε.**

Ο κ. Α. Αλλαμανής συμμετέχει κατά ποσοστό 98,6% στο μετοχικό κεφάλαιο της εταιρίας ΑΛΚΟ Α.Τ.Ε.

Η εταιρία ΑΛΚΟ Α.Τ.Ε. ιδρύθηκε το 1982 και η έδρα της βρίσκεται στο Δήμο Αμαρουσίου Αττικής και στην οδό Αποστόλου Παύλου 4.

Σκοπός της εταιρίας είναι η μελέτη, επίβλεψη και εκτέλεση πάσης φύσεως τεχνικών έργων και κατασκευών καθώς και διαμερισμάτων και οικοδομών στην Ελλάδα και το εξωτερικό.

Η εταιρία είναι ιδιοκτήτρια οικίας συνολικής επιφανείας 510 τ.μ. επί οικοπέδου 2.192 τ.μ. Δεν ασκεί άλλη δραστηριότητα πέρα από την εκμίσθωση του ακινήτου αυτού.

Το μετοχικό κεφάλαιο της εταιρίας ανέρχεται σε € 997.798,97 διαιρούμενο σε 340.000 κοινές ονομαστικές μετοχές, ονομαστικής αξίας € 2,93 η κάθε μία. Πιο συγκεκριμένα, η μετοχική σύνθεση της εταιρίας έχει ως εξής:

<b>ΕΤΑΙΡΙΚΗ ΣΥΝΘΕΣΗ ΤΗΣ ΑΛΚΟ Α.Τ.Ε.</b>		
<b>ΜΕΤΟΧΟΙ</b>	<b>ΑΡΙΘΜΟΣ ΜΕΤΟΧΩΝ</b>	<b>ΠΟΣΟΣΤΟ</b>
Απόστολος Αλλαμανής	335.240	98,60%
Λοιποί Μέτοχοι	4.760	1,40%
<b>ΣΥΝΟΛΟ</b>	<b>340.000</b>	<b>100,00%</b>

Η σύνθεση του Διοικητικού Συμβουλίου της εταιρίας παρουσιάζεται στον ακόλουθο πίνακα:

<b>ΣΥΝΘΕΣΗ ΤΟΥ Δ.Σ. ΤΗΣ ΑΛΚΟ Α.Τ.Ε.</b>	
<b>ΟΝΟΜΑΤΕΠΩΝΥΜΟ</b>	<b>ΘΕΣΗ ΣΤΟ Δ.Σ.</b>
Απόστολος Αλλαμανής	Πρόεδρος Δ.Σ.
Δημήτριος Κόκκαλης	Αντιπρόεδρος Δ.Σ.
Αλίκη Αλλαμανή	Μέλος Δ.Σ.
Ιουλία Αλλαμανή	Μέλος Δ.Σ.

Στον ακόλουθο πίνακα παρουσιάζονται τα βασικά οικονομικά μεγέθη της εταιρίας για την χρήση 2001:

<b>ΣΥΝΟΠΤΙΚΑ ΟΙΚΟΝΟΜΙΚΑ ΜΕΓΕΘΗ ΤΗΣ ΑΛΚΟ Α.Τ.Ε.</b>	
<i>(σε χιλ. €)</i>	<b>2001</b>
Ίδια Κεφάλαια	942,04
Κύκλος Εργασιών	0,00
Κέρδη προ Φόρων	0,00
Κέρδη μετά από Φόρους και αμοιβές Δ.Σ.	(49,89)

Επιπρόσθετα, σημειώνεται ότι ο κ. Απ. Αλλαμανής συμμετέχει στις εταιρίες ΚΟΡΟΝΤΖΗΣ Α.Ε., ΟΔΩΝ & ΟΔΟΣΤΡΩΜΑΤΩΝ Α.Ε. και ΑΛΦΑ ΑΛΦΑ ENERGY Α.Β.Ε.Ε. (πρώην ΕΣΧΑ ΕΛΛΑΣ Α.Β.Ε.Ε.). Αναλυτική περιγραφή των εν λόγω εταιριών παρατίθεται σε άλλα σημεία του παρόντος Ενημερωτικού Δελτίου.

Μεταξύ της εταιρίας και της ΑΛΤΕ Α.Τ.Ε. δεν υπάρχουν ειδικές συμφωνίες ή συνεργασίες.

## **12.8 Κοινοπραξίες που συμμετέχουν με ποσοστό άνω του 5% στο συνολικό Κύκλο Εργασιών ή / και στα Αποτελέσματα της Εταιρίας**

- ΚΟΙΝΟΠΡΑΞΙΑ ΑΤΤΙΚΗ ΟΔΟΣ Α.Ε.**

Η Κοινοπραξία δημιουργήθηκε το 1996, με αντικειμενικό σκοπό την κατασκευή και εκμετάλλευση της Ελεύθερης Λεωφόρου Ελευσίνας – Σταυρού – Αεροδρομίου Σπάτων (ΕΛΕΣΣ), συνολικού προϋπολογισμού € 1.848.862,80 χιλ. Η έδρα της Κοινοπραξίας βρίσκεται στο Δήμο Χαλανδρίου, στην διεύθυνση Φιλλελλήνων 18.

Διαχειριστής της Κοινοπραξίας είναι η ΑΚΤΩΡ Α.Τ.Ε., η οποία συμμετέχει στην Κ/Ξ με ποσοστό 17,0757%.

Το μετοχικό κεφάλαιο της Κ/Ξ ανέρχεται σε € 29.347,03.

Τα συνοπτικά στοιχεία του Ισολογισμού της Κοινοπραξίας της 31.12.2001 και 31.12.2002 είναι τα εξής:

<b>ΒΑΣΙΚΑ ΟΙΚΟΝΟΜΙΚΑ ΜΕΓΕΘΗ ΤΗΣ Κ/Ξ ΑΤΤΙΚΗ ΟΔΟΣ</b>		
(ποσά σε χιλ. €)	<b>31.12.2001</b>	<b>31.12.2002</b>
Μετοχικό κεφάλαιο	29,35	29,35
Ίδια κεφάλαια	29,35	29,35
Σύνολο Ενεργητικού	167.666,66	213.549,98
Κύκλος εργασιών	87.656,13	152.712,46
Κέρδη προ φόρων	24.166,63	43.586,57

Το κοινοπρακτικό σχήμα αποτελείται από:

<b>ΜΕΤΟΧΙΚΗ ΣΥΝΘΕΣΗ ΤΗΣ Κ/Ξ ΑΤΤΙΚΗ ΟΔΟΣ</b>	
<b>ΜΕΤΟΧΟΙ</b>	<b>% ΣΥΜ/ΧΗΣ</b>
ΑΛΤΕ Α.Τ.Ε.	8,229%
ΛΟΙΠΟΙ ΜΕΤΟΧΟΙ	91,771%
<b>ΣΥΝΟΛΟ</b>	<b>100,000%</b>



**• ΚΟΙΝΟΠΡΑΞΙΑ ΑΛΤΕ Α.Τ.Ε. - IDEAL MEDICAL PRODUCTS S.A.**

Η Κοινοπραξία δημιουργήθηκε το 1996, με αντικειμενικό σκοπό την κατασκευή Νοσοκομείου Σερρών, συνολικού προϋπολογισμού € 20.249,45. Η έδρα της Κοινοπραξίας βρίσκεται στο Μαρούσι, στην οδό Απ. Παύλου 4.

Διαχειριστής της Κοινοπραξίας είναι ο κ. Απόστολος Αλλαμανής.

Τα συνοπτικά στοιχεία του Ισολογισμού της Κοινοπραξίας της 31.12.2001 και 31.12.2002 είναι τα εξής:

<b>ΒΑΣΙΚΑ ΟΙΚΟΝΟΜΙΚΑ ΜΕΓΕΘΗ ΤΗΣ Κ/Ξ ΑΛΤΕ Α.Τ.Ε. - IDEAL MEDICAL PRODUCTS S.A.</b>		
<b>(ποσά σε χιλ. €)</b>	<b>31.12.2001</b>	<b>31.12.2002</b>
Μετοχικό κεφάλαιο	29,35	29,35
Ίδια κεφάλαια	29,35	137,52
Σύνολο Ενεργητικού	25.333,77	3.024,21
Κύκλος εργασιών	3.864,27	0,00
Κέρδη προ φόρων	(836,39)	(1.860,10)

Σημειώνεται ότι στο εν λόγω κοινοπρακτικό σχήμα η ΑΛΤΕ Α.Τ.Ε. συμμετέχει κατά 100% όσον αφορά τα έργα πολιτικού μηχανικού και η IDEAL MEDICAL PRODUCTS συμμετέχει κατά 100% όσον αφορά τον ιατρικό εξοπλισμό.

**12.9 Διεταιρικές Συναλλαγές**

Οι διεταιρικές συναλλαγές των συνδεδεμένων εταιριών με την ΑΛΤΕ Α.Τ.Ε. για τη χρήση 2001 και την περίοδο 01.01.2002 - 30.06.2002, καθώς και τα διεταιρικά υπόλοιπα απαιτήσεων /υποχρεώσεων της εταιρίας με τις συνδεδεμένες εταιρίες κατά την 31.12.2001 και την 30.06.2002, παρουσιάζονται στους πίνακες που ακολουθούν:

ΔΙΕΤΑΙΡΙΚΕΣ ΠΩΛΗΣΕΙΣ ΜΕΤΑΞΥ ΤΩΝ ΕΤΑΙΡΙΩΝ ΓΙΑ ΤΗ ΧΡΗΣΗ 2001								
(ποσά σε χιλ.€)	ΑΓΟΡΑΖΟΥΣΑ ΕΤΑΙΡΙΑ							
ΠΩΛΟΥΣΑ ΕΤΑΙΡΙΑ	ΑΛΤΕ Α.Τ.Ε.	ΙΡΙΣ Α.Ε.	ΑΝΝΕΞ Α.Τ.Ε.	ΚΟΡΟΝΤΖΗΣ Α.Ε.	ΑΛΦΑ ΑΛΦΑ ΣΥΜΜΕΤΟΧΕΣ Α.Ε.	INTERGRATION Ε.Π.Ε.	ΑΝΚΕΡ Α.Ε.Β.Ε.	ΟΔΩΝ & ΟΔΟΣΤΡΟΜΑΤΩΝ Α.Ε.
ΑΛΤΕ Α.Τ.Ε.	-	207,37	-	-	-	-	-	-
ΙΡΙΣ Α.Ε.	4.635,29	-	-	-	-	-	-	-
ΑΝΝΕΞ Α.Τ.Ε.	-	-	-	-	-	-	-	-
ΚΟΡΟΝΤΖΗΣ Α.Ε.	0,29	-	-	-	-	-	-	-
ΑΛΦΑ ΑΛΦΑ ΣΥΜΜΕΤΟΧΕΣ Α.Ε.	-	-	-	-	-	-	-	-
INTERGRATION Ε.Π.Ε.	-	-	-	-	-	-	-	-
ΑΝΚΕΡ Α.Ε.Β.Ε.	-	-	-	-	-	-	-	-
ΟΔΩΝ & ΟΔΟΣΤΡΟΜΑΤΩΝ Α.Ε.	-	-	-	-	-	-	-	-

ΔΙΕΤΑΙΡΙΚΑ ΥΠΟΛΟΙΠΑ ΑΠΑΙΤΗΣΕΩΝ/ΥΠΟΧΡΕΩΣΕΩΝ ΤΗΝ 31.12.2001								
(ποσά σε χιλ. €)	ΕΤΑΙΡΙΑ ΕΧΟΥΣΑ ΤΗΝ ΥΠΟΧΡΕΩΣΗ							
ΕΤΑΙΡΙΑ ΕΧΟΥΣΑ ΤΗΝ ΑΠΑΙΤΗΣΗ	ΑΛΤΕ Α.Τ.Ε.	ΙΡΙΣ Α.Ε.	ΑΝΝΕΞ Α.Τ.Ε.	ΚΟΡΟΝΤΖΗΣ Α.Ε.	ΑΛΦΑ ΑΛΦΑ ΣΥΜΜΕΤΟΧΕΣ Α.Ε.	INTERGRATION Ε.Π.Ε.	ΑΝΚΕΡ Α.Ε.Β.Ε.	ΟΔΩΝ & ΟΔΟΣΤΡΟΜΑΤΩΝ Α.Ε.
ΑΛΤΕ Α.Τ.Ε.	-	213,32	820,40	304,78	1.539,06	121,32	-	-
ΙΡΙΣ Α.Ε.	3.336,12	-	-	-	-	-	-	-
ΑΝΝΕΞ Α.Τ.Ε.	-	-	-	-	-	-	-	-
ΚΟΡΟΝΤΖΗΣ Α.Ε.	0,34	-	-	-	-	-	-	-
ΑΛΦΑ ΑΛΦΑ ΣΥΜΜΕΤΟΧΕΣ Α.Ε.	-	-	-	-	-	-	-	-
INTERGRATION Ε.Π.Ε.	-	-	-	-	-	-	-	-
ΑΝΚΕΡ Α.Ε.Β.Ε.	939,63	-	-	-	-	-	-	-
ΟΔΩΝ & ΟΔΟΣΤΡΟΜΑΤΩΝ Α.Ε.	-	-	-	-	-	-	-	-

ΔΙΕΤΑΙΡΙΚΕΣ ΠΩΛΗΣΕΙΣ ΜΕΤΑΞΥ ΤΩΝ ΕΤΑΙΡΙΩΝ ΓΙΑ ΤΗΝ ΠΕΡΙΟΔΟ 01.01 - 30.06.2002								
(ποσά σε χιλ.€)	ΑΓΟΡΑΖΟΥΣΑ ΕΤΑΙΡΙΑ							
ΠΩΛΟΥΣΑ ΕΤΑΙΡΙΑ	ΑΛΤΕ Α.Τ.Ε.	ΙΡΙΣ Α.Ε.	ΑΝΝΕΞ Α.Τ.Ε.	ΚΟΡΟΝΤΖΗΣ Α.Ε.	ΑΛΦΑ ΑΛΦΑ ΣΥΜΜΕΤΟΧΕΣ Α.Ε.	INTERGRATION Ε.Π.Ε.	ΑΝΚΕΡ Α.Ε.Β.Ε.	ΟΔΩΝ & ΟΔΟΣΤΡΟΜΑΤΩΝ Α.Ε.
ΑΛΤΕ Α.Τ.Ε.	-	-	-	-	-	-	-	-
ΙΡΙΣ Α.Ε.	733,68	-	-	-	-	-	-	-
ΑΝΝΕΞ Α.Τ.Ε.	-	-	-	-	-	-	-	-
ΚΟΡΟΝΤΖΗΣ Α.Ε.	-	-	-	-	-	-	-	-
ΑΛΦΑ ΑΛΦΑ ΣΥΜΜΕΤΟΧΕΣ Α.Ε.	-	-	-	-	-	-	-	-
INTERGRATION Ε.Π.Ε.	-	-	-	-	-	-	-	-
ΑΝΚΕΡ Α.Ε.Β.Ε.	-	-	-	-	-	-	-	-
ΟΔΩΝ & ΟΔΟΣΤΡΟΜΑΤΩΝ Α.Ε.	-	-	-	-	-	-	-	-

ΔΙΕΤΑΙΡΙΚΑ ΥΠΟΛΟΙΠΑ ΑΠΑΙΤΗΣΕΩΝ/ΥΠΟΧΡΕΩΣΕΩΝ ΤΗΝ 30.06.2002								
(ποσά σε χιλ.€)	ΕΤΑΙΡΙΑ ΕΧΟΥΣΑ ΤΗΝ ΥΠΟΧΡΕΩΣΗ							
ΕΤΑΙΡΙΑ ΕΧΟΥΣΑ ΤΗΝ ΑΠΑΙΤΗΣΗ	ΑΛΤΕ Α.Τ.Ε.	ΙΡΙΣ Α.Ε.	ΑΝΝΕΞ Α.Τ.Ε.	ΚΟΡΟΝΤΖΗΣ Α.Ε.	ΑΛΦΑ ΑΛΦΑ ΣΥΜΜΕΤΟΧΕΣ Α.Ε.	INTERGRATION Ε.Π.Ε.	ΑΝΚΕΡ Α.Ε.Β.Ε.	ΟΔΩΝ & ΟΔΟΣΤΡΟΜΑΤΩΝ Α.Ε.
ΑΛΤΕ Α.Τ.Ε.	-	1.006,86	910,96	-	2.893,16	121,32	-	1.723,52
ΙΡΙΣ Α.Ε.	1.400,76	-	-	-	-	-	-	-
ΑΝΝΕΞ Α.Τ.Ε.	-	-	-	-	-	-	-	-
ΚΟΡΟΝΤΖΗΣ Α.Ε.	3.422,74	0,88	1,49	-	-	-	-	-
ΑΛΦΑ ΑΛΦΑ ΣΥΜΜΕΤΟΧΕΣ Α.Ε.	-	-	-	-	-	-	-	-
INTERGRATION Ε.Π.Ε.	-	-	-	-	-	-	-	-
ΑΝΚΕΡ Α.Ε.Β.Ε.	580,43	-	-	-	-	-	-	-
ΟΔΩΝ & ΟΔΟΣΤΡΟΜΑΤΩΝ Α.Ε.	-	-	-	-	-	-	-	-

Οι συναλλαγές μεταξύ της ΑΛΤΕ Α.Τ.Ε. και των συνδεδεμένων με αυτή εταιριών που αναφέρονται παραπάνω αφορούν:

- ANNEΞ Α.Τ.Ε.: Προκαταβολή για αγορά ακινήτων και χρηματικές διευκολύνσεις.
- ΙΡΙΣ Α.Ε.: Κατασκευή κτιρίου στο Ρέντη, τιμολόγηση δαπανών όπως προμήθειες Ε/Ε, μισθοί κλπ.
- ΑΛΦΑ ΑΛΦΑ ΣΥΜΜΕΤΟΧΩΝ: Χρηματικές διευκολύνσεις που έχει δώσει η ΑΛΤΕ Α.Τ.Ε.
- ΚΟΡΟΝΤΖΗΣ Α.Ε.: Υπόλοιπο δοσοληπτικών λογαριασμών.
- ΑΝΚΕΡ Α.Ε.Β.Ε.: Χρηματική διευκόλυνση προς την ΑΛΤΕ Α.Τ.Ε.
- INTEGRATION Α.Ε.: Χρηματικές διευκολύνσεις που έχει δώσει η ΑΛΤΕ Α.Τ.Ε.
- ΟΔΩΝ & ΟΔΟΣΤΡΟΜΑΤΩΝ: Υπόλοιπο δοσοληπτικών λογαριασμών.

Εκτός των διεταιρικών συναλλαγών που περιγράφονται ανωτέρω, δεν υπήρξαν άλλες συναλλαγές ανάμεσα στην ΑΛΤΕ Α.Τ.Ε. και τις συνδεδεμένες με αυτήν εταιρίες.

## **ΚΕΦΑΛΑΙΟ 13: ΠΛΗΡΟΦΟΡΙΕΣ ΓΙΑ ΤΗΝ ΑΠΟΡΡΟΦΟΥΜΕΝΗ ΕΤΑΙΡΙΑ ΙΡΙΣ Α.Ε.**

### **13.1 Γενικές πληροφορίες – Σύντομο Ιστορικό**

Η εταιρία ΙΡΙΣ ΑΝΩΝΥΜΗ ΤΕΧΝΙΚΗ – ΓΕΩΡΓΙΚΗ - ΕΜΠΟΡΙΚΗ –ΤΟΥΡΙΣΤΙΚΗ ΕΤΑΙΡΙΑ ιδρύθηκε το 1980 (Φ.Ε.Κ. Τεύχος Α.Ε. & Ε.Π.Ε. 1335/1980) και είναι εγγεγραμμένη στο Μητρώο Ανωνύμων Εταιριών με Αριθμό Μητρώου 13525/01ΑΤ/Β/86/227.

Η έδρα της εταιρίας βρίσκεται στο Μαρούσι Αττικής, στην οδό Αποστόλου Παύλου 4, Τ.Κ. 151 23, όπου βρίσκονται και τα κεντρικά της γραφεία.

Η διάρκειά της ορίστηκε σε 50 έτη και λήγει την 08.05.2030.

Σκοπός της εταιρίας σύμφωνα με το Καταστατικό της, είναι η ανάληψη και εκτέλεση πάσης φύσεως τεχνικών έργων δημοσίου, δημοτικών, ιδιωτικών και γενικά φυσικών και νομικών προσώπων δημοσίου και ιδιωτικού δικαίου ή οργανισμών ή συνεταιρισμών πάσης φύσεως καθώς και η εκτέλεση πάσης φύσεως μελετών και ερευνών, η ανέγερση και πώληση οικοδομών, η οργάνωση γεωργικών και κτηνοτροφικών εκμεταλλεύσεων, η εμπορία προϊόντων - εμπορευμάτων συναφών με τα παραπάνω και η εκμετάλλευση Ξενοδοχείων και εν γένει τουριστικών έργων.

Σημειώνεται ότι καμία τροποποίηση δεν έχει επέλθει στο σκοπό της εταιρίας κατά την τελευταία πενταετία.

Σύμφωνα με το ΣΤΑΚΟΔ 91 η δραστηριότητα της εταιρίας κατατάσσεται στον κωδικό της ΕΣΥΕ 452.1 "Κατασκευή πλήρων κτιρίων και τεχνικών έργων πολιτικού μηχανικού".

Η εταιρία εντάχθηκε στον Όμιλο της ΑΛΤΕ Α.Τ.Ε. το 1997.

Το τελευταίο δίμηνο του 1999 προχώρησε στην απορρόφηση της "ΜΕΤΡΟΝ Α.Τ.Ε.Ν.Ε.". Πιο συγκεκριμένα, με βάσει τις αποφάσεις των από 21.11.1999 Γενικών Συνελεύσεων των εταιριών ΙΡΙΣ Α.Ε. και ΜΕΤΡΟΝ Α.Τ.Ε.Ν.Ε., αποφασίστηκε η συγχώνευση των δύο εταιριών. Η συγχώνευση έγινε με βάση τις διατάξεις του Ν. 2166/1993 με ισολογισμό μετασχηματισμού της 30.6.1999. Η συγχώνευση εγκρίθηκε με την υπ' αριθμ. πρωτ. ΕΜ 13847/26/11/1999 απόφαση της Νομαρχίας. Οι δύο εταιρίες κατείχαν εργοληπτικό πτυχίο Ζ' τάξης και η μεν ΙΡΙΣ Α.Ε. ειδικευόταν σε υπόγεια έργα, ήτοι σήραγγες, οδοποιία κλπ., η δε ΜΕΤΡΟΝ Α.Τ.Ε.Ν.Ε. κυρίως σε κτιριακά έργα.

Στο τέλος του 1999, η ΙΡΙΣ Α.Ε. μετά τη συγχώνευση, μετετάγη στην Η' Τάξη του ΜΕΕΠ.

**13.2 Αντικείμενο Εργασιών**

Η ΙΡΙΣ Α.Ε. δραστηριοποιείται κυρίως στην κατασκευή έργων οδοποιίας και γεφυροποιίας μεταξύ των οποίων περιλαμβάνονται υπόγεια έργα οδικών και σιδηροδρομικών σηράγγων, έργα ηλεκτρομηχανολογικά, έργα προστασίας του περιβάλλοντος και διάφορα άλλα οικοδομικά έργα μικρότερης κλίμακας.

Από τα σημαντικότερα έργα που έχει εκτελέσει η εταιρία είναι: οι Σήραγγες Αλιάρτου, Μετσόβου, Τυμφρηστού, η κατασκευή τμήματος του ΜΕΤΡΟ Αθηνών (Σεπόλια-Αττική), τμήματα της Εγνατίας Οδού Περιστερί-Ανήλιο, τα Νοσοκομεία Ελευσίνας και Λάρισας, το Διαβαλκανικό Εμπορευματικό κέντρο στη Σίνδο, κλπ. Επιπλέον η ΙΡΙΣ Α.Ε. συμμετέχει στη κατασκευή της σήραγγας Τεμπών και Καλλιδρόμου καθώς και στα έργα "Τηλεδιοίκηση – Τηλεδιαχείριση του ΟΣΕ Ειδομένης", Νοσοκομείο Χανίων και Νοσοκομείο Βόλου, τα οποία βρίσκονται στο στάδιο της ολοκλήρωσης.

Η εταιρία στο τέλος του 2000 ανέλαβε την κατασκευή του νέου κτιρίου γραφείων του Ομίλου "ALPHA ALPHA ΣΥΜΜΕΤΟΧΩΝ Α.Ε.", στον Αγ. Ιωάννη Ρέντη, σε οικόπεδο που έχει αγοραστεί από την ΑΛΤΕ Α.Τ.Ε.

Ο ακόλουθος πίνακας παρουσιάζει την κατανομή του κύκλου εργασιών της εταιρίας σε Ιδιωτικά, Δημόσια, Υπεργολαβίες και Αυτοχρηματοδοτούμενα (αμιγή και κοινοπρακτικά) για τις χρήσεις 1999-2001:

<b>ΑΝΑΛΥΣΗ ΚΥΚΛΟΥ ΕΡΓΑΣΙΩΝ ΑΝΑ ΤΟΜΕΑ ΚΑΤΑΣΚΕΥΑΣΤΙΚΗΣ ΔΡΑΣΤΗΡΙΟΤΗΤΑΣ</b>			
<b>(σε χιλ. €)</b>	<b>1999</b>	<b>2000</b>	<b>2001</b>
<b>ΕΡΓΑ ΕΤΑΙΡΙΑΣ (100%)</b>			
ΔΗΜΟΣΙΑ ΕΡΓΑ	0,00	0,00	0,00
ΙΔΙΩΤΙΚΑ ΕΡΓΑ	757,12	5.944,22	5.571,17
ΥΠΕΡΓΟΛΑΒΙΕΣ	1.375,63	436,70	0,00
ΑΥΤΟΧΡΗΜΑΤΟΔΟΤΟΥΜΕΝΑ ΕΡΓΑ	234,78	498,90	0,00
<b>ΣΥΝΟΛΟ</b>	<b>2.367,53</b>	<b>6.879,82</b>	<b>5.571,17</b>
<b>ΕΡΓΑ ΕΚΤΕΛΟΥΜΕΝΑ ΜΕ ΚΟΙΝΟΠΡΑΚΤΙΚΗ ΜΟΡΦΗ</b>			
ΔΗΜΟΣΙΑ ΕΡΓΑ	8.049,29	6.397,88	6.004,20
ΙΔΙΩΤΙΚΑ ΕΡΓΑ	97,83	65,01	0,00
ΥΠΕΡΓΟΛΑΒΙΕΣ	0,00	0,00	0,00
ΑΥΤΟΧΡΗΜΑΤΟΔΟΤΟΥΜΕΝΑ ΕΡΓΑ	0,00	0,00	0,00
<b>ΣΥΝΟΛΟ</b>	<b>8.147,12</b>	<b>6.462,89</b>	<b>6.004,20</b>
<b>ΓΕΝΙΚΟ ΣΥΝΟΛΟ</b>	<b>10.514,65</b>	<b>13.342,72</b>	<b>11.575,37</b>



Ο παρακάτω πίνακας παρουσιάζει την κατανομή του Κύκλου εργασιών ανά τομέα δραστηριότητας για τις χρήσεις 1999-2001:

<b>ΑΝΑΛΥΣΗ ΚΥΚΛΟΥ ΕΡΓΑΣΙΩΝ ΑΝΑ ΤΟΜΕΑ ΚΑΤΑΣΚΕΥΑΣΤΙΚΗΣ ΔΡΑΣΤΗΡΙΟΤΗΤΑΣ</b>			
<b>(σε χιλ. €)</b>	<b>1999</b>	<b>2000</b>	<b>2001</b>
<b>ΕΡΓΑ ΕΤΑΙΡΙΑΣ (100%)</b>			
ΥΔΡΑΥΛΙΚΑ	0,00	0,00	0,00
ΟΙΚΟΔΟΜΙΚΑ	1.373,41	6.443,13	5.571,17
ΗΛΕΚΤΡΟΜΗΧΑΝΟΛΟΓΙΚΑ	0,00	0,00	0,00
ΟΔΟΠΟΙΙΑ	994,12	436,69	0,00
<b>ΣΥΝΟΛΟ Α</b>	<b>2.367,53</b>	<b>6.879,82</b>	<b>5.571,17</b>
<b>ΕΡΓΑ ΕΚΤΕΛΟΥΜΕΝΑ ΜΕ ΚΟΙΝΟΠΡΑΚΤΙΚΗ ΜΟΡΦΗ</b>			
ΗΛΕΚΤΡΟΜΗΧΑΝΟΛΟΓΙΚΑ	336,81	0,00	0,00
ΟΔΟΠΟΙΙΑ	292,73	119,00	151,87
ΕΝΕΡΓΕΙΑΚΑ	341,41	47,00	477,08
ΥΔΡΑΥΛΙΚΑ	1.773,08	465,16	110,94
ΟΙΚΟΔΟΜΙΚΑ	1.104,61	238,32	48,41
ΕΡΓΑ: ΣΗΡΑΓΓΩΝ	4.298,48	5.593,42	5.215,90
<b>ΣΥΝΟΛΟ Β</b>	<b>8.147,12</b>	<b>6.462,90</b>	<b>6.004,20</b>
<b>ΓΕΝΙΚΟ ΣΥΝΟΛΟ (Α) + (Β)</b>	<b>10.514,65</b>	<b>13.342,72</b>	<b>11.575,37</b>

Στον παρακάτω πίνακα παρουσιάζονται τα κυριότερα έργα που ολοκλήρωσε η εταιρία κατά την περίοδο 1999 -2001:

## Κυριότερα έργα που εκτελέστηκαν την περίοδο 1997-2001

A/A	ΕΡΓΟ	Κύριος του έργου	Περίοδος Κατασκευής	Αξία εκτελεσθέντος Έργου (σε €)	Συμμετοχή Εταιρίας (%)	Αναλογία Εταιρίας (σε €)
1	ΑΝΑΠΑΛΑΙΩΣΗ ΕΒΡΑΪΚΟΥ ΜΟΥΣΕΙΟΥ	ΕΒΡΑΪΚΟ ΜΟΥΣΕΙΟ	1996 - 1997	596.868,61	100,0%	596.868,61
2	ΚΑΤΟΙΚΙΕΣ ΜΥΚΟΝΟΥ	ΙΡΙΣ Α.Ε.	1995-2000	1.299.613,50	100,0%	1.299.613,50
3	ΚΑΤΑΣΚΕΥΗ ΚΤΙΡΙΑΚΩΝ & Η/Μ ΕΓΚΑΤΑΣΤΑΣΕΩΝ	ΣΙΝΔΟΣ Α.Ε.	1999-2000	5.816.173,18	100,0%	5.816.173,18

**13.2.1 Έργα υπό εκτέλεση**

Στις 30.06.2002 το ανεκτέλεστο υπόλοιπο των υπογεγραμμένων συμβάσεων της ΙΡΙΣ Α.Ε. ανέρχεται σε € 6.656,01 χιλ.

Επισημαίνεται ότι το ανεκτέλεστο υπόλοιπο αναφέρεται σε συμβατικές τιμές κατά την ημέρα υπογραφής της σύμβασης χωρίς αναπροσαρμογές και μετά την αφαίρεση της έκπτωσης και του Φ.Π.Α. και σε συμπληρωματικές εργασίες και αναθεωρήσεις μετά την αφαίρεση της έκπτωσης και του Φ.Π.Α.

Στο Παράρτημα του Ενημερωτικού Δελτίου, παρατίθενται αναλυτικοί πίνακες με τα υπό εκτέλεση έργα της ΙΡΙΣ Α.Ε. την 30.06.2002, τα οποία εκτελούνται είτε αμιγώς, είτε σε κοινοπραξίες.

Στον πίνακα που ακολουθεί παρουσιάζεται το ανεκτέλεστο υπόλοιπο της εταιρίας στις 30.06.2006:

<b>ΑΝΕΚΤΕΛΕΣΤΟ ΥΠΟΛΟΙΠΟ ΤΗΣ ΕΤΑΙΡΙΑΣ ΤΗΝ 30.06.2002</b>	
<b>Έργα εκτελούμενα κατά 100% από την Εταιρία</b>	
Δημόσια έργα – Γενικές Εργολαβίες	0,00
Ιδιωτικά έργα – Υπεργολαβίες	1.614,08
<b>Έργα εκτελούμενα υπό κοινοπρακτική μορφή</b>	5.041,93
<b>ΣΥΝΟΛΟ</b>	<b>6.656,01</b>

Στους παρακάτω πίνακες παρουσιάζονται τα έργα υπό εκτέλεση της ΙΡΙΣ Α.Ε. στις 30.06.2002 :

**A. ΕΡΓΑ ΕΚΤΕΛΟΥΜΕΝΑ 100% ΑΠΟ ΤΗΝ ΕΤΑΙΡΙΑ ΣΤΙΣ 30.06.2002 (ποσά σε χιλ. €)**

**A.1. ΙΔΙΩΤΙΚΑ ΕΡΓΑ**

A/A	Ονομασία Έργου	Κύριος Έργου	Κατασκευαστική Περίοδος	Συμβατική Αξία Έργου (ιστορικές τιμές) (Α)	Πρόσθετες Εγκρίσεις (Β)	Συνολική Αξία Έργου (Α+Β)	Συνολική Εκτελεσμένη Εργασία ως 30.06.02	Ανεκτέλεστο υπόλοιπο την 30.06.02	Προβλέψεις 2002
1.	Κατασκευή Νέων Γραφείων Ομίλου με χώρους στάθμευσης και περιβάλλοντα χώρου	ΑΛΤΕ Α.Τ.Ε.	2000 - 2002	6.896,55	2.201,03	9.097,58	7.483,50	1.614,08	1.614,08
<b>ΣΥΝΟΛΟ</b>				<b>6.896,55</b>	<b>2.201,03</b>	<b>9.097,58</b>	<b>7.483,50</b>	<b>1.614,08</b>	<b>1.614,08</b>

<b>ΣΥΝΟΛΑ ΕΡΓΩΝ ΕΚΤΕΛΟΥΜΕΝΑ 100% ΑΠΟ ΤΗΝ ΕΤΑΙΡΙΑ (Α)</b>						<b>9.097,58</b>	<b>7.483,50</b>	<b>1.614,08</b>	<b>1.614,08</b>
--	--	--	--	--	--	-----------------	-----------------	-----------------	-----------------

**Β. ΕΡΓΑ ΕΚΤΕΛΟΥΜΕΝΑ ΥΠΟ ΚΟΙΝΟΠΡΑΚΤΙΚΗ ΜΟΡΦΗ ΑΠΟ ΤΗΝ ΕΤΑΙΡΙΑ ΣΤΙΣ 30.06.2002 (ποσά σε χιλ. €)****Β.1. ΔΗΜΟΣΙΑ ΕΡΓΑ**

A/A	Ονομασία Έργου	Κύριος Έργου	Κατασκευαστική ή Περίοδος	Συμβατική Αξία Έργου (ιστορικές τιμές) (Α)	Πρόσθετες Εγκρίσεις (Β)	Συνολική Αξία Έργου (Α+Β)	% Συμμ/χής της Εταιρίας	Αξία Συμμετοχής της Εταιρίας	Συνολική Εκτελεσμένη Εργασία μέχρι την 30.06.02	Συνολική Εκτελεσμένη Εργασία που αντιστοιχεί στην Εταιρία στις 30.06.02	Ανεκτέλεστο υπόλοιπο αναλογίας της Εταιρίας στις 30.06.02	Προβλέψεις 2002
1.	Κατασκευή σιδηρόδρομων Τεμπών, γέφυρας Πηνειού, χωματ. & λοιπών τεχνικών έργων Σιδηροδρομικής Γραμμής μεταξύ Ευαγγελισμού & Ραψάνης	ΟΣΕ	1995 - 2000	87.865,00	62.406,46	150.271,46	9,37%	14.080,44	147.691,93	13.838,73	241,70	241,70
2.	Κατασκευή σήραγγας Καλλιδρόμου, χωματουργικών και λοιπών τεχνικών έργων για τη νέα διπλή σιδηροδρομική γραμμή Τιθορένι - Λιανοκλαδίου	ΕΡΓΟΣΕ Α.Ε.	1997 - 2001	110.834,92	50.212,77	161.047,69	10,95%	17.634,72	129.465,71	14.176,50	3.458,23	3.458,23
3.	Μελέτη κατασκευή οικοδομικών Η/Μ εργασιών & προμήθεια εγκατάσταση βασικού ιατρικού εξοπλισμού Νοσοκομείου Χανίων	ΔΕΠΑΝΟΜ	1995 - 2000	23.336,76	8.275,86	31.612,62	33,33%	10.536,49	27.586,21	9.194,48	1.342,00	1.342,00
	<b>ΣΥΝΟΛΟ</b>			<b>222.036,68</b>	<b>120.895,09</b>	<b>342.931,77</b>		<b>42.251,64</b>	<b>304.743,85</b>	<b>37.209,71</b>	<b>5.041,93</b>	<b>5.041,93</b>

<b>ΣΥΝΟΛΑ ΕΡΓΩΝ ΕΚΤΕΛΟΥΜΕΝΑ ΚΟΙΝΟΠΡΑΚΤΙΚΑ ΑΠΟ ΤΗΝ ΕΤΑΙΡΙΑ (Β)</b>	<b>37.209,71</b>	<b>5.041,93</b>	<b>5.041,93</b>
---	------------------	-----------------	-----------------

<b>ΣΥΝΟΛΑ ΚΑΤΗΓΟΡΙΩΝ Α + Β:</b>	<b>44.693,21</b>	<b>6.656,01</b>	<b>6.656,01</b>
---------------------------------	------------------	-----------------	-----------------

### **13.3 Πάγια Περιουσιακά Στοιχεία – Εγγυήσεις και Εμπράγματα Ασφάλειες**

#### **13.3.1 Γήπεδα - Κτιριακές Εγκαταστάσεις**

Η εταιρία ΙΡΙΣ Α.Ε. έχει στην κυριότητα της τα ακόλουθα ακίνητα:

- Οικόπεδο 7.102,11 τ.μ. στη θέση Γρυπάρι στη Κοινότητα Σερνικάκι του Ν. Φωκίδος.
- Οικόπεδο 2.904,32 τ.μ. στη θέση Σκάλωμα στην κοινότητα Μοναστηρακίου Δωρίδος (Ν. Φωκίδος).
- Οικόπεδο 9.980 τ.μ. στην θέση Αγριλώνα στην κοινότητα Μοναστηρακίου Δωρίδος (Ν. Φωκίδος).
- Οικόπεδο 1.678,40 τ.μ. στην περιοχή ΕΛΛΗΝΙΑ στους Δελφούς.
- Οικόπεδο 4.105,39 τ.μ. στον Δήμο Μυκόνου, θέση Ελιά του οικισμού Άνω Μέρα.
- Γραφεία συνολικής επιφάνειας 182,37 τ.μ. στην οδό Ορμηνίου 5 Αθήνα.
- Αγροτεμάχια στη θέση Παναγιά Κοινότητα Μαυροματίου στην Επαρχία Θηβών συνολικής επιφάνειας 11.400 τ.μ.
- Δύο οικόπεδα Δήμου Αγίων Θεοδώρων στη θέση Σουσάκι Κορινθίας συνολικής επιφάνειας 4.095,63 τ.μ.
- Δύο αγροτεμάχια στη Κοινότητα Μοδίου Λωκρίδος Ν. Φθιώτιδας στη θέση Ζουγράδα ή Σουδές συνολικής επιφάνειας 1.010 τ.μ.

## 13.3.2 Μηχανολογικός Εξοπλισμός

Στον παρακάτω πίνακα παρουσιάζεται ο κυριότερος μηχανολογικός εξοπλισμός καθώς επίσης και τα μεταφορικά μέσα της εταιρίας :

Α/Α	ΤΕΧΝΙΚΗ ΠΕΡΙΓΡΑΦΗ ΜΗΧΑΝΗΜΑΤΟΣ	ΚΑΤΑΣΚΕΥΑΣΤΗΣ ΜΗΧΑΝΗΜΑΤΟΣ	ΤΕΜΑΧΙΑ
1	ΜΠΟΥΛΝΤΟΖΑ	CATERPILLAR	2
2	ΤΣΑΠΑ-ΕΡΠΥΣΤΡΙΟΦΟΡΟΣ	LIEBHERR-NISSAN/HANIX	2
3	ΤΣΑΠΑ-ΛΑΣΤΙΧΟΦΟΡΟΣ	LIEBHERR	1
4	ΦΟΡΤΩΤΗΣ-ΕΡΠΥΣΤΡΙΟΦΟΡΟΣ	CATERPILLAR	1
5	ΦΟΡΤΩΤΗΣ-ΛΑΣΤΙΧΟΦΟΡΟΣ	BABCAT-CATERPILLAR	9
6	GRADER	CATERPILLAR	1
7	ΟΔΟΔΣΤΡΩΤΗΡΑΣ ΔΟΝΗΤΙΚΟΣ	SAKAI-TRAMAC-DYNAPAC	3
8	ΑΝΑΤΡΕΠΟΜΕΝΟ ΦΟΡΤΗΓΟ	MARCEDES-MAN	10
9	ΟΙΚΟΔΟΜΙΚΟΣ ΓΕΡΑΝΟΣ	POTAIN-FM GRU	3
10	ΑΥΤΟΚΙΝΟΥΜΕΝΟΣ ΔΙΚΤΥΩΤΟΣ ΓΕΡΑΝΟΣ	PPM 18TON	1
11	ΑΥΤΟΚΙΝΟΥΜΕΝΟΣ ΓΕΡΑΝΟΣ	GOTTWALD-KATO-LIEBHERR	3
12	ΦΟΡΤΗΓΟ ΜΕ ΓΕΡΑΝΟΒΡΑΧΙΟΝΑ	MAGIRUS DEUTZ-VOLVO-MERCEDES	3
13	JUMBO	ATLAS COPCO	1
14	HYDRAULIC ROCK DRILL	FURUKAWA	1
15	ΑΕΡΟΣΥΜΠΙΕΣΤΗΣ ΠΙΕΤΡ	INGERSOLL RAND-COMPARE HOLLMAN	5
16	ΑΕΡΟΣΥΜΠΙΕΣΤΗΣ ΗΛ	DEMAG-POCORN-ATLAS COPCO	4
17	ΠΕΡΟΝΟΦΟΡΟ ΑΝΥΨΩΤΙΚΟ	CATERPILLAR	1
18	ΕΚΤΟΞΕΥΤΗΣ ΣΚΥΡΟΔΕΜΑΤΟΣ ΣΤΑΘΕΡΟΣ	ALIVA	2
19	ΑΝΤΛΙΑ ΕΚΤΟΞΕΥΣΕΩΣ	CIFA	1
20	ΣΥΓΚΡ. ΠΑΡΑΓΩΓΗΣ ΣΚΥΡΟΔΕΜΑΤΟΣ	TEMAB	1
21	ΑΝΤΛΙΑ ΜΠΕΤΟΝ	SCHWING-PUTZMEISTER-ICOMA	2
22	ΑΝΤΛΙΑ ΜΠΕΤΟΝ ΕΛΚΟΜΕΝΗ	PUTZMEISTER	2
23	ΓΕΝΝΗΤΡΙΑ	MERCEDES-VOLVO-CATERPILLAR-ELIN	5
24	ΦΟΡΤΗΓΟ ΒΥΤΙΟ ΛΥΜΑΤΩΝ	MERCEDES	1
25	ΦΟΡΤΗΓΟ ΒΥΤΙΟ ΝΕΡΟΥ	MERCEDES	1
26	ΦΟΡΤΗΓΟ ΛΥΠΑΝΤΙΚΟ	MERCEDES	4
27	ΦΟΡΤΗΓΟ ΜΕΤΑΦΟΡΩΝ	MERCEDES-VOLVO	2
28	ΦΟΡΤΗΓΟ ΒΟΗΘΗΤΙΚΟ	MERCEDES	2
29	ΛΕΩΦΟΡΕΙΟ ΠΡΟΣΩΠΙΚΟΥ	MERCEDES	2
30	ΗΛΕΚΤΡΟΚΙΝΗΤΗ ΠΛΑΤΦΟΡΜΑ		1
31	ΜΠΕΤΟΝΙΕΡΑ	MERCEDES-MAN-DAF	7
32	ΗΜΙΦΟΡΤΗΓΟ	NISSAN-MITSUBISHI-SKODA-VW	9
33	ΗΜΙΦΟΡΤΗΓΟ ΚΛΕΙΣΤΟ	VW	1
34	ΕΠΙΒΑΤΗΓΟ	FIAT-VW-MAZDA-RENAULT-ALFA 33	5
35	JEEP 4X4	LANDROVER-MITSUBISHI-LADA-SUZUKI	4
36	ΣΠΑΣΤΗΡΑΣ ΜΕ ΣΦΥΡΙΑ		2
37	ΣΠΑΣΤΗΡΑΣ	IBAG-UNIVERSAL-SYMMON	3
38	ΚΟΣΚΙΝΟ		1
39	ΒΥΤΙΟ ΕΚΚΕΝΩΣΕΩΝ		1
40	ΚΟΥΜΠΑΡΔΟΡΟΣ ΣΙΔΗΡΟΥ ΟΠΛΙΣΜΟΥ		2
41	ΨΑΛΙΔΙ ΣΙΔΗΡΟΥ ΟΠΛΙΣΜΟΥ		1

**Ενημερωτικό Δελτίο ΑΛΤΕ Α.Τ.Ε.**

<b>42</b>	ΗΛΕΚΤΡΟΣΥΓΚΟΛΜΗΣΗ ΠΕΤΡΕΛΑΙΟΚΙΝΗΤΗ	ARCMaker-HOBART	2
<b>43</b>	ΗΛΕΚΤΡΟΣΥΓΚΟΛΜΗΣΗ ΗΛΕΚΤΡΟΚΙΝΗΤΗ	ELIN-HOBART-LINCOLN-SAF	6
<b>44</b>	ΔΙΚΥΚΛΟ	HONDA	1
<b>45</b>	ΑΝΤΛΙΑ ΝΕΡΟΥ, ΗΛΕΚΤΡΙΚΗ	LOWARA-FLYGT-JAEGER-KAWASAKI	10
<b>46</b>	ΑΝΤΛΙΑ ΝΕΡΟΥ, ΠΕΤΡΕΛΑΙΟΚΙΝΗΤΗ	MERCEDES-ACME	3
<b>47</b>	ΥΔΡΑΥΛΙΚΗ ΣΦΥΡΑ	FURUKAWA	1
<b>48</b>	ΚΡΟΥΣΤΙΚΗ ΑΕΡΟΣΦΥΡΑ	FURUKAWA	2
<b>49</b>	ΠΛΑΤΦΟΡΜΑ ΜΗΧΑΝΗΜΑΤΩΝ	KING	1
<b>50</b>	ΑΝΕΜΙΣΤΗΡΑΣ ΣΗΡΑΓΓΑΣ		1
<b>51</b>	ΜΕΤΑΣΧΗΜΑΤΙΣΤΗΣ ΤΑΣΕΩΣ	BHK-FIME	2
<b>52</b>	ΔΟΝΗΤΙΚΟ ΚΟΣΚΙΝΟ		1

Η αξία κτήσης του μηχανολογικού εξοπλισμού στις 31.12.2001 ανήλθε σε € 1.530,35 χιλ. ενώ η αναπόσβεστη αξία του μηχανολογικού εξοπλισμού στις 31.12.2001 ανήλθε σε € 674,27 χιλ.



**13.3.3 Αξία Παγίων Περιουσιακών Στοιχείων**

Η εξέλιξη της λογιστικής αξίας των παγίων περιουσιακών στοιχείων της εταιρίας για τις χρήσεις 1999 – 2001 παρουσιάζεται στον πίνακα που ακολουθεί:

ΠΙΝΑΚΑΣ ΕΞΕΛΙΞΗΣ ΤΗΣ ΛΟΓΙΣΤΙΚΗΣ ΑΞΙΑΣ ΠΑΓΙΩΝ ΓΙΑ ΤΙΣ ΧΡΗΣΕΙΣ 1999 – 2001							
(ποσά σε χιλ. €).							
ΚΑΤΗΓΟΡΙΑ ΠΑΓΙΟΥ	ΑΞΙΑ ΚΤΗΣΗΣ 31.12.98	ΠΡΟΣΘΗΚΕΣ (ΜΕΙΩΣΕΙΣ) 01.01.99- 31.12.2001	ΣΥΝΟΛΙΚΗ ΑΞΙΑ ΚΤΗΣΕΩΣ 31.12.2001	ΑΠΟΣΒΕΣΕΙΣ 31.12.98	ΑΠΟΣΒΕΣΕΙΣ 01.01.99- 31.12.2001	ΣΥΝΟΛΙΚΗ ΑΠΟΣΒ. ΑΞΙΑ 31.12.2001	ΑΝΑΠΟΣ/ΣΤΗ ΑΞΙΑ 31.12.2001
<b>ΕΝΣΩΜΑΤΕΣ ΑΚΙΝΗΤΟΠΟΙΗΣΕΙΣ</b>							
Γήπεδα – Οικόπεδα	457,46	120,35	577,81	0,00	0,00	0,00	577,81
Κτίρια & Τεχνικά έργα	588,55	(318,06)	270,49	242,17	(95,53)	146,63	123,86
Μηχανήματα- Τεχν. Εγκαταστ. και λοιπός μηχαν/κός εξοπλισμός	1.241,86	288,49	1.530,35	527,59	328,50	856,08	674,27
Μεταφορικά μέσα	564,69	424,89	989,58	236,94	584,26	821,20	168,38
Έπιπλα και λοιπός εξοπλισμός	92,92	53,15	146,07	68,54	66,11	134,65	11,43
Ακινήτοποιήσεις υπό εκτέλεση	21,26	0,00	21,26	0,00	0,00	0,00	21,26
<b>ΣΥΝΟΛΟ</b>	<b>2.966,75</b>	<b>568,82</b>	<b>3.535,57</b>	<b>1.075,23</b>	<b>883,33</b>	<b>1.958,56</b>	<b>1.577,01</b>

Σημειώνεται ότι επί των ακινήτων της εταιρίας υφίστανται βάρη ύψους € 146.735,14 χιλ..

Ειδικότερα, για δάνειο κεφαλαίου € 146.812, έχει εγγραφεί Α' προσημείωση υπέρ της Τράπεζας EFG Eurobank-Ergasias ύψους € 146.735,14 σε αγροτεμάχιο 4.105,39 τ.μ. στην Τοποθεσία «Ελιά», στην κοινότητα Άνω Μεράς Μυκόνου.

**13.3.4 Ασφαλιστήρια Συμβόλαια**

Η εταιρία έχει ασφαλίσει την κατασκευή του κτιρίου των νέων γραφείων της ΑΛΤΕ Α.Τ.Ε. στον Αγ. Ι. Ρέντη στην Εθνική Ασφαλιστική, με αριθμό συμβολαίου 72008576, το οποίο καλύπτει κεφάλαιο € 4.783,57 χιλ. όσον αφορά την αξία της σύμβασης και τα υλικά ή αντικείμενα που παρέχονται από τον Κύριο του έργου και κεφάλαιο € 58,69 χιλ. όσον αφορά τον εργοταξιακό εξοπλισμό και τις εγκαταστάσεις του έργου. Η ημερομηνία λήξης του συμβολαίου είναι η 30/01/2003.

Επιπλέον η εταιρία έχει ασφαλίσει το σύνολο των μηχανημάτων και μεταφορικών της μέσων.

**13.3.5 Εγγυήσεις και Εμπράγματος Ασφάλειες**

Οι υπέρ της εταιρίας εγγυητικές επιστολές Τραπεζών για τη συμμετοχή της σε διαγωνισμούς και την εκτέλεση των διαφόρων έργων, την 31.12.2001, παρουσιάζονται στον ακόλουθο πίνακα:

<b>ΕΓΓΥΗΤΙΚΕΣ ΕΠΙΣΤΟΛΕΣ</b>	<b>ΠΟΣΟ</b>
<i>(ποσά σε χιλ. €)</i>	
Καλής Εκτέλεσης	9.233,57
Αντικατάστασης Δεκάτων	2.191,91
Προκαταβολής	175,01
Συμμετοχής	14.678,54
Εξασφάλισης Απαιτήσεων	0,00
Καλής Πληρωμής	63,93
Λοιπές Ε/Ε	692,16
<b>Σύνολο</b>	<b>27.035,12</b>

Σύμφωνα με τη Διοίκηση της εταιρίας δεν υπάρχει κίνδυνος κατάπτωσης των Εγγυητικών Επιστολών, καθώς αυτές που αφορούν λήψη προκαταβολών δεν σχετίζονται με τις υποχρεώσεις της εταιρίας.

### **13.4 Εξέλιξη Μετοχικού Κεφαλαίου**

Η εξέλιξη του μετοχικού κεφαλαίου της ΙΡΙΣ Α.Ε., από την ίδρυσή της μέχρι σήμερα, έχει ως εξής:

Το αρχικό μετοχικό κεφάλαιο της εταιρίας ορίσθηκε κατά την σύστασή της, σε € 14.673,51 (δρχ. 5.000.000), διαιρούμενο σε 5.000 κοινές ονομαστικές μετοχές, ονομαστικής αξίας € 2,93 (δρχ. 1.000) η κάθε μία και καταβλήθηκε δε στο σύνολό του με καταβολή μετρητών. (Φ.Ε.Κ. Τεύχος Α.Ε. και Ε.Π.Ε. 1335/8.05.1980).

Με την από 10.09.1981 απόφαση της Γενικής Συνέλευσης των μετόχων της εταιρίας, το μετοχικό κεφάλαιο αυξήθηκε με καταβολή μετρητών κατά το ποσό των € 73.367,57 (δρχ. 25.000.000) με την έκδοση 25.000 νέων κοινών ονομαστικών μετοχών, ονομαστικής αξίας € 2,93 (δρχ. 1.000) η κάθε μία. Έτσι το μετοχικό κεφάλαιο της εταιρίας ανήλθε σε € 88.041,09 (δρχ. 30.000.000), διαιρούμενο σε 30.000 κοινές ονομαστικές μετοχές, ονομαστικής αξίας € 2,93 (δρχ. 1.000) η κάθε μία. (Φ.Ε.Κ. Τεύχος Α.Ε. και Ε.Π.Ε. 29/4.01.1982).

Με την από 28.06.1989 απόφαση της Γενικής Συνέλευσης των μετόχων της εταιρίας, το μετοχικό κεφάλαιο αυξήθηκε, με την κεφαλαιοποίηση μέρους του πιστωτικού υπολοίπου της υπεραξίας εκ € 126.189,63 (δρχ. 42.999.117) που προέκυψε από την αναπροσαρμογή της αξίας των ακινήτων της εταιρίας, κατά το ποσό των € 125.898,75 (δρχ. 42.900.000), με την έκδοση 42.900 νέων κοινών ονομαστικών μετοχών, ονομαστικής αξίας € 2,93 (δρχ. 1.000) η κάθε μία, που διανεμήθηκαν δωρεάν στους παλιούς μετόχους με αναλογία 143 νέων μετοχών για κάθε κατεχόμενες 100 παλαιές μετοχές. Έτσι το μετοχικό κεφάλαιο της εταιρίας ανήλθε σε € 213.939,84 (δρχ. 72.900.000), διαιρούμενο σε 72.900 κοινές ονομαστικές μετοχές, ονομαστικής αξίας € 2,93 (δρχ. 1.000) η κάθε μία. (Φ.Ε.Κ. Τεύχος Α.Ε. και Ε.Π.Ε. 3300/1.09.1989).

Με την από 15.07.1991 απόφαση της Γενικής Συνέλευσης των μετόχων της εταιρίας, το μετοχικό κεφάλαιο αυξήθηκε με καταβολή μετρητών κατά το ποσό των € 106.969,92 (δρχ. 36.450.000) με την έκδοση 36.450 νέων κοινών ονομαστικών μετοχών, ονομαστικής αξίας € 2,93 (δρχ. 1.000) η κάθε μία. Έτσι το μετοχικό κεφάλαιο της εταιρίας ανήλθε σε € 320.909,76 (δρχ. 109.350.000), διαιρούμενο σε 109.350 κοινές ονομαστικές μετοχές, ονομαστικής αξίας € 2,93 (δρχ. 1.000) η κάθε μία. (Φ.Ε.Κ. Τεύχος Α.Ε. και Ε.Π.Ε. 3772/9.09.1991).

Με την από 30.06.1992 απόφαση της Γενικής Συνέλευσης των μετόχων της εταιρίας, το μετοχικό κεφάλαιο αυξήθηκε κατά το ποσό των € 128.363,90 (δρχ. 43.740.000) με την έκδοση 43.740 νέων κοινών ονομαστικών μετοχών, ονομαστικής αξίας € 2,93 (δρχ. 1.000) η κάθε μία. Η αύξηση αυτή προήλθε: α) κατά € 109.963,32 (δρχ. 37.470.000) με κεφαλαιοποίηση του αποθεματικού που σχηματίστηκε από την υπεραξία της αναπροσαρμογής της αξίας των μηχανημάτων, σύμφωνα με τις διατάξεις του Ν. 1731/87 και β) κατά € 18.400,59 (δρχ. 6.270.000) με καταβολή μετρητών από τους μετόχους. Έτσι το μετοχικό κεφάλαιο της εταιρίας ανήλθε σε € 449.273,66 (δρχ. 153.090.000), διαιρούμενο σε 153.090 κοινές ονομαστικές μετοχές, ονομαστικής αξίας € 2,93 (δρχ. 1.000) η κάθε μία. (Φ.Ε.Κ. Τεύχος Α.Ε. και Ε.Π.Ε. 3833/28.07.1992).

Με την από 30.06.1994 απόφαση της Γενικής Συνέλευσης των μετόχων της εταιρίας, το μετοχικό κεφάλαιο αυξήθηκε κατά το ποσό των € 134.782,10 (δρχ. 45.927.000) με την έκδοση 45.927 νέων κοινών ονομαστικών μετοχών, ονομαστικής αξίας € 2,93 (δρχ. 1.000) η κάθε μία. Η αύξηση αυτή προήλθε: α) κατά € 112.505,25 (δρχ. 38.336.165) με κεφαλαιοποίηση της υπεραξίας που προέκυψε από την αναπροσαρμογή της αξίας των ακινήτων της εταιρίας, σύμφωνα με τις διατάξεις του Ν. 2065/92, β) κατά € 290,88 (δρχ. 99.117) από το υπόλοιπο αναπροσαρμογής της αξίας των ακινήτων που είχε γίνει σύμφωνα με τις διατάξεις της με αριθμό Ε2665/84/88 κοινής απόφασης των Υπουργείων Εθνικής Οικονομίας και Οικονομικών και γ) κατά € 21.985,97 (δρχ. 7.491.718) με καταβολή μετρητών από τους μετόχους. Έτσι το μετοχικό κεφάλαιο της εταιρίας ανήλθε σε € 584.055,76 (δρχ. 199.017.000), διαιρούμενο σε 199.017 κοινές ονομαστικές μετοχές, ονομαστικής αξίας € 2,93 (δρχ. 1.000) η κάθε μία. (Φ.Ε.Κ. Τεύχος Α.Ε. και Ε.Π.Ε. 5283/14.09.1994).

Με την από 23.02.1998 απόφαση της Γενικής Συνέλευσης των μετόχων της εταιρίας, το μετοχικό κεφάλαιο αυξήθηκε κατά το ποσό των € 1.168.111,52 (δρχ. 398.034.000) με την έκδοση 398.034 νέων κοινών ονομαστικών μετοχών για κάθε μία (1) παλαιά μετοχή, ονομαστικής αξίας € 2,93 (δρχ. 1.000) η κάθε μία. Η αύξηση αυτή προήλθε: α) κατά € 185.659,10 (δρχ. 63.263.340) από την υπεραξία που προέκυψε από την αναπροσαρμογή της αξίας των ακινήτων σύμφωνα με τις διατάξεις του Ν. 2065/92 και β) κατά € 982.452,41 (δρχ. 334.770.660) με κεφαλαιοποίηση έκτακτων φορολογημένων αποθεματικών των χρήσεων 1992-1996. Έτσι το μετοχικό κεφάλαιο της εταιρίας ανήλθε σε € 1.752.167,28 (δρχ. 597.051.000), διαιρούμενο σε 597.051 κοινές ονομαστικές μετοχές, ονομαστικής αξίας € 2,93 (δρχ. 1.000) η κάθε μία. (Φ.Ε.Κ. Τεύχος Α.Ε. και Ε.Π.Ε. 3055/2.06.1998).

Με την από 21.11.1999 απόφαση της Γενικής Συνέλευσης των μετόχων της εταιρίας, το μετοχικό κεφάλαιο αυξήθηκε κατά το ποσό των € 1.658.107,12 με κεφαλαιοποίηση του εισφερόμενου σ' αυτήν μετοχικού κεφαλαίου της απορροφόμενης εταιρίας «ΜΕΤΡΟΝ Α.Ε. ΑΝΩΝΥΜΟΣ ΤΕΧΝΙΚΗ, ΕΜΠΟΡΙΚΗ ΚΑΙ ΝΑΥΤΙΛΙΑΚΗ ΕΤΑΙΡΙΑ Α.Τ.Ε.Ν.Ε.», σύμφωνα με τις διατάξεις του Ν. 1266/93, με την έκδοση 565.000 νέων κοινών ονομαστικών μετοχών, ονομαστικής αξίας € 2,93 η κάθε μία. Έτσι το μετοχικό κεφάλαιο της εταιρίας ανήλθε σε € 3.410.274,39 διαιρούμενο σε 1.162.051 κοινές ονομαστικές μετοχές, ονομαστικής αξίας € 2,93 η κάθε μία. (Φ.Ε.Κ. Τεύχος Α.Ε. και Ε.Π.Ε. 772/4.02.2000).

Με την από 22.12.1999 απόφαση της Έκτακτης Γενικής Συνέλευσης των μετόχων της εταιρίας, το μετοχικό κεφάλαιο αυξήθηκε κατά το ποσό των € 111.369,04 με την έκδοση 37.949 νέων κοινών ονομαστικών μετοχών, ονομαστικής αξίας € 2,93 η κάθε μία και τιμή διάθεσης € 41,09 η κάθε μία. Η διαφορά έκδοσης μετοχών υπέρ το άρτιο € 1.447.797,51 θα αχθεί σε πίστωση του λογαριασμού "διαφορά έκδοσης μετοχών υπέρ το άρτιο". Έτσι το μετοχικό κεφάλαιο της εταιρίας ανήλθε σε € 3.521.643,43 διαιρούμενο σε 1.200.000 κοινές ονομαστικές μετοχές, ονομαστικής αξίας € 2,93 η κάθε μία. (Φ.Ε.Κ. Τεύχος Α.Ε. και Ε.Π.Ε. 3078/5.05.2000).

Με την από 04.02.2002 απόφαση της Έκτακτης Γενικής Συνέλευσης των μετόχων της εταιρίας αποφασίσθηκε η μετατροπή του μετοχικού κεφαλαίου από δραχμές σε ΕΥΡΩ με αντίστοιχη μετατροπή και στρογγυλοποίηση της ονομαστικής αξίας των μετοχών της εταιρίας σε ΕΥΡΩ, σύμφωνα με το άρθρο 12 του Νόμου 2842/2000. Στο πλαίσιο της μετατροπής της ονομαστικής αξίας των μετοχών της εταιρίας σε ΕΥΡΩ αποφασίστηκε η μείωση του μετοχικού κεφαλαίου κατά € 5.643,43 και η μετατροπή της ονομαστικής αξίας της μετοχής σε ΕΥΡΩ, ήτοι η ονομαστική αξία ανέρχεται σε € 2,93.

**Ενημερωτικό Δελτίο ΑΛΤΕ Α.Τ.Ε.**

Έτσι το μετοχικό κεφάλαιο της εταιρίας σήμερα ανέρχεται σε € 3.516.000 διαιρούμενο σε 1.200.000 κοινές ονομαστικές μετοχές, ονομαστικής αξίας € 2,93 η κάθε μία. (Φ.Ε.Κ. Τεύχος Α.Ε. και Ε.Π.Ε. 2300/29.03.2002).

Η εξέλιξη και ο τρόπος κάλυψης του μετοχικού κεφαλαίου της εταιρίας, από την σύσταση της μέχρι σήμερα, παρουσιάζεται στον πίνακα που ακολουθεί:

ΠΙΝΑΚΑΣ ΕΞΕΛΙΞΗΣ ΜΕΤΟΧΙΚΟΥ ΚΕΦΑΛΑΙΟΥ							
Ημερομηνία Γ.Σ.	Αριθμός Φ.Ε.Κ. ή ΤΑΠΕΤ	Ποσό αύξησης (σε €)		Σύνολο νέων ονομαστικών μετοχών	Σύνολο ονομαστικών μετοχών	Μετοχικό κεφάλαιο μετά την αύξηση (σε €)	Ονομαστικ ή αξία μετοχής (σε €)
		Με καταβολή μετρητών	Με κεφαλ/ση αποθ/κών, κερδών, αναπρ/γής παγίων				
Σύσταση	1335/8.05.1980	14.673,51	-	5.000	5.000	14.673,51	2,93
10.09.1981	29/04.01.1982	73.367,57	-	25.000	30.000	88.041,09	2,93
28.06.1989	3300/01.09.1989	-	125.898,75	42.900	72.900	213.939,84	2,93
15.07.1991	3772/09.09.1991	106.969,92	-	36.450	109.350	320.909,76	2,93
30.06.1992	3833/28.07.1992	18.400,59	109.963,32	43.740	153.090	449.273,66	2,93
30.06.1994	5283/14.09.1994	21.985,97	112.796,13	45.927	199.017	584.055,76	2,93
23.02.1998	3055/02.06.1998	-	1.168.111,52	398.034	597.051	1.752.167,28	2,93
21.11.1999	772/04.02.2000	-	1.658.107,12	565.000	1.162.051	3.410.274,39	2,93
22.12.1999	3078/05.05.2000	111.369,04	-	37.949	1.200.000	3.521.643,43	2,93
04.02.2002	2300/29.03.2002	Μείωση του μετοχικού κεφαλαίου κατά € 5.643,43 από μετατροπή μετοχικού κεφαλαίου σε ευρώ			1.200.000	3.516.000	2,93
Σύνολο					1.200.000	3.516.000	2,93

**13.5 Ίδια Κεφάλαια – Λογιστική Αξία Μετοχής**

Τα ίδια κεφάλαια της εταιρίας και η λογιστική αξία της μετοχής, σύμφωνα με τον ισολογισμό μετασχηματισμού της 28.02.2002, παρουσιάζονται στον παρακάτω πίνακα:

<b>ΙΔΙΑ ΚΕΦΑΛΑΙΑ ΚΑΤΑ ΤΗΝ 28.02.2002</b>	<b>Ποσά σε (€)</b>
<b>Μετοχικό Κεφάλαιο</b>	
Αριθμός μετοχών	1.200.000
Ονομαστική αξία μετοχής	2,93
Μετοχικό Κεφάλαιο	3.516.000,00
<b>Αποθεματικά Κεφάλαια</b>	
Αποθεματικό από έκδοση μετοχών υπέρ το άρτιο	1.447.797,51
Διαφορές από αναπροσαρμογή αξίας λοιπών περιουσιακών στοιχείων	42.388,31
Τακτικό Αποθεματικό	616.701,28
Ειδικά Αποθεματικά	860,69
Αφορολόγητα αποθεματικά ειδικών διατάξεων νόμων	1.937.710,16
Έκτακτο αποθεματικό	7.154.930,86
<b>Κέρδη εις νέον</b>	(187.060,06)
<b>Σύνολο Ιδίων Κεφαλαίων</b>	<b>14.529.328,75</b>
Λογιστική Αξία Μετοχής	12,11

**13.6 Μέτοχοι**

Στον ακόλουθο πίνακα παρουσιάζεται η μετοχική σύνθεση της ΙΡΙΣ Α.Ε. την 05.08.2002 ημερομηνία της Έκτακτης Γενικής Συνέλευσης που ενέκρινε τη συγχώνευση:

<b>Μέτοχοι</b>	<b>Αριθμός μετοχών</b>	<b>Ποσοστό (%)</b>
ΑΛΤΕ Α.Τ.Ε.	1.200.000	100,00%
<b>Σύνολο</b>	<b>1.200.000</b>	<b>100,00%</b>

Η ΑΛΤΕ Α.Τ.Ε. προέβη στην εξαγορά του 27,00% του μετοχικού κεφαλαίου της ΙΡΙΣ Α.Ε. στις 23/07/1999 και του υπολοίπου ποσοστού 73,00% στις 29/07/1999. Ως αποτέλεσμα των ανωτέρω, η ΑΛΤΕ Α.Τ.Ε. κατέχει το 100,00% του μετοχικού κεφαλαίου της ΙΡΙΣ Α.Ε.

Η μετοχική σύνθεση της εταιρίας πριν την εξαγορά της από την ΑΛΤΕ Α.Τ.Ε. παρουσιάζεται στον παρακάτω πίνακα:

<b>Μέτοχος</b>	<b>Αριθμός μετοχών</b>	<b>Ποσοστό (%)</b>
Δημήτριος Μουστρούφης	59.706	10,00%
Νικόλαος Μουστρούφης	29.853	5,00%
Γεώργιος Μουστρούφης	29.853	5,00%
Μαρία Μουστρούφη	29.853	5,00%
Νικόλαος Παράσχος	179.115	30,00%
Μυρτώ Παράσχη	19.908	3,33%
Λυδία Παράσχη - Κότσα	19.905	3,33%
Ιόλη Παράσχη	19.890	3,33%
Ιουλιέτα Γαβριήλ Καββαδά	29.850	5,00%
Γεώργιος Λαϊανός	5.970	1,00%
Λυδία Θεοφανίδη Λαϊνά	5.970	1,00%
Μιράντα Δεσινιώτη Λαναρά	5.970	1,00%
ΑΛΛΟΥΜΙΝΙΟ ΑΤΤΙΚΗΣ Α.Ε.Β.Ε.	161.208	27,00%
<b>Σύνολο</b>	<b>597.051</b>	<b>100,00%</b>

Σημειώνεται ότι δεν έχει επέλθει καμία άλλη μεταβολή με ποσοστό μεγαλύτερο του 3% στην μετοχική σύνθεση της εταιρίας τη διάρκεια της τριετίας 1999 – 2001 μέχρι και σήμερα, εκτός από αυτή που αναφέρεται παραπάνω.

**13.7 Διοίκηση – Διεύθυνση Εργασιών**

Το Διοικητικό Συμβούλιο της ΙΡΙΣ Α.Ε. το οποίο εκλέχθηκε από τη Τακτική Γενική Συνέλευση των μετόχων της εταιρίας της 30.06.2001 και συγκροτήθηκε σε σώμα το από 02.07.2001 Πρακτικό Δ.Σ. και απαρτίζεται από 6 μέλη. Η σύνθεση του Διοικητικού Συμβουλίου της εταιρίας έχει ως εξής:

Ονοματεπώνυμο	Θέση στο Δ.Σ.
Ιωάννης Αδρακτάς	Πρόεδρος Δ.Σ. & Διευθύνων Σύμβουλος
Αλέξανδρος Λαναράς	Μέλος Δ.Σ.
Αριστείδης Μοσχοβίτης	Μέλος Δ.Σ.
Κωνσταντίνος Αλεξίου	Μέλος Δ.Σ.
Αλέξανδρος Βατσέλλας	Μέλος Δ.Σ.
Στυλιανή Κίτσιου	Μέλος Δ.Σ.

Η θητεία του παρόντος Διοικητικού Συμβουλίου λήγει στις 30.06.2006.

Σημειώνεται ότι οι κ.κ. Απόστολος Αλλαμανής, Ιωάννης Αδρακτάς και η κα. Στυλιανή Κίτσιου, δεσμεύουν και εκπροσωπούν την εταιρία με πάντα ανά δύο από κοινού υπογράφοντας, κάτω από τη σφραγίδα αυτής έναντι κάθε φυσικού ή νομικού προσώπου και κάθε Αρχής.

Για τα μέλη του Δ.Σ. της εταιρίας αναφέρονται τα ακόλουθα:

- **Ιωάννης Αδρακτάς, Πολιτικός Μηχανικός, Πρόεδρος Δ.Σ. & Διευθύνων Σύμβουλος.** Είναι διπλωματούχος Πολιτικός Μηχανικός του Πολυτεχνείου του ΑΝΝΟΒΕΡΟΥ (Δ. Γερμανίας) και δραστηριοποιείται επί 30 χρόνια στο χώρο των κατασκευών. Από το 1968 έως το 1985 εργάστηκε στην κατασκευαστική εταιρία ΕΔΟΚ-ΕΤΕΡ. Το 1987 ιδρύει με συνεργάτες του την εταιρία ΜΕΤΡΟΝ Α.Τ.Ε.Ν.Ε. της οποίας το 1992 ανέλαβε τη θέση του Προέδρου και Διευθύνοντος Συμβούλου, ενώ μετά την απορρόφηση της ΜΕΤΡΟΝ από την ΙΡΙΣ ΑΕ ο κ. Αδρακτάς ανέλαβε επικεφαλής της νέας εταιρίας.
- **Αλέξανδρος Λαναράς, Πολιτικός Μηχανικός, Μέλος Δ.Σ.** Γεννήθηκε το 1926, Πολιτικός Μηχανικός ΕΜΠ, με πολυετή εμπειρία.
- **Αριστείδης Μοσχοβίτης, Οικονομικός Διευθυντής, Μέλος Δ.Σ.** Γεννήθηκε στην Κορώνη Πρεβέζης το 1943.
- **Κωνσταντίνος Αλεξίου, Μέλος Δ.Σ.** Πτυχιούχος Νομικής Σχολής Πανεπιστημίου Αθήνας, επίσης κατέχει Διδακτορικό Δίπλωμα Νομικής Σχολής Πανεπιστημίου Freiburg Γερμανίας, ως υπότροφος της Γερμανικής Κυβέρνησης. Από το 1971 διατηρεί Δικηγορικό Γραφείο στην Αθήνα, με κύριο αντικείμενο υποθέσεις Αστικού και Εμπορικού Δικαίου και Δικαίου των Δημοσίων Έργων
- **Αλέξανδρος Βατσέλλας, Πολιτικός Μηχανικός, Μέλος Δ.Σ.** Γεννηθείς το 1947, πτυχιούχος Ανώτατης Γεωπονικής Σχολής Βιέννης (Τμήμα Εγγυοβελτιωτικής Τεχνικής) και πτυχιούχος της Ανωτέρας Σχολής Υπομηχανικών Αθήνας,
- **Στυλιανή Κίτσιου, Μέλος Δ.Σ.** Γεννήθηκε στην Καστοριά, πτυχιούχος του Οικονομικού Τμήματος της Νομικής.



Ο κ. Αλέξανδρος Βατσέλας, έλαβε κατά τη χρήση 2001 για την ιδιότητά του ως μέλος του Δ.Σ. αμοιβή ύψους € 35,22 χιλ. Κανένα άλλο μέλος του Δ.Σ. δεν έλαβε αμοιβή κατά τη χρήση 2001 για την ιδιότητά του αυτή.

Τα ανώτατα διευθυντικά στελέχη της ΙΡΙΣ Α.Ε. είναι τα ακόλουθα:

**Ιωάννης Πετρολέκας, Οικονομικός Διευθυντής**, Πτυχιούχος Πληροφορικής και Οικονομικών από το California State University San Francisco. Από το Νοέμβριο του 2001 εργάζεται στην ΑΛΤΕ Α.Τ.Ε. ως Διευθυντής Οικονομικών Υπηρεσιών.

**Ελένη Φάκου, Προϊσταμένη Λογιστηρίου**, πτυχιούχος ΑΕΙ Οικονομικό Τμήμα της Νομικής, εργάζεται στο οικονομικό τμήμα του κατασκευαστικού κλάδου του Ομίλου από τον Δεκέμβριο του 1993

Οι συνολικές μικτές αποδοχές των διευθυντικών στελεχών της ΙΡΙΣ Α.Ε., πλην των μελών του Δ.Σ., για τη χρήση 2001 ανήλθαν σε € 19,60 χιλ. και αφορούσαν τις αμοιβές της κα. Ελένης Φάκου.

Τα μέλη του Δ.Σ. και τα στελέχη της διεύθυνσης της εταιρίας δεν έχουν καταδικαστεί τελεσίδικα για πράξεις ατιμωτικές ή για οικονομικά εγκλήματα, ούτε είναι αναμειγμένα σε δικαστικές εκκρεμότητες που αφορούν πτώχευση, εγκληματική πράξη και απαγόρευση άσκησης:

- Επιχειρηματικής δραστηριότητας.
- Χρηματιστηριακών συναλλαγών.
- Επαγγέλματος ως σύμβουλοι επενδύσεων, διευθυντικά στελέχη τραπεζών, και ασφαλιστικών εταιριών, ανάδοχοι έκδοσης, στελέχη χρηματιστηριακών εταιριών κ.λ.π.

Η ταχυδρομική διεύθυνση των μελών του Δ.Σ. της ΙΡΙΣ Α.Ε. και των διευθυντικών στελεχών είναι η διεύθυνση της εταιρίας, Απ. Παύλου 4, 151 23, Μαρούσι.

Μεταξύ των μελών του Δ.Σ. και των διευθυντικών στελεχών της εταιρίας δεν υπάρχουν οικογενειακές σχέσεις μέχρι και δευτέρου βαθμού εξ αγχιστείας.

Όλα τα μέλη του Δ.Σ. και τα διευθυντικά στελέχη της εταιρίας έχουν Ελληνική Ιθαγένεια.

**13.8 Συμμετοχές των Μελών του Δ.Σ. και των Κύριων Μετόχων (ποσοστό μεγαλύτερο ή ίσο του 10%) στο Μετοχικό Κεφάλαιο ή / και το Δ.Σ. άλλων εταιριών**

Στον πίνακα που ακολουθεί παρουσιάζονται οι συμμετοχές των μελών του Διοικητικού Συμβουλίου και των Κυρίων Μετόχων της ΙΡΙΣ Α.Ε. στο Διοικητικό Συμβούλιο ή/ και στο κεφάλαιο άλλων εταιριών, καθώς και τα αντίστοιχα ποσοστά συμμετοχής τους. Τα μέλη του Δ.Σ. και οι κύριοι μέτοχοι της εταιρίας (ποσοστό συμμετοχής άνω του 10%) δηλώνουν ότι δεν συμμετέχουν στο Δ.Σ. ή στο κεφάλαιο άλλων εταιριών σε ποσοστό μεγαλύτερο του 10%, ούτε ασκούν διοικητική επιρροή, ούτε έχουν οποιαδήποτε σχέση με άλλες εταιρίες εκτός αυτών που παρουσιάζονται στον παρακάτω πίνακα:

<b>Μέλη του Δ.Σ. ή Κύριοι Μέτοχοι</b>	<b>Εταιρία στην οποία συμμετέχει</b>	<b>Θέση στο Δ.Σ.</b>	<b>Ποσοστό συμμετοχής</b>
<b>Ιωάννης Αδρακτάς</b>			
	ALFA ALFA ΣΥΣΤΗΜΑΤΑ ΠΛΗΡΟΦΟΡΙΚΗΣ Α.Ε.	Μέλος Δ.Σ.	-
	STADKA Α.Ε.	Μέλος Δ.Σ.	-
<b>Κωνσταντίνος Αλεξίου</b>			
	ANNEΞ Α.Τ.Ε.	Μέλος Δ.Σ.	-
	ΑΤΛΑΝΤΙΣ Α.Τ.Ε.	Αντιπρόεδρος Δ.Σ.	-
	PARKING SPACE Α.Ε.	Μέλος Δ.Σ.	-
	ΒΑΚΩΝ Α.Ε.	Μέλος Δ.Σ.	-
	ΚΑΖΙΝΟ ΑΘΗΝΩΝ Α.Ξ.Τ.Ε.	Μέλος Δ.Σ.	-
	AVC VENTURE CAPITAL Α.Ε.	Μέλος Δ.Σ.	-
	ΞΕΝΟΔ/ΚΗ ΕΤΑΙΡΙΑ ΑΕΡΟΔΡΟΜΙΟΥ ΑΘΗΝΩΝ	Μέλος Δ.Σ.	-
	STADKA Α.Ε.	Μέλος Δ.Σ.	-
<b>Αλέξανδρος Βατσέλλας</b>			
	ΙΡΙΣ Α.Ε.	Μέλος Δ.Σ.	-

Αναλυτική περιγραφή των συμμετοχών ΑΛΤΕ Α.Τ.Ε. παρατίθενται στο Κεφάλαιο 12 του παρόντος Ενημερωτικού Δελτίου.

Επισημαίνεται ότι ουδεμία επιχειρηματική σχέση, συμφωνία, σύμβαση ή συναλλαγή υφίσταται μεταξύ της ΙΡΙΣ Α.Ε. και των παραπάνω εταιριών, πλην αυτών που αναφέρονται στο κεφάλαιο 15 "Συνδεδεμένες Εταιρίες με την εταιρία ΙΡΙΣ Α.Ε."

Οι κύριοι μέτοχοι και τα μέλη του Δ.Σ. της εταιρίας δεν συμμετέχουν στο μετοχικό κεφάλαιο ή και την Διοίκηση άλλων εταιριών πλην αυτών που αναφέρονται ανωτέρω.

### 13.9 Οργανόγραμμα



**13.10 Προσωπικό**

Η εταιρία απασχολεί επιλεγμένο Διοικητικό και Τεχνικό προσωπικό και φροντίζει για τη συνεχή εκπαίδευσή του σε θέματα που αφορούν τεχνικά έργα και διασφάλιση ποιότητας και ελέγχου.

Ο παρακάτω πίνακας εμφανίζει την εξέλιξη του μέσου όρου του προσωπικού της εταιρίας για την περίοδο 1999-2001:

<b>ΕΙΔΙΚΟΤΗΤΑ</b>	<b>1999</b>	<b>2000</b>	<b>2001</b>
Διοικητικό Προσωπικό	37	25	12
Εργατοτεχνικό Προσωπικό	17	23	23
<b>Σύνολο</b>	<b>54</b>	<b>48</b>	<b>35</b>

Οι αμοιβές και τα έξοδα προσωπικού για την ανωτέρω περίοδο παρουσιάζονται στον ακόλουθο πίνακα:

<b>Δαπάνες Προσωπικού</b> <i>(σε χιλ. €)</i>	<b>1999</b>	<b>2000</b>	<b>2001</b>
Διοικητικό Προσωπικό	409,66	306,72	236,84
Εργατοτεχνικό Προσωπικό (Ημερομίσθια)	36,95	43,09	200,21
<b>Σύνολο</b>	<b>446,61</b>	<b>349,81</b>	<b>437,05</b>

Επισημαίνεται ότι στις αμοιβές και έξοδα προσωπικού περιλαμβάνονται οι κοινωνικές επιβαρύνσεις και βοηθήματα που αντιστοιχούν στο Διοικητικό και Εργατοτεχνικό Προσωπικό.

**13.11 Επενδύσεις 1999-2001**

Η εξέλιξη των επενδύσεων της εταιρίας κατά την περίοδο 1999-2001 παρουσιάζεται στον ακόλουθο πίνακα:

<b>ΕΠΕΝΔΥΣΕΙΣ ΙΡΙΣ Α.Ε. (σε χιλ. €)</b>				
<b>Κατηγορία επένδυσης</b>	<b>1999</b>	<b>2000</b>	<b>2001</b>	<b>Σύνολο</b>
<b>ΠΑΓΙΟ ΕΝΕΡΓΗΤΙΚΟ</b>				
<b>II. ΕΝΣΩΜΑΤΕΣ ΑΚΙΝΗΤΟΠΟΙΗΣΕΙΣ</b>				
Γήπεδα – Οικόπεδα	79,62	40,33	0,40	120,35
Κτίρια – Εγκαταστάσεις κτιρίων – Τεχνικά έργα	(318,06)	0,00	0,00	(318,06)
Μηχανήματα – Τεχνικές Εγκαταστάσεις & Λοιπός μηχανολογικός εξοπλισμός	273,73	10,73	4,04	288,49
Μεταφορικά μέσα	425,22	4,81	(5,14)	424,89
Έπιπλα και λοιπός εξοπλισμός	40,97	11,94	0,23	53,15
Ακινήτοποιήσεις υπό εκτέλεση	0,00	0,00	0,00	(21,26)
<b>Σύνολο Ενσώματων Ακινήτοποιήσεων</b>	<b>501,48</b>	<b>67,82</b>	<b>(0,48)</b>	<b>568,82</b>
Συμμετοχές	469,30	0,09	0,00	469,39
<b>ΓΕΝΙΚΟ ΣΥΝΟΛΟ</b>	<b>970,78</b>	<b>67,91</b>	<b>(0,48)</b>	<b>1.038,21</b>

Κατά την περίοδο 1999 – 2001 η εταιρία πραγματοποίησε συνολικές καθαρές επενδύσεις ύψους € 1.038,21 χιλ.

**ΚΕΦΑΛΑΙΟ 14: ΑΠΟΛΟΓΙΣΤΙΚΑ ΣΤΟΙΧΕΙΑ ΔΡΑΣΤΗΡΙΟΤΗΤΑΣ ΤΗΣ ΙΡΙΣ Α.Ε.****14.1 Εξέλιξη Κύκλου Εργασιών Ανά Δραστηριότητα**

Στον ακόλουθο πίνακα παρουσιάζεται η εξέλιξη του κύκλου εργασιών της εταιρίας ανά δραστηριότητα για την περίοδο 1999-2001 :

<b>ΑΝΑΛΥΣΗ ΚΥΚΛΟΥ ΕΡΓΑΣΙΩΝ ΑΝΑ ΤΟΜΕΑ ΚΑΤΑΣΚΕΥΑΣΤΙΚΗΣ ΔΡΑΣΤΗΡΙΟΤΗΤΑΣ</b>			
<b>(σε χιλ. €)</b>	<b>1999</b>	<b>2000</b>	<b>2001</b>
<b>ΕΡΓΑ ΕΤΑΙΡΙΑΣ (100%)</b>			
ΔΗΜΟΣΙΑ ΕΡΓΑ	0,00	0,00	0,00
ΙΔΙΩΤΙΚΑ ΕΡΓΑ	757,12	5.944,22	5.571,17
ΥΠΕΡΓΟΛΑΒΙΕΣ	1.375,63	436,70	0,00
ΑΥΤΟΧΡΗΜΑΤΟΔΟΤΟΥΜΕΝΑ ΕΡΓΑ	234,78	498,90	0,00
<b>ΣΥΝΟΛΟ</b>	<b>2.367,53</b>	<b>6.879,82</b>	<b>5.571,17</b>
<b>ΕΡΓΑ ΕΚΤΕΛΟΥΜΕΝΑ ΜΕ ΚΟΙΝΟΠΡΑΚΤΙΚΗ ΜΟΡΦΗ</b>			
ΔΗΜΟΣΙΑ ΕΡΓΑ	8.049,29	6.397,88	6.004,20
ΙΔΙΩΤΙΚΑ ΕΡΓΑ	97,83	65,01	0,00
ΥΠΕΡΓΟΛΑΒΙΕΣ	0,00	0,00	0,00
ΑΥΤΟΧΡΗΜΑΤΟΔΟΤΟΥΜΕΝΑ ΕΡΓΑ	0,00	0,00	0,00
<b>ΣΥΝΟΛΟ</b>	<b>8.147,12</b>	<b>6.462,89</b>	<b>6.004,20</b>
<b>ΓΕΝΙΚΟ ΣΥΝΟΛΟ</b>	<b>10.514,65</b>	<b>13.342,72</b>	<b>11.575,37</b>

**14.2 Κύκλος Εργασιών και Αποτελέσματα Χρήσης**

Η εξέλιξη των αποτελεσμάτων της εταιρίας για τις χρήσεις 1999 - 2001 παρουσιάζεται στον ακόλουθο πίνακα :

ΑΠΟΤΕΛΕΣΜΑΤΑ ΧΡΗΣΕΩΝ 1999 – 2001 ΤΗΣ ΙΡΙΣ Α.Ε.			
(σε χιλ. €)	1999	2000	2001
Αμιγής κύκλος εργασιών	2.367,53	6.879,82	5.571,17
Κύκλος εργασιών από Κοινοπραξίες	8.147,12	6.462,90	6.004,20
<b>Σύνολο Κύκλου Εργασιών</b>	<b>10.514,65</b>	<b>13.342,72</b>	<b>11.575,37</b>
<b>Κύκλος Εργασιών απορροφούμενης εταιρίας α' εξαμήνου 1998</b>			
Αμιγής κύκλος εργασιών	610,85	0,00	0,00
Κύκλος εργασιών από Κοινοπραξίες	1.285,80	0,00	0,00
<b>Σύνολο κύκλου εργασιών απορροφούμενης</b>	<b>1.896,65</b>	<b>0,00</b>	<b>0,00</b>
<b>Γενικό σύνολο κύκλου εργασιών</b>	<b>12.411,30</b>	<b>13.342,72</b>	<b>11.575,37</b>
Μείον: Κόστος Εκτέλεσης Έργων <sup>(1)</sup>	845,86	5.230,65	3.350,53
<b>Μικτό κέρδος από Αμιγή κύκλο εργασιών</b>	<b>1.521,67</b>	<b>1.649,17</b>	<b>2.220,64</b>
% επί του αμιγούς κύκλου εργασιών	51,1%	24,0%	39,9%
Πλέον: Άλλα έσοδα εκμετάλλευσης	27,17	9,24	4,92
<b>Σύνολο</b>	<b>1.548,84</b>	<b>1.658,41</b>	<b>2.225,56</b>
Μείον: Έξοδα Διοικητικής Λειτουργίας <sup>(1)</sup>	233,85	400,00	404,12
<b>Σύνολο εξόδων</b>	<b>233,85</b>	<b>400,00</b>	<b>404,12</b>
% επί του αμιγούς κύκλου εργασιών	9,9%	5,8%	7,3%
<b>Λειτουργικό αποτέλεσμα <sup>(1)</sup></b>	<b>1.315,00</b>	<b>1.258,41</b>	<b>1.821,44</b>
% επί του αμιγούς κύκλου εργασιών	44,2%	18,3%	32,7%
Πλέον: Έσοδα συμμετοχών από κοινοπραξίες	1.935,24	1.820,72	1.255,89
% επί του αμιγούς κύκλου εργασιών	20,5%	28,2%	20,9%
Πλέον: Έσοδα χρεογράφων	0,00	0,00	0,00
Μείον: Ζημίες Συμμετοχών	1.008,62	993,02	145,15
Πλέον: Έκτακτα και ανόργανα έσοδα	7,49	46,88	6,13
Μείον: Έκτακτα και ανόργανα έξοδα	288,61	119,86	62,93
<b>Κέρδη προ Τόκων, Αποσβέσεων και φόρων</b>	<b>1.960,49</b>	<b>2.013,13</b>	<b>2.875,38</b>
% επί του συνολικού κύκλου εργασιών	15,8%	15,1%	24,8%
Πλέον: Πιστωτικοί τόκοι & Συναφή έσοδα	15,50	33,51	9,75
Μείον Χρεωστικοί τόκοι & Συναφή έξοδα	174,43	289,41	255,59
<b>Κέρδη προ Αποσβέσεων και Φόρων</b>	<b>1.801,57</b>	<b>1.757,22</b>	<b>2.629,54</b>
% επί του συνολικού κύκλου εργασιών	14,5%	13,2%	22,7%
% επί του αμιγούς κύκλου εργασιών	60,5%	25,5%	47,2%
Αποσβέσεις	249,96	388,55	465,07
<b>Κέρδη προ φόρων</b>	<b>1.551,61</b>	<b>1.368,67</b>	<b>2.164,47</b>
% επί του συνολικού κύκλου εργασιών	12,5%	10,3%	18,7%
% επί του αμιγούς κύκλου εργασιών	52,1%	19,9%	38,9%
Μείον: Φόροι χρήσεως και λοιποί φόροι	332,27	605,07	851,26
Μείον: Αμοιβές Δ.Σ.	27,29	0,00	0,00
<b>Κέρδη μετά από φόρους χρήσεως και αμοιβές Δ.Σ.</b>	<b>1.192,05</b>	<b>763,60</b>	<b>1.313,20</b>
% επί του συνολικού κύκλου εργασιών	7,4%	5,7%	11,3%
% επί του αμιγούς κύκλου εργασιών	40,0%	11,1%	23,6%
Μείον: φόροι φορολογικού ελέγχου	226,75	47,51	4,96
<b>Κέρδη μετά από φόρους χρήσεως, αμοιβές Δ.Σ. και φόρους φορολογικού ελέγχου</b>	<b>965,30</b>	<b>716,09</b>	<b>1.308,25</b>
% επί συνολικού κύκλου εργασιών	7,8%	5,4%	11,3%
% επί του αμιγούς κύκλου εργασιών	<b>32,4%</b>	<b>10,4%</b>	<b>23,5%</b>

(1) Για τον υπολογισμό του μικτού κέρδους και του λειτουργικού αποτελέσματος έχουν αφαιρεθεί οι αποσβέσεις από το κόστος εκτέλεσης έργων και τα έξοδα διοίκησης.

**Κύκλος Εργασιών**

Ο συνολικός κύκλος εργασιών της εταιρίας παρουσίασε αυξομειώσεις κατά τη διάρκεια της περιόδου 1999 – 2001. Πιο συγκεκριμένα, ο αμιγής κύκλος εργασιών της εταιρίας διαμορφώθηκε σε € 5.571,17 χιλ. τη χρήση 2001 έναντι € 6.879,82 χιλ. τη χρήση 2000 και € 2.367,53 χιλ. τη χρήση 1999. Αντίστοιχα ο κύκλος εργασιών από Κοινοπραξίες, διαμορφώθηκε σε € 6.004,20 χιλ. τη χρήση 2001 έναντι € 6.462,90 χιλ. τη χρήση 2000 και € 8.147,12 χιλ. τη χρήση 1999.

**Κόστος Εκτέλεσης Έργων**

Το κόστος εκτέλεσης έργων (προ αποσβέσεων ) την 31.12.2001 αναλύεται ως ακολούθως:

<b>ΑΝΑΛΥΣΗ ΛΟΓΑΡΙΑΣΜΟΥ "ΚΟΣΤΟΣ ΕΚΤΕΛΕΣΗΣ ΕΡΓΩΝ"</b>		
(σε χιλ. €)	<b>2001</b>	<b>% επί του συνόλου</b>
Πρώτες και Βοηθητικές Ύλες	1.412,19	42,15%
Αμοιβές και έξοδα προσωπικού	325,28	9,71%
Διάφορα έξοδα και έξοδα υπεργολάβων	1.613,04	48,14%
<b>Σύνολο</b>	<b>3.350,53</b>	<b>100,00%</b>

**Περιθώριο μικτού κέρδους**

Το περιθώριο μικτού κέρδους (προ αποσβέσεων), ως ποσοστό επί του αμιγούς κύκλου εργασιών της ΙΡΙΣ Α.Ε., ανήλθε σε 39,9% τη χρήση 2001 έναντι 24,0% την προηγούμενη χρήση 2000. Η αύξηση του περιθωρίου μικτού κέρδους (προ αποσβέσεων), ως ποσοστό επί του αμιγούς κύκλου εργασιών της, σε σχέση με την προηγούμενη χρήση οφείλεται στα ιδιαίτερα χαρακτηριστικά των έργων που εκτέλεσε κατά την χρήση αυτή.

**Έξοδα διοικητικής λειτουργίας**

Τα έξοδα διοικητικής λειτουργίας (προ αποσβέσεων), ως ποσοστό του αμιγούς κύκλου εργασιών της εταιρίας, διαμορφώθηκαν σε 7,3%, ήτοι € 404,12 χιλ. έναντι 5,8%, ήτοι € 400,00 χιλ. τη χρήση 2000. Η αύξηση των εξόδων διοικητικής λειτουργίας, ως ποσοστό του αμιγούς κύκλου εργασιών της εταιρίας, οφείλεται κυρίως στη μείωση του αμιγούς κύκλου εργασιών, και στην διατήρηση των λειτουργικών της δαπανών της εταιρίας στα επίπεδα του προηγούμενου χρόνου.

**Έσοδα συμμετοχών προ φόρων**

Στον λογαριασμό "Έσοδα Συμμετοχών" περιλαμβάνονται κατά κύριο λόγο τα κέρδη προ φόρων από τις κοινοπραξίες στις οποίες συμμετέχει η εταιρία. Τα κέρδη αυτά ανήλθαν σε € 1.255,89 χιλ. τη χρήση 2001 έναντι € 1.820,72 χιλ. τη χρήση 2000.

Ο ακόλουθος πίνακας παρουσιάζει αναλυτικά τα έσοδα από συμμετοχή της εταιρίας σε Κοινοπραξίες:



## ΕΣΟΔΑ ΑΠΟ ΣΥΜΜΕΤΟΧΕΣ ΣΕ ΚΟΙΝΟΠΡΑΞΙΕΣ ΧΡΗΣΕΩΣ 2001 (ποσά σε € )

Επωνυμία Κοινοπραξίας	Τίτλος Έργου	Συμμετοχή	Ποσοστό Συμμετοχής	Συνολικά Έσοδα Κ/Ξ	Καθαρά Έσοδα Εταιρίας	Φόρος Εισοδήματος Εταιρίας
Κ/Ξ ΟΔΩΝ & ΟΔΟΣΤΡΩΜΑΤΩΝ Α.Ε.- ΙΡΙΣ Α.Ε.- Κ.Ι.ΣΑΡΑΝΤΟΠΟΥΛΟΣ Α.Ε.	ΟΣΕ Ειδομένης	0,00	32%	816.901,46	261.408,47	16.697,99
Κ/Ξ ΟΔΩΝ & ΟΔΟΣΤΡΩΜΑΤΩΝ-ΙΡΙΣ Α.Ε.- ΑΤΕ ΟΜΑΣ & ΑΚΤΩΡ Α.Τ.Ε. & ΑΛΤΕ Α.Τ.Ε.	Σήραγγα Τυμφρηστού 1140	0,00	23%	45.275,63	10.413,39	3.644,69
Κ/Ξ ΟΔΩΝ & ΟΔΟΣΤΡΩΜΑΤΩΝ-ΙΡΙΣ Α.Ε.	Μετατόπιση Κοίτης Αλφειού	0,00	35%	205.989,57	72.096,35	3.882,66
Κ/Ξ Κ.Ι.ΣΑΡΑΝΤΟΠΟΥΛΟΣ-ΟΔΩΝ & ΟΔΟΣΤΡΩΜΑΤΩΝ - TODINI CONSTRUZIONI SPA - ITINERA CONSTRUZIONI SPA-ΙΡΙΣ Α.Ε. Κ.Λ.Π	Σήραγγα Καλλιδρόμου (Ανάδοχος)	0,00	10,50%	716.191,31	74.797,79	15.089,12
JAGER SELI & Κ/Ξ ΟΔΩΝ ΟΔΟΣΤΡΩΜΑΤΩΝ-ΙΡΙΣ Α.Ε.- ΘΕΜΕΛΙΟΔΟΜΗ Κ/Ξ Κ.Ι.ΣΑΡΑΝΤΟΠΟΥΛΟΣ - ΟΔΩΝ & ΟΔΟΣΤΡΩΜΑΤΩΝ	Σήραγγα Τεμπών	0,00	37,5%	230.850,32	86.568,87	26.369,80
Κ/Ξ ΟΔΩΝ & ΟΔΟΣΤΡΩΜΑΤΩΝ Α.Ε.- ΙΡΙΣ Α.Ε.	Μακρυχώρι-Κρυσταλλοπηγή	0,00	36%	94.484,04	34.014,25	1.241,45
Κ/Ξ Κ.Ι.ΣΑΡΑΝΤΟΠΟΥΛΟΣ-ΟΔΩΝ & ΟΔΟΣΤΡΩΜΑΤΩΝ-TODINI CONSTRUZIONI SPA-ITINERA CONSTRUZIONI SPA-ΙΡΙΣ Α.Ε. Κ.Λ.Π	Σήραγγα Καλλιδρόμου (Εκτελέστρια)	0,00	9,9%	7.161.913,10	705.236,33	142.268,88
Κ/Ξ ΟΔΩΝ & ΟΔΟΣΤΡΩΜΑΤΩΝ Α.Ε. - ΑΛΤΕ Α.Τ.Ε. - ΙΡΙΣ Α.Ε.- ΕΔΡΑΣΗ Χ.ΨΑΛΛΙΔΑΣ Α.Τ.Ε. - ΔΟΜΙΚΗ ΚΡΗΤΗΣ Α.Ε.	Βόρειος Άξονας Κρήτης	0,00	20%	32.592,26	6.518,45	429,36
Κ/Ξ ΓΕΚΑΤ Α.Τ.Ε. - ΓΝΩΜΩΝ Α.Ε. - Ι.Γ.ΚΟΡΟΝΤΖΗΣ Α.Ε. - ΙΡΙΣ Α.Ε.	Αχιλλοπούλειο Νοσοκομείο Βόλου	968,45	33%	14.669,59	4.840,96	1.694,34
<b>ΣΥΝΟΛΟ</b>		<b>968,45</b>		<b>9.318.867,28</b>	<b>1.255.894,87</b>	<b>211.318,29</b>

**Ζημιές συμμετοχών**

Το υπόλοιπο του λογαριασμού "Ζημιές Συμμετοχών" διαμορφώθηκε σε € 145,15 χιλ. τη χρήση 2001 έναντι € 993,02 χιλ. τη χρήση 2000.

Ο ακόλουθος πίνακας παρουσιάζει αναλυτικά τις ζημιές από συμμετοχή της εταιρίας σε Κοινοπραξίες:



## ΖΗΜΙΕΣ ΑΠΟ ΣΥΜΜΕΤΟΧΕΣ ΣΕ ΚΟΙΝΟΠΡΑΞΙΕΣ ΧΡΗΣΕΩΣ 2001 (ποσά σε € )

Επωνυμία Κοινοπραξίας	Τίτλος Έργου	Συμμετοχή	Ποσοστό Συμμετοχής	Συνολικές Ζημιές Κ/Ξ	Καθαρά Ζημιές Εταιρίας	Φόρος Εισοδήματος Εταιρίας
Κ/Ξ ΟΔΩΝ & ΟΔΟΣΤΡΩΜΑΤΩΝ-ΙΡΙΣ Α.Ε. – Α.Τ.Ε. ΟΜΑΣ & ΑΚΤΩΡ Α.Τ.Ε. & ΑΛΤΕ Α.Τ.Ε.	Σήραγγα Τυμφρηστού 1140	0,00	23%	253.804,79	58.375,10	3.644,69
Κ/Ξ ΟΔΩΝ & ΟΔΟΣΤΡΩΜΑΤΩΝ- ΙΡΙΣ Α.Ε.	Σήραγγα Τυμφρηστού 1100	0,00	40,50%	9.979,77	4.041,81	0,00
Κ/Ξ ΟΔΩΝ & ΟΔΟΣΤΡΩΜΑΤΩΝ-ΙΡΙΣ Α.Ε.	Σήραγγα Τυμφρηστού 1120	0,00	33,75%	33.834,07	11.419,00	0,00
Κ/Ξ ΟΔΩΝ & ΟΔΟΣΤΡΩΜΑΤΩΝ-ΙΡΙΣ Α.Ε. -Θ.Η.Ε.-ΑΗΣ ΜΕΓΑΛΟΠΟΛΗΣ	ΔΕΗ Μεγαλόπολης	0,00	45%	246,22	110,80	0,00
Κ/Ξ ΟΔΟΥ ΠΕΡΙΣΤΕΡΙ-ΑΝΗΛΙΟ	Περιστερί-Ανήλιο	0,00	29,25%	9.751,06	2.852,19	0,00
Κ/Ξ ΙΡΙΣ Α.Ε. - ΟΔΩΝ&ΟΔΟΣΤΡΩΜΑΤΩΝ Α.Ε.	Σήραγγα Μετσόβου	0,00	23%	20.760,26	4.774,86	0,00
Κ/Ξ ΙΡΙΣ Α.Ε. -ΑΙΟΛΙΚΗ ΤΕΧΝΙΚΗ Α.Ε.	ΠΙΚΠΑ Καρύστου	0,00	50%	191,12	95,56	0,00
Κ/Ξ ΕΡΓΟΥ ΔΕΠΑ	Δίκτυο ΔΕΠΑ	1.467,35	10%	14.935,91	1.493,59	0,00
Κ/Ξ ΓΕΚΑΤ Α.Τ.Ε. - ΓΝΩΜΩΝ Α.Ε. -Ι.Γ.ΚΟΡΟΝΤΖΗΣ Α.Ε. - ΙΡΙΣ Α.Ε.	Αχιλλοπούλειο Νοσοκομείο Βόλου	968,45	33%	187.838,42	61.986,68	1.694,34
<b>ΣΥΝΟΛΟ</b>		<b>2.435,80</b>		<b>531.341,62</b>	<b>145.149,58</b>	<b>5.339,03</b>

**Έκτακτα και Ανόργανα Έσοδα / Κέρδη**

Τα έκτακτα και ανόργανα έσοδα – έξοδα της εταιρίας κατά την διάρκεια της περιόδου 1999 – 2001 παρουσιάζονται στον παρακάτω πίνακα:

<b>ΑΝΑΛΥΣΗ ΕΚΤΑΚΤΩΝ ΚΑΙ ΑΝΟΡΓΑΝΩΝ ΕΣΟΔΩΝ - ΕΞΟΔΩΝ (σε χιλ. €)</b>			
	<b>1999</b>	<b>2000</b>	<b>2001</b>
<b>ΕΚΤΑΚΤΑ ΚΑΙ ΑΝΟΡΓΑΝΑ ΕΣΟΔΑ</b>			
Πιστωτικές συναλλαγματικές διαφορές	1,39	1,07	5,69
Λοιπά έκτακτα έσοδα	0,71	45,82	0,00
Κέρδη από εκποίηση παγίων	4,41	0,00	0,00
Έσοδα προηγούμενων χρήσεων	0,98	0,00	0,44
Έκτακτα κέρδη	0,00	0,00	0,00
<b>Σύνολο</b>	<b>8,42</b>	<b>46,89</b>	<b>6,13</b>
<b>ΕΚΤΑΚΤΑ ΚΑΙ ΑΝΟΡΓΑΝΑ ΕΞΟΔΑ</b>			
Φορολογικά πρόστιμα και προσαυξήσεις	3,30	5,56	14,77
Προσαυξήσεις εισφορών ασφαλιστικών ταμείων	0,20	1,99	4,88
Συναλλαγματικές διαφορές	75,73	112,30	43,29
Λοιπά έκτακτα και ανόργανα έξοδα	0,00	0,00	0,00
Έξοδα προηγούμενων χρήσεων	3,94	0,00	0,00
Προβλέψεις για έκτακτους κινδύνους	205,43	0,00	0,00
<b>ΣΥΝΟΛΟ</b>	<b>288,61</b>	<b>119,86</b>	<b>62,93</b>
<b>ΓΕΝΙΚΟ ΣΥΝΟΛΟ</b>	<b>(281,12)</b>	<b>(72,98)</b>	<b>(56,80)</b>

Τα φορολογικά πρόστιμα και προσαυξήσεις, καθώς και οι Προσαυξήσεις εισφορών ασφαλιστικών ταμείων, εμφανίζονται λόγω εκπρόθεσμης υποβολής των σχετικών δηλώσεων από την απορροφούμενη εταιρία, τα εν λόγω ποσά έχουν ρυθμιστεί από την ΑΛΤΕ Α.Τ.Ε. και εξυπηρετούνται κανονικά.

**Αποσβέσεις**

Οι αποσβέσεις της εταιρίας κατά τη χρήση 2001 ανήλθαν σε € 465,01 χιλ. τη χρήση 2001 έναντι € 388,55 χιλ. τη χρήση 2000.

Ο παρακάτω πίνακας παρουσιάζει τον επιμερισμό των αποσβέσεων στο κόστος εκτέλεσης έργων και στα έξοδα διοικητικής λειτουργίας:

<b>ΕΠΙΜΕΡΙΣΜΟΣ ΑΠΟΣΒΕΣΕΩΝ</b>			
(ποσά σε χιλ. €)	<b>1999</b>	<b>2000</b>	<b>2001</b>
Ενσωματωμένες στο Κόστος Εκτέλεσης Έργων	224,62	310,20	389,76
Ενσωματωμένες στα Έξοδα Διοίκησης	25,34	78,35	75,31
<b>Σύνολο</b>	<b>249,96</b>	<b>388,55</b>	<b>465,07</b>

**14.3 Χρηματοοικονομικές Δαπάνες**

Η εξέλιξη των χρηματοοικονομικών δαπανών της ΙΡΙΣ Α.Ε. κατά την περίοδο 1999 - 2001 παρουσιάζεται στον παρακάτω πίνακα:

<b>ΑΝΑΛΥΣΗ ΧΡΗΜΑΤΟΟΙΚΟΝΟΜΙΚΩΝ ΔΑΠΑΝΩΝ</b>			
<b>(σε χιλ. €)</b>	<b>1999</b>	<b>2000</b>	<b>2001</b>
Τόκοι μακροπρόθεσμων δανείων	0,00	0,00	0,00
Τόκοι βραχυπρόθεσμων δανείων	130,34	159,55	175,24
Λοιπά έξοδα τραπεζών	44,09	129,86	80,35
<b>Σύνολο</b>	<b>174,43</b>	<b>289,41</b>	<b>255,59</b>
<i>% επί του Συνολικού Κύκλου Εργασιών</i>	<i>1,7%</i>	<i>2,2%</i>	<i>2,2%</i>

#### 14.4 Διάθεση των προ Αποσβέσεων Κερδών

Τα προ αποσβέσεων κέρδη της εταιρίας για τις χρήσεις 1999 - 2001, σύμφωνα με τις ελεγμένες οικονομικές καταστάσεις, διατέθηκαν ως εξής:

ΔΙΑΘΕΣΗ ΤΩΝ ΠΡΟ ΑΠΟΣΒΕΣΕΩΝ ΚΕΡΔΩΝ					
(ποσά σε χιλ. €)	1999	2000	2001	Σύνολο '99-'01	% του Συνόλου
Κέρδη προ φόρων και αποσβέσεων	1.801,78	1.757,21	2,63	3.561,62	87,4%
Αποθεματικά προς διάθεση	0,00	352,16	0,00	352,16	8,6%
Αποθεματικά προς φορολόγηση	61,98	96,17	2,21	160,37	3,9%
<b>Σύνολο κερδών προς διάθεση</b>	<b>1.863,77</b>	<b>2.205,55</b>	<b>4,84</b>	<b>4.074,16</b>	<b>100,0%</b>
Αποσβέσεις	249,96	388,55	0,47	638,97	15,7%
Φόροι	332,27	605,07	0,85	938,19	23,0%
Τακτικό αποθεματικό	46,17	37,73	0,09	83,98	2,1%
Μερίσματα από φορολογημένα αποθεματικά προηγ. χρήσεων	0,00	352,16	0,00	352,16	8,6%
Ειδικά και Έκτακτα Αποθεματικά	482,22	683,31	2,51	1.168,05	28,7%
Φορολογημένα Αποθεματικά	37,19	57,71	0,00	94,90	2,3%
Αφορολόγητα κέρδη τεχνικών επιχειρήσεων	186,62	0,00	0,00	186,62	4,6%
Υπόλοιπο ζημιάς απορροφούμενης 30.06.99	20,04	0,00	0,00	20,40	0,5%
Αποθεματικά από έσοδα φορολ/ με ειδικό τρόπο	14,82	29,83	0,01	55,64	1,1%
Αποθεματικά από απαλλασσόμενα της φορολογίας έσοδα	0,00	3,68	0,00	3,68	0,1%
Διαφορές φόρων φορολογικού ελέγχου προηγ. χρήσεων	226,75	47,51	0,00	274,27	6,7%
Αποθεματικά κερδών τεχνικών επιχειρήσεων	240,43	0,00	0,88	241,31	5,9%
Αμοιβές μελών Δ.Σ.	27,29	0,00	0,04	27,33	0,7%
Υπόλοιπο κερδών εις νέο	0,00	0,00	0,00	0,00	0,0%
<b>ΣΥΝΟΛΟ</b>	<b>1.863,77</b>	<b>2.205,55</b>	<b>4,84</b>	<b>4.074,16</b>	<b>100,0%</b>

### 14.5 Ανάλυση Οικονομικής Κατάστασης

Στον παρακάτω πίνακα παρουσιάζονται τα στοιχεία της οικονομικής κατάστασης της ΙΡΙΣ Α.Ε. για την περίοδο 1999 – 2001 :

ΙΣΟΛΟΓΙΣΜΟΙ ΧΡΗΣΕΩΝ 1999 – 2001			
( ποσά σε χιλ. € )	1999	2000	2001
<b>Ε Ν Ε Ρ Γ Η Τ Ι Κ Ο</b>			
Αναπόσβεστα έξοδα εγκατάστασης	175,93	269,86	224,02
Ασώματες ακινητοποιήσεις	0,00	0,00	0,00
Μείον: Συσσωρευμένες αποσβέσεις	0,00	0,00	0,00
Αναπόσβεστες ασώματες ακινητοποιήσεις	0,00	0,00	0,00
Ενσώματες ακινητοποιήσεις	3.468,23	3.536,05	3.535,57
Μείον: Συσσωρευμένες αποσβέσεις	1.270,65	1.598,54	1.958,56
Αναπόσβεστες Ενσώματες Ακίνητοποιήσεις	2.197,58	1.937,51	1.577,01
Συμμετοχές σε συνδεδεμένες επιχειρήσεις	468,74	468,74	468,74
Λοιπές μακροπρόθεσμες απαιτήσεις	2,80	2,88	2,88
<b>Σύνολο πάγιου ενεργητικού</b>	<b>2.669,12</b>	<b>2.409,13</b>	<b>2.048,64</b>
Αποθέματα	2.145,56	2.201,83	2.717,80
Πελάτες & Απαιτήσεις κατά συνδεδεμένων	6.838,61	4.825,49	5.985,36
Λοιπές απαιτήσεις	8.285,09	11.655,16	12.347,31
Χρεόγραφα	0,00	0,00	0,00
Διαθέσιμα	232,01	451,90	230,47
<b>Σύνολο κυκλοφορούντος ενεργητικού</b>	<b>17.501,28</b>	<b>19.134,39</b>	<b>21.280,95</b>
Μεταβατικοί λογαριασμοί ενεργητικού	287,01	287,01	1.020,68
<b>ΣΥΝΟΛΟ ΕΝΕΡΓΗΤΙΚΟΥ</b>	<b>20.633,34</b>	<b>22.100,38</b>	<b>24.574,29</b>
<b>Π Α Θ Η Τ Ι Κ Ο</b>			
Καταβεβλημένο Μετοχικό κεφάλαιο	3.410,27	3.521,64	3.521,64
Οφειλόμενο Μετοχικό κεφάλαιο	111,37	0,00	0,00
Διαφορά από έκδοση μετοχών υπέρ το άρτιο	1.447,80	1.447,80	1.447,80
Διαφορές αναπροσαρμογής & επιχορηγήσεις	2,05	42,39	42,39
Αποθεματικά κεφάλαια	8.067,61	8.431,52	9.704,56
Αποτελέσματα εις νέο	0,00	0,00	0,00
<b>Σύνολο Ιδίων Κεφαλαίων</b>	<b>13.039,11</b>	<b>13.443,35</b>	<b>14.716,39</b>
Προβλέψεις	221,14	211,12	235,55
<b>Σύνολο μακροπρόθεσμων υποχρεώσεων</b>	<b>0,47</b>	<b>0,47</b>	<b>0,47</b>
Προμηθευτές – Γραμμάτια πληρωτέα – Επιταγές πληρωτέες	817,65	1.748,80	2.378,90
Βραχυπρόθεσμες υποχρεώσεις προς Τράπεζες	2.308,99	2.244,64	3.124,81
Φόροι - Τέλη - Ασφαλιστικά ταμεία	612,20	328,86	993,26
Μερίσματα πληρωτέα	0,00	352,16	352,16
Λοιπές βραχυπρόθεσμες υποχρεώσεις	3.621,73	3.770,98	2.772,75
<b>Σύνολο βραχυπρόθεσμων υποχρεώσεων</b>	<b>7.360,58</b>	<b>8.445,44</b>	<b>9.621,88</b>
Μεταβατικοί λογαριασμοί παθητικού	12,05	0,00	0,00
<b>ΣΥΝΟΛΟ ΠΑΘΗΤΙΚΟΥ</b>	<b>20.633,34</b>	<b>22.100,38</b>	<b>24.574,29</b>



**ΕΝΕΡΓΗΤΙΚΟ****Έξοδα εγκατάστασης**

Η ανάλυση των εξόδων εγκατάστασης για την περίοδο 1999 – 2001 παρουσιάζεται στον ακόλουθο πίνακα παρουσιάζεται:

<b>ΕΞΟΔΑ ΕΓΚΑΤΑΣΤΑΣΗΣ</b>			
<b>(ποσά σε χιλ. €)</b>	<b>1999</b>	<b>2000</b>	<b>2001</b>
Λοιπά Έξοδα εγκατάστασης	207,74	444,36	434,80
<b>Σύνολο</b>	<b>207,74</b>	<b>444,36</b>	<b>434,80</b>
Μείον: Αποσβέσεις	31,79	174,50	210,78
<b>Σύνολο Αναπόσβεστων Εξόδων Εγκατάστασης</b>	<b>175,93</b>	<b>269,86</b>	<b>224,02</b>

Στον πίνακα που ακολουθεί παρουσιάζεται η ανάλυση του λογαριασμού “Λοιπά Έξοδα Εγκατάστασης”, σε αξία κτήσης, στις 31.12.2001:

<b>ΑΝΑΛΥΣΗ ΤΟΥ ΛΟΓ/ΜΟΥ “ΛΟΙΠΑ ΕΞΟΔΑ ΕΓΚΑΤΑΣΤΑΣΗΣ” ΣΤΙΣ 31.12.2001</b>	
	<b>Ποσά χιλ. (€)</b>
Έξοδα κτήσεως ακινητοποιήσεων	41,77
Έξοδα αναδιοργάνωσης	228,32
Λοιπά έξοδα πολυετούς αποσβέσεως	138,43
Έξοδα αύξησεως κεφαλαίου	26,28
<b>Σύνολο</b>	<b>434,80</b>

**Ενσώματα Πάγια**

Οι αναπόσβεστες ενσώματες ακινητοποιήσεις της εταιρίας διαμορφώθηκαν σε € 1.577,01 χιλ. την 31.12.2001 έναντι € 1.937,51 χιλ. την 31.12.2000.

**Συμμετοχές και άλλες μακροπρόθεσμες χρηματοοικονομικές απαιτήσεις**

Το υπόλοιπο του λογαριασμού "Συμμετοχές και άλλες μακροπρόθεσμες χρηματοοικονομικές απαιτήσεις" την 31.12.2001 ανήλθε σε € 471,63 χιλ. και αφορά σε συμμετοχές της εταιρίας σε κοινοπραξίες τεχνικών έργων κατά ποσό € 468,74 χιλ. και σε δοσμένες εγγυήσεις ποσού € 2,88 χιλ. Η ανάλυση του εν λόγω λογαριασμού έχει ως εξής:

<b>Κοινοπραξία</b>	<b>Ποσοστό Συμμετοχής (%)</b>	<b>Αξία Κτήσης Συμμετοχής σε χιλ. €</b>	<b>Τρέχουσα Αξία Συμμετοχής 31.12.2001 (σε χιλ. €)</b>
"ΚΟΙΝΟΠΡΑΞΙΑ ΔΕ-ΚΑΤ Α.Τ.Ε.- ΓΕΝΕΡ Α.Ε.- ΕΛΙΚΑ ΑΤΕΕ - ΑΛΦΑ ΤΕΧΝΙΚΗ Α.Ε.- ΔΟΜΗΚΑ Α.Ε.- ΕΡΓΟΔΟΜΗ ΜΑΚΕΔΟΝΙΑΣ Α.Τ.Ε.- ΜΕΤΡΟΝ ΑΤΕΝΕ - Κ.Ι. ΣΑΡΑΝΤΟΠΟΥΛΟΣ Α.Ε."(Έργου Δ-771Ν)	12,50%	11,01	11,01
"ΚΟΙΝΟΠΡΑΞΙΑ ΕΡΓΟΥ ΔΕΠΑ ΑΘΗΝΩΝ – ΦΑΡΣΑΛΩΝ - ΘΕΣΣΑΛΟΝΙΚΗΣ."	10,00%	1,47	1,47
"ΕΚΤΕΛΕΣΤΙΚΗ ΚΟΙΝΟΠΡΑΞΙΑ IMPREGILO Spa – ΤΕΡΝΑ Α.Ε.- ΜΕΤΡΟΝ ΑΤΕΝΕ"	33,33%	440,21	440,21
"ΜΕΤΡΟΝ ΑΤΕΝΕ - ΤΕΡΝΑ Α.Ε." Ο.Ε.	50,00%	14,67	14,67
"ΚΟΙΝΟΠΡΑΞΙΑ ΕΡΓΟΥ ΜΕΛΕΤΗ ΚΑΙ ΚΑΤΑΣΚΕΥΗ ΤΟΥ ΣΥΝΕΔΡΙΑΚΟΥ ΚΕΝΤΡΟΥ ΚΕΡΚΥΡΑΣ Β.ΦΑΣΗ"	40,00%	0,03	0,03
"ΔΟΜΟΣΤΑΤΙΚΗ Α.Ε.ΚΑΙ ΣΙΑ - ΕΡΓΟΝ ΣΥΚΕΑ Ε.Ε."	24,00%	0,14	0,14
"ΚΟΙΝΟΠΡΑΞΙΑ ΓΕΚΑΤ Α.Τ.Ε.- Α.Τ.Ε. ΓΝΩΜΩΝ Α.Ε.- ΙΩΑΝΝΗΣ Γ.ΚΟΡΟΝΤΖΗΣ Α.Ε.- ΙΡΙΣ Α.Ε."	33,00%	0,97	0,97
ΑΣΤΡΟΝ ΑΤΕ & ΣΙΑ ΕΕ	2,00%	0,01	0,01
Τ.Μ.ΣΟΥΛΑΔΑΚΗΣ & ΣΙΑ ΕΕ	2,00%	0,07	0,07
ΜΕΤΡΟΝ ΑΤΕΝΕ - ΔΟΜΟΣΤΑΤΙΚΗ ΑΕ ΚΑΙ ΣΙΑ ΕΕ	60,00%	0,18	0,18
<b>Σύνολο (I)</b>		<b>468,74</b>	<b>468,74</b>
Δοσμένες εγγυήσεις (II)		2,88	-
<b>Γενικό Σύνολο (I)+(II)</b>		<b>471,62</b>	<b>468,74</b>

**Αποθέματα**

Τα αποθέματα της εταιρίας κατά την 31.12.2001 ανήλθαν σε € 2.717,80 χιλ. έναντι € 2.201,83 χιλ. την 31.12.2000.

**Παραγωγή σε εξέλιξη**

Το υπόλοιπο του λογαριασμού "Παραγωγή σε εξέλιξη" την 31.12.2001 ανήλθε σε € 2.717,80 χιλ. και η ανάλυση του παρουσιάζεται στον ακόλουθο πίνακα:

<b>ΑΝΑΛΥΣΗ ΤΟΥ ΛΟΓΑΡΙΑΣΜΟΥ "ΠΑΡΑΓΩΓΗ ΣΕ ΕΞΕΛΙΞΗ"</b> <b>ΣΤΙΣ 31.12.2001</b>		
<i>(σε χιλ.€)</i>	<b>Ποσό</b>	<b>Ποσοστό (%)</b>
<b>ΕΡΓΟ ΠΟΥ ΑΦΟΡΑ</b>		
ΜΥΚΟΝΟΣ	567,77	20,9%
ΚΑΖΙΝΟ ΦΛΩΡΙΝΑΣ	1.048,67	38,6%
ΠΡΟΚΑΤΑΒΟΛΕΣ ΓΙΑ ΑΓΟΡΑ ΑΠΟΘΕΜΑΤΩΝ	1.101,36	40,5%
<b>Σύνολο</b>	<b>2.717,80</b>	<b>100,0%</b>

Από το παραπάνω πιστοποιήθηκε και τιμολογήθηκε κατά τη χρήση 2002 το ποσό των € 1.387 χιλ.

**Πελάτες**

Το υπόλοιπο του λογαριασμού "Πελάτες" την 31.12.2001 ανήλθε σε € 5.120,87 χιλ. περίπου έναντι € 3.948,30 χιλ. την 31.12.2000 και η ανάλυση του παρουσιάζεται στον ακόλουθο πίνακα:

<b>ΑΝΑΛΥΣΗ ΤΟΥ ΛΟΓΑΡΙΑΣΜΟΥ "ΠΕΛΑΤΕΣ"</b> <b>ΣΤΙΣ 31.12.2001</b>		
<i>(σε χιλ.€)</i>	<b>Ποσό</b>	<b>Ποσοστό (%)</b>
Κ/Ξ ΝΟΣΟΚΟΜΕΙΟΥ ΑΛΕΞ/ΛΗΣ- ΑΛΤΕ Α.Τ.Ε. - ΑΤΤΙΚΑΤ Α.Τ.Ε. - IDEAL PRODUCTS SA	725,49	14,2%
ΑΛΤΕ Α.Τ.Ε.	3.336,12	65,1%
Κ/Ξ ΝΟΣΟΚΟΜΕΙΟΥ ΣΕΡΡΩΝ-ΑΛΤΕ Α.Τ.Ε. - IDEAL MEDICAL PRODUCTS SA	325,34	6,4%
PARKING SPACE A.E.	232,53	4,5%
Λοιποί Πελάτες	501,39	9,8%
<b>Σύνολο</b>	<b>5.120,87</b>	<b>100,0%</b>

Ο ακόλουθος πίνακας παρουσιάζει τη χρονική ενηλικίωση του υπολοίπου του λογαριασμού "Πελάτες" την 31.12.2001:

<b>ΧΡΟΝΙΚΗ ΕΝΗΛΙΚΙΩΣΗ ΥΠΟΛΟΙΠΟΥ ΠΕΛΑΤΩΝ ΣΤΙΣ 31.12.2001</b>		
	<b>Ποσά σε χιλ. €</b>	<b>%</b>
1 – 30 ημέρες	0,00	0,00%
31-60 ημέρες	3.336,12	65,15%
61-90 ημέρες	232,53	4,54%
91-365 ημέρες	501,39	9,79%
> 366 ημέρες	1.050,83	20,52%
<b>ΣΥΝΟΛΟ</b>	<b>5.120,87</b>	<b>100,00%</b>

Στην από 01.07.2003 βεβαίωση του Ορκωτού Ελεγκτή Λογιστή κας Βενετίας Τριαντοπούλου Αναστασοπούλου (παράγραφος 3), βεβαιούται ότι :

«Σχετικά με την ανάλυση των στοιχείων του Ισολογισμού της 31.12.2001 της εταιρίας «ΙΡΙΣ ΑΕ» σημειώνονται τα κάτωθι:

Στους λογαριασμούς «Πελάτες» και «Βραχυπρόθεσμες απαιτήσεις κατά Κοινοπραξιών» δεν υπάρχουν επισφαλείς απαιτήσεις.»

#### **Λοιπές Απαιτήσεις**

Οι Λοιπές Απαιτήσεις της εταιρίας την 31.12.2001 αφορούν:

<b>ΛΟΓΑΡΙΑΣΜΟΣ</b>	<b>Ποσά σε χιλ. €</b>
Βραχυπρόθεσμες Απαιτήσεις κατά Συνδ. Επιχειρήσεων	864,49
Βραχυπρόθεσμες Απαιτήσεις κατά Κ/Ξ συμμετοχής μας	9.859,54
Χρεώστες Διάφοροι	2.387,58
Λογ/σμοί Διαχείρισεως Προκαταβολών και Πιστώσεων	100,19
<b>Σύνολο</b>	<b>13.211,80</b>

#### **Βραχυπρόθεσμες Απαιτήσεις κατά Συνδεδεμένων Επιχειρήσεων**

Το υπόλοιπο των λογαριασμών "Βραχυπρόθεσμες Απαιτήσεις κατά Συνδεδεμένων και Λοιπών Επιχειρήσεων" διαμορφώθηκε σε € 10.724,03 χιλ. στις 31.12.2001 έναντι € 9.779,18 χιλ. στις 31.12.2000.

**Βραχυπρόθεσμες Απαιτήσεις κατά Κ/Ξ**

Σχετικά με τις «Βραχ/σμες απαιτήσεις κατά Κ/Ξ» δεν υπάρχουν τιμολογήσεις της εταιρίας προς αυτές (για παραχώρηση προσωπικού, ενοίκιο μηχανημάτων κλπ). Οι εν λόγω Κ/Ξ δεν έχουν περιουσιακά στοιχεία για την, εάν χρειαζόταν, ικανοποίηση των απαιτήσεων της εταιρίας και δεν έχει σχηματιστεί πρόβλεψη για επισφάλειες.

Στην από 01.07.2003 βεβαίωση του Ορκωτού Ελεγκτή Λογιστή κας Βενετίας Τριαντοπούλου Αναστασοπούλου (παράγραφος 3), βεβαιούται ότι :

«Σχετικά με την ανάλυση των στοιχείων του Ισολογισμού της 31.12.2001 της εταιρίας «ΙΡΙΣ ΑΕ» σημειώνονται τα κάτωθι:

Στους λογαριασμούς «Πελάτες» και «Βραχυπρόθεσμες απαιτήσεις κατά Κοινοπραξιών» δεν υπάρχουν επισφαλείς απαιτήσεις.»

## ΑΠΑΙΤΗΣΕΙΣ ΑΠΟ ΚΟΙΝΟΠΡΑΞΙΕΣ ΤΗΝ 31.12.2001 ΚΑΙ ΧΡΟΝΙΚΗ ΤΟΥΣ ΕΝΗΛΙΚΙΩΣΗ

Κοινοπραξία	Ποσά σε χιλ. €				Προβλεπόμενες εισπράξεις			
	Τίτλος έργου	Εκτίμηση Αποπεράτωσης έργου	Ημ/νία Δημιουργ. Απαιτ/σης	Απαίτηση από τα κέρδη της χρήσης 31/12/01	01/01/02-30/06/02	01/07/02-31/12/02	2003	ΣΥΝΟΛΟ
ΔΟΜΟΣΤΑΤΙΚΗ Α.Ε. & ΣΙΑ-ΕΡΓΟΝ ΣΥΚΕΑ ΕΕ	Κτίριο Διαβίωσης	Ολοκληρώθηκε	1990	0,08	0,00	0,08	0,00	0,08
Ε.Ε. ΚΕΡΚΥΡΑΣ	Συνεδριακό κέντρο Κέρκυρας	Ολοκληρώθηκε	1993	35,05	0,00	35,05	0,00	35,05
Τ.Μ. ΣΟΥΛΑΔΑΚΗΣ & ΣΙΑ ΕΕ	Κατασκευή πολυόροφης οικοδομής επί της οδού Ορμινίου 5	Ολοκληρώθηκε	1993	3,70	0,00	3,70	0,00	3,70
Κ/Ξ ΙΡΙΣ Α.Ε. ΤΕΡΝΑ Ο.Ε.	Κατασκευή Νοσοκομείου Λάρισας	Ολοκληρώθηκε	1993	656,49	0,00	656,49	0,00	656,49
ΑΣΤΡΟΝ Α.Τ.Ε. & ΣΙΑ Ε.Ε.	Αλιευτικό Καταφύγιο Κοκαρίου-Σάμος	Ολοκληρώθηκε	1993	0,54	0,00	0,54	0,00	0,54
ΙΡΙΣ Α.Ε.-ΔΟΜΟΣΤΑΤΙΚΗ ΑΣ & ΣΙΑ ΕΕ	Κτίριο Πανατωλίου	Ολοκληρώθηκε	1990	239,13	0,00	239,13	0,00	239,13
Κ/Ξ ΙΡΙΣ Α.Ε.-ΟΔΩΝ & ΟΔΟΣΤΡΩΜΑΤΩΝ Α.Ε.	Σήραγγα Τυμφρηστού 1100	Ολοκληρώθηκε	1992	95,72	0,00	95,72	0,00	95,72
Κ/Ξ ΙΡΙΣ Α.Ε.-ΟΔΩΝ & ΟΔΟΣΤΡΩΜΑΤΩΝ Α.Ε.	Σήραγγα Τυμφρηστού 1120	Ολοκληρώθηκε	1995	201,32	0,00	201,32	0,00	201,32
Κ/Ξ ΙΡΙΣ Α.Ε.-ΟΔΩΝ & ΟΔΟΣΤΡΩΜΑΤΩΝ Α.Ε.	Σήραγγα Μετσόβου	Ολοκληρώθηκε	1989	745,59	381,51	364,08	0,00	745,59
Κ/Ξ ΟΔΩΝ & ΟΔΟΣΤΡΩΜΑΤΩΝ Α.Ε.-ΙΡΙΣ Α.Ε.-Κ.Ι. ΣΑΡΑΝΤΟΠΟΥΛΟΣ	Ηλεκτροκίνηση σιδηροδρομικής γραμμής Θεσ/νίκης-Ειδομένης	Ολοκληρώθηκε	1992	635,28	0,00	635,28	0,00	635,28
Κ/Ξ ΟΔΩΝ& ΟΔΟΣΤΡΩΜΑΤΩΝ-ΙΡΙΣ Α.Ε.	Μακρυχώρα-Κρυσταλλοπηγή	Ολοκληρώθηκε	1995	2.579,75	801,10	889,33	889,32	2.579,75
Κ/Ξ ΑΕΓΕΚ-ΤΡΙΤΩΝ, Κ/Ξ ΑΚΤΩΡ Α.Ε., ΠΑΝΤΕΧΝΙΚΗ-ΠΡΟΜΗΘΕΑΣ-Κ/Ξ ΜΕΤΩΝ JAGER SELI & Κ/Ξ ΟΔΩΝ & ΟΔΟΣΤΡΩΜΑΤΩΝ-ΙΡΙΣ Α.Ε.-ΘΕΜΕΛΙΟΔΟΜΗ	Κατασκευή σύραγγας Τεμπών εργοτ. Α	2002	1995	1.807,71	0,00	1.807,71	0,00	1.807,71
Κ/Ξ ΜΕΤΡΟ ΑΘΗΝΩΝ	Κατασκευή Σήραγγας Σεπόλια-Αττικής	Ολοκληρώθηκε	1993	231,58	0,00	231,58	0,00	231,58
Κ/Ξ ΟΔΟΥ ΠΕΡΙΣΤΕΡΙ-ΑΝΗΛΙΟ	Περιστέρι-Ανήλιο	Ολοκληρώθηκε	1993	1.082,26	2,10	1.080,16	0,00	1.082,26
Κ/Ξ ΚΑΟΥΣΗΣ Α.Ε.-ΙΡΙΣ Α.Ε.	Απόρριψη απορ/των Σχιστός Αττικής	Ολοκληρώθηκε	1998	186,94	0,00	186,94	0,00	186,94

**Ενημερωτικό Δελτίο ΑΛΤΕ Α.Τ.Ε.**

Κ/Ξ ΙΡΙΣ Α.Ε.-ΑΙΟΛΙΚΗ ΤΕΧΝΙΚΗ Α.Ε. (Καρύστου)	Κατασκευή οδού Καρύστου-Λέπουρα	Ολοκληρώθηκε	1996	676,01	0,00	338,00	338,01	676,01
Κ/Ξ ΙΡΙΣ Α.Ε.-ΑΙΟΛΙΚΗ ΤΕΧΝΙΚΗ Α.Ε.	ΠΙΠΚΑ Καρύστου	Ολοκληρώθηκε	1996	74,75	0,00	74,75		74,75
Κ/Ξ ΟΔΩΝ&ΟΔΟΣΤΡΩΜΑΤΩΝ-ΙΡΙΣ-ΑΚΤΩΡ-ΑΛΤΕ	Σήραγγα Τυμφρηστού	Ολοκληρώθηκε	1998	198,97	0,00	150,00	48,97	198,97
Κ/Ξ Κ.Ι. ΣΑΡΑΝΤΟΠΟΥΛΟΣ-ΟΔΩΝ&ΟΔΟΣΤΡΩΜΑΤΩΝ-TODINI CONTSTRUZIONI SPA-ITINERA CONSTRUZIONI-ΙΡΙΣ Α.Ε. ΚΛΠ	Σήραγγα Καλλιδρόμου (Εκτελέστρια)	2003	1998	786,22	166,77	382,74	236,71	786,22
Κ/Ξ Κ.Ι. ΣΑΡΑΝΤΟΠΟΥΛΟΣ-ΟΔΩΝ&ΟΔΟΣΤΡΩΜΑΤΩΝ-TODINI CONTSTRUZIONI SPA-ITINERA CONSTRUZIONI-ΙΡΙΣ Α.Ε. ΚΛΠ	Σήραγγα Καλλιδρόμου (ανάδοχος)	2003	1998	302,75	0,00	151,37	151,38	302,75
Κ/Ξ ΟΔΩΝ & ΟΔΟΣΤΡΩΜΑΤΩΝ Α.Ε.-ΙΡΙΣ Α.Ε	Σήραγγα Μετσόβου (Ανάδοχος)	Ολοκληρώθηκε	1989	1,17	0,00	1,17	0,00	1,17
Κ/Ξ ΟΔΟΥ ΠΕΡΙΣΤΕΡΙ-ΑΝΗΛΙΟ	Περιστέρι-Ανήλιο (Ανάδοχος)	Ολοκληρώθηκε	1993	0,82	0,00	0,82	0,00	0,82
Κ/Ξ ΟΔΩΝ&ΟΔΟΣΤΡΩΜΑΤΩΝ ΑΕ-ΙΡΙΣ ΑΕ	Μακρυχώρα-Κρυσταλλοπηγή (Ανάδοχος)	Ολοκληρώθηκε	1995	0,59	0,00	0,59	0,00	0,59
Κ/Ξ ΟΔΩΝ&ΟΔΟΣΤΡΩΜΑΤΩΝ ΑΕ-ΑΛΤΕ ΑΤΕ-ΙΡΙΣ ΑΕ-ΕΔΡΑΣΗ Χ. ΨΑΛΛΙΔΑΣ ΑΤΕ-ΔΟΜΙΚΗ ΚΡΗΤΗΣ ΑΕ	Βόρειος Άξονας Κρήτης	2003	1998	3,26	0,00	0,00	3,56	3,56
Κ/Ξ ΓΕΚΑΤ ΑΤΕ-ΓΝΩΜΩΝ ΑΕ-Ι.Γ. ΚΟΡΟΝΤΖΗΣ ΑΕ-ΙΡΙΣ ΑΕ	Αχιλλοπούλειο Νοσοκομείο Βόλου	Ολοκληρώθηκε	1998	178,03	0,00	89,01	89,02	178,03
<b>Σύνολο</b>				<b>10.724,01</b>	<b>1.351,48</b>	<b>7.615,56</b>	<b>1.756,97</b>	<b>10.724,01</b>

**Χρεώστες Διάφοροι**

Ο πίνακας που ακολουθεί παρουσιάζει την ανάλυση του υπολοίπου του λογαριασμού "Χρεώστες διάφοροι", ύψους € 2.387,58 χιλ. την 31.12.2001:

<b>ΑΝΑΛΥΣΗ ΤΟΥ ΛΟΓΑΡΙΑΣΜΟΥ "ΧΡΕΩΣΤΕΣ ΔΙΑΦΟΡΟΙ"</b> <b>ΣΤΙΣ 31.12.2001</b>		
(σε χιλ. €)	<b>Ποσό</b>	<b>%</b>
Προκαταβλητέοι Φόροι	23,76	1,0%
Ασφαλιστικοί Οργανισμοί	10,74	0,5%
Δάνεια Προσωπικού	1,78	0,1%
Χρηματικές Διευκολύνσεις προς Συνδεδεμένες Επιχειρήσεις	118,46	5,0%
Προκαταβολές σε υπεργολάβους	405,55	17,0%
Διάφοροι Χρεώστες	1.827,29	76,5%
<b>ΣΥΝΟΛΟ</b>	<b>2.387,58</b>	<b>100,0%</b>

**Διάφοροι Χρεώστες**

Το υπόλοιπο του λογαριασμού "Διάφοροι Χρεώστες" την 31.12.2001 ανήλθε σε € 1.827,29 χιλ. και η ανάλυση του παρουσιάζεται στον ακόλουθο πίνακα:

<b>ΑΝΑΛΥΣΗ ΤΟΥ ΛΟΓΑΡΙΑΣΜΟΥ "Διάφοροι Χρεώστες"</b> <b>ΣΤΙΣ 31.12.2001</b>		
(σε χιλ.€)	<b>Ποσό</b>	<b>Ποσοστό (%)</b>
Διάφοροι Προμηθευτές*	1.614,09	88,3%
ETE Leasing	176,08	9,6%
Προμήθειες Ε.Ε. Κ/Ξ	24,43	1,3%
Αμοιβές Δ.Σ.	5,69	0,3%
Φόροι	7,01	0,4%
<b>Σύνολο</b>	<b>1.827,29</b>	<b>100,0%</b>

\* κυρίως για τα νέα γραφεία της ΑΛΤΕ στον Ρέντη

**Διαχείριση Προκαταβολών και Πιστώσεων**

Το υπόλοιπο του λογαριασμού " Διαχείριση Προκαταβολών και Πιστώσεων " την 31.12.2001 ανήλθε σε € 100,19 χιλ. και η ανάλυση του παρουσιάζεται στον ακόλουθο πίνακα:

<b>ΑΝΑΛΥΣΗ ΤΟΥ ΛΟΓΑΡΙΑΣΜΟΥ " Διαχείριση Προκαταβολών και Πιστώσεων "</b> <b>ΣΤΙΣ 31.12.2001</b>		
(σε χιλ.€)	<b>Ποσό</b>	<b>Ποσοστό (%)</b>
ΜΠΟΥΖΗΣ ΧΡΗΣΤΟΣ	100,19	100,0%
<b>Σύνολο</b>	<b>100,19</b>	<b>100,0%</b>



Η απαίτηση δημιουργήθηκε το 2001 και αφορούσε ποσό που δόθηκε στον κ.Μπουζή ο οποίος ήταν διαχειριστής στο έργο της Σίνδου για πληρωμές που αφορούσαν το εργοτάξιο (όπως πληρωμές σε προμηθευτές, πληρωμές σε ΙΚΑ και διαφορά άλλα έξοδα λειτουργίας του εργοταξίου ΟΤΕ-ΔΕΗ-ΕΥΔΑΠ κ.λ.η). Η εν λόγω απαίτηση έχει τακτοποιηθεί.

**Μεταβατικοί Λογαριασμοί Ενεργητικού**

Το υπόλοιπο του λογαριασμού "Μεταβατικοί Λογαριασμοί Ενεργητικού" την 31.12.2001 ανήλθε σε € 1.020,68 χιλ. Η ανάλυση του λογαριασμού παρουσιάζεται στον παρακάτω πίνακα:

<b>ΑΝΑΛΥΣΗ ΤΟΥ ΛΟΓΑΡΙΑΣΜΟΥ</b>	
<b>"ΜΕΤΑΒΑΤΙΚΟΙ ΛΟΓΑΡΙΑΣΜΟΙ ΕΝΕΡΓΗΤΙΚΟΥ" ΣΤΙΣ 31.12.2001</b>	
<i>(ποσά σε χιλ. €)</i>	<b>31.12.2001</b>
Έξοδα δημοπρασιών	123,12
Γενικά Έξοδα επομένων χρήσεων	163,88
Κατασκευή Κτιρίου Ρέντη	733,68
<b>Σύνολο</b>	<b>1.020,68</b>

**ΑΝΑΛΥΣΗ ΤΟΥ Λ/ΣΜΟΥ "ΕΣΟΔΑ ΧΡΗΣΕΩΣ ΕΙΣΠΡΑΚΤΕΑ"**

Το ποσό των εσόδων χρήσεως Εισπρακτέα της εταιρίας ΙΡΙΣ ΑΕ κατά την χρήση 2001 ανερχόταν στο ποσό των € 733,68 χιλ. και αφορούσε το έργο στο Ρέντη. Τα έσοδα αυτά πιστοποιήθηκαν στα μέσα της χρήσης 2002. Δεν περιλαμβάνονται έσοδα προηγούμενων χρήσεων και το ανακτέλεστο υπόλοιπο στα μέσα του 2002 ήταν € 1,61 χιλ.

**ΠΑΘΗΤΙΚΟ****Ίδια Κεφάλαια**

Το σύνολο των Ιδίων Κεφαλαίων της εταιρίας την 31.12.2001 ανήλθε σε € 14.716,39 χιλ. έναντι € 13.443,35 χιλ. την 31.12.2000. Τα Ίδια Κεφάλαια της εταιρίας την 31.12.2001 αναλύονται ως εξής:

<b>ΙΔΙΑ ΚΕΦΑΛΑΙΑ 31.12.2001</b>	
<b>Λογαριασμός</b>	<b>Ποσό (σε χιλ. €)</b>
Μετοχικό Κεφάλαιο	3.521,64
Διαφορά από έκδοση μετοχών υπέρ το άρτιο	1.447,80
Διαφορές από αναπροσαρμογή αξίας λοιπών περιουσιακών στοιχείων	42,39
Τακτικό Αποθεματικό	616,70
Έκτακτα Αποθεματικά	7.155,79
Αφορολ. Αποθ. Ειδικών διατάξεων Νόμων	1.932,07
<b>Σύνολο</b>	<b>14.716,39</b>

**Προβλέψεις για κινδύνους και έξοδα**

Το υπόλοιπο του λογαριασμού "Προβλέψεις για κινδύνους και έξοδα" την 31.12.2001 ανήλθε σε € 235,55 χιλ.

Σύμφωνα με παρατήρηση του Τακτικού Ορκωτού Ελεγκτή της εταιρίας "Για τη λογιστικοποίηση του αποτελέσματος της εκτελέσεως συμβάσεως των έργων, η εταιρία ακολουθεί κατά πάγια τακτική, τη μέθοδο της τμηματικής περατώσεως, εκτός από τη περίπτωση μιας Κ/ξίας το αποτέλεσμα της οποίας € 0,21 εκατ. (ζημιές 71 εκατ. δρχ.) δεν ενσωματώθηκε στο αποτέλεσμα της εταιρίας και όπως μας δηλώθηκε αναμένεται τελική εκκαθάριση με το πέρας των εργασιών. Για το σκοπό αυτό έχει σχηματισθεί πρόβλεψη που εμφανίζεται στο λογαριασμό Β.2 του Παθητικού "Λοιπές Προβλέψεις".

**Προμηθευτές**

Ο λογαριασμός "Προμηθευτές" την 31.12.2001 ανήλθε σε € 1.592,03 χιλ. έναντι € 12.621,91 χιλ. την 31.12.2000. Η χρονική ενηλικίωση λογαριασμού "Προμηθευτές" παρουσιάζεται στον ακόλουθο πίνακα:

<b>ΧΡΟΝΙΚΗ ΕΝΗΛΙΚΙΩΣΗ ΥΠΟΛΟΙΠΟΥ ΠΡΟΜΗΘΕΥΤΩΝ ΣΤΙΣ 31.12.2001</b>		
	<b>Ποσά σε χιλ. €</b>	<b>%</b>
1 – 30 ημέρες	79,60	5,0%
31-60 ημέρες	461,69	29,0%
61-90 ημέρες	573,13	36,0%
91-365 ημέρες	477,61	30,0%
> 366 ημέρες	0,00	0,0%
<b>ΣΥΝΟΛΟ</b>	<b>1.592,03</b>	<b>100,0%</b>

**Τράπεζες – Λογαριασμοί Βραχυπρόθεσμων Υποχρεώσεων**

Ο λογαριασμός “Βραχυπρόθεσμες Υποχρεώσεις προς Τράπεζες” της εταιρίας την 31.12.2001 ανήλθε σε € 3.124,82 χιλ. περίπου και αναλύεται ως εξής:

ΑΝΑΛΥΣΗ ΤΟΥ ΛΟΓΑΡΙΑΣΜΟΥ “ΒΡΑΧΥΠΡΟΘΕΣΜΕΣ ΥΠΟΧΡΕΩΣΕΙΣ ΠΡΟΣ ΤΡΑΠΕΖΕΣ” ΣΤΙΣ 31.12.2001		
Τράπεζα	Νόμισμα*	Σύνολο σε €
ΕΘΝΙΚΗ	EURO	293,47
ΕΜΠΟΡΙΚΗ	EURO	603,00
ΕΡΓΑΣΙΑΣ	EURO	355,65
ΕΡΓΑΣΙΑΣ	JPY	383,18
ΕΡΓΑΣΙΑΣ	CHF	409,55
ΓΕΝΙΚΗ	EURO	298,38
ΕΓΝΑΤΙΑ	EURO	313,07
ΑΤΤΙΚΗΣ	EURO	298,15
BNP	EURO	151,00
MIDLAND	EURO	19,22
ΚΥΠΡΟΥ	EURO	0,15
<b>ΣΥΝΟΛΟ</b>		<b>3.124,82</b>

**Φόροι - Τέλη και Ασφαλιστικοί οργανισμοί**

Την 31.12.2001, οι υποχρεώσεις της Εταιρίας από φόρους – τέλη & ασφαλιστικά ταμεία ανήλθαν σε 993,26 χιλ. € έναντι 328,86 χιλ. € την 31.12.2000. Στον παρακάτω πίνακα παρουσιάζεται η ανάλυση των εν λόγω υποχρεώσεων:

Ανάλυση του λογ/μού “Υποχρεώσεις από Φόρους-Τέλη & ασφαλιστικά ταμεία” 31.12.2001 (ποσά σε χιλ. €)	
ΦΠΑ	300,77
Φόρος μισθωτών υπηρεσιών	15,55
Φόρος ελευθ. επαγγελματιών 20%	55,13
Φόρος εισοδήματος	183,98
Φόρος τόκων 20%	0,00
Φόρος ακίνητης περιουσίας	0,00
Φόρος εργολάβων 3%	21,63
Φόρος αποθεματικών	387,37
Φόρος υπεραξίας	1,01
Διαφ. φορολ. ελέγχου	1,06
ΙΚΑ	26,76
<b>Σύνολο</b>	<b>993,26</b>

Σημειώνεται ότι δεν υπάρχουν οφειλές σε καθυστέρηση προς το Δημόσιο, τα ασφαλιστικά ταμεία και τις τράπεζες.

**Υποχρεώσεις προς Συνδεδεμένες Επιχειρήσεις**

Η ανάλυση του λογαριασμού "Υποχρεώσεις προς Συνδεδεμένες Επιχειρήσεις" στις 31.12.2001 ύψους € 2.618,33 χιλ. περίπου παρουσιάζεται στον ακόλουθο πίνακα :

<b>ΑΝΑΛΥΣΗ ΤΟΥ ΛΟΓ/ΣΜΟΥ "ΥΠΟΧΡΕΩΣΕΙΣ ΠΡΟΣ ΣΥΝΔΕΔΕΜΕΝΕΣ ΕΠΙΧΕΙΡΗΣΕΙΣ"</b> <b>ΤΗΝ 31.12.2001</b>	
<b>Κοινοπραξία</b>	<b>Ποσά σε χιλ. €</b>
Κ/Ξ ΚΕΡΚΥΡΑΣ	13,72
Κ/Ξ ΕΛΕΥΣΙΝΑΣ	4,93
Κ/Ξ ΧΑΝΙΩΝ	79,10
Κ/Ξ ΔΕΠΑ	9,42
Κ/Ξ ΒΙΤΣΙΟΥ	33,99
Κ/Ξ ΝΟΣΟΚΟΜΕΙΟΥ ΒΟΛΟΥ	61,39
Κ/Ξ ΣΗΡΑΓΓΑΣ ΚΑΛΛΙΔΡΟΜΟΥ	96,85
Κ/Ξ ΜΑΚΡΥΧΩΡΑΣ	505,46
Κ/Ξ ΜΕΓΑΛΟΠΟΛΗΣ	128,10
Κ/Ξ ΤΕΜΠΩΝ	777,73
Κ/Ξ ΑΛΦΕΙΟΥ	577,55
Κ/Ξ ΤΥΜΦΡΗΣΤΟΥ 1140	239,66
Κ/Ξ ΨΥΛΟΡΑΧΗΣ	90,43
<b>ΣΥΝΟΛΟ</b>	<b>2.618,33</b>

#### 14.6 Χρηματοοικονομικοί Δείκτες

Στον παρακάτω πίνακα παρουσιάζονται οι χρηματοοικονομικοί δείκτες της ΙΡΙΣ Α.Ε. για τις χρήσεις 1999-2001 :

ΒΑΣΙΚΟΙ ΧΡΗΜΑΤΟΟΙΚΟΝΟΜΙΚΟΙ ΔΕΙΚΤΕΣ			
ΧΡΗΣΗ	1999	2000	2001
<b>Δείκτες Εξέλιξης</b>			
Ετήσια μεταβολή κύκλου εργασιών (Εταιρίας & Κ/Ξ)	44,6%	7,50%	-13,25%
Ετήσια μεταβολή προ φόρων κερδών	53,6%	-11,79%	58,14%
Ετήσια μεταβολή μετά φόρων και Αμοιβών Δ.Σ. Κερδών	155,0%	-35,9%	183,5%
<b>Δείκτες Περιθωρίων Κέρδους</b>			
Μικτού κέρδους (Αμιγούς Κύκλου Εργασιών)	51,1%	24,0%	32,9%
Καθαρού κέρδους (προ φόρων) (Συνολικού Κύκλου Εργασιών)	12,5%	10,3%	18,7%
<b>Δείκτες Αποδοτικότητας (προ φόρων)</b>			
Αποδοτικότητα μέσου όρου ιδίων κεφαλαίων	16,1%	10,3%	15,4%
Αποδοτικότητα Συνολικών Απασχολούμενων Κεφαλαίων	10,3%	6,4%	9,3%
<b>Αποτελεσματικότητα (ημέρες)</b>			
Κυκλοφορία Αποθεμάτων	926	337	584
Κυκλοφορία Απαιτήσεων	175	108	161
Κυκλοφορία Προμηθευτών	353	122	232
<b>Δείκτες Ρευστότητας (1:1)</b>			
Γενική ρευστότητα	2,4	2,3	2,3
Ειδική ρευστότητα	2,1	2,0	2,0
<b>Δείκτες Χρηματ/κής Επιβάρυνσης (%)</b>			
Χρηματοοικονομικά Έξοδα/ Κέρδη προ φόρων και τόκων	10,1%	17,5%	10,6%
<b>Δείκτες Δανειακής επιβάρυνσης (1:1)</b>			
Ξένα / Ίδια κεφάλαια	0,6	0,6	0,7
Τραπεζικός Δανεισμός / Ίδια Κεφάλαια	0,2	0,2	0,2

Ο κύκλος εργασιών της εταιρίας αυξήθηκε σημαντικά τα τελευταία έτη με εξαίρεση το 2001, όπου παρουσίασε μείωση της τάξης του 13,3% σε σχέση με το 2000.

Τα κέρδη προ φόρων της εταιρίας παρουσιάζουν μια διακύμανση κατά την τελευταία τριετία ενώ κατά την τελευταία χρήση αυξήθηκαν σημαντικά κατά 58,1%.

Η αποδοτικότητα των ιδίων κεφαλαίων το 2001 διαμορφώθηκε σε 15,4% έναντι 10,3% το 2000 και 16,1% το 1999. Επίσης ο δείκτης αποδοτικότητας συνολικών απασχολούμενων κεφαλαίων ανήλθε το 2001 σε 9,3% έναντι 6,4% το 2000 και 10,3% το 1999.

Η κυκλοφοριακή ταχύτητα αποθεμάτων, εισπράξεων από πελάτες καθώς και η αντίστοιχη των πληρωμών προς προμηθευτές παρουσιάζει αύξηση για το 2001 σε 584 ημέρες, 161 ημέρες και 232 ημέρες αντίστοιχα.

Οι δείκτες ρευστότητας της εταιρίας για το 2001 παρέμειναν αμετάβλητοι.

Ο δείκτης χρηματοοικονομικής επιβάρυνσης παρουσίασε μείωση το 2001 έναντι το 2000 και διαμορφώθηκε σε 10,6% έναντι 17,5%.

Τέλος, ο δείκτης ξένα προς ίδια κεφάλαια για το 2001 διαμορφώθηκε σε 0,7 έναντι 0,6 το 2000. Αντίστοιχα ο δείκτης τραπεζικού δανεισμού της εταιρίας προς τα ίδια κεφάλαια της παρέμεινε αμετάβλητος καθ' όλη την εξεταζόμενη περίοδο σε 0,2.

## 14.7 Πηγές και Χρήσεις Κεφαλαίων

Οι Πηγές και Χρήσεις Κεφαλαίων για την περίοδο 1999 - 2001 παρουσιάζονται παρακάτω:

ΠΗΓΕΣ ΚΑΙ ΧΡΗΣΕΙΣ ΚΕΦΑΛΑΙΩΝ			
Ποσά σε χιλ. €	1999	2000	2001
<b>ΠΗΓΕΣ ΚΕΦΑΛΑΙΩΝ</b>			
Κέρδη προ φόρων	1.551,82	1.368,66	2.164,47
Αποσβέσεις	249,96	470,61	396,30
Αποσβέσεις Συναλλαγματικών Διαφορών Πολυετούς Απόσβεσης	0,00	0,00	0,00
Αύξηση Κεφαλαίου με μετρητά	1.658,11	111,37	0,00
Μεταβολή στο οφειλόμενο κεφάλαιο	1.559,17	(111,37)	0,00
Αύξηση αποθεματικών λόγω συγχώνευσης	1.336,53	0,00	0,00
Καθαρή Μεταβολή Επιχορηγήσεων Επενδύσεων	0,00	0,00	0,00
Προβλέψεις	195,20	(10,02)	24,43
Αύξηση τραπεζικών υποχρεώσεων :			
- Μακροπρόθεσμες τραπεζικές υποχρεώσεις	0,47	0,00	0,00
- Βραχυπρόθεσμες τραπεζικές υποχρεώσεις	1.261,03	0,00	880,17
Μείωση συμμετοχών & μακροπροθ. απαιτήσεων	0,00	0,00	0,00
<b>ΣΥΝΟΛΟ</b>	<b>7.812,29</b>	<b>1.829,24</b>	<b>3.465,37</b>
<b>ΧΡΗΣΗ ΚΕΦΑΛΑΙΩΝ</b>			
Αύξηση εξόδων εγκαταστάσεως και ασώματων ακινητοποιήσεων	109,07	236,63	(9,55)
Μεταβολή διαθεσίμων	(324,74)	219,89	(221,43)
Μεταβολή στο κεφάλαιο εισπρακτέο την επόμενη χρήση	1.559,17	(1.559,17)	0,00
Αύξηση ενσώματων Ακινητοποιήσεων	(713,65)	27,49	(0,48)
Αύξηση συμμετοχών & λοιπών μακροπρόθεσμων Απαιτήσεων	469,30	0,09	0,00
Μείωση μακροπρόθεσμων δανείων	0,00	0,00	0,00
Μείωση βραχυπρόθεσμων δανείων	0,00	64,35	0,00
Αμοιβές Δ.Σ.	27,29	0,00	35,22
Μερίσματα	0,00	352,16	0,00
Συνολικοί φόροι χρήσης	559,02	652,58	856,22
Μεταβολή κεφαλαίου κίνησης	6.126,83	1.835,21	2.805,39
<b>ΣΥΝΟΛΟ</b>	<b>7.812,29</b>	<b>1.829,24</b>	<b>3.465,37</b>

**14.8 Ταμειακές Ροές**

Οι Ταμειακές Ροές της εταιρίας για την περίοδο 1999 - 2001 παρουσιάζονται στον παρακάτω πίνακα :

Ποσά σε χιλ. (€)	1999	2000	2001
<b>Κέρδη μετά από φόρους χρήσης και λοιπούς φόρους</b>	<b>1.219,56</b>	<b>763,59</b>	<b>1.313,21</b>
Πλέον: προβλέψεις	205,43	0,00	0,00
Πλεόν: αποσβέσεις	249,96	470,61	396,30
Πλεόν: αποσβέσεις συναλλαγματικών διαφορών πολυετούς απόσβεσης	0,00	0,00	0,00
Μείον: Διανεμόμενα μερίσματα	0,00	352,16	0,00
Μείον: αμοιβές Δ.Σ.	27,29	0,00	35,22
Μείον: φόροι φορολογικού ελέγχου προηγ. Χρήσεων	226,75	47,51	4,96
Μείον: Χρήση (δημιουργία) προβλέψεων	10,23	10,02	(24,43)
<b>Ακαθάριστη Ταμειακή Ροή</b>	<b>1.410,67</b>	<b>824,50</b>	<b>1.693,76</b>
ΜΕΙΟΝ: Λειτουργικές ταμειακές ανάγκες			
Αύξηση / (Μείωση) σε:			
Πελάτες, Γραμμάτια & Επιταγές εισπρακτέα	5.682,01	(1.994,18)	1.172,58
Λοιπούς χρεωστικούς λογαριασμούς	1.805,64	4.910,29	679,45
Αποθέματα	1.319,70	56,27	515,96
Χρεόγραφα	0,00	0,00	0,00
Μεταβατικούς λογαριασμούς ενεργητικού	5,88	0,00	733,68
<b>Σύνολο Λειτουργικών Ταμειακών Αναγκών</b>	<b>8.813,24</b>	<b>2.972,38</b>	<b>3.101,67</b>
ΠΛΕΟΝ: Λειτουργικές ταμειακές πηγές			
Αύξηση / (Μείωση) σε:			
Προμηθευτές, Γραμμάτια & Επιταγές πληρωτέες	776,08	931,015	630,10
Λοιπούς πιστωτικούς λογαριασμούς	1.898,28	218,07	(333,83)
Μεταβατικούς λογαριασμούς παθητικού	12,05	(12,05)	0,00
<b>Σύνολο Λειτουργικών ταμειακών Πηγών</b>	<b>2.686,41</b>	<b>1.137,17</b>	<b>296,27</b>
Μεταβολή στο κεφάλαιο κίνησης	6.126,83	1.835,21	2.804,39
(εξαιρούνται οι τραπεζικές υποχρεώσεις)			
<b>Καθαρή Ταμειακή Λειτουργική Ροή</b>	<b>(4.716,16)</b>	<b>(1.010,71)</b>	<b>(1.111,63)</b>
ΜΕΙΟΝ: Μη λειτουργικές ταμειακές ανάγκες			
Καθαρή αύξηση εξόδων εγκατάστασης	109,07	236,63	(9,55)
Καθαρή μεταβολή ασώματων παγίων	0,00	0,00	0,00
Καθαρές επενδύσεις ενσώματων παγίων	(713,65)	27,49	(0,48)
Μείωση μακρ/σμων τραπεζ. υποχρεώσεων	0,00	0,00	0,00
Μείωση λοιπών μακρ/σμων υποχρεώσεων	0,00	0,00	0,00
Μεταβολή στο κεφάλαιο εισπρακτέο στην επόμενη χρήση	1.559,17	(1.559,17)	0,00
Μείωση βραχ/σμων τραπεζ. υποχρεώσεων	0,00	64,35	0,00
Αύξηση συμμετοχών και λοιπών μακροπρόθεσμων απαιτήσεων	469,30	0,09	0,00
<b>Σύνολο μη Λειτουργικών Ταμειακών Αναγκών</b>	<b>1.423,89</b>	<b>(1.230,62)</b>	<b>(10,03)</b>
ΠΛΕΟΝ: Μη λειτουργικές ταμειακές πηγές			
Αύξηση κεφαλαίου με καταβολή μετρητών	1.658,11	111,37	0,00
Μεταβολή στο οφειλόμενο κεφάλαιο	1.559,17	(111,37)	0,00
Αύξηση μακρ/σμων τραπεζ. υποχρεώσεων	0,00	0,00	0,00
Αύξηση λοιπών μακρ/σμων υποχρεώσεων	0,47	0,00	0,00
Αύξηση αποθεματικών λόγω συγχώνευσης	1.336,53	0,00	0,00
Αύξηση βραχ/σμων τραπεζ. υποχρεώσεων	1.261,03	0,00	880,17
Μειωση συμμετοχών και λοιπών μακροπρόθεσμων απαιτήσεων	0,00	0,00	0,00
Καθαρή μεταβολή επιχορηγήσεων	0,00	0,00	0,00
<b>Σύνολο μη Λειτουργικών πηγών</b>	<b>5.815,30</b>	<b>0,00</b>	<b>880,17</b>
ΜΕΤΑΒΟΛΗ ΤΑΜΕΙΟΥ ΚΑΙ ΛΟΙΠΩΝ ΔΙΑΘΕΣΙΜΩΝ	(324,74)	219,91	(221,43)



## **ΚΕΦΑΛΑΙΟ 15: ΣΥΝΔΕΔΕΜΕΝΕΣ ΕΤΑΙΡΙΕΣ ΜΕ ΤΗΝ ΕΤΑΙΡΙΑ ΙΡΙΣ Α.Ε.**

### **15.1 Συνδεδεμένες Εταιρίες**

Η ΙΡΙΣ Α.Ε. δε συμμετέχει (κατά πλειοψηφία ή μειοψηφία) σε επιχειρήσεις και Κοινοπραξίες οποιασδήποτε νομικής μορφής, ούτε έχει ενιαία διεύθυνση ή κοινή διοίκηση ή κοινή μετοχική σχέση με άλλη επιχείρηση και ούτε υπάρχουν συμβάσεις ελέγχου πλειοψηφίας ή διορισμού οργάνων άλλης εταιρίας, εκτός αυτών που αναφέρονται στο παρόν κεφάλαιο.

### **15.2 Θυγατρικές Εταιρίες**

Η ΙΡΙΣ Α.Ε. δεν συμμετέχει άμεσα ή έμμεσα στο μετοχικό κεφάλαιο άλλων εταιριών με ποσοστό ίσο ή μεγαλύτερο του 50%.

### **15.3 Συγγενείς Εταιρίες**

Δεν υπάρχουν.

### **15.4 Εταιρίες Λοιπού Συμμετοχικού Ενδιαφέροντος**

Δεν υπάρχουν.

### **15.5 Εταιρίες που συμμετέχουν στην εταιρία ΙΡΙΣ Α.Ε.**

Η ΑΛΤΕ Α.Τ.Ε. συμμετέχει στην εταιρία ΙΡΙΣ Α.Ε. κατά 100%. Αναλυτική περιγραφή της ΑΛΤΕ Α.Τ.Ε. γίνεται στα κεφάλαια 8, 9, 10, 11 και 12 του παρόντος Ενημερωτικού Δελτίου.

### **15.6 Εταιρίες στις οποίες συμμετέχουν (με ποσοστό ίσο ή μεγαλύτερο του 10%) οι Κύριοι Μέτοχοι ή/και τα Μέλη του Δ.Σ. της εταιρίας ΙΡΙΣ Α.Ε.**

Δεν υπάρχουν εταιρίες στις οποίες τα Μέλη του Δ.Σ. της εταιρίας ΑΝΝΕΞ Α.Τ.Ε να συμμετέχουν με ποσοστό ίσο ή μεγαλύτερο του 10%.

Η ΑΛΤΕ Α.Τ.Ε. συμμετέχει στην εταιρία ΙΡΙΣ Α.Ε. κατά 100%. Αναλυτική περιγραφή των εταιριών στις οποίες συμμετέχει η ΑΛΤΕ Α.Τ.Ε. παρουσιάζεται στο Κεφάλαιο 12 του παρόντος Ενημερωτικού Δελτίου.

Η ΑΛΤΕ Α.Τ.Ε. συμμετέχει στις εταιρίες που παρουσιάζεται στο Κεφάλαιο 12 του παρόντος Ενημερωτικού Δελτίου., οι οποίες όμως δεν έχουν σχέση με την ΙΡΙΣ Α.Ε., κατά την επιχειρηματική τους δραστηριοποίηση.

**15.7 Κοινοπραξίες που συμμετέχουν με ποσοστό άνω του 5% στο συνολικό Κύκλο Εργασιών ή / και στα Αποτελέσματα της ΙΡΙΣ Α.Ε. την 31.12.2001.**

A/A	ΕΠΩΝΥΜΙΑ ΚΟΙΝΟΠΡΑΞΙΑΣ	% ΣΥΜΜ/ΧΗΣ ΙΡΙΣ Α.Ε.
1.	Κ/Ξ ΟΔΩΝ & ΟΔΟΣΤΡΩΜΑΤΩΝ-ΙΡΙΣ ΑΕ-ΘΕΜΕΛΙΟΔΟΜΗ ΑΕ	37,50%
2.	Κ/Ξ Κ.Ι. ΣΑΡΑΝΤΟΠΟΥΛΟΣ Α.Ε.- ΟΔΩΝ & ΟΔΟΣΤΡΩΜΑΤΩΝ Α.Ε.- TODINI COSTRUZIONI GENERALI Spa - ITINERA COSTRUZIONI GENERALI Spa - ΙΡΙΣ Α.Ε.- ΔΟΚΑΤ Α.Ε.	9,90%
3.	Κ/Ξ Κ.Ι. ΣΑΡΑΝΤΟΠΟΥΛΟΣ Α.Ε.- ΟΔΩΝ & ΟΔΟΣΤΡΩΜΑΤΩΝ Α.Ε.- TODINI COSTRUZIONI GENERALI Spa - ITINERA COSTRUZIONI GENERALI Spa - ΙΡΙΣ Α.Ε.	10,50%
4.	ΚΟΙΝΟΠΡΑΞΙΑ ΟΔΩΝ & ΟΔΟΣΤΡΩΜΑΤΩΝ Α.Ε.- ΙΡΙΣ Α.Ε.- Κ.Ι. ΣΑΡΑΝΤΟΠΟΥΛΟΣ Α.Ε.	32,00%

**• Κ/Ξ ΟΔΩΝ & ΟΔΟΣΤΡΩΜΑΤΩΝ Α.Ε. – ΙΡΙΣ Α.Ε. – Κ.Ι. ΣΑΡΑΝΤΟΠΟΥΛΟΣ Α.Ε.**

Η Κοινοπραξία δημιουργήθηκε στις 18.08.1988, με αντικειμενικό σκοπό την κατασκευή του έργου "Ηλεκτροκίνηση-Τηλεδιοίκηση Σιδηροδρομικής Γραμμής Θεσσαλονίκης Ειδομένης", προϋπολογισμού € 22.224.359,37.

Η έδρα της Κοινοπραξίας βρίσκεται στο Νέο Ψυχικό.

Το κοινοπρακτικό σχήμα αποτελείται από:

Εταιρία	% συμμετοχής
ΙΡΙΣ Α.Ε.	32,00%
ΟΔΩΝ & ΟΔΟΣΤΡΩΜΑΤΩΝ Α.Ε.	48,00%
Κ.Ι.ΣΑΡΑΝΤΟΠΟΥΛΟΣ Α.Ε.	20,00%

Διαχειριστής της Κοινοπραξίας είναι οι κ.κ. Νικόλαος Παράσχης και Ιωάννης Αδρακτάς.

Τα συνοπτικά στοιχεία του Ισολογισμού της Κοινοπραξίας της 31.12.2001 είναι τα εξής:

<b>ΒΑΣΙΚΑ ΟΙΚΟΝΟΜΙΚΑ ΜΕΓΕΘΗ ΤΗΣ Κ/Ξ ΟΔΩΝ &amp; ΟΔΟΣΤΡΩΜΑΤΩΝ Α.Ε. – ΙΡΙΣ Α.Ε. – Κ.Ι.ΣΑΡΑΝΤΟΠΟΥΛΟΣ Α.Ε.</b>	
(ποσά σε χιλ. €)	<b>31.12.2001</b>
Μετοχικό κεφάλαιο	-
Ίδια κεφάλαια	-
Σύνολο Ενεργητικού	2.469,54
Κύκλος εργασιών	1.490,89
Κέρδη προ φόρων	816,90

- **Κ/Ξ ΟΔΩΝ & ΟΔΟΣΤΡΩΜΑΤΩΝ Α.Ε. – ΙΡΙΣ Α.Ε. – ΘΕΜΕΛΙΟΔΟΜΗ Α.Ε.**

Η Κοινοπραξία δημιουργήθηκε στις 09.08.1995, με αντικειμενικό σκοπό την κατασκευή του έργου της σήραγγας Τεμπών, προϋπολογισμού € 1.502.127,66.

Η έδρα της Κοινοπραξίας βρίσκεται στο Νέο Ψυχικό.

Το κοινοπρακτικό σχήμα αποτελείται από:

<b>Εταιρία</b>	<b>% συμμετοχής</b>
ΙΡΙΣ Α.Ε.	37,50%
ΟΔΩΝ & ΟΔΟΣΤΡΩΜΑΤΩΝ Α.Ε.	37,50%
ΘΕΜΕΛΙΟΔΟΜΗ Α.Ε.	25,00%

Διαχειριστής της Κοινοπραξίας είναι οι κ.κ. Νικόλαος Παράσχης και Ιωάννης Αδρακτάς.

Τα συνοπτικά στοιχεία του Ισολογισμού της Κοινοπραξίας της 31.12.2001 είναι τα εξής:

<b>ΒΑΣΙΚΑ ΟΙΚΟΝΟΜΙΚΑ ΜΕΓΕΘΗ ΤΗΣ Κ/Ξ ΟΔΩΝ &amp; ΟΔΟΣΤΡΩΜΑΤΩΝ Α.Ε. – ΙΡΙΣ Α.Ε. – ΘΕΜΕΛΙΟΔΟΜΗ Α.Ε.</b>	
<b>(ποσά σε χιλ. €)</b>	<b>31.12.2001</b>
Μετοχικό κεφάλαιο	2,93
Ίδια κεφάλαια	2,93
Σύνολο Ενεργητικού	2.186,55
Κύκλος εργασιών	1.919,88
Κέρδη προ φόρων	242,87

- **Κ/Ξ "Κ/Ξ Κ.Ι.ΣΑΡΑΝΤΟΠΟΥΛΟΣ Α.Ε. - ΟΔΩΝ & ΟΔΟΣΤΡΩΜΑΤΩΝ Α.Ε. – TODINI COSTRUZIONI GENERALI SPA-ΙΡΙΣ Α.Ε."- Κ.Ι.ΣΑΡΑΝΤΟΠΟΥΛΟΣ Α.Ε. - ΟΔΩΝ & ΟΔΟΣΤΡΩΜΑΤΩΝ Α.Ε. – TODINI COSTRUZIONI GENERALI SPA - ΙΡΙΣ Α.Ε.- ΔΟΚΑΤ Α.Ε.**

Η Κοινοπραξία δημιουργήθηκε στις 26.10.1998, με αντικειμενικό σκοπό την κατασκευή της Σήραγγας Καλλιδρόμου, προϋπολογισμού € 1.610.476,90.

Η έδρα της Κοινοπραξίας βρίσκεται στο Νέο Ψυχικό.

Το κοινοπρακτικό σχήμα αποτελείται από:

<b>Εταιρία</b>	<b>% συμμετοχής</b>
ΙΡΙΣ Α.Ε.	9,90%
ΟΔΩΝ & ΟΔΟΣΤΡΩΜΑΤΩΝ Α.Ε.	29,70%
Κ.Ι.ΣΑΡΑΝΤΟΠΟΥΛΟΣ Α.Ε.	24,70%
TODINI COSTRUZIONI GENERALI SPA	20,70%
ΔΟΚΑΤ Α.Ε.	5,00%
Κ/Ξ Κ.Ι. ΣΑΡΑΝΤΟΠΟΥΛΟΣ Α.Ε. - ΟΔΩΝ & ΟΔΟΣΤΡΩΜΑΤΩΝ Α.Ε. - ΙΡΙΣ Α.Ε	10,00%

Διαχειριστής της Κοινοπραξίας είναι οι κ.κ. Γ. Ρήγας και Ι. Παπανικολάου.

Τα συνοπτικά στοιχεία του Ισολογισμού της Κοινοπραξίας της 31.12.2001 είναι τα εξής:

<b>ΒΑΣΙΚΑ ΟΙΚΟΝΟΜΙΚΑ ΜΕΓΕΘΗ ΤΗΣ Κ/Ξ "Κ/Ξ Κ.Ι. ΣΑΡΑΝΤΟΠΟΥΛΟΣ Α.Ε. - ΟΔΩΝ &amp; ΟΔΟΣΤΡΩΜΑΤΩΝ Α.Ε. – TODINI COSTRUZIONI GENERALI SPA-ΙΡΙΣ Α.Ε."- Κ.Ι. ΣΑΡΑΝΤΟΠΟΥΛΟΣ Α.Ε. - ΟΔΩΝ &amp; ΟΔΟΣΤΡΩΜΑΤΩΝ Α.Ε. – TODINI COSTRUZIONI GENERALI SPA - ΙΡΙΣ Α.Ε.- ΔΟΚΑΤ Α.Ε.</b>	
<b>(ποσά σε χιλ. €)</b>	<b>31.12.2001</b>
Μετοχικό κεφάλαιο	29,35
Ίδια κεφάλαια	29,35
Σύνολο Ενεργητικού	22.306,29
Κύκλος εργασιών	41.058,84
Κέρδη προ φόρων	7.161,91

- **Κ/Ξ Κ.Ι. ΣΑΡΑΝΤΟΠΟΥΛΟΣ Α.Ε. - ΟΔΩΝ & ΟΔΟΣΤΡΩΜΑΤΩΝ Α.Ε. – TODINI COSTRUZIONI GENERALI SPA-ΙΡΙΣ Α.Ε.**

Η Κοινοπραξία δημιουργήθηκε στις 06.10.1997, με αντικειμενικό σκοπό την κατασκευή της Σήραγγας Καλλιδρόμου, προϋπολογισμού € 1.610.476,90.

Η έδρα της Κοινοπραξίας βρίσκεται στο Νέο Ψυχικό.

Το κοινοπρακτικό σχήμα αποτελείται από:

<b>Εταιρία</b>	<b>% συμμετοχής</b>
ΙΡΙΣ Α.Ε.	10,50%
ΟΔΩΝ & ΟΔΟΣΤΡΩΜΑΤΩΝ Α.Ε.	32,00%
Κ.Ι.ΣΑΡΑΝΤΟΠΟΥΛΟΣ Α.Ε.	32,00%
TODINI COSTRUZIONI GENERALI SPA	23,00%
ITINEZA COSTRUZIONI GENERALI SPA	2,50%

Διαχειριστής της Κοινοπραξίας είναι οι κ.κ. Γ. Ρήγας και Ι. Παπανικολάου.

Τα συνοπτικά στοιχεία του Ισολογισμού της Κοινοπραξίας της 31.12.2001 είναι τα εξής:

<b>ΒΑΣΙΚΑ ΟΙΚΟΝΟΜΙΚΑ ΜΕΓΕΘΗ ΤΗΣ Κ/Ξ Κ.Ι. ΣΑΡΑΝΤΟΠΟΥΛΟΣ Α.Ε. - ΟΔΩΝ &amp; ΔΟΣΤΡΩΜΑΤΩΝ Α.Ε. – TODINI COSTRUZIONI GENERALI SPA-ΙΡΙΣ Α.Ε.</b>	
<b>(ποσά σε χιλ. €)</b>	<b>31.12.2001</b>
Μετοχικό κεφάλαιο	8,80
Ίδια κεφάλαια	8,80
Σύνολο Ενεργητικού	3.424,77
Κύκλος εργασιών	4.105,88
Κέρδη προ φόρων	716,19

**15.8 Διεταιρικές Συναλλαγές**

Οι διεταιρικές συναλλαγές των συνδεδεμένων εταιριών με την ΙΡΙΣ Α.Ε. για τη χρήση 2001, καθώς και τα διεταιρικά υπόλοιπα απαιτήσεων /υποχρεώσεων της εταιρίας με τις συνδεδεμένες εταιρίες κατά την 31.12.2001, παρουσιάζονται στους πίνακες που ακολουθούν:

<b>ΔΙΕΤΑΙΡΙΚΕΣ ΠΩΛΗΣΕΙΣ ΜΕΤΑΞΥ ΤΩΝ ΕΤΑΙΡΙΩΝ ΓΙΑ ΤΗ ΧΡΗΣΗ 2001</b>		
<b>(σε χιλ.€)</b>	<b>ΑΓΟΡΑΖΟΥΣΑ ΕΤΑΙΡΙΑ</b>	
<b>ΠΩΛΟΥΣΑ ΕΤΑΙΡΙΑ</b>	ΑΛΤΕ Α.Τ.Ε.	ΙΡΙΣ Α.Ε.
ΑΛΤΕ Α.Τ.Ε.	-	207,37
ΙΡΙΣ Α.Ε.	4.635,29	-

<b>ΔΙΕΤΑΙΡΙΚΑ ΥΠΟΛΟΙΠΑ ΑΠΑΙΤΗΣΕΩΝ / ΥΠΟΧΡΕΩΣΕΩΝ ΣΤΙΣ 31.12.2001</b>		
<b>(σε χιλ.€)</b>	<b>ΕΤΑΙΡΙΑ ΕΧΟΥΣΑ ΤΗΝ ΥΠΟΧΡΕΩΣΗ</b>	
<b>ΕΤΑΙΡΙΑ ΕΧΟΥΣΑ ΤΗΝ ΑΠΑΙΤΗΣΗ</b>	ΑΛΤΕ Α.Τ.Ε.	ΙΡΙΣ Α.Ε.
ΑΛΤΕ Α.Τ.Ε.	-	213,32
ΙΡΙΣ Α.Ε.	3.336,12	-

## **ΚΕΦΑΛΑΙΟ 16: ΠΛΗΡΟΦΟΡΙΕΣ ΓΙΑ ΤΗΝ ΑΠΟΡΡΟΦΟΥΜΕΝΗ ΕΤΑΙΡΙΑ ΚΟΡΟΝΤΖΗΣ Α.Ε.**

### **16.1 Γενικές πληροφορίες - Ιστορικό**

Η εταιρία "ΚΟΡΟΝΤΖΗΣ Ανώνυμος Τεχνική Τουριστική Εμπορική και Βιομηχανική Εταιρία", με το διακριτικό τίτλο "ΚΟΡΟΝΤΖΗΣ Α.Ε.", η οποία προέκυψε από μετατροπή της ομόρρυθμης εταιρίας με την επωνυμία "ΙΩΑΝΝΗΣ ΚΟΡΟΝΤΖΗΣ και Σία Ο.Ε." σε ανώνυμη εταιρία με αρχική επωνυμία "ΙΩΑΝΝΗΣ Γ. ΚΟΡΟΝΤΖΗΣ Α.Ε. Μελέται – Εκτελέσεις τεχνικών Έργων", ιδρύθηκε το 1980 (Φ.Ε.Κ. Τεύχος Α.Ε. & Ε.Π.Ε. 3935/31.12.1980). Η εταιρία είναι εγγεγραμμένη στο Μητρώο Ανωνύμων Εταιριών με Αριθμό Μητρώου 3761/01/Β/86/3759.

Η έδρα της εταιρίας βρίσκεται στο Δήμο Αθηναίων, στη Λεωφόρο Μεσογείων 109-111 και η διάρκειά της ορίστηκε σε 90 έτη και λήγει την 31.12.2070.

Η εξαγορά του 70% των μετοχών της ΚΟΡΟΝΤΖΗΣ Α.Ε. από την ΑΛΤΕ Α.Τ.Ε. πραγματοποιήθηκε το Δεκέμβριο του 2000. Το τίμημα, που καταβλήθηκε στους πωλητές παλαιούς μετόχους της ΚΟΡΟΝΤΖΗΣ Α.Ε., ανήλθε σε € 27.732,94 χιλ. (9.450 εκατ. δρχ.) εκ των οποίων ποσό € 26.412,32 (9.000 εκατ. δρχ.) προήλθε από μακροπρόθεσμο δανεισμό από την Αγροτική Τράπεζα και ποσό 1.320,62 χιλ. (450 εκατ. δρχ.) από ίδια διαθέσιμα της εταιρίας. Ο καθορισμός του τιμήματος βασίστηκε σε παραμέτρους όπως η τάξη πτυχίου της εταιρίας, η κατασκευαστική της δραστηριότητα, η ακίνητη περιουσία, ο μηχανολογικός εξοπλισμός και η καθαρή της θέση. Η αρχική αποτίμηση της εταιρίας έγινε από το χρηματοοικονομικό τμήμα του ομίλου Alfa Alfa Holdings και το τμήμα Real Estate και υπολογίστηκε σε € 29.347,03 χιλ. (10.000 εκατ. δρχ.) περίπου για το 70% των μετοχών. Στη συνέχεια, η αρχική αποτίμηση επιβεβαιώθηκε από εκτίμηση του ανεξάρτητου χρηματοοικονομικού οίκου KPMG, που αποτίμησε το 100% των μετοχών της εταιρίας σε € 46.955,25 χιλ. (16.000 εκατ. δρχ.). Οι μέθοδοι αποτίμησης που ακολουθήθηκαν είναι: οι προεξοφλημένες ταμειακές ροές σε συνάρτηση με τη μέθοδο των δεικτών κεφαλαιαγοράς και των συγκρίσιμων συναλλαγών. Σημειώνεται ότι για την εν λόγω εξαγορά, λόγω μεγεθών, δεν απαιτήθηκε η έγκριση της Επιτροπής Ανταγωνισμού.

Ο σκοπός της εταιρίας, μέχρι την από 25.06.1999 απόφαση της Τακτικής Γενικής Συνέλευσης των μετόχων της, ήταν "η μελέτη και εκτέλεση πάσης φύσεως τεχνικών έργων και εγκαταστάσεων εν γένει, αναλαμβανομένων παρά του Δημοσίου, Οργανισμών και οιασδήποτε νομικής μορφής επιχειρήσεων ως και παρά ιδιωτών. Ως έργα και εγκαταστάσεις νοούνται απεριορίστως τα τεχνικά τοιαύτα μεταξύ των οποίων ενδεικτικώς αναφέρονται: Οικοδομικά, ηλεκτρομηχανολογικά, υδραυλικά, έργα οδοποιίας, αποστραγγίσεως βιολογικών καθαρισμών, παραγωγής ψύχους, παραγωγής μεταφοράς και μετασχηματισμού ηλεκτρικής ενέργειας, φωτισμού οδών γηπέδων – σηράγγων, αυτοματισμού εν γένει ασθενών ρευμάτων, φωτοσημάνσεων αεροδρομίων, τηλεφωνικών κέντρων, εγκαταστάσεων τηλεοράσεως.

Η εταιρία δύναται να καθίσταται μέλος άλλων εταιριών δικουκών συναφείς σκοπούς ως και κοινοπραξιών ή να συνιστά μετ' άλλων νομικών ή φυσικών προσώπων παντός τύπου εταιρίας ή κοινοπραξίας δικουώσας τους ίδιους ή συναφείς σκοπούς".

Σήμερα ο σκοπός της εταιρίας σύμφωνα με το Καταστατικό της είναι:

1. Η μελέτη, επίβλεψη και εκτέλεση στην Ελλάδα και στο εξωτερικό πάσης φύσεως τεχνικών έργων και εγκαταστάσεων εν γένει, αναλαμβανομένων παρά του Δημοσίου, Ν.Π.Δ.Δ., Ν.Π.Ι.Δ., Οργανισμών, οιασδήποτε νομικής μορφής επιχειρήσεων και φυσικών προσώπων. Ως έργα και εγκαταστάσεις νοούνται απεριόριστως τα τεχνικά τοιαύτα μεταξύ των οποίων ενδεικτικώς αναφέρονται οικοδομικά, ηλεκτρομηχανολογικά, υδραυλικά, έργα οδοποιίας, σηράγγων, φραγμάτων, λιμένων, προστασίας και ανάδειξης φυσικού περιβάλλοντος, αναπλάσεως δημοσίων χώρων, αναπλάσεως χώρων λατομείων και μεταλλείων, πρασίνου, εγκαταστάσεις επεξεργασίας λυμάτων και απορριμμάτων, παραγωγής - μεταφοράς και μετασχηματισμού ηλεκτρικής ενέργειας, αυτοματισμού εν γένει, τηλεπικοινωνιακών εγκαταστάσεων και ηλεκτρονικών.
2. Η ανέγερση οικοδομών, πάσης φύσεως, επί ακινήτων ιδιοκτησίας της εταιρίας ή επί αλλότριων προσφερομένων υπό ιδιοκτητών προς ανοικοδόμηση κατά το σύστημα της οριζοντίου ιδιοκτησίας ή και επί αντιπαροχή οριζοντίων ιδιοκτησιών, καθώς και πώληση και εκμετάλλευση αυτών.
3. Η μελέτη, εγκατάσταση, λειτουργία και εκμετάλλευση, για λογαριασμό της εταιρίας ή τρίτων, λατομείων, μεταλλείων και γενικά κάθε σχετική δραστηριότητα. Η σύναψη μισθώσεων, η απόκτηση ιδιοκτησιών μεταλλείων ή λατομείων και γενικά μεταλλευτικών ή λατομικών δικαιωμάτων. Η απόκτηση ή πώληση κινητής και ακίνητης περιουσίας κάθε είδους, η συμμετοχή σε μισθώσεις, συμβάσεις ή συμφωνίες οι οποίες θα είναι απαραίτητες ή χρήσιμες ή σχετικές με τον ανωτέρω σκοπό.
4. Η έρευνα, μελέτη, αξιοποίηση, ανάδειξη και εκμετάλλευση υδάτινων πόρων και ήπιων μορφών ενέργειας.
5. Ο σχεδιασμός, επίβλεψη και εκτέλεση σταθμών παραγωγής ενέργειας, η εμπορία της παραγόμενης ενέργειας και κάθε σχετική δραστηριότητα.
6. Η μελέτη, επίβλεψη, εκτέλεση και εκμετάλλευση, για λογαριασμό της εταιρίας ή τρίτων, ξενοδοχείων, κάμπινγκ, εστιατορίων και λοιπών κέντρων αναψυχής και εστίασεως και εν γένει χώρων παραθερισμού, διακοπών και τουριστικών εγκαταστάσεων.
7. Η ίδρυση και λειτουργία τουριστικών γραφείων, γραφείων εκμεταλλεύσεως αυτοκινήτων, δικύκλων και θαλασσιών μέσων αναψυχής.
8. Η παραγωγή και εμπορία δομικών και λοιπών συναφών υλικών. Η αντιπροσώπευση οίκων του εσωτερικού ή του εξωτερικού, παραγόντων ή εμπορευομένων παρόμοια είδη.
9. Η εμπορία εν γένει (αγορά, πώληση, εισαγωγή, εξαγωγή, επένδυση, ανταλλαγή, εναποθήκευση, εγγύηση, μεταφορά, τράνσιτ, ενοικίαση, συντήρηση, αποθεματοποίηση, κλπ.) προϊόντων ή αγαθών κάθε φύσεως (ιδία μεταλλουργικών, μεταλλευτικών, λατομικών και συναφών ειδών), καθώς και κινητών και ακινήτων, διπλωμάτων ευρεσιτεχνίας, αδειών και εμπορικών σημάτων σχετιζομένων με τους σκοπούς της εταιρίας.
10. Η διενέργεια δραστηριοτήτων αντιπροσώπευσης, πρακτορείας, μεσιτείας και γενικά οικονομικών δραστηριοτήτων που έχουν σχέση με τα αγαθά της εταιρίας.

Προς επίτευξη των ως άνω σκοπών είναι δυνατή η συμμετοχή σε εταιρίες οιασδήποτε νομικής μορφής και σε κοινοπραξίες ημεδαπές ή αλλοδαπές επιδιώκουσες τους αυτούς ή παρεμφερείς σκοπούς.



<b>Ενημερωτικό Δελτίο ΑΛΤΕ Α.Τ.Ε.</b>
---------------------------------------

Η εταιρία δραστηριοποιείται στον κλάδο των κατασκευών, είναι κάτοχος του ανώτατου εργοληπτικού πτυχίου του Μ.Ε.Ε.Π. Η' τάξης, και εξειδικεύεται σε έργα οικοδομικά και λιμενικά.

Σύμφωνα με την ταξινόμηση της ΕΣΥΕ, ο κλάδος δραστηριότητας στον οποίο υπάγεται η εταιρία είναι οι "Κατασκευές" με κωδικό 45 και ειδικότερα οι υποκλάδοι "Κατασκευή πλήρων κτιρίων και τεχνικών έργων ή μερών τους έργα πολιτικού μηχανικού" με κωδικό 452.1.

## 16.2 Αντικείμενο Εργασιών

Η ΚΟΡΟΝΤΖΗΣ Α.Ε. έχει μεγάλη εμπειρία σε ηλεκτρομηχανολογικά έργα, κατασκευή αεροδρομίων, ιδιωτικά έργα και real estate.

Ο ακόλουθος πίνακας παρουσιάζει την κατανομή του κύκλου εργασιών της εταιρίας σε Ιδιωτικά, Δημόσια, Υπεργολαβίες και Αυτοχρηματοδοτούμενα (αμιγή και κοινοπρακτικά):

ΑΝΑΛΥΣΗ ΚΥΚΛΟΥ ΕΡΓΑΣΙΩΝ ΑΝΑ ΤΟΜΕΑ ΚΑΤΑΣΚΕΥΑΣΤΙΚΗΣ ΔΡΑΣΤΗΡΙΟΤΗΤΑΣ			
(σε χιλ. €)	1999	2000	2001
<b>ΕΡΓΑ ΕΤΑΙΡΙΑΣ (100%)</b>			
Δημόσια έργα	2.426,01	4.925,66	3.912,99
Ιδιωτικά έργα	254,48	1.162,82	974,61
Υπεργολαβίες	6.448,57	8.221,91	6.369,56
Αυτοχρηματοδοτούμενα έργα	0,00	0,00	0,00
Πωλήσεις Λοιπής Δραστηριότητας	0,00	2,93	0,00
<b>Σύνολο</b>	<b>9.129,06</b>	<b>14.313,32</b>	<b>11.257,16</b>
<b>ΕΡΓΑ ΕΚΤΕΛΟΥΜΕΝΑ ΜΕ ΚΟΙΝΟΠΡΑΚΤΙΚΗ ΜΟΡΦΗ</b>			
Δημόσια έργα	6.457,67	3.878,11	4.334,68
Ιδιωτικά έργα	0,00	3.166,04	1.289,12
Υπεργολαβίες	0,00	0,00	0,00
Αυτοχρηματοδοτούμενα έργα	0,00	0,00	0,00
<b>Σύνολο</b>	<b>6.457,68</b>	<b>7.044,15</b>	<b>5.623,80</b>
<b>Γενικό Σύνολο</b>	<b>15.586,73</b>	<b>21.357,48</b>	<b>16.880,96</b>

Ο παρακάτω πίνακας παρουσιάζει την κατανομή του Κύκλου εργασιών ανά τομέα δραστηριότητας για τις χρήσεις 1999-2001:

ΑΝΑΛΥΣΗ ΚΥΚΛΟΥ ΕΡΓΑΣΙΩΝ ΑΝΑ ΤΟΜΕΑ ΚΑΤΑΣΚΕΥΑΣΤΙΚΗΣ ΔΡΑΣΤΗΡΙΟΤΗΤΑΣ			
(σε χιλ. €)	1999	2000	2001
<b>ΕΡΓΑ ΕΤΑΙΡΙΑΣ (100%)</b>			
Οδοποιία	949,52	2.826,35	1.448,65
Οικοδομικά	7.906,38	10.483,88	7.312,54
Υδραυλικά	0,00	362,07	293,04
Λιμενικά	0,00	433,61	2.134,51
Γέφυρες	37,86	0,00	44,02
Διάφορα	235,30	207,42	24,40
<b>Σύνολο Α</b>	<b>9.129,06</b>	<b>14.313,32</b>	<b>11.257,16</b>
<b>ΕΡΓΑ ΕΚΤΕΛΟΥΜΕΝΑ ΜΕ ΚΟΙΝΟΠΡΑΚΤΙΚΗ ΜΟΡΦΗ</b>			
Οδοποιία	78,66	358,89	541,48
Οικοδομικά	6.264,69	5.826,74	4.637,04
Υδραυλικά	56,95	381,48	445,27
Λιμενικά	0,00	0,00	0,00
Βιομηχανικά-Ενεργειακά	57,37	477,04	0,00
<b>Σύνολο Β</b>	<b>6.457,67</b>	<b>7.044,15</b>	<b>5.623,80</b>
<b>Γενικό Σύνολο (Α) + (Β)</b>	<b>15.586,73</b>	<b>21.357,48</b>	<b>16.880,96</b>

**Ενημερωτικό Δελτίο ΑΛΤΕ Α.Τ.Ε.**

Στον παρακάτω πίνακα παρουσιάζονται τα κυριότερα έργα που ολοκλήρωσε η εταιρία κατά την περίοδο 1999 -2001:

Κυριότερα έργα που εκτελέστηκαν την περίοδο 1999-2001							
A/A	Έργο	Κύριος του έργου	Τόπος	Περίοδος Κατασκευής	Αξία εκτελεσθέντος Έργου (σε €)	Συμμετοχή Εταιρίας (%)	Αναλογία Εταιρίας (σε €)
1	ΕΠΕΙΓΟΥΣΕΣ ΣΥΜΠΛΗΡΩΜΑΤΙΚΕΣ ΕΡΓΑΣΙΕΣ ΣΤΟ ΕΡΓΟ "ΝΕΟ ΚΤΙΡΙΟ ΑΕΡΟΣΤΑΘΜΟΥ, ΚΕΝΤΡΟ ΕΚΠΟΜΠΗΣ & ΠΕΡΙΒΑΛΛΩΝ ΧΩΡΟΣ ΚΡΑΤΙΚΟΥ ΑΕΡΟΛΙΜΕΝΑ ΧΑΝΙΩΝ"	ΝΟΜΑΡΧΙΑΚΗ ΑΥΤΟΔΙΟΙΚΗΣΗ ΧΑΝΙΩΝ	ΧΑΝΙΑ	22.04.97 23.05.97	1.048.623,38	100%	1.048.623,38
2	ΣΥΝΤΗΡΗΣΗ ΚΙΝΗΤΗΣ ΓΕΦΥΡΑΣ ΠΟΡΘΜΟΥ ΕΥΡΙΠΟΥ	Υ.ΠΕ.ΧΩ.Δ.Ε. Δ3	ΧΑΛΚΙΔΑ	20.09.96 26.06.98	1.116.555,59	100%	1.116.555,59
3	ΕΡΓΑΣΙΕΣ ΔΙΑΣΤΡΩΣΗΣ ΚΑΤΑΣΤΡΩΜΑΤΟΣ ΓΕΦΥΡΑΣ ΠΟΡΘΜΟΥ ΕΥΡΙΠΟΥ ΜΕ ΕΠΟΞΕΙΔΙΚΟ ΥΛΙΚΟ ΜΕ ΔΥΟ ΥΛΙΚΑ ΠΟΛΥΟΥΡΕΘΑΝΙΚΗΣ ΒΑΣΗΣ	Υ.ΠΕ.ΧΩ.Δ.Ε. Δ3	ΧΑΛΚΙΔΑ	05.12.97 30.06.98	266.177,55	100%	266.177,55
4	ΑΝΕΓΕΡΣΗ ΙΕΡΟΥ ΝΑΟΥ ΑΓ.ΧΑΡΑΛΑΜΠΟΥΣ ΣΤΟΥΣ ΑΓ.ΣΑΡΑΝΤΑ	ΟΡΘΟΔΟΞΗ ΕΚΚΛΗΣΙΑ ΑΛΒΑΝΙΑΣ	ΑΛΒΑΝΙΑ	18.05.94 31.08.98	905.942,77	100%	905.942,77
5	ΕΠΕΚΤΑΣΗ - ΔΙΑΡΡΥΘΜΙΣΗ - ΑΝΑΔΙΟΡΓΑΝΩΣΗ ΝΟΜΑΡΧΙΑΚΟΥ ΓΕΝΙΚΟΥ ΝΟΣΟΚΟΜΕΙΟΥ - ΚΕΝΤΡΟΥ ΥΓΕΙΑΣ ΛΗΜΝΟΥ	ΝΟΜΑΡΧΙΑΚΗ ΑΥΤΟΔΙΟΙΚΗΣΗ ΛΕΣΒΟΥ	ΛΗΜΝΟΣ	05.04.96 08.03.99	3.840.249,45	100%	3.840.249,45
6	ΤΡΟΠΟΠΟΙΗΣΗ ΚΕΝΤΡΙΚΟΥ ΣΥΝΔΕΣΜΟΥ ΤΗΣ ΚΙΝΗΤΗΣ ΓΕΦΥΡΑΣ ΠΟΡΘΜΟΥ ΕΥΡΙΠΟΥ	ΥΠΕΧΩΔΕ & Δ.Ε. ΓΕΝΙΚΗ ΓΡΑΜΜΑΤΕΙΑ ΔΗΜΟΣΙΩΝ ΕΡΓΩΝ ΔΙΕΥΘΥΝΣΗ Δ3	ΧΑΛΚΙΔΑ	14.09.98 26.07.99	209.831,25	100%	209.831,25
7	ΝΕΟ ΚΤΙΡΙΟ ΑΕΡΟΣΤΑΘΜΟΥ , ΚΕΝΤΡΟ ΕΚΠΟΜΠΗΣ ΚΑΙ Π.Ε.Α. ΚΡΑΤΙΚΟΥ ΑΕΡΟΛΙΜΕΝΑ ΛΗΜΝΟΥ	ΕΥΔΕ ΑΕΡΟΔΡΟΜΙΩΝ ΝΟΤΙΟΥ ΕΛΛΑΔΟΣ	ΛΗΜΝΟΣ	1996 - 1999	4.085.489,91	75%	3.064.117,43
8	ΑΠΟΠΕΡΑΤΩΣΗ ΤΟΥ ΣΚΕΛΕΤΟΥ ΑΠΟ ΟΠΛΙΣΜΕΝΟ ΣΚΥΡΟΔΕΜΑ ΚΑΙ ΚΑΤΑΣΚΕΥΗ ΤΟΥ ΚΕΛΥΦΟΥΣ ΤΗΣ ΝΕΑΣ ΠΤΕΡΥΓΑΣ ΠΡΟΣΘΗΚΗΣ ΤΟΥ ΝΟΜΑΡΧΙΑΚΟΥ ΓΕΝΙΚΟΥ ΝΟΣΟΚΟΜΕΙΟΥ ΒΟΛΟΥ (ΑΧΙΛΛΟΠΟΥΛΕΙΟ)	ΔΕΠΑΝΟΜ	ΒΟΛΟΣ	1998 - 2001	5.957.956,36	17%	1.012.852,58
9	ΝΕΑ ΜΟΝΑΔΑ ΑΕΡΟΤΡΟΦΟΔΟΣΙΑΣ ΟΛΥΜΠΙΣ CATERING ΣΤΟ ΝΕΟ ΑΕΡΟΔΡΟΜΙΟ ΑΘΗΝΩΝ "ΕΛΕΥΘΕΡΙΟΣ ΒΕΝΙΖΕΛΟΣ"	ΕΤΑΙΡΙΚΗ ΜΟΝΑΔΑ ΝΕΟΥ ΑΕΡΟΔΡΟΜΙΟΥ (ΕΜΝΑ)	ΑΘΗΝΑ	10.99 - 12.00	9.498.121,79	33,33%	3.165.723,99
10	ΕΠΕΚΤΑΣΗ ΚΤΙΡΙΟΥ ΑΕΡΟΣΤΑΘΜΟΥ ΚΡΑΤΙΚΟΥ ΑΕΡΟΛΙΜΕΝΑ ΜΥΚΟΝΟΥ	ΕΥΔΕ ΑΕΡΟΔΡΟΜΙΩΝ ΝΟΤΙΟΥ ΕΛΛΑΔΟΣ	ΜΥΚΟΝΟ	01.01.98 31.12.00	9.540.719,00	30%	2.862.215,70

### **16.2.1 Έργα υπό εκτέλεση**

Στις 30.06.2002 το ανεκτέλεστο υπόλοιπο των υπογεγραμμένων συμβάσεων της ΚΟΡΟΝΤΖΗΣ Α.Ε. ανέρχεται σε € 27,38 εκατ.

Επισημαίνεται το ανεκτέλεστο υπόλοιπο αναφέρεται σε συμβατικές τιμές κατά την ημέρα υπογραφής της σύμβασης χωρίς αναπροσαρμογές και μετά την αφαίρεση της έκπτωσης και του Φ.Π.Α. και σε συμπληρωματικές εργασίες και αναθεωρήσεις μετά την αφαίρεση της έκπτωσης και του Φ.Π.Α.

Στο Παράρτημα του Ενημερωτικού Δελτίου, παρατίθενται αναλυτικοί πίνακες με τα υπό εκτέλεση έργα της ΚΟΡΟΝΤΖΗΣ Α.Ε. την 30.06.2002, τα οποία εκτελούνται είτε αμιγώς, είτε σε κοινοπραξίες.

Στους παρακάτω πίνακες παρουσιάζονται τα έργα υπό εκτέλεση της ΚΟΡΟΝΤΖΗΣ Α.Ε. στις 30.06.2002.

**Α. ΕΡΓΑ ΕΚΤΕΛΟΥΜΕΝΑ 100% ΑΠΟ ΤΗΝ ΕΤΑΙΡΙΑ ΣΤΙΣ 30.06.2002 (ποσά σε εκατ. €)****Α.1. ΔΗΜΟΣΙΑ ΕΡΓΑ**

A/A	Ονομασία Έργου	Κύριος Έργου	Κατασκευαστική Περίοδος	Συμβατική Αξία Έργου (ιστορικές τιμές) (Α)	Πρόσθετες Εγκρίσεις (Β)	Συνολική Αξία Έργου (Α+Β)	Συνολική Εκτελεσμένη Εργασία ως 30.06.02	Ανεκτέλεστο υπόλοιπο την 30.06.01	Προβλέψεις 2002
1	ΚΑΤΑΣΚΕΥΗ 4 Α.Δ. ΚΑΙ ΑΠΟΚΑΤΑΣΤΑΣΗ ΟΔΙΚΟΥ ΔΙΚΤΥΟΥ ΜΕΤΑΞΥ ΧΛΜ.387 ΚΑΙ ΧΛΜ.399 ΤΗΣ ΝΕΑΣ ΣΙΔΗΡΟΔΡΟΜΙΚΗΣ ΓΡΑΜΜΗΣ ΑΘΗΝΩΝ - ΘΕΣ/ΚΗΣ	ΕΡΓΟΣΕ Α.Ε.	1998 -2002	4,61	2,30	6,91	6,91	0,00	0,69
2	ΝΕΟ ΚΤΙΡΙΟ ΑΕΡΟΣΤΑΘΜΟΥ ΜΕ ΤΟΝ ΠΕΡΙΒΑΛΛΟΝΤΑ ΧΩΡΟ ΣΤΟΝ ΚΡΑΤΙΚΟ ΑΕΡΟΛΙΜΕΝΑ ΡΟΔΟΥ	ΕΛΛΗΝΙΚΗ ΔΗΜΟΚΡΑΤΙΑ ΥΠΕΧΩΔΕ - Γ.Γ.Δ.Ε. ΤΜΗΜΑ ΚΑΤΑΣΚΕΥΗΣ ΕΡΓΩΝ (δ) ΔΙΕΥΘΥΝΣΗ ΥΠΗΡΕΣΙΑΣ	2002-2004	20,85	0,00	20,85	0,28	20,57	4,40
	<b>ΣΥΝΟΛΟ</b>			<b>25,46</b>	<b>2,30</b>	<b>27,76</b>	<b>7,19</b>	<b>20,57</b>	<b>5,09</b>
<b>ΣΥΝΟΛΑ ΕΡΓΩΝ ΕΚΤΕΛΟΥΜΕΝΑ 100% ΑΠΟ ΤΗΝ ΕΤΑΙΡΙΑ (Α)</b>				<b>25,46</b>	<b>2,30</b>	<b>27,76</b>	<b>7,19</b>	<b>20,57</b>	<b>5,09</b>

**Β. ΕΡΓΑ ΕΚΤΕΛΟΥΜΕΝΑ ΥΠΟ ΚΟΙΝΟΠΡΑΚΤΙΚΗ ΜΟΡΦΗ ΑΠΟ ΤΗΝ ΕΤΑΙΡΙΑ ΣΤΙΣ 30.06.2002 (ποσά σε χιλ. €)****Β.1. ΔΗΜΟΣΙΑ ΕΡΓΑ**

A/A	Ονομασία Έργου	Κύριος Έργου	Κατασκευαστική Περίοδος	Συμβατική Αξία Έργου (ιστορικές τιμές) (Α)	Πρόσθετες Εγκρίσεις (Β)	Συνολική Αξία Έργου (Α+Β)	% Συμμ/χής της Εταιρίας	Αξία Συμμετοχής της Εταιρίας	Συνολική Εκτελεσμένη Εργασία μέχρι την 30.06.02	Συνολική Εκτελεσμένη Εργασία που αντιστοιχεί στην Εταιρία 30.06.02	Ανεκτέλεστο υπόλοιπο αναλογίας της Εταιρίας την 30.06.02	Προβλέψεις 2002
1.	ΕΓΝΑΤΙΑ ΟΔΟΣ: ΤΜΗΜΑ ΛΕΥΚΟΠΕΤΡΑ - ΒΕΡΟΙΑ - ΚΟΥΛΟΥΡΑ (5.2/5.3)	ΕΓΝΑΤΙΑ ΟΔΟΣ Α.Ε.	1998 - 2002	117,13	48,26	165,39	0,25%	0,41	118,01	0,30	0,11	0,15
	<b>ΣΥΝΟΛΟ</b>			<b>117,13</b>	<b>48,26</b>	<b>165,39</b>		<b>0,41</b>	<b>118,01</b>	<b>0,30</b>	<b>0,11</b>	<b>0,15</b>

## B.2. ΥΠΕΡΓΟΛΑΒΙΕΣ

7	Ονομασία Έργου	Κύριος Έργου	Κατασκευαστικός ή Περίοδος	Συμβατική Αξία Έργου (ιστορικές τιμές) (Α)	Πρόσθετες Εγκρίσεις (Β)	Συνολική Αξία Έργου (Α+Β)	% Συμμ/χής της Εταιρίας	Αξία Συμμετοχής της Εταιρίας	Συνολική Εκτελεσμένη Εργασία μέχρι την 30.06.02	Συνολική Εκτελεσμένη Εργασία που αντιστοιχεί στην Εταιρία 30.06.02	Ανεκτέλεστο υπόλοιπο αναλογίας της Εταιρίας την 30.06.02	Προβλέψεις 2002
1.	ΟΙΚΟΔΟΜΙΚΕΣ & Η/Μ ΕΡΓΑΣΙΕΣ ΑΠΟΚΑΤΑΣΤΑΣΗΣ ΚΑΠΟΔΙΣΤΡΙΑΚΟΥ ΟΡΦΑΝΟΤΡΟΦΕΙΟΥ (ΦΥΛΑΚΕΣ) ΑΙΓΙΝΑΣ ΚΑΙ ΜΕΤΑΤΡΟΠΗ ΤΟΥ ΣΕ ΔΙΑΧΡΟΝΙΚΟ ΜΟΥΣΕΙΟ	ΥΠΟΥΡΓΕΙΟ ΠΟΛΙΤΙΣΜΟΥ - Δ/ΝΣΗ ΕΚΤΕΛΕΣΗΣ ΕΡΓΩΝ ΜΟΥΣΕΙΩΝ	1999 - 2002	6,44	0,00	6,44	96,00%	6,18	1,89	1,82	4,36	0,83
2.	ΑΝΕΓΕΡΣΗ ΔΙΚΑΣΤΙΚΟΥ ΜΕΓΑΡΟΥ ΚΕΡΚΥΡΑΣ, ΦΑΣΗ Α' ΟΙΚΟΔΟΜΙΚΕΣ ΕΡΓΑΣΙΕΣ ΧΩΜΑΤΟΥΡΓΙΚΩΝ ΦΕΡΟΝΤΑ ΟΡΓΑΝΙΣΜΟΥ Κ.Α.Π.	ΘΕΜΙΣ ΚΑΤ/ΚΗ Α.Ε.	1999 - 2001	3,25	3,14	6,39	94,00%	6,01	5,48	5,15	0,86	2,41
3.	ΚΕΝΤΡΟ ΕΠΙΣΚΕΥΗΣ ΚΑΙ ΔΙΑΧΕΙΜΑΝΣΗΣ ΣΚΑΦΩΝ ΑΝΑΨΥΧΗΣ ΣΤΗΝ ΠΕΡΙΟΧΗ ΚΑΝΑΜΑΤ ΔΗΜΟΥ ΡΟΔΟΥ (Β' ΦΑΣΗ) ΚΑΡΝΑΓΙΟΥ	ΝΟΜΑΡΧΙΑΚΗ ΑΥΤΟΔΙΟΙΚΗΣΗ ΔΩΔΕΚΑΝΗΣΟΥ - Δ/ΝΣΗ ΤΕΧΝΙΚΩΝ ΥΠΗΡΕΣΙΩΝ	1999 - 2001	4,77	0,00	4,77	93,00%	4,44	3,18	2,96	1,48	1,87
	<b>ΣΥΝΟΛΟ</b>			<b>14,46</b>	<b>3,14</b>	<b>17,60</b>		<b>16,63</b>	<b>10,55</b>	<b>9,93</b>	<b>6,70</b>	<b>5,11</b>
	<b>ΣΥΝΟΛΑ ΕΡΓΩΝ ΕΚΤΕΛΟΥΜΕΝΑ ΚΟΙΝΟΠΡΑΚΤΙΚΑ ΑΠΟ ΤΗΝ ΕΤΑΙΡΙΑ (Β)</b>			<b>131,59</b>	<b>51,40</b>	<b>182,99</b>		<b>17,04</b>	<b>128,56</b>	<b>10,23</b>	<b>6,81</b>	<b>5,26</b>
	<b>ΣΥΝΟΛΑ ΚΑΤΗΓΟΡΙΩΝ Α + Β:</b>			<b>157,05</b>	<b>53,70</b>	<b>210,75</b>		<b>44,80</b>	<b>135,75</b>	<b>17,42</b>	<b>27,38</b>	<b>10,35</b>

### **16.2.2 Πελάτες**

Η εταιρία δεν έχει εξάρτηση από συγκεκριμένους πελάτες. Βασικός πελάτης της εταιρίας είναι το Δημόσιο.

## **16.3 Πάγια Περιουσιακά Στοιχεία – Εγγυήσεις και Εμπράγματα Ασφάλειες**

### **16.3.1 Γήπεδα - Κτιριακές Εγκαταστάσεις**

Στην κυριότητα της εταιρίας ανήκουν σημαντικά ακίνητα, των οποίων την αξιοποίηση ήδη έχει ξεκινήσει σε συνεργασία με την ΑΛΤΕ Α.Τ.Ε.

Τα σημαντικότερα από αυτά είναι:

- Αγροτεμάχιο στη θέση ΒΑΣΙΛΙΚΟ της περιφέρειας Λιοσάτι της Κοινότητας Αφιδνών Αττικής, εκτάσεως 3.085 τ.μ.
- Δύο (2) ακίνητα - μεζονέτες, με αριθμ. 4 και 8, που βρίσκονται στην Δροσιά Αττικής και επί της οδού Αργυρουπόλεως 2-4, επιφανείας 321,94 τ.μ.
- Οικόπεδο στη θέση «Παιδόπολις» του Δήμου Γιαννούλης του Ν. Λαρίσης, εκτάσεως 123.432,60 τ.μ. Επί του οικοπέδου αυτού έχουν ανεγερθεί βιομηχανοστάσια και λοιποί χώροι, συνολικής επιφανείας 36.437,59 τ.μ.
- Τρία (3) αγροτεμάχια συνολικής εκτάσεως 319.197,06 τ.μ. στη Νήσο Μύκονο. Ειδικότερα:
  - ✓ Αγροτεμάχιο στη θέση Μερχιάς Μυκόνου, 216.396,40 τ.μ.
  - ✓ Αγροτεμάχιο στη θέση Φασούλας Μυκόνου, 34.694,13 τ.μ.
  - ✓ Αγροτεμάχιο στη θέση Φασούλας Βαθιά Λαγκάδια Μυκόνου, 68.106,53 τ.μ.
- Οικόπεδο που βρίσκεται στο Ο.Τ. 43, στη θέση Διόνυσος του Δήμου Μαραθώνα Αττικής, στη συμβολή των οδών Μπουμπουλίνας και Δημοκρατίας, εκτάσεως 1.786,54 τ.μ.
- Αποθήκη, που βρίσκεται σε υπόγειο πολυκατοικίας κτισμένης επί οικοπέδου, στη θέση «Γαλάτσι» ή «Εύμορφη Εκκλησιά» του Δήμου Γαλατσίου, επί της οδού Σαπφούς 11-13, επιφανείας 205 τ.μ.



## 16.3.2 Μηχανολογικός εξοπλισμός

Στον παρακάτω πίνακα παρουσιάζεται ο κυριότερος ηλεκτρολογικός, ηλεκτρονικός και μηχανολογικός (Η/Μ) εξοπλισμός καθώς επίσης και τα μεταφορικά μέσα της εταιρίας.

ΟΝΟΜΑΣΙΑ ΜΗΧΑΝΗΜΑΤΟΣ	ΠΕΡΙΓΡΑΦΗ ΛΕΙΤΟΥΡΓΙΑΣ	ΤΕΜΑΧΙΑ	ΔΥΝΑΜΙΚΟΤΗΤΑ	ΕΤΟΣ ΚΤΗΣΕΩΣ	ΧΩΡΑ ΠΡΟΕΛΕΥΣΗΣ	ΑΞΙΑ ΚΤΗΣΕΩΣ
MERCEDES LP 913	ΦΟΡΤΗΓΟ ΒΟΗΘΗΤΙΚΟ	1	130 HP	1979	ΓΕΡΜΑΝΙΑ	2.054,29
MAN 33.372 DF	ΦΟΡΤΗΓΟ ΑΝΑΤΡΕΠΟΜΕΝΟ 3ΑΞΟΝ	1	372 HP	1994	ΓΕΡΜΑΝΙΑ	75.893,39
MAN 41.372 VF	ΦΟΡΤΗΓΟ ΑΝΑΤΡΕΠΟΜΕΝΟ 4ΑΞΟΝ	1	372 HP	1994	ΓΕΡΜΑΝΙΑ	88.158,42
VOLVO FL611	ΦΟΡΤΗΓΟ ΑΝΑΤΡΕΠΟΜΕΝΟ 2ΑΞΟΝ	1	110 HP	1995	ΣΟΥΗΔΙΑ	36.573,98
DAIMLER BENZ – 2636K	ΦΟΡΤΗΓΟ ΑΝΑΤΡΕΠΟΜΕΝΟ 3ΑΞΟΝ	1	360 HP	1989	ΓΕΡΜΑΝΙΑ	19.482,21
MAN 41.372 VF	ΦΟΡΤΗΓΟ ΑΝΑΤΡΕΠΟΜΕΝΟ 4ΑΞΟΝ	1	372 HP	1994	ΓΕΡΜΑΝΙΑ	88.160,82
MAN 41.372 VF	ΦΟΡΤΗΓΟ ΑΝΑΤΡΕΠΟΜΕΝΟ 4ΑΞΟΝ	1	372 HP	1994	ΓΕΡΜΑΝΙΑ	88.160,82
MAN 33.372 DF	ΦΟΡΤΗΓΟ ΑΝΑΤΡΕΠΟΜΕΝΟ 3ΑΞΟΝ	1	372 HP	1994	ΓΕΡΜΑΝΙΑ	75.893,39
VOLVO FH12 / PM17.523	ΦΟΡΤΗΓΟ 3 ΑΞ ΜΕ ΓΕΡΑΝΑΚΙ ΡΜ	1	350 HP	1995	ΣΟΥΗΔΙΑ	109.433,37
MERCEDES 2228L ΜΕ ΠΛΑΤΦΟΡΜΑ	ΦΟΡΤΗΓΟ ΜΕ ΓΕΡΑΝΑΚΙ	1	280 HP	1988	ΓΕΡΜΑΝΙΑ	12.384,98
MAN 41.403 VF	ΦΟΡΤΗΓΟ ΜΠΕΤΟΝΙΕΡΑ 4 ΑΞ	1	403 HP	1997	ΓΕΡΜΑΝΙΑ	100.950,01
MAN 41.403 VF	ΦΟΡΤΗΓΟ ΜΠΕΤΟΝΙΕΡΑ 4 ΑΞ	1	403 HP	1997	ΓΕΡΜΑΝΙΑ	100.953,68
MERCEDENS 2224 B	ΜΠΕΤΟΝΙΕΡΑ ΒΑΡΕΛΑ	1	240 HP	1989	ΓΕΡΜΑΝΙΑ	10.209,12
MERCEDES – 2628	ΜΠΕΤΟΝΙΕΡΑ ΒΑΡΕΛΑ	1	280 HP	1990	ΓΕΡΜΑΝΙΑ	23.336,90
MAN 26240 DF	ΜΠΕΤΟΝΙΕΡΑ ΒΑΡΕΛΑ	1	240 HP	1989	ΓΕΡΜΑΝΙΑ	11.005,14
MAN 26240 FD	ΜΠΕΤΟΝΙΕΡΑ ΒΑΡΕΛΑ	1	240 HP	1990	ΓΕΡΜΑΝΙΑ	12.234,88
MAN 19422 FLS	ΡΥΜΟΥΛΚΟ ΦΟΡΤΗΓΟ 3 ΑΞΟΝ. ΜΕ ΑΝΑΤΡΕΠΟΜΕΝΗ ΝΤΑΛΙΚΑ	1	422 HP	1994	ΓΕΡΜΑΝΙΑ	83.639,03
MAN 33372 DFS	ΡΥΜΟΥΛΚΟ ΦΟΡΤΗΓΟ ΜΕ ΕΠΙΚΑΘΗΜΕΝΗ ΝΤΑΛΙΚΑ ΚΑΙ ΓΕΡΑΝΑΚΙ	1	372 HP	1994	ΓΕΡΜΑΝΙΑ	139.842,05
MARCEDES-1633S	ΡΥΜΟΥΛΚΟ ΦΟΡΤΗΓΟ ΜΕ ΕΠΙΚΑΘΗΜΕΝΗ ΝΤΑΛΙΚΑ ΚΑΙ ΓΕΡΑΝΑΚΙ	1	335 HP	1989	ΓΕΡΜΑΝΙΑ	14.251,13
FIAT FIORINO 052	ΗΜΙΦΟΡΤΗΓΟ PICKUP	1	70 HP	1996	ΙΤΑΛΙΑ	6.679,99
NISSAN 1600 D21	ΗΜΙΦΟΡΤΗΓΟ PICKUP	1	90 HP	1995	ΙΑΠΩΝΙΑ	7.832,72
NISSAN PICKUP 015	ΗΜΙΦΟΡΤΗΓΟ	1	90 HP	1995	ΙΑΠΩΝΙΑ	8.918,87
FIAT FIORINO 052	ΗΜΙΦΟΡΤΗΓΟ PICKUP	1	70 HP	1997	ΙΤΑΛΙΑ	6.466,62
NISSAN 2000 D21	ΗΜΙΦΟΡΤΗΓΟ PICKUP	1	100 HP	1993	ΙΑΠΩΝΙΑ	7.178,28
FIAT FIORINO 146AW 52F	ΗΜΙΦΟΡΤΗΓΟ PICKUP	1	70 HP	1990	ΙΤΑΛΙΑ	3.491,75
NISSAN 2000	ΗΜΙΦΟΡΤΗΓΟ PICKUP	1	100 HP	1991	ΙΑΠΩΝΙΑ	4.569,33
NISSAN MOTOR 1311	ΗΜΙΦΟΡΤΗΓΟ ΚΛΕΙΣΤΟ	1	100 HP	1996	ΙΑΠΩΝΙΑ	4.108,58
FORD	ΛΕΩΦΟΡΕΙΟ	1	17 HP	1988	ΓΕΡΜΑΝΙΑ	8.422,60
FORD	ΛΕΩΦΟΡΕΙΟ	1	17 HP	1989	ΓΕΡΜΑΝΙΑ	8.363,90
DAIMLER BENZ	ΛΕΩΦΟΡΕΙΟ	1	34 HP	1990	ΓΕΡΜΑΝΙΑ	13.829,66
OPEL OMEGA	ΕΠΙΒΑΤΙΚΟ	1	13 HP	2000	ΙΑΠΩΝΙΑ	8.804,11
HONDA CINIC	ΕΠΙΒΑΤΙΚΟ	1	1170 CC	1983	ΙΑΠΩΝΙΑ	2.598,70
HONDA CINIC	ΕΠΙΒΑΤΙΚΟ	1	8 HP	1989	ΙΑΠΩΝΙΑ	8.103,24
SUZUKI VITARA 1.6 JXS 4X4	ΕΠΙΒΑΤΙΚΟ	1	11 HP	1999	ΙΑΠΩΝΙΑ	15.225,36
SUZUKI VITARA 2.0 V6 4X4	ΕΠΙΒΑΤΙΚΟ	1	14 HP	1999	ΙΑΠΩΝΙΑ	25.434,95

**Ενημερωτικό Δελτίο ΑΛΤΕ Α.Τ.Ε.**

BMW 518	ΕΠΙΒΑΤΙΚΟ	1	12 HP	2000	ΓΕΡΜΑΝΙΑ	3.347,91
TOYOTA	ΦΟΡΤΗΓΟ	1	17 HP	2000	ΙΑΠΩΝΙΑ	10.225,91
NISSAN MOTOR CO	ΦΟΡΤΗΓΟ	1	14 HP	1977	ΙΑΠΩΝΙΑ	1.173,88
	ΠΛΩΤΟΣ ΓΕΡΑΝΟΣ ΑΞΙΟΣ	1		2000	ΕΛΛΑΔΑ	88.041,09
	ΣΑΤΙ ΚΟΡΑΛΙ	1		2000	ΕΛΛΑΔΑ	31.694,79
	ΒΕΛΤΙΩΣΕΙΣ ΠΛΩΤΟΥ	1		2000	ΕΛΛΑΔΑ	743.535,92
HONDA C50	ΜΟΤΟΠΟΔΗΛΑΤΟ	1	1,0 HP	1988	ΙΑΠΩΝΙΑ	470,16
HONDA ASTREA 10	ΜΟΤΟΠΟΔΗΛΑΤΟ	1	1,0 HP	1994	ΙΑΠΩΝΙΑ	1.555,39
KAWASAKI 5210	ΜΟΤΟΠΟΔΗΛΑΤΟ	1	1,0 HP	2001	ΙΑΠΩΝΙΑ	1.716,05
LIEBHERR-R 932 HDSL	ΥΔΡΑΥΛΙΚΟΣ ΕΚΣΚΑΦΕΑΣ LIEBHERR ΚΑΙ ΥΔΡΑΥΛΙΚΗ ΣΦΥΡΑ KRUPP HM 960-1	2	167 HP	1994	ΓΑΛΛΙΑ	137.825,88
TS 280S	ΕΞΑΡΤΗΣΗ ΕΚΣΚΑΦΕΑ UEMME-T280S	1	0,25M <sup>3</sup>	1996	ΗΠΑ	5.869,41
CAT 966 F2	ΕΛΑΣΤΙΧΟΦΟΡΟΣ ΦΟΡΤΩΤΗΣ CATERPILLAR	1	200 HP	1996	ΗΠΑ	149.207,45
CASE 1840	ΦΟΡΤΩΤΑΚΙ CASE	1	53 HP	1995	ΗΠΑ	18.870,14
W102	ΟΔΟΣΤΡΩΤΗΡΑΣ VIBROMAX W102	1	16 HP	1997	HATZ	19.446,64
RAIMONDI MR 75	ΟΙΚΟΔΟΜΙΚΟΣ ΓΕΡΑΝΟΣ ΜΕ ΠΥΡΓΙΣΚΟ ΣΕ ΡΑΓΕΣ	1	3 TON	1993	ΙΤΑΛΙΑ	72.164,40
ELBA EMC 38 III	ΣΥΚΓΡΟΤΗΜΑ ΠΑΡΑΣΚ. ΣΚΥΡΟΔΕΜΑΤΟΣ	1	38M <sup>3</sup> /Hr	1993	ΓΕΡΜΑΝΙΑ	82.013,00
PUTZEISTER MERCEDES 2631	ΑΝΤΛΙΑ ΣΚΥΡΟΔΕΜΑΤΟΣ	1	310 HP	1994	ΓΕΡΜΑΝΙΑ	220.716,41
MERLO DBM 2500XS	ΑΥΤΟΦΟΡΤΩΝΟΜΕΝΗ ΜΠΕΤΟΝΙΕΡΑ	1	78 HP	1994	ΘΕΟΧΑΡΑΚΗΣ	31.694,79
HDS 890	ΠΛΥΣΤΙΚΟ 7K	1		1993	ΙΜΠΕΚΟ	1.907,56
ΟΙΚΟΔ. ΓΕΡΑΝΟΥ	ΣΤΟΙΧΕΙΟ ΒΑΣΕΩΣ	1		1996	ΑΤΣΟ ΕΠΕ	2.465,15
CAT 950	ΕΛΑΣΤΙΧΟΦΟΡΟΣ ΦΟΡΤΩΤΗΣ CATERPILLAR	1	13.500	1989	ΗΠΑ	15.202,37
	ΝΑΥΤΙΚΑ ΒΑΡΟΥΛΚΑ			1997	ΓΕΡΜΑΝΙΑ	5.625,00
	ΜΗΧΑΝΕΣ ΚΑΤΕΡΓΑΣΙΑΣ ΜΕΤΑΛΛΩΝ			1989	ΓΕΡΜΑΝΙΑ	5.661,80
	ΥΔΡΑΥΛΙΚΗ ΠΡΕΣΣΑ			1989	ΓΕΡΜΑΝΙΑ	2.712,33
	ΕΡΓΑΛΕΙΑ ΔΙΑΦΟΡΑ	23		1989		1.004,10
HILTI TE 75-700	ΤΟΡΝΑ	2		1998	ΓΕΡΜΑΝΙΑ	2.191,93
Φ 300	ΦΡΕΝΟ	1		1999		2.347,76
RAIMONDI MR75	ΟΙΚΟΔΟΜΙΚΟΣ ΓΕΡΑΝΟΣ ΜΕ ΠΥΡΓΙΣΚΟ ΣΤΑΘΕΡΟΣ	1	50 TON	1997	ΙΤΑΛΙΑ	64.284,43
	ΓΕΡΑΝΟΣ	1		1999	ΓΕΡΜΑΝΙΑ	21.690,15
	ΓΕΡΑΝΟΣ	1		2000	ΓΕΡΜΑΝΙΑ	18.377,12
X 1140	ΟΙΚΟΔΟΜΙΚΟΣ ΓΕΡΑΝΟΣ RICHIER	1	40M-1100Kgs	1986	ΕΛΤΕΡ	11.037,53
PM 19 SERIES 3	ΓΕΡΑΝΟΣ ΥΔΡΑΥΛΙΚΟΣ ΠΑΠΑΓΑΛΟΣ	1	18TON-M	1989	ΙΤΑΛΙΑ	13.885,59
	ΚΟΥΒ ΓΙΑ CATERPILAR	1		1999		1.027,15
CIBIN GRUS 200	ΓΕΡΑΝΟΣ	1		2000		15.700,66
COMEDIL	ΓΕΡΑΝΟΣ	1		2001		1.027,15
ΜΠΕΤΟΝ ΜΕΣΣΑΡΑ	ΜΗΧΑΝΗ ΣΟΦΑΤΙΣΜΑΤΟΣ/ΕΚΤΟΞΕΥΤΗΣ	1		1989	ΕΛΛΑΣ	2.641,23
ZSE RK-320	ΗΛΕΚΤΡΟΣΥΓΚΟΛΛΗΣΕΙΣ TRIODYN	1	7.5 KW	1991	ΤΣΕΧΙΑ	2.096,08
	ΑΣΥΡΜΑΤΟΙ	1		1989	ΕΛΛΑΣ	2.161,41
ΖΟΥΜΠΟΦΑΛΙΔΟ	ΜΗΧΑΝΗΜΑ ΚΑΤΕΡΓΑΣΙΑΣ ΜΕΤΑΛΛΩΝ	1	5,5 HP	1991	ΙΤΑΛΙΑ	21.453,78
PEDRAZZOLI	ΠΡΙΟΝΟΚΟΡΔΕΛΑ ΜΕΤΑΛΛΩΝ ΜΕ ΒΑΣΗ	1	1,8 KW	1991	ΙΤΑΛΙΑ	2.934,70
FKN 25 STROJIMPORT	ΦΡΕΖΑ ΜΗΧΑΝΟΥΡΓΙΚΗ	1	3,8 KW	1991	ΤΣΕΧΙΑ	6.456,35
	ISOSTORE ΚΤΙΡΙΑΚΑ ΜΕΤΑΛΛΙΚΑ ΣΤΟΙΧΕΙΑ			1997	ΕΛΛΑΣ	22.010,27

**Ενημερωτικό Δελτίο ΑΛΤΕ Α.Τ.Ε.**

DEALMAR	ΕΜΠΟΡΕΥΜΑΤΟΚΙΒΩΤΙΑ	3		1989	USA	5.458,55
ΤΕΧΝΟΠΥΡ	ΕΜΠΟΡΕΥΜΑΤΟΚΙΒΩΤΙΑ	3		1995	ΕΛΛΑΣ	3.521,64
BARONE	ΜΕΤΑΛΛΙΚΟ ΓΡΑΦΕΙΟ BASIC BOX+ΤΟΥΛΕΤΑ	1		1995	ΙΤΑΛΙΑ	4.842,26
BARONE CABIN PLUS	ΣΥΓΚΡΟΤΗΜΑ ΜΕΤΑΛΛΙΚΩΝ ΓΡΑΦΕΙΩΝ ΜΕ ΤΟΥΛΕΤΑ	4		1995	ΙΤΑΛΙΑ	23.477,62
ΚΤΙΡΙΑΚΑ ΜΕΤΑΛΛΙΚΑ ΣΤΟΙΧΕΙΑ	ΟΙΚΙΣΚΟΣ ΙΣΟΒΟΧ ΜΕ ΤΟΥΛΕΤΑ	1		1994	ΕΛΛΑΣ	5.869,41
ΛΑΛΙΩΤΗΣ	ΤΡΟΧΟΣΠΙΤΟ ΑΛΟΥΜΙΝΙΟΥ			1989	ΕΛΛΑΣ	4.402,05
CB 17	ΤΑΧΥΠΡΙΟΝΟ	1		1989		1.100,51
ZSE K-220	ΗΛΕΚΡΟΣΥΓΚΟΛΛΗΣΕΙΣ			1989		1.995,60
VIRAX	ΒΙΔΟΛΟΓΟΙ	2		1992		1.041,82
YAMAHA	ΓΕΝΝΗΤΡΙΑ	1		1994		1.863,54
	ΕΜΠΟΡΕΥΜΑΤΟΚΙΒΩΤΙΑ	5		1999		5.135,73
	ΑΝΤΛΙΑ	2		1998		1.344,09
	ΓΕΡΑΝΟΤΡΟΧΙΕΣ			1998		778,99
	ΕΜΠΟΡΕΥΜΑΤΟΚΙΒΩΤΙΑ	2		2000		1.760,82
	ΕΞΩΛΕΜΒΙΑ	1		2000		1.823,00
80S	ΜΗΧΑΝΗ ΛΕΙΑΝΣΗΣ	1		2000		997,80
GMI	ΗΛΕΚΤΡΟΓΕΝΝΗΤΡΙΑ	1		2001		6.162,88
	ΑΝΤΛΙΑ	1		2001		686,72
TRIODYN K220	ΗΛΕΚΤΡΟΣΥΓΚΟΛΗΣΗ	1		1987		396,18
UC-274C	ΗΛΕΚΤΡΟΠΑΡΑΓΩΓΟ ΖΕΥΓΟΣ ABB	1	250KVA	1995	ΑΓΓΛΙΑ	11.822,70
ΔΡΑΚΟΣ ΠΟΛΕΜΗΣ AQUAPRESS BS 102A1	ΠΙΕΣΤΙΚΟ ΣΥΣΤΗΜΑ ΗΛΕΚΤΡΟΚΙΝΗΤΟ	1	20 HP	1992	ΕΛΛΑΣ	3.081,44
ΚΤΙΡΙΑΚΑ ΜΕΤΑΛΛΙΚΑ ΣΤΟΙΧΕΙΑ	ΙΣΟΒΟΧ 2 ΓΡΑΦΕΙΑ+3 ΤΟΥΛΕΤΕΣ	1		1996	ΕΛΛΑΣ	13.528,98
ROBIN EC	ΚΙΝΗΤΗΡΑΣ	1		1996		836,39
	ΕΞΑΡΤΗΜΑ ΑΜΜΟΒΟΛΗΣ	1		1989		622,16
	ΗΛΕΚΤΡΟΓΕΝΝΗΤΡΙΑ	1	42V	1993		977,26
	ΚΟΥΡΜΠΑΔΟΡΟΣ	1		1994		1.173,88
	ΗΛΕΚΤΡΟΠΑΡΑΓΩΓΟ ΖΕΥΓΟΣ		5KVA	1994		1.980,92
CPB 8	ΣΥΜΠΙΕΣΤΗΣ ΕΔΑΦΟΥΣ			1995		1.386,65
	ΠΑΛΕΤΟΦΟΡΟ	2		1995		777,70
	ΣΤΟΙΧΕΙΟ ΠΑΚΤΩΣΕΩΣ ΟΙΚΟΔ. ΓΕΡΑΝΟΥ	1		1996		1.779,52
XAS 66DD	ΑΕΡΟΣΥΜΠΙΕΣΤΗΣ ATLAS CORCO	1	41HP	1997	ΣΟΥΗΔΙΑ	9.831,25
C32	ΨΑΛΙΔΙ ΚΟΠΗΣ ΣΙΔΗΡΟΥ	1		1993	ΕΛΛΑΣ	2.817,31
	ΕΡΓΑΛΕΙΟ TE 804		220V	1994		976,20
	ΚΟΦΤΗΣ ΟΙΚΟΔΟΜΗΣ	1		1997		1.496,70
HILTI	ΤΟΡΝΑ	1		1998		1.267,72
EHD / III SHL-3M	ΥΔΡΑΥΛΙΚΗ ΠΡΕΣΣΑ ΚΑΛΩΔΙΩΝ 850 BAR		0,65 KW	1996		6.517,57
	ΠΡΕΣΣΑ ΚΑΛΩΔΙΩΝ			1996		673,85
	ΑΛΥΣΟΠΡΙΟΝΟ	2		1982		809,26
	ΔΡΑΠΑΝΑ	10		1988		965,05
ROTENBERGER	ΒΙΔΟΛΟΓΟΣ	1		1989		713,09
HILTI	ΤΡΥΠΑΝΙ	1		1990		858,54
	ΔΡΑΠΑΝΟ-ΗΛΕΚΤΡΟΜΑΓΝΗΤΙΚΟ	1		1991		1.613,15

**Ενημερωτικό Δελτίο ΑΛΤΕ Α.Τ.Ε.**

	ΕΞΑΡΤΗΜΑ ΚΟΠΜΠΡΕΣΕΡ			1998		706,53
	ΔΟΝΗΤΕΣ ΒΕΝΖΙΝΗΣ	3		1999		1.769,63
CAPETTE	ΑΡΜΟΚΟΦΤΗΣ	1		2000		792,37
	ΔΡΑΠΑΝΟ ΚΡΟΥΣΤΙΚΟ	3		2000		2.495,78
	ΕΓΚΑΤΑΣΤΑΣΗ ΚΙΟΥΡΚΑ 1991 ΜΕ 15% ΧΩΡΙΣ ΦΠΑ			1991		14.102,95
	ΕΓΚΑΤΑΣΤΑΣΗ ΚΙΟΥΡΚΑ 1991 ΜΕ 5% ΧΩΡΙΣ ΦΠΑ			1991		15.243,58
	ΕΓΚΑΤΑΣΤΑΣΗ ΚΙΟΥΡΚΑ 1992 ΜΕ 15% ΦΠΑ			1992		126.830,05
	ΕΓΚΑΤΑΣΤΑΣΗ ΚΙΟΥΡΚΑ 1992 ΜΕ 5% ΦΠΑ			1992		585,98
	ΕΓΚΑΤΑΣΤΑΣΗ ΚΙΟΥΡΚΑ 1992 ΜΕ 30% ΦΠΑ			1992		1.571,79
	ΕΓΚΑΤΑΣΤΑΣΗ ΚΙΟΥΡΚΑ 1992 ΜΕ 8% ΦΠΑ			1992		1.496,70
	ΠΕΤΑΣΜΑ ΣΤΕΓΗΣ			1993		29.053,56
	CANALIS ΣΤΟΙΧΕΙΟ 3Μ			1995		3.849,74
	ΥΠΟΣΤΕΓΟ			1994		1.467,35
	ΚΑΓΚΕΛΑ ΑΠΟ ΚΟΙΛΟΔΟΚΟΥΣ			1997		704,33
ELBA-EMC 38	ΣΥΓΚΡΟΤΗΜΑ ΠΑΡΑΓΩΓΗΣ			2000		54.878,94
ATLAS	ΑΕΡΟΣΥΜΠΙΕΣΤΗΣ			2000		1.760,82
PLANT HR 2	ΗΛΕΚΤΡΟΠΑΡΑΓΩΓΙΚΟ ΖΕΥΓΟΣ			2000		1.085,84
DYNIC 71	ΣΥΜΠΙΕΣΤΗΣ ΕΔΑΦΟΥΣ			2000		1.261,92
	ΜΠΕΤΟΝΙΕΡΑ ΕΝΝΟΣ ΣΑΚΚΟΥ			2000		528,25
	ΤΣΑΠΑ			2000		74.196,46
HILTI	ΜΗΧΑΝΗΜΑ ΣΤΕΡΕΩΣΗΣ	2		1995		2.301,65
	ΔΟΝΗΤΕΣ ΒΕΝΖΙΝΗΣ	2		1995		2.198,09
	ΨΑΛΙΔΙ ΒΑΡΕΩΣ ΤΥΠΟΥ	1		1995		1.760,82
	ΚΟΥΡΜΠΑΔΟΡΟΣ	1		1994		1.173,88
	ΕΡΓΑΛΕΙΑ 83783			1989		1.010,27
	ΜΙΚΡΟΕΡΓΑΛΕΙΑ			1991		1.182,05
	ΕΞΑΡΤΗΜΑΤΑ ΚΟΜΠΡΕΣΕΡ			1991		1.118,13
	ΕΛΑΤΑΚΙΑ-ΤΑΒΛΕΣ			1986		4.767,72
	ΛΑΤΑΚΙΑ			1999	ΣΟΥΗΔΙΑ	6.353,35
	ΜΠΕΤΟΦΟΡΜ			1999	ΣΑΧΛΟΣ	4.807,04
	ΞΥΛΕΙΑ			1999		4.417,65
	ΤΑΒΛΕΣ			1999		3.179,89
	ΛΑΤΑΚΙΑ			1999		12.210,54
	ΜΠΕΤΟΦΟΡΜ			1999		2.033,75
	ΞΥΛΕΙΑ			1999		2.431,25
	ΞΥΛΕΙΑ			1998		2.904,82
	ΞΥΛΕΙΑ (ΛΑΤΑΚΙΑ)			1987	ΕΥΡΩΠΗ	6.887,04
	ΕΛΑΤΑΚΙΑ			1987		1.069,09
	ΞΥΛΕΙΑ			1995	ΕΥΡΩΠΗ	3.114,18
	ΞΥΛΕΙΑ			1995		3.220,84
	ΞΥΛΕΙΑ			1995	ΕΥΡΩΠΗ	3.369,16
	ΞΥΛΕΙΑ			1995	ΕΥΡΩΠΗ	3.653,69

**Ενημερωτικό Δελτίο ΑΛΤΕ Α.Τ.Ε.**

	ΞΥΛΕΙΑ			1995	ΕΥΡΩΠΗ	5.578,70
	ΞΥΛΕΙΑ			1995	ΕΥΡΩΠΗ	5.921,64
	ΞΥΛΕΙΑ			1995	ΕΥΡΩΠΗ	7.009,22
	ΞΥΛΕΙΑ			1995	ΕΥΡΩΠΗ	16.098,13
	ΞΥΛΕΙΑ			1995	ΕΥΡΩΠΗ	21.633,15
	ΞΥΛΕΙΑ			1995	ΣΟΥΗΔΙΑ	2.230,58
	ΞΥΛΕΙΑ (ΜΠΕΤΟΦΟΡΜ+ΛΑΤΑΚΙΑ)			1995	ΕΥΡΩΠΗ	2.293,60
	ΚΛΕΙΔΙΑ			1995		1.142,63
	ΞΥΛΕΙΑ			1995		6.086,08
	ΞΥΛΕΙΑ			1994	Κ/ΞΙΑ ΑΙΧΜΗ	31.225,24
	ΕΞΑΡΤΗΜΑΤΑ ΣΚΑΛΩΣΙΑΣ			1991	ΕΛΛΑΣ	10.491,56
	ΠΛΑΣΤΙΚΟΤΥΠΟΙ			1991	ΠΟΡΤΟΓΑΛΙΑ	19.329,61
	ΣΥΓΚΡΟΤΗΜΑ ΣΚΑΛΩΣΙΑΣ			1978		779,60
	ΕΛΑΤΑΚΙΑ			1997		721,64
	ΞΥΛΕΙΑ			1997		1.464,30
	ΠΛΑΙΣΙΟ ΠΛΑΚΩΤΗΣ			2000		2.171,68
	ΒΙΔΕΣ Π33*220			2000		1.736,76
	ΛΑΤΑΚΙΑ			2000		2.029,51
	ΞΥΛΕΙΑ			2000		4.887,70
	ΠΛΑΙΣΙΑ 1,20Χ1,20 ΧΙΑΣΤΙ			1993		16.052,82
	ΒΙΔΕΣ ΑΝΩ			1994		3.585,47
	ΒΙΔΕΣ ΚΑΤΩ			1994		2.214,87
	ΠΕΤΑΛΟΥΔΕΣ			1994		6.368,31
	ΠΛΑΙΣΙΑ ΣΚΑΛΩΣΙΑΣ			1994		3.801,61
	ΣΥΝΔΕΣΜΟΙ ΜΕΤΑΛΛΙΚΗΣ ΓΩΝΙΑΣ			1994		1.276,60
	ΒΙΔΕΣ ΣΩΛΗΝΕΣ			1995		2.406,46
	ΑΝΑΠΟΔΟ Ψ			1995		1.232,58
	ΣΦΥΚΤΗΡΕΣ			1995		1.203,23
	ΞΥΛΕΙΑ			1995		1.868,16
	ΒΙΔΑ ΑΝΩ			1995		1.303,01
	ΒΙΔΑ ΚΑΤΩ			1995		369,77
	ΠΕΤΑΛΟΥΔΕΣ			1996		1.540,72
	ΠΛΑΙΣΙΟ 1,80Χ1,20Μ			1998		498,90
	ΠΟΤΗΡΑΚΙ Τ1			1999		2.377,11
	ΠΛΑΙΣΙΑ 1,20Χ1,20			1999		10.491,56
	ΧΙΑΣΤΙ 1.75 Τ1			1999		4.921,50
	ΒΙΔΑ ΑΝΩ			1999		5.869,41
	ΒΙΔΑ ΚΑΤΩ			1999		1.291,27
	ΠΕΤΑΛΟΥΔΕΣ			1999		325,75
	ΣΩΛΗΝΑ 1/2Χ3			1999		408,51
	ΣΦΙΚΤΗΡΕΣ			1999		334,56
	ΚΟΛΜΕΣ			1999		1.419,93
	ΠΟΤΗΡΑΚΙ Τ1			1997		1.122,52
	ΒΙΔΑ ΑΝΩ			1997		7.718,27
	ΒΙΔΑ ΚΑΤΩ			1997		3.912,55
	ΣΩΛΗΝΑ Φ 51			1997		939,10
	ΔΙΑΦΟΡΑ ΠΛΑΙΣΙΑ			1997		29.244,31

**Ενημερωτικό Δελτίο ΑΛΤΕ Α.Τ.Ε.**

	ΔΙΑΦΟΡΑ ΧΙΑΣΤΙ			1997		9.716,80
	ΚΛΕΙΔΙΑ			1997		1.056,49
WILO	ΧΩΡΟΒΑΤΗΣ	2		1990		1.115,19
	ΤΑΧΥΜΕΤΡΟ			1990		2.670,58
	ΚΙΝΗΤΗΡΑΣ ΑΝΥΨΩΣΗΣ			1992		1.334,70
WILO	ΧΩΡΟΒΑΤΗΣ			1992		868,67
GEOFENEL TYP FET 50	ΤΑΧΥΜΕΤΡΟ			2000		674,98
	ΟΡΓΑΝΟ ΜΕΤΡΗΣΗΣ			2001		933,24
WILO	ΤΑΧΥΜΕΤΡΟ			1992		1.549,76
WILO	ΧΩΡΟΒΑΤΗΣ			1992		634,89
	ΦΟΡΤΙΣΤΗΣ 1100			1995		704,33
	ΔΟΝΗΤΕΣ ΜΠΕΤΟΥ	2		1996		939,10
T06K	ΘΕΟΛΙΧΟ			1996		1.643,43
WILO	ΧΩΡΟΒΑΤΗΣ	2		1996 1997		1.602,64
T06K	ΘΕΟΛΙΧΟ			1997		1.614,09
	ΗΛΕΚΤΡΟΝΙΚΟ ΒΑΡΟΥΛΚΟ			1995		1.928,98

**16.3.3 Αξία Παγίων Περιουσιακών Στοιχείων.**

Η εξέλιξη της λογιστικής αξίας των παγίων περιουσιακών στοιχείων της εταιρίας για τις χρήσεις 1997 – 2001 παρουσιάζεται στον πίνακα που ακολουθεί:

ΠΙΝΑΚΑΣ ΕΞΕΛΙΞΗΣ ΤΗΣ ΛΟΓΙΣΤΙΚΗΣ ΑΞΙΑΣ ΠΑΓΙΩΝ ΓΙΑ ΤΙΣ ΧΡΗΣΕΙΣ 1999 – 2001							
(σε χιλ. €).							
ΚΑΤΗΓΟΡΙΑ ΠΑΓΙΟΥ	ΑΞΙΑ ΚΤΗΣΗΣ 31.12.98	ΠΡΟΣΘΗΚΕΣ (ΜΕΙΩΣΕΙΣ) 01.01.99- 31.12.01	ΣΥΝΟΛΙΚΗ ΑΞΙΑ ΚΤΗΣΕΩΣ 31.12.01	ΑΠΟΣΒΕΣΕΙΣ 31.12.98	ΑΠΟΣΒΕΣΕΙΣ 01.01.99- 31.12.2001	ΣΥΝΟΛΙΚΗ ΑΠΟΣΒ. ΑΞΙΑ 31.12.01	ΑΝΑΠΟΣ/ΣΤΗ ΑΞΙΑ 31.12.01
<b>ΕΝΣΩΜΑΤΕΣ ΑΚΙΝΗΤΟΠΟΙΗΣΕΙΣ</b>							
Γήπεδα – Οικόπεδα	313,75	6.569,51	6.883,26	0,00	0,00	0,00	6.883,26
Κτίρια & Τεχνικά έργα	431,63	1.463,02	1.894,65	65,32	83,73	149,05	1.745,60
Μηχανήματα-Τεχν. Εγκαταστ. και λοιπός μηχαν/κός εξοπλισμός	1.561,52	295,41	1.856,94	729,40	676,58	1.405,97	450,96
Μεταφορικά μέσα	1.231,12	883,31	2.114,44	636,82	716,55	1.353,37	761,07
Έπιπλα και λοιπός εξοπλισμός	234,42	94,45	328,87	143,24	127,20	270,44	58,44
Ακινήτοποιήσεις υπό εκτέλεση	0,00	0,00	0,00	0,00	0,00	0,00	0,00
<b>Σύνολο</b>	<b>3.772,45</b>	<b>9.305,70</b>	<b>13.078,15</b>	<b>1.574,77</b>	<b>1.604,05</b>	<b>3.178,82</b>	<b>9.899,33</b>

**16.3.4. Ασφαλιστήρια συμβόλαια**

Η εταιρία έχει συνάψει με την ασφαλιστική εταιρία GERLIG τα ακόλουθα ασφαλιστήρια συμβόλαια έργων:

A/A	ΕΡΓΟ	ΦΟΡΕΑΣ	ΑΡΙΘΜΟΣ ΣΥΜΒΟΛΑΙΟΥ	ΔΙΑΡΚΕΙΑ ΣΥΜΒΟΛΑΙΟΥ	ΑΝΤΙΚΕΙΜΕΝΟ ΑΣΦΑΛΙΣΗΣ	ΠΟΣΟ ΑΣΦΑΛΙΣΗΣ
1	ΚΕΝΤΡΟ ΕΠΙΣΚΕΥΗΣ ΚΑΙ ΔΙΑΧΕΙΜΑΝΣΗΣ ΣΚΑΦΩΝ ΑΝΑΨΥΧΗΣ ΣΤΗΝ ΠΕΡΙΟΧΗ ΚΑΝΑΜΑΤ ΔΗΜΟΥ ΡΟΔΟΥ (Β' ΦΑΣΗ) ΚΑΡΝΑΓΓΙΟΥ	ΝΟΜΑΡΧΙΑΚΗ ΑΥΤΟΔΙΟΙΚΗΣΗ ΔΩΔΕΚΑΝΗΣΟΥ ΔΙΕΥΘΥΝΣΗ ΥΠΟΔΟΜΩΝ ΚΑΙ ΤΕΧΝΙΚΩΝ ΕΡΓΩΝ	81/920895/45	11/9/00- 5/6/03	Υλικές ζημιές Αστική ευθύνη	Μέχρι 4.913.416,40 2.054.292,00
2	ΟΙΚΟΔΟΜΙΚΕΣ & Η/Μ ΕΡΓΑΣΙΕΣ ΑΠΟΚΑΤΑΣΤΑΣΗΣ ΑΠΟΔΙΣΤΡΙΑΚΟΥ ΟΡΦΑΝΟΤΡΟΦΕΙΟΥ (ΦΥΛΑΚΕΣ) ΑΙΓΙΝΑΣ ΚΑΙ ΜΕΤΑΤΡΟΠΗ ΤΟΥ ΣΕ ΔΙΑΧΡΟΝΙΚΟ ΜΟΥΣΕΙΟ	ΥΠΟΥΡΓΕΙΟ ΠΟΛΙΤΙΣΜΟΥ - Δ/ΝΣΗ ΕΚΤΕΛΕΣΗΣ ΕΡΓΩΝ ΜΟΥΣΕΙΩΝ	81/920813/45	25/10/99- 9/12/03	Υλικές ζημιές Αστική ευθύνη	Μέχρι 3.311.078,50 586.940,57
3	ΑΝΕΓΕΡΣΗ ΔΙΚΑΣΤΙΚΟΥ ΜΕΓΑΡΟΥ ΚΕΡΚΥΡΑΣ, ΦΑΣΗ Α' ΟΙΚΟΔΟΜΙΚΕΣ ΕΡΓΑΣΙΕΣ ΧΩΜΑΤΟΥΡΓΙΚΩΝ ΦΕΡΟΝΤΑ ΟΡΓΑΝΙΣΜΟΥ Κ.Λ.Π.	ΘΕΜΙΣ ΚΑΤΑΣΚΕΥΣΤΙΚΗ Α.Ε.	81/920896/45	5/9/00- 5/8/02 <sup>(1)</sup>	Υλικές ζημιές Αστική ευθύνη	Μέχρι 4.612.138,28 586.940,57

(1): Το ασφαλιστήριο συμβόλαιο για το έργο « Ανέγερση Δικαστικού Μεγάρου Κέρκυρας» δεν έχει ανανεωθεί διότι το έργο έχει διακοπεί προσωρινά. Η παρούσα κατάσταση του έργου καλύπτεται απο το συμβόλαιο συντήρησης. Όταν το έργο αρχίσει ξανά θα ανανεωθεί το συμβόλαιο για ένα χρόνο.

Επιπρόσθετα, η εταιρία έχει συνάψει με την ασφαλιστική εταιρία ΦΟΙΝΙΞ το εξής ασφαλιστήριο συμβόλαιο:

A/A	ΕΡΓΟ	ΦΟΡΕΑΣ	ΑΡΙΘΜΟΣ ΣΥΜΒΟΛΑΙΟΥ	ΔΙΑΡΚΕΙΑ ΣΥΜΒΟΛΑΙΟΥ	ΑΝΤΙΚΕΙΜΕΝΟ ΑΣΦΑΛΙΣΗΣ	ΠΟΣΟ ΑΣΦΑΛΙΣΗΣ
1	ΝΕΟ ΚΤΙΡΙΟ ΑΕΡΟΣΤΑΘΜΟΥ ΜΕ ΤΟΝ ΠΕΡΙΒΑΛΛΟΝΤΑ ΧΩΡΟ ΣΤΟ ΚΡΑΤΙΚΟ ΑΕΡΟΛΙΜΕΝΑ ΡΟΔΟΥ	ΕΛΛΗΝΙΚΗ ΔΗΜΟΚΡΑΤΙΑ ΥΠΕΧΩΔΕ-Γ.Γ.Δ.Ε ΤΜΗΜΑ ΚΑΤΑΣΚΕΥΗΣ ΕΡΓΩΝ (δ) ΔΙΕΥΘΥΝΣΗ ΥΠΗΡΕΣΙΑΣ	10217202/0001	20/12/2001- 20/9/2004	Υλικές ζημιές Αστική ευθύνη	Μέχρι 20.851.366,10 2.934.702,86

Τέλος, η εταιρία έχει ασφαλίσει το σύνολο των μεταφορικών της μέσω στις ασφαλιστικές εταιρίες ΦΟΙΝΙΞ και ΕΥΡΩΠΑΪΚΗ ΠΙΣΤΗ.



**16.3.5 Εγγυήσεις και Εμπράγματα Ασφάλειες**

Επί των ακινήτων της εταιρίας έχει εγγραφεί προσημείωση υποθήκης € 3.228.173,15 (1.100.000.000 δρχ.) υπέρ της Τράπεζας "Eurobank-Ergasias" επί του ακινήτου στη θέση «Παιδόπολις», της Περιφέρειας Γιαννούλη Λάρισας (2<sup>ο</sup> χλμ οδού Λάρισας-Τυρνάβου), για εξασφάλιση δανείου, το ύψος του οποίου ανέρχεται στις 31.12.2001 στο ποσό € 1.878.001,60 (639.929.045 δρχ.).

Οι υπέρ της εταιρίας εγγυητικές επιστολές Τραπεζών για τη συμμετοχή της σε διαγωνισμούς και την εκτέλεση των διαφόρων έργων, την 31.12.2001, παρουσιάζονται στον ακόλουθο πίνακα:

<b>ΕΓΓΥΗΤΙΚΕΣ ΕΠΙΣΤΟΛΕΣ</b>	<b>ΠΟΣΟ</b>
<i>(ποσά σε χιλ. €)</i>	
Καλής Εκτέλεσης	10.051,03
Αντικατάστασης Κρατήσεων	1.691,19
Προκαταβολής	679,23
Συμμετοχής	1.360,23
<b>Σύνολο</b>	<b>13.781,69</b>

Σημειώνεται ότι όσον αφορά τις εγγυητικές επιστολές δεν υφίσταται κανένας κίνδυνος από τυχόν κατάπτωση τους καθώς αυτές που αφορούν λήψη προκαταβολών δεν σχετίζονται με τις υποχρεώσεις της εταιρίας.

**16.4 Εξέλιξη Μετοχικού Κεφαλαίου**

Η εξέλιξη του μετοχικού κεφαλαίου της ΚΟΡΟΝΤΖΗΣ Α.Ε., από την ίδρυσή της μέχρι σήμερα, έχει ως εξής:

Το αρχικό μετοχικό κεφάλαιο της εταιρίας ορίσθηκε κατά την σύστασή της, σε € 73.367,57 (δρχ. 25.000.000), διαιρούμενο σε 48.048 ονομαστικές μετοχές και σε 1.952 ανώνυμες μετοχές, ονομαστικής αξίας € 1,47 (δρχ. 500) η κάθε μία και καταβλήθηκε κατά € 70.503,07 (δρχ. 24.023.922) από μετατροπή της "Ι. ΚΟΡΟΝΤΖΗΣ & ΣΙΑ Ο.Ε." και κατά € 2.864,50 (δρχ. 976.078) με μετρητά. (Φ.Ε.Κ. Τεύχος Α.Ε. και Ε.Π.Ε. 3935/31.12.1980).

Με την από 05.08.1981 απόφαση του Διοικητικού Συμβουλίου της εταιρίας, σύμφωνα με το άρθρο 6 του Καταστατικού, το μετοχικό κεφάλαιο αυξήθηκε με καταβολή μετρητών κατά το ποσό των € 14.673,51 (δρχ. 5.000.000) με την έκδοση 10.000 νέων ανώνυμων μετοχών, ονομαστικής αξίας € 1,47 (δρχ. 500) η κάθε μία. Έτσι το μετοχικό κεφάλαιο της εταιρίας ανήλθε σε € 88.041,09 (δρχ. 30.000.000), διαιρούμενο σε 48.048 κοινές ονομαστικές μετοχές και σε 11.952 ανώνυμες μετοχές, ονομαστικής αξίας € 1,47 (δρχ. 500) η κάθε μία. (Φ.Ε.Κ. Τεύχος Α.Ε. και Ε.Π.Ε. 3567/21.09.1981).

Με την από 07.12.1990 απόφαση της Έκτακτης Γενικής Συνέλευσης των μετόχων της εταιρίας, το μετοχικό κεφάλαιο αυξήθηκε κατά το ποσό των € 228.906,82 (δρχ. 78.000.000), με την έκδοση 156.000 νέων ανώνυμων μετοχών, ονομαστικής αξίας € 1,47 (δρχ. 500) η κάθε μία. Η αύξηση αυτή προήλθε: α) κατά ποσό € 18.033,72 (δρχ. 6.144.990) με καταβολή μετρητών και β) κατά ποσό € 210.873,10 (δρχ. 71.855.010) με κεφαλαιοποίηση κερδών μη διατεθέντων κατά τις χρήσεις 1981-1989. Έτσι το μετοχικό κεφάλαιο της εταιρίας ανήλθε σε € 316.947,91 (δρχ. 108.000.000), ολοσχερώς καταβεβλημένο και διαιρούμενο σε 48.048 ονομαστικές μετοχές και σε 167.952 ανώνυμες μετοχές, ονομαστικής αξίας € 1,47 (δρχ. 500) η κάθε μία. (Φ.Ε.Κ. Τεύχος Α.Ε. και Ε.Π.Ε. 1285/10.05.1991).

Με την από 25.06.1993 απόφαση της Τακτικής Γενικής Συνέλευσης των μετόχων της εταιρίας, το μετοχικό κεφάλαιο αυξήθηκε κατά το ποσό των € 710.198,09 (δρχ. 242.000.000), με την έκδοση 484.000 νέων ανώνυμων μετοχών, ονομαστικής αξίας € 1,47 (δρχ. 500) η κάθε μία. Η αύξηση αυτή προήλθε: α) κατά ποσό € 32.633,90 (δρχ. 11.120.000) με καταβολή μετρητών, β) κατά ποσό € 671.929,57 (δρχ. 228.960.000) με κεφαλαιοποίηση μερισμάτων χρήσης 1992 και γ) κατά ποσό € 5.634,63 (δρχ. 1.920.000) με κεφαλαιοποίηση της αναπροσαρμογής της αξίας των παγίων στοιχείων της εταιρίας, σύμφωνα με τις διατάξεις του Ν. 2065/92. Έτσι το μετοχικό κεφάλαιο της εταιρίας ανήλθε σε € 1.027.146,00 (δρχ. 350.000.000), ολοσχερώς καταβεβλημένο και διαιρούμενο σε 48.048 ονομαστικές μετοχές και σε 651.952 ανώνυμες μετοχές, ονομαστικής αξίας € 1,47 (δρχ. 500) η κάθε μία. (Φ.Ε.Κ. Τεύχος Α.Ε. και Ε.Π.Ε. 4975/23.08.1993).

Με την από 23.11.1994 απόφαση της Έκτακτης Γενικής Συνέλευσης των μετόχων της εταιρίας, το μετοχικό κεφάλαιο αυξήθηκε με καταβολή μετρητών κατά το ποσό των € 880.410,86 (δρχ. 300.000.000), με την έκδοση 600.000 νέων ανώνυμων μετοχών, ονομαστικής αξίας € 1,47 (δρχ. 500) η κάθε μία. Έτσι το μετοχικό κεφάλαιο της εταιρίας ανήλθε σε € 1.907.556,86 (δρχ. 650.000.000), ολοσχερώς καταβεβλημένο και διαιρούμενο σε 48.048 ονομαστικές μετοχές και σε 1.251.952 ανώνυμες μετοχές, ονομαστικής αξίας € 1,47 (δρχ. 500) η κάθε μία. (Φ.Ε.Κ. Τεύχος Α.Ε. και Ε.Π.Ε. 534/02.02.1995).

Με την από 29.01.1996 απόφαση της Έκτακτης Γενικής Συνέλευσης των μετόχων, οι κοινές ανώνυμες, μετατράπηκαν σε ονομαστικές. Έτσι το μετοχικό κεφάλαιο της εταιρίας ανήλθε σε € 1.907.556,86 (δρχ. 650.000.000), ολοσχερώς καταβεβλημένο και διαιρούμενο σε 1.300.000 ονομαστικές μετοχές, ονομαστικής αξίας € 1,47 (δρχ. 500) η κάθε μία. (Φ.Ε.Κ. Τεύχος Α.Ε. και Ε.Π.Ε. 1714/30.04.1996).

Με την από 26.06.1998 απόφαση της Τακτικής Γενικής Συνέλευσης των μετόχων της εταιρίας, το μετοχικό κεφάλαιο αυξήθηκε κατά το ποσό των € 58.694,06 (δρχ. 20.000.000), με την έκδοση 40.000 νέων κοινών ονομαστικών μετοχών, ονομαστικής αξίας € 1,47 (δρχ. 500) η κάθε μία. Η αύξηση αυτή προήλθε: α) κατά ποσό € 12.020,54 (δρχ. 4.096.000) με κεφαλαιοποίηση της αναπροσαρμογής της αξίας των παγίων στοιχείων της εταιρίας και β) κατά ποσό € 46.673,51 (δρχ. 15.904.000) με κεφαλαιοποίηση κερδών προηγούμενης χρήσεως 1996. Έτσι το μετοχικό κεφάλαιο της εταιρίας ανήλθε σε € 1.966.250,92 (δρχ. 670.000.000), ολοσχερώς καταβεβλημένο και διαιρούμενο σε 1.340.000 ονομαστικές μετοχές, ονομαστικής αξίας € 1,47 (δρχ. 500) η κάθε μία. (Φ.Ε.Κ. Τεύχος Α.Ε. και Ε.Π.Ε. 7289/14.09.1998).

Με την από 04.05.1999 απόφαση της Έκτακτης Γενικής Συνέλευσης των μετόχων της εταιρίας, το μετοχικό κεφάλαιο αυξήθηκε με καταβολή μετρητών κατά το ποσό των € 733.675,72, με την έκδοση 500.000 νέων ονομαστικών μετοχών, ονομαστικής αξίας € 1,47 η κάθε μία. Έτσι το μετοχικό κεφάλαιο της εταιρίας ανήλθε σε € 2.699.926,63, ολοσχερώς καταβεβλημένο και διαιρούμενο σε 1.840.000 ονομαστικές μετοχές, ονομαστικής αξίας € 1,47 η κάθε μία. (Φ.Ε.Κ. Τεύχος Α.Ε. και Ε.Π.Ε. 9012/10.11.1999).

Με την από 10.12.1999 απόφαση της Έκτακτης Γενικής Συνέλευσης των μετόχων της εταιρίας, το μετοχικό κεφάλαιο αυξήθηκε με καταβολή μετρητών κατά το ποσό των € 14.086.573,73, με την έκδοση 9.600.000 νέων ονομαστικών μετοχών, ονομαστικής αξίας € 1,47 η κάθε μία. Έτσι το μετοχικό κεφάλαιο της εταιρίας ανήλθε σε € 16.786.500,37, ολοσχερώς καταβεβλημένο και διαιρούμενο σε 11.440.000 ονομαστικές μετοχές, ονομαστικής αξίας € 1,47 η κάθε μία. (Φ.Ε.Κ. Τεύχος Α.Ε. και Ε.Π.Ε. 2323/28.03.2000).

Με την από 16.06.2000 απόφαση της Έκτακτης Γενικής Συνέλευσης των μετόχων της εταιρίας, ακυρώθηκε η απόφαση της από 10.12.199 Έκτακτης Γενικής Συνέλευσης των μετόχων της εταιρίας για αύξηση του μετοχικού κεφαλαίου με καταβολή μετρητών κατά € 14.086.573,73. Παράλληλα, αποφασίσθηκε η αύξηση του μετοχικού κεφαλαίου της εταιρίας με καταβολή μετρητών κατά το ποσό των € 3.228.173,15, με την έκδοση 2.200.000 νέων ονομαστικών μετοχών, ονομαστικής αξίας € 1,47 η κάθε μία. Έτσι το μετοχικό κεφάλαιο της εταιρίας ανήλθε σε € 5.928.099,78 διαιρούμενο σε 4.040.000 ονομαστικές μετοχές, ονομαστικής αξίας € 1,47 η κάθε μία. (Φ.Ε.Κ. Τεύχος Α.Ε. και Ε.Π.Ε. 9348/12.10.2000).

Με την από 06.02.2002 απόφαση της Έκτακτης Γενικής Συνέλευσης των μετόχων της εταιρίας αποφασίσθηκε η μετατροπή του μετοχικού κεφαλαίου από δραχμές σε ΕΥΡΩ με αντίστοιχη μετατροπή και στρογγυλοποίηση της ονομαστικής αξίας των μετοχών της εταιρίας σε ΕΥΡΩ, σύμφωνα με το άρθρο 12 του Νόμου 2842/2000. Στο πλαίσιο της μετατροπής της ονομαστικής αξίας των μετοχών της εταιρίας σε ΕΥΡΩ αποφασίστηκε η αύξηση του μετοχικού κεφαλαίου κατά € 10.700,22 με κεφαλαιοποίηση αποθεματικών και μετατροπή της ονομαστικής αξίας της μετοχής σε ΕΥΡΩ, ήτοι η ονομαστική αξία ανέρχεται σε € 1,47. Έτσι το μετοχικό κεφάλαιο της εταιρίας ανήλθε σε € 5.938.800,00 διαιρούμενο σε 4.040.000 ονομαστικές μετοχές, ονομαστικής αξίας € 1,47 η κάθε μία.

**Ενημερωτικό Δελτίο ΑΛΤΕ Α.Τ.Ε.**

Με την από 17.05.2002 απόφαση της Έκτακτης Γενικής Συνέλευσης των μετόχων της εταιρίας ανακλήθηκε η από 06.02.2002 απόφαση της Έκτακτης Γενικής Συνέλευσης των μετόχων. Έτσι το μετοχικό κεφάλαιο της εταιρίας σήμερα ανέρχεται στο ποσό των € 5.928.099,78, διαιρούμενο σε 4.040.000 ονομαστικές μετοχές, ονομαστικής αξίας € 1,47 η κάθε μία.

Η εξέλιξη και ο τρόπος κάλυψης του μετοχικού κεφαλαίου της εταιρίας, από την σύσταση της μέχρι σήμερα, παρουσιάζεται στον πίνακα που ακολουθεί:

ΠΙΝΑΚΑΣ ΕΞΕΛΙΞΗΣ ΜΕΤΟΧΙΚΟΥ ΚΕΦΑΛΑΙΟΥ								
Ημ/νία Γ.Σ.	Αριθμός Φ.Ε.Κ. ή ΤΑΠΕΤ	Ποσό αύξησης (σε €)		Σύνολο νέων ονομαστικών μετοχών	Σύνολο νέων ανώνυμων μετοχών	Σύνολο μετοχών	Μετοχικό κεφάλαιο μετά την αύξηση (σε €)	Ονομαστική αξία μετοχής (σε €)
		Με καταβολή μετρητών	Με κεφαλ/ση αποθ/κών, κερδών, αναπρ/γής παγίων					
Σύσταση	3935/31.12.80	2.864,50	70.503,07	48.048	1.952	50.000	73.367,57	1,47
05.08.1981	3567/21.09.81	14.673,51	-	-	10.000	60.000	88.041,09	1,47
07.12.1990	1285/10.05.91	18.033,72	210.873,10	-	156.000	216.000	316.947,91	1,47
25.06.1993	4975/23.08.93	32.633,90	677.564,20	-	484.000	700.000	1.027.146,00	1,47
23.11.1994	534/02.02.95	880.410,86	-	-	600.000	1.300.000	1.907.556,86	1,47
29.01.1996	1714/30.04.96	-	-	1.300.000	-	1.300.000	1.907.556,86	1,47
26.06.1998	7289/14.09.98	-	58.694,06	40.000	0	1.340.000	1.966.250,92	1,47
04.05.1999	9012/10.11.99	733.675,72	-	500.000	0	1.840.000	2.699.926,63	1,47
16.06.2000	9348/12.10.00	3.228.173,15	-	2.200.000	0	4.040.000	5.928.099,78	1,47
<b>Σύνολο</b>						<b>4.040.000</b>	<b>5.928.099,78</b>	<b>1,47</b>

**16.5 Ίδια Κεφάλαια – Λογιστική Αξία Μετοχής**

Τα ίδια κεφάλαια της εταιρίας και η λογιστική αξία της μετοχής, σύμφωνα με τον ισολογισμό μετασχηματισμού της 28.02.2002, παρουσιάζονται στον παρακάτω πίνακα:

<b>Καθαρή Θέση 28.02.2002 (προ συγχώνευσης)</b>	<b>Ποσά σε (€)</b>
<b>Μετοχικό Κεφάλαιο</b>	
Αριθμός μετοχών	4.040.000
Ονομαστική αξία μετοχής	1,46735143
Μετοχικό Κεφάλαιο	5.928.099,78
<b>Διαφορές αναπροσαρμογής - Επιχορηγήσεις επενδύσεων</b>	
Διαφορές από αναπροσαρμογή αξίας λοιπών περιουσιακών στοιχείων	357.462,35
Επιχορηγήσεις επενδύσεων παγίου ενεργητικού	8.315,95
<b>Αποθεματικά Κεφάλαια</b>	
Τακτικό Αποθεματικό	826579,36
Έκτακτα αποθεματικά	2372511,3
Φορολογημένα αποθεματικά Ν.2579/98	607325,55
Φορολογημένα αποθεματικά Ν.2954/01	359526,17
Αφορολόγητα αποθεματικά Ν.1892/90	1207399,59
Αφορ. Αποθ. Από απαλλασ. Της φορολ. Έσοδα	276287,66
Αποθεμ. Από έσοδα φορολογ. κατ' ειδικό τρόπο	419524,23
Αποθεμ. Από κέρδη τεχνικών & οικοδομικών επιχ/σεων	1033493,18
<b>Κέρδη εις νέον</b>	<b>0,00</b>
<b>Σύνολο Ιδίων Κεφαλαίων</b>	<b>13.396.525,12</b>
Λογιστική Αξία Μετοχής	3,32

**16.6 Μέτοχοι**

Στον ακόλουθο πίνακα παρουσιάζεται η μετοχική σύνθεση της ΚΟΡΟΝΤΖΗΣ Α.Ε. την 05.08.2002 ημερομηνία της Έκτακτης Γενικής Συνέλευσης που ενέκρινε τη συγχώνευση:

<b>Μέτοχοι</b>	<b>Αριθμός μετοχών</b>	<b>Ποσοστό (%)</b>
ΑΛΤΕ Α.Τ.Ε.	2.828.000	70,0%
Απόστολος Αλλαμανής	1.212.000	30,0%
<b>Σύνολο</b>	<b>4.040.000</b>	<b>100,0%</b>

Δεν υπάρχουν άλλοι μέτοχοι πλην των ανωτέρω, του οποίους να γνωρίζει η ΚΟΡΟΝΤΖΗΣ Α.Ε. και να κατέχουν ποσοστό μεγαλύτερο του 3% του μετοχικού κεφαλαίου.

Η ΑΛΤΕ Α.Τ.Ε. προέβη στην εξαγορά του 70,00% του μετοχικού κεφαλαίου της ΚΟΡΟΝΤΖΗΣ Α.Ε. στις 8/12/2000.

Η μετοχική σύνθεση της εταιρίας πριν την εξαγορά της από την ΑΛΤΕ Α.Τ.Ε. παρουσιάζεται στον παρακάτω πίνακα:

<b>Μέτοχοι</b>	<b>Μέχρι 26.02.1999</b>		<b>Από 26.02.1999</b>		<b>Από 08.12.2000</b>	
	<b>Αριθμός μετοχών</b>	<b>Ποσοστό (%)</b>	<b>Αριθμός μετοχών</b>	<b>Ποσοστό (%)</b>	<b>Αριθμός μετοχών</b>	<b>Ποσοστό (%)</b>
Απόστολος Αλλαμανής	0	0,00%	0	0,00%	1.212.000	30,00%
ΑΛΤΕ Α.Τ.Ε.	0	0,00%	0	0,00%	2.828.000	70,00%
Μαρία Παν. Πανούση	0	0,00%	1.300.000	100,00%	0	0,00%
Γεωργία Ιωαν. Κοροντζή	597.904	45,99%	0	0,00%	0	0,00%
Μαρία Ιωαν. Κοροντζή	234.032	18,00%	0	0,00%	0	0,00%
Στεφανία Ιωαν. Κοροντζή	234.032	18,00%	0	0,00%	0	0,00%
Ειρήνη Ιωαν. Κοροντζή	234.032	18,00%	0	0,00%	0	0,00%
<b>Σύνολο</b>	<b>1.300.000</b>	<b>100,00%</b>	<b>1.300.000</b>	<b>100,00%</b>	<b>4.040.000</b>	<b>100,00%</b>

Σημειώνεται ότι δεν έχει επέλθει καμία άλλη μεταβολή με ποσοστό μεγαλύτερο του 3% στην μετοχική σύνθεση της εταιρίας τη διάρκεια της τριετίας 1999 – 2001 μέχρι και σήμερα, εκτός από αυτή που αναφέρεται παραπάνω.

**16.7 Διοίκηση – Διεύθυνση Εργασιών**

Η σύνθεση του Διοικητικού Συμβουλίου της ΚΟΡΟΝΤΖΗΣ Α.Ε., σύμφωνα με την από 30.06.2002 Τακτική Γενική Συνέλευση των μετόχων της εταιρίας και όπως συγκροτήθηκε τελευταία σε σώμα με το από 01.07.2002 πρακτικό του Δ.Σ. έχει ως εξής:

<b>Ονοματεπώνυμο</b>	<b>Θέση στο Δ.Σ.</b>
Γεώργιος Ρήγας του Σωτηρίου	Πρόεδρος Δ.Σ.
Λεωνίδας Κρεμαλής του Γεωργίου	Αντιπρόεδρος & Διευθύνων Σύμβουλος
Ματθαίος Καρακώστας του Σπυρίδωνος	Σύμβουλος
Παναγιώτης Αλεξόπουλος του Χαραλάμπους	Σύμβουλος
Δημοσθένης Κατσιγιάννης του Θεοδώρου	Σύμβουλος

Η θητεία του παρόντος Διοικητικού Συμβουλίου λήγει το πρώτο εξάμηνο του 2005.

Σύμφωνα με το από 01.07.2002 Πρακτικό του Δ.Σ. παραιτήθει ο κ. Αλέξανδρος Ικτίνος Οικονόμου και η κα. Αγγελική Λιάκου.

Σημειώνεται ότι οι κ.κ.Γεώργιος Ρήγας και Λεωνίδας Κρεμαλής, δεσμεύουν και εκπροσωπούν την εταιρία με μόνη την υπογραφή τους, κάτω από τη σφραγίδα αυτής έναντι κάθε τρίτου φυσικού ή νομικού προσώπου και κάθε Αρχής. Επιπρόσθετα, ο κ. Γεώργιος Ρήγας δεσμεύει και εκπροσωπεί την εταιρία με μόνη την υπογραφή του, κάτω από τη σφραγίδα αυτής σε όλες τις πράξεις που έχουν σχέση με την Αξιοποίηση Περιουσίας της ΚΟΡΟΝΤΖΗΣ Α.Ε.

Η εκπροσώπηση της εταιρίας επί των ακόλουθων θεμάτων:

α) έκδοση και οπισθογράφιση επιταγών ανεξαρτήτως ποσού, συμπεριλαμβανομένων και των επιταγών υπέρ του Δημοσίου

β) παροχή εντολών χρεωπίστωσης των τραπεζικών λογαριασμών όψεως της εταιρίας, πληρωμή ενέγγυων πιστώσεων, τόκων, μεταφορά υπολοίπων από λογαριασμό σε λογαριασμό και ανανέωση δανείων και

γ) έκδοση, αποδοχή και οπισθογράφιση συναλλαγματικών και γραμματίων εις διαταγήν και σύναψη συμβάσεων με Τράπεζες για το άνοιγμα ενέγγυων πιστώσεων  
ασκείται είτε από τον κ. Αποστόλη Αλλαμανή με μόνη την υπογραφή του, είτε από τον κ. Λεωνίδα Κρεμαλή και ενός εκ των κ.κ. Σταύρο Καραμήτσο και Χρήστο Μιχαηλίδη.

Για την είσπραξη χρημάτων για λογαριασμό της εταιρίας από οποιοδήποτε και για οποιαδήποτε αιτία και οπισθογράφιση των επιταγών που λαμβάνει, προκειμένου αυτές να κατατεθούν σε τραπεζικούς λογαριασμούς της εταιρίας, μπορούν να δεσμεύουν υπογράφοντας από κοινού ανά δύο κάτω από την σφραγίδα αυτής, ενός από τους κ.κ. Σταύρο Καραμήτσο και Χρήστο Μιχαηλίδη και ενός από τους κ.κ. Γεώργιο Ρήγα και Λεωνίδα Κρεμαλή.

Για τα μέλη του Δ.Σ. της εταιρίας αναφέρονται τα ακόλουθα:

**Γεώργιος Σ. Ρήγας, Πρόεδρος Δ.Σ.** Γεννήθηκε το 1946 στην Αθήνα. Πολιτικός Μηχανικός, πτυχιούχος του Εθνικού Μετσόβειου Πολυτεχνείου Αθηνών, με 30ετή εμπειρία. Στο παρελθόν διετέλεσε Γενικός Διευθυντής και Διευθυντής Έργου στην εταιρία ΒΑΚΩΝ.

**Λεωνίδας Γ. Κρεμαλής, Αντιπρόεδρος & Διευθύνων Σύμβουλος.** Γεννήθηκε το 1948 στον Βόλο. Πολιτικός Μηχανικός, πτυχιούχος του Εθνικού Μετσόβειου Πολυτεχνείου, με μεγάλη εμπειρία σε δημόσια και οικοδομικά και Η/Μ έργα. Σήμερα έχει αναλάβει τα καθήκοντα του Γενικού και Τεχνικού Διευθυντή της εταιρίας.

**Ματθαίος Σ. Καρακώστας, Σύμβουλος.** Γεννήθηκε το 1938 στην Αθήνα. Τοπογράφος Μηχανικός και Πολιτικός Μηχανικός, με μεγάλη εμπειρία στη μελέτη και επίβλεψη σε οικοδομικά, αποχετευτικά και έργα οδοποιίας. Στην εταιρία εργάζεται από το 1993.

**Παναγιώτης Χ. Αλεξόπουλος, Σύμβουλος.** Γεννήθηκε το 1943 στη Μεσσήνη Μεσσηνίας. Πτυχιούχος του Εθνικού Μετσόβειου Πολυτεχνείου, με μεγάλη εμπειρία στην επίβλεψη έργων στην Ελλάδα και στο εξωτερικό. Στο παρελθόν διετέλεσε Αναπληρωτής Διευθυντής Έργου και Διευθυντής Πωλήσεων στην εταιρία ΒΑΚΩΝ.

**Δημοσθένης Θ. Κατσιγιάννης, Σύμβουλος.** Γεννήθηκε το 1964 στο Νομό Αιτολοακαρνανίας. Πολιτικός Μηχανικός και μέλος του ΤΕΕ. Από το 1994 μέχρι το 1998 ήταν μέλος του Δ.Σ. της εταιρίας ΚΑΤΑΣΚΕΥΗ Α.Ε. Έχει μεγάλη εμπειρία σε οικοδομικά, αποχετευτικά, λιμενικά και έργα οδοποιίας. Στην εταιρία εργάζεται από το 1999.

Ο Πρόεδρος του Δ.Σ., κ. Γεώργιος Ρήγας, έλαβε κατά τη χρήση 2001 για την ιδιότητά του ως μέλος του Δ.Σ. αμοιβή ύψους € 55,76 χιλ. Κανένα άλλο μέλος του Δ.Σ. δεν έλαβε αμοιβή κατά τη χρήση 2001 για την ιδιότητά του αυτή.

Οι κ.κ. Λεωνίδας Κρεμαλής, Ματθαίος Καρακώστας, Αλέξανδρος Οικονόμου και Δημοσθένης Κατσιγιάννης, μέλη του Δ.Σ. της ΚΟΡΟΝΤΖΗΣ Α.Ε., έλαβαν για υπηρεσίες που πρόσφεραν στην εταιρία κατά τη χρήση 2001 με Τ.Π.Υ. αμοιβές συνολικού ύψους €. 92,80 χιλ. (μέγιστο ύψος αμοιβής € 44,02 χιλ. και ελάχιστο € 5,64 χιλ.).

Ο κ. Χρήστος Μιχαηλίδης έλαβε για υπηρεσίες που πρόσφερε με σχέση εξαρτημένης εργασίας στην εταιρία κατά τη περίοδο 1.07.2001-31.12.2001 αμοιβή ύψους € 4,45 χιλ. Σημειώνεται ότι ο κ. Χρήστος Μιχαηλίδης δεν εργάζεται πλέον στην εταιρία.

Τα μέλη του Δ.Σ. και τα στελέχη της διεύθυνσης της εταιρίας δεν έχουν καταδικαστεί τελεσίδικα για πράξεις ατιμωτικές ή για οικονομικά εγκλήματα, ούτε είναι αναμειγμένα σε δικαστικές εκκρεμότητες που αφορούν πτώχευση, εγκληματική πράξη και απαγόρευση άσκησης:

- Επιχειρηματικής δραστηριότητας.
- Χρηματοιστηριακών συναλλαγών.
- Επαγγέλματος ως σύμβουλοι επενδύσεων, διευθυντικά στελέχη τραπεζών, και ασφαλιστικών εταιριών, ανάδοχοι έκδοσης, στελέχη χρηματοιστηριακών εταιριών κ.λ.π.

Η ταχυδρομική διεύθυνση των μελών του Δ.Σ. της ΚΟΡΟΝΤΖΗΣ Α.Ε. και των διευθυντικών στελεχών είναι η διεύθυνση της εταιρίας, Λεωφόρο Μεσογείων 109-111.

Μεταξύ των μελών του Δ.Σ. και της εταιρίας δεν υπάρχουν οικογενειακές σχέσεις μέχρι και δευτέρου βαθμού εξ αγχιστείας.

Όλα τα μέλη του Δ.Σ. και τα διευθυντικά στελέχη της εταιρίας έχουν Ελληνική Ιθαγένεια.



### 16.8 Συμμετοχές των Μελών του Δ.Σ. και των Κύριων Μετόχων (ποσοστό μεγαλύτερο ή ίσο του 10%) στο Μετοχικό Κεφάλαιο ή / και το Δ.Σ. άλλων εταιριών

Στον πίνακα που ακολουθεί παρουσιάζονται οι συμμετοχές των μελών του Διοικητικού Συμβουλίου και των Κυρίων Μετόχων της ΚΟΡΟΝΤΖΗΣ Α.Ε. στο Διοικητικό Συμβούλιο ή/ και στο κεφάλαιο άλλων εταιριών, καθώς και τα αντίστοιχα ποσοστά συμμετοχής τους. Τα μέλη του Δ.Σ. και οι κύριοι μέτοχοι της εταιρίας (ποσοστό συμμετοχής άνω του 10%) δηλώνουν ότι δεν συμμετέχουν στο Δ.Σ. ή στο κεφάλαιο άλλων εταιριών σε ποσοστό μεγαλύτερο του 10%, ούτε ασκούν διοικητική επιρροή, ούτε έχουν οποιαδήποτε σχέση με άλλες εταιρίες εκτός αυτών που παρουσιάζονται στον παρακάτω πίνακα:

Μέλη του Δ.Σ. ή Κύριοι Μέτοχοι	Εταιρία στην οποία συμμετέχει	Θέση στο Δ.Σ.	Ποσοστό συμμετοχής
<b>Απόστολος Αλλαμανής</b>			
	Ξενοδοχειακή Εταιρία Αεροδρομίου Αθηνών Α.Ε.	Πρόεδρος Δ.Σ. & Δ/νων Σύμβουλος	-
	STADKA Α.Ε.	Διευθύνων Σύμβουλος	-
	ALFA ALFA ΣΥΜΜΕΤΟΧΕΣ Α.Ε.	Πρόεδρος Δ.Σ. & Εντ. Σύμβουλος	51,37%
	ALFA ALFA ΣΥΣΤΗΜΑΤΑ ΠΛΗΡΟΦΟΡΙΚΗΣ Α.Ε.	Πρόεδρος Δ.Σ. & Δ/νων Σύμβουλος	-
	ALFA POWER CENTRAL Α.Ε.	Πρόεδρος Δ.Σ. & Δ/νων Σύμβουλος	-
	ALFA SMART PARKS	Πρόεδρος Δ.Σ.	-
	AVC VENTURE CAPITAL Α.Ε.	Αντιπρόεδρος	-
	ΑΛΚΟ Α.Ε.	Πρόεδρος Δ.Σ.	98,60%
	ESHA HOLDING B.V.	Πρόεδρος Δ.Σ. (Supervisory Board)	-
	ANKER A.B.E.E.	Πρόεδρος Δ.Σ. & Δ/νων Σύμβουλος	5,32%
	ΒΑΚΩΝ ΑΚΤΚΤ& ΤΕ	Διευθύνων Σύμβουλος	-
	Integration Hellenic Construction Ltd	Διαχειριστής	-
	ΑΤΤΙΚΗ ΟΔΟΣ Α.Ε.	Μέλος Δ.Σ.	-
	OGDEN HELLENIC AVIATION Α.Ε.	Μέλος Δ.Σ.	-
	ΑΛΤΕ Α.Τ.Ε.	Πρόεδρος Δ.Σ. & Δ/νων Σύμβουλος	3,58%
	ΚΑΖΙΝΟ ΑΞΤΕ ΑΘΗΝΩΝ	Διευθύνων Σύμβουλος	-
	ΕΣΧΑ ΕΛΛΑΣ Α.Β.Ε.Ε.	Διευθύνων Σύμβουλος	13,83%
	PARKING SPACE Α.Ε.	Πρόεδρος Δ.Σ. & Δ/νων Σύμβουλος	-
	ΟΔΩΝ & ΟΔΟΣΤΡΩΜΑΤΩΝ Α.Ε.	Πρόεδρος Δ.Σ.	24,00%
<b>Γεώργιος Ρήγας</b>			
	ΑΛΤΕ Α.Τ.Ε.	Μέλος Δ.Σ.	-
	ΒΑΚΩΝ Α.Ε.	Μέλος Δ.Σ.	-
	ΟΔΩΝ & ΟΔΟΣΤΡΩΜΑΤΩΝ Α.Ε.	Διευθύνων Σύμβουλος	-

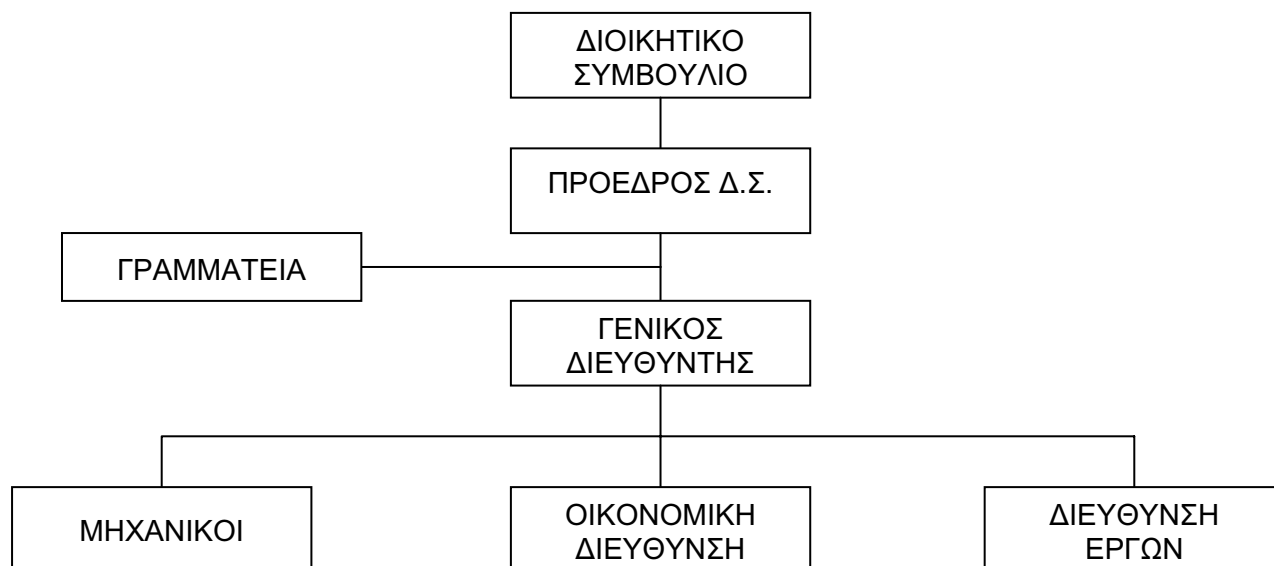
<b>Λεωνίδας Κρεμαλής</b>			
	ΑΛΤΕ Α.Τ.Ε.	Μέλος Δ.Σ.	-
<b>Παναγιώτης Αλεξόπουλος</b>			
	ΟΔΩΝ & ΟΔΟΣΤΡΩΜΑΤΩΝ Α.Ε.	Μέλος Δ.Σ.	-

Αναλυτική περιγραφή των συμμετοχών ΑΛΤΕ Α.Τ.Ε. παρατίθενται στο Κεφάλαιο 12 του παρόντος Ενημερωτικού Δελτίου.

Σημειώνεται ότι ουδεμία επιχειρηματική σχέση, συμφωνία, σύμβαση ή συναλλαγή υφίσταται μεταξύ της ΚΟΡΟΝΤΖΗΣ Α.Ε. και των παραπάνω εταιριών, πλην αυτών που αναφέρονται στο κεφάλαιο 18 "Συνδεδεμένες Εταιρίες με την εταιρία ΚΟΡΟΝΤΖΗΣ ΑΕ."

Οι κύριοι μέτοχοι και τα μέλη του Δ.Σ. της εταιρίας δεν συμμετέχουν στο μετοχικό κεφάλαιο ή και την Διοίκηση άλλων εταιριών πλην αυτών που αναφέρονται ανωτέρω.

## 16.9 Οργανόγραμμα



**16.10 Προσωπικό**

Στον πίνακα που ακολουθεί παρουσιάζεται η εξέλιξη του μέσου όρου του απασχοληθέντος προσωπικού της εταιρίας για την περίοδο 1999-2001:

<b>ΕΞΕΛΙΞΗ ΠΡΟΣΩΠΙΚΟΥ ΑΝΑ ΔΡΑΣΤΗΡΙΟΤΗΤΑ</b>			
<b>Προσωπικό</b>	<b>1999</b>	<b>2000</b>	<b>2001</b>
Διοικητικό Προσωπικό	35	63	96
Εργατοτεχνικό Προσωπικό	98	152	141
<b>Σύνολο</b>	<b>133</b>	<b>215</b>	<b>237</b>
Από τους οποίους απόφοιτοι Α.Ε.Ι. -Τ.Ε.Ι.	5	12	19

Οι αμοιβές και τα έξοδα προσωπικού για την ανωτέρω περίοδο παρουσιάζονται στον ακόλουθο πίνακα:

<b>ΑΜΟΙΒΕΣ ΚΑΙ ΕΞΟΔΑ ΠΡΟΣΩΠΙΚΟΥ (σε €)</b>			
<b>Προσωπικό</b>	<b>1999</b>	<b>2000</b>	<b>2001</b>
Διοικητικό Προσωπικό	524.039,93	911.050,25	1.343.910,17
Εργατοτεχνικό Προσωπικό	575.678,22	999.766,39	1.273.088,71
<b>Σύνολο</b>	<b>1.099.718,15</b>	<b>1.910.816,63</b>	<b>2.616.998,88</b>

Επισημαίνεται ότι στις αμοιβές και έξοδα προσωπικού περιλαμβάνονται οι κοινωνικές επιβαρύνσεις και βοηθήματα που αντιστοιχούν στο Διοικητικό και Εργατοτεχνικό Προσωπικό.

**16.11 Επενδύσεις 1999-2001**

Η εξέλιξη των επενδύσεων της εταιρίας κατά την περίοδο 1999-2001 παρουσιάζεται στον ακόλουθο πίνακα:

<b>ΕΠΕΝΔΥΣΕΙΣ ΚΟΡΟΝΤΖΗΣ Α.Ε. (σε χιλ. €)</b>				
<b>Κατηγορία επένδυσης</b>	<b>1999</b>	<b>2000</b>	<b>2001</b>	<b>Σύνολο</b>
<b>ΠΑΓΙΟ ΕΝΕΡΓΗΤΙΚΟ</b>				
<b>II. ΕΝΣΩΜΑΤΕΣ ΑΚΙΝΗΤΟΠΟΙΗΣΕΙΣ</b>				
Γήπεδα - Οικόπεδα	6.267,21	306,02	(3,72)	6.569,51
Κτίρια – Εγκαταστάσεις κτιρίων – Τεχνικά έργα	1.352,09	110,93	0,00	1.463,02
Μηχανήματα - Τεχνικές Εγκαταστάσεις & Λοιπός μηχανολογικός εξοπλισμός	95,40	191,07	8,94	295,41
Μεταφορικά μέσα	82,28	611,18	189,86	883,31
Έπιπλα και λοιπός εξοπλισμός	28,65	51,51	14,28	94,45
Σύνολο Ενσώματων Ακινήτοποιήσεων	<b>7.825,63</b>	<b>1.270,71</b>	<b>209,36</b>	<b>9.305,70</b>
Συμμετοχές σε συνδεδεμένες & λοιπές επιχειρήσεις	44,02	(481,44)	196,74	(240,68)
<b>Γενικό Σύνολο</b>	<b>7.869,65</b>	<b>789,27</b>	<b>406,10</b>	<b>9.065,02</b>

## ΚΕΦΑΛΑΙΟ 17: ΑΠΟΛΟΓΙΣΤΙΚΑ ΣΤΟΙΧΕΙΑ ΔΡΑΣΤΗΡΙΟΤΗΤΑΣ ΤΗΣ ΚΟΡΟΝΤΖΗΣ Α.Ε.

### 17.1 Εξέλιξη Κύκλου Εργασιών Ανά Δραστηριότητα

Στον ακόλουθο πίνακα παρουσιάζεται η εξέλιξη του κύκλου εργασιών της εταιρίας ανά δραστηριότητα για την περίοδο 1999-2001 :

Ανάλυση κύκλου εργασιών ανά τομέα κατασκευαστικής δραστηριότητας			
(σε χιλ. €)	1999	2000	2001
<b>Έργα Εταιρίας (100%)</b>			
Δημόσια έργα	2.426,01	4.925,66	3.912,99
Ιδιωτικά έργα	254,48	1.162,82	974,61
Υπεργολαβίες	6.448,57	8.221,91	6.369,56
Αυτοχρηματοδοτούμενα έργα	0,00	0,00	0,00
Πωλήσεις Λοιπής Δραστηριότητας	0,00	2,93	0,00
<b>ΣΥΝΟΛΟ</b>	<b>9.129,06</b>	<b>14.313,32</b>	<b>11.257,16</b>
<b>Έργα Εκτελούμενα με Κοινοπρακτική μορφή</b>			
Δημόσια έργα	6.457,67	3.878,11	4.334,68
Ιδιωτικά έργα	0,00	3.166,04	1.289,12
Υπεργολαβίες	0,00	0,00	0,00
Αυτοχρηματοδοτούμενα έργα	0,00	0,00	0,00
<b>Σύνολο</b>	<b>6.457,68</b>	<b>7.044,15</b>	<b>5.623,80</b>
<b>Γενικό Σύνολο</b>	<b>15.586,73</b>	<b>21.357,48</b>	<b>16.880,96</b>

## 17.2 Κύκλος Εργασιών και Αποτελέσματα Χρήσης

Η εξέλιξη των αποτελεσμάτων της εταιρίας για τις χρήσεις 1999 - 2001 παρουσιάζεται στον ακόλουθο πίνακα:

ΑΠΟΤΕΛΕΣΜΑΤΑ ΧΡΗΣΕΩΝ 1999-2001 ΤΗΣ ΚΟΡΟΝΤΖΗΣ Α.Ε.			
(σε χιλ. €)	1999	2000	2001
Αμιγής κύκλος εργασιών Εταιρίας	9.129,06	14.313,32	11.257,16
Κύκλος Εργασιών από Κοινοπραξίες	6.457,68	7.044,15	5.623,80
<b>Σύνολο κύκλου Εργασιών</b>	<b>15.586,73</b>	<b>21.357,48</b>	<b>16.880,96</b>
Μείον: Κόστος Εκτέλεσης Έργων <sup>(1)</sup>	7.651,93	9.070,10	6.641,10
Μικτό κέρδος από Αμιγή κύκλο εργασιών	1.477,12	5.243,23	4.616,06
% επί του αμιγούς κύκλου εργασιών	16,2%	36,6%	41,0%
Πλέον: Άλλα έσοδα εκμετάλλευσης	22,48	17,61	18,16
<b>Σύνολο</b>	<b>1.499,60</b>	<b>5.260,84</b>	<b>4.634,22</b>
Μείον: Έξοδα Διοικητικής Λειτουργίας <sup>(1)</sup>	1.426,02	1.627,76	1.229,12
Έξοδα λειτουργίας διάθεσης <sup>(1)</sup>	49,57	63,32	0,00
Σύνολο εξόδων	1.475,58	1.691,09	1.229,12
% επί του αμιγούς κύκλου εργασιών	16,2%	11,8%	10,9%
<b>Λειτουργικό αποτέλεσμα <sup>(1)</sup></b>	<b>24,02</b>	<b>3.569,75</b>	<b>3.405,11</b>
% επί του αμιγούς κύκλου εργασιών	0,3%	24,9%	30,2%
Πλέον: έσοδα συμμετοχών από κοινοπραξίες	2.529,35	836,60	993,19
% επί του αμιγούς κύκλου εργασιών	39,2%	11,9%	17,7%
Πλέον: Έσοδα χρεογράφων	29,70	2,46	0,00
Μείον: Ζημιές Συμμετοχών	217,96	246,59	928,97
Πλέον: Έκτακτα και ανόργανα έσοδα	2,49	46,86	16,33
Μείον: Έκτακτα και ανόργανα έξοδα	15,76	65,29	64,10
<b>Κέρδη προ τόκων, αποσβέσεων και φόρων</b>	<b>2.351,84</b>	<b>4.143,73</b>	<b>3.421,56</b>
% επί συνολικού κύκλου εργασιών	15,1%	19,4%	20,3%
Πλέον: Πιστωτικοί τόκοι & Συναφή έσοδα	29,80	26,02	30,69
Μείον: Χρεωστικοί τόκοι & Συναφή έξοδα	49,30	73,44	160,00
<b>Κέρδη προ Αποσβέσεων και Φόρων</b>	<b>2.332,34</b>	<b>4.096,37</b>	<b>3.292,24</b>
% επί του συνολικού κύκλου εργασιών	15,0%	19,2%	19,5%
% επί του αμιγούς κύκλου εργασιών	25,5%	28,6%	29,2%
Αποσβέσεις	714,56	724,93	759,11
<b>Κέρδη προ φόρων</b>	<b>1.617,78</b>	<b>3.371,44</b>	<b>2.533,14</b>
% επί του συνολικού κύκλου εργασιών	10,4%	15,8%	15,0%
% επί του αμιγούς κύκλου εργασιών	17,7%	23,6%	22,5%
Μείον: Φόροι χρήσεως και λοιποί φόροι	603,90	950,96	926,00
Μείον: Αμοιβές Δ.Σ.	29,35	0,00	55,76
<b>Κέρδη μετά από φόρους χρήσεως και αμοιβές Δ.Σ.</b>	<b>984,54</b>	<b>2.420,47</b>	<b>1.551,38</b>
% επί του συνολικού κύκλου εργασιών	6,3%	11,3%	9,2%
% επί του αμιγούς κύκλου εργασιών	10,8%	16,9%	13,8%
Μείον: φόροι φορολογικού ελέγχου	0,00	284,68	0,00
<b>Κέρδη μετά από φόρους χρήσεως, αμοιβές Δ.Σ. και φόρους φορολογικού ελέγχου</b>	<b>984,54</b>	<b>2.135,79</b>	<b>1.551,38</b>
% επί του συνολικού κύκλου εργασιών	6,3%	10,0%	9,2%
% επί του αμιγούς κύκλου εργασιών	10,8%	14,9%	13,8%

(1) Για τον υπολογισμό του μικτού κέρδους και του λειτουργικού αποτελέσματος έχουν αφαιρεθεί οι αποσβέσεις από το κόστος εκτέλεσης έργων, τα έξοδα διοίκησης και διάθεσης.

**Κύκλος Εργασιών**

Ο συνολικός κύκλος εργασιών της εταιρίας παρουσίασε αυξομειώσεις κατά τη διάρκεια της περιόδου 1999 – 2001. Πιο συγκεκριμένα, ο αμιγής κύκλος εργασιών της εταιρίας διαμορφώθηκε σε € 11.257,16 χιλ. τη χρήση 2001 έναντι € 14.313,32 χιλ. τη χρήση 2000 και € 9.129,06 χιλ. τη χρήση 1999. Ο κύκλος εργασιών από Κοινοπραξίες, διαμορφώθηκε σε € 5.623,80 χιλ. τη χρήση 2001 έναντι € 7.044,15 χιλ. τη χρήση 2000 και € 6.457,68 χιλ. τη χρήση 1999.

**Κόστος Εκτέλεσης Έργων**

Το κόστος εκτέλεσης έργων (προ αποσβέσεων) την 31.12.2001 αναλύεται ως ακολούθως:

<b>ΑΝΑΛΥΣΗ ΤΟΥ ΛΟΓ/ΣΜΟΥ "ΚΟΣΤΟΣ ΕΚΤΕΛΕΣΗΣ ΕΡΓΩΝ"</b>		
<i>(σε χιλ. €)</i>	<b>2001</b>	<b>% επί του συνόλου</b>
Πρώτες & Βοηθητικές ύλες	1.724,64	23,79%
Αμοιβές και έξοδα προσωπικού	1.845,11	25,46%
Αμοιβές και έξοδα τρίτων	1.583,24	21,84%
Παροχές τρίτων	275,78	3,80%
Φόροι τέλη	21,32	0,29%
Διάφορα έξοδα	1.191,00	16,43%
Αποσβέσεις	607,29	8,38%
<b>Σύνολο</b>	<b>7.248,39</b>	<b>100,00%</b>

**Περιθώριο μικτού κέρδους**

Το περιθώριο μικτού κέρδους (προ αποσβέσεων), επί του αμιγούς κύκλου εργασιών της ΚΟΡΟΝΤΖΗΣ Α.Ε., διαμορφώθηκε σε 41,0% τη χρήση 2001 έναντι 36,6% την προηγούμενη χρήση 2000.

**Έξοδα διοικητικής λειτουργίας**

Τα έξοδα διοικητικής λειτουργίας (προ αποσβέσεων), ως ποσοστό του αμιγούς κύκλου εργασιών της εταιρίας, διαμορφώθηκαν σε 10,9%, ήτοι € 1.229,12 χιλ. έναντι 11,8% ήτοι € 1.691,09 χιλ. τη χρήση 2000. Η οριακή μείωση των εξόδων διοίκησης ως ποσοστό του αμιγούς κύκλου εργασιών οφείλεται κυρίως στη μείωση του κύκλου εργασιών της εταιρίας.

**Έσοδα συμμετοχών προ φόρων**

Στον λογαριασμό "Έσοδα Συμμετοχών" περιλαμβάνονται κατά κύριο λόγο τα κέρδη προ φόρων από τις κοινοπραξίες στις οποίες συμμετέχει η εταιρία. Τα κέρδη αυτά ανήλθαν σε € 993,19 χιλ. τη χρήση 2001 έναντι € 836,60 χιλ. τη χρήση 2000.

Ο ακόλουθος πίνακας παρουσιάζει αναλυτικά τα έσοδα από συμμετοχή της εταιρίας σε Κοινοπραξίες:



## ΕΣΟΔΑ ΑΠΟ ΣΥΜΜΕΤΟΧΕΣ ΣΕ ΚΟΙΝΟΠΡΑΞΙΕΣ ΧΡΗΣΕΩΣ 2001 (ποσά σε € )

Επωνυμία Κοινοπραξίας	Τίτλος Έργου	Συμμετοχή	Ποσοστό Συμμετοχής	Συνολικά Έσοδα Κ/Ξ	Καθαρά Έσοδα Εταιρίας	Φόρος Εισοδήματος Εταιρίας
Κ/Ξ Ι.Γ. ΚΟΡΟΝΤΖΗΣ Α.Ε.- ΕΝΤΕΧΝΟΣ Α.Ε.	Νέο Κτίριο Αεροσταθμού ΠΕΑ & διαμόρφωση περιβ. χώρου στον Κρατικό Αερολιμένα Κυθήρων	14.673,51	33,34%	290.357,73	96.805,27	5.010,08
Κ/Ξ Ι.Γ. ΚΟΡΟΝΤΖΗΣ Α.Ε.- ΕΚΤΕΡ Α.Ε.	Επέκταση & διαμόρφωση περιβ. χώρου στον Κρατικό Αερολιμένα Ακτίου	35.216,43	60,00%	88.782,24	53.269,34	35.627,59
Κ/Ξ Ι.Γ. ΚΟΡΟΝΤΖΗΣ Α.Ε.- ΕΚΤΕΡ Α.Ε.	Επέκταση Κτιρίου Αεροσταθμού Κρατικό Αερολιμένα Μυκόνου	26.412,33	30,00%	1.092.987,36	327.896,21	26.435,66
Κ/Ξ ΚΟΡΩΝΙΣ Α.Ε. - Ι.Γ. ΚΟΡΟΝΤΖΗΣ Α.Ε.	Ανέγερση Κτιρίου Κεντρικής Βιβλιοθήκης Παν/μιου Ιωαννίνων	22.010,27	50,00%	775.784,80	387.892,40	54.883,38
Κ/Ξ ΚΟΡΟΝΤΖΗΣ Α.Ε. - ΕΚΤΕΡ Α.Ε.	Κ/Ξ Κατασκευής έργου Αεροδρομίου Ηρακλείου (Καζαντζάκη)	176.082,17	60,00%	154.076,79	92.446,07	24.577,55
Κ/Ξ ΑΚΤΩΡ ΑΤΕ-ΜΗΧΑΝΙΚΗ Α.Ε. - ΤΕΧΝΙΚΗ ΟΛΥΜΠΙΑΚΗ Α.Ε. -Ι.Γ.ΚΟΡΟΝΤΖΗΣ Α.Ε.	Κ/Ξ ΕΓΝΑΤΙΑ ΟΔΟΣ -ΒΕΡΟΙΑ	0,00	25,00%	139.532,75	34.883,19	4.583,33
<b>Σύνολο</b>				<b>2.451.521,66</b>	<b>993.192,48</b>	<b>151.117,58</b>

**Έξοδα και ζημιές συμμετοχών και χρεογράφων**

Στο λογαριασμό αυτό περιλαμβάνονται ζημιές από Κοινοπραξίες στις οποίες συμμετέχει η εταιρία. Τη χρήση 2001, οι ζημιές από Κοινοπραξίες ανήλθαν σε € 928,97 χιλ. έναντι € 246,59 χιλ. τη χρήση 2000. Η ανάλυση του λογαριασμού παρουσιάζεται στον ακόλουθο πίνακα:

## ΖΗΜΙΕΣ ΑΠΟ ΣΥΜΜΕΤΟΧΕΣ ΣΕ ΚΟΙΝΟΠΡΑΞΙΕΣ ΧΡΗΣΕΩΣ 2001 (ποσά σε € )

Επωνυμία Κοινοπραξίας	Τίτλος Έργου	Συμμετοχή	Ποσοστό Συμμετοχής	Συνολικές Ζημιές Κ/Ξ	Καθαρές Ζημιές Εταιρίας	Φόρος Εισοδήματος Εταιρίας
Κ/Ξ Ι.Γ. ΚΟΡΟΝΤΖΗΣ Α.Ε. - ΚΟΡΩΝΙΣ Α.Ε.	Νέο Κτίριο Αεροσταθμού Κέντρου Εκπομπής & ΠΕΑ στον Κρατικό Αερολιμένα Λήμνου	22.010,27	75,00%	11.122,27	8.341,70	0,00
Κ/Ξ Κ.Ι. ΣΑΡΑΝΤΟΠΟΥΛΟΣ Α.Ε. - ΕΚΤΕΡ Α.Ε. - Ι.Γ. ΚΟΡΟΝΤΖΗΣ Α.Ε.	Αποπεράτωση νέου Θεραπευτηρίου Κυλλήνης Β' Φάση	0,00	1,00%	1.024,21	10,24	0,00
Κ/Ξ ΓΕΚΑΤ ΑΤΕ-ΓΝΩΜΩΝ Α.Ε. - Ι.Γ ΚΟΡΟΝΤΖΗΣ Α.Ε. - ΙΡΙΣ Α.Ε.	Αχιλλοπούλειο Νοσοκομείο Βόλου	498,90	17,00%	219.394,17	37.297,01	872,84
Κ/Ξ ΘΕΜΕΛΙΟΔΟΜΗ Α.Ε. - ΑΘΗΝΑ ΑΕΤΒ&ΤΕ-ΚΟΡΟΝΤΖΗΣ Α.Ε.	Νέα Μονάδα Αεροτροφοδοσίας Olympic Katering στο νέο Αεροδρόμιο Αθηνών Ελευθέριος Βενιζέλος	8.804,11	33,34%	2.645.281,81	883.322,46	54.142,92
<b>Σύνολο</b>				<b>2.876.822,45</b>	<b>928.971,41</b>	<b>55.015,76</b>

**Έκτακτα και ανόργανα έσοδα - έξοδα**

Τα έκτακτα και ανόργανα έσοδα – έξοδα της εταιρίας κατά την διάρκεια της περιόδου 1999 – 2001 παρουσιάζονται στον παρακάτω πίνακα:

<b>ΑΝΑΛΥΣΗ ΕΚΤΑΚΤΩΝ ΚΑΙ ΑΝΟΡΓΑΝΩΝ ΕΣΟΔΩΝ - ΕΞΟΔΩΝ</b>			
<i>(σε χιλ. €)</i>	<b>1999</b>	<b>2000</b>	<b>2001</b>
<b>ΕΚΤΑΚΤΑ ΚΑΙ ΑΝΟΡΓΑΝΑ ΕΣΟΔΑ</b>			
Πιστωτικές συναλλαγματικές διαφορές	1,36	8,56	15,67
Αναλογούσες αποσβέσεις επιχειρήσεων παγίων	0,59	0,59	0,00
Βραβεία για συμμετοχή σε διαγωνισμό	0,00	9,54	0,00
Έσοδα προηγούμενων χρήσεων	0,00	28,17	0,66
Έκτακτα κέρδη	0,54	0,00	0,00
<b>Σύνολο</b>	<b>2,49</b>	<b>46,86</b>	<b>16,33</b>
<b>ΕΚΤΑΚΤΑ ΚΑΙ ΑΝΟΡΓΑΝΑ ΕΞΟΔΑ</b>			
Χρεωστικές συναλλαγματικές διαφορές	12,76	1,10	7,75
Φορολογικά πρόστιμα & Προσαυξήσεις	0,48	4,29	6,62
Προσαυξήσεις ασφαλιστικών ταμείων	0,02	8,07	22,76
Αποσβέσεις συν/ων διαφορών	0,00	6,22	0,00
Φόρος αναπροσαρμογής ακινήτων	0,00	19,42	0,00
Έξοδα προηγούμενων χρήσεων	0,58	22,01	1,97
Έκτακτες ζημιές	1,92	4,18	25,00
<b>Σύνολο</b>	<b>15,76</b>	<b>65,29</b>	<b>64,10</b>
<b>Γενικό Σύνολο</b>	<b>(13,27)</b>	<b>(18,43)</b>	<b>(47,77)</b>

Τα Φορολογικά Πρόστιμα και Προσαυξήσεις ύψους € 6,62 χιλ., αφορούν οφειλές της εταιρίας που προέκυψαν από το κλείσιμο των χρήσεων των Διαχειριστικών Ετών «1992 – 1998» και έχουν ρυθμιστεί και εξυπηρετούνται κανονικά. Οι προσαυξήσεις εισφορών των ασφαλιστικών ταμείων οφείλονται σε διακανονισμούς δόσεων προς το Ταμείο Εσόδων ΙΚΑ τα οποία έχουν ρυθμιστεί και εξυπηρετούνται κανονικά.

**Χρηματοοικονομικό αποτέλεσμα**

Οι χρεωστικοί τόκοι διαμορφώθηκαν σε € 160,00 χιλ. τη χρήση 2001 έναντι € 73,44 χιλ. την προηγούμενη χρήση.

Οι πιστωτικοί τόκοι ανήλθαν σε € 30,69 χιλ. τη χρήση 2001 έναντι € 26,02 χιλ. την προηγούμενη χρήση.

**Αποσβέσεις**

Οι αποσβέσεις της εταιρίας κατά τη χρήση 2001 ανήλθαν σε € 759,11 χιλ. έναντι € 724,93 χιλ. τη χρήση 2000 παρουσιάζοντας αύξηση κατά 4,7%.

Ο παρακάτω πίνακας παρουσιάζει τον επιμερισμό των αποσβέσεων στο κόστος εκτέλεσης έργων και τα έξοδα διοικητικής λειτουργίας:

<b>ΕΠΙΜΕΡΙΣΜΟΣ ΑΠΟΣΒΕΣΕΩΝ</b>			
<i>(σε χιλ. €)</i>	<b>1999</b>	<b>2000</b>	<b>2001</b>
Ενσωματωμένες στο Κόστος Εκτέλεσης Έργων	714,56	591,61	607,29
Ενσωματωμένες στα Έξοδα Διοίκησης	0,00	133,32	151,82
<b>Σύνολο</b>	<b>714,56</b>	<b>724,93</b>	<b>759,11</b>

**Κέρδη προ φόρων**

Ως αποτέλεσμα των ανωτέρω, τα κέρδη προ φόρων της εταιρίας τη χρήση 2001 ανήλθαν σε € 2.533,14 χιλ. έναντι € 3.371,44 χιλ. τη χρήση 2000.

Στον πίνακα που ακολουθεί παρουσιάζεται η εξέλιξη του κύκλου εργασιών της εταιρίας καθώς και η εξέλιξη της κερδοφορίας της κατά την εξεταζόμενη τριετία:

<b>ΕΞΕΛΙΞΗ ΚΥΚΛΟΥ ΕΡΓΑΣΙΩΝ – ΚΕΡΔΗ ΠΡΟ ΦΟΡΩΝ</b>			
<i>(σε χιλ. €)</i>	<b>1999</b>	<b>2000</b>	<b>2001</b>
Συνολικός κύκλος εργασιών	15.586,73	21.357,48	16.880,96
Κέρδη προ φόρων	1.617,78	3.371,44	2.533,14
<i>Περιθώριο καθαρού κέρδους (% επί του συνολικού κύκλου εργασιών)</i>	<i>10,38%</i>	<i>15,79%</i>	<i>15,01%</i>

**17.3 Χρηματοοικονομικές Δαπάνες**

Η εξέλιξη των χρηματοοικονομικών δαπανών της ΚΟΡΟΝΤΖΗΣ Α.Ε. κατά την περίοδο 1999 - 2001 παρουσιάζεται στον παρακάτω πίνακα:

<b>ΑΝΑΛΥΣΗ ΧΡΗΜΑΤΟΟΙΚΟΝΟΜΙΚΩΝ ΔΑΠΑΝΩΝ</b>			
<i>(σε χιλ. €)</i>	<b>1999</b>	<b>2000</b>	<b>2001</b>
Τόκοι μακροπρόθεσμων δανείων	49,30	73,44	25,51
Τόκοι βραχυπρόθεσμων δανείων	0,00	0,00	68,91
Λοιπά έξοδα τραπεζών	0,00	0,00	65,58
<b>Σύνολο</b>	<b>49,30</b>	<b>73,44</b>	<b>160,00</b>
<i>% επί του Συνολικού Κύκλου Εργασιών</i>	<i>0,32%</i>	<i>0,34%</i>	<i>0,95%</i>

### 17.4 Διάθεση των προ Αποσβέσεων Κερδών

Τα προ αποσβέσεων κέρδη της εταιρίας για τις χρήσεις 1999 - 2001, σύμφωνα με τις ελεγμένες οικονομικές καταστάσεις, διατέθηκαν ως εξής:

ΔΙΑΘΕΣΗ ΤΩΝ ΠΡΟ ΑΠΟΣΒΕΣΕΩΝ ΚΕΡΔΩΝ					
(σε χιλ.€)	1999	2000	2001	Σύνολο '99- '01	% του Συνόλου
Κέρδη προ φόρων και αποσβέσεων	2.332,34	4.096,37	3.292,25	9.720,96	69,8%
Φορολογημένα αποθεματικά τεχνικών επιχειρήσεων με το αρ. 7 Ν.2579/98 για διανομή	733,68	11,74	0,00	745,41	5,4%
Αποθεματικά τεχνικών επιχειρήσεων Ν.2579/98	0,00	0,00	290,53	290,53	2,1%
Αποθεματικά τεχνικών επιχειρήσεων Ν.2954/01	0,00	0,00	435,79	435,79	3,1%
Υπόλοιπο προηγ. χρήσεων	271,12	1.176,98	1.277,30	2.725,40	19,6%
<b>Σύνολο κερδών προς διάθεση</b>	<b>3.337,13</b>	<b>5.285,09</b>	<b>5.295,87</b>	<b>13.918,09</b>	<b>100,0%</b>
Αποσβέσεις	714,56	724,93	759,11	2.198,60	15,8%
Φόροι	603,90	950,97	926,00	2,480,86	17,8%
Τακτικό αποθεματικό	48,53	106,79	89,89	245,21	1,8%
Έκτακτα αποθεματικά φορολογημένα Ν.2579/98	0,00	0,00	174,32	174,32	1,3%
Έκτακτα αποθεματικά φορολογημένα Ν.2954/01	0,00	0,00	359,53	359,53	2,6%
Αποθεματικά από απαλλασσόμενα φορολογίας έσοδα	29,70	2,46	9,99	42,14	0,3%
Αποθεματικά από έσοδα φορολ. κατά ειδικό τρόπο	29,80	26,02	20,70	76,51	0,5%
Αποθεματικά από κέρδη τεχνικών & οικοδομικών επιχειρήσεων	0,00	726,32	659,38	1.385,70	10,0%
Διαφορές φόρων φορολογικού ελέγχου προηγ. Χρήσεων	0,00	284,68	0,00	284,68	2,0%
Μερίσματα	704,33	1.185,62	0,00	1.889,95	13,6%
Αμοιβές μελών Δ.Σ.	29,35	0,00	55,76	85,11	0,6%
Υπόλοιπο κερδών εις νέο	1.176,98	1.277,30	2.241,20	4.695,48	33,7%
<b>Σύνολο</b>	<b>3.337,13</b>	<b>5.285,09</b>	<b>5.295,87</b>	<b>13.918,09</b>	<b>100,0%</b>

**17.5 Ανάλυση Οικονομικής Κατάστασης**

Στον παρακάτω πίνακα παρουσιάζονται τα στοιχεία της οικονομικής κατάστασης της ΚΟΡΟΝΤΖΗΣ Α.Ε. για την περίοδο 1999 – 2001:

<b>ΙΣΟΛΟΓΙΣΜΟΙ ΧΡΗΣΕΩΝ 1999 - 2001</b>			
<i>(σε χιλ. € )</i>	<b>1999</b>	<b>2000</b>	<b>2001</b>
<b>Ε Ν Ε Ρ Γ Η Τ Ι Κ Ο</b>			
Οφειλόμενο Κεφάλαιο	10.858,40	0,00	0,00
Αναπόσβεστα έξοδα εγκατάστασης	830,91	623,84	444,26
Ασώματες ακινητοποιήσεις	0,00	0,00	0,00
Μείον: Συσσωρευμένες αποσβέσεις	0,00	0,00	0,00
Αναπόσβεστες ασώματες ακινητοποιήσεις	0,00	0,00	0,00
Ενσώματες ακινητοποιήσεις	11.598,08	12.868,79	13.078,15
Μείον: Συσσωρευμένες αποσβέσεις	2.073,59	2.599,90	3.178,82
Αναπόσβεστες Ενσώματες Ακινήσεις	9.524,49	10.268,89	9.899,33
Συμμετοχές σε συνδεδεμένες επιχειρήσεις	481,44	0,00	0,00
Συμμετοχές σε λοιπές επιχειρήσεις	145,24	145,24	321,33
Λοιπές μακροπρόθεσμες απαιτήσεις	22,46	23,96	20,66
<b>Σύνολο πάγιου ενεργητικού</b>	<b>10.173,64</b>	<b>10.438,10</b>	<b>10.241,31</b>
Αποθέματα	291,40	212,99	606,02
Πελάτες & Απαιτήσεις κατά συνδεδεμένων	2.650,98	3.204,17	6.929,67
Λοιπές απαιτήσεις	713,55	1.839,41	4.248,67
Χρεόγραφα	0,00	0,00	0,00
Διαθέσιμα	511,62	1.266,15	641,88
<b>Σύνολο κυκλοφορούντος ενεργητικού</b>	<b>4.167,54</b>	<b>6.522,71</b>	<b>12.426,43</b>
Μεταβατικοί λογαριασμοί ενεργητικού	116,29	143,60	219,69
<b>ΣΥΝΟΛΟ ΕΝΕΡΓΗΤΙΚΟΥ</b>	<b>26.146,78</b>	<b>17.728,26</b>	<b>23.331,69</b>
<b>Π Α Θ Η Τ Ι Κ Ο</b>			
Καταβεβλημένο Μετοχικό κεφάλαιο	5.928,10	5.928,10	5.928,10
Οφειλόμενο Μετοχικό κεφάλαιο	10.858,40	0,00	0,00
Διαφορές αναπροσαρμογής & επιχορηγήσεις	8,91	365,78	365,78
Αποθεματικά κεφάλαια	2.892,00	3.741,85	4.329,34
Αποτελέσματα εις νέο	1.176,98	1.277,30	2.241,20
<b>Σύνολο Ιδίων Κεφαλαίων</b>	<b>20.864,39</b>	<b>11.313,03</b>	<b>12.864,41</b>
Προβλέψεις	0,00	0,00	0,00
<b>Σύνολο μακροπρόθεσμων υποχρεώσεων</b>	<b>2.574,81</b>	<b>1.878,00</b>	<b>1.878,00</b>
Προμηθευτές – Γραμμάτια πληρωτέα – Επιταγές πληρωτέες	1.156,64	1.474,45	2.892,47
Βραχυπρόθεσμες υποχρεώσεις Τράπεζες	0,00	2,32	1.467,38
Φόροι - Τέλη - Ασφαλιστικά ταμεία	574,07	799,91	1.450,18
Μερίσματα πληρωτέα	704,33	1.185,62	1.185,62
Λοιπές βραχυπρόθεσμες υποχρεώσεις	217,87	1.073,95	1.592,65
<b>Σύνολο βραχυπρόθεσμων υποχρεώσεων</b>	<b>2.652,91</b>	<b>4.536,25</b>	<b>8.588,30</b>
Μεταβατικοί λογαριασμοί παθητικού	54,68	0,98	0,98
<b>ΣΥΝΟΛΟ ΠΑΘΗΤΙΚΟΥ</b>	<b>26.146,78</b>	<b>17.728,26</b>	<b>23.331,69</b>

**ΕΝΕΡΓΗΤΙΚΟ****Έξοδα εγκατάστασης**

Η ανάλυση των εξόδων εγκατάστασης για την περίοδο 1999 – 2001 παρουσιάζεται στον ακόλουθο πίνακα παρουσιάζεται:

<b>ΕΞΟΔΑ ΕΓΚΑΤΑΣΤΑΣΗΣ</b>			
<i>(σε χιλ. €)</i>	<b>1999</b>	<b>2000</b>	<b>2001</b>
Λοιπά Έξοδα εγκατάστασης	995,20	900,33	900,94
Συναλλαγματικές διαφορές δανείων για κτήσεις παγίων στοιχείων	34,97	74,66	74,66
<b>Σύνολο</b>	<b>1.030,17</b>	<b>974,99</b>	<b>975,60</b>
Μείον: Αποσβέσεις	199,26	351,15	531,34
<b>Σύνολο αναπόσβεστων εξόδων εγκατάστασης</b>	<b>830,91</b>	<b>623,85</b>	<b>444,26</b>

Στον πίνακα που ακολουθεί παρουσιάζεται η ανάλυση του λογαριασμού “Λοιπά έξοδα εγκατάστασης”, σε αξία κτήσεως, στις 31.12.2001:

<b>ΑΝΑΛΥΣΗ ΤΟΥ ΛΟΓ/ΣΜΟΥ “ΛΟΙΠΑ ΕΞΟΔΑ ΕΓΚΑΤΑΣΤΑΣΗΣ”</b>	
<b>ΣΤΙΣ 31.12.2001</b>	
<i>(σε αξία κτήσεως)</i>	<b>Ποσά χιλ. €</b>
Έξοδα αύξησης κεφαλαίου αποφ. Γ.Σ. 4/5/99&10/12/99	39,62
Αμοιβές κτήσης παγίων στοιχείων	100,75
Διάφορα έξοδα κτήσης παγίων	65,48
Φόροι μεταβίβασης ακινήτων	686,26
Έξοδα αναδιοργάνωσης -Λογισμικά	8,82
<b>Σύνολο</b>	<b>900,94</b>

**Ενσώματα Πάγια**

Οι αναπόσβεστες ενσώματες ακινητοποιήσεις της εταιρίας διαμορφώθηκαν σε € 9.899,33 χιλ. την 31.12.2001 έναντι € 10.268,89 χιλ. την 31.12.2000.



**Συμμετοχές και άλλες μακροπρόθεσμες χρηματοοικονομικές απαιτήσεις**

Το υπόλοιπο του λογαριασμού "Συμμετοχές και άλλες μακροπρόθεσμες χρηματοοικονομικές απαιτήσεις" την 31.12.2001 ανήλθε σε € 341,98 χιλ. και αφορά σε συμμετοχές της εταιρίας σε κοινοπραξίες τεχνικών έργων κατά ποσό € 321,33 χιλ. και σε δοσμένες εγγυήσεις ποσού € 20,66 χιλ. Η ανάλυση του εν λόγω λογαριασμού έχει ως εξής:

<b>Κοινοπραξία</b>	<b>Ποσοστό Συμμετοχής (%)</b>	<b>Αξία Κτήσης Συμμετοχής σε χιλ. €</b>	<b>Τρέχουσα Αξία Συμμετοχής 31.12.2001 (σε χιλ. €)</b>
Κ/Ξ Ι.Γ.ΚΟΡΟΝΤΖΗΣ ΑΕ-ΚΟΡΟΝΙΣ ΑΕ(ΑΕΡ.ΛΗΜΝΟΥ)	75,00%	22,01	22,01
Κ/Ξ Ι.Γ.ΚΟΡΟΝΤΖΗΣ ΑΕ-ΕΝΤΕΧΝΟΣ ΑΕ(ΑΕΡ.ΚΥΘΗΡΩΝ)	33,33%	14,67	14,67
Κ/Ξ Ι.Γ.ΚΟΡΟΝΤΖΗΣ ΑΕ-ΕΚΤΕΡ ΑΕ(ΑΕΡ.ΑΚΤΙΟΥ)	60,00%	35,22	35,22
Κ/Ξ Ι.Γ.ΚΟΡΟΝΤΖΗΣ ΑΕ-ΕΚΤΕΡ ΑΕ(ΑΕΡ.ΜΥΚΟΝΟΥ)	30,00%	26,41	26,41
Κ/Ξ ΚΟΡΩΝΙΣ ΑΕ-Ι.Γ.ΚΟΡΟΝΤΖΗΣ ΑΕ(ΒΙΒΛ.ΙΩΑΝΝΙΝΩΝ)	50,00%	22,01	22,01
Κ/Ξ ΘΕΜΕΛΙΟΔΟΜΗ ΑΕ-ΑΘΗΝΑ ΑΕΤΒ&ΚΟΡΟΝΤΖΗΣ ΑΕ(OLYMPIC KETERING)	33,33%	8,80	8,80
Κ/Ξ ΚΟΡΟΝΤΖΗΣ ΑΕ-ΕΚΤΕΡ ΑΕ(ΑΕΡ.ΚΑΖΑΝΤΖΑΚΗ)	60,00%	176,08	176,08
Κ/Ξ ΚΟΡΟΝΤΖΗΣ ΑΕ-ΤΕΧΝΕΡ ΑΕ(ΑΕΡ.ΗΡΑΚΛΕΙΟΥ)	79,00%	4,64	4,64
Κ/Ξ Ι.Γ.ΚΟΡΟΝΤΖΗΣ ΑΕ-ΑΙΧΜΗ ΑΤΕ	50,00%	0,73	0,73
Κ/Ξ ΕΡΓΟΥ ΦΩΤΟΣΗΜΑΝΣΗΣ	96,00%	0,28	0,28
Κ/Ξ ΕΡΓΟΥ TERMINALAPPROACH ΣΤΟΝ Κ.Α. Α/Δ Κ/Ξ ΕΡΓΟΥ RADAR	96,00%	0,28	0,28
ΚΚ/Ξ Ι.Γ.ΚΟΡΟΝΤΖΗΣ ΑΕ-ΑΙΧΜΗ ΑΤΕ(ΠΟΛ.ΚΡΗΤΗΣ Β"ΦΑΣΗ)	30,00%	0,44	0,44
Κ/Ξ ΑΒΑΞ ΑΕ-Ι.Γ.ΚΟΡΟΝΤΖΗΣ Α.Ε.(ΚΕΡΚΥΡΑ)	50,00%	7,34	7,34
ΚΚ/Ξ Ι.Γ.ΚΟΡΟΝΤΖΗΣ ΑΕ-ΑΙΧΜΗ ΑΤΕ(ΠΟΛ.ΚΡΗΤΗΣ Α"ΦΑΣΗ)	50,00%	0,73	0,73
Κ/Ξ Ι.ΣΙΓΑΛΑΣ&ΣΙΑ ΑΤΕ-ΑΒΑΞ Α.Ε.-Ι.Γ.ΚΟΡΟΝΤΖΗΣ ΑΕ(ΑΡΣΑΚΕΙΟ)	33,33%	1,17	1,17
"ΚΟΙΝΟΠΡΑΞΙΑ ΓΕΚΑΤ Α.Τ.Ε.- Α.Τ.Ε. ΓΝΩΜΩΝ Α.Ε.- ΙΩΑΝΝΗΣ Γ.ΚΟΡΟΝΤΖΗΣ Α.Ε.- ΙΡΙΣ Α.Ε."	17,00%	0,50	0,50
<b>Σύνολο (I)</b>		<b>321,33</b>	<b>321,33</b>
Δοσμένες εγγυήσεις (II)		20,66	-
<b>Γενικό Σύνολο</b>		<b>341,99</b>	<b>321,33</b>

**Αποθέματα**

Τα αποθέματα της Εταιρίας κατά την 31.12.2001 ανήλθαν σε € 606,2 χιλ. έναντι € 212,99 χιλ. την 31.12.2000.

**Έργα σε εξέλιξη**

Το υπόλοιπο του λογαριασμού "Έργα σε εξέλιξη" την 31.12.2001 ανήλθε σε € 456,31 χιλ. και η ανάλυση του παρουσιάζεται στον ακόλουθο πίνακα:

<b>ΑΝΑΛΥΣΗ ΤΟΥ ΛΟΓΑΡΙΑΣΜΟΥ "ΕΡΓΑ ΣΕ ΕΞΕΛΙΞΗ"</b> <b>ΣΤΙΣ 31.12.2001</b>		
<i>(σε χιλ.€)</i>	<b>Ποσό</b>	<b>Ποσοστό (%)</b>
<b>ΕΡΓΟ ΠΟΥ ΑΦΟΡΑ</b>		
ΑΝΕΓΕΡΣΗ ΔΙΚΑΣΤΙΚΟΥ ΜΕΓΑΡΟΥ ΚΕΡΚΥΡΑΣ	456,31	100,0%
<b>Σύνολο</b>	<b>456,31</b>	<b>100,0%</b>

Για το έργο: «ΑΝΕΓΕΡΣΗ ΔΙΚΑΣΤΙΚΟΥ ΜΕΓΑΡΟΥ ΚΕΡΚΥΡΑΣ» έχουν πιστοποιηθεί και τιμολογηθεί στο σύνολό τους όλες οι εργασίες που αφορούν το ποσό των € 456.308,84 το οποίο εμφανίζεται στον Ισολογισμό.

**Πελάτες**

Το υπόλοιπο του λογαριασμού "Πελάτες" την 31.12.2001 ανήλθε σε € 5.259,41 χιλ. περίπου, έναντι € 1.013,67 χιλ. περίπου την 31.12.2000.

Η ανάλυση του λογαριασμού "Πελάτες" παρουσιάζεται στον πίνακα που ακολουθεί :

<b>Ανάλυση του λογ/σμού "Πελάτες" στις 31.12.2001</b>		
<i>(σε χιλ.€)</i>	<b>Ποσό</b>	<b>Ποσοστό (%)</b>
ΜΑΤΑΛΟΣΚΡΑΠ Α.Ε.Β.Ε.	0,13	0,00%
ΜΙΣΥΡΛΑΚΗΣ ΔΗΜΗΤΡΙΟΣ	8,32	0,16%
ΣΙΓΑΛΑΣ Α.Τ.Ε.	1.161,78	22,09%
ΑΛΤΕ Α.Τ.Ε.	0,34	0,01%
ΕΥΚΛΕΙΔΗΣ Α.Τ.Ε.	379,93	7,22%
ΕΡΓΟΤΕΜ Α.Τ.Ε.Β.Ε.	161,27	3,07%
ΒΑΚΩΝ Α.Τ.Τ.Ε. & Β.Ε.	14,67	0,28%
Κ/Ξ ΚΟΡΩΝΙΣ Α.Ε.- ΚΟΡΟΝΤΖΗΣ Α.Ε.	3,96	0,08%
Κ/Ξ ΙΚΑΡΟΣ	358,33	6,81%
ΠΕΡΙΦΕΡΕΙΑ ΔΥΤΙΚΗΣ ΕΛΛΑΔΟΣ	498,90	9,49%
Υ.ΠΑ (CHARTER & ΝΕΟΣ ΥΠΟΣΤΑΘΜΟΣ)	190,76	3,63%
ΠΕΡΙΦΕΡΕΙΑ ΘΕΣΣΑΛΙΑΣ	29,35	0,56%
CCM (Α/Δ ΧΑΝΙΩΝ)	146,74	2,79%
ΝΟΜΑΡΧΙΑΚΗ ΑΥΤΟΔΙΟΙΚΗΣΗ ΧΑΝΙΩΝ (Α/Δ ΧΑΝΙΩΝ)	217,17	4,13%
ΕΤΑΙΡΙΚΗ ΜΟΝΑΔΑ ΝΕΟΥ ΑΕΡΟΔΡΟΜΙΟΥ	579,33	11,02%
ΥΠΕΧΩΔΕ (ΓΕΦΥΡΑ ΕΥΡΙΠΟΥ)	44,02	0,84%
ΥΠΟΥΡΓΕΙΟ ΥΓΕΙΑΣ ΚΑΙ ΠΡΟΝΟΙΑΣ(ΧΟΛΑΡΓΟΣ)	701,39	13,34%
ΟΣΕ (ΘΡΙΑΣΙΟ)	763,02	14,51%
<b>Σύνολο</b>	<b>5.259,41</b>	<b>100,00%</b>

Η αύξηση του Λογαριασμού «Πελάτες» της χρήσης 2001 οφείλεται κυρίως σε απαιτήσεις κατά του Ελληνικού Δημοσίου από εκτέλεση Ιδιωτικών Έργων και συμμετοχή σε Κ/Ξ .

Στην από 01.07.2003 βεβαίωση του Ορκωτού Ελεγκτή Λογιστή κας Βενετίας Τριαντοπούλου Αναστασοπούλου (παράγραφος 2), βεβαιούται ότι :

«Σχετικά με την ανάλυση των στοιχείων του Ισολογισμού της 31.12.2001 της εταιρίας «ΚΟΡΟΝΤΖΗΣ Α.Ε» σημειώνονται τα κάτωθι:

- α. Η αύξηση του λογαριασμού «Πελάτες» οφείλεται στο ότι, κατά την 31.12.2001, είχε χρεωθεί ο ανωτέρω λογαριασμός με ποσό ευρώ 4.087.155,82 (δρχ. 1.392.698.345) πιστώσει του κύκλου εργασιών, για το οποίο έχει αναγραφεί σχετική σημείωση (No 2) στον Ισολογισμό της 31.12.2001. Όπως δε αναφέρουμε στην υπ' αριθ. 5 παρατήρηση του πιστοποιητικού ελέγχου της 31.12.2002 της «ΑΛΤΕ ΑΤΕ» (απορροφώσα εταιρία), το

ανωτέρω ποσό, σύμφωνα με την επιστολή του Νομικού Συμβούλου, θεωρείται βάσιμα εισπραξιμο.»

Ο ακόλουθος πίνακας παρουσιάζει τη χρονική ενηλικίωση του υπολοίπου του λογαριασμού "Πελάτες" την 31.12.2001:

<b>Χρονική ενηλικίωση υπολοίπου πελατών στις 31.12.2001</b>		
	<b>Ποσά σε χιλ. €</b>	<b>%</b>
1 – 30 ημέρες	5.231,98	99,48%
31-60 ημέρες	0,00	0,00%
61-90 ημέρες	0,00	0,00%
91-365 ημέρες	4,30	0,08%
> 366 ημέρες	23,12	0,44%
<b>Σύνολο</b>	<b>5.259,41</b>	<b>100,00%</b>

**Βραχυπρόθεσμες Απαιτήσεις κατά Λοιπού Συμμετοχικού Ενδιαφέροντος Επιχειρήσεις**

Το υπόλοιπο του λογαριασμού "Βραχυπρόθεσμες Απαιτήσεις κατά Λοιπού Συμμετοχικού Ενδιαφέροντος Επιχειρήσεις" διαμορφώθηκε σε € 1.670,45 χιλ. στις 31.12.2001 έναντι € 2.190,49 χιλ. στις 31.12.2000.

Σχετικά με τις «Βραχ/σμες απαιτήσεις κατά Κ/Ξ» δεν υπάρχουν τιμολογήσεις της εταιρίας προς αυτές (για παραχώρηση προσωπικού, ενοίκιο μηχανημάτων κλπ). Οι εν λόγω Κ/Ξ δεν έχουν περιουσιακά στοιχεία για την, εάν χρειαζόταν, ικανοποίηση των απαιτήσεων της εταιρίας και δεν έχει σχηματιστεί πρόβλεψη για επισφάλειες.

Στην από 01.07.2003 βεβαίωση του Ορκωτού Ελεγκτή Λογιστή κας Βενετίας Τριαντοπούλου Αναστασοπούλου (παράγραφος 2), βεβαιούται ότι :

«Σχετικά με την ανάλυση των στοιχείων του Ισολογισμού της 31.12.2001 της εταιρίας «ΚΟΡΟΝΤΖΗΣ Α.Ε» σημειώνονται τα κάτωθι:

β. Στις «Βραχυπρόθεσμες Απαιτήσεις κατά Κοινοπραξιών» δεν υπάρχουν επισφαλείς απαιτήσεις.»

**Ενημερωτικό Δελτίο ΑΛΤΕ Α.Τ.Ε.**

**ΑΠΑΙΤΗΣΕΙΣ ΑΠΟ ΚΟΙΝΟΠΡΑΞΙΕΣ ΤΗΝ 31.12.2001 ΚΑΙ ΧΡΟΝΙΚΗ ΤΟΥΣ ΕΝΗΛΙΚΙΩΣΗ**

Ποσά σε €					Προβλεπόμενες εισπράξεις			
Κοινοπραξία	Τίτλος Έργου	Εκτίμηση Αποπεράτωσης Έργου	Ημ/νία Δημιουργ. Απαιτ/σης	Απαιτήσεις 31.12.2001	01/01/02-30/06/02	01/07/02-31/12/02	2003	ΣΥΝΟΛΟ
Κ/Ξ ΚΟΡΟΝΤΖΗΣ Α.Ε.-ΚΟΡΩΝΙΣ Α.Ε.	Νέο Κτίριο Αεροσταθμού Κέντρου εκπομπής & ΠΕΑ στον Κρατικό Αερολιμένα Λήμνου	Έχει περαιωθεί	Έως 2000	83.335,21	0,00	83.335,21	0,00	83.335,21
Κ/Ξ ΓΕΚΑΤ ΑΤΕ-ΓΝΩΜΩΝ Α.Ε.-Ι.Γ. ΚΟΡΟΝΤΖΗΣ Α.Ε.-ΙΡΙΣ Α.Ε.	Αχιλλοπούλειο Νοσοκομείο Βόλου	Έχει περαιωθεί	Έως 2001	168.181,22	0,00	168.181,22	0,00	168.181,22
Κ/Ξ ΑΚΤΩΡ ΑΤΕ-ΜΗΧΑΝΙΚΗ Α.Ε.-ΤΕΧΝΙΚΗ ΟΛΥΜΠΙΑΚΗ Α.Ε.-Ι.Γ. ΚΟΡΟΝΤΖΗΣ Α.Ε.	Κ/Ξ ΕΓΝΑΤΙΑ ΟΔΟΣ-ΒΕΡΟΙΑ	2003	Έως 2001	55.616,65	13.328,41	42.288,24	0,00	55.616,65
Κ/Ξ ΕΡΓΟΥ ΠΟΛΥΤΕΧΝΕΙΟΥ ΚΡΗΤΗΣ Α ΦΑΣΗ	Α΄ Φάση εγκαταστάσεων του Πολυτεχνείου Κρήτης	Έχει περαιωθεί	Έως 2000	1.613,16	0,00	1.613,16	0,00	1.613,16
Κ/Ξ ΕΡΓΟΥ ΠΟΛΥΤΕΧΝΕΙΟΥ ΚΡΗΤΗΣ Β ΦΑΣΗ	Β΄ Φάση εγκαταστάσεων του Πολυτεχνείου Κρήτης	Έχει περαιωθεί	Έως 2000	1.988,79	0,00	1.988,79	0,00	1.988,79
Κ/Ξ ΚΟΡΩΝΙΣ Α.Ε.-Ι.Γ. ΚΟΡΟΝΤΖΗΣ Α.Ε.	Ανέγερση Κτιρίου Κεντρικής Βιβλιοθήκης Παν/μιου Ιωαννίνων	2002	Έως 2001	370.557,02	154.910,83	215.646,19	0,00	370.557,02
Κ/Ξ ΚΟΡΟΝΤΖΗΣ Α.Ε.-ΓΕΚΑΤ Α.Ε.	Κλειστό υπόστεγο ΟΣΕ	Έχει περαιωθεί	Έως 2000	2.409,73	0,00	2.409,73	0,00	2.409,73
Κ/Ξ Ι.Γ. ΚΟΡΟΝΤΖΗΣ Α.Ε.-ΕΚΤΕΡ Α.Ε. (Α/Δ ΜΥΚΟΝΟΥ)	Επέκταση Κτιρίου Αεροσταθμού Κρατικού Αερολιμένα Μυκόνου	2002	Έως 2001	307.714,34	0,00	307.714,34	0,00	307.714,34
Κ/Ξ Ι.Γ. ΚΟΡΟΝΤΖΗΣ Α.Ε.-ΤΕΧΝΕΡ Α.Ε.	Επέκταση Κτιρίου Αεροσταθμού Ηρακλείου	Έχει περαιωθεί	Έως 2000	77.702,45	0,00	77.702,45	0,00	77.702,45
Κ/Ξ Ι.Γ. ΚΟΡΟΝΤΖΗΣ Α.Ε.-ΕΚΤΕΡ Α.Ε. (Α/Δ ΚΑΖΑΝΤΖΑΚΗ)	Κ/Ξ Κατασκευής έργου Αεροδρομίου Ηρακλείου (Καζαντζάκη)	2003	Έως 2001	70.871,87	0,00	70.871,87	0,00	70.871,87
Κ/Ξ Κ.Ι. ΣΑΡΑΝΤΟΠΟΥΛΟΣ Α.Ε.-ΕΚΤΕΡ Α.Ε.-Ι.Γ. ΚΟΡΟΝΤΖΗΣ Α.Ε.	Αποπεράτωση νέου Υδροθεραπευτηρίου Κυλλήνης Β Φάση	Έχει περαιωθεί	Έως 2000	20.318,49	0,00	20.318,49	0,00	20.318,49
Κ/Ξ ΑΒΑΞ Α.Ε.-Ι. ΚΟΡΟΝΤΖΗΣ Α.Ε.	Διαμόρφωση χώρου παλαιών Ανακτόρων φρουρίου Κέρκυρας για τη σύνοδο ΕΥΡ-ΣΥΜ	Έχει περαιωθεί	Έως 2000	35,22	0,00	35,22	0,00	35,22
Κ/Ξ Ι.Γ. ΚΟΡΟΝΤΖΗΣ Α.Ε.-ΕΚΤΕΡ Α.Ε. (Α/Δ ΑΚΤΙΟΥ)	Επέκταση Αεροσταθμού και διαμόρφωση περιβάλλοντα χώρου στο κτίριο Αερολιμένα Ακτίου	2002	Έως 2001	270.287,13	0,00	270.287,13	0,00	270.287,13
Κ/Ξ Ι.Γ. ΚΟΡΟΝΤΖΗΣ Α.Ε.-ΕΝΤΕΧΝΟΣ Α.Ε.	Νέο κτίριο Αεροσταθμού ΠΕΑ & διαμόρφωση περιβάλλοντα χώρου στον κρατικό Αερολιμένα Κηθέρων	2002	Έως 2001	239.818,90	14.673,00	225.145,90	0,00	239.818,90
<b>Σύνολο</b>				<b>1.670.450,17</b>	<b>182.912,24</b>	<b>1.487.537,94</b>	<b>0,00</b>	<b>1.670.450,18</b>

**Χρεώσεις Διάφοροι**

Ο πίνακας που ακολουθεί παρουσιάζει την ανάλυση του υπολοίπου του λογαριασμού "Χρεώσεις διάφοροι" ύψους € 1.758,84 χιλ. την 31.12.2001:

<b>Ανάλυση του λογ/σμού "Χρεώσεις διάφοροι"</b> <b>στις 31.12.2001</b>		
<i>(σε χιλ. €)</i>	<b>Ποσό</b>	<b>%</b>
Προκαταβολές προσωπικού	90,70	5,16%
Δάνεια προσωπικού	0,60	0,03%
Προκαταβολή φόρου εισοδήματος χρήσης 2001	23,61	1,34%
Παρακρατημένοι φόροι τόκων 15% & 20% από συμμετοχή σε Κ/Ξ	63,19	3,59%
Ελληνικό Δημόσιο	0,02	0,00%
Προκαταβολές ΙΚΑ έργων βάσει λογ/ων	112,02	6,37%
Καταβλημένα ποσά για εγγραφή προσήμ/ων Κ/Ξ ΙΚΑΡΟΣ	29,15	1,66%
Κουρτάλης Νικόλαος	1.027,15	58,40%
Προκαταβολές προμηθευτών υπόχρεοι σε έκδοση τιμολογίων	412,41	23,45%
<b>Σύνολο</b>	<b>1.758,84</b>	<b>100,00%</b>

Η απαίτηση κατά του κ. Νικολάου Κούρταλη είχε επενδυτικό χαρακτήρα (συμμετοχή σε μονάδα παραγωγής στρωτήρων Ο.Σ.Ε.) η οποία δεν υλοποιήθηκε κατά τα προβλεπόμενα και τα χρήματα επιστράφηκαν, πλέον στην ΑΛΤΕ Α.Τ.Ε., στη τρέχουσα χρήση εντόκως.

Το ποσό των € 412,41 χιλ. προς προμηθευτές και υπεργολάβους αφορά κυρίως προκαταβολές έναντι αγοράς υλικών οι οποίες τιμολογήθηκαν κατά την επόμενη χρήση.

**Διαχείριση Προκαταβολών και Πιστώσεων**

Ο Λογαριασμός «Διαχείρισης Προκαταβολών και Πιστώσεων» κατά την 31/12/2001 αφορούσε καταβολές προς τους διαχειριστές των Εργοταξίων για Ίδια Έργα (Καρνάγιο Ρόδου, Δικαστικό Μέγαρο Κέρκυρας, Κατασκευή 4 Α.Δ. και Αποκατάσταση Οδικού Δικτύου χλμ 387 έως 399 χλμ της Νέας Σ.Γ. Αθηνών Θεσσαλονίκης) προς τακτοποίηση τρεχουσών υποχρεώσεων και αναγκών σε κεφάλαια κινήσεως. Η εν' λόγω απαίτηση δημιουργήθηκε σωρευτικά κατά τους τελευταίους δύο μήνες του 2001, έχει τακτοποιηθεί έως σήμερα και τα αντίστοιχα ποσά επιβάρυναν τη χρήση 2002.

**ΠΑΘΗΤΙΚΟ****Ίδια Κεφάλαια**

Το σύνολο των Ιδίων Κεφαλαίων της εταιρίας την 31.12.2001 ανήλθε σε € 12.864,41 χιλ. έναντι € 11.313,03 χιλ. την 31.12.2000. Τα Ίδια Κεφάλαια της εταιρίας την 31.12.2001 αναλύονται ως εξής:

<b>ΙΔΙΑ ΚΕΦΑΛΑΙΑ 31.12.2001</b>	
<b>ποσά σε €</b>	<b>31.12.2001</b>
Μετοχικό Κεφάλαιο	5.928.099,78
Διαφορές από αναπροσαρμογή αξίας λοιπών περιουσιακών στοιχείων	357.462,35
Επιχορηγήσεις επενδύσεων παγίου Ενεργητικού	8.315,95
Τακτικό Αποθεματικό	799.889,36
Φορολογημένα Αποθεματικά Ν. 2579/98	607.325,55
Φορολογημένα Αποθεματικά Ν. 2954/01	359.526,17
Φορολογημένα Αποθεματικά Ν. 1892/90	1.207.399,60
Αφορολόγητα από απαλλασσόμενα της φορολογίας έσοδα	276.287,66
Αποθεματικά από έσοδα φορολογ. κατ'ειδικό τρόπο	419.524,23
Αποθεματικά από κέρδη τεχνικών & οικοδομικών επιχειρήσεων	659.382,76
Αποτελέσματα εις νέο	2.241.200,74
<b>Σύνολο</b>	<b>12.864.414,15</b>

**Μακροπρόθεσμες Τραπεζικές Υποχρεώσεις**

Το υπόλοιπο του λογαριασμού "Μακροπρόθεσμες τραπεζικές υποχρεώσεις" της εταιρίας ύψους € 1.260,19 χιλ. την 31.12.2001 παρουσιάζεται στον ακόλουθο πίνακα :

<b>ΑΝΑΛΥΣΗ ΤΟΥ ΛΟΓ/ΣΜΟΥ "ΜΑΚΡΟΠΡΟΘΕΣΜΕΣ ΥΠΟΧΡΕΩΣΕΙΣ ΠΡΟΣ ΤΡΑΠΕΖΕΣ ΣΤΙΣ 31.12.2001</b>		
<b>Τράπεζα</b>	<b>Νόμισμα</b>	<b>Ποσά σε χιλ. €</b>
ΤΡΑΠΕΖΑ ΕΡΓΑΣΙΑΣ –ΚΑΤΑΣΤΗΜΑ ΨΥΧΙΚΟΥ	ΕΥΡΩ	1.260,19
<b>Σύνολο</b>		<b>1.260,19</b>

Το υπόλοιπο του μακροπρόθεσμου Δανείου ποσού € 1.260,19 χιλ. στις 31.12.2001 εξοφλείται σε 15 εξαμηνιαίες ισόποσες δόσεις ποσού € 84.012,67 έκαστη, ως ακολούθως:

Δόση	Ημερομηνία
1	24/3/2002
2	24/9/2002
3	24/3/2003
4	24/9/2003
5	24/9/2003
6	24/9/2004
7	24/3/2005
8	24/9/2005
9	24/3/2006
10	24/9/2006
11	24/3/2007
12	24/9/2007
13	24/3/2008
14	24/9/2008
15	24/3/2009

**Προμηθευτές**

Ο λογαριασμός "Προμηθευτές" την 31.12.2001 ανήλθε σε € 634,05 χιλ. έναντι € 1.265,74 χιλ. την 31.12.2000. Η χρονική ενηλικίωση λογαριασμού "Προμηθευτές" παρουσιάζεται στον ακόλουθο πίνακα:

<b>ΧΡΟΝΙΚΗ ΕΝΗΛΙΚΙΩΣΗ ΥΠΟΛΟΙΠΟΥ ΠΡΟΜΗΘΕΥΤΩΝ ΣΤΙΣ 31.12.2001</b>		
	<b>σε χιλ. €</b>	<b>%</b>
1 – 30 ημέρες	531,14	83,8%
31-60 ημέρες	3,74	0,6%
> 60 ημέρες	99,17	15,6%
<b>Σύνολο</b>	<b>634,05</b>	<b>100,0%</b>

**Επιταγές Πληρωτέες**

Το υπόλοιπο του λογαριασμού "Επιταγές Πληρωτέες" στις 31.12.2001 παρουσιάζει υπόλοιπο € 2.258,41 χιλ. έναντι € 208,72 χιλ. στις 31.12.2000.

**Τράπεζες – Λογαριασμοί Βραχυπρόθεσμων Υποχρεώσεων**

Ο λογαριασμός "Βραχυπρόθεσμες Τραπεζικές Υποχρεώσεις" της εταιρίας την 31.12.2001 ανήλθε σε € 1.467,39 χιλ. περίπου και αναλύεται ως εξής:

<b>ΑΝΑΛΥΣΗ ΤΟΥ ΛΟΓ/ΣΜΟΥ "ΒΡΑΧΥΠΡΟΘΕΣΜΕΣ ΥΠΟΧΡΕΩΣΕΙΣ ΠΡΟΣ ΤΡΑΠΕΖΕΣ ΣΤΙΣ 31.12.2001</b>		
<b>Τράπεζα</b>	<b>Νόμισμα</b>	<b>Ποσά σε χιλ. €</b>
ΤΡΑΠΕΖΑ ΕΡΓΑΣΙΑΣ	ΕΥΡΟ	880,41
ΓΕΝΙΚΗ ΤΡΑΠΕΖΑ	ΔΡΧ	586,97
<b>Σύνολο</b>		<b>1.467,38</b>



**Υποχρεώσεις από φόρους – τέλη**

Το υπόλοιπο του λογαριασμού "Υποχρεώσεις από φόρους – τέλη" στις 31.12.2001 ανέρχονταν σε € 1.266,07 χιλ. Στον πίνακα που ακολουθεί παρουσιάζεται η ανάλυση του λογαριασμού "Υποχρεώσεις από φόρους – τέλη" στις 31.12.2001:

<b>ΑΝΑΛΥΣΗ ΤΟΥ ΛΟΓΑΡΙΑΣΜΟΥ</b>	
<b>"ΥΠΟΧΡΕΩΣΕΙΣ ΑΠΟ ΦΟΡΟΥΣ – ΤΕΛΗ"</b>	
<b>Λογαριασμός</b>	<b>σε χιλ. €</b>
Λογ/ος ετήσιας δήλωσης Φ.Π.Α.	283,09
Φ.Μ.Υ. εμμίσεων	101,74
Φ.Μ.Υ. ημερομίσθιων	28,77
ΦΜΥ οικοδομών	13,83
Χαρτ & ΟΓΑ μισθοδοσίας	18,89
Φόρος αποζημιώσεων	1,48
Χαρτ & ΟΓΑ αποζημιώσεων	0,98
Φόρος ελευθ. επαγγ/ων	160,10
Φόρος εργολάβων	6,98
Φόρος εισοδήματος	405,02
Χαρτόσημο οικοδομών	0,49
Φόρος αποθεματικών	192,47
Φόροι προηγούμενων χρήσεων	52,22
Χαρτόσημο αμοιβών τρίτων	0,01
<b>Σύνολο</b>	<b>1.266,07</b>

Μετά την απορρόφηση της ΚΟΡΟΝΤΖΗΣ ΑΕ από την ΑΛΤΕ ΑΤΕ και μετά το κλείσιμο των χρήσεων έως και 28/02/2002 όλα τα ποσά έχουν διακανονιστεί και εξυπηρετούνται σε μηνιαία βάση. Ως εκ τούτου δεν υφίστανται καθυστερημένες οφειλές σε φόρους - τέλη και ασφαλιστικούς οργανισμούς.

**Πιστωτές Διάφοροι**

Το υπόλοιπο του λογαριασμού "Πιστωτές Διάφοροι" στις 31.12.2001 ανέρχονταν σε € 261,07 χιλ. Στον πίνακα που ακολουθεί παρουσιάζεται η ανάλυση του λογαριασμού "Πιστωτές Διάφοροι" στις 31.12.2001:

<b>ΑΝΑΛΥΣΗ ΤΟΥ ΛΟΓΑΡΙΑΣΜΟΥ "ΠΙΣΤΩΤΕΣ ΔΙΑΦΟΡΟΙ"</b>	
<b>Λογαριασμός</b>	<b>σε χιλ. €</b>
Αποδοχές προσωπικού πληρωτέες	139,5
Αμοιβές Δ.Σ.	55,8
Δικαιούχοι χρηματικών εγγυήσεων	3,0
BNP (προμήθειες Ε.Ε.)	4,1
ΟΣΕ	21,8
ΑΛΤΕ Α.Τ.Ε.	37,7
<b>Σύνολο</b>	<b>261,9</b>

**Υποχρεώσεις προς λοιπές συμμετοχικού ενδιαφέροντος επιχειρήσεις**

Η ανάλυση του λογαριασμού "Υποχρεώσεις προς λοιπές συμμετοχικού ενδιαφέροντος επιχειρήσεις" στις 31.12.2001 ύψους € 1.330,75 χιλ. περίπου παρουσιάζεται στον ακόλουθο πίνακα :

<b>ΑΝΑΛΥΣΗ ΤΟΥ ΛΟΓ/ΣΜΟΥ "ΥΠΟΧΡΕΩΣΕΙΣ ΠΡΟΣ ΛΟΙΠΕΣ ΣΥΜΜΕΤΟΧΙΚΟΥ ΕΝΔΙΑΦΕΡΟΝΤΟΣ ΕΠΙΧΕΙΡΗΣΕΙΣ " ΤΗΝ 31.12.2001</b>	
<b>Λοιπού συμμετοχικού ενδιαφέροντος επιχείρηση</b>	<b>Ποσά σε χιλ. €</b>
Κ/Ξ Ι.Γ. ΚΟΡΟΝΤΖΗΣ Α.Ε.- ΚΟΡΩΝΙΣ Α.Ε.	8,34
Κ/Ξ ΓΕΚΑΤ Α.Τ.Ε.- ΓΝΩΜΩΝ Α.Ε.- Ι.Γ ΚΟΡΟΝΤΖΗΣ Α.Ε.- ΙΡΙΣ Α.Ε.	38,17
Κ/Ξ ΕΡΓΟΥ ΚΑΤΑΣΤΗΜΑΤΩΝ ΑΡΣΑΚΕΙΟΥ	5,71
Κ/Ξ ΕΡΓΟΥ ΠΟΛΥΤΕΧΝΕΙΟΥ ΚΡΗΤΗΣ Α ΦΑΣΗ	0,03
Κ/Ξ Ι. ΚΟΡΟΝΤΖΗΣ Α.Ε. -ΑΙΧΜΗ Α.Τ.Ε. (ΣΤΕΓΑΣΤΡΑ)	62,07
Κ/Ξ ΓΕΚΑΤ Α.Ε.- Ι.Γ. ΚΟΡΟΝΤΖΗΣ Α.Ε.	36,35
Κ/Ξ Ι. ΚΟΡΟΝΤΖΗΣ Α.Ε.- ΑΙΧΜΗ Α.Τ.Ε. (ΠΕΡΙΒΑΛΛΟΝ ΧΩΡΟΣ Β ΦΑΣΗ)	0,03
Κ/Ξ ΕΡΓΟΥ ΑΡΣΑΚΕΙΟΥ	5,09
Κ/Ξ Ι.Γ. ΚΟΡΟΝΤΖΗΣ Α.Ε.- ΕΚΤΕΡ Α.Ε.	281,76
Κ/Ξ Ι.Γ. ΚΟΡΟΝΤΖΗΣ Α.Ε.- ΕΝΤΕΧΝΟΣ Α.Ε.	8,80
Κ/Ξ ΘΕΜΕΛΙΟΔΟΜΗ Α.Ε.- ΑΘΗΝΑ Α.Ε.Τ.Β.& ΤΕ. - ΚΟΡΟΝΤΖΗΣ Α.Ε.	882,52
Κ/Ξ Ι. ΚΟΡΟΝΤΖΗΣ Α.Ε.- ΑΙΧΜΗ Α.Τ.Ε.	0,03
Κ/Ξ Ι.ΣΙΓΓΑΛΑΣ ΚΑΙ ΣΙΑ Α.Τ.Ε.- ΑΒΑΞ Α.Ε.- Ι.Γ. ΚΟΡΟΝΤΖΗΣ Α.Ε.	1,02
Κ/Ξ Ι.ΣΙΓΓΑΛΑΣ ΚΑΙ ΣΙΑ Α.Τ.Ε.- ΑΒΑΞ Α.Ε.- Ι.Γ. ΚΟΡΟΝΤΖΗΣ Α.Ε.- ΑΘ ΧΑΡΗΣ & ΣΙΑ ΕΕ	0,47
Κ/Ξ Κ.Ι. ΣΑΡΑΝΤΟΠΟΥΛΟΣ Α.Ε.- ΕΚΤΕΡ Α.Ε.- Ι.Γ. ΚΟΡΟΝΤΖΗΣ Α.Ε.	0,01
Κ/Ξ ΒΙΠΕ ΒΟΛΟΥ	0,34
<b>ΣΥΝΟΛΟ</b>	<b>1.330,75</b>

## 17.6 Χρηματοοικονομικοί Δείκτες

Στον παρακάτω πίνακα παρουσιάζονται οι χρηματοοικονομικοί δείκτες της ΚΟΡΟΝΤΖΗΣ Α.Ε. για τις χρήσεις 1999-2001:

ΒΑΣΙΚΟΙ ΧΡΗΜΑΤΟΟΙΚΟΝΟΜΙΚΟΙ ΔΕΙΚΤΕΣ			
ΧΡΗΣΗ	1999	2000	2001
<b>Δείκτες Εξέλιξης</b>			
Ετήσια μεταβολή κύκλου εργασιών (Εταιρίας & Κ/Ξ)	18,9%	37,0%	-21,0%
Ετήσια μεταβολή προ φόρων κερδών	42,1%	108,4%	-24,9%
Ετήσια μεταβολή μετά φόρων και Αμοιβών Δ.Σ. Κερδών	2008%	145,8%	-35,9%
<b>Δείκτες Περιθωρίων Κέρδους</b>			
Μικτού κέρδους (Αμιγούς Κύκλου Εργασιών)	16,2%	36,6%	41,0%
Καθαρού κέρδους (προ φόρων) (Συνολικού Κύκλου Εργασιών)	10,4%	15,8%	15,0%
<b>Δείκτες Αποδοτικότητας (προ φόρων)</b>			
Αποδοτικότητα μέσου όρου ιδίων κεφαλαίων	12,2%	21,0%	21,0%
Αποδοτικότητα Συνολικών Απασχολούμενων Κεφαλαίων	9,6%	15,4%	12,3%
<b>Αποτελεσματικότητας (ημέρες)</b>			
Κυκλοφορία Αποθεμάτων	14	9	33
Κυκλοφορία Απαιτήσεων	62	26	172
Κυκλοφορία Προμηθευτών	55	59	159
<b>Δείκτες Ρευστότητας (1:1)</b>			
Γενική ρευστότητα	1,6	1,5	1,5
Ειδική ρευστότητα	1,5	1,4	1,4
<b>Δείκτες Χρηματ/κής Επιβάρυνσης (%)</b>			
Χρηματοοικονομικά Έξοδα/ Κέρδη προ φόρων και τόκων	3,0%	2,1%	5,9%
<b>Δείκτες Δανειακής επιβάρυνσης (1:1)</b>			
Ξένα / Ίδια κεφάλαια	0,3	0,6	0,8
Τραπεζικός Δανεισμός / Ίδια Κεφάλαια	0,1	0,2	0,3

Ο κύκλος εργασιών της εταιρίας καθώς επίσης και η κέρδη της αυξήθηκαν σημαντικά τα τελευταία έτη με εξαίρεση το 2001, όπου παρουσίασε μείωση της τάξης του 21,0% και 24,9% αντίστοιχα σε σχέση με το 2000.

Η αποδοτικότητα των ιδίων κεφαλαίων το 2001 παρέμεινε αμετάβλητη και ανήλθε σε 21,0%. Επίσης ο δείκτης αποδοτικότητας συνολικών απασχολούμενων κεφαλαίων ανήλθε το 2001 σε 12,3% έναντι 15,4% το 2000 και 9,6% το 1999.

Η κυκλοφοριακή ταχύτητα αποθεμάτων, εισπραξέων από πελάτες καθώς και η αντίστοιχη των πληρωμών προς προμηθευτές παρουσιάζει αύξηση για το 2001 σε 33 ημέρες, 172 ημέρες και 159 ημέρες αντίστοιχα.

Οι δείκτες ρευστότητας της εταιρίας για το 2001 παρέμειναν αμετάβλητοι.

Ο δείκτης χρηματοοικονομικής επιβάρυνσης παρουσίασε αύξηση το 2001 έναντι το 2000 και διαμορφώθηκε σε 5,9% έναντι 2,1%.

Τέλος, ο δείκτης ξένα προς ίδια κεφάλαια για το 2001 διαμορφώθηκε σε 0,8 έναντι 0,6 το 2000. Αντίστοιχα ο δείκτης τραπεζικού δανεισμού της εταιρίας προς τα ίδια κεφάλαια της διαμορφώθηκε σε 0,3 το 2001 έναντι 0,2 το 2000.

### 17.7 Πηγές και Χρήσεις Κεφαλαίων

Οι Πηγές και Χρήσεις Κεφαλαίων για την περίοδο 1999 - 2001 παρουσιάζονται παρακάτω:

ΠΗΓΕΣ ΚΑΙ ΧΡΗΣΕΙΣ ΚΕΦΑΛΑΙΩΝ			
(σε χιλ. €)	1999	2000	2001
<b>ΠΗΓΕΣ ΚΕΦΑΛΑΙΩΝ</b>			
Κέρδη προ φόρων	1.617,78	3.371,44	2.533,14
Αποσβέσεις (λογ. Αποτελεσμάτων)	714,56	724,93	759,11
Αποσβέσεις Συναλλαγματικών Διαφορών Πολυετούς Απόσβεσης	0,00	0,00	0,00
Αύξηση Κεφαλαίου με μετρητά	3.961,85	0,00	0,00
Καθαρή Μεταβολή Επιχορηγήσεων Επενδύσεων	(0,59)	(0,59)	0,00
Προβλέψεις	0,00	0,00	0,00
Αύξηση τραπεζικών υποχρεώσεων :			
- Μακροπρόθεσμες τραπεζικές υποχρεώσεις	2	0,00	0,00
- Βραχυπρόθεσμες τραπεζικές υποχρεώσεις	0,00	2,32	1.465,06
Αύξηση λοιπών μακροπρόθεσμων υποχρεώσεων	351,36	0,00	0,00
Μείωση συμμετοχών & μακροπροθ. απαιτήσεων	35	479,94	0,00
<b>ΣΥΝΟΛΟ</b>	<b>8.863,33</b>	<b>4.578,04</b>	<b>4.757,30</b>
<b>ΧΡΗΣΗ ΚΕΦΑΛΑΙΩΝ</b>			
Αύξηση εξόδων εγκαταστάσεως και ασώματων ακινητοποιήσεων	1.041,17	(55,17)	0,60
Μεταβολή διαθεσίμων	109,30	754,53	(624,27)
Αύξηση ενσώματων Ακινήσεων	8.895,96	959,98	209,36
Αύξηση συμμετοχών & λοιπών μακροπρόθεσμων Απαιτήσεων	46,79	0,00	172,77
Μείωση μακροπρόθεσμων δανείων	0,00	340,37	0,00
Μείωση βραχυπρόθεσμων δανείων	0,00	0,00	0,00
Μείωση λοιπών μακροπρόθεσμων υποχρεώσεων	0,00	356,44	0,00
Αμοιβές Δ.Σ.	29,35	0,00	55,76
Μερίσματα	704,33	1.185,62	0,00
Συνολικοί φόροι χρήσης	603,90	1.235,65	926,00
Μεταβολή κεφαλαίου κίνησης	(2.567,47)	(199,36)	4.017,08
<b>ΣΥΝΟΛΟ</b>	<b>8.863,33</b>	<b>4.578,04</b>	<b>4.757,30</b>

**17.8 Ταμειακές Ροές**

Οι Ταμειακές Ροές της εταιρίας για την περίοδο 1999-2001 παρουσιάζονται στον παρακάτω πίνακα:

<i>(ποσά σε χιλ. €)</i>	<b>1999</b>	<b>2000</b>	<b>2001</b>
<b>Κέρδη μετά από φόρους χρήσης και λοιπούς φόρους</b>	<b>1.013,89</b>	<b>2.420,47</b>	<b>1.607,14</b>
πλέον: προβλέψεις	0,00	0,00	0,00
πλέον: αποσβέσεις	714,56	724,93	759,11
Πλέον: αποσβέσεις συναλλαγματικών διαφορών πολυετούς απόσβεσης	0,00	0,00	0,00
Μείον: Διαμενόμενα μερίσματα	704,33	1.185,62	0,00
Μείον: Αμοιβές Δ.Σ.	29,35	0,00	55,76
Μείον: Φόροι φορολογικού ελέγχου προηγ. Χρήσεων	0,00	284,68	0,00
Μείον: Χρήση (δημιουργία) Προβλέψεων	0,00	0,00	0,00
<b>Ακαθάριστη Ταμειακή Ροή</b>	<b>994,77</b>	<b>1.675,11</b>	<b>2.310,49</b>
ΜΕΙΟΝ: Λειτουργικές ταμειακές ανάγκες			
Αύξηση / (Μείωση) σε:			
Πελάτες, Γραμμάτια & Επιταγές εισπρακτέα	1.025,78	(544,03)	4.298,56
Λοιπούς χρεωστικούς λογαριασμούς	(526,20)	2.223,08	1.836,40
Αποθέματα	(1.020,47)	(78,41)	393,03
Χρεόγραφα	(352,83)	0,00	0,00
Μεταβατικών λογαριασμών ενεργητικού	115,55	27,31	76,09
<b>Σύνολο Λειτουργικών Ταμειακών Αναγκών</b>	<b>(758,18)</b>	<b>1.627,96</b>	<b>6.604,07</b>
ΠΛΕΟΝ: Λειτουργικές ταμειακές πηγές			
Αύξηση / (Μείωση) σε:			
Προμηθευτές, Γραμμάτια & Επιταγές πληρωτέες	169,96	317,81	1.418,01
Λοιπούς πιστωτικούς λογαριασμούς	1.585,63	1.563,21	1.168,98
Μεταβατικών λογαριασμών παθητικού	53,70	(53,70)	0,00
<b>Σύνολο Λειτουργικών Ταμειακών Πηγών</b>	<b>1.809,29</b>	<b>1.827,32</b>	<b>2.586,99</b>
Μεταβολή στο κεφάλαιο κίνησης (εξαιρούνται οι Τραπεζικές Υποχρεώσεις)	(2.567,47)	(199,36)	4.017,08
<b>Καθαρή Ταμειακή Λειτουργική Ροή</b>	<b>3.562,24</b>	<b>1.874,47</b>	<b>(1.706,58)</b>
ΜΕΙΟΝ: Μη λειτουργικές ταμειακές ανάγκες			
Καθαρή αύξηση εξόδων εγκατάστασης	1.041,17	(55,17)	0,60
Καθαρή μεταβολή ασώματων παγίων	0,00	0,00	0,00
Καθαρές επενδύσεις ενσώματων παγίων	8.895,96	959,98	209,36
Μείωση μακρ/σμων τραπ. υποχρεώσεων	0,00	340,37	0,00
Μείωση λοιπών μακρ/σμων υποχρεώσεων	0,00	356,44	0,00
Μείωση βραχ/σμων τραπ. υποχρεώσεων	0,00	0,00	0,00
Αύξηση Συμμετοχών και Λοιπών μακροπρόθεσμων απαιτήσεων	46,79	0,00	172,77
<b>Σύνολο μη Λειτουργικών Ταμειακών Αναγκών</b>	<b>9.983,93</b>	<b>1.601,61</b>	<b>382,74</b>
ΠΛΕΟΝ: Μη λειτουργικές ταμειακές πηγές			
Αύξηση κεφαλαίου με καταβολή μετρητών	3.961,85	0,00	0,00
Αύξηση μακρ/σμων τραπ. υποχρεώσεων	2.218,37	0,00	0,00
Αύξηση λοιπών μακρ/σμων υποχρεώσεων	351,36	0,00	0,00
Αύξηση βραχ/σμων τραπ. υποχρεώσεων	0,00	2,32	1.465,06
Μείωση Συμμετοχών και Λοιπών μακροπρόθεσμων απαιτήσεων	0,00	479,94	0,00
Καθαρή μεταβολή επιχορηγήσεων	(0,59)	(0,59)	0,00
<b>Σύνολο μη λειτουργικών Πηγών</b>	<b>5.530,98</b>	<b>481,67</b>	<b>1.465,06</b>
ΜΕΤΑΒΟΛΗ ΤΑΜΕΙΟΥ ΚΑΙ ΛΟΙΠΩΝ ΔΙΑΘΕΣΙΜΩΝ	109,30	754,52	(624,27)

## **ΚΕΦΑΛΑΙΟ 18: ΣΥΝΔΕΔΕΜΕΝΕΣ ΕΤΑΙΡΙΕΣ ΜΕ ΤΗΝ ΕΤΑΙΡΙΑ ΚΟΡΟΝΤΖΗΣ Α.Ε.**

### **18.1 Συνδεδεμένες Εταιρίες**

Η ΚΟΡΟΝΤΖΗΣ Α.Ε. δε συμμετέχει (κατά πλειοψηφία ή μειοψηφία) σε επιχειρήσεις και Κοινοπραξίες οποιασδήποτε νομικής μορφής, ούτε έχει ενιαία διεύθυνση ή κοινή διοίκηση ή κοινή μετοχική σχέση με άλλη επιχείρηση και ούτε υπάρχουν συμβάσεις ελέγχου πλειοψηφίας ή διορισμού οργάνων άλλης εταιρίας, εκτός αυτών που αναφέρονται στο παρόν κεφάλαιο.

### **18.2 Θυγατρικές Εταιρίες**

Η ΚΟΡΟΝΤΖΗΣ Α.Ε. δεν συμμετέχει άμεσα ή έμμεσα στο μετοχικό κεφάλαιο άλλων εταιριών με ποσοστό ίσο ή μεγαλύτερο του 50%.

### **18.3 Συγγενείς Εταιρίες**

Δεν υπάρχουν.

### **18.4 Εταιρίες Λοιπού Συμμετοχικού Ενδιαφέροντος**

Δεν υπάρχουν.

### **18.5 Εταιρίες που συμμετέχουν στην εταιρία ΚΟΡΟΝΤΖΗΣ Α.Ε.**

Η ΑΛΤΕ Α.Τ.Ε. συμμετέχει στην εταιρία ΚΟΡΟΝΤΖΗΣ Α.Ε. κατά 100%. Αναλυτική περιγραφή της ΑΛΤΕ Α.Τ.Ε. γίνεται στα κεφάλαια 8, 9, 10, 11 και 12.

### **18.6 Εταιρίες στις οποίες συμμετέχουν (με ποσοστό ίσο ή μεγαλύτερο του 10%) οι Κύριοι Μέτοχοι ή /και τα Μέλη του Δ.Σ. της εταιρίας ΚΟΡΟΝΤΖΗΣ Α.Ε.**

Δεν υπάρχουν εταιρίες στις οποίες τα Μέλη του Δ.Σ. της εταιρίας ΚΟΡΟΝΤΖΗΣ Α.Ε. να συμμετέχουν με ποσοστό ίσο ή μεγαλύτερο του 10%.

Αναλυτική περιγραφή των εταιριών που συμμετέχει ο κ. Απόστολος Αλλαμανής παρατίθενται στο κεφάλαιο 12.7 του παρόντος Ενημερωτικού Δελτίου.

Η ΑΛΤΕ Α.Τ.Ε. συμμετέχει στην εταιρία ΚΟΡΟΝΤΖΗ Α.Ε. κατά 70%. Αναλυτική περιγραφή των εταιριών στις οποίες συμμετέχει η ΑΛΤΕ Α.Τ.Ε. παρουσιάζεται στο Κεφάλαιο 12 του παρόντος Ενημερωτικού Δελτίου.

Η ΑΛΤΕ Α.Τ.Ε. συμμετέχει στις εταιρίες που παρουσιάζεται στο Κεφάλαιο 12 του παρόντος Ενημερωτικού Δελτίου, οι οποίες όμως δεν έχουν σχέση με την ΚΟΡΟΝΤΖΗΣ Α.Ε., κατά την επιχειρηματική τους δραστηριοποίηση.



**18.7 Κοινοπραξίες που συμμετέχουν με ποσοστό άνω του 5% στο συνολικό Κύκλο Εργασιών ή / και στα Αποτελέσματα της ΚΟΡΟΝΤΖΗΣ Α.Ε. την 31.12.2001.**

A/A	ΕΠΩΝΥΜΙΑ ΚΟΙΝΟΠΡΑΞΙΑΣ	% ΣΥΜΜ/ΧΗΣ ΚΟΡΟΝΤΖΗΣ Α.Ε.
1.	Κ/Ξ Ι.Γ. ΚΟΡΟΝΤΖΗΣ Α.Ε. – ΕΚΤΕΡ Α.Ε.	60,00% *
2.	Κ/Ξ Ι.Γ. ΚΟΡΟΝΤΖΗΣ Α.Ε. -ΕΚΤΕΡ Α.Ε.	30,00%
3.	Κ/Ξ ΚΟΡΩΝΙΣ Α.Ε. – Ι.Γ. ΚΟΡΟΝΤΖΗΣ Α.Ε.	50,00%
4.	Κ/Ξ ΘΕΜΕΛΙΟΔΟΜΗ Α.Ε. -ΑΘΗΝΑ ΑΕΤΒ&ΤΕ-ΚΟΡΟΝΤΖΗΣ Α.Ε.	33,33%
5.	Κ/Ξ ΚΟΡΟΝΤΖΗΣ Α.Ε. -ΕΚΤΕΡ Α.Ε.	60,00% *

\*: Στις 28.01.2002 εγκρίθηκε η υποκατάσταση της Κ/Ξ από τη υπηρεσία και το έργο εκτελείται από την ΕΚΤΕΡ Α.Ε.

- ΚΟΙΝΟΠΡΑΞΙΑ Ι.Γ. ΚΟΡΟΝΤΖΗΣ Α.Ε. - ΕΚΤΕΡ Α.Ε.**

Η Κοινοπραξία δημιουργήθηκε το 1999, με αντικειμενικό σκοπό την επέκταση του αεροσταθμού και τη διαμόρφωση του περιβάλλοντα χώρου στον κρατικό Αερολιμένα Ακτίου, προϋπολογισμού €10.388.848,13. Η έδρα της Κοινοπραξίας βρίσκεται Λεωφόρο Μεσογείων 318.

Διαχειριστές της Κοινοπραξίας είναι οι κ.κ. Γεώργιος Ρήγας και Αθανάσιος Σίψας.

Στις 28.01.2002 με την υπ' αριθμ. 172/β/16/28.01.2002 απόφαση της ΕΥΔΕ ΑΕΡΟΔΡΟΜΙΩΝ Ν. ΕΛΛΑΔΟΣ εγκρίθηκε η υποκατάσταση της αναδόχου Κ/Ξ Ι.Γ. ΚΟΡΟΝΤΖΗΣ Α.Ε. – ΕΚΤΕΡ Α.Ε. από την ΕΚΤΕΡ Α.Ε. Το έργο κατασκευάζεται πλέον από την ΕΚΤΕΡ Α.Ε.

Τα συνοπτικά στοιχεία του Ισολογισμού της Κοινοπραξίας της 31.12.2001 είναι τα εξής:

<b>ΒΑΣΙΚΑ ΟΙΚΟΝΟΜΙΚΑ ΜΕΓΕΘΗ ΤΗΣ Κ/Ξ Ι.Γ. ΚΟΡΟΝΤΖΗΣ Α.Ε. - ΕΚΤΕΡ Α.Ε.</b>	
(ποσά σε χιλ. €)	<b>31.12.2001</b>
Μετοχικό κεφάλαιο	58.694,06
Ίδια κεφάλαια	58.694,06
Σύνολο Ενεργητικού	963,30
Κύκλος εργασιών	1.696,55
Κέρδη προ φόρων	105,41

Το κοινοπρακτικό σχήμα αποτελείται από:

<b>Εταιρία</b>	<b>% συμμετοχής</b>
ΚΟΡΟΝΤΖΗΣ Α.Ε.	60,0%
ΕΚΤΕΡ Α.Ε.	40,0%

• **ΚΟΙΝΟΠΡΑΞΙΑ Ι.Γ. ΚΟΡΟΝΤΖΗΣ Α.Ε. - ΕΚΤΕΡ Α.Ε.**

Η Κοινοπραξία δημιουργήθηκε το 1998, με αντικειμενικό σκοπό την επέκταση κτιρίου αεροσταθμού κρατικού Αερολιμένα Μυκόνου, προϋπολογισμού € 12.619.222,30. Η έδρα της Κοινοπραξίας βρίσκεται στην Αθήνα, στην οδό Μηλιώνη 8.

Διαχειριστές της Κοινοπραξίας είναι οι κ.κ. Ευγένειος Παπαδόπουλος και Γεώργιος Μαυροσκότης.

Τα συνοπτικά στοιχεία του Ισολογισμού της Κοινοπραξίας της 31.12.2001 είναι τα εξής:

<b>ΒΑΣΙΚΑ ΟΙΚΟΝΟΜΙΚΑ ΜΕΓΕΘΗ ΤΗΣ Κ/Ξ Ι.Γ. ΚΟΡΟΝΤΖΗΣ Α.Ε. - ΕΚΤΕΡ Α.Ε.</b>	
<b>(ποσά σε χιλ. €)</b>	<b>31.12.2001</b>
Μετοχικό κεφάλαιο	88,04
Ίδια κεφάλαια	88,04
Σύνολο Ενεργητικού	189,39
Κύκλος εργασιών	2.517,68
Κέρδη προ φόρων	1.114,46

Το κοινοπρακτικό σχήμα αποτελείται από:

<b>Εταιρία</b>	<b>% συμμετοχής</b>
ΚΟΡΟΝΤΖΗΣ Α.Ε.	30,0%
ΕΚΤΕΡ Α.Ε.	20,0%
ΒΙΟΤΕΡ Α.Ε.	35,0%
ΤΕΓΕΑ Α.Ε.	15,0%

- **ΚΟΙΝΟΠΡΑΞΙΑ ΚΟΡΩΝΙΣ Α.Ε. - Ι.Γ. ΚΟΡΟΝΤΖΗΣ Α.Ε.**

Η Κοινοπραξία δημιουργήθηκε το 1998, με αντικειμενικό σκοπό την ανέγερση του κτιρίου κεντρικής βιβλιοθήκης του Πανεπιστημίου Ιωαννίνων, προϋπολογισμού € 13.206,16. Η έδρα της Κοινοπραξίας βρίσκεται στο Χαλάνδρι, στην οδό Ριζαρείου 3.

Διαχειριστές της Κοινοπραξίας είναι ο κ. Γεώργιος Καμπουρόπουλος και η κα. Ειρήνη Κοροντζή.

Τα συνοπτικά στοιχεία του Ισολογισμού της Κοινοπραξίας της 31.12.2001 είναι τα εξής:

<b>ΒΑΣΙΚΑ ΟΙΚΟΝΟΜΙΚΑ ΜΕΓΕΘΗ ΤΗΣ Κ/Ξ ΚΟΡΩΝΙΣ Α.Ε. -Ι.Γ. ΚΟΡΟΝΤΖΗΣ Α.Ε.</b>	
(ποσά σε χιλ. €)	<b>31.12.2001</b>
Μετοχικό κεφάλαιο	44,02
Ίδια κεφάλαια	44,02
Σύνολο Ενεργητικού	1.062,30
Κύκλος εργασιών	3.126,98
Κέρδη προ φόρων	786,94

Το κοινοπρακτικό σχήμα αποτελείται από:

<b>Εταιρία</b>	<b>% συμμετοχής</b>
ΚΟΡΟΝΤΖΗΣ Α.Ε.	50,0%
ΚΟΡΩΝΙΣ Α.Ε.	50,0%

- **ΚΟΙΝΟΠΡΑΞΙΑ ΘΕΜΕΛΙΟΔΟΜΗ Α.Ε. – ΑΘΗΝΑ Α.Ε.Τ.Β.&Τ.Ε. – Ι.Γ. ΚΟΡΟΝΤΖΗΣ Α.Ε.**

Η Κοινοπραξία δημιουργήθηκε το 1999, με αντικειμενικό σκοπό την κατασκευή νέας μονάδας αεροτροφοδοσίας Olympic Katering στο νέο Αεροδρόμιο Αθηνών Ελευθέριος Βενιζέλος, προϋπολογισμού € 15.700,66. Η έδρα της Κοινοπραξίας βρίσκεται στη Λεωφόρο Μεσογείων 357-359, Χαλάνδρι.

Διαχειριστές της Κοινοπραξίας είναι οι κ.κ. Χριστόφορος Αλιπράντης, Κωνσταντίνος Ραβαζούλας και Ευγένιος Παπαδόπουλος.

Τα συνοπτικά στοιχεία του Ισολογισμού της Κοινοπραξίας της 31.12.2001 είναι τα εξής:

<b>ΒΑΣΙΚΑ ΟΙΚΟΝΟΜΙΚΑ ΜΕΓΕΘΗ ΤΗΣ Κ/Ξ ΘΕΜΕΛΙΟΔΟΜΗ Α.Ε. – ΑΘΗΝΑ Α.Ε.Τ.Β.&amp;Τ.Ε. - ΚΟΡΟΝΤΖΗΣ Α.Ε.</b>	
<b>(ποσά σε χιλ. €)</b>	<b>31.12.2001</b>
Μετοχικό κεφάλαιο	26,41
Ίδια κεφάλαια	26,41
Σύνολο Ενεργητικού	3.365,43
Κύκλος εργασιών	3.867,35
Κέρδη / Ζημιές προ φόρων	(2.647,62)

Το κοινοπρακτικό σχήμα αποτελείται από:

<b>Εταιρία</b>	<b>% συμμετοχής</b>
ΘΕΜΕΛΙΟΔΟΜΗ Α.Ε.	33,33%
ΑΘΗΝΑ Α.Ε.Τ.Β.&Τ.Ε.	33,33%
ΚΟΡΟΝΤΖΗΣ Α.Ε.	33,33%

- **ΚΟΙΝΟΠΡΑΞΙΑ ΚΟΡΟΝΤΖΗΣ Α.Ε. - ΕΚΤΕΡ Α.Ε.**

Η Κοινοπραξία δημιουργήθηκε το 1999, με αντικειμενικό σκοπό την επέκταση του αεροσταθμού στον Κρατικό Αερολιμένα Ηρακλείου Καζαντζάκης, προϋπολογισμού € 23.548.055,76. Η έδρα της Κοινοπραξίας βρίσκεται στην Αθήνα, στην Λ. Μεσογείων 357-359, Χαλάνδρι.

Διαχειριστές της Κοινοπραξίας είναι οι κ.κ. Γεώργιος Ρήγας και Αθανάσιος Σίψας.

Στις 28.01.2002 με την υπ' αριθμ. 172/β/15/28.01.2002 απόφαση της ΕΥΔΕ ΑΕΡΟΔΡΟΜΙΩΝ Ν. ΕΛΛΑΔΟΣ εγκρίθηκε η υποκατάσταση της αναδόχου Κ/Ξ Ι.Γ. ΚΟΡΟΝΤΖΗΣ Α.Ε. – ΕΚΤΕΡ Α.Ε. από την ΕΚΤΕΡ Α.Ε. Το έργο κατασκευάζεται πλέον από την ΕΚΤΕΡ Α.Ε.

Τα συνοπτικά στοιχεία του Ισολογισμού της Κοινοπραξίας της 31.12.2001 είναι τα εξής:

<b>ΒΑΣΙΚΑ ΟΙΚΟΝΟΜΙΚΑ ΜΕΓΕΘΗ ΤΗΣ Κ/Ξ ΚΟΡΟΝΤΖΗΣ Α.Ε. - ΕΚΤΕΡ Α.Ε.</b>	
(ποσά σε χιλ. €)	<b>31.12.2001</b>
Μετοχικό κεφάλαιο	293,47
Ίδια κεφάλαια	293,47
Σύνολο Ενεργητικού	599,33
Κύκλος εργασιών	1.170,06
Κέρδη προ φόρων	159,97

Το κοινοπρακτικό σχήμα αποτελείται από:

<b>Εταιρία</b>	<b>% συμμετοχής</b>
ΚΟΡΟΝΤΖΗΣ Α.Ε.	60,0%
ΕΚΤΕΡ Α.Ε.	40,0%

**18.8 Διεταιρικές Συναλλαγές**

Οι διεταιρικές συναλλαγές των συνδεδεμένων εταιριών με την ΚΟΡΟΝΤΖΗΣ Α.Ε. για τη χρήση 2001, καθώς και τα διεταιρικά υπόλοιπα απαιτήσεων /υποχρεώσεων της εταιρίας με τις συνδεδεμένες εταιρίες κατά την 31.12.2001, παρουσιάζονται στους πίνακες που ακολουθούν:

<b>ΔΙΕΤΑΙΡΙΚΕΣ ΠΩΛΗΣΕΙΣ ΜΕΤΑΞΥ ΤΩΝ ΕΤΑΙΡΙΩΝ ΓΙΑ ΤΗ ΧΡΗΣΗ 2001</b>		
<i>(σε χιλ.€)</i>	<i>ΑΓΟΡΑΖΟΥΣΑ ΕΤΑΙΡΙΑ</i>	
<i>ΠΩΛΟΥΣΑ ΕΤΑΙΡΙΑ</i>	<b>ΚΟΡΟΝΤΖΗΣ Α.Ε.</b>	<b>ΑΛΤΕ Α.Τ.Ε.</b>
<b>ΚΟΡΟΝΤΖΗΣ Α.Ε.</b>	-	0,34
<b>ΑΛΤΕ Α.Τ.Ε.</b>	-	-

<b>ΔΙΕΤΑΙΡΙΚΑ ΥΠΟΛΟΙΠΑ ΑΠΑΙΤΗΣΕΩΝ / ΥΠΟΧΡΕΩΣΕΩΝ ΣΤΙΣ 31.12.2001</b>		
<i>(σε χιλ.€)</i>	<i>ΕΤΑΙΡΙΑ ΕΧΟΥΣΑ ΤΗΝ ΥΠΟΧΡΕΩΣΗ</i>	
<i>ΕΤΑΙΡΙΑ ΕΧΟΥΣΑ ΤΗΝ ΑΠΑΙΤΗΣΗ</i>	<b>ΚΟΡΟΝΤΖΗΣ Α.Ε.</b>	<b>ΑΛΤΕ Α.Τ.Ε.</b>
<b>ΚΟΡΟΝΤΖΗΣ Α.Ε.</b>	-	0,34
<b>ΑΛΤΕ Α.Τ.Ε.</b>	304,78	-

## ΚΕΦΑΛΑΙΟ 19: ΠΛΗΡΟΦΟΡΙΕΣ ΓΙΑ ΤΗΝ ΑΠΟΡΡΟΦΟΥΜΕΝΗ ΕΤΑΙΡΙΑ ANNEΞ Α.Τ.Ε.

### 19.1 Γενικές πληροφορίες - Ιστορικό

Η εταιρία ANNEΞ Α.Τ.Ε. ιδρύθηκε το 1990 (Φ.Ε.Κ. Τεύχος Α.Ε. & Ε.Π.Ε. 4455/12.1990) και είναι εγγεγραμμένη στα Μητρώα Ανωνύμων Εταιριών της Νομαρχίας Αθηνών με Αριθμό Μητρώου 23139/01ΑΤ/Β/90/1326.

Η έδρα της εταιρίας βρίσκεται στο Δήμο Αμαρουσίου, στην οδό Απ. Παύλου 4. Η διάρκεια της εταιρίας ορίστηκε σε 50 έτη και λήγει το 2040.

Ο σκοπός της εταιρίας, σύμφωνα με το άρθρο 4 του Καταστατικού της, έχει ως εξής:

1. Η ανάληψη και εκτέλεση κάθε είδους τεχνικών έργων και κατασκευών (οδοποιίας, λιμενικών, υδραυλικών, οικοδομικών, μηχανολογικών, βιομηχανικών και λοιπών) Δημοσίου Ιδιωτών ή Νομικών Προσώπων και Οργανισμών Δημοσίου ή Ιδιωτικού Δικαίου στο εσωτερικό ή εξωτερικό.
2. Η Μελέτη, επίβλεψη, ανέγερση σε ιδιότητα ή ξένα ακίνητα και ή με σκοπό το κέρδος πώληση πάσης φύσεως διαμερισμάτων και οικοδομών εν γένει στο εσωτερικό και εξωτερικό.
3. Η εν κοινοπραξία με άλλες εταιρίες (υφιστάμενες ή συσταθσόμενες) ημεδαπές ή αλλοδαπές (τεχνικές κλπ) ή και μετά φυσικών προσώπων εκτέλεση των άνω εργασιών.
4. Η συμμετοχή σε άλλες συναφείς κοινοπραξίες ή εταιρίες, ημεδαπές ή αλλοδαπές (τεχνικές κλπ) προσωπικές ή περιορισμένης ευθύνης ή ανώνυμες είτε με εταιρικό δεσμό είτε με αγορά μετοχών.
5. Η εισαγωγή εκ του εξωτερικού πάσης φύσεως υλικών και μηχανημάτων κατασκευής και εξοπλισμού των ανωτέρω έργων και
6. Η παραγωγή, επεξεργασία και εμπορία βιομηχανικών προϊόντων τεχνικής φύσεως, καθώς και η αντιπροσώπευση συναφών ημεδαπών ή αλλοδαπών οίκων.

Σημειώνεται ότι κατά την τελευταία τριετία δεν έχει επέλθει καμία τροποποίηση στο σκοπό της εταιρίας.

Η εταιρία εξαγοράστηκε 100% από την ΑΛΤΕ Α.Τ.Ε. το 1999, με σκοπό την ανάληψη δραστηριότητας στην ανάπτυξη ακινήτων. Σημειώνεται ότι η ANNEΞ Α.Τ.Ε. κατά την ημερομηνία εξαγοράς της ήδη κατείχε το 50% του κτιρίου γραφείων στην οδό Αποστόλου Παύλου 4, Μαρούσι. Μέσω της εξαγοράς της ANNEΞ Α.Τ.Ε. ο Όμιλος ΑΛΤΕ δραστηριοποιήθηκε ενεργά στον τομέα του Real Estate με σημαντικές προοπτικές ανάπτυξης σε ακίνητα τρίτων με αυτοχρηματοδότηση και στην συνέχεια με πώληση ή εκμετάλλευσή τους. Επιπλέον, η εταιρία συμμετέχει με ποσοστό 4,47% στο μετοχικό κεφάλαιο της χρηματιστηριακής εταιρίας AXON Α.Χ.Ε.

Σύμφωνα με την ταξινόμηση της ΕΣΥΕ (ΣΤΑΚΟΔ 91) η δραστηριότητα της εταιρίας υπάγεται στον κλάδο της εκμίσθωσης ιδιόκτητων ακινήτων με κωδικό 70.20.

## **19.2 Αντικείμενο Εργασιών**

Η ANNEΞ Α.Τ.Ε. έχει ως κύρια δραστηριότητα τα επενδυτικά έργα που αφορούν στο χώρο του real estate. Η στρατηγική της εταιρίας συνίσταται είτε στην εξαγορά ακινήτων σε συμφέρουσες τιμές και/ή σε περιοχές που έχουν σημαντικές προοπτικές ανάπτυξης, είτε στην οργανωμένη ανάπτυξη ακινήτων τρίτων, με αυτοχρηματοδότηση και στη συνέχεια στην πώληση ή εκμετάλλευσή τους.

Κυριότερα έργα στα οποία εμπλέκεται η ANNEΞ Α.Τ.Ε. είναι:

1. Η αξιοποίηση ιδιόκτητης έκτασης 110.6 στρεμμάτων εντός του Επιχειρηματικού Πάρκου στην ευρύτερη περιοχή του νέου αεροδρομίου στα Σπάτα.
2. Η ανάπτυξη παραθεριστικού οικισμού υψηλών προδιαγραφών σε ιδιόκτητη παραθαλάσσια έκταση 376 στρεμμάτων στη Μύκονο.
3. Η δημιουργία εμπορικού κέντρου και υδροψυχαγωγικού πάρκου σε ιδιόκτητη έκταση 128 στρεμμάτων στη Λάρισα.

## **19.3 Πάγια Περιουσιακά Στοιχεία – Εγγυήσεις και Εμπράγματα Ασφάλειες**

### **19.3.1 Γήπεδα - Κτιριακές Εγκαταστάσεις**

Η εταιρία την 31.12.2001 έχει στην κυριότητά της τα παρακάτω ακίνητα:

- Το 50% του ισογείου εκτάσεως 202,7 τ.μ., το 50% του 4<sup>ου</sup> ορόφου εκτάσεως 202,7 τ.μ., το 50% του 5<sup>ου</sup> ορόφου εκτάσεως 185,95 τ.μ., το 100% του 1<sup>ου</sup> ορόφου εκτάσεως 170τ.μ., το 100% του υπογείου 25,56 τ.μ. και 42,68 τ.μ., το 100% του 2<sup>ου</sup> υπογείου Π1 12τ.μ., Π2 12τ.μ., Π3 12τ.μ. κτιρίου επί της οδού Απ. Παύλου 4 στο Μαρούσι.
- Αγροτεμάχιο συνολικής εκτάσεως 110.607,13 τ.μ. στις θέσεις Πέτρα Γυαλού, Επάνω Βούλια-Προκαλίσσι του Δήμου Σπάτων.
- 1/100 εξ' αδιαιρέτου του με αριθμό 3<sup>Α</sup>8 αγροτεμαχίου, έκτασης 4.192 τ.μ. στη θέση Μερχιάς, στην κτηματική περιφέρεια της πρώην κοινότητας Άνω Μεράς και ήδη Δήμου Μυκονίων.



**19.3.2 Αξία Παγίων Περιουσιακών Στοιχείων.**

Η εξέλιξη της λογιστικής αξίας των παγίων περιουσιακών στοιχείων της εταιρίας για τις χρήσεις 1999 – 2001 παρουσιάζεται στον πίνακα που ακολουθεί:

ΠΙΝΑΚΑΣ ΕΞΕΛΙΞΗΣ ΤΗΣ ΛΟΓΙΣΤΙΚΗΣ ΑΞΙΑΣ ΠΑΓΙΩΝ ΓΙΑ ΤΙΣ ΧΡΗΣΕΙΣ 1999 – 2001							
(ποσά σε χιλ. €).							
ΚΑΤΗΓΟΡΙΑ ΠΑΓΙΟΥ	ΑΞΙΑ ΚΤΗΣΗΣ 31.12.98	ΠΡΟΣΘΗΚΕΣ (ΜΕΙΩΣΕΙΣ) 01.01.99- 31.12.2001	ΣΥΝΟΛΙΚΗ ΑΞΙΑ ΚΤΗΣΕΩΣ 31.12.2001	ΑΠΟΣΒΕΣΕΙΣ 31.12.98	ΑΠΟΣΒΕΣΕΙΣ 01.01.99- 31.12.2001	ΣΥΝΟΛΙΚΗ ΑΠΟΣΒ. ΑΞΙΑ 31.12.2001	ΑΝΑΠΟΣ/ΣΤΗ ΑΞΙΑ 31.12.2001
<b>ΕΝΣΩΜΑΤΕΣ ΑΚΙΝΗΤΟΠΟΙΗΣΕΙΣ</b>							
Γήπεδα – Οικόπεδα	42,13	8.118,22	8.160,35	0,00	0,00	0,00	8.160,35
Κτίρια & Τεχνικά έργα	318,36	15,10	333,47	45,88	54,21	100,09	233,38
Μηχανήματα-Τεχν. Εγκαταστ. και λοιπός μηχαν/κός εξοπλισμός	0,00	0,00	0,00	0,00	0,00	0,00	0,00
Μεταφορικά μέσα	0,00	0,00	0,00	0,00	0,00	0,00	0,00
Έπιπλα και λοιπός εξοπλισμός	2,26	0,00	2,26	1,36	0,91	2,26	0,00
Ακινήτοποιήσεις υπό εκτέλεση	0,00	0,00	0,00	0,00	0,00	0,00	0,00
<b>ΣΥΝΟΛΟ</b>	<b>362,76</b>	<b>8.133,32</b>	<b>8.496,08</b>	<b>47,24</b>	<b>55,11</b>	<b>102,35</b>	<b>8.393,73</b>

**19.3.3 Ασφαλιστήρια Συμβόλαια**

Η ANNEΞ Α.Τ.Ε. έχει ασφαλίσει στην ασφαλιστική εταιρία ΑΘΗΝΑΙΟΣ, με αριθμό συμβολαίου 317Σ/125697-0, το κτίριο των γραφείων της για το ποσό των € 528.246,52 όσον αφορά την αξία των οικοδομικών εργασιών. Η ημερομηνία λήξης του συμβολαίου είναι η 13.10.2003.

**19.3.4 Εγγυήσεις και Εμπράγματα Ασφάλειες**

Επί των ακινήτων της εταιρίας την 31.12.2001 υφίσταται προσημείωση υποθήκης € 9.684.519,44 (3.300.000.000 δρχ.) για εξασφάλιση τραπεζικού δανεισμού από την ΓΕΝΙΚΗ ΤΡΑΠΕΖΑ.

Η παραπάνω προσημείωση έχει εγγραφεί επί των κάτωθι ακινήτων της ANNEΞ ΑΤΕ:

- Αγροτεμάχια συνολικής έκτασης 102.023,83 τ.μ. στη κτηματική περιφέρεια Δήμου Σπάτων του νομού Αττικής στη θέση Πέτρα Γιαλού – Επάνω Βούλια - Προκαλίσι.
- 15 Οριζόντιες ιδιοκτησίες, ήτοι 50%, επί πολυώροφου οικοδομής στην οδό Απ. Παύλου 4, Μαρούσι.

#### **19.4 Εξέλιξη Μετοχικού Κεφαλαίου**

Η εξέλιξη του μετοχικού κεφαλαίου της ANNEΞ Α.Τ.Ε., από την ίδρυσή της μέχρι σήμερα, έχει ως εξής:

Το αρχικό μετοχικό κεφάλαιο της εταιρίας ορίσθηκε κατά την σύστασή της, σε € 14.673,51 (δρχ. 5.000.000), διαιρούμενο σε 5.000 ανώνυμες μετοχές, ονομαστικής αξίας € 2,93 (δρχ. 1.000) η κάθε μία. (Φ.Ε.Κ. Τεύχος Α.Ε. και Ε.Π.Ε. 4455/21.12.1990).

Με την από 31.10.1991 απόφαση της Γενικής Συνέλευσης των μετόχων της εταιρίας, το μετοχικό κεφάλαιο αυξήθηκε με καταβολή μετρητών κατά το ποσό των € 190.755,69 (δρχ. 65.000.000) με την έκδοση 65.000 νέων κοινών ανωνύμων μετοχών ονομαστικής αξίας € 2,93 (δρχ. 1.000) η κάθε μία. Έτσι το μετοχικό κεφάλαιο της εταιρίας ανήλθε σε € 205.429,20 (δρχ. 70.000.000), διαιρούμενο σε 70.000 κοινές ανώνυμες μετοχές, ονομαστικής αξίας € 2,93 (δρχ. 1.000) η κάθε μία. (Φ.Ε.Κ. Τεύχος Α.Ε. και Ε.Π.Ε. 4625/91).

Με την από 20.10.1994 απόφαση της Γενικής Συνέλευσης των μετόχων της εταιρίας, το μετοχικό κεφάλαιο αυξήθηκε με καταβολή μετρητών κατά το ποσό των € 55.759,35 (δρχ. 19.000.000) με την έκδοση 19.000 νέων κοινών ανωνύμων μετοχών ονομαστικής αξίας € 2,93 (δρχ. 1.000) η κάθε μία. Έτσι το μετοχικό κεφάλαιο της εταιρίας ανήλθε σε € 261.188,55 (δρχ. 89.000.000), διαιρούμενο σε 89.000 κοινές ανώνυμες μετοχές, ονομαστικής αξίας € 2,93 (δρχ. 1.000) η κάθε μία. (Φ.Ε.Κ. Τεύχος Α.Ε. και Ε.Π.Ε. 6438/94).

Με την από 25.06.1996 απόφαση της Γενικής Συνέλευσης των μετόχων της εταιρίας, το μετοχικό κεφάλαιο αυξήθηκε με καταβολή μετρητών κατά το ποσό των € 167.278,06 (δρχ. 57.000.000) με την έκδοση 57.000 νέων κοινών ανωνύμων μετοχών ονομαστικής αξίας € 2,93 (δρχ. 1.000) η κάθε μία. Έτσι το μετοχικό κεφάλαιο της εταιρίας ανήλθε σε € 428.466,62 (δρχ. 146.000.000), διαιρούμενο σε 146.000 κοινές ανώνυμες μετοχές, ονομαστικής αξίας € 2,93 (δρχ. 1.000) η κάθε μία. (Φ.Ε.Κ. Τεύχος Α.Ε. και Ε.Π.Ε. 6793/96).

Με την από 30.06.97 απόφαση της Γενικής Συνέλευσης των μετόχων της εταιρίας, το μετοχικό κεφάλαιο αυξήθηκε με καταβολή μετρητών κατά το ποσό των € 35.216,43 (δρχ. 12.000.000) με την έκδοση 12.000 νέων κοινών ανωνύμων μετοχών ονομαστικής αξίας € 2,93 (δρχ. 1.000) η κάθε μία. Έτσι το μετοχικό κεφάλαιο της εταιρίας ανήλθε σε € 436.683,05 (δρχ. 158.000.000), διαιρούμενο σε 158.000 κοινές ανώνυμες μετοχές, ονομαστικής αξίας € 2,93 (δρχ. 1.000) η κάθε μία. (Φ.Ε.Κ. Τεύχος Α.Ε. και Ε.Π.Ε. 8154/97).

Με την από 30.06.1998 απόφαση της Γενικής Συνέλευσης των μετόχων της εταιρίας, το μετοχικό κεφάλαιο αυξήθηκε με καταβολή μετρητών κατά το ποσό των € 137.931,03 (δρχ. 47.000.000) με την έκδοση 47.000 νέων κοινών ανωνύμων μετοχών ονομαστικής αξίας € 2,93 (δρχ. 1.000) η κάθε μία. Έτσι το μετοχικό κεφάλαιο της εταιρίας ανήλθε σε € 601.614,09 (δρχ. 205.000.000), διαιρούμενο σε 205.000 κοινές ανώνυμες μετοχές, ονομαστικής αξίας € 2,93 (δρχ. 1.000) η κάθε μία. (Φ.Ε.Κ. Τεύχος Α.Ε. και Ε.Π.Ε. 8038/98).

Με την από 20.12.1999 απόφαση της Έκτακτης Γενικής Συνέλευσης των μετόχων της εταιρίας, το μετοχικό κεφάλαιο αυξήθηκε με καταβολή μετρητών κατά το ποσό των € 572.267,06 με την έκδοση 195.000 νέων κοινών ανωνύμων μετοχών ονομαστικής αξίας € 2,93 η κάθε μία. Έτσι το μετοχικό κεφάλαιο της εταιρίας ανήλθε σε € 1.173.881,149 ,

διαιρούμενο σε 400.000 κοινές ανώνυμες μετοχές, ονομαστικής αξίας € 2,93 η κάθε μία. (Φ.Ε.Κ. Τεύχος Α.Ε. και Ε.Π.Ε. 815/01.02.2002).

Με την από 24.01.2001 απόφαση της Έκτακτης Γενικής Συνέλευσης των μετόχων της εταιρίας, το μετοχικό κεφάλαιο αυξήθηκε με καταβολή μετρητών κατά το ποσό των € 2.570.799,71 με την έκδοση 876.000 νέων κοινών ανώνυμων μετοχών ονομαστικής αξίας € 2,93 η κάθε μία. Έτσι το μετοχικό κεφάλαιο της εταιρίας ανήλθε σε € 3.744.680,85, διαιρούμενο σε 1.276.000 κοινές ανώνυμες μετοχές, ονομαστικής αξίας € 2,93 η κάθε μία. (Φ.Ε.Κ. Τεύχος Α.Ε. και Ε.Π.Ε. 2612/12.04.2002).

Με την από 08.04.2002 απόφαση της Έκτακτης Γενικής Συνέλευσης των μετόχων της εταιρίας αποφασίστηκε η μετατροπή του μετοχικού κεφαλαίου από δραχμές σε ΕΥΡΩ, με αντίστοιχη μετατροπή και στρογγυλοποίηση της ονομαστικής αξίας των μετοχών της Εταιρίας από δραχμές σε ΕΥΡΩ, με μείωση του καταβεβλημένου μετοχικού κεφαλαίου της εταιρίας κατά € 6.000,85 και μετατροπή της ονομαστικής αξίας της μετοχής σε ΕΥΡΩ, ήτοι η ονομαστική αξία θα ανέρχεται σε € 2,93. Έτσι το Μετοχικό Κεφάλαιο της εταιρίας ανέρχεται σήμερα σε € 3.738.680,00, διαιρούμενο σε 1.276.000 κοινές ανώνυμες μετοχές ονομαστικής αξίας € 2,93 η κάθε μία.

Με την από 14.05.2002 απόφαση της Έκτακτης Γενικής Συνέλευσης των μετόχων της εταιρίας ανακλήθηκε η από 08.04.2002 απόφαση της Έκτακτης Γενικής Συνέλευσης των μετόχων. Έτσι το μετοχικό κεφάλαιο της εταιρίας σήμερα ανέρχεται στο ποσό των € 3.744.680,85, διαιρούμενο σε 1.276.000 κοινές ανώνυμες μετοχές, ονομαστικής αξίας € 2,93 η κάθε μία.

Η εξέλιξη και ο τρόπος κάλυψης του μετοχικού κεφαλαίου της εταιρίας, από την σύσταση της μέχρι σήμερα, παρουσιάζεται στον πίνακα που ακολουθεί:

ΠΙΝΑΚΑΣ ΕΞΕΛΙΞΗΣ ΜΕΤΟΧΙΚΟΥ ΚΕΦΑΛΑΙΟΥ						
Ημερομηνία Γενικής Συνέλευσης	Αριθμός Φ.Ε.Κ. ή ΤΑΠΕΤ	Ποσό αύξησης με καταβολή μετρητών (σε €)	Σύνολο νέων ανώνυμων μετοχών	Σύνολο ανώνυμων μετοχών	Μετοχικό κεφάλαιο μετά την αύξηση (σε €)	Ονομαστικ ή αξία μετοχής (σε €)
Σύσταση	4455/21.12.1990	14.673,51	5.000	5.000	14.673,51	2,93
31.10.1991	4625/1991	190.755,69	65.000	70.000	205.429,20	2,93
20.10.1994	6438/1994	55.759,35	19.000	89.000	261.188,55	2,93
25.06.1996	6793/1996	167.278,06	57.000	146.000	428.466,62	2,93
30.06.1997	8154/1997	35.216,43	12.000	158.000	436.683,05	2,93
30.06.1998	8038/1998	137.931,03	47.000	205.000	601.614,09	2,93
20.12.1999	815/01.02.2002	572.267,06	195.000	400.000	1.173.881,149	2,93
24.01.2001	2612/12.04.2002	2.570.799,71	876.000	1.276.000	3.744.680,85	2,93
<b>Σύνολο</b>				<b>1.276.000</b>	<b>3.744.680,85</b>	<b>2,93</b>

**19.5 Ίδια Κεφάλαια – Λογιστική Αξία Μετοχής**

Τα ίδια κεφάλαια της εταιρίας και η λογιστική αξία της μετοχής, σύμφωνα με τον ισολογισμό μετασχηματισμού της 28.02.2002, παρουσιάζονται στον παρακάτω πίνακα:

<b>Καθαρή Θέση 28.02.2002 (προ συγχώνευσης)</b>	<b>Ποσά σε (€)</b>
<b>Μετοχικό Κεφάλαιο</b>	
Αριθμός μετοχών	1.276.000
Ονομαστική αξία μετοχής	2,93
Μετοχικό Κεφάλαιο	3.744.680,85
Διαφορές από αναπρ/γή αξίας συμ/χων & χρεογράφων	936,17
Διαφορές από αναπροσαρμογή αξίας λοιπών περιουσιακών στοιχείων	13.403,53
Αποτελέσματα εις νέον	(152.282,55)
<b>Σύνολο Ιδίων Κεφαλαίων</b>	<b>3.606.738,00</b>
Λογιστική Αξία Μετοχής	2,83

**19.6 Μέτοχοι**

Στον ακόλουθο πίνακα παρουσιάζεται η μετοχική σύνθεση της ANNEΞ Α.Τ.Ε. την 05.08.2002 ημερομηνία της Έκτακτης Γενικής Συνέλευσης που ενέκρινε τη συγχώνευση:

<b>Μέτοχος</b>	<b>Αριθμός μετοχών</b>	<b>Ποσοστό (%)</b>
ΑΛΤΕ Α.Τ.Ε.	1.276.000	100,00%
<b>Σύνολο</b>	<b>1.276.000</b>	<b>100,00%</b>

Η ΑΛΤΕ Α.Τ.Ε. προέβη στην εξαγορά του 100,00% του μετοχικού κεφαλαίου της ANNEΞ Α.Τ.Ε. στις 08/11/1999.

Η μετοχική σύνθεση της εταιρίας πριν την εξαγορά της από την ΑΛΤΕ Α.Τ.Ε. παρουσιάζεται στον παρακάτω πίνακα:

<b>Μέτοχος</b>	<b>Αριθμός μετοχών</b>	<b>Ποσοστό (%)</b>
Απόστολος Αλλαμανής	204.500	99,76%
Ιουλία Αλλαμανή	250	0,12%
Κων/νος Αλεξίου	250	0,12%
<b>Σύνολο</b>	<b>205.000</b>	<b>100,00%</b>

Σημειώνεται ότι δεν έχει επέλθει καμία άλλη μεταβολή με ποσοστό μεγαλύτερο του 3% στην μετοχική σύνθεση της εταιρίας τη διάρκεια της τριετίας 1999 – 2001 μέχρι και σήμερα, εκτός από αυτή που αναφέρεται παραπάνω.

**19.7 Διοίκηση – Διεύθυνση Εργασιών**

Το Διοικητικό Συμβούλιο της ANNEΞ Α.Τ.Ε. το οποίο εκλέχθηκε από τη Τακτική Γενική Συνέλευση των μετόχων της εταιρίας της 30.06.2001, συγκροτήθηκε σε σώμα το από 02.07.2001 Πρακτικό Δ.Σ. και απαρτίζεται από 4 μέλη. Η σύνθεση του Διοικητικού Συμβουλίου της εταιρίας έχει ως εξής:

<b>Ονοματεπώνυμο</b>	<b>Θέση στο Δ.Σ.</b>
Δημήτριος Κόκκαλης	Πρόεδρος & Διευθύνων Σύμβουλος
Ιουλία Αλλαμανή	Μέλος
Κωνσταντίνος Αλεξίου	Μέλος
Ευσταθία Αποστολοπούλου	Μέλος

Η θητεία του παρόντος Διοικητικού Συμβουλίου λήγει στις 30.6.2006

Την εταιρία δεσμεύει με την υπογραφή του ο πρόεδρος του Δ.Σ. & Διευθύνων Σύμβουλος κ. Δημήτρης Κόκκαλης.

Για τα μέλη του Δ.Σ. της ANNEΞ Α.Τ.Ε. αναφέρονται τα ακόλουθα:

**Δημήτριος Κόκκαλης (1944), Πρόεδρος & Διευθύνων Σύμβουλος.** Οικονομικός Διευθυντής της βιομηχανικής εταιρίας του Ομίλου ALPACK A.E.B.E. (πρώην ΑΛΟΥΜΙΝΙΟΝ ΑΤΤΙΚΗΣ Α.Ε.Β.Ε.) από το 1993. Είναι επίσης Πρόεδρος του Δ.Σ. της ANNEΞ Α.Ε., Αντιπρόεδρος του Δ.Σ. της ΑΛΚΟ Α.Ε., Μέλος του Δ.Σ. της ALPACK A.E.B.E. και Διαχειριστής της MULTIPACK ROMANIA SRL. Σημειώνεται ότι από το 1981 έως και το 1992 κατείχε τη θέση του Προϊσταμένου Λογιστηρίου της ΑΛΤΕ Α.Τ.Ε.

**Ιουλία Αλλαμανή, Μέλος του Δ.Σ.** Διευθύντρια του Τμήματος Δημοσίων Σχέσεων του Κατασκευαστικού Κλάδου του Ομίλου ALFA ALFA ΣΥΜΜΕΤΟΧΕΣ Α.Ε. Έχει σπουδάσει Κοινωνικές και Πολιτικές Επιστήμες στο Πανεπιστήμιο Αθηνών με μεταπτυχιακές σπουδές στον τομέα των Δημοσίων Σχέσεων και της Επικοινωνίας. Εργάζεται στην ΑΛΤΕ Α.Τ.Ε. από την σύστασή της.

**Κωνσταντίνος Αλεξίου, Μέλος του Δ.Σ.** Δικηγόρος απόφοιτος της Νομικής Σχολής του Πανεπιστημίου Αθήνας με μεταπτυχιακές σπουδές στη Νομική Σχολή του Πανεπιστημίου Freiburg Γερμανίας ως υπότροφος της Γερμανικής Κυβέρνησης. Έχει πολύχρονη εμπειρία σε υποθέσεις Αστικού και Εμπορικού Δικαίου και Δικαίου των δημοσίων έργων.

**Ευσταθία Αποστολοπούλου Μέλος του Δ.Σ.** Μέλος του Δ.Σ. Διοικητικού Συμβουλίου της εταιρίας και υπεύθυνη του τμήματος Οικονομικής Διαχείρισης με πολυετή εμπειρία στον κλάδο των τεχνικών εταιριών. Εργάζεται στην ΑΛΤΕ Α.Τ.Ε. από τη σύστασή της.

Κατά τη χρήση 2001 τα μέλη του Δ.Σ. δεν έλαδαν αμοιβές για την ιδιότητά τους αυτή.

Τα μέλη του Δ.Σ. και τα στελέχη της διεύθυνσης της εταιρίας δεν έχουν καταδικαστεί τελεσίδικα για πράξεις ατιμωτικές ή για οικονομικά εγκλήματα, ούτε είναι αναμειγμένα σε δικαστικές εκκρεμότητες που αφορούν πτώχευση, εγκληματική πράξη και απαγόρευση άσκησης:

- Επιχειρηματικής δραστηριότητας.
- Χρηματιστηριακών συναλλαγών.
- Επαγγέλματος ως σύμβουλοι επενδύσεων, διευθυντικά στελέχη τραπεζών, και ασφαλιστικών εταιριών, ανάδοχοι έκδοσης, στελέχη χρηματιστηριακών εταιριών κ.λ.π.

Η ταχυδρομική διεύθυνση των μελών του Δ.Σ. της ΑΝΝΕΞ Α.Τ.Ε. και των διευθυντικών στελεχών είναι η διεύθυνση της εταιρίας, Απ. Παύλου 4, 151 23, Μαρούσι.

Μεταξύ των μελών του Δ.Σ. και των διευθυντικών στελεχών της εταιρίας δεν υπάρχουν οικογενειακές σχέσεις μέχρι και δευτέρου βαθμού εξ αγχιστείας

Όλα τα μέλη του Δ.Σ. και τα διευθυντικά στελέχη της ΑΝΝΕΞ Α.Τ.Ε. έχουν ελληνική ιθαγένεια.

**19.8 Συμμετοχές των Μελών του Δ.Σ. και των Κύριων Μετόχων (ποσοστό μεγαλύτερο ή ίσο του 10%) στο Μετοχικό Κεφάλαιο ή / και το Δ.Σ. άλλων εταιριών**

Στον πίνακα που ακολουθεί παρουσιάζονται οι συμμετοχές των μελών του Διοικητικού Συμβουλίου και των Κυρίων Μετόχων της ANNEΞ Α.Τ.Ε. στο Διοικητικό Συμβούλιο ή/ και στο κεφάλαιο άλλων εταιριών, καθώς και τα αντίστοιχα ποσοστά συμμετοχής τους. Τα μέλη του Δ.Σ. και οι κύριοι μέτοχοι της εταιρίας (ποσοστό συμμετοχής άνω του 10%) δηλώνουν ότι δεν συμμετέχουν στο Δ.Σ. ή στο κεφάλαιο άλλων εταιριών σε ποσοστό μεγαλύτερο του 10%, ούτε ασκούν διοικητική επιρροή, ούτε έχουν οποιαδήποτε σχέση με άλλες εταιρίες εκτός αυτών που παρουσιάζονται στον παρακάτω πίνακα:

Μέλη του Δ.Σ. ή Κύριοι Μέτοχοι	Εταιρία στην οποία συμμετέχει	Θέση στο Δ.Σ.	Ποσοστό συμμετοχής
<b>Δημήτριος Κόκκαλης</b>			
	ΕΣΤΡΕΛΙΑ ΤΟΥΡΙΣΤΙΚΗ Α.Ε.	Πρόεδρος Δ.Σ. & Διευθύνων Σύμβουλος	
	PARKING SPACE Α.Ε.	Αντιπρόεδρος Δ.Σ.	-
<b>Κωνσταντίνος Αλεξίου</b>			
	ΙΡΙΣ Α.Ε.	Μέλος Δ.Σ.	-
	ALFA ALFA ΣΥΜΜΕΤΟΧΕΣ Α.Ε.	Μέλος Δ.Σ.	
	ΑΤΛΑΝΤΙΣ Α.Τ.Ε.	Αντιπρόεδρος Δ.Σ.	-
	PARKING SPACE Α.Ε.	Μέλος Δ.Σ.	-
	ΒΑΚΩΝ Α.Ε.	Μέλος Δ.Σ.	-
	ΚΑΖΙΝΟ ΑΘΗΝΩΝ Α.Ε.Τ.Ε.	Μέλος Δ.Σ.	-
	AVC VENTURE CAPITAL Α.Ε.	Μέλος Δ.Σ.	-
	ΞΕΝΟΔ/ΚΗ ΕΤΑΙΡΙΑ ΑΕΡΟΔΡΟΜΙΟΥ ΑΘΗΝΩΝ	Μέλος Δ.Σ.	-
	STADKA Α.Ε.	Μέλος Δ.Σ.	-
<b>Ευσταθία Αποστολοπούλου</b>			
	ΑΡΜΑΤΑ Α.Ν.Ε.	Πρόεδρος Δ.Σ. & Διευθύνουσα Σύμβουλος	-

Αναλυτική περιγραφή των συμμετοχών ΑΛΤΕ Α.Τ.Ε. παρατίθενται στο Κεφάλαιο 12 του παρόντος Ενημερωτικού Δελτίου.

Σημειώνεται ότι ουδεμία επιχειρηματική σχέση, συμφωνία, σύμβαση ή συναλλαγή υφίσταται μεταξύ της ANNEΞ Α.Τ.Ε. και των παραπάνω εταιριών, πλην αυτών που αναφέρονται στο κεφάλαιο 21 "Συνδεδεμένες Εταιρίες με την εταιρία ANEΞ Α.Τ.Ε."

Οι κύριοι μέτοχοι και τα μέλη του Δ.Σ. της εταιρίας δεν συμμετέχουν στο μετοχικό κεφάλαιο ή και την Διοίκηση άλλων εταιριών πλην αυτών που αναφέρονται ανωτέρω.



### 19.9 Οργανόγραμμα



**19.10 Προσωπικό**

Η ΑΝΝΕΞ Α.Τ.Ε. δεν απασχολεί προσωπικό.

**19.11 Επενδύσεις 1999-2001**

Η εξέλιξη των επενδύσεων της εταιρίας κατά την περίοδο 1999 - 2001 παρουσιάζεται στον ακόλουθο πίνακα:

<b>ΕΠΕΝΔΥΣΕΙΣ ΑΝΝΕΞ Α.Τ.Ε. (σε χιλ. €)</b>				
<b>Κατηγορία επένδυσης</b>	<b>1999</b>	<b>2000</b>	<b>2001</b>	<b>Σύνολο</b>
<b>ΠΑΓΙΟ ΕΝΕΡΓΗΤΙΚΟ</b>				
<b>ΙΙ. ΕΝΣΩΜΑΤΕΣ ΑΚΙΝΗΤΟΠΟΙΗΣΕΙΣ</b>				
Γήπεδα - Οικόπεδα	0,00	3,24	8.114,98	8.118,22
Κτίρια – Εγκαταστάσεις κτιρίων – Τεχνικά έργα	0,00	15,10	0,00	15,10
Μηχανήματα - Τεχνικές Εγκαταστάσεις & Λοιπός μηχανολογικός εξοπλισμός	0,00	0,00	0,00	0,00
Μεταφορικά μέσα	0,00	0,00	0,00	0,00
Έπιπλα και λοιπός εξοπλισμός	0,00	0,00	0,00	0,00
Σύνολο Ενσώματων Ακινήτοποιήσεων	0,00	18,34	8.114,98	8.133,32
Συμμετοχές	107,12	1,76	69,26	178,14
<b>ΓΕΝΙΚΟ ΣΥΝΟΛΟ</b>	<b>107,12</b>	<b>20,10</b>	<b>8.184,24</b>	<b>8.311,46</b>

**ΚΕΦΑΛΑΙΟ 20: ΑΠΟΛΟΓΙΣΤΙΚΑ ΣΤΟΙΧΕΙΑ ΔΡΑΣΤΗΡΙΟΤΗΤΑΣ ΤΗΣ ΑΝΝΕΞ Α.Τ.Ε.**
**20.1 Κύκλος Εργασιών και Αποτελέσματα Χρήσης**

Η εξέλιξη των αποτελεσμάτων της εταιρίας για τις χρήσεις 1999 - 2001 παρουσιάζεται στον ακόλουθο πίνακα :

<b>ΑΠΟΤΕΛΕΣΜΑΤΑ ΧΡΗΣΕΩΝ 1999 - 2001 ΤΗΣ ΑΝΝΕΞ Α.Τ.Ε.</b>			
<i>( σε χιλ. € )</i>	<b>1999</b>	<b>2000</b>	<b>2001</b>
Αμιγής Κύκλος Εργασιών Εταιρίας	0,00	0,00	0,00
Κύκλος Εργασιών από Κοινοπραξίες	0,00	0,00	0,00
<b>Σύνολο Κύκλου Εργασιών</b>	<b>0,00</b>	<b>0,00</b>	<b>0,00</b>
Μείον: Κόστος Εκτέλεσης Έργων	0,00	0,00	0,00
Μικτό κέρδος από Αμιγή κύκλο εργασιών	<b>0,00</b>	<b>0,00</b>	<b>0,00</b>
(% επί του αμιγούς κύκλου εργασιών έργων)	N/A	N/A	N/A
Πλέον: Άλλα έσοδα εκμετάλλευσης	9,51	11,36	14,32
Σύνολο	9,51	11,36	14,32
Μείον: Έξοδα Διοικητικής Λειτουργίας <sup>(1)</sup>	11,45	31,40	41,81
Έξοδα Λειτουργίας Διάθεσης <sup>(1)</sup>	0,00	0,00	0,00
Σύνολο εξόδων	11,45	31,40	41,81
(% επί του αμιγούς κύκλου εργασιών έργων)	N/A	N/A	N/A
Λειτουργικό αποτέλεσμα <sup>(1)</sup>	<b>(1,94)</b>	<b>(20,04)</b>	<b>(27,49)</b>
% επί αμιγούς κύκλου εργασιών	N/A	N/A	N/A
Πλέον: Έσοδα συμμετοχών από κοινοπραξίες	0,00	0,00	0,00
(% επί του κύκλου εργασιών από Κοινοπραξίες)	N/A	N/A	N/A
Πλέον: Έσοδα χρεογράφων	96,30	152,43	40,20
Μείον: Ζημίες Συμμετοχών	0,00	0,00	0,00
Πλέον: Έκτακτα και ανόργανα έσοδα	12,27	0,00	0,00
Μείον: Έκτακτα και ανόργανα έξοδα	0,00	0,60	0,00
<b>Κέρδη προ Τόκων, Αποσβέσεων και Φόρων</b>	<b>106,63</b>	<b>131,79</b>	<b>12,70</b>
% επί συνολικού κύκλου εργασιών	N/A	N/A	N/A
Πλέον: Πιστωτικοί τόκοι & Συναφή έσοδα	0,00	1,05	0,00
Μείον: Χρεωστικοί τόκοι & Συναφή έξοδα	0,00	0,00	0,34
<b>Κέρδη προ Αποσβέσεων και Φόρων</b>	<b>106,63</b>	<b>132,85</b>	<b>12,36</b>
% επί συνολικού κύκλου εργασιών	N/A	N/A	N/A
Αποσβέσεις	16,65	17,40	258,81
<b>Κέρδη προ φόρων</b>	<b>89,98</b>	<b>115,44</b>	<b>(246,44)</b>
% επί συνολικού κύκλου εργασιών	N/A	N/A	N/A
Μείον: Φόροι χρήσεως και λοιποί φόροι	0,00	1,37	0,00
Μείον: Αμοιβές Δ.Σ.	0,00	0,00	0,00
<b>Κέρδη μετά από φόρους χρήσεως και αμοιβές Δ.Σ.</b>	<b>89,98</b>	<b>114,07</b>	<b>(246,44)</b>
% επί συνολικού κύκλου εργασιών	N/A	N/A	N/A
Μείον: φόροι φορολογικού ελέγχου	0,00	0,00	0,00
<b>Κέρδη μετά από φόρους χρήσεως, αμοιβές Δ.Σ. και φόρους φορολογικού ελέγχου</b>	<b>89,98</b>	<b>114,07</b>	<b>(246,44)</b>
% επί συνολικού κύκλου εργασιών	N/A	N/A	N/A

(1) Για τον υπολογισμό του μικτού κέρδους και του λειτουργικού αποτελέσματος έχουν αφαιρεθεί οι αποσβέσεις από τα έξοδα διοίκησης.

**Άλλα Έσοδα Εκμετάλλευσης**

Τα Άλλα Έσοδα Εκμετάλλευσης ανήλθαν σε € 14,32 χιλ. τη χρήση 2001 έναντι 11,36 χιλ. τη χρήση 2000 και αφορούν σε έσοδα από εκμίσθωση ακινήτου.

**Έξοδα διοικητικής λειτουργίας**

Τα έξοδα διοικητικής λειτουργίας (προ αποσβέσεων) διαμορφώθηκαν σε € 41,81 χιλ. έναντι € 31,40 χιλ. τη χρήση 2000.

**Έσοδα Χρεογράφων**

Ο λογαριασμός “Έσοδα Χρεογράφων” περιλαμβάνει μερίσματα από τη συμμετοχή της ΑΝΝΕΞ Α.Τ.Ε. στην εταιρία ΑΧΟΝ Α.Χ.Ε. Τα έσοδα αυτά ανήλθαν σε € 40,20 χιλ. τη χρήση 2001 έναντι € 152,43 χιλ. τη χρήση 2000.

**Αποσβέσεις**

Οι αποσβέσεις της εταιρίας κατά τη χρήση 2001 ανήλθαν σε € 258,81 χιλ. τη χρήση 2001 έναντι € 17,40 χιλ. τη χρήση 2000.

Ο παρακάτω πίνακας παρουσιάζει τον επιμερισμό των αποσβέσεων στο κόστος εκτέλεσης έργων και στα έξοδα διοικητικής λειτουργίας :

<b>ΕΠΙΜΕΡΙΣΜΟΣ ΑΠΟΣΒΕΣΕΩΝ</b>			
<i>(σε χιλ. €)</i>	<b>1999</b>	<b>2000</b>	<b>2001</b>
Ενσωματωμένες στο Κόστος Εκτέλεσης Έργων	0,00	0,00	0,00
Ενσωματωμένες στα Έξοδα Διοίκησης	16,65	17,40	258,81
<b>Σύνολο</b>	<b>16,65</b>	<b>17,40</b>	<b>258,81</b>

**20.2 Διάθεση των προ Αποσβέσεων Κερδών**

Τα προ αποσβέσεων κέρδη της εταιρίας για τις χρήσεις 1999 - 2001, σύμφωνα με τις ελεγμένες οικονομικές καταστάσεις, διατέθηκαν ως εξής:

<b>ΔΙΑΘΕΣΗ ΤΩΝ ΠΡΟ ΑΠΟΣΒΕΣΕΩΝ ΚΕΡΔΩΝ</b>					
<i>(σε χιλ. €)</i>	<b>1999</b>	<b>2000</b>	<b>2001</b>	<b>Σύνολο '99-'01</b>	<b>% του Συνόλου</b>
Κέρδη προ φόρων και αποσβέσεων	106,62	132,85	12,36	251,83	69,1%
Υπόλοιπα κερδών προηγ. χρήσεων	(60,42)	29,56	143,63	112,77	30,9%
<b>Σύνολο κερδών προς διάθεση</b>	<b>46,20</b>	<b>162,40</b>	<b>155,99</b>	<b>364,60</b>	<b>100,0%</b>
Αποσβέσεις	16,65	17,40	258,81	292,86	80,3%
Φόροι	0,00	1,37	0,00	1,37	0,4%
Τακτικό αποθεματικό	0,00	0,00	0,00	0,00	0,0%
Μερίσματα Πληρωτέα	0,00	0,00	0,00	0,00	0,0%
Αμοιβές μελών Δ.Σ.	0,00	0,00	0,00	0,00	0,0%
Υπόλοιπο κερδών εις νέο	29,56	143,63	(102,82)	70,37	19,3%
<b>ΣΥΝΟΛΟ</b>	<b>46,20</b>	<b>162,40</b>	<b>155,99</b>	<b>364,60</b>	<b>100,0%</b>

### 20.3 Ανάλυση Οικονομικής Κατάστασης

Στον παρακάτω πίνακα παρουσιάζονται τα στοιχεία της οικονομικής κατάστασης της ΑΝΝΕΞ Α.Τ.Ε. για την περίοδο 1999 – 2001 :

ΙΣΟΛΟΓΙΣΜΟΙ ΧΡΗΣΕΩΝ 1999 - 2001			
( σε χιλ. € )	1999	2000	2001
<b>Ε Ν Ε Ρ Γ Η Τ Ι Κ Ο</b>			
Αναπόσβεστα έξοδα εγκατάστασης	<b>0,84</b>	<b>0,56</b>	<b>1.513,80</b>
Ασώματες ακινητοποιήσεις	0,00	0,00	0,00
Μείον: Συσσωρευμένες αποσβέσεις	0,00	0,00	0,00
Αναπόσβεστες ασώματες ακινητοποιήσεις	<b>0,00</b>	<b>0,00</b>	<b>0,00</b>
Ενσώματες ακινητοποιήσεις	362,76	381,10	8.496,08
Μείον: Συσσωρευμένες αποσβέσεις	63,61	85,68	102,35
Αναπόσβεστες Ενσώματες Ακίνητοποιήσεις	<b>299,15</b>	<b>295,42</b>	<b>8.393,73</b>
Συμμετοχές σε συνδεδεμένες επιχειρήσεις	0,00	0,00	0,00
Συμμετοχές σε λοιπές επιχειρήσεις	197,27	197,27	266,53
Λοιπές μακροπρόθεσμες απαιτήσεις	1,17	1,75	1,76
<b>Σύνολο πάγιου ενεργητικού</b>	<b>497,58</b>	<b>494,44</b>	<b>8.662,01</b>
Αποθέματα	0,00	0,00	0,00
Πελάτες & Απαιτήσεις κατά συνδεδεμένων	0,00	0,00	0,00
Λοιπές απαιτήσεις	240,04	822,23	350,23
Χρεόγραφα	0,00	0,00	0,00
Διαθέσιμα	619,50	25,65	17,26
<b>Σύνολο κυκλοφορούντος ενεργητικού</b>	<b>859,54</b>	<b>847,88</b>	<b>367,49</b>
Μεταβατικοί λογαριασμοί ενεργητικού	0,00	2,64	6,16
<b>ΣΥΝΟΛΟ ΕΝΕΡΓΗΤΙΚΟΥ</b>	<b>1.357,96</b>	<b>1.345,53</b>	<b>10.549,46</b>
<b>Π Α Θ Η Τ Ι Κ Ο</b>			
Μετοχικό κεφάλαιο	601,61	1.173,88	3.744,68
Διαφορά από έκδοση μετοχών υπέρ το άρτιο	0,00	0,00	0,00
Διαφορές αναπροσαρμογής & επιχορηγήσεις	0,94	14,34	14,34
Αποθεματικά κεφάλαια	0,00	0,00	0,00
Αποτελέσματα εις νέο	29,56	143,63	(102,82)
Ποσά προορισμένα για αύξηση κεφαλαίου	572,27	0,00	0,00
<b>Σύνολο Ιδίων Κεφαλαίων</b>	<b>1.204,37</b>	<b>1.331,85</b>	<b>3.656,20</b>
Προβλέψεις	0,00	0,00	0,00
<b>Σύνολο μακροπρόθεσμων υποχρεώσεων</b>	<b>0,00</b>	<b>0,00</b>	<b>5.988,19</b>
Προμηθευτές – Γραμμάτια πληρωτέα – Επιταγές πληρωτέες	7,26	7,34	58,97
Βραχυπρόθεσμες υποχρεώσεις Τράπεζες	0,00	0,00	0,00
Φόροι - Τέλη - Ασφαλιστικά ταμεία	0,24	1,58	22,46
Μερίσματα πληρωτέα	0,00	0,00	0,00
Λοιπές βραχυπρόθεσμες υποχρεώσεις	146,09	4,77	823,63
<b>Σύνολο βραχυπρόθεσμων υποχρεώσεων</b>	<b>153,59</b>	<b>13,69</b>	<b>905,06</b>
Μεταβατικοί λογαριασμοί παθητικού	0,00	0,00	0,00
<b>ΣΥΝΟΛΟ ΠΑΘΗΤΙΚΟΥ</b>	<b>1.357,96</b>	<b>1.345,53</b>	<b>10.549,46</b>

**ΕΝΕΡΓΗΤΙΚΟ****Έξοδα εγκατάστασης**

Η ανάλυση των εξόδων εγκατάστασης για την περίοδο 1999 – 2001 παρουσιάζεται στον ακόλουθο πίνακα παρουσιάζεται:

<b>ΕΞΟΔΑ ΕΓΚΑΤΑΣΤΑΣΗΣ</b>			
<i>(σε χιλ. €)</i>	<b>1999</b>	<b>2000</b>	<b>2001</b>
Λοιπά Έξοδα εγκατάστασης	1,38	1,38	1.756,74
<b>Σύνολο</b>	<b>1,38</b>	<b>1,38</b>	<b>1.756,74</b>
Μείον: Αποσβέσεις	0,54	0,82	242,95
<b>Σύνολο Αναπόσβεστων Εξόδων Εγκατάστασης</b>	<b>0,84</b>	<b>0,56</b>	<b>1.513,80</b>

Στον πίνακα που ακολουθεί παρουσιάζεται η ανάλυση του λογαριασμού “Λοιπά Έξοδα Εγκατάστασης”, σε αξία κτήσης, στις 31.12.2001:

<b>ΑΝΑΛΥΣΗ ΤΟΥ ΛΟΓ/ΜΟΥ “ΛΟΙΠΑ ΕΞΟΔΑ ΕΓΚΑΤΑΣΤΑΣΗΣ” ΣΤΙΣ 31.12.2001</b>	
	<b>Ποσά χιλ. €</b>
Έξοδα κτήσεως ακινητοποιήσεων	1.375,44
Λοιπά έξοδα πολυετούς αποσβέσεως	379,93
Έξοδα αύξησεως κεφαλαίου	1,38
<b>Σύνολο</b>	<b>1.756,74</b>

**Ενσώματα Πάγια**

Οι αναπόσβεστες ενσώματες ακινητοποιήσεις της ΑΝΝΕΞ Α.Τ.Ε. διαμορφώθηκαν σε € 8.393,73 χιλ. την 31.12.2001 έναντι € 295,42 χιλ. την 31.12.2000. Η αύξηση αυτή οφείλεται σε αύξηση των γηπέδων και οικοπέδων της εταιρίας.

**Συμμετοχές σε συνδεδεμένες και λοιπές επιχειρήσεις**

Ο λογαριασμός “Συμμετοχές σε λοιπές επιχειρήσεις” κατά την 31.12.2001 διαμορφώθηκε σε € 266,53 χιλ. έναντι € 197,27 χιλ. την 31.12.2000 και αφορά συμμετοχή της ΑΝΝΕΞ Α.Τ.Ε. στην εταιρία ΑΧΟΝ Α.Χ.Ε. Σύμφωνα με παρατήρηση του Τακτικού Ορκωτού Ελεγκτή Λογιστή ο εν λόγω λογαριασμός “αντιπροσωπεύει συμμετοχή της εταιρίας σε ανώνυμη εταιρία μη εισηγμένη στο Χρηματιστήριο, η οποία ελέγχεται από Ορκωτό Ελεγκτή Λογιστή. Η αποτίμηση της εν λόγω συμμετοχής έγινε, σύμφωνα με την ισχύουσα νομοθεσία, στην αξία κτήσεως, η οποία είναι μικρότερη από την τρέχουσα αξία αυτής.”

**Χρεώστες Διάφοροι**

Ο πίνακας που ακολουθεί παρουσιάζει την ανάλυση του υπολοίπου του λογαριασμού "Χρεώστες διάφοροι" ύψους € 350,22 χιλ. την 31/12/2001:

<b>ΑΝΑΛΥΣΗ ΤΟΥ ΛΟΓΑΡΙΑΣΜΟΥ "ΧΡΕΩΣΤΕΣ ΔΙΑΦΟΡΟΙ"</b> <b>ΣΤΙΣ 31.12.2001</b>		
<i>(σε χιλ. €)</i>	<b>Ποσό</b>	<b>%</b>
Μερίσματα από ΑΧΟΝ Α.Ξ.Τ.Ε.	40,19	11,50%
Διάφοροι Χρεώστες	310,04	88,50%
<b>ΣΥΝΟΛΟ</b>	<b>350,22</b>	<b>100,00%</b>

**Διάφοροι Χρεώστες**

Ο πίνακας που ακολουθεί παρουσιάζει την ανάλυση του υπολοίπου του λογαριασμού "Διάφοροι Χρεώστες" ύψους € 310,04 χιλ. την 31/12/2001:

<b>ΑΝΑΛΥΣΗ ΤΟΥ ΛΟΓΑΡΙΑΣΜΟΥ "ΔΙΑΦΟΡΟΙ ΧΡΕΩΣΤΕΣ"</b> <b>ΣΤΙΣ 31.12.2001</b>		
<i>(σε χιλ. €)</i>	<b>Ποσό</b>	<b>%</b>
ΚΟΙΝΟΧΡΗΣΤΑ ΑΛΜΙ MARINE	28,33	9,14%
ΚΟΙΝΟΧΡΗΣΤΑ ΑΛΚΟ ΑΤΕ	3,22	1,04%
ΚΟΙΝΟΧΡΗΣΤΑ ΑΤΛΑΝΤΙΣ ΑΤΕ	3,22	1,04%
ΚΟΙΝΟΧΡΗΣΤΑ ΙΡΙΣ ΑΕ	25,29	8,16%
ΚΟΙΝΟΧΡΗΣΤΑ ΑΡΜΑΤΑ ΑΝΕ	2,28	0,74%
ΔΙΑΦΟΡΟΙ ΠΡΟΜ. & ΥΠΕΡΓ.	245,94	79,33%
ΦΟΡΟΙ	1,75	0,56%
<b>ΣΥΝΟΛΟ</b>	<b>310,04</b>	<b>100,00%</b>



**ΠΑΘΗΤΙΚΟ****Ίδια Κεφάλαια**

Το σύνολο των Ιδίων Κεφαλαίων της εταιρίας την 31.12.2001 ανήλθε σε € 3.656,20 χιλ. έναντι € 1.331,85 χιλ. την 31.12.2000. Τα Ίδια Κεφάλαια της εταιρίας την 31.12.2001 αναλύονται ως εξής:

<b>ΙΔΙΑ ΚΕΦΑΛΑΙΑ 31.12.2001</b>	
<b>ποσά σε €</b>	<b>31.12.2001</b>
Μετοχικό Κεφάλαιο	3.744.680,85
Διαφορές από αναπροσαρμογή αξίας συμμετοχών & χρεογράφων	936,17
Διαφορές από αναπροσαρμογή αξίας λοιπών περιουσιακών στοιχείων	13.403,53
Αποτελέσματα εις νέον	(102.817,40)
<b>Σύνολο</b>	<b>3.656.203,15</b>

**Μακροπρόθεσμες Τραπεζικές Υποχρεώσεις**

Η ανάλυση του υπολοίπου του λογαριασμού "Μακροπρόθεσμες τραπεζικές υποχρεώσεις" της ΑΝΝΕΞ Α.Τ.Ε. την 31.12.2001 ύψους € 5.988,19 χιλ., παρουσιάζεται στον ακόλουθο πίνακα:

<b>Ανάλυση του λογ/σμού "Μακροπρόθεσμες υποχρεώσεις προς τράπεζες" στις 31.12.2001</b>		
<b>Τράπεζα</b>	<b>Νόμισμα</b>	<b>Ποσά σε χιλ. €</b>
ΓΕΝΙΚΗ ΤΡΑΠΕΖΑ	ΕΥΡΩ	5.988,19
<b>ΣΥΝΟΛΟ</b>		<b>5.988,19</b>

Το υπόλοιπο του μακροπρόθεσμου Δανείου ποσού € 5.988,19 χιλ. στις 31.12.2001 θα εξοφλειθεί σε 5 εξαμηνιαίες ισόποσες δόσεις ποσού € 1.197,64 χιλ. έκαστη, ως ακολούθως:

<b>Δόση</b>	<b>Ημερομηνία</b>
1	31/1/2004
2	31/7/2004
3	31/1/2005
4	31/7/2005
5	31/1/2006

### Φόροι - Τέλη και Ασφαλιστικοί οργανισμοί

Την 31.12.2001, οι υποχρεώσεις της Εταιρίας από φόρους – τέλη & ασφαλιστικά ταμεία ανήλθαν σε € 22,46 χιλ. έναντι 1,58 χιλ. την 31.12.2000. Στον παρακάτω πίνακα παρουσιάζεται η ανάλυση των εν λόγω υποχρεώσεων:

<b>Ανάλυση του λογ/μού "Υποχρεώσεις από Φόρους-Τέλη &amp; ασφαλιστικά ταμεία" 31.12.2001 (ποσά σε χιλ. €)</b>	
Φόρος ελευθ. επαγγελματιών 20%	20,51
Χαρτόσημο εισοδήματος	0,21
Φόρος ακίνητης περιουσίας	0,61
Φόρος υπεραξίας	1,13
<b>Σύνολο</b>	<b>22,46</b>

Σημειώνεται ότι δεν υπάρχουν οφειλές σε καθυστέρηση προς το Δημόσιο, τα ασφαλιστικά ταμεία και τις τράπεζες.

### Προμηθευτές

Ο λογαριασμός "Προμηθευτές" την 31.12.2001 ανήλθε σε € 33,19 χιλ. έναντι € 7,34 χιλ. την 31.12.2000. Η χρονική ενηλικίωση λογαριασμού "Προμηθευτές" παρουσιάζεται στον ακόλουθο πίνακα:

<b>ΧΡΟΝΙΚΗ ΕΝΗΛΙΚΙΩΣΗ ΥΠΟΛΟΙΠΟΥ ΠΡΟΜΗΘΕΥΤΩΝ ΣΤΙΣ 31.12.2001</b>		
	<b>Ποσά σε χιλ. €</b>	<b>%</b>
1 – 30 ημέρες	1,41	4,25%
31-60 ημέρες	0,00	0,00%
61-90 ημέρες	0,00	0,00%
91-365 ημέρες	25,54	76,95%
> 366 ημέρες	6,24	18,80%
<b>ΣΥΝΟΛΟ</b>	<b>33,19</b>	<b>100,00%</b>

### Υποχρεώσεις προς Συνδεδεμένες Επιχειρήσεις

Η ανάλυση του λογαριασμού "Υποχρεώσεις προς Συνδεδεμένες Επιχειρήσεις" στις 31.12.2001 ύψους € 820,36 χιλ. περίπου παρουσιάζεται στον ακόλουθο πίνακα:

<b>ΑΝΑΛΥΣΗ ΤΟΥ ΛΟΓ/ΣΜΟΥ "ΥΠΟΧΡΕΩΣΕΙΣ ΠΡΟΣ ΣΥΝΔΕΔΕΜΕΝΕΣ ΕΠΙΧΕΙΡΗΣΕΙΣ" ΤΗΝ 31.12.2001</b>	
<b>ΕΤΑΙΡΙΕΣ</b>	<b>Ποσά σε χιλ. €</b>
ΑΛΤΕ ΑΤΕ	820,36
<b>ΣΥΝΟΛΟ</b>	<b>820,36</b>

Η υποχρέωση της ΑΝΝΕΞ ΑΤΕ προς την ΑΛΤΕ ΑΤΕ, κατά την χρήση 2001 ποσού € 820,36 χιλ., αφορά προκαταβολή της ΑΛΤΕ ΑΤΕ για την αγορά 110,6 στρεμ. στα Σπάτα, καθώς και έξοδα φακέλου ποσού € 8,86 χιλ. για το μακρ/σμο δάνειο της ΑΝΝΕΞ ΑΤΕ.

## 20.4 Χρηματοοικονομικοί Δείκτες

Στον παρακάτω πίνακα παρουσιάζονται οι χρηματοοικονομικοί δείκτες της ANNEΞ Α.Τ.Ε. για τις χρήσεις 1999-2001:

ΒΑΣΙΚΟΙ ΧΡΗΜΑΤΟΟΙΚΟΝΟΜΙΚΟΙ ΔΕΙΚΤΕΣ			
ΧΡΗΣΗ	1999	2000	2001
<b>Δείκτες Εξέλιξης</b>			
Ετήσια μεταβολή κύκλου εργασιών (Εταιρίας & Κ/Ξ)	N/A	N/A	N/A
Ετήσια μεταβολή προ φόρων κερδών	423,2%	28,3%	-313,5%
Ετήσια μεταβολή μετά φόρων και Αμοιβών Δ.Σ. κερδών	523,2%	26,8%	-316,0%
<b>Δείκτες Περιθωρίων Κέρδους</b>			
Μικτού Κέρδους (Αμιγούς Κύκλου Εργασιών)	N/A	N/A	N/A
Καθαρού κέρδους (προ φόρων) (Συνολικού Κύκλου Εργασιών)	N/A	N/A	N/A
<b>Δείκτες Αποδοτικότητας (προ φόρων)</b>			
Αποδοτικότητα μέσου όρου ιδίων κεφαλαίων	9,7%	9,1%	-9,9%
Αποδοτικότητα Συνολικών Απασχολούμενων Κεφαλαίων	2,2%	8,5%	-4,1%
<b>Αποτελεσματικότητας (ημέρες)</b>			
Κυκλοφορία Αποθεμάτων	N/A	N/A	N/A
Κυκλοφορία Απαιτήσεων	N/A	N/A	N/A
Κυκλοφορία Προμηθευτών	N/A	N/A	N/A
<b>Δείκτες Ρευστότητας (1:1)</b>			
Γενική ρευστότητα	5,6	62,1	0,4
Άμεση ρευστότητα	5,6	62,1	0,4
<b>Δείκτες Χρηματ/κής Επιβάρυνσης (%)</b>			
Χρηματοοικονομικά Έξοδα/ Κέρδη προ φόρων και τόκων	0,0%	0,0%	0,0%
<b>Δείκτες Δανειακής Επιβάρυνσης (1:1)</b>			
Ξένα / Ίδια κεφάλαια	0,1	0,0	1,9
Τραπεζικός Δανεισμός / Ίδια Κεφάλαια	0,1	0,0	1,9

## 20.5 Πηγές και Χρήσεις Κεφαλαίων

Οι Πηγές και Χρήσεις Κεφαλαίων για την περίοδο 1999 - 2001 παρουσιάζονται παρακάτω:

ΠΗΓΕΣ ΚΑΙ ΧΡΗΣΕΙΣ ΚΕΦΑΛΑΙΩΝ			
Ποσά σε χιλ. €	1999	2000	2001
<b>ΠΗΓΕΣ ΚΕΦΑΛΑΙΩΝ</b>			
Κέρδη προ φόρων	89,98	115,44	(246,44)
Αποσβέσεις (λογ. Αποτελεσμάτων)	16,65	22,07	258,81
Αύξηση Κεφαλαίου με μετρητά	0,00	572,27	2.570,80
Ποσά προοριζόμενα για αύξηση μετοχικού κεφαλαίου	470,43	(572,27)	0,00
Αναπροσαρμογές παγίων και επιχορηγήσεις	0,00	13,40	0,00
Προβλέψεις	0,00	0,00	0,00
Αύξηση τραπεζικών υποχρεώσεων :			
- Μακροπρόθεσμες τραπεζικές υποχρεώσεις	0,00	0,00	5.988,19
- Βραχυπρόθεσμες τραπεζικές υποχρεώσεις	0,00	0,00	0,00
<b>ΣΥΝΟΛΟ</b>	<b>577,05</b>	<b>150,91</b>	<b>8.571,35</b>
<b>ΧΡΗΣΗ ΚΕΦΑΛΑΙΩΝ</b>			
Αύξηση εξόδων εγκαταστάσεως και ασώματων ακινητοποιήσεων	0,00	0,00	1.755,37
Μεταβολή διαθεσίμων	584,11	(593,86)	(8,39)
Αύξηση ενσώματων ακινητοποιήσεων	0,00	18,37	8.114,94
Αύξηση συμμετοχών & λοιπών μακροπρόθεσμων Απαιτήσεων	108,29	0,59	69,26
Μείωση μακροπρόθεσμων δανείων	0,00	0,00	0,00
Μείωση βραχυπρόθεσμων δανείων	0,00	0,00	0,00
Αμοιβές Δ.Σ.	0,00	0,00	0,00
Μερίσματα	0,00	0,00	0,00
Συνολικοί φόροι χρήσης	0,00	1,37	0,00
Μεταβολή κεφαλαίου κίνησης	(115,35)	724,45	(1.359,82)
<b>ΣΥΝΟΛΟ</b>	<b>577,05</b>	<b>150,91</b>	<b>8.571,35</b>

**20.6 Ταμειακές Ροές**

Οι Ταμειακές Ροές της εταιρίας για την περίοδο 1999-2001 παρουσιάζονται στο παρακάτω πίνακα:

<b>Ποσά σε €</b>	<b>1999</b>	<b>2000</b>	<b>2001</b>
<b>Κέρδη μετά από φόρους χρήσης και λοιπούς φόρους</b>	<b>89,98</b>	<b>114,07</b>	<b>(246,44)</b>
Πλέον: προβλέψεις	0,00	0,00	0,00
Πλέον: αποσβέσεις	16,65	22,07	258,81
Μείον: Διαμενόμενα μερίσματα	0,00	0,00	0,00
Μείον: αμοιβές Δ.Σ.	0,00	0,00	0,00
Μείον: φόροι φορολογικού ελέγχου προηγ. χρήσεων	0,00	0,00	0,00
Μείον: Χρήση (δημιουργία) προβλέψεων	0,00	0,00	0,00
<b>Ακαθάριστη Ταμειακή Ροή</b>	<b>106,62</b>	<b>136,14</b>	<b>12,36</b>
ΜΕΙΟΝ: Λειτουργικές ταμειακές ανάγκες			
Αύξηση / Μείωση σε:			
Πελάτες, Γραμμάτια & Επιταγές εισπρακτέα	0,00	0,00	0,00
Λοιπούς χρεωστικούς λογαριασμούς	29,05	581,90	(472,00)
Αποθέματα	0,00	0,00	0,00
Χρεόγραφα	0,00	0,00	0,00
Μεταβατικούς λογαριασμούς ενεργητικού	0,00	2,64	3,52
<b>Σύνολο Λειτουργικών Ταμειακών Αναγκών</b>	<b>29,05</b>	<b>584,54</b>	<b>(468,48)</b>
ΠΛΕΟΝ: Λειτουργικές ταμειακές πηγές			
Αύξηση / (Μείωση) σε:			
Προμηθευτές, Γραμμάτια & Επιταγές πληρωτέες	0,75	0,08	51,54
Λοιπούς πιστωτικούς λογαριασμούς	143,60	(139,99)	839,70
Μεταβατικούς λογαριασμούς παθητικού	0,00	0,00	0,00
<b>Σύνολο Λειτουργικών Ταμειακών Πηγών</b>	<b>144,35</b>	<b>(139,90)</b>	<b>891,34</b>
Μεταβολή στο κεφάλαιο κίνησης			
(εξαιρούνται οι Τραπεζικές Υποχρεώσεις)	(115,30)	724,45	(1.359,82)
<b>Καθαρή Ταμειακή Λειτουργική Ροή</b>	<b>221,92</b>	<b>(588,31)</b>	<b>1.372,18</b>
ΜΕΙΟΝ: Μη λειτουργικές ταμειακές ανάγκες			
Καθαρή αύξηση εξόδων εγκατάστασης	0,00	0,00	1.755,37
Καθαρή μεταβολή ασώματων παγίων	0,00	0,00	0,00
Καθαρές επενδύσεις ενσώματων παγίων	0,00	4,97	8.114,94
Μείωση μακρ/σμων τραπ. υποχρεώσεων	0,00	0,00	0,00
Μείωση λοιπών μακρ/σμων υποχρεώσεων	0,00	0,00	0,00
Μείωση βραχ/σμων τραπ. υποχρεώσεων	0,00	0,00	0,00
Αύξηση συμμετοχών και λοιπών μακροπρόθεσμων απαιτήσεων	108,29	0,59	69,26
<b>Σύνολο μη Λειτουργικών Ταμειακών Αναγκών</b>	<b>108,29</b>	<b>5,55</b>	<b>9.939,56</b>
ΠΛΕΟΝ: Μη λειτουργικές ταμειακές πηγές			
Αύξηση κεφαλαίου με καταβολή μετρητών	0,00	572,27	2.570,80
Ποσά προοριζόμενα για αύξηση μετοχικού κεφαλαίου	470,43	(572,27)	0,00
Αύξηση μακρ/σμων τραπ. υποχρεώσεων	0,00	0,00	5.988,19
Αύξηση λοιπών μακρ/σμων υποχρεώσεων	0,00	0,00	0,00
Αύξηση βραχ/σμων τραπ. υποχρεώσεων	0,00	0,00	0,00
Μείωση συμμετοχών και λοιπών μακροπρόθεσμων απαιτήσεων	0,00	0,00	0,00
Καθαρή μεταβολή επιχορηγήσεων	0,00	0,00	0,00
<b>Σύνολο μη Λειτουργικών Πηγών</b>	<b>470,43</b>	<b>0,00</b>	<b>8.558,99</b>
ΜΕΤΑΒΟΛΗ ΤΑΜΕΙΟΥ ΚΑΙ ΛΟΙΠΩΝ ΔΙΑΘΕΣΙΜΩΝ	584,06	(593,86)	(8,39)

**ΚΕΦΑΛΑΙΟ 21: ΣΥΝΔΕΔΕΜΕΝΕΣ ΕΤΑΙΡΙΕΣ ΜΕ ΤΗΝ ΕΤΑΙΡΙΑ ANNEΞ Α.Τ.Ε.**

**21.1 Συνδεδεμένες Εταιρίες**

Η ANNEΞ Α.Τ.Ε. δε συμμετέχει (κατά πλειοψηφία ή μειοψηφία) σε επιχειρήσεις και Κοινοπραξίες οποιασδήποτε νομικής μορφής, ούτε έχει ενιαία διεύθυνση ή κοινή διοίκηση ή κοινή μετοχική σχέση με άλλη επιχείρηση και ούτε υπάρχουν συμβάσεις ελέγχου πλειοψηφίας ή διορισμού οργάνων άλλης εταιρίας, εκτός αυτών που αναφέρονται στο παρόν κεφάλαιο.

**21.2 Θυγατρικές Εταιρίες**

Η ANNEΞ Α.Τ.Ε. δεν συμμετέχει άμεσα ή έμμεσα στο μετοχικό κεφάλαιο άλλων εταιριών με ποσοστό ίσο ή μεγαλύτερο του 50%.

**21.3 Συγγενείς Εταιρίες**

Δεν υπάρχουν.

**21.4 Εταιρίες Λοιπού Συμμετοχικού Ενδιαφέροντος**

Δεν υπάρχουν.

**21.5 Εταιρίες που συμμετέχουν στην εταιρία ANNEΞ Α.Τ.Ε.**

Η ΑΛΤΕ Α.Τ.Ε. συμμετέχει στην εταιρία ANNEΞ Α.Τ.Ε. κατά 100%. Αναλυτική περιγραφή της ΑΛΤΕ Α.Τ.Ε. γίνεται στα κεφάλαια 8, 9, 10, 11 και 12.

**21.6 Κοινοπραξίες που συμμετέχουν με ποσοστό μεγαλύτερο ή ίσο του 5% στον κύκλο εργασιών ή στα αποτελέσματα της ANNEΞ Α.Τ.Ε. την 31.12.2001.**

Δεν υπάρχουν.

**21.7 Εταιρίες στις οποίες συμμετέχουν (με ποσοστό ίσο ή μεγαλύτερο του 10%) οι Κύριοι Μέτοχοι ή /και τα Μέλη του Δ.Σ. της εταιρίας ANNEΞ Α.Τ.Ε.**

Δεν υπάρχουν εταιρίες στις οποίες τα Μέλη του Δ.Σ. της εταιρίας ANNEΞ Α.Τ.Ε να συμμετέχουν με ποσοστό ίσο ή μεγαλύτερο του 10%.

Η ΑΛΤΕ Α.Τ.Ε. συμμετέχει στην εταιρία ANNEΞ Α.Τ.Ε. κατά 100%. Αναλυτική περιγραφή των εταιριών στις οποίες συμμετέχει η ΑΛΤΕ Α.Τ.Ε. παρουσιάζεται στο Κεφάλαιο 12 του παρόντος Ενημερωτικού Δελτίου.

Η ΑΛΤΕ Α.Τ.Ε. συμμετέχει στις εταιρίες που παρουσιάζεται στο Κεφάλαιο 12 του παρόντος Ενημερωτικού Δελτίου., οι οποίες όμως δεν έχουν σχέση με την ANNEΞ Α.Τ.Ε., κατά την επιχειρηματική τους δραστηριοποίηση.

## **21.8 Διεταιρικές Συναλλαγές**

Τα διεταιρικά υπόλοιπα απαιτήσεων / υποχρεώσεων της εταιρίας με τις συνδεδεμένες εταιρίες κατά την 31.12.2001, παρουσιάζονται στον πίνακα που ακολουθεί:

<b>ΔΙΕΤΑΙΡΙΚΑ ΥΠΟΛΟΙΠΑ ΑΠΑΙΤΗΣΕΩΝ / ΥΠΟΧΡΕΩΣΕΩΝ ΣΤΙΣ 31.12.2001</b>		
<i>(σε χιλ.€)</i>	<i>ΕΤΑΙΡΙΑ ΕΧΟΥΣΑ ΤΗΝ ΥΠΟΧΡΕΩΣΗ</i>	
<i>ΕΤΑΙΡΙΑ ΕΧΟΥΣΑ ΤΗΝ ΑΠΑΙΤΗΣΗ</i>	<b>ANNEX Α.Τ.Ε.</b>	<b>ΑΛΤΕ Α.Τ.Ε.</b>
<b>ANNEΞ Α.Τ.Ε.</b>	-	-
<b>ΑΛΤΕ Α.Τ.Ε.</b>	820,40	-

Σημειώνεται ότι δεν υπάρχουν διεταιρικές συναλλαγές των συνδεδεμένων εταιριών με την ANNEΞ Α.Τ.Ε. για τη χρήση 2001.

## ΚΕΦΑΛΑΙΟ 22: ΠΛΗΡΟΦΟΡΙΕΣ ΓΙΑ ΤΗΝ ΑΠΟΡΡΟΦΟΥΜΕΝΗ ΕΤΑΙΡΙΑ ΘΕΜΕΛΙΟ 79 Α.Ε.

### 22.1 Γενικές πληροφορίες - Ιστορικό

Η εταιρία "ΕΡΓΟΛΗΠΤΙΚΕΣ ΕΠΙΧΕΙΡΗΣΕΙΣ ΘΕΜΕΛΙΟ 79 ΑΝΩΝΥΜΗ ΕΤΑΙΡΙΑ", με διακριτικό τίτλο "ΘΕΜΕΛΙΟ 79 Α.Ε.", η οποία προέκυψε από μετατροπή της ομόρρυθμης εταιρίας με την επωνυμία "ΘΕΜΕΛΙΟ - ΑΦΟΙ Π. ΛΑΣΚΑΡΑΚΗ - Γ.ΤΡΥΦΩΝΟΠΟΥΛΟΣ Ο.Ε.", ιδρύθηκε το 1987 (Φ.Ε.Κ. Τεύχος Α.Ε. & Ε.Π.Ε. 161/25.02.1987). Η εταιρία είναι εγγεγραμμένη στο Μητρώο Ανωνύμων Εταιριών της Νομαρχίας Έβρου με Αριθμό Μητρώου 14765/65/Β/87/3.

Η εταιρία ιδρύθηκε το 1979 με την μορφή ομόρρυθμης εταιρίας και εταίρους τους κ.κ. Ιωάννη Λασκαράκη, Γεώργιο Λασκαράκη και Γεώργιο Τρυφωνόπουλο. Στις 13.02.1987 η εταιρία μετατράπηκε σε ανώνυμη τεχνική εταιρία με διακριτικό τίτλο "ΘΕΜΕΛΙΟ 79 Α.Ε."

Η έδρα της εταιρίας βρίσκεται στον Δήμο Αλεξανδρούπολης, στην οδό Εμπορίου 5<sup>α</sup> και η διάρκεια της ορίστηκε σε 50 έτη.

Σκοπός της εταιρίας είναι:

1. Η ανάληψη και εκτέλεση κάθε είδους Δημοσίων ή Ιδιωτικών τεχνικών έργων και εργασιών.
2. Η εγκατάσταση και εκμετάλλευση λατομείων αδρανών υλικών.
3. Η παραγωγή ασφαλτομίγματος, ετοιμού σκυροδέματος και άλλων συναφών υλικών.
4. Η εκπόνηση μελετών για την κατασκευή τεχνικών έργων.
5. Η λειτουργία εμπορικών επιχειρήσεων.
6. Η ίδρυση και λειτουργία βιομηχανικών, ναυτιλιακών, τουριστικών και ξενοδοχειακών επιχειρήσεων.

Για την επιδίωξη και εκπλήρωση του σκοπού της η εταιρία μπορεί να συμμετέχει σε οποιαδήποτε επιχείρηση με παρεμφερή σκοπό με οποιοδήποτε εταιρικό τύπο και να συνεργάζεται με οποιοδήποτε φυσικό ή νομικό πρόσωπο με κάθε νόμιμο τρόπο.

Επισημαίνεται ότι κατά την τελευταία τριετία δεν έχει επέλθει καμία τροποποίηση στον σκοπό της Εταιρίας

Η εταιρία δραστηριοποιείται στον κλάδο των κατασκευών και είναι κάτοχος πτυχίου Ζ' τάξης.

Σύμφωνα με την ταξινόμηση της ΕΣΥΕ, ο κλάδος δραστηριότητας στον οποίο υπάγεται η Εταιρία είναι οι "Κατασκευές" με κωδικό 45.



## 22.2 Αντικείμενο Εργασιών

Η ΘΕΜΕΛΙΟ 79 Α.Ε. δραστηριοποιείται κυρίως στην κατασκευή έργων οδοποιίας, φράγματα, υδραυλικά και οικοδομικά-μηχανολογικά έργα.

Ο ακόλουθος πίνακας παρουσιάζει την κατανομή του κύκλου εργασιών της εταιρίας σε Ιδιωτικά, Δημόσια, Υπεργολαβίες και Αυτοχρηματοδοτούμενα (αμιγή και κοινοπρακτικά):

ΑΝΑΛΥΣΗ ΚΥΚΛΟΥ ΕΡΓΑΣΙΩΝ ΑΝΑ ΤΟΜΕΑ ΚΑΤΑΣΚΕΥΑΣΤΙΚΗΣ ΔΡΑΣΤΗΡΙΟΤΗΤΑΣ			
(σε χιλ. €)	1999	2000	2001
<b>ΕΡΓΑ ΕΤΑΙΡΙΑΣ (100%)</b>			
ΔΗΜΟΣΙΑ ΕΡΓΑ	3.575,26	1.215,82	2.144,92
ΙΔΙΩΤΙΚΑ ΕΡΓΑ	27,55	25,71	135,03
ΥΠΕΡΓΟΛΑΒΙΕΣ	784,50	1.100,78	841,71
ΑΥΤΟΧΡΗΜΑΤΟΔΟΤΟΥΜΕΝΑ ΕΡΓΑ	0,00	0,00	0,00
ΠΩΛΗΣΕΙΣ ΑΔΡΑΝΩΝ ΥΛΙΚΩΝ	839,68	872,00	965,71
<b>ΣΥΝΟΛΟ</b>	<b>5.226,99</b>	<b>3.214,31</b>	<b>4.087,37</b>
<b>ΕΡΓΑ ΕΚΤΕΛΟΥΜΕΝΑ ΜΕ ΚΟΙΝΟΠΡΑΚΤΙΚΗ ΜΟΡΦΗ</b>			
ΔΗΜΟΣΙΑ ΕΡΓΑ	5.640,38	3.310,05	1.603,17
ΙΔΙΩΤΙΚΑ ΕΡΓΑ	398,42	1.087,97	1.617,50
ΥΠΕΡΓΟΛΑΒΙΕΣ	0,00	0,00	0,00
ΑΥΤΟΧΡΗΜΑΤΟΔΟΤΟΥΜΕΝΑ ΕΡΓΑ	0,00	0,00	0,00
<b>ΣΥΝΟΛΟ</b>	<b>6.038,80</b>	<b>4.398,02</b>	<b>3.220,67</b>
<b>ΓΕΝΙΚΟ ΣΥΝΟΛΟ</b>	<b>11.265,79</b>	<b>7.612,33</b>	<b>7.308,04</b>

Ο παρακάτω πίνακας παρουσιάζει την κατανομή του Κύκλου εργασιών ανά τομέα δραστηριότητας για τις χρήσεις 1999-2001:

<b>ΑΝΑΛΥΣΗ ΚΥΚΛΟΥ ΕΡΓΑΣΙΩΝ ΑΝΑ ΤΟΜΕΑ ΚΑΤΑΣΚΕΥΑΣΤΙΚΗΣ ΔΡΑΣΤΗΡΙΟΤΗΤΑΣ</b>			
<i>(σε χιλ. €)</i>	<b>1999</b>	<b>2000</b>	<b>2001</b>
<b>ΕΡΓΑ ΕΤΑΙΡΙΑΣ (100%)</b>			
ΟΔΟΠΟΪΑ	3.613,95	1.374,82	1.779,38
ΚΤΙΡΙΑΚΑ-ΟΙΚΟΔΟΜΙΚΑ	0,00	56,49	49,74
ΥΔΡΑΥΛΙΚΑ	586,88	462,61	865,15
ΛΙΜΕΝΙΚΑ	0,00	388,38	427,42
ΓΕΦΥΡΕΣ	0,00	0,00	0,00
ΗΛΕΚΤΡΟΜΗΧΑΝΟΛΟΓΙΚΑ	186,49	60,01	0,00
ΠΩΛΗΣΕΙΣ ΑΔΡΑΝ. ΥΛΙΚΩΝ	839,67	872,00	965,68
<b>ΣΥΝΟΛΟ Α</b>	<b>5.226,99</b>	<b>3.214,31</b>	<b>4.087,37</b>
<b>ΕΡΓΑ ΕΚΤΕΛΟΥΜΕΝΑ ΜΕ ΚΟΙΝΟΠΡΑΚΤΙΚΗ ΜΟΡΦΗ</b>			
ΟΔΟΠΟΪΑ	4.621,66	3.398,83	1.992,04
ΚΤΙΡΙΑΚΑ-ΟΙΚΟΔΟΜΙΚΑ	252,77	307,86	84,26
ΥΔΡΑΥΛΙΚΑ	345,90	210,24	306,27
ΛΙΜΕΝΙΚΑ	0,00	116,51	128,23
ΓΕΦΥΡΕΣ	586,94	293,47	654,44
ΗΛΕΚΤΡΟΜΗΧΑΝΟΛΟΓΙΚΑ	231,52	71,10	55,42
<b>ΣΥΝΟΛΟ Β</b>	<b>6.038,80</b>	<b>4.398,02</b>	<b>3.220,67</b>
<b>ΓΕΝΙΚΟ ΣΥΝΟΛΟ (Α) + (Β)</b>	<b>11.265,79</b>	<b>7.612,33</b>	<b>7.308,04</b>

Στον παρακάτω πίνακα παρουσιάζονται τα κυριότερα έργα που ολοκλήρωσε η εταιρία κατά την περίοδο 1997 –2001:

**Ενημερωτικό Δελτίο ΑΛΤΕ Α.Τ.Ε.**

Α. ΕΡΓΑ ΠΟΥ ΕΧΟΥΝ ΟΛΟΚΛΗΡΩΘΕΙ ΑΠΟ ΤΗΝ ΘΕΜΕΛΙΟ 79 Α.Ε. (ποσά σε €)							
A/A	Ονομασία Έργου	Κύριος Έργου	Τόπος	Περίοδος Κατασκευής	Αξία έργου χωρίς Φ.Π.Α.	Συμμετοχή Εταιρίας	Αναλογούσα Αξία Έργου χωρίς Φ.Π.Α.
1	Μετατόπιση-ανακατασκευή στάσεων Μοναστηρακίου-Δορίσκου(Δ. Φερρών)	Δ/ΝΣΗ ΤΟΠ. ΑΥΤ/ΣΗΣ & ΔΙΟΙΚΗΣΗΣ Ν.ΕΒΡΟΥ-ΤΜΗΜΑ Τ.Υ.Δ.Κ.	ΜΟΝΑΣΤΗΡΑΚΙ-ΔΟΡΙΣΚΟΣ	1997	6.364,25	100,00%	6.364,25
2	Εσωτερική οδοποιία (ασφ/ση) κοιν. Ελαίας	Δ/ΝΣΗ ΤΟΠ. ΑΥΤ/ΣΗΣ & ΔΙΟΙΚΗΣΗΣ Ν.ΕΒΡΟΥ-ΤΜΗΜΑ Τ.Υ.Δ.Κ.	ΕΛΑΙΑ	1997-1998	44.271,46	100,00%	44.271,46
3	Ασφαλτόστρωση δρόμων οικισμών Κυπρίνου	Δ/ΝΣΗ ΤΟΠ. ΑΥΤ/ΣΗΣ & ΔΙΟΙΚΗΣΗΣ Ν.ΕΒΡΟΥ-ΤΜΗΜΑ Τ.Υ.Δ.Κ.	ΚΥΠΡΙΝΟΣ	1998	45.550,07	100,00%	45.550,07
4	Ασφαλτόστρωση δρόμων Β.Δ. Διδυμότειχου	Δ/ΝΣΗ ΤΟΠ. ΑΥΤ/ΣΗΣ & ΔΙΟΙΚΗΣΗΣ Ν.ΕΒΡΟΥ-ΤΜΗΜΑ Τ.Υ.Δ.Κ.	ΔΙΔΥΜΟΤΕΙΧΟ	1998	40.496,41	69,50%	28.145,01
5	Χωματουργικές εργασίες στην περιοχή Ιασίου Ν.Ροδόπης και Περάματος Ν.Έβρου	ΧΡΥΣΩΡΥΧΕΙΑ ΘΡΑΚΗΣ ΑΜΒΕ	ΙΑΣΙΟ-ΠΕΡΑΜΑ Ν.ΡΟΔΟΠΗΣ	1998	6.315,48	100,00%	6.315,48
6	Εσωτερική οδοποιία (κοιν. Κυανής)	Δ/ΝΣΗ ΤΟΠ. ΑΥΤ/ΣΗΣ & ΔΙΟΙΚΗΣΗΣ Ν.ΕΒΡΟΥ-ΤΜΗΜΑ Τ.Υ.Δ.Κ.	ΚΥΑΝΗ ΔΙΔΥΜΟΤΕΙΧΟΥ	1998	33.587,42	100,00%	33.587,42
7	Αποπεράτωση ασφ/σης εσωτερικών δρόμων κοινότητας (κοιν. Μάνης)	Δ/ΝΣΗ ΤΟΠ. ΑΥΤ/ΣΗΣ & ΔΙΟΙΚΗΣΗΣ Ν.ΕΒΡΟΥ-ΤΜΗΜΑ Τ.Υ.Δ.Κ.	ΜΑΝΗ ΔΙΔΥΜΟΤΕΙΧΟΥ	1998	68.169,21	100,00%	68.169,21
8	Ασφαλτοστρώσεις δρόμων κοιν. Πυθίου	Δ/ΝΣΗ ΤΟΠ. ΑΥΤ/ΣΗΣ & ΔΙΟΙΚΗΣΗΣ Ν.ΕΒΡΟΥ-ΤΜΗΜΑ Τ.Υ.Δ.Κ.	ΠΥΘΙΟ ΔΙΔΥΜΟΤΕΙΧΟΥ	1998-1999	63.148,34	100,00%	63.148,34
9	Εσωτερική οδοποιία κοιν. Πετρωτών	Δ/ΝΣΗ ΤΟΠ. ΑΥΤ/ΣΗΣ & ΔΙΟΙΚΗΣΗΣ Ν.ΕΒΡΟΥ-ΤΜΗΜΑ Τ.Υ.Δ.Κ.	ΠΕΤΡΩΤΑ	1998-1999	35.220,22	100,00%	35.220,22
10	Εγνατία οδός: Εργασίες στην περιοχή κατολίσθησης του ορύγματος Νο3 του τμήματος Στρώμη-Μέστη (15.3)	ΕΓΝΑΤΙΑ ΟΔΟΣ Α.Ε.	ΣΤΡΩΝΗ-ΜΕΣΤΗ Ν.ΡΟΔΟΠΗΣ	1998-2000	1.877.215,02	100,00%	1.877.215,02
11	Ασφαλτόστρωση δρόμων Δήμου (Διαμ. Ριζίων)	Δ/ΝΣΗ ΤΟΠ. ΑΥΤ/ΣΗΣ & ΔΙΟΙΚΗΣΗΣ Ν.ΕΒΡΟΥ-ΤΜΗΜΑ Τ.Υ.Δ.Κ.	ΡΙΖΙΑ	1999	26.991,89	100,00%	26.991,89
12	Ασφαλτόστρωση του περιβάλλοντος εργοταξιακού χώρου ΥΤΟΝΓ, περιοχή Ορεστιάδας Έβρου	ΒΙΟΘΕΡΜ ΕΠΕ	ΟΡΕΣΤΙΑΔΑ	1999	63.897,60	100,00%	63.897,60
13	Ασφαλτόστρωση δρόμων Δήμου (Διαμ. Καστανέων)	Δ/ΝΣΗ ΤΟΠ. ΑΥΤ/ΣΗΣ & ΔΙΟΙΚΗΣΗΣ Ν.ΕΒΡΟΥ-ΤΜΗΜΑ Τ.Υ.Δ.Κ.	ΚΑΣΤΑΝΙΕΣ	1999-2000	28.498,34	100,00%	28.498,34
14	Ασφαλτόστρωση δρόμων Δήμου (Διαμ. Στέρνας)	Δ/ΝΣΗ ΤΟΠ. ΑΥΤ/ΣΗΣ & ΔΙΟΙΚΗΣΗΣ Ν.ΕΒΡΟΥ-ΤΜΗΜΑ Τ.Υ.Δ.Κ.	ΣΤΕΡΝΑ	1999-2000	22.419,79	100,00%	22.419,79
15	Ασφαλτόστρωση δρόμων Δήμου (Διαμ. Καβύλης)	Δ/ΝΣΗ ΤΟΠ. ΑΥΤ/ΣΗΣ & ΔΙΟΙΚΗΣΗΣ Ν.ΕΒΡΟΥ-ΤΜΗΜΑ Τ.Υ.Δ.Κ.	ΚΑΒΥΛΗ	1999-2000	35.537,40	100,00%	35.357,40
16	Κατασκευή παράκαμψης από διασταύρωση επ. Οδού προς Πεντάλοφο	ΝΟΜ. ΑΥΤ/ΣΗ ΡΟΔ.-ΕΒΡΟΥ-Δ.Τ.Υ. Ν.Δ. ΕΒΡΟΥ	ΠΕΝΤΑΛΟΦΟΣ	1999-2000	66.241,16	100,00%	66.241,16

**Ενημερωτικό Δελτίο ΑΛΤΕ Α.Τ.Ε.**

<b>17</b>	Κατασκευή εργασιών οδοστρωσίας και ασφαλικών στα πλαίσια κατασκευής του έργου: "ΕΓΚΑΤΑΣΤΑΣΕΙΣ ΕΠΕΞΕΡΓΑΣΙΑΣ ΛΥΜΑΤΩΝ ΠΟΛΗΣ ΟΡΕΣΤΙΑΔΑΣ"	Κ/ΞΙΑ ΕΛΠΟ	ΟΡΕΣΤΙΑΔΑ	1999-2000	28.334,83	100,00%	28.334,83
<b>18</b>	Βελτίωση οδοποιίας Δήμου Μεταξάδων	Δ/ΝΣΗ ΤΟΠ. ΑΥΤ/ΣΗΣ & ΔΙΟΙΚΗΣΗΣ Ν.ΕΒΡΟΥ-ΤΜΗΜΑ Τ.Υ.Δ.Κ.	ΜΕΤΑΞΑΔΕΣ	2000	317.584,59	98,00%	311.232,90
<b>19</b>	Αλφατόστρωση δρόμων Δ.Δ. Ν.Βύσσας	Δ/ΝΣΗ ΤΟΠ. ΑΥΤ/ΣΗΣ & ΔΙΟΙΚΗΣΗΣ Ν.ΕΒΡΟΥ-ΤΜΗΜΑ Τ.Υ.Δ.Κ.	Ν.ΒΥΣΣΑ	2000	79.455,33	100,00%	79.455,33
<b>20</b>	Κρασπεδόρειθρα κεντρικής εισόδου Δ.Δ. Σοφικού	Δ/ΝΣΗ ΤΟΠ. ΑΥΤ/ΣΗΣ & ΔΙΟΙΚΗΣΗΣ Ν.ΕΒΡΟΥ-ΤΜΗΜΑ Τ.Υ.Δ.Κ.	ΣΟΦΙΚΟ	2000	8.284,32	100,00%	8.284,32
<b>21</b>	Εγκιβωτισμός δρόμου Σοφικού	Δ/ΝΣΗ ΤΟΠ. ΑΥΤ/ΣΗΣ & ΔΙΟΙΚΗΣΗΣ Ν.ΕΒΡΟΥ-ΤΜΗΜΑ Τ.Υ.Δ.Κ.	ΣΟΦΙΚΟ	2000	8.284,32	100,00%	8.284,32
<b>22</b>	Βελτίωση- συντήρηση του τμήματος Ύψωμα άρης-μεγ. Δέριο της Ε.Ο. Νο53	Δ.Ε.Σ.Ε. ΚΟΜΟΤΗΝΗΣ	ΜΕΓΑΛΟ ΔΕΡΙΟ	2000	163.647,75	100,00%	163.647,75
<b>23</b>	Ασφαλτόστρωση LIDL (Υπεραγορά) Διδυμοτείχου	ΔΟΜΟΣΤΑΤΙΚΗ Α.Ε.	ΔΙΔΥΜΟΤΕΙΧΟ	2000	36.856,35	100,00%	36.856,35
<b>24</b>	Κατασκευή κρασπέδων και ασφαλτοστρώσεις στα πλαίσια κατασκευής "ΓΕΦΥΡΑ ΑΡΔΑ ΜΕ ΤΙΣ ΠΡΟΣΒΑΣΕΙΣ ΤΗΣ"	ΔΕΚΕ ΚΟΜΟΤΗΝΗΣ	ΚΡΙΟΣ	2000	99.858,65	100,00%	99.858,65
<b>25</b>	Κατασκευή κρασπέδων και ασφαλτοστρώσεις στα πλαίσια κατασκευής " ΚΟΜΒΟΣ ΚΑΣΤΑΝΕΩΝ ΕΩΣ ΓΕΦΥΡΑ ΑΡΔΑ"	Δ.Δ.Ε. της ΠΕΡ. Α.Μ.Θ.-Δ.Ε.Κ.Ε. ΚΟΜΟΤΗΝΗΣ	ΚΑΣΤΑΝΙΕΣ	2000	246.730,40	100,00%	246.730,40
<b>26</b>	Ανάπλαση πολιτιστικού συλλόγου Ζώνης	Δ/ΝΣΗ ΤΟΠ. ΑΥΤ/ΣΗΣ & ΔΙΟΙΚΗΣΗΣ Ν.ΕΒΡΟΥ-ΤΜΗΜΑ Τ.Υ.Δ.Κ.	ΖΩΝΗ	2000	26.749,51	100,00%	26.749,51
<b>27</b>	Κατασκευή εργασιών ασφαλτόστρωσης στα πλαίσια κατασκευής του έργου: "ΚΑΤΑΣΚΕΥΗ ΔΡΟΜΟΥ ΑΠΟ ΓΕΦΥΡΑ ΚΑΣΤΑΝΙΩΝ ΩΣ ΚΡΙΟ"	Δ.Δ.Ε. της ΠΕΡ. Α.Μ.Θ.-Δ.Ε.Κ.Ε. ΚΟΜΟΤΗΝΗΣ	ΚΑΣΤΑΝΙΕΣ-ΚΡΙΟΣ	2000	77.327,47	100,00%	77.327,47
<b>28</b>	Κατασκευή εργασιών χωματουργικών, οδοστρωσίας και ασφαλικών στα πλαίσια κατασκευής τ244.739,53ου έργου: "ΚΑΤΑΣΚΕΥΗ ΕΡΓΩΝ ΥΠΟΔΟΜΗΣ ΒΙ.ΠΕ. ΟΡ179.223,27ΕΣΤΙΑΔΑΣ"	ΕΤΒΑ	ΟΡΕΣΤΙΑΔΑ	2000	86.698,33	100,00%	86.698,33
<b>29</b>	Κάθετοι άξονες εγνατίας οδού: Συμ582.080,43πληρωματικές εργασίες από Ι/Κ Καστανέων έως Α/Κ Δικαίων (80.8-80.9)	ΓΕΚΑΤ ΑΤΕ	ΚΑΣΤΑΝΙΕΣ	2001	98.568,31	100,00%	98.568,31
<b>30</b>	Καταφύγιο τουριστικών σκαφών Βαθέος Ιθάκης	Ε.Ο.Τ.	ΒΑΘΥ ΙΘΑΚΗΣ	1999-2000	815.798,43	30,00%	244.739,53
<b>31</b>	Ηλεκτρομηχανολογικές εγκαταστάσεις οδικού δικτύου Παν/πολης Αλεξ/πολης	Δ.Π. ΘΡΑΚΗΣ	ΑΛΕΞ/ΠΟΛΗ	1999	179.229,27	100,00%	179.229,27
<b>32</b>	Αποχέτευση Ορεστιάδας (34 <sup>η</sup> Εργολαβία)	Δ.Ε.Υ.Α. ΟΡΕΣΤΙΑΔΑΣ	ΟΡΕΣΤΙΑΔΑ	1998-2000	582.080,43	100,00%	582.080,43
<b>33</b>	Κατασκευή σιφώνια χειμάρρου Μάνθειας και υπολειπόμενες εργασίες στα αρδευτικά δίκτυα των αγρ/των Φερών και Πέπλου	Δ.Ε.Κ.Ε. ΠΕΡ. Α.Μ.Θ.-ΤΜΗΜΑ ΕΠΟΠΤΕΙΑΣ ΥΔΡ. ΕΡΓΩΝ	ΦΕΡΕΣ-ΠΕΠΛΟΣ	1998-2000	1.514.473,03	63,00%	954.118,01

# Ενημερωτικό Δελτίο ΑΛΤΕ Α.Τ.Ε.

Β. ΕΚΤΕΛΕΣΘΕΝΤΑ ΕΡΓΑ ΥΠΟ ΚΟΙΝΟΠΡΑΚΤΙΚΗ ΜΟΡΦΗ. (ποσά σε €)							
A/A	Ονομασία Έργου	Κύριος Έργου	Τόπος	Περίοδος Κατασκευής	Αξία έργου χωρίς Φ.Π.Α.	Συμμετοχή Εταιρίας	Αναλογούσα Αξία Έργου χωρίς Φ.Π.Α.
1	Βελτίωση Ε.Ο.Νο51 Αρδάνιο-Ορεσιτιάδα (Βελτίωση εισόδου-εξόδου Κορνοφωλιάς)	Δ.Δ.Ε. της ΠΕΡ. Α.Μ.Θ.-Δ.Ε.Κ.Ε. ΚΟΜΟΤΗΝΗΣ	ΚΟΡΝΟΦΩΛΙΑ	1995-1998	1.119.166,34	50,00%	559.583,17
2	Εγνατία οδός:τμήμα ΒΙ.ΠΕ. Αλεξ/πολης-Πυλαία	ΕΓΝΑΤΙΑ ΟΔΟΣ Α.Ε.	ΒΙ.ΠΕ. ΑΛΕΞ/ΠΟΛΗΣ-ΠΥΛΑΙΑ	1995-2001	14.862.301,70	49,50%	7.356.839,34
3	Συντήρηση Ε.Ο. αριθμ.51 Αρδανίου-Καστανένων	Δ.Δ.Ε. της ΠΕΡ. Α.Μ.Θ.-Δ.Ε.Κ.Ε. ΚΟΜΟΤΗΝΗΣ	ΑΡΔΑΝΙΟ-ΚΑΣΤΑΝΙΕΣ	1997-1997	41.542,72	49,00%	20.355,93
4	Αποπεράτωση ασφ/σης κεντρικής οδού Κυπρίνου	Δ/ΝΣΗ ΤΟΠ. ΑΥΤ/ΣΗΣ & ΔΙΟΙΚΗΣΗΣ Ν.ΕΒΡΟΥ-ΤΜΗΜΑ Τ.Υ.Δ.Κ.	ΚΥΠΡΙΝΟΣ	1997-1998	53.982,81	40,00%	21.593,13
5	Ολοκλήρωση εγκαταστάσεων χώρου στάθμευσης οχημάτων στο Α/Δ Δημόκριτος Αλεξ/πολης	Δ.Δ.Ε. της ΠΕΡ. Α.Μ.Θ.-Δ.Ε.Κ.Ε. ΚΟΜΟΤΗΝΗΣ	ΑΛΕΞ/ΠΟΛΗ	1997-1998	94.669,46	40,00%	37.867,78
6	Βελτίωση Ε.Ο.Νο51 (Παράκαμψη Σουφλίου). Εργολαβία:Παράκαμψη Σουφλίου	Δ.Δ.Ε. της ΠΕΡ. Α.Μ.Θ.-Δ.Ε.Κ.Ε. ΚΟΜΟΤΗΝΗΣ	ΣΟΥΦΛΙ	1997-1998	3.730.516,07	33,33%	1.243.381,01
7	Συνδετήριοι δρόμοι Φυλακίου-Ελιάς	NOM. ΑΥΤ/ΣΗ ΡΟΔ.-ΕΒΡΟΥ-Δ.Τ.Υ. Ν.Δ. ΕΒΡΟΥ	ΦΥΛΑΚΙΟ-ΕΛΙΑ	1998-2000	654.813,11	74,00%	484.561,70
8	Ασφαλτόστρωση δρόμων Ορεσιτιάδας	ΔΗΜΟΣ ΟΡΕΣΤΙΑΔΑΣ	ΟΡΕΣΤΙΑΔΑ	1998-2001	840.485,44	33,33%	280.133,80
9	Βελτίωση βατότητας δρόμων Διδ/χου-Ισαάκιου-Θουρίου-Πυθίου-Εθνικής	NOM. ΑΥΤ/ΣΗ ΡΟΔ. ΕΒΡΟΥ-Δ.Τ.Υ. Ν.Δ. ΕΒΡΟΥ	ΔΙΔΥΜΟΤΕΙΧΟ-ΙΣΑΑΚΙΟ-ΠΥΘΙΟ-ΘΟΥΡΙΟ-ΕΘΝΙΚΗ	1998-1999	66.592,23	74,00%	49.278,25
10	Εγνατία οδός: Εργασίες ολοκλήρωσης και προστασίας τμήματος ΒΙ.ΠΕ. Αλεξ/πολης-Πυλαία από χ.θ. 0+000 έως χ.θ. 15+700 (15.7 <sup>ο</sup> )	ΕΓΝΑΤΙΑ ΟΔΟΣ Α.Ε.	ΒΙ.ΠΕ. ΑΛΕΞ/ΠΟΛΗΣ-ΠΥΛΑΙΑ	1999-2001	2.230.207,56	50,00%	1.115.103,78
11	Διευθέτηση ποτ. Ερυθροπόταμου στην Ελληνοβουλγαρική μεθόριο	Δ.Ε.Κ.Ε. ΠΕΡ. Α.Μ.Θ.-ΤΜΗΜΑ ΕΠΟΠ.ΥΔΡ. ΕΡΓΩΝ	ΜΕΤΑΞΑΔΕΣ	1997-1999	871.281,23	90,00%	784.153,11
12	Κατασκευή φράγματος Λύρας (Τμήμα ΙΙ)	NOM. ΑΥΤ/ΣΗ ΡΟΔ. -ΕΒΡΟΥ-Δ.Τ.Υ. Ν.Δ. ΕΒΡΟΥ	ΛΥΡΑ	1998-1999	390.464,70	50,00%	195.232,35
13	Κατασκευή αντλιοστάσιου στην τάφρο 11Τ & αντιπλημμυρικά έργα στην περ. Τάφρο Ορεσιτιάδας-τμήμα Πύργου	Δ.Ε.Κ.Ε. ΠΕΡ. Α.Μ.Θ.-ΤΜΗΜΑ ΕΠΟΠ.ΥΔΡ. ΕΡΓΩΝ	ΠΥΡΓΟΣ ΟΡΕΣΤΙΑΔΑΣ	1998-2000	1.009.950,91	98,00%	989.751,89
14	Αποχέτευση ακαθάρτων & ομβρίων Αλεξ/πολης Β29	Δ.Ε.Υ.Α. ΑΛΕΞ/ΠΟΛΗΣ	ΧΙΛΗ ΑΛΕΞ/ΠΟΛΗΣ	1999-2000	492.285,72	98,00%	482.440,00
15	Φράγμα Προβατών	Δ/ΝΣΗ ΤΟΠ. ΑΥΤ/ΣΗΣ & ΔΙΟΙΚΗΣΗΣ Ν.ΕΒΡΟΥ-ΤΜΗΜΑ Τ.Υ.Δ.Κ.	ΠΡΟΒΑΤΩΝΑΣ	2000-2000	57.297,12	50,00%	28.648,56
16	Κατασκευή αίθουσας πολλαπλών χρήσεων δημ. Σχολείου Πλάτης	NOM. ΑΥΤ/ΣΗ ΡΟΔ.-ΕΒΡΟΥ-Δ.Τ.Υ. Ν.Δ. ΕΒΡΟΥ	ΠΛΑΤΗ	1997-1999	158.369,29	40,00%	63.347,72
17	Κατασκευή 14 αποθηκών ίγloo των 250Τ στο Μεγ. Δέρειο	732 Δ.Σ.Ε.	ΜΕΓΑΛΟ ΔΕΡΕΙΟ	1997-1999	2.088.906,17	50,00%	1.044.453,09
18	Προσθήκη στο Δ.Σ. Μαίστρου με τη μέθοδο της προκατασκευής	ΟΣΚ Α.Ε.	ΜΑΙΣΤΡΟΣ	1999-2001	794.757,33	50,00%	397.378,66

<b>Ενημερωτικό Δελτίο ΑΛΤΕ Α.Τ.Ε.</b>
---------------------------------------

Οικοδομικές εργασίες & Η/Μ εγκαταστάσεις						
--	--	--	--	--	--	--

### **22.2.1 Έργα υπό εκτέλεση**

Στις 30.06.2002 το ανεκτέλεστο υπόλοιπο των υπογεγραμμένων συμβάσεων της ΘΕΜΕΛΙΟ 79 Α.Ε. ανέρχεται σε € 4.129,07 χιλ.

Επισημαίνεται το ανεκτέλεστο υπόλοιπο αναφέρεται σε συμβατικές τιμές κατά την ημέρα υπογραφής της σύμβασης χωρίς αναπροσαρμογές και μετά την αφαίρεση της έκπτωσης και του Φ.Π.Α. και σε συμπληρωματικές εργασίες και αναθεωρήσεις μετά την αφαίρεση της έκπτωσης και του Φ.Π.Α.

Στο Παράρτημα του Ενημερωτικού Δελτίου, παρατίθενται αναλυτικοί πίνακες με τα υπό εκτέλεση έργα της ΘΕΜΕΛΙΟ 79 Α.Ε. την 30.06.2002, τα οποία εκτελούνται είτε αμιγώς, είτε σε κοινοπραξίες.

Στους παρακάτω πίνακες παρουσιάζονται τα έργα υπό εκτέλεση της ΘΕΜΕΛΙΟ 79 Α.Ε. στις 30.06.2002

**Α. ΕΡΓΑ ΕΚΤΕΛΟΥΜΕΝΑ 100% ΑΠΟ ΤΗΝ ΕΤΑΙΡΙΑ ΣΤΙΣ 30.06.2002 (ποσά σε €)****Α.1. ΔΗΜΟΣΙΑ ΕΡΓΑ**

A/A	Ονομασία Έργου	Κύριος Έργου	Κατασκευαστική Περίοδος	Συμβατική Αξία Έργου (ιστορικές τιμές) (Α)	Πρόσθετες Εγκρίσεις (Β)	Συνολική Αξία Έργου (Α+Β)	Συνολική Εκτελεσμένη Εργασία ως 30.06.02	Ανεκτέλεστο υπόλοιπο την 30.06.02	Προβλέψεις 2002	Προβλέψεις 2003
1	Ανάπλαση-διαμόρφωση χώρου αλσουλίου Λεπτής (αναψυκτήριο-διαμόρφωση περ. χώρου)	Κ/Ξ ΜΠΕΤΟΝ ΣΟΥΦΛΙΟΥ ΑΤΕ-ΘΕΜΕΛΙΟ 79 Α.Ε./ΔΗΜΟΣ ΟΡΕΣΤΙΑΔΑΣ	1998-2001	433.462,35	0,00	433.462,35	270.751,21	162.711,14	132.061,63	30.649,51
2	Βελτίωση Ε.Ο. Νο2 από είσοδο Φερρών μέχρι χ.θ. 2+600- τμήμα Γέφυρα. Εργολαβία: Γέφυρα Φερρών	Κ/Ξ ΕΒΡΟΔΟΜΗ ΑΤΕΒΕ-ΣΤ.ΒΑΣΙΛΕΙΑΔΗΣ(ΤΕ. ΔΡΑ.) ΑΤΕΒΕ/Δ.Δ.Ε. Περ. Α.Μ.Θ.-ΔΕΚΕ ΚΟΜΟΤΗΝΗΣ	2001-2002	1.357.083,90	0,00	1.357.083,90	925.677,70	431.406,20	645.634,63	0,00
3	Αναδασμός-Παράλληλα έργα: Κατασκευή στραγγιστικού έργου περιοχής Πυθίου ν. Έβρου. Αντλιοστάσια Α1 έως Α6	ΘΕΜΕΛΙΟ 79 Α.Ε./ΝΟΜ.ΑΥΤ/ΣΗ ΡΟΔ.-ΕΒΡΟΥ-Δ.Τ.Υ. Ν.Δ. ΕΒΡΟΥ	2001-2002	1.523.843,60	0,00	1.523.843,60	890.936,37	632.907,23	704.328,69	0,00
4	Κατασκευή κλειστού γυμναστηρίου Δικαίων	ΘΕΜΕΛΙΟ 79 Α.Ε./Δ/ΝΣΗ ΤΟΠ. ΑΥΤ/ΣΗΣ & ΔΙΟΙΚΗΣΗΣ Ν.ΕΒΡΟΥ-ΤΜΗΜΑ Τ.Υ.Δ.Κ.	1995-1996 (ΔΙΑΚΟΠΗ ΕΡΓΑΣΙΩΝ)	430.503,01	5.971,87	436.474,88	155.564,12	280.910,75	117.388,11	163.521,64
<b>Σ Υ Ν Ο Λ Ο</b>				<b>3.744.892,85</b>	<b>5.971,87</b>	<b>3.750.864,72</b>	<b>2.242.929,40</b>	<b>1.507.935,31</b>	<b>1.599.413,06</b>	<b>194.171,15</b>



## Α.2. ΥΠΕΡΓΟΛΑΒΙΕΣ

A/A	Ονομασία Έργου	Κύριος Έργου	Κατασκευαστική Περίοδος	Συμβατική Αξία Έργου (ιστορικές τιμές) (Α)	Πρόσθετες Εγκρίσεις (Β)	Συνολική Αξία Έργου (Α+Β)	Συνολική Εκτελεσμένη Εργασία ως 30.06.02	Ανεκτέλεστο υπόλοιπο την 30.06.02	Προβλέψεις 2002	Προβλέψεις 2003
1	Επαρχιακός δρόμος Ευγενικό-Αμπελάκια-Λεπτή	ΘΕΜΕΛΙΟ 79 Α.Ε./Δ.Τ.Υ.Ν.Δ. ΕΒΡΟΥ	2001-2002	1.231.103,15	0,00	1.231.103,15	958.422,93	272.680,23	293.470,29	0,00
	<b>Σ Υ Ν Ο Λ Ο</b>			<b>1.231.103,15</b>	<b>0,00</b>	<b>1.231.103,15</b>	<b>958.422,93</b>	<b>272.680,23</b>	<b>293.470,29</b>	<b>0,00</b>
<b>ΕΡΓΩΝ ΕΚΤΕΛΟΥΜΕΝΑ 100% ΑΠΟ ΤΗΝ ΕΤΑΙΡΙΑ (Α)</b>				<b>4.975.996,00</b>	<b>5.971,87</b>	<b>4.981.967,87</b>	<b>3.201.352,33</b>	<b>1.780.615,54</b>	<b>1.892.883,35</b>	<b>194.171,15</b>

**Β. ΕΡΓΑ ΕΚΤΕΛΟΥΜΕΝΑ ΥΠΟ ΚΟΙΝΟΠΡΑΚΤΙΚΗ ΜΟΡΦΗ ΑΠΟ ΤΗΝ ΕΤΑΙΡΙΑ ΣΤΙΣ 30.06.2002 (ποσά σε €)****Β.1. ΔΗΜΟΣΙΑ ΕΡΓΑ**

A/A	Ονομασία Έργου	Κύριος Έργου	Κατασκευαστική Περίοδος	Συμβατική Αξία Έργου (ιστορικές τιμές) (Α)	Πρόσθετες Εγκρίσεις (Β)	Συνολική Αξία Έργου (Α+Β)	% Συμμ/χής της Εταιρίας	Αξία Συμμετοχής της Εταιρίας	Συνολική Εκτελεσμένη Εργασία μέχρι την 30.06.02	Συνολική Εκτελεσμένη Εργασία που αντιστοιχεί στην Εταιρία 30.06.02	Ανεκτέλεστο υπόλοιπο αναλογίας της Εταιρίας την 30.06.02	Προβλέψεις 2002	Προβλέψεις 2003
1	Κατασκευή της σιδ. Γέφυρας στον ποτ. Στρυμώνα, χωματουργικών και λοιπών έργων για την παραλλαγή της σιδ. Γραμμής Θεσ/νίκης-Αλεξ/πολης από χλμ 124 έως χλμ 129(Α.Δ. 153)	Κ/Ξ NESTOS ΑΤΕ-ΘΕΜΕΛΙΟ 79 Α.Ε./ΕΡΓΑ ΟΣΕ Α.Ε.	1998-2001	11.855.319,15	1.567.157,98	13.422.477,13	10,00%	1.342.247,71	12.404.533,27	1.240.453,33	101.794,39	199.559,79	0,00
2	Ευστάθεια πρηνών ορυγμάτων και έδραση επιχωμάτων στην Ε.Ο. Πούντας-Καλάβρυτα	ΘΕΜΕΛΙΟ 79 Α.Ε./ΔΕΚΕ ΠΕΛΟΠΟΝΝΗΣΟΥ	2001-2002	4.507.007,92	0,00	4.507.007,92	30,00%	1.352.102,38	298.444,36	89.533,31	1.262.569,07	615.994,13	0,00
3	Ολοκλήρωση τμήματος ΒΙ.ΠΕ. Αλεξ/πολης, Λιμάνι Αλεξ/πολης, Υπτημ Αμφιτρίτη-Μαίστρος (78.1)	Κ/Ξ ΘΕΜΕΛΙΟ 79 Α.Ε.-ΕΒΡΟΣ Α.Ε.-ΗΝΙΟΧΟΣ ΑΤΕ/ ΕΓΝΑΤΙΑ ΟΔΟΣ Α.Ε.	2001-2002	2.649.782,21	0,00	2.649.782,21	49,50%	1.311.642,19	1.694.120,71	838.589,75	473.052,44	763.022,74	0,00
<b>ΣΥΝΟΛΟ</b>				<b>19.012.109,28</b>	<b>1.567.157,98</b>	<b>20.579.267,25</b>		<b>4.005.992,28</b>	<b>14.397.098,34</b>	<b>2.168.576,39</b>	<b>1.837.415,90</b>	<b>1.578.576,67</b>	<b>0,00</b>

## B.2 ΥΠΕΡΓΟΛΑΒΙΕΣ

A/ A	Ονομασία Έργου	Κύριος Έργου	Κατασκευαστική Περίοδος	Συμβατική Αξία Έργου (ιστορικές τιμές) (Α)	Πρόσθετες Εγκρίσεις (Β)	Συνολική Αξία Έργου (Α+Β)	% Συμμ/χής της Εταιρίας	Αξία Συμμετοχής της Εταιρίας	Συνολική Εκτελεσμένη Εργασία μέχρι την 30.06.02	Συνολική Εκτελεσμένη Εργασία που αντιστοιχεί στην Εταιρία 30.06.02	Ανεκτέλεστο υπόλοιπο αναλογίας της Εταιρίας την 30.06.02	Προβλέψεις 2002	Προβλέψεις 2003
1	Κατασκευή του Υπομηήματος ΒΙ.ΠΕ. Αλεξ/πολης-Πυλαία του έργου: "Εγνατία οδός: Ολοκλήρωση εργασιών των τμημάτων: α)παρ. Καβάλας, β)Κομοτηνή- Μέσση, γ)ΒΙ.ΠΕ. Αλεξ/πολης-Πυλαία- Κήποι"(13.0-15.0)	Κ/Ξ ΘΕΜΕΛΙΟ 79 Α.Ε.-ΕΒΡΟΣ Α.Ε.- ΗΝΙΟΧΟΣ ΑΤΕ/ΕΓΝΑΤΙΑ ΟΔΟΣ Α.Ε.	1999- 2001	8.661.815,26	(617.610,59)	8.044.204,67	50,00%	4.022.102,34	7.022.123,40	3.511.061,70	511.040,64	528.246,52	174.552,60
	<b>ΣΥΝΟΛΟ</b>			<b>8.661.815,26</b>	<b>(617.610,59)</b>	<b>8.044.204,67</b>		<b>4.022.102,34</b>	<b>6.812.801,36</b>	<b>3.511.061,70</b>	<b>511.040,64</b>	<b>528.246,52</b>	<b>174.552,60</b>
	<b>ΣΥΝΟΛΑ ΕΡΓΩΝ ΕΚΤΕΛΟΥΜΕΝΑ ΚΟΙΝΟΠΡΑΚΤΙΚΑ ΑΠΟ ΤΗΝ ΕΤΑΙΡΙΑ (Β)</b>			<b>27.673.924,53</b>	<b>949.547,39</b>	<b>28.623.471,93</b>		<b>8.028.094,62</b>	<b>21.419.221,74</b>	<b>5.679.638,09</b>	<b>2.348.456,53</b>	<b>2.106.823,18</b>	<b>174.552,60</b>
	<b>ΣΥΝΟΛΑ ΚΑΤΗΓΟΡΙΩΝ Α + Β:</b>			<b>32.649.920,54</b>	<b>955.519,26</b>	<b>33.605.439,80</b>		<b>13.010.062,49</b>	<b>24.620.574,07</b>	<b>8.880.990,42</b>	<b>4.129.072,07</b>	<b>3.999.706,53</b>	<b>368.723,75</b>

## 22.3 Πάγια Περιουσιακά Στοιχεία – Εγγυήσεις και Εμπράγματα Ασφάλειες

### 22.3.1 Γήπεδα - Κτιριακές Εγκαταστάσεις

Η εταιρία έχει στην κυριότητά της τα παρακάτω ακίνητα:

ΠΕΡΙΓΡΑΦΗ	ΤΟΠΟΘΕΣΙΑ	ΕΠΙΦΑΝΕΙΑ	ΗΜΕΡ/ΝΙΑ ΚΤΗΣΗΣ	ΑΞΙΑ ΚΤΗΣΗΣ
ΟΙΚΟΠΕΔΟ	ΕΜΠΟΡΙΟΥ-ΤΥΡΟΛΟΗΣ ΑΛΕΞ/ΠΟΛΗ	295 τ.μ.	01/01/1995	101.141,17
ΟΙΚΟΠΕΔΟ	ΛΕΙΒΑΔΙΑ ΟΡΕΣΤΙΑΔΑΣ	4.305 τ.μ.	05/03/1987	33.377,84
ΑΓΡΟΣ	ΓΟΥΒΕΣ ΚΟΥΦΟΒΟΥΝΟΥ ΔΙΔΥΜΟΤΕΙΧΟΥ	2.651 τ.μ.	05/03/1987	1.645,61
ΑΓΡΟΣ	ΒΟΥΒΑ ΚΟΥΦΟΒΟΥΝΟΥ ΔΙΔΥΜΟΤΕΙΧΟΥ	4.391,94 τ.μ.	05/03/1987	1.552,46
ΑΓΡΟΣ	ΒΟΥΒΑ ΚΟΥΦΟΒΟΥΝΟΥ ΔΙΔΥΜΟΤΕΙΧΟΥ	2.450 τ.μ.	05/03/1987	917,09
ΑΓΡΟΣ	ΠΑΓΚΟΣ ΛΟΥΤΡΟΥ ΤΡΑΙΑΝΟΥΠΟΛΗΣ	4.500 τ.μ.	05/03/1987	3.301,54
ΑΓΡΟΣ	ΤΑΟΥΚ ΓΕΜΕΣ ΚΟΥΦΟΒΟΥΝΟΥ ΔΙΔΥΜΟΤΕΙΧΟΥ	4.000 τ.μ.	16/03/1991	693,32
ΑΓΡΟΣ	ΒΟΥΒΑ ΚΟΥΦΟΒΟΥΝΟΥ ΔΙΔΥΜΟΤΕΙΧΟΥ	16.794,25 τ.μ.	10/09/1991	5.913,97
ΑΓΡΟΣ	ΕΝΑΝΤΙ ΑΕΡΟΔΡΟΜΙΟΥ ΑΛΕΞ/ΠΟΛΗΣ	4.250 τ.μ.	24/04/1991	68.598,68
ΓΡΑΦΕΙΟ	Λ.ΔΗΜΟΚΡΑΤΙΑΣ 304- ΑΛΕΞ/ΠΟΛΗ	141 τ.μ.	29/07/1988	57.036,67
ΚΤΙΡΙΟ ΓΕΦΥΡΟΠΛΑΣ-ΤΙΓΓΑΣ	ΚΟΥΦΟΒΟΥΝΟΥ ΔΙΔΥΜΟΤΕΙΧΟ	170 τ.μ.	05/03/1987	7.732,94
ΑΠΟΘΗΚΗ	ΟΡΕΣΤΙΑΔΑ	587 τ.μ.	31/12/1989	82.131,41
ΑΠΟΘΗΚΗ	ΚΟΥΦΟΒΟΥΝΟΥ ΔΙΔΥΜΟΤΕΙΧΟΥ	103 τ.μ.	31/12/1991	792,37
ΚΑΤΑΣΤΗΜΑ-ΓΡΑΦΕΙΑ	ΕΜΠΟΡΙΟΥ 5 <sup>ο</sup> - ΑΛΕΞ/ΠΟΛΗ	1.083 τ.μ.	31/12/97	199,09

## 22.3.2 Μηχανολογικός Εξοπλισμός

Στον παρακάτω πίνακα παρουσιάζεται ο κυριότερος μηχανολογικός εξοπλισμός της εταιρίας.

Α/ Α	ΠΕΡΙΓΡΑΦΗ	ΚΑΤΑΣΚΕΥΑΣΤΗΣ	ΧΩΡΑ ΠΡΟΕΛΕΥΣΗΣ	ΕΤΟΣ ΚΑΤΑΣΚΕΥΗΣ	ΔΥΝΑΜΙΚΟΤΗΤΑ	ΑΞΙΑ ΚΤΗΣΗΣ σε (€)
1	ΕΚΣΚΑΦΕΑΣ	LIEBHERR	ΓΕΡΜΑΝΙΑ	1981	0,70 M3	311.841,53
2	ΕΚΣΚΑΦΕΑΣ	CATERPILLAR	Η.Π.Α.	1987	2 M3	47.466,02
3	ΕΚΣΚΑΦΕΑΣ	CATERPILLAR	Η.Π.Α.	1990	2 M3	68.095,86
4	ΕΚΣΚΑΦΕΑΣ	JCB	ΑΓΓΛΙΑ	1995	50 M3/H	42.259,72
5	ΕΡΓΟΤΑΞΙΑΚΟ ΑΥΤ/ΤΟ	DJB	ΑΓΓΛΙΑ	1980	35T	29.347,03
6	ΙΣΟΠΕΔΩΤΗΣ ΓΑΙΩΝ	CATERPILLAR	Η.Π.Α.	1969	300M3/8ωρο	11.151,87
7	ΙΣΟΠΕΔΩΤΗΣ	CATERPILLAR	Η.Π.Α.	1980	500M3/8ωρο	45.472,16
8	ΔΙΑΣΤΡΩΤΗΡΑΣ ΑΣΦ/ΤΟΣ	BLAW KNOX	ΑΥΣΤΡΙΑ	1982	600	14.673,51
9	ΕΡΓΟΤΑΞΙΑΚΟ ΑΥΤ/ΤΟ	DJB	ΑΓΓΛΙΑ	1978	35T	34.893,62
10	ΟΔΟΣΤΡΩΤΗΡΑΣ ΔΟΝ/ΚΟΣ	DUNAPAC	ΓΑΛΛΙΑ	1985	50T	29.347,03
11	ΟΔΟΣΤΡΩΤΗΡΑΣ ΔΟΝ/ΚΟΣ	BOMAC	ΓΕΡΜΑΝΙΑ	1978	30T	8.804,11
12	ΟΔΟΣΤΡΩΤΗΡΑΣ ΣΤΑΤΙΚΟΣ	ABG WERKE	ΓΕΡΜΑΝΙΑ	1982	10T	12.374,16
13	ΟΔΟΣΤΡΩΤΗΡΑΣ	INGERSOLL	Η.Π.Α.	1990	50T	32.109,33
14	ΦΟΡΤΩΤΗΣ	CATERPILLAR	Η.Π.Α.	1978	4 M3	66.030,81
15	ΦΟΡΤΩΤΗΣ	KAELBE	ΓΕΡΜΑΝΙΑ	1984	4,5 M3	20.917,55
16	ΦΟΡΤΩΤΗΣ	CATERPILLAR	Η.Π.Α.	1984	3,5 M3	46.955,25
17	ΦΟΡΤΩΤΗΣ	CATERPILLAR	Η.Π.Α.	1981	5 M3	74.192,44
18	ΦΟΡΤΩΤΗΣ	CATERPILLAR	Η.Π.Α.	1978	2,5 M3	8.722,79
19	ΠΡΟΩΘΗΤΗΡΑΣ ΓΑΙΩΝ	CATERPILLAR	Η.Π.Α.	1990	3.000M3/8ωρο	140.336,87
20	ΜΠΟΥΛΑΝΤΟΖΑ	CATERPILLAR	Η.Π.Α.	1980	2.000M3/8ωρο	44.020,54
21	ΑΣΦΑΛΤΟΔΙΑΝΟΜΕΑΣ	MERCEDES	ΓΕΡΜΑΝΙΑ	1984	9 T	4.402,05

### 22.3.3 Αξία Παγίων Περιουσιακών Στοιχείων

Η εξέλιξη της λογιστικής αξίας των παγίων περιουσιακών στοιχείων της εταιρίας για τις χρήσεις 1997 – 2001 παρουσιάζεται στον πίνακα που ακολουθεί:

ΠΙΝΑΚΑΣ ΕΞΕΛΙΞΗΣ ΤΗΣ ΛΟΓΙΣΤΙΚΗΣ ΑΞΙΑΣ ΠΑΓΙΩΝ ΓΙΑ ΤΙΣ ΧΡΗΣΕΙΣ 1999 – 2001							
(ποσά σε χιλ. €)							
ΚΑΤΗΓΟΡΙΑ ΠΑΓΙΟΥ	ΑΞΙΑ ΚΤΗΣΗΣ 31.12.97	ΠΡΟΣΘΗΚΕΣ (ΜΕΙΩΣΕΙΣ) 01.01.98 - 31.12.2001	ΣΥΝΟΛΙΚΗ ΑΞΙΑ ΚΤΗΣΕΩΣ 31.12.2001	ΑΠΟΣΒΕΣΕΙΣ 31.12.97	ΑΠΟΣΒΕΣΕΙΣ 01.01.98 - 31.12.2001	ΣΥΝΟΛΙΚΗ ΑΠΟΣΒ. ΑΞΙΑ 31.12.2001	ΑΝΑΠΟΣ/ΣΤ ΑΞΙΑ 31.12.2001
<b>ΕΝΣΩΜΑΤΕΣ ΑΚΙΝΗΤΟΠΟΙΗΣΕΙΣ</b>							
Γήπεδα – Οικόπεδα	182,09	35,05	217,14	0,00	0,00	0,00	217,14
Κτίρια & Τεχνικά έργα	359,47	(21,21)	338,26	34,08	22,48	56,56	281,70
Μηχανήματα-Τεχν. Εγκαταστ. και λοιπός μηχαν/κός εξοπλισμός	1.390,81	16,84	1.407,65	192,50	0,00	407,62	1.000,03
Μεταφορικά μέσα	726,41	(4,28)	722,13	108,38	0,00	262,06	460,06
Έπιπλα και λοιπός εξοπλισμός	101,84	10,73	112,56	31,08	0,00	61,98	50,58
Ακινήτοποιήσεις υπό εκτέλεση	0,00	0,00	0,00	0,00	0,00	0,00	0,00
<b>ΣΥΝΟΛΟ</b>	<b>2.760,61</b>	<b>37,13</b>	<b>2.797,74</b>	<b>366,05</b>	<b>22,48</b>	<b>788,22</b>	<b>2.009,52</b>

### 22.3.4 Ασφαλιστήρια Συμβόλαια

Η εταιρία έχει συνάψει το υπ' αριθμ. 613444-9 ασφαλιστήριο συμβόλαιο πυρός με την ALPHA ΑΣΦΑΛΙΣΤΙΚΗ Α.Ε. για το κτίριο της οδού Εμπορίου 5α με ασφαλιζόμενο κεφάλαιο € 498.899,47 και διάρκεια μέχρι την 25.02.2003.

Επιπλέον η εταιρία έχει συνάψει ασφαλιστήρια συμβόλαια για όλα τα μεταφορικά της μέσα με την εταιρία INTERΣΑΛΟΝΙΚΑ Α.Α.Ε.

### 22.3.5 Εγγυήσεις και Εμπράγματα Ασφάλειες

Επί των ακινήτων της εταιρίας υπάρχει προσημείωση για λήψη δανείου από την ALPHA BANK Α.Ε. μέχρι του ποσού των € 440.205,43.

Η προσημείωση έχει εγγραφεί επί του ακινήτου στην Οδό Εμπορίου 5 στην Αλεξανδρούπολη.

### 22.3.6 Συμβάσεις Leasing

Στον παρακάτω πίνακα παρουσιάζονται οι συμβάσεις χρηματοδοτικής μίσθωσης (leasing) που έχει συνάψει η εταιρία με την ERGO LEASING Α.Ε.:

ΑΡΙΘΜΟΣ ΣΥΜΒΑΣΗΣ	ΑΝΤΙΚΕΙΜΕΝΟ	ΔΙΑΡΚΕΙΑ	ΠΛΗΡΩΜΕΣ ΕΩΣ 31.12.01 (σε €)	ΜΗΝΙΑΙΟ ΜΙΣΘΩΜΑ (σε €)	ΚΑΤΑΒΛΗΤΕΟ ΣΥΝΟΛΙΚΟ ΜΙΣΘΩΜΑ (σε €)
2989/01	ΕΚΣΚΑΦΕΑΣ CATERPILLAR ΤΥΠΟΥ 235- ΦΟΡΤΩΤΗΣ CATERPILLAR ΤΥΠΟΥ 980C- ΤΑΜΠΕΡ CATERPILLAR ΤΥΠΟΥ D22	ΤΡΙΑ ΕΤΗ	208.931,78	5.988,83	238.972,66
2989/02	ΔΙΑΣΤΡΩΤΗΡΑΣ ΑΣΦΑΛΤΟΣ ΔΥΝΑΡΑΣ ΤΥΠΟΥ 12.000R	ΤΡΙΑ ΕΤΗ	23.284,85	1.086,55	27.365,20

**22.4 Εξέλιξη Μετοχικού Κεφαλαίου**

Η εξέλιξη του Μετοχικού Κεφαλαίου της ΘΕΜΕΛΙΟ 79 Α.Ε. έχει ως εξής:

Το αρχικό μετοχικό κεφάλαιο της εταιρίας ορίστηκε σε € 308.143,80 (105.000.000 δρχ.), διαιρούμενο σε 10.500 ονομαστικές μετοχές ονομαστικής αξίας € 29,35 (10.000 δρχ.) η κάθε μία (Φ.Ε.Κ. Τεύχος Α.Ε. & Ε.Π.Ε. 364/07.03.1988).

Με την από 30.06.1989 απόφαση της Τακτικής Γενικής Συνέλευσης των μετόχων της εταιρίας, το μετοχικό κεφάλαιο της εταιρίας αυξήθηκε κατά € 2.934,70 (1.000.000 δρχ.) με κεφαλαιοποίηση της αναπροσαρμογής της αξίας των ακινήτων της, με την έκδοση 100 νέων ονομαστικών μετοχών, ονομαστικής αξίας € 29,35 η κάθε μία (Φ.Ε.Κ. Τεύχος Α.Ε. & Ε.Π.Ε. 3246/25.08.1989).

Με την από 05.12.1994 απόφαση της Έκτακτης Γενικής Συνέλευσης των μετόχων της εταιρίας, το μετοχικό κεφάλαιο της εταιρίας αυξήθηκε κατά € 1.320.616,29 (450.000.000 δρχ.) με κεφαλαιοποίηση της υπεραξίας των ακινήτων της, με την έκδοση 45.000 νέων ονομαστικών μετοχών, ονομαστικής αξίας € 29,35 η κάθε μία (Φ.Ε.Κ. Τεύχος Α.Ε. & Ε.Π.Ε. 428/26.01.1995).

Με την από 05.12.1998 απόφαση της Έκτακτης Γενικής Συνέλευσης των μετόχων της εταιρίας, το μετοχικό κεφάλαιο της εταιρίας αυξήθηκε κατά € 132.061,63 (45.000.000 δρχ.) με κεφαλαιοποίηση της υπεραξίας των ακινήτων της, με την έκδοση 4.500 νέων ονομαστικών μετοχών, ονομαστικής αξίας € 29,35 η κάθε μία.

Μετά την παραπάνω αύξηση το μετοχικό κεφάλαιο της εταιρίας ανήλθε σε € 1.763.756,42 (601.000.000 δρχ.) διαιρούμενο σε 60.100 ονομαστικές μετοχές, ονομαστικής αξίας € 29,35 (10.000 δρχ.) η κάθε μία. (Φ.Ε.Κ. Τεύχος Α.Ε. και Ε.Π.Ε. 29/07.01.1999).

**Πίνακας Εξέλιξης Μετοχικού Κεφαλαίου της ΘΕΜΕΛΙΟ 79 Α.Ε.**

Ημερομηνία Γενικής Συνέλευσης	Αριθμός Φ.Ε.Κ.	ΠΟΣΟ ΑΥΞΗΣΗΣ (σε €)		Αριθμός Μετοχών	Μετοχικό Κεφάλαιο μετά την αύξηση (σε €)	Ονομαστική Αξία Μετοχής (σε €)
		Με Καταβολή Μετρητών	Με Κεφαλαιοποίηση Αποθεματικών & αναπροσαρμογή αξίας ακινήτων & εισφορά σε είδος			
Ίδρυση	364/7.3.188	0,00	308.143,80	10.500	308.143,80	29,35
30.06.1989	3246/25.8.89	0,00	2.934,70	100	311.078,50	29,35
05.12.1994	428/26.1.95	1.320.616,29	0,00	45.000	1.631.694,79	29,35
05.12.1998	29/7.1.1999	0,00	132.061,63	60.100	1.763.756,42	29,35
<b>Σύνολο προ συγχώνευσης</b>		<b>1.320.616,29</b>	<b>443.140,13</b>	<b>60.100</b>	<b>1.763.756,42</b>	<b>29,35</b>



**22.5 Ίδια Κεφάλαια – Λογιστική Αξία Μετοχής**

Τα ίδια κεφάλαια της εταιρίας και η λογιστική αξία της μετοχής, σύμφωνα με τον ισολογισμό μετασχηματισμού της 28.02.2002, παρουσιάζονται στον παρακάτω πίνακα:

<b>Καθαρή Θέση 28.02.2002 (προ συγχώνευσης)</b>	<b>Ποσά σε €</b>
<b>Μετοχικό Κεφάλαιο</b>	
Αριθμός μετοχών	60.100
Ονομαστική αξία μετοχής	29,35
Μετοχικό Κεφάλαιο	1.763.756,42
Διαφορές από αναπροσαρμογή αξίας λοιπών περιουσιακών στοιχείων	23.338,08
Επιχορηγήσεις επενδύσεων πάγιου ενεργητικού	21.001,86
Τακτικό Αποθεματικό	121.055,09
Έκτακτο Αποθεματικό	108.584,01
Αφορολόγητα αποθεματικά ειδικών διατάξεων νόμων	494.608,54
Αποθεματικό από έσοδα φορολ. με ειδικό τρόπο	5.806,73
Κέρδη εις νέον	501.018,46
<b>Σύνολο Ιδίων Κεφαλαίων</b>	<b>2.930.585,18</b>
Λογιστική Αξία Μετοχής	48,76

**22.6 Μέτοχοι**

Στον ακόλουθο πίνακα παρουσιάζεται η μετοχική σύνθεση της ΘΕΜΕΛΙΟ 79 Α.Ε. την 05.08.2002, ημερομηνία της Έκτακτης Γενικής Συνέλευσης που ενέκρινε τη συγχώνευση:

<b>Μέτοχοι</b>	<b>Αριθμός μετοχών</b>	<b>Ποσοστό (%)</b>
Γεώργιος Λασκαράκης	10.818	18,00%
Ιωάννης Λασκαράκης	10.818	18,00%
Γεώργιος Τρυφωνόπουλος	8.414	14,00%
ΑΛΤΕ Α.Τ.Ε.	30.050	50,00%
<b>Σύνολο</b>	<b>60.100</b>	<b>100,00%</b>

Δεν υπάρχουν άλλοι μέτοχοι πλην των ανωτέρω, του οποίους να γνωρίζει η ΘΕΜΕΛΙΟ 79 Α.Ε. και να κατέχουν ποσοστό μεγαλύτερο του 3% του μετοχικού κεφαλαίου.

Η εξαγορά από την ΑΛΤΕ Α.Τ.Ε. του 50% ήτοι 30.050 μετοχές συνολικού ποσού € 2.641.232,58, έγινε την 2/8/2002 και καλύφθηκε με Ίδια Κεφάλαια της Εκδότριας. Η συνδιαστική αποτίμηση διενεργήθηκε από την ανεξάρτητη εταιρία εκτιμητών «PROTON ΕΠΕΝΔΥΤΙΚΗ ΤΡΑΠΕΖΑ» ή «PROTON INVESTMENT BANK» χρησιμοποιώντας τις μεθόδους: «Προεξόφληση Μελλοντικών Χρηματοροών», «Δείκτες Κεφαλαιαγοράς», & «Συγκρίσιμες Συναλλαγές» με συντελεστές βαρύτητας 50%, 25% & 25% αντίστοιχα.

Οι μετοχές μεταβιβάστηκαν από τους παλαιούς μετόχους της «ΘΕΜΕΛΙΟ 79 Α.Ε.» ως εξής:

<b>Παλαιοί μέτοχοι</b>	<b>Αριθμός μετοχών που μεταβιβάστηκαν στην ΑΛΤΕ Α.Τ.Ε.</b>	<b>Τίμημα εξαγοράς σε €</b>
Ιωάννης Λασκαράκης	10.818	950.843,73
Γεώργιος Λασκαράκης	10.818	950.843,73
Γεώργιος Τρυφωνόπουλος	8.414	739.545,12
<b>Σύνολο</b>	<b>30.050</b>	<b>2.641.232,58</b>

Βάσει των από 06.08.2002 ιδιωτικών συμφωνητικών πώλησης μετοχών, οι κ.κ. Γεώργιος Λασκαράκης, Ιωάννης Λασκαράκης μεταβίβασαν στην ΑΛΦΑ ΑΛΦΑ ΣΥΜΜΕΤΟΧΕΣ Α.Ε. 10.818 μετοχές της ΘΕΜΕΛΙΟ 79 Α.Ε., έκαστος. Επιπρόσθετα, με το από 06.08.2002 ιδιωτικό συμφωνητικό πώλησης μετοχών, ο κ. Γεώργιος Τρυφωνόπουλος μεταβίβασε στην ΑΛΦΑ ΑΛΦΑ ΣΥΜΜΕΤΟΧΕΣ Α.Ε. 8.414 μετοχές της ΘΕΜΕΛΙΟ 79 Α.Ε.

Η εταιρία ΑΛΦΑ ΑΛΦΑ ΣΥΜΜΕΤΟΧΕΣ Α.Ε., σύμφωνα με τα ανωτέρω ιδιωτικά συμφωνητικά πώλησης μετοχών, κατέχει το 50% των μετοχών της ΘΕΜΕΛΙΟ 79 Α.Ε.

Η μετοχική σύνθεση της ΘΕΜΕΛΙΟ 79 Α.Ε., σύμφωνα με τα ανωτέρω ιδιωτικά συμφωνητικά πώλησης μετοχών, παρουσιάζεται στον παρακάτω πίνακα:

<b>Μέτοχοι</b>	<b>Αριθμός μετοχών</b>	<b>Ποσοστό (%)</b>
ΑΛΤΕ Α.Τ.Ε.	30.050	50,00%
ΑΛΦΑ ΑΛΦΑ ΣΥΜΜΕΤΟΧΕΣ Α.Ε.	30.050	50,00%
<b>Σύνολο</b>	<b>60.100</b>	<b>100,00%</b>

Σημειώνεται ότι η εταιρία ΑΛΦΑ ΑΛΦΑ ΣΥΜΜΕΤΟΧΕΣ Α.Ε. απέκτησε 30.050 μετοχές της ΘΕΜΕΛΙΟ 79 Α.Ε., ήτοι το 50,00% του μετοχικού της κεφαλαίου έναντι τιμήματος € 2.641.232,58.

**22.7 Διοίκηση – Διεύθυνση Εργασιών**

Το Διοικητικό Συμβούλιο της ΘΕΜΕΛΙΟ 79 Α.Ε. απαρτίζεται από 9 μέλη και η θητεία του είναι τριετής (Φ.Ε.Κ. Τεύχος Α.Ε. & Ε.Π.Ε. 4633/12.06.2001). Η σύνθεση του Διοικητικού Συμβουλίου της εταιρίας έχει ως εξής:

<b>Ονοματεπώνυμο</b>	<b>Θέση στο Δ.Σ.</b>
Γεώργιος Π. Λασκαράκης	Πρόεδρος & Διευθύνων Σύμβουλος
Παρασκευή Χ. Πλατή	Αντιπρόεδρος Δ.Σ.
Γεώργιος Ανδ. Τρυφωνόπουλος	Μέλος Δ.Σ.
Φώτιος Σ. Σιδηρόπουλος	Μέλος Δ.Σ.
Θεόκλητος Σ. Καρακατσάνης	Μέλος Δ.Σ.
Παναγιώτης Β. Καλαϊτζής	Μέλος Δ.Σ.
Όλγα Επιτρόπου συζ. Κίμωνα	Μέλος Δ.Σ.
Ευδοξία Ηλ. Μιχαηλίδου	Μέλος Δ.Σ.
Κωνσταντίνος Δ. Καλκανίδης	Μέλος Δ.Σ.

Η θητεία του παρόντος Διοικητικού Συμβουλίου λήγει στις 30.06.2004.

Ο κ. Γεώργιος Π. Λασκαράκης, σύμφωνα με το Καταστατικό της εταιρίας, μπορεί να ασκεί όλες τις εξουσίες και όλα τα δικαιώματα που σύμφωνα με τον νόμο και το Καταστατικό ανήκουν στο Διοικητικό Συμβούλιο και να δεσμεύει την εταιρία με την υπογραφή του που θα την θέτει κάτω από την εταιρική επωνυμία.

Στην κα Παρασκευή Χ. Πλατή, Αντιπρόεδρο της εταιρίας και Υπεύθυνη Λογιστηρίου έχει δοθεί η εξουσιοδότηση να εκπροσωπεί την εταιρία στις διάφορες Υπηρεσίες Δημόσιες, Ιδιωτικές, Νομικά πρόσωπα Δημοσίου ή Ιδιωτικού Δικαίου, Οργανισμούς, τράπεζες, κ.λ.π. και να διεκπεραιώνει κάθε είδους εργασία, υπογράφοντας για λογαριασμό της εταιρίας κάτω από την εταιρική επωνυμία.

Κατά την τελευταία απολογιστική χρήση 2001 δεν καταβλήθηκαν αμοιβές από τη διανομή κερδών στα μέλη του Δ.Σ. της εταιρίας για την ιδιότητά τους αυτή. Σημειώνεται ότι τα μέλη του Δ.Σ. αμείβονται για την παροχή υπηρεσιών στην εταιρία. Για τη χρήση 2001 οι εν λόγω αμοιβές ανήλθαν συνολικά σε € 284,31 χιλ. με μέγιστο ύψος αμοιβής € 88,04 χιλ. και ελάχιστο € 2,82 χιλ.

Η διοίκηση της ΘΕΜΕΛΙΟ 79 Α.Ε. ασκείται από ένα επιτελείο διευθυντικών στελεχών που αποτελείται από τους:

- Γεώργιος Π. Λασκαράκης, Πρόεδρος & Διευθύνων Σύμβουλος της ΘΕΜΕΛΙΟ 79 Α.Ε. Γεννήθηκε το 1946 στην Καβάλα. Είναι απόφοιτος της Πολυτεχνικής Σχολής Α.Π.Θ. Από το 1971 μέχρι το 1973 εργάστηκε ως Υπάλληλος της εταιρίας "ΕΛΛΗΝΙΚΗ ΤΕΧΝΙΚΗ Α.Ε." στα αρδευτικά έργα του ποταμού Άρδα. Από το 1973 μέχρι το 1976 εργάστηκε ως υπεύθυνος εργοταξίαρχης στα έργα Ύδρευσης της Αθήνας από τον ποταμό Μόρνο και συγκεκριμένα στην κατασκευή της σήραγγας Ελικώνα Β, μήκους 7,5 χλμ. και διώρυγας μήκους 6 χλμ. Από το 1976 έως το 1979 εργάστηκε ως Υπεύθυνος έργων στράγγισης (αποστραγγιστικές σήραγγες), στεγανοποίησης (τσιμεντενέσεις) και

αγγυρώσεων στο φράγμα Πουρναρίου της Δ.Ε.Η. Το 1979 ίδρυσε την εταιρία "ΘΕΜΕΛΙΟ 79 Ο.Ε." η οποία το 1987 μετατράπηκε σε Α.Ε.

- **Γεώργιος Ανδ. Τρυφωνόπουλος**, Μέλος του Δ.Σ. Γεννήθηκε το 1940 στην Καρατούλα του Ν.Ηλείας. Είναι απόφοιτος της Σχολής Μηχανικών Ναυτικού. Από το 1970 μέχρι το 1980 εργάστηκε ως Υπάλληλος της εταιρίας "ΕΛΛΗΝΙΚΗ ΤΕΧΝΙΚΗ Α.Ε." ως υπεύθυνος οργάνωσης εργοταξίου, υπεύθυνος για αγορές μηχανολογικών εξοπλισμών και ως συντονιστής στην κατασκευαστική παραγωγή διαφόρων έργων. Το 1979 ίδρυσε την εταιρία "ΘΕΜΕΛΙΟ 79 Ο.Ε." η οποία το 1987 μετατράπηκε σε Α.Ε.
- **Παρασκευή Χ. Πλατή**, Αντιπρόεδρος του Δ.Σ. και Διευθύντρια Λογιστηρίου. Γεννήθηκε το 1965 στην Αλεξανδρούπολη. Είναι πτυχιούχος της Α.Σ.Ο.Ε.Ε. του τμήματος Οργάνωσης και Διοίκησης Επιχειρήσεων και Λογιστικής με ειδίκευση στο Μάρκετινγκ. Από το 1990 είναι μέλος του Οικονομικού Επιμελητηρίου Ελλάδος και έχει άδεια άσκησης επαγγέλματος Α' Τάξης. Εργάζεται στην εταιρία από το 1988.

Τα μέλη του Δ.Σ. και τα στελέχη της διεύθυνσης της εταιρίας δεν έχουν καταδικαστεί τελεσίδικα για πράξεις ατιμωτικές ή για οικονομικά εγκλήματα, ούτε είναι αναμειγμένα σε δικαστικές εκκρεμότητες που αφορούν πτώχευση, εγκληματική πράξη και απαγόρευση άσκησης:

- Επιχειρηματικής δραστηριότητας.
- Χρηματιστηριακών συναλλαγών.
- Επαγγέλματος ως σύμβουλοι επενδύσεων, διευθυντικά στελέχη τραπεζών, και ασφαλιστικών εταιριών, ανάδοχοι έκδοσης, στελέχη χρηματιστηριακών εταιριών κ.λ.π.

Η ταχυδρομική διεύθυνση των μελών του Δ.Σ. της ΘΕΜΕΛΙΟ 79 Α.Ε. και των διευθυντικών στελεχών είναι η διεύθυνση της εταιρίας, στην οδό Εμπορίου 5α στην Αλεξανδρούπολη.

Μεταξύ των μελών του Δ.Σ. και των διευθυντικών στελεχών της εταιρίας δεν υπάρχουν οικογενειακές σχέσεις μέχρι και δευτέρου βαθμού εξ αγχιστείας.

Όλα τα μέλη του Δ.Σ. και τα διευθυντικά στελέχη της ΘΕΜΕΛΙΟ 79 Α.Ε. έχουν ελληνική ιθαγένεια.

## 22.8 Συμμετοχές των Μελών του Δ.Σ. και των Κύριων Μετόχων (ποσοστό μεγαλύτερο ή ίσο του 10%) στο Μετοχικό Κεφάλαιο ή / και το Δ.Σ. άλλων Εταιριών

Στον πίνακα που ακολουθεί παρουσιάζονται οι συμμετοχές των μελών του Διοικητικού Συμβουλίου και των Κυρίων Μετόχων της ΘΕΜΕΛΙΟ 79 Α.Ε. στο Διοικητικό Συμβούλιο ή/ και στο κεφάλαιο άλλων εταιριών, καθώς και τα αντίστοιχα ποσοστά συμμετοχής τους. Τα μέλη του Δ.Σ. και οι κύριοι μέτοχοι της εταιρίας (ποσοστό συμμετοχής άνω του 10%) δηλώνουν ότι δεν συμμετέχουν στο Δ.Σ. ή στο κεφάλαιο άλλων εταιριών σε ποσοστό μεγαλύτερο του 10%, ούτε ασκούν διοικητική επιρροή, ούτε έχουν οποιαδήποτε σχέση με άλλες εταιρίες εκτός αυτών που παρουσιάζονται στον παρακάτω πίνακα:

Μέλη του Δ.Σ. ή Κύριοι Μέτοχοι	Εταιρία στην οποία συμμετέχει	Θέση στο Δ.Σ.	Ποσοστό συμμετοχής
<b>Γεώργιος Λασκαράκης</b>			
	ΜΠΕΤΟΝ ΣΟΥΦΛΙΟΥ Α.Τ.Ε.	Αντιπρόεδρος Δ.Σ.	33,35%
	ΛΑΤΟΜΕΙΑ ΜΑΚΡΗΣ Α.Ε.	Πρόεδρος	21,00%
	ΑΡΔΑΣ Ο.Ε.–Γ. ΤΡΥΦΩΝΟΠΟΥΛΟΣ	-	34,00%
	ΓΡΑΦΙΣ Ο.Ε. – Ι.ΛΑΣΚΑΡΑΚΗΣ	-	33,33%
	ΑΚΡΤΙΚΗ Α.Ε.	Μέλος Δ.Σ.	-
<b>Γεώργιος Τρυφωνόπουλος</b>			
	ΜΠΕΤΟΝ ΣΟΥΦΛΙΟΥ Α.Τ.Ε.	Πρόεδρος & Διευθύνων Σύμβουλος	33,30%
	ΛΑΤΟΜΕΙΑ ΜΑΚΡΗΣ Α.Ε.	Αντιπρόεδρος	21,00%
	ΑΡΔΑΣ Ο.Ε.–Γ. ΤΡΥΦΩΝΟΠΟΥΛΟΣ	-	33,00%
	ΓΡΑΦΙΣ Ο.Ε. – Ι.ΛΑΣΚΑΡΑΚΗΣ	-	33,33%
<b>Κωνσταντίνος Καλκανίδης</b>			
	ΜΠΕΤΟΝ ΣΟΥΦΛΙΟΥ Α.Τ.Ε.	Μέλος Δ.Σ.	-
<b>Ευδοξία Μιχαηλίδου</b>			
	ΜΠΕΤΟΝ ΣΟΥΦΛΙΟΥ Α.Τ.Ε.	Μέλος Δ.Σ.	-
<b>Ιωάννης Λασκαράκης</b>			
	ΜΠΕΤΟΝ ΣΟΥΦΛΙΟΥ Α.Τ.Ε.	-	33,35%
	ΛΑΤΟΜΕΙΑ ΜΑΚΡΗΣ Α.Ε.	-	21,00%
	ΑΡΔΑΣ Ο.Ε.–Γ. ΤΡΥΦΩΝΟΠΟΥΛΟΣ	-	33,00%
	ΓΡΑΦΙΣ Ο.Ε. – Ι.ΛΑΣΚΑΡΑΚΗΣ	-	33,34%
<b>ΑΛΦΑ ΑΛΦΑ ΣΥΜΜΕΤΟΧΕΣ</b>			
	ΑΛΦΑ ΑΛΦΑ ENERGY Α.Β.Ε.Ε. (πρώην ΕΣΧΑ ΕΛΛΑΣ Α.Β.Ε.Ε.)	-	42,32%
	ΑΝΚΕΡ Α..Β.Ε.Ε.	-	89,79%
	ΑΤΛΑΝΤΙΣ Α.Τ.Ε.	-	67,50%

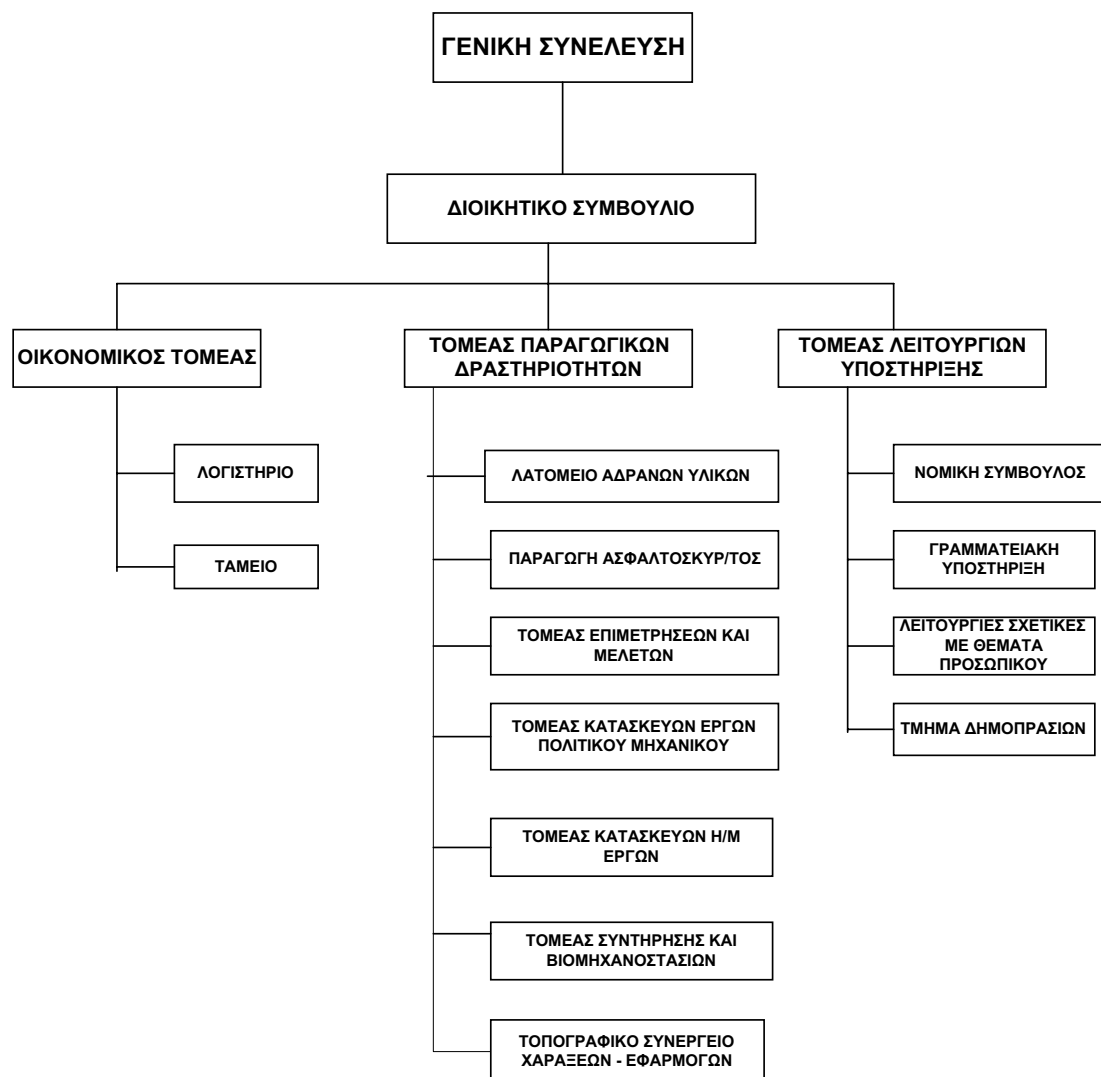
	ALFA ALFA INTERNATIONAL S.R.L.	-	100,00%
	ALFA ALFA ΣΥΣΤΗΜΑΤΑ ΠΛΗΡΟΦΟΡΙΚΗΣ Α.Ε.	-	70,00%
	ΟΔΩΝ & ΟΔΟΣΤΡΩΜΑΤΩΝ Α.Ε.	-	26,42%
	ΔΩΡΙΚΗ Α.Τ.Ε.	-	50,00%
	ΘΕΜΕΛΙΟ 79 Α.Ε.	-	50,00%

Αναλυτική περιγραφή των συμμετοχών ΑΛΤΕ Α.Τ.Ε. παρατίθενται στο Κεφάλαιο 12 του παρόντος Ενημερωτικού Δελτίου.

Επισημαίνεται ότι ουδεμία επιχειρηματική σχέση, συμφωνία, σύμβαση ή συναλλαγή υφίσταται μεταξύ της ΘΕΜΕΛΙΟ 79 Α.Ε. και των παραπάνω εταιριών, πλην αυτών που αναφέρονται στο κεφάλαιο 24 "Συνδεδεμένες Εταιρίες με την εταιρία ΘΕΜΕΛΙΟ 79 Α.Ε."

Οι κύριοι μέτοχοι και τα μέλη του Δ.Σ. της εταιρίας δεν συμμετέχουν στο μετοχικό κεφάλαιο ή και την Διοίκηση άλλων εταιριών πλην αυτών που αναφέρονται ανωτέρω.

## 22.9 Οργανόγραμμα





**22.10 Προσωπικό**

Στον πίνακα που ακολουθεί παρουσιάζεται η εξέλιξη του μέσου όρου του απασχοληθέντος προσωπικού της εταιρίας για την περίοδο 1999-2001:

<b>ΕΙΔΙΚΟΤΗΤΑ</b>	<b>1999</b>	<b>2000</b>	<b>2001</b>
Υπάλληλοι Γραφείων	2	2	3
Οδηγοί - Χειριστές- Υπ. Συνεργείου	26	16	13
Εργοδηγοί – Εργατοτεχνίτες έργων	8	7	16
Υπάλληλοι – Εργατοτεχνίτες Λατομείου	8	4	10
<b>Σύνολο</b>	<b>44</b>	<b>29</b>	<b>42</b>
Από τους οποίους απόφοιτοι Α.Ε.Ι.-Τ.Ε.Ι. είναι:	12	13	13

Οι αμοιβές και τα έξοδα προσωπικού για την ανωτέρω περίοδο παρουσιάζονται στον ακόλουθο πίνακα:

Οι αμοιβές και τα έξοδα προσωπικού για την ανωτέρω περίοδο παρουσιάζονται στον ακόλουθο πίνακα:

<b>ΕΙΔΙΚΟΤΗΤΑ (ποσά σε €)</b>	<b>1999</b>	<b>2000</b>	<b>2001</b>
Υπάλληλοι Γραφείων	41.915,11	14.664.665	57.091,03
Οδηγοί - Χειριστές- Υπ. Συνεργείου	527.488,38	61.628.308	111.981,28
Εργοδηγοί – Εργατοτεχνίτες έργων	99.651,06	21.356.968	145.661,99
Υπάλληλοι – Εργατοτεχνίτες Λατομείου	105.386,29	34.058.271	97.259,66
<b>Σύνολο</b>	<b>774.440,83</b>	<b>131.708.212</b>	<b>411.993,96</b>

Επισημαίνεται ότι στις αμοιβές και έξοδα προσωπικού περιλαμβάνονται οι κοινωνικές επιβαρύνσεις και βοηθήματα που αντιστοιχούν στο Διοικητικό και Εργατοτεχνικό Προσωπικό.

**22.11 Επενδύσεις 1999-2001**

Η εξέλιξη των επενδύσεων της εταιρίας κατά την περίοδο 1999-2001 παρουσιάζεται στον ακόλουθο πίνακα:

<b>ΕΠΕΝΔΥΣΕΙΣ ΤΗΣ ΘΕΜΕΛΙΟ 79 Α.Ε. (σε χιλ. €)</b>				
<b>Κατηγορία επένδυσης</b>	<b>1999</b>	<b>2000</b>	<b>2001</b>	<b>Σύνολο</b>
<b>ΠΑΓΙΟ ΕΝΕΡΓΗΤΙΚΟ</b>				
<b>II. ΕΝΣΩΜΑΤΕΣ ΑΚΙΝΗΤΟΠΟΙΗΣΕΙΣ</b>				
Γήπεδα - Οικόπεδα	33,38	1,67	0,00	35,05
Κτίρια – Εγκαταστάσεις κτιρίων – Τεχνικά έργα	(32,95)	0,41	11,33	(21,21)
Μηχανήματα - Τεχνικές Εγκαταστάσεις & Λοιπός μηχανολογικός εξοπλισμός	22,93	(0,65)	(5,44)	16,84
Μεταφορικά μέσα	23,11	3,52	(30,91)	(4,28)
Έπιπλα και λοιπός εξοπλισμός	8,06	1,87	0,80	10,73
Σύνολο Ενσώματων Ακινήτοποιήσεων	<b>54,53</b>	<b>6,82</b>	<b>(24,22)</b>	<b>37,13</b>
Συμμετοχές	(6,88)	(3,96)	(6,85)	(17,70)
ΓΕΝΙΚΟ ΣΥΝΟΛΟ	<b>47,65</b>	<b>2,85</b>	<b>(31,07)</b>	<b>19,43</b>

## ΚΕΦΑΛΑΙΟ 23: ΑΠΟΛΟΓΙΣΤΙΚΑ ΣΤΟΙΧΕΙΑ ΔΡΑΣΤΗΡΙΟΤΗΤΑΣ ΤΗΣ ΘΕΜΕΛΙΟ 79 Α.Ε.

### 23.1 Εξέλιξη Κύκλου Εργασιών Ανά Δραστηριότητα

Στον ακόλουθο πίνακα παρουσιάζεται η εξέλιξη του κύκλου εργασιών της εταιρίας ανά δραστηριότητα για την περίοδο 1999-2001 :

ΑΝΑΛΥΣΗ ΚΥΚΛΟΥ ΕΡΓΑΣΙΩΝ ΑΝΑ ΤΟΜΕΑ ΚΑΤΑΣΚΕΥΑΣΤΙΚΗΣ ΔΡΑΣΤΗΡΙΟΤΗΤΑΣ			
(σε χιλ. €)	1999	2000	2001
<b>ΕΡΓΑ ΕΤΑΙΡΙΑΣ (100%)</b>			
ΔΗΜΟΣΙΑ ΕΡΓΑ	3.575,26	1.215,82	2.144,92
ΙΔΙΩΤΙΚΑ ΕΡΓΑ	27,55	25,71	135,03
ΥΠΕΡΓΟΛΑΒΙΕΣ	784,50	1.100,78	841,71
ΑΥΤΟΧΡΗΜΑΤΟΔΟΤΟΥΜΕΝΑ ΕΡΓΑ	0,00	0,00	0,00
ΠΩΛΗΣΕΙΣ ΑΔΡΑΝΩΝ ΥΛΙΚΩΝ	839,68	872,00	965,71
<b>ΣΥΝΟΛΟ</b>	<b>5.226,99</b>	<b>3.214,31</b>	<b>4.087,37</b>
<b>ΕΡΓΑ ΕΚΤΕΛΟΥΜΕΝΑ ΜΕ ΚΟΙΝΟΠΡΑΚΤΙΚΗ ΜΟΡΦΗ</b>			
ΔΗΜΟΣΙΑ ΕΡΓΑ	5.640,38	3.310,05	1.603,17
ΙΔΙΩΤΙΚΑ ΕΡΓΑ	398,42	1.087,97	1.617,50
ΥΠΕΡΓΟΛΑΒΙΕΣ	0,00	0,00	0,00
ΑΥΤΟΧΡΗΜΑΤΟΔΟΤΟΥΜΕΝΑ ΕΡΓΑ	0,00	0,00	0,00
<b>ΣΥΝΟΛΟ</b>	<b>6.038,80</b>	<b>4.398,02</b>	<b>3.220,67</b>
<b>ΓΕΝΙΚΟ ΣΥΝΟΛΟ</b>	<b>11.265,79</b>	<b>7.612,33</b>	<b>7.308,04</b>

## 23.2 Κύκλος Εργασιών και Αποτελέσματα Χρήσης

Η εξέλιξη των αποτελεσμάτων της εταιρίας για τις χρήσεις 1999 - 2001 παρουσιάζεται στον ακόλουθο πίνακα :

ΑΠΟΤΕΛΕΣΜΑΤΑ ΧΡΗΣΕΩΝ 1999 - 2001 ΤΗΣ ΘΕΜΕΛΙΟ 79 Α.Ε.			
( σε χιλ. € )	1999	2000	2001
Αμιγής Κύκλος Εργασιών	5.226,99	3.214,31	4.087,37
Κύκλος Εργασιών από Κοινοπραξίες	6.038,80	4.398,02	3.220,67
<b>Σύνολο Κύκλου Εργασιών</b>	<b>11.265,79</b>	<b>7.612,33</b>	<b>7.308,04</b>
Μείον: Κόστος Εκτέλεσης Έργων <sup>(1)</sup>	4.567,66	2.880,92	3.432,12
<b>Μικτό κέρδος από Αμιγή κύκλο εργασιών</b>	<b>659,34</b>	<b>333,39</b>	<b>655,25</b>
% επί του αμιγούς κύκλου εργασιών	12,6%	10,4%	16,0%
Πλέον: Άλλα έσοδα εκμετάλλευσης	5,28	5,26	21,75
<b>Σύνολο</b>	<b>664,62</b>	<b>338,65</b>	<b>677,00</b>
Μείον: Έξοδα Διοικητικής Λειτουργίας <sup>(1)</sup>	63,27	61,50	70,67
Έξοδα Λειτουργίας Διάθεσης <sup>(1)</sup>	5,33	1,61	5,28
Σύνολο εξόδων	68,60	63,10	75,95
% επί του αμιγούς κύκλου εργασιών	1,3%	2,0%	1,9%
<b>Λειτουργικό αποτέλεσμα <sup>(1)</sup></b>	<b>596,02</b>	<b>275,55</b>	<b>601,06</b>
% επί αμιγούς κύκλου εργασιών	11,4%	8,6%	14,7%
Πλέον: Έσοδα συμμετοχών από κοινοπραξίες	225,19	175,22	128,90
% επί του αμιγούς κύκλου εργασιών	3,7%	0,1%	4,0%
Πλέον: Έσοδα χρεογράφων	0,00	1,74	0,06
Μείον: Ζημίες Συμμετοχών	0,00	0,00	0,00
Πλέον: Έκτακτα και ανόργανα έσοδα	0,00	41,91	6,13
Μείον: Έκτακτα και ανόργανα έξοδα	28,95	42,47	83,41
<b>Κέρδη προ Τόκων, Αποσβέσεων και Φόρων</b>	<b>792,26</b>	<b>451,94</b>	<b>652,74</b>
% επί συνολικού κύκλου εργασιών	7,0%	5,9%	8,9%
Πλέον: Πιστωτικοί τόκοι & Συναφή έσοδα	0,00	0,00	0,00
Μείον: Χρεωστικοί τόκοι & Συναφή έξοδα	156,48	129,40	131,13
<b>Κέρδη προ Αποσβέσεων και Φόρων</b>	<b>635,78</b>	<b>322,55</b>	<b>521,62</b>
% επί συνολικού κύκλου εργασιών	5,6%	4,2%	7,1%
% επί του αμιγούς κύκλου εργασιών	12,2%	10,0%	12,8%
Αποσβέσεις	149,99	139,99	176,43
<b>Κέρδη προ φόρων</b>	<b>485,78</b>	<b>182,56</b>	<b>345,18</b>
% επί συνολικού κύκλου εργασιών	4,3%	2,4%	4,7%
% επί του αμιγούς κύκλου εργασιών	9,3%	5,7%	8,4%
Μείον: Φόροι χρήσεως και λοιποί φόροι	153,61	78,84	106,76
Μείον: Αμοιβές Δ.Σ.	0,00	0,00	0,00
<b>Κέρδη μετά από φόρους χρήσεως και αμοιβές Δ.Σ.</b>	<b>332,18</b>	<b>103,72</b>	<b>238,42</b>
% επί συνολικού κύκλου εργασιών	2,9%	1,4%	3,3%
% επί του αμιγούς κύκλου εργασιών	6,4%	3,2%	5,8%
Μείον: φόροι φορολογικού ελέγχου	0,00	0,00	0,00
<b>Κέρδη μετά από φόρους χρήσεως, αμοιβές Δ.Σ. και φόρους φορολογικού ελέγχου</b>	<b>332,18</b>	<b>103,72</b>	<b>238,42</b>
% επί συνολικού κύκλου εργασιών	2,9%	1,4%	3,3%
% επί του αμιγούς κύκλου εργασιών	6,4%	3,2%	5,8%

<sup>(1)</sup> Για τον υπολογισμό του μικτού κέρδους και του λειτουργικού αποτελέσματος έχουν αφαιρεθεί οι αποσβέσεις από το κόστος εκτέλεσης έργων, τα έξοδα διοίκησης και διάθεσης.

**Κύκλος Εργασιών**

Ο συνολικός κύκλος εργασιών της εταιρίας παρουσίασε αυξομειώσεις κατά τη διάρκεια της περιόδου 1999 – 2001. Πιο συγκεκριμένα, ο αμιγής κύκλος εργασιών της εταιρίας διαμορφώθηκε σε € 4.087,37 χιλ. τη χρήση 2001 έναντι € 5.226,99 χιλ. τη χρήση 1999. Ο κύκλος εργασιών από Κοινοπραξίες, διαμορφώθηκε σε € 3.220,67 χιλ. τη χρήση 2001 έναντι € 6.038,80 χιλ. τη χρήση 1999.

**Κόστος Εκτέλεσης Έργων**

Το κόστος εκτέλεσης έργων (προ αποσβέσεων) την 31.12.2001 αναλύεται ως ακολούθως:

<b>ΑΝΑΛΥΣΗ ΛΟΓΑΡΙΑΣΜΟΥ "ΚΟΣΤΟΣ ΕΚΤΕΛΕΣΗΣ ΕΡΓΩΝ"</b>		
<i>(σε χιλ. €)</i>	<b>2001</b>	<b>% επί του συνόλου</b>
Προϊόντα έτοιμα και ημιτελή	199,50	5,8%
Έργα υπό εκτέλεση- Πρώτες Ύλες	816,93	23,8%
Αναλώσιμα Υλικά	819,28	23,9%
Ανταλλακτικά Παγίων Στοιχείων	84,46	2,5%
Αμοιβές και Έξοδα Προσωπικού	530,98	15,5%
Αμοιβές και Έξοδα Τρίτων	595,36	17,3%
Παροχές Τρίτων	187,82	5,5%
Φόροι Τέλη	24,97	0,7%
Διάφορα Έξοδα	72,55	2,1%
Τόκοι & Συναφή Έξοδα	67,38	2,0%
Αποσβέσεις συναλ/κών διαφορών	32,88	1,0%
<b>Σύνολο</b>	<b>3.432,12</b>	<b>100,0%</b>

**Περιθώριο μικτού κέρδους**

Το περιθώριο μικτού κέρδους (προ αποσβέσεων), επί του αμιγούς κύκλου εργασιών της ΘΕΜΕΛΙΟ 79 Α.Ε. ανήλθε σε 16,0% τη χρήση 2001 έναντι 10,4% την προηγούμενη χρήση 2000.

**Άλλα Έσοδα Εκμετάλλευσης**

Τα Άλλα Έσοδα Εκμετάλλευσης ανήλθαν σε € 21,75 χιλ. τη χρήση 2001 έναντι € 5,26 χιλ. τη χρήση 2000 και αφορούν κυρίως έσοδα από ενοίκια.

**Έξοδα διοικητικής λειτουργίας και λειτουργίας διάθεσης**

Τα έξοδα διοικητικής λειτουργίας και λειτουργίας διάθεσης (προ αποσβέσεων), ως ποσοστό του αμιγούς κύκλου εργασιών της εταιρίας, διαμορφώθηκαν σε 1,9%, ήτοι € 75,95 χιλ. έναντι 2,0% ήτοι € 63,10 χιλ. τη χρήση 2000. Η οριακή μείωση των εξόδων διοίκησης ως ποσοστό του αμιγούς κύκλου εργασιών οφείλεται κυρίως στην προσπάθεια της εταιρίας για συγκράτηση των λειτουργικών της δαπανών.

**Έσοδα συμμετοχών προ φόρων**

Στον λογαριασμό "Έσοδα Συμμετοχών" περιλαμβάνονται τα κέρδη προ φόρων από τις κοινοπραξίες στις οποίες συμμετέχει η εταιρία. Τα κέρδη αυτά ανήλθαν σε € 128,90 χιλ. τη χρήση 2001 έναντι € 175,22 χιλ. τη χρήση 2000.

Ο ακόλουθος πίνακας παρουσιάζει αναλυτικά τα έσοδα από συμμετοχή της εταιρίας σε Κοινοπραξίες:

## ΕΣΟΔΑ ΑΠΟ ΣΥΜΜΕΤΟΧΕΣ ΣΕ ΚΟΙΝΟΠΡΑΞΙΕΣ ΧΡΗΣΕΩΣ 2001 (σε € )

Επωνυμία Κοινοπραξίας	Τίτλος Έργου	Συμμετοχή	Ποσοστό Συμμετοχής	Συνολικά Έσοδα Κ/Ξ	Καθαρά Έσοδα Εταιρίας	Φόρος Εισοδήματος Εταιρίας
Κ/Ξ ΘΕΜΕΛΙΟ 79 ΑΕ-ΕΒΡΟΣ Α.Ε. ΗΝΙΟΧΟΣ ΑΤΕ (ΕΓΝΑΤΙΑ)	Άξονας Εγνατία- Εργολαβία ΒΙΠΕ Αλεξ/πολης Πυλαία	22.010,27	50%	(239.128,80)	(119.564,40)	15.348,50
Κ/Ξ ΑΠΟΘΗΚΩΝ ΔΕΡΕΙΟΥ	Κατασκευή 14 Αποθηκών Ιγloo των 250Τ.	0,00	50%	(29,35)	(18,05)	0,00
Κ/Ξ ΚΑΤΑΣΚΕΥΗΣ ΔΡΟΜΩΝ	Συνδετήριοι Δρόμοι Φυλακίου Ελιάς	651,50	74%	407,92	303,60	161,41
Κ/Ξ ΝΕΣΤΟΣ Α.Τ.Ε.- ΘΕΜΕΛΙΟ 79 Α.Ε.	Κατασκευή της Σιδηροδρομικής Γέφυρας στον Ποτ.Στρυμώνα, Χωματοургικών και Λοιπών Τεχνικών Έργων για την Παραλλαγή της Σιδηροδρομικής Γραμμής Θεσ/νίκης - Αλεξ/πλης από ΧΛΜ 124 έως ΧΛΜ 129 (ΑΔ 153)	440,21	10%	1.123.991,20	77.734,12	20.249,45
Κ/Ξ ΜΠΕΤΟΝ ΣΟΥΦΛΙΟΥ Α.Τ.Ε.-ΘΕΜΕΛΙΟ 79 Α.Ε. (ΟΣΚ)	Προσθήκη στο Δ.Σ. Μαϊστρου με τη Μέθοδο της προκατασκευής- Οικοδομικές Εργασίες και Η/Μ Εγκαταστάσεις	0,00	50%	18.048,42	9.035,16	4.842,26
Κ/Ξ ΘΕΜΕΛΙΟ 79 Α.Ε.- ΕΡΓΟΜΠΕΤΟΝ ΑΒΕΤΕΘ	Αποχέτευση Ακαθάρτων και Ομβρίων Αλεξ/πολης Β29	1.467,35	80%	24.765,47	19.812,38	10.652,97
Κ/Ξ ΕΠΤΑΝΗΣΟΣ Α.Τ.Ε.- ΙΟΝΙΟΣ Α.Ε.- ΘΕΜΕΛΙΟ 79 Α.Ε.	Καταφύγιο Τουριστικών Σκαφών Βαθέως Ιθάκης	880,41	30%	248.950,84	12.822,69	4.490,10
ΣΚΥΡΟΔΕΜΑ ΘΡΑΚΗΣ Ο.Ε.	Πώληση Σκυροδέματος-Ασφαλτομίγματος	7.336,76	50%	257.549,52	128.778,97	42.934,70
<b>ΣΥΝΟΛΟ</b>				<b>1.434.555,24</b>	<b>128.904,47</b>	<b>98.679,38</b>

**Έκτακτα και Ανόργανα Έσοδα / Κέρδη**

Τα έκτακτα και ανόργανα έσοδα – έξοδα της εταιρίας κατά την διάρκεια της περιόδου 1999 – 2001 παρουσιάζονται στον παρακάτω πίνακα:

<b>ΑΝΑΛΥΣΗ ΕΚΤΑΚΤΩΝ ΚΑΙ ΑΝΟΡΓΑΝΩΝ ΕΣΟΔΩΝ – ΕΞΟΔΩΝ</b>			
<i>(σε χιλ. €)</i>	<b>1999</b>	<b>2000</b>	<b>2001</b>
<b>ΕΚΤΑΚΤΑ ΚΑΙ ΑΝΟΡΓΑΝΑ ΕΣΟΔΑ</b>			
Συναλλαγματικές διαφορές	0,00	0,00	0,00
Λοιπά έκτακτα και ανόργανα έσοδα	0,00	41,07	0,00
Κέρδη από εκποίηση μηχανημάτων	0,00	0,84	2,93
Κέρδη από εκποίηση μεταφ. μέσων	0,00	0,00	3,20
<b>ΣΥΝΟΛΟ</b>	<b>0,00</b>	<b>41,90</b>	<b>6,13</b>
<b>ΕΚΤΑΚΤΑ ΚΑΙ ΑΝΟΡΓΑΝΑ ΕΞΟΔΑ</b>			
Συναλλαγματικές διαφορές	28,95	28,95	0,00
Ζημιές από εκποίηση μηχανημάτων	0,00	3,65	11,04
Ζημιές από εκποίηση μεταφ. μέσων	0,00	9,87	1,31
Λοιπά έκτακτα και ανόργανα έξοδα	0,00	0,00	7,57
Αποσβέσεις Επισφαλών Απαιτήσεων	0,00	0,00	63,49
<b>ΣΥΝΟΛΟ</b>	<b>28,95</b>	<b>42,47</b>	<b>83,41</b>
<b>ΓΕΝΙΚΟ ΣΥΝΟΛΟ</b>	<b>(28,95)</b>	<b>(0,57)</b>	<b>(77,28)</b>

**Χρηματοοικονομικό αποτέλεσμα**

Οι χρεωστικοί τόκοι διαμορφώθηκαν € 131,13 χιλ. τη χρήση 2001 έναντι € 129,40 χιλ. τη χρήση 2000.

**Αποσβέσεις**

Οι αποσβέσεις της εταιρίας κατά τη χρήση 2001 ανήλθαν σε € 176,43 χιλ. τη χρήση 2001 έναντι € 139,99 χιλ. τη χρήση 2000.

Ο επιμερισμός των αποσβέσεων στο κόστος εκτέλεσης έργων, στα έξοδα διοικητικής λειτουργίας και λειτουργίας διάθεσης παρουσιάζεται στον παρακάτω πίνακα:

<b>ΕΠΙΜΕΡΙΣΜΟΣ ΑΠΟΣΒΕΣΕΩΝ</b>			
<i>(σε χιλ. €)</i>	<b>1999</b>	<b>2000</b>	<b>2001</b>
Ενσωματωμένες στο Κόστος Εκτέλεσης Έργων	147,79	136,99	172,59
Ενσωματωμένες στα Έξοδα Διοικητικής Λειτουργίας	2,02	2,91	3,55
Ενσωματωμένες στα Έξοδα Λειτουργίας Διάθεσης	0,18	0,09	0,29
<b>Σύνολο</b>	<b>149,99</b>	<b>139,99</b>	<b>176,43</b>

**Κέρδη προ φόρων**

Τα κέρδη προ φόρων της ΘΕΜΕΛΙΟ 79 Α.Ε. ανήλθαν σε € 345,18 χιλ. τη χρήση 2001 έναντι € 182,56 χιλ. τη χρήση 2000. Το περιθώριο κέρδους προ φόρων επί του συνολικού κύκλου εργασιών της εταιρίας ανήλθε σε 4,7% τη χρήση 2001 έναντι 2,4% τη χρήση 2000.

**23.3 Χρηματοοικονομικές Δαπάνες**

Η εξέλιξη των χρηματοοικονομικών δαπανών της ΘΕΜΕΛΙΟ 79 Α.Ε. κατά την περίοδο 1999 - 2001 παρουσιάζεται στον παρακάτω πίνακα:

<b>ΑΝΑΛΥΣΗ ΧΡΗΜΑΤΟΟΙΚΟΝΟΜΙΚΩΝ ΔΑΠΑΝΩΝ</b>			
<i>(σε χιλ. €)</i>	<b>1999</b>	<b>2000</b>	<b>2001</b>
Τόκοι μακροπρόθεσμων δανείων	11,89	7,51	0,00
Τόκοι βραχυπρόθεσμων δανείων	134,20	114,72	117,39
Λοιπά έξοδα τραπεζών	10,40	7,16	13,74
<b>Σύνολο</b>	<b>156,48</b>	<b>129,40</b>	<b>131,13</b>
<i>% επί του Συνολικού Κύκλου Εργασιών</i>	<i>1,4%</i>	<i>1,7%</i>	<i>1,8%</i>

**23.4 Διάθεση των προ Αποσβέσεων Κερδών**

Τα προ αποσβέσεων κέρδη της εταιρίας για τις χρήσεις 1999 - 2001, σύμφωνα με τις ελεγμένες οικονομικές καταστάσεις, διατέθηκαν ως εξής:

<b>ΔΙΑΘΕΣΗ ΤΩΝ ΠΡΟ ΑΠΟΣΒΕΣΕΩΝ ΚΕΡΔΩΝ</b>					
<i>(σε χιλ. €)</i>	<b>1999</b>	<b>2000</b>	<b>2001</b>	<b>Σύνολο '99-'01</b>	<b>% του Συνόλου</b>
Κέρδη προ φόρων και αποσβέσεων	635,81	322,57	1.479,98	2.438,36	71,3%
Αφορολόγητα κέρδη τεχνικών επιχειρήσεων	0,00	0,00	3,48	3,48	0,1%
Υπόλοιπα κερδών προηγ. χρήσεων	1,21	315,29	659,53	976,03	28,6%
<b>Σύνολο κερδών προς διάθεση</b>	<b>637,02</b>	<b>637,86</b>	<b>2.142,99</b>	<b>3.417,87</b>	<b>100,0%</b>
Αποσβέσεις	150,03	140,01	466,45	756,49	22,1%
Φόροι	153,61	78,84	339,21	571,66	16,7%
Τακτικό αποθεματικό	14,57	5,43	30,78	50,78	1,5%
Μερίσματα	3,53	70,55	148,73	222,81	6,5%
Αμοιβές μελών Δ.Σ.	0,00	0,00	0,00	0	0,0%
Υπόλοιπο κερδών εις νέο	315,29	343,03	1.157,81	1.816,13	53,1%
<b>ΣΥΝΟΛΟ</b>	<b>637,02</b>	<b>637,86</b>	<b>2.142,99</b>	<b>3.417,87</b>	<b>100,0%</b>



### 23.5 Ανάλυση Οικονομικής Κατάστασης

Στον παρακάτω πίνακα παρουσιάζονται τα στοιχεία της οικονομικής κατάστασης της ΘΕΜΕΛΙΟ 79 Α.Ε. για την περίοδο 1999 – 2001:

ΙΣΟΛΟΓΙΣΜΟΙ ΧΡΗΣΕΩΝ 1999 - 2001			
(σε χιλ. €)	1999	2000	2001
<b>Ε Ν Ε Ρ Γ Η Τ Ι Κ Ο</b>			
Αναπόσβεστα έξοδα εγκατάστασης	64,19	32,25	6,29
Ασώματες ακινητοποιήσεις	0,00	0,00	0,00
Μείον: Συσσωρευμένες αποσβέσεις	0,00	0,00	0,00
Αναπόσβεστες ασώματες ακινητοποιήσεις	0,00	0,00	0,00
Ενσώματες ακινητοποιήσεις	2.815,14	2.821,96	2.797,74
Μείον: Συσσωρευμένες αποσβέσεις	514,32	645,03	788,22
Αναπόσβεστες Ενσώματες Ακινήσεις	2.300,82	2.176,93	2.009,52
Συμμετοχές σε συνδεδεμένες επιχειρήσεις	60,95	56,99	50,14
Λοιπές μακροπρόθεσμες απαιτήσεις	1,08	1,08	1,08
<b>Σύνολο πάγιου ενεργητικού</b>	<b>2.362,85</b>	<b>2.234,99</b>	<b>2.060,73</b>
Αποθέματα	578,65	597,09	185,07
Πελάτες & Απαιτήσεις κατά συνδεδεμένων	1.333,81	1.625,63	1.567,53
Λοιπές απαιτήσεις	54,49	65,18	81,21
Χρεόγραφα	2,12	7,99	7,99
Διαθέσιμα	98,00	48,26	419,40
<b>Σύνολο κυκλοφορούντος ενεργητικού</b>	<b>2.067,07</b>	<b>2.344,16</b>	<b>2.261,20</b>
Μεταβατικοί λογαριασμοί ενεργητικού	0,00	0,00	0,00
<b>ΣΥΝΟΛΟ ΕΝΕΡΓΗΤΙΚΟΥ</b>	<b>4.494,12</b>	<b>4.614,40</b>	<b>4.328,22</b>
<b>Π Α Θ Η Τ Ι Κ Ο</b>			
Μετοχικό κεφάλαιο	1.763,76	1.763,76	1.763,76
Διαφορές αναπροσαρμογής & επιχορηγήσεις	26,88	48,79	44,34
Αποθεματικά κεφάλαια	608,23	613,66	620,96
Αποτελέσματα εις νέο	315,29	343,03	499,49
<b>Σύνολο Ιδίων Κεφαλαίων</b>	<b>2.714,15</b>	<b>2.769,23</b>	<b>2.928,55</b>
Προβλέψεις	7,45	7,45	7,45
<b>Σύνολο μακροπρόθεσμων υποχρεώσεων</b>	<b>110,53</b>	<b>109,96</b>	<b>0,00</b>
Προμηθευτές – Γραμμάτια πληρωτέα – Επιταγές πληρωτέες	370,44	669,42	628,15
Βραχυπρόθεσμες υποχρεώσεις Τράπεζες	612,81	540,72	412,22
Φόροι - Τέλη - Ασφαλιστικά ταμεία	217,64	145,33	272,75
Μερίσματα πληρωτέα	3,53	70,55	74,65
Λοιπές βραχυπρόθεσμες υποχρεώσεις	457,56	301,74	4,43
<b>Σύνολο βραχυπρόθεσμων υποχρεώσεων</b>	<b>1.661,98</b>	<b>1.727,76</b>	<b>1.392,21</b>
Μεταβατικοί λογαριασμοί παθητικού	0,00	0,00	0,00
<b>ΣΥΝΟΛΟ ΠΑΘΗΤΙΚΟΥ</b>	<b>4.494,12</b>	<b>4.614,40</b>	<b>4.328,22</b>

**ΕΝΕΡΓΗΤΙΚΟ****Έξοδα εγκατάστασης**

Η ανάλυση των εξόδων εγκατάστασης για την περίοδο 1999 – 2001 παρουσιάζεται στον ακόλουθο πίνακα παρουσιάζεται:

<b>ΕΞΟΔΑ ΕΓΚΑΤΑΣΤΑΣΗΣ</b>			
<i>(σε χιλ. €)</i>	<b>1999</b>	<b>2000</b>	<b>2001</b>
Συναλλαγματικές διαφορές δανείων για πάγια στοιχεία	86,86	86,87	86,90
Λοιπά Έξοδα εγκατάστασης	8,79	8,79	8,79
<b>Σύνολο</b>	<b>95,66</b>	<b>95,66</b>	<b>95,70</b>
Μείον: Αποσβέσεις	31,46	60,41	89,41
<b>Σύνολο Αναπόσβεστων Εξόδων Εγκατάστασης</b>	<b>64,19</b>	<b>35,25</b>	<b>6,29</b>

Στον πίνακα που ακολουθεί παρουσιάζεται η ανάλυση του λογαριασμού "Λοιπά Έξοδα Εγκατάστασης", σε αξία κτήσης, στις 31.12.2001:

<b>ΑΝΑΛΥΣΗ ΤΟΥ ΛΟΓ/ΜΟΥ "ΛΟΙΠΑ ΕΞΟΔΑ ΕΓΚΑΤΑΣΤΑΣΗΣ"</b>	
<b>ΣΤΙΣ 31.12.2001</b>	
	<b>Ποσά χιλ. €</b>
Έξοδα κτήσεως κτιρίων	3,77
Αποζημίωση προσωπικού λόγω εξόδου από την υπηρεσία	5,02
<b>Σύνολο</b>	<b>8,79</b>

**Ενσώματα Πάγια**

Οι αναπόσβεστες ενσώματες ακινητοποιήσεις της εταιρίας διαμορφώθηκαν σε € 2.797,74 χιλ. την 31.12.2001 έναντι € 2.821,96 χιλ. την 31.12.2000.

**Συμμετοχές & λοιπές μακροπρόθεσμες χρηματοοικονομικές απαιτήσεις**

Το υπόλοιπο του λογαριασμού "Συμμετοχές & λοιπές μακροπρόθεσμες χρηματοοικονομικές απαιτήσεις" την 31.12.2001 ανήλθε σε € 51,21 χιλ. Η ανάλυση του εν λόγω λογαριασμού παρουσιάζεται στον πίνακα που ακολουθεί.

Εταιρία / Κοινοπραξία	Ποσοστό Συμμετοχής (%)	Αξία Κτήσης Συμμετοχής σε χιλ. €	Τρέχουσα Αξία Συμμετοχής 31.12.2001 (σε χιλ. €)
<b>Συμμετοχές σε συνδεδεμένες επιχειρήσεις</b>			
ΣΚΥΡΟΔΕΜΑ ΘΡΑΚΗΣ Ο.Ε.	50,00%	7,34	14,67
ΑΚΡΙΤΙΚΗ Α.Ε.	13,34%	11,74	88,04
<b>Σύνολο (I)</b>		<b>19,08</b>	<b>102,71</b>
<b>Συμμετοχές σε κοινοπραξίες</b>			
Κ/Ξ "ΘΕΜΕΛΙΟ 79 Α.Ε.-ΕΒΡΟΣ Α.Ε.-ΗΝΙΟΧΟΣ ΑΤΕ"	50,00%	22,01	44,02
Κ/Ξ "ΕΒΡΟΣ Α.Ε.-ΕΤΕΟ Α.Ε.-ΘΕΜΕΛΙΟ 79 Α.Ε."	33,33%	1,46	4,40
Κ/Ξ "ΕΒΡΟΣ Α.Ε.-ΕΤΕΟ Α.Ε."	33,00%	0,19	0,58
Κ/Ξ "Γ. ΓΕΩΡΓΑΚΟΠΟΥΛΟΣ -Ε. ΙΑΚΩΒΑΚΗΣ	34,00%	0,99	2,93
Κ/Ξ "ΘΕΜΕΛΙΟ 79 Α.Ε.-ΕΡΓΟΜΠΕΤΟΝ ΑΒΕΤΕΘ"	50,00%	1,46	2,93
Κ/Ξ "NESTOS ΑΤΕ-ΘΕΜΕΛΙΟ 79 Α.Ε."	10,00%	0,44	4,40
Κ/Ξ ΚΑΘΕΤΟΣ ΕΓΝΑΤΙΑΣ	35,00%	1,54	4,40
Κ/Ξ ΚΑΛΑΒΡΥΤΩΝ	30,00%	1,76	5,87
Κ/Ξ "ΕΠΤΑΝΗΣΟΣ ΑΤΕ-ΙΟΝΙΟΣ Α.Ε.-ΘΕΜΕΛΙΟ 79 Α.Ε."	30,00%	0,80	2,93
Κ/Ξ ΟΔΟΠΟΙΙΑΣ ΤΥΧΕΡΟΥ	50,00%	0,14	0,29
Κ/Ξ "ΗΝΙΟΧΟΣ ΑΤΕ-ΘΕΜΕΛΙΟ 79 Α.Ε."	30,00%	0,26	0,88
<b>Σύνολο (II)</b>		<b>31,05</b>	<b>73,63</b>
Δοσμένες εγγυήσεις (III)		1,08	-
<b>Γενικό Σύνολο (I)+(II)+(III)</b>		<b>51,21</b>	<b>176,34</b>

**Αποθέματα**

Τα αποθέματα της Εταιρίας κατά την 31.12.2001 ανήλθαν σε € 185,07 χιλ. έναντι € 578,65 χιλ. την 31.12.1999.

**Παραγωγή σε Εξέλιξη**

Το υπόλοιπο του λογαριασμού "Παραγωγή σε Εξέλιξη" την 31.12.2001 ανήλθε σε € 114,90 χιλ. περίπου. Η ανάλυση του εν λόγω λογαριασμού παρουσιάζεται στον πίνακα που ακολουθεί.

<b>ΑΝΑΛΥΣΗ ΤΟΥ ΛΟΓΑΡΙΑΣΜΟΥ "ΠΑΡΑΓΩΓΗ ΣΕ ΕΞΕΛΙΞΗ"</b> <b>ΣΤΙΣ 31.12.2001</b>		
<i>(σε χιλ.€)</i>	Μη τιμολογημένες εργασίες μέχρι 31/12/01	Τιμολογήσεις στην επόμενη χρήση
<b>ΕΡΓΟ ΠΟΥ ΑΦΟΡΑ</b>		
Ασφαλτοστρώσεις δρόμων Ορεστιάδας	18,78	18,78
Ανάπλαση – Διαμόρφωση χώρου Αλσουλίου Λεπτής	54,33	54,33
Κατασκευή κλειστού Γυμναστηρίου Δικαίων	41,67	0,00
Γέφυρα Φερρών	0,12	0,12
<b>Σύνολο</b>	<b>114,90</b>	<b>73,23</b>

**Πελάτες**

Το υπόλοιπο του λογαριασμού "Πελάτες" την 31.12.2001 ανήλθε σε € 835,99 χιλ. περίπου, έναντι € 1.132,07 χιλ. περίπου την 31.12.2000.

Στην από 01.07.2003 βεβαίωση του Ορκωτού Ελεγκτή Λογιστή κας Βενετίας Τριαντοπούλου Αναστασοπούλου (παράγραφος 4), βεβαιούται ότι :

«Σχετικά με την ανάλυση των στοιχείων του Ισολογισμού της 31.12.2001 της εταιρίας "ΘΕΜΕΛΙΟ 79 Α.Ε." σημειώνονται τα κάτωθι:

Στους λογαριασμούς "Πελάτες" δεν υπάρχουν επισφαλείς απαιτήσεις.»

Ο ακόλουθος πίνακας παρουσιάζει τη χρονική ενηλικίωση του υπολοίπου του λογαριασμού "Πελάτες" την 31.12.2001:

<b>ΧΡΟΝΙΚΗ ΕΝΗΛΙΚΙΩΣΗ ΥΠΟΛΟΙΠΟΥ ΠΕΛΑΤΩΝ ΣΤΙΣ</b> <b>31.12.2001</b>		
	<b>Ποσά σε χιλ. €</b>	<b>%</b>
1 – 30 ημέρες	368,75	44,11%
31-60 ημέρες	59,52	7,12%
61-90 ημέρες	24,71	2,96%
91-365 ημέρες	88,42	10,58%
> 366 ημέρες	294,60	35,24%
<b>ΣΥΝΟΛΟ</b>	<b>835,99</b>	<b>100,00%</b>

**Λοιπές Απαιτήσεις**

Οι Λοιπές Απαιτήσεις της εταιρίας την 31.12.2001 αφορούν:

<b>ΛΟΓΑΡΙΑΣΜΟΣ</b>	<b>Ποσά σε χιλ. €</b>
Επιταγές Εισπρακτέες	19,43
Βραχυπρόθεσμες Απαιτήσεις κατά Συνδεδεμένων Επιχειρήσεων	731,54
Χρεώστες Διάφοροι	28,05
Λογαριασμοί διαχείρισεως προκ/λων & πιστώσεων	33,73
<b>Σύνολο</b>	<b>812,75</b>

**Βραχυπρόθεσμες Απαιτήσεις κατά Συνδεδεμένων Επιχειρήσεων**

Το υπόλοιπο του λογαριασμού "Βραχυπρόθεσμες Απαιτήσεις κατά Συνδεδεμένων Επιχειρήσεων" διαμορφώθηκε σε € 731,54 χιλ. στις 3.12.2001 έναντι € 493,57 χιλ. στις 31.12.2000. Η ανάλυση του ανωτέρω λογαριασμού περιλαμβάνει Απαιτήσεις από Κοινοπραξίες ύψους € 663,37 και απαιτήσεις κατά της συνδεδεμένης εταιρίας ΣΚΥΡΟΔΕΜΑ ΘΡΑΚΗΣ Α.Ε., συνολικού ύψους € 68,17χιλ. περίπου.

Σχετικά με τις «Βραχυπρόθεσμες απαιτήσεις κατά Κ/Ξ» δεν υπάρχουν τιμολογήσεις της εταιρίας προς αυτές (για παραχώρηση προσωπικού, ενοίκιο μηχανημάτων κλπ). Οι εν λόγω Κ/Ξ (εκτός μίας) δεν έχουν περιουσιακά στοιχεία για την, εάν χρειαζόταν, ικανοποίηση των απαιτήσεων της εταιρίας

Η Κοινοπραξία "ΘΕΜΕΛΙΟ 79 ΑΕ-ΕΒΡΟΣ Α.Ε.-ΗΝΙΟΧΟΣ Α.Τ.Ε. (ΕΓΝΑΤΙΑ)" διαθέτει πάγια περιουσιακά στοιχεία τα οποία θα καλύψουν μέρος των απαιτήσεων της εταιρίας.

Η ανάλυση των Βραχυπρόθεσμων Απαιτήσεων από Κοινοπραξίες την 31.12.2001 καθώς και η ενδεικτική εκτίμηση της χρονικής ενηλικίωσής τους και του χρόνου είσπραξής τους παρουσιάζονται αναλυτικά στον κάτωθι πίνακα.

## ΑΠΑΙΤΗΣΕΙΣ ΑΠΟ ΚΟΙΝΟΠΡΑΞΙΕΣ ΤΗΝ 31.12.2001 ΚΑΙ ΧΡΟΝΙΚΗ ΤΟΥΣ ΕΝΗΛΙΚΙΩΣΗ

Ποσά σε €						Προβλεπόμενες εισπράξεις		
Κοινοπραξία	Τίτλος Έργου	Εκτίμηση Αποπεράτωσης Έργου	Ημ/νία Δημιουργ. Απαιτ/σης	Απαίτηση από τα κέρδη της χρήσης 31/12/01	01/01/02 – 30/06/02	01/07 /02- 31/12/02	2003	ΣΥΝΟΛΟ
Κ/Ξ ΘΕΜΕΛΙΟ 79 ΑΕ-ΕΒΡΟΣ Α.Ε.- ΗΝΙΟΧΟΣ Α.Τ.Ε. (ΕΓΝΑΤΙΑ)	Άξονας Εγνατία- Εργολαβία ΒΙΠΕ Αλεξ/πολης Πυλαία	Έχει αποπερατωθεί	πριν της 30/06/02	452.687,69	0,00	0,00	452.687,69	452.687,69
Κ/Ξ ΕΒΡΟΣ ΑΕ - ΕΤΕΟ ΑΕ - ΘΕΜΕΛΙΟ 79 ΑΕ	Σχολή Αστυφυλάκων Διδ/χου Ν.Έβρου	Έχει αποπερατωθεί	πριν της 30/06/02	130.220,47	0,00	0,00	130.220,47	130.220,47
Κ/Ξ ΜΠΕΤΟΝ ΣΟΥΦΛΙΟΥ ΑΤΕ ΘΕΜΕΛΙΟ 79 ΑΕ	Προσθήκη στο Δ.Σ. Μαϊστρου με τη Μέθοδο της προκατασκευής- Οικοδομικές Εργασίες και Η/Μ Εγκαταστάσεις	Έχει αποπερατωθεί	31/12/01	9.035,16	9.035,16	0,00	0,00	9.035,16
Κ/Ξ ΑΠΟΘΗΚΩΝ ΔΕΡΕΙΟΥ	Κατασκευή 14 Αποθηκών Igloo των 250Τ.	Έχει αποπερατωθεί	πριν της 31/12/00	3.682,05	0,00	0,00	3.682,05	3.682,05
Κ/Ξ ΟΡΕΣΤΙΑΔΑΣ	Ασφαλτόστρωση Δρόμων Ορεστιάδας	Έχει αποπερατωθεί	πριν της 31/12/00	9.399,57	0,00	0,00	9.399,57	9.399,57
Κ/Ξ ΕΠΤΑΝΗΣΟΣ ΑΤΕ- ΙΟΝΙΟΣ ΑΕ- ΘΕΜΕΛΙΟ 79 ΑΕ	Καταφύγιο Τουριστικών Σκαφών Βαθέως Ιθάκης	Έχει αποπερατωθεί	31/12/01	5.027,12	0,00	5.027,12	0,00	5.027,12
Κ/Ξ ΝΕΣΤΟΣ ΑΕ- ΘΕΜΕΛΙΟ 79 ΑΕ	Κατασκευή της Σιδηροδρομικής Γέφυρας στον Ποτ.Στρυμώνα, Χωματοεργικών και Λοιπών Τεχνικών Έργων για την Παραλλαγή της Σιδηροδρομικής Γραμμής Θεσ/νίκης -Αλεξ/πλης από ΧΛΜ 124 έως ΧΛΜ 129 (ΑΔ 153)	30/09/2002	31/12/01	27.803,37	27.803,37	0,00	0,00	27.803,37
Κ/Ξ ΘΕΜΕΛΙΟ 79 ΑΕ ΕΡΓΟΜΠΕΤΟΝ ΑΒΕΤΕΘ	Αποχέτευση Ακαθάρτων και Ομβρίων Αλεξ/πολης Β29	Έχει αποπερατωθεί	31/12/01	25.515,65	0,00	25.515,65	0,00	25.515,65
<b>Σύνολο</b>				<b>663.371,07</b>	<b>36.838,54</b>	<b>30.542,77</b>	<b>595.989,77</b>	<b>663.371,07</b>

**Χρεώστες Διάφοροι**

Ο λογαριασμός "Χρεώστες Διάφοροι" την 31.12.2001 παρουσιάζει υπόλοιπο € 28,05 χιλ. έναντι € 33,49 χιλ. την 31.12.2000.

Ο πίνακας που ακολουθεί παρουσιάζει την ανάλυση του υπολοίπου του λογαριασμού "Χρεώστες διάφοροι" ύψους € 28,05 χιλ. την 31.12.2001:

<b>Ανάλυση του λογ/σμού "Χρεώστες διάφοροι"</b> <b>στις 31.12.2001</b>		
<i>(σε χιλ. €)</i>	<b>Ποσό</b>	<b>%</b>
1. INTERAMERICAN AE	1,35	4,81%
2. ΒΑΚΑΛΙΔΗΣ ΕΥΑΓΓΕΛΟΣ	14,96	53,33%
3. ΜΑΥΡΑΚΗΣ ΙΩΑΝΝΗΣ	11,74	41,85%
<b>Σύνολο</b>	<b>28,05</b>	<b>100,00%</b>

Η α/α 1 ήταν απαίτηση ασφαλιστικής αποζημίωσης και εξωφλήθη μέσα στο 2002.

Οι α/α 2,3 ήταν χρηματική διευκόλυνση σε προσωπικό και εξωφλήθη μέσα στο Α' τρίμηνο του 2003.

**Χρεόγραφα**

Το υπόλοιπο του λογαριασμού "Χρεόγραφα" την 31.12.2001 ανήλθε σε € 7,99 χιλ.

Στον πίνακα που ακολουθεί παρουσιάζεται η μέση τιμή κτήσεως και η χρηματιστηριακή αξία των χρεογράφων της ΘΕΜΕΛΙΟ 79 Α.Ε. στις 31.12.2001:

<b>ΕΙΔΟΣ ΧΡΕΟΓΡΑΦΩΝ</b>	<b>ΜΕΣΗ ΤΙΜΗ ΚΤΗΣΗΣ</b>	<b>ΧΡΗΜΑΤΙ-ΣΤΗΡΙΑΚΗ ΑΞΙΑ</b>	<b>ΥΠΕΡΑΞΙΑ ΣΥΝΟΛΟΥ</b>
<i>(σε χιλ. €)</i>	<b>31.12.2001</b>		
Τράπεζα Πειραιώς	1,48	2,14	0,66
Τράπεζα Έβρου	0,65	-	-
Προμηθευτικής Α.Ε.	5,87	-	-
<b>ΣΥΝΟΛΟ</b>	<b>7,99</b>	<b>2,14</b>	<b>0,66</b>

**Διαχείριση Προκαταβολών και Πιστώσεων**

Ο πίνακας που ακολουθεί παρουσιάζει την ανάλυση του υπολοίπου του λογαριασμού "Διαχείριση Προκαταβολών και Πιστώσεων " ύψους € 33,72 χιλ. την 31.12.2001:

<b>Ανάλυση του λογ/σμού " Διαχείριση Προκαταβολών και Πιστώσεων "</b> <b>στις 31.12.2001</b>			
<i>(σε χιλ. €)</i>	ΥΠΟΛΟΙΠΟ 31/12/01	ΥΠΟΛΟΙΠΟ 31/12/02	ΥΠΟΛΟΙΠΟ 31/03/03
1. ΕΒΡΟΔΟΜΗ ΑΤΕΒΕ	3,17	0,00	0,00
2. ΓΕΩΡΓΑΚΟΠΟΥΛΟΣ ΓΕΩΡΓΙΟΣ	0,94	0,94	0,94
3. ΜΠΑΙΡΑΚΤΑΡΗΣ ΔΗΜΗΤΡΗΣ	14,84	14,84	0,00
4. ΝΑΣΚΟΣ ΓΙΩΡΓΟΣ	14,78	14,78	0,00
<b>Σύνολο</b>	<b>33,73</b>	<b>30,56</b>	<b>0,94</b>

**ΠΑΘΗΤΙΚΟ****Ίδια Κεφάλαια**

Το σύνολο των Ιδίων Κεφαλαίων της εταιρίας την 31.12.2001 ανήλθε σε € 2.928,55 χιλ. έναντι € 2.769,23 χιλ. την 31.12.2000. Τα Ίδια Κεφάλαια της εταιρίας την 31.12.2001 αναλύονται ως εξής:

<b>ΙΔΙΑ ΚΕΦΑΛΑΙΑ 31.12.2001</b>	
<i>(ποσά σε €)</i>	<b>31.12.2001</b>
Μετοχικό Κεφάλαιο	1.763.756,42
Διαφορές αναπροσαρμογής αξίας λοιπών περιουσιακών στοιχείων	23.338,08
Επιχορηγήσεις επενδύσεων παγίου Ενεργητικού	21.001,86
Τακτικό Αποθεματικό	120.547,82
Αφορολ. Αποθ. Ειδικών διατάξεων Νόμων	494.608,54
Αποθεματικά από έσοδα φορολ. με ειδ. τρόπο	5.806,73
Αφορολ. Κέρδη τεχνικών & οικοδ. επιχειρήσεων	499.492,34
<b>Σύνολο</b>	<b>2.928.551,79</b>



**Προμηθευτές**

Ο λογαριασμός "Προμηθευτές" την 31.12.2001 ανήλθε σε € 247,28 χιλ. έναντι € 249,93 χιλ. την 31.12.2000. Η χρονική ενηλικίωση λογαριασμού "Προμηθευτές" παρουσιάζεται στον ακόλουθο πίνακα:

<b>ΧΡΟΝΙΚΗ ΕΝΗΛΙΚΙΩΣΗ ΥΠΟΛΟΙΠΟΥ ΠΡΟΜΗΘΕΥΤΩΝ</b>		
<b>ΣΤΙΣ 31.12.2001</b>		
	<b>Ποσά σε χιλ. €</b>	<b>%</b>
1 – 30 ημέρες	76,30	30,9%
31-60 ημέρες	47,54	19,2%
61-90 ημέρες	34,48	13,9%
> 366 ημέρες	88,95	36,0%
<b>ΣΥΝΟΛΟ</b>	<b>247,27</b>	<b>100,0%</b>

**Επιταγές Πληρωτέες**

Το υπόλοιπο του λογαριασμού "Επιταγές Πληρωτέες" στις 31.12.2001 παρουσιάζει υπόλοιπο € 380,88 χιλ. έναντι € 419,49 χιλ. στις 31.12.2000.

**Τράπεζες – Λογαριασμοί Βραχυπρόθεσμων Υποχρεώσεων**

Ο λογαριασμός "Βραχυπρόθεσμες Τραπεζικές Υποχρεώσεις" της εταιρίας την 31.12.2001 ανήλθε σε € 412,22 χιλ. περίπου και αναλύεται ως εξής:

<b>ΑΝΑΛΥΣΗ ΤΟΥ ΛΟΓΑΡΙΑΣΜΟΥ</b>		
<b>"ΒΡΑΧΥΠΡΟΘΕΣΜΕΣ ΥΠΟΧΡΕΩΣΕΙΣ ΠΡΟΣ ΤΡΑΠΕΖΕΣ"</b>		
<b>ΣΤΙΣ 31.12.2001</b>		
<b>ΤΡΑΠΕΖΑ</b>	<b>Νόμισμα</b>	<b>Ποσά σε χιλ. €</b>
ALPHA BANK	Δραχμές	206,37
ΓΕΝΙΚΗ ΤΡΑΠΕΖΑ	Δραχμές	205,85
<b>ΣΥΝΟΛΟ</b>		<b>412,22</b>

**Υποχρεώσεις από Φόρους – Τέλη**

Το υπόλοιπο του λογαριασμού "Υποχρεώσεις από φόρους – τέλη" στις 31.12.2001 ανέρχονταν σε € 239,72 χιλ. Στον πίνακα που ακολουθεί παρουσιάζεται η ανάλυση του λογαριασμού "Υποχρεώσεις από φόρους – τέλη" στις 31.12.2001:

<b>ΑΝΑΛΥΣΗ ΤΟΥ ΛΟΓ/ΣΜΟΥ</b>	
<b>"ΥΠΟΧΡΕΩΣΕΙΣ ΑΠΟ ΦΟΡΟΥΣ – ΤΕΛΗ"</b>	
<b>Λογαριασμοί</b>	<b>Ποσά σε χιλ. €</b>
Απόδοση -Εκκαθάριση Φ.Π.Α. Νοέμβρη	107,47
Απόδοση -Εκκαθάριση Φ.Π.Α. Δεκέμβρη	87,78
Φόρος Μισθωτών Υπηρεσιών	3,20
Φόρος Ημερομισθίων	0,76
Χαρτόσημο & ΟΓΑ Μισθωτών	1,09
Χαρτόσημο & ΟΓΑ Ημερομισθίων	0,32
Φόρος Αμοιβών Τρίτων	2,05
Φόρος Τρίτων 3%	8,80
Λογ/μος Εκκαθάρισης Φόρου Εισοδήματος	26,71
Φόρος Αμοιβών Μελών Δ.Σ.	0,70
Φόροι Ακίνητης Περιουσίας	0,84
<b>Σύνολο</b>	<b>239,72</b>

Σημειώνεται ότι δεν υφίστανται καθυστερημένες οφειλές σε φόρους - τέλη και ασφαλιστικούς οργανισμούς.

### 23.6 Χρηματοοικονομικοί Δείκτες

Στον παρακάτω πίνακα παρουσιάζονται οι χρηματοοικονομικοί δείκτες της ΘΕΜΕΛΙΟ 79 Α.Ε. για τις χρήσεις 1999-2001:

ΒΑΣΙΚΟΙ ΧΡΗΜΑΤΟΟΙΚΟΝΟΜΙΚΟΙ ΔΕΙΚΤΕΣ			
ΧΡΗΣΗ	1999	2000	2001
<b>Δείκτες Εξέλιξης</b>			
Ετήσια μεταβολή κύκλου εργασιών (Εταιρίας & Κ/Ξ)	79,0%	-32,43%	-4,00%
Ετήσια μεταβολή προ φόρων κερδών	188,0%	-62,42%	89,08%
Ετήσια μεταβολή μετά φόρων και Αμοιβών Δ.Σ. Κερδών	141,6%	-68,78%	129,87%
<b>Δείκτες Περιθωρίων Κέρδους</b>			
Μικτού κέρδους (Αμιγούς Κύκλου Εργασιών)	12,61%	10,37%	16,03%
Καθαρού κέρδους (προ φόρων) (Συνολικού Κύκλου Εργασιών)	4,3%	2,4%	4,7%
<b>Δείκτες Αποδοτικότητας (προ φόρων)</b>			
Αποδοτικότητα μέσου όρου ιδίων κεφαλαίων	19,1%	6,7%	12,1%
Αποδοτικότητα Συνολικών Απασχολούμενων Κεφαλαίων	11,6%	4,0%	7,7%
<b>Αποτελεσματικότητας (ημέρες)</b>			
Κυκλοφορία Αποθεμάτων	46	76	20
Κυκλοφορία Απαιτήσεων	30	55	43
Κυκλοφορία Προμηθευτών	30	85	67
<b>Δείκτες Ρευστότητας (1:1)</b>			
Γενική ρευστότητα	1,2	1,4	1,6
Ειδική ρευστότητα	0,9	1,0	3,0
<b>Δείκτες Χρηματ/κής Επιβάρυνσης (%)</b>			
Χρηματοοικονομικά Έξοδα/ Κέρδη προ φόρων και τόκων	22,2%	41,5%	31,2%
<b>Δείκτες Δανειακής επιβάρυνσης (1:1)</b>			
Ξένα / Ίδια κεφάλαια	0,65	0,66	0,16
Τραπεζικός Δανεισμός / Ίδια Κεφάλαια	0,27	0,23	0,1

Ο κύκλος εργασιών της εταιρίας κατά τις χρήσεις 2000 και 2001 παρουσίασε μείωση της τάξης του 32,4% και 4,0%. Η κερδοφορία της εταιρίας αντιθέτως παρουσίασε έντονη διακύμανση κατά την τελευταία τριετία και αυξήθηκε κατά 89,1% το 2001 σε σχέση με το 2000.

Η αποδοτικότητα των ιδίων κεφαλαίων το 2001 ανήλθε σε 12,1% έναντι 6,7% το 2000 και 19,1% το 1999. Επίσης ο δείκτης αποδοτικότητας συνολικών απασχολούμενων κεφαλαίων ανήλθε το 2001 σε 7,7% έναντι 4,0% το 2000 και 11,6% το 1999.

Η κυκλοφοριακή ταχύτητα αποθεμάτων, εισπράξεων από πελάτες καθώς και η αντίστοιχη των πληρωμών προς προμηθευτές παρουσιάζει μείωση για το 2001 σε 20 ημέρες, 43 ημέρες και 67 ημέρες αντίστοιχα.

Οι δείκτες γενικής και ειδικής ρευστότητας της εταιρίας για το 2001 διαμορφώθηκαν σε 1,6 και 3,0 αντίστοιχα.

Ο δείκτης χρηματοοικονομικής επιβάρυνσης παρουσίασε μείωση το 2001 έναντι το 2000 και διαμορφώθηκε σε 31,2% έναντι 41,5%.

Τέλος, ο δείκτης ξένα προς ίδια κεφάλαια για το 2001 διαμορφώθηκε σε 0,16 έναντι 0,66 το 2000. Αντίστοιχα ο δείκτης τραπεζικού δανεισμού της εταιρίας προς τα ίδια κεφάλαια της διαμορφώθηκε σε 0,1 το 2001 έναντι 0,23 το 2000.

### 23.7 Πηγές και Χρήσεις Κεφαλαίων

Οι Πηγές και Χρήσεις Κεφαλαίων για την περίοδο 1999 - 2001 παρουσιάζονται παρακάτω:

ΠΗΓΕΣ ΚΑΙ ΧΡΗΣΕΙΣ ΚΕΦΑΛΑΙΩΝ			
(σε χιλ. €)	1999	2000	2001
<b>ΠΗΓΕΣ ΚΕΦΑΛΑΙΩΝ</b>			
Κέρδη προ φόρων	485,78	182,56	345,18
Αποσβέσεις (λογ. Αποτελεσμάτων)	150,03	140,01	176,41
Αποσβέσεις Συναλλαγματικών Διαφορών Πολυετούς Απόσβεσης	28,95	28,95	28,99
Αύξηση Κεφαλαίου με μετρητά	0,00	0,00	0,00
Καθαρή Μεταβολή Επιχορηγήσεων Επενδύσεων	0,00	0,00	(4,45)
Προβλέψεις	2,03	0,00	0,00
Αύξηση τραπεζικών υποχρεώσεων :			
- Μακροπρόθεσμες τραπεζικές υποχρεώσεις	3,82	0,00	0,00
- Βραχυπρόθεσμες τραπεζικές υποχρεώσεις	122,33	0,00	0,00
Μείωση συμμετοχών & μακροπροθ. απαιτήσεων	6,88	3,96	6,85
<b>ΣΥΝΟΛΟ</b>	<b>799,83</b>	<b>355,49</b>	<b>552,99</b>
<b>ΧΡΗΣΗ ΚΕΦΑΛΑΙΩΝ</b>			
Αύξηση εξόδων εγκαταστάσεως και ασώματων ακινητοποιήσεων	86,86	0,01	0,04
Μεταβολή διαθεσίμων	61,87	(49,73)	371,14
Αύξηση ενσώματων Ακινήτοποιήσεων	54,53	(6,29)	8,95
Αύξηση συμμετοχών & λοιπών μακροπρόθεσμων Απαιτήσεων	0,00	0,00	0,00
Μείωση μακροπρόθεσμων δανείων	0,00	111,11	109,96
Μείωση βραχυπρόθεσμων δανείων	0,00	72,09	128,50
Αμοιβές Δ.Σ.	0,00	0,00	0,00
Μερίσματα	3,53	70,55	74,66
Συνολικοί φόροι χρήσης	153,61	78,52	106,76
Μεταβολή κεφαλαίου κίνησης	439,44	79,24	(247,02)
<b>ΣΥΝΟΛΟ</b>	<b>799,83</b>	<b>355,49</b>	<b>552,99</b>

## 23.8 Ταμειακές Ροές

Οι Ταμειακές Ροές της εταιρίας για την περίοδο 1999 - 2001 παρουσιάζονται στον παρακάτω πίνακα:

Ποσά σε χιλ. €	1999	2000	2001
<b>Κέρδη μετά από φόρους χρήσης και λοιπούς φόρους</b>	<b>332,18</b>	<b>103,72</b>	<b>238,42</b>
πλέον: προβλέψεις	0,00	0,00	0,00
πλέον: αποσβέσεις	150,03	140,01	176,41
πλέον: αποσβέσεις συναλλαγματικών διαφορών πολυετούς απόσβεσης	28,95	38,95	28,99
μείον: Διανεμόμενα μερίσματα	3,53	70,55	74,66
μείον: Αμοιβές Δ.Σ.	0,00	0,00	0,00
μείον: Φόροι φορολογικού ελέγχου προηγ. Χρήσεων	0,00	0,00	0,00
μείον: Χρήση (δημιουργία) Προβλέψεων	(2,03)	0,00	0,00
<b>Ακαθάριστη Ταμειακή Ροή</b>	<b>509,66</b>	<b>202,13</b>	<b>369,17</b>
ΜΕΙΟΝ: Λειτουργικές ταμειακές ανάγκες			
Αύξηση / (Μείωση) σε:			
Πελάτες, Γραμμάτια & Επιταγές εισπρακτέες	357,86	232,18	(291,67)
Λοιπούς χρεωστικούς λογαριασμούς	17,53	70,33	249,59
Αποθέματα	231,68	18,44	(412,02)
Χρεόγραφα	1,48	5,87	0,00
Μεταβατικούς λογαριασμούς Ενεργητικού	0,00	0,00	0,00
<b>Σύνολο Λειτουργικών Ταμειακών Αναγκών</b>	<b>608,55</b>	<b>326,82</b>	<b>(454,09)</b>
ΠΛΕΟΝ: Λειτουργικές ταμειακές πηγές			
Αύξηση / (Μείωση) σε:			
Προμηθευτές, Γραμμάτια & Επιταγές πληρωτέες	(18,97)	298,98	(41,27)
Λοιπούς πιστωτικούς λογαριασμούς	188,09	50,58	165,81
Μεταβατικούς λογαριασμούς Παθητικού	0,00	0,00	0,00
<b>Σύνολο Λειτουργικών Ταμειακών Πηγών</b>	<b>169,12</b>	<b>248,40</b>	<b>207,08</b>
Μεταβολή στο κεφάλαιο κίνησης (εξαιρούνται οι Τραπεζικές Υποχρεώσεις)	439,44	78,43	(247,02)
<b>Καθαρή Ταμειακή Λειτουργική Ροή</b>	<b>70,22</b>	<b>123,71</b>	<b>616,18</b>
ΜΕΙΟΝ: Μη λειτουργικές ταμειακές ανάγκες			
Καθαρή αύξηση εξόδων εγκατάστασης	86,86	0,01	0,04
Καθαρή μεταβολή ασώματων παγίων	0,00	0,00	0,00
Καθαρές επενδύσεις ενσώματων παγίων	54,53	(6,29)	8,95
Μείωση μακρ/σμων τραπ. υποχρεώσεων	0,00	111,11	109,96
Μείωση λοιπών μακρ/σμων υποχρεώσεων	0,00	0,00	0,00
Μείωση βραχ/σμων τραπ. υποχρεώσεων	0,00	72,05	128,50
Αύξηση Συμμετοχών και Λοιπών μακροπρόθεσμων απαιτήσεων	0,00	0,00	0,00
<b>Σύνολο μη Λειτουργικών Ταμειακών Αναγκών</b>	<b>141,39</b>	<b>176,87</b>	<b>247,44</b>
ΠΛΕΟΝ: Μη λειτουργικές ταμειακές πηγές			
Αύξηση κεφαλαίου με καταβολή μετρητών	0,00	0,00	0,00
Αύξηση μακρ/σμων τραπ. Υποχρεώσεων	3,82	0,00	0,00
Αύξηση λοιπών μακρ/σμων τραπ. Υποχρεώσεων	0,00	0,00	0,00
Αύξηση βραχ/σμων τραπ. Υποχρεώσεων	122,33	0,00	0,00
Μείωση Συμμετοχών και Λοιπών μακροπρόθεσμων απαιτήσεων	6,88	3,96	6,85
Καθαρή μεταβολή επιχορηγήσεων	0,00	0,00	(4,45)
<b>Σύνολο μη Λειτουργικών Πηγών</b>	<b>133,04</b>	<b>3,96</b>	<b>2,40</b>
<b>ΜΕΤΑΒΟΛΗ ΤΑΜΕΙΟΥ ΚΑΙ ΛΟΙΠΩΝ ΔΙΑΘΕΣΙΜΩΝ</b>	<b>61,87</b>	<b>(49,20)</b>	<b>371,14</b>

## ΚΕΦΑΛΑΙΟ 24: ΣΥΝΔΕΔΕΜΕΝΕΣ ΕΤΑΙΡΙΕΣ ΜΕ ΤΗΝ ΕΤΑΙΡΙΑ ΘΕΜΕΛΙΟ 79 Α.Ε.

### 24.1 Συνδεδεμένες Εταιρίες

Η ΘΕΜΕΛΙΟ 79 Α.Ε. δε συμμετέχει (κατά πλειοψηφία ή μειοψηφία) σε επιχειρήσεις και Κοινοπραξίες οποιασδήποτε νομικής μορφής, ούτε έχει ενιαία διεύθυνση ή κοινή διοίκηση ή κοινή μετοχική σχέση με άλλη επιχείρηση και ούτε υπάρχουν συμβάσεις ελέγχου πλειοψηφίας ή διορισμού οργάνων άλλης εταιρίας, εκτός αυτών που αναφέρονται στο παρόν κεφάλαιο.

### 24.2 θυγατρικές Εταιρίες

#### • ΣΚΥΡΟΔΕΜΑ ΘΡΑΚΗΣ Ο.Ε.

Η ΘΕΜΕΛΙΟ 79 Α.Ε. συμμετέχει κατά 50,00% στο εταιρικό κεφάλαιο της εταιρίας ΣΚΥΡΟΔΕΜΑ ΘΡΑΚΗΣ Ο.Ε.

Η εταιρία ΣΚΥΡΟΔΕΜΑ ΘΡΑΚΗΣ Ο.Ε. ιδρύθηκε το 1995. Η έδρα της εταιρίας βρίσκεται στην Αλεξανδρούπολη και η διάρκειά της έχει οριστεί σε 10 χρόνια, ήτοι μέχρι το 2005.

Η ΣΚΥΡΟΔΕΜΑ ΘΡΑΚΗΣ Ο.Ε. απασχολεί πέντε άτομα. Το αντικείμενο εργασιών της εταιρίας είναι η εκτέλεση τεχνικών έργων, η παραγωγή ασφαλτοσκυροδέματος, η παραγωγή έτοιμου σκυροδέματος, η εξόρυξη ορυκτών υλικών και η παραγωγή αδρανών υλικών.

Το εταιρικό κεφάλαιο της εταιρίας ανέρχεται σε € 14,67 χιλ. (5 εκατ. δρχ.). Πιο συγκεκριμένα, η εταιρική της σύνθεση έχει ως εξής:

ΕΤΑΙΡΙΚΗ ΣΥΝΘΕΣΗ ΤΗΣ ΣΚΥΡΟΔΕΜΑ ΘΡΑΚΗΣ Ο.Ε.	
ΕΤΑΙΡΟΙ	% ΣΥΜ/ΧΗΣ
ΘΕΜΕΛΙΟ 79 Α.Ε.	50,0%
ΕΒΡΟΣ Α.Ε.	50,0%
<b>ΣΥΝΟΛΟ</b>	<b>100,0%</b>

Η εταιρία διοικείται από τους κ.κ. Αθανάσιος Σαπουτζής και Γεώργιος Λασκαράκης.

Στον παρακάτω πίνακα παρουσιάζονται τα συνοπτικά οικονομικά στοιχεία της ΣΚΥΡΟΔΕΜΑ ΘΡΑΚΗΣ Ο.Ε. για την χρήση 2001:

ΒΑΣΙΚΑ ΟΙΚΟΝΟΜΙΚΑ ΜΕΓΕΘΗ ΤΗΣ ΣΚΥΡΟΔΕΜΑ ΘΡΑΚΗΣ Ο.Ε.	
(ποσά σε χιλ. €)	2001
Ίδια Κεφάλαια	14.673,51
Κύκλος εργασιών	3.235,02
Κέρδη προ φόρων	343,41
Κέρδη μετά από φόρους	257,56

**24.3 Συγγενείς Εταιρίες**

Δεν υπάρχουν.

**24.4 Εταιρίες Λοιπού Συμμετοχικού Ενδιαφέροντος**

- ΑΚΡΙΤΙΚΗ Α.Ε.**

Η ΘΕΜΕΛΙΟ 79 Α.Ε. συμμετέχει κατά 13,34% στο μετοχικό κεφάλαιο της εταιρίας ΑΚΡΙΤΙΚΗ Α.Ε.

Η εταιρία ΑΚΡΙΤΙΚΗ Α.Ε. ιδρύθηκε το 1998. Η έδρα της εταιρίας βρίσκεται στην Αλεξανδρούπολη και η διάρκειά της έχει οριστεί σε 20 χρόνια, ήτοι μέχρι το 2018.

Αντικείμενο εργασιών της εταιρίας είναι η παροχή υπηρεσιών συμβούλου διαχείρισης έργων, συντονισμού, διοίκησης, προγραμματισμού, τεχνικής και επιστημονικής υποστήριξης έργων. Σημειώνεται ότι η εταιρία τελεί υπό εκκαθάριση λόγω έλειψης αντικειμένου εργασιών.

Το μετοχικό κεφάλαιο της εταιρίας ανέρχεται σε € 88,04 χιλ. (30 εκατ. δρχ.) διαιρούμενο σε 12.708 κοινές ονομαστικές και 17.292 προνομιούχες μετοχές ονομαστικής αξίας € 2,93 (1.000 δρχ.) η καθεμία. Πιο συγκεκριμένα, η μετοχική σύνθεση της εταιρίας έχει ως εξής:

<b>ΜΕΤΟΧΙΚΗ ΣΥΝΘΕΣΗ ΤΗΣ ΑΚΡΙΤΙΚΗ Α.Ε.</b>		
<b>ΜΕΤΟΧΟΙ</b>	<b>% ΣΥΜ/ΧΗΣ</b>	<b>ΑΡΙΘΜΟΣ ΜΕΤΟΧΩΝ</b>
ΘΕΜΕΛΙΟ 79 Α.Ε.	13,34%	1.059 Κοινές 2.943 Προν.
ΕΦΑΡΜΟΓΗ ΑΤΕ	21,16%	1.059 Κοινές 5.289 Προν.
ΕΒΡΟΣ ΑΕ	21,16%	1.059 Κοινές 5.289 Προν.
ΦΛΕΓΡΑ ΑΕ	6,52%	1.059 Κοινές 897 Προν.
ΕΒΡΟΔΟΜΗ ΑΤΕΒΕ	8,89	1.059 Κοινές 1.609 Προν.
ΘΡΑΚΙΚΗ ΚΑΤΑΣΚΕΥΑΣΤΙΚΗ ΑΕ	3,53%	1.059 Κοινές
ΜΠΕΤΟΝ ΣΟΥΦΛΙΟΥ ΑΤΕ	6,68%	1.059 Κοινές 943 Προν.
ΠΥΡΟΛΙΘΟΣ ΑΤΕ	3,53%	1.059 Κοινές
ΝΑΣΤΟΣ ΧΡΗΣΤΟΣ	3,53%	1.059 Κοινές
ΔΑΓΡΕΣ ΠΕΤΡΟΣ	3,53%	1.059 Κοινές
ΓΕΩΡΓΑΚΟΠΟΥΛΟΣ ΓΕΩΡΓΙΟΣ	4,60%	1.059 Κοινές 322 Προν.
ΙΩΑΝΝΙΔΗΣ ΓΕΩΡΓΙΟΣ	3,53%	1.059 Κοινές
<b>ΣΥΝΟΛΟ</b>	<b>100,0%</b>	<b>30.000</b>



Η σύνθεση του Δ.Σ. της εταιρίας παρουσιάζεται στον ακόλουθο πίνακα :

<b>ΣΥΝΘΕΣΗ ΤΟΥ Δ.Σ. ΤΗΣ ΑΚΡΙΤΙΚΗ Α.Ε.</b>	
<b>ΟΝΟΜΑΤΕΠΩΝΥΜΟ</b>	<b>ΘΕΣΗ ΣΤΟ Δ.Σ.</b>
Γ.Γεωργακόπουλος	Πρόεδρος & Δ/νων Σύμβ.
Χ.Νάστος	Αντιπρόεδρος
Γ.Λασκαράκης	Μέλος
Α.Σαπουντζής	Μέλος
Γ.Δημούτσης	Μέλος
Π.Δαγρές	Μέλος
Γ.Αγγελίδης	Μέλος
Ν.Ψειρίδης	Μέλος
Β.Σκανδαλίδης	Μέλος
Γ.Ιωαννίδης	Μέλος

Στον παρακάτω πίνακα παρουσιάζονται τα συνοπτικά οικονομικά στοιχεία της ΑΚΡΙΤΙΚΗ Α.Ε.για την χρήση 2001:

<b>ΒΑΣΙΚΑ ΟΙΚΟΝΟΜΙΚΑ ΜΕΓΕΘΗ ΤΗΣ ΑΚΡΙΤΙΚΗ Α.Ε.</b>	
<i>(σε χιλ. €)</i>	<b>2001</b>
Ίδια Κεφάλαια	88,04
Κύκλος εργασιών	0,00
Κέρδη προ φόρων	0,00
Κέρδη μετά από φόρους	0,00

Σημειώνεται ότι η εταιρία τελεί υπό εκκαθάριση λόγω έλειψης αντικειμένου εργασιών.

**24.5 Εταιρίες που συμμετέχουν στην εταιρία ΘΕΜΕΛΙΟ 79 Α.Ε.**

Η ΑΛΤΕ Α.Τ.Ε. συμμετέχει στην εταιρία ΘΕΜΕΛΙΟ 79 Α.Ε. κατά 50%. Αναλυτική περιγραφή της ΑΛΤΕ Α.Τ.Ε. γίνεται στα κεφάλαια 8, 9, 10, 11 και 12 του παρόντος Ενημερωτικού Δελτίου.

Η ΑΛΦΑ ΑΛΦΑ ΣΥΜΜΕΤΟΧΕΣ Α.Ε. συμμετέχει στην εταιρία ΘΕΜΕΛΙΟ 79 Α.Ε. κατά 50%. Αναλυτική περιγραφή της ΑΛΦΑ ΑΛΦΑ ΣΥΜΜΕΤΟΧΕΣ Α.Ε. γίνεται στα κεφάλαια 12.6 και 12.7 του παρόντος Ενημερωτικού Δελτίου.

**24.6 Εταιρίες στις οποίες συμμετέχουν (με ποσοστό ίσο ή μεγαλύτερο του 10%) οι Κύριοι Μέτοχοι ή /και τα Μέλη του Δ.Σ. της εταιρίας ΘΕΜΕΛΙΟ 79 Α.Ε.**

Η ΑΛΦΑ ΑΛΦΑ ΣΥΜΜΕΤΟΧΕΣ Α.Ε. συμμετέχει στην εταιρία ΘΕΜΕΛΙΟ 79 Α.Ε. κατά 50%. Αναλυτική περιγραφή των εταιριών στις οποίες συμμετέχει η ΑΛΦΑ ΑΛΦΑ ΣΥΜΜΕΤΟΧΕΣ Α.Ε. παρουσιάζεται στα κεφάλαια 12.6 και 12.7 του παρόντος Ενημερωτικού Δελτίου.

Η ΑΛΤΕ Α.Τ.Ε. συμμετέχει στην εταιρία ΘΕΜΕΛΙΟ 79 Α.Ε. κατά 50%. Αναλυτική περιγραφή των εταιριών στις οποίες συμμετέχει η ΑΛΤΕ Α.Τ.Ε. παρουσιάζεται στο κεφάλαιο 12 του παρόντος Ενημερωτικού Δελτίου.

Η ΑΛΤΕ Α.Τ.Ε. συμμετέχει στις εταιρίες που παρουσιάζεται στο κεφάλαιο 12 του παρόντος Ενημερωτικού Δελτίου., οι οποίες όμως δεν έχουν σχέση με την ΘΕΜΕΛΙΟ 79 Α.Ε., κατά την επιχειρηματική τους δραστηριοποίηση.

**• ΜΠΕΤΟΝ ΣΟΥΦΛΙΟΥ Α.Τ.Ε.**

Η εταιρία ΜΠΕΤΟΝ ΣΟΥΦΛΙΟΥ Α.Τ.Ε. ιδρύθηκε το 1995. Η έδρα της εταιρίας βρίσκεται στην Αλεξανδρούπολη και η διάρκειά της έχει οριστεί σε 50 χρόνια, ήτοι μέχρι το 2036.

Αντικείμενο εργασιών της εταιρίας είναι η κατασκευή Δημοσίων και Ιδιωτικών Τεχνικών Έργων, λατομείων αδρανών υλικών, η παραγωγή ασφαλτομίγματος & σκυροδέματος

Το μετοχικό κεφάλαιο της εταιρίας ανέρχεται σε € 184,87 χιλ. (63 εκατ. δρχ.) διαιρούμενο σε 6.300 μετοχές ονομαστικής αξίας € 29,35 (10.000 δρχ.) η καθεμία. Πιο συγκεκριμένα, η μετοχική σύνθεση της εταιρίας έχει ως εξής:

<b>ΜΕΤΟΧΙΚΗ ΣΥΝΘΕΣΗ ΤΗΣ ΜΠΕΤΟΝ ΣΟΥΦΛΙΟΥ Α.Τ.Ε.</b>		
<b>ΜΕΤΟΧΟΙ</b>	<b>% ΣΥΜ/ΧΗΣ</b>	<b>ΑΡΙΘΜΟΣ ΜΕΤΟΧΩΝ</b>
Γεώργιος Λασκαράκης	33,35%	2.101
Ιωάννης Λασκαράκης	33,35%	2.101
Γεώργιος Τρυφωνόπουλος	33,30%	2.098
<b>ΣΥΝΟΛΟ</b>	<b>100,00%</b>	<b>6.300</b>

Η σύνθεση του Δ.Σ. της εταιρίας παρουσιάζεται στον ακόλουθο πίνακα :

<b>ΣΥΝΘΕΣΗ ΤΟΥ Δ.Σ. ΤΗΣ ΜΠΕΤΟΝ ΣΟΥΦΛΙΟΥ Α.Τ.Ε.</b>	
<b>ΟΝΟΜΑΤΕΠΩΝΥΜΟ</b>	<b>ΘΕΣΗ ΣΤΟ Δ.Σ.</b>
Τρυφωνόπουλος Γεώργιος	Πρόεδρος & Δ/νων Σύμβουλος
Λασκαράκης Γεώργιος	Αντιπρόεδρος
Καλκανίδης Κων/νος	Μέλος
Μιχαηλίδου Ευδοξία	Μέλος
Κεσσούδη Ντανιέλα	Μέλος
Πάλλης Αθανάσιος	Μέλος
Λαμπρινού Σταματία	Μέλος
Βυζοβίτης Χρήστος	Μέλος

Η θητεία του σημερινού Δ.Σ. της ΜΠΕΤΟΝ ΣΟΥΦΛΙΟΥ Α.Τ.Ε. λήγει την 30.06.2004.

Στον παρακάτω πίνακα παρουσιάζονται τα συνοπτικά οικονομικά στοιχεία της ΜΠΕΤΟΝ ΣΟΥΦΛΙΟΥ Α.Τ.Ε. για την χρήση 2001:

<b>ΒΑΣΙΚΑ ΟΙΚΟΝΟΜΙΚΑ ΜΕΓΕΘΗ ΤΗΣ ΜΠΕΤΟΝ ΣΟΥΦΛΙΟΥ Α.Τ.Ε.</b>	
<i>(σε χιλ. €)</i>	<b>2001</b>
Ίδια Κεφάλαια	317,04
Κύκλος εργασιών	1.746,76
Κέρδη προ φόρων	142,36
Κέρδη μετά από φόρους	102,63

- **ΛΑΤΟΜΕΙΑ ΜΑΚΡΗΣ Α.Ε.**

Η εταιρία ΛΑΤΟΜΕΙΑ ΜΑΚΡΗΣ Α.Ε. ιδρύθηκε το 1996. Η έδρα της εταιρίας βρίσκεται στην Αλεξανδρούπολη και η διάρκειά της έχει οριστεί σε 30 χρόνια, ήτοι μέχρι το 2026.

Αντικείμενο εργασιών της εταιρίας είναι Λατομείο Αδρανών Υλικών, Παραγωγή Ασφαλτομίγματος, Σκυροδέματος.

Το μετοχικό κεφάλαιο της εταιρίας ανέρχεται σε € 1.320,62 (450 εκατ. δρχ.) διαιρούμενο σε 47.000 μετοχές ονομαστικής αξίας € 29,35 (10.000 δρχ.) η καθεμία. Πιο συγκεκριμένα, η μετοχική σύνθεση της εταιρίας έχει ως εξής:

<b>ΜΕΤΟΧΙΚΗ ΣΥΝΘΕΣΗ ΤΗΣ ΛΑΤΟΜΕΙΑ ΜΑΚΡΗΣ Α.Ε.</b>		
<b>ΕΤΑΙΡΟΙ</b>	<b>% ΣΥΜ/ΧΗΣ</b>	<b>ΕΤΑΙΡΙΚΑ ΜΕΡΙΔΙΑ</b>
Γεώργιος Λασκαράκης	21,0%	9.870
Ιωάννης Λασκαράκης	21,0%	9.870
Γεώργιος Τρυφωνόπουλος	21,0%	9.870
Γεώργιος Ιωαννίδης	37,0%	17.390
<b>ΣΥΝΟΛΟ</b>	<b>100,0%</b>	<b>47.000</b>

Η σύνθεση του Δ.Σ. της εταιρίας παρουσιάζεται στον ακόλουθο πίνακα :

<b>ΣΥΝΘΕΣΗ ΤΟΥ Δ.Σ. ΤΗΣ ΛΑΤΟΜΕΙΑ ΜΑΚΡΗΣ Α.Ε.</b>	
<b>ΟΝΟΜΑΤΕΠΩΝΥΜΟ</b>	<b>ΘΕΣΗ ΣΤΟ Δ.Σ.</b>
Γεώργιος Λασκαράκης	Πρόεδρος
Γεώργιος Τρυφωνόπουλος	Αντιπρόεδρος
Γεώργιος Ιωαννίδης	Δ/νων Σύμβουλος
Κυριακή Μιχαηλίδου	Μέλος

Η θητεία του σημερινού Δ.Σ. της ΜΠΕΤΟΝ ΣΟΥΦΛΙΟΥ Α.Τ.Ε. λήγει την 29.06.2003.

Στον παρακάτω πίνακα παρουσιάζονται τα συνοπτικά οικονομικά στοιχεία της ΜΠΕΤΟΝ ΣΟΥΦΛΙΟΥ Α.Τ.Ε. για την χρήση 2001:

<b>ΒΑΣΙΚΑ ΟΙΚΟΝΟΜΙΚΑ ΜΕΓΕΘΗ ΤΗΣ ΛΑΤΟΜΕΙΑ ΜΑΚΡΗΣ Α.Ε.</b>	
<i>(σε χιλ. €)</i>	<b>2001</b>
Ίδια Κεφάλαια	1.960,82
Κύκλος εργασιών	1.398,08
Κέρδη προ φόρων	20.12
Κέρδη μετά από φόρους	(18,08)

**• ΑΡΔΑΣ Ο.Ε. – Γ.ΤΡΥΦΩΝΟΠΟΥΛΟΣ**

Η εταιρία ΑΡΔΑΣ Ο.Ε. – Γ.ΤΡΥΦΩΝΟΠΟΥΛΟΣ ιδρύθηκε το 1995. Η έδρα της εταιρίας βρίσκεται στην Αλεξανδρούπολη και η διάρκειά της είναι αόριστη.

Αντικείμενο εργασιών της εταιρίας είναι η εκτέλεση Δημοσίων Τεχνικών Έργων.

Το εταιρικό κεφάλαιο της εταιρίας ανέρχεται σε € 1.467 χιλ. (500.000 δρχ.). Πιο συγκεκριμένα, η εταιρική σύνθεση της εταιρίας έχει ως εξής:

<b>ΕΤΑΙΡΙΚΗ ΣΥΝΘΕΣΗ ΤΗΣ ΑΡΔΑΣ Ο.Ε. – Γ.ΤΡΥΦΩΝΟΠΟΥΛΟΣ</b>	
<b>ΕΤΑΙΡΟΙ</b>	<b>% ΣΥΜ/ΧΗΣ</b>
Γεώργιος Λασκαράκης	34,0%
Ιωάννης Λασκαράκης	33,0%
Γεώργιος Τρυφωνόπουλος	33,0%
<b>ΣΥΝΟΛΟ</b>	<b>100,0%</b>

Η εταιρία διοικείται από τους κ.κ. Γεώργιο Λασκαράκη και Γεώργιο Τρυφωνόπουλο.

Στον παρακάτω πίνακα παρουσιάζονται τα συνοπτικά οικονομικά στοιχεία της ΑΡΔΑΣ Ο.Ε. – Γ.ΤΡΥΦΩΝΟΠΟΥΛΟΣ για την χρήση 2001:

<b>ΒΑΣΙΚΑ ΟΙΚΟΝΟΜΙΚΑ ΜΕΓΕΘΗ ΤΗΣ ΑΡΔΑΣ Ο.Ε. – Γ.ΤΡΥΦΩΝΟΠΟΥΛΟΣ</b>	
<i>(σε χιλ. €)</i>	<b>2001</b>
Ίδια Κεφάλαια	1,47
Κύκλος εργασιών	0,00
Κέρδη προ φόρων	0,00
Κέρδη μετά από φόρους	0,00

**• ΓΡΑΦΙΣ Ο.Ε. - Ι.ΛΑΣΚΑΡΑΚΗΣ**

Η εταιρία ΓΡΑΦΙΣ Ο.Ε. - Ι.ΛΑΣΚΑΡΑΚΗΣ ιδρύθηκε το 1996. Η έδρα της εταιρίας βρίσκεται στην Αλεξανδρούπολη και η διάρκειά της είναι αόριστη.

Αντικείμενο εργασιών της εταιρίας είναι τυπογραφικές εργασίες.

Το εταιρικό κεφάλαιο της εταιρίας ανέρχεται σε € 264,71 χιλ. (90.200.000 δρχ.). Πιο συγκεκριμένα, η εταιρική σύνθεση της εταιρίας έχει ως εξής:

<b>ΕΤΑΙΡΙΚΗ ΣΥΝΘΕΣΗ ΤΗΣ ΓΡΑΦΙΣ Ο.Ε. - Ι.ΛΑΣΚΑΡΑΚΗΣ</b>	
<b>ΕΤΑΙΡΟΙ</b>	<b>% ΣΥΜ/ΧΗΣ</b>
Γεώργιος Λασκαράκης	33,33%
Ιωάννης Λασκαράκης	33,34%
Γεώργιος Τρυφωνόπουλος	33,33%
<b>ΣΥΝΟΛΟ</b>	<b>100,00%</b>

Η εταιρία διοικείται από τον κ. Ιωάννη Λασκαράκη.

Στον παρακάτω πίνακα παρουσιάζονται τα συνοπτικά οικονομικά στοιχεία της ΓΡΑΦΙΣ Ο.Ε. - Ι.ΛΑΣΚΑΡΑΚΗΣ για την χρήση 2001:

<b>ΒΑΣΙΚΑ ΟΙΚΟΝΟΜΙΚΑ ΜΕΓΕΘΗ ΤΗΣ ΓΡΑΦΙΣ Ο.Ε. - Ι.ΛΑΣΚΑΡΑΚΗΣ</b>	
<b>(σε χιλ. €)</b>	<b>2001</b>
Ίδια Κεφάλαια	787,82
Κύκλος εργασιών	233,06
Κέρδη προ φόρων	1,19
Κέρδη μετά από φόρους	1,04

**24.7 Κοινοπραξίες που συμμετέχουν με ποσοστό άνω του 5% στο συνολικό Κύκλο Εργασιών ή / και στα Αποτελέσματα της ΘΕΜΕΛΙΟ 79 Α.Ε. την 31.12.2001.**

A/A	ΕΠΩΝΥΜΙΑ ΚΟΙΝΟΠΡΑΞΙΑΣ	% ΣΥΜΜ/ΧΗΣ ΘΕΜΕΛΙΟ 79 Α.Ε.
1	Κ/Ξ ΘΕΜΕΛΙΟ 79 Α.Ε.-ΕΒΡΟΣ Α.Ε.-ΗΝΙΟΧΟΣ ΑΤΕ	35,00%
2	Κ/Ξ NESTOS ΑΤΕ-ΘΕΜΕΛΙΟ 79 Α.Ε./ΕΡΓΑ ΟΣΕ Α.Ε.	10,00%
3	Κ/Ξ"ΘΕΜΕΛΙΟ 79 Α.Ε.-ΕΡΓΟΜΠΕΤΟΝ ΑΒΕΤΕΘ"	80,00%

• **ΚΟΙΝΟΠΡΑΞΙΑ ΘΕΜΕΛΙΟ 79 Α.Ε. - ΕΒΡΟΣ Α.Ε. - ΗΝΙΟΧΟΣ Α.Τ.Ε.**

Η Κοινοπραξία δημιουργήθηκε το 1995, με αντικειμενικό σκοπό την κατασκευή του έργου "ΕΓΝΑΤΙΑ ΟΔΟΣ –ΤΜΗΜΑ ΒΙ.ΠΕ. ΑΛΕΞΑΝΔΡΟΥΠΟΛΗΣ-ΠΥΛΑΙΑ", προϋπολογισμού € 15.139.218,40. Η έδρα της Κοινοπραξίας βρίσκεται στην Αλεξανδρούπολη, στην οδό Ψαρρών 11.

Διαχειριστής της Κοινοπραξίας είναι οι κ.κ. Γιώργος Λασκαράκης και Αθανάσιος Σαπουντζής. Τα συνοπτικά στοιχεία του Ισολογισμού της Κοινοπραξίας της 31.12.2001 είναι τα εξής:

ΒΑΣΙΚΑ ΟΙΚΟΝΟΜΙΚΑ ΜΕΓΕΘΗ ΤΗΣ Κ/Ξ ΘΕΜΕΛΙΟ 79 Α.Ε. - ΕΒΡΟΣ Α.Ε. - ΗΝΙΟΧΟΣ Α.Τ.Ε.	
(σε χιλ. €)	31.12.2001
Μετοχικό κεφάλαιο	44,02
Ίδια κεφάλαια	44,02
Σύνολο Ενεργητικού	2.493,25
Κύκλος εργασιών	1.249,51
Κέρδη (Ζημιές) προ φόρων	(208,41)

Το κοινοπρακτικό σχήμα αποτελείται από:

Εταιρία	% συμμετοχής
ΘΕΜΕΛΙΟ 79 Α.Ε.	35,00%
ΕΒΡΟΣ Α.Ε.	35,00%
ΗΝΙΟΧΟΣ Α.Ε.	20,00%
ΑΛΕΞΑΝΔΡΟΣ Α.Τ.Ε.Β.Ε.	10,00%

**• ΚΟΙΝΟΠΡΑΞΙΑ ΝΕΣΤΟΣ Α.Τ.Ε. – ΘΕΜΕΛΙΟ 79 Α.Ε.**

Η Κοινοπραξία δημιουργήθηκε το 1999, με αντικειμενικό σκοπό την κατασκευή σιδηροδρομικής γέφυρας στον ποταμό Στρυμώνα από χλμ. 124 ως 129, προϋπολογισμού € 12.534.265,56. Η έδρα της Κοινοπραξίας βρίσκεται στην Καβάλα, στην οδό Ομόνοιας 56. Διαχειριστής της Κοινοπραξίας είναι ο κ. Γιώργος Μεγκλής.

Τα συνοπτικά στοιχεία του Ισολογισμού της Κοινοπραξίας της 31.12.2001 είναι τα εξής:

<b>ΒΑΣΙΚΑ ΟΙΚΟΝΟΜΙΚΑ ΜΕΓΕΘΗ ΤΗΣ Κ/Ξ ΝΕΣΤΟΣ Α.Τ.Ε. – ΘΕΜΕΛΙΟ 79 Α.Ε.</b>	
<i>(σε χιλ. €)</i>	<b>31.12.2001</b>
Μετοχικό κεφάλαιο	4,40
Ίδια κεφάλαια	4,40
Σύνολο Ενεργητικού	4.526.881,67
Κύκλος εργασιών	5.855,32
Κέρδη προ φόρων	1.328,94

Το κοινοπρακτικό σχήμα αποτελείται από:

<b>Εταιρία</b>	<b>% συμμετοχής</b>
ΘΕΜΕΛΙΟ 79 Α.Ε.	10,0%
ΝΕΣΤΟΣ Α.Τ.Ε.	90,0%



**• ΚΟΙΝΟΠΡΑΞΙΑ ΘΕΜΕΛΙΟ 79 Α.Ε. – ΕΡΓΟΜΠΕΤΟΝ ΑΒΕΤΕΘ**

Η Κοινοπραξία δημιουργήθηκε το 2000, με αντικειμενικό σκοπό την κατασκευή "ΑΠΟΧΕΤΕΥΣΗ ΑΚΑΘΑΡΤΩΝ ΚΑΙ ΟΜΒΡΙΩΝ ΑΛΕΞΑΝΔΡΟΥΠΟΛΗΣ Β.29", προϋπολογισμού € 492.285,72. Η έδρα της Κοινοπραξίας βρίσκεται στην Αλεξανδρούπολη, στην οδό Εμπορίου 5Α.

Τα συνοπτικά στοιχεία του Ισολογισμού της Κοινοπραξίας της 31.12.2001 είναι τα εξής:

<b>ΒΑΣΙΚΑ ΟΙΚΟΝΟΜΙΚΑ ΜΕΓΕΘΗ ΤΗΣ Κ/Ξ ΘΕΜΕΛΙΟ 79 Α.Ε. - ΕΡΓΟΜΠΕΤΟΝ ΑΒΕΤΕΘ</b>	
<i>(σε χιλ. €)</i>	<b>31.12.2001</b>
Μετοχικό κεφάλαιο	2,94
Ίδια κεφάλαια	2,94
Κύκλος εργασιών	381,01
Κέρδη προ φόρων	38,10

Το κοινοπρακτικό σχήμα αποτελείται από:

<b>Εταιρία</b>	<b>% συμμετοχής</b>
ΘΕΜΕΛΙΟ 79 Α.Ε.	80,0%
ΕΡΓΟΜΠΕΤΟΝ ΑΒΕΤΕΘ	20,0%

## 24.8 Διεταιρικές Συναλλαγές

Οι διεταιρικές συναλλαγές των συνδεδεμένων εταιριών με την ΘΕΜΕΛΙΟ 79 Α.Ε για τη χρήση 2001, καθώς και τα διεταιρικά υπόλοιπα απαιτήσεων /υποχρεώσεων της εταιρίας με τις συνδεδεμένες εταιρίες κατά την 31.12.2001, παρουσιάζονται στους πίνακες που ακολουθούν:

<b>ΔΙΕΤΑΙΡΙΚΕΣ ΠΩΛΗΣΕΙΣ ΜΕΤΑΞΥ ΤΩΝ ΕΤΑΙΡΙΩΝ ΓΙΑ ΤΗ ΧΡΗΣΗ 2001</b>		
<i>(σε χιλ.€)</i>	<b>ΑΓΟΡΑΖΟΥΣΑ ΕΤΑΙΡΙΑ</b>	
<b>ΠΩΛΟΥΣΑ ΕΤΑΙΡΙΑ</b>	<b>ΘΕΜΕΛΙΟ 79 Α.Ε.</b>	<b>ΣΚΥΡΟΔΕΜΑ ΘΡΑΚΗΣ Ο.Ε.</b>
<b>ΘΕΜΕΛΙΟ 79 ΑΕ</b>	-	1,17
<b>ΣΚΥΡΟΔΕΜΑ ΘΡΑΚΗΣ Ο.Ε.</b>	3,02	-

<b>ΔΙΕΤΑΙΡΙΚΑ ΥΠΟΛΟΙΠΑ ΑΠΑΙΤΗΣΕΩΝ / ΥΠΟΧΡΕΩΣΕΩΝ ΣΤΙΣ 31.12.2001</b>		
<i>(σε χιλ.€)</i>	<b>ΕΤΑΙΡΙΑ ΕΧΟΥΣΑ ΤΗΝ ΥΠΟΧΡΕΩΣΗ</b>	
<b>ΕΤΑΙΡΕΙΑ ΕΧΟΥΣΑ ΤΗΝ ΑΠΑΙΤΗΣΗ</b>	<b>ΘΕΜΕΛΙΟ 79 Α.Ε.</b>	<b>ΣΚΥΡΟΔΕΜΑ ΘΡΑΚΗΣ Ο.Ε.</b>
<b>ΘΕΜΕΛΙΟ 79 ΑΕ</b>	-	129,98
<b>ΣΚΥΡΟΔΕΜΑ ΘΡΑΚΗΣ Ο.Ε.</b>	23,36	-

## **ΚΕΦΑΛΑΙΟ 25: ΠΛΗΡΟΦΟΡΙΕΣ ΓΙΑ ΤΗΝ ΑΠΟΡΡΟΦΟΥΜΕΝΗ ΕΤΑΙΡΙΑ ΔΩΡΙΚΗ Α.Τ.Ε.**

### **25.1 Γενικές πληροφορίες - Ιστορικό**

Η εταιρία "ΔΩΡΙΚΗ Α.Τ.Ε." ιδρύθηκε το 1987 (Φ.Ε.Κ. Τεύχος Α.Ε. & Ε.Π.Ε. 416/08.04.1987) και είναι εγγεγραμμένη στο Μητρώο Ανωνύμων Εταιριών με Αριθμό Μητρώου 14965/31/Β/87/6.

Η έδρα της εταιρίας βρίσκεται στη Λάρισα, στην οδό Καραϊσκάκη 10 και η διάρκειά της ορίστηκε σε 50 έτη και λήγει την 31<sup>η</sup> Δεκεμβρίου 2037.

Σκοπός της εταιρίας, σύμφωνα με το Άρθρο 3 του, είναι:

Η ανάληψη, εργολαβία και εκτέλεση τεχνικών έργων Καταστατικού της Δημοσίων ή Ιδιωτικών, όπως επίσης και κάθε ανάλογη δραστηριότητα όπως η βιοτεχνική παραγωγή αδρανών υλικών λατομείου ασφαλτομίγματος, ετοίμου σκυροδέματος και κάθε άλλου συναφούς οικοδομικού υλικού. Για την εξυπηρέτηση του πιο πάνω σκοπού η εταιρία μπορεί: (α) να δημιουργήσει δικές της εγκαταστάσεις και να αγοράσει δικά της μηχανήματα, (β) να συμμετέχει σε οποιαδήποτε επιχείρηση, προκειμένου να εξυπηρετηθεί ο σκοπός της με οποιαδήποτε εταιρική μορφή και (γ) να συνεργάζεται με οποιοδήποτε φυσικό ή νομικό πρόσωπο με οποιοδήποτε τρόπο και εταιρικό τύπο.

Επισημαίνεται ότι κατά την τελευταία τριετία δεν έχει επέλθει καμία τροποποίηση στον σκοπό της Εταιρίας

Η ΔΩΡΙΚΗ Α.Τ.Ε. είναι πιστοποιημένη με ISO 9002 και διαθέτει ιδιόκτητο λατομείο αδρανών υλικών καθώς και μονάδα παραγωγής σκυροδέματος και ασφαλτικών εξασφαλίζοντας έτσι κάθετη οργάνωση στην παραγωγική της δραστηριότητα.

Η εταιρία δραστηριοποιείται στον κλάδο των κατασκευών και είναι κάτοχος πτυχίου Ζ' τάξης.

Σύμφωνα με την ταξινόμηση της ΕΣΥΕ, ο κλάδος δραστηριότητας στον οποίο υπάγεται η Εταιρία είναι οι "Κατασκευές" με κωδικό 45.

**25.2 Αντικείμενο Εργασιών**

Η ΔΩΡΙΚΗ Α.Τ.Ε. έχει κατασκευάσει έργα οδοποιίας, καθώς και οικοδομικά υδραυλικά και ηλεκτρομηχανολογικά έργα όπως το Πανεπιστήμιο Θεσσαλίας και το Αρδευτικό έργο Βίστριζας στο Ν. Φθιώτιδας.

Ο ακόλουθος πίνακας παρουσιάζει την κατανομή του κύκλου εργασιών της εταιρίας σε Ιδιωτικά, Δημόσια, Υπεργολαβίες και Αυτοχρηματοδοτούμενα (αμιγή και κοινοπρακτικά):

<b>ΑΝΑΛΥΣΗ ΚΥΚΛΟΥ ΕΡΓΑΣΙΩΝ ΑΝΑ ΤΟΜΕΑ ΚΑΤΑΣΚΕΥΑΣΤΙΚΗΣ ΔΡΑΣΤΗΡΙΟΤΗΤΑΣ</b>			
<i>(σε χιλ. €)</i>	<b>1999</b>	<b>2000</b>	<b>2001</b>
<b>ΕΡΓΑ ΕΤΑΙΡΙΑΣ (100%)</b>			
ΔΗΜΟΣΙΑ ΕΡΓΑ	1.225,10	1.254,37	1.165,95
ΙΔΙΩΤΙΚΑ ΕΡΓΑ	267,06	269,99	105,65
ΥΠΕΡΓΟΛΑΒΙΕΣ	0,00	0,00	0,00
ΑΥΤΟΧΡΗΜΑΤΟΔΟΤΟΥΜΕΝΑ ΕΡΓΑ	0,00	0,00	0,00
ΕΣΟΔΑ ΑΠΟ ΛΑΤΟΜΕΙΟ-ΑΣΦΑΛΤΙΚΟ	1.291,86	1.374,32	669,11
<b>ΣΥΝΟΛΟ</b>	<b>2.784,02</b>	<b>2.898,68</b>	<b>1.940,71</b>
<b>ΕΡΓΑ ΕΚΤΕΛΟΥΜΕΝΑ ΜΕ ΚΟΙΝΟΠΡΑΚΤΙΚΗ ΜΟΡΦΗ</b>			
ΔΗΜΟΣΙΑ ΕΡΓΑ	1.303,43	2.144,91	1.806,47
ΙΔΙΩΤΙΚΑ ΕΡΓΑ	0,00	0,00	0,00
ΥΠΕΡΓΟΛΑΒΙΕΣ	0,00	0,00	0,00
ΑΥΤΟΧΡΗΜΑΤΟΔΟΤΟΥΜΕΝΑ ΕΡΓΑ	0,00	0,00	0,00
<b>ΣΥΝΟΛΟ</b>	<b>1.303,43</b>	<b>2.144,91</b>	<b>1.806,47</b>
<b>ΓΕΝΙΚΟ ΣΥΝΟΛΟ</b>	<b>4.087,45</b>	<b>5.043,59</b>	<b>3.747,18</b>

Ο παρακάτω πίνακας παρουσιάζει την κατανομή του Κύκλου εργασιών ανά τομέα δραστηριότητας για τις χρήσεις 1999-2001:

<b>ΑΝΑΛΥΣΗ ΚΥΚΛΟΥ ΕΡΓΑΣΙΩΝ ΑΝΑ ΤΟΜΕΑ ΚΑΤΑΣΚΕΥΑΣΤΙΚΗΣ ΔΡΑΣΤΗΡΙΟΤΗΤΑΣ</b>			
<i>(σε χιλ. €)</i>	<b>1999</b>	<b>2000</b>	<b>2001</b>
<b>ΕΡΓΑ ΕΤΑΙΡΙΑΣ (100%)</b>			
ΟΔΟΠΟΙΪΑ	2.024,07	2.154,68	1.509,32
ΟΙΚΟΔΟΜΙΚΑ	464,87	485,41	236,25
ΥΔΡΑΥΛΙΚΑ	295,07	258,59	195,14
<b>ΣΥΝΟΛΟ Α</b>	<b>2.784,02</b>	<b>2.898,68</b>	<b>1.940,71</b>
<b>ΕΡΓΑ ΕΚΤΕΛΟΥΜΕΝΑ ΜΕ ΚΟΙΝΟΠΡΑΚΤΙΚΗ ΜΟΡΦΗ</b>			
ΟΔΟΠΟΙΪΑ	1.030,68	1.620,84	1.392,52
ΟΙΚΟΔΟΜΙΚΑ	191,93	233,34	191,35
ΥΔΡΑΥΛΙΚΑ	80,81	290,73	222,60
<b>ΣΥΝΟΛΟ Β</b>	<b>1.303,43</b>	<b>2.144,91</b>	<b>1.806,47</b>
<b>ΓΕΝΙΚΟ ΣΥΝΟΛΟ (Α) + (Β)</b>	<b>4.087,45</b>	<b>5.043,59</b>	<b>3.747,18</b>

Στον παρακάτω πίνακα παρουσιάζονται τα κυριότερα έργα που ολοκλήρωσε η εταιρία κατά την περίοδο 1997 -2001:

**Ενημερωτικό Δελτίο ΑΛΤΕ Α.Τ.Ε.****Α. ΕΡΓΑ ΠΟΥ ΕΧΟΥΝ ΟΛΟΚΛΗΡΩΘΕΙ ΑΠΟ ΤΗΝ ΔΩΡΙΚΗ Α.Τ.Ε. (ποσά σε €)**

A/A	Ονομασία Έργου	Κύριος Έργου	Τόπος	Περίοδος Κατασκευής	Αξία έργου χωρίς Φ.Π.Α.	Συμμετοχή Εταιρίας	Αναλογούσα Αξία Έργου χωρίς Φ.Π.Α.
1	Κατασκευή του τμήματος από χ.θ. 7 + 900 έως 16+500 της Ε.Ο. Λάρισας-Τρικάλων	2 <sup>η</sup> ΔΕΚΕ ΛΑΡΙΣΑΣ	Λάρισας-Τρικάλων (Ζάρκο)	1997-2000	1.940.554,61	100,00%	1.940.554,61
2	Διαπλάτυνση του τμήματος από χ.θ. 0+000 έως 7+070 της Ε.Ο. Καρδίτσας-Λάρισας	ΔΕΚΕ ΛΑΡΙΣΑΣ	Νότια παράκαμψη Λάρισας	1998-2001	1.562.555,18	100,00%	1.562.555,18
3	Τοποθέτηση καλωδίων Ο/Ι Βόλου-Καλών Νερών	ΟΤΕ ΒΟΛΟΥ	Καλών Νερών Βόλου	1997-2000	227.839,46	100,00%	227.839,46
4	9806509/ΣΑΕΠ 006/2 Ε.Ο. Λάρισας-Τρικάλων ΑΠ	ΔΕΚΕ ΛΑΡΙΣΑΣ	Λάρισας-Τρικάλων (Ζάρκο)	1999-2001	2.643.061,44	Υπεργολαβία 33,33%	881.020,48
5	Λαϊκή Αγορά Νεάπολης	ΔΗΜΟΣ ΛΑΡΙΣΑΣ	Λάρισα	2000-2001	1.260.404,29	100,00%	1.260.404,29

<b>Β.ΕΚΤΕΛΕΣΘΕΝΤΑ ΕΡΓΑ ΥΠΟ ΚΟΙΝΟΠΡΑΚΤΙΚΗ ΜΟΡΦΗ (ποσά σε €)</b>							
A/A	Ονομασία Έργου	Κύριος Έργου	Τόπος	Περίοδος Κατασκευής	Αξία έργου χωρίς Φ.Π.Α.	Συμμετοχή Εταιρίας	Αναλογούσα Αξία Έργου χωρίς Φ.Π.Α.
<b>1</b>	Οδοποιία δήμου Τρικκαίων	ΔΗΜΟΣ ΤΡΙΚΚΑΙΩΝ	Τρίκαλα	1997-2000	294.827,71	99,00%	291.879,44
<b>2</b>	Υδρευση πόλης Λάρισας ΙΙΙ / Δ32	ΔΕΥΑΛ	Λάρισα	1997	326.796,57	22,00%	71.895,25
<b>3</b>	Τοποθέτηση Κ.Ο.Ι. Πυργετού-Γυρτώνης	ΟΤΕ	Πυργετός Ν. Λάρισας	1997-1998	65.299,91	99,00%	64.646,91
<b>4</b>	Αυτοκινητόδρομος ΠΑΘΕ Μ. Μοναστήρι Λάρισας	ΔΕΚΕ ΛΑΡΙΣΑΣ	Μ. Μοναστήρι Λάρισας	1997-1998 1999-2001	6.614.667,63	20,00% 50,00%	2.102.816,04
<b>5</b>	Αγωγός ύδρευσης οδού Καρδίτσας	ΔΕΥΑΛ	Λάρισα	1998-2000	123.058,56	90,00%	110.752,70
<b>6</b>	Επαύξηση ηλεκτρικής ισχύος 1 <sup>ης</sup> Στρατιάς Λάρισας	Γ.Ε.Σ.	Λάρισα	1998-2000	106.715,23	80,00%	85.372,18
<b>7</b>	Βελτίωση οδικού δικτύου Ν. Κάρδιτσας	Δ.Τ.Υ.Ν. ΚΑΡΔΙΤΣΑΣ	Νομός Καρδίτσας	1998	334.755,09	99,00%	331.407,54
<b>8</b>	Βελτίωση δρόμων 361 ΠΑΠ – 657 ΠΑΠ	Γ.Ε.Σ.	Συκούριο-Λάρισα	1998-2000	179.589,14	99,00%	177.793,25
<b>9</b>	Αγωγός Καυσίμων 874 Α.Κ.	735 Δ.Σ.Ε.	Λάρισα	1998	65.504,04	99,00%	64.848,99
<b>10</b>	Σιδηροδρομική γραμμή Παλαιοφάρσαλος - Καλαμπάκα	ΟΣΕ	Καλαμπάκα	1998-2000	421.364,93	41,67%	175.582,77
<b>11</b>	Βελτίωση δρόμου Αγίας-Αγιοκάμπου	Δ.Τ.Υ.Ν. ΛΑΡΙΣΑΣ	Αγία-Λάρισα	1999-2000	585.237,31	90,00%	526.713,58
<b>12</b>	Κατασκευή δικτύου πυρόσβεσης 695 ΑΒΠ	735 Δ.Σ.Ε.	Στυλίδα-Λαμία	1999-2000	314.433,50	95,00%	298.711,82
<b>13</b>	Κατασκευή αυτοκ/μου ΠΑΘΕ (Αθήνα-Υλίκη)	ΥΠΕΧΩΔΕ-ΓΓΔΕ	Υλίκη-Αθήνα	1999-2001	6.449.788,93	51,60%	3.328.091,09
<b>14</b>	Συντήρηση αρ.1 Ν.Ε.Ο. Νότια παράκμψη Λάρισας	ΔΕΣΕ ΛΑΡΙΣΑΣ	Λάρισα	2000-2001	126.219,95	80,00%	100.975,96

### **25.2.1 Έργα υπό εκτέλεση**

Στις 30.06.2002 το ανεκτέλεστο υπόλοιπο των υπογεγραμμένων συμβάσεων της ΔΩΡΙΚΗ Α.Τ.Ε. ανέρχεται σε € 6.315,08 χιλ.

Επισημαίνεται το ανεκτέλεστο υπόλοιπο αναφέρεται σε συμβατικές τιμές κατά την ημέρα υπογραφής της σύμβασης χωρίς αναπροσαρμογές και μετά την αφαίρεση της έκπτωσης και του Φ.Π.Α. και σε συμπληρωματικές εργασίες και αναθεωρήσεις μετά την αφαίρεση της έκπτωσης και του Φ.Π.Α.

Στο Παράρτημα του Ενημερωτικού Δελτίου, παρατίθενται αναλυτικοί πίνακες με τα υπό εκτέλεση έργα της ΔΩΡΙΚΗ Α.Τ.Ε. την 30.06.2002, τα οποία εκτελούνται είτε αμιγώς, είτε σε κοινοπραξίες.

Στους παρακάτω πίνακες παρουσιάζονται τα έργα υπό εκτέλεση της ΔΩΡΙΚΗ Α.Τ.Ε. στις 30.06.2002.



**Ενημερωτικό Δελτίο ΑΛΤΕ Α.Τ.Ε.****Α. ΕΡΓΑ ΕΚΤΕΛΟΥΜΕΝΑ 100% ΑΠΟ ΤΗΝ ΕΤΑΙΡΙΑ ΣΤΙΣ 30.06.2002 (ποσά σε €)****Α.1. ΔΗΜΟΣΙΑ ΕΡΓΑ**

A / A	Ονομασία Έργου	Κύριος Έργου	Κατασκευαστική Περίοδος	Συμβατική Αξία Έργου (ιστορικές τιμές) (Α)	Πρόσθετες Εγκρίσεις (Β)	Συνολική Αξία Έργου (Α+Β)	Συνολική Εκτελεσμένη Εργασία ως 30.06.02	Ανεκτέλεστο υπόλοιπο την 30.06.02	Προβλέψεις 2002	Προβλέψεις 2003
1	Διαπλάτυνση τμήματος από χθ 0+000 (νότια ισο.κόμβος Ελευθερών) μέχρι χθ 7+070 (νότια παράκαμψη Λάρισας) της Ε.Ο. Καρδίτσας	ΔΕΚΕ ΛΑΡΙΣΑΣ	1998-2002	1.665.385,46	0,00	1.665.385,46	1.567.533,15	97.852,31	97.852,31	0,00
2	Κατασκευή Β' ΒΙΠΕ Βόλου και ολοκλήρωση εργασιών τμήματος από χθ 0+000 ως χθ 3+500	ΔΕΚΕ ΛΑΡΙΣΑΣ	2002-2003	1.770.723,00	0,00	1.770.723,00	0,00	1.770.723,00	1.027.146,00	743.577,00
<b>ΣΥΝΟΛΟ</b>				<b>3.436.108,46</b>	<b>0,00</b>	<b>3.436.108,46</b>	<b>1.567.533,15</b>	<b>1.868.575,31</b>	<b>1.124.998,31</b>	<b>743.577,00</b>

**Α.2. ΥΠΕΡΓΟΛΑΒΙΕΣ**

A/ A	Ονομασία Έργου	Κύριος Έργου	Κατασκευαστική Περίοδος	Συμβατική Αξία Έργου (ιστορικές τιμές) (Α)	Πρόσθετες Εγκρίσεις (Β)	Συνολική Αξία Έργου (Α+Β)	% Συμμ/χής της Εταιρίας	Συνολική Εκτελεσμένη Εργασία της εταιρίας ως 30.06.02	Ανεκτέλεστο υπόλοιπο την 30.06.02	Προβλέψεις 2002	Προβλέψεις 2003
1.	Κατασκευή αρδευτικού έργου Βίστριζας Ν.Φθιώτιδας-Β' Φάση	ΥΠΟΥΡΓ. ΓΕΩΡΓΙΑΣ	2002-2003	5.907.926,10	0,00	5.907.926,10	70%	0,00	4.135.548,27	1.200.845,41	2.934.702,86
2.	Ολοκλήρωση τμήματος από χθ 0+000 (θέση Παχούλας) μέχρι χθ 6+350 (Κουτσόχερο) και 7+900 ως χθ 6+500	ΔΕΚΕ ΛΑΡΙΣΑΣ	2001-2002	2.626.691,80	350.422,41	2.977.114,21	33,33%	982.239,46	10.131,94	10.131,94	0,00
<b>ΣΥΝΟΛΟ</b>				<b>8.534.617,90</b>	<b>350.422,41</b>	<b>8.885.040,30</b>		<b>982.239,46</b>	<b>4.145.680,21</b>	<b>1.210.977,35</b>	<b>2.934.702,86</b>

<b>ΣΥΝΟΛΑ ΕΡΓΩΝ ΕΚΤΕΛΟΥΜΕΝΑ 100% ΑΠΟ ΤΗΝ ΕΤΑΙΡΙΑ (Α)</b>	<b>11.970.726,36</b>	<b>350.422,41</b>	<b>12.321.148,76</b>		<b>2.549.772,61</b>	<b>6.014.255,52</b>	<b>2.335.975,66</b>	<b>3.678.279,86</b>
--	----------------------	-------------------	----------------------	--	---------------------	---------------------	---------------------	---------------------

**Β. ΕΡΓΑ ΕΚΤΕΛΟΥΜΕΝΑ ΥΠΟ ΚΟΙΝΟΠΡΑΚΤΙΚΗ ΜΟΡΦΗ ΑΠΟ ΤΗΝ ΕΤΑΙΡΙΑ ΣΤΙΣ 30.06.2002 (ποσά σε €)****Β.1. ΔΗΜΟΣΙΑ ΕΡΓΑ**

A/A	Ονομασία Έργου	Κύριος Έργου	Κατασκευαστική Περίοδος	Συμβατική Αξία Έργου (ιστορικές τιμές) (Α)	Πρόσθετες Εγκρίσεις (Β)	Συνολική Αξία Έργου (Α+Β)	% Συμμ./χής της Εταιρίας	Αξία Συμμετοχής της Εταιρίας	Συνολική Εκτελεσμένη Εργασία μέχρι την 30.06.02	Συνολική Εκτελεσμένη Εργασία που αντιστοιχεί στην Εταιρία 30.06.02	Ανεκτέλεστο υπόλοιπο αναλογίας της Εταιρίας την 30.06.02	Προβλέψεις 2002	Προβλέψεις 2003
1.	Κατασκευή συμπληρωματικών εργασιών στον αυτ/δρομο Πάτρα-Αθήνα-Θες/νίκη-Εύζωνοι (ΠΑΘΕ) τμήμα Αθήνα-Υλίκη	ΕΥΔΕ/ ΠΑΘΕ ΤΜΗΜΑ ΑΘΗΝΑΣ	1999-2002	7.036.726,99	621.759,08	7.658.486,07	51,60%	3.951.778,81	7.519.168,14	3.879.890,76	<b>71.888,06</b>	<b>71.888,06</b>	<b>0,00</b>
2.	Αρδευτικό έργο Ποταμιός Ελασσόνας-Λάρισας (Αρδευτικό Πραιτωρίου)	ΔΕΒ ΛΑΡΙΣΑΣ	2001-2002	569.141,51	0,00	569.141,51	80,00%	455.313,21	282.970,95	226.376,76	<b>228.936,45</b>	<b>228.936,45</b>	<b>0,00</b>
	<b>ΣΥΝΟΛΟ</b>			<b>7.605.868,50</b>	<b>621.759,08</b>	<b>8.227.627,58</b>		<b>4.407.092,02</b>	<b>7.802.139,09</b>	<b>4.106.267,52</b>	<b>300.824,51</b>	<b>300.824,51</b>	<b>0,00</b>
	<b>ΣΥΝΟΛΑ ΕΡΓΩΝ ΕΚΤΕΛΟΥΜΕΝΑ ΚΟΙΝΟΠΡΑΚΤΙΚΑ ΑΠΟ ΤΗΝ ΕΤΑΙΡΙΑ (Β)</b>			<b>7.605.868,50</b>	<b>621.759,08</b>	<b>8.227.627,58</b>		<b>4.407.092,02</b>	<b>7.802.139,09</b>	<b>4.106.267,52</b>	<b>300.824,51</b>	<b>300.824,51</b>	<b>0,00</b>
	<b>ΣΥΝΟΛΑ ΚΑΤΗΓΟΡΙΩΝ Α + Β:</b>			<b>19.576.594,86</b>	<b>972.181,49</b>	<b>20.548.776,34</b>		<b>12.971.020,92</b>	<b>10.351.911,70</b>	<b>6.655.940,90</b>	<b>6.315.080,02</b>	<b>2.636.800,18</b>	<b>3.678.279,84</b>

**25.2.2 Πελάτες**

Στον παρακάτω πίνακα αναφέρονται οι πελάτες που συμμετέχουν στον αμιγή κύκλο εργασιών της εταιρίας με ποσοστό μεγαλύτερο του 10% στις 31.12.2001.

<b>ΠΕΛΑΤΗΣ</b>	<b>ΚΥΚΛΟΣ ΕΡΓΑΣΙΩΝ</b>	<b>ΠΟΣΟΣΤΟ ΕΠΙ ΤΟΥ ΣΥΝΟΛΟΥ</b>
<i>(σε χιλ.€)</i>	<b>31.12.2001</b>	<b>31.12.2001</b>
ΔΗΜΟΣ ΛΑΡΙΣΑΣ	593,87	30,6%
ΔΕΚΕ ΛΑΡΙΣΑΣ	187,15	9,6%
ΠΡΑΞΗ ΚΟΝΤΡΟΛ Α.Ε.	194,38	10,0%
ΒΙΟΜΠΛΟΚ ΧΛΙΑΠΗΣ Α.Ε.	92,47	4,8%
ΑΡΜΟΣ ΠΡΟΚΑΤΑΣΚΕΥΕΣ Α.Ε.	74,84	3,9%
Ε. ΤΣΙΤΣΙΒΑΣ ΜΠΕΤΟΝ Α.Ε.	74,57	3,8%
Κ/Ξ ΠΑΛΑΝΤΑΣ-ΤΣΑΛ/ΡΤΑΣ-ΔΩΡ	71,15	3,7%
ΤΕΜΚΑΤ Α.Τ.Ε. ΔΗΜΟΣΙΑ ΕΡΓΑ	52,62	2,7%
ΑΙΑΣ Α.Τ.Ε.	52,37	2,7%
ΗΝΙΟΧΟΣ Α.Β.Ε.Ε.	39,22	2,0%
Κ/Ξ ΚΟΥΛΟΥΡΙ	59,04	3,0%
ΕΡΓΟΚΑΤ Α.Ε.	29,66	1,5%
ΑΒΡΑΝΑΣ ΦΙΛΙΠΠΟΣ	30,66	1,6%
<b>ΛΟΙΠΟΙ ΠΕΛΑΤΕΣ</b>	<b>388,71</b>	<b>20,0%</b>
<b>ΣΥΝΟΛΟ</b>	<b>1.940,71</b>	<b>100,0%</b>

**25.3 Πάγια Περιουσιακά Στοιχεία – Εγγυήσεις και Εμπράγματα Ασφάλειες****25.3.1 Γήπεδα – Κτιριακές Εγκαταστάσεις**

Η εταιρία έχει στην κυριότητα της τα παρακάτω ακίνητα:

- Οικόπεδο στην οδό Παλαιολόγου στη Λάρισα εκτάσεως 314 τ.μ.
- Κτήμα στην κοινότητα Νέα Λεύκη στη θέση Παληόμηλος, εκτάσεως 50.860 τ.μ.
- Κτήμα στην κοινότητα Νέα Λεύκη στη θέση Πενηνταριά, εκτάσεως 10.000 τ.μ.

## 25.3.2 Μηχανολογικός Εξοπλισμός

Στον παρακάτω πίνακα παρουσιάζεται ο κυριότερος μηχανολογικός εξοπλισμός της εταιρίας.

A/A	ΚΑΤΑΣΤΑΣΗ ΜΗΧΑΝΟΛΟΓΙΚΟΥ ΕΞΟΠΛΙΣΜΟΥ ΔΩΡΙΚΗΣ Α.Τ.Ε.	ΠΡΟΕΛΕΥΣΗ	ΔΥΝΑΜΙΚΟΤΗΤΑ	Χρόνος κτήσης (έτος)	Συνολική αξία αγοράς σε €	
A.	ΜΗΧΑΝΗΜΑΤΑ					
	ΕΚΣΚΑΦΕΙΣ					
1	ΕΡΠΥΣΤΡΙΟΦΟΡΟΣ ΕΚΣΚΑΦΕΑΣ SHOVEL	CATERPILLAR 245B	Η.Π.Α	65 TON.	1995	93.910,49
2	ΕΚΣΚΑΦΕΑΣ	CATERPILLAR 235	Η.Π.Α	70 TON.	1993	60.810,74
	ΦΟΡΤΩΤΕΣ					
3	ΦΟΡΤΩΤΗΣ ΕΛΑΣΤΙΧΟΦΟΡΟΣ	VOLVO 218	ΣΟΥΗΔΙΑ	1,0 Μ³	-	-
4	ΦΟΡΤΩΤΗΣ ΕΛΑΣΤΙΧΟΦΟΡΟΣ	MICHIGAN 275B	Η.Π.Α	-	-	-
5	ΦΟΡΤΩΤΗΣ ΕΛΑΣΤΙΧΟΦΟΡΟΣ	CLARK-MICHIGAN 475B	Η.Π.Α	71 TON.	1991	38.151,14
6	ΦΟΡΤΩΤΗΣ ΕΛΑΣΤΙΧΟΦΟΡΟΣ	CATERPILLAR 966F1	Η.Π.Α	21TON-3,8 Μ³	1998	123.110,79
7	ΦΟΡΤΩΤΗΣ ΕΛΑΣΤΙΧΟΦΟΡΟΣ	CATERPILLAR 966C	Η.Π.Α	20TON.	1994	24.944,97
8	ΦΟΡΤΩΤΑΚΙ ΤΡΟΧΟΦΟΡΟ	CASE 1840	Η.Π.Α	3TON.	1997	15.260,45
	ΟΔΟΣΤΡΩΤΗΡΕΣ					
9	ΣΤΑΤΙΚΟΣ ΟΔΟΣΤΡΩΤΗΡΑΣ	HAMM DLH 10	ΓΕΡΜΑΝΙΑ	12 TON.	1989	293,47
10	ΔΟΝΗΤΙΚΟΣ ΟΔΟΣΤΡΩΤΗΡΑΣ ΔΥΟ ΤΥΜΠΑΝΩΝ	VIBROMAX W751	ΓΕΡΜΑΝΙΑ	8,4 TON.	1998	20.542,92
11	ΔΟΝΗΤΙΚΟΣ ΟΔΟΣΤΡΩΤΗΡΑΣ ΔΥΟ ΤΥΜΠΑΝΩΝ	BOMAG BW 213 D	ΓΕΡΜΑΝΙΑ	12 TON.	1994	26.412,33
	ΣΥΓΚΡΟΤΗΜΑΤΑ ΠΑΡΑΓΩΓΗΣ ΑΔΡΑΝΩΝ					
12	ΠΛΗΡΕΣ ΣΥΓΚΡΟΤΗΜΑ ΣΠΑΣΤΗΡΟΤΡΙΒΕΙΟΥ	-	ΕΛΛΑΣ	-	-	-
13	ΤΕΧΝΙΚΕΣ-ΜΗΧ/ΚΕΣ ΕΓΚ/ΣΕΙΣ ΛΑΤΟΜΕΙΟΥ	ΓΩΝΙΕΣ,ΔΟΚΟΙ,ΛΑΜΑΡΙΝΕΣ	ΕΛΛΑΣ	-	1996	2.727,31
14	ΤΕΧΝΙΚΕΣ-ΜΗΧ/ΚΕΣ ΕΓΚ/ΣΕΙΣ ΛΑΤΟΜΕΙΟΥ	ΗΛΕΚΤΡΙΚΟΣ ΠΙΝΑΚΑΣ	ΕΛΛΑΣ	-	1997	352,64
15	ΤΕΧ/ΚΕΣ-ΜΗΧ/ΚΕΣ ΕΓΚ/ΣΕΙΣ ΛΑΤΟΜ (1892/90)	ΣΩΛΗΝΕΣ & ΕΞΑΡΤΗΜΑΤΑ ΓΕΩΤΡΗΣΗΣ	ΕΛΛΑΣ	-	1996	3.120,76
16	ΤΕΧ/ΚΕΣ-ΜΗΧ/ΚΕΣ ΕΓΚ/ΣΕΙΣ ΛΑΤΟΜ (1828/89)	ΚΙΤ ΜΕΤΑΤΡΟΠΗΣ ΓΕΦΥΡΟΠΛΑΣΤΙΓΓΑΣ	ΕΛΛΑΣ	-	1992	2.377,11
17	ΤΕΧΝΙΚΕΣ-ΜΗΧ/ΚΕΣ ΕΓΚ/ΣΕΙΣ ΛΑΤΟΜΕΙΟΥ	ΕΞΑΡΤΗΜΑΤΑ ΚΙΝΗΣ. ΜΕΤΑΦΟΡΙΚΩΝ ΤΑΙΝΙΩΝ	ΓΕΡΜΑΝΙΑ	-	1996	3.246,02
18	ΤΕΧΝΙΚΕΣ-ΜΗΧ/ΚΕΣ ΕΓΚ/ΣΕΙΣ ΛΑΤΟΜΕΙΟΥ	ΔΟΝΗΤ. ΚΟΣΚΙΝΟ ΓΕΩΡΓΑΝΤΖΑΣ	ΕΛΛΑΣ	-	1998	6.896,55
19	ΤΕΧΝΙΚΕΣ-ΜΗΧ/ΚΕΣ ΕΓΚ/ΣΕΙΣ ΛΑΤΟΜΕΙΟΥ	ΜΕΤΑΦΟΡΙΚΕΣ ΤΑΙΝΙΕΣ	ΕΛΛΑΣ	-	1996	3.630,23
20	ΤΕΧΝΙΚΕΣ-ΜΗΧ/ΚΕΣ ΕΓΚ/ΣΕΙΣ ΛΑΤΟΜΕΙΟΥ	ΜΕΤΑΛΛΙΚΕΣ ΚΑΤΑΣΚΕΥΕΣ ΕΥΣΤΑΘΙΟΥ	ΕΛΛΑΣ	-	1995	3.081,44
21	ΤΕΧΝΙΚΕΣ-ΜΗΧ/ΚΕΣ ΕΓΚ/ΣΕΙΣ ΛΑΤΟΜΕΙΟΥ	ΚΑΤΑΣΚΕΥΕΣ ΑΠΟ ΣΚΥΡΟΔΕΜΑ	ΕΛΛΑΣ	-	1995	2.861,34
22	ΤΕΧΝΙΚΕΣ-ΜΗΧ/ΚΕΣ ΕΓΚ/ΣΕΙΣ ΛΑΤΟΜΕΙΟΥ	ΚΙΝΗΤΗΡΑΣ CUMMINS NTA380/ ΦΟΡΤΩΤΗ 275	Η.Π.Α	-	1997	5.282,47
23	ΤΕΧΝΙΚΕΣ-ΜΗΧ/ΚΕΣ ΕΓΚ/ΣΕΙΣ ΛΑΤΟΜΕΙΟΥ	ΗΛΕΚΤΡΙΚΗ ΕΓΚΑΤΑΣΤΑΣΗ ΛΑΤΟΜΕΙΟΥ	ΕΛΛΑΣ	-	1996	4.402,05
24	ΤΕΧ/ΚΕΣ-ΜΗΧ/ΚΕΣ ΕΓΚ/ΣΕΙΣ ΛΑΤΟΜ (1892/90)	ΣΥΣΤΗΜΑ ΡΥΘΜΙΣΗΣ ΣΤΡΟΦΩΝ SIEMENS	ΓΕΡΜΑΝΙΑ	-	13/12/1995	4.548,79

**Ενημερωτικό Δελτίο ΑΛΤΕ Α.Τ.Ε.**

25	ΤΕΧ/ΚΕΣ-ΜΗΧ/ΚΕΣ ΕΓΚ/ΣΕΙΣ ΛΑΤΟΜ (1892/90)	ΕΓΚΑΤΑΣΤΑΣΗ ΓΕΩΤΡΗΣΗΣ	ΕΛΛΑΣ	-	27/9/1996	5.869,41
26	ΤΕΧΝΙΚΕΣ-ΜΗΧ/ΚΕΣ ΕΓΚ/ΣΕΙΣ ΛΑΤΟΜΕΙΟΥ	ΗΛΕΚΤΡΙΚΟΙ ΠΙΝΑΚΕΣ	ΓΕΡΜΑΝΙΑ	-	1/4/1996	6.334,26
27	ΤΕΧΝΙΚΕΣ-ΜΗΧ/ΚΕΣ ΕΓΚ/ΣΕΙΣ ΛΑΤΟΜΕΙΟΥ	ΗΛΕΚΤΡΟΚΙΝΗΤΗΡΕΣ + ΜΕΙΩΤΗΡΕΣ	ΓΕΡΜΑΝΙΑ	-	18/7/1996	6.368,31
28	ΤΕΧΝΙΚΕΣ-ΜΗΧ/ΚΕΣ ΕΓΚ/ΣΕΙΣ ΛΑΤΟΜΕΙΟΥ	ΥΛΙΚΑ ΜΕΤΑΛΛΙΚΩΝ ΚΑΤΑΣΚΕΥΩΝ	ΕΛΛΑΣ	-	30/5/1996	7.621,37
29	ΤΕΧ/ΚΕΣ-ΜΗΧ/ΚΕΣ ΕΓΚ/ΣΕΙΣ ΛΑΤΟΜ (1828/89)	ΓΕΦΥΡΟΠΛΑΣΤΙΓΓΑ ΤΟΜΑΣΗ	ΕΛΛΑΣ	-	31/3/1994	6.162,88
30	ΤΕΧ/ΚΕΣ-ΜΗΧ/ΚΕΣ ΕΓΚ/ΣΕΙΣ ΛΑΤΟΜ (1892/90)	ΚΟΣΚΙΝΟ ΑΔΡΑΝΩΝ + ΣΙΛΟ ΚΑΡΑΚΑΣΗΣ	ΕΛΛΑΣ	-	10/11/1993	6.162,88
31	ΤΕΧΝΙΚΕΣ-ΜΗΧ/ΚΕΣ ΕΓΚ/ΣΕΙΣ ΛΑΤΟΜΕΙΟΥ	ΥΛΙΚΑ ΜΕΤΑΛΛΙΚΩΝ ΚΑΤΑΣΚΕΥΩΝ	ΕΛΛΑΣ	-	30/5/1996	8.084,58
32	ΤΕΧΝΙΚΕΣ-ΜΗΧ/ΚΕΣ ΕΓΚ/ΣΕΙΣ ΛΑΤΟΜΕΙΟΥ	ΥΛΙΚΑ ΜΕΤΑΛΛΙΚΩΝ ΚΑΤΑΣΚΕΥΩΝ	ΕΛΛΑΣ	-	20/9/1995	7.704,97
33	ΤΕΧ/ΚΕΣ-ΜΗΧ/ΚΕΣ ΕΓΚ/ΣΕΙΣ ΛΑΤΟΜ (1892/90)	ΗΛΕΚΤΡΙΚΑ ΚΑΛΩΔΙΑ	ΕΛΛΑΣ	-	7/9/1996	9.885,22
34	ΤΕΧ/ΚΕΣ-ΜΗΧ/ΚΕΣ ΕΓΚ/ΣΕΙΣ ΛΑΤΟΜ (1892/90)	ΔΟΝΗΤ. ΚΟΣΚΙΝΟ ΓΕΩΡΓΑΝΤΖΑΣ	ΕΛΛΑΣ	-	30/12/1997	16.140,87
35	ΤΕΧ/ΚΕΣ-ΜΗΧ/ΚΕΣ ΕΓΚ/ΣΕΙΣ ΛΑΤΟΜ (1828/89)	ΔΟΝΗΤ. ΚΟΣΚΙΝΟ ΜΑΛΛΙΑΡΟΠΟΥΛΟΣ	ΕΛΛΑΣ	-	1/6/1992	7.336,76
36	ΤΕΧ/ΚΕΣ-ΜΗΧ/ΚΕΣ ΕΓΚ/ΣΕΙΣ ΛΑΤΟΜ (1892/90)	ΜΕΤΑΛΛΙΚΕΣ ΚΑΤΑΣΚΕΥΕΣ ΜΗΧΑΝ. ΜΑΚΕΔΟΝΙΑΣ	ΕΛΛΑΣ	-	17/11/1995	8.948,50
37	ΕΚΡΗΚΤΗΡΑΣ ΠΥΡΟΔΟΤΗΣΕΩΝ ΛΑΤΟΜ.	REO 175-10PT	-	-	20/8/1997	17.520,18
38	ΤΕΧ/ΚΕΣ-ΜΗΧ/ΚΕΣ ΕΓΚ/ΣΕΙΣ ΛΑΤΟΜ (1892/90)	ΜΕΤΑΣΧΗΜΑΤΙΣΤΗΣ 1000KVA 15/20-1	-	-	1/4/1996	11.738,81
39	ΤΕΧ/ΚΕΣ-ΜΗΧ/ΚΕΣ ΕΓΚ/ΣΕΙΣ ΛΑΤΟΜ (1828/89)	ΜΕΤΑΦΟΡΙΚΕΣ ΤΑΙΝΙΕΣ + ΜΕΤΑΛΛ. ΚΑΤΑΣΚΕΥΕΣ	ΕΛΛΑΣ	-	16/3/1992	9.581,51
40	ΤΕΧ/ΚΕΣ-ΜΗΧ/ΚΕΣ ΕΓΚ/ΣΕΙΣ ΛΑΤΟΜ (1892/90)	ΜΕΤΑΛΛΙΚΕΣ ΚΑΤΑΣΚΕΥΕΣ ΜΗΧΑΝ. ΜΑΚΕΔΟΝΙΑΣ	ΕΛΛΑΣ	-	30/11/1995	13.635,80
41	ΤΕΧ/ΚΕΣ-ΜΗΧ/ΚΕΣ ΕΓΚ/ΣΕΙΣ ΛΑΤΟΜ (1892/90)	ΜΕΤΑΛΛΙΚΕΣ ΒΑΣΕΙΣ ΛΑΤΟΜΕΙΟΥ	ΕΛΛΑΣ	-	2/10/1995	18.854,68
42	ΤΕΧ/ΚΕΣ-ΜΗΧ/ΚΕΣ ΕΓΚ/ΣΕΙΣ ΛΑΤΟΜ (1892/90)	ΣΥΣΤΗΜΑ ΚΟΣΚΙΝΩΝ ΙΜΕ	ΙΤΑΛΙΑ	-	9/8/1995	33.214,38
43	ΤΕΧ/ΚΕΣ-ΜΗΧ/ΚΕΣ ΕΓΚ/ΣΕΙΣ ΛΑΤΟΜ (1892/90)	ΣΥΣΤΗΜΑ ΚΟΣΚΙΝΩΝ ΙΜΕ	ΙΤΑΛΙΑ	-	5/7/1995	32.979,02
44	ΤΕΧ/ΚΕΣ-ΜΗΧ/ΚΕΣ ΕΓΚ/ΣΕΙΣ ΛΑΤΟΜ (1892/90)	ΣΠΑΣΤΗΡΑΣ ΡΟΤΟΡΑΣ ΜΗΧ. ΜΑΚΕΔΟΝΙΑΣ	ΕΛΛΑΣ	1,420M	4/7/1995	35.216,43
45	ΤΕΧ/ΚΕΣ-ΜΗΧ/ΚΕΣ ΕΓΚ/ΣΕΙΣ ΛΑΤΟΜ (1892/90)	ΠΡΟΔΙΑΛΟΓΕΑΣ ΤΡΟΦΟΔΟΤΗΣ ΙΜΕ	ΙΤΑΛΙΑ	-	9/8/1995	112.843,73
46	ΠΛΥΝΤΙΚΟ ΠΙΕΣΤΙΚΟ ΜΗΧ/ΜΑ ΧΕΙΡΟΣ ΛΑΤΟΜ.	EMBIOM G 6000	-	-	21/10/1991	2.626,56
	ΣΥΝΟΛΟ ΣΥΓΚΡΟΤΗΜΑΤΟΣ ΛΑΤΟΜΕΙΟΥ					
	<b>ΣΥΓΚΡΟΤΗΜΑ ΠΑΡΑΓΩΓΗΣ ΑΣΦΑΛΤΟΣΚΥΡΟΔΕΜΑΤΟΣ</b>					
47	ΣΥΓΚΡΟΤΗΜΑ ΑΣΦΑΛΤΟΣΚΥΡΟΔΕΜΑΤΟΣ	THEODOR-OHL	ΓΕΡΜΑΝΙΑ	80 ΤΟΝ/Ηr	10/6/1988	14.673,51
48	ΤΕΧΝΙΚΕΣ-ΜΗΧ/ΚΕΣ ΕΓΚ/ΣΕΙΣ ΑΣΦΑΛΤΙΚΟΥ	ΦΟΥΡΝΟΣ	ΓΕΡΜΑΝΙΑ	-	29/8/1991	2.054,29
49	ΤΕΧΝΙΚΕΣ-ΜΗΧ/ΚΕΣ ΕΓΚ/ΣΕΙΣ ΑΣΦΑΛΤΙΚΟΥ (1828/89)	ΚΑΥΣΤΗΡΑΣ & ΗΛΕΚΤΡΙΚΗ ΕΓΚΑΤΑΣΤΑΣΗ	ΙΤΑΛΙΑ	-	19/7/1993	2.723,99
50	ΤΕΧΝΙΚΕΣ-ΜΗΧ/ΚΕΣ ΕΓΚ/ΣΕΙΣ ΑΣΦΑΛΤΙΚΟΥ (1828/89)	ΣΤΕΦΑΝΗ ΠΕΡΙΣΤΡΟΦΗΣ	ΕΛΛΑΣ	-	4/5/1992	3.228,17

**Ενημερωτικό Δελτίο ΑΛΤΕ Α.Τ.Ε.**

51	ΤΕΧΝΙΚΕΣ-ΜΗΧ/ΚΕΣ ΕΓΚ/ΣΕΙΣ ΑΣΦΑΛΤΙΚΟΥ	ΦΟΥΡΝΟΣ-ΚΑΥΣΤΗΡΑΣ ΚΛΠ.	ΕΛΛΑΣ	-	25/4/1995	16.143,80
	<b>ΣΥΓΚΡΟΤΗΜΑΤΑ ΠΑΡΑΓΩΓΗΣ ΜΠΕΤΟΝ</b>					
52	ΣΥΓΚΡΟΤΗΜΑ ΠΑΡΑΓΩΓΗΣ ΣΚΥΡΟΔΕΜΑΤΟΣ	ORU-USATI BT1041	ΙΤΑΛΙΑ	35M3/Hr	18/12/1992	86.573,73
	<b>ΔΙΑΣΤΡΩΤΗΡΕΣ</b>					
53	ΔΙΑΣΤΡΩΤΗΡΑΣ ΑΣΦΑΛΤΟΜΙΓΜΑΤΟΣ ΕΛΑΣΤ.	BARBERGREEN SB 140E	Η.Π.Α.	2,5 M	3/7/1989	440,21
	<b>ΔΙΑΤΡΗΤΙΚΑ ΕΠΙΦΑΝΕΙΑΣ</b>					
54	ΕΡΠΥΣΤΡΙΟΦΟΡΟ ΥΔΡΑΥΛ. ΔΙΑΤΡΗΤΙΚΟ ΦΟΡΕΙΟ	TAMROCK DHA 1000	ΦΙΝΛΑΝΔΙΑ	13,8 TON	14/6/1995	67.498,17
55	ΕΡΠΥΣΤΡΙΟΦΟΡΟ ΑΕΡΟΚ. ΔΙΑΤΡΗΤΙΚΟ ΦΟΡΕΙΟ	FURUKAWA PCR 200	ΙΑΠΩΝΙΑ	-	16/6/1992	10.198,09
56	ΕΛΑΣΤΙΧΟΦΟΡΟ ΑΕΡΟΚ. ΔΙΑΤΡΗΤΙΚΟ ΦΟΡΕΙΟ	BOELER TKD5/25	ΑΥΣΤΡΙΑ	-	-	-
	<b>ΑΕΡΟΣΥΜΠΙΕΣΤΕΣ</b>					
57	ΠΕΤΡΕΛΑΙΟΚΙΝΗΤΟΣ ΑΕΡΟΣΥΜΠΙΕΣΤΗΣ	ATLAS CORCO XRH 350	ΣΟΥΗΔΙΑ	700CFM	9/4/1992	45.015,41
58	ΑΕΡΟΣΥΜΠΙΕΣΤΗΣ (ATLAS CORCO XRH350)	334	-	-	3/4/1992	3.662,97
59	ΑΕΡΟΣΥΜΠΙΕΣΤΗΣ (ATLAS CORCO XRH350)	341	-	-	16/6/1992	4.883,22
60	ΠΕΤΡΕΛΑΙΟΚΙΝΗΤΟΣ ΑΕΡΟΣΥΜΠΙΕΣΤΗΣ	ATLAS CORCO PR700	ΣΟΥΗΔΙΑ	700CFM	14/11/1989	7.336,76
61	ΠΕΤΡΕΛΑΙΟΚΙΝΗΤΟΣ ΑΕΡΟΣΥΜΠ. ΣΕ ΤΡΑΚΤΕΡ	STAYER 650	ΑΥΣΤΡΙΑ	100CFM	-	-
	<b>ΔΙΑΦΟΡΑ ΜΗΧΑΝΗΜΑΤΑ</b>					
62	ΜΗΧΑΝΙΚΟ ΣΑΡΩΘΟΡΟ ΣΕ ΤΡΑΚΤΕΡ	FORD MAJOR	ΓΕΡΜΑΝΙΑ	1,5 M	3/7/1989	205,43
63	ΑΣΦΑΛΤΟΔΙΑΝΟΜΕΑΣ FEDERAL ΣΕ ΦΟΡΤΗΓΟ	MERCEDES 1623	ΓΕΡΜΑΝΙΑ	16 TON	3/7/1989	880,41
	<b>Β. ΟΧΗΜΑΤΑ</b>					
64	ΦΟΡΤΗΓΟ ΑΝΑΤΡΕΠΟΜΕΝΟ ΛΑΤΟΜΕΙΟΥ	CATERPILLAR 773	Η.Π.Α.	36,85 Ton	20/6/1995	44.020,54
65	ΦΟΡΤΗΓΟ ΑΝΑΤΡΕΠΟΜΕΝΟ ΛΑΤΟΜΕΙΟΥ	CATERPILLAR 773	Η.Π.Α.	36,85 Ton	20/6/1995	44.020,54
66	ΦΟΡΤΗΓΟ ΑΝΑΤΡΕΠΟΜΕΝΟ ΛΑΤΟΜΕΙΟΥ	CATERPILLAR 773	Η.Π.Α.	36,85 Ton	-	0,00
67	ΦΟΡΤΗΓΟ ΑΝΑΤΡΕΠΟΜΕΝΟ ΛΑΤΟΜΕΙΟΥ	FAUN K 40-4	ΓΕΡΜΑΝΙΑ	34,6 TON	30/4/1991	38.151,14
68	ΚΙΝΗΤΗΡΑΣ FAUN	-	ΓΕΡΜΑΝΙΑ		28/1/1997	9.420,40
69	ΦΟΡΤΗΓΟ ΑΝΑΤΡΕΠΟΜΕΝΟ	MERCEDES 2636	ΓΕΡΜΑΝΙΑ	17M <sup>3</sup> -26TON	3/10/1991	55.788,70
70	ΦΟΡΤΗΓΟ ΑΝΑΤΡΕΠΟΜΕΝΟ ΑΞΟΝΑΣ	MERCEDES 2636	ΓΕΡΜΑΝΙΑ	-	17/10/1991	3.521,64
71	ΦΟΡΤΗΓΟ ΑΝΑΤΡΕΠΟΜΕΝΟ ΚΑΡΟΤΣΑ	-	ΕΛΛΑΣ	17M <sup>3</sup>	20/11/1991	5.282,47
72	ΦΟΡΤΗΓΟ ΑΝΑΤΡΕΠΟΜΕΝΟ	MERCEDES 2632	ΓΕΡΜΑΝΙΑ	17M <sup>3</sup> -26TON	16/7/1987	19.955,98
73	ΦΟΡΤΗΓΟ ΑΝΑΤΡΕΠΟΜΕΝΟ	MERCEDES 2628	ΓΕΡΜΑΝΙΑ	17M <sup>3</sup> -26TON	16/7/1987	24.064,56
74	ΦΟΡΤΗΓΟ ΑΝΑΤΡΕΠΟΜΕΝΟ	MERCEDES 2632	ΓΕΡΜΑΝΙΑ	14M <sup>3</sup>	13/4/1988	880,41
75	ΦΟΡΤΗΓΟ ΑΝΑΤΡΕΠΟΜΕΝΟ	MERCEDES L 1824	ΓΕΡΜΑΝΙΑ	10M <sup>3</sup> -18TON	8/8/1989	-
76	ΦΟΡΤΗΓΟ ΑΝΑΤΡΕΠΟΜΕΝΟ	MERCEDES 2635	ΓΕΡΜΑΝΙΑ	17M <sup>3</sup>	9/5/1994	64.563,46
77	ΚΑΡΟΤΣΑ ΦΟΡΤΗΓΟΥ ΑΝΑΤΡΕΠΟΜΕΝΟΥ	ΕΥΓΕΝΙΑΔΗΣ & ΣΙΑ ΟΕ	ΕΛΛΑΣ	17M <sup>3</sup>	13/7/1994	5.429,20

**Ενημερωτικό Δελτίο ΑΛΤΕ Α.Τ.Ε.**

78	ΛΞΟΝΑΣ ΦΟΡΤΗΓΟΥ ΑΝΑΤΡΕΠΟΜΕΝΟΥ	MERCEDES 2635	ΓΕΡΜΑΝΙΑ	-	1/7/1994	3.521,64
79	ΦΟΡΤΗΓΟ ΑΝΑΤΡΕΠΟΜΕΝΟ	MERCEDES 2635	ΓΕΡΜΑΝΙΑ	17M <sup>3</sup>	9/5/1994	64.563,46
80	ΚΑΡΟΤΣΑ ΦΟΡΤΗΓΟΥ ΑΝΑΤΡΕΠΟΜΕΝΟΥ	ΕΥΓΕΝΙΑΔΗΣ & ΣΙΑ ΟΕ	ΕΛΛΑΣ	17M <sup>3</sup>	16/7/1994	5.429,20
81	ΛΞΟΝΑΣ ΦΟΡΤΗΓΟΥ ΑΝΑΤΡΕΠΟΜΕΝΟΥ	MERCEDES 2635	ΓΕΡΜΑΝΙΑ	-	1994	3.521,64
82	ΒΑΡΕΛΑ ΜΠΕΤΟΝΙΕΡΑ ΤΡΙΑΞΟΝΙΚΗ	MERCEDES 2624/40	ΓΕΡΜΑΝΙΑ	8M <sup>3</sup>	1993	12.472,49
83	ΒΑΡΕΛΑ ΜΠΕΤΟΝΙΕΡΑ ΤΡΙΑΞΟΝΙΚΗ	MERCEDES 2224B	ΓΕΡΜΑΝΙΑ	8M <sup>3</sup>	1994	10.858,40
84	ΒΑΡΕΛΑ ΜΠΕΤΟΝΙΕΡΑ	MERCEDES LK 2624/40	ΓΕΡΜΑΝΙΑ	8M <sup>3</sup>	1993	11.738,81
85	ΡΥΜΟΥΛΚΟ ΤΡΑΚΤΟΡΟΣ	MAN 22304 DFSA	ΓΕΡΜΑΝΙΑ	22 TON	1993	3.879,85
86	ΚΙΝΗΤΗΡΑΣ ΡΥΜΟΥΛΚΟΥ ΤΡΑΚΤΟΡΑ	MAN	ΓΕΡΜΑΝΙΑ	-	1996	4.402,05
87	ΕΠΙΚΑΘΗΜΕΝΗ ΠΛΑΤΦΟΡΜΑ ΜΗΧΑΝΗΜΑΤΩΝ	SATELTIEFLADER-GOLDHOFER STVA 6-46/62	ΓΕΡΜΑΝΙΑ	70 TON	1993	12.589,88
88	ΡΥΜΟΥΛΚΟΥΜΕΝΗ ΠΛΑΤΦΟΡΜΑ	-	-	10 TON	1989	88,04
89	ΡΥΜΟΥΛΚΟΥΜΕΝΗ ΠΛΑΤΦΟΡΜΑ	KASSBOHRER DT 25	ΓΕΡΜΑΝΙΑ	25 TON	1995	11.738,81
90	ΗΜΙΦΟΡΤΗΓΟ ΚΛΕΙΣΤΟ	MITSUBISHI L300	ΙΑΠΩΝΙΑ	1 TON	1989	3.228,17
91	ΗΜΙΦΟΡΤΗΓΟ PICKUP	MITSUBISHI L300P	ΙΑΠΩΝΙΑ	1 TON	1989	3.228,17
92	ΗΜΙΦΟΡΤΗΓΟ ΚΛΕΙΣΤΟ	FORD VBAVSR 80	ΓΕΡΜΑΝΙΑ	1 TON	1989	586,94
93	ΗΜΙΦΟΡΤΗΓΟ ΚΛΕΙΣΤΟ	OPEL KADETT 1,7 D	ΓΕΡΜΑΝΙΑ	525 KGS	1995	5.282,47
94	ΗΜΙΦΟΡΤΗΓΟ PICKUP	NISSAN KING CAB	ΙΑΠΩΝΙΑ	1 TON	1995	586,94
95	ΛΕΩΦΟΡΕΙΟ ΜΕΤΑΦΟΡΑΣ ΠΡΟΣΩΠΙΚΟΥ 10 Θ	MERCEDES 307 D	ΓΕΡΜΑΝΙΑ	3 TON	1994	7.043,29
	<b>ΕΙΔΙΚΑ ΟΧΗΜΑΤΑ</b>					
96	ΤΑΜΠΕΡ	CATERPILLAR 773	ΓΕΡΜΑΝΙΑ	38 TON.	1995	44.020,54
97	ΤΑΜΠΕΡ	CATERPILLAR 773	ΓΕΡΜΑΝΙΑ	38 TON.	1995	44.020,54
98	ΤΑΜΠΕΡ	CATERPILLAR 773	ΓΕΡΜΑΝΙΑ	38 TON.	1995	44.020,54
99	ΤΑΜΠΕΡ	FAUN K 404	ΓΕΡΜΑΝΙΑ	38 TON.	1991	38.151,14

**25.3.3 Αξία Παγίων Περιουσιακών Στοιχείων.**

Η εξέλιξη της λογιστικής αξίας των παγίων περιουσιακών στοιχείων της εταιρίας για τις χρήσεις 1999 – 2001 παρουσιάζεται στον πίνακα που ακολουθεί:

ΠΙΝΑΚΑΣ ΕΞΕΛΙΞΗΣ ΤΗΣ ΛΟΓΙΣΤΙΚΗΣ ΑΞΙΑΣ ΠΑΓΙΩΝ ΓΙΑ ΤΙΣ ΧΡΗΣΕΙΣ 1999 – 2001							
(ποσά σε χιλ. €)							
ΚΑΤΗΓΟΡΙΑ ΠΑΓΙΟΥ	ΑΞΙΑ ΚΤΗΣΗΣ 31.12.98	ΠΡΟΣΘΗΚΕΣ (ΜΕΙΩΣΕΙΣ) 01.01.99- 31.12.2001	ΣΥΝΟΛΙΚΗ ΑΞΙΑ ΚΤΗΣΕΩΣ 31.12.2001	ΑΠΟΣΒΕΣΕΙΣ 31.12.98	ΑΠΟΣΒΕΣΕΙΣ 01.01.99- 31.12.2001	ΣΥΝΟΛΙΚΗ ΑΠΟΣΒ. ΑΞΙΑ 31.12.2001	ΑΝΑΠΟΣ/ΣΤΗ- ΑΞΙΑ 31.12.2001
<b>ΕΝΣΩΜΑΤΕΣ ΑΚΙΝΗΤΟΠΟΙΗΣΕΙΣ</b>							
Γήπεδα – Οικόπεδα	127,78	48,47	176,25	0,00	0,00	0,00	176,25
Κτίρια & Τεχνικά έργα	0,00	0,00	0,00	0,00	0,00	0,00	0,00
Μηχανήματα-Τεχν. Εγκαταστ. και λοιπός μηχαν/κός εξοπλισμός	1.077,98	82,06	1.160,04	465,09	414,01	879,10	280,94
Μεταφορικά μέσα	374,96	0,00	374,96	347,43	26,99	374,41	0,55
Έπιπλα και λοιπός εξοπλισμός	105,92	23,97	129,89	72,04	45,22	117,25	12,64
<b>ΣΥΝΟΛΟ</b>	<b>1.686,64</b>	<b>154,51</b>	<b>1.841,15</b>	<b>884,55</b>	<b>486,21</b>	<b>1.370,76</b>	<b>470,38</b>

**25.3.4 Ασφαλιστήρια Συμβόλαια**

Η εταιρία έχει ασφαλίσει όλα τα μηχανήματα και τα μεταφορικά μέσα σύμφωνα με την Ελληνική Νομοθεσία. Επιπλέον η εταιρία έχει συνάψει το υπ' αριθμ. 07/951 ασφαλιστήριο συμβόλαιο πυρός με την ALLIANZ για το συγκρότημα λατομείου με ασφαλιζόμενο κεφάλαιο € 170.377,11 και διάρκεια μέχρι την 24.09.2003.

**25.3.5 Εγγυήσεις και Εμπράγματα Ασφάλειες**

Επί των παγίων περιουσιακών στοιχείων της εταιρίας δεν υφίστανται προσημειώσεις, υποθήκες ή άλλα βάρη. Επιπλέον η ΔΩΡΙΚΗ Α.Τ.Ε. δεν έχει χορηγήσει ούτε έχει λάβει εγγυήσεις από άλλη εταιρία.



**25.3.6 Συμβάσεις Leasing**

Η εταιρία έχει συνάψει με την ERGO LEASING A.E. συμβάσεις μίσθωσης μηχανημάτων και μηχανολογικού εξοπλισμού, όπως παρουσιάζονται στον ακόλουθο πίνακα:

<b>ΑΡΙΘΜΟΣ ΣΥΜΒΑΣΗΣ</b>	<b>ΔΙΑΡΚΕΙΑ</b>	<b>ΤΡΙΜΗΝΙΑΙΟ ΜΙΣΘΩΜΑ (σε €)</b>	<b>ΣΥΝΟΛΙΚΟ ΚΑΤΑΒΛΗΤΕΟ ΜΙΣΘΩΜΑ (σε €)</b>
5/15.03.96	5 έτη	6.955,25	131.159,03
6/24.06.96	6 έτη	7.553,93	173.832,85
7/13.06.96	6 έτη	1.901,69	43.891,27
8/29.07.96	6 έτη	2.145,27	49.674,05
9/18.08.96	5 έτη	1.552,46	27.915,18
10/29.10.96	5 έτη	1.452,68	27.975,18
11/10.02.98	5 έτη	2.770,36	54.507,60
12/01.07.98	7 έτη	4.862,80	134.580,09
13/09.07.99	5 έτη	3.809,24	75.659,62

Επιπλέον, η εταιρία έχει συνάψει με την ΛΑΪΚΗ LEASING A.E. την υπ' αριθμ. 1/15.12.2000 σύμβαση με αντικείμενο τη μίσθωση μηχανημάτων και μηχανολογικού εξοπλισμού. Η διάρκεια της σύμβασης ορίζεται σε τρία (5) έτη και το συνολικό καταβλητέο μίσθωμα ανέρχεται σε € 171.275,98, το οποίο καταβάλλεται σε τριμηνιαίες δόσεις των € 8.545,85.

**25.4 Εξέλιξη Μετοχικού Κεφαλαίου**

Η εξέλιξη του Μετοχικού Κεφαλαίου της ΔΩΡΙΚΗ Α.Τ.Ε. έχει ως εξής:

Το αρχικό μετοχικό κεφάλαιο της εταιρίας ορίστηκε σε € 17.608,22 (δρχ. 6.000.000), διαιρούμενο σε 600 ονομαστικές μετοχές ονομαστικής αξίας € 29,35 (δρχ. 10.000) η κάθε μία.

Με την από 16.07.1987 απόφαση της Έκτακτης Γενικής Συνέλευσης των μετόχων της εταιρίας, το Μετοχικό Κεφάλαιο αυξήθηκε, με καταβολή μετρητών, κατά το ποσό των € 44.020,54 (δρχ. 15.000.000) με την έκδοση 1.500 νέων ονομαστικές μετοχών, ονομαστικής αξίας € 29,35 (δρχ. 10.000) η κάθε μία. Έτσι το Μετοχικό Κεφάλαιο της Εταιρίας ανήλθε σε € 61.628,76 (δρχ. 21.000.000) διαιρούμενο σε 2.100 ονομαστικές μετοχές, ονομαστικής αξίας € 29,35 (δρχ. 10.000) η κάθε μία (ΦΕΚ Τεύχος Α.Ε. & Ε.Π.Ε. 2134/28.07.1987).

Με την από 26.06.1990 απόφαση της Τακτικής Γενικής Συνέλευσης των μετόχων της εταιρίας, το Μετοχικό Κεφάλαιο αυξήθηκε, με καταβολή μετρητών, κατά το ποσό των € 61.628,76 (δρχ. 21.000.000) με την έκδοση 2.100 νέων ονομαστικές μετοχών, ονομαστικής αξίας € 29,35 (δρχ. 10.000) η κάθε μία. Έτσι το Μετοχικό Κεφάλαιο της Εταιρίας ανήλθε σε € 123.257,52 (δρχ. 42.000.000) διαιρούμενο σε 4.200 ονομαστικές μετοχές, ονομαστικής αξίας € 29,35 (δρχ. 10.000) η κάθε μία (ΦΕΚ Τεύχος Α.Ε. & Ε.Π.Ε. 3083/18.07.1990).

Με την από 01.10.1990 απόφαση της Έκτακτης Γενικής Συνέλευσης των μετόχων της εταιρίας, το Μετοχικό Κεφάλαιο αυξήθηκε, με καταβολή μετρητών, κατά το ποσό των € 123.257,52 (δρχ. 42.000.000) με την έκδοση 4.200 νέων ονομαστικές μετοχών, ονομαστικής αξίας € 29,35 (δρχ. 10.000) η κάθε μία. Έτσι το Μετοχικό Κεφάλαιο της Εταιρίας ανήλθε σε € 246.515,04 (δρχ. 84.000.000) διαιρούμενο σε 8.400 ονομαστικές μετοχές, ονομαστικής αξίας € 29,35 (δρχ. 10.000) η κάθε μία (ΦΕΚ Τεύχος Α.Ε. & Ε.Π.Ε. 3813/16.10.1990).

Με την από 30.10.1990 απόφαση της Έκτακτης Γενικής Συνέλευσης των μετόχων της εταιρίας, το Μετοχικό Κεφάλαιο αυξήθηκε, με καταβολή μετρητών, κατά το ποσό των € 52.824,65 (δρχ. 18.000.000) με την έκδοση 1.800 νέων ονομαστικές μετοχών, ονομαστικής αξίας € 29,35 (δρχ. 10.000) η κάθε μία. Έτσι το Μετοχικό Κεφάλαιο της Εταιρίας ανήλθε σε € 299.339,69 (δρχ. 102.000.000) διαιρούμενο σε 10.200 ονομαστικές μετοχές, ονομαστικής αξίας € 29,35 (δρχ. 10.000) η κάθε μία (ΦΕΚ Τεύχος Α.Ε. & Ε.Π.Ε. 4028/9.11.1990).

Με την από 22.12.1994 απόφαση της Έκτακτης Γενικής Συνέλευσης των μετόχων της εταιρίας, το Μετοχικό Κεφάλαιο αυξήθηκε, με καταβολή μετρητών, κατά το ποσό των € 299.339,69 (δρχ. 102.000.000) με την έκδοση 10.200 νέων ονομαστικές μετοχών, ονομαστικής αξίας € 29,35 (δρχ. 10.000) η κάθε μία. Έτσι το Μετοχικό Κεφάλαιο της Εταιρίας ανήλθε σε € 598.679,38 (δρχ. 204.000.000) διαιρούμενο σε 20.400 ονομαστικές μετοχές, ονομαστικής αξίας € 29,35 (δρχ. 10.000) η κάθε μία (ΦΕΚ Τεύχος Α.Ε. & Ε.Π.Ε. 1054/7.03.1995).

Με την από 30.06.1998 απόφαση της Τακτικής Γενικής Συνέλευσης των μετόχων της εταιρίας, το Μετοχικό Κεφάλαιο αυξήθηκε, με καταβολή μετρητών, κατά το ποσό των € 17.608,22 (δρχ. 6.000.000) με την έκδοση 600 νέων ονομαστικές μετοχών, ονομαστικής αξίας € 29,35 (δρχ. 10.000) η κάθε μία. Έτσι το Μετοχικό Κεφάλαιο της Εταιρίας ανήλθε σε € 616.287,60 (δρχ. 210.000.000) διαιρούμενο σε 21.000 ονομαστικές μετοχές, ονομαστικής αξίας € 29,35 (δρχ. 10.000) η κάθε μία (ΦΕΚ Τεύχος Α.Ε. & Ε.Π.Ε. 687/27.08.1998).

Με την από 30.06.2001 απόφαση της Τακτικής Γενικής Συνέλευσης των μετόχων της εταιρίας, το Μετοχικό Κεφάλαιο αυξήθηκε, με καταβολή μετρητών, κατά το ποσό των € 88.041,09 με την έκδοση 3.000 νέων ονομαστικές μετοχών, ονομαστικής αξίας € 29,35 η κάθε μία. Έτσι το Μετοχικό Κεφάλαιο της Εταιρίας ανήλθε σε € 704.328,69 διαιρούμενο σε 24.000 ονομαστικές μετοχές, ονομαστικής αξίας € 29,35 η κάθε μία (ΦΕΚ Τεύχος Α.Ε. & Ε.Π.Ε. 6028/16.07.2001).

**Ενημερωτικό Δελτίο ΑΛΤΕ Α.Τ.Ε.**

Με την από 16.02.2002 απόφαση της Έκτακτης Γενικής Συνέλευσης των μετόχων της εταιρίας, αποφασίσθηκε η μετατροπή του μετοχικού κεφαλαίου από δραχμές σε ΕΥΡΩ με αντίστοιχη μετατροπή και στρογγυλοποίηση της ονομαστικής αξίας των μετοχών της εταιρίας σε ΕΥΡΩ, σύμφωνα με το άρθρο 12 του Νόμου 2842/2000. Στο πλαίσιο της μετατροπής της ονομαστικής αξίας των μετοχών της εταιρίας σε ΕΥΡΩ αποφασίσθηκε η αύξηση του μετοχικού κεφαλαίου, με κεφαλαιοποίηση αποθεματικών, κατά € 5.643,43 και η αύξηση της ονομαστικής αξίας της μετοχής από € 29,35 σε € 30.

Έτσι το Μετοχικό Κεφάλαιο της Εταιρίας σήμερα ανέρχεται σε € 720.000,00 διαιρούμενο σε 24.000 ονομαστικές μετοχές, ονομαστικής αξίας € 30 η κάθε μία (ΦΕΚ Τεύχος Α.Ε. & Ε.Π.Ε. 1955/14.02.2002).

Η εξέλιξη του μετοχικού κεφαλαίου της ΔΩΡΙΚΗ Α.Τ.Ε. παρουσιάζεται στον παρακάτω πίνακα:

ΠΙΝΑΚΑΣ ΕΞΕΛΙΞΗΣ ΜΕΤΟΧΙΚΟΥ ΚΕΦΑΛΑΙΟΥ						
Ημερομηνία Γενικής Συνέλευσης	Αριθμός Φ.Ε.Κ. ή ΤΑΠΕΤ	Ποσό αύξησης με καταβολή μετρητών (σε €)	Σύνολο νέων ονομαστικών μετοχών	Σύνολο ονομαστικών μετοχών	Μετοχικό κεφάλαιο μετά την αύξηση (σε €)	Ονομαστική αξία μετοχής (σε €)
Σύσταση	-	17.608,22	600	600	17.608,22	29,35
16.07.1987	2134/28.07.1987	44.020,54	1.500	2.100	61.628,76	29,35
26.06.1990	3083/18.07.1990	61.628,76	2.100	4.200	123.257,52	29,35
01.10.1990	3813/16.10.1990	123.257,52	4.200	8.400	246.515,04	29,35
30.10.1990	4028/09.11.1990	52.824,65	1.800	10.200	299.339,69	29,35
22.12.1994	1054/07.03.1995	299.339,69	10.200	20.400	598.679,38	29,35
30.06.1998	687/27.08.1998	17.608,22	600	21.000	616.287,60	29,35
30.06.2001	6028/16.07.2001	88.041,09	3.000	24.000	704.328,69	29,35
16.02.2002	1955/14.02.2002	Αύξηση του μετοχικού κεφαλαίου κατά € 5.643,43 από μετατροπή μετοχικού κεφαλαίου σε ευρώ και η αύξηση της ονομαστικής αξίας της μετοχής από € 29,35 σε € 30		24.000	720.000,00	30,00
Σύνολο προ συγχώνευσης				24.000	720.000,00	30,00

**25.5 Ίδια Κεφάλαια – Λογιστική Αξία Μετοχής**

Τα ίδια κεφάλαια της εταιρίας και η λογιστική αξία της μετοχής, σύμφωνα με τον ισολογισμό μετασχηματισμού της 28.02.2002, παρουσιάζονται στον παρακάτω πίνακα:

<b>Καθαρή Θέση 28.02.2002 (προ συγχώνευσης)</b>	<b>Ποσά σε €</b>
<b>Μετοχικό Κεφάλαιο</b>	
Αριθμός μετοχών	24.000
Ονομαστική αξία μετοχής	30,00
Μετοχικό Κεφάλαιο	720.000,00
<b>Αποθεματικά Κεφάλαια</b>	
Επιχορηγήσεις επενδύσεων παγίου ενεργητικού	28.848,18
Τακτικό Αποθεματικό	87.491,37
Ειδικά Αποθεματικά	
Αφορολόγητα αποθεματικά ειδικών διατάξεων νόμων	822.341,48
Έκτακτο αποθεματικό	1.094.498,88
<b>Σύνολο Ιδίων Κεφαλαίων</b>	<b>2.753.179,91</b>
Λογιστική Αξία Μετοχής	114,72

**25.6 Μέτοχοι**

Στον ακόλουθο πίνακα παρουσιάζεται η μετοχική σύνθεση της ΔΩΡΙΚΗ Α.Τ.Ε. σύμφωνα την 05.08.2002, ημερομηνία της Έκτακτης Γενικής Συνέλευσης που ενέκρινε τη συγχώνευση:

<b>Μέτοχοι</b>	<b>Αριθμός μετοχών</b>	<b>Ποσοστό (%)</b>
Αθανάσιος Αν. Παπαγεωργίου	4.000	16,67%
Μιλτιάδης Δ. Χατζησωτήρης	4.000	16,67%
Λεωνίδας Σ. Δόβας	4.000	16,67%
ΑΛΤΕ Α.Τ.Ε.	12.000	50,00%
<b>Σύνολο</b>	<b>24.000</b>	<b>100,00%</b>

Δεν υπάρχουν άλλοι μέτοχοι πλην των ανωτέρω, του οποίους να γνωρίζει η ΔΩΡΙΚΗ Α.Τ.Ε. και να κατέχουν ποσοστό μεγαλύτερο του 3% του μετοχικού κεφαλαίου.

Κατά την τελευταία τριετία ουδείς μέτοχος έχει παρουσιάσει μεταβολή στο ποσοστό συμμετοχής του μετοχικού κεφαλαίου της εταιρίας σε ποσοστό μεγαλύτερο ή ίσο του 3%.

Η εξαγορά από την ΑΛΤΕ Α.Τ.Ε. του 50% ήτοι 12.000 μετοχές συνολικού ποσού € 1.467.351,40, έγινε την 2/8/2002 και καλύφθηκε με Ίδια Κεφάλαια της Εκδότριας. Η συνδιαστική αποτίμηση διενεργήθηκε από την ανεξάρτητη εταιρία εκτιμητών «PROTON ΕΠΕΝΔΥΤΙΚΗ ΤΡΑΠΕΖΑ» ή «PROTON INVESTMENT BANK» χρησιμοποιώντας τις μεθόδους: «Προεξόφληση Μελλοντικών Χρηματοροών», «Δείκτες Κεφαλαιαγοράς», & «Συγκρίσιμες Συναλλαγές» με συντελεστές βαρύτητας 50%, 25% & 25% αντίστοιχα.

Οι μετοχές μεταβιβάστηκαν από τους παλαιούς μετόχους της «ΔΩΡΙΚΗΣ Α.Τ.Ε.» ως εξής:

<b>Παλαιοί μέτοχοι</b>	<b>Αριθμός μετοχών που μεταβιβάστηκαν στην ΑΛΤΕ Α.Τ.Ε.</b>	<b>Τίμημα εξαγοράς σε €</b>
Αθανάσιος Α. Παπαγεωργίου	4.000	489.117,13
Μιλτιάδης Δ. Χατζησωτήρης	4.000	489.117,13
Λεωνίδας Σ. Δόβας	4.000	489.117,14
<b>Σύνολο</b>	<b>12.000</b>	<b>1.467.351,40</b>

Βάσει των από 06.08.2002 ιδιωτικών συμφωνητικών πώλησης μετοχών, οι κ.κ. Αθανάσιος Παπαγεωργίου, Μιλτιάδης Χατζησωτήρης και Λεωνίδας Δόβας μεταβίβασαν στην ΑΛΦΑ ΑΛΦΑ ΣΥΜΜΕΤΟΧΕΣ Α.Ε. 4.000 μετοχές της ΔΩΡΙΚΗ Α.Τ.Ε., έκαστος, με αποτέλεσμα η εταιρία ΑΛΦΑ ΑΛΦΑ ΣΥΜΜΕΤΟΧΕΣ Α.Ε να κατέχει το 50% των μετοχών της ΔΩΡΙΚΗ Α.Τ.Ε.

Η μετοχική σύνθεση της ΔΩΡΙΚΗ Α.Τ.Ε., σύμφωνα με τα ανωτέρω ιδιωτικά συμφωνητικά πώλησης μετοχών, παρουσιάζεται στον παρακάτω πίνακα:

Μέτοχοι	Αριθμός μετοχών	Ποσοστό (%)
ΑΛΤΕ Α.Τ.Ε.	12.000	50,00%
ΑΛΦΑ ΑΛΦΑ ΣΥΜΜΕΤΟΧΕΣ Α.Ε.	12.000	50,00%
<b>Σύνολο</b>	<b>24.000</b>	<b>100,00%</b>

Σημειώνεται ότι η εταιρία ΑΛΦΑ ΑΛΦΑ ΣΥΜΜΕΤΟΧΕΣ Α.Ε. απέκτησε 12.000 μετοχές της ΔΩΡΙΚΗ Α.Τ.Ε., ήτοι το 50,00% του μετοχικού της κεφαλαίου έναντι τιμήματος € 1.467.351,40.

**25.7 Διοίκηση – Διεύθυνση Εργασιών**

Η σύνθεση του Διοικητικού Συμβουλίου της ΔΩΡΙΚΗ Α.Τ.Ε. το οποίο εκλέχθηκε από τη Τακτική Γενική Συνέλευση των μετόχων της εταιρίας της 30.06.2001 και συγκροτήθηκε σε σώμα το από 30.06.2001 Πρακτικό του Δ.Σ., έχει ως εξής:

Ονοματεπώνυμο	Θέση στο Δ.Σ.
Αθανάσιος Αν. Παπαγεωργίου	Πρόεδρος Δ.Σ.
Μιλτιάδης Δ. Χατζησωτήρης	Αντιπρόεδρος Δ.Σ.
Λεωνίδας Σ. Δόβας	Διευθύνων Σύμβουλος

Η θητεία του παρόντος Διοικητικού Συμβουλίου λήγει στις 30.06.2004.

Την Εταιρία εκπροσωπούν οι κ.κ. Αθανάσιος Αν. Παπαγεωργίου και Μιλτιάδης Δ. Χατζησωτήρης ο καθένας χωριστά με την υπογραφή του κάτω από την σφραγίδα της εταιρίας.

Για τα μέλη του Δ.Σ. της εταιρίας αναφέρονται τα ακόλουθα:

**Αθανάσιος Αν. Παπαγεωργίου**, Πρόεδρος Δ.Σ. Γενήθηκε το 1944 στην Καρδίτσα. Είναι διπλωματούχος Πολιτικός Μηχανικός του Α.Π.Θ. Το 1982 ήταν συνιδρυτής και μέτοχος της τεχνικής εταιρίας ΚΡΙΚΟΣ Α.Ε. με έδρα την Λάρισα. Το 1987 ιδρύει με συνεργάτες του την εταιρία ΔΩΡΙΚΗ Α.Τ.Ε. της οποίας έχει αναλάβει τη θέση του Προέδρου του Δ.Σ.

**Μιλτιάδης Δ. Χατζησωτήρης**, Αντιπρόεδρος Δ.Σ. Γεννήθηκε το 1938 στην Λάρισα. Είναι διπλωματούχος Ηλεκτρολόγος-Μηχανολόγος του Πολυτεχνείου του Μονάχου. Από το 1972 έως το 1982 ασχολήθηκε με κατασκευές, κυρίως ηλεκτρομηχανολογικών, δημοσίων και ιδιωτικών έργων. Το 1982 ήταν συνιδρυτής και μέτοχος της τεχνικής εταιρίας ΚΡΙΚΟΣ Α.Ε. με έδρα την Λάρισα. Το 1987 ιδρύει με συνεργάτες του την εταιρία ΔΩΡΙΚΗ Α.Τ.Ε. της οποίας έχει αναλάβει τη θέση του Αντιπροέδρου του Δ.Σ.

**Λεωνίδας Σ. Δόβας**, Διευθύνων Σύμβουλος. Γενήθηκε το 1948 στο Αγρίνιο. Είναι πτυχιούχος της Ανωτέρας Σχολής Υπομηχανικών Αθηνών με πολυετή εμπειρία στην κατασκευή δημόσιων και ιδιωτικών έργων όλων των κατηγοριών. Το 1982 ήταν συνιδρυτής και μέτοχος της τεχνικής εταιρίας ΚΡΙΚΟΣ Α.Ε. με έδρα την Λάρισα. Το 1987 ιδρύει με συνεργάτες του την εταιρία ΔΩΡΙΚΗ Α.Τ.Ε. της οποίας έχει αναλάβει τη θέση του Διευθύνοντα Συμβούλου.

Κατά την τελευταία απολογιστική χρήση 2001 δεν καταβλήθηκαν αμοιβές στα μέλη του Δ.Σ. της εταιρίας.

Τα διευθυντικά στελέχη της ΔΩΡΙΚΗ Α.Τ.Ε. είναι τα ακόλουθα:

**Κωνσταντίνος Σάλτας**, Υπεύθυνος Λατομείου. Γενήθηκε το 1961 στην Καρδίτσα. Είναι πτυχιούχος του τμήματος Ηλεκτρολόγων-μηχανικών της Πολυτεχνικής Σχολής της Σόφιας. Από το 1989 έως το 1996 υπήρξε σύμβουλος λατομικών επιχειρήσεων με έδρα την Λάρισα, από το 1988 έως το 1989 εργάστηκε σε Μελετητικό γραφείο, με έδρα την Καρδίτσα, που πραγματοποιούσε Ηλεκτρομηχανολογικές μελέτες. Από το 1989 έως σήμερα εργάζεται στην εταιρία ως υπεύθυνος λατομείου.

**Αντώνιος Παπαϊωάννου**, Προϊστάμενος Λογιστηρίου. Γεννήθηκε το 1962 στη Λάρισα. Είναι πτυχιούχος του Οικονομικού τμήματος του Α.Π.Θ. Από το 1987 έως σήμερα εργάζεται στην εταιρία ως Προϊστάμενος Λογιστηρίου.

Κατά την χρήση 2001 δεν καταβλήθηκαν αμοιβές στα διευθυντικά στελέχη της εταιρίας.

Τα μέλη του Δ.Σ. και τα στελέχη της διεύθυνσης της εταιρίας δεν έχουν καταδικαστεί τελεσίδικα για πράξεις ατιμωτικές ή για οικονομικά εγκλήματα, ούτε είναι αναμειγμένα σε δικαστικές εκκρεμότητες που αφορούν πτώχευση, εγκληματική πράξη και απαγόρευση άσκησης:

- Επιχειρηματικής δραστηριότητας.
- Χρηματιστηριακών συναλλαγών.
- Επαγγέλματος ως σύμβουλοι επενδύσεων, διευθυντικά στελέχη τραπεζών, και ασφαλιστικών εταιριών, ανάδοχοι έκδοσης, στελέχη χρηματιστηριακών εταιριών κ.λ.π.

Η ταχυδρομική διεύθυνση των μελών του Δ.Σ. της ΔΩΡΙΚΗ Α.Τ.Ε. και των διευθυντικών στελεχών είναι η διεύθυνση της εταιρίας, στην οδό Καραϊσκάκη 10, στη Λάρισα.

Μεταξύ των μελών του Δ.Σ. και των διευθυντικών στελεχών της εταιρίας δεν υπάρχουν οικογενειακές σχέσεις μέχρι και δευτέρου βαθμού εξ αγχιστείας

Όλα τα μέλη του Δ.Σ. και τα διευθυντικά στελέχη της ΔΩΡΙΚΗ Α.Τ.Ε. έχουν ελληνική ιθαγένεια.

## **25.8 Συμμετοχές των Μελών του Δ.Σ. και των Κύριων Μετόχων (ποσοστό μεγαλύτερο ή ίσο του 10%) στο Μετοχικό Κεφάλαιο ή / και το Δ.Σ. άλλων Εταιριών**

Στον πίνακα που ακολουθεί παρουσιάζονται οι συμμετοχές των μελών του Διοικητικού Συμβουλίου και των Κυρίων Μετόχων της ΔΩΡΙΚΗ Α.Τ.Ε. στο Διοικητικό Συμβούλιο ή/ και στο κεφάλαιο άλλων εταιριών, καθώς και τα αντίστοιχα ποσοστά συμμετοχής τους. Τα μέλη του Δ.Σ. και οι κύριοι μέτοχοι της εταιρίας (ποσοστό συμμετοχής άνω του 10%) δηλώνουν ότι δεν συμμετέχουν στο Δ.Σ. ή στο κεφάλαιο άλλων εταιριών σε ποσοστό μεγαλύτερο του 10%, ούτε ασκούν διοικητική επιρροή, ούτε έχουν οποιαδήποτε σχέση με άλλες εταιρίες εκτός αυτών που παρουσιάζονται στον παρακάτω πίνακα:

Μέλη του Δ.Σ. ή Κύριοι Μέτοχοι	Εταιρία στην οποία συμμετέχει	Θέση στο Δ.Σ.	Ποσοστό συμμετοχής
<b>ALFA ALFA ΣΥΜΜΕΤΟΧΕΣ</b>			
	ALFA ALFA ENERGY A.B.E.E. (πρώην ΕΣΧΑ ΕΛΛΑΣ Α.Β.Ε.Ε.)	-	42,32%
	ANKER Α.Β.Ε.Ε.	-	89,79%
	ΑΤΛΑΝΤΙΣ Α.Τ.Ε.	-	67,50%
	ALFA ALFA INTERNATIONAL S.R.L.	-	100,00%
	ALFA ALFA ΣΥΣΤΗΜΑΤΑ ΠΛΗΡΟΦΟΡΙΚΗΣ Α.Ε.	-	70,00%
	ΟΔΩΝ & ΟΔΟΣΤΡΩΜΑΤΩΝ Α.Ε.	-	26,42%
	ΔΩΡΙΚΗ Α.Τ.Ε.	-	50,00%
	ΘΕΜΕΛΙΟ 79 Α.Ε.	-	50,00%

Αναλυτική περιγραφή των συμμετοχών ΑΛΤΕ Α.Τ.Ε. παρατίθενται στο Κεφάλαιο 12 του παρόντος Ενημερωτικού Δελτίου.

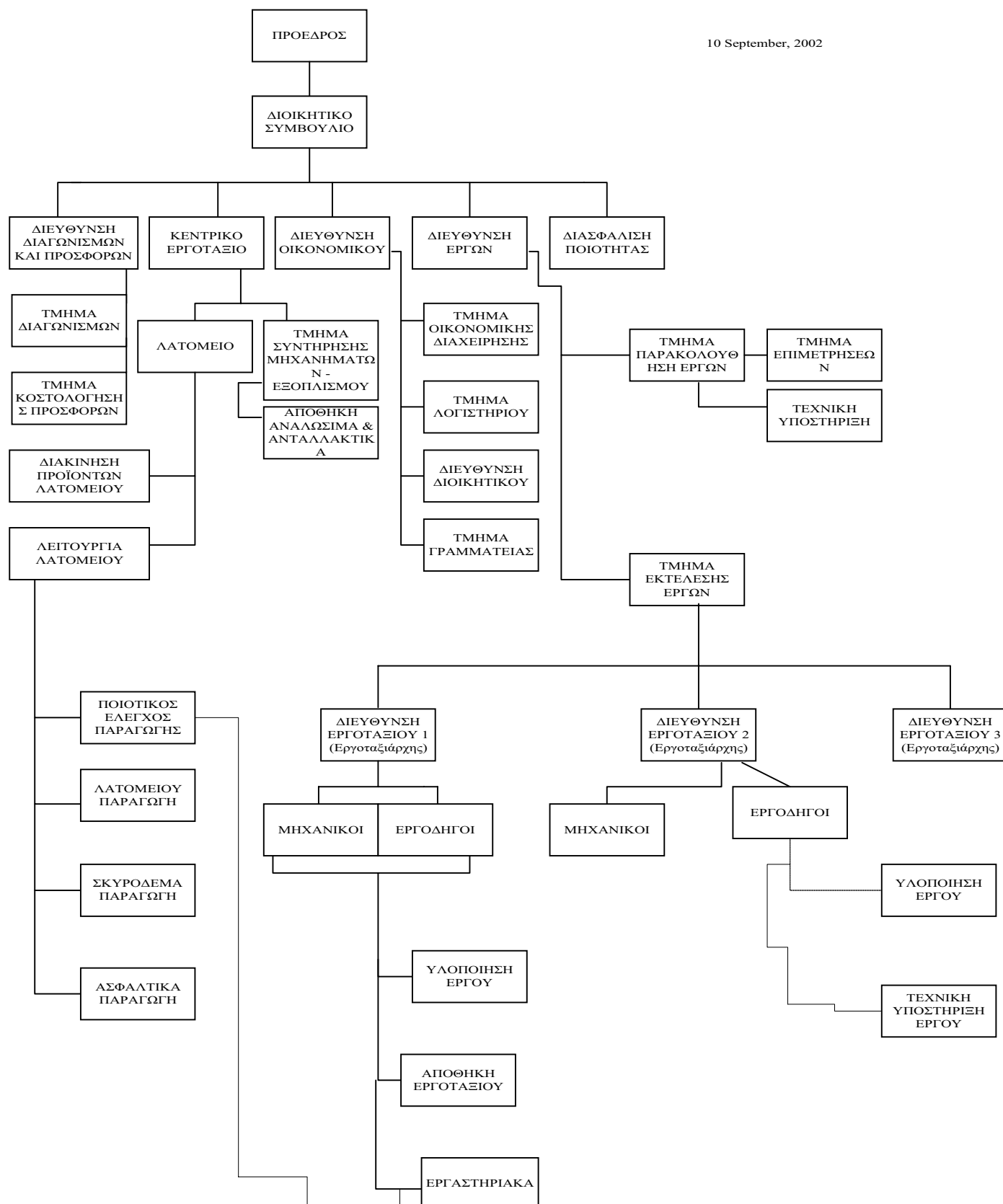


Επισημαίνεται ότι ουδεμία επιχειρηματική σχέση, συμφωνία, σύμβαση ή συναλλαγή υφίσταται μεταξύ της ΔΩΡΙΚΗ Α.Τ.Ε. και των παραπάνω εταιριών, πλην αυτών που αναφέρονται στο κεφάλαιο 27 "Συνδεδεμένες Εταιρίες με την εταιρία ΔΩΡΙΚΗ Α.Τ.Ε."

Οι κύριοι μέτοχοι και τα μέλη του Δ.Σ. της εταιρίας δεν συμμετέχουν στο μετοχικό κεφάλαιο ή και την Διοίκηση άλλων εταιριών πλην αυτών που αναφέρονται ανωτέρω.

## 25.9 Οργανόγραμμα

10 September, 2002



**25.10 Προσωπικό**

Η απασχόληση του Διοικητικού και Εργατοτεχνικού προσωπικού της εταιρίας είναι στενά συνδεδεμένη με την πορεία των εργασιών και με το είδος των έργων που κατασκευάζει η εταιρία.

Στον πίνακα που ακολουθεί παρουσιάζεται η εξέλιξη του μέσου όρου του απασχοληθέντος προσωπικού της εταιρίας για την περίοδο 1999-2001:

<b>ΕΞΕΛΙΞΗ ΠΡΟΣΩΠΙΚΟΥ ΑΝΑ ΔΡΑΣΤΗΡΙΟΤΗΤΑ</b>			
<b>Προσωπικό</b>	<b>1999</b>	<b>2000</b>	<b>2001</b>
Διοικητικό Προσωπικό	9	8	7
Εργατοτεχνικό Προσωπικό	31	30	28
<b>Σύνολο</b>	<b>40</b>	<b>38</b>	<b>35</b>
Από τους οποίους απόφοιτοι Α.Ε.Ι.-Τ.Ε.Ι. είναι:	9	8	7

Οι αμοιβές και τα έξοδα προσωπικού για την ανωτέρω περίοδο παρουσιάζονται στον ακόλουθο πίνακα:

<b>ΑΜΟΙΒΕΣ ΚΑΙ ΕΞΟΔΑ ΠΡΟΣΩΠΙΚΟΥ (σε €)</b>			
<b>Δαπάνες Προσωπικού</b>	<b>1999</b>	<b>2000</b>	<b>2001</b>
Διοικητικό Προσωπικό	104.713,13	97.772,56	87.782,83
Εργατοτεχνικό Προσωπικό	430.969,92	401.382,25	330.233,31
<b>Σύνολο</b>	<b>535.683,05</b>	<b>499.154,81</b>	<b>418.016,14</b>

Επισημαίνεται ότι στις αμοιβές και έξοδα προσωπικού περιλαμβάνονται οι κοινωνικές επιβαρύνσεις και βοηθήματα που αντιστοιχούν στο Διοικητικό και Εργατοτεχνικό Προσωπικό.

**25.11 Επενδύσεις 1999-2001**

Η εξέλιξη των επενδύσεων της εταιρίας κατά την περίοδο 1999-2001 παρουσιάζεται στον ακόλουθο πίνακα:

<b>ΕΠΕΝΔΥΣΕΙΣ ΔΩΡΙΚΗ Α.Τ.Ε. (σε χιλ. €)</b>				
<b>Κατηγορία επένδυσης</b>	<b>1999</b>	<b>2000</b>	<b>2001</b>	<b>Σύνολο</b>
<b>ΠΑΓΙΟ ΕΝΕΡΓΗΤΙΚΟ</b>				
<b>II. ΕΝΣΩΜΑΤΕΣ ΑΚΙΝΗΤΟΠΟΙΗΣΕΙΣ</b>				
Γήπεδα - Οικόπεδα	0,00	48,47	0,00	48,47
Κτίρια – Εγκαταστάσεις κτιρίων – Τεχνικά έργα	0,00	0,00	0,00	0,00
Μηχανήματα - Τεχνικές Εγκαταστάσεις & Λοιπός μηχανολογικός εξοπλισμός	25,10	24,21	32,75	82,06
Μεταφορικά μέσα	0,00	0,00	0,00	0,00
Έπιπλα και λοιπός εξοπλισμός	17,45	1,67	4,86	23,97
Σύνολο Ενσώματων Ακινήτοποιήσεων	<b>42,54</b>	<b>74,36</b>	<b>37,61</b>	<b>154,51</b>
Συμμετοχές	1,51	0,00	(43,90)	(42,38)
<b>ΓΕΝΙΚΟ ΣΥΝΟΛΟ</b>	<b>44,06</b>	<b>74,36</b>	<b>(6,29)</b>	<b>112,12</b>

**ΚΕΦΑΛΑΙΟ 26: ΑΠΟΛΟΓΙΣΤΙΚΑ ΣΤΟΙΧΕΙΑ ΔΡΑΣΤΗΡΙΟΤΗΤΑΣ ΤΗΣ ΔΩΡΙΚΗ Α.Τ.Ε.****26.1 Εξέλιξη Κύκλου Εργασιών Ανά Δραστηριότητα**

Στον ακόλουθο πίνακα παρουσιάζεται η εξέλιξη του κύκλου εργασιών της εταιρίας ανά δραστηριότητα για την περίοδο 1999-2001:

<b>ΑΝΑΛΥΣΗ ΚΥΚΛΟΥ ΕΡΓΑΣΙΩΝ ΑΝΑ ΤΟΜΕΑ ΚΑΤΑΣΚΕΥΑΣΤΙΚΗΣ ΔΡΑΣΤΗΡΙΟΤΗΤΑΣ</b>			
<i>(σε χιλ. €)</i>	<b>1999</b>	<b>2000</b>	<b>2001</b>
<b>ΕΡΓΑ ΕΤΑΙΡΙΑΣ (100%)</b>			
ΔΗΜΟΣΙΑ ΕΡΓΑ	1.225,10	1.254,37	1.165,95
ΙΔΙΩΤΙΚΑ ΕΡΓΑ	267,06	269,99	105,65
ΥΠΕΡΓΟΛΑΒΙΕΣ	0,00	0,00	0,00
ΑΥΤΟΧΡΗΜΑΤΟΔΟΤΟΥΜΕΝΑ ΕΡΓΑ	0,00	0,00	0,00
ΕΣΟΔΑ ΑΠΟ ΛΑΤΟΜΕΙΟ-ΑΣΦΑΛΤΙΚΟ	1.291,86	1.374,32	669,11
<b>ΣΥΝΟΛΟ</b>	<b>2.784,02</b>	<b>2.898,68</b>	<b>1.940,71</b>
<b>ΕΡΓΑ ΕΚΤΕΛΟΥΜΕΝΑ ΜΕ ΚΟΙΝΟΠΡΑΚΤΙΚΗ ΜΟΡΦΗ</b>			
ΔΗΜΟΣΙΑ ΕΡΓΑ	1.303,43	2.144,91	1.806,47
ΙΔΙΩΤΙΚΑ ΕΡΓΑ	0,00	0,00	0,00
ΥΠΕΡΓΟΛΑΒΙΕΣ	0,00	0,00	0,00
ΑΥΤΟΧΡΗΜΑΤΟΔΟΤΟΥΜΕΝΑ ΕΡΓΑ	0,00	0,00	0,00
<b>ΣΥΝΟΛΟ</b>	<b>1.303,43</b>	<b>2.144,91</b>	<b>1.806,47</b>
<b>ΓΕΝΙΚΟ ΣΥΝΟΛΟ</b>	<b>4.087,45</b>	<b>5.043,59</b>	<b>3.747,18</b>

## 26.2 Κύκλος Εργασιών και Αποτελέσματα Χρήσης

Η εξέλιξη των αποτελεσμάτων της εταιρίας για τις χρήσεις 1999 - 2001 παρουσιάζεται στον ακόλουθο πίνακα:

ΑΠΟΤΕΛΕΣΜΑΤΑ ΧΡΗΣΕΩΝ 1999 - 2001 ΤΗΣ ΔΩΡΙΚΗ ΑΤ.Ε.			
( σε χιλ. € )	1999	2000	2001
Αμιγής Κύκλος Εργασιών Εταιρίας	2.784,02	2.898,68	1.940,71
Κύκλος Εργασιών από Κοινοπραξίες	1.303,43	2.144,91	1.806,47
<b>Σύνολο Κύκλου Εργασιών</b>	<b>4.087,45</b>	<b>5.043,59</b>	<b>3.747,18</b>
Μείον: Κόστος Εκτέλεσης Έργων <sup>(1)</sup>	2.084,73	2.153,82	1.696,21
Μικτό κέρδος από Αμιγή κύκλο εργασιών	699,28	744,86	244,50
% επί του αμιγούς κύκλου εργασιών	25,1%	25,7%	12,6%
Πλέον: Άλλα έσοδα εκμετάλλευσης	0,00	21,02	55,09
<b>Σύνολο</b>	<b>699,28</b>	<b>765,88</b>	<b>299,59</b>
Μείον: Έξοδα Διοικητικής Λειτουργίας (1)	94,31	78,67	88,68
Σύνολο εξόδων	94,31	78,67	88,68
% επί του αμιγούς κύκλου εργασιών	3,4%	2,7%	4,6%
<b>Λειτουργικό αποτέλεσμα <sup>(1)</sup></b>	<b>604,98</b>	<b>687,20</b>	<b>210,91</b>
% επί αμιγούς κύκλου εργασιών	21,7%	23,7%	10,9%
Πλέον: Έσοδα συμμετοχών από κοινοπραξίες	77,36	117,74	411,79
% επί του αμιγούς κύκλου εργασιών	5,9%	5,5%	22,8%
Πλέον: Έσοδα χρεογράφων	3,54	0,00	0,00
Μείον: Ζημίες Συμμετοχών	0,00	0,00	0,00
Πλέον: Έκτακτα και ανόργανα έσοδα	34,20	37,23	61,15
Μείον: Έκτακτα και ανόργανα έξοδα	42,75	13,87	11,67
Μείον: Προβλέψεις υποτίμησης χρεογράφων	0,00	5,97	5,97
<b>Κέρδη προ Τόκων, Αποσβέσεων και Φόρων</b>	<b>677,33</b>	<b>822,34</b>	<b>666,21</b>
% επί συνολικού κύκλου εργασιών	16,6%	16,3%	17,8%
Πλέον: Πιστωτικοί τόκοι & Συναφή έσοδα	0,00	0,00	0,00
Μείον: Χρεωστικοί τόκοι & Συναφή έξοδα	182,85	301,09	222,99
<b>Κέρδη προ Αποσβέσεων και Φόρων</b>	<b>494,48</b>	<b>521,25</b>	<b>443,22</b>
% επί συνολικού κύκλου εργασιών	12,1%	10,3%	11,8%
% επί του αμιγούς κύκλου εργασιών	17,8%	18,0%	22,8%
Αποσβέσεις	201,03	219,13	201,98
<b>Κέρδη προ φόρων</b>	<b>293,45</b>	<b>302,15</b>	<b>241,24</b>
% επί συνολικού κύκλου εργασιών	7,2%	6,0%	6,4%
% επί του αμιγούς κύκλου εργασιών	10,5%	10,4%	12,4%
Μείον: Φόροι χρήσεως και λοιποί φόροι	80,94	78,28	155,19
Μείον: Αμοιβές Δ.Σ.	0,00	0,00	0,00
<b>Κέρδη μετά από φόρους χρήσεως και αμοιβές Δ.Σ.</b>	<b>212,51</b>	<b>223,84</b>	<b>86,05</b>
% επί συνολικού κύκλου εργασιών	5,2%	4,4%	2,3%
% επί του αμιγούς κύκλου εργασιών	7,6%	7,7%	4,4%
Μείον: φόροι φορολογικού ελέγχου	0,00	63,38	25,41
<b>Κέρδη μετά από φόρους χρήσεως, αμοιβές Δ.Σ. και φόρους φορολογικού ελέγχου</b>	<b>212,51</b>	<b>160,46</b>	<b>60,64</b>
% επί συνολικού κύκλου εργασιών	5,2%	3,2%	1,6%
% επί του αμιγούς κύκλου εργασιών	7,6%	5,5%	3,1%

(1) Για τον υπολογισμό του μικτού κέρδους και του λειτουργικού αποτελέσματος έχουν αφαιρεθεί οι αποσβέσεις από το κόστος εκτέλεσης έργων, τα έξοδα διοίκησης και διάθεσης.

### **Κύκλος Εργασιών**

Ο συνολικός κύκλος εργασιών της εταιρίας παρουσίασε αυξομειώσεις κατά τη διάρκεια της περιόδου 1999 – 2001. Πιο συγκεκριμένα, ο αμιγής κύκλος εργασιών της εταιρίας διαμορφώθηκε σε € 1.940,71 χιλ. τη χρήση 2001 έναντι € 2.898,68 χιλ. τη χρήση 2000 και € 2.784,02 χιλ. τη χρήση 1999. Ο κύκλος εργασιών από Κοινοπραξίες, διαμορφώθηκε σε € 1.806,47 χιλ. τη χρήση 2001 έναντι € 2.144,91 τη χρήση 2000 και € 1.303,43 χιλ. τη χρήση 1999.

Σημειώνεται ότι στον αμιγή κύκλο εργασιών της εταιρίας περιλαμβάνονται έσοδα από κατασκευή έργων και έσοδα από λατομείο.

### **Κόστος Εκτέλεσης Έργων**

Το κόστος εκτέλεσης έργων (προ αποσβέσεων ) την 31.12.2001 αναλύεται ως ακολούθως:

<b>ΑΝΑΛΥΣΗ ΛΟΓΑΡΙΑΣΜΟΥ “ΚΟΣΤΟΣ ΕΚΤΕΛΕΣΗΣ ΕΡΓΩΝ”</b>		
<i>(σε χιλ. €)</i>	<b>2001</b>	<b>% επί του συνόλου</b>
Πρώτες και Βοηθητικές Ύλες	534,89	31,5%
Αμοιβές και Έξοδα Προσωπικού	362,98	21,4%
Διάφορα έξοδα και έξοδα υπεργολάβων	473,45	27,9%
Παροχές Τρίτων	264,46	15,6%
Φόροι-Τέλη	60,43	3,6%
<b>Σύνολο</b>	<b>1.696,21</b>	<b>100,0%</b>

### **Περιθώριο μικτού κέρδους**

Το περιθώριο μικτού κέρδους (προ αποσβέσεων), επί του αμιγούς κύκλου εργασιών της ΔΩΡΙΚΗ Α.Τ.Ε., ανήλθε σε 12,6% τη χρήση 2001 έναντι 25,7% την προηγούμενη χρήση 2000.

### **Έξοδα διοικητικής λειτουργίας**

Τα έξοδα διοικητικής λειτουργίας (προ αποσβέσεων), ως ποσοστό του αμιγούς κύκλου εργασιών της εταιρίας, διαμορφώθηκαν σε 4,6%, ήτοι € 88,68 χιλ. έναντι 2,7% ήτοι € 78,67 χιλ. τη χρήση 2000. Η μείωση των εξόδων διοίκησης ως ποσοστό του αμιγούς κύκλου εργασιών οφείλεται κυρίως στη μείωση του κύκλου εργασιών της εταιρίας.

### **Έσοδα συμμετοχών προ φόρων**

Στον λογαριασμό “Έσοδα Συμμετοχών” περιλαμβάνονται κατά κύριο λόγο τα κέρδη προ φόρων από τις κοινοπραξίες στις οποίες συμμετέχει η εταιρία. Τα κέρδη αυτά ανήλθαν σε € 411,79 χιλ. τη χρήση 2001 έναντι € 117,74 χιλ. τη χρήση 2000.

Ο ακόλουθος πίνακας παρουσιάζει αναλυτικά τα έσοδα από συμμετοχή της εταιρίας σε Κοινοπραξίες:

## ΕΣΟΔΑ ΑΠΟ ΣΥΜΜΕΤΟΧΕΣ ΣΕ ΚΟΙΝΟΠΡΑΞΙΕΣ ΧΡΗΣΕΩΣ 2001 (ποσά σε € )

Επωνυμία Κοινοπραξίας	Τίτλος Έργου	Συμμετοχή	Ποσοστό Συμμετοχής	Συνολικά Έσοδα Κ/Ξ	Καθαρά Έσοδα Εταιρίας (προ φόρων)	Φόρος Εισοδήματος Εταιρίας
ΤΣΙΟΜΗΤΑΣ ΑΠ. – ΔΩΡΙΚΗ Α.Τ.Ε.	Βελτίωση δρόμου Λάρισας-Αγίας-Αγιοκάμπου	-	90,0%	8.447,07	494,15	266,08
ΔΩΡΙΚΗ Α.Τ.Ε.-ΘΕΩΔΩΡΟΠΟΥΛΟΣ Ε.	Συντήρηση της αρ.1 Ν.Ε.Ο. Νότιας Παράκαμψης Λάρισας	-	80,0%	20.423,81	1.062,04	571,87
ΠΑΛΑΝΤΑΣ Ε. – ΤΣΑΛΑΠΟΡΤΑΣ Γ. – ΔΩΡΙΚΗ Α.Τ.Ε.	Αρδευτικό έργο Ποταμίας Ελασσόνας	-	80,0%	228.309,93	11.872,12	6.392,68
ΟΛΥΜΠΙΟΣ Α.Τ.Ε. – ΔΩΡΙΚΗ Α.Τ.Ε.	Κατασκευή αυτοκινητοδρόμου ΠΑΘΕ (τμήμα Αθήνα-Υλίκη)	1.514,31	51,6%	3.100.540,21	398.356,95	55.995,76
<b>ΣΥΝΟΛΟ</b>				<b>3.357.721,02</b>	<b>411.785,26</b>	<b>63.226,38</b>



**Έκτακτα και Ανόργανα Έσοδα / Κέρδη**

Τα έκτακτα και ανόργανα έσοδα – έξοδα της εταιρίας κατά την διάρκεια της περιόδου 1999 – 2001 παρουσιάζονται στον παρακάτω πίνακα:

<b>ΑΝΑΛΥΣΗ ΕΚΤΑΚΤΩΝ ΚΑΙ ΑΝΟΡΓΑΝΩΝ ΕΣΟΔΩΝ - ΕΞΟΔΩΝ</b>			
<i>(σε χιλ. €)</i>	<b>1999</b>	<b>2000</b>	<b>2001</b>
<b>ΕΚΤΑΚΤΑ ΚΑΙ ΑΝΟΡΓΑΝΑ ΕΣΟΔΑ</b>			
Συναλλαγματικές διαφορές	0,00	0,00	26,18
Αποσβέσεις επιχορηγήσεων παγίων	33,58	34,03	34,98
Έκτακτα κέρδη	0,62	3,20	0,00
<b>ΣΥΝΟΛΟ</b>	<b>34,20</b>	<b>37,23</b>	<b>61,15</b>
<b>ΕΚΤΑΚΤΑ ΚΑΙ ΑΝΟΡΓΑΝΑ ΕΞΟΔΑ</b>			
Φορολογικά πρόστιμα και προσαυξήσεις	0,00	2,05	11,67
Συναλλαγματικές διαφορές	42,75	11,81	0,00
<b>ΣΥΝΟΛΟ</b>	<b>42,75</b>	<b>13,87</b>	<b>11,67</b>
<b>ΓΕΝΙΚΟ ΣΥΝΟΛΟ</b>	<b>(8,55)</b>	<b>23,36</b>	<b>49,48</b>

Τα «Φορολογικά πρόστιμα και προσαυξήσεις» αφορούν κατά το μεγαλύτερο μέρος τους προσαυξήσεις και πρόστιμα ασφαλιστικών ταμείων (ΙΚΑ ΛΑΡΙΣΑΣ), κατόπιν διένεξης με έναν εργαζόμενο της εταιρίας το οποίο έχει διακανονιστεί.

**Αποσβέσεις**

Οι αποσβέσεις της εταιρίας κατά τη χρήση 2001 ανήλθαν σε € 201,98 χιλ. τη χρήση 2001 έναντι € 219,13 χιλ. τη χρήση 2000.

Ο παρακάτω πίνακας παρουσιάζει τον επιμερισμό των αποσβέσεων στο κόστος εκτέλεσης έργων και στα έξοδα διοικητικής λειτουργίας :

<b>ΕΠΙΜΕΡΙΣΜΟΣ ΑΠΟΣΒΕΣΕΩΝ</b>			
<i>(σε χιλ. €)</i>	<b>1999</b>	<b>2000</b>	<b>2001</b>
Ενσωματωμένες στο Κόστος Εκτέλεσης Έργων	184,07	158,92	143,58
Ενσωματωμένες στα Έξοδα Διοίκησης	16,96	60,21	58,40
<b>Σύνολο</b>	<b>201,03</b>	<b>219,13</b>	<b>201,98</b>

**Κέρδη προ φόρων**

Τα κέρδη προ φόρων της ΔΩΡΙΚΗ Α.Τ.Ε ανήλθαν σε € 241,24 χιλ. τη χρήση 2001 έναντι € 302,15 χιλ. τη χρήση 2000. Το περιθώριο κέρδους προ φόρων επί του συνολικού κύκλου εργασιών της εταιρίας ανήλθε σε 6,4% τη χρήση 2001 έναντι 6,0% τη χρήση 2000.

### 26.3 Χρηματοοικονομικές Δαπάνες

Η εξέλιξη των χρηματοοικονομικών δαπανών της ΔΩΡΙΚΗ Α.Τ.Ε. κατά την περίοδο 1999 - 2001 παρουσιάζεται στον παρακάτω πίνακα:

ΑΝΑΛΥΣΗ ΧΡΗΜΑΤΟΟΙΚΟΝΟΜΙΚΩΝ ΔΑΠΑΝΩΝ			
(σε χιλ. €)	1999	2000	2001
Τόκοι μακροπρόθεσμων δανείων	0,00	0,00	0,00
Τόκοι βραχυπρόθεσμων δανείων	174,27	279,41	212,20
Λοιπά έξοδα τραπεζών	8,58	21,67	10,79
<b>Σύνολο</b>	<b>182,85</b>	<b>301,09</b>	<b>222,99</b>
% επί του Συνολικού Κύκλου Εργασιών	4,47%	5,97%	5,95%

### 26.4 Διάθεση των προ Αποσβέσεων Κερδών

Τα προ αποσβέσεων κέρδη της εταιρίας για τις χρήσεις 1999 - 2001, σύμφωνα με τις ελεγμένες οικονομικές καταστάσεις, διατέθηκαν ως εξής:

ΔΙΑΘΕΣΗ ΤΩΝ ΠΡΟ ΑΠΟΣΒΕΣΕΩΝ ΚΕΡΔΩΝ					
(σε χιλ. €)	1999	2000	2001	Σύνολο '99-'01	% του Συνόλου
Κέρδη προ φόρων και αποσβέσεων	494,48	521,25	443,23	1.458,95	69,8%
Αποθεματικά τεχνικών επιχειρήσεων προς φορολόγηση	0,00	0,00	632,25	632,25	30,2%
<b>Σύνολο κερδών προς διάθεση</b>	<b>494,48</b>	<b>521,25</b>	<b>1.075,48</b>	<b>2.091,20</b>	<b>100,0%</b>
Αποσβέσεις	201,03	219,13	201,98	622,15	29,8%
Φόροι	80,94	72,28	155,19	314,41	15,0%
Τακτικό αποθεματικό	8,80	7,16	6,74	22,71	1,1%
Ειδικά & Έκτακτα Αποθεματικά	186,08	135,70	521,61	843,38	40,3%
Αφορολόγητα αποθεματικά	17,61	17,61	52,82	88,04	4,2%
Αφορολόγητα κέρδη τεχνικών επιχειρήσεων	0,00	0,00	111,72	111,72	5,3%
Διαφορές φόρων φορολογικού ελέγχου προηγ. Χρήσεων	0,00	63,68	25,41	88,78	4,2%
Αμοιβές μελών Δ.Σ.	0,00	0,00	0,00	0,00	0,0%
Υπόλοιπο κερδών εις νέο	0,00	0,00	0,00	0,00	0,0%
<b>ΣΥΝΟΛΟ</b>	<b>494,46</b>	<b>521,25</b>	<b>1.075,48</b>	<b>2.091,20</b>	<b>100,0%</b>

## 26.5 Ανάλυση Οικονομικής Κατάστασης

Στον παρακάτω πίνακα παρουσιάζονται τα στοιχεία της οικονομικής κατάστασης της ΔΩΡΙΚΗ Α.Τ.Ε. για την περίοδο 1999 – 2001:

ΙΣΟΛΟΓΙΣΜΟΙ ΧΡΗΣΕΩΝ 1999 - 2001			
(σε χιλ. €)	1999	2000	2001
<b>Ε Ν Ε Ρ Γ Η Τ Ι Κ Ο</b>			
Αναπόσβεστα έξοδα εγκατάστασης	107,19	79,66	26,07
Ασώματες ακινητοποιήσεις	15,99	23,45	23,45
Μείον: Συσσωρευμένες αποσβέσεις	11,84	14,94	17,60
Αναπόσβεστες ασώματες ακινητοποιήσεις	<b>4,16</b>	<b>8,51</b>	<b>5,85</b>
Ενσώματες ακινητοποιήσεις	1.729,18	1.803,54	1.841,14
Μείον: Συσσωρευμένες αποσβέσεις	1.069,90	1.226,86	1.370,76
Αναπόσβεστες Ενσώματες Ακινητοποιήσεις	<b>659,28</b>	<b>576,67</b>	<b>470,38</b>
Συμμετοχές σε συνδεδεμένες επιχειρήσεις	43,90	43,90	0,00
Συμμετοχές σε λοιπές επιχειρήσεις	8,95	8,95	8,95
Λοιπές μακροπρόθεσμες απαιτήσεις	6,75	6,75	6,75
<b>Σύνολο πάγιου ενεργητικού</b>	<b>723,03</b>	<b>644,78</b>	<b>491,93</b>
Αποθέματα	678,29	1.186,08	1.059,69
Πελάτες & Απαιτήσεις κατά συνδεδεμένων	2.563,04	2.170,43	3.447,08
Λοιπές απαιτήσεις	92,07	901,44	533,48
Χρεόγραφα	68,97	51,07	12,91
Διαθέσιμα	224,77	193,95	37,12
<b>Σύνολο κυκλοφορούντος ενεργητικού</b>	<b>3.627,13</b>	<b>4.502,96</b>	<b>5.090,29</b>
Μεταβατικοί λογαριασμοί ενεργητικού	0,00	0,00	0,00
<b>ΣΥΝΟΛΟ ΕΝΕΡΓΗΤΙΚΟΥ</b>	<b>4.457,35</b>	<b>5.227,39</b>	<b>5.608,28</b>
<b>Π Α Θ Η Τ Ι Κ Ο</b>			
Μετοχικό κεφάλαιο	616,29	616,29	704,33
Διαφορές αναπροσαρμογής & επιχορηγήσεις	74,69	90,74	33,98
Αποθεματικά κεφάλαια	1.812,85	1.969,78	2.017,47
Αποτελέσματα εις νέο	0,00	0,00	0,00
<b>Σύνολο Ιδίων Κεφαλαίων</b>	<b>2.503,83</b>	<b>2.676,81</b>	<b>2.755,77</b>
Προβλέψεις	0,00	6,47	0,00
<b>Σύνολο μακροπρόθεσμων υποχρεώσεων</b>	<b>0,00</b>	<b>0,00</b>	<b>0,00</b>
Προμηθευτές – Γραμμάτια πληρωτέα – Επιταγές πληρωτέες	405,15	309,09	133,58
Βραχυπρόθεσμες υποχρεώσεις Τράπεζες	1.405,09	2.141,93	2.570,56
Φόροι - Τέλη - Ασφαλιστικά ταμεία	136,22	87,13	148,17
Μερίσματα πληρωτέα	0,00	0,00	0,00
Λοιπές βραχυπρόθεσμες υποχρεώσεις	0,00	0,00	0,00
<b>Σύνολο βραχυπρόθεσμων υποχρεώσεων</b>	<b>1.946,47</b>	<b>2.538,14</b>	<b>2.852,31</b>
Μεταβατικοί λογαριασμοί παθητικού	7,06	5,98	0,19
<b>ΣΥΝΟΛΟ ΠΑΘΗΤΙΚΟΥ</b>	<b>4.457,35</b>	<b>5.227,39</b>	<b>5.608,28</b>

**ΕΝΕΡΓΗΤΙΚΟ****Έξοδα εγκατάστασης**

Η ανάλυση των εξόδων εγκατάστασης για την περίοδο 1999 – 2001 παρουσιάζεται στον ακόλουθο πίνακα παρουσιάζεται:

<b>ΕΞΟΔΑ ΕΓΚΑΤΑΣΤΑΣΗΣ</b>			
<i>(σε χιλ. €)</i>	<b>1999</b>	<b>2000</b>	<b>2001</b>
Έξοδα ίδρυσης και πρώτης εγκατάστασης	0,68	0,68	0,68
Λοιπά Έξοδα εγκατάστασης	141,30	169,63	171,47
<b>Σύνολο</b>	<b>141,98</b>	<b>170,32</b>	<b>172,15</b>
Μείον: Αποσβέσεις	34,79	90,66	146,08
<b>Σύνολο Αναπόσβεστων Εξόδων Εγκατάστασης</b>	<b>107,19</b>	<b>79,66</b>	<b>26,07</b>

Στον πίνακα που ακολουθεί παρουσιάζεται η ανάλυση του αναπόσβεστου υπολοίπου των εξόδων εγκατάστασης στις 31.12.2001:

<b>ΑΝΑΛΥΣΗ ΤΟΥ ΛΟΓ/ΜΟΥ "ΛΟΙΠΑ ΕΞΟΔΑ ΕΓΚΑΤΑΣΤΑΣΗΣ" ΣΤΙΣ 31.12.2001</b>	
	<b>Ποσά χιλ. €</b>
Έξοδα αύξησης κεφαλαίου	7,05
Έξοδα ίδρυσης και πρώτης εγκατάστασης	0,68
Έξοδα ερευνών και ανάπτυξης	18,88
Έξοδα κτήσεως ακινητοποιήσεων	104,10
Λοιπά έξοδα πολυετούς αποσβέσεως	17,56
Έξοδα αναδιοργάνωσης	23,87
<b>Σύνολο</b>	<b>172,15</b>

**Ενσώματα Πάγια**

Οι αναπόσβεστες ενσώματες ακινητοποιήσεις της εταιρίας διαμορφώθηκαν σε € 470,38 χιλ. την 31.12.2001 έναντι € 576,67 χιλ. την 31.12.2000.

**Συμμετοχές και άλλες μακροπρόθεσμες χρηματοοικονομικές απαιτήσεις**

Το υπόλοιπο του λογαριασμού "Συμμετοχές και άλλες μακροπρόθεσμες χρηματοοικονομικές απαιτήσεις" την 31.12.2001 ανήλθε σε € 15,70 χιλ. και αφορά σε συμμετοχές της εταιρίας σε κοινοπραξίες τεχνικών έργων κατά ποσό € 8,95 χιλ. και σε δοσμένες εγγυήσεις ποσού € 6,75 χιλ.

**Αποθέματα**

Τα αποθέματα της εταιρίας κατά την 31.12.2001 ανήλθαν σε € 1.059,69 χιλ. έναντι € 678,29 χιλ. την 31.12.1999.

**Παραγωγή σε Εξέλιξη**

Το υπόλοιπο του λογαριασμού "Παραγωγή σε Εξέλιξη" την 31.12.2001 ανήλθε σε € 293.470,29.

<b>ΑΝΑΛΥΣΗ ΤΟΥ ΛΟΓΑΡΙΑΣΜΟΥ "ΠΑΡΑΓΩΓΗ ΣΕ ΕΞΕΛΙΞΗ"</b> <b>ΣΤΙΣ 31.12.2001</b>		
<i>(σε χιλ.€)</i>	Μη τιμολογημένες εργασίες μέχρι 31/12/01	Ποσό που πιστοποιήθηκε και τιμολογήθηκε στην επόμενη χρήση
<b>ΕΡΓΟ ΠΟΥ ΑΦΟΡΑ</b>		
Λαϊκή Αγορά Νεάπολης	8.804,11	3.804,11
Οδοποιία Δήμου Νέσσωνος	41.085,84	11.085,84
Οδοποιία Αγίας-Αγιοκάμπου	73.367,57	63.367,57
Τρικάλων	46.955,25	26.955,25
Τμήμα Βόλου-Λάρισας	117.388,11	102.388,11
Διάφορα ιδιωτικά έργα	5.869,41	0,00
<b>Σύνολο</b>	<b>293.470,29</b>	<b>207.600,88</b>

**Πελάτες**

Το υπόλοιπο του λογαριασμού "Πελάτες" την 31.12.2001 ανήλθε σε € 1.389,76 χιλ. περίπου έναντι € 1.327,74 χιλ. την 31.12.2000.

Για το υπόλοιπο των € 1.389.763,72 δεν υπάρχουν επισφαλείς απαιτήσεις καθώς δεν έχει σχηματιστεί πρόβλεψη για ζημία από μη είσπραξη αυτών.

Στην από 01.07.2003 βεβαίωση του Ορκωτού Ελεγκτή Λογιστή κας Βενετίας Τριαντοπούλου Αναστασοπούλου (παράγραφος 5), βεβαιούται ότι :

«Σχετικά με την ανάλυση των στοιχείων του Ισολογισμού της 31.12.2001 της εταιρίας "ΔΩΡΙΚΗ Α.Τ.Ε." σημειώνονται τα κάτωθι:

Στους λογαριασμούς "Πελάτες" δεν υπάρχουν επισφαλείς απαιτήσεις.»

Ο ακόλουθος πίνακας παρουσιάζει τη χρονική ενηλικίωση του υπολοίπου του λογαριασμού "Πελάτες" την 31.12.2001:

<b>ΧΡΟΝΙΚΗ ΕΝΗΛΙΚΙΩΣΗ ΥΠΟΛΟΙΠΟΥ ΠΕΛΑΤΩΝ ΣΤΙΣ</b> <b>31.12.2001</b>		
	<b>Ποσά σε χιλ. €</b>	<b>%</b>
1 – 30 ημέρες	161,39	11,6%
31-60 ημέρες	62,22	4,5%
61-90 ημέρες	4,85	0,3%
91-365 ημέρες	1.161,30	83,6%
> 366 ημέρες	0,00	0,0%
<b>ΣΥΝΟΛΟ</b>	<b>1.389,76</b>	<b>100,0%</b>

**Λοιπές Απαιτήσεις**

Οι Λοιπές Απαιτήσεις της εταιρίας την 31.12.2001 αφορούν:

<b>ΛΟΓΑΡΙΑΣΜΟΣ</b>	<b>Ποσά σε χιλ. €</b>
Επιταγές Εισπρακτές	91,26
Βραχυπρόθεσμες Απαιτήσεις κατά Συνδεδεμένων Επιχειρήσεων	2.057,32
Επισφαλείς – Επίδικοι Πελάτες και Χρεώστες	441,46
Χρεώστες Διάφοροι	0,76
<b>Σύνολο</b>	<b>2.590,80</b>

**Βραχυπρόθεσμες Απαιτήσεις κατά Συνδεδεμένων Επιχειρήσεων**

Το υπόλοιπο του λογαριασμού "Βραχυπρόθεσμες Απαιτήσεις κατά Συνδεδεμένων Επιχειρήσεων" διαμορφώθηκε σε € 2.057,32 χιλ. στις 31.12.2001 έναντι € 842,68 χιλ. στις 31.12.2000.

Από το υπόλοιπο των € 2.057.318,38, ποσό € 1.480.510,38 αφορά τιμολογήσεις της εταιρίας ΔΩΡΙΚΗ ΑΤΕ προς τις κοινοπραξίες που συμμετέχει (για παραχώρηση προσωπικού, ενοίκια μηχανημάτων) και το υπόλοιπο ποσό αξίας € 576.808,00 αφορά κέρδη της εταιρίας ΔΩΡΙΚΗ ΑΤΕ από τη συμμετοχή της στις κοινοπραξίες. Επίσης αναφέρουμε ότι στις κοινοπραξίες αυτές δεν υπάρχουν περιουσιακά στοιχεία για την ικανοποίηση των απαιτήσεων της εταιρίας.

Η ανάλυση των Βραχυπρόθεσμων Απαιτήσεων από Κοινοπραξίες την 31.12.2001 καθώς και η ενδεικτική εκτίμηση της χρονικής ενηλικίωσής τους και του χρόνου είσπραξής τους παρουσιάζονται αναλυτικά στον κάτωθι πίνακα:

## ΑΠΑΙΤΗΣΕΙΣ ΑΠΟ ΚΟΙΝΟΠΡΑΞΙΕΣ ΤΗΝ 31.12.2001 ΚΑΙ ΧΡΟΝΙΚΗ ΤΟΥΣ ΕΝΗΛΙΚΙΩΣΗ

Ποσά σε €						Προβλεπόμενες εισπράξεις		
Κοινοπραξία	Τίτλος Έργου	Εκτίμηση Αποπεράτωσης Έργου	Ημ/νΙα Δημιουργ. Απαιτ/σης	Απαίτηση από τα κέρδη της χρήσης 31/12/01	Εισπράξεις 01/01/02 – 30/06/02	01/07 /02- 31/12/02	2003	ΣΥΝΟΛΟ
Κ/Ξ ΤΣΙΟΜΗΤΑΣ ΑΠ. – ΔΩΡΙΚΗ Α.Τ.Ε.	Βελτίωση δρόμου Λάρισας-Αγίας-Αγιοκάμπου	Έχει ολοκληρωθεί	2000 2001	233.796,18	0,00	87.061,04	146.735,14	233.796,18
ΔΩΡΙΚΗ Α.Τ.Ε.- ΘΕΩΔΩΡΟΠΟΥΛΟΣ Ε.	Συντήρηση της αρ.1 Ν.Ε.Ο. Νότιας Παράκαμψης Λάρισας	Έχει ολοκληρωθεί	2001	21.236,95	0,00	21.236,95	0,00	21.236,95
ΠΑΛΑΝΤΑΣ Ε. – ΤΣΑΛΑΠΟΡΤΑΣ Γ. – ΔΩΡΙΚΗ Α.Τ.Ε.	Αρδευτικό έργο Ποταμίας Ελασσόνας	31.08.2002	2001	158.801,07	0,00	158.801,07	0,00	158.801,07
ΟΛΥΜΠΙΟΣ Α.Τ.Ε. – ΔΩΡΙΚΗ Α.Τ.Ε.	Κατασκευή αυτοκινητοδρόμου ΠΑΘΕ (τμήμα: Αθήνα-Υλίκη)	31.08.2002	1999 2000 2001	967.915,58	55.000,00	385.205,43	527.710,15	967.915,58
ΕΡΓΟΜΗΧΑΝΙΚΗ Α.Τ.Ε. – ΗΝΙΟΧΟΣ Α.Τ.Ε. – ΔΩΡΙΚΗ Α.Τ.Ε.	Κατασκευή αυτοκινητοδρόμου ΠΑΘΕ (τμήμα: Μ.Μοναστήρι Λάρισας)	Έχει ολοκληρωθεί	1999 2000 2001	675.568,60	0,00	0,00	675.568,60	675.568,60
<b>Σύνολο</b>				<b>2.057.318,38</b>	<b>0,00</b>	<b>652.304,49</b>	<b>1.350.013,89</b>	<b>2.057.318,38</b>

**ΠΑΘΗΤΙΚΟ****Ίδια Κεφάλαια**

Το σύνολο των Ιδίων Κεφαλαίων της εταιρίας την 31.12.2001 ανήλθε σε € 2.755,77 χιλ. έναντι € 2.676,81 χιλ. την 31.12.2000. Τα Ίδια Κεφάλαια της εταιρίας την 31.12.2001 αναλύονται ως εξής:

<b>ΙΔΙΑ ΚΕΦΑΛΑΙΑ 31.12.2001</b>	
<i>(Ποσά σε €)</i>	<b>31.12.2001</b>
Μετοχικό Κεφάλαιο	704.328,69
Επιχορηγήσεις επενδύσεων παγίου Ενεργητικού	33.974,88
Τακτικό Αποθεματικό Μείον: Ζημία από πώληση-υποτίμηση συμμετοχών και χρεογράφων	87.364,76
Έκτακτα Αποθεματικά	1.092.093,20
Αφορολ. Αποθ. Ειδικών διατάξεων Νόμων	838.012,79
<b>Σύνολο</b>	<b>2.755.774,31</b>

**Προμηθευτές**

Ο λογαριασμός "Προμηθευτές" την 31.12.2001 ανήλθε σε € 113,63 χιλ. έναντι € 93,57 χιλ. την 31.12.2000. Η χρονική ενηλικίωση λογαριασμού "Προμηθευτές" την 31.12.2001 παρουσιάζεται στον ακόλουθο πίνακα:

<b>ΧΡΟΝΙΚΗ ΕΝΗΛΙΚΙΩΣΗ ΥΠΟΛΟΙΠΟΥ ΠΡΟΜΗΘΕΥΤΩΝ ΣΤΙΣ 31.12.2001</b>		
	<b>Ποσά σε χιλ. €</b>	<b>%</b>
1 – 30 ημέρες	37,56	33,1%
31-60 ημέρες	23,66	20,8%
61-90 ημέρες	18,05	15,9%
91-365 ημέρες	34,35	30,2%
> 366 ημέρες	0,00	0,0%
<b>ΣΥΝΟΛΟ</b>	<b>113,63</b>	<b>100,0%</b>

**Επιταγές Πληρωτέες**

Το υπόλοιπο του λογαριασμού "Επιταγές Πληρωτέες" στις 31.12.2001 παρουσιάζει υπόλοιπο € 19,95 χιλ. έναντι € 129,19 χιλ. στις 31.12.2000.



**Τράπεζες – Λογαριασμοί Βραχυπρόθεσμων Υποχρεώσεων**

Ο λογαριασμός "Βραχυπρόθεσμες Τραπεζικές Υποχρεώσεις" της εταιρίας την 31.12.2001 ανήλθε σε € 2.570,56 χιλ. περίπου και αναλύεται ως εξής:

<b>ΑΝΑΛΥΣΗ ΤΟΥ ΛΟΓΑΡΙΑΣΜΟΥ "ΒΡΑΧΥΠΡΟΘΕΣΜΕΣ ΥΠΟΧΡΕΩΣΕΙΣ ΠΡΟΣ ΤΡΑΠΕΖΕΣ" ΣΤΙΣ 31.12.2000</b>		
<b>ΤΡΑΠΕΖΑ</b>	<b>Νόμισμα</b>	<b>Ποσά σε χιλ. €</b>
ΤΡΑΠΕΖΑ ΕΡΓΑΣΙΑΣ	Δραχμές	1.315,95
ALPHA BANK	Δραχμές	665,41
ΛΑΪΚΗ ΤΡΑΠΕΖΑ	Δραχμές	589,20
<b>ΣΥΝΟΛΟ</b>		<b>2.570,56</b>

**Υποχρεώσεις από Φόρους – Τέλη**

Το υπόλοιπο του λογαριασμού "Υποχρεώσεις από φόρους – τέλη" στις 31.12.2001 ανέρχονταν σε € 131,04 χιλ. Στον πίνακα που ακολουθεί παρουσιάζεται η ανάλυση του λογαριασμού "Υποχρεώσεις από φόρους – τέλη" στις 31.12.2001:

<b>ΑΝΑΛΥΣΗ ΤΟΥ ΛΟΓ/ΣΜΟΥ "ΥΠΟΧΡΕΩΣΕΙΣ ΑΠΟ ΦΟΡΟΥΣ – ΤΕΛΗ"</b>	
<i>Λογ/μοί</i>	<b>Ποσά σε χιλ. €</b>
Φ.Π.Α.	26,50
Φόροι – Τέλη Αμοιβών Προσωπικού	2,73
Φόροι – Τέλη Αμοιβών Τρίτων	6,25
Λογαριασμός Εκκαθάρισης Φόρων Δήλωσης	7,04
Λοιποί Φόροι Τέλη	88,51
<b>Σύνολο</b>	<b>131,04</b>

Σημειώνεται ότι δεν υφίστανται καθυστερημένες οφειλές σε φόρους - τέλη και ασφαλιστικούς οργανισμούς.

## 26.6 Χρηματοοικονομικοί Δείκτες

Στον παρακάτω πίνακα παρουσιάζονται οι χρηματοοικονομικοί δείκτες της ΔΩΡΙΚΗ Α.Τ.Ε. για τις χρήσεις 1999-2001:

ΒΑΣΙΚΟΙ ΧΡΗΜΑΤΟΟΙΚΟΝΟΜΙΚΟΙ ΔΕΙΚΤΕΣ			
ΧΡΗΣΗ	1999	2000	2001
<b>Δείκτες Εξέλιξης</b>			
Ετήσια μεταβολή κύκλου εργασιών (Εταιρίας & Κ/Ξ)	13,7%	23,4%	-25,7%
Ετήσια μεταβολή προ φόρων κερδών	41,3%	3,0%	-20,2%
Ετήσια μεταβολή μετά φόρων και Αμοιβών Δ.Σ. Κερδών	84,4%	5,3%	-61,6%
<b>Δείκτες Περιθωρίων Κέρδους</b>			
Μικτού κέρδους (Αμιγούς Κύκλου Εργασιών)	25,1%	25,7%	12,6%
Καθαρού κέρδους (προ φόρων) (Συνολικού Κύκλου Εργασιών)	7,2%	6,0%	6,4%
<b>Δείκτες Αποδοτικότητας (προ φόρων)</b>			
Αποδοτικότητα μέσου όρου ιδίων κεφαλαίων	12,2%	11,7%	8,9%
Αποδοτικότητα Συνολικών Απασχολούμενων Κεφαλαίων	7,7%	6,2%	4,5%
<b>Αποτελεσματικότητας (ημέρες)</b>			
Κυκλοφορία Αποθεμάτων	119	201	228
Κυκλοφορία Απαιτήσεων	148	103	144
Κυκλοφορία Προμηθευτών	71	52	29
<b>Δείκτες Ρευστότητας (1:1)</b>			
Γενική ρευστότητα	1,9	1,8	1,8
Ειδική ρευστότητα	1,5	1,3	1,4
<b>Δείκτες Χρηματ/κής Επιβάρυνσης (%)</b>			
Χρηματοοικονομικά Έξοδα/ Κέρδη προ φόρων και τόκων	38,4%	49,9%	48,0%
<b>Δείκτες Δανειακής επιβάρυνσης (1:1)</b>			
Ξένα / Ίδια κεφάλαια	0,8	1,0	1,0
Τραπεζικός Δανεισμός / Ίδια Κεφάλαια	0,6	0,8	0,9

Ο κύκλος εργασιών και τα κέρδη της εταιρίας αυξήθηκαν τα τελευταία έτη με εξαίρεση το 2001, όπου παρουσίασαν μείωση κατά 25,7% και 20,2% αντίστοιχα σε σχέση με το 2000.

Η αποδοτικότητα των ιδίων κεφαλαίων το 2001 ανήλθε σε 8,9% έναντι 11,7% το 2000 και 12,2% το 1999. Επίσης ο δείκτης αποδοτικότητας συνολικών απασχολούμενων κεφαλαίων ανήλθε το 2001 σε 4,5% έναντι 6,2% το 2000 και 7,7% το 1999.

Η κυκλοφοριακή ταχύτητα αποθεμάτων, όπως και η αντίστοιχη των εισπράξεων από πελάτες παρουσιάζει αύξηση για το 2001 από 201 ημέρες σε 228 ημέρες και αντίστοιχα από 103 ημέρες σε 144 ημέρες. Ανάλογα η κυκλοφοριακή ταχύτητα των πληρωμών προς προμηθευτές παρουσίασε μείωση το 2001 από 52 ημέρες σε 29 ημέρες.

Ο δείκτης γενικής ρευστότητας της εταιρίας για το 2001 παρέμεινε αμετάβλητος σε σχέση με το 2000. Αντιθέτως ο δείκτης της ειδικής ρευστότητας για το 2001 διαμορφώθηκε σε 1,4 έναντι 1,3 το 2000.

Ο δείκτης χρηματοοικονομικής επιβάρυνσης παρουσίασε μείωση το 2001 έναντι το 2000 και διαμορφώθηκε σε 48,0% έναντι 49,9%.

Τέλος, ο δείκτης ξένα προς ίδια κεφάλαια για το 2001 παρέμεινε αμετάβλητος σε σχέση με το 2000. Αντίστοιχα ο δείκτης τραπεζικού δανεισμού της εταιρίας προς τα ίδια κεφάλαια της διαμορφώθηκε σε 0,9 το 2001 έναντι 0,8 το 2000.

**26.7 Πηγές και Χρήσεις Κεφαλαίων**

Οι Πηγές και Χρήσεις Κεφαλαίων για την περίοδο 1999 - 2001 παρουσιάζονται παρακάτω:

<b>ΠΗΓΕΣ ΚΑΙ ΧΡΗΣΕΙΣ ΚΕΦΑΛΑΙΩΝ</b>			
<i>(σε χιλ. €)</i>	<b>1999</b>	<b>2000</b>	<b>2001</b>
<b>ΠΗΓΕΣ ΚΕΦΑΛΑΙΩΝ</b>			
Κέρδη προ φόρων	293,45	302,12	241,24
Αποσβέσεις (λογ. Αποτελεσμάτων)	201,03	219,13	201,98
Αύξηση Κεφαλαίου με μετρητά	0,00	0,00	88,04
Καθαρή Μεταβολή Επιχορηγήσεων Επενδύσεων	(33,58)	(34,17)	(6,69)
Προβλέψεις	7,18	29,02	(39,84)
Μείωση συμμετοχών & μακροπροθ. απαιτήσεων	0,00	0,00	43,90
Αύξηση τραπεζικών υποχρεώσεων :			
- Μακροπρόθεσμες τραπεζικές υποχρεώσεις	0,00	0,00	0,00
- Βραχυπρόθεσμες τραπεζικές υποχρεώσεις	888,29	736,83	428,64
<b>ΣΥΝΟΛΟ</b>	<b>1.356,37</b>	<b>1.252,94</b>	<b>957,28</b>
<b>ΧΡΗΣΗ ΚΕΦΑΛΑΙΩΝ</b>			
Αύξηση εξόδων εγκαταστάσεως και ασώματων ακινητοποιήσεων	94,86	35,81	1,83
Μεταβολή διαθεσίμων	135,20	(30,82)	-156,78
Αύξηση ενσώματων Ακινήσεων	42,54	26,12	86,08
Αύξηση συμμετοχών & λοιπών μακροπρόθεσμων Απαιτήσεων	1,51	0,00	0,00
Μείωση μακροπρόθεσμων δανείων	0,00	0,00	0,00
Μείωση βραχυπρόθεσμων δανείων	0,00	0,00	0,00
Αμοιβές Δ.Σ.	0,00	0,00	0,00
Μερίσματα	0,00	0,00	0,00
Συνολικοί φόροι χρήσης	80,94	141,66	180,60
Μεταβολή κεφαλαίου κίνησης	1.001,31	1.080,17	845,55
<b>ΣΥΝΟΛΟ</b>	<b>1.356,37</b>	<b>1.252,94</b>	<b>957,28</b>

## 26.8 Ταμειακές Ροές

Οι Ταμειακές Ροές της εταιρίας για την περίοδο 1999 – 2001 παρουσιάζονται στον παρακάτω πίνακα:

Ποσά σε χιλ. €	1999	2000	2001
<b>Κέρδη μετά από φόρους χρήσης και λοιπούς φόρους</b>	<b>212,51</b>	<b>223,84</b>	<b>86,05</b>
πλέον: προβλέψεις	0,00	5,97	5,97
πλέον: αποσβέσεις	201,03	219,13	201,98
μείον: Διανεμόμενα μερίσματα	0,00	0,00	0,00
μείον: Αμοιβές Δ.Σ.	0,00	0,00	0,00
μείον: Φόροι φορολογικού ελέγχου προηγ. Χρήσεων	0,00	63,38	25,41
μείον: Χρήση (δημιουργία) Προβλέψεων	(7,18)	(23,16)	45,80
<b>Ακαθάριστη Ταμειακή Ροή</b>	<b>420,72</b>	<b>408,72</b>	<b>222,79</b>
ΜΕΙΟΝ: Λειτουργικές ταμειακές ανάγκες			
Αύξηση / (Μείωση) σε:			
Πελάτες, Γραμμάτια & Επιταγές εισπρακτέες	683,42	(234,11)	60,90
Λοιπούς χρεωστικούς λογαριασμούς	278,99	650,35	847,80
Αποθέματα	192,07	507,79	(126,40)
Χρεόγραφα	63,23	9,90	(57,01)
Μεταβατικούς λογαριασμούς Ενεργητικού	0,00	0,00	0,00
<b>Σύνολο Λειτουργικών Ταμειακών Αναγκών</b>	<b>1217,72</b>	<b>933,93</b>	<b>725,29</b>
ΠΛΕΟΝ: Λειτουργικές ταμειακές πηγές			
Αύξηση / (Μείωση) σε:			
Προμηθευτές, Γραμμάτια & Επιταγές πληρωτέες	179,52	(96,06)	(175,51)
Λοιπούς πιστωτικούς λογαριασμούς	35,63	(49,09)	61,04
Μεταβατικούς λογαριασμούς Παθητικού	1,65	(1,08)	(5,79)
<b>Σύνολο Λειτουργικών Ταμειακών Πηγών</b>	<b>216,80</b>	<b>(146,24)</b>	<b>(120,25)</b>
Μεταβολή στο κεφάλαιο κίνησης (εξαιρούνται οι Τραπεζικές Υποχρεώσεις)	1.000,92	1.080,17	845,55
<b>Καθαρή Ταμειακή Λειτουργική Ροή</b>	<b>(580,20)</b>	<b>(671,45)</b>	<b>(622,75)</b>
ΜΕΙΟΝ: Μη λειτουργικές ταμειακές ανάγκες			
Καθαρή αύξηση εξόδων εγκατάστασης	94,86	28,33	1,83
Καθαρή μεταβολή ασώματων παγίων	0,00	7,48	0,00
Καθαρές επενδύσεις ενσώματων παγίων	42,54	26,12	86,08
Μείωση μακρ/σμων τραπ. υποχρεώσεων	0,00	0,00	0,00
Μείωση λοιπών μακρ/σμων υποχρεώσεων	0,00	0,00	0,00
Μείωση βραχ/σμων τραπ. υποχρεώσεων	0,00	0,00	0,00
Αύξηση Συμμετοχών και Λοιπών μακροπρόθεσμων απαιτήσεων	1,51	0,00	0,00
<b>Σύνολο μη Λειτουργικών Ταμειακών Αναγκών</b>	<b>138,92</b>	<b>61,93</b>	<b>87,91</b>
ΠΛΕΟΝ: Μη λειτουργικές ταμειακές πηγές			
Αύξηση κεφαλαίου με καταβολή μετρητών	0,00	0,00	88,04
Αύξηση μακρ/σμων τραπ. Υποχρεώσεων	0,00	0,00	0,00
Αύξηση λοιπών μακρ/σμων τραπ. Υποχρεώσεων	0,00	0,00	0,00
Αύξηση βραχ/σμων τραπ. Υποχρεώσεων	888,29	736,83	428,64
Μείωση Συμμετοχών και Λοιπών μακροπρόθεσμων απαιτήσεων	0,00	0,00	43,90
Καθαρή μεταβολή επιχορηγήσεων	(33,58)	(34,17)	(6,69)
<b>Σύνολο μη Λειτουργικών Πηγών</b>	<b>854,71</b>	<b>702,66</b>	<b>553,89</b>
ΜΕΤΑΒΟΛΗ ΤΑΜΕΙΟΥ ΚΑΙ ΛΟΙΠΩΝ ΔΙΑΘΕΣΙΜΩΝ	135,59	(30,72)	(156,78)

## **ΚΕΦΑΛΑΙΟ 27: ΣΥΝΔΕΔΕΜΕΝΕΣ ΕΤΑΙΡΙΕΣ ΜΕ ΤΗΝ ΕΤΑΙΡΙΑ ΔΩΡΙΚΗ Α.Τ.Ε.**

### **27.1 Συνδεδεμένες Εταιρίες**

Η ΔΩΡΙΚΗ Α.Τ.Ε. δε συμμετέχει (κατά πλειοψηφία ή μειοψηφία) σε επιχειρήσεις και Κοινοπραξίες οποιασδήποτε νομικής μορφής, ούτε έχει ενιαία διεύθυνση ή κοινή διοίκηση ή κοινή μετοχική σχέση με άλλη επιχείρηση και ούτε υπάρχουν συμβάσεις ελέγχου πλειοψηφίας ή διορισμού οργάνων άλλης εταιρίας, εκτός αυτών που αναφέρονται στο παρόν κεφάλαιο.

### **27.2 Θυγατρικές Εταιρίες**

Η ΔΩΡΙΚΗ Α.Τ.Ε. δεν συμμετέχει άμεσα ή έμμεσα στο μετοχικό κεφάλαιο άλλων εταιριών με ποσοστό ίσο ή μεγαλύτερο του 50%.

### **27.3 Συγγενείς Εταιρίες**

Δεν υπάρχουν.

### **27.4 Εταιρίες Λοιπού Συμμετοχικού Ενδιαφέροντος**

Δεν υπάρχουν.

### **27.5 Εταιρίες που συμμετέχουν στην εταιρία ΔΩΡΙΚΗ Α.Τ.Ε.**

Η ΑΛΤΕ Α.Τ.Ε. συμμετέχει στην εταιρία ΔΩΡΙΚΗ Α.Τ.Ε. κατά 50%. Αναλυτική περιγραφή της ΑΛΤΕ Α.Τ.Ε. γίνεται στα κεφάλαια 8, 9, 10, 11 και 12 του παρόντος Ενημερωτικού Δελτίου.

Η ΑΛΦΑ ΑΛΦΑ ΣΥΜΜΕΤΟΧΕΣ Α.Ε. συμμετέχει στην εταιρία ΔΩΡΙΚΗ Α.Τ.Ε. κατά 50%. Αναλυτική περιγραφή της ΑΛΦΑ ΑΛΦΑ ΣΥΜΜΕΤΟΧΕΣ Α.Ε. γίνεται στα κεφάλαια 12.6 και 12.7 του παρόντος Ενημερωτικού Δελτίου.

### **27.6 Εταιρίες στις οποίες συμμετέχουν (με ποσοστό ίσο ή μεγαλύτερο του 10%) οι Κύριοι Μέτοχοι ή/και τα Μέλη του Δ.Σ. της εταιρίας ΔΩΡΙΚΗ Α.Τ.Ε.**

Δεν υπάρχουν εταιρίες στις οποίες τα Μέλη του Δ.Σ. της εταιρίας ΔΩΡΙΚΗ Α.Τ.Ε. να συμμετέχουν με ποσοστό ίσο ή μεγαλύτερο του 10%.

Η ΑΛΦΑ ΑΛΦΑ ΣΥΜΜΕΤΟΧΕΣ Α.Ε. συμμετέχει στην εταιρία ΔΩΡΙΚΗ Α.Τ.Ε. κατά 50%. Αναλυτική περιγραφή των εταιριών στις οποίες συμμετέχει η ΑΛΦΑ ΑΛΦΑ ΣΥΜΜΕΤΟΧΕΣ Α.Ε. παρουσιάζεται στα κεφάλαια 12.6 και 12.7 του παρόντος Ενημερωτικού Δελτίου.

Η ΑΛΤΕ Α.Τ.Ε. συμμετέχει στην εταιρία ΔΩΡΙΚΗ Α.Τ.Ε. κατά 50%. Αναλυτική περιγραφή των εταιριών στις οποίες συμμετέχει η ΑΛΤΕ Α.Τ.Ε. παρουσιάζεται στο κεφάλαιο 12 του παρόντος Ενημερωτικού Δελτίου.

Η ΑΛΤΕ Α.Τ.Ε. συμμετέχει στις εταιρίες που παρουσιάζεται στο κεφάλαιο 12 του παρόντος Ενημερωτικού Δελτίου., οι οποίες όμως δεν έχουν σχέση με την ΔΩΡΙΚΗ Α.Τ.Ε., κατά την επιχειρηματική τους δραστηριοποίηση.

**27.7 Κοινοπραξίες που συμμετέχουν με ποσοστό άνω του 5% στο συνολικό Κύκλο Εργασιών ή / και στα Αποτελέσματα της ΔΩΡΙΚΗ Α.Τ.Ε. την 31.12.2001.**

<b>A/A</b>	<b>ΕΠΩΝΥΜΙΑ ΚΟΙΝΟΠΡΑΞΙΑΣ</b>	<b>% ΣΥΜΜ/ΧΗΣ ΔΩΡΙΚΗ Α.Τ.Ε.</b>
1	ΟΛΥΜΠΙΟΣ Α.Τ.Ε. – ΔΩΡΙΚΗ Α.Τ.Ε.	51,6%
2	ΠΑΛΑΝΤΑΣ Ε.- ΤΣΑΛΑΠΟΡΤΑΣ Γ. – ΔΩΡΙΚΗ Α.Τ.Ε.	80,0%

▪ **Κ/Ξ ΟΛΥΜΠΙΟΣ Α.Τ.Ε. – ΔΩΡΙΚΗ Α.Τ.Ε.**

Η Κοινοπραξία δημιουργήθηκε το 1999, με αντικειμενικό σκοπό την κατασκευή αυτοκινητοδρόμου ΠΑΘΕ. του τμήματος Αθήνα – Υλίκη, προϋπολογισμού € 8.354.856,24. Η έδρα της Κοινοπραξίας βρίσκεται στην Αθήνα στη διεύθυνση Β. Αμαλίας 15.

Διαχειριστής της Κοινοπραξίας είναι ο κ. Μενέλαος Ζώης.

Τα συνοπτικά στοιχεία του Ισολογισμού της Κοινοπραξίας της 31.12.2001 είναι τα εξής:

<b>ΒΑΣΙΚΑ ΟΙΚΟΝΟΜΙΚΑ ΜΕΓΕΘΗ ΤΗΣ Κ/Ξ ΟΛΥΜΠΙΟΣ Α.Τ.Ε. – ΔΩΡΙΚΗ Α.Τ.Ε.</b>	
<i>(σε χιλ. €)</i>	<b>31.12.2001</b>
Μετοχικό κεφάλαιο	2.934,70
Ίδια κεφάλαια	2.934,70
Σύνολο Ενεργητικού	2.107.497,81
Κύκλος εργασιών	3.100.540,21
Κέρδη προ φόρων	880.528,50

Το κοινοπρακτικό σχήμα αποτελείται από:

<b>Εταιρία</b>	<b>% συμμετοχής</b>
ΔΩΡΙΚΗ Α.Τ.Ε	51,6%
ΟΛΥΜΠΙΟΣ Α.Τ.Ε.	48,4%

**▪ Κ/Ξ ΠΑΛΑΝΤΑΣ ΕΥΣΤΑΘΙΟΣ - ΤΣΑΛΑΠΟΡΤΑΣ ΓΕΩΡΓΙΟΣ – ΔΩΡΙΚΗ Α.Τ.Ε.**

Η Κοινοπραξία δημιουργήθηκε το 2001, με αντικειμενικό σκοπό την κατασκευή του αρδευτικού έργου Ποταμιάς – Ελασσόνας προϋπολογισμού € 569.141,51. Η έδρα της Κοινοπραξίας βρίσκεται στη Λάρισα στη διεύθυνση Καραϊσκάκη 10.

Διαχειριστής της Κοινοπραξίας είναι ο κ. Λεωνίδας Δόβας.

Τα συνοπτικά στοιχεία του Ισολογισμού της Κοινοπραξίας της 31.12.2001 είναι τα εξής:

<b>ΒΑΣΙΚΑ ΟΙΚΟΝΟΜΙΚΑ ΜΕΓΕΘΗ ΤΗΣ Κ/Ξ ΠΑΛΑΝΤΑΣ ΕΥΣΤΑΘΙΟΣ – ΤΣΑΛΑΠΟΡΤΑΣ ΓΕΩΡΓΙΟΣ – ΔΩΡΙΚΗ Α.Τ.Ε.</b>	
<i>(σε χιλ. €)</i>	<b>31.12.2001</b>
Μετοχικό κεφάλαιο	-
Ίδια κεφάλαια	1.467,35
Σύνολο Ενεργητικού	36.683,79
Κύκλος εργασιών	228.309,93
Κέρδη προ φόρων	22.830,99

Το κοινοπρακτικό σχήμα αποτελείται από:

<b>Εταιρία</b>	<b>% συμμετοχής</b>
ΔΩΡΙΚΗ Α.Τ.Ε	80,00%
Κ/Ξ ΠΑΛΑΝΤΑΣ Ε. – ΤΣΑΛΑΠΟΡΤΑΣ Γ.	20,00%

**27.8 Διεταιρικές Συναλλαγές**

Δεν υφίστανται διεταιρικές συναλλαγές μεταξύ της ΔΩΡΙΚΗ Α.Τ.Ε. και των συνδεδεμένων εταιριών της.



## **ΚΕΦΑΛΑΙΟ 28: ΠΛΗΡΟΦΟΡΙΕΣ ΓΙΑ ΤΗΝ ΑΠΟΡΡΟΦΟΥΜΕΝΗ ΕΤΑΙΡΙΑ**

### **Γ. ΣΧΟΙΝΑΣ Α.Τ.Ε.**

#### **28.1 Γενικές Πληροφορίες - Ιστορικό**

Η εταιρία "Γ. ΣΧΟΙΝΑΣ ΑΝΩΝΥΜΗ ΤΕΧΝΙΚΗ ΕΤΑΙΡΙΑ", με διακριτικό τίτλο "Γ. ΣΧΟΙΝΑΣ Α.Τ.Ε.", ιδρύθηκε το 1987 (Φ.Ε.Κ. Τεύχος Α.Ε. & Ε.Π.Ε. 2177/05.08.1987) και είναι εγγεγραμμένη στο Μητρώο Ανωνύμων Εταιριών με Αριθμό Μητρώου 15573/72/13/87/8.

Η έδρα της εταιρίας βρίσκεται στην Κοινότητα Αρμένιοι Ρεθύμνης και η διάρκεια της ορίστηκε σε 30 έτη και λήγει το 2017.

Τον Απρίλιο του 2002 εξαγοράσθηκαν 12.500 μετοχές της Γ. ΣΧΟΙΝΑΣ Α.Τ.Ε. από την ΑΛΤΕ Α.Τ.Ε., οι οποίες αντιπροσωπεύουν το 100% του μετοχικού κεφαλαίου της εταιρίας, προς € 93,91 η κάθε μία. Το συνολικό τίμημα, που καταβλήθηκε στους πωλητές παλαιούς μετόχους της Γ. ΣΧΟΙΝΑΣ Α.Τ.Ε., ανήλθε σε € 1.173.881,14 (δρχ. 400 εκατ.).

Η συνδιαστική αποτίμηση διενεργήθηκε από την ανεξάρτητη εταιρία εκτιμητών «PROTON ΕΠΕΝΔΥΤΙΚΗ ΤΡΑΠΕΖΑ» ή «PROTON INVESTMENT BANK» χρησιμοποιώντας τις μεθόδους: «Προεξόφληση Μελλοντικών Χρηματοροών», «Δείκτες Κεφαλαιαγοράς», & «Συγκρίσιμες Συναλλαγές» με συντελεστές βαρύτητας 50%, 25% & 25% αντίστοιχα.

Η εξαγορά καλύφθηκε με Ιδια Κεφάλαια της Εκδότριας.

Σύμφωνα με το άρθρο 3 του Καταστατικού της, σκοπός της εταιρίας είναι:

1. Η ανάληψη, επίβλεψη και εκτέλεση κάθε μορφής τεχνικών και μηχανικών έργων του Ελληνικού Δημοσίου, των Δήμων ή Κοινοτήτων και των Νομικών Προσώπων Δημοσίου ή Ιδιωτικού Δικαίου, καθώς και οποιασδήποτε άλλης Αρχής, μέσα στα πλαίσια των δυνατοτήτων της εταιρίας (έργα οικοδομικά, οδοποιίας, χωματουργικά, λιμενικά, υδραυλικά, μηχανολογικά, βιομηχανικά κ.α.)
2. Η ανέγερση και εμπορία πολυόροφων οικοδομών (πολυκατοικιών) σε ιδιότητα οικόπεδα ή σε οικόπεδα τρίτων κατά το σύστημα της αντιπαροχής, ή κατ' άλλον τρόπο.
3. Η διενέργεια κάθε άλλης συναφούς επιχείρησης.
4. Η συμμετοχή της εταιρίας σε επιχειρήσεις με το ίδιο ή όχι αντικείμενο εργασιών και με οποιαδήποτε νομική μορφή, καθώς και η συμμετοχή της εταιρίας σε κοινοπραξίες για την επίτευξη του σκοπού της.
5. Η ανάληψη αντιπροσώπευσης οίκων του εσωτερικού και του εξωτερικού.
6. Η ίδρυση, κατασκευή και εκμετάλλευση ξενοδοχείων και λοιπών ξενοδοχειακών χώρων, καθώς και η άσκηση κάθε μορφής τουριστικών επιχειρήσεων σε ιδιότητους ή όχι χώρους.
7. Με απόφαση του Διοικητικού συμβουλίου μπορεί η εταιρία να αναλαμβάνει και να εκτελε, για λογαριασμό της, έργα τα οποία για διάφορους λόγους έχουν αναληφθεί ή θα αναληφθούν από μέλη του Διοικητικού Συμβουλίου ή υπαλλήλους της, οι οποίοι έχουν τη δυνατότητα για την ανάληψη εργολαβιών τέτοιων έργων.

Επισημαίνεται ότι κατά την τελευταία πενταετία δεν έχει επέλθει καμία τροποποίηση στον σκοπό της Εταιρίας

Η εταιρία δραστηριοποιείται στον κλάδο των κατασκευών και είναι κάτοχος πτυχίου ΣΤ' τάξης.

Σύμφωνα με την ταξινόμηση της ΕΣΥΕ, ο κλάδος δραστηριότητας στον οποίο υπάγεται η εταιρία είναι οι "Κατασκευές" με κωδικό 45.

## **28.2 Αντικείμενο Εργασιών**

Η Γ. ΣΧΟΙΝΑΣ Α.Τ.Ε. από ίδρυσής της μέχρι σήμερα έχει ολοκληρώσει ένα μεγάλο αριθμό έργων οδοποιίας, λιμενικά, υδρεύσης, άρδευσης, αποχέτευσης και οικοδομικά έργα.

Ο ακόλουθος πίνακας παρουσιάζει την κατανομή του κύκλου εργασιών της εταιρίας σε Ιδιωτικά, Δημόσια, Υπεργολαβίες και Αυτοχρηματοδοτούμενα (αμιγή και κοινοπρακτικά):

<b>ΑΝΑΛΥΣΗ ΚΥΚΛΟΥ ΕΡΓΑΣΙΩΝ ΑΝΑ ΤΟΜΕΑ ΚΑΤΑΣΚΕΥΑΣΤΙΚΗΣ ΔΡΑΣΤΗΡΙΟΤΗΤΑΣ</b>			
<i>(σε χιλ. €)</i>	<b>1999</b>	<b>2000</b>	<b>2001</b>
<b>ΕΡΓΑ ΕΤΑΙΡΙΑΣ (100%)</b>			
ΔΗΜΟΣΙΑ ΕΡΓΑ	800,71	960,13	748,09
ΙΔΙΩΤΙΚΑ ΕΡΓΑ	262,48	237,22	427,09
ΥΠΕΡΓΟΛΑΒΙΕΣ	0,00	205,43	362,11
ΑΥΤΟΧΡΗΜΑΤΟΔΟΤΟΥΜΕΝΑ ΕΡΓΑ	0,00	0,00	0,00
<b>ΣΥΝΟΛΟ</b>	<b>1.063,19</b>	<b>1.402,79</b>	<b>1.537,29</b>
<b>ΕΡΓΑ ΕΚΤΕΛΟΥΜΕΝΑ ΜΕ ΚΟΙΝΟΠΡΑΚΤΙΚΗ ΜΟΡΦΗ</b>			
ΔΗΜΟΣΙΑ ΕΡΓΑ	0,00	5.491,23	2.212,40
ΙΔΙΩΤΙΚΑ ΕΡΓΑ	0,00	0,00	0,00
ΥΠΕΡΓΟΛΑΒΙΕΣ	0,00	0,00	0,00
ΑΥΤΟΧΡΗΜΑΤΟΔΟΤΟΥΜΕΝΑ ΕΡΓΑ	0,00	0,00	0,00
<b>ΣΥΝΟΛΟ</b>	<b>0,00</b>	<b>5.491,23</b>	<b>2.212,40</b>
<b>ΓΕΝΙΚΟ ΣΥΝΟΛΟ</b>	<b>1.063,19</b>	<b>6.894,01</b>	<b>3.749,69</b>

Ο παρακάτω πίνακας παρουσιάζει την κατανομή του Κύκλου εργασιών ανά τομέα δραστηριότητας για τις χρήσεις 1999-2001:

<b>ΑΝΑΛΥΣΗ ΚΥΚΛΟΥ ΕΡΓΑΣΙΩΝ ΑΝΑ ΤΟΜΕΑ ΚΑΤΑΣΚΕΥΑΣΤΙΚΗΣ ΔΡΑΣΤΗΡΙΟΤΗΤΑΣ</b>			
<i>(σε χιλ. €)</i>	<b>1999</b>	<b>2000</b>	<b>2001</b>
<b>ΕΡΓΑ ΕΤΑΙΡΙΑΣ (100%)</b>			
ΥΔΡΑΥΛΙΚΑ	687,65	672,13	1.063,89
ΛΙΜΕΝΙΚΑ	144,25	444,78	0,00
ΗΛΕΚΤΡΟΜΗΧΑΝΟΛΟΓΙΚΑ	0,00	0,00	0,00
ΟΔΟΠΟΙΪΑΣ	231,30	285,88	473,40
<b>ΣΥΝΟΛΟ Α</b>	<b>1.063,19</b>	<b>1.402,79</b>	<b>1.537,29</b>
<b>ΕΡΓΑ ΕΚΤΕΛΟΥΜΕΝΑ ΜΕ ΚΟΙΝΟΠΡΑΚΤΙΚΗ ΜΟΡΦΗ</b>			
ΛΙΜΕΝΙΚΑ	0,00	268,54	118,93
ΟΔΟΠΟΙΪΑΣ	0,00	399,30	1.065,63
ΟΙΚΟΔΟΜΙΚΑ	0,00	89,49	115,89
ΥΔΡΑΥΛΙΚΑ	0,00	4.733,89	911,94
<b>ΣΥΝΟΛΟ Β</b>	<b>0,00</b>	<b>5.491,23</b>	<b>2.212,40</b>
<b>ΓΕΝΙΚΟ ΣΥΝΟΛΟ (Α) + (Β)</b>	<b>1.063,19</b>	<b>6.894,01</b>	<b>3.749,69</b>

Στον παρακάτω πίνακα παρουσιάζονται τα κυριότερα έργα που ολοκλήρωσε η εταιρία κατά την περίοδο 1999 -2001:

<b>Α. ΕΡΓΑ ΠΟΥ ΕΧΟΥΝ ΟΛΟΚΛΗΡΩΘΕΙ ΑΠΟ ΤΗΝ Γ. ΣΧΟΙΝΑΣ Α.Τ.Ε. (ποσά σε €)</b>							
<b>A/A</b>	<b>Ονομασία Έργου</b>	<b>Κύριος Έργου</b>	<b>Τόπος</b>	<b>Περίοδος Κατασκευής</b>	<b>Αξία έργου χωρίς Φ.Π.Α.</b>	<b>Συμμετοχή Εταιρίας</b>	<b>Αναλογούσα Αξία Έργου χωρίς Φ.Π.Α.</b>
1	ΛΙΜΑΝΙ ΡΕΘΥΜΝΟΥ (Α)	Δ.Τ.Υ.Ν.Α ΡΕΘΥΜΝΗΣ	ΡΕΘΥΜΝΟ	1997-2000	1.628.340,35	100%	1.628.340,35
2	ΛΙΜΑΝΙ ΡΕΘΥΜΝΟΥ (Β)	Δ.Τ.Υ.Ν.Α ΡΕΘΥΜΝΗΣ	ΡΕΘΥΜΝΟ	1997-2000	1.554.664,26	100%	1.554.664,26
3	Υποθαλάσσιες εκσκαφές στο ξενοδοχείο "CRETA PANORAMA"	ΜΕΤΑ Α.Ε.	ΣΚΑΛΕΤΑ ΡΕΘΥΜΝΟΥ	1997	132.061,63	100%	132.061,63
4	Εκσκαφές βραχώδεις με την μεταφορά στο ξενοδοχείο	ΜΕΤΑ Α.Ε	ΣΚΑΛΕΤΑ ΡΕΘΥΜΝΟΥ	1997	63.096,11	100%	63.096,11
5	Κατασκευή κόμβου σύνδεσης με εθνική οδό Ρεθύμνου – Ηρακλείου	ΜΕΤΑ Α.Ε	ΣΚΑΛΕΤΑ ΡΕΘΥΜΝΟΥ	1997	23.477,62	100%	23.477,62
6	Εκσκαφές διαμόρφωσης χώρου	ΜΕΤΑ Α.Ε	ΣΚΑΛΕΤΑ ΡΕΘΥΜΝΟΥ	1998	96.845,19	100%	96.845,19
7	Ασφαλτοστρώσεις δρόμων ξενοδοχείου	ΜΕΤΑ Α.Ε	ΣΚΑΛΕΤΑ ΡΕΘΥΜΝΟΥ	2000	72.193,69	100%	72.193,69
8	Κατασκευή ακρομωλίου ανατολικού μώλου	ΜΕΤΑ Α.Ε.	ΣΚΑΛΕΤΑ ΡΕΘΥΜΝΟΥ	1997	152.999,01	100%	152.999,01
9	10ος Λογ. Του έργου «Οδικός άξονας Ρέθυμνο – Σπήλι – Αγ. Γαλήνη» (Α' φάση)	Δ.Τ.Υ.Ν.Α ΡΕΘΥΜΝΗΣ	ΡΕΘΥΜΝΟ ΣΠΗΛΙ ΑΓ. ΓΑΛΗΝΗ	1997	35.866,41	100%	35.866,41
10	ΥΔΡΕΥΣΗ – ΑΠΟΧΕΤΕΥΣΗ ΡΕΘΥΜΝΟΥ Τμήμα: Φάση έργων Β2	Δ.Ε.Υ.Α ΡΕΘΥΜΝΟΥ	ΡΕΘΥΜΝΟ	1998-2001	3.438.564,98	100%	3.438.564,98
11	Ασφαλτόστρωση χώρου	ΓΡΑΦΟΤΕΧΝΙΚΗ ΚΡΗΤΗΣ Α.Ε.Ε.	ΡΕΘΥΜΝΟ	1998	29.347,03	100%	29.347,03
12	Εργασίες διαμόρφωσης, χωματουργικές και ασφαλτοστρώσεις	ΖΑΦΕΙΡΑΚΗ Α.Ε.Β.Ε.	ΡΕΘΥΜΝΟ	1997-1999	97.323,55	100%	97.323,55
13	Εργασίες μηχανμάτων, ασφαλτοστρώσεις χωματουργικές και υλικά	ΚΡΕΤΑ ΦΑΡΜ Α.Β.Ε.Ε.	ΛΑΤΖΙΜΑΣ ΡΕΘΥΜΝΟΥ	1997-2001	178.920,03	100%	178.920,03
14	Αντιπλημμυρική προστασία του ξενοδοχείου HARRIMAG από χείμαρρο	ΧΑΠΙΜΑΓΚ ΕΛΛΑΣ ΑΕΤΥΕ	ΔΑΜΝΩΝΙ ΡΕΘΥΜΝΟΥ	1999	66.027,88	100%	66.027,88
15	Εργασίες διαμόρφωσης	ΕΓΡΟΤΟΥΡΙΣΤΙΚΗ ΓΡΗΓΟΡΙΑΔΗ Α.Ε.	ΣΚΑΛΕΤΑ ΡΕΘΥΜΝΟΥ	2001	55.172,41	100%	55.172,41
16	Διάφορα μικρά ιδιωτικά και δημόσια έργα		Ν. ΡΕΘΥΜΝΟΥ Ν. ΧΑΝΙΩΝ	1997-2001	1.504.967,03	100%	1.504.967,03

Β. ΕΚΤΕΛΕΣΘΕΝΤΑ ΕΡΓΑ ΥΠΟ ΚΟΙΝΟΠΡΑΚΤΙΚΗ ΜΟΡΦΗ							
A/A	Ονομασία Έργου	Κύριος Έργου	Τόπος	Περίοδος Κατασκευής	Αξία έργου χωρίς Φ.Π.Α.	Συμμετοχή Εταιρίας	Αναλογούσα Αξία Έργου χωρίς Φ.Π.Α.
1	ΒΙΟΛΟΓΙΚΟΣ ΑΓΩΓΟΣ ΑΓ. ΓΑΛΗΝΗΣ	ΤΥΔΚ	ΑΓ. ΓΑΛΗΝΗ	1997	81.450,86	50%	40.725,43
2	ΜΑΡΙΝΑ ΚΑΤΑΚΟΛΟΥ	ΔΤΥΝΑ ΗΛΕΙΑΣ	ΠΥΡΓΟΣ	1999-2001	1.752.772,09	30%	525.831,63
3	ΟΜΒΡΙΑ ΥΔΑΤΑ	ΔΕΥΑ ΡΕΘΥΜΝΟΥ	ΡΕΘΥΜΝΟ	1999-2001	283.275,84	2%	5.665,52
4	ΛΙΜΑΝΙ ΚΑΣΤΕΛΙΟΥ	ΛΙΜΕΝΙΚΟ ΤΑΜΕΙΟ ΧΑΝΙΩΝ	ΚΑΣΤΕΛΛΙ ΧΑΝΙΩΝ	1999-2001	816.494,02	50%	408.247,01
5	ΒΙΠΕ ΗΡΑΚΛΕΙΟΥ	ΔΕΚΕ ΠΕΡΙΦ. ΚΡΗΤΗΣ	ΗΡΑΚΛΕΙΟ	1999-2001	3.471.586,86	25%	867.896,71
6	ΓΟΥΡΝΕΣ-ΧΕΡΣΟΝΗΣΟΣ	ΔΕΚΕ ΠΕΡΙΦ. ΚΡΗΤΗΣ	ΗΡΑΚΛΕΙΟ	1999-2001	671.872,86	25%	167.968,22
7	ΕΠΙΣΚΕΥΗ ΞΕΝΙΑ ΡΕΘΥΜΝΟΥ	ΠΑΝ/ΜΙΟ ΚΡΗΤΗΣ	ΡΕΘΥΜΝΟ	2000-2001	478.008,38	55%	262.904,61
8	ΑΡΔΕΥΤΙΚΟ ΒΟΪΡΑΝΗΣ	ΔΤΥΝΑ ΞΑΝΘΗΣ	ΔΡΑΜΑΣ	2000-2001	998.677,18	30%	299.603,15
9	ΔΙΕΥΘΕΤΗΣΗ ΜΠΕΚΙΟΡΕΜΑΤΟΣ	ΠΕΡΙΦΕΡΕΙΑ ΣΤΕΡΕΑΣ ΕΛΛΑΔΟΣ	ΛΑΜΙΑ	2000-2002	1.182.473,87	30%	354.781,78
10	ΞΑΝΘΗ ΚΙΜΜΕΡΙΑ	ΔΤΥΝΑ ΞΑΝΘΗΣ	ΞΑΝΘΗ	2001	482.171,68	50%	241.085,84
11	ΙΑΛΥΣΣΟΣ ΡΟΔΟΥ	ΔΗΜΟΣ ΡΟΔΟΥ	ΡΟΔΟΣ	2000-2001	3.620.978,46	70%	2.534.684,92
12	ΑΝΤΙΠΛΗΜΜΥΡΙΚΑ ΕΡΓΑ ΡΕΘΥΜΝΟΥ	ΔΕΚΕ ΠΕΡΙΦΕΡ. ΚΡΗΤΗΣ	ΡΕΘΥΜΝΟ	2001	12.435,18	50%	621,76

### **28.2.1. Έργα υπό εκτέλεση**

Στις 30.06.2002 το ανεκτέλεστο υπόλοιπο των υπογεγραμμένων συμβάσεων της Γ. ΣΧΟΙΝΑΣ Α.Τ.Ε. ανέρχεται σε € 1.754,73 χιλ.

Επισημαίνεται το ανεκτέλεστο υπόλοιπο αναφέρεται σε συμβατικές τιμές κατά την ημέρα υπογραφής της σύμβασης χωρίς αναπροσαρμογές και μετά την αφαίρεση της έκπτωσης και του Φ.Π.Α. και σε συμπληρωματικές εργασίες και αναθεωρήσεις μετά την αφαίρεση της έκπτωσης και του Φ.Π.Α.

Στο Παράρτημα του Ενημερωτικού Δελτίου, παρατίθενται αναλυτικοί πίνακες με τα υπό εκτέλεση έργα της Γ. ΣΧΟΙΝΑΣ Α.Τ.Ε. την 30.06.2002, τα οποία εκτελούνται είτε αμιγώς, είτε σε κοινοπραξίες.

Στους παρακάτω πίνακες παρουσιάζονται τα έργα υπό εκτέλεση της Γ. ΣΧΟΙΝΑΣ Α.Τ.Ε. στις 30.06.2002.

**Ενημερωτικό Δελτίο ΑΛΤΕ Α.Τ.Ε.****Α. ΕΡΓΑ ΕΚΤΕΛΟΥΜΕΝΑ 100% ΑΠΟ ΤΗΝ ΕΤΑΙΡΙΑ ΣΤΙΣ 30.06.2002 (ποσά σε €)****Α.1. ΔΗΜΟΣΙΑ ΕΡΓΑ**

A/A	Ονομασία Έργου	Κύριος Έργου	Κατασκευαστική ή Περίοδος	Συμβατική Αξία Έργου (ιστορικές τιμές) (Α)	Πρόσθετες Εγκρίσεις (Β)	Συνολική Αξία Έργου (Α+Β)	Συνολική Εκτελεσμένη Εργασία ως 30.06.02	Ανεκτέλεστο υπόλοιπο την 30.06.02	Προβλέψεις 2002
1	Υδρευση αποχέτευση Ρεθύμνου. Τμήμα φάση έργων Β2.	ΔΕΥΑΡ	1998-2002	2.927.014,69	511.535,61	3.438.550,30	3.311.561,42	126.988,88	126.988,88
	<b>Σ Υ Ν Ο Λ Ο</b>			<b>2.927.014,69</b>	<b>511.535,61</b>	<b>3.438.550,30</b>	<b>3.311.561,42</b>	<b>126.988,88</b>	<b>126.988,88</b>

**Α.2. ΙΔΙΩΤΙΚΑ ΕΡΓΑ**

A/A	Ονομασία Έργου	Κύριος Έργου	Κατασκευαστική Περίοδος	Συμβατική Αξία Έργου (ιστορικές τιμές) (Α)	Πρόσθετες Εγκρίσεις (Β)	Συνολική Αξία Έργου (Α+Β)	Συνολική Εκτελεσμένη Εργασία ως 30.06.02	Ανεκτέλεστο υπόλοιπο την 30.06.02	Προβλέψεις 2002
1.	Ασφαλτόστρωση εσωτερικού οδικού δικτύου Creta Panorama	ΜΕΤΑ Α.Ε.	2002	2.905,00	0,00	2.905,00	0,00	2.905,00	0,00
	<b>Σ Υ Ν Ο Λ Ο</b>			<b>2.905,00</b>	<b>0,00</b>	<b>2.905,00</b>	<b>0,00</b>	<b>2.905,00</b>	<b>0,00</b>

<b>ΣΥΝΟΛΑ ΕΡΓΩΝ ΕΚΤΕΛΟΥΜΕΝΑ 100% ΑΠΟ ΤΗΝ ΕΤΑΙΡΙΑ (Α)</b>	<b>2.929.919,69</b>	<b>511.535,61</b>	<b>3.441.455,30</b>	<b>3.311.561,42</b>	<b>129.893,88</b>	<b>129.893,88</b>
--	---------------------	-------------------	---------------------	---------------------	-------------------	-------------------

**Β. ΕΡΓΑ ΕΚΤΕΛΟΥΜΕΝΑ ΥΠΟ ΚΟΙΝΟΠΡΑΚΤΙΚΗ ΜΟΡΦΗ ΑΠΟ ΤΗΝ ΕΤΑΙΡΙΑ ΣΤΙΣ 30.06.2002 (ποσά σε €)****Β.1. ΔΗΜΟΣΙΑ ΕΡΓΑ**

A/A	Ονομασία Έργου	Κύριος Έργου	Κατασκευαστική Περίοδος	Συμβατική Αξία Έργου (ιστορικές τιμές) (Α)	Πρόσθετες Εγκρίσεις (Β)	Συνολική Αξία έργου (Α+Β)	% Συμμ/χής της Εταιρίας	Αξία Συμμετοχής της Εταιρίας	Συνολική Εκτελεσμένη Εργασία μέχρι την 30.6.02	Συνολική Εκτελεσμένη εργασία που αντιστοιχεί στην Εταιρία 30.06.02	Ανεκτέλεστο υπόλοιπο αναλογίας της Εταιρίας την 30.06.02	Προβλέψεις 2002
1	Κατασκευή Μαρίνας Κατάκολου	ΔΤΥΝΑ ΗΛΕΙΑΣ	1999-2001	1.798.666,59	0,00	1.798.666,59	30,0%	539.599,98	1.752.772,10	525.831,63	13.768,35	13.768,35
2	Ηράκλειο - Βιαννός - Υποέργο ΒΙΠΕ - Καλλιθέα - Αγ. Σώζων	ΔΕΚΕ ΗΡΑΚΛΕΙΟΥ	1999-2001	3.471.861,13	0,00	3.471.861,13	25,0%	867.965,28	3.471.586,86	867.896,71	68,57	68,57
3	Βελτίωση τμήματος της αρ.1 επαρχ. Οδού από Ξάνθη έως Κιμμερία	Ν.Α. ΞΑΝΘΗΣ	2001-2003	1.315.753,13	0,00	1.315.753,13	50,0%	657.876,56	482.171,68	241.085,84	416.790,73	200.000,00
4	ΚΑΑ και κύριοι συλλεκτές ακαθάρτων Δήμου Ιαλυσσού	ΔΗΜΟΣ ΙΑΛΥΣΣΟΥ	2000-2001	3.465.602,08	453.160,83	3.900.762,91	28,0%	1.092.213,61	3.855.713,31	1.079.599,73	12.613,89	12.613,89
5	Αντιπλημμυρικά έργα χειμάρρων Ν.Ρεθύμνου	ΔΕΚΕ ΗΡΑΚΛΕΙΟΥ	2001-2002	689.944,80	0,00	689.944,80	50,0%	344.972,40	12.435,18	6.217,59	338.754,81	338.754,81
6	Κατασκευή εξωτερικού υδραγωγείου τροφοδοτικού αγωγού Λουτρακίου Κρουσώνα	ΔΕΥΑΗ	2001-2002	2.460.992,95	0,00	2.460.992,95	35,0%	861.347,53	1.530.824,27	535.788,49	325.559,04	325.559,04
7	Επισκευή διαρρύθμιση Ξενία Ρεθύμνου	ΠΑΝ/ΜΙΟ ΚΡΗΤΗΣ	2000-2001	996.138,83	509.842,44	1.505.981,28	43,3%	652.089,89	478.008,38	206.977,63	445.112,26	445.112,26
8	Συμπληρωματικές εργασίες της επέκτασης αρδευτικού έργου Βοϊράνης στις περιοχές Αγ.Παρασκευής Καλαμποκίου Δράμας	ΥΠΟΥΡΓΕΙΟ ΓΕΩΡΓΙΑΣ	2000-2001	1.007.667,79	61.757,83	1.069.425,62	30,0%	320.827,69	998.677,18	299.603,15	21.224,53	21.224,53



**Ενημερωτικό Δελτίο ΑΛΤΕ Α.Τ.Ε.**

9	Ολοκλήρωση εργασιών στο τμήμα Γούρνες-Χερσόνησος χ.θ. 0+000 - χ.θ. 10+983 του Β.Ο.Α. Κρήτης	ΔΕΚΕ ΠΕΡΙΦΕΡΕΙΑ ΚΡΗΤΗΣ	1999-2000	655.495,23	23.378,14	678.873,37	25,0%	169.718,34	671.872,86	167.968,22	1.750,13	1.750,13
10	Διευθέτηση Μπεκεριορέματος και ρέματος Λυγαριάς και κατασκευή δύο γεφυρών στην Τάφρο της Λαμίας	ΔΕΚΕ ΠΕΡΙΦΕΡΕΙΑ ΣΤΕΡΕΑΣ ΕΛΛΑΔΑΣ	1999-2001	1.332.076,94	0,00	1.332.076,94	30,0%	399.623,08	1.181.540,63	354.462,19	45.160,89	45.160,89
11	Οδικός άξονας Ρέθυμνο - Σπήλι - Αγ.Γαλήνη	Δ.Τ.Υ.Ν.Α.Ρ.	1999-2001	167.874,80	5.038,38	172.913,18	80,0%	138.330,54	167.874,80	134.299,84	4.030,70	4.030,70
<b>ΣΥΝΟΛΟ</b>				<b>17.362.074,27</b>	<b>1.035.177,62</b>	<b>18.397.251,90</b>		<b>6.044.564,92</b>	<b>14.603.477,25</b>	<b>4.419.731,02</b>	<b>1.624.833,90</b>	<b>1.408.043,17</b>
<b>ΣΥΝΟΛΑ ΕΡΓΩΝ ΕΚΤΕΛΟΥΜΕΝΑ ΚΟΙΝΟΠΡΑΚΤΙΚΑ ΑΠΟ ΤΗΝ ΕΤΑΙΡΙΑ (Β)</b>				<b>17.362.074,27</b>	<b>1.035.177,62</b>	<b>18.397.251,89</b>		<b>6.044.864,92</b>	<b>14.603.477,25</b>	<b>4.419.731,02</b>	<b>1.624.833,90</b>	<b>1.408.043,17</b>
<b>ΣΥΝΟΛΑ ΚΑΤΗΓΟΡΙΩΝ Α+Β</b>				<b>20.291.993,96</b>	<b>1.546.713,23</b>	<b>21.838.707,19</b>		<b>9.486.020,22</b>		<b>7.731.292,44</b>	<b>1.754.727,77</b>	<b>1.537.937,05</b>

### 28.2.2 Πελάτες

Στον παρακάτω πίνακα αναφέρονται οι πελάτες που συμμετέχουν στον αμιγή κύκλο εργασιών της εταιρίας με ποσοστό μεγαλύτερο του 10% στις 31.12.2001.

ΠΕΛΑΤΗΣ	ΚΥΚΛΟΣ ΕΡΓΑΣΙΩΝ	% ΕΠΙ ΤΟΥ ΑΜΙΓΗ ΚΥΚΛΟΥ ΕΡΓΑΣΙΩΝ
(σε χιλ.€)	31.12.2001	31.12.2001
Δ.Ε.Υ.Α. ΡΕΘΥΜΝΟΥ	657.794,98	46,89%
ΕΓΝΑΤΙΑ Α.Τ.Ε.	362.112,99	25,81%
ΕΡΓΟ Α.Ε.	163.961,85	11,69%
<b>ΣΥΝΟΛΟ</b>	<b>1.183.869,82</b>	<b>84,39%</b>
<b>ΣΥΝΟΛΟ ΑΜΙΓΗ ΚΥΚΛΟΥ ΕΡΓΑΣΙΩΝ</b>	<b>1.402.785,64</b>	<b>100,00%</b>

### 28.3 Πάγια Περιουσιακά Στοιχεία – Εγγυήσεις και Εμπράγματα Ασφάλειες

#### 28.3.1 Γήπεδα - Κτιριακές Εγκαταστάσεις

Η εταιρία την 31.12.2001 έχει στην κυριότητά της τα παρακάτω ακίνητα:

Η εταιρία έχει στην κυριότητά της τα παρακάτω ακίνητα:

- ✓ Αγροτεμάχιο το οποίο βρίσκεται στην κτηματική περιφέρεια του χωριού Γεράνι της κοινότητας Γερανίου του Ν. Ρεθύμνης στη θέση Τραμουριά, εκτάσεως 5.800 τ.μ.
- ✓ Το με αριθμ. 4 οικόπεδο στη θέση Καβαλούρα εντός του μη συνεκτικού τμήματος του οικισμού Ατσιπόπουλο του Δημοτικού Διαμερίσματος Νικηφόρου Φωκά του Ν. Ρεθύμνης, εκτάσεως 648,34 τ.μ.
- ✓ Το με αριθμ. 6 οικόπεδο στη θέση Καβαλούρα εντός του μη συνεκτικού τμήματος του οικισμού Ατσιπόπουλο του Δημοτικού Διαμερίσματος Νικηφόρου Φωκά του Ν. Ρεθύμνης, εκτάσεως 693,96 τ.μ.

## 28.3.2 Μηχανολογικός Εξοπλισμός

Στον παρακάτω πίνακα παρουσιάζεται ο κυριότερος μηχανολογικός εξοπλισμός της εταιρίας.

Α/Α	ΠΕΡΙΓΡΑΦΗ	ΕΤΟΣ ΑΓΟΡΑΣ	ΤΙΜΗ ΚΤΗΣΗΣ (σε €)
1	ΠΛΥΣΤΙΚΗ ΜΗΧΑΝΗ	1997	586,94
2	ΒΥΤΙΟ ΘΕΡΜΗΣ ΑΣΦΑΛΤΟΥ	1989	2.054,29
3	ΔΟΝΗΤΗΣ ΜΠΕΤΟΝ	1989	264,12
4	ΒΥΤΙΑ ΑΣΦΑΛΤΟΥ	1987	4.402,05
5	FINISHER HOES	1988	4.402,05
6	ΔΙΑΣΠΟΡΕΑΣ	1990	8.576,93
7	ΑΝΤΛΙΑ 4HP 380 V ΔΙΒΑΘΜΙΑ	1992	268,57
8	ΦΟΡΤΩΤΗΣ CATERPILAR 950	1992	880,41
9	GRAIDER CAT T 12E GIM 858	1994	28.261,19
10	ΦΟΡΤΩΤΗΣ INTERNATIONAL 530	1989	8.831,46
11	ΔΟΝΗΤΗΣ ΜΠΕΤΟΝ KAWASAKI 5HP	1996	557,36
12	ΠΡΟΩΘΗΤΡΑΣ CATERPILAR D9	1996	64.563,46
13	ΓΕΡΑΝΟΣ ΑΥΤΟΚΙΝΗΤΟΥ P&H	1996	35.216,43
14	ΦΟΡΤ. ΕΡΓ/ΡΟΣ CATERPILAR	1996	23.447,62
15	ΟΔΟΣΤΡΩΤΗΡΑΣ BLOW KNOX	1996	11.738,81
16	ΟΔΟΣΤΡ. ΔΟΝΗΤΗΣ ZETTELMAER	1996	7.336,76
17	ΑΣΦΑΛΤΟΔΙΑΝΟΜΕΑΣ (FEDERAL) MAN	1996	19.075,57
18	ΑΕΡΟΣΥΜΠΙΕΣΤΗΣ INGERSON RAND	1996	5.282,47
19	ΑΕΡΟΣΥΜΠΙΕΣΤΗΣ GARDNER DENVER	1996	1.760,82
20	ΕΛΚΟΜΕΝΕΣ ΗΛΕΚΤΡ/ΣΕΙΣ ΕΛΙΟΤ	1996	4.695,52
21	ΕΛΚΟΜΕΝΟ ΒΥΤΙΟ (ΒΡΑΣΤΗΡΑΣ ΑΣΦΑΛΤΟΥ)	1996	7.336,76
22	ΒΥΤΙΟ ΝΕΡΟΥ M312 ΔΙΟΜΑΝΤΑΡΑΚΗ	2001	2.347,76
23	ΑΣΦΑΛΤΟΚΟΠΤΗΣ LISSMAC FS-15B	2000	4.402,05
24	ΗΛΕΚΤΡ/ΤΡΙΑ MASTER BL 7200 E EC	2000	880,41
25	ΕΣΚΑΦΕΑΣ O&K MΗ6 ΠΜΣ 309095	2000	70.835,77
26	ΑΥΤ/ΝΗ ΜΠΕΤΟΝΙΕΡΑ FIORI DB 150	2000	34.602,63
27	ΦΟΡΤΩΤΗΣ MINI - GEHL SL 3825	1998	17.842,99
28	MINI ΕΣΚΑΦΕΑΣ HANIX S&B 300	1998	13.206,16
29	MINI ΕΣΚΑΦΕΑΣ HANIX S&B 550	1998	22.303,74
30	MINI ΦΟΡΤΩΤΗΣ BOB CAT 721	1998	5.869,41
31	ΤΡΑΚΤΕΡ - ΣΑΡΟΘΡΟ	2000	13.384,73
32	ΘΑΜΝΟΚΟΠΤΙΚΟ JONSERED GR-41	1997	467,06
33	ΠΛΥΣΤΙΚΗ ΜΗΧΑΝΗ LAVOR LTX 13180T	1997	511,40
34	ΑΕΡΑΝΤΛΙΑ ΓΡΑΣΟΥ PE 85	1997	294,28
35	ΔΟΝΗΤΙΚΗ ΠΛΑΚΑ ΜΕΙΗΟ RHGO ME	1998	1.247,25
36	ΑΝΤΛΙΑ ΛΥΜΑΤΩΝ DLM 909	1998	690,24
37	ΑΝΤΛΙΑ ΛΥΜΑΤΩΝ ZONARA DOYD 10	1998	410,86
38	ΤΟΡΝΑ HITACHI ΠΗ 65SB	1998	900,51
39	ΔΡΑΠΑΝΟΣ BOSH GBM 350	1998	71,90
40	ΤΟΡΝΑ BOSCH GBM 10 DC	1998	960,99
41	ΙΣΣΟΡΟΠΙΣΤΗΣ ΣΥΡΜ/ΝΟΥ	1998	586,94
42	ΜΠΕΤΟΝΙΕΡΑ ΣΑΚΟΥ 1/2	1998	646,07
43	ΚΟΠΙΔΙ HB 3GX565	1998	161,41
44	ΕΠΑΝΑΦΟΡΤΙΖΟΜΕΝΟ 18 VOLT	1998	140,87
45	BOX KVL 3,00X2,00 ΜΚΟΜΠΛΕ	1998	2.938,11

	ΜΕΤΑΦΟΡΙΚΑ ΜΕΣΑ		
1	ΛΕΩΦΟΡΕΙΟ MERSEDES 307	1992	3.596,64
2	ΑΥΤΟΚΙΝΗΤΟ Μ/Σ ΤΥΠΟΥ Α160 ΡΚW	1999	21.423,33
3	VOLVO LUXURY S80 T5 2,0 GM	1999	55.853,86
4	ΦΟΡΤΗΓΟ Μ/Σ ΡΕΑ 2069	1990	14.673,51
5	ΠΛΑΤΦΟΡΜΑ	1990	4.255,32
6	ΑΥΤ/ΤΟ CAMPO TRF16B - OPEL	2001	15.538,30
7	ΚΛΟΥΒΑ NISSAN HP 1272	1989	293,47
8	ΦΟΡΤΗΓΟ CHEVROLET KB 26	1995	903,76
9	ΦΟΡΤΗΓΟ Μ/Σ 2632	1996	30.814,38
10	ΦΟΡΤΗΓΟ Μ/Σ 1719	1996	11.738,81
11	ΒΑΡΕΛΑ ΜΕΤΑΦΟΡΑΣ ΕΤΟΙΜ. ΣΚΥΡΟΔ.	1996	2.934,70
12	ΚΛΟΥΒΑ MITSUBISHI ΡΕΑ 1334	1997	1.051,27
13	ΦΟΡΤΗΓΟ MAN ΤΥΠΟΥ 10361	1997	41.360,61
14	ΦΟΡΤΗΓΟ Μ/Σ 608	1992	4.475,66
15	ΦΟΡΤΗΓΟ NISSAN MOTOR LG 720	1998	620,28
16	ΦΟΡΤΗΓΟ NISSAN ΚΕΟ 558	1998	19.184,15
17	ΦΟΡΤΗΓΟ MAN 26362/1990	2001	29.347,03
18	ΦΟΡΤΗΓΟ Μ/Σ 35,35	2001	42.656,46
19	ΒΑΡΚΑ "ANNA"	1997	2.369,06
20	ΔΙΚΥΚΛΟ ΜΗΧΑΝΑΚΙ MODENAS 115	2000	1.442,48
21	ΜΟΤΟ/ΤΑ ΡΙΑΓΓΙΟ ΡΘNNEP ΩXP180	2001	2.918,25

**28.3.3 Αξία Παγίων Περιουσιακών Στοιχείων.**

Η εξέλιξη της λογιστικής αξίας των παγίων περιουσιακών στοιχείων της εταιρίας για τις χρήσεις 1997 – 2001 παρουσιάζεται στον πίνακα που ακολουθεί:

ΠΙΝΑΚΑΣ ΕΞΕΛΙΞΗΣ ΤΗΣ ΛΟΓΙΣΤΙΚΗΣ ΑΞΙΑΣ ΠΑΓΙΩΝ ΓΙΑ ΤΙΣ ΧΡΗΣΕΙΣ 1999 – 2001							
(ποσά σε χιλ. €)							
ΚΑΤΗΓΟΡΙΑ ΠΑΓΙΟΥ	ΑΞΙΑ ΚΤΗΣΗΣ 31.12.98	ΠΡΟΣΘΗΚΕΣ (ΜΕΙΩΣΕΙΣ) 01.01.99- 31.12.2001	ΣΥΝΟΛΙΚ Η ΑΞΙΑ ΚΤΗΣΕΩΣ 31.12.2001	ΑΠΟΣΒΕΣΕΙΣ 31.12.98	ΑΠΟΣΒΕΣΕΙΣ Σ 01.01.99- 31.12.2001	ΣΥΝΟΛΙΚΗ ΑΠΟΣΒ. ΑΞΙΑ 31.12.2001	ΑΝΑΠΟΣ/ΣΤ Η ΑΞΙΑ 31.12.2001
<b>ΕΝΣΩΜΑΤΕΣ ΑΚΙΝΗΤΟΠΟΙΗΣΕΙΣ</b>							
Γήπεδα – Οικόπεδα	67,42	67,18	134,60	0,00	0,00	0,00	134,60
Κτίρια & Τεχνικά έργα	1,17	0,00	1,17	0,12	0,42	0,54	0,63
Μηχανήματα-Τεχν. Εγκαταστ. και λοιπός μηχαν/κός εξοπλισμός	339,82	87,37	427,19	89,82	146,06	235,88	191,31
Μεταφορικά μέσα	148,31	159,14	307,45	67,37	94,61	161,98	145,47
Έπιπλα και λοιπός εξοπλισμός	50,64	35,98	86,62	27,66	27,74	55,40	31,22
Ακίνητοποιήσεις υπό εκτέλεση	0,00	0,00	0,00	0,00	0,00	0,00	0,00
<b>ΣΥΝΟΛΟ</b>	<b>607,36</b>	<b>349,68</b>	<b>957,04</b>	<b>184,97</b>	<b>268,83</b>	<b>453,80</b>	<b>503,24</b>

**28.3.4 Ασφαλιστήρια Συμβόλαια**

Η εταιρία έχει συνάψει ασφαλιστήρια συμβόλαια με τις ασφαλιστικές εταιρίες ΦΟΙΝΙΞ και ΔΙΕΘΝΗΣ ΕΝΩΣΗΣ για το σύνολο των μεταφορικών μέσων που διαθέτει.

**28.3.5 Εγγυήσεις και Εμπράγματα Ασφάλειες**

Επί των παγίων περιουσιακών στοιχείων της εταιρίας δεν υφίστανται προσημειώσεις, υποθήκες ή άλλα βάρη. Επιπλέον η Γ. ΣΧΟΙΝΑΣ Α.Τ.Ε. δεν έχει χορηγήσει ούτε έχει λάβει εγγυήσεις από άλλη εταιρία.

## **28.4 Εξέλιξη Μετοχικού Κεφαλαίου**

Η εξέλιξη του μετοχικού κεφαλαίου της Γ. ΣΧΟΙΝΑΣ Α.Τ.Ε., από την ίδρυσή της μέχρι σήμερα, έχει ως εξής:

Το αρχικό μετοχικό κεφάλαιο της εταιρίας ορίσθηκε κατά την σύστασή της, σε € 14.673,51 (δρχ. 5.000.000), διαιρούμενο σε 500 ονομαστικές μετοχές, ονομαστικής αξίας € 29,35 (δρχ. 10.000) η κάθε μία και καταβλήθηκε δε στο σύνολό του με καταβολή μετρητών.

Με την από 10.08.1987 απόφαση της Γενικής Συνέλευσης των μετόχων της εταιρίας, το μετοχικό κεφάλαιο αυξήθηκε με καταβολή μετρητών κατά το ποσό των € 58.694,06 (δρχ. 20.000.000) με την έκδοση 2.000 νέων ονομαστικών μετοχών, ονομαστικής αξίας € 29,35 (δρχ. 10.000) η κάθε μία. Έτσι το μετοχικό κεφάλαιο της εταιρίας ανήλθε σε € 73.367,57 (δρχ. 25.000.000), διαιρούμενο σε 2.500 ονομαστικές μετοχές, ονομαστικής αξίας € 29,35 (δρχ. 10.000) η κάθε μία. (Φ.Ε.Κ. Τεύχος Α.Ε. και Ε.Π.Ε. 1697/20.08.1987).

Με την από 29.11.1991 απόφαση της Γενικής Συνέλευσης των μετόχων της εταιρίας, το μετοχικό κεφάλαιο αυξήθηκε με καταβολή μετρητών κατά το ποσό των € 29.347,03 (δρχ. 10.000.000) με την έκδοση 1.000 νέων ονομαστικών μετοχών, ονομαστικής αξίας € 29,35 (δρχ. 10.000) η κάθε μία. Έτσι το μετοχικό κεφάλαιο της εταιρίας ανήλθε σε € 102.714,60 (δρχ. 35.000.000), διαιρούμενο σε 3.500 ονομαστικές μετοχές, ονομαστικής αξίας € 29,35 (δρχ. 10.000) η κάθε μία. (Φ.Ε.Κ. Τεύχος Α.Ε. και Ε.Π.Ε. 4809/16.12.1991).

Με την από 23.09.1996 απόφαση της Έκτακτης Γενικής Συνέλευσης των μετόχων της εταιρίας, το μετοχικό κεφάλαιο αυξήθηκε συνολικά κατά το ποσό των € 264.123,26 (δρχ. 90.000.000), ήτοι α) κατά το ποσό των € 8.042,69 (δρχ. 2.740.584) με καταβολή μετρητών και β) κατά το ποσό των € 257.547,81 (δρχ. 87.759.416) με την αξία της καθαρής περιουσίας της απορροφούμενης εταιρίας «ΓκΕ ΣΧΟΙΝΑΣ ΟΤΕ», διαιρούμενο σε 9.000 μετοχές ονομαστικής αξίας € 29,35 (δρχ. 10.000) η κάθε μία. Έτσι το μετοχικό κεφάλαιο της εταιρίας ανήλθε σε € 366.837,86 (δρχ. 125.000.000), διαιρούμενο σε 12.500 ονομαστικές μετοχές, ονομαστικής αξίας € 29,35 (δρχ. 10.000) η κάθε μία. (Φ.Ε.Κ. Τεύχος Α.Ε. και Ε.Π.Ε. 6946/15.10.1996).

Με την από 22.02.2002 απόφαση της Έκτακτης Γενικής Συνέλευσης των μετόχων της εταιρίας, αποφασίσθηκε η μετατροπή του μετοχικού κεφαλαίου από δραχμές σε ΕΥΡΩ με αντίστοιχη μετατροπή και στρογγυλοποίηση της ονομαστικής αξίας των μετοχών της εταιρίας σε ΕΥΡΩ, σύμφωνα με το άρθρο 12 του Νόμου 2842/2000. Στο πλαίσιο της μετατροπής της ονομαστικής αξίας των μετοχών της εταιρίας σε ΕΥΡΩ αποφασίστηκε η αύξηση του μετοχικού κεφαλαίου με καταβολή μετρητών κατά € 37,15 και η μετατροπή της ονομαστικής αξίας της μετοχής σε ΕΥΡΩ, ήτοι η ονομαστική αξία ανέρχεται σε € 23,95.

Έτσι το μετοχικό κεφάλαιο της εταιρίας σήμερα ανέρχεται σε € 366,875 διαιρούμενο σε 12.500 ονομαστικές μετοχές, ονομαστικής αξίας € 23,95 η κάθε μία. (Φ.Ε.Κ. Τεύχος Α.Ε. και Ε.Π.Ε. 2251/28.03.2002).

Η εξέλιξη και ο τρόπος κάλυψης του μετοχικού κεφαλαίου της εταιρίας, από την σύσταση της μέχρι σήμερα, παρουσιάζεται στον πίνακα που ακολουθεί:

ΠΙΝΑΚΑΣ ΕΞΕΛΙΞΗΣ ΜΕΤΟΧΙΚΟΥ ΚΕΦΑΛΑΙΟΥ						
Ημερομηνία Γ.Σ.	Αριθμός Φ.Ε.Κ. ή ΤΑΠΕΤ	Αύξηση με καταβολή μετρητών (σε €)	Σύνολο νέων ονομαστικών μετοχών	Σύνολο ονομαστικών μετοχών	Μετοχικό κεφάλαιο μετά την αύξηση (σε €)	Ονομαστικ ή αξία μετοχής (σε €)
Σύσταση		14.673,51	500	500	14.673,51	29,35
10.08.1987	1697/20.08.1987	58.694,06	2.000	2.500	73.367,57	29,35
29.11.1991	4809/16.12.1991	29.347,03	1.000	3.500	102.714,60	29,35
23.09.1996	6946/15.10.1996	Συγχώνευση δια απορροφήσεως της «Γ.Ε. Σχοινιάς ΟΤΕ»		12.500	366.837,86	29,35
22.02.2002	2251/28.03.2002	Αύξηση του μετοχικού κεφαλαίου κατά € 37,15 από μετατροπή μετοχικού κεφαλαίου σε ευρώ		12.500	366,875	29,35
Σύνολο				12.500	366,875	29,35

## 28.5 Ίδια Κεφάλαια – Λογιστική Αξία Μετοχής

Τα ίδια κεφάλαια της εταιρίας και η λογιστική αξία της μετοχής, σύμφωνα με τον ισολογισμό μετασχηματισμού της 28.02.2002, παρουσιάζονται στον παρακάτω πίνακα:

Καθαρή Θέση 28.02.2002 (προ συγχώνευσης)	Ποσά σε €
<b>Μετοχικό Κεφάλαιο</b>	
Αριθμός μετοχών	12.500
Ονομαστική αξία μετοχής	29,35
Μετοχικό Κεφάλαιο	366.837,86
Διαφορές αναπροσαρμογής επιχορηγήσεων επενδύσεων	20.226,50
Τακτικό Αποθεματικό	73.005,69
Έκτακτο αποθεματικό	5.869,41
Αφορολόγητα αποθεματικά Ν.1828	239.598,89
Αφορολόγητα αποθεματικά τεχνικών και οικοδομικών εταιριών	208.334,15
<b>Κέρδη εις νέον</b>	756.054,64
<b>Σύνολο Ιδίων Κεφαλαίων</b>	<b>1.669.927,14</b>
Λογιστική Αξία Μετοχής	133,59



## 28.6 Μέτοχοι

Στον ακόλουθο πίνακα παρουσιάζεται η μετοχική σύνθεση της Γ. ΣΧΟΙΝΑΣ Α.Τ.Ε. την 05.08.2002 ημερομηνία της Έκτακτης Γενικής Συνέλευσης που ενέκρινε τη συγχώνευση:

Μέτοχοι	Αριθμός μετοχών	Ποσοστό (%)
ΑΛΤΕ Α.Τ.Ε.	12.500	100,00%
<b>Σύνολο</b>	<b>12.500</b>	<b>100,00%</b>

Δεν υπάρχουν άλλοι μέτοχοι πλην των ανωτέρω, του οποίους να γνωρίζει η Γ. ΣΧΟΙΝΑΣ Α.Τ.Ε. και να κατέχουν ποσοστό μεγαλύτερο του 3% του μετοχικού κεφαλαίου.

Η ΑΛΤΕ Α.Τ.Ε. προέβη στην εξαγορά του 100,00% του μετοχικού κεφαλαίου της Γ. ΣΧΟΙΝΑΣ Α.Τ.Ε., ήτοι 12.500 μετοχές στις 18/04/2002 έναντι τιμήματος € 1.173.881,14.

Η μετοχική σύνθεση της εταιρίας πριν την εξαγορά της από την ΑΛΤΕ Α.Τ.Ε. παρουσιάζεται στον παρακάτω πίνακα:

Μέτοχοι	Μέχρι 26.01.1999		Από 26.01.2002		Από 18.04.2002	
	Αριθμός μετοχών	Ποσοστό (%)	Αριθμός μετοχών	Ποσοστό (%)	Αριθμός μετοχών	Ποσοστό (%)
ΑΛΤΕ Α.Τ.Ε.	0	0,00%	0	0,00%	12.500	100,00%
Ελευθέριος Σχοινάς	2.250	18,00%	0	0,00%	0	0,00%
Γεώργιος Σχοινάς	10.250	82,00%	11.000	88,00%	0	0,00%
Χαράλαμπος Σχοινάς	0	0,00%	750	6,00%	0	0,00%
Κωνσταντίνος Σχοινάς	0	0,00%	750	6,00%	0	0,00%
<b>Σύνολο</b>	<b>12.500</b>	<b>100,00%</b>	<b>12.500</b>	<b>100,00%</b>	<b>12.500</b>	<b>100,00%</b>

Σημειώνεται ότι δεν έχει επέλθει καμία άλλη μεταβολή με ποσοστό μεγαλύτερο του 3% στην μετοχική σύνθεση της εταιρίας τη διάρκεια της τριετίας 1999 – 2001 μέχρι και σήμερα, εκτός από αυτή που αναφέρεται παραπάνω.

**28.7 Διοίκηση – Διεύθυνση Εργασιών**

Το Διοικητικό Συμβούλιο της Γ. ΣΧΟΙΝΑΣ Α.Τ.Ε. απαρτίζεται από 5 μέλη και η θητεία του είναι πενταετής (Φ.Ε.Κ. Τεύχος Α.Ε. & Ε.Π.Ε. 2389/30.04.2001). Η σύνθεση του Διοικητικού Συμβουλίου της εταιρίας έχει ως εξής:

<b>Ονοματεπώνυμο</b>	<b>Θέση στο Δ.Σ.</b>
Γεώργιος Χαρ. Σχοινάς	Πρόεδρος, Διευθύνων Σύμβουλος & Αναπληρωτής Τεχνικός Διευθυντής
Ιάκωβος Ι. Μαθιουδάκης	Μέλος Δ.Σ. και Τεχνικός Διευθυντής
Χαράλαμπος Γ. Σχοινάς	Μέλος Δ.Σ.
Κωνσταντίνος Γ. Σχοινάς	Μέλος Δ.Σ.
Ελένη Εμμ. Καλησπεράκη - Βαβούρη	Μέλος Δ.Σ.

Η θητεία του παρόντος Διοικητικού Συμβουλίου λήγει στις 21.08.2004.

Την εταιρία εκπροσωπεί ο Πρόεδρος, Διευθύνων Σύμβουλος & Αναπληρωτής Τεχνικός Διευθυντής κ. Γεώργιος Χ. Σχοινάς με την υπογραφή του κάτω από τη σφραγίδα της εταιρίας.

Για τα μέλη του Δ.Σ. της εταιρίας αναφέρονται τα ακόλουθα:

**Γεώργιος Χαρ. Σχοινάς**, Πρόεδρος, Διευθύνων Σύμβουλος & Αναπληρωτής Τεχνικός Διευθυντής. Είναι διπλωματούχος Πολιτικός Μηχανικός του Ε.Μ.Π. Στην εταιρία εργάζεται από το 1987 ως Αναπληρωτής Τεχνικός Διευθυντής και έχει αναλάβει τα ακαθήκοντα του Προέδρου και Διευθύνοντα Συμβούλου.

**Ιάκωβος Ι. Μαθιουδάκης**, Μέλος Δ.Σ. και Τεχνικός Διευθυντής. Είναι διπλωματούχος Τοπογράφος Μηχανικός του Ε.Μ.Π. Από το 1981 έως το 1992 εργάστηκε ως εργολήπτης δημόσιων έργων με εργοληπτικό δίπλωμα Δ' τάξης. Από το 1992 είναι μέλος του Δ.Σ. της εταιρίας και έχει αναλάβει τα καθήκοντα του Τεχνικού Διευθυντή.

**Χαράλαμπος Γ. Σχοινάς**, Μέλος Δ.Σ. Είναι διπλωματούχος Αρχιτέκτων Μηχανικός του Ε.Μ.Π. Από το 2001 έως το 2002 εργάστηκε ως ιδιώτης μηχανικός, ενώ από το 2002 εργάζεται ως Αρχιτέκτων Μηχανικός στην Ο.Μ.Ε. Ε.Π.Ε.

**Κωνσταντίνος Γ. Σχοινάς**, Μέλος Δ.Σ. Είναι διπλωματούχος Πολιτικός Μηχανικός του Ε.Μ.Π. Κατά το παρελθόν έχει εργαστεί στην Γ. ΣΧΟΙΝΑΣ Α.Τ.Ε., στην ALEXANDER STRUCTURAL ENGINEERS, στον ΌΜΙΛΟ ΤΕΧΝΙΚΩΝ ΜΕΛΕΤΩΝ Ε.Π.Ε., και στην ΕΔΡΑΣΗ-Χ. ΨΑΛΛΙΔΑΣ Α.Τ.Ε. Σήμερα είναι Διευθύνων σύμβουλος της εταιρίας ΣΙΓΜΑ ΚΑΤΑΣΚΕΥΩΝ Α.Τ.Ε. και μέλος του Δ.Σ. της Γ. ΣΧΟΙΝΑΣ Α.Τ.Ε.

**Ελένη Εμμ. Καλησπεράκη – Βαβούρη**, Μέλος Δ.Σ. Είναι πτυχιούχος του τμήματος Διοίκησης Επιχειρήσεων του Α.Β.Σ. Θεσσαλονίκης. Από το 1978 έως το 1979 εργάστηκε στον έλεγχο του ξενοδοχείου "EL GRECO" των Αφών Δασκαλαντωνάκη, ενώ από το 1979 έως σήμερα εργάζεται στην Γ. ΣΧΟΙΝΑΣ Α.Τ.Ε. ως Προϊσταμένη Λογιστηρίου και αποτελεί μέλος του Δ.Σ. της εταιρίας.

Κατά την τελευταία απολογιστική χρήση 2001 δεν καταβλήθηκαν αμοιβές στα μέλη του Δ.Σ. της εταιρίας για την ιδιότητά τους αυτή.

Από τα παραπάνω μέλη του Δ.Σ. της Γ. ΣΧΟΙΝΑΣ Α.Τ.Ε.οι κ.κ. Χαράλαμπος Σχοινάς, Κωνσταντίνος Σχοινάς, Ιάκωβος Μαθιουδάκης και Ελένη Καλησπεράκη Δ.Σ., έλαβαν συνολικές αμοιβές για παροχή υπηρεσιών μηχανικών που πρόσφεραν στην εταιρία και υπαλληλικής σχέσης με αυτήν, κατά τη χρήση 2001, αμοιβές συνολικού ύψους €. 26,67 χιλ. (μέγιστο ύψος αμοιβής € 22,01 χιλ. και ελάχιστο € 4,99 χιλ.).

Τα μέλη του Δ.Σ. και τα στελέχη της διεύθυνσης της εταιρίας δεν έχουν καταδικαστεί τελεσίδικα για πράξεις ατιμωτικές ή για οικονομικά εγκλήματα, ούτε είναι αναμειγμένα σε δικαστικές εκκρεμότητες που αφορούν πτώχευση, εγκληματική πράξη και απαγόρευση άσκησης:

- Επιχειρηματικής δραστηριότητας.
- Χρηματιστηριακών συναλλαγών.
- Επαγγέλματος ως σύμβουλοι επενδύσεων, διευθυντικά στελέχη τραπεζών, και ασφαλιστικών εταιριών, ανάδοχοι έκδοσης, στελέχη χρηματιστηριακών εταιριών κ.λ.π.

Η ταχυδρομική διεύθυνση των μελών του Δ.Σ. της Γ. ΣΧΟΙΝΑΣ Α.Τ.Ε. και των διευθυντικών στελεχών είναι η διεύθυνση της εταιρίας, στην οδό Κολοκοτρώνη 1, στο Ρέθυμνο.

Ο κ. Γεώργιος Σχοινάς είναι πατέρας του κ. Χαράλαμπου Σχοινά και του κ. Κωνσταντίνου Σχοινά.

Με εξαίρεση το παραπάνω, μεταξύ των μελών του Δ.Σ. και των διευθυντικών στελεχών της εταιρίας δεν υπάρχει οικογενειακή σχέση μέχρι και δευτέρου βαθμού εξ αγχιστείας.

Όλα τα μέλη του Δ.Σ. και τα διευθυντικά στελέχη της Γ. ΣΧΟΙΝΑΣ Α.Τ.Ε. έχουν ελληνική ιθαγένεια.

### 28.8 Συμμετοχές των Μελών του Δ.Σ. και των Κύριων Μετόχων (ποσοστό μεγαλύτερο ή ίσο του 10%) στο Μετοχικό Κεφάλαιο ή / και το Δ.Σ. άλλων Εταιριών

Στον πίνακα που ακολουθεί παρουσιάζονται οι συμμετοχές των μελών του Διοικητικού Συμβουλίου και των Κυρίων Μετόχων της Γ. ΣΧΟΙΝΑΣ Α.Τ.Ε. στο Διοικητικό Συμβούλιο ή/ και στο κεφάλαιο άλλων εταιριών, καθώς και τα αντίστοιχα ποσοστά συμμετοχής τους. Τα μέλη του Δ.Σ. και οι κύριοι μέτοχοι της εταιρίας (ποσοστό συμμετοχής άνω του 10%) δηλώνουν ότι δεν συμμετέχουν στο Δ.Σ. ή στο κεφάλαιο άλλων εταιριών σε ποσοστό μεγαλύτερο του 10%, ούτε ασκούν διοικητική επιρροή, ούτε έχουν οποιαδήποτε σχέση με άλλες εταιρίες εκτός αυτών που παρουσιάζονται στον παρακάτω πίνακα:

Μέλη του Δ.Σ. ή Κύριοι Μέτοχοι	Εταιρία στην οποία συμμετέχει	Θέση στο Δ.Σ.	Ποσοστό συμμετοχής
<b>Γεώργιος Σχοινάς</b>			
	ΡΕΘΥΜΝΟ Α.Ε.	ΠΡΟΕΔΡΟΣ	44,0%
<b>Κωνσταντίνος Σχοινάς</b>			
	ΣΙΓΜΑ ΣΥΜΜΕΤΟΧΩΝ Α.Ε.	ΠΡΟΕΔΡΟΣ	50,0%
<b>Χαράλαμπος Σχοινάς</b>			
	ΣΙΓΜΑ ΣΥΜΜΕΤΟΧΩΝ Α.Ε.	ΑΝΤΙΠΡΟΕΔΡΟΣ	50,0%

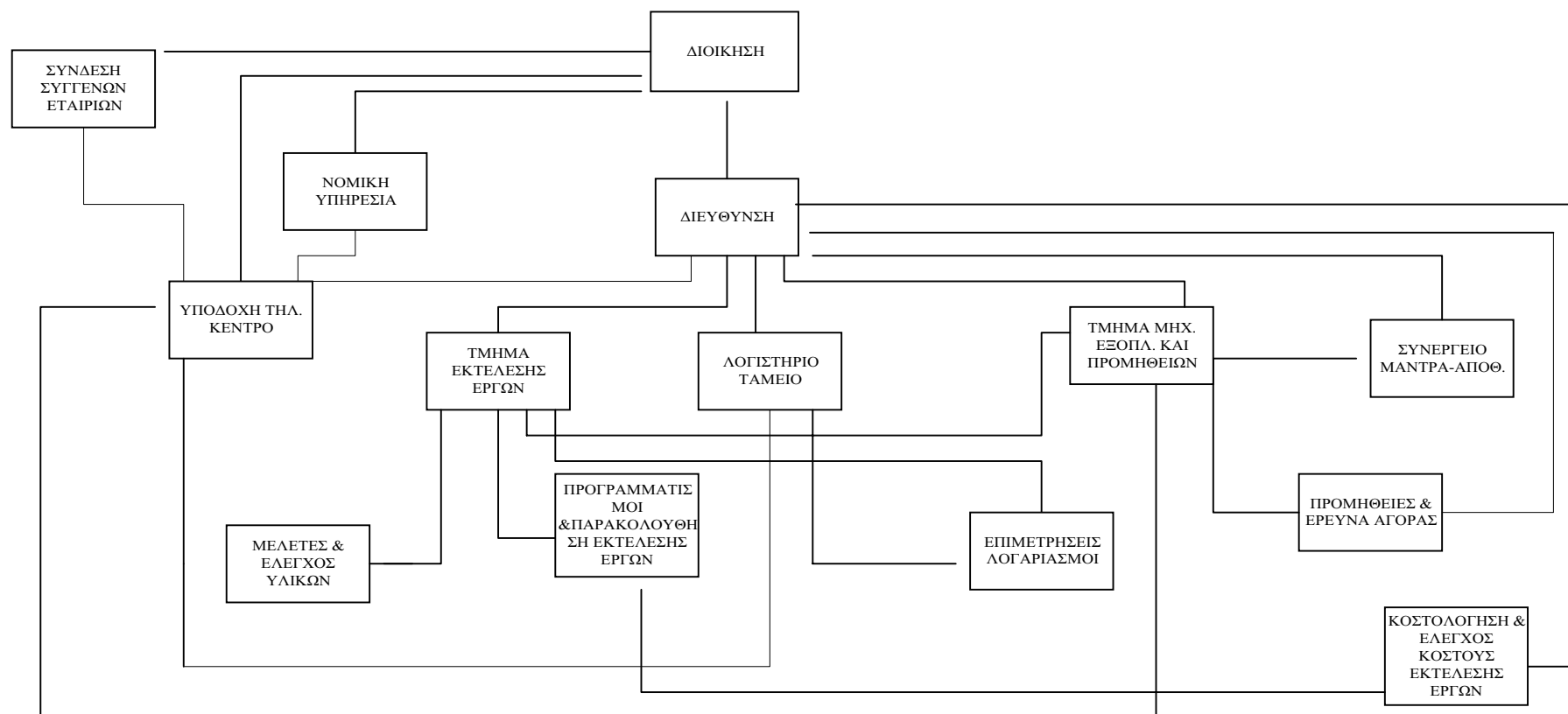
Αναλυτική περιγραφή των συμμετοχών ΑΛΤΕ Α.Τ.Ε. παρατίθενται στο Κεφάλαιο 12 του παρόντος Ενημερωτικού Δελτίου.

Σημειώνεται ότι ουδεμία επιχειρηματική σχέση, συμφωνία, σύμβαση ή συναλλαγή υφίσταται μεταξύ της Γ. ΣΧΟΙΝΑΣ Α.Τ.Ε. και των παραπάνω εταιριών, πλην αυτών που αναφέρονται στο κεφάλαιο 30 "Συνδεδεμένες Εταιρίες με την εταιρία Γ.ΣΧΟΙΝΑΣ Α.Τ.Ε."

Οι κύριοι μέτοχοι και τα μέλη του Δ.Σ. της εταιρίας δεν συμμετέχουν στο μετοχικό κεφάλαιο ή και την Διοίκηση άλλων εταιριών πλην αυτών που αναφέρονται ανωτέρω.

## 28.9 Οργανόγραμμα

9 September, 2002



**28.10 Προσωπικό**

Στον πίνακα που ακολουθεί παρουσιάζεται η εξέλιξη του μέσου όρου του απασχοληθέντος προσωπικού της εταιρίας για την περίοδο 1999-2001:

<b>ΕΙΔΙΚΟΤΗΤΑ</b>	<b>1999</b>	<b>2000</b>	<b>2001</b>
Διοικητικό Προσωπικό	25	25	20
Εργατοτεχνικό Προσωπικό	12	12	1
<b>Σύνολο</b>	<b>37</b>	<b>37</b>	<b>21</b>
Από τους οποίους απόφοιτοι Α.Ε.Ι.-Τ.Ε.Ι. είναι:	3	3	2

Οι αμοιβές και τα έξοδα προσωπικού για την ανωτέρω περίοδο παρουσιάζονται στον ακόλουθο πίνακα:

<b>ΑΜΟΙΒΕΣ ΚΑΙ ΕΞΟΔΑ ΠΡΟΣΩΠΙΚΟΥ (σε €)</b>			
<b>Προσωπικό</b>	<b>1999</b>	<b>2000</b>	<b>2001</b>
Διοικητικό Προσωπικό	387.438,68	387.438,68	304.640,89
Εργατοτεχνικό Προσωπικό	112.849,05	112.849,05	11.727,56
<b>Σύνολο</b>	<b>500.287,73</b>	<b>500.287,73</b>	<b>316.368,44</b>

Επισημαίνεται ότι στις αμοιβές και έξοδα προσωπικού περιλαμβάνονται οι κοινωνικές επιβαρύνσεις και βοηθήματα που αντιστοιχούν στο Διοικητικό και Εργατοτεχνικό Προσωπικό.

**28.11 Επενδύσεις 1999-2001**

Η εξέλιξη των επενδύσεων της εταιρίας κατά την περίοδο 1999-2001 παρουσιάζεται στον ακόλουθο πίνακα:

<b>ΕΠΕΝΔΥΣΕΙΣ Γ. ΣΧΟΙΝΑΣ Α.Τ.Ε. (σε χιλ. €)</b>				
<b>Κατηγορία επένδυσης</b>	<b>1999</b>	<b>2000</b>	<b>2001</b>	<b>Σύνολο</b>
<b>ΠΑΓΙΟ ΕΝΕΡΓΗΤΙΚΟ</b>				
<b>ΙΙ. ΕΝΣΩΜΑΤΕΣ ΑΚΙΝΗΤΟΠΟΙΗΣΕΙΣ</b>				
Γήπεδα - Οικόπεδα	0,00	20,23	46,96	67,18
Κτίρια – Εγκαταστάσεις κτιρίων – Τεχνικά έργα	0,00	0,00	0,00	0,00
Μηχανήματα - Τεχνικές Εγκαταστάσεις & Λοιπός μηχανολογικός εξοπλισμός	0,30	84,72	2,35	87,37
Μεταφορικά μέσα	77,28	-8,25	90,12	159,14
Έπιπλα και λοιπός εξοπλισμός	6,67	5,89	23,42	35,98
<b>Σύνολο Ενσώματων Ακινήτοποιήσεων</b>	<b>84,25</b>	<b>102,58</b>	<b>162,84</b>	<b>349,68</b>
Συμμετοχές	0,88	17,83	0,23	18,94
<b>ΓΕΝΙΚΟ ΣΥΝΟΛΟ</b>	<b>85,13</b>	<b>120,41</b>	<b>163,08</b>	<b>368,62</b>

## ΚΕΦΑΛΑΙΟ 29: ΑΠΟΛΟΓΙΣΤΙΚΑ ΣΤΟΙΧΕΙΑ ΔΡΑΣΤΗΡΙΟΤΗΤΑΣ ΤΗΣ Γ. ΣΧΟΙΝΑΣ Α.Τ.Ε.

### 29.1 Εξέλιξη Κύκλου Εργασιών Ανά Δραστηριότητα

Στον ακόλουθο πίνακα παρουσιάζεται η εξέλιξη του κύκλου εργασιών της εταιρίας ανά δραστηριότητα για την περίοδο 1999-2001:

ΑΝΑΛΥΣΗ ΚΥΚΛΟΥ ΕΡΓΑΣΙΩΝ ΑΝΑ ΤΟΜΕΑ ΚΑΤΑΣΚΕΥΑΣΤΙΚΗΣ ΔΡΑΣΤΗΡΙΟΤΗΤΑΣ			
(σε χιλ. €)	1999	2000	2001
<b>ΕΡΓΑ ΕΤΑΙΡΙΑΣ (100%)</b>			
ΔΗΜΟΣΙΑ ΕΡΓΑ	800,71	960,13	748,09
ΙΔΙΩΤΙΚΑ ΕΡΓΑ	262,48	237,22	427,09
ΥΠΕΡΓΟΛΑΒΙΕΣ	0,00	205,43	362,11
ΑΥΤΟΧΡΗΜΑΤΟΔΟΤΟΥΜΕΝΑ ΕΡΓΑ	0,00	0,00	0,00
<b>ΣΥΝΟΛΟ</b>	<b>1.063,19</b>	<b>1.402,79</b>	<b>1.537,29</b>
<b>ΕΡΓΑ ΕΚΤΕΛΟΥΜΕΝΑ ΜΕ ΚΟΙΝΟΠΡΑΚΤΙΚΗ ΜΟΡΦΗ</b>			
ΔΗΜΟΣΙΑ ΕΡΓΑ	0,00	268,54	2.212,40
ΙΔΙΩΤΙΚΑ ΕΡΓΑ	0,00	399,30	0,00
ΥΠΕΡΓΟΛΑΒΙΕΣ	0,00	89,49	0,00
ΑΥΤΟΧΡΗΜΑΤΟΔΟΤΟΥΜΕΝΑ ΕΡΓΑ	0,00	4.733,89	0,00
<b>ΣΥΝΟΛΟ</b>	<b>0,00</b>	<b>5.491,23</b>	<b>2.212,40</b>
<b>ΓΕΝΙΚΟ ΣΥΝΟΛΟ</b>	<b>1.063,19</b>	<b>6.894,01</b>	<b>3.749,69</b>



## 29.2 Κύκλος Εργασιών και Αποτελέσματα Χρήσης

Η εξέλιξη των αποτελεσμάτων της εταιρίας για τις χρήσεις 1999 - 2001 παρουσιάζεται στον ακόλουθο πίνακα:

ΑΠΟΤΕΛΕΣΜΑΤΑ ΧΡΗΣΕΩΝ 1999 - 2001 ΤΗΣ Γ. ΣΧΟΙΝΑΣ Α.Τ.Ε.			
( σε χιλ. € )	1999	2000	2001
Αμιγής Κύκλος Εργασιών Εταιρίας	1.063,19	1.402,79	1.537,79
Κύκλος Εργασιών από Κοινοπραξίες	0,00	5.491,23	2.212,40
<b>Σύνολο Κύκλου Εργασιών</b>	<b>1.063,19</b>	<b>6.894,01</b>	<b>3.749,69</b>
Μείον: Κόστος Εκτέλεσης Έργων <sup>(1)</sup>	772,16	1.112,12	1.267,08
<b>Μικτό κέρδος από Αμιγή κύκλο εργασιών</b>	<b>291,03</b>	<b>290,66</b>	<b>270,22</b>
(% επί του αμιγούς κύκλου εργασιών)	27,4%	20,7%	17,6%
Πλέον: Άλλα έσοδα εκμετάλλευσης	0,00	0,00	0,00
<b>Σύνολο</b>	<b>291,03</b>	<b>290,66</b>	<b>270,22</b>
Μείον: Έξοδα Διοικητικής Λειτουργίας <sup>(1)</sup>	79,90	99,94	111,71
<b>Σύνολο εξόδων</b>	<b>79,90</b>	<b>99,94</b>	<b>111,71</b>
(% επί του αμιγούς κύκλου εργασιών)	7,5%	7,1%	7,3%
<b>Λειτουργικό αποτέλεσμα <sup>(1)</sup></b>	<b>211,13</b>	<b>190,72</b>	<b>158,50</b>
% επί αμιγούς κύκλου εργασιών	19,9%	13,6%	10,3%
Πλέον: Έσοδα συμμετοχών από κοινοπραξίες	33,32	169,91	352,63
(% επί του αμιγούς κύκλου εργασιών)	3,1%	3,1%	15,9%
Πλέον: Έκτακτα και ανόργανα έσοδα	0,00	0,58	4,70
Μείον: Έκτακτα και ανόργανα έξοδα	0,06	24,15	0,40
<b>Κέρδη προ Τόκων, Αποσβέσεων και Φόρων</b>	<b>244,38</b>	<b>337,07</b>	<b>515,43</b>
% επί συνολικού κύκλου εργασιών	23,0%	4,9%	13,7%
Πλέον: Πιστωτικοί τόκοι & Συναφή έσοδα	0,00	0,00	0,00
Μείον: Χρεωστικοί τόκοι & Συναφή έξοδα	14,33	58,20	27,23
<b>Κέρδη προ Αποσβέσεων και Φόρων</b>	<b>230,05</b>	<b>278,87</b>	<b>488,20</b>
% επί συνολικού κύκλου εργασιών	21,6%	4,0%	13,0%
% επί του αμιγούς κύκλου εργασιών	21,6%	19,9%	31,8%
Αποσβέσεις	82,71	95,47	127,57
<b>Κέρδη προ φόρων</b>	<b>147,35</b>	<b>183,40</b>	<b>360,63</b>
% επί συνολικού κύκλου εργασιών	13,9%	2,7%	9,6%
% επί του αμιγούς κύκλου εργασιών	13,9%	13,1%	23,5%
Μείον: Φόροι χρήσεως και λοιποί φόροι	55,28	44,75	78,48
Μείον: Αμοιβές Δ.Σ.	0,00	0,00	0,00
<b>Κέρδη μετά από φόρους χρήσεως και αμοιβές Δ.Σ.</b>	<b>92,06</b>	<b>138,65</b>	<b>282,15</b>
% επί συνολικού κύκλου εργασιών	8,7%	2,0%	7,5%
% επί του αμιγούς κύκλου εργασιών	8,7%	9,9%	18,4%
Μείον: φόροι φορολογικού ελέγχου	0,00	0,00	0,00
<b>Κέρδη μετά από φόρους χρήσεως, αμοιβές Δ.Σ. και φόρους φορολογικού ελέγχου</b>	<b>92,06</b>	<b>138,65</b>	<b>282,15</b>
% επί συνολικού κύκλου εργασιών	8,7%	2,0%	7,5%
% επί του αμιγούς κύκλου εργασιών	8,7%	9,9%	18,4%

(1) Για τον υπολογισμό του μικτού κέρδους και του λειτουργικού αποτελέσματος έχουν αφαιρεθεί οι αποσβέσεις από το κόστος εκτέλεσης έργων, τα έξοδα διοίκησης και διάθεσης.

**Κύκλος Εργασιών**

Ο συνολικός κύκλος εργασιών της εταιρίας παρουσίασε αυξομειώσεις κατά τη διάρκεια της περιόδου 1999 – 2001. Πιο συγκεκριμένα, ο αμιγής κύκλος εργασιών της εταιρίας παρουσίασε σταδιακή αύξη και διαμορφώθηκε σε € 1.537,29 χιλ. τη χρήση 2001 έναντι € 1.402,79 χιλ. τη χρήση 2000. Ο κύκλος εργασιών από Κοινοπραξίες, διαμορφώθηκε σε € 2.212,40 χιλ. τη χρήση 2001 έναντι € 5.491,23 χιλ. τη χρήση 2000.

**Κόστος Εκτέλεσης Έργων**

Το κόστος εκτέλεσης έργων (προ αποσβέσεων ) την 31.12.2001 αναλύεται ως ακολούθως:

<b>ΑΝΑΛΥΣΗ ΛΟΓΑΡΙΑΣΜΟΥ "ΚΟΣΤΟΣ ΕΚΤΕΛΕΣΗΣ ΕΡΓΩΝ"</b>		
<i>(σε χιλ. €)</i>	<b>2001</b>	<b>% επί του συνόλου</b>
Παραγωγή σε εξέλιξη	480,01	37,9%
Πρώτες και Βοηθητικές Ύλες	247,70	19,5%
Αναλώσιμα Υλικά	42,65	3,4%
Αντ/κα παγίων	18,96	1,5%
Αμοιβές προσωπικού	204,65	16,2%
Αμοιβές και έξοδα τρίτων	62,22	4,9%
Παροχές τρίτων	114,88	9,1%
Φόροι και τέλη	19,72	1,6%
Διάφορα έξοδα	76,29	6,0%
<b>Σύνολο</b>	<b>1.267,08</b>	<b>100,0%</b>

**Περιθώριο μικτού κέρδους**

Το περιθώριο μικτού κέρδους (προ αποσβέσεων), επί του αμιγούς κύκλου εργασιών της Γ. ΣΧΟΙΝΑΣ Α.Τ.Ε. ανήλθε σε 17,6% τη χρήση 2001 έναντι 20,7% την προηγούμενη χρήση 2000.

**Έξοδα διοικητικής λειτουργίας**

Τα έξοδα διοικητικής λειτουργίας (προ αποσβέσεων), ως ποσοστό του αμιγούς κύκλου εργασιών της εταιρίας, διαμορφώθηκαν σε 7,3%, ήτοι € 11,71 χιλ. έναντι 7,1% ήτοι € 99,94 χιλ. τη χρήση 2000. Η οριακή αύξηση των εξόδων διοίκησης ως ποσοστό του αμιγούς κύκλου εργασιών οφείλεται κυρίως στην προσπάθεια της εταιρίας για συγκράτηση των λειτουργικών της δαπανών.

**Έσοδα συμμετοχών προ φόρων**

Στον λογαριασμό "Έσοδα Συμμετοχών" περιλαμβάνονται τα κέρδη προ φόρων από τις κοινοπραξίες στις οποίες συμμετέχει η εταιρία. Τα κέρδη αυτά ανήλθαν σε € 352,63 χιλ. τη χρήση 2001 έναντι € 169,91 χιλ. τη χρήση 2000.

Ο ακόλουθος πίνακας παρουσιάζει αναλυτικά τα έσοδα από συμμετοχή της εταιρίας σε Κοινοπραξίες:

## ΕΣΟΔΑ ΑΠΟ ΣΥΜΜΕΤΟΧΕΣ ΣΕ ΚΟΙΝΟΠΡΑΞΙΕΣ ΧΡΗΣΕΩΣ 2001 (σε € )

Επωνυμία Κοινοπραξίας	Τίτλος Έργου	Συμμετοχή	Ποσοστό Συμμετοχής	Συνολικά Έσοδα Κ/Ξ	Καθαρά Έσοδα Εταιρίας	Φόρος Εισοδήματος Εταιρίας
Γ.ΣΧΟΙΝΑΣ Α.Τ.Ε.-ΔΕΚΟΜ Α.Ε.-ΕΡΓΟΔΟΜΗ Α.Ε.	Επισκευή και διαρρύθμιση Ξενία Ρεθύμνου	12.545,85	42,75%	25.600,39	5.714,15	4.056,14
ΑΘΩΝΙΚΗ ΤΕΧΝΙΚΗ Α.Ε.-Γ. ΣΧΟΙΝΑΣ Α.Τ.Ε	Συμπληρωματικές εργασίες της επέκτασης αρδευτικού έργου Βοιράνης στις περιοχές Αγ.Παρασκευή Καλαμπακίου Δράμας	4.402,05	30,00%	-105.028,51	-34.517,65	3.009,10
Γ.ΣΧΟΙΝΑΣ Α.Τ.Ε.- ΤΟΜΕΣ Α.Τ.Ε	Ολοκλήρωση εργασιών στο τμήμα Γούρνες-Χερσόνησος Χ.Θ. 10-1983,04 του Β.Ο.Α. Κρήτης	366,84	25,00%	16.414,44	266,73	143,62
ΑΝΤΑΙΟΣ Α.Τ.Ε.-Γ.ΣΧΟΙΝΑΣ Α.Τ.Ε-ΤΖΕΔΑΚΗΣ	ΥΔΡΕΥΣΗ-ΑΠΟΧΕΤΕΥΣΗ ΡΕΘΥΜΝΟΥ:Δευτερεύοντα δίκτυα Υδρευσης-Αποχέτευσης	-	2,00%	4.706,53	900,22	39,69
ΤΟΜΕΣ Α.Τ.Ε-Γ.ΣΧΟΙΝΑΣ Α.Τ.Ε.	Ηράκλειο Βιάννος Υποέργο ΒΙΠΕ Καλλιθέα-Αγ.Σώζων	366,83	25,00%	1.033.243,94	235.812,29	22.498,70
Γ. ΣΧΟΙΝΑΣ Α.Τ.Ε.-ΔΕΚΟΜ Α.Ε.	Διευθέτηση Μπεκιορέματος και ρεματος Λυγαριάς και κατασκευή δύο γεφυρών στη τάφρο της Λαμίας	-	30,00%	-24.506,83	-7.352,05	2.409,07
Κ. ΜΠΡΙΛΑΚΙΣ-Γ. ΣΧΟΙΝΑΣ Α.Τ.Ε.	Οδικός άξονας Ρέθυμνο – Σπήλι - Αγ. Γαλήνη	-	80,00%	3.612,63	1.878,57	1.011,54
Γ.ΣΧΟΙΝΑΣ Α.Τ.Ε. ΔΕΚΟΜ Α.Ε.	Επισκευή και διαρρύθμιση Ξενία Ρεθύμνου	-	55,00%	161,12	88,62	-
ΤΕΧΝΙΚΗ ΚΡΗΤΗΣ Α.Ε.-Γ.ΣΧΟΙΝΑΣ Α.Τ.Ε.-ΛΕΩΝΙΔΑΚΗΣ	Αλιευτικά καταφύγια Νομού Α	-	49,00%	269,64	85,88	46,25
Γ.ΣΧΟΙΝΑΣ Α.Τ.Ε –ΑΙΓΑΙΟΠΕΛΑΓΙΤΙΚΗ Α.Β.Ε.Ν.Τ.Ε.- Α.ΦΡΑΓΚΑΚΗΣ Ε.Π.Ε.	Μαρίνα Κατάκολου	880,41	30,00%	43.086,75	8.407,64	4.527,19
Γ. ΣΧΟΙΝΑΣ Α.Τ.Ε-ΔΟΜΙΚΗ ΚΡΗΤΗΣ Α.Ε.	Λιμάνι Κισσάμου		50,00%	-10.773,26	-5.386,63	-
Γ.ΣΧΟΙΝΑΣ Α.Τ.Ε-ΕΒΟΞ Α.Ε.	ΚΑΑ & Κύριοι συλλεκτήρες αγωγοί ακαθάρτων Ιαλυσού Α φάση	-	70,00%	45.408,54	23.839,48	-

**Ενημερωτικό Δελτίο ΑΛΤΕ Α.Τ.Ε.**

ΑΘΩΝΙΚΗ ΤΕΧΝΙΚΗ Α.Ε –Γ.ΣΧΟΙΝΑΣ Α.Τ.Ε.	Βελτίωση τμήματος της αρ. 1 επαρχιακής οδού από Ξάνθη έως Κιμμέρια	-	50,00%	184.190,00	83.657,00	8.438,00
Γ. ΣΧΟΙΝΑΣ Α.Τ.Ε & ΣΙΑ Ε.Ε.	Κατασκευή εξωτερικού υδραγωγείου τροφοδοτικού αγωγού Λουτρακίου Κρουσώνα	1.027,15	35,00%	119.080,04	31.069,25	10.608,77
Γ. ΣΧΟΙΝΑΣ Α.Τ.Ε. –ΕΡΓΟΔΟΜΗ Α.Ε-ΕΡΓΟ Α.Ε	Αντιπλημμυρικά έργα χειμάρρων Νομού Ε φάση	-	50,00%	1.243,51	404,14	217,62
ΕΜΜ.ΑΝΥΦΑΝΤΑΚΗΣ-Γ. ΣΧΟΙΝΑΣ Α.Τ.Ε	Αποκατάσταση ζημιών από τη θεομηνία της 6-12-00 στο επαρχιακό και δημοτικό οδικό δίκτυο Ν.Ρεθύμνης 1 <sup>ο</sup> Υποέργο επαρχιακό και δημοτικό οδικό δίκτυο Δήμου Συβρίτου.	-	80,00%	14.922,21	7.759,55	4.178,22
<b>ΣΥΝΟΛΟ</b>				<b>1.351.631,14</b>	<b>352.627,19</b>	<b>61.183,91</b>

**Έκτακτα και Ανόργανα Έσοδα / Κέρδη**

Τα έκτακτα και ανόργανα έσοδα – έξοδα της εταιρίας κατά την διάρκεια της περιόδου 1999 – 2001 παρουσιάζονται στον παρακάτω πίνακα:

<b>ΑΝΑΛΥΣΗ ΕΚΤΑΚΤΩΝ ΚΑΙ ΑΝΟΡΓΑΝΩΝ ΕΣΟΔΩΝ - ΕΞΟΔΩΝ</b>			
<i>(σε χιλ. €)</i>	<b>1999</b>	<b>2000</b>	<b>2001</b>
<b>ΕΚΤΑΚΤΑ ΚΑΙ ΑΝΟΡΓΑΝΑ ΕΣΟΔΑ</b>			
Λοιπά έκτακτα και ανόργανα έσοδα	0,00	0,58	0,23
Έκτακτα κέρδη	0,00	0,00	0,59
Έσοδα προηγούμενων χρήσεων	0,00	0,00	3,89
<b>ΣΥΝΟΛΟ</b>	<b>0,00</b>	<b>0,58</b>	<b>4,70</b>
<b>ΕΚΤΑΚΤΑ ΚΑΙ ΑΝΟΡΓΑΝΑ ΕΞΟΔΑ</b>			
Λοιπά έκτακτα και ανόργανα έξοδα	0,06	24,15	0,40
Έκτακτες ζημιές	0,00	0,00	0,00
Έξοδα προηγούμενων χρήσεων	0,00	0,00	0,00
<b>ΣΥΝΟΛΟ</b>	<b>0,06</b>	<b>24,15</b>	<b>0,40</b>
<b>ΓΕΝΙΚΟ ΣΥΝΟΛΟ</b>	<b>(0,06)</b>	<b>(23,57)</b>	<b>4,30</b>

**Χρηματοοικονομικό αποτέλεσμα**

Οι χρεωστικοί τόκοι διαμορφώθηκαν € 27,23 χιλ. τη χρήση 2001 έναντι € 58,20 χιλ. τη χρήση 2000.

**Αποσβέσεις**

Οι αποσβέσεις της εταιρίας κατά τη χρήση 2001 ανήλθαν σε € 176,43 χιλ. τη χρήση 2001 έναντι € 139,99 χιλ. τη χρήση 2000.

Ο παρακάτω πίνακας παρουσιάζει τον επιμερισμό των αποσβέσεων στο κόστος εκτέλεσης έργων και στα έξοδα διοικητικής λειτουργίας :

<b>ΕΠΙΜΕΡΙΣΜΟΣ ΑΠΟΣΒΕΣΕΩΝ</b>			
<i>(σε χιλ. €)</i>	<b>1999</b>	<b>2000</b>	<b>2001</b>
Ενσωματωμένες στο Κόστος Εκτέλεσης Έργων	82,71	95,47	127,57
Ενσωματωμένες στα Έξοδα Διοίκησης	0,00	0,00	0,00
<b>Σύνολο</b>	<b>82,71</b>	<b>95,47</b>	<b>127,57</b>

**Κέρδη προ φόρων**

Ως αποτέλεσμα των ανωτέρω, τα κέρδη προ φόρων της Γ. ΣΧΟΙΝΑΣ Α.Ε. ανήλθαν σε € 360,63 χιλ. τη χρήση 2001 έναντι € 183,40 χιλ. τη χρήση 2000. Το περιθώριο κέρδους προ φόρων επί του συνολικού κύκλου εργασιών της εταιρίας ανήλθε σε 9,6% τη χρήση 2001 έναντι 2,7% τη χρήση 2000.

### 29.3 Χρηματοοικονομικές Δαπάνες

Η εξέλιξη των χρηματοοικονομικών δαπανών της Γ. ΣΧΟΙΝΑΣ Α.Τ.Ε. κατά την περίοδο 1999 - 2001 παρουσιάζεται στον παρακάτω πίνακα:

ΑΝΑΛΥΣΗ ΧΡΗΜΑΤΟΟΙΚΟΝΟΜΙΚΩΝ ΔΑΠΑΝΩΝ			
(σε χιλ. €)	1999	2000	2001
Τόκοι μακροπρόθεσμων δανείων	0,00	0,00	0,00
Τόκοι βραχυπρόθεσμων δανείων	14,33	46,16	4,15
Λοιπά έξοδα τραπεζών	0,00	12,04	23,08
<b>Σύνολο</b>	<b>14,33</b>	<b>58,20</b>	<b>27,23</b>
% επί του Συνολικού Κύκλου Εργασιών	1,3%	0,8%	0,7%

### 29.4 Διάθεση των προ Αποσβέσεων Κερδών

Τα προ αποσβέσεων κέρδη της εταιρίας για τις χρήσεις 1999 - 2001, σύμφωνα με τις ελεγμένες οικονομικές καταστάσεις, διατέθηκαν ως εξής:

ΔΙΑΘΕΣΗ ΤΩΝ ΠΡΟ ΑΠΟΣΒΕΣΕΩΝ ΚΕΡΔΩΝ					
(σε χιλ. €)	1999	2000	2001	Σύνολο '99-'01	% του Συνόλου
Κέρδη προ φόρων και αποσβέσεων	230,05	278,87	488,20	997,13	37,4%
Υπόλοιπα κερδών προηγ. χρήσεων	58,44	7,35	100,04	165,83	6,2%
Αποθεματικά προς διάθεση	403,84	499,76	597,23	1.500,83	56,3%
<b>Σύνολο κερδών προς διάθεση</b>	<b>692,33</b>	<b>785,97</b>	<b>1.185,47</b>	<b>2.663,78</b>	<b>100,0%</b>
Αποσβέσεις	82,71	95,47	127,57	305,74	11,5%
Φόροι	55,28	44,75	78,48	178,52	6,7%
Τακτικό αποθεματικό	4,42	5,50	14,11	24,03	0,9%
Αφορολόγητα αποθεματικά	50,17	43,03	208,33	301,53	11,3%
Μερίσματα Πληρωτέα	0,00	0,00	0,00	0,00	0,0%
Αμοιβές μελών Δ.Σ.	0,00	0,00	0,00	0,00	0,0%
Υπόλοιπο κερδών εις νέο	499,76	597,23	756,98	1.853,96	69,6%
<b>ΣΥΝΟΛΟ</b>	<b>692,33</b>	<b>785,97</b>	<b>1.185,47</b>	<b>2.663,78</b>	<b>100,0%</b>

## 29.5 Ανάλυση Οικονομικής Κατάστασης

Στον παρακάτω πίνακα παρουσιάζονται τα στοιχεία της οικονομικής κατάστασης της Γ. ΣΧΟΙΝΑΣ Α.Τ.Ε. για την περίοδο 1999 – 2001 :

ΙΣΟΛΟΓΙΣΜΟΙ ΧΡΗΣΕΩΝ 1999 - 2001			
(σε χιλ. €)	1999	2000	2001
<b>Ε Ν Ε Ρ Γ Η Τ Ι Κ Ο</b>			
Αναπόσβεστα έξοδα εγκατάστασης	1,95	1,09	0,23
Ασώματες ακινητοποιήσεις	0,00	0,00	0,00
Μείον: Συσσωρευμένες αποσβέσεις	0,00	0,00	0,00
<b>Αναπόσβεστες ασώματες ακινητοποιήσεις</b>	<b>0,00</b>	<b>0,00</b>	<b>0,00</b>
Ενσώματες ακινητοποιήσεις	691,61	794,19	957,04
Μείον: Συσσωρευμένες αποσβέσεις	266,82	335,95	453,80
<b>Αναπόσβεστες Ενσώματες Ακινητοποιήσεις</b>	<b>424,79</b>	<b>458,24</b>	<b>503,24</b>
Συμμετοχές σε συνδεδεμένες επιχειρήσεις	2,70	20,53	20,76
Λοιπές μακροπρόθεσμες απαιτήσεις	0,00	0,00	0,00
<b>Σύνολο πάγιου ενεργητικού</b>	<b>427,49</b>	<b>478,77</b>	<b>524,00</b>
Αποθέματα	838,81	505,17	22,20
Πελάτες & Απαιτήσεις κατά συνδεδεμένων	536,97	739,22	1.308,44
Λοιπές απαιτήσεις	48,20	21,10	39,71
Χρεόγραφα	0,00	0,00	0,00
Διαθέσιμα	216,11	536,85	85,01
<b>Σύνολο κυκλοφορούντος ενεργητικού</b>	<b>1.640,09</b>	<b>1.802,34</b>	<b>1.455,36</b>
Μεταβατικοί λογαριασμοί ενεργητικού	0,00	0,00	0,00
<b>ΣΥΝΟΛΟ ΕΝΕΡΓΗΤΙΚΟΥ</b>	<b>2.069,53</b>	<b>2.282,20</b>	<b>1.979,58</b>
<b>Π Α Θ Η Τ Ι Κ Ο</b>			
Μετοχικό κεφάλαιο	366,84	366,84	366,84
Διαφορές αναπροσαρμογής & επιχορηγήσεις	0,00	20,23	20,23
Αποθεματικά κεφάλαια	363,23	404,41	526,81
Αποτελέσματα εις νέο	499,76	597,23	756,98
Ποσά προορισμένα για αύξηση κεφαλαίου	93,91	358,03	0,00
<b>Σύνολο Ιδίων Κεφαλαίων</b>	<b>1.323,73</b>	<b>1.746,74</b>	<b>1.670,85</b>
Προβλέψεις	0,00	0,00	0,00
<b>Σύνολο μακροπρόθεσμων υποχρεώσεων</b>	<b>0,00</b>	<b>0,00</b>	<b>0,00</b>
Προμηθευτές – Γραμμάτια πληρωτέα – Επιταγές πληρωτέες	384,65	473,01	135,20
Βραχυπρόθεσμες υποχρεώσεις Τράπεζες	305,23	0,03	0,00
Φόροι - Τέλη - Ασφαλιστικά ταμεία	28,06	43,64	139,12
Μερίσματα πληρωτέα	14,67	14,67	0,00
Λοιπές βραχυπρόθεσμες υποχρεώσεις	13,18	4,11	34,41
<b>Σύνολο βραχυπρόθεσμων υποχρεώσεων</b>	<b>745,80</b>	<b>535,46</b>	<b>308,73</b>
Μεταβατικοί λογαριασμοί παθητικού	0,00	0,00	0,00
<b>ΣΥΝΟΛΟ ΠΑΘΗΤΙΚΟΥ</b>	<b>2.069,53</b>	<b>2.282,20</b>	<b>1.979,58</b>

**ΕΝΕΡΓΗΤΙΚΟ****Έξοδα εγκατάστασης**

Η ανάλυση των εξόδων εγκατάστασης για την περίοδο 1999 – 2001 παρουσιάζεται στον ακόλουθο πίνακα παρουσιάζεται:

<b>ΕΞΟΔΑ ΕΓΚΑΤΑΣΤΑΣΗΣ</b>			
<i>(σε χιλ. €)</i>	<b>1999</b>	<b>2000</b>	<b>2001</b>
Λοιπά Έξοδα εγκατάστασης	4,53	4,53	12,47
<b>Σύνολο</b>	<b>4,53</b>	<b>4,53</b>	<b>12,47</b>
Μείον: Αποσβέσεις	2,58	3,44	12,24
<b>Σύνολο Αναπόσβεστων Εξόδων Εγκατάστασης</b>	<b>1,95</b>	<b>1,09</b>	<b>0,23</b>

Στον πίνακα που ακολουθεί παρουσιάζεται η ανάλυση του αναπόσβεστου υπολοίπου των εξόδων εγκατάστασης στις 31.12.2001:

<b>ΑΝΑΛΥΣΗ ΤΟΥ ΛΟΓ/ΜΟΥ "ΛΟΙΠΑ ΕΞΟΔΑ ΕΓΚΑΤΑΣΤΑΣΗΣ" ΣΤΙΣ 31.12.2001</b>	
	<b>Ποσά χιλ. €</b>
Έξοδα αύξησης μετοχικού κεφαλαίου	4,30
Έξοδα κτήσεως ακινητοποιήσεων	5,57
Έξοδα αναδιοργάνωσης	2,60
Λοιπά έξοδα πολυετούς αποσβέσεως	0,00
Έξοδα αυξήσεως κεφαλαίου	0,00
<b>Σύνολο</b>	<b>12,47</b>

**Ενσώματα Πάγια**

Οι αναπόσβεστες ενσώματες ακινητοποιήσεις της εταιρίας διαμορφώθηκαν σε € 503,24 χιλ. την 31.12.2001 έναντι € 458,24 χιλ. την 31.12.2000.

**Συμμετοχές σε Συνδεδεμένες Επιχειρήσεις**

Το υπόλοιπο του λογαριασμού "Συμμετοχές σε Συνδεδεμένες Επιχειρήσεις" την 31.12.2001 ανήλθε σε € 20,76 χιλ. και αφορά σε συμμετοχές της εταιρίας σε κοινοπραξίες.



**Αποθέματα**

Τα αποθέματα της εταιρίας κατά την 31.12.2001 ανήλθαν σε € 22,20 χιλ. έναντι € 838,81 χιλ. την 31.12.1999.

**Πελάτες**

Το υπόλοιπο του λογαριασμού "Πελάτες" την 31.12.2001 ανήλθε σε € 651,67 χιλ. περίπου, έναντι € 291,28 χιλ. περίπου την 31.12.1999.

Από την εταιρία επισημαίνεται ότι δεν υπάρχουν επισφαλείς απαιτήσεις και ούτε έχει σχηματισθεί ανάλογη πρόβλεψη για ζημίες από την μη είσπραξη αυτών.

Στην από 01.07.2003 βεβαίωση του Ορκωτού Ελεγκτή Λογιστή κας Βενετίας Τριαντοπούλου Αναστασοπούλου (παράγραφος 6), βεβαιούται ότι :

«Σχετικά με την ανάλυση των στοιχείων του Ισολογισμού της 31.12.2001 της εταιρίας "Γ.ΣΧΟΙΝΑΣ Α.Τ.Ε." σημειώνονται τα κάτωθι:

Στους λογαριασμούς "Πελάτες" και "Βραχυπρόθεσμες απαιτήσεις κατά Κοινοπραξιών" δεν υπάρχουν επισφαλείς απαιτήσεις.»

Ο ακόλουθος πίνακας παρουσιάζει τη χρονική ενηλικίωση του υπολοίπου του λογαριασμού "Πελάτες" την 31.12.2001:

<b>ΧΡΟΝΙΚΗ ΕΝΗΛΙΚΙΩΣΗ ΥΠΟΛΟΙΠΟΥ ΠΕΛΑΤΩΝ ΣΤΙΣ 31.12.2001</b>		
	<b>Ποσά σε χιλ. €</b>	<b>%</b>
1 – 60 ημέρες	2,08	0,3%
61-90 ημέρες	644,23	98,9%
91-365 ημέρες	5,36	0,8%
> 366 ημέρες	0,00	0,0%
<b>ΣΥΝΟΛΟ</b>	<b>651,67</b>	<b>100,0%</b>

**Λοιπές Απαιτήσεις**

Οι Λοιπές Απαιτήσεις της εταιρίας την 31.12.2001 αφορούν:

<b>ΛΟΓΑΡΙΑΣΜΟΣ</b>	<b>Ποσά σε χιλ. €</b>
Επιταγές εισπρακτέες	36,06
Απαιτήσεις κατά Συνδεδεμένων Επιχειρήσεων	656,76
Χρεώστες Διάφοροι	3,65
<b>Σύνολο</b>	<b>696,47</b>

**Βραχυπρόθεσμες Απαιτήσεις κατά Συνδεδεμένων Επιχειρήσεων**

Το υπόλοιπο του λογαριασμού "Βραχυπρόθεσμες Απαιτήσεις κατά Συνδεδεμένων Επιχειρήσεων" διαμορφώθηκε σε € 656,76 χιλ. στις 31.12.2001 έναντι € 403,86 χιλ. στις 31.12.2000.

Τα υπόλοιπα των «Βραχυπρόθεσμων απαιτήσεων κατά Κ/Ξ» δεν αναφέρονται σε τιμολογημένες απαιτήσεις της εταιρίας από παραχώρηση προσωπικού ή/και ενοίκιο μηχ/των κ.λ.π.. Κατά τη Διοίκηση της εταιρίας δεν υπάρχει επισφάλεια στην είσπραξη των απαιτήσεων αυτών και δεν έχει διενεργηθεί πρόβλεψη από τη μη είσπαξή τους. Επιπλέον, οι κοινοπραξίες δεν διαθέτουν περιουσιακά στοιχεία σε περίπτωση, εάν χρειαζόταν, ικανοποίησης των απαιτήσεων της εταιρείας.

Στην από 01.07.2003 βεβαίωση του Ορκωτού Ελεγκτή Λογιστή κας Βενετίας Τριαντοπούλου Αναστασοπούλου (παράγραφος 6), βεβαιούται ότι :

«Σχετικά με την ανάλυση των στοιχείων του Ισολογισμού της 31.12.2001 της εταιρίας "Γ.ΣΧΟΙΝΑΣ Α.Τ.Ε." σημειώνονται τα κάτωθι:

Στους λογαριασμούς "Πελάτες" και "Βραχυπρόθεσμες απαιτήσεις κατά Κοινοπραξιών" δεν υπάρχουν επισφαλείς απαιτήσεις.»

## ΑΠΑΙΤΗΣΕΙΣ ΑΠΟ ΚΟΙΝΟΠΡΑΞΙΕΣ ΤΗΝ 31.12.2001 ΚΑΙ ΧΡΟΝΙΚΗ ΤΟΥΣ ΕΝΗΛΙΚΙΩΣΗ

ποσά σε €						Προβλεπόμενες Εισπράξεις		
Κοινοπραξία	Τίτλος Έργου	Εκτίμηση Αποπερά-τωσης Έργου	Ημερ/νία Δημιουργίας Απαίτησης	Απαίτηση από τα κέρδη της χρήσης 31/12/01	Εισπράξεις 01/01/02-30/06/02	01/07/02-31/12/02	2003	ΣΥΝΟΛΟ
ΔΙΕΥΘΕΤΗΣΗ ΜΠΕΚΙΟΡΕΜΑΤΟΣ	Διευθέτηση Μπεκεριόρεματος και ρέματος Λυγαριάς και κατασκευή δύο γεφυρών στη τάφρο της Λαμίας	2001	2001	15.094,78	0,00	15.094,78	0,00	15.094,78
ΔΩΡΙΚΟΣ Α.Τ.Ε. ΣΥΝΕΡΓΑΣΙΑ		-		18.235,75	0,00	0,00	18.235,75	18.235,75
Γ.ΣΧΟΙΝΑΣ Α.Τ.Ε. - ΕΡΓΟΔΟΜΗ Α.Ε.	Βιολογικός καθαρισμός Αγ. Γαλήνης	-	1998	4.462,28	0,00	4.462,28	0,00	4.462,28
ΕΡΓΟΔΟΜΗ Α.Ε. - Γ.ΣΧΟΙΝΑΣ Α.Τ.Ε.	Έργο 3ης ΔΕΚΕ ΗΡΑΚΛΕΙΟΥ	-	1999	54.328,69	0,00	54.328,69	0,00	54.328,69
Γ.ΣΧΟΙΝΑΣ Α.Τ.Ε.-ΑΙΓΑΙΟΠΕΛΑΓΙΤΙΚΗ Α.Β.Ε.Ν.Τ.Ε.- Α. ΦΡΑΓΚΑΚΗΣ Ε.Π.Ε.	Μαρίνα Κατάκολου	2002	2002	10.808,26	0,00	0,00	10.808,26	10.808,26
ΜΠΡΙΛΑΚΗΣ Α. - Γ.ΣΧΟΙΝΑΣ Α.Τ.Ε.	Κόμβος Ατσιπούλου Πρινέ	-	2000	3.840,22	0,00	3.840,22	0,00	3.840,22
Γ.ΣΧΟΙΝΑΣ Α.Τ.Ε.- ΤΟΜΕΣ Α.Τ.Ε.	Ολοκλήρωση εργασιών στο τμήμα Γούρνες-Χερσόνησος Χ.Θ. 10-1983,04 του Β.Ο.Α. Κρήτης	2001	2001	10.917,93	0,00	10.917,93	0,00	10.917,93
ΤΟΜΕΣ Α.Τ.Ε. - Γ.ΣΧΟΙΝΑΣ Α.Τ.Ε.	Ηράκλειο Βιάννος Υποέργο ΒΙΠΕ Καλλιθέα-Αγ. Σώζων	2002	2001	288.468,70	0,00	288.468,70	0,00	288.468,70
Κ.ΜΠΡΙΛΑΚΗΣ - Γ.ΣΧΟΙΝΑΣ Α.Τ.Ε.	Οδικός Άξονας Ρέθυμνο - Σπήλι - Αγ. Γαλήνη	2002	2001	25.329,52	0,00	25.329,52	0,00	25.329,52
ΤΕΧΝΙΚΗ ΚΡΗΤΗΣ Α.Ε. - Γ.ΣΧΟΙΝΑΣ Α.Τ.Ε.-ΛΕΩΝΙΔΑΚΗΣ	Αλιευτικά καταφύγια Νομού Α	2001	2001	3.869,13	0,00	3.869,13	0,00	3.869,13
ΑΝΤΑΙΟΣ Α.Τ.Ε - Γ.ΣΧΟΙΝΑΣ Α.Τ.Ε.-ΤΖΕΔΑΚΗΣ	ΥΔΡΕΥΣΗ-ΑΠΟΧΕΤΕΥΣΗ ΡΕΘΥΜΝΟΥ: Δευτερεύοντα δικτυα Ύδρευσης - Αποχέτευσης	2001	2001	4.479,14	0,00	4.479,14	0,00	4.479,14
Γ.ΣΧΟΙΝΑΣ Α.Τ.Ε.- ΔΕΚΟΜ Α.Ε.	Επισκευή και διαρρύθμιση Ξενία Ρεθύμνου	2002	2001	144,56	0,00	144,56	0,00	144,56
Γ.ΣΧΟΙΝΑΣ Α.Τ.Ε.- ΔΕΚΟΜ Α.Ε.- ΕΡΓΟΔΟΜΗ Α.Ε.	Επισκευή και διαρρύθμιση Ξενία Ρεθύμνου	2002	2002	10.062,61	0,00	0,00	10.062,61	10.062,61
Γ.ΣΧΟΙΝΑΣ Α.Τ.Ε.- ΕΒΟΞ Α.Ε.	ΚΑΑ & Κύριοι συλλεκτήρες αγωγοί ακαθάρτων Ιαλλυσού Α φάση	2002	2001	75.026,71	75.026,71	0,00	0,00	75.026,71

ποσά σε €						Προβλεπόμενες Εισπράξεις		
Κοινοπραξία	Τίτλος Έργου	Εκτίμηση Αποπεράτωσης Έργου	Ημερ/νία Δημιουργίας Απαίτησης	Απαίτηση από τα κέρδη της χρήσης 31/12/01	Εισπράξεις 01/01/02-30/06/02	01/07/02-31/12/02	2003	ΣΥΝΟΛΟ
ΑΘΩΝΙΚΗ ΤΕΧΝΙΚΗ Α.Ε. - Γ.ΣΧΟΙΝΑΣ Α.Τ.Ε.	Βελτίωση τμήματος της αρ.1 επαρχιακής οδού από Ξάνθη έως Κιμμέρια	2002	2001	83.657,00	0,00	0,00	83.657,00	83.657,00
Γ.ΣΧΟΙΝΑΣ Α.Τ.Ε. & ΣΙΑ Ε.Ε.	Κατασκευή εξωτερικού υδραγωγείου τροφοδοτικού αγωγού Λουτρακίου Κρούσωνα	2002	2001	39.873,36	0,00	39.873,36	0,00	39.873,36
Γ.ΣΧΟΙΝΑΣ Α.Τ.Ε. - ΕΡΓΟΔΟΜΗ Α.Ε.-ΕΡΓΟ Α.Ε.	Αντιπλημμυρικά έργα χειμάρρων Νομού Έ' φάση	2002	2001	404,14	0,00	0,00	404,14	404,14
ΕΜΜ. ΑΝΥΦΑΝΤΑΚΗΣ - Γ.ΣΧΟΙΝΑΣ Α.Τ.Ε.	Αποκατάσταση ζημιών από τη θεομηνία της 6-12-00 στο επαρχιακό και δημοτικό οδικό δίκτυο Ν.Ρεθύμνης 1ο Υποέργο επαρχιακό και δημοτικό οδικό δίκτυο Δήμου Συρβίτου	2002	2001	7.759,55	0,00	7.759,55	0,00	7.759,55
<b>ΣΥΝΟΛΟ</b>				<b>656.762,33</b>	<b>75.026,71</b>	<b>458.567,86</b>	<b>123.167,76</b>	<b>656.762,33</b>

**Διαθέσιμα**

Το υπόλοιπο του λογαριασμού "Βραχυπρόθεσμες Απαιτήσεις κατά Συνδεδεμένων Επιχειρήσεων" διαμορφώθηκε σε € 85,01 χιλ. στις 31.12.2001.

Η ύπαρξη σημαντικού υπολοίπου στο Ταμείο οφείλεται σε εισπράξεις λογαριασμών Δημοσίων Έργων που έγιναν την 31.12.01 καθώς είχαν προγραμματισθεί πληρωμές που λόγω πιεσμένου χρόνου δεν πρόλαβαν να γίνουν στο τέλος του έτους.

**ΠΑΘΗΤΙΚΟ****Ίδια Κεφάλαια**

Το σύνολο των Ιδίων Κεφαλαίων της εταιρίας την 31.12.2001 ανήλθε σε € 1.670,85 χιλ. έναντι € 1.746,74 χιλ. την 31.12.2000. Τα Ίδια Κεφάλαια της εταιρίας την 31.12.2001 αναλύονται ως εξής:

<b>ΙΔΙΑ ΚΕΦΑΛΑΙΑ 31.12.2001</b>	
<i>(ποσά σε €)</i>	<b>31.12.2001</b>
Μετοχικό Κεφάλαιο	366.837,86
Διαφορές αναπροσαρμογής - Επιχορηγήσεις επενδύσεων	20.226,50
Τακτικό Αποθεματικό	73.005,69
Έκτακτο Αποθεματικό	5.869,41
Αφορολόγητα Αποθεματικά Ν.1828	239.598,89
Αφορολόγητα κέρδη τεχνικών & οικοδ. εταιριών	208.334,15
<b>Σύνολο</b>	<b>756.977,58</b>

**Προμηθευτές**

Ο λογαριασμός "Προμηθευτές" την 31.12.2001 ανήλθε σε € 76,13 χιλ. έναντι € 419,45 χιλ. την 31.12.2000. Η χρονική ενηλικίωση του λογαριασμού "Προμηθευτές" παρουσιάζεται στον ακόλουθο πίνακα:

<b>ΧΡΟΝΙΚΗ ΕΝΗΛΙΚΙΩΣΗ ΥΠΟΛΟΙΠΟΥ ΠΡΟΜΗΘΕΥΤΩΝ ΣΤΙΣ 31.12.2001</b>		
	<b>Ποσά σε χιλ. €</b>	<b>%</b>
1-30 ημέρες	3,48	4,6%
31-60 ημέρες	8,03	10,5%
61-90 ημέρες	12,18	16,0%
> 91 ημέρες	52,45	68,9%
<b>ΣΥΝΟΛΟ</b>	<b>76,13</b>	<b>100,0%</b>

**Επιταγές Πληρωτέες**

Το υπόλοιπο του λογαριασμού "Επιταγές Πληρωτέες" στις 31.12.2001 παρουσιάζει υπόλοιπο € 59,07 χιλ. έναντι € 53,56 χιλ. στις 31.12.2000.

**Υποχρεώσεις προς Συνδεδεμένες Επιχειρήσεις**

Η ανάλυση του λογαριασμού "Υποχρεώσεις προς Συνδεδεμένες Επιχειρήσεις" στις 31.12.2001 ύψους € 30,30 χιλ. περίπου παρουσιάζεται στον ακόλουθο πίνακα:

<b>ΑΝΑΛΥΣΗ ΤΟΥ ΛΟΓ/ΣΜΟΥ "ΥΠΟΧΡΕΩΣΕΙΣ ΠΡΟΣ ΣΥΝΔΕΔΕΜΕΝΕΣ ΕΠΙΧΕΙΡΗΣΕΙΣ" ΤΗΝ 31.12.2001</b>	
	<b>Ποσά σε χιλ. €</b>
Κ/Ξ ΔΟΜΙΚΗ ΚΡΗΤΗΣ Α.Ε. – Γ.ΣΧΟΙΝΑΣ Α.Τ.Ε.	9,53
Κ/Ξ ΑΘΩΝΙΚΗ ΤΕΧΝΙΚΗ – Γ.ΣΧΟΙΝΑΣ Α.Τ.Ε.	20,77
<b>ΣΥΝΟΛΟ</b>	<b>30,30</b>

**Υποχρεώσεις από Φόρους – Τέλη**

Το υπόλοιπο του λογαριασμού "Υποχρεώσεις από φόρους – τέλη" στις 31.12.2001 ανέρχεται σε € 118,87 χιλ. Στον πίνακα που ακολουθεί παρουσιάζεται η ανάλυση του λογαριασμού "Υποχρεώσεις από φόρους – τέλη" στις 31.12.2001:

<b>ΑΝΑΛΥΣΗ ΤΟΥ ΛΟΓ/ΣΜΟΥ "ΥΠΟΧΡΕΩΣΕΙΣ ΑΠΟ ΦΟΡΟΥΣ – ΤΕΛΗ"</b>	
<b>Λογαριασμοί</b>	<b>Ποσά σε χιλ. €</b>
Φ.Π.Α.	77,42
Φόροι Αμοιβών Προσωπικού	2,79
Φόροι - Τέλη Αμοιβών Τρίτων	10,19
Φόροι δήλωσης εταιρίας	17,53
Λοιποί Φόροι & Τέλη	0,51
Φόροι Αποθεματικών	10,45
<b>Σύνολο</b>	<b>118,87</b>

Δεν υφίστανται καθυστερημένες οφειλές σε φόρους-τέλη και Ασφαλιστικούς Οργανισμούς, σημειώνεται δε ότι οι προθεσμίες εξόφλησής τους είναι μετά την 31.12.2001 όπως π.χ.: Ι.Κ.Α. και Φ.Π.Α. Δεκεμβρίου.

**29.6 Χρηματοοικονομικοί Δείκτες**

Στον παρακάτω πίνακα παρουσιάζονται οι χρηματοοικονομικοί δείκτες της Γ. ΣΧΟΙΝΑΣ Α.Τ.Ε. για τις χρήσεις 1999-2001:

<b>ΒΑΣΙΚΟΙ ΧΡΗΜΑΤΟΟΙΚΟΝΟΜΙΚΟΙ ΔΕΙΚΤΕΣ</b>			
<b>ΧΡΗΣΗ</b>	<b>1999</b>	<b>2000</b>	<b>2001</b>
<b><i>Δείκτες Εξέλιξης</i></b>			
Ετήσια μεταβολή κύκλου εργασιών (Εταιρίας & Κ/Ξ)	-63,9%	548,4%	-45,6%
Ετήσια μεταβολή προ φόρων κερδών	-67,4%	24,5%	96,6%
Ετήσια μεταβολή μετά φόρων και Αμοιβών Δ.Σ. Κερδών	25,4%	50,6%	103,5%
<b><i>Δείκτες Περιθωρίων Κέρδους</i></b>			
Μικτού κέρδους (Αμιγούς Κύκλου Εργασιών)	27,4%	20,7%	17,6%
Καθαρού κέρδους (προ φόρων) (Συνολικού Κύκλου Εργασιών)	13,9%	2,7%	9,6%
<b><i>Δείκτες Αποδοτικότητας (προ φόρων)</i></b>			
Αποδοτικότητα μέσου όρου ιδίων κεφαλαίων	11,1%	11,9%	21,1%
Αποδοτικότητα Συνολικών Απασχολούμενων Κεφαλαίων	7,6%	8,4%	16,9%
<b><i>Αποτελεσματικότητας (ημέρες)</i></b>			
Κυκλοφορία Αποθεμάτων	397	166	6
Κυκλοφορία Απαιτήσεων	108	18	67
Κυκλοφορία Προμηθευτών	182	155	39
<b><i>Δείκτες Ρευστότητας (1:1)</i></b>			
Γενική ρευστότητα	2,2	3,4	4,7
Ειδική ρευστότητα	1,1	2,4	4,6
<b><i>Δείκτες Χρηματ/κής Επιβάρυνσης (%)</i></b>			
Χρηματοοικονομικά Έξοδα/ Κέρδη προ φόρων και τόκων	8,9%	24,1%	7,0%
<b><i>Δείκτες Δανειακής επιβάρυνσης (1:1)</i></b>			
Ξένα / Ίδια κεφάλαια	0,6	0,3	0,2
Τραπεζικός Δανεισμός / Ίδια Κεφάλαια	0,2	0,0	0,0



Ο κύκλος εργασιών της εταιρίας κατά τα τελευταία έτη παρουσιάζει έντονη διακύμανση. Συγκεκριμένα το 2001 ο κύκλος εργασιών μειώθηκε κατά 45,6% σε σχέση με το 2000. Αντιθέτως τα κέρδη της εταιρίας κατά την τελευταία χρήση αυξήθηκαν κατά 96,6% σε σχέση με το 2000.

Η αποδοτικότητα των ιδίων κεφαλαίων το 2001 ανήλθε σε 21,1% έναντι 11,9% το 2000 και 11,1% το 1999. Επίσης ο δείκτης αποδοτικότητας συνολικών απασχολούμενων κεφαλαίων ανήλθε το 2001 σε 7,6% έναντι 8,4% το 2000 και 7,6% το 1999.

Η κυκλοφοριακή ταχύτητα αποθεμάτων, όπως και η αντίστοιχη των πληρωμών προς προμηθευτές παρουσιάζει μείωση για το 2001 από 166 ημέρες σε 6 ημέρες και αντίστοιχα από 155 ημέρες σε 39 ημέρες. Ανάλογα η κυκλοφοριακή ταχύτητα των εισπραξιών από πελάτες παρουσίασε αύξηση το 2001 από 18 ημέρες σε 67 ημέρες.

Οι δείκτες γενικής και άμεσης ρευστότητας της εταιρίας για το 2001 διαμορφώθηκαν σε 4,7 και 4,6 αντίστοιχα έναντι 3,4 και 2,4 αντίστοιχα το 2000.

Ο δείκτης χρηματοοικονομικής επιβάρυνσης παρουσίασε μείωση το 2001 έναντι το 2000 και διαμορφώθηκε σε 7,0% έναντι 24,1%.

Τέλος, ο δείκτης ξένα προς ίδια κεφάλαια για το 2001 διαμορφώθηκε σε 0,2 έναντι 0,3 το 2000. Αντίστοιχα ο δείκτης τραπεζικού δανεισμού της εταιρίας προς τα ίδια κεφάλαια της για το 2001 παρέμεινε αμετάβλητος.

**29.7 Πηγές και Χρήσεις Κεφαλαίων**

Οι Πηγές και Χρήσεις Κεφαλαίων για την περίοδο 1999 - 2001 παρουσιάζονται παρακάτω:

<b>ΠΗΓΕΣ ΚΑΙ ΧΡΗΣΕΙΣ ΚΕΦΑΛΑΙΩΝ</b>			
<i>(σε χιλ. €)</i>	<b>1999</b>	<b>2000</b>	<b>2001</b>
<b>ΠΗΓΕΣ ΚΕΦΑΛΑΙΩΝ</b>			
Κέρδη προ φόρων	147,35	183,40	360,63
Αποσβέσεις (λογ. Αποτελεσμάτων)	82,71	95,47	127,57
Αύξηση Κεφαλαίου με μετρητά	0,00	0,00	0,00
Μεταβολή στα ποσά προοριζόμενα για αύξηση μετοχικού κεφαλαίου	0,00	264,12	0,00
Καθαρή Μεταβολή Επιχορηγήσεων Επενδύσεων	0,00	0,00	(358,03)
Προβλέψεις	0,00	0,00	0,00
Αύξηση τραπεζικών υποχρεώσεων :			
- Μακροπρόθεσμες τραπεζικές υποχρεώσεις	0,00	0,00	0,00
- Βραχυπρόθεσμες τραπεζικές υποχρεώσεις	305,23	0,00	0,00
Μείωση συμμετοχών & μακροπροθ. απαιτήσεων	0,00	0,00	0,00
<b>ΣΥΝΟΛΟ</b>	<b>535,28</b>	<b>542,99</b>	<b>130,17</b>
<b>ΧΡΗΣΗ ΚΕΦΑΛΑΙΩΝ</b>			
Αύξηση εξόδων εγκαταστάσεως και ασώματων ακινητοποιήσεων	0,23	0,00	7,93
Μεταβολή διαθεσίμων	(560,25)	320,74	(450,84)
Αύξηση ενσώματων Ακινητοποιήσεων	84,25	107,83	162,85
Αύξηση συμμετοχών & λοιπών μακροπρόθεσμων Απαιτήσεων	0,88	17,83	0,23
Μείωση μακροπρόθεσμων δανείων	0,00	0,00	0,00
Μείωση βραχυπρόθεσμων δανείων	0,00	305,19	(0,03)
Αμοιβές Δ.Σ.	0,00	0,00	0,00
Μερίσματα	0,00	0,00	0,00
Συνολικοί φόροι χρήσης	55,28	44,75	78,48
Μεταβολή κεφαλαίου κίνησης	954,88	(253,35)	331,55
<b>ΣΥΝΟΛΟ</b>	<b>535,28</b>	<b>542,99</b>	<b>130,17</b>

## 29.8 Ταμειακές Ροές

Οι Ταμειακές Ροές της εταιρίας για την περίοδο 1999 - 2001 παρουσιάζονται στον παρακάτω πίνακα:

σε χιλ €	1999	2000	2001
<b>Κέρδη μετά από φόρους χρήσης και λοιπούς φόρους</b>	<b>92,06</b>	<b>138,65</b>	<b>282,15</b>
πλέον: Προβλέψεις	0,00	0,00	0,00
πλέον: Αποσβέσεις	82,71	95,47	127,57
μείον: Διανεμόμενα μερίσματα	0,00	0,00	0,00
μείον: Αμοιβές Δ.Σ.	0,00	0,00	0,00
μείον: Φόροι φορολογικού ελέγχου προηγ. χρήσεων	0,00	0,00	0,00
μείον: Χρήση (δημιουργία) προβλέψεων	0,00	0,00	0,00
<b>Ακαθάριστη Ταμειακή Ροή</b>	<b>174,77</b>	<b>234,12</b>	<b>409,72</b>
ΜΕΙΟΝ: Λειτουργικές ταμειακές ανάγκες			
Αύξηση / (Μείωση) σε:			
Πελάτες, Γραμμάτια & Επιταγές εισπρακτέα	255,44	22,97	350,00
Λοιπούς χρεωστικούς λογαριασμούς	-231,63	152,17	237,82
Αποθέματα	782,10	-333,64	-482,97
Χρεόγραφα	0,00	0,00	0,00
Μεταβατικούς Λογαριασμούς Ενεργητικού	0,00	0,00	0,00
<b>Σύνολο Λειτουργικών Ταμειακών Αναγκών</b>	<b>805,91</b>	<b>-158,49</b>	<b>104,86</b>
ΠΛΕΟΝ: Λειτουργικές ταμειακές πηγές			
Αύξηση / (Μείωση) σε:			
Πελάτες, Γραμμάτια & Επιταγές πληρωτέες	-67,13	88,36	-337,80
Λοιπούς πιστωτικούς λογαριασμούς	-81,83	6,49	111,11
Μεταβατικούς λογαριασμούς παθητικού	0,00	0,00	0,00
<b>Σύνολο Λειτουργικών Ταμειακών Πηγών</b>	<b>-148,96</b>	<b>94,85</b>	<b>-226,70</b>
Μεταβολή στο κεφάλαιο κίνησης (εξαιρούνται οι Τραπεζικές Υποχρεώσεις)	954,88	-253,35	331,55
<b>Καθαρή Ταμειακή Λειτουργική Ροή</b>	<b>-780,10</b>	<b>487,47</b>	<b>78,17</b>
ΜΕΙΟΝ: Μη λειτουργικές ταμειακές ανάγκες			
Καθαρή αύξηση εξόδων εγκατάστασης	0,23	0,00	7,93
Καθαρή μεταβολή ασώματων παγίων	0,00	0,00	0,00
Καθαρές επενδύσεις ενσώματων παγίων	84,25	107,83	162,85
Μείωση μακρ/σμων τραπ. Υποχρεώσεων	0,00	0,00	0,00
Μείωση λοιπών μακρ/σμων υποχρεώσεων	0,00	0,00	0,00
Μείωση βραχ/σμων τραπ. Υποχρεώσεων	0,00	305,19	-0,03
Αύξηση Συμμετοχών και Λοιπών μακροπρόθεσμων απαιτήσεων	0,88	17,83	0,23
<b>Σύνολο Μη Λειτουργικών Ταμειακών Αναγκών</b>	<b>85,37</b>	<b>430,85</b>	<b>170,97</b>
ΠΛΕΟΝ: Μη λειτουργικές ταμειακές πηγές			
Αύξηση κεφαλαίου με καταβολή μετρητών	0,00	0,00	0,00
Μεταβολή στα ποσά προοριζόμενα για αύξηση μετοχικού κεφαλαίου	0,00	264,12	-358,03
Αύξηση μακρ/σμων τραπεζικών Υποχρεώσεων	0,00	0,00	0,00
Αύξηση λοιπών μακρ/σμων Υποχρεώσεων	0,00	0,00	0,00
Αύξηση βραχ/σμων τραπ. Υποχρεώσεων	305,23	0,00	0,00
Μείωση Συμμετοχών και Λοιπών μακροπρόθεσμων απαιτήσεων	0,00	0,00	0,00
Καθαρή μεταβολή επιχορηγήσεων	0,00	0,00	0,00
<b>Σύνολο Μη Λειτουργικών Πηγών</b>	<b>305,23</b>	<b>264,12</b>	<b>-358,03</b>
<b>ΜΕΤΑΒΟΛΗ ΤΑΜΕΙΟΥ ΚΑΙ ΛΟΙΠΩΝ ΔΙΑΘΕΣΙΜΩΝ</b>	<b>-560,24</b>	<b>320,74</b>	<b>-450,84</b>

## **ΚΕΦΑΛΑΙΟ 30: ΣΥΝΔΕΔΕΜΕΝΕΣ ΕΤΑΙΡΙΕΣ ΜΕ ΤΗΝ ΕΤΑΙΡΙΑ Γ. ΣΧΟΙΝΑΣ Α.Τ.Ε.**

### **30.1 Συνδεδεμένες Εταιρίες**

Η Γ. ΣΧΟΙΝΑΣ Α.Τ.Ε. δε συμμετέχει (κατά πλειοψηφία ή μειοψηφία) σε επιχειρήσεις και Κοινοπραξίες οποιασδήποτε νομικής μορφής, ούτε έχει ενιαία διεύθυνση ή κοινή διοίκηση ή κοινή μετοχική σχέση με άλλη επιχείρηση και ούτε υπάρχουν συμβάσεις ελέγχου πλειοψηφίας ή διορισμού οργάνων άλλης εταιρίας, εκτός αυτών που αναφέρονται στο παρόν κεφάλαιο.

### **30.2 Θυγατρικές Εταιρίες**

Η Γ. ΣΧΟΙΝΑΣ Α.Τ.Ε. δεν συμμετέχει άμεσα ή έμμεσα στο μετοχικό κεφάλαιο άλλων εταιριών με ποσοστό ίσο ή μεγαλύτερο του 50%.

### **30.3 Συγγενείς Εταιρίες**

Δεν υπάρχουν.

### **30.4 Εταιρίες Λοιπού Συμμετοχικού Ενδιαφέροντος**

Δεν υπάρχουν.

### **30.5 Εταιρίες που συμμετέχουν στην εταιρία Γ. ΣΧΟΙΝΑΣ Α.Τ.Ε.**

Η ΑΛΤΕ Α.Τ.Ε. συμμετέχει στην εταιρία Γ. ΣΧΟΙΝΑΣ Α.Τ.Ε. κατά 100%. Αναλυτική περιγραφή της ΑΛΤΕ Α.Τ.Ε. γίνεται στα κεφάλαια 8, 9, 10, 11 και 12 του παρόντος Ενημερωτικού Δελτίου.

**30.6 Εταιρίες στις οποίες συμμετέχουν (με ποσοστό ίσο ή μεγαλύτερο του 10%) οι Κύριοι Μέτοχοι ή /και τα Μέλη του Δ.Σ. της εταιρίας Γ. ΣΧΟΙΝΑΣ Α.Τ.Ε.**

Η ΑΛΤΕ Α.Τ.Ε. συμμετέχει στην εταιρία Γ. ΣΧΟΙΝΑΣ Α.Τ.Ε. κατά 100%. Αναλυτική περιγραφή των εταιριών στις οποίες συμμετέχει η ΑΛΤΕ Α.Τ.Ε. παρουσιάζεται στο Κεφάλαιο 12 του παρόντος Ενημερωτικού Δελτίου.

Η ΑΛΤΕ Α.Τ.Ε. συμμετέχει στις εταιρίες που παρουσιάζεται στο Κεφάλαιο 12 του παρόντος Ενημερωτικού Δελτίου, οι οποίες όμως δεν έχουν σχέση με την Γ. ΣΧΟΙΝΑΣ Α.Τ.Ε., κατά την επιχειρηματική τους δραστηριοποίηση.

- ΡΕΘΥΜΝΟ Α.Ε.

Η εταιρία ΡΕΘΥΜΝΟ Α.Ε. ΞΕΝΟΔΟΧΕΙΑΚΕΣ & ΤΟΥΡΙΣΤΙΚΕΣ ΕΠΙΧΕΙΡΗΣΕΙΣ με διακριτικό τίτλο "ΡΕΘΥΜΝΟ Α.Ε." ιδρύθηκε το 1986. Η έδρα της εταιρίας βρίσκεται στο Ρέθυμνο, Αυσταλών Πολεμιστών 28 και η διάρκειά της έχει οριστεί σε 50 χρόνια, ήτοι μέχρι το 2036.

Αντικείμενο εργασιών της εταιρίας είναι η εκμετάλλευση ξενοδοχειακών και τουριστικών επιχειρήσεων.

Το αρχικό μετοχικό κεφάλαιο της εταιρίας ανερχόταν σε € 14,67 χιλ. (5 εκατ. δρχ.). Σήμερα το μετοχικό της εταιρίας ανέρχεται σε € 2.186,35 χιλ. (745 εκατ. δρχ.) διαιρούμενο σε 41.500 ονομαστικές και 33.000 ανώνυμες μετοχές ονομαστικής αξίας € 29,35 (10.000 δρχ.) η καθεμία. Πιο συγκεκριμένα, η μετοχική σύνθεση της εταιρίας έχει ως εξής:

<b>ΜΕΤΟΧΙΚΗ ΣΥΝΘΕΣΗ ΤΗΣ ΡΕΘΥΜΝΟ Α.Ε.</b>		
<b>ΜΕΤΟΧΟΙ</b>	<b>% ΣΥΜ/ΧΗΣ</b>	<b>ΑΡΙΘΜΟΣ ΜΕΤΟΧΩΝ</b>
Γεώργιος Σχοινάς	44,0%	32.780
ΣΙΓΜΑ ΣΥΜΜΕΤΟΧΩΝ Α.Ε.	50,0%	37.250
Ευγένιος Φραγκιαδάκης	6,0%	4.470
<b>ΣΥΝΟΛΟ</b>	<b>100,00%</b>	<b>74.500</b>

Η σύνθεση του Δ.Σ. της εταιρίας παρουσιάζεται στον ακόλουθο πίνακα:

<b>ΣΥΝΘΕΣΗ ΤΟΥ Δ.Σ. ΤΗΣ ΡΕΘΥΜΝΟ Α.Ε.</b>	
<b>ΟΝΟΜΑΤΕΠΩΝΥΜΟ</b>	<b>ΘΕΣΗ ΣΤΟ Δ.Σ.</b>
Γεώργιος Σχοινάς	Πρόεδρος
Ευγένιος Φραγκιαδάκης	Αντιπρόεδρος
Ειρήνη Σχοινά	Μέλος

Η θητεία του σημερινού Δ.Σ. της ΡΕΘΥΜΝΟ Α.Ε. λήγει την 30.06.2003.

Στον παρακάτω πίνακα παρουσιάζονται τα συνοπτικά οικονομικά στοιχεία της ΡΕΘΥΜΝΟ Α.Ε. για την χρήση 2001:

<b>ΒΑΣΙΚΑ ΟΙΚΟΝΟΜΙΚΑ ΜΕΓΕΘΗ ΤΗΣ ΡΕΘΥΜΝΟ Α.Ε.</b>	
<i>(σε χιλ. €)</i>	<b>2001</b>
Ίδια Κεφάλαια	2.186,35
Κύκλος εργασιών	1.918,09
Κέρδη προ φόρων	281,44
Κέρδη μετά από φόρους	179,53

- **ΣΙΓΜΑ ΣΥΜΜΕΤΟΧΩΝ Α.Ε.**

Η εταιρία ΣΙΓΜΑ ΣΥΜΜΕΤΟΧΩΝ Α.Ε. ιδρύθηκε το 2001. Η έδρα της εταιρίας βρίσκεται Δήμο Ρεθύμνης στην οδό Κολοκοτρώνη 1 και η διάρκειά της έχει οριστεί σε 99 χρόνια, ήτοι μέχρι το 31.12.2100.

Αντικείμενο εργασιών της εταιρίας είναι η συμμετοχή σε άλλες εταιρίες, η ανάπτυξη ξενοδοχειακών και πάσης φύσεως τουριστικών επιχειρήσεων, η ανάπτυξη φυτικών και ζωικών γεωργικών δραστηριοτήτων, η ανάπτυξη οικοδομικών δραστηριοτήτων, η παραγωγή ενέργειας, η παροχή τηλεπικοινωνιακών υπηρεσιών, η παροχή υπηρεσιών σχετικές με το διαδύκτιο, το εμπόριο και διάθεση καταναλωτικών προϊόντων καθώς και η παροχή συμβουλευτικών υπηρεσιών.

Το μετοχικό της εταιρίας ανέρχεται σε € 60.000 χιλ. (20.445.000 δρχ.) διαιρούμενο σε 60.000 μετοχές ονομαστικής αξίας € 1 (340,75 δρχ.) η καθεμία. Πιο συγκεκριμένα, η μετοχική σύνθεση της εταιρίας έχει ως εξής:

<b>ΜΕΤΟΧΙΚΗ ΣΥΝΘΕΣΗ ΤΗΣ ΣΙΓΜΑ ΣΥΜΜΕΤΟΧΩΝ Α.Ε.</b>		
<b>ΜΕΤΟΧΟΙ</b>	<b>% ΣΥΜ/ΧΗΣ</b>	<b>ΑΡΙΘΜΟΣ ΜΕΤΟΧΩΝ</b>
Κωνσταντίνος Σχοινάς	50,0%	30.000
Χαράλαμπος Σχοινάς	50,0%	30.000
<b>ΣΥΝΟΛΟ</b>	<b>100,0%</b>	<b>60.000</b>

Η σύνθεση του Δ.Σ. της εταιρίας παρουσιάζεται στον ακόλουθο πίνακα :

<b>ΣΥΝΘΕΣΗ ΤΟΥ Δ.Σ. ΤΗΣ ΣΙΓΜΑ ΣΥΜΜΕΤΟΧΩΝ Α.Ε.</b>	
<b>ΟΝΟΜΑΤΕΠΩΝΥΜΟ</b>	<b>ΘΕΣΗ ΣΤΟ Δ.Σ.</b>
Κωνσταντίνος Σχοινάς	Πρόεδρος & Διευθύνων Σύμβουλος
Χαράλαμπος Σχοινάς	Αντιπρόεδρος
Βαβουράκης Νικόλαος	Μέλος
Ειρήνη Σχοινά	Μέλος

Η θητεία του σημερινού Δ.Σ. της ΣΙΓΜΑ ΣΥΜΜΕΤΟΧΩΝ Α.Ε. λήγει την 30.06.2003.

Στον παρακάτω πίνακα παρουσιάζονται τα συνοπτικά οικονομικά στοιχεία της ΣΙΓΜΑ ΣΥΜΜΕΤΟΧΩΝ Α.Ε. για την χρήση 2001:

<b>ΒΑΣΙΚΑ ΟΙΚΟΝΟΜΙΚΑ ΜΕΓΕΘΗ ΤΗΣ ΣΙΓΜΑ ΣΥΜΜΕΤΟΧΩΝ Α.Ε.</b>	
<i>(σε χιλ. €)</i>	<b>2001</b>
Ίδια Κεφάλαια	60,00
Κύκλος εργασιών	0,00
Κέρδη προ φόρων	0,00
Κέρδη μετά από φόρους	0,00

**30.7 Κοινοπραξίες που συμμετέχουν με ποσοστό άνω του 5% στο συνολικό Κύκλο Εργασιών ή / και στα Αποτελέσματα της Γ. ΣΧΟΙΝΑΣ Α.Ε. την 31.12.2001.**

<b>A/A</b>	<b>ΕΠΩΝΥΜΙΑ ΚΟΙΝΟΠΡΑΞΙΑΣ</b>	<b>% ΣΥΜΜ/ΧΗΣ Γ.ΣΧΟΙΝΑΣ Α.Τ.Ε.</b>
1	ΤΟΜΕΣ Α.Τ.Ε.-Γ.ΣΧΟΙΝΑΣ Α.Τ.Ε.	25,00%
2	Κ/Ξ Γ. ΣΧΟΙΝΑΣ Α.Τ.Ε. – ΕΒΟΞ Α.Ε.	70,00%
3	ΑΘΩΝΙΚΗ ΤΕΧΝΙΚΗ Α.Ε.-Γ. ΣΧΟΙΝΑΣ Α.Τ.Ε	50,00%
4	ΑΘΩΝΙΚΗ ΤΕΧΝΙΚΗ Α.Ε.-Γ. ΣΧΟΙΝΑΣ Α.Τ.Ε	30,00%
5	Γ.ΣΧΟΙΝΑΣ Α.Τ.Ε & ΣΙΑ Ε.Ε.	35,00%

• **ΚΟΙΝΟΠΡΑΞΙΑ ΤΟΜΕΣ Α.Τ.Ε. – Γ. ΣΧΟΙΝΑΣ Α.Τ.Ε.**

Η Κοινοπραξία δημιουργήθηκε στις 15.12.1999, με αντικειμενικό σκοπό την κατασκευή του έργου "Ηράκλειο - Βιάννος, Υποέργο ΒΙΠΕ Καλλιθέα – Αγ.Σώζων", συνολικού προϋπολογισμού € 3.471.861,12. Η έδρα της Κοινοπραξίας βρίσκεται στα Χανία, στην οδό Νεάρχου 18

Διαχειριστής της Κοινοπραξίας είναι ο κ. Μαθιουλάκης Μανώλης.

Τα συνοπτικά στοιχεία του Ισολογισμού της Κοινοπραξίας της 31.12.2001 είναι τα εξής:

<b>ΒΑΣΙΚΑ ΟΙΚΟΝΟΜΙΚΑ ΜΕΓΕΘΗ ΤΗΣ Κ/Ξ ΤΟΜΕΣ Α.Τ.Ε.-Γ.ΣΧΟΙΝΑΣ Α.Τ.Ε.</b>	
<i>(σε χιλ. €)</i>	<b>31.12.2001</b>
Μετοχικό κεφάλαιο	0,00
Ίδια κεφάλαια	340,75
Σύνολο Ενεργητικού	1.876.509,07
Κύκλος εργασιών	2.571.279,70
Κέρδη προ φόρων	1.033.243,94

Το κοινοπρακτικό σχήμα αποτελείται από:

<b>Εταιρία</b>	<b>% συμμετοχής</b>
ΤΟΜΕΣ Α.Τ.Ε	75,0%
Γ. ΣΧΟΙΝΑΣ Α.Τ.Ε	25,0%



**• ΚΟΙΝΟΠΡΑΞΙΑ Γ.ΣΧΟΙΝΑΣ Α.Τ.Ε. – ΕΒΟΞ Α.Ε.**

Η Κοινοπραξία δημιουργήθηκε στις 13.01.2000, με αντικειμενικό σκοπό την κατασκευή του έργου "Συλλεκτήρες Αγωγοί Ιαλυσού", συνολικού προϋπολογισμού € 3.900.762,91. Η έδρα της Κοινοπραξίας βρίσκεται στην Αθήνα., στην οδό Κηφισίας 129.

Διαχειριστής της Κοινοπραξίας είναι ο κ. Μαυριδάκης Λυκούργος.

Τα συνοπτικά στοιχεία του Ισολογισμού της Κοινοπραξίας της 31.12.2001 είναι τα εξής:

<b>ΒΑΣΙΚΑ ΟΙΚΟΝΟΜΙΚΑ ΜΕΓΕΘΗ ΤΗΣ Κ/Ξ Γ.ΣΧΟΙΝΑΣ Α.Τ.Ε.-ΕΒΟΞ Α.Ε.</b>	
<i>(σε χιλ. €)</i>	<b>31.12.2001</b>
Μετοχικό κεφάλαιο	0,00
Ίδια κεφάλαια	0,00
Σύνολο Ενεργητικού	0,00
Κύκλος εργασιών	0,00
Κέρδη προ φόρων	3.262,41

Το κοινοπρακτικό σχήμα αποτελείται από:

<b>Εταιρία</b>	<b>% συμμετοχής</b>
Γ. ΣΧΟΙΝΑΣ Α.Τ.Ε	70,0%
ΕΒΟΞ Α.Ε.	30,0%

**• ΚΟΙΝΟΠΡΑΞΙΑ ΑΘΩΝΙΚΗ ΤΕΧΝΙΚΗ Α.Ε. – Γ.ΣΧΟΙΝΑΣ Α.Τ.Ε.**

Η Κοινοπραξία δημιουργήθηκε στις 18.10.2001, με αντικειμενικό σκοπό την κατασκευή του έργου "Βελτίωση τμήματος της αρ. 1 Επαρχιακής οδού από Ξάνθη προς Κιμμέρια", συνολικού προϋπολογισμού € 2.611.885,54. Η έδρα της Κοινοπραξίας βρίσκεται στη Θεσσαλονίκη, στην οδό Ν.Τύπα 21.

Διαχειριστής της Κοινοπραξίας είναι ο κ. Κωνσταντίνος Περτσινίδης.

Τα συνοπτικά στοιχεία του Ισολογισμού της Κοινοπραξίας της 31.12.2001 είναι τα εξής:

<b>ΒΑΣΙΚΑ ΟΙΚΟΝΟΜΙΚΑ ΜΕΓΕΘΗ ΤΗΣ Κ/Ξ ΑΘΩΝΙΚΗ ΤΕΧΝΙΚΗ Α.Ε.-Γ. ΣΧΟΙΝΑΣ Α.Τ.Ε.</b>	
<i>(σε χιλ. €)</i>	<b>31.12.2001</b>
Μετοχικό κεφάλαιο	0,00
Ίδια κεφάλαια	14.673,51
Σύνολο Ενεργητικού	572.777,74
Κύκλος εργασιών	482.171,68
Κέρδη προ φόρων	184.190,00

Το κοινοπρακτικό σχήμα αποτελείται από:

<b>Εταιρία</b>	<b>% συμμετοχής</b>
Γ. ΣΧΟΙΝΑΣ Α.Τ.Ε	50,0%
ΑΘΩΝΙΚΗ ΤΕΧΝΙΚΗ Α.Ε.	50,0%

**• ΚΟΙΝΟΠΡΑΞΙΑ ΑΘΩΝΙΚΗ ΤΕΧΝΙΚΗ Α.Ε. – Γ.ΣΧΟΙΝΑΣ Α.Τ.Ε.**

Η Κοινοπραξία δημιουργήθηκε στις 16.01.2000, με αντικειμενικό σκοπό την κατασκευή του έργου "Συμπληρωματικές εργασίες της επέκτασης αρδευτικού έργου Βοϊράνης στις περιοχές Αγίας Παρασκευής Καλαμακίου Δράμας", συνολικού προϋπολογισμού € 1.007.667,78 Η έδρα της Κοινοπραξίας βρίσκεται στη Θεσσαλονίκη, στην οδό Εθνικής Αντίστασης 16.

Διαχειριστής της Κοινοπραξίας είναι ο κ. Κωνσταντίνος Περτσινίδης.

Τα συνοπτικά στοιχεία του Ισολογισμού της Κοινοπραξίας της 31.12.2001 είναι τα εξής:

<b>ΒΑΣΙΚΑ ΟΙΚΟΝΟΜΙΚΑ ΜΕΓΕΘΗ ΤΗΣ Κ/Ξ ΑΘΩΝΙΚΗ ΤΕΧΝΙΚΗ Α.Ε.-Γ. ΣΧΟΙΝΑΣ Α.Τ.Ε.</b>	
<i>(σε χιλ. €)</i>	<b>31.12.2001</b>
Μετοχικό κεφάλαιο	-
Ίδια κεφάλαια	14.673
Σύνολο Ενεργητικού	209.692
Κύκλος εργασιών	284.484
Κέρδη προ φόρων	(105.029)

Το κοινοπρακτικό σχήμα αποτελείται από:

<b>Εταιρία</b>	<b>% συμμετοχής</b>
Γ. ΣΧΟΙΝΑΣ Α.Τ.Ε	30%
ΑΘΩΝΙΚΗ ΤΕΧΝΙΚΗ Α.Ε.	70%

**• ΚΟΙΝΟΠΡΑΞΙΑ Γ.ΣΧΟΙΝΑΣ Α.Τ.Ε. & ΣΙΑ Ε.Ε.**

Η Κοινοπραξία δημιουργήθηκε στις 20.07.2001, με αντικειμενικό σκοπό την κατασκευή του έργου "Κατασκευή εξωτερικού υδραγωγείου τροφοδοτικού αγωγού Λουτρακίου-Κρουσώνα", συνολικού προϋπολογισμού € 2.460.992,95. Η έδρα της Κοινοπραξίας βρίσκεται στο Ρέθυμνο, στην οδό Κολοκοτρώνη 1.

Διαχειριστής της Κοινοπραξίας είναι ο κ. Γεώργιος Χαρ. Σχοινάς.

Τα συνοπτικά στοιχεία του Ισολογισμού της Κοινοπραξίας της 31.12.2001 είναι τα εξής:

<b>ΒΑΣΙΚΑ ΟΙΚΟΝΟΜΙΚΑ ΜΕΓΕΘΗ ΤΗΣ Κ/Ξ Γ. ΣΧΟΙΝΑΣ Α.Τ.Ε. &amp; ΣΙΑ Ε.Ε.</b>	
<i>(σε χιλ. €)</i>	<b>31.12.2001</b>
Μετοχικό κεφάλαιο	0,00
Ίδια κεφάλαια	2.934,70
Σύνολο Ενεργητικού	307.588,29
Κύκλος εργασιών	1.212.430,20
Κέρδη προ φόρων	119.080,04

Το κοινοπρακτικό σχήμα αποτελείται από:

<b>Εταιρία</b>	<b>% συμμετοχής</b>
ΤΕΜ ΚΑΤ Α.Τ.Ε.	30,0%
ΕΡΓΟΔΟΜΗ Α.Ε.	35,0%
Γ.ΣΧΟΙΝΑΣ Α.Τ.Ε.	35,0%

**30.8 Διεταιρικές Συναλλαγές**

Δεν υφίστανται διεταιρικές συναλλαγές μεταξύ της Γ. ΣΧΟΙΝΑΣ Α.Τ.Ε. και των συνδεδεμένων εταιριών της.

## **ΚΕΦΑΛΑΙΟ 31: ΠΛΗΡΟΦΟΡΙΕΣ ΓΙΑ ΤΗΝ ΑΠΟΡΡΟΦΟΥΜΕΝΗ ΕΤΑΙΡΙΑ ΟΔΩΝ & ΟΔΩΣΤΡΩΜΑΤΩΝ Α.Ε.**

### **31.1 Γενικές πληροφορίες – Ιστορικό**

Η εταιρία "ΟΔΩΝ & ΟΔΟΣΤΡΩΜΑΤΩΝ ΑΝΩΝΥΜΟΣ ΕΤΑΙΡΙΑ – ΕΤΑΙΡΙΑ ΓΕΝΙΚΩΝ ΚΑΤΑΣΚΕΥΩΝ" ιδρύθηκε το 1929 (Φ.Ε.Κ. Τεύχος Α.Ε. & Ε.Π.Ε. 86/30.03.1929) και είναι εγγεγραμμένη στα Μητρώα Ανωνύμων Εταιριών της Νομαρχίας Ανατολικής Αττικής με Αριθμό Μητρώου 13832/01ΑΤ/Β/86/403.

Η έδρα της εταιρίας βρίσκεται στο Δήμο Νέου Ψυχικού, στην οδό Γρ. Ξενοπούλου 9 και η διάρκεια της ορίστηκε σε 90 έτη και λήγει την 30.03.2019.

Η εταιρία ιδρύθηκε το 1929, από τον κ. Θεόδωρο Κωνσταντόπουλο.

Μέχρι το Νοέμβριο του 1999, η εταιρία ελεγχόταν από την οικογένεια Ίωνα Παράσχη. Με συμφωνία η οποία επιτεύχθηκε το Νοέμβριο του 1999, η Altec Α.Ε.Β.Ε. συμμετέχει πλέον με ποσοστό 29% στο μετοχικό κεφάλαιο της εταιρίας.

Σκοπός της εταιρίας, σύμφωνα με το άρθρο 3 του Καταστατικού της, είναι:

1. Η εκτέλεση έργων οδοποιίας καθώς και έργων που σχετίζονται άμεσα ή έμμεσα με αυτά
2. Η κατασκευή και εμπορία υλικών οδοστρωμάτων
3. Η κατασκευή και εμπορία κάθε είδους σωλήνων
4. Η εκτέλεση κάθε τεχνικού έργου

Για την εκπλήρωση του σκοπού της, η εταιρία μπορεί να ιδρύει εταιρίες με άλλους, ή να συμμετέχει σε άλλες εταιρίες ή Κοινοπραξίες και γενικά επιχειρήσεις, που επιδιώκουν τον ίδιο ή παρόμοιο σκοπό.

Σημειώνεται ότι κατά την διάρκεια της τελευταίας πενταετίας δεν έχει επέλθει καμία μεταβολή στον σκοπό της εταιρίας.

Η εταιρία, κατέχει ακίνητα και μεγάλες εκτάσεις στην Αθήνα και στην περιφέρεια. Την ακίνητη περιουσία της η εταιρία τη διαχειρίζεται μέσω της θυγατρικής της εταιρίας "ΙΝΒΕΣΤΟΥΡ ΑΝΩΝΥΜΗ ΕΛΛΗΝΙΚΗ ΕΤΑΙΡΙΑ ΤΟΥΡΙΣΤΙΚΩΝ ΕΠΕΝΔΥΣΕΩΝ ΕΠΙΧΕΙΡΗΣΕΩΝ", η οποία ιδρύθηκε το 1968. Σημειώνεται ότι την 28η Φεβρουαρίου του 2002 η εταιρία ΙΝΒΕΣΤΟΥΡ πωλήθηκε έναντι € 2.999.989,00 στους κ. Νίκ. Παράσχη, κα. Λυδία Παράσχη-Κότσα, κα. Πόλη Παράσχη και κα, Μυρτώ Παράσχη. Επισημαίνεται ότι το ανωτέρω τίμημα των € 2.999.989,00 εισπράχθηκε στις 28.01.2002.

Η Εταιρία δραστηριοποιείται στον κλάδο των κατασκευών και είναι κάτοχος πτυχίου Η' τάξης.

Σύμφωνα με το ΣΤΑΚΟΔ 91 η δραστηριότητα της εταιρίας κατατάσσεται στον κωδικό της ΕΣΥΕ 45 "Κατασκευές" με επιμέρους δραστηριότητες στην "Κατασκευή κτιρίων και τεχνικών έργων πολιτικού μηχανικού" με κωδικό 452.1, "Κατασκευή αυτοκινητοδρόμων, οδών, αεροδρομίων, αθλητικών εγκαταστάσεων" με κωδικό 452.3, "Κατασκευή υδραυλικών και λιμενικών έργων" με κωδικό 452.4.

Κύριοι άξονες της φιλοσοφίας της εταιρίας, πάνω στους οποίους βασίστηκε η ανοδική και μακρόχρονη πορεία της εταιρίας είναι:

- Η έγκαιρη ολοκλήρωση των έργων
- Η κατασκευή των έργων με ποιοτικές και τεχνικές προδιαγραφές
- Η στελέχωση της εταιρίας με το κατάλληλο τεχνικό και επιστημονικό προσωπικό
- Η αξιοποίηση της μακράς κατασκευαστικής και μελετητικής εμπειρίας των μελών της στα πάσης φύσης Δημόσια και Ιδιωτικά Έργα
- Η επέκταση της δραστηριότητάς της σε νέους επιχειρηματικούς τομείς με συγκροτημένη στρατηγική επενδυτικών πρωτοβουλιών.

### 31.2 Αντικείμενο Εργασιών

Η ΟΔΩΝ ΚΑΙ ΟΔΟΣΤΡΩΜΑΤΩΝ Α.Ε. από ίδρυσής της μέχρι σήμερα έχει ολοκληρώσει ένα μεγάλο αριθμό τεχνικών έργων υποδομής, όπως έργα οδοποιίας, γεφυροποιίας και κατασκευής αεροδρομίων, θερμοηλεκτρικά και υδροηλεκτρικά έργα, υδραυλικά και λιμενικά έργα, βιομηχανικές μονάδες, κτίρια, ηλεκτρολογικές και μηχανολογικές εγκαταστάσεις (κυρίως για το Δημόσιο τομέα, τόσο στο εσωτερικό όσο και εξωτερικό).

Από τα σημαντικότερα έργα που έχει εκτελέσει η εταιρία στην πολύχρονη παρουσία της στον κατασκευαστικό κλάδο είναι το ΟΑΚΑ, το Στάδιο Ειρήνης και Φιλίας, οι λιμένες Πειραιώς και Θεσσαλονίκης, το Διεθνές Αεροδρόμιο Αθηνών, το μεγαλύτερο μέρος των ενεργειακών έργων της Δ.Ε.Η., υδροηλεκτρικών και θερμοηλεκτρικών όπως τα Φράγματα Πολυφύτου, Καστρακίου, Πουρναρίου, Σφηκιάς, οι πηγές Αώου και οι θερμοηλεκτρικές μονάδες καρδιάς, Πτολεμαΐδος, Μεγαλόπολης, καθώς και μεγάλα έργα οδοποιίας και συράγγων, γεφυρών, όπως της Τατάρνας και του Μέγδοβα και, τέλος, σειρά μεγάλων κτιριακών έργων. Επίσης, η εταιρία έχει εκτελέσει έργα οδοποιίας, γεφυροποιίας, λιμενικά και υδραυλικά στη Σαουδική Αραβία, τη Λιβύη, το Ιράκ και τα Ηνωμένα Αραβικά Εμιράτα.

Ο ακόλουθος πίνακας παρουσιάζει την κατανομή του κύκλου εργασιών της εταιρίας σε Ιδιωτικά, Δημόσια, Υπεργολαβίες και Αυτοχρηματοδοτούμενα έργα (αμιγή και κοινοπρακτικά):

ΑΝΑΛΥΣΗ ΚΥΚΛΟΥ ΕΡΓΑΣΙΩΝ ΑΝΑ ΤΟΜΕΑ ΚΑΤΑΣΚΕΥΑΣΤΙΚΗΣ ΔΡΑΣΤΗΡΙΟΤΗΤΑΣ			
(σε χιλ. €)	1999	2000	2001
<b>ΕΡΓΑ ΕΤΑΙΡΙΑΣ (100%)</b>			
ΔΗΜΟΣΙΑ ΕΡΓΑ	1.043,81	59,60	322,03
ΙΔΙΩΤΙΚΑ ΕΡΓΑ	0,00	4.073,99	669,88
ΥΠΕΡΓΟΛΑΒΙΕΣ	13.189,70	22.162,59	22.485,15
ΑΥΤΟΧΡΗΜΑΤΟΔΟΤΟΥΜΕΝΑ ΕΡΓΑ	0,00	0,00	0,00
<b>ΣΥΝΟΛΟ</b>	<b>14.233,51</b>	<b>26.296,18</b>	<b>23.477,06</b>
<b>ΕΡΓΑ ΕΚΤΕΛΟΥΜΕΝΑ ΜΕ ΚΟΙΝΟΠΡΑΚΤΙΚΗ ΜΟΡΦΗ</b>			
ΔΗΜΟΣΙΑ ΕΡΓΑ	15.591,27	21.321,09	23.472,86
ΙΔΙΩΤΙΚΑ ΕΡΓΑ	0,00	0,00	0,00
ΥΠΕΡΓΟΛΑΒΙΕΣ	0,00	0,00	0,00
ΑΥΤΟΧΡΗΜΑΤΟΔΟΤΟΥΜΕΝΑ ΕΡΓΑ	0,00	0,00	0,00
<b>ΣΥΝΟΛΟ</b>	<b>15.591,27</b>	<b>21.321,09</b>	<b>23.472,86</b>
<b>ΓΕΝΙΚΟ ΣΥΝΟΛΟ</b>	<b>29.824,78</b>	<b>47.617,26</b>	<b>46.949,93</b>

Ο παρακάτω πίνακας παρουσιάζει την κατανομή του Κύκλου εργασιών ανά τομέα δραστηριότητας για τις χρήσεις 1999-2001:

<b>ΑΝΑΛΥΣΗ ΚΥΚΛΟΥ ΕΡΓΑΣΙΩΝ ΑΝΑ ΤΟΜΕΑ ΚΑΤΑΣΚΕΥΑΣΤΙΚΗΣ ΔΡΑΣΤΗΡΙΟΤΗΤΑΣ</b>			
<i>(σε χιλ. €)</i>	<b>1999</b>	<b>2000</b>	<b>2001</b>
<b>ΕΡΓΑ ΕΤΑΙΡΙΑΣ (100%)</b>			
ΥΔΡΟΗΛΕΚΤΡΙΚΟ - ΑΡΔΕΥΤΙΚΟ	0,00	0,00	267,92
ΕΝΕΡΓΕΙΑΚΑ - ΚΤΙΡΙΑΚΑ	13.189,71	22.162,62	22.485,15
ΗΛΕΚΤΡΟΜΗΧΑΝΟΛΟΓΙΚΑ	0,00	20,69	54,11
ΧΩΜΑΤΟΥΡΓΙΚΑ	1.043,80	59,59	0,00
ΟΙΚΟΔΟΜΙΚΑ	0,00	4.053,28	669,88
<b>ΣΥΝΟΛΟ Α</b>	<b>14.233,51</b>	<b>26.296,18</b>	<b>23.477,06</b>
<b>ΕΡΓΑ ΕΚΤΕΛΟΥΜΕΝΑ ΜΕ ΚΟΙΝΟΠΡΑΚΤΙΚΗ ΜΟΡΦΗ</b>			
ΗΛΕΚΤΡΟΜΗΧΑΝΟΛΟΓΙΚΑ	512,11	70,50	715,63
ΟΔΟΠΟΙΪΑ	26,51	1.277,02	5.726,79
ΕΝΕΡΓΕΙΑΚΑ - ΟΙΚΟΔΟΜΙΚΑ	658,60	49,80	28,38
ΥΔΡΑΥΛΙΚΑ	1.773,22	465,50	110,93
ΚΑΤΑΣΚΕΥΗ ΣΗΡΑΓΓΩΝ	11.548,51	15.297,33	14.337,68
ΚΑΤΑΣΚΕΥΗ ΥΠΟΔΟΜΗΣ ΣΙΔ. ΓΡΑΜΜΗΣ	1.072,32	4.160,94	2.535,91
ΔΙΑΦΟΡΑ	0,00	0,00	17,54
<b>ΣΥΝΟΛΟ Β</b>	<b>15.591,27</b>	<b>21.321,09</b>	<b>23.472,86</b>
<b>ΓΕΝΙΚΟ ΣΥΝΟΛΟ (Α) + (Β)</b>	<b>29.824,78</b>	<b>47.617,26</b>	<b>46.949,93</b>

Στον παρακάτω πίνακα παρουσιάζονται τα κυριότερα έργα που ολοκλήρωσε η εταιρία κατά την περίοδο 1997 -2001:

<b>ΕΡΓΑ ΠΟΥ ΕΧΟΥΝ ΟΛΟΚΛΗΡΩΘΕΙ ΑΠΟ ΤΗΝ ΟΔΩΝ &amp; ΟΔΟΣΤΡΩΜΑΤΩΝ Α.Ε. 1997-2001 (ποσά σε €)</b>							
<b>A/A</b>	<b>Έργο</b>	<b>Κύριος Έργου</b>	<b>Τόπος</b>	<b>Περίοδος Κατασκευής</b>	<b>Αξία Έργου χωρίς Φ.Π.Α.</b>	<b>Συμμετοχή Εταιρίας</b>	<b>Αναλογούσα Αξία Έργου χωρίς Φ.Π.Α.</b>
1	ΑΗΣ ΜΕΛΙΤΗ – ΑΧΛΑΔΑ ΠΥΡΓΟΣ ΨΥΞΕΩΣ	ΔΕΗ	ΦΛΩΡΙΝΑ	2000 - 2001	5.514.893,62	100,0%	5.514.893,62
2	Χίου – Κατασκευή ανωδομής καπνοδόχου από σκυρόδεμα	Δ.Ε.Η.	ΧΙΟΣ	1998-1999	1.469.112,25	50,0%	734.556,13
3	Ηλεκτροκίνηση – τηλεδιόικηση σιδηροδρομικής γραμμής Θεσσαλονίκης-Ειδομένης	ΟΣΕ	ΘΕΣΣΑΛΟΝΙΚΗ	1998-1999	19.910.118,86	44,4%	8.840.093,91
4	Αποπεράτωση Σήραγγας Τυμφρηστού Κ.Ε. 1140	ΕΥΔΕ ΟΣΥΕ	ΡΑΧΕΣ ΤΥΜΦΡΗΣΤΟΥ	1997-2001	8.426.320,77	37,5%	5.266.450,49
5	Μετατόπιση Κοίτης Ποταμού Αλφειού	ΔΕΗ - ΔΑΟ	ΜΕΓΑΛΟΠΟΛΗ ΑΡΚΑΔΙΑΣ	1996-2000	11.151.870,87	50,0%	5.575.935,44

### **31.2.1 Έργα υπό εκτέλεση**

Στις 30.06.2002 το ανεκτέλεστο υπόλοιπο των υπογεγραμμένων συμβάσεων της ΟΔΩΝ & ΟΔΟΣΤΡΩΜΑΤΩΝ Α.Ε. ανέρχεται σε € 64.311,27 χιλ.

Επισημαίνεται το ανεκτέλεστο υπόλοιπο αναφέρεται σε συμβατικές τιμές κατά την ημέρα υπογραφής της σύμβασης χωρίς αναπροσαρμογές και μετά την αφαίρεση της έκπτωσης και του Φ.Π.Α. και σε συμπληρωματικές εργασίες και αναθεωρήσεις μετά την αφαίρεση της έκπτωσης και του Φ.Π.Α.

Στο Παράρτημα του Ενημερωτικού Δελτίου, παρατίθενται αναλυτικοί πίνακες με τα υπό εκτέλεση έργα της ΟΔΩΝ & ΟΔΟΣΤΡΩΜΑΤΩΝ Α.Ε. την 30.06.2002, τα οποία εκτελούνται είτε αμιγώς, είτε σε κοινοπραξίες.

Στους παρακάτω πίνακες παρουσιάζονται τα έργα υπό εκτέλεση της ΟΔΩΝ & ΟΔΟΣΤΡΩΜΑΤΩΝ Α.Ε. στις 30.06.2002



**Α. ΕΡΓΑ ΕΚΤΕΛΟΥΜΕΝΑ 100% ΑΠΟ ΤΗΝ ΕΤΑΙΡΙΑ ΣΤΙΣ 30.06.2002 (ποσά σε €)****Α.1. ΔΗΜΟΣΙΑ ΕΡΓΑ**

A/A	Ονομασία Έργου	Κύριος Έργου	Κατασκευαστική Περίοδος	Συμβατική Αξία Έργου (ιστορικές τιμές) (Α)	Πρόσθετες Εγκρίσεις (Β)	Συνολική Αξία Έργου (Α+Β)	Συνολική Εκτελεσμένη Εργασία ως 30.06.2002	Ανεκτέλεστο υπόλοιπο έργου την 30.06.2002	Πρόβλεψη 2002
1	Κατασκευή Φράγματος Παπαδιάς (ΣΚΟΠΟΥ)-Υπερχειλιστή-Έρφου Υδροληψίας και Εκκένωσης Αγωγού Μεταφοράς Νερού Ψύξεως και Συναφών έργων	ΔΕΗ	2001-2004	26.173.566,84	0,00	26.173.566,84	2.099.848,34	24.073.718,50	2.547.731,66
2	ΥΠΕ ΙΛΑΡΙΩΝΑ Κατασκευή μόνιμων οδών προσπέλασης προς φράγμα και σταθμό παραγωγής Σ.1224001	ΔΕΗ	3/2002-7/2002	586.940,00	0,00	586.940,00	176.400,00	410.540,00	410.540,00
3	ΑΗΣ ΜΕΛΙΤΗΣ ΑΧΛΑΔΑΣ Απαγωγή ομβρίων και επεξεργασμένων υδάτων από τον ΑΗΣ προς τον Γεροπόταμο Σ.1227402	ΔΕΗ	3/2002-7/2002	880.410,00	0,00	880.410,00	727.827,93	152.582,07	152.582,07
<b>Σύνολο</b>				<b>27.640.916,84</b>	<b>0,00</b>	<b>27.640.916,84</b>	<b>3.004.076,27</b>	<b>24.636.840,57</b>	<b>3.110.853,73</b>

**A.2. ΙΔΙΩΤΙΚΑ ΕΡΓΑ**

A/A	Ονομασία Έργου	Κύριος Έργου	Κατασκευαστική Περίοδος	Συμβατική Αξία Έργου (ιστορικές τιμές) (Α)	Πρόσθετες Εγκρίσεις(Β)	Συνολική Αξία Έργου (Α+Β)	Συνολική Εκτελεσμένη Εργασία ως 30.06.2002	Ανεκτέλεστο υπόλοιπο έργου την 30.06.2002	Πρόβλεψη 2002
1	Προσθήκη κατ επέκταση σε υφιστάμενο Βιομηχανικό κτίριο εκδοτικών Δραστηριοτήτων και γραφείων Διοικήσεως στη Βιομηχανική ζώνη Κορωπίου, Ιδιοκτησίας "ΕΚΔΟΣΕΙΣ ΛΥΜΠΕΡΗ"	EFG EUROBANK ΕΚΔΟΣΕΙΣ ΛΥΜΠΕΡΗ Α.Ε.	2001-2002	3.815.113,72	0,00	3.815.113,72	1.798.097,09	2.017.016,63	2.017.016,63
<b>Σύνολο</b>				<b>3.815.113,72</b>	<b>0,00</b>	<b>3.815.113,72</b>	<b>1.798.097,09</b>	<b>2.017.016,63</b>	<b>2.017.016,63</b>

**A.3. ΥΠΕΡΓΟΛΑΒΙΕΣ**

A/A	Ονομασία Έργου	Κύριος Έργου	Κατασκευαστική Περίοδος	Συμβατική Αξία Έργου (ιστορικές τιμές) (Α)	Πρόσθετες Εγκρίσεις(Β)	Συνολική Αξία Έργου (Α+Β)	Συνολική Εκτελεσμένη Εργασία ως 30.06.2002	Ανεκτέλεστο υπόλοιπο έργου την 30.06.2002	Πρόβλεψη 2002
1	ΑΗΣ ΜΕΛΙΤΗ - ΑΧΛΑΔΑ ΜΟΝΑΔΑ Ι - 330 MW	ΠΡΟΜΗΘΕΑΣ GAS ΑΕ	11/1998 - 2002	46.488.628,03	12.330.366,68	58.818.994,71	58.303.932,71	515.062,00	0,00
<b>Σύνολο</b>				<b>46.488.628,03</b>	<b>12.330.366,68</b>	<b>58.818.994,71</b>	<b>58.303.932,71</b>	<b>515.062,00</b>	<b>0,00</b>

<b>ΣΥΝΟΛΑ ΕΡΓΩΝ ΕΚΤΕΛΟΥΜΕΝΑ 100% ΑΠΟ ΤΗΝ ΕΤΑΙΡΙΑ (Α)</b>				<b>90.275.025,27</b>	<b>63.106.106,07</b>	<b>27.168.919,20</b>	<b>5.127.870,36</b>
--	--	--	--	----------------------	----------------------	----------------------	---------------------

**Β. ΕΡΓΑ ΕΚΤΕΛΟΥΜΕΝΑ ΥΠΟ ΚΟΙΝΟΠΡΑΚΤΙΚΗ ΜΟΡΦΗ ΑΠΟ ΤΗΝ ΕΤΑΙΡΙΑ ΣΤΙΣ 30.06.2002 (ποσά σε €)****Β.1. ΔΗΜΟΣΙΑ ΕΡΓΑ**

Α/Α	Ονομασία Έργου	Κύριος Έργου	Κατασκευαστική Περίοδος	Συμβατική Αξία Έργου (Ιστορικές τιμές) (Α)	Πρόσθετες Εγκρίσεις (Β)	Συνολική Αξία Έργου (Α+Β)	% Συμμετοχής της Εταιρίας	Αξία Συμμετοχής της Εταιρίας	Συνολική Εκτελεσμένη Εργασία ως 30.06.2002	Συνολική Εκτελεσμένη Εργασία που αντιστοιχεί στην Εταιρία 30.06.2002	Ανεκτέλεστο υπόλοιπο αναλογίας της Εταιρίας την 30.06.2002	Προβλέψεις 2002
1	ΗΛΕΚΤΡΟΚΙΝΗΣΗ ΤΗΛΕΔΙΟΙΚΗΣΗ Σ.Γ. ΘΕΣ/ΚΗΣ-ΕΙΔΟΜΕΝΗΣ ΣΥΜΒΑΣΗ 647	ΟΣΕ ΔΗΣΤΗΕ	07/1998 - 02/2002	6.753.960,24	2.449.639,42	9.203.599,66	48,00%	4.417.727,84	8.998.899,69	4.319.471,85	98.255,99	98.255,99
2	ΚΑΤΑΣΚΕΥΗ ΣΗΡΑΓΓΑΣ ΚΑΛΛΙΔΡΟΜΟΥ	ΕΡΓΑ ΟΣΕ Α.Ε.	1997-2001	110.834.920,00	50.212.770,00	161.047.690,00	32,90%	52.984.690,01	129.465.710,00	42.594.218,59	10.390.471,42	10.390.471,42
3	ΚΑΤΑΣΚΕΥΗ ΧΩΜΑΤΟΥΡΓΙΚΩΝ & ΤΕΧΝΙΚΩΝ ΕΡΓΩΝ ΓΙΑ ΤΗΝ ΝΕΑ ΔΙΠΛΗΣΙΔΗΡΟΔΡΟΜΙΚΗ ΓΡΑΜΜΗ ΥΨΗΛΩΝ ΤΑΧΥΤΗΤΩΝ ΤΙΘΟΡΕΑΣ	ΕΡΓΑ ΟΣΕ	1999-2002	44.202.482,87	3.797.227,09	47.999.709,96	25,00%	11.999.927,49	28.387.094,88	7.096.773,72	4.903.153,77	3.430.932,46
4	ΜΕΛΕΤΗ-ΚΑΤΑΣΚΕΥΗ ΔΥΟ (20 ΟΔΚΩΝ) ΥΠΟΤΜΗΜΑΤΩΝ ΚΑΙ ΠΑΡΑΛΛΗΛΑ ΕΡΓΑ ΣΤΟ ΤΜΗΜΑ ΧΕΡΣΟΝΗΣΟΣ-ΟΠ. Ν. ΛΑΣΙΘΙΟΥ	ΥΠΕΧΩΔΕ/ΓΓΔΕ/ΒΟΑΚ	1999-2002	13.001.170,04	0,00	13.001.170,04	0,20%	26.002,34	10.207.520,00	20.415,04	5.587,30	5.587,30
5	ΚΑΤΑΣΚΕΥΗ ΤΜΗΜΑΤΟΣ ΠΟΛΥΜΥΛΟΣ-ΛΕΥΚΟΠΕΤΡΑ (5.1) ΑΠΟ Χ.Θ. 21+000ΕΩΣ Χ.Θ. 28+487	ΕΓΝΑΤΙΑ ΟΔΟΣ Α.Ε	1999-2003	192.203.053,41	0,00	192.203.053,41	9,21%	17.701.901,22	121.405.681,18	11.181.463,24	6.520.437,98	1.716.488,58

**Ενημερωτικό Δελτίο ΑΛΤΕ Α.Τ.Ε.**

6	ΟΛΥΜΠΙΑΚΟ ΣΚΟΠΕΥΤΗΡΙΟ ΣΤΟ ΜΑΡΚΟΠΟΥΛΟ ΑΤΤΙΚΗΣ	ΓΓΑ/ΕΥΔΕ/ΑΟΕΕ	2001-2003	42.800.000,00	0,00	42.800.000,00	40,00%	17.120.000,00	5.343.780,00	2.137.512,00	14.982.488,00	6.667.200,00
7	ΚΑΤΑΣΚΕΥΗ ΣΗΡΑΑΓΓΑΣ ΤΕΜΠΩΝ ΓΕΦΥΡΑ ΠΗΝΕΙΟΥ ΧΩΜΑΤΟΥΡΓΙΚΩΝ & ΛΟΙΠΩΝ ΤΕΧΝΙΚΩΝ ΕΡΓΩΝ ΟΣΕ	ΕΡΓΑ ΟΣΕ Α.Ε.	1995-2000	87.865.000,00	62.406.460,00	150.271.460,00	9,38%	14.095.462,95	147.691.930,00	13.853.503,03	241.959,92	241.959,92
<b>ΣΥΝΟΛΟ</b>				<b>497.660.586,56</b>	<b>118.866.096,51</b>	<b>616.526.683,07</b>		<b>118.345.711,85</b>	<b>451.500.615,75</b>	<b>81.203.357,47</b>	<b>37.142.354,38</b>	<b>22.550.895,66</b>

<b>ΣΥΝΟΛΑ ΕΡΓΩΝ ΕΚΤΕΛΟΥΜΕΝΑ ΚΟΙΝΟΠΡΑΚΤΙΚΑ ΑΠΟ ΤΗΝ ΕΤΑΙΡΙΑ (B)</b>				<b>497.660.586,56</b>	<b>118.866.096,51</b>	<b>616.526.683,07</b>		<b>118.345.711,85</b>	<b>451.500.615,75</b>	<b>81.203.357,47</b>	<b>37.142.354,38</b>	<b>22.550.895,66</b>
---	--	--	--	-----------------------	-----------------------	-----------------------	--	-----------------------	-----------------------	----------------------	----------------------	----------------------

<b>ΣΥΝΟΛΑ ΚΑΤΗΓΟΡΙΩΝ Α + Β:</b>										<b>144.309.463,54</b>	<b>64.311.273,58</b>	<b>27.678.766,02</b>
---------------------------------	--	--	--	--	--	--	--	--	--	-----------------------	----------------------	----------------------

**31.2.2 Πελάτες**

Στον παρακάτω πίνακα αναφέρονται οι πελάτες που συμμετέχουν στον αμιγή κύκλο εργασιών της εταιρίας με ποσοστό μεγαλύτερο του 10% στις 31/12/2001.

<b>ΠΕΛΑΤΗΣ</b>	<b>ΚΥΚΛΟΣ ΕΡΓΑΣΙΩΝ</b>	<b>ΠΟΣΟΣΤΟ ΕΠΙ ΤΟΥ ΣΥΝΟΛΟΥ</b>
<i>(σε χιλ.€)</i>	<b>31.12.2001</b>	<b>31.12.2001</b>
ΠΡΟΜΗΘΕΥΣ GAS Α.Ε.	22.485,15	95,77%
<b>ΣΥΝΟΛΟ</b>	<b>22.485,15</b>	<b>95,77%</b>

**31.3 Πάγια Περιουσιακά Στοιχεία – Εγγυήσεις και Εμπράγματες Ασφάλειες****31.3.1 Γήπεδα – Κτιριακές Εγκαταστάσεις**

Η εταιρία την 28.02.2002 έχει στην κυριότητά της τα παρακάτω ακίνητα:

- Οικόπεδο στη θέση Μπογιάτι Αττικής συνολικής εκτάσεως 38.906,02 τ.μ.
- Οικόπεδο στον Άγιο Αθανάσιο Θεσσαλονίκης συνολικής εκτάσεως 100.385 τ.μ.
- Δύο αγροτεμάχια στη θέση Περαχώρα Λουτρακίου εκτάσεως 22.835 τ.μ. και 35.960 τ.μ.
- Οικόπεδο στη θέση «Μεγάλο Σριβάδι» της Περιφέρειας Κίτρους του νομού Πιερίας εκτάσεως 41.152 τ.μ.
- Στο Μώλο Λοκρίδας, στην επαρχιακή οδό Σκαρφείας – Μώλου η εταιρία έχει στην κυριότητά της το ¼ δύο αγρών συνολικής έκτασεως 4.000 τ.μ. και 11.720 τ.μ. ο καθένας
- Στον Αγ. Ιωάννη Θερμοπυλών, του Δήμου Θρονίου η εταιρία έχει στην κυριότητά της δύο αγροτεμάχια εκτάσεως 468,80 τ.μ. και 1.207,80 τ.μ.
- Κτίριο εγκατεστημένο επί του οικοπέδου του Αγ. Αθανασίου Θεσσαλονίκης επιφάνειας 6.670 τ.μ.
- Γραφεία και αποθηκευτικοί χώροι συνολικού εμβαδού 3.335 τ.μ. κατασκευασμένα επί του οικοπέδου του Μπογιατίου.

**31.3.2 Μηχανολογικός Εξοπλισμός**

Στον παρακάτω πίνακα παρουσιάζεται ο κυριότερος ηλεκτρολογικός, ηλεκτρονικός και μηχανολογικός (Η/Μ) εξοπλισμός καθώς επίσης και τα μεταφορικά μέσα της εταιρίας.

Α/Α	ΠΕΡΙΓΡΑΦΗ	ΠΡΟΕΛΕΥΣΗ	ΔΥΝΑΜΙΚΟΤΗΤΑ	ΕΤΟΣ ΚΤΗΣΗΣ	ΑΞΙΑ ΚΤΗΣΗΣ	ΤΕΜ.
<b>A.</b>	<b>ΜΗΧΑΝΗΜΑΤΑ</b>					
	<b>ΠΡΟΩΘΗΤΕΣ ΓΑΙΩΝ</b>					
1	ΠΡΟΩΘΗΤΗΣ ΓΑΙΩΝ CATERPILAR D8K	Η.Π.Α	32 TON	1981	34.469,75	1
2	ΠΡΟΩΘΗΤΗΣ ΓΑΙΩΝ CATERPILAR D8N	Η.Π.Α	38 TON	1994	154.215,81	1
3	ΠΡΟΩΘΗΤΗΣ ΓΑΙΩΝ CATERPILAR D8L	Η.Π.Α	53 TON	1994	75.458,55	1
4	ΠΡΟΩΘΗΤΗΣ ΓΑΙΩΝ CATERPILAR D7E	Η.Π.Α	16 TON	1969	4.394,93	1
5	ΠΡΟΩΘΗΤΗΣ ΓΑΙΩΝ CATERPILAR D6H	ΓΑΛΛΙΑ	21 TON	1992,2	194.007,45	2
6	ΠΡΟΩΘΗΤΗΣ ΓΑΙΩΝ FIAT ALLIS 21C	Η.Π.Α	22 TON	1981	19.232,58	1
7	ΠΡΟΩΘΗΤΗΣ ΓΑΙΩΝ FIAT ALLIS FD 30	Η.Π.Α	30 TON	1981	77.784,80	2
8	ΠΡΟΩΘΗΤΗΣ ΓΑΙΩΝ FIAT ALLIS FD 31	Η.Π.Α	35 TON	1981	52.900,55	1
	<b>ΕΣΚΑΦΕΙΣ</b>					
9	ΕΣΚΑΦΕΑΣ ΕΡΠΥΣΤΡΙΟΦΟΡΟΣ ROCLAIN HC 9300	ΓΑΛΛΙΑ	40 TON 2,8 M3	1975	27.118,32	1
10	ΕΣΚΑΦΕΑΣ ROCLAIN 160 CK	ΓΑΛΛΙΑ	27 TON 1,5 M3	1978	17.850,85	1
11	ΕΣΚΑΦΕΑΣ ΕΡΠΥΣΤΡΙΟΦΟΡΟΣ ROCLAIN CK 1220	ΓΑΛΛΙΑ	33 TON 2,0 M3	1981	29.603,97	1
12	ΥΔΡΑΥΛ. ΕΣΚΑΦΕΑΣ ΣΗΡΑΓΓΑΣ LIEBHERR R902	ΓΕΡΜΑΝΙΑ	23 TON 0,75 M3	1994	36.049,75	1
13	ΥΔΡΑΥΛ. ΕΣΚΑΦΕΑΣ LIEBHERR R974	ΓΕΡΜΑΝΙΑ	65 TON 4 M3	1995	135.181,81	1
14	ΕΛΑΣΤΙΧΟΦΟΡΟΣ ΕΣΚΑΦΕΑΣ ROCLAIN LY80 142P	ΓΑΛΛΙΑ	20 TON 1 M3	1972,197	18.379,98	2
	<b>ΦΟΡΤΩΤΕΣ</b>					
15	ΦΟΡΤΩΤΗΣ ΕΛΑΣΤΙΧΟΦΟΡΟΣ CATERPILLAR 988	Η.Π.Α	5 M3	1976,198	17.558,45	2
16	ΦΟΡΤΩΤΗΣ ΕΛΑΣΤΙΧΟΦΟΡΟΣ CATERPILLAR 966D	Η.Π.Α	3,3 M3	1994	30.551,13	1
17	ALLIS CHALMERS ΦΟΡΤΩΤΗΣ ΕΛΑΣΤΙΧΟΦΟΡΟΣ 645	Η.Π.Α	3,0 M3	1975	2.933,53	1
18	ALLIS CHALMERS ΦΟΡΤΩΤΗΣ ΕΛΑΣΤΙΧΟΦΟΡΟΣ 745H	Η.Π.Α	3,6 M3	1981	11.940,35	1
19	ΦΟΡΤΩΤΗΣ ΕΛΑΣΤΙΧΟΦΟΡΟΣ FIAT ALLIS 945B	Η.Π.Α	5,5 M3	1981	33.341,43	1
20	FIAT ALLIS FL20 ΦΟΡΤΩΤΗΣ	Η.Π.Α	2,48 M3	1981	37.305,89	2
21	TORO 200D ΦΟΡΤΩΤΗΣ ΣΥΡΑΓΓΑΣ	ΦΙΛΑΝΔΙΑ	2,50 M3	1981,198	26.189,96	2
22	HAGGLUNDS ATLAS ΗΛΕΚΤΡ. ΦΟΡΤΩΤΗΣ 8HR-2-EL	ΣΟΥΗΔΙΑ	3.400 mm	1983	26.055,88	1
23	ΚΑΔΟΣ ΦΟΡΤΩΤΟΥ FIAT ALLIS	Η.Π.Α	3,6 M3	1981	4.255,88	1
	<b>ΙΣΟΠΕΔΩΤΕΣ ΓΑΙΩΝ</b>					
24	ΙΣΟΠΕΔΩΤΗΣ ΓΑΙΩΝ ALLIS CHALMERS M100B	Η.Π.Α	3,6 M	1970,198	19.245,63	2
25	ΙΣΟΠΕΔΩΤΗΣ ΓΑΙΩΝ ALLIS CHALMERS M100C	Η.Π.Α	3,6 M	1980	3.487,55	1
26	ΙΣΟΠΕΔΩΤΗΣ ΓΑΙΩΝ ALLIS 200C	Η.Π.Α	4,0 M	1981	10.417,36	1
	<b>ΟΔΟΣΤΡΩΤΗΡΕΣ</b>					
27	ΟΔΟΣΤΡΩΤΗΡΑΣ ΕΛΑΣΤΙΧΟΦΟΡΟΣ ALBARET MAJOR	ΓΑΛΛΙΑ	10 TON	1969	6.457,89	2
28	ΟΔΟΣΤΡΩΤΗΡΑΣ RAYGO RASCAL 500A	Η.Π.Α	12 TON	1975	4.896,12	1
29	ΟΔΟΣΤΡΩΤΗΡΑΣ RAYGO RASCAL 400A	Η.Π.Α	8 TON	1979	462,10	1
30	ΟΔΟΣΤΡΩΤΗΡΑΣ DYNAPAC CA25	ΣΟΥΗΔΙΑ	10,5 TON	1994	14.369,07	1
	<b>ΟΙΚΟΔΟΜΙΚΟΙ ΓΕΡΑΝΟΙ</b>					
31	ΟΙΚΟΔΟΜΙΚΟΣ ΓΕΡΑΝΟΣ POTAİN 643A	ΓΑΛΛΙΑ	1 Oton -36M max 6ton	1966	3.802,73	1
32	ΟΙΚΟΔΟΜΙΚΟΣ ΓΕΡΑΝΟΣ POTAİN 707 EL	ΓΑΛΛΙΑ	1 Oton -36M max 3ton	1963	3.605,93	1
33	ΟΙΚΟΔΟΜΙΚΟΣ ΓΕΡΑΝΟΣ POTAİN 643B	ΓΑΛΛΙΑ	1,25 Oton -36M max 6ton	1966	2.716,69	1

34	ΟΙΚΟΔΟΜΙΚΟΣ ΓΕΡΑΝΟΣ ROTAIN 643D	ΓΑΛΛΙΑ	1,25 Oton -36M max 6ton	1966	3.526,20	1
<b>ΑΥΤΟΚΙΝΟΥΜΕΝΟΙ ΓΕΡΑΝΟΙ - ΑΝΥΨΩΤΙΚΑ</b>						
35	ΓΕΡΑΝΟΣ P.P.M. ΤΥΡ 1801	ΓΑΛΛΙΑ	15 TON	1987	2.054,29	1
36	ΓΕΡΑΝΟΣ COLES MOD HYDRA HISLEY	ΑΓΓΛΙΑ	20 TON	1989	17.608,22	1
37	ΓΕΡΑΝΟΣ GOTTWALD 16T ΤΗΛΕΣΚΟΠΙΚΟΣ ΑΜΚ 35-21	ΑΓΓΛΙΑ	16 TON	1975	16.643,01	1
38	ΓΕΡΑΝΟΣ ΓΡΩΣΕ ΡΤ 522	ΑΓΓΛΙΑ	22 TON	1981	19.456,81	1
39	ΑΝΥΨΩΤΙΚΟ CLARK FORK-LIFT 6024	Η.Π.Α	2 TON	1961	2.713,23	1
<b>ΣΥΓΚΡΟΤΗΜΑΤΑ ΠΑΡΑΓΩΓΗΣ ΜΠΕΤΟΝ</b>						
40	ΚΕΝΤΡΙΚΗ ΕΓΚΑΤΑΣΤΑΣΗ ΒΕΤΟΝ LAMBERT 1500 BBM	ΓΑΛΛΙΑ	50 M3/hr	1975	5.023,84	1
41	ΚΕΝΤΡΙΚΗ ΕΓΚΑΤΑΣΤΑΣΗ ΒΕΤΟΝ LAMBERT CUBE 1000/4	ΓΑΛΛΙΑ	40 M3/hr	1972	5.741,46	1
42	ΣΥΓΚΡΟΤΗΜΑ ΠΑΡΑΓΩΓΗΣ ΜΠΕΤΟΝ ΚΑΒΑΓ CE 50	ΑΓΓΛΙΑ	50 M3/hr	1981	25.243,14	1
43	ΣΥΓΚΡΟΤΗΜΑ ΠΑΡΑΓΩΓΗΣ ΜΠΕΤΟΝ ΛΑΝΤΡΙΤΣΗΣ	ΕΛΛΑΣ	100 M3/hr	1992	70.432,87	1
44	ΣΥΓΚΡΟΤΗΜΑ ΠΑΡΑΓΩΓΗΣ ΜΠΕΤΟΝ ΚΑΒΑΓ CE 30	ΑΓΓΛΙΑ	30 M3/hr	1981	14.074,68	1
45	ΣΥΓΚΡΟΤΗΜΑ ΣΙΔΗΡΟΤΥΠΟΥ ΠΗΓΑΔΙΟΥ CIFA	ΙΤΑΛΙΑ	6,5 TON	1985	4.606,09	1
46	ΣΥΓΚΡΟΤΗΜΑ ΠΑΡΑΓΩΓΗΣ ΤΣΙΜΕΝΤΟΣ ΩΛΗΝΩΝ CASAGRANDE	ΙΤΑΛΙΑ	-	1976	116.435,50	1
<b>ΔΙΑΣΤΡΩΤΗΡΑΣ ΑΣΦΑΛΤΟΜΙΓΜΑΤΟΣ</b>						
47	ΔΙΑΣΤΡΩΤΗΡ ΑΣΦΑΛΤΟΥ ABG TITAN 400S	ΓΕΡΜΑΝΙΑ	-	1972	8.857,61	1
48	ΔΙΑΣΤΡΩΤΗΡ ΑΣΦΑΛΤΟΥ ABG TITAN 300	ΓΕΡΜΑΝΙΑ	-	1968	3.980,45	1
49	ΔΙΑΣΤΡΩΤΗΡ ΑΣΦΑΛΤΟΥ DEMAG DF 12	ΓΕΡΜΑΝΙΑ	-	1994	19.075,57	1
<b>ΑΝΤΛΙΕΣ ΣΚΥΡΟΔΕΜΑΤΟΣ</b>						
50	MERCEDES ΜΕ ΑΝΤΛΙΑ PUTZMEISTER 1619+PUTZ BRF1406-M28/24-125	ΓΕΡΜΑΝΙΑ	16 TON	1981	28.089,02	1
51	ΑΥΤΟΚΙΝΗΤΟ MERCEDES ΜΕ ΒΡΑΧΙΟΝΑ ΚΑΛΑΘΙ LP113/M2	ΓΕΡΜΑΝΙΑ	11 TON	1972	5.173,76	1
52	ΑΝΤΛΙΑ ΒΕΤΟΝ ELBA-PUTZMEISTER B232 SK	ΓΕΡΜΑΝΙΑ	-	1972	6.130,85	1
53	MERCEDES ΜΕ ΑΝΤΛΙΑ PUTZMEISTER LKW 1919	ΓΕΡΜΑΝΙΑ	19 TON	1981	26.054,81	1
54	ΑΝΤΛΙΑ ΒΕΤΟΝ PUTZMEISTER ΕΠ' ΑΥΤΟΚΙΝΗΤΟΥ MERCEDES M/B 1722+BRF2409M24/21-125	ΓΕΡΜΑΝΙΑ	24M-21-125M3/hr	1988,2	169.765,97	2
55	ΑΝΤΛΙΑ ΒΕΤΟΝ PUTZMEISTER ΕΠ' ΑΥΤΟΚΙΝΗΤΟΥ MERCEDES 2629+PUTZMEISTER BRF3215B	ΓΕΡΜΑΝΙΑ	-	1998	137.936,67	1
56	ΟΧΗΜΑ + ΑΝΤΛΙΑ GUNITE CIFA S6-PAS 307 DE	ΓΕΡΜΑΝΙΑ	30,0 M3/hr	1995	52.522,90	1
57	ΑΝΤΛΙΑ ΣΚΥΡΟΔΕΜΑΤΟΣ ΕΛΚΟΜΕΝΗ PUMPT 100N	ΙΤΑΛΙΑ	76,5 M3/hr	1981	5.650,22	1
58	ΑΝΤΛΙΑ ΣΚΥΡΟΔΕΜΑΤΟΣ ΕΛΚΟΜΕΝΗ PUTZMEISTER BRA 1406D	-	60 M3/hr	1984,199	33.731,40	2
59	ΕΚΤΟΞΕΥΤΗΣ ΣΚΥΡΟΔΕΜΑΤΟΣ ALIVA 6ASR 16L	ΕΛΒΕΤΙΑ	-	1981	4.056,93	1
60	ΕΚΤΟΞΕΥΤΗΣ ΒΕΤΟΝ ALIVA 260	ΕΛΒΕΤΙΑ	-	1995	14.974,14	2
<b>ΑΕΡΟΣΥΜΠΙΕΣΤΕΣ</b>						
61	ΠΕΤΡΕΛΑΙΟΚΙΝΗΤΟΣ ΑΕΡΟΣ ATLAS CORPO XA 120DD	ΣΟΥΗΔΙΑ	250 CFM	1981	3.328,01	1
62	ΑΕΡΟΣ/ΤΗΣ ΠΕΤΡΑ. SULAIR 375 DP	Η.Π.Α	375 CFM	1980	5.148,60	1
63	SULAIR ΦΟΡΗΤΟΣ ΠΕΤΡ. ΚΟΧΛΙΟΦΟΡΟΣ ΑΕΡΟΣ.375 DP	Η.Π.Α	375 CFM	1980	3.155,39	1
64	SULAIR Η 850 D8 ΦΟΡΗΤΟΣ ΠΕΡ. ΚΟΧΛΙΑΣ	Η.Π.Α	850 CFM	1981	6.911,81	1
65	ΑΕΡ/ΣΤΗΣ ΠΕΤΡ/ΤΟΣ ATLAS CORCP XA 350	ΣΟΥΗΔΙΑ	740 CFM	1981	10.765,60	1
66	ATLAS CORCO XA 120 DD	ΣΟΥΗΔΙΑ	250 CFM	1981	6.298,09	2
67	ATLAS CORCO XA 350 DD	ΣΟΥΗΔΙΑ	740 CFM	1981	15.870,87	2

**Ενημερωτικό Δελτίο ΑΛΤΕ Α.Τ.Ε.**

68	ΑΕΡ/ΣΤΗΣ SULAIR 900DF UW	Η.Π.Α	900 CFM	1987	16.140,87	1
69	ΑΕΡ/ΣΤΗΣ ΗΛΕΚΤΡΟΚΙΝΗΤΟΣ ATLAS CORCO DT4E	ΣΟΥΗΔΙΑ	558 CFM	1975	2.117,00	1
70	ΗΛΕΚΤΡΟΣΥΜΠΙΕΣΤΗΣ FMA 2N-170E	ΙΤΑΛΙΑ	600 CFM	1989	6.831,99	2
71	ΑΕΡΟΣΥΜΠΙΕΣΤΗΣ ATLAS CORCO ΗΛΕΚΤΡΟΚΙΝΗΤΟΣ GA 160 7.5	ΣΟΥΗΔΙΑ	600 CFM	1993	31.503,55	1
<b>ΜΗΧΑΝΗΜΑΤΑ ΛΑΤΟΜΕΙΟΥ</b>						
72	ΣΥΓΚΡΟΤΗΜΑ ΣΠΑΣΤΗΡΟΤΡΙΒΕΙΟΥ ΑΜΜΟΥ	-	-	1981	3.412,97	1
73	ΠΛΥΝΤΗΡΙΟ IBAG 160-62	ΑΓΓΛΙΑ	-	1981	8.303,38	1
<b>ΔΙΑΤΡΗΤΙΚΑ ΜΗΧΑΝΗΜΑΤΑ</b>						
74	ΔΙΑΤΡ. ΦΟΡΕΙΟ CRAWLER INGERSOLL RAND ΑΕΡ.	Η.Π.Α	T38	1981	5.960,26	1
75	CRAWLER ATLAS CORCO ROC 810 HT38 BRE	ΣΟΥΗΔΙΑ	T38	1981	43.937,60	1
76	CRAWLER TAMROCK DHH850	ΦΙΛΑΝΔΙΑ	T45	1981	44.347,82	1
77	ΔΙΑΤΡΗΤΙΚΟ ΦΟΡΕΙΟ CRAWLER TAMROCK DHH850	ΦΙΛΑΝΔΙΑ	T45	1981	50.747,71	1
78	CRAWLER ATLAS CORCO ROC 601 BYB 72 BRE	ΣΟΥΗΔΙΑ	T38	1981	12.798,88	1
79	JUMBO ATLAS CORCO ΑΕΡΟΚΙΝΗΤΟ BOOMER 131	ΣΟΥΗΔΙΑ	T38	1975	2.349,41	1
80	JUMBO SECOMA ATR IFB/03-640	ΓΑΛΛΙΑ	-	1981	23.380,06	1
81	ΔΙΑΤΡ. ΦΟΡΕΙΟ ROADHEADER WESTFALIA WAV 178	ΓΕΡΜΑΝΙΑ	-	1995	70.921,98	1
<b>ΗΛΕΚΤΡΟΠΑΡΑΓΩΓΑ ΖΕΥΓΗ</b>						
82	ΣΥΓΚΡΟΤΗΜΑ ΓΕΝ/ΤΡΙΑ CATERPILLAR D343	Η.Π.Α	-	1989	7.336,76	1
<b>Β. ΟΧΗΜΑΤΑ</b>						
83	FORD TRANSIT	ΓΕΡΜΑΝΙΑ	-	1980,198	5.373,23	2
84	ΛΕΩΦΟΡΕΙΟ NEOPLAN-MERCEDES N231	ΓΕΡΜΑΝΙΑ	-	1998	19.075,57	1
85	DATSUN PICKUP LG720	ΙΑΠΩΝΙΑ	1 TON	1980	2.920,37	1
86	PICK-UP NISSAN 1600 CC	ΙΑΠΩΝΙΑ	1 TON	1993,2	14.723,48	2
87	ΗΜΙΦΟΡΤΗΓΟ PICKUP ΤΕΟΚΑΡ NISSAN KING CAB KNLMD21FQ	ΙΑΠΩΝΙΑ	1 TON	1998	7.336,76	1
88	ΗΜΙΦΟΡΤΗΓΟ SCODA PICK UP FELICIA LXI	ΤΣΕΧΙΑ	750 KGS	1998	14.073,58	2
89	ΤΟΥΟΤΑ ΗΜΙΦΟΡΤΗΓΟ PICKUP HILUX	ΙΑΠΩΝΙΑ	1000 KGS	1998	14.662,06	1
90	LADA JEEP 4X4 NIVA 2121V	ΡΩΣΙΑ	1000 KGS	1998	4.255,14	1
91	BERLIET ΤΡΙΑΞΟΝΙΚΟ ΑΝΑΤΡΕΠΟΜΕΝΟ GBH 280 6X4	ΓΑΛΛΙΑ	15 TON	1981	82.643,52	6
92	MERCEDES ΑΝΑΤΡΕΠΟΜΕΝΟ 2636	ΓΕΡΜΑΝΙΑ	26 TON	1995	20.384,45	1
93	MERCEDES ΑΝΑΤΡΕΠΟΜΕΝΟ 2635	ΓΕΡΜΑΝΙΑ	26 TON	1994	21.705,37	1
94	MERCEDES ΑΝΑΤΡΕΠΟΜΕΝΟ (ΝΕΟΣ ΑΡ. ΥΧΝ 4680) 2232	ΓΕΡΜΑΝΙΑ	26 TON	1994	11.875,79	1
95	MERCEDES ΑΝΑΤΡΕΠΟΜΕΝΟ 2636 AK 6X4	ΓΕΡΜΑΝΙΑ	26 TON	1995	46.054,16	1
96	MERCEDES ΑΝΑΤΡΕΠΟΜΕΝΟ ΤΕΤΡΑΞΟΝΙΚΟ 3535 K 8X4	ΓΕΡΜΑΝΙΑ	35 TON	1997	61.101,36	1
97	MERCEDES BENZ ΜΠΕΤΟΝΙΕΡΑ 2626B	ΓΕΡΜΑΝΙΑ	26 TON	1994	12.479,68	1
98	ΒΑΡΕΛΑ ΜΠΕΤΟΝΙΕΡΑ ΣΕ MERCEDES 2527B 6X4	ΓΕΡΜΑΝΙΑ	25 TON	1997	70.012,66	2
99	BERLIET ΜΠΕΤΟΝΙΕΡΑ GBH 280 6X4	ΓΑΛΛΙΑ	6 M3	1981	9.954,76	1
100	BERLIET ΦΕΡΕΙ ΜΠΕΤΟΝΙΕΡΑ GBH 280 6X4	ΓΑΛΛΙΑ	6 M3	1981	11.791,13	1
101	RENAULT - ΜΠΕΤΟΝΙΕΡΑ GBH 280 6X4	ΓΑΛΛΙΑ	6 M3	1981	10.274,55	1
102	MERCEDES BENZ ΜΠΕΤΟΝΙΕΡΑ 2628	ΓΕΡΜΑΝΙΑ	26 TON	1994	12.474,54	1
103	ΜΠΕΤΟΝΙΕΡΑ STETTER ΕΠ' ΑΥΤΟΚΙΝΗΤΟΥ 3229B 8X4	ΓΕΡΜΑΝΙΑ	9 M3	1998	43.008,87	1
104	ΜΠΕΤΟΝΙΕΡΑ STETTER ΕΠ' ΑΥΤΟΚΙΝΗΤΟΥ 3228B 8X4	ΓΕΡΜΑΝΙΑ	9 M3	1998	33.867,37	1
105	BERLIET GR 280	ΓΑΛΛΙΑ	-	1979	7.417,60	1
106	BERLIET ΦΟΡΤΗΓΟ ΜΕ ΑΝΥΨΩΤΙΚΟ ΚΑΛΑΘΙ GBH 12 6X4	ΓΑΛΛΙΑ	-	1973	17.250,00	1
107	VOLVO F12 6X2	ΣΟΥΗΔΙΑ	-	1995	5.731,47	1



108	ΑΥΤΟΚΙΝΗΤΟ MERCEDES ΡΥΜΟΥΛΚΟ 2644 6X4	ΓΕΡΜΑΝΙΑ	26 TON	1997	29.823,99	1
109	BERLIET ΒΥΤΙΟ ΝΕΡΟΥ GBH 12 6X4	ΓΑΛΛΙΑ	-	1973	4.492,99	1
110	MAGIRUS D M256 D 26 ΒΥΤΙΟ	ΓΕΡΜΑΝΙΑ	26 TON	1994	4.402,05	1
111	MERCEDES ΜΕ ΓΕΡΑΝΟ ROHR STRAUBING 2426	ΓΕΡΜΑΝΙΑ	24 TON	1995	6.808,51	1
112	MERCEDES ΦΟΡΤΗΓΟ ΣΥΝΕΡΓΕΙΟ ΑΥΤ.ΤΟ ΜΕ ΓΕΡΑΝΑΚΙ LP 1620	ΓΕΡΜΑΝΙΑ	16 TON	1997	16.727,81	1
113	ΑΥΤ/ΤΟ BENZ MERCEDES T.1622 & ΛΙΠΑΝΤΙΚΟ	ΓΕΡΜΑΝΙΑ	16 TON	1999	28.393,25	1
114	ΕΘΨΛΙΔ Ρ35 201ΤΔ ΔΘΜΠΕΡ	Η.Π.Α	35 TON	1981,1980,1980,1981	15.805,07	4
115	ΕΛΚΥΣΤΗΡ ΕΛΑΣΤΙΧΟΦΟΡΟΣ MERCEDES UNIMOG	ΓΕΡΜΑΝΙΑ	4 TON	1976	3.558,24	1
116	ΡΥΜΟΥΛΚΟΥΜΕΝΗ ΑΜΑΞΑ ΕΠΙΚΑΘΗΜΕΝΗ MOL 112/15V - TRT/55	-	55 TON	1980	3.238,59	1
<b>Γ. ΔΙΑΦΟΡΑ</b>						
<b>ΔΙΑΦΟΡΑ ΜΗΧΑΝΗΜΑΤΑ</b>						
117	ΗΛΕΚΤΡΑΜΑΞΑ ΣΗΡΑΓΓΑΣ SIG ETS 100	ΣΟΥΗΔΙΑ	-	1986	21.525,69	1
118	ΜΠΕΤΟΝΙΕΡΑ MULDER ΣΤΟ BERLIET ΥΧΚ 4370 MH7	ΓΕΡΜΑΝΙΑ	6 M3	1980	3.170,97	1
119	ΜΠΕΤΟΝΙΕΡΑ MULDER ΣΤΟ BERLIET ΥΧΚ 4371 MH7	ΓΕΡΜΑΝΙΑ	6 M3	1980	3.170,98	1
120	ΜΠΕΤΟΝΙΕΡΑ MULDER ΣΤΟ BERLIET ΥΟ 7955 MH85	ΓΕΡΜΑΝΙΑ	6 M3	1981	3.410,83	1
121	ΜΠΕΤΟΝΙΕΡΑ MULDER ΣΤΟ BERLIET ΥΟ 8307 MH85	ΓΕΡΜΑΝΙΑ	6 M3	1981	3.410,83	1
122	ΑΝΕΜΙΣΤΗΡ HORTMAN ESN 75/18	ΓΕΡΜΑΝΙΑ	Φ 1200 mm	1986	3.040,35	1
123	ΣΥΣΤΗΜΑΤΑ ΕΞΑΕΡΙΣΜΟΥ ΗΛΕΚΤ. VORTEX-VM	ΓΕΡΜΑΝΙΑ	-	1989	10.271,46	1
124	ΣΙΔΗΡΟΤΥΠΟΙ ΣΥΡΑΓΓΟΣ ICOMA	ΙΤΑΛΙΑ	-	1981	2.168,73	1
125	ΒΑΡΟΥΛΚΟ VAN DE GRAAF EE 62510	ΒΕΛΓΙΟ	-	1988	43.800,29	1
126	ΥΔΡΑΥΛΙΚΟΙ ΠΡΕΣΣΑ Φ 305 ΚΑΜΨΕΩΣ ΠΛΑΙΣΙΩΝ	ΕΛΛΑΣ	-	1996	13.206,16	1
127	ΜΕΤΑΛΛΟΤΥΠΟΣ ΣΗΡΑΓΓΑΣ NOCON	-	-	1986	7.600,88	1
128	ΣΙΔΗΡΟΤΥΠΟΙ ΑΝΑΡ. DYCKERHOFF WIDMA	ΟΛΛΑΝΔΙΑ	-	1979	23.143,18	1
129	ΗΛΕΚ/ΤΟΣ ΓΕΡΑΝΟΓΕΦΥΡΑ DEMAG ΖΚΚΕ 25T	ΓΕΡΜΑΝΙΑ	-	1976	6.676,16	2
130	ΗΛΕΚ/ΤΟΣ ΓΕΡΑΝΟΓΕΦΥΡΑ DEMAG ΖΚΚΕ 30T	ΓΕΡΜΑΝΙΑ	-	1976	3.871,81	1
131	ΗΛΕΚ/ΤΟΣ ΓΕΡΑΝΟΓΕΦΥΡΑ DEMAG ΖΚΚΕ 25T/16M	ΓΕΡΜΑΝΙΑ	-	1977	3.922,98	1
132	ΜΗΧΑΝΗ ΠΕΡΙΕΛΙΞΕΩΣ ΣΩΛΗΝΩΝ CASA GRANDE	ΙΤΑΛΙΑ	-	1977	9.400,97	1
133	ΣΙΔΗΡΟΤΡΟΧΙΕΣ ΗΛΕΚΤΡΑΜΑΞΑΣ 66022	ΣΟΥΗΔΙΑ	-	1986	14.958,53	1
134	ΣΤΡΩΤΗΡΕΣ ΣΙΔΗΡΟΤΡΟΧΙΩΝ BELLOLI	ΙΤΑΛΙΑ	-	1986	16.296,86	1

Η αξία κτήσης του μηχανολογικού εξοπλισμού στις 31.12.2001 ανήλθε σε € 4.683,46 χιλ. ενώ η αναπόσβεστη αξία του μηχανολογικού εξοπλισμού στις 31.12.2001 ανήλθε σε € 1.767,34 χιλ.

**31.3.3 Αξία Παγίων Περιουσιακών Στοιχείων**

Η εξέλιξη της λογιστικής αξίας των παγίων περιουσιακών στοιχείων της εταιρίας για τις χρήσεις 1999 – 2001 παρουσιάζεται στον πίνακα που ακολουθεί:

ΠΙΝΑΚΑΣ ΕΞΕΛΙΞΗΣ ΤΗΣ ΛΟΓΙΣΤΙΚΗΣ ΑΞΙΑΣ ΠΑΓΙΩΝ ΓΙΑ ΤΙΣ ΧΡΗΣΕΙΣ 1999 – 2001							
(ποσά σε χιλ. €)							
ΚΑΤΗΓΟΡΙΑ ΠΑΓΙΟΥ	ΑΞΙΑ ΚΤΗΣΗΣ 31.12.98	ΠΡΟΣΘΗΚΕΣ (ΜΕΙΩΣΕΙΣ) 01.01.99-31.12.2001	ΣΥΝΟΛΙΚΗ ΑΞΙΑ ΚΤΗΣΕΩΣ 31.12.2001	ΑΠΟΣΒΕΣΕΙΣ 31.12.98	ΑΠΟΣΒΕΣΕΙΣ 01.01.99 - 31.12.2001	ΥΝΟΛΙΚΗ ΑΠΟΣΒ. ΑΞΙΑ 1.12.2001	ΑΝΑΠΟΣ/ΣΤΙ ΑΞΙΑ 31.12.2001
<b>ΕΝΣΩΜΑΤΕΣ ΑΚΙΝΗΤΟΠΟΙΗΣΕΙΣ</b>							
Γήπεδα – Οικόπεδα	4.461,61	575,38	5.036,99	0,00	0,00	0,00	5.036,99
Κτίρια & Τεχνικά έργα	1.187,60	(305,48)	882,12	909,63	(542,89)	366,73	515,39
Μηχανήματα-Τεχν. Εγκαταστ. και λοιπός μηχαν/κός εξοπλισμός	3.224,76	1.458,70	4.683,46	2.101,13	814,99	2.916,12	1.767,34
Μεταφορικά μέσα	968,96	93,52	1.062,47	493,94	243,24	737,18	325,29
Έπιπλα και λοιπός εξοπλισμός	135,57	220,69	356,26	84,37	120,73	205,10	151,16
Ακίνητοποιήσεις υπό εκτέλεση	289,76	(289,76)	0,00	0,00	0,00	0,00	0,00
<b>ΣΥΝΟΛΟ</b>	<b>10.268,26</b>	<b>1.753,05</b>	<b>12.021,31</b>	<b>3.589,06</b>	<b>636,07</b>	<b>4.225,13</b>	<b>7.796,18</b>

**31.3.4. Ασφαλιστήρια Συμβόλαια**

Η εταιρία έχει συνάψει τα ακόλουθα ασφαλιστήρια συμβόλαια:

ΑΡΙΘΜΟΣ ΣΥΜΒΟΛΑΙΟΥ	ΗΜΕΡ/ΝΙΑ ΛΗΞΗΣ ΣΥΜΒ/ΟΥ	ΑΝΤΙΚΕΙΜΕΝΟ ΑΣΦΑΛΙΣΗΣ	ΑΣΦ/ΝΟΣ ΚΙΝΔΥΝΟΣ (€)	ΑΣΦΑΛΙΖΟΜΕΝΟΣ ΚΙΝΔΥΝΟΣ
<b>ALLIANZ</b>				
00003668/00003000	1/12/2002	ΟΙΚΟΔΟΜΙΚΟΣ ΓΕΡΑΝΟΣ ELBA/KAISER	381.511,37	ΓΕΝΙΚΗ ΑΣΤΙΚΗ ΕΥΘΥΝΗ ΠΡΟΣ ΤΡΙΤΟΥΣ
00035919/00028551	1/12/2002	ΟΙΚΟΔΟΜΙΚΟΣ ΓΕΡΑΝΟΣ ELBA/KAISER	184.886,28	ΠΥΡΟΣ ΠΕΡΙΕΧΟΜΕΝΟΥ
00036929/00028551	20/1/2003	ΣΥΓΚΡΟΤΗΜΑ ΤΥΠΟΥ 2ΠΜ 80	386,18	ΠΥΡΟΣ ΠΕΡΙΕΧΟΜΕΝΟΥ
00003670/00003000	1/12/2002	Η/Ζ ΞΗΡΑΣ CATERPILLAR PGS350	381.511,37	ΓΕΝΙΚΗ ΑΣΤΙΚΗ ΕΥΘΥΝΗ ΠΡΟΣ ΤΡΙΤΟΥΣ
00035947/00028551	1/12/2002	Η/Ζ ΞΗΡΑΣ CATERPILLAR PGS350	31.166,54	ΠΥΡΟΣ ΠΕΡΙΕΧΟΜΕΝΟΥ & ΠΡΟΣΘΕΤΗ ΚΑΛΥΨΗ ΚΛΟΠΗΣ
00003671/00003000	1/12/2002	ΕΚΣΚΑΦΕΑΣ ΦΟΡΤΩΤΗΣ JCB ΤΥΠΟΥ 3cxsm-4T	381.511,37	ΓΕΝΙΚΗ ΑΣΤΙΚΗ ΕΥΘΥΝΗ ΠΡΟΣ ΤΡΙΤΟΥΣ
000/35920/00028551	1/12/2002	ΕΚΣΚΑΦΕΑΣ ΦΟΡΤΩΤΗΣ JCB ΤΥΠΟΥ 3cxsm-4T	46.403,52	ΠΥΡΟΣ ΠΕΡΙΕΧΟΜΕΝΟΥ
00035948/00028551	1/12/2002	ΜΟΝΑΔΑ ΠΑΡΑΣΚΕΥΗΣ ΕΤΟΙΜΟΥ ΣΚΥΡΟΔΕΜΑΤΟΣ	131.738,81	ΠΥΡΟΣ ΠΕΡΙΕΧΟΜΕΝΟΥ
11411264/06050707	16/04/2003	ΜΕΤΑΧΕΙΡΙΣΜΕΝΟ Φ.Ι.Χ. ΑΥΤΟΚΙΝΗΤΟ MERCEDES ΤΥΠΟΥ MB2638K6x4	734.888,78	ΑΣΤΙΚΗ ΕΥΘΥΝΗ -ΥΛΙΚΕΣ ΖΗΜΙΕΣ-ΠΥΡΟΣ - ΟΛΙΚΗ-ΜΕΡΙΚΗ ΚΛΟΠΗ
11423356	18/6/2002	ΜΕΤΑΧΕΙΡΙΣΜΕΝΟ Φ.Ι.Χ. ΑΥΤΟΚΙΝΗΤΟ MERCEDES ΤΥΠΟΥ TYP2635x4	484.225,97	ΑΣΤΙΚΗ ΕΥΘΥΝΗ -ΥΛΙΚΕΣ ΖΗΜΙΕΣ-ΠΥΡΟΣ -ΟΛΙΚΗ-ΜΕΡΙΚΗ ΚΛΟΠΗ

0004081/00003000	23/6/2002	ΠΡΟΩΘΗΤΗΡΑΣ CATERPILLAR ΤΥΠΟΥ D6	246.515,04	ΓΕΝΙΚΗ ΑΣΤΙΚΗ ΕΥΘΥΝΗ ΠΡΟΣ ΤΡΙΤΟΥΣ
00039773/00028551	28/6/2002	ΠΡΟΩΘΗΤΗΡΑΣ CATERPILLAR ΤΥΠΟΥ D6	1.108.143,80	ΠΥΡΟΣ ΠΕΡΙΕΧΟΜΕΝΟΥ
0000/4082/00003000	23/6/2002	ΜΕΤΑΧΕΙΡΙΣΜΕΝΟΣ ΓΕΡΑΝΟΣ ΤΥΠΟΥ ΚΜΚ 3040-6x4x6	246.515,04	ΓΕΝΙΚΗ ΑΣΤΙΚΗ ΕΥΘΥΝΗ ΠΡΟΣ ΤΡΙΤΟΥΣ
000/39772/00028551	28/6/2002	ΑΝΤΛΙΑ ΜΠΕΤΟΥ DAIMLER-BENZ ΤΥΠΟΥ 2629 6x4	214.702,86	ΠΥΡΟΣ ΠΕΡΙΕΧΟΜΕΝΟΥ
00004080/0003000	23/6/2002	ΥΔΡΑΥΛΙΚΟΣ ΒΡΑΧΙΟΝΑΣ ΤΥΠΟΥ 24024	246.515,04	ΓΕΝΙΚΗ ΑΣΤΙΚΗ ΕΥΘΥΝΗ ΠΡΟΣ ΤΡΙΤΟΥΣ
00041598/00028551	13/8/2002	ΑΝΥΨΩΤΙΚΟ ΑΝΑΒΑΤΟΡΙΟ ΤΥΠΟΥ UNION AS1200	79.236,98	ΠΥΡΟΣ ΠΕΡΙΕΧΟΜΕΝΟΥ
11428297	28/6/2002	ΜΕΤΑΧΕΙΡΙΣΜΕΝΟ Ι.Χ. ΦΟΡΤΗΓΟ ΑΥΤΟΚΙΝΗΤΟ MERCEDES ΤΥΠΟΥ 2429L6/2	166.221,57	ΠΥΡΟΣ ΠΕΡΙΕΧΟΜΕΝΟΥ
11428293	18/2/2002	ΙΧ ΦΟΡΤΗΓΟ ΑΥΤΟΚΙΝΗΤΑ ΕΡΓΟΣΤΑΣΙΟΥ ΤΟΥΤΑ ΤΥΠΟΥ HILUX 4x4	484.225,97	ΑΣΤΙΚΗ ΕΥΘΥΝΗ -ΥΛΙΚΕΣ ΖΗΜΙΕΣ-ΠΥΡΟΣ - ΟΛΙΚΗ-ΜΕΡΙΚΗ ΚΛΟΠΗ
11428292	18/2/2002	ΙΧ ΦΟΡΤΗΓΟ ΑΥΤΟΚΙΝΗΤΑ ΕΡΓΟΣΤΑΣΙΟΥ ΤΟΥΤΑ ΤΥΠΟΥ HILUX 4x4	484.225,97	ΑΣΤΙΚΗ ΕΥΘΥΝΗ -ΥΛΙΚΕΣ ΖΗΜΙΕΣ-ΠΥΡΟΣ - ΟΛΙΚΗ-ΜΕΡΙΚΗ ΚΛΟΠΗ
1428296	12/2/2002	ΑΥΤΟΚΙΝΗΤΟ SUBARU FORESTER 2.0 4WD	484.225,97	ΑΣΤΙΚΗ ΕΥΘΥΝΗ -ΥΛΙΚΕΣ ΖΗΜΙΕΣ-ΠΥΡΟΣ - ΟΛΙΚΗ-ΜΕΡΙΚΗ ΚΛΟΠΗ
20005424	25/11/2002	ΑΥΤΟΚΙΝΗΤΟ ΤΟΥΤΑ HILUX 4x4	449.009,54	ΓΕΝΙΚΗ ΑΣΤΙΚΗ ΕΥΘΥΝΗ ΠΡΟΣ ΤΡΙΤΟΥΣ
20031017	24/10/2002	ΑΥΤΟΚΙΝΗΤΟ ΤΟΥΤΑ HILUX 4x4	484.225,97	ΑΣΤΙΚΗ ΕΥΘΥΝΗ -ΥΛΙΚΕΣ ΖΗΜΙΕΣ-ΠΥΡΟΣ - ΟΛΙΚΗ-ΜΕΡΙΚΗ ΚΛΟΠΗ
20031018	24/10/2002	ΑΥΤΟΚΙΝΗΤΟ ΤΟΥΤΑ HILUX 4x4	484.225,97	ΑΣΤΙΚΗ ΕΥΘΥΝΗ -ΥΛΙΚΕΣ ΖΗΜΙΕΣ-ΠΥΡΟΣ - ΟΛΙΚΗ-ΜΕΡΙΚΗ ΚΛΟΠΗ
20031016	24/10/2002	ΑΥΤΟΚΙΝΗΤΟ ΤΟΥΤΑ HILUX 4x4	484.225,97	ΑΣΤΙΚΗ ΕΥΘΥΝΗ -ΥΛΙΚΕΣ ΖΗΜΙΕΣ-ΠΥΡΟΣ - ΟΛΙΚΗ-ΜΕΡΙΚΗ ΚΛΟΠΗ
<b>ΑΙΓ ΕΛΛΑΣ</b>				
751964	29/10/2002	ΔΙΑΜΟΡΦΩΤΗΣ ΓΑΙΩΝ GRADER & ΕΝΑΣ Η/Ζ ΞΗΡΑΣ CATERPILLAR	317.552,46	ΠΑΝΤΟΣ ΚΙΝΔΥΝΟΥ
752391	8/3/2003	ΜΕΤΑΧ.ΔΙΑΤΡΗΤΙΚΟ ΜΗΧ.ΤΑΜΡΟΚ DHA 1100	162,897,86	ΠΑΝΤΟΣ ΚΙΝΔΥΝΟΥ
<b>ΑΓΡΟΤΙΚΗ ΑΣΦΑΛΙΣΤΙΚΗ</b>				
300219012576	31/12/2002	ΛΕΩΦ.FORD TRANSIT 13+1 FCCY	600.000,00	ΑΣΤΙΚΗ ΕΥΘΥΝΗ-ΣΩΜΑΤΙΚΕΣ ΒΛΑΒΕΣ
30173001167	28/3/2006	ΑΣΦΑΛΙΣΗ ΚΑΤΑ ΤΗ ΔΙΑΡΚΕΙΑ ΤΩΝ ΕΡΓΑΣΙΩΝ ΓΙΑ ΤΗΝ ΕΚΤΕΛΕΣΗ ΤΟΥ ΕΡΓΟΥ "ΥΔΡΕΥΣΗ ΑΗΣ ΜΕΛΙΤΗΣ-ΑΧΛΑΔΑΣ ΦΡΑΓΜΑ ΠΑΠΑΔΙΑΣ ".	26.228.211,01	ΑΣΦΑΛΙΣΤΗΡΙΟ ΠΑΝΤΟΣ ΚΙΝΔΥΝΟΥ ΚΑΤΑΣΚΕΥΗΣ ΕΡΓΩΝ
30122001168	28/3/2006	ΚΑΛΥΨΗ ΚΙΝΔΥΝΟΥ ΑΣΤΙΚΗΣ ΕΥΘΥΝΗΣ ΕΝΑΝΤΙ ΤΟΥ ΕΡΓΑΤΟΤΕΧΝΙΚΟΥ & ΛΟΙΠΟΥ ΠΡΟΣΩΠΙΚΟΥ ΚΑΤΑ ΤΗ ΔΙΑΡΚΕΙΑ ΤΩΝ ΕΡΓΑΣΙΩΝ ΓΙΑ ΤΗΝ ΕΚΤΕΛΕΣΗ ΤΟΥ ΕΡΓΟΥ "ΥΔΡΕΥΣΗ ΑΗΣ ΜΕΛΙΤΗΣ-ΑΧΛΑΔΑΣ ΦΡΑΓΜΑ ΠΑΠΑΔΙΑΣ "	880.410,86	ΣΥΝΟΛΙΚΟ ΟΡΙΟ ΕΥΘΥΝΗΣ ΤΗΣ ΕΤΑΙΡΕΙΑΣ ΓΙΑ ΟΛΗ ΤΗΝ ΑΣΦΑΛΙΣΤΙΚΗ ΠΕΡΙΟΔΟ
401730007020	17/8/2002	ΒΙΟΜΗΧΑΝΙΚΗ ΖΩΝΗ ΚΟΡΩΠΙΟΥ(ΕΡΓΟ ΕΚΔΟΣΕΩΝ ΛΥΜΠΕΡΗ)	7.630.227,44	ΚΑΛΥΨΗ ΚΑΤΑ ΠΑΝΤΟΣ ΚΙΝΔΥΝΟΥ ΕΡΓΟΛΑΒΟΥ ΚΑΤΑ ΤΗ ΔΙΑΡΚΕΙΑ ΤΩΝ ΕΡΓΑΣΙΩΝ ΓΙΑ ΤΗΝ ΕΚΤΕΛΕΣΗ ΤΟΥ ΕΡΓΟΥ : "ΠΡΟΣΘΗΚΗ ΚΑΤ' ΕΠΕΚΤΑΣΗ ΣΕ ΥΦΙΣΤΑΜΕΝΟ ΒΙΟΜΗΧΑΝΙΚΟ ΚΤΙΡΙΟ ΚΑΙ ΝΕΟ ΚΤΙΡΙΟ ΕΚΔΟΤΙΚΩΝ ΔΡΑΣΤΗΡΙΟΤΗΤΩΝ ΚΑΙ ΓΡΑΦΕΙΩΝ ΔΙΟΙΚΗΣΕΩΣ

Επιπλέον η εταιρία έχει ασφαλίσει τα επιβατικά της αυτοκίνητα στην ΑΓΡΟΤΙΚΗ ΑΣΦΑΛΙΣΤΙΚΗ με τις υπ' αριθμ. 10119342538 και 20005424 συμβάσεις, οι οποίες λήγουν την 31.12.2002 και την 25.11.2002 αντίστοιχα για αστική ευθύνη και σωματικές βλάβες.

**31.3.5 Εγγυήσεις και Εμπράγματος Ασφάλειες**

Υπέρ της τράπεζας EFG Eurobank-Ergasias έχει εγγραφεί Α' προσημείωση ποσού € 586.940,59, σε γήπεδο 100.386 τ.μ. με βιομηχανικά κτίρια εμβαδού 6.670 τ.μ. στην περιοχή «Αγροκτήματος Γέφυρας» στον Αγ. Αθανάσιο, Ν. Θεσσαλονίκης .

Οι υπέρ της εταιρίας εγγυητικές επιστολές Τραπεζών για τη συμμετοχή της σε διαγωνισμούς και την εκτέλεση των διαφόρων έργων, την 31.12.2001, παρουσιάζονται στον ακόλουθο πίνακα:

<b>ΕΓΓΥΗΤΙΚΕΣ ΕΠΙΣΤΟΛΕΣ</b>	<b>ΠΟΣΟ</b>
<i>(ποσά σε €)</i>	
Καλής Εκτέλεσης	21.591.780,48
Αντικατάστασης Δεκάτων	2.749.147,15
Προκαταβολής	2.399.894,19
Συμμετοχής	8.780.581,07
Εξασφάλισης Απαιτήσεων	276.485,05
Λοιπές Ε/Ε	1.656.873,72
<b>Σύνολο</b>	<b>37.454.761,66</b>

Σύμφωνα με τη Διοίκηση της εταιρίας δεν υπάρχει κίνδυνος κατάρτησης Ε.Ε. και αυτές που αφορούν λήψη προκαταβολών δεν σχετίζονται με τις υποχρεώσεις της εταιρίας.

## 31.3.6 Συμβάσεις Leasing

Η ΟΔΩΝ & ΟΔΟΣΤΡΩΜΑΤΩΝ Α.Ε. έχει συνάψει την με υπ' αριθμό 2702/05.11.1998 σύμβαση με την εταιρία ERGOLEASING Α.Ε. ως ακολούθως:

ΠΑΡΑΡΤΗΜΑ ΣΥΜΒΑΣΗΣ	ΑΝΤΙΚΕΙΜΕΝΟ	ΔΙΑΡΚΕΙΑ	ΠΛΗΡΩΜΕΣ ΕΩΣ 31.12.2001	ΠΛΗΡΩΜΕΣ 01.01.02- 31.05.2002	ΤΡΙΜΗΝΙΑΙΟ ΜΙΣΘΩΜΑ	ΣΥΝΟΛΙΚΟ ΚΑΤΑΒΛΗΤΕΟ ΜΙΣΘΩΜΑ
1/5-11-1998	ΟΙΚΟΔΟΜΙΚΟΣ ΓΕΡΑΝΟΣ ELBA/KAISER	29/9/1999- 28/6/2003	98.654,12	11.077,89	11.077,89	165.121,46
2/25-11-1998	ΣΥΓΚΡΟΤΗΜΑ ΤΥΠΟΥ ΖΠΜ 80	2011/1998- 19/11/2002	121.920,19	20.345,80	10.172,90	162.611,79
3/24-11-1998	Η/Ζ ΞΗΡΑΣ CATERPILLAR PGS350	27/11/1998- 26/11/2002	28.991,55	4.832,76	2.416,38	38.657,07
4/25-11-1998	ΕΣΚΑΦΕΑΣ ΦΟΡΤΩΤΗΣ JCB ΤΥΠΟΥ 3 <sub>CSM</sub> -4T	2/12/1998- 1/12/2002	42.908,24	3.579,05	3.579,05	57.224,44
5/25-11-1998	ΜΟΝΑΔΑ ΠΑΡΑΣΚΕΥΗΣ ΕΤΟΙΜΟΥ ΣΚΥΡΟΔΕΜΑΤΟΣ	20/1/1999- 19/1/2003	113.338,99	20.644,27	10.313,12	164.922,62
7/16-3-1999	ΜΕΤΑΧΕΙΡΙΣΜΕΝΟ Φ.Ι.Χ. ΑΥΤΟΚΙΝΗΤΟ MERCEDES ΤΥΠΟΥ MB2638K 6x4	31/3/1999- 30/3/2003	52.900,91	10.852,60	5.284,28	84.620,63
8/11-5-1999	ΜΕΤΑΧΕΙΡΙΣΜΕΝΟ Φ.Ι.Χ. ΑΥΤΟΚΙΝΗΤΟ MERCEDES ΤΥΠΟΥ TYP2635 6x4	22/6/1999- 21/6/2002	54.392,42	5.443,02	5.443,02	65.278,46
9/11-5-1999	ΠΡΟΩΘΗΤΗΡΑΣ CATERPILLAR ΤΥΠΟΥ D6	16/6/1999- 15/6/2002	101.202,67	10.130,94	10.130,94	121.464,55
10/11-5-1999	ΜΕΤΑΧΕΙΡΙΣΜΕΝΟΣ ΓΕΡΑΝΟΣ ΤΥΠΟΥ KMK 3040-6x4x6	16/6/1999- 15/6/1999	151.731,33	15.189,14	15.189,14	182.109,61
11/1-6-1999	ΑΝΤΛΙΑ ΜΠΕΤΟΥ DAIMLER-BENZ ΤΥΠΟΥ 2629 6x4	22/6/1999- 21/6/2002	198.472,84	19.861,09	19.861,09	238.195,02
12/6-7-1999	ΥΔΡΑΥΛΙΚΟΣ ΓΕΡΑΝΟΒΡΑΧΙΟΝΑΣ ΤΥΠΟΥ 24024	24/7/1999- 23/7/2002	27.248,60	6.053,47	3.025,53	36.327,60
13/6-7-1999	ΑΝΥΨΩΤΙΚΟ ΑΝΑΒΑΤΟΡΙΟ ΤΥΠΟΥ UNION AS1200	17/8/1999- 16/8/2002	77.033,72	17.082,32	8.541,16	102.657,20
14/6-7-1999	ΜΕΤΑΧΕΙΡΙΣΜΕΝΟ Ι.Χ. ΦΟΡΤΗΓΟ ΑΥΤΟΚΙΝΗΤΟ MERCEDES ΤΥΠΟΥ 2429L6X2	30/7/1999- 29/7/2002	32.905,69	7.311,01	3.654,18	43.870,88
15/15-7-1999	ΔΥΟ Ι.Χ. ΦΟΡΤΗΓΑ ΑΥΤΟΚΙΝΗΤΑ ΕΡΓΟΣΤΑΣΙΟΥ ΤΟΥΤΑ ΤΥΠΟΥ HILUX 4x4 EXTRA CAB DIESEL 2.4 EP	20/8/1999- 19/8/2002	30.974,09	6.875,82	3.437,91	41.287,82
16/2-8-1999	ΑΥΤΟΚΙΝΗΤΟ SUBARU FORESTER 2.0 4WD EC-CY	15/12/1999- 14/12/2002	30.163,60	6.696,90	3.348,45	40.208,95
17/28-9-1999	ΑΥΤΟΚΙΝΗΤΟ ΤΟΥΤΑ HILUX 4x4 EXTRA CAB DIESEL 2.4	15/12/1999- 14/12/2002	12.949,70	1.609,35	1.609,35	19.387,10
18/25-2-2000	ΤΡΙΑ ΙΧ ΦΟΡΤΗΓΑ ΑΥΤΟΚΙΝΗΤΑ ΤΟΥΤΑ HILUX 4x4	25/4/2000- 26/4/2003	28.591,37	9.323,77	4.601,25	56.320,14

Επιπλέον, η εταιρία έχει συνάψει με την εταιρία ΚΥΠΡΟΥ LEASING την με υπ' αριθμό 2494/15.10.01 ως ακολούθως:

ΠΑΡΑΡΤΗΜΑ ΣΥΜΒΑΣΗΣ	ΑΝΤΙΚΕΙΜΕΝΟ	ΔΙΑΡΚΕΙΑ	ΠΛΗΡΩΜΕΣ ΕΩΣ 31.12.2001	ΠΛΗΡΩΜΕΣ 01.01.02- 31.05.2002	ΤΡΙΜΗΝΙΑΙΟ ΜΙΣΘΩΜΑ	ΣΥΝΟΛΙΚΟ ΚΑΤΑΒΛΗΤΕΟ ΜΙΣΘΩΜΑ
1/14-11-2001	CATERPILLAR PGS 400 & CATERPILLAR 14H	6/11/2001- 6/11/2004	29.411,89	39.378,42	29.378,42	352.574,51
2/0612-2001	ΛΕΩΦ. FORD TRANSIT 13+1 FCCY	6/12/2001- 6/12/2004	0,00	5.359,48	2.679,70	32.156,45
3/27-3-2002	METAX. ΔΙΑΤΡΗΤΙΚΟ ΜΗΧ. TAMROCK DHA 1100	14/3/2002- 13/3/2005	0,00	15.046,62	15.047,90	180.573,55

**31.4 Εξέλιξη Μετοχικού Κεφαλαίου**

Η εξέλιξη του Μετοχικού Κεφαλαίου της ΟΔΩΝ & ΟΔΟΣΤΡΩΜΑΤΩΝ Α.Ε. έχει ως εξής:

Το αρχικό μετοχικό κεφάλαιο της εταιρίας ορίστηκε σε € 8.804,11 (3.000.000 δρχ.), διαιρούμενο σε 30.000 μετοχές ονομαστικής αξίας € 0,29 (100 δρχ.) η κάθε μία. (Φ.Ε.Κ. Τεύχος Α.Ε. & Ε.Π.Ε. 853/24.08.1967).

Με την από 20.3.1931 απόφαση της Γενικής Συνέλευσης των μετόχων της εταιρίας, το Μετοχικό Κεφάλαιο αυξήθηκε, με καταβολή μετρητών από τους παλαιούς μετόχους, κατά το ποσό των € 26.412,33 (9.000.000 δρχ.) με την έκδοση 90.000 νέων μετοχών, ονομαστικής αξίας € 0,29 (100 δρχ.) η κάθε μία. Έτσι το Μετοχικό Κεφάλαιο της εταιρίας ανήλθε σε € 35.216,43 (12.000.000 δρχ.) διαιρούμενο σε 120.000 μετοχές, ονομαστικής αξίας € 0,29 (100 δρχ.) η κάθε μία (Φ.Ε.Κ. Τεύχος Α.Ε. & Ε.Π.Ε. 853/24.08.1967).

Κατ' εφαρμογή του Β.Δ. 14/27-11-1956 «περί αναπροσαρμογής των ισολογισμών των Α.Ε.» το Μετοχικό Κεφάλαιο αναπροσαρμόστηκε και ανήλθε την 1-1-1957, σύμφωνα με τη διάταξη 10 του παραπάνω Β.Δ. σε € 26.130,59 (8.904.000 δρχ.) διαιρούμενο σε 120.000 μετοχές ονομαστικής αξίας € 0,22 (74,20 δρχ.) η κάθε μία (Φ.Ε.Κ. Τεύχος Α.Ε. & Ε.Π.Ε. 853/24.08.1967).

Με την από 22.2.1958 απόφαση της Γενικής Συνέλευσης των μετόχων της εταιρίας, το Μετοχικό Κεφάλαιο αυξήθηκε, κατά το ποσό των € 9.085,84 (3.096.000 δρχ.) με την έκδοση 120.000 νέων μετοχών, ονομαστικής αξίας € 0,29 (100 δρχ.) η κάθε μία, σύμφωνα με το Β.Δ. 283/5-4-1957. Έτσι το Μετοχικό Κεφάλαιο της εταιρίας ανήλθε σε € 35.216,43 (12.000.000 δρχ) διαιρούμενο σε 120.000 μετοχές, ονομαστικής αξίας € 0,29 (100 δρχ.) η κάθε μία (Φ.Ε.Κ. Τεύχος Α.Ε. & Ε.Π.Ε. 853/24.08.1967).

Με την από 30.1.1969 απόφαση της Γενικής Συνέλευσης των μετόχων της εταιρίας, το Μετοχικό Κεφάλαιο αυξήθηκε, κατά το ποσό των € 334.556,13 (114.000.000 δρχ.), με κεφαλαιοποίηση έκτακτου αποθεματικού, σύμφωνα με τις διατάξεις του Α.Ν. 148/1967, με την έκδοση 1.114.000 νέων μετοχών, ονομαστικής αξίας € 0,29 (100 δρχ.) η κάθε μία. Έτσι το Μετοχικό Κεφάλαιο της εταιρίας ανήλθε σε € 369.772,56 (126.000.000 δρχ) διαιρούμενο σε 1.260.000 μετοχές, ονομαστικής αξίας € 0,29 (100 δρχ.) η κάθε μία (Φ.Ε.Κ. Τεύχος Α.Ε. & Ε.Π.Ε. 830/19.06.1969).

Με την από 22.5.1969 απόφαση της Γενικής Συνέλευσης των μετόχων της εταιρίας, το Μετοχικό Κεφάλαιο αυξήθηκε, με κεφαλαιοποίηση κερδών, κατά το ποσό των € 363.903,15 (124.000.000 δρχ.) με την έκδοση 1.240.000 νέων μετοχών, ονομαστικής αξίας € 0,29 (100 δρχ.) η κάθε μία. Έτσι το Μετοχικό Κεφάλαιο της εταιρίας, ανήλθε σε € 733.675,72 (250.000.000 δρχ) διαιρούμενο σε 2.500.000 μετοχές, ονομαστικής αξίας € 0,29 (100 δρχ.) η κάθε μία (Φ.Ε.Κ. Τεύχος Α.Ε. & Ε.Π.Ε. 1109/08.09.1969).

Με την από 10.6.1970 απόφαση της Γενικής Συνέλευσης των μετόχων της εταιρίας, το Μετοχικό Κεφάλαιο αναπροσαρμόστηκε, και διαιρέθηκε σε 250.000 μετοχές ονομαστικής αξίας € 2,93 (1.000 δρχ.) η κάθε μία, με ταυτόχρονη αντικατάσταση 10 παλαιών μετοχών με 1 νέα μετοχή. (Φ.Ε.Κ. Τεύχος Α.Ε. & Ε.Π.Ε. 1203/29.07.1970).

Με την από 25.6.1976 απόφαση της Γενικής Συνέλευσης των μετόχων της εταιρίας, το Μετοχικό Κεφάλαιο αυξήθηκε, με κεφαλαιοποίηση μέρους του έκτακτου αποθεματικού, κατά το ποσό των € 586.940,57 (200.000.000 δρχ.) με την έκδοση 200.000 νέων μετοχών, ονομαστικής αξίας € 2,93 (1.000 δρχ.) η κάθε μία, εκ των οποίων 110.000 μετοχές είναι κοινές και 90.000 προνομιούχες μετοχές, χωρίς δικαίωμα ψήφου. Έτσι το Μετοχικό Κεφάλαιο της εταιρίας, ανήλθε σε € 1.320.616,28 (450.000.000 δρχ) διαιρούμενο σε 450.000 μετοχές, ονομαστικής αξίας € 2,93 (1.000 δρχ.) η κάθε

μία, εκ των οποίων 360.000 είναι κοινές μετοχές και 90.000 μετοχές είναι προνομιούχες χωρίς δικαίωμα ψήφου (Φ.Ε.Κ. Τεύχος Α.Ε. & Ε.Π.Ε. 2541/16.09.1976).

Με την από 18.6.1977 απόφαση της Γενικής Συνέλευσης των μετόχων της εταιρίας, το Μετοχικό Κεφάλαιο αυξήθηκε κατά το ποσό των €166.397,65 (56.700.000 δρχ) με την έκδοση 56.700 νέων μετοχών, ονομαστικής αξίας € 2,93 (1.000 δρχ.) η κάθε μία, εκ των οποίων 45.360 μετοχές είναι κοινές και 11.340 προνομιούχες μετοχές, χωρίς δικαίωμα ψήφου. Η αύξηση αυτή προήλθε α) κατά το ποσό των € 165.653,63 (56.446.476 δρχ.) με κεφαλαιοποίηση των διαφορών αναπροσαρμογής του Ν. 542/1977 και β) κατά το ποσό των € 744,02 (253.524 δρχ.) με καταβολή μετρητών. Έτσι το Μετοχικό Κεφάλαιο της εταιρίας, ανήλθε σε € 1.320.616,28 (506.700.000 δρχ) διαιρούμενο σε 506.700 μετοχές, ονομαστικής αξίας € 2,93 (1.000 δρχ.) η κάθε μία, εκ των οποίων 405.360 είναι κοινές μετοχές και 101.340 μετοχές είναι προνομιούχες χωρίς δικαίωμα ψήφου (Φ.Ε.Κ. Τεύχος Α.Ε. & Ε.Π.Ε. 3336/17.11.1977).

Με την από 30.6.1979 απόφαση της Γενικής Συνέλευσης των μετόχων της εταιρίας, το Μετοχικό Κεφάλαιο αυξήθηκε, καταβολή μετρητών, κατά το ποσό των € 347.175,35 (118.300.000 δρχ.) με την έκδοση 118.300 νέων μετοχών, ονομαστικής αξίας € 2,93 (1.000 δρχ.) η κάθε μία, εκ των οποίων 94.640 μετοχές είναι κοινές και 23.660 προνομιούχες μετοχές, χωρίς δικαίωμα ψήφου. Έτσι το Μετοχικό Κεφάλαιο της εταιρίας, ανήλθε σε € 1.834.189,29 (625.000.000 δρχ) διαιρούμενο σε 625.000 μετοχές, ονομαστικής αξίας € 2,93 (1.000 δρχ.) η κάθε μία, εκ των οποίων 500.000 είναι κοινές μετοχές και 125.000 μετοχές είναι προνομιούχες χωρίς δικαίωμα ψήφου (Φ.Ε.Κ. Τεύχος Α.Ε. & Ε.Π.Ε. 3526/21.11.1979).

Με την από 14.12.1981 απόφαση της Γενικής Συνέλευσης των μετόχων της Εταιρίας, το Μετοχικό Κεφάλαιο αυξήθηκε, με καταβολή μετρητών, κατά το ποσό των € 293.470,29 (100.000.000 δρχ.) με την έκδοση 100.000 νέων μετοχών, ονομαστικής αξίας € 2,93 (1.000 δρχ.) η κάθε μία, εκ των οποίων 80.000 μετοχές είναι κοινές και 20.000 προνομιούχες μετοχές, χωρίς δικαίωμα ψήφου. Έτσι το Μετοχικό Κεφάλαιο της Εταιρίας, ανήλθε σε € 2.127.659,57 (725.000.000 δρχ) διαιρούμενο σε 725.000 μετοχές, ονομαστικής αξίας € 2,93 (1.000 δρχ.) η κάθε μία, εκ των οποίων 580.000 είναι κοινές μετοχές και 145.000 μετοχές είναι προνομιούχες χωρίς δικαίωμα ψήφου (Φ.Ε.Κ. Τεύχος Α.Ε. & Ε.Π.Ε. 3675/29.09.1982).

Με την από 30.12.1982 απόφαση της Γενικής Συνέλευσης των μετόχων της εταιρίας, το Μετοχικό Κεφάλαιο αυξήθηκε κατά το ποσό των € 220.102,71 (75.000.000 δρχ.) με την έκδοση 75.000 νέων μετοχών, ονομαστικής αξίας € 2,93 (1.000 δρχ.) η κάθε μία, εκ των οποίων 60.000 μετοχές είναι κοινές και 15.000 είναι προνομιούχες μετοχές, χωρίς δικαίωμα ψήφου. Η αύξηση αυτή προήλθε α) κατά το ποσό των € 219.103,48 (74.659.509,35 δρχ.) από κεφαλαιοποίηση των διαφορών αναπροσαρμογής του Ν.1249/1982 και β) κατά το ποσό των € 999,24 (340.490,65 δρχ.) από καταβολή μετρητών. Έτσι το Μετοχικό Κεφάλαιο της εταιρίας, ανήλθε σε € 2.347.762,29 (800.000.000 δρχ) διαιρούμενο σε 800.000 μετοχές, ονομαστικής αξίας € 2,93 (1.000 δρχ.) η κάθε μία, εκ των οποίων 640.000 είναι κοινές μετοχές και 160.000 μετοχές είναι προνομιούχες χωρίς δικαίωμα ψήφου (Φ.Ε.Κ. Τεύχος Α.Ε. & Ε.Π.Ε. 2254/20.07.1983).

Με την από 30.6.1984 απόφαση της Γενικής Συνέλευσης των μετόχων της εταιρίας, το Μετοχικό Κεφάλαιο αυξήθηκε, με καταβολή μετρητών, κατά το ποσό των € 880.410,86 (300.000.000 δρχ.) με την έκδοση 300.000 νέων μετοχών, ονομαστικής αξίας € 2,93 (1.000 δρχ.) η κάθε μία, εκ των οποίων 240.000 μετοχές είναι κοινές και 60.000 είναι προνομιούχες μετοχές, χωρίς δικαίωμα ψήφου. Έτσι το Μετοχικό Κεφάλαιο της εταιρίας, ανήλθε σε € 3.228.173,15 (1.100.000.000 δρχ) διαιρούμενο σε 1.100.000 μετοχές, ονομαστικής αξίας € 2,93 (1.000 δρχ.) η κάθε μία, εκ των οποίων 880.000 είναι κοινές μετοχές και 220.000 μετοχές είναι προνομιούχες χωρίς δικαίωμα ψήφου (Φ.Ε.Κ. Τεύχος Α.Ε. & Ε.Π.Ε. 2962/16.10.1984).



Με την από 27.6.1985 απόφαση της Γενικής Συνέλευσης των μετόχων της εταιρίας, το Μετοχικό Κεφάλαιο αυξήθηκε, με καταβολή μετρητών, κατά το ποσό των € 440.205,43 (150.000.000 δρχ.) με την έκδοση 150.000 νέων μετοχών, ονομαστικής αξίας € 2,93 (1.000 δρχ.) η κάθε μία, εκ των οποίων 120.000 μετοχές είναι κοινές και 30.000 είναι προνομιούχες μετοχές, χωρίς δικαίωμα ψήφου. Έτσι το Μετοχικό Κεφάλαιο της εταιρίας, ανήλθε σε € 3.668.378,58 (1.250.000.000 δρχ) διαιρούμενο σε 1.250.000 μετοχές, ονομαστικής αξίας € 2,93 (1.000 δρχ.) η κάθε μία, εκ των οποίων 1.000.000 είναι κοινές μετοχές και 250.000 μετοχές είναι προνομιούχες χωρίς δικαίωμα ψήφου (Φ.Ε.Κ. Τεύχος Α.Ε. & Ε.Π.Ε. 3666/03.12.1985).

Με την από 28.6.1986 απόφαση της Γενικής Συνέλευσης των μετόχων της εταιρίας, το Μετοχικό Κεφάλαιο αυξήθηκε, με καταβολή μετρητών, κατά το ποσό των € 293.470,29 (100.000.000 δρχ.) με την έκδοση 100.000 νέων μετοχών, ονομαστικής αξίας € 2,93 (1.000 δρχ.) η κάθε μία, εκ των οποίων 80.000 μετοχές είναι κοινές και 20.000 είναι προνομιούχες μετοχές, χωρίς δικαίωμα ψήφου. Έτσι το Μετοχικό Κεφάλαιο της εταιρίας, ανήλθε σε € 3.961.848,86 (1.350.000.000 δρχ) διαιρούμενο σε 1.350.000 μετοχές, ονομαστικής αξίας € 2,93 (1.000 δρχ.) η κάθε μία, εκ των οποίων 1.080.000 είναι κοινές μετοχές και 270.000 μετοχές είναι προνομιούχες χωρίς δικαίωμα ψήφου (Φ.Ε.Κ. Τεύχος Α.Ε. & Ε.Π.Ε. 3021/08.10.1986).

Με την από 27.6.1987 απόφαση της Γενικής Συνέλευσης των μετόχων της εταιρίας, το Μετοχικό Κεφάλαιο αυξήθηκε, με καταβολή μετρητών, κατά το ποσό των € 880.410,86 (300.000.000 δρχ.) με την έκδοση 300.000 νέων μετοχών, ονομαστικής αξίας € 2,93 (1.000 δρχ.) η κάθε μία, εκ των οποίων 240.000 μετοχές είναι κοινές και 60.000 είναι προνομιούχες μετοχές, χωρίς δικαίωμα ψήφου. Έτσι το Μετοχικό Κεφάλαιο της εταιρίας, ανήλθε σε € 4.842.259,72 (1.650.000.000 δρχ) διαιρούμενο σε 1.650.000 μετοχές, ονομαστικής αξίας € 2,93 (1.000 δρχ.) η κάθε μία, εκ των οποίων 1.320.000 είναι κοινές μετοχές και 330.000 μετοχές είναι προνομιούχες χωρίς δικαίωμα ψήφου (Φ.Ε.Κ. Τεύχος Α.Ε. & Ε.Π.Ε. 2409/21.09.1987).

Με την από 30.6.1990 απόφαση της Γενικής Συνέλευσης των μετόχων της εταιρίας, το Μετοχικό Κεφάλαιο μειώθηκε κατά το ποσό των € 2.347.762,29 (800.000.000 δρχ.) δια συμψηφισμού με ίσο ποσό ζημιών και μείωση του αριθμού των μετοχών κατά 800.000 μετοχές, εκ των οποίων 640.000 μετοχές είναι κοινές και 160.000 είναι προνομιούχες μετοχές, χωρίς δικαίωμα ψήφου. Έτσι το Μετοχικό Κεφάλαιο της εταιρίας, ανήλθε σε € 2.494.497,43 (850.000.000 δρχ) διαιρούμενο σε 850.000 μετοχές, ονομαστικής αξίας € 2,93 (1.000 δρχ.) η κάθε μία, εκ των οποίων 680.000 είναι κοινές μετοχές και 170.000 μετοχές είναι προνομιούχες χωρίς δικαίωμα ψήφου (Φ.Ε.Κ. Τεύχος Α.Ε. & Ε.Π.Ε. 4068/14.11.1990).

Με την από 15.12.1990 απόφαση της Γενικής Συνέλευσης των μετόχων της εταιρίας, το Μετοχικό Κεφάλαιο αυξήθηκε, με καταβολή μετρητών, κατά το ποσό των € 1.467.351,43 (500.000.000 δρχ.) με την έκδοση 500.000 νέων μετοχών, ονομαστικής αξίας € 2,93 (1.000 δρχ.) η κάθε μία, εκ των οποίων 400.000 μετοχές είναι κοινές και 100.000 είναι προνομιούχες μετοχές, χωρίς δικαίωμα ψήφου. Έτσι το Μετοχικό Κεφάλαιο της εταιρίας, ανήλθε σε € 3.961.848,86 (1.350.000.000 δρχ) διαιρούμενο σε 1.350.000 μετοχές, ονομαστικής αξίας € 2,93 (1.000 δρχ.) η κάθε μία, εκ των οποίων 1.080.000 είναι κοινές μετοχές και 270.000 μετοχές είναι προνομιούχες χωρίς δικαίωμα ψήφου (Φ.Ε.Κ. Τεύχος Α.Ε. & Ε.Π.Ε. 465/26.02.1991).

Με την από 29.6.1991 απόφαση της Γενικής Συνέλευσης των μετόχων της εταιρίας, το Μετοχικό Κεφάλαιο μειώθηκε κατά το ποσό των € 1.743.213,50 (594.000.000 δρχ.) δια συμψηφισμού με ίσο ποσό ζημιών και μείωση της ονομαστικής αξίας όλων των μετοχών, τόσο των κοινών όσο και των προνομιούχων χωρίς δικαίωμα ψήφου από € 2,93 (1.000 δρχ.) σε € 1,64 (560 δρχ.) ανά μετοχή. Έτσι το Μετοχικό Κεφάλαιο της εταιρίας, ανήλθε σε € 2.218.635,36 (756.000.000 δρχ) διαιρούμενο σε 1.350.000 μετοχές, ονομαστικής αξίας € 1,64 (560 δρχ.) η κάθε μία, εκ των οποίων 1.080.000 είναι

κοινές μετοχές και 270.000 μετοχές είναι προνομιούχες χωρίς δικαίωμα ψήφου (Φ.Ε.Κ. Τεύχος Α.Ε. & Ε.Π.Ε. 4347/31.10.1991).

Με την από 20.12.1991 απόφαση της Γενικής Συνέλευσης των μετόχων της εταιρίας, το Μετοχικό Κεφάλαιο μειώθηκε κατά το ποσό των € 67.351,43 (22.950.000 δρχ.) για απόσβεση απαιτήσεων φόρου υπεραξίας του Ν.1249/1982, με μείωση της ονομαστικής αξίας κάθε μετοχής κατά € 0,05 (17 δρχ.). Έτσι το Μετοχικό Κεφάλαιο της εταιρίας, ανήλθε σε € 2.151.283,93 (733.050.000 δρχ) διαιρούμενο σε 1.350.000 μετοχές, ονομαστικής αξίας € 1,59 (543 δρχ.) η κάθε μία. (Φ.Ε.Κ. Τεύχος Α.Ε. & Ε.Π.Ε. 525/19.02.1992).

Με την από 23.8.1991 απόφαση της Γενικής Συνέλευσης των προνομιούχων μετόχων της Εταιρίας, καταργήθηκε το προνόμιο των προνομιούχων μετοχών. (Φ.Ε.Κ. Τεύχος Α.Ε. & Ε.Π.Ε. 525/19.02.1992).

Με την από 20.12.1991 απόφαση της Γενικής Συνέλευσης των μετόχων της εταιρίας, το Μετοχικό Κεφάλαιο αυξήθηκε, με καταβολή μετρητών, κατά το ποσό των € 1.434.189,29 (488.700.000 δρχ.) με την έκδοση 900.000 νέων μετοχών, ονομαστικής αξίας € 1,59 (543 δρχ.) η κάθε μία, εκ των οποίων 720.000 μετοχές είναι κοινές και 180.000 είναι προνομιούχες μετοχές, χωρίς δικαίωμα ψήφου και χωρίς προνόμιο. Έτσι το Μετοχικό Κεφάλαιο της εταιρίας, ανήλθε σε € 3.585.473,22 (1.221.750.000 δρχ) διαιρούμενο σε 2.250.000 μετοχές, ονομαστικής αξίας € 1,59 (543 δρχ.) η κάθε μία, εκ των οποίων 1.800.000 είναι κοινές μετοχές και 450.000 μετοχές είναι προνομιούχες χωρίς δικαίωμα ψήφου και χωρίς προνόμιο (Φ.Ε.Κ. Τεύχος Α.Ε. & Ε.Π.Ε. 525/19.02.1992).

Με την από 28.12.1994 απόφαση της Γενικής Συνέλευσης των μετόχων της εταιρίας, το Μετοχικό Κεφάλαιο αυξήθηκε, κατά το ποσό των € 1.580.795,30 (538.656.000 δρχ.) με την έκδοση 992.000 νέων μετοχών, ονομαστικής αξίας € 1,59 (543 δρχ.) η κάθε μία. Η αύξηση αυτή προήλθε α) κατά το ποσό των € 1.579.286,54 (538.141.888 δρχ.) από κεφαλαιοποίηση της υπεραξίας που προκύπτει από την αναπροσαρμογή της αξίας των παγίων βάσει του άρθρου 23 του Ν.2065/1992 και β) κατά το ποσό των € 1.509,06 (514.212 δρχ.) από καταβολή μετρητών. Έτσι το Μετοχικό Κεφάλαιο της εταιρίας ανήλθε σε € 5.166.268,53 (1.760.406.000 δρχ) διαιρούμενο σε 3.242.000 μετοχές, ονομαστικής αξίας € 1,59 (543 δρχ.) (Φ.Ε.Κ. Τεύχος Α.Ε. & Ε.Π.Ε. 1015/03.03.1995).

Με τις από 3.1.1996 και 4.1.1996 αποφάσεις της Γενικής Συνέλευσης των προνομιούχων μετόχων της εταιρίας, καταργήθηκε το προνόμιο των προνομιούχων μετοχών και εγκρίθηκε η μετατροπή των μετοχών σε κοινές μετοχές με δικαίωμα ψήφου. Επίσης με την από 4.1.1996 απόφαση της Γενικής Συνέλευσης των μετόχων της εταιρίας αποφασίστηκε η ονομαστικοποίηση των μετοχών. (Φ.Ε.Κ. Τεύχος Α.Ε. & Ε.Π.Ε. 1737/02.05.1996).

Με την από 28.12.1998 απόφαση της Έκτακτης Γενικής Συνέλευσης των μετόχων της εταιρίας, αυξήθηκε το Μετοχικό Κεφάλαιο κατά το ποσό των € 1.915.439,47 (652.686.000 δρχ.) με την έκδοση 1.202.000 νέων μετοχών, ονομαστικής αξίας € 1,59 (543 δρχ.) η κάθε μία. Η αύξηση αυτή προήλθε α) κατά το ποσό των € 1.915.425,01 (652.681.072 δρχ.) από αναπροσαρμογή της αξίας των παγίων βάσει του άρθρου 23 του Ν.2065/1992 (ΑΥΟ 1115944/1996) και β) κατά το ποσό των € 14,46 (4.928 δρχ.) από καταβολή μετρητών. Έτσι το Μετοχικό Κεφάλαιο της εταιρίας ανήλθε σε € 7.081.708 (2.413.092.000 δρχ.) 4.444.000 μετοχές, ονομαστικής αξίας € 1,59 (543 δρχ.) (Φ.Ε.Κ. Τεύχος Α.Ε. & Ε.Π.Ε. 2656/17.05.1999).

Με την από 18.2.2000 απόφαση της Έκτακτης Γενικής Συνέλευσης των μετόχων της εταιρίας, αποφασίστηκαν τα εξής:

- Μείωση της ονομαστικής αξίας των μετοχών από €1,59 σε € 0,73 ανά μετοχή. Κατά συνέπεια οι 4.444.000 κοινές ονομαστικές μετοχές της εταιρίας, ονομαστικής αξίας € 1,59 θα αντικατασταθούν από 9.652.368 νέες κοινές ονομαστικές μετοχές, ονομαστικής αξίας € 0,73 η κάθε μία.

- Εισαγωγή των μετοχών της εταιρίας στην Κύρια Αγορά του Χρηματιστηρίου Αθηνών
- Αύξηση Μετοχικού Κεφαλαίου κατά € 1.722.670,58 με την έκδοση 2.348.000 νέων κοινών ονομαστικών μετοχών, ονομαστικής αξίας € 0,73.

Η υπέρ το άρτιο διαφορά που θα προκύψει από τη διάθεση των ανωτέρω μετοχών θα μεταφερθεί σε ειδικό αποθεματικό εξ' εκδόσεως μετοχών «Υπέρ το άρτιο»

Μετά την μείωση της ονομαστικής αξίας των μετοχών από € 1,59 σε € 0,73 ανά μετοχή το συνολικό μετοχικό κεφάλαιο της εταιρίας ανήλθε σε € 7.081.708 διαιρούμενο σε 9.652.368 κοινές ονομαστικές μετοχές, ονομαστικής αξίας € 0,73 η κάθε μία (Φ.Ε.Κ. Τεύχος Α.Ε. & Ε.Π.Ε. 11447/15.12.2000).

Με την από 29.06.2001 απόφαση της Τακτικής Γενικής Συνέλευσης των μετόχων της εταιρίας, επανεγκρίθηκε η ανωτέρω αύξηση του μετοχικού κεφαλαίου της εταιρίας κατά € 1.722.670,58 (587.000.000 δρχ.) με καταβολή μετρητών και την έκδοση 2.348.000 νέων κοινών ονομαστικών μετοχών, ονομαστικής αξίας € 0,73 (250 δρχ.) η κάθε μία. Επιπλέον αποφασίστηκε η αύξηση της ονομαστικής αξίας των μετοχών της εταιρίας από € 0,73 (250 δρχ.) σε € 1,00 και η μετατροπή του μετοχικού της κεφαλαίου σε ΕΥΡΩ (€). Μετά την αύξηση της ονομαστικής αξίας των μετοχών της Εταιρίας και την μετατροπή του μετοχικού της κεφαλαίου σε ΕΥΡΩ, το Μετοχικό Κεφάλαιο της εταιρίας ανέρχεται σε € 7.081.708 διαιρούμενο σε 7.081.708 μετοχές, ονομαστικής αξίας € 1,00 (Φ.Ε.Κ. Τεύχος Α.Ε. & Ε.Π.Ε. 8020/12.09.2001).

Η εξέλιξη του μετοχικού κεφαλαίου της ΟΔΩΝ & ΟΔΟΣΤΡΩΜΑΤΩΝ Α.Ε. παρουσιάζεται στον παρακάτω πίνακα:

ΠΙΝΑΚΑΣ ΕΞΕΛΙΞΗΣ ΜΕΤΟΧΙΚΟΥ ΚΕΦΑΛΑΙΟΥ (σε €)							
					Τρόπος αύξησης Μετοχικού Κεφαλαίου		
Ημερομηνία Γ.Σ.	Αριθμός ΦΕΚ & Ημερομηνία	Αριθμός Μετόχων	Ονομαστική Αξία		Καταβολή Μετρητών	Εισφορά καθ. Θέσης, Κεφ/ση αποθ/κών, κερδών, αναπρ/γής παγίων	Συνολικό Μετοχικό Κεφάλαιο
Σύσταση	853/24.08.1967	30.000	0,29		8.804,11		8.804,11
20.3.1931	853/24.08.1967	120.000	0,29		26.412,33		35.216,43
24.8.1967	853/24.08.1967	Αναπροσαρμογή κεφαλαίου βάσει του αρθρ. 10 του ΒΔ 14/27-11-1956 σε € 26.130,59 διαιρούμενο σε 120.000 μετοχές, ονομαστικής αξίας € 0,22					26.130,59
22.2.1958	853/24.08.1967	120.000	0,29		9.085,84		35.216,43
30.1.1969	830/19.06.1969	1.260.000	0,29			334.556,13	369.772,56
22.5.1969	1109/08.09.1969	2.500.000	0,29			363.903,15	733.675,72
10.6.1970	1203/29.07.1970	Αύξηση ονομαστικής αξίας από € 0,29 σε € 2,93					733.675,72
25.6.1976	2541/16.09.1976	450.000	2,93			586.940,57	1.320.616,28
18.6.1977	3336/17.11.1977	506.700	2,93		744,02	165.653,63	1.320.616,28
30.6.1979	3526/21.11.1979	625.000	2,93		347.175,35		1.834.189,29
14.12.1981	3675/29.09.1982	725.000	2,93		293.470,29		2.127.659,57
30.12.1982	2254/20.07.1983	800.000	2,93		999,24	219.103,48	2.347.762,29
30.6.1984	2962/16.10.1984	1.100.000	2,93		880.410,86		3.228.173,15
27.6.1985	3666/03.12.1985	1.250.000	2,93		440.205,43		3.668.378,58
28.6.1986	3021/08.10.1986	1.350.000	2,93		293.470,29		3.961.848,
27.6.1987	2409/21.09.1987	1.650.000	2,93		880.410,86		4.842.259,72
30.6.1990	4068/14.11.1990	850.000	2,93		Μείωση μετοχικού κεφαλαίου κατά € 2.347.762,29		2.494.497,43
15.12.1990	465/26.02.1991	1.350.000	2,93		1.467.351,43		3.961.848,86
29.6.1991	4347/31.10.1991	1.350.000	1,64		Μείωση μετοχικού κεφαλαίου και ονομαστικής αξίας		2.218.635,36
20.12.1991	525/19.02.1992	1.350.000	1,59		Μείωση μετοχικού κεφαλαίου και ονομαστικής αξίας		2.151.283,93
20.12.1991	525/19.02.1992	2.250.000	1,59			1.434.189,29	3.585.473,22
28.12.1994	1015/03.03.1995	3.242.000	1,59		1.579.286,54	1.509,06	5.166.268,53
28.12.1998	2656/17.05.1999	4.444.000	1,59		1.915.425,01	14,46	7.081.708,00
18.2.2000	11447/15.12.2000	9.652.368	0,73		Μείωση ονομαστικής αξίας		7.081.708,00
29.6.2001	8020/12.09.2001	7.081.708	1,00		Αύξηση ονομαστικής αξίας		7.081.708,00

**31.5 Ίδια Κεφάλαια – Λογιστική Αξία Μετοχής**

Τα ίδια κεφάλαια της εταιρίας και η λογιστική αξία της μετοχής, σύμφωνα με τον ισολογισμό μετασχηματισμού της 28.02.2002, παρουσιάζονται στον παρακάτω πίνακα:

<b>Καθαρή Θέση 28.02.2002 (προ συγχώνευσης)</b>	<b>Ποσά σε €</b>
<b>Μετοχικό Κεφάλαιο</b>	
Αριθμός μετοχών	7.081.708
Ονομαστική αξία μετοχής	1,00
Μετοχικό Κεφάλαιο	7.081.708,00
Διαφορές από αναπρ/γή αξίας συμ/χων & χρεογράφων	6.050.674,76
Διαφορές από αναπροσαρμογή αξίας λοιπών περιουσιακών στοιχείων	1.441.613,82
Τακτικό Αποθεματικό	727.028,61
Ειδικά Αποθεματικά	376.548,02
Έκτακτο Αποθεματικό	108.584,01
Αφορολόγητα αποθεματικά ειδικών διατάξεων νόμων	459.221,78
<b>Κέρδη εις νέον</b>	<b>61.954,96</b>
<b>Σύνολο Ιδίων Κεφαλαίων</b>	<b>16.307.333,96</b>
Λογιστική Αξία Μετοχής	2,30

**31.6 Μέτοχοι**

Στον ακόλουθο πίνακα παρουσιάζεται η μετοχική σύνθεση της ΟΔΩΝ & ΟΔΟΣΤΡΩΜΑΤΩΝ Α.Ε. την 05.08.2002 ημερομηνία της Έκτακτης Γενικής Συνέλευσης που ενέκρινε τη συγχώνευση:

Μέτοχοι	Αριθμός μετοχών	Ποσοστό (%)
ALFA ALFA ΣΥΜΜΕΤΟΧΕΣ Α.Ε.	1.870.583	26,42%
ALTEC Α.Β.Ε.Ε.	1.770.426	25,00%
Απόστολος Αλλαμανής	1.699.610	24,00%
Αθανάσιος Αθανασούλης	709.127	10,01%
Γεώργιος Βαλαμίδης	707.689	9,99%
Κων/νος Τουλούπας	247.690	3,50%
Λοιποί Μέτοχοι	76.583	1,08%
<b>Σύνολο</b>	<b>7.081.708</b>	<b>100,00%</b>

Δεν υπάρχουν άλλοι μέτοχοι πλην των ανωτέρω, του οποίους να γνωρίζει η ΟΔΩΝ & ΟΔΟΣΤΡΩΜΑΤΩΝ Α.Ε. και να κατέχουν ποσοστό μεγαλύτερο του 3% του μετοχικού κεφαλαίου.

Κατά τη διάρκεια της τελευταίας τριετίας 1999-2001 σημειώθηκαν οι εξής μεταβολές στη σύνθεση του μετοχικού κεφαλαίου της εταιρίας σε ποσοστό μεγαλύτερο του 3% :

Μέτοχοι	Τ.Γ.Σ. χρήσης 1999		Τ.Γ.Σ. χρήσης 2000		Τ.Γ.Σ. χρήσης 2001	
	Αριθμός μετοχών	Ποσοστό (%)	Αριθμός μετοχών	Ποσοστό (%)	Αριθμός μετοχών	Ποσοστό (%)
ALFA ALFA ΣΥΜΜΕΤΟΧΕΣ Α.Ε.	0	0,00%	0	0,00%	1.870.583	26,42%
Απόστολος Αλλαμανής	0	0,00%	0	0,00%	1.699.610	24,00%
Νικόλαος Παράσχης	1.072.741	24,14%	2.956.972	30,63%	0	0,00%
Κωνσταντίνος Τουλούπας	444.100	9,99%	337.603	3,50%	0	0,00%
Μυρτώ Παράσχη	293.000	6,59%	636.400	6,59%	0	0,00%
Λυδία Παράσχη-Κοτσά	293.000	6,59%	636.400	6,59%	0	0,00%
Ιόλη Παράσχη	293.000	6,59%	636.400	6,59%	0	0,00%

Σημειώνεται ότι η εταιρία ALFA ALFA ΣΥΜΜΕΤΟΧΕΣ Α.Ε. απέκτησε 1.870.583 μετοχές της ΟΔΩΝ & ΟΔΟΣΤΡΩΜΑΤΩΝ Α.Ε., ήτοι το 26,42% του μετοχικού της κεφαλαίου έναντι τιμήματος € 8.668.654. Επιπρόσθετα, ο κ. Αλλαμνής απέκτησε 1.699.610 μετοχές της ΟΔΩΝ & ΟΔΟΣΤΡΩΜΑΤΩΝ Α.Ε., ήτοι το 24,00% του μετοχικού της κεφαλαίου έναντι τιμήματος € 7.876.330,71.

### 31.7 Διοίκηση – Διεύθυνση Εργασιών

Η σύνθεση του Διοικητικού Συμβουλίου της ΟΔΩΝ & ΟΔΟΣΤΡΩΜΑΤΩΝ Α.Ε., σύμφωνα με την από 25.06.2002 Γενική Συνέλευση των μετόχων της εταιρίας και όπως συγκροτήθηκε τελευταία σε σώμα με το από 26.07.2002 Πρακτικό του Δ.Σ. έχει ως εξής:

Ονοματεπώνυμο	Θέση στο Δ.Σ.
Απόστολος Γ. Αλλαμανής	Πρόεδρος Δ.Σ.
Αθανάσιος Χ. Αθανασούλης	Αντιπρόεδρος Δ.Σ.
Γεώργιος Σ. Ρήγας	Διευθύνων Σύμβουλος
Ιωάννης Γ. Πατεράκης	Τεχνικός Διευθυντής
Γεώργιος Σ. Βαλσαμίδης	Μέλος Δ.Σ.
Ιωάννης Χ. Παπαδημητρίου	Μέλος Δ.Σ.
Κωνσταντίνος Σ. Αλεξίου	Μέλος Δ.Σ.
Παναγιώτης Χ. Αλεξόπουλος	Μέλος Δ.Σ.
Λεωνίδας Γ. Κρεμαλής	Μέλος Δ.Σ.

Η θητεία του παρόντος Διοικητικού Συμβουλίου λήγει στις 18.02.2006.

Σύμφωνα με το από 26.07.2002 Πρακτικό αντικαταστάσεως του Δ.Σ. εκλέγει ο κ. Λεωνίδας Κρεμαλής ως νέο μέλος του Δ.Σ. της εταιρίας σε αντικατάσταση του παραιτηθέντος μέλους αυτής κ. Δαμιανού Χατζηκόκκινου.

Την εταιρία εκπροσωπούν και δεσμεύουν έναντι οιοδήποτε τρίτου φυσικού ή νομικού προσώπου και κάθε Αρχής με από κοινού υπογραφή ο Διευθύνων Σύμβουλος κ. Γεώργιος Ρήγας και σε περίπτωση απουσίας ή κωλύματός του ο κ. Παναγιώτης Αλεξόπουλος και ο Οικονομικός Διευθυντής κ. Ελευθέριος Γκρέκος ή, σε περίπτωση απουσίας του ή κωλύματός του ο κ. Δημήτριος Κόκκαλης βάσει του από 26.07.2002 Πρακτικού του Διοικητικού Συμβουλίου.

Για τα μέλη του Δ.Σ. της εταιρίας αναφέρονται τα ακόλουθα:

**Απόστολος Γ. Αλλαμανής (1949), Πρόεδρος του Δ.Σ.** Σπούδασε Πολιτικός Μηχανικός στο Εθνικό Μετσόβειο Πολυτεχνείο (ΕΜΠ) και συνέχισε με μεταπτυχιακές σπουδές στο τμήμα Διοίκησης Επιχειρήσεων της Α.Σ.Ο.Ε.Ε. και στο Ship Finance & Forecasting Technics στην Αγγλία. Το 1980 ιδρύει την κατασκευαστική εταιρία ΑΛΤΕ ΑΤΕ της οποίας είναι Πρόεδρος, Διευθύνων Σύμβουλος και κύριος μέτοχος. Είναι μέλος του Γενικού Συμβουλίου του ΣΕΒ, μέλος του ΤΕΕ καθώς και μέλος του Δ.Σ. του Ελληνοαμερικανικού Εμπορικού Επιμελητηρίου και του Propeller Club of USA.

**Αθανάσιος Αθανασούλης, Αντιπρόεδρος του Δ.Σ.** Τεχνολόγος Ηλεκτρονικός Μηχανικός και ιδρυτικό μέλος της Altec A.B.E.E.

**Γεώργιος Ρήγας, Διευθύνων Σύμβουλος.** Γεννήθηκε το 1946 στην Αθήνα. Πολιτικός Μηχανικός, πτυχιούχος του Εθνικού Μετσόβειου Πολυτεχνείου Αθηνών, με 30ετή εμπειρία. Στο παρελθόν διετέλεσε Γενικός Διευθυντής και Διευθυντής Έργου στην εταιρία ΒΑΚΩΝ.

**Ιωάννης Γ. Πατεράκης, Τεχνικός Διευθυντής.** Γεννήθηκε στην Ιεράπετρα της Κρήτης το 1949. Τοπογράφος Μηχανικός απόφοιτος του Αριστοτελείου Πανεπιστημίου Θεσσαλονίκης, με πολύ μεγάλη πείρα στις κατασκευές έργων υποδομής. Διετέλεσε εργοταξίαρχος σε πολλά και ποικίλης φύσεως έργα τόσο στο εσωτερικό όσο και στο εξωτερικό. Στην εταιρία εργάζεται από το 1977.

**Γεώργιος Σ. Βαλσαμίδης, Μέλος του Δ.Σ.** Μηχανολόγος Μηχανικός, απόφοιτος του Εθνικού Μετσόβειου Πολυτεχνείου και ιδρυτικό στέλεχος της Altec A.B.E.E.

**Ιωάννης Παπαδημητρίου, Μέλος του Δ.Σ.** Πολιτικός Μηχανικός, απόφοιτος του Εθνικού Μετσόβειου Πολυτεχνείου (Ε.Μ.Π.) με πολυετή πείρα. Διετέλεσε μηχανικός κατασκευής και υπεύθυνος εργοταξίου σε πολλά και ποικίλης φύσεως έργα.

**Κωνσταντίνος Αλεξίου, Μέλος του Δ.Σ.** Δικηγόρος απόφοιτος της Νομικής Σχολής του Πανεπιστημίου Αθénas με μεταπτυχιακές σπουδές στη Νομική Σχολή του Πανεπιστημίου Freiburg Γερμανίας ως υπότροφος της Γερμανικής Κυβέρνησης. Έχει πολύχρονη εμπειρία σε υποθέσεις Αστικού και Εμπορικού Δικαίου και Δικαίου των δημοσίων έργων.

**Παναγιώτης Αλεξόπουλος, Μέλος του Δ.Σ.** Πολιτικός Μηχανικός απόφοιτος του Εθνικού Μετσόβειου Πολυτεχνείου (Ε.Μ.Π.), με 30ετή εμπειρία. Διετέλεσε εργοταξίαρχος σε πολλά και ποικίλης φύσεως έργα τόσο στο εσωτερικό όσο και στο εξωτερικό. Επίσης ήταν Διευθυντής Πωλήσεων και Αναπληρωτής Διευθυντής Έργου στην εταιρία ΒΑΚΩΝ Α.Ε.

**Λεωνίδας Κρεμαλής, Μέλος του Δ.Σ.** Πολιτικός Μηχανικός Ε.Μ.Π. με 20ετη εμπειρία ως εργολήπτης Δημοσίων Έργων. Είναι Γενικός Διευθυντής της εταιρίας ΚΟΡΟΝΤΖΗΣ Α.Ε. και συνεργάζεται με την ΑΛΤΕ Α.Τ.Ε. από το 1994.

Στα μέλη του Δ.Σ. της ΟΔΩΝ & ΟΔΟΣΤΡΩΜΑΤΩΝ Α.Ε. καταβλήθηκαν κατά τη χρήση 2001 αμοιβές συνολικού ύψους € 264.123,26 με μέγιστο ύψος αμοιβής € 88.041,09 και ελάχιστο ύψος αμοιβής € 88.041,09.

Σημειώνεται ότι για τη χρήση 2001, από τον πίνακα διάθεσης των αποτελεσμάτων τελούν υπό την έγκριση της Τακτικής Γενικής Συνέλευσης αμοιβές Δ.Σ. ποσού € 205.429,20, με το οποίο είναι πιστωμένος ο λογαριασμός 53.08 έως και σήμερα καθ' ότι δεν έχει καταβληθεί.

Στις 31.05.2002 τα ανώτατα διευθυντικά στελέχη της ΟΔΩΝ & ΟΔΟΣΤΡΩΜΑΤΩΝ Α.Ε. είναι τα ακόλουθα:

- **Ελευθέριος Γκρέκος, Οικονομικός Διευθυντής.** Γεννήθηκε στην Κορώνη Πρεβέζης το 1943. Οικονομικός Διευθυντής της εταιρίας με μεγάλη πείρα στην χρηματοοικονομική διοίκηση και διαχείριση. Είναι οικονομολόγος, κάτοχος πτυχίου Ανώτατης Σχολής Οικονομικών και Εμπορικών Επιστημών (ΑΣΟΕΕ), Τμήμα Διοίκησης Επιχειρήσεων. Εργάζεται στην εταιρία από το 1970 όπου ξεκίνησε ως Βοηθός Λογιστή. Ανέλαβε τα καθήκοντα του Οικονομικού Διευθυντή της εταιρίας το 1991. Είναι μέλος του Οικονομικού Επιμελητηρίου της Ελλάδας από το 1984.
- **Αθανάσιος Κοτσάς, Πολιτικός Μηχανικός.** Γεννήθηκε στην Πάτρα το 1949. Μέλος του Δ.Σ. και τεχνικός Διευθυντής της εταιρίας με μεγάλη πείρα στην εκτέλεση και εποπτεία δημοσίων και ιδιωτικών έργων. Απόφοιτος του Εθνικού Μετσόβειου Πολυτεχνείου, Σχολή Πολιτικών Μηχανικών. Στην εταιρία εργάζεται από το 1995.
- **Σπύρος Ανδρεόπουλος, Ηλεκτρολόγος Μηχανολόγος.** Γεννήθηκε στην Πάτρα το 1925. Είναι Ηλεκτρολόγος – Μηχανικός, απόφοιτος του Εθνικού Μετσόβειου Πολυτεχνείου, Σχολή Μηχανολόγων, με πολύ μεγάλη πείρα σε πάσης φύσεως έργα υποδομής. Το 1983 διετέλεσε Πρόεδρος και Διευθύνων Σύμβουλος της εταιρίας. Στην εταιρία εργάζεται από το 1961.
- **Νικόλαος Κοροπούλης, Πολιτικός Υπομηχανικός.** Γεννήθηκε στην Θήβα το 1930. Είναι Πολιτικός Μηχανικός, απόφοιτος του Εθνικού Μετσόβειου Πολυτεχνείου, Σχολή Υπομηχανικών, με πολύ μεγάλη πείρα σε πάσης φύσεως έργα. Στην εταιρία εργάζεται από το 1981.



- **Παναγιώτης Μπουφέας, Μηχανολόγος Μηχανικός.** Γεννήθηκε στην Αθήνα το 1966. Είναι Πολιτικός Μηχανικός, απόφοιτος του Imperial College of Science and Technology, University of London όπου απέκτησε μεταπτυχιακό δίπλωμα Master in Advanced Mechanical Engineering. Στην εταιρία εργάζεται από το 1982.
- **Κωνσταντίνος Δαρδαμάνης, Μηχανολόγος Μηχανικός.** Γεννήθηκε στην Αθήνα το 1962. Είναι Μηχανολόγος Μηχανικός, απόφοιτος του Αριστοτελείου Πανεπιστημίου Θεσσαλονίκης, με μεταπτυχιακές σπουδές στο Ohio University των Η.Π.Α. Είναι μέλος του Τεχνικού Επιμελητηρίου της Ελλάδας, ενώ στην εταιρία εργάζεται από το 1991.
- **Δημήτριος Πεζάρης, Πολιτικός Μηχανικός.** Γεννήθηκε το 1931. Είναι Πολιτικός Μηχανικός, απόφοιτος του Εθνικού Μετσόβειου Πολυτεχνείου (1956). Διετέλεσε εργοταξιάρχης σε πολλά και ποικίλης φύσεως έργα. Στην εταιρία εργάζεται από το 1999.
- **Ειρήνη Καραβίδα, Πολιτικός Μηχανικός.** Γεννήθηκε στην Αθήνα το 1964. Είναι Πολιτικός Μηχανικός, απόφοιτος της Πολυτεχνικής Σχολής Πανεπιστημίου Πατρών, Τμήμα Πολιτικών Μηχανικών. Έχει επιτελέσει εργοταξιάρχης σε αρκετά έργα και είναι μέλος του Τεχνικού Επιμελητηρίου της Ελλάδας. Στην εταιρία εργάζεται από το 1997.
- **Ανδρέας Ρωσσώνης, Πολιτικός Μηχανικός.** Γεννήθηκε το 1954. Είναι Πολιτικός Μηχανικός, απόφοιτος του Εθνικού Μετσόβειου Πολυτεχνείου (1978) με μεταπτυχιακές σπουδές στο University of Michigan – Master of Science in Construction Engineering and Management. Στην εταιρία εργάζεται από το 1999.
- **Παναγιώτης Καλλιμογιάννης, Πολιτικός Μηχανικός.** Γεννήθηκε στην Αθήνα το 1969. Είναι Πολιτικός Μηχανικός, απόφοιτος της Πολυτεχνικής Σχολής του Αριστοτελείου Πανεπιστημίου Θεσσαλονίκης. Στην εταιρία εργάζεται από το 1996.
- **Εμμανουήλ Δενδράκης, Πολιτικός Μηχανικός.** Είναι Πολιτικός Μηχανικός, απόφοιτος του Εθνικού Μετσόβειου Πολυτεχνείου (1979) με επαγγελματική εμπειρία σε Υδραυλικά, Οικοδομικά, Ενεργειακά, Λιμενικά και έργα Οδοποιίας. Στην εταιρία εργάζεται από το 1998.
- **Ιωάννης Δρακούλης, Λογιστής.** Γεννήθηκε στην Αθήνα το 1964. Είναι Οικονομολογος, απόφοιτος του Παντείου Πανεπιστημίου, Τμήμα Δημόσιας Διοίκησης. Στην εταιρία εργάζεται από το 1990 ως Βοηθός Λογιστή.
- **Αγλαΐα Ράπτη, Λογίστρια.** Γεννήθηκε στην Αθήνα το 1957. Είναι Λογίστρια, απόφοιτος της ΑΣΟΕΕ, τμήμα Διοίκησης Επιχειρήσεων. Διαθέτει σημαντική εμπειρία σε μηχανογραφημένο λογιστήριο. Στην εταιρία εργάζεται από το 1984 ως Υπεύθυνη Λογιστηρίου.
- **Βασιλική Γκρέκου, Λογίστρια.** Γεννήθηκε στην Αθήνα το 1976. Είναι απόφοιτος της ιδιωτικής Σχολής ΚΟΡΕΛΚΟ, Τμήμα Μηχανογραφημένου Λογιστηρίου. Στην εταιρία εργάζεται από το 1997 ως Βοηθός Λογιστή.

Από τα ανωτέρω διευθυντικά στελέχη 6 έχουν σχέση μισθωτής εργασίας με την εταιρία με συνολικές μικτές αποδοχές για τη χρήση 2001 € 111.857,21 με μέγιστο ύψος € 23.627,31 και ελάχιστο € 11.257,54. Επίσης 7 στελέχη αμείβονται με Δελτίο Παροχής Υπηρεσιών με συνολικές μικτές αποδοχές, για τη χρήση 2001, € 105.961,16 με μέγιστο ύψος € 38.151,14 και ελάχιστο € 733,68.

Όλα τα μέλη του Διοικητικού Συμβουλίου και τα Διευθυντικά Στελέχη της εταιρίας έχουν ελληνική υπηκοότητα.

Τα μέλη του Δ.Σ. και τα στελέχη της διεύθυνσης της εταιρίας δεν έχουν καταδικαστεί τελεσίδικα για πράξεις ατιμωτικές ή για οικονομικά εγκλήματα, ούτε είναι αναμειγμένα σε δικαστικές εκκρεμότητες που αφορούν πτώχευση, εγκληματική πράξη και απαγόρευση άσκησης:

- Επιχειρηματικής δραστηριότητας.
- Χρηματιστηριακών συναλλαγών.
- Επαγγέλματος ως σύμβουλοι επενδύσεων, διευθυντικά στελέχη τραπεζών, και ασφαλιστικών εταιριών, ανάδοχοι έκδοσης, στελέχη χρηματιστηριακών εταιριών κ.λ.π.

Μεταξύ των μελών του Δ.Σ. και των διευθυντικών στελεχών της Εταιρίας δεν υπάρχουν οικογενειακές σχέσεις μέχρι και δευτέρου βαθμού εξ' αγχιστείας.

### 31.8 Συμμετοχές των Μελών του Δ.Σ. και των Κύριων Μετόχων (ποσοστό μεγαλύτερο ή ίσο του 10%) στο Μετοχικό Κεφάλαιο ή / και το Δ.Σ. άλλων Εταιριών

Στον πίνακα που ακολουθεί παρουσιάζονται οι συμμετοχές των μελών του Διοικητικού Συμβουλίου και των Κυρίων Μετόχων της ΟΔΩΝ & ΟΔΟΣΤΡΩΜΑΤΩΝ Α.Ε. στο Διοικητικό Συμβούλιο ή/ και στο κεφάλαιο άλλων εταιριών, καθώς και τα αντίστοιχα ποσοστά συμμετοχής τους. Τα μέλη του Δ.Σ. και οι κύριοι μέτοχοι της εταιρίας (ποσοστό συμμετοχής άνω του 10%) δηλώνουν ότι δεν συμμετέχουν στο Δ.Σ. ή στο κεφάλαιο άλλων εταιριών σε ποσοστό μεγαλύτερο του 10%, ούτε ασκούν διοικητική επιρροή, ούτε έχουν οποιαδήποτε σχέση με άλλες εταιρίες εκτός αυτών που παρουσιάζονται στον παρακάτω πίνακα:

Μέλη του Δ.Σ. ή Κύριοι Μέτοχοι	Εταιρία στην οποία συμμετέχει	Θέση στο Δ.Σ.	Ποσοστό Συμμετοχής
<b>Απόστολος Αλλαμανής</b>			
	ΑΛΤΕ Α.Τ.Ε.	Πρόεδρος Δ.Σ. & Δ/νων Σύμβουλος	3,58%
	Ξενοδοχειακή Εταιρία Αεροδρομίου Αθηνών Α.Ε.	Πρόεδρος Δ.Σ. & Δ/νων Σύμβουλος	-
	STADKA A.E.	Διευθύνων Σύμβουλος	-
	ALFA ALFA ΣΥΜΜΕΤΟΧΕΣ Α.Ε.	Πρόεδρος Δ.Σ. & Εντ. Σύμβουλος	51,37%
	ALFA ALFA ΣΥΣΤΗΜΑΤΑ ΠΛΗΡΟΦΟΡΙΚΗΣ Α.Ε.	Πρόεδρος Δ.Σ. & Δ/νων Σύμβουλος	-
	ALFA POWER CENTRAL Α.Ε.	Πρόεδρος Δ.Σ. & Δ/νων Σύμβουλος	-
	ALFA SMART PARKS	Πρόεδρος Δ.Σ.	-
	AVC VENTURE CAPITAL Α.Ε.	Αντιπρόεδρος	-
	ESHA HOLDING B.V.	Πρόεδρος Δ.Σ. (Supervisory Board)	-
	ANKER Α.Β.Ε.Ε.	Πρόεδρος Δ.Σ. & Δ/νων Σύμβουλος	5,32%
	ΒΑΚΩΝ ΑΚΤΚΤ& ΤΕ	Διευθύνων Σύμβουλος	-
	Integration Hellenic Construction Ltd	Διαχειριστής	-
	ΑΤΤΙΚΗ ΟΔΟΣ Α.Ε.	Μέλος Δ.Σ.	-
	ΚΟΡΟΝΤΖΗΣ Α.Ε.	-	30,00%
	KAZINO Α.Ξ.Τ.Ε. ΑΘΗΝΩΝ	Διευθύνων Σύμβουλος	-
	ALFA ALFA ENERGY Α.Β.Ε.Ε. (πρώην ΕΣΧΑ ΕΛΛΑΣ Α.Β.Ε.Ε.)	Διευθύνων Σύμβουλος	13,83%
	PARKING SPACE Α.Ε.	Πρόεδρος Δ.Σ. & Δ/νων Σύμβουλος	-
<b>Αθανάσιος Αθανασούλης</b>			
	ALTCOM	Πρόεδρος Δ.Σ.	20,00%
	AFT	Πρόεδρος Δ.Σ.	-
	MICROLAND	Πρόεδρος Δ.Σ.	-
	ATEX	Πρόεδρος Δ.Σ. & Δ/νων Σύμβουλος	-
	ACN	Πρόεδρος Δ.Σ. & Δ/νων Σύμβουλος	15,00%
	HIT	Πρόεδρος Δ.Σ.	-
	DATAMED	Πρόεδρος Δ.Σ.	-
	INTERFACE	Πρόεδρος Δ.Σ.	-
	Κ/Ε ALTEC - BYTE	Διαχειριστής	-
	SYSWARE BULGARIA	-	0,50%
	MICROLAND ROMANIA	Διαχειριστής	-
	AVC VENTURE CAPITAL Α.Ε.	Πρόεδρος Δ.Σ.	-
	E-MICROLAND	Πρόεδρος Δ.Σ.	-

	ECO CONSTRUCTIONS	-	10,00%
	ΕΛΛ. ΕΤΑΙΡΙΑ ΠΛΗΡΟΦΟΡΙΚΗΣ	Πρόεδρος Δ.Σ.	40,50%
	RIPLI	Μέλος Δ.Σ.	13,64%
<b>Γεώργιος Ρήγας</b>			
	ΑΛΤΕ Α.Τ.Ε.	Αντιπρόεδρος Δ.Σ.	-
	ΒΑΚΩΝ ΑΚΤΚΤ & ΤΕ	Μέλος Δ.Σ.	-
	ΚΟΡΟΝΤΖΗΣ Α.Ε.	Πρόεδρος Δ.Σ.	-
<b>Γεώργιος Βαλσαμίδης</b>			
	ALTCOM	Αντιπρόεδρος Δ.Σ.	20,00%
	AFT	Αντιπρόεδρος Δ.Σ.	-
	MICROLAND	Μέλος Δ.Σ.	-
	ATEX	Αντιπρόεδρος Δ.Σ. & Δ/νων Σύμβουλος	-
	ACN	Αντιπρόεδρος Δ.Σ.	15,00%
	DATAMED	Αντιπρόεδρος Δ.Σ.	-
	INTERFACE	Αντιπρόεδρος Δ.Σ.	-
	SYSWARE BULGARIA	-	0,50%
	MICROLAND ROMANIA	Διαχειριστής	-
	E-MICROLAND	Αντιπρόεδρος Δ.Σ.	-
	ECO CONSTRUCTIONS	-	10,00%
	RIPLI	Μέλος Δ.Σ.	13,64%
<b>Κωνσταντίνος Αλεξίου</b>			
	ΙΡΙΣ Α.Ε.	Μέλος Δ.Σ.	-
	ANNEΞ Α.Τ.Ε.	Μέλος Δ.Σ.	-
	ΑΤΛΑΝΤΙΣ Α.Τ.Ε.	Αντιπρόεδρος Δ.Σ.	-
	PARKING SPACE Α.Ε.	Μέλος Δ.Σ.	-
	ΒΑΚΩΝ Α.Ε.	Μέλος Δ.Σ.	-
	KAZINO Α.Ε.Τ.Ε. ΑΘΗΝΩΝ	Μέλος Δ.Σ.	-
	AVC VENTURE CAPITAL Α.Ε.	Μέλος Δ.Σ.	-
	Ξενοδοχειακή Εταιρία Αεροδρομίου Αθηνών Α.Ε.	Μέλος Δ.Σ.	-
	STADKA Α.Ε.	Μέλος Δ.Σ.	-
<b>Λεωνίδας Κρεμαλής</b>			
	ΑΛΤΕ Α.Τ.Ε.	Μέλος Δ.Σ.	-
	ΚΟΡΟΝΤΖΗΣ Α.Ε.	Αντιπρόεδρος Δ.Σ.	-
<b>ALFA ALFA ΣΥΜΜΕΤΟΧΕΣ</b>			
	ALFA ALFA ENERGY Α.Β.Ε.Ε. (πρώην ΕΣΧΑ ΕΛΛΑΣ Α.Β.Ε.Ε.)	-	42,32%
	ANKER Α.Β.Ε.Ε.	-	89,79%
	ΑΤΛΑΝΤΙΣ Α.Τ.Ε.	-	67,50%
	ALFA ALFA INTERNATIONAL S.R.L.	-	100,00%
	ALFA ALFA ΣΥΣΤΗΜΑΤΑ ΠΛΗΡΟΦΟΡΙΚΗΣ Α.Ε.	-	70,00%
	ΟΔΩΝ & ΟΔΟΣΤΡΩΜΑΤΩΝ Α.Ε.	-	26,42%
	ΔΩΡΙΚΗ Α.Τ.Ε.	-	50,00%
	ΘΕΜΕΛΙΟ 79 Α.Ε.	-	50,00%
<b>ALTEC Α.Β.Ε.Ε.</b>			
	ALTCOM ΣΥΣΤΗΜΑΤΑ ΤΗΛΕΠΙΚΟΙΝΩΝΙΩΝ Α.Ε.	-	60,00%
	A.C.N. - ΔΙΚΤΥΟ ΕΠΙΚΟΙΝΩΝΙΩΝ ALTEC Α.Ε.	-	70,00%
	AFT Α.Ε.	-	100,00%
	DATAMED Α.Ε.	-	70,00%
	SYSWARE ROMANIA S.R.L.	-	100,00%

	SYSWARE BULGARIA AD (Α.Ε.)	-	99,00%
	ADVANCED CONSULTING Α.Ε.	-	60,00%
	HEMS Ε.Π.Ε.	-	90,00%
	OTS Α.Ε.	-	60,00%
	UNISOFT ROMANIA S.R.L.	-	51,00%
	UNISOFT BULGARIA AD	-	75,00%
	ΑΤΕΧ ΑΝΩΝΥΜΗ ΕΤΑΙΡΙΑ ΗΛΕΚΤΡΟΝΙΚΩΝ	-	100,00%
	ΟΡΟΣΗΜΟ ΠΛΗΡΟΦΟΡΙΚΗ Α.Ε.	-	51,00%
	MICROLAND Α.Ε.Β.Ε.	-	24,47%
	Α.Υ.Σ.	-	24,36%
	E-MICROLAND	-	25,00%
	RAMNET DESIGN Α.Ε.	-	35,00%
	ΕΘΝΙΚΗ ΑΝΑΠΤΥΞΗ (Α.Ε.Κ.Ε.Σ.)	-	20,00%
	ΕΛΛ. ΕΤΑΙΡΙΑ ΠΛΗΡΟΦΟΡΙΚΗΣ	-	45,00%
	ISI HELLAS Α.Ε.	-	45,00%
	INTERFACE	-	100,00%
	ΚΟΙΝΟΠΡΑΞΙΑ ALTEC - BYTE	-	50,00%
	ΙΝΑ	-	10,55%

Σημειώνεται ότι ουδεμία επιχειρηματική σχέση, συμφωνία, σύμβαση ή συναλλαγή υφίσταται μεταξύ της ΟΔΩΝ & ΟΔΟΣΤΡΩΜΑΤΩΝ Α.Ε. και των παραπάνω εταιριών, πλην αυτών που αναφέρονται στο κεφάλαιο 33 "Συνδεδεμένες Εταιρίες με την εταιρία ΟΔΩΝ & ΟΔΟΣΤΡΩΜΑΤΩΝ Α.Ε."

Οι κύριοι μέτοχοι και τα μέλη του Δ.Σ. της εταιρίας δεν συμμετέχουν στο μετοχικό κεφάλαιο ή και την Διοίκηση άλλων εταιριών πλην αυτών που αναφέρονται ανωτέρω.

### 31.9 Οργανόγραμμα



**31.10 Προσωπικό**

Ο άνθρωπος παράγοντας αποτελεί στοιχείο πρωταρχικής σημασίας για την εταιρία, δεδομένου ότι η επιτυχής πορεία της εταιρίας έχει βασιστεί κυρίως στην ύπαρξη έμπειρου και εξειδικευμένου ανθρώπινου προσωπικού. Η εταιρία, αναγνωρίζοντας τη συμβολή του ανθρώπινου δυναμικού στην επίτευξη των στόχων της, φροντίζει για την εκπαίδευση και επιμόρφωσή του.

Στον πίνακα που ακολουθεί παρουσιάζεται η εξέλιξη του μέσου όρου του απασχοληθέντος προσωπικού της εταιρίας για την περίοδο 1999-2001:

<b>ΕΙΔΙΚΟΤΗΤΑ</b>	<b>1999</b>	<b>2000</b>	<b>2001</b>
Διοικητικό Προσωπικό	124	142	155
Εργατοτεχνικό Προσωπικό	238	317	287
<b>Σύνολο</b>	<b>362</b>	<b>459</b>	<b>442</b>

Οι αμοιβές και τα έξοδα προσωπικού για την ανωτέρω περίοδο παρουσιάζονται στον ακόλουθο πίνακα:

<b>ΕΙΔΙΚΟΤΗΤΑ (σε €)</b>	<b>1999</b>	<b>2000</b>	<b>2001</b>
Διοικητικό Προσωπικό	1.787.039,43	3.180.553,90	3.512.162,56
Εργατοτεχνικό Προσωπικό (Ημερομίσθια)	2.022.130,42	4.058.792,44	5.589.885,09
<b>Σύνολο</b>	<b>3.809.169,85</b>	<b>7.239.346,34</b>	<b>9.102.047,64</b>

Επισημαίνεται ότι στις αμοιβές και έξοδα προσωπικού περιλαμβάνονται οι κοινωνικές επιβαρύνσεις και βοηθήματα που αντιστοιχούν στο Διοικητικό και Εργατοτεχνικό Προσωπικό.

**31.11 Επενδύσεις 1999-2001**

Η εξέλιξη των επενδύσεων της εταιρίας κατά την περίοδο 1999-2001 παρουσιάζεται στον ακόλουθο πίνακα:

<b>ΕΠΕΝΔΥΣΕΙΣ ΟΔΩΝ &amp; ΟΔΟΣΤΡΩΜΑΤΩΝ Α.Ε. (σε χιλ. €)</b>				
<b>Κατηγορία επένδυσης</b>	<b>1999</b>	<b>2000</b>	<b>2001</b>	<b>Σύνολο</b>
<b>ΠΑΓΙΟ ΕΝΕΡΓΗΤΙΚΟ</b>				
<b>II. ΕΝΣΩΜΑΤΕΣ ΑΚΙΝΗΤΟΠΟΙΗΣΕΙΣ</b>				
Γήπεδα - Οικόπεδα	(632,18)	1.202,73	4,84	575,38
Κτίρια – Εγκαταστάσεις κτιρίων – Τεχνικά έργα	(430,96)	7,04	118,44	(305,48)
Μηχανήματα - Τεχνικές Εγκαταστάσεις & Λοιπός μηχανολογικός εξοπλισμός	665,07	931,22	(137,59)	1.458,70
Μεταφορικά μέσα	18,89	139,84	(65,21)	93,52
Έπιπλα και λοιπός εξοπλισμός	30,97	81,19	108,53	220,69
Ακινήτοποιήσεις υπό εκτέλεση	(289,76)	0,00	0,00	0,00
Σύνολο Ενσώματων Ακινήτοποιήσεων	<b>(637,97)</b>	<b>2.362,02</b>	<b>29,00</b>	<b>1.753,05</b>
Συμμετοχές	1,95	152,91	147,11	301,96
<b>ΓΕΝΙΚΟ ΣΥΝΟΛΟ</b>	<b>(636,02)</b>	<b>2.514,92</b>	<b>176,10</b>	<b>2.055,01</b>



**ΚΕΦΑΛΑΙΟ 32: ΑΠΟΛΟΓΙΣΤΙΚΑ ΣΤΟΙΧΕΙΑ ΔΡΑΣΤΗΡΙΟΤΗΤΑΣ ΤΗΣ ΟΔΩΝ & ΟΔΟΣΤΡΩΜΑΤΩΝ Α.Ε.**
**32.1 Εξέλιξη Κύκλου Εργασιών Ανά Δραστηριότητα**

Στον ακόλουθο πίνακα παρουσιάζεται η εξέλιξη του κύκλου εργασιών της εταιρίας ανά δραστηριότητα για την περίοδο 1999-2001 :

<b>ΑΝΑΛΥΣΗ ΚΥΚΛΟΥ ΕΡΓΑΣΙΩΝ ΑΝΑ ΤΟΜΕΑ ΚΑΤΑΣΚΕΥΑΣΤΙΚΗΣ ΔΡΑΣΤΗΡΙΟΤΗΤΑΣ</b>			
<i>(σε χιλ. €)</i>	<b>1999</b>	<b>2000</b>	<b>2001</b>
<b>ΕΡΓΑ ΕΤΑΙΡΙΑΣ (100%)</b>			
ΔΗΜΟΣΙΑ ΕΡΓΑ	1.043,81	59,60	322,03
ΙΔΙΩΤΙΚΑ ΕΡΓΑ	0,00	4.073,99	669,88
ΥΠΕΡΓΟΛΑΒΙΕΣ	13.189,70	22.162,59	22.485,15
ΑΥΤΟΧΡΗΜΑΤΟΔΟΤΟΥΜΕΝΑ ΕΡΓΑ	0,00	0,00	0,00
<b>ΣΥΝΟΛΟ</b>	<b>14.233,51</b>	<b>26.296,18</b>	<b>23.477,06</b>
<b>ΕΡΓΑ ΕΚΤΕΛΟΥΜΕΝΑ ΜΕ ΚΟΙΝΟΠΡΑΚΤΙΚΗ ΜΟΡΦΗ</b>			
ΔΗΜΟΣΙΑ ΕΡΓΑ	15.591,27	21.321,09	23.472,86
ΙΔΙΩΤΙΚΑ ΕΡΓΑ	0,00	0,00	0,00
ΥΠΕΡΓΟΛΑΒΙΕΣ	0,00	0,00	0,00
ΑΥΤΟΧΡΗΜΑΤΟΔΟΤΟΥΜΕΝΑ ΕΡΓΑ	0,00	0,00	0,00
<b>ΣΥΝΟΛΟ</b>	<b>15.591,27</b>	<b>21.321,09</b>	<b>23.472,86</b>
<b>ΓΕΝΙΚΟ ΣΥΝΟΛΟ</b>	<b>29.824,78</b>	<b>47.617,26</b>	<b>46.949,93</b>

### 32.2 Κύκλος Εργασιών και Αποτελέσματα Χρήσης

Η εξέλιξη των αποτελεσμάτων της εταιρίας για τις χρήσεις 1999 - 2001 παρουσιάζεται στον ακόλουθο πίνακα :

ΑΠΟΤΕΛΕΣΜΑΤΑ ΧΡΗΣΕΩΝ 1999 - 2001 ΤΗΣ ΟΔΩΝ ΚΑΙ ΟΔΟΣΤΡΩΜΑΤΩΝ Α.Ε.			
(σε χιλ €)	1999	2000	2001
Αμιγής Κύκλος Εργασιών	14.233,51	26.296,18	23.447,06
Κύκλος Εργασιών από Κοινοπραξίες	15.591,27	21.321,09	23.472,86
<b>Σύνολο Κύκλου Εργασιών</b>	<b>29.824,78</b>	<b>47.617,26</b>	<b>46.949,93</b>
Μείον: Κόστος Εκτέλεσης Έργων <sup>(1)</sup>	11.367,62	22.823,00	22.856,28
Μικτό Κέρδος από Αμιγή Κύκλο Εργασιών	2.865,90	3.473,18	620,79
% επί του αμιγούς κύκλου εργασιών	20,1%	13,2%	2,6%
Πλέον: Άλλα έσοδα εκμετάλλευσης	79,63	71,02	99,04
Σύνολο	2.945,53	3.544,20	719,83
Μείον: Έξοδα Διοικητικής Λειτουργίας <sup>(1)</sup>	1.045,32	1.302,72	1.775,15
Έξοδα Λειτουργίας Διάθεσης <sup>(1)</sup>	0,00	0,00	0,00
Σύνολο Εξόδων	1.045,32	1.302,72	1.775,15
% επί του αμιγούς κύκλου εργασιών	7,3%	5,0%	7,6%
Λειτουργικό αποτέλεσμα <sup>(1)</sup>	<b>1.900,21</b>	<b>2.241,48</b>	<b>1055,33</b>
% επί του αμιγούς κύκλου εργασιών	13,4%	8,5%	-4,5%
Πλέον: Έσοδα συμμετοχών από κοινοπραξίες	3.720,26	5.142,82	4.821,27
% επί του κύκλου εργασιών από Κ/Ξ	23,9%	24,1%	20,5%
Πλέον: Έσοδα χρεογράφων	116,36	139,17	80,31
Μείον: Ζημιές συμμετοχών	0,00	0,00	0,00
Πλέον: Έκτακτα και ανόργανα έσοδα	27,34	4,14	15,66
Μείον: Έκτακτα και ανόργανα έξοδα	37,24	372,91	126,27
<b>Κέρδη προ Τόκων, Αποσβέσεων και Φόρων</b>	<b>5.726,93</b>	<b>7.154,71</b>	<b>3.735,66</b>
% επί του συνολικού κύκλου εργασιών	19,2%	15,0%	8,0%
Πλέον: Πιστωτικοί τόκοι & Συναφή έσοδα	0,00	0,00	0,00
Μείον: Χρεωστικοί τόκοι & Συναφή έξοδα	1.652,83	1.693,69	1.002,88
<b>Κέρδη προ Αποσβέσεων και Φόρων</b>	<b>4.074,10</b>	<b>5.461,02</b>	<b>2.732,78</b>
% επί του συνολικού κύκλου εργασιών	13,7%	11,5%	5,8%
% επί του αμιγούς κύκλου εργασιών	28,6%	20,8%	11,6%
Αποσβέσεις	472,37	682,70	778,02
<b>Κέρδη προ φόρων</b>	<b>3.601,73</b>	<b>4.778,32</b>	<b>1.954,76</b>
% επί του συνολικού κύκλου εργασιών	12,1%	10,0%	4,2%
% επί του αμιγούς κύκλου εργασιών	25,3%	18,2%	8,3%
Μείον: Φόροι χρήσεως και λοιποί φόροι	1.397,26	1.917,36	1.746,52
Μείον: Αμοιβές Δ.Σ.	117,39	264,12	205,43
<b>Κέρδη μετά από φόρους χρήσεως και αμοιβές Δ.Σ.</b>	<b>2.087,08</b>	<b>2.596,83</b>	<b>2,81</b>
% επί του συνολικού κύκλου εργασιών	7,0%	5,5%	0,0%
% επί του αμιγούς κύκλου εργασιών	14,7%	9,9%	0,0%
Μείον: Φόροι φορολογικού ελέγχου	0,16	17,27	0,00
<b>Κέρδη μετά από φόρους χρήσεως και αμοιβές Δ.Σ. και φόρους φορολογικού ελέγχου</b>	<b>2.086,93</b>	<b>2.579,57</b>	<b>2,81</b>
% επί του συνολικού κύκλου εργασιών	7,0%	5,4%	0,0%
% επί του αμιγούς κύκλου εργασιών	14,7%	9,8%	0,0%

<sup>(1)</sup> Για τον υπολογισμό του μικτού κέρδους και του λειτουργικού αποτελέσματος έχουν αφαιρεθεί οι αποσβέσεις από το κόστος εκτέλεσης έργων, τα έξοδα της διοίκησης και διάθεσης.

**Κύκλος Εργασιών**

Ο συνολικός κύκλος εργασιών της εταιρίας παρουσίασε αύξηση κατά τη διάρκεια της περιόδου 1999 – 2001. Πιο συγκεκριμένα, ο αμιγής κύκλος εργασιών της εταιρίας διαμορφώθηκε σε € 23.477,06 χιλ. τη χρήση 2001 έναντι € 26.296,18 χιλ. τη χρήση 2000 και € 14.233,51 χιλ. τη χρήση 1999. Ο κύκλος εργασιών από Κοινοπραξίες, διαμορφώθηκε σε € 23.472,86 χιλ. τη χρήση 2001 έναντι € 21.321,09 χιλ. τη χρήση 2000 και € 15.591,27 χιλ. τη χρήση 1999.

**Κόστος Εκτέλεσης Έργων**

Το κόστος εκτέλεσης έργων (προ αποσβέσεων ) την 31.12.2001 αναλύεται ως ακολούθως:

<b>ΑΝΑΛΥΣΗ ΛΟΓΑΡΙΑΣΜΟΥ "ΚΟΣΤΟΣ ΕΚΤΕΛΕΣΗΣ ΕΡΓΩΝ"</b>		
<i>(σε χιλ. €)</i>	<b>2001</b>	<b>% επί του συνόλου</b>
Αναλώσιμα Υλικά	4.890,55	21,4%
Ανταλλακτικά Παγίων Στοιχείων	545,63	2,4%
Αμοιβές και έξοδα προσωπικού	8.614,68	37,7%
Αμοιβές και έξοδα τρίτων	7.285,20	31,9%
Παροχές τρίτων	1.135,49	5,0%
Φόροι - Τέλη	30,36	0,1%
Διάφορα έξοδα	354,37	1,6%
<b>Σύνολο</b>	<b>22.856,28</b>	<b>100,0%</b>

**Περιθώριο μικτού κέρδους**

Το περιθώριο μικτού κέρδους (προ αποσβέσεων), ως ποσοστό επί του αμιγούς κύκλου εργασιών της ΟΔΩΝ & ΟΔΟΣΤΡΩΜΑΤΩΝ Α.Ε. ανήλθε σε 2,6% τη χρήση 2001 έναντι 13,2% την προηγούμενη χρήση 2000. Η μείωση του περιθωρίου μικτού κέρδους οφείλεται στην αύξηση της συμμετοχής των κοινοπρακτικών έργων, τα οποία έχουν μικρότερο περιθώριο μικτού κέρδους, καθώς και στην μείωση του αμιγή κύκλου εργασιών σε συνδυασμό με τη διατήρηση του κόστους εκτέλεσης έργων στα ίδια επίπεδα.

**Άλλα Έσοδα Εκμετάλλευσης**

Τα Άλλα Έσοδα Εκμετάλλευσης ανήλθαν σε € 99,04 χιλ. τη χρήση 2001 έναντι € 71,02 χιλ. τη χρήση 2000 και αφορούν κυρίως ενοίκια.

**Έξοδα διοικητικής λειτουργίας**

Τα έξοδα διοικητικής λειτουργίας (προ αποσβέσεων), ως ποσοστό του αμιγούς κύκλου εργασιών της εταιρίας, διαμορφώθηκαν σε 7,6%, ήτοι € 1.775,15 χιλ. έναντι 5,0% ήτοι € 1.302,72 χιλ. τη χρήση 2000. Η αύξηση των εξόδων διοίκησης ως ποσοστό του αμιγούς κύκλου εργασιών οφείλεται κυρίως στη μεγαλύτερη καθετοποίηση της διοικητικής οργάνωσης της εταιρίας.

**Έσοδα συμμετοχών από Κοινοπραξίες**

Στον λογαριασμό "Έσοδα Συμμετοχών" περιλαμβάνονται κατά κύριο λόγο τα κέρδη προ φόρων από τις κοινοπραξίες στις οποίες συμμετέχει η εταιρία. Τα κέρδη αυτά ανήλθαν σε € 4.821,27 χιλ. τη χρήση 2001 έναντι € 5.142,82 χιλ. τη χρήση 2000. Ως ποσοστό επί του κύκλου εργασιών της εταιρίας από Κοινοπραξίες ανήλθε σε 20,5% το 2001 έναντι 24,1% το 2000.

Ο ακόλουθος πίνακας παρουσιάζει αναλυτικά τα έσοδα από συμμετοχή της εταιρίας σε Κοινοπραξίες:



**Έκτακτα και Ανόργανα Έσοδα / Κέρδη**

Τα έκτακτα και ανόργανα έσοδα – έξοδα της εταιρίας κατά την διάρκεια της περιόδου 1999 – 2001 παρουσιάζονται στον παρακάτω πίνακα:

<b>ΑΝΑΛΥΣΗ ΕΚΤΑΚΤΩΝ ΚΑΙ ΑΝΟΡΓΑΝΩΝ ΕΣΟΔΩΝ - ΕΞΟΔΩΝ</b>			
(σε χιλ. €)	1999	2000	2001
<b>ΕΚΤΑΚΤΑ ΚΑΙ ΑΝΟΡΓΑΝΑ ΕΣΟΔΑ</b>			
Συναλλαγματικές διαφορές	0,00	0,00	0,00
Λοιπά έκτακτα και ανόργανα έσοδα	13,00	1,72	15,48
Έκτακτα κέρδη από πώληση παγίων	14,34	2,42	0,18
<b>ΣΥΝΟΛΟ</b>	<b>27,34</b>	<b>4,14</b>	<b>15,66</b>
<b>ΕΚΤΑΚΤΑ ΚΑΙ ΑΝΟΡΓΑΝΑ ΕΞΟΔΑ</b>			
Φορολογικά πρόστιμα και προσαυξήσεις*	1,26	67,67	57,13
Προσαυξήσεις εισφορών ασφαλιστικών ταμείων	0,00	0,00	0,13
Συναλλαγματικές διαφορές	0,00	0,00	0,00
Έκτακτες ζημιές από πώληση παγίων	16,24	26,93	6,69
Έξοδα προηγούμενων χρήσεων	5,52	278,29	62,32
Προβλέψεις για έκτακτους κινδύνους	14,22	0,00	0,00
<b>ΣΥΝΟΛΟ</b>	<b>37,24</b>	<b>372,90</b>	<b>126,27</b>
<b>ΓΕΝΙΚΟ ΣΥΝΟΛΟ</b>	<b>(9,90)</b>	<b>(368,76)</b>	<b>(110,61)</b>

**\*Σημείωση:** Λόγω εκπρόθεσμης υποβολής των σχετικών δηλώσεων από την απορροφούμενη εταιρία και λόγω απώλειας ενσήμων για το έργο «ΑΗΣ Μελίτη Φλώρινας» κατά το έτος 2000 ποσού € 440,2 χιλ. για το οποίο η ΑΛΤΕ κατόπιν ένστασης στο ΙΚΑ έχει πληρώσει προσαυξημένα καθώς έχει προσφύγει σε Διοικητικό Δικαστήριο ώστε να της επιστραφεί το εν' λόγω ποσό (βλ. Δικαστικές Υποθέσεις). Σημειώνεται ότι κατά το χρόνο απώλειας των ενσήμων η απορροφούμενη είχε κάνει κατά το νόμο δήλωση στην Αστυνομία και στο ΙΚΑ.

**Χρηματοοικονομικό αποτέλεσμα**

Οι χρεωστικοί τόκοι διαμορφώθηκαν € 1.002,88 χιλ. το 2001 έναντι € 1.693,69 χιλ. το 2000.

**Αποσβέσεις**

Οι αποσβέσεις της εταιρίας κατά τη χρήση 2001 ανήλθαν σε € 778,02 χιλ. τη χρήση 2001 έναντι € 682,70 χιλ. τη χρήση 2000. Ο παρακάτω πίνακας παρουσιάζει τον επιμερισμό των αποσβέσεων στο κόστος εκτέλεσης έργων, στα έξοδα διοικητικής λειτουργίας και λειτουργίας διάθεσης :

<b>ΕΠΙΜΕΡΙΣΜΟΣ ΑΠΟΣΒΕΣΕΩΝ</b>			
(σε χιλ. €)	1999	2000	2001
Ενσωματωμένες στο Κόστος Εκτέλεσης Έργων	404,93	567,28	691,91
Ενσωματωμένες στα Έξοδα Διοικητικής Λειτουργίας	67,44	115,42	86,10
<b>Σύνολο</b>	<b>472,37</b>	<b>682,70</b>	<b>778,02</b>

**Κέρδη προ φόρων**

Ως αποτέλεσμα των ανωτέρω τα κέρδη προ φόρων της ΟΔΩΝ & ΟΔΟΣΤΡΩΜΑΤΩΝ Α.Ε. ανήλθαν σε € 1.954,76 χιλ. τη χρήση 2001 έναντι € 4.778,33 χιλ. τη χρήση 2000. Το περιθώριο κέρδους προ φόρων επί του συνολικού κύκλου εργασιών της εταιρίας ανήλθε σε 4,2% τη χρήση 2001 έναντι 10,0% τη χρήση 2000.

### 32.3 Χρηματοοικονομικές Δαπάνες

Η εξέλιξη των χρηματοοικονομικών δαπανών της ΟΔΩΝ ΚΑΙ ΟΔΟΣΤΡΩΜΑΤΩΝ Α.Ε. κατά την περίοδο 1999 - 2001 παρουσιάζεται στον παρακάτω πίνακα:

ΑΝΑΛΥΣΗ ΧΡΗΜΑΤΟΟΙΚΟΝΟΜΙΚΩΝ ΔΑΠΑΝΩΝ			
(σε χιλ. €)	1999	2000	2001
Τόκοι μακροπρόθεσμων δανείων	1.262,54	594,83	116,65
Τόκοι βραχυπρόθεσμων δανείων	178,11	1.008,46	778,91
Λοιπά έξοδα τραπεζών	212,18	90,39	97,31
<b>Σύνολο</b>	<b>1.652,83</b>	<b>1.693,69</b>	<b>1.002,88</b>
% επί του Συνολικού Κύκλου Εργασιών	5,5%	3,6%	2,1%

### 32.4 Διάθεση των προ Αποσβέσεων Κερδών

Τα προ αποσβέσεων κέρδη της εταιρίας για τις χρήσεις 1999 - 2001, σύμφωνα με τις ελεγμένες οικονομικές καταστάσεις, διατέθηκαν ως εξής:

ΔΙΑΘΕΣΗ ΤΩΝ ΠΡΟ ΑΠΟΣΒΕΣΕΩΝ ΚΕΡΔΩΝ					
(σε χιλ. €)	1999	2000	2001	Σύνολο '99-'01	% του Συνόλου
Κέρδη προ φόρων και αποσβέσεων	4.074,10	5.461,02	2.732,76	12.267,88	85,2%
Υπόλοιπο κερδών προηγ. χρήσεων	283,23	282,31	1.572,65	2.138,19	14,8%
<b>Σύνολο κερδών προς διάθεση</b>	<b>4.357,33</b>	<b>5.743,33</b>	<b>4.305,41</b>	<b>14.406,07</b>	<b>100,0%</b>
Αποσβέσεις	472,37	682,69	778,00	1.933,07	13,4%
Φόροι	1.397,26	1.917,36	1.746,52	5.061,14	35,1%
Τακτικό αποθεματικό	108,06	143,36	61,10	312,52	2,2%
Μερίσματα Πληρωτέα	1.956,27	953,36	965,24	3.874,87	26,9%
Αποθεματικά από κέρδη τεχνικών επιχειρήσεων	23,52	172,70	0,00	196,21	1,4%
Αποθεματικά από έσοδα φορολ. Κατά ειδικό τρόπο	0,00	19,82	108,76	128,58	0,9%
Διαφορές φόρων φορολογικού ελέγχου προηγ. Χρήσεων	0,15	17,27	0,00	17,42	0,1%
Αμοιβές μελών Δ.Σ.	117,39	264,12	205,43	586,94	4,1%
Υπόλοιπο κερδών εις νέο	282,31	1.572,65	440,36	2.295,32	15,9%
<b>ΣΥΝΟΛΟ</b>	<b>4.357,33</b>	<b>5.743,33</b>	<b>4.305,41</b>	<b>14.406,07</b>	<b>100,0%</b>

### 32.5 Ανάλυση Οικονομικής Κατάστασης

Στον παρακάτω πίνακα παρουσιάζονται τα στοιχεία της οικονομικής κατάστασης της ΟΔΩΝ & ΟΔΟΣΤΡΩΜΑΤΩΝ Α.Ε. για την περίοδο 1999 – 2001:

ΙΣΟΛΟΓΙΣΜΟΙ ΧΡΗΣΕΩΝ 1999 - 2001			
(σε χιλ. €)	1999	2000	2001
<b>Ε Ν Ε Ρ Γ Η Τ Ι Κ Ο</b>			
Αναπόσβεστα έξοδα εγκατάστασης	62,14	3,20	3,28
Ασώματες ακινητοποιήσεις	0,00	0,00	0,00
Μείον: Συσσωρευμένες αποσβέσεις	0,00	0,00	0,00
Αναπόσβεστες ασώματες ακινητοποιήσεις	0,00	0,00	0,00
Ενσώματες ακινητοποιήσεις	9.630,29	11.992,31	12.021,31
Μείον: Συσσωρευμένες αποσβέσεις	3.346,45	3.894,64	4.225,13
Αναπόσβεστες Ενσώματες Ακινήσεις	6.283,84	8.097,67	7.796,18
Συμμετοχές σε συνδεδεμένες επιχειρήσεις	6.269,64	6.421,83	6.562,69
Λοιπές μακροπρόθεσμες απαιτήσεις	12,32	13,03	19,28
<b>Σύνολο πάγιου ενεργητικού</b>	<b>12.565,80</b>	<b>14.532,53</b>	<b>14.378,15</b>
Αποθέματα	2.997,08	2.892,05	7.791,78
Πελάτες & Απαιτήσεις κατά συνδεδεμένων	3.395,64	6.094,27	3.089,55
Λοιπές απαιτήσεις	15.707,93	22.926,44	21.336,88
Χρεόγραφα	0,00	0,00	2.642,71
Διαθέσιμα	929,24	1.359,22	423,53
<b>Σύνολο κυκλοφορούντος ενεργητικού</b>	<b>23.029,89</b>	<b>33.271,99</b>	<b>35.284,45</b>
Μεταβατικοί λογαριασμοί ενεργητικού	43,39	38,10	84,09
<b>ΣΥΝΟΛΟ ΕΝΕΡΓΗΤΙΚΟΥ</b>	<b>35.701,22</b>	<b>47.845,82</b>	<b>49.749,97</b>
<b>Π Α Θ Η Τ Ι Κ Ο</b>			
Μετοχικό κεφάλαιο	7.081,71	8.804,38	7.081,71
Διαφορές αναπροσαρμογής & επιχορηγήσεις	6.095,19	7.492,29	7.492,29
Αποθεματικά κεφάλαια	1.210,83	1.546,97	1.671,38
Αποτελέσματα εις νέο	282,31	1.572,65	440,36
<b>Σύνολο Ιδίων Κεφαλαίων</b>	<b>14.670,04</b>	<b>19.416,29</b>	<b>16.685,74</b>
Προβλέψεις	89,33	89,33	89,33
<b>Σύνολο μακροπρόθεσμων υποχρεώσεων</b>	<b>2,55</b>	<b>4,31</b>	<b>4,31</b>
Προμηθευτές – Γραμμάτια πληρωτέα – Επιταγές πληρωτέες	1.957,86	5.671,82	5.997,95
Βραχυπρόθεσμες υποχρεώσεις Τράπεζες	6.123,02	9.432,66	16.605,55
Φόροι - Τέλη - Ασφαλιστικά ταμεία	971,40	1.582,41	1.121,33
Μερίσματα πληρωτέα	2.575,41	3.528,76	2.594,27
Λοιπές βραχυπρόθεσμες υποχρεώσεις	9.035,36	7.684,06	6.326,22
<b>Σύνολο βραχυπρόθεσμων υποχρεώσεων</b>	<b>20.663,05</b>	<b>27.899,72</b>	<b>32.645,32</b>
Μεταβατικοί λογαριασμοί παθητικού	276,24	436,17	325,27
<b>ΣΥΝΟΛΟ ΠΑΘΗΤΙΚΟΥ</b>	<b>35.701,22</b>	<b>47.845,82</b>	<b>49.749,97</b>

**ΕΝΕΡΓΗΤΙΚΟ****Έξοδα εγκατάστασης**

Η ανάλυση των εξόδων εγκατάστασης για την περίοδο 1999 – 2001 παρουσιάζεται στον ακόλουθο πίνακα παρουσιάζεται:

<b>ΕΞΟΔΑ ΕΓΚΑΤΑΣΤΑΣΗΣ</b>			
<i>(σε χιλ. €)</i>	<b>1999</b>	<b>2000</b>	<b>2001</b>
Λοιπά Έξοδα εγκατάστασης	78,25	81,67	83,19
<b>Σύνολο</b>	<b>78,25</b>	<b>81,67</b>	<b>83,19</b>
Μείον: Αποσβέσεις	16,11	78,47	79,91
<b>Σύνολο Αναπόσβεστων Εξόδων Εγκατάστασης</b>	<b>62,14</b>	<b>3,20</b>	<b>3,28</b>

Στον πίνακα που ακολουθεί παρουσιάζεται η ανάλυση του αναπόσβεστου υπολοίπου των εξόδων εγκατάστασης στις 31.12.2001:

<b>ΑΝΑΛΥΣΗ ΤΟΥ ΛΟΓ/ΜΟΥ "ΛΟΙΠΑ ΕΞΟΔΑ ΕΓΚΑΤΑΣΤΑΣΗΣ" ΣΤΙΣ 31.12.2001</b>	
	<b>Ποσά χιλ. (€)</b>
Έξοδα κτήσεως ακινητοποιήσεων	68,40
Λογισμικά προγράμματα Η/Υ	14,79
<b>Σύνολο</b>	<b>83,20</b>

**Ενσώματα Πάγια**

Οι αναπόσβεστες ενσώματες ακινητοποιήσεις της εταιρίας διαμορφώθηκαν σε € 12.021,31 χιλ. την 31.12.2001 έναντι € 11.992,31 χιλ. την 31.12.2000.



**Συμμετοχές & λοιπές μακροπρόθεσμες χρηματοοικονομικές απαιτήσεις**

Το υπόλοιπο του λογαριασμού "Συμμετοχές & λοιπές μακροπρόθεσμες χρηματοοικονομικές απαιτήσεις" την 31.12.2001 ανήλθε σε € 6.581,97 χιλ. έναντι € 6.434,86 χιλ. την 31.12.2000. Η ανάλυση του ανωτέρω λογαριασμού παρουσιάζεται στον πίνακα που ακολουθεί:

<b>Εταιρία</b>	<b>Ποσοστό Συμμετοχής (%)</b>	<b>Αξία Κτήσης Συμμετοχής σε χιλ. €</b>	<b>Τρέχουσα Αξία Συμμετοχής 31.12.2001 (σε χιλ. €)</b>
INΒΕΣΤΟΥΡ Α.Ε.	99,20%	6.269,22	7.707,42
ECO CONSTRUCTIONS	10,00%	293,47	175,71
<b>Σύνολο (I)</b>		<b>6.562,69</b>	<b>7.883,14</b>
Δοσμένες εγγυήσεις (II)		19,28	-
<b>Γενικό Σύνολο (I)+(II)</b>		<b>6.581,97</b>	<b>7.883,14</b>

**Αποθέματα**

Τα αποθέματα της εταιρίας κατά την 31.12.2001 ανήλθαν σε € 7.791,78 χιλ. έναντι € 2.892,05 χιλ. την 31.12.2000.

Ο Ορκωτός Ελεγκτής της εταιρίας σημειώνει ότι ο λογαριασμός "Παραγωγή σε εξέλιξη" ύψους € 6.422,39 χιλ. αντιπροσωπεύει δαπάνες κατασκευής έργων που πραγματοποιήθηκαν στην χρήση 2001 και για τα οποία μέχρι την ημερομηνία εκδόσεως του πιστοποιητικού ελέγχου είχαν πιστοποιηθεί ποσά μόνο € 2.603,08 χιλ. περίπου.

**Παραγωγή σε Εξέλιξη**

Το υπόλοιπο του λογαριασμού "Παραγωγή σε Εξέλιξη" την 31.12.2001 ανήλθε σε € 6.422,39 χιλ. περίπου. Η ανάλυση του εν λόγω λογαριασμού παρουσιάζεται στον πίνακα που ακολουθεί.

<b>ΑΝΑΛΥΣΗ ΤΟΥ ΛΟΓΑΡΙΑΣΜΟΥ "ΠΑΡΑΓΩΓΗ ΣΕ ΕΞΕΛΙΞΗ"</b> <b>ΣΤΙΣ 31.12.2001</b>	
<i>(σε χιλ.€)</i>	
<b>ΕΡΓΟ ΠΟΥ ΑΦΟΡΑ</b>	
Φράγμα Παπαδιάς	1.427,26
ΑΗΣ προς το Γεροπόταμο	152,33
ΥΗΕ Ιλαρίωνας	78,24
Εκδόσεις Λυμπέρη Α.Ε.	355,78
ΑΗΣ Μελίτη-Αχλάδα «Μονάδα Ι – 330 MW»	4.408,78
<b>Σύνολο</b>	<b>6.422,39</b>

**Πελάτες**

Το υπόλοιπο του λογαριασμού "Πελάτες" την 31.12.2001 ανήλθε σε € 2.314,00 χιλ. περίπου, έναντι € 5.033,26 χιλ. περίπου την 31.12.2000.

Στην από 01.07.2003 βεβαίωση του Ορκωτού Ελεγκτή Λογιστή κας Βενετίας Τριαντοπούλου Αναστασοπούλου (παράγραφος 7), βεβαιούται ότι :

«Σχετικά με την ανάλυση των στοιχείων του Ισολογισμού της 31.12.2001 της εταιρίας "ΟΔΩΝ & ΟΔΟΣΤΡΩΜΑΤΩΝ Α.Ε." σημειώνονται τα κάτωθι:

Στους λογαριασμούς "Πελάτες" και "Βραχυπρόθεσμες απαιτήσεις κατά Κοινοπραξιών" δεν υπάρχουν επισφαλείς απαιτήσεις.»

Ο ακόλουθος πίνακας παρουσιάζει τη χρονική ενηλικίωση του υπολοίπου του λογαριασμού "Πελάτες" την 31.12.2001:

<b>ΧΡΟΝΙΚΗ ΕΝΗΛΙΚΙΩΣΗ ΥΠΟΛΟΙΠΟΥ ΠΕΛΑΤΩΝ</b> <b>ΣΤΙΣ 31.12.2001</b>		
	<b>Ποσά σε χιλ. €</b>	<b>%</b>
1 – 30 ημέρες	2.054,06	88,77%
31-60 ημέρες	150,89	6,52%
61-90 ημέρες	81,50	3,52%
91-365 ημέρες	27,55	1,19%
> 366 ημέρες	0,00	0,00%
<b>ΣΥΝΟΛΟ</b>	<b>2.314,00</b>	<b>100,00%</b>

**Βραχυπρόθεσμες Απαιτήσεις κατά Συνδεδεμένων Επιχειρήσεων**

Το υπόλοιπο του λογαριασμού "Βραχυπρόθεσμες Απαιτήσεις κατά Συνδεδεμένων Επιχειρήσεων" την 31.12.2001 ύψους € 775,55 χιλ. αφορά σε απαιτήσεις της εταιρίας κατά της εταιρίας INΒΕΣΤΟΥΡ Α.Ε.

Η απαίτηση κατά της εταιρίας INΒΕΣΤΟΥΡ ΑΕ ποσού € 775,55 χιλ. αφορά πληρωμές που είχε κάνει η εταιρία ΟΔΩΝ & ΟΔΟΣΤΡΩΜΑΤΩΝ σε προμηθευτές της INΒΕΣΤΟΥΡ για κάλυψη διαφόρων υποχρεώσεων της. Η εν' λόγω απαίτηση τακτοποιήθηκε στη χρήση 2002.

**Βραχυπρόθεσμες Απαιτήσεις κατά Λοιπών Συμμετοχικού ενδιαφέροντος Επιχειρήσεων**

Το υπόλοιπο του λογαριασμού "Βραχυπρόθεσμες Απαιτήσεις κατά Λοιπών Συμμετοχικού Ενδιαφέροντος Επιχειρήσεων" διαμορφώθηκε σε € 17.641,84 χιλ. στις 31.12.2001 έναντι € 18.250.048,88 χιλ. στις 31.12.2000 και αφορά απαιτήσεις κοινοπραξιών στις οποίες συμμετέχει η εταιρία. Η ανάλυση των Απαιτήσεων της εταιρίας από Κοινοπραξίες παρουσιάζεται στον ακόλουθο πίνακα:

Σχετικά με τις «Βραχυπρόθεσμες απαιτήσεις κατά Κ/Ξ» δεν προέρχονται από τιμολογήσεις για παραχώρηση προσωπικού ή ενοίκιο μηχανημάτων. Οι Κ/Ξ δεν έχουν περιουσιακά στοιχεία για την, εάν χρειαζόταν, ικανοποίηση των απαιτήσεων της εταιρίας. Δεν έχει σχηματιστεί πρόβλεψη για την κάλυψη της επισφάλειας.

Στην από 01.07.2003 βεβαίωση του Ορκωτού Ελεγκτή Λογιστή κας Βενετίας Τριαντοπούλου Αναστασοπούλου (παράγραφος 7), βεβαιούται ότι :

«Σχετικά με την ανάλυση των στοιχείων του Ισολογισμού της 31.12.2001 της εταιρίας "ΟΔΩΝ & ΟΔΟΣΤΡΩΜΑΤΩΝ Α.Ε." σημειώνονται τα κάτωθι:

Στους λογαριασμούς "Πελάτες" και "Βραχυπρόθεσμες απαιτήσεις κατά Κοινοπραξιών" δεν υπάρχουν επισφαλείς απαιτήσεις.»

## ΑΠΑΙΤΗΣΕΙΣ ΑΠΟ ΚΟΙΝΟΠΡΑΞΙΕΣ ΤΗΝ 31.12.2001 ΚΑΙ ΧΡΟΝΙΚΗ ΤΟΥΣ ΕΝΗΛΙΚΙΩΣΗ

Ποσά σε €						Προβλεπόμενες εισπράξεις		
ΚΟΙΝΟΠΡΑΞΙΑ	Τίτλος Έργου	Εκτίμηση Αποπεράτωσης Έργου	Ημερ/νία Δημιουργ. Απαίτησης	Απαίτηση από τα κέρδη της χρήσης 31/12/01	Εισπράξεις 01/01/01-30/06/02	01/07/02-31/12/02	2003	ΣΥΝΟΛΟ
Κ/Ξ ΠΑΡΑΚΑΜΨΗΣ ΔΙΥΛΙΣΤΗΡΙΩΝ	Κατασκευή τμημάτων αυτοκινητοδρόμου Αθηνών-	Ολοκληρώθηκε	1999	151.561,21	0,00	75.780,60	75.780,61	151.561,21
Κ/Ξ ΣΗΡΑΓΓΑΣ ΜΕΤΣΟΒΟΥ	Κατασκευή Σήραγγας Μετσόβου	Ολοκληρώθηκε	1998	646.319,06	0,00	323.159,53	323.159,53	646.319,06
Κ/Ξ ΟΔΟΥ ΠΕΡΙΣΤΕΡΙ - ΑΝΗΛΙΟ	Κατασκευή οδού Περιστερί-Ανήλιο	Ολοκληρώθηκε	1998	156.629,19	0,00	78.314,59	78.314,60	156.629,19
Κ/Ξ ΣΗΡΑΓΓΑΣ ΤΥΜΦΡΗΣΤΟΥ ΚΕ 1100	Κατασκευή Σήραγγας Τυμφρηστού	Ολοκληρώθηκε	1999	65.590,38	0,00	32.795,19	32.795,19	65.590,38
Κ/Ξ ΣΗΡΑΓΓΑΣ ΤΥΜΦΡΗΣΤΟΥ ΚΕ 1120	Κατασκευή Σήραγγας Τυμφρηστού	Ολοκληρώθηκε	2000	602.454,32	0,00	301.227,16	301.227,16	602.454,32
Κ/Ξ ΘΗΕ ΑΗΣ ΜΕΓΑΛΟΠΟΛΗΣ	4ης Μονάδα ΑΗΣ Μεγαλόπολης έργα πολιτικού μηχανικού	Ολοκληρώθηκε	1999	289.871,07	0,00	115.948,43	173.922,64	289.871,07
Κ/Ξ ΣΗΡΑΓΓΑΣ ΤΥΜΦΡΗΣΤΟΥ ΚΕ 1140	Κατασκευή Σήραγγας Τυμφρηστού	Ολοκληρώθηκε	2000	2.828.116,47	0,00	2.121.087,35	707.029,12	2.828.116,47
Κ/Ξ ΕΡΓΟ ΟΣΕ 647	Ηλεκτροκίνηση - Τηλεδιοίκησης Θεσσαλονίκης Ειδομένης 647	2002	2000	1.260.309,88	70.000,00	550.000,00	640.309,88	1.260.309,88
Κ/Ξ Μακρυχώρα-Κρυσταλλοπηγή	Κατασκευή οδού Μακρυχώρας Κρυσταλλοπηγή	Ολοκληρώθηκε	1999	1.600.056,26	0,00	800.028,13	800.028,13	1.600.056,26
Κ/Ξ Σήραγγας Τεμπών ΟΣΕ	Κατασκευή Σήραγγας ΟΣΕ Τεμπών	2002	1998	1.796.530,16	0,00	898.265,08	898.265,08	1.796.530,16
Κ/Ξ Μετατόπισης Αλφειού	Μετατόπιση κοίτης Ποταμού Αλφειού	Ολοκληρώθηκε	2000	2.796.056,65	369.809,04	930.190,96	1.496.056,65	2.796.056,65

**Ενημερωτικό Δελτίο ΑΛΤΕ Α.Τ.Ε.**

Ποσά σε €						Προβλεπόμενες εισπράξεις		
ΚΟΙΝΟΠΡΑΞΙΑ	Τίτλος Έργου	Εκτίμηση Αποπεράτωσης Έργου	Ημερ/νία Δημιουργ. Απαιτήσης	Απαιτηση από τα κέρδη της χρήσης 31/12/01	Εισπράξεις 01/01/01-30/06/02	01/07/02-31/12/02	2003	ΣΥΝΟΛΟ
Κ/Ξ Καλλιδρόμου (Ανάδοχος)	Κατασκευή Σήραγγας Καλλιδρόμου	2003	1998	924.751,30	38.400,00	405.800,00	480.551,30	924.751,30
Κ/Ξ Καλλιδρόμου (2η Κατασκευάστρια)	Κατασκευή Σήραγγας Καλλιδρόμου	2003	1998	2.821.899,32	356.400,00	1.221.800,00	1.243.699,32	2.821.899,32
Κ/Ξ ΧΙΟΥ	Κατασκευή Αναδομής Καπνοδόχου από σκυρόδεμα	Ολοκληρώθηκε	1999	199.110,29	0,00	85.000,00	114.110,29	199.110,29
Κ/Ξ Σπερχειού	Κατασκευή Χωματοургικών και τεχνικών έργων για τη νέα διπλή	2002	2001	455.165,14	206.774,03	50.000,00	198.391,11	455.165,14
Κ/Ξ ΒΟΑ ΚΡΗΤΗΣ	Μελέτη κατασκευή δύο οδικών υποτμημάτων και παράλληλα	2003	1998	9.841,05	0,00	0,00	9.841,05	9.841,05
Κ/Ξ ΨΗΛΟΡΡΑΧΗ - ΚΡΥΣΤΑΛΛΟΠΗΓΗ	Κατασκευή τμήματος Εγνατίας Οδού από Μακρυχώρα μέχρι	Ολοκληρώθηκε	1998	241.112,85	0,00	120.000,00	121.112,85	241.112,85
Κ/Ξ ΛΥΚΟΠΟΔΙ - ΜΑΚΡΥΧΩΡΑ	Κατασκευή τμήματος Εγνατίας Οδού από Λυκοπόδι μέχρι	Ολοκληρώθηκε	1998	68.873,17	0,00	32.300,00	36.573,17	68.873,17
ΟΜΑΣ Α.Τ.Ε.		Ολοκληρώθηκε	1998	1.308,55	0,00	1.308,55	0,00	1.308,55
Κ/Ξ ΠΟΛΥΜΥΛΟΥ	Κατασκευή τμήματος Πολύμυλος Λευκόπετρα (5:1) από Χ.Θ.	2003	2001	726.286,86	0,00	370.000,00	356.286,86	726.286,86
<b>ΣΥΝΟΛΟ</b>				<b>17.641.843,18</b>	<b>1.041.383,07</b>	<b>8.513.005,57</b>	<b>8.087.454,54</b>	<b>17.641.843,18</b>

Στο παραπάνω υπόλοιπο περιλαμβάνεται ποσό της τάξεως των € 8.510.000,00 που αφορά καθυστερημένες απαιτήσεις.

**Δεσμευμένοι λογαριασμοί καταθέσεων**

Το υπόλοιπο του λογαριασμού "Δεσμευμένοι λογαριασμοί καταθέσεων" την 31.12.2001 ανήλθε σε € 1.745,60 χιλ. και αφορά εγγύηση για τα δάνεια από την EFG Eurobank-Ergasias.

**Επισφαλείς – επίδοκοι πελάτες & χρεώστες**

Το υπόλοιπο του λογαριασμού "Επισφαλείς – επίδοκοι πελάτες & χρεώστες" την 31.12.2001 διαμορφώθηκε σε € 1.340,11 χιλ. έναντι € 796,95 χιλ. την 31.12.2000 και αναλύεται ως εξής:

<b>ΑΝΑΛΥΣΗ ΤΟΥ ΛΟΓ/ΜΟΥ "ΕΠΙΣΦΑΛΕΙΣ-ΕΠΙΔΙΚΟΙ ΠΕΛΑΤΕΣ &amp; ΧΡΕΩΣΤΕΣ" ΣΤΙΣ 31.12.2001</b>	
	<b>Ποσά χιλ. (€)</b>
Κ/Ξ ΦΡΑΓΜΑΤΟΣ ΜΟΡΝΟΥ	834,77
Κ/Ξ ΦΡΑΓΜΑΤΟΣ ΠΟΥΡΝΑΡΙΟΥ	294,61
Κ/Ξ ΦΡΑΓΜΑΤΟΣ ΠΟΛΥΦΥΤΟΥ	210,73
<b>Σύνολο</b>	<b>1.340,11</b>

Σύμφωνα με παρατήρηση του Τακτικού Ορκωτού Ελεγκτή-Λογιστή της εταιρίας "Για τους Επισφαλείς-Επίδοκοι Πελάτες και Χρεώστες € 1.340.114,89 (456.644.148 δρχ.) έχει σχηματισθεί πρόβλεψη € 558.821,00 (190.418.256 δρχ.). Το ποσό αυτό κρίνεται από την εταιρία ότι είναι επαρκές για να καλύψει τη ζημιά που ενδέχεται να προκύψει κατά τη ρευστοποίηση των παραπάνω επισφαλών απαιτήσεων."

**Χρεώστες Διάφοροι**

Ο πίνακας που ακολουθεί παρουσιάζει την ανάλυση του υπολοίπου του λογαριασμού "Χρεώστες διάφοροι" ύψους € 115,23 χιλ. την 31.12.2001:

<b>Ανάλυση του λογαριασμού "Χρεώστες διάφοροι"</b>		
<b>στις 31.12.2001</b>		
<b>(σε χιλ. €)</b>	<b>Ποσό</b>	<b>%</b>
Προκαταβλητέοι Φόροι	5,61	4,87%
Υπεργολάβοι	2,30	2,00%
Διάφοροι Χρεώστες	107,33	93,14%
<b>Σύνολο</b>	<b>115,23</b>	<b>100,00%</b>

**Διαχείριση Προκαταβολών και Πιστώσεων**

Ο λογαριασμός "Διαχείρισης προκαταβολών και πιστώσεων" ποσού € 1.052.916,54 κατά την 31.12.2001, αφορά καταβολές σε διαχειριστές έργων για τη πληρωμή προμηθευτών & υπεργολάβων, διαφόρων εξόδων και εξόδων-ασφαλιστικών οργανισμών. Τα χρήματα είχαν δοθεί κατά την διάρκεια της χρήσης 2001 και έχουν τακτοποιηθεί έως σήμερα.

Στον συγκεκριμένο λογαριασμό δεν περιλαμβάνονται έξοδα που έπρεπε να είχαν βαρύνει προηγούμενες χρήσεις.

**Χρεόγραφα**

Το υπόλοιπο του λογαριασμού "Χρεόγραφα" την 31.12.2001 ύψους € 2.642,71 χιλ. αφορά Αμοιβαία Κεφάλαια Σταθερού Εισοδήματος «ΒΡΑΧΟΣ» στην EFG Eurobank-Ergasias.

**ΠΑΘΗΤΙΚΟ****Ίδια Κεφάλαια**

Το σύνολο των Ιδίων Κεφαλαίων της εταιρίας την 31.12.2001 ανήλθε σε € 16.685,74 χιλ. έναντι € 19.416,29 χιλ. την 31.12.2000. Τα Ίδια Κεφάλαια της εταιρίας την 31.12.2001 αναλύονται ως εξής:

<b>ΙΔΙΑ ΚΕΦΑΛΑΙΑ 31.12.2001</b>	
<i>(ποσά σε €)</i>	<b>31.12.2001</b>
Καταβεβλημένο Μετοχικό Κεφάλαιο	7.081.708,00
Διαφορές αναπροσαρμογής αξίας συμμετοχών και χρεογράφων	6.050.674,75
Διαφορές αναπροσαρμογής αξίας λοιπών περιουσιακών στοιχείων	1.441.613,83
Τακτικό Αποθεματικό	727.028,61
Ειδικά Αποθεματικά	376.548,01
Έκτακτο Αποθεματικό	108.584,01
Αφορολ. Αποθ. Ειδικών διατάξεων Νόμων	459.221,77
Αποτελέσματα εις νέον	440.358,19
<b>Σύνολο</b>	<b>16.685.737,17</b>

**Προμηθευτές**

Ο λογαριασμός "Προμηθευτές" την 31.12.2001 ανήλθε σε € 3.564,77 χιλ. έναντι € 3.172,67 χιλ. την 31.12.2000.

Στον πίνακα που ακολουθεί παρουσιάζονται οι υποχρεώσεις της Εταιρίας προς προμηθευτές, ανά νόμισμα, στις 31.12.2000:

<b>ΑΝΑΛΥΣΗ ΑΝΑ ΝΟΜΙΣΜΑ ΤΟΥ ΛΟΓΑΡΙΑΣΜΟΥ "ΠΡΟΜΗΘΕΥΤΕΣ" ΣΤΙΣ 31.12.2000</b>		
<b>Νόμισμα</b>	<b>Αποτίμηση υποχρέωσης σε εκατ. δρχ.</b>	<b>% επί του συνόλου</b>
DEM	111,87	3,1%
ΔΡΧ	3.452,90	96,9%
<b>Σύνολο υποχρεώσεων</b>	<b>3.564,77</b>	<b>100,0%</b>



Η χρονική ενηλικίωση λογαριασμού "Προμηθευτές" παρουσιάζεται στον ακόλουθο πίνακα:

<b>ΧΡΟΝΙΚΗ ΕΝΗΛΙΚΙΩΣΗ ΥΠΟΛΟΙΠΟΥ ΠΡΟΜΗΘΕΥΤΩΝ ΣΤΙΣ 31.12.2001</b>		
	<b>Ποσά σε χιλ. €</b>	<b>%</b>
1 – 30 ημέρες	1.541,52	43,2%
31-60 ημέρες	877,93	24,6%
61-90 ημέρες	587,76	16,5%
91-365 ημέρες	557,56	15,6%
<b>ΣΥΝΟΛΟ</b>	<b>3.564,77</b>	<b>100,0%</b>

### **Επιταγές Πληρωτέες**

Το υπόλοιπο του λογαριασμού "Επιταγές Πληρωτέες" στις 31.12.2001 παρουσιάζει υπόλοιπο € 2.433,17 χιλ. έναντι € 2.487,79 χιλ. στις 31.12.2000.

### **Τράπεζες – Λογαριασμοί Βραχυπρόθεσμων Υποχρεώσεων**

Ο λογαριασμός "Βραχυπρόθεσμες Τραπεζικές Υποχρεώσεις" της εταιρίας την 31.12.2001 ανήλθε σε € 16.605,55 χιλ. περίπου και αναλύεται ως εξής:

<b>ΑΝΑΛΥΣΗ ΤΟΥ ΛΟΓΑΡΙΑΣΜΟΥ "ΒΡΑΧΥΠΡΟΘΕΣΜΕΣ ΥΠΟΧΡΕΩΣΕΙΣ ΠΡΟΣ ΤΡΑΠΕΖΕΣ" ΣΤΙΣ 31.12.2001</b>		
<b>ΤΡΑΠΕΖΑ</b>	<b>Νόμισμα</b>	<b>Ποσά σε χιλ. €</b>
ALPHA BANK	Δραχμές	6.749,82
EFG EUROBANK ERGASIAS A.E.	Δραχμές	8.102,45
ΤΡΑΠΕΖΑ ΚΥΠΡΟΥ	Δραχμές	1.753,28
<b>ΣΥΝΟΛΟ</b>		<b>16.605,55</b>

### **Προκαταβολές Πελατών**

Το υπόλοιπο του λογαριασμού "Προκαταβολές Πελατών" στις 31.12.2001 ανήλθε σε € 2.278,93 χιλ. περίπου και αφορά σε προκαταβολές της εταιρίας PROMETHEUS GAS S.A.

**Υποχρεώσεις από Φόρους – Τέλη**

Το υπόλοιπο του λογαριασμού "Υποχρεώσεις από φόρους – τέλη" στις 31.12.2001 ανέρχεται σε € 865,66 χιλ. Στον πίνακα που ακολουθεί παρουσιάζεται η ανάλυση του λογαριασμού "Υποχρεώσεις από φόρους – τέλη" στις 31.12.2001:

<b>ΑΝΑΛΥΣΗ ΤΟΥ ΛΟΓ/ΣΜΟΥ</b>	
<b>"ΥΠΟΧΡΕΩΣΕΙΣ ΑΠΟ ΦΟΡΟΥΣ – ΤΕΛΗ"</b>	
<b>Λογαριασμοί</b>	<b>Ποσά σε χιλ. €</b>
Φ.Π.Α. Ελληνικό Δημόσιο	129,86
Φόρος Μισθωτών Υπηρεσιών, Χαρτόσημο, ΟΓΑ και αποζημίωση	272,46
Φόρος Αμοιβών ελευθ. επαγγελματιών	70,91
Φόρος εισοδήματος φορολ. Κερδών	244,79
Χαρτόσημο εκμίσθωσης ακινήτων	2,14
Φόρος Αμοιβών Εργολάβων	113,07
Φόρος Υπεραξίας παγίων στοιχείων	32,43
<b>Σύνολο</b>	<b>865,66</b>

Οι υποχρεώσεις από φόρους-τέλη και ασφαλιστικούς οργανισμούς ποσού € 1.121,33 αφορούν υποχρεώσεις που προέκυψαν κατά το τελευταίο δίμηνο και κυρίως το Δεκέμβριο του 2001, οι οποίες πληρώνονται το πρώτο μήνα του επομένου έτους. Συνεπώς δεν υπάρχουν καθυστερημένες οφειλές σε φόρους-τέλη και ασφαλιστικούς οργανισμούς για την χρήση 2001.

**Πιστωτές Διάφοροι**

Το υπόλοιπο του λογαριασμού "Πιστωτές Διάφοροι" στις 31.12.2001 ανέρχεται σε € 504,35 χιλ. Στον πίνακα που ακολουθεί παρουσιάζεται η ανάλυση του λογαριασμού "Πιστωτές Διάφοροι" στις 31.12.2001:

<b>ΑΝΑΛΥΣΗ ΤΟΥ ΛΟΓ/ΣΜΟΥ</b>	
<b>"ΠΙΣΤΩΤΕΣ ΔΙΑΦΟΡΟΙ" ΣΤΙΣ 31.12.2001</b>	
<b>Λογαριασμοί</b>	<b>Ποσά σε χιλ. €</b>
ΔΙΚΑΙΟΥΧΟΙ ΧΡΗΜΑΤΙΚΩΝ ΕΓΓΥΗΣΕΩΝ	7,89
ΔΙΑΦΟΡΟΙ ΠΙΣΤΩΤΕΣ	128,88
ΑΜΟΙΒΕΣ ΠΡΟΣΩΠΙΚΟΥ ΠΛΗΡΩΤΕΕΣ	162,14
ΑΜΟΙΒΕΣ Δ.Σ.	205,43
<b>Σύνολο</b>	<b>504,35</b>

**Υποχρεώσεις προς Λοιπές Συμμετοχικού Ενδιαφέροντος Επιχειρήσεις**

Το υπόλοιπο του λογαριασμού "Υποχρεώσεις προς Λοιπές Συμμετοχικού Ενδιαφέροντος Επιχειρήσεις" στις 31.12.2001 ύψους € 3.542,94 χιλ. αφορά υποχρεώσεις κοινοπραξιών στις οποίες συμμετέχει η εταιρία. Η ανάλυση του λογαριασμού παρουσιάζεται στον ακόλουθο πίνακα:

<b>ΑΝΑΛΥΣΗ ΤΟΥ ΛΟΓ/ΣΜΟΥ "ΥΠΟΧΡΕΩΣΕΙΣ ΠΡΟΣ ΛΟΙΠΕΣ ΣΥΜΜΕΤΟΧΙΚΟΥ ΕΝΔΙΑΦΕΡΟΝΤΟΣ ΕΠΙΧΕΙΡΗΣΕΙΣ" ΤΗΝ 31.12.2001</b>	
	<b>Ποσά σε χιλ. €</b>
Κ/Ξ PDS	4,43
Κ/Ξ ΠΕΡΙΣΤΕΡΙΟΥ	115,33
Κ/Ξ ΑΣΤΑΚΟΥ	20,60
Κ/Ξ ΜΕΓΑΛΟΠΟΛΗΣ	229,93
Κ/Ξ ΜΑΚΡΥΧΩΡΑ - ΚΡΥΣΤΑΛΛΟΠΗΓΗ	206,43
Κ/Ξ ΛΥΚΟΠΟΔΙ – ΜΑΚΡΥΧΩΡΑ	43,58
Κ/Ξ ΟΔΩΝ – ΙΡΙΣ – ΘΕΜ.(ΤΕΜΠΗ)	200,09
Κ/Ξ ΤΕΜΠΩΝ ΟΣΕ	1,09
Κ/Ξ ΜΕΤΑΤΟΠΙΣΗΣ ΑΛΦΕΙΟΥ	592,28
Κ/Ξ ΚΡΥΣΤΑΛΛΟΠΗΓΗ ΨΗΛΟΡΡΑΧΗ	291,76
Κ/Ξ ΤΥΜΦΡΗΣΤΟΥ 1100	84,81
Κ/Ξ 647/ΟΣΕ	734,50
Κ/Ξ ΣΗΡΑΓΓΑΣ ΜΕΤΣΟΒΟΥ	337,29
Κ/Ξ ΠΑΡΑΚΑΜΨΙΣ ΔΙΥΛΙΣΤΗΡΙΩΝ	118,33
Κ/Ξ ΣΗΡΑΓΓΑ ΤΥΜΦΡΗΣΤΟΥ 1140	494,79
Κ/Ξ ΚΑΛΛΙΔΡΟΜΟΥ 2 <sup>η</sup> ΕΚΤΕΛΕΣΤΡΙΑ	15,55
Κ/Ξ ΠΟΛΥΜΥΛΟΥ	0,91
Κ/Ξ ΚΑΛΛΙΔΡΟΜΟΥ 1 <sup>η</sup> ΕΚΤΕΛΕΣΤΡΙΑ	4,87
Κ/Ξ ΑΤΕΡΜΩΝ ΑΣΠ-ΧΙΟΥ	46,37
<b>ΣΥΝΟΛΟ</b>	<b>3.542,94</b>

### 32.6 Χρηματοοικονομικοί Δείκτες

Στον παρακάτω πίνακα παρουσιάζονται οι χρηματοοικονομικοί δείκτες της ΟΔΩΝ ΚΑΙ ΟΔΟΣΤΡΩΜΑΤΩΝ Α.Ε. για τις χρήσεις 1999-2001:

ΒΑΣΙΚΟΙ ΧΡΗΜΑΤΟΟΙΚΟΝΟΜΙΚΟΙ ΔΕΙΚΤΕΣ			
ΧΡΗΣΗ	1999	2000	2001
<b>Δείκτες Εξέλιξης</b>			
Ετήσια μεταβολή κύκλου εργασιών (Εταιρίας & Κ/Ξ)	246,7%	59,7%	-1,4%
Ετήσια μεταβολή προ φόρων κερδών	457,1%	32,7%	-59,1%
Ετήσια μεταβολή μετά φόρων και Αμοιβών Δ.Σ. Κερδών	934,5%	24,4%	-99,9%
<b>Δείκτες Περιθωρίων Κέρδους</b>			
Μικτού κέρδους (Αμιγούς Κύκλου Εργασιών)	20,1%	13,2%	2,6%
Καθαρού κέρδους (προ φόρων) (Συνολικού Κύκλου Εργασιών)	12,1%	10,0%	4,2%
<b>Δείκτες Αποδοτικότητας (προ φόρων)</b>			
Αποδοτικότητα μέσου όρου ιδίων κεφαλαίων	24,7%	28,0%	10,8%
Αποδοτικότητα Συνολικών Απασχολούμενων Κεφαλαίων	11,6%	11,4%	6,1%
<b>Αποτελεσματικότητας (ημέρες)</b>			
Κυκλοφορία Αποθεμάτων	96	46	24
Κυκλοφορία Απαιτήσεων	62	70	36
Κυκλοφορία Προμηθευτών	63	91	96
<b>Δείκτες Ρευστότητας (1:1)</b>			
Γενική ρευστότητα	1,1	1,2	1,1
Ειδική ρευστότητα	1,0	1,1	0,8
<b>Δείκτες Χρηματ/κής Επιβάρυνσης (%)</b>			
Χρηματοοικονομικά Έξοδα/ Κέρδη προ φόρων και τόκων	31,5%	25,5%	33,9%
<b>Δείκτες Δανειακής επιβάρυνσης (1:1)</b>			
Ξένα / Ίδια κεφάλαια	1,4	1,4	2,0
Τραπεζικός Δανεισμός / Ίδια Κεφάλαια	0,4	0,5	1,0

Ο κύκλος εργασιών και τα κέρδη της εταιρίας αυξήθηκαν σημαντικά κατά τα τελευταία έτη με εξαίρεση το 2001, όπου παρουσίασαν μείωση της τάξης του 1,4% και 59,1% αντίστοιχα.

Η αποδοτικότητα των ιδίων κεφαλαίων το 2001 ανήλθε σε 10,8% έναντι 28,0% το 2000 και 24,7% το 1999. Επίσης ο δείκτης αποδοτικότητας συνολικών απασχολούμενων κεφαλαίων ανήλθε το 2001 σε 6,1% έναντι 11,4% το 2000 και 11,6% το 1999.

Η κυκλοφοριακή ταχύτητα αποθεμάτων, όπως και η αντίστοιχη των εισπράξεων από πελάτες παρουσιάζει μείωση για το 2001 από 46 ημέρες σε 24 ημέρες και αντίστοιχα από 70 ημέρες σε 36 ημέρες. Ανάλογα η κυκλοφοριακή ταχύτητα των πληρωμών προς τους προμηθευτές παρουσίασε αύξηση το 2001 από 91 ημέρες σε 96 ημέρες.

Οι δείκτες γενικής και άμεσης ρευστότητας της εταιρίας για το 2001 διαμορφώθηκαν σε 1,1 και 0,8 αντίστοιχα έναντι 1,2 και 1,1 αντίστοιχα το 2000.

Ο δείκτης χρηματοοικονομικής επιβάρυνσης παρουσίασε αύξηση το 2001 έναντι το 2000 και διαμορφώθηκε σε 33,9% έναντι 25,5%.

Τέλος, ο δείκτης ξένα προς ίδια κεφάλαια για το 2001 διαμορφώθηκε σε 2,0 έναντι 1,4 το 2000. Αντίστοιχα ο δείκτης τραπεζικού δανεισμού της εταιρίας προς τα ίδια κεφάλαια της για το 2001 διαμορφώθηκε σε 1,0 έναντι 0,5 την προηγούμενη χρήση.

**32.7 Πηγές και Χρήσεις Κεφαλαίων**

Οι Πηγές και Χρήσεις Κεφαλαίων για την περίοδο 1999 - 2001 παρουσιάζονται παρακάτω:

<b>ΠΗΓΕΣ ΚΑΙ ΧΡΗΣΕΙΣ ΚΕΦΑΛΑΙΩΝ</b>			
<i>(σε χιλ. €)</i>	<b>1999</b>	<b>2000</b>	<b>2001</b>
<b>ΠΗΓΕΣ ΚΕΦΑΛΑΙΩΝ</b>			
Κέρδη προ φόρων	3.601,73	4.778,32	1.954,76
Αποσβέσεις (λογ. Αποτελεσμάτων)	472,37	682,70	778,00
Αποσβέσεις Συναλλαγματικών Διαφορών Πολυετούς Απόσβεσης	0,00	0,00	0,00
Αύξηση Κεφαλαίου με μετρητά	0,00	0,00	0,00
Μεταβολή στο Οφειλόμενο Κεφάλαιο	0,00	1.722,67	1.722,67
Καθαρή Μεταβολή Επιχορηγήσεων Επενδύσεων	0,00	0,00	0,00
Προβλέψεις	(265,88)	0,00	0,00
Αύξηση τραπεζικών υποχρεώσεων :			
- Μακροπρόθεσμες τραπεζικές υποχρεώσεις	0,00	0,00	0,00
- Βραχυπρόθεσμες τραπεζικές υποχρεώσεις	5.620,71	3.309,64	7.172,89
Μείωση συμμετοχών & μακροπρόθ. απαιτήσεων	0,00	0,00	0,00
Αύξηση λοιπών μακροπρόθεσμων υποχρεώσεων	2,55	1,76	0,00
<b>ΣΥΝΟΛΟ</b>	<b>9.431,47</b>	<b>10.495,09</b>	<b>8.182,98</b>
<b>ΧΡΗΣΗ ΚΕΦΑΛΑΙΩΝ</b>			
Αύξηση εξόδων εγκαταστάσεως και ασώματων ακινητοποιήσεων	68,09	3,42	1,52
Μεταβολή διαθεσίμων	467,44	429,98	(935,68)
Μεταβολή στο κεφάλαιο εισπρακτέο την επόμενη χρήση	0,00	1.722,67	1.722,67
Αύξηση ενσώματων Ακινήσεων	(196,91)	1.036,79	520,53
Αύξηση συμμετοχών & λοιπών μακροπρόθεσμων Απαιτήσεων	1,95	152,91	147,11
Μείωση μακροπρόθεσμων δανείων	0,00	0,00	0,00
Μείωση βραχυπρόθεσμων δανείων	0,00	0,00	0,00
Μείωση λοιπών μακροπρόθεσμων υποχρεώσεων	0,00	0,00	0,00
Αμοιβές Δ.Σ.	117,39	264,12	205,43
Μερίσματα	1.956,27	953,36	965,24
Συνολικοί φόροι χρήσης	1.397,41	1.934,63	1.746,52
Μεταβολή κεφαλαίου κίνησης	5.619,82	3.997,21	7.254,99
<b>ΣΥΝΟΛΟ</b>	<b>9.431,47</b>	<b>10.495,09</b>	<b>8.182,98</b>

## 32.8 Ταμειακές Ροές

Οι Ταμειακές Ροές της εταιρίας για την περίοδο 1999 - 2001 παρουσιάζονται στον παρακάτω πίνακα:

Ποσά σε χιλ. €	1999	2000	2001
<b>Κέρδη μετά από φόρους χρήσης και λοιπούς φόρους</b>	<b>2.204,47</b>	<b>2.860,96</b>	<b>208,24</b>
πλέον: προβλέψεις	14,22	0,00	0,00
πλέον: αποσβέσεις	472,37	682,69	778,00
πλέον: αποσβέσεις συναλλαγματικών διαφορών πολυετούς απόσβεσης	0,00	0,00	0,00
μείον: Διαμενόμενα μερίσματα	1.956,27	953,36	965,24
μείον: Αμοιβές Δ.Σ.	117,39	264,12	205,43
μείον: Φόροι φορολογικού ελέγχου προηγ. Χρήσεων	0,16	17,27	0,00
μείον: Χρήση (δημιουργία) Προβλέψεων	280,11	0,00	0,00
<b>Ακαθάριστη Ταμειακή Ροή</b>	<b>337,14</b>	<b>2.308,91</b>	<b>-184,43</b>
ΜΕΙΟΝ: Λειτουργικές ταμειακές ανάγκες			
Αύξηση / (Μείωση) σε:			
Πελάτες, Γραμμάτια & Επιταγές εισπρακτέα	2.432,31	2.636,10	2.754,41
Λοιπούς χρεωστικούς λογαριασμούς	6.981,88	5.558,39	-1.839,88
Αποθέματα	700,91	-105,03	4.899,73
Χρεόγραφα	1,027	0,00	2.642,71
Μεταβατικούς λογαριασμούς ενεργητικού	6,40	-5,29	45,98
<b>Σύνολο Λειτουργικών Ταμειακών Αναγκών</b>	<b>9.081,56</b>	<b>8.084,17</b>	<b>2.994,13</b>
ΠΛΕΟΝ: Λειτουργικές ταμειακές πηγές			
Αύξηση / (Μείωση) σε:			
Προμηθευτές, Γραμμάτια & Επιταγές πληρωτέες	1.215,28	3.713,96	326,12
Λοιπούς πιστωτικούς λογαριασμούς	1.971,57	213,07	-2.753,41
Μεταβατικούς λογαριασμούς παθητικού	274,88	159,92	-110,90
<b>Σύνολο Λειτουργικών Ταμειακών Πηγών</b>	<b>3.461,73</b>	<b>4.086,95</b>	<b>-2,538</b>
Μεταβολή στο κεφάλαιο κίνησης	5.619,82	3.997,21	5.532,32
(εξαιρούνται οι Τραπεζικές Υποχρεώσεις)			
<b>Καθαρή Ταμειακή Λειτουργική Ροή</b>	<b>-5.282,69</b>	<b>-1.688,31</b>	<b>-5.716,75</b>
ΜΕΙΟΝ: Μη λειτουργικές ταμειακές ανάγκες			
Καθαρή αύξηση εξόδων εγκατάστασης	68,09	3,42	1,52
Καθαρή μεταβολή ασώματων παγίων	0,00	0,00	0,00
Καθαρές επενδύσεις ενσώματων παγίων	-196,90	1.036,79	520,53
Μείωση μακρ/σμων τραπ. υποχρεώσεων	0,00	0,00	0,00
Μείωση λοιπών μακρ/σμων υποχρεώσεων	0,00	0,00	0,00
Μείωση βραχ/σμων τραπ. υποχρεώσεων	0,00	0,00	0,00
Μεταβολή στο κεφάλαιο εισπρακτέο στην επόμενη χρήση	0,00	1.722,67	1.722,67
Αύξηση Συμμετοχών και Λοιπών μακροπρόθεσμων απαιτήσεων	1,95	152,91	147,11
<b>Σύνολο μη Λειτουργικών Ταμειακών Αναγκών</b>	<b>-126,86</b>	<b>2.915,79</b>	<b>669,15</b>
ΠΛΕΟΝ: Μη λειτουργικές ταμειακές πηγές			
Αύξηση κεφαλαίου με καταβολή μετρητών	0,00	0,00	0,00
Μεταβολή στο Οφειλόμενο Κεφάλαιο	0,00	1.722,67	0,00
Αύξηση μακρ/σμων τραπ. υποχρεώσεων	0,00	1,76	0,00
Αύξηση λοιπών μακρ/σμων υποχρεώσεων	2,55	0,00	0,00
Αύξηση βραχ/σμων τραπ. υποχρεώσεων	5.620,71	3.309,64	7.172,89
Μείωση Συμμετοχών και Λοιπών μακροπρόθεσμων απαιτήσεων	0,00	0,00	0,00
Καθαρή μεταβολή επιχορηγήσεων	0,00	0,00	0,00
<b>Σύνολο μη Λειτουργικών Πηγών</b>	<b>5.623,26</b>	<b>5.034,07</b>	<b>5.450,22</b>
ΜΕΤΑΒΟΛΗ ΤΑΜΕΙΟΥ ΚΑΙ ΛΟΙΠΩΝ ΔΙΑΘΕΣΙΜΩΝ	467,44	429,98	-935,68

**32.9 Ενοποιημένος Κύκλος Εργασιών και Αποτελέσματα Χρήσης**

Στις Ενοποιημένες Οικονομικές Καταστάσεις της ΟΔΩΝ & ΟΔΟΣΤΡΩΜΑΤΩΝ Α.Ε. για τις χρήσεις 1999-2001 περιλαμβάνεται εκτός της εταιρίας και η ΙΝΒΕΣΤΟΥΡ Α.Ε.

Η εξέλιξη των αποτελεσμάτων της εταιρίας για τις χρήσεις 1999 - 2001 παρουσιάζεται στον ακόλουθο πίνακα:

<b>ΑΠΟΤΕΛΕΣΜΑΤΑ ΧΡΗΣΕΩΝ 1999-2001 ΤΗΣ ΟΔΩΝ ΚΑΙ ΟΔΟΣΤΡΩΜΑΤΩΝ ΑΕ</b>			
<b>(σε χιλ. €)</b>	<b>1999</b>	<b>2000</b>	<b>2001</b>
Αμιγής κύκλος εργασιών Εταιρίας	14.223,51	26.296,18	23.477,06
Κύκλος Εργασιών από Κοινοπραξίες	15.591,27	21.321,08	23.472,86
<b>Σύνολο Κύκλου Εργασιών</b>	<b>29.824,78</b>	<b>47.617,26</b>	<b>46.949,92</b>
Μείον: Κόστος Εκτέλεσης Έργων <sup>(1)</sup>	11.367,62	22.838,48	22.856,30
Μικτό κέρδος από Αμιγή Κύκλο Εργασιών	2.865,89	3.457,70	820,76
% επί του αμιγούς κύκλου εργασιών	20,1%	13,1%	2,6%
Πλέον: Άλλα έσοδα εκμετάλλευσης	79,63	71,02	99,04
Σύνολο	2.945,53	3.528,72	719,80
Μείον: Έξοδα Διοικητικής Λειτουργίας <sup>(1)</sup>	1.112,39	1.512,12	1.837,02
Έξοδα Λειτουργίας Διάθεσης <sup>(1)</sup>	0,00	0,00	0,00
Σύνολο εξόδων	1.112,39	1.512,12	1.837,02
% επί του αμιγούς κύκλου εργασιών	7,8%	5,8%	7,8%
Λειτουργικό αποτέλεσμα <sup>(1)</sup>	<b>1.833,14</b>	<b>2.016,60</b>	<b>-1.117,21</b>
% επί του αμιγούς κύκλου εργασιών	12,9%	7,7%	-4,8%
Πλέον: Έσοδα συμμετοχών από κοινοπραξίες	3.720,25	5.142,82	4.821,27
% επί του κύκλου εργασιών από Κ/Ξ	23,9%	24,1%	20,5%
Πλέον: Έσοδα χρεογράφων	116,36	139,17	80,31
Μείον: Ζημίες Συμμετοχών	0,00	0,00	0,00
Πλέον: Έκτακτα και ανόργανα έσοδα	27,34	117,28	15,66
Μείον: Έκτακτα και ανόργανα έξοδα	141,58	381,04	129,61
<b>Κέρδη προ Τόκων, Αποσβέσεων και Φόρων</b>	<b>5.555,51</b>	<b>7.034,83</b>	<b>3.670,42</b>
% επί του συνολικού κύκλου εργασιών	18,6%	14,8%	7,8%
Πλέον: Πιστωτικοί τόκοι & Συναφή έσοδα	0,00	0,00	0,00
Μείον: Χρεωστικοί τόκοι & συναφή έξοδα	1.652,83	1.693,69	1.002,88
<b>Κέρδη προ Αποσβέσεων και Φόρων</b>	<b>3.902,68</b>	<b>5.341,14</b>	<b>2.667,54</b>
% επί του συνολικού κύκλου εργασιών	13,1%	11,2%	5,7%
% επί του αμιγούς κύκλου εργασιών	27,4%	20,3%	11,4%
Αποσβέσεις	472,37	682,69	828,00
<b>Κέρδη προ φόρων</b>	<b>3.430,31</b>	<b>4.658,45</b>	<b>1.839,53</b>
% επί του συνολικού κύκλου εργασιών	11,5%	9,8%	3,9%
% επί του αμιγούς κύκλου εργασιών	24,1%	7,7%	7,8%
Μείον: Φόροι χρήσεως και λοιποί φόροι	1.397,26	1.917,36	1.746,52
Μείον: Αμοιβές Δ.Σ.	117,39	264,12	205,43
<b>Κέρδη μετά από φόρους χρήσεως και αμοιβές Δ.Σ.</b>	<b>1.915,66</b>	<b>2.476,96</b>	<b>-112,42</b>
% επί του συνολικού κύκλου εργασιών	6,4%	5,2%	-0,2%
% επί του αμιγούς κύκλου εργασιών	13,5%	9,4%	-0,5%
Μείον: Φόροι χρήσεως φορολογικού ελέγχου	0,15	17,27	0,00
<b>Κέρδη μετά από φόρους χρήσεως και αμοιβές Δ.Σ. και φόρους φορολογικού ελέγχου</b>	<b>1.915,51</b>	<b>2.459,70</b>	<b>-112,42</b>
% επί του συνολικού κύκλου εργασιών	6,4%	5,2%	-0,2%
% επί του αμιγούς κύκλου εργασιών	13,5%	9,4%	-0,5%

<sup>(1)</sup> Για τον υπολογισμό του μικτού κέρδους και του λειτουργικού αποτελέσματος έχουν αφαιρεθεί οι αποσβέσεις από το κόστος εκτέλεσης έργων, τα έξοδα διοίκησης και διάθεσης.



Σημειώνεται ότι την 28η Ιανουαρίου του 2002 η εταιρία ΙΝΒΕΣΤΟΥΡ πωλήθηκε έναντι € 2.999.899,00 στους κ. Νικ. Παράσχη, κα. Λυδία Παράσχη-Κότσα, κα. Πόλη Παράσχη και κα, Μυρτώ Παράσχη. Επιστημαίνεται ότι το ανωτέρω τίμημα των € 2.999.989,00 εισπράχθηκε στις 28.01.2002.

**32.10 Ενοποιημένη Οικονομική Κατάσταση**

Στον παρακάτω πίνακα παρουσιάζονται τα στοιχεία της οικονομικής κατάστασης της ΟΔΩΝ & ΟΔΟΣΤΡΩΜΑΤΩΝ Α.Ε. για την περίοδο 1999 – 2001:

<b>ΙΣΟΛΟΓΙΣΜΟΙ ΧΡΗΣΕΩΝ 1999-2001</b>			
<b>(σε χιλ €)</b>	<b>1999</b>	<b>2000</b>	<b>2001</b>
<b>ΕΝΕΡΓΗΤΙΚΟ</b>			
Αναπόσβεστα έξοδα εγκατάστασης	145,00	82,33	57,53
Ασώματες ακινητοποιήσεις	0,00	0,00	0,00
Μείον: Συσσωρευμένες αποσβέσεις	0,00	0,00	0,00
Αναπόσβεστες ασώματες ακινητοποιήσεις	0,00	0,00	0,00
Ενσώματες ακινητοποιήσεις	16.228,27	20.579,41	20.359,24
Μείον: Συσσωρευμένες αποσβέσεις	3.347,64	3.921,14	4.276,75
Αναπόσβεστες ενσώματες ακινητοποιήσεις	12.880,63	16.658,27	16.082,49
Συμμετοχές σε συνδεδεμένες επιχειρήσεις	0,00	152,60	293,47
Λοιπές μακροπρόθεσμες απαιτήσεις	12,32	14,12	20,36
<b>Σύνολο παγίου ενεργητικού</b>	<b>12.892,94</b>	<b>16.825,00</b>	<b>16.396,32</b>
Αποθέματα	2.997,08	2.892,05	7.791,77
Πελάτες & Απαιτήσεις κατά συνδεδεμένων	15.605,07	23.710,65	19.997,80
Λοιπές απαιτήσεις	2.558,27	4.663,62	3.906,35
Χρεόγραφα	0,00	0,00	2.642,71
Διαθέσιμα	930,43	1.363,17	425,71
<b>Σύνολο κυκλοφορούντος ενεργητικού</b>	<b>22.090,85</b>	<b>32.629,49</b>	<b>34.763,81</b>
Μεταβατικοί λογαριασμοί ενεργητικού	43,39	38,10	84,09
<b>ΣΥΝΟΛΟ ΕΝΕΡΓΗΤΙΚΟΥ</b>	<b>35.172,18</b>	<b>49.574,91</b>	<b>51.301,75</b>
<b>ΠΑΘΗΤΙΚΟ</b>			
<b>Μετοχικό Κεφάλαιο</b>	<b>7.081,71</b>	<b>8.804,38</b>	<b>7.081,71</b>
Καταβεβλημένο	7.081,71	7.081,71	7.081,71
Οφειλόμενο	0,00	1.722,67	0,00
Διαφορές αναπροσαρμογής & επιχορηγήσεις	44,52	1.441,61	3.174,54
Αποθεματικά κεφάλαια	1.210,83	1.546,97	1.671,38
Αποτελέσματα εις νέο	110,90	1.452,78	205,26
Διαφορές ενοποίησης	5.689,13	7.786,13	
<b>Σύνολο Ιδίων Κεφαλαίων</b>	<b>14.137,08</b>	<b>21.031,87</b>	<b>18.186,09</b>
<b>Προβλέψεις</b>	<b>89,33</b>	<b>89,33</b>	<b>89,33</b>
<b>Σύνολο μακροπρόθεσμων υποχρεώσεων</b>	<b>2,55</b>	<b>4,31</b>	<b>4,31</b>
Προμηθευτές-Γραμμάτια πληρωτέα-Επιταγές πληρωτέες	1.957,86	5.685,42	5.999,09
Βραχυπρόθεσμες υποχρεώσεις Τράπεζες	6.123,02	9.432,66	16.605,55
Φόροι-Τέλη-Ασφαλιστικά ταμεία	975,33	1.682,33	1.171,62
Μερίσματα πληρωτέα	2.575,41	3.528,76	2.594,27
Λοιπές βραχυπρόθεσμες υποχρεώσεις	9.035,36	7.684,06	6.326,22
<b>Σύνολο βραχυπρόθεσμων υποχρεώσεων</b>	<b>20.666,98</b>	<b>28.013,23</b>	<b>32.696,75</b>
Μεταβατικοί λογαριασμοί παθητικού	276,24	436,17	325,26
<b>ΣΥΝΟΛΟ ΠΑΘΗΤΙΚΟΥ</b>	<b>35.172,18</b>	<b>49.574,91</b>	<b>51.301,75</b>

**ΚΕΦΑΛΑΙΟ 33: ΣΥΝΔΕΔΕΜΕΝΕΣ ΕΤΑΙΡΙΕΣ ΜΕ ΤΗΝ ΕΤΑΙΡΙΑ ΟΔΩΝ & ΟΔΟΣΤΡΩΜΑΤΩΝ Α.Ε.****33.1 Συνδεδεμένες Εταιρίες**

Η ΟΔΩΝ ΚΑΙ ΟΔΟΣΤΡΩΜΑΤΩΝ Α.Ε. δε συμμετέχει (κατά πλειοψηφία ή μειοψηφία) σε επιχειρήσεις και Κοινοπραξίες οποιασδήποτε νομικής μορφής, ούτε έχει ενιαία διεύθυνση ή κοινή διοίκηση ή κοινή μετοχική σχέση με άλλη επιχείρηση και ούτε υπάρχουν συμβάσεις ελέγχου πλειοψηφίας ή διορισμού οργάνων άλλης εταιρίας, εκτός αυτών που αναφέρονται στο παρόν κεφάλαιο.

**33.2 Θυγατρικές Εταιρίες**

Η ΟΔΩΝ ΚΑΙ ΟΔΟΣΤΡΩΜΑΤΩΝ Α.Ε. δε συμμετέχει πλέον άμεσα ή έμμεσα στο μετοχικό κεφάλαιο άλλων εταιριών με ποσοστό ίσο ή μεγαλύτερο του 50% μετά την πώληση της θυγατρικής της εταιρίας, INΒΕΣΤΟΥΡ Α.Ε. την 28.01.2002.**INΒΕΣΤΟΥΡ Α.Ε.**

Η ΟΔΩΝ & ΟΔΟΣΤΡΩΜΑΤΩΝ Α.Ε. συμμετείχε κατά 99,20% στο μετοχικό κεφάλαιο της INΒΕΣΤΟΥΡ Α.Ε. Σημειώνεται ότι, την 28.01.2002 η εταιρία INΒΕΣΤΟΥΡ Α.Ε. πωλήθηκε έναντι € 2.999.899,00 στους κ. Νικ. Παράσχη, κα. Λυδία Παράσχη-Κότσα, κα. Πόλη Παράσχη και κα, Μυρτώ Παράσχη.

Η εταιρία «INΒΕΣΤΟΥΡ ΑΝΩΝΥΜΗ ΕΛΛΗΝΙΚΗ ΕΤΑΙΡΙΑ ΤΟΥΡΙΣΤΙΚΩΝ ΕΠΕΝΔΥΣΕΩΝ ΚΑΙ ΕΠΙΧΕΙΡΗΣΕΩΝ» με διακριτικό τίτλο «INΒΕΣΤΟΥΡ Α.Ε.» ιδρύθηκε το 1968 και έχει έδρα το Δήμο Νέου Ψυχικού (οδός Γρ. Ξενοπούλου 9). Η διάρκεια της έχει ορισθεί σε 50 έτη από τη σύστασή της, ήτοι μέχρι το έτος 2018.

Σκοπός της εταιρίας βάσει του άρθρου 4 του Καταστατικού της είναι: α) η ίδρυση και με οποιονδήποτε τρόπο εκμετάλλευση τουριστικών συγκροτημάτων μεγάλης κλίμακας στις Περιοχές Περαιώνας Λουτρακίου και Κοιλιάδας – Κορίνθου, β) η μελλοντική ίδρυση και γενική εκμετάλλευση και άλλων τουριστικών και ξενοδοχειακών γενικά μονάδων και εγκαταστάσεων, γ) η θέση σε κυκλοφορία λεωφορείων για την εξυπηρέτηση των παραπάνω τουριστικών και ξενοδοχειακών μονάδων, δ) η ίδρυση γραφείων διοργάνωσης τουριστικών εκδρομών και περιηγήσεων, ε) η ίδρυση γραφείων και επιχειρήσεων τροφοδοσίας των παραπάνω μονάδων και στ) η συμμετοχή της εταιρίας σε συναφείς επιχειρήσεις που υπάρχουν ήδη ή θα ιδρυθούν. Η συμμετοχή αυτή μπορεί να συντελεστεί με οποιονδήποτε νόμιμο τρόπο.

Το μετοχικό κεφάλαιο της εταιρίας ανέρχεται σε € 6.271.755,00 διαιρούμενο σε 2.090.585 κοινές ονομαστικές μετοχές, ονομαστικής αξίας € 3,00 η κάθε μία. Πιο συγκεκριμένα, η μετοχική σύνθεση της εταιρίας έχει ως εξής:

<b>Μετοχική σύνθεση της INΒΕΣΤΟΥΡ Α.Ε.</b>		
<b>Μέτοχοι</b>	<b>Αριθμός μετοχών</b>	<b>Ποσοστό</b>
ΟΔΩΝ & ΟΔΟΣΤΡΩΜΑΤΩΝ Α.Ε.	2.073.860	99,20%
Νικόλαος Παράσχος	16.725	0,80%
<b>Σύνολο</b>	<b>2.090.585</b>	<b>100,00%</b>

Η σύνθεση του Διοικητικού Συμβουλίου της εταιρίας παρουσιάζεται στον ακόλουθο πίνακα:

<b>Σύνθεση του Δ.Σ. της INΒΕΣΤΟΥΡ Α.Ε.</b>	
<b>Ονοματεπώνυμο</b>	<b>Θέση στο Δ.Σ.</b>
Νικόλαος Παράσχης	Πρόεδρος Δ.Σ. & Διευθύνων Σύμβουλος
Ελευθέριος Γκρέκος	Μέλος Δ.Σ.
Ιωάννης Πατεράκης	Μέλος Δ.Σ.
Λάμπρος Κωνσταντόπουλος	Μέλος Δ.Σ.

Στον ακόλουθο πίνακα παρουσιάζονται τα βασικά οικονομικά μεγέθη της εταιρίας για την χρήση 2001:

<b>Συνοπτικά οικονομικά μεγέθη της INΒΕΣΤΟΥΡ Α.Ε.</b>	
<b>(σε χιλ. €)</b>	<b>2001</b>
Ίδια Κεφάλαια	7.769,58
Κύκλος Εργασιών	-
Κέρδη προ Φόρων	-115,22
Κέρδη μετά από Φόρους και αμοιβές Δ.Σ.	-115,22

Δεν υπάρχουν ειδικές συμφωνίες – συνεργασίες της εταιρίας με την ΑΛΤΕ Α.Τ.Ε.

### **33.3 Συγγενείς Εταιρίες**

Η ΟΔΩΝ & ΟΔΟΣΤΡΩΜΑΤΩΝ Α.Ε. δε συμμετέχει άμεσα ή έμμεσα στο μετοχικό κεφάλαιο άλλων εταιριών με ποσοστό ίσο ή μεγαλύτερο του 20% και μικρότερο του 50%.

### **33.4 Εταιρίες Λοιπού Συμμετοχικού Ενδιαφέροντος**

- **ECO CONSTRUCTIONS SYSTEMS HELLAS A.E.**

Η ΟΔΩΝ & ΟΔΟΣΤΡΩΜΑΤΩΝ Α.Ε. συμμετέχει κατά 10,00% στο μετοχικό κεφάλαιο της ECO CONSTRUCTIONS SYSTEMS HELLAS A.E.

Η εταιρία ECO CONSTRUCTIONS SYSTEMS HELLAS A.E. ιδρύθηκε το 1999 και η έδρα της βρίσκεται στη διεύθυνση Σέκερη 5, στην Αθήνα.

Σκοπός της εταιρίας είναι α) η βιομηχανική κατασκευή προκατασκευασμένων κτισμάτων με οποιοδήποτε σύστημα, β) εισαγωγές και εξαγωγές πρώτων υλών και μηχανημάτων για την κατασκευή προκατασκευασμένων κτισμάτων, γ) εμπορία, εκμετάλλευση, συναρμολόγηση και τοποθέτηση προκατασκευασμένων κτισμάτων, δ) εισαγωγές και εξαγωγές προκατασκευασμένων κτισμάτων.

Για την επίτευξη του σκοπού της η εταιρία δύναται να προβαίνει σε εξαγορές συγχωνεύσεις και συμμετοχές στο κεφάλαιο παρόμοιων εταιριών.

Αντικείμενο εργασιών της εταιρίας είναι η ανάληψη έργων κατασκευής και εγκατάστασης προκατασκευασμένων κτισμάτων με το σύστημα και προηγμένα υλικά προκατασκευής ECOCRETE.

Το μετοχικό κεφάλαιο της εταιρίας ανέρχεται σε € 2.935.000,00 διαιρούμενο σε 100.000 κοινές ονομαστικές μετοχές, ονομαστικής αξίας € 29,35 η κάθε μία. Πιο συγκεκριμένα, η μετοχική σύνθεση της εταιρίας έχει ως εξής:

Μετοχική σύνθεση της ECO CONSTRUCTIONS SYSTEMS HELLAS A.E.		
Μέτοχοι	Αριθμός μετοχών	Ποσοστό
Σταματική Αλεξανδράτου	30.000	30,00%
ΓΝΩΜΩΝ Α.Τ.Ε.	25.000	25,00%
Αθανάσιος Αθανασούλης	10.000	10,00%
Γεώργιος Βαλαμίδης	10.000	10,00%
ΟΔΩΝ & ΟΔΟΣΤΡΩΜΑΤΩΝ Α.Ε.	10.000	10,00%
Δημήτρης Τόμπρος	7.500	5,00%
Ντάλια Τόμπρου	7.500	5,00%
<b>Σύνολο</b>	<b>100.000</b>	<b>100,00%</b>

Η σύνθεση του Διοικητικού Συμβουλίου της εταιρίας παρουσιάζεται στον ακόλουθο πίνακα:

Σύνθεση του Δ.Σ. της ECO CONSTRUCTIONS SYSTEMS HELLAS A.E.	
Ονοματεπώνυμο	Θέση στο Δ.Σ.
Δημήτριος Λάμπρου	Πρόεδρος Δ.Σ.
Δημήτρης Πολίτης	Αντιπρόεδρος Δ.Σ.
Μάριος Τόμπρος	Δ/νων Σύμβουλος
Αντώνιος Καράλης	Μέλος Δ.Σ.
Δαυίδ Αράρ	Μέλος Δ.Σ.
Αθανάσιος Αβραάμ	Μέλος Δ.Σ.
Δημήτριος Τόμπρος	Μέλος Δ.Σ.
Ελένη Λέκκου	Μέλος Δ.Σ.

Η θητεία του του Διοικητικού Συμβουλίου της ECO CONSTRUCTIONS SYSTEMS HELLAS A.E. λήγει την 19.05.2005.

Στον ακόλουθο πίνακα παρουσιάζονται τα βασικά οικονομικά μεγέθη της εταιρίας για την χρήση 2001:

Συνοπτικά οικονομικά μεγέθη της ECO CONSTRUCTIONS SYSTEMS HELLAS A.E.	
(σε χιλ. €)	2001
Ίδια Κεφάλαια	1.757,15
Κύκλος Εργασιών	0,00
Κέρδη προ Φόρων	
Κέρδη μετά από Φόρους και αμοιβές Δ.Σ.	

Δεν υπάρχουν ειδικές συμφωνίες – συνεργασίες της εταιρίας με την ΑΛΤΕ Α.Τ.Ε.

### **33.5 Εταιρίες που συμμετέχουν στην ΟΔΩΝ & ΟΔΟΣΤΡΩΜΑΤΩΝ Α.Ε.**

- **ALFA ALFA ΣΥΜΜΕΤΟΧΕΣ Α.Ε.**

Η ALFA ALFA ΣΥΜΜΕΤΟΧΕΣ Α.Ε. συμμετέχει με ποσοστό 26,4143% στο μετοχικό της ΟΔΩΝ & ΟΔΟΣΤΡΩΜΑΤΩΝ Α.Ε.

Περιγράφεται στο κεφάλαιο 12.5 "Εταιρίες που συμμετέχουν στην ΑΛΤΕ Α.Τ.Ε."

- **ALTEC Α.Β.Ε.Ε**

Η ALTEC Α.Β.Ε.Ε. συμμετέχει με ποσοστό 25% στο μετοχικό της ΟΔΩΝ & ΟΔΟΣΤΡΩΜΑΤΩΝ Α.Ε.

Η εταιρία ALTEC Α.Β.Ε.Ε. ιδρύθηκε το 1988 και προήλθε από τη μετατροπή της εταιρίας "Α. Παυλοπούλου & Σια Ο.Ε." τον Αύγουστο του 1988. Το 1995 οι μετοχές της εταιρίας εισήχθησαν για διαπραγμάτευση στην Παράλληλη Αγορά του Χρηματιστηρίου Αξιών Αθηνών ενώ τον Δεκέμβριο του 1997 πραγματοποιήθηκε η μετάταξη της στην Κύρια Αγορά του Χρηματιστηρίου Αξιών Αθηνών.

Η έδρα της εταιρίας βρίσκεται στο Δήμο Αμαρουσίου και η διάρκεια της έχει οριστεί σε 50 χρόνια από τη σύστασή της, ήτοι μέχρι το 2028. Τα κεντρικά γραφεία της εταιρίας βρίσκονται σε ιδιόκτητο κτίριο στο Δήμο Αμαρουσίου στην οδό Πάτμου 12.

Σκοπός της εταιρίας, σύμφωνα με το Καταστατικό της, είναι:

1. Η κατασκευή εισαγωγή εξαγωγή εμπορία διανομή εκμίσθωση και συντήρηση ηλεκτρονικών υπολογιστών, τηλεπικοινωνιακού υλικού, μηχανογραφικού εξοπλισμού, ηλεκτρονικών ταμειακών μηχανών και ολοκληρωμένων λύσεων αυτών, καθώς και κάθε ηλεκτρονικής κατασκευής και συστήματος σύγχρονης τεχνολογίας.
2. Η προμήθεια εμπορία και διανομή τηλεφωνικών συσκευών παντός είδους τηλεπικοινωνιακού εξοπλισμού και εν γένει δικτύων μεταφοράς ήχου, εικόνας και δεδομένων, προϊόντων επικοινωνίας ανταλλακτικών και εξαρτημάτων αυτών, καθώς και η ανάπτυξη παραγωγή και διάθεση λογισμικού (software) για την λειτουργία των ανωτέρω καθώς επίσης και η σχετικά με τα ανωτέρω παροχή υπηρεσιών.
3. Η σχεδίαση κατασκευή ανάπτυξη εισαγωγή εξαγωγή εκμίσθωση και εμπορία προγραμμάτων (λογισμικού) ηλεκτρονικών υπολογιστών και προγραμμάτων ηλεκτρονικών ταμειακών μηχανών.
4. Η μελέτη και παροχή ολοκληρωμένων λύσεων ηλεκτρονικών συστημάτων σε οργανισμούς και επιχειρήσεις του ιδιωτικού και δημόσιου τομέα καθώς και παροχή όλων των απαραίτητων υπηρεσιών για την εγκατάσταση την λειτουργία υποστήριξη και παρακολούθηση των έργων.
5. Η παροχή μηχανογραφικών υπηρεσιών και η μηχανογραφική επεξεργασία πληροφοριακών στοιχείων για λογαριασμό τρίτων.
6. Η αντιπροσώπευση οίκων του εσωτερικού και εξωτερικού που δραστηριοποιούνται στους στο παρόν άρθρο αναφερόμενους τομείς ή σε συναφείς με αυτούς καθώς και η προώθηση των προϊόντων τους.
7. Η προαγωγή της έρευνας στους τομείς της σύγχρονης ηλεκτρονικής τεχνολογίας σε συνεργασία με τους αντίστοιχους φορείς του δημόσιου και ιδιωτικού τομέα με σκοπό την εισαγωγή και ανάπτυξη ελληνικής τεχνολογίας.
8. Η μελέτη και εφαρμογή δικτύων φωνής εικόνας και δεδομένων.
9. Η μελέτη προμήθεια εγκατάσταση και πιστοποίηση συστημάτων δομημένης καλωδίωσης.

10. Η παροχή πάσης φύσεως τηλεπικοινωνιακών υπηρεσιών καθώς και υπηρεσιών Διαδικτύου (internet).
11. Η πώληση μέσω ηλεκτρονικών μέσων, περιλαμβανομένων καταστημάτων προϊόντων τρίτων ή ιδίων προώθηση υπηρεσιών και διεξαγωγή ερευνών και διαγωνισμών μέσω των ιδίων μέσων και λοιπές δραστηριότητες του φάσματος των υπηρεσιών αυτών.
12. Η επεξεργασία διαχείριση εισαγωγή και φύλαξη δεδομένων για λογαριασμό τρίτων η εφαρμογή βάσεων δεδομένων καθώς και η έκδοση και επεξεργασία για λογαριασμό τρίτων, καρτών και λογαριασμών.
13. Η δημιουργία και παροχή υπηρεσιών ηλεκτρονικού κέντρου υποδοχής διαχείρισης και εξυπηρέτησης κλήσεων.
14. Η ανάληψη δραστηριοτήτων συναφών προς τις τηλεπικοινωνίες συμπεριλαμβανομένων του σχεδιασμού συστημάτων της ανάπτυξης παραγωγής χρήσης πώλησης εκμίσθωσης μίσθωσης και συντήρησης τηλεπικοινωνιακού εξοπλισμού της εμπορίας ασυρματικών τηλεπικοινωνιακών συστημάτων καθώς και της παροχής κάθε είδους υπηρεσιών σταθερής και κινητής επικοινωνίας.
15. Η διανομή και φύλαξη για λογαριασμό τρίτων πάσης φύσεως εμπορευμάτων.
16. Η παροχή υπηρεσιών συμβούλου και υπηρεσιών διαχείρισης σε θέματα πληροφορικής νέων τεχνολογιών και συστημάτων επικοινωνίας καθώς και η παροχή υπηρεσιών επιχειρηματικού χρηματοοικονομικού λογιστικού φοροτεχνικού συμβούλου σε θέματα συναφή με τα στο παρόν άρθρο αναφερόμενα.
17. Η παροχή εκπαιδευτικών υπηρεσιών για την εγκατάσταση λειτουργία και συντήρηση συστημάτων υψηλής τεχνολογίας.
18. Η συμμετοχή σε διαγωνισμούς οποιασδήποτε φύσεως του Ιδιωτικού και Δημοσίου τομέα που αφορούν τα στο παρόν άρθρο αναφερόμενα.
19. Η συνεργασία με Εκπαιδευτικά Ιδρύματα και ΝΠΔΔ καθώς και όργανα της Ευρωπαϊκής Ένωσης για συμμετοχή σε Εθνικά και Κοινοτικά Προγράμματα που αφορούν την έρευνα ανάπτυξη και εφαρμογή νέων τεχνολογιών.
20. Η συμμετοχή στο κεφάλαιο και στην διοίκηση ελληνικών και αλλοδαπών Εταιριών οποιασδήποτε μορφής που έχουν συσταθεί ή θα συσταθούν στο μέλλον ανεξάρτητα από τον σκοπό και τον εταιρικό τύπο τους.

Οι δραστηριότητες της εταιρίας επικεντρώνονται σε τρεις βασικούς τομείς:

- α) στην παραγωγή των Η/Υ ALTEC, notebooks, servers, Φορολογικών Ταμειακών Μηχανών ALTEC και στη διανομή ηλεκτρονικών υπολογιστών, περιφερειακών, τηλεπικοινωνιακού εξοπλισμού και στην παροχή υπηρεσιών υποστήριξης (Business Unit των Προϊόντων).
- β) στην παροχή ολοκληρωμένων λύσεων ηλεκτρονικών συστημάτων, πάσης φύσεως τηλεπικοινωνιακών υπηρεσιών καθώς και υπηρεσιών διαδικτύου (Business Unit Ολοκληρωμένων Λύσεων και Έργων).
- γ) στην ανάπτυξη λογισμικού (Software Business Unit).



**Ενημερωτικό Δελτίο ALTEC A.T.E.**

Το μετοχικό κεφάλαιο της ALTEC A.B.E.E., ανέρχεται σε € 44.155.320,00 (15.045.925.290 δρχ.) διαιρούμενο σε 100.353.000 ονομαστικές μετοχές, ονομαστικής αξίας € 0,44 (150 δρχ.) η μία. Πιο συγκεκριμένα, η μετοχική σύνθεση της εταιρίας, έχει ως εξής:

<b>Μετοχική Σύνθεση της ALTEC A.B.E.E.</b>		
<b>Μέτοχοι</b>	<b>Αριθμός μετοχών</b>	<b>Ποσοστό</b>
Winter Ventures Corp.	13.124.081	13,08%
Marr Invest& Finance S.A.	13.011.549	12,97%
Cooper Invest Limited	9.003.485	8,97%
Επενδύσεις Εργασίας	3.212.365	3,20%
Επενδυτικό κοινό & θεσμοικοί επενδυτές	62.001.520	61,78%
<b>Σύνολο</b>	<b>100.353.000</b>	<b>100,00%</b>

Το Διοικητικό Συμβούλιο της εταιρίας έχει ως εξής:

<b>Σύνθεση του Δ.Σ. της ALTEC A.B.E.E.</b>	
<b>Ονοματεπώνυμο</b>	<b>Θέση στο Δ.Σ.</b>
Αθανάσιος Αθανασούλης	Πρόεδρος & Διευθ. Σύμβουλος
Γεώργιος Βαλαμίδης	Αντιπρόεδρος Δ.Σ. & Διευθ. Σύμβουλος
Αθανάσιος Αβραάμ	Μέλος Δ.Σ.
Κωνσταντίνος Τσικουράς	Μέλος Δ.Σ.
Ευάγγελος Πορής	Μέλος Δ.Σ.
Γεώργιος Τσούτσος	Μέλος Δ.Σ.
Αθανάσιος Τσιρωνάς	Ανεξάρτητο μη Εκτελεστικό Μέλος Δ.Σ.
Κωνσταντίνος Ρέμελης	Ανεξάρτητο μη Εκτελεστικό Μέλος Δ.Σ.
Ιωάννης Κάβος	Ανεξάρτητο μη Εκτελεστικό Μέλος Δ.Σ.

Η θητεία του Διοικητικού Συμβουλίου της ALTEC A.B.E.E. λήγει την 28.06.2007.

Στον πίνακα που ακολουθεί παρουσιάζονται βασικά οικονομικά μεγέθη της ALTEC A.B.E.E.:

<b>ΒΑΣΙΚΑ ΟΙΚΟΝΟΜΙΚΑ ΜΕΓΕΘΗ ΤΗΣ ALTEC A.B.E.E.</b>			
<i>(σε χιλ. €.)</i>	<b>1999</b>	<b>2000</b>	<b>2001</b>
Αναπόσβεστα έξοδα εγκατάστασης	6.376,34	5.264,06	12.248,39
Αναπόσβεστα ασώματα πάγια	401,19	231,22	325,48
Αναπόσβεστα ενσώματα πάγια	11.078,38	10.104,03	15.623,10
Συμμετοχές και μακροπρόθεσμες απαιτήσεις	64.798,22	66.623,42	48.576,76
Κυκλοφορούν ενεργητικό	180.780,03	159.680,19	304.392,12
Μετοχικό κεφάλαιο	28.921,50	28.921,50	44.175,94
Ίδια κεφάλαια	131.681,17	130.019,59	138.726,09
Βραχυπρόθεσμες υποχρεώσεις	93.987,23	109.910,28	136.719,89
Σύνολο υποχρεώσεων	122.609,42	114.140,75	241.844,91
Κύκλος εργασιών	147.524,47	173.923,22	249.566,22
Μικτά κέρδη	24.103,90	26.681,34	52.518,03
Κέρδη προ φόρων	39.653,06	15.952,68	(17.272,89)
Κέρδη μετά από φόρους χρήσης και αμοιβές Δ.Σ.	25.712,76	11.131,41	(14.693,49)

Στον πίνακα που ακολουθεί παρουσιάζονται βασικά ενοποιημένα οικονομικά μεγέθη της ALTEC A.B.E.E.:

<b>ΒΑΣΙΚΑ ΕΝΟΠΟΙΗΜΕΝΑ ΟΙΚΟΝΟΜΙΚΑ ΜΕΓΕΘΗ ΤΗΣ ALTEC A.B.E.E.</b>			
<i>(σε χιλ. €.)</i>	<b>1999</b>	<b>2000</b>	<b>2001</b>
Αναπόσβεστα έξοδα εγκατάστασης	14.177,20	21.052,40	43.155,74
Αναπόσβεστα ασώματα πάγια	2.639,37	3.372,73	4.539,68
Αναπόσβεστα ενσώματα πάγια	39.524,09	49.718,38	28.188,18
Συμμετοχές και μακροπρόθεσμες απαιτήσεις	4.627,02	9.917,36	17.779,37
Κυκλοφορούν ενεργητικό	311.285,67	359.024,39	340.894,78
Μετοχικό κεφάλαιο	28.921,50	28.921,50	44.175,94
Ίδια κεφάλαια	163.411,97	177.230,34	157.365,00
Βραχυπρόθεσμες υποχρεώσεις	179.948,73	263.539,88	171.811,56
Σύνολο υποχρεώσεων	209.515,93	268.158,54	276.939,23
Κύκλος εργασιών	285.008,56	362.192,95	304.739,59
Μικτά κέρδη	71.907,07	93.889,97	80.392,95
Κέρδη προ φόρων	62.679,76	43.025,13	(17.958,34)
Κέρδη μετά από φόρους χρήσης και αμοιβές Δ.Σ.	39.877,86	17.013,18	(15.486,77)

Δεν υπάρχουν ειδικές συμφωνίες - συνεργασίες της εταιρίας με την ΑΛΤΕ Α.Τ.Ε.

### 33.6 Εταιρίες στις οποίες συμμετέχουν (με ποσοστό ίσο ή μεγαλύτερο του 10%) οι Κύριοι Μέτοχοι ή /και τα Μέλη του Δ.Σ. της εταιρίας ΟΔΩΝ & ΟΔΟΣΤΡΩΜΑΤΩΝ Α.Ε.

Οι μέτοχοι της ΟΔΩΝ & ΟΔΟΣΤΡΩΜΑΤΩΝ Α.Ε. συμμετέχουν στις παρακάτω εταιρίες, οι οποίες όμως δεν έχουν σχέση με την ΟΔΩΝ & ΟΔΟΣΤΡΩΜΑΤΩΝ Α.Ε., κατά την επιχειρηματική τους δραστηριοποίηση.

- **Συμμετοχές της ALFA – ALFA ΣΥΜΜΕΤΟΧΕΣ Α.Ε.**

Περιγράφονται στο κεφάλαιο 12.6 "Εταιρίες στις οποίες συμμετέχουν (με ποσοστό ίσο ή μεγαλύτερο του 10%) οι Κύριοι Μέτοχοι ή /και τα Μέλη του Δ.Σ. της εταιρίας ΑΛΤΕ Α.Τ.Ε.".

- **Συμμετοχές της ALTEC Α.Β.Ε.Ε.**

Η εταιρία ALTEC Α.Β.Ε.Ε., εκτός από την συμμετοχή της στην ΟΔΩΝ & ΟΔΟΣΤΡΩΜΑΤΩΝ Α.Ε., συμμετέχει, σε ποσοστό μεγαλύτερο ή ίσο με 10% και στο μετοχικό κεφάλαιο των παρακάτω εταιριών:

Εταιρίες στις οποίες συμμετέχει η ALTEC Α.Β.Ε.Ε.		
Επωνυμία εταιρίας	Μετοχικό κεφάλαιο (σε €)	% συμμετοχής στην εταιρία
ALTCOM ΣΥΣΤΗΜΑΤΑ ΤΗΛΕΠΙΚΟΙΝΩΝΙΩΝ Α.Ε.	586.940,57	60,00%
A.C.N.-ΔΙΚΤΥΟ ΕΠΙΚΟΙΝΩΝΙΩΝ ALTEC Α.Ε.	10.036.801,17	70,00%
AFT Α.Ε.	2.735.436,54	100,00%
DATAMED Α.Ε.	293.470,29	70,00%
SYSWARE ROMANIA S.R.L.	117.661,26	100,00%
SYSWARE BULGARIA AD (Α.Ε.)	93.055,28	99,00%
ADVANCED CONSULTING Α.Ε.	498.899,49	60,00%
HEMS Ε.Π.Ε.	17.608,22	90,00%
OTS Α.Ε.	293.470,29	60,00%
UNISOFT ROMANIA S.R.L.	17.355,78	51,00%
UNISOFT BULGARIA AD	143.161,97	75,00%
ATEX ΑΝΩΝΥΜΗ ΕΤΑΙΡΙΑ ΗΛΕΚΤΡΟΝΙΚΩΝ	190.755,69	100,00%
ΟΡΟΣΗΜΟ ΠΛΗΡΟΦΟΡΙΚΗ Α.Ε.	58.694,06	51,00%
MICROLAND Α.Ε.Β.Ε.	12.764.000,00	24,47%
A.V.C.	3.815.113,72	24,36%
E-MICROLAND Α.Ε.	293.470,29	25,00%
RAMNET DESIGN Α.Ε.	Τελεί υπό εκκαθάριση	35,00%
ΕΘΝΙΚΗ ΑΝΑΠΤΥΞΗ (Α.Ε.Κ.Ε.Σ.)	5.869.405,72	20,00%
ΕΛΛΗΝΙΚΗ ΕΤΑΙΡΙΑ ΠΛΗΡΟΦΟΡΙΚΗΣ (ΕΕΠ)	742.479,82	45,00%
ISI HELLAS Α.Ε.	440.205,43	45,00%
INTERFASE	1.672.780,63	100,00%
ΚΟΙΝΟΠΡΑΞΙΑ ALTEC-BYTE	0,00	50,00%
INA	1.320.636,29	10,55%

**• ALTCOM ΣΥΣΤΗΜΑΤΑ ΤΗΛΕΠΙΚΟΙΝΩΝΙΩΝ Α.Ε.**

Η ALTEC A.B.E.E. συμμετέχει κατά 60,00% στο μετοχικό κεφάλαιο της εταιρίας ALTCOM ΣΥΣΤΗΜΑΤΑ ΤΗΛΕΠΙΚΟΙΝΩΝΙΩΝ Α.Ε.

Η εταιρία ALTCOM ΣΥΣΤΗΜΑΤΑ ΤΗΛΕΠΙΚΟΙΝΩΝΙΩΝ Α.Ε. ιδρύθηκε το 1998 και η έδρα της εταιρίας βρίσκεται στο Δήμο Αμαρουσίου στην οδό Πάτμου 12.

Αντικείμενο εργασιών της εταιρίας είναι η παραγωγή, προμήθεια, εμπορία και διανομή τηλεπικοινωνιακού εξοπλισμού. Η εταιρία είναι εμπορικός συνεργάτης της COSMOTE Α.Ε. στο χώρο της κινητής τηλεφωνίας προσφέροντας προϊόντα και υπηρεσίες κινητής τηλεφωνίας.

Το μετοχικό κεφάλαιο της εταιρίας ανέρχεται σε € 586.940,57 (200.000.000 δρχ.) διαιρούμενο σε 200.000 κοινές μετοχές, ονομαστικής αξίας € 2,93 (1.000 δρχ.) η μία. Πιο συγκεκριμένα, η μετοχική σύνθεση της εταιρίας, έχει ως εξής:

<b>Μετοχική σύνθεση της ALTCOM ΣΥΣΤΗΜΑΤΑ ΤΗΛΕΠΙΚΟΙΝΩΝΙΩΝ Α.Ε.</b>		
<b>Μέτοχοι</b>	<b>Αριθμός μετοχών</b>	<b>Ποσοστό</b>
ALTEC A.B.E.E.	120.000	60,00%
Γεώργιος Βαλσαμίδης	40.000	20,00%
Αθανάσιος Αθανασούλης	40.000	20,00%
<b>Σύνολο</b>	<b>200.000</b>	<b>100,00%</b>

Το Διοικητικό Συμβούλιο της εταιρίας παρουσιάζεται στον ακόλουθο πίνακα:

<b>Σύνθεση του Δ.Σ. της ALTCOM ΣΥΣΤΗΜΑΤΑ ΤΗΛΕΠΙΚΟΙΝΩΝΙΩΝ Α.Ε.</b>	
<b>Ονοματεπώνυμο</b>	<b>Θέση στο Δ.Σ.</b>
Αθανάσιος Αθανασούλης	Πρόεδρος Δ.Σ.
Γεώργιος Βαλσαμίδης	Αντιπρόεδρος Δ.Σ.
Παναγιώτης Κουτσογιάννης	Διευθύνων Σύμβουλος
Αθανάσιος Αβραάμ	Μέλος Δ.Σ.
Κωνσταντίνος Τσικουράς	Μέλος Δ.Σ.

Η θητεία του Διοικητικού Συμβουλίου της ALTCOM ΣΥΣΤΗΜΑΤΑ ΤΗΛΕΠΙΚΟΙΝΩΝΙΩΝ Α.Ε. λήγει την 30.06.2005.

Στον ακόλουθο πίνακα παρουσιάζονται τα βασικά οικονομικά μεγέθη της εταιρίας για τη χρήση 2001:

<b>Συνοπτικά οικονομικά μεγέθη της ALTCOM ΣΥΣΤΗΜΑΤΑ ΤΗΛΕΠΙΚΟΙΝΩΝΙΩΝ Α.Ε.</b>	
<b>(σε χιλ. €)</b>	<b>2001</b>
Ίδια Κεφάλαια	3.485,19
Κύκλος Εργασιών	26.591,05
Κέρδη προ φόρων	239,82
Κέρδη/Ζημίες μετά από φόρους και αμοιβές Δ.Σ.	(192,07)

Δεν υπάρχουν ειδικές συμφωνίες - συνεργασίες της εταιρίας με την ΑΛΤΕ Α.Τ.Ε.

**• ACN – ΔΙΚΤΥΟ ΕΠΙΚΟΙΝΩΝΙΩΝ ALTEC Α.Ε.**

Η ALTEC Α.Β.Ε.Ε. συμμετέχει κατά 70,00% στο μετοχικό κεφάλαιο της εταιρίας ACN – ΔΙΚΤΥΟ ΕΠΙΚΟΙΝΩΝΙΩΝ ALTEC Α.Ε.

Η εταιρία ACN – ΔΙΚΤΥΟ ΕΠΙΚΟΙΝΩΝΙΩΝ ALTEC Α.Ε. ιδρύθηκε το 1995 και η έδρα της εταιρίας βρίσκεται στο Δήμο Αμαρουσίου στην οδό Πάτμου 12.

Αντικείμενο εργασιών της εταιρίας είναι η άσκηση επιχειρηματικής δραστηριότητας στον τομέα του διαδικτύου (internet) και των τηλεπικοινωνιών.

Το μετοχικό κεφάλαιο της εταιρίας ανέρχεται σε € 10.020.717,20 διαιρούμενο σε 3.420.040 κοινές ονομαστικές μετοχές, ονομαστικής αξίας € 2,93 η μία. Πιο συγκεκριμένα, η μετοχική σύνθεση της εταιρίας, έχει ως εξής:

<b>Μετοχική σύνθεση της ACN – ΔΙΚΤΥΟ ΕΠΙΚΟΙΝΩΝΙΩΝ ALTEC Α.Ε.</b>		
<b>Μέτοχοι</b>	<b>Αριθμός μετοχών</b>	<b>Ποσοστό</b>
ALTEC Α.Β.Ε.Ε.	2.394.028	70,00%
Αθανάσιος Αθανασούλης	513.006	15,00%
Γεώργιος Βαλαμίδης	513.006	15,00%
<b>Σύνολο</b>	<b>3.420.040</b>	<b>100,00%</b>

Το Διοικητικό Συμβούλιο της εταιρίας παρουσιάζεται στον ακόλουθο πίνακα:

<b>Σύνθεση του Δ.Σ. της ACN – ΔΙΚΤΥΟ ΕΠΙΚΟΙΝΩΝΙΩΝ ALTEC Α.Ε.</b>	
<b>Ονοματεπώνυμο</b>	<b>Θέση στο Δ.Σ.</b>
Αθανάσιος Αθανασούλης	Πρόεδρος Δ.Σ. & Διευθύνων Σύμβουλος
Γεώργιος Βαλαμίδης	Αντιπρόεδρος Δ.Σ.
Κωνσταντίνος Τσικουράς	Διευθύνων Σύμβουλος
Αθανάσιος Αβραάμ	Μέλος Δ.Σ.
Δημήτριος Παγουρτζής	Μέλος Δ.Σ.

Η θητεία του Διοικητικού Συμβουλίου της ACN – ΔΙΚΤΥΟ ΕΠΙΚΟΙΝΩΝΙΩΝ ALTEC Α.Ε.λήγει την 10.01.2005.

Στον ακόλουθο πίνακα παρουσιάζονται τα βασικά οικονομικά μεγέθη της εταιρίας για τη χρήση 2001:

<b>Συνοπτικά οικονομικά μεγέθη της ACN – ΔΙΚΤΥΟ ΕΠΙΚΟΙΝΩΝΙΩΝ ALTEC Α.Ε.</b>	
<b>(σε χιλ. €)</b>	<b>2001</b>
Ίδια Κεφάλαια	20,26
Κύκλος Εργασιών	7,90
Κέρδη/Ζημίες προ φόρων	(0,27)
Κέρδη/Ζημίες μετά από φόρους και αμοιβές Δ.Σ.	(0,35)

Δεν υπάρχουν ειδικές συμφωνίες - συνεργασίες της εταιρίας με την ΑΛΤΕ Α.Τ.Ε

- **AFT A.E.**

Η ALTEC A.B.E.E. συμμετέχει κατά 100,00% στο μετοχικό κεφάλαιο της εταιρίας AFT A.E.

Η εταιρία AFT A.E. ιδρύθηκε το 1991 και η έδρα της εταιρίας βρίσκεται στο Δήμο Αθηνών στη Λεωφόρο Βασ. Σοφίας 49.

Αντικείμενο εργασιών της εταιρίας είναι η παροχή ολοκληρωμένων μηχανογραφικών λύσεων σε χρηματοπιστωτικούς οργανισμούς.

Το μετοχικό κεφάλαιο της εταιρίας ανέρχεται σε € 2.735.436,54 (932.100.000 δρχ.) διαιρούμενο σε 932.000 μετοχές, ονομαστικής αξίας € 2,93 (1.000 δρχ.) η μία.

Το Διοικητικό Συμβούλιο της εταιρίας παρουσιάζεται στον ακόλουθο πίνακα:

<b>Σύνθεση του Δ.Σ. της AFT A.E.</b>	
<b>Ονοματεπώνυμο</b>	<b>Θέση στο Δ.Σ.</b>
Αθανάσιος Αθανασούλης	Πρόεδρος Δ.Σ.
Γεώργιος Βαλσαμίδης	Αντιπρόεδρος Δ.Σ.
Γεώργιος Τσούτσος	Διευθύνων Σύμβουλος
Κωνσταντίνος Τσικουράς	Μέλος Δ.Σ.
Ευάγγελος Πορής	Μέλος Δ.Σ.

Η θητεία του Διοικητικού Συμβουλίου της AFT A.E. λήγει την 21.05.2005.

Στον ακόλουθο πίνακα παρουσιάζονται τα βασικά οικονομικά μεγέθη της εταιρίας για τη χρήση 2001:

<b>Συνοπτικά οικονομικά μεγέθη της AFT A.E.</b>	
<b>(σε χιλ. €)</b>	<b>2001</b>
Ίδια Κεφάλαια	4.820,30
Κύκλος Εργασιών	26.135,49
Κέρδη προ φόρων	42.53
Κέρδη μετά από φόρους και αμοιβές Δ.Σ.	1.392,10

Τον Οκτώβριο του 2001 αποφασίστηκε η συγχώνευση δια απορροφήσεως της AFT A.E. από την ALTEC A.B.E.E., με ισολογισμό μετασχηματισμού 30.11.2001.

Δεν υπάρχουν ειδικές συμφωνίες - συνεργασίες της εταιρίας με την ΑΛΤΕ Α.Τ.Ε.

**• DATAMED A.E.**

Η ALTEC A.B.E.E. συμμετέχει κατά 70,00% στο μετοχικό κεφάλαιο της εταιρίας DATAMED A.E.

Η εταιρία DATAMED A.E. ιδρύθηκε το 1999 και η έδρα της εταιρίας βρίσκεται στο Δήμο Αμαρουσίου στην οδό Φραγκοκλησιάς 4.

Σκοπός της εταιρίας είναι η παροχή ολοκληρωμένων πληροφοριακών συστημάτων και λύσεων στο χώρο της υγείας και πρόνοιας με έμφαση στην καινοτομικότητα και τεχνολογική αρτιότητα των προϊόντων και το χαμηλότερο δυνατό κόστος.

Το μετοχικό κεφάλαιο της εταιρίας ανέρχεται σε € 293.400,00 διαιρούμενο σε 10.000 μετοχές, ονομαστικής αξίας € 29,34 η μία. Πιο συγκεκριμένα, η μετοχική σύνθεση της εταιρίας, έχει ως εξής:

<b>Μετοχική σύνθεση της DATAMED A.E.</b>		
<b>Μέτοχοι</b>	<b>Αριθμός μετοχών</b>	<b>Ποσοστό</b>
ALTEC A.B.E.E.	7.000	70,00%
Ανέστης Χριστοδουλάκης	3.000	30,00%
<b>Σύνολο</b>	<b>10.000</b>	<b>100,00%</b>

Το Διοικητικό Συμβούλιο της εταιρίας παρουσιάζεται στον ακόλουθο πίνακα:

<b>Σύνθεση του Δ.Σ. της DATAMED A.E.</b>	
<b>Ονοματεπώνυμο</b>	<b>Θέση στο Δ.Σ.</b>
Αθανάσιος Αθανασούλης	Πρόεδρος Δ.Σ.
Γεώργιος Βαλαμίδης	Αντιπρόεδρος Δ.Σ.
Ανέστης Χριστοδουλάκης	Διευθύνων Σύμβουλος
Ευάγγελος Πορής	Μέλος Δ.Σ.
Π. Παυλόπουλος	Μέλος Δ.Σ.

Η θητεία του Διοικητικού Συμβουλίου της DATAMED A.E. λήγει την 29.06.2006.

Στον ακόλουθο πίνακα παρουσιάζονται τα βασικά οικονομικά μεγέθη της εταιρίας για τη χρήση 2001:

<b>Συνοπτικά οικονομικά μεγέθη της DATAMED A.E.</b>	
<b>(σε χιλ. €)</b>	<b>2001</b>
Ίδια Κεφάλαια	524,37
Κύκλος Εργασιών	1.412,80
Κέρδη προ φόρων	339,67
Κέρδη μετά από φόρους και αμοιβές Δ.Σ.	229,98

Δεν υπάρχουν ειδικές συμφωνίες - συνεργασίες της εταιρίας με την ΑΛΤΕ Α.Τ.Ε.

- **SYSWARE ROMANIA S.R.L.**

Η ALTEC A.B.E.E. συμμετέχει κατά 100,00% στο μετοχικό κεφάλαιο της εταιρίας SYSWARE ROMANIA S.R.L.

Η εταιρία SYSWARE ROMANIA S.R.L. ιδρύθηκε το 1999 και η έδρα της βρίσκεται στη Ρουμανία.

Σκοπός της εταιρίας είναι η ανάπτυξη δραστηριοτήτων στον τομέα των ολοκληρωμένων μηχανογραφικών λύσεων στην αγορά της Ρουμανίας.

Το μετοχικό κεφάλαιο της εταιρίας ανέρχεται σε Lei 3.275.500 διαιρούμενο σε 32.755 μερίδια, ονομαστικής αξίας Lei 100.000 το καθένα.

Διαχειστές της εταιρίας είναι οι κ.κ. Βασίλειος Ιωάννου, Αθανάσιος Αβραάμ, Ευάγγελος Πόρης και Αθανάσιος Δάμης.

Στον ακόλουθο πίνακα παρουσιάζονται τα βασικά οικονομικά μεγέθη της εταιρίας για τη χρήση 2001:

<b>Συνοπτικά οικονομικά μεγέθη της SYSWARE ROMANIA S.R.L.</b>	
<i>(σε χιλ. €)</i>	<b>2001</b>
Ίδια Κεφάλαια	275,17
Κύκλος Εργασιών	4.763,02
Κέρδη προ φόρων	6,70
Κέρδη μετά από φόρους και αμοιβές Δ.Σ.	6,70

Δεν υπάρχουν ειδικές συμφωνίες - συνεργασίες της εταιρίας με την ΑΛΤΕ Α.Τ.Ε.



**• SYSWARE BULGARIA AD**

Η ALTEC A.B.E.E. συμμετέχει κατά 99,00% στο μετοχικό κεφάλαιο της εταιρίας SYSWARE BULGARIA AD.

Η εταιρία SYSWARE BULGARIA AD ιδρύθηκε το 2000 και η έδρα της βρίσκεται στη Σόφια της Βουλγαρίας.

Σκοπός της εταιρίας είναι η ανάπτυξη δραστηριοτήτων στον τομέα των ολοκληρωμένων μηχανογραφικών λύσεων στην αγορά της Βουλγαρίας.

Το μετοχικό κεφάλαιο της εταιρίας ανέρχεται σε leva 182.000 διαιρούμενο σε 182 ανώνυμες μετοχές, ονομαστικής αξίας leva 1.000 η μία. Πιο συγκεκριμένα, η μετοχική σύνθεση της εταιρίας, έχει ως εξής:

<b>Μετοχική σύνθεση της SYSWARE BULGARIA AD</b>		
<b>Μέτοχοι</b>	<b>Αριθμός μετοχών</b>	<b>Ποσοστό</b>
ALTEC A.B.E.E.	180	99,00%
Αθανάσιος Αθανασούλης	1	0,50%
Γεώργιος Βαλσαμίδης	1	0,50%
<b>Σύνολο</b>	<b>182</b>	<b>100,00%</b>

Το Διοικητικό Συμβούλιο της εταιρίας παρουσιάζεται στον ακόλουθο πίνακα:

<b>Σύνθεση του Δ.Σ. της SYSWARE BULGARIA AD</b>	
<b>Ονοματεπώνυμο</b>	<b>Θέση στο Δ.Σ.</b>
Τρίτας Απόστολος	Πρόεδρος Δ.Σ.
Αθανάσιος Αβραάμ	Μέλος Δ.Σ.
Ευάγγελος Πορής	Μέλος Δ.Σ.
Βασίλειος Ιωάννου	Μέλος Δ.Σ.
Κωνσταντίνος Χαλόφτης	Μέλος Δ.Σ.

Η θητεία του Διοικητικού Συμβουλίου της SYSWARE BULGARIA AD είναι αορίστου διάρκειας.

Στον ακόλουθο πίνακα παρουσιάζονται τα βασικά οικονομικά μεγέθη της εταιρίας για τη χρήση 2001:

<b>Συνοπτικά οικονομικά μεγέθη της SYSWARE BULGARIA AD</b>	
<b>(σε χιλ. €)</b>	<b>2001</b>
Ίδια Κεφάλαια	(80,39)
Κύκλος Εργασιών	544,07
Κέρδη προ φόρων	(100,27)

Δεν υπάρχουν ειδικές συμφωνίες - συνεργασίες της εταιρίας με την ΑΛΤΕ Α.Τ.Ε.

**• ADVANCED CONSULTING A.E.**

Η ALTEC A.B.E.E. συμμετέχει κατά 60,00% στο μετοχικό κεφάλαιο της εταιρίας ADVANCED CONSULTING A.E.

Η εταιρία ADVANCED CONSULTING A.E. ιδρύθηκε το 1997 και η έδρα της βρίσκεται στην Αθήνα.

Σκοπός της εταιρίας είναι η ανάληψη και υλοποίηση έργων μηχανογράφησης βασισμένα στις εφαρμογές του Software Business Unit της ALTEC, που καλύπτουν ολοκληρωμένα τις απαιτήσεις των επιχειρήσεων ανεξάρτητα από το μέγεθος και το αντικείμενο δραστηριότητάς τους.

Το μετοχικό κεφάλαιο της εταιρίας ανέρχεται σε € 510.000,00 διαιρούμενο σε 1.700.000 μετοχές, ονομαστικής αξίας € 0,3 η μία. Πιο συγκεκριμένα, η μετοχική σύνθεση της εταιρίας, έχει ως εξής:

<b>Μετοχική σύνθεση της ADVANCED CONSULTING A.E.</b>		
<b>Μέτοχοι</b>	<b>Αριθμός μετοχών</b>	<b>Ποσοστό</b>
ALTEC A.B.E.E.	1.020.000	60,00%
Κωνσταντίνος Τετώρος	663.000	39,00%
Σοφία Τετώρου	17.000	1,00%
<b>Σύνολο</b>	<b>1.700.000</b>	<b>100,00%</b>

Το Διοικητικό Συμβούλιο της εταιρίας παρουσιάζεται στον ακόλουθο πίνακα:

<b>Σύνθεση του Δ.Σ. της ADVANCED CONSULTING A.E.</b>	
<b>Ονοματεπώνυμο</b>	<b>Θέση στο Δ.Σ.</b>
Κωνσταντίνος Τετώρος	Πρόεδρος & Δ/νων Σύμβουλος
Αθανάσιος Αβραάμ	Αντιπρόεδρος Δ.Σ.
Τρελλόπουλος Συμεών	Μέλος Δ.Σ.
Δημήτριος Παγουρτζής	Μέλος Δ.Σ.
Ευάγγελος Πορής	Μέλος Δ.Σ.

Η θητεία του Διοικητικού Συμβουλίου της ADVANCED CONSULTING A.E. λήγει την 30.06.2005.

Στον ακόλουθο πίνακα παρουσιάζονται τα βασικά οικονομικά μεγέθη της εταιρίας για τη χρήση 2001:

<b>Συνοπτικά οικονομικά μεγέθη της ADVANCED CONSULTING A.E.</b>	
<i>(σε χιλ. €)</i>	<b>2001</b>
Ίδια Κεφάλαια	940,75
Κύκλος Εργασιών	2.228,00
Κέρδη προ φόρων	494,49
Κέρδη μετά από φόρους και αμοιβές Δ.Σ.	454,38

Δεν υπάρχουν ειδικές συμφωνίες - συνεργασίες της εταιρίας με την ΑΛΤΕ Α.Τ.Ε.

- **HEMS Ε.Π.Ε.**

Η ALTEC Α.Β.Ε.Ε. συμμετέχει κατά 90,00% στο μετοχικό κεφάλαιο της εταιρίας HEMS Ε.Π.Ε.

Η εταιρία HEMS Ε.Π.Ε. ιδρύθηκε το 1995 και η έδρα της βρίσκεται στην Καλλιθέα στην Ακτή Ποσειδώνος 6.

Το 1999 η Unisoft εξαγόρασε την HEMS Ε.Π.Ε. με σκοπό την απόκτηση της τεχνογνωσίας του προσωπικού της. Οι δραστηριότητες της εταιρίας απορροφήθηκαν από την Unisoft, γεγονός που δικαιολογεί και τη λειτουργική αδράνεια της εταιρίας στις χρήσεις 2000 και 2001.

Το μετοχικό κεφάλαιο της εταιρίας ανέρχεται σε € 17.610,00 διαιρούμενο σε 600 εταιρικά μερίδια, ονομαστικής αξίας € 29,35 η μία. Πιο συγκεκριμένα, η μετοχική σύνθεση της εταιρίας, έχει ως εξής:

<b>Μετοχική σύνθεση της HEMS Ε.Π.Ε.</b>		
<b>Μέτοχοι</b>	<b>Αριθμός μετοχών</b>	<b>Ποσοστό</b>
ALTEC Α.Β.Ε.Ε.	540	90,00%
Ανανίας Αρενίκης	60	10,00%
<b>Σύνολο</b>	<b>600</b>	<b>100,00%</b>

Διαχειριστές της εταιρίας είναι οι κ.κ. Γεώργιος Νικολάου και Ηλίας Λεβής.

Στον ακόλουθο πίνακα παρουσιάζονται τα βασικά οικονομικά μεγέθη της εταιρίας για τη χρήση 2001:

<b>Συνοπτικά οικονομικά μεγέθη της HEMS Ε.Π.Ε.</b>	
<i>(σε χιλ. €)</i>	<b>2001</b>
Ίδια Κεφάλαια	0,02
Κύκλος Εργασιών	0,00
Κέρδη προ φόρων	(7,37)

Δεν υπάρχουν ειδικές συμφωνίες - συνεργασίες της εταιρίας με την ΑΛΤΕ Α.Τ.Ε.

- **OTS Α.Ε.**

Η ALTEC Α.Β.Ε.Ε. συμμετέχει κατά 60,00% στο μετοχικό κεφάλαιο της εταιρίας OTS Α.Ε.

Η εταιρία OTS Α.Ε. ιδρύθηκε το 1999 και η έδρα της βρίσκεται στην Θεσσαλονίκη στην διεύθυνση Κουντουριώτου 19.

Σκοπός της εταιρίας είναι η παραγωγή και παροχή υπηρεσιών λογισμικού.

Το μετοχικό κεφάλαιο της εταιρίας ανέρχεται σε € 300.000,00 διαιρούμενο σε 10.000 μετοχές, ονομαστικής αξίας € 30,00 η μία. Πιο συγκεκριμένα, η μετοχική σύνθεση της εταιρίας, έχει ως εξής:

<b>Μετοχική σύνθεση της OTS Α.Ε.</b>		
<b>Μέτοχοι</b>	<b>Αριθμός μετοχών</b>	<b>Ποσοστό</b>
ALTEC Α.Β.Ε.Ε.	6.000	60,00%
Σπύρος Παμπουκίδης	2.340	23,40%
Άγγελος Παμπουκίδης	1.110	11,10%
Αντώνης Λουρίδας	370	3,70%
Λοιποί	180	1,80%
<b>Σύνολο</b>	<b>10.000</b>	<b>100,00%</b>

Το Διοικητικό Συμβούλιο της εταιρίας παρουσιάζεται στον ακόλουθο πίνακα:

<b>Σύνθεση του Δ.Σ. της OTS Α.Ε.</b>	
<b>Ονοματεπώνυμο</b>	<b>Θέση στο Δ.Σ.</b>
Σπύρος Παμπουκίδης	Πρόεδρος & Δ/νων Σύμβουλος
Άγγελος Παμπουκίδης	Αντιπρόεδρος Δ.Σ.
Αντώνης Λουρίδας	Μέλος Δ.Σ.

Η θητεία του Διοικητικού Συμβουλίου της OTS Α.Ε. λήγει την 30.06.2006.

Στον ακόλουθο πίνακα παρουσιάζονται τα βασικά οικονομικά μεγέθη της εταιρίας για τη χρήση 2001:

<b>Συνοπτικά οικονομικά μεγέθη της OTS Α.Ε.</b>	
<b>(σε χιλ. €)</b>	<b>2001</b>
Ίδια Κεφάλαια	584,28
Κύκλος Εργασιών	1.665,26
Κέρδη προ φόρων	246,50
Κέρδη μετά από φόρους και αμοιβές Δ.Σ.	228,77

Δεν υπάρχουν ειδικές συμφωνίες - συνεργασίες της εταιρίας με την ΑΛΤΕ Α.Τ.Ε.

**• UNISOFT ROMANIA S.R.L.**

Η ALTEC A.B.E.E. συμμετέχει κατά 51,00% στο μετοχικό κεφάλαιο της εταιρίας UNISOFT ROMANIA S.R.L.

Η εταιρία UNISOFT ROMANIA S.R.L. ιδρύθηκε το 1996 και η έδρα της βρίσκεται στο Βουκουρέστι, της Ρουμανίας.

Σκοπός της εταιρίας είναι η πώληση λογισμικού και παροχή υπηρεσιών μηχανοργάνωσης-μηχανογράφησης. Η UNISOFT ROMANIA S.R.L. καλύπτει τις μηχανογραφικές απαιτήσεις των τοπικών εμπορικών και παραγωγικών επιχειρήσεων, εγχωρίων και ξένων (θυγατρικών πολυεθνικών), μέσω ενός συνεχώς αυξανόμενου δικτύου αντιπροσώπων.

Το μετοχικό κεφάλαιο της εταιρίας ανέρχεται σε Lei 476.550.000 διαιρούμενο σε 1.000 μετοχές, ονομαστικής αξίας Lei 476.550 η μία. Πιο συγκεκριμένα, η μετοχική σύνθεση της εταιρίας, έχει ως εξής:

<b>Μετοχική σύνθεση της UNISOFT ROMANIA S.R.L.</b>		
<b>Μέτοχοι</b>	<b>Αριθμός μετοχών</b>	<b>Ποσοστό</b>
ALTEC A.B.E.E.	510	51,00%
Β. Κρητικός	170	17,00%
Σ. Παπαδόπουλος	150	15,00%
Ζ. Ζαχαριάδης	100	10,00%
Β. Γιαννοπούλου	70	7,00%
<b>Σύνολο</b>	<b>1.000</b>	<b>100,00%</b>

Το Διοικητικό Συμβούλιο της εταιρίας παρουσιάζεται στον ακόλουθο πίνακα:

<b>Σύνθεση του Δ.Σ. της UNISOFT ROMANIA S.R.L.</b>	
<b>Ονοματεπώνυμο</b>	<b>Θέση στο Δ.Σ.</b>
Α. Αβραάμ	Πρόεδρος
Ζ. Ζαχαριάδης	Αντιπρόεδρος Δ.Σ.
Κ. Τσικουράς	Μέλος Δ.Σ.
Β. Κρητικός	Μέλος Δ.Σ.
Αθ. Δάμης	Μέλος Δ.Σ.

Η θητεία του Διοικητικού Συμβουλίου της UNISOFT ROMANIA S.R.L. είναι αορίστου διάρκειας.

Στον ακόλουθο πίνακα παρουσιάζονται τα βασικά οικονομικά μεγέθη της εταιρίας για τη χρήση 2001:

<b>Συνοπτικά οικονομικά μεγέθη της UNISOFT ROMANIA S.R.L.</b>	
<b>(σε χιλ. €)</b>	<b>2001</b>
Ίδια Κεφάλαια	96,03
Κύκλος Εργασιών	523,35
Κέρδη προ φόρων	46,69
Κέρδη μετά από φόρους και αμοιβές Δ.Σ.	44,19

Τα οικονομικά στοιχεία της εταιρίας ελέγχονται από ανεξάρτητους ελεγκτές σύμφωνα με το δίκαιο της Ρουμανίας και οι οικονομικές της καταστάσεις συντάσσονται στο εθνικό νόμισμα της Ρουμανίας, το LEI. Οι οικονομικές αυτές καταστάσεις αναπροσαρμόστηκαν σε δραχμές (με βάση την ισοτιμία LEI/USD και ΔΡΧ/USD) και με βάση το ελληνικό λογιστικό σχέδιο.

Δεν υπάρχουν ειδικές συμφωνίες - συνεργασίες της εταιρίας με την ΑΛΤΕ Α.Τ.Ε.

- **UNISOFT BULGARIA AD**

Η ALTEC A.B.E.E. συμμετέχει κατά 75,00% στο μετοχικό κεφάλαιο της εταιρίας UNISOFT BULGARIA AD

Η εταιρία UNISOFT BULGARIA AD ιδρύθηκε το 2000 και η έδρα της βρίσκεται στη Σόφια, της Βουλγαρίας.

Σκοπός της εταιρίας είναι η πώληση λογισμικού και παροχής υπηρεσιών μηχανοργάνωσης-μηχανογράφησης σε τοπικές και πολυεθνικές επιχειρήσεις που δραστηριοποιούνται στη Βουλγαρία.

Το μετοχικό κεφάλαιο της εταιρίας ανέρχεται σε Leva 280.000 διαιρούμενο σε 560 μετοχές, ονομαστικής αξίας Leva 500 η μία. Πιο συγκεκριμένα, η μετοχική σύνθεση της εταιρίας, έχει ως εξής:

<b>Μετοχική σύνθεση της UNISOFT BULGARIA AD</b>		
<b>Μέτοχοι</b>	<b>Αριθμός μετοχών</b>	<b>Ποσοστό</b>
ALTEC A.B.E.E.	420	75,00%
Απόστολος Τρίτας	126	22,50%
Φίλιππος Μουτάφης	14	2,50%
<b>Σύνολο</b>	<b>560</b>	<b>100,00%</b>

Το Διοικητικό Συμβούλιο της εταιρίας παρουσιάζεται στον ακόλουθο πίνακα:

<b>Σύνθεση του Δ.Σ. της UNISOFT BULGARIA AD</b>	
<b>Ονοματεπώνυμο</b>	<b>Θέση στο Δ.Σ.</b>
Απόστολος Τρίτας	Πρόεδρος & Δ/νων Σύμβουλος
Albena Stefanova Koeva-Ekimova	Αντιπρόεδρος Δ.Σ.
Φίλιππος Μουτάφης	Μέλος Δ.Σ.

Η θητεία του Διοικητικού Συμβουλίου της UNISOFT BULGARIA AD είναι αορίστου διάρκειας.

Στον ακόλουθο πίνακα παρουσιάζονται τα βασικά οικονομικά μεγέθη της εταιρίας για τη χρήση 2001:

<b>Συνοπτικά οικονομικά μεγέθη της UNISOFT BULGARIA AD</b>	
<b>(σε χιλ. €)</b>	<b>2001</b>
Ίδια Κεφάλαια	145,96
Κύκλος Εργασιών	113,17
Κέρδη προ φόρων	3,88
Κέρδη μετά από φόρους και αμοιβές Δ.Σ.	2,79

Δεν υπάρχουν ειδικές συμφωνίες - συνεργασίες της εταιρίας με την ΑΛΤΕ Α.Τ.Ε.

**• ΑΤΕΧ ΑΝΩΝΥΜΗ ΕΤΑΙΡΙΑ ΗΛΕΚΤΡΟΝΙΚΩΝ**

Η ALTEC A.B.E.E. συμμετέχει κατά 100,00% στο μετοχικό κεφάλαιο της εταιρίας ΑΤΕΧ ΑΝΩΝΥΜΗ ΕΤΑΙΡΙΑ ΗΛΕΚΤΡΟΝΙΚΩΝ

Η εταιρία ΑΤΕΧ ΑΝΩΝΥΜΗ ΕΤΑΙΡΙΑ ΗΛΕΚΤΡΟΝΙΚΩΝ ιδρύθηκε το 1989 και η έδρα της βρίσκεται στον Νέο Κόσμο, στην Αθήνα.

Σκοπός της εταιρίας είναι η εμπορία πάσης φύσεως ηλεκτρονικών και ηλεκτρικών ειδών και υλικών, η ανάληψη αντιπροσωπειών εσωτερικού και εξωτερικού και η μελέτη και εκτέλεση εφαρμογών, σχετικών με ηλεκτρικά και ηλεκτρονικά.

Το μετοχικό κεφάλαιο της εταιρίας ανέρχεται σε € 190.755,69 (δρχ.65.000.000) διαιρούμενο σε 2.600 μετοχές, ονομαστικής αξίας € 73,37 (25.000 δρχ.) η μία.

Το Διοικητικό Συμβούλιο της εταιρίας παρουσιάζεται στον ακόλουθο πίνακα:

<b>Σύνθεση του Δ.Σ. της ΑΤΕΧ ΑΝΩΝΥΜΗ ΕΤΑΙΡΙΑ ΗΛΕΚΤΡΟΝΙΚΩΝ</b>	
<b>Ονοματεπώνυμο</b>	<b>Θέση στο Δ.Σ.</b>
Αθανάσιος Αθανασούλης	Πρόεδρος & Δ/νων Σύμβουλος
Γεώργιος Βαλσαμίδης	Αντιπρόεδρος & Δι/νων Σύμβουλος
Μάριος Χανδρής	Μέλος Δ.Σ.
Κώστας Τσικουράς	Μέλος Δ.Σ.
Ευάγγελος Πορής	Μέλος Δ.Σ.

Η θητεία του Διοικητικού Συμβουλίου της ΑΤΕΧ ΑΝΩΝΥΜΗ ΕΤΑΙΡΙΑ ΗΛΕΚΤΡΟΝΙΚΩΝ λήγει την 17.05.2005.

Στον ακόλουθο πίνακα παρουσιάζονται τα βασικά οικονομικά μεγέθη της εταιρίας για τη χρήση 2001:

<b>Συνοπτικά οικονομικά μεγέθη της ΑΤΕΧ ΑΝΩΝΥΜΗ ΕΤΑΙΡΙΑ ΗΛΕΚΤΡΟΝΙΚΩΝ</b>	
<i>(σε χιλ. €)</i>	<b>2001</b>
Ίδια Κεφάλαια	18,48
Κύκλος Εργασιών	15,97
Κέρδη προ φόρων	(82,18)
Κέρδη μετά από φόρους και αμοιβές Δ.Σ.	(505,19)

Τον Οκτώβριο του 2001 αποφασίστηκε η συγχώνευση δια απορροφήσεως της ΑΤΕΧ ΑΝΩΝΥΜΗ ΕΤΑΙΡΙΑ ΗΛΕΚΤΡΟΝΙΚΩΝ από την ALTEC A.B.E.E., με ισολογισμό μετασχηματισμού την 30.11.2001.

Δεν υπάρχουν ειδικές συμφωνίες - συνεργασίες της εταιρίας με την ΑΛΤΕ Α.Τ.Ε.

**• ΟΡΟΣΗΜΟ ΠΛΗΡΟΦΟΡΙΚΗ Α.Ε.**

Η ALTEC A.B.E.E. συμμετέχει κατά 51,00% στο μετοχικό κεφάλαιο της εταιρίας ΟΡΟΣΗΜΟ ΠΛΗΡΟΦΟΡΙΚΗ Α.Ε.

Η εταιρία ΟΡΟΣΗΜΟ ΠΛΗΡΟΦΟΡΙΚΗ Α.Ε. ιδρύθηκε το 1992 και η έδρα της βρίσκεται στη διεύθυνση βούλγαρη 61, στη Θεσσαλονίκη.

Σκοπός της εταιρίας είναι η παραγωγή και παροχή υπηρεσιών λογισμικού. Ειδικότερα, η εταιρία δραστηριοποιείται στην πώληση προϊόντων Software (για την οργάνωση των εμπορικών, λογιστικών και παραγωγικών δραστηριοτήτων επιχειρήσεων κάθε μεγέθους, Hardware (συστήματα κάθε μεγέθους), καθώς και την παροχή επαγγελματικών υπηρεσιών εγκατάστασης υποστήριξης και ανάπτυξης πληροφοριακών συστημάτων.

Το μετοχικό κεφάλαιο της εταιρίας ανέρχεται σε € 60.000,00 διαιρούμενο σε 20.000 μετοχές, ονομαστικής αξίας € 3,00 η μία. Πιο συγκεκριμένα, η μετοχική σύνθεση της εταιρίας, έχει ως εξής:

<b>Μετοχική σύνθεση της ΟΡΟΣΗΜΟ ΠΛΗΡΟΦΟΡΙΚΗ Α.Ε.</b>		
<b>Μέτοχοι</b>	<b>Αριθμός μετοχών</b>	<b>Ποσοστό</b>
ALTEC A.B.E.E.	10.200	51,00%
Δημήτρης Αργυριάδης	4.900	24,50%
Θόδωρος Αργυριάδης	4.900	24,50%
<b>Σύνολο</b>	<b>20.000</b>	<b>100,00%</b>

Το Διοικητικό Συμβούλιο της εταιρίας παρουσιάζεται στον ακόλουθο πίνακα:

<b>Σύνθεση του Δ.Σ. της ΟΡΟΣΗΜΟ ΠΛΗΡΟΦΟΡΙΚΗ Α.Ε.</b>	
<b>Ονοματεπώνυμο</b>	<b>Θέση στο Δ.Σ.</b>
Θόδωρος Αργυριάδης	Πρόεδρος & Δ/νων Σύμβουλος
Δημήτρης Αργυριάδης	Αντιπρόεδρος
Χρυσόστομος Αργυριάδης	Μέλος Δ.Σ.
Νικολίτσα Ανδριοπούλου	Μέλος Δ.Σ.
Μυρσίνη Κουρουβακάλη	Μέλος Δ.Σ.

Η θητεία του Διοικητικού Συμβουλίου της ΟΡΟΣΗΜΟ ΠΛΗΡΟΦΟΡΙΚΗ Α.Ε. λήγει την 30.06.2006.

Στον ακόλουθο πίνακα παρουσιάζονται τα βασικά οικονομικά μεγέθη της εταιρίας για τη χρήση 2001:

<b>Συνοπτικά οικονομικά μεγέθη της ΟΡΟΣΗΜΟ ΠΛΗΡΟΦΟΡΙΚΗ Α.Ε.</b>	
<b>(σε χιλ. €)</b>	<b>2001</b>
Ίδια Κεφάλαια	99,97
Κύκλος Εργασιών	753,69
Κέρδη προ φόρων	14,07
Κέρδη μετά από φόρους και αμοιβές Δ.Σ.	39,37

Δεν υπάρχουν ειδικές συμφωνίες - συνεργασίες της εταιρίας με την ΑΛΤΕ Α.Τ.Ε.



**• MICROLAND Α.Ε.Β.Ε.**

Η ALTEC Α.Β.Ε.Ε. συμμετέχει κατά 24,47% στο μετοχικό κεφάλαιο της εταιρίας MICROLAND Α.Ε.Β.Ε.

Η εταιρία MICROLAND Α.Ε.Β.Ε. ιδρύθηκε το 1992 και η έδρα της βρίσκεται στη διεύθυνση Βριλησσού 80, στην Αθήνα.

Σκοπός της εταιρίας είναι η εμπορία ειδών πληροφορικής και τηλεπικοινωνιακού εξοπλισμού.

Το μετοχικό κεφάλαιο της εταιρίας ανέρχεται σε € 12.764.000,00 (δρχ.4.349.333.000) διαιρούμενο σε 12.764.000 μετοχές, ονομαστικής αξίας € 1,003 (341,75 δρχ.) η μία. Πιο συγκεκριμένα, η μετοχική σύνθεση της εταιρίας, έχει ως εξής:

<b>Μετοχική σύνθεση της ΟΡΟΣΗΜΟ ΠΛΗΡΟΦΟΡΙΚΗ Α.Ε.</b>		
<b>Μέτοχοι</b>	<b>Αριθμός μετοχών</b>	<b>Ποσοστό</b>
ALTEC Α.Β.Ε.Ε.	3.123.970	24,47%
Cooper Invest Limited	2.118.760	16,60%
Όμιλος Λαμπράκη *	1.119.990	8,77%
Επενδύσεις Εργασίας	718.750	5,63%
Marr Invest	630.000	4,94%
Winter Ventures Corp.	630.000	4,94%
Marfin Α.Ε.Ε.Χ.	592.820	4,64%
Βασίλειος Αθανασούλης	550.800	4,32%
Σπυρίδων Μπέλλος	540.000	4,23%
Επενδυτικό κοινό	2.738.910	21,46%
<b>Σύνολο</b>	<b>12.764.000</b>	<b>100,00%</b>

\* Ο Όμιλος Λαμπράκη συμμετέχει στην εταιρία μέσω των εταιριών: Δημοσιογραφικός Οργανισμός Λαμπράκης Α.Ε., ΔΟΛ Digital Α.Ε., Multimedia Α.Ε.

Το Διοικητικό Συμβούλιο της εταιρίας παρουσιάζεται στον ακόλουθο πίνακα:

<b>Σύνθεση του Δ.Σ. της MICROLAND Α.Ε.Β.Ε.</b>	
<b>Ονοματεπώνυμο</b>	<b>Θέση στο Δ.Σ.</b>
Αθανάσιος Αθανασούλης	Πρόεδρος
Επαμεινώνδας Πλατής	Δ/νων Σύμβουλος
Γεώργιος Βαλαμίδης	Αντιπρόεδρος
Αθανάσιος Τσιρωνάς	Μέλος Δ.Σ.
Κωνσταντίνος Ρέμελης	Μέλος Δ.Σ.

Η θητεία του Διοικητικού Συμβουλίου της MICROLAND Α.Ε.Β.Ε. λήγει την 26.06.2007.

Στον ακόλουθο πίνακα παρουσιάζονται τα βασικά οικονομικά μεγέθη της εταιρίας για τη χρήση 2001:

Συνοπτικά οικονομικά μεγέθη της MICROLAND Α.Ε.Β.Ε.	
(σε χιλ. €)	2001
Ίδια Κεφάλαια	19.052,47
Κύκλος Εργασιών	45.428,67
Κέρδη προ φόρων	(1.850,77)
Κέρδη μετά από φόρους και αμοιβές Δ.Σ.	375,01

Δεν υπάρχουν ειδικές συμφωνίες - συνεργασίες της εταιρίας με την ΑΛΤΕ Α.Τ.Ε.

- **A.V.C.**

Περιγράφεται σαν Συγγενής εταιρία της ΑΛΤΕ Α.Τ.Ε.

- **E-MICROLAND Α.Ε.**

Η ALTEC Α.Β.Ε.Ε. συμμετέχει άμεσα κατά 25,00% στο μετοχικό κεφάλαιο της εταιρίας E-MICROLAND Α.Ε. και έμμεσα, μέσω της MICROLAND Α.Ε.Β.Ε., κατά 18,375%.

Η εταιρία E-MICROLAND Α.Ε. ιδρύθηκε το 2000 και η έδρα της βρίσκεται στη διεύθυνση Πάτμου 12, στο Μαρούσι.

Σκοπός της εταιρίας είναι η παροχή υπηρεσιών στον τομέα της παροχής πληροφοριών μέσω του διαδικτύου Internet και η πώληση μέσω Ηλεκτρ. Μέσων προϊόντων τρίτων ή ιδίων.

Το μετοχικό κεφάλαιο της εταιρίας ανέρχεται σε € 293.400,00 (δρχ. 99.976.050) διαιρούμενο σε 10.000 μετοχές, ονομαστικής αξίας € 29,34 (9.997,6 δρχ.) η μία. Πιο συγκεκριμένα, η μετοχική σύνθεση της εταιρίας, έχει ως εξής:

Μετοχική σύνθεση της E-MICROLAND Α.Ε.		
Μέτοχοι	Αριθμός μετοχών	Ποσοστό
MICROLAND Α.Ε.Β.Ε.	7.500	75,00%
ALTEC Α.Β.Ε.Ε.	2.500	25,00%
<b>Σύνολο</b>	<b>10.000</b>	<b>100,00%</b>

Το Διοικητικό Συμβούλιο της εταιρίας παρουσιάζεται στον ακόλουθο πίνακα:

Σύνθεση του Δ.Σ. της E-MICROLAND Α.Ε.	
Ονοματεπώνυμο	Θέση στο Δ.Σ.
Αθανάσιος Αθανασούλης	Πρόεδρος
Γεώργιος Βαλσαμίδης	Αντιπρόεδρος
Επαμεινώνδας Πλατής	Δ/νων Σύμβουλος
Δημήτριος Παγουρτζής	Μέλος Δ.Σ.
Ιωάννης Τσιαδής	Μέλος Δ.Σ.

Η θητεία του Διοικητικού Συμβουλίου της E-MICROLAND Α.Ε. λήγει την 30.06.2007.

Στον ακόλουθο πίνακα παρουσιάζονται τα βασικά οικονομικά μεγέθη της εταιρίας για τη χρήση 2001:

<b>Συνοπτικά οικονομικά μεγέθη της E-MICROLAND A.E.</b>	
<i>(σε χιλ. €)</i>	<b>2001</b>
Ίδια Κεφάλαια	259,49
Κύκλος Εργασιών	25,47
Κέρδη προ φόρων	33,98

Σημειώνεται ότι η E-MICROLAND A.E. έκλεισε στις 31.12.2001 την πρώτη (υπερδωδεκάμηνη) χρήση.

Δεν υπάρχουν ειδικές συμφωνίες - συνεργασίες της εταιρίας με την ΑΛΤΕ Α.Τ.Ε.

- **RAMNET DESIGN A.E.**

Η ALTEC A.B.E.E. συμμετέχει άμεσα κατά 35,00% στο μετοχικό κεφάλαιο της εταιρίας RAMNET DESIGN A.E.

Η εταιρία RAMNET DESIGN A.E. ιδρύθηκε το 1999 και η έδρα της βρίσκεται στη διεύθυνση Πανεπιστημίου 18, στην Αθήνα.

Σκοπός της εταιρίας είναι ο σχεδιασμός και η παροχή εφαρμογών και υπηρεσιών πληροφορικής, ψηφιακών εκδόσεων, οργάνωσης και διαχείρισης συστημάτων, διαφημιστικών υπηρεσιών και αντιπροσωπειών.

Το μετοχικό κεφάλαιο της εταιρίας ανέρχεται σε € 880.500,00 (δρχ. 300.030.375) διαιρούμενο σε 30.000 μετοχές, ονομαστικής αξίας € 29,35 (10.001,0125 δρχ.) η μία. Πιο συγκεκριμένα, η μετοχική σύνθεση της εταιρίας, έχει ως εξής:

<b>Μετοχική σύνθεση της RAMNET DESIGN A.E.</b>		
<b>Μέτοχοι</b>	<b>Αριθμός μετοχών</b>	<b>Ποσοστό</b>
ΔΟΛ DIGITAL	10.500	35,00%
HELLAS ON LINE A.E.	9.000	30,00%
ALTEC A.B.E.E.	10.500	35,00%
<b>Σύνολο</b>	<b>30.000</b>	<b>100,00%</b>

Εκκαθαριστές της εταιρίας είναι οι κ.κ. Δ. Βερναδάκης, Κ. Τραμπακούλας και η κα. Κ. Αναγνωστοπούλου.

Σημειώνεται ότι η RAMNET DESIGN A.E. τελεί υπό εκκαθάριση.

- ΕΘΝΙΚΗ ΑΝΑΠΤΥΞΙΑΚΗ ΕΤΑΙΡΙΑ ΒΟΡΕΙΟΥ ΕΛΛΑΔΟΣ ΑΝΩΝΥΜΗ ΕΤΑΙΡΙΑ ΚΕΦΑΛΑΙΟΥ ΕΠΙΧΕΙΡΗΜΑΤΙΚΩΝ ΣΥΜΜΕΤΟΧΩΝ (Α.Ε.Κ.Ε.Σ.)**

Η ΑΛΤΕC Α.Β.Ε.Ε. συμμετέχει άμεσα κατά 20,00% στο μετοχικό κεφάλαιο της εταιρίας ΕΘΝΙΚΗ ΑΝΑΠΤΥΞΙΑΚΗ ΕΤΑΙΡΙΑ ΒΟΡΕΙΟΥ ΕΛΛΑΔΟΣ Α.Ε.Κ.Ε.Σ.

Η εταιρία ΕΘΝΙΚΗ ΑΝΑΠΤΥΞΙΑΚΗ ΕΤΑΙΡΙΑ ΒΟΡΕΙΟΥ ΕΛΛΑΔΟΣ Α.Ε.Κ.Ε.Σ. ιδρύθηκε το 1994 και η έδρα της βρίσκεται στη διεύθυνση Κατούνη 16-18, στη Θεσσαλονίκη.

Σκοπός της εταιρίας είναι η συμμετοχή στο κεφάλαιο επιχειρήσεων που ασκούν γεωργική, βιομηχανική, μεταλλευτική, βιοτεχνική, ξενοδοχειακή ή εμπορική δραστηριότητα.

Το μετοχικό κεφάλαιο της εταιρίας ανέρχεται σε € 5.870.000,00 διαιρούμενο σε 200.000 μετοχές, ονομαστικής αξίας € 29,35 η μία. Πιο συγκεκριμένα, η μετοχική σύνθεση της εταιρίας, έχει ως εξής:

<b>Μετοχική σύνθεση της ΕΘΝΙΚΗ ΑΝΑΠΤΥΞΙΑΚΗ ΕΤΑΙΡΙΑ ΒΟΡΕΙΟΥ ΕΛΛΑΔΟΣ Α.Ε.Κ.Ε.Σ.</b>		
<b>Μέτοχοι</b>	<b>Αριθμός μετοχών</b>	<b>Ποσοστό</b>
ΕΤΕΒΑ	130.000	65,00%
ΑΛΤΕC Α.Β.Ε.Ε.	40.000	20,00%
Εμπορική Τράπεζα	12.000	6,00%
ΑΛΡΗΑ ΒΑΝΚ	8.000	4,00%
Χαρτοποιία Θράκης Α.Ε.	10.000	5,00%
<b>Σύνολο</b>	<b>200.000</b>	<b>100,00%</b>

Το Διοικητικό Συμβούλιο της εταιρίας παρουσιάζεται στον ακόλουθο πίνακα:

<b>Σύνθεση του Δ.Σ. της ΕΘΝΙΚΗ ΑΝΑΠΤΥΞΙΑΚΗ ΕΤΑΙΡΙΑ ΒΟΡΕΙΟΥ ΕΛΛΑΔΟΣ Α.Ε.Κ.Ε.Σ.</b>	
<b>Όνοματεπώνυμο</b>	<b>Θέση στο Δ.Σ.</b>
Δημήτριος Γκούμας	Πρόεδρος
Γεώργιος Λάγγας	Αντιπρόεδρος
Παναγιώτης Δουμάνογλου	Μέλος Δ.Σ.
Παναγιώτης Ζερίτης	Μέλος Δ.Σ.
Ιωάννης Καζαντζάκης	Μέλος Δ.Σ.
Ιωάννης Σωπασάκης	Μέλος Δ.Σ.
Αικατερίνη Κατηφόρη	Μέλος Δ.Σ.
Δαυίδ Αράρ	Μέλος Δ.Σ.
Δημήτριος Πασχαλίκος	Μέλος Δ.Σ.

Η θητεία του Διοικητικού Συμβουλίου της ΕΘΝΙΚΗ ΑΝΑΠΤΥΞΙΑΚΗ ΕΤΑΙΡΙΑ ΒΟΡΕΙΟΥ ΕΛΛΑΔΟΣ Α.Ε.Κ.Ε.Σ. λήγει την 31.01.2003.

Στον ακόλουθο πίνακα παρουσιάζονται τα βασικά οικονομικά μεγέθη της εταιρίας για τη χρήση 2001:

Συνοπτικά οικονομικά μεγέθη της ΕΘΝΙΚΗ ΑΝΑΠΤΥΞΙΑΚΗ ΕΤΑΙΡΙΑ ΒΟΡΕΙΟΥ ΕΛΛΑΔΟΣ Α.Ε.Κ.Ε.Σ.	
(σε χιλ. €)	2001
Ίδια Κεφάλαια	8.548,43
Κύκλος Εργασιών	12,78
Κέρδη προ φόρων	244,19

Δεν υπάρχουν ειδικές συμφωνίες - συνεργασίες της εταιρίας με την ΑΛΤΕ Α.Τ.Ε.

#### • ΕΛΛΗΝΙΚΗ ΕΤΑΙΡΙΑ ΠΛΗΡΟΦΟΡΙΚΗΣ Α.Ε.

Η ALTEC Α.Β.Ε.Ε. συμμετέχει άμεσα κατά 45,00% στο μετοχικό κεφάλαιο της εταιρίας ΕΛΛΗΝΙΚΗ ΕΤΑΙΡΙΑ ΠΛΗΡΟΦΟΡΙΚΗΣ Α.Ε.

Η εταιρία ΕΛΛΗΝΙΚΗ ΕΤΑΙΡΙΑ ΠΛΗΡΟΦΟΡΙΚΗΣ Α.Ε. ιδρύθηκε το 1997 και η έδρα της είναι στο Δήμο Ρεθύμνου, στην Κρήτη.

Σκοπός της εταιρίας είναι η έρευνα, ανάπτυξη και παραγωγή προϊόντων πληροφορικής και παροχή τηλεπικοινωνιακών υπηρεσιών.

Το μετοχικό κεφάλαιο της εταιρίας ανέρχεται σε € 741.290,00 (δρχ. 252.594.567,5) διαιρούμενο σε 253.000 μετοχές, ονομαστικής αξίας € 2,93 (δρχ. 998,4) η μία. Πιο συγκεκριμένα, η μετοχική σύνθεση της εταιρίας, έχει ως εξής:

Μετοχική σύνθεση της ΕΛΛΗΝΙΚΗ ΕΤΑΙΡΙΑ ΠΛΗΡΟΦΟΡΙΚΗΣ Α.Ε.		
Μέτοχοι	Αριθμός μετοχών	Ποσοστό
ALTEC Α.Β.Ε.Ε.	113.850	45,00%
Αθανάσιος Αθανασούλης	102.465	40,50%
Χρήστος Παγώνης	25.300	10,00%
Ιωάννης Μυτιληναίος	11.385	4,50%
<b>Σύνολο</b>	<b>253.000</b>	<b>100,00%</b>

Το Διοικητικό Συμβούλιο της εταιρίας παρουσιάζεται στον ακόλουθο πίνακα:

Σύνθεση του Δ.Σ. της ΕΛΛΗΝΙΚΗ ΕΤΑΙΡΙΑ ΠΛΗΡΟΦΟΡΙΚΗΣ Α.Ε.	
Ονοματεπώνυμο	Θέση στο Δ.Σ.
Αθανάσιος Αθανασούλης	Πρόεδρος
Ιωάννης Μυτιληναίος	Δ/νων Σύμβουλος
Ευάγγελος Πορής	Αντιπρόεδρος
Χρήστος Παγώνης	Μέλος Δ.Σ.
Αναστασία Αναγνωστοπούλου	Μέλος Δ.Σ.

Η θητεία του Διοικητικού Συμβουλίου της ΕΛΛΗΝΙΚΗ ΕΤΑΙΡΙΑ ΠΛΗΡΟΦΟΡΙΚΗΣ Α.Ε. λήγει την 01.11.2005.

Στον ακόλουθο πίνακα παρουσιάζονται τα βασικά οικονομικά μεγέθη της εταιρίας για τη χρήση 2001:

Συνοπτικά οικονομικά μεγέθη της ΕΛΛΗΝΙΚΗ ΕΤΑΙΡΙΑ ΠΛΗΡΟΦΟΡΙΚΗΣ Α.Ε.	
(σε χιλ. €)	2001
Ίδια Κεφάλαια	1.101,67
Κύκλος Εργασιών	957,94
Κέρδη προ φόρων	162,69

Δεν υπάρχουν ειδικές συμφωνίες - συνεργασίες της εταιρίας με την ΑΛΤΕ Α.Τ.Ε.

• **ΔΙΕΘΝΗ ΣΥΣΤΗΜΑΤΑ ΔΙΑΛΕΙΤΟΥΡΓΙΚΟΤΗΤΑΣ ΕΛΛΑΣ Α.Ε. (ΙΣΙΗ Α.Ε)**

Η ALTEC Α.Β.Ε.Ε. συμμετέχει άμεσα κατά 45,00% στο μετοχικό κεφάλαιο της εταιρίας ΔΙΕΘΝΗ ΣΥΣΤΗΜΑΤΑ ΔΙΑΛΕΙΤΟΥΡΓΙΚΟΤΗΤΑΣ ΕΛΛΑΣ Α.Ε.

Η εταιρία ΔΙΕΘΝΗ ΣΥΣΤΗΜΑΤΑ ΔΙΑΛΕΙΤΟΥΡΓΙΚΟΤΗΤΑΣ ΕΛΛΑΣ Α.Ε. ιδρύθηκε το 1993 και η έδρα της είναι στην άνω Γλυφάδα, στη διεύθυνση Γεννηματά 104.

Σκοπός της εταιρίας είναι η ανάπτυξη και παραγωγή λογισμικού (Software) και συστατικών ηλεκτρονικών υπολογιστών (Hardware).

Το μετοχικό κεφάλαιο της εταιρίας ανέρχεται σε € 440.205,43 (δρχ. 150.000.000) διαιρούμενο σε 150.000 μετοχές, ονομαστικής αξίας € 2,934 (1.000 δρχ.) η μία. Πιο συγκεκριμένα, η μετοχική σύνθεση της εταιρίας, έχει ως εξής:

Μετοχική σύνθεση της ΔΙΕΘΝΗ ΣΥΣΤΗΜΑΤΑ ΔΙΑΛΕΙΤΟΥΡΓΙΚΟΤΗΤΑΣ ΕΛΛΑΣ Α.Ε.		
Μέτοχοι	Αριθμός μετοχών	Ποσοστό
ALTEC Α.Β.Ε.Ε.	67.500	45,00%
BOUNTY INVESTMENTS LTD	49.500	33,00%
Ευρωπαϊκές Επενδύσεις Ε.Π.Ε.	15.000	10,00%
Χριστιανός Χατζημηνάς	14.760	9,84%
Νικόλαος Παπάτσας	2.700	1,80%
Ηλίας Μαυρίκης	540	0,36%
<b>Σύνολο</b>	<b>150.000</b>	<b>100,00%</b>

Το Διοικητικό Συμβούλιο της εταιρίας παρουσιάζεται στον ακόλουθο πίνακα:

Σύνθεση του Δ.Σ. της ΔΙΕΘΝΗ ΣΥΣΤΗΜΑΤΑ ΔΙΑΛΕΙΤΟΥΡΓΙΚΟΤΗΤΑΣ ΕΛΛΑΣ Α.Ε.	
Ονοματεπώνυμο	Θέση στο Δ.Σ.
David Adams	Πρόεδρος
Johan Boskemper	Αντιπρόεδρος & Αν. Γεν. Διευθυντής
Ν. Κοσκινάς	Μέλος Δ.Σ.
Ε. Πορής	Μέλος Δ.Σ.
Ν. Παπάτσας	Μέλος Δ.Σ.

Η θητεία του Διοικητικού Συμβουλίου της ΔΙΕΘΝΗ ΣΥΣΤΗΜΑΤΑ ΔΙΑΛΕΙΤΟΥΡΓΙΚΟΤΗΤΑΣ ΕΛΛΑΣ Α.Ε. λήγει την 30.06.2006.

Στον ακόλουθο πίνακα παρουσιάζονται τα βασικά οικονομικά μεγέθη της εταιρίας για τη χρήση 2001:

<b>Συνοπτικά οικονομικά μεγέθη της ΔΙΕΘΝΗ ΣΥΣΤΗΜΑΤΑ ΔΙΑΛΕΙΤΟΥΡΓΙΚΟΤΗΤΑΣ ΕΛΛΑΣ Α.Ε.</b>	
<i>(σε χιλ. €)</i>	<b>2001</b>
Ίδια Κεφάλαια	1.003,81
Κύκλος Εργασιών	4.523,54
Κέρδη προ φόρων	605,49

Δεν υπάρχουν ειδικές συμφωνίες - συνεργασίες της εταιρίας με την ΑΛΤΕ Α.Τ.Ε.

• **INTERFACE A.E. (ΣΥΓΧΡΟΝΕΣ ΕΚΠΑΙΔΕΥΤΙΚΕΣ ΥΠΗΡΕΣΙΕΣ Α.Ε.)**

Η ALTEC A.B.E.E. συμμετέχει άμεσα κατά 100,00% στο μετοχικό κεφάλαιο της εταιρίας INTERFACE A.E.

Η εταιρία INTERFACE A.E. ιδρύθηκε το 1994 και η έδρα της είναι στον Δήμο Αθηναίων, στη διεύθυνση Λ. Κηφισίας 125-127.

Σκοπός της εταιρίας είναι η παροχή εκπαίδευσης σε θέματα Πληροφορικής Διοίκησης, Οικονομίας και Management. Η εταιρία αποτελεί εξουσιοδοτημένο Κέντρο Επαγγελματικής Κατάρτισης (ΚΕΚ).

Το μετοχικό κεφάλαιο της εταιρίας ανέρχεται σε € 1.805.025 διαιρούμενο σε 61.500 μετοχές, ονομαστικής αξίας € 29,35 η μία.

Το Διοικητικό Συμβούλιο της εταιρίας παρουσιάζεται στον ακόλουθο πίνακα:

<b>Σύνθεση του Δ.Σ. της INTERFACE A.E.</b>	
<b>Ονοματεπώνυμο</b>	<b>Θέση στο Δ.Σ.</b>
Αθανάσιος Αθανασούλης	Πρόεδρος
Γεώργιος Βαλασαμίδης	Αντιπρόεδρος
Ιωάννης Κουλιεράκης	Δ/νων Σύμβουλος
Κωνσταντίνος Τσικουράς	Μέλος Δ.Σ.
Αθανάσιος Αβραάμ	Μέλος Δ.Σ.

Η θητεία του Διοικητικού Συμβουλίου της INTERFACE A.E. λήγει την 14.03.2007.

Στον ακόλουθο πίνακα παρουσιάζονται τα βασικά οικονομικά μεγέθη της εταιρίας για τη χρήση 2001:

<b>Συνοπτικά οικονομικά μεγέθη της INTERFACE A.E.</b>	
<i>(σε χιλ. €)</i>	<b>2001</b>
Ίδια Κεφάλαια	137,08
Κύκλος Εργασιών	1.970,36
Κέρδη/Ζημιές προ φόρων	(2.194,44)

Δεν υπάρχουν ειδικές συμφωνίες - συνεργασίες της εταιρίας με την ΑΛΤΕ Α.Τ.Ε.

- **ΚΟΙΝΟΠΡΑΞΙΑ Altec-Byte**

Η ALTEC A.B.E.E. συμμετέχει άμεσα κατά 50,00% στο μετοχικό κεφάλαιο της εταιρίας ΚΟΙΝΟΠΡΑΞΙΑ Altec – Byte.

Η εταιρία ΚΟΙΝΟΠΡΑΞΙΑ Altec – Byte ιδρύθηκε το 1998 και η έδρα της είναι στην Αθήνα, στη διεύθυνση Ευελπίδων 47.

Σκοπός της εταιρίας είναι η συναρμολόγηση Ηλεκτρονικών Υπολογιστών IBM, δυνάμει σχετικής σύμβασης. Μεταξύ της Κοινοπραξίας και της “IBM Ελλάς Α.Ε.”.

Το κοινοπρακτικό σχήμα αποτελείται από:

Εταιρία	% συμμετοχής
ALTEC A.B.E.E.	50,00%
Byte Computer A.B.E.E.	50,00%

Διαχειριστές της εταιρίας είναι οι κ.κ. Αθανάσιος Αθανασούλης και Βυζάντιος Σπυριδογεώργης.

Στον ακόλουθο πίνακα παρουσιάζονται τα βασικά οικονομικά μεγέθη της εταιρίας για τη χρήση 2001:

Συνοπτικά οικονομικά μεγέθη της ΚΟΙΝΟΠΡΑΞΙΑ Altec - Byte	
(σε χιλ. €)	2001
Ίδια Κεφάλαια	(44,35)
Κύκλος Εργασιών	0,00
Κέρδη / Ζημιές προ φόρων	(10,90)

Σημειώνεται ότι η Κοινοπραξία δεν υφίσταται πλέον. Συστάθηκε σε συνεργασία με την Byte για να εκπονήσει το project της συναρμολόγησης υπολογιστών IBM. Με τη λήξη του project το 1999 έληξε και η κοινοπραξία. Συνεπώς, η εταιρία τελεί υπό εκκαθάριση.

Δεν υπάρχουν ειδικές συμφωνίες - συνεργασίες της εταιρίας με την ΑΛΤΕ Α.Τ.Ε.



**• ΙΝΑ Α.Ε.**

Η ALTEC A.B.E.E. συμμετέχει άμεσα κατά 10,55% στο μετοχικό κεφάλαιο της εταιρίας ΙΝΑ Α.Ε.

Η εταιρία ΙΝΑ Α.Ε. ιδρύθηκε το 2001 και η έδρα της είναι στον Δημο Θεσσαλονίκης.

Σκοπός της εταιρίας είναι η έρευνα και η μελέτη τηλεπικοινωνιών και πληροφορικής χωρών Νοτιοανατολικής Ευρώπης.

Το μετοχικό κεφάλαιο της εταιρίας ανέρχεται σε € 1.320.750,00 διαιρούμενο σε 45.000 μετοχές, ονομαστικής αξίας € 29,35 η μία. Πιο συγκεκριμένα, η μετοχική σύνθεση της εταιρίας, έχει ως εξής:

<b>Μετοχική σύνθεση της ΙΝΑ Α.Ε.</b>		
<b>Μέτοχοι</b>	<b>Αριθμός μετοχών</b>	<b>Ποσοστό</b>
ALTEC A.B.E.E.	4.750	10,56%
OTE A.E.	4.750	10,56%
HELLASCOM INTERNATIONAL A.E.	4.750	10,56%
INTRACOM A.E.	9.500	21,11%
ΣΗΜΕΝΣ Α.Ε.	4.750	10,56%
PANAFON A.E.	4.750	10,56%
INFOQUEST A.E.B.E.	4.750	10,56%
FORTHNET A.E.	4.750	10,56%
ΣΥΝΔΕΣΜΟΣ ΒΙΟΜΗΧΑΝΙΩΝ ΒΟΡΕΙΟΥ ΕΛΛΑΔΟΣ	2.250	5,00%
<b>Σύνολο</b>	<b>45.000</b>	<b>100,00%</b>

Το Διοικητικό Συμβούλιο της εταιρίας παρουσιάζεται στον ακόλουθο πίνακα:

<b>Σύνθεση του Δ.Σ. της ΙΝΑ Α.Ε.</b>	
<b>Ονοματεπώνυμο</b>	<b>Θέση στο Δ.Σ.</b>
Βασίλειος Ν. Τακάς	Πρόεδρος & Δ/νων Σύμβουλος
Κωνσταντίνος Γ. Δημητριάδης	Αντιπρόεδρος
Γεώργιος Ν. Μανιάτης	Αντιπρόεδρος
Σταύρος Μ. Πανάς	Μέλος Δ.Σ.
Κάρολος Γ. Γκίκας	Μέλος Δ.Σ.
Πρόδρομος Π. Μαυρίδης	Μέλος Δ.Σ.
Γεώργιος Ι. Κορωνιάς	Μέλος Δ.Σ.
Ελευθέριος Γιαννακάρας	Μέλος Δ.Σ.
Νικόλαος Δ. Κυριαζόπουλος	Μέλος Δ.Σ.
Παντελής Μ. Τζωρτζάκης	Μέλος Δ.Σ.

Η θητεία του Διοικητικού Συμβουλίου της ΔΙΕΘΝΗ ΣΥΣΤΗΜΑΤΑ ΔΙΑΛΕΙΤΟΥΡΓΙΚΟΤΗΤΑΣ ΕΛΛΑΣ Α.Ε. λήγει την 24.04.2005.

Στον ακόλουθο πίνακα παρουσιάζονται τα βασικά οικονομικά μεγέθη της εταιρίας για τη χρήση 2001:

<b>Συνοπτικά οικονομικά μεγέθη της ΙΝΑ Α.Ε.</b>	
<i>(σε χιλ. €)</i>	<b>2001</b>
Ίδια Κεφάλαια	1.264,86
Κύκλος Εργασιών	0,00
Κέρδη / Ζημιές προ φόρων	(55,76)

Δεν υπάρχουν ειδικές συμφωνίες - συνεργασίες της εταιρίας με την ΑΛΤΕ Α.Τ.Ε.

- **Συμμετοχές του κ. Απόστολου Αλλαμανή**

Περιγράφονται στο κεφάλαιο 12.6 "Εταιρίες στις οποίες συμμετέχουν (με ποσοστό ίσο ή μεγαλύτερο του 10%) οι Κύριοι Μέτοχοι ή /και τα Μέλη του Δ.Σ. της εταιρίας ΑΛΤΕ Α.Τ.Ε.".

- **Συμμετοχές του κ. Αθανάσιου Αθανασούλη**

**MICROLAND COMPUTERS ROMANIA S.R.L.**

Η εταιρία MICROLAND COMPUTERS ROMANIA S.R.L.. ιδρύθηκε το 1998 και η έδρα της είναι στο Βουκουρέστι στη διεύθυνση Καλέα Μοσιλόν 221.

Σκοπός της εταιρίας είναι η εισαγωγή, εξαγωγή και εμπορία Η/Υ, παραγωγή Η/Υ, παροχή τεχνικών υπηρεσιών Η/Υ, ανάπτυξη και εμπορία εφαρμογών πληροφορικής.

Η MICROLAND A.E.B.E. κατέχει το 100% του μετοχικού κεφαλαίου της MICROLAND COMPUTERS ROMANIA S.R.L. Το μετοχικό κεφάλαιο της εταιρίας ανέρχεται σε € 20,94 (δρχ. 7.135.768).

Διαχειριστές της εταιρίας είναι οι κ.κ. Αθανάσιος Αθανασούλης, Γ. Βαλαμίδης και Β. Ιωάννου.

Στον ακόλουθο πίνακα παρουσιάζονται τα βασικά οικονομικά μεγέθη της εταιρίας για τη χρήση 2001:

<b>Συνοπτικά οικονομικά μεγέθη της MICROLAND COMPUTERS ROMANIA S.R.L.</b>	
<i>(σε χιλ. €)</i>	<b>2001</b>
Ίδια Κεφάλαια	161,14
Κύκλος Εργασιών	110,92
Κέρδη / Ζημιές προ φόρων	(8,57)

Σημειώνεται ότι η MICROLAND COMPUTERS ROMANIA S.R.L. δεν διαθέτει δίκτυο πωλήσεων πέρα από το κατάστημα το οποίο λειτουργεί στο Βουκουρέστι.

**HIT ΞΕΝΟΔΟΧΕΙΑΚΕΣ & ΤΟΥΡΙΣΤΙΚΕΣ ΟΛΟΚΛΗΡΩΜΕΝΕΣ ΤΕΧΝΟΛΟΓΙΕΣ Α.Ε.**

Η εταιρία HIT ΞΕΝΟΔΟΧΕΙΑΚΕΣ & ΤΟΥΡΙΣΤΙΚΕΣ ΟΛΟΚΛΗΡΩΜΕΝΕΣ ΤΕΧΝΟΛΟΓΙΕΣ Α.Ε. ιδρύθηκε το 1999 και η έδρα της είναι στην Αθήνα στη διεύθυνση Ευελπίδων 47.

Σκοπός της εταιρίας είναι η ανάπτυξη και διαμόρφωση τεχνολογικών συστημάτων για υποστήριξη επιχειρήσεων φιλοξενίας.

Η ΕΛΛΗΝΙΚΗ ΕΤΑΙΡΙΑ ΠΛΗΡΟΦΟΡΙΚΗΣ Α.Ε. κατέχει το 100% του μετοχικού κεφαλαίου της HIT ΞΕΝΟΔΟΧΕΙΑΚΕΣ & ΤΟΥΡΙΣΤΙΚΕΣ ΟΛΟΚΛΗΡΩΜΕΝΕΣ ΤΕΧΝΟΛΟΓΙΕΣ Α.Ε. Το μετοχικό κεφάλαιο της εταιρίας ανέρχεται σε € 586.940,57 (δρχ. 200.000.000).

Το Διοικητικό Συμβούλιο της εταιρίας παρουσιάζεται στον ακόλουθο πίνακα:

<b>Σύνθεση του Δ.Σ. της HIT ΞΕΝΟΔΟΧΕΙΑΚΕΣ &amp; ΤΟΥΡΙΣΤΙΚΕΣ ΟΛΟΚΛΗΡΩΜΕΝΕΣ ΤΕΧΝΟΛΟΓΙΕΣ Α.Ε.</b>	
<b>Ονοματεπώνυμο</b>	<b>Θέση στο Δ.Σ.</b>
Αθανάσιος Αθανασούλης	Πρόεδρος
Ιωάννης Μυτιληναίος	Δ/νων Σύμβουλος
Εαύγγελος Πορής	Αντιπρόεδρος
Χρήστος Παγώνης	Μέλος Δ.Σ.
Αναστασία Αναγνωστοπούλου	Μέλος Δ.Σ.

Στον ακόλουθο πίνακα παρουσιάζονται τα βασικά οικονομικά μεγέθη της εταιρίας για τη χρήση 2001:

<b>Συνοπτικά οικονομικά μεγέθη της HIT ΞΕΝΟΔΟΧΕΙΑΚΕΣ &amp; ΤΟΥΡΙΣΤΙΚΕΣ ΟΛΟΚΛΗΡΩΜΕΝΕΣ ΤΕΧΝΟΛΟΓΙΕΣ Α.Ε.</b>	
<b>(σε χιλ. €)</b>	<b>2001</b>
Ίδια Κεφάλαια	185,75
Κύκλος Εργασιών	1.717,01
Κέρδη / Ζημιές προ φόρων	(78,82)

**RIPLI**

Η εταιρία RIPLI ιδρύθηκε το 2000 και η έδρα της είναι στην Νάουσα της Πάρου.

Σκοπός της εταιρίας είναι η εκμετάλλευση τουριστικών και ξενοδοχειακών συγκροτημάτων και εγκαταστάσεων αναψυχής, αγορά και αξιοποίηση τουριστικών ακινήτων.

Το μετοχικό κεφάλαιο της εταιρίας ανέρχεται σε € 322.817,31 (δρχ. 110.000.000) διαιρούμενο σε 110.000. μετοχές, ονομαστικής αξίας € 2,9347. (δρχ. 1.000.) η μία. Πιο συγκεκριμένα, η μετοχική σύνθεση της εταιρίας, έχει ως εξής:

<b>Μετοχική σύνθεση της RIPLI</b>		
<b>Μέτοχοι</b>	<b>Αριθμός μετοχών</b>	<b>Ποσοστό</b>
Αθανάσιος Αθανασούλης	15.000	13,64%
Γεώργιος Βαλσαμίδης	15.000	13,64%
Ripli Holding S.A.	80.000	72,73%
<b>Σύνολο</b>	<b>110.000</b>	<b>100,00%</b>

Το Διοικητικό Συμβούλιο της εταιρίας παρουσιάζεται στον ακόλουθο πίνακα:

<b>Σύνθεση του Δ.Σ. της RIPLI</b>	
<b>Ονοματεπώνυμο</b>	<b>Θέση στο Δ.Σ.</b>
Δημήτριος Κουτρούμπας	Πρόεδρος & Δ/νων Σύμβουλος
Χαρίκλεια Μιχαλοπούλου	Αντιπρόεδρος
Αθανάσιος Τσιρωνάς	Μέλος Δ.Σ.
Αθανάσιος Αθανασούλης	Μέλος Δ.Σ.
Γεώργιος Βαλσαμίδης	Μέλος Δ.Σ.

Στον ακόλουθο πίνακα παρουσιάζονται τα βασικά οικονομικά μεγέθη της εταιρίας για τη χρήση 2001:

<b>Συνοπτικά οικονομικά μεγέθη της RIPLI</b>	
<b>(σε χιλ. €)</b>	<b>2001</b>
Ίδια Κεφάλαια	8.285,32
Κύκλος Εργασιών	328,69
Κέρδη / Ζημιές προ φόρων	(372,05)

**33.7 Κοινοπραξίες που συμμετέχουν με ποσοστό άνω του 5% στο συνολικό Κύκλο Εργασιών ή / και στα Αποτελέσματα της ΟΔΩΝ & ΟΔΟΣΤΡΩΜΑΤΩΝ Α.Ε. ΤΗΝ 31.12.2001.**

A/A	Επωνυμία Κοινοπραξίας	% ΣΥΜΜ/ΧΗΣ ΟΔΩΝ & ΟΔΟΣΤΡΩΜΑΤΩΝ Α.Ε.
1	Κ/Ξ ΚΑΛΛΙΔΡΟΜΟΥ (ΑΝΑΔΟΧΟΣ)	32,00%
2	Κ/Ξ ΚΑΛΛΙΔΡΟΜΟΥ (2η Κατασκευάστρια)	29,70%
3	Κ/Ξ ΣΑΡΑΝΤΟΠΟΥΛΟΣ ΑΕ- Ο&Ο ΑΕ- ΕΤΕΠ ΑΕ- ΘΕΣΣΑΛΙΚΗ ΑΤΕ (ΣΠΕΡΧΕΙΟΣ)	25,00%
4	Κ/Ξ ΠΟΛΥΜΥΛΟΥ	18,584%
5	Κ/Ξ ΕΡΓΟ ΟΣΕ 647 (κατασκευάστρια)	48,00%

**• ΚΟΙΝΟΠΡΑΞΙΑ ΚΑΛΛΙΔΡΟΜΟΥ (2η Κατασκευάστρια)**

Η Κοινοπραξία δημιουργήθηκε στις 05.11.1998, με αντικειμενικό σκοπό την κατασκευή Σήραγγας Καλλιδρόμου, συνολικού προϋπολογισμού € 110.833.970,46. Η έδρα της Κοινοπραξίας βρίσκεται στο Ν.Ψυχικό, στην οδό Γρ. Ξενόπουλου 9.

Διαχειριστής της Κοινοπραξίας είναι οι κ.κ. Κ.Ι. Σαραντόπουλος και Γ. Ρήγας.

Τα συνοπτικά στοιχεία του Ισολογισμού της Κοινοπραξίας της 31.12.2001 είναι τα εξής:

<b>ΒΑΣΙΚΑ ΟΙΚΟΝΟΜΙΚΑ ΜΕΓΕΘΗ ΤΗΣ ΚΟΙΝΟΠΡΑΞΙΑ ΚΑΛΛΙΔΡΟΜΟΥ (2η Κατασκευάστρια)</b>	
(σε χιλ. €)	31.12.2001
Μετοχικό κεφάλαιο	-
Ίδια κεφάλαια	29.347,03
Σύνολο Ενεργητικού	22.306.289,98
Κύκλος εργασιών	41.058.840,79
Κέρδη προ φόρων	7.161.913,10

Το κοινοπρακτικό σχήμα αποτελείται από:

Εταιρία	% συμμετοχής
ΟΔΩΝ & ΟΔΟΣΤΡΩΜΑΤΩΝ Α.Ε.	29,7%
Κ.Ι. ΣΑΡΑΝΤΟΠΟΥΛΟΣ (ΑΝΑΔΟΧΟΣ)	10,0%
Κ.Ι. ΣΑΡΑΝΤΟΠΟΥΛΟΣ Α.Ε.	24,7%
TODINI COSTRUZIONI GENERALI Spa	20,7%
ΙΡΙΣ Α.Ε.	9,9%
ΔΟΚΑΤ Α.Ε.	5,0%

**• ΚΟΙΝΟΠΡΑΞΙΑ ΣΠΕΡΧΕΙΟΥ**

Η Κοινοπραξία δημιουργήθηκε στις 24.05.1999, με αντικειμενικό σκοπό την κατασκευή Χωματοургικών και τεχνικών έργων για την νέα διπλή σιδηροδρομική γραμμή υψηλών ταχυτήτων Τιροθέας-Λιανοκλαδίου στο τμήμα χλμ. 19 έως 40, συνολικού προϋπολογισμού € 44.202.482,87. Η έδρα της Κοινοπραξίας βρίσκεται στη Φιλοθέη, στην οδό Στρέιτ 17-19.

Διαχειριστής της Κοινοπραξίας είναι οι κ.κ. Κ. Σαραντόπουλος, Ίων Παράσχης, Ανδρ. Μηλιούλης και Κων. Κωνσταντάκος.

Τα συνοπτικά στοιχεία του Ισολογισμού της Κοινοπραξίας της 31.12.2001 είναι τα εξής:

<b>ΒΑΣΙΚΑ ΟΙΚΟΝΟΜΙΚΑ ΜΕΓΕΘΗ ΤΗΣ Κ/Ξ ΣΠΕΡΧΕΙΟΥ</b>	
<i>(σε χιλ. €)</i>	<b>31.12.2001</b>
Μετοχικό κεφάλαιο	-
Ίδια κεφάλαια	29.347,03
Σύνολο Ενεργητικού	3.843.086,32
Κύκλος εργασιών	10.143.653,71
Κέρδη προ φόρων	3.030.542,56

Το κοινοπρακτικό σχήμα αποτελείται από:

<b>Εταιρία</b>	<b>% συμμετοχής</b>
ΟΔΩΝ & ΟΔΟΣΤΡΩΜΑΤΩΝ Α.Ε.	25,0%
Κ.Ι. ΣΑΡΑΝΤΟΠΟΥΛΟΣ Α.Ε.	25,0%
ΕΤΕΠ Α.Ε.	25,0%
ΘΕΣΣΑΛΙΚΗ Α.Τ.Ε.	25,0%

**• ΚΟΙΝΟΠΡΑΞΙΑ ΠΟΛΥΜΥΛΟΥ**

Η Κοινοπραξία δημιουργήθηκε στις 20.03.2000, με αντικειμενικό σκοπό την κατασκευή του τμήματος Πολύμυλος-Λευκόπετρα (5 :1) από Χ.Θ. 21+000 έως Χ.Θ. 28+487, συνολικού προϋπολογισμού € 192.203.053,76. Η έδρα της Κοινοπραξίας βρίσκεται στη Φιλοθέη, στην οδό Στρέιτ 17-19.

Διαχειριστής της Κοινοπραξίας είναι οι κ.κ. Εδουάρδος Σαραντόπουλος και Ιωάννης Παπασπύρου.

Τα συνοπτικά στοιχεία του Ισολογισμού της Κοινοπραξίας της 31.12.2001 είναι τα εξής:

<b>ΒΑΣΙΚΑ ΟΙΚΟΝΟΜΙΚΑ ΜΕΓΕΘΗ ΤΗΣ Κ/Ξ ΠΟΛΥΜΥΛΟΥ</b>	
<i>(σε χιλ. €)</i>	<b>31.12.2001</b>
Μετοχικό κεφάλαιο	-
Ίδια κεφάλαια	-
Σύνολο Ενεργητικού	19.582.190,83
Κύκλος εργασιών	30.558.817,71
Κέρδη προ φόρων	6.190.758,74

Το κοινοπρακτικό σχήμα αποτελείται από:

<b>Εταιρία</b>	<b>% συμμετοχής</b>
Κ.Ι. ΣΑΡΑΝΤΟΠΟΥΛΟΣ Α.Ε.	48,507%
ΑΕΓΕΚ Α.Τ.Ε.	31,909%
ΟΔΩΝ & ΟΔΟΣΤΡΩΜΑΤΩΝ Α.Ε.	18,584%
Κ/Ξ ΑΤΤΙΚΑΤ Α.Τ.Ε.- J&P- Κ.Ι. ΣΑΡΑΝΤΟΠΟΥΛΟΣ	1,000%

- **ΚΟΙΝΟΠΡΑΞΙΑ ΚΑΛΛΙΔΡΟΜΟΥ (Ανάδοχος)**

Η Κοινοπραξία δημιουργήθηκε στις 05.12.1997, με αντικειμενικό σκοπό την κατασκευή της Σήραγγας Καλλιδρόμου. Η έδρα της Κοινοπραξίας βρίσκεται στο Φιλοθέη, στην οδό Στρέιτ 17-19.

Διαχειριστής της Κοινοπραξίας είναι οι κ.κ. Κ. Σαραντόπουλος και Ν. Παράσχης.

Τα συνοπτικά στοιχεία του Ισολογισμού της Κοινοπραξίας της 31.12.2001 είναι τα εξής:

<b>ΒΑΣΙΚΑ ΟΙΚΟΝΟΜΙΚΑ ΜΕΓΕΘΗ ΤΗΣ ΚΟΙΝΟΠΡΑΞΙΑ ΚΑΛΛΙΔΡΟΜΟΥ (Ανάδοχος)</b>	
<i>(σε χιλ. €)</i>	<b>31.12.2001</b>
Μετοχικό κεφάλαιο	-
Ίδια κεφάλαια	8.804,11
Σύνολο Ενεργητικού	3.424.765,30
Κύκλος εργασιών	-
Κέρδη προ φόρων	716.191,31

Το κοινοπρακτικό σχήμα αποτελείται από:

<b>Εταιρία</b>	<b>% συμμετοχής</b>
Κ.Ι. ΣΑΡΑΝΤΟΠΟΥΛΟΣ Α.Ε.	32,0%
ΟΔΩΝ & ΟΔΟΣΤΡΩΜΑΤΩΝ Α.Ε.	32,0%
TODINI COSTRUZIONI GENERALI Spa	23,0%
ITINERA COSTRUZIONI GENERALI Spa	2,5%
ΙΡΙΣ Α.Ε.	10,5%



**• ΚΟΙΝΟΠΡΑΞΙΑ ΕΡΓΟΥ ΟΣΕ/647 (Κατασκευάστρια)**

Η Κοινοπραξία δημιουργήθηκε στις 18.08.1988, με αντικειμενικό σκοπό την κατασκευή του έργου Κλεκτροκίνηση-Τηλεδιοίκηση Θεσσαλονίκης Ειδομένης 647, συνολικού προϋπολογισμού € 6.753.960,25. Η έδρα της Κοινοπραξίας βρίσκεται στο Ν.Ψυχικό, στην οδό Γρ. Ξενόπουλου 9.

Διαχειριστής της Κοινοπραξίας είναι οι κ.κ. Ν. Παράσχης και Α. Βατσέλλας.

Τα συνοπτικά στοιχεία του Ισολογισμού της Κοινοπραξίας της 31.12.2001 είναι τα εξής:

<b>ΒΑΣΙΚΑ ΟΙΚΟΝΟΜΙΚΑ ΜΕΓΕΘΗ ΤΗΣ Κ/Ξ ΕΡΓΟΥ ΟΣΕ / 647 (Κατασκευάστρια)</b>	
<i>(σε χιλ. €)</i>	<b>31.12.2001</b>
Μετοχικό κεφάλαιο	-
Ίδια κεφάλαια	-
Σύνολο Ενεργητικού	2.469.537,27
Κύκλος εργασιών	1.490.892,01
Κέρδη προ φόρων	816.901,46

Το κοινοπρακτικό σχήμα αποτελείται από:

<b>Εταιρία</b>	<b>% συμμετοχής</b>
ΟΔΩΝ & ΟΔΟΣΤΡΩΜΑΤΩΝ Α.Ε.	48,0%
ΙΡΙΣ Α.Ε.	32,0%
Κ.Ι. ΣΑΡΑΝΤΟΠΟΥΛΟΣ Α.Ε.	20,0%

**33.8 Διεταιρικές Συναλλαγές**

Δεν υφίστανται διεταιρικές συναλλαγές μεταξύ της ΟΔΩΝ & ΟΔΟΣΤΡΩΜΑΤΩΝ Α.Ε. και των συνδεδεμένων με αυτή εταιριών.

## **ΠΑΡΑΡΤΗΜΑ**

### **ΠΑΡΑΡΤΗΜΑ Α**

1. ΠΙΝΑΚΕΣ ΑΝΑΛΥΤΙΚΗΣ ΠΑΡΟΥΣΙΑΣΗΣ ΤΩΝ ΥΠΟ ΕΚΤΕΛΕΣΗ ΕΡΓΩΝ.

### **ΠΑΡΑΡΤΗΜΑ Β**

1. ΣΧΕΔΙΟ ΣΥΜΒΑΣΗΣ ΣΥΓΧΩΝΕΥΣΗΣ.
2. ΣΥΝΝΕΩΜΕΝΕΣ (Pro – Forma) ΟΙΚΟΝΟΜΙΚΕΣ ΚΑΤΑΣΤΑΣΕΙΣ ΤΗΣ ΕΤΑΙΡΙΑΣ "ΑΛΤΕ Α.Τ.Ε." ΚΑΙ ΤΩΝ ΕΤΑΙΡΕΙΩΝ "ΟΔΩΝ & ΟΔΟΣΤΡΩΜΑΤΩΝ Α.Ε.", "ΚΟΡΟΝΤΖΗΣ Α.Ε.", "ΙΡΙΣ Α.Ε.", "ΘΕΜΕΛΙΟ 79 Α.Ε.", "ΔΩΡΙΚΗ Α.Τ.Ε.", "Γ. ΣΧΟΙΝΑΣ Α.Τ.Ε." και "ΑΝΝΕΞ Α.Τ.Ε.".

### **ΠΑΡΑΡΤΗΜΑ Γ**

#### **ΑΛΤΕ Α.Τ.Ε.**

- ΣΥΝΟΠΤΙΚΗ ΟΙΚΟΝΟΜΙΚΗ ΚΑΤΑΣΤΑΣΗ 1.1.03-31.3.03.
- ΣΥΝΟΠΤΙΚΗ ΟΙΚΟΝΟΜΙΚΗ ΚΑΤΑΣΤΑΣΗ 1.1.02-30.6.02.
- ΟΙΚΟΝΟΜΙΚΕΣ ΚΑΤΑΣΤΑΣΕΙΣ ΧΡΗΣΕΩΝ 1999 – 2002.
- ΙΣΟΛΟΓΙΣΜΟΣ ΜΕΤΑΣΧΗΜΑΤΙΣΜΟΥ 28.2.2002.
- ΟΙΚΟΝΟΜΙΚΕΣ ΚΑΤΑΣΤΑΣΕΙΣ ΧΡΗΣΕΩΝ 2000 - 2002 ΤΩΝ Κ/Ε ΜΕ ΠΟΣΟΣΤΟ ΣΥΜΜΕΤΟΧΗΣ ΜΕΓΑΛΥΤΕΡΟ Ή ΙΣΟ ΤΟΥ 5% ΣΤΟΝ ΚΥΚΛΟ ΕΡΓΑΣΙΩΝ Ή/ΚΑΙ ΣΤΑ ΑΠΟΤΕΛΕΣΜΑΤΑ ΤΗΣ ΕΤΑΙΡΙΑΣ.
- ΒΕΒΑΙΩΣΗ ΟΡΚΩΤΟΥ ΓΙΑ ΤΟ ΑΝΕΚΤΕΛΕΣΤΟ ΥΠΟΛΟΙΠΟ ΣΤΙΣ 31.3.2003 και ΠΙΝΑΚΑΣ ΕΡΓΩΝ ΕΚΤΕΛΟΥΜΕΝΩΝ ΑΠΟ ΤΗΝ ΕΤΑΙΡΙΑ ΣΤΙΣ 31.3.2003.
- ΒΕΒΑΙΩΣΗ ΟΡΚΩΤΟΥ ΓΙΑ ΤΟ ΑΝΕΚΤΕΛΕΣΤΟ ΥΠΟΛΟΙΠΟ ΣΤΙΣ 31.12.2002 και ΠΙΝΑΚΑΣ ΕΡΓΩΝ ΕΚΤΕΛΟΥΜΕΝΩΝ ΑΠΟ ΤΗΝ ΕΤΑΙΡΙΑ ΣΤΙΣ 31.12.2002.
- ΒΕΒΑΙΩΣΗ ΟΡΚΩΤΟΥ ΓΙΑ ΤΟ ΑΝΕΚΤΕΛΕΣΤΟ ΥΠΟΛΟΙΠΟ ΣΤΙΣ 30.6.2002 και ΠΙΝΑΚΑΣ ΕΡΓΩΝ ΕΚΤΕΛΟΥΜΕΝΩΝ ΑΠΟ ΤΗΝ ΕΤΑΙΡΙΑ ΣΤΙΣ 30.6.2002.
- ΕΝΟΠΟΙΗΜΕΝΗ ΣΥΝΟΠΤΙΚΗ ΟΙΚΟΝΟΜΙΚΗ ΚΑΤΑΣΤΑΣΗ 1.1.02-30.6.2002.
- ΕΝΟΠΟΙΗΜΕΝΕΣ ΟΙΚΟΝΟΜΙΚΕΣ ΚΑΤΑΣΤΑΣΕΙΣ ΧΡΗΣΕΩΝ 1999 – 2001

#### **ΙΡΙΣ Α.Ε. (1<sup>η</sup> απορροφούμενη)**

- ΙΣΟΛΟΓΙΣΜΟΣ ΜΕΤΑΣΧΗΜΑΤΙΣΜΟΥ 28.2.2002.
- ΟΙΚΟΝΟΜΙΚΕΣ ΚΑΤΑΣΤΑΣΕΙΣ ΧΡΗΣΕΩΝ 1999 – 2001.
- ΟΙΚΟΝΟΜΙΚΕΣ ΚΑΤΑΣΤΑΣΕΙΣ ΧΡΗΣΕΩΝ 1999 - 2001 ΤΩΝ Κ/Ε ΜΕ ΠΟΣΟΣΤΟ ΣΥΜΜΕΤΟΧΗΣ ΜΕΓΑΛΥΤΕΡΟ Ή ΙΣΟ ΤΟΥ 5% ΣΤΟΝ ΚΥΚΛΟ ΕΡΓΑΣΙΩΝ Ή/ΚΑΙ ΣΤΑ ΑΠΟΤΕΛΕΣΜΑΤΑ ΤΗΣ ΕΤΑΙΡΙΑΣ.
- ΒΕΒΑΙΩΣΗ ΟΡΚΩΤΟΥ ΓΙΑ ΤΟ ΑΝΕΚΤΕΛΕΣΤΟ ΥΠΟΛΟΙΠΟ ΣΤΙΣ 30.6.2002 και ΠΙΝΑΚΑΣ ΕΡΓΩΝ ΕΚΤΕΛΟΥΜΕΝΩΝ ΑΠΟ ΤΗΝ ΕΤΑΙΡΙΑ ΣΤΙΣ 30.6.2002.

#### **ΚΟΡΟΝΤΖΗΣ Α.Ε. (2<sup>η</sup> απορροφούμενη)**

- ΙΣΟΛΟΓΙΣΜΟΣ ΜΕΤΑΣΧΗΜΑΤΙΣΜΟΥ 28.2.2002.
- ΟΙΚΟΝΟΜΙΚΕΣ ΚΑΤΑΣΤΑΣΕΙΣ ΧΡΗΣΕΩΝ 1999 – 2001.
- ΟΙΚΟΝΟΜΙΚΕΣ ΚΑΤΑΣΤΑΣΕΙΣ ΧΡΗΣΕΩΝ 1999 - 2001 ΤΩΝ Κ/Ε ΜΕ ΠΟΣΟΣΤΟ ΣΥΜΜΕΤΟΧΗΣ ΜΕΓΑΛΥΤΕΡΟ Ή ΙΣΟ ΤΟΥ 5% ΣΤΟΝ ΚΥΚΛΟ ΕΡΓΑΣΙΩΝ Ή/ΚΑΙ ΣΤΑ ΑΠΟΤΕΛΕΣΜΑΤΑ ΤΗΣ ΕΤΑΙΡΙΑΣ.
- ΒΕΒΑΙΩΣΗ ΟΡΚΩΤΟΥ ΓΙΑ ΤΟ ΑΝΕΚΤΕΛΕΣΤΟ ΥΠΟΛΟΙΠΟ ΣΤΙΣ 30.6.2002 και ΠΙΝΑΚΑΣ ΕΡΓΩΝ ΕΚΤΕΛΟΥΜΕΝΩΝ ΑΠΟ ΤΗΝ ΕΤΑΙΡΙΑ ΣΤΙΣ 30.6.2002.

**ΑΝΝΕΞ Α.Ε. (3<sup>η</sup> απορροφούμενη)**

- ΙΣΟΛΟΓΙΣΜΟΣ ΜΕΤΑΣΧΗΜΑΤΙΣΜΟΥ 28.2.2002.
- ΟΙΚΟΝΟΜΙΚΕΣ ΚΑΤΑΣΤΑΣΕΙΣ ΧΡΗΣΕΩΝ 1999 – 2001.
- ΒΕΒΑΙΩΣΗ ΟΡΚΩΤΟΥ ΟΤΙ Η ΕΤΑΙΡΙΑ ΔΕΝ ΜΕΤΕΧΕΙ ΣΕ ΚΟΙΝΟΠΡΑΞΙΕΣ.

**ΘΕΜΕΛΙΟ 79 Α.Ε. (4<sup>η</sup> απορροφούμενη)**

- ΙΣΟΛΟΓΙΣΜΟΣ ΜΕΤΑΣΧΗΜΑΤΙΣΜΟΥ 28.2.2002.
- ΟΙΚΟΝΟΜΙΚΕΣ ΚΑΤΑΣΤΑΣΕΙΣ ΧΡΗΣΕΩΝ 1999 – 2001.
- ΟΙΚΟΝΟΜΙΚΕΣ ΚΑΤΑΣΤΑΣΕΙΣ ΧΡΗΣΕΩΝ 1999 - 2001 ΤΩΝ Κ/Ξ ΜΕ ΠΟΣΟΣΤΟ ΣΥΜΜΕΤΟΧΗΣ ΜΕΓΑΛΥΤΕΡΟ Ή ΙΣΟ ΤΟΥ 5% ΣΤΟΝ ΚΥΚΛΟ ΕΡΓΑΣΙΩΝ Ή/ΚΑΙ ΣΤΑ ΑΠΟΤΕΛΕΣΜΑΤΑ ΤΗΣ ΕΤΑΙΡΙΑΣ.
- ΒΕΒΑΙΩΣΗ ΟΡΚΩΤΟΥ ΓΙΑ ΤΟ ΑΝΕΚΤΕΛΕΣΤΟ ΥΠΟΛΟΙΠΟ ΣΤΙΣ 30.6.2002 και ΠΙΝΑΚΑΣ ΕΡΓΩΝ ΕΚΤΕΛΟΥΜΕΝΩΝ ΑΠΟ ΤΗΝ ΕΤΑΙΡΙΑ ΣΤΙΣ 30.6.2002.

**ΔΩΡΙΚΗ Α.Τ.Ε. (5<sup>η</sup> απορροφούμενη)**

- ΙΣΟΛΟΓΙΣΜΟΣ ΜΕΤΑΣΧΗΜΑΤΙΣΜΟΥ 28.2.2002.
- ΟΙΚΟΝΟΜΙΚΕΣ ΚΑΤΑΣΤΑΣΕΙΣ ΧΡΗΣΕΩΝ 1999 – 2001.
- ΟΙΚΟΝΟΜΙΚΕΣ ΚΑΤΑΣΤΑΣΕΙΣ ΧΡΗΣΕΩΝ 1999 - 2001 ΤΩΝ Κ/Ξ ΜΕ ΠΟΣΟΣΤΟ ΣΥΜΜΕΤΟΧΗΣ ΜΕΓΑΛΥΤΕΡΟ Ή ΙΣΟ ΤΟΥ 5% ΣΤΟΝ ΚΥΚΛΟ ΕΡΓΑΣΙΩΝ Ή/ΚΑΙ ΣΤΑ ΑΠΟΤΕΛΕΣΜΑΤΑ ΤΗΣ ΕΤΑΙΡΙΑΣ.
- ΒΕΒΑΙΩΣΗ ΟΡΚΩΤΟΥ ΓΙΑ ΤΟ ΑΝΕΚΤΕΛΕΣΤΟ ΥΠΟΛΟΙΠΟ ΣΤΙΣ 30.6.2002 και ΠΙΝΑΚΑΣ ΕΡΓΩΝ ΕΚΤΕΛΟΥΜΕΝΩΝ ΑΠΟ ΤΗΝ ΕΤΑΙΡΙΑ ΣΤΙΣ 30.6.2002.

**Γ. ΣΧΟΙΝΑΣ Α.Τ.Ε. (6<sup>η</sup> απορροφούμενη)**

- ΙΣΟΛΟΓΙΣΜΟΣ ΜΕΤΑΣΧΗΜΑΤΙΣΜΟΥ 28.2.2002.
- ΟΙΚΟΝΟΜΙΚΕΣ ΚΑΤΑΣΤΑΣΕΙΣ ΧΡΗΣΕΩΝ 1999 – 2001.
- ΟΙΚΟΝΟΜΙΚΕΣ ΚΑΤΑΣΤΑΣΕΙΣ ΧΡΗΣΕΩΝ 1999 - 2001 ΤΩΝ Κ/Ξ ΜΕ ΠΟΣΟΣΤΟ ΣΥΜΜΕΤΟΧΗΣ ΜΕΓΑΛΥΤΕΡΟ Ή ΙΣΟ ΤΟΥ 5% ΣΤΟΝ ΚΥΚΛΟ ΕΡΓΑΣΙΩΝ Ή/ΚΑΙ ΣΤΑ ΑΠΟΤΕΛΕΣΜΑΤΑ ΤΗΣ ΕΤΑΙΡΙΑΣ.
- Γ. ΣΧΟΙΝΑΣ Α.Τ.Ε. και ΣΙΑ Ε.Ε. - ΟΙΚΟΝΟΜΙΚΕΣ ΚΑΤΑΣΤΑΣΕΙΣ ΧΡΗΣΕΩΣ 2001.
- ΒΕΒΑΙΩΣΗ ΟΡΚΩΤΟΥ ΓΙΑ ΤΟ ΑΝΕΚΤΕΛΕΣΤΟ ΥΠΟΛΟΙΠΟ ΣΤΙΣ 30.6.2002 και ΠΙΝΑΚΑΣ ΕΡΓΩΝ ΕΚΤΕΛΟΥΜΕΝΩΝ ΑΠΟ ΤΗΝ ΕΤΑΙΡΙΑ ΣΤΙΣ 30.6.2002.

**ΟΔΩΝ & ΟΔΟΣΤΡΩΜΑΤΩΝ Α.Ε. (7<sup>η</sup> απορροφούμενη)**

- ΙΣΟΛΟΓΙΣΜΟΣ ΜΕΤΑΣΧΗΜΑΤΙΣΜΟΥ 28.2.2002.
- ΟΙΚΟΝΟΜΙΚΕΣ ΚΑΤΑΣΤΑΣΕΙΣ ΧΡΗΣΕΩΝ 1999 – 2001.
- ΟΙΚΟΝΟΜΙΚΕΣ ΚΑΤΑΣΤΑΣΕΙΣ ΧΡΗΣΕΩΝ 1999 - 2001 ΤΩΝ Κ/Ξ ΜΕ ΠΟΣΟΣΤΟ ΣΥΜΜΕΤΟΧΗΣ ΜΕΓΑΛΥΤΕΡΟ Ή ΙΣΟ ΤΟΥ 5% ΣΤΟΝ ΚΥΚΛΟ ΕΡΓΑΣΙΩΝ Ή/ΚΑΙ ΣΤΑ ΑΠΟΤΕΛΕΣΜΑΤΑ ΤΗΣ ΕΤΑΙΡΙΑΣ.
- ΠΙΝΑΚΑΣ ΕΡΓΩΝ ΕΚΤΕΛΟΥΜΕΝΩΝ ΑΠΟ ΤΗΝ ΕΤΑΙΡΙΑ ΣΤΙΣ 30.6.2002.
- ΕΝΟΠΟΙΗΜΕΝΕΣ ΟΙΚΟΝΟΜΙΚΕΣ ΚΑΤΑΣΤΑΣΕΙΣ ΧΡΗΣΕΩΝ 1999 – 2001.
- ΙΝΒΕΣΤΟΥΡ Α.Ε. - ΟΙΚΟΝΟΜΙΚΕΣ ΚΑΤΑΣΤΑΣΕΙΣ ΧΡΗΣΕΩΝ 1999 – 2001.

**ΠΑΡΑΡΤΗΜΑ Δ**

**ΑΛΦΑ ΑΛΦΑ ΣΥΜΜΕΤΟΧΕΣ Α.Ε.**

- ΟΙΚΟΝΟΜΙΚΕΣ ΚΑΤΑΣΤΑΣΕΙΣ ΧΡΗΣΕΩΝ 2001 – 2002.
- ΕΝΟΠΟΙΗΜΕΝΕΣ ΟΙΚΟΝΟΜΙΚΕΣ ΚΑΤΑΣΤΑΣΕΙΣ ΧΡΗΣΕΩΝ 2001 – 2002.