

# **ΑΛΤΕ Α.Τ.Ε.**

## **ΠΛΗΡΟΦΟΡΙΑΚΟ ΔΕΛΤΙΟ**

**ΓΙΑ ΤΗΝ ΑΥΞΗΣΗ ΤΟΥ ΜΕΤΟΧΙΚΟΥ ΚΕΦΑΛΑΙΟΥ ΤΗΣ ΕΤΑΙΡΙΑΣ ΛΟΓΩ  
ΤΗΣ ΣΥΓΧΩΝΕΥΣΗΣ ΜΕ ΑΠΟΡΡΟΦΗΣΗ ΤΩΝ ΕΤΑΙΡΙΩΝ:**

**ΙΡΙΣ Α.Ε.  
ΚΟΡΟΝΤΖΗΣ Α.Ε.  
ΑΝΝΕΞ Α.Τ.Ε.  
ΘΕΜΕΛΙΟ 79 Α.Ε.  
ΔΩΡΙΚΗ Α.Τ.Ε.  
Γ. ΣΧΟΙΝΑΣ Α.Τ.Ε.  
ΟΔΩΝ & ΟΔΟΣΤΡΩΜΑΤΩΝ Α.Ε.**

**ΑΠΟΦΑΣΗ ΤΩΝ ΕΚΤΑΚΤΩΝ ΓΕΝΙΚΩΝ ΣΥΝΕΛΕΥΣΕΩΝ ΤΗΣ 05.08.2002  
ΤΗΣ ΑΛΤΕ Α.Τ.Ε. (ΑΠΟΡΡΟΦΟΥΣΑ)  
ΚΑΙ ΤΩΝ ΕΤΑΙΡΙΩΝ ΙΡΙΣ Α.Ε., ΚΟΡΟΝΤΖΗΣ Α.Ε., ΑΝΝΕΞ Α.Τ.Ε., ΘΕΜΕΛΙΟ 79 Α.Ε.,  
ΔΩΡΙΚΗ Α.Τ.Ε., Γ. ΣΧΟΙΝΑΣ Α.Τ.Ε., ΟΔΩΝ & ΟΔΟΣΤΡΩΜΑΤΩΝ Α.Ε.  
(ΑΠΟΡΡΟΦΟΥΜΕΝΕΣ ΕΤΑΙΡΙΕΣ)**

Το παρόν Πληροφοριακό Δελτίο δεν υποκαθιστά το Ενημερωτικό Δελτίο, το οποίο η Εταιρία θα καταθέσει στο Χ.Α. προς έγκριση, μετά την ολοκλήρωση του φορολογικού ελέγχου των απορροφούμενων εταιριών.

Ο φορολογικός έλεγχος των απορροφούμενων εταιριών βρίσκεται στην παρούσα φάση σε εξέλιξη.

**ΑΘΗΝΑ, ΔΕΚΕΜΒΡΙΟΣ 2002.**

## Π Ι Ν Α Κ Α Σ Π Ε Ρ Ι Ε Χ Ο Μ Ε Ν Ω Ν

	<b>Σελ.</b>
<b>ΣΥΝΟΨΗ - ΣΥΝΟΠΤΙΚΑ ΣΤΟΙΧΕΙΑ ΣΥΓΧΩΝΕΥΣΗΣ</b>	<b>9</b>
<b>1. ΣΥΝΟΠΤΙΚΑ ΟΙΚΟΝΟΜΙΚΑ ΣΤΟΙΧΕΙΑ</b>	
1.1 Συνοπτικά Συνενωμένα Οικονομικά Μεγέθη της Νέας Εταιρίας	19
1.2 Συνοπτικά Οικονομικά Στοιχεία της ΑΛΤΕ Α.Τ.Ε. (Απορροφούσα)	22
1.3 Συνοπτικά Ενοποιημένα Οικονομικά Στοιχεία της ΑΛΤΕ Α.Τ.Ε. (Απορροφούσα)	25
1.4 Συνοπτικά Οικονομικά Στοιχεία της ΙΡΙΣ Α.Ε. (1 <sup>η</sup> Απορροφούμενη)	27
1.5 Συνοπτικά Οικονομικά Στοιχεία της ΚΟΡΟΝΤΖΗΣ Α.Ε. (2 <sup>η</sup> Απορροφούμενη)	29
1.6 Συνοπτικά Οικονομικά Στοιχεία της ΑΝΝΕΞ Α.Τ.Ε. (3 <sup>η</sup> Απορροφούμενη)	31
1.7 Συνοπτικά Οικονομικά Στοιχεία της ΘΕΜΕΛΙΟ 79 Α.Ε. (4 <sup>η</sup> Απορροφούμενη)	33
1.8 Συνοπτικά Οικονομικά Στοιχεία της ΔΩΡΙΚΗ Α.Τ.Ε. (5 <sup>η</sup> Απορροφούμενη)	35
1.9 Συνοπτικά Οικονομικά Στοιχεία της Γ.ΣΧΟΙΝΑΣ Α.Τ.Ε. (6 <sup>η</sup> Απορροφούμενη)	37
1.10 Συνοπτικά Οικονομικά Στοιχεία της ΟΔΩΝ & ΟΔΟΣΤΡΩΜΑΤΩΝ Α.Ε. (7 <sup>η</sup> Απορροφούμενη)	39
<b>2. ΠΛΗΡΟΦΟΡΙΕΣ ΓΙΑ ΤΗ ΣΥΝΤΑΞΗ ΤΟΥ ΠΛΗΡΟΦΟΡΙΑΚΟΥ ΔΕΛΤΙΟΥ ΚΑΙ ΤΟΥΣ ΕΛΕΓΚΤΕΣ ΤΗΣ ΕΤΑΙΡΙΑΣ</b>	
2.1 Γενικά Πληροφοριακά Στοιχεία	41
2.2 Τακτικός Οικονομικός Έλεγχος των Οικονομικών Καταστάσεων των συγχωνευόμενων εταιριών και των κοινοπραξιών αυτών	51
<b>3. ΠΕΡΙΓΡΑΦΗ ΤΗΣ ΣΥΓΧΩΝΕΥΣΗΣ</b>	
3.1 Γενικά	79
3.2 Οικονομικά Στοιχεία Ισολογισμών Μετασχηματισμού	81
3.3 Οι Όροι της Συγχώνευσης	103
3.4 Λόγοι για τη συγχώνευση	105
3.5 Μέθοδοι Αποτίμησης – Καθορισμός Σχέσης Ανταλλαγής	106
3.6 Προϋπάρχοντες Δεσμοί μεταξύ των Εταιριών	110
3.7 Διαδικασία διάθεσης των νέων μετοχών	111
3.8 Χρήση κεφαλαίων προηγούμενης αύξησης της ΑΛΤΕ Α.Τ.Ε.	111
<b>4. ΠΛΗΡΟΦΟΡΙΕΣ ΓΙΑ ΤΗΝ ΑΠΟΡΡΟΦΟΥΣΑ ΑΛΤΕ Α.Τ.Ε. ΜΕΤΑ ΤΗ ΣΥΓΧΩΝΕΥΣΗ</b>	
4.1 Γενικές Πληροφορίες	114
4.2 Αντικείμενο Εργασιών	114
4.3 Πάγια Περιουσιακά Στοιχεία – Εγγυήσεις και Εμπράγματα Ασφάλειες	115
4.3.1 Αξία Παγίων Περιουσιακών Στοιχείων	115
4.3.2 Εμπράγματα Βάρη – Εγγυήσεις	115
4.3.3 Ασφαλιστήρια Συμβόλαια	115
4.4 Μετοχικό Κεφάλαιο	115
4.5 Ίδια Κεφάλαια	116
4.6 Μέτοχοι	116
4.7 Διοίκηση – Διεύθυνση Εργασιών της Νέας Εταιρίας μετά τη Συγχώνευση	117
4.8 Συμμετοχές των μελών του Δ.Σ. και των Κυρίων Μετόχων της Νέας Εταιρίας μετά τη συγχώνευση, στη Διοίκηση ή / και στο Κεφάλαιο άλλων εταιριών	119
4.9 Οργανόγραμμα της ΑΛΤΕ Α.Τ.Ε. μετά τη Συγχώνευση	120
4.10 Πίνακες Διαθεσίμων Συγχωνευόμενων Εταιριών και Κοινοπραξιών	120
4.11 Προσωπικό	129
4.12 Εξωλογιστικά Συνενωμένα Οικονομικά Στοιχεία της Νέας Εταιρίας, για την χρήση 2001	129
4.13 Προσωρινός Ισολογισμός της 11.09.2002	133

4.14	Προβλέψεις Κύκλου Εργασιών – Αποτελεσμάτων	137
4.15	Μακροχρόνιοι Στόχοι και Προοπτικές της Νέας Εταιρίας μετά τη συγχώνευση	140
4.16	Μερισματική Πολιτική	141
<b>5.</b>	<b>ΠΛΗΡΟΦΟΡΙΕΣ ΓΙΑ ΤΗΝ ΑΠΟΡΡΟΦΟΥΣΑ ΕΤΑΙΡΙΑ ΑΛΤΕ Α.Τ.Ε.</b>	
5.1	Γενικές Πληροφορίες – Σύνομο Ιστορικό	142
5.2	Αντικείμενο Εργασιών	143
5.2.1	Έργα υπό εκτέλεση	146
5.3	Πάγια Περιουσιακά Στοιχεία - Εγγυήσεις και Εμπράγματα Ασφάλειες	151
5.3.1	Ακίνητη περιουσία	151
5.3.2	Μηχανολογικός Εξοπλισμός	152
5.3.3	Αξία των παγίων περιουσιακών στοιχείων	153
5.3.4	Ασφαλιστήρια συμβόλαια των περιουσιακών στοιχείων της Εταιρίας	154
5.3.5	Εγγυήσεις και Εμπράγματα Ασφάλειες	155
5.4	Εξέλιξη Μετοχικού Κεφαλαίου	156
5.5	Ίδια Κεφάλαια- Λογιστική Αξία Μετοχής	159
5.6	Μέτοχοι	159
5.7	Διοίκηση – Διεύθυνση Εργασιών	160
5.8	Συμμετοχές των μελών του Δ.Σ. και των Κυρίων Μετόχων (ποσοστό μεγαλύτερο ή ίσο του 10%) στη Διοίκηση ή / και στο Κεφάλαιο άλλων εταιριών	163
5.9	Οργανόγραμμα	164
5.10	Προσωπικό	165
5.11	Επενδύσεις 1997-2001	165
<b>6.</b>	<b>ΑΠΟΛΟΓΙΣΤΙΚΑ ΣΤΟΙΧΕΙΑ ΔΡΑΣΤΗΡΙΟΤΗΤΑΣ ΤΗΣ ΑΠΟΡΡΟΦΟΥΣΑΣ ΕΤΑΙΡΙΑΣ ΑΛΤΕ Α.Τ.Ε.</b>	
6.1	Εξέλιξη Κύκλου Εργασιών Ανά Δραστηριότητα	167
6.2	Κύκλος Εργασιών και Αποτελέσματα Χρήσης	168
6.3	Χρηματοοικονομικές Δαπάνες	175
6.4	Διάθεση των προ Αποσβέσεων Κερδών	176
6.5	Ανάλυση Οικονομικής Κατάστασης	177
6.6	Χρηματοοικονομικοί Δείκτες	190
6.7	Πηγές και Χρήσεις Κεφαλαίων	191
6.8	Ταμειακές Ροές	192
<b>7.</b>	<b>ΕΝΟΠΟΙΗΜΕΝΑ ΑΠΟΛΟΓΙΣΤΙΚΑ ΣΤΟΙΧΕΙΑ ΔΡΑΣΤΗΡΙΟΤΗΤΑΣ ΤΗΣ ΑΠΟΡΡΟΦΟΥΣΑΣ ΕΤΑΙΡΙΑΣ ΑΛΤΕ Α.Τ.Ε.</b>	
7.1	Ενοποιημένα Αποτελέσματα Χρήσης	195
7.2	Ενοποιημένοι Ισολογισμοί	203
7.3	Ενοποιημένοι Χρηματοοικονομικοί Δείκτες 1999-2001	215
7.4	Ενοποιημένες Ταμειακές Ροές	216
<b>8.</b>	<b>ΛΟΓΙΣΤΙΚΕΣ ΚΑΤΑΣΤΑΣΕΙΣ ΠΕΡΙΟΔΟΥ 01.01-30.09.2002</b>	
8.1	Κύκλος Εργασιών και Αποτελέσματα περιόδου 01.01-30.09.2002	218
8.2	Στοιχεία Ισολογισμού της 30.09.2002	224
<b>9.</b>	<b>ΣΥΝΔΕΔΕΜΕΝΕΣ ΕΤΑΙΡΙΕΣ ΜΕ ΤΗΝ ΑΛΤΕ Α.Τ.Ε.</b>	
9.1	Συνδεδεμένες Εταιρίες	233
9.2	Θυγατρικές Εταιρίες	235
9.3	Συγγενείς Εταιρίες	236
9.4	Συγχρηματοδοτούμενα Έργα	245

9.5	Εταιρίες Λοιπού Συμμετοχικού Ενδιαφέροντος	246
9.6	Εταιρίες που συμμετέχουν στην ΑΛΤΕ Α.Τ.Ε.	250
9.7	Εταιρίες στις οποίες συμμετέχουν (με ποσοστό ίσο ή μεγαλύτερο του 10%) οι Κύριοι Μέτοχοι ή / και τα Μέλη του Δ.Σ. της ΑΛΤΕ Α.Τ.Ε.	254
9.8	Κοινοπραξίες που συμμετέχουν με ποσοστό άνω του 5% στο συνολικό Κύκλο Εργασιών ή /και στα Αποτελέσματα της Εταιρίας	262
9.9	Διεταιρικές Συναλλαγές	263
<b>10.</b>	<b>ΠΛΗΡΟΦΟΡΙΕΣ ΓΙΑ ΤΗΝ ΑΠΟΡΡΟΦΟΥΜΕΝΗ ΕΤΑΙΡΙΑ ΙΡΙΣ Α.Ε.</b>	
10.1	Γενικές Πληροφορίες - Ιστορικό	267
10.2	Αντικείμενο Εργασιών	267
10.2.1	Έργα υπό εκτέλεση	269
10.3	Πάγια Περιουσιακά Στοιχεία – Εγγυήσεις και Εμπράγματα Ασφάλειες	271
10.3.1	Γήπεδα-Κτιριακές Εγκαταστάσεις	271
10.3.2	Μηχανολογικός Εξοπλισμός	271
10.3.3	Αξία Παγίων Περιουσιακών Στοιχείων	272
10.3.4	Ασφαλιστήρια Συμβόλαια	273
10.3.5	Εγγυήσεις και Εμπράγματα Ασφάλειες	273
10.4	Εξέλιξη Μετοχικού Κεφαλαίου	273
10.5	Ίδια Κεφάλαια – Λογιστική Αξία Μετοχής	275
10.6	Μέτοχοι	276
10.7	Διοίκηση – Διεύθυνση Εργασιών	276
10.8	Συμμετοχές των Μελών του Δ.Σ. και των Κύριων Μετόχων (ποσοστό μεγαλύτερο ή ίσο του 10%) στο Μετοχικό Κεφάλαιο ή / και το Δ.Σ. άλλων εταιριών	278
10.9	Οργανόγραμμα	279
10.10	Προσωπικό	279
10.11	Επενδύσεις 1999-2001	280
<b>11.</b>	<b>ΑΠΟΛΟΓΙΣΤΙΚΑ ΣΤΟΙΧΕΙΑ ΔΡΑΣΤΗΡΙΟΤΗΤΑΣ ΤΗΣ ΙΡΙΣ Α.Ε.</b>	
11.1	Εξέλιξη Κύκλου Εργασιών Ανά Δραστηριότητα	281
11.2	Κύκλος Εργασιών και Αποτελέσματα Χρήσης	282
11.3	Χρηματοοικονομικές Δαπάνες	286
11.4	Διάθεση των προ Αποσβέσεων Κερδών	287
11.5	Ανάλυση Οικονομικής Κατάστασης	287
11.6	Χρηματοοικονομικοί Δείκτες	295
<b>12.</b>	<b>ΣΥΝΔΕΔΕΜΕΝΕΣ ΕΤΑΙΡΙΕΣ ΜΕ ΤΗΝ ΕΤΑΙΡΙΑ ΙΡΙΣ Α.Ε.</b>	
12.1	Συνδεδεμένες Εταιρίες	296
12.2	Θυγατρικές Εταιρίες	296
12.3	Συγγενείς Εταιρίες	296
12.4	Εταιρίες Λοιπού Συμμετοχικού Ενδιαφέροντος	296
12.5	Εταιρίες που συμμετέχουν στην εταιρία ΙΡΙΣ Α.Ε.	296
12.6	Εταιρίες στις οποίες συμμετέχουν (με ποσοστό ίσο ή μεγαλύτερο του 10%) οι Κύριοι Μέτοχοι ή /και τα Μέλη του Δ.Σ. της εταιρίας ΙΡΙΣ Α.Ε.	296
12.7	Κοινοπραξίες που συμμετέχουν με ποσοστό άνω του 5% στο Συνολικό Κύκλο Εργασιών ή / και στα Αποτελέσματα της ΙΡΙΣ Α.Ε. την 31.12.2001	296
12.8	Διεταιρικές Συναλλαγές	299
<b>13.</b>	<b>ΠΛΗΡΟΦΟΡΙΕΣ ΓΙΑ ΤΗΝ ΑΠΟΡΡΟΦΟΥΜΕΝΗ ΕΤΑΙΡΙΑ ΚΟΡΟΝΤΖΗΣ Α.Ε.</b>	
13.1	Γενικές Πληροφορίες - Ιστορικό	300
13.2	Αντικείμενο Εργασιών	301

13.2.1	Έργα υπό εκτέλεση	304
13.2.2	Πελάτες	308
13.3	Πάγια Περιουσιακά Στοιχεία – Εγγυήσεις και Εμπράγματος Ασφάλειες	308
13.3.1	Γήπεδα-Κτιριακές Εγκαταστάσεις	308
13.3.2	Μηχανολογικός Εξοπλισμός	308
13.3.3	Αξία Παγίων Περιουσιακών Στοιχείων	314
13.3.4	Ασφαλιστήρια Συμβόλαια	315
13.3.5	Εγγυήσεις και Εμπράγματος Ασφάλειες	315
13.4	Εξέλιξη Μετοχικού Κεφαλαίου	316
13.5	Ίδια Κεφάλαια – Λογιστική Αξία Μετοχής	318
13.6	Μέτοχοι	318
13.7	Διοίκηση – Διεύθυνση Εργασιών	319
13.8	Συμμετοχές των Μελών του Δ.Σ. και των Κύριων Μετόχων (ποσοστό μεγαλύτερο ή ίσο του 10%) στο Μετοχικό Κεφάλαιο ή / και το Δ.Σ. άλλων εταιριών	321
13.9	Οργανόγραμμα	322
13.10	Προσωπικό	323
13.11	Επενδύσεις 1999-2001	323
<b>14.</b>	<b>ΑΠΟΛΟΓΙΣΤΙΚΑ ΣΤΟΙΧΕΙΑ ΔΡΑΣΤΗΡΙΟΤΗΤΑΣ ΤΗΣ ΚΟΡΟΝΤΖΗΣ Α.Ε.</b>	
14.1	Εξέλιξη Κύκλου Εργασιών Ανά Δραστηριότητα	324
14.2	Κύκλος Εργασιών και Αποτελέσματα Χρήσης	325
14.3	Χρηματοοικονομικές Δαπάνες	331
14.4	Διάθεση των προ Αποσβέσεων Κερδών	331
14.5	Ανάλυση Οικονομικής Κατάστασης	333
14.6	Χρηματοοικονομικοί Δείκτες	341
<b>15.</b>	<b>ΣΥΝΔΕΔΕΜΕΝΕΣ ΕΤΑΙΡΙΕΣ ΜΕ ΤΗΝ ΕΤΑΙΡΙΑ ΚΟΡΟΝΤΖΗΣ Α.Ε.</b>	
15.1	Συνδεδεμένες Εταιρίες	342
15.2	Θυγατρικές Εταιρίες	342
15.3	Συγγενείς Εταιρίες	342
15.4	Εταιρίες Λοιπού Συμμετοχικού Ενδιαφέροντος	342
15.5	Εταιρίες που συμμετέχουν στην εταιρία ΚΟΡΟΝΤΖΗΣ Α.Ε.	342
15.6	Εταιρίες στις οποίες συμμετέχουν (με ποσοστό ίσο ή μεγαλύτερο του 10%) οι Κύριοι Μέτοχοι ή /και τα Μέλη του Δ.Σ. της εταιρίας ΚΟΡΟΝΤΖΗΣ Α.Ε. την 31.12.2001	342
15.7	Κοινοπραξίες που συμμετέχουν με ποσοστό άνω του 5% στο Συνολικό Κύκλο Εργασιών ή / και στα Αποτελέσματα της ΚΟΡΟΝΤΖΗΣ Α.Ε.	342
15.8	Διεταιρικές Συναλλαγές	347
<b>16.</b>	<b>ΠΛΗΡΟΦΟΡΙΕΣ ΓΙΑ ΤΗΝ ΑΠΟΡΡΟΦΟΥΜΕΝΗ ΕΤΑΙΡΙΑ ΑΝΝΕΞ Α.Τ.Ε.</b>	
16.1	Γενικές Πληροφορίες - Ιστορικό	348
16.2	Αντικείμενο Εργασιών	348
16.3	Πάγια Περιουσιακά Στοιχεία – Εγγυήσεις και Εμπράγματος Ασφάλειες	349
16.3.1	Γήπεδα-Κτιριακές Εγκαταστάσεις	349
16.3.2	Αξία Παγίων Περιουσιακών Στοιχείων	349
16.3.3	Ασφαλιστήρια Συμβόλαια	349
16.3.4	Εγγυήσεις και Εμπράγματος Ασφάλειες	349
16.4	Εξέλιξη Μετοχικού Κεφαλαίου	350
16.5	Ίδια Κεφάλαια – Λογιστική Αξία Μετοχής	351
16.6	Μέτοχοι	351
16.7	Διοίκηση – Διεύθυνση Εργασιών	352

16.8	Συμμετοχές των Μελών του Δ.Σ. και των Κύριων Μετόχων (ποσοστό μεγαλύτερο ή ίσο του 10%) στο Μετοχικό Κεφάλαιο ή / και το Δ.Σ. άλλων εταιριών	353
16.9	Οργανόγραμμα	354
16.10	Προσωπικό	354
16.11	Επενδύσεις 1999-2001	354
<b>17.</b>	<b>ΑΠΟΛΟΓΙΣΤΙΚΑ ΣΤΟΙΧΕΙΑ ΔΡΑΣΤΗΡΙΟΤΗΤΑΣ ΤΗΣ ANNEΞ Α.Τ.Ε.</b>	
17.1	Κύκλος Εργασιών και Αποτελέσματα Χρήσης	355
17.2	Διάθεση των προ Αποσβέσεων Κερδών	356
17.3	Ανάλυση Οικονομικής Κατάστασης	357
17.4	Χρηματοοικονομικοί Δείκτες	360
<b>18.</b>	<b>ΣΥΝΔΕΔΕΜΕΝΕΣ ΕΤΑΙΡΙΕΣ ΜΕ ΤΗΝ ΕΤΑΙΡΙΑ ANNEΞ Α.Τ.Ε.</b>	
18.1	Συνδεδεμένες Εταιρίες	361
18.2	Θυγατρικές Εταιρίες	361
18.3	Συγγενείς Εταιρίες	361
18.4	Εταιρίες Λοιπού Συμμετοχικού Ενδιαφέροντος	361
18.5	Εταιρίες που συμμετέχουν στην εταιρία ANNEΞ Α.Τ.Ε.	361
18.6	Κοινοπραξίες που συμμετέχουν με ποσοστό άνω του 5% στο Συνολικό Κύκλο Εργασιών ή / και στα Αποτελέσματα της ANNEΞ Α.Τ.Ε. την 31.12.2001	361
18.7	Εταιρίες στις οποίες συμμετέχουν (με ποσοστό ίσο ή μεγαλύτερο του 10%) οι Κύριοι Μέτοχοι ή /και τα Μέλη του Δ.Σ. της εταιρίας ANNEΞ Α.Τ.Ε.	361
18.8	Διεταιρικές Συναλλαγές	361
<b>19.</b>	<b>ΠΛΗΡΟΦΟΡΙΕΣ ΓΙΑ ΤΗΝ ΑΠΟΡΡΟΦΟΥΜΕΝΗ ΕΤΑΙΡΙΑ ΘΕΜΕΛΙΟ 79 Α.Ε.</b>	
19.1	Γενικές Πληροφορίες – Ιστορικό	362
19.2	Αντικείμενο Εργασιών	362
19.2.1	Έργα υπό εκτέλεση	367
19.3	Πάγια Περιουσιακά Στοιχεία – Εγγυήσεις και Εμπράγματα Ασφάλειες	371
19.3.1	Γήπεδα-Κτιριακές Εγκαταστάσεις	371
19.3.2	Μηχανολογικός Εξοπλισμός	372
19.3.3	Αξία Παγίων Περιουσιακών Στοιχείων	372
19.3.4	Ασφαλιστήρια Συμβόλαια	372
19.3.5	Εγγυήσεις και Εμπράγματα Ασφάλειες	373
19.3.6	Συμβάσεις Leasing	373
19.4	Εξέλιξη Μετοχικού Κεφαλαίου	373
19.5	Ίδια Κεφάλαια – Λογιστική Αξία Μετοχής	374
19.6	Μέτοχοι	374
19.7	Διοίκηση – Διεύθυνση Εργασιών	375
19.8	Συμμετοχές των Μελών του Δ.Σ. και των Κύριων Μετόχων (ποσοστό μεγαλύτερο ή ίσο του 10%) στο Μετοχικό Κεφάλαιο ή / και το Δ.Σ. άλλων Εταιριών	376
19.9	Οργανόγραμμα	378
19.10	Προσωπικό	378
19.11	Επενδύσεις 1999-2001	379
<b>20.</b>	<b>ΑΠΟΛΟΓΙΣΤΙΚΑ ΣΤΟΙΧΕΙΑ ΔΡΑΣΤΗΡΙΟΤΗΤΑΣ ΤΗΣ ΘΕΜΕΛΙΟ 79 Α.Ε.</b>	
20.1	Εξέλιξη Κύκλου Εργασιών Ανά Δραστηριότητα	380
20.2	Κύκλος Εργασιών και Αποτελέσματα Χρήσης	380
20.3	Χρηματοοικονομικές Δαπάνες	383
20.4	Διάθεση των προ Αποσβέσεων Κερδών	384
20.5	Ανάλυση Οικονομικής Κατάστασης	385

20.6	Χρηματοοικονομικοί Δείκτες	391
<b>21.</b>	<b>ΣΥΝΔΕΔΕΜΕΝΕΣ ΕΤΑΙΡΙΕΣ ΜΕ ΤΗΝ ΕΤΑΙΡΙΑ ΘΕΜΕΛΙΟ 79 Α.Ε.</b>	
21.1	Συνδεδεμένες Εταιρίες	392
21.2	Θυγατρικές Εταιρίες	392
21.3	Συγγενείς Εταιρίες	392
21.4	Εταιρίες Λοιπού Συμμετοχικού Ενδιαφέροντος	392
21.5	Εταιρίες που συμμετέχουν στην εταιρία ΘΕΜΕΛΙΟ 79 Α.Ε.	394
21.6	Εταιρίες στις οποίες συμμετέχουν (με ποσοστό ίσο ή μεγαλύτερο του 10%) οι Κύριοι Μέτοχοι ή /και τα Μέλη του Δ.Σ. της εταιρίας ΘΕΜΕΛΙΟ 79 Α.Ε.	394
21.7	Κοινοπραξίες που συμμετέχουν με ποσοστό άνω του 5% στο Συνολικό Κύκλο Εργασιών ή / και στα Αποτελέσματα της ΘΕΜΕΛΙΟ 79 Α.Ε. την 31.12.2001	397
21.9	Διεταιρικές Συναλλαγές	398
<b>22.</b>	<b>ΠΛΗΡΟΦΟΡΙΕΣ ΓΙΑ ΤΗΝ ΑΠΟΡΡΟΦΟΥΜΕΝΗ ΕΤΑΙΡΙΑ ΔΩΡΙΚΗ Α.Τ.Ε.</b>	
22.1	Γενικές Πληροφορίες – Ιστορικό	400
22.2	Αντικείμενο Εργασιών	400
22.2.1	Έργα υπό εκτέλεση	402
22.2.2	Πελάτες	405
22.3	Πάγια Περιουσιακά Στοιχεία – Εγγυήσεις και Εμπράγματα Ασφάλειες	405
22.3.1	Γήπεδα-Κτιριακές Εγκαταστάσεις	405
22.3.2	Μηχανολογικός Εξοπλισμός	406
22.3.3	Αξία Παγίων Περιουσιακών Στοιχείων	409
22.3.4	Ασφαλιστήρια Συμβόλαια	409
22.3.5	Εγγυήσεις και Εμπράγματα Ασφάλειες	409
22.3.6	Συμβάσεις Leasing	409
22.4	Εξέλιξη Μετοχικού Κεφαλαίου	410
22.5	Ίδια Κεφάλαια – Λογιστική Αξία Μετοχής	411
22.6	Μέτοχοι	411
22.7	Διοίκηση – Διεύθυνση Εργασιών	412
22.8	Συμμετοχές των Μελών του Δ.Σ. και των Κύριων Μετόχων (ποσοστό μεγαλύτερο ή ίσο του 10%) στο Μετοχικό Κεφάλαιο ή / και το Δ.Σ. άλλων Εταιριών	413
22.9	Οργανόγραμμα	414
22.10	Προσωπικό	415
22.11	Επενδύσεις 1999-2001	415
<b>23.</b>	<b>ΑΠΟΛΟΓΙΣΤΙΚΑ ΣΤΟΙΧΕΙΑ ΔΡΑΣΤΗΡΙΟΤΗΤΑΣ ΤΗΣ ΔΩΡΙΚΗ Α.Τ.Ε.</b>	
23.1	Εξέλιξη Κύκλου Εργασιών Ανά Δραστηριότητα	416
23.2	Κύκλος Εργασιών και Αποτελέσματα Χρήσης	417
23.3	Χρηματοοικονομικές Δαπάνες	419
23.4	Διάθεση των προ Αποσβέσεων Κερδών	420
23.5	Ανάλυση Οικονομικής Κατάστασης	420
23.6	Χρηματοοικονομικοί Δείκτες	425
<b>24.</b>	<b>ΣΥΝΔΕΔΕΜΕΝΕΣ ΕΤΑΙΡΙΕΣ ΜΕ ΤΗΝ ΕΤΑΙΡΙΑ ΔΩΡΙΚΗ Α.Τ.Ε.</b>	
24.1	Συνδεδεμένες Εταιρίες	426
24.2	Θυγατρικές Εταιρίες	426
24.3	Συγγενείς Εταιρίες	426
24.4	Εταιρίες Λοιπού Συμμετοχικού Ενδιαφέροντος	426
24.5	Εταιρίες που συμμετέχουν στην εταιρία ΔΩΡΙΚΗ Α.Τ.Ε.	426

24.6	Εταιρίες στις οποίες συμμετέχουν (με ποσοστό ίσο ή μεγαλύτερο του 10%) οι Κύριοι Μέτοχοι ή /και τα Μέλη του Δ.Σ. της εταιρίας ΔΩΡΙΚΗ Α.Τ.Ε.	426
24.7	Κοινοπραξίες που συμμετέχουν με ποσοστό άνω του 5% στο Συνολικό Κύκλο Εργασιών ή / και στα Αποτελέσματα της ΔΩΡΙΚΗ Α.Τ.Ε. την 31.12.2001	426
24.8	Διεταιρικές Συναλλαγές	429
<b>25.</b>	<b>ΠΛΗΡΟΦΟΡΙΕΣ ΓΙΑ ΤΗΝ ΑΠΟΡΡΟΦΟΥΜΕΝΗ ΕΤΑΙΡΙΑ Γ. ΣΧΟΙΝΑΣ Α.Τ.Ε.</b>	
25.1	Γενικές Πληροφορίες – Ιστορικό	430
25.2	Αντικείμενο Εργασιών	430
25.2.1	Έργα υπό εκτέλεση	434
25.2.2	Πελάτες	438
25.3	Πάγια Περιουσιακά Στοιχεία – Εγγυήσεις και Εμπράγματα Ασφάλειες	438
25.3.1	Γήπεδα-Κτιριακές Εγκαταστάσεις	438
25.3.2	Μηχανολογικός Εξοπλισμός	438
25.3.3	Αξία Παγίων Περιουσιακών Στοιχείων	440
25.3.4	Ασφαλιστήρια Συμβόλαια	440
25.3.5	Εγγυήσεις και Εμπράγματα Ασφάλειες	440
25.4	Εξέλιξη Μετοχικού Κεφαλαίου	440
25.5	Ίδια Κεφάλαια – Λογιστική Αξία Μετοχής	441
25.6	Μέτοχοι	442
25.7	Διοίκηση – Διεύθυνση Εργασιών	442
25.8	Συμμετοχές των Μελών του Δ.Σ. και των Κύριων Μετόχων (ποσοστό μεγαλύτερο ή ίσο του 10%) στο Μετοχικό Κεφάλαιο ή / και το Δ.Σ. άλλων Εταιριών	444
25.9	Οργανόγραμμα	445
25.10	Προσωπικό	446
25.11	Επενδύσεις 1999-2001	446
<b>26.</b>	<b>ΑΠΟΛΟΓΙΣΤΙΚΑ ΣΤΟΙΧΕΙΑ ΔΡΑΣΤΗΡΙΟΤΗΤΑΣ ΤΗΣ Γ. ΣΧΟΙΝΑΣ Α.Τ.Ε.</b>	
26.1	Εξέλιξη Κύκλου Εργασιών Ανά Δραστηριότητα	447
26.2	Κύκλος Εργασιών και Αποτελέσματα Χρήσης	447
26.3	Χρηματοοικονομικές Δαπάνες	450
26.4	Διάθεση των προ Αποσβέσεων Κερδών	451
26.5	Ανάλυση Οικονομικής Κατάστασης	452
26.6	Χρηματοοικονομικοί Δείκτες	459
<b>27.</b>	<b>ΣΥΝΔΕΔΕΜΕΝΕΣ ΕΤΑΙΡΙΕΣ ΜΕ ΤΗΝ ΕΤΑΙΡΙΑ Γ. ΣΧΟΙΝΑΣ Α.Τ.Ε.</b>	
27.1	Συνδεδεμένες Εταιρίες	460
27.2	Θυγατρικές Εταιρίες	460
27.3	Συγγενείς Εταιρίες	460
27.4	Εταιρίες Λοιπού Συμμετοχικού Ενδιαφέροντος	460
27.5	Εταιρίες που συμμετέχουν στην εταιρία Γ. ΣΧΟΙΝΑΣ Α.Τ.Ε.	460
27.6	Εταιρίες στις οποίες συμμετέχουν (με ποσοστό ίσο ή μεγαλύτερο του 10%) οι Κύριοι Μέτοχοι ή /και τα Μέλη του Δ.Σ. της εταιρίας Γ. ΣΧΟΙΝΑΣ Α.Τ.Ε.	460
27.7	Κοινοπραξίες που συμμετέχουν με ποσοστό άνω του 5% στο Συνολικό Κύκλο Εργασιών ή / και στα Αποτελέσματα της Γ. ΣΧΟΙΝΑΣ Α.Τ.Ε.	462
27.8	Διεταιρικές Συναλλαγές	465
<b>28.</b>	<b>ΠΛΗΡΟΦΟΡΙΕΣ ΓΙΑ ΤΗΝ ΑΠΟΡΡΟΦΟΥΜΕΝΗ ΕΤΑΙΡΙΑ ΟΔΩΝ ΚΑΙ ΟΔΟΣΤΡΩΜΑΤΩΝ Α.Ε.</b>	
28.1	Γενικές Πληροφορίες - Ιστορικό	466



28.2	Αντικείμενο Εργασιών	467
28.2.1	Έργα υπό εκτέλεση	468
28.2.2	Πελάτες	472
28.3	Πάγια Περιουσιακά Στοιχεία – Εγγυήσεις και Εμπράγματα Ασφάλειες	472
28.3.1	Γήπεδα-Κτιριακές Εγκαταστάσεις	472
28.3.2	Μηχανολογικός Εξοπλισμός	473
28.3.3	Αξία Παγίων Περιουσιακών Στοιχείων	476
28.3.4	Ασφαλιστήρια Συμβόλαια	477
28.3.5	Εγγυήσεις και Εμπράγματα Ασφάλειες	478
28.3.6	Συμβάσεις Leasing	479
28.4	Εξέλιξη Μετοχικού Κεφαλαίου	480
28.5	Ίδια Κεφάλαια – Λογιστική Αξία Μετοχής	485
28.6	Μέτοχοι	485
28.7	Διοίκηση – Διεύθυνση Εργασιών	486
28.8	Συμμετοχές των Μελών του Δ.Σ. και των Κύριων Μετόχων (ποσοστό μεγαλύτερο ή ίσο του 10%) στο Μετοχικό Κεφάλαιο ή / και το Δ.Σ. άλλων Εταιριών	489
28.9	Οργανόγραμμα	493
28.10	Προσωπικό	494
28.11	Επενδύσεις 1999-2001	494
<b>29.</b>	<b>ΑΠΟΛΟΓΙΣΤΙΚΑ ΣΤΟΙΧΕΙΑ ΔΡΑΣΤΗΡΙΟΤΗΤΑΣ ΤΗΣ ΟΔΩΝ ΚΑΙ ΟΔΟΣΤΡΩΜΑΤΩΝ Α.Ε.</b>	
29.1	Εξέλιξη Κύκλου Εργασιών Ανά Δραστηριότητα	495
29.2	Κύκλος Εργασιών και Αποτελέσματα Χρήσης	496
29.3	Χρηματοοικονομικές Δαπάνες	500
29.4	Διάθεση των προ Αποσβέσεων Κερδών	500
29.5	Ανάλυση Οικονομικής Κατάστασης	501
29.6	Χρηματοοικονομικοί Δείκτες	509
29.7	Ενοποιημένος Κύκλος Εργασιών και Αποτελέσματα Χρήσης	510
29.8	Ενοποιημένη Οικονομική Κατάσταση	511
<b>30.</b>	<b>ΣΥΝΔΕΔΕΜΕΝΕΣ ΕΤΑΙΡΙΕΣ ΜΕ ΤΗΝ ΕΤΑΙΡΙΑ ΟΔΩΝ ΚΑΙ ΟΔΟΣΤΡΩΜΑΤΩΝ Α.Ε.</b>	
30.1	Συνδεδεμένες Εταιρίες	512
30.2	Θυγατρικές Εταιρίες	512
30.3	Συγγενείς Εταιρίες	512
30.4	Εταιρίες Λοιπού Συμμετοχικού Ενδιαφέροντος	512
30.5	Εταιρίες που συμμετέχουν στην εταιρία ΟΔΩΝ ΚΑΙ ΟΔΟΣΤΡΩΜΑΤΩΝ Α.Ε.	514
30.6	Εταιρίες στις οποίες συμμετέχουν (με ποσοστό ίσο ή μεγαλύτερο του 10%) οι Κύριοι Μέτοχοι ή /και τα Μέλη του Δ.Σ. της εταιρίας ΟΔΩΝ ΚΑΙ ΟΔΟΣΤΡΩΜΑΤΩΝ Α.Ε.	517
30.7	Κοινοπραξίες που συμμετέχουν με ποσοστό άνω του 5% στο Συνολικό Κύκλο Εργασιών ή / και στα Αποτελέσματα της ΟΔΩΝ ΚΑΙ ΟΔΟΣΤΡΩΜΑΤΩΝ Α.Ε.	541
30.8	Διεταιρικές Συναλλαγές	545

## ΣΥΝΟΨΗ – ΣΥΝΟΠΤΙΚΑ ΣΤΟΙΧΕΙΑ ΣΥΓΧΩΝΕΥΣΗΣ

Το παρόν Πληροφοριακό Δελτίο αφορά στην αύξηση μετοχικού κεφαλαίου της Ανώνυμης Εταιρίας “ΑΛΤΕ ΑΝΩΝΥΜΟΣ ΤΕΧΝΙΚΗ ΕΤΑΙΡΙΑ” με διακριτικό τίτλο “ΑΛΤΕ Α.Τ.Ε.” (εφεξής “Απορροφούσα”) λόγω συγχώνευσης με απορρόφηση των εταιριών “ΙΡΙΣ ΑΝΩΝΥΜΗ ΤΕΧΝΙΚΗ-ΓΕΩΡΓΙΚΗ-ΕΜΠΟΡΙΚΗ-ΤΟΥΡΙΣΤΙΚΗ ΕΤΑΙΡΙΑ”, “ΚΟΡΟΝΤΖΗΣ ΑΝΩΝΥΜΟΣ ΤΕΧΝΙΚΗ, ΤΟΥΡΙΣΤΙΚΗ, ΕΜΠΟΡΙΚΗ ΚΑΙ ΒΙΟΜΗΧΑΝΙΚΗ ΕΤΑΙΡΙΑ”, “ΑΝΝΕΞ ΑΝΩΝΥΜΟΣ ΤΕΧΝΙΚΗ ΕΤΑΙΡΙΑ”, “ΕΡΓΟΛΗΠΤΙΚΕΣ ΕΠΙΧΕΙΡΗΣΕΙΣ ΘΕΜΕΛΙΟ 79 Α.Ε.”, “ΔΩΡΙΚΗ Α.Τ.Ε. ΤΕΧΝΙΚΗ ΚΑΙ ΒΙΟΜΗΧΑΝΙΚΗ ΕΤΑΙΡΙΑ”, “Γ.ΣΧΟΙΝΑΣ ΑΝΩΝΥΜΗ ΤΕΧΝΙΚΗ ΕΤΑΙΡΙΑ” και “ΟΔΩΝ ΚΑΙ ΟΔΟΣΤΡΩΜΑΤΩΝ Α.Ε. ΕΤΑΙΡΙΑ ΓΕΝΙΚΩΝ ΚΑΤΑΣΚΕΥΩΝ” (εφεξής “Απορροφούμενες”), με απορρόφηση των επτά τελευταίων εταιριών από την πρώτη.

Η συγχώνευση των ανωτέρω εταιριών έγινε σύμφωνα με τις διατάξεις των άρθρων 68 - 78 του Κ.Ν. 2190/1920 σε συνδυασμό με τις διατάξεις των άρθρων 1-5 του Ν. 2166/1993, όπως ισχύουν σήμερα, με εισφορά στην Απορροφούσα εταιρία ολόκληρης της περιουσίας (Ενεργητικού και Παθητικού) των απορροφούμενων εταιριών βάσει των στοιχείων των Ισολογισμών Μετασχηματισμού της 28.02.2002. Εφεξής, προς αποφυγή συγχύσεων, το ενισχυμένο νομικό πρόσωπο που προέκυψε μετά την συγχώνευση θα αναφέρεται και ως “Νέα Εταιρία”.

Η Απορροφούσα δεν εξέδωσε νέες μετοχές κατά το ποσοστό της συμμετοχής της στο μετοχικό κεφάλαιο της Απορροφούμενης εταιρίας ΚΟΡΟΝΤΖΗΣ Α.Ε., ήτοι κατά ποσοστό 70%, επειδή η αξίωση για έκδοση νέων μετοχών κατά το ανωτέρω ποσοστό αποσβένεται λόγω συγχύσεως, σύμφωνα με τις διατάξεις των άρθρων 18 και 75 παρ. 4 του Κ.Ν. 2190/1920 αφού η Απορροφούσα κατέχει 70%, ήτοι 2.828.000 μετοχές της Απορροφούμενης εταιρίας ΚΟΡΟΝΤΖΗΣ Α.Ε.

Η Απορροφούσα δεν εξέδωσε νέες μετοχές κατά το ποσοστό της συμμετοχής της στο μετοχικό κεφάλαιο της Απορροφούμενης εταιρίας ΘΕΜΕΛΙΟ 79 Α.Ε., ήτοι κατά ποσοστό 50%, επειδή η αξίωση για έκδοση νέων μετοχών κατά το ανωτέρω ποσοστό αποσβένεται λόγω συγχύσεως, σύμφωνα με τις διατάξεις των άρθρων 18 και 75 παρ. 4 του Κ.Ν. 2190/1920 αφού η Απορροφούσα κατέχει 50%, ήτοι 30.050 μετοχές της Απορροφούμενης εταιρίας ΘΕΜΕΛΙΟ 79 Α.Ε.

Η Απορροφούσα δεν εξέδωσε νέες μετοχές κατά το ποσοστό της συμμετοχής της στο μετοχικό κεφάλαιο της Απορροφούμενης εταιρίας ΔΩΡΙΚΗ Α.Τ.Ε., ήτοι κατά ποσοστό 50%, επειδή η αξίωση για έκδοση νέων μετοχών κατά το ανωτέρω ποσοστό αποσβένεται λόγω συγχύσεως, σύμφωνα με τις διατάξεις των άρθρων 18 και 75 παρ. 4 του Κ.Ν. 2190/1920 αφού η Απορροφούσα κατέχει 50%, ήτοι 12.000 μετοχές της Απορροφούμενης εταιρίας ΔΩΡΙΚΗ Α.Τ.Ε.

Μέτοχοι της Νέας Εταιρίας θα είναι όλοι οι μέτοχοι των οκτώ εταιριών που συγχωνεύονται. Ο ακριβής αριθμός μετοχών που θα αποκτήσουν καθορίζεται από τη σχέση ανταλλαγής, η οποία προτάθηκε από τα Διοικητικά Συμβούλια των οκτώ εταιριών και κρίθηκε δίκαιη και εύλογη, βασιζόμενη στην γνώμη της KPMG ΣΥΜΒΟΥΛΟΙ ΚΥΡΙΑΚΟΥ Α.Ε. για την εύλογη σχέση ανταλλαγής των μετοχών των υπό συγχώνευση εταιριών και εγκρίθηκε την 05.08.2002 από τις Έκτακτες Γενικές Συνελεύσεις των μετόχων των εταιριών ΑΛΤΕ Α.Τ.Ε., ΙΡΙΣ Α.Ε., ΚΟΡΟΝΤΖΗΣ Α.Ε., ΑΝΝΕΞ Α.Τ.Ε., ΘΕΜΕΛΙΟ 79 Α.Ε., ΔΩΡΙΚΗ Α.Τ.Ε., Γ.ΣΧΟΙΝΑΣ Α.Τ.Ε. και ΟΔΩΝ & ΟΔΟΣΤΡΩΜΑΤΩΝ Α.Ε., οι οποίες αποδέχτηκαν τις σχετικές εισηγήσεις των Διοικητικών Συμβουλίων των οκτώ εταιριών και ενέκριναν τους όρους και το αντίστοιχο Σχέδιο της Σύμβασης Συγχώνευσης.

Ειδικότερα, για τον καθορισμό της σχέσης ανταλλαγής των μετοχών, τα Διοικητικά Συμβούλια των οκτώ εταιριών ανέθεσαν στον ανεξάρτητο Ελεγκτικό Οίκο “KPMG ΚΥΡΙΑΚΟΥ ΣΥΜΒΟΥΛΟΙ Α.Ε.” την αποτίμηση των εταιριών ΑΛΤΕ Α.Τ.Ε., ΙΡΙΣ Α.Ε., ΚΟΡΟΝΤΖΗΣ Α.Ε. και ΑΝΝΕΞ Α.Τ.Ε. και στην Proton Investment Bank την αποτίμηση των εταιριών ΘΕΜΕΛΙΟ 79 Α.Ε., ΔΩΡΙΚΗ Α.Τ.Ε., Γ.ΣΧΟΙΝΑΣ Α.Τ.Ε. και ΟΔΩΝ & ΟΔΟΣΤΡΩΜΑΤΩΝ Α.Ε., η οποία ελέγχθηκε από την “KPMG ΚΥΡΙΑΚΟΥ ΣΥΜΒΟΥΛΟΙ Α.Ε.” ως προς την λογικότητα της επιλογής των μεθοδολογιών και τον τρόπο εφαρμογής τους προκειμένου να καθοριστεί η εύλογη σχέση ανταλλαγής των μετοχών των υπό συγχώνευση εταιριών.

Συγκεκριμένα, κάθε παλιός μέτοχος της Απορροφούσας ΑΛΤΕ Α.Τ.Ε. για κάθε μία μετοχή ονομαστικής αξίας € 0,30 που κατέχει θα λάβει 1,269785800 νέες κοινές ονομαστικές μετοχές ονομαστικής αξίας € 0,30.

Η σχέση ανταλλαγής για τους μετόχους της ΚΟΡΟΝΤΖΗΣ Α.Ε. είναι η αριθμητική σχέση 3,074758250:1. Συγκεκριμένα, κάθε μέτοχος της ΚΟΡΟΝΤΖΗΣ Α.Ε., πλην της Απορροφούσας ΑΛΤΕ Α.Τ.Ε., θα ανταλλάσσει μια μετοχή που κατέχει με 3,074758250 νέες κοινές ονομαστικές μετοχές της ΑΛΤΕ Α.Τ.Ε., ονομαστικής αξίας € 0,30 η κάθε μία.

Η σχέση ανταλλαγής για τους μετόχους της ΘΕΜΕΛΙΟ 79 Α.Ε. είναι η αριθμητική σχέση 35,907587354:1. Συγκεκριμένα, κάθε μέτοχος της ΘΕΜΕΛΙΟ 79 Α.Ε., πλην της Απορροφούσας ΑΛΤΕ Α.Τ.Ε., θα ανταλλάσσει μια μετοχή που κατέχει με 35,907587354 νέες κοινές ονομαστικές μετοχές της ΑΛΤΕ Α.Τ.Ε., ονομαστικής αξίας € 0,30 η κάθε μία.

Η σχέση ανταλλαγής για τους μετόχους της ΔΩΡΙΚΗ Α.Τ.Ε. είναι η αριθμητική σχέση 66,661333333:1. Συγκεκριμένα, κάθε μέτοχος της ΔΩΡΙΚΗ Α.Τ.Ε., πλην της Απορροφούσας ΑΛΤΕ Α.Τ.Ε., θα ανταλλάσσει μια μετοχή που κατέχει με 66,661333333 νέες κοινές ονομαστικές μετοχές της ΑΛΤΕ Α.Τ.Ε., ονομαστικής αξίας € 0,30, η κάθε μία.

Η σχέση ανταλλαγής για τους μετόχους της ΟΔΩΝ & ΟΔΟΣΤΡΩΜΑΤΩΝ Α.Ε. είναι η αριθμητική σχέση 2,452913195:1. Κάθε μέτοχος της ΟΔΩΝ & ΟΔΟΣΤΡΩΜΑΤΩΝ Α.Ε. θα ανταλλάσσει μια μετοχή που κατέχει με 2,452913195 νέες κοινές ονομαστικές μετοχές της ΑΛΤΕ Α.Τ.Ε., ονομαστικής αξίας € 0,30 η κάθε μία.

Σημειώνεται ότι η Απορροφούσα δεν υποχρεούται στην έκδοση νέων μετοχών λόγω της μεταβίβασης της εταιρικής περιουσίας των Απορροφούμενων εταιριών ΙΡΙΣ Α.Ε., ANNEΞ Α.Τ.Ε. και Γ.ΣΧΟΙΝΑΣ Α.Τ.Ε., επειδή η αξίωση για έκδοση νέων μετοχών αποσβένεται λόγω συγχώνευσης, αφού η Απορροφούσα κατέχει το 100% των μετοχών των Απορροφούμενων εταιριών ΙΡΙΣ Α.Ε., ANNEΞ Α.Τ.Ε. και Γ.ΣΧΟΙΝΑΣ Α.Τ.Ε. Οι μετοχές των Απορροφούμενων εταιριών ΙΡΙΣ Α.Ε., ANNEΞ Α.Τ.Ε. και Γ.ΣΧΟΙΝΑΣ Α.Τ.Ε. με την ολοκλήρωση της συγχώνευσης θα ακυρωθούν ως μη έχουσες πλέον καμία αξία. Συνεπώς για τη συγχώνευση της ΑΛΤΕ Α.Τ.Ε. με τις εταιρίες ΙΡΙΣ Α.Ε., ANNEΞ Α.Τ.Ε. και Γ.ΣΧΟΙΝΑΣ Α.Τ.Ε. δεν υφίσταται θέμα ανταλλαγής μετοχών.

Το μετοχικό κεφάλαιο της Απορροφούσας πριν την συγχώνευση ανερχόταν στο ποσό των € 11.895.000,00 διαιρούμενο σε 39.650.000 κοινές ονομαστικές μετοχές, ονομαστικής αξίας € 0,30 η κάθε μία. Το μετοχικό κεφάλαιο της Απορροφούσας μετά τη συγχώνευση θα αυξηθεί κατά το εισφερόμενο ποσό του μετοχικού κεφαλαίου των Απορροφούμενων εταιριών, ήτοι κατά € 10.102.016,40. Μετά τα παραπάνω το μετοχικό κεφάλαιο της Απορροφούσας θα ανέρχεται στο ποσό των € 21.997.016,40 διαιρούμενο σε 73.323.388 κοινές ονομαστικές μετοχές, ονομαστικής αξίας € 0,30 η κάθε μία.

Η Υπουργική Απόφαση που ενέκρινε τη συγχώνευση των οκτώ εταιριών καταχωρήθηκε στο Μητρώο Ανωνύμων Εταιριών στις 11.9.2002 (αριθμ. πρωτ. Κ2 – 11510).

Οι νέες μετοχές που θα εκδοθούν θα δικαιούνται μέρισμα από τα κέρδη της χρήσης που θα λήξει στις 31.12.2002.

Κατωτέρω, παρουσιάζονται συνοπτικά οι ημερομηνίες-σταθμοί στη διαδικασία συγχώνευσης:

Ημερομηνία	Ενέργεια
05.08.2002	Γενική Συνέλευση των Μετόχων της Απορροφούσας εταιρίας ΑΛΤΕ Α.Τ.Ε., η οποία ενέκρινε το Σχέδιο Σύμβασης Συγχώνευσης.
05.08.2002	Γενικές Συνελεύσεις των Μετόχων των Απορροφούμενων εταιριών ΙΡΙΣ Α.Ε., ΚΟΡΟΝΤΖΗΣ Α.Ε., ANNEΞ Α.Τ.Ε., ΘΕΜΕΛΙΟ 79 Α.Ε., ΔΩΡΙΚΗ Α.Τ.Ε., Γ.ΣΧΟΙΝΑΣ Α.Τ.Ε. και ΟΔΩΝ & ΟΔΟΣΤΡΩΜΑΤΩΝ Α.Ε. οι οποίες ενέκριναν το Σχέδιο Σύμβασης Συγχώνευσης.
11.09.2002	Καταχώρηση της Συγχώνευσης στο Μητρώο Ανωνύμων Εταιριών.

**Πληροφοριακό Δελτίο ΑΛΤΕ Α.Τ.Ε.**

Στον ακόλουθο πίνακα παρουσιάζονται τα μετοχικά κεφάλαια της Απορροφούσας και των Απορροφούμενων εταιριών πριν την συγχώνευση καθώς και της Νέας Εταιρίας, μετά την συγχώνευση:

	Μετοχικό Κεφάλαιο (€)	Αριθμός μετοχών	Ονομαστική Αξία (€)
<b>Μετοχικό Κεφάλαιο πριν τη Συγχώνευση</b>			
της εταιρίας ΑΛΤΕ Α.Τ.Ε.	11.895.000,00	39.650.000	0,30
της εταιρίας ΚΟΡΟΝΤΖΗΣ Α.Ε.	5.928.099,78	4.040.000	1,46735143
της εταιρίας ΘΕΜΕΛΙΟ 79 Α.Ε.	1.763.756,42	60.100	29,34702861
της εταιρίας ΔΩΡΙΚΗ Α.Τ.Ε.	720.000,00	24.000	30,00
της εταιρίας ΟΔΩΝ & ΟΔΟΣΤΡΩΜΑΤΩΝ Α.Ε.	7.081.708,00	7.081.708	1,00
Συμμετοχή της ΑΛΤΕ Α.Τ.Ε. στην ΚΟΡΟΝΤΖΗΣ Α.Ε.	(4.149.669,85)	(2.828.000)	1,46735143
Συμμετοχή της ΑΛΤΕ Α.Τ.Ε. στην ΘΕΜΕΛΙΟ 79 Α.Ε.	(881.878,21)	(30.050)	29,34702861
Συμμετοχή της ΑΛΤΕ Α.Τ.Ε. στην ΔΩΡΙΚΗ Α.Τ.Ε.	(360.000,00)	(12.000)	30,00
Πλέον : Κεφαλαιοποίηση αποθεματικού της Απορροφούσας ανώνυμης εταιρίας για λόγους στρογγυλοποίησης	0,26		
<b>Μετά την Συγχώνευση Μετοχικό Κεφάλαιο της Νέας Εταιρίας</b>	<b>21.997.016,40</b>	<b>73.323.388</b>	<b>0,30</b>

Ο παρακάτω πίνακας παρουσιάζει συνοπτικά την αύξηση του μετοχικού κεφαλαίου της ΑΛΤΕ Α.Τ.Ε. λόγω της συγχώνευσης με απορρόφηση των εταιριών ΙΡΙΣ Α.Ε., ΚΟΡΟΝΤΖΗΣ Α.Ε., ΑΝΝΕΞ Α.Τ.Ε., ΘΕΜΕΛΙΟ 79 Α.Ε., ΔΩΡΙΚΗ Α.Τ.Ε., Γ.ΣΧΟΙΝΑΣ Α.Τ.Ε. και ΟΔΩΝ & ΟΔΟΣΤΡΩΜΑΤΩΝ Α.Ε. :

**ΜΕΤΟΧΙΚΟ ΚΕΦΑΛΑΙΟ ΤΗΣ ΝΕΑΣ ΕΤΑΙΡΙΑΣ ΜΕΤΑ ΤΗΝ ΣΥΓΧΩΝΕΥΣΗ**

(ποσά σε €)	Μετοχικό Κεφάλαιο
<b>Μετοχικό Κεφάλαιο πριν την Συγχώνευση</b>	
▪ ΑΛΤΕ Α.Τ.Ε.	11.895.000,00
<b>Αύξηση Κεφαλαίου</b>	
Μετοχικό Κεφάλαιο ΚΟΡΟΝΤΖΗΣ Α.Ε.	5.928.099,78
Μετοχικό Κεφάλαιο ΘΕΜΕΛΙΟ 79 Α.Ε.	1.763.756,42
Μετοχικό Κεφάλαιο ΔΩΡΙΚΗ Α.Τ.Ε.	720.000,00
Μετοχικό Κεφάλαιο ΟΔΩΝ & ΟΔΟΣΤΡΩΜΑΤΩΝ Α.Ε.	7.081.708,00
Μείον :	
Συμμετοχή στην εταιρία ΚΟΡΟΝΤΖΗΣ Α.Ε. που κατέχει η ΑΛΤΕ Α.Τ.Ε.	(4.149.669,85)
Συμμετοχή στην εταιρία ΘΕΜΕΛΙΟ 79 Α.Ε. που κατέχει η ΑΛΤΕ Α.Τ.Ε.	(881.878,21)
Συμμετοχή στην εταιρία ΔΩΡΙΚΗ Α.Τ.Ε. που κατέχει η ΑΛΤΕ Α.Τ.Ε.	(360.000,00)
Πλέον :	
Αύξηση κεφαλαίου με κεφαλαιοποίηση αποθεματικών	0,26
<b>Μετοχικό Κεφάλαιο της Νέας Εταιρίας μετά την Συγχώνευση</b>	<b>21.997.016,40</b>
Ονομαστική αξία μετοχής	0,30
Αριθμός μετοχών μετά την συγχώνευση	73.323.388
Μονάδα διαπραγμάτευσης στο Χ.Α.Α.	Άυλος τίτλος 10 μετοχών

Αναλυτική παρουσίαση των εταιριών οι οποίες συγχωνεύονται γίνεται στα κεφάλαια 4, 9, 12, 15, 18, 21, 24 και 27 του παρόντος Πληροφοριακού Δελτίου.

Η διάρθρωση των Ιδίων Κεφαλαίων της ΑΛΤΕ Α.Τ.Ε. πριν και μετά την συγχώνευση, με βάση τα στοιχεία της 31.12.2001, παρουσιάζεται στον πίνακα που ακολουθεί :

<b>Ίδια Κεφάλαια της ΑΛΤΕ Α.Τ.Ε. (ποσά σε €)</b>	<b>Πριν τη Συγχώνευση <sup>(1)</sup></b>	<b>Μετά τη Συγχώνευση <sup>(2)</sup></b>
<b>Μετοχικό Κεφάλαιο</b>	<b>11.895.000,00</b>	<b>21.997.016,40</b>
Διαφορά από έκδοση μετοχών υπέρ το άρτιο	106.623.255,78	108.071.053,29
Διαφορές αναπροσαρμογής / Επιχορηγήσεις επενδύσεων	34.520,15	8.047.856,36
Αποθεματικά Κεφάλαια	33.851.435,29	52.721.954,54
Αποτέλεσμα εις νέο	0,00	3.835.211,44
<b>Σύνολο Ιδίων Κεφαλαίων</b>	<b>152.404.211,22</b>	<b>197.988.807,11</b>

**Σημειώσεις:**

<sup>(1)</sup> : Με βάση την δημοσιευμένη οικονομική κατάσταση της ΑΛΤΕ Α.Τ.Ε. στις 31.12.2001.

<sup>(2)</sup> : Με βάση την Pro-Forma οικονομική κατάσταση των εταιριών ΑΛΤΕ Α.Τ.Ε., ΙΡΙΣ Α.Ε., ΚΟΡΟΝΤΖΗΣ Α.Τ.Ε., ΑΝΝΕΞ Α.Τ.Ε., ΘΕΜΕΛΙΟ 79 Α.Ε., ΔΩΡΙΚΗ Α.Τ.Ε., Γ.ΣΧΟΙΝΑΣ Α.Τ.Ε. και ΟΔΩΝ & ΟΔΟΣΤΡΩΜΑΤΩΝ Α.Ε. της 31.12.2001.

Μέτοχοι της ΑΛΤΕ Α.Τ.Ε. μετά τη συγχώνευση είναι όλοι οι μέτοχοι των οκτώ εταιριών που συγχωνεύονται. Ο ακριβής αριθμός των μετοχών που θα αποκτήσουν καθορίζεται από τη σχέση ανταλλαγής των μετοχών βάσει της σχέσης αξιών των εταιριών, η οποία προτάθηκε από τα Διοικητικά Συμβούλια των οκτώ εταιριών, κρίθηκε εύλογη και δίκαιη σύμφωνα και με την Έκθεση προσδιορισμού σχέσεως αξιών των συγχωνευόμενων εταιριών, η οποία συντάχθηκε από τις εταιρίες Ορκωτών Ελεγκτών "ΚΡΜΓ ΚΥΡΙΑΚΟΥ ΣΥΜΒΟΥΛΟΙ Α.Ε." και εγκρίθηκε από τις Γενικές Συνελεύσεις των μετόχων των οκτώ εταιριών, που αποφάσισαν τη συγχώνευση.

Οι παρακάτω πίνακες παρουσιάζουν τους μετόχους των εταιριών που συγχωνεύονται, πριν και μετά από την συγχώνευση, σύμφωνα με τους Πίνακες μετόχων που κατέθεσαν μετοχές στις αντίστοιχες Γενικές Συνελεύσεις των μετόχων των εταιριών και οι οποίες ενέκριναν την παρούσα συγχώνευση :

**ΜΕΤΟΧΙΚΗ ΣΥΝΘΕΣΗ ΤΗΣ ΑΛΤΕ Α.Τ.Ε.****(πριν την συγχώνευση)**

<b>Μέτοχος</b>	<b>Αριθμός Μετοχών</b>	<b>Ποσοστό (%)</b>
ΑΛΦΑ ΑΛΦΑ ΣΥΜΜΕΤΟΧΕΣ Α.Ε. *	19.032.108	48,00%
Απόστολος Αλλαμανής	1.421.004	3,58%
INTERAMERICAN Α/Κ ΟΛΥΜΠΙΟΝΙΚΗΣ Μετοχικό Εσωτερικού	2.000.000	5,04%
Επενδυτικό Κοινό	17.196.888	43,38%
<b>Σύνολο</b>	<b>39.650.000</b>	<b>100,00%</b>

\* : Έχουν ληφθεί υπόψη και οι πωλήσεις μετοχών της ΑΛΤΕ Α.Τ.Ε. που έχει διενεργήσει η ΑΛΦΑ ΑΛΦΑ ΣΥΜΜΕΤΟΧΕΣ Α.Ε. στα πλαίσια της εξαγοράς του 50% των εταιριών ΘΕΜΕΛΙΟ 79 Α.Ε. και ΔΩΡΙΚΗ Α.Τ.Ε. μετά την Έκτακτη Γενική Συνέλευση των μετόχων της 5.8.2002.

**ΜΕΤΟΧΙΚΗ ΣΥΝΘΕΣΗ ΤΗΣ ΚΟΡΟΝΤΖΗΣ Α.Ε.**

(πριν την συγχώνευση)

Μέτοχος	Αριθμός Μετοχών	Ποσοστό (%)
ΑΛΤΕ Α.Τ.Ε.	2.828.000	70,00%
Απόστολος Αλλαμανής	1.212.000	30,00%
<b>Σύνολο</b>	<b>4.040.000</b>	<b>100,00%</b>

**ΜΕΤΟΧΙΚΗ ΣΥΝΘΕΣΗ ΤΗΣ ΘΕΜΕΛΙΟ 79 Α.Ε.**

(πριν την συγχώνευση)

Μέτοχος	Αριθμός Μετοχών	Ποσοστό (%)
ALFA ALFA ΣΥΜΜΕΤΟΧΕΣ Α.Ε. *	30.050	50,00%
ΑΛΤΕ Α.Τ.Ε.	30.050	50,00%
<b>Σύνολο</b>	<b>60.100</b>	<b>100,00%</b>

\* : Η απόκτηση του 50% της εταιρίας ΘΕΜΕΛΙΟ 79 Α.Ε. από την ALFA ALFA ΣΥΜΜΕΤΟΧΕΣ Α.Ε. έγινε μετά την Έκτακτη Γενική Συνέλευση των μετόχων της ΘΕΜΕΛΙΟ 79 Α.Ε. της 5.8.2002.

**ΜΕΤΟΧΙΚΗ ΣΥΝΘΕΣΗ ΤΗΣ ΔΩΡΙΚΗ Α.Τ.Ε.**

(πριν την συγχώνευση)

Μέτοχος	Αριθμός Μετοχών	Ποσοστό (%)
ALFA ALFA ΣΥΜΜΕΤΟΧΕΣ Α.Ε. *	12.000	50,00%
ΑΛΤΕ Α.Τ.Ε.	12.000	50,00%
<b>Σύνολο</b>	<b>24.000</b>	<b>100,00%</b>

\* : Η απόκτηση του 50% της εταιρίας ΔΩΡΙΚΗ Α.Τ.Ε. από την ALFA ALFA ΣΥΜΜΕΤΟΧΕΣ Α.Ε. έγινε μετά την Έκτακτη Γενική Συνέλευση των μετόχων της ΔΩΡΙΚΗ Α.Τ.Ε. της 5.8.2002.

**ΜΕΤΟΧΙΚΗ ΣΥΝΘΕΣΗ ΤΗΣ ΟΔΩΝ & ΟΔΟΣΤΡΩΜΑΤΩΝ Α.Ε.**

(πριν την συγχώνευση)

Μέτοχος	Αριθμός Μετοχών	Ποσοστό (%)
ALFA ALFA ΣΥΜΜΕΤΟΧΕΣ Α.Ε.	1.870.583	26,4143%
ALTEC Α.Β.Ε.Ε.	1.770.426	25,0000%
Απόστολος Αλλαμανής	1.699.610	24,0000%
Αθανάσιος Αθανασούλης	709.127	10,0135%
Γεώργιος Βαλαμίδης	707.689	9,9932%
Κων/νος Τουλούπας	247.690	3,4976%
Λοιποί Μέτοχοι	76.583	1,0814%
<b>Σύνολο</b>	<b>7.081.708</b>	<b>100,0000%</b>

Σύμφωνα με τα ανωτέρω, τα ποσοστά συμμετοχής των μετόχων στην Νέα Εταιρία, μετά την συγχώνευση και όπως προκύπτουν με βάση την προαναφερθείσα σχέση ανταλλαγής, παρουσιάζονται στον παρακάτω πίνακα :

**ΜΕΤΟΧΙΚΗ ΣΥΝΘΕΣΗ ΤΗΣ ΝΕΑΣ ΕΤΑΙΡΙΑΣ**  
(μετά την συγχώνευση)

Μέτοχος	Αριθμός Μετοχών	Ποσοστό (%)
ALFA ALFA ΣΥΜΜΕΤΟΧΕΣ Α.Ε.	30.634.533	41,78%
Απόστολος Αλλαμανής	9.699.973	13,23%
ALTEC Α.Β.Ε.Ε.	4.342.701	5,92%
Λοιποί Μέτοχοι	28.646.181	39,07%
<b>Σύνολο</b>	<b>73.323.388</b>	<b>100,00%</b>

Από την ολοκλήρωση της συγχώνευσης οι Απορροφούμενες εταιρίες παύουν να υπάρχουν, χωρίς να είναι απαραίτητη η εκκαθάρισή τους, οι δε μετοχές αυτών δεν παρέχουν κανένα άλλο δικαίωμα στους κατόχους τους παρά μόνο το δικαίωμα ανταλλαγής τους με μετοχές που θα εκδώσει η Απορροφώσα εταιρία.

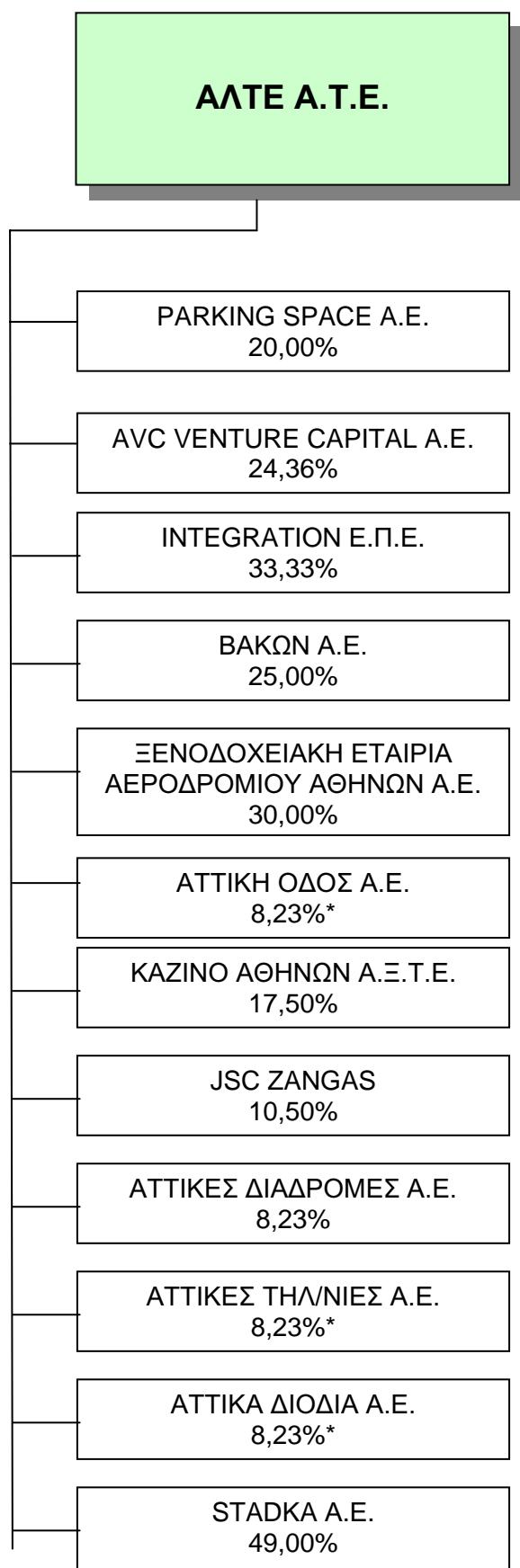
Σχετικά με την μετοχική σύνθεση της Νέας Εταιρίας μετά την συγχώνευση, αναφέρεται ότι στο σύνολο των 73.323.388 μετοχών περιέχονται μετοχές οι οποίες είναι ενεχυριασμένες υπέρ Τραπεζών. Στον πίνακα που ακολουθεί παρουσιάζονται πληροφορίες σχετικά με τις ενεχυριασμένες μετοχές της Νέας Εταιρίας :

**ΕΝΕΧΥΡΑ ΒΑΣΙΚΩΝ ΜΕΤΟΧΩΝ**

Ονοματεπώνυμο Μετόχου	Μετοχές ΑΛΤΕ Α.Τ.Ε.	Μετοχές της Νέας Εταιρίας
<b><u>1. ALFA ALFA ΣΥΜΜΕΤΟΧΕΣ Α.Ε.</u></b>		
<b>Τράπεζα</b>		
ΑΓΡΟΤΙΚΗ	8.787.280	11.157.963
ΠΕΙΡΑΙΩΣ	650.000	825.360
EUROBANK-ERGASIAS	200.000	253.957
SOCIETE GENERALE	1.100.000	1.396.764
<b>Σύνολο Βαρών</b>	<b>10.737.280</b>	<b>13.634.045</b>
Ελεύθερες Βαρών	8.294.828	17.000.488
<b>Σύνολο Μετόχου</b>	<b>19.032.498</b>	<b>30.634.533</b>
<b><u>2. ΑΠΟΣΤΟΛΟΣ ΑΛΛΑΜΑΝΗΣ</u></b>		
<b>Τράπεζα</b>		
SOCIETE GENERALE	537.000	681.875
ΠΕΙΡΑΙΩΣ	600.000	761.871
PROTON ΕΠΕΝΔΥΤΙΚΗ	100.000	126.979
<b>Σύνολο Βαρών</b>	<b>1.237.000</b>	<b>1.570.725</b>
Ελεύθερες Βαρών	184.004	8.129.248
<b>Σύνολο Μετόχου</b>	<b>1.421.004</b>	<b>9.699.973</b>

Με εξαίρεση τα ανωτέρω, δεν υπάρχουν άλλες ενεχυριασμένες μετοχές από τους βασικούς μετόχους των συγχωνευόμενων εταιριών και οι οποίες θα περιέχονται στο σύνολο των μετοχών της Νέας Εταιρίας.

Στο διάγραμμα που ακολουθεί παρουσιάζεται η Νέα Εταιρία με τις θυγατρικές της (>50%), συγγενείς (<50% & >20%) και λοιπού συμμετοχικού ενδιαφέροντος συγγενείς εταιρίες (<20% & >10%), όπως θα διαμορφωθεί μετά τη συγχώνευση :



\*: Η Εταιρία προχώρησε στις 20.12.2002 στην πώληση των ανωτέρω συμμετοχών της. Επιπρόσθετα, η Νέα Εταιρία θα συμμετέχει στις ακόλουθες Κοινοπραξίες :



- Κ/Ξ ΑΝΑΒΥΣΣΟΥ
- Κ/Ξ ΔΕΠΟΣ
- Κ/Ξ ΑΟΕΚ ΑΙΓΙΟΥ-ΑΛΤΕ ΑΤΕ-ΛΑΠΤΕ Ο.Ε.
- Κ/Ξ ΚΑΡΔΙΤΣΑΣ
- Κ/Ξ ΜΙΝΑΡΔΟΥ
- Κ/Ξ ΕΡΓΟΥ ΝΑΞΟΥ ΑΛΤΕ ΑΤΕ-ΤΕΠΑΛ Ο.Ε.
- Κ/Ξ ΕΡΓΟΥ ΑΒΣΘ-ΓΝΩΜΩΝ ΑΤΕ-ΑΛΤΕ ΑΤΕ-Γ.ΒΕΡΓΟΣ
- Κ/Ξ ΓΙΑΝΝΙΤΣΩΝ
- Κ/Ξ ΑΛΤΕ-Κ/Ξ ΑΛΙΜΟΥ
- Κ/Ξ ΕΡΓΟΥ ΜΥΤΙΛΗΝΗΣ ΑΛΤΕ ΑΤΕ-ΤΕΠΑΛ Ο.Ε.
- Κ/Ξ ΘΕΣΣΑΛΟΝΙΚΗΣ
- Κ/Ξ ΕΡΓΟΥ ΣΚΟΠΕΥΤΗΡΙΟΥ ΑΛΤΕ ΑΤΕ-ΑΒΑΞ Α.Ε.
- Κ/Ξ ΕΡΓΟΥ ΑΛΟΥΜΙΝΑΣ-ΑΛΤΕ ΑΤΕ-ΒΙΟΣΕΚ ΑΤΕ
- Κ/Ξ ΑΛΤΕ ΑΤΕ-Η.ΜΩΡΑΙΤΗΣ ΑΤΕ
- Κ/Ξ ΑΛΤΕ ΑΤΕ-Κ.Ι.ΣΑΡΑΝΤΟΠΟΥΛΟΣ Α.Ε.
- Κ/Ξ ΕΡΓΟΥ ΠΡΑΚΤΙΚΕΣ ΑΚΤΩΡ Α.Ε.- ΑΛΤΕ ΑΤΕ
- Κ/Ξ ΓΥΜΝΑΣΤΗΡΙΟΥ ΜΙΚΡΑΣ ΑΛΤΕ ΑΤΕ-Α.ΑΛΛΑΜΑΝΗΣ
- Κ/Ξ ΠΡΟΔΟΜΗ- ΗΡ.ΜΩΡΑΙΤΗΣ ΑΤΕ-ΔΟΜΗΚΑ Α.Ε.-Α.ΑΛΛΑΜΑΝΗΣ-Κ/Ξ ΑΛΤΕ ΑΤΕ-Κ.Ι.ΣΑΡΑΝΤΟΠΟΥΛΟΣ Α.Ε.
- Κ/Ξ ΑΤΤΙΚΗΣ ΟΔΟΥ
- Κ/Ξ MERCEDES
- Κ/Ξ ΑΛΤΕ Α.Τ.Ε.-ΑΤΤΙΚΑΤ ΑΤΕ-IDEAL PRODUCTS S.A.
- Κ/Ξ ΑΛΤΕ ΑΤΕ-IDEAL MEDICAL PRODUCTS S.A.
- Κ/Ξ ΕΤΕΠ Α.Ε.- ΑΛΤΕ ΑΤΕ
- Κ/Ξ ΑΤΤΙΚΟΥ ΑΓΩΓΟΥ ΚΑΥΣΙΜΩΝ
- Κ/Ξ ΕΛΛΗΝΙΚΗ ΤΕΧΝΟΔΟΜΙΚΗ Α.Ε.- ΑΛΤΕ ΑΤΕ - ΓΕΚΑΤ ΑΤΕ
- Κ/Ξ ΣΥΜΠΑΡΟΜΑΡΤΟΥΝ ΕΡΓΑ ΜΕΤΡΟ
- Κ/Ξ ΑΚΤΩΡ ΑΤΕ - Κ/Ξ ΟΔΩΝ & ΟΔΟΣΤΡΩΜΑΤΩΝ Α.Ε.- ΑΛΤΕ ΑΤΕ - ΙΡΙΣ Α.Ε.- ΕΔΡΑΣΗ Χ.ΨΑΛΛΙΔΑΣ ΑΤΕ - ΔΟΜΗΚΗ ΚΡΗΤΗΣ Α.Ε. & ΣΙΑ
- Κ/Ξ ΑΛΤΕ ΑΤΕ - ΓΝΩΜΩΝ Α.Ε.
- Κ/Ξ ΑΛΤΕ - Κ/Ξ ΜΕΤΩΝ ΑΚΤΩΡ ΤΕΒ ΑΕΓΕΚ
- Κ/Ξ ΑΚΤΩΡ ΤΕΒ ΑΕΓΕΚ ΑΛΤΕ
- Κ/Ξ Κ.Ι. ΣΑΡΑΝΤΟΠΟΥΛΟΣ – ΑΛΤΕ Α.Τ.Ε. – ΓΕΤΕΜ Α.Ε. – ΕΛΤΕΡ Α.Τ.Ε.
- Κ/Ξ ΠΑΡΑΚΑΜΨΗΣ ΛΑΡΙΣΑΣ – ΤΜΗΜΑ 3
- Κ/Ξ ΣΗΡΑΓΓΑΣ ΤΥΜΦΗΣΤΟΥ-ΚΕ 1140
- Κ/Ξ ΕΡΓΟΥ ΕΒΡΟΥ ΑΛΤΕ Α.Τ.Ε. – ΜΕΒΙΚΑΤ Α.Β.Ε.Τ.Ε.
- Κ/Ξ ΙΙΙ ΑΚΤΩΡ Α.Ε. – ΑΛΤΕ Α.Τ.Ε. ΕΡΓΟ Β ΦΑΣΗ ΚΛΕΙΣΤΟΥ ΓΥΜΝΑΣΤΗΡΙΟΥ ΟΑΚΑ
- Κ/Ξ ΑΚΤΩΡ Α.Ε. – ΑΛΤΕ Α.Τ.Ε. Κ/Ξ ΚΕΝΤΡΟΥ ΚΟΛΥΜΒΗΣΗΣ
- Κ/Ξ ΙΙ ΑΚΤΩΡ Α.Ε. – ΑΛΤΕ Α.Τ.Ε. & ΣΙΑ Κ/Ξ ΚΛΕΙΣΤΟΥ ΓΥΜΝΑΣΤΗΡΙΟΥ
- ΜΕΤΡΟΝ ΑΤΕΝΕ - ΔΟΜΟΣΤΑΤΙΚΗ ΑΕ ΚΑΙ ΣΙΑ ΕΕ
- ΚΟΙΝΟΠΡΑΞΙΑ ΔΕ-ΚΑΤ Α.Τ.Ε.- ΓΕΝΕΡ Α.Ε.- ΕΛΙΚΑ ΑΤΕΕ - ΑΛΦΑ ΤΕΧΝΙΚΗ Α.Ε.- ΔΟΜΗΚΑ Α.Ε.- ΕΡΓΟΔΟΜΗ ΜΑΚΕΔΟΝΙΑΣ Α.Τ.Ε.- ΜΕΤΡΟΝ ΑΤΕΝΕ - Κ.Ι. ΣΑΡΑΝΤΟΠΟΥΛΟΣ Α.Ε.(Έργου Δ-771Ν)
- ΚΟΙΝΟΠΡΑΞΙΑ ΕΡΓΟΥ ΔΕΠΑ ΑΘΗΝΩΝ - ΦΑΡΣΑΛΩΝ -ΘΕΣΣΑΛΟΝΙΚΗΣ.
- ΕΚΤΕΛΕΣΤΙΚΗ ΚΟΙΝΟΠΡΑΞΙΑ IMPREGILO Spa - ΤΕΡΝΑ Α.Ε.- ΜΕΤΡΟΝ ΑΤΕΝΕ
- "ΜΕΤΡΟΝ ΑΤΕΝΕ - ΤΕΡΝΑ Α.Ε." Ο.Ε.
- ΚΟΙΝΟΠΡΑΞΙΑ ΕΡΓΟΥ ΜΕΛΕΤΗ ΚΑΙ ΚΑΤΑΣΚΕΥΗ ΤΟΥ ΣΥΝΕΔΡΙΑΚΟΥ ΚΕΝΤΡΟΥ ΚΕΡΚΥΡΑΣ Β.ΦΑΣΗ
- ΚΟΙΝΟΠΡΑΞΙΑ ΟΔΩΝ & ΟΔΟΣΤΡΩΜΑΤΩΝ Α.Ε. – ΙΡΙΣ Α.Ε. – ΘΕΜΕΛΙΟΔΟΜΗ Α.Ε.
- ΔΟΜΟΣΤΑΤΙΚΗ & ΣΙΑ – ΕΡΓΟΝ ΣΥΚΕΑ Ε.Ε.
- ΚΟΙΝΟΠΡΑΞΙΑ ΓΕΚΑΤ Α.Τ.Ε.- Α.Τ.Ε. ΓΝΩΜΩΝ Α.Ε.- ΙΩΑΝΝΗΣ Γ.ΚΟΡΟΝΤΖΗΣ Α.Ε.- ΙΡΙΣ Α.Ε.
- ΚΟΙΝΟΠΡΑΞΙΑ ΟΔΩΝ & ΟΔΟΣΤΡΩΜΑΤΩΝ Α.Ε.- ΙΡΙΣ Α.Ε.- ΤΜΗΜΑ ΜΑΚΡΥΧΩΡΑ - ΚΡΥΣΤΑΛΛΟΠΗΓΗ
- ΚΟΙΝΟΠΡΑΞΙΑ ΟΔΩΝ & ΟΔΟΣΤΡΩΜΑΤΩΝ Α.Ε.- ΙΡΙΣ Α.Ε.- ΣΗΡΑΓΓΑ ΤΥΜΦΗΣΤΟΥ 1100

- ΚΟΙΝΟΠΡΑΞΙΑ ΟΔΩΝ & ΟΔΟΣΤΡΩΜΑΤΩΝ Α.Ε.- ΙΡΙΣ Α.Ε.- Κ.Ε.1120
- ΚΟΙΝΟΠΡΑΞΙΑ Κ/Ξ ΟΔΩΝ & ΟΔΟΣΤΡΩΜΑΤΩΝ Α.Ε.- ΙΡΙΣ Α.Ε.- Α.Τ.Ε.ΟΜΑΣ ΚΑΙ ΑΚΤΩΡ Α.Τ.Ε.ΚΑΙ ΑΛΤΕ Α.Τ.Ε.
- ΚΟΙΝΟΠΡΑΞΙΑ Κ/Ξ ΟΔΩΝ & ΟΔΟΣΤΡΩΜΑΤΩΝ Α.Ε.- ΙΡΙΣ Α.Ε.- ΣΗΡΑΓΓΑ ΜΕΤΣΟΒΟΥ
- ΚΟΙΝΟΠΡΑΞΙΑ ΟΔΩΝ & ΟΔΟΣΤΡΩΜΑΤΩΝ Α.Ε.- ΙΡΙΣ Α.Ε.- Κ.Ι. ΣΑΡΑΝΤΟΠΟΥΛΟΣ Α.Ε.
- ΚΟΙΝΟΠΡΑΞΙΑ ΟΔΩΝ & ΟΔΟΣΤΡΩΜΑΤΩΝ Α.Ε.- ΙΡΙΣ Α.Ε.
- ΚΟΙΝΟΠΡΑΞΙΑ ΟΔΟΥ ΜΑΚΡΥΧΩΡΑ - ΚΡΥΣΤΑΛΛΟΠΗΓΗ
- Κ/Ξ ΟΔΩΝ & ΟΔΟΣΤΡΩΜΑΤΩΝ-ΙΡΙΣ ΑΕ-ΘΕΜΕΛΙΟΔΟΜΗ ΑΕ
- WAYSS+FREYTAG AG - ED.ZUBLIN AG - Κ.Ι. ΣΑΡΑΝΤΟΠΟΥΛΟΣ Α.Ε.- ΙΡΙΣ Α.Ε., Κοινοπραξία Αθήνα
- ΚΟΙΝΟΠΡΑΞΙΑ ΟΔΟΥ ΠΕΡΙΣΤΕΡΙ - ΑΝΗΛΙΟ
- ΚΟΙΝΟΠΡΑΞΙΑ Α.ΚΑΟΥΣΗΣ - ΙΡΙΣ Α.Ε.
- ΚΟΙΝΟΠΡΑΞΙΑ ΚΑΡΥΣΤΟΥ
- ΚΟΙΝΟΠΡΑΞΙΑ ΠΙΚΠΑ "ΙΡΙΣ Α.Ε.- ΑΙΟΛΙΚΗ ΤΕΧΝΙΚΗ Α.Ε."
- ΚΟΙΝΟΠΡΑΞΙΑ ΟΔΩΝ & ΟΔΟΣΤΡΩΜΑΤΩΝ Α.Ε.- ΙΡΙΣ Α.Ε.(Κ/Ξ ΜΕΤΑΤΟΠΙΣΗΣ ΑΛΦΕΙΟΥ)
- Κ/Ξ Κ.Ι. ΣΑΡΑΝΤΟΠΟΥΛΟΣ Α.Ε.- ΟΔΩΝ & ΟΔΟΣΤΡΩΜΑΤΩΝ Α.Ε.- TODINI COSTRUZIONI GENERALI Spa - ITINERA COSTRUZIONI GENERALI Spa - ΙΡΙΣ Α.Ε.- ΔΟΚΑΤ Α.Ε.
- Κ/Ξ ΑΝΑΔ.ΜΕΤΣΟΒΟΥ
- Κ/Ξ ERGO STST. – ΜΟΥΣΤΡΟΥΦΗΣ
- Κ/Ξ Κ.Ι. ΣΑΡΑΝΤΟΠΟΥΛΟΣ Α.Ε.- ΟΔΩΝ & ΟΔΟΣΤΡΩΜΑΤΩΝ Α.Ε.- TODINI COSTRUZIONI GENERALI Spa - ITINERA COSTRUZIONI GENERALI Spa - ΙΡΙΣ Α.Ε.
- ΚΟΙΝΟΠΡΑΞΙΑ ΟΔΩΝ & ΟΔΟΣΤΡΩΜΑΤΩΝ Α.Ε.- ΑΛΤΕ Α.Τ.Ε.- ΙΡΙΣ Α.Ε.- ΕΔΡΑΣΗ Χ.ΨΑΛΛΙΔΑΣ Α.Τ.Ε.- ΔΟΜΙΚΗ ΚΡΗΤΗΣ Α.Ε.
- Κ/Ξ Ι.Γ. ΚΟΡΟΝΤΖΗΣ Α.Ε. – ΚΟΡΩΝΙΣ Α.Ε.
- Κ/Ξ Κ.Ι. ΣΑΡΑΝΤΟΠΟΥΛΟΣ Α.Ε.- ΕΚΤΕΡ Α.Ε.-Ι.Γ. ΚΟΡΟΝΤΖΗΣ Α.Ε.
- Κ/Ξ Ι.Γ. ΚΟΡΟΝΤΖΗΣ Α.Ε.- ΕΝΤΕΧΝΟΣ Α.Ε.
- Κ/Ξ ΓΕΚΑΤ Α.Τ.Ε.- ΓΝΩΜΩΝ Α.Ε.-Ι.Γ ΚΟΡΟΝΤΖΗΣ Α.Ε.- ΙΡΙΣ Α.Ε.
- Κ/Ξ Ι.Γ. ΚΟΡΟΝΤΖΗΣ Α.Ε. – ΕΚΤΕΡ Α.Ε.
- Κ/Ξ Ι.Γ. ΚΟΡΟΝΤΖΗΣ Α.Ε. – ΕΚΤΕΡ Α.Ε.
- Κ/Ξ ΚΟΡΩΝΙΣ Α.Ε.- Ι.Γ. ΚΟΡΟΝΤΖΗΣ Α.Ε.
- Κ/Ξ ΑΚΤΩΡ Α.Τ.Ε.- ΜΗΧΑΝΙΚΗ Α.Ε.- ΤΕΧΝΙΚΗ ΟΛΥΜΠΙΑΚΗ Α.Ε. -Ι.Γ.ΚΟΡΟΝΤΖΗΣ Α.Ε.
- Κ/Ξ ΘΕΜΕΛΙΟΔΟΜΗ Α.Ε.- ΑΘΗΝΑ ΑΕΤΒ&ΤΕ – ΚΟΡΟΝΤΖΗΣ Α.Ε.
- Κ/Ξ Ι.Γ. ΚΟΡΟΝΤΖΗΣ Α.Ε. – ΕΚΤΕΡ Α.Ε.
- Κ/Ξ Ι.Γ. ΚΟΡΟΝΤΖΗΣ Α.Ε. -ΤΕΧΝΕΡ Α.Ε.
- Κ/Ξ Ι. ΚΟΡΟΝΤΖΗΣ Α.Ε. -ΓΕΚΑΤ Α.Ε.
- Κ/Ξ Ι. ΚΟΡΟΝΤΖΗΣ Α.Ε. -ΑΙΧΜΗ Α.Τ.Ε.
- Κ/Ξ ΕΡΓΟΥ ΦΩΤΟΣΗΜΑΝΣΗΣ
- Κ/Ξ ΕΡΓΟΥ TERMINALAPPROACH ΣΤΟΝ Κ.Α. Α/Δ Κ/Ξ ΕΡΓΟΥ RADAR
- Κ/Ξ Ι. ΚΟΡΟΝΤΖΗΣ Α.Ε. -ΑΙΧΜΗ Α.Τ.Ε.
- Κ/Ξ ΑΒΑΞ Α.Ε.- Ι ΚΟΡΟΝΤΖΗΣ Α.Ε.
- Κ/Ξ Ι. ΚΟΡΟΝΤΖΗΣ Α.Ε. -ΑΙΧΜΗ Α.Τ.Ε.
- Κ/Ξ ΓΕΚΑΤ Α.Τ.Ε.-Ι.Γ.ΚΟΡΟΝΤΖΗΣ Α.Ε.
- Κ/Ξ Ι.ΣΙΓΑΛΑΣ ΚΑΙ ΣΙΑ Α.Τ.Ε.-ΑΒΑΞ Α.Ε. -Ι.Γ. ΚΟΡΟΝΤΖΗΣ Α.Ε.- ΑΘ ΧΑΡΗΣ &ΣΙΑ ΕΕ
- Κ/Ξ Ι.ΣΙΓΑΛΑΣ ΚΑΙ ΣΙΑ Α.Τ.Ε. -ΑΒΑΞ Α.Ε. - Ι.Γ. ΚΟΡΟΝΤΖΗΣ Α.Ε.
- Κ/Ξ Ι. ΚΟΡΟΝΤΖΗΣ ΑΕ-ΑΙΧΜΗ ΑΤΕ
- Κ/Ξ Ι. ΚΟΡΟΝΤΖΗΣ ΑΕ-ΑΙΧΜΗ ΑΤΕ
- Κ/Ξ ΘΕΜΕΛΙΟ 79 Α.Ε.-ΕΒΡΟΣ Α.Ε.-ΗΝΙΟΧΟΣ ΑΤΕ (ΕΓΝΑΤΙΑ)
- Κ/Ξ ΕΒΡΟΣ Α.Ε. -ΕΤΕΟ Α.Ε. -ΘΕΜΕΛΙΟ 79 Α.Ε. (ΔΙΔ/ΧΟΥ)
- ΚΞ ΕΤΕΟ Α.Ε.-ΕΒΡΟΣ Α.Ε. (ΠΑΡΑΚΑΜΨΗ ΣΟΥΦΛΙΟΥ)
- Κ/Ξ Γ.ΓΕΩΡΓΑΚΟΠΟΥΛΟΣ-Ε.ΙΑΚΩΒΑΚΗΣ
- Κ/ΞΘΕΜΕΛΙΟ 79 Α.Ε.-ΕΡΓΟΜΠΕΤΟΝ ΑΒΕΤΕΘ
- Κ/Ξ NESTOS ΑΤΕ-ΘΕΜΕΛΙΟ 79 Α.Ε./ΕΡΓΑ ΟΣΕ Α.Ε.
- Κ/Ξ ΕΒΡΟΔΟΜΗ ΑΤΕΒΕ-ΣΤ.ΒΑΣΙΛΕΙΑΔΗΣ (ΤΕ. ΔΡΑ.) ΑΤΕΒΕ

- Κ/Ξ ΘΕΜΕΛΙΟ 79 ΑΕ-ΕΒΡΟΣ Α.Ε.-ΗΝΙΟΧΟΣ ΑΤΕ (ΒΙΠΕ ΛΙΜΑΝΙ)
- Κ/Ξ ΚΑΛΑΒΡΥΤΩΝ
- Κ/Ξ ΜΠΕΤΟΝ ΣΟΥΦΛΙΟΥ ΑΤΕ-ΘΕΜΕΛΙΟ 79 Α.Ε. (ΟΣΚ)
- Κ/Ξ ΕΠΤΑΝΗΣΟΣ ΑΤΕ-ΙΟΝΙΟΣ Α.Ε. -ΘΕΜΕΛΙΟ 79 Α.Ε.
- Κ/Ξ ΜΠΕΤΟΝ ΣΟΥΦΛΙΟΥ ΑΤΕ-ΘΕΜΕΛΙΟ 79 Α.Ε. (ΛΕΠΤΗ)
- Κ/Ξ ΚΛΕΙΣΤΟΥ ΓΥΜΝΑΣΤΗΡΙΟΥ ΟΡΕΣΤΙΑΔΑΣ
- Κ/Ξ ΟΡΕΣΤΙΑΔΑΣ
- Κ/Ξ ΑΠΟΘΗΚΩΝ ΔΕΡΕΙΟΥ
- Κ/Ξ ΟΔΟΠΟΙΙΑΣ ΤΥΧΕΡΟΥ
- Κ/Ξ ΗΝΙΟΧΟΣ Α.Τ.Ε.-ΘΕΜΕΛΙΟ 79 Α.Ε.
- Κ/Ξ ΚΑΤΑΣΚΕΥΗΣ ΔΡΟΜΩΝ
- ΤΣΙΟΜΗΤΑΣ ΑΠ. – ΔΩΡΙΚΗ Α.Τ.Ε.
- ΔΩΡΙΚΗ Α.Τ.Ε. – ΘΕΟΔΩΡΟΠΟΥΛΟΣ Ε.
- (Κ/Ξ ΠΑΛΑΝΤΑΣ Ε.- ΤΣΑΛΑΠΟΡΤΑΣ Γ.) – ΔΩΡΙΚΗ Α.Τ.Ε.
- ΟΛΥΜΠΙΟΣ Α.Τ.Ε. – ΔΩΡΙΚΗ Α.Τ.Ε.
- ΣΧΟΙΝΑΣ-ΣΚΟΥΛΟΥΦΙΑΝΑΚΗΣ-ΡΟΔΑΜΝΑΚΗΣ
- ΣΧΟΙΝΑΣ-ΜΥΛΟΝΩΓΙΑΝΝΑΚΗΣ-ΣΚΟΥΛΟΥΦΙΑΝΑΚΗΣ
- Γ.ΣΧΟΙΝΑΣ Α.Τ.Ε - ΑΦΟΙ ΜΠΕΝΑΚΗ
- ΔΙΕΥΘΕΤΗΣΗ ΜΠΕΚΙΟΡΕΜΑΤΟΣ
- ΔΩΡΙΚΟΣ Α.Τ.Ε. – ΣΥΝΕΡΓΑΣΙΑ Α.Ε. ΚΑΙ ΣΥΝΕΡΓΑΤΕΣ – ΚΟΙΝΟΠΡΑΞΙΑ ΚΑΤΑΣΚΕΥΗΣ ΕΡΓΩΝ ΑΚΡΩΤΗΡΙΟΥ
- ΣΧΟΙΝΑΣ Α.Τ.Ε.-ΕΡΓΟΔΟΜΗ Α.Ε.
- Γ.ΣΧΟΙΝΑΣ Α.Τ.Ε.-ΑΙΓΑΙΟΠΕΛΑΓΙΤΙΚΗ ΑΒΕΝΤΕ-ΦΡΑΓΚΑΚΗΣ Ε.Π.Ε.
- Α. ΜΠΡΙΛΛΑΚΗΣ – ΣΧΟΙΝΑΣ Α.Τ.Ε.
- ΔΟΜΙΚΗ ΚΡΗΤΗΣ Α.Ε. – Γ. ΣΧΟΙΝΑΣ Α.Τ.Ε.
- Γ.ΣΧΟΙΝΑΣ Α.Τ.Ε-ΤΟΜΕΣ Α.Τ.Ε
- ΤΟΜΕΣ Α.Τ.Ε-Γ.ΣΧΟΙΝΑΣ Α.Τ.Ε.
- Κ. ΜΠΡΙΛΛΑΚΗΣ – Γ. ΣΧΟΙΝΑΣ Α.Τ.Ε.
- ΤΕΧΝΙΚΗ ΚΡΗΤΗΣ Α.Ε. – Γ.ΣΧΟΙΝΑΣ Α.Τ.Ε. – Ι. ΛΕΩΝΙΔΑΚΗΣ
- ΑΝΤΑΙΟΣ Α.Τ.Ε. – ΣΧΟΙΝΑΣ Α.Τ.Ε. – ΤΖΕΔΑΚΗΣ
- Κ/Ξ Γ. ΣΧΟΙΝΑΣ Α.Τ.Ε. – ΔΕΚΟΜ Α.Ε.
- Γ. ΣΧΟΙΝΑΣ Α.Τ.Ε. – ΔΕΚΟΜ Α.Ε., Γ. ΣΧΟΙΝΑΣ Α.Τ.Ε., ΔΕΚΟΜ Α.Ε., ΕΡΓΟΔΟΜΗ Α.Ε.
- ΑΘΩΝΙΚΗ ΤΕΧΝΙΚΗ Α.Ε.-Γ. ΣΧΟΙΝΑΣ Α.Τ.Ε
- Κ/Ξ Γ. ΣΧΟΙΝΑΣ Α.Τ.Ε. – ΕΒΟΞ Α.Ε.
- ΑΘΩΝΙΚΗ ΤΕΧΝΙΚΗ Α.Ε.-Γ. ΣΧΟΙΝΑΣ Α.Τ.Ε
- Γ.ΣΧΟΙΝΑΣ Α.Τ.Ε & ΣΙΑ Ε.Ε.
- ΕΜΜ.ΑΝΥΦΑΝΤΑΚΗΣ – Γ. ΣΧΟΙΝΑΣ Α.Τ.Ε.
- ΕΡΓΟΔΟΜΗ Α.Ε. – Γ & Ε ΣΧΟΙΝΑΣ Α.Τ.Ε.
- Γ. ΣΧΟΙΝΑΣ Α.Τ.Ε. – ΕΡΓΟΔΟΜΗ Α.Ε.
- ΣΧΟΙΝΑΣ Α.Τ.Ε. – ΕΡΓΟΔΟΜΗ Α.Ε. – ΕΡΓΟ Α.Ε.
- Κ/Ξ ΠΑΡΑΚΑΜΨΗΣ ΔΙΥΛΙΣΤΗΡΙΩΝ
- Κ/Ξ ΑΡΧΙΜΗΔΗΣ ΑΤΕ - Ο&Ο Α.Ε.
- Κ/Ξ ΚΑΛΛΙΔΡΟΜΟΥ (1<sup>η</sup> Κατασκευάστρια )
- Κ/Ξ ΦΡΑΓΜΑΤΟΣ ΜΟΡΝΟΥ
- Κ/Ξ ΟΔΩΝ & ΟΔ/ΤΩΝ ΑΕ - ΣΚΑΠΑΝΕΥΣ ΑΤΕ (ΠΟΥΡΝΑΡΙ)
- Κ/Ξ ΑΤΕΡΜΩΝ ΑΤΕΕ - ΟΔΩΝ & ΟΔ/ΤΩΝ (Κ/Ξ ΑΣΠ ΧΙΟΥ)
- Κ/Ξ ΟΔΩΝ & ΟΔ/ΤΩΝ ΑΕ - ΕΔΟΚ ΑΕ - ΕΤΕΡ ΑΕ ΣΚΑΠΑΝΕΥΣ ΑΤΕ (ΠΟΛΥΦΥΤΟ)
- Κ/Ξ ΣΑΡΑΝΤΟΠΟΥΛΟΣ ΑΕ- Ο&Ο ΑΕ- ΕΤΕΠ ΑΕ- ΘΕΣΣΑΛΙΚΗ ΑΤΕ (ΣΠΕΡΧΕΙΟΣ)
- Κ/Ξ ΠΟΛΥΜΥΛΟΥ

**ΚΕΦΑΛΑΙΟ 1: ΣΥΝΟΠΤΙΚΑ ΟΙΚΟΝΟΜΙΚΑ ΣΤΟΙΧΕΙΑ****1.1 Συνοπτικά Συνενωμένα Οικονομικά Μεγέθη της Νέας Εταιρίας**

Στους πίνακες που ακολουθούν, παρουσιάζονται συνοπτικά, τα συνενωμένα οικονομικά μεγέθη των οκτώ εταιριών για την τελευταία οικονομική χρήση 2001, θεωρώντας ότι και οι οκτώ εταιρίες λειτουργούσαν με τη μορφή ενιαίου νομικού προσώπου. Τα οικονομικά μεγέθη της χρήσης 2001, τα οποία παρουσιάζονται ακολούθως, είναι αποτέλεσμα της συνένωσης των ελεγμένων στοιχείων των οκτώ εταιριών δι' αθροίσματος των ομογενών κονδυλίων.

Τα συνενωμένα οικονομικά μεγέθη έχουν ελεγχθεί από την Ορκωτό Ελεγκτή κα. Βενετία Αναστασοπούλου - Τριαντοπούλου (Α.Μ/Σ.Ο.Ε.Λ. 12391) της ελεγκτικής εταιρίας ΒΚΡ ΠΡΟΤΥΠΟΣ ΕΛΕΓΚΤΙΚΗ Α.Ε. Η σχετική pro forma οικονομική κατάσταση παρουσιάζεται στο Παράρτημα του παρόντος Πληροφοριακού Δελτίου.

<b>ΑΠΟΤΕΛΕΣΜΑΤΑ ΧΡΗΣΗΣ (σε χιλ. €)</b>	<b>2001</b>
<b>Κύκλος Εργασιών</b>	
Αμιγής Κύκλος Εργασιών	140.727,43
Κύκλος Εργασιών από Κοινοπραξίες	61.175,62
<b>Σύνολο Κύκλου Εργασιών</b>	<b><u>201.903,05</u></b>
Μικτό Κέρδος από Αμιγή Κύκλο Εργασιών (προ αποσβέσεων) <sup>(1)</sup>	30.910,60
% επί του αμιγούς κύκλου εργασιών	22,0%
Άλλα Έσοδα Εκμετάλλευσης	497,43
<b>Σύνολο</b>	<b>31.408,04</b>
<b>Λειτουργικό Αποτέλεσμα <sup>(1)</sup></b>	<b>25.460,25</b>
% επί του αμιγούς κύκλου εργασιών	18,1%
Πλέον: Έσοδα Συμμετοχών	12.042,01
Πλέον: Έσοδα Χρεογράφων	497,62
Μείον: Προβλέψεις υποτίμησης συμμετοχών και χρεογράφων	5,97
Μείον: Ζημιές συμμετοχών	4.022,29
<b>Κέρδη προ Τόκων, Αποσβέσεων και Φόρων Χρήσης</b>	<b>32.453,52</b>
% επί του συνολικού κύκλου εργασιών	16,1%
<b>Κέρδη προ Αποσβέσεων και Φόρων Χρήσης</b>	<b>26.713,25</b>
% επί του συνολικού κύκλου εργασιών	13,2%
<b>Κέρδη Χρήσης προ Φόρων</b>	<b>21.990,17</b>
% επί του συνολικού κύκλου εργασιών	10,9%
<b>Κέρδη μετά από φόρους χρήσης</b>	<b>15.371,97</b>
% επί του συνολικού κύκλου εργασιών	7,6%

**Σημειώσεις:**

(1) Για τον υπολογισμό του Μικτού Κέρδους και του Λειτουργικού Αποτελέσματος έχουν αφαιρεθεί οι ενσωματωμένες αποσβέσεις, ο επιμερισμός των οποίων έχει ως εξής:

ΕΠΙΜΕΡΙΣΜΟΣ ΑΠΟΣΒΕΣΕΩΝ (σε χιλ. €)	2001
Κόστος Εκτέλεσης έργων	3.588,88
Έξοδα Διοικητικής Λειτουργίας	1.133,92
Έξοδα Λειτουργίας Διάθεσης	0,29
<b>Σύνολο</b>	<b>4.723,09</b>

ΣΤΟΙΧΕΙΑ ΛΟΓΙΣΤΙΚΗΣ ΚΑΤΑΣΤΑΣΗΣ	
(ποσά σε χιλ. €)	31.12.2001
<b>ΕΝΕΡΓΗΤΙΚΟ</b>	
Αναπόσβεστα Έξοδα Εγκατάστασης	5.449,47
Διαφορές μετασχηματισμού Ν.2166/93	38.046,52
Αναπόσβεστες Ασώματες Ακινήτοποιήσεις	5,85
Ενσώματες Ακινήτοποιήσεις	61.386,61
Μείον: Συσσωρευμένες Αποσβέσεις	16.827,99
Αναπόσβεστες Ενσώματες Ακινήτοποιήσεις	44.558,62
Συμμετοχές & Μακροπρόθεσμες Απαιτήσεις	45.038,23
<b>Σύνολο Παγίου Ενεργητικού</b>	<b>89.602,70</b>
<b>Σύνολο Κυκλοφορούντος Ενεργητικού</b>	<b>201.975,78</b>
Μεταβατικοί λογαριασμοί Ενεργητικού	24.589,91
<b>ΣΥΝΟΛΟ ΕΝΕΡΓΗΤΙΚΟΥ</b>	<b>359.664,37</b>
Λογαριασμοί Τάξεως	146.207,30
<b>ΠΑΘΗΤΙΚΟ</b>	
Μετοχικό Κεφάλαιο	25.312,73
<b>Σύνολο Ιδίων Κεφαλαίων</b>	<b>197.988,81</b>
Προβλέψεις	389,22
<b>Σύνολο μακροπρόθεσμων υποχρεώσεων</b>	<b>33.476,14</b>
<b>Σύνολο βραχυπρόθεσμων υποχρεώσεων</b>	<b>127.483,77</b>
Μεταβατικοί λογαριασμοί παθητικού	326,44
<b>ΣΥΝΟΛΟ ΠΑΘΗΤΙΚΟΥ</b>	<b>359.664,37</b>
Λογαριασμοί Τάξεως	146.207,30

**Πληροφοριακό Δελτίο ΑΛΤΕ Α.Τ.Ε.**

Η ανάλυση του υπόλοιπου του λογαριασμού "Διαφορά προκύψασα από τον μετασχηματισμό Ν. 2166 / 1993", όπως προκύπτει από την ανωτέρω ενοποιημένη pro - forma οικονομική κατάσταση της 31.12.2001, παρουσιάζεται στον πίνακα που ακολουθεί :

Μητρική	Θυγατρική	Ποσοστό συμμετοχής της μητρικής	Κεφάλαιο Θυγατρικής*	Ποσό συμμετοχής της μητρικής στο κεφάλαιο της θυγατρικής*	Ποσό συμμετοχής της μητρικής στην θυγατρική*	Διαφορά για μεταφορά στο λογαριασμό "Διαφορές μετασχηματισμού Ν. 2166/1993" *
ΑΛΤΕ Α.Τ.Ε.	ΙΡΙΣ Α.Ε.	100,00%	3.521,64	3.521,64	17.673,70	14.152,06
	ΚΟΡΟΝΤΖΗΣ Α.Ε.	70,00%	5.928,10	4.149,67	27.732,94	23.583,27
	ΑΝΝΕΞ Α.Τ.Ε.	100,00%	3.744,68	3.744,68	4.055,87	311,18
Γ. ΣΧΟΙΝΑΣ Α.Τ.Ε.			366,84	0,00	0,00	0,00
ΟΔΩΝ & ΟΔΟΣΤΡΩΜΑΤΩΝ Α.Ε.			7.081,71	0,00	0,00	0,00
ΔΩΡΙΚΗ Α.Τ.Ε.			704,33	0,00	0,00	0,00
ΘΕΜΕΛΙΟ 79 Α.Ε.			1.763,76	0,00	0,00	0,00
<b>ΣΥΝΟΛΟ</b>				<b>11.415,99</b>	<b>49.462,51</b>	<b>38.046,52</b>

\* : Ποσά σε χιλ. €.

Επισημαίνεται ότι το υπόλοιπο του λογαριασμού "Διαφορά προκύψασα από τον μετασχηματισμό Ν. 2166 / 1993", όπως προκύπτει από την ανωτέρω ενοποιημένη pro - forma οικονομική κατάσταση της 31.12.2001, δεν λαμβάνει υπόψη τις εξαγορές από την ΑΛΤΕ Α.Τ.Ε., του 50% των εταιριών ΘΕΜΕΛΙΟ 79 Α.Ε. και ΔΩΡΙΚΗ Α.Ε. καθώς και του 100% της εταιρίας Γ. ΣΧΟΙΝΑΣ Α.Τ.Ε. Οι εξαγορές αυτές, οι οποίες έλαβαν χώρα εντός του 2002, είχαν ως αποτέλεσμα την μεταβολή του υπολοίπου του ανωτέρω λογαριασμού.

Ως συνέπεια των παραπάνω, και με βάση τον προσωρινό Ισολογισμό της Νέας Εταιρίας της 11.09.2002, το υπόλοιπο του λογαριασμού "Διαφορά προκύψασα από τον μετασχηματισμό Ν. 2166 / 1993", ανέρχεται σε 41.725.871,13 €. Η ανάλυση του ανωτέρω λογαριασμού παρουσιάζεται στον πίνακα που ακολουθεί :

Μητρική	Θυγατρική	Ποσοστό συμμετοχής της μητρικής	Κεφάλαιο Θυγατρικής *	Ποσό συμμετοχής της μητρικής στο κεφάλαιο της θυγατρικής*	Ποσό συμμετοχής της μητρικής στην θυγατρική*	Διαφορά για μεταφορά στο λογαριασμό "Διαφορές μετασχηματισμού Ν. 2166/1993" *
ΑΛΤΕ Α.Τ.Ε.	ΙΡΙΣ Α.Ε.	100,00%	3.516,00	3.516,00	17.673,70	14.157,70
	ΚΟΡΟΝΤΖΗΣ Α.Ε.	70,00%	5.928,10	4.149,67	27.732,94	23.583,27
	ΑΝΝΕΞ Α.Τ.Ε.	100,00%	3.744,68	3.744,68	4.055,87	311,18
	ΔΩΡΙΚΗ Α.Τ.Ε.	50,00%	360,00	180,00	1.467,35	1.107,35
	ΘΕΜΕΛΙΟ 79 Α.Ε.	50,00%	881,88	440,94	2.641,23	1.759,35
	Γ. ΣΧΟΙΝΑΣ Α.Τ.Ε.	100,00%	366,88	366,88	1.173,88	807,00
ΟΔΩΝ & ΟΔΟΣΤΡΩΜΑΤΩΝ Α.Ε.			7.081,71	0,00	0,00	0,00
<b>ΣΥΝΟΛΟ</b>			<b>14.797,54</b>	<b>12.153,26</b>	<b>54.744,98</b>	<b>41.725,87</b>

\* : Ποσά σε χιλ. €.

Όπως παρουσιάζεται και στον παραπάνω πίνακα, το υπόλοιπο του λογαριασμού "Διαφορά προκύψασα από τον μετασχηματισμό Ν. 2166 / 1993", σύμφωνα με τον προσωρινό Ισολογισμό της Νέας Εταιρίας της 11.09.2002, ανέρχεται σε € 41.725.871,13 και αποσβένεται σε πέντε (5) έτη, ήτοι με ετήσιο συντελεστή 20%. Η επίπτωση των αποσβέσεων του λογαριασμού "Διαφορά προκύψασα από τον μετασχηματισμό Ν. 2166 / 1993" στα κέρδη και ως εκ τούτου στην μερισματική πολιτική της Νέας Εταιρίας παρουσιάζεται σε επόμενο κεφάλαιο του παρόντος Πληροφοριακού Δελτίου.

1.2 Συνοπτικά Οικονομικά Στοιχεία της ΑΛΤΕ Α.Τ.Ε. (Απορροφούσα)

ΣΤΟΙΧΕΙΑ ΑΠΟΤΕΛΕΣΜΑΤΩΝ (ποσά σε χιλ. €)					
	1997	1998	1999	2000	2001
<b>Κύκλος Εργασιών</b>					
Αμιγής Κύκλος Εργασιών	8.905,04	13.146,05	34.623,01	58.898,07	92.856,66
Κύκλος Εργασιών από Κοινοπραξίες	20.495,23	27.035,69	20.489,26	18.038,31	18.835,23
<b>Σύνολο Κύκλου Εργασιών</b>	<b>29.400,27</b>	<b>40.181,74</b>	<b>55.112,26</b>	<b>76.936,38</b>	<b>111.691,89</b>
Μικτό Κέρδος από Αμιγή Κύκλο Εργασιών (προ αποσβέσεων)	3.349,80	4.561,30	13.909,68	20.191,26	22.283,16
Άλλα Έσοδα Εκμετάλλευσης	18,94	0,45	0,29	900,80	284,15
<b>Σύνολο</b>	<b>3.368,74</b>	<b>4.561,75</b>	<b>13.909,98</b>	<b>21.092,06</b>	<b>22.567,31</b>
<b>Λειτουργικό Αποτέλεσμα <sup>(1)</sup></b>	<b>2.665,30</b>	<b>3.723,82</b>	<b>12.747,32</b>	<b>18.612,58</b>	<b>20.346,06</b>
Έσοδα Συμμετοχών	4.763,12	5.568,80	4.141,94	5.620,36	4.430,96
Κέρδη προ Τόκων, Αποσβέσεων και & Φόρων Χρήσης	7.894,31	9.121,26	10.858,15	15.315,23	20.573,85
Κέρδη προ Αποσβέσεων & Φόρων Χρήσης	7.818,14	8.794,53	10.292,03	14.415,24	16.593,31
<b>Κέρδη προ Φόρων Χρήσης</b>	<b>7.271,61</b>	<b>7.989,98</b>	<b>9.313,03</b>	<b>12.770,04</b>	<b>14.637,19</b>
<b>Κέρδη μετά από Φόρους Χρήσης &amp; Αμοιβές Δ.Σ. <sup>(2)</sup></b>	<b>5.838,28</b>	<b>5.752,20</b>	<b>6.677,87</b>	<b>9.356,08</b>	<b>9.165,69</b>
<b>Κέρδη μετά από Φόρους Χρήσης, Αμοιβές Δ.Σ. &amp; Φόρους Φορολογικού Ελέγχου προηγ. Χρήσεων <sup>(2), (3)</sup></b>	<b>5.838,28</b>	<b>5.752,20</b>	<b>6.677,87</b>	<b>9.356,08</b>	<b>9.089,00</b>
Συνολικό Μέρισμα (Καθαρό από Φόρους)	2.022,01	1.710,93	2.488,63	4.977,25	465,44
<b>Σταθμισμένος Αριθμός Μετοχών <sup>(4)</sup></b>	<b>13.779.987</b>	<b>13.779.987</b>	<b>16.871.651</b>	<b>21.199.980</b>	<b>39.650.000</b>
Αριθμός μετοχών τέλους χρήσης	10.599.990	10.599.990	21.199.980	21.199.980	38.561.225
<b>ΣΤΟΙΧΕΙΑ ΑΝΑ ΜΕΤΟΧΗ <sup>(5)</sup> (ποσά σε €)</b>	<b>1997</b>	<b>1998</b>	<b>1999</b>	<b>2000</b>	<b>2001</b>
Κέρδη προ Αποσβέσεων και Φόρων Χρήσης	0,57	0,64	0,61	0,68	0,42
Κέρδη προ Φόρων Χρήσης	0,53	0,58	0,55	0,60	0,37
Κέρδη μετά από Φόρους Χρήσης και Αμοιβές Δ.Σ. <sup>(2)</sup>	0,42	0,42	0,40	0,44	0,23
Κέρδη μετά από Φόρους Χρήσης, Αμοιβές Δ.Σ. και Φόρους Φορολογικού Ελέγχου <sup>(2), (3)</sup>	0,42	0,42	0,40	0,44	0,23
Μέρισμα ανά Μετοχή <sup>(6)</sup>	0,19	0,16	0,12	0,23	0,01

**ΣΗΜΕΙΩΣΕΙΣ :**

1. Για τον υπολογισμό του Μικτού Κέρδους και του Λειτουργικού Αποτελέσματος έχουν αφαιρεθεί προηγουμένως οι αποσβέσεις από το κόστος εκτέλεσης έργων και τα έξοδα διοικητικής λειτουργίας. Οι διενεργηθείσες αποσβέσεις κατά την εξεταζόμενη περίοδο 1997-2001, κατανεμημένες αντίστοιχα στους λογαριασμούς που επιβάρυναν, αναλύονται ως εξής :

<b>ΕΠΙΜΕΡΙΣΜΟΣ ΑΠΟΣΒΕΣΕΩΝ</b> (ποσά σε χιλ. €)					
	<b>1997</b>	<b>1998</b>	<b>1999</b>	<b>2000</b>	<b>2001</b>
Κόστος εκτέλεσης έργων	338,17	626,70	775,54	1.227,82	1.456,19
Έξοδα διοικητικής λειτουργίας	208,36	177,84	203,46	417,37	499,93
<b>ΣΥΝΟΛΟ</b>	<b>546,53</b>	<b>804,55</b>	<b>979,00</b>	<b>1.645,20</b>	<b>1.956,12</b>

2. Οι αμοιβές των μελών του Διοικητικού Συμβουλίου ήταν μηδενικές κατά τις χρήσεις 1997 – 2001.
3. Οι φόροι φορολογικού ελέγχου προηγουμένων χρήσεων λαμβάνονται υπόψη όπως εμφανίζονται στις δημοσιευμένες οικονομικές καταστάσεις.
4. Για τη στάθμιση του αριθμού των μετοχών λήφθηκαν υπόψη οι αυξήσεις Μετοχικού Κεφαλαίου με καταβολή μετρητών και κεφαλαιοποίηση αποθεματικών καθώς και η μεταβολή της ονομαστικής αξίας των μετοχών.
5. Για τον υπολογισμό των μεγεθών αυτών – πλην του μερίσματος ανά μετοχή – έχει ληφθεί υπόψη ο σταθμισμένος αριθμός μετοχών.
6. Για τον υπολογισμό του μερίσματος ανά μετοχή, έχει ληφθεί υπόψη ο αριθμός μετοχών τέλους χρήσης.

<b>ΣΤΟΙΧΕΙΑ ΙΣΟΛΟΓΙΣΜΟΥ</b>					
<b>(Ποσά σε χιλ. €)</b>	<b>31.12.1997</b>	<b>31.12.1998</b>	<b>31.12.1999</b>	<b>31.12.2000</b>	<b>31.12.2001</b>
<b>ΕΝΕΡΓΗΤΙΚΟ</b>					
Αναπόσβεστα Έξοδα Εγκατάστασης	446,42	287,69	417,30	2.251,95	3.231,53
Αναπόσβεστες Ανώματες Ακίνητοποιήσεις	0,00	0,00	0,00	0,00	0,00
Ενσώματες Ακίνητοποιήσεις	4.563,12	8.038,56	10.227,01	14.275,57	18.659,57
Μείον: Αποσβέσεις	833,54	1.452,09	2.229,40	3.386,57	4.750,34
Αναπόσβεστες Ενσώματες Ακίνητοποιήσεις	3.729,58	6.586,47	7.997,61	10.888,99	13.909,23
Συμμετοχές & Μακροπρόθεσμες Απαιτήσεις	1.694,09	5.545,78	26.615,45	79.684,78	86.749,22
Σύνολο Παγίου Ενεργητικού	5.423,68	12.132,26	34.613,06	90.573,78	100.658,44
Κυκλοφορούν Ενεργητικό	41.685,61	40.222,18	60.109,10	71.982,31	126.761,91
Μεταβατικοί λογαριασμοί Ενεργητικού	191,60	3.104,01	8.226,69	9.270,01	23.259,29
<b>ΣΥΝΟΛΟ ΕΝΕΡΓΗΤΙΚΟΥ</b>	<b>47.747,31</b>	<b>55.746,15</b>	<b>103.366,15</b>	<b>174.078,05</b>	<b>253.911,18</b>
<b>ΠΑΘΗΤΙΚΟ</b>					
Ίδια Κεφάλαια	38.253,62	42.294,88	74.792,23	79.205,58	152.404,21
Προβλέψεις	0,22	8,48	6,70	11,29	56,89
Σύνολο μακροπρ. υποχρεώσεων	402,88	212,99	2.259,10	62.006,08	26.222,97
Σύνολο βραχυπρ. υποχρεώσεων	9.090,60	13.229,80	26.308,11	32.855,10	75.227,10
Μεταβατικοί λογαριασμοί παθητικού	0,00	0,00	0,00	0,00	0,00
<b>ΣΥΝΟΛΟ ΠΑΘΗΤΙΚΟΥ</b>	<b>47.747,31</b>	<b>55.746,15</b>	<b>103.366,15</b>	<b>174.078,05</b>	<b>253.911,18</b>
<b>Λογιστική αξία μετοχής (σε €)</b>	<b>3,61</b>	<b>3,99</b>	<b>3,53</b>	<b>3,74</b>	<b>3,95</b>



ΧΡΗΣΗ	1997	1998	1999	2000	2001
<b>Δείκτες Εξέλιξης</b>					
Ετήσια μεταβολή κύκλου εργασιών (Εταιρίας & Κ/Ξ)	20,67%	36,67%	37,16%	39,60%	45,17%
Ετήσια μεταβολή προ φόρων κερδών	2,47%	9,88%	16,56%	37,12%	14,62%
Ετήσια μεταβολή μετά φόρων και Αμοιβών Δ.Σ. Κερδών	0,69%	-1,47%	16,09%	40,11%	-2,03%
<b>Δείκτες Περιθωρίων Κέρδους</b>					
Μικτού κέρδους (Αμιγούς Κύκλου Εργασιών)	37,61%	34,70%	40,17%	34,28%	24,00%
Καθαρού κέρδους (προ φόρων) (Συνολικού Κύκλου Εργασιών)	24,73%	19,88%	16,90%	16,60%	13,10%
<b>Δείκτες Αποδοτικότητας (προ φόρων)</b>					
Αποδοτικότητα μέσου όρου ιδίων κεφαλαίων	20,01%	19,84%	15,91%	16,58%	12,64%
Αποδοτικότητα μέσου όρου Συνολικών Απασχολούμενων Κεφαλαίων	15,82%	15,44%	11,71%	9,21%	6,84%
<b>Δείκτες Αποτελεσματικότητας (ημέρες)</b>					
Κυκλοφορία Απαιτήσεων	88	74	120	117	48
Κυκλοφορία Προμηθευτών	113	90	151	169	195
Κυκλοφορία Αποθεμάτων	23	22	34	53	57
<b>Δείκτες Ρευστότητας (1:1)</b>					
Γενική ρευστότητα	4,59	3,04	2,28	2,19	1,69
Ειδική ρευστότητα	4,53	2,66	1,90	1,74	1,23
<b>Δείκτες Χρηματικής Επιβάρυνσης (%)</b>					
Χρηματοοικονομικά Έξοδα/ Κέρδη προ φόρων και τόκων	0,02	0,02	0,07	0,07	0,21
<b>Δείκτες Δανειακής επιβάρυνσης (1:1)</b>					
Ξένα / Ίδια κεφάλαια	0,25	0,32	0,38	1,20	0,67
Τραπεζικός Δανεισμός / Ίδια Κεφάλαια	0,09	0,16	0,12	0,79	0,31

### 1.3 Συνοπτικά Ενοποιημένα Οικονομικά Στοιχεία της ΑΛΤΕ Α.Τ.Ε. (Απορροφούσα)

Η Εταιρία προβαίνει, σύμφωνα με το νόμο, στη σύνταξη ενοποιημένων οικονομικών καταστάσεων από τη χρήση 1999.

Στην ενοποιημένη οικονομική κατάσταση της 31.12.1999 περιλαμβάνονται εκτός από την ΑΛΤΕ Α.Τ.Ε. και οι εταιρίες ΙΡΙΣ Α.Ε. στην οποία συμμετέχει με ποσοστό 100% καθώς επίσης και η εταιρία ΑΝΝΕΞ Α.Τ.Ε. στην οποία συμμετέχει με ποσοστό 100%. Στις επόμενες χρήσεις 2000 και 2001, εκτός των ανωτέρω περιλαμβάνεται και η εταιρία ΚΟΡΟΝΤΖΗΣ στην οποία συμμετέχει με ποσοστό 70%.

<b>ΣΤΟΙΧΕΙΑ ΕΝΟΠΟΙΗΜΕΝΩΝ ΑΠΟΤΕΛΕΣΜΑΤΩΝ</b>			
<b>(Ποσά σε χιλ. €)</b>	<b>1999</b>	<b>2000</b>	<b>2001</b>
Κύκλος εργασιών Ομίλου	36.990,54	80.091,21	109.684,99
Κύκλος Εργασιών από κοινοπραξίες	28.636,37	31.545,36	30.463,23
Κύκλος Εργασιών απορροφούμενης εταιρίας α' εξαμήνου 1999	1.896,65	0,00	0,00
<b>Σύνολο κύκλου εργασιών</b>	<b>67.523,56</b>	<b>111.636,58</b>	<b>140.148,21</b>
Μικτό κέρδος από αμιγή κύκλο εργασιών (προ αποσβέσεων)	15.431,50	26.625,33	29.119,86
Άλλα έσοδα εκμετάλλευσης	36,67	939,00	321,55
Σύνολο	15.468,48	27.564,33	29.441,41
<b>Λειτουργικό αποτέλεσμα <sup>(1)</sup></b>	<b>14.060,59</b>	<b>23.420,68</b>	<b>25.545,12</b>
Έσοδα Συμμετοχών	6.173,48	8.430,10	6.680,05
Κέρδη προ Τόκων, Αποσβέσεων και Φόρων Χρήσης	12.925,48	21.601,47	26.883,50
Κέρδη προ Αποσβέσεων και Φόρων Χρήσης	12.200,43	20.401,67	22.527,46
<b>Κέρδη προ Φόρων Χρήσης</b>	<b>10.954,83</b>	<b>17.625,59</b>	<b>19.088,35</b>
<b>Κέρδη μετά από Φόρους Χρήσης &amp; Δικαιώματα Μειοψηφίας</b>	<b>10.954,83</b>	<b>16.614,16</b>	<b>18.328,41</b>

#### ΣΗΜΕΙΩΣΕΙΣ :

1. Για τον υπολογισμό του Μικτού Κέρδους και του Λειτουργικού Αποτελέσματος έχουν αφαιρεθεί προηγουμένως οι αποσβέσεις από το κόστος εκτέλεσης έργων και τα έξοδα διοικητικής λειτουργίας. Οι διενεργηθείσες αποσβέσεις κατά την εξεταζόμενη περίοδο 1999-2001, κατανεμμένες αντίστοιχα στους λογαριασμούς που επιβάρυναν, αναλύονται ως εξής :

<b>ΕΠΙΜΕΡΙΣΜΟΣ ΑΠΟΣΒΕΣΕΩΝ (ποσά σε χιλ. €)</b>			
	<b>1999</b>	<b>2000</b>	<b>2001</b>
Κόστος εκτέλεσης έργων	1.000,14	1.671,30	2.453,23
Έξοδα διοικητικής λειτουργίας	246,46	1.104,78	985,87
<b>ΣΥΝΟΛΟ</b>	<b>1.245,60</b>	<b>2.776,08</b>	<b>3.439,10</b>

ΣΤΟΙΧΕΙΑ ΕΝΟΠΟΙΗΜΕΝΟΥ ΙΣΟΛΟΓΙΣΜΟΥ (ποσά σε χιλ. €)			
	31.12.1999	31.12.2000	31.12.2001
<b>ΕΝΕΡΓΗΤΙΚΟ</b>			
Αναπόσβεστα Έξοδα Εγκατάστασης	495,42	3.146,22	5.413,61
Αναπόσβεστες Ασώματες Ακίνητοποιήσεις	5.970,77	26.865,02	27.257,34
Ενσώματες Ακίνητοποιήσεις	14.057,99	31.061,51	43.769,38
Μείον: Αποσβέσεις	3.563,66	7.670,70	9.990,08
Αναπόσβεστες Ενσώματες Ακίνητοποιήσεις	10.494,34	23.390,81	33.779,30
Συμμετοχές & Μακροπρόθεσμες Απαιτήσεις	9.685,83	33.632,93	38.403,81
<b>Σύνολο Παγίου Ενεργητικού</b>	<b>26.150,94</b>	<b>83.888,76</b>	<b>99.440,45</b>
<b>Κυκλοφορούν Ενεργητικό</b>	<b>76.606,69</b>	<b>96.269,03</b>	<b>160.801,56</b>
Μεταβατικοί λογαριασμοί Ενεργητικού	8.612,35	9.703,26	24.505,83
<b>ΣΥΝΟΛΟ ΕΝΕΡΓΗΤΙΚΟΥ</b>	<b>111.865,40</b>	<b>193.007,28</b>	<b>290.161,45</b>
<b>ΠΑΘΗΤΙΚΟ</b>			
Ίδια Κεφάλαια Ομίλου	75.939,88	83.055,31	157.576,72
Προβλέψεις	227,84	222,41	292,44
Σύνολο μακροπρόθεσμων υποχρεώσεων	2.259,57	63.884,55	34.089,64
Σύνολο βραχυπρόθεσμων υποχρεώσεων	33.426,07	42.450,12	94.342,34
<b>ΣΥΝΟΛΟ ΥΠΟΧΡΕΩΣΕΩΝ</b>	<b>35.685,64</b>	<b>106.334,67</b>	<b>128.431,98</b>
Μεταβατικοί λογαριασμοί παθητικού	12,05	0,98	0,98
<b>ΣΥΝΟΛΟ ΠΑΘΗΤΙΚΟΥ</b>	<b>111.865,40</b>	<b>193.007,28</b>	<b>290.161,45</b>

ΧΡΗΣΗ	1999	2000	2001
<b>Δείκτες Εξέλιξης</b>			
Ετήσια μεταβολή κύκλου εργασιών (Εταιρίας & Κ/Ξ)	N/A	65,3%	25,5%
Ετήσια μεταβολή προ φόρων κερδών	N/A	60,9%	8,3%
Ετήσια μεταβολή μετά φόρων και Αμοιβών Δ.Σ. Κερδών	N/A	51,7%	10,3%
<b>Δείκτες Περιθωρίων Κέρδους</b>			
Μικτού κέρδους (Αμιγούς Κύκλου Εργασιών)	41,7%	33,2%	26,5%
Καθαρού κέρδους (προ φόρων) (Συνολικού Κύκλου Εργασιών)	16,2%	15,8%	13,6%
<b>Δείκτες Αποδοτικότητας (προ φόρων)</b>			
Αποδοτικότητα μέσου όρου ιδίων κεφαλαίων	N/A	22,2%	15,9%
Αποδοτικότητα μέσου όρου Συνολικών Απασχολούμενων Κεφαλαίων	N/A	11,6%	7,9%
<b>Δείκτες Ρευστότητας (1:1)</b>			
Γενική ρευστότητα	2,5	2,5	2,0
Ειδική ρευστότητα	2,4	2,3	1,8
<b>Δείκτες Χρηματικής Επιβάρυνσης (%)</b>			
Χρηματοοικονομικά Έξοδα/ Κέρδη προ φόρων και τόκων	0,1	0,1	0,2
<b>Δείκτες Δανειακής επιβάρυνσης (1:1)</b>			
Ξένα / Ίδια κεφάλαια	0,5	1,3	0,8
Τραπεζικός Δανεισμός / Ίδια Κεφάλαια	0,2	0,8	0,4

1.4 Συνοπτικά Οικονομικά Στοιχεία της ΙΡΙΣ Α.Ε. (1<sup>η</sup> Απορροφούμενη)

ΣΤΟΙΧΕΙΑ ΑΠΟΤΕΛΕΣΜΑΤΩΝ (ποσά σε χιλ. €)			
	1999	2000	2001
<b>Κύκλος Εργασιών</b>			
Αμιγής Κύκλος Εργασιών	2.367,53	6.879,82	5.571,17
Κύκλος Εργασιών από Κοινοπραξίες	8.147,12	6.462,90	6.004,20
<b>Σύνολο Κύκλου Εργασιών</b>	<b>10.514,65</b>	<b>13.342,72</b>	<b>11.575,37</b>
<b>Κύκλος Εργασιών απορροφούμενης εταιρίας α' εξαμήνου 1999</b>			
Αμιγής Κύκλος Εργασιών	610,85	0,00	0,00
Κύκλος Εργασιών από Κοινοπραξίες	1.285,80	0,00	0,00
<b>Σύνολο Κύκλου εργασιών</b>	<b>1.896,65</b>	<b>0,00</b>	<b>0,00</b>
<b>Γενικό Σύνολο Κύκλου Εργασιών</b>	<b>12.411,30</b>	<b>13.342,72</b>	<b>11.575,37</b>
Μικτό Κέρδος από Αμιγή Κύκλο Εργασιών (προ αποσβέσεων)	1.521,67	1.649,17	2.220,64
Άλλα Έσοδα Εκμετάλλευσης	27,17	9,24	4,92
<b>Σύνολο</b>	<b>1.548,84</b>	<b>1.658,41</b>	<b>2.225,56</b>
<b>Λειτουργικό Αποτέλεσμα <sup>(1)</sup></b>	<b>1.315,00</b>	<b>1.258,41</b>	<b>1.821,44</b>
Έσοδα Συμμετοχών	1.935,24	1.820,72	1.255,89
Κέρδη προ Τόκων, Αποσβέσεων και & Φόρων Χρήσης	1.960,49	2.013,13	2.875,38
Κέρδη προ Αποσβέσεων & Φόρων Χρήσης	1.801,57	1.757,22	2.629,54
<b>Κέρδη προ Φόρων Χρήσης</b>	<b>1.551,61</b>	<b>1.368,67</b>	<b>2.164,47</b>
<b>Κέρδη μετά από Φόρους Χρήσης &amp; Αμοιβές Δ.Σ. <sup>(2)</sup></b>	<b>1.192,05</b>	<b>763,60</b>	<b>1.313,20</b>
<b>Κέρδη μετά από Φόρους Χρήσης, Αμοιβές Δ.Σ. &amp; Φόρους Φορολογικού Ελέγχου προηγ. Χρήσεων <sup>(2), (3)</sup></b>	<b>965,30</b>	<b>716,09</b>	<b>1.308,25</b>
Συνολικό Μέρισμα (Καθαρό από Φόρους)	0,00	352,16	0,00
<b>Σταθμισμένος Αριθμός Μετοχών <sup>(4)</sup></b>	<b>681.814</b>	<b>1.200.000</b>	<b>1.200.000</b>
Αριθμός μετοχών τέλους χρήσης	1.200.000	1.200.000	1.200.000
<b>ΣΤΟΙΧΕΙΑ ΑΝΑ ΜΕΤΟΧΗ (σε €) <sup>(5)</sup></b>			
	<b>1999</b>	<b>2000</b>	<b>2001</b>
Κέρδη προ Αποσβέσεων και Φόρων Χρήσης	2,64	1,46	2,19
Κέρδη προ Φόρων Χρήσης	2,28	1,14	1,80
Κέρδη μετά από Φόρους Χρήσης και Αμοιβές Δ.Σ. <sup>(2)</sup>	1,75	0,64	1,09
Κέρδη μετά από Φόρους Χρήσης, Αμοιβές Δ.Σ. και Φόρους Φορολογικού Ελέγχου <sup>(2), (3)</sup>	1,42	0,60	1,09
Μέρισμα ανά Μετοχή <sup>(6)</sup>	0,00	0,29	0,00

**ΣΗΜΕΙΩΣΕΙΣ :**

1. Για τον υπολογισμό του Μικτού Κέρδους και του Λειτουργικού Αποτελέσματος έχουν αφαιρεθεί προηγουμένως οι αποσβέσεις από το κόστος εκτέλεσης έργων και τα έξοδα διοικητικής λειτουργίας. Οι διενεργηθείσες αποσβέσεις κατά την εξεταζόμενη περίοδο 1999-2001, κατανεμημένες αντίστοιχα στους λογαριασμούς που επιβάρυναν, αναλύονται ως εξής :

ΕΠΙΜΕΡΙΣΜΟΣ ΑΠΟΣΒΕΣΕΩΝ (ποσά σε χιλ. €)			
	1999	2000	2001
Κόστος εκτέλεσης έργων	224,62	310,20	389,76
Έξοδα διοικητικής λειτουργίας	25,34	78,35	75,31
<b>ΣΥΝΟΛΟ</b>	<b>249,96</b>	<b>388,55</b>	<b>465,07</b>

2. Οι αμοιβές των μελών του Διοικητικού Συμβουλίου για τη χρήση 1999 ανήλθαν σε € 27,29 χιλ., για τη χρήση 2000 ήταν μηδενικές ενώ για τη χρήση 2001 ανήλθαν σε € 35,22 χιλ.
3. Οι φόροι φορολογικού ελέγχου προηγούμενων χρήσεων λαμβάνονται υπόψη όπως εμφανίζονται στις δημοσιευμένες οικονομικές καταστάσεις.
4. Για τη στάθμιση του αριθμού των μετοχών λήφθηκαν υπόψη οι αυξήσεις Μετοχικού Κεφαλαίου με καταβολή μετρητών και κεφαλαιοποίηση αποθεματικών.

5. Για τον υπολογισμό των μεγεθών αυτών – πλην του μερίσματος ανά μετοχή – έχει ληφθεί υπόψη ο σταθμισμένος αριθμός μετοχών.  
6. Για τον υπολογισμό του μερίσματος ανά μετοχή, έχει ληφθεί υπόψη ο αριθμός μετοχών τέλους χρήσης.

ΣΤΟΙΧΕΙΑ ΙΣΟΛΟΓΙΣΜΟΥ			
(Ποσά σε χιλ. €)	31.12.1999	31.12.2000	31.12.2001
<b>ΕΝΕΡΓΗΤΙΚΟ</b>			
Αναπόσβεστα Έξοδα Εγκατάστασης	175,93	269,86	224,02
Αναπόσβεστες Ασώματες Ακίνητοποιήσεις	0,00	0,00	0,00
Ενσώματες Ακίνητοποιήσεις	3.468,23	3.536,05	3.535,57
Μείον: Αποσβέσεις	1.270,65	1.598,54	1.958,56
Αναπόσβεστες Ενσώματες Ακίνητοποιήσεις	2.197,58	1.937,51	1.577,01
Συμμετοχές & Μακροπρόθεσμες Απαιτήσεις	471,54	471,62	468,74
<b>Σύνολο Παγίου Ενεργητικού</b>	<b>2.669,12</b>	<b>2.409,13</b>	<b>2.048,64</b>
<b>Κυκλοφορούν Ενεργητικό</b>	<b>17.501,28</b>	<b>19.134,39</b>	<b>21.280,95</b>
Μεταβατικοί λογαριασμοί Ενεργητικού	287,01	287,01	1.020,68
<b>ΣΥΝΟΛΟ ΕΝΕΡΓΗΤΙΚΟΥ</b>	<b>20.633,34</b>	<b>22.100,38</b>	<b>24.574,29</b>
<b>ΠΑΘΗΤΙΚΟ</b>			
Ίδια Κεφάλαια	13.039,11	13.443,35	14.716,39
Προβλέψεις	221,14	211,12	235,55
Σύνολο μακροπρόθεσμων υποχρεώσεων	0,47	0,47	0,47
Σύνολο βραχυπρόθεσμων υποχρεώσεων	7.360,58	8.445,44	9.621,88
Μεταβατικοί λογαριασμοί παθητικού	12,05	0,00	0,00
<b>ΣΥΝΟΛΟ ΠΑΘΗΤΙΚΟΥ</b>	<b>20.633,34</b>	<b>22.100,38</b>	<b>24.574,29</b>
<b>Λογιστική αξία μετοχής (σε €)</b>	<b>10,87</b>	<b>11,20</b>	<b>12,26</b>

ΒΑΣΙΚΟΙ ΧΡΗΜΑΤΟΟΙΚΟΝΟΜΙΚΟΙ ΔΕΙΚΤΕΣ			
ΧΡΗΣΗ	1999	2000	2001
<b>Δείκτες Εξέλιξης</b>			
Ετήσια μεταβολή κύκλου εργασιών (Εταιρίας & Κ/Ξ)	44,6%	7,50%	-13,25%
Ετήσια μεταβολή προ φόρων κερδών	53,6%	-11,79%	58,14%
Ετήσια μεταβολή μετά φόρων και Αμοιβών Δ.Σ. Κερδών	155,0%	-35,9%	183,5%
<b>Δείκτες Περιθωρίων Κέρδους</b>			
Μικτού κέρδους (Αμιγούς Κύκλου Εργασιών)	51,1%	24,0%	32,9%
Καθαρού κέρδους (προ φόρων) (Συνολικού Κύκλου Εργασιών)	12,5%	10,3%	18,7%
<b>Δείκτες Αποδοτικότητας (προ φόρων)</b>			
Αποδοτικότητα μέσου όρου ιδίων κεφαλαίων	16,1%	10,3%	15,4%
Αποδοτικότητα Συνολικών Απασχολούμενων Κεφαλαίων	10,3%	6,4%	9,3%
<b>Δείκτες Αποτελεσματικότητας (ημέρες)</b>			
Κυκλοφορία Αποθεμάτων	926	337	584
Κυκλοφορία Απαιτήσεων	175	108	161
Κυκλοφορία Προμηθευτών	353	122	232
<b>Δείκτες Ρευστότητας (1:1)</b>			
Γενική ρευστότητα	2,4	2,3	2,3
Ειδική ρευστότητα	2,1	2,0	2,0
<b>Δείκτες Χρηματικής Επιβάρυνσης (%)</b>			
Χρηματοοικονομικά Έξοδα/ Κέρδη προ φόρων και τόκων	0,10	0,17	0,11
<b>Δείκτες Δανειακής επιβάρυνσης (1:1)</b>			
Ξένα / Ίδια κεφάλαια	0,6	0,6	0,7
Τραπεζικός Δανεισμός / Ίδια Κεφάλαια	0,2	0,2	0,2

1.5 Συνοπτικά Οικονομικά Στοιχεία της ΚΟΡΟΝΤΖΗΣ Α.Ε. (2<sup>η</sup> Απορροφούμενη)

ΣΤΟΙΧΕΙΑ ΑΠΟΤΕΛΕΣΜΑΤΩΝ (ποσά σε χιλ. €)			
	1999	2000	2001
<b>Κύκλος Εργασιών</b>			
Αμιγής Κύκλος Εργασιών Εταιρίας	9.129,06	14.313,32	11.257,16
Κύκλος Εργασιών από Κοινοπραξίες	6.457,68	7.044,15	5.623,80
<b>Σύνολο Κύκλου Εργασιών</b>	<b>15.586,73</b>	<b>21.357,48</b>	<b>16.880,96</b>
Μικτό Κέρδος από Αμιγή Κύκλο Εργασιών (προ αποσβέσεων)	1.477,12	5.243,28	4.616,06
Άλλα Έσοδα Εκμετάλλευσης	22,48	17,61	18,16
<b>Σύνολο</b>	<b>1.499,60</b>	<b>5.260,89</b>	<b>4.634,22</b>
<b>Λειτουργικό Αποτέλεσμα <sup>(1)</sup></b>	<b>24,02</b>	<b>3.569,75</b>	<b>3.405,11</b>
Έσοδα Συμμετοχών	2.529,35	836,60	993,19
Κέρδη προ Τόκων, Αποσβέσεων και & Φόρων Χρήσης	2.351,84	4.143,73	3.421,56
Κέρδη προ Αποσβέσεων & Φόρων Χρήσης	2.332,34	4.096,37	3.292,24
<b>Κέρδη προ Φόρων Χρήσης</b>	<b>1.617,78</b>	<b>3.371,44</b>	<b>2.533,14</b>
<b>Κέρδη μετά από Φόρους Χρήσης &amp; Αμοιβές Δ.Σ. <sup>(2)</sup></b>	<b>984,54</b>	<b>2.420,47</b>	<b>1.551,38</b>
<b>Κέρδη μετά από Φόρους Χρήσης, Αμοιβές Δ.Σ. &amp; Φόρους Φορολογικού Ελέγχου προηγ. Χρήσεων <sup>(2), (3)</sup></b>	<b>984,54</b>	<b>2.135,79</b>	<b>1.551,38</b>
Συνολικό Μέρισμα (Καθαρό από Φόρους)	704,33	1.185,62	0,00
<b>Σταθμισμένος Αριθμός Μετοχών <sup>(4)</sup></b>	<b>1.795.342</b>	<b>4.040.000</b>	<b>4.040.000</b>
Αριθμός μετοχών τέλους χρήσης	11.440.000	4.040.000	4.040.000
<b>ΣΤΟΙΧΕΙΑ ΑΝΑ ΜΕΤΟΧΗ <sup>(5)</sup> (ποσά σε €)</b>			
	1999	2000	2001
Κέρδη προ Αποσβέσεων και Φόρων Χρήσης	12,99	10,14	0,81
Κέρδη προ Φόρων Χρήσης	9,01	8,35	0,63
Κέρδη μετά από Φόρους Χρήσης και Αμοιβές Δ.Σ. <sup>(2)</sup>	5,48	5,99	0,38
Κέρδη μετά από Φόρους Χρήσης, Αμοιβές Δ.Σ. και Φόρους Φορολογικού Ελέγχου <sup>(2), (3)</sup>	5,48	5,29	0,38
Μέρισμα ανά Μετοχή <sup>(6)</sup>	0,06	0,29	0,00

**ΣΗΜΕΙΩΣΕΙΣ :**

1. Για τον υπολογισμό του Μικτού Κέρδους και του Λειτουργικού Αποτελέσματος έχουν αφαιρεθεί προηγουμένως οι αποσβέσεις από το κόστος εκτέλεσης έργων και τα έξοδα διοικητικής λειτουργίας. Οι διενεργηθείσες αποσβέσεις κατά την εξεταζόμενη περίοδο 1999-2001, κατανεμημένες αντίστοιχα στους λογαριασμούς που επιβάρυναν, αναλύονται ως εξής :

ΕΠΙΜΕΡΙΣΜΟΣ ΑΠΟΣΒΕΣΕΩΝ (ποσά σε χιλ. €)			
	1999	2000	2001
Κόστος εκτέλεσης έργων	714,56	591,67	607,29
Έξοδα διοικητικής λειτουργίας	0,00	133,26	151,82
<b>ΣΥΝΟΛΟ</b>	<b>714,56</b>	<b>724,93</b>	<b>759,11</b>

2. Οι αμοιβές των μελών του Διοικητικού Συμβουλίου κατά τη χρήση 1999 ανήλθαν σε € 29,35 χιλ., τη χρήση 2001 σε € 55,76 χιλ. ενώ τη χρήση 2000 ήταν μηδενικές.
3. Οι φόροι φορολογικού ελέγχου προηγουμένων χρήσεων λαμβάνονται υπόψη όπως εμφανίζονται στις δημοσιευμένες οικονομικές καταστάσεις.
4. Για τη στάθμιση του αριθμού των μετοχών λήφθηκαν υπόψη οι αυξήσεις Μετοχικού Κεφαλαίου με καταβολή μετρητών και κεφαλαιοποίηση αποθεματικών καθώς και η μεταβολή της ονομαστικής αξίας των μετοχών.
5. Για τον υπολογισμό των μεγεθών αυτών – πλην του μερίσματος ανά μετοχή – έχει ληφθεί υπόψη ο σταθμισμένος αριθμός μετοχών.
6. Για τον υπολογισμό του μερίσματος ανά μετοχή, έχει ληφθεί υπόψη ο αριθμός μετοχών τέλους χρήσης.

ΣΤΟΙΧΕΙΑ ΙΣΟΛΟΓΙΣΜΟΥ (ποσά σε χιλ. €)			
ΕΝΕΡΓΗΤΙΚΟ	31.12.1999	31.12.2000	31.12.2001
Οφειλόμενο Κεφάλαιο	10.858,40	0,00	0,00
Αναπόσβεστα Έξοδα Εγκατάστασης	830,91	623,84	444,26
Αναπόσβεστες Ασώματες Ακίνητοποιήσεις	0,00	0,00	0,00
Ενσώματες Ακίνητοποιήσεις	11.598,08	12.868,79	13.078,15
Μείον: Αποσβέσεις	2.073,59	2.599,90	3.178,82
Αναπόσβεστες Ενσώματες Ακίνητοποιήσεις	9.524,49	10.268,89	9.899,33
Συμμετοχές & Μακροπρόθεσμες Απαιτήσεις	649,14	169,20	377,20
<b>Σύνολο Παγίου Ενεργητικού</b>	<b>10.173,64</b>	<b>10.438,10</b>	<b>10.276,53</b>
<b>Κυκλοφορούν Ενεργητικό</b>	<b>4.167,54</b>	<b>6.522,71</b>	<b>12.391,21</b>
Μεταβατικοί λογαριασμοί Ενεργητικού	116,29	143,60	219,69
<b>ΣΥΝΟΛΟ ΕΝΕΡΓΗΤΙΚΟΥ</b>	<b>26.146,78</b>	<b>17.728,26</b>	<b>23.331,69</b>
ΠΑΘΗΤΙΚΟ			
Ίδια Κεφάλαια	20.864,39	11.313,03	12.864,41
Προβλέψεις	0,00	0,00	0,00
Σύνολο μακροπρόθεσμων υποχρεώσεων	2.574,81	1.878,00	1.878,00
Σύνολο βραχυπρόθεσμων υποχρεώσεων	2.652,91	4.536,25	8.588,30
Μεταβατικοί λογαριασμοί παθητικού	54,68	0,98	0,98
<b>ΣΥΝΟΛΟ ΠΑΘΗΤΙΚΟΥ</b>	<b>26.146,78</b>	<b>17.728,26</b>	<b>23.331,69</b>
<b>Λογιστική αξία μετοχής (σε €)</b>	<b>15,57</b>	<b>2,80</b>	<b>3,18</b>

ΒΑΣΙΚΟΙ ΧΡΗΜΑΤΟΟΙΚΟΝΟΜΙΚΟΙ ΔΕΙΚΤΕΣ			
ΧΡΗΣΗ	1999	2000	2001
<b>Δείκτες Εξέλιξης</b>			
Ετήσια μεταβολή κύκλου εργασιών (Εταιρίας & Κ/Ξ)	18,9%	37,0%	-21,0%
Ετήσια μεταβολή προ φόρων κερδών	42,1%	108,4%	-24,9%
Ετήσια μεταβολή μετά φόρων και Αμοιβών Δ.Σ. Κερδών	2008%	145,8%	-35,9%
<b>Δείκτες Περιθωρίων Κέρδους</b>			
Μικτού κέρδους (Αμιγούς Κύκλου Εργασιών)	16,2%	36,6%	41,0%
Καθαρού κέρδους (προ φόρων) (Συνολικού Κύκλου Εργασιών)	10,4%	15,8%	15,0%
<b>Δείκτες Αποδοτικότητας (προ φόρων)</b>			
Αποδοτικότητα μέσου όρου ιδίων κεφαλαίων	12,2%	21,0%	21,0%
Αποδοτικότητα Συνολικών Απασχολούμενων Κεφαλαίων	9,6%	15,4%	12,3%
<b>Δείκτες Αποτελεσματικότητας (ημέρες)</b>			
Κυκλοφορία Αποθεμάτων	14	9	33
Κυκλοφορία Απαιτήσεων	62	26	172
Κυκλοφορία Προμηθευτών	55	59	159
<b>Δείκτες Ρευστότητας (1:1)</b>			
Γενική ρευστότητα	1,6	1,5	1,5
Ειδική ρευστότητα	1,5	1,4	1,4
<b>Δείκτες Χρηματ/κής Επιβάρυνσης (%)</b>			
Χρηματοοικονομικά Έξοδα/ Κέρδη προ φόρων και τόκων	0,03	0,02	0,06
<b>Δείκτες Δανειακής επιβάρυνσης (1:1)</b>			
Ξένα / Ίδια κεφάλαια	0,3	0,6	0,8
Τραπεζικός Δανεισμός / Ίδια Κεφάλαια	0,1	0,2	0,3

1.6 Συνοπτικά Οικονομικά Στοιχεία της ΑΝΝΕΞ Α.Τ.Ε. (3<sup>η</sup> Απορροφούμενη)

ΣΤΟΙΧΕΙΑ ΑΠΟΤΕΛΕΣΜΑΤΩΝ (ποσά σε χιλ. €)			
	1999	2000	2001
<b>Κύκλος Εργασιών</b>			
Αμιγής Εταιρίας	0,00	0,00	0,00
Κύκλος Εργασιών από Κοινοπραξίες	0,00	0,00	0,00
<b>Σύνολο Κύκλου Εργασιών</b>	<b>0,00</b>	<b>0,00</b>	<b>0,00</b>
Μικτό Κέρδος από Αμιγή Κύκλο Εργασιών (προ αποσβέσεων)	0,00	0,00	0,00
Άλλα Έσοδα Εκμετάλλευσης	9,51	11,36	14,32
<b>Σύνολο</b>	<b>9,51</b>	<b>11,36</b>	<b>14,32</b>
<b>Λειτουργικό Αποτέλεσμα <sup>(1)</sup></b>	<b>(1,94)</b>	<b>(20,04)</b>	<b>(27,49)</b>
Έσοδα Συμμετοχών	96,30	152,43	40,20
Κέρδη προ Τόκων, Αποσβέσεων και & Φόρων Χρήσης	106,63	131,79	12,70
Κέρδη προ Αποσβέσεων & Φόρων Χρήσης	106,63	132,85	12,36
<b>Κέρδη προ Φόρων Χρήσης</b>	<b>89,98</b>	<b>115,44</b>	<b>(246,44)</b>
<b>Κέρδη μετά από Φόρους Χρήσης &amp; Αμοιβές Δ.Σ. <sup>(2)</sup></b>	<b>89,98</b>	<b>114,07</b>	<b>(246,44)</b>
<b>Κέρδη μετά από Φόρους Χρήσης, Αμοιβές Δ.Σ. &amp; Φόρους Φορολογικού Ελέγχου προηγ. Χρήσεων <sup>(2), (3)</sup></b>	<b>89,98</b>	<b>114,07</b>	<b>(246,44)</b>
Συνολικό Μέρισμα (Καθαρό από Φόρους)	0,00	0,00	0,00
<b>Σταθμισμένος Αριθμός Μετοχών <sup>(4)</sup></b>	<b>205.000</b>	<b>210.877</b>	<b>1.218.400</b>
Αριθμός μετοχών τέλους χρήσης	205.000	400.000	1.276.000
<b>ΣΤΟΙΧΕΙΑ ΑΝΑ ΜΕΤΟΧΗ <sup>(5)</sup> (ποσά σε €)</b>			
	1999	2000	2001
Κέρδη προ Αποσβέσεων και Φόρων Χρήσης	0,52	0,63	0,01
Κέρδη προ Φόρων Χρήσης	0,44	0,55	(0,20)
Κέρδη μετά από Φόρους Χρήσης και Αμοιβές Δ.Σ. <sup>(2)</sup>	0,44	0,54	(0,20)
Κέρδη μετά από Φόρους Χρήσης, Αμοιβές Δ.Σ. και Φόρους Φορολογικού Ελέγχου <sup>(2), (3)</sup>	0,44	0,54	(0,20)
Μέρισμα ανά Μετοχή <sup>(6)</sup>	0,00	0,00	0,00

**ΣΗΜΕΙΩΣΕΙΣ :**

1. Για τον υπολογισμό του Μικτού Κέρδους και του Λειτουργικού Αποτελέσματος έχουν αφαιρεθεί προηγουμένως οι αποσβέσεις από το κόστος εκτέλεσης έργων και τα έξοδα διοικητικής λειτουργίας. Οι διενεργηθείσες αποσβέσεις κατά την εξεταζόμενη περίοδο 1999-2001, κατανεμημένες αντίστοιχα στους λογαριασμούς που επιβάρυναν, αναλύονται ως εξής :

ΕΠΙΜΕΡΙΣΜΟΣ ΑΠΟΣΒΕΣΕΩΝ (ποσά σε χιλ. €)			
	1999	2000	2001
Κόστος εκτέλεσης έργων	0,00	0,00	0,00
Έξοδα διοικητικής λειτουργίας	16,65	17,40	258,81
<b>ΣΥΝΟΛΟ</b>	<b>16,65</b>	<b>17,40</b>	<b>258,81</b>

2. Οι αμοιβές των μελών του Διοικητικού Συμβουλίου ήταν μηδενικές κατά τις χρήσεις 1999 – 2001.
3. Οι φόροι φορολογικού ελέγχου προηγούμενων χρήσεων λαμβάνονται υπόψη όπως εμφανίζονται στις δημοσιευμένες οικονομικές καταστάσεις.
4. Για τη στάθμιση του αριθμού των μετοχών λήφθηκαν υπόψη οι αυξήσεις Μετοχικού Κεφαλαίου με καταβολή μετρητών.
5. Για τον υπολογισμό των μεγεθών αυτών – πλην του μερίσματος ανά μετοχή – έχει ληφθεί υπόψη ο σταθμισμένος αριθμός μετοχών.
6. Για τον υπολογισμό του μερίσματος ανά μετοχή, έχει ληφθεί υπόψη ο αριθμός μετοχών τέλους χρήσης.



ΣΤΟΙΧΕΙΑ ΙΣΟΛΟΓΙΣΜΟΥ (ποσά σε χιλ. €)			
ΕΝΕΡΓΗΤΙΚΟ	31.12.1999	31.12.2000	31.12.2001
Αναπόσβεστα Έξοδα Εγκατάστασης	0,84	0,56	1.513,80
Αναπόσβεστες Ασώματες Ακίνητοποιήσεις	0,00	0,00	0,00
Ενσώματες Ακίνητοποιήσεις	362,76	381,10	8.496,08
Μείον: Αποσβέσεις	63,61	85,68	102,35
Αναπόσβεστες Ενσώματες Ακίνητοποιήσεις	299,15	295,42	8.393,73
Συμμετοχές & Μακροπρόθεσμες Απαιτήσεις	198,44	199,02	268,29
<b>Σύνολο Παγίου Ενεργητικού</b>	<b>497,58</b>	<b>494,44</b>	<b>8.662,01</b>
<b>Κυκλοφορούν Ενεργητικό</b>	<b>859,54</b>	<b>847,88</b>	<b>367,49</b>
Μεταβατικοί λογαριασμοί Ενεργητικού	0,00	2,64	6,16
<b>ΣΥΝΟΛΟ ΕΝΕΡΓΗΤΙΚΟΥ</b>	<b>1.357,96</b>	<b>1.345,53</b>	<b>10.549,46</b>
ΠΑΘΗΤΙΚΟ			
Ίδια Κεφάλαια	1.204,37	1.331,85	3.656,20
Προβλέψεις	0,00	0,00	0,00
Σύνολο μακροπρόθεσμων υποχρεώσεων	0,00	0,00	5.988,19
Σύνολο βραχυπρόθεσμων υποχρεώσεων	153,59	13,69	905,06
Μεταβατικοί λογαριασμοί παθητικού	0,00	0,00	0,00
<b>ΣΥΝΟΛΟ ΠΑΘΗΤΙΚΟΥ</b>	<b>1.357,96</b>	<b>1.345,53</b>	<b>10.549,46</b>
<b>Λογιστική αξία μετοχής (σε €)</b>	<b>5,87</b>	<b>3,33</b>	<b>2,87</b>

ΒΑΣΙΚΟΙ ΧΡΗΜΑΤΟΟΙΚΟΝΟΜΙΚΟΙ ΔΕΙΚΤΕΣ			
ΧΡΗΣΗ	1999	2000	2001
<b>Δείκτες Εξέλιξης</b>			
Ετήσια μεταβολή κύκλου εργασιών (Εταιρίας & Κ/Ξ)	N/A	N/A	N/A
Ετήσια μεταβολή προ φόρων κερδών	423,2%	28,3%	-313,5%
Ετήσια μεταβολή μετά φόρων και Αμοιβών Δ.Σ. κερδών	523,2%	26,8%	-316,0%
<b>Δείκτες Περιθωρίων Κέρδους</b>			
Μικτού Κέρδους (Αμιγούς Κύκλου Εργασιών)	N/A	N/A	N/A
Καθαρού κέρδους (προ φόρων) (Συνολικού Κύκλου Εργασιών)	N/A	N/A	N/A
<b>Δείκτες Αποδοτικότητας (προ φόρων)</b>			
Αποδοτικότητα μέσου όρου ιδίων κεφαλαίων	9,7%	9,1%	-9,9%
Αποδοτικότητα Συνολικών Απασχολούμενων Κεφαλαίων	2,2%	8,5%	-4,1%
<b>Δείκτες Αποτελεσματικότητας (ημέρες)</b>			
Κυκλοφορία Αποθεμάτων	N/A	N/A	N/A
Κυκλοφορία Απαιτήσεων	N/A	N/A	N/A
Κυκλοφορία Προμηθευτών	N/A	N/A	N/A
<b>Δείκτες Ρευστότητας (1:1)</b>			
Γενική ρευστότητα	5,6	62,1	0,4
Άμεση ρευστότητα	5,6	62,1	0,4
Δείκτες Χρηματ/κής Επιβάρυνσης			
Χρηματοοικονομικά Έξοδα/ Κέρδη προ φόρων και τόκων	0,0	0,0	0,0
<b>Δείκτες Δανειακής Επιβάρυνσης (1:1)</b>			
Ξένα / Ίδια κεφάλαια	0,1	0,0	1,9
Τραπεζικός Δανεισμός / Ίδια Κεφάλαια	0,1	0,0	1,9

1.7 Συνοπτικά Οικονομικά Στοιχεία της ΘΕΜΕΛΙΟ 79 Α.Ε. (4<sup>η</sup> Απορροφούμενη)

ΣΤΟΙΧΕΙΑ ΑΠΟΤΕΛΕΣΜΑΤΩΝ (ποσά σε χιλ. €)			
	1999	2000	2001
<b>Κύκλος Εργασιών</b>			
Αμιγής Κύκλος Εργασιών	5.226,99	3.214,31	4.087,37
Κύκλος Εργασιών από Κοινοπραξίες	6.038,80	4.398,02	3.220,67
Σύνολο Κύκλου Εργασιών	11.265,79	7.612,33	7.308,04
Μικτό Κέρδος από Αμιγή Κύκλο Εργασιών (προ αποσβέσεων)	659,34	333,39	655,25
Άλλα Έσοδα Εκμετάλλευσης	5,28	5,26	21,75
<b>Σύνολο</b>	<b>664,62</b>	<b>338,65</b>	<b>677,00</b>
<b>Λειτουργικό Αποτέλεσμα <sup>(1)</sup></b>	<b>596,02</b>	<b>275,55</b>	<b>601,06</b>
Έσοδα Συμμετοχών	225,19	175,22	128,90
Κέρδη προ Τόκων, Αποσβέσεων και & Φόρων Χρήσης	792,26	451,94	652,74
Κέρδη προ Αποσβέσεων & Φόρων Χρήσης	635,78	322,55	521,62
<b>Κέρδη προ Φόρων Χρήσης</b>	<b>485,78</b>	<b>182,56</b>	<b>345,18</b>
<b>Κέρδη μετά από Φόρους Χρήσης &amp; Αμοιβές Δ.Σ. <sup>(2)</sup></b>	<b>332,18</b>	<b>103,72</b>	<b>238,42</b>
<b>Κέρδη μετά από Φόρους Χρήσης, Αμοιβές Δ.Σ. &amp; Φόρους Φορολογικού Ελέγχου προηγ. Χρήσεων <sup>(2), (3)</sup></b>	<b>332,18</b>	<b>103,72</b>	<b>238,42</b>
Συνολικό Μέρισμα (Καθαρό από Φόρους)	3,53	70,55	74,65
<b>Σταθμισμένος Αριθμός Μετοχών</b>	<b>60.100</b>	<b>60.100</b>	<b>60.100</b>
Αριθμός μετοχών τέλους χρήσης	60.100	60.100	60.100
<b>ΣΤΟΙΧΕΙΑ ΑΝΑ ΜΕΤΟΧΗ <sup>(4)</sup> (ποσά σε €)</b>			
	<b>1999</b>	<b>2000</b>	<b>2001</b>
Κέρδη προ Αποσβέσεων και Φόρων Χρήσης	10,58	5,37	8,68
Κέρδη προ Φόρων Χρήσης	8,08	3,04	5,74
Κέρδη μετά από Φόρους Χρήσης και Αμοιβές Δ.Σ. <sup>(2)</sup>	5,53	1,73	3,97
Κέρδη μετά από Φόρους Χρήσης, Αμοιβές Δ.Σ. και Φόρους Φορολογικού Ελέγχου <sup>(2), (3)</sup>	5,53	1,73	3,97
Μέρισμα ανά Μετοχή <sup>(5)</sup>	0,06	1,17	1,24

**ΣΗΜΕΙΩΣΕΙΣ :**

1. Για τον υπολογισμό του Μικτού Κέρδους και του Λειτουργικού Αποτελέσματος έχουν αφαιρεθεί προηγουμένως οι αποσβέσεις από το κόστος εκτέλεσης έργων, τα έξοδα διοικητικής λειτουργίας και τα έξοδα λειτουργίας διάθεσης. Οι διενεργηθείσες αποσβέσεις κατά την εξεταζόμενη περίοδο 1999-2001, κατανεμημένες αντίστοιχα στους λογαριασμούς που επιβάρυναν, αναλύονται ως εξής :

ΕΠΙΜΕΡΙΣΜΟΣ ΑΠΟΣΒΕΣΕΩΝ (ποσά σε χιλ. €)			
	1999	2000	2001
Κόστος εκτέλεσης έργων	147,79	136,99	172,59
Εξοδα διοικητικής λειτουργίας	2,02	2,91	3,55
Εξοδα λειτουργίας διάθεσης	0,18	0,09	0,29
<b>ΣΥΝΟΛΟ</b>	<b>149,99</b>	<b>139,99</b>	<b>176,43</b>

2. Οι αμοιβές των μελών του Διοικητικού Συμβουλίου ήταν μηδενικές κατά τις χρήσεις 1999 – 2001.
3. Οι φόροι φορολογικού ελέγχου προηγούμενων χρήσεων λαμβάνονται υπόψη όπως εμφανίζονται στις δημοσιευμένες οικονομικές καταστάσεις.
4. Για τον υπολογισμό των μεγεθών αυτών – πλην του μερίσματος ανά μετοχή – έχει ληφθεί υπόψη ο σταθμισμένος αριθμός μετοχών.
5. Για τον υπολογισμό του μερίσματος ανά μετοχή, έχει ληφθεί υπόψη ο αριθμός μετοχών τέλους χρήσης.

ΣΤΟΙΧΕΙΑ ΙΣΟΛΟΓΙΣΜΟΥ (ποσά σε χιλ. €)			
ΕΝΕΡΓΗΤΙΚΟ	31.12.1999	31.12.2000	31.12.2001
Αναπόσβεστα Έξοδα Εγκατάστασης	64,19	35,25	6,29
Αναπόσβεστες Ασώματες Ακίνητοποιήσεις	0,00	0,00	0,00
Ενσώματες Ακίνητοποιήσεις	2.815,14	2.821,96	2.797,74
Μείον: Αποσβέσεις	514,32	645,03	788,22
Αναπόσβεστες Ενσώματες Ακίνητοποιήσεις	2.300,82	2.176,93	2.009,52
Συμμετοχές & Μακροπρόθεσμες Απαιτήσεις	62,03	58,07	51,22
<b>Σύνολο Παγίου Ενεργητικού</b>	<b>2.362,85</b>	<b>2.234,99</b>	<b>2.060,73</b>
<b>Κυκλοφορούν Ενεργητικό</b>	<b>2.067,07</b>	<b>2.344,16</b>	<b>2.261,20</b>
Μεταβατικοί λογαριασμοί Ενεργητικού	0,00	0,00	0,00
<b>ΣΥΝΟΛΟ ΕΝΕΡΓΗΤΙΚΟΥ</b>	<b>4.494,12</b>	<b>4.614,40</b>	<b>4.328,22</b>
<b>ΠΑΘΗΤΙΚΟ</b>			
Ίδια Κεφάλαια	2.714,15	2.769,23	2.928,55
Προβλέψεις	7,45	7,45	7,45
Σύνολο μακροπρόθεσμων υποχρεώσεων	110,53	0,00	0,00
Σύνολο βραχυπρόθεσμων υποχρεώσεων	1.661,98	1.837,71	1.392,21
Μεταβατικοί λογαριασμοί παθητικού	0,00	0,00	0,00
<b>ΣΥΝΟΛΟ ΠΑΘΗΤΙΚΟΥ</b>	<b>4.494,12</b>	<b>4.614,40</b>	<b>4.3828,22</b>
<b>Λογιστική αξία μετοχής (σε €)*</b>	<b>45,16</b>	<b>46,08</b>	<b>48,73</b>

ΒΑΣΙΚΟΙ ΧΡΗΜΑΤΟΟΙΚΟΝΟΜΙΚΟΙ ΔΕΙΚΤΕΣ			
ΧΡΗΣΗ	1999	2000	2001
<b>Δείκτες Εξέλιξης</b>			
Ετήσια μεταβολή κύκλου εργασιών (Εταιρίας & Κ/Ξ)	79,0%	-32,43%	-4,00%
Ετήσια μεταβολή προ φόρων κερδών	188,0%	-62,42%	89,08%
Ετήσια μεταβολή μετά φόρων και Αμοιβών Δ.Σ. Κερδών	141,6%	-68,78%	129,87%
<b>Δείκτες Περιθωρίων Κέρδους</b>			
Μικτού κέρδους (Αμιγούς Κύκλου Εργασιών)	12,61%	10,37%	16,03%
Καθαρού κέρδους (προ φόρων) (Συνολικού Κύκλου Εργασιών)	4,3%	2,4%	4,7%
<b>Δείκτες Αποδοτικότητας (προ φόρων)</b>			
Αποδοτικότητα μέσου όρου ιδίων κεφαλαίων	19,1%	6,7%	12,1%
Αποδοτικότητα Συνολικών Απασχολούμενων Κεφαλαίων	11,6%	4,0%	7,7%
<b>Δείκτες Αποτελεσματικότητας (ημέρες)</b>			
Κυκλοφορία Αποθεμάτων	46	76	20
Κυκλοφορία Απαιτήσεων	30	55	43
Κυκλοφορία Προμηθευτών	30	85	67
<b>Δείκτες Ρευστότητας (1:1)</b>			
Γενική ρευστότητα	1,2	1,4	1,6
Ειδική ρευστότητα	0,9	1,0	3,0
<b>Δείκτες Χρηματικής Επιβάρυνσης (%)</b>			
Χρηματοοικονομικά Έξοδα / Κέρδη προ φόρων και τόκων	0,24	0,41	0,28
<b>Δείκτες Δανειακής επιβάρυνσης (1:1)</b>			
Ξένα / Ίδια κεφάλαια	0,65	0,66	0,16
Τραπεζικός Δανεισμός / Ίδια Κεφάλαια	0,27	0,23	0,1

1.8 Συνοπτικά Οικονομικά Στοιχεία της ΔΩΡΙΚΗ Α.Τ.Ε. (5<sup>η</sup> Απορροφούμενη)

ΣΤΟΙΧΕΙΑ ΑΠΟΤΕΛΕΣΜΑΤΩΝ (ποσά σε χιλ. €)			
	1999	2000	2001
<b>Κύκλος Εργασιών</b>			
Αμιγής Κύκλος Εργασιών	2.784,02	2.898,68	1.940,71
Κύκλος Εργασιών από Κοινοπραξίες	1.303,43	2.144,91	1.806,47
Σύνολο Κύκλου Εργασιών	4.087,45	5.043,59	3.747,18
Μικτό Κέρδος από Αμιγή Κύκλο Εργασιών (προ αποσβέσεων)	699,28	744,86	244,50
Άλλα Έσοδα Εκμετάλλευσης	0,00	21,02	55,09
<b>Σύνολο</b>	<b>699,28</b>	<b>765,88</b>	<b>299,59</b>
<b>Λειτουργικό Αποτέλεσμα <sup>(1)</sup></b>	<b>604,98</b>	<b>687,20</b>	<b>210,91</b>
Έσοδα Συμμετοχών	77,36	117,74	411,79
Κέρδη προ Τόκων, Αποσβέσεων και & Φόρων Χρήσης	677,33	822,34	666,21
Κέρδη προ Αποσβέσεων & Φόρων Χρήσης	494,48	521,25	443,22
<b>Κέρδη προ Φόρων Χρήσης</b>	<b>293,45</b>	<b>302,12</b>	<b>241,24</b>
<b>Κέρδη μετά από Φόρους Χρήσης &amp; Αμοιβές Δ.Σ. <sup>(2)</sup></b>	<b>212,51</b>	<b>223,84</b>	<b>86,05</b>
<b>Κέρδη μετά από Φόρους Χρήσης, Αμοιβές Δ.Σ. &amp; Φόρους Φορολογικού Ελέγχου προηγ. Χρήσεων <sup>(2), (3)</sup></b>	<b>212,51</b>	<b>160,46</b>	<b>60,64</b>
Συνολικό Μέρισμα (Καθαρό από Φόρους)	0,00	0,00	0,00
<b>Σταθμισμένος Αριθμός Μετοχών <sup>(4)</sup></b>	<b>21.000</b>	<b>21.000</b>	<b>22.512</b>
Αριθμός μετοχών τέλους χρήσης	21.000	21.000	24.000
<b>ΣΤΟΙΧΕΙΑ ΑΝΑ ΜΕΤΟΧΗ <sup>(5)</sup> (ποσά σε €)</b>			
	<b>1999</b>	<b>2000</b>	<b>2001</b>
Κέρδη προ Αποσβέσεων και Φόρων Χρήσης	23,55	24,82	19,69
Κέρδη προ Φόρων Χρήσης	13,97	14,39	10,72
Κέρδη μετά από Φόρους Χρήσης και Αμοιβές Δ.Σ. <sup>(2)</sup>	10,12	10,66	3,82
Κέρδη μετά από Φόρους Χρήσης, Αμοιβές Δ.Σ. και Φόρους Φορολογικού Ελέγχου <sup>(2), (3)</sup>	10,12	7,64	2,69
Μέρισμα ανά Μετοχή <sup>(6)</sup>	0,00	0,00	0,00

**ΣΗΜΕΙΩΣΕΙΣ :**

1. Για τον υπολογισμό του Μικτού Κέρδους και του Λειτουργικού Αποτελέσματος έχουν αφαιρεθεί προηγουμένως οι αποσβέσεις από το κόστος εκτέλεσης έργων και τα έξοδα διοικητικής. Οι διενεργηθείσες αποσβέσεις κατά την εξεταζόμενη περίοδο 1999-2001, κατανεμημένες αντίστοιχα στους λογαριασμούς που επιβάρυναν, αναλύονται ως εξής :

ΕΠΙΜΕΡΙΣΜΟΣ ΑΠΟΣΒΕΣΕΩΝ (ποσά σε χιλ. €)			
	1999	2000	2001
Κόστος εκτέλεσης έργων	184,07	158,92	143,58
Έξοδα διοικητικής λειτουργίας	16,96	60,21	58,40
<b>ΣΥΝΟΛΟ</b>	<b>201,03</b>	<b>219,13</b>	<b>201,98</b>

2. Οι αμοιβές των μελών του Διοικητικού Συμβουλίου ήταν μηδενικές κατά τις χρήσεις 1999 – 2001.
3. Οι φόροι φορολογικού ελέγχου προηγουμένων χρήσεων λαμβάνονται υπόψη όπως εμφανίζονται στις δημοσιευμένες οικονομικές καταστάσεις.
4. Για τη στάθμιση του αριθμού των μετοχών λήφθηκαν υπόψη οι αυξήσεις Μετοχικού Κεφαλαίου με καταβολή μετρητών.
5. Για τον υπολογισμό των μεγεθών αυτών – πλην του μερίσματος ανά μετοχή – έχει ληφθεί υπόψη ο σταθμισμένος αριθμός μετοχών.
6. Για τον υπολογισμό του μερίσματος ανά μετοχή, έχει ληφθεί υπόψη ο αριθμός μετοχών τέλους χρήσης.

ΣΤΟΙΧΕΙΑ ΙΣΟΛΟΓΙΣΜΟΥ (ποσά σε χιλ. €)			
ΕΝΕΡΓΗΤΙΚΟ	31.12.1999	31.12.2000	31.12.2001
Αναπόσβεστα Έξοδα Εγκατάστασης	107,19	79,66	26,07
Αναπόσβεστες Ασώματες Ακίνητοποιήσεις	4,16	8,51	5,85
Ενσώματες Ακίνητοποιήσεις	1.729,18	1.803,54	1.841,14
Μείον: Αποσβέσεις	1.069,90	1.226,86	1.370,76
Αναπόσβεστες Ενσώματες Ακίνητοποιήσεις	659,28	576,67	470,38
Συμμετοχές & Μακροπρόθεσμες Απαιτήσεις	59,60	59,60	15,70
<b>Σύνολο Παγίου Ενεργητικού</b>	<b>723,03</b>	<b>644,78</b>	<b>491,93</b>
<b>Κυκλοφορούν Ενεργητικό</b>	<b>3.627,13</b>	<b>4.502,96</b>	<b>5.090,29</b>
Μεταβατικοί λογαριασμοί Ενεργητικού	0,00	0,00	0,00
<b>ΣΥΝΟΛΟ ΕΝΕΡΓΗΤΙΚΟΥ</b>	<b>4.457,35</b>	<b>5.227,39</b>	<b>5.608,28</b>
ΠΑΘΗΤΙΚΟ			
Ίδια Κεφάλαια	2.503,83	2.676,81	2.755,77
Προβλέψεις	0,00	6,47	0,00
Σύνολο μακροπρόθεσμων υποχρεώσεων	0,00	0,00	0,00
Σύνολο βραχυπρόθεσμων υποχρεώσεων	1.946,47	2.538,14	2.852,31
Μεταβατικοί λογαριασμοί παθητικού	7,06	5,98	0,19
<b>ΣΥΝΟΛΟ ΠΑΘΗΤΙΚΟΥ</b>	<b>4.457,35</b>	<b>5.227,39</b>	<b>5.608,28</b>
<b>Λογιστική αξία μετοχής (σε €)</b>	<b>119,23</b>	<b>127,47</b>	<b>114,82</b>

ΒΑΣΙΚΟΙ ΧΡΗΜΑΤΟΟΙΚΟΝΟΜΙΚΟΙ ΔΕΙΚΤΕΣ			
ΧΡΗΣΗ	1999	2000	2001
<b>Δείκτες Εξέλιξης</b>			
Ετήσια μεταβολή κύκλου εργασιών (Εταιρίας & Κ/Ξ)	13,7%	23,4%	-25,7%
Ετήσια μεταβολή προ φόρων κερδών	41,3%	3,0%	-20,2%
Ετήσια μεταβολή μετά φόρων και Αμοιβών Δ.Σ. Κερδών	84,4%	5,3%	-61,6%
<b>Δείκτες Περιθωρίων Κέρδους</b>			
Μικτού κέρδους (Αμιγούς Κύκλου Εργασιών)	25,1%	25,7%	12,6%
Καθαρού κέρδους (προ φόρων) (Συνολικού Κύκλου Εργασιών)	7,2%	6,0%	6,4%
<b>Δείκτες Αποδοτικότητας (προ φόρων)</b>			
Αποδοτικότητα μέσου όρου ιδίων κεφαλαίων	12,2%	11,7%	8,9%
Αποδοτικότητα Συνολικών Απασχολούμενων Κεφαλαίων	7,7%	6,2%	4,5%
<b>Δείκτες Αποτελεσματικότητας (ημέρες)</b>			
Κυκλοφορία Αποθεμάτων	119	201	228
Κυκλοφορία Απαιτήσεων	148	103	144
Κυκλοφορία Προμηθευτών	71	52	29
<b>Δείκτες Ρευστότητας (1:1)</b>			
Γενική ρευστότητα	1,9	1,8	1,8
Ειδική ρευστότητα	1,5	1,3	1,4
<b>Δείκτες Χρηματικής Επιβάρυνσης (%)</b>			
Χρηματοοικονομικά Έξοδα / Κέρδη προ φόρων και τόκων	0,38	0,50	0,48
<b>Δείκτες Δανειακής επιβάρυνσης (1:1)</b>			
Ξένα / Ίδια κεφάλαια	0,8	1,0	1,0
Τραπεζικός Δανεισμός / Ίδια Κεφάλαια	0,6	0,8	0,9

1.9 Συνοπτικά Οικονομικά Στοιχεία της Γ.ΣΧΟΙΝΑΣ Α.Τ.Ε. (6<sup>η</sup> Απορροφούμενη)

ΣΤΟΙΧΕΙΑ ΑΠΟΤΕΛΕΣΜΑΤΩΝ (ποσά σε χιλ. €)			
	1999	2000	2001
<b>Κύκλος Εργασιών</b>			
Αμιγής Κύκλος Εργασιών Εταιρίας	1.063,19	1.402,79	1.537,29
Κύκλος Εργασιών από Κοινοπραξίες	0,00	5.491,23	2.212,40
<b>Σύνολο Κύκλου Εργασιών</b>	<b>1.063,19</b>	<b>6.894,01</b>	<b>3.749,69</b>
Μικτό Κέρδος από Αμιγή Κύκλο Εργασιών (προ αποσβέσεων)	291,03	290,66	270,22
Άλλα Έσοδα Εκμετάλλευσης	0,00	0,00	0,00
<b>Σύνολο</b>	<b>291,03</b>	<b>290,66</b>	<b>270,22</b>
<b>Λειτουργικό Αποτέλεσμα <sup>(1)</sup></b>	<b>211,13</b>	<b>190,72</b>	<b>158,50</b>
Έσοδα Συμμετοχών	33,32	169,91	352,63
Κέρδη προ Τόκων, Αποσβέσεων και & Φόρων Χρήσης	244,38	337,07	515,43
Κέρδη προ Αποσβέσεων & Φόρων Χρήσης	230,05	278,87	488,20
<b>Κέρδη προ Φόρων Χρήσης</b>	<b>147,35</b>	<b>183,40</b>	<b>360,63</b>
<b>Κέρδη μετά από Φόρους Χρήσης &amp; Αμοιβές Δ.Σ. <sup>(2)</sup></b>	<b>92,06</b>	<b>138,65</b>	<b>282,15</b>
<b>Κέρδη μετά από Φόρους Χρήσης, Αμοιβές Δ.Σ. &amp; Φόρους Φορολογικού Ελέγχου προηγ. Χρήσεων <sup>(2), (3)</sup></b>	<b>92,06</b>	<b>138,65</b>	<b>282,15</b>
Συνολικό Μέρισμα (Καθαρό από Φόρους)	0,00	0,00	0,00
<b>Σταθμισμένος Αριθμός Μετοχών <sup>(4)</sup></b>	<b>12.500</b>	<b>12.500</b>	<b>12.500</b>
Αριθμός μετοχών τέλους χρήσης <sup>(5)</sup>	12.500	12.500	12.500
<b>ΣΤΟΙΧΕΙΑ ΑΝΑ ΜΕΤΟΧΗ <sup>(6)</sup> (ποσά σε €)</b>			
	1999	2000	2001
Κέρδη προ Αποσβέσεων και Φόρων Χρήσης	18,40	22,31	39,06
Κέρδη προ Φόρων Χρήσης	11,79	14,67	28,85
Κέρδη μετά από Φόρους Χρήσης και Αμοιβές Δ.Σ. <sup>(2)</sup>	7,37	11,09	22,57
Κέρδη μετά από Φόρους Χρήσης, Αμοιβές Δ.Σ. και Φόρους Φορολογικού Ελέγχου <sup>(2), (3)</sup>	7,37	11,09	22,57
Μέρισμα ανά Μετοχή <sup>(7)</sup>	0,00	0,00	0,00

**ΣΗΜΕΙΩΣΕΙΣ :**

1. Για τον υπολογισμό του Μικτού Κέρδους και του Λειτουργικού Αποτελέσματος έχουν αφαιρεθεί προηγουμένως οι αποσβέσεις από το κόστος εκτέλεσης έργων και τα έξοδα λειτουργίας διάθεσης. Οι διενεργηθείσες αποσβέσεις κατά την εξεταζόμενη περίοδο 1999-2001, κατανεμμένες αντίστοιχα στους λογαριασμούς που επιβάρυναν, αναλύονται ως εξής :

ΑΝΑΛΥΣΗ ΑΠΟΣΒΕΣΕΩΝ (ποσά σε χιλ. €)			
	1999	2000	2001
Κόστος εκτέλεσης έργων	82,71	95,47	127,57
Εξοδα διοικητικής λειτουργίας	0,00	0,00	0,00
<b>ΣΥΝΟΛΟ</b>	<b>82,71</b>	<b>95,47</b>	<b>127,57</b>

2. Οι αμοιβές των μελών του Διοικητικού Συμβουλίου ήταν μηδενικές κατά τις χρήσεις 1999 – 2001.
3. Οι φόροι φορολογικού ελέγχου προηγουμένων χρήσεων λαμβάνονται υπόψη όπως εμφανίζονται στις δημοσιευμένες οικονομικές καταστάσεις.
4. Για τον υπολογισμό των μεγεθών αυτών – πλην του μερίσματος ανά μετοχή – έχει ληφθεί υπόψη ο σταθμισμένος αριθμός μετοχών.
5. Για τον υπολογισμό του μερίσματος ανά μετοχή, έχει ληφθεί υπόψη ο αριθμός μετοχών τέλους χρήσης.

ΣΤΟΙΧΕΙΑ ΙΣΟΛΟΓΙΣΜΟΥ (ποσά σε χιλ. €)			
ΕΝΕΡΓΗΤΙΚΟ	31.12.1999	31.12.2000	31.12.2001
Αναπόσβεστα Έξοδα Εγκατάστασης	1,95	1,09	0,23
Αναπόσβεστες Ασώματες Ακίνητοποιήσεις	0,00	0,00	0,00
Ενσώματες Ακίνητοποιήσεις	691,61	794,19	957,04
Μείον: Αποσβέσεις	266,82	335,95	453,80
Αναπόσβεστες Ενσώματες Ακίνητοποιήσεις	424,79	458,24	503,24
Συμμετοχές & Μακροπρόθεσμες Απαιτήσεις	2,70	20,53	20,76
<b>Σύνολο Παγίου Ενεργητικού</b>	<b>427,49</b>	<b>478,77</b>	<b>524,00</b>
<b>Κυκλοφορούν Ενεργητικό</b>	<b>1.640,09</b>	<b>1.802,34</b>	<b>1.455,36</b>
Μεταβατικοί λογαριασμοί Ενεργητικού	0,00	0,00	0,00
<b>ΣΥΝΟΛΟ ΕΝΕΡΓΗΤΙΚΟΥ</b>	<b>2.069,53</b>	<b>2.282,20</b>	<b>1.979,58</b>
ΠΑΘΗΤΙΚΟ			
Ίδια Κεφάλαια	1.323,73	1.746,74	1.670,85
Προβλέψεις	0,00	0,00	0,00
Σύνολο μακροπρόθεσμων υποχρεώσεων	0,00	0,00	0,00
Σύνολο βραχυπρόθεσμων υποχρεώσεων	745,80	535,46	308,73
Μεταβατικοί λογαριασμοί παθητικού	0,00	0,00	0,00
<b>ΣΥΝΟΛΟ ΠΑΘΗΤΙΚΟΥ</b>	<b>2.069,53</b>	<b>2.282,20</b>	<b>1.979,58</b>
<b>Λογιστική αξία μετοχής (σε €)</b>	<b>105,90</b>	<b>139,74</b>	<b>133,67</b>

ΒΑΣΙΚΟΙ ΧΡΗΜΑΤΟΟΙΚΟΝΟΜΙΚΟΙ ΔΕΙΚΤΕΣ			
ΧΡΗΣΗ	1999	2000	2001
<b>Δείκτες Εξέλιξης</b>			
Ετήσια μεταβολή κύκλου εργασιών (Εταιρίας & Κ/Ξ)	-63,9%	548,4%	-45,6%
Ετήσια μεταβολή προ φόρων κερδών	-67,4%	24,5%	96,6%
Ετήσια μεταβολή μετά φόρων και Αμοιβών Δ.Σ. Κερδών	25,4%	50,6%	103,5%
<b>Δείκτες Περιθωρίων Κέρδους</b>			
Μικτού κέρδους (Αμιγούς Κύκλου Εργασιών)	27,4%	20,7%	17,6%
Καθαρού κέρδους (προ φόρων) (Συνολικού Κύκλου Εργασιών)	13,9%	2,7%	9,6%
<b>Δείκτες Αποδοτικότητας (προ φόρων)</b>			
Αποδοτικότητα μέσου όρου ιδίων κεφαλαίων	11,1%	11,9%	21,1%
Αποδοτικότητα Συνολικών Απασχολούμενων Κεφαλαίων	7,6%	8,4%	16,9%
<b>Δείκτες Αποτελεσματικότητας (ημέρες)</b>			
Κυκλοφορία Αποθεμάτων	397	166	6
Κυκλοφορία Απαιτήσεων	108	18	67
Κυκλοφορία Προμηθευτών	182	155	39
<b>Δείκτες Ρευστότητας (1:1)</b>			
Γενική ρευστότητα	2,2	3,4	4,7
Ειδική ρευστότητα	1,1	2,4	4,6
<b>Δείκτες Χρηματικής Επιβάρυνσης (%)</b>			
Χρηματοοικονομικά Έξοδα/ Κέρδη προ φόρων και τόκων	0,1	0,2	0,1
<b>Δείκτες Δανειακής επιβάρυνσης (1:1)</b>			
Ξένα / Ίδια κεφάλαια	0,6	0,3	0,2
Τραπεζικός Δανεισμός / Ίδια Κεφάλαια	0,2	0,0	0,0

1.10 Συνοπτικά Οικονομικά Στοιχεία της ΟΔΩΝ & ΟΔΟΣΤΡΩΜΑΤΩΝ Α.Ε. (7<sup>η</sup> Απορροφούμενη)

ΣΤΟΙΧΕΙΑ ΑΠΟΤΕΛΕΣΜΑΤΩΝ (ποσά σε χιλ. €)			
	1999	2000	2001
<b>Κύκλος Εργασιών</b>			
Αμιγής Εταιρίας	14.233,51	26.296,18	23.477,06
Κύκλος Εργασιών από Κοινοπραξίες	15.591,27	21.321,09	23.472,86
<b>Σύνολο Κύκλου Εργασιών</b>	<b>29.824,78</b>	<b>47.617,26</b>	<b>46.949,93</b>
Μικτό Κέρδος από Αμιγή Κύκλο Εργασιών (προ αποσβέσεων)	2.865,90	3.473,18	620,79
Άλλα Έσοδα Εκμετάλλευσης	79,63	71,02	99,04
<b>Σύνολο</b>	<b>2.945,53</b>	<b>3.544,20</b>	<b>719,83</b>
<b>Λειτουργικό Αποτέλεσμα <sup>(1)</sup></b>	<b>1.900,21</b>	<b>2.241,48</b>	<b>(1.055,31)</b>
Έσοδα Συμμετοχών			
Κέρδη προ Τόκων, Αποσβέσεων και & Φόρων Χρήσης	5.726,93	7.154,71	3.735,66
Κέρδη προ Αποσβέσεων & Φόρων Χρήσης	4.074,10	5.461,02	2.732,78
<b>Κέρδη προ Φόρων Χρήσης</b>	<b>3.601,73</b>	<b>4.778,32</b>	<b>1.954,76</b>
<b>Κέρδη μετά από Φόρους Χρήσης &amp; Αμοιβές Δ.Σ. <sup>(2)</sup></b>	<b>2.087,08</b>	<b>2.596,83</b>	<b>2,81</b>
<b>Κέρδη μετά από Φόρους Χρήσης, Αμοιβές Δ.Σ. &amp; Φόρους Φορολογικού Ελέγχου προηγ. Χρήσεων <sup>(2), (3)</sup></b>	<b>2.086,93</b>	<b>2.596,83</b>	<b>2,81</b>
Συνολικό Μέρισμα (Καθαρό από Φόρους)	1.956,27	953,36	965,24
<b>Σταθμισμένος Αριθμός Μετοχών <sup>(4)</sup></b>	<b>9.652.368</b>	<b>9.652.368</b>	<b>9.652.368</b>
Αριθμός μετοχών τέλους χρήσης	4.444.000	4.444.000	12.000.368
<b>ΣΤΟΙΧΕΙΑ ΑΝΑ ΜΕΤΟΧΗ <sup>(5)</sup> (ποσά σε €)</b>			
	<b>1999</b>	<b>2000</b>	<b>2001</b>
Κέρδη προ Αποσβέσεων και Φόρων Χρήσης	0,42	0,57	0,28
Κέρδη προ Φόρων Χρήσης	0,37	0,50	0,20
Κέρδη μετά από Φόρους Χρήσης και Αμοιβές Δ.Σ. <sup>(2)</sup>	0,22	0,27	0,00
Κέρδη μετά από Φόρους Χρήσης, Αμοιβές Δ.Σ. και Φόρους Φορολογικού Ελέγχου <sup>(2), (3)</sup>	0,22	0,27	0,00
Μέρισμα ανά Μετοχή <sup>(6)</sup>	0,44	0,21	0,08

**ΣΗΜΕΙΩΣΕΙΣ :**

1. Για τον υπολογισμό του Μικτού Κέρδους και του Λειτουργικού Αποτελέσματος έχουν αφαιρεθεί προηγουμένως οι αποσβέσεις από το κόστος εκτέλεσης έργων και τα έξοδα διοικητικής λειτουργίας. Οι διενεργηθείσες αποσβέσεις κατά την εξεταζόμενη περίοδο 1999-2001, κατανεμημένες αντίστοιχα στους λογαριασμούς που επιβάρυναν, αναλύονται ως εξής :

ΕΠΙΜΕΡΙΣΜΟΣ ΑΠΟΣΒΕΣΕΩΝ (ποσά σε χιλ. €)			
	1999	2000	2001
Κόστος εκτέλεσης έργων	404,93	567,28	691,91
Εξοδα διοικητικής λειτουργίας	67,44	115,42	86,10
<b>ΣΥΝΟΛΟ</b>	<b>472,37</b>	<b>682,70</b>	<b>778,02</b>

2. Οι αμοιβές των μελών του Διοικητικού Συμβουλίου ανήλθαν σε € 282,31 χιλ. τη χρήση 1999, € 264,12 χιλ. τη χρήση 2000 και € 205,43 χιλ. τη χρήση 2001.
3. Οι φόροι φορολογικού ελέγχου προηγουμένων χρήσεων λαμβάνονται υπόψη όπως εμφανίζονται στις δημοσιευμένες οικονομικές καταστάσεις.
4. Για τη στάθμιση του αριθμού των μετοχών λήφθηκαν υπόψη οι αυξήσεις Μετοχικού Κεφαλαίου με καταβολή μετρητών και κεφαλαιοποίηση αποθεματικών.
5. Για τον υπολογισμό των μεγεθών αυτών – πλην του μερίσματος ανά μετοχή – έχει ληφθεί υπόψη ο σταθμισμένος αριθμός μετοχών.
6. Για τον υπολογισμό του μερίσματος ανά μετοχή, έχει ληφθεί υπόψη ο αριθμός μετοχών τέλους χρήσης.



ΣΤΟΙΧΕΙΑ ΙΣΟΛΟΓΙΣΜΟΥ (ποσά σε χιλ. €)			
ΕΝΕΡΓΗΤΙΚΟ	31.12.1999	31.12.2000	31.12.2001
Αναπόσβεστα Έξοδα Εγκατάστασης	62,14	3,20	3,28
Αναπόσβεστες Ασώματες Ακίνητοποιήσεις	0,00	0,00	0,00
Ενσώματες Ακίνητοποιήσεις	9.630,29	11.992,31	12.021,31
Μείον: Αποσβέσεις	3.346,45	3.894,64	4.225,13
Αναπόσβεστες Ενσώματες Ακίνητοποιήσεις	6.283,84	8.097,67	7.796,18
Συμμετοχές & Μακροπρόθεσμες Απαιτήσεις	6.281,96	6.434,86	6.581,97
<b>Σύνολο Παγίου Ενεργητικού</b>	<b>12.565,80</b>	<b>14.532,53</b>	<b>14.378,15</b>
<b>Κυκλοφορούν Ενεργητικό</b>	<b>23.029,89</b>	<b>33.271,99</b>	<b>33.007,13</b>
Μεταβατικοί λογαριασμοί Ενεργητικού	43,39	38,10	84,09
<b>ΣΥΝΟΛΟ ΕΝΕΡΓΗΤΙΚΟΥ</b>	<b>35.701,22</b>	<b>47.845,82</b>	<b>51.472,64</b>
ΠΑΘΗΤΙΚΟ			
Ίδια Κεφάλαια	14.670,04	19.416,29	18.408,41
Προβλέψεις	89,33	89,33	89,33
Σύνολο μακροπρόθεσμων υποχρεώσεων	2,55	4,31	4,31
Σύνολο βραχυπρόθεσμων υποχρεώσεων	20.663,05	27.899,72	32.645,32
Μεταβατικοί λογαριασμοί παθητικού	276,24	436,17	325,27
<b>ΣΥΝΟΛΟ ΠΑΘΗΤΙΚΟΥ</b>	<b>35.701,22</b>	<b>47.845,82</b>	<b>51.472,64</b>
<b>Λογιστική αξία μετοχής (σε €)</b>	<b>3,30</b>	<b>4,17</b>	<b>4,14</b>

ΒΑΣΙΚΟΙ ΧΡΗΜΑΤΟΟΙΚΟΝΟΜΙΚΟΙ ΔΕΙΚΤΕΣ			
ΧΡΗΣΗ	1999	2000	2001
<b>Δείκτες Εξέλιξης</b>			
Ετήσια μεταβολή κύκλου εργασιών (Εταιρίας & Κ/Ξ)	246,7%	59,7%	-1,4%
Ετήσια μεταβολή προ φόρων κερδών	457,1%	32,7%	-59,1%
Ετήσια μεταβολή μετά φόρων και Αμοιβών Δ.Σ. Κερδών	934,5%	24,4%	-99,9%
<b>Δείκτες Περιθωρίων Κέρδους</b>			
Μικτού κέρδους (Αμιγούς Κύκλου Εργασιών)	20,1%	13,2%	2,6%
Καθαρού κέρδους (προ φόρων) (Συνολικού Κύκλου Εργασιών)	12,1%	10,0%	4,2%
<b>Δείκτες Αποδοτικότητας (προ φόρων)</b>			
Αποδοτικότητα μέσου όρου ιδίων κεφαλαίων	24,7%	28,0%	10,3%
Αποδοτικότητα Συνολικών Απασχολούμενων Κεφαλαίων	11,6%	11,4%	3,9%
<b>Δείκτες Αποτελεσματικότητας (ημέρες)</b>			
Κυκλοφορία Αποθεμάτων	96	46	124
Κυκλοφορία Απαιτήσεων	62	70	36
Κυκλοφορία Προμηθευτών	63	91	96
<b>Δείκτες Ρευστότητας (1:1)</b>			
Γενική ρευστότητα	1,1	1,2	1,1
Ειδική ρευστότητα	1,0	1,1	0,9
<b>Δείκτες Χρηματ/κής Επιβάρυνσης (%)</b>			
Χρηματοοικονομικά Έξοδα/ Κέρδη προ φόρων και τόκων	0,31	0,26	0,34
<b>Δείκτες Δανειακής επιβάρυνσης (1:1)</b>			
Ξένα / Ίδια κεφάλαια	1,4	1,4	1,5
Τραπεζικός Δανεισμός / Ίδια Κεφάλαια	0,4	0,5	0,9

## **ΚΕΦΑΛΑΙΟ 2: ΠΛΗΡΟΦΟΡΙΕΣ ΓΙΑ ΤΗ ΣΥΝΤΑΞΗ ΤΟΥ ΠΛΗΡΟΦΟΡΙΑΚΟΥ ΔΕΛΤΙΟΥ ΚΑΙ ΤΟΥΣ ΕΛΕΓΚΤΕΣ ΤΗΣ ΕΤΑΙΡΙΑΣ**

### **2.1 Γενικά Πληροφοριακά Στοιχεία**

Στο παρόν Πληροφοριακό Δελτίο περιλαμβάνονται όλες οι πληροφορίες και τα οικονομικά στοιχεία που είναι απαραίτητα για τους επενδυτές και τους συμβούλους επί των επενδύσεων τους, προκειμένου να εκτιμήσουν σωστά την περιουσία, την χρηματοοικονομική κατάσταση, τη δραστηριότητα και τις προοπτικές της εταιρίας πριν και μετά από την συγχώνευση.

Οι επενδυτές που ενδιαφέρονται για περισσότερες πληροφορίες θα μπορούν να απευθύνονται τις εργάσιμες ημέρες και ώρες:

- Στα γραφεία της ΑΛΤΕ Α.Τ.Ε., οδός Κηφισού 92, Τ.Κ. 182 33 Αγ. Ιωάννης Ρέντη, (αρμόδιος ο κ. Ιωάννης Πετρολέκας), τηλ. (210) 34 09 000.

Τα έγγραφα που περιέχουν τους όρους και τις προϋποθέσεις της συγχώνευσης είναι διαθέσιμα στο ευρύ επενδυτικό κοινό στα γραφεία της ΑΛΤΕ Α.Τ.Ε., οδός Κηφισού 92, Τ.Κ. 182 33 Αγ. Ιωάννης Ρέντη.

Η σύνταξη και η διάθεση του παρόντος Πληροφοριακού Δελτίου έγινε στα πλαίσια της έγκαιρης και έγκυρης ενημέρωσης πληροφόρησης του επενδυτικού κοινού και δεν υποκαθιστά το Ενημερωτικό Δελτίο, το οποίο η Εταιρία θα καταθέσει στο Χ.Α. προς έγκριση, μετά την ολοκλήρωση του φορολογικού ελέγχου των απορροφώμενων εταιριών. Επισημαίνεται ότι ο φορολογικός έλεγχος δεν έχει ολοκληρωθεί για λόγους που δεν ανάγονται στις απορροφούμενες εταιρίες αλλά στη φορολογούσα αρχή.

Υπεύθυνοι για την σύνταξη του Πληροφοριακού Δελτίου και την ακρίβεια των στοιχείων που περιέχει είναι:

Για την ΑΛΤΕ Α.Τ.Ε. οι κ.κ.:

- Απόστολος Αλλαμανής, Πρόεδρος του Διοικητικού Συμβουλίου & Διευθύνων Σύμβουλος,
- Ιωάννης Πετρολέκας, Διευθυντής Οικονομικών Υπηρεσιών.

Για την ΙΡΙΣ Α.Ε. οι κ.κ.:

- Ιωάννης Αδρακτάς, Πρόεδρος Διοικητικού Συμβουλίου & Διευθύνων Σύμβουλος,
- Ιωάννης Πετρολέκας, Οικονομικός Διευθυντής.

Για την ΚΟΡΟΝΤΖΗΣ Α.Ε. οι κ.κ.:

- Λεωνίδας Κρεμάλης, Αντιπρόεδρος του Διοικητικού Συμβουλίου & Διευθύνων Σύμβουλος,
- Σταύρος Καραμήτσος, Προϊστάμενος Λογιστηρίου.

Για την ΑΝΝΕΞ Α.Τ.Ε. οι κ.κ.:

- Δημήτριος Κόκκαλης, Πρόεδρος του Διοικητικού Συμβουλίου & Διευθύνων Σύμβουλος,
- Ιουλία Αλλαμανή, Αντιπρόεδρος του Διοικητικού Συμβουλίου.

Για την ΘΕΜΕΛΙΟ 79 Α.Ε. οι κ.κ.:

- Γεώργιος Λασκαράκης, Πρόεδρος του Διοικητικού Συμβουλίου & Διευθύνων Σύμβουλος
- Παρασκευή Πλατή, Αντιπρόεδρος του Διοικητικού Συμβουλίου & Διευθύντρια Λογιστηρίου

Για την ΔΩΡΙΚΗ Α.Τ.Ε. οι κ.κ.:

- Αθανάσιος Παπαγεωργίου, Πρόεδρος του Διοικητικού Συμβουλίου
- Λεωνίδας Δόβας, Διευθύνων Σύμβουλος.

Για την Γ.ΣΧΟΙΝΑΣ Α.Τ.Ε. οι κ.κ.:

- Γεώργιος Σχοινάς, Πρόεδρος του Διοικητικού Συμβουλίου,
- Ελένη Καλησπεράκη, Υπεύθυνη Λογιστηρίου.

Για την ΟΔΩΝ & ΟΔΟΣΤΡΩΜΑΤΩΝ Α.Ε. οι κ.κ.:

- Απόστολος Αλλαμανής, Πρόεδρος του Διοικητικού Συμβουλίου,
- Γεώργιος Ρήγας, Διευθύνων Σύμβουλος.

Τα Διοικητικά Συμβούλια των οκτώ ως άνω εταιριών δηλώνουν ότι όλα τα μέλη τους έχουν λάβει γνώση του περιεχομένου του παρόντος Ενημερωτικού Δελτίου και, μαζί με τους συντάκτες του, βεβαιώνουν υπεύθυνα ότι:

- Όλες οι πληροφορίες και τα στοιχεία που περιέχονται στο Πληροφοριακό Δελτίο είναι πλήρη και αληθή.
- Δεν υπάρχουν άλλα στοιχεία και δεν έχουν λάβει χώρα γεγονότα, η απόκρυψη ή παράλειψη των οποίων θα μπορούσε να καταστήσει παραπλανητικό το σύνολο ή μέρος των στοιχείων και πληροφοριών που περιέχονται στο Πληροφοριακό Δελτίο.
- Σε βάρος της Απορροφούσας, των Απορροφούμενων, των εταιριών που ελέγχονται μετοχικά από αυτές, καθώς και των εν ζωή κοινοπραξιών στις οποίες συμμετέχουν δεν εκκρεμούν δικαστικές διαφορές ή διαιτησίες, οι οποίες θα μπορούσαν να έχουν σημαντικές επιπτώσεις στην οικονομική κατάσταση της Νέας Εταιρίας. Επιπρόσθετα δεν υπάρχουν τυχόν εκκρεμότητες από συμμετοχές της Εταιρίας και των απορροφούμενων εταιριών, σε άλλες εταιρίες ή Κοινοπραξίες (ακόμη και αν δεν είναι σε "εν ζωή") που θα μπορούσαν να έχουν σημαντική επίπτωση στην οικονομική της κατάσταση.

Σχετικά με τις δικαστικές υποθέσεις όλων των συγχωνευόμενων εταιριών που παρουσιάζονται κατωτέρω, αναφέρονται ότι αυτές παρατίθενται σύμφωνα με την Έκθεση Δικαστικών Εκκρεμοτήτων της εταιρίας δικηγόρων Κ. ΑΛΕΞΙΟΥ & ΣΥΝΕΡΓΑΤΕΣ. Οι υποθέσεις που αφορούν τις συγχωνευόμενες εταιρίες έχουν επικαιροποιηθεί μέχρι και την 20<sup>η</sup> Σεπτεμβρίου 2002.

Σύμφωνα με την από 20.09.2002 Έκθεση Δικαστικών Εκκρεμοτήτων της εταιρίας δικηγόρων Κ. ΑΛΕΞΙΟΥ & ΣΥΝΕΡΓΑΤΕΣ, προκύπτει ότι όλες οι ως άνω δικαστικές εκκρεμότητες δεν προβλέπεται ότι θα έχουν σημαντικές επιπτώσεις στην οικονομική κατάσταση της εταιρίας που θα προκύψει από την συγχώνευση των εταιριών αυτών.

Η Διοίκηση της ΑΛΤΕ Α.Τ.Ε., βεβαιώνει ότι η ανωτέρω Έκθεση Δικαστικών Εκκρεμοτήτων της εταιρίας δικηγόρων Κ. ΑΛΕΞΙΟΥ & ΣΥΝΕΡΓΑΤΕΣ αφορά στο σύνολο των υποθέσεων των συγχωνευόμενων εταιριών.

Οι δικαστικές υποθέσεις της ΑΛΤΕ Α.Τ.Ε., των Απορροφούμενων εταιριών ή/και των εταιριών και των Κοινοπραξιών στις οποίες συμμετέχουν, σύμφωνα με την ανωτέρω Έκθεση Δικαστικών Εκκρεμοτήτων της εταιρίας δικηγόρων Κ. ΑΛΕΞΙΟΥ & ΣΥΝΕΡΓΑΤΕΣ, είναι οι ακόλουθες :

#### **ΑΛΤΕ Α.Τ.Ε.**

##### **Απαιτήσεις τρίτων κατά της Εταιρίας ή/και των Κοινοπραξιών στις οποίες συμμετέχει**

- Δύο αγωγές του Κωνσταντίνου Λυμπερόπουλου ενώπιον του Μονομελούς Πρωτοδικείου Αθήνας και συγκεκριμένα την από 26.5.1999 αγωγή του, με την οποία ο ενάγων ζητεί ποσό € 1.661.599,41 (566.190.000 δρχ.) νομιμότοκα από την 1η Απριλίου κάθε οικονομικού έτους μετά την χρήση 1995 και εφεξής και επικουρικά από την 14.7.1999 καθώς και τη δεύτερη από 29.10.1999 αγωγή του, με την οποία ζητεί ποσό €264.493,03 (90.126.000 δρχ.) νομιμότοκα από 12.10.1999, ποσά τα οποία ζητά ως δήθεν αμοιβές από παροχή υπηρεσιών στην εταιρία ΑΛΤΕ Α.Τ.Ε. Οι αγωγές έγιναν εν μέρει δεκτές από το Δικαστήριο, που υποχρεώνει την εταιρία στην καταβολή ποσού € 564.898,05 (192.489.011 δρχ.) και αναγνώρισε επίσης την καταβολή € 354.774,49 (120.889.406 δρχ.), έχουν δε ήδη ασκηθεί δυο αντίθετες εφέσεις προς το Εφετείο Αθήνας (τόσο από την Εταιρία όσο και από τον ενάγοντα) που συζητήθηκαν και αναμένεται η έκδοση απόφασης.
- Την από 6.6.2000 αγωγή των κληρονόμων του Μουσταφά Μπελέζ προς το Μονομελές Πρωτοδικείο Σερρών, με την οποία ζητείται από την Εταιρία ως μέλος της Κοινοπραξίας κατασκευής του Νοσοκομείου Σερρών αποκατάσταση ψυχικής οδύνης (και μόνο) λόγω θανατηφόρου εργατικού ατυχήματος. Σχετικά με την εν λόγω υπόθεση εκδόθηκε σε δεύτερο βαθμό η με αριθμό 2562/2001 απόφαση του Εφετείου Θεσσαλονίκης επιδίκασε ποσό € 35.216,43 (12.000.000 δρχ.) για τη σύζυγο του θανόντος και € 23.477,62 (8.000.000 δρχ.) για καθένα από τα τέσσερα (4) τέκνα του δηλαδή συνολικά € 129.126,93 (44.000.000 δρχ.) Κατά της παραπάνω απόφασης του Εφετείου ασκήθηκε αίτηση αναίρεσης στον Άρειο Πάγο, ο οποίος ανέστειλε την εκτέλεση της απόφασης κατά το ήμισυ και μέχρι την έκδοση της απόφασης επί της αίτησης αναίρεσης. Η υπόθεση θα συζητηθεί στον Άρειο Πάγο κατά την δικάσιμο της 17.09.2002.
- Ως προς τις δικαστικές εκκρεμότητες της εταιρίας «KAZINO ΑΘΗΝΩΝ ΑΕΤΕ» (στην οποία συμμετέχει η ΑΛΤΕ ΑΤΕ με ποσοστό 17,50%) θα πρέπει να επισημανθεί ότι η μεν εταιρία KAZINO ΑΘΗΝΩΝ ΑΕΤΕ δεν έχει δικαστικές εκκρεμότητες, πλην όμως κατά της Κοινοπραξίας KAZINO ΑΘΗΝΩΝ (στην οποία η ΑΛΤΕ ΑΤΕ συμμετέχει επίσης με ποσοστό 17,5%) υπάρχει η ακόλουθη εκκρεμότητα:
  - α) Τρεις αγωγές της εταιρίας TBK Technical LTD, της Rosemarie Marra (για τον εαυτό της προσωπικά και ως εκπρόσωπος της εταιρίας Marrecon Enterprises S.A.) και Γεωργίας Μητακίδη κατά της Κοινοπραξίας KAZINO ΑΘΗΝΩΝ, στην οποία η ΑΛΤΕ Α.Τ.Ε. συμμετέχει με ποσοστό 17,5%, αλλά και της εταιρίας ως μέλος της Κοινοπραξίας ενώπιον του Πολυμελούς και Μονομελούς Πρωτοδικείου Αθήνας αντίστοιχα. Με τις αγωγές απαιτείται ποσό € 522.858,40 (178.164.000 δρχ.) και € 396.184,89 (135.000.000 δρχ.) από την πρώτη ενάγουσα σε βάρος της Κοινοπραξίας € 491.151,87 (167.360.000) από τη δεύτερη ενάγουσα σε

βάρος της εταιρίας καθώς και ποσό € 153.578,87 (52.332.000 δρχ.) από την τρίτη ενάγουσα σε βάρος της Κοινοπραξίας για διάφορες αιτίες σχετικές με τον έργο του Καζίνο Αθηνών (που ουδέποτε εκτελέσθηκε – βλ. κατωτέρω για τις απαιτήσεις της Κοινοπραξίας κατά του Ελληνικού Δημοσίου). Από τις εν λόγω υποθέσεις η μεν πρώτη θα συζητηθεί (μετά από αναβολή) στις 6.11.2003, η δεύτερη θα συζητηθεί στις 13.11.2003 η δε τρίτη συζητήθηκε στις 26.02.2002 και αναμένεται η έκδοση απόφασης.

- Υποβολή διαφοράς σε διαιτησία της εταιρίας "ΕΛ.ΤΕ.ΜΕ. Ε.Π.Ε." με την οποία ζητείται από την Εταιρία η καταβολή ποσού € 102.274,39 (34.850.000 δρχ.) για εκπόνηση μελέτης στο Στάδιο Καραϊσκάκη. Η υπόθεση εκκρεμεί στη διαιτησία και αναμένεται απόφαση του Διαιτητικού Δικαστηρίου.
- Αγωγή του Socol Zoltka κατά της Κοινοπραξίας Νοσοκομείου Αλεξανδρούπολης, του Παναγιώτη Γιαννακόπουλου και της "ΚΑΡΒΕΛΑΣ ΥΑΛΟΠΙΝΑΚΕΣ Α.Ε.Β.Ε.", που αφορά σε εργατικό ατύχημα που συνέβη μεν στο χώρο του εργοταξίου της Κοινοπραξίας, στην οποία συμμετέχει η ΑΛΤΕ Α.Τ.Ε. κατά ποσοστό 75% όμως ο ενάγων δεν ήταν εργαζόμενος αυτής, αλλά των δύο άλλων συνεναγόμενων εργολάβων. Ο ενάγων ζητά ποσό € 117.369,37, η δε υπόθεση θα συζητηθεί ενώπιον του Πολυμελούς Πρωτοδικείου Αθήνας στις 16.10.2003.
- Διάφορες εργατικές αγωγές των οδηγών φορτηγών στο εργοτάξιο Θριασίου, με τις οποίες ζητούνται κυρίως αμοιβές για υπερεργασία και υπερωρίες. Οι υποθέσεις είναι έξι (6), εκ των οποίων έχουν ήδη απορριφθεί οι δυο και το συνολικό αίτημα ανέρχεται σε € 76.302,27 (26.000.000 δρχ.) περίπου, πλέον νόμιμων τόκων.
- Διάφορες αγωγές για συνολικό ποσό € 20.148,91 ( 6.865.740 δρχ.) με τους νόμιμους τόκους που έχουν ασκηθεί κατά της υπεργολάβου εταιρίας ΝΕΔΑΣ ΑΤΟΕ, αλλά και της Κοινοπραξίας Νοσοκομείου Αλεξανδρούπολης, στην οποία συμμετέχει και η εταιρία κατά ποσοστό 75% (ως προς τα έργα Πολιτικού Μηχανικού), με τις οποίες αναζητούνται διάφορα ποσά από την εργοδότηδα ΝΕΔΑΣ ΑΤΟΕ, τα ίδια δε ποσά (εις ολόκληρον) ζητούνται και από την Κοινοπραξία μολονότι η τελευταία δεν συνδέεται με σχέση εργασίας με τους ενάγοντες Ανδρέα Δημητριάδη, Βιτάλιο Σαλαβασίδη και Αθανάσιο Ζαφειρόπουλο.
- Αγωγές που έχουν ασκηθεί κατά της εταιρίας, με τις οποίες αναζητούνται διάφορα μικρότερα ποσά με σημαντικότερη της απαίτηση της εταιρίας "COMPUTERBANK NETWORKING", υπεργολάβου της Κοινοπραξίας Νοσοκομείου Αλεξανδρούπολης, η οποία ζητά ποσό € 38.093,18 (12.980.250 δρχ.) νομιμότοκα από 15.5.2001. Το σύνολο των λοιπών μικροαπαιτήσεων δεν ξεπερνά συνολικά το ποσό των € 73.367,57 (25.000.000 δρχ.)
- Σε βάρος της ΞΕΝΟΔΟΧΕΙΑΚΗΣ ΕΤΑΙΡΙΑΣ ΑΕΡΟΔΡΟΜΙΟΥ ΑΘΗΝΩΝ (συμμετοχή της ΑΛΤΕ ΑΤΕ με ποσοστό 30%) υφίσταται υποβολή διαφοράς σε διαιτησία της ίδιας της ΑΛΤΕ ΑΤΕ, η οποία διατηρεί αξίωση για συνολικό ποσό 7.100.000 €. Η διαφορά θα δικαστεί ενώπιον Διαιτητικού Δικαστηρίου του Διεθνούς Εμπορικού Επιμελητηρίου.
- Σε βάρος της ίδιας εταιρίας ΞΕΝΟΔΟΧΕΙΑΚΗΣ ΕΤΑΙΡΙΑΣ ΑΕΡΟΔΡΟΜΙΟΥ ΑΘΗΝΩΝ εκκρεμεί αγωγή της κας Βασιλικής Μοσχολιού με συνολικό αίτημα € ή 52.321 (17.828.500 δρχ.). Το Πρωτοδικείο δικαίωσε εν μέρει την ενάγουσα για ποσό € 19.184,15 εκκρεμεί δε η εκδίκαση της υπόθεσης ενώπιον του Εφετείου Αθήνας.
- Κατά της εταιρίας "STADKA ΑΕ" (συμμετοχή της ΑΛΤΕ Α.Τ.Ε. με ποσοστό 49%) υφίσταται δικαστική εκκρεμότητα ενώπιον του Διοικητικού Εφετείου Πειραιά για την ανάκληση απόφασης της Ελληνικής Ολυμπιακής Επιτροπής, με την οποία κηρύχθηκε η εν λόγω εταιρία έκπτωτη από το έργο της ανακατασκευής του Σταδίου Καραϊσκάκη. Περισσότερες πληροφορίες σχετικά με την ανωτέρω υπόθεση, παρατίθενται στο Κεφάλαιο 12 του παρόντος Ενημερωτικού Δελτίου.

#### **Απαιτήσεις της εταιρίας ή/και των Κοινοπραξιών στις οποίες συμμετέχει κατά τρίτων**

- Η από 4.9.1997 προσφυγή της ΑΛΤΕ ΑΤΕ κατά του Ελληνικού Δημοσίου με αριθμό κατάθεσης 214/87 με την οποία ζητάει να αναγνωριστεί ότι οι εργασίες της 9<sup>ης</sup> Πιστοποίησης του Έργου Κατασκευής κατοικιών σε Κοινότητες Νομού Κοζάνης πρέπει να της πληρωθούν με συντελεστή αναθεώρησης του Β' Τριμήνου 1996.
- Η από 4.7.1997 προσφυγή της ΑΛΤΕ ΑΤΕ κατά του Ελληνικού Δημοσίου με αριθμό κατάθεσης 184/97 με την οποία ζητάει συνολικά ποσό € 1.866.446,97 (635.991.804 δρχ.).
- Η από 27.12.1994 προσφυγή της ΑΛΤΕ ΑΤΕ κατά του Ελληνικού Δημοσίου για συνολικό ποσό € 1.866.446,97 (41.961.000 δρχ.) νόμιμα ένοκα από 14.04.1994.
- Η από 14.4.2000 προσφυγή της ΑΛΤΕ Α.Τ.Ε. κατά της εταιρίας "ΕΓΝΑΤΙΑ ΟΔΟΣ" για συνολικό ποσό € 1.609.228,97 (548.344.773 δρχ.) νόμιμα ένοκα από 1.7.1999 η οποία συζητήθηκε στο Πενταμελές Εφετείο Κοζάνης και αναμένεται η έκδοση της σχετικής απόφασης.
- Η από 23.3.2001 δήλωση της εταιρίας για υποβολή διαφοράς σε διαιτησία κατά της εταιρίας "ΑΤΤΙΚΑΤ Α.Τ.Ε." με την οποία ζητάει συνολικά ποσό € 2.315.442,83 (788.987.146 δρχ.) νόμιμα ένοκα από 14.12.1999. Η υπόθεση εκκρεμεί ενώπιον του Διαιτητικού Δικαστηρίου και αναμένεται η έκδοση απόφασης.
- Η εταιρία «ΒΑΚΩΝ ΑΕ» (στην οποία συμμετέχει η ΑΛΤΕ Α.Τ.Ε. με ποσοστό 25%) διεκδικεί από το ΙΔΡΥΜΑ ΕΡΡΙΚΟΣ ΝΤΥΝΑΝ συνολικό ποσό 5.083.842 € πλέον νόμιμων τόκων, σχετικά δε έχει εκδοθεί απόφαση του

αρμόδιου Διοικητικού Δικαστηρίου, που δικάωσε στο σύνολό της την εταιρία «ΒΑΚΩΝ ΑΕ». Η υπόθεση εκκρεμεί ενώπιον του Εφετείου Αθήνας στα πλαίσια αγωγής ακύρωσης που άσκησε το εναγόμενο Ίδρυμα.

- Η Κοινοπραξία “ΚΑΖΙΝΟ ΑΘΗΝΩΝ”, στην οποία η ΑΛΤΕ Α.Τ.Ε. συμμετέχει κατά ποσοστό 17,5% έχει ασκήσει προσφυγή κατά του Ελληνικού Δημοσίου, με την οποία αξιώνει ποσό περίπου € 1.041.819.515,77 (355.000.000.000 δρχ.) που αντιπροσωπεύει τα διαφυγόντα κέρδη της και τη θετική ζημία της από την ανάκληση της άδειας για την ίδρυση και λειτουργία του Καζίνο Αθηνών στο Φλοίσβο. Η προσφυγή εκκρεμεί ενώπιον του Διοικητικού Εφετείου Αθήνας.
- Η Κοινοπραξία “ΑΛΤΕ Α.Τ.Ε. – ΑΤΤΙΚΑΤ Α.Τ.Ε. – IDEAL PRODUCTS S.A.” στην οποία συμμετέχει η ΑΛΤΕ κατά ποσοστό 75% (ως προς τα έργα Πολιτικού Μηχανικού), έχει ασκήσει ενώπιον του Πολυμελούς Πρωτοδικείου Αθήνας την από 28.01.2000 αγωγή κατά της εταιρίας “ΜΕ–ΚΑ Α.Τ.Ε.Β.Ε.” με την οποία αξιώνει την καταβολή ποσού € 110.066,20 (37.505.058 δρχ.) πλέον ηθικής βλάβης ποσού € 14.673,51 (5.000.000 δρχ.) για την αποκατάσταση ζημίας από σύμβαση υπεργολαβίας στην κατασκευή του Νοσοκομείου Αλεξανδρούπολης, από την δε αντίδικο εταιρία ασκήθηκε η από 1.7.2000 αντίθετη αγωγή για ποσό € 181.177,04 (61.736.076 δρχ.) νόμιμα έντοκα από 30.06.1999.
- Η από 7.2.2000 αγωγή της εταιρίας κατά της εταιρίας «ΕΜΠΟΡΙΚΗ ΤΡΑΠΕΖΑ ΤΗΣ ΕΛΛΑΔΟΣ Α.Ε.» ενώπιον του Πολυμελούς Πρωτοδικείου Αθήνας, με την οποία η εταιρία αξιώνει συνολικό ποσό € 181.198,89 (61.743.522,5 δρχ.) από την εκτέλεση του έργου «Κατασκευή Νέου Μηχανογραφικού Κέντρου της ΕΜΠΟΡΙΚΗΣ ΤΡΑΠΕΖΑΣ». Η αγωγή συζητήθηκε στο Πολυμελές Πρωτοδικείο Αθήνας και έχει ήδη ξεκινήσει η αποδεικτική διαδικασία με την εξέταση μαρτύρων από το Δικαστήριο.
- Αγωγή της εταιρίας κατά του σωματείου «Ερασιτεχνική ΑΕΚ» με αίτημα την καταβολή ποσού των € 293.470,29 (100.000.000 δρχ.) η οποία πρόκειται να συζητηθεί στις 5.6.2003 ενώπιον του Πολυμελούς Πρωτοδικείου Αθήνας.
- Η Κοινοπραξία “ΑΛΤΕ Α.Τ.Ε. – ΑΤΤΙΚΑΤ Α.Τ.Ε. – IDEAL PRODUCTS S.A.” στην οποία συμμετέχει η ΑΛΤΕ κατά ποσοστό 75% έχει ασκήσει ενώπιον του κ. Εισηγητή Δικαστή των Πτωχεύσεων την από 16.11.2001 αναγγελία απαιτήσεων της κατά της πτωχεύσας εταιρίας «ΝΕΔΑΣ ΑΤΟΕ», με την οποία αναγγέλλει αξιώσεις ύψους € 1.906.380,04 (649.599.000 δρχ.) νομιμότοκα από 13.7.2001 για την αποκατάσταση ζημίας από σύμβαση υπεργολαβίας στην κατασκευή του Νοσοκομείου Αλεξανδρούπολης.
- Η Κοινοπραξία “ΑΛΤΕ Α.Τ.Ε.– IDEAL PRODUCTS S.A.” στην οποία συμμετέχει η ΑΛΤΕ κατά ποσοστό 100% (ως προς τα έργα Πολιτικού Μηχανικού που αφορούν στην εν λόγω ένδικη υπόθεση), έχει ασκήσει ενώπιον του κ. Εισηγητή Δικαστή των Πτωχεύσεων την από 19.11.2001 αναγγελία απαιτήσεων της κατά της ίδιας ως άνω πτωχεύσας εταιρίας «ΝΕΔΑΣ ΑΤΟΕ» με την οποία αναγγέλλει αξιώσεις ύψους € 1.420.152,51 (483.916.969 δρχ.) νομιμότοκα από 6.7.2001 για την αποκατάσταση ζημίας από σύμβαση υπεργολαβίας στην κατασκευή του Νοσοκομείου Σερρών.
- Η Κοινοπραξία “ΑΛΤΕ Α.Τ.Ε. – ΑΤΤΙΚΑΤ Α.Τ.Ε. – IDEAL PRODUCTS S.A.” στην οποία συμμετέχει η ΑΛΤΕ κατά ποσοστό 75%, έχει ασκήσει δύο (2) προσφυγές κατά της Κύριας του Έργου ΔΕ.ΠΑ.ΝΟΜ. ενώπιον του Πενταμελούς Εφετείου Θράκης για διαφωνίες κατά την εκτέλεση των εργασιών Πολιτικού Μηχανικού. Το αίτημα της Κοινοπραξίας ανέρχεται στο ποσό των € 11.140.882,74 (3.796.255.794 δρχ.) με τους νόμιμους τόκους από 27.7.2000, η δε υπόθεση θα εκδικαστεί (μετά από αναβολή) στις 7.3.2003.
- Υποβολή διαφοράς σε διαιτησία με αίτημα της εταιρίας κατά της Εταιρίας Ξενοδοχείου Αεροδρομίου Αθηνών για αποζημίωση λόγω αντισυμβατικής συμπεριφοράς κατά την εκτέλεση του έργου ανέγερσης του εν λόγω Ξενοδοχείου ύψους € 3.815.113,72 (1.300.000.000 δρχ.) Η υπόθεση εκκρεμεί ενώπιον του Διαιτητικού Δικαστηρίου.

Για την ίδια υπόθεση επίκειται υποβολή συμπληρωματικού αιτήματος ύψους € 1.173.881,14 (400.000.000 δρχ.), η δε υπόθεση πρόκειται να υποβληθεί σε διαιτησία εντός των προσεχών ημερών.

Εκτός των ανωτέρω υπάρχουν και υποθέσεις, οι οποίες έχουν ήδη εγερθεί από την Εταιρία κατά το λόγο συμμετοχής της στις αντίστοιχες Κοινοπραξίες κατά της Κύριας του Έργων κατασκευής Νοσοκομείων Αλεξανδρούπολης και Σερρών ΔΕ.ΠΑ.ΝΟΜ, δεν εκκρεμούν ακόμη ενώπιον των αρμόδιων Δικαστηρίων, αλλά έχουν ήδη υποβληθεί (με αιτήματα ή και ενστάσεις) προς τη ΔΕ.ΠΑ.ΝΟΜ και κατά πάσα βεβαιότητα θα αποτελέσουν αντικείμενο σχετικών προσφυγών είναι οι εξής:

- Η Κοινοπραξία “ΑΛΤΕ Α.Τ.Ε. – ΑΤΤΙΚΑΤ Α.Τ.Ε. – IDEAL PRODUCTS S.A.” έχει υποβάλλει αίτημα προς τη ΔΕ.ΠΑ.ΝΟΜ. ύψους € 942.112,06 (321.024.683 δρχ.) για συμπληρωματικές διαφωνίες κατά την εκτέλεση των εργασιών Πολιτικού Μηχανικού στο Νοσοκομείο Αλεξανδρούπολης.
- Η Κοινοπραξία “ΑΛΤΕ Α.Τ.Ε.– IDEAL PRODUCTS S.A.” έχει υποβάλλει αντίστοιχο αίτημα προς τη ΔΕ.ΠΑ.ΝΟΜ, ύψους € 9.495.773,17 (3.235.684.709 δρχ.) για διαφωνίες κατά την εκτέλεση των εργασιών Πολιτικού Μηχανικού στο Νοσοκομείο Σερρών.

**ΙΡΙΣ Α.Ε.**

**Απαιτήσεις τρίτων κατά της εταιρίας ή/και των Κοινοπραξιών στις οποίες συμμετέχει**

- Εκκρεμής αγωγή των εταιριών IMPREGILO SPA και ΤΕΡΝΑ Α.Ε. ενώπιον του Πολυμελούς Πρωτοδικείου Αθήνας με αίτημα την καταβολή από την απορροφηθείσα εταιρία ΜΕΤΡΟΝ ΑΤΕΝΕ ποσού € 3.019.540,78 (1.028.908.522 δρχ.) προς την πρώτη από τις ως άνω ενάγουσες και χρηματοδότηση της Κοινοπραξίας κατασκευής του Νοσοκομείου Χανίων, στην οποία συμμετέχει και η εταιρία ΙΡΙΣ Α.Ε. Η εκδίκαση της υπόθεσης προσδιορίστηκε μετά από αναβολές για την 12.02.2003.

Επισημαίνεται ότι στην ανωτέρω Κ/Ξ συμμετείχε η εταιρία ΜΕΤΡΟΝ ΑΤΕΝΕ η οποία έχει απορροφηθεί από την ΙΡΙΣ Α.Ε.

Σχετικά με την ίδια υπόθεση έχει ασκηθεί η από 21.4.2000 αντίθετη αγωγή της εταιρίας ΙΡΙΣ Α.Ε. κατά των παραπάνω εταιριών, με την οποία ζητείται να υποχρεωθούν οι εν λόγω εταιρίες (εις ολόκληρον) να καταβάλλουν ποσό € 2.674.299,75 (911.267.640 δρχ.) για αιτίες που αφορούν στην κακή διαχείριση των θεμάτων της εταιρίας από τις εναγόμενες. Η υπόθεση θα συνεκδικαστεί με την παραπάνω αντίθετη αγωγή.

- Εκκρεμής αγωγή του Χρήστου Ρεβύθη κατά της Κοινοπραξίας ΚΑΡΥΣΤΟΥ ΙΡΙΣ Α.Ε. – ΑΙΟΛΙΚΗ ΤΕΧΝΙΚΗ Α.Ε. προς το Μονομελές Πρωτοδικείο Αθήνας, με την οποία ζητείται η καταβολή ποσού € 20.393,61 (6.949.123 δρχ.) (νομιμότοκα από 23.6.1997 ή επικουρικά από την επίδοση της αγωγής στις 26.11.1999) ως αποκατάσταση ζημίας φορτηγού αυτοκινήτου, ιδιοκτησίας του ιδίου, προκληθείσα από ηλεκτροφόρα καλώδια της ΔΕΗ στο εργοτάξιο της Κοινοπραξίας.

Η Κοινοπραξία άσκησε παρεμπόμπουσα αγωγή και προσεπίκληση δικονομικού εγγυητή κατά της ασφαλιστικής εταιρίας «ΕΜΠΟΡΙΚΗ ΑΣΦΑΛΙΣΤΙΚΗ», η οποία κάλυπτε τις σχετικές ζημίες κατά το χρόνο του ατυχήματος με ισχυρό ασφαλιστήριο.

Επί των αγωγών εκδόθηκε απόφαση, με την οποία το Δικαστήριο επιδίκασε ποσό € 2.843.73 (969.000 δρχ.) σε βάρος της εταιρίας, έχει δε ασκηθεί έφεση, η κρίση επί της οποίας εκκρεμεί ενώπιον του Εφετείου Αθήνας.

- Εκκρεμείς αγωγές κατά της Αθανασίας Θεοδωροπούλου ενώπιον του Μονομελούς Πρωτοδικείου Αθήνας και του Γεωργίου Βασιλόγιαννη ενώπιον του Ειρηνοδικείου Χαλανδρίου με τις οποίες στρέφονται κατά της Κοινοπραξίας ΟΔΩΝ & ΟΔΟΣΤΡΩΜΑΤΩΝ Α.Ε. – ΙΡΙΣ Α.Ε. και των εταιριών ατομικά παραπονούμενοι για καταπάτηση και καταστροφή των κτημάτων τους κατά την κατασκευή του έργου της εκτροπής του ποταμού Αλφειού στο Νομό Αρκαδίας. Οι ενάγοντες ζητούν τη καταβολή € 11.518,71 (3.925.000 δρχ.) νομιμότοκα από 3.2.2000 (πλην ποσού € 1.966.25 (670.000 δρχ.) που ζητείται νομιμότοκα από 9.11.1999) και € 2.435,80 (830.000 δρχ.) νομιμότοκα από 3.2.2000 αντίστοιχα, οι δε υποθέσεις τους συζητήθηκαν στο Ειρηνοδικείο Χαλανδρίου, ειδικά δε επί της αγωγής της πρώτης ενάγουσας η υπόθεση εκκρεμεί ενώπιον του Εφετείου Αθήνας.

Τέλος, υφίστανται και διάφορες άλλες δικαστικές εκκρεμότητες, που απορρέουν κυρίως από τη συμμετοχή της εταιρίας σε Κοινοπραξίες και συγκεκριμένα:

- Η από 19.12.2001 αγωγή του κ. Γεωργίου Χειμωνά κατά της Κοινοπραξίας ΟΔΩΝ & ΟΔΟΣΤΡΩΜΑΤΩΝ Α.Ε. – ΙΡΙΣ Α.Ε. – ΘΕΜΕΛΙΟΔΟΜΗ Α.Ε. με αίτημα ύψους € 19.461,08 (6.631.362 δρχ.).
- Η από 15.10.2001 αγωγή του κ. Δημητρίου Μπακοπούλου κατά της εταιρίας και της Κοινοπραξίας ΟΔΩΝ & ΟΔΟΣΤΡΩΜΑΤΩΝ Α.Ε. – ΙΡΙΣ Α.Ε. με αίτημα ύψους € 5.499,63 (1.874.000 δρχ.).
- Η από 9.2.2001 αγωγή της Δ.Ε.Η. κατά της εταιρίας με αίτημα ύψους € 6.380,11 (2.174.022 δρχ.).
- Η από 7.6.2001 αγωγή της εταιρίας ΑΝΤΑΙΟΣ ΑΕΤΕ κατά της εταιρίας και της Κοινοπραξίας που έχει αναλάβει το έργο της κατασκευής του Νοσοκομείου Χανίων με αίτημα ύψους € 32.053,96 (10.922.388 δρχ.).

**Απαιτήσεις της εταιρίας ή/και των Κοινοπραξιών στις οποίες συμμετέχει κατά τρίτων**

- Εκκρεμείς προσφυγές τις οποίες επέσπευσε η Κοινοπραξία ΜΕΤΡΟΝ ΑΤΕΝΕ – ΤΕΡΝΑ Α.Ε. – IMPREGILO SpA κατά της ΔΕΠΑΝΟΜ και αφορούν σε διαφορές κατά την κατασκευή του Νοσοκομείου των Χανίων με συνολικά αιτούμενο ποσό € 522.377,11 (178.000.000 δρχ.). Οι προσφυγές απορρίφθηκαν για τυπικούς λόγους από το Εφετείο Κρήτης και η Κοινοπραξία θα φέρει την υπόθεση ενώπιον του Αρείου Πάγου.

Επισημαίνεται ότι στην ανωτέρω Κ/Ξ συμμετείχε η εταιρία ΜΕΤΡΟΝ ΑΤΕΝΕ η οποία έχει απορροφηθεί από την ΙΡΙΣ Α.Ε.

- Ενώπιον του Συμβουλίου της Επικρατείας εκκρεμεί η από 4.9.1998 αίτηση αναίρεσης της Κοινοπραξίας «ΟΔΩΝ & ΟΔΟΣΤΡΩΜΑΤΩΝ Α.Ε. – ΙΡΙΣ Α.Ε.» κατά της με αριθμό 843/1998 απόφασης του Διοικητικού Εφετείου Αθήνας, της οποίας η δικάσιμος δεν έχει προσδιοριστεί ακόμα. Με την αίτηση αυτή αναίρεσης η

Κοινοπραξία επιδιώκει την παραδοχή της από 21.7.1995 προσφυγής της, που απορρίφθηκε στο σύνολό της από την προσβαλλόμενη απόφαση, με την οποία αξιώνει την καταβολή συνολικού ποσού € 505.277,07 (172.173.161 δρχ.) πλέον νόμιμων τόκων από 27.9.1994 μέχρι την εξόφληση.

- Η από 20.11.2000 εκκρεμής προσφυγή κατά του Ελληνικού Δημοσίου ενώπιον του Διοικητικού Εφετείου Πειραιά με αίτημα, μεταξύ άλλων, και την πληρωμή απολογιστικά εργασιών στο έργο της Καρύστου συνολικού ποσού € 311.992,26 (106.311.364 δρχ.).
- Εκκρεμής διαφορά με την εταιρία ΑΙΟΛΙΚΗ ΤΕΧΝΙΚΗ Α.Ε., κατά της οποίας η εταιρία έχει απαίτηση ύψους € 240.077,76 (81.806.496 δρχ.) που απορρέει από τη συμμετοχή των δυο εταιριών σε Κοινοπραξίες για την εκτέλεση των έργων της Καρύστου (οδοποιία) και ΠΙΚΠΑ (κατασκευή οικισμού). Η εταιρία έχει ζητήσει ασφαλιστικά μέτρα από το Μονομελές Πρωτοδικείο Αθήνας, επίκειται δε η άσκηση αγωγής.
- Τρεις φορολογικές υποθέσεις, που εισήχθησαν στο Τριμελές Διοικητικό Πρωτοδικείο Αθήνας μετά από αντίστοιχες προσφυγές της Κοινοπραξίας «ΟΔΩΝ & ΟΔΟΣΤΡΩΜΑΤΩΝ Α.Ε. – ΙΡΙΣ Α.Ε.». Οι υποθέσεις αφορούσαν σε επιβολή Φ.Π.Α. από τη Δ.Ο.Υ. Ψυχικού ύψους € 8.466,17 (2.884.846 δρχ.) (πλέον πρόσθετου φόρου 205%), ποσό € 2.544,72 (867.114 δρχ.) (πλέον προστίμου ανακριβούς δηλώσεως σε ποσοστό 195%) καθώς και πρόστιμο ύψους € 1.173,88 (400.000 δρχ.). Το Δικαστήριο εξέδωσε τις με αριθμούς 7711, 7712 και 7713 του 1999 αποφάσεις του, με τις οποίες ακύρωσε τις προσβαλλόμενες με αριθμούς 9/1997 2η προσωρινή πράξη ΦΠΑ 8/1997 προσωρινή πράξη ΦΠΑ και 103/1997 πράξη επιβολής προστίμου του Προϊσταμένου της ΔΟΥ Ψυχικού. Μέχρι σήμερα δεν έχει περιέλθει σε γνώση της εταιρίας άσκηση έφεσης από την πλευρά του Δημοσίου.

Επίσης, αναμένεται η υποβολή διαφοράς διαιτησίας της ομόρρυθμης εταιρίας με την "ΙΡΙΣ Α.Ε. – ΤΕΡΝΑ Α.Ε. Ο.Ε." (πρώην ΜΕΤΡΟΝ ΑΤΕΝΕ – ΤΕΡΝΑ Α.Ε. Ο.Ε.), στην οποία συμμετέχει η εταιρία κατά ποσοστό 50%, κατά της εταιρίας IMPREGILO SpA, με αίτημα την καταβολή συνολικού ποσού € 4.045.976,86 (1.378.666.614 δρχ.) με τους νόμιμους τόκους για μεν το ποσό των € 3,369,816.90 (1.148.265.110 δρχ.) από 26.2.1999 για δε ποσό των € 676,159.95 (230.401.504 δρχ.) από 24.9.1998. Η υπό έγερση αγωγή αφορά σε απαιτήσεις από διάφορες αιτίες κατά την εκτέλεση του έργου κατασκευής του Νοσοκομείου Λάρισας, η δε επιτυχής έκβαση της υπόθεσης για την ως άνω ομόρρυθμη εταιρία είναι ιδιαίτερα πιθανή.

#### **ΚΟΡΟΝΤΖΗΣ Α.Ε.**

##### **Απαιτήσεις της εταιρίας ή/και των Κοινοπραξιών στις οποίες συμμετέχει κατά τρίτων**

- Διεκδίκηση κατά του Ελληνικού Δημοσίου για το έργο του Αεροδρομίου Χανίων ποσού € 217.168,01 (74.000.000 δρχ.). Η υπόθεση εκκρεμεί ενώπιον του ΣτΕ.
- Διεκδίκηση από κοινού με την ΓΕΚΑΤ Α.Ε. κατά του Ο.Σ.Ε. για ποσό € 1.050.623,62 (358.000.000 δρχ.) και € 475.421,86 (162.000.000 δρχ.) με δύο αγωγές προς το Πολυμελές Πρωτοδικείο Αθήνας
- Διεκδίκηση κατά του Συνδέσμου Προστασίας Παιδιών Χολαργού για το έργο κατασκευής του κτιρίου του με 3 αγωγές συνολικού ποσού € 701.393,98 (88.000.000 δρχ. 35.000.000 δρχ και 116.000.000 δρχ. Η τελευταία αγωγή ύψους € 340.425,53 (116.000.000 δρχ.) απορρίφθηκε ως αόριστη και θα ασκηθεί εκ νέου. Όλες οι αγωγές απευθύνονται και εκκρεμούν στο Πολυμελές Πρωτοδικείο Αθήνας.
- Διεκδίκηση κατά του Ελληνικού Δημοσίου για το έργο του Νέου Υποσταθμού Υ.Π.Α. για ποσό € 88.041,09 (30.000.000 δρχ.). Εκκρεμεί η σχετική προσφυγή ενώπιον του Διοικητικού Εφετείου Πειραιώς.
- Διεκδίκηση κατά του Ελληνικού Δημοσίου για το έργο του κτιρίου Charter της Υ.Π.Α. για ποσό ύψους € 102.714,60 (35.000.000 δρχ.) για το οποίο πρόκειται να ασκηθεί Αίτηση Αναίρεσης ενώπιον του Συμβουλίου της Επικρατείας κατά της σχετικής απορριπτικής απόφασης του Διοικητικού Εφετείου Αθήνας.
- Διεκδίκηση κατά της Ιταλικής Εταιρίας CCM για ποσό € 146.735,14 (50.000.000 δρχ.). Πρόκειται να ασκηθεί έφεση κατά της πρωτόδικης απόφασης.
- Διεκδίκηση κατά του Ελληνικού Δημοσίου για το οδικό έργο στην περιοχή του Βελεσίνου, για το οποίο εκκρεμούν τέσσερις προσφυγές ενώπιον του Διοικητικού Εφετείου Λάρισας, συνολικού ποσού € 29.347,03 (10.000.000 δρχ.).
- Για το οδικό έργο στα Καλάβρυτα εκκρεμεί η απόφαση επί Αιτήσεως Αναίρεσεως ενώπιον του ΣτΕ, καθώς επίσης και τρεις προσφυγές ενώπιον του Διοικητικού Εφετείου Πατρών για αξιώσεις της εταιρίας κατά του Ελληνικού Δημοσίου συνολικού ύψους € 498.899,49 (170.000.000 δρχ.).
- Διεκδίκηση κατά της εταιρίας "ΣΙΓΑΛΑΣ Α.Τ.Ε." για το έργο της Ιατρικής Σχολής Αλεξανδρούπολης για συνολικό ποσό ύψους € 558,157,73 (190.192.245 δρχ.) για την οποία εκκρεμεί απόφαση επί αίτησης ασφαλιστικών μέτρων, επίκειται δε έναρξη διαδικασίας διαιτησίας.

- Απαιτήσεις της εταιρίας κατά των υπολοίπων μελών της αναδόχου Κοινοπραξίας "ΙΚΑΡΟΣ" για το έργο της "Olympic Catering" για ποσό περίπου € 366.837,86 (125.000.000 δρχ.), για το οποίο εκκρεμεί η άσκηση αίτησης διαιτητικής επίλυσης της διαφοράς.

**Απαιτήσεις τρίτων κατά της εταιρίας ή/και των Κοινοπραξιών στις οποίες συμμετέχει**

- Αγωγή ενώπιον του Μονομελούς Πρωτοδικείου Αθήνας για εργατική απαίτηση του κ. Ασημάκη για ποσό € 29.347,03 (10.000.000 δρχ.) η οποία απορρίφθηκε εν μέρει, ουδέποτε δε στη συνέχεια κοινοποιήθηκε στην εταιρία η απόφαση του Δικαστηρίου.
- Απαίτηση του υπεργολάβου κ. Τράτση για ποσό € 37.270,73 (12.700.000 δρχ.) κατά του οποίου όμως εκκρεμεί και αντίθετη αγωγή της εταιρίας ΚΟΡΟΝΤΖΗΣ Α.Ε. για ποσό € 25.942,77 (8.840.000 δρχ.) Η υπόθεση βρίσκεται στο στάδιο της διεξαγωγής αποδείξεων.
- Αγωγή του κ. Τσελίκη κατά της εταιρίας στο Ειρηνοδικείο Ιωαννίνων με αίτημα την καταβολή του ποσού € 2.934,70 (1.000.000 δρχ.) η οποία απορρίφθηκε πρωτοδικώς. Ο αντίδικος άσκησε έφεση, η δε υπόθεση εκδικάζεται στις 16.1.2003 ενώπιον του Πολυμελούς Πρωτοδικείου Ιωαννίνων.
- Αγωγή του κ. Βασίλη Αριστείδη και κ. Θωμά Μήτρο κατά της εταιρίας στο Μονομελές Πρωτοδικείο Αθήνας με αίτημα καταβολή ποσού € 9.361,20 (3.189.850 δρχ.) Η υπόθεση εκδικάζεται στις 27.11.2002.
- Αγωγή του κ. Εμμανουήλ Λεϊμονή κατά της εταιρίας στο Μονομελές Πρωτοδικείο Αθήνας με αίτημα την καταβολή ποσού € 41.205. Η υπόθεση εκδικάζεται στις 11.2.2003.
- Αγωγή του κ. Γεωργίου Μαλεβίτη κατά της εταιρίας στο Ειρηνοδικείο Αθήνας με αίτημα την καταβολή ποσού € 5.454,14 € (1.858.500 δρχ.). Η υπόθεση εκδικάζεται στις 11.3.2003.

**ΘΕΜΕΛΙΟ 79 Α.Ε.**

**Απαιτήσεις τρίτων κατά της εταιρίας ή/και των Κοινοπραξιών στις οποίες συμμετέχει**

- Αγωγή της εταιρίας ΠΛΕΣΣΙΑΣ-ΚΑΡΑΜΠΙΝΗΣ Ο.Ε. κατά της Κ/Ξ ΕΒΡΟΣ Α.Ε.- ΕΤΕΟ Α.Ε.-ΘΕΜΕΛΙΟ 79 Α.Ε., για κεφάλαιο € 139.590,64 (47.565.509 δρχ.). Στην ανωτέρω Κ/Ξ η εταιρία ΘΕΜΕΛΙΟ 79 Α.Ε. συμμετέχει κατά 33,33%. Σύμφωνα με την δικηγόρο κα. Ελένη Αναγνώστου, νομική Σύμβουλος της εταιρίας ΘΕΜΕΛΙΟ 79 Α.Ε., προκύπτει ότι όπως ενημερώθηκε οφείλονται πραγματικά € 29.347,03 (10.000.000 δρχ.), ήτοι συμμετοχή της εταιρίας ΘΕΜΕΛΙΟ 79 Α.Ε. € 9.782,34 (3.333.333 δρχ.)

**Απαιτήσεις της εταιρίας ή/και των Κοινοπραξιών στις οποίες συμμετέχει κατά τρίτων**

- Αγωγή της Κ/Ξ ΑΛΕΞΑΝΔΡΟΣ Α.Τ.Ε.Β.Ε. - ΝΕΣΤΟΣ Α.Τ.Ε. - ΘΕΜΕΛΙΟ 79 Α.Ε. κατά της Κ/Ξ ΕΦΑΡΜΟΓΗ Α.Τ.Ε. - ΜΕΣΣΑΙΚΟΣ Α.Ε. - ΕΤΕΟ Α.Ε. για κεφάλαιο € 1.320.616,29 (450.000.000 δρχ.). Στην ανωτέρω Κ/Ξ η εταιρία ΘΕΜΕΛΙΟ 79 Α.Ε. συμμετέχει κατά 33,33%.
- Αγωγή της εταιρίας κατά ΕΤΕΟ Α.Ε. για κεφάλαιο ύψους € 181.951,58 (62.000.000 δρχ.).
- Αγωγή της εταιρίας κατά του Δήμου Τριγώνου για υπόλοιπο κεφάλαιο ύψους € 73.367,57 (25.000.000 δρχ.).
- Αγωγή της Κ/Ξ ΕΒΡΟΣ Α.Ε. - ΕΤΕΟ Α.Ε. - ΘΕΜΕΛΙΟ 79 Α.Ε. κατά Δ.Τ.Υ. Ν.Δ. ΕΒΡΟΥ για κεφάλαιο € 234.776,23 (80.000.000 δρχ.). Στην ανωτέρω Κ/Ξ η εταιρία ΘΕΜΕΛΙΟ 79 Α.Ε. συμμετέχει κατά 33,33%.
- Προσφυγή της Κ/Ξ ΘΕΜΕΛΙΟ 79 Α.Ε. - ΕΒΡΟΣ Α.Ε. - ΗΝΙΟΧΟΣ Α.Τ.Ε. κατά της ΕΓΝΑΤΙΑ ΟΔΟΣ Α.Ε. για κεφάλαιο αγωγή € 160.192,05 (54.585.440 δρχ.). Στην ανωτέρω Κ/Ξ η εταιρία ΘΕΜΕΛΙΟ 79 Α.Ε. συμμετέχει κατά 50,00%.

**ΔΩΡΙΚΗ Α.Τ.Ε.**

**Απαιτήσεις τρίτων κατά της εταιρίας ή/και των Κοινοπραξιών στις οποίες συμμετέχει**

**A. Από υποθέσεις της Κ/Ξ "ΕΡΓΟΜΗΧΑΝΙΚΗ ΑΤΕ – ΔΩΡΙΚΗ ΑΤΕ – ΗΝΙΟΧΟΣ ΑΤΕ"**

- Απαίτηση της εδρεύουσας στο Κιλίκις, ανωνύμου εταιρίας «ΠΛΑΣΤΙΚΑ ΦΕΡΡΟΡ Α.Ε.Β.Ε.» € 15,937.61 (5.430.742 δρχ.) εντόκως από 10/6/1999. Εκκρεμής αγωγή στο Μονομελές Πρωτοδικείο Λάρισας, Δικάσιμος 28/05/2002. Αναμένεται έκδοση απόφασης.
- Απαίτηση € 1,467.35 (500.000 δρχ.) από επίδοση αγωγής υπέρ Ευαγγελίας χήρας Α. Τσιμπουκλή κατοίκου Ν. Περιβολίου Λάρισας. Απορρίφθηκε η αγωγή με την 350/2000 απόφαση του Ειρηνοδικείου, ασκήθηκε έφεση δικάσιμος της οποίας η 20/11/01. Απερρίφθη η έφεση δεν θεωρήθηκε η απόφαση, πιθανολογείται (με βεβαιότητα) ότι δεν θα ασκηθεί αναίρεση.
- Απαίτηση της εδρεύουσας στη Λάρισα, ετερόρρυθμης εταιρίας. «Γ. ΓΟΥΛΑΣ ΚΑΙ ΣΙΑ Ε.Ε.» στο Ειρηνοδικείο Λάρισας € 2,159.53 (735.859 δρχ.) από επίδοση της αγωγής. Δικάσιμος η 21/9/01. Απερρίφθη η αγωγή τύποις δεν εκτιμάται άσκηση έφεσης και πιθανόν ούτε άσκηση νέας αγωγής.



- Απαίτηση Κωνσταντίνου Χατζή κατοίκου Νέου Περιβολίου Λάρισας στο Μονομελές Πρωτοδικείο Λάρισας. Εκδόθηκε η 711/2000 απόφαση του Μονομελούς Πρωτοδικείου Λάρισας η οποία επιδίκασε € 6,317.32 (2.152.627 δρχ.). Καταβλήθηκε το προσωρινό εκτέλεστο ποσό των € 3,228.17 (1.100.000 δρχ.) και εκκρεμεί έφεση. Εκτιμάται αποδοχή έφεσης.
- Απαίτηση Βασιλείου Σαγρή, κατοίκου Κιλελέρ Λάρισας ποσού € 3,167.43 (10.793.02). Επιδικάστηκε με την υπ' αριθμ. 179/2002 του Μονομελούς Πρωτοδικείου Λάρισας. Επίκειται άσκηση έφεσης με αρκετές πιθανότητες ευδοκίμησης.
- Απαίτηση «ΑΝΩΝΥΜΟΣ ΓΕΝΙΚΗΣ ΕΤΑΙΡΙΑΣ ΤΣΙΜΕΝΤΩΝ» € 52,249.97 (17.804.075 δρχ.) για την οποία εκδόθηκε η 4587/1999. Διαταγής πληρωμής του Μονομελούς Πρωτοδικείου Αθηνών. Ασκήθηκαν ανακοπή και αναστολή. Ματαιώθηκαν. Παραγράφηκε η απαίτηση από την εκδοθείσα. Διαταγή πληρωμής.
- Απαίτηση Γεωργίου Κατσαμάκα, κατοίκου Λάρισας, € 37,898.93 (12.914.059 δρχ.) πλέον τόκων. Εκκρεμής στο Μονομελές Πρωτοδικείο Λάρισας.

Σημειώνεται ότι όλες ανεξαιρέτως οι παραπάνω απαιτήσεις είναι στην πραγματικότητα οφειλές της ήδη **πτωχεύσας** ΕΡΓΟΜΗΧΑΝΙΚΗΣ ΑΤΕ, λόγω όμως της συμμετοχής της «ΗΝΙΟΧΟΣ ΑΤΕ» και της «ΔΩΡΙΚΗΣ ΑΤΕ» στην κοινοπραξία «ΕΡΓΟΜΗΧΑΝΙΚΗ Α.Τ.Ε.-ΔΩΡΙΚΗ Α.Τ.Ε.-ΗΝΙΟΧΟΣ Α.Τ.Ε.» και της εντεύθεν τυπικής ευθύνης ως «ομορρύθμων μελών» της κοινοπραξίας ενάγονται (και) αυτές. Για όλες τις οφειλές αυτές ευθύνες επίσης και εξίσου και το έτερο μέλος της κοινοπραξίας «ΗΝΙΟΧΟΣ ΑΤΕ» (με έδρα την Λάρισα) υπάρχει δε σχετική συμφωνία των δυο (2) μελών (ΗΝΙΟΧΟΥ και ΔΩΡΙΚΗΣ) και θα καταβάλλονται εξ ημισείας από την καθεμία.

**Β. Από υποθέσεις του έργου “Διαπλάτυνση της Ε.Ο. ΚΑΡΔΙΤΣΗΣ – ΛΑΡΙΣΑΣ”**

- Απαίτηση υπέρ Βαίου και Μαρίας Πατσιατζή, κατοίκων Λάρισας στο Μονομελές Πρωτοδικείο Λάρισας. Εκδόθηκε η 286/01 απόφαση (τακτική) η οποία επιδίκασε € 11,369.64 (3.874.205 δρχ.) καταβλήθηκε το ½ (προσωρινά εκτελεστό) και ασκήθηκε έφεση. Η απαίτηση αυτή προέρχεται από αυτοκινητιστικό ατύχημα κατά την κατασκευή του έργου.
- Απαίτηση Πέτρου Μεσσή, κατοίκου Λάρισας, € 22,912.20 (7.807.332 δρχ.) στο Μονομελές Πρωτοδικείο Λάρισας. Επιδικάστηκε με την 179/2001 (τακτική) απόφαση € 16,162.29 (5.507.302) πλέον τόκων από επίδοση και δικ. Δαπάνες € 645.63 (200.000 δρχ.). Ασκήθηκε έφεση δικάσιμος αυτής 10/1/2003. Εκτιμάται απόρριψη της αγωγής
- Απαίτηση της εδρεύουσας στην Λάρισα ανώνυμος εταιρίας «ΤΑΣΟΣ ΚΑΡΑΓΙΑΝΝΗΣ Α.Β.Ε.Ε.» € 174,593.09 (59.492.596 δρχ.) στο Πολυμελές Πρωτοδικείο Λάρισας. Απερρίφθη τύποις και εκτιμάται άσκηση εκ νέου.
- Απαίτηση Εμμανουήλ Κοτρώνη € 18,356.57 (6.255.000 δρχ.) στο Μονομελές Πρωτοδικείο Λάρισας. Η απαίτηση αυτή απερρίφθη και δεν εκτιμάται άσκηση έφεσης.

Σημειώνεται ότι όλες οι παραπάνω απαιτήσεις προέρχονται από την κατασκευή του έργου «Διαπλάτυνση της Ε.Ο. Καρδίτσας – Λάρισας». Ανάδοχος του έργου ήταν η ΔΩΡΙΚΗ ΑΤΕ και υπεργολάβος (κατά 50%) η ΗΝΙΟΧΟΣ ΑΤΕ. Για όλα τα τυχόν επιδικασθέντα ποσά συμμετέχει κατά το ήμισυ η εταιρία ΗΝΙΟΧΟΣ ΑΤΕ. Το έργο ήταν ασφαλισμένο στην “ALLIANZ ανώνυμη εταιρία Γενικών Ασφαλίσεων” εκ μέρους τις οποίας αναμένεται καταβολή των παραπάνω ποσών μέχρι του ορίου ασφάλισης.

**Απαιτήσεις της εταιρίας ή/και των Κοινοπραξιών στις οποίες συμμετέχει κατά τρίτων**

- Προσφυγή της Υπερκοινοπραξίας ΠΑΘΕ “Νέο Μοναστήρι Αρχή Παράκαμψης Λάρισας” στην οποία συμμετέχει η Κ/Ξ ΕΡΓΟΜΗΧΑΝΙΚΗ Α.Τ.Ε.-ΔΩΡΙΚΗ Α.Τ.Ε.-ΗΝΙΟΧΟΣ Α.Τ.Ε. Η ΔΩΡΙΚΗ Α.Τ.Ε. διεκδικεί για λογαριασμό της ποσό € 160.478,03 (54.682.888 δρχ.) περίπου. Αναμένεται έκδοση απόφασης από το Διοικητικό Εφετείο Λάρισας.
- Αγωγή ενώπιον του Διοικητικού Πρωτοδικείου Ιωαννίνων κατά της Νομαρχιακής Αυτοδιοίκησης Ιωαννίνων για αποζημίωση για τις θετικές και αποθετικές ζημιές από τη μη ανάθεση του έργου “Μελέτη και κατασκευή των νέων κτιριακών εγκαταστάσεων του Ιδρύματος Κοινωνικής Πρόνοιας Νεομάρτυς Γεώργιος Ιωαννίνων”, ποσού € 132.061,63 (45.000.000 δρχ.) περίπου. Σημειώνεται ότι δεν έχει ορισθεί δικάσιμος.

**Γ. ΣΧΟΙΝΑΣ Α.Τ.Ε.**

**Απαιτήσεις τρίτων κατά της εταιρίας ή/και των Κοινοπραξιών στις οποίες συμμετέχει**

- Αγωγή της κας. Μαρίας Αρτζουχαλτζή κατά της εταιρίας για εργατική διαφορά ποσού ύψους € 167.278,06 (57.000.000 δρχ.). Αναμένεται η έκδοση της απόφασης. Σύμφωνα με την δικηγόρο κα. Αλεξάνδρα Κανελλοπούλου, νομική Σύμβουλος της εταιρίας Γ. ΣΧΟΙΝΑΣ Α.Ε., εκτιμάται ότι θα υπάρξει απόρριψη της στρεφόμενης κατά της εταιρίας αγωγής.

**Απαιτήσεις της εταιρίας ή/και των Κοινοπραξιών στις οποίες συμμετέχει κατά τρίτων**

- Προσφυγή κατά τεκμαιρομένης σιωπηρής απόρριψης αιτήσεως θεραπείας κατά του Ελληνικού Δημοσίου ποσού ύψους € 58.065,42 (19.785.792 δρχ.). Αναμένεται ο προσδιορισμός δικασίμου ημερομηνίας. Αρμόδιο δικαστήριο είναι το Διοικητικό Εφετείο Χανίων. Σύμφωνα με την δικηγόρο κα. Αλεξάνδρα Κανελλοπούλου, νομική Σύμβουλος της εταιρίας Γ. ΣΧΟΙΝΑΣ Α.Ε., εκτιμάται ότι θα υπάρξει επιδίκαση του οφειλόμενου στην εταιρία ποσού, πλέον ποσού τόκων.

**ΟΔΩΝ & ΟΔΟΣΤΡΩΜΑΤΩΝ Α.Ε.**

**Απαιτήσεις τρίτων κατά της εταιρίας ή/και των Κοινοπραξιών στις οποίες συμμετέχει**

Σύμφωνα με την από 20.09.2002 Έκθεση Δικαστικών Εκκρεμοτήτων της εταιρίας δικηγόρων Κ. ΑΛΕΞΙΟΥ & ΣΥΝΕΡΓΑΤΕΣ, δεν προκύπτουν τέτοιες δικαστικές υποθέσεις.

**Απαιτήσεις της εταιρίας ή/και των Κοινοπραξιών στις οποίες συμμετέχει κατά τρίτων**

- Απαίτηση της εταιρίας κατά της ανώνυμης εταιρίας “Κ.Ι. ΣΑΡΑΝΤΟΠΟΥΛΟΣ Α.Ε.”, ύψους € 780.675,62 εκκρεμεί ενώπιον του Διαιτητικού Δικαστηρίου που προβλέπει το σχετικό Κοινοπρακτικό. Η απαίτηση αυτή της ΟΔΩΝ & ΟΔΟΣΤΡΩΜΑΤΩΝ Α.Ε. αντιπροσωπεύει την συμμετοχή της Κ.Ι.ΣΑΡΑΝΤΟΠΟΥΛΟΣ Α.Ε. στις δαπάνες της Κοινοπραξίας για το έργο της μετατόπισης του ποταμού Αλφειού. Αναμένεται ο προσδιορισμός δικασίμου από το Διαιτητικό Δικαστήριο.
- Αγωγή της εταιρίας ενώπιον του Πολυμελούς Πρωτοδικείου Αθήνας κατά της ανώνυμης εταιρίας ΑΚΤΩΡ Α.Ε. για ποσό € 641.252,40. Το ποσό αυτό αντιπροσωπεύει τη συμμετοχή της εταιρίας ΑΚΤΩΡ Α.Ε. στις δαπάνες της Κοινοπραξίας για το έργο της Σήραγγας Τυμφρηστού. Η υπόθεση θα εκδικαστεί στις 09.04.2003.
- Η εταιρία με την ιδιότητα της του μέλους της Κοινοπραξίας Φράγματος Μόρνου, έχει ασκήσει ενώπιον του Συμβουλίου της Επικρατείας αίτηση αναίρεσης κατά του Ελληνικού Δημοσίου η οποία, μετά από αναβολή συζητείται στις 11.11.2002. Με την αίτηση αυτή αναίρεσης ζητείται η καταβολή τόκων επί ποσού € 259.086,75 από τις 30.07.1993 μέχρι την εξόφληση από το Ελληνικό Δημόσιο για το έργο Φράγματος και Υδραγωγείου Μόρνου.
- Η εταιρία με την ιδιότητα της του μέλους της Κοινοπραξίας ΟΔΩΝ-ΣΚΑΠΑΝΕΥΣ έχει ασκήσει ενώπιον του Πολυμελούς Πρωτοδικείου Αθήνας την από 20.07.1989 αγωγή της κατά της Δ.Ε.Η. Α.Ε. για συνολικό ποσό € 82.171,68 (28.000.000 δρχ.), πλέον αναθέωσης και τόκων, που προέρχεται από απαιτήσεις για πρόσθετες εργασίες για το έργο του Αχελώου. Μετά την ολοκλήρωση της διεξαγωγής των αποδείξεων η υπόθεση συζητείται στις 18.09.2003. Πιθανολογείται η έκδοση απόφασης που θα κάνει εν μέρει δεκτή την αγωγή αυτή.
- Διάφορες αγωγές έχουν ασκηθεί κατά της εταιρίας με τις οποίες προμηθευτές και υπεργολάβοι αναζητούν διάφορα μικρότερα ποσά. Το σύνολο των λοιπών μικροαπαιτήσεων δεν ξεπερνά συνολικά το ποσό των € 40.000 – € 45.000, αναμένεται δε η σχετική διευθέτησή τους με συμβιβασμό.

Επίσης, εκκρεμούν οι εξής υποθέσεις της Κ/Ξ “ΟΔΩΝ & ΟΔΟΣΤΡΩΜΑΤΩΝ Α.Ε. – ΙΡΙΣ Α.Ε.” :

**Σχετικά με το έργο Τυμφρηστού :**

- Η από 8.10.1999 προσφυγή κατά του 1ου Α.Π.Ε. (σύμβαση 1140) στο Λ. Εφ. Πειραιά (χωρίς προσδιορισμένο οικονομικό αντικείμενο), η οποία συζητήθηκε κατόπιν αναβολής στις 26.9.01. Αναμένεται η έκδοση αποφάσεως.
- Η από 26.5.1997 προσφυγή κατά του 3ου Σ.Π. (σύμβαση 1120) στο Δ. Εφ. Πειραιά, που συζητήθηκε στις 16.2.2000. Επ’ αυτής εκδόθηκε απόφαση παραπομπής (1480/2000) στο Δ. Εφ. Αθηνών, όπου συζητήθηκε στις 13.6.2001. Επ’ αυτής εκδόθηκε η υπ’ αριθμ. 4886/2001 απορριπτική κατ’ ουσία απόφαση του Δ. Εφ. Αθηνών, το σκεπτικό της οποίας δεν γνωρίζουμε δεδομένου ότι η υπόψη απόφαση δεν έχει ακόμη καθαρογραφεί. Θα πρέπει μετά την κοινοποίησή της να εξεταστεί το ενδεχόμενο άσκησης αναίρεσης.
- Η από 20.1.1998 προσφυγή κατά του 3ου Σ.Π. (σύμβαση 1120) στο Δ. Εφ. Αθηνών που συζητήθηκε την 1.11.2001 (αφορά διορθώσεις του 3ου Σ. Π. Που έγιναν από την Προϊσταμένη Αρχή – (χωρίς προσδιορισμένο οικονομικό αντικείμενο). Αναμένεται η έκδοση αποφάσεως.

- Κατά της 174/ΚΕΘ/1140/21.12.99 ειδικής πρόσκλησης στην εργολαβία Κ. Ε. 1140 ασκήθηκε ένσταση και εν συνεχεία αίτηση θεραπείας. Η διαδικασία δεν συνεχίσθηκε διότι έγινε δεκτή η ένσταση.

Σχετικά με το έργο της ΕΓΝΑΤΙΑΣ : Μακρυχώρα – Κρυσταλλοπηγή:

- Η από 24.4.98 προσφυγή στο Δ. Εφ. Ιωαννίνων με την οποία ζητείται ακύρωση των περικοπών του 7ου Π.Π.Α.Ε. σε σκυρόδεμα Β300 539,79m<sup>3</sup> της τελικής επένδυσης. Επί της ως άνω προσφυγής η οποία συζητήθηκε στις 8.12.99, εκδόθηκε η υπ' αριθμ. 58/2000 απορριπτική απόφαση του ως άνω δικαστηρίου (με την αιτιολογία ότι κατά Π.Π.Α.Ε. δεν επιτρέπεται ένσταση). Κατά της απόφασης αυτής ασκήθηκε η από 19.7.2000 αίτηση αναιρέσεως ενώπιον του ΣτΕ, η οποία κατατέθηκε στο Διοικ. Εφ. Ιωαννίνων. Αναμένεται η αποστολή αυτής μέσω του Διοικ. Εφ. Ιωαννίνων στο ΣτΕ και ο προσδιορισμός δικασίμου.
- Η από 12.2.99 προσφυγή στο Διοικ. Εφ. Ιωαννίνων κατά του Δημοσίου για την κράτηση 1% υπέρ ΤΣΜΕΔΕ και 0,5% υπέρ ΕΜΠ, δικάσιμος της οποίας ορίσθηκε κατόπιν επανειλημμένων αναβολών η 22.5.2002. Δεν έχει πιθανότητες υπάρξει παγιωμένη αντίθετη νομολογία. Ίδια προσφυγή έχει ασκηθεί και στο Πενταμελές Εφετείο Ιωαννίνων κατά της ΕΓΝΑΤΙΑ ΟΔΟΣ ΑΕ Δικάσιμος μετά από αναβολές και ματαιώσεις η 6.3.2002, οπότε ματαιώθηκε σε συνεννόηση με τη νομική υπηρεσία της ΕΓΝΑΤΙΑΣ, ώστε να συζητηθεί αίτησή μας προς την «ΕΓΝΑΤΙΑ ΟΔΟΣ ΑΕ» για συμβιβαστική επίλυση, που υποβλήθηκε τον Ιούνιο 2001.
- Η από 12.2.99 προσφυγή στο Δ. Εφ. Ιωαννίνων δικάσιμος της οποίας ορίσθηκε μετά από επανειλημμένες αναβολές η 22.5.2002. Αντικείμενο η επανεπίχωση του πυρήνα της σήραγγας. Δεν έχει πιθανότητα ευδοκίμησης και θα πρέπει να παραιτηθούμε. Ο λόγος διατήρησής της, είναι ότι η ίδια προσφυγή έχει ασκηθεί και στο Πενταμελές Εφετείο Ιωαννίνων κατά της ΕΓΝΑΤΙΑ ΟΔΟΣ ΑΕ (με σκοπό την πιθανή συμβιβαστική ρύθμιση). Η συζήτηση της προσφυγής στο πολιτικό Εφετείο ματαιώθηκε κατά τη δικάσιμο της 6.3.2002 σε συνεννόηση με τη νομική υπηρεσία της ΕΓΝΑΤΙΑΣ, ώστε να συζητηθεί αίτηση προς την «ΕΓΝΑΤΙΑ ΟΔΟΣ ΑΕ» για συμβιβαστική επίλυση που υποβλήθηκε τον Ιούνιο 2001.
- Η από 3.12.96 προσφυγή στο Δ. Εφ. Ιωαννίνων που συζητήθηκε στις 8.12.99 και αφορά την πληρωμή των τεχνικών εισόδου – εξόδου της σήραγγας με τιμές εργασιών εντός της σήραγγας. Οικονομικό αντικείμενο € 102,714.60 (35.000.000 δρχ.) περίπου. Εκδόθηκε η υπ' αριθμ. 93/2000 απόφαση του άνω δικαστηρίου η οποία έκανε δεκτή την προσφυγή. Η είσπραξη του ποσού αυτού έχει ζητηθεί τόσο από το ΥΠΕΧΩΔΕ όσο και από την ΕΓΝΑΤΙΑ. Συναφώς έχει υποβληθεί η υπό 2 Μαΐου 2001 αίτησή στον Υπουργό ΠΕΧΩΔΕ και στον Γενικό Γραμματέα ΥΠΕΧΩΔΕ.
- Η από 8.1.98 προσφυγή στο Δ. Εφ. Ιωαννίνων, που συζητήθηκε στις 14.6.2000 κατόπιν αναβολής (λόγω εκλογών) από τη δικάσιμο της 12.4.2000 και απορρίφθηκε με την 179/2000 απόφαση. Αφορά διόρθωση χαρακτηρισμού εκσκαφών. Δεν γνωρίζουμε οικονομικά αντικείμενα. Κατά της απόφασης αυτής ασκήθηκε η από 3.1.2001 αίτηση αναιρέσεως ενώπιον του ΣτΕ, η οποία κατατέθηκε στο Διοικ. Εφ. Ιωαννίνων. Αναμένεται η αποστολή αυτής μέσω του Διοικ. Εφ. Ιωαννίνων στο ΣτΕ και ο προσδιορισμός δικασίμου.
- Η από 12.2.99 προσφυγή στο Δ. Εφ. Ιωαννίνων κατά Ελληνικού Δημοσίου και στο Εφετείο Ιωαννίνων κατά της εταιρίας «ΕΓΝΑΤΙΑ ΟΔΟΣ ΑΕ». Ζητείται αναπροσαρμογή εργολαβικού ανταλλάγματος ύψους € 3,325,018.34 (1.133.000.000 δρχ.). Στο Δ. Εφ. Ιωαννίνων έχει προσδιορισθεί δικάσιμος μετά από επανειλημμένες αναβολές η 22.5.2002. Στο Πολιτικό Εφετείο η συζήτηση ματαιώθηκε κατά τη δικάσιμο της 6.3.2002 σε συνεννόηση με τη νομική υπηρεσία της ΕΓΝΑΤΙΑΣ, ώστε να συζητηθεί αίτησή προς τη «ΕΓΝΑΤΙΑ ΟΔΟΣ Α.Ε.» για συμβιβαστική επίλυση, που υποβλήθηκε τον Ιούνιο 2001.

Σχετικά με το έργο της "ΟΛΟΚΛΗΡΩΣΗ ΕΡΓΑΣΙΩΝ ΕΚΠΤΩΤΟΥ ΕΡΓΟΛΑΒΙΑΣ <<ΜΕΛΕΤΗ ΚΑΙ ΚΑΤΑΣΚΕΥΗ ΚΥΡΙΑΣ ΣΗΡΑΓΓΑΣ ΜΕΤΣΟΒΟΥ – Κ.Ε.>>" :

- Η από 24.9.1998 αίτηση ενώπιον του ΣτΕ για την αναίρεση της υπ' αριθμ. 844/1998 αποφάσεως του Διοικητικού Εφετείου Αθηνών, που εκδόθηκε επί προσφυγής η οποία αφορά σε εργασίες που περιεκόπησαν από την Υπηρεσία από τα 23ο, 24ο, 26ο, 28ο, 30ο, 32ο, 33ο, και 34ο Πρωτόκολλα Παραλαβής Αφανών Εργασιών (Π.Π.Α.Ε.). Δικάσιμος αυτής έχει οριστεί, κατόπιν επανειλημμένων αναβολών η 30.9.2002.
- Η από 8.9.1998 αίτηση, ενώπιον του ΣτΕ για την αναίρεση της υπ' αριθμ. 842/1998 αποφάσεως του Διοικητικού Εφετείου Αθηνών που εκδόθηκε επί προσφυγής και αφορά απαίτηση € 56,937.43 (19.401.430 δρχ.) πλέον ποσοστού 18% για Γ.Ε. και Ο.Ε., πλέον της νόμιμης αναθεώρησης, για εργασίες που περιεκόπησαν από το 19ο Πρωτόκολλο Παραλαβής Αφανών Εργασιών (Π.Π.Α.Ε.). Δικάσιμος αυτής έχει οριστεί, κατόπιν επανειλημμένων αναβολών, η 4.11.2002.
- Η από 17.3.1998 αίτηση, ενώπιον του ΣτΕ για την αναίρεση της υπ' αριθμ. 4099/1997 αποφάσεως του Διοικητικού Εφετείου Αθηνών, που εκδόθηκε επί προσφυγής και η οποία αφορά απαίτηση € 13,518.00 (4.606.260 δρχ.) πλέον ποσοστού 18% για Γ.Ε και Ο.Ε. και πλέον της νόμιμης αναθεώρησης, για εργασίες που περιεκόπησαν από το 17ο και 18ο Πρωτόκολλο Παραλαβής Αφανών εργασιών (Π.Π.Α.Ε.). Δικάσιμος αυτής έχει οριστεί, κατόπιν επανειλημμένων αναβολών, η 4.11.2002.
- Η από 17.3.1998 αίτηση, ενώπιον του ΣτΕ, για την αναίρεση της υπ' αριθμ. 4100/1997 αποφάσεως του Διοικητικού Εφετείου Αθηνών, που εκδόθηκε επί προσφυγής και η οποία απαίτηση € 9,344.50 (3.184.140

δρχ.) πλέον ποσοστού 18% για Γ.Ε και Ο.Ε., πλέον της νόμιμης αναθεώρησης, για εργασίες που περιεκόπησαν από το 20ο και 21ο Πρωτόκολλο Παραλαβής Αφανών Εργασιών (Π.Π.Α.Ε). Δικάσιμος αυτής έχει οριστεί, κατόπιν αναβολών, η 4.11.2002.

- Η από 14.1.1998 αίτηση, ενώπιον του ΣτΕ, για την αναίρεση της υπ' αριθμ. 2723/1997 αποφάσεως του Διοικητικού Εφετείου Αθηνών, που εκδόθηκε επί προσφυγής και η οποία αφορά στην εκ μέρους μας καταβολή κράτησης υπέρ τρίτων ποσοστού 60%, επί του ποσού των πιστοποιήσεων του υπόψη έργου. Δικάσιμος αυτής έχει οριστεί κατόπιν επανειλημμένων αναβολών, η 18.11.2002.
- Η από 7.1.2000 αίτηση ενώπιον του ΣτΕ, για την αναίρεση της υπ' αριθμ. 4145/1999 αποφάσεως του Διοικητικού Εφετείου Αθηνών, που εκδόθηκε επί προσφυγής η οποία αφορά απαίτηση ύψους € 688,942.65 (234.757.209 δρχ.) που περιεκόπη από το 61ο Π.Π.Α.Ε. Αναμένεται ο προσδιορισμός δικασίμου της υπόψη αίτησης.
- Η από 26.4.2000 αίτηση, ενώπιον του ΣτΕ, για την αναίρεση της υπ' αριθμ. 6002/1999 απόφασης του Διοικητικού Εφετείου Αθηνών, που εκδόθηκε επί προσφυγής και αφορά απαίτηση ύψους € 139,234.15 (47.444.036 δρχ.) που περιεκόπη από το 60ο Π.Π.Α.Ε. Αναμένεται ο προσδιορισμός δικασίμου της υπόψη αίτησης.

Σχετικά με το έργο <<Λιγνιτωρυχείο Μεγαλόπολης – Μετατόπιση κοίτης ποταμού Αλφειού>> :

- Η από 17.3.1999 αγωγή κατά της Δημόσιας Επιχείρησης Ηλεκτρισμού (Δ.Ε.Η) ενώπιον του Πολυμελούς Πρωτοδικείου Αθηνών. Ζητείται η καταβολή ποσού € 423,047.01 (144.153.270 δρχ.) εντόκως από την επίδοση της αγωγής. Εκδόθηκε η υπ' αριθμ. 7966/2000 προδικαστική απόφαση, με την οποία διατάχθηκε: α) εμμάρτυρη απόδειξη και β) διενέργεια πραγματογνωμοσύνης από πραγματογνώμονα που ορίστηκε με την ως άνω απόφαση. Η πραγματογνωμοσύνη ολοκληρώθηκε. Βρίσκεται σε εξέλιξη η διαδικασία εξέτασης μαρτύρων. Πιθανολογείται η ευδοκίμηση της υπόψη αγωγής.
- Εκκρεμούν επίσης αιτήματα για νέες τιμές και αποζημιώσεις εκ της εκτελέσεως του έργου που υποβλήθηκαν στην Υπηρεσία μετά την αποπεράτωση των εργασιών. Εξεταστέο το ενδεχόμενο υποβολής αιτήσεων φιλικού διακανονισμού κατά τα οριζόμενα στη σύμβαση.

Σχετικά με το έργο <<Ηλεκτροκίνηση – Τηλεδιοίκηση Σιδηροδρομικής Γραμμής Θεσσαλονίκης – Ειδομένη>> :

- Η από 1.10.1999 προσφυγή, ενώπιον του Πενταμελούς Εφετείου Θεσσαλονίκης, κατά του κυρίου του έργου ΟΣΕ και της ανώνυμης εταιρίας «ΕΡΓΑ ΟΣΕ .Ε.» με την οποία ζητείται η καταβολή ποσού € 1.134.167,00 (386.467.404 δρχ.) εντόκως. Η συζήτηση της υπόψη υποθέσεως, η οποία είχε οριστεί κατόπιν αναβολής, για τη δικάσιμο της 18.2.2002, ματαιώθηκε λόγω επικείμενου συμβιβασμού.
- Η από 13.10.1999 προσφυγή, ενώπιον του Πενταμελούς Εφετείου Θεσσαλονίκης, κατά του κυρίου του έργου ΟΣΕ και της ανώνυμης εταιρίας «ΕΡΓΑ ΟΣΕ Α.Ε.» με την οποία ζητείται η καταβολή ποσού € 49.698,88 (16.934.894 δρχ.) εντόκως. Η συζήτηση της υποθέσεως η οποία είχε οριστεί, κατόπιν αναβολής, για τη δικάσιμο της 18.2.2002, ματαιώθηκε λόγω επικείμενου συμβιβασμού.

Σύμφωνα με την από 20.09.2002 Έκθεση Δικαστικών Εκκρεμοτήτων της εταιρίας δικηγόρων Κ. ΑΛΕΞΙΟΥ & ΣΥΝΕΡΓΑΤΕΣ, προκύπτει ότι όλες οι ως άνω δικαστικές εκκρεμότητες δεν προβλέπεται ότι θα έχουν σημαντικές επιπτώσεις στην οικονομική κατάσταση της Νέας Εταιρίας που θα προκύψει από την συγχώνευση των εταιριών αυτών.

**Επισημαίνεται ότι, σύμφωνα με τις Διοικήσεις των συγχωνευόμενων εταιριών, δεν υπάρχουν με εξαίρεση τις ανωτέρω εκκρεμοδικίες, άλλες δικαστικές διαφορές ή διαιτησίες της ΑΛΤΕ Α.Τ.Ε., των Απορροφούμενων εταιριών ή/και των Κοινοπραξιών και των εταιριών στις οποίες συμμετέχουν, οι οποίες θα μπορούσαν να έχουν σημαντικές επιπτώσεις στην οικονομική κατάσταση της Νέας Εταιρίας.**

**2.2 Τακτικός Οικονομικός Έλεγχος των οικονομικών καταστάσεων των συγχωνευόμενων εταιριών και των κοινοπραξιών αυτών**

**ΑΛΤΕ Α.Τ.Ε. (απορροφώσα εταιρία)**

Η εταιρία ΑΛΤΕ Α.Τ.Ε. ελέγχεται από ορκωτούς ελεγκτές. Τον έλεγχο των εταιρικών χρήσεων 1997-1999 διενήργησε ο Ορκωτός Ελεγκτής κ. Ιωάννης Αναστασόπουλος της ελεγκτικής εταιρίας ΒΚΡ Πρότυπος Ελεγκτική Α.Ε. (Α.Μ.Σ.Ο.Ε. 10151, Διεύθυνση εργασίας: Πατησίων 81 και Χέυδεν 104 34, Αθήνα τηλ: (010) 82 17 572 - 82 17 629).

Τον έλεγχο των εταιρικών χρήσεων 2000 και 2001 και της λογιστικής περιόδου 1.1. – 30.09.2002, διενήργησε η Ορκωτός Ελεγκτής κα. Βενετία Τριαντοπούλου Αναστασοπούλου της ελεγκτικής εταιρίας ΒΚΡ Πρότυπος Ελεγκτική Α.Ε. (Α.Μ.Σ.Ο.Ε. 12391, Διεύθυνση εργασίας: Πατησίων 81 και Χέυδεν 104 34, Αθήνα τηλ: (010) 82 17 572 - 82 17 629).

Τα πιστοποιητικά ελέγχου των ανωτέρω χρήσεων καθώς επίσης και της λογιστικής περιόδου 1.1-30.09.2002 παρατίθενται στο συνημμένο Παράρτημα κάτω από τις αντίστοιχες δημοσιευμένες Οικονομικές Καταστάσεις.

**Συνοπτική Οικονομική Κατάσταση της 30.09.2002**

*Οι σημειώσεις της ΑΛΤΕ Α.Τ.Ε. καθώς και οι παρατηρήσεις του Ορκωτού της Ελεγκτή που περιλαμβάνονται στην δημοσιευμένη συνοπτική οικονομική κατάσταση της 30.09.2002, έχουν ως εξής:*

**Σημειώσεις της Εταιρίας**

1. Κατά το τρέχον εννεάμηνο έγιναν επενδύσεις σε πάγια στοιχεία ποσού Ευρώ 189.000.
2. Μέχρι την 30/09/2002 υφίστανται υποθήκες και προσημειώσεις επί των παγίων στοιχείων της εταιρίας ύψους 27,21 Ευρώ.
3. Δεν υφίστανται επίδικες ή υπό διαιτησία διαφορές της εταιρίας καθώς και αποφάσεις δικαστικών ή διαιτητικών οργάνων που ενδέχεται να έχουν σημαντική επίπτωση στην οικονομική κατάσταση ή λειτουργία της εταιρία.
4. Το απασχολούμενο προσωπικό ανέρχεται σε 763 άτομα.
5. Στο λογαριασμό Ε του Ενεργητικού περιλαμβάνεται ποσό Ευρώ 2.685.259 το οποίο αφορά πραγματοποιηθέντα σε προηγούμενες χρήσεις έξοδα για λογαριασμό της εταιρίας ΚΑΖΙΝΟ ΑΘΗΝΩΝ ΑΞΤΕ και στο λογαριασμό Γ ΙΙ του Παθητικού, υποχρεώσεις ποσού Ευρώ 352,164 προς την ίδια εταιρία.
6. Στις οικονομικές καταστάσεις της ΑΛΤΕ ΑΤΕ περιλαμβάνονται και τα κονδύλια επτά ανωνύμων εταιριών των οποίων η απορρόφηση εγκρίθηκε με την υπ' αριθμόν Κ2-11510/11-9-02 ενώ στα ποσά της προηγούμενης χρονικής περιόδου δεν περιλαμβάνονται τα κονδύλια των απορροφηθεισών εταιριών και κατά συνέπεια τα κονδύλια αυτά δεν είναι συγκρίσιμα με τα αντίστοιχα της παρούσης περιόδου.
7. Στην προκύψασα από το μετασχηματισμό υπεραξία δεν διενεργήθηκαν αποσβέσεις. Η Εταιρία θα σχηματίσει την συνολική απόσβεση στο τέλος της χρήσης.
8. Η τελευταία αναπροσαρμογή των παγίων έγινε την 31/12/2000 σύμφωνα με τις διατάξεις του Ν. 2065/1992
9. Η μείωση των παγίων στην παρούσα χρονική περίοδο οφείλεται στην πώληση εδαφικών και κτιριακών εγκαταστάσεων και επαναγορά τους με σύμβαση χρηματοδοτικής μίσθωσης (leasing).
10. Στην παρούσα χρονική περίοδο δεν καταρτίστηκαν ενοποιημένες συνοπτικές οικονομικές καταστάσεις λόγω απορροφήσεως των θυγατρικών εταιριών (εγκρ. Από Υπουργείο Εθνικής Οικονομίας Κ2-11510/11-9-02). Μια θυγατρική εταιρία (100%) δεν έχει δραστηριότητα και κατά συνέπεια παρουσιάζει επουσιώδες ενδιαφέρον (αρθ. 97 παρ. 1 Ν.2190/1920).
11. Στο λογαριασμό «χρεόγραφα» περιλαμβάνεται αξία κτήσης μεριδίων αμοιβαίων κεφαλαίων ευρώ 3.089 χιλ. των οποίων η τρέχουσα αξία κατά την 30-9-2002 ανέρχεται σε ευρώ 1.079 χιλ.
12. Στο λογαριασμό Ε του ενεργητικού και στον κύκλο εργασιών αντίστοιχα, περιλαμβάνεται ποσό ευρώ 18.304 χιλ. που αφορά εργασίες εκτελεσθείσες και μη τιμολογηθείσες μέχρι 30-9-2002
13. Στο λογαριασμό «πελάτες» και στον κύκλο εργασιών περιλαμβάνεται ποσό ευρώ 6.945 χιλ. που αφορά εργασίες εκτελεσθείσες και μη τιμολογηθείσες μέχρι την 30-9-2002 οι οποίες έχουν τιμολογηθεί σήμερα στο σύνολό τους.
14. Οι διενεργηθείσες εντός του εννεαμήνου (1/1-30/9/02) πωλήσεις κατά κατηγορία οικονομικής δραστηριότητας σύμφωνα με την ταξινόμηση του ΣΤΑΚΟΔ 91 έχει ως εξής:

**ΚΩΔΙΚΟΣ ΣΤΑΚΟΔ 91**

451.1 Κατεδάφιση και αποξήλωση κτιρίων-χωματουργικές εργασίες	38.239,18
452.1 Κατασκευή κτιρίων και τεχνικών έργων πολιτικού μηχανικού	13.081.727,59
452.3 Κατασκευή αυτοκινητόδρομων οδών, αεροδρομίων και αθλητικών εγκαταστάσεων	59.916.588,44
452.4 Κατασκευή υδραυλικών και λιμενικών έργων	10.005.974,06
452.9 Άλλα κατασκευαστικά έργα που περιλαμβάνουν εργασίες ειδικής φύσεως	229.246,71
<b>ΣΥΝΟΛΟ</b>	<b>83.271.775,98</b>

**Παρατηρήσεις Τακτικού Ορκωτού Ελεγκτή**

Δεν υπάρχουν.

**Οικονομική Κατάσταση της 31.12.2001**

Οι σημειώσεις της ΑΛΤΕ Α.Τ.Ε. καθώς και οι παρατηρήσεις του Ορκωτού της Ελεγκτή που περιλαμβάνονται στην δημοσιευμένη οικονομική κατάσταση της 31.12.2001, έχουν ως εξής:

**Σημειώσεις της Εταιρίας**

- Κατά την τρέχουσα χρήση έγιναν επενδύσεις σε πάγια στοιχεία, ποσού δρχ. 1.493.850.432.
- Επί των γηπέδων υφίστανται προσημειώσεις ύψους 650 εκατ. δρχ.
- Το απασχολούμενο προσωπικό ανέρχεται σε 550 άτομα.
- Δεν υφίστανται επίδικες ή υπό διαιτησία διαφορές της Εταιρίας καθώς και αποφάσεις δικαστικών ή διαιτητικών οργάνων που ενδέχεται να έχουν σημαντική επίπτωση στην οικονομική κατάσταση ή λειτουργία της εταιρίας.
- Στο λογαριασμό Ε του Ενεργητικού περιλαμβάνεται ποσό δρχ. 915 εκατ., το οποίο αφορά πραγματοποιηθέντα σε προηγούμενες χρήσεις έξοδα για λογαριασμό της εταιρίας ΚΑΖΙΝΟ ΑΘΗΝΩΝ Α.Ε.Τ.Ε. και στο λογαριασμό Γ.ΙΙ του Παθητικού, υποχρεώσεις ποσού 120 εκατ. δρχ. περίπου προς την ίδια εταιρία.
- Στο λογαριασμό "χρεόγραφα" περιλαμβάνεται αξία κτήσης μεριδίων αμοιβαίων κεφαλαίων δρχ. 1.754 εκατ., των οποίων η τρέχουσα αξία κατά την 31.12.01 ανέρχεται σε δρχ. 844 εκατ.
- Με την από 18.1.2002 απόφαση του Διοικητικού Συμβουλίου της Εταιρίας αποφασίστηκε η απορρόφηση από την εταιρία 7 άλλων ανώνυμων εταιριών.
- Στο λογαριασμό Ε του Ενεργητικού και στον κύκλο εργασιών αντίστοιχα, περιλαμβάνεται ποσό δρχ. 6.286.297 χιλ. που αφορά εργασίες εκτελεσθείσες και μη τιμολογηθείσες μέχρι 31.12.2001.
- Για ορισμένες ληξιπρόθεσμες υποχρεώσεις που περιλαμβάνονται στο Παθητικό και εξοφλήθηκαν στην αρχή της επόμενης χρήσης δεν έγινε πρόβλεψη για προσαυξήσεις δρχ. 25 εκατ. περίπου.
- Η τελευταία αναπροσαρμογή των παγίων έγινε την 31/12/2000 σύμφωνα με τις διατάξεις του Ν.2065/1992.
- Με απόφαση της από 20/6/2001 Τακτικής Γενικής Συνέλευσης των Μετόχων της εταιρίας αποφασίστηκε η αύξηση του Μετοχικού Κεφαλαίου της εταιρίας κατά το ποσό δρχ. 47.169.956 με κεφαλαιοποίηση φορολογημένων αποθεματικών (Ν. 2579/98) και η μετατροπή του σε Ευρώ, με αύξηση της ονομαστικής αξίας της μετοχής 2,225 δρχ. ή Ευρώ 0,01. Επίσης τη χρήση 2001 πραγματοποιήθηκε αύξηση του μετοχικού κεφαλαίου ποσού δρχ. 22.003.955,103.
- Μέχρι 31/12/2001 τα Λογιστικά βιβλία της Εταιρίας τηρήθηκαν σε δραχμές. Η τήρηση σε ευρώ άρχισε από 1/1/2002.
- Το προς διανομή μέρισμα αφορά το πρώτο μέρισμα, σύμφωνα με τη διάταξη του άρθρου 45 του Κ.Ν. 2190/1920, το οποίο είναι μικρότερο από το προβλεπόμενο από τη διάταξη του Α.Ν. 148/67 κατά το ποσό των δρχ. 872.300.000 το οποίο μεταφέρεται σε ειδικό λογαριασμό αποθεματικού. Η ανωτέρω προτεινόμενη διάθεση των κερδών της χρήσεως τελεί υπό την έγκριση της Τακτικής Γενικής Συνέλευσης των Μετόχων με πλειοψηφία τουλάχιστον 65% του καταβεβλημένου μετοχικού κεφαλαίου (άρθρ. 3Ν.2753/1999).
- Οι διενεργηθείσες εντός της χρήσης (1/1-31/12/2001) πωλήσεις κατά κατηγορία Οικονομικές δραστηριότητας σύμφωνα με την ταξινόμηση του ΣΤΑΚΟΔ 91 έχει ως εξής:

Κωδ. 451.1 Κατεδάφιση & αποξήλωση κτιρίων – χωματουργικές εργασίες	774.898.981
Κωδ. 452.1 Κατασκευή κτιρίων & τεχνικών έργων πολιτικού μηχανικό	5.678.605.667
Κωδ. 452.3 Κατασκευή αυτοκινητοδρόμων οδών, αεροδρομίων & αθλητικών εγκαταστάσεων	24.029.676.663
Κωδ. 452.4 Κατασκευή υδραυλικών & λιμενικών έργων	858.590.000
Κωδ. 452.9 Άλλα κατασκευαστικά έργα που περιλαμβάνουν εργασίες ειδικής φύσης	299.135.600
<b>ΣΥΝΟΛΟ</b>	<b>31.640.906.911</b>

**Παρατηρήσεις Τακτικού Ορκωτού Ελεγκτή**

- Στον λογαριασμό Γ.ΙΙΙ του Ενεργητικού περιλαμβάνονται συμμετοχές της Εταιρίας α) σε ανώνυμες εταιρίες (αξία κτήσεως δρχ. 29.481 εκατ.) και σε μια εταιρία περιορισμένης ευθύνης (αξία κτήσεως δρχ. 7 εκατ.) οι οποίες δεν είναι εισηγμένες στο Χρηματιστήριο, β) Σε Κοινοπραξίες από τις οποίες οι δυο έχουν ελεγχθεί από Ορκωτό Ελεγκτή Λογιστή. Η αποτίμηση των ανωτέρω συμμετοχών έγινε στην αξία κτήσεως, σύμφωνα με τις διατάξεις του Κ.Β.Σ. Όπως προκύπτει από τους Ισολογισμούς της 31.12.2001 τριών ανωνύμων εταιριών (αξία κτήσεως δρχ. 16.854 εκατ.), οι οποίες ελέγχονται από Ορκωτό Ελεγκτή Λογιστή, η εσωτερική λογιστική αξία των μετοχών τους ανέρχεται σε δρχ. 9.330 εκατ. (οι λοιπές εταιρίες δεν είχαν καταρτίσει, όπως μας δηλώθηκε, Ισολογισμούς με ημερομηνία 31.12.2001).

2. Τα ποσά των λογαριασμών “Εσοδα συμμετοχών” και “Ζημίες συμμετοχών” που περιλαμβάνονται στην Κατάσταση αποτελεσμάτων, προκύπτουν από βεβαιώσεις κοινοπραξιών, οι οποίες δεν έχουν ελεγχθεί, εκτός από μια (κέρδη δρχ. 645 εκατ.) από Ορκωτό Ελεγκτή Λογιστή. Ο φόρος εισοδήματος των Κοινοπραξιών εμφανίζεται στον Πίνακα Διάθεσης Αποτελεσμάτων και δεν έχει αφαιρεθεί από τα έσοδα συμμετοχών.
3. Η Εταιρία, για την απεικόνιση του αποτελέσματος των έργων ακολουθεί, κατά πάγια τακτική, τη μέθοδο της τμηματικής περατώσεως.
4. Η Εταιρία βασιζόμενη στη διάταξη του άρθρου 31 του Ν. 2238/94 και την υπ’ αριθμ. 205/1988 γνωμοδότηση των Νομικών Συμβούλων Διοικήσεως, δε σχημάτισε, όπως και στην προηγούμενη χρήση, πρόβλεψη για αποζημίωση του προσωπικού της για συνταξιοδότηση, γιατί αυτό δεν συμπλήρωνε τις προϋποθέσεις συνταξιοδότησης μέχρι το τέλος της επόμενης χρήσεως. Αν η εταιρία σχημάτιζε τέτοια πρόβλεψη για το σύνολο του προσωπικού της, αυτή θα ανερχόταν σε δρχ. 70 εκατ. περίπου.
5. Μεταξύ των απαιτήσεων της Εταιρίας περιλαμβάνονται και απαιτήσεις κατά Κοινοπραξιών σε καθυστέρηση ποσού δρχ. 280 εκατ. περίπου, για τις οποίες δεν σχηματίστηκε πρόβλεψη για την πιθανή ζημία που θα προκύψει από τη μη είσπραξή τους.
6. Στον λογαριασμό Β του Ενεργητικού, περιλαμβάνονται συναλλαγματικές διαφορές ποσού δρχ. 563 εκατ. περίπου, το οποίο, σύμφωνα με σχετικές Υπουργικές Αποφάσεις θα βαρύνει τα αποτελέσματα επόμενων χρήσεων (σύμφωνα με τις διατάξεις του Κ.Ν. 2190/1920 έπρεπε να είχαν βαρύνει τα αποτελέσματα των χρήσεων στις οποίες προέκυψαν). Σύμφωνα με τις ίδιες Υπουργικές Αποφάσεις, τα αποτελέσματα της παρούσης χρήσεως επιβαρύνθηκαν με συναλλαγματικές διαφορές ποσού δρχ. 195 εκατ. περίπου, το οποίο, είναι μικρότερο κατά δρχ. 75 εκατ. περίπου. Στον ίδιο λογαριασμό έχει αχθεί και ποσού δρχ. 298 εκατ. που αφορά τόκους δανείου για εξαγορά άλλης εταιρίας (διενεργείται πενταετής απόσβεση).
7. Στο λογαριασμό “Αποθέματα” περιλαμβάνεται ποσό δρχ. 570 εκατ. που αφορά εργασίες εκτελεσθείσες και μη τιμολογηθείσες μέχρι 31.12.2001.
8. Για τις προκύψασες, από τον διενεργηθέντα φορολογικό έλεγχο των χρήσεων 1993-1999, διαφορές φορολογικού ελέγχου δρχ. 550 εκατ. η Εταιρία ακολουθεί τη φορολογική νομοθεσία και επιβαρύνει τα αποτελέσματα με τα εκάστοτε καταβαλλόμενα ποσά δόσεων (δόση παρούσης χρήσεως δρχ. 93 εκατ.).

#### **Οικονομική Κατάσταση της 31.12.2000**

*Οι σημειώσεις της ΑΛΤΕ Α.Τ.Ε. καθώς και οι παρατηρήσεις του Ορκωτού της Ελεγκτή που περιλαμβάνονται στην δημοσιευμένη οικονομική κατάσταση της 31.12.2000, έχουν ως εξής:*

#### **Σημειώσεις Ισολογισμών**

1. Στο κονδύλιο ΔΙΙ 11 περιλαμβάνονται και καταβληθέντα ποσά σε συνδεδεμένες επιχειρήσεις που εκτελούν αυτοχρηματοδοτούμενα έργα καθώς και προκαταβολές για επενδυτικούς σκοπούς.
2. Στο Λογαριασμό Ε του Ενεργητικού περιλαμβάνεται ποσό δρχ. 2.862 εκ., το οποίο αφορά α) πραγματοποιηθέντα έξοδα για λογαριασμό της εταιρίας ΚΑΖΙΝΟ Α.Ξ.Τ.Ε. ΑΘΗΝΩΝ (δρχ. 915 εκατ.) προς την οποία υφίσταται και υποχρέωση δρχ. 155 εκατ. (λογαριασμός ΓΙΙ 8 του Παθητικού, β) Απαίτηση κατά κοινοπραξία συμμετοχής μας (δρχ. 1.947 εκατ.).
3. Ορισμένα κονδύλια του Ισολογισμού της προηγούμενης χρήσεως, αναμορφώθηκαν για να είναι συγκρίσιμα με τα αντίστοιχα της παρούσας χρήσεως.
4. Δεν υφίστανται εμπράγματα βάρη επί των παγίων στοιχείων της εταιρίας.
5. Στο λογαριασμό “Χρεόγραφα” περιλαμβάνεται αξία κτήσης μεριδίων αμοιβαίων κεφαλαίων δρχ. 1.754 εκατ., των οποίων η τρέχουσα αξία κατά την 31.12.2000 ανερχόταν σε δρχ. 987 εκατ.
6. Ανάλυση πωλήσεων κατά κατηγορία οικονομικής δραστηριότητας σύμφωνα με την 4ψήφια ταξινόμηση του ΣΤΑΚΟΔ 91: Κωδ. 451.1: 76.780.000 δρχ., Κωδ. 452.1: 9.129.096.253 δρχ., Κωδ. 452.3: 9.673.550.697 δρχ., Κωδ. 452.4: 882.970.000 δρχ., Κωδ. 452.9: 307.120.000 δρχ.

#### **Παρατηρήσεις Τακτικού Ορκωτού Ελεγκτή**

1. Στους λογαριασμούς ΓΙΙΙ 1 και 2 του Ενεργητικού περιλαμβάνονται συμμετοχές της εταιρίας α) σε Ανώνυμες εταιρίες (δρχ. 27.083 εκατ.) και σε μία εταιρία περιορισμένης ευθύνης (δρχ. 7 εκατ.) μη εισηγμένες στο Χρηματιστήριο, από τις οποίες οι οκτώ ελέγχονται από Ορκωτό Ελεγκτή Λογιστή (Αξία Κτήσεως δρχ. 20.664 εκατ.), β) σε Κοινοπραξίες συμμετοχής της εταιρίας από τις οποίες η μία έχει ελεγχθεί από Ορκωτό Ελεγκτή Λογιστή. Η αποτίμηση των ανωτέρω συμμετοχών έγινε σύμφωνα με τις διατάξεις του ΚΒΣ στην αξία κτήσεως. Όπως προκύπτει από τους ισολογισμούς της 31.12.2000 τριών εταιριών (αξία κτήσεως δρχ. 15.978 εκατ.) οι οποίες ελέγχονται από Ορκωτό Ελεγκτή Λογιστή, η εσωτερική λογιστική αξία των μετοχών τους ανέρχεται σε

δρχ. 7.733 εκατ. (δεν τέθηκε υπόψη μας Ισολογισμός της 31/12/2000, μίας εταιρίας εξωτερικού αξίας κτήσεως δρχ. 5.571 εκατ.).

2. Τα ποσά των λογαριασμών “Εσοδα συμμετοχών” και “Ζημίες συμμετοχών”, που εμφανίζονται στην Κατάσταση Λογαριασμού Αποτελεσμάτων χρήσεως προκύπτουν από βεβαιώσεις κοινοπραξιών, από τις οποίες η μία ελέγχεται από Ορκωτό Ελεγκτή Λογιστή (Εσοδα δρχ. 292 εκατ.), ο φόρος εισοδήματος των κοινοπραξιών εμφανίζεται στο πίνακα διάθεσης των αποτελεσμάτων.
3. Η εταιρία βασιζόμενη στην υπ’ αριθμ. 205/1988 γνωμοδότηση των Νομικών Συμβούλων Διοικήσεως και τη διάταξη του άρθρου 31 του Ν. 2238/94 δεν σχημάτισε, όπως και στην προηγούμενη χρήση πρόβλεψη για αποζημίωση του προσωπικού της γιατί αυτό δεν συμπλήρωνε τις προϋποθέσεις συνταξιοδότησεως μέχρι το τέλος της επομένης χρήσεως. Αν η εταιρία σχημάτιζε τέτοια πρόβλεψη για το σύνολο του προσωπικού της, αυτή θα ανερχόταν σε δρχ. 58 εκατ. περίπου.
4. Για τη λογιστική απεικόνιση του αποτελέσματος των εκτελούμενων έργων, η εταιρία κατά πάγια τακτική, ακολουθεί τη μέθοδο της τμηματικής περατώσεως.
5. Μεταξύ των απαιτήσεων της εταιρίας, περιλαμβάνονται και απαιτήσεις κατά κοινοπραξιών σε καθυστέρηση ποσού δρχ. 280 εκατ. περίπου, για τις οποίες δεν σχηματίστηκε σχετική πρόβλεψη για την πιθανή ζημία που θα προκύψει από τη μη είσπραξή τους.
6. Με βάση την Υπουργ. Αποφ. 1110587/5.12.00 ΠΟΛ 1287, η οποία εκδόθηκε κατά εξουσιοδότηση του άρθρου 21 του Ν. 2065/92, έγινε, στη χρήση 2000, αναπροσαρμογή της αξίας κτήσεως των γηπέδων και κτιρίων και των συσσωρευμένων αποσβέσεων των κτιρίων, εξαιτίας της οποίας αυξήθηκε η αξία κτήσεως των γηπέδων και κτιρίων κατά δρχ. 16.284.928 και οι συσσωρευμένες αποσβέσεις των κτιρίων κατά δρχ. 4.522.188 και προέκυψε διαφορά αναπροσαρμογής ποσού δρχ. 11.762.740, που καταχωρήθηκε στο λογαριασμό των Ιδίων Κεφαλαίων Α.ΙΙΙ.2 “Διαφορές από Αναπροσαρμογή Αξίας Λοιπών Περιουσιακών Στοιχείων”. Οι Αποσβέσεις της χρήσης 2000 υπολογίστηκαν στην αναπροσαρμοσμένη αξία των κτιρίων και είναι μεγαλύτερες από εκείνες που θα προέκυπταν αν δεν είχε γίνει η αναπροσαρμογή κατά δρχ. 755.000 περίπου.
7. Τα αποτελέσματα χρήσεως έχουν επιβαρυνθεί, σύμφωνα με τις σχετικές Υπουργικές Αποφάσεις, με συναλλαγματικές διαφορές προηγούμενων χρήσεων ποσού δρχ. 57 εκατ. περίπου. Επίσης στο Λογαριασμό Β.4 του Ενεργητικού καταχωρήθηκε σύμφωνα με Εγκύκλιο του Υπουργείου Οικονομικών ποσό δρχ. 185 εκατ. περίπου που αφορά συναλλαγματικές διαφορές που προέκυψαν στην παρούσα χρήση ενώ σύμφωνα με τον Εμπορικό Νόμο θα έπρεπε να είχαν βαρύνει τα αποτελέσματα χρήσεως.
8. Στο Λογαριασμό “Αποθέματα” περιλαμβάνεται ποσό δρχ. 570 εκατ. περίπου, που αφορά εκτελεσθείσες εργασίες που δεν είχαν πιστοποιηθεί μέχρι 31/12/2000.

#### **Οικονομική Κατάσταση της 31.12.1999**

*Οι σημειώσεις της ΑΛΤΕ Α.Τ.Ε. καθώς και οι παρατηρήσεις του Ορκωτού της Ελεγκτή που περιλαμβάνονται στην δημοσιευμένη οικονομική κατάσταση της 31.12.1999, έχουν ως εξής:*

#### **Σημειώσεις της Εταιρίας**

1. Η τελευταία αναπροσαρμογή της αξίας των ακινήτων της εταιρίας έγινε στη χρήση 1996 σύμφωνα με τον Ν. 2065/1992.
2. Ορισμένα κονδύλια του ισολογισμού & των αποτελεσμάτων της προηγούμενης χρήσεως, αναμορφώθηκαν για να είναι συγκρίσιμα με τα αντίστοιχα της παρούσας χρήσης.
3. Στο κονδύλιο ΔΙΙ 11 περιλαμβάνονται & καταβληθέντα ποσά σε συνδεδεμένες επιχειρήσεις που εκτελούν αυτοχρηματοδοτούμενα έργα καθώς και προκαταβολές για επενδυτικούς σκοπούς.
4. Στο λογαριασμό Ε του ενεργητικού περιλαμβάνεται ποσό δρχ. 915 εκατ., το οποίο αφορά πραγματοποιηθέντα έξοδα για λογαριασμό της εταιρίας “ΚΑΖΙΝΟ ΑΘΗΝΩΝ Α.Ε.Τ.Ε., ενώ υφίστανται και υποχρεώσεις ποσού δρχ. 155 εκ. περίπου προς την ίδια εταιρία.
5. Στο λογαριασμό Ε του Ενεργητικού και στον κύκλο εργασιών της εταιρίας περιλαμβάνεται αξία έργων 1,25 δις δρχ. που δεν είχαν πιστοποιηθεί μέχρι την 31.12.1999.
6. Η Γ.Σ. των μετόχων της 29.3.1999 αποφάσισε την αύξηση του Μ.Κ. της εταιρίας κατά δρχ. 1.059.999.990 με κεφαλαιοποίηση αποθεματικών και με την καταβολή μετρητών, με τιμή διάθεσης δρχ. 1.300, η οποία ολοκληρώθηκε με επιτυχία στις 19.7.1999.
7. Ανάλυση πωλήσεων κατά κατηγορία οικονομικής δραστηριότητας σύμφωνα με την 4ψήφια ταξινόμηση του ΣΤΑΚΟΔ 91: Κωδ. 451.1:115.440.000 δρχ., Κωδ. 452.1: 4.296.246.212 δρχ., Κωδ. 452.3 :6.183.523.318 δρχ., Κωδ. 452.4: 797.410 δρχ., και Κωδ. 452.9: 405.170.295 δρχ.



8. Τα πάγια στοιχεία της εταιρίας που εκτιμήθηκαν από ορκωτό εκτιμητή για την επανέγκριση –κατάταξη της εταιρίας στην Η' τάξη του ΜΕΕΠ παραμένουν στην ιδιοκτησία της εταιρίας και η αξία τους σήμερα δεν είναι μικρότερη από την εκτιμηθείσα.

**Παρατηρήσεις Τακτικού Ορκωτού Ελεγκτή**

- 1) Ο Λογαριασμός Γ ΙΙΙ 1 του Ενεργητικού αντιπροσωπεύει συμμετοχή της εταιρίας σε πέντε ανώνυμες εταιρίες (αξία κτήσεως δρχ. 8.237 εκατ.) μη εισηγμένες στο Χρηματιστήριο, από τις οποίες οι τέσσερις ελέγχονται από Ορκωτό Ελεγκτή Λογιστή, σε τέσσερις ανώνυμες εταιρίες οι οποίες, όπως μας δηλώθηκε, συντάσσουν τον πρώτο ισολογισμό τους μετά την 31.12.1999 (αξία κτήσεως δρχ. 767.490 χιλ.) και σε μία εταιρία περιορισμένης ευθύνης (δρχ. 7 εκατ.). Η αποτίμηση των ανωτέρω συμμετοχών έγινε σύμφωνα με την ισχύουσα νομοθεσία στην αξία κτήσεως και όπως προκύπτει από τους ισολογισμούς της 31.12.1999 δύο ανωνύμων εταιριών (αξίας κτήσεως δρχ. 6.528 εκατ.) η εσωτερική λογιστική αξία αυτών ανέρχεται σε δρχ. 4.853 εκατ.
- 2) Επίσης ο λογαριασμός Γ ΙΙΙ 2 του Ενεργητικού αντιπροσωπεύει την αξία κτήσεως συμμετοχής της εταιρίας σε κοινοπραξίες, από τις οποίες η μία ελέγχεται από Ορκωτό Ελεγκτή Λογιστή.
- 3) Στο λογαριασμό του Ενεργητικού ΔΙ3 περιλαμβάνονται εκτελεσθείσες και μη τιμολογηθείσες εργασίες μέχρι 31.12.1999.
- 4) Τα ποσά των λογαριασμών "Εσοδα συμμετοχών" και "Ζημίες συμμετοχών", που εμφανίζονται στην Κατάσταση Λογαριασμού Αποτελεσμάτων χρήσεως προκύπτουν από βεβαιώσεις κοινοπραγιών, από τις οποίες η μία ελέγχεται από Ορκωτό Ελεγκτή Λογιστή.
- 5) Η εταιρία βασιζόμενη στην υπ' αριθμ. 205/1988 γνωμοδότηση των Νομικών Συμβούλων Διοικήσεως και τη διάταξη του άρθρου 31 του Ν. 2238/94 δεν σχημάτισε, όπως και στην προηγούμενη χρήση πρόβλεψη για αποζημίωση του προσωπικού της γιατί αυτό δεν συμπλήρωνε τις προϋποθέσεις συνταξιοδότησεως μέχρι το τέλος της επομένης χρήσεως. Αν η εταιρία σχημάτιζε τέτοια πρόβλεψη για το σύνολο του προσωπικού της, αυτή θα ανερχόταν σε δρχ. 35 εκατ. περίπου.
- 6) Για τη λογιστική απεικόνιση του αποτελέσματος των συμβάσεων των εκτελούμενων έργων, η εταιρία κατά πάγια τακτική, ακολουθεί τη διαδικασία της τιμολογήσεως των εσόδων σύμφωνα με τη μέθοδο της τμηματικής περατώσεως.
- 7) Μεταξύ των απαιτήσεων της εταιρίας περιλαμβάνονται και απαιτήσεις κατά κοινοπραγιών σε καθυστέρηση ποσού δρχ. 260 εκατ. περίπου, για τις οποίες δεν σχηματίστηκε σχετική πρόβλεψη, επειδή κατά την άποψη της εταιρίας θα εισπραχθούν.

**Οικονομική Κατάσταση της 31.12.1998**

*Οι σημειώσεις της ΑΛΤΕ Α.Τ.Ε. καθώς και οι παρατηρήσεις του Ορκωτού της Ελεγκτή που περιλαμβάνονται στην δημοσιευμένη οικονομική κατάσταση της 31.12.1998, έχουν ως εξής:*

**Σημειώσεις της Εταιρίας**

1. Η τελευταία αναπροσαρμογή της αξίας των ακινήτων της εταιρίας έγινε στην χρήση 1996 σύμφωνα με τον Ν.2065/1992.
2. Ορισμένα κονδύλια του ισολογισμού & των αποτελεσμάτων της προηγούμενης χρήσεως, αναμορφώθηκαν για να είναι συγκρίσιμα με τα αντίστοιχα της παρούσας χρήσης.
3. Στο κονδύλιο Δ ΙΙ περιλαμβάνονται & καταβληθέντα ποσά σε συνδεδεμένες επιχειρήσεις που εκτελούν αυτοχρηματοδοτούμενα έργα καθώς και προκαταβολές για επενδυτικούς σκοπούς.
4. Στο λογαριασμό Ε του ενεργητικού περιλαμβάνεται ποσό δρχ. 915 εκατ, το οποίο αφορά πραγματοποιηθέντα έξοδα για λογαριασμό της εταιρίας ΚΑΖΙΝΟ ΑΘΗΝΩΝ Α.Ε.Τ.Ε., ενώ υφίστανται και υποχρεώσεις ποσού δρχ. 120 εκ. περίπου προς την ίδια εταιρία.

**Παρατηρήσεις Τακτικού Ορκωτού Ελεγκτή**

1. Στο λογαριασμό του Ενεργητικού ΓΙΙΙ περιλαμβάνονται συμμετοχές της εταιρίας α) σε τρεις ανώνυμες εταιρίες (1.476 εκατ. δρχ.) και στην εταιρία "ΚΑΖΙΝΟ ΑΘΗΝΩΝ Α.Ε.Τ.Ε." (350 εκατ. δρχ.), οι οποίες δεν είναι εισηγμένες στο Χ.Α.Α. και, όπως μας δηλώθηκε, δεν είχαν συντάξει ισολογισμό της 31/12/98, μέχρι την ημερομηνία χορήγησης του πιστοποιητικού ελέγχου. β) σε μια εταιρία περιορισμένης ευθύνης (7 εκατ. δρχ.) γ) σε κοινοπραξίες από τις οποίες η μία ελέγχεται από ορκωτό ελεγκτή. Η αποτίμηση των ανωτέρω συμμετοχών έγινε στην αξία κτήσεως σύμφωνα με τις διατάξεις του Κ.Β.Σ.
2. Στο λογαριασμό του ενεργητικού ΔΙ περιλαμβάνονται εκτελεσθείσες και μη τιμολογηθείσες εργασίες μέχρι 31/12/98.

3. Τα ποσά των λογαριασμών “Εσοδα συμμετοχών” και “Ζημιές συμμετοχών”, που εμφανίζονται στην κατάσταση λογ/μού αποτελεσμάτων χρήσεως προκύπτουν από βεβαιώσεις κοινοπραξιών, από τις οποίες η μια ελέγχεται από ορκωτό ελεγκτή.
4. Η εταιρία βασιζόμενη στην υπ’ αριθμ. 205/1988 γνωμοδότηση των Νομικών Συμβούλων Διοικήσεως και στη διάταξη του άρθρου 31 του Ν2238/94, δεν σχημάτισε, όπως και στην προηγούμενη χρήση πρόβλεψη για αποζημίωση του προσωπικού της γιατί αυτό δεν συμπλήρωνε τις προϋποθέσεις συνταξιοδότησεως. Αν η Εταιρία σχημάτιζε τέτοια πρόβλεψη για το σύνολο του προσωπικού της, αυτή θα ανερχόταν σε 30 εκατ. δρχ. περίπου.
5. Για τη λογιστική απεικόνιση του αποτελέσματος των εκτελούμενων έργων, η εταιρία κατά πάγια τακτική, ακολουθεί τη διαδικασία της τιμολογήσεως των εσόδων σύμφωνα με τη μέθοδο της τμηματικής περατώσεως.
6. Η εταιρία στην παρούσα χρήση διενήργησε αποσβέσεις με τους νέους συντελεστές του Π.Δ. 100/1998. Αν οι αποσβέσεις διενεργούνταν με τους συντελεστές του ΠΔ 88/1973 θα ήταν μικρότερες κατά 50 εκατ. δρχ. περίπου.
7. Μεταξύ των απαιτήσεων της Εταιρίας περιλαμβάνονται και απαιτήσεις κατά κοινοπραξιών σε καθυστέρηση ποσού δρχ. 266 εκ. περίπου, για τις οποίες δεν σχηματίστηκε σχετική πρόβλεψη, επειδή, κατά την άποψη της εταιρίας, μέρος αυτών (100 εκατ. περίπου) θα εισπραχθεί και για το υπόλοιπο (166 εκ.) υφίστανται δικαστικές διεκδικήσεις.

**Σημειώνεται ότι όλες οι εταιρίες που περιλαμβάνονταν στις ενοποιημένες οικονομικές καταστάσεις της ΑΛΤΕ Α.Τ.Ε., συγκαταλέγονται στις Απορροφούμενες εταιρίες.**

#### **Ενοποιημένη Οικονομική Κατάσταση της 31.12.2001**

*Οι σημειώσεις της ΑΛΤΕ Α.Τ.Ε. καθώς και οι παρατηρήσεις του Ορκωτού της Ελεγκτή που περιλαμβάνονται στην δημοσιευμένη οικονομική κατάσταση της 31.12.2001, έχουν ως εξής:*

#### **Σημειώσεις της Εταιρίας**

Σε θυγατρικές εταιρίες υφίστανται βάρη δρχ. 4.450 εκατ. επί των ακινήτων που αφορούν αγορά γηπέδων και ανέγερση κτιριακών εγκαταστάσεων.

1. Το απασχολούμενο προσωπικό ανέρχεται σε 799 άτομα.
2. Δεν υφίστανται Επίδικες ή υπό διαιτησία διαφορές της εταιρίας καθώς και αποφάσεις δικαστικών ή διαιτητικών οργάνων που ενδέχεται να έχουν σημαντική επίπτωση στην οικονομική κατάσταση ή λειτουργία της εταιρίας.
3. Στην ενοποίηση περιλαμβάνονται οι εταιρίες “ΑΛΤΕ Α.Τ.Ε.”, “ΙΡΙΣ Α.Ε.”, “ΑΝΝΕΞ Α.Τ.Ε.”, και “ΚΟΡΟΝΤΖΗΣ Α.Τ.Ε.”.
4. Στο λογαριασμό “χρεόγραφα” περιλαμβάνεται αξία κτήσης μεριδίων αμοιβαίων κεφαλαίων δρχ. 1.754 εκατ., των οποίων η τρέχουσα αξία κατά την 31.12.01 ανέρχεται σε 844 εκατ. Δρχ.
5. Στο λογαριασμό Ε του Ενεργητικού περιλαμβάνεται ποσό 915 εκατ. δρχ. το οποίο αφορά πραγματοποιηθέντα σε προηγούμενες χρήσεις έξοδα για λογαριασμό της εταιρίας ΚΑΖΙΝΟ ΑΘΗΝΩΝ Α.Ε.Τ.Ε. και στο λογαριασμό ΓΙΙ του παθητικού, υποχρεώσεις ποσού 120 εκατ. δρχ. περίπου προς την ίδια εταιρία.
6. Κατά τη διάρκεια της χρήσης έγιναν επενδύσεις σε πάγια στοιχεία, ποσού δρχ. 4.330.206.774.
7. Το κονδύλι του λογαριασμού Γ.Ι του Ενεργητικού αντιπροσωπεύει την υπεραξία που προέκυψε κατά την ενοποίηση της αποκτηθείσας στη χρήση 2000 ανώνυμης εταιρίας.
8. Η κατάρτιση των ενοποιημένων οικονομικών καταστάσεων έγινε με τη μέθοδο της ολικής ενοποίησης.
9. Στο λογαριασμό Ε του Ενεργητικού και στον κύκλο εργασιών αντίστοιχα, περιλαμβάνεται ποσό δρχ. 7.929.000 χιλ. που αφορά εργασίες εκτελεσθείσες και μη τιμολογηθείσες μέχρι 31/12/2001 (περιλαμβάνεται ποσό δρχ. 1.393.000 χιλ. που αφορά εργασίες είχαν εκτελεσθεί σε προηγούμενες χρήσεις από θυγατρική εταιρία και διεκδικούνται από αυτή).
10. Για ορισμένες ληξιπρόθεσμες υποχρεώσεις που περιλαμβάνονται στο Παθητικό και εξοφλήθηκαν στην αρχή της επόμενης χρήσης δεν έγινε πρόβλεψη για προσαυξήσεις δρχ. 35 εκατ. περίπου.
11. Με απόφαση της από 20.06.2001 Τακτικής Γενικής Συνέλευσης των Μετόχων της εταιρίας αποφασίστηκε η αύξηση του Μετοχικού κεφαλαίου της εταιρίας κατά το ποσό των δρχ. 47.169.956 με κεφαλαιοποίηση φορολογημένων αποθεματικών (Ν. 2579/98) και η μετατροπή του σε ευρώ, με αύξηση της ονομαστικής αξίας της μετοχής σε 2,225 δρχ. ή 0,01 ευρώ.
12. Οι διενεργηθείσες εντός της χρήσης (1.1-31.12.2001) πωλήσεις κατά κατηγορία Οικονομικής δραστηριότητας σύμφωνα με την ταξινόμηση του ΣΤΑΚΟΔ 91 έχει ως εξής: 451.1 Κατεδάφιση & αποξήλωση κτιρίων –

χωματουργικές εργασίες 774.898.981δρχ., 452.1 Κατασκευή κτιρίων & τεχνικών έργων πολιτικού μηχανικού 10.661.956.196 δρχ., 452.3 Κατασκευή αυτοκινητόδρομων οδών, αεροδρομίων & αθλητικών εγκαταστάσεων 24.053.244.665 δρχ. 452.4 Κατασκευή υδραυλικών & λιμενικών έργων 1.585.924.400 δρχ., 452.9 Άλλα κατασκευαστικά έργα που περιλαμβάνουν εργασίες ειδικής φύσης 299.135.600 δρχ.

#### **Παρατηρήσεις Τακτικού Ορκωτού Ελεγκτή**

1. Στο λογαριασμό ΓΙΙΙ του ενεργητικού περιλαμβάνονται συμμετοχές της εταιρίας: α) σε ανώνυμες εταιρίες (αξία κτήσεως δρχ. 12.718 εκατ.) και σε μία εταιρία περιορισμένης ευθύνης (αξία κτήσεως δρχ. 7 εκατ.) οι οποίες δεν είναι εισηγμένες στο Χρηματιστήριο, β) σε κοινοπραξίες από τις οποίες οι δύο έχουν ελεγχθεί από Ορκωτό Ελεγκτή Λογιστή. Η αποτίμηση των ανωτέρω συμμετοχών έγινε στην αξία κτήσεως, σύμφωνα με τις διατάξεις του Κ.Β.Σ. (μέχρι την ημερομηνία σύνταξης του πιστοποιητικού ελέγχου δεν είχαν καταρτιστεί, όπως μας δηλώθηκε, ισολογισμοί με ημερομηνία 31.12.2001 από όλες τις εταιρίες).
2. Τα ποσά των Εσόδων και ζημιών εκ συμμετοχών που περιλαμβάνονται στην κατάσταση αποτελεσμάτων, προκύπτουν από βεβαιώσεις κοινοπραξιών οι οποίες δεν έχουν ελεγχθεί, εκτός από μία (κέρδη δρχ. 672 εκατ.) από Ορκωτό Ελεγκτή Λογιστή.
3. Η εταιρία, για την απεικόνιση του αποτελέσματος των έργων ακολουθεί, κατά πάγια τακτική, τη μέθοδο της τμηματικής περατώσεως.
4. Η εταιρία βασιζόμενη στην διάταξη του άρθρου 31 του Ν. 2238/94 και την υπ' αριθμ. 205/1988 γνωμοδότηση των Νομικών Συμβούλων Διοικήσεως, δεν σχημάτισε, όπως και στην προηγούμενη χρήση, πρόβλεψη για αποζημίωση του προσωπικού της για συνταξιοδότηση, γιατί αυτό δεν συμπλήρωνε τις προϋποθέσεις συνταξιοδότησεως μέχρι το τέλος της επόμενης χρήσεως. Αν η εταιρία σχημάτιζε τέτοια πρόβλεψη για το σύνολο του προσωπικού της, αυτή θα ανερχόταν σε δρχ. 119 εκατ. περίπου.
5. Μεταξύ των απαιτήσεων της εταιρίας, περιλαμβάνονται και απαιτήσεις σε καθυστέρηση ποσού δρχ. 546 εκατ. περίπου, για τις οποίες δεν σχηματίστηκε πρόβλεψη για την πιθανή ζημία που θα προκύψει από τη μη είσπραξή τους.
6. Στο λογαριασμό Β του ενεργητικού, περιλαμβάνονται συναλλαγματικές διαφορές ποσού δρχ. 542 εκατ. περίπου, το οποίο, σύμφωνα με σχετικές Υπουργ. Αποφ. θα βαρύνει τα αποτελέσματα επόμενων χρήσεων (σύμφωνα με τις διατάξεις του Κ.Ν. 2190/1920 έπρεπε να είχαν βαρύνει τα αποτελέσματα των χρήσεων στις οποίες προέκυψαν). Σύμφωνα με τις ίδιες Υπουργ. Αποφ. τα αποτελέσματα της παρούσης χρήσεως επιβαρύνθηκαν με συναλλαγματικές διαφορές ποσού δρχ. 212 εκατ. περίπου.
7. Στο λογ. "Αποθέματα" περιλαμβάνεται ποσό δρχ. 1.280 εκατ. περίπου που αφορά εργασίες εκτελεσθείσες και μη τιμολογηθείσες μέχρι 31.12.2001 (μέχρι σήμερα έχουν τιμολογηθεί δρχ. 150 εκατ.).
8. Για τις προκύψασες, από τον διενεργηθέντα φορολογικό έλεγχο των χρήσεων 1993-1999, διαφορές φορολογικού ελέγχου δρχ. 550 εκατ. η εταιρία ακολουθεί τη φορολογική νομοθεσία και επιβαρύνει τα αποτελέσματα με τα εκάστοτε καταβαλλόμενα ποσά δόσεων (δόση παρούσης χρήσεως δρχ. 93 εκατ.).
9. Τα αποτελέσματα χρήσεως των θυγατρικών εταιριών δεν επιβαρύνθηκαν με τόκους και άλλα έξοδα, συνολικού ποσού δρχ. 110 εκατ.

#### **Ενοποιημένη Οικονομική Κατάσταση της 31.12.2000**

*Οι σημειώσεις της ΑΛΤΕ Α.Τ.Ε. καθώς και οι παρατηρήσεις του Ορκωτού της Ελεγκτή που περιλαμβάνονται στην δημοσιευμένη οικονομική κατάσταση της 31.12.2000, έχουν ως εξής:*

#### **Σημειώσεις της Εταιρίας**

1. Στο κονδύλι Δ ΙΙ 11 περιλαμβάνονται και καταβληθέντα ποσά σε συνδεδεμένες επιχειρήσεις που εκτελούν αυτοχρηματοδοτούμενα έργα καθώς και προκαταβολές για επενδυτικούς σκοπούς.
2. Στο λογαριασμό Ε του ενεργητικού περιλαμβάνεται ποσό δρχ. 2.862 εκατ. το οποίο αφορά α) πραγματοποιηθέντα έξοδα για λογαριασμό της εταιρίας ΚΑΖΙΝΟ ΑΘΗΝΩΝ Α.Ε.Τ.Ε. (δρχ. 915 εκατ.) προς την οποία υφίσταται και υποχρέωση δρχ. 155 εκατ. (λογαριασμός ΓΙΙ 8 του Παθητικού) β) απαίτηση κατά κοινοπραξία συμμετοχής μας (δρχ. 1.947 εκατ.)
3. Στο λογαριασμό "Χρεόγραφα" περιλαμβάνεται αξία κτήσης μεριδίων αμοιβαίων κεφαλαίων δρχ. 1.754 εκατ. των οποίων η τρέχουσα αξία κατά την 31.12.2000 ανέρχεται σε δρχ. 987 εκατ.
4. Σε θυγατρικές εταιρίες υφίστανται βάρη δρχ. 1.150 εκατ. επί των ακινήτων που αφορούν δάνεια ανέγερσης αυτών.
5. Στην ενοποίηση περιλαμβάνονται οι εταιρίες ΑΛΤΕ Α.Τ.Ε., ΙΡΙΣ Α.Ε., ΑΝΝΕΞ Α.Τ.Ε. και ΚΟΡΟΝΤΖΗΣ Α.Ε. Στον αντίστοιχο περυσινό ενοποιημένο ισολογισμό δεν περιλαμβανόταν η εταιρία ΚΟΡΟΝΤΖΗΣ Α.Ε.

6. Ο λογαριασμός ΓΙ 3 εμφανίζει τη διαφορά (υπεραξία) που προέκυψε κατά την εξαγορά ανώνυμης εταιρίας στη χρήση 2000.
7. Ορισμένα κονδύλια του ισολογισμού της προηγούμενης χρήσεως, αναμορφώθηκαν για να είναι συγκρίσιμα με τα αντίστοιχα της παρούσας χρήσεως.
8. Ανάλυση πωλήσεων κατά κατηγορία οικονομικής δραστηριότητας σύμφωνα με την 4ψήφια ταξινόμηση του ΣΤΑΚΟΔ 91:κωδ. 451.1:177.122.760, κωδ.452.1: 15.937.620.554, κωδ.452.3: 9.715.036.341, κωδ. 452.4: 1.030.721.270, κωδ. 452.9: 355.579.758, κωδ. 453.1: 75.000.000.

#### **Παρατηρήσεις Τακτικού Ορκωτού Ελεγκτή**

1. Οι λογαριασμοί του Ενεργητικού Γ.ΙΙΙ 1 και 2 αντιπροσωπεύουν συμμετοχή της εταιρίας σε ανώνυμες εταιρίες μη εισηγμένες στο Χρηματιστήριο Αξιών Αθηνών από τις οποίες οι τρεις ελέγχονται από Ορκωτό Ελεγκτή Λογιστή και σε μία εταιρία περιορισμένης ευθύνης και κοινοπραξίες, από τις οποίες η μία ελέγχεται από Ορκωτό Ελεγκτή Λογιστή. Η αποτίμηση των ανωτέρω συμμετοχών έγινε σύμφωνα με την κείμενη νομοθεσία στην αξία κτήσεως (δεν τέθηκε υπόψη μας Ισολογισμός της 31.12.00 μίας εταιρίας εξωτερικού αξίας κτήσεως δρχ. 5.571 εκατ.)
2. Η εταιρία βασιζόμενη στη διάταξη του άρθρου 31 του Ν.2238/1994 και την υπ' αριθμ. 205/1988 γνωμοδότηση των Νομικών Συμβούλων Διοικήσεως, δεν σχημάτισε πρόβλεψη για αποζημίωση του προσωπικού της για συνταξιοδότηση, γιατί αυτό δεν συμπλήρωνε τις προϋποθέσεις συνταξιοδότησεως μέχρι το τέλος της επόμενης χρήσεως. Αν σχηματιζόταν τέτοια πρόβλεψη για το σύνολο του προσωπικού της, αυτή θα ανερχόταν σε δρχ. 94 εκατ. περίπου.
3. Στην παρούσα χρήση, όπως και στην προηγούμενη, δεν διενεργήθηκαν αποσβέσεις (δρχ. 18 εκατ. αποσβέσεις χρήσεως) επί ορισμένων παγίων στοιχείων θυγατρικής εταιρίας τα οποία, όπως μας δηλώθηκε, δε μετείχαν στη δραστηριότητα της εταιρίας.
4. Τα ποσά των λογαριασμών "έσοδα συμμετοχών" και "ζημιές συμμετοχών" της Κατάστασης Αποτελεσμάτων, προκύπτουν από βεβαιώσεις κοινοπραξιών, από τις οποίες η μία ελέγχεται από Ορκωτό Ελεγκτή Λογιστή. Ο φόρος εισοδήματος των κοινοπραξιών εμφανίζεται στον Πίνακα Διάθεσης Αποτελεσμάτων.
5. Μεταξύ των απαιτήσεων της εταιρίας περιλαμβάνονται και απαιτήσεις σε καθυστέρηση δρχ. 430 εκατ. περίπου, για τις οποίες δεν έχει διενεργηθεί πρόβλεψη, για την πιθανή ζημιά που θα προκύψει από τη μη είσπραξή τους.
6. Η εταιρία για τη λογιστική απεικόνιση του αποτελέσματος των συμβάσεων έργων, ακολουθεί, κατά πάγια τακτική, τη μέθοδο της τμηματικής περατώσεως, εκτός από την περίπτωση μίας Κοινοπραξίας θυγατρικής εταιρίας, το αποτέλεσμα της οποίας (ζημιές 420 εκατ.) δεν ενσωματώθηκαν στα αποτελέσματα της εταιρίας και, όπως μας δηλώθηκε αναμένεται τελική εκκαθάριση μετά το πέρας των εργασιών.
7. Στο λογ. Δ.Ι 3 του Ενεργητικού περιλαμβάνονται εκτελεσθείσες και μη πιστοποιηθείσες μέχρι 31.12.2000 εργασίες.
8. Στο λογ. Ε1 του ενεργητικού περιλαμβάνεται ποσό δρχ. 97 εκατ. (έξοδα δημοπρασιών, αμοιβές μελετητών κλπ) που αφορά θυγατρική εταιρία και θα βαρύνει τις επόμενες χρήσεις.
9. Στην παρούσα χρήση έγινε αναπροσαρμογή της αξίας των γηπέδων και κτιρίων του ομίλου και η προκύψασα διαφορά αναπροσαρμογής καταχωρήθηκε στο λογ. ΑΙΙΙ 2 των ιδίων κεφαλαίων.
10. Στο λογ. Β4 του Ενεργητικού περιλαμβάνονται συναλλαγματικές διαφορές ποσού δρχ. 210 εκατ. το οποίο, σύμφωνα με σχετικές Υπουργ. Αποφ. θα βαρύνει τα αποτελέσματα επομένων χρήσεων (σύμφωνα με τις διατάξεις του Ν. 2190/1920 έπρεπε να βαρύνουν τα αποτελέσματα των χρήσεων στις οποίες προέκυψαν).

#### **Ενοποιημένη Οικονομική Κατάσταση της 31.12.1999**

*Οι σημειώσεις της ΑΛΤΕ Α.Τ.Ε. καθώς και οι παρατηρήσεις του Ορκωτού της Ελεγκτή που περιλαμβάνονται στην δημοσιευμένη οικονομική κατάσταση της 31.12.1999, έχουν ως εξής:*

#### **Σημειώσεις της Εταιρίας**

1. Η τελευταία αναπροσαρμογή της αξίας των ακινήτων της εταιρίας έγινε στη χρήση 1996 σύμφωνα με τον Ν. 2065/1992
2. Η θυγατρική εταιρία ΙΡΙΣ Α.Ε. μέσα στη χρήση 1999 συγχωνεύτηκε με απορρόφηση με την εταιρία ΜΕΤΡΟΝ ΑΤΕΝΕ (με ημερομηνία ισολογισμού μετασχηματισμού 30/6/1999) και το εισφερόμενο Μετοχικό Κεφάλαιο της απορροφούμενης ανέρχονταν σε 565 εκ. Δρχ
3. Στα κονδύλια ΔΙΙ.11 περιλαμβάνονται και καταβληθέντα ποσά σε συνδεδεμένες επιχειρήσεις που εκτελούν Αυτοχρηματοδοτούμενα έργα καθώς και προκαταβολές για επενδυτικούς σκοπούς.

4. Στο λογαριασμό Ε του ενεργητικού περιλαμβάνεται ποσό δρχ. 915 εκ., το οποίο αφορά πραγματοποιηθέντα έξοδα για λογαριασμό της εταιρίας ΚΑΖΙΝΟ ΑΘΗΝΩΝ Α.Ε.Τ.Ε., ενώ υφίστανται και υποχρεώσεις δρχ. 156 εκ., περίπου από την ίδια εταιρία.
5. Στο λογαριασμό Ε του ενεργητικού και στον κύκλο εργασιών της εταιρίας περιλαμβάνεται αξία έργων 1,25 δις. Δρχ. Που δεν είχαν πιστοποιηθεί μέχρι την 31.12.1999.
6. Η Γ.Σ. των μετόχων της μητρικής εταιρίας της 29.3.1999 αποφάσισε την αύξηση του Μ.Κ. της εταιρίας κατά δρχ. 1.059.999.990 με κεφαλαιοποίηση αποθεματικών και με καταβολή μετρητών, με τιμή διάθεσης δρχ. 1.300 η οποία ολοκληρώθηκε με επιτυχία στις 19.7.1999.
7. Ανάλυση πωλήσεων κατά κατηγορία οικονομικής δραστηριότητας σύμφωνα με την 4ψήφια ταξινόμηση του ΣΤΑΚΟΔ 91:

Κωδ.451.1:	115.440.000 δρχ.,
Κωδ. 452.1:	4.764.235.928 δρχ.,
Κωδ.452.3:	6.492.274.018 δρχ.,
Κωδ. 452.4:	827.405.155 δρχ. και
Κωδ. 452.9:	405.170.295 δρχ.
8. Υφίστανται βάρη επί των ακινήτων της θυγατρικής εταιρίας δρχ. 132 εκατ. και επί των κτισμάτων προς μεταπώληση δρχ. 120 εκατ.
9. Στην ενοποίηση περιλαμβάνονται οι εταιρίες ΑΛΤΕ Α.Τ.Ε. ΑΤΕ, ΙΡΙΣ Α.Ε., και ΑΝΝΕΞ Α.Τ.Ε.

#### **Παρατηρήσεις Τακτικού Ορκωτού Ελεγκτή**

1. Οι λογαριασμοί του Ενεργητικού Γ ΙΙ 1 και 2 αντιπροσωπεύουν συμμετοχές της εταιρίας σε τρεις ανώνυμες εταιρίες μη εισηγμένες στο Χρηματιστήριο Αξιών Αθηνών από τις οποίες οι δύο ελέγχονται από Ορκωτό Ελεγκτή- Λογιστή, σε τέσσερις ανώνυμες εταιρίες οι οποίες, όπως μας δηλώθηκε, συντάσσουν τον πρώτο ισολογισμό τους μετά την 31.12.1999 και σε μία εταιρία περιορισμένης ευθύνης και κοινοπραξίες, από τις οποίες η μία ελέγχεται από Ορκωτό Ελεγκτή – Λογιστή. Η αποτίμηση των ανωτέρω συμμετοχών έγινε σύμφωνα με την κείμενη νομοθεσία στην αξία κτήσεως.
2. Η εταιρία βασιζόμενη στη διάταξη του άρθρου 31 του Ν.2238/1994 και την υπ' αριθμ. 205/1998 γνωμοδότηση των Νομικών Συμβούλων Διοικήσεως, δεν σχημάτισε πρόβλεψη για αποζημίωση του προσωπικού της για συνταξιοδότηση, γιατί αυτό δε συμπλήρωνε τις προϋποθέσεις συνταξιοδότησεως μέχρι το τέλος της επόμενης χρήσεως. Αν σχηματιζόταν τέτοια πρόβλεψη για το σύνολο του προσωπικού της, αυτή θα ανερχόταν σε δρχ. 39 εκατ. περίπου.
3. Στην παρούσα χρήση, όπως και στην προηγούμενη, δεν διενεργήθηκαν αποσβέσεις (δρχ. 44 εκατ. αποσβέσεις χρήσεως) επί ορισμένων πάγιων στοιχείων, τα οποία, όπως μας δηλώθηκε δε μετείχαν στη δραστηριότητα της εταιρίας.
4. Τα ποσά των λογαριασμών “Έσοδα συμμετοχών” και “Ζημιές συμμετοχών” της Κατάστασης Αποτελεσμάτων, προκύπτουν από βεβαιώσεις κοινοπραξιών, ορισμένες των οποίων έχουν ελεγχθεί από Ορκωτό Ελεγκτή-Λογιστή.
5. Μεταξύ των απαιτήσεων της εταιρίας περιλαμβάνονται και απαιτήσεις σε καθυστέρηση δρχ. 430 εκατ. περίπου, για τις οποίες δεν διενεργήθηκε πρόβλεψη, γιατί, κατά την άποψη της εταιρίας θα εισπραχθούν.
6. Η εταιρία για τη λογιστική απεικόνιση του αποτελέσματος των συμβάσεων έργων, ακολουθεί, κατά πάγια τακτική, τη μέθοδο της τμηματικής περατώσεως, εκτός από την περίπτωση δύο Κοινοπραξιών θυγατρικής εταιρίας, το αποτέλεσμα των οποίων (ζημιές 571 εκατ.) δεν ενσωματώθηκαν στο αποτέλεσμα της εταιρίας και, όπως προκύπτει από επιστολή του Νομικού Συμβούλου, οι εν λόγω ζημιές θα υπερκαλυφθούν από διεκδικήσεις της θυγατρικής εταιρίας.
7. Στο λογ. ΔΙ 3 του Ενεργητικού περιλαμβάνονται εκτελεσθείσες και μη πιστοποιηθείσες μέχρι 31.12.1999 εργασίες, καθώς και κόστος έργων που δεν είχε τιμολογηθεί μέχρι 31.12.1999.
8. Στο λογ. ΕΙ του ενεργητικού περιλαμβάνεται ποσό 97 εκατ. (έξοδα δημοπρασιών, αμοιβές μελετητών κλπ) που αφορά θυγατρική εταιρία και θα βαρύνει τις επόμενες χρήσεις.

Οι Κοινοπραξίες οι οποίες συμμετέχουν με ποσοστό μεγαλύτερο ή ίσο του 5% στο συνολικό κύκλο εργασιών ή στα αποτελέσματα της ΑΛΤΕ Α.Τ.Ε. κατά το 2001 καθώς και ο Ορκωτός Ελεγκτής που πραγματοποίησε τον έλεγχο της χρήσης 2001 για κάθε μια από αυτές, παρατίθενται στον πίνακα που ακολουθεί:

<b>Κοινοπραξία</b>	<b>Ορκωτός Ελεγκτής</b>
Κ/Ξ ΑΤΤΙΚΗ ΟΔΟΣ Α.Ε.	Ιωάννης Α. Αναστασόπουλος (Α.Μ.ΣΟ.Ε.Λ. 10151) της ΒΚΡ ΠΡΟΤΥΠΟΣ ΕΛΕΓΚΤΙΚΗ Α.Ε.
Κ/Ξ ΑΛΤΕ Α.Τ.Ε. – IDEALMEDICAL PRODUCTS Α.Ε.	Ιωάννης Α. Αναστασόπουλος (Α.Μ.ΣΟ.Ε.Λ. 10151) της ΒΚΡ ΠΡΟΤΥΠΟΣ ΕΛΕΓΚΤΙΚΗ Α.Ε.

Στα πιστοποιητικά των οικονομικών καταστάσεων της χρήσεως 2001 των Ορκωτών Ελεγκτών για τις ως άνω κοινοπραξίες, τα οποία παρατίθενται στο συνημμένο Παράρτημα κάτω από τους ισολογισμούς, περιέχονται οι ακόλουθες παρατηρήσεις:

**Κ/Ξ ΑΤΤΙΚΗ ΟΔΟΣ Α.Ε.**

Παρατίθενται οι παρατηρήσεις του πιστοποιητικού ελέγχου της Κοινοπραξίας ΑΤΤΙΚΗ ΟΔΟΣ Α.Ε. για την χρήση 2001:

1. Το κονδύλιο του λογαριασμού Δ.2 του Παθητικού αντιπροσωπεύει κόστος έργων από μελέτες και λοιπές δαπάνες που έχουν πιστοποιηθεί από τον κύριο του έργου (ΥΠΕΧΩΔΕ) και τιμολογηθεί από την Κοινοπραξία, μέχρι 31/12/2001 σύμφωνα με την σύμβαση. Με την πραγματοποίηση των εν λόγω δαπανών, θα γίνει η τιμολόγησή τους από τους δικαιούχους προς την Κοινοπραξία.
2. Όπως προκύπτει από την επιστολή της Νομικού Συμβούλου της Κοινοπραξίας, έχουν επιληφθεί οι ασφαλιστικές εταιρίες που έχουν ασφαλίσει το έργο για υφιστάμενες αγωγές τρίτων κατά της Κοινοπραξίας.
3. Η Κοινοπραξία έχει ελεγχθεί φορολογικά μέχρι 31/12/1998 και έχει ζητηθεί η διενέργεια ελέγχου για τις επόμενες χρήσεις.
4. Η Κοινοπραξία βασιζόμενη στην διάταξη του αρθ. 31 του Ν. 2238/94 και την υπ' αριθμ. 205/1988 γνωμοδότηση των Νομικών Συμβούλων Διοικήσεως, δεν σχημάτισε πρόβλεψη για αποζημίωση του προσωπικού της για συνταξιοδότηση γιατί αυτό δε συμπλήρωνε τις προϋποθέσεις συνταξιοδότησεως μέχρι το τέλος της επομένης χρήσεως. Αν η Κοινοπραξία σχημάτιζε τέτοια πρόβλεψη για το σύνολο του προσωπικού της, αυτή θα ανερχόταν σε δρχ. 50.000.000 περίπου.

**Κ/Ξ ΑΛΤΕ Α.Τ.Ε. – IDEALMEDICAL PRODUCTS Α.Ε.**

Παρατίθενται οι παρατηρήσεις του πιστοποιητικού ελέγχου της Κοινοπραξίας ΑΛΤΕ Α.Τ.Ε. – IDEALMEDICAL PRODUCTS Α.Ε. για την χρήση 2001:

1. Για τη λογιστικοποίηση του αποτελέσματος της εκτελέσεως συμβάσεως του έργου «ΝΟΣΟΚΟΜΕΙΟ ΣΕΡΡΩΝ» η Κοινοπραξία ακολουθεί, κατά πάγια τακτική, τη μέθοδο της τμηματικής περατώσεως. Σημειώνεται ότι σύμφωνα με την τελευταία βεβαίωση παράτασης λήξεως, το έργο έπρεπε να έχει περατωθεί την 30/4/2001. Δεν τέθηκε υπόψη μας άλλη βεβαίωση παράτασης.
2. Από την Κοινοπραξία δεν διενεργήθηκε όπως και στη προηγούμενη πρόβλεψη, για αποζημίωση του προσωπικού της λόγω συνταξιοδότησης (άρθρ. 31 του Ν. 2238/94). Εάν διενεργήτο τέτοια πρόβλεψη για το σύνολο του προσωπικού της αυτή θα ανερχόταν στο ποσό των δρχ. 2,8 εκατ. περίπου.
3. Για απαιτήσεις σε καθυστέρηση ποσό δρχ. 110 εκατ. περίπου δεν σχηματίσθηκε πρόβλεψη για την πιθανή ζημία που θα προκύψει από τη μη είσπραξή τους.
4. Μέχρι την ημερομηνία χορήγησης του Πιστοποιητικού ελέγχου δεν είχαν υποβληθεί οι δηλώσεις φόρου εισοδήματος προσωρινή ΣΤ' διμήνου και οριστική Φ.Μ.Υ. έτους 2001.
5. Το υπόλοιπο του λογαριασμού «Μεταβατικοί λογαριασμοί Ενεργητικού» αφορά κατά δρχ. 120 εκατ. δαπάνες που έπρεπε να είχαν βαρύνει τα Αποτελέσματα Χρήσεως και κατά δρχ. 300 εκατ. πρόβλεψη εσόδου χρήσεως 1999.
6. Ο λογαριασμός «Καταθέσεις Εταίρων» αφορά ποσά καταβληθέντα από τους εταίρους για τη χρηματοδότηση του έργου.
7. Η Κοινοπραξία δεν έχει ελεγχθεί φορολογικά από τη σύστασή της (31/12/1996) και κατά συνέπεια οι φορολογικές της υποχρεώσεις δεν έχουν καταστεί οριστικές.
8. Από την Κοινοπραξία δεν διενεργήθηκε αποτίμηση υποχρεώσεως σε ξένο νόμισμα με αποτέλεσμα να ωφεληθούν τα αποτελέσματα χρήσεως κατά δρχ. 4 εκατ. περίπου.
9. Οι Οικονομικές καταστάσεις παρατίθενται όπως είχαν συνταχθεί από την Κοινοπραξία.

**ΙΡΙΣ Α.Ε. (απορροφώμενη εταιρία)**

Η εταιρία **ΙΡΙΣ Α.Ε.** ελέγχεται από ορκωτούς ελεγκτές. Τον έλεγχο των εταιρικών χρήσεων 1999-2001 διενήργησε ο Ορκωτός Ελεγκτής κ. Ιωάννης Αναστασόπουλος της ελεγκτικής εταιρίας BKR Πρότυπος Ελεγκτική Α.Ε. (Α.Μ.Σ.Ο.Ε. 10151, Διεύθυνση εργασίας: Πατησίων 81 και Χέυδεν 104 34, Αθήνα τηλ: (010) 82 17 572 - 82 17 629).

Τα πιστοποιητικά ελέγχου των ανωτέρω χρήσεων παρατίθενται στο συνημμένο Παράρτημα κάτω από τις δημοσιευμένες Οικονομικές Καταστάσεις.

**Οικονομική Κατάσταση της 31.12.2001**

*Οι σημειώσεις της ΙΡΙΣ Α.Ε. καθώς και οι παρατηρήσεις του Ορκωτού της Ελεγκτή που περιλαμβάνονται στην δημοσιευμένη οικονομική κατάσταση της 31.12.2001, έχουν ως εξής:*

**Σημειώσεις της Εταιρίας**

1. Η τελευταία αναπροσαρμογή της αξίας των ακινήτων της εταιρίας έγινε στη χρήση 2000 σύμφωνα με τον Ν. 2065/92.
2. Η εταιρία έχει ελεγχθεί φορολογικά μέχρι 31.12.1998 και έχει υποβληθεί αίτηση για έλεγχο μέχρι 31.12.2000.
3. Υφίστανται βάρη επί των ακινήτων της εταιρίας δρχ. 50 εκατ.
4. Μέχρι 31.12.2001 τα λογιστικά βιβλία της εταιρίας τηρήθηκαν σε δραχμές. Η τήρηση του ευρώ άρχισε από 1.1.2002.
5. Με την από 21.1.2002 απόφαση του Διοικητικού Συμβουλίου της εταιρίας αποφασίσθηκε η συγχώνευσή της με απορρόφηση από την εταιρία ΑΛΤΕ Α.Τ.Ε.

**Παρατηρήσεις Τακτικού Ορκωτού Ελεγκτή**

1. Ο λογαριασμός του Ενεργητικού Γ.ΙΙΙ.1, αντιπροσωπεύει την αξία κτήσεως συμμετοχής της εταιρίας σε Κοινοπραξίες οι οποίες δεν ελέγχονται από Ορκωτό Ελεγκτή Λογιστή.
2. Η εταιρία βασισζόμενη στη διάταξη του αρθρ. 31 του Ν. 2238/94 και την υπ. αριθμ. 205/1988 Γνωμοδότηση των Νομικών Συμβούλων Διοικήσεως δε σχημάτισε, όπως και στην προηγούμενη χρήση, πρόβλεψη για αποζημίωση του προσωπικού της λόγω συνταξιοδότησεως. Αν σχηματιζόταν τέτοια πρόβλεψη για το σύνολο του προσωπικού της εταιρίας αυτή θα ανερχόταν σε δρχ. 13 εκατ. περίπου.
3. Τα κονδύλια των λογαριασμών "έσοδα συμμετοχών" και "ζημιές από Κ/Ξ συμμετοχής μας" της Κατάστασης Αποτελεσμάτων χρήσεως, προκύπτουν από βεβαιώσεις Κοινοπραξιών οι οποίες δεν έχουν ελεγχθεί από Ορκωτό Ελεγκτή Λογιστή. Ο φόρος εισοδήματος των Κοινοπραξιών εμφανίζεται στον Πίνακα Διάθεσης Αποτελεσμάτων και δεν έχει αφαιρεθεί από τα έσοδα συμμετοχών.
4. Για τη λογιστικοποίηση του αποτελέσματος της εκτελέσεως συμβάσεως των έργων, η εταιρία ακολουθεί κατά πάγια τακτική, τη μέθοδο της τμηματικής περατώσεως, εκτός από τη περίπτωση μιας Κ/ξίας το αποτέλεσμα της οποίας (ζημιές 71 εκατ.) δεν ενσωματώθηκε στο αποτέλεσμα της εταιρίας και όπως μας δηλώθηκε αναμένεται τελική εκκαθάριση με το πέρας των εργασιών. Για το σκοπό αυτό έχει σχηματισθεί πρόβλεψη που εμφανίζεται στο λογαριασμό Β.2 του Παθητικού.
5. Στο κονδύλιο του λογαριασμού Δ.1.3 του Ενεργητικού περιλαμβάνεται ποσό δρχ. 550 εκατ. που αφορά κόστος έργου που έχει εκτελεσθεί και δεν έχει τιμολογηθεί μέχρι 31.12.2001.
6. Μεταξύ των απαιτήσεων της εταιρίας περιλαμβάνονται και απαιτήσεις κατά Κοινοπραξιών σε καθυστέρηση ποσού δρχ. 200 εκατ. περίπου, για τις οποίες δεν σχηματίστηκε πρόβλεψη για την πιθανή ζημία που θα προκύψει από τη μη είσπραξή τους.
7. Στο λογαριασμό Ε.2 του ενεργητικού και στον κύκλο εργασιών αντίστοιχα, περιλαμβάνεται ποσό δρχ. 250 εκατ. που αφορά εργασίες εκτελεσθείσες και μη τιμολογηθείσες μέχρι 31/12/2001. Επίσης το κονδύλιο του λογαριασμού Ε.1 του Ενεργητικού αφορά πραγματοποιηθέντα έξοδα (μελέτες, δημοπρασίες κ.λ.π.) που θα βαρύνουν τις επόμενες χρήσεις.
8. Στον λογαριασμό Β του Ενεργητικού, περιλαμβάνονται συναλλαγματικές διαφορές ποσού δρχ. 6 εκατ. περίπου το οποίο σύμφωνα με σχετικές Υπουργικές Αποφάσεις θα βαρύνει τα αποτελέσματα επόμενων χρήσεων (σύμφωνα με τις διατάξεις του Κ.Ν. 2190/1920 έπρεπε να είχαν βαρύνει τα αποτελέσματα των χρήσεων στις οποίες προέκυψαν). Σύμφωνα με τις ίδιες Υπουργικές Αποφάσεις, τα αποτελέσματα της παρούσης χρήσεως επιβαρύνθηκαν με συναλλαγματικές διαφορές ποσού δρχ. 17 εκατ. περίπου.

**Οικονομική Κατάσταση της 31.12.2000**

*Οι σημειώσεις της ΙΡΙΣ Α.Ε. καθώς και οι παρατηρήσεις του Ορκωτού της Ελεγκτή που περιλαμβάνονται στην δημοσιευμένη οικονομική κατάσταση της 31.12.2000, έχουν ως εξής:*

**Σημειώσεις της Εταιρίας**

1. Υφίστανται βάρη επί των ακινήτων της εταιρίας δρχ. 50 εκατ.
2. Ορισμένα κονδύλια της προηγούμενης χρήσεως αναπροσαρμόστηκαν για να είναι συγκρίσιμα με τα αντίστοιχα της παρούσης χρήσεως.

### **Παρατηρήσεις Τακτικού Ορκωτού Ελεγκτή**

1. Με βάση την Υπουργ. αποφ. 1110587/5.12.00/ΠΟΛ1287, η οποία εκδόθηκε κατ' εξουσιοδότηση του άρθρ. 21 του Ν.2065/1992, έγινε στη χρήση 2000, αναπροσαρμογή της αξίας κτήσεως των γηπέδων εξαιτίας της οποίας αυξήθηκε η αξία κτήσεως του κατά δρχ. 13.743.818 και προέκυψε ισόποση διαφορά αναπροσαρμογής που καταχωρήθηκε στο λογαριασμό Ιδίων Κεφαλαίων ΑΙΙΙ-2 "Διαφορές από αναπροσαρμογή αξίας λοιπών περιουσιακών στοιχείων".
2. Ο λογαριασμός ΔΙ3 του Ενεργητικού περιλαμβάνει κόστος έργου που δεν έχει τιμολογηθεί μέχρι 31.12.2000
3. Ο λογαριασμός ΔΙΙ2 του Ενεργητικού αντιπροσωπεύει την αξία κτήσεως συμμετοχών της εταιρίας σε κοινοπραξίες και άλλες εταιρίες οι οποίες δεν έχουν ελεγχθεί από Ορκωτό Ελεγκτή Λογιστή.
4. Τα κονδύλια των λογαριασμών "Έσοδα συμμετοχών" και "Ζημιές από Κ/Ξ συμμετοχής μας" προκύπτουν από βεβαιώσεις κοινοπραξιών οι οποίες δεν έχουν ελεγχθεί από Ορκωτό Ελεγκτή Λογιστή. Ο φόρος εισοδήματος των κοινοπραξιών εμφανίζεται στον Πίνακα Διάθεσης Αποτελεσμάτων και δεν έχει αφαιρεθεί από τα έσοδα συμμετοχών.
5. Η εταιρία για τη λογιστικοποίηση του αποτελέσματος των συμβάσεων έργων ακολουθεί, κατά πάγια τακτική, τη μέθοδο της "τμηματικής περατώσεως", εκτός από την περίπτωση μιας κοινοπραξίας τα αποτελέσματα της οποίας (ζημιές δρχ.420 εκατ.) δεν ενσωματώθηκαν στα αποτελέσματα της εταιρίας και, όπως μας δηλώθηκε, αναμένεται τελική εκκαθάριση αυτών με το πέρας των εργασιών.(\*).
6. Η εταιρία, βασιζόμενη στη διάταξη του άρθρου 31 Ν.2238/94 και την υπ' αριθμ. 205/1998 Γνωμοδότηση των Νομικών Συμβούλων Διοικήσεως, δεν σχημάτισε πρόβλεψη για αποζημίωση του προσωπικού της λόγω συνταξιοδότησης, γιατί αυτό δεν συμπλήρωνε τις προϋποθέσεις συνταξιοδότησης μέχρι το τέλος της επόμενης χρήσεως. Αν σχηματιζότανε τέτοια πρόβλεψη για το σύνολο του προσωπικού της, θα ανερχόταν σε δρχ. 10 εκατ. περίπου.
7. Στο λογαριασμό Β4 του Ενεργητικού περιλαμβάνεται ποσό δρχ. 24.250.697 που αφορά συναλλαγματικές διαφορές οι οποίες, σύμφωνα με σχετικές Υπουργ. Αποφ., θα βαρύνουν τα αποτελέσματα των επόμενων χρήσεων. Σημειώνεται ότι σύμφωνα με τις διατάξεις του Κ.Ν. 2190/1920, το ανωτέρω ποσό έπρεπε να είχε βαρύνει τα αποτελέσματα των χρήσεων στις οποίες προέκυψαν.
8. Στο λογαριασμό Ε1 του Ενεργητικού περιλαμβάνεται ποσό δρχ. 97 εκατ. (αμοιβές μελετητών, έξοδα δημοπρασιών κλπ) οι οποίες θα βαρύνουν τις επόμενες χρήσεις.
9. Οι αποσβέσεις της χρήσεως είναι μικρότερες κατά δρχ. 18 εκατ. περίπου.
10. Για τις περιλαμβανόμενες στους χρεωστικούς λογαριασμούς απαιτήσεις σε καθυστέρηση ποσού δρχ. 150 εκατ. περίπου δεν έχει σχηματισθεί από την εταιρία πρόβλεψη για την πιθανή ζημιά που θα προκύψει από τη μη είσπραξή τους.

(\*) Σημειώνεται ότι σχετικά με τη ζημιά των 420 εκατ. δρχ. αυτή αφορούσε την Κ/Ξ του Νοσοκομείου Χανίων στην οποία συμμετείχε η ΜΕΤΡΟΝ ΑΤΕΝΕ η οποία απορροφήθηκε από την ΙΡΙΣ Α.Τ.Ε. και η εκκαθάριση του εν λόγω ποσού θα γίνει με την αναμενόμενη τελική εκκαθάριση του έργου.

### **Οικονομική Κατάσταση της 31.12.1999**

*Οι σημειώσεις της ΙΡΙΣ Α.Ε. καθώς και οι παρατηρήσεις του Ορκωτού της Ελεγκτή που περιλαμβάνονται στην δημοσιευμένη οικονομική κατάσταση της 31.12.1999, έχουν ως εξής:*

#### **Σημειώσεις της Εταιρίας**

1. Η τελευταία αναπροσαρμογή της αξίας των ακινήτων της εταιρίας έγινε στη χρήση 1996, σύμφωνα με το Ν.2065/92.
2. Η εταιρία μέσα στη χρήση 1999 συγχωνεύτηκε με απορρόφηση με την εταιρία ΜΕΤΡΟΝ ΑΤΕΝ.Ε (με ημερομηνία ισολογισμού μετασχηματισμού 30/6/1999) και το εισφερόμενο Μετοχικό Κεφάλαιο της Απορροφούμενης ανέρχονταν σε 565 εκατ. δρχ.
3. Τα πάγια στοιχεία της εταιρίας που έχουν εκτιμηθεί από ορκωτό ελεγκτή για την επανέγκριση –κατάταξη της εταιρίας στην Η' Τάξη του ΜΕΕΠ, παραμένουν στην ιδιοκτησία της εταιρίας και η αξία τους σήμερα δεν είναι μικρότερη από την εκτιμηθείσα (Εγκ. ΥΠΕΧΩΔΕ Δ15/Οικ./1892/6-2-96).
4. Υφίστανται βάρη επί των ακινήτων της εταιρίας δρχ. 132 εκατ. και επί των κτισμάτων προς μεταπώληση δρχ. 120 εκατ.
5. Η Γ.Σ. των μετόχων της 22/12/99 αποφάσισε την αύξηση του Μ.Κ. κατά δρχ. 531.286.000 σε τιμή διάθεσης δρχ. 14.000 και ονομαστική αξία δρχ. 1.000 ανά μετοχή που ολοκληρώθηκε στη χρήση 2000.
6. Τα κονδύλια της προηγούμενης χρήσης αφορούν στην ΙΡΙΣ Α.Ε. και ως εκ τούτου δεν είναι συγκρίσιμα με τα αντίστοιχα της παρούσης, όπου συμπεριλαμβάνονται τα κονδύλια μετά την απορρόφηση της ΜΕΤΡΟΝ ΑΤΕΝΕ.



**Παρατηρήσεις Τακτικού Ορκωτού Ελεγκτή**

1. Από την απορροφηθείσα εταιρία δεν διενεργήθηκαν αποσβέσεις παγίων στοιχείων Α' εξαμήνου δρχ. 25 εκατ. περίπου.
2. Ο λογαριασμός Δ.Ι.3 του Ενεργητικού περιλαμβάνει κόστος έργου που δεν έχει τιμολογηθεί μέχρι 31.12.1999.
3. Ο λογαριασμός Γ.ΙΙΙ.2 του Ενεργητικού αντιπροσωπεύει την αξία κτήσεως συμμετοχών της εταιρίας σε κοινοπραξίες και άλλες εταιρίες από τις οποίες οι τέσσερις έχουν ελεγχθεί από ορκωτό ελεγκτή – λογιστή (αξία συμμετοχών δρχ. 154.580.000).
4. Τα κονδύλια των λογαριασμών “έσοδα συμμετοχών” και “ζημιές από Κ/Ξ συμμετοχής μας” προκύπτουν από βεβαιώσεις κοινοπραξιών οι οποίες έχουν ελεγχθεί από Ορκωτό ελεγκτή.
5. Η εταιρία για τη λογιστικοποίηση του αποτελέσματος των συμβάσεων έργων ακολουθεί, κατά πάγια τακτική, τη μέθοδο της “τμηματικής περατώσεως”, εκτός από την περίπτωση δύο κοινοπραξιών τα αποτελέσματα των οποίων (ζημιές δρχ. 571 εκατ.) δεν ενσωματώθηκαν στα αποτελέσματα της εταιρίας διότι, όπως προκύπτει από επιστολή του Νομικού Συμβούλου της οι εν λόγω ζημιές θα υπερκαλυφθούν από διεκδικήσεις της εταιρίας.
6. Από την εταιρία έχει σχηματιστεί σε προηγούμενες χρήσεις, πρόβλεψη για αποζημίωση του προσωπικού για συνταξιοδότηση δρχ. 5.352.728 (λογ. Β.1 Παθητικού), η οποία υπολείπεται, κατά δρχ. 3.500.000 περίπου, της πρόβλεψης για συνταξιοδότηση του συνόλου του προσωπικού της εταιρίας.
7. Στο λογαριασμό Ε1 του Ενεργητικού περιλαμβάνονται τα 2/3 των συναλλαγματικών διαφορών που προέκυψαν από την εξόφληση και αποτίμηση των τραπεζικών υποχρεώσεων σε ΓΙΕΝ κατά την 31/12/99 (εγκ. Υπ. Οικ. ΠΟΛ. 1268/1999). Επίσης περιλαμβάνεται και ποσό δρχ. 97 εκατ. (αμοιβές μελετητών, έξοδα δημοπρασιών κ.λ.π.) οι οποίες θα βαρύνουν τις επόμενες χρήσεις.
8. Από δύο κοινοπραξίες στις οποίες συμμετέχει η εταιρία δεν έχουν διενεργηθεί αποσβέσεις παγίων στοιχείων ή έχουν διενεργηθεί μικρότερες με συνέπεια να έχουν ωφεληθεί τα αποτελέσματα της εταιρίας κατά δρχ. 5 εκατ. περίπου.
9. Η επιβάρυνση της εταιρίας από τις προκύψασες, κατά τον διενεργηθέντα φορολογικό έλεγχο των Κ/Ξ συμμετοχής της για τις χρήσεις μέχρι 31.12.1998, διαφορές φορολογικού ελέγχου, ανέρχεται σε δρχ. 32 εκατ. περίπου.

Οι Κοινοπραξίες οι οποίες συμμετέχουν με ποσοστό μεγαλύτερο ή ίσο του 5% στο συνολικό κύκλο εργασιών ή στα αποτελέσματα της ΙΡΙΣ Α.Ε. κατά το 2001 καθώς και ο Ορκωτός Ελεγκτής που πραγματοποίησε τον έλεγχο της χρήσης 2001 για κάθε μία από αυτές, παρατίθενται στον πίνακα που ακολουθεί:

Κοινοπραξία	Ορκωτός Ελεγκτής
Κ/Ξ ΟΔΩΝ & ΟΔΟΣΤΡΩΜΑΤΩΝ Α.Ε.- ΙΡΙΣ Α.Ε.- Κ.Ι. ΣΑΡΑΝΤΟΠΟΥΛΟΣ Α.Ε.	Ευστάθιος Πρασάς (Α.Μ.ΣΟ.Ε.Λ. 12062) της ΣΟΛ Α.Ε. ΟΡΚΩΤΩΝ ΕΛΕΓΚΤΩΝ
Κ/Ξ ΟΔΩΝ & ΟΔΟΣΤΡΩΜΑΤΩΝ-ΙΡΙΣ ΑΕ-ΘΕΜΕΛΙΟΔΟΜΗ Α.Ε.	Ιωάννης Αναστασόπουλος (Α.Μ.ΣΟ.Ε.Λ. 10151) της ΒΚΡ ΠΡΟΤΥΠΟΣ ΕΛΕΓΚΤΙΚΗ Α.Ε.
Κ/Ξ “Κ/Ξ Κ.Ι. ΣΑΡΑΝΤΟΠΟΥΛΟΣ Α.Ε.- ΟΔΩΝ & ΟΔΟΣΤΡΩΜΑΤΩΝ Α.Ε.-TODINI COSTRUZIONI GENERALI Spa - ITINERA COSTRUZIONI GENERALI Spa - ΙΡΙΣ Α.Ε.” -Κ.Ι. ΣΑΡΑΝΤΟΠΟΥΛΟΣ Α.Ε.-ΟΔΩΝ & ΟΔΟΣΤΡΩΜΑΤΩΝ Α.Ε.- TODINI COSTRUZIONI GENERALI Spa - ΙΡΙΣ Α.Ε.-ΔΟΚΑΤ Α.Ε.	Αντώνιος Σφούνος (Α.Μ.ΣΟ.Ε.Λ. 14851) της ΠΡΟΤΥΠΟΣ ΕΛΕΓΚΤΙΚΗ Α.Ε.
Κ/Ξ Κ.Ι. ΣΑΡΑΝΤΟΠΟΥΛΟΣ Α.Ε.- ΟΔΩΝ & ΟΔΟΣΤΡΩΜΑΤΩΝ Α.Ε.- TODINI COSTRUZIONI GENERALI Spa - ΙΡΙΣ Α.Ε.	Αντώνιος Σφούνος (Α.Μ.ΣΟ.Ε.Λ. 14851) της ΠΡΟΤΥΠΟΣ ΕΛΕΓΚΤΙΚΗ Α.Ε.

Στα πιστοποιητικά των οικονομικών καταστάσεων της χρήσεως 2001 των Ορκωτών Ελεγκτών για τις ως άνω κοινοπραξίες, τα οποία παρατίθενται στο συνημμένο Παράρτημα κάτω από τους ισολογισμούς, περιέχονται οι ακόλουθες παρατηρήσεις:

**Κ/Ξ ΟΔΩΝ & ΟΔΟΣΤΡΩΜΑΤΩΝ Α.Ε.- ΙΡΙΣ Α.Ε.- Κ.Ι. ΣΑΡΑΝΤΟΠΟΥΛΟΣ Α.Ε.**

Παρατίθενται οι παρατηρήσεις του πιστοποιητικού ελέγχου της Κοινοπραξίας ΟΔΩΝ & ΟΔΟΣΤΡΩΜΑΤΩΝ Α.Ε.- ΙΡΙΣ Α.Ε.- Κ.Ι. ΣΑΡΑΝΤΟΠΟΥΛΟΣ Α.Ε. για την χρήση 2001:

- Μέχρι ημερομηνία εκδόσεως του παρόντος πιστοποιητικού, το ποσό του λογαριασμού του Ενεργητικού Δ.ΙΙ.12 «Λογαριασμοί διαχειρίσεων, προκαταβολών και πιστώσεων» εκ δρχ. 451.589.896, δεν είχε τακτοποιηθεί.
- Η εταιρία έχει ελεγχθεί φορολογικά μέχρι και την χρήση 1998, ως εκ τούτου οι φορολογικές υποχρεώσεις δεν έχουν καταστεί οριστικές.

**Κ/Ξ ΟΔΩΝ & ΟΔΟΣΤΡΩΜΑΤΩΝ-ΙΡΙΣ ΑΕ-ΘΕΜΕΛΙΟΔΟΜΗ Α.Ε.**

Παρατίθενται οι παρατηρήσεις του πιστοποιητικού ελέγχου της Κοινοπραξίας ΟΔΩΝ & ΟΔΟΣΤΡΩΜΑΤΩΝ-ΙΡΙΣ ΑΕ-ΘΕΜΕΛΙΟΔΟΜΗ Α.Ε. για την χρήση 2001:

1. Η Κοινοπραξία με την λογιστικοποίηση του αποτελέσματος της συμβάσεως εκτελέσεως του έργου «ΣΗΡΑΓΓΑ ΤΕΜΠΩΝ» ακολουθεί τη μέθοδο της τμηματικής περατώσεως.
2. Από την Κοινοπραξία δεν διενεργήθηκε, όπως και στην προηγούμενη χρήση, πρόβλεψη για αποζημίωση του προσωπικού της λόγω συνταξιοδότησης (αρθρ. 31 Ν.2238/94). Αν η Κοινοπραξία διενεργούσε τέτοια πρόβλεψη για το σύνολο του προσωπικού της, αυτή θα ανερχόταν δρχ. 10 εκατ. περίπου.
3. Στο Κονδύλιο του λογαριασμού Δ. IV.1 του Ενεργητικού, περιλαμβάνονται και επιταγές εισπρακτέες.

**Κ/Ξ “ΣΗΡΑΓΓΑΣ ΚΑΛΛΙΔΡΟΜΙΟΥ, Κ/Ξ Κ.Ι. ΣΑΡΑΝΤΟΠΟΥΛΟΣ Α.Ε.- ΟΔΩΝ & ΟΔΟΣΤΡΩΜΑΤΩΝ Α.Ε.-TODINI COSTRUZIONI GENERALI Spa - ITINERA COSTRUZIONI GENERALI Spa - ΙΡΙΣ Α.Ε.” -Κ.Ι. ΣΑΡΑΝΤΟΠΟΥΛΟΣ Α.Ε.-ΟΔΩΝ & ΟΔΟΣΤΡΩΜΑΤΩΝ Α.Ε.- TODINI COSTRUZIONI GENERALI Spa - ΙΡΙΣ Α.Ε.- ΔΟΚΑΤ Α.Ε.**

Σημειώνεται ότι στο πιστοποιητικό ελέγχου της ανωτέρω Κ/Ξ για την χρήση 2001 δεν υπάρχουν παρατηρήσεις.

**Κ/Ξ Κ.Ι. ΣΑΡΑΝΤΟΠΟΥΛΟΣ Α.Ε.- ΟΔΩΝ & ΟΔΟΣΤΡΩΜΑΤΩΝ Α.Ε.- TODINI COSTRUZIONI GENERALI Spa - ΙΡΙΣ Α.Ε.**

Σημειώνεται ότι στο πιστοποιητικό ελέγχου της ανωτέρω Κ/Ξ για την χρήση 2001 δεν υπάρχουν παρατηρήσεις.

**ΚΟΡΟΝΤΖΗΣ Α.Ε. (απορροφώμενη εταιρία)**

Η εταιρία **ΚΟΡΟΝΤΖΗΣ Α.Ε.** ελέγχεται από ορκωτούς ελεγκτές. Τον έλεγχο της εταιρικής χρήσης 1999 διενήργησε ο Ορκωτός Ελεγκτής κ. Ιωάννης Αναστασόπουλος της ελεγκτικής εταιρίας BKR Πρότυπος Ελεγκτική Α.Ε. (Α.Μ.Σ.Ο.Ε. 10151, Διεύθυνση εργασίας: Πατησίων 81 και Χέυδεν 104 34, Αθήνα τηλ: (010) 82 17 572 - 82 17 629).

Τον έλεγχο των εταιρικών χρήσεων 2000 και 2001, διενήργησε η Ορκωτός Ελεγκτής κα. Εύα Ε. Αγγελίδη της ελεγκτικής εταιρίας “ΣΟΛ, ΑΝΩΝΥΜΗ ΕΤΑΙΡΙΑ ΟΡΚΩΤΩΝ ΕΛΕΓΚΤΩΝ” (Α.Μ.Σ.Ο.Ε. 15331, Διεύθυνση εργασίας: Φωκίωνος Νέγρη 3, 112 57 Αθήνα τηλ: (010) 86 91 100).

Τα πιστοποιητικά ελέγχου των ανωτέρω χρήσεων παρατίθενται στο συνημμένο Παράρτημα κάτω από τις δημοσιευμένες Οικονομικές Καταστάσεις.

**Οικονομική Κατάσταση της 31.12.2001**

Οι σημειώσεις της ΚΟΡΟΝΤΖΗΣ Α.Ε. καθώς και οι παρατηρήσεις του Ορκωτού της Ελεγκτή που περιλαμβάνονται στην δημοσιευμένη οικονομική κατάσταση της 31.12.2001, έχουν ως εξής:

**Σημειώσεις της Εταιρίας**

1. Το απασχολούμενο προσωπικό ανέρχεται σε 237 άτομα.
2. Στο Λογαριασμό Πελάτες και στον κύκλο εργασιών της εταιρίας περιλαμβάνεται πρόβλεψη εσόδου ποσού 1.392.698.345 που αφορά κυρίως εργασίες πέραν των συμβατικών.
3. Μέσα στη χρήση 2001, η εταιρία προέβη σε αγορά πάγιου εξοπλισμού αξίας δρχ. 140.483.386.
4. Επί των ακινήτων της εταιρίας έχει εγγραφεί προσημείωση υποθήκη δρχ. 1.100.000.000 υπέρ Τραπεζής, για εξασφάλιση δανείου, το ύψος του οποίου ανέρχεται στις 31.12.2001, στο ποσό των δρχ. 639.929.045.
5. Η τελευταία αναπροσαρμογή της αξίας των ακινήτων της εταιρίας έγινε στη χρήση 2000, με βάση τον Ν. 2065/1992.
6. Η εταιρία έχει ελεγχθεί φορολογικώς μέχρι και τη χρήση 1998. Έχει υποβληθεί αίτηση για έλεγχο μέχρι 31.12.2000.
7. Η μη διανομή μερίσματος από τα κέρδη της παρούσης χρήσεως, τελεί υπό την παμψηφία της Τακτικής Γενικής Συνέλευσης των Μετόχων της εταιρίας.
8. Μέχρι 31.12.2001 τα λογιστικά βιβλία της εταιρίας τηρήθηκαν σε δραχμές. Η τήρηση του ευρώ άρχισε από 1.1.2002.
9. Με την από 28.1.2002 απόφαση του Διοικητικού Συμβουλίου της εταιρίας αποφασίστηκε η συγχώνευσή της με απορρόφηση από την εταιρία ΑΛΤΕ ΑΤΕ.

**Παρατηρήσεις Τακτικού Ορκωτού Ελεγκτή**

1. Ο λογαριασμός του Ενεργητικού Γ.ΙΙΙ.2, αντιπροσωπεύει την αξία κτήσεως συμμετοχής της εταιρίας σε Κοινοπραξίες οι οποίες δεν ελέγχονται από Ορκωτό Ελεγκτή Λογιστή.
2. Η εταιρία βασιζόμενη στη διάταξη του αρθρ. 31 του Ν. 2238/94 και την υπ. αριθμ. 205/1988 Γνωμοδότηση των Νομικών Συμβούλων Διοικήσεως δε σχημάτισε, όπως και στην προηγούμενη χρήση, πρόβλεψη για αποζημίωση του προσωπικού της λόγω συνταξιοδότησεως. Αν σχηματιζόταν τέτοια πρόβλεψη για το σύνολο του προσωπικού της εταιρίας, αυτή θα ανερχόταν σε δρχ. 36 εκατ. περίπου.

3. Τα κονδύλια των λογαριασμών “έσοδα συμμετοχών” και “έξοδα και ζημίες συμμετοχών και χρεογράφων” της Κατάστασης Αποτελεσμάτων χρήσεως, προκύπτουν από βεβαιώσεις Κοινοπραξιών οι οποίες δεν έχουν ελεγχθεί από Ορκωτό Ελεγκτή Λογιστή. Ο φόρος εισοδήματος των Κοινοπραξιών εμφανίζεται στον Πίνακα Διάθεσης Αποτελεσμάτων και δεν έχει αφαιρεθεί από τα έσοδα συμμετοχών.
4. Για τη λογιστικοποίηση του αποτελέσματος της εκτελέσεως συμβάσεως των έργων, η εταιρία ακολουθεί κατά πάγια τακτική, τη μέθοδο της τμηματικής περατώσεως.
5. Στους λογαριασμούς Δ.Ι.3α και Ε.1 του Ενεργητικού περιλαμβάνεται ποσό δρχ. 181 εκατ. που αφορά κόστος έργου που έχει εκτελεσθεί και δεν έχει τιμολογηθεί μέχρι 31.12.2001. Σημειώνεται ότι μέχρι την ημερομηνία χορηγήσεως του πιστοποιητικού ελέγχου, είχε τιμολογηθεί στο σύνολο του το ποσό που εμφανίζεται στο λογαριασμό Δ.Ι.3α του Ενεργητικού.
6. Για τις εμφανιζόμενες στο λογαριασμό Δ.ΙΙ.10 και τις περιλαμβανόμενες στους λοιπούς χρεωστικούς λογαριασμούς απαιτήσεις σε καθυστέρηση συνολικού ποσού δρχ. 16 εκατ. περίπου, δεν έχει σχηματισθεί πρόβλεψη για την πιθανή ζημία που θα προκύψει από τη μη είσπραξή τους. Επίσης δεν έχει σχηματισθεί πρόβλεψη για προσαυξήσεις φόρων, δρχ. 9,5 εκατ. περίπου από τη μη εξόφληση υποχρεώσεων που περιλαμβάνονται στις υποχρεώσεις της εταιρίας.
7. Τα αποτελέσματα χρήσης δεν επιβαρύνθηκαν με συνολικό ποσό δρχ. 110 εκατ. περίπου που αφορούν κυρίως τόκους δεδουλευμένους και λοιπές δαπάνες.

### **Οικονομική Κατάσταση της 31.12.2000**

*Οι σημειώσεις της ΚΟΡΟΝΤΖΗΣ Α.Ε. καθώς και οι παρατηρήσεις του Ορκωτού της Ελεγκτή που περιλαμβάνονται στην δημοσιευμένη οικονομική κατάσταση της 31.12.2000, έχουν ως εξής:*

#### **Σημειώσεις Ισολογισμών**

1. Με απόφαση της από 16.6.2000 Έκτακτης Γενικής Συνέλευσης των Μετόχων της εταιρίας, αφενός ανακλήθηκε η απόφαση της από 10.12.1999 Γενικής Συνέλευσης των Μετόχων, για αύξηση του μετοχικού κεφαλαίου κατά 4.800.000.000 δρχ. και αφετέρου αυξήθηκε το μετοχικό κεφάλαιο κατά 1.100.000.000 δρχ..
2. Μέσα στη χρήση 2000, η εταιρία προέβη σε αγορά ακινήτων αξίας 16.100.700 δρχ. και πάγιου εξοπλισμού αξίας 377.000.000 δρχ. περίπου.
3. Επί των ακινήτων της εταιρίας έχει εγγραφεί προσημείωση υποθήκη 1.100.000.000 δρχ. υπέρ Τραπεζής, για εξασφάλιση δανείου, το ύψος του οποίου ανέρχεται στις 31.12.2000, στο ποσό των 639.929.045 δρχ.
4. Η τελευταία αναπροσαρμογή της αξίας των ακινήτων της εταιρίας έγινε στην παρούσα χρήση, με βάση το Ν. 2065/1992.
5. Η εταιρία έχει ελεγχθεί φορολογικώς μέχρι και τη χρήση 1998.
6. Η μη διανομή μερίσματος από τα κέρδη της παρούσης χρήσεως, τελεί υπό την παμψηφία της Τακτικής Γενικής Συνέλευσης των Μετόχων της εταιρίας.

#### **Παρατηρήσεις Τακτικού Ορκωτού Ελεγκτή**

1. Στο λογαριασμό “Έσοδα Συμμετοχών” εμφανίζονται τα μικτά κέρδη από κοινοπραξίες, δηλαδή τα κέρδη περιέχουν και τον αναλογούντα σ’ αυτά φόρο εισοδήματος δραχμών 92.347.237, ο οποίος τελικά, όπως εμφανίζεται στον Πίνακα Διαθέσεως Αποτελεσμάτων, αφαιρείται από τα καθαρά κέρδη χρήσεως.
2. Στην παρούσα χρήση με βάση τις διατάξεις του Ν.2065/1992 έγινε αναπροσαρμογή των ακινήτων, εξαιτίας της οποίας αυξήθηκε η αξία κτήσεως των γηπέδων και κτιρίων κατά δρχ. 125.975.831, και οι συσσωρευμένες αποσβέσεις των κτιρίων κατά δρχ. 4.170.534 και η διαφορά αναπροσαρμογής δρχ. 121.805.297 που προέκυψε, εμφανίζεται στο λογαριασμό των ιδίων κεφαλαίων Α-ΙΙΙ-2 “Διαφορές από αναπροσαρμογή λοιπών περιουσιακών στοιχείων”. Οι αποσβέσεις των κτιρίων υπολογίστηκαν στην αναπροσαρμοσμένη αξία κτήσεως και είναι μεγαλύτερες κατά δρχ. 1.000.000 περίπου, από εκείνες που θα προέκυπταν αν δεν είχε γίνει η αναπροσαρμογή.
3. Η εταιρία με βάση το φορολογικό νόμο (περ. ιε’ παρ.1 άρθρ.31 του Ν.2238/1994) δε διενήργησε πρόβλεψη για αποζημίωση του προσωπικού, λόγω εξόδου από την υπηρεσία, επειδή κανένας από το προσωπικό δεν είχε συμπληρώσει τις προϋποθέσεις συνταξιοδοτήσεώς του κατά την επόμενη χρήση. Αν σχημάτιζε τέτοια πρόβλεψη για το σύνολο του προσωπικού, όπως προβλέπει ο εταιρικός νόμος (παρ. 14 άρθρ.42ε του Κ.Ν. 2190/1920) το συσσωρευμένο ύψος της θα ανερχόταν στο ποσό των δραχμών 26.000.000 περίπου, από το οποίο δρχ. 14.500.000 αφορά την κλειόμενη χρήση και το υπόλοιπο δρχ. 11.500.000 αφορά στις προηγούμενες χρήσεις.

### **Οικονομική Κατάσταση της 31.12.1999**

*Οι σημειώσεις της ΚΟΡΟΝΤΖΗΣ Α.Ε. καθώς και οι παρατηρήσεις του Ορκωτού της Ελεγκτή που περιλαμβάνονται στην δημοσιευμένη οικονομική κατάσταση της 31.12.1999, έχουν ως εξής:*

### Σημειώσεις Ισολογισμών

1. Με απόφαση της Έκτακτης Γενικής Συνέλευσης των Μετόχων της 04/05/1999, αυξήθηκε το μετοχικό κεφάλαιο της εταιρίας κατά δρχ. 250.000.000, με την καταβολή μετρητών.
2. Με απόφαση της Έκτακτης Γενικής Συνέλευσης των Μετόχων της 10/12/1999, αυξήθηκε το μετοχικό κεφάλαιο της εταιρίας κατά δρχ. 4.800.000.000, με την καταβολή μετρητών, που βρίσκεται σε εξέλιξη.
3. Μέσα στη χρήση 1999, η εταιρία προέβη σε αγορά ακινήτων, συνολικής αξίας δρχ. 2.596.274.800.
4. Επί των ακινήτων της εταιρίας έχει εγγραφεί προσημείωση υποθήκη δρχ. 1.100.000.000 υπέρ Τραπέζης, για εξασφάλιση δανείου, το ύψος του οποίου ανέρχεται στις 31.12.99, στο ποσό των δρχ. 755.909.767.
5. Η τελευταία αναπροσαρμογή της αξίας των ακινήτων της εταιρίας έγινε στη χρήση 1996, με βάση το Ν. 2065/92.
6. Επειδή δε διανέμεται μέρισμα από τα κέρδη της παρούσης χρήσης, η διάθεση των κερδών θα εγκριθεί από το 100% των μετόχων της Εταιρίας.

### Παρατηρήσεις Τακτικού Ορκωτού Ελεγκτή

1. Στο λογαριασμό “Έσοδα συμμετοχών” εμφανίζονται τα μικτά κέρδη από κοινοπραξίες, δηλαδή τα κέρδη περιέχουν και τον αναλογούντα σ’ αυτά φόρο εισοδήματος δραχμών 78.034.826 ο οποίος τελικά, όπως εμφανίζεται στον Πίνακα Διαθέσεως Αποτελεσμάτων, αφαιρείται από τα καθαρά κέρδη χρήσεως.
2. Η εταιρία με βάση το φορολογικό νόμο (περ. ιε’ παρ. 1 άρθρ. 31 του Ν. 2238/1994) δε διενήργησε πρόβλεψη για αποζημίωση του προσωπικού, λόγω εξόδου από την υπηρεσία, επειδή κανένας από το προσωπικό δεν είχε συμπληρώσει τις προϋποθέσεις συνταξιοδότησής του κατά την επόμενη χρήση. Αν σχημάτιζε τέτοια πρόβλεψη για το σύνολο του προσωπικού, όπως προβλέπει ο εταιρικός νόμος (παρ. 14 άρθρ. 42 ε του Κ.Ν. 2190/1920) αυτή θα ανερχόταν στο ποσό των δραχμών 11.500.000 περίπου.

Οι κοινοπραξίες οι οποίες συμμετέχουν με ποσοστό μεγαλύτερο ή ίσο του 5% στο συνολικό κύκλο εργασιών ή στα αποτελέσματα της ΚΟΡΟΝΤΖΗΣ Α.Ε. κατά το 2001 καθώς και ο Ορκωτός Ελεγκτής που πραγματοποίησε τον έλεγχο της χρήσης 2001 για κάθε μια από αυτές, παρατίθενται στον πίνακα που ακολουθεί:

Κοινοπραξία	Ορκωτός Ελεγκτής
Κ/Ξ Ι.Γ. ΚΟΡΟΝΤΖΗΣ Α.Ε. - ΕΚΤΕΡ Α.Ε.	Στέφανος Κλιάφας (Α.Μ.ΣΟ.Ε.Λ. 10891) της ΒΚΡ ΠΡΟΤΥΠΟΣ ΕΛΕΓΚΤΙΚΗ Α.Ε.
Κ/Ξ Ι.Γ. ΚΟΡΟΝΤΖΗΣ Α.Ε. - ΕΚΤΕΡ Α.Ε.	Στέφανος Κλιάφας (Α.Μ.ΣΟ.Ε.Λ. 10891) της ΒΚΡ ΠΡΟΤΥΠΟΣ ΕΛΕΓΚΤΙΚΗ Α.Ε.
Κ/Ξ ΚΟΡΩΝΙΣ Α.Ε. - Ι.Γ. ΚΟΡΟΝΤΖΗΣ Α.Ε.	Στέφανος Κλιάφας (Α.Μ.ΣΟ.Ε.Λ. 10891) της ΒΚΡ ΠΡΟΤΥΠΟΣ ΕΛΕΓΚΤΙΚΗ Α.Ε.
Κ/Ξ ΘΕΜΕΛΙΟΔΟΜΗ Α.Ε. - ΑΘΗΝΑ Α.Ε.Τ.Β.&Τ.Ε.- ΚΟΡΟΝΤΖΗΣ Α.Ε.	Ιωάννης Θ. Καλογερόπουλος (ΑΜΣΟΕΛ 10741) της Κ & V Α.Ε.
Κ/Ξ ΚΟΡΟΝΤΖΗΣ Α.Ε. - ΕΚΤΕΡ Α.Ε.	Στέφανος Κλιάφας (Α.Μ.ΣΟ.Ε.Λ. 10891) της ΒΚΡ ΠΡΟΤΥΠΟΣ ΕΛΕΓΚΤΙΚΗ Α.Ε.

Στα πιστοποιητικά των οικονομικών καταστάσεων της χρήσεως 2001 των Ορκωτών Ελεγκτών για τις ως άνω κοινοπραξίες, τα οποία παρατίθενται στο συνημμένο Παράρτημα κάτω από τους ισολογισμούς, περιέχονται οι ακόλουθες παρατηρήσεις:

#### **Κ/Ξ Ι.Γ. ΚΟΡΟΝΤΖΗΣ Α.Ε. -ΕΚΤΕΡ Α.Ε.**

Σημειώνεται ότι στο πιστοποιητικό ελέγχου της ανωτέρω Κοινοπραξίας για την χρήση 2001 δεν υπάρχουν παρατηρήσεις.

#### **Κ/Ξ Ι.Γ. ΚΟΡΟΝΤΖΗΣ Α.Ε. -ΕΚΤΕΡ Α.Ε.**

Παρατίθενται οι παρατηρήσεις του πιστοποιητικού ελέγχου της Κοινοπραξίας Ι.Γ. ΚΟΡΟΝΤΖΗΣ Α.Ε. -ΕΚΤΕΡ Α.Ε. για την χρήση 2001:

1. Στο κόστος κατασκευής του έργου περιλήφθηκαν έκτακτα και ανόργανα έξοδα ποσού δρχ. 494.548
2. Στο κονδύλι «Πιστωτικοί τόκοι» περιλαμβάνονται έκτακτα και ανόργανα έσοδα ποσού δρχ. 5.891.451.

3. Στην κοινοπραξία έχουν εισέλθει με τροποποίηση του αρχικού συμφωνητικού σύστασης και οι εταιρίες ΒΙΟΤΕΡ ΑΕ και ΤΕΓΕΑ ΑΕ.

**Κ/Ξ ΚΟΡΩΝΙΣ Α.Ε. - Ι.Γ. ΚΟΡΟΝΤΖΗΣ Α.Ε.**

Σημειώνεται ότι στο πιστοποιητικό ελέγχου της ανωτέρω Κοινοπραξίας για την χρήση 2001 δεν υπάρχουν παρατηρήσεις.

**Κ/Ξ ΘΕΜΕΛΙΟΔΟΜΗ Α.Ε. –ΑΘΗΝΑ Α.Ε.Τ.Β.&Τ.Ε.- ΚΟΡΟΝΤΖΗΣ Α.Ε.**

Παρατίθενται οι παρατηρήσεις του πιστοποιητικού ελέγχου της Κοινοπραξίας ΘΕΜΕΛΙΟΔΟΜΗ Α.Ε. –ΑΘΗΝΑ Α.Ε.Τ.Β.&Τ.Ε.- ΚΟΡΟΝΤΖΗΣ Α.Ε. για την χρήση 2001:

Το Κονδύλι «Παραγωγή σε εξέλιξη» (Δ-Ι-3 του Ενεργητικού) απεικονίζει το κόστος εκτελεσθέντων και μη τιμολογηθέντων έργων κατά την 31/12/2001, το οποίο προσδιορίστηκε με επιμετρήσεις των αρμοδίων μηχανικών της εταιρίας.

1. Το Κονδύλι «Έξοδα Επομένων Χρήσεων» (Ε-Ι) αφορά χρεωστικούς τόκους χρήσεως 2001, το οποίο σύμφωνα με δήλωση των εκπροσώπων της Κοινοπραξίας θα επιβαρύνει τον Ανάδοχο του Έργου.
2. Η εταιρία εφαρμόζει τη μέθοδο της τμηματικής περατώσεως για την λογιστική απεικόνιση του εκτελούμενου έργου.

**Κ/Ξ ΚΟΡΟΝΤΖΗΣ Α.Ε. -ΕΚΤΕΡ Α.Ε.**

Παρατίθενται οι παρατηρήσεις του πιστοποιητικού ελέγχου της Κοινοπραξίας ΚΟΡΟΝΤΖΗΣ Α.Ε. -ΕΚΤΕΡ Α.Ε. για την χρήση 2001:

1. Στο κόστος κατασκευής του έργου περιλήφθηκαν έκτακτα και ανόργανα έξοδα ποσού δρχ. 494.548
2. Στο κονδύλι, «Πιστωτικοί τόκοι» περιλαμβάνονται έκτακτα και ανόργανα έσοδα ποσού δρχ. 5.891.451.
3. Στην κοινοπραξία έχουν εισέλθει, με τροποποίηση του αρχικού συμφωνητικού σύστασης, και οι εταιρίες ΒΙΟΤΕΡ Α.Ε. και ΤΕΓΕΑ Α.Ε.

**ΑΝΝΕΞ Α.Τ.Ε. (απορροφώμενη εταιρία)**

Η εταιρία **ΑΝΝΕΞ Α.Τ.Ε.** ελέγχεται από ορκωτούς ελεγκτές. Τον έλεγχο των εταιρικών χρήσεων 1999-2001 διενήργησε ο Ορκωτός Ελεγκτής κ. Ιωάννης Αναστασόπουλος της ελεγκτικής εταιρίας ΒΚΡ Πρότυπος Ελεγκτική Α.Ε. (Α.Μ.Σ.Ο.Ε. 10151, Διεύθυνση εργασίας: Πατησίων 81 και Χέυδεν 104 34, Αθήνα τηλ: (010) 82 17 572 - 82 17 629).

Τα πιστοποιητικά ελέγχου των ανωτέρω χρήσεων παρατίθενται στο συνημμένο Παράρτημα κάτω από τις δημοσιευμένες Οικονομικές Καταστάσεις.

**Οικονομική Κατάσταση της 31.12.2001**

Οι σημειώσεις της ΑΝΝΕΞ Α.Τ.Ε. καθώς και οι παρατηρήσεις του Ορκωτού της Ελεγκτή που περιλαμβάνονται στην δημοσιευμένη οικονομική κατάσταση της 31.12.2001, έχουν ως εξής:

**Σημειώσεις Ισολογισμών**

1. Η τελευταία αναπροσαρμογή της αξίας των ακινήτων της εταιρίας έγινε στη χρήση 2000 σύμφωνα με τον Ν.2065/92.
2. Η εταιρία έχει ελεγχθεί φορολογικά μέχρι 31.12.1992 και έχει υποβληθεί αίτηση για έλεγχο μέχρι 31.12.2000.
3. Επί των ακινήτων της εταιρίας υφίσταται προσημείωση υποθήκης 3,3 δις για εξασφάλιση τραπεζικού δανεισμού.
4. Μέχρι 31.12.2001 τα λογιστικά βιβλία της εταιρίας τηρήθηκαν σε δρχ. Η τήρηση του Ευρώ άρχισε από 1.1.2002.
5. Με απόφαση της από 24.1.2001 Έκτακτης Γενικής Συνέλευσης των Μετόχων της εταιρίας αποφασίσθηκε η αύξηση του μετοχικού κεφαλαίου της εταιρίας κατά το ποσό δρχ. 876.000.000 με καταβολή μετρητών.
6. Με την από 21.1.2002 απόφαση του Διοικητικού Συμβουλίου της εταιρίας αποφασίσθηκε η συγχώνευσή της με απορρόφηση από την εταιρία ΑΛΤΕ ΑΤΕ.

**Παρατηρήσεις Τακτικού Ορκωτού Ελεγκτή.**

1. Ο λογαριασμός Γ.ΙΙΙ.2 του Ενεργητικού αντιπροσωπεύει συμμετοχή της εταιρίας σε ανώνυμη εταιρία μη εισηγμένη στο Χρηματιστήριο, η οποία ελέγχεται από Ορκωτό Ελεγκτή Λογιστή. Η αποτίμηση της εν λόγω συμμετοχής έγινε, σύμφωνα με την ισχύουσα νομοθεσία, στην αξία κτήσεως, η οποία είναι μικρότερη από την τρέχουσα αξία αυτής.
2. Στην παρούσα χρήση έγινε αύξηση του μετοχικού κεφαλαίου της εταιρίας κατά δρχ. 876.000.000 με καταβολή μετρητών.
3. Με την από 21/1/2002 Απόφαση του Διοικητικού Συμβουλίου αποφασίστηκε η απορρόφηση της εταιρίας από την ΑΛΤΕ Α.Τ.Ε.

**Οικονομική Κατάσταση της 31.12.2000**

Οι σημειώσεις της ANNEΞ Α.Τ.Ε. καθώς και οι παρατηρήσεις του Ορκωτού της Ελεγκτή που περιλαμβάνονται στην δημοσιευμένη οικονομική κατάσταση της 31.12.2000, έχουν ως εξής:

**Σημειώσεις Ισολογισμών**

1. Η τελευταία αναπροσαρμογή της αξίας των ακινήτων της εταιρίας έγινε στη χρήση 2000 σύμφωνα με τον Ν.2065/92.

**Παρατηρήσεις Τακτικού Ορκωτού Ελεγκτή.**

1. Ο λογαριασμός Γ.ΙΙΙ.2 του Ενεργητικού αντιπροσωπεύει συμμετοχή της εταιρίας σε ανώνυμη εταιρία μη εισηγμένη στο Χρηματιστήριο, η οποία ελέγχεται από Ορκωτό Ελεγκτή Λογιστή. Η αποτίμηση της εν λόγω συμμετοχής έγινε, σύμφωνα με την ισχύουσα νομοθεσία, στην αξία κτήσεως η οποία είναι μικρότερη από την τρέχουσα αξία αυτής.
2. Με βάση την Υπουργ. Απόφαση 1110587/5.12.00/πολ.1287, η οποία εκδόθηκε κατ' εξουσιοδότηση του άρθρ. 21 του Ν. 2065/1992, έγινε στη χρήση 2000, αναπροσαρμογή της αξίας κτήσεως των γηπέδων και κτιρίων και των συσσωρευμένων αποσβέσεων των κτιρίων εξαιτίας της οποίας αυξήθηκε η αξία κτήσεως των γηπέδων και κτιρίων κατά δρχ. 6.251.033 και οι συσσωρευμένες αποσβέσεις των κτιρίων κατά δρχ. 1.683.780 και προέκυψε διαφορά αναπροσαρμογής ποσού δρχ. 4.567.253, που καταχωρήθηκε στο λογαριασμό των ιδίων κεφαλαίων Α.ΙΙΙ.2 "Διαφορές από αναπροσαρμογή αξίας λοιπών περιουσιακών στοιχείων". Οι αποσβέσεις της χρήσεως υπολογίστηκαν στην αναπροσαρμοσμένη αξία των κτιρίων και είναι μεγαλύτερες από εκείνες που θα προέκυπταν αν δεν είχε γίνει αναπροσαρμογή κατά δρχ. 260 χιλ. περίπου.
3. Στην παρούσα χρήση έγινε αύξηση του μετοχικού κεφαλαίου της εταιρίας κατά δρχ. 195.000.000 με καταβολή μετρητών
4. Από την εταιρία δεν σχηματίστηκε το υποχρεωτικό ποσοστό τακτικού αποθεματικού από τα κέρδη της χρήσεως. Επίσης, η μη διανομή μερίσματος από τα κέρδη της χρήσεως πρέπει να εγκριθεί από την Τακτική Γενική Συνέλευση των μετόχων, στην οποία θα εκπροσωπείται το σύνολο (100%) του καταβεβλημένου μετοχικού κεφαλαίου.(\*).

(\*) Ο μη σχηματισμός "Τακτικού Αποθεματικού" της ANNEΞ Α.Τ.Ε. δεν έχει επίπτωση στην καθαρή Θέση της εταιρίας εφ' όσον τα αποτελέσματα της μεταφέρονται στο λογαριασμό: "Κέρδη εις Νέον" και δεν έχει διανεμηθεί κανένα ποσό έως σήμερα.

**Οικονομική Κατάσταση της 31.12.1999**

Οι σημειώσεις της ANNEΞ Α.Τ.Ε. καθώς και οι παρατηρήσεις του Ορκωτού της Ελεγκτή που περιλαμβάνονται στην δημοσιευμένη οικονομική κατάσταση της 31.12.1999, έχουν ως εξής:

**Σημειώσεις Ισολογισμών**

1. Η τελευταία αναπροσαρμογή της αξίας των ακινήτων της εταιρίας έγινε στη χρήση 1996 σύμφωνα με τον Ν.2065/92.

**Παρατηρήσεις Τακτικού Ορκωτού Ελεγκτή.**

1. Ο λογαριασμός Δ.ΙΙΙ.1 "Μετοχές" του Ενεργητικού περιλαμβάνει την αξία κτήσεως μετοχών Α.Χ.Ε. η οποία ελέγχεται από Ορκωτό Ελεγκτή. Η αποτίμηση αυτών έγινε σύμφωνα με την ισχύουσα νομοθεσία.
2. Το κονδύλιο του λογαριασμού ΙV.1 του παθητικού έπρεπε να είχε καταχωρηθεί στις υποχρεώσεις της εταιρίας.

Σημειώνεται ότι η εταιρία ANNEΞ Α.Τ.Ε. δεν συμμετέχει σε Κοινοπραξίες.

**ΘΕΜΕΛΙΟ 79 Α.Ε. (απορροφώμενη εταιρία)**

Η Εταιρία **ΘΕΜΕΛΙΟ 79 Α.Ε.** ελέγχεται από ορκωτούς ελεγκτές. Τον έλεγχο των εταιρικών χρήσεων 1999-2001 διενήργησε ο Ορκωτός Ελεγκτής κ. Αθανάσιος Τσακλής της ελεγκτικής εταιρίας "ΣΟΛ, ΑΝΩΝΥΜΗ ΕΤΑΙΡΙΑ ΟΡΚΩΤΩΝ ΕΛΕΓΚΤΩΝ" (Α.Μ.Σ.Ο.Ε. 14951, Διεύθυνση εργασίας: Φωκίωνος Νέγρη 3, 112 57 Αθήνα τηλ: (010) 86 91 100).

Τα πιστοποιητικά ελέγχου των ανωτέρω χρήσεων παρατίθενται στο συνημμένο Παράρτημα κάτω από τις δημοσιευμένες Οικονομικές Καταστάσεις.

**Οικονομική Κατάσταση της 31.12.2001**

Οι σημειώσεις της ΘΕΜΕΛΙΟ 79 Α.Ε. καθώς και οι παρατηρήσεις του Ορκωτού της Ελεγκτή που περιλαμβάνονται στην δημοσιευμένη οικονομική κατάσταση της 31.12.2001, έχουν ως εξής:

### **Σημειώσεις Ισολογισμών**

1. Η εταιρία ακολουθεί τη μέθοδο της τμηματικής περάτωσης των έργων.
2. Η τελευταία αναπροσαρμογή των ακινήτων της εταιρίας έγινε στις 31/12/2000 σύμφωνα με τον Ν. 2065/92.
3. Συναλλαγματικές διαφορές, συνολικού ποσού δρχ. 11.605, από υποχρεώσεις σε ΓΙΕΝ Ιαπωνίας μεταφέρθηκαν στον λ/σμο "Εξοδα εγκαταστάσεως" για να αποσβεστούν σύμφωνα με τη διαταγή του Υπ. Οικονομικών πολ. 1263/24-12-99.

### **Παρατηρήσεις Τακτικού Ορκωτού Ελεγκτή**

1. Κατά την παρούσα χρήση όπως και στην προηγούμενη η εταιρία διενέργησε αποσβέσεις συνόλου δραχμών 60.113.058 υπολογίζοντας αυτές επί της αξίας κτήσεως των παγίων στοιχείων τα οποία χρησιμοποίησε παραγωγικά. Εάν η εταιρία διενεργούσε αποσβέσεις στο σύνολο των παγίων στοιχείων αυτές θα ανερχόταν στο συνολικό ποσό των δρχ. 90.606.357.
2. Στους λογαριασμούς απαιτήσεων ΔΙΙ 1,11,12 περιέχονται ακίνητα υπόλοιπα συνόλου δρχ. 25.000.000 περίπου για τα οποία δεν σχηματίστηκε πρόβλεψη ζημιάς που ενδέχεται να προκύψει από την οριστική μη είσπραξη αυτών.
3. Στην παρούσα χρήση η εταιρία σχημάτισε προβλέψεις για επισφαλείς απαιτήσεις ποσού 21.633.233 δρχ. τις οποίες απόσβεσε εφάπαξ.
4. Το ποσό του λογ/σμού Αποτελεσμάτων χρήσης "Κέρδη από Συμμετοχές" δρχ. 43.924.197 προκύπτει από βεβαιώσεις των Κ/ξιών και εταιριών οι οποίες δεν ελέγχονται από Ορκωτό Ελεγκτή.
5. Δεν έχει σχηματιστεί πρόβλεψη για αποζημίωση μόνιμου προσωπικού λόγω εξόδου από την υπηρεσία στην παρούσα χρήση. Αν αυτή σχηματιζόταν θα ανερχόταν στο ποσό των 11.465.108 δρχ.
6. Η εταιρία δεν έχει ελεγχθεί φορολογικά μέχρι και τη χρήση 2000.

### **Οικονομική Κατάσταση της 31.12.2000**

*Οι σημειώσεις της ΘΕΜΕΛΙΟ 79 Α.Ε. καθώς και οι παρατηρήσεις του Ορκωτού της Ελεγκτή που περιλαμβάνονται στην δημοσιευμένη οικονομική κατάσταση της 31.12.2000, έχουν ως εξής:*

### **Σημειώσεις Ισολογισμών**

1. Επί των παγίων στοιχείων έχει εγγραφεί α' προσημείωση δρχ. 100.000.000 για τη λήψη δανείου, το υπόλοιπο του οποίου στις 31/12/00 ήταν δρχ. 37.467.952.
2. Ορισμένα κονδύλια της προηγούμενης χρήσης μεταβλήθηκαν για την ορθότερη σύγκριση τους με τα αντίστοιχα της κλειόμενης χρήσης.
3. Συναλλαγματικές διαφορές, συνολικού ποσού δρχ. 2.216, από υποχρεώσεις σε ΓΕΝ Ιαπωνίας μεταφέρθηκαν στο λογ/σμό "Εξοδα εγκαταστάσεως" για να αποσβεστούν σύμφωνα με τη διαταγή του Υπ. Οικονομικών πολ. 1263/24-12-99. Το ποσό της απόσβεσης της παρούσας χρήσης δρχ. 9.866.096, χρεώθηκε στο λογ/σμό "Εκτακτα και ανόργανα έξοδα".

### **Παρατηρήσεις Τακτικού Ορκωτού Ελεγκτή**

1. Κατά την παρούσα χρήση με βάση τις διατάξεις του Ν. 2065/92, έγινε αναπροσαρμογή της αξίας των ακινήτων, εξαιτίας της οποίας αυξήθηκε η αξία κτήσεως των γηπέδων κατά 570.463 δραχμών και των κτιρίων κατά 7.980.300 δρχ. καθώς και η αξία των συσσωρευμένων αποσβέσεων των κτιρίων κατά 1.084.014 δρχ. Η υπεραξία που προέκυψε, ποσού 7.466.749 δρχ. εμφανίζεται στο λογαριασμό του Παθητικού Α ΙΙΙ Διαφορές αναπρ/γής λοιπών Περιουσιακών στοιχείων.
2. Στην παρούσα χρήση όπως και στην προηγούμενη, η εταιρία διενέργησε αποσβέσεις συνόλου δραχμών 47.707.853 υπολογίζοντας αυτές επί της αξίας κτήσεως των παγίων στοιχείων τα οποία χρησιμοποίησε παραγωγικά. Εάν η εταιρία διενεργούσε αποσβέσεις στο σύνολο των παγίων στοιχείων αυτές θα ανερχόταν στο συνολικό ποσό των δρχ. 92.454.459.
3. Στους λογαριασμούς απαιτήσεων Δ ΙΙ 1,2,11,12 περιέχονται ακίνητα υπόλοιπα συνόλου δρχ. 50.000.000 περίπου για τα οποία δε σχηματίστηκε πρόβλεψη ζημιάς που ενδέχεται να προκύψει από την οριστική μη είσπραξη αυτών.
4. Το ποσό του λ/σμού Αποτελεσμάτων χρήσης "Κέρδη από Συμμετοχές" δρχ. 59.707.278 προκύπτει από βεβαιώσεις των Κ/ξιών και εταιριών οι οποίες δεν ελέγχονται από Ορκωτό Ελεγκτή.
5. Η εταιρία δεν έχει ελεγχθεί φορολογικά για τις διαχειριστικές χρήσεις από 1991 έως και την παρούσα χρήση.

**Οικονομική Κατάσταση της 31.12.1999**

Οι σημειώσεις της ΘΕΜΕΛΙΟ 79 Α.Ε. καθώς και οι παρατηρήσεις του Ορκωτού της Ελεγκτή που περιλαμβάνονται στην δημοσιευμένη οικονομική κατάσταση της 31.12.1999, έχουν ως εξής:

**Σημειώσεις Ισολογισμών**

1. Η εταιρία ακολουθεί την μέθοδο της τμηματικής περάτωσης των έργων.
2. Η τελευταία αναπροσαρμογή των ακινήτων της εταιρίας έγινε στις 31/12/1996 σύμφωνα με τον Ν. 2065/92.
3. Επί των παγίων έχει εγγραφεί α' προσημείωση για την λήψη δανείου, το υπόλοιπο του οποίου στις 31/12/99 ήταν δρχ. 75.328.521.
4. Στο λογαριασμό του Παθητικού ΠII/3 "Τράπεζες βραχυπρόθεσμων υποχρεώσεων" περιλαμβάνεται μέρος του Μακροπρόθεσμου Δανείου εκ. δρχ.37.664.261, το οποίο είναι πληρωτέο στην επόμενη χρήση.
5. Συναλλαγματικές διαφορές συνολικού ποσού δρχ. 29.596.295, από υποχρεώσεις ΓΕΝ Ιαπωνίας μεταφέρθηκαν στο λογ/σμό "Εξοδα εγκαταστάσεως" για να αποσβεστούν σύμφωνα με τη διαταγή του Υπ. Οικονομικών πολ. 1263/24-12-99. Το ποσό της απόσβεσης της παρούσας χρήσης δρχ. 9.866.096, χρεώθηκε στο λογ/σμό "Εκτακτα και ανόργανα έξοδα".

**Παρατηρήσεις Τακτικού Ορκωτού Ελεγκτή**

1. Στην παρούσα χρήση η εταιρία διενήργησε αποσβέσεις επί της αξίας κήσεως των παγίων στοιχείων τα οποία χρησιμοποιούνται παραγωγικά, το ύψος των οποίων ανέρχεται στο ποσό των δρχ. 51.122.462. Εάν η εταιρία διενεργούσε αποσβέσεις στο σύνολο των παγίων στοιχείων της, αυτές θα ανέρχονταν στο ποσό των δρχ. 94.127.479.
2. Το ποσό του λογ/σμού των αποτελεσμάτων χρήσης "Κέρδη από Συμμετοχές" δραχμές 76.733.942 προκύπτει από βεβαιώσεις των Κοινοπραξιών και Εταιριών οι οποίες δεν έχουν ελεγχθεί από Ορκωτό Ελεγκτή.
3. Η διανομή ποσού πρώτου Μερίσματος μικρότερου από αυτού που προβλέπεται από τον Κ.Ν. 2190/20 καθώς και από τον Α.Ν. 148/67, απαιτεί αυξημένες πλειοψηφίες της Τακτικής Γενικής Συνέλευσης των Μετόχων.

Οι Κοινοπραξίες οι οποίες συμμετέχουν με ποσοστό μεγαλύτερο ή ίσο του 5% στο συνολικό κύκλο εργασιών ή στα αποτελέσματα της ΘΕΜΕΛΙΟ 79 Α.Ε. κατά το 2001 καθώς και ο Ορκωτός Ελεγκτής που πραγματοποίησε τον έλεγχο της χρήσης 2001 για κάθε μια από αυτές, παρατίθενται στον πίνακα που ακολουθεί:

Κοινοπραξία	Ορκωτός Ελεγκτής
Κ/Ξ ΘΕΜΕΛΙΟ 79 Α.Ε.-ΕΒΡΟΣ Α.Ε.-ΗΝΙΟΧΟΣ Α.Τ.Ε.	Αθανάσιος Δ. Τσάκλης (Α.Μ.ΣΟ.Ε.Λ. 14951) της ΣΟΛ Α.Ε. ΟΡΚΩΤΩΝ ΕΛΕΓΚΤΩΝ
Κ/Ξ ΝΕΣΤΟΣ Α.Τ.Ε.-ΘΕΜΕΛΙΟ 79 Α.Ε.	Γεώργιος Αθ. Σκαμπαβιριάς (Α.Μ.ΣΟ.Ε.Λ. 14661) της ΣΟΛ Α.Ε. ΟΡΚΩΤΩΝ ΕΛΕΓΚΤΩΝ
Κ/Ξ ΘΕΜΕΛΙΟ 79 Α.Ε.-ΕΡΓΟΜΠΕΤΟΝ ΑΒΕΤΕΘ	Αθανάσιος Δ. Τσάκλης (Α.Μ.ΣΟ.Ε.Λ. 14951) της ΣΟΛ Α.Ε. ΟΡΚΩΤΩΝ ΕΛΕΓΚΤΩΝ

Στα πιστοποιητικά των οικονομικών καταστάσεων της χρήσεως 2001 των Ορκωτών Ελεγκτών για τις ως άνω Κοινοπραξίες, τα οποία παρατίθενται στο συνημμένο Παράρτημα κάτω από τους ισολογισμούς, περιέχονται οι ακόλουθες παρατηρήσεις:

**Κ/Ξ ΘΕΜΕΛΙΟ 79 Α.Ε.-ΕΒΡΟΣ Α.Ε.-ΗΝΙΟΧΟΣ Α.Τ.Ε.**

Παρατίθενται οι παρατηρήσεις του πιστοποιητικού ελέγχου της Κοινοπραξίας ΘΕΜΕΛΙΟ 79 Α.Ε.-ΕΒΡΟΣ Α.Ε.-ΗΝΙΟΧΟΣ Α.Τ.Ε. για την χρήση 2001:

1. Κατά την κλειόμενη χρήση δεν λογίσθηκαν αποσβέσεις που αφορούσαν αυτήν συνόλου δρχ. 41.077.183, ενώ μέχρι την 31.12.2001, η εταιρία σωρευτικά δεν είχε, επίσης, λογίσει αποσβέσεις παγίων στοιχείων συνόλου δρχ. 212.504.389.
2. Η Κοινοπραξία δεν έχει ελεγχθεί από τις φορολογικές αρχές για την κλειόμενη μόνο χρήση 2001 και κατά συνέπεια οι φορολογικές υποχρεώσεις της, για τη χρήση αυτή, δεν έχουν καταστεί οριστικές. Κατά την εκτίμηση του ελέγχου και λαμβάνοντας υπόψη τις ιδιαιτερότητες της Κοινοπραξίας η επιβάρυνση που θα υποστεί η Κοινοπραξία εκτιμάται στο ποσό των 3.000.000 δρχ.

**Κ/Ξ ΝΕΣΤΟΣ Α.Τ.Ε.-ΘΕΜΕΛΙΟ 79 Α.Ε.**

Σημειώνεται ότι στο πιστοποιητικό ελέγχου της ανωτέρω Κοινοπραξίας για την χρήση 2001 δεν υπάρχουν παρατηρήσεις.



**Κ/Ξ ΘΕΜΕΛΙΟ 79 Α.Ε.-ΕΡΓΟΜΠΕΤΟΝ Α.Β.Ε.Τ.Ε.Θ.**

Παρατίθενται οι παρατηρήσεις του πιστοποιητικού ελέγχου της Κοινοπραξίας ΘΕΜΕΛΙΟ 79 Α.Ε.-ΕΡΓΟΜΠΕΤΟΝ Α.Β.Ε.Τ.Ε.Θ. για την χρήση 2001:

1. Μέχρι την υπογραφή του παρόντος η Κοινοπραξία δεν έχει ελεγχθεί από τις φορολογικές αρχές για την χρήση 2001 και κατά συνέπεια οι φορολογικές υποχρεώσεις της, για τη χρήση αυτή, δεν έχουν καταστεί οριστικές. Κατά την εκτίμησή μας δεν θα προκύψει επιπρόσθετο ποσό φόρου εισοδήματος ή λοιπών φόρων, που θα πρέπει να καταβληθεί στην φορολογική αρχή για τις προαναφερθείσες διαχειριστικές χρήσεις.
2. Η Κοινοπραξία συνεστήθη με καταβολή κεφαλαίου συνόλου δρχ. 1.000.000 για την κατασκευή του έργου "Αποχέτευση ακαθάρτων και όμβριων Αλεξανδρούπολης Β 29" συνολικού προϋπολογισμού δρχ. 210.817.695.
3. Η Κοινοπραξία δεν συνέταξε ισολογισμό, λόγω του ότι νομίμως τηρήθηκαν βιβλία εσόδων-εξόδων (Β' κατηγορίας του Π.Δ. 186/92) και ως εκ τούτου δεν κατέστη δυνατή εκ μέρους μου η βεβαίωση των απαιτήσεων και των υποχρεώσεων και η έκφραση της γνώμης μου επί της την περιουσιακής διάρθρωσης και της οικονομικής θέσης αυτής κατά την 31 Δεκεμβρίου 2001.

**ΔΩΡΙΚΗ Α.Τ.Ε. (απορροφώμενη εταιρία)**

Η εταιρία **ΔΩΡΙΚΗ Α.Τ.Ε.** ελέγχεται από ορκωτούς ελεγκτές. Τον έλεγχο των εταιρικών χρήσεων 1999-2001 διενήργησε ο Ορκωτός Ελεγκτής κ. Ιωάννης Στραβοδής της ελεγκτικής εταιρίας "ΣΟΛ, ΑΝΩΝΥΜΗ ΕΤΑΙΡΙΑ ΟΡΚΩΤΩΝ ΕΛΕΓΚΤΩΝ" (Α.Μ.Σ.Ο.Ε. 14811, Διεύθυνση εργασίας: Φωκίωνος Νέγρη 3, 112 57 Αθήνα τηλ: (010) 86 91 100).

Τα πιστοποιητικά ελέγχου των ανωτέρω χρήσεων παρατίθενται στο συνημμένο Παράρτημα κάτω από τις δημοσιευμένες Οικονομικές Καταστάσεις.

**Οικονομική Κατάσταση της 31.12.2001**

*Οι σημειώσεις της ΔΩΡΙΚΗ Α.Τ.Ε. καθώς και οι παρατηρήσεις του Ορκωτού της Ελεγκτή που περιλαμβάνονται στην δημοσιευμένη οικονομική κατάσταση της 31.12.2001, έχουν ως εξής:*

**Σημειώσεις Εταιρίας**

1. Με απόφαση της Τακτικής Γενικής Συνέλευσης των μετόχων της 30.6.2001 έγινε στη χρήση 2001 αύξηση του Μετοχικού Κεφαλαίου ποσού δρχ. 30.000.000 (Φ.Ε.Κ. 6028/16.7.2001).

**Παρατηρήσεις Τακτικού Ορκωτού Ελεγκτή**

1. Για καθυστερημένες και επισφαλείς απαιτήσεις συνολικού ποσού 200 εκατομμυρίων περίπου που περιλαμβάνονται στα κονδύλια του Ισολογισμού "Πελάτες" και "Επισφαλείς Επίδικοι πελάτες και χρεώστες", η εταιρία δεν έχει σχηματίσει πρόβλεψη σε βάρος των αποτελεσμάτων χρήσης για τη ζημία που θα προκύψει από τη μη είσπραξη μέρους των απαιτήσεων αυτών.
2. Το κονδύλι του Ισολογισμού "Βραχυπρόθεσμες απαιτήσεις κατά συνδεμένων Επιχειρήσεων" αντιπροσωπεύει απαιτήσεις της εταιρίας από Κοινοπραξίες στις οποίες συμμετέχει η εταιρία και οι οποίες επιβεβαιώθηκαν με επιστολές απ' ευθείας σε εμάς.
3. Η εταιρία δεν σχημάτισε όπως και κατά τις προηγούμενες χρήσεις πρόβλεψη για αποζημίωση του προσωπικού της λόγω εξόδου από την υπηρεσία για συνταξιοδότηση βασιζόμενη στην υπ. αριθμ. 205/1988 γνωμοδότηση της ολομέλειας των Νομικών Συμβούλων της Διοικήσεως. Εάν η εταιρία είχε σχηματίσει πρόβλεψη σύμφωνα με το άρθρο 42ε του Κ.Ν. 2190/1920 το συνολικό ύψος της θα ανερχόταν στο ποσό των 17.200.000 εκ. δρχ. περίπου εκ του οποίου ποσό 2.000.000 εκατ. δρχ. αφορά την παρούσα χρήση, ενώ το υπόλοιπο τις προηγούμενες χρήσεις.
4. Το ποσό των 140.315.828 εκατ. δρχ. "Εσοδα Συμμετοχών" προέρχεται από συμμετοχή της εταιρίας σε διάφορες κοινοπραξίες, οι οποίες δεν ελέγχονται από Ορκωτό Ελεγκτή Λογιστή.
5. Η μη διανομή μερίσματος τελεί υπό την έγκριση της Τακτικής Γενικής Συνέλευσης των Μετόχων της εταιρίας στην οποία θα εκπροσωπείται το 100% του καταβλημένου μετοχικού κεφαλαίου.

**Οικονομική Κατάσταση της 31.12.2000**

*Οι σημειώσεις της ΔΩΡΙΚΗ Α.Τ.Ε. καθώς και οι παρατηρήσεις του Ορκωτού της Ελεγκτή που περιλαμβάνονται στην δημοσιευμένη οικονομική κατάσταση της 31.12.2000, έχουν ως εξής:*

**Παρατηρήσεις Τακτικού Ορκωτού Ελεγκτή**

1. Με βάση τις διατάξεις του Ν. 2065/1992 έγινε στη χρήση 2000 αναπροσαρμογή της αξίας κτήσεως των γηπέδων εξαιτίας της οποίας αυξήθηκε η αξία τους κατά δρχ.16.516.514 και η προκύψασα διαφορά

- αναπροσαρμογής (ισόποση) καταχωρήθηκε στο λογαριασμό του Παθητικού ΑΙΙΙ-2 (Διαφορές από αναπροσαρμογή αξίας λοιπών περιουσιακών στοιχείων).
2. Στους λογαριασμούς του Ενεργητικού Γ-ΙΙΙ-1 και 2 (Συμμετοχές σε συνδεδεμένες επιχειρήσεις) και (Συμμετοχές σε λοιπές επιχειρήσεις) εμφανίζεται η αξία κτήσεως μετοχών Ανώνυμης εταιρίας και μεριδίων συμμετοχών σε Κοινοπραξίες, οι οικονομικές καταστάσεις των οποίων δεν ελέγχονται από Ορκωτό Ελεγκτή Λογιστή.
  3. Για το υπόλοιπο του λογαριασμού ΔΙΙ-10 (Επισφαλείς –Επίδικοι πελάτες και χρεώστες), δεν έχει σχηματισθεί πρόβλεψη σε βάρος των αποτελεσμάτων χρήσεως για τη ζημία που θα προκύψει από ενδεχόμενη μη είσπραξη μέρους της απαίτησης αυτής.
  4. Η εταιρία δε σχημάτισε όπως και κατά τις προηγούμενες χρήσεις πρόβλεψη για αποζημίωση του προσωπικού της λόγω εξόδου από την υπηρεσία για συνταξιοδότηση βασιζόμενη στην υπ' αριθμ. 205/1988 γνωμοδότηση της Ολομέλειας των Νομικών Συμβούλων της Διοικήσεως. Εάν η εταιρία είχε σχηματίσει πρόβλεψη σύμφωνα με το άρθρο 42<sup>ε</sup> του Κ.Ν. 2190/20 στο συνολικό ύψος της θα ανερχόταν στο ποσό των δρχ. 30.000.000 περίπου, εκ του οποίου δρχ. 5.000.000 αφορά την παρούσα χρήση, ενώ το υπόλοιπο τις προηγούμενες.
  5. Το ποσό δρχ. 40.118.644 (Έσοδα Συμμετοχών), προέρχεται από συμμετοχή της εταιρίας σε διάφορες κοινοπραξίες, οι οποίες δεν ελέγχονται από Ορκωτό Ελεγκτή Λογιστή.
  6. Η μη διανομή μερίσματος τελεί υπό την έγκριση της Τακτικής Γενικής Συνέλευσης των μετόχων της εταιρίας στην οποία θα εκπροσωπείται το 100% του καταβεβλημένου Μετοχικού Κεφαλαίου.

**Οικονομική Κατάσταση της 31.12.1999**

Οι σημειώσεις της ΔΩΡΙΚΗ Α.Τ.Ε. καθώς και οι παρατηρήσεις του Ορκωτού της Ελεγκτή που περιλαμβάνονται στην δημοσιευμένη οικονομική κατάσταση της 31.12.1999, έχουν ως εξής:

**Σημειώσεις εταιρίας**

1. Τα πάγια στοιχεία τα οποία έχουν εκτιμηθεί από Ορκωτούς Εκτιμητές με βάση τις υπ' αριθμ. 802/34/112/29.5.95 και 802/34 α/112/29.5.95 Εκθέσεις Εκτίμησης, με προσδιορισθείσα αξία δρχ. 364.800.000 παραμένουν στην κυριότητα της εταιρίας εκτός από μηχανήματα συνολικής αξίας εκτίμησης δρχ. 41.820.588 για τα οποία συνήφθη στη χρήση 1996 σύμβαση χρηματοδοτικής μίσθωσης του τύπου της πώλησης – επαναμίσθωσης (sale and leaseback), και η συνολική αξία τους δεν είναι μικρότερη από την εκτιμηθείσα. Επιπλέον στις χρήσεις 1995,1996,1997,1998 και 1999 η εταιρία απέκτησε νέα ακίνητα και μηχανήματα συνολικής αξίας δρχ. 310.000.000 περίπου.

**Παρατηρήσεις Τακτικού Ορκωτού Ελεγκτή**

1. Στους λογαριασμούς του Ενεργητικού Γ ΙΙΙ-1 και 2 “Συμμετοχές σε συνδεδεμένες επιχειρήσεις” και “Συμμετοχές σε λοιπές επιχειρήσεις”, εμφανίζεται η αξία κτήσεως μετοχών Ανώνυμης Εταιρίας και μεριδίων συμμετοχών σε Κοινοπραξίες, οι οικονομικές καταστάσεις των οποίων δεν ελέγχονται από Ορκωτό Ελεγκτή.
2. Το υπόλοιπο του λογαριασμού που εμφανίζεται στον ισολογισμό με στοιχεία ΔΙΙ5 “Βραχυπρόθεσμες απαιτήσεις κατά συνδεδεμένων επιχειρήσεων” αφορά απαιτήσεις από Κοινοπραξίες στις οποίες συμμετέχει η εταιρία και οι οποίες έχουν βεβαιωθεί με απευθείας απαντητικές επιστολές σε εμάς.
3. Η εταιρία δε σχημάτισε όπως και κατά τις προηγούμενες χρήσεις πρόβλεψη για αποζημίωση του προσωπικού της λόγω εξόδου από την υπηρεσία για συνταξιοδότηση βασιζόμενη στην υπ' αριθμ. 205/1998 γνωμοδότηση της Ολομέλειας των Νομικών Συμβούλων Διοικήσεως. Εάν η Εταιρία είχε σχηματίσει πρόβλεψη σύμφωνα με το άρθρο 42 ε του Κ.Ν. 2190/20 το συνολικό ύψος της θα ανερχόταν στο ποσό των δρχ. 19.000.000 περίπου, εκ του οποίου δρχ. 2.500.000 βαρύνουν την παρούσα χρήση και το υπόλοιπο τις προηγούμενες χρήσεις.
4. Η μη διανομή μερίσματος από τα κέρδη της χρήσεως τελεί υπό την έγκριση της Τακτικής Γενικής Συνέλευσης των μετόχων της εταιρίας που θα εκπροσωπούν το 100% του Μετοχικού Κεφαλαίου.

Οι κοινοπραξίες οι οποίες συμμετέχουν με ποσοστό μεγαλύτερο ή ίσο του 5% στο συνολικό κύκλο εργασιών ή στα αποτελέσματα της ΔΩΡΙΚΗ Α.Τ.Ε. κατά το 2001 καθώς και ο Ορκωτός Ελεγκτής που πραγματοποίησε τον έλεγχο της χρήσης 2001 για κάθε μια από αυτές, παρατίθενται στον πίνακα που ακολουθεί:

Κοινοπραξία	Ορκωτός Ελεγκτής
Κ/Ξ ΟΛΥΜΠΙΟΣ Α.Τ.Ε. – ΔΩΡΙΚΗ Α.Τ.Ε.	Ιωάννης Α. Αναστασόπουλος (Α.Μ.ΣΟ.Ε.Λ. 10151) της ΒΚΡ ΠΡΟΤΥΠΟΣ ΕΛΕΓΚΤΙΚΗ Α.Ε.
Κ/Ξ ΠΑΛΑΝΤΑΣ Ε.- ΤΣΑΛΑΠΟΡΤΑΣ Γ. – ΔΩΡΙΚΗ Α.Τ.Ε.	Ιωάννης Α. Αναστασόπουλος (Α.Μ.ΣΟ.Ε.Λ. 10151) της ΒΚΡ ΠΡΟΤΥΠΟΣ ΕΛΕΓΚΤΙΚΗ Α.Ε.

Στα πιστοποιητικά των οικονομικών καταστάσεων της χρήσεως 2001 των Ορκωτών Ελεγκτών για τις ως άνω κοινοπραξίες, τα οποία παρατίθενται στο συνημμένο Παράρτημα κάτω από τους ισολογισμούς, περιέχονται οι ακόλουθες παρατηρήσεις:

**Κ/Ξ ΟΛΥΜΠΙΟΣ Α.Τ.Ε. – ΔΩΡΙΚΗ Α.Τ.Ε.**

Παρατίθενται οι παρατηρήσεις του πιστοποιητικού ελέγχου της Κοινοπραξίας ΟΛΥΜΠΙΟΣ Α.Τ.Ε. – ΔΩΡΙΚΗ Α.Τ.Ε. για την χρήση 2001:

1. Η Κοινοπραξία, για τη λογιστικοποίηση του αποτελέσματος της εκτέλεσης συμβάσεως του έργου «ΚΑΤΑΣΚΕΥΗ ΣΥΜΠΛΗΡΩΜΑΤΙΚΩΝ ΕΡΓΑΣΙΩΝ ΣΤΟΝ ΑΥΤΟΚΙΝΗΤΟΔΡΟΜΟ ΠΑΤΡΑ – ΑΘΗΝΑ – ΘΕΣΣΑΛΟΝΙΚΗ – ΕΥΖΩΝΟΣ (ΠΑΘΕ) τμήμα: ΑΘΗΝΑ – ΥΛΙΚΗ» ακολουθεί, κατά πάγια τακτική, τη μέθοδο της τμηματικής περατώσεως. Δεν τέθηκε υπόψη μας βεβαίωση παράτασης εκτέλεσης του έργου.
2. Από την Κοινοπραξία δεν διενεργήθηκε πρόβλεψη για αποζημίωση του προσωπικού της λόγω συνταξιοδότησης (αρθ. 31 Ν.2238/94). Δεν τέθηκε υπόψη μας το ποσό της πρόβλεψης για το σύνολο του προσωπικού της.
3. Στο κονδύλιο του λογαριασμού Γ.ΙΙ.11 του Παθητικού περολαμβάνεται ποσό δρχ. 313.243.418 που αφορά υποχρεώσεις προς μέλη της Κ/ξίας. Επίσης περιλαμβάνεται και ποσό δρχ. 119.827.196 που αφορά επιταγές πληρωτέες οι οποίες έπρεπε να εμφανισθούν σε διακεκριμένο λογαριασμό.
4. Η Κοινοπραξία δεν έχει ελεγχθεί φορολογικά από τη σύστασή της (30.3.1999) και κατά συνέπεια οι φορολογικές της υποχρεώσεις δεν έχουν καταστεί οριστικές.
5. Για ορισμένες ληξιπρόθεσμες υποχρεώσεις δεν έχουν υπολογιστεί οι σχετικές προσαυξήσεις.
6. Όπως μας δηλώθηκε δεν έχει γίνει εκκαθάριση και τελική συμφωνία των εργασιών που αναφέρονται στην τελευταία πιστοποίηση του έτους 2001.
7. Διευκρινίζεται ότι οι Οικονομικές Καταστάσεις παρατίθενται όπως είχαν συνταχθεί από την Κοινοπραξία.

**Κ/Ξ ΠΑΛΑΝΤΑΣ Ε.- ΤΣΑΛΑΠΟΡΤΑΣ Γ. – ΔΩΡΙΚΗ Α.Τ.Ε.**

Σημειώνεται ότι στη βεβαίωση εσόδων και εξόδων του Ορκωτού Ελεγκτή Λογιστή της ανωτέρω Κοινοπραξίας για την πρώτη διαχειριστική χρήση 25/04/2001 – 31/12/2001 δεν υπάρχουν παρατηρήσεις.

**Γ. ΣΧΟΙΝΑΣ Α.Τ.Ε. (απορροφώμενη εταιρία)**

Η εταιρία **Γ. ΣΧΟΙΝΑΣ Α.Τ.Ε.** ελέγχεται από ορκωτούς ελεγκτές. Τον έλεγχο των εταιρικών χρήσεων 1999-2001 διενήργησε ο Ορκωτός Ελεγκτής κ. Διονύσιος Νικήτος της ελεγκτικής εταιρίας ΒΚΡ Πρότυπος Ελεγκτική Α.Ε. (Α.Μ.Σ.Ο.Ε. 14111, Διεύθυνση εργασίας: Πατησίων 81 και Χέυδεν 104 34, Αθήνα τηλ: (010) 82 17 572 - 82 17 629). Τα πιστοποιητικά ελέγχου των ανωτέρω χρήσεων παρατίθενται στο συνημμένο Παράρτημα κάτω από τις δημοσιευμένες Οικονομικές Καταστάσεις.

**Οικονομική Κατάσταση της 31.12.2001**

*Οι σημειώσεις της Γ.ΣΧΟΙΝΑΣ Α.Τ.Ε. καθώς και οι παρατηρήσεις του Ορκωτού της Ελεγκτή που περιλαμβάνονται στην δημοσιευμένη οικονομική κατάσταση της 31.12.2001, έχουν ως εξής:*

**Σημειώσεις εταιρίας**

1. Η τελευταία αναπροσαρμογή των παγίων έγινε την 31.12.2000.

**Παρατηρήσεις Τακτικού Ορκωτού Ελεγκτή**

1. Για απαιτήσεις που βρίσκονται σε καθυστέρηση ποσού δρχ. 27,5 εκατ. περίπου και περιλαμβάνονται στα κονδύλια Δ-Ι-5, Δ-ΙΙ-1 και 11 του Ενεργητικού δεν έχει σχηματιστεί πρόβλεψη, για την πιθανή ζημιά που θα προκύψει από τη μη είσπραξη αυτών.
2. Η εταιρία συμμετέχει σε κοινοπραξίες και Ε.Ε. για την εκτέλεση τεχνικών δημοσίων έργων με ποσό δρχ. 7.072.600 που εμφανίζεται στο λογαριασμό Γ-ΙΙΙ-Ι "Συμμετοχές σε συνδεδεμένες επιχειρήσεις". Οι απαιτήσεις προς τις εν λόγω επιχειρήσεις δρχ. 223.791.766 που εμφανίζονται στο κονδύλι Δ-ΙΙ-5 του Ενεργητικού και οι υποχρεώσεις δρχ. 10.324.950 που εμφανίζονται στο κονδύλι Γ-ΙΙ-8 του Παθητικού καθώς και τα έσοδα από τις συμμετοχές αυτές δρχ. 120.157.716 που εμφανίζονται στην Κατάσταση Λογαριασμού Αποτελεσμάτων Χρήσεως επαληθεύτηκαν με τη διαδικασία των επιβεβαιωτικών επιστολών, πλην όμως κρίνουμε σκόπιμο να αναφέρουμε ότι τα έσοδα – έξοδα αυτών δεν έχουν ελεγχθεί από Ορκωτό Ελεγκτή.
3. Η εταιρία εφαρμόζουσα την 205/1988 γνωμοδότηση της ολομέλειας των Νομικών Συμβούλων της Διοικήσεως δεν σχηματίζει προβλέψεις αποζημιώσεως προσωπικού που θα εξέλθει της υπηρεσίας λόγω συνταξιοδότησεως. Εάν σχημάτιζε, η συνολική πρόβλεψη θα ανέρχονταν στο ποσό των δρχ. 15,5 εκατ. περίπου και η επιβάρυνση της χρήσεως θα ήταν 4,5 εκατ. περίπου.
4. Η εταιρία έχει ελεγχθεί φορολογικά μέχρι και τη χρήση 1992 και κατά συνέπεια οι φορολογικές της υποχρεώσεις για τις χρήσεις 1993-2001 δεν έχουν καταστεί οριστικές.
5. Η προτεινόμενη διανομή κερδών τελεί υπό την έγκριση των μετόχων που αντιπροσωπεύουν το 100% του καταβεβλημένου μετοχικού κεφαλαίου.

**Οικονομική Κατάσταση της 31.12.2000**

Οι σημειώσεις της Γ.ΣΧΟΙΝΑΣ Α.Τ.Ε. καθώς και οι παρατηρήσεις του Ορκωτού της Ελεγκτή που περιλαμβάνονται στην δημοσιευμένη οικονομική κατάσταση της 31.12.2000, έχουν ως εξής:

**Παρατηρήσεις Τακτικού Ορκωτού Ελεγκτή**

1. Με βάση τις διατάξεις του Ν. 2065/92 έγινε αναπροσαρμογή της αξίας κτήσεως των γηπέδων και προέκυψε διαφορά αναπροσαρμογής δρχ. 6.892.179. Η διαφορά αυτή εμφανίζεται στο κονδύλι Α-III-2 του παθητικού.
2. Η Εταιρία συμμετέχει σε κοινοπραξίες και Ε.Ε. για εκτέλεση τεχνικών δημοσίων έργων με ποσό δρχ. 6.994.100 που εμφανίζεται στο λογαριασμό Γ-III-1 "Συμμετοχές σε συνδεδεμένες επιχειρήσεις". Οι απαιτήσεις κατά των εν λόγω επιχειρήσεων δρχ. 137.616.516 που εμφανίζονται στο λογαριασμό του ενεργητικού Δ-II-5 "Απαιτήσεις κατά συνδεδεμένων επιχειρήσεων" καθώς και τα έσοδα από τις συμμετοχές αυτές δρχ. 57.897.028 που εμφανίζονται στην Κατάσταση Λογαριασμού Αποτελεσμάτων Χρήσεως επαληθεύτηκαν με τη διαδικασία των επιβεβαιωτικών επιστολών, πλην όμως κρίνουμε σκόπιμο να αναφέρουμε ότι τα έσοδα-έξοδα αυτών δεν έχουν ελεγχθεί από Ορκωτό Ελεγκτή.
3. Η Εταιρία εφαρμόζουσα την 205/1988 γνωμοδότηση της ολομέλειας των Νομικών Συμβούλων της Διοικήσεως δεν σχηματίζει προβλέψεις αποζημιώσεως προσωπικού που θα εξέλθει της υπηρεσίας λόγω συνταξιοδότησεως. Εάν σχημάτιζε, η συνολική πρόβλεψη θα ανέρχονταν στο ποσό των δρχ. 11 εκατ. περίπου χωρίς επιβάρυνση της χρήσεως.

**Οικονομική Κατάσταση της 31.12.1999**

Οι σημειώσεις της Γ.ΣΧΟΙΝΑΣ Α.Τ.Ε. καθώς και οι παρατηρήσεις του Ορκωτού της Ελεγκτή που περιλαμβάνονται στην δημοσιευμένη οικονομική κατάσταση της 31.12.1999, έχουν ως

**Παρατηρήσεις Τακτικού Ορκωτού Ελεγκτή**

1. Η Εταιρία συμμετέχει σε κοινοπραξίες και Ε.Ε. για την εκτέλεση τεχνικών δημοσίων έργων με ποσό δρχ. 919.100 που εμφανίζεται στο λογαριασμό Γ-III-1 "Συμμετοχές σε συνδεδεμένες επιχειρήσεις". Οι απαιτήσεις κατά των εν λόγω επιχειρήσεων δρχ. 83.719.488 που εμφανίζονται στο λογαριασμό του ενεργητικού Δ-II-5 "Απαιτήσεις κατά συνδεδεμένων επιχειρήσεων" καθώς και τα έσοδα από τις συμμετοχές αυτές δρχ. 11.352.900 που εμφανίζονται στην Κατάσταση Λογαριασμού Αποτελεσμάτων Χρήσεως επαληθεύτηκαν με τη διαδικασία των επιβεβαιωτικών επιστολών, πλην όμως κρίνουμε σκόπιμο να αναφέρουμε ότι τα έσοδα-έξοδα αυτών δεν έχουν ελεγχθεί από Ορκωτό Ελεγκτή.
2. Η Εταιρία εφαρμόζουσα την 205/1988 γνωμοδότηση της ολομέλειας των Νομικών Συμβούλων της Διοικήσεως δεν σχηματίζει αποζημιώσεως προσωπικού που θα εξέλθει της υπηρεσίας λόγω συνταξιοδότησεως. Εάν σχημάτιζε, η συνολική πρόβλεψη θα ανέρχονταν στο ποσό των δρχ. 14 εκ. περίπου και η επιβάρυνση της χρήσεως στο ποσό των δρχ. 2,8 εκ. περίπου.

Οι κοινοπραξίες οι οποίες συμμετέχουν με ποσοστό μεγαλύτερο ή ίσο του 5% στο συνολικό κύκλο εργασιών ή στα αποτελέσματα της Γ. ΣΧΟΙΝΑΣ Α.Τ.Ε. κατά το 2001 καθώς και ο Ορκωτός Ελεγκτής που πραγματοποίησε τον έλεγχο της χρήσης 2001 για κάθε μια από αυτές, παρατίθενται στον πίνακα που ακολουθεί:

<b>Κοινοπραξία</b>	<b>Ορκωτός Ελεγκτής</b>
Κ/Ξ ΤΟΜΕΣ Α.Τ.Ε - Γ.ΣΧΟΙΝΑΣ Α.Τ.Ε.	Διονύσιος Δ. Νικήτος (Α.Μ.ΣΟ.Ε.Λ. 14111) της ΒΚΡ ΠΡΟΤΥΠΟΣ ΕΛΕΓΚΤΙΚΗ Α.Ε.
Κ/Ξ Γ.ΣΧΟΙΝΑΣ Α.Τ.Ε. – ΕΒΟΞ Α.Ε.	Παναγιώτης βρ. Δαμηλάκος (Α.Μ.ΣΟ.Ε.Λ. 10431) της ΒΚΡ ΠΡΟΤΥΠΟΣ ΕΛΕΓΚΤΙΚΗ Α.Ε.
Κ/Ξ ΑΘΩΝΙΚΗ ΤΕΧΝΙΚΗ Α.Ε. – Γ. ΣΧΟΙΝΑΣ Α.Τ.Ε.	Γεώργιος Αθ. Σκαμπαβiriάς (Α.Μ.ΣΟ.Ε.Λ. 14661) της ΣΟΛ Α.Ε. ΟΡΚΩΤΩΝ ΕΛΕΓΚΤΩΝ
Κ/Ξ ΑΘΩΝΙΚΗ ΤΕΧΝΙΚΗ Α.Ε. – Γ. ΣΧΟΙΝΑΣ Α.Τ.Ε.	Γεώργιος Αθ. Σκαμπαβiriάς (Α.Μ.ΣΟ.Ε.Λ. 14661) της ΣΟΛ Α.Ε. ΟΡΚΩΤΩΝ ΕΛΕΓΚΤΩΝ
Κ/Ξ Γ.ΣΧΟΙΝΑΣ Α.Τ.Ε & ΣΙΑ Ε.Ε.	Διονύσιος Δ. Νικήτος (Α.Μ.ΣΟ.Ε.Λ. 14111) της ΒΚΡ ΠΡΟΤΥΠΟΣ ΕΛΕΓΚΤΙΚΗ Α.Ε.

Στα πιστοποιητικά των οικονομικών καταστάσεων της χρήσεως 2001 των Ορκωτών Ελεγκτών για τις ως άνω κοινοπραξίες, τα οποία παρατίθενται στο συνημμένο Παράρτημα κάτω από τους ισολογισμούς, περιέχονται οι ακόλουθες παρατηρήσεις:

**Κ/Ξ ΤΟΜΕΣ Α.Τ.Ε - Γ.ΣΧΟΙΝΑΣ Α.Τ.Ε.**

Παρατίθενται οι παρατηρήσεις του πιστοποιητικού ελέγχου της Κοινοπραξίας ΤΟΜΕΣ Α.Τ.Ε - Γ.ΣΧΟΙΝΑΣ Α.Τ.Ε. για την χρήση 2001:

1. Η εταιρία δεν έχει ελεγχθεί από τις φορολογικές αρχές και κατά συνέπεια οι φορολογικές της υποχρεώσεις για τις χρήσεις 1999 έως και 2001 δεν έχουν καταστεί οριστικές.

**Κ/Ξ Γ.ΣΧΟΙΝΑΣ Α.Τ.Ε. – ΕΒΟΞ Α.Ε.**

Παρατίθενται οι παρατηρήσεις του πιστοποιητικού ελέγχου της Κοινοπραξίας Γ.ΣΧΟΙΝΑΣ Α.Τ.Ε. – ΕΒΟΞ Α.Ε. για την χρήση 2001:

1. Η Κοινοπραξία είναι ανάδοχος έργου, η εκτέλεση του οποίου γίνεται από τα μέλη της και για το λόγο αυτό ο κύκλος εργασιών ισούται με το κόστος των πωλήσεων.

**Κ/Ξ ΑΘΩΝΙΚΗ ΤΕΧΝΙΚΗ Α.Ε. – Γ. ΣΧΟΙΝΑΣ Α.Τ.Ε.**

Σημειώνεται ότι στο πιστοποιητικό ελέγχου της ανωτέρω Κοινοπραξίας για την χρήση 2001 δεν υπάρχουν παρατηρήσεις.

**Κ/Ξ ΑΘΩΝΙΚΗ ΤΕΧΝΙΚΗ Α.Ε. – Γ. ΣΧΟΙΝΑΣ Α.Τ.Ε.**

Σημειώνεται ότι στο πιστοποιητικό ελέγχου της ανωτέρω Κοινοπραξίας για την χρήση 2001 δεν υπάρχουν παρατηρήσεις.

**Κ/Ξ Γ.ΣΧΟΙΝΑΣ Α.Τ.Ε & ΣΙΑ Ε.Ε.**

Παρατίθενται οι παρατηρήσεις του πιστοποιητικού ελέγχου της Κοινοπραξίας Γ.ΣΧΟΙΝΑΣ Α.Τ.Ε & ΣΙΑ Ε.Ε. για την χρήση 2001:

1. Η εταιρία δεν έχει ελεγχθεί από τις φορολογικές αρχές και κατά συνέπεια οι φορολογικές της υποχρεώσεις για τη χρήση 2001 δεν έχουν καταστεί οριστικές.

**ΟΔΩΝ & ΟΔΟΣΤΡΩΜΑΤΩΝ Α.Ε. (απορροφώμενη εταιρία)**

Η εταιρία **ΟΔΩΝ & ΟΔΟΣΤΡΩΜΑΤΩΝ Α.Ε.** ελέγχεται από ορκωτούς ελεγκτές. Τον έλεγχο των εταιρικών χρήσεων 1999-2001 διενήργησε ο Ορκωτός Ελεγκτής κ. Ευστάθιος Πρασσάς της ελεγκτικής εταιρίας “ΣΟΛ, ΑΝΩΝΥΜΗ ΕΤΑΙΡΙΑ ΟΡΚΩΤΩΝ ΕΛΕΓΚΤΩΝ” (Α.Μ.Σ.Ο.Ε. 12061, Διεύθυνση εργασίας: Φωκίωνος Νέγρη 3, 112 57 Αθήνα τηλ: (010) 86 91 100).

Τα πιστοποιητικά ελέγχου των ανωτέρω χρήσεων παρατίθενται στο συνημμένο Παράρτημα κάτω από τις δημοσιευμένες Οικονομικές Καταστάσεις.

**Οικονομική Κατάσταση της 31.12.2001**

Οι σημειώσεις της ΟΔΩΝ & ΟΔΟΣΤΡΩΜΑΤΩΝ Α.Ε. καθώς και οι παρατηρήσεις του Ορκωτού της Ελεγκτή που περιλαμβάνονται στην δημοσιευμένη οικονομική κατάσταση της 31.12.2001, έχουν ως εξής:

**Σημειώσεις εταιρίας**

1. Επί των ακινήτων της εταιρίας κατά την 31/12/2001 έχουν εγγραφεί προσημειώσεις υποθηκών δρχ. 99.000.000 για την ασφάλεια εγγυητικών επιστολών ύψους δρχ. 942.500.000 και τραπεζικών δανείων ανεξόφλητου υπολοίπου δρχ. 5.058.341.903.
2. Η τελευταία αναπροσαρμογή των παγίων στοιχείων έγινε την 31.12.2000 σύμφωνα με το Ν. 2060/1992.
3. Μέχρι την ημερομηνία κλεισίματος του ισολογισμού δεν είχε ολοκληρωθεί η αύξηση του μετοχικού κεφαλαίου που διενεργήθηκε μετά από την απόφαση της Έκτακτης Γενικής Συνέλευσης της 18 Φεβρουαρίου 2000.

**Παρατηρήσεις Τακτικού Ορκωτού Ελεγκτή**

1. Ο λογαριασμός της Γ-III-1 “Σημειώσεις σε συνδεδεμένες επιχειρήσεις” εκ. δρχ. 2.236.238.339 αντιπροσωπεύει αξία κτήσεως μετοχών δυο εταιριών μη εισηγμένων στο Χρηματιστήριο Αξιών Αθηνών, εκ των οποίων η μια αξίας κτήσεως δρχ. 2.136.238.339 ελέγχεται από Ορκωτό Ελεγκτή Λογιστή και η εσωτερική λογιστική της αξία με βάση τον ισολογισμό της 31.12.2001 είναι μεγαλύτερη από την αξία κτήσεώς της, ενώ η άλλη, αξία κτήσεως δρχ. 100.000.000 δεν ελέγχεται από Ορκωτό Ελεγκτή Λογιστή και η εσωτερική λογιστική της αξία, με βάση τον ισολογισμό της 31.12.2001 στην οποία έπρεπε να αποτιμηθεί με βάση τις διατάξεις του Ν. 2190/1920 ανέρχεται σε δρχ. 60.000.000 περίπου.
2. Ο λογαριασμός του ενεργητικού του ισολογισμού Δ.Ι 3 “Παραγωγή σε εξέλιξη” εκ. δρχ. 2.188.429.024 αντιπροσωπεύει δαπάνες κατασκευής έργων που πραγματοποιήθηκαν στη χρήση 2001 και για τα οποία μέχρι

την ημερομηνία εκδόσεως του παρόντος πιστοποιητικού είχαν πιστοποιηθεί ποσά μόνο δρχ. 887.000.000 περίπου.

3. Ο λογαριασμός του ενεργητικού Δ-II-6 "Βραχυπρόθεσμες απαιτήσεις κατά λοιπών, συμμετοχικού ενδιαφέροντος επιχειρήσεων" καθώς και ο λογαριασμός του παθητικού Γ-II-9 "Υποχρεώσεις προς λοιπές συμμετοχικού ενδιαφέροντος επιχειρήσεις" αφορά αντίστοιχα απαιτήσεις και υποχρεώσεις κοινοπραξιών, στις οποίες συμμετέχει η εταιρία. Οι οικονομικές καταστάσεις των κοινοπραξιών αυτών δεν ελέγχονται από Ορκωτό Ελεγκτή Λογιστή. Τα έσοδα και τα έξοδα που αναλογούν στο μερίδιο της εταιρίας επαληθεύτηκαν από εμάς με τις σχετικές γνωστοποιήσεις των κοινοπραξιών και το εκ. δρχ. 1.642.847.731 αποτέλεσμα καταχωρήθηκε και απεικονίζεται στο λογαριασμό των αποτελεσμάτων χρήσεως "Έσοδα συμμετοχών". Το ποσό αυτό είναι προσαυξημένο με τον αναλογούντα φόρο εισοδήματος εκ δρχ. 280.070.807 και απεικονίζεται στον πίνακα διαθέσεως των αποτελεσμάτων.
4. Για τους "Επισφαλείς-επίδικοι πελάτες και χρεώστες" εκ. δρχ. 458.644.148 έχει σχηματισθεί πρόβλεψη δρχ. 190.418.256. Το ποσό αυτό κρίνεται από την εταιρία ότι είναι επαρκές για να καλύψει τη ζημία που ενδέχεται να προκύψει κατά την ρευστοποίηση των παραπάνω επισφαλών απαιτήσεων. Επίσης δεν έχει σχηματισθεί ανάλογη πρόβλεψη για καθυστερημένες απαιτήσεις της τάξεως των δρχ. 3.500.000.000 που περιλαμβάνονται στους λογαριασμούς "Βραχυπρόθεσμες απαιτήσεις κατά συνδεδεμένων απαιτήσεων", "Βραχυπρόθεσμες απαιτήσεις κατά λοιπών συμμετοχικού ενδιαφέροντος επιχειρήσεων" και "Λογαριασμοί διαχείρισεως προκαταβολών και πιστώσεων".
5. Η εταιρία για την λογιστική απεικόνιση του αποτελέσματος των έργων, κατά πάγια τακτική, ακολουθεί τη μέθοδο της "τμηματικής περατώσεως".

### **Οικονομική Κατάσταση της 31.12.2000**

*Οι σημειώσεις της ΟΔΩΝ & ΟΔΟΣΤΡΩΜΑΤΩΝ Α.Ε. καθώς και οι παρατηρήσεις του Ορκωτού της Ελεγκτή που περιλαμβάνονται στην δημοσιευμένη οικονομική κατάσταση της 31.12.2000, έχουν ως εξής:*

#### **Σημειώσεις εταιρίας**

1. Επί των ακινήτων της εταιρίας κατά την 31/12/2000 έχουν εγγραφεί προσημειώσεις υποθηκών δρχ. 99.000.000 για την ασφάλεια εγγυητικών επιστολών ύψους δρχ. 942.500.000 και τραπεζικών δανείων ανεξόφλητου υπολοίπου δρχ. 3.214.180.141.
2. Η τελευταία αναπροσαρμογή των παγίων περιουσιακών στοιχείων έγινε την 31.12.2000 σύμφωνα με το Ν. 2065/1992.
3. Μέχρι την ημερομηνία κλεισίματος του ισολογισμού δεν είχε ολοκληρωθεί η αύξηση του μετοχικού κεφαλαίου που διενεργήθηκε μετά από την απόφαση της Έκτακτης Γενικής Συνέλευσης της 18 Φεβρουαρίου 2000.

#### **Παρατηρήσεις Τακτικού Ορκωτού Ελεγκτή**

1. Με βάση τις διατάξεις του Ν. 2065/92 έγινε στη χρήση 2000 αναπροσαρμογή της αξίας κτήσεως των γηπέδων, εξαιτίας της οποίας αυξήθηκε η αξία τους κατά δρχ. 476.060.364 και προέκυψε ισόποση διαφορά αναπροσαρμογής που καταχωρήθηκε στο λογαριασμό των ιδίων κεφαλαίων Α-III-2 "Διαφορές από αναπροσαρμογή αξίας λοιπών περιουσιακών στοιχείων". Στα κτίρια δεν έγινε αναπροσαρμογή δεδομένου ότι η αξία κτήσεως τους είναι μεγαλύτερη από την αντικειμενικώς προσδιοριζόμενη.
2. Ο λογαριασμός Γ-III-1 "Συμμετοχές σε συνδεδεμένες επιχειρήσεις" εκ. δρχ. 2.188.237.823 αντιπροσωπεύει αξία κτήσεως μετοχών δύο εταιριών μη εισηγμένων στο χρηματιστήριο, που δεν ελέγχονται από Ορκωτό Ελεγκτή Λογιστή. Η εσωτερική λογιστική αξία των μετοχών αυτών, όπως προκύπτει από τους ισολογισμούς της 31/12/2000 είναι μεγαλύτερη της αξίας κτήσεώς τους.
3. Ο λογαριασμός του ενεργητικού Δ-II-6 "Βραχυπρόθεσμες απαιτήσεις κατά λοιπών, συμμετοχικού ενδιαφέροντος επιχειρήσεων" καθώς και ο λογαριασμός του παθητικού Γ-II-9 "Υποχρεώσεις προς λοιπές συμμετοχικού ενδιαφέροντος επιχειρήσεις" αφορά αντίστοιχα απαιτήσεις και υποχρεώσεις κοινοπραξιών, στις οποίες συμμετέχει η εταιρία. Οι οικονομικές καταστάσεις των κοινοπραξιών αυτών δεν ελέγχονται από Ορκωτό Ελεγκτή Λογιστή. Τα έσοδα και τα έξοδα που αναλογούν στο μερίδιο της εταιρίας επαληθεύτηκαν από εμάς με τις σχετικές γνωστοποιήσεις των κοινοπραξιών και το εκ. δρχ. 1.752.415.767 αποτέλεσμα καταχωρήθηκε και απεικονίζεται στο λογαριασμό των αποτελεσμάτων χρήσεως "Έσοδα συμμετοχών". Το ποσό αυτό είναι προσαυξημένο κατά δρχ. 252.491.832 και απεικονίζεται στον πίνακα διάθεσης των αποτελεσμάτων.
4. Για τους "Επισφαλείς –επίδικοι πελάτες και χρεώστες" εκ. δρχ. 461.979.228 έχει σχηματισθεί πρόβλεψη δρχ. 190.418.256. Το ποσό αυτό κρίνεται από την εταιρία ότι επαρκές για να καλύψει τη ζημία που ενδέχεται να προκύψει κατά την ρευστοποίησή των παραπάνω επισφαλών απαιτήσεων.
5. Η εταιρία για την λογιστική απεικόνιση του αποτελέσματος των έργων, κατά πάγια τακτική, ακολουθεί τη μέθοδο της "τμηματικής περατώσεως".

**Οικονομική Κατάσταση της 31.12.1999**

Οι σημειώσεις της ΟΔΩΝ & ΟΔΟΣΤΡΩΜΑΤΩΝ Α.Ε. καθώς και οι παρατηρήσεις του Ορκωτού της Ελεγκτή που περιλαμβάνονται στην δημοσιευμένη οικονομική κατάσταση της 31.12.1999, έχουν ως εξής:

**Σημειώσεις εταιρίας**

1. Επί των ακινήτων της εταιρίας κατά την 31/12/1999 έχουν εγγραφεί προσημειώσεις υποθηκών 99.000.000 για την ασφάλεια εγγυητικών επιστολών ύψους δρχ. 942.500.000.
2. Η τελευταία αναπροσαρμογή των παγίων περιουσιακών στοιχείων έγινε στις 31.12.1996 σύμφωνα με το Ν. 2065/1992.

**Παρατηρήσεις Τακτικού Ορκωτού Ελεγκτή**

3. Ο λογαριασμός Γ-III-1 "Συμμετοχές σε συνδεδεμένες επιχειρήσεις" εκ. δρχ. 2.136.379.823 αντιπροσωπεύει αξία κτήσεως μετοχών μίας εταιρίας μη εισηγμένης στο χρηματιστήριο, που δεν ελέγχεται από Ορκωτό Ελεγκτή, της οποίας η εσωτερική λογιστική αξία κατά την 31.12.1999 ανερχόταν σε δρχ. 1.954.772.668.
4. Ο λογαριασμός του ενεργητικού Δ-II-6 "Βραχυπρόθεσμες απαιτήσεις κατά λοιπών, συμμετοχικού ενδιαφέροντος επιχειρήσεων" καθώς και ο λογαριασμός του παθητικού Γ-II-9 "Υποχρεώσεις προς λοιπές συμμετοχικού ενδιαφέροντος επιχειρήσεις" αφορά αντίστοιχα απαιτήσεις και υποχρεώσεις κοινοπραξιών, στις οποίες συμμετέχει η εταιρία. Οι οικονομικές καταστάσεις των κοινοπραξιών αυτών δεν ελέγχονται άπω Ορκωτό Ελεγκτή. Τα έσοδα και τα έξοδα που αναλογούν στο μερίδιο της εταιρίας επαληθεύτηκαν από εμάς με τις σχετικές γνωστοποιήσεις των κοινοπραξιών και το εκ. Δρχ. 1.267.676.641 αποτέλεσμα καταχωρήθηκε και απεικονίζεται στο λογαριασμό των αποτελεσμάτων χρήσεως "έσοδα εκ συμμετοχών".
5. Για τους "επισφαλείς πελάτες και χρεώστες" εκ. δρχ. 461.559.628 έχει σχηματισθεί πρόβλεψη δρχ. 190.418.256. Το ποσό αυτό κρίνεται από την εταιρία ότι είναι επαρκές για να καλύψει τη ζημία που ενδέχεται να προκύψει κατά την ρευστοποίηση των παραπάνω επισφαλών απαιτήσεων.
6. Η εταιρία για τη λογιστική απεικόνιση του αποτελέσματος των έργων, κατά πάγια τακτική, ακολουθεί τη μέθοδο της "τμηματικής περατώσεως".

Οι κοινοπραξίες οι οποίες συμμετέχουν με ποσοστό μεγαλύτερο ή ίσο του 5% στο συνολικό κύκλο εργασιών ή στα αποτελέσματα της ΟΔΩΝ & ΟΔΟΣΤΡΩΜΑΤΩΝ Α.Ε. κατά το 2001, καθώς και το όνομα του Ορκωτού Ελεγκτή που πραγματοποίησε τον έλεγχο της χρήσης 2001 για κάθε μια από αυτές, παρατίθενται στον πίνακα που ακολουθεί:

<b>Κοινοπραξία</b>	<b>Ορκωτός Ελεγκτής</b>
Κ/Ξ ΚΑΛΛΙΔΡΟΜΟΥ (ΑΝΑΔΟΧΟΣ)	Αντώνιος Γρ. Σφούνος (ΑΜ ΣΟΕΛ 14851) της Β.Κ.Ρ. ΠΡΟΤΥΠΟΣ ΕΛΕΓΚΤΙΚΗ Α.Ε.
Κ/Ξ ΚΑΛΛΙΔΡΟΜΟΥ (2η ΚΑΤΑΣΚΕΥΑΣΤΡΙΑ)	Αντώνιος Γρ. Σφούνος (ΑΜ ΣΟΕΛ 14851) της Β.Κ.Ρ. ΠΡΟΤΥΠΟΣ ΕΛΕΓΚΤΙΚΗ Α.Ε.
Κ/Ξ ΣΠΕΡΧΕΙΟΥ	Αντώνιος Γρ. Σφούνος (ΑΜ ΣΟΕΛ 14851) της Β.Κ.Ρ. ΠΡΟΤΥΠΟΣ ΕΛΕΓΚΤΙΚΗ Α.Ε.
Κ/Ξ ΠΟΛΥΜΥΛΟΥ	Αντώνιος Γρ. Σφούνος (ΑΜ ΣΟΕΛ 14851) της Β.Κ.Ρ. ΠΡΟΤΥΠΟΣ ΕΛΕΓΚΤΙΚΗ Α.Ε.
Κ/Ξ ΕΡΓΟ ΟΣΕ/ 647 (ΚΑΤΑΣΚΕΥΑΣΤΡΙΑ)	Ευστάθιος Πρασάς (Α.Μ.Σ.Ο.Ε.Λ. 12062) της ΣΟΛ Α.Ε. ΟΡΚΩΤΩΝ ΕΛΕΓΚΤΩΝ

Στα πιστοποιητικά των οικονομικών καταστάσεων της χρήσεως 2001 των Ορκωτών Ελεγκτών για τις ως άνω κοινοπραξίες, τα οποία παρατίθενται στο συνημμένο Παράρτημα κάτω από τους ισολογισμούς, περιέχονται οι ακόλουθες παρατηρήσεις:

**Κ/Ξ ΚΑΛΛΙΔΡΟΜΟΥ (ΑΝΑΔΟΧΟΣ)**

Σημειώνεται ότι στο πιστοποιητικό ελέγχου της Κοινοπραξίας ΚΑΛΛΙΔΡΟΜΟΥ (ΑΝΑΔΟΧΟΣ) για την χρήση 2001 δεν υπάρχουν παρατηρήσεις.

**Κ/Ξ ΚΑΛΛΙΔΡΟΜΟΥ (2η ΚΑΤΑΣΚΕΥΑΣΤΡΙΑ)**

Σημειώνεται ότι στο πιστοποιητικό ελέγχου της Κοινοπραξίας ΚΑΛΛΙΔΡΟΜΟΥ (2η ΚΑΤΑΣΚΕΥΑΣΤΡΙΑ) για την χρήση 2001 δεν υπάρχουν παρατηρήσεις.

**Κ/Ξ ΣΠΕΡΧΕΙΟΥ**

Σημειώνεται ότι στο πιστοποιητικό ελέγχου της Κοινοπραξίας ΣΠΕΡΧΕΙΟΥ για την χρήση 2001 δεν υπάρχουν παρατηρήσεις.

**Κ/Ξ ΠΟΛΥΜΥΛΟΥ**

Σημειώνεται ότι στο πιστοποιητικό ελέγχου της Κοινοπραξίας ΠΟΛΥΜΥΛΟΥ για την χρήση 2001 δεν υπάρχουν παρατηρήσεις.

**Κ/Ξ ΕΡΓΟ ΟΣΕ/647 (ΚΑΤΑΣΚΕΥΑΣΤΡΙΑ)**

Παρατίθενται οι παρατηρήσεις του πιστοποιητικού ελέγχου της Κοινοπραξίας ΕΡΓΟ ΟΣΕ/647 (ΚΑΤΑΣΚΕΥΑΣΤΡΙΑ) για την χρήση 2001:

1. Μέχρι ημερομηνία εκδόσεως του παρόντος πιστοποιητικού, το ποσό του λογαριασμού του Ενεργητικού Δ.ΙΙ.2 «Λογαριασμοί διαχειρίσεων, προκαταβολών και πιστώσεων» εκ. Δρχ. 451.589.896, δεν έχει τακτοποιηθεί. Η εταιρία έχει ελεγχθεί φορολογικά μέχρι και την χρήση 1998, ως εκ τούτου οι φορολογικές υποχρεώσεις δεν έχουν καταστεί οριστικές.



## **ΚΕΦΑΛΑΙΟ 3: ΠΕΡΙΓΡΑΦΗ ΤΗΣ ΣΥΓΧΩΝΕΥΣΗΣ**

### **3.1 Γενικά**

Η Επαναληπτική Γενική Συνέλευση των μετόχων της ΑΛΤΕ Α.Τ.Ε. της 5/8/2002 αποδεχόμενη την σχετική εισήγηση του Διοικητικού Συμβουλίου και μετά από ακρόαση της σχετικής έκθεσης αυτού, ενέκρινε το Σχέδιο Σύμβασης Συγχώνευσης δια απορροφήσεως των εταιριών ΙΡΙΣ Α.Ε., ΚΟΡΟΝΤΖΗΣ Α.Ε., ΑΝΝΕΞ Α.Τ.Ε., ΘΕΜΕΛΙΟ 79 Α.Ε., ΔΩΡΙΚΗ Α.Τ.Ε., Γ. ΣΧΟΙΝΑΣ Α.Τ.Ε. και ΟΔΩΝ & ΟΔΟΣΤΡΩΜΑΤΩΝ Α.Ε. από την ΑΛΤΕ Α.Τ.Ε. Στην εν λόγω Γενική Συνέλευση παραστάθηκαν μέτοχοι που εκπροσωπούν το 66,859% του συνόλου των μετοχών της Εταιρίας. Υπέρ της συγχώνευσης ψήφισε το 100% του συνόλου των μετοχών που εκπροσωπήθηκαν στην ανωτέρω Επαναληπτική Γενική Συνέλευση των μετόχων της ΑΛΤΕ Α.Τ.Ε.

Η συγχώνευση καθώς και όλες οι σχετικές νόμιμες ενέργειες για την υλοποίηση αυτής ενεκρίθησαν ομόφωνα και από :

1. Την Έκτακτη Γενική Συνέλευση των μετόχων της ΙΡΙΣ Α.Ε. της 05.08.2002, στην οποία παρέστησαν μέτοχοι εκπροσωπώντας το 100,00% του μετοχικού της κεφαλαίου. Υπέρ της συγχώνευσης ψήφισε το 100% των μετόχων που εκπροσωπήθηκαν στην Γενική Συνέλευση.
2. Την Έκτακτη Γενική Συνέλευση των μετόχων της ΚΟΡΟΝΤΖΗΣ Α.Ε. της 05.08.2002, στην οποία παρέστησαν μέτοχοι εκπροσωπώντας το 100,00% του μετοχικού της κεφαλαίου. Υπέρ της συγχώνευσης ψήφισε το 100% των μετόχων που εκπροσωπήθηκαν στην Γενική Συνέλευση.
3. Την Έκτακτη Γενική Συνέλευση των μετόχων της ΑΝΝΕΞ Α.Τ.Ε. της 05.08.2002, στην οποία παρέστησαν μέτοχοι εκπροσωπώντας το 100,00% του μετοχικού της κεφαλαίου. Υπέρ της συγχώνευσης ψήφισε το 100% των μετόχων που εκπροσωπήθηκαν στην Γενική Συνέλευση.
4. Την Έκτακτη Γενική Συνέλευση των μετόχων της ΘΕΜΕΛΙΟ 79 Α.Ε. της 05.08.2002, στην οποία παρέστησαν μέτοχοι εκπροσωπώντας το 100,00% του μετοχικού της κεφαλαίου. Υπέρ της συγχώνευσης ψήφισε το 100% των μετόχων που εκπροσωπήθηκαν στην Γενική Συνέλευση.
5. Την Έκτακτη Γενική Συνέλευση των μετόχων της ΔΩΡΙΚΗ Α.Τ.Ε. της 05.08.2002, στην οποία παρέστησαν μέτοχοι εκπροσωπώντας το 100,00% του μετοχικού της κεφαλαίου. Υπέρ της συγχώνευσης ψήφισε το 100% των μετόχων που εκπροσωπήθηκαν στην Γενική Συνέλευση.
6. Την Έκτακτη Γενική Συνέλευση των μετόχων της Γ. ΣΧΟΙΝΑΣ Α.Τ.Ε. της 05.08.2002, στην οποία παρέστησαν μέτοχοι εκπροσωπώντας το 100,00% του μετοχικού της κεφαλαίου. Υπέρ της συγχώνευσης ψήφισε το 100% των μετόχων που εκπροσωπήθηκαν στην Γενική Συνέλευση.
7. Την Έκτακτη Γενική Συνέλευση των μετόχων της ΟΔΩΝ & ΟΔΟΣΤΡΩΜΑΤΩΝ Α.Ε. της 05.08.2002, στην οποία παρέστησαν μέτοχοι εκπροσωπώντας το 98,92% του μετοχικού της κεφαλαίου. Υπέρ της συγχώνευσης ψήφισε το 100% των μετόχων που εκπροσωπήθηκαν στην Γενική Συνέλευση.

Η συγχώνευση έγινε σύμφωνα με τις διατάξεις των άρθρων 68-78 του Κ.Ν. 2190/1920 και τις διατάξεις των άρθρων 1-5 του Ν. 2166/1993, όπως ισχύουν σήμερα, με εισφορά στην Απορροφούσα εταιρία ολόκληρης της περιουσίας (Ενεργητικού και Παθητικού) των Απορροφούμενων εταιριών βάσει των στοιχείων των Ισολογισμών Μετασχηματισμού της 28.02.2002.

Η Σύμβαση Συγχώνευσης έλαβε τον τύπο του συμβολαιογραφικού εγγράφου με αριθμό συμβολαίου 14217/29.08.2002 της συμβολαιογράφου Αθηνών κας. Ελένης Κωνσταντινίδου - Θεοδωρακοπούλου. Το σχέδιο σύμβασης συγχώνευσης εγκρίθηκε από τα Δ.Σ. των εταιριών ΑΛΤΕ Α.Τ.Ε., ΙΡΙΣ Α.Ε., ΚΟΡΟΝΤΖΗΣ Α.Ε., ΑΝΝΕΞ Α.Τ.Ε., ΘΕΜΕΛΙΟ 79 Α.Ε., ΔΩΡΙΚΗ Α.Τ.Ε., Γ. ΣΧΟΙΝΑΣ Α.Τ.Ε. και ΟΔΩΝ & ΟΔΟΣΤΡΩΜΑΤΩΝ Α.Ε. στις 19 Απριλίου 2002.

Περίληψη του Σχεδίου Σύμβασης Συγχώνευσης δημοσιεύτηκε εγκαίρως στον ημερήσιο Τύπο στο υπ' αριθμ. 16377/7.6.2002 φύλλο της ημερήσιας πολιτικής εφημερίδας "ΤΟ ΒΗΜΑ" και στο 5121/7.6.2002 φύλλο της ημερήσιας οικονομικής εφημερίδας "ΚΕΡΔΟΣ" και αντίγραφο του περιλαμβάνεται στο Παράρτημα του παρόντος Πληροφοριακού Δελτίου.

Η συγχώνευση των εταιριών ΑΛΤΕ Α.Τ.Ε., ΙΡΙΣ Α.Ε., ΚΟΡΟΝΤΖΗΣ Α.Ε., ΑΝΝΕΞ Α.Τ.Ε., ΘΕΜΕΛΙΟ 79 Α.Ε., ΔΩΡΙΚΗ Α.Τ.Ε., Γ. ΣΧΟΙΝΑΣ Α.Τ.Ε. και ΟΔΩΝ & ΟΔΟΣΤΡΩΜΑΤΩΝ Α.Ε. ολοκληρώθηκε στις 11.09.2002, κατά την οποία καταχωρήθηκε στο Μητρώο Ανωνύμων Εταιριών η υπ' αριθμόν Κ2-11510 απόφαση του Υπουργείου Ανάπτυξης που ενέκρινε την παρούσα συγχώνευση και θα δημοσιευθεί στην Εφημερίδα της Κυβερνήσεως.

Με απόφαση της Επαναληπτικής Γενικής Συνέλευσης των μετόχων της ΑΛΤΕ Α.Τ.Ε. της 05.08.2002, η οποία αποφάσισε την συγχώνευση της ΑΛΤΕ Α.Τ.Ε. με απορρόφηση των εταιριών ΙΡΙΣ Α.Ε., ΚΟΡΟΝΤΖΗΣ Α.Ε., ΑΝΝΕΞ Α.Τ.Ε., ΘΕΜΕΛΙΟ 79 Α.Ε., ΔΩΡΙΚΗ Α.Τ.Ε., Γ. ΣΧΟΙΝΑΣ Α.Τ.Ε. και ΟΔΩΝ & ΟΔΟΣΤΡΩΜΑΤΩΝ Α.Ε. καθώς και την κεφαλαιοποίηση αποθεματικών (λογ/μός 41.05) ύψους € 0,26 της Απορροφούσας εταιρίας, για λόγους στρογγυλοποίησης, το μετοχικό κεφάλαιο της Απορροφούσας Εταιρίας, το οποίο πριν την συγχώνευση ανερχόταν στο ποσό των € 11.895.000,00 διαιρούμενο σε 39.650.000 κοινές ονομαστικές μετοχές, ονομαστικής αξίας € 0,30 η κάθε μία, αυξήθηκε κατά το ποσό των € 10.102.016,40.

Πιο συγκεκριμένα, το μετοχικό κεφάλαιο της Απορροφούσας Εταιρίας μετά τη συγχώνευση θα αυξηθεί κατά το εισφερόμενο ποσό του 100% του μετοχικού κεφαλαίου της Απορροφούμενης εταιρίας ΟΔΩΝ &

**Πληροφοριακό Δελτίο ΑΛΤΕ Α.Τ.Ε.**

ΟΔΟΣΤΡΩΜΑΤΩΝ Α.Ε. ήτοι € 7.081.708, του 50% του μετοχικού κεφαλαίου της Απορροφούμενης εταιρίας ΘΕΜΕΛΙΟ 79 Α.Ε. ήτοι € 881.878,21, του 50% του μετοχικού κεφαλαίου της Απορροφούμενης εταιρίας ΔΩΡΙΚΗ Α.Τ.Ε. ήτοι € 360.000 και του 30% του μετοχικού κεφαλαίου της Απορροφούμενης εταιρίας ΚΟΡΟΝΤΖΗΣ Α.Ε. ήτοι € 1.778.429,93.

Όπως προκύπτει από τα ανωτέρω, εξαιρούνται τα μετοχικά κεφάλαια των εταιριών ΙΡΙΣ Α.Ε., ΑΝΝΕΞ Α.Τ.Ε. και Γ. ΣΧΟΙΝΑΣ Α.Τ.Ε. στα οποία συμμετέχει η ΑΛΤΕ Α.Τ.Ε. με ποσοστό 100%, το μετοχικό κεφάλαιο της εταιρίας ΚΟΡΟΝΤΖΗΣ Α.Ε. στην οποία συμμετέχει η ΑΛΤΕ Α.Τ.Ε. με ποσοστό 70% καθώς και τα μετοχικά κεφάλαια των εταιριών ΘΕΜΕΛΙΟ 79 Α.Ε. και ΔΩΡΙΚΗ Α.Τ.Ε. στις οποίες θα συμμετέχει η ΑΛΤΕ Α.Τ.Ε. με ποσοστό 50%, πλέον € 0,26 με κεφαλαιοποίηση αποθεματικού (λογ/μός 41.05) της Απορροφούσας εταιρίας για λόγους στρογγυλοποίησης.

Μετά την ολοκλήρωση της συγχώνευσης, το μετοχικό κεφάλαιο της Απορροφούσας Εταιρίας θα ανέρχεται στο ποσό των € 21.997.016,40 διαιρούμενο σε 73.323.388 κοινές ονομαστικές μετοχές, ονομαστικής αξίας € 0,30 η κάθε μία.

Στον ακόλουθο πίνακα παρουσιάζονται το Μετοχικό Κεφάλαιο της Απορροφούσας, όπως θα προκύψει μετά την ολοκλήρωση της συγχώνευσης:

<b>Μετοχικό Κεφάλαιο της Νέας Εταιρίας (ποσά σε €)</b>		
<b>Μετοχικό κεφάλαιο (πριν τη συγχώνευση)</b>		
ΑΛΤΕ Α.Τ.Ε.	Μετοχικό Κεφάλαιο:	<b>11.895.000,00</b>
	Ονομαστική Αξία:	0,30
	Αριθμός μετοχών:	39.650.000
<b>(Παρούσα αύξηση λόγω της συγχώνευσης)</b>		
ΙΡΙΣ Α.Ε.	Μετοχικό Κεφάλαιο:	3.516.000,00
	Μείον: Συμμετοχή της Απορροφώσας	(3.516.000,00)
	Σύνολο:	<b>0,00</b>
ΚΟΡΟΝΤΖΗΣ Α.Ε.	Μετοχικό Κεφάλαιο:	5.928.099,78
	Μείον: Συμμετοχή της Απορροφώσας	(4.149.669,85)
	Σύνολο:	<b>1.778.429,93</b>
ΑΝΝΕΞ Α.Τ.Ε.	Μετοχικό Κεφάλαιο:	3.744.680,85
	Μείον: Συμμετοχή της Απορροφώσας	(3.744.680,85)
	Σύνολο:	<b>0,00</b>
ΘΕΜΕΛΙΟ 79 Α.Ε.	Μετοχικό Κεφάλαιο:	1.763.756,42
	Μείον: Συμμετοχή της Απορροφώσας	(881.878,21)
	Σύνολο:	<b>881.878,21</b>
ΔΩΡΙΚΗ Α.Τ.Ε.	Μετοχικό Κεφάλαιο:	720.000,00
	Μείον: Συμμετοχή της Απορροφώσας	(360.000,00)
	Σύνολο:	<b>360.000,00</b>
Γ. ΣΧΟΙΝΑΣ Α.Τ.Ε.	Μετοχικό Κεφάλαιο:	366.875,00
	Μείον: Συμμετοχή της Απορροφώσας	(366.875,00)
	Σύνολο:	<b>0,00</b>
ΟΔΩΝ & ΟΔΟΣΤΡΩΜΑΤΩΝ Α.Ε.	Μετοχικό Κεφάλαιο:	7.081.708,00
	Μείον: Συμμετοχή της Απορροφώσας	(0,00)
	Σύνολο:	<b>7.081.708,00</b>
Πλέον : Κεφαλαιοποίηση Αποθεματικών		0,26
<b>Μετοχικό Κεφάλαιο μετά τη Συγχώνευση</b>		
ΑΛΤΕ Α.Τ.Ε.	Μετοχικό Κεφάλαιο:	<b>21.997.016,40</b>
	Ονομαστική Αξία:	<b>0,30</b>
	Αριθμός μετοχών:	<b>73.323.388</b>

Κατά τη διαδικασία της συγχώνευσης, τηρήθηκαν όλες οι κατά νόμο προβλεπόμενες διαδικασίες, διατυπώσεις, ανακοινώσεις, δημοσιεύσεις και προθεσμίες, όπως ορίζονται και δόθηκε η δυνατότητα στους μετόχους και τους πιστωτές συγχωνευόμενων εταιριών να λάβουν εγκαίρως γνώση για την διαδικασία συγχώνευσης.

Σύμφωνα με τη Διοίκηση της Εταιρίας, εκτιμάται ότι η συγκέντρωση επιχειρήσεων που δημιουργείται από την συγχώνευση με απορρόφηση των εταιριών ΙΡΙΣ Α.Ε., ΚΟΡΟΝΤΖΗΣ Α.Ε., ΑΝΝΕΞ Α.Τ.Ε., ΘΕΜΕΛΙΟ 79 Α.Ε., ΔΩΡΙΚΗ Α.Τ.Ε., Γ. ΣΧΟΙΝΑΣ Α.Τ.Ε. και ΟΔΩΝ & ΟΔΟΣΤΡΩΜΑΤΩΝ Α.Ε. από την ΑΛΤΕ Α.Τ.Ε. δεν εμπίπτει σε

κανένα από τα κριτήρια του Ν. 703/1977 (όπως τροποποιήθηκε από τον Ν. 2837/2000). Ως συνέπεια του ανωτέρω, δεν έγινε κατάθεση στην Επιτροπή Ανταγωνισμού, γνωστοποίησης συγκέντρωσης επιχειρήσεων.

### 3.2 Οικονομικά Στοιχεία Ισολογισμών Μετασχηματισμού

Οι Ισολογισμοί Μετασχηματισμού των απορροφούμενων εταιριών καθώς και ο προσωρινός Ισολογισμός της Απορροφούσας εταιρίας, που παρουσιάζονται στην παρούσα ενότητα του Πληροφοριακού Δελτίου, δημοσιεύθηκαν στο υπ' αριθμ. 13626/1.8.2002 φύλλο της ημερήσιας πολιτικής εφημερίδος "ΤΟ ΒΗΜΑ" και στο 5168/1.8.2002 φύλλο της ημερήσιας οικονομικής εφημερίδος "ΚΕΡΔΟΣ".

Στους ακόλουθους πίνακες παρουσιάζεται συνοπτικά ο ισολογισμός μετασχηματισμού της 28.02.2002 της Απορροφούμενης εταιρίας "ΙΡΙΣ Α.Ε." :

<b>ΑΠΟΤΕΛΕΣΜΑΤΑ ΧΡΗΣΕΩΣ ΤΗΣ ΙΡΙΣ Α.Ε.</b>	
<b>(Ποσά σε χιλ. €)</b>	<b>01.01 - 28.02.2002</b>
<b>Κύκλος Εργασιών</b>	
Αμιγής Εταιρίας	0,00
Κύκλος Εργασιών από Κοινοπραξίες	844,64
<b>Σύνολο Κύκλου Εργασιών</b>	<b>844,64</b>
Μείον: Κόστος Εκτέλεσης Έργων (προ αποσβέσεων)	71,78
<b>Μικτό Κέρδος από Αμιγή Κύκλο Εργασιών <sup>(1)</sup></b>	<b>(71,78)</b>
% επί του αμιγούς κύκλου εργασιών	n/a
Πλέον: Άλλα Έσοδα Εκμετάλλευσης	9,02
<b>Σύνολο</b>	<b>(62,77)</b>
Μείον: Έξοδα διοικητικής λειτουργίας (προ αποσβέσεων)	26,22
% επί του αμιγούς κύκλου εργασιών	n/a
Μείον: Έξοδα λειτουργίας διάθεσης	0,00
% επί του αμιγούς κύκλου εργασιών	n/a
<b>Λειτουργικό Αποτέλεσμα <sup>(1)</sup></b>	<b>(88,99)</b>
% επί του αμιγούς κύκλου εργασιών	n/a
Πλέον: Έσοδα Συμμετοχών	147,14
Πλέον: Έσοδα Χρεογράφων	0,00
Μείον: Ζημίες πώλησης συμμετοχών & χρεογράφων	112,41
Πλέον: Έκτακτα και Ανόργανα Έσοδα & Κέρδη	30,12
Μείον: Έκτακτα και Ανόργανα Έξοδα, Ζημίες & Προβλέψεις	22,80
<b>Κέρδη προ Τόκων, Αποσβέσεων και Φόρων Χρήσης</b>	<b>(46,94)</b>
% επί του συνολικού κύκλου εργασιών	n/a
Πλέον: Πιστωτικοί Τόκοι	0,10
Μείον: Χρεωστικοί Τόκοι	38,16
<b>Κέρδη προ Αποσβέσεων και Φόρων Χρήσης</b>	<b>(84,99)</b>
% επί του συνολικού κύκλου εργασιών	-10,1%
Αποσβέσεις	72,51
<b>Κέρδη Χρήσης προ Φόρων</b>	<b>(157,50)</b>
% επί του συνολικού κύκλου εργασιών	-18,6%
Μείον: Φόροι χρήσης & λοιποί φόροι	29,56
Μείον: Αμοιβές Δ.Σ.	0,00
<b>Κέρδη μετά από Φόρους Χρήσης &amp; Αμοιβές Δ.Σ.</b>	<b>(187,06)</b>
% επί του συνολικού κύκλου εργασιών	-22,1%
Μείον: Φόροι φορολογικού ελέγχου προηγ. Χρήσεων	0,00
<b>Κέρδη μετά από Φόρους Χρήσης, Αμοιβές Δ.Σ. και Φόρους φορολογικού ελέγχου προηγ. Χρήσεων</b>	<b>(187,06)</b>
% επί του συνολικού κύκλου εργασιών	-22,1%

(1) Για τον υπολογισμό του λειτουργικού αποτελέσματος έχουν αφαιρεθεί προηγουμένως οι αποσβέσεις από το κόστος εκτέλεσης έργων και τα έξοδα διοικητικής λειτουργίας.

## ΙΣΟΛΟΓΙΣΜΟΣ ΜΕΤΑΣΧΗΜΑΤΙΣΜΟΥ 28.02.2002

ΕΝΕΡΓΗΤΙΚΟ (Ποσά σε χιλ. €)	28.02.2002
Έξοδα Εγκατάστασης	434,80
Μείον: Συσσωρευμένες Αποσβέσεις	226,14
<b>Αναπόσβεστα Έξοδα Εγκατάστασης</b>	<b>208,66</b>
Ασώματες Ακινήτοποιήσεις	0,00
Μείον: Συσσωρευμένες Αποσβέσεις	0,00
<b>Αναπόσβεστα Ασώματες Ακινήτοποιήσεις</b>	<b>0,00</b>
Ενσώματες Ακινήτοποιήσεις	3.543,59
Μείον: Συσσωρευμένες Αποσβέσεις	2.015,71
<b>Αναπόσβεστες Ενσώματες Ακινήτοποιήσεις</b>	<b>1.527,88</b>
Συμμετοχές & Μακροπρόθεσμες Απαιτήσεις	471,62
<b>Σύνολο Παγίου Ενεργητικού</b>	<b>1.999,50</b>
Αποθέματα	3.055,70
Πελάτες – Γραμμάτια & Απαιτήσεις κατά συνδεδεμένων επιχειρήσεων	5.878,35
Λοιπές Απαιτήσεις	11.676,48
Χρεόγραφα	0,00
Διαθέσιμα	193,01
<b>Σύνολο Κυκλοφορούντος Ενεργητικού</b>	<b>20.803,55</b>
Μεταβατικοί λογαριασμοί Ενεργητικού	1.020,68
<b>ΣΥΝΟΛΟ ΕΝΕΡΓΗΤΙΚΟΥ</b>	<b>24.032,40</b>
<b>ΠΑΘΗΤΙΚΟ</b>	
Μετοχικό Κεφάλαιο	3.516,00
Διαφορά από έκδοση μετοχών υπέρ το άρτιο	1.447,80
Διαφορές Αναπροσαρμογής – Επιχορηγήσεις επενδύσεων	42,39
Αποθεματικά Κεφάλαια	9.710,20
Αποτελέσματα εις Νέο	(187,06)
<b>Σύνολο Ιδίων Κεφαλαίων</b>	<b>14.529,33</b>
<b>Προβλέψεις</b>	<b>205,43</b>
<b>Σύνολο μακροπρόθεσμων υποχρεώσεων</b>	<b>0,47</b>
Προμηθευτές - Γραμμάτια & Επιταγές Πληρωτέες	2.458,69
Τράπεζες λογ. βραχυπρόθεσμων υποχρεώσεων	3.063,07
Φόροι – Τέλη - Ασφαλιστικοί Οργανισμοί	580,88
Μερίσματα Πληρωτέα	352,16
Λοιπές Βραχυπρόθεσμες Υποχρεώσεις	2.842,37
<b>Σύνολο βραχυπρόθεσμων υποχρεώσεων</b>	<b>9.297,18</b>
Μεταβατικοί λογαριασμοί παθητικού	0,00
<b>ΣΥΝΟΛΟ ΠΑΘΗΤΙΚΟΥ</b>	<b>24.032,40</b>

Ο Ισολογισμός Μετασχηματισμού της ΙΡΙΣ Α.Ε. της 28.02.2002, ελέγχθηκε από την Ορκωτό Ελεγκτή κα. Βενετία Τριαντοπούλου-Αναστασοπούλου της ελεγκτικής εταιρίας ΒΚΡ Πρότυπος Ελεγκτική Α.Ε. (Α.Μ.Σ.Ο.Ε. 12391, Διεύθυνση εργασίας: Πατησίων 81 και Χέυδεν 104 34, Αθήνα τηλ: (010) 82 17 572 - 82 17 629).

Το σχετικό πιστοποιητικό ελέγχου παρατίθεται στο συνημμένο Παράρτημα κάτω από τον Ισολογισμό περιόδου.

Οι σημειώσεις της ΙΡΙΣ Α.Ε. καθώς και οι παρατηρήσεις του Ορκωτού της Ελεγκτή που περιλαμβάνονται στον Ισολογισμό Μετασχηματισμού της 28.02.2002, έχουν ως εξής:

**Σημειώσεις Εταιρίας**

1. Η τελευταία αναπροσαρμογή της αξίας των ακινήτων της εταιρίας έγινε στη χρήση 2000 σύμφωνα με τον Ν.2065/92.
2. Υφίσταται βάρη επί των ακινήτων της εταιρίας 50 εκατ. δρχ.
3. Με την από 21.1.2002 απόφαση του Διοικητικού Συμβουλίου της εταιρίας αποφασίσθηκε η συγχώνευσή της με απορρόφηση από την εταιρία ΑΛΤΕ Α.Τ.Ε. Με την ίδια απόφαση ορίστηκε ημερομηνία μετασχηματισμού η 28.02.2002.
4. Η τήρηση του Ευρώ άρχισε από 01.01.2002.

5. Αποσβέσεις έχουν διενεργηθεί μέχρι 28.02.2002.
6. Διευκρινίζεται ότι τα αντίστοιχα ποσά της προηγούμενης χρήσεως παρατίθενται όπως περιλαμβάνονται στον Ισολογισμό της 31.12.2001.
7. Με την από 04.02.2002 απόφαση της Έκτακτης Γενικής Συνέλευσης έγινε μείωση του μετοχικού κεφαλαίου (Ευρώ 5.643,43) για την προσαρμογή του σε Ευρώ.

#### **Παρατηρήσεις Ορκωτού Ελεγκτή**

1. Ο λογαριασμός του Ενεργητικού Γ ΙΙΙ 1, αντιπροσωπεύει την αξία κήσεως συμμετοχής της εταιρίας σε Κοινοπραξίες οι οποίες δεν ελέγχονται από Ορκωτό Ελεγκτή Λογιστή.
2. Η εταιρία βασιζόμενη στη διάταξη του άρθρ. 31 του Ν. 2238/94 και την υπ' αριθμ. 205/1988 Γνωμοδότηση των Νομικών Συμβούλων Διοικήσεως δε σχημάτισε όπως και στην προηγούμενη χρήση πρόβλεψη για αποζημίωση του προσωπικού της λόγω συνταξιοδότησεως. Αν σχηματιζόταν τέτοια πρόβλεψη για το σύνολο του προσωπικού της εταιρίας αυτή θα ανερχόταν σε € 38.151 περίπου.
3. Τα κονδύλια των λογαριασμών "έσοδα συμμετοχών" και "ζημιές από Κ/Ξ συμμετοχής μας" της Κατάστασης Αποτελεσμάτων χρήσεως, προκύπτουν από προσωρινές βεβαιώσεις Κοινοπραξιών οι οποίες δεν έχουν ελεγχθεί από Ορκωτό Ελεγκτή Λογιστή. Ο φόρος εισοδήματος των Κοινοπραξιών εμφανίζεται στον Πίνακα Διάθεσης Αποτελεσμάτων και δεν έχει αφαιρεθεί από τα έσοδα συμμετοχών.
4. Για τη λογιστικοποίηση του αποτελέσματος της εκτελέσεως συμβάσεως των έργων, η εταιρία ακολουθεί κατά πάγια τακτική τη μέθοδο της τμηματικής περατώσεως.
5. Στο κονδύλιο του λογαριασμού Δ.Ι.3 του Ενεργητικού περιλαμβάνεται ποσό € 1.614 χιλ. περίπου που αφορά κόστος έργου που έχει εκτελεσθεί και δεν έχει τιμολογηθεί μέχρι 28.2.2002.
6. Μεταξύ των απαιτήσεων της εταιρίας περιλαμβάνονται και απαιτήσεις κατά κοινοπραξιών σε καθυστέρηση ποσού € 586.940 περίπου για τις οποίες δε σχηματίσθηκε για την πιθανή ζημία που θα προκύψει από τη μη είσπραξή τους.
7. Το κονδύλιο του λογαριασμού Ε.2. του Ενεργητικού αφορά εργασίες που είχαν εκτελεσθεί μέχρι 31.12.2001 και δεν είχαν τιμολογηθεί μέχρι 28.2.2002. Επίσης το κονδύλιο του λογαριασμού Ε.1. του Ενεργητικού αφορά πραγματοποιηθέντα έξοδα (μελέτες δημοπρασίες κ.λ.π.) που θα βαρύνουν τις επόμενες χρήσεις.
8. Τα αποτελέσματα χρήσεως δεν επιβαρύνθηκαν με € 33 χιλ. περίπου που αφορά τόκους δανείων.
9. Στο λογαριασμό Β του Ενεργητικού, περιλαμβάνονται συναλλαγματικές διαφορές ποσού € 16.170 περίπου το οποίο σύμφωνα με σχετικές Υπουργικές Αποφάσεις θα βαρύνει τα αποτελέσματα επόμενων χρήσεων (σύμφωνα με τις διατάξεις του Κ.Ν. 2190/1920 έπρεπε να είχαν βαρύνει τα αποτελέσματα των χρήσεων στις οποίες προέκυψαν). Σύμφωνα με τις ίδιες Υπουργικές αποφάσεις τα αποτελέσματα της παρούσης χρήσης επιβαρύνθηκαν με συναλλαγματικές διαφορές ποσού € 3.234 περίπου.

Στους ακόλουθους πίνακες παρουσιάζεται συνοπτικά ο ισολογισμός μετασχηματισμού της 28.02.2002 της Απορροφούμενης εταιρίας "ΚΟΡΟΝΤΖΗΣ Α.Ε." :

ΑΠΟΤΕΛΕΣΜΑΤΑ ΧΡΗΣΕΩΣ ΤΗΣ ΚΟΡΟΝΤΖΗΣ Α.Ε.	
(Ποσά σε χιλ. €)	01.01 - 28.02.2002
<b>Κύκλος Εργασιών</b>	
Αμιγής Εταιρίας	2.107,03
Κύκλος Εργασιών από Κοινοπραξίες	319,14
<b>Σύνολο Κύκλου Εργασιών</b>	<b>2.426,17</b>
Μείον: Κόστος Εκτέλεσης Έργων (προ αποσβέσεων)	811,94
<b>Μικτό Κέρδος από Αμιγή Κύκλο Εργασιών <sup>(1)</sup></b>	<b>1.295,09</b>
% επί του αμιγούς κύκλου εργασιών	61,5%
Πλέον: Άλλα Έσοδα Εκμετάλλευσης	3,02
<b>Σύνολο</b>	<b>1.298,11</b>
Μείον: Έξοδα διοικητικής λειτουργίας (προ αποσβέσεων)	156,18
% επί του αμιγούς κύκλου εργασιών	0,00
Μείον: Έξοδα λειτουργίας διάθεσης	156,18
% επί του αμιγούς κύκλου εργασιών	7,4%
<b>Λειτουργικό Αποτέλεσμα <sup>(1)</sup></b>	<b>1.141,93</b>
% επί του αμιγούς κύκλου εργασιών	54,2%
Πλέον: Έσοδα Συμμετοχών	0,00
Πλέον: Έσοδα Χρεογράφων	0,00
Πλέον: Κέρδη (ζημιές) πώλησης συμμετοχών & χρεογράφων	119,79
Πλέον: Έκτακτα και Ανόργανα Έσοδα & Κέρδη	0,01
Μείον: Έκτακτα και Ανόργανα Έξοδα, Ζημιές & Προβλέψεις	101,41
<b>Κέρδη προ Τόκων, Αποσβέσεων και Φόρων Χρήσης</b>	<b>920,74</b>
% επί του συνολικού κύκλου εργασιών	38,0%
Πλέον: Πιστωτικοί Τόκοι	0,00
Μείον: Χρεωστικοί Τόκοι	195,89
<b>Κέρδη προ Αποσβέσεων και Φόρων Χρήσης</b>	<b>724,85</b>
% επί του συνολικού κύκλου εργασιών	29,9%
Αποσβέσεις	105,10
<b>Κέρδη Χρήσης προ Φόρων</b>	<b>619,75</b>
% επί του συνολικού κύκλου εργασιών	25,5%
Μείον: Φόροι χρήσης & λοιποί φόροι	85,96
Μείον: Αμοιβές Δ.Σ.	0,00
<b>Κέρδη μετά από Φόρους Χρήσης &amp; Αμοιβές Δ.Σ.</b>	<b>533,79</b>
% επί του συνολικού κύκλου εργασιών	22,0%
Μείον: Φόροι φορολογικού ελέγχου προηγ. Χρήσεων	0,00
<b>Κέρδη μετά από Φόρους Χρήσης, Αμοιβές Δ.Σ. και Φόρους φορολογικού ελέγχου προηγ. Χρήσεων</b>	<b>533,79</b>
% επί του συνολικού κύκλου εργασιών	22,0%

(1) Για τον υπολογισμό του λειτουργικού αποτελέσματος έχουν αφαιρεθεί προηγουμένως οι αποσβέσεις από το κόστος εκτέλεσης έργων και τα έξοδα διοικητικής λειτουργίας.

## ΙΣΟΛΟΓΙΣΜΟΣ ΜΕΤΑΣΧΗΜΑΤΙΣΜΟΥ 28.02.2002

ΕΝΕΡΓΗΤΙΚΟ (Ποσά σε χιλ. €)	28.02.2002
Έξοδα Εγκατάστασης	975,83
Μείον: Συσσωρευμένες Αποσβέσεις	561,38
<b>Αναπόσβεστα Έξοδα Εγκατάστασης</b>	<b>414,46</b>
Ασώματες Ακινήτοποιήσεις	0,00
Μείον: Συσσωρευμένες Αποσβέσεις	0,00
<b>Αναπόσβεστα Ασώματες Ακινήτοποιήσεις</b>	<b>0,00</b>
Ενσώματες Ακινήτοποιήσεις	12.712,74
Μείον: Συσσωρευμένες Αποσβέσεις	3.185,79
<b>Αναπόσβεστες Ενσώματες Ακινήτοποιήσεις</b>	<b>9.526,95</b>
Συμμετοχές & Μακροπρόθεσμες Απαιτήσεις	341,63
<b>Σύνολο Παγίου Ενεργητικού</b>	<b>9.868,58</b>
Αποθέματα	537,46
Πελάτες – Γραμμάτια & Απαιτήσεις κατά συνδεδεμένων επιχειρήσεων	6.177,06
Λοιπές Απαιτήσεις	5.809,07
Χρεόγραφα	0,00
Διαθέσιμα	349,20
<b>Σύνολο Κυκλοφορούντος Ενεργητικού</b>	<b>12.872,78</b>
Μεταβατικοί λογαριασμοί Ενεργητικού	219,69
<b>ΣΥΝΟΛΟ ΕΝΕΡΓΗΤΙΚΟΥ</b>	<b>23.375,51</b>
<b>ΠΑΘΗΤΙΚΟ</b>	
Μετοχικό Κεφάλαιο	5.928,10
Διαφορά από έκδοση μετοχών υπέρ το άρτιο	0,00
Διαφορές Αναπροσαρμογής – Επιχορηγήσεις επενδύσεων	365,78
Αποθεματικά Κεφάλαια	7.102,65
Αποτελέσματα εις Νέο	0,00
<b>Σύνολο Ιδίων Κεφαλαίων</b>	<b>13.396,53</b>
<b>Προβλέψεις</b>	<b>0,00</b>
<b>Σύνολο μακροπρόθεσμων υποχρεώσεων</b>	<b>1.878,00</b>
Προμηθευτές - Γραμμάτια & Επιταγές Πληρωτέες	2.566,91
Τράπεζες λογ. βραχυπρόθεσμων υποχρεώσεων	1.469,73
Φόροι – Τέλη - Ασφαλιστικοί Οργανισμοί	1.247,34
Μερίσματα Πληρωτέα	1.185,62
Λοιπές Βραχυπρόθεσμες Υποχρεώσεις	1.631,38
<b>Σύνολο βραχυπρόθεσμων υποχρεώσεων</b>	<b>8.100,98</b>
Μεταβατικοί λογαριασμοί παθητικού	0,00
<b>ΣΥΝΟΛΟ ΠΑΘΗΤΙΚΟΥ</b>	<b>23.375,51</b>

Ο Ισολογισμός Μετασχηματισμού της ΚΟΡΟΝΤΖΗΣ Α.Ε. της 28.02.2002, ελέγχθηκε από την Ορκωτό Ελεγκτή κα. Βενετία Τριαντοπούλου-Αναστασοπούλου της ελεγκτικής εταιρίας ΒΚΡ Πρότυπος Ελεγκτική Α.Ε. (Α.Μ.Σ.Ο.Ε. 12391, Διεύθυνση εργασίας: Πατησίων 81 και Χέυδεν 104 34, Αθήνα τηλ: (010) 82 17 572 - 82 17 629).

Το σχετικό πιστοποιητικό ελέγχου παρατίθεται στο συνημμένο Παράρτημα κάτω από τον Ισολογισμό περιόδου.

Οι σημειώσεις της ΚΟΡΟΝΤΖΗΣ Α.Ε. καθώς και οι παρατηρήσεις του Ορκωτού της Ελεγκτή που περιλαμβάνονται στον Ισολογισμό Μετασχηματισμού της 28.02.2002, έχουν ως εξής:

### **Σημειώσεις Εταιρίας**

1. Το απασχολούμενο προσωπικό ανέρχεται σε 97 άτομα.
2. Στο λογαριασμό πελάτες και στον κύκλο εργασιών της εταιρίας περιλαμβάνεται ποσό € 1.129.205,34 που αφορά εργασίες που έχουν εκτελεσθεί και δεν έχουν πιστοποιηθεί μέχρι 28.02.2002, από τις οποίες μέχρι σήμερα έχουν τιμολογηθεί € 184.069.
3. Μέσα στην κλειόμενη χρήση 1/1/2002 – 28/02/2002η εταιρία δεν προέβη σε αγορά πάγιου εξοπλισμού.
4. Επί των ακινήτων της εταιρίας έχει εγγραφεί προσημείωση υποθήκης € 3.228.173,15 υπέρ Τραπέζης, για εξασφάλιση δανείου, το ύψος του οποίου ανέρχεται στις 28.02.2002 στο ποσό των € 1.878.001,60.
5. Η τελευταία αναπροσαρμογή της αξίας των ακινήτων της εταιρίας έγινε στη χρήση 2000 σύμφωνα με τον Ν.2065/92.
6. Η εταιρία έχει ελεγχθεί φορολογικώς μέχρι και τη χρήση 1998.
7. Η μη διανομή μερίσματος από τα κέρδη της παρούσας χρήσεως τελεί υπό την παμψηφία της Τακτικής Γενικής Συνέλευσης των μετόχων της εταιρίας.
8. Διευκρινίζεται ότι τα αντίστοιχα ποσά της προηγούμενης χρήσεως παρατίθενται όπως περιλαμβάνονται στον Ισολογισμό της 31.12.2001.

### **Παρατηρήσεις Ορκωτού Ελεγκτή**

1. Ο λογαριασμός του ενεργητικού Γ ΙΙΙ 2, αντιπροσωπεύει την αξία κτήσεως συμμετοχής της εταιρίας σε Κοινοπραξίες οι οποίες δεν ελέγχονται από Ορκωτό Ελεγκτή Λογιστή.
2. Η εταιρία βασιζόμενη στη διάταξη του αρθρ. 31 του Ν. 2238/94 και την υπ' αριθμ 205/1988 Γνωμοδότηση των Νομικών Συμβούλων Διοικήσεως, δε σχημάτισε όπως και στην προηγούμενη χρήση, πρόβλεψη για αποζημίωση του προσωπικού της λόγω συνταξιοδοτήσεως. Αν σχηματιζόταν τέτοια πρόβλεψη για το σύνολο του προσωπικού της εταιρίας αυτή θα ανερχόταν σε € 48.430 περίπου.
3. Το κονδύλι του λογαριασμού “έξοδα και ζημίες συμμετοχών και χρεογράφων” της Κατάστασης Αποτελεσμάτων χρήσεως, προκύπτουν από προσωρινές βεβαιώσεις Κοινοπραξιών οι οποίες δεν έχουν ελεγχθεί από Ορκωτό Ελεγκτή Λογιστή. Ο φόρος εισοδήματος των Κοινοπραξιών δεν εμφανίζεται στον Πίνακα Διάθεσης Αποτελεσμάτων και δεν έχει αφαιρεθεί από τα έσοδα συμμετοχών.
4. Για τη λογιστικοποίηση του αποτελέσματος της εκτελέσεως συμβάσεως των έργων, η εταιρία ακολουθεί κατά πάγια τακτική τη μέθοδο της τμηματικής περατώσεως.
5. Το κονδύλιο του λογαριασμού Δ.Ι. 3α του Ενεργητικού αφορά κόστος έργου που είχε εκτελεσθεί και δεν είχε τιμολογηθεί μέχρι 28.2.2002. Σημειώνεται ότι, μέχρι την ημερομηνία χορηγήσεως του πιστοποιητικού ελέγχου, είχαν τιμολογηθεί στο σύνολό τους.
6. Μεταξύ των απαιτήσεων της εταιρίας περιλαμβάνονται και απαιτήσεις κατά Κοινοπραξιών σε καθυστέρηση ποσού € 46.955 περίπου, για τις οποίες δεν σχηματίστηκε πρόβλεψη για τη πιθανή ζημία που θα προκύψει από τη μη είσπραξή τους.
7. Δεν έχει σχηματισθεί πρόβλεψη για προσαυξήσεις φόρων € 50 χιλ. περίπου από τη μη εξόφληση υποχρεώσεων που περιλαμβάνονται στις υποχρεώσεις της εταιρίας. Επίσης δεν έχουν διενεργηθεί αποσβέσεις στο κονδύλιο του λογαριασμού Β 2 αποσβέσεις 8.710 € εκ των οποίων 7,466 € αφορούν την προηγούμενη χρήση.

Στους ακόλουθους πίνακες παρουσιάζεται συνοπτικά ο ισολογισμός μετασχηματισμού της 28.02.2002 της Απορροφούμενης εταιρίας “ΑΝΝΕΞ Α.Τ.Ε.” :



ΑΠΟΤΕΛΕΣΜΑΤΑ ΧΡΗΣΕΩΣ ΤΗΣ ΑΝΝΕΞ Α.Τ.Ε.	
(Ποσά σε χιλ. €)	01.01 - 28.02.2002
<b>Κύκλος Εργασιών</b>	
Αμιγής Εταιρίας	0,00
Κύκλος Εργασιών από Κοινοπραξίες	0,00
<b>Σύνολο Κύκλου Εργασιών</b>	<b>0,00</b>
Μείον: Κόστος Εκτέλεσης Έργων (προ αποσβέσεων)	0,00
<b>Μικτό Κέρδος από Αμιγή Κύκλο Εργασιών <sup>(1)</sup></b>	<b>0,00</b>
% επί του αμιγούς κύκλου εργασιών	-
Πλέον: Άλλα Έσοδα Εκμετάλλευσης	2,39
<b>Σύνολο</b>	<b>2,39</b>
Μείον: Έξοδα διοικητικής λειτουργίας (προ αποσβέσεων)	3,63
% επί του αμιγούς κύκλου εργασιών	-
Μείον: Έξοδα λειτουργίας διάθεσης	0,00
% επί του αμιγούς κύκλου εργασιών	-
<b>Λειτουργικό Αποτέλεσμα <sup>(1)</sup></b>	<b>(1,25)</b>
% επί του αμιγούς κύκλου εργασιών	-
Πλέον: Έσοδα Συμμετοχών	0,00
Πλέον: Έσοδα Χρεογράφων	0,00
Πλέον: Έκτακτα και Ανόργανα Έσοδα & Κέρδη	0,00
Μείον: Έκτακτα και Ανόργανα Έξοδα, Ζημιές & Προβλέψεις	5,09
<b>Κέρδη προ Τόκων, Αποσβέσεων και Φόρων Χρήσης</b>	<b>(6,33)</b>
% επί του συνολικού κύκλου εργασιών	-
Πλέον: Πιστωτικοί Τόκοι	0,00
Μείον: Χρεωστικοί Τόκοι	0,00
<b>Κέρδη προ Αποσβέσεων και Φόρων Χρήσης</b>	<b>(6,33)</b>
% επί του συνολικού κύκλου εργασιών	-
Αποσβέσεις	43,13
<b>Κέρδη Χρήσης προ Φόρων</b>	<b>(49,47)</b>
% επί του συνολικού κύκλου εργασιών	-
Μείον: Φόροι χρήσης & λοιποί φόροι	0,00
Μείον: Αμοιβές Δ.Σ.	0,00
<b>Κέρδη μετά από Φόρους Χρήσης &amp; Αμοιβές Δ.Σ.</b>	<b>(49,47)</b>
% επί του συνολικού κύκλου εργασιών	-
Μείον: Φόροι φορολογικού ελέγχου προηγ. Χρήσεων	0,00
<b>Κέρδη μετά από Φόρους Χρήσης, Αμοιβές Δ.Σ. και Φόρους φορολογικού ελέγχου προηγ. Χρήσεων</b>	<b>(49,47)</b>
% επί του συνολικού κύκλου εργασιών	-

<sup>(1)</sup> Για τον υπολογισμό του λειτουργικού αποτελέσματος έχουν αφαιρεθεί προηγουμένως οι αποσβέσεις από τα έξοδα διοικητικής λειτουργίας.

## ΙΣΟΛΟΓΙΣΜΟΣ ΜΕΤΑΣΧΗΜΑΤΙΣΜΟΥ 28.02.2002

ΕΝΕΡΓΗΤΙΚΟ (Ποσά σε χιλ. €)	28.02.2002
Εξοδα Εγκατάστασης	1.875,58
Μείον: Συσσωρευμένες Αποσβέσεις	283,30
<b>Αναπόσβεστα Έξοδα Εγκατάστασης</b>	<b>1.592,27</b>
Ασώματες Ακινήτοποιήσεις	0,00
Μείον: Συσσωρευμένες Αποσβέσεις	0,00
<b>Αναπόσβεστα Ασώματες Ακινήτοποιήσεις</b>	<b>0,00</b>
Ενσώματες Ακινήτοποιήσεις	8.496,08
Μείον: Συσσωρευμένες Αποσβέσεις	105,13
<b>Αναπόσβεστες Ενσώματες Ακινήτοποιήσεις</b>	<b>8.390,95</b>
Συμμετοχές & Μακροπρόθεσμες Απαιτήσεις	316,28
<b>Σύνολο Παγίου Ενεργητικού</b>	<b>8.707,23</b>
Αποθέματα	0,00
Πελάτες – Γραμμάτια & Απαιτήσεις κατά συνδεδεμένων επιχειρήσεων	0,00
Λοιπές Απαιτήσεις	250,23
Χρεόγραφα	0,00
Διαθέσιμα	7,99
<b>Σύνολο Κυκλοφορούντος Ενεργητικού</b>	<b>258,22</b>
Μεταβατικοί λογαριασμοί Ενεργητικού	8,64
<b>ΣΥΝΟΛΟ ΕΝΕΡΓΗΤΙΚΟΥ</b>	<b>10.566,36</b>
<b>ΠΑΘΗΤΙΚΟ</b>	
Μετοχικό Κεφάλαιο	3.744,68
Διαφορά από έκδοση μετοχών υπέρ το άρτιο	0,00
Διαφορές Αναπροσαρμογής – Επιχορηγήσεις επενδύσεων	14,34
Αποθεματικά Κεφάλαια	0,00
Αποτελέσματα εις Νέο	(152,28)
<b>Σύνολο Ιδίων Κεφαλαίων</b>	<b>3.606,74</b>
<b>Προβλέψεις</b>	<b>0,00</b>
<b>Σύνολο μακροπρόθεσμων υποχρεώσεων</b>	<b>5.988,19</b>
Προμηθευτές - Γραμμάτια & Επιταγές Πληρωτέες	35,80
Τράπεζες λογ. βραχυπρόθεσμων υποχρεώσεων	0,00
Φόροι – Τέλη - Ασφαλιστικοί Οργανισμοί	21,45
Μερίσματα Πληρωτέα	0,00
Λοιπές Βραχυπρόθεσμες Υποχρεώσεις	914,18
<b>Σύνολο βραχυπρόθεσμων υποχρεώσεων</b>	<b>971,43</b>
Μεταβατικοί λογαριασμοί παθητικού	0,00
<b>ΣΥΝΟΛΟ ΠΑΘΗΤΙΚΟΥ</b>	<b>10.566,36</b>

Ο Ισολογισμός Μετασχηματισμού της ANNEΞ Α.Τ.Ε. της 28.02.2002, ελέγχθηκε από την Ορκωτό Ελεγκτή κα. Βενετία Τριαντοπούλου - Αναστασοπούλου της ελεγκτικής εταιρίας ΒΚΡ Πρότυπος Ελεγκτική Α.Ε. (Α.Μ.Σ.Ο.Ε. 12391, Διεύθυνση εργασίας: Πατησίων 81 και Χέυδεν 104 34, Αθήνα τηλ: (010) 82 17 572 - 82 17 629).

Το σχετικό πιστοποιητικό ελέγχου παρατίθεται στο συνημμένο Παράρτημα κάτω από τον Ισολογισμό περιόδου.

Οι σημειώσεις της ANNEΞ Α.Τ.Ε. καθώς και οι παρατηρήσεις του Ορκωτού της Ελεγκτή που περιλαμβάνονται στον Ισολογισμό Μετασχηματισμού της 28.02.2002, έχουν ως εξής:

**Σημειώσεις Εταιρίας**

1. Η τελευταία αναπροσαρμογή της αξίας των ακινήτων της εταιρίας έγινε στη χρήση 2000 σύμφωνα με τον Ν.2065/92.
2. Επί των ακινήτων της εταιρίας υφίσταται προσημείωση υποθήκης 3,3 δις για εξασφάλιση τραπεζικού δανεισμού.
3. Η αποσβέσεις έχουν διενεργηθεί μέχρι 28.02.2002.
4. Η τήρηση του Ευρώ άρχισε από 01.01.2002.

5. Διευκρινίζεται ότι τα αντίστοιχα ποσά της προηγούμενης χρήσεως παρατίθενται όπως περιλαμβάνονται στον Ισολογισμό της 31.12.2001.

**Παρατηρήσεις Ορκωτού Ελεγκτή**

1. Ο λογαριασμός Γ ΙΙΙ 2 του Ενεργητικού αντιπροσωπεύει συμμετοχή της εταιρίας σε ανώνυμη εταιρία μη εισηγμένη στο Χρηματιστήριο η οποία ελέγχεται από Ορκωτό Ελεγκτή Λογιστή. Η αποτίμηση της εν λόγω συμμετοχής έγινε σύμφωνα με την ισχύουσα νομοθεσία στην αξία κτήσεως η οποία είναι μικρότερη από την τρέχουσα αξία αυτής, όπως προκύπτει από τον Ισολογισμό αυτής της 31.12.2001.
2. Με την από 21.1.2002 Απόφαση του Διοικητικού Συμβουλίου αποφασίστηκε η απορρόφηση της εταιρίας από την ΑΛΤΕ Α.Τ.Ε.

Στους ακόλουθους πίνακες παρουσιάζεται συνοπτικά ο ισολογισμός μετασχηματισμού της 28.02.2002 της Απορροφούμενης εταιρίας "ΘΕΜΕΛΙΟ 79 Α.Ε." :

<b>ΑΠΟΤΕΛΕΣΜΑΤΑ ΧΡΗΣΕΩΣ ΤΗΣ ΘΕΜΕΛΙΟ 79 Α.Ε.</b>	
<b>(Ποσά σε χιλ. €)</b>	<b>01.01 - 28.02.2002</b>
<b>Κύκλος Εργασιών</b>	
Αμιγής Εταιρίας	189,89
Κύκλος Εργασιών από Κοινοπραξίες	0,00
<b>Σύνολο Κύκλου Εργασιών</b>	<b>189,89</b>
Μείον: Κόστος Εκτέλεσης Έργων (προ αποσβέσεων)	107,99
<b>Μικτό Κέρδος από Αμιγή Κύκλο Εργασιών <sup>(1)</sup></b>	<b>81,89</b>
% επί του αμιγούς κύκλου εργασιών	43,1%
Πλέον: Άλλα Έσοδα Εκμετάλλευσης	0,92
<b>Σύνολο</b>	<b>82,82</b>
Μείον: Έξοδα διοικητικής λειτουργίας (προ αποσβέσεων)	10,53
% επί του αμιγούς κύκλου εργασιών	5,5%
Μείον: Έξοδα λειτουργίας διάθεσης	0,51
% επί του αμιγούς κύκλου εργασιών	0,3%
<b>Λειτουργικό Αποτέλεσμα <sup>(1)</sup></b>	<b>71,78</b>
% επί του αμιγούς κύκλου εργασιών	37,8%
Πλέον: Έσοδα Συμμετοχών	0,00
Πλέον: Έσοδα Χρεογράφων	0,00
Πλέον: Κέρδη (ζημίες) πώλησης συμμετοχών & χρεογράφων	0,00
Πλέον: Έκτακτα και Ανόργανα Έσοδα & Κέρδη	0,03
Μείον: Έκτακτα και Ανόργανα Έξοδα, Ζημιές & Προβλέψεις	33,16
<b>Κέρδη προ Τόκων, Αποσβέσεων και Φόρων Χρήσης</b>	<b>38,65</b>
% επί του συνολικού κύκλου εργασιών	20,4%
Πλέον: Πιστωτικοί Τόκοι	0,00
Μείον: Χρεωστικοί Τόκοι	0,19
<b>Κέρδη προ Αποσβέσεων και Φόρων Χρήσης</b>	<b>38,46</b>
% επί του συνολικού κύκλου εργασιών	20,3%
Αποσβέσεις	22,85
<b>Κέρδη Χρήσης προ Φόρων</b>	<b>15,61</b>
% επί του συνολικού κύκλου εργασιών	8,2%
Μείον: Φόροι χρήσης & λοιποί φόροι	13,58
Μείον: Αμοιβές Δ.Σ.	0,00
<b>Κέρδη μετά από Φόρους Χρήσης &amp; Αμοιβές Δ.Σ.</b>	<b>2,03</b>
% επί του συνολικού κύκλου εργασιών	1,1%
Μείον: Φόροι φορολογικού ελέγχου προηγ. Χρήσεων	0,00
<b>Κέρδη μετά από Φόρους Χρήσης, Αμοιβές Δ.Σ. και Φόρους φορολογικού ελέγχου προηγ. Χρήσεων</b>	<b>2,03</b>
% επί του συνολικού κύκλου εργασιών	1,1%

<sup>(1)</sup> Για τον υπολογισμό του λειτουργικού αποτελέσματος έχουν αφαιρεθεί προηγουμένως οι αποσβέσεις από το κόστος εκτέλεσης έργων, τα έξοδα διοικητικής λειτουργίας και τα έξοδα λειτουργίας διάθεσης.

## ΙΣΟΛΟΓΙΣΜΟΣ ΜΕΤΑΣΧΗΜΑΤΙΣΜΟΥ 28.02.2002

ΕΝΕΡΓΗΤΙΚΟ (Ποσά σε χιλ. €)	28.02.2002
Έξοδα Εγκατάστασης	8,79
Μείον: Συσσωρευμένες Αποσβέσεις	2,51
<b>Αναπόσβεστα Έξοδα Εγκατάστασης</b>	<b>6,29</b>
Ασώματες Ακινήτοποιήσεις	0,00
Μείον: Συσσωρευμένες Αποσβέσεις	0,00
<b>Αναπόσβεστα Ασώματες Ακινήτοποιήσεις</b>	<b>0,00</b>
Ενσώματες Ακινήτοποιήσεις	2.797,74
Μείον: Συσσωρευμένες Αποσβέσεις	811,08
<b>Αναπόσβεστες Ενσώματες Ακινήτοποιήσεις</b>	<b>1.986,67</b>
Συμμετοχές & Μακροπρόθεσμες Απαιτήσεις	51,21
<b>Σύνολο Παγίου Ενεργητικού</b>	<b>2.037,88</b>
Αποθέματα	199,03
Πελάτες – Γραμμάτια & Απαιτήσεις κατά συνδεδεμένων επιχειρήσεων	1.524,15
Λοιπές Απαιτήσεις	60,43
Χρεόγραφα	7,99
Διαθέσιμα	86,12
<b>Σύνολο Κυκλοφορούντος Ενεργητικού</b>	<b>1.877,73</b>
Μεταβατικοί λογαριασμοί Ενεργητικού	0,00
<b>ΣΥΝΟΛΟ ΕΝΕΡΓΗΤΙΚΟΥ</b>	<b>3.921,89</b>
<b>ΠΑΘΗΤΙΚΟ</b>	
Μετοχικό Κεφάλαιο	1.763,76
Διαφορά από έκδοση μετοχών υπέρ το άρτιο	0,00
Διαφορές Αναπροσαρμογής – Επιχορηγήσεις επενδύσεων	44,34
Αποθεματικά Κεφάλαια	621,47
Αποτελέσματα εις Νέο	501,02
<b>Σύνολο Ιδίων Κεφαλαίων</b>	<b>2.930,59</b>
<b>Προβλέψεις</b>	<b>7,45</b>
<b>Σύνολο μακροπρόθεσμων υποχρεώσεων</b>	<b>0,00</b>
Προμηθευτές - Γραμμάτια & Επιταγές Πληρωτέες	337,79
Τράπεζες λογ. βραχυπρόθεσμων υποχρεώσεων	435,90
Φόροι – Τέλη - Ασφαλιστικοί Οργανισμοί	70,99
Μερίσματα Πληρωτέα	74,65
Λοιπές Βραχυπρόθεσμες Υποχρεώσεις	64,53
<b>Σύνολο βραχυπρόθεσμων υποχρεώσεων</b>	<b>983,86</b>
Μεταβατικοί λογαριασμοί παθητικού	0,00
<b>ΣΥΝΟΛΟ ΠΑΘΗΤΙΚΟΥ</b>	<b>3.921,89</b>

Ο Ισολογισμός Μετασχηματισμού της ΘΕΜΕΛΙΟ 79 Α.Ε. της 28.02.2002, ελέγχθηκε από την Ορκωτό Ελεγκτή κα. Βενετία Τριαντοπούλου - Αναστασοπούλου της ελεγκτικής εταιρίας ΒΚΡ Πρότυπος Ελεγκτική Α.Ε. (Α.Μ.Σ.Ο.Ε. 12391, Διεύθυνση εργασίας: Πατησίων 81 και Χέυδεν 104 34, Αθήνα τηλ: (010) 82 17 572 - 82 17 629).

Το σχετικό πιστοποιητικό ελέγχου παρατίθεται στο συνημμένο Παράρτημα κάτω από τον Ισολογισμό περιόδου.

Οι σημειώσεις της ΘΕΜΕΛΙΟ 79 Α.Ε. καθώς και οι παρατηρήσεις του Ορκωτού της Ελεγκτή που περιλαμβάνονται στον Ισολογισμό Μετασχηματισμού της 28.02.2002, έχουν ως εξής:

**Σημειώσεις Εταιρίας**

1. Η εταιρία ακολουθεί την μέθοδο της τμηματικής περάτωσης των έργων.
2. Επί των παγίων στοιχείων έχει εγγραφεί α' προσημείωση € 293.500 για την λήψη δανείου, το υπόλοιπο του οποίου στις 28.02.2002 ήταν € 263.829,07.
3. Η τελευταία αναπροσαρμογή των ακινήτων της εταιρίας έγινε στις 31.12.2000 σύμφωνα με τον Ν.2065/92.

**Παρατηρήσεις Ορκωτού Ελεγκτή**

1. Η εταιρία στην παρούσα χρονική περίοδο όπως και στην προηγούμενη χρήση, δεν διενήργησε αποσβέσεις επί εκείνων των παγίων στοιχείων τα οποία όπως μας δηλώθηκε δεν μετείχαν στην παραγωγική διαδικασία. Αν διενεργούνταν αποσβέσεις επί του συνόλου των παγίων αυτές θα ήταν μεγαλύτερες κατά € 45.104.05 (αντίστοιχο ποσό προηγούμενης χρήσεως € 89,459).
2. Ο λογαριασμός Γ ΙΙΙ 1 του ενεργητικού αντιπροσωπεύει την αξία κτήσεως συμμετοχής της εταιρίας σε κοινοπραξίες και σε μια ανώνυμη και μια ομόρρυθμη εταιρία οι οποίες δεν ελέγχονται από Ορκωτό Ελεγκτή Λογιστή και δεν υποχρεούνται σε σύνταξη οικονομικών καταστάσεων με ημερομηνία 28.2.2002.
3. Το κονδύλιο του Λογαριασμού Δ.Ι.3 του Ενεργητικού αντιπροσωπεύει εργασίες εκτελεσθείσες και μη πιστοποιηθείσες μέχρι 28.2.2002
4. Στους λογαριασμούς απαιτήσεων Δ ΙΙ 1, 11, 12 περιέχονται ακίνητα υπόλοιπα συνόλου € 75.000 περίπου για τα οποία δεν σχηματίσθηκε πρόβλεψη για την πιθανή ζημία που θα προκύψει κατά την ρευστοποίησή τους
5. Ο λογαριασμός Δ ΙΙΙ 1 του Ενεργητικού αντιπροσωπεύει την αξία κτήσης μετοχών Ανωνύμων Εταιριών από τις οποίες η μια είναι εισηγμένη στο Χ.Α.Α η αποτίμηση της οποίας έγινε στην αξία κτήσεως η οποία είναι μικρότερη από την τρέχουσα αξία αυτής (για τις λοιπές εταιρίες δεν τέθηκαν υπόψη μας ισολογισμοί με ημερομηνία 28.2.2002).
6. Η εταιρία βασιζόμενη στη διάταξη του αρθ. 31 του Ν. 2238/94 και στην υπ' αριθμ. 205/1988 γνωμοδότηση των Νομικών Συμβούλων Διοικήσεως δεν σχημάτισε πρόβλεψη για αποζημίωση του προσωπικού της για συνταξιοδότηση γιατί αυτό δεν συμπλήρωνε τις προϋποθέσεις συνταξιοδότησεως μέχρι το τέλος της επόμενης χρήσεως. Αν η εταιρία σχημάτιζε τέτοια πρόβλεψη για το σύνολο του προσωπικού της αυτή θα ανερχόταν σε € 36.014 περίπου.
7. Τα αποτελέσματα της παρούσας χρονικής περιόδου δεν επιβαρύνθηκαν με ποσό € 4.801.76 που αφορά τόκους τραπεζικών δανείων.
8. Η μη διανομή μερίσματος πρέπει να εγκριθεί από τη Γενική Συνέλευση των Μετόχων στην οποία θα εκπροσωπείται το σύνολο (100%) του καταβλημένου μετοχικού κεφαλαίου.
9. Η εταιρία έχει ελεγχθεί φορολογικά μέχρι και τη χρήση 1992 και όπως μας δηλώθηκε έχει διενεργηθεί φορολογικός έλεγχος μέχρι και 31/12/2000 και αναμένεται η έκθεση Ελέγχου.

Στους ακόλουθους πίνακες παρουσιάζεται συνοπτικά ο ισολογισμός μετασχηματισμού της 28.02.2002 της Απορροφούμενης εταιρίας "ΔΩΡΙΚΗ Α.Τ.Ε." :

ΑΠΟΤΕΛΕΣΜΑΤΑ ΧΡΗΣΕΩΣ ΤΗΣ ΔΩΡΙΚΗ Α.Τ.Ε.	
(Ποσά σε χιλ. €)	01.01 - 28.02.2002
<b>Κύκλος Εργασιών</b>	
Αμιγής Εταιρίας	67,89
Κύκλος Εργασιών από Κοινοπραξίες	0,00
<b>Σύνολο Κύκλου Εργασιών</b>	<b>67,89</b>
Μείον: Κόστος Εκτέλεσης Έργων (προ αποσβέσεων)	0,48
<b>Μικτό Κέρδος από Αμιγή Κύκλο Εργασιών <sup>(1)</sup></b>	<b>67,41</b>
% επί του αμιγούς κύκλου εργασιών	99,3%
Πλέον: Άλλα Έσοδα Εκμετάλλευσης	0,00
<b>Σύνολο</b>	<b>67,41</b>
% επί του αμιγούς κύκλου εργασιών	99,3%
Μείον: Έξοδα διοικητικής λειτουργίας (προ αποσβέσεων)	43,69
% επί του αμιγούς κύκλου εργασιών	64,4%
Μείον: Έξοδα λειτουργίας διάθεσης	0,00
% επί του αμιγούς κύκλου εργασιών	0,0%
<b>Λειτουργικό Αποτέλεσμα <sup>(1)</sup></b>	<b>23,71</b>
% επί του αμιγούς κύκλου εργασιών	34,9%
Πλέον: Έσοδα Συμμετοχών	0,00
Πλέον: Έσοδα Χρεογράφων	0,00
Πλέον: Κέρδη (ζημιές) πώλησης συμμετοχών & χρεογράφων	0,00
Πλέον: Έκτακτα και Ανόργανα Έσοδα & Κέρδη	5,13
Μείον: Έκτακτα και Ανόργανα Έξοδα, Ζημιές & Προβλέψεις	0,00
<b>Κέρδη προ Τόκων, Αποσβέσεων και Φόρων Χρήσης</b>	<b>28,84</b>
% επί του συνολικού κύκλου εργασιών	42,5%
Πλέον: Πιστωτικοί Τόκοι	0,00
Μείον: Χρεωστικοί Τόκοι	0,00
<b>Κέρδη προ Αποσβέσεων και Φόρων Χρήσης</b>	<b>28,84</b>
% επί του συνολικού κύκλου εργασιών	42,5%
Αποσβέσεις	24,79
<b>Κέρδη Χρήσης προ Φόρων</b>	<b>4,05</b>
% επί του συνολικού κύκλου εργασιών	6,0%
Μείον: Φόροι χρήσης & λοιποί φόροι	1,52
Μείον: Αμοιβές Δ.Σ.	0,00
<b>Κέρδη μετά από Φόρους Χρήσης &amp; Αμοιβές Δ.Σ.</b>	<b>2,53</b>
% επί του συνολικού κύκλου εργασιών	3,7%
Μείον: Φόροι φορολογικού ελέγχου προηγ. Χρήσεων	0,00
<b>Κέρδη μετά από Φόρους Χρήσης, Αμοιβές Δ.Σ. και Φόρους φορολογικού ελέγχου προηγ. Χρήσεων</b>	<b>2,53</b>
% επί του συνολικού κύκλου εργασιών	3,7%

<sup>(1)</sup> Για τον υπολογισμό του λειτουργικού αποτελέσματος έχουν αφαιρεθεί προηγουμένως οι αποσβέσεις από το κόστος εκτέλεσης έργων και τα έξοδα διοικητικής λειτουργίας.

## ΙΣΟΛΟΓΙΣΜΟΣ ΜΕΤΑΣΧΗΜΑΤΙΣΜΟΥ 28.02.2002

ΕΝΕΡΓΗΤΙΚΟ (Ποσά σε χιλ. €)	28.02.2002
Έξοδα Εγκατάστασης	172,15
Μείον: Συσσωρευμένες Αποσβέσεις	147,73
<b>Αναπόσβεστα Έξοδα Εγκατάστασης</b>	<b>24,41</b>
Ασώματες Ακίνητοποιήσεις	23,45
Μείον: Συσσωρευμένες Αποσβέσεις	17,84
<b>Αναπόσβεστα Ασώματες Ακίνητοποιήσεις</b>	<b>5,61</b>
Ενσώματες Ακίνητοποιήσεις	1.843,53
Μείον: Συσσωρευμένες Αποσβέσεις	1.393,66
<b>Αναπόσβεστες Ενσώματες Ακίνητοποιήσεις</b>	<b>449,87</b>
Συμμετοχές & Μακροπρόθεσμες Απαιτήσεις	10,21
<b>Σύνολο Παγίου Ενεργητικού</b>	<b>465,69</b>
Αποθέματα	1.164,72
Πελάτες – Γραμμάτια & Απαιτήσεις κατά συνδεδεμένων επιχειρήσεων	3.436,28
Λοιπές Απαιτήσεις	515,54
Χρεόγραφα	12,91
Διαθέσιμα	51,77
<b>Σύνολο Κυκλοφορούντος Ενεργητικού</b>	<b>5.181,23</b>
Μεταβατικοί λογαριασμοί Ενεργητικού	0,00
<b>ΣΥΝΟΛΟ ΕΝΕΡΓΗΤΙΚΟΥ</b>	<b>5.671,33</b>
<b>ΠΑΘΗΤΙΚΟ</b>	
Μετοχικό Κεφάλαιο	720,00
Διαφορά από έκδοση μετοχών υπέρ το άρτιο	0,00
Διαφορές Αναπροσαρμογής – Επιχορηγήσεις επενδύσεων	28,85
Αποθεματικά Κεφάλαια	2.004,33
Αποτελέσματα εις Νέο	0,00
<b>Σύνολο Ιδίων Κεφαλαίων</b>	<b>2.753,18</b>
<b>Προβλέψεις</b>	<b>0,00</b>
<b>Σύνολο μακροπρόθεσμων υποχρεώσεων</b>	<b>0,00</b>
Προμηθευτές - Γραμμάτια & Επιταγές Πληρωτέες	136,26
Τράπεζες λογ. βραχυπρόθεσμων υποχρεώσεων	2.672,75
Φόροι – Τέλη - Ασφαλιστικοί Οργανισμοί	84,09
Μερίσματα Πληρωτέα	0,00
Λοιπές Βραχυπρόθεσμες Υποχρεώσεις	25,05
<b>Σύνολο βραχυπρόθεσμων υποχρεώσεων</b>	<b>2.918,15</b>
Μεταβατικοί λογαριασμοί παθητικού	0,00
<b>ΣΥΝΟΛΟ ΠΑΘΗΤΙΚΟΥ</b>	<b>5.671,33</b>

Ο Ισολογισμός Μετασχηματισμού της ΔΩΡΙΚΗ Α.Τ.Ε. της 28.02.2002, ελέγχθηκε από την Ορκωτό Ελεγκτή κα. Βενετία Τριαντοπούλου - Αναστασοπούλου της ελεγκτικής εταιρίας ΒΚΡ Πρότυπος Ελεγκτική Α.Ε. (Α.Μ.Σ.Ο.Ε. 12391, Διεύθυνση εργασίας: Πατησίων 81 και Χέυδεν 104 34, Αθήνα τηλ: (010) 82 17 572 - 82 17 629).

Το σχετικό πιστοποιητικό ελέγχου παρατίθεται στο συνημμένο Παράρτημα κάτω από τον Ισολογισμό περιόδου. Ο Ισολογισμός Μετασχηματισμού της 28.02.2002 της ΔΩΡΙΚΗ Α.Τ.Ε. δεν περιέχει σημειώσεις της εταιρίας. Οι παρατηρήσεις του Ορκωτού Ελεγκτή της εταιρίας που περιλαμβάνονται στον Ισολογισμό Μετασχηματισμού έχουν ως εξής:

**Παρατηρήσεις Ορκωτού Ελεγκτή**

1. Η εταιρία, βασιζόμενη στη διάταξη του άρθρ. 31 του Ν.2238/94 και την υπ' αριθμ 205/1988 Γνωμοδότηση των Νομικών Συμβούλων Διοικήσεως δε σχημάτισε, όπως και στην προηγούμενη χρήση πρόβλεψη για αποζημίωση του προσωπικού της λόγω συνταξιοδότησεως. Αν σχηματιζόταν τέτοια πρόβλεψη για το σύνολο του προσωπικού της εταιρίας αυτή θα ανερχόταν σε € 51.357 περίπου.
2. Για τη λογιστικοποίηση του αποτελέσματος της εκτελέσεως συμβάσεως των έργων, η εταιρία ακολουθεί κατά πάγια τακτική τη μέθοδο της τμηματικής περατώσεως.

3. Το κονδύλιο του λογαριασμού Δ.Ι.3 του Ενεργητικού αφορά κόστος έργου που είχε εκτελεσθεί και δεν είχε τιμολογηθεί μέχρι 28/2/2002.
4. Για τις εμφανιζόμενες στο λογαριασμό του Ενεργητικού Δ.ΙΙ 10 επισφαλείς και επιδίκους πελάτες και χρεώστες και τις περιλαμβανόμενες στους λοιπούς χρεωστικούς λογαριασμούς απαιτήσεις σε καθυστέρηση ποσού € 586.940 περίπου, δε σχηματίσθηκε, από την εταιρία, πρόβλεψη για την πιθανή ζημία που θα προκύψει από τη μη είσπραξή τους.
5. Η εταιρία δεν έχει ελεγχθεί φορολογικά μέχρι 31.12.1998 και έχει υποβληθεί αίτηση για φορολογικό έλεγχο επόμενων χρήσεων.
6. Η μη διανομή μερίσματος πρέπει να εγκριθεί από την Γενική Συνέλευση των Μετόχων στην οποία θα εκπροσωπείται το σύνολο (100%) του καταβεβλημένου μετοχικού κεφαλαίου.
7. Με την από 28.12.2002 απόφαση του Διοικητικού Συμβουλίου αποφασίστηκε η απορρόφηση της εταιρίας από άλλη ανώνυμη εταιρία ημερομηνία 28.2.2002.

Στους ακόλουθους πίνακες παρουσιάζεται συνοπτικά ο ισολογισμός μετασχηματισμού της 28.02.2002 της Απορροφούμενης εταιρίας "Γ. ΣΧΟΙΝΑΣ Α.Τ.Ε." :

<b>ΑΠΟΤΕΛΕΣΜΑΤΑ ΧΡΗΣΕΩΣ ΤΗΣ Γ. ΣΧΟΙΝΑΣ Α.Τ.Ε.</b>	
<b>(Ποσά σε χιλ. €)</b>	<b>01.01 - 28.02.2002</b>
<b>Κύκλος Εργασιών</b>	
Αμιγής Εταιρίας	72,20
Κύκλος Εργασιών από Κοινοπραξίες	694,21
<b>Σύνολο Κύκλου Εργασιών</b>	<b>766,41</b>
Μείον: Κόστος Εκτέλεσης Έργων (προ αποσβέσεων)	90,51
<b>Μικτό Κέρδος από Αμιγή Κύκλο Εργασιών <sup>(1)</sup></b>	<b>(18,31)</b>
% επί του αμιγούς κύκλου εργασιών	-25,4%
Πλέον: Άλλα Έσοδα Εκμετάλλευσης	0,00
<b>Σύνολο</b>	<b>(18,31)</b>
Μείον: Έξοδα διοικητικής λειτουργίας (προ αποσβέσεων)	24,13
% επί του αμιγούς κύκλου εργασιών	33,4%
Μείον: Έξοδα λειτουργίας διάθεσης	0,00
% επί του αμιγούς κύκλου εργασιών	0,0%
<b>Λειτουργικό Αποτέλεσμα <sup>(1)</sup></b>	<b>(42,45)</b>
% επί του αμιγούς κύκλου εργασιών	-58,8%
Πλέον: Έσοδα Συμμετοχών	63,98
Πλέον: Έσοδα Χρεογράφων	0,00
Πλέον: Έκτακτα και Ανόργανα Έσοδα & Κέρδη	0,00
Μείον: Έκτακτα και Ανόργανα Έξοδα, Ζημιές & Προβλέψεις	0,00
<b>Κέρδη προ Τόκων, Αποσβέσεων και Φόρων Χρήσης</b>	<b>21,54</b>
% επί του συνολικού κύκλου εργασιών	2,8%
Πλέον: Πιστωτικοί Τόκοι	0,00
Μείον: Χρεωστικοί Τόκοι	5,24
<b>Κέρδη προ Αποσβέσεων και Φόρων Χρήσης</b>	<b>16,29</b>
% επί του συνολικού κύκλου εργασιών	2,1%
Αποσβέσεις	14,43
<b>Κέρδη Χρήσης προ Φόρων</b>	<b>1,86</b>
% επί του συνολικού κύκλου εργασιών	0,2%
Μείον: Φόροι χρήσης & λοιποί φόροι	0,65
Μείον: Αμοιβές Δ.Σ.	0,00
<b>Κέρδη μετά από Φόρους Χρήσης &amp; Αμοιβές Δ.Σ.</b>	<b>1,21</b>
% επί του συνολικού κύκλου εργασιών	0,2%
Μείον: Φόροι φορολογικού ελέγχου προηγ. Χρήσεων	0,00
<b>Κέρδη μετά από Φόρους Χρήσης, Αμοιβές Δ.Σ. και Φόρους φορολογικού ελέγχου προηγ. Χρήσεων</b>	<b>1,21</b>
% επί του συνολικού κύκλου εργασιών	0,2%

<sup>(1)</sup> Για τον υπολογισμό του λειτουργικού αποτελέσματος έχουν αφαιρεθεί προηγουμένως οι αποσβέσεις από το κόστος εκτέλεσης έργων και τα έξοδα διοικητικής λειτουργίας.



## ΙΣΟΛΟΓΙΣΜΟΣ ΜΕΤΑΣΧΗΜΑΤΙΣΜΟΥ 28.02.2002

ΕΝΕΡΓΗΤΙΚΟ (Ποσά σε χιλ. €)	28.02.2002
Έξοδα Εγκατάστασης	12,47
Μείον: Συσσωρευμένες Αποσβέσεις	12,24
<b>Αναπόσβεστα Έξοδα Εγκατάστασης</b>	<b>0,23</b>
Ασώματες Ακινήτοποιήσεις	0,00
Μείον: Συσσωρευμένες Αποσβέσεις	0,00
<b>Αναπόσβεστα Ασώματες Ακινήτοποιήσεις</b>	<b>0,00</b>
Ενσώματες Ακινήτοποιήσεις	959,12
Μείον: Συσσωρευμένες Αποσβέσεις	468,23
<b>Αναπόσβεστες Ενσώματες Ακινήτοποιήσεις</b>	<b>490,90</b>
Συμμετοχές & Μακροπρόθεσμες Απαιτήσεις	20,76
<b>Σύνολο Παγίου Ενεργητικού</b>	<b>511,65</b>
Αποθέματα	23,91
Πελάτες – Γραμμάτια & Απαιτήσεις κατά συνδεδεμένων επιχειρήσεων	738,18
Λοιπές Απαιτήσεις	67,41
Χρεόγραφα	0,00
Διαθέσιμα	381,68
<b>Σύνολο Κυκλοφορούντος Ενεργητικού</b>	<b>1.211,18</b>
Μεταβατικοί λογαριασμοί Ενεργητικού	136,18
<b>ΣΥΝΟΛΟ ΕΝΕΡΓΗΤΙΚΟΥ</b>	<b>1.859,24</b>
<b>ΠΑΘΗΤΙΚΟ</b>	
Μετοχικό Κεφάλαιο	366,88
Διαφορά από έκδοση μετοχών υπέρ το άρτιο	0,00
Διαφορές Αναπροσαρμογής – Επιχορηγήσεις επενδύσεων	20,23
Αποθεματικά Κεφάλαια	526,87
Αποτελέσματα εις Νέο	758,13
<b>Σύνολο Ιδίων Κεφαλαίων</b>	<b>1.672,10</b>
<b>Προβλέψεις</b>	<b>0,00</b>
<b>Σύνολο μακροπρόθεσμων υποχρεώσεων</b>	<b>0,00</b>
Προμηθευτές - Γραμμάτια & Επιταγές Πληρωτέες	127,88
Τράπεζες λογ. βραχυπρόθεσμων υποχρεώσεων	0,00
Φόροι – Τέλη - Ασφαλιστικοί Οργανισμοί	24,86
Μερίσματα Πληρωτέα	0,00
Λοιπές Βραχυπρόθεσμες Υποχρεώσεις	34,41
<b>Σύνολο βραχυπρόθεσμων υποχρεώσεων</b>	<b>187,14</b>
Μεταβατικοί λογαριασμοί παθητικού	0,00
<b>ΣΥΝΟΛΟ ΠΑΘΗΤΙΚΟΥ</b>	<b>1.859,24</b>

Ο Ισολογισμός Μετασχηματισμού της Γ. ΣΧΟΙΝΑΣ Α.Τ.Ε. της 28.02.2002, ελέγχθηκε από την Ορκωτό Ελεγκτή κα. Βενετία Τριαντοπούλου - Αναστασοπούλου της ελεγκτικής εταιρίας ΒΚΡ Πρότυπος Ελεγκτική Α.Ε. (Α.Μ.Σ.Ο.Ε. 12391, Διεύθυνση εργασίας: Πατησίων 81 και Χέυδεν 104 34, Αθήνα τηλ: (010) 82 17 572 - 82 17 629).

Το σχετικό πιστοποιητικό ελέγχου παρατίθεται στο συνημμένο Παράρτημα κάτω από τον Ισολογισμό περιόδου. Ο Ισολογισμός Μετασχηματισμού της 28.02.2002 της Γ. ΣΧΟΙΝΑΣ Α.Τ.Ε. δεν περιέχει σημειώσεις της εταιρίας. Οι παρατηρήσεις του Ορκωτού Ελεγκτή, που περιλαμβάνονται στον Ισολογισμό Μετασχηματισμού έχουν ως εξής:

**Παρατηρήσεις Ορκωτού Ελεγκτή**

1. Η εταιρία, βασιζόμενη στη διάταξη του άρθρ. 31 του Ν.2238/94 και την υπ' αριθμ 205/1988 Γνωμοδότηση των Νομικών Συμβούλων Διοικήσεως δε σχημάτισε, όπως και στην προηγούμενη χρήση πρόβλεψη για αποζημίωση του προσωπικού της λόγω συνταξιοδότησεως. Αν σχηματιζόταν τέτοια πρόβλεψη για το σύνολο του προσωπικού της εταιρίας αυτή θα ανερχόταν σε € 44.000 περίπου.
2. Για τη λογιστικοποίηση του αποτελέσματος της εκτελέσεως συμβάσεως των έργων, η εταιρία ακολουθεί κατά πάγια τακτική τη μέθοδο της τμηματικής περατώσεως.
3. Το κονδύλιο του λογαριασμού Δ.Ι.3 του Ενεργητικού αφορά εργασίες εκτελεσθείσες και μη πιστοποιηθείσες μέχρι 28.2.2002.
4. Για τις περιλαμβανόμενες στους χρεωστικούς λογαριασμούς του Ενεργητικού απαιτήσεις σε καθυστέρηση ποσού € 79.000 περίπου, δε σχηματίσθηκε, από την εταιρία, πρόβλεψη για την πιθανή ζημία που θα προκύψει από τη μη είσπραξή τους.
5. Η εταιρία έχει ελεγχθεί φορολογικά μέχρι 31.12.1992.
6. Η μη διανομή μερίσματος πρέπει να εγκριθεί από την Γενική Συνέλευση των Μετόχων στην οποία θα εκπροσωπείται το σύνολο (100%) του καταβεβλημένου μετοχικού κεφαλαίου.
7. Τα κονδύλια του κύκλου εργασιών και των εσόδων συμμετοχών αφορούν πρόβλεψη εσόδων και περιλαμβάνονται στο λογ. Ε2 του Ενεργητικού.
8. Με την από 25.01.2002 απόφαση του Διοικητικού Συμβουλίου αποφασίστηκε η απορρόφηση της εταιρίας από άλλη ανώνυμη εταιρία ημερομηνία 28.2.2002.
9. Ο φόρος εισοδήματος έχει υπολογιστεί επί των λογιστικών κερδών και όχι επί των τεκμαρτών κερδών, όπως θα έπρεπε, σύμφωνα με το άρθρο 34 του Ν.2238/94. Αν ο υπολογισμός του φόρου γινόταν ορθά δεν θα προέκυπτε σημαντική διαφορά.

Στους ακόλουθους πίνακες παρουσιάζεται συνοπτικά ο ισολογισμός μετασχηματισμού της 28.02.2002 της Απορροφούμενης εταιρίας "ΟΔΩΝ & ΟΔΟΣΤΡΩΜΑΤΩΝ Α.Ε." :

<b>ΑΠΟΤΕΛΕΣΜΑΤΑ ΧΡΗΣΕΩΣ ΤΗΣ ΟΔΩΝ &amp; ΟΔΟΣΤΡΩΜΑΤΩΝ Α.Ε.</b>	
<b>(Ποσά σε χιλ. €)</b>	<b>01.01 - 28.02.2002</b>
<b>Κύκλος Εργασιών</b>	
Αμιγής Εταιρίας	3.127,83
Κύκλος Εργασιών από Κοινοπραξίες	2.563,78
<b>Σύνολο Κύκλου Εργασιών</b>	<b>5.691,61</b>
Μείον: Κόστος Εκτέλεσης Έργων (προ αποσβέσεων)	2.979,85
<b>Μικτό Κέρδος από Αμιγή Κύκλο Εργασιών <sup>(1)</sup></b>	<b>147,98</b>
% επί του αμιγούς κύκλου εργασιών	4,7%
Πλέον: Άλλα Έσοδα Εκμετάλλευσης	8,48
<b>Σύνολο</b>	<b>156,46</b>
% επί του αμιγούς κύκλου εργασιών	5,0%
Μείον: Έξοδα διοικητικής λειτουργίας (προ αποσβέσεων)	720,10
% επί του αμιγούς κύκλου εργασιών	23,0%
Μείον: Έξοδα λειτουργίας διάθεσης (προ αποσβέσεων)	0,00
% επί του αμιγούς κύκλου εργασιών	0,0%
<b>Λειτουργικό Αποτέλεσμα <sup>(1)</sup></b>	<b>(563,63)</b>
% επί του αμιγούς κύκλου εργασιών	-18%
Πλέον: Έσοδα Συμμετοχών	256,96
Πλέον: Έσοδα Χρεογράφων	13,49
Πλέον: Κέρδη (ζημιές) πώλησης συμμετοχών & χρεογράφων	0,00
Πλέον: Έκτακτα και Ανόργανα Έσοδα & Κέρδη	1.793,91
Μείον: Έκτακτα και Ανόργανα Έξοδα, Ζημιές & Προβλέψεις	803,26
<b>Κέρδη προ Τόκων, Αποσβέσεων και Φόρων Χρήσης</b>	<b>697,47</b>
% επί του συνολικού κύκλου εργασιών	12,3%
Πλέον: Πιστωτικοί Τόκοι	0,00
Μείον: Χρεωστικοί Τόκοι	110,50
<b>Κέρδη προ Αποσβέσεων και Φόρων Χρήσης</b>	<b>586,97</b>
% επί του συνολικού κύκλου εργασιών	10,3%
Αποσβέσεις	132,46
<b>Κέρδη Χρήσης προ Φόρων</b>	<b>454,51</b>
% επί του συνολικού κύκλου εργασιών	8,0%
Μείον: Φόροι χρήσης & λοιποί φόροι	832,91
Μείον: Αμοιβές Δ.Σ.	0,00
<b>Κέρδη μετά από Φόρους Χρήσης &amp; Αμοιβές Δ.Σ.</b>	<b>(378,40)</b>
% επί του συνολικού κύκλου εργασιών	-
Μείον: Φόροι φορολογικού ελέγχου προηγ. Χρήσεων	0,00
<b>Κέρδη μετά από Φόρους Χρήσης, Αμοιβές Δ.Σ. και Φόρους φορολογικού ελέγχου προηγ. Χρήσεων</b>	<b>(378,40)</b>
% επί του συνολικού κύκλου εργασιών	-

<sup>(1)</sup> Για τον υπολογισμό του λειτουργικού αποτελέσματος έχουν αφαιρεθεί προηγουμένως οι αποσβέσεις από το κόστος εκτέλεσης έργων και τα έξοδα διοικητικής λειτουργίας.

## ΙΣΟΛΟΓΙΣΜΟΣ ΜΕΤΑΣΧΗΜΑΤΙΣΜΟΥ 28.02.2002

ΕΝΕΡΓΗΤΙΚΟ (Ποσά σε χιλ. €)	28.02.2002
Έξοδα Εγκατάστασης	3.531,33
Μείον: Συσσωρευμένες Αποσβέσεις	83,11
<b>Αναπόσβεστα Έξοδα Εγκατάστασης</b>	<b>3.448,22</b>
Ασώματες Ακίνητοποιήσεις	0,00
Μείον: Συσσωρευμένες Αποσβέσεις	0,00
<b>Αναπόσβεστα Ασώματες Ακίνητοποιήσεις</b>	<b>0,00</b>
Ενσώματες Ακίνητοποιήσεις	12.645,18
Μείον: Συσσωρευμένες Αποσβέσεις	4.066,14
<b>Αναπόσβεστες Ενσώματες Ακίνητοποιήσεις</b>	<b>8.579,03</b>
Συμμετοχές & Μακροπρόθεσμες Απαιτήσεις	315,69
<b>Σύνολο Παγίου Ενεργητικού</b>	<b>8.894,72</b>
Αποθέματα	7.939,48
Πελάτες – Γραμμάτια & Απαιτήσεις κατά συνδεδεμένων επιχειρήσεων	2.476,92
Λοιπές Απαιτήσεις	25.738,81
Χρεόγραφα	0,00
Διαθέσιμα	827,98
<b>Σύνολο Κυκλοφορούντος Ενεργητικού</b>	<b>36.983,19</b>
Μεταβατικοί λογαριασμοί Ενεργητικού	68,76
<b>ΣΥΝΟΛΟ ΕΝΕΡΓΗΤΙΚΟΥ</b>	<b>49.394,89</b>
<b>ΠΑΘΗΤΙΚΟ</b>	
Μετοχικό Κεφάλαιο	7.081,71
Διαφορά από έκδοση μετοχών υπέρ το άρτιο	0,00
Διαφορές Αναπροσαρμογής – Επιχορηγήσεις επενδύσεων	7.492,29
Αποθεματικά Κεφάλαια	1.671,38
Αποτελέσματα εις Νέο	61,96
<b>Σύνολο Ιδίων Κεφαλαίων</b>	<b>16.307,33</b>
<b>Προβλέψεις</b>	<b>89,33</b>
<b>Σύνολο μακροπρόθεσμων υποχρεώσεων</b>	<b>4,31</b>
Προμηθευτές - Γραμμάτια & Επιταγές Πληρωτέες	5.679,82
Τράπεζες λογ. βραχυπρόθεσμων υποχρεώσεων	14.889,91
Φόροι – Τέλη - Ασφαλιστικοί Οργανισμοί	2.302,90
Μερίσματα Πληρωτέα	2.594,27
Λοιπές Βραχυπρόθεσμες Υποχρεώσεις	7.498,11
<b>Σύνολο βραχυπρόθεσμων υποχρεώσεων</b>	<b>32.965,01</b>
Μεταβατικοί λογαριασμοί παθητικού	28,91
<b>ΣΥΝΟΛΟ ΠΑΘΗΤΙΚΟΥ</b>	<b>49.394,89</b>

Ο Ισολογισμός Μετασχηματισμού της ΟΔΩΝ & ΟΔΟΣΤΡΩΜΑΤΩΝ Α.Ε. της 28.02.2002, ελέγχθηκε από τον Ορκωτό Ελεγκτή κ. Ευστάθιο Πρασσάς της ελεγκτικής εταιρίας "ΣΟΛ, ΑΝΩΝΥΜΗ ΕΤΑΙΡΙΑ ΟΡΚΩΤΩΝ ΕΛΕΓΚΤΩΝ" (Α.Μ.Σ.Ο.Ε. 12061, Διεύθυνση εργασίας: Φωκίωνος Νέγρη 3, 112 57 Αθήνα τηλ: (010) 86 91 100).

Το σχετικό πιστοποιητικό ελέγχου παρατίθεται στο συνημμένο Παράρτημα κάτω από τον Ισολογισμό περιόδου.

Οι σημειώσεις της ΟΔΩΝ & ΟΔΟΣΤΡΩΜΑΤΩΝ Α.Ε. καθώς και οι παρατηρήσεις του Ορκωτού της Ελεγκτή που περιλαμβάνονται στον Ισολογισμό Μετασχηματισμού της 28.02.2002, έχουν ως εξής:

**Σημειώσεις Εταιρίας**

- Επί των ακινήτων της εταιρίας κατά την 28.02.2002 έχουν εγγραφεί προσημειώσεις υποθηκών € 842.259,72 για την ασφάλεια εγγυητικών επιστολών ύψους € 2.765.957,45 και τραπεζικών δανείων ανεξόφλητου υπολοίπου € 14.889.908,16.
- Η τελευταία αναπροσαρμογή των παγίων στοιχείων έγινε την 31.12.2000 σύμφωνα με τον Ν.2065/92.

**Παρατηρήσεις Ορκωτού Ελεγκτή**

1. Με το από 24 Ιανουαρίου 2002 πρακτικό του Διοικητικού Συμβουλίου της εταιρίας ΟΔΩΝ & ΟΔΟΣΤΡΩΜΑΤΩΝ Α.Ε. σε συνδυασμό με το από 18 Ιανουαρίου 2002 πρακτικό της εταιρίας ΑΛΤΕ Α.Τ.Ε. αποφασίστηκε όπως οι δυο εταιρίες συγχωνευθούν δι' απορροφήσεως της ΟΔΩΝ & ΟΔΟΣΤΡΩΜΑΤΩΝ Α.Ε. από την ΑΛΤΕ Α.Τ.Ε. σύμφωνα με τις διατάξεις των άρθρων 69-78 του Κ.Ν. 2190/1920 περί ανωνύμων εταιριών σε συνδυασμό με τις διατάξεις των άρθρων 1-5 του Ν. 2166/1993 όπως αναφέρονται στην παράγραφο 17 του άρθρου 4 του Ν. 2940/2001.
2. Στο λογαριασμό του ενεργητικού του ισολογισμού Β4 "Λοιπά έξοδα εγκαταστάσεως" περιλαμβάνεται ποσό € 3.269.235,77 που αφορά τη συνολική ζημία από πώληση χρεογράφων που δεν επιβάρυνε όπως θα έπρεπε τα αποτελέσματα της κλειόμενης περιόδου και η οποία καταχωρήθηκε απευθείας στον παραπάνω λογαριασμό.
3. Ο λογαριασμός του ενεργητικού του ισολογισμού Γ-III-1 "Συμμετοχές σε συνδεδεμένες επιχειρήσεις € 293.470.29 αντιπροσωπεύει αξία κτήσεως μιας εταιρίας μη εισηγμένης στο Χρηματιστήριο Αξιών Αθηνών η οποία δεν ελέγχεται από Ορκωτό Ελεγκτή Λογιστή. Η εσωτερική λογιστική αξία των μετοχών αυτών με βάση τον ισολογισμό της 31.12.2001 στην οποία έπρεπε να αποτιμηθούν με βάση τις διατάξεις του Ν.2190/1920 ανέρχεται σε € 176.082 περίπου.
4. Ο λογαριασμός του ενεργητικού του ισολογισμού Δ.Ι. 3 "Παραγωγή σε εξέλιξη" € 6.241.886,80 αντιπροσωπεύει δαπάνες κατασκευής έργων που πραγματοποιήθηκαν μέχρι 28 Φεβρουαρίου 2002 και για τα οποία μέχρι την ημερομηνία εκδόσεως του παρόντος πιστοποιητικού είχαν πιστοποιηθεί ποσά μόνο € 2.016.000 περίπου.
5. Ο λογαριασμός του ενεργητικού Δ-II-6 "Βραχυπρόθεσμες απαιτήσεις κατά λοιπών συμμετοχικού ενδιαφέροντος επιχειρήσεων" καθώς και ο λογαριασμός του παθητικού Γ-II-9 "Υποχρεώσεις προς λοιπές συμμετοχικού ενδιαφέροντος επιχειρήσεις" αφορά αντίστοιχα απαιτήσεις και υποχρεώσεις κοινοπραξιών, στις οποίες συμμετέχει η εταιρία. Οι οικονομικές καταστάσεις των κοινοπραξιών αυτών δεν ελέγχονται από Ορκωτό Ελεγκτή Λογιστή. Τα έσοδα και τα έξοδα που αναλογούν στο μερίδιο της εταιρίας επαληθεύτηκαν από εμάς με τις σχετικές γνωστοποιήσεις των κοινοπραξιών και το αποτέλεσμα € 256.958,71 καταχωρήθηκε και απεικονίζεται στο λογαριασμό των αποτελεσμάτων χρήσεως "Έσοδα συμμετοχών". Το ποσό αυτό είναι προσαυξημένο με τον αναλογούντα φόρο εισοδήματος € 89.732,15 και απεικονίζεται στον πίνακα διάθεσης των αποτελεσμάτων.
6. Για τους "Επισφαλείς – επίδοκοι πελάτες και χρεώστες" € 1.340.114,89 έχει σχηματισθεί πρόβλεψη € 558.821. Το ποσό αυτό κρίνεται από την εταιρία ότι είναι επαρκές για να καλύψει τη ζημία που ενδέχεται να προκύψει κατά την ρευστοποίηση των παραπάνω επισφαλών απαιτήσεων. Επίσης δεν έχει σχηματισθεί ανάλογη πρόβλεψη για καθυστερημένες απαιτήσεις της τάξεως των € 10.272.000 που περιλαμβάνονται στους λογαριασμούς "Βραχυπρόθεσμες απαιτήσεις κατά συνδεδεμένων επιχειρήσεων", "Βραχυπρόθεσμες απαιτήσεις κατά λοιπών συμμετοχικού ενδιαφέροντος επιχειρήσεων" και "Λογαριασμοί διαχείρισεως προκαταβολών και πιστώσεων".
7. Στο λογαριασμό του ενεργητικού ισολογισμού Δ-II 12 "Λογαριασμοί διαχείρισεως προκαταβολών και πιστώσεων" περιλαμβάνεται ποσό € 3.588.132,45 που αφορά απαιτήσεις κατά οργάνων Διοικήσεως για το οποίο μέχρι την ημερομηνία εκδόσεως του παρόντος πιστοποιητικού δεν είχε αποδοθεί σχετικός λογαριασμός.
8. Η εταιρία για την λογιστική απεικόνιση του αποτελέσματος των έργων κατά πάγια τακτική ακολουθεί τη μέθοδο της "τμηματικής περατώσεως".

Στους ακόλουθους πίνακες παρουσιάζεται συνοπτικά ο ισολογισμός μετασχηματισμού της 28.02.2002 της Απορροφούσας εταιρίας "ΑΛΤΕ Α.Τ.Ε." :

<b>ΑΠΟΤΕΛΕΣΜΑΤΑ ΧΡΗΣΕΩΣ ΤΗΣ ΑΛΤΕ Α.Τ.Ε.</b>	
<b>(Ποσά σε χιλ. €)</b>	<b>01.01 - 28.02.2002</b>
<b>Κύκλος εργασιών</b>	
Αμιγής Εταιρίας	9.959,30
Κύκλος Εργασιών από κοινοπραξίες	2.519,86
<b>Σύνολο κύκλου εργασιών</b>	<b>12.479,16</b>
Μείον: Κόστος εκτέλεσης έργων (προ αποσβέσεων)	7.851,35
<b>Μικτό κέρδος από αμιγή κύκλο εργασιών <sup>(1)</sup></b>	<b>2.107,95</b>
% επί του αμιγούς κύκλου εργασιών	21,2%
Πλέον: Άλλα έσοδα εκμετάλλευσης	3,93
<b>Σύνολο</b>	<b>2.111,88</b>
Μείον: Έξοδα διοικητικής λειτουργίας (προ αποσβέσεων)	526,16
% επί του αμιγούς κύκλου εργασιών	5,3%
Μείον: Έξοδα λειτουργίας διάθεσης (προ αποσβέσεων)	0,00
% επί του αμιγούς κύκλου εργασιών	0,0%
<b>Λειτουργικό αποτέλεσμα <sup>(1)</sup></b>	<b>526,16</b>
% επί του αμιγούς κύκλου εργασιών	5,3%
Πλέον: Έσοδα (Κέρδη) συμμετοχών	509,51
% επί του αμιγούς κύκλου εργασιών	20,2%
Πλέον: Κέρδη πωλήσεως συμμετοχών & χρεογράφων	3,89
Πλέον: Έκτακτα και ανόργανα έσοδα & κέρδη	129,51
Μείον: Ζημιές συμμετοχών	551,58
Μείον: Έκτακτα και ανόργανα έξοδα & ζημιές	87,42
<b>Κέρδη προ τόκων, αποσβέσεων και φόρων χρήσης</b>	<b>1.589,63</b>
% επί του συνολικού κύκλου εργασιών	12,7%
Πλέον: Πιστωτικοί τόκοι & συναφή έξοδα	6,21
Μείον: Χρεωστικοί τόκοι & συναφή έξοδα	19,58
<b>Κέρδη προ αποσβέσεων και φόρων χρήσης</b>	<b>1.576,26</b>
% επί του συνολικού κύκλου εργασιών	12,6%
Αποσβέσεις	405,27
<b>Κέρδη Χρήσης προ φόρων</b>	<b>1.170,99</b>
% επί του συνολικού κύκλου εργασιών	9,4%
Μείον: Φόροι χρήσης & λοιποί φόροι	0
Μείον: Αμοιβές Δ.Σ.	0
<b>Κέρδη μετά από φόρους χρήσης &amp; αμοιβές Δ.Σ.</b>	<b>1.170,99</b>
% επί του συνολικού κύκλου εργασιών	9,4%
Μείον: Φόροι φορολογικού ελέγχου προηγ. Χρήσεων	0
<b>Κέρδη μετά από φόρους χρήσης, αμοιβές Δ.Σ. και φόρους φορολογικού ελέγχου προηγ. χρήσεων</b>	<b>1.170,99</b>
% επί του συνολικού κύκλου εργασιών	9,4%

<sup>(1)</sup> Για τον υπολογισμό του λειτουργικού αποτελέσματος έχουν αφαιρεθεί προηγουμένως οι αποσβέσεις από το κόστος εκτέλεσης έργων και τα έξοδα διοικητικής λειτουργίας.

## ΙΣΟΛΟΓΙΣΜΟΣ ΜΕΤΑΣΧΗΜΑΤΙΣΜΟΥ 28.02.2002

ΕΝΕΡΓΗΤΙΚΟ (Ποσά σε χιλ. €)	28.02.2002
Έξοδα εγκατάστασης	5.857,22
Μείον: Συσσωρευμένες αποσβέσεις	2.615,12
<b>Αναπόσβεστα Έξοδα Εγκατάστασης</b>	<b>3.242,10</b>
Ασώματες ακινητοποιήσεις	0,00
Μείον: Συσσωρευμένες αποσβέσεις	0,00
<b>Αναπόσβεστα ασώματες ακινητοποιήσεις</b>	<b>0,00</b>
Ενσώματες ακινητοποιήσεις	18.706,86
Μείον: Συσσωρευμένες αποσβέσεις	4.990,19
<b>Αναπόσβεστες ενσώματες ακινητοποιήσεις</b>	<b>13.716,67</b>
Συμμετοχές σε συνδεδεμένες επιχειρήσεις	88.050,38
Μακροπρόθεσμες απαιτήσεις κατά συνδεδεμένων επιχειρήσεων	183,67
Συμμετοχές σε λοιπές επιχειρήσεις	0,00
Λοιπές μακροπρόθεσμες απαιτήσεις	27,11
<b>Σύνολο παγίου ενεργητικού</b>	<b>101.977,83</b>
Αποθέματα	11.906,52
Πελάτες – Γραμμάτια & Απαιτήσεις κατά συνδεδεμένων επιχειρήσεων	85.823,59
Λοιπές Απαιτήσεις	5.981,33
Χρεόγραφα	5.621,89
Διαθέσιμα	7.123,77
<b>Σύνολο κυκλοφορούντος ενεργητικού</b>	<b>116.457,10</b>
Μεταβατικοί λογαριασμοί ενεργητικού	29.474,45
<b>ΣΥΝΟΛΟ ΕΝΕΡΓΗΤΙΚΟΥ</b>	<b>251.151,49</b>
<b>ΠΑΘΗΤΙΚΟ</b>	
Μετοχικό κεφάλαιο	11.895,00
Διαφορά από έκδοση μετοχών υπέρ το άρτιο	106.623,26
Διαφορές αναπροσαρμογής – Επιχορηγήσεις επενδύσεων	34,52
Αποθεματικά κεφάλαια	33.851,44
Αποτελέσματα Διμήνου	1.170,99
<b>Σύνολο Ιδίων Κεφαλαίων</b>	<b>153.575,20</b>
<b>Προβλέψεις</b>	<b>56,89</b>
Μακροπρόθεσμες τραπεζικές υποχρεώσεις	0,00
Λοιπές μακροπρόθεσμες υποχρεώσεις	25.696,18
<b>Σύνολο μακροπρόθεσμων υποχρεώσεων</b>	<b>25.696,18</b>
Προμηθευτές - Γραμμάτια & Επιταγές πληρωτέες	33.853,97
Τράπεζες	22.395,18
Φόροι – Τέλη - Ασφαλιστικοί Οργανισμοί	6.594,24
Μερίσματα Πληρωτέα	1.157,48
Λοιπές βραχυπρόθεσμες υποχρεώσεις	7.822,34
<b>Σύνολο βραχυπρόθεσμων υποχρεώσεων</b>	<b>71.823,21</b>
Μεταβατικοί λογαριασμοί παθητικού	0,00
<b>ΣΥΝΟΛΟ ΠΑΘΗΤΙΚΟΥ</b>	<b>251.151,49</b>

Ο Ισολογισμός Μετασχηματισμού της ΑΛΤΕ Α.Τ.Ε. της 28.02.2002, ελέγχθηκε από την Ορκωτό Ελεγκτή κα. Βενετία Τριαντοπούλου - Αναστασοπούλου της ελεγκτικής εταιρίας ΒΚΡ Πρότυπος Ελεγκτική Α.Ε. (Α.Μ.Σ.Ο.Ε. 12391, Διεύθυνση εργασίας: Πατησίων 81 και Χέυδεν 104 34, Αθήνα τηλ.: (010) 82 17 572 - 82 17 629).

Το σχετικό πιστοποιητικό ελέγχου παρατίθεται στο συνημμένο Παράρτημα κάτω από τον Ισολογισμό περιόδου.

Οι σημειώσεις της ΑΛΤΕ Α.Τ.Ε. καθώς και οι παρατηρήσεις του Ορκωτού της Ελεγκτή που περιλαμβάνονται στον Ισολογισμό Μετασχηματισμού της 28.02.2002, έχουν ως εξής:

**Σημειώσεις Ισολογισμού:**

1. Κατά την τρέχουσα χρήση έγιναν επενδύσεις σε πάγια στοιχεία, ποσού Ευρώ 47.286,32.

2. Επί των γηπέδων υφίστανται προσημειώσεις ύψους Ευρώ 1.908 χιλ.
3. Το απασχολούμενο προσωπικό ανέρχεται σε 550 άτομα.
4. Δεν υφίστανται επίδικες ή υπό διαιτησία διαφορές της εταιρίας καθώς και αποφάσεις δικαστικών ή διαιτητικών οργάνων που ενδέχεται να έχουν σημαντική επίπτωση στην οικονομική κατάσταση ή λειτουργία της εταιρίας.
5. Στο λογαριασμό Ε του Ενεργητικού περιλαμβάνεται ποσό Ευρώ 2.685 χιλ. το οποίο αφορά πραγματοποιηθέντα σε προηγούμενες χρήσεις έξοδα για λογαριασμό της εταιρίας ΚΑΖΙΝΟ ΑΘΗΝΩΝ ΑΞΤΕ και στο λογαριασμό ΓΙΙ του Παθητικού, υποχρεώσεις ποσού Ευρώ 352 χιλ. περίπου προς την ίδια εταιρία.
6. Στο λογαριασμό "χρεόγραφα" περιλαμβάνεται αξία κτήσης μεριδίων αμοιβαίων κεφαλαίων Ευρώ 5.147.469, των οποίων η τρέχουσα αξία κατά την 28.02.02 ανέρχεται σε Ευρώ 2.386.258.
7. Με την από 18/1/2002 απόφαση του Διοικητικού Συμβουλίου της εταιρίας αποφασίσθηκε η απορρόφηση από την εταιρία 7 άλλων ανώνυμων εταιριών.
8. Στο λογαριασμό Ε.2 του Ενεργητικού και στον κύκλο εργασιών αντίστοιχα, περιλαμβάνεται ποσό Ευρώ 6.213 χιλ. περίπου που αφορά εργασίες εκτελεσθείσες και μη τιμολογηθείσες μέχρι 28/2/2002. Επίσης, στον ίδιο λογαριασμό του Ενεργητικού περιλαμβάνεται ποσό Ευρώ 18.499 που αφορά αντίστοιχες εργασίες της 31/12/2001. Από τις ανωτέρω εργασίες, μέχρι σήμερα, έχουν τιμολογηθεί Ευρώ 2.740 χιλ. περίπου.
9. Για ορισμένες ληξιπρόθεσμες υποχρεώσεις που περιλαμβάνονται στο Παθητικό και εξοφλήθηκαν στην αρχή της επόμενης χρήσης δεν έγινε πρόβλεψη για προσαυξήσεις Ευρώ 73.368 περίπου.
10. Η τελευταία αναπροσαρμογή των παγίων έγινε την 31/12/2000 σύμφωνα με τις διατάξεις του Ν.2065/1992.
11. Διευκρινίζεται ότι τα αντίστοιχα ποσά της προηγούμενης χρήσεως παρατίθενται όπως περιλαμβάνονται στον ισολογισμό της 31/12/2001.
12. Από τα έσοδα συμμετοχών δεν έχει αφαιρεθεί ο αναλογών φόρος (Ευρώ 17.833).

**Παρατηρήσεις Ορκωτού Ελεγκτή:**

1. Στον λογαριασμό Γ ΙΙΙ του Ενεργητικού περιλαμβάνονται συμμετοχές της εταιρίας: α) σε ανώνυμες εταιρίες (αξία κτήσεως € 88.050 χιλ.) και σε μια εταιρία περιορισμένης ευθύνης (αξία κτήσεως € 20.543) οι οποίες δεν είναι εισηγμένες στο Χρηματιστήριο. β) Σε κοινοπραξίες από τις οποίες οι δυο έχουν ελεγχθεί από Ορκωτό Ελεγκτή Λογιστή. Η αποτίμηση των ανωτέρω συμμετοχών έγινε στην αξία κτήσεως, σύμφωνα με τις διατάξεις του Κ.Β.Σ. Όπως προκύπτει από τους Ισολογισμούς της 28.2.2002 τριών ανωνύμων εταιριών (αξία κτήσης € 49.463), οι οποίες ελέγχονται από Ορκωτό Ελεγκτή Λογιστή, η εσωτερική λογιστική αξία των μετοχών ανέρχεται σε € 27.514 χιλ. (ορισμένες εταιρίες δεν υποχρεούνται σε κατάρτιση Ισολογισμών με ημερομηνία 28.2.2002).
2. Τα ποσά των εσόδων εκ συμμετοχών που περιλαμβάνονται στην κατάσταση αποτελεσμάτων, προκύπτουν από προσωρινές βεβαιώσεις κοινοπραξιών, οι οποίες δεν έχουν ελεγχθεί, εκτός από μια (έσοδα συμμετοχών € 173.060) από Ορκωτό Ελεγκτή Λογιστή.
3. Η εταιρία για την απεικόνιση του αποτελέσματος των έργων ακολουθεί, κατά πάγια τακτική, τη μέθοδο της τμηματικής περατώσεως.
4. Η εταιρία βασιζόμενη στη διάταξη του άρθρου 31 του Ν. 2238/94 και την υπ' αριθμ. 205/1988 γνωμοδότηση των Νομικών Συμβούλων Διοικήσεως, δεν σχημάτισε πρόβλεψη για αποζημίωση του προσωπικού της για συνταξιοδότηση γιατί αυτό δεν συμπλήρωνε τις προϋποθέσεις συνταξιοδότησης μέχρι το τέλος της επόμενης χρήσεως. Αν η εταιρία σχημάτιζε τέτοια πρόβλεψη για το σύνολο του προσωπικού της αυτή θα ανερχόταν σε € 205.429 περίπου.
5. Μεταξύ των απαιτήσεων της εταιρίας περιλαμβάνονται και απαιτήσεις κατά Κοινοπραξιών σε καθυστέρηση ποσού € 821.717 περίπου για τις οποίες δε σχηματίσθηκε πρόβλεψη για τη πιθανή ζημία που θα προκύψει από τη μη είσπραξή τους.
6. Στο λογαριασμό Β του Ενεργητικού περιλαμβάνονται συναλλαγματικές διαφορές ποσού € 1.503 χιλ. περίπου, το οποίο σύμφωνα με σχετικές Υπουργικές Αποφάσεις θα βαρύνει τα αποτελέσματα επόμενων χρήσεων (σύμφωνα με τις διατάξεις του Κ.Ν. 2190/1920 έπρεπε να είχαν βαρύνει τα αποτελέσματα των χρήσεων στις οποίες προέκυψαν). Σύμφωνα με τις ίδιες Υπουργικές Αποφάσεις τα αποτελέσματα της παρούσης χρονικής περιόδου επιβαρύνθηκαν με συναλλαγματικές διαφορές ποσού € 72 χιλ. περίπου.
7. Το κονδύλιο του λογαριασμού Δ.Ι.3 του Ενεργητικού αφορά κόστος έργου που δεν είχε εκτελεσθεί και δεν είχε τιμολογηθεί μέχρι 28.2.2002.
8. Στο λογαριασμό Ε 1 του Ενεργητικού περιλαμβάνεται ποσό € 1.344 χιλ. περίπου που αφορά το υπόλοιπο διαφορών φορολογικού ελέγχου των χρήσεων 1993-1999 για τις οποίες η εταιρία ακολουθεί τη φορολογική νομοθεσία και επιβαρύνει τα αποτελέσματα με τα εκάστοτε, καταβαλλόμενοι ποσά δόσεων (δόση που θα επιβαρύνει τη χρήση 2002 € 108 χιλ.).
9. Τα αποτελέσματα δεν έχουν επιβαρυνθεί με ποσό € 300 χιλ. που αφορά τόκους δανείων και αποσβέσεις εξόδων εγκαταστάσεως.



### **3.3 Οι Όροι της Συγχώνευσης**

Οι όροι της συγχώνευσης, όπως περιγράφονται αναλυτικά στην Σύμβαση Συγχώνευσης, περιλαμβάνουν τα εξής βασικά σημεία:

Η ΑΛΤΕ ΑΝΩΝΥΜΟΣ ΤΕΧΝΙΚΗ ΕΤΑΙΡΙΑ με διακριτικό τίτλο “ΑΛΤΕ Α.Τ.Ε.”, έδρα τον Δήμο Αμαρουσίου και αριθμό Μητρώου Α.Ε. 3580/06/Β/86/16 (Απορροφούσα Εταιρία) και οι εταιρίες:

- α) ΙΡΙΣ Α.Ε. ΑΝΩΝΥΜΟΣ ΤΕΧΝΙΚΗ - ΓΕΩΡΓΙΚΗ - ΕΜΠΟΡΙΚΗ - ΤΟΥΡΙΣΤΙΚΗ ΕΤΑΙΡΙΑ με διακριτικό τίτλο “ΙΡΙΣ Α.Ε.”, έδρα τον Δήμο Αμαρουσίου και αριθμό Μητρώου Α.Ε. 13525/01ΑΤ/Β/86/227,
- β) ΚΟΡΟΝΤΖΗΣ ΑΝΩΝΥΜΟΣ ΤΕΧΝΙΚΗ, ΤΟΥΡΙΣΤΙΚΗ, ΕΜΠΟΡΙΚΗ ΚΑΙ ΒΙΟΜΗΧΑΝΙΚΗ ΕΤΑΙΡΙΑ με διακριτικό τίτλο “ΚΟΡΟΝΤΖΗΣ Α.Ε.”, έδρα τον Δήμο Αθηναίων και αριθμό Μητρώου Α.Ε. 3761/01/Β/86/3759,
- γ) ΑΝΝΕΞ ΑΝΩΝΥΜΟΣ ΤΕΧΝΙΚΗ ΕΤΑΙΡΙΑ με διακριτικό τίτλο “ΑΝΝΕΞ Α.Τ.Ε.”, έδρα τον Δήμο Αμαρουσίου και αριθμό Μητρώου Α.Ε. 23139/01ΑΤ/Β/90/1326,
- δ) ΕΡΓΟΛΗΠΤΙΚΕΣ ΕΠΙΧΕΙΡΗΣΕΙΣ ΘΕΜΕΛΙΟ 79 Α.Ε. με διακριτικό τίτλο “ΘΕΜΕΛΙΟ 79 Α.Ε.”, έδρα τον Δήμο Αλεξανδρούπολης και αριθμό Μητρώου Α.Ε. 14765/65/Β/87/3,
- ε) ΔΩΡΙΚΗ ΑΤΕ ΤΕΧΝΙΚΗ ΚΑΙ ΒΙΟΜΗΧΑΝΙΚΗ ΕΤΑΙΡΙΑ με διακριτικό τίτλο “ΔΩΡΙΚΗ Α.Τ.Ε.”, έδρα τον Δήμο Λαρισαίων και αριθμό Μητρώου Α.Ε. 14965/31/Β/87/6,
- στ) Γ. ΣΧΟΙΝΑΣ ΑΝΩΝΥΜΗ ΤΕΧΝΙΚΗ ΕΤΑΙΡΙΑ με διακριτικό τίτλο “Γ. ΣΧΟΙΝΑΣ Α.Τ.Ε.”, έδρα τον Δήμο Ρεθύμνου και αριθμό Μητρώου Α.Ε. 15573/72/13/87/8 και
- ζ) ΟΔΩΝ ΚΑΙ ΟΔΟΣΤΡΩΜΑΤΩΝ Α.Ε. ΕΤΑΙΡΙΑ ΓΕΝΙΚΩΝ ΚΑΤΑΣΚΕΥΩΝ με διακριτικό τίτλο “ΟΔΩΝ ΚΑΙ ΟΔΟΣΤΡΩΜΑΤΩΝ Α.Ε.”, έδρα τον Δήμο Νέου Ψυχικού και αριθμό Μητρώου Α.Ε. 13832/01ΑΤ/Β/86/403 (Απορροφούμενες εταιρίες),

αποφάσισαν να συγχωνευθούν με απορρόφηση της επτά ανωνύμων εταιριών από την πρώτη ανώνυμη εταιρία.

1. Η ανωτέρω συγχώνευση θα πραγματοποιηθεί σύμφωνα με τις διατάξεις των άρθρων 68 παρ. 2, 69 έως και 78 του Κ.Ν. 2190/20, τις διατάξεις 1-5 του Ν. 2166/93 και άρθρο 4 παρ. 17 του Ν.2940/2001, όπως τα νομοθετήματα αυτά ισχύουν σήμερα, με εισφορά στην Απορροφούσα εταιρία ολόκληρης της περιουσίας (Ενεργητικού και Παθητικού) των Απορροφούμενων βάσει των στοιχείων των Ισολογισμών της 28.02.2002.
2. Η Απορροφούσα εταιρία “ΑΛΤΕ Α.Τ.Ε.” θα προβεί στην αύξηση του μετοχικού της κεφαλαίου κατά το ποσό του αθροίσματος του 100% του μετοχικού κεφαλαίου της απορροφούμενης εταιρίας “ΟΔΩΝ & ΟΔΟΣΤΡΩΜΑΤΩΝ Α.Ε.” ήτοι € 7.081.708, του 50% του μετοχικού κεφαλαίου της απορροφούμενης εταιρίας “ΘΕΜΕΛΙΟ 79 Α.Ε.” ήτοι € 881.878,21, του 50% του μετοχικού κεφαλαίου της απορροφούμενης εταιρίας “ΔΩΡΙΚΗ Α.Τ.Ε.” ήτοι € 360.000 και του 30% του μετοχικού κεφαλαίου της απορροφούμενης εταιρίας “ΚΟΡΟΝΤΖΗΣ Α.Ε.” ήτοι € 1.778.429,93, με εξαίρεση τα μετοχικά κεφάλαια των εταιριών “ΙΡΙΣ Α.Ε.”, “ΑΝΝΕΞ Α.Τ.Ε.” και “Γ. ΣΧΟΙΝΑΣ Α.Τ.Ε.” στα οποία συμμετέχει η “ΑΛΤΕ Α.Τ.Ε.” με ποσοστό 100%, το μετοχικό κεφάλαιο της εταιρίας “ΚΟΡΟΝΤΖΗΣ Α.Ε.” στην οποία συμμετέχει η “ΑΛΤΕ Α.Τ.Ε.” με ποσοστό 70% καθώς και τα μετοχικά κεφάλαια των εταιριών “ΘΕΜΕΛΙΟ 79 Α.Ε.” και “ΔΩΡΙΚΗ Α.Τ.Ε.” στις οποίες θα συμμετέχει η “ΑΛΤΕ Α.Τ.Ε.” με ποσοστό 50%, πλέον € 0,26 με κεφαλαιοποίηση αποθεματικού (λογ/μός 41.05) της Απορροφούσας ανώνυμης εταιρίας για λόγους στρογγυλοποίησης.

Έτσι, η Απορροφούσα εταιρία “ΑΛΤΕ Α.Τ.Ε.” θα προβεί στην αύξηση του μετοχικού της κεφαλαίου κατά το ποσό των € 10.102.016,40 με κεφαλαιοποίηση των εισφερόμενων σ’ αυτήν μετοχικών κεφαλαίων των Απορροφούμενων εταιριών με τους περιορισμούς της προηγούμενης παραγράφου.

Ο αριθμός των νέων μετοχών που θα εκδοθούν, όπως αυτός προσδιορίζεται από την σχέση ανταλλαγής που αναλύεται αμέσως παρακάτω, ανέρχεται σε € 33.673.388 κοινές ονομαστικές μετοχές, ονομαστικής αξίας € 0,30 η κάθε μία.

3. Οι συμβαλλόμενες εταιρίες συμφωνούν η σχέση ανταλλαγής των παλαιών μετοχών κάθε εταιρίας προς νέες μετοχές να έχει ως ακολούθως:

Η ονομαστική αξία της μετοχής της “ΑΛΤΕ Α.Τ.Ε.” θα παραμείνει 0,30 €.

- Οι παλαιοί μέτοχοι της Απορροφούσας “ΑΛΤΕ Α.Τ.Ε.”, για κάθε μία (1) παλαιά κατεχόμενη μετοχή, θα λάβουν 0,269785800 επιπλέον νέες μετοχές της. Δηλαδή θα λάβουν συνολικά  $39.650.000 \times 0,269785800 = 10.697.007$  νέες στρογγυλοποιημένες μετοχές της.
- Κάθε μέτοχος της απορροφούμενης εταιρίας “ΟΔΩΝ & ΟΔΟΣΤΡΩΜΑΤΩΝ Α.Ε.”, για κάθε μία (1) παλαιά κατεχόμενη μετοχή, θα λάβει 2,452913195 νέες μετοχές της Απορροφούσας. Δηλαδή συνολικά οι μέτοχοι της απορροφούμενης αυτής εταιρίας θα λάβουν  $7.081.708 \times 2,452913195 = 17.370.815$  νέες στρογγυλοποιημένες μετοχές της Απορροφούσας Α.Ε.

- Κάθε μέτοχος της απορροφούμενης εταιρίας "ΘΕΜΕΛΙΟ 79 Α.Ε.", για κάθε μία (1) παλαιά κατεχόμενη μετοχή, θα λάβει 35,907587354 νέες μετοχές της Απορροφούσας. Δηλαδή συνολικά οι μέτοχοι της απορροφούμενης αυτής εταιρίας θα λάβουν  $30.050 \times 35,907587354 = 1.079.023$  νέες στρογγυλοποιημένες μετοχές της Απορροφούσας Α.Ε.
- Κάθε μέτοχος της απορροφούμενης εταιρίας "ΔΩΡΙΚΗ Α.Τ.Ε.", για κάθε μία (1) παλαιά κατεχόμενη μετοχή, θα λάβει 66,661333333 νέες μετοχές της Απορροφούσας. Δηλαδή συνολικά οι μέτοχοι της απορροφούμενης αυτής εταιρίας θα λάβουν  $12.000 \times 66,661333333 = 799.936$  νέες στρογγυλοποιημένες μετοχές της Απορροφούσας Α.Ε.
- Κάθε μέτοχος της απορροφούμενης εταιρίας "ΚΟΡΟΝΤΖΗΣ Α.Ε.", για κάθε μία (1) παλαιά κατεχόμενη μετοχή, θα λάβει 3,074758250 νέες μετοχές της Απορροφούσας. Δηλαδή συνολικά οι μέτοχοι της απορροφούμενης αυτής εταιρίας θα λάβουν  $1.212.000 \times 3,074758250 = 3.726.607$  νέες στρογγυλοποιημένες μετοχές της Απορροφούσας Α.Ε.

Σημειώνεται ότι :

α. Καθώς η εκ των απορροφούμενων εταιριών "ΙΡΙΣ Α.Ε." είναι κατά 100% θυγατρική της Απορροφούσας εταιρίας "ΑΛΤΕ Α.Τ.Ε." κατά την απορρόφηση της οι μετοχές που κατέχει σε αυτήν η "ΑΛΤΕ Α.Τ.Ε." θα αποσβεστούν λόγω συγχύσεως και συνεπώς δεν θα ανταλλάγουν με νέες μετοχές της "ΑΛΤΕ Α.Τ.Ε."

β. Καθώς η εκ των απορροφούμενων εταιριών "ΑΝΝΕΞ Α.Τ.Ε." είναι κατά 100% θυγατρική της Απορροφούσας εταιρίας "ΑΛΤΕ Α.Τ.Ε." κατά την απορρόφηση της οι μετοχές που κατέχει σε αυτήν η "ΑΛΤΕ Α.Τ.Ε." θα αποσβεστούν λόγω συγχύσεως και συνεπώς δεν θα ανταλλάγουν με νέες μετοχές της "ΑΛΤΕ Α.Τ.Ε."

γ. Καθώς η εκ των απορροφούμενων εταιριών "Γ. ΣΧΟΙΝΑΣ Α.Τ.Ε." είναι κατά 100% θυγατρική της Απορροφούσας εταιρίας "ΑΛΤΕ Α.Τ.Ε." κατά την απορρόφηση της οι μετοχές που κατέχει σε αυτήν η "ΑΛΤΕ Α.Τ.Ε." θα αποσβεστούν λόγω συγχύσεως και συνεπώς δεν θα ανταλλάγουν με νέες μετοχές της "ΑΛΤΕ Α.Τ.Ε."

δ. Καθώς η εκ των απορροφούμενων εταιριών "ΚΟΡΟΝΤΖΗΣ Α.Ε." είναι κατά 70% θυγατρική της Απορροφούσας εταιρίας "ΑΛΤΕ Α.Τ.Ε." κατά την απορρόφηση της οι μετοχές που κατέχει σε αυτήν η "ΑΛΤΕ Α.Τ.Ε." θα αποσβεστούν λόγω συγχύσεως και συνεπώς δεν θα ανταλλάγουν με νέες μετοχές της "ΑΛΤΕ Α.Τ.Ε."

ε. Καθώς η εκ των απορροφούμενων εταιριών "ΘΕΜΕΛΙΟ 79 Α.Ε." είναι κατά 50% θυγατρική της Απορροφούσας εταιρίας "ΑΛΤΕ Α.Τ.Ε." κατά την απορρόφηση της οι μετοχές που κατέχει σε αυτήν η "ΑΛΤΕ Α.Τ.Ε." θα αποσβεστούν λόγω συγχύσεως και συνεπώς δεν θα ανταλλάγουν με νέες μετοχές της "ΑΛΤΕ Α.Τ.Ε."

στ. Καθώς η εκ των απορροφούμενων εταιριών "ΔΩΡΙΚΗ Α.Τ.Ε." είναι κατά 50% θυγατρική της Απορροφούσας εταιρίας "ΑΛΤΕ Α.Τ.Ε." κατά την απορρόφηση της οι μετοχές που κατέχει σε αυτήν η "ΑΛΤΕ Α.Τ.Ε." θα αποσβεστούν λόγω συγχύσεως και συνεπώς δεν θα ανταλλάγουν με νέες μετοχές της "ΑΛΤΕ Α.Τ.Ε."

4. Οι νέες μετοχές νέας έκδοσης θα πιστωθούν σύμφωνα με το Νόμο μέσω του ΚΑΑ στους λογαριασμούς ΣΑΤ των μετόχων των μετασχηματιζόμενων εταιριών, κατ' αναλογία των μετοχών που κατέχουν σύμφωνα με την ως άνω συμφωνηθείσα σχέση ανταλλαγής.
5. Οι μετοχές που εκδίδονται, κατά τα ανωτέρω, υπέρ των μετόχων της Απορροφούσας και των απορροφούμενων εταιριών θα μετέχουν κατά πλήρες ποσοστό στα κέρδη της διαχειριστικής χρήσεως 2002 της Απορροφούσας Εταιρίας και εφεξής.
6. Όλες οι πράξεις, που οι απορροφούμενες εταιρίες διενεργούν μετά την 01.03.2002 λογίζονται ότι διενεργούνται για λογαριασμό της Απορροφούσας εταιρίας στα βιβλία της οποίας μεταφέρονται τα σχετικά ποσά με συγκεντρωτική εγγραφή μετά την καταχώρηση της εγκριτικής απόφασης της συγχώνευσης στο Μητρώο Ανωνύμων Εταιριών, τα δε οικονομικά αποτελέσματα που θα προκύψουν, κατά το ως άνω χρονικό διάστημα, θα θεωρούνται ως αποτελέσματα της Απορροφούσας εταιρίας σύμφωνα με τα οριζόμενα στο άρθρο 2 παρ. 6 του Ν. 2166/1993. Ομοίως, όλες οι συμφωνίες και οι δικαιοπράξεις που γίνονται, κατά το αυτό χρονικό διάστημα, με κάθε τρίτο, φυσικό, ή νομικό πρόσωπο, στο όνομα των απορροφούμενων εταιριών, συνεχίζονται από την Απορροφούσα εταιρία, με τους ίδιους όρους και συμφωνίες.
7. Η Απορροφούσα εταιρία «ΑΛΤΕ ΑΝΩΝΥΜΟΣ ΤΕΧΝΙΚΗ ΕΤΑΙΡΙΑ» υποκαθίσταται αυτοδικαίως και χωρίς καμιά άλλη διατύπωση σε όλα, εν γένει, τα δικαιώματα και τις υποχρεώσεις των απορροφούμενων εταιριών, οι οποίες θεωρούνται αυτοδικαίως λυθείσες, εξαφανιζομένης της νομικής της προσωπικότητας, δίχως να απαιτείται εκκαθάριση, της μεταβίβασης αυτής εξομοιούμενης με καθολική αναδοχή (άρθρο 75 του Κ.Ν. 2190/1920).

8. Όλο το ενεργητικό και παθητικό των απορροφούμενων εταιριών μεταβιβάζεται, χωρίς άλλες διατυπώσεις, πλην αν άλλως προβλέπεται από το νόμο, στην Απορροφώσα εταιρία, η οποία, ως οιοιδήποτε καθολική διάδοχος, υποκαθίσταται αυτοδικαίως κατά νόμο σε όλα γενικά τα δικαιώματα και τις υποχρεώσεις των απορροφούμενων εταιριών και σε όλες τις έννομες σχέσεις των με οποιοδήποτε φυσικό ή νομικό πρόσωπο, ιδιωτικού ή δημοσίου δικαίου, ημεδαπό ή αλλοδαπό, με οποιαδήποτε δημοσία, δημοτική ή κοινοτική ή άλλη αρχή και υπηρεσία, και σε όλες τις πιστωτικές, μισθωτικές ή οποιεσδήποτε άλλες συμβάσεις με οποιοδήποτε φυσικό ή νομικό πρόσωπο, ιδιωτικού ή δημοσίου δικαίου, ή οργανισμό, ή με οποιοδήποτε πιστωτικό ίδρυμα της ημεδαπής ή της αλλοδαπής και σε όλες, γενικά της πάσης φύσεως συμβάσεις με κάθε τρίτο φυσικό ή νομικό πρόσωπο, δημοσίου ή ιδιωτικού δικαίου της ημεδαπής ή της αλλοδαπής ή με οργανισμό ή με το Ελληνικό Δημόσιο, ή με οποιοδήποτε άλλο Κράτος και εν γένει με κάθε αντισυμβαλλόμενο.
9. Μεταβιβάζονται στην Απορροφώσα εταιρία κάθε άλλο δικαίωμα, διοικητικές άδειες και εγκρίσεις, άυλα αγαθά και σήματα επωνυμίες, διακριτικά γνωρίσματα, μέθοδοι εργασίας, ευρεσιτεχνίες, αξιώσεις ή άλλα άυλα περιουσιακά στοιχεία των απορροφωμένων ακόμη και αν δεν κατονομάζονται ειδικά στην παρούσα σύμβαση συγχώνευσης.
10. Κάθε απορροφώμενη εταιρία με τον παριστάμενο στην παρούσα σύμβαση εκπρόσωπό της, εισφέρει, παραχωρεί, εκχωρεί, και μεταβιβάζει στην Απορροφώσα εταιρία όλα τα περιουσιακά στοιχεία, άδειες, επωνυμίες, σήματα, διακριτικά γνωρίσματα, αξιώσεις από τρίτους (χρεωστικά ή πιστωτικά υπόλοιπα, επιστροφές φόρων, επιδοτήσεις κ.λ.π.) κάθε φύσεως συμβάσεις ενοχικά ή εμπράγματα δικαιώματα μεταξύ των οποίων και μισθωτικά τοιαύτα, μηχανήματα, εγκαταστάσεις, έπιπλα και σκεύη, μεταφορικά μέσα και λοιπά κινητά περιουσιακά στοιχεία, φόρους και εισφορές, παρακαταθήκες, καταθέσεις, υποχρεώσεις σε τρίτους, σε ασφαλιστικούς οργανισμούς, σε πιστωτές, εγγυητικές επιστολές, προβλέψεις δικαιώματα, λοιπές απαιτήσεις και υποχρεώσεις κάθε απορροφώμενης εταιρίας έστω και αν αυτά δεν περιγράφονται στην παρούσα σύμβαση συγχωνεύσεως ως άλλωστε δεν απαιτείται σύμφωνα με το νόμο.
11. Η Απορροφώσα υπεισέρχεται αυτοδικαίως σε όλες τις δίκες αγωγές και ενστάσεις της κάθε απορροφώμενης, δίχως να απαιτείται καμία απολύτως διατύπωση εκ μέρους της Απορροφώσας ή των αντιδίκων τους για τη συνέχισή τους δίχως να επέρχεται συνεπεία της συγχώνευσης βίαιη, καθ' οιοδήποτε τρόπο, διακοπή της δίκης και δίχως να απαιτείται οποιαδήποτε δήλωση περί επαναλήψεως, συνεχίζεται δε από την Απορροφώσα η διαδικασία της αναγκαστικής εκτέλεσης για την είσπραξη των καθυστερούμενων απαιτήσεων, που η απορροφώμενη τυχόν έχει τυχόν αρχίσει σύμφωνα με τις διατυπώσεις που απαιτούνται από τις ισχύουσες διατάξεις.
12. Κάθε προνόμιο που έχει παραχωρηθεί σε κάθε απορροφώμενης και κάθε διάταξη νόμου, διατάγματος υπουργικής απόφασης, διοικητικής ή άλλης πράξης οιασδήποτε που αναφέρεται στην απορροφώμενη θεωρείται ότι ισχύει υπέρ της Απορροφώσας εταιρίας.
13. Κάθε απορροφώμενη εταιρία παύει να υφίσταται, οι δε μετοχές της δεν παρέχουν κανένα άλλο δικαίωμα στους κυρίους αυτών, παρά μόνο το δικαίωμα ανταλλαγής τους με μετοχές, που θα εκδώσει η Απορροφώσα εταιρία.
14. Δεν υπάρχουν μέτοχοι των απορροφούμενων και της Απορροφώμενης εταιρίας που να έχουν ειδικά δικαιώματα, ούτε κάτοχοι άλλων τίτλων, πλην μετοχών.
15. Ούτε τα καταστατικά, ούτε οι αποφάσεις των Γενικών Συνελεύσεων των συγχωνευομένων εταιριών, προβλέπουν ιδιαίτερα πλεονεκτήματα ή προνόμια για τα μέλη των Διοικητικών τους Συμβουλίων και τους τακτικούς ελεγκτές των εταιριών αυτών, ούτε παρέχονται τέτοια πλεονεκτήματα ή προνόμια από τη συγχώνευση αυτή.

### **3.4 Λόγοι για τη Συγχώνευση**

Κατωτέρω παρουσιάζονται τα κύρια σημεία των Εκθέσεων των Διοικητικών Συμβουλίων των οκτώ εταιριών προς τους μετόχους τους, οι οποίες συντάχθηκαν κατ' επιταγή και με τις οδηγίες των άρθρων 69 παρ. 4 και 73 παρ. 1 του Κ.Ν. 2190/1920, και οι οποίες αιτιολογούν από οικονομική και νομική άποψη τη συγχώνευση των οκτώ εταιριών:

#### **Οικονομική Άποψη της Συγχώνευσης**

Η ΑΛΤΕ Α.Τ.Ε. από την ίδρυσή της μέχρι και σήμερα έχει παρουσιάσει μια επιτυχημένη πορεία με αποτέλεσμα να συγκαταλέγεται μεταξύ των μεγαλύτερων και υγιέστερων εταιριών από πλευράς κεφαλαιακής διάρθρωσης, κύκλου εργασιών, αποτελεσμάτων και έργων.

Ενόψει των προοπτικών της Ελληνικής Οικονομίας, των σημαντικών εξελίξεων του κατασκευαστικού κλάδου και των μεταβαλλόμενων συνθηκών του ανταγωνισμού η ΑΛΤΕ Α.Τ.Ε. μαζί με τις υπόλοιπες εταιρίες του νέου

διαμορφούμενου εταιρικού σχήματος, επιδιώκει να ενισχύσει την ανταγωνιστική της θέση αυξάνοντας σημαντικά το μερίδιό της στην Ελληνική αγορά και διατηρώντας παράλληλα υψηλούς ρυθμούς ανάπτυξης.

Επιπλέον οι οικονομίες κλίμακας που θα επιτευχθούν, μέσω της μεγέθυνσης των εργασιών σε συνδυασμό με την καθετοποίηση των λειτουργιών και δραστηριοτήτων των εταιριών, θα συμπιέσουν περισσότερο τα λειτουργικά κόστη και θα ενισχύσουν την αποδοτικότητα του κύκλου εργασιών.

Επίσης η ενισχυμένη ευρωστία της “νέας” ΑΛΤΕ Α.Τ.Ε. σε συνδυασμό με την συμπληρωματικότητα των δραστηριοτήτων της, όπως η εκμετάλλευση ακινήτων και οι επιπλέον συμμετοχές της σε μελλοντικής υψηλής απόδοσης έργα είναι παράγοντες που θα ενισχύσουν περισσότερο την οικονομική της θέση, καθώς και θα συντελέσουν θετικά στην ανάληψη ή συμμετοχή σε νέα υψηλού προϋπολογισμού και σημαντικής απόδοσης αυτοχρηματοδοτούμενα ή συγχρηματοδοτούμενα έργα υποδομής που αναμένεται να πραγματοποιηθούν στη χώρα μας αλλά και στην ευρύτερη περιοχή των Βαλκανίων, της Μέσης Ανατολής και της Μεσογείου είτε αυτοτελώς είτε μέσω στρατηγικών συμμαχιών με διεθνή επιχειρηματικά σχήματα.

### **Νομική Αποψη της Συγχώνευσης**

Η συγχώνευση θα πραγματοποιηθεί με συγχώνευση με απορρόφηση. Απορροφούσα Εταιρία είναι η ΑΛΤΕ Α.Τ.Ε. και Απορροφούμενες εταιρίες οι ΙΡΙΣ Α.Ε., ΚΟΡΟΝΤΖΗΣ Α.Ε., ΑΝΝΕΞ Α.Τ.Ε., ΘΕΜΕΛΙΟ 79 Α.Ε., ΔΩΡΙΚΗ Α.Τ.Ε., Γ. ΣΧΟΙΝΑΣ Α.Τ.Ε. και ΟΔΩΝ & ΟΔΟΣΤΡΩΜΑΤΩΝ Α.Ε. Η διαδικασία θα ακολουθήσει τις διατάξεις του Ν. 2166/1993 και των άρθρων 68 - 78 του Κ.Ν. 2190/1920, όπως ισχύουν σήμερα. Οι λογιστικές καταστάσεις όλων των εταιριών βάσει των οποίων γίνεται η συγχώνευση είναι με ημερομηνία 28.02.2002. Τακτικός Ορκωτός Ελεγκτής έχει οριστεί η κα. Βενετία Τριαντοπούλου-Αναστασοπούλου (Α.Μ.Σ.Ο.Ε. 12391393), η οποία θα συντάξει έκθεση για τη διαπίστωση της αξίας των περιουσιακών στοιχείων κάθε μίας από τις Απορροφούμενες εταιρίες πλην της εταιρίας ΟΔΩΝ & ΟΔΟΣΤΡΩΜΑΤΩΝ Α.Ε. την οποία θα συντάξει ο Ορκωτός Ελεγκτής κ. Ευστάθιος Ε. Πρασσάς (Α.Μ.Σ.Ο.Ε. 12061).

### **3.5 Μέθοδοι Αποτίμησης – Καθορισμός Σχέσης Ανταλλαγής**

Προκειμένου να καθοριστεί η σχέση ανταλλαγής των μετοχών των υπό συγχώνευση εταιριών, ελήφθη υπόψη η εκτίμηση της αξίας των εταιριών ΑΛΤΕ Α.Τ.Ε., ΙΡΙΣ Α.Ε., ΚΟΡΟΝΤΖΗΣ Α.Ε., ΑΝΝΕΞ Α.Τ.Ε. όπως αυτή προέκυψε από την αποτίμηση του Ελεγκτικού Οίκου “KPMG ΚΥΡΙΑΚΟΥ ΣΥΜΒΟΥΛΟΙ Α.Ε.” και η εκτίμηση της αξίας των εταιριών ΟΔΩΝ & ΟΔΟΣΤΡΩΜΑΤΩΝ Α.Ε., ΘΕΜΕΛΙΟ 79 Α.Ε., ΔΩΡΙΚΗ Α.Τ.Ε. και Γ. ΣΧΟΙΝΑΣ Α.Τ.Ε., όπως αυτή προέκυψε από την αποτίμηση της “Proton Investment Bank”.

Ειδικότερα η KPMG ΚΥΡΙΑΚΟΥ ΣΥΜΒΟΥΛΟΙ Α.Ε. εφάρμοσε τις ακόλουθες μεθόδους αποτίμησης:

- ο Προεξόφληση Ταμειακών Ροών
- ο Δείκτες Κεφαλαιαγοράς
- ο Συγκρίσιμες Συναλλαγές
- ο Αναπροσαρμοσμένη Καθαρή Θέση
- ο Χρηματιστηριακή Αξία

Ενώ η Proton Investment Bank χρησιμοποίησε τις εξής μεθόδους:

- ο Προεξόφληση Ταμειακών Ροών
- ο Δείκτες Κεφαλαιαγοράς Συγκρίσιμων εταιριών
- ο Συγκρίσιμες Συναλλαγές

Επισημαίνεται ότι, τα αποτελέσματα των αποτιμήσεων των εταιριών που διενήργησε η Proton Investment Bank, τα έχει ελέγξει η KPMG ως προς την λογικότητα της επιλογής των μεθοδολογιών και τον τρόπο εφαρμογής τους.

Σύμφωνα με την έκθεση αποτίμησης του Ελεγκτικού Οίκου “KPMG ΚΥΡΙΑΚΟΥ ΣΥΜΒΟΥΛΟΙ Α.Ε.” ακολουθήθηκαν οι ακόλουθοι περιορισμοί και γενικές παραδοχές για την αποτίμηση των συγχωνευόμενων εταιριών:

- **Περιορισμοί κατά την αποτίμηση, σύμφωνα με την έκθεση αποτίμησης του Ελεγκτικού Οίκου “KPMG ΚΥΡΙΑΚΟΥ ΣΥΜΒΟΥΛΟΙ Α.Ε.**
  1. Η εργασία αποτίμησης στηρίχθηκε σε ορισμένες παραδοχές. Με το πέρασμα του χρόνου είναι δυνατόν ορισμένοι παράγοντες, οι οποίοι επηρεάζουν κάποιες από τις παραδοχές αυτές να μεταβληθούν. Η KPMG δεν έχει καμία ευθύνη ούτε για την ακρίβεια των πληροφοριών που μας εκδόθησαν και οι οποίες αποτέλεσαν τη βάση για την αποτίμηση των εταιριών ούτε για τις συνέπειες που θα επιφέρει η μεταβολή των προαναφερθέντων παραγόντων.
  2. Η έκθεση αποτίμησης δεν αποτελεί διενέργεια ελέγχου των οικονομικών καταστάσεων των εταιριών και για το λόγο αυτό η έκθεση δεν αποτελεί πιστοποιητικό ελέγχου και ούτε μπορεί να χρησιμοποιηθεί για το σκοπό αυτό. Η εργασία που η KPMG θα πρέπει να πραγματοποιήσει για να είναι ικανή να εκδώσει πιστοποιητικό ελέγχου διαφέρει κατά πολύ από τα πλαίσια της παρούσας έκθεσης.

3. Το πραγματικό τίμημα που θα προκύψει σε μια ενδεχόμενη εξαγορά μετοχών της εταιρίας δύναται να αποκλίνει από το εκτιμώμενο τίμημα που προσδιορίζεται στο πλαίσιο της έκθεσης. Αυτό οφείλεται μεταξύ άλλων στους ακόλουθους λόγους:
  - Εκτίμηση συνεργιών που θα προκύψουν μετά τη συναλλαγή για τον αγοραστή.
  - Διαπραγματευτική θέση των εμπλεκόμενων μερών,
  - Στις χρηματιστηριακές συγκυρίες.

Ως εκ τούτου η KPMG δεν φέρει ευθύνη για πιθανή απόκλιση του πραγματικού τιμήματος από την εκτιμώμενη αγοραία αξία στο πλαίσιο αυτής της αποτίμησης.

4. Τα ποσά σε ορισμένους πίνακες έχουν στρογγυλοποιηθεί για σκοπούς απλοποίησης με αποτέλεσμα ορισμένα από τα συγκεντρωτικά ποσά που παρουσιάζονται στο κείμενο να μην συμφωνούν απόλυτα με τα αντίστοιχα αναλυτικά ποσά που εμφανίζονται στα παραρτήματα. Η στρογγυλοποίηση δεν επηρεάζει σε καμία περίπτωση την ακρίβεια των υπολογισμών.

▪ **Γενικές παραδοχές, σύμφωνα με την έκθεση αποτίμησης του Ελεγκτικού Οίκου “KPMG ΚΥΡΙΑΚΟΥ ΣΥΜΒΟΥΛΟΙ Α.Ε.**

Η αποτίμηση των εταιριών του Ομίλου έχει στηριχθεί στις ακόλουθες βασικές παραδοχές:

1. Η ημερομηνία αναφοράς για την εργασία που έχει συμφωνηθεί είναι η 28η Φεβρουαρίου 2002.
2. Οι εργασίες των εταιριών του Ομίλου θα συνεχίσουν απρόσκοπτα και στο απώτερο μέλλον (going concern basis).
3. Η έκθεση αποτίμησης λαμβάνει υπόψη τους παράγοντες που επικρατούσαν στην αγορά μέχρι την 28 Φεβρουαρίου 2002. Συνεπώς έχει ληφθεί υπόψη η πρόσφατη παρατεταμένη πτώση του χρηματιστηρίου που έχει αρνητική επίπτωση στην αξία του Ομίλου επειδή η παρούσα χρηματιστηριακή κρίση επηρεάζει αρνητικά τους δείκτες που λαμβάνονται υπόψη στις μεθόδους των δεικτών κεφαλαιαγοράς και των συγκρίσιμων συναλλαγών.”

Ειδικότερα για την αποτίμηση των συγχωνευόμενων εταιριών εφαρμόστηκαν από την KPMG ΚΥΡΙΑΚΟΥ ΣΥΜΒΟΥΛΟΙ Α.Ε., οι ακόλουθες γενικές παραδεκτές μεθοδολογίες :

**α) Προεξόφληση ελεύθερων ταμειακών ροών**

Η μέθοδος των προεξοφλημένων ελεύθερων ταμειακών ροών βασίζεται στην παροχή ότι η αξία μιας επιχείρησης προκύπτει από την προεξόφληση των μελλοντικών ταμειακών ροών που παράγει μέσω της καθημερινής και συνεχούς λειτουργίας της. Για την εφαρμογή της μεθόδου καταρτίζονται προβλεπόμενοι Ισολογισμοί, Καταστάσεις Αποτελεσμάτων Χρήσης και Καταστάσεις Ταμειακών Ροών για την περίοδο των προβλέψεων.

Οι ελεύθερες ταμειακές ροές προς την εταιρία ορίζονται ως οι ροές που απομένουν αφού καλυφθούν οι ανάγκες σε κεφάλαια κίνησης, σε επενδύσεις, σε πάγιο εξοπλισμό καθώς και σε χρηματοοικονομικές επενδύσεις και συμμετοχές. Για τον υπολογισμό των ροών απαιτούνται επομένως επιμέρους αναλύσεις τόσο των εσόδων, εξόδων και των κεφαλαιουχικών επενδύσεων όσο και της κεφαλαιακής δομής και των αναγκών σε κεφάλαιο κίνησης της εταιρίας.

Η ανάλυση εσόδων περιλαμβάνει πρόβλεψη εσόδων από τις πωλήσεις των προϊόντων ή των υπηρεσιών της εταιρίας. Σε αυτή την ανάλυση λαμβάνονται υπόψη οι εξελίξεις της αγοράς, οι συνθήκες ανταγωνισμού οι μεταβολές του νομικού πλαισίου λειτουργίας της εταιρίας, κ.λ.π.

Η ανάλυση κεφαλαιουχικών επενδύσεων περιλαμβάνει επί μέρους αναλύσεις του ελαχίστου απαιτούμενου κεφαλαίου κίνησης, των προϋπολογισμένων εξόδων για επενδύσεις κεφαλαίου, της επενδυτικής πολιτικής, κλπ.

Η ανάλυση κεφαλαιακής δομής περιλαμβάνει επί μέρους αναλύσεις της παρούσας δομής κεφαλαίου, και του κόστους κεφαλαίου όπως καθορίζεται από το κόστος κάθε επί μέρους στοιχείου κεφαλαίου (δάνεια, ίδια κεφάλαια κλπ) και από τους αντίστοιχους παράγοντες συστηματικού και μη συστηματικού κινδύνου.

Με βάση τα αποτελέσματα των παραπάνω αναλύσεων, διενεργείται μια πρόβλεψη των ελεύθερων ταμειακών ροών που προκύπτουν από τη λειτουργία της επιχείρησης για το χρονικό ορίζοντα πρόβλεψης. Η αξία των μελλοντικών ταμειακών ροών υπολογίζεται κατά την ημερομηνία αναφοράς. Η διαδικασία προσδιορισμού της παρούσας αξίας των μελλοντικών ροών (προεξόφληση) διενεργείται διαιρώντας τις ροές με κάποιο προεξοφλητικό επιτόκιο το οποίο εκφράζει το μέσο σταθμικό κόστος κεφαλαίων της εταιρίας.

Επιπρόσθετα, υπολογίζεται η παρούσα αξία των ελεύθερων ταμειακών ροών που ακολουθούν μετά από το τέλος του χρονικού διαστήματος για το οποίο γίνονται προβλέψεις (υπολειμματική αξία). Η τελική αξία της εταιρίας προκύπτει από την άθροιση των προεξοφλημένων ταμειακών ροών της περιόδου πρόβλεψης και της υπολειμματικής αξίας της εταιρίας κατά την ημερομηνία αποτίμησης.

Τέλος, η αξία των ιδίων κεφαλαίων της εταιρίας προκύπτει εάν από την αξία της εταιρίας αφαιρεθεί η αγοραία αξία των υφιστάμενων δανείων της εταιρίας κατά την ημερομηνία αποτίμησης.

Ο υπολογισμός της υπολειμματικής αξίας περιλαμβάνει τον προσδιορισμό της ταμειακής ροής που παράγει η εταιρία μετά το τέλος της περιόδου για την οποία γίνονται οι συγκεκριμένες προβλέψεις. Η υπολειμματική αξία μπορεί να υπολογισθεί με διάφορους τρόπους, όπως τη μέθοδο του δείκτη τιμής προς πωλήσεις ή και τη μέθοδο της προεξόφλησης μιας σταθερής χρηματικής ροής στο διηνεκές.

Στο πλαίσιο της μεθόδου αυτής καταρτίστηκαν για τις εταιρίες (πλην της ANNEΞ Α.Τ.Ε.), προβλεπόμενες οικονομικές καταστάσεις Ενεργητικού, Παθητικού, Αποτελεσμάτων χρήσεως καθώς και Ταμειακών Ροών για τα έτη 2002-2006. Οι οικονομικές αυτές καταστάσεις βασίστηκαν σε παραδοχές της Διοίκησης των εταιριών αναφορικά με την εξέλιξη των οικονομικών μεγεθών της κάθε εταιρίας.

#### **β) Δείκτες κεφαλαιαγοράς**

Η μέθοδος των δεικτών κεφαλαιαγοράς βασίζεται στην παραδοχή ότι η αξία μιας επιχείρησης θα πρέπει να ισούται με το ποσό που θα ήταν διατεθειμένοι να πληρώσουν για το μετοχικό κεφάλαιό της επενδυτές που είναι καλά πληροφορημένοι και ενεργούν ορθολογικά. Κατά την εφαρμογή της μεθόδου το πρώτο βήμα συνίσταται στην επιλογή ενός δείγματος εταιριών που είναι συγκρίσιμες, τόσο λειτουργικά όσο και χρηματοοικονομικά, με την υπό μελέτη εταιρία και των οποίων οι μετοχές είναι εισηγμένες στο χρηματιστήριο.

Το κρίσιμο σημείο της μεθόδου αποτίμησης με βάση τους δείκτες κεφαλαιαγοράς είναι η επιλογή κατάλληλου δείγματος συγκρίσιμων εταιριών βάσει κάποιων λογικών κριτηρίων. Για κάθε εταιρία του δείγματος υπολογίζονται μια σειρά από δείκτες που περιλαμβάνουν τους λόγους της χρηματιστηριακής αξίας προς τα ίδια κεφάλαια ή τα κέρδη προ φόρων κλπ. Στη συνέχεια υπολογίζεται ένας μέσος όρος (αριθμητικός ή σταθμισμένος) για όλο το δείγμα. Κάθε μέσος όρος πολλαπλασιάζεται με τα αντίστοιχα οικονομικά μεγέθη της υπό αποτίμηση εταιρίας και τα γινόμενα μας δίνουν μια πρώτη εκτίμηση της αξίας της, όπως αυτή προκύπτει σε σχέση με το κάθε θεμελιώδες μέγεθος.

Αυτή η πρώτη εκτίμηση πρέπει να αναπροσαρμοστεί όταν η συγκρισιμότητα της υπό μελέτη εταιρίας με τις εισηγμένες εταιρίες του δείγματος είναι περιορισμένη. Τέτοιες διορθώσεις μπορεί να αφορούν στο γεγονός ότι προκειμένου να αποτιμηθεί η αξία των μετοχών της μειοψηφίας (πλειοψηφίας) των ιδιοκτητών πρέπει να ληφθεί υπόψη η αδυναμία (ικανότητα) τους να ελέγξουν την πορεία της επιχειρήσεως και άρα πρέπει να γίνει αναπροσαρμογή της εκτιμώμενης αξίας προς τα κάτω (αντιστοίχως : άνω), η ενδεχόμενη περιορισμένη εμπορευσιμότητα, η ενδεχόμενη ύπαρξη μη λειτουργικών περιουσιακών στοιχείων κλπ. Η αναπροσαρμοσμένη τιμή εκφράζει τότε την εκτίμηση της κεφαλαιαγοράς για την αξία της επιχείρησης.

Η μέθοδος υποθέτει ότι η αγορά είναι αποτελεσματική (efficient market hypothesis) και συνεπώς ότι οι χρηματιστηριακές αξίες αντικατοπτρίζουν τις εύλογες αγοραίες αξίες.

#### **γ) Συγκρίσιμες συναλλαγές**

Η μέθοδος των συγκρίσιμων συναλλαγών προσδιορίζει την αξία μιας εταιρίας συγκρίνοντάς τη με παρόμοιες εταιρίες που αποτέλεσαν αντικείμενα σχετικά προσφάτων αγοραπωλησιών. Το πρώτο βήμα της μεθόδου είναι ο προσδιορισμός του δείγματος τέτοιων εταιριών. Αυτές οι εταιρίες μπορεί να είναι εισηγμένες ή μη, ολόκληρες εταιρίες ή τμήματα εταιριών κλπ. Η σωστή επιλογή του δείγματος των συγκρίσιμων συναλλαγών έχει μεγάλη σημασία για αυτή τη μέθοδο και τα κριτήρια συγκρισιμότητας ποικίλουν κατά περίπτωση. Μεταξύ άλλων τέτοια κριτήρια αποτελούν ο ρυθμός ανάπτυξης, ο λόγος μακροπρόθεσμων υποχρεώσεων προς ίδια κεφάλαια, η απόδοση ιδίων κεφαλαίων κλπ.

Για κάθε εταιρία του δείγματος προσδιορίζονται διάφοροι δείκτες σχετικοί με την αγοραπωλησία. Αυτοί οι δείκτες μπορεί να περιλαμβάνουν διάφορα χαρακτηριστικά όπως τους λόγους τίμημα / κέρδη, τίμημα / πωλήσεις κλπ. Με βάση αυτούς τους δείκτες, ο αποτιμητής επιλέγει τον καταλληλότερο μέσο δείκτη κατά την περίπτωση, ο οποίος, εφαρμοζόμενος στα μεγέθη της υπό μελέτη εταιρίας θα δώσει την εκτίμηση της αξίας της.

Αυτή η εκτίμηση μπορεί να αναμορφωθεί κατά την κρίση του αποτιμητή με κατάλληλες σταθμίσεις, για την οποία μειωμένη συγκρισιμότητα της εταιρίας με τις εταιρίες του δείγματος των συναλλαγών. Το αναμορφωμένο αποτέλεσμα εκφράζει την αξία της επιχείρησης κατά τη μέθοδο των συγκρίσιμων συναλλαγών.

#### **δ) Αναπροσαρμοσμένη καθαρή θέση**

Η μέθοδος της αναπροσαρμοσμένης καθαρής θέσης είναι μια έμμεση μέθοδος αποτίμησης της αξίας μιας επιχείρησης. Σύμφωνα με τη μέθοδο αυτή η αξία μιας επιχείρησης είναι ίση με την καθαρή θέση της όπως εμφανίζονται στον Ισολογισμό κατά την ημερομηνία αποτίμησης, αφού προηγουμένως γίνουν λογιστικές αναμορφώσεις στα στοιχεία του ενεργητικού και του παθητικού ώστε αυτά να απεικονίζουν την περιουσία και τις υποχρεώσεις της εταιρίας σύμφωνα με τις λογιστικές αρχές που υιοθετούνται και εφαρμόζονται στην Ελλάδα.

Η εφαρμογή της μεθόδου γίνεται με την κατάρτιση Ισολογισμού στον οποίο τα στοιχεία του ενεργητικού και παθητικού επανεκτιμώνται. Η αποτίμηση στηρίζεται σε τρέχουσες αξίες χρησιμοποιώντας την καταλληλότερη μέθοδο για κάθε περιουσιακό στοιχείο ή υποχρέωση (π.χ. εκτίμηση τρέχουσας αξίας ακινήτων από ανεξάρτητο εκτιμητή).

Θα πρέπει να σημειωθεί ότι η μέθοδος αυτή δεν λαμβάνει υπόψη την αξία που προσδίδουν στην εταιρία άλλα στοιχεία πέραν αυτών που εμφανίζονται στις δημοσιευμένες καταστάσεις της όπως η φήμη και η πελατεία της, το δίκτυο πωλητών και πρακτόρων της, οι ικανότητες της Διοίκησης κλπ. Επίσης δεν λαμβάνει υπόψη τις προοπτικές της εταιρίας για μελλοντική κερδοφορία.

Η μέθοδος αυτή χρησιμοποιήθηκε μόνο στη περίπτωση ANNEΞ Α.Τ.Ε.

#### ε) Χρηματιστηριακή αξία

Η μέθοδος της χρηματιστηριακής για την εύρεση της εύλογης αξίας των μετοχών των αποτιμώμενων εταιριών βασίζεται στην ανάλυση των ιστορικών τιμών διαπραγματεύσεως των μετοχών, καθώς θεωρείται ότι η χρηματιστηριακή αξία μιας εισηγμένης εταιρίας σε μια αποτελεσματική αγορά (efficient market) αντανακλά και την πραγματική αξία της. Η χρηματιστηριακή αξία είναι δυνατόν να αναπροσαρμόζεται σε περιπτώσεις που ο εκτιμητής κρίνει με βάση την εμπειρία του ότι αυτή δεν ανταποκρίνεται στις παραδοχές που διέπουν μια αποτελεσματική αγορά (π.χ. όπου η εμπορευσιμότητα της μετοχής είναι μειωμένη).

Η μέθοδος αυτή χρησιμοποιήθηκε μόνο στη περίπτωση ΑΛΤΕ Α.Τ.Ε.

Επισημαίνεται ότι η αποτίμηση λαμβάνει υπόψη τους παράγοντες που επικρατούσαν στην αγορά μέχρι την 28 Φεβρουαρίου 2002. Συνεπώς έχει ληφθεί υπόψη η πρόσφατη παρατεταμένη πτώση του Χρηματιστηρίου που έχει αρνητική επίπτωση στην αξία του Ομίλου επειδή η παρούσα χρηματιστηριακή κρίση επηρεάζει αρνητικά τους δείκτες που λαμβάνονται υπόψη στις μεθόδους των δεικτών κεφαλαιαγοράς και των συγκρίσιμων συναλλαγών.

Στον παρακάτω πίνακα παρατίθενται τα αποτελέσματα των αποτιμήσεων των εταιριών:

ΕΤΑΙΡΙΑ	Μέθοδος Αποτίμησης	Εύρος Αποτελεσμάτων ανά μέθοδο (ποσά σε €)		Αποτελέσματα Μεθόδου (ποσά σε €)	Βαρύτητα Μεθόδου	Εύλογη αγοραία αξία εταιρίας (ποσά σε €)
ΑΛΤΕ Α.Τ.Ε.	Χρηματιστηριακή Αξία	212.744.292	225.161.651	218.952.972	40%	<b>210.195.967</b>
	Προεξόφληση Ταμειακών Ροών	187.287.369	198.584.936	187.673.025	50%	
	Δείκτες Κεφαλαιαγοράς	156.072.234	287.782.663	287.782.663	10%	
	Συγκρίσιμες Συναλλαγές	296.644.327	566.420.704	500.180.883	0%	
ΚΟΡΟΝΤΖΗΣ Α.Ε.	Προεξόφληση Ταμειακών Ροών	59.485.489	64.033.789	59.539.096	50%	<b>54.802.907</b>
	Δείκτες Κεφαλαιαγοράς	14.393.262	53.528.217	53.528.217	25%	
	Συγκρίσιμες Συναλλαγές	29.373.267	46.605.216	46.605.216	25%	
ΙΡΙΣ Α.Ε.	Προεξόφληση Ταμειακών Ροών	32.698.443	42.527.541	33.481.706	50%	<b>38.130.896</b>
	Δείκτες Κεφαλαιαγοράς	15.859.070	45.737.808	45.737.808	25%	
	Συγκρίσιμες Συναλλαγές	20.141.408	40.046.858	39.822.364	25%	
ANNEΞ Α.Τ.Ε.	Αναπροσαρμοσμένη Καθαρή Θέση			4.952.504	100%	<b>4.952.504</b>
ΔΩΡΙΚΗ Α.Τ.Ε.	Προεξόφληση Ταμειακών Ροών	7.942.661	9.400.124	8.671.393	50%	<b>7.058.243</b>
	Δείκτες Κεφαλαιαγοράς	2.450.665	2.800.760	2.625.712	25%	
	Συγκρίσιμες Συναλλαγές	3.386.580	13.142.368	8.264.474	25%	
ΘΕΜΕΛΙΟ 79 Α.Ε.	Προεξόφληση Ταμειακών Ροών	10.528.873	12.283.202	11.406.037	50%	<b>9.520.766</b>
	Δείκτες Κεφαλαιαγοράς	3.629.081	4.147.521	3.888.301	25%	
	Συγκρίσιμες Συναλλαγές	3.793.795	18.971.582	11.382.688	25%	
Γ. ΣΧΟΙΝΑΣ Α.Τ.Ε.	Προεξόφληση Ταμειακών Ροών	2.478.716	2.886.600	2.682.658	50%	<b>3.633.145</b>
	Δείκτες Κεφαλαιαγοράς	3.422.650	3.911.599	3.667.125	25%	
	Συγκρίσιμες Συναλλαγές	2.951.573	8.048.701	5.500.137	25%	
ΟΔΩΝ & ΟΔΟΣΤΡΩΜΑΤΩΝ Α.Ε.	Προεξόφληση Ταμειακών Ροών	97.368.622	115.370.433	106.369.527	50%	<b>76.635.765</b>
	Δείκτες Κεφαλαιαγοράς	22.147.985	25.311.983	23.729.984	25%	
	Συγκρίσιμες Συναλλαγές	22.560.401	117.587.643	70.074.022	25%	

Τα Διοικητικά Συμβούλια των συγχωνευόμενων εταιριών πρότειναν προς τις Γενικές Συνελεύσεις των μετόχων τους, ως δίκαιες και εύλογες τις παρακάτω σχέσεις ανταλλαγής και οι οποίες είναι σύμφωνες με τα πορίσματα της μελέτης που διενεργήθηκε από την KPMG ΣΥΜΒΟΥΛΟΙ ΚΥΡΙΑΚΟΥ Α.Ε.. Στην συνέχεια οι Έκτακτες Γενικές Συνελεύσεις των μετοχών των εταιριών ΑΛΤΕ Α.Τ.Ε. καθώς επίσης και των εταιριών ΙΡΙΣ Α.Ε., ΚΟΡΟΝΤΖΗΣ Α.Ε., ANNEΞ Α.Τ.Ε., ΘΕΜΕΛΙΟ 79 Α.Ε., ΔΩΡΙΚΗ Α.Τ.Ε., Γ. ΣΧΟΙΝΑΣ Α.Τ.Ε. και ΟΔΩΝ & ΟΔΟΣΤΡΩΜΑΤΩΝ

Α.Ε. της 05.08.2002, αποδέχθηκαν τις προτάσεις των Δ.Σ. των υπό συγχώνευση εταιριών ψηφίζοντας υπέρ της συγχώνευσης.

Πιο συγκεκριμένα, οι σχέσεις ανταλλαγής έχουν ως εξής :

- Μία (1) παλαιά μετοχή της απορροφούσας εταιρίας ΑΛΤΕ Α.Τ.Ε. προς 1,269785800 νέες μετοχές της Νέας Εταιρίας,
- Μία (1) παλαιά μετοχή της απορροφούμενης εταιρίας ΟΔΩΝ & ΟΔΟΣΤΡΩΜΑΤΩΝ Α.Ε.ΑΛΤΕ Α.Τ.Ε. προς 2,452913195 νέες μετοχές της Νέας Εταιρίας,
- Μία (1) παλαιά μετοχή της απορροφούμενης εταιρίας ΘΕΜΕΛΙΟ 79 Α.Ε. προς 35,907587354 νέες μετοχές της Νέας Εταιρίας (για το 50% των μετοχών της ΘΕΜΕΛΙΟ 79 Α.Ε. που δεν ανήκει στην ΑΛΤΕ Α.Τ.Ε.),
- Μία (1) παλαιά μετοχή της απορροφούμενης εταιρίας ΔΩΡΙΚΗ Α.Τ.Ε. προς 66,6613333333 νέες μετοχές της Νέας Εταιρίας (για το 50% των μετοχών της ΔΩΡΙΚΗ Α.Τ.Ε. που δεν ανήκει στην ΑΛΤΕ Α.Τ.Ε.),
- Μία (1) παλαιά μετοχή της απορροφούμενης εταιρίας ΚΟΡΟΝΤΖΗΣ Α.Ε. προς 3,074758250 νέες μετοχές της Νέας Εταιρίας (για το 30% των μετοχών της ΚΟΡΟΝΤΖΗΣ Α.Ε. που δεν ανήκει στην ΑΛΤΕ Α.Τ.Ε.).

Σημειώνεται ότι στην αξία της ΑΛΤΕ Α.Τ.Ε. έχει προστεθεί και το 100% της αξίας της Γ. ΣΧΟΙΝΑΣ Α.Τ.Ε., το 50% της αξίας της ΘΕΜΕΛΙΟ 79 Α.Ε. και της ΔΩΡΙΚΗ Α.Τ.Ε. τις οποίες εξαγόρασε κατά το 2<sup>ο</sup> τρίμηνο του 2002. Επιπλέον, ο λόγος ανταλλαγής προκύπτει με βάση την αξία ανά μετοχή των εταιριών όπως προσδιορίζεται από την εύλογη αγοραία αξία των εταιριών βάσει των μεθόδων αποτίμησης και του αριθμού μετοχών τους κατά την 28.02.2002.

Με βάση την σχέση ανταλλαγής μετοχών, βάσει της οποίας θα υλοποιηθεί η παρούσα συγχώνευση ο αριθμός μετοχών και το αντίστοιχο ποσοστό συμμετοχής που αντιστοιχούν σε κάθε μία από τις συγχωνευόμενες εταιρίες παρατίθεται στον ακόλουθο πίνακα :

<b>Μέτοχοι της :</b>	<b>Αριθμός μετοχών</b>	<b>Ποσοστό συμμετοχής</b>
ΑΛΤΕ Α.Τ.Ε.	50.347.007	68,66%
ΟΔΩΝ & ΟΔΟΣΤΡΩΜΑΤΩΝ Α.Ε.	17.370.815	23,69%
ΚΟΡΟΝΤΖΗΣ Α.Ε.	3.726.607	5,08%
ΘΕΜΕΛΙΟ 79 Α.Ε.	1.079.023	1,47%
ΔΩΡΙΚΗ Α.Τ.Ε.	799.936	1,09%
ΙΡΙΣ Α.Ε.	0	0,00%
ΑΝΝΕΞ Α.Τ.Ε.	0	0,00%
Γ. ΣΧΟΙΝΑΣ Α.Τ.Ε.	0	0,00%
<b>ΣΥΝΟΛΟ</b>	<b>73.323.388</b>	<b>100,00%</b>

### **3.6 Προϋπάρχοντες Δεσμοί μεταξύ των Εταιριών**

Αναφορικά με τους προϋπάρχοντες δεσμούς μεταξύ των οκτώ συγχωνευόμενων εταιριών, σημειώνονται τα εξής :

Η Απορροφούσα εταιρία ΑΛΤΕ Α.Τ.Ε. συμμετέχει στο μετοχικό κεφάλαιο :

- της ΙΡΙΣ Α.Ε. κατά 100%.
- της ΑΝΝΕΞ Α.Τ.Ε. κατά 100%.
- της Γ.ΣΧΟΙΝΑΣ Α.Ε. κατά 100%.
- της ΚΟΡΟΝΤΖΗΣ Α.Ε. κατά 70%.
- της ΔΩΡΙΚΗΣ Α.Τ.Ε. κατά 50%.
- της ΘΕΜΕΛΙΟ 79 Α.Ε. κατά 50%.

Επιπλέον οι εταιρίες ΑΛΤΕ Α.Τ.Ε. και ΑΝΝΕΞ Α.Τ.Ε. συμμετέχουν από κοινού στην εταιρία PARKING SPACE Α.Ε.

Σημειώνεται επίσης ότι ο κ. Απόστολος Αλλαμανής είναι κοινός μέτοχος (σε ποσοστό μεγαλύτερο του 3%) στην εταιρία ΑΛΤΕ Α.Τ.Ε. με ποσοστό συμμετοχής 3,58%, στην ΚΟΡΟΝΤΖΗΣ Α.Ε. με ποσοστό συμμετοχής 30,00% και στην ΟΔΩΝ & ΟΔΟΣΤΡΩΜΑΤΩΝ Α.Ε. με ποσοστό συμμετοχής 24,00%.



Ο κ. Απόστολος Αλλαμανής συμμετέχει, στα Διοικητικά Συμβούλια των εταιριών ΑΛΤΕ Α.Τ.Ε. και ΟΔΩΝ & ΟΔΟΣΤΡΩΜΑΤΩΝ Α.Ε.

Ο κ. Γεώργιος Ρήγας, συμμετέχει στα Διοικητικά Συμβούλια των εταιριών ΑΛΤΕ Α.Τ.Ε., ΚΟΡΟΝΤΖΗΣ Α.Ε. και ΟΔΩΝ & ΟΔΟΣΤΡΩΜΑΤΩΝ Α.Ε.

Ο κ. Λεωνίδας Κρεμαλής, συμμετέχει στα Διοικητικά Συμβούλια των εταιριών ΑΛΤΕ Α.Τ.Ε. και ΚΟΡΟΝΤΖΗΣ Α.Ε.

Ο κ. Λεωνίδας Κρεμαλής, είναι Γενικός Διευθυντής της ΑΛΤΕ Α.Τ.Ε. και Τεχνικός Διευθυντής της ΚΟΡΟΝΤΖΗΣ Α.Ε.

Ο κ. Ιωάννης Πετρολέκας είναι Οικονομικός Διευθυντής όλου του Κατασκευαστικού κλάδου του Ομίλου ΑΛΤΕ Α.Τ.Ε., ήτοι ΑΛΤΕ Α.Τ.Ε., ΙΡΙΣ Α.Ε., ΚΟΡΟΝΤΖΗΣ Α.Ε. και ΑΝΝΕΞ Α.Τ.Ε.

Επιπρόσθετα, μεταξύ της ΑΛΤΕ Α.Τ.Ε. και των απορροφούμενων εταιριών δεν υφίστανται τυχόν συμφωνίες ή συνεργασίες εκτός από αυτές που αναφέρονται στην ενότητα 8.9 «Διεταιρικές συναλλαγές» του παρόντος Πληροφοριακού Δελτίου.

Σημειώνεται ότι μεταξύ των συγχωνευόμενων εταιριών υπάρχουν συνεργασίες σε τεχνικό επίπεδο καθώς οι συγχωνευόμενες εταιρίες συμμετέχουν από κοινού σε εκτελούμενα έργα με κοινοπρακτική μορφή. Περισσότερες πληροφορίες παρατίθενται στα οικεία κεφάλαια του παρόντος Πληροφοριακού Δελτίου.

### **3.7 Διαδικασία διάθεσης των νέων μετοχών**

Επειδή οι μετοχές της Απορροφώσας έχουν ενταχθεί στο σύστημα των άυλων τίτλων, η έκδοση και παράδοση των νέων μετοχών στους δικαιούχους μετόχους των συγχωνευόμενων εταιριών θα γίνει σύμφωνα με όσα ορίζονται από τις διατάξεις του Νόμου περί άυλων τίτλων.

Η Απορροφώσα Εταιρία υποχρεούται να πιστώσει στους λογαριασμούς Σ.Α.Τ. των μετόχων των απορροφούμενων εταιριών, μέσω του Κεντρικού Αποθετηρίου Αξιών (Κ.Α.Α.), τις νέες μετοχές, βάσει των ως άνω σχέσεων ανταλλαγής. Σχετική ανακοίνωση για το χρόνο που θα πιστωθούν οι νέες μετοχές στους λογαριασμούς Σ.Α.Τ. των δικαιούχων θα δημοσιευτεί εγκαίρως στον τύπο. Από την ημέρα συγχώνευσης η Απορροφώσα Εταιρία υποχρεούται να προβεί, χωρίς υπαίτια καθυστέρηση, στις απαραίτητες ενέργειες προκειμένου να γίνουν οι ηλεκτρονικές καταχωρήσεις άυλων τίτλων για το σύνολο των Νέων Μετοχών, με παράδοση εκ μέρους των δικαιούχων των επτά απορροφούμενων εταιριών των αποθετηρίων εγγράφων. Οι παλαιοί τίτλοι των Απορροφούμενων εταιριών θα καταστραφούν συντασσόμενου για το σκοπό αυτό ειδικού Πρακτικού από το Διοικητικό Συμβούλιο της απορροφώσας Εταιρίας.

### **3.8 Χρήση κεφαλαίων προηγούμενης αύξησης της ΑΛΤΕ Α.Τ.Ε.**

Σύμφωνα με την από 23.8.2002, Έκθεση Διάθεσης Κεφαλαίων από την αύξηση του μετοχικού κεφαλαίου της Εταιρίας (Απόφαση Δ.Σ. του Χ.Α.Α. 58/28.12.2000) η οποία συνοδεύεται και από την σχετική βεβαίωση του Ορκωτού Ελεγκτή- Λογιστή κας. Βενετίας Τριαντοπούλου - Αναστασοπούλου προκύπτει ότι :

“Σύμφωνα με τις αποφάσεις των Έκτακτων Γενικών Συνελεύσεων των Μετόχων της Εταιρίας της 22.08.2001 και της 13.02.2002, αυξήθηκε το Μετοχικό Κεφάλαιο της Εταιρίας με καταβολή μετρητών. Αντλήθηκαν συνολικά κεφάλαια 64.575.070,00 Ευρώ, εκ των οποίων τα 60.553.970 Ευρώ αντλήθηκαν εντός της περιόδου άσκησης δικαιώματος, ενώ τα έξοδα της αύξησης ανήλθαν σε 303.032,68 Ευρώ και το καθαρό ποσό ανήλθε σε 64.272.037,32 Ευρώ. Η περίοδος άσκησης του δικαιώματος προτίμησης ήταν από 13.12.2001 έως 27.12.2001 και οι νέες 18.450.020 μετοχές που προέκυψαν συνολικά από την αύξηση του Μετοχικού Κεφαλαίου με καταβολή μετρητών διαπραγματεύονται στο Χ.Α.Α. από 28.2.2002. Η πιστοποίηση καταβολής της ως από τελευταίας αύξησης του Μετοχικού Κεφαλαίου έγινε από το Διοικητικό Συμβούλιο της Εταιρίας στην συνεδρίαση της 10.1.2002. Τα αντληθέντα κεφάλαια διατέθηκαν ως εξής:

Πληροφοριακό Δελτίο ΑΛΤΕ Α.Τ.Ε.

(Ποσά σε εκατ. €)	Προβλεπόμενη χρήση σύμφωνα με το Ενημερωτικό Δελτίο				Χρήση σύμφωνα με Απόφαση Έκτακτης Γενικής Συνέλευσης 13.02.2002				Διατεθέντα Κεφάλαια		
Τρόπος διάθεσης αντληθέντων κεφαλαίων	Β' Εξάμηνο 2001	Α' Εξάμηνο 2002	Β' Εξάμηνο 2002	Σύνολο κεφαλαίων	Β' εξάμηνο 2001	Α' εξάμηνο 2002	Β' εξάμηνο 2002	Σύνολο κεφαλαίων	Πραγματοποιηθ. επένδυση έως 31/3/02	Πραγματοποιηθ. επένδυση από 1/4/02 έως 30/6/02	Σύνολο έως 30/6/02
Αποπληρωμή βραχυπρόθεσμου και μακροπρόθεσμου τραπεζικού δανεισμού	38,15	8,80	0,00	46,95	29,79	6,90	0,00	36,69	30,45	0,27	30,72
Συμμετοχή στις αυξήσεις μετοχικού κεφαλαίου της εταιρίας ΑΤΤΙΚΗ ΟΔΟΣ Α.Ε και στη συμμετοχή σε νέα αυτοχρηματοδοτούμενα έργα	0,92	3,48	4,40	8,80	0,00	4,40	4,40	8,80	0,88	0,89	1,77
Κάλυψη αναγκών της Εταιρίας σε κεφάλαιο κίνησης	4,40	3,52	0,00	7,92	10,71	3,38	0,00	14,09	14,09	6,54	20,63
Απόκτηση μηχανολογικού εξοπλισμού	0,59	2,64	2,64	5,87	0,00	0,29	0,29	0,58	0,04	0,00	0,04
Χρηματοδότηση της κατασκευής των νέων κτιριακών εγκαταστάσεων της Εταιρίας	1,47	2,64	0,00	4,11	0,00	4,11	0,00	4,11	0,00	4,11	4,11
Εξοδα αύξησης μετοχικού κεφαλαίου	0,59	0,00	0,00	0,59	0,00	0,30	0,00	0,30	0,30	0,00	0,30
<b>ΣΥΝΟΛΟ</b>	<b>46,12</b>	<b>21,08</b>	<b>7,04</b>	<b>74,24</b>	<b>40,50</b>	<b>19,38</b>	<b>4,69</b>	<b>64,57</b>	<b>45,76</b>	<b>11,81</b>	<b>57,57</b>

Η τροποποίηση του προορισμού των κεφαλαίων από την Έκτακτη Γενική Συνέλευση της 13.2.2002, υπαγορεύθηκε από τους εξής λόγους:

1. Λόγω μερικής κάλυψης του μετοχικού κεφαλαίου κατά 87,03% δηλαδή αντλήθηκαν 64,57 εκατ. Ευρώ αντί των προβλεπόμενων 74,20 εκατ. Ευρώ.
2. Αναπροσαρμόστηκε το προβλεφθέν ποσό για αποπληρωμή τραπεζικού δανεισμού από 46,95 εκατ. Ευρώ σε 36,69 εκατ. Ευρώ. Η διάθεση του ποσού των 10,71 εκατ. Ευρώ στο τέλος του 2001 αντί να γίνει μέσα στο πρώτο εξάμηνο του 2002 υπερβαίνει εν μέρει το αρχικά προβλεφθέν από το Ενημερωτικό Δελτίο κατά ποσό 4,40 εκατ. Ευρώ. Η χρησιμοποίηση του επιπλέον ποσού (6,31 εκατ. Ευρώ) ενωρίτερα θα εγκριθεί από την προσεχή Τακτική Γενική Συνέλευση των Μετόχων.
3. Μειώθηκε το προβλεφθέν ποσό των 5,87 εκατ. Ευρώ για μηχανολογικό εξοπλισμό σε 0,58 εκατ. Ευρώ διότι έχει εξασφαλισθεί ο εξοπλισμός αυτός από τις νέες εταιρίες που θα συμμετέχουν στο νέο εταιρικό σχήμα της ΑΛΤΕ Α.Τ.Ε. για την απόκτηση του ανώτατου Πτυχίου της 7ης τάξης των Εργοληπτικών Επιχειρήσεων.
4. Διευκρινίζεται ότι μέχρι την 31.12.2001 είχαν αντληθεί 60,53 εκατ. Ευρώ το δε υπόλοιπο ποσό 4,04 εκατ. Ευρώ αντλήθηκε μέχρι την 08.01.2002.
5. Το αδιάθετο ποσό των αντληθέντων κεφαλαίων την 31.03.2002 έχει χρησιμοποιηθεί για την κάλυψη τρεχουσών αναγκών της Εταιρίας. Η Εταιρία θα διαθέσει το αδιάθετο ποσό σύμφωνα με τον πίνακα προορισμού των κεφαλαίων της αύξησης όπως παρατίθεται παραπάνω.
6. Η Τακτική Γενική Συνέλευση της 25/6/2002 ενέκρινε το επιπλέον ποσό των 6,31 εκατ. Ευρώ για τη διάθεση σε κεφάλαιο κίνησης της Εταιρίας καθώς και το συνολικά ως άνω διατεθέν ποσό των 10,71 εκατ. Ευρώ στο τέλος του 2001 αντί του Α' εξαμήνου του 2002.
7. Η Έκτακτη Γενική Συνέλευση της 5/8/2002 ενέκρινε αφενός την αύξηση του ποσού κατά 6,54 εκατ. Ευρώ που διατέθηκε σε κεφάλαιο κίνησης ήτοι 20,63 εκατ. Ευρώ στο σύνολο και αφετέρου τη τροποποίηση της διάθεσης για αποπληρωμή βραχυπρόθεσμου και μακροπρόθεσμου τραπεζικού δανεισμού και απόκτησης μηχανολογικού εξοπλισμού. Το επιπλέον ποσό της εν λόγω διάθεσης (6,54 εκατ. Ευρώ) προήλθε κατά 5,97 εκατ. Ευρώ και 0,57 εκατ. Ευρώ από την τροποποίηση της αποπληρωμής του βραχυπρόθεσμου και μακροπρόθεσμου τραπεζικού δανεισμού και από την απόκτηση μηχανολογικού εξοπλισμού αντίστοιχα, σύμφωνα με την Έκτακτη Γενική Συνέλευση της 13/2/2002. Σημειώνεται ότι ο απαραίτητος μηχανολογικός εξοπλισμός αποκτήθηκε από τις εταιρίες οι οποίες απορροφώνται από την ΑΛΤΕ Α.Τ.Ε.
8. Το αδιάθετο ποσό των αντληθέντων κεφαλαίων την 30/6/2002 έχει χρησιμοποιηθεί για την κάλυψη τρεχουσών αναγκών της εταιρίας. Η εταιρία θα διαθέσει το αδιάθετο ποσό σύμφωνα με τον πίνακα προορισμού των κεφαλαίων της αύξησης όπως παρατίθεται παραπάνω."

## ΚΕΦΑΛΑΙΟ 4: ΠΛΗΡΟΦΟΡΙΕΣ ΓΙΑ ΤΗΝ ΑΠΟΡΡΟΦΟΥΣΑ ΑΛΤΕ Α.Τ.Ε. ΜΕΤΑ ΤΗΝ ΣΥΓΧΩΝΕΥΣΗ

### 4.1 Γενικές Πληροφορίες

Η εταιρία ΑΛΤΕ Α.Τ.Ε. ΑΝΩΝΥΜΟΣ ΤΕΧΝΙΚΗ ΕΤΑΙΡΙΑ, ιδρύθηκε το 1980 (Φ.Ε.Κ. Τεύχος Α.Ε. και Ε.Π.Ε. 305/20.2.1980) και εγγράφηκε στο Μητρώο Ανωνύμων Εταιριών με Αριθμό Μ.Α.Ε. 3580/06/Β/86/16. Τον Ιανουάριο του 1995 οι μετοχές της Εταιρίας εισήχθησαν προς διαπραγμάτευση στην Κύρια Αγορά του Χρηματιστηρίου Αθηνών.

Η έδρα της Εταιρίας βρίσκεται στο Μαρούσι Αττικής, στην οδό Αποστόλου Παύλου 4, Τ.Κ. 151 23, ενώ τα γραφεία της βρίσκονται στον Αγ. Ιωάννη Ρέντη, στην οδό Κηφισού 92, Τ.Κ. 182 33.

Η διάρκεια της έχει οριστεί αρχικά σε 25 έτη (μέχρι το 2005), ενώ μπορεί να παραταθεί μετά από απόφαση της Γενικής Συνέλευσης των Μετόχων της.

Σκοπός της Εταιρίας, σύμφωνα με το Άρθρο 4 του Καταστατικού της, είναι:

1. Η ανάληψη και εκτέλεση πάσης φύσεως τεχνικών έργων και κατασκευών (οδοποιίας, λιμενικών, υδραυλικών, οικοδομικών, μηχανολογικών, βιομηχανικών και λοιπών) Δημοσίου ή Ιδιωτών ή Νομικών Προσώπων και Οργανισμών Δημοσίου και Ιδιωτικού Δικαίου στο εσωτερικό και εξωτερικό.
2. Η Μελέτη, επίβλεψη, ανέγερση σε ιδιότητα ή ξένα ακίνητα και η με σκοπό το κέρδος πώληση πάσης φύσεως διαμερισμάτων και οικοδομών εν γένει στο εσωτερικό και εξωτερικό.
3. Η τουριστική αξιοποίηση εκτάσεων, η εκμετάλλευση - πώληση αυτών είτε για ίδιο λογαριασμό είτε για λογαριασμό τρίτων.
4. Η ανέγερση, εκμετάλλευση - πώληση ξενοδοχείων και εν γένει τουριστικών εγκαταστάσεων.
5. Η άντληση χρηματοδοτήσεων με βάση τους Ελληνικούς αναπτυξιακούς νόμους και τα επενδυτικά προγράμματα της Ευρωπαϊκής Ένωσης.
6. Η εν κοινοπραξία με άλλες εταιρείες (υφιστάμενες ή συσταθσόμενες) ημεδαπές ή αλλοδαπές (τεχνικές, τουριστικές, ξενοδοχειακές, επενδυτικές κλπ.) ή και μετά φυσικών προσώπων εκτέλεση των άνω εργασιών.
7. Η συμμετοχή σε άλλες συναφείς κοινοπραξίες ή εταιρείες, ημεδαπές ή αλλοδαπές (τεχνικές, τουριστικές, ξενοδοχειακές, επενδυτικές κλπ.), προσωπικές ή περιορισμένης ευθύνης ή ανώνυμες είτε με εταιρικό δεσμό είτε με αγορά μετοχών και
8. Η εισαγωγή από το εξωτερικό πάσης φύσεως υλικών και μηχανημάτων κατασκευής και εξοπλισμού των ανωτέρω έργων και εργασιών.

Σημειώνεται ότι δεν επήλθε τροποποίηση του σκοπού της ΑΛΤΕ Α.Τ.Ε. μετά τη συγχώνευση.

Σύμφωνα με το ΣΤΑΚΟΔ 91, ο κλάδος δραστηριότητας στον οποίο θα υπάγεται η ΑΛΤΕ Α.Τ.Ε., μετά τη συγχώνευση, θα είναι ο ίδιος με αυτόν που υπαγόταν πριν, ήτοι ο κωδικός της ΕΣΥΕ 45 – “Κατασκευές” και ειδικότερα οι κωδικοί 451.1 “Κατεδάφιση και αποξήλωση κτιρίων-χωματουργικές εργασίες”, 452.1 “Κατασκευή πλήρων κτιρίων και τεχνικών έργων πολιτικού μηχανικού”, 452.3 “Κατασκευή αυτοκινητοδρόμων, οδών, αεροδρομίων και αθλητικών εγκαταστάσεων”, 452.4 “Κατασκευή υδραυλικών και λιμενικών έργων” και 452.9 “Άλλα κατασκευαστικά έργα που περιλαμβάνουν εργασίες ειδικής φύσης”.

### 4.2 Αντικείμενο Εργασιών

Η ΑΛΤΕ Α.Τ.Ε. όπως θα προκύψει μετά την συγχώνευση, θα εκτελεί έργα των ακόλουθων κατηγοριών:

1. Οικοδομικά, βιομηχανικά, και έργα αθλητικών εγκαταστάσεων ευρείας κλίμακας και προηγμένης τεχνολογίας.
2. Υδραυλικά έργα (Αρδευτικά- αποχετευτικά-αποστραγγιστικά)
3. Λιμενικά έργα.
4. Ηλεκτρομηχανολογικά έργα ειδικής τεχνολογίας.
5. Έργα οδοποιίας και διαμόρφωσης περιβάλλοντος χώρου.

Επιπλέον, η Εταιρία θα εξακολουθήσει να δραστηριοποιείται στη μελέτη και την κατασκευή μεγάλων και τεχνολογικά προηγμένων έργων καθώς και στην κατασκευή αυτοχρηματοδοτούμενων έργων.

Μέσω της διαδικασίας που προβλέπει ο Ν. 2940/2001, σχετικά με την επανάκριση των εργοληπτικών πτυχίων των κατασκευαστικών εταιριών, η ΑΛΤΕ Α.Τ.Ε. όπως θα έχει προκύψει μετά την παρούσα συγχώνευση προτίθεται όπως καταθέσει αίτηση στο ΥΠΕΧΩΔΕ ώστε να λάβει το ανώτατης τάξεως εργοληπτικό πτυχίο που προβλέπει ο ανωτέρω Νόμος, ήτοι 7<sup>ης</sup> τάξεως.

#### **4.3 Πάγια Περιουσιακά Στοιχεία – Εγγυήσεις & Εμπράγματα Ασφάλειες**

##### **4.3.1 Αξία Παγίων Περιουσιακών Στοιχείων**

Σύμφωνα με την ενοποιημένη pro forma οικονομική κατάσταση της 31.12.2001, η ανάλυση του πάγιου ενεργητικού της Νέας Εταιρίας, παρουσιάζεται στον ακόλουθο πίνακα :

<b>Κατηγορία παγίου (ποσά σε χιλ. €)</b>	<b>Αξία Κτήσεως 31.12.01</b>	<b>Αποσβέσεις 31.12.01</b>	<b>Αναπόσβεστη Αξία 31.12.01</b>
<b>A. Ασώματες Ακίνητοποιήσεις</b>	<b>23,45</b>	<b>17,60</b>	<b>5,85</b>
<b>B. Ενσώματες Ακίνητοποιήσεις</b>			
Γήπεδα Οικόπεδα	24.618,51	0,00	24.618,51
Κτίρια & τεχνικά έργα	4.251,99	977,07	3.274,92
Μηχανήματα-τεχνικές εγκαταστάσεις & Λοιπός μηχανολογικός εξοπλισμός	16.864,37	9.623,85	7.240,52
Μεταφορικά μέσα	7.992,60	4.989,00	3.003,60
Έπιπλα & Λοιπός εξοπλισμός	1.898,76	1.238,07	660,69
Ακίνητοποιήσεις υπό εκτέλεση	5.760,38	0,00	5.760,38
<b>Σύνολο Ενσώματων ακίνητοποιήσεων</b>	<b>61.386,61</b>	<b>16.827,99</b>	<b>44.558,62</b>
Συμμετοχές σε συνδεδεμένες επιχειρήσεις	44.178,25	0,00	44.178,25
Λοιπές μακροπρόθεσμες απαιτήσεις	71,20	0,00	71,20
Συμμετοχές σε λοιπές επιχειρήσεις	596,80	0,00	596,80
Μακροπρόθεσμες απαιτήσεις κατά συνδεδεμένων επιχειρήσεων	191,98	0,00	191,98
<b>Γ. Συμμετοχές &amp; Λοιπές Μακροπρόθεσμες απαιτήσεις</b>			<b>45.038,23</b>
<b>ΣΥΝΟΛΟ ΠΑΓΙΟΥ ΕΝΕΡΓΗΤΙΚΟΥ</b>		<b>16.845,59</b>	<b>89.602,70</b>

##### **4.3.2 Εμπράγματα Βάρη – Εγγυήσεις**

Ανάλυση των εγγυήσεων και των εμπράγματων ασφαλειών της Νέας Εταιρίας παρουσιάζεται στα αντίστοιχα κεφάλαια των συγχωνευόμενων εταιριών του παρόντος Πληροφοριακού Δελτίου.

##### **4.3.3 Ασφαλιστήρια Συμβόλαια**

Ανάλυση των Ασφαλιστήριων συμβολαίων της Νέας Εταιρίας παρουσιάζονται στα αντίστοιχα κεφάλαια των συγχωνευόμενων εταιριών του παρόντος Πληροφοριακού Δελτίου.

#### **4.4 Μετοχικό Κεφάλαιο**

Το μετοχικό κεφάλαιο της ΑΛΤΕ Α.Τ.Ε. μετά την συγχώνευση θα ανέρχεται στο ποσό των € 21.997.016,40 διαιρούμενο σε 73.323.388 κοινές ονομαστικές μετοχές, ονομαστικής αξίας € 0,30 η κάθε μία.

Στον παρακάτω πίνακα παρουσιάζεται αναλυτικά το μετοχικό κεφάλαιο της Εταιρίας πριν και μετά τη συγχώνευση :

## ΜΕΤΟΧΙΚΟ ΚΕΦΑΛΑΙΟ ΤΗΣ ΕΤΑΙΡΙΑΣ ΠΡΙΝ ΚΑΙ ΜΕΤΑ ΤΗΝ ΣΥΓΧΩΝΕΥΣΗ (ποσά σε €)

	Μετοχικό Κεφάλαιο	Ονομαστική αξία μετοχής	Αριθμός μετοχών
<b>ΜΕΤΟΧΙΚΟ ΚΕΦΑΛΑΙΟ ΠΡΟ ΣΥΓΧΩΝΕΥΣΕΩΣ</b>	<b>11.895.000,00</b>	<b>0,30</b>	<b>39.650.000</b>
<b>ΠΑΡΟΥΣΑ ΑΥΞΗΣΗ ΜΕΤΟΧΙΚΟΥ ΚΕΦΑΛΑΙΟΥ</b>			
- ΟΔΩΝ & ΟΔΟΣΤΡΩΜΑΤΩΝ Α.Ε.	7.081.708,00	1,00	7.081.708
- ΘΕΜΕΛΙΟ 79 Α.Ε.	881.878,21	29,34702861	30.500
- ΔΩΡΙΚΗ Α.Τ.Ε.	360.000,00	30,00	12.000
- ΚΟΡΟΝΤΖΗΣ Α.Ε.	1.778.429,93	1,46735143	1.212.000
Κεφαλαιοποίηση Αποθεματικών	0,26		
<b>ΜΕΤΟΧΙΚΟ ΚΕΦΑΛΑΙΟ ΜΕΤΑ ΤΗΝ ΣΥΓΧΩΝΕΥΣΗ</b>	<b>21.997.016,40</b>	<b>0,30</b>	<b>73.323.388</b>

## 4.5 Ίδια Κεφάλαια

Στον παρακάτω πίνακα αναλύεται η καθαρή θέση της ΑΛΤΕ Α.Τ.Ε. μετά τη συγχώνευση, σύμφωνα με τα στοιχεία της ενοποιημένης pro forma οικονομικής κατάστασης των συγχωνευόμενων εταιριών της 31.12.2001:

Ίδια Κεφάλαια ΑΛΤΕ Α.Τ.Ε. (ποσά σε €)	Μετά την Συγχώνευση
<b>ΜΕΤΟΧΙΚΟ ΚΕΦΑΛΑΙΟ</b>	<b>25.312.731,47</b>
Διαφορά από την έκδοση μετοχών υπέρ το άρτιο	108.071.053,29
Διαφορές από αναπροσαρμογή αξίας συμμετοχών και χρεογράφων	6.051.610,92
Διαφορές από αναπροσαρμογή αξίας λοιπών περιουσιακών στοιχείων	1.912.726,25
Επιχορηγήσεις επενδύσεων παγίου ενεργ.	83.519,19
Τακτικό αποθεματικό	4.729.363,95
Εκτακτα αποθεματικά	33.518.102,59
Ειδικά Αποθεματικά	382.354,74
Αφορολόγητα αποθεματικά ειδικών διατάξεων νόμων	14.092.133,27
Αποτελέσματα εις νέο	3.835.211,44
<b>ΣΥΝΟΛΟ ΙΔΙΩΝ ΚΕΦΑΛΑΙΩΝ</b>	<b>197.988.807,11</b>

## 4.6 Μέτοχοι

Στον παρακάτω πίνακα παρουσιάζεται η μετοχική σύνθεση της ΑΛΤΕ Α.Τ.Ε. πριν και αμέσως μετά από τη συγχώνευση, σύμφωνα με τις Έκτακτες Γενικές Συνελεύσεις των μετόχων των εταιριών ΑΛΤΕ Α.Τ.Ε., ΟΔΩΝ & ΟΔΟΣΤΡΩΜΑΤΩΝ Α.Ε., ΚΟΡΟΝΤΖΗΣ Α.Ε., ΙΡΙΣ Α.Ε., ΘΕΜΕΛΙΟ 79 Α.Ε., ΔΩΡΙΚΗ Α.Τ.Ε., Γ.ΣΧΟΙΝΑΣ Α.Τ.Ε. και ΑΝΝΕΞ Α.Τ.Ε. της 05.08.2002 και έχει ως εξής :

ΜΕΤΟΧΟΙ	Πριν από την Συγχώνευση		Μετά την Συγχώνευση	
	Αριθμός Μετοχών *	Ποσοστό (%)	Αριθμός Μετοχών	Ποσοστό (%)
ALFA ALFA ΣΥΜΜΕΤΟΧΩΝ Α.Ε.	19.032.108	48,00%	30.634.533	41,78%
Απόστολος Αλλαμανής	1.421.004	3,58%	9.699.973	13,23%
ALTEC Α.Β.Ε.Ε.	0	0,00%	4.342.701	5,92%
Επενδυτικό Κοινό	19.196.888	48,42%	28.646.181	39,07%
<b>Σύνολο</b>	<b>39.650.000</b>	<b>100,00%</b>	<b>73.323.388</b>	<b>100,00%</b>

\*: Έχουν ληφθεί υπόψη και οι πωλήσεις μετοχών της ΑΛΤΕ Α.Τ.Ε. που έχει διενεργήσει η ALFA ALFA ΣΥΜΜΕΤΟΧΕΣ Α.Ε. στα πλαίσια της εξαγοράς του 50% των εταιριών ΘΕΜΕΛΙΟ 79 Α.Ε. και ΔΩΡΙΚΗ Α.Τ.Ε. μετά την Έκτακτη Γενική Συνέλευση των μετόχων της 5.8.2002.

Ειδικότερα, σε ότι αφορά την μετοχική σύνθεση της Νέας Εταιρίας, βάσει του μετοχολογίου της 05.08.2002, το σύνολο των φυσικών προσώπων / μετόχων της ανέρχεται σε 10.024 εκ των οποίων οι 10.021 μέτοχοι κατέχουν ποσοστό μικρότερο του 2% του μετοχικού κεφαλαίου της Νέας Εταιρίας.

Σχετικά με την μετοχική σύνθεση της Νέας Εταιρίας μετά την συγχώνευση, αναφέρεται ότι στο σύνολο των 73.323.388 μετοχών περιέχονται μετοχές οι οποίες είναι ενεχυριασμένες υπέρ Τραπεζών. Στον πίνακα που ακολουθεί παρουσιάζονται πληροφορίες σχετικά με τις ενεχυριασμένες μετοχές της Νέας Εταιρίας :

**ΕΝΕΧΥΡΑ ΒΑΣΙΚΩΝ ΜΕΤΟΧΩΝ**

Ονοματεπώνυμο Μετόχου	Μετοχές ΑΛΤΕ Α.Τ.Ε.	Μετοχές της Νέας Εταιρίας
<b>1. ALFA ALFA ΣΥΜΜΕΤΟΧΕΣ Α.Ε.</b>		
<b>Τράπεζα</b>		
ΑΓΡΟΤΙΚΗ	8.787.280	11.157.963
ΠΕΙΡΑΙΩΣ	650.000	825.360
EUROBANK-ERGASIAS	200.000	253.957
SOCIETE GENERALE	1.100.000	1.396.764
<b>Σύνολο Βαρών</b>	<b>10.737.280</b>	<b>13.634.045</b>
Ελεύθερες Βαρών	8.294.828	17.000.488
<b>Σύνολο Μετόχου</b>	<b>19.032.108</b>	<b>30.634.533</b>
<b>2. ΑΠΟΣΤΟΛΟΣ ΑΛΛΑΜΑΝΗΣ</b>		
<b>Τράπεζα</b>		
SOCIETE GENERALE	537.000	681.875
ΠΕΙΡΑΙΩΣ	600.000	761.871
PROTON ΕΠΕΝΔΥΤΙΚΗ	100.000	126.979
<b>Σύνολο Βαρών</b>	<b>1.237.000</b>	<b>1.570.725</b>
Ελεύθερες Βαρών	184.004	8.129.248
<b>Σύνολο Μετόχου</b>	<b>1.421.004</b>	<b>9.699.973</b>

Με εξαίρεση τα ανωτέρω, δεν υπάρχουν άλλες ενεχυριασμένες μετοχές από τους βασικούς μετόχους των συγχωνευόμενων εταιριών και οι οποίες θα περιέχονται στο σύνολο των μετοχών της Νέας Εταιρίας.

**4.7 Διοίκηση – Διεύθυνση Εργασιών της Νέας Εταιρίας μετά τη Συγχώνευση**

Η σύνθεση του Διοικητικού Συμβουλίου της Νέας Εταιρίας μετά τη συγχώνευση, σύμφωνα με απόφαση της Έκτακτης Γενικής Συνέλευσης των μετόχων της, που πραγματοποιήθηκε στις 05.08.2002 και όπως συγκροτήθηκε σε σώμα με το από 06.08.2002 Πρακτικό του Δ.Σ., έχει ως εξής:

Ονοματεπώνυμο	Θέση στο Δ.Σ.
Απόστολος Γ. Αλλαμανής	Πρόεδρος & Διευθύνων Σύμβουλος
Γεώργιος Σ. Ρήγας	Αντιπρόεδρος Δ.Σ.
Λεωνίδας Γ. Κρεμαλής	Μέλος Δ.Σ.
Κωνσταντίνος Πετρόπουλος	Μέλος Δ.Σ.
Ιωάννης Αδρακτάς	Μέλος Δ.Σ. (μη εκτελεστικό)
Γεώργιος Γραβιάς	Μέλος Δ.Σ. (μη εκτελεστικό – ανεξάρτητο)
Αλεξάνδρα Κανελλοπούλου	Μέλος Δ.Σ. (μη εκτελεστικό – ανεξάρτητο)

Η θητεία του Διοικητικού Συμβουλίου λήγει στις 20.06.2007.

Ο κ. Γεώργιος Γραβιάς και η κα. Αλεξάνδρα Κανελλοπούλου αποτελούν ανεξάρτητα μέλη του Δ.Σ. Ως ανεξάρτητα θεωρούνται τα μέλη που δεν έχουν σχέση εξάρτησης με την Νέα Εταιρία ή με συνδεδεμένα με αυτήν πρόσωπα.

Την Νέα Εταιρία εκπροσωπεί και αντιπροσωπεύει με την υπογραφή του ο Πρόεδρος και Δ/νων Σύμβουλος της Εταιρίας κ. Απόστολος Γ. Αλλαμανής.

Στη παρούσα χρήση 2002 εκτιμάται ότι το σύνολο των αμοιβών προς τα μέλη του Δ.Σ. για την παροχή υπαλληλικών υπηρεσιών στην Νέα Εταιρία, αναμένεται να ανέλθει συνολικά σε € 143.000 περίπου.

Η Διεύθυνση της Νέας Εταιρίας θα ασκείται από ένα επιτελείο διευθυντικών στελεχών που θα προέλθει και από τις οκτώ συγχωνευόμενες εταιρίες. Τα ανώτατα Διευθυντικά Στελέχη της ΑΛΤΕ Α.Τ.Ε. μετά τη συγχώνευση, είναι τα ακόλουθα:

**Λεωνίδας Κρεμαλής**, Γενικός Διευθυντής. Πολιτικός Μηχανικός Ε.Μ.Π. με 20ετη εμπειρία ως εργολήπτης Δημοσίων Έργων. Είναι Γενικός Διευθυντής της εταιρίας ΚΟΡΟΝΤΖΗΣ Α.Ε. Συνεργάζεται με την Εταιρία από το 1994.

**Χρήστος Μηχαλίδης**, Διευθυντής Προσωπικού. Πτυχιούχος της Α.Σ.Ο.Ε.Ε., τμήμα Οργάνωσης και Διοίκησης Επιχειρήσεων το 1980 εξασφαλίζοντας υποτροφία του Ιδρύματος Μποδοσάκη και τιμητικό τίτλο υποτρόφου του Ι.Κ.Υ. Διαθέτει 20ετή εμπειρία στην άσκηση Διευθυντικών καθηκόντων Διοικητικού και Οικονομικού αντικειμένου σε μεγάλες ελληνικές επιχειρήσεις. Εργάζεται στον Όμιλο από το 1995.

**Ιωάννης Πετρολέκας**, Διευθυντής Οικονομικών Υπηρεσιών της Εταιρίας. Πτυχιούχος Πληροφορικής και Οικονομικών από το California State University San Francisco. Εργάζεται στην Εταιρία από το Νοέμβριο του 2001.

**Σταύρος Γελαδάς**, Υπεύθυνος Εσωτερικού Ελέγχου. Πολιτικός Μηχανικός. Εργάζεται στην Εταιρία από το 1995.

**Σταύρος Καραμήτσος**, Διευθυντής Λογιστηρίου. Πτυχιούχος Τ.Ε.Ι. Σχολή Διοίκησης και Οικονομίας Τμήμα Λογιστικής, με 12ετή εμπειρία σε Τεχνικές Εταιρίες.

**Μάριος Μελισσηνός**, Διευθυντής Τμήματος Ανάπτυξης και Νέων Έργων, πτυχιούχος Πολιτικός Μηχανικός του Δημοκρίτειου Πανεπιστημίου Θράκης, με Μεταπτυχιακές Σπουδές MSc στην θαλάσσια και ποτάμια μηχανική στο Imperial College of London.

**Φώτιος Γκιουλέκας**, Διευθυντής προμηθειών Π/Μ, Μηχανολόγος Μηχανικός του Τεχνικού Πανεπιστημίου Κωνσταντινούπολης, με 30ετή εμπειρία.

**Θεόφιλος Ιωαννίδης**, Διευθυντής Προμηθειών Η/Μ. Διπλωματούχος Ηλεκτρολόγος-Μηχανικός με 25ετη εμπειρία σε Τεχνικές Εταιρείες. Κατέχει πτυχίο 4ης τάξης δημοσίων έργων. Συνεργάζεται με την Εταιρία από το 2000.

Για τη χρήση 2002, εκτιμάται ότι οι συνολικές αποδοχές των ανώτατων διευθυντικών στελεχών της Εταιρίας θα ανέλθουν σε € 136.000 περίπου με μέγιστο ύψος αμοιβής € 46,96 χιλ. και ελάχιστο € 19,51 χιλ.

Σημειώνεται ότι κανένα από τα μέλη του Δ.Σ. και τα στελέχη της διεύθυνσης της Εταιρίας δεν έχει καταδικαστεί τελεσίδικα για πράξεις ατιμωτικές ή για οικονομικά εγκλήματα, ούτε είναι αναμειγμένο σε δικαστικές εκκρεμότητες που αφορούν πτώχευση, εγκληματική πράξη και απαγόρευση άσκησης:

- Επιχειρηματικής δραστηριότητας.
- Χρηματιστηριακών συναλλαγών.
- Επαγγέλματος ως σύμβουλοι επενδύσεων, διευθυντικά στελέχη τραπεζών, και ασφαλιστικών εταιριών, ανάδοχοι έκδοσης, στελέχη χρηματιστηριακών εταιριών κ.λ.π.

Η ταχυδρομική διεύθυνση των μελών του Δ.Σ. της ΑΛΤΕ Α.Τ.Ε. μετά τη συγχώνευση και των διευθυντικών στελεχών της είναι η νέα διεύθυνση Κηφισού 92, Άγιος Ιωάννης Ρέντης, Τ.Κ. 182 33 Αθήνα.

Δεν υπάρχουν οικογενειακές σχέσεις μέχρι και δευτέρου βαθμού εξ αγχιστείας μεταξύ των μελών του Δ.Σ. και των διευθυντικών στελεχών της ΑΛΤΕ Α.Τ.Ε. μετά τη συγχώνευση.

Όλα τα μέλη του Δ.Σ. και τα διευθυντικά στελέχη της ΑΛΤΕ Α.Τ.Ε. μετά τη συγχώνευση έχουν Ελληνική Ιθαγένεια.



**4.8 Συμμετοχές των μελών του Δ.Σ. και των Κυρίων Μετόχων της Νέας Εταιρίας μετά τη συγχώνευση, στη Διοίκηση ή / και στο Κεφάλαιο άλλων εταιριών**

Στον πίνακα που ακολουθεί παρουσιάζονται οι συμμετοχές των μελών του Διοικητικού Συμβουλίου και των Κυρίων Μετόχων της ΑΛΤΕ Α.Τ.Ε. μετά τη συγχώνευση στο Διοικητικό Συμβούλιο ή/και στο κεφάλαιο άλλων εταιριών, καθώς και τα αντίστοιχα ποσοστά συμμετοχής τους.

Μέλη του Δ.Σ. ή Κύριοι Μέτοχοι	Εταιρία στην οποία συμμετέχει	Θέση στο Δ.Σ.	Ποσοστό συμμετοχής
<b>Αλλαμανής Απόστολος</b>			
	Ξενοδοχειακή Εταιρία Αεροδρομίου Αθηνών Α.Ε.	Πρόεδρος Δ.Σ. & Δ/νων Σύμβουλος	-
	STADKA Α.Ε.	Διευθύνων Σύμβουλος	-
	ALFA ALFA ΣΥΜΜΕΤΟΧΕΣ Α.Ε.	Πρόεδρος Δ.Σ. & Εντ. Σύμβουλος	51,37%
	ALFA ALFA ΣΥΣΤΗΜΑΤΑ ΠΛΗΡΟΦΟΡΙΚΗΣ Α.Ε.	Πρόεδρος Δ.Σ. & Δ/νων Σύμβουλος	-
	ALFA POWER CENTRAL Α.Ε.	Πρόεδρος Δ.Σ. & Δ/νων Σύμβουλος	-
	ALFA SMART PARKS	Πρόεδρος Δ.Σ.	-
	AVC VENTURE CAPITAL Α.Ε.	Αντιπρόεδρος	-
	ESHA HOLDING B.V.	Πρόεδρος Δ.Σ. (Supervisory Board)	-
	ANKER Α.Β.Ε.Ε.	Πρόεδρος Δ.Σ. & Δ/νων Σύμβουλος	5,32%
	ΒΑΚΩΝ ΑΚΤΚΤ & ΤΕ	Διευθύνων Σύμβουλος	-
	Integration Hellenic Construction Ltd	Διαχειριστής	-
	ΑΤΤΙΚΗ ΟΔΟΣ Α.Ε.	Μέλος Δ.Σ.	-
	ΚΑΖΙΝΟ Α.Ξ.Τ.Ε. ΑΘΗΝΩΝ	Διευθύνων Σύμβουλος	-
	ALFA ALFA ENERGY Α.Β.Ε.Ε. (πρώην ΕΣΧΑ ΕΛΛΑΣ Α.Β.Ε.Ε.)	Διευθύνων Σύμβουλος	13,83%
	PARKING SPACE Α.Ε.	Πρόεδρος Δ.Σ. & Δ/νων Σύμβουλος	-
<b>Γεώργιος Ρήγας</b>			
	ΒΑΚΩΝ ΑΚΤΚΤ & ΤΕ	Μέλος Δ.Σ.	-
<b>Ιωάννης Αδρακτάς</b>			
	ALFA ALFA ΣΥΜΜΕΤΟΧΕΣ Α.Ε.	Αντιπρόεδρος	-
	ALFA ALFA ΣΥΣΤΗΜΑΤΑ ΠΛΗΡΟΦΟΡΙΚΗΣ Α.Ε.	Μέλος ΔΣ	-
	STADKA Α.Ε.	Μέλος ΔΣ	-
<b>Γεώργιος Γραβιάς</b>			
	Ξενοδοχειακή Εταιρία Αεροδρομίου Αθηνών Α.Ε.	Μέλος ΔΣ	-
<b>ALFA ALFA ΣΥΜΜΕΤΟΧΕΣ Α.Ε.</b>			
	ALFA ALFA ENERGY Α.Β.Ε.Ε. (πρώην ΕΣΧΑ ΕΛΛΑΣ Α.Β.Ε.Ε.)	-	42,32%
	ANKER Α.Β.Ε.Ε.	-	89,79%
	ΑΤΛΑΝΤΙΣ Α.Τ.Ε.	-	67,50%
	ALFA ALFA INTERNATIONAL S.R.L.	-	100,00%
	ALFA ALFA ΣΥΣΤΗΜΑΤΑ ΠΛΗΡΟΦΟΡΙΚΗΣ Α.Ε.	-	70,00%

Τα μέλη του Δ.Σ. και οι κύριοι μέτοχοι της (ποσοστό συμμετοχής άνω του 10%) της ΑΛΤΕ Α.Τ.Ε. μετά τη συγχώνευση δηλώνουν ότι δεν συμμετέχουν στο Δ.Σ. ή στο κεφάλαιο άλλων εταιριών σε ποσοστό μεγαλύτερο του 10%, ούτε ασκούν διοικητική επιρροή, ούτε έχουν οποιαδήποτε σχέση με άλλες εταιρίες εκτός αυτών που παρουσιάζονται στον παραπάνω πίνακα.

Επισημαίνεται ότι στον ανωτέρω πίνακα, δεν περιλαμβάνονται οι συμμετοχές των μελών του Δ.Σ. και των κυρίων μετόχων στο Δ.Σ. ή στο κεφάλαιο των συγχωνευόμενων εταιριών.

Επιπλέον ουδεμία επιχειρηματική σχέση, συμφωνία, σύμβαση ή συναλλαγή υφίσταται μεταξύ της ΑΛΤΕ Α.Τ.Ε. μετά τη συγχώνευση και των εταιριών στα μετοχικά κεφάλαια και στα Δ.Σ. των οποίων συμμετέχουν οι κύριοι μέτοχοι της Νέας Εταιρίας πέραν αυτών που αναφέρονται στα κεφάλαια 8, 11, 14, 17, 20, 23, 26 και 29 περί Συνδεδεμένων Εταιριών.

#### **4.9 Οργανόγραμμα της ΑΛΤΕ Α.Τ.Ε. μετά τη Συγχώνευση**

Το οργανόγραμμα της Νέας Εταιρίας παραμένει το ίδιο με αυτό της ΑΛΤΕ Α.Τ.Ε. πριν τη συγχώνευση και παρατίθεται στο Κεφάλαιο 4.

#### **4.10 Πίνακες Διαθεσίμων Συγχωνευόμενων Εταιριών και Κοινοπραξιών**

Στους πίνακες που ακολουθούν μερικά ποσά των λογαριασμών "Ταμείο" και "Διαχείριση προκαταβολών & πιστώσεων" εμφανίζονται να είναι μεγάλα. Τα εν λόγω ποσά προορίζονται για αγορά υλικών και εξοπλισμού καθώς και για τη κάλυψη διαφόρων λειτουργικών εξόδων ώστε να προχωρήσει απρόσκοπτα η εξέλιξη των έργων.

Οι Διοικήσεις των Κ/Ξ βρίσκονται σε συνεννόηση - διαπραγμάτευση με τους φορείς των έργων για την έγκριση απαραίτητων συμπληρωματικών εργασιών με σκοπό την ολοκλήρωση τους και την οριστική εκκαθάριση αυτών.

#### **ΑΛΤΕ Α.Τ.Ε.**

Στον πίνακα που ακολουθεί παρουσιάζεται το υπόλοιπο του λογαριασμού Διαθεσίμων (Ταμείο – Τραπεζικές Καταθέσεις) και το υπόλοιπο του λογαριασμού «Διαχείριση Προκαταβολών & Πιστώσεων» της Εταιρίας και των κοινοπραξιών που συμμετέχουν με ποσοστό ίσο ή άνω του 5% στον κύκλο εργασιών ή /και στα αποτελέσματα της, στις 31.12.2001, 28.02.2002 και 30.09.2002 καθώς και το ποσοστό συμμετοχής της Εταιρίας στις κοινοπραξίες αυτές:

<b>ΠΙΝΑΚΑΣ ΔΙΑΘΕΣΙΜΩΝ ΑΛΤΕ Α.Τ.Ε. - ΚΟΙΝΟΠΡΑΞΙΩΝ (Ποσά σε €)</b>			
<b>ΔΙΑΘΕΣΙΜΑ</b>	<b>31.12.2001</b>	<b>28.02.2002</b>	<b>30.09.2002</b>
<b>ΑΛΤΕ Α.Τ.Ε.</b>			
Ταμείο	133.919,09	87.516,79	632.110,31
Καταθέσεις Όψεως & Προθεσμίας	20.117.972,87	7.036.257,44	2.855.036,19
Διαχείριση προκαταβολών & πιστώσεων	314.059,73	334.692,93	6.643.456,60
<b>Κ/ΞΙΑ ΑΛΤΕ ΑΤΕ-IDEAL MEDICAL PRODUCTS SA (% συμμετοχής 100%)</b>			
Ταμείο	21.071.230,39	23.137.007,81	107.153,44
Καταθέσεις Όψεως & Προθεσμίας	1.327.395,88	229.177,94	15.905,59
Διαχείριση προκαταβολών & πιστώσεων	35.007,52	73.846,85	145.950,24
<b>Κ/ΞΙΑ ΑΤΤΙΚΗ ΟΔΟΣ-ΚΑΤΑΣΚΕΥΗ ΕΛΕΣΣ &amp; Δ.Π.Λ.Υ. (% συμμετοχής 8,229%)</b>			
Ταμείο	27.531,51	48.167,40	515.846,68
Καταθέσεις Όψεως & Προθεσμίας	25.675.077,09	2.089.942,51	2.080.155,68
Διαχείριση προκαταβολών & πιστώσεων	0,00	0,00	0,00

Στον πίνακα που ακολουθεί παρουσιάζεται το υπόλοιπο του λογαριασμού Διαθεσίμων (Ταμείο – Τραπεζικές Καταθέσεις) και το υπόλοιπο του λογαριασμού «Διαχείριση Προκαταβολών & Πιστώσεων» των κοινοπραξιών που συμμετέχουν με ποσοστό μικρότερο του 5% στον κύκλο εργασιών ή /και στα αποτελέσματα της Εταιρίας, στις 31.12.2001, 28.02.2002 και 30.09.2002 καθώς και το ποσοστό συμμετοχής της Εταιρίας στις κοινοπραξίες αυτές:

ΠΙΝΑΚΑΣ ΔΙΑΘΕΣΙΜΩΝ ΑΛΤΕ Α.Τ.Ε. - ΚΟΙΝΟΠΡΑΞΙΩΝ (Ποσά σε €)			
ΔΙΑΘΕΣΙΜΑ	31.12.2001	28.02.2002	30.09.2002
<b>Κ/ΞΙΑ ΕΡΓΟΥ ΑΒΣΘ-ΓΝΩΜΩΝ ΑΕ-ΑΛΤΕ ΑΤΕ (% συμμετοχής 25%)</b>			
Ταμείο	20.348,62	20.348,62	20.348,62
Καταθέσεις Όψεως & Προθεσμίας	0,00	0,00	0,00
Διαχείριση προκαταβολών & πιστώσεων	0,00	0,00	0,00
<b>Κ/ΞΙΑ ΕΡΓΟΥ ΕΒΡΟΥ-ΑΛΤΕ ΑΤΕ-ΜΕΒΙΚΑΤ ΑΒΕΤΕ (% συμμετοχής 65%)</b>			
Ταμείο	1.128,19	1.128,19	1.128,19
Καταθέσεις Όψεως & Προθεσμίας	0,00	0,00	0,00
Διαχείριση προκαταβολών & πιστώσεων	0,00	0,00	0,00
<b>Κ/ΞΙΑ ΕΡΓΟΥ ΘΕΣΣΑΛΟΝΙΚΗΣ ΑΛΤΕ ΑΤΕ-ΤΕΠΑΛ ΟΕ (συμμετοχής 50%)</b>			
Ταμείο	1.970,47	1.970,47	1.970,47
Καταθέσεις Όψεως & Προθεσμίας	0,00	0,00	0,00
Διαχείριση προκαταβολών & πιστώσεων	0,00	0,00	0,00
<b>Κ/ΞΙΑ ΣΚΟΠΕΥΤΗΡΙΟΥ ΑΛΤΕ ΑΤΕ-ΑΒΑΞ ΑΕ (συμμετοχής 50%)</b>			
Ταμείο	12.654,15	12.654,15	12.654,15
Καταθέσεις Όψεως & Προθεσμίας	4,11	4,11	4,11
Διαχείριση προκαταβολών & πιστώσεων	0,00	0,00	0,00
<b>Κ/ΞΙΑ ΑΓ. ΑΝΔΡΕΑ ΑΛΤΕ ΑΤΕ-ΜΩΡΑΙΤΗΣ ΑΤΕ (συμμετοχής 50%)</b>			
Ταμείο	5.391,20	5.391,20	5.391,20
Καταθέσεις Όψεως & Προθεσμίας	0,00	0,00	0,00
Διαχείριση προκαταβολών & πιστώσεων	0,00	0,00	0,00
<b>Κ/ΞΙΑ ΑΛΤΕ ΑΤΕ-ΣΑΡΑΝΤΟΠΟΥΛΟΣ ΑΕ (συμμετοχής 50%)</b>			
Ταμείο	3.121,07	3.121,07	3.121,07
Καταθέσεις Όψεως & Προθεσμίας	0,00	0,00	0,00
Διαχείριση προκαταβολών & πιστώσεων	0,00	0,00	0,00
<b>Κ/ΞΙΑ ΠΡΟΔΟΜΗ ΑΕ-ΗΡ ΜΩΡΑΙΤΗΣ-ΔΟΜΗΚΑ Α.ΑΛΛΜΑΝΗΣ-Κ/Ξ ΑΛΤΕ ΑΤΕ-Κ.Ι. ΣΑΡΑΝΤΟΠΟΥΛΟΣ (συμμετοχής 15%)</b>			
Ταμείο	297.087,30	297.087,30	682,31
Καταθέσεις Όψεως & Προθεσμίας	276,87	276,87	276,87
Διαχείριση προκαταβολών & πιστώσεων	0,00	0,00	0,00
<b>Κ/ΞΙΑ ΑΚΤΩΡ ΑΕ-ΑΛΤΕ ΑΤΕ (συμμετοχής 40%)</b>			
Ταμείο	1.080.246,69	1.080.224,87	1.080.165,87
Καταθέσεις Όψεως & Προθεσμίας	8,41	8,41	8,41
Διαχείριση προκαταβολών & πιστώσεων	0,00	0,00	0,00
<b>Κ/ΞΙΑ ΝΟΣΟΚΟΜΕΙΟ ΑΛΕΞ/ΛΗΣ-ΑΛΤΕ ΑΤΕ-ΑΤΤΙΚΑΤ ΑΤΕ-IDEAL PRODUCTS SA (συμμετοχής 75%)</b>			
Ταμείο	26.231.564,22	27.149.775,99	100.022,22
Καταθέσεις Όψεως & Προθεσμίας	892.894,37	62.204,16	1.899,10
Διαχείριση προκαταβολών & πιστώσεων	367.189,54	382.255,33	525.350,56
<b>Κ/ΞΙΑ ΑΤΤΙΚΟΥ ΑΓΩΓΟΥ ΚΑΥΣΙΜΩΝ (συμμετοχής 8,229%)</b>			
Ταμείο	724,31	669,53	671,86
Καταθέσεις Όψεως & Προθεσμίας	2.926.583,53	1.697.635,83	227.704,27
Διαχείριση προκαταβολών & πιστώσεων	0,00	0,00	0,00
<b>Κ/ΞΙΑ ΑΛΤΕ-Κ/Ξ ΜΕΤΩΝ ΑΚΤΩΡ ΤΕΒ ΑΕΓΕΚ (συμμετοχής 99%)</b>			
Ταμείο	8.360.224,96	8.347.776,75	8.256.241,46
Καταθέσεις Όψεως & Προθεσμίας	230.664,76	3.890,57	3,74
Διαχείριση προκαταβολών & πιστώσεων	9.212,55	9.212,55	8.625,61
<b>Κ/ΞΙΑ ΑΛΤΕ ΑΤΕ-ΓΝΩΜΩΝ ΑΕ (συμμετοχής 85%)</b>			
Ταμείο	4.919.116,03	4.918.807,59	1.994,57
Καταθέσεις Όψεως & Προθεσμίας	14.786,76	17,30	17,89
Διαχείριση προκαταβολών & πιστώσεων	40.087,20	40.087,20	40.087,20
<b>Κ/ΞΙΑ ΕΤΕΠ ΑΕ-ΑΛΤΕ ΑΤΕ *(συμμετοχής 1%)</b>			
Ταμείο	3.360,85	12.351,93	0,00
Καταθέσεις Όψεως & Προθεσμίας	58.951,44	13.011,56	0,00
Διαχείριση προκαταβολών & πιστώσεων	419.624,94	372.510,50	0,00
<b>Κ/ΞΙΑ Κ.Ι ΣΑΡΑΝΤΟΠΟΥΛΟΣ-ΑΛΤΕ ΑΤΕ-ΓΕΤΕΜ ΑΕ-ΕΛΤΕΡ ΑΤΕ(συμμετοχής 25%)</b>			
Ταμείο	0,00	67.006,245	11.697,37
Καταθέσεις Όψεως & Προθεσμίας	4.384.381,77	0,26	24.253,36
Διαχείριση προκαταβολών & πιστώσεων	717.511,01	0,00	0,00
<b>Κ/ΞΙΑ ΑΚΤΩΡ ΑΤΕ-Κ/Ξ ΟΔΩΝ&amp;ΟΔΟΣΤΡΩΜΑΤΩΝ ΑΕ-ΑΛΤΕ ΑΤΕ-ΙΡΙΣ ΑΕ-ΕΔΡΑΣΗ Χ. ΨΑΛΛΙΔΑΣ ΑΤΕ-ΔΟΜΙΚΗ ΚΡΗΤΗΣ ΑΕ &amp; ΣΙΑ (συμμετοχής 15%)</b>			
Ταμείο	747,12	747,10	747,13
Καταθέσεις Όψεως & Προθεσμίας	449.135,00	23.134,42	32.899,91
Διαχείριση προκαταβολών & πιστώσεων	1.360.770,19	1.397.992,96	1.143.944,56

<b>Κ/ΕΙΑ ΣΗΡΑΓΓΑΣ ΤΥΜΦΗΡΗΣΤΟΥ-Κ.Ε. 1140-Κ/Ε ΟΔΩΝ&amp;ΟΔΟΣΤΡΩΜΑΤΩΝ ΑΕ-ΙΡΙΣ ΑΣ-ΑΤΕ ΟΜΑΣ ΚΑΙ ΑΚΤΩΡ ΑΤΕ ΚΑΙ ΑΛΤΕ ΑΤΕ (συμμετοχής 12%)</b>			
Ταμείο	341.344,72	1.562.756,24	6.350,84
Καταθέσεις Όψεως & Προθεσμίας	0,00	0,00	0,00
Διαχείριση προκαταβολών & πιστώσεων	1.221.106,31	1.221.272,66	1.561.080,34
<b>Κ/ΕΙΑ ΠΑΡΑΚΑΜΨΗΣ ΛΑΡΙΣΙΑΣ-ΤΜΗΜΑ 3 (συμμετοχής 19%)</b>			
Ταμείο	15.275,53	15.275,53	15.275,53
Καταθέσεις Όψεως & Προθεσμίας	288,06	288,06	288,06
Διαχείριση προκαταβολών & πιστώσεων	166.278,75	166.278,75	166.278,75
<b>Κ/ΕΙΑ ΕΡΓΟΥ ΚΤΙΡΙΟΥ MERCEDES-ΑΤΤΙΚΑΤ ΑΤΕ-ΑΛΤΕ ΑΤΕ (συμμετοχής 50%)</b>			
Ταμείο	7.998,68	7.997,68	7.997,68
Καταθέσεις Όψεως & Προθεσμίας	29,09	29,09	29,09
Διαχείριση προκαταβολών & πιστώσεων	15.783,15	15.783,15	15.783,15
<b>Κ/ΕΙΑ ΕΛΛΗΝΙΚΗ ΤΕΧΝΟΔΟΜΙΚΗ ΑΕ-ΑΛΤΕ ΑΤΕ-ΓΕΚΑΤ ΑΤΕ (συμμετοχής 33,333%)</b>			
Ταμείο	2.657,70	26.085,91	2.749,83
Καταθέσεις Όψεως & Προθεσμίας	1.061.836,70	2.650.907,57	1.275.662,31
Διαχείριση προκαταβολών & πιστώσεων	1.676,97	280.952,69	41.641,94
<b>Κ/ΕΙΑ ΙΙΙ ΑΚΤΩΡ ΑΕ-ΑΛΤΕ ΑΤΕ ΕΡΓΟ Β' ΦΑΣΗ ΚΛΕΙΣΤΟΥ ΓΥΜΝΑΣΤΗΡΙΟΥ ΟΑΚΑ (συμμετοχής 30,000%)</b>			
Ταμείο	54,02	54,02	54,02
Καταθέσεις Όψεως & Προθεσμίας	75,42	75,42	75,42
Διαχείριση προκαταβολών & πιστώσεων	0,00	0,00	0,00
<b>Κ/ΕΙΑ ΤΩΝ ΕΤΑΙΡΙΩΝ ΤΗΣ ΑΤΤΙΚΗΣ ΟΔΟΥ ΓΙΑ ΤΑ ΣΥΜΠΑΡΟΜΑΡΤΟΥΝΤΑ ΕΡΓΑ ΜΕΤΡΟ (συμμετοχής 8,229%)</b>			
Ταμείο	982,24	1.591,62	706,80
Καταθέσεις Όψεως & Προθεσμίας	142.315,30	6.059,93	13.402,31
Διαχείριση προκαταβολών & πιστώσεων	0,00	0,00	0,00

\* έχει γίνει υποκατάσταση της εταιρίας ΑΛΤΕ Α.Τ.Ε. από την εταιρία ΜΕΤΩΝ Α.Ε. στις 09.04.2002

#### ΙΡΙΣ Α.Ε.

Στον πίνακα που ακολουθεί παρουσιάζεται το υπόλοιπο του λογαριασμού Διαθεσίμων (Ταμείο – Τραπεζικές Καταθέσεις) και το υπόλοιπο του λογαριασμού «Διαχείριση Προκαταβολών & Πιστώσεων» της απορροφούμενης εταιρίας και των κοινοπραγιών που συμμετέχουν με ποσοστό ίσο ή άνω του 5% στον κύκλο εργασιών ή /και στα αποτελέσματα της, στις 31.12.2001, 28.02.2002 και 30.09.2002, καθώς και το ποσοστό συμμετοχής της εταιρίας στις κοινοπραξίες αυτές:

ΠΙΝΑΚΑΣ ΔΙΑΘΕΣΙΜΩΝ ΙΡΙΣ Α.Ε. - ΚΟΙΝΟΠΡΑΞΙΩΝ (Ποσά σε €)			
ΔΙΑΘΕΣΙΜΑ	31.12.2001	28.02.2002	30.09.2002
<b>ΙΡΙΣ Α.Ε.</b>			
Ταμείο	1.454,34	12.968,61	0,00
Καταθέσεις Όψεως & Προθεσμίας	229.016,87	180.042,00	0,00
Διαχείριση προκαταβολών & πιστώσεων	100.192,77	103.945,49	0,00
<b>Κ/ΕΙΑ ΙΡΙΣ ΑΕ-ΘΕΜΕΛΙΟΔΟΜΗ ΑΕ (ΣΗΡΑΓΓΑ ΤΕΜΠΩΝ) (συμμετοχής 37,50%)</b>			
Ταμείο	1.120.392,10	1.101.617,95	1.143.743,17
Καταθέσεις Όψεως & Προθεσμίας	4.539.688,62	2.500.739,86	758.734,79
Διαχείριση προκαταβολών & πιστώσεων	46.966,59	55.368,28	0,00
<b>Κ/ΕΙΑ ΟΔΩΝ &amp; ΟΔΟΣΤΡΩΜΑΤΩΝ ΑΕ-TODINI COSTRUZIONI (συμμετοχής 8,90%)</b>			
Ταμείο	3.151,76	5.037,40	297.022,95
Καταθέσεις Όψεως & Προθεσμίας	10.063.103,35	341.275,19	1.416.155,64
Διαχείριση προκαταβολών & πιστώσεων	0,00	0,00	0,00
<b>Κ/ΕΙΑ ΟΔΩΝ &amp; ΟΔΟΣΤΡΩΜΑΤΩΝ ΑΕ-TODINI COSTRUZIONI (συμμετοχής 10,50%)</b>			
Ταμείο	0,00	0,00	0,00
Καταθέσεις Όψεως & Προθεσμίας	0,00	0,00	0,00
Διαχείριση προκαταβολών & πιστώσεων	0,00	0,00	0,00
<b>Κ/ΕΙΑ ΙΡΙΣ ΑΕ-Κ.Ι. ΣΑΡΑΝΤΟΠΟΥΛΟΣ ΑΣ (ΟΣΕ ΕΙΔΟΜΕΝΗΣ) (συμμετοχής 32,00%)</b>			
Ταμείο	135.664,26	1.206.925,63	988,55
Καταθέσεις Όψεως & Προθεσμίας	6.111,75	5.408,93	1.110,53
Διαχείριση προκαταβολών & πιστώσεων	1.204.683,03	120.699,14	1.329.913,19

Στον πίνακα που ακολουθεί παρουσιάζεται το υπόλοιπο του λογαριασμού Διαθεσίμων (Ταμείο – Τραπεζικές Καταθέσεις) και το υπόλοιπο του λογαριασμού «Διαχείριση Προκαταβολών & Πιστώσεων» των κοινοπραξιών που συμμετέχουν με ποσοστό μικρότερο του 5% στον κύκλο εργασιών ή /και στα αποτελέσματα της απορροφούμενης εταιρίας, στις 31.12.2001, 28.02.2002 και 30.09.2002, καθώς και το ποσοστό συμμετοχής της εταιρίας στις κοινοπραξίες αυτές:

ΠΙΝΑΚΑΣ ΔΙΑΘΕΣΙΜΩΝ ΙΡΙΣ Α.Ε. - ΚΟΙΝΟΠΡΑΞΙΩΝ (Ποσά σε €)			
ΔΙΑΘΕΣΙΜΑ	31.12.2001	28.02.2002	30.09.2002
<b>Κ/ΕΙΑ ΣΗΡΑΓΓΑΣ ΤΥΜΦΡΗΣΤΟΥ 1100-Κ/Ξ ΙΡΙΣ ΑΕ-ΟΔΩΝ&amp;ΟΔΟΣΤΡΩΜΑΤΩΝ ΑΕ (%συμμετοχής 40,50%)</b>			
Ταμείο	40.420,59	40.420,59	71,43
Καταθέσεις Όψεως & Προθεσμίας	348,12	348,12	348,12
Διαχείριση προκαταβολών & πιστώσεων	1.760,82	1.760,82	42.109,98
<b>Κ/ΕΙΑ ΣΗΡΑΓΓΑΣ ΤΥΜΦΡΗΣΤΟΥ 1120-Κ/Ξ ΙΡΙΣ ΑΕ-ΟΔΩΝ&amp;ΟΔΟΣΤΡΩΜΑΤΩΝ ΑΕ (% συμμετοχής 33,75%)</b>			
Ταμείο	795.765,64	852.862,22	175,85
Καταθέσεις Όψεως & Προθεσμίας	130,94	130,94	130,94
Διαχείριση προκαταβολών & πιστώσεων	57.096,59	57.096,59	852.686,37
<b>Κ/ΕΙΑ ΣΗΡΑΓΓΑΣ ΤΥΜΦΡΗΣΤΟΥ-ΚΕ 1140-Κ/Ξ ΟΔΩΝ&amp;ΟΔΟΣΤΡΩΜΑΤΩΝ ΑΕ-ΙΡΙΣ ΑΕ ΑΤΕ ΟΜΑΣ ΚΑΙ ΑΚΤΩΡ ΑΤΕ ΚΑΙ ΑΛΤΕ ΑΤΕ (%συμμετοχής 23,00%)</b>			
Ταμείο	341.344,72	1.562.756,24	6.350,64
Καταθέσεις Όψεως & Προθεσμίας	0,00	0,00	0,00
Διαχείριση προκαταβολών & πιστώσεων	0,00	0,00	0,00
<b>Κ/ΕΙΑ ΜΕΓΑΛΟΠΟΛΗΣ (%συμμετοχής 45,00%)</b>			
Ταμείο	52,28	52,28	52,28
Καταθέσεις Όψεως & Προθεσμίας	0,00	0,00	0,00
Διαχείριση προκαταβολών & πιστώσεων	0,00	0,00	0,00
<b>Κ/ΕΙΑ ΜΕΤΑΤΟΠΙΣΗ ΑΛΦΕΙΟΥ (%συμμετοχής 35,00%)</b>			
Ταμείο	445.510,67	679.178,97	69,73
Καταθέσεις Όψεως & Προθεσμίας	1.078,13	2.082,08	9.725,37
Διαχείριση προκαταβολών & πιστώσεων	234.405,61	4,40	688.563,46
<b>Κ/ΕΙΑ ΟΔΟΥ ΠΕΡΙΣΤΕΡΙ-ΑΝΗΛΙΟ (%συμμετοχής 29,25%)</b>			
Ταμείο	1.047.818,48	1.047.818,48	1.045.718,48
Καταθέσεις Όψεως & Προθεσμίας	156,66	156,66	156,66
Διαχείριση προκαταβολών & πιστώσεων	0,00	0,00	0,00
<b>Κ/ΕΙΑ ΟΔΩΝ &amp; ΟΔΟΣΤΡΩΜΑΤΩΝ ΑΕ-ΙΡΙΣ ΑΕ(ΣΗΡΑΓΓΑ ΜΕΤΣΟΒΟΥ) (%συμμετοχής 23,00%)</b>			
Ταμείο	1.211.930,27	1.212.042,77	111.192,85
Καταθέσεις Όψεως & Προθεσμίας	242,68	242,68	250,40
Διαχείριση προκαταβολών & πιστώσεων	2.958,94	2.958,94	2.958,94
<b>Κ/ΕΙΑ ΙΡΙΣ ΑΕ-ΑΙΟΛΙΚΗ ΑΕ (ΠΙΚΠΑ ΚΑΡΥΣΤΟΥ) (%συμμετοχής 50,00%)</b>			
Ταμείο	50.364,41	50.364,41	50.364,41
Καταθέσεις Όψεως & Προθεσμίας	0,00	0,00	0,00
Διαχείριση προκαταβολών & πιστώσεων	0,00	0,00	0,00
<b>Κ/ΕΙΑ ΟΔΩΝ &amp; ΟΔΟΣΤΡΩΜΑΤΩΝ ΑΕ-ΙΡΙΣ ΑΕ (ΜΑΚΡΥΧΩΡΑ-ΚΡΥΣΤΑΛΛΟΠΗΓΗ) (%συμμετοχής 36,00%)</b>			
Ταμείο	982.273,97	181.100,08	181.100,08
Καταθέσεις Όψεως & Προθεσμίας	551,82	551,82	580,45
Διαχείριση προκαταβολών & πιστώσεων	0,00	0,00	0,00
<b>Κ/ΕΙΑ ΕΡΓΟΥ ΔΕΠΙΑ (%συμμετοχής 10,00%)</b>			
Ταμείο	436,31	436,31	431,31
Καταθέσεις Όψεως & Προθεσμίας	9,80	9,80	9,80
Διαχείριση προκαταβολών & πιστώσεων	0,00	0,00	0,00
<b>Κ/ΕΙΑ ΒΟΡΕΙΟΥ ΑΞΟΝΑ ΚΡΗΤΗΣ (ΑΝΑΔΟΧΟΣ) (συμμετοχής 20,00%)</b>			
Ταμείο	601,62	601,62	230,76
Καταθέσεις Όψεως & Προθεσμίας	0,00	0,00	0,00
Διαχείριση προκαταβολών & πιστώσεων	630,96	630,96	630,96
<b>Κ/ΕΙΑ ΓΕΚΑΤ ΑΤΕ-ΓΝΩΜΩΝ ΑΕ-Ι.Γ. ΚΟΡΟΝΤΖΗΣ ΑΕ-ΙΡΙΣ ΑΕ (%συμμετοχής 33,00%)</b>			
Ταμείο	101.122,83	96.643,15	203.683,55
Καταθέσεις Όψεως & Προθεσμίας	2.771,34	2.771,34	4.532,14
Διαχείριση προκαταβολών & πιστώσεων	19.608,33	0,00	0,00

**ΚΟΡΟΝΤΖΗΣ Α.Ε.**

Στον πίνακα που ακολουθεί παρουσιάζεται το υπόλοιπο του λογαριασμού Διαθεσίμων (Ταμείο – Τραπεζικές Καταθέσεις) και το υπόλοιπο του λογαριασμού «Διαχείριση Προκαταβολών & Πιστώσεων» της απορροφούμενης εταιρίας και των κοινοπραξιών που συμμετέχουν με ποσοστό ίσο ή άνω του 5% στον κύκλο εργασιών ή /και στα αποτελέσματα της, στις 31.12.2001, 28.02.2002 και 30.09.2002, καθώς και το ποσοστό συμμετοχής της εταιρίας στις κοινοπραξίες αυτές:

ΠΙΝΑΚΑΣ ΔΙΑΘΕΣΙΜΩΝ ΚΟΡΟΝΤΖΗΣ Α.Ε. - ΚΟΙΝΟΠΡΑΞΙΩΝ (Ποσά σε €)			
ΔΙΑΘΕΣΙΜΑ	31.12.2001	28.02.2002	30.09.2002
<b>ΚΟΡΟΝΤΖΗΣ Α.Ε.</b>			
Ταμείο	45.639,67	98.292,85	0,00
Καταθέσεις Όψεως & Προθεσμίας	596.244,00	250.901,87	0,00
Διαχείριση προκαταβολών & πιστώσεων	2.428.091,84	1.878.755,30	0,00
<b>Κ/ΞΙΑ Ι.Γ. ΚΟΡΟΝΤΖΗΣ ΑΕ-ΕΚΤΕΡ ΑΕ (% συμμετοχής 60%)</b>			
Ταμείο	16.776,38	441.616,93	2.728,00
Καταθέσεις Όψεως & Προθεσμίας	417.748,95	3.584,60	0,00
Διαχείριση προκαταβολών & πιστώσεων	0,00	0,00	0,00
<b>Κ/ΞΙΑ Ι.Γ. ΚΟΡΟΝΤΖΗΣ ΑΕ-ΕΚΤΕΡ ΑΕ (% συμμετοχής 30%)</b>			
Ταμείο	21.119,88	22.655,37	22.016,49
Καταθέσεις Όψεως & Προθεσμίας	75.428,38	69.924,87	35.121,38
Διαχείριση προκαταβολών & πιστώσεων	0,00	0,00	0,00
<b>Κ/ΞΙΑ ΚΟΡΩΝΙΣ ΑΕ-Ι.Γ. ΚΟΡΟΝΤΖΗΣ ΑΕ (% συμμετοχής 50%)</b>			
Ταμείο	54.843,68	62.372,15	9.622,20
Καταθέσεις Όψεως & Προθεσμίας	845.491,84	355.766,96	213.376,36
Διαχείριση προκαταβολών & πιστώσεων	0,00	0,00	82.988,12
<b>Κ/ΞΙΑ ΘΕΜΕΛΙΟΔΟΜΗ ΑΕ-ΑΘΗΝΑ ΑΕΤΒ &amp; ΤΕ-ΚΟΡΟΝΤΖΗΣ ΑΕ (% συμμετοχής 33,33%)</b>			
Ταμείο	14,04	5.699,48	800,68
Καταθέσεις Όψεως & Προθεσμίας	100.916,60	45.964,26	1.530,00
Διαχείριση προκαταβολών & πιστώσεων	0,00	0,00	0,00
<b>Κ/ΞΙΑ ΚΟΡΟΝΤΖΗΣ ΑΕ-ΕΚΤΕΡ ΑΕ (% συμμετοχής 60%)</b>			
Ταμείο	151.701,14	263.357,04	115,55
Καταθέσεις Όψεως & Προθεσμίας	398.540,43	179.146,09	0,00
Διαχείριση προκαταβολών & πιστώσεων	0,00	0,00	0,00

Στον πίνακα που ακολουθεί παρουσιάζεται το υπόλοιπο του λογαριασμού Διαθεσίμων (Ταμείο – Τραπεζικές Καταθέσεις) και το υπόλοιπο του λογαριασμού «Διαχείριση Προκαταβολών & Πιστώσεων» των κοινοπραξιών που συμμετέχουν με ποσοστό μικρότερο του 5% στον κύκλο εργασιών ή /και στα αποτελέσματα της απορροφούμενης εταιρίας, στις 31.12.2001, 28.02.2002 και 30.09.2002, καθώς και το ποσοστό συμμετοχής της εταιρίας στις κοινοπραξίες αυτές:

ΠΙΝΑΚΑΣ ΔΙΑΘΕΣΙΜΩΝ ΚΟΡΟΝΤΖΗΣ Α.Ε. - ΚΟΙΝΟΠΡΑΞΙΩΝ (Ποσά σε €)			
ΔΙΑΘΕΣΙΜΑ	31.12.2001	28.02.2002	30.09.2002
<b>Κ/ΞΙΑ Ι.Γ. ΚΟΡΟΝΤΖΗΣ ΑΕ-ΚΟΡΩΝΙΣ ΑΕ (% συμμετοχής 75,00%)</b>			
Ταμείο	25.447,34	25.199,06	12.275,53
Καταθέσεις Όψεως & Προθεσμίας	352,62	352,61	9.156,72
Διαχείριση προκαταβολών & πιστώσεων	0,00	0,00	0,00
<b>Κ/ΞΙΑ Κ.Ι. ΣΑΡΑΝΤΟΠΟΥΛΟΣ ΑΕ-ΕΚΤΕΡ ΑΕ-Ι.Γ. ΚΟΡΟΝΤΖΗΣ ΑΕ (% συμμετοχής 1,00%)</b>			
Ταμείο	1.960,27	0,00	0,00
Καταθέσεις Όψεως & Προθεσμίας	56.032,00	0,00	0,00
Διαχείριση προκαταβολών & πιστώσεων	0,00	0,00	0,00
<b>Κ/ΞΙΑ ΓΕΚΑΤ ΑΤΕ-ΓΝΩΜΩΝ ΑΕ-Ι.Γ. ΚΟΡΟΝΤΖΗΣ ΑΕ-ΙΡΙΣ ΑΕ (% συμμετοχής 17,00%)</b>			
Ταμείο	101.122,83	96.643,15	203.683,55
Καταθέσεις Όψεως & Προθεσμίας	2.771,34	2.771,34	4.352,14
Διαχείριση προκαταβολών & πιστώσεων	19.608,33	0,00	0,00
<b>Κ/ΞΙΑ Ι.Γ. ΚΟΡΟΝΤΖΗΣ ΑΕ-ΕΝΤΕΧΝΟΣ ΑΕ (% συμμετοχής 33,33%)</b>			
Ταμείο	436.741,13	433.434,45	203.683,55
Καταθέσεις Όψεως & Προθεσμίας	2.771,34	2.771,34	4.352,14
Διαχείριση προκαταβολών & πιστώσεων	19.608,33	0,00	0,00
<b>Κ/ΞΙΑ ΑΚΤΩΡ ΑΤΕ-ΜΗΧΑΝΙΚΗ ΑΕ-ΤΕΧΝΙΚΗ ΟΛΥΜΠΙΑΚΗ ΑΕ-Ι.Γ. ΚΟΡΟΝΤΖΗΣ ΑΕ (% συμμετοχής 0,25%)</b>			
Ταμείο	567.990,75	539.627,78	964.577,50
Καταθέσεις Όψεως & Προθεσμίας	14.597.540,14	2.235.019,11	1.455.664,10
Διαχείριση προκαταβολών & πιστώσεων	19.608,33	0,00	0,00

## ΑΝΝΕΞ ΑΤΕ

Στον πίνακα που ακολουθεί παρουσιάζεται το υπόλοιπο του λογαριασμού Διαθεσίμων (Ταμείο – Τραπεζικές Καταθέσεις) και το υπόλοιπο του λογαριασμού «Διαχείριση Προκαταβολών & Πιστώσεων» της απορροφούμενης εταιρίας, στις 31.12.2001, 28.02.2002 και 30.09.2002:

ΠΙΝΑΚΑΣ ΔΙΑΘΕΣΙΜΩΝ ΑΝΝΕΞ ΑΤΕ - ΚΟΙΝΟΠΡΑΞΙΩΝ (Ποσά σε €)			
ΔΙΑΘΕΣΙΜΑ	31.12.2001	28.02.2002	30.09.2002
<b>ΑΝΝΕΞ ΑΤΕ</b>			
Ταμείο	15.522,26	5.800,03	0,00
Καταθέσεις Όψεως & Προθεσμίας	1.734,98	2.185,80	0,00
Διαχείριση προκαταβολών & πιστώσεων	0,00	0,00	0,00

## ΘΕΜΕΛΙΟ 79 ΑΕ

Στον πίνακα που ακολουθεί παρουσιάζεται το υπόλοιπο του λογαριασμού Διαθεσίμων (Ταμείο – Τραπεζικές Καταθέσεις) και το υπόλοιπο του λογαριασμού «Διαχείριση Προκαταβολών & Πιστώσεων» της απορροφούμενης εταιρίας και των κοινοπραξιών που συμμετέχουν με ποσοστό ίσο ή άνω του 5% στον κύκλο εργασιών ή /και στα αποτελέσματα της, στις 31.12.2001, 28.02.2002 και 30.09.2002, καθώς και το ποσοστό συμμετοχής της εταιρίας στις κοινοπραξίες αυτές:

ΠΙΝΑΚΑΣ ΔΙΑΘΕΣΙΜΩΝ ΘΕΜΕΛΙΟ 79 ΑΕ - ΚΟΙΝΟΠΡΑΞΙΩΝ (Ποσά σε €)			
ΔΙΑΘΕΣΙΜΑ	31.12.2001	28.02.2002	30.09.2002
<b>ΘΕΜΕΛΙΟ 79 ΑΕ</b>			
Ταμείο	42.038,75	70.366,32	0,00
Καταθέσεις Όψεως & Προθεσμίας	377.362,17	15.750,75	0,00
Διαχείριση προκαταβολών & πιστώσεων	33.732,93	33.732,93	0,00
<b>Κ/ΞΙΑ ΘΕΜΕΛΙΟ 79 ΑΕ-ΕΒΡΟΣ ΑΕ-ΗΝΙΟΧΟΣ ΑΤΕ (% συμμετοχής 35%)</b>			
Ταμείο	143.984,53	53.733,54	277.138,85
Καταθέσεις Όψεως & Προθεσμίας	2.934,92	2.880,41	3.899,33
Διαχείριση προκαταβολών & πιστώσεων	452.687,89	452.687,69	420.217,19
<b>Κ/ΞΙΑ ΝΕΣΤΟΣ ΑΤΕ-ΘΕΜΕΛΙΟ 79 ΑΕ-ΕΡΓΑ ΟΣΕ ΑΕ (% συμμετοχής 10%)</b>			
Ταμείο	529.167,52	3.246.439,89	7.077.827,49
Καταθέσεις Όψεως & Προθεσμίας	2.889.717,49	42.533,19	1.420,76
Διαχείριση προκαταβολών & πιστώσεων	0,00	0,00	0,00
<b>Κ/ΞΙΑ ΘΕΜΕΛΙΟ 79 ΑΕ-ΕΡΓΟΜΠΕΤΟΝ ΑΒΕΤΕΘ* (% συμμετοχής 80%)</b>			
Ταμείο	0,00	0,00	0,00
Καταθέσεις Όψεως & Προθεσμίας	0,00	0,00	0,00
Διαχείριση προκαταβολών & πιστώσεων	0,00	0,00	0,00

\* τηρεί βιβλία Β' Κατηγορίας, οπότε δεν προσδιορίζεται υπόλοιπο ταμείου

Στον πίνακα που ακολουθεί παρουσιάζεται το υπόλοιπο του λογαριασμού Διαθεσίμων (Ταμείο – Τραπεζικές Καταθέσεις) και το υπόλοιπο του λογαριασμού «Διαχείριση Προκαταβολών & Πιστώσεων» των κοινοπραξιών που συμμετέχουν με ποσοστό μικρότερο του 5% στον κύκλο εργασιών ή /και στα αποτελέσματα της απορροφούμενης εταιρίας, στις 31.12.2001, 28.02.2002 και 30.09.2002, καθώς και το ποσοστό συμμετοχής της εταιρίας στις κοινοπραξίες αυτές:

ΠΙΝΑΚΑΣ ΔΙΑΘΕΣΙΜΩΝ ΘΕΜΕΛΙΟ 79 ΑΕ. - ΚΟΙΝΟΠΡΑΞΙΩΝ (Ποσά σε €)			
ΔΙΑΘΕΣΙΜΑ	31.12.2001	28.02.2002	30.09.2002
<b>Κ/ΞΙΑ ΕΒΡΟΣ ΑΕ-ΕΤΕΟ ΑΕ-ΘΕΜΕΛΙΟ 79 ΑΕ (% συμμετοχής 33,33%)</b>			
Ταμείο	288.965,82	288.965,82	271.986,66
Καταθέσεις Όψεως & Προθεσμίας	4.412,02	4.412,02	4.412,02
Διαχείριση προκαταβολών & πιστώσεων	31.309,40	31.309,40	31.309,40
<b>Κ/ΞΙΑ ΑΠΟΘΗΚΩΝ ΔΕΡΕΙΟΥ (% συμμετοχής 50,00%)</b>			
Ταμείο	0,00	0,00	0,00
Καταθέσεις Όψεως & Προθεσμίας	0,00	0,00	0,00
Διαχείριση προκαταβολών & πιστώσεων	0,00	0,00	0,00



## ΔΩΡΙΚΗ Α.Τ.Ε.

Στον πίνακα που ακολουθεί παρουσιάζεται το υπόλοιπο του λογαριασμού Διαθεσίμων (Ταμείο – Τραπεζικές Καταθέσεις) και το υπόλοιπο του λογαριασμού «Διαχείριση Προκαταβολών & Πιστώσεων» της απορροφούμενης εταιρίας και των κοινοπραγιών που συμμετέχουν με ποσοστό ίσο ή άνω του 5% στον κύκλο εργασιών ή /και στα αποτελέσματα της, στις 31.12.2001, 28.02.2002 και 30.09.2002, καθώς και το ποσοστό συμμετοχής της εταιρίας στις κοινοπραξίες αυτές:

ΠΙΝΑΚΑΣ ΔΙΑΘΕΣΙΜΩΝ ΔΩΡΙΚΗ ΑΤΕ - ΚΟΙΝΟΠΡΑΞΙΩΝ (Ποσά σε €)			
ΔΙΑΘΕΣΙΜΑ	31.12.2001	28.02.2002	30.09.2002
<b>ΔΩΡΙΚΗ ΑΤΕ</b>			
Ταμείο	29.739,52	35.117,75	0,00
Καταθέσεις Όψεως & Προθεσμίας	7.382,52	16.653,44	0,00
Διαχείριση προκαταβολών & πιστώσεων	0,00	0,00	0,00
<b>ΟΛΥΜΠΙΟΣ ΑΤΕ-ΔΩΡΙΚΗ ΑΤΕ (% συμμετοχής 51,60%)</b>			
Ταμείο	2.069.637,55	22.075,82	82.756,45
Καταθέσεις Όψεως & Προθεσμίας	22.730,91	0,00	106,00
Διαχείριση προκαταβολών & πιστώσεων	0,00	0,00	0,00
<b>ΠΑΛΑΝΤΑΣ Ε-ΤΣΑΛΑΠΟΡΤΑΣ Γ.-ΔΩΡΙΚΗ ΑΤΕ (% συμμετοχής 80%)</b>			
Ταμείο	0,00	0,00	0,00
Καταθέσεις Όψεως & Προθεσμίας	0,00	0,00	0,00
Διαχείριση προκαταβολών & πιστώσεων	0,00	0,00	0,00

\* τηρεί βιβλία Β' Κατηγορίας, οπότε δεν προσδιορίζεται υπόλοιπο ταμείου

Οι κοινοπραξίες της ΔΩΡΙΚΗΣ Α.Τ.Ε. που συμμετέχουν κάτω από το 5% στον κύκλο εργασιών της, τηρούν βιβλία Β' Κατηγορίας.

## ΣΧΟΙΝΑΣ ΑΤΕ

Στον πίνακα που ακολουθεί παρουσιάζεται το υπόλοιπο του λογαριασμού Διαθεσίμων (Ταμείο – Τραπεζικές Καταθέσεις) και το υπόλοιπο του λογαριασμού «Διαχείριση Προκαταβολών & Πιστώσεων» της απορροφούμενης εταιρίας και των κοινοπραγιών που συμμετέχουν με ποσοστό ίσο ή άνω του 5% στον κύκλο εργασιών ή /και στα αποτελέσματα της, στις 31.12.2001, 28.02.2002 και 30.09.2002, καθώς και το ποσοστό συμμετοχής της εταιρίας στις κοινοπραξίες αυτές:

ΠΙΝΑΚΑΣ ΔΙΑΘΕΣΙΜΩΝ ΣΧΟΙΝΑΣ ΑΤΕ - ΚΟΙΝΟΠΡΑΞΙΩΝ (Ποσά σε €)			
ΔΙΑΘΕΣΙΜΑ	31.12.2001	28.02.2002	30.09.2002
<b>ΣΧΟΙΝΑΣ ΑΤΕ</b>			
Ταμείο	83.279,44	379.406,43	0,00
Καταθέσεις Όψεως & Προθεσμίας	1.732,52	2.272,25	0,00
Διαχείριση προκαταβολών & πιστώσεων	0,00	0,00	0,00
<b>ΤΟΜΕΣ ΑΤΕ-Γ. ΣΧΟΙΝΑΣ ΑΤΕ (% συμμετοχής 25%)</b>			
Ταμείο	260,35	35.729,45	14.748,93
Καταθέσεις Όψεως & Προθεσμίας	1.876.248,72	223.812,84	2.478,19
Διαχείριση προκαταβολών & πιστώσεων	0,00	0,00	0,00
<b>Κ/ΞΙΑ Γ. ΣΧΟΙΝΑΣ ΑΤΕ-ΕΒΟΞ ΑΕ (% συμμετοχής 70%)</b>			
Ταμείο	1.056,49	1.056,49	1.056,49
Καταθέσεις Όψεως & Προθεσμίας	0,00	0,00	0,00
Διαχείριση προκαταβολών & πιστώσεων	0,00	0,00	0,00
<b>ΑΘΩΝΙΚΗ ΤΕΧΝΙΚΗ ΑΕ-Γ. ΣΧΟΙΝΑΣ ΑΤΕ (% συμμετοχής 30%)</b>			
Ταμείο	898,26	898,26	554,36
Καταθέσεις Όψεως & Προθεσμίας	1.498,67	1.484,00	1.276,51
Διαχείριση προκαταβολών & πιστώσεων	23.798,12	23.798,12	0,00
<b>ΑΘΩΝΙΚΗ ΤΕΧΝΙΚΗ ΑΕ-Γ. ΣΧΟΙΝΑΣ ΑΤΕ (% συμμετοχής 50%)</b>			
Ταμείο	880,45	835,08	647,25
Καταθέσεις Όψεως & Προθεσμίας	2.934,70	373,60	2.116,03
Διαχείριση προκαταβολών & πιστώσεων	0,00	0,00	0,00
<b>Γ. ΣΧΟΙΝΑΣ ΑΤΕ &amp; ΣΙΑ ΕΕ (% συμμετοχής 35%)</b>			
Ταμείο	166.383,01	105.930,62	70.250,49
Καταθέσεις Όψεως & Προθεσμίας	0,00	0,00	14,07
Διαχείριση προκαταβολών & πιστώσεων	0,00	0,00	0,00

Στον πίνακα που ακολουθεί παρουσιάζεται το υπόλοιπο του λογαριασμού Διαθεσίμων (Ταμείο – Τραπεζικές Καταθέσεις) και το υπόλοιπο του λογαριασμού «Διαχείριση Προκαταβολών & Πιστώσεων» των κοινοπραγιών



που συμμετέχουν με ποσοστό μικρότερο του 5% στον κύκλο εργασιών ή /και στα αποτελέσματα της απορροφούμενης εταιρίας, στις 31.12.2001, 28.02.2002 και 30.09.2002, καθώς και το ποσοστό συμμετοχής της εταιρίας στις κοινοπραξίες αυτές:

ΠΙΝΑΚΑΣ ΔΙΑΘΕΣΙΜΩΝ ΣΧΟΙΝΑΣ ΑΤΕ - ΚΟΙΝΟΠΡΑΞΙΩΝ (Ποσά σε €)			
ΔΙΑΘΕΣΙΜΑ	31.12.2001	28.02.2002	30.09.2002
<b>ΣΧΟΙΝΑΣ ΔΙΓΑΙΟΠΕΛΑΠΤΙΚΗ (% συμμετοχής 30,00%)</b>			
Ταμείο	179,90	1.945,60	225,58
Καταθέσεις Όψεως & Προθεσμίας	26.735,87	133,20	95,44
Διαχείριση προκαταβολών & πιστώσεων	70,91	70,91	70,91
<b>ΣΧΟΙΝΑΣ -ΔΟΜΙΚΗ (% συμμετοχής 50,00%)</b>			
Ταμείο	0,00	0,00	0,00
Καταθέσεις Όψεως & Προθεσμίας	0,00	0,00	0,00
Διαχείριση προκαταβολών & πιστώσεων	5.193,13	5.193,13	5.193,13
<b>ΣΧΟΙΝΑΣ –ΔΕΚΟΜ-ΕΡΓΟΔΟΜΗ (% συμμετοχής 42,75%)</b>			
Ταμείο	1.267,25	2.229,13	995,75
Καταθέσεις Όψεως & Προθεσμίας	0,00	0,00	0,00
Διαχείριση προκαταβολών & πιστώσεων	14.849,60	2.158,55	121.658,55

## ΟΔΩΝ & ΟΔΟΣΤΡΩΜΑΤΩΝ

Στον πίνακα που ακολουθεί παρουσιάζεται το υπόλοιπο του λογαριασμού Διαθεσίμων (Ταμείο – Τραπεζικές Καταθέσεις) και το υπόλοιπο του λογαριασμού «Διαχείριση Προκαταβολών & Πιστώσεων» της απορροφούμενης εταιρίας και των κοινοπραγιών που συμμετέχουν με ποσοστό ίσο ή άνω του 5% στον κύκλο εργασιών ή /και στα αποτελέσματα της, στις 31.12.2001, 28.02.2002 και 30.09.2002, καθώς και το ποσοστό συμμετοχής της εταιρίας στις κοινοπραξίες αυτές:

ΠΙΝΑΚΑΣ ΔΙΑΘΕΣΙΜΩΝ ΟΔΩΝ & ΟΔΟΣΤΡΩΜΑΤΩΝ - ΚΟΙΝΟΠΡΑΞΙΩΝ (Ποσά σε €)			
ΔΙΑΘΕΣΙΜΑ	31.12.2001	28.02.2002	30.09.2002
<b>ΟΔΩΝ &amp; ΟΔΟΣΤΡΩΜΑΤΩΝ</b>			
Ταμείο	187.319,29	445.607,72	0,00
Καταθέσεις Όψεως & Προθεσμίας	236.214,88	382.375,02	0,00
Διαχείριση προκαταβολών & πιστώσεων	1.052.918,94	4.672.640,41	0,00
<b>ΟΔΩΝ &amp; ΟΔΟΣΤΡΩΜΑΤΩΝ ΑΕ-TODINI CONTSTRUZIONI (% συμμετοχής 32%)</b>			
Ταμείο	0,00	0,00	0,00
Καταθέσεις Όψεως & Προθεσμίας	0,00	0,00	0,00
Διαχείριση προκαταβολών & πιστώσεων	0,00	0,00	0,00
<b>ΟΔΩΝ &amp; ΟΔΟΣΤΡΩΜΑΤΩΝ ΑΕ-TODINI CONTSTRUZIONI (% συμμετοχής 29,70%)</b>			
Ταμείο	3.151,76	5.037,40	297.022,95
Καταθέσεις Όψεως & Προθεσμίας	10.063.103,35	341.275,19	1.416.155,64
Διαχείριση προκαταβολών & πιστώσεων	0,00	0,00	0,00
<b>ΑΕ-ΕΤΕΠ ΑΕ-ΘΕΣΣΑΛΙΚΗ ΑΤΕ (Κ/Ξ ΣΠΕΡΧΕΙΟΥ) (% συμμετοχής 25%)</b>			
Ταμείο	1.102,12	2.155,90	4.851,69
Καταθέσεις Όψεως & Προθεσμίας	1.220.623,50	917.810,42	1.1717.273,17
Διαχείριση προκαταβολών & πιστώσεων	147.038,06	65.959,31	83.780,88
<b>Κ/Ξ ΠΟΛΥΜΥΛΟΥ (% συμμετοχής 18,584%)</b>			
Ταμείο	3.501,63	7.306,18	1.672,67
Καταθέσεις Όψεως & Προθεσμίας	455.315,68	862.969,18	481.270,96
Διαχείριση προκαταβολών & πιστώσεων	117.115,25	125.919,36	152.396,96
<b>ΙΡΙΣ ΑΕ-Κ.Ι. ΣΑΡΑΝΤΟΠΟΥΛΟΣ ΑΕ(ΟΣΕ ΕΙΔΟΜΕΝΗΣ) (% συμμετοχής 48%)</b>			
Ταμείο	135.664,26	1.208.925,63	988,55
Καταθέσεις Όψεως & Προθεσμίας	6.111,75	5.408,93	1.110,53
Διαχείριση προκαταβολών & πιστώσεων	1.204.583,03	120.699,14	1.329.913,19

Στον πίνακα που ακολουθεί παρουσιάζεται το υπόλοιπο του λογαριασμού Διαθεσίμων (Ταμείο – Τραπεζικές Καταθέσεις) και το υπόλοιπο του λογαριασμού «Διαχείριση Προκαταβολών & Πιστώσεων» των κοινοπραξιών που συμμετέχουν με ποσοστό μικρότερο του 5% στον κύκλο εργασιών ή /και στα αποτελέσματα της απορροφούμενης εταιρίας, στις 31.12.2001, 28.02.2002 και 30.09.2002, καθώς και το ποσοστό συμμετοχής της εταιρίας στις κοινοπραξίες αυτές:

ΠΙΝΑΚΑΣ ΔΙΑΘΕΣΙΜΩΝ ΟΔΩΝ & ΟΔΟΣΤΡΩΜΑΤΩΝ - ΚΟΙΝΟΠΡΑΞΙΩΝ (Ποσά σε €)			
ΔΙΑΘΕΣΙΜΑ	31.12.2001	28.02.2002	30.09.2002
<b>Κ/Ε ΠΑΡΑΚΑΜΨΗΣ ΔΙΥΛΙΣΤΗΡΙΩΝ (% συμμετοχής 14,20%)</b>			
Ταμείο	2.596,50	2.575,38	2.030,68
Καταθέσεις Όψεως & Προθεσμίας	256,44	256,44	256,44
Διαχείριση προκαταβολών & πιστώσεων	453.338,71	453.338,71	453.338,71
<b>Κ/Ε ΟΔΩΝ &amp; ΟΔΟΣΤΡΩΜΑΤΩΝ ΑΕ-ΙΡΙΣ ΑΕ (ΣΗΡΑΓΓΑ ΜΕΤΣΟΒΟΥ) (% συμμετοχής 37,00%)</b>			
Ταμείο	1.211.930,27	1.212.042,77	111.192,65
Καταθέσεις Όψεως & Προθεσμίας	242,68	242,68	250,40
Διαχείριση προκαταβολών & πιστώσεων	2.958,94	2.958,94	2.958,94
<b>Κ/Ε ΟΔΟΥ ΠΕΡΙΣΤΕΡΙ-ΑΝΗΛΙΟ (% συμμετοχής 15,75%)</b>			
Ταμείο	1.047.818,48	1.047.818,48	1.045.718,48
Καταθέσεις Όψεως & Προθεσμίας	156,66	156,66	156,66
Διαχείριση προκαταβολών & πιστώσεων	0,00	0,00	0,00
<b>Κ/Ε ΟΔΩΝ &amp; ΟΔΟΣΤΡΩΜΑΤΩΝ-ΙΡΙΣ ΑΕ (ΜΑΚΡΥΧΩΡΑ-ΚΡΥΣΤΑΛΛΟΠΗΓΗ) (% συμμετοχής 36,00%)</b>			
Ταμείο	982.273,97	181.100,08	181.100,08
Καταθέσεις Όψεως & Προθεσμίας	551,82	551,82	560,45
Διαχείριση προκαταβολών & πιστώσεων	0,00	0,00	0,00
<b>Κ/Ε ΣΗΡΑΓΓΑΣ ΤΥΜΦΡΗΣΤΟΥ 1100-Κ/Ε ΙΡΙΣ ΑΕ-ΟΔΩΝ &amp; ΟΔΟΣΤΡΩΜΑΤΩΝ ΑΕ (% συμμετοχής 27,00%)</b>			
Ταμείο	40.420,59	40.420,59	71,43
Καταθέσεις Όψεως & Προθεσμίας	348,12	348,12	348,12
Διαχείριση προκαταβολών & πιστώσεων	1.760,82	1.760,82	42.109,98
<b>Κ/Ε ΣΗΡΑΓΓΑΣ ΤΥΜΦΡΗΣΤΟΥ 1100-Κ/Ε ΙΡΙΣ ΑΕ-ΟΔΩΝ &amp; ΟΔΟΣΤΡΩΜΑΤΩΝ ΑΕ (% συμμετοχής 33,75%)</b>			
Ταμείο	795.765,84	852.862,22	175,85
Καταθέσεις Όψεως & Προθεσμίας	130,94	130,94	130,94
Διαχείριση προκαταβολών & πιστώσεων	57.096,59	57.096,59	852.686,37
<b>Κ/Ε ΑΗΣ ΜΕΓΑΛΟΠΟΛΗΣ (% συμμετοχής 55,00%)</b>			
Ταμείο	52,28	52,28	52,28
Καταθέσεις Όψεως & Προθεσμίας	0,00	0,00	0,00
Διαχείριση προκαταβολών & πιστώσεων	0,00	0,00	0,00
<b>Κ/Ε ΑΕΓΕΚ-ΤΡΙΤΩΝ Κ/Ε ΑΚΤΩΡ ΑΤΕ, ΠΑΝΤΕΧΝΙΚΗ-ΠΡΟΜΗΘΕΑΣ-Κ/Ε ΜΕΤΩΝ JAGER SELI &amp; Κ/Ε ΟΔΩΝ &amp; ΟΔΟΣΤΡΩΜΑΤΩΝ-ΙΡΙΣ ΑΕ-ΘΕΜΕΛΙΟΔΟΜΗ (% συμμετοχής 37,50%)</b>			
Ταμείο	1.120.392,10	1.101.617,95	1.143.743,17
Καταθέσεις Όψεως & Προθεσμίας	4.539.688,62	2.500.739,86	758.734,79
Διαχείριση προκαταβολών & πιστώσεων	46.966,59	55.368,28	0,00
<b>Κ/Ε ΣΗΡΑΓΓΑΣ ΤΥΜΦΡΗΣΤΟΥ-Κ.Ε 1140-Κ/Ε ΟΔΩΝ &amp; ΟΔΟΣΤΡΩΜΑΤΩΝ ΑΕ-ΙΡΙΣ ΑΕ-ΑΤΕ ΟΜΑΣ ΚΑΙ ΑΚΤΩΡ ΑΤΕ ΚΑΙ ΑΛΤΕ ΑΤΕ (% συμμετοχής 23,00%)</b>			
Ταμείο	341.344,72	1.562.756,24	6.350,64
Καταθέσεις Όψεως & Προθεσμίας	0,00	0,00	0,00
Διαχείριση προκαταβολών & πιστώσεων	1.221.106,31	1.221.272,66	1.561.080,34
<b>Κ/Ε ΜΕΤΑΤΟΠΙΣΗΣ ΑΛΦΕΙΟΥ (% συμμετοχής 35,00%)</b>			
Ταμείο	445.510,67	679.178,97	69,73
Καταθέσεις Όψεως & Προθεσμίας	1.076,13	2.082,06	9.725,37
Διαχείριση προκαταβολών & πιστώσεων	234.405,61	4,40	688.563,46
<b>Κ/Ε ΝΑΒΙΠΕ ΑΣΤΑΚΟΥ (% συμμετοχής 50,00%)</b>			
Ταμείο	12,76	12,76	0,00
Καταθέσεις Όψεως & Προθεσμίας	10,00	1,19	0,00
Διαχείριση προκαταβολών & πιστώσεων	0,00	0,00	0,00
<b>Κ/Ε ΑΚΤΩΡ ΑΤΕ-Κ/Ε ΟΔΩΝ &amp; ΟΔΟΣΤΡΩΜΑΤΩΝ ΑΕ-ΑΛΤΕ ΑΤΕ-ΙΡΙΣ ΑΕ-ΕΔΡΑΣΗ Χ. ΨΑΛΛΙΔΑΣ ΑΤΕ-ΔΟΜΙΚΗ ΚΡΗΤΗΣ ΑΕ &amp; ΣΙΑ (% συμμετοχής 0,20%)</b>			
Ταμείο	747,12	747,10	747,13
Καταθέσεις Όψεως & Προθεσμίας	449.135,00	23.134,42	32.899,91
Διαχείριση προκαταβολών & πιστώσεων	1.360.770,19	1.397.992,96	1.143.944,56

#### **4.11 Προσωπικό**

Το ανθρώπινο δυναμικό της ΑΛΤΕ Α.Τ.Ε. μετά από την απορρόφηση των εταιριών ΙΡΙΣ Α.Ε., ΚΟΡΟΝΤΖΗΣ Α.Ε., ΑΝΝΕΞ Α.Τ.Ε., ΘΕΜΕΛΙΟ 79 Α.Ε., ΔΩΡΙΚΗ Α.Τ.Ε., Γ.ΣΧΟΙΝΑΣ Α.Τ.Ε. και ΟΔΩΝ & ΟΔΟΣΤΡΩΜΑΤΩΝ Α.Ε., ανέρχεται σε 770 άτομα.

Στον παρακάτω πίνακα παρουσιάζεται ο αριθμός των εργαζομένων, μετά τη συγχώνευση:

<b>Προσωπικό</b>	<b>Μετά την συγχώνευση</b>
Διπλωματούχοι μηχανικοί	70
Επιστημονικό προσωπικό άλλων κλάδων	25
Υπομηχανικοί Τεχνολόγοι	25
Διοικητικοί Υπάλληλοι	105
Χειριστές Οδηγοί	235
Εργατοτεχνίτες	310
<b>ΣΥΝΟΛΟ</b>	<b>770</b>

Σημειώνεται ότι από το συνολικό προσωπικό της Εταιρίας, 105 άτομα είναι απόφοιτοι ανώτατης εκπαίδευσης και 120 άτομα είναι απόφοιτοι ανώτερης εκπαίδευσης.

#### **4.12 Εξωλογιστικά Συνενωμένα Οικονομικά Στοιχεία της Νέας Εταιρίας, για την χρήση 2001**

Στους πίνακες που ακολουθούν, παρουσιάζονται συνοπτικά, τα συνενωμένα οικονομικά μεγέθη των οκτώ εταιριών για την τελευταία οικονομική χρήση 2001, θεωρώντας ότι και οι οκτώ εταιρίες λειτουργούσαν με τη μορφή ενιαίου νομικού προσώπου. Τα οικονομικά μεγέθη της χρήσης 2001, τα οποία παρουσιάζονται ακολούθως, είναι αποτέλεσμα της συνένωσης των ελεγμένων στοιχείων των οκτώ εταιριών δι' αθροίσματος των ομογενών κονδυλίων.

Τα συνενωμένα οικονομικά μεγέθη έχουν ελεγχθεί από την Ορκωτό Ελεγκτή κα. Βενετία Αναστασοπούλου - Τριαντοπούλου (Α.Μ/Σ.Ο.Ε.Λ. 12391) της ελεγκτικής εταιρίας ΒΚΡ ΠΡΟΤΥΠΟΣ ΕΛΕΓΚΤΙΚΗ Α.Ε. Η σχετική pro forma οικονομική κατάσταση παρουσιάζεται στο Παράρτημα του παρόντος Πληροφοριακού Δελτίου.

Αποτελέσματα Χρήσης (σε χιλ. €)	2001
<b>Κύκλος Εργασιών</b>	
Αμιγής Εταιρίας	140.727,43
Κύκλος Εργασιών από Κοινοπραξίες	61.175,62
<b>Σύνολο Κύκλου Εργασιών</b>	<b>201.903,05</b>
Μείον: Κόστος Εκτέλεσης Έργων	109.816,83
<b>Μικτό Κέρδος από Αμιγή Κύκλο Εργασιών <sup>(1)</sup></b>	<b>30.910,60</b>
% επί του αμιγούς κύκλου εργασιών	22,0%
Άλλα Έσοδα Εκμετάλλευσης	497,43
<b>Σύνολο</b>	<b>31.408,04</b>
Έξοδα διοικητικής λειτουργίας	5.942,50
% επί του αμιγούς κύκλου εργασιών	4,2%
Έξοδα λειτουργίας διάθεσης	5,28
% επί του αμιγούς κύκλου εργασιών	0,0%
<b>Λειτουργικό Αποτέλεσμα <sup>(1)</sup></b>	<b>25.460,25</b>
% επί του αμιγούς κύκλου εργασιών	18,1%
Πλέον: Έσοδα Συμμετοχών	12.042,01
Πλέον: Έσοδα Χρεογράφων	497,62
Πλέον: Προβλέψεις υποτίμησης συμμετοχών και χρεογράφων	5,97
Μείον: Ζημιές συμμετοχών	4.022,29
Πλέον: Έκτακτα και Ανόργανα Έσοδα & Κέρδη	168,39
Μείον: Έκτακτα και Ανόργανα Έξοδα, Ζημιές & Προβλέψεις	1.686,50
<b>Κέρδη προ Τόκων, Αποσβέσεων και Φόρων Χρήσης</b>	<b>32.453,52</b>
% επί του συνολικού κύκλου εργασιών	16,1%
Πλέον: Χρηματοοικονομικά Αποτελέσματα	(5.740,28)
<b>Κέρδη προ Αποσβέσεων και Φόρων Χρήσης</b>	<b>26.713,25</b>
% επί του συνολικού κύκλου εργασιών	13,2%
Αποσβέσεις	4.723,08
<b>Κέρδη Χρήσης προ Φόρων</b>	<b>21.990,17</b>
% επί του συνολικού κύκλου εργασιών	10,9%
Μείον: Φόροι χρήσης και λοιποί φόροι	6.618,20
<b>Κέρδη μετά από φόρους χρήσης και αμοιβές Δ.Σ.</b>	<b>15.371,97</b>
% επί του συνολικού κύκλου εργασιών	10,9%

**Σημείωση:**

<sup>(1)</sup> Για τον υπολογισμό του Μικτού Κέρδους και του Λειτουργικού Αποτελέσματος έχουν αφαιρεθεί οι προηγούμενως οι αποσβέσεις ως ακολούθως:

ΕΠΙΜΕΡΙΣΜΟΣ ΑΠΟΣΒΕΣΕΩΝ (σε χιλ. €)	2001
Κόστος εκτέλεσης έργων	3.588,88
Έξοδα Διοικητικής Λειτουργίας	1.133,92
Έξοδα Λειτουργίας Διάθεσης	0,28
<b>Σύνολο</b>	<b>4.723,08</b>

ΣΤΟΙΧΕΙΑ ΛΟΓΙΣΤΙΚΩΝ ΚΑΤΑΣΤΑΣΕΩΝ (ποσά σε χιλ. €)	31.12.2001
<b>ΕΝΕΡΓΗΤΙΚΟ</b>	
Έξοδα Εγκατάστασης	9.211,88
Μείον: Συσσωρευμένες Αποσβέσεις	3.762,41
<b>Αναπόσβεστα Έξοδα Εγκατάστασης</b>	<b>5.449,47</b>
<b>Διαφορές μετασχηματισμού Ν.2166/93</b>	<b>38.046,52</b>
Ασώματες Ακινήτοποιήσεις	23,45
Μείον: Συσσωρευμένες Αποσβέσεις	17,60
<b>Αναπόσβεστα Ασώματες Ακινήτοποιήσεις</b>	<b>5,85</b>
Ενσώματες Ακινήτοποιήσεις	61.386,61
Μείον: Συσσωρευμένες Αποσβέσεις	16.827,99
<b>Αναπόσβεστες Ενσώματες Ακινήτοποιήσεις</b>	<b>44.558,62</b>
Συμμετοχές & Μακροπρόθεσμες Απαιτήσεις	45.038,23
<b>Σύνολο Παγίου Ενεργητικού</b>	<b>89.602,70</b>
Αποθέματα	23.391,39
Πελάτες – Γραμμάτια & απαιτήσεις κατά συνδεδεμένων	128.160,99
Λοιπές απαιτήσεις	19.994,15
Χρεόγραφα	8.322,68
Διαθέσιμα	22.106,57
<b>Κυκλοφορούν Ενεργητικό</b>	<b>201.975,78</b>
Μεταβατικοί λογαριασμοί Ενεργητικού	24.589,91
<b>ΣΥΝΟΛΟ ΕΝΕΡΓΗΤΙΚΟΥ</b>	<b><u>359.664,37</u></b>
Λογαριασμοί Τάξεως	146.207,30
<b>ΠΑΘΗΤΙΚΟ</b>	
Μετοχικό Κεφάλαιο	25.312,73
Διαφορά από έκδοση μετοχών υπέρ το άρτιο	108.071,05
Διαφορές Αναπροσαρμογής – Επιχορηγήσεις	8.047,86
Αποθεματικά Κεφάλαια	52.721,95
Αποτελέσματα εις Νέο	3.835,21
<b>Σύνολο Ιδίων Κεφαλαίων</b>	<b>197.988,81</b>
<b>Προβλέψεις</b>	<b>389,22</b>
<b>Σύνολο μακροπρόθεσμων υποχρεώσεων</b>	<b>33.476,14</b>
Προμηθευτές & Επιταγές Πληρωτέες	46.299,60
Τράπεζες λογ. βραχυπρόθεσμων υποχρεώσεων	46.047,12
Φόροι – Τέλη - Ασφαλιστικοί Οργανισμοί	12.791,93
Μερίσματα Πληρωτέα	5.509,91
Λοιπές Βραχυπρόθεσμες Υποχρεώσεις	16.835,21
<b>Σύνολο βραχυπρόθεσμων υποχρεώσεων</b>	<b>127.483,77</b>
Μεταβατικοί λογαριασμοί παθητικού	326,44
<b>ΣΥΝΟΛΟ ΠΑΘΗΤΙΚΟΥ</b>	<b><u>359.664,37</u></b>
Λογαριασμοί Τάξεως	146.207,30

Οι σημειώσεις της Εταιρίας, επί της ανωτέρω ενοποιημένης pro forma οικονομικής κατάστασης των συγχωνευόμενων εταιριών της 31.12.2001, είναι οι εξής :

1. Επί των ακινήτων κατά την 31.12.2001 έχουν εγγραφεί προσημειώσεις υποθηκών δρχ. 5.199 εκατ. για την ασφάλεια εγγυητικών επιστολών ύψους δρχ. 942,5 εκατ. και τραπεζικών δανείων συνολικού ποσού δρχ. 18,5 δις.
2. Δεν υφίστανται επίδικες ή υπό διαιτησία διαφορές της Εταιρίας καθώς και αποφάσεις δικαστικών ή διαιτητικών οργάνων που ενδέχεται να έχουν σημαντική επίπτωση στην οικονομική κατάσταση ή λειτουργία της Εταιρίας.
3. Στο λογαριασμό Ε του Ενεργητικού περιλαμβάνεται ποσό δρχ. 915 εκατ. το οποίο αφορά πραγματοποιηθέντα σε προηγούμενες χρήσεις έξοδα για λογαριασμό της εταιρίας ΚΑΖΙΝΟ ΑΘΗΝΩΝ ΑΞΤΕ και στο λογαριασμό Γ ΙΙ του Παθητικού, υποχρεώσεις 120 εκατ. δρχ. περίπου προς την ίδια εταιρία.
4. Στο λογαριασμό «Χρεόγραφα» περιλαμβάνεται αξία κτήσης μεριδίων αμοιβαίων κεφαλαίων δρχ. 1.754 εκατ. των οποίων η τρέχουσα αξία κατά την 31.12.2001 ανέρχεται σε δρχ. 844 εκατ.
5. Στους λογαριασμούς Ε και «Πελάτες» του Ενεργητικού και στον κύκλο εργασιών αντίστοιχα, περιλαμβάνεται ποσό δρχ. 6.288.297 χιλ. που αφορά εργασίες εκτελεσθείσες και μη τιμολογηθείσες μέχρι 31.12.2001 καθώς και πρόβλεψη εσόδου ποσού δρχ. 1.392.698 χιλ. που αφορά κυρίως εργασίες πέραν των συμβατικών.
6. Για ορισμένες ληξιπρόθεσμες υποχρεώσεις που περιλαμβάνονται στο Παθητικό και εξοφλήθηκαν στην αρχή της επόμενης χρήσης δεν έγινε πρόβλεψη για προσαυξήσεις δρχ. 25 εκατ. περίπου.

Οι παρατηρήσεις του Ορκωτού Ελεγκτή-Λογιστή, κας. Βενετίας Τριαντοπούλου-Αναστασοπούλου, επί της ενοποιημένης pro forma οικονομικής κατάστασης των συγχωνευόμενων εταιριών της 31.12.2001, έχουν ως εξής :

- α) Οι ανωτέρω ενοποιημένες (PRO FORMA) Οικονομικές Καταστάσεις Ισολογισμού και Αποτελεσμάτων χρήσεως της 31.12.2001 προκύπτουν από τις Οικονομικές Καταστάσεις της ΑΛΤΕ Α.Τ.Ε. που έχουν ελεγχθεί από εμάς και τις Οικονομικές Καταστάσεις των λοιπών εταιριών που έχουν ελεγχθεί από άλλους Ορκωτούς Ελεγκτές Λογιστές στα πιστοποιητικά ελέγχου των οποίων βασιστήκαμε.
- β) Η κατάρτιση των ενοποιημένων (PRO FORMA) οικονομικών καταστάσεων έγινε, με τη μέθοδο της ολικής ενοποίησης αφού λήφθηκαν υπόψη τα ποσοστά συμμετοχής της ΑΛΤΕ Α.Τ.Ε. στις Απορροφούμενες θυγατρικές της.
- γ) Οι διεταιρικές συναλλαγές που έχουν απαλειφθεί αφορούν τους λογαριασμούς «Προμηθευτές» δρχ. 1.209.590.348, «Πιστωτές διάφοροι» δρχ. 383.407.288, «Πελάτες» δρχ. 1.209.590.348, «Χρεώστες διάφοροι» δρχ. 380.387.288, «Βραχυπρόθεσμες απαιτήσεις κατά συνδεδεμένων επιχειρήσεων» δρχ. 3.020.000.

Από τον παραπάνω έλεγχό μας προέκυψαν τα εξής:

1. Στο λογαριασμό Γ ΙΙΙ του Ενεργητικού περιλαμβάνονται συμμετοχές της Εταιρίας, α) σε ανώνυμες εταιρίες (αξία κτήσεως δρχ. 14.763 εκατ.) και σε μια εταιρία περιορισμένης ευθύνης (αξία κτήσεως δρχ. 7 εκατ.) οι οποίες δεν είναι εισηγμένες στο Χρηματιστήριο, β) σε ανώνυμη εταιρία μη εισηγμένη στο Χρηματιστήριο, αξίας κτήσεως δρχ. 100 εκατ. της οποίας η εσωτερική λογιστική αξία, με βάση τον ισολογισμό της 31.12.2001, ανέρχεται σε δρχ. 60 εκατ. γ) Σε κοινοπραξίες από τις οποίες οι δυο έχουν ελεγχθεί από Ορκωτό Ελεγκτή Λογιστή. Η αποτίμηση των ανωτέρω συμμετοχών έγινε στην αξία κτήσεως, σύμφωνα με τις διατάξεις του Κ.Β.Σ. (Μέχρι την ημερομηνία σύνταξης του πιστοποιητικού του τακτικού ελέγχου δεν είχαν καταρτιστεί όπως μας δηλώθηκε ισολογισμοί με ημερομηνία 31.12.2001 από όλες τις εταιρίες).
2. Στο λογαριασμό ΔΙ 3 του Ενεργητικού περιλαμβάνεται ποσό δρχ. 3.308 εκατ. που αφορά εργασίες εκτελεσθείσες και μη τιμολογηθείσες μέχρι 31.12.2001 από τις οποίες είχαν τιμολογηθεί μέχρι την ημερομηνία χορήγησης του πιστοποιητικού του τακτικού ελέγχου (2/04/02) δρχ. 887 εκατ.
3. Μεταξύ των απαιτήσεων περιλαμβάνονται και απαιτήσεις σε καθυστέρηση ποσού δρχ. 4.248 εκατ. περίπου για τις οποίες δεν σχηματίστηκε πρόβλεψη για την πιθανή ζημία που θα προκύψει από τη μη είσπραξή τους.
4. Τα αποτελέσματα θυγατρικής εταιρίας δεν επιβαρύνθηκαν με δουλεμένους τόκους και λοιπές δαπάνες ποσού δρχ. 110 εκατ.
5. Στο λογαριασμό Ε 2 του Ενεργητικού και στον κύκλο εργασιών αντίστοιχα, περιλαμβάνεται ποσό δρχ. 250 εκατ. που αφορά εργασίες εκτελεσθείσες και μη τιμολογηθείσες μέχρι 31.12.2001. Επίσης το κονδύλιο του

λογαριασμού Ε 1 του Ενεργητικού αφορά πραγματοποιηθέντα έξοδα (μελέτες, δημοπρασίες κλπ) που θα βαρύνουν τις επόμενες χρήσεις.

6. Στο λογαριασμό Β του Ενεργητικού περιλαμβάνονται: α) ποσό δρχ. 298 εκατ που αφορά τόκους δανείου για εξαγορά άλλης εταιρίας (διενεργείται πενταετής απόσβεση) β) ποσό δρχ. 569 εκατ. περίπου, που αφορά συναλλαγματικές διαφορές το οποίο σύμφωνα με σχετικές Υπουργικές Αποφάσεις θα βαρύνει τα αποτελέσματα επομένων χρήσεων (σύμφωνα με τις διατάξεις του Κ.Ν. 2190/1920 έπρεπε να είχαν βαρύνει τα αποτελέσματα των χρήσεων στις οποίες προέκυψαν). Σύμφωνα με τις ίδιες Υπουργικές Αποφάσεις, τα αποτελέσματα της παρούσης χρήσεως επιβαρύνθηκαν με συναλλαγματικές διαφορές ποσού δρχ. 212 εκατ. περίπου το οποίο είναι μικρότερο, κατά δρχ. 81 εκατ. περίπου.
7. Για τις προκύψασες από το διενεργηθέντα φορολογικό έλεγχο των χρήσεων 1993-1999 διαφορές φορολογικού ελέγχου δρχ. 550 εκατ. η εταιρία ακολουθεί τη φορολογική νομοθεσία και επιβαρύνει τα αποτελέσματα με τα εκάστοτε καταβαλλόμενα ποσά δόσεων.
8. Η μητρική εταιρία και οι Απορροφούμενες (πλην μιας) βασιζόμενες στη διάταξη του άρθρου 31 του Ν. 2238/1994 και την υπ' αριθμ. 205/1988 γνωμοδότηση των Νομικών Συμβούλων Διοικήσεως, δεν σχημάτισαν πρόβλεψη για αποζημίωση του προσωπικού των για συνταξιοδότηση, γιατί αυτό δεν συμπλήρωνε τις προϋποθέσεις συνταξιοδότησης μέχρι το τέλος της επόμενης χρήσης. Αν σχηματιζόταν τέτοια πρόβλεψη για το σύνολο του προσωπικού των, αυτή θα ανερχόταν σε δρχ. 163 εκατ. περίπου.
9. Κατά την παρούσα χρήση όπως και στη προηγούμενη διενεργήθηκαν από θυγατρική εταιρία αποσβέσεις συνόλου δρχ. 60 εκατ. περίπου υπολογίζοντας αυτές επί της αξίας κτήσεως των παγίων στοιχείων τα οποία χρησιμοποίησε παραγωγικά. Εάν η εταιρία διενεργούσε αποσβέσεις στο σύνολο των παγίων στοιχείων αυτές θα ανερχόταν στο συνολικό ποσό των δρχ. 90 εκατ. περίπου.

#### **4.13 Προσωρινός Ισολογισμός της 11.09.2002**

Στους πίνακες που ακολουθούν, παρουσιάζονται τα οικονομικά στοιχεία της Νέας Εταιρίας με βάση τον προσωρινό Ισολογισμό της 11.09.2002. Σημειώνεται ότι στις σχετικές οικονομικές καταστάσεις της 11.09.2002, περιλαμβάνονται και τα κονδύλια των επτά ανωνύμων εταιριών των οποίων η απορρόφηση εγκρίθηκε με την υπ' αριθμ. Κ2-11510/11-9-2002 απόφαση του Υπουργείου Ανάπτυξης.

Τα οικονομικά μεγέθη έχουν ελεγχθεί από την Ορκωτό Ελεγκτή κα. Βενετία Αναστασοπούλου - Τριαντοπούλου (Α.Μ/Σ.Ο.Ε.Λ. 12391) της ελεγκτικής εταιρίας ΒΚΡ ΠΡΟΤΥΠΟΣ ΕΛΕΓΚΤΙΚΗ Α.Ε. Η σχετική προσωρινή οικονομική κατάσταση της 11.09.2002 παρουσιάζεται στο Παράρτημα του παρόντος Πληροφοριακού Δελτίου.

Αποτελέσματα Χρήσης (σε χιλ. €)	1/1 – 11/9/2002
<b>Κύκλος Εργασιών</b>	
Αμιγής Εταιρίας	70.112,94
Κύκλος Εργασιών από Κοινοπραξίες	35.911,79
<b>Σύνολο Κύκλου Εργασιών</b>	<b><u>106.024,73</u></b>
Μείον: Κόστος Εκτέλεσης Έργων	56.945,54
<b>Μικτό Κέρδος από Αμιγή Κύκλο Εργασιών <sup>(1)</sup></b>	<b>13.167,00</b>
% επί του αμιγούς κύκλου εργασιών	18,8%
Άλλα Έσοδα Εκμετάλλευσης	83,74
<b>Σύνολο</b>	<b>13.251,13</b>
Έξοδα διοικητικής λειτουργίας	5.084,55
% επί του αμιγούς κύκλου εργασιών	7,3%
Έξοδα λειτουργίας διάθεσης	3,62
% επί του αμιγούς κύκλου εργασιών	0,005%
<b>Λειτουργικό Αποτέλεσμα <sup>(1)</sup></b>	<b>8.162,96</b>
% επί του αμιγούς κύκλου εργασιών	11,6%
Πλέον: Έσοδα Συμμετοχών	10.323,08
Πλέον: Έσοδα Χρεογράφων	42,52
Πλέον: Κέρδη πωλήσεως συμμετοχών και χρεογράφων	17,52
Μείον: Ζημιές συμμετοχών	2.255,10
Πλέον: Έκτακτα και Ανόργανα Έσοδα & Κέρδη	2.057,36
Μείον: Έκτακτα και Ανόργανα Έξοδα, Ζημιές & Προβλέψεις	3.164,24
<b>Κέρδη προ Τόκων, Αποσβέσεων και Φόρων Χρήσης</b>	<b>15.184,11</b>
% επί του συνολικού κύκλου εργασιών	14,3%
Πλέον: Χρηματοοικονομικά Αποτελέσματα	(2.753,18)
<b>Κέρδη προ Αποσβέσεων και Φόρων Χρήσης</b>	<b>12.430,93</b>
% επί του συνολικού κύκλου εργασιών	11,7%
Αποσβέσεις	2.996,41
<b>Κέρδη Χρήσης προ Φόρων</b>	<b><u>9.434,52</u></b>
% επί του συνολικού κύκλου εργασιών	8,9%
Μείον: Πρόβλεψη φόρου εισοδήματος	3.302,08
<b>Κέρδη μετά από φόρους χρήσης και αμοιβές Δ.Σ.</b>	<b><u>6.132,44</u></b>
% επί του συνολικού κύκλου εργασιών	5,8%

**Σημείωση:**

<sup>(1)</sup> Για τον υπολογισμό του Μικτού Κέρδους και του Λειτουργικού Αποτελέσματος έχουν αφαιρεθεί οι προηγούμενως οι αποσβέσεις ως ακολούθως:

ΕΠΙΜΕΡΙΣΜΟΣ ΑΠΟΣΒΕΣΕΩΝ (σε χιλ. €)	1/1 – 11/9/2002
Κόστος εκτέλεσης έργων	2.182,80
Έξοδα Διοικητικής Λειτουργίας	813,61
Έξοδα Λειτουργίας Διάθεσης	0,00
<b>Σύνολο</b>	<b>2.996,41</b>



ΣΤΟΙΧΕΙΑ ΛΟΓΙΣΤΙΚΩΝ ΚΑΤΑΣΤΑΣΕΩΝ (ποσά σε χιλ. €)	11.09.2002
<b>ΕΝΕΡΓΗΤΙΚΟ</b>	
Έξοδα Εγκατάστασης	13.864,62
Μείον: Συσσωρευμένες Αποσβέσεις	4.609,79
<b>Αναπόσβεστα Έξοδα Εγκατάστασης</b>	<b>9.254,83</b>
<b>Διαφορές μετασχηματισμού Ν. 2166/93</b>	<b>41.725,87</b>
Ασώματες Ακινήτοποιήσεις	175,94
Μείον: Συσσωρευμένες Αποσβέσεις	94,75
<b>Αναπόσβεστα Ασώματες Ακινήτοποιήσεις</b>	<b>81,18</b>
Ενσώματες Ακινήτοποιήσεις	55.824,12
Μείον: Συσσωρευμένες Αποσβέσεις	18.544,04
<b>Αναπόσβεστες Ενσώματες Ακινήτοποιήσεις</b>	<b>37.280,08</b>
Συμμετοχές & Μακροπρόθεσμες Απαιτήσεις	41.469,81
<b>Σύνολο Παγίου Ενεργητικού</b>	<b>78.831,07</b>
Αποθέματα	23.974,79
Πελάτες – Γραμμάτια & απαιτήσεις κατά συνδεδεμένων	96.167,47
Λοιπές απαιτήσεις	44.028,74
Χρεόγραφα	5.450,29
Διαθέσιμα	2.417,05
<b>Κυκλοφορούν Ενεργητικό</b>	<b>172.038,34</b>
Μεταβατικοί λογαριασμοί Ενεργητικού	42.511,76
<b>ΣΥΝΟΛΟ ΕΝΕΡΓΗΤΙΚΟΥ</b>	<b><u>344.361,88</u></b>
Λογαριασμοί Τάξεως	136.692,38
<b>ΠΑΘΗΤΙΚΟ</b>	
Μετοχικό Κεφάλαιο	21.997,02
Διαφορά από έκδοση μετοχών υπέρ το άρτιο	108.071,05
Διαφορές Αναπροσαρμογής – Επιχορηγήσεις	8.047,86
Αποθεματικά Κεφάλαια	54.954,00
Αποτελέσματα εις Νέο	6.549,68
<b>Σύνολο Ιδίων Κεφαλαίων</b>	<b>199.619,61</b>
<b>Προβλέψεις</b>	<b>302,21</b>
<b>Σύνολο μακροπρόθεσμων υποχρεώσεων</b>	<b>38.153,52</b>
Προμηθευτές & Επιταγές Πληρωτέες	35.905,13
Τράπεζες λογ. βραχυπρόθεσμων υποχρεώσεων	41.869,73
Φόροι – Τέλη - Ασφαλιστικοί Οργανισμοί	9.712,62
Μερίσματα Πληρωτέα	2.153,84
Λοιπές Βραχυπρόθεσμες Υποχρεώσεις	16.450,93
<b>Σύνολο βραχυπρόθεσμων υποχρεώσεων</b>	<b>106.092,25</b>
Μεταβατικοί λογαριασμοί παθητικού	194,30
<b>ΣΥΝΟΛΟ ΠΑΘΗΤΙΚΟΥ</b>	<b><u>344.361,88</u></b>
Λογαριασμοί Τάξεως	136.692,38

Η ανάλυση του λογαριασμού "Διαφορά προκύψασα από τον μετασχηματισμό Ν. 2166 / 1993", σύμφωνα με την οικονομική κατάσταση της 11.09.2002, ανέρχεται σε 41.725,87 χιλ €. Η ανάλυση του ανωτέρω λογαριασμού παρουσιάζεται στον πίνακα που ακολουθεί :

Μητρική	Θυγατρική	Ποσοστό συμμετοχής της μητρικής	Κεφάλαιο Θυγατρικής*	Ποσό συμμετοχής της μητρικής στο κεφάλαιο της θυγατρικής*	Ποσό συμμετοχής της μητρικής στην θυγατρική*	Διαφορά για μεταφορά στο λογαριασμό "Διαφορές μετασχηματισμού Ν. 2166/1993" *
ΑΛΤΕ Α.Τ.Ε.	ΙΡΙΣ Α.Ε.	100,00%	3.516,00	3.516,00	17.673,70	14.157,70
	ΚΟΡΟΝΤΖΗΣ Α.Ε.	70,00%	5.928,10	4.149,67	27.732,94	23.583,27
	ΑΝΝΕΞ Α.Τ.Ε.	100,00%	3.744,68	3.744,68	4.055,87	311,18
	ΔΩΡΙΚΗ Α.Τ.Ε.	50,00%	360,00	180,00	1.467,35	1.107,35
	ΘΕΜΕΛΙΟ 79 Α.Ε.	50,00%	881,88	440,94	2.641,23	1.759,35
	Γ. ΣΧΟΙΝΑΣ Α.Τ.Ε.	100,00%	366,88	366,88	1.173,88	807,00
ΟΔΩΝ & ΟΔΟΣΤΡΩΜΑΤΩΝ Α.Ε.			7.081,71	0,00	0,00	0,00
<b>ΣΥΝΟΛΟ</b>			<b>14.797,54</b>	<b>12.153,26</b>	<b>54.744,98</b>	<b>41.725,87</b>

\*: Ποσά σε χιλ. €.

Όπως παρουσιάζεται και στον παραπάνω πίνακα, το υπόλοιπο του λογαριασμού "Διαφορά προκύψασα από τον μετασχηματισμό Ν. 2166 / 1993", σύμφωνα με τον προσωρινό Ισολογισμό της Νέας Εταιρίας της 11.09.2002, ανέρχεται σε € 41.725,87 και αποσβένεται σε πέντε (5) έτη, ήτοι με ετήσιο συντελεστή 20%. Η επίπτωση των αποσβέσεων του λογαριασμού "Διαφορά προκύψασα από τον μετασχηματισμό Ν. 2166 / 1993" στα κέρδη και ως εκ τούτου στην μερισματική πολιτική της Νέας Εταιρίας παρουσιάζεται σε επόμενο κεφάλαιο του παρόντος Πληροφοριακού Δελτίου.

Οι σημειώσεις της Εταιρίας, επί της δημοσιευμένης προσωρινής οικονομικής κατάστασης της 11.09.2002, είναι οι εξής:

1. Στο λογαριασμό «Χρεόγραφα» περιλαμβάνεται αξία κτήσης μεριδίων αμοιβαίων κεφαλαίων Ευρώ 5.147 χιλ. των οποίων η τρέχουσα αξία ανέρχεται σε Ευρώ 1.995 χιλ.
2. Στους λογαριασμούς Δ.Ι. 3 (Ευρώ 1.144 χιλ.), Δ. ΙΙ. 1 (Ευρώ 764 χιλ.) και Ε 2 (Ευρώ 13.962 χιλ.) του Ενεργητικού και στον κύκλο εργασιών αντίστοιχα, περιλαμβάνεται ποσό Ευρώ 15.870 χιλ. που αφορά εργασίες εκτελεσθείσες και μη τιμολογηθείσες μέχρι 11.9.2002, από τις οποίες έχουν τιμολογηθεί μέχρι την ημερομηνία χορήγησης του πιστοποιητικού ελέγχου, Ευρώ 1.120.205. Επίσης στο λογαριασμό Ε2 περιλαμβάνεται ποσό Ευρώ 15.449 χιλ. που προέρχεται από προηγούμενη χρήση.
3. Για ορισμένες ληξιπρόθεσμες υποχρεώσεις που περιλαμβάνονται στο Παθητικό δεν έγινε πρόβλεψη για προσαυξήσεις Ευρώ 50 χιλ. περίπου.
4. Στις οικονομικές καταστάσεις της ΑΛΤΕ ΑΤΕ περιλαμβάνονται και τα κονδύλια επτά ανωνύμων εταιριών των οποίων η απορρόφηση εγκρίθηκε με την υπ' αριθ. Κ2-11510/11-9-02 απόφαση του Υπουργείου Ανάπτυξης και η προκύψασα από τον μετασχηματισμό υπεραξία εμφανίζεται στο λογαριασμό Β.5 του Ενεργητικού.

Οι παρατηρήσεις της Ορκωτού Ελεγκτή - Λογιστή, κας. Βενετίας Τριαντοπούλου-Αναστασοπούλου, επί της προσωρινής δημοσιευμένης οικονομικής κατάστασης της 11.09.2002, έχουν ως εξής :

1. Στο λογαριασμό ΓΙΙΙ του Ενεργητικού περιλαμβάνεται η αξία κτήσεως συμμετοχής της εταιρίας σε κοινοπραξίες και ανώνυμες εταιρίες, μη εισηγμένες στο Χρηματιστήριο. Όπως προκύπτει από τους Ισολογισμούς ορισμένων ανωνύμων εταιριών (αξία κτήσεως Ευρώ 6.613.529) η εσωτερική λογιστική αξία των μετοχών τους ανέρχεται σε Ευρώ 5.861.215. Για μια εταιρία εξωτερικού δεν είχε ληφθεί ακόμα ισολογισμός της 31/12/2001 αλλά η αξία που προκύπτει από έκθεση εκτίμησης αναγνωρισμένου ελεγκτικού οίκου υπερκαλύπτει την αξία κτήσεώς της.
2. Τα ποσά των εσόδων εκ συμμετοχών που περιλαμβάνονται στην κατάσταση αποτελεσμάτων, προκύπτουν από προσωρινές βεβαιώσεις κοινοπραξιών, οι οποίες δεν ελέγχονται, εκτός από μια από Ορκωτό Ελεγκτή Λογιστή. Σημειώνεται ότι τα έσοδα συμμετοχών αφορούν κατά το μεγαλύτερο μέρος έσοδα μέχρι 30.6.2002.
3. Η Εταιρία για την απεικόνιση του αποτελέσματος των έργων ακολουθεί, κατά πάγια τακτική, τη μέθοδο της τμηματικής περατώσεως.

4. Η εταιρία βασιζόμενη στη διάταξη του αρθρ. 31 του Ν. 2238/94 και την υπ' αριθμ. 205/1988 γνωμοδότηση των Νομικών Συμβούλων Διοικήσεως, δεν σχημάτισε πρόβλεψη για αποζημίωση του προσωπικού της για συνταξιοδότηση, γιατί αυτό δεν συμπλήρωνε τις προϋποθέσεις συνταξιοδοτήσεως μέχρι το τέλος της επόμενης χρήσεως. Αν η εταιρία σχημάτιζε τέτοια πρόβλεψη για το σύνολο του προσωπικού της, αυτή θα ανερχόταν σε Ευρώ 350.000.
5. Μεταξύ των απαιτήσεων της εταιρίας περιλαμβάνονται και απαιτήσεις σε καθυστέρηση ποσού Ευρώ 5.000 χιλ. περίπου, για τις οποίες δε σχηματίστηκε πρόβλεψη για την πιθανή ζημία που θα προκύψει από τη μη είσπραξή τους. Κατά τη γνώμη μας η πρόβλεψη που έπρεπε να είχε σχηματισθεί για τις ανωτέρω απαιτήσεις ανέρχεται σε Ευρώ 1.500 χιλ. περίπου.
6. Στο λογαριασμό Β4 του Ενεργητικού. Περιλαμβάνονται συναλλαγματικές διαφορές ποσού Ευρώ 1.000.000 το οποίο σύμφωνα με σχετικές Υπουργικές Αποφάσεις θα βαρύνει τα αποτελέσματα επομένων χρήσεων. Επίσης περιλαμβάνεται ποσό Ευρώ 874 χιλ. που αφορά τόκους δανείου για εξαγορά συμμετοχών.
7. Το κονδύλιο του λογαριασμού ΔΙ.3 του Ενεργητικού αφορά κόστος έργων που είχε εκτελεσθεί και δεν είχε τιμολογηθεί μέχρι 11.9.2002.
8. Στο λογαριασμό Ε του Ενεργητικού περιλαμβάνεται ποσό Ευρώ 905 χιλ. που αφορά υπόλοιπο διαφορών φορολογικού ελέγχου, για τις οποίες η εταιρία ακολουθεί τη φορολογική νομοθεσία και επιβαρύνει τα αποτελέσματα με τα εκάστοτε καταβαλλόμενα ποσά δόσεων.
9. Δεν έχουν διενεργηθεί αποσβέσεις παγίων στοιχείων μέχρι 11.9.2002 ποσού Ευρώ 1.685 χιλ. περίπου.
10. Τα κονδύλια των ανωτέρω προσωρινών καταστάσεων οι οποίες συντάχθηκαν για τις ανάγκες του Ν.2940/2001, προέκυψαν μετά την απορρόφηση επτά ανωνύμων εταιριών σύμφωνα με τις διατάξεις του Ν.2165/1993.

#### 4.14 Προβλέψεις Κύκλου Εργασιών – Αποτελεσμάτων

Παρακάτω, περιγράφονται οι προβλέψεις της Νέας Εταιρίας, όπως θα διαμορφωθούν μετά τη συγχώνευση, η οποία αποτελεί και το αντικείμενο προς εξέταση του παρόντος Πληροφοριακού Δελτίου.

Οι προβλέψεις των αποτελεσμάτων της Νέας ΑΛΤΕ Α.Τ.Ε. για τις χρήσεις 2002 και 2003 σε αντιπαράθεση για λόγους σύγκρισης, με τα συνενωμένα pro forma οικονομικά αποτελέσματα της χρήσης 2001, έχουν ως εξής:

#### ΠΡΟΒΛΕΨΕΙΣ ΑΠΟΤΕΛΕΣΜΑΤΩΝ ΤΗΣ ΝΕΑΣ ΕΤΑΙΡΙΑΣ (ποσά σε χιλ. €)

Αποτελέσματα Χρήσης	2001	2002 (Ε)	2003 (Π)
Κύκλος Εργασιών Αμιγής	140.727,43	147.800,00	163.000,00
Κύκλος Εργασιών από Κοινοπραξίες	61.175,62	62.400,00	66.400,00
<b>Σύνολο Κύκλου Εργασιών</b>	<b><u>201.903,05</u></b>	<b><u>210.200,00</u></b>	<b><u>229.400,00</u></b>
Μείον: Κόστος Εκτέλεσης Έργων (προ αποσβ.)	109.816,83	115.145,00	126.651,00
<b>Μικτό Κέρδος από Αμιγή Κύκλο Εργασιών</b>	<b>30.910,60</b>	<b>32.655,00</b>	<b>36.349,00</b>
% επί του αμιγούς κύκλου εργασιών	22,0%	22,1%	22,3%
Άλλα Έσοδα Εκμετάλλευσης	497,43	100,00	0,00
<b>Σύνολο</b>	<b>31.408,04</b>	<b>32.755,00</b>	<b>36.349,00</b>
% επί του αμιγούς κύκλου εργασιών	22,3%	22,2%	22,3%
Έξοδα διοικητικής λειτουργίας (προ αποσβ.)	5.942,51	7.460,00	7.380,00
% επί του αμιγούς κύκλου εργασιών	4,2%	5,0%	4,5%
Έξοδα λειτουργίας διάθεσης (προ αποσβ.)	5,29	5,00	15,00
% επί του αμιγούς κύκλου εργασιών	0,0%	0,0%	0,0%
<b>Λειτουργικό Αποτέλεσμα (προ αποσβ.)</b>	<b>25.460,24</b>	<b>25.290,00</b>	<b>28.954,00</b>
% επί του αμιγούς κύκλου εργασιών	18,1%	17,1%	17,8%
Έσοδα / (Έξοδα) συμμετοχών και χρεογράφων	8.511,38	8.650,00	8.300,00
Εκτακτα και Ανόργανα Έσοδα / (Έξοδα)	(1.518,11)	(3.600,00)	(2.900,00)
<b>Κέρδη προ Τόκων, Αποσβέσεων και Φόρων Χρήσης</b>	<b>32.453,52</b>	<b>30.340,00</b>	<b>34.354,00</b>
% επί του συνολικού κύκλου εργασιών	16,1%	14,5%	15,0%
Χρηματοοικονομικά Αποτελέσματα	(5.740,27)	(6.150,00)	(6.100,00)
<b>Κέρδη προ Αποσβέσεων και Φόρων Χρήσης</b>	<b>26.713,25</b>	<b>24.190,00</b>	<b>28.254,00</b>
% επί του συνολικού κύκλου εργασιών	13,2%	11,5%	12,3%
Αποσβέσεις	4.723,08	5.140,00	13.450,00
<b>Κέρδη Χρήσης προ Φόρων</b>	<b><u>21.990,17</u></b>	<b><u>19.050,00</u></b>	<b><u>14.804,00</u></b>
% επί του συνολικού κύκλου εργασιών	10,9%	9,1%	6,5%

### Παραδοχές Προβλέψεων

#### **Κύκλος Εργασιών**

Ο συνολικός κύκλος εργασιών της Νέας Εταιρίας για τη χρήση 2002 αναμένεται να αυξηθεί κατά 4,1% σε σχέση με την αντίστοιχη εξωλογιστική κατάσταση (pro forma) της χρήσης 2001 και προσθετικά αναμένεται να αυξηθεί κατά 9,1% το 2003 έναντι της χρήσης 2002. Πιο συγκεκριμένα, στη χρήση 2002, αναμένεται να διαμορφωθεί σε € 210,20 εκατ. ενώ κατά την χρήση 2003 σε € 229,40 εκατ. Στην διαμόρφωση του κύκλου εργασιών στα ανωτέρω επίπεδα, εκτιμάται ότι θα συντελέσει η πρόβλεψη του επιταχυνόμενου ρυθμού εκτέλεσης των έργων αλλά και του κύκλου εργασιών από νέα έργα όπως το Ολυμπιακό Σκοπευτήριο στο Μαρκόπουλο Αττικής.

#### **Μικτό Κέρδος**

Το μικτό περιθώριο κέρδους (προ αποσβέσεων) της Νέας Εταιρίας, ως ποσοστό επί του αμιγούς κύκλου εργασιών, αναμένεται να διαμορφωθεί από 22% το 2001, σε 22,1% το 2002 και 22,3% το 2003 αντίστοιχα. Οι ανωτέρω εκτιμήσεις σχετικά με την διαμόρφωση του μικτού περιθωρίου κέρδους (προ αποσβέσεων) στην χρήση 2002 έχουν γίνει από την Διοίκηση της Νέας Εταιρίας με βάσει τη φύση των έργων που περιλαμβάνονται στο ανεκτέλεστο υπόλοιπο έργων, όπως αναλυτικά παρουσιάζεται κατωτέρω.

#### **Έξοδα Διοικητικής Λειτουργίας**

Τα Έξοδα Διοικητικής Λειτουργίας (προ αποσβέσεων) της Νέας Εταιρίας, ως ποσοστό επί του αμιγούς κύκλου εργασιών, διαμορφώθηκαν το 2001 σε 4,2% και εκτιμάται, από την Διοίκηση της, ότι κατά την χρήση 2002 και την επόμενη χρήση 2003 θα ανέλθουν σε 5% και 4,5% αντίστοιχα.

#### **Αποσβέσεις**

Οι αποσβέσεις της Νέας Εταιρίας εκτιμάται ότι θα διαμορφωθούν σε 5,1 εκατ. € την χρήση 2002. Σημειώνεται ότι οι αποσβέσεις της Νέας εταιρίας θα είναι σημαντικά αυξημένες από την χρήση 2003 εξαιτίας της απόσβεσης του λογαριασμού "Διαφορά προκύψασα από τον μετασχηματισμό Ν. 2166 / 1993". Το υπόλοιπο του λογαριασμού αυτού θα αποσβένεται σε πέντε (5) έτη, ήτοι με ετήσιο συντελεστή 20%.

#### **Κέρδη προ φόρων**

Ως συνέπεια των παραπάνω, τα κέρδη προ φόρων της Νέας Εταιρίας εκτιμάται ότι θα μειωθούν κατά 13,4% τη χρήση 2002 σε σχέση με την αντίστοιχη εξωλογιστική κατάσταση (pro forma) της χρήσης 2001 ενώ αναμένεται να μειωθούν κατά 22,3% τη χρήση 2003 σε σχέση με τη χρήση 2002, λόγω της αύξησης των αποσβέσεων του λογαριασμού "Διαφορά προκύψασα από τον μετασχηματισμό Ν. 2166 / 1993".

**Σημειώνεται ότι οι παραπάνω προβλέψεις της Νέας Εταιρίας βασίζονται σε μεγάλο βαθμό σε στοιχεία και παράγοντες τα οποία μπορεί να μεταβληθούν θετικά ή αρνητικά, επηρεαζόμενα από τη γενική κατάσταση του κλάδου στον οποίο κινείται η Εταιρία αλλά και στο ευρύτερο οικονομικό κλίμα. Για το λόγο αυτό, οι επενδυτές πρέπει να γνωρίζουν ότι οι ανωτέρω προβλέψεις είναι ενδεικτικές και η επίτευξη τους δεν είναι εγγυημένη.**

Το συνολικό ανεκτέλεστο υπόλοιπο των έργων των συγχωνευόμενων εταιριών, παρουσιάζεται στον πίνακα που ακολουθεί :

**Πληροφοριακό Δελτίο ΑΛΤΕ Α.Τ.Ε.**

ΚΑΤΗΓΟΡΙΑ ΕΡΓΟΥ	ΑΛΤΕ Α.Τ.Ε.	ΙΡΙΣ Α.Ε.	ΚΟΡΟΝΤΖΗΣ Α.Ε.	ΑΝΝΕΞ Α.Τ.Ε.	ΘΕΜΕΛΙΟ 79 Α.Ε.	ΔΩΡΙΚΗ Α.Τ.Ε.	Γ. ΣΧΟΙΝΑΣ Α.Τ.Ε.	ΟΔΩΝ & ΟΔΟΣΤΡΩΜΑΤΩΝ Α.Τ.Ε.	ΣΥΝΟΛΟ ΕΝΟΠΟΙΗΜΕΝΗΣ ΕΤΑΙΡΙΑΣ
<b>ΕΡΓΑ ΕΚΤΕΛΟΥΜΕΝΑ 100% ΑΠΟ ΤΗΝ ΕΤΑΙΡΙΑ</b>									
ΔΗΜΟΣΙΑ	1,49	-	20,57	-	1,51	1,87	0,18	24,64	<b>50,26</b>
ΙΔΙΩΤΙΚΑ	44,94	1,61	-	-	-	-	0,15	2,02	<b>48,72</b>
ΑΥΤΟΧΡΗΜΑΤΟΔΟΤΟΥΜΕΝΑ	-	-	-	-	-	-	-	-	<b>0,00</b>
ΥΠΕΡΓΟΛΑΒΙΕΣ	-	-	-	-	0,27	4,14	-	0,51	<b>4,92</b>
<b>ΣΥΝΟΛΟ ΙΔΙΩΝ ΕΡΓΩΝ</b>	<b>46,44</b>	<b>1,61</b>	<b>20,57</b>	<b>-</b>	<b>1,78</b>	<b>6,01</b>	<b>0,33</b>	<b>27,17</b>	<b>103,90</b>
<b>ΕΡΓΑ ΕΚΤΕΛΟΥΜΕΝΑ ΣΕ ΚΟΙΝΟΠΡΑΚΤΙΚΗ ΜΟΡΦΗ</b>									
ΔΗΜΟΣΙΑ	77,88	5,04	0,11	-	1,84	0,30	1,56	37,14	<b>123,87</b>
ΙΔΙΩΤΙΚΑ	-	-	-	-	-	-	-	-	<b>0,00</b>
ΑΥΤΟΧΡΗΜΑΤΟΔΟΤΟΥΜΕΝΑ	56,23	-	-	-	-	-	-	-	<b>56,23</b>
ΥΠΕΡΓΟΛΑΒΙΕΣ	180,78	-	6,70	-	0,51	-	-	-	<b>187,99</b>
<b>ΣΥΝΟΛΟ ΕΡΓΩΝ ΣΕ ΚΟΙΝΟΠΡΑΚΤΙΚΗ ΜΟΡΦΗ</b>	<b>314,88</b>	<b>5,04</b>	<b>6,81</b>	<b>-</b>	<b>2,35</b>	<b>0,30</b>	<b>1,56</b>	<b>37,14</b>	<b>368,09</b>
<b>ΣΥΝΟΛΟ ΑΝΕΚΤΕΛΕΣΤΟΥ ΥΠΟΛΟΙΠΟΥ ΕΤΑΙΡΙΩΝ</b>	<b>361,32</b>	<b>6,66</b>	<b>27,38</b>	<b>-</b>	<b>4,13</b>	<b>6,31</b>	<b>1,89</b>	<b>64,31</b>	<b>471,99</b>

Σημειώνεται ότι το ως άνω αναφερόμενο ανεκτέλεστο υπόλοιπο των έργων των συγχωνευόμενων εταιριών αφορά την 30.06.2002 και είναι πιστοποιημένο από Ορκωτό Ελεγκτή.

#### **4.15 Μακροχρόνιοι Στόχοι και Προοπτικές της Νέας Εταιρίας μετά τη συγχώνευση**

Η ΑΛΤΕ Α.Τ.Ε. μέσω της συγχώνευσης με απορρόφηση των εταιριών ΙΡΙΣ Α.Ε., ΚΟΡΟΝΤΖΗΣ Α.Ε., ΑΝΝΕΞ Α.Τ.Ε., ΘΕΜΕΛΙΟ 79 Α.Ε., ΔΩΡΙΚΗ Α.Τ.Ε., Γ. ΣΧΟΙΝΑΣ Α.Τ.Ε. και ΟΔΩΝ & ΟΔΟΣΤΡΩΜΑΤΩΝ Α.Ε., η οποία πραγματοποιείται στα πλαίσια του Ν. 2940/2001, στοχεύει στη δημιουργία μιας ενιαίας, ισχυρής κατασκευαστικής εταιρίας για την απόκτηση του εργοληπτικού πτυχίου της νέας 7<sup>ης</sup> τάξης.

Η ΑΛΤΕ Α.Τ.Ε. μέσω του νέου σχήματος στοχεύει στην ενίσχυση της ανταγωνιστικής της θέσης αυξάνοντας το μερίδιο της στην ελληνική αγορά και διατηρώντας παράλληλα υψηλούς ρυθμούς ανάπτυξης, δημιουργώντας μια εταιρία με υγιή δομή και οργάνωση, άρτια καταρτισμένο ανθρώπινο δυναμικό και γεωγραφική παρουσία σε ολόκληρη τη χώρα.

Η Εταιρία επιδιώκει μέσω της συγχώνευσης στην βελτίωση της αποδοτικότητας της μέσω των οικονομιών κλίμακας που θα επιτευχθούν σε συνδυασμό με την καθετοποίηση των λειτουργιών και δραστηριοτήτων των εταιριών.

Η Νέα Εταιρία μετά την συγχώνευση θα έχει παρουσία και θα αναπτυχθεί σε διαφορετικούς κατασκευαστικούς τομείς, ο καθένας από τους οποίους διαιρείται σε ειδικότερα κατασκευαστικά πεδία:

- Έργα Υποδομής: οδοποιία, σήραγγες, γέφυρες, φράγματα, υδροηλεκτρικά, λιμενικά, αρδευτικά, συγκοινωνιακά και σιδηροδρομικά.
- Βιομηχανικά Έργα: θερμοηλεκτρικοί σταθμοί, βιομηχανικά κτίρια, ηλεκτρομηχανολογικές εγκαταστάσεις.
- Οικοδομικά Έργα: νοσοκομεία, ξενοδοχειακές εγκαταστάσεις.
- Αθλητικά Έργα: Ολυμπιακά (ΟΑΚΑ, Ολυμπιακό χωριό, Ολυμπιακό Σκοπευτήριο κλπ.), λοιπά Στάδια.
- Real Estate: ανάπτυξη γης, εκμετάλλευση ακινήτων-κτίρια γραφείων, οικισμοί, εμπορικά κέντρα, συγκροτήματα αναψυχής και τουρισμού.
- Εκμετάλλευση Αυτοχρηματοδοτούμενων Έργων: Sofitel Hotel Athens Airport
- Ενεργειακά Έργα: δημιουργία μονάδων ηλεκτροπαραγωγής, έργα δικτύων φυσικού αερίου.

Οι βασικοί στόχοι της ΑΛΤΕ Α.Τ.Ε. μετά τη συγχώνευση είναι οι ακόλουθοι :

- Απόκτηση ηγετικής θέσης στη νέα ανώτατη 7<sup>η</sup> εργοληπτική Τάξη και συμμετοχή στα μεγαλύτερα έργα υποδομής που πρόκειται να υλοποιηθούν το επόμενο διάστημα.
- Αξιολόγηση νέων στρατηγικών συμμαχιών με στόχο την διεύρυνση της κατασκευαστικής ικανότητας και την αύξηση του κύκλου εργασιών της Νέας Εταιρίας.
- Ανάπτυξη νέων πρωτοβουλιών για την ισχυροποίηση της κεφαλαιακής της βάσης με στόχο την περαιτέρω συμμετοχή σε αυτοχρηματοδοτούμενα και συγχρηματοδοτούμενα έργα που πρόκειται να ανατεθούν την επόμενη περίοδο, όπως αυτοκινητόδρομοι, σταθμοί αυτοκινήτων, μονάδες παραγωγής ενέργειας, Μαρίνες, Υποθαλάσσιες Σήραγγες κλπ.
- Διατήρηση και επέκταση στρατηγικών συνεργασιών με διεθνή επιχειρηματικά σχήματα για την άντληση τεχνογνωσίας σε μεγάλα έργα υποδομής και τουρισμού και την εξάπλωση του ομίλου σε διεθνείς αγορές.
- Διείσδυση στην αγορά των ενεργειακών έργων σε συνεργασία με τη Alfa Energy του Ομίλου Alfa Alfa Holdings.
- Έμφαση στον κλάδο ιδιωτικών έργων.
- Εξάπλωση στις γειτονικές αγορές των Βαλκανίων.

Η ΑΛΤΕ Α.Τ.Ε. συμμετέχει σε συνεργασία με ελληνικές και διεθνείς επιχειρήσεις στη διεκδίκηση πολλών και σύνθετων έργων, όπως έργα για το φυσικό αέριο της ΔΕΠΑ ΑΤΤΙΚΗΣ Α.Ε., έργα κατασκευής της Ολυμπιακής Επιτροπής του 2004, έργα του Ο.Σ.Ε. για συντήρηση υφιστάμενων γραμμών, κατασκευή χωματουργικών και τεχνικών έργων σιδηροδρομικών γραμμών Κορίνθου-Κιάτου, εκσυγχρονισμό και ανακατασκευή νοσοκομείων της ΔΕΠΑΝΟΜ (Ευαγγελισμός, Ιπποκράτειο, ΑΧΕΠΑ κλπ.), έργα της Γ.Γ.Α./Α.Ο.Ε.Ε., αυτοχρηματοδοτούμενα τμήματα της ΕΥΔΕ/ΠΑΘΕ κλπ.

Η ΑΛΤΕ Α.Τ.Ε. στοχεύει στην περαιτέρω ανάπτυξη με ανάληψη ή/και συμμετοχή σε νέα υψηλού προϋπολογισμού και σημαντικής απόδοσης αυτοχρηματοδοτούμενα ή συγχρηματοδοτούμενα έργα υποδομής και ενέργειας τα οποία αναμένεται να πραγματοποιηθούν στη χώρα μας αλλά και στην ευρύτερη περιοχή των

Βαλκανίων, της Μέσης Ανατολής και της Μεσογείου είτε μόνη της είτε μέσω στρατηγικών συμμαχιών με διεθνή επιχειρηματικά σχήματα.

Καθοριστική σημασία για την ανάπτυξη της Νέας Εταιρίας αποτελεί η δραστηριοποίηση της συγγενούς εταιρίας Alfa Energy του Ομίλου Alfa Alfa Holdings στην αγορά ενεργειακών έργων. Η κατασκευή και εκμετάλλευση ενεργειακών έργων αναμένεται να γνωρίσει ιδιαίτερη ανάπτυξη στη χώρα μας ειδικά μετά την απελευθέρωση της ελληνικής αγοράς ενέργειας το 2002.

Επιπλέον, στα πλαίσια δημιουργίας μιας πιο εύρωστης κεφαλαιακής δομής η νέα ΑΛΤΕ Α.Τ.Ε. επιχειρεί την αναδιάρθρωση του βραχυπρόθεσμου τραπεζικού της δανεισμού διαμέσου κοινοπρακτικού δανείου με μεσοπρόθεσμο ορίζοντα και σκοπό αφενός να αποπληρώσει σταδιακά τα εν' λόγω δάνεια μέσω των ταμειακών της ροών και αφετέρου να εξασφαλίσει τα απαραίτητα κεφάλαια κινήσεως ώστε να συνεχίσει απρόσκοπτα το διευρυμένο κατασκευαστικό της έργο. Η ανωτέρω αναδιάρθρωση γίνεται με στόχο την πλήρη εξόφληση του δανεισμού εντός 5ετίας.

Το έργο αυτό αναμένεται να ολοκληρωθεί το α' τρίμηνο του 2003, ο δε συντονισμός του αυτού έχει ανατεθεί στην Τράπεζα Επενδύσεων.

#### **4.16 Μερισματική Πολιτική**

Ο πίνακας που ακολουθεί παρουσιάζει τη μερισματική πολιτική που ακολούθησε η ΑΛΤΕ Α.Τ.Ε. κατά την τελευταία πενταετία :

(σε χιλ. €)	1997	1998	1999	2000	2001
<b>Κέρδη μετά από φόρους χρήσης και αμοιβές Δ.Σ.</b>	<b>5.838,28</b>	<b>5.752,20</b>	<b>6.677,87</b>	<b>9.356,08</b>	<b>9.165,69</b>
Συνολικό Μέρισμα	2.022,01	1.710,93	2.488,63	4.977,25	465,44
% επί των κερδών	34,63%	29,74%	37,27%	53,20%	5,08%

Κατά την Ελληνική Νομοθεσία, το ελάχιστο μέρισμα που διατίθεται ετησίως στους μετόχους της Εταιρίας δεν μπορεί να είναι μικρότερο του 35% επί των καθαρών κερδών της, αφαιρούμενου μόνο του τακτικού αποθεματικού ή του 6% επί του καταβεβλημένου μετοχικού κεφαλαίου, όποιο ποσό είναι μεγαλύτερο.

Η ΑΛΤΕ Α.Τ.Ε. μετά τη συγχώνευση σκοπεύει, όπως προβλέπεται και από τον Ν.2190/1920, να διανέμει σταθερά μέρισμα ίσο ή μεγαλύτερο του 35% των καθαρών κερδών της προ φόρων, αφαιρουμένων των εταιρικών βαρών, του τακτικού αποθεματικού και του αναλογούντος φόρου, ή του 6% επί του καταβεβλημένου μετοχικού της κεφαλαίου αφαιρουμένου του αναλογούντος φόρου, όποιο ποσό εκ των δύο είναι μεγαλύτερο. Υψηλότερη διανομή μερισμάτων παραμένει αντικείμενο απόφασης της ετήσιας Τακτικής Γενικής Συνέλευσης και θα εξαρτάται από παράγοντες όπως το ύψος της κερδοφορίας της Εταιρίας και οι επενδυτικές και χρηματοδοτικές της ανάγκες.

Επισημαίνεται ότι, λόγω των υψηλότερων αποσβέσεων οι οποίες θα προκύψουν στην προσεχή πενταετία, λόγω της απόσβεσης υπεραξίας που προέκυψε από την συγχώνευση, η Εταιρία δεν θα αποδώσει στους μετόχους της το μέγιστο δυνατό μέρισμα στις προσεχείς χρήσεις.

## **ΚΕΦΑΛΑΙΟ 5: ΠΛΗΡΟΦΟΡΙΕΣ ΓΙΑ ΤΗΝ ΑΠΟΡΡΟΦΟΥΣΑ ΕΤΑΙΡΙΑ ΑΛΤΕ Α.Τ.Ε.**

### **5.1 Γενικές Πληροφορίες – Σύντομο Ιστορικό**

Η Εταιρία ΑΛΤΕ ΑΝΩΝΥΜΟΣ ΤΕΧΝΙΚΗ ΕΤΑΙΡΙΑ, ιδρύθηκε το 1980 (Φ.Ε.Κ. Τεύχος Α.Ε. και Ε.Π.Ε. 305/20.2.1980) και εγγράφηκε στο Μητρώο Ανωνύμων Εταιριών με Αριθμό Μ.Α.Ε. 3580/06/Β/86/16. Τον Ιανουάριο του 1995 οι μετοχές της Εταιρίας ξεκίνησαν να διαπραγματεύονται στο Χρηματιστήριο Αθηνών.

Η έδρα της Εταιρίας βρίσκεται στο Μαρούσι Αττικής, στην οδό Αποστόλου Παύλου 4, Τ.Κ. 151 23, ενώ τα γραφεία της βρίσκονται στον Αγ. Ιωάννη Ρέντη, στην οδό Κηφισού 92, Τ.Κ. 182 33. Η διάρκεια της Εταιρίας έχει οριστεί αρχικά σε 25 έτη (μέχρι το 2005), ενώ μπορεί να παραταθεί μετά από απόφαση της Γενικής Συνέλευσης των Μετόχων της.

Σκοπός της Εταιρίας, σύμφωνα με το Άρθρο 4 του Καταστατικού της, είναι:

1. Η ανάληψη και εκτέλεση πάσης φύσεως τεχνικών έργων και κατασκευών (οδοποιίας, λιμενικών, υδραυλικών, οικοδομικών, μηχανολογικών, βιομηχανικών και λοιπών) Δημοσίου ή Ιδιωτών ή Νομικών Προσώπων και Οργανισμών Δημοσίου και Ιδιωτικού Δικαίου στο εσωτερικό και εξωτερικό.
2. Η Μελέτη, επίβλεψη, ανέγερση σε ιδιότητα ή ξένα ακίνητα και η με σκοπό το κέρδος πώληση πάσης φύσεως διαμερισμάτων και οικοδομών εν γένει στο εσωτερικό και εξωτερικό.
3. Η τουριστική αξιοποίηση εκτάσεων, η εκμετάλλευση - πώληση αυτών είτε για ίδιο λογαριασμό είτε για λογαριασμό τρίτων.
4. Η ανέγερση, εκμετάλλευση - πώληση ξενοδοχείων και εν γένει τουριστικών εγκαταστάσεων.
5. Η άντληση χρηματοδοτήσεων με βάση τους Ελληνικούς αναπτυξιακούς νόμους και τα επενδυτικά προγράμματα της Ευρωπαϊκής Ένωσης.
6. Η εν κοινοπραξία με άλλες εταιρείες (υφιστάμενες ή συσταθισόμενες) ημεδαπές ή αλλοδαπές (τεχνικές, τουριστικές, ξενοδοχειακές, επενδυτικές κλπ.) ή και μετά φυσικών προσώπων εκτέλεση των άνω εργασιών.
7. Η συμμετοχή σε άλλες συναφείς κοινοπραξίες ή εταιρείες, ημεδαπές ή αλλοδαπές (τεχνικές, τουριστικές, ξενοδοχειακές, επενδυτικές κλπ.), προσωπικές ή περιορισμένης ευθύνης ή ανώνυμες είτε με εταιρικό δεσμό είτε με αγορά μετοχών και
8. Η εισαγωγή από το εξωτερικό πάσης φύσεως υλικών και μηχανημάτων κατασκευής και εξοπλισμού των ανωτέρω έργων και εργασιών.

Επισημαίνεται ότι κατά την τελευταία πενταετία δεν έχει επέλθει καμία τροποποίηση στον σκοπό της Εταιρίας.

Η Εταιρία δραστηριοποιείται στον κλάδο των κατασκευών και είναι κάτοχος πτυχίου Η' τάξης, με βάση την προηγούμενη κατάταξη των εργοληπτικών πτυχίων.

Σύμφωνα με το ΣΤΑΚΟΔ 91 η δραστηριότητα της Εταιρίας κατατάσσεται στον κωδικό της Ε.Σ.Υ.Ε.

- 45 – “ΚΑΤΑΣΚΕΥΕΣ” και ειδικότερα στους κωδικούς
- 451.1 “Κατεδάφιση και αποξήλωση κτιρίων-χωματουργικές εργασίες”,
- 452.1 “Κατασκευή πλήρων κτιρίων και τεχνικών έργων πολιτικού μηχανικού”,
- 452.3 “Κατασκευή αυτοκινητοδρόμων, οδών, αεροδρομίων και αθλητικών εγκαταστάσεων”,
- 452.4 “Κατασκευή υδραυλικών και λιμενικών έργων” και
- 452.9 “Άλλα κατασκευαστικά έργα που περιλαμβάνουν εργασίες ειδικής φύσης”.

Η ΑΛΤΕ Α.Τ.Ε. ιδρύθηκε το 1980 από τον πολιτικό μηχανικό Απόστολο Αλλαμανή, ο οποίος είναι σήμερα ο Πρόεδρος και ο Διευθύνων Σύμβουλος της Εταιρίας.



Τον Νοέμβριο του 1993, η εταιρία ΑΛΟΥΜΙΝΙΟ ΑΤΤΙΚΗΣ Α.Ε.Β.Ε. (νυν ALFA ALFA ΣΥΜΜΕΤΟΧΕΣ Α.Ε.), της οποίας τον έλεγχο είχε προηγουμένως αποκτήσει η οικογένεια Απόστολου Αλλαμανή, εξαγόρασε το 70% της ΑΛΤΕ Α.Τ.Ε.

Το 1999, η ΑΛΤΕ Α.Τ.Ε., στο πλαίσιο της ισχυροποίησής της, εξαγόρασε το 100% των μετοχών των κατασκευαστικών εταιριών ΙΡΙΣ Α.Ε. και ANNEΞ Α.Τ.Ε.

Το Δεκέμβριο του 2000 προχώρησε στην εξαγορά ποσοστού 70% της κατασκευαστικής εταιρίας ΚΟΡΟΝΤΖΗΣ Α.Ε. και το Μάιο του ίδιου έτους η Εταιρία απέκτησε μειοψηφική συμμετοχή 10,5% στο μετοχικό κεφάλαιο της ρωσικής κατασκευαστικής εταιρίας JSC ZANGAS.

## **5.2 Αντικείμενο Εργασιών**

Η ΑΛΤΕ Α.Τ.Ε. ως κατασκευαστική εταιρία, ανώτατης τάξης του ΜΕΕΠ, εκτελεί πάσης φύσεως τεχνικά έργα που μπορούν να διακριθούν σε:

1. Οικοδομικά, βιομηχανικά, και έργα αθλητικών εγκαταστάσεων ευρείας κλίμακας και προηγμένης τεχνολογίας.
2. Υδραυλικά έργα (Αρδευτικά- αποχετευτικά-αποστραγγιστικά)
3. Λιμενικά έργα.
4. Ηλεκτρομηχανολογικά έργα ειδικής τεχνολογίας.
5. Έργα οδοποιίας και διαμόρφωσης περιβάλλοντος χώρου.

Τα τελευταία χρόνια με την ανάπτυξη της “Μελέτης και Κατασκευής” ιδιαίτερα μεγάλων και τεχνολογικά προηγμένων έργων, η Εταιρία έγινε μία από τις μεγαλύτερες στο χώρο της. Η ΑΛΤΕ ΑΤΕ έχει αποκτήσει σήμερα ένα ευρύ κύκλο συνεργατών. Έτσι, συνεργάζεται κατά περίπτωση με εξειδικευμένους κατασκευαστικούς οίκους του εξωτερικού (BOUYGUES, KIER, ILBAU, IMPREGILO, ZUBLIN, ROSSETI, IDEAL, ABB, TRANSROUTE, WIMPEY, C.BERNARD, ASF, SIM INTERNATIONAL B.V.) και συμμετέχει σε διεθνείς διαγωνισμούς.

Παράλληλα την τελευταία τριετία η ΑΛΤΕ Α.Τ.Ε. “εισχώρησε” δυναμικά στον τομέα των αυτοχρηματοδοτούμενων έργων.

Από τα σημαντικότερα έργα που έχει εκτελέσει η Εταιρία, μόνη της ή σε Κοινοπραξία κατασκευαστικών εταιριών είναι:

- Τα μεγάλα Ολυμπιακά έργα: Κλειστό Κολυμβητήριο & Κλειστό Γυμναστήριο Ο.Α.Κ.Α. με τον περιβάλλοντα χώρο τους.
- Το κέντρο αντισφαίρισης στο ΟΑΚΑ (Ολυμπιακό Αθλητικό Κέντρο Αθηνών).
- Τη μελέτη και κατασκευή Κέντρου Γυμναστική στην Μίκρα Θεσσαλονίκης.
- Το Πανεπιστήμιο Θεσσαλίας στον Βόλο.
- Τις κεντρικές εγκαταστάσεις της Mercedes – Benz Hellas.
- Το μηχανογραφικό κέντρο της Εμπορικής Τράπεζας.
- Τη μελέτη και κατασκευή 109 κατοικιών στην Κοζάνη για την κάλυψη αναγκών στέγασης των σεισμόπληκτων.
- Την ανέγερση του νέου εργοστασίου ΟΤΤΟ ΕΒΡΟΣ Α.Ε.
- Τη μελέτη και κατασκευή της νέας βιομηχανικής μονάδας της “Αλουμίνιο Αττικής Α.Ε.Β.Ε.”.
- Προσθήκη και επέκταση των γραφείων του Ομίλου «Βιοχάλκο» και κατασκευή νέας γραμμής βαφής και κατασκευή βάσεως νέου ελαστρού της “ΕΛΒΑΛ Α.Ε.”.
- Ανέγερση του πολυωρόφου υπερσύγχρονου νοσοκομειακού συγκροτήματος “Ερρίκος Ντυνάν” μαζί με το εμπορικό κέντρο “Πολιτεία”.

- Επέκταση Ψυγείου και Κτιρίου Παγωτού, κτιρίων Διοίκησης στις υφιστάμενες εγκαταστάσεις της ΔΕΛΤΑ ΑΒΕΕ.
- Βελτίωση της αντισεισμικής προστασίας “Εργοστασίου Παγωτού” της ΔΕΛΤΑ Α.Β.Ε.Ε.
- Εκτέλεση εργασιών πλήρους κατασκευής αυτοκινητοδρόμου Εγνατίας Οδού, Τμήμα Γρεβενά – Κοζάνη.

Με την ένταση της κατασκευαστικής δραστηριότητας λόγω της κατασκευής έργων υποδομής του Β' Κ.Π.Σ. αλλά και την πολιτική της Εταιρίας να συμμετέχει σε μεγάλα και άρτια οργανωμένα Κοινοπρακτικά σχήματα όσον αφορά την κατασκευή των μεγάλων έργων είχε σαν αποτέλεσμα την ανάληψη σημαντικών για την Ελλάδα έργων όπως :

- Μελέτη, Κατασκευή οικοδομικών εργασιών, Η/Μ εγκαταστάσεων και προμήθεια-εγκατάσταση βασικού Ιατρικού εξοπλισμού του Περιφερειακού Γενικού Νοσοκομείου Αλεξανδρούπολης.
- Μελέτη, Κατασκευή οικοδομικών εργασιών, Η/Μ εγκαταστάσεων και προμήθεια-εγκατάσταση βασικού Ιατρικού εξοπλισμού του Νομαρχιακού Γενικού Νοσοκομείου Σερρών.
- Κατασκευή χωματουργικών και τεχνικών έργων συγκροτήματος σταθμών Θριασίου Πεδίου (Α' φάση).
- Οδικά και σιδηροδρομικά έργα στη περιοχή της Κακιάς Σκάλας.
- Ολοκλήρωση αυτοκινητοδρόμου με ανισόπεδο κόμβο στη Θεσσαλονίκη.

Ο πίνακας που ακολουθεί παρουσιάζει την κατανομή του κύκλου εργασιών της Εταιρίας σε Ιδιωτικά, Δημόσια έργα, Υπεργολαβίες και Αυτοχρηματοδοτούμενα (αμιγή και κοινοπρακτικά) για τις χρήσεις 1997 –2001:

<b>ΑΝΑΛΥΣΗ ΚΥΚΛΟΥ ΕΡΓΑΣΙΩΝ ΑΝΑ ΤΟΜΕΑ ΚΑΤΑΣΚΕΥΑΣΤΙΚΗΣ ΔΡΑΣΤΗΡΙΟΤΗΤΑΣ</b>					
<b>(σε χιλ. €)</b>	<b>1997</b>	<b>1998</b>	<b>1999</b>	<b>2000</b>	<b>2001</b>
<b>ΕΡΓΑ ΕΚΤΕΛΟΥΜΕΝΑ 100% ΑΠΟ ΤΗΝ ΕΤΑΙΡΙΑ</b>					
ΔΗΜΟΣΙΑ ΕΡΓΑ	167,28	3.445,34	26.614,20	39.323,60	40.969,40
ΙΔΙΩΤΙΚΑ ΕΡΓΑ	8.626,24	9.113,77	2.438,74	1.347,03	32,96
ΥΠΕΡΓΟΛΑΒΙΕΣ	0,00	293,47	0,00	5.429,20	0,00
ΑΥΤΟΧΡΗΜΑΤΟΔΟΤΟΥΜΕΝΑ ΕΡΓΑ	111,52	293,47	5.570,07	12.798,24	51.854,30
<b>ΣΥΝΟΛΟ</b>	<b>8.905,04</b>	<b>13.146,05</b>	<b>34.623,01</b>	<b>58.898,07</b>	<b>92.856,66</b>
<b>ΕΡΓΑ ΕΚΤΕΛΟΥΜΕΝΑ ΜΕ ΚΟΙΝΟΠΡΑΚΤΙΚΗ ΜΟΡΦΗ</b>					
ΔΗΜΟΣΙΑ ΕΡΓΑ	19.441,67	25.609,42	18.050,51	14.331,78	11.215,48
ΙΔΙΩΤΙΚΑ ΕΡΓΑ	0,00	0,00	0,00	49,89	0,00
ΥΠΕΡΓΟΛΑΒΙΕΣ	0,00	0,00	0,00	0,00	0,00
ΑΥΤΟΧΡΗΜΑΤΟΔΟΤΟΥΜΕΝΑ ΕΡΓΑ	1.053,56	1.426,27	2.438,74	3.656,64	7.619,75
<b>ΣΥΝΟΛΟ</b>	<b>20.495,23</b>	<b>27.035,69</b>	<b>20.489,25</b>	<b>18.038,31</b>	<b>18.835,23</b>
<b>ΓΕΝΙΚΟ ΣΥΝΟΛΟ</b>	<b>29.400,27</b>	<b>40.181,74</b>	<b>55.112,26</b>	<b>76.936,38</b>	<b>111.691,89</b>

Στον παρακάτω πίνακα παρουσιάζονται τα κυριότερα έργα που ολοκλήρωσε η Εταιρία κατά την περίοδο 1997 -2001:

Η αξία των εκτελεσθέντων έργων που παρουσιάζονται είναι σε ιστορικές τιμές, (μη συμπεριλαμβανομένου Φ.Π.Α.) την εποχή που εκτελέστηκε το έργο.

Κυριότερα Εκτελεσθέντα Έργα Περιόδου 1997 – 2001 (ποσά σε χιλ. €)

A/A	Έργο	Κύριος Έργου	Περίοδος Κατασκευής	Αξία Έργου (χωρίς Φ.Π.Α.)	Συμμετοχή Εταιρίας	Αναλογούσα Αξία Έργου (χωρίς Φ.Π.Α.)
1	Μελέτη και Κατασκευή Νέας Βιομηχανικής Μονάδας	ΑΛΟΥΜΙΝΙΟ ΑΤΤΙΚΗΣ Α.Ε.	1997-1998	4.340,43	100,00%	4.340,43
2	Προσθήκη – επέκταση υπάρχοντος κτιρίου γραφείων	ΟΜΙΛΟΣ ΒΙΟΧΑΛΚΟ	1997-1998	466,62	100,00%	466,62
3	Θεμελίωση Γραμμής Βαφής και Κατασκευή Βάσεως Νέου Ελάστρου	ΕΛΒΑΛ Α.Ε.	1997-1998	1.009,54	100,00%	1.009,54
4	Κατασκευή Αντλιοστασίου & Κατασκευή Αντλιοστασίου & Δεξαμενών Πυρόσβεσης και Ύδρευσης στα Οινόφυτα Βοιωτίας	ΓΡ. ΣΑΡΑΝΤΗΣ Α.Β.Ε.Ε.	1998	123,26	100,00%	123,26
5	Μελέτη – Κατασκευή – Αυτοχρηματοδότηση του Νοσοκομείου “ΕΡΡΙΚΟΣ ΝΤΥΝΑΝ”	ΕΡΡΙΚΟΣ ΝΤΥΝΑΝ	1995-2000	35.216,43	25,00%	8.804,11
6	Μελέτη – Κατασκευή – Αυτοχρηματοδότηση του Εμπορικού Κέντρου “ΠΟΛΙΤΕΙΑ”	ΒΑΚΩΝ	1995-1999	41.085,84	25,00%	10.271,46
7	“Κατασκευή νέων γραφείων διοίκησης εργοστασίου Γιαούρτης ΔΕΛΤΑ Αγ. Στεφάνου”	ΔΕΛΤΑ Α.Β.Ε.Ε.	2000	886,28	100,00%	886,28
8	Εκτέλεση εργασιών πλήρους κατασκευής αυτοκινητοδρόμου με τα σύνοδά του έργα στο τμήμα Παράκαμψης Λάρισας (ανατολική) από χ.θ. 346+000 μέχρι 368+000	ΕΥΔΕΠΑ	1995-1999	71.348,50	4,75%	3.389,58
9	Εκτέλεση εργασιών πλήρους κατασκευής αυτοκινητοδρόμου Εγνατίας με τα σύνοδά του έργα στο τμήμα “Γρεβενά Κοζάνη”, 3 <sup>ο</sup> υπόμνημα (χ.θ. 20+500 έως χ.θ. 31+100	ΕΓΝΑΤΙΑ ΟΔΟΣ Α.Ε.	1997-1999	10.638,30	100,00%	10.638,30
10	Νοσοκομείο Αλεξανδρούπολης	ΔΕΠΑΝΟΠ	1995-2001	48.660,31	75,00%	36.495,96
11	Νοσοκομείο Σερρών	ΔΕΠΑΝΟΠ	1996-2001	20.249,45	100,00%	20.249,45
12	Χρηματοδότηση – Μελέτη - Κατασκευή Εξοπλισμός και λειτουργία του Main Terminal Hotel στα Σπάτα Αττικής	ATHENS INTERNATIONAL AIRPORT S.A.	1999-2001	35.377,84	100,00%	35.377,84

### 5.2.1 Έργα υπό Εκτέλεση

Στις 30.06.2002, το ανεκτέλεστο υπόλοιπο των υπογεγραμμένων συμβάσεων της Εταιρίας ανέρχονταν σε 361.318,19 χιλ. € και αναλύεται συνοπτικά ως εξής :

#### ΑΝΕΚΤΕΛΕΣΤΟ ΥΠΟΛΟΙΠΟ ΤΗΣ ΑΛΤΕ Α.Τ.Ε. ΣΤΙΣ 30.06.2002

Κατηγορία έργου	Ποσό (σε χιλ. €)
ΕΡΓΑ ΕΚΤΕΛΟΥΜΕΝΑ 100% ΑΠΟ ΤΗΝ ΕΤΑΙΡΙΑ	46.435,95
ΕΡΓΑ ΕΚΤΕΛΟΥΜΕΝΑ ΥΠΟ ΚΟΙΝΟΠΡΑΚΤΙΚΗ ΜΟΡΦΗ ΑΠΟ ΤΗΝ ΕΤΑΙΡΙΑ	314.882,24
<b>ΣΥΝΟΛΟ</b>	<b>361.318,19</b>

Πιο συγκεκριμένα, το ανεκτέλεστο υπόλοιπο των έργων της ΑΛΤΕ Α.Τ.Ε., όπως αυτό διαμορφώνεται την 30.06.2002 παρουσιάζεται στους παρακάτω πίνακες:

**A. ΕΡΓΑ ΕΚΤΕΛΟΥΜΕΝΑ 100% ΑΠΟ ΤΗΝ ΕΤΑΙΡΙΑ ΣΤΙΣ 30.06.2002 (ποσά σε χιλ. €)**

**A.1. ΔΗΜΟΣΙΑ ΕΡΓΑ**

A / A	Ονομασία Έργου	Κύριος Έργου	Κατασκευαστική Περίοδος	Συμβατική Αξία Έργου (ιστορικές τιμές)	Πρόσθετες Εγκρίσεις	Συνολική Αξία Έργου	Συνολική Εκτελεσμένη Εργασία ως 30.06.02	Ανεκτέλεστο υπόλοιπο την 30.06.02	Προβλέψεις 2002	Προβλέψεις 2003
1	Ολοκλήρωση του 3ου Υποτμήματος Γρεβενά Κοζάνη (4.2.3.Α) Χ.Θ> 20+50 - Χ.Θ> 31+100	ΕΓΝΑΤΙΑ ΟΔΟΣ Α.Ε.	1997-1999	8.059,00	5.332,00	13.391,00	12.675,00	716,00	716,00	
2	Κατασκευή χωματουργικών και τεχνικών έργων συγκροτήματος σταθμών Θριασίου Πεδίου (Α' φάση)	ΕΡΓΟΣΕ Α.Ε.	1999-2001	30.689,70	2.577,63	33.267,33	32.490,38	776,95	475,75	301,20
<b>Σ Υ Ν Ο Λ Ο</b>				<b>38.748,70</b>	<b>7.909,63</b>	<b>46.658,33</b>	<b>45.165,38</b>	<b>1.492,95</b>	<b>1.191,75</b>	<b>301,20</b>

**Σημείωση:** Τα έργα έχουν περατωθεί σε προηγούμενες χρήσεις, όπως προκύπτει από σχετικές βεβαιώσεις περαίωσης και αναμένονται οι τελικές εκκαθαρίσεις αυτών.

**A.2. ΙΔΙΩΤΙΚΑ ΕΡΓΑ**

A/ A	Ονομασία Έργου	Κύριος Έργου	Κατασκευαστική Περίοδος	Συμβατική Αξία Έργου (ιστορικές τιμές)	Πρόσθετες Εγκρίσεις	Συνολική Αξία Έργου	Συνολική Εκτελεσμένη Εργασία ως 30.06.02	Ανεκτέλεστο υπόλοιπο την 30.06.02	Προβλέψεις 2002	Προβλέψεις 2003
1	Βελτίωση υφιστάμενων εγκαταστάσεων και κατασκευή νέων μονάδων στο χώρο Αστέρια Γλυφάδας	ΕΣΤΡΕΛΙΑ ΤΟΥΡΙΣΤΙΚΗ Α.Ε.	1997 - 2002	12.540,00	38.456,00	50.996,00	6.767,00	44.229,00	1.174,00	1.694,92
2	Ανακατασκευή κεντρικού κτιρίου στο νέο εργοστάσιο της ΔΕΛΤΑ Α.Ε. στη Σίνδο Θεσσαλονίκης - Α' τμήμα κεντρικού κτιρίου	ΔΕΛΤΑ Α.Ε.	2002	680,00	34,00	714,00	0,00	714,00	714,00	0,00
<b>Σ Υ Ν Ο Λ Ο</b>				<b>13.220,00</b>	<b>38.490,00</b>	<b>51.710,00</b>	<b>6.767,00</b>	<b>44.943,00</b>	<b>1.888,00</b>	<b>1.694,92</b>

### Α.3. ΑΥΤΟΧΡΗΜΑΤΟΔΟΤΟΥΜΕΝΑ ΕΡΓΑ

A/A	Ονομασία Έργου	Κύριος Έργου	Κατασκευαστική Περίοδος	Συμβατική Αξία Έργου (ιστορικές τιμές)	Πρόσθετες Εγκρίσεις	Συνολική Αξία Έργου	Συνολική Εκτελεσμένη Εργασία ως 30.06.02	Ανεκτέλεστο υπόλοιπο την 30.06.02	Προβλέψεις 2002	Προβλέψεις 2003
1	Μελέτη-Κατασκευή και Χρηματοδότηση για την ανάπτυξη και ποιοτική αναβάθμιση του σταδίου "Γ. ΚΑΡΑΪΣΚΑΚΗΣ" στην περιοχή Ν. Φαλήρου	ΕΛΛΗΝΙΚΗ ΟΛΥΜΠΙΑΚΗ ΕΠΙΤΡΟΠΗ	2000-2002	27.580,00	15.721,00	43.302,00	5.790,00	0,00	0,00	0,00
	<b>ΣΥΝΟΛΟ</b>			<b>27.580,00</b>	<b>15.721,00</b>	<b>43.302,00</b>	<b>5.790,00</b>	<b>0,00</b>	<b>0,00</b>	<b>0,00</b>

<b>ΣΥΝΟΛΑ ΕΡΓΩΝ ΕΚΤΕΛΟΥΜΕΝΑ 100% ΑΠΟ ΤΗΝ ΕΤΑΙΡΙΑ (Α)</b>	<b>141.670,33</b>	<b>57.722,38</b>	<b>46.435,95</b>	<b>3.079,75</b>	<b>1.996,11</b>
--	-------------------	------------------	------------------	-----------------	-----------------

#### Σημείωση:

Σύμφωνα με την σχετική απόφαση της Ελληνικής Ολυμπιακής Επιτροπής (Ε.Ο.Ε.) με την οποία καταγγέλλει την μεταξύ με την Εταιρία σύμβαση για το έργο του Σταδίου Καραϊσκάκη έχει αφαιρεθεί το ανεκτέλεστο υπόλοιπο του εν λόγω έργου κατά την 30.06.2002.

Η Εταιρία, δηλώνει ότι θα προστατεύσει τα συμφέροντα των μετόχων της με την άσκηση όλων των προβλεπόμενων από τον νόμο ενδεικτικών μέσων κατά της ως άνω απόφασης, ώστε αφενός μεν να ανασταλεί η εκτέλεσή της εν λόγω απόφασης μέχρι την εκδίκαση της σχετικής προσφυγής της, αφετέρου δε τελικά να ακυρωθεί η εν λόγω καταγγελία.

**Β. ΕΡΓΑ ΕΚΤΕΛΟΥΜΕΝΑ ΥΠΟ ΚΟΙΝΟΠΡΑΚΤΙΚΗ ΜΟΡΦΗ ΑΠΟ ΤΗΝ ΕΤΑΙΡΙΑ ΣΤΙΣ 30.06.2002 (ποσά σε χιλ. €)**

**Β.1. ΔΗΜΟΣΙΑ ΕΡΓΑ**

A/A	Ονομασία Έργου	Κύριος Έργου	Κατασκευαστική Περίοδος	Συμβατική Αξία Έργου (ιστορικές τιμές)	Πρόσθετες Εγκρίσεις	Συνολική Αξία Έργου	% Συμ/χής της Εταιρίας	Αξία Συμμετοχής της Εταιρίας	Συνολική Εκτελεσμένη Εργασία μέχρι την 30.03.02	Συνολική Εκτελεσμένη Εργασία που αντιστοιχεί στην Εταιρία 30.06.02	Ανεκτέλεστο υπόλοιπο αναλογίας της Εταιρίας την 30.06.02	Προβλέψεις 2002	Προβλέψεις 2003
1.	Συγκοινωνιακός Άξονας ΠΑΘΕ: Οδικά και σιδηροδρομικά έργα στο τμήμα Κακιάς Σκάλας	Υ.ΠΕ.ΧΩ.Δ.Ε.	1999-2003	140.522,00	16.600,00	157.122,00	22,17%	47.753,73	108.992,65	24.163,67	23.590,06	6.990,00	16.600,00
2.	Εκτέλεση εργασιών πλήρους κατασκευής αυτοκινητόδρομου Εγνατίας με τα σύννοδά του έργα στο τμήμα "Γρεβενά-Κοζάνη, 3ο υποτμήμα (χ.θ. 20+500 έως χ.θ. 31+100) (4.2.3.)	ΕΓΝΑΤΙΑ ΟΔΟΣ Α.Ε.	1998-2001	3.753,00	0,00	3.753,00	85,00%	3.190,05	3.533,00	3.003,05	187,00	187,00	0,00
3.	Μελέτη / Κατασκευή δύο οδικών υποτομημάτων και παράλληλα έργα στο τμήμα Χερσόνησος - Όρια Ν. Λασηθίου του Βόρειου Οδικού Άξονα Κρήτης	Υ.ΠΕ.ΧΩ.Δ.Ε.	1998-2001	13.001,00	0,00	13.001,00	15,00%	1.950,15	10.207,52	1.531,13	419,02	419,02	0,00
4.	Εγνατία Οδός Α.Ε.: Εξωτερική Περιφερειακή Θεσσαλονίκης από Κ1 έως Κ4 (8.1/2/3)	ΕΓΝΑΤΙΑ ΟΔΟΣ Α.Ε.	2000-2003	80.561,00	0,00	80.561,00	25,00%	20.140,25	24.301,69	6.075,42	14.064,83	9.200,00	4.864,83
5.	Διέλευση του αυτοκινητόδρομου Πάτρα-Αθήνα – Θεσσαλονίκη - Εύζωνοι διά της αστικής ζώνης Κατερίνης	ΕΥΔΕ/ΠΑΘΕ	1999-2002	70.879,00	0,00	70.879,00	1,00%	708,79	15.545,00	155,45	553,34	553,34	0,00
6.	Ολυμπιακό Σκοπευτήριο στο Μαρκόπουλο Αττικής	ΓΓΑ/ ΕΥΔΕ / ΑΟΕΕ	2001-2003	42.800,00	0,00	42.800,00	60,00%	25.680,00	5.343,78	3.206,27	22.473,73	10.000,00	15.680,00
7.	Κατασκευή Ολυμπιακού Χωριού και μεταολυμπιακή προσαρμογή του – Τμήμα Α' 555 κατοικίες και έργα υποδομής	ΟΛΥΜΠΙΑΚΟ ΧΩΡΙΟ 2004 Α.Ε.	2001-2003	70.726,00	0,00	70.726,00	33,33%	23.572,98	20.952,90	6.983,60	16.589,37	6.160,00	10.429,37
	<b>ΣΥΝΟΛΟ</b>			<b>422.242,00</b>	<b>16.600,00</b>	<b>438.842,00</b>		<b>122.995,94</b>	<b>188.876,54</b>	<b>45.118,59</b>	<b>77.877,35</b>	<b>33.509,36</b>	<b>47.574,20</b>

**Σημείωση:** Σχετικά με το έργο της ΚΑΚΙΑΣ ΣΚΑΛΑΣ οι πρόσθετες εγκρίσεις ποσού € 16.600 χιλ. αφορούν 100% την εταιρία ΑΛΤΕ Α.Τ.Ε.

## Β.2. ΑΥΤΟΧΡΗΜΑΤΟΔΟΤΟΥΜΕΝΑ ΕΡΓΑ

A/A	Ονομασία Έργου	Κύριος Έργου	Κατασκευαστικός ή Περίοδος	Συμβατική Αξία Έργου (ιστορικές τιμές)	Πρόσθετες Εγκρίσεις	Συνολική Αξία Έργου	% Συμ/χής της Εταιρίας	Αξία Συμμετοχής της Εταιρίας	Συνολική Εκτελεσμένη Εργασία μέχρι την 30.06.02	Συνολική Εκτελεσμένη Εργασία που αντιστοιχεί στην Εταιρία 30.06.02	Ανεκτέλεστο υπόλοιπο αναλογίας της Εταιρίας την 30.06.02	Προβλέψεις 2002	Προβλέψεις 2003
1.	Μελέτη, Κατασκευή, Αυτοχρηματοδότηση και Εκμετάλλευση Ελεύθερης Λεωφόρου Ελευσίνας - Σταυρού - Αεροδρομίου Σπάτων και Δυτικής Περιφερειακής Λεωφόρου Υμηττού	Υ.ΠΕ.ΧΩ.Δ.Ε.	1997-2003	1.848.863,00	0,00	1.848.863,00	8,23%	152.142,94	1.130.461,65	95.915,85	56.227,09	43.812,00	12.415,09
	<b>ΣΥΝΟΛΟ</b>			<b>1.848.863,00</b>	<b>0,00</b>	<b>1.848.863,00</b>		<b>152.142,94</b>	<b>1.130.461,65</b>	<b>95.915,85</b>	<b>56.227,09</b>	<b>43.812,00</b>	<b>12.415,09</b>

## Β.3. ΥΠΕΡΓΟΛΑΒΙΕΣ

A/A	Ονομασία Έργου	Κύριος Έργου	Κατασκευαστικός ή Περίοδος	Συμβατική Αξία Έργου (ιστορικές τιμές)	Πρόσθετες Εγκρίσεις	Συνολική Αξία Έργου	% Συμ/χής της Εταιρίας	Αξία Συμμετοχής της Εταιρίας	Συνολική Εκτελεσμένη Εργασία μέχρι την 30.06.02	Συνολική Εκτελεσμένη Εργασία που αντιστοιχεί στην Εταιρία 30.06.02	Ανεκτέλεστο υπόλοιπο αναλογίας της Εταιρίας την 30.06.02	Προβλέψεις 2002	Προβλέψεις 2003
1.	Μελέτη, Κατασκευή, Αυτοχρηματοδότηση και Εκμετάλλευση Μετρό Θεσσαλονίκης (1)	Υ.ΠΕ.ΧΩ.Δ.Ε.	1999-2004	1.291.270,00	0,00	1.291.270,00	14,00%	180.777,80	0,00	0,00	180.777,80	0,00	18.000,00
	<b>ΣΥΝΟΛΟ</b>			<b>1.291.270,00</b>	<b>0,00</b>	<b>1.291.270,00</b>		<b>180.777,80</b>	<b>0,00</b>	<b>0,00</b>	<b>180.777,80</b>	<b>0,00</b>	<b>18.000,00</b>

<b>ΣΥΝΟΛΑ ΕΡΓΩΝ ΕΚΤΕΛΟΥΜΕΝΑ ΚΟΙΝΟΠΡΑΚΤΙΚΑ ΑΠΟ ΤΗΝ ΕΤΑΙΡΙΑ (Β)</b>	<b>1.319.338,19</b>	<b>141.034,44</b>	<b>314.882,24</b>	<b>77.321,36</b>	<b>77.989,29</b>
---	---------------------	-------------------	-------------------	------------------	------------------

<b>ΣΥΝΟΛΑ ΚΑΤΗΓΟΡΙΩΝ Α + Β:</b>	<b>1.461.008,52</b>	<b>198.756,82</b>	<b>361.318,19</b>	<b>80.401,11</b>	<b>79.985,40</b>
---------------------------------	---------------------	-------------------	-------------------	------------------	------------------

(1): Η αρχική σύμβαση του έργου ήταν € 645.635 χιλ. και διπλασιάστηκε λόγω της χρονικής ανατίμησης, όπως προβλέπεται από τη σύμβαση του έργου.



**Σημειώσεις:**

Επισημαίνεται ότι σύμφωνα με τη βεβαίωση του Ορκωτού Ελεγκτή, το ανωτέρω ανεκτέλεστο υπόλοιπο έργων της ΑΛΤΕ Α.Τ.Ε. κατά την 30.06.2002, αναφέρεται:

- i. Σε συμβατικές τιμές κατά την ημέρα υπογραφής της σύμβασης χωρίς αναπροσαρμογές και μετά την αφαίρεση της έκπτωσης και του Φ.Π.Α.
- ii. Σε συμπληρωματικές εργασίες και αναθεωρήσεις μετά την αφαίρεση της έκπτωσης και του Φ.Π.Α.

Στο Παράρτημα του παρόντος Πληροφοριακού Δελτίου, παρατίθενται αναλυτικοί πίνακες με τα υπό εκτέλεση έργα της Εταιρίας την 30.06.2002, τα οποία εκτελούνται είτε αμιγώς, είτε σε κοινοπραξίες.

**5.3 Πάγια Περιουσιακά Στοιχεία – Εγγυήσεις και Εμπράγματος Ασφάλειες**

**5.3.1 Ακίνητη Περιουσία**

Η Εταιρία έχει στην κυριότητά της τα παρακάτω ακίνητα:

- Οικόπεδο επί της οδού Απ. Παύλου 4 στο Μαρούσι εκτάσεως 300,10 μ<sup>2</sup> στο οποίο βρίσκεται κτιριακό συγκρότημα συνολικής επιφάνειας 691,67 μ<sup>2</sup> (50% επί του συνόλου), στο οποίο στεγάζονται τα γραφεία διοικήσεως της Εταιρίας.
- Οικόπεδο συνολικής εκτάσεως 7.289 μ<sup>2</sup> στον Αγ. Ι. Ρέντη στο οποίο βρίσκεται κτιριακό συγκρότημα (υπό κατασκευή) συνολικής επιφάνειας 5.642,87 μ<sup>2</sup>, στο οποίο θα στεγαστούν τα νέα γραφεία του Ομίλου.
- Οικοπεδική έκταση συνολικής επιφάνειας 9.489 μ<sup>2</sup> στα Οινόφυτα Βοιωτίας, η οποία χρησιμοποιείται ως αποθήκη για συντήρηση μηχανημάτων.
- Μερίδιο οικοπέδου (εξ' αδιαίρετου) της Κ/Ξ ΑΤΤΙΚΗ ΟΔΟΣ με αναλογία της Εταιρίας 1.094,46 μ<sup>2</sup>, η οποία χρησιμοποιείται ως αποθήκη για συντήρηση μηχανημάτων.

### 5.3.2 Μηχανολογικός Εξοπλισμός

Στον ακόλουθο πίνακα παρουσιάζεται ο κυριότερος μηχανολογικός εξοπλισμός της Εταιρίας:

A/A	ΠΕΡΙΓΡΑΦΗ	ΚΑΤΑΣΚΕΥΑΣΤΗΣ	ΤΕΜΑΧΙΑ
1	Αεροσυμπιεστές	Ingersoll Rand	4
2	Φορτωτές	Caterpillar / Allis / O&K	8
3	Εκσκαφείς	Poclain / O&K	3
4	Γερανοί Οικοδομικοί	Richier / Simma / FM	4
5	Γερανοί Υδραυλικοί	Muir / PPM	2
6	Αυτοκίνητα Μεταφοράς Σκυροδέματος	Mercedes / Magirus	6
7	Αντλίες Σκυροδέματος	Putzmeister	3
8	Οδοστρωτήρες Δονητικοί	Duomat / Bomag / Hamm / Dynapac	7
9	Συγκροτήματα Παραγωγής Σκυροδέματος	Elba / Oru / Kabag / Τσεκούρας	5
10	Φορτωτές – Εκσκαφείς	JCB	3
11	Προωθητήρες	Caterpillar	3
12	Ισοπεδωτήρες	O&K / Caterpillar	2
13	Ηλεκτροπαραγωγή ζεύγη	Perkins / Cummins / Mercedes	4
14	Μηχάνημα άντλησης και μεταφοράς λάσπης	Putzmeister	1
15	Γερανογέφυρες - Υπόστεγα Γερανογέφυρας		2
16	Αποθήκη Σιδηρών Κατασκευών		1
17	Οδοστρωτήρας Σκυροδέματος	Gomaco	1
18	Φορτηγά Ανατρεπόμενα	Scania / Mercedes / Man / Berliet	23
19	Αυτοκίνητα Επιβατικά	Rover / Peugeot / Lancia	5
20	Αυτοκίνητα Τζιπ Επιβατικά	Lada / Scoda / Suzuki / Range Rover	11
21	Αυτοκίνητα Ημιφορτηγά	Mitsubishi	11
22	Γεωδαιτικοί Σταθμοί		5
23	Γεφυροπλάστιγγα		1
24	Λυόμενα Εργοταξιακά Οχήματα		τ.μ. 4.000
25	Τοπογραφικά Όργανα		10
26	Συγκροτήματα διαλογής αδρανών		1
27	Καλούπια – Σήραγγας αυτοκινούμενα	DETRA	2
28	Ψαλίδια – Κουρμπαδόροι		4
29	Εργαστηριακός εξοπλισμός (πλήρη εργαστήρια)		3
30	Αντλία εκτόξευσης σκυροδέματος	CIFA, PUTZMEISTER	2
31	Διατηρητικά σιδηρών (JUBO)	TAMROCK	2
32	Τράκτορας και Νταλικά	MAN	1
33	Ανεμιστήρας σήραγγας	HOWDEN	3
34	Υποσταθμοί μέσης τάσης	ΜΑΚΑΡΩΝΑ	2
35	Υδραυλικές σφύρες	RAMMER, FURUKAWA	2
36	Πλατφόρμα σιδεράδων σήραγγας αυτοκινούμενο	ΦΑΣΟΥΛΑΣ	1

Η αξία κτήσεως του μηχανολογικού εξοπλισμού και των μεταφορικών μέσων την 31.12.2001 ανέρχεται σε € 8.220.310,83 και οι συσσωρευμένες αποσβέσεις σε € 4.201.874,70. Η συνολική αναπόσβεστη αξία των μηχανημάτων (μηχανολογικού εξοπλισμού και μεταφορικών μέσων) της Εταιρίας ανερχόταν την 31.12.2000 σε € 4.018.436,13.

Σημειώνεται ότι ο μηχανολογικός εξοπλισμός της Εταιρίας αποτελείται στην πλειοψηφία του από μηχανήματα ηλικίας από ενός έως τριών ετών και βρίσκονται σε άριστη λειτουργική κατάσταση.

Υπάρχουν και ορισμένα μηχανήματα μεγαλύτερης “ηλικίας”, τα οποία είναι κυρίως βοηθητικά μηχανήματα αλλά παραμένουν σε καλή κατάσταση.

### 5.3.3 Αξία Παγίων Περιουσιακών Στοιχείων

Η εξέλιξη της λογιστικής αξίας των παγίων περιουσιακών στοιχείων της Εταιρίας για τις χρήσεις 1997 – 2001 παρουσιάζεται στον πίνακα που ακολουθεί:

ΠΙΝΑΚΑΣ ΕΞΕΛΙΞΗΣ ΤΗΣ ΛΟΓΙΣΤΙΚΗΣ ΑΞΙΑΣ ΠΑΓΙΩΝ ΓΙΑ ΤΙΣ ΧΡΗΣΕΙΣ 1997 – 2001 (ποσά σε χιλ. €)							
ΚΑΤΗΓΟΡΙΑ ΠΑΓΙΟΥ	ΑΞΙΑ ΚΤΗΣΗΣ 31.12.96	ΠΡΟΣΘΗΚΕΣ (ΜΕΙΩΣΕΙΣ) 01.01.97- 31.12.2001	ΣΥΝΟΛΙΚΗ ΑΞΙΑ ΚΤΗΣΕΩΣ 31.12.2001	ΑΠΟΣΒΕΣΕΙΣ 31.12.96	ΑΠΟΣΒΕΣΕΙΣ 01.01.97- 31.12.2001	ΣΥΝΟΛΙΚΗ ΑΠΟΣΒ. ΑΞΙΑ 31.12.2001	ΑΝΑΠΟΣ/ΣΤΗ ΑΞΙΑ 31.12.2001
<b>ΕΝΣΩΜΑΤΕΣ ΑΚΙΝΗΤΟΠΟΙΗΣΕΙΣ</b>							
Γήπεδα – Οικόπεδα	109,31	3.322,79	3.432,10	0,00	0,00	0,00	3.432,10
Κτίρια & Τεχνικά έργα	201,32	330,51	531,83	29,22	128,26	157,47	374,35
Μηχανήματα-Τεχν. Εγκαταστ. και λοιπός μηχαν/κός εξοπλισμός	2.145,29	3.653,45	5.798,74	291,98	2.631,09	2.923,07	2.875,67
Μεταφορικά μέσα	253,72	2.167,85	2.421,57	82,54	1.196,26	1.278,80	1.142,77
Έπιπλα και λοιπός εξοπλισμός	129,24	606,97	736,21	56,60	334,39	390,99	345,22
Ακινήτοποιήσεις υπό εκτέλεση	129,15	5.609,97	5.739,12	0,00	0,00	0,00	5.739,12
<b>ΣΥΝΟΛΟ</b>	<b>2.968,04</b>	<b>15.691,54</b>	<b>18.659,57</b>	<b>460,34</b>	<b>4.290,01</b>	<b>4.750,34</b>	<b>13.909,23</b>

Επί των παγίων περιουσιακών στοιχείων της Εταιρίας δεν υφίστανται προσημειώσεις, υποθήκες ή άλλα βάρη.

### 5.3.4 Ασφαλιστήρια συμβόλαια των περιουσιακών στοιχείων της Εταιρίας

Η Εταιρία έχει συνάψει ασφαλιστήρια συμβόλαια για τα πάγιά της με διάφορες ασφαλιστικές εταιρίες ως εξής:

Η ΑΛΤΕ Α.Τ.Ε. έχει ασφαλίσει στην ασφαλιστική εταιρία ΑΘΗΝΑΙΟΣ, με αριθμό συμβολαίου 317Σ/125698-0, το κτίριο των γραφείων της για το ποσό των € 2,52 εκατ. (δρχ. 860 εκατ.) κατά πυρός, θύελλας, πλημμύρας, σεισμού, κλονισμού, τρομοκρατικές ενέργειες και συμπληρωματικούς κινδύνους. Η ημερομηνία λήξης του συμβολαίου είναι η 13.10.2001. Το εν λόγω συμβόλαιο ανανεώθηκε έως την 13.10.2002.

Επιπλέον, η Εταιρία έχει ασφαλίσει στην ασφαλιστικές εταιρίες ΑΘΗΝΑΙΟΣ, EUROSTAR και ΒΙΚΤΩΡΙΑ το σύνολο των μηχανημάτων και μεταφορικών της μέσω (82) για υλικές ζημιές και αστική ευθύνη για το ποσό των € 48.595,75 χιλ. (δρχ. 16.559 εκατ.). Τα συμβόλαια αυτά ανανεώνονται ανά εξάμηνο.

Επίσης, η Εταιρία έχει ασφαλίσει τα υπό εκτέλεση έργα της και συγκεκριμένα:

ΕΡΓΟ	ΑΣΦΑΛΙΣΤΙΚΗ ΕΤΑΙΡΙΑ / ΑΡΙΘΜ. ΣΥΜΒΟΛΑΙΟΥ	ΚΑΛΥΨΗ	ΛΗΞΗ
Χωματουργικά και τεχνικά έργα στο Θριάσιο Πεδίο	ALLIANZ / 00000971/00000870	Υλικές ζημιές: € 28.478.512,49 Αστική ευθύνη: € 2.054.292,00	Για συντήρηση εκτεταμένη (12 μήνες): 30.6.2003 Για συντήρηση απλή: 30.12.2003
Έργα στην Ε.Ο. Αθηνών – Κορίνθου, στην περιοχή της Κακιάς Σκάλας	GERLING-KONZERN ALLGEMEINE VERSICHERUNGS-AG / 81/914524/45	Υλικές Ζημιές: € 31,225,663,18 Αστική Ευθύνη: € 813.279,53	21.02.2006
Αττική Οδός	ΕΘΝΙΚΗ-ΦΟΙΝΙΞ ΑΝΤ. ΓΑΒΡΙΛΗΣ	Έχει ασφαλισθεί το σύνολο του έργου για € 1.778.,53 εκατ., το οποίο καλύπτει: Κάλυψη παντός κινδύνου Αναδόχου € 1.760 εκατ., Κάλυψη Ευθύνης Εργοδότη € 0,34 εκατ., Γενική Αστική Ευθύνη € 3,3 εκατ., Επαγγελματική Ευθύνη € 14,7 εκατ.	Μάρτιος του 2003
Ολυμπιακό Σκοπευτήριο στο Μαρκόπουλο Αττικής	ALLIANZ / 20000379	Υλικές ζημιές: € 42.901.232,58 Αστική ευθύνη προς τρίτους: € 4.112.000 Εργοδοτική αστική ευθύνη: € 618.000	-Περίοδος κατασκευής (630 ημέρες): 20.12.2003 -Περίοδος εκτεταμένης συντήρησης (18 μήνες): 20.06.2005 -Περίοδος απλής συντήρησης (18 μήνες): 20.12.2006
Εργοτάξιο της Κακιάς Σκάλας	INTERAMERICAN / 2300085-00	Ομαδικό ασφαλιστήριο ατυχήματος για 172 άτομα: € 3.028.613,84	10.11.2002

### 5.3.5 Εγγυήσεις και Εμπράγματα Ασφάλειες

Στη χρήση 2000, η Εταιρία ενεχυρίασε υπέρ της Αγροτικής Τράπεζας 2.828.000 μετοχές, ήτοι 70% του συνόλου των μετοχών της εταιρίας "ΚΟΡΟΝΤΖΗΣ Α.Ε." που απέκτησε στην ίδια χρήση σε εξασφάλιση δανείου ύψους € 26,41 εκατ. (9 δισ. δρχ.) και για μετοχές της "ΖΑΝΓΑΣ" που αντιστοιχούν στο 10,5% του συνόλου του μετοχικού της κεφαλαίου, δόθηκαν σε εξασφάλιση δανείου \$15.500.000.

Σημειώνεται ότι σύμφωνα με δήλωση της Εταιρίας, η ΑΛΤΕ Α.Τ.Ε. βρίσκεται σε διαπραγμάτευση με τη διοίκηση της Αγροτικής Τράπεζας σχετικά με την εξασφάλιση του ανωτέρου δανείου μετά τη συγχώνευση, δεδομένου ότι η εταιρία ΚΟΡΟΝΤΖΗΣ Α.Ε. θα παύσει να υφίσταται. Συνεπώς, η Εταιρία δεν είναι σε θέση να παραθέσει σχετική πληροφόρηση ή εκτίμηση για τη διαμόρφωση της κατάστασης σχετικά με το ανωτέρω θέμα. Επισημαίνεται ότι η ενιχυρίαση των ανωτέρω μετοχών της ΚΟΡΟΝΤΖΗΣ Α.Ε. έγινε βάση της λογιστικής τους αξίας το έτος 2000, ήτοι € 7.919.000.

Επί των παγίων περιουσιακών στοιχείων της Εταιρίας δεν υφίστανται προσημειώσεις, υποθήκες ή άλλα βάρη.

Επιπλέον, η Εταιρία έχει χορηγήσει εγγυήσεις και εμπράγματα ασφάλειες υπέρ των συνδεδεμένων επιχειρήσεων – κοινοπραξιών ως εξής:

- Υπέρ της ΑΤΤΙΚΗ ΟΔΟΣ Α.Ε.: Οι μετοχές που ανήκουν στην Εταιρία δόθηκαν προς εξασφάλιση των εμπορικών τραπεζών που χρηματοδοτούν το εν λόγω έργο.
- Υπέρ της ΞΕΝΟΔΟΧΕΙΑΚΗΣ ΕΤΑΙΡΙΑΣ ΑΕΡΟΔΡΟΜΙΟΥ ΑΘΗΝΩΝ Α.Ε.: Δόθηκαν 612.000 μετοχές ονομαστικής αξίας € 2,93 η κάθε μία, για εξασφάλιση δανείου προς την συνδεδεμένη επιχείρηση για τη χρηματοδότηση του εν λόγω έργου.

Επίσης για την εκτέλεση των έργων που έχει αναλάβει η Εταιρία έχουν εκδοθεί εγγυητικές επιστολές (σύμφωνα με τις σχετικές συμβάσεις) ως εξής:

ΕΓΓΥΗΤΙΚΕΣ ΕΠΙΣΤΟΛΕΣ	ΠΟΣΟ
(ποσά σε χιλ. €)	
Καλής Εκτέλεσης	33.548,54
Αντικατάστασης Δεκάτων	8.634,58
Προκαταβολής	13.099,70
Συμμετοχής	146,74
Εξασφάλισης Απαιτήσεων	208,05
Καλής Πληρωμής	10.064,32
Λοιπές Ε/Ε	1.833,50
<b>Σύνολο</b>	<b>67.535,43</b>

#### **5.4 Εξέλιξη Μετοχικού Κεφαλαίου**

Η εξέλιξη του Μετοχικού Κεφαλαίου της ΑΛΤΕ Α.Τ.Ε. έχει ως ακολούθως:

Το αρχικό μετοχικό κεφάλαιο της Εταιρίας ορίστηκε σε € 14.673,51 (5.000.000 δρχ.), διαιρούμενο σε 5.000 κοινές ανώνυμες μετοχές, ονομαστικής αξίας € 2,93 (1.000 δρχ.) η κάθε μία (Φ.Ε.Κ. Τεύχος Α.Ε. & Ε.Π.Ε. 305/26.02.1980).

Με την από 14.04.1980 απόφαση της Γενικής Συνέλευσης των μετόχων της Εταιρίας, το Μετοχικό Κεφάλαιο αυξήθηκε, με καταβολή μετρητών από τους παλαιούς μετόχους, κατά το ποσό των € 73.367,57 (25.000.000 δρχ.) με την έκδοση 25.000 νέων κοινών ανωνύμων μετοχών, ονομαστικής αξίας € 2,93 (1.000 δρχ.) η κάθε μία. Έτσι το Μετοχικό Κεφάλαιο της Εταιρίας ανήλθε σε € 88.041,09 (30.000.000 δρχ.) διαιρούμενο σε 30.000 κοινές ανώνυμες μετοχές, ονομαστικής αξίας € 2,93 (1.000 δρχ.) η κάθε μία (Φ.Ε.Κ. Τεύχος Α.Ε. & Ε.Π.Ε. 956/80).

Με την από 29.06.1985 απόφαση της Γενικής Συνέλευσης των μετόχων της Εταιρίας, το Μετοχικό Κεφάλαιο αυξήθηκε, με καταβολή μετρητών από τους παλαιούς μετόχους, κατά το ποσό των € 132.061,63 (45.000.000 δρχ.) με την έκδοση 45.000 νέων κοινών ανωνύμων μετοχών, ονομαστικής αξίας € 2,93 (1.000 δρχ.) η κάθε μία. Έτσι το Μετοχικό Κεφάλαιο της Εταιρίας ανήλθε σε € 220.102,71 (75.000.000 δρχ.) διαιρούμενο σε 75.000 κοινές ανώνυμες μετοχές, ονομαστικής αξίας € 2,93 (1.000 δρχ.) η κάθε μία (Φ.Ε.Κ. Τεύχος Α.Ε. & Ε.Π.Ε. 3882/85).

Με την από 30.05.1994 απόφαση της Έκτακτης Γενικής Συνέλευσης των μετόχων της Εταιρίας, μειώθηκε η ονομαστική αξία των μετοχών της Εταιρίας από € 2,93 (1.000 δρχ.) σε € 0,44 (150 δρχ.) η κάθε μία. Έτσι το Μετοχικό Κεφάλαιο της Εταιρίας ανήλθε σε € 220.102,71 (75.000.000 δρχ.) διαιρούμενο σε 500.000 κοινές ανώνυμες μετοχές, ονομαστικής αξίας € 0,44 (150 δρχ.) η κάθε μία.

Επίσης με την από 30.05.1994 απόφαση της ίδιας Έκτακτης Γενικής Συνέλευσης των μετόχων της Εταιρίας, το Μετοχικό Κεφάλαιο αυξήθηκε, με την κεφαλαιοποίηση φορολογημένων αποθεματικών (κερδών προηγούμενων χρήσεων) του Ν.2065/92, κατά το ποσό των € 1.540.719,00 (525.000.000 δρχ.), με την έκδοση 3.500.000 νέων κοινών ανωνύμων μετοχών, ονομαστικής αξίας € 0,44 (150 δρχ.) η κάθε μία. Έτσι το Μετοχικό Κεφάλαιο της Εταιρίας ανήλθε σε € 1.760.821,72 (600.000.000 δρχ.) διαιρούμενο σε 4.000.000 κοινές ανώνυμες μετοχές, ονομαστικής αξίας € 0,44 (150 δρχ.) η κάθε μία (Φ.Ε.Κ. Τεύχος Α.Ε. & Ε.Π.Ε. 3562/94).

Με την από 20.07.94 Έκτακτη Γενική Συνέλευση των μετόχων της Εταιρίας, το Μετοχικό Κεφάλαιο της Εταιρίας αυξήθηκε κατά το ποσό των € 572.267,06 (195.000.000 δρχ.), με την έκδοση 1.300.000 νέων κοινών ανωνύμων μετοχών ονομαστικής αξίας € 0,44 (150 δρχ.) η κάθε μία. Η αύξηση αυτή προήλθε α) κατά το ποσό των € 105.649,30 (36.000.000 δρχ.) με Ιδιωτική Τοποθέτηση, με την έκδοση 240.000 νέων κοινών ανωνύμων μετοχών ονομαστικής αξίας € 0,44 (150 δρχ.), με τιμή διάθεσης € 5,58 (1.900 δρχ.) η κάθε μία και β) κατά το ποσό των € 466.617,75 (159.000.000 δρχ.) με την έκδοση 1.060.000 νέων κοινών ανωνύμων μετοχών ονομαστικής αξίας € 0,44 (150 δρχ.), με τιμή διάθεσης € 5,58 (1.900 δρχ.) η κάθε μία. Η Εταιρία εισήχθη στην Κύρια Αγορά του Χρηματιστηρίου Αξιών Αθηνών. Έτσι το Μετοχικό Κεφάλαιο της Εταιρίας μετά την εισαγωγή της στο Χρηματιστήριο Αξιών Αθηνών ανήλθε σε € 2.333.088,77 (795.000.000 δρχ.) διαιρούμενο σε 5.300.000 κοινές ανώνυμες μετοχές, ονομαστικής αξίας € 0,44 (150 δρχ.) η κάθε μία. (Φ.Ε.Κ. Τεύχος Α.Ε. & Ε.Π.Ε. 5634/94).

Με την από 8.01.1996 Έκτακτη Γενική Συνέλευση των μετόχων της Εταιρίας το Μετοχικό Κεφάλαιο αυξήθηκε, με καταβολή μετρητών, κατά το ποσό των € 777.693,32 (264.999.000 δρχ.), με έκδοση 1.766.660 νέων κοινών ανωνύμων μετοχών ονομαστικής αξίας € 0,44 (150 δρχ.), με τιμή διάθεσης € 8,80 (3.000 δρχ.) η κάθε μία. Οι νέες μετοχές διατέθηκαν κατά προτίμηση υπέρ των παλαιών μετόχων με άσκηση του δικαιώματός τους, σε αναλογία 1 νέα κοινή ανώνυμη μετοχή σε κάθε 3 παλαιές. Η υπέρ το άρτιο διαφορά από την έκδοση των νέων μετοχών, ήτοι ποσό € 14.776.173,15 (5.034.981.000 δρχ.), ήχθη σε πίστωση του λογαριασμού "Αποθεματικό από έκδοση μετοχών υπέρ το άρτιο". Έτσι το Μετοχικό Κεφάλαιο της Εταιρίας ανήλθε € 3.110.782,10 (1.059.999.000 δρχ.) διαιρούμενο σε 7.066.660 κοινές ανώνυμες μετοχές, ονομαστικής αξίας € 0,44 (150 δρχ.) η κάθε μία. (Φ.Ε.Κ. Τεύχος Α.Ε. & Ε.Π.Ε. 302/22.1.96).

Με την από 22.4.96 απόφαση της Γενικής Συνέλευσης των μετόχων της Εταιρίας, αποφασίσθηκε η μετατροπή του συνόλου των μετοχών της Εταιρίας από κοινές ανώνυμες σε κοινές ονομαστικές. (Φ.Ε.Κ. Τεύχος Α.Ε. & Ε.Π.Ε. 1758/3.5.1996).

Με την από 7.10.1997 απόφαση της Γενικής Συνέλευσης των μετόχων της Εταιρίας, μειώθηκε η ονομαστική αξία των μετοχών της Εταιρίας από € 0,44 (150 δρχ.) σε € 0,29 (100 δρχ.). Έτσι το Μετοχικό Κεφάλαιο της Εταιρίας ανήλθε σε € 3.110.782,10 (1.059.999.000 δρχ.) διαιρούμενο σε 10.599.990 κοινές ονομαστικές μετοχές, ονομαστικής αξίας € 0,29 (100 δρχ.) η κάθε μία. (Φ.Ε.Κ. Τεύχος Α.Ε. & Ε.Π.Ε. 7803/6.11.1997)

Με την από 29.03.1999 απόφαση της Έκτακτης Γενικής Συνέλευσης των μετόχων της Εταιρίας, το Μετοχικό Κεφάλαιο αυξήθηκε, με δικαίωμα προτίμησης υπέρ των παλαιών μετόχων και με αναλογία 7 νέες προς 10 παλαιές, κατά το ποσό των € 2.177.547,47, με την έκδοση 7.419.993 νέων ονομαστικών μετοχών ονομαστικής αξίας € 0,29 η κάθε μία και με τιμή διάθεσης € 3,82 η κάθε μία. Η υπέρ το άρτιο διαφορά από την έκδοση των νέων μετοχών, ήτοι ποσό ύψους € 3,52 ανά μετοχή, ήχθη σε πίστωση του λογαριασμού “Διαφορά από την έκδοση μετοχών υπέρ το άρτιο”.

Επίσης, με την από 29.03.1999 απόφαση της Έκτακτης Γενικής Συνέλευσης των μετόχων της Εταιρίας, το Μετοχικό Κεφάλαιο αυξήθηκε κατά το ποσό των € 933.234,63, με την έκδοση 3.179.997 νέων ονομαστικών μετοχών, που διανεμήθηκαν δωρεάν με αναλογία τριών δωρεάν μετοχών για κάθε δέκα παλαιές. Η αύξηση αυτή προήλθε α) κατά ποσό € 14.737,93 με κεφαλαιοποίηση της διαφοράς από αναπροσαρμογής περιουσιακών στοιχείων βάσει των Ν. 2065/92 και Ν. 2443/96 και β) κατά ποσό € 918.496,70 με κεφαλαιοποίηση φορολογημένων αποθεματικών βάσει του Ν. 2579/98. Έτσι το Μετοχικό Κεφάλαιο της Εταιρίας ανήλθε σε € 6.221.564,20, διαιρούμενο σε 21.199.980 κοινές ονομαστικές μετοχές, ονομαστικής αξίας € 0,29 η κάθε μία. (Φ.Ε.Κ. Τεύχος Α.Ε. & Ε.Π.Ε. 2376/04.05.1999).

Με την από 20.06.2001 απόφαση της Τακτικής Γενικής Συνέλευσης των Μετόχων της Εταιρίας, αποφασίσθηκε η μετατροπή σε ΕΥΡΩ (€) του μετοχικού κεφαλαίου της Εταιρίας και της ονομαστικής αξίας των μετοχών της. Έτσι, το Μετοχικό Κεφάλαιο της Εταιρίας αυξήθηκε κατά το ποσό των € 138.429,80, με κεφαλαιοποίηση φορολογημένων αποθεματικών του Ν. 2579/1998, και η ονομαστική αξία των μετοχών της Εταιρίας από € 0,29 σε € 0,30, ανά μετοχή. Κατά συνέπεια το Μετοχικό Κεφάλαιο της Εταιρίας ανήλθε σε € 6.359.994, διαιρούμενο σε 21.199.980 κοινές ονομαστικές μετοχές, ονομαστικής αξίας € 0,30 η κάθε μία. (Φ.Ε.Κ. Τεύχος Α.Ε. & Ε.Π.Ε. 7286/14.08.2001)

Με την από 22.08.2001 απόφαση της Έκτακτης Γενικής Συνέλευσης των Μετόχων της Εταιρίας, αυξήθηκε το Μετοχικό Κεφάλαιο, με καταβολή μετρητών, κατά το ποσό των € 5.188.626,00 με την έκδοση 17.295.420 νέων κοινών ονομαστικών μετοχών ονομαστικής αξίας € 0,30 η κάθε μία και με τιμή διάθεσης € 3,50 η κάθε μία, με δικαίωμα προτίμησης υπέρ των παλαιών μετόχων και με αναλογία 1 νέα προς 1 παλαιά. Η υπέρ το άρτιο διαφορά από την έκδοση των νέων μετοχών, ύψους € 55.345.343 ήχθη σε πίστωση του λογαριασμού “διαφορά έκδοσης μετοχών υπέρ το άρτιο”.

Σημειώνεται επίσης ότι με την από 13.02.2002 απόφαση της Έκτακτης Γενικής Συνέλευσης των Μετόχων της Εταιρίας, για διάθεση των αδιάθετων μετοχών που προέκυψαν από τη μερική κάλυψη της αύξησης κεφαλαίου κατά την ως άνω τελευταία αύξηση μετοχικού κεφαλαίου της Εταιρίας από τις 13.12.2001 έως την 27.12.2001, διατέθηκαν 1.154.600 επιπλέον κοινές ονομαστικές μετοχές μέχρι την 08.01.2002 με αποτέλεσμα ο συνολικός αριθμός των διατεθέντων μετοχών να ανέλθει σε 18.450.020 κοινές ονομαστικές μετοχές και το τελικό ποσοστό κάλυψης σε 87,03%.

Έτσι το μετοχικό κεφάλαιο της Εταιρίας ανήλθε τελικά σε € 11.895.000,00 διαιρούμενο σε 39.650.000 κοινές ονομαστικές μετοχές, ονομαστικής αξίας € 0,30 η κάθε μία και ο λογαριασμός “Διαφορά από την έκδοση μετοχών υπέρ το άρτιο” σε € 106.623.255,78 (Φ.Ε.Κ. Τεύχος Α.Ε. & Ε.Π.Ε. 1379/22.02.2002).

Η εξέλιξη του μετοχικού κεφαλαίου της Εταιρίας παρουσιάζεται στον παρακάτω πίνακα:

ΠΙΝΑΚΑΣ ΕΞΕΛΙΞΗΣ ΜΕΤΟΧΙΚΟΥ ΚΕΦΑΛΑΙΟΥ (ποσά σε €)						
				Τρόπος αύξησης Μτχ. Κεφαλαίου		
Ημερομηνία Γ.Σ.	Αριθμός ΦΕΚ & Ημερομηνία	Αριθμός Μετόχων	Ονομαστική Αξία	Καταβολή Μετρητών	Κεφαλαιοποίηση Αποθεματικών	Συνολικό Μετοχικό Κεφάλαιο
Σύσταση	305/80	5.000	2,93	14.673,51	0,00	14.673,51
14/4/1980	956/80	30.000	2,93	73.367,57	0,00	88.041,09
29/6/1985	3882/85	75.000	2,93	132.061,63	0,00	220.102,71
30/5/1994	3562/94	500.000	0,44	Μείωση ονομαστικής αξίας μετοχής		220.102,71
30/5/1994	3562/94	4.000.000	0,44	0	1.540.719,00	1.760.821,72
20/7/1994	5634/94	5.300.000	0,44	572.267,06	0,00	2.333.088,77
8/1/1996	302/96	7.066.660	0,44	777.693,32	0,00	3.110.782,10
7/10/1997	7803/97	10.559.990	0,29	Μείωση ονομαστικής αξίας μετοχής		3.110.782,10
29/3/1999	2376/99	13.779.987	0,29	0	933.234,63	4.044.016,73
29/3/1999	2376/99	21.199.980	0,29	2.177.547,47	0,00	6.221.564,20
20/6/2001	7286/01	21.199.980	0,30	Αύξηση ονομαστικής αξίας μετοχής		6.359.994,00
				-	138.429,80	
22/8/2001	1379/02	39.650.000	0,30	5.535.006	0,00	11.895.000,00
ΣΥΝΟΛΟ		39.650.000	0,30			11.895.000,00



## 5.5 Ίδια Κεφάλαια- Λογιστική Αξία Μετοχής

Τα Ίδια Κεφάλαια και η λογιστική αξία της μετοχής της Εταιρίας βάση τον Ισολογισμό της 28.02.2002 (προ της παρούσας συγχώνευσης), διαμορφώνονται ως εξής:

Καθαρή Θέση 28.02.2002 (προ συγχώνευσης)	Ποσά σε (€)
<b>Μετοχικό Κεφάλαιο</b>	
Αριθμός μετοχών	39.650.000,00
Ονομαστική αξία μετοχής	0,30
Μετοχικό Κεφάλαιο	11.895.000,00
<b>Αποθεματικά Κεφάλαια</b>	
Τακτικό αποθεματικό	2.304.826,44
Εκτακτα αποθεματικά	24.188.912,69
Αφορολ. Αποθ. Ειδ. Διατάξεων νόμων	7.357.696,16
<b>Διαφορά από έκδοση μετοχών υπέρ το άρτιο</b>	<b>106.623.255,78</b>
<b>Διαφορές από αναπροσαρμογή λοιπών περιουσιακών στοιχείων</b>	<b>34.520,15</b>
<b>Αποτελέσματα Διμήνου</b>	<b>1.170.993,79</b>
<b>Σύνολο Ιδίων Κεφαλαίων</b>	<b>153.575.205,01</b>
Λογιστική Αξία Μετοχής	3,87

## 5.6 Μέτοχοι

Η μετοχική σύνθεση της Εταιρίας κατά την ημερομηνία της Έκτακτης Γενικής Συνέλευσης των μετόχων της 05.08.2002, είχε ως εξής:

Μέτοχοι	Αριθμός μετοχών *	Ποσοστό (%)
ALFA ALFA ΣΥΜΜΕΤΟΧΩΝ Α.Ε.	19.032.108	48,00%
Απόστολος Αλλαμανής	1.421.004	3,58%
ALTEC Α.Β.Ε.Ε.	0	0,00%
Επενδυτικό Κοινό	19.196.888	48,42%
<b>Σύνολο</b>	<b>39.650.000</b>	<b>100,00%</b>

\* : Έχουν ληφθεί υπόψη και οι πωλήσεις μετοχών της ΑΛΤΕ Α.Τ.Ε. που έχει διενεργήσει η ALFA ALFA ΣΥΜΜΕΤΟΧΕΣ Α.Ε. στα πλαίσια της εξαγοράς του 50% των εταιριών ΘΕΜΕΛΙΟ 79 Α.Ε. και ΔΩΡΙΚΗ Α.Τ.Ε. μετά την Έκτακτη Γενική Συνέλευση των μετόχων της 5.8.2002.

Σημειώνεται ότι δεν υπάρχουν άλλοι μέτοχοι που να κατέχουν άνω του 3% του μετοχικού κεφαλαίου της Εταιρίας, εκτός από εκείνους που αναφέρονται στον παραπάνω πίνακα.

Ειδικότερα, σε ότι αφορά την μετοχική σύνθεση της ΑΛΤΕ Α.Τ.Ε., βάσει του μετοχολογίου της 05.08.2002, το σύνολο των φυσικών προσώπων / μετόχων της ανέρχεται σε 10.008 εκ των οποίων οι 10.007 μέτοχοι κατέχουν ποσοστό μικρότερο του 2% του μετοχικού κεφαλαίου της Εταιρίας.

Επισημαίνεται ότι, την τελευταία τριετία 1999-2001 οι μεταβολές στη σύνθεση του μετοχικού κεφαλαίου της Εταιρίας σε ποσοστό μεγαλύτερο του 3% έχουν ως εξής:

ΟΝΟΜΑΤΕΠΩΝΥΜΟ	ΑΡΙΘΜΟΣ ΜΕΤΟΧΩΝ	%	ΑΡΙΘΜΟΣ ΜΕΤΟΧΩΝ	%	ΑΡΙΘΜΟΣ ΜΕΤΟΧΩΝ	%
	<b>31.12.1999</b>		<b>31.12.2000</b>		<b>31.12.2001*</b>	
ALFA ALFA ΣΥΜΜΕΤΟΧΩΝ Α.Ε.	10.602.000	50,01%	10.737.280	50,65%	10.737.280	50,65%
Απόστολος Αλλαμανής	1.881.475	8,87%	1.880.820	8,87%	1.880.820	8,87%
INTERAMERICAN Α/Κ ΟΛΥΜΠΙΟΝΙΚΗΣ Μετοχικό Εσωτερικού	323.200	1,53%	409.800	1,93%	886.360	4,18%
Επενδυτικό Κοινό	8.393.305	39,59%	8.172.080	38,55%	7.695.520	36,30%
<b>ΣΥΝΟΛΟ</b>	<b>21.199.980</b>	<b>100,0%</b>	<b>21.199.980</b>	<b>100,0%</b>	<b>21.199.980</b>	<b>100,0%</b>

\* Σημειώνεται ότι ο αριθμός των μετοχών που παρουσιάζεται την 31.12.2001 είναι προ της έκδοσης των νέων μετοχών που προέκυψαν από την Αύξηση του Μετοχικού Κεφαλαίου της Εταιρίας σύμφωνα με την από 22.08.2001 απόφαση της Έκτακτης Γενικής Συνέλευσης των μετόχων της Εταιρίας.

Επιπρόσθετα σημειώνεται ότι η εταιρία ALFA ALFA ΣΥΜΜΕΤΟΧΩΝ Α.Ε. προέβη κατά τον Αύγουστο του 2002 σε εξωχρηματιστηριακές μεταβιβάσεις 1.792.062 μετοχών της ΑΛΤΕ Α.Τ.Ε. προς τους παλαιούς μετόχους των εταιριών ΘΕΜΕΛΙΟ 79 και ΔΩΡΙΚΗ για την εξαγορά του 50% του μετοχικού κεφαλαίου των εταιριών αυτών. Με βάση την μετοχική σύνθεση της Εταιρίας κατά την ημερομηνία της Έκτακτης Γενικής Συνέλευσης των μετόχων ΑΛΤΕ Α.Τ.Ε. της 05.08.2002, η ALFA ALFA ΣΥΜΜΕΤΟΧΩΝ Α.Ε. κατέχει 19.032.108 μετοχές της ΑΛΤΕ Α.Τ.Ε. στις 8.08.2002, ήτοι 48% του μετοχικού της κεφαλαίου.

Σύμφωνα με την Έκτακτη Γενική Συνέλευση των Μετόχων της 05.08.2002, ο συνολικός αριθμός των μετοχών που κατέχουν τα μέλη του Δ.Σ. και τα Διευθυντικά στελέχη της Εταιρίας, εξαιρουμένου του κ. Αλλαμανή που περιλαμβάνεται σε προηγούμενο πίνακα, ανέρχεται σε 22.000 μετοχές.

## 5.7 Διοίκηση – Διεύθυνση Εργασιών

Η σύνθεση του Διοικητικού Συμβουλίου, σύμφωνα με την από 05.08.2002 Έκτακτη Γενική Συνέλευση των Μετόχων της Εταιρίας, και όπως συγκροτήθηκε σε σώμα με το από 06.08.2002 Πρακτικό του Δ.Σ. έχει ως εξής:

Ονοματεπώνυμο	Θέση στο Δ.Σ.
Απόστολος Γ. Αλλαμανής	Πρόεδρος & Διευθύνων Σύμβουλος
Γεώργιος Σ. Ρήγας	Αντιπρόεδρος Δ.Σ.
Λεωνίδας Γ. Κρεμαλής	Μέλος Δ.Σ.
Κωνσταντίνος Πετρόπουλος	Μέλος Δ.Σ.
Ιωάννης Αδρακτάς	Μέλος Δ.Σ. (μη εκτελεστικό)
Γεώργιος Γραβιάς	Μέλος Δ.Σ. (μη εκτελεστικό – ανεξάρτητο)
Αλεξάνδρα Κανελλοπούλου	Μέλος Δ.Σ. (μη εκτελεστικό – ανεξάρτητο)

Η θητεία του Διοικητικού Συμβουλίου λήγει στις 20.06.2006.

Ο κ. Γεώργιος Γραβιάς και η κα. Αλεξάνδρα Κανελλοπούλου αποτελούν ανεξάρτητα μέλη του Διοικητικού Συμβουλίου της Εταιρίας. Ως ανεξάρτητα, θεωρούνται τα μέλη που δεν έχουν σχέση εξάρτησης με την Εταιρία ή με συνδεδεμένα με αυτήν πρόσωπα.

Την Εταιρία εκπροσωπεί και αντιπροσωπεύει με την υπογραφή του ο Πρόεδρος και Δ/νων Σύμβουλος της Εταιρίας κ. Απόστολος Γ. Αλλαμανής.

Ειδικότερα, η εκπροσώπηση της Εταιρίας, για οπισθογράφιση επιταγών ανεξαρτήτως ποσού και για εντολές που αφορούν λογαριασμούς όψεως της Εταιρίας, ανανεώσεις δανείων και μεταφορές υπολοίπων από λογαριασμό σε λογαριασμό, ασκείται είτε από τον Πρόεδρο του Δ.Σ. , κ. Απόστολο Αλλαμανή με μόνη την υπογραφή του, είτε με τις υπογραφές των κ.κ. Σωτήρη Καραμαγκιώλη, Ιωάννη Πετρολέκα, Δημήτριο Κόκκαλη και Λεωνίδα Κρεμαλή, ενεργώντας πάντα ανά δύο από κοινού.

Δεν δόθηκαν αμοιβές στα μέλη του Δ.Σ., κατά την περίοδο 1997 – 2001, για τη συμμετοχή τους σ' αυτό. Κατά τη χρήση 2002 δεν θα δοθούν αμοιβές στα μέλη του Δ.Σ. για την ιδιότητά τους αυτή.

Από τα παραπάνω μέλη του Δ.Σ. της ΑΛΤΕ Α.Τ.Ε., οι κ.κ. Γεώργιος Ρήγας και Λεωνίδας Κρεμαλής έλαβαν, κατά τη χρήση 2001, αμοιβές για παροχή υπηρεσιών Πολιτικών Μηχανικών που πρόσφεραν στην Εταιρία. Ανάλογες αμοιβές παροχής υπηρεσιών έλαβαν, κατά τη χρήση 2001, και η κα. Αντωνία Τσαγκάρη και ο κ. Γεώργιος Δρίτσας, οι οποίοι αποτελούσαν μέλη του Δ.Σ. τη χρήση 2001. Οι συνολικές αμοιβές των ανωτέρω προσώπων ανήλθαν, κατά τη χρήση 2001, σε €. 142,96 χιλ. (μέγιστο ύψος αμοιβής € 64,56 χιλ. και ελάχιστο € 8,80 χιλ.).

Για τη χρήση 2002, απο τα μέλη του Δ.Σ. της Εταιρίας, οι κ.κ. Γεώργιος Ρήγας, Λεωνίδας Κρεμαλής, Κωνσταντίνος Πετρόπουλος και Ιωάννης Αδρακτάς αναμένεται να λάβουν συνολικές αμοιβές για παροχή υπηρεσιών Πολιτικών Μηχανικών ύψους €155,83 χιλ. (μέγιστο ύψος αμοιβής € 44,02 χιλ. και ελάχιστο € 29,35 χιλ.).

Σημειώνεται ότι δύο από τα μέλη του Δ.Σ. της ΑΛΤΕ Α.Τ.Ε., οι κ.κ. Γεώργιος Ρήγας και Λεωνίδας Κρεμαλής, οι οποίοι συμμετέχουν και στο Δ.Σ. της ΚΟΡΟΝΤΖΗΣ Α.Ε., έχουν λάβει από την ΚΟΡΟΝΤΖΗΣ Α.Ε. αμοιβές συνολικού ύψους € 99,78 χιλ.. Ειδικότερα, ο κ. Γεώργιος Ρήγας έχει λάβει αμοιβή Δ.Σ. ύψους € 55,76 χιλ. με την έγκριση της Γενικής Συνέλευσης ενώ ο κ. Λεωνίδας Κρεμαλής έχει λάβει αμοιβή για παροχή υπηρεσιών συνολικού ύψους € 44,02 χιλ. Επίσης η Γενική Συνέλευση της ΚΟΡΟΝΤΖΗΣ Α.Ε. έχει προεγκρίνει για τον κ. Γεώργιο Ρήγα αμοιβή Δ.Σ. για την χρήση 2002 συνολικού ύψους € 70,43 χιλ.

Για τα μέλη του Δ.Σ. της ΑΛΤΕ Α.Τ.Ε. αναφέρονται τα ακόλουθα:

**Απόστολος Αλλαμανής (1949), Πρόεδρος του Δ.Σ. και Διευθύνων Σύμβουλος.** Σπούδασε Πολιτικός Μηχανικός στο Εθνικό Μετσόβειο Πολυτεχνείο (ΕΜΠ) και συνέχισε με μεταπτυχιακές σπουδές στο τμήμα Διοίκησης Επιχειρήσεων της Α.Σ.Ο.Ε.Ε. και στο Ship Finance & Forecasting Technics στην Αγγλία. Το 1980 ιδρύει την κατασκευαστική εταιρία ΑΛΤΕ Α.Τ.Ε. της οποίας είναι Πρόεδρος, Διευθύνων Σύμβουλος και κύριος μέτοχος. Είναι μέλος του Γενικού Συμβουλίου του ΣΕΒ, μέλος του ΤΕΕ καθώς και μέλος του Δ.Σ. του Ελληνοαμερικανικού Εμπορικού Επιμελητηρίου και του Propeller Club of USA.

**Γεώργιος Ρήγας, (1946) Αντιπρόεδρος του Δ.Σ.** Πολιτικός Μηχανικός με 30ετή εμπειρία. Στο παρελθόν διετέλεσε Γενικός Διευθυντής και Διευθυντής Έργου στην εταιρία ΒΑΚΩΝ. Συνεργάζεται με την Εταιρία από το 1985.

**Λεωνίδας Κρεμαλής (1950), Μέλος του Δ.Σ.** και Γενικός Διευθυντής της Εταιρίας. Πολιτικός Μηχανικός Ε.Μ.Π. με 20ετή εμπειρία ως εργολήπτης Δημοσίων Έργων. Είναι Γενικός Διευθυντής της εταιρίας ΚΟΡΟΝΤΖΗΣ Α.Ε. Συνεργάζεται με την Εταιρία από το 1994.

**Κωνσταντίνος Πετρόπουλος (1955), Μέλος του Δ.Σ.** Πτυχιούχος του ΕΜΠ, με πολυετή εμπειρία στην κατασκευή δημόσιων και ιδιωτικών έργων. Εργάζεται στην Εταιρία από το Μάρτιο του 2001, Διευθυντής του Έργου της Αττικής Οδού και Δ/ντής Κατασκευών της ΑΛΤΕ Α.Τ.Ε.

**Ιωάννης Αδρακτάς (1944), Μέλος του Δ.Σ.** Είναι διπλωματούχος Πολιτικός Μηχανικός του Πολυτεχνείου του ΑΝΝΟΒΕΡΟΥ (Δ. Γερμανίας) και δραστηριοποιείται επί 30 χρόνια στο χώρο των κατασκευών. Από το 1968 έως το 1985 εργάστηκε στην κατασκευαστική εταιρία ΕΔΟΚ-ΕΤΕΡ. Το 1987 ιδρύει με συνεργάτες του την εταιρία ΜΕΤΡΟΝ Α.Τ.Ε.Ν.Ε. της οποίας το 1992 ανέλαβε τη θέση του Προέδρου και Διευθύνοντος Συμβούλου, ενώ μετά την απορρόφηση της ΜΕΤΡΟΝ από την ΙΡΙΣ ΑΕ ο κ. Αδρακτάς ανέλαβε επικεφαλής της νέας εταιρίας.

**Γεώργιος Γραβιάς (1967), Μέλος του Δ.Σ.** Είναι Δικηγόρος, Πτυχιούχος της Νομικής Σχολής Αθηνών, με μεταπτυχιακές σπουδές στο Εμπορικό Δίκαιο στην ίδια σχολή και 12ετή εμπειρία στο Εμπορικό Δίκαιο.

**Αλεξάνδρα Κανελλοπούλου (1964), Μέλος του Δ.Σ.** Είναι Δικηγόρος, Πτυχιούχος της Νομικής Σχολής Αθηνών, με μεταπτυχιακές σπουδές στο Εμπορικό Δίκαιο στην ίδια σχολή και 12ετή εμπειρία στο Εμπορικό Δίκαιο

Εκτός από τα μέλη του Διοικητικού Συμβουλίου της ΑΛΤΕ Α.Τ.Ε., άλλα βασικά διευθυντικά στελέχη της Εταιρίας είναι τα ακόλουθα:

**Χρήστος Μιχαηλίδης,** Διευθυντής Προσωπικού. Πτυχιούχος της Α.Σ.Ο.Ε.Ε., τμήμα Οργάνωσης και Διοίκησης Επιχειρήσεων το 1980 εξασφαλίζοντας υποτροφία του Ιδρύματος Μποδοσάκη και τιμητικό τίτλο υποτρόφου του Ι.Κ.Υ. Διαθέτει 20ετή εμπειρία στην άσκηση Διευθυντικών καθηκόντων Διοικητικού και Οικονομικού αντικειμένου σε μεγάλες ελληνικές επιχειρήσεις. Εργάζεται στον Όμιλο από το 1995.

**Ιωάννης Πετρολέκας (1964),** Οικονομικός Διευθυντής της Εταιρίας. Πτυχιούχος Πληροφορικής και Οικονομικών από το California State University San Francisco. Εργάζεται στην Εταιρία από το Νοέμβριο του 2001.

**Σταύρος Γελαδάς,** Υπεύθυνος Εσωτερικού Ελέγχου. Πολιτικός Μηχανικός. Εργάζεται στην Εταιρία από το 1995.

**Δημήτριος Φρίγκας,** Προϊστάμενος Λογιστηρίου με 15ετή εμπειρία. Εργάζεται στην Εταιρία από το Μάιο του 2000.

**Μάριος Μελισσηνός,** Διευθυντής Ανάπτυξης και Νέων Έργων, πτυχιούχος Πολιτικός Μηχανικός του Δημοκρίτειου Πανεπιστημίου Θράκης, με Μεταπτυχιακές Σπουδές MSc στην θαλάσσια και ποτάμια μηχανική στο Imperial College of London.

**Φώτιος Γκιουλέκας,** Διευθυντής Προμηθειών Η/Μ. Πτυχιούχος Μηχανολόγος Μηχανικός του Τεχνικού Πανεπιστημίου Κωνσταντινούπολης, με 30ετη εμπειρία.

Οι συνολικές αμοιβές των διευθυντικών στελεχών της ΑΛΤΕ Α.Τ.Ε., πλην των μελών του Διοικητικού Συμβουλίου, για τη χρήση 2001 ανήλθαν σε € 136 χιλ. με μέγιστο ύψος € 46,96 χιλ., ελάχιστο € 19,51 χιλ. και μέση ετήσια αμοιβή € 19,43 χιλ. Για την τρέχουσα χρήση 2002, εκτιμάται ότι οι αποδοχές των ανώτατων διευθυντικών στελεχών της Εταιρίας θα διατηρηθούν στο ίδιο επίπεδο.

Τα μέλη του Δ.Σ. και τα στελέχη της διεύθυνσης της Εταιρίας δεν έχουν καταδικαστεί τελεσίδικα για πράξεις ατιμωτικές ή για οικονομικά εγκλήματα, ούτε είναι αναμειγμένα σε δικαστικές εκκρεμότητες που αφορούν πτώχευση, εγκληματική πράξη και απαγόρευση άσκησης:

- Επιχειρηματικής δραστηριότητας.
- Χρηματιστηριακών συναλλαγών.
- Επαγγέλματος ως σύμβουλοι επενδύσεων, διευθυντικά στελέχη τραπεζών, και ασφαλιστικών εταιριών, ανάδοχοι έκδοσης, στελέχη χρηματιστηριακών εταιριών κ.λ.π.

Η ταχυδρομική διεύθυνση των μελών του Δ.Σ. της Εταιρίας και των διευθυντικών στελεχών είναι η είναι η νέα διεύθυνση Κηφισού 92, Άγιος Ιωάννης Ρέντης, Τ.Κ. 182 33 Αθήνα.

Μεταξύ των μελών του Δ.Σ. και των διευθυντικών στελεχών της Εταιρίας δεν υπάρχουν οικογενειακές σχέσεις μέχρι και δευτέρου βαθμού εξ αγχιστείας.

Όλα τα μέλη του Δ.Σ. και τα διευθυντικά στελέχη της Εταιρίας έχουν Ελληνική Ιθαγένεια.

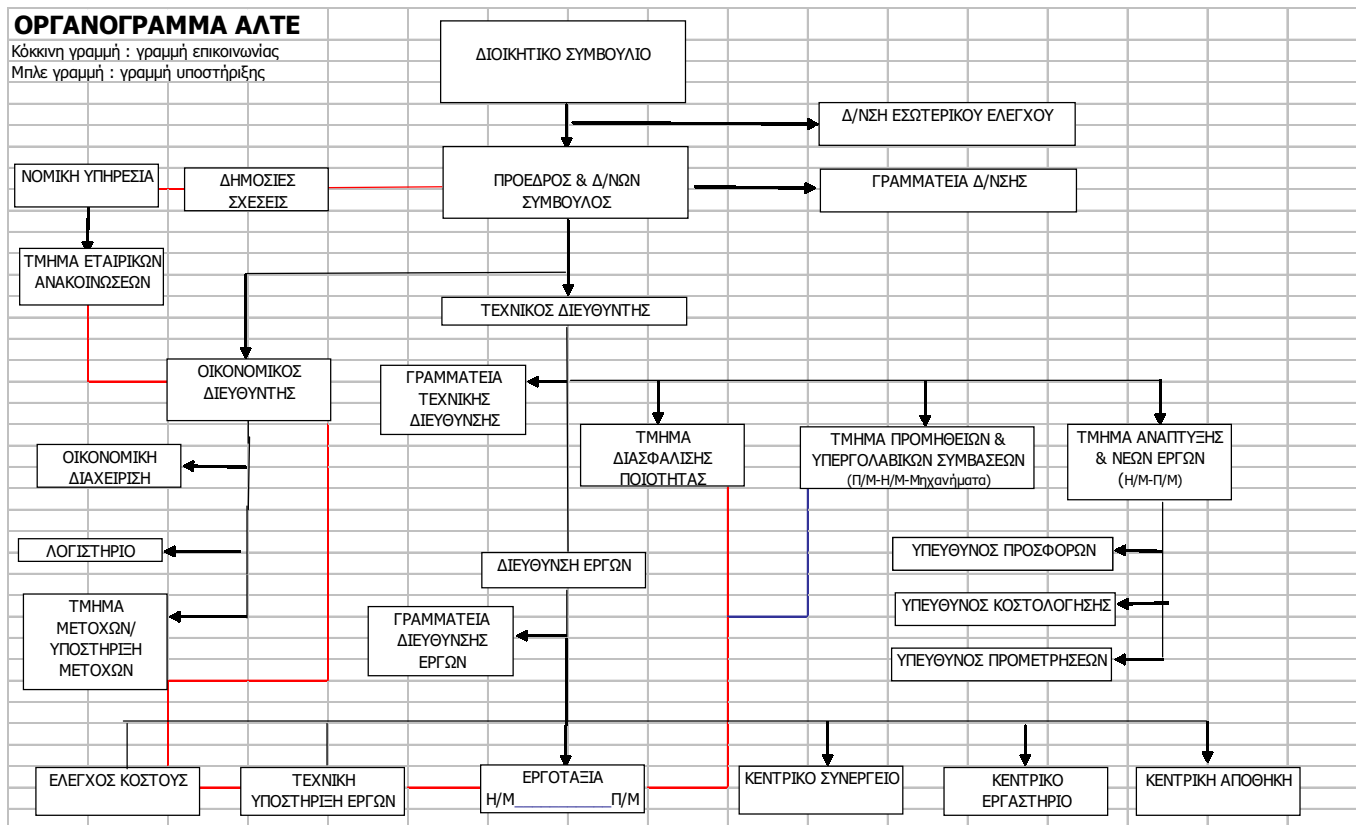
## 5.8 Συμμετοχές των μελών του Δ.Σ. και των Κυρίων Μετόχων (ποσοστό μεγαλύτερο ή ίσο του 10%) στη Διοίκηση ή / και στο Κεφάλαιο άλλων εταιριών

Στον πίνακα που ακολουθεί παρουσιάζονται οι συμμετοχές των μελών του Διοικητικού Συμβουλίου και των Κυρίων Μετόχων της ΑΛΤΕ Α.Τ.Ε. (ποσοστό συμμετοχής άνω του 10%) στο Διοικητικό Συμβούλιο ή/και στο κεφάλαιο άλλων εταιριών σε ποσοστό μεγαλύτερο του 10%, καθώς και τα αντίστοιχα ποσοστά συμμετοχής τους:

Μέλη του Δ.Σ. ή Κύριοι Μέτοχοι	Εταιρία στην οποία συμμετέχει	Θέση στο Δ.Σ.	Ποσοστό συμμετοχής
<b>Αλλαμανής Απόστολος</b>			
	Ξενοδοχειακή Εταιρία Αεροδρομίου Αθηνών Α.Ε.	Πρόεδρος Δ.Σ. & Δ/νων Σύμβουλος	-
	STADKA A.E.	Διευθύνων Σύμβουλος	-
	ALFA ALFA ΣΥΜΜΕΤΟΧΕΣ Α.Ε.	Πρόεδρος Δ.Σ. & Εντ. Σύμβουλος	51,37%
	ALFA ALFA ΣΥΣΤΗΜΑΤΑ ΠΛΗΡΟΦΟΡΙΚΗΣ Α.Ε.	Πρόεδρος Δ.Σ. & Δ/νων Σύμβουλος	-
	ALFA POWER CENTRAL Α.Ε.	Πρόεδρος Δ.Σ. & Δ/νων Σύμβουλος	-
	ALFA SMART PARKS	Πρόεδρος Δ.Σ.	-
	AVC VENTURE CAPITAL Α.Ε.	Αντιπρόεδρος	-
	ESHA HOLDING B.V.	Πρόεδρος Δ.Σ. (Supervisory Board)	-
	ANKER A.B.E.E.	Πρόεδρος Δ.Σ. & Δ/νων Σύμβουλος	5,32%
	ΒΑΚΩΝ ΑΚΤΚΤ & ΤΕ	Διευθύνων Σύμβουλος	-
	Integration Hellenic Construction Ltd	Διαχειριστής	-
	ΑΤΤΙΚΗ ΟΔΟΣ Α.Ε.	Μέλος Δ.Σ.	-
	ΚΟΡΟΝΤΖΗΣ Α.Ε.	-	30,00%
	ΚΑΖΙΝΟ Α.Ε.Τ.Ε. ΑΘΗΝΩΝ	Διευθύνων Σύμβουλος	-
	ALFA ALFA ENERGY Α.Β.Ε.Ε. (πρώην ΕΣΧΑ ΕΛΛΑΣ Α.Β.Ε.Ε.)	Διευθύνων Σύμβουλος	13,83%
	PARKING SPACE Α.Ε.	Πρόεδρος Δ.Σ. & Δ/νων Σύμβουλος	-
	ΟΔΩΝ & ΟΔΟΣΤΡΩΜΑΤΩΝ Α.Ε.	Πρόεδρος Δ.Σ.	24,00%
<b>Γεώργιος Ρήγας</b>			
	ΒΑΚΩΝ ΑΚΤΚΤ & ΤΕ	Μέλος Δ.Σ.	-
	ΟΔΩΝ & ΟΔΟΣΤΡΩΜΑΤΩΝ Α.Ε.	Διευθύνων Σύμβουλος	-
	ΚΟΡΟΝΤΖΗΣ Α.Ε.	Πρόεδρος Δ.Σ.	-
<b>Ιωάννης Αδρακτάς</b>			
	ALFA ALFA ΣΥΜΜΕΤΟΧΕΣ Α.Ε.	Αντιπρόεδρος	-
	ΙΡΙΣ Α.Ε.	Πρόεδρος & Διευθύνων Σύμβουλος	-
	ALFA ALFA ΣΥΣΤΗΜΑΤΑ ΠΛΗΡΟΦΟΡΙΚΗΣ Α.Ε.	Μέλος ΔΣ	-
	STADKA A.E.	Μέλος ΔΣ	-
<b>Γεώργιος Γραβιάς</b>			
	Ξενοδοχειακή Εταιρία Αεροδρομίου Αθηνών Α.Ε.	Μέλος ΔΣ	-
<b>Λεωνίδας Κρεμαλής</b>			
	ΟΔΩΝ & ΟΔΟΣΤΡΩΜΑΤΩΝ Α.Ε.	Μέλος ΔΣ	-
	ΚΟΡΟΝΤΖΗΣ Α.Ε.	Αντιπρόεδρος Δ.Σ. & Δ/νων Σύμβουλος	-
<b>ALFA ALFA ΣΥΜΜΕΤΟΧΕΣ Α.Ε.</b>			
	ALFA ALFA ENERGY Α.Β.Ε.Ε. (πρώην ΕΣΧΑ ΕΛΛΑΣ Α.Β.Ε.Ε.)	-	42,32%
	ANKER Α.Β.Ε.Ε.	-	89,79%
	ΑΤΛΑΝΤΙΣ Α.Τ.Ε.	-	67,50%
	ALFA ALFA INTERNATIONAL S.R.L.	-	100,00%
	ALFA ALFA ΣΥΣΤΗΜΑΤΑ ΠΛΗΡΟΦΟΡΙΚΗΣ Α.Ε.	-	70,00%
	ΟΔΩΝ & ΟΔΟΣΤΡΩΜΑΤΩΝ Α.Ε.	-	26,42%
	ΔΩΡΙΚΗ Α.Τ.Ε.	-	50,00%
	ΘΕΜΕΛΙΟ 79 Α.Ε.	-	50,00%

## 5.9 Οργανόγραμμα

Το οργανόγραμμα της Εταιρίας πριν από την παρούσα συγχώνευση παρουσιάζεται στον παρακάτω πίνακα:



## 5.10 Προσωπικό

Η ΑΛΤΕ Α.Τ.Ε. αναπτύσσει με ιδιαίτερη επιμέλεια το ανθρώπινο δυναμικό της, το οποίο αποτελεί μια από τις πλέον σημαντικές συνιστώσες της έως σήμερα πορείας της.

Ο παρακάτω πίνακας εμφανίζει την ελέλιξη του μέσου όρου του προσωπικού της Εταιρίας για την περίοδο 1997-2001:

Προσωπικό	1997	1998	1999	2000	2001
Υπαλληλικό Προσωπικό	60	108	318	415	570
Εργατοτεχνικό Προσωπικό	55	322	210	246	364
<b>Σύνολο</b>	<b>115</b>	<b>430</b>	<b>528</b>	<b>661</b>	<b>934</b>

Η αύξηση του αριθμού του προσωπικού οφείλεται στην ανάπτυξη του κύκλου εργασιών και την αύξηση του αριθμού εργοταξίων που διατηρεί σήμερα η Εταιρία.

Οι δαπάνες ανά κατηγορία προσωπικού παρουσιάζονται στον παρακάτω πίνακα:

Δαπάνες Προσωπικού (σε χιλ. €)	1997	1998	1999	2000	2001
Υπαλληλικό Προσωπικό	607,48	950,84	2.294,94	3.856,20	5.886,59
Εργατοτεχνικό Προσωπικό	240,65	434,34	619,22	1.264,86	2.947,01
<b>Σύνολο</b>	<b>848,13</b>	<b>1.385,18</b>	<b>2.914,16</b>	<b>5.121,06</b>	<b>8.833,60</b>

Σημειώνεται ότι η ΑΛΤΕ Α.Τ.Ε. διαθέτει κανονισμό εργασίας σύμφωνα με όσα ορίζει σχετικά η εργατική νομοθεσία.

## 5.11 Επενδύσεις 1997 – 2001

Η εξέλιξη των επενδύσεων της Εταιρίας κατά την περίοδο 1997-2001 παρουσιάζεται στον ακόλουθο πίνακα:

ΕΠΕΝΔΥΣΕΙΣ ΑΛΤΕ Α.Τ.Ε. (σε χιλ. €)						
Κατηγορία επένδυσης	1997	1998	1999	2000	2001	Σύνολο
<b>ΠΑΓΙΟ ΕΝΕΡΓΗΤΙΚΟ</b>						
<b>II. ΕΝΣΩΜΑΤΕΣ ΑΚΙΝΗΤΟΠΟΙΗΣΕΙΣ</b>						
Γήπεδα - Οικόπεδα	0,00	0,00	0,00	3.322,79	0,00	3.322,79
Κτίρια – Εγκαταστάσεις κτιρίων – Τεχνικά έργα	245,76	40,50	0,00	44,24	0,00	330,50
Μηχανήματα - Τεχνικές Εγκαταστάσεις & Λοιπός μηχανολογικός εξοπλισμός	952,50	305,82	696,74	1.234,60	463,80	3.653,46
Μεταφορικά μέσα	404,05	115,92	1.178,23	469,34	0,31	2.167,85
Έπιπλα και λοιπός εξοπλισμός	121,92	78,36	109,51	213,54	83,64	606,97
Ακίνητοποιήσεις υπό εκτέλεση	(129,15)	2.934,83	203,97	(1.235,94)	3.836,26	5.609,97
<b>Σύνολο Ενσώματων Ακίνητοποιήσεων</b>	<b>1.595,08</b>	<b>3.475,43</b>	<b>2.188,45</b>	<b>4.048,57</b>	<b>4.384,01</b>	<b>15.691,54</b>
Συμμετοχές σε συνδεδεμένες επιχ. & μακροπρόθεσμες απαιτήσεις κατά συνδεμ. επιχ.	438,17	3.850,42	21.067,43	53.065,58	7.059,15	85.480,75
<b>ΓΕΝΙΚΟ ΣΥΝΟΛΟ</b>	<b>2.033,25</b>	<b>7.325,85</b>	<b>23.255,88</b>	<b>57.114,15</b>	<b>11.443,16</b>	<b>101.172,29</b>

Ο παρακάτω πίνακας παρουσιάζει την ανάλυση ανά έτος των επενδύσεων της Εταιρίας σε συμμετοχές:

(σε χιλ. €)	1997	1998	1999	2000	2001
<b>ΣΥΝΔΕΔΕΜΕΝΕΣ ΕΤΑΙΡΙΕΣ</b>					
INTERGATION ΕΠΕ	20,54	0,00	0,00	0,00	0,00
ΒΑΚΩΝ Α.Κ.Τ.ΚΤ. & Τ.Ε.	299,34	0,00	880,41	0,00	0,00
ΚΑΖΙΝΟ ΑΘΗΝΩΝ Α.Ε.	0,00	0,00	0,00	0,00	0,00
ΑΝΝΕΞ Α.Τ.Ε.	0,00	1.408,66	76,41	0,00	2.570,80
OGDEN HELLENIC AVIATION	0,00	0,00	14,38	0,00	(7,13)
AVC VENTURE CAPITAL	0,00	0,00	880,41	0,00	52,65
ΙΡΙΣ Α.Ε.	0,00	0,00	16.114,54	1.559,17	0,00
ΞΕΝΟΔΟΧΕΙΑΚΗ ΕΤΑΙΡΙΑ ΑΕΡΟΔΡΟΜΙΟΥ ΑΘΗΝΩΝ Α.Ε.	0,00	0,00	1.320,62	2.201,03	880,41
STADKA Α.Ε.	0,00	0,00	0,00	1.438,00	0,00
ZANGAS Α.Ε.	0,00	0,00	0,00	16.350,13	0,00
ΑΤΤΙΚΗ ΟΔΟΣ Α.Ε.	118,29	2.459,57	1.743,27	3.767,35	2.757,81
ΑΤΤΙΚΕΣ ΔΙΑΔΡΟΜΕΣ Α.Ε.	0,00	0,00	36,95	0,00	0,00
ΑΤΤΙΚΑ ΔΙΟΔΙΑ Α.Ε.	0,00	0,00	0,00	4,83	1,15
ΚΟΡΟΝΤΖΗΣ Α.Ε.	0,00	0,00	0,00	27.732,94	0,00
ΑΤΤΙΚΕΣ ΤΗΛΕΠΙΚΟΙΝΩΝΙΕΣ	0,00	0,00	0,00	0,00	49,37
AL FAILACA	0,00	(17,81)	0,00	0,00	0,00
ΘΕΜΕΛΙΟ 79 Α.Ε. *	0,00	0,00	0,00	0,00	733,68
ΚΟΙΝΟΠΡΑΞΙΕΣ	0,00	0,00	0,44	12,13	20,41
<b>ΣΥΝΟΛΟ</b>	<b>438,17</b>	<b>3.850,42</b>	<b>21.067,43</b>	<b>53.065,58</b>	<b>7.059,15</b>

\*: Η συμμετοχή στην εταιρία ΘΕΜΕΛΙΟ 79ΑΕ αφορά προκαταβολή για την εξαγορά της

Πιο συγκεκριμένα, σχετικά με τις κυριότερες επενδύσεις της τελευταίας πενταετίας, εκτός των συμμετοχών της σε άλλες εταιρίες, αναφέρονται τα ακόλουθα:

- Ποσό ύψους € 3.322,79 χιλ. διατέθηκε, κατά τη χρήση 2000, για την αγορά γηπέδων και την ανέγερση κτιρίων και τεχνικών έργων. Το μεγαλύτερο μέρος αυτής της επένδυσης αφορά την αγορά οικοπέδου και την ανέγερση νέων γραφείων. Η κατασκευή έχει ήδη ξεκινήσει από το έτος 2000 και αφορά το νέο κτίριο γραφείων – καταστημάτων και βοηθητικών χώρων ,συνολικής επιφάνειας 5.642,87 τ.μ. και προϋπολογισμού με πρόσθετες εγκρίσεις € 9.097.578,87. Το μεγαλύτερο μέρος χρηματοδοτείται με ίδια κεφάλαια ενώ το υπόλοιπο € 4.108.584,01 με αντληθέντα κεφάλαια από την τελευταία αύξηση μετοχικού κεφαλαίου με καταβολή μετρητών της Εταιρίας.
- Ποσό ύψους € 3.653,46 χιλ. διατέθηκε, κατά τη διάρκεια της περιόδου 1997 – 2001, για την αγορά και τον εκσυγχρονισμό μηχανημάτων, τεχνικών εγκαταστάσεων και μηχανολογικού εξοπλισμού, στοιχείο απαραίτητο για την ανάπτυξη του κύκλου εργασιών της Εταιρίας κατά την τελευταία πενταετία.
- Ποσό ύψους € 2.167,85 χιλ. διατέθηκε, κατά τη διάρκεια της περιόδου 1997 – 2001, για την αγορά νέων μεταφορικών μέσων.
- Ποσό ύψους € 606,97 χιλ. διατέθηκε, κατά τη διάρκεια της περιόδου 1997 – 2001 για την αγορά επίπλων και εξοπλισμού.



**ΚΕΦΑΛΑΙΟ 6: ΑΠΟΛΟΓΙΣΤΙΚΑ ΣΤΟΙΧΕΙΑ ΔΡΑΣΤΗΡΙΟΤΗΤΑΣ ΤΗΣ ΑΠΟΡΡΟΦΟΥΣΑΣ ΕΤΑΙΡΙΑΣ ΑΛΤΕ Α.Τ.Ε.**

Η οικονομική κατάσταση της Νέας Εταιρίας που διαμορφώθηκε μετά την συγχώνευση των εταιριών, όπως αυτή περιγράφεται στο παρόν Πληροφοριακό Δελτίο, είναι σε σημαντικό βαθμό διαφορετική από αυτή που περιγράφεται στο παρόν κεφάλαιο. Επισημαίνεται ότι η Νέα Εταιρία, όπως αυτή διαμορφώνεται μετά τη συγχώνευση, έχει εκδώσει Οικονομική Κατάσταση την 11.09.2002, τα στοιχεία της οποίας παρατίθενται στο κεφάλαιο 3 του παρόντος Πληροφοριακού Δελτίου.

**6.1 Εξέλιξη Κύκλου Εργασιών ανά Δραστηριότητα**

Στον ακόλουθο πίνακα, παρουσιάζεται η εξέλιξη του κύκλου εργασιών της Εταιρίας ανά δραστηριότητα για την περίοδο 1997-2001 :

<b>ΑΝΑΛΥΣΗ ΚΥΚΛΟΥ ΕΡΓΑΣΙΩΝ ΑΝΑ ΤΟΜΕΑ ΚΑΤΑΣΚΕΥΑΣΤΙΚΗΣ ΔΡΑΣΤΗΡΙΟΤΗΤΑΣ</b>					
(σε χιλ. €)	1997	1998	1999	2000	2001
<b>ΕΡΓΑ ΕΚΤΕΛΟΥΜΕΝΑ 100% ΑΠΟ ΤΗΝ ΕΤΑΙΡΙΑ</b>					
ΔΗΜΟΣΙΑ ΕΡΓΑ	167,28	3.445,34	26.614,20	39.323,60	40.969,40
ΙΔΙΩΤΙΚΑ ΕΡΓΑ	8.626,24	9.113,77	2.438,74	1.347,03	32,96
ΥΠΕΡΓΟΛΑΒΙΕΣ	0,00	293,47	0,00	5.429,20	0,00
ΑΥΤΟΧΡΗΜΑΤΟΔΟΤΟΥΜΕΝΑ ΕΡΓΑ	111,52	293,47	5.570,07	12.798,24	51.854,30
<b>ΣΥΝΟΛΟ</b>	<b>8.905,04</b>	<b>13.146,05</b>	<b>34.623,01</b>	<b>58.898,07</b>	<b>92.856,66</b>
<b>ΕΡΓΑ ΕΚΤΕΛΟΥΜΕΝΑ ΜΕ ΚΟΙΝΟΠΡΑΚΤΙΚΗ ΜΟΡΦΗ</b>					
ΔΗΜΟΣΙΑ ΕΡΓΑ	19.441,67	25.609,42	18.050,51	14.331,78	11.215,48
ΙΔΙΩΤΙΚΑ ΕΡΓΑ	0,00	0,00	0,00	49,89	0,00
ΥΠΕΡΓΟΛΑΒΙΕΣ	0,00	0,00	0,00	0,00	0,00
ΑΥΤΟΧΡΗΜΑΤΟΔΟΤΟΥΜΕΝΑ ΕΡΓΑ	1.053,56	1.426,27	2.438,74	3.656,64	7.619,75
<b>ΣΥΝΟΛΟ</b>	<b>20.495,23</b>	<b>27.035,69</b>	<b>20.489,25</b>	<b>18.038,31</b>	<b>18.835,23</b>
<b>ΓΕΝΙΚΟ ΣΥΝΟΛΟ</b>	<b>29.400,27</b>	<b>40.181,74</b>	<b>55.112,26</b>	<b>76.936,38</b>	<b>111.691,89</b>

Στον πίνακα που ακολουθεί παρουσιάζεται ο αμιγής κύκλος εργασιών της Εταιρίας της χρήσης 2001 ανά κατηγορία οικονομικής δραστηριότητας, σύμφωνα με την ταξινόμηση των κλάδων οικονομικής δραστηριότητας του ΣΤΑΚΟΔ 91:

<b>ΑΝΑΛΥΣΗ ΚΥΚΛΟΥ ΕΡΓΑΣΙΩΝ ΑΝΑ ΚΑΤΗΓΟΡΙΑ ΣΤΑΚΟΔ 91</b>		(σε χιλ. €)
451.1	Κατεδάφιση & αποξήλωση κτιρίων – χωματουργικές εργασίες	2.274,09
452.1	Κατασκευή κτιρίων & τεχνικών έργων πολιτικού μηχανικού	16.665,01
452.3	Κατασκευή αυτοκινητοδρόμων οδών, αεροδρομίων & αθλητικών εγκαταστάσεων	70.519,96
452.4	Κατασκευή υδραυλικών & λιμενικών έργων	-
452.9	Άλλα κατασκευαστικά έργα που περιλαμβάνουν εργασίες ειδικής φύσης	877,87
<b>Σύνολο</b>		<b>92.856,05</b>

## 6.2 Κύκλος Εργασιών και Αποτελέσματα Χρήσης

Η εξέλιξη των αποτελεσμάτων της Εταιρίας για τις χρήσεις 1997 - 2001 παρουσιάζεται στον ακόλουθο πίνακα :

ΑΠΟΤΕΛΕΣΜΑΤΑ ΧΡΗΣΕΩΝ 1997 - 2001 ΤΗΣ ΑΛΤΕ Α.Τ.Ε.					
( σε χιλ. € )	1997	1998	1999	2000	2001
Αμιγής Κύκλος Εργασιών Εταιρίας	8.905,04	13.146,05	34.623,01	58.898,07	92.856,66
Κύκλος Εργασιών από Κοινοπραξίες	20.495,23	27.035,69	20.489,26	18.038,31	18.835,23
<b>Σύνολο Κύκλου Εργασιών</b>	<b>29.400,27</b>	<b>40.181,74</b>	<b>55.112,26</b>	<b>76.936,38</b>	<b>111.691,89</b>
Μείον: Κόστος Εκτέλεσης Έργων (προ αποσβ.) <sup>(1)</sup>	5.555,24	8.584,76	20.713,32	38.706,81	70.573,50
Μικτό κέρδος από Αμιγή κύκλο εργασιών	<b>3.349,80</b>	<b>4.561,30</b>	<b>13.909,68</b>	<b>20.191,26</b>	<b>22.283,16</b>
% επί του αμιγούς κύκλου εργασιών	37,6%	34,7%	40,2%	34,3%	24,0%
Πλέον: Άλλα έσοδα εκμετάλλευσης	18,94	0,45	0,29	900,80	284,15
<b>Σύνολο</b>	<b>3.368,74</b>	<b>4.561,75</b>	<b>13.909,98</b>	<b>21.092,06</b>	<b>22.567,31</b>
Μείον: Έξοδα Διοικητικής Λειτουργίας (προ αποσβ.) <sup>(1)</sup>	703,44	837,93	1.162,66	2.479,49	2.221,25
Έξοδα Λειτουργίας Διάθεσης (προ αποσβ.) <sup>(1)</sup>	0,00	0,00	0,00	0,00	0,00
Σύνολο εξόδων	703,44	837,93	1.162,66	2.479,49	2.221,25
% επί του αμιγούς κύκλου εργασιών	7,9%	6,4%	3,4%	4,2%	2,4%
<b>Λειτουργικό αποτέλεσμα <sup>(1)</sup></b>	<b>2.665,30</b>	<b>3.723,82</b>	<b>12.747,32</b>	<b>18.612,58</b>	<b>20.346,06</b>
% επί αμιγούς κύκλου εργασιών	29,9%	28,3%	36,8%	31,6%	21,9%
Πλέον: Έσοδα Συμμετοχών από Κοινοπραξίες	4.763,12	5.568,80	4.141,94	5.620,36	4.430,96
Πλέον: Κέρδη πώλησης Συμμετοχών και χρεογράφων	953,84	86,49	0,00	17,50	24,42
Μείον: Ζημίες Συμμετοχών από Κοινοπραξίες	505,71	224,82	5.804,26	8.475,16	2.948,16
Πλέον: Έκτακτα και ανόργανα έσοδα	70,23	173,30	94,30	12,11	58,28
Μείον: Έκτακτα και ανόργανα έξοδα	52,47	206,32	321,16	472,14	1.337,71
<b>Κέρδη προ Τόκων, Αποσβέσεων και Φόρων</b>	<b>7.894,31</b>	<b>9.121,26</b>	<b>10.858,15</b>	<b>15.315,23</b>	<b>20.573,85</b>
% επί συνολικού κύκλου εργασιών	26,9%	22,7%	19,7%	19,9%	18,4%
Πλέον: Πιστωτικοί τόκοι & Συναφή έσοδα	37,71	69,90	125,67	65,76	24,13
Μείον: Χρεωστικοί τόκοι & Συναφή έξοδα	113,88	396,63	691,79	965,75	4.004,67
<b>Κέρδη προ Αποσβέσεων και Φόρων</b>	<b>7.818,14</b>	<b>8.794,53</b>	<b>10.292,03</b>	<b>14.415,24</b>	<b>16.593,31</b>
% επί συνολικού κύκλου εργασιών	26,6%	21,9%	18,7%	18,7%	14,9%
Αποσβέσεις	546,53	804,55	979,00	1.645,20	1.956,12
<b>Κέρδη προ φόρων</b>	<b>7.271,61</b>	<b>7.989,98</b>	<b>9.313,03</b>	<b>12.770,04</b>	<b>14.637,19</b>
% επί συνολικού κύκλου εργασιών	24,7%	19,9%	16,9%	16,6%	13,1%
Μείον: Φόροι χρήσεως και λοιποί φόροι	1.433,33	2.237,79	2.635,17	3.413,96	5.471,50
Μείον: Αμοιβές Δ.Σ.	0,00	0,00	0,00	0,00	0,00
<b>Κέρδη μετά από φόρους χρήσεως και αμοιβές Δ.Σ.</b>	<b>5.838,28</b>	<b>5.752,20</b>	<b>6.677,87</b>	<b>9.356,08</b>	<b>9.165,69</b>
% επί συνολικού κύκλου εργασιών	19,9%	14,3%	12,1%	12,2%	8,2%
Μείον: Φόροι φορολογικού ελέγχου	0,00	0,00	0,00	0,00	76,69
<b>Κέρδη μετά από φόρους χρήσεως, αμοιβές Δ.Σ. και φόρους φορολογικού ελέγχου</b>	<b>5.838,28</b>	<b>5.752,20</b>	<b>6.677,87</b>	<b>9.356,08</b>	<b>9.089,00</b>
% επί συνολικού κύκλου εργασιών	19,9%	14,3%	12,1%	12,2%	8,1%

(1) Για τον υπολογισμό του μικτού κέρδους και του λειτουργικού αποτελέσματος έχουν αφαιρεθεί οι αποσβέσεις από το κόστος εκτέλεσης έργων και τα έξοδα διοίκησης.

**Συνολικός και Αμιγής Κύκλος Εργασιών**

Ο αμιγής κύκλος εργασιών της Εταιρίας παρουσίασε αύξηση κατά τη διάρκεια της περιόδου 1997 – 2001 και διαμορφώθηκε σε € 92.856,66 χιλ. τη χρήση 2001 έναντι € 8.905,04 χιλ. τη χρήση 1997. Η αύξηση του αμιγούς κύκλου εργασιών οφείλεται αφενός στα ιδιωτικά έργα που έχει αναλάβει μόνη της και αφετέρου στην εκτέλεση μεγάλων δημόσιων έργων όπως η Αττική Οδός και τα σιδηροδρομικά έργα που εκτελούνται στο τμήμα της Κακιάς Σκάλας.

Ο κύκλος εργασιών από Κοινοπραξίες, παρουσίασε αυξομειώσεις κατά τη διάρκεια της περιόδου 1997 – 2001 και διαμορφώθηκε σε € 18.835,23 χιλ. τη χρήση 2001 έναντι € 18.038,31 τη χρήση 2000 και € 20.495,23 χιλ. τη χρήση 1997.

Σύμφωνα με σχετική παρατήρηση του Τακτικού Ορκωτού Ελεγκτή επί της δημοσιευμένης οικονομικής κατάστασης της 31.12.2001, η Εταιρία, για την απεικόνιση του αποτελέσματος των έργων ακολουθεί, κατά πάγια τακτική, τη μέθοδο της τμηματικής περατώσεως.

Επιπρόσθετα, σύμφωνα με σχετική σημείωση της Εταιρίας επί της δημοσιευμένης οικονομικής κατάστασης της 31.12.2001, στον κύκλο εργασιών και στους μεταβατικούς λογαριασμούς του Ενεργητικού αντίστοιχα, περιλαμβάνεται ποσό € 18.448,42 χιλ. που αφορά εργασίες εκτελεσθείσες και μη τιμολογηθείσες μέχρι 31.12.2001.

Σύμφωνα με δήλωση της Διοίκησης της Εταιρίας, από τα παραπάνω ποσά έως την 30/9/2002 (όπως αναφέρεται και στις παρατηρήσεις του Ορκωτού) έχουν τιμολογηθεί € 3 εκατ. περίπου που αφορούν την Αττική Οδό. Η τιμολόγηση όμως των υπολοίπων εξαρτάται από την αναθεώρηση των συγκριτικών πινάκων και την έγκριση των Αρμοδίων Υπηρεσιών, επομένως δεν μπορεί να γίνει ακριβής πρόβλεψη για την ημερομηνία τιμολόγησης τους.

**Κόστος Εκτέλεσης Έργων - Περιθώριο μικτού κέρδους**

Το κόστος εκτέλεσης έργων (προ αποσβέσεων) την 31.12.2001 αναλύεται ως ακολούθως:

<b>ΑΝΑΛΥΣΗ ΛΟΓΑΡΙΑΣΜΟΥ “ΚΟΣΤΟΣ ΕΚΤΕΛΕΣΗΣ ΕΡΓΩΝ”</b>		
(σε χιλ. €)	<b>2001</b>	<b>% επί του συνόλου</b>
Πρώτες και Βοηθητικές Ύλες	29.566,13	41,89%
Αμοιβές και έξοδα προσωπικού	8.331,81	11,81%
Διάφορα έξοδα και έξοδα υπεργολάβων	32.675,56	46,30%
<b>Σύνολο</b>	<b>70.573,50</b>	<b>100,00%</b>

Το περιθώριο μικτού κέρδους (προ αποσβέσεων), επί του αμιγούς κύκλου εργασιών της ΑΛΤΕ Α.Τ.Ε., ανήλθε σε 24,0% τη χρήση 2001 έναντι 34,3% την προηγούμενη χρήση 2000. Η μείωση του περιθωρίου μικτού κέρδους οφείλεται κυρίως στην εκτέλεση έργων με διαφορετικό περιθώριο κέρδους, καθώς και στις γενικότερες συνθήκες του κατασκευαστικού κλάδου.

**Άλλα Έσοδα Εκμετάλλευσης**

Τα Άλλα Έσοδα Εκμετάλλευσης ανήλθαν σε € 284,15 χιλ. τη χρήση 2001 έναντι € 900,80 χιλ. τη χρήση 2000. Στον πίνακα που ακολουθεί παρουσιάζεται η ανάλυση του λογαριασμού “Άλλα Έσοδα Εκμετάλλευσης” για τη χρήση 2001 :

<b>ΑΝΑΛΥΣΗ ΛΟΓΑΡΙΑΣΜΟΥ “ΆΛΛΑ ΈΣΟΔΑ ΕΚΜΕΤΑΛΛΕΥΣΗΣ”</b>	
	<b>Ποσά χιλ. (€)</b>
Επιδότησεις από ΟΑΕΔ	250,59
Αποζημιώσεις από ασφαλιστικές εταιρίες	4,46
Έσοδα από φύλαξη εισόδου Πανεπιστημίου Θράκης	21,63
Πωλήσεις άχρηστων υλικών	7,47
<b>Σύνολο</b>	<b>284,15</b>

**Έξοδα διοικητικής λειτουργίας (προ αποσβέσεων)**

Τα έξοδα διοικητικής λειτουργίας (προ αποσβέσεων) αφορούν κυρίως αμοιβές και έξοδα προσωπικού, παροχές τρίτων κλπ. Ειδικότερα, τα έξοδα διοικητικής λειτουργίας (προ αποσβέσεων), ως ποσοστό του αμιγούς κύκλου εργασιών της Εταιρίας, διαμορφώθηκαν σε 2,4%, ήτοι € 2.221,25 χιλ. έναντι 4,2%, ήτοι € 2.479,49 χιλ. τη χρήση 2000, ως αποτέλεσμα της προσπάθειας της Εταιρίας για συγκράτηση των λειτουργικών της δαπανών καθώς και των οικονομιών κλίμακας που παρουσιάστηκαν από την αύξηση του αμιγούς κύκλου εργασιών της Εταιρίας.

**Έσοδα συμμετοχών**

Στον λογαριασμό “Έσοδα Συμμετοχών” περιλαμβάνονται κατά κύριο λόγο τα κέρδη προ φόρων από τις κοινοπραξίες στις οποίες συμμετέχει η Εταιρία καθώς και τα έσοδα από τις συνδεδεμένες εταιρίες της (θυγατρικές και συγγενείς). Τα έσοδα αυτά ανήλθαν σε € 4.430,96 χιλ. τη χρήση 2001 και προήλθαν κατά € 3.713,68 χιλ. από έσοδα Κοινοπραξιών και κατά € 717,28 χιλ. από μερίσματα των συνδεδεμένων εταιριών ΒΑΚΩΝ Α.Κ.Τ.ΚΤ.&Τ.Ε. και ΑΤΤΙΚΕΣ ΔΙΑΔΡΟΜΕΣ Α.Ε.

Ο ακόλουθος πίνακας παρουσιάζει αναλυτικά τα έσοδα από συμμετοχή της Εταιρίας σε Κοινοπραξίες:

**Πληροφοριακό Δελτίο ΑΛΤΕ Α.Τ.Ε.**

**ΕΣΟΔΑ ΑΠΟ ΣΥΜΜΕΤΟΧΕΣ ΣΕ ΚΟΙΝΟΠΡΑΞΙΕΣ ΧΡΗΣΕΩΣ 2001 (σε €)**

Επωνυμία Κοινοπραξίας	Τίτλος Έργου	Συμμετοχή σε €	Ποσοστό Συμμετοχής	Συνολικά Έσοδα Κ/Ξ	Καθαρά Έσοδα Εταιρίας	Φόρος Εισοδήματος Εταιρίας
Κ/Ξ ΝΟΣ. ΑΛΕΞ/ΛΗΣ ΑΛΤΕ Α.Τ.Ε.-ΑΤΤΙΚΑΤ Α.Τ.Ε.-IDEAL MEDICAL PRODUCTS SA*	Κατασκευή Περιφερειακού Γενικού Νοσοκομείου Αλεξ/λης	17.314,75	75%	379.784,54	284.838,41	116.709,44
Κ/Ξ ΟΔΩΝ & ΟΔΟΣΤΡΩΜΑΤΩΝ Α.Ε.-ΙΡΙΣ Α.Ε.-Α.Τ.Ε. ΟΜΑΣ & ΑΚΤΩΡ Α.Τ.Ε. & ΑΛΤΕ Α.Τ.Ε.	Σήραγγα Τυμφρήστου	0,00	12%	45.275,63	5.433,08	1.901,58
Κ/Ξ ΑΤΤΙΚΗ ΟΔΟΣ	Κατασκευή Αττικής Οδού	1.966,25	8,229%	24.166.630,00	1.988.671,98	301.369,65
Κ/Ξ ΠΑΡΑΚΑΜΨΗΣ ΛΑΡΙΣΑΣ – ΤΜΗΜΑ 3	Παράκαμψη Λάρισας	0,00	19%	2.765,72	525,49	183,92
Κ/Ξ ΟΔΩΝ & ΟΔΟΣΤΡΩΜΑΤΩΝ Α.Ε.- ΑΛΤΕ Α.Τ.Ε.- ΙΡΙΣ Α.Ε.- ΕΔΡΑΣΗ Χ. ΨΑΛΙΔΑΣ Α.Τ.Ε.- ΔΟΜΙΚΗ ΚΡΗΤΗΣ Α.Ε.	Βόρειος Άξονας Κρήτης	440,21	15%	3.259.484,82	488.922,72	32.202,04
Κ/Ξ ΝΟΣ. ΣΕΡΡΩΝ ΑΛΤΕ Α.Τ.Ε.- IDEAL MEDICAL PRODUCTS SA*	Περιφερειακό Γενικό Νοσοκομείο Σερρών	23.330,89	100%	226.529,29	226.529,29	79.242,69
Κ/Ξ ΑΛΤΕ – ΓΝΩΜΩΝ	Εγνατία Οδός Τμήμα Γρεβενά-Κοζάνη	2.494,50	85%	354,61	354,61	0,00
Κ/Ξ Κ.Ι.ΣΑΡΑΝΤΟΠΟΥΛΟΣ- ΑΛΤΕ Α.Τ.Ε.- ΓΕΤΕΜ Α.Ε.- ΕΛΤΕΡ Α.Τ.Ε.	Εγνατία Οδός Περιφερειακή Θεσσαλονίκης	0,00	25%	1.079.223,55	269.805,89	94.432,06
Κ/Ξ ΤΩΝ ΕΤΑΙΡΙΩΝ ΤΗΣ ΑΟ ΓΙΑ ΣΥΜΠΑΡΟΜΑΡΤΟΥΝΤΑ ΕΡΓΑ ΜΕΤΡΟ	Έργα Μετρό	2.414,97	8,229%	723,06	59,50	10,85
Κ/Ξ ΑΤΤΙΚΟΥ ΑΓΩΓΟΥ ΚΑΥΣΙΜΩΝ	Αττικός Αγωγός Ομβρίων	12.074,83	8,229%	2.476.658,99	203.804,28	16.928,37
Κ/Ξ ΑΤΤΙΚΑΤ Α.Τ.Ε.- ΕΤΕΠ Α.Ε.- ΑΛΤΕ Α.Τ.Ε.-ΕΡΓΑΣ Α.Τ.Ε.	ΠΑΘΕ δια της Αστικής Ζώνης Κατερίνης	58,69	1%	501.251,61	5.012,53	1.754,38
Κ/Ξ ΑΛΤΕ-Κ/Ξ ΜΕΤΩΝ-ΑΚΤΩΡ-ΤΕΒ-ΑΕΓΕΚ	Συγκοινωνιακός Άξονας Κακιάς Σκάλας	5.810,71	99%	40.464,89	40.060,24	13.664,19
Κ/Ξ ΕΛΛΗΝΙΚΗ ΤΕΧΝΟΔΟΜΙΚΗ Α.Ε.-ΑΛΤΕ Α.Τ.Ε.- ΓΕΚΑΤ Α.Τ.Ε.	Κατασκευή Ολυμπιακού Χωριού	29.347,03	0,3333%	598.94,12	199.664,70	69.797,06
ΒΑΚΩΝ Α.Κ.Τ.ΚΤ. & Τ.Ε.	Μέρισμα χρήσης	1.179,75	25%	2.840.792,36	710.198,09	0,00
ΑΤΤΙΚΕΣ ΔΙΑΔΡΟΜΕΣ	Μέρισμα χρήσης	36.949,08	8,229%	86.048,77	7.080,95	0,00
<b>ΣΥΝΟΛΟ</b>		<b>133.381,66</b>		<b>35.704.981,96</b>	<b>4.430.961,74</b>	<b>728.196,23</b>

\*:Σημειώνεται ότι οι αγωγές που σχετίζονται με τη δραστηριότητα της εν λόγω Κοινοπραξίας περιγράφονται στο κεφ. 2 όπου παρατίθενται οι εκκρεμείς δικαστικές υποθέσεις της Κοινοπραξίας.

**Έξοδα και ζημιές συμμετοχών και χρεογράφων**

Στο λογαριασμό αυτό περιλαμβάνονται ζημιές από Κοινοπραξίες στις οποίες συμμετέχει η Εταιρία. Τη χρήση 2001, οι ζημιές από Κοινοπραξίες ανήλθαν σε € 2.948,16 χιλ. έναντι € 8.475,16 χιλ. τη χρήση 2000. Η ανάλυση του λογαριασμού παρουσιάζεται στον ακόλουθο πίνακα:

**ΖΗΜΙΕΣ ΑΠΟ ΣΥΜΜΕΤΟΧΕΣ ΣΕ ΚΟΙΝΟΠΡΑΞΙΕΣ ΧΡΗΣΕΩΣ 2001 (σε €)**

Επωνυμία Κοινοπραξίας	Τίτλος Έργου	Συμμετοχή σε €	Ποσοστό Συμμετοχής	Συνολικές Ζημιές Κ/Ξ	Καθαρές Ζημιές Εταιρίας	Φόρος Εισοδήματος Εταιρίας
Κ/Ε ΝΟΣ. ΑΛΕΞ/ΛΗΣ ΑΛΤΕ Α.Τ.Ε.- ΑΤΤΙΚΑΤ Α.Τ.Ε.- IDEAL MEDICAL PRODUCTS SA	Κατασκευή Περιφερειακού Γενικού Νοσοκομείου Αλεξ/λης	17.314,75	75%	473.761,15	355.320,86	116.709,44
Κ/Ε ΕΡΓΟΥ ΚΤΙΡΙΟΥ MERCEDES ΑΤΤΙΚΑΤ Α.Τ.Ε.- ΑΛΤΕ Α.Τ.Ε.	Κτίριο Mercedes Hellas	2.934,70	50%	5.195,00	2.597,50	0,00
Κ/Ε ΟΔΩΝ & ΟΔΟΣΤΡΩΜΑΤΩΝ Α.Ε.- ΙΡΙΣ Α.Ε.- Α.Τ.Ε. ΟΜΑΣ & ΑΚΤΩΡ Α.Τ.Ε. & ΑΛΤΕ Α.Τ.Ε.	Σήραγγα Τυμφρήστου	0,00	12%	253.804,79	30.456,57	1.901,58
Κ/Ε ΠΑΡΑΚΑΜΨΗΣ ΛΑΡΙΣΑΣ – ΤΜΗΜΑ 3	Παράκαμψη Λάρισας	0,00	19%	121.575,60	23.099,36	183,92
Κ/Ε ΑΚΤΩΡ-ΑΛΤΕ	Γυμναστήριο ΟΑΚΑ β' φάση	0,00	30%	286,85	86,06	0,00
Κ/Ε ΝΟΣ. ΣΕΡΡΩΝ ΑΛΤΕ Α.Τ.Ε.- IDEAL MEDICAL PRODUCTS SA	Περιφερειακό Γενικό Νοσοκομείο Σερρών	23.330,89	100%	1.387.604,94	1.387.604,94	79.242,69
Κ/Ε ΑΛΤΕ - ΓΝΩΜΩΝ	Εγνατία Οδός Τμήμα Γρεβενά-Κοζάνη	2.494,50	85%	36.018,13	36.018,13	0,00
Κ/Ε Κ.Ι.ΣΑΡΑΝΤΟΠΟΥΛΟΣ- ΑΛΤΕ Α.Τ.Ε.- ΓΕΤΕΜ Α.Ε.- ΕΛΤΕΡ Α.Τ.Ε.	Εγνατία Οδός Περιφερειακή Θεσσαλονίκης	0,00	25%	1.210.457,82	302.614,46	94.432,06
Κ/Ε ΤΩΝ ΕΤΑΙΡΙΩΝ ΤΗΣ ΑΟ ΓΙΑ ΣΥΜΠΑΡΟΜΑΡΤΟΥΝΤΑ ΕΡΓΑ ΜΕΤΡΟ	Έργα Μετρό	2.414,97	8,229%	1.033.311,06	85.031,17	10,85
Κ/Ε ΑΤΤΙΚΑΤ Α.Τ.Ε.- ΕΤΕΠ Α.Ε.- ΑΛΤΕ Α.Τ.Ε.- ΕΡΓΑΣ Α.Τ.Ε.	ΠΑΘΕ δια της Αστικής Ζώνης Κατερίνης	58,69	1%	223.317,46	2.233,17	1.754,38
Κ/Ε ΑΛΤΕ-Κ/Ξ ΜΕΤΩΝ-ΑΚΤΩΡ-ΤΕΒ-ΑΕΓΕΚ	Συγκοινωνιακός Άξονας Κακιάς Σκάλας	5.810,71	99%	429.347,63	425.054,15	13.664,19
Κ/Ε ΕΛΛΗΝΙΚΗ ΤΕΧΝΟΔΟΜΙΚΗ Α.Ε.- ΑΛΤΕ Α.Τ.Ε.- ΓΕΚΑΤ Α.Τ.Ε.	Κατασκευή Ολυμπιακού Χωριού	29.347,03	0,3333%	891.779,60	297.259,84	69.797,06
Κ/Ε Α.Β.Σ.Θ.-ΠΑΝΕΠ. ΘΕΣ/ΝΙΚΗΣ	Πανεπιστήμιο Θεσ/νίκης	616,29	25%	1.063,85	265,96	0,00
Κ/Ε ΕΡΓΟΥ ΕΒΡΟΥ	Κλωστήρια	0,00	85%	58,69	49,89	0,00
Κ/Ε ΘΕΣΣΑΛΟΝΙΚΗΣ	Πανεπιστήμιο Θεσ/νίκης	1.467,35	50%	58,69	29,35	0,00
Κ/Ε ΑΛΤΕ Α.Τ.Ε.- ΑΒΑΞ Α.Ε.	Σκοπευτήριο	2.934,70	50%	707,06	353,53	0,00
Κ/Ε ΑΓ. ΑΝΔΡΕΑ	Αθλητικές εγκαταστάσεις	2.934,70	50%	18,71	9,36	0,00
Κ/Ε ΑΛΤΕ-ΣΑΡΑΝΤΟΠΟΥΛΟΣ	Πανεπιστήμιο Θεσσαλία (Ανάδοχος)	1.467,35	50%	26,41	13,21	0,00
Κ/Ε ΑΚΤΩΡ-ΑΛΤΕ	Κτίριο Πράκτικερ	3.521,64	40%	140,87	56,35	0,00
Κ/Ε ΑΛΤΕ-Π. ΜΩΡΑΙΤΗΣ ΚΛΠ (ΕΚΤΕΛΕΣΤΡΙΑ)	Πανεπιστήμιο Θεσσαλίας (Εκτελέστ.)	1.320,62	15%	79,24	11,89	0,00
<b>ΣΥΝΟΛΟ</b>		<b>97.968,89</b>		<b>6.068.613,55</b>	<b>2.948.165,73</b>	<b>377.696,17</b>

Σημειώνεται ότι, σύμφωνα με σχετική παρατήρηση του Τακτικού Ορκωτού Ελεγκτή επί της δημοσιευμένης οικονομικής κατάστασης της 31.12.2001, τα ποσά των λογαριασμών “Έσοδα συμμετοχών” και “Ζημίες συμμετοχών” που περιλαμβάνονται στην Κατάσταση αποτελεσμάτων, προκύπτουν από βεβαιώσεις κοινοπραξιών, οι οποίες δεν έχουν ελεγχθεί, εκτός από μια (κέρδη € 1.892,88 χιλ.) από Ορκωτό Ελεγκτή Λογιστή. Ο φόρος εισοδήματος των Κοινοπραξιών εμφανίζεται στον Πίνακα Διάθεσης Αποτελεσμάτων και δεν έχει αφαιρεθεί από τα έσοδα συμμετοχών.

#### **Κέρδη από πώληση Συμμετοχών και Χρεογράφων**

Τα κέρδη από πώληση συμμετοχών και χρεογράφων κατά τη χρήση 2001 ανήλθαν σε € 24,42 χιλ. έναντι € 17,50 χιλ. την προηγούμενη χρήση και αφορούσαν εξαγορές μεριδίων αμοιβαίων κεφαλαίων στα οποία είχε τοποθετήσει η Εταιρία μέρος των διαθεσίμων της.

#### **Έκτακτα και Ανόργανα Έσοδα / Έξοδα**

Τα έκτακτα και ανόργανα έσοδα – έξοδα της Εταιρίας κατά την διάρκεια της περιόδου 1997 – 2001 παρουσιάζονται στον παρακάτω πίνακα:

<b>ΑΝΑΛΥΣΗ ΕΚΤΑΚΤΩΝ ΚΑΙ ΑΝΟΡΓΑΝΩΝ ΕΣΟΔΩΝ - ΕΞΟΔΩΝ (σε χιλ. €)</b>					
	<b>1997</b>	<b>1998</b>	<b>1999</b>	<b>2000</b>	<b>2001</b>
<b>ΕΚΤΑΚΤΑ ΚΑΙ ΑΝΟΡΓΑΝΑ ΕΣΟΔΑ</b>					
Συναλλαγματικές διαφορές	69,94	165,13	78,81	11,35	31,08
Λοιπά έκτακτα και ανόργανα έσοδα	0,29	3,75	14,75	0,45	0,27
Κέρδη από εκποίηση παγίων	0,00	0,00	0,35	0,30	26,94
Λοιπά έσοδα προηγούμενων χρήσεων	0,00	4,43	0,39	0,00	0,00
<b>Σύνολο</b>	<b>70,23</b>	<b>173,30</b>	<b>94,30</b>	<b>12,11</b>	<b>58,28</b>
<b>ΕΚΤΑΚΤΑ ΚΑΙ ΑΝΟΡΓΑΝΑ ΕΞΟΔΑ</b>					
Φορολογικά πρόστιμα και προσαυξήσεις	0,93	12,26	2,21	26,87	350,03
Προσαυξήσεις εισφορών ασφαλιστικών ταμείων	0,23	7,92	0,96	5,02	165,62
Συναλλαγματικές διαφορές	51,23	184,45	315,34	436,54	621,89
Λοιπά έκτακτα και ανόργανα έξοδα	0,08	1,33	2,59	0,85	2,78
Έκτακτες ζημιές	0,00	0,00	0,05	2,86	350,03
Έξοδα προηγούμενων χρήσεων	0,00	0,36	0,01	0,00	197,38
<b>Σύνολο</b>	<b>52,47</b>	<b>206,32</b>	<b>321,16</b>	<b>472,14</b>	<b>1.337,71</b>
<b>Γενικό Σύνολο</b>	<b>17,76</b>	<b>(33,02)</b>	<b>(227,30)</b>	<b>(460,03)</b>	<b>(1.279,43)</b>

#### **Χρηματοοικονομικό αποτέλεσμα**

Οι χρεωστικοί τόκοι διαμορφώθηκαν σε € 4.004,67 χιλ. το 2001 έναντι € 965,75 χιλ. το 2000.

Οι πιστωτικοί τόκοι ανήλθαν σε € 24,42 χιλ. τη χρήση 2001 έναντι € 65,76 χιλ. την προηγούμενη χρήση 2000.



**Αποσβέσεις**

Οι αποσβέσεις της Εταιρίας κατά τη χρήση 2001 ανήλθαν σε € 1.956,12 χιλ. έναντι € 1.645,20 χιλ. τη χρήση 2000.

Ο παρακάτω πίνακας παρουσιάζει τον επιμερισμό των αποσβέσεων στο κόστος εκτέλεσης έργων και στα έξοδα διοικητικής λειτουργίας:

ΕΠΙΜΕΡΙΣΜΟΣ ΑΠΟΣΒΕΣΕΩΝ					
(ποσά σε χιλ. €)	1997	1998	1999	2000	2001
Ενσωματωμένες στο Κόστος Εκτέλεσης Έργων	338,17	626,71	775,54	1.227,82	1.456,18
Ενσωματωμένες στα Έξοδα Διοίκησης	208,36	177,84	203,46	417,38	499,94
Μη ενσωματωμένες στο λειτουργικό κόστος	0,00	0,00	0,00	0,00	0,00
<b>Σύνολο</b>	<b>546,53</b>	<b>804,55</b>	<b>979,00</b>	<b>1.645,20</b>	<b>1.956,12</b>

**Κέρδη προ φόρων**

Ως αποτέλεσμα των ανωτέρω, τα κέρδη προ φόρων της Εταιρίας τη χρήση 2001 ανήλθαν σε € 14.637,48 χιλ. έναντι € 12.770,04 χιλ. τη χρήση 2000 παρουσιάζοντας αύξηση κατά 14,64%.

Στον πίνακα που ακολουθεί παρουσιάζεται η εξέλιξη του κύκλου εργασιών της Εταιρίας καθώς και η εξέλιξη της κερδοφορίας της κατά την εξεταζόμενη πενταετία:

ΕΞΕΛΙΞΗ ΣΥΝΟΛΙΚΟΥ ΚΥΚΛΟΥ ΕΡΓΑΣΙΩΝ – ΚΕΡΔΗ ΠΡΟ ΦΟΡΩΝ					
(σε χιλ. €)	1997	1998	1999	2000	2001
Συνολικός κύκλος εργασιών	29.400,27	40.181,74	55.112,26	76.936,38	111.691,89
Κέρδη προ φόρων	7.271,61	7.989,98	9.313,03	12.770,04	14.637,48
Περιθώριο καθαρού κέρδους (% επί του συνολικού κύκλου εργασιών)	24,7%	19,9%	16,9%	16,6%	13,1%

Σύμφωνα με σχετική σημείωση της Εταιρίας επί της δημοσιευμένης οικονομικής κατάστασης της 31.12.2001, για τις προκύψασες, από τον διενεργηθέντα φορολογικό έλεγχο των χρήσεων 1993 – 1999, διαφορές φορολογικού ελέγχου € 1,61 εκατ. (δρχ. 550 εκατ.) η Εταιρία ακολουθεί τη φορολογική νομοθεσία και επιβαρύνει τα αποτελέσματα με τα εκάστοτε καταβαλλόμενα ποσά δόσεων (δόση παρούσης χρήσεως € 0,27 ή δρχ. 93 εκατ.).

**6.3 Χρηματοοικονομικές Δαπάνες**

Η εξέλιξη των χρηματοοικονομικών δαπανών της ΑΛΤΕ Α.Τ.Ε. κατά την περίοδο 1997 - 2001 παρουσιάζεται στον παρακάτω πίνακα:

ΑΝΑΛΥΣΗ ΧΡΗΜΑΤΟΟΙΚΟΝΟΜΙΚΩΝ ΔΑΠΑΝΩΝ					
(σε χιλ. €)	1997	1998	1999	2000	2001
Τόκοι μακροπρόθεσμων δανείων	0,00	0,00	0,00	874,54	2.784,65
Τόκοι βραχυπρόθεσμων δανείων	79,80	363,87	586,32	824,88	1.090,24
Λοιπά έξοδα τραπεζών	34,08	32,76	105,47	140,87	129,79
<b>Σύνολο</b>	<b>113,88</b>	<b>396,63</b>	<b>691,79</b>	<b>1.840,29</b>	<b>4.004,67</b>
% επί του Συνολικού Κύκλου Εργασιών	0,4%	1,0%	1,3%	1,3%	3,6%

Σημειώνεται ότι οι τόκοι μακροπρόθεσμων δανείων ύψους € 874,54 χιλ. κατά τη χρήση 2000 αφορούν αποσβέσεις εξόδων πολυετούς απόσβεσης και επιβάρυναν τα έξοδα διοίκησης της χρήσης 2000.

## 6.4 Διάθεση των προ Αποσβέσεων Κερδών

Τα προ αποσβέσεων κέρδη της Εταιρίας για τις χρήσεις 1997 - 2001, σύμφωνα με τις ελεγμένες οικονομικές καταστάσεις, διατέθηκαν ως εξής:

ΔΙΑΘΕΣΗ ΤΩΝ ΠΡΟ ΑΠΟΣΒΕΣΕΩΝ ΚΕΡΔΩΝ							
(ποσά σε χιλ. €)	1997	1998	1999	2000	2001	Σύνολο '97-'01	% του Συνόλου
Κέρδη προ φόρων και αποσβέσεων	7.818,14	8.794,53	10.292,03	14.415,24	16.593,31	57.913,25	75,5%
Υπόλοιπα κερδών προηγ. χρήσεων	0,00	0,00	0,00	0,00	0,00	0,00	0,0%
Αποθεματικά από απαλλασσόμενα της φορολογίας έσοδα για φορολόγηση	0,00	3.700,21	1.118,16	941,60	1.176,68	6.936,65	9,0%
Αποθεματικά προς διάθεση	0,00	0,00	0,00	2.336,02	0,00	2.336,02	3,0%
Έκτακτο Αποθεματικό φορολογηθέν στις προηγούμενες χρήσεις	0,00	0,00	0,00	0,00	9.563,67	9.563,67	12,5%
<b>Σύνολο κερδών προς διάθεση</b>	<b>7.818,14</b>	<b>12.494,74</b>	<b>11.410,19</b>	<b>17.692,86</b>	<b>27.333,65</b>	<b>76.749,58</b>	<b>100,0%</b>
Αποσβέσεις	546,53	804,55	979,00	1.645,20	1.956,12	5.931,40	7,7%
Φόροι	1.433,33	2.237,79	2.635,17	3.413,95	5.471,49	15.191,73	19,8%
Τακτικό αποθεματικό	286,67	33,85	344,23	471,63	452,04	1.588,42	2,1%
Ειδικά & Έκτακτα Αποθεματικά	352,21	1.183,51	1.281,62	2.836,31	6.122,13	11.775,79	15,3%
Ειδικό αφορολόγητο αποθεματικό από κέρδη πώλησης χρεογράφων	953,84	86,49	0,00	17,50	0,00	1.057,83	1,4%
Φορολογημένα Αποθεματικά	300,49	3.039,87	726,81	612,04	8.654,86	13.334,07	17,4%
Μερίσματα Πληρωτέα	1.721,52	1.710,93	2.488,63	4.977,25	465,44	11.363,77	14,8%
Διανομή έκτακτου αποθεματικού	0,00	0,00	0,00	0,00	0,00	0,00	0,0%
Αφορολόγητα αποθεματικά	300,49	557,64	529,93	733,68	2.054,29	4.176,03	5,4%
Αποθεματικά από έσοδα φορολ. με ειδικό τρόπο	36,75	38,01	26,41	41,91	22,89	165,96	0,2%
Αποθεματικά κερδών τεχν. επιχειρήσεων	1.886,31	2.795,41	2.354,00	2.941,69	2.033,26	12.010,67	15,6%
Αποθεματικά από απαλλασσόμενα της φορολογίας έσοδα	0,00	6,70	44,40	1,69	24,42	77,21	0,1%
Διαφορές φόρων φορολογικού ελέγχου προηγ. χρήσεων	0,00	0,00	0,00	0,00	76,69	76,69	0,1%
Αμοιβές μελών Δ.Σ.	0,00	0,00	0,00	0,00	0,00	0,00	0,0%
Υπόλοιπο κερδών εις νέο	0,00	0,00	0,00	0,00	0,00	0,00	0,0%
<b>ΣΥΝΟΛΟ</b>	<b>7.818,14</b>	<b>12.494,74</b>	<b>11.410,19</b>	<b>17.692,86</b>	<b>27.333,65</b>	<b>76.749,58</b>	<b>100,0%</b>

Όπως προκύπτει από τον παραπάνω πίνακα, η Εταιρία, κατά την εξεταζόμενη περίοδο, διέθεσε το 14,8% των κερδών προ φόρων και αποσβέσεων για διανομή μερισμάτων, το 20,0% για την καταβολή φόρων, το 57,5% για το σχηματισμό αποθεματικών ενώ το 7,7% επαναεπενδύθηκε από την Εταιρία με τη μορφή αποσβέσεων.

## 6.5 Ανάλυση Οικονομικής Κατάστασης

Στον παρακάτω πίνακα παρουσιάζονται τα στοιχεία της οικονομικής κατάστασης της ΑΛΤΕ Α.Τ.Ε. για την περίοδο 1997 – 2001:

ΙΣΟΛΟΓΙΣΜΟΙ ΧΡΗΣΕΩΝ 1997 – 2001					
( ποσά σε χιλ. € )	31.12.1997	31.12.1998	31.12.1999	31.12.2000	31.12.2001
<b>ΕΝΕΡΓΗΤΙΚΟ</b>					
Αναπόσβεστα έξοδα εγκατάστασης	446,42	287,69	417,30	2.251,95	3.231,53
Ασώματες ακινητοποιήσεις	0,00	0,00	0,00	0,00	0,00
Μείον: Συσσωρευμένες αποσβέσεις	0,00	0,00	0,00	0,00	0,00
Αναπόσβεστες ασώματες ακινητοποιήσεις	0,00	0,00	0,00	0,00	0,00
Ενσώματες ακινητοποιήσεις	4.563,12	8.038,56	10.227,01	14.275,57	18.659,57
Μείον: Συσσωρευμένες αποσβέσεις	833,54	1.452,09	2.229,40	3.386,57	4.750,34
Αναπόσβεστες Ενσώματες Ακινήσεις	3.729,58	6.586,47	7.997,61	10.888,99	13.909,23
Συμμετοχές σε συνδεδεμένες επιχειρήσεις	1.511,02	5.379,25	26.446,24	79.499,69	86.538,43
Μακροπρόθεσμες απαιτήσεις κατά συνδεδεμένων επιχειρήσεων	176,81	159,00	159,44	171,57	191,98
Λοιπές μακροπρόθεσμες απαιτήσεις	6,26	7,53	9,77	13,52	18,81
<b>Σύνολο πάγιου ενεργητικού</b>	<b>5.423,68</b>	<b>12.132,26</b>	<b>34.613,06</b>	<b>90.573,78</b>	<b>100.658,44</b>
Αποθέματα	350,13	1.975,82	1.913,60	5.569,71	11.008,84
Πελάτες & Απαιτήσεις κατά συνδεδεμένων	17.885,95	23.332,36	29.241,68	39.021,59	81.690,87
Λοιπές απαιτήσεις	16.031,55	14.706,77	21.406,58	16.944,99	8.151,25
Χρεόγραφα	1.190,49	0,00	5.380,92	5.380,92	5.659,06
Διαθέσιμα	6.227,48	207,23	2.166,32	5.065,10	20.251,89
<b>Σύνολο κυκλοφορούντος ενεργητικού</b>	<b>41.685,61</b>	<b>40.222,18</b>	<b>60.109,10</b>	<b>71.982,31</b>	<b>126.761,91</b>
Μεταβατικοί λογαριασμοί ενεργητικού	191,60	3.104,001	8.226,69	9.270,01	23.259,29
<b>ΣΥΝΟΛΟ ΕΝΕΡΓΗΤΙΚΟΥ</b>	<b>47.747,31</b>	<b>55.746,15</b>	<b>103.366,15</b>	<b>174.078,05</b>	<b>253.911,18</b>
<b>ΠΑΘΗΤΙΚΟ</b>					
Μετοχικό κεφάλαιο	3.110,78	3.110,78	6.221,56	6.221,56	11.895,00
Διαφορά από έκδοση μετοχών υπέρ το άρτιο	21.452,62	21.452,62	47.583,19	47.583,19	106.623,25
Διαφορές αναπροσαρμογής & επιχορηγήσεις	14,74	14,74	0,00	34,52	34,52
Αποθεματικά κεφάλαια	13.675,47	17.716,74	20.987,47	25.366,30	33.851,44
Αποτελέσματα εις νέο	0,00	0,00	0,00	0,00	0,00
<b>Σύνολο Ιδίων Κεφαλαίων</b>	<b>38.253,62</b>	<b>42.294,88</b>	<b>74.792,23</b>	<b>79.205,58</b>	<b>152.404,21</b>
Προβλέψεις	0,22	8,48	6,70	11,29	56,89
<b>Σύνολο μακροπρόθεσμων υποχρεώσεων</b>	<b>402,88</b>	<b>212,99</b>	<b>2.259,10</b>	<b>62.006,08</b>	<b>26.222,97</b>
Προμηθευτές – Γραμμάτια πληρωτέα – Επιταγές πληρωτέες	1.718,18	2.117,87	8.590,76	17.944,11	37.624,16
Βραχυπρόθεσμες υποχρεώσεις Τράπεζες	2.953,69	6.391,78	6.897,58	943,77	21.248,78
Φόροι - Τέλη - Ασφαλιστικά ταμεία	1.426,99	986,49	3.464,55	4.678,66	8.644,66
Μερίσματα πληρωτέα	2.129,00	1.829,96	2.643,12	5.147,04	1.303,20
Λοιπές βραχυπρόθεσμες υποχρεώσεις	862,74	1.903,70	4.712,10	4.141,53	6.406,31
<b>Σύνολο βραχυπρόθεσμων υποχρεώσεων</b>	<b>9.090,60</b>	<b>13.229,80</b>	<b>26.308,11</b>	<b>32.855,10</b>	<b>75.227,10</b>
Μεταβατικοί λογαριασμοί παθητικού	0,00	0,00	0,00	0,00	0,00
<b>ΣΥΝΟΛΟ ΠΑΘΗΤΙΚΟΥ</b>	<b>47.747,31</b>	<b>55.746,15</b>	<b>103.366,15</b>	<b>174.078,05</b>	<b>253.911,18</b>

**ΕΝΕΡΓΗΤΙΚΟ****Έξοδα εγκατάστασης**

Η ανάλυση των εξόδων εγκατάστασης (αναπόσβεστη αξία) για την περίοδο 1997 – 2001 παρουσιάζεται στον ακόλουθο πίνακα:

<b>ΕΞΟΔΑ ΕΓΚΑΤΑΣΤΑΣΗΣ</b>					
<b>(ποσά σε χιλ. €)</b>	<b>1997</b>	<b>1998</b>	<b>1999</b>	<b>2000</b>	<b>2001</b>
Λοιπά Έξοδα εγκατάστασης	896,47	917,04	1.247,61	3.560,26	5.681,24
<b>Σύνολο</b>	<b>896,47</b>	<b>917,04</b>	<b>1.247,61</b>	<b>3.560,26</b>	<b>5.681,24</b>
Μείον: Αποσβέσεις	450,05	629,35	830,31	1.308,31	2.449,71
<b>Σύνολο Αναπόσβεστων Εξόδων Εγκατάστασης</b>	<b>446,42</b>	<b>287,69</b>	<b>417,30</b>	<b>2.251,95</b>	<b>3.231,53</b>

Κατά την περίοδο 1997 - 2001 σημειώθηκε αύξηση των αναπόσβεστων εξόδων εγκατάστασης της τάξεως του 624,3%. Σημειώνεται ότι, σύμφωνα με σχετική παρατήρηση του Τακτικού Ορκωτού Ελεγκτή επί της δημοσιευμένης οικονομικής κατάστασης της 31.12.2001, στο λογαριασμό Β του Ενεργητικού (Έξοδα Εγκαταστάσεως) περιλαμβάνονται συναλλαγματικές διαφορές ποσού € 1.652,24 χιλ. (563 εκατ. δρχ.) περίπου, το οποίο, σύμφωνα με σχετικές Υπουργικές Αποφάσεις θα βαρύνει τα αποτελέσματα επόμενων χρήσεων (σύμφωνα με τις διατάξεις του Κ.Ν. 2190/1920 έπρεπε να είχαν βαρύνει τα αποτελέσματα των χρήσεων στις οποίες προέκυψαν). Σύμφωνα με τις ίδιες Υπουργικές Αποφάσεις, τα αποτελέσματα της παρούσης χρήσεως επιβαρύνθηκαν με συναλλαγματικές διαφορές ποσού € 0,57 (δρχ. 195 εκατ.) περίπου, το οποίο είναι μικρότερο κατά € 0,22 εκατ. (δρχ. 75 εκατ.) περίπου. Στον ίδιο λογαριασμό έχει αχθεί και ποσό € 0,87 εκατ. (δρχ. 298 εκατ.) που αφορά τόκους δανείου για εξαγορά άλλης εταιρίας (διενεργείται πενταετής απόσβεση).

Στον πίνακα που ακολουθεί παρουσιάζεται η ανάλυση του λογαριασμού “Λοιπά Έξοδα Εγκατάστασης”, σε αξία κτήσης στις 31.12.2001:

<b>ΑΝΑΛΥΣΗ ΤΟΥ ΛΟΓ/ΜΟΥ “ΛΟΙΠΑ ΕΞΟΔΑ ΕΓΚΑΤΑΣΤΑΣΗΣ” ΣΤΙΣ 31.12.2001</b>	
	<b>Ποσά χιλ. (€)</b>
Έξοδα ερευνών και ανάπτυξης	152,49
Έξοδα κτήσεως ακινητοποιήσεων	538,32
Έξοδα αναδιοργάνωσης	1.113,60
Λοιπά έξοδα πολυετούς αποσβέσεως	3.049,06
Έξοδα Αυξήσεως Κεφαλαίου	827,77
<b>Σύνολο</b>	<b>5.681,24</b>

**Ενσώματα Πάγια**

Οι αναπόσβεστες ενσώματες ακινητοποιήσεις της Εταιρίας σημειώνουν συνεχή αύξηση κατά τη διάρκεια της εξεταζόμενης πενταετίας και διαμορφώθηκαν σε € 13.909,23 χιλ. την 31.12.2001 έναντι € 10.888,99 χιλ. την 31.12.2000, παρουσιάζοντας αύξηση κατά 27,7%. Η αύξηση αυτή των ενσώματων ακινητοποιήσεων κατά την διάρκεια της τελευταίας χρήσης οφείλεται στην αύξηση των ακινητοποιήσεων υπό εκτέλεση και προκαταβολών παγίων και σε επενδύσεις της Εταιρίας σε μηχανήματα και λοιπό μηχανολογικό εξοπλισμό, και έπιπλα. Η ανάλυση του λογ/σμού ακινητοποιήσεων υπό εκτέλεση και προκαταβολές παγίων παρουσιάζεται στον παρακάτω πίνακα:

<b>Ανάλυση του λογ/σμού ακινητοποιήσεις υπό εκτέλεση και προκαταβολές παγίων</b>	
	<b>Ποσά χιλ. (€)</b>
Κατασκευή στο κτίριο του Αγ. Ιωάννη στο Ρέντη	4.644,32
Οικόπεδο στη Θήβα	3,44
Προκαταβολές για κτήση παγίων	(811,50)
<b>Σύνολο</b>	<b>3.836,26</b>

Η τελευταία αναπροσαρμογή των παγίων έγινε την 31/12/2000 σύμφωνα με τις διατάξεις του Ν.2065/1992.

#### Συμμετοχές σε Συνδεδεμένες Επιχειρήσεις

Το υπόλοιπο του λογαριασμού “Συμμετοχές σε συνδεδεμένες επιχειρήσεις” της Εταιρίας κατά την 31.12.2001 διαμορφώθηκε σε € 86.538,43 χιλ. έναντι € 79.499,69 χιλ. την 31.12.2000. Η αύξηση των συμμετοχών οφείλεται κυρίως στη συμμετοχή της Εταιρίας στην εταιρία ΘΕΜΕΛΙΟ 79 Α.Ε., η οποία αφορά προκαταβολή για την εξαγορά της εν λόγω εταιρίας καθώς και στην εταιρία ΑΤΤΙΚΕΣ ΕΠΙΚΟΙΝΩΝΙΕΣ Α.Ε.

Ο ακόλουθος πίνακας παρουσιάζει τις συμμετοχές της Εταιρίας τόσο σε αξίες κτήσεως όσο και σε τρέχουσες αξίες (εσωτερική λογιστική αξία μετοχής) στο μετοχικό κεφάλαιο των ακόλουθων εταιριών:

ΑΝΑΛΥΣΗ ΤΟΥ ΛΟΓ/ΜΟΥ “ΣΥΜΜΕΤΟΧΕΣ ΣΕ ΣΥΝΔΕΔΕΜΕΝΕΣ ΕΠΙΧΕΙΡΗΣΕΙΣ” ΣΤΙΣ 31.12.2001 (ποσά σε χιλ. €)					
Εταιρία	% Συμμετοχής	Ίδια Κεφάλαια Εταιρίας 31.12.2001	Αξία Κτήσης Συμμετοχής <sup>(1)</sup>	Τρέχουσα Αξία Συμμετοχής <sup>(2)</sup>	Χαμηλότερη Αξία Μεταξύ Αξίας Κτήσης & Τρέχουσας Αξίας
ΒΑΚΩΝ Α.Κ.Τ.ΚΤ. & Τ.Ε.	25,00%	5.588,11	1.179,75	1.397,03	1.179,75
ANNEΞ ΑΤΕ	100,00%	3.656,20	4.055,87	3.656,20	3.656,20
ΚΑΖΙΝΟ ΑΘΗΝΩΝ Α.Ε. <sup>(3)</sup>	17,50%	5.869,41	1.027,15	1.027,15	1.027,15
INTERGATION Ε.Π.Ε.	33,33%	413,09	20,54	137,68	20,54
ΙΡΙΣ Α.Ε.	100,00%	14.716,39	17.673,70	14.716,39	14.716,39
AVC VENTURE CAPITAL	24,36%	4.671,66	933,06	1.137,88	933,06
ΚΟΡΟΝΤΖΗΣ Α.Ε.	70,00%	12.864,41	27.732,94	9.005,09	9.005,09
ΑΤΤΙΚΗ ΟΔΟΣ Α.Ε.	8,23%	419.410,26	10.892,00	34.517,46	10.892,00
ΑΤΤΙΚΕΣ ΔΙΑΔΡΟΜΕΣ Α.Ε.	8,23%	1.905,02	36,95	156,78	36,95
ΞΕΝΟΔΟΧΕΙΑΚΗ ΕΤΑΙΡΙΑ ΑΕΡΟΔΡΟΜΙΟΥ ΑΘΗΝΩΝ Α.Ε.	30,00%	14.163,41	4.402,05	4.249,02	4.249,02
ΑΤΤΙΚΑ ΔΙΟΔΙΑ Α.Ε.	8,23%	634,57	5,98	52,23	5,98
OGDEN HELLENIC AVIATION <sup>(4)</sup>	24,50%	-	7,25	-	-
ΘΕΜΕΛΙΟ 79 Α.Ε. <sup>(5)</sup>	-	2.928,55	733,68	-	-
ΑΤΤΙΚΕΣ ΤΗΛΕΠΙΚΟΙΝΩΝΙΕΣ Α.Ε. <sup>(6)</sup>	8,23%	-	49,37	49,37	49,37
ZANGAS Α.Ε. <sup>(7)</sup>	10,50%	-	16.350,13	16.350,13	16.350,13
STADKA Α.Ε. <sup>(8)</sup>	49,00%	2.930,84	1.438,00	1.436,11	1.436,11
<b>Σύνολο Λογαριασμού Συμμετοχών</b>			<b>86.538,43</b>	<b>87.888,52</b>	<b>63.557,74</b>

Πηγή: ΑΛΤΕ Α.Τ.Ε.

<sup>(1)</sup> Η “Αξία Κτήσης Συμμετοχής” αντιπροσωπεύει το ποσό που κατέβαλε η Εταιρία για την ίδρυση των ως άνω εταιριών, ή τη συμμετοχή σε αυτές.

<sup>(2)</sup> Η “Τρέχουσα Αξία Συμμετοχής” αντιπροσωπεύει τη λογιστική αξία της Καθαρής Θέσης που αναλογεί στην Εταιρία την 31.12.2001.

<sup>(3)</sup> Περισσότερες πληροφορίες σχετικά με την εταιρία παρατίθενται στο κεφάλαιο 8 “Συνδεδεμένες εταιρίες με την ΑΛΤΕ Α.Τ.Ε.”. Οι επενδυτές θα πρέπει να αναγνώσουν το κεφάλαιο αυτό προκειμένου να σχηματίσουν άποψη για τις συμμετοχές αυτές και την τρέχουσα αξία τους.

<sup>(4)</sup> Σύμφωνα με την Έκτακτη Γενική Συνέλευση στις 11.7.2001, οι μέτοχοι της εταιρίας OGDEN HELLENIC AVIATION αποφάσισαν τη λύση της εταιρίας η οποία πραγματοποιήθηκε στις 4.9.01. Από την εκκαθάριση που ολοκληρώθηκε προέκυψε ότι το τελικό προϊόν της ανέρχεται σε € 29.088 και βρίσκεται στο ταμείο της εταιρίας. Η συνολική ζημιά που προέκυψε € 29.606 προτάθηκε να καλυφθεί από το μετοχικό κεφάλαιο της εταιρίας & συντάχθηκε ο τελικός ισολογισμός εκκαθάρισεως την 4.9.2001 (13/8/2001-3/9/2001).

<sup>(5)</sup> Η συμμετοχή στην εταιρία ΘΕΜΕΛΙΟ 79 Α.Ε. αφορά προκαταβολή για την εξαγορά της.

<sup>(6)</sup> Η εταιρία ΑΤΤΙΚΕΣ ΤΗΛΕΠΙΚΟΙΝΩΝΙΕΣ Α.Ε. διανύει υπερδωδεκάμηνη χρήση η οποία λήγει στις 31.12.2002.

<sup>(7)</sup> (α) Δεν έχει ληφθεί από την ΑΛΤΕ Α.Τ.Ε. ισολογισμός της 31.12.2001 αλλά η αξία που προκύπτει από έκθεση εκτίμησης υπερκαλύπτει την αξία κτήσεως της εταιρίας ZANGAS Α.Ε. (βλ. παρατήρηση του Τακτικού Ορκωτού επί του Προσωρινού Ισολογισμού της 11.09.2002)

(β) Η παραπάνω εκτίμηση της αξίας της εταιρίας έχει εκπονηθεί από την εταιρία ΑΘΗΝΑ ΣΥΜΒΟΥΛΕΥΤΙΚΗ, τον Μάιο του 2000, ενόψει της συμμετοχής της ΑΛΤΕ Α.Τ.Ε. στην ZANGAS Α.Ε., η οποία εκτίμηση στην συνέχεια εξετάστηκε από τον διεθνή ελεγκτικό οίκο Arthur Andersen.

(γ) Περισσότερες πληροφορίες σχετικά με την εταιρία παρατίθενται στο κεφάλαιο 8 “Συνδεδεμένες εταιρίες με την ΑΛΤΕ Α.Τ.Ε.”. Οι επενδυτές θα πρέπει να αναγνώσουν το κεφάλαιο αυτό προκειμένου να σχηματίσουν άποψη για τις συμμετοχές αυτές και την τρέχουσα αξία τους.

<sup>(8)</sup> Περισσότερες πληροφορίες σχετικά με την εταιρία παρατίθενται στο κεφάλαιο 8 “Συνδεδεμένες εταιρίες με την ΑΛΤΕ Α.Τ.Ε.”. Οι επενδυτές θα πρέπει να αναγνώσουν το κεφάλαιο αυτό προκειμένου να σχηματίσουν άποψη για τις συμμετοχές αυτές και την τρέχουσα αξία τους.

Σύμφωνα με παρατήρηση του Τακτικού Ορκωτού Ελεγκτή της ΑΛΤΕ Α.Τ.Ε. στην δημοσιευμένη οικονομική κατάσταση της 31.12.2001, στον λογαριασμό Γ.III του Ενεργητικού περιλαμβάνονται συμμετοχές της Εταιρίας:

α) σε ανώνυμες εταιρίες (αξία κτήσεως € 86.517,98 χιλ.) και σε μια εταιρία περιορισμένης ευθύνης (αξία κτήσεως € 20,54 χιλ.) οι οποίες δεν είναι εισηγμένες στο Χρηματιστήριο,

β) Σε Κοινοπραξίες από τις οποίες οι δυο έχουν ελεγχθεί από Ορκωτό Ελεγκτή Λογιστή.

Η αποτίμηση των ανωτέρω συμμετοχών έγινε στην αξία κτήσεως, σύμφωνα με τις διατάξεις του Κ.Β.Σ.

Όπως προκύπτει από τους Ισολογισμούς της 31.12.2001 τριών ανωνύμων εταιριών (αξία κτήσεως € 49.461,48 χιλ.), οι οποίες ελέγχονται από Ορκωτό Ελεγκτή Λογιστή, η εσωτερική λογιστική αξία των μετοχών τους ανέρχεται σε € 27.380,78 χιλ. (οι λοιπές εταιρίες δεν είχαν καταρτίσει, όπως δηλώθηκε στον Τακτικό Ορκωτό Ελεγκτή, Ισολογισμούς με ημερομηνία 31.12.2001).

#### **Μακροπρόθεσμες Απαιτήσεις κατά Συνδεδεμένων Επιχειρήσεων**

Το υπόλοιπο του λογαριασμού “Μακροπρόθεσμες απαιτήσεις κατά συνδεδεμένων επιχειρήσεων” την 31.12.2001 ανήλθε σε € 191,98 χιλ. έναντι € 171,57 χιλ. την 31.12.2000 και αφορά κατατεθέντα κεφάλαια σε Κοινοπραξίες εκτέλεσης έργων που συμμετέχει η Εταιρία.

#### **Αποθέματα**

Τα αποθέματα της Εταιρίας κατά την 31.12.2001 ανήλθαν σε € 11.008,84 χιλ. έναντι € 350,13 χιλ. την 31.12.1997. Η αύξηση αυτή των αποθεμάτων οφείλεται στην αύξηση του κύκλου εργασιών της Εταιρίας καθώς και στην ιδιομορφία των υπό κατασκευή έργων.

Σημειώνεται ότι σύμφωνα με παρατήρηση του Ορκωτού Ελεγκτή της Εταιρίας επί της δημοσιευμένης οικονομικής κατάστασης της 31.12.2001, στο λογαριασμό “Αποθέματα”, την 31.12.2001, περιλαμβάνεται ποσό € 1.672,78 χιλ. (570 εκατ. δρχ.) που αφορά εργασίες εκτελεσθείσες και μη τιμολογηθείσες μέχρι την 31.12.2001.

#### **Πελάτες**

Το υπόλοιπο του λογαριασμού “Πελάτες” την 31.12.2001 ανήλθε σε € 14.628,13 χιλ. περίπου έναντι € 24.718,48 εκατ. περίπου την 31.12.2000.

Ο ακόλουθος πίνακας παρουσιάζει την ανάλυση του λογαριασμού “Πελάτες” στις 31.12.2001:

<b>ΑΝΑΛΥΣΗ ΤΟΥ ΛΟΓΑΡΙΑΣΜΟΥ “ΠΕΛΑΤΕΣ” ΣΤΙΣ 31.12.2001</b>		
<i>(σε χιλ.€)</i>	<b>Ποσό</b>	<b>Ποσοστό (%)</b>
ΞΕΝΟΔΟΧΕΙΑΚΗ ΕΤΑΙΡΙΑ ΑΕΡΟΔΡΟΜΙΟΥ ΑΘΗΝΩΝ	290,29	2,0%
ΕΣΤΡΕΛΙΑ ΤΟΥΡΙΣΤΙΚΗ Α.Ε.	5.443,58	37,2%
STADKA Α.Ε. *	3.072,55	21,0%
Κ/Ε ΑΤΤΙΚΟΣ ΑΓΩΓΟΣ ΚΑΥΣΙΜΩΝ	373,82	2,6%
Κ/Ε ΑΚΤΩΡ- ΤΕΒ- ΑΕΓΕΚ – ΑΛΤΕ	1.676,68	11,5%
ΟΑΕΔ	207,51	1,4%
Π.Ι.Ν.Α. ΕΥΑΓΓΕΛΙΣΜΟΣ	57,89	0,4%
Δημοκρίτειο Πανεπιστήμιο Θράκης	9,58	0,1%
Κ/Ε ΑΤΤΙΚΗ ΟΔΟΣ (Εγγυήσεις)	1.823,26	12,5%
Λοιποί Πελάτες	1.672,96	11,4%
<b>Σύνολο</b>	<b>14.628,13</b>	<b>100,0%</b>

\*: Περισσότερες πληροφορίες σχετικά με την εταιρία παρατίθενται στο κεφάλαιο 8 “Συνδεδεμένες εταιρίες με την ΑΛΤΕ Α.Τ.Ε.”. Οι επενδυτές θα πρέπει να αναγνώσουν το κεφάλαιο αυτό προκειμένου να σχηματίσουν άποψη για τις συμμετοχές αυτές, την τρέχουσα αξία τους και την εισπραξιμότητα των ανωτέρω απαιτήσεων.

Οι απαιτήσεις από την ΕΣΤΡΕΛΙΑ ΤΟΥΡΙΣΤΙΚΗ Α.Ε. αναμένεται να εισπραχθούν μέσα στο 2003 και 2004, ανάλογα με την πρόοδο και την εξέλιξη των εργασιών που αφορούν το συγκεκριμένο έργο. Τα έσοδα της ΕΣΤΡΕΛΙΑ θα βελτιωθούν σημαντικά από την περαιτέρω εκμετάλλευση της πλαζ, των καταστημάτων, των ανακαινισμένων μπανγκαλόους, κλπ. Σημειώνεται ότι στις 9.10.2002 το υπόλοιπο της απαίτησης της ΑΛΤΕ Α.Τ.Ε. από την εταιρία ΕΣΤΡΕΛΙΑ ΤΟΥΡΙΣΤΙΚΗ Α.Ε. ανέρχεται σε € 4.381.556,71.

Η χρονική ενηλικίωση του υπολοίπου του λογαριασμού “Πελάτες” την 31.12.2001 παρουσιάζεται στον ακόλουθο πίνακα:

<b>ΧΡΟΝΙΚΗ ΕΝΗΛΙΚΙΩΣΗ ΥΠΟΛΟΙΠΟΥ ΠΕΛΑΤΩΝ ΣΤΙΣ 31.12.2001</b>		
	<b>Ποσά σε χιλ. €</b>	<b>%</b>
1 – 30 ημέρες	1.893,78	12,95%
31-60 ημέρες	0,00	0,00%
61-90 ημέρες	2.046,78	13,99%
91-365 ημέρες	348,18	2,38%
> 366 ημέρες	10.339,39	70,68%
<b>ΣΥΝΟΛΟ</b>	<b>14.628,13</b>	<b>100,00%</b>

#### **Βραχυπρόθεσμες Απαιτήσεις κατά Συνδεδεμένων Επιχειρήσεων**

Το υπόλοιπο του λογαριασμού “Βραχυπρόθεσμες Απαιτήσεις κατά Συνδεδεμένων Επιχειρήσεων” στις 31.12.2001 διαμορφώθηκε σε € 67.061,92 χιλ. έναντι € 14.303,11 χιλ. στις 31.12.2000. Η ανάλυση του ανωτέρω λογαριασμού περιλαμβάνει Απαιτήσεις από Κοινοπραξίες ύψους € 65.461,92 χιλ. και απαιτήσεις κατά των συνδεδεμένων εταιριών ALFA ALFA ΣΥΜΜΕΤΟΧΕΣ Α.Ε., INTERGRATION Ε.Π.Ε. και ANNEΞ Α.Τ.Ε., συνολικού ύψους € 1,600 χιλ. περίπου. Η ανάλυση των Βραχυπρόθεσμων Απαιτήσεων από Κοινοπραξίες την 31.12.2001 καθώς και η ενδεικτική εκτίμηση της χρονικής ενηλικίωσής τους και του χρόνου είσπραξής τους παρουσιάζονται αναλυτικά στον κάτωθι πίνακα. Σημειώνεται ότι η ανάλυση της αναμενόμενης είσπραξης αποτελεί πρόβλεψη της Εταιρίας. Οι απαιτήσεις που παρουσιάζονται μπορεί να ρευστοποιηθούν μερικά ή ολικά, σε μεταγενέστερη χρονική στιγμή από αυτήν που παρουσιάζεται. Η οριστική εκκαθάριση της κάθε απαιτήσεως από Κοινοπραξίες θα πραγματοποιηθεί στο πέρας του αντίστοιχου έργου όταν η Κοινοπραξία θα λυθεί.

Σύμφωνα με τις παρατηρήσεις του Τακτικού Ορκωτού Ελεγκτή επί της δημοσιευμένης οικονομικής κατάστασης της 31.12.2001, μεταξύ των απαιτήσεων της Εταιρίας περιλαμβάνονται και απαιτήσεις κατά Κοινοπραξιών σε καθυστέρηση ποσού € 821,72 χιλ. περίπου, για τις οποίες δεν σχηματίσθηκε πρόβλεψη για την πιθανή ζημία που θα προκύψει από τη μη είσπραξή τους.

*Σύμφωνα με τη βεβαίωση του Ορκωτού Ελεγκτή, η οποία είναι ένα από τα απαιτούμενα υποβαλλόμενα δικαιολογητικά της Απόφασης 86 του Δ.Σ. του Χ.Α.Α., εκτιμάται ότι οι απαιτήσεις της Εταιρίας κατά των Κοινοπραξιών στις οποίες συμμετέχει κατά την 31/12/2001 είναι επιδεκτικές είσπραξης πέραν υπολοίπων € 3.400.000,00 τα οποία κρίνονται επισφαλή.*

## ΑΠΑΙΤΗΣΕΙΣ ΑΠΟ ΚΟΙΝΟΠΡΑΞΙΕΣ ΤΗΝ 31.12.2001 ΚΑΙ ΧΡΟΝΙΚΗ ΤΟΥΣ ΕΝΗΛΙΚΙΩΣΗ

Ποσά σε χιλ. €						Προβλεπόμενες εισπράξεις			
Κοινοπραξία	Τίτλος Έργου	Εκτίμηση Αποπεράτωσης Έργου	Ημ/νια Δημιουργ. Απαιτ/σης	Απαίτηση από τα κέρδη της χρήσης 31/12/01	01/01/02 – 30/06/02	01/07 /02- 31/12/02	2003	2004	ΣΥΝΟΛΟ
Κ/Ξ Καρδίτσας	Αποχέτευση	Ολοκληρώθηκε	1983-2001	6,87	0,00	6,87	0,00	0,00	6,87
Κ/Ξ Θεσσαλονίκης	Πανεπιστήμιο Θεσ/νίκης	Ολοκληρώθηκε	1992-2001	14,48	0,00	14,48	0,00	0,00	14,48
Κ/Ξ ΑΚΤΩΡ - ΑΛΤΕ	Κολυμβητήριο ΟΑΚΑ	Ολοκληρώθηκε	1988-2001	524,96	0,00	262,48	262,48	0,00	524,96
Κ/Ξ ΑΚΤΩΡ - ΑΛΤΕ	Γυμναστήριο ΟΑΚΑ Α' φάση	Ολοκληρώθηκε	1988-2001	765,96	0,00	382,78	382,78	0,00	765,56
Κ/Ξ ΑΛΤΕ – ΜΕΒΙΚΑΤ/ ΑΛΟΥΜΙΝΑ	Χωματουργικά Έργα	Ολοκληρώθηκε	1991-2001	301,71	0,00	301,71	0,00	0,00	301,71
Κ/Ξ ΑΛΤΕ – ΣΑΡΑΝΤΟΠΟΥΛΟΣ (ΑΝΑΔΟΧΟΣ)	Πανεπιστήμιο Βόλου	Ολοκληρώθηκε	1991-2001	94,28	0,00	94,28	0,00	0,00	94,28
Κ/Ξ ΑΚΤΩΡ - ΑΛΤΕ	Γυμναστήριο ΟΑΚΑ Β' φάση	Ολοκληρώθηκε	1992-2001	504,56	0,00	504,56	0,00	0,00	504,56
Κ/Ξ ΑΛΤΕ – Α. Αλλαμανής	Γυμναστήριο Μίκρας	Ολοκληρώθηκε	1992-2001	457,41	0,00	457,41	0,00	0,00	457,41
Κ/Ξ ΑΛΤΕ – Π. Μωραίτης κλπ (Εκτελέστρια)	Πανεπιστήμιο Βόλου	Ολοκληρώθηκε	1991-2001	6,97	0,00	6,97	0,00	0,00	6,97
Κ/Ξ Νος. Σερρών ΑΛΤΕ ΑΤΕ- IDEAL MEDICAL PRODUCTS SA*	Περιφερειακό Νοσοκομείο Σερρών	Ολοκληρώθηκε	1996-2001	21.093,48	18.000,00	2.000,00	1.093,48	0,00	21.093,48
Κ/Ξ ΑΤΤΙΚΗ ΟΔΟΣ	Κατασκευή Αττικής Οδού	2004	2000-2001	1.564,66	123,44	1.441,22	0,00	0,00	1.564,66
Κ/Ξ ΑΛΤΕ – ΓΝΩΜΩΝ	Εγνατία οδός τμήμα Γρεβενά - Κοζάνη	Ολοκληρώθηκε	1999-2001	4.455,94	0,00	4.455,94	0,00	0,00	4.455,94
Κ/Ξ ΑΛΤΕ –Κ/Ξ ΜΕΤΩΝ-ΑΚΤΟΡ-ΤΕΒ-ΑΕΓΕΚ	Συγκοινωνιακός Άξονας Κακιάς Σκάλας	2003	2000-2001	7.584,07	0,00	4.550,00	3.034,07	0,00	7.584,07
Κ/Ξ Αττικού Αγωγού Καυσίμων	Αττικός Αγωγός Ομβρίων	Ιούνιος 2002	2000-2001	192,71	0,00	192,71	0,00	0,00	192,71
Κ/Ξ Κ.Ι. ΣΑΡΑΝΤΟΠΟΥΛΟΣ Α.Ε.- ΑΛΤΕ Α.Τ.Ε.- ΓΕΤΕΜ Α.Ε.- ΕΛΤΕΡ Α.Τ.Ε.	Εγνατία Οδός Περιφ. Θεσ/νίκης	2003	2000-2001	922,93	0,00	461,46	461,47	0,00	922,93
Κ/Ξ ΑΤΤΙΚΑΤ Α.Τ.Ε.- ΕΤΕΠ Α.Ε.- ΑΛΤΕ Α.Τ.Ε.- ΕΡΓΑΣ Α.Τ.Ε.	ΠΑΘΕ δια της αστικής ζώνης Κατερίνης	2002	2000-2001	8,43	0,00	8,43	0,00	0,00	8,43
Κ/Ξ Νοσ. Αλεξ/λης ΑΛΤΕ Α.Τ.Ε.-ΑΤΤΙΚΑΤ Α.Τ.Ε.- IDEAL MEDICAL PRODUCTS SA	Κατασκευή Περιφερειακού Γενικού Νοσ. Αλεξ/λης	Ολοκληρώθηκε	1995-2001	26.426,28	3.534,55	9.969,45	9.593,00	3.329,28	26.426,28
Κ/Ξ ΟΔΩΝ & ΟΔΟΣΤΡΩΜΑΤΩΝ Α.Ε.-ΑΛΤΕ Α.Τ.Ε.- ΙΡΙΣ Α.Ε.-ΕΔΡΑΣΗ Χ.ΨΑΛΛΙΔΑΣ Α.Τ.Ε.- ΔΟΜΙΚΗ ΚΡΗΤΗΣ Α.Ε.	Βόρειος Άξονας Κρήτης	Α' εξάμηνο 2003	1998-2001	266,39	0,00	133,19	133,20	0,00	266,39
Κ/Ξ ΟΔΩΝ & ΟΔΟΣΤΡΩΜΑΤΩΝ ΑΕ-ΙΡΙΣ ΑΕ-ΑΤΕ ΟΜΑΣ&ΑΚΤΩΡ ΑΤΕ & ΑΛΤΕ ΑΤΕ	Σήραγγα Τυμφρηστού	Ολοκληρώθηκε	1998-2001	9,53	0,00	9,53	0,00	0,00	9,53



**Πληροφοριακό Δελτίο ΑΛΤΕ Α.Τ.Ε.**

Ποσά σε χιλ. €						Προβλεπόμενες εισπράξεις			
Κοινοπραξία	Τίτλος Έργου	Εκτίμηση Αποπεράτωσης Έργου	Ημ/νια Δημιουργ. Απαιτ/σης	Απαίτηση από τα κέρδη της χρήσης 31/12/01	01/01/02 – 30/06/02	01/07 /02- 31/12/02	2003	2004	ΣΥΝΟΛΟ
Κ/Ξ των εταιριών της ΑΟ για συμπαραομαρτουντα έργα ΜΕΤΡΟ	Έργα ΜΕΤΡΟ	Θα ενσωματωθεί στο έργο της Αττικής Οδού	2001	72,45	0,00	0,00	72,45	0,00	72,45
Κ/Ξ ΑΚΤΩΡ Α.Ε.- ΑΛΤΕ Α.Τ.Ε.	Κτίριο ΠΡΑΚΤΙΚΕΡ	Ολοκληρώθηκε	1992-2001	173,03	0,00	173,03	0,00	0,00	173,03
Κ/Ξ ΕΡΓΟΥ ΚΤΙΡΙΟΥ MERCEDES ΑΤΤΙΚΑΤ Α.Τ.Ε.- ΑΛΤΕ Α.Τ.Ε.	Κτίριο MERCEDES HELLAS	Ολοκληρώθηκε	1994-2001	11,80	0,00	11,80	0,00	0,00	11,80
Κ/Ξ ΑΚΤΩΡ Α.Ε.-ΤΕΒ-ΑΕΓΕΚ Α.Ε.- ΑΛΤΕ Α.Τ.Ε.	Συγκοινωνιακός Άξονας Κακιάς Σκάλας	2003	2000-2001	3,42	0,00	3,42	0,00	0,00	3,42
<b>ΣΥΝΟΛΟ</b>				<b>65.461,92</b>	<b>21.657,99</b>	<b>25.441,72</b>	<b>15.032,93</b>	<b>3.329,28</b>	<b>65.461,92</b>

Πηγή : ΑΛΤΕ Α.Τ.Ε

Στον πίνακα που ακολουθεί παρουσιάζονται οι απαιτήσεις από Κοινοπραξίες που έχουν εισπραχθεί από την 1.1.2002 μέχρι την 30.09.2002:

<b>Κοινοπραξία</b>	<b>ποσό (σε χιλ. €)</b>
Κ/Ξ ΑΛΤΕ – Π. Μωραΐτης κλπ (Εκτελέστρια)	6,97
Κ/Ξ Νος. Σερρών ΑΛΤΕ ΑΤΕ- IDEAL MEDICAL PRODUCTS SA	18.895,02
Κ/Ξ ΑΤΤΙΚΗ ΟΔΟΣ	1.564,66
Κ/Ξ ΑΛΤΕ – ΓΝΩΜΩΝ	4.455,94
Κ/Ξ ΑΛΤΕ –Κ/Ξ ΜΕΤΩΝ-ΑΚΤΟΡ-ΤΕΒ-ΑΕΓΕΚ	57,03
Κ/Ξ Κ.Ι. ΣΑΡΑΝΤΟΠΟΥΛΟΣ Α.Ε.- ΑΛΤΕ Α.Τ.Ε.- ΓΕΤΕΜ Α.Ε.- ΕΛΤΕΡ Α.Τ.Ε.	297,89
Κ/Ξ Νος. Αλεξ/λης ΑΛΤΕ Α.Τ.Ε.-ΑΤΤΙΚΑΤ Α.Τ.Ε.- IDEAL MEDICAL PRODUCTS SA*	4.789,43
<b>ΣΥΝΟΛΟ</b>	<b>30.066,94</b>

Σημειώνεται ότι από την 30.06.2002 μέχρι την 30.09.2002 εισπράχθηκαν από την ΑΛΤΕ Α.Τ.Ε συνολικά € 8.408,95 χιλ. που αφορούσαν απαιτήσεις της ΑΛΤΕ Α.Τ.Ε. από Κοινοπραξίες. Από την Κ/Ξ ΑΛΤΕ – ΓΝΩΜΩΝ που αφορά τμήμα της Εγνατίας οδού, καθώς και την Κ/Ξ ΑΤΤΙΚΗ ΟΔΟΣ εισπράχθηκε το σύνολο των απαιτήσεων. Σημειώνεται ότι, κατά την ανωτέρω περίοδο, η ΑΛΤΕ Α.Τ.Ε. εισέπραξε και μέρος των απαιτήσεων της από την Κ/Ξ Νος. Σερρών ΑΛΤΕ ΑΤΕ- IDEAL MEDICAL PRODUCTS SA και την Κ/Ξ Νος. Αλεξ/λης ΑΛΤΕ Α.Τ.Ε.-ΑΤΤΙΚΑΤ Α.Τ.Ε.- IDEAL MEDICAL PRODUCTS SA.

#### **Λοιπές Απαιτήσεις**

Οι Λοιπές Απαιτήσεις της Εταιρίας την 31.12.2001 αφορούν:

<b>ποσά σε χιλ. €</b>	<b>31.12.2001</b>
Κεφάλαιο εισπρακτέο στην επόμενη χρήση	3.810,72
Χρεώστες Διάφοροι	4.026,47
Λογ/σμοί Διαχειρίσεως Προκαταβολών και Πιστώσεων	314,06
<b>Σύνολο</b>	<b>8.151,25</b>

#### **Χρεώστες Διάφοροι**

Ο πίνακας που ακολουθεί παρουσιάζει την ανάλυση του υπολοίπου του λογαριασμού “Χρεώστες διάφοροι” ύψους € 4.026,47 χιλ. την 31.12.2001:

<b>ΑΝΑΛΥΣΗ ΤΟΥ ΛΟΓΑΡΙΑΣΜΟΥ “ΧΡΕΩΣΤΕΣ ΔΙΑΦΟΡΟΙ” ΣΤΙΣ 31.12.2001</b>		
<b>(σε χιλ. €)</b>	<b>Ποσό</b>	<b>%</b>
Προκαταβλητέοι Φόροι	50,05	1,2%
Ασφαλιστικοί Οργανισμοί	115,96	2,9%
Δάνεια Προσωπικού	9,48	0,2%
Χρηματικές Διευκολύνσεις προς Συνδεδεμένες Επιχειρήσεις	1.116,32	27,7%
Διάφοροι Χρεώστες	27,90	0,7%
Προκαταβολές σε υπεργολάβους	2.706,76	67,2%
<b>ΣΥΝΟΛΟ</b>	<b>4.026,47</b>	<b>100,00%</b>

Οι χρηματικές διευκολύνσεις προς Συνδεδεμένες Εταιρίες την 31.12.2001, ύψους € 1.116,32 χιλ., αναλύονται στον ακόλουθο πίνακα:

ΣΥΝΔΕΔΕΜΕΝΗ ΕΠΙΧΕΙΡΗΣΗ	31.12.2001
(ποσά σε χιλ. €)	
ΑΝΝΕΞ Α.Τ.Ε.	811,54
ΚΟΡΟΝΤΖΗΣ Α.Ε.	304,78
<b>ΣΥΝΟΛΟ</b>	<b>1.116,32</b>

#### Χρεόγραφα

Οι επενδύσεις της Εταιρίας σε χρεόγραφα ανήλθαν σε € 5.659,06 χιλ. την 31.12.2001 έναντι € 5.380,92 χιλ. την 31.12.2000 και αφορά σε μερίδια Αμοιβαίων Κεφαλαίων που κατέχει η Εταιρία. Τα χρεόγραφα της Εταιρίας αποτιμήθηκαν στην τιμή κτήσεως.

Στον πίνακα που ακολουθεί παρουσιάζεται η αξία κτήσεως και η τρέχουσα αξία των χρεογράφων της ΑΛΤΕ Α.Τ.Ε. την 31.12.2001:

ΕΙΔΟΣ ΧΡΕΟΓΡΑΦΩΝ (ποσά σε χιλ. €)	ΑΞΙΑ ΚΤΗΣΗΣ	ΤΡΕΧΟΥΣΑ ΑΞΙΑ	ΑΠΟΤΙΜΗΣΗ 31.12.2001
INTERAMERICAN Α/Κ ΟΛΥΜΠΙΟΝΙΚΗΣ ΜΕΤΟΧΙΚΟ ΕΣΩΤΕΡΙΚΟΥ	5.147,47	2.476,89	2.476,89
EUROBANK-ΒΡΑΧΟΣ	511,46	516,45	511,46
<b>ΣΥΝΟΛΑ</b>	<b>5.658,93</b>	<b>2.993,34</b>	<b>2.988,35</b>

Εάν η αποτίμηση των μεριδίων γινόταν σύμφωνα με το Ν. 2190/20, θα εμφανίζονταν μειωμένα κατά € 2.670,58 χιλ.

#### Διαθέσιμα

Ο λογ/σμός των Διαθεσίμων της Εταιρίας παρουσίασε αύξηση την 31.12.2001 σε σχέση με την 31.12.2000 και ανήλθε σε € 20.251,89 χιλ. έναντι € 5.065,10 χιλ. το 2000. Στον πίνακα που ακολουθεί παρουσιάζεται ανάλυση του λογαριασμού "Διαθέσιμα" την 31.12.2001:

Διαθέσιμα (σε χιλ. €)	31.12.2001
<b>Ταμείο</b>	<b>133,92</b>
<b>Καταθέσεις Όψεως</b>	
ΕΘΝΙΚΗ	2,88
SOCIETE GENERALE	4.582,68
ΕΜΠΟΡΙΚΗ	30,93
ΕΡΓΑΣΙΑΣ	231,71
ΓΕΝΙΚΗ	0,02
ΠΕΙΡΑΙΩΣ	236,55
ΕΓΝΑΤΙΑ	31,71
BANK OF AMERICA	0,20
HSBC	18,29
ΑΓΡΟΤΙΚΗ	1,00
ΕΤΒΑ	2,55
<b>Καταθέσεις Προθεσμίας</b>	
ΠΕΙΡΑΙΩΣ	14.979,45
<b>ΣΥΝΟΛΟ</b>	<b>20.251,89</b>

**Μεταβατικοί Λογαριασμοί Ενεργητικού**

Το υπόλοιπο του λογαριασμού "Μεταβατικοί Λογαριασμοί Ενεργητικού" την 31.12.2001 ανήλθε σε € 23.259,29 χιλ., ανάλυση του οποίου γίνεται στον παρακάτω πίνακα:

<b>ΑΝΑΛΥΣΗ ΤΟΥ ΛΟΓΑΡΙΑΣΜΟΥ</b>	
<b>"ΜΕΤΑΒΑΤΙΚΟΙ ΛΟΓΑΡΙΑΣΜΟΙ ΕΝΕΡΓΗΤΙΚΟΥ" ΣΤΙΣ 31.12.2001 (ποσά σε χιλ. €)</b>	
Γενικά Έξοδα επόμενης χρήσεως (συμπεριλαμβανομένων και συναλλαγματικών διαφορών)	2.124,99
Τόκοι για λογαριασμό ΚΑΖΙΝΟ ΑΘΗΝΩΝ Α.Ξ.Τ.Ε. *	2.684,89
Έσοδα από αποζημιώσεις ασφαλιστικής εταιρίας και ενοίκια κτιρίων	0,99
Έσοδα μη πιστοποιηθέντα από εκτέλεση έργων σε Κ/Ξ	18.448,42
<b>Σύνολο</b>	<b>23.259,29</b>

\*: Περισσότερες πληροφορίες σχετικά με την εταιρία παρατίθενται στο κεφάλαιο 8 "Συνδεδεμένες εταιρίες με την ΑΛΤΕ Α.Τ.Ε.". Οι επενδυτές θα πρέπει να αναγνώσουν το κεφάλαιο αυτό προκειμένου να σχηματίσουν άποψη για τις συμμετοχές αυτές, την τρέχουσα αξία τους και την εισπραξιμότητα των ανωτέρω απαιτήσεων.

Σύμφωνα με τις παρατηρήσεις του Τακτικού Ορκωτού Ελεγκτή επί της Δημοσιευμένης Οικονομικής Κατάστασης της 31.12.2001, στο λογαριασμό "Μεταβατικοί Λογαριασμοί Ενεργητικού" περιλαμβάνεται ποσό € 2.684,89 χιλ., το οποίο αφορά πραγματοποιηθέντα σε προηγούμενες χρήσεις έξοδα για λογαριασμό της εταιρίας ΚΑΖΙΝΟ ΑΘΗΝΩΝ Α.Ξ.Τ.Ε.

Σημειώνεται ότι ο λογ/σμός έσοδα μη πιστοποιηθέντα από εκτέλεση έργων σε Κοινοπραξίες ύψους € 18.448,42 χιλ., αφορά εργασίες εκτελεσθείσες και μη τιμολογηθείσες μέχρι 31.12.2001. Η ανάλυση του ανωτέρω λογαριασμού παρουσιάζεται στον πίνακα που ακολουθεί.

<b>ΕΡΓΟ</b>	<b>ΧΡΟΝΟΛΟΓΙΑ ΕΓΓΡΑΦΗΣ</b>	<b>ΠΟΣΑ ΣΕ €</b>
Έργο Κοζάνης(Μελέτη και κατασκευή 109 κατοικιών στην Κοζάνη-σεισμόπληκτα)	31/12/2001	1.860,60
Έργο Αττικής Οδού	31/12/2001	7.272,19
Έργο Εγνατίας(εκτέλεση εργασιών πλήρους κατασκευής αυτοκινητοδρόμου Εγνατίας με τα σύννοδά του έργα στο τμήμα "Γρεβενά-Κοζάνη, 3ο υπόμνημα Χ.Θ.20+500 έως 31+100)	31/12/2001	2.052,14
Έργο Θριάσιου Πεδίου(χωματουργικές εργασίες)	31/12/2001	1.467,35
Έργο Σπάτων (Ξενοδοχείο Αεροδρομίου Αθηνών)	31/12/2001	4.387,46
Έργο Κακιάς Σκάλας	31/12/2001	1.408,66
<b>ΣΥΝΟΛΟ</b>		<b>18.448,42</b>

Σύμφωνα με δήλωση της Διοίκησης της Εταιρίας, από τα παραπάνω ποσά έως την 30/9/2002 (όπως αναφέρεται και στις παρατηρήσεις του Ορκωτού) έχουν τιμολογηθεί € 3 εκατ. περίπου που αφορούν την Αττική Οδό. Η τιμολόγηση όμως των υπολοίπων εξαρτάται από την αναθεώρηση των συγκριτικών πινάκων και την έγκριση των Αρμοδίων Υπηρεσιών, επομένως δεν μπορεί να γίνει ακριβής πρόβλεψη για την ημερομηνία τιμολόγησης τους.

**ΠΑΘΗΤΙΚΟ****Ίδια Κεφάλαια**

Τα Ίδια Κεφάλαια της Εταιρίας παρουσιάζουν αύξηση καθ' όλη τη διάρκεια της πενταετίας 1997-2001. Συγκεκριμένα το σύνολο των Ιδίων Κεφαλαίων της Εταιρίας κατά την 31.12.2001 ανήλθε σε € 152.404,21 χιλ. έναντι € 38.253,62 χιλ. την 31.12.1997.

Σημειώνεται ότι με απόφαση της από 20.6.2001 Τακτικής Γενικής Συνέλευσης των Μετόχων της Εταιρίας αποφασίστηκε η αύξηση του Μετοχικού Κεφαλαίου της Εταιρίας κατά το ποσό € 138.429,80 με κεφαλαιοποίηση φορολογημένων αποθεματικών (Ν. 2579/98) και η μετατροπή του σε ευρώ, με αύξηση της ονομαστικής αξίας της μετοχής κατά € 0,01. Επιπλέον τη χρήση 2001 πραγματοποιήθηκε αύξηση του μετοχικού κεφαλαίου της Εταιρίας, με καταβολή μετρητών, κατά το ποσό των € 5.208,37 χιλ.

Τα καταβεβλημένα Ίδια Κεφάλαια την 31.12.2001 ανήλθαν σε € 148.593,50 χιλ. έναντι € 79.205,58 χιλ. την 31.12.2000, παρουσιάζοντας αύξηση κατά 87,6%, απόρροια των αυξήσεων κεφαλαίου που πραγματοποιήθηκαν μέσα στη χρήση.

**Λοιπές Μακροπρόθεσμες Υποχρεώσεις**

Το υπόλοιπο του λογαριασμού "Λοιπές Μακροπρόθεσμες Υποχρεώσεις" της Εταιρίας την 31.12.2001 διαμορφώθηκε σε € 26.222,97 χιλ. και αφορά κατά ποσό € 24.033,32 χιλ. σε Μακροπρόθεσμες υποχρεώσεις προς τράπεζες και κατά ποσό € 2.189,65 χιλ. σε προκαταβολές πελατών (ΑΤΤΙΚΗ ΟΔΟΣ). Η ανάλυση του λογαριασμού "Μακροπρόθεσμες Υποχρεώσεις προς Τράπεζες" παρουσιάζεται στον ακόλουθο πίνακα :

<b>Ανάλυση του λογ/σμού "Μακροπρόθεσμες υποχρεώσεις προς τράπεζες" στις 31.12.2001</b>		
<b>Τράπεζα</b>	<b>Νόμισμα</b>	<b>Ποσά σε χιλ. €</b>
ΑΓΡΟΤΙΚΗ ΤΡΑΠΕΖΑ	ΕΥΡΩ	9.177,19
ΕΤΒΑ	ΕΥΡΩ	14.856,13
<b>ΣΥΝΟΛΟ</b>		<b>24.033,32</b>

**Προμηθευτές - Επιταγές Πληρωτέες**

Ο λογαριασμός "Προμηθευτές" την 31.12.2001 ανήλθε σε € 13.665,07 χιλ. έναντι € 12.249,94 χιλ. την 31.12.2000. Το υπόλοιπο του λογαριασμού "Επιταγές Πληρωτέες" στις 31.12.2001 ανήλθε σε € 23.856,84 χιλ. έναντι € 5.585,46 χιλ. στις 31.12.2000.

Η χρονική ενηλικίωση του λογαριασμού "Προμηθευτές" παρουσιάζεται στον ακόλουθο πίνακα:

<b>ΧΡΟΝΙΚΗ ΕΝΗΛΙΚΙΩΣΗ ΥΠΟΛΟΙΠΟΥ ΠΡΟΜΗΘΕΥΤΩΝ ΣΤΙΣ 31.12.2001</b>		
	<b>Ποσά σε χιλ. €</b>	<b>%</b>
1-30 ημέρες	683,25	5,0%
31-60 ημέρες	3962,87	29,0%
61-90 ημέρες	4.919,43	36,0%
91-365 ημέρες	4.099,52	30,0%
> 366 ημέρες	0,00	0,0%
<b>ΣΥΝΟΛΟ</b>	<b>13.665,07</b>	<b>100,0%</b>

**Τράπεζες – Λογαριασμοί Βραχυπρόθεσμων Υποχρεώσεων**

Το υπόλοιπο του λογαριασμού “Βραχυπρόθεσμες Τραπεζικές Υποχρεώσεις” της Εταιρίας την 31.12.2001 ανήλθε σε € 21.248,78 χιλ. , έναντι € 943,77 χιλ. την 31.12.2000 και αναλύεται ως εξής:

<b>ΑΝΑΛΥΣΗ ΤΟΥ ΛΟΓΑΡΙΑΣΜΟΥ “ΒΡΑΧΥΠΡΟΘΕΣΜΕΣ ΥΠΟΧΡΕΩΣΕΙΣ ΠΡΟΣ ΤΡΑΠΕΖΕΣ” ΣΤΙΣ 31.12.2001</b>		
<b>Τράπεζα</b>	<b>Νόμισμα*</b>	<b>Σύνολο σε χιλ. €</b>
ΕΘΝΙΚΗ	EURO	1.813,12
ΕΜΠΟΡΙΚΗ	EURO	2.478,63
ΕΡΓΑΣΙΑΣ	EURO	1.777,14
ΕΡΓΑΣΙΑΣ	JPY	725,13
ΓΕΝΙΚΗ	EURO	555,48
ΕΤΕ ΓΑΛΛΙΑΣ	EURO	3.038,68
ΕΤΕ ΓΑΛΛΙΑΣ	CHF	0,34
ΕΓΝΑΤΙΑ	EURO	2.696,30
ΑΤΤΙΚΗΣ	EURO	1.779,09
ΕΤΕΒΑ	EURO	0,03
ΠΕΙΡΑΙΩΣ	EURO	14,50
BNP	EURO	12,43
ΑΓΡΟΤΙΚΗ	EURO	6.343,23
TELESIS	EURO	13,96
ΚΥΠΡΟΥ	EURO	0,72
<b>ΣΥΝΟΛΟ</b>		<b>21.248,78</b>

\*: Η αποτίμηση των βραχυπρόθεσμων τραπεζικών υποχρεώσεων της Εταιρίας σε EURO έγινε βάσει της ισοτιμίας του EURO με CHF και JPY την 31.12.2001.

Σημειώνεται ότι η Εταιρία έχει προβεί σε ενέργειες για την ανανέωση των δανείων της. Σήμερα βρίσκεται σε εξέλιξη πρόγραμμα αναχρηματοδότησης της Εταιρίας.

Το πρόγραμμα αυτό αναμένεται να ολοκληρωθεί το α' τρίμηνο του 2003, ο δε συντονισμός αυτού έχει ανατεθεί στην Τράπεζα Επενδύσεων.

**Φόροι - Τέλη και Ασφαλιστικοί οργανισμοί**

Την 31.12.2001, οι υποχρεώσεις της Εταιρίας από φόρους – τέλη & ασφαλιστικά ταμεία ανήλθαν σε 8.644,66 χιλ. € έναντι 4.678,66 χιλ. € την 31.12.2000. Στον παρακάτω πίνακα παρουσιάζεται η ανάλυση των εν λόγω υποχρεώσεων:

<b>Ανάλυση του λογ/μού “Υποχρεώσεις από Φόρους-Τέλη &amp; ασφαλιστικά ταμεία” 31.12.2001 (ποσά σε χιλ. €)</b>	
ΦΠΑ	1.738,91
Φόρος Μισθωτών Υπηρεσιών	114,34
Φόρος Ελεύθερων Επαγγελματιών 20%	298,18
Φόρος Εισοδήματος	684,58
Φόρος Τόκων 20%	3,46
Φόρος Ακίνητης Περιουσίας	2,61
Φόρος Εργολάβων 3%	595,91
Φόρος Αποθεματικών	1.673,64
Φόρος Υπεραξίας	2,15
Φόροι Φορολογικού Ελέγχου 1993 - 1999	1.344,03
Ασφαλιστικοί Οργανισμοί	2.186,85
<b>Σύνολο</b>	<b>8.644,66</b>

Σημειώνεται ότι δεν υπάρχουν οφειλές σε καθυστέρηση προς το Δημόσιο, τα ασφαλιστικά ταμεία και τις τράπεζες.

#### Προκαταβολές Πελατών

Το υπόλοιπο του λογαριασμού "Προκαταβολές Πελατών" στις 31.12.2001 ανήλθε σε € 2.535,99 χιλ. περίπου έναντι € 2.028,67 χιλ. την 31.12.2000. Η ανάλυση του λογαριασμού "Προκαταβολές Πελατών" την 31.12.2001 παρουσιάζεται στον πίνακα που ακολουθεί:

ΑΝΑΛΥΣΗ ΤΟΥ ΛΟΓΑΡΙΑΣΜΟΥ "ΠΡΟΚΑΤΑΒΟΛΕΣ ΠΕΛΑΤΩΝ" ΣΤΙΣ 31.12.2001	
(ποσά σε χιλ. €)	31.12.2001
ΑΤΤΙΚΗ ΟΔΟΣ	2.520,17
ΕΣΧΑ	14,67
ALFA ALFA ENERGY	1,02
ΔΗΜΟΚΑΣ ΑΛΕΞΑΝΔΡΟΣ	0,10
ΕΡΓΑ ΟΣΕ	0,03
<b>Σύνολο</b>	<b>2.535,99</b>

#### Υποχρεώσεις προς Συνδεδεμένες Επιχειρήσεις

Το υπόλοιπο του λογαριασμού "Υποχρεώσεις προς Συνδεδεμένες Επιχειρήσεις" στις 31.12.2001 διαμορφώθηκε σε € 2.451,19 χιλ. περίπου έναντι € 1.780,18 χιλ. στις 31.12.2000. Η ανάλυση του λογαριασμού παρουσιάζεται στον ακόλουθο πίνακα :

ΑΝΑΛΥΣΗ ΤΟΥ ΛΟΓ/ΣΜΟΥ "ΥΠΟΧΡΕΩΣΕΙΣ ΠΡΟΣ ΣΥΝΔΕΔΕΜΕΝΕΣ ΕΠΙΧΕΙΡΗΣΕΙΣ" ΤΗΝ 31.12.2001	
	Ποσά σε χιλ. €
Γυμν. ΟΑΚΑ Β' Φάση	72,47
ΒΑΚΩΝ	827,22
ΚΑΖΙΝΟ ΑΘΗΝΩΝ Α.Ξ.Τ.Ε.	368,72
Κ/Ξ ΑΛΤΕ ΑΤΤΙΚΑΤ ΛΑΡΙΣΑ	883,74
Κ/Ξ Α.Β.Σ.Θ. – ΠΑΝΕΠ. ΘΕΣ/ΝΙΚΗΣ	12,36
Κ/Ξ ΟΔΩΝ & ΟΔ/ΤΩΝ - ΙΡΙΣ – ΑΚΤΩΡ – ΑΛΤΕ - (Σήραγγα Τυμφρηστού)	28,36
Κ/Ξ ΕΡΓΑ ΜΕΤΡΟ	84,99
Κ/Ξ ΟΛΥΜΠΙΑΚΟ ΧΩΡΙΟ	167,43
Κ/Ξ ΕΡΓΟΥ ΚΤΙΡΙΟΥ MERCEDES ΑΤΤΙΚΑΤ ΑΤΕ – ΑΛΤΕ ΑΤΕ	2,60
Κ/Ξ ΕΒΡΟΥ	1,19
Κ/Ξ ΣΚΟΠΕΥΤΗΡΙΟΥ	0,86
Λοιπές Κοινοπραξίες	1,25
<b>ΣΥΝΟΛΟ</b>	<b>2.451,19</b>

Οι παραπάνω υποχρεώσεις προς συνδεδεμένες επιχειρήσεις αφορούν δοσοληπτικούς λογαριασμούς των εταιριών που είτε θα συμψηφιστούν με αντίστοιχες ήδη υπάρχουσες απαιτήσεις, είτε θα καλυφθούν από τα αποτελέσματα των επομένων χρήσεων των παραπάνω εταιριών-κοινοπραξιών.

Σύμφωνα με σχετική σημείωση της Εταιρίας επί της δημοσιευμένης οικονομικής κατάστασης της 31.12.2001 στον εν λόγω λογαριασμό περιλαμβάνονται υποχρεώσεις ποσού € 0,35 εκατ. περίπου προς την εταιρία ΚΑΖΙΝΟ ΑΘΗΝΩΝ Α.Ξ.Τ.Ε.

Επιπροσθέτως, σύμφωνα με σχετική σημείωση της Εταιρίας επί του δημοσιευμένης οικονομικής κατάστασης της 31.12.2001 για ορισμένες ληξιπρόθεσμες υποχρεώσεις που περιλαμβάνονται στο Παθητικό και εξοφλήθηκαν στην αρχή της επόμενης χρήσης δεν έγινε πρόβλεψη για προσαυξήσεις για € 0,07 εκατ. περίπου.

## 6.6 Χρηματοοικονομικοί δείκτες

Στον παρακάτω πίνακα παρουσιάζονται οι χρηματοοικονομικοί δείκτες της ΑΛΤΕ Α.Τ.Ε. για τις χρήσεις 1997-2001 :

ΧΡΗΣΗ	1997	1998	1999	2000	2001
<b>Δείκτες Εξέλιξης</b>					
Ετήσια μεταβολή κύκλου εργασιών (Εταιρίας & Κ/Ξ)	20,67%	36,67%	37,16%	39,60%	45,17%
Ετήσια μεταβολή προ φόρων κερδών	2,47%	9,88%	16,56%	37,12%	14,62%
Ετήσια μεταβολή μετά φόρων και Αμοιβών Δ.Σ. Κερδών	0,69%	-1,47%	16,09%	40,11%	-2,03%
<b>Δείκτες Περιθωρίων Κέρδους</b>					
Μικτού κέρδους (Αμιγούς Κύκλου Εργασιών)	37,61%	34,70%	40,17%	34,28%	24,00%
Καθαρού κέρδους (προ φόρων) (Συνολικού Κύκλου Εργασιών)	24,73%	19,88%	16,90%	16,60%	13,10%
<b>Δείκτες Αποδοτικότητας (προ φόρων)</b>					
Αποδοτικότητα μέσου όρου ιδίων κεφαλαίων	20,01%	19,84%	15,91%	16,58%	12,64%
Αποδοτικότητα μέσου όρου Συνολικών Απασχολούμενων Κεφαλαίων	15,82%	15,44%	11,71%	9,21%	6,84%
<b>Αποτελεσματικότητα (ημέρες)</b>					
Κυκλοφορία Απαιτήσεων από Πελάτες	88	74	120	117	48
Κυκλοφορία Υποχρεώσεων προς Προμηθευτές	113	90	151	169	195
Κυκλοφορία Αποθεμάτων	23	22	34	53	57
<b>Δείκτες Ρευστότητας (1:1)</b>					
Γενική ρευστότητα	4,59	3,04	2,28	2,19	1,69
Ειδική ρευστότητα	4,53	2,66	1,90	1,74	1,23
<b>Δείκτες Χρηματ/κής Επιβάρυνσης (%)</b>					
Χρηματοοικονομικά Έξοδα/ Κέρδη προ φόρων και τόκων	0,02	0,02	0,07	0,07	0,21
<b>Δείκτες Δανειακής επιβάρυνσης (1:1)</b>					
Ξένα / Ίδια κεφάλαια	0,25	0,32	0,38	1,20	0,67
Τραπεζικός Δανεισμός / Ίδια Κεφάλαια	0,09	0,16	0,12	0,79	0,31



## 6.7 Πηγές και Χρήσεις Κεφαλαίων

Οι Πηγές και Χρήσεις Κεφαλαίων για την περίοδο 1997 - 2001 παρουσιάζονται παρακάτω:

ΠΗΓΕΣ ΚΑΙ ΧΡΗΣΕΙΣ ΚΕΦΑΛΑΙΩΝ					
ποσά σε χιλ. €	1997	1998	1999	2000	2001
<b>ΠΗΓΕΣ ΚΕΦΑΛΑΙΩΝ</b>					
Κέρδη προ φόρων	7.271,61	7.989,98	9.312,99	12.770,07	14.637,12
Αποσβέσεις (συνολικές)	546,53	804,55	979,00	1.645,19	2.310,81
Προβλέψεις	0,22	(8,26)	(1,78)	4,59	45,60
Αύξηση Κεφαλαίου με μετρητά	0,00	0,00	2.177,55	0,00	5.346,80
Διαφορά από έκδοση μετοχών υπέρ το άρτιο	0,00	0,00	26.130,57	0,00	55.555,98
Μεταβολή στο Οφειλόμενο κεφάλαιο	0,00	0,00	0,00	0,00	326,63
Μεταβολή στην οφειλόμενη διαφορά από έκδοση μετοχών υπέρ το άρτιο	0,00	0,00	0,00	0,00	3.484,08
Αναπροσαρμογές παγίων και επιχορηγήσεις	0,00	0,00	(14,74)	34,52	0,00
Αύξηση μακροπρόθεσμου τραπεζικού δανεισμού	0,00	0,00	0,00	57.743,51	0,00
Αύξηση βραχυπρόθεσμου τραπεζικού δανεισμού	0,00	3.438,09	505,80	0,00	20.305,01
Αύξηση λοιπών μακροπρόθεσμων υποχρεώσεων	402,88	0,00	2.259,10	2.003,36	0,00
<b>ΣΥΝΟΛΟ</b>	<b>8.221,23</b>	<b>12.224,36</b>	<b>41.348,48</b>	<b>74.201,24</b>	<b>102.012,06</b>
<b>ΧΡΗΣΕΙΣ ΚΕΦΑΛΑΙΩΝ</b>					
Καθαρή αύξηση εξόδων εγκαταστάσεως και ασώματων ακινητοποιήσεων	90,47	20,57	330,57	2.312,65	2.120,98
Μεταβολή διαθεσίμων	3.096,53	(6.020,14)	1.959,09	2.898,78	15.186,79
Αύξηση ενσώματων ακινητοποιήσεων	1.595,01	3.479,89	2.188,45	4.014,04	4.328,08
Μεταβολή στο κεφάλαιο εισπρακτέο την επόμενη χρήση	0,00	0,00	0,00	0,00	3.810,71
Αύξηση συμμετοχών & μακροπρ. απαιτήσεων	441,17	3.851,69	21.069,66	53.069,41	7.064,42
Μείωση μακροπρόθεσμων δανείων	0,00	0,00	0,00	0,00	0,00
Μείωση βραχυπρόθεσμων δανείων	1.301,30	0,00	0,00	5.953,82	0,00
Μείωση λοιπών μακροπρόθεσμων υποχρεώσεων	0,00	189,89	0,00	0,00	35.783,10
Αμοιβές Δ.Σ. και προσωπικού	0,00	0,00	0,00	0,00	0,00
Μερίσματα	2.330,15	1.831,25	2.488,63	4.977,22	465,44
Φόροι	1.433,33	2.237,79	2.635,17	3.413,96	5.471,50
Φόροι φορολογικού ελέγχου προηγ. χρήσεων	0,00	0,00	0,00	0,00	76,69
Μεταβολή Χρεογράφων	(9.408,50)	(1.190,49)	5.380,91	0,00	278,15
Μεταβολή κεφαλαίου κίνησης	7.341,78	7.823,92	5.296,01	(2.438,62)	27.426,22
<b>ΣΥΝΟΛΟ</b>	<b>8.221,23</b>	<b>12.224,36</b>	<b>41.348,48</b>	<b>74.201,24</b>	<b>102.012,06</b>

## 6.8 Ταμειακές Ροές

Οι Ταμειακές Ροές της Εταιρίας για την περίοδο 1997 - 2001 παρουσιάζονται στον παρακάτω πίνακα:

	1997	1998	1999	2000	2001
<b>Καθαρά κέρδη μετά από φόρους χρήσης και λοιπούς φόρους</b>	<b>5.837,12</b>	<b>5.752,02</b>	<b>6.677,86</b>	<b>9.356,08</b>	<b>9.165,69</b>
Μείον: Φόροι φορολογικού ελέγχου προηγούμενων χρήσεων	0,00	0,00	0,00	0,00	76,69
Μείον : Αμοιβές Δ.Σ.	0,00	0,00	0,00	0,00	0,00
Μείον: Διανεμόμενα Κέρδη στο προσωπικό	0,00	0,00	0,00	0,00	0,00
Μείον: Μερίσματα	2.330,15	1.831,25	1.675,46	2.473,33	465,44
Πλέον: Αποσβέσεις (σύνολο)	545,85	804,11	979,00	1.645,20	2.310,81
Πλέον: Αποσβέσεις συναλλαγμ. διαφορών πολυετούς απόσβεσης	0,00	0,00	0,00	0,00	0,00
Μείον: Αποσβέσεις Επιχορηγήσεων πάγιου ενεργητικού	0,00	0,00	0,00	0,00	0,00
Πλέον: Προβλέψεις	0,00	0,00	0,00	0,00	0,00
Μείον: Χρήση (Δημιουργία) Προβλέψεων	0,00	8,80	(1,78)	4,59	(45,60)
<b>Ακαθάριστη Ταμειακή Ροή από Λειτουργικές Δραστηριότητες</b>	<b>4.055,76</b>	<b>4.716,07</b>	<b>5.983,17</b>	<b>8.523,36</b>	<b>10.979,97</b>
Μείον: Λειτουργικές Ταμειακές Ανάγκες					
Αύξηση / (Μείωση) σε:					
Αποθέματα	(534,12)	176,08	1.385,93	3.656,11	5.439,13
Πελάτες	2.808,51	1.165,08	10.677,57	6.845,96	(10.090,35)
Λοιποί χρεωστικοί λογαριασμοί	5.945,71	4.404,99	483041	(1.527,64)	40.155,17
Μεταβατικοί λογαριασμοί ενεργητικού	49,89	2.911,23	5.122,68	1.043,33	13.989,28
<b>Σύνολο Λειτουργικών Ταμειακών Αναγκών</b>	<b>8.269,99</b>	<b>8.660,31</b>	<b>17.669,59</b>	<b>10.017,76</b>	<b>49.493,22</b>
Πλέον: Λειτουργικές Ταμειακές Πηγές					
Αύξηση / (Μείωση) σε :					
Προμηθευτές, γραμμάτια και επιταγές πληρωτέες	(58,69)	399,12	6.472,89	9.353,35	19.680,05
Λοιποί πιστωτικοί λογαριασμοί	986,06	437,27	5.286,46	652,05	2.386,95
Μεταβατικοί λογαριασμοί παθητικού	(2,93)	0,00	0,00	0,00	0,00
<b>Σύνολο Λειτουργικών Ταμειακών Πηγών</b>	<b>927,37</b>	<b>836,39</b>	<b>11.759,35</b>	<b>10.005,39</b>	<b>22.067,00</b>
<b>Μεταβολή Κεφαλαίου Κίνησης (Εξαιρούνται οι τραπεζικές υποχρεώσεις)</b>	<b>7.342,63</b>	<b>7.823,92</b>	<b>5.910,23</b>	<b>12,37</b>	<b>27.426,22</b>
<b>Καθαρή Ταμειακή Ροή από Λειτουργικές Δραστηριότητες</b>	<b>(3.286,87)</b>	<b>(3.104,92)</b>	<b>11.759,35</b>	<b>10.005,39</b>	<b>16.446,25</b>
Μείον: Μη Λειτουργικές Ταμειακές Ανάγκες					
Αύξηση εξόδων εγκατάστασης	90,98	20,54	330,57	2.312,65	2.120,98
Αύξηση ασώματων παγίων	0,00	0,00	0,00	0,00	0,00
Καθαρές επενδύσεις ενσώματων παγίων	1.596,48	3.483,49	2.191,23	4.058,59	4.328,08
Επενδύσεις σε συμμετοχές (πώληση συμμετοχών)	261,19	3.867,94	21.066,98	53.053,45	0,00
Χρεόγραφα	-9.408,66	-1.191,49	5.380,91	0,00	278,15
Αύξηση (Μείωση) λοιπών μακροπρόθεσμων απαιτήσεων	179,02	-17,61	2,68	15,88	7.064,43
Μεταβολή στο κεφάλαιο εισπρακτέο στην επόμενη χρήση	0,00	0,00	0,00	0,00	3.810,71
Μείωση μακροπρόθεσμων τραπεζικών υποχρεώσεων	0,00	190,76	0,00	0,00	0,00
Μείωση βραχυπρόθεσμων τραπεζικών υποχρεώσεων	1.300,07	0,00	0,00	5.953,82	0,00
<b>Σύνολο Μη Λειτουργικών Αναγκών</b>	<b>(5.980,92)</b>	<b>6.353,63</b>	<b>28.972,37</b>	<b>65.394,39</b>	<b>53.385,47</b>
Πλέον: Μη Λειτουργικές Ταμειακές Πηγές					
Αύξηση Μετοχικού Κεφαλαίου με καταβολή μετρητών ή /και κεφαλαιοποίηση διανεμόμενων κερδών χρήσης	0,00	0,00	2.177,55	0,00	53.46,80
Μεταβολή στο οφειλόμενο Μετοχικό Κεφάλαιο	0,00	0,00	0,00	0,00	326,63
Διαφορά από έκδοση μετοχών υπέρ το άρτιο	0,00	0,00	26.130,59	0	59.040,06
Μεταβολή στα ποσά προοριζόμενα για αύξηση Μετοχικού Κεφαλαίου (σύνολο)	0,00	0,00	0,00	0,00	0,00
Αύξηση μακροπρόθεσμων τραπεζικών υποχρεώσεων	402,05	0,00	2.046,11	59.746,98	0,00
Αύξηση βραχυπρόθεσμων τραπεζικών υποχρεώσεων	0,00	3.439,47	505,80	0,00	20.05,01
Διαφορά αναπροσαρμογής – Αύξηση επιχορηγήσεων επενδύσεων	0,00	0,00	0,00	34,52	0,00
<b>Σύνολο Μη Λειτουργικών Πηγών</b>	<b>402,05</b>	<b>3.439,47</b>	<b>4.729,46</b>	<b>59.781,50</b>	<b>85.018,51</b>
<b>Μεταβολή Ταμείου και Λοιπών Διαθεσίμων</b>	<b>3.096,11</b>	<b>(6.019,08)</b>	<b>1.959,09</b>	<b>2.898,78</b>	<b>15.186,79</b>

Στον παρακάτω πίνακα παρουσιάζονται οι Ταμειακές Ροές της Εταιρίας για τις χρήσεις 1999, 2000 και 2001, σύμφωνα με την απόφαση 5/204/14.11.2000 της Επιτροπής Κεφαλαιαγοράς:

Α/Α		Ανάλυση	Ποσά σε €		
			1999	2000	2001
<b>A</b>		<b>Ταμειακές Ροές από συνήθεις (λειτουργικές) δραστηριότητες</b>			
A	100	Ταμειακές εισροές			
	101	Πωλήσεις	34.623.007,56	58.898.068,82	92.856.660,05
	102	Άλλα έσοδα εκμεταλλεύσεως	293,47	900.800,12	284.146,76
	103	Έκτακτα και ανόργανα έσοδα	93.560,82	11.807,73	31.344,12
	104	Έσοδα Προηγούμενων χρήσεων	390,38	0,00	0,00
	105	Πιστωτικοί τόκοι [καταθέσεων κλπ.]	125.667,37	65.755,91	24.128,57
	106	Έσοδα Χρεογράφων	0,00	0,00	0,00
	107	Πώληση χρεογράφων	0,00	17.501,36	24.419,97
	108	Μείωση απαιτήσεων	0,00	0,00	0,00
		Αφαιρούνται:			
	109	Αγορά Χρεογράφων	5.380.914,29	0,00	278.150,34
	110	Αύξηση Απαιτήσεων	12.609.128,64	5.318.325,99	30.064.820,38
		<b>Σύνολο Ταμειακών Εισροών(A100)</b>	<b>16.852.876,67</b>	<b>54.575.607,95</b>	<b>62.877.728,74</b>
A	200	Ταμειακές εκροές			
	201	Κόστος Πωληθέντων (μείον αποσβέσεις και προβλέψεις)	20.509.817,46	38.289.428,38	70.073.563,78
	202	Έξοδα λειτουργίας διοικήσεως	1.366.168,11	2.896.861,68	2.721.182,46
	203	Έξοδα λειτουργίας ερευνών - αναπτύξεως	0,00	0,00	0,00
	204	Έξοδα λειτουργίας διαθέσεως	0,00	0,00	0,00
	205	Έξοδα υποαπασχολήσεως / αδράνειας	0,00	0,00	0,00
	206	Άλλα έξοδα	321.097,90	469.279,91	956.072,65
	207	Αύξηση αποθεμάτων	0,00	3.656.111,60	5.439.126,47
	208	Αύξηση μεταβατικών λογαριασμών ενεργητικού	5.122.675,15	1.043.325,31	13.989.275,01
	209	Μείωση μεταβατικών λογαριασμών παθητικού	0,00	0,00	0,00
	210	Μείωση βραχυπρόθεσμων υποχρεώσεων (πλην Τραπεζών)	0,00	0,00	0,00
A		Αφαιρούνται:			
	211	Μείωση Αποθεμάτων	62.216,33	0,00	0,00
	212	Μείωση μεταβατικών λογαριασμών ενεργητικού	0,00	0,00	0,00
	213	Αύξηση μεταβατικών λογαριασμών παθητικού	0,00	0,00	0,00
	214	Αύξηση βραχυπρόθεσμων υποχρεώσεων (πλην Τραπεζών)	9.189.924,81	8.873.139,25	19.979.679,88
		<b>Σύνολο Ταμειακών Εκροών(A200)</b>	<b>18.067.617,48</b>	<b>37.481.867,63</b>	<b>73.199.540,50</b>
	300	Ταμειακές Εκροές φόρων			
	301	Φόροι Εισοδήματος	2.635.166,93	3.411.124,37	5.471.495,51
	302	Μη ενσωματούμενοι στο λειτουργικό κόστος φόροι	0,00	2.832,69	0,00
	303	Διαφορές φόρου φορολογικού ελέγχου	0,00	0,00	76.689,23
	304	Μείωση υποχρεώσεων από φόρους - τέλη	0,00		0,00
		Αφαιρείται:			
	305	Αύξηση υποχρεώσεων από φόρους - τέλη	2.356.440,26	1.123.741,80	2.087.308,33
		<b>Σύνολο Ταμειακών Εκροών Φόρων (A300)</b>	<b>278.726,67</b>	<b>2.290.215,26</b>	<b>3.460.876,40</b>
		<b>Ταμειακές Ροές από συνήθεις (λειτουργικές) δραστηριότητες (A100 - A200 - A300)= A</b>	<b>(1.493.467,49)</b>	<b>14.803.525,06</b>	<b>(13.782.688,16)</b>
<b>B</b>		<b>Ταμειακές Ροές από Επενδυτικές δραστηριότητες</b>			
B	100	Ταμειακές εισροές	0,00	0,00	0,00
	101	Πώληση ασώματων ακινητοποιήσεων	0,00	0,00	0,00
	102	Πώληση ενσώματων ακινητοποιήσεων	0,00	0,00	55.923,02
	103	Πώληση συμμετοχών και τίτλων ακινητοποιήσεων	0,00	0,00	0,00
	104	Μείωση μακροπρόθεσμων απαιτήσεων	0,00	0,00	0,00
	105	Έσοδα συμμετοχών και τίτλων ακινητοποιήσεων	(1.662.321,90)	(2.854.809,36)	1.482.795,98
	106	Πιστωτικοί τόκοι (μακροπρόθεσμων κλπ. απαιτήσεων)	0,00	0,00	0,00
		<b>Σύνολο Ταμειακών εισροών (B100)</b>	<b>(1.662.321,90)</b>	<b>(2.854.809,36)</b>	<b>1.538.719,00</b>
B	200	Ταμειακές εκροές			
	201	Αγορά ασώματων ακινητοποιήσεων	0,00	0,00	0,00

**Πληροφοριακό Δελτίο ΑΛΤΕ Α.Τ.Ε.**

	202	Αγορά ενσώματων ακινητοποιήσεων	2.190.661,88	4.022.037,74	4.384.007,14
	203	Αγορά συμμετοχών και τίτλων ακινητοποιήσεων	21.066.983,42	53.053.447,87	7.038.741,87
	204	Αύξηση μακροπρόθεσμων απαιτήσεων	2.678,80	15.884,08	25.687,16
	205	Αύξηση εξόδων εγκαταστάσεως	330.566,45	2.312.648,52	2.120.982,30
		<b>Σύνολο Ταμειακών εκροών (Β200)</b>	<b>23.590.890,54</b>	<b>59.404.018,22</b>	<b>13.569.418,46</b>
		<b>Ταμειακές Ροές από Επενδυτικές Δραστηριότητες (Β100-Β200)=Β</b>	<b>(25.253.212,44)</b>	<b>(62.258.827,58)</b>	<b>(12.030.699,46)</b>
<b>Γ</b>		<b>Ταμειακές Ροές από χρηματοδοτικές δραστηριότητες</b>			
Γ	100	Ταμειακές εισροές			
	101	Είσπραξη αύξησης μετοχικού κεφαλαίου και διαφοράς υπέρ άρθιο	28.308.117,09	0,00	60.902.786,52
	102	Είσπραξη επιχορηγήσεων παγίων	0,00	0,00	0,00
	103	Αύξηση μακροπρόθεσμων υποχρεώσεων	2.259.100,70	59.746.975,33	45.600,00
	104	Αύξηση βραχυπρόθεσμων υποχρεώσεων (λογ/σμοί Τραπεζών)	505.801,62	0,00	20.305.011,61
		<b>Σύνολο Ταμειακών εισροών (Γ100)</b>	<b>31.073.019,42</b>	<b>59.746.975,33</b>	<b>81.253.398,13</b>
Γ	200	Ταμειακές εκροές			
	201	Μείωση (επιστροφή) μετοχικού κεφαλαίου	0,00	0,00	0,00
	202	Επιστροφή επιχορηγήσεων παγίων	0,00	0,00	0,00
	203	Μείωση μακροπρόθεσμων υποχρεώσεων	0,00	0,00	35.783.104,33
	204	Μείωση βραχυπρόθεσμων υποχρεώσεων (λογ/σμοί Τραπεζών)	0,00	5.953.816,99	0,00
	205	Τόκοι πληρωθέντες	691.786,28	965.751,59	4.004.670,85
	206	Μερίσματα πληρωθέντα	1.675.464,90	2.473.327,44	465.443,87
	207	Διανομή κερδών στο προσωπικό	0,00	0,00	0,00
	208	Αμοιβές Δ.Σ. από τα κέρδη χρήσεως	0,00	0,00	0,00
		<b>Σύνολο Ταμειακών εκροών (Γ200)</b>	<b>2.367.251,18</b>	<b>9.392.896,02</b>	<b>40.253.219,05</b>
		<b>Ταμειακές Ροές από χρηματοδοτικές δραστηριότητες (Γ100-Γ200)=Γ</b>	<b>28.705.768,24</b>	<b>50.354.079,31</b>	<b>41.000.179,08</b>
		<b>ΤΑΜΕΙΑΚΕΣ ΡΟΕΣ ΕΤΑΙΡΙΑΣ (αλγεβρικό άθροισμα Α + Β + Γ)</b>	<b>1.959.088,31</b>	<b>2.898.776,79</b>	<b>15.186.791,45</b>
		<b>ΠΛΕΟΝ : ΧΡΗΜΑΤΙΚΑ ΔΙΑΘΕΣΙΜΑ ΕΝΑΡΞΗΣ ΧΡΗΣΗΣ</b>	<b>207.235,41</b>	<b>2.166.323,72</b>	<b>5.065.100,51</b>
		<b>ΧΡΗΜΑΤΙΚΑ ΔΙΑΘΕΣΙΜΑ ΤΕΛΟΥΣ ΧΡΗΣΗΣ</b>	<b>2.166.323,72</b>	<b>5.065.100,51</b>	<b>20.251.891,96</b>

## **ΚΕΦΑΛΑΙΟ 7: ΕΝΟΠΟΙΗΜΕΝΑ ΑΠΟΛΟΓΙΣΤΙΚΑ ΣΤΟΙΧΕΙΑ ΔΡΑΣΤΗΡΙΟΤΗΤΑΣ ΤΗΣ ΑΠΟΡΡΟΦΟΥΣΑΣ ΕΤΑΙΡΙΑΣ ΑΛΤΕ Α.Τ.Ε.**

Η Εταιρία προχώρησε για πρώτη φορά στη σύνταξη ενοποιημένων οικονομικών καταστάσεων κατά την 31.12.1999 και σε αυτήν περιλαμβάνονται οι εταιρίες ΑΛΤΕ Α.Τ.Ε., ΙΡΙΣ Α.Ε. και ΑΝΝΕΞ Α.Τ.Ε.

Οι ενοποιημένες οικονομικές καταστάσεις των χρήσεων 2000 και 2001 περιλαμβάνουν, εκτός της μητρικής, τις εταιρίες ΙΡΙΣ Α.Ε., ΑΝΝΕΞ Α.Τ.Ε. και ΚΟΡΟΝΤΖΗΣ Α.Ε.

Η μέθοδος ενοποίησης που ακολουθήθηκε, κατά τις χρήσεις 1999, 2000 και 2001, είναι η μέθοδος της ολικής ενσωμάτωσης.

Η οικονομική κατάσταση της Νέας Εταιρίας που διαμορφώθηκε μετά την συγχώνευση των εταιριών, όπως αυτή περιγράφεται στο παρόν Πληροφοριακό Δελτίο, είναι σε σημαντικό βαθμό διαφορετική από αυτή που περιγράφεται στο παρόν κεφάλαιο. Επισημαίνεται ότι η Νέα Εταιρία, όπως αυτή διαμορφώνεται μετά τη συγχώνευση, έχει εκδώσει Οικονομική Κατάσταση την 11.09.2002, τα στοιχεία του οποίου παρατίθενται στο Κεφάλαιο 3 του παρόντος Πληροφοριακού Δελτίου.

### **7.1 Ενοποιημένα Αποτελέσματα Χρήσης**

Στον πίνακα που ακολουθεί παρουσιάζονται τα ενοποιημένα αποτελέσματα για τις χρήσεις 1999 – 2001:

ΕΝΟΠΟΙΗΜΕΝΑ ΑΠΟΤΕΛΕΣΜΑΤΑ ΧΡΗΣΕΩΝ 1999 - 2001			
ποσά σε χιλ. €	1999	2000	2001
Κύκλος Εργασιών Ομίλου	36.990,54	80.091,21	109.684,99
Κύκλος Εργασιών από Κοινοπραξίες	28.636,37	31.545,36	30.463,23
Από Κύκλο Εργασιών απορροφούμενης εταιρίας α' εξαμήνου 1999	1.896,65	0,00	0,00
<b>Σύνολο Κύκλου Εργασιών</b>	<b>67.523,56</b>	<b>111.636,58</b>	<b>140.148,21</b>
Μείον: Κόστος Εκτέλεσης Έργων (προ αποσβέσεων)	21.559,03	53.465,89	80.565,13
<b>Μικτό κέρδος από Αμιγή Κύκλο Εργασιών <sup>(1)</sup></b>	<b>15.431,50</b>	<b>26.625,33</b>	<b>29.119,86</b>
% επί του αμιγούς κύκλου εργασιών	41,7%	33,2%	26,5%
Πλέον: Άλλα έσοδα εκμετάλλευσης	36,97	939,00	321,55
<b>Σύνολο</b>	<b>15.468,48</b>	<b>27.564,33</b>	<b>29.441,41</b>
Μείον: Έξοδα διοικήσεως (προ αποσβέσεων)	1.407,89	4.080,33	3.896,30
Έξοδα διαθέσεως (προ αποσβέσεων)	0,00	63,32	0,00
Σύνολο εξόδων	1.407,89	4.143,65	3.896,30
% επί του αμιγούς κύκλου εργασιών	3,8%	5,2%	3,6%
<b>Λειτουργικό Αποτέλεσμα <sup>(1)</sup></b>	<b>14.060,59</b>	<b>23.420,68</b>	<b>25.545,12</b>
% επί του αμιγούς κύκλου εργασιών	38,0%	29,2%	23,3%
Πλέον: Έσοδα Συμμετοχών από Κοινοπραξίες	6.173,48	8.430,10	6.680,05
% επί του κύκλου εργασιών από Κοινοπραξίες	21,6%	26,7%	21,9%
Πλέον: Κέρδη πωλήσεως Συμμετοχών και Χρεογράφων	0,00	17,50	64,62
Μείον: Ζημιές συμμετοχών από Κοινοπραξίες	6.812,88	9.714,78	4.022,29
Πλέον Έκτακτα και Ανόργανα Έσοδα & Κέρδη	114,06	105,86	80,75
Μείον Έκτακτα και Ανόργ. Έξοδα, Ζημιές & Προβλέψεις	609,77	657,90	1.464,74
<b>Κέρδη προ τόκων, αποσβέσεων και φόρων</b>	<b>12.925,48</b>	<b>21.601,47</b>	<b>26.883,50</b>
% επί του συνολικού κύκλου εργασιών	19,1%	19,3%	19,2%
Πλέον: Πιστωτικοί Τόκοι & Συναφή Έσοδα	141,17	128,79	64,56
Μείον: Χρεωστικοί Τόκοι & Συναφή Έξοδα	866,22	1.328,60	4.420,61
<b>Κέρδη προ αποσβέσεων και φόρων χρήσης</b>	<b>12.200,43</b>	<b>20.401,67</b>	<b>22.527,46</b>
% επί του συνολικού κύκλου εργασιών	18,1%	18,3%	16,1%
Αποσβέσεις	1.245,60	2.776,08	3.439,10
<b>Κέρδη χρήσεως προ φόρων</b>	<b>10.954,83</b>	<b>17.625,59</b>	<b>19.088,35</b>
% επί του συνολικού κύκλου εργασιών	16,2%	15,8%	13,6%
Μείον: Αναλογία Μετόχων Μειοψηφίας	0,00	1.011,43	759,94
<b>Κέρδη χρήσεως προ φόρων και μετά από δικαιώματα μειοψηφίας</b>	<b>10.954,83</b>	<b>16.614,16</b>	<b>18.328,41</b>
% επί του συνολικού κύκλου εργασιών	16,2%	14,9%	13,1%

(1) : Για τον υπολογισμό του μικτού κέρδους και του λειτουργικού αποτελέσματος έχουν αφαιρεθεί οι αποσβέσεις από το κόστος εκτέλεσης έργων και τα λειτουργικά έξοδα.

### Κύκλος Εργασιών

Ο συνολικός κύκλος εργασιών του Ομίλου παρουσίασε αύξηση κατά τη διάρκεια της περιόδου 1999-2001 και ανήλθε σε € 140.148,21 χιλ. τη χρήση 2001 έναντι € 67.523,56 χιλ. τη χρήση 1999, σημειώνοντας αύξηση κατά 107,6%. Η αύξηση του συνολικού κύκλου εργασιών του Ομίλου κατά την τελευταία χρήση 2001 οφείλεται κυρίως στην αύξηση του αμιγούς κύκλου εργασιών της μητρικής Εταιρίας.

Σύμφωνα με σχετική παρατήρηση του Τακτικού Ορκωτού Ελεγκτή επί της δημοσιευμένης ενοποιημένης οικονομικής κατάστασης της 31.12.2001, η Εταιρία, για την απεικόνιση του αποτελέσματος των έργων ακολουθεί, κατά πάγια τακτική, τη μέθοδο της τμηματικής περατώσεως.

Επίσης, σύμφωνα με σημείωση της Εταιρίας επί της δημοσιευμένης ενοποιημένης οικονομικής κατάστασης της 31.12.2001, στο ίδιο λογαριασμό του Ενεργητικού και στον κύκλο εργασιών αντίστοιχα, περιλαμβάνεται ποσό € 23.269,26 χιλ. που αφορά εργασίες εκτελεσθείσες και μη τιμολογηθείσες μέχρι 31/12/2001 (περιλαμβάνεται ποσό € 4,088,04 χιλ. που αφορά εργασίες που είχαν εκτελεσθεί σε προηγούμενες χρήσεις από θυγατρική εταιρία και διεκδικούνται από αυτή).

Στον πίνακα που ακολουθεί παρουσιάζεται ο αμιγής κύκλος εργασιών του Ομίλου της χρήσης 2001 ανά κατηγορία οικονομικής δραστηριότητας, σύμφωνα με την ταξινόμηση των κλάδων οικονομικής δραστηριότητας του ΣΤΑΚΟΔ 91:

ΑΝΑΛΥΣΗ ΚΥΚΛΟΥ ΕΡΓΑΣΙΩΝ ΑΝΑ ΚΑΤΗΓΟΡΙΑ ΣΤΑΚΟΔ 91		(σε χιλ. €)
451.1	Κατεδάφιση & αποξήλωση κτιρίων – χωματουργικές εργασίες	2.274,10
452.1	Κατασκευή κτιρίων & τεχνικών έργων πολιτικού μηχανικού	31.289,67
452.3	Κατασκευή αυτοκινητοδρόμων οδών, αεροδρομίων & αθλητικών εγκαταστάσεων	70.589,13
452.4	Κατασκευή υδραυλικών & λιμενικών έργων	4.654,22
452.9	Άλλα κατασκευαστικά έργα που περιλαμβάνουν εργασίες ειδικής φύσης	877,87
<b>Σύνολο</b>		<b>109.684,99</b>

### Κόστος Εκτέλεσης Έργων (προ αποσβέσεων)

Το κόστος εκτέλεσης έργων (προ αποσβέσεων) την 31.12.2001, ανέρχεται σε € 80.565,13 χιλ. και αναλύεται ως ακολούθως:

ΑΝΑΛΥΣΗ ΛΟΓΑΡΙΑΣΜΟΥ “ΚΟΣΤΟΣ ΕΚΤΕΛΕΣΗΣ ΕΡΓΩΝ”		
(σε χιλ. €)	2001	% επί του συνόλου
Πρώτες και Βοηθητικές Ύλες	32.702,96	40,59%
Αμοιβές και έξοδα προσωπικού	10.502,20	13,04%
Διάφορα έξοδα και έξοδα υπεργολάβων	37.359,97	46,37%
<b>Σύνολο</b>	<b>80.565,13</b>	<b>100,00%</b>

### Περιθώριο μικτού κέρδους (προ αποσβέσεων)

Το περιθώριο μικτού κέρδους (προ αποσβέσεων), ως ποσοστό επί του αμιγούς κύκλου εργασιών του Ομίλου, ανήλθε σε 26,5% τη χρήση 2001 έναντι 33,2% την προηγούμενη χρήση 2000, παρουσιάζοντας μείωση η οποία οφείλεται κυρίως στη μείωση του περιθωρίου μικτού κέρδους της μητρικής Εταιρίας κατά την αντίστοιχη περίοδο, εξαιτίας κυρίως της εκτέλεσης έργων με διαφορετικό περιθώριο κέρδους.

### Άλλα Έσοδα Εκμετάλλευσης

Τα Άλλα Έσοδα Εκμετάλλευσης ανήλθαν σε € 321,55 χιλ. τη χρήση 2001 έναντι € 939,00 χιλ. τη χρήση 2000 και αφορούν κυρίως επιδοτήσεις από τον ΟΑΕΔ της Εκδότριας Εταιρίας.

### Έξοδα διοικητικής λειτουργίας (προ αποσβέσεων)

Τα έξοδα διοικητικής λειτουργίας (προ αποσβέσεων), ως ποσοστό του αμιγούς κύκλου εργασιών του Ομίλου, διαμορφώθηκαν σε 3,6%, ήτοι € 3.896,30 χιλ. έναντι 5,2%, ήτοι € 4.143,65 χιλ. τη χρήση 2000 ως συνέπεια οικονομιών κλίμακας που έχουν δημιουργηθεί από την σημαντική αύξηση του αμιγούς κύκλου εργασιών της ΑΛΤΕ Α.Τ.Ε. και της γενικότερης προσπάθειας συγκράτησης των λειτουργικών δαπανών του Ομίλου.

### Έσοδα και Κέρδη Συμμετοχών και Χρεογράφων

Τα Έσοδα και κέρδη συμμετοχών και χρεογράφων του Ομίλου ανήλθαν σε € 6.680,05 χιλ. και η ανάλυσή τους παρουσιάζεται στον ακόλουθο πίνακα:

#### ΕΣΟΔΑ ΑΠΟ ΣΥΜΜΕΤΟΧΕΣ ΣΕ ΚΟΙΝΟΠΡΑΞΙΕΣ ΧΡΗΣΕΩΣ 2001 (ποσά σε €)

Επωνυμία Κοινοπραξίας	Τίτλος Έργου	Συμμετοχή	Ποσοστό Συμμετοχής	Συνολικά Έσοδα Κ/Ξ	Καθαρά Έσοδα Εταιρίας	Φόρος Εισοδήματος Εταιρίας
Κ/Ξ ΝΟΣ. ΑΛΕΞ/ΛΗΣ ΑΛΤΕ Α.Τ.Ε.- ΑΤΤΙΚΑΤ Α.Τ.Ε.- IDEAL MEDICAL PRODUCTS SA	Κατασκευή Περιφερειακού Γενικού Νοσοκομείου Αλεξ/λης	17.314,75	75%	379.784,54	284.838,41	116.709,44
Κ/Ξ ΟΔΩΝ & ΟΔΟΣΤΡΩΜΑΤΩΝ Α.Ε.- ΙΡΙΣ Α.Ε.- Α.Τ.Ε. ΟΜΑΣ & ΑΚΤΩΡ Α.Τ.Ε. & ΑΛΤΕ Α.Τ.Ε.	Σήραγγα Τυμφρήστου	0,00	12%	45.275,63	5.433,08	1.901,58
Κ/Ξ ΑΤΤΙΚΗ ΟΔΟΣ	Κατασκευή Αττικής Οδού	1.966,25	8,2290%	24.166.630,00	1.988.671,98	301.369,65
Κ/Ξ ΠΑΡΑΚΑΜΨΗΣ ΛΑΡΙΣΑΣ – ΤΜΗΜΑ 3	Παράκαμψη Λάρισας	0,00	19%	2.765,72	525,49	183,92
Κ/Ξ ΟΔΩΝ & ΟΔΟΣΤΡΩΜΑΤΩΝ Α.Ε.- ΑΛΤΕ Α.Τ.Ε.- ΙΡΙΣ Α.Ε.- ΕΔΡΑΣΗ Χ. ΨΑΛΙΔΑΣ Α.Τ.Ε.- ΔΟΜΙΚΗ ΚΡΗΤΗΣ Α.Ε.	Βόρειος Άξονας Κρήτης	440,21	15%	3.259.484,82	488.922,72	32.202,04
Κ/Ξ ΝΟΣ. ΣΕΡΡΩΝ ΑΛΤΕ Α.Τ.Ε.- IDEAL MEDICAL PRODUCTS SA	Περιφερειακό Γενικό Νοσοκομείο Σερρών	23.330,89	100%	226.529,29	226.529,29	79.242,69
Κ/Ξ ΑΛΤΕ ΓΝΩΜΩΝ	Εγνατία Οδός Τμήμα Γρεβενά-Κοζάνη	2.494,50	85%	354,61	354,61	0,00
Κ/Ξ Κ.Ι.ΣΑΡΑΝΤΟΠΟΥΛΟΣ-ΑΛΤΕ Α.Τ.Ε.- ΓΕΤΕΜ Α.Ε.- ΕΛΤΕΡ Α.Τ.Ε.	Εγνατία Οδός Περιφερειακή Θεσσαλονίκης	0,00	25%	1.079.223,55	269.805,89	94.432,06
Κ/Ξ ΤΩΝ ΕΤΑΙΡΙΩΝ ΤΗΣ ΑΟ ΓΙΑ ΣΥΜΠΑΡΟΜΑΡΤΟΥΝΤΑ ΕΡΓΑ ΜΕΤΡΟ	Έργα Μετρό	2.414,97	8,229%	723,06	59,50	10,85
Κ/Ξ ΑΤΤΙΚΟΥ ΑΓΩΓΟΥ ΚΑΥΣΙΜΩΝ	Αττικός Αγωγός Ομβρίων	12.074,83	8,2290%	2.476.658,99	203.804,28	16.928,37
Κ/Ξ ΑΤΤΙΚΑΤ Α.Τ.Ε.- ΕΤΕΠ Α.Ε.- ΑΛΤΕ Α.Τ.Ε.- ΕΡΓΑΣ Α.Τ.Ε.	ΠΑΘΕ δια της Αστικής Ζώνης Κατερίνης	58,69	1%	501.251,61	5.012,53	1.754,38
Κ/Ξ ΑΛΤΕ-Κ/Ξ ΜΕΤΩΝ-ΑΚΤΩΡ-ΤΕΒ-ΑΕΓΕΚ	Συγκοινωνιακός Άξονας Κακιάς Σκάλας	5.810,71	99%	40.464,89	40.060,24	13.664,19
Κ/Ξ ΕΛΛΗΝΙΚΗ ΤΕΧΝΟΔΟΜΙΚΗ Α.Ε.- ΑΛΤΕ Α.Τ.Ε.- ΓΕΚΑΤ Α.Τ.Ε.	Κατασκευή Ολυμπιακού Χωριού	29.347,03	0,3333%	598.94,12	199.664,70	69.797,06



**Πληροφοριακό Δελτίο ΑΛΤΕ Α.Τ.Ε.**

ΒΑΚΩΝ Α.Κ.Τ.ΚΤ. & Τ.Ε.	Μέρισμα χρήσης	1.179,75	25%	2.840.792,36	710.198,09	0,00
ΑΤΤΙΚΕΣ ΔΙΑΔΡΟΜΕΣ	Μέρισμα χρήσης	36.949,08	8,229%	86.048,77	7.080,95	0,00
Κ/Ε ΟΔΩΝ & ΟΔΟΣΤΡΩΜΑΤΩΝ Α.Ε.- ΙΡΙΣ Α.Ε.- Κ.Ι.ΣΑΡΑΝΤΟΠΟΥΛΟΣ Α.Ε.	ΟΣΕ Ειδομένης	0,00	32%	816.901,46	261.40,47	16.697,99
Κ/Ε ΟΔΩΝ & ΟΔΟΣΤΡΩΜΑΤΩΝ Α.Ε.- ΙΡΙΣ Α.Ε.- Α.Τ.Ε. ΟΜΑΣ & ΑΚΤΩΡ Α.Τ.Ε. & ΑΛΤΕ Α.Τ.Ε.	Σήραγγα Τυμφρήστου 1140	0,00	23%	45.275,63	10.413,39	3.644,69
Κ/Ε ΟΔΩΝ & ΟΔΟΣΤΡΩΜΑΤΩΝ- ΙΡΙΣ Α.Ε.	Μετατόπιση Κοίτης Αλφειού	0,00	35%	205.989,57	72.096,35	3.882,35
Κ/Ε Κ.Ι.ΣΑΡΑΝΤΟΠΟΥΛΟΣ-ΟΔΩΝ & ΟΔΟΣΤΡΩΜΑΤΩΝ-TODINI CONSTRUZIONI SPA-ITINERA CONSTRUZIONI SPA-ΙΡΙΣ Α.Ε. Κ.Α.Π.	Σήραγγα Καλλιδρόμου (Ανάδοχος)	0,00	10,50%	716.191,31	74.797,79	15.089,12
JAGER SELI & Κ/Ε ΟΔΩΝ ΟΔΟΣΤΡΩΜΑΤΩΝ -ΙΡΙΣ Α.Ε.- ΘΕΜΕΛΙΟΔΟΜΗ Κ/Ε Κ.Ι.ΣΑΡΑΝΤΟΠΟΥΛΟΣ-ΟΔΩΝ & ΟΔΟΣΤΡΩΜΑΤΩΝ	Σήραγγα τεμπών	0,00	37,5%	230.850,32	86.568,87	26.369,80
Κ/Ε ΟΔΩΝ & ΟΔΟΣΤΡΩΜΑΤΩΝ Α.Ε.- ΙΡΙΣ Α.Ε.	Μακρυχώρι- Κρυσταλλοπηγή	0,00	36%	94.484,04	34.014,25	1.241,45
Κ/Ε Κ.Ι.ΣΑΡΑΝΤΟΠΟΥΛΟΣ-ΟΔΩΝ & ΟΔΟΣΤΡΩΜΑΤΩΝ-TODINI CONSTRUZIONI SPA-ITINERA CONSTRUZIONI SPA-ΙΡΙΣ Α.Ε. Κ.Α.Π.	Σήραγγα Καλλιδρόμου (Εκτελέστρια)	0,00	9,9%	7.161.913,10	705.236,33	142.268,88
Κ/Ε ΟΔΩΝ & ΟΔΟΣΤΡΩΜΑΤΩΝ- ΑΛΤΕ Α.Τ.Ε.- ΙΡΙΣ Α.Ε.- ΕΔΡΑΣΗ Χ.ΨΑΛΙΔΑΣ Α.Τ.Ε.- ΔΟΜΙΚΗ ΚΡΗΤΗΣ Α.Ε.	Βόρειος Άξονας Κρήτης	0,00	20%	32.592,26	6.518,45	429,36
Κ/Ε ΓΕΚΑΤ Α.Τ.Ε.- ΓΝΩΜΩΝ Α.Ε.- Ι.Γ.ΚΟΡΟΝΤΖΗΣ Α.Ε.- ΙΡΙΣ Α.Ε.	Αχιλλοπούλειο Νοσοκομείο Βόλου	968,45	33%	14.669,59	4.840,96	1.694,34
Κ/Ε ΑΚΤΩΡ Α.Τ.Ε.- ΜΗΧΑΝΙΚΗ Α.Ε.- ΤΕΧΝΙΚΗ ΟΛΥΜΠΙΑΚΗ Α.Ε.- Ι.Γ.ΚΟΡΟΝΤΖΗΣ Α.Ε.	Εγνατία Οδός - Βέροια	0	25%	139.532,75	34.883,19	4.583,33
Κ/Ε ΚΟΡΩΝΙΣ Α.Ε.- Ι.Γ. ΚΟΡΟΝΤΖΗΣ Α.Ε.	Βιβλιοθήκη Πανεπιστημίου Ιωαννίνων	22.010,27	50%	775.784,80	387.892,40	54.883,38
Κ/Ε Ι.Γ. ΚΟΡΟΝΤΖΗΣ Α.Ε.- ΕΚΤΕΡ Α.Ε. (Α/Δ ΜΥΚΟΝΟΥ)	Αεροδρόμιο Μυκόνου	26.412,33	30%	1.092.987,36	327.896,21	26.435,66
Κ/Ε Ι.Γ. ΚΟΡΟΝΤΖΗΣ Α.Ε.- ΕΚΤΕΡ Α.Ε. (Α/Δ ΚΑΖΑΝΤΖΑΚΗ)	Αεροδρόμιο Καζαντζάκη	176.082,17	60%	154.076,79	92.446,07	24.577,55
Κ/Ε Ι.Γ. ΚΟΡΟΝΤΖΗΣ Α.Ε.- ΕΚΤΕΡ Α.Ε. (Α/Δ ΑΚΤΙΟΥ)	Αεροδρόμιο Ακτίου	35.216,43	60%	88.782,24	53.269,34	35.627,59
Κ/Ε Ι.Γ. ΚΟΡΟΝΤΖΗΣ Α.Ε.- ΕΝΤΕΧΝΙΟΣ Α.Ε.	Αεροδρόμιο Κυθήρων	14.673,51	33%	290.357,73	96.805,27	5.010,08
<b>ΣΥΝΟΛΟ</b>		<b>408.744,82</b>		<b>47.565.370,91</b>	<b>6.680.049,10</b>	<b>1.090.632,11</b>

Σύμφωνα με σχετική παρατήρηση του Τακτικού Ορκωτού Ελεγκτή της ενοποιημένης οικονομικής κατάστασης της 31.12.2001, τα ποσά των Εσόδων και ζημιών εκ συμμετοχών που περιλαμβάνονται στην κατάσταση αποτελεσμάτων, προκύπτουν από βεβαιώσεις κοινοπραξιών οι οποίες δεν έχουν ελεγχθεί, εκτός από μία (κέρδη € 1.972,12 χιλ.) από Ορκωτό Ελεγκτή Λογιστή.

#### **Έξοδα και Ζημιές από Συμμετοχή σε Κοινοπραξίες**

Στον παρακάτω πίνακα εμφανίζονται αναλυτικά τα Έξοδα και ζημιές από Κοινοπραξίες του Ομίλου για την χρήση 2001 :

#### **ΖΗΜΙΕΣ ΑΠΟ ΣΥΜΜΕΤΟΧΕΣ ΣΕ ΚΟΙΝΟΠΡΑΞΙΕΣ ΧΡΗΣΕΩΣ 2001 (ποσά σε €)**

Επωνυμία Κοινοπραξίας	Τίτλος Έργου	Συμμετοχή	Ποσοστό Συμμετοχής	Συνολικές Ζημιές Κ/Ξ	Καθαρές Ζημιές Εταιρίας	Φόρος Εισοδήματος Εταιρίας
Κ/Ξ ΝΟΣ. ΑΛΕΞ/ΛΗΣ ΑΛΤΕ Α.Τ.Ε.- ΑΤΤΙΚΑΤ Α.Τ.Ε.- IDEAL MEDICAL PRODUCTS SA	Κατασκευή Περιφερειακού Γενικού Νοσοκομείου Αλεξ/λης	17.314,75	75%	473.761,15	355.320,86	116.709,44
Κ/Ξ ΕΡΓΟΥ ΚΤΙΡΙΟΥ MERCEDES ΑΤΤΙΚΑΤ Α.Τ.Ε.- ΑΛΤΕ Α.Τ.Ε.	Κτίριο Mercedes Hellas	2.934,70	50%	5.195,00	2.597,50	0,00
Κ/Ξ ΟΔΩΝ & ΟΔΟΣΤΡΩΜΑΤΩΝ Α.Ε.- ΙΡΙΣ Α.Ε.- Α.Τ.Ε. ΟΜΑΣ & ΑΚΤΩΡ Α.Τ.Ε. & ΑΛΤΕ Α.Τ.Ε.	Σήραγγα Τυμφρήστου	0,00	12%	253.804,79	30.456,57	1.901,58
Κ/Ξ ΠΑΡΑΚΑΜΨΗΣ ΛΑΡΙΣΑΣ – ΤΜΗΜΑ 3	Παράκαμψη Λάρισας	0,00	19%	121.575,60	23.099,36	183,92
Κ/Ξ ΑΚΤΩΡ-ΑΛΤΕ	Γυμναστήριο ΟΑΚΑ β' φάση	0,00	30%	286,85	86,06	0,00
Κ/Ξ ΝΟΣ. ΣΕΡΡΩΝ ΑΛΤΕ Α.Τ.Ε.- IDEAL MEDICAL PRODUCTS SA	Περιφερειακό Γενικό Νοσοκομείο Σερρών	23.330,89	100%	1.387.604,94	1.387.604,94	79.242,69
Κ/Ξ ΑΛΤΕ ΓΝΩΜΩΝ	Εγνατία Οδός Τμήμα Γρεβενά-Κοζάνη	2.494,50	85%	36.018,13	36.018,13	0,00
Κ/Ξ Κ.Ι.ΣΑΡΑΝΤΟΠΟΥΛΟΣ-ΑΛΤΕ Α.Τ.Ε.- ΓΕΤΕΜ Α.Ε.- ΕΛΤΕΡ Α.Τ.Ε.	Εγνατία Οδός Περιφερειακή Θεσσαλονίκης	0,00	25%	1.210.457,82	302.614,46	94.432,06
Κ/Ξ ΤΩΝ ΕΤΑΙΡΙΩΝ ΤΗΣ ΑΟ ΓΙΑ ΣΥΜΠΑΡΟΜΑΡΤΟΥΝΤΑ ΕΡΓΑ ΜΕΤΡΟ	Έργα Μετρό	2.414,97	8,229%	1.033.311,06	85.031,17	10,85
Κ/Ξ ΑΤΤΙΚΑΤ Α.Τ.Ε.- ΕΤΕΠ Α.Ε.- ΑΛΤΕ Α.Τ.Ε.-ΕΡΓΑΣ Α.Τ.Ε.	ΠΑΘΕ δια της Αστικής Ζώνης Κατερίνης	58,69	1%	223.317,46	2.233,17	1.754,38
Κ/Ξ ΑΛΤΕ-Κ/Ξ ΜΕΤΩΝ-ΑΚΤΩΡ-ΤΕΒ-ΑΕΓΕΚ	Συγκοινωνιακός Άξονας Κακιάς Σκάλας	5.810,71	99%	429.347,63	425.054,15	13.664,19
Κ/Ξ ΕΛΛΗΝΙΚΗ ΤΕΧΝΟΔΟΜΙΚΗ Α.Ε.-ΑΛΤΕ Α.Τ.Ε.- ΓΕΚΑΤ Α.Τ.Ε.	Κατασκευή Ολυμπιακού Χωριού	29.347,03	0,33333%	891.779,60	297.259,84	69.797,06
Κ/Ξ Α.Β.Σ.Θ.-ΠΑΝΕΠ. ΘΕΣ/ΝΙΚΗΣ	Πανεπιστήμιο Θεσ/νίκης	816,29	25%	1.063,85	265,96	0,00
Κ/Ξ ΕΡΓΟΥ ΕΒΡΟΥ	Κλωστήρια	0,00	85%	58,69	49,89	0,00

**Πληροφοριακό Δελτίο ΑΛΤΕ Α.Τ.Ε.**

Κ/Ξ ΘΕΣΣΑΛΟΝΙΚΗΣ	Πανεπιστήμιο Θεσ/νίκης	1.467,35	50%	58,69	29,35	0,00
Κ/Ξ ΑΛΤΕ Α.Τ.Ε.- ΑΒΑΞ Α.Ε.	Σκοπευτήριο	2.934,70	50%	707,06	353,53	0,00
Κ/Ξ ΑΓ. ΑΝΔΡΕΑ	Αθλητικές εγκαταστάσεις	2.934,70	50%	18,71	9,36	0,00
Κ/Ξ ΑΛΤΕ-ΣΑΡΑΝΤΟΠΟΥΛΟΣ	Πανεπιστήμιο Θεσσαλίας (Ανάδοχος)	1.467,35	50%	26,41	13,21	0,00
Κ/Ξ ΑΚΤΩΡ-ΑΛΤΕ	Κτίριο Πράκτικερ	3.521,64	40%	140,87	56,35	0,00
Κ/Ξ ΑΛΤΕ-Π. ΜΩΡΑΙΤΗΣ ΚΛΠ (ΕΚΤΕΛΕΣΤΡΙΑ)	Πανεπιστήμιο Θεσσαλίας (Εκτελέστρια)	1.320,62	15%	79,24	11,89	0,00
Κ/Ξ ΟΔΩΝ & ΟΔΟΣΤΡΩΜΑΤΩΝ-ΙΡΙΣ Α.Ε.- Α.Τ.Ε. ΟΜΑΣ & ΑΚΤΩΡ Α.Τ.Ε. & ΑΛΤΕ Α.Τ.Ε.	Σήραγγα Τυμφρήστου 1140	0,00	23%	253.804,79	58.375,10	3.644,69
Κ/Ξ ΙΡΙΣ Α.Ε.- ΟΔΩΝ & ΟΔΟΣΤΡΩΜΑΤΩΝ Α.Ε.	Σήραγγα Τυμφρήστου 1100	0,00	40,50%	9.979,77	4.041,81	0,00
Κ/Ξ ΟΔΩΝ & ΟΔΟΣΤΡΩΜΑΤΩΝ Α.Ε.- ΙΡΙΣ Α.Ε.	Σήραγγα Τυμφρήστου 1120	0,00	33,75%	33.834,07	11.419,00	0,00
Κ/Ξ ΟΔΩΝ & ΟΔΟΣΤΡΩΜΑΤΩΝ Α.Ε.- ΙΡΙΣ Α.Ε.-Θ.Η.Ε.-ΑΗΣ ΜΕΓΑΛΟΠΟΛΗΣ	ΔΕΗ Μεγαλόπολης	0,00	45%	246,22	110,80	0,00
Κ/Ξ ΟΔΟΥ ΠΕΡΙΣΤΕΡΙ- ΑΝΗΛΙΟ	Περιστέρι-Ανήλιο	0,00	29,25%	9.751,06	2.852,19	0,00
Κ/Ξ ΙΡΙΣ Α.Ε.- ΟΔΩΝ & ΟΔΟΣΤΡΩΜΑΤΩΝ Α.Ε.	Σήραγγα Μετσόβου	0,00	23%	20.760,26	4.774,86	0,00
Κ/Ξ ΙΡΙΣ Α.Ε. ΑΙΟΛΙΚΗ ΤΕΧΝΙΚΗ Α.Ε.	ΠΙΚΠΑ Καρύστου	0,00	50%	191,12	95,56	0,00
Κ/Ξ ΕΡΓΟΥ ΔΕΠΑ	Δίκτυο ΔΕΠΑ	1.467,35	10%	14.935,91	1.493,59	0,00
Κ/Ξ ΓΕΚΑΤ ΑΤΕ-ΓΝΩΜΩΝ Α.Ε.- Ι.Γ.ΚΟΡΟΝΤΖΗΣ Α.Ε.- ΙΡΙΣ Α.Ε.	Αχιλλοπούλειο Νοσοκομείο Βόλου	968,45	33%	187.838,42	61.986,68	1.694,34
Κ/Ξ Ι.Γ.ΚΟΡΟΝΤΖΗΣ Α.Ε.- ΚΟΡΩΝΙΣ Α.Ε.	Κτίριο αεροσταθμού στον αερολιμένα Λήμνου	22.010,27	75%	11.122,27	8.341,7	0,00
Κ/Ξ Κ.Ι.ΣΑΡΑΝΤΟΠΟΥΛΟΣ Α.Ε.- ΕΚΤΕΡ Α.Ε. Ι.Γ. ΚΟΡΟΝΤΖΗΣ Α.Ε.	Αποπεράτωση νέου υδροθεραπευτηρίου	0,00	1%	1.024,21	10,26	0,00
Κ/Ξ ΓΕΚΑΤ ΑΤΕ-ΓΝΩΜΩΝ Α.Ε.- Ι.Γ.ΚΟΡΟΝΤΖΗΣ Α.Ε.- ΙΡΙΣ Α.Ε.	Αχιλλοπούλειο Νοσοκομείο Βόλου	498,90	17%	219.394,17	37.297,01	872,84
Κ/Ξ ΘΕΜΕΛΙΟΔΟΜΗ Α.Ε.- ΑΘΗΝΑ ΑΕΤΒ&ΤΕ- ΚΟΡΟΝΤΖΗΣ Α.Ε.	Νέα μονάδα αεροτροφοδοσίας Olympic Katering στο νέο αεροδρόμιο Αθηνών: Ελ. Βενιζέλος	8.804,11	33,34	2.645.281,81	883.322,46	54.142,92
<b>ΣΥΝΟΛΟ</b>		<b>131.717,97</b>		<b>9.476.777,63</b>	<b>4.022.286,74</b>	<b>438.050,96</b>

### Αποσβέσεις

Οι αποσβέσεις του Ομίλου κατά τη χρήση 2001 ανήλθαν σε € 3.439,10 χιλ. έναντι € 2.776,08 χιλ. τη χρήση 2000 παρουσιάζοντας αύξηση κατά 23,9%. Ο παρακάτω πίνακας παρουσιάζει τον επιμερισμό των αποσβέσεων του Ομίλου για τις χρήσεις 1999 – 2001 :

ΕΠΙΜΕΡΙΣΜΟΣ ΑΠΟΣΒΕΣΕΩΝ			
Ποσά σε χιλ. €	1999	2000	2001
Ενσωματωμένες στο Κόστος Εκτέλεσης Έργων	1.000,14	1.671,30	2.453,23
Ενσωματωμένες στα Έξοδα Διοίκησης	245,46	1.104,78	985,87
Ενσωματωμένες στα Έξοδα Διάθεσης	0,00	0,00	0,00
<b>ΣΥΝΟΛΟ</b>	<b>1.245,60</b>	<b>2.776,08</b>	<b>3.439,10</b>

### Κέρδη προ Φόρων

Ως αποτέλεσμα των ανωτέρω, τα κέρδη προ φόρων του Ομίλου κατά τη χρήση 2001 διαμορφώθηκαν σε € 19.088,35 χιλ. έναντι € 17.625,59 χιλ. τη χρήση 2000, παρουσιάζοντας αύξηση κατά 8,3% σε σχέση με την προηγούμενη χρήση.

Σύμφωνα με σχετική παρατήρηση του Τακτικού Ορκωτού Ελεγκτή της ενοποιημένης οικονομικής κατάστασης της 31.12.2001, για τις προκύψασες, από τον διενεργηθέντα φορολογικό έλεγχο των χρήσεων 1993-1999, διαφορές φορολογικού ελέγχου € 1,61 εκατ. η εταιρία ακολουθεί τη φορολογική νομοθεσία και επιβαρύνει τα αποτελέσματα με τα εκάστοτε καταβαλλόμενα ποσά δόσεων (δόση παρούσης χρήσεως € 0,27 εκατ.).

Επιπρόσθετα, σύμφωνα με σχετική παρατήρηση του Τακτικού Ορκωτού Ελεγκτή της ενοποιημένης οικονομικής κατάστασης της 31.12.2001, τα αποτελέσματα χρήσεως των θυγατρικών εταιριών δεν επιβαρύνθηκαν με τόκους και άλλα έξοδα, συνολικού ποσού € 0,23 εκατ.

## 7.2 Ενοποιημένοι Ισολογισμοί

Τα στοιχεία των ενοποιημένων Ισολογισμών της ΑΛΤΕ Α.Τ.Ε. για τις χρήσεις 1999 – 2001 παρουσιάζονται στον πίνακα που ακολουθεί :

ΙΣΟΛΟΓΙΣΜΟΙ ΧΡΗΣΕΩΝ 1999 - 2001			
( ποσά σε χιλ. € )	31.12.1999	31.12.2000	31.12.2001
<b>Ε Ν Ε Ρ Γ Η Τ Ι Κ Ο</b>			
Αναπόσβεστα έξοδα εγκατάστασης	495,42	3.146,22	5.413,61
Ασώματες ακινητοποιήσεις	5.970,77	26.865,02	27.257,34
Μείον: Συσσωρευμένες αποσβέσεις	0,00	0,00	0,00
Αναπόσβεστες ασώματες ακινητοποιήσεις	5.970,77	26.865,02	27.257,34
Ενσώματες ακινητοποιήσεις	14.057,99	31.061,51	43.769,38
Μείον: Συσσωρευμένες αποσβέσεις	3.563,66	7.670,70	9.990,08
Αναπόσβεστες Ενσώματες Ακινήτοποιήσεις	10.494,34	23.390,81	33.779,30
Συμμετοχές σε συνδεδεμένες επιχειρήσεις	8.846,64	32.607,97	37.544,66
Συμμετοχές σε λοιπές επιχειρήσεις	825,45	982,83	623,07
Μακροπρόθεσμες απαιτήσεις κατά συνδ. επιχ/σεων	0,00	0,00	191,98
Λοιπές μακροπρόθεσμες απαιτήσεις	13,74	42,13	44,10
<b>Σύνολο πάγιου ενεργητικού</b>	<b>26.150,94</b>	<b>83.888,76</b>	<b>99.440,45</b>
Αποθέματα	4.059,16	7.984,54	14.332,65
Πελάτες & Απαιτήσεις κατά συνδεδεμένων	41.968,31	55.953,24	92.935,64
Λοιπές απαιτήσεις	22.180,47	20.141,54	26.732,70
Χρεόγραφα	5.380,92	5.380,91	5.659,06
Διαθέσιμα	3.017,84	6.808,80	21.141,50
<b>Σύνολο κυκλοφορούντος ενεργητικού</b>	<b>76.606,69</b>	<b>96.269,03</b>	<b>160.801,56</b>
Μεταβατικοί λογαριασμοί ενεργητικού	8.612,35	9.703,26	24.505,83
<b>ΣΥΝΟΛΟ ΕΝΕΡΓΗΤΙΚΟΥ</b>	<b>111.865,40</b>	<b>193.007,28</b>	<b>290.161,45</b>
<b>Π Α Θ Η Τ Ι Κ Ο</b>			
Μετοχικό κεφάλαιο	6.221,56	6.221,56	11.895,00
Διαφορά από έκδοση μετοχών υπέρ το άρτιο	47.583,19	47.583,19	106.623,25
Διαφορές αναπροσαρμογής & επιχορηγήσεις	0,00	338,48	34,52
Αποθεματικά κεφάλαια	22.135,12	28.912,07	39.023,95
Αποτελέσματα εις νέο	0,00	0,00	0,00
<b>Σύνολο Ιδίων Κεφαλαίων</b>	<b>75.939,88</b>	<b>83.055,31</b>	<b>157.576,72</b>
Δικαιώματα Μειοψηφίας	0,00	3.393,91	3.859,33
Προβλέψεις	227,84	222,41	292,44
<b>Σύνολο μακροπρόθεσμων υποχρεώσεων</b>	<b>2.259,57</b>	<b>63.884,55</b>	<b>34.089,64</b>
Προμηθευτές – Γραμμάτια πληρωτέα – Επιταγές πληρωτέες	9.415,67	18.956,43	42.954,51
Βραχυπρόθεσμες υποχρεώσεις Τράπεζες	9.206,58	3.190,74	25.840,97
Φόροι - Τέλη - Ασφαλιστικά ταμεία	4.076,99	5.809,00	11.110,55
Μερίσματα πληρωτέα	2.643,12	5.502,73	2.840,98
Λοιπές βραχυπρόθεσμες υποχρεώσεις	8.083,72	8.991,22	11.595,33
<b>Σύνολο βραχυπρόθεσμων υποχρεώσεων</b>	<b>33.426,07</b>	<b>42.450,12</b>	<b>94.342,34</b>
Μεταβατικοί λογαριασμοί παθητικού	12,05	0,98	0,98
<b>ΣΥΝΟΛΟ ΠΑΘΗΤΙΚΟΥ</b>	<b>111.865,40</b>	<b>193.007,28</b>	<b>290.161,45</b>

### **Έξοδα Εγκαταστάσεως**

Τα αναπόσβεστα έξοδα εγκατάστασης του Ομίλου διαμορφώθηκαν σε € 5.413,61 χιλ. την 31.12.2001 έναντι € 3.146,22 χιλ. την 31.12.2000. Η αναπόσβεστη αξία των ενσώματων ακινητοποιήσεων του Ομίλου ανήλθε στις 31.12.2001 σε € 33.779,30 χιλ. έναντι € 23.390,81 χιλ. στις 31.12.2000, παρουσιάζοντας αύξηση κατά 44,41%.

Σύμφωνα με σχετική παρατήρηση του Τακτικού Ορκωτού Ελεγκτή που περιλαμβάνεται στην δημοσιευμένη ενοποιημένη οικονομική κατάσταση της 31.12.2001, στο λογαριασμό Β του Ενεργητικού (Έξοδα Εγκαταστάσεως), περιλαμβάνονται συναλλαγματικές διαφορές ποσού € 1,59 εκατ. περίπου, το οποίο, σύμφωνα με σχετικές Υπουργ. Αποφ. θα βαρύνει τα αποτελέσματα επόμενων χρήσεων (σύμφωνα με τις διατάξεις του Κ.Ν. 2190/1920 έπρεπε να είχαν βαρύνει τα αποτελέσματα των χρήσεων στις οποίες προέκυψαν). Σύμφωνα με τις ίδιες Υπουργ. Αποφ. τα αποτελέσματα της παρούσης χρήσεως επιβαρύνθηκαν με συναλλαγματικές διαφορές ποσού € 0,62 εκατ. περίπου.

### **Ασώματες Ακινήτοποιήσεις**

Οι ασώματες ακινητοποιήσεις του Ομίλου ανήλθαν σε € 27.257,34 χιλ. στις 31.12.2001 έναντι € 26.865,02 χιλ. στις 31.12.2000. Σύμφωνα με σχετική σημείωση της Εταιρίας επί της δημοσιευμένης ενοποιημένης οικονομικής κατάστασης της 31.12.2001, το κονδύλι του λογ/σμού ΓΙ (Ασώματες Ακινήτοποιήσεις) του Ενεργητικού αντιπροσωπεύει την υπεραξία που προέκυψε κατά την ενοποίηση της αποκτηθείσας στη χρήση 2000 ανώνυμης εταιρίας.

Σημειώνεται ότι οι ανωτέρω ασώματες ακινητοποιήσεις περιλαμβάνουν την υπεραξία ύψους € 21.559,10 χιλ. που προέκυψε από τη διαφορά του καταβαλλόμενου ποσού για την εξαγορά της εταιρίας ΚΟΡΟΝΤΖΗΣ Α.Ε. και της Καθαρής Θέσης της εν λόγω επιχείρησης κατά την ημερομηνία εξαγοράς της.

### **Ενσώματες Ακινήτοποιήσεις**

Οι ενσώματες ακινητοποιήσεις του Ομίλου ανήλθαν σε € 33.779,30 χιλ. στις 31.12.2001 έναντι € 23.390,81 χιλ. στις 31.12.2000.

Σύμφωνα με σχετική σημείωση της Εταιρίας επί της δημοσιευμένης ενοποιημένης οικονομικής κατάστασης της 31.12.2001, σε θυγατρικές εταιρίες υφίστανται βάρη € 13.059,43 χιλ. επί των ακινήτων που αφορούν αγορά γηπέδων και ανέγερση κτιριακών εγκαταστάσεων.

### **Συμμετοχές σε Συνδεδεμένες Επιχειρήσεις**

Σύμφωνα με σχετική παρατήρηση του Τακτικού Ορκωτού Ελεγκτή επί της δημοσιευμένης ενοποιημένης οικονομικής κατάστασης της 31.12.2001, στο λογαριασμό ΓΙΙΙ (Συμμετοχές & άλλες μακροπρόθεσμες χρηματοοικονομικές απαιτήσεις) του Ενεργητικού περιλαμβάνονται συμμετοχές της Εταιρίας: α) σε ανώνυμες εταιρίες (αξία κτήσεως € 37.323,55 χιλ.) και σε μία εταιρία περιορισμένης ευθύνης (αξία κτήσεως € 20,54 χιλ.) οι οποίες δεν είναι εισηγμένες στο Χρηματιστήριο, β) σε κοινοπραξίες από τις οποίες οι δύο έχουν ελεγχθεί από Ορκωτό Ελεγκτή Λογιστή. Η αποτίμηση των ανωτέρω συμμετοχών έγινε στην αξία κτήσεως, σύμφωνα με τις διατάξεις του Κ.Β.Σ. (μέχρι την ημερομηνία σύνταξης του πιστοποιητικού ελέγχου δεν είχαν καταρτιστεί, όπως δηλώθηκε, ισολογισμοί με ημερομηνία 31.12.2001 από όλες τις εταιρίες).

Ο ακόλουθος πίνακας παρουσιάζει τις συμμετοχές του Ομίλου τόσο σε αξίες κτήσεως όσο και σε τρέχουσες αξίες (εσωτερική λογιστική αξία μετοχής) στο μετοχικό κεφάλαιο άλλων εταιριών:

ΑΝΑΛΥΣΗ ΤΟΥ ΛΟΓ/ΜΟΥ “ΣΥΜΜΕΤΟΧΕΣ ΣΕ ΣΥΝΔΕΔΕΜΕΝΕΣ ΕΠΙΧΕΙΡΗΣΕΙΣ” ΣΤΙΣ 31.12.2001 (ποσά σε χιλ. €)					
Εταιρία	% Συμμετοχής	Ίδια Κεφάλαια Εταιρίας 31.12.2001	Αξία Κτήσης Συμμετοχής <sup>(1)</sup>	Τρέχουσα Αξία Συμμετοχής <sup>(2)</sup>	Χαμηλότερη Αξία Μεταξύ Αξίας Κτήσης & Τρέχουσας Αξίας
ΒΑΚΩΝ Α.Κ.Τ.ΚΤ. & Τ.Ε.	25,00%	5.588,11	1.179,75	1.397,03	1.179,75
ΑΧΩΝ Α.Χ.Ε.	4,72%	9.743,08	266,53	459,87	266,53
ΚΑΖΙΝΟ ΑΘΗΝΩΝ Α.Ε. <sup>(3)</sup>	17,50%	5.869,41	1.027,15	1.027,15	1.027,15
INTERGATION Ε.Π.Ε.	33,33%	413,09	20,54	137,68	20,54
AVC VENTURE CAPITAL	24,36%	4.671,66	933,06	1.137,88	933,06
ΑΤΤΙΚΗ ΟΔΟΣ Α.Ε.	8,23%	419.410,26	10.892,00	34.517,46	10.892,00
ΑΤΤΙΚΕΣ ΔΙΑΔΡΟΜΕΣ Α.Ε.	8,23%	1.905,02	36,95	156,78	36,95
ΞΕΝΟΔΟΧΕΙΑΚΗ ΕΤΑΙΡΙΑ ΑΕΡΟΔΡΟΜΙΟΥ ΑΘΗΝΩΝ Α.Ε.	30,00%	14.163,41	4.402,05	4.249,02	4.249,02
ΑΤΤΙΚΑ ΔΙΟΔΙΑ Α.Ε.	8,23%	634,57	5,98	52,23	5,98
OGDEN HELLENIC AVIATION <sup>(4)</sup>	24,50%	-	7,25	-	-
ΘΕΜΕΛΙΟ 79 Α.Ε. <sup>(5)</sup>	-	2.928,55	733,68	-	-
ΑΤΤΙΚΕΣ ΤΗΛΕΠΙΚΟΙΝΩΝΙΕΣ Α.Ε. <sup>(6)</sup>	8,23%	-	49,37	49,37	49,37
ZANGAS Α.Ε. <sup>(7)</sup>	10,50%	-	16.350,13	16.350,13	16.350,13
STADKA Α.Ε. <sup>(8)</sup>	49,00%	2.930,84	1.438,00	1.436,11	1.436,11
<b>Σύνολο Λογαριασμού Συμμετοχών</b>			<b>37.342,44</b>	<b>60.970,71</b>	<b>36.446,59</b>
Συμμετοχή σε Κοινοπραξίες			1.017,26		
Δοσμένες Εγγυήσεις			44,10		
<b>ΣΥΝΟΛΟ</b>			<b>38.403,80</b>	<b>60.970,71</b>	<b>36.446,59</b>

Πηγή: ΑΛΤΕ Α.Τ.Ε.

<sup>(1)</sup> Η “Αξία Κτήσης Συμμετοχής” αντιπροσωπεύει το ποσό που κατέβαλε η Εταιρία για την ίδρυση των ως άνω εταιριών, ή τη συμμετοχή σε αυτές.

<sup>(2)</sup> Η “Τρέχουσα Αξία Συμμετοχής” αντιπροσωπεύει τη λογιστική αξία της Καθαρής Θέσης που αναλογεί στην Εταιρία την 31.12.2001.

<sup>(3)</sup> Περισσότερες πληροφορίες σχετικά με την εταιρία παρατίθενται στο κεφάλαιο 8 “Συνδεδεμένες εταιρίες με την ΑΛΤΕ Α.Τ.Ε.”.

<sup>(4)</sup> Σύμφωνα με την Έκτακτη Γενική Συνέλευση στις 11.7.2001, οι μέτοχοι της εταιρίας OGDEN HELLENIC AVIATION αποφάσισαν τη λύση της εταιρίας η οποία πραγματοποιήθηκε στις 4.9.01. Από την εκκαθάριση που ολοκληρώθηκε προέκυψε ότι το τελικό προϊόν της ανέρχεται σε € 29.088 και βρίσκεται στο ταμείο της εταιρίας. Η συνολική ζημιά που προέκυψε € 29.606 προτάθηκε να καλυφθεί από το μετοχικό κεφάλαιο της εταιρίας & συντάχθηκε ο τελικός ισολογισμός εκκαθαρίσεως την 4.9.2001 (13/8/2001-3/9/2001).

<sup>(5)</sup> Η συμμετοχή στην εταιρία ΘΕΜΕΛΙΟ 79 Α.Ε. αφορά προκαταβολή για την εξαγορά της.

<sup>(6)</sup> Η εταιρία ΑΤΤΙΚΕΣ ΤΗΛΕΠΙΚΟΙΝΩΝΙΕΣ Α.Ε. διανύει υπερδωδεκάμηνη χρήση η οποία λήγει στις 31.12.2002.

<sup>(7)</sup> (α) Δεν έχει ληφθεί από την ΑΛΤΕ Α.Τ.Ε. ισολογισμός της 31.12.2001 αλλά η αξία που προκύπτει από έκθεση εκτίμησης υπερκαλύπτει την αξία κτήσεως της εταιρίας ZANGAS Α.Ε. (βλ. παρατήρηση του Τακτικού Ορκωτού επί του Προσωρινού Ισολογισμού της 11.09.2002)

(β) Η παραπάνω εκτίμηση της αξίας της εταιρίας έχει εκπονηθεί από την εταιρία ΑΘΗΝΑ ΣΥΜΒΟΥΛΕΥΤΙΚΗ, τον Μάιο του 2000, ενόψει της συμμετοχής της ΑΛΤΕ Α.Τ.Ε. στην ZANGAS Α.Ε., η οποία εκτίμηση στην συνέχεια εξετάστηκε από τον διεθνή ελεγκτικό οίκο Arthur Andersen.

(γ) Περισσότερες πληροφορίες σχετικά με την εταιρία παρατίθενται στο κεφάλαιο 8 “Συνδεδεμένες εταιρίες με την ΑΛΤΕ Α.Τ.Ε.”.

<sup>(8)</sup> Περισσότερες πληροφορίες σχετικά με την εταιρία παρατίθενται στο κεφάλαιο 8 “Συνδεδεμένες εταιρίες με την ΑΛΤΕ Α.Τ.Ε.”.

### Αποθέματα

Τα αποθέματα του Ομίλου κατά την 31.12.2001 ανήλθαν σε € 14.332,65 χιλ. έναντι € 4.059,16 χιλ. την 31.12.1997.

Σημειώνεται ότι σύμφωνα με παρατήρηση του Τακτικού Ορκωτού Ελεγκτή της Εταιρίας, επί της δημοσιευμένης ενοποιημένης οικονομικής κατάστασης της 31.12.2001, στο λογαριασμό “Αποθέματα”, την 31.12.2001, περιλαμβάνεται ποσό € 3,76 εκατ. (1.280 εκατ. δρχ.) που αφορά εργασίες εκτελεσθείσες και μη τιμολογηθείσες μέχρι την 31.12.2001 (μέχρι την ημερομηνία κατάρτισης του ισολογισμού είχαν τιμολογηθεί € 0,44 εκατ.).

### Απαιτήσεις από πελάτες

Το υπόλοιπο του λογαριασμού “Πελάτες” σε ενοποιημένη βάση την 31.12.2001 διαμορφώθηκε σε € 25.008,41 χιλ. έναντι € 29.680,45 χιλ. την 31.12.2001. Ο ακόλουθος πίνακας παρουσιάζει την ανάλυση του λογαριασμού “Πελάτες” την 31.12.2001:

<b>ΑΝΑΛΥΣΗ ΤΟΥ ΛΟΓΑΡΙΑΣΜΟΥ “ΠΕΛΑΤΕΣ” ΣΤΙΣ 31.12.2001</b>		
<b>(σε χιλ.€)</b>	<b>Ποσό</b>	<b>Ποσοστό (%)</b>
ΕΣΤΡΕΛΙΑ ΤΟΥΡΙΣΤΙΚΗ Α.Ε.	5.443,58	21,77%
STADKA A.E. *	3.072,55	12,29%
ΑΛΤΕ Α.Τ.Ε.**	3.336,12	13,34%
Κ/Ε ΑΤΤΙΚΗ ΟΔΟΣ (Εγγυήσεις)	1.823,26	7,29%
Κ/Ε ΑΚΤΩΡ-ΤΕΒ-ΑΕΓΕΚ – ΑΛΤΕ	1.676,68	6,70%
ΣΙΓΑΛΑΣ Α.Τ.Ε.	1.161,78	4,65%
ΟΣΕ (Θριάσιο)	763,02	3,05%
Κ/Ε ΝΟΣΟΚΟΜΕΙΟΥ ΑΛΕΞ/ΛΗΣ-ΑΛΤΕ Α.Τ.Ε.-ΑΤΤΙΚΑΤ ΑΤΕ-IDEAL PRODUCTS SA	725,49	2,90%
Υπουργείο Υγείας και Πρόνοιας (Χολαργός)	701,39	2,80%
Εταιρική μονάδα νέου αεροδρομίου	579,33	2,32%
Περιφέρεια Δυτικής Ελλάδος	498,90	1,99%
ΕΥΚΛΕΙΔΗΣ Α.Τ.Ε.	379,93	1,52%
Κ/Ε ΑΤΤΙΚΟΣ ΑΓΩΓΟΣ ΚΑΥΣΙΜΩΝ	373,82	1,49%
Κ/Ε ΙΚΑΡΟΣ	358,33	1,43%
Κ/Ε ΝΟΣΟΚΟΜΕΙΟΥ ΣΕΡΡΩΝ-ΑΛΤΕ ΑΤΕ-IDEAL MEDICAL PRODUCTS SA	325,34	1,30%
ΞΕΝΟΔΟΧΕΙΑΚΗ ΕΤΑΙΡΙΑ ΑΕΡΟΔΡΟΜΙΟΥ ΑΘΗΝΩΝ	290,29	1,16%
PARKING SPACE A.E.	232,53	0,93%
Νομαρχιακή Αυτοδιοίκηση Χανίων (Α/Δ Χανίων)	217,17	0,87%
ΟΑΕΔ	207,51	0,83%
Υ.ΠΑ (CHARTER & ΝΕΟΣ ΥΠΟΣΤΑΘΜΟΣ)	190,76	0,76%
ΕΡΓΟΤΕΜ ΑΤΕΒΕ	161,27	0,64%
CCM (Α/Δ ΧΑΝΙΩΝ)	146,74	0,59%
Π.Ι.Ν.Α. ΕΥΑΓΓΕΛΙΣΜΟΣ	57,89	0,23%
ΥΠΕΧΩΔΕ (γέφυρα Ευρίπου)	44,02	0,18%
Περιφέρεια Θεσσαλίας	29,35	0,12%
ΒΑΚΩΝ ΑΤΤΕ&ΒΕ	14,67	0,06%
Δημοκρίτειο Πανεπιστήμιο Θράκης	9,58	0,04%
ΜΙΣΥΡΛΑΚΗΣ ΔΗΜΗΤΡΙΟΣ	8,32	0,03%
Κ/Ε ΚΟΡΩΝΙΣ Α.Ε.- ΚΟΡΟΝΤΖΗΣ Α.Ε.	3,96	0,02%
Λοιποί Πελάτες	2.174,82	8,70%
<b>ΣΥΝΟΛΟ</b>	<b>25.008,40</b>	<b>100,00%</b>

\*: Περισσότερες πληροφορίες σχετικά με την εταιρία παρατίθενται στο κεφάλαιο 8 “Συνδεδεμένες εταιρίες με την ΑΛΤΕ Α.Τ.Ε.”.

\*\*::Σύμφωνα με δήλωση της Διοίκησης της Εταιρίας, το κονδύλι των € 3.336,12 χιλ. που εμφανίζεται ως απαίτηση από την ΑΛΤΕ Α.Τ.Ε. στο λογ/σμό Πελάτες θα έπρεπε να εμφανίζεται στο λογ/σμό Ακίνητοποιήσεις υπό εκτέλεση και αφορά την ανέγερση των γραφείων της Εταιρίας στο Ρέντη.



Οι απαιτήσεις από την ΕΣΤΡΕΛΙΑ ΤΟΥΡΙΣΤΙΚΗ Α.Ε. αναμένεται να εισπραχθούν μέσα στο 2003 και 2004, ανάλογα με την πρόοδο και την εξέλιξη των εργασιών που αφορούν το συγκεκριμένο έργο. Τα έσοδα της ΕΣΤΡΕΛΙΑ θα βελτιωθούν σημαντικά από την περαιτέρω εκμετάλλευση της πλαζ, των καταστημάτων, των ανακαινισμένων μπανγκαλόους, κλπ. Σημειώνεται ότι στις 9.10.2002 το υπόλοιπο της απαίτησης της ΑΛΤΕ Α.Τ.Ε. από την εταιρία ΕΣΤΡΕΛΙΑ ΤΟΥΡΙΣΤΙΚΗ Α.Ε. ανέρχεται σε € 4.381.556,71.

Ο ακόλουθος πίνακας παρουσιάζει τη χρονική ενηλικίωση του υπολοίπου του λογαριασμού “Πελάτες”, σε ενοποιημένη βάση, την 31.12.2001:

<b>ΧΡΟΝΙΚΗ ΕΝΗΛΙΚΙΩΣΗ ΥΠΟΛΟΙΠΟΥ ΠΕΛΑΤΩΝ ΣΤΙΣ 31.12.2001</b>		
	<b>Ποσά σε χιλ. €</b>	<b>%</b>
1 – 30 ημέρες	7.125,76	28,49%
31-60 ημέρες	3.336,12	13,34%
61-90 ημέρες	2.279,31	9,11%
91-365 ημέρες	853,87	3,41%
> 366 ημέρες	11.413,34	45,64%
<b>ΣΥΝΟΛΟ</b>	<b>25.008,40</b>	<b>100,00%</b>

#### **Βραχυπρόθεσμες Απαιτήσεις κατά Συνδεδεμένων και Λοιπού Συμμετοχικού Ενδιαφέροντος Επιχειρήσεων**

Το υπόλοιπο του λογαριασμού “Απαιτήσεις κατά Συνδεδεμένων και Λοιπού Συμμετοχικού Ενδιαφέροντος Επιχειρήσεων” την 31.12.2001 διαμορφώθηκε σε € 79.421,18 χιλ. έναντι € 26.272,78 χιλ. την 31.12.2000. Η ανάλυση του ανωτέρω λογαριασμού περιλαμβάνει Απαιτήσεις από Κοινοπραξίες ύψους € 77.821,18 χιλ. και απαιτήσεις κατά των Συνδεδεμένων εταιριών ALFA-ALFA ΣΥΜΜΕΤΟΧΕΣ Α.Ε., ANNEΞ ΑΤΕ και INTERGRATION Ε.Π.Ε., συνολικού ύψους € 1.599,96 χιλ. Από το παραπάνω ποσό το μεγαλύτερο μέρος αφορά Απαιτήσεις κατά Συνδεδεμένων και Λοιπού Συμμετοχικού Ενδιαφέροντος Επιχειρήσεων της ΑΛΤΕ Α.Τ.Ε., οι οποίες έχουν παρουσιαστεί αναλυτικά σε προηγούμενο Κεφάλαιο.

Η ανάλυση των Ενοποιημένων Βραχυπρόθεσμων Απαιτήσεων από Κοινοπραξίες την 31.12.2001 καθώς και η ενδεικτική εκτίμηση της χρονικής ενηλικίωσής τους και του χρόνου είσπραξής τους παρουσιάζονται αναλυτικά στον κάτωθι πίνακα.

**ΕΝΟΠΟΙΗΜΕΝΕΣ ΑΠΑΙΤΗΣΕΙΣ ΑΠΟ ΚΟΙΝΟΠΡΑΞΙΕΣ ΤΗΝ 31.12.2001 ΚΑΙ ΧΡΟΝΙΚΗ ΤΟΥΣ  
ΕΝΗΛΙΚΙΩΣΗ**

ΠΟΣΑ ΣΕ €						ΠΡΟΒΛΕΠΟΜΕΝΕΣ ΕΙΣΠΡΑΞΕΙΣ			
ΚΟΙΝΟΠΡΑΞΙΑ	ΕΡΓΟ	ΕΚΤΙΜΗΣΗ ΑΠΟΠΕΡΑΤΩΣΗΣ ΕΡΓΟΥ	ΗΜΕΡ/ΝΙΑ ΔΗΜΙΟΥΡΓ. ΑΠΑΙΤΗΣΗΣ	ΑΠΑΙΤΗΣΗ ΕΩΣ 31/12/2001	ΕΙΣΠΡΑΞΕΙΣ 1/1/02-30/6/02	1/7/02-31/12/02	2003	2004	ΣΥΝΟΛΟ
Κ/Ξ ΚΑΡΔΙΤΣΑΣ	ΑΠΟΧΕΤΕΥΣΗ	ΟΛΟΚ/ΘΗΚΕ	1983-2001	6.866,23		6.866,23			6.866,23
Κ/Ξ ΘΕΣΣΑΛΟΝΙΚΗΣ	ΠΑΝΕΠΙΣΤΗΜΙΟ ΘΕΣ/ΚΗΣ	ΟΛΟΚ/ΘΗΚΕ	1992-2001	14.479,18		14.479,18			14.479,18
Κ/Ξ ΑΚΤΩΡ-ΑΛΤΕ	ΚΟΛΥΜΒΗΤΗΡΙΟ ΟΑΚΑ	ΟΛΟΚ/ΘΗΚΕ	1988-2001	524.958,99		262.479,50	262.479,49		524.958,99
Κ/Ξ ΑΚΤΩΡ-ΑΛΤΕ	ΓΥΜΝΑΣΤΗΡΙΟ ΟΑΚΑ Α.ΦΑΣΗ	ΟΛΟΚ/ΘΗΚΕ	1988-2001	765.561,53		382.780,77	382.780,76		765.561,53
Κ/Ξ ΑΛΤΕ-ΜΕΒΙΚΑΤ/ΑΛΟΥΜΙΝΑ	ΧΩΜΑΤΟΥΡΓΙΚΑ	ΟΛΟΚ/ΘΗΚΕ	1991-2001	301.710,71		301.710,71			301.710,71
Κ/Ξ ΑΛΤΕ-ΣΑΡΑΝΤΟΠΟΥΛΟΣ (ΑΝΑΔΟΧΟΣ)	ΠΑΝΕΠΙΣΤΗΜΙΟ ΒΟΛΟΥ	ΟΛΟΚ/ΘΗΚΕ	1991-2001	94.284,03		94.284,03			94.284,03
Κ/Ξ ΑΚΤΩΡ-ΑΛΤΕ	ΓΥΜΝΑΣΤΗΡΙΟ ΟΑΚΑ Β.ΦΑΣΗ	ΟΛΟΚ/ΘΗΚΕ	1992-2001	504.558,54		504.558,54			504.558,54
Κ/Ξ ΑΛΤΕ-Δ.ΑΛΛΑΜΑΝΗΣ	ΓΥΜΝΑΣΤΗΡΙΟ ΜΙΚΡΑΣ	ΟΛΟΚ/ΘΗΚΕ	1992-2001	457.414,19		457.414,19			457.414,19
Κ/Ξ ΑΛΤΕ-Π.ΜΩΡΑΙΤΗΣ ΚΛΠ (ΕΚΤΕΛΕΣΤΡΙΑ)	ΠΑΝΕΠΙΣΤΗΜΙΟ ΒΟΛΟΥ	ΟΛΟΚ/ΘΗΚΕ	1991-2001	6.969,43		6.969,43			6.969,43
Κ/Ξ ΝΟΣ.ΣΕΡΡΩΝ ΑΛΤΕ ΑΤΕ-IDEAL MEDICAL PRODUCTS SA	ΠΕΡΙΦΕΡΕΙΑΚΟ ΓΕΝΙΚΟ ΝΟΣΟΚΟΜΕΙΟ ΣΕΡΡΩΝ	ΟΛΟΚ/ΘΗΚΕ	1996-2001	21.093.483,49	18.000.000,00	2.000.000,00	1.093.483,49	0,00	21.093.483,49
Κ/Ξ ΑΤΤΙΚΗ ΟΔΟΣ	ΚΑΤΑΣΚΕΥΗ ΑΤΤ.ΟΔΟΥ	2004	2000-2001	1.564.660,89	123.440,00	1.441.220,89			1.564.660,89
Κ/Ξ ΑΛΤΕ ΓΝΩΜΩΝ	ΕΓΝΑΤΙΑ ΟΔΟΣ ΤΜΗΜΑ ΓΡΕΒΕΝΑ-ΚΟΖΑΝΗ	ΟΛΟΚ/ΘΗΚΕ	1999-2001	4.455.943,37		4.455.943,37	0,00		4.455.943,37
Κ/Ξ ΑΛΤΕ-Κ/Ξ ΜΕΤΩΝ ΑΚΤΩΡ ΤΕΒ ΑΕΓΕΚ	ΣΥΓΚΟΙΝΩΝΙΑΚΟΣ ΑΞΟΝΑΣ ΚΑΚΙΑΣ ΣΚΑΛΑΣ	2003	2000-2001	7.584.071,15		4.550.000,00	3.034.071,15		7.584.071,15
Κ/Ξ ΑΤΤΙΚΟΥ ΑΓΩΓΟΥ ΚΑΥΣΙΜΩΝ	ΑΤΤΙΚΟΣ ΑΓΩΓΟΣ ΟΜΒΡΙΩΝ	ΙΟΥΝΙΟΣ 2002	2000-2001	192.712,81		192.712,81			192.712,81
Κ/Ξ Κ.Ι.ΣΑΡΑΝΤΟΠΟΥΛΟΣ-ΑΛΤΕ ΑΤΕ-ΓΕΤΕΜ ΑΕ-ΕΛΤΕΡ ΑΤΕ	ΕΓΝΑΤΙΑ ΟΔΟΣ ΠΕΡΙΦΕΡΕΙΑΚΗ ΘΕΣ/ΚΗΣ	2003	2000-2001	922.930,08		461.460,08	461.470,00		922.930,08
Κ/Ξ ΑΤΤΙΚΑΤ ΑΤΕ-ΕΤΕΠ ΑΕ-ΑΛΤΕ ΑΤΕ-ΕΡΓΑΣ ΑΤΕ	ΠΑΘΕ ΔΙΑ ΤΗΣ ΑΣΤΙΚΗΣ ΖΩΝΗΣ ΚΑΤΕΡΙΝΗΣ	2002	2000-2001	8.431,90		8.431,90			8.431,90
Κ/Ξ ΝΟΣ.ΑΛΕΞ/ΛΗΣ ΑΛΤΕ ΑΤΕ-ΑΤΤΙΚΑΤ ΑΤΕ-IDEAL MEDICAL PRODUCTS SA	ΚΑΤΑΣΚΕΥΗ ΠΕΡΙΦΕΡΕΙΑΚΟΥ ΓΕΝΙΚΟΥ ΝΟΣ.ΑΛΕ/ΛΗΣ	ΟΛΟΚ/ΘΗΚΕ	1995-2001	26.426.293,59	3.534.550,00	9.969.450,00	9.593.000,00	3.329.293,59	26.426.293,59
Κ/Ξ ΟΔΩΝ & ΟΔΟΣΤΡΩΜΑΤΩΝ ΑΕ-ΑΛΤΕ ΑΤΕ-ΙΡΙΣ ΑΕ-ΕΔΡΑΣΗ Χ.ΦΑΛΛΙΔΑΣ ΑΤΕ-ΔΟΜΙΚΗ ΚΡΗΤΗΣ ΑΕ	ΒΟΡΕΙΟΣ ΑΞΟΝΑΣ ΚΡΗΤΗΣ	Α.ΕΞΑΜΗΝΟ 2003	1998-2001	269.956,22		133.196,69	136.759,53		269.956,22
Κ/Ξ ΟΔΩΝ & ΟΔΟΣΤΡΩΜΑΤΩΝ ΑΕ-ΙΡΙΣ ΑΕ-ΑΤΕ ΟΜΑΣ&ΑΚΤΩΡ ΑΤΕ & ΑΛΤΕ ΑΤΕ	ΣΗΡΑΓΓΑ ΤΥΜΦΡΗΣΤΟΥ	ΟΛΟΚ/ΘΗΚΕ	1998-2001	208.505,42		159.532,00	48.973,42		208.505,42
Κ/Ξ ΤΩΝ ΕΤΑΙΡΙΩΝ ΤΗΣ ΑΟ ΓΙΑ ΣΥΜΠΑΡΟΜΑΡΤΟΥΝΤΑ ΕΡΓΑ ΜΕΤΡΟ	ΕΡΓΑ ΜΕΤΡΟ	ΘΑ ΕΝΣΩΜΑΤΩΘΕΙ ΣΤΟ ΕΡΓΟ ΤΗΣ ΑΤΤΙΚΗΣ ΟΔΟΥ	2001	72.449,01			72.449,01		72.449,01
Κ/Ξ ΑΚΤΩΡ-ΑΛΤΕ	ΚΤΙΡΙΟ ΠΡΑΚΤΙΚΕΡ	ΟΛΟΚ/ΘΗΚΕ	1992-2001	173.033,74		173.033,74			173.033,74

Πληροφοριακό Δελτίο ΑΛΤΕ Α.Τ.Ε.

Κ/Ξ ΕΡΓΟΥ ΚΤΙΡΙΟΥ MERCEDES ΑΤΤΙΚΑΤ ΑΤΕ-ΑΛΤΕ ΑΤΕ	ΚΤΙΡΙΟ MERCEDES HELLAS	ΟΛΟΚ/ΘΗΚΕ	1994-2001	11.801,20		11.801,20			11.801,20
Κ/Ξ ΑΚΤΩΡ ΤΕΒ ΑΕΓΕΚ ΑΛΤΕ	ΣΥΓΚΟΙΝΩΝΙΑΚΟΣ ΑΞΟΝΑΣ ΚΑΚΙΑΣ ΣΚΑΛΑΣ	2003	2000-2001	3.416,03		3.416,03			3.416,03
ΔΟΜΟΣΤΑΤΙΚΗ ΑΕ & ΣΙΑ-ΕΡΓΟΝ ΣΥΚΕΑ ΕΕ	Κτίριο Διαβίωσης	ΟΛΟΚ/ΘΗΚΕ	1990-2001	76,10		76,10			76,10
Ε.Ε. ΚΕΡΚΥΡΑΣ	Συνεδριακό Κέντρο Κέρκυρας	ΟΛΟΚ/ΘΗΚΕ	1993-2001	35.054,77		35.054,77			35.054,77
Τ.Μ.ΣΟΥΛΑΔΑΚΗΣ & ΣΙΑ Ε.Ε.	Κατασκευή πολυόροφης οικοδομής επί της οδού Ορμινίου 5	ΟΛΟΚ/ΘΗΚΕ	1993-2001	3.701,17		3.701,17			3.701,17
Κ/Ξ ΙΡΙΣ Α.Ε-ΤΕΡΝΑ Ο.Ε.	Κατασκευή Νοσοκομείου Λαρίσας	ΟΛΟΚ/ΘΗΚΕ	1993-2001	656.485,22		656.485,22			656.485,22
ΑΣΤΡΟΝ ΑΤΕ & ΣΙΑ Ε.Ε.	Αλιευτικό Καταφύγιο Κοκαρίου-Σάμος	ΟΛΟΚ/ΘΗΚΕ	1993-2001	543,22		543,22			543,22
ΙΡΙΣ ΑΕ-ΔΟΜΟΣΤΑΤΑΤΙΚΗ ΑΕ & ΣΙΑ Ε.Ε.	Κτίριο Παναγιωλίου	ΟΛΟΚ/ΘΗΚΕ	1990-2001	239.130,16		239.130,16			239.130,16
Κ/Ξ ΙΡΙΣ Α.Ε-ΟΔΩΝ&ΟΔΟΣΤΡΩΜΑΤΩΝ ΑΕ	Σήραγγα Τυμφρηστού 1100	ΟΛΟΚ/ΘΗΚΕ	1992-2001	95.716,74		95.716,74			95.716,74
Κ/Ξ ΙΡΙΣ Α.Ε-ΟΔΩΝ&ΟΔΟΣΤΡΩΜΑΤΩΝ ΑΕ	Σήραγγα Τυμφρηστού 1120	ΟΛΟΚ/ΘΗΚΕ	1995-2001	201.320,43		201.320,43			201.320,43
Κ/Ξ ΙΡΙΣ Α.Ε-ΟΔΩΝ&ΟΔΟΣΤΡΩΜΑΤΩΝ ΑΕ	Σήραγγα Μετσόβου	ΟΛΟΚ/ΘΗΚΕ	1989-2001	745.591,99	381.510,00	364.081,99			745.591,99
Κ/Ξ ΟΔΩΝ & ΟΔΟΣΤΡΩΜΑΤΩΝ ΑΕ-ΙΡΙΣ ΑΕ-Κ.Ι. ΣΑΡΑΝΤΟΠΟΥΛΟΣ	Ηλεκτροκίνηση σιδηροδρομικής γραμμής Θεσ/κης-Ειδομένης	ΟΛΟΚ/ΘΗΚΕ	1992-2001	635.282,16		635.282,16			635.282,16
Κ/Ξ ΟΔΩΝ&ΟΔΟΣΤΡΩΜΑΤΩΝ-ΙΡΙΣ Α.Ε.	Μακρυχώρα-Κρυσταλλοπηγή	ΟΛΟΚ/ΘΗΚΕ	1995-2001	2.579.746,60	801.100,00	889.326,60	889.320,00		2.579.746,60
Κ/Ξ ΑΕΓΕΚ-ΤΡΙΤΩΝ,Κ/Ξ ΑΚΤΩΡ ΑΤΕ,ΠΑΝΤΕΧΝΙΚΗ-ΠΡΟΜΗΘΕΑΣ-Κ/Ξ ΜΕΤΩΝ JAGER SELI &Κ/Ξ ΟΔΩΝ &ΟΔΟΣΤΡΩΜΑΤΩΝ-ΙΡΙΣ ΑΕ-ΘΕΜΕΛΙΟΔΟΜΗ	Κατασκευή σήραγγας Τεμπών εργοτ.Α	ΔΕΚΕΜΒΡΙΟΣ 2002	1995-2001	1.807.714,01		1.807.714,01			1.807.714,01
Κ/Ξ ΜΕΤΡΟ ΑΘΗΝΩΝ	Κατασκευή Σήραγγας Σεπόλια-Αττικής	ΟΛΟΚ/ΘΗΚΕ	1993-2001	231.578,25		231.578,25			231.578,25
Κ/Ξ ΟΔΟΥ ΠΕΡΙΣΤΕΡΙ-ΑΝΗΛΙΟ	Περιστέρι-Ανήλιο	ΟΛΟΚ/ΘΗΚΕ	1993-2001	1.082.263,61	2.100,00	1.080.163,61			1.082.263,61
Κ/Ξ ΚΑΟΥΣΗΣ ΑΕ-ΙΡΙΣ Α.Ε.	Απόρριψη απορ/των Σχιστός Αττικής	ΟΛΟΚ/ΘΗΚΕ	1998-2001	186.944,26		186.944,26			186.944,26
Κ/Ξ ΙΡΙΣ ΑΕ-ΑΙΟΛΙΚΗ ΤΕΧΝΙΚΗ Α.Ε.(Καρύστου)	Κατασκευή οδού Καρύστου-Λέππουρα	ΟΛΟΚ/ΘΗΚΕ	1996-2001	676.011,55		338.000,00	338.011,55		676.011,55
Κ/Ξ ΙΡΙΣ ΑΕ-ΑΙΟΛΙΚΗ ΤΕΧΝΙΚΗ Α.Ε.	ΠΙΚΠΑ Καρύστου	ΟΛΟΚ/ΘΗΚΕ	1996-2001	74.745,75		74.745,75			74.745,75
Κ/Ξ Κ.Ι.ΣΑΡΑΝΤΟΠΟΥΛΟΣ-ΟΔΩΝ & ΟΔΟΣΤΡΩΜΑΤΩΝ-TODINI CONSTRUZIONI SPA-ITINERA CONSTRUZIONI SPA-ΙΡΙΣ ΑΕ Κ.Α.Π	Σήραγγα Καλλιδρόμου(Εκτελ. έστρια)	2003	1998-2001	786.221,36	166.770,00	382.740,00	236.711,36		786.221,36

Κ/Ξ Κ.Ι.ΣΑΡΑΝΤΟΠΟΥ ΛΟΣ-ΟΔΩΝ &ΟΔΟΣΤΡΩΜΑΤΩ N-TODINI CONSTRUZIONI SPA-ITINERA CONSTRUZIONI SPA-ΙΡΙΣ ΑΕ Κ.Λ.Π	Σήραγγα Καλλιδρόμου(Ανάδο χος)	2003	1998-2001	302.754,68		151.370,00	151.384,68		302.754,68
Κ/Ξ ΟΔΩΝ &ΟΔΟΣΤΡΩΜΑΤΩ N ΑΕ-ΙΡΙΣ ΑΕ	Σήραγγα Μετσόβου(Ανάδοχο ς)	ΟΛΟΚ/ΘΗΚΕ	1989-2001	1.173,88		1.173,88			1.173,88
Κ/Ξ ΟΔΟΥ ΠΕΡΙΣΤΕΡΙ- ΑΝΗΛΙΟ	Περιστέρι- Ανήλιο(Ανάδοχος)	ΟΛΟΚ/ΘΗΚΕ	1993-2001	821,72		821,72			821,72
Κ/Ξ ΟΔΩΝ &ΟΔΟΣΤΡΩΜΑΤΩ N ΑΕ-ΙΡΙΣ ΑΕ	Μακρυχώρα- Κρυσταλλοπηγή(Αν άδοχος)	ΟΛΟΚ/ΘΗΚΕ	1995-2001	586,94		586,94			586,94
Κ/Ξ ΓΕΚΑΤ ΑΤΕ- ΓΝΩΜΩΝ ΑΕ- Ι.Γ.ΚΟΡΟΝΤΖΗΣ ΑΕ-ΙΡΙΣ ΑΕ	Αχιλλοπούλειο Νοσοκομείο Βόλου	ΟΛΟΚ/ΘΗΚΕ	1998-2001	346.209,09	0,00	257.191,22	89.017,87		346.209,09
Κ/Ξ Ι.Γ. ΚΟΡΟΝΤΖΗΣ ΑΕ- ΚΟΡΩΝΙΣ ΑΕ	ΝΕΟ ΚΤΙΡΙΟ ΑΕΡΟΣΤΑΘΜΟΥ ΚΕΝΤΡΟΥ ΕΚΠΟΜΠΗΣ & ΠΕΑ ΣΤΟ ΚΡΑΤΙΚΟ ΑΕΡΟΛΙΜΕΝΑ ΛΗΜΝΟΥ	ΟΛΟΚ/ΘΗΚΕ	ΕΩΣ 2000	83.335,21	0,00	83.335,21	0,00		83.335,21
Κ/Ξ ΑΚΤΩΡ ΑΤΕ- ΜΗΧΑΝΙΚΗ ΑΕ- ΤΕΧΝΙΚΗ ΟΛΥΜΠΙΑΚΗ ΑΕ- Ι.Γ.ΚΟΡΟΝΤΖΗΣ ΑΕ	Κ/Ξ ΕΓΝΑΤΙΑ ΟΔΟΣ -ΒΕΡΟΙΑ	2003	ΕΩΣ 2001	55.616,65	13.328,41	42.288,24			55.616,65
Κ/Ξ ΕΡΓΟΥ ΠΟΛΥΤΕΧΝΕΙΟΥ ΚΡΗΤΗΣ Α ΦΑΣΗ	Α ΦΑΣΗ ΕΓΚΑΤΑΣΤΑΣΕΩΝ ΤΟΥ ΠΟΛΥΤΕΧΝΕΙΟΥ ΚΡΗΤΗΣ	ΟΛΟΚ/ΘΗΚΕ	ΕΩΣ 2000	1.613,16	0,00	1.613,16	0,00		1.613,16
Κ/Ξ ΕΡΓΟΥ ΠΟΛΥΤΕΧΝΕΙΟΥ ΚΡΗΤΗΣ Β ΦΑΣΗ	Β ΦΑΣΗ ΕΓΚΑΤΑΣΤΑΣΕΩΝ ΤΟΥ ΠΟΛΥΤΕΧΝΕΙΟΥ ΚΡΗΤΗΣ	ΟΛΟΚ/ΘΗΚΕ	ΕΩΣ 2000	1.988,79	0,00	1.988,79	0,00		1.988,79
Κ/Ξ ΚΟΡΩΝΙΣ ΑΕ- Ι.Γ. ΚΟΡΟΝΤΖΗΣ ΑΕ	ΑΝΕΓΕΡΣΗ ΚΤΙΡΙΟΥ ΚΕΝΤΡΙΚΗΣ ΒΙΒΛΙΟΘΗΚΗΣ ΠΑΝ/ΙΟΥ ΙΩΑΝΝΙΝΩΝ	2002	ΕΩΣ 2001	370.557,02	154.910,83	215.646,19			370.557,02
Κ/Ξ Ι. ΚΟΡΟΝΤΖΗΣ ΑΕ- ΓΕΚΑΤ ΑΕ	ΕΡΓΟ ΚΛΕΙΣΤΟ ΥΠΟΣΤΕΓΟ ΟΣΕ	ΟΛΟΚ/ΘΗΚΕ	ΕΩΣ 2000	2.409,73	0,00	2.409,73	0,00		2.409,73
Κ/Ξ Ι.Γ. ΚΟΡΟΝΤΖΗΣ ΑΕ- ΕΚΤΕΡ ΑΕ (Α/Δ ΜΥΚΟΝΟΥ)	ΕΠΕΚΤΑΣΗ ΚΤΙΡΙΟΥ ΑΕΡΟΣΤΑΘΜΟΥ ΚΡΑΤΙΚΟΥ ΑΕΡΟΛΙΜΕΝΑ ΜΥΚΟΝΟΥ	2002	ΕΩΣ 2001	307.714,34	0,00	307.714,34	0,00		307.714,34
Κ/Ξ Ι.Γ. ΚΟΡΟΝΤΖΗΣ ΑΕ- ΤΕΧΝΕΡ ΑΕ	ΕΠΕΚΤΑΣΗ ΚΤΗΡΙΟΥ ΑΕΡΟΣΤΑΘΜΟΥ ΗΡΑΚΛΕΙΟΥ	ΟΛΟΚ/ΘΗΚΕ	ΕΩΣ 2000	77.702,45	0,00	77.702,45	0,00		77.702,45
Κ/Ξ Ι.Γ. ΚΟΡΟΝΤΖΗΣ ΑΕ- ΕΚΤΕΡ ΑΕ (Α/Δ ΚΑΖΑΝΤΖΑΚΗ)	Κ/Ξ ΚΑΤΑΣΚ. ΕΡΓΟΥ ΑΕΡΟΔΡΟΜΙΟΥ ΗΡΑΚΛΕΙΟΥ(ΚΑΖΑ ΝΤΖΑΚΗ)	2003	ΕΩΣ 2001	35.655,43	0,00	35.655,43	0,00		35.655,43
Κ/Ξ Κ.Ι. ΣΑΡΑΝΤΟΠΟΥΛΟ Σ ΑΕ-ΕΚΤΕΡ ΑΕ- Ι.Γ. ΚΟΡΟΝΤΖΗΣ ΑΕ	ΑΠΟΠΕΡΑΤΩΣΗ ΝΕΟΥ ΥΔΡΟΘΕΡΑΠΕΥΤ ΗΡΙΟΥ ΚΥΛΛΗΝΗΣ Β ΦΑΣΗ	ΟΛΟΚ/ΘΗΚΕ	ΕΩΣ 2000	20.318,49	0,00	20.318,49	0,00		20.318,49

**Πληροφοριακό Δελτίο ΑΛΤΕ Α.Τ.Ε.**

Κ/Ξ ΑΒΑΞ ΑΕ-Ι ΚΟΡΟΝΤΖΗΣ ΑΕ	ΔΙΑΜΟΡΦΩΣΗ ΧΩΡΟΥ ΠΑΛΑΙΩΝ ΑΝΑΚΤΟΡΩΝ ΦΡΟΥΡΙΟΥ ΚΕΡΚΥΡΑΣ ΓΙΑ ΤΗ ΣΥΝΟΔΟ ΕΥΡ- ΣΥΜ	ΟΛΟΚ/ΘΗΚΕ	ΕΩΣ 2000	35,22	0,00	35,22	0,00		35,22
Κ/Ξ Ι.Γ. ΚΟΡΟΝΤΖΗΣ ΑΕ- ΕΚΤΕΡ ΑΕ (Α/Δ ΑΚΤΙΟΥ)	ΕΠΕΚΤΑΣΗ ΑΕΡΟΣΤΑΘΜΟΥ ΚΑΙ ΔΙΑΜΟΡΦΩΣΗ ΠΕΡΙΒΑΛΛΟΝΤΑ ΧΩΡΟΥ ΣΤΟ ΚΡΑΤΙΚΟ ΑΕΡΟΛΙΜΕΝΑ ΑΚΤΙΟΥ	2002	ΕΩΣ 2001	270.287,13	0,00	270.287,13	0,00		270.287,13
Κ/Ξ Ι.Γ. ΚΟΡΟΝΤΖΗΣ ΑΕ- ΕΝΤΕΧΝΟΣ ΑΕ	ΝΕΟ ΚΤΙΡΙΟ ΑΕΡΟΣΤΑΘΜΟΥ ΠΕΑ &ΔΙΑΜΟΡΦΩΣΗ ΠΕΡΙΒ ΧΩΡΟΥ ΣΤΟ ΚΡΑΤΙΚΟ ΑΕΡΟΛΙΜΕΝΑ ΚΥΘΗΡΩΝ	2002	ΕΩΣ 2001	239.818,90	14.673,00	225.145,90			239.818,90
<b>ΣΥΝΟΛΟ</b>				<b>77.821.217,91</b>	<b>23.192.382,24</b>	<b>34.509.629,77</b>	<b>16.789.912,31</b>	<b>3.329.293,59</b>	<b>77.821.217,91</b>

### Λοιπές Απαιτήσεις

Οι λοιπές απαιτήσεις, σε ενοποιημένη βάση, την 31.12.2001 ανήλθαν σε € 11.427,21 χιλ. και αναλύονται ως ακολούθως:

<b>ΑΝΑΛΥΣΗ ΛΟΙΠΩΝ ΑΠΑΙΤΗΣΕΩΝ ΣΤΙΣ 31.12.2001</b>	
	<b>Ποσά σε χιλ. €</b>
Χρεώστες Διάφοροι	8.575,95
Λογαριασμοί διαχ/σεως προκαταβολών και πιστώσεων	2.842,34
Επισφαλείς - επίδοκοι πελάτες και χρεώστες	8,92
<b>Σύνολο</b>	<b>11.427,21</b>

Σύμφωνα με παρατήρηση του Τακτικού Ορκωτού Ελεγκτή της Εταιρίας επί της δημοσιευμένης ενοποιημένης οικονομικής κατάστασης της 31.12.2001, μεταξύ των απαιτήσεων της εταιρίας, περιλαμβάνονται και απαιτήσεις σε καθυστέρηση ποσού € 1,60 εκατ. περίπου, για τις οποίες δεν σχηματίστηκε πρόβλεψη για την πιθανή ζημία που θα προκύψει από τη μη είσπραξή τους.

Σημειώνεται ότι σύμφωνα με παρατήρηση του Τακτικού Ορκωτού Ελεγκτή της Εταιρίας επί της Pro Forma Οικονομικής Κατάστασης της 31.12.2001, αναφέρεται ότι μεταξύ των απαιτήσεων περιλαμβάνονται και απαιτήσεις σε καθυστέρηση ποσού € 12,47 εκατ. (δρχ. 4.248 εκατ.) περίπου για τις οποίες δεν σχηματίστηκε πρόβλεψη για την πιθανή ζημία που θα προκύψει από τη μη είσπραξή τους. Από τις παραπάνω απαιτήσεις, ποσό ύψους € 10,27 εκατ. αφορά απαιτήσεις της ΟΔΩΝ & ΟΔΟΣΤΡΩΜΑΤΩΝ Α.Ε. από Κοινοπραξίες.

Η Διοίκηση της Εταιρίας εκτιμά ότι οι παραπάνω απαιτήσεις ύψους € 12,47 εκατ. (δρχ. 4.248 εκατ.) θα εισπραχθούν στο σύνολό τους, με εξαίρεση απαιτήσεις που αφορούν την υπό πτώχευση εταιρία "ΝΕΔΑΣ Α.Τ.Ο.Ε." ύψους € 0,75 εκατ. (255 εκατ. δρχ.) για τις οποίες η Εταιρία εκτιμά ότι υπάρχει κάποια επισφάλεια.

### Χρεόγραφα

Το υπόλοιπο του λογαριασμού "Χρεόγραφα" την 31.12.2001 ανήλθε σε € 5.659,06 χιλ. και αφορά κυρίως σε μερίδια αμοιβαίων κεφαλαίων ύψους € 5.147,61 χιλ. της μητρικής Εταιρίας.

Σύμφωνα με σχετική σημείωση της Εταιρίας επί της δημοσιευμένης ενοποιημένης οικονομικής κατάστασης της 31.12.2001, στο λογαριασμό "χρεόγραφα" περιλαμβάνεται αξία κτήσης μεριδίων αμοιβαίων κεφαλαίων € 5,15 εκατ., των οποίων η τρέχουσα αξία κατά την 31.12.01 ανέρχεται σε € 2,48 εκατ.

### Μεταβατικοί Λογαριασμοί Ενεργητικού

Το υπόλοιπο του λογαριασμού "Μεταβατικοί Λογαριασμοί Ενεργητικού" του Ομίλου την 31.12.2001 ανήλθε σε € 24.505,83 χιλ. και αφορά κατά ποσό € 23.259,29 χιλ. το αντίστοιχο υπόλοιπο της ΑΛΤΕ Α.Τ.Ε.

Σύμφωνα με σχετική σημείωση της Εταιρίας επί της δημοσιευμένης ενοποιημένης οικονομικής κατάστασης της 31.12.2001, στον λογαριασμό "Μεταβατικοί Λογαριασμοί Ενεργητικού" περιλαμβάνεται ποσό € 2.684,89 χιλ., το οποίο αφορά πραγματοποιηθέντα σε προηγούμενες χρήσεις έξοδα για λογαριασμό της εταιρίας ΚΑΖΙΝΟ ΑΘΗΝΩΝ Α.Ε.Τ.Ε. και στο λογ/σμό ΓΙΙ του Παθητικού, υποχρεώσεις ποσού € 0,35 εκατ. περίπου προς την ίδια εταιρία.

Επίσης, σύμφωνα με σημείωση της Εταιρίας επί της δημοσιευμένης ενοποιημένης οικονομικής κατάστασης της 31.12.2001, στο ίδιο λογαριασμό του Ενεργητικού και στον κύκλο εργασιών αντίστοιχα, περιλαμβάνεται ποσό € 23.269,26 χιλ. που αφορά εργασίες εκτελεσθείσες και μη τιμολογηθείσες μέχρι 31/12/2001 (περιλαμβάνεται ποσό € 4,088,04 χιλ. που αφορά εργασίες που είχαν εκτελεσθεί σε προηγούμενες χρήσεις από θυγατρική εταιρία και διεκδικούνται από αυτή).

### Μακροπρόθεσμες υποχρεώσεις

Οι μακροπρόθεσμες υποχρεώσεις κατά την 31.12.2001, σε ενοποιημένη βάση, ύψους € 34.089,64 χιλ. αφορούν κατά ποσό € 7.866,20 χιλ. μακροπρόθεσμες τραπεζικές υποχρεώσεις των εταιριών ΚΟΡΟΝΤΖΗΣ Α.Ε. και ΑΝΝΕΞ Α.Τ.Ε. και κατά ποσό € 26.223,44 χιλ. μακροπρόθεσμες υποχρεώσεις της ΑΛΤΕ Α.Τ.Ε., οι οποίες έχουν παρουσιαστεί αναλυτικά σε προηγούμενο Κεφάλαιο του παρόντος Πληροφοριακού Δελτίου.

### Βραχυπρόθεσμες Τραπεζικές Υποχρεώσεις

Το υπόλοιπο των βραχυπρόθεσμων τραπεζικών υποχρεώσεων, σε ενοποιημένη βάση, την 31.12.2001 ανήλθε σε € 25.840,97 χιλ. περίπου, έναντι € 3.190,74 χιλ. την 31.12.2000. Οι βραχυπρόθεσμες υποχρεώσεις προς τις

Τράπεζες την 31.12.2001 προέρχονται κατά ποσό € 21.248,78 χιλ. από την μητρική Εταιρία, κατά ποσό € 3.124,81 χιλ. από την ΙΡΙΣ Α.Ε. και κατά ποσό € 1.467,38 χιλ. από την ΚΟΡΟΝΤΖΗΣ Α.Ε. και αναλύονται ανά τράπεζα και νόμισμα ως εξής:

<b>ΑΝΑΛΥΣΗ ΤΟΥ ΛΟΓΑΡΙΑΣΜΟΥ “ΒΡΑΧΥΠΡΟΘΕΣΜΕΣ ΥΠΟΧΡΕΩΣΕΙΣ ΠΡΟΣ ΤΡΑΠΕΖΕΣ”</b>		
<b>ΣΤΙΣ 31.12.2001</b>		
<b>Τράπεζα</b>	<b>Νόμισμα*</b>	<b>Σύνολο σε €</b>
ΕΘΝΙΚΗ	EURO	2.106,59
ΕΜΠΟΡΙΚΗ	EURO	3.081,63
ΕΡΓΑΣΙΑΣ	EURO	3.013,19
ΕΡΓΑΣΙΑΣ	JPY	1.108,31
ΕΡΓΑΣΙΑΣ	CHF	409,55
ΓΕΝΙΚΗ	EURO	1.440,83
ΕΤΕ ΓΑΛΛΙΑΣ	EURO	3.038,68
ΕΤΕ ΓΑΛΛΙΑΣ	CHF	0,34
ΕΓΝΑΤΙΑ	EURO	3.009,37
ΑΤΤΙΚΗΣ	EURO	2.077,24
ΕΤΕΒΑ	EURO	0,03
ΠΕΙΡΑΙΩΣ	EURO	14,50
BNP	EURO	163,43
ΑΓΡΟΤΙΚΗ	EURO	6.343,23
TELESIS	EURO	13,96
ΚΥΠΡΟΥ	EURO	0,87
MIDLAND	EURO	19,22
<b>ΣΥΝΟΛΟ</b>		<b>25.840,97</b>

\*: Η αποτίμηση των βραχυπρόθεσμων τραπεζικών υποχρεώσεων της Εταιρίας σε EURO έγινε βάσει της ισοτιμίας του EURO με CHF και JPY την 31.12.2001.

Σημειώνεται ότι, δεν υπάρχουν οφειλές σε καθυστέρηση προς το Δημόσιο, τα Ασφαλιστικά Ταμεία και τις Τράπεζες.

Σύμφωνα με σχετική σημείωση της Εταιρίας επί της δημοσιευμένης ενοποιημένης οικονομικής κατάστασης της 31.12.2001, για ορισμένες ληξιπρόθεσμες υποχρεώσεις που περιλαμβάνονται στο Παθητικό και εξοφλήθηκαν στην αρχή της επόμενης χρήσης δεν έγινε πρόβλεψη για προσαυξήσεις € 0,10 εκατ. περίπου.

Σημειώνεται ότι η Εταιρία έχει προβεί σε ενέργειες για την ανανέωση των δανείων της. Σήμερα βρίσκεται σε εξέλιξη πρόγραμμα αναχρηματοδότησης της Εταιρίας.

Το πρόγραμμα αυτό αναμένεται να ολοκληρωθεί το α' τρίμηνο του 2003, ο δε συντονισμός αυτού έχει ανατεθεί στην Τράπεζα Επενδύσεων.

**Υποχρεώσεις προς συνδεδεμένες επιχειρήσεις**

Οι βραχυπρόθεσμες υποχρεώσεις προς συνδεδεμένες και λοιπού συμμετοχικού ενδιαφέροντος επιχειρήσεις την 31.12.2001, σε ενοποιημένη βάση, ανήλθαν σε € 7.220,62 χιλ. και παρουσιάζονται αναλυτικά στον παρακάτω πίνακα:

ΑΝΑΛΥΣΗ ΤΟΥ ΛΟΓΑΡΙΑΣΜΟΥ “ΥΠΟΧΡΕΩΣΕΙΣ ΠΡΟΣ ΣΥΝΔΕΔΕΜΕΝΕΣ & ΛΟΙΠΟΥ ΣΥΜΜΕΤΟΧΙΚΟΥ ΕΝΔΙΑΦΕΡΟΝΤΟΣ ΕΠΙΧΕΙΡΗΣΕΙΣ” ΣΤΙΣ 31.12.2001	
ΣΥΝΔΕΔΕΜΕΝΗ ΕΠΙΧΕΙΡΗΣΗ	(σε χιλ. €)
ΓΥΜΝ.ΟΑΚΑ Β'ΦΑΣΗ	72,47
ΒΑΚΩΝ	827,22
ΚΑΖΙΝΟ	368,72
Κ/Ε ΑΛΤΕ ΑΤΤΙΚΑΤ ΛΑΡΙΣΑ	883,74
Κ/Ε Α.Β.Σ.Θ.-ΠΑΝΕΠ.ΘΕΣ/ΝΙΚΗΣ	12,36
Κ/Ε ΟΔΩΝ&ΟΔ/ΤΩΝ-ΙΡΙΣ ΑΚΤΩΡ-ΑΛΤΕ (ΣΗΡΡΑΓΓΑ ΤΥΜΦΡΗΣΤΟΥ)	28,36
Κ/Ε ΕΡΓΑ ΜΕΤΡΟ	84,99
Κ/Ε ΟΛΥΜΠΙΑΚΟ ΧΩΡΙΟ	167,43
Κ/Ε ΕΡΓΟΥ ΚΤΙΡΙΟΥ MERCEDES ΑΤΤΙΚΑΤ ΑΤΕ-ΑΛΤΕ ΑΤΕ	2,60
Κ/Ε ΕΒΡΟΥ	1,19
Κ/Ε ΣΚΟΠΕΥΤΗΡΙΟΥ	0,86
ΛΟΙΠΕΣ ΚΟΙΝΟΠΡΑΞΙΕΣ	1,25
Κ/Ε ΚΕΡΚΥΡΑΣ	13,72
Κ/Ε ΕΛΕΥΣΙΝΑΣ	4,93
Κ/Ε ΧΑΝΙΩΝ	79,10
Κ/Ε ΔΕΠΑ	9,42
Κ/Ε ΒΙΤΣΙΟΥ	33,99
Κ/Ε ΝΟΣΟΚΟΜΕΙΟΥ ΒΟΛΟΥ	61,39
Κ/Ε ΣΗΡΑΓΓΑΣ ΚΑΛΛΙΔΡΟΜΟΥ	96,85
Κ/Ε ΜΑΚΡΥΧΩΡΑΣ	505,46
Κ/Ε ΜΕΓΑΛΟΠΟΛΗΣ	128,10
Κ/Ε ΤΕΜΠΩΝ	777,73
Κ/Ε ΑΛΦΕΙΟΥ	577,55
Κ/Ε ΤΥΜΦΡΗΣΤΟΥ 1140	239,66
Κ/Ε ΨΥΛΟΡΑΧΗΣ	90,43
Κ/Ε Ι.Γ. ΚΟΡΟΝΤΖΗΣ Α.Ε. - ΚΟΡΩΝΙΣ Α.Ε.	8,34
Κ/Ε ΓΕΚΑΤ ΑΤΕ-ΓΝΩΜΩΝ Α.Ε. - Ι.Γ ΚΟΡΟΝΤΖΗΣ Α.Ε. - ΙΡΙΣ Α.Ε.	38,17
Κ/Ε ΕΡΓΟΥ ΚΑΤΑΣΤΗΜΑΤΩΝ ΑΡΣΑΚΕΙΟΥ	5,71
Κ/Ε ΕΡΓΟΥ ΠΟΛΥΤΕΧΝΕΙΟΥ ΚΡΗΤΗΣ Α ΦΑΣΗ	0,03
Κ/Ε Ι. ΚΟΡΟΝΤΖΗΣ Α.Ε. – ΑΙΧΜΗ ΑΤΕ (ΣΤΕΓΑΣΤΡΑ)	62,07
Κ/Ε ΓΕΚΑΤ Α.Ε. - Ι.Γ. ΚΟΡΟΝΤΖΗΣ Α.Ε.	36,35
Κ/Ε Ι. ΚΟΡΟΝΤΖΗΣ Α.Ε. – ΑΙΧΜΗ ΑΤΕ (ΠΕΡΙΒΑΛΛΟΝ ΧΩΡΟΣ Β ΦΑΣΗ)	0,03
Κ/Ε ΕΡΓΟΥ ΑΡΣΑΚΕΙΟΥ	5,09
Κ/Ε Ι.Γ. ΚΟΡΟΝΤΖΗΣ Α.Ε. - ΕΚΤΕΡ Α.Ε.	281,76
Κ/Ε Ι.Γ. ΚΟΡΟΝΤΖΗΣ Α.Ε. - ΕΝΤΕΧΝΟΣ Α.Ε.	8,80
Κ/Ε ΘΕΜΕΛΙΟΔΟΜΗ Α.Ε. - ΑΘΗΝΑ ΑΕΤΒ&ΤΕ- ΚΟΡΟΝΤΖΗΣ Α.Ε.	882,52
Κ/Ε Ι. ΚΟΡΟΝΤΖΗΣ Α.Ε. - ΑΙΧΜΗ ΑΤΕ	0,03
Κ/Ε Ι.ΣΙΓΑΛΑΣ ΚΑΙ ΣΙΑ ΑΤΕ- ΑΒΑΞ Α.Ε. - Ι.Γ. ΚΟΡΟΝΤΖΗΣ Α.Ε.	1,02
Κ/Ε Ι.ΣΙΓΑΛΑΣ ΚΑΙ ΣΙΑ ΑΤΕ- ΑΒΑΞ Α.Ε. - Ι.Γ. ΚΟΡΟΝΤΖΗΣ Α.Ε. - ΑΘ ΧΑΡΗΣ & ΣΙΑ ΕΕ	0,47
Κ/Ε Κ.Ι. ΣΑΡΑΝΤΟΠΟΥΛΟΣ Α.Ε. - ΕΚΤΕΡ Α.Ε. - Ι.Γ. ΚΟΡΟΝΤΖΗΣ Α.Ε.	0,01
Κ/Ε ΒΙΠΕ ΒΟΛΟΥ	0,34
ΑΛΤΕ ΑΤΕ	820,36
<b>ΣΥΝΟΛΟ</b>	<b>7.220,62</b>



### 7.3 Ενοποιημένοι Χρηματοοικονομικοί Δείκτες 1999 – 2001

Στον πίνακα που ακολουθεί παρουσιάζονται οι βασικοί ενοποιημένοι χρηματοοικονομικοί δείκτες της ΑΛΤΕ Α.Τ.Ε. για τις χρήσεις 1999-2001 :

ΧΡΗΣΗ	1999	2000	2001
<b>Δείκτες Εξέλιξης</b>			
Ετήσια μεταβολή κύκλου εργασιών (Εταιρίας & Κ/Ξ)	N/A	65,3%	25,5%
Ετήσια μεταβολή προ φόρων κερδών	N/A	60,9%	8,3%
Ετήσια μεταβολή μετά φόρων και Αμοιβών Δ.Σ. Κερδών	N/A	51,7%	10,3%
<b>Δείκτες Περιθωρίων Κέρδους</b>			
Μικτού κέρδους (Αμιγούς Κύκλου Εργασιών)	41,7%	33,2%	26,5%
Καθαρού κέρδους (προ φόρων) (Συνολικού Κύκλου Εργασιών)	16,2%	15,8%	13,6%
<b>Δείκτες Αποδοτικότητας (προ φόρων)</b>			
Αποδοτικότητα μέσου όρου ιδίων κεφαλαίων	N/A	22,2%	15,9%
Αποδοτικότητα μέσου όρου Συνολικών Απασχολούμενων Κεφαλαίων	N/A	11,6%	7,9%
<b>Δείκτες Ρευστότητας (1:1)</b>			
Γενική ρευστότητα	2,5	2,5	2,0
Ειδική ρευστότητα	2,4	2,3	1,8
<b>Δείκτες Χρηματ/κής Επιβάρυνσης (%)</b>			
Χρηματοοικονομικά Έξοδα/ Κέρδη προ φόρων και τόκων	0,1	0,1	0,2
<b>Δείκτες Δανειακής επιβάρυνσης (1:1)</b>			
Ξένα / Ίδια κεφάλαια	0,5	1,3	0,8
Τραπεζικός Δανεισμός / Ίδια Κεφάλαια	0,2	0,8	0,4

## 7.4 Ενοποιημένες Ταμειακές Ροές

Στους παρακάτω πίνακα παρουσιάζονται οι Ταμειακές Ροές της Εταιρίας για τις χρήσεις 1999 και 2000, σύμφωνα με την απόφαση 5/204/14.11.2000 της Επιτροπής Κεφαλαιαγοράς:

Α/Α	Ανάλυση	Ποσά σε €	
		2000	2001
<b>A</b>	<b>Ταμειακές Ροές από συνήθεις(λειτουργικές) δραστηριότητες</b>		
<b>A</b>	<b>100 Ταμειακές εισροές</b>		
	101 Πωλήσεις	109.699.309,88	80.091.212,57
	102 Άλλα έσοδα εκμεταλλεύσεως	307.228,34	939.004,08
	103 Έκτακτα και ανόργανα έσοδα	53.147,55	31.563,53
	104 Έσοδα Προηγούμενων χρήσεων	660,31	73.991,71
	105 Πιστωτικοί τόκοι [καταθέσεων κλπ.]	64.564,50	126.335,33
	106 Έσοδα Χρεογράφων	40.196,60	0,00
	107 Πώληση χρεογράφων	24.419,97	19.960,55
	108 Μείωση απαιτήσεων	472.000,08	0,00
	Αφαιρούνται:		
	109 Αγορά Χρεογράφων	278.150,34	0,00
	110 Αύξηση Απαιτήσεων	38.051.801,26	8.936.522,95
	<b>Σύνολο Ταμειακών Εισροών(A100)</b>	<b>72.331.575,62</b>	<b>72.345.544,82</b>
<b>A</b>	<b>200 Ταμειακές εκροές</b>		
	201 Κόστος Πωληθέντων (μείον αποσβέσεις και προβλέψεις)	79.648.023,74	52.361.104,56
	202 Έξοδα λειτουργίας διοικήσεως	4.882.164,88	5.185.106,86
	203 Έξοδα λειτουργίας ερευνών - αναπτύξεως	0,00	0,00
	204 Έξοδα λειτουργίας διαθέσεως	0,00	63.322,59
	205 Έξοδα υποαπασχολήσεως / αδράνειας	0,00	0,00
	206 Άλλα έξοδα	1.058.111,77	650.850,59
	207 Αύξηση αποθεμάτων	6.348.115,40	3.712.384,25
	208 Αύξηση μεταβατικών λογαριασμών ενεργητικού	14.802.560,75	1.073.278,49
	209 Μείωση μεταβατικών λογαριασμών παθητικού	0,00	65.749,09
	210 Μείωση βραχυπρόθεσμων υποχρεώσεων (πλην Τραπεζών)	353.954,77	141.234,09
	Αφαιρούνται:		
	211 Μείωση Αποθεμάτων	0,00	78.407,18
	212 Μείωση μεταβατικών λογαριασμών ενεργητικού	0,00	0,00
	213 Αύξηση μεταβατικών λογαριασμών παθητικού	1,47	0,00
	214 Αύξηση βραχυπρόθεσμων υποχρεώσεων (πλην Τραπεζών)	22.884.552,03	11.141.607,72
	<b>Σύνολο Ταμειακών Εκροών(A200)</b>	<b>84.208.377,83</b>	<b>52.033.015,62</b>
<b>A</b>	<b>300 Ταμειακές Εκροές φόρων</b>		
	301 Φόροι Εισοδήματος	7.157.386,80	4.835.306,29
	302 Μη ενσωματούμενοι στο λειτουργικό κόστος φόροι	91.368,62	136.059,60
	303 Διαφορές φόρου φορολογικού ελέγχου	81.646,23	332.194,68
	304 Μείωση υποχρεώσεων από φόρους - τέλη	0,00	267.739,11
	Αφαιρείται:		
	305 Αύξηση υποχρεώσεων από φόρους - τέλη	3.311.027,57	1.321.122,12
	<b>Σύνολο Ταμειακών Εκροών Φόρων (A300)</b>	<b>4.019.374,08</b>	<b>4.250.177,55</b>

		Ταμειακές Ροές από συνήθεις (λειτουργικές δραστηριότητες)		
		(Α100 - Α200 - Α300)= Α	(15.896.176,29)	16.062.351,64
A/A	Ανάλυση	Ποσά σε €	Ποσά σε €	
B	Ταμειακές Ροές από Επενδυτικές δραστηριότητες	2001	2000	
B	100 Ταμειακές εισροές			
	101 Πώληση ασώματων ακινητοποιήσεων	0,00	55.174,64	
	102 Πώληση ενσώματων ακινητοποιήσεων	56.404,43	0,00	
	103 Πώληση συμμετοχών και τίτλων ακινητοποιήσεων	(69.258,99)	481.443,87	
	104 Μείωση μακροπρόθεσμων απαιτήσεων	3.308,71	0,00	
	105 Έσοδα συμμετοχών και τίτλων ακινητοποιήσεων	3.586.733,77	(1.284.676,15)	
	106 Πιστωτικοί τόκοι (μακροπρόθεσμων κλπ. απαιτήσεων)	0,00	0,00	
	<b>Σύνολο Ταμειακών εισροών (B100)</b>	<b>3.577.187,92</b>	<b>(748.057,64)</b>	
B	200 Ταμειακές εκροές			
	201 Αγορά ασώματων ακινητοποιήσεων	0,00	0,00	
	202 Αγορά ενσώματων ακινητοποιήσεων	13.304.852,87	4.941.645,54	
	203 Αγορά συμμετοχών και τίτλων ακινητοποιήσεων	7.214.824,04	53.053.447,87	
	204 Αύξηση μακροπρόθεσμων απαιτήσεων	25.687,16	18.064,27	
	205 Αύξηση εξόδων εγκαταστάσεως	3.867.395,91	2.549.279,08	
	<b>Σύνολο Ταμειακών εκροών (B200)</b>	<b>24.412.759,98</b>	<b>60.562.436,77</b>	
	Ταμειακές Ροές από Επενδυτικές δραστηριότητες			
	(B100-B200)=B	(20.835.572,06)	(61.310.494,41)	
Γ	Ταμειακές Ροές από Χρηματοδοτικές δραστηριότητες			
Γ	100 Ταμειακές εισροές			
	101 Είσπραξη αύξησης μετοχικού κεφαλαίου και διαφοράς υπέρ άρθρο	63.473.586,23	0,00	
	102 Είσπραξη επιχορηγήσεων παγίων	0,00	0,00	
	103 Αύξηση μακροπρόθεσμων υποχρεώσεων	6.058.221,52	59.746.975,33	
	104 Αύξηση βραχυπρόθεσμων υποχρεώσεων (λογαριασμοί Τραπεζών)	22.650.238,14	2.323,36	
	<b>Σύνολο Ταμειακών εισροών (Γ100)</b>	<b>92.182.045,89</b>	<b>59.749.298,69</b>	
Γ	200 Ταμειακές εκροές			
	201 Μείωση (επιστροφή) μετοχικού κεφαλαίου	357.462,35	0,00	
	202 Επιστροφή επιχορηγήσεων παγίων	0,00	594,00	
	203 Μείωση μακροπρόθεσμων υποχρεώσεων	35.783.104,33	696.804,11	
	204 Μείωση βραχυπρόθεσμων υποχρεώσεων (λογαριασμοί Τραπεζών)	0,00	6.018.164,98	
	205 Τόκοι πληρωθέντες	4.420.607,66	1.328.595,87	
	206 Μερίσματα πληρωθέντα	465.443,87	3.177.656,12	
	207 Διανομή κερδών στο προσωπικό	0,00	0,00	
	208 Αμοιβές Δ.Σ. από τα κέρδη χρήσεως	90.975,79	0,00	
	<b>Σύνολο Ταμειακών εκροών (Γ200)</b>	<b>41.117.594,01</b>	<b>11.221.815,09</b>	
	Ταμειακές Ροές από Χρηματοδοτικές δραστηριότητες			
	(Γ100-Γ200)=Γ	51.064.451,88	48.527.483,60	
	<b>TAMEIAKES POES ETAIRIAS (αλγεβρικό άθροισμα Α + Β + Γ)</b>	<b>14.332.703,53</b>	<b>3.279.340,84</b>	
	<b>ΠΛΕΟΝ : ΧΡΗΜΑΤΙΚΑ ΔΙΑΘΕΣΙΜΑ ΕΝΑΡΞΗΣ ΧΡΗΣΗΣ</b>	<b>6.808.800,57</b>	<b>3.529.459,73</b>	
	<b>ΧΡΗΜΑΤΙΚΑ ΔΙΑΘΕΣΙΜΑ ΤΕΛΟΥΣ ΧΡΗΣΗΣ</b>	<b>21.141.504,10</b>	<b>6.808.800,57</b>	

**ΚΕΦΑΛΑΙΟ 8:ΛΟΓΙΣΤΙΚΕΣ ΚΑΤΑΣΤΑΣΕΙΣ ΠΕΡΙΟΔΟΥ 01.01-30.09.2002**

Η οικονομική κατάσταση της Νέας Εταιρίας όπως αυτή διαμορφώθηκε μετά την συγχώνευση των εταιριών, και περιγράφεται στο παρόν Πληροφοριακό Δελτίο, είναι σε σημαντικό βαθμό διαφορετική από αυτή της ΑΛΤΕ Α.Τ.Ε. πριν τη συγχώνευση.

Στις Οικονομικές Καταστάσεις της Εταιρίας της περιόδου 01.01 - 30.09.2002 περιλαμβάνονται και τα κονδύλια επτά ανωνύμων εταιριών των οποίων η απορρόφηση εγκρίθηκε με την υπ' αριθμόν Κ2-11510/11-9-02 ενώ στα ποσά της προηγούμενης χρονικής περιόδου δεν περιλαμβάνονται τα κονδύλια των απορροφηθεισών εταιριών και κατά συνέπεια τα κονδύλια αυτά δεν είναι συγκρίσιμα με τα αντίστοιχα της παρούσης περιόδου.

Κατά την περίοδο 01.01 – 30.09.2002 δεν καταρτίσθηκαν ενοποιημένες συνοπτικές οικονομικές καταστάσεις λόγω απορροφήσεως των θυγατρικών εταιριών. Μια θυγατρική εταιρία (100%) δεν έχει δραστηριότητα και κατά συνέπεια δεν παρουσιάζει επουσιώδες ενδιαφέρον (αρθ. 97 παρ. 1 Ν.2190/1920).

**8.1 Κύκλος Εργασιών και Αποτελέσματα περιόδου 01.01 - 30.09.2002**

Στον πίνακα που ακολουθεί παρουσιάζεται ο κύκλος εργασιών και τα αποτελέσματα χρήσεως της Εταιρίας για την περίοδο 01.01.2002 - 30.09.2002 σε σύγκριση με την αντίστοιχη περίοδο 01.01.2001 - 30.09.2001 :

<b>ΑΠΟΤΕΛΕΣΜΑΤΑ ΧΡΗΣΕΩΣ</b>		
<b>(Ποσά σε χιλ. €)</b>	<b>01.01 - 30.09.2001</b>	<b>01.01 - 30.09.2002</b>
Αμιγής Κύκλος εργασιών Εταιρίας	68.211,68	83.271,78
Κύκλος Εργασιών από Κοινοπραξίες	10.832,63	51.255,49
<b>Σύνολο Κύκλου Εργασιών</b>	<b>79.044,31</b>	<b>134.527,27</b>
Μείον: Κόστος εκτέλεσης έργων (προ αποσβ.)	49.500,96	66.779,34
<b>Μικτό κέρδος από αμιγή κύκλο εργασιών (προ αποσβέσεων)</b>	<b>18.710,72</b>	<b>16.492,44</b>
% επί του αμιγούς κύκλου εργασιών	27,4%	19,8%
Πλέον: Άλλα έσοδα εκμετάλλευσης	120,92	291,70
<b>Σύνολο</b>	<b>18.831,64</b>	<b>16.784,14</b>
Μείον: Έξοδα διοικήσεως (προ αποσβ.)	1.300,88	5.285,09
Έξοδα διάθεσης (προ αποσβ.)	0,00	0,00
Σύνολο εξόδων	<u>1.300,88</u>	<u>5.285,09</u>
% επί του αμιγούς κύκλου εργασιών	1,9%	6,3%
<b>Λειτουργικό αποτέλεσμα</b>	<b>17.530,76</b>	<b>11.499,05</b>
% επί αμιγούς κύκλου εργασιών	25,7%	13,8%
Πλέον: Έσοδα συμμετοχών & χρεογράφων	3.538,35	13.559,62
Πλέον: Κέρδη από πωλήσεις συμ/χών & χρεογράφων	0,00	17,50
Μείον: Έξοδα & Ζημιές συμμετοχών & χρεογράφων	4.177,87	3.900,38
Πλέον: Έκτακτα Αποτελέσματα	-740,56	-1.053,79
<b>Κέρδη προ τόκων &amp; αποσβέσεων</b>	<b>16.150,68</b>	<b>20.122,00</b>
% επί του συνολικού κύκλου εργασιών	20,4%	15,0%
Πλέον: Πιστωτικοί τόκοι	26,78	11,47
Μείον: Χρεωστικοί τόκοι	3.120,09	2.776,87
<b>Κέρδη προ αποσβέσεων</b>	<b>13.057,37</b>	<b>17.356,60</b>
% επί του συνολικού κύκλου εργασιών	16,5%	12,9%
Μείον: Αποσβέσεις (συνολικές)	1.395,72	3.062,10
<b>Κέρδη προ φόρων</b>	<b>11.661,65</b>	<b>14.294,50</b>
% επί συνολικού κύκλου εργασιών	14,8%	10,6%

**Κύκλος Εργασιών**

Ο συνολικός κύκλος εργασιών της ΑΛΤΕ Α.Τ.Ε. κατά την περίοδο 01.01 – 30.09.2002 ανήλθε σε € 134.527,27 χιλ. έναντι € 79.044,31 χιλ. την αντίστοιχη περίοδο, παρουσιάζοντας αύξηση κατά 70,2%.

Σημειώνεται ότι, σύμφωνα με σχετική σημείωση της Εταιρίας επί της δημοσιευμένης λογιστικής κατάστασης της 30.09.2002, στο λογαριασμό Ε του Ενεργητικού (Μεταβατικοί Λογαριασμοί) και στον κύκλο εργασιών αντίστοιχα, περιλαμβάνεται ποσό € 18.304 χιλ. που αφορά εργασίες εκτελεσθείσες και μη τιμολογηθείσες μέχρι 30.09.2002.

Επίσης, σύμφωνα με σχετική σημείωση της Εταιρίας επί της δημοσιευμένης λογιστικής κατάστασης της 30.09.2002, στο λογαριασμό “Πελάτες” και στον Κύκλο Εργασιών περιλαμβάνεται ποσό € 6.945 χιλ. που αφορά εργασίες εκτελεσθείσες και μη τιμολογηθείσες μέχρι την 30.09.2002 οι οποίες έχουν τιμολογηθεί μέχρι σήμερα στο σύνολό τους.

Στον πίνακα που ακολουθεί παρουσιάζεται ο αμιγής κύκλος εργασιών της Εταιρίας για την περίοδο 01.01 – 30.09.2002 ανά κατηγορία οικονομικής δραστηριότητας, σύμφωνα με την ταξινόμηση των κλάδων οικονομικής δραστηριότητας του ΣΤΑΚΟΔ 91:

ΑΝΑΛΥΣΗ ΚΥΚΛΟΥ ΕΡΓΑΣΙΩΝ ΑΝΑ ΚΑΤΗΓΟΡΙΑ ΣΤΑΚΟΔ 91		(σε χιλ. €)
451.1	Κατεδάφιση & αποξήλωση κτιρίων – χωματουργικές εργασίες	38,24
452.1	Κατασκευή κτιρίων & τεχνικών έργων πολιτικού μηχανικού	13.081,73
452.3	Κατασκευή αυτοκινητοδρόμων οδών, αεροδρομίων & αθλητικών εγκαταστάσεων	59.616,59
452.4	Κατασκευή υδραυλικών & λιμενικών έργων	10.005,97
452.9	Άλλα κατασκευαστικά έργα που περιλαμβάνουν εργασίες ειδικής φύσης	229,25
<b>Σύνολο</b>		<b>83.271,78</b>

**Κόστος Εκτέλεσης Έργων (προ αποσβέσεων)**

Το κόστος εκτέλεσης έργων (προ αποσβέσεων) την περίοδο 01.01 – 30.09.2002, ανέρχεται σε € 66.779,34 χιλ. έναντι € 49.500,96 χιλ. την αντίστοιχη περίοδο του 2001.

**Μικτό Κέρδος**

Το μικτό κέρδος (προ αποσβέσεων) από τον αμιγή κύκλο εργασιών της Εταιρίας κατά την περίοδο 01.01 – 30.09.2002 ανήλθε σε € 16.492,44 χιλ. έναντι € 18.710,72 χιλ. την αντίστοιχη περίοδο του 2001. Το περιθώριο μικτού κέρδους (προ αποσβέσεων), ως ποσοστό επί του αμιγούς κύκλου εργασιών της Εταιρίας, κατά το πρώτο εννιάμηνο του 2002 μειώθηκε καθώς διαμορφώθηκε σε 19,8% έναντι 27,4% την αντίστοιχη περίοδο του 2001.

**Έξοδα διοικήσεως**

Τα έξοδα διοίκησης (προ αποσβέσεων), ως ποσοστό επί του αμιγούς κύκλου εργασιών της Εταιρίας, παρουσίασαν μείωση και διαμορφώθηκαν σε 6,3%, ήτοι € 5.285,09 χιλ. την περίοδο 01.01 – 30.09.2002, έναντι 1,9%, ήτοι € 1.300,88 χιλ. την αντίστοιχη περίοδο του 2001.

**Έσοδα συμμετοχών προ φόρων**

Ο λογαριασμός “Έσοδα Συμμετοχών” περιλαμβάνει τα κέρδη προ φόρων από τις Κοινοπραξίες στις οποίες συμμετέχει η Εταιρία. Τα κέρδη αυτά ανήλθαν σε € 13.559,62 χιλ. την περίοδο 01.01 – 30.09.2002 έναντι € 3.538,35 χιλ. κατά την αντίστοιχη περίοδο του 2001.

**Πληροφοριακό Δελτίο ΑΛΤΕ Α.Τ.Ε.**

Στον παρακάτω πίνακα εμφανίζονται αναλυτικά τα έσοδα και κέρδη από κοινοπραξίες της Εταιρίας για την περίοδο 1.1-30.09.2002:

ΕΣΟΔΑ ΣΥΜΜΕΤΟΧΩΝ Κ/Ε ΑΛΤΕ 30.09.2002					
ΕΠΩΝΥΜΙΑ ΚΟΙΝΟΠΡΑΞΙΑΣ (ΠΟΣΑ ΣΕ €)	ΤΙΤΛΟΣ ΕΡΓΟΥ	ΣΥΜΜΕΤΟΧΗ	ΠΟΣΟΣΤΟ ΣΥΜΜΕΤΟΧΗΣ	ΣΥΝΟΛΙΚΑ ΕΣΟΔΑ ΚΟΙΝΟΠΡΑΞΙΑΣ	ΚΑΘΑΡΑ ΕΣΟΔΑ ΕΤΑΙΡΙΑΣ
Κ/Ε ΟΔΩΝ & ΟΔΟΣΤΡΩΜΑΤΩΝ ΑΕ-ΑΛΤΕ ΑΤΕ-ΙΡΙΣ ΑΕ-ΕΔΡΑΣΗ Χ.ΨΑΛΛΙΔΑΣ ΑΤΕ-ΔΟΜΙΚΗ ΚΡΗΤΗΣ ΑΕ	ΒΟΡΕΙΟΣ ΑΞΟΝΑΣ ΚΡΗΤΗΣ	440,21	15,40%	178.966,77	27.560,88
Κ/Ε ΑΛΤΕ ΓΝΩΜΩΝ	ΕΓΝΑΤΙΑ ΟΔΟΣ ΤΜΗΜΑ ΓΡΕΒΕΝΑ-ΚΟΖΑΝΗ	2.494,50	85%	300.439,70	254.600,16
Κ/Ε ΑΤΤΙΚΗ ΟΔΟΣ	ΚΑΤΑΣΚΕΥΗ ΑΤΤ.ΟΔΟΥ	1.966,25	8,2290%	20.261.929,71	1.667.354,20
Κ/Ε ΤΩΝ ΕΤΑΙΡΙΩΝ ΤΗΣ ΑΟ ΓΙΑ ΣΥΜΠΑΡΟΜΑΡΤΟΥΝΤΑ ΕΡΓΑ ΜΕΤΡΟ	ΕΡΓΑ ΜΕΤΡΟ	2.414,97	8,2290%	9.910,06	815,50
Κ/Ε Κ.Ι.ΣΑΡΑΝΤΟΠΟΥΛΟΣ-ΑΛΤΕ ΑΤΕ-ΓΕΤΕΜ ΑΕ-ΕΛΤΕΡ ΑΤΕ	ΕΓΝΑΤΙΑ ΟΔΟΣ ΠΕΡΙΦΕΡΕΙΑΚΗ ΘΕΣ/ΚΗΣ	0,00	25,0000%	1.057.118,75	264.279,69
Κ/Ε ΕΛΛΗΝΙΚΗ ΤΕΧΝΟΔΟΜΙΚΗ ΑΕ-ΑΛΤΕ ΑΤΕ-ΓΕΚΑΤ ΑΤΕ	ΚΑΤΑΣΚΕΥΗ ΟΛΥΜΠΙΑΚΟΥ ΧΩΡΙΟΥ	29.347,03	33,3333%	4.457.101,19	1.485.700,40
Κ/Ε ΑΛΤΕ ΑΤΕ-ΟΔΩΝ & ΟΔΟΣΤΡΩΜΑΤΩΝ ΑΕ	ΚΑΤΑΣΚΕΥΗ ΟΛΥΜΠΙΑΚΟΥ ΣΚΟΠΕΥΤΗΡΙΟΥ	0,00	100,0000%	3.936.065,48	3.936.065,48
Κ/ΕΙΑ Κ.Ι.ΣΑΡΑΝΤΟΠΟΥΛΟΣ ΑΕ-ΟΔΩΝ & ΟΔΟΣΤΡΩΜΑΤΩΝ ΑΕ ΕΤΕΠ ΑΕ-ΘΕΣΣΑΛΙΚΗ ΑΤΕ	ΚΑΤΑΣΚΕΥΗ ΣΙΔΗΡΟΔΡΟΜΙΚΗΣ ΓΡΑΜΜΗΣ ΣΠΕΡΧΕΙΟΥ	0,00	25%	3.701.079,68	925.269,92
Κ/Ε "Κ/ΕΙΑ ΑΤΤΙΚΑΤ ΑΤΕ-Κ.Ι.ΣΑΡΑΝΤΟΠΟΥΛΟΣ ΑΕ-Ι & Ρ (ΕΛΛΑΣ) ΑΤΕ-ΤΕΓΚ ΑΕ"-Κ.Ι.ΣΑΡΑΝΤΟΠΟΥΛΟΣ ΑΕ-ΑΕΓΕΚ ΑΤΕ-ΟΔΩΝ & ΟΔΟΣΤΡΩΜΑΤΩΝ ΑΕ	ΚΑΤΑΣΚΕΥΗ ΤΜΗΜΑΤΟΣ ΠΟΛΥΜΥΛΟΣ-ΛΕΥΚΟΠΕΤΡΑ ΑΠΟ Χ.Θ.21+000 ΕΩΣ Χ.Θ.28+487	0,00	19%	571.086,79	106.130,77
Κ/Ε ΟΔΩΝ & ΟΔΟΣΤΡΩΜΑΤΩΝ ΑΕ-ΙΡΙΣ ΑΕ-Κ.Ι. ΣΑΡΑΝΤΟΠΟΥΛΟΣ	ΗΛΕΚΤΡΟΚΙΝΗΣΗ ΣΙΔΗΡΟΔΡΟΜΙΚΗΣ ΓΡΑΜΜΗΣ ΘΕΣ/ΚΗΣ-ΕΙΔΟΜΕΝΗΣ	0,00	80%	1.524.841,79	1.219.873,43
Κ/ΕΙΑ ΜΕΤΑΤΟΠΙΣΗΣ ΑΛΦΕΙΟΥ	ΜΕΤΑΤΟΠΙΣΗ ΚΟΙΤΗΣ ΠΟΤΑΜΟΥ ΑΛΦΕΙΟΥ	0,00	70%	690.780,19	483.546,13
Κ/Ε Κ.Ι.ΣΑΡΑΝΤΟΠΟΥΛΟΣ-ΟΔΩΝ&ΟΔΟΣΤΡΩΜΑΤΩΝ-TODINI CONSTRUZIONI SPA-ITINERA CONSTRUZIONI SPA-ΙΡΙΣ ΑΕ Κ.Α.Π	ΣΗΡΑΓΓΑ ΚΑΛΛΙΔΡΟΜΟΥ	0,00	43,85%	594.680,00	260.767,18
Κ/Ε ΑΕΓΕΚ-ΤΡΙΤΩΝ,Κ/Ε ΑΚΤΩΡ ΑΤΕ,ΠΑΝΤΕΧΝΙΚΗ-ΠΡΟΜΗΘΕΑΣ-Κ/Ε ΜΕΤΩΝ JAGER SELI &Κ/Ε ΟΔΩΝ&ΟΔΟΣΤΡΩΜΑΤΩΝ-ΙΡΙΣ ΑΕ-ΘΕΜΕΛΙΟΔΟΜΗ	ΚΑΤΑΣΚΕΥΗ ΣΗΡΑΓΓΑΣ ΤΕΜΠΩΝ	0,00	75,00%	11.213,77	8.410,33
Κ/Ε ΑΚΤΩΡ ΑΤΕ-ΜΗΧΑΝΙΚΗ ΑΕ-ΤΕΧΝΙΚΗ ΟΛΥΜΠΙΑΚΗ ΑΕ-Ι.Γ.ΚΟΡΟΝΤΖΗΣ ΑΕ	Κ/Ε ΕΓΝΑΤΙΑ ΟΔΟΣ - ΒΕΡΟΙΑ	0,00	25,00%	36.194,98	9.048,75
Κ/Ε ΑΛΤΕ-ΕΔΡΑΣΗ-ΔΟΜΙΚΗ ΚΡΗΤΗΣ	ΜΕΛΕΤΗ-ΚΑΤΑΣΚΕΥΗ ΔΥΟ ΟΔΙΚΩΝ ΥΠΟΤΜΗΜΑΤΩΝ ΣΤΟ ΤΜΗΜΑ ΧΕΡΣΟΝΗΣΟΣ-ΜΑΛΛΙΑ	0,00	60,00%	1.418,83	851,30
Κ/Ε "Κ/Ε ΠΑΛΑΝΤΑΣ Ε.-ΤΣΑΛΑΠΟΡΤΑΣ Γ.-ΑΛΤΕ ΑΤΕ	ΑΡΔΕΥΤΙΚΟ ΕΡΓΟ ΠΟΤΑΜΙΑΣ ΕΛΑΣΣΩΝΑΣ	0,00	80,00%	19.893,27	15.914,62
Κ/Ε "ΚΑΘΕΤΟΣ ΕΓΝΑΤΙΑ"ΘΕΜΕΛΙΟ 79ΑΕ-ΕΒΡΟΣ ΑΕ-ΗΝΙΟΧΟΣ ΑΤΕ	ΟΛΟΚΛΗΡΩΣΗ ΤΜΗΜΑΤΟΣ Β.Ι.Π.Ε. ΑΛΕΞ/ΛΗΣ,ΛΙΜΑΝΙ ΑΛΕΞ/ΛΗΣ	0,00	49,50%	968.093,89	472.422,07
Κ/Ε ΚΑΛΑΒΡΥΤΩΝ	ΕΥΣΤΑΘΙΑ ΠΡΑΝΩΝ ΟΡΥΓΜΑΤΩΝ ΚΑΙ ΕΔΡΑΣΗ ΕΠΙΧΩΜΑΤΩΝ ΣΤΗΝ Ε.Ο. ΠΟΥΝΤΑΣ-ΚΑΛΑΒΡΥΤΑ	0,00	30,00%	133.234,27	39.970,28
Κ/Ε ΝΕΣΤΟΣ ΑΤΕ-ΘΕΜΕΛΙΟ 79ΑΕ	ΚΑΤΑΣΚΕΥΗ ΣΙΔΗΡΟΔΡΟΜΙΚΗΣ ΓΕΦΥΡΑΣ ΣΤΟΝ ΠΟΤΑΜΟ ΣΤΡΥΜΩΝΑ	440,21	10,00%	251.369,50	25.136,95
<b>ΣΥΝΟΛΟ</b>				<b>38.705.418,62</b>	<b>11.203.718,02</b>

Σημειώνεται ότι ο λογαριασμός "Έσοδα συμμετοχών και χρεογράφων" της περιόδου 01.01 - 30.09.02 περιλαμβάνει έσοδα από Κοινοπραξίες ύψους € 11.203.718,02 και έσοδα από μερίσματα και τόκους Α/Κ ύψους € 2.355.902,71. Στον παρακάτω πίνακα αναλύεται το υπόλοιπο του λογαριασμού έσοδα από μερίσματα και τόκους Α/Κ:

	Ποσά σε €
Μέρισμα από ΒΑΚΩΝ	1.065.297,14
Μέρισμα από Κοροντζής ΑΤΕ	829.933,97
Μέρισμα από ΙΡΙΣ ΑΕ	352.164,34
Τόκοι Α/Κ	108.507,26
<b>Σύνολο</b>	<b>2.355.902,71</b>

#### **Έξοδα και Ζημιές Συμμετοχών και Χρεογράφων**

Το υπόλοιπο του λογαριασμού "Έξοδα και Ζημιές Συμμετοχών και Χρεογράφων" ανήλθε σε € 3.900,38 χιλ. και περιλαμβάνει έξοδα και ζημιές από Κοινοπραξίες ποσού € 2.513,79 χιλ. και ζημιές από πώληση χρεογράφων ποσού € 1.386,59 χιλ.

Στον παρακάτω πίνακα εμφανίζονται αναλυτικά τα έξοδα και οι ζημιές από Κοινοπραξίες στις οποίες συμμετέχει η Εταιρία για το διάστημα 1.1 - 30.09.2002:

ΖΗΜΙΕΣ ΣΥΜΜΕΤΟΧΩΝ Κ/Ε ΑΛΤΕ 30.09.2002					
ΕΠΩΝΥΜΙΑ ΚΟΙΝΟΠΡΑΞΙΑΣ (ΠΟΣΑ ΣΕ €)	ΤΙΤΛΟΣ ΕΡΓΟΥ	ΣΥΜΜΕΤΟΧΗ	ΠΟΣΟΣΤΟ ΣΥΜΜΕΤΟΧΗΣ	ΣΥΝΟΛΙΚΑ ΕΣΟΔΑ ΚΟΙΝΟΠΡΑΞΙΑΣ	ΚΑΘΑΡΑ ΕΣΟΔΑ ΕΤΑΙΡΙΑΣ
Κ/Ε ΝΟΣ.ΑΛΕΞ/ΛΗΣ ΑΛΤΕ ΑΤΕ- ΑΤΤΙΚΑΤ ΑΤΕ-IDEAL MEDICAL PRODUCTS SA	ΚΑΤΑΣΚΕΥΗ ΠΕΡΙΦΕΡΕΙΑΚΟΥ ΓΕΝΙΚΟΥ ΝΟΣ.ΑΛΕ/ΛΗΣ	17.314,75	75%	-1.071.523,75	-803.642,81
Κ/Ε ΑΚΤΩΡ ΑΤΕ-ΑΛΤΕ ΑΤΕ	ΚΤΙΡΙΟ ΠΡΑΚΤΙΚΕΡ	3.521,64	40%	-164,64	-65,86
Κ/ΕΙΑ ΑΛΤΕ ΑΤΕ-ΑΒΑΞ ΑΕ	ΚΑΤΑΣΚΕΥΗ ΣΚΟΠΕΥΤΗΡΙΟΥ	2.934,70	50%	-314,24	-157,12
Κ/Ε ΕΡΓΟΥ ΚΤΙΡΙΟΥ MERCEDES ΑΤΤΙΚΑΤ ΑΤΕ- ΑΛΤΕ ΑΤΕ	ΚΤΙΡΙΟ MERCEDES HELLAS	2.934,70	50%	-57,61	-28,80
Κ/Ε ΠΑΡΑΚΑΜΨΗΣ ΛΑΡΙΣΑΣ- ΤΜΗΜΑ 3	ΠΑΡΑΚΑΜΨΗ ΛΑΡΙΣΑΣ	0,00	19%	-55.571,37	-10.558,57
Κ/Ε ΑΛΤΕ-Κ/Ε ΜΕΤΩΝ ΑΚΤΩΡ ΤΕΒ ΑΕΓΕΚ	ΣΥΓΚΟΙΝΩΝΙΑΚΟΣ ΑΞΟΝΑΣ ΚΑΚΙΑΣ ΣΚΑΛΑΣ	5.810,71	99%	-22.698,34	-22.471,36
Κ/Ε ΑΤΤΙΚΟΥ ΑΓΩΓΟΥ ΚΑΥΣΙΜΩΝ	ΑΤΤΙΚΟΣ ΑΓΩΓΟΣ ΟΜΒΡΙΩΝ	12.074,83	8,229%	-313.343,71	-25.785,05
Κ/Ε ΝΟΣ.ΣΕΡΡΩΝ ΑΛΤΕ ΑΤΕ- IDEAL MEDICAL PRODUCTS SA	ΠΕΡΙΦΕΡΕΙΑΚΟ ΓΕΝΙΚΟ ΝΟΣΟΚΟΜΕΙΟ ΣΕΡΡΩΝ	23.330,89	100%	-1.026.661,92	-1.026.661,92
Κ/Ε ΓΕΚΑΤ ΑΤΕ-ΓΝΩΜΩΝ ΑΕ- Ι.Γ.ΚΟΡΟΝΤΖΗΣ ΑΕ-ΙΡΙΣ ΑΕ	ΑΧΙΛΛΟΠΟΥΛΕΙΟ ΝΟΣΟΚΟΜΕΙΟ ΒΟΛΟΥ	1.467,30	50%	-2.309,10	-1.154,55
Κ/Ε ΙΡΙΣ Α.Ε.- ΟΔΩΝ&ΟΔΟΣΤΡΩΜΑΤΩΝ ΑΕ	ΣΗΡΑΓΓΑ ΜΕΤΣΟΒΟΥ	0,00	60%	-4.983,65	-2.990,19
Κ/Ε ΟΔΩΝ& ΟΔΟΣΤΡΩΜΑΤΩΝ- ΙΡΙΣ Α.Ε.	ΜΑΚΡΥΧΩΡΑ-ΚΡΥΣΤΑΛΛΟΠΗΓΗ	0,00	72%	-1.044,68	-752,16
Κ/Ε ΙΡΙΣ Α.Ε.- ΟΔΩΝ&ΟΔΟΣΤΡΩΜΑΤΩΝ ΑΕ	ΣΗΡΑΓΓΑ ΤΥΜΦΡΗΣΤΟΥ ΚΕ 1120	0,00	67,50%	-8.884,82	-5.997,26
Κ/Ε ΟΔΩΝ & ΟΔΟΣΤΡΩΜΑΤΩΝ- ΙΡΙΣ ΑΕ	ΣΗΡΑΓΓΑ ΤΥΜΦΡΗΣΤΟΥ	0,00	67,50%	-724,78	-489,23
Κ/Ε ΟΔΩΝ & ΟΔΟΣΤΡΩΜΑΤΩΝ- ΙΡΙΣ ΑΕ-ΑΤΕ ΟΜΑΣ & ΑΚΤΩΡ ΑΤΕ & ΑΛΤΕ ΑΤΕ	ΣΗΡΑΓΓΑ ΤΥΜΦΡΗΣΤΟΥ 1140	0,00	58%	-206.844,95	-119.970,07
Κ/Ε ΕΡΓΟΥ ΔΕΠΑ ΑΘΗΝΩΝ ΦΑΡΣΑΛΩΝ-ΘΕΣ/ΚΗΣ	ΔΙΚΤΥΟ ΔΕΠΑ	1.467,35	10,00%	-6.624,84	-662,48
Κ/Ε Ι.Γ. ΚΟΡΟΝΤΖΗΣ ΑΕ- ΚΟΡΩΝΙΣ ΑΕ	ΝΕΟ ΚΤΙΡΙΟ ΑΕΡΟΣΤΑΘΜΟΥ ΚΕΝΤΡΟΥ ΕΚΠΟΜΠΗΣ & ΠΕΑ ΣΤΟ ΚΡΑΤΙΚΟ ΑΕΡΟΛΙΜΕΝΑ ΛΗΜΝΟΥ	22.010,27	75,00%	-3.153,33	-2.365,00
Κ/Ε Ι.Γ. ΚΟΡΟΝΤΖΗΣ ΑΕ- ΕΝΤΕΧΝΟΣ ΑΕ	ΝΕΟ ΚΤΙΡΙΟ ΑΕΡΟΣΤΑΘΜΟΥ ΠΕΑ &ΔΙΑΜΟΡΦΩΣΗ ΠΕΡΙΒ ΧΩΡΟΥ ΣΤΟ ΚΡΑΤΙΚΟ ΑΕΡΟΛΙΜΕΝΑ ΚΥΘΗΡΩΝ	14.673,52	33,3333%	-3.847,44	-1.282,74
Κ/Ε Ι.Γ. ΚΟΡΟΝΤΖΗΣ ΑΕ-ΕΚΤΕΡ ΑΕ (Α/Δ ΑΚΤΙΟΥ)	ΕΠΕΚΤΑΣΗ ΑΕΡΟΣΤΑΘΜΟΥ ΚΑΙ ΔΙΑΜΟΡΦΩΣΗ ΠΕΡΙΒΑΛΛΟΝΤΑ ΧΩΡΟΥ ΣΤΟ ΚΡΑΤΙΚΟ ΑΕΡΟΛΙΜΕΝΑ ΑΚΤΙΟΥ	0,00	60,00%	-163.783,01	-98.269,81
Κ/Ε Ι.Γ. ΚΟΡΟΝΤΖΗΣ ΑΕ-ΕΚΤΕΡ ΑΕ (Α/Δ ΜΥΚΟΝΟΥ)	ΕΠΕΚΤΑΣΗ ΚΤΙΡΙΟΥ ΑΕΡΟΣΤΑΘΜΟΥ ΚΡΑΤΙΚΟΥ ΑΕΡΟΛΙΜΕΝΑ ΜΥΚΟΝΟΥ	26.412,33	30,00%	-26.059,74	-7.817,92
Κ/Ε ΚΟΡΩΝΙΣ ΑΕ- Ι.Γ. ΚΟΡΟΝΤΖΗΣ ΑΕ	ΑΝΕΓΕΡΣΗ ΚΤΙΡΙΟΥ ΚΕΝΤΡΙΚΗΣ ΒΙΒΛΙΟΘΗΚΗΣ ΠΑΝ/ΙΟΥ ΙΩΑΝΝΙΝΩΝ	22.010,27	50,00%	-10.501,05	-5.250,53
Κ/Ε ΑΘΗΝΑ-ΘΕΜΕΛΙΟΔΟΜΗ- ΚΟΡΟΝΤΖΗΣ	OLYMPIC KETERING	8.804,11	33,33%	-130.508,36	-43.502,79
Κ/Ε Ι.Γ. ΚΟΡΟΝΤΖΗΣ ΑΕ-ΕΚΤΕΡ ΑΕ (Α/Δ ΚΑΖΑΝΤΖΑΚΗ)	Κ/Ε ΚΑΤΑΣΚΕΥΗΣ ΕΡΓΟΥ ΑΕΡΟΔΡΟΜΙΟΥ ΗΡΑΚΛΕΙΟΥ(ΚΑΖΑΝΤΖΑΚΗ)	4.636,83	60,00%	-33.029,00	-19.817,40
Κ/Ε ΔΟΜΙΚΗ ΚΡΗΤΗΣ-ΑΛΤΕ	ΚΑΤΑΣΚΕΥΗ ΕΡΓΟΥ"ΛΙΜΑΝΙ ΚΙΣΣΑΜΟΥ 10ο ΣΤΑΔΙΟ"	0,00	50,00%	-5.276,19	-2.638,10
Κ/Ε Α.ΛΥΔΑΚΗΣ ΑΕ- ΔΟΜΙΚΗ ΚΡΗΤΗΣ ΑΕ-Κ/Ε ΔΟΜΙΚΗ ΚΡΗΤΗΣ ΑΕ-ΑΛΤΕ ΑΤΕ	ΚΑΤΑΣΚΕΥΗ ΕΡΓΟΥ"ΛΙΜΑΝΙ ΚΙΣΣΑΜΟΥ 10ο ΣΤΑΔΙΟ"	0,00	2,00%	-131.904,85	-2.638,10
Κ/Ε ΟΛΥΜΠΙΟΣ ΑΤΕ-ΑΛΤΕ ΑΤΕ	ΚΑΤΑΣΚΕΥΗ ΑΥΤΟΚΙΝΗΤΟΔΡΟΜΟΥ ΠΑΘΕ(ΤΜΗΜΑ ΑΘΗΝΑ-ΥΛΙΚΗ)	0,00	51,60%	-36.822,73	-19.000,53
Κ/Ε ΘΕΜΕΛΙΟ 79ΑΕ-ΕΒΡΟΣ ΑΕ- ΗΝΙΟΧΟΣ ΑΤΕ	ΚΑΤΑΣΚΕΥΗ ΤΟΥ ΥΠΟΤΜΗΜΑΤΟΣ ΒΙΠΕ ΑΛΕΞ/ΛΗΣ- ΠΥΛΑΙΑ	22.010,27	50,00%	-58.384,50	-29.192,25
ΣΚΥΡΟΔΕΜΑ ΘΡΑΚΗΣ Ο.Ε.	ΠΩΛΗΣΗ ΣΚΥΡΟΔΕΜΑΤΟΣ ΚΑΙ ΑΣΦΑΛΤΟΜΙΓΜΑΤΟΣ	7.336,76	50,00%	-521.246,20	-260.623,10
<b>ΣΥΝΟΛΟ</b>				<b>-3.846.268,80</b>	<b>-2.513.785,68</b>



### Αποσβέσεις

Οι αποσβέσεις κατά την περίοδο 01.01 – 30.09.2002 ανήλθαν σε € 3.062,10 χιλ. έναντι € 1.395,72 χιλ. την αντίστοιχη περίοδο του 2001. Ο επιμερισμός των αποσβέσεων παρουσιάζεται στον ακόλουθο πίνακα:

ΕΠΙΜΕΡΙΣΜΟΣ ΤΩΝ ΑΠΟΣΒΕΣΕΩΝ		
(ποσά σε χιλ. €)	1.1 -30.09.2001	1.1 - 30.09.2002
Ενσωματωμένες στο Κόστος Εκτέλεσης Έργων	927,13	996,38
Ενσωματωμένες στα Έξοδα Διοίκησης	468,59	2.065,72
<b>Σύνολο</b>	<b>1.395,72</b>	<b>3.062,10</b>

Σημειώνεται ότι, σύμφωνα με σχετική σημείωση της Εταιρίας επί της δημοσιευμένης λογιστικής κατάστασης της 30.09.2002, στην προκύψασα από το μετασχηματισμό υπεραξία δεν διενεργήθηκαν αποσβέσεις. Η Εταιρία θα σχηματίσει την συνολική απόσβεση στο τέλος της χρήσης.

### Κέρδη προ φόρων

Τα κέρδη προ φόρων κατά την περίοδο 01.01-30.09.2002 ανήλθαν σε € 14.294,50 χιλ., ήτοι ποσοστό 10,6% επί του συνολικού κύκλου εργασιών της Εταιρίας έναντι € 11.661,65 χιλ. ήτοι ποσοστό 14,8% επί του συνολικού κύκλου εργασιών της Εταιρίας την αντίστοιχη περίοδο του 2001.

## 8.2 Στοιχεία Ισολογισμού της 30.09.2002

Στον παρακάτω πίνακα παρουσιάζονται τα στοιχεία του Ενεργητικού και Παθητικού της ΑΛΤΕ Α.Τ.Ε. της 30.09.2002 σε σύγκριση με τα αντίστοιχα της 30.09.2001:

ΣΥΝΟΠΤΙΚΗ ΛΟΓΙΣΤΙΚΗ ΚΑΤΑΣΤΑΣΗ ΤΗΣ 30.09.2002		
(ποσά σε χιλ. € )	30.09.2001	30.09.2002
<b>Ε Ν Ε Ρ Γ Η Τ Ι Κ Ο</b>		
Αναπόσβεστα Έξοδα Εγκατάστασης	3.379,29	51.080,97
Αναπόσβεστες Ασώματες Ακινήτοποιήσεις	0,00	0,00
Ενσώματες Ακινήτοποιήσεις	27.361,32	55.837,06
Μείον: Συσσωρευμένες Αποσβέσεις	4.423,35	18.579,99
Αναπόσβεστες Ενσώματες Ακινήτοποιήσεις	22.937,97	37.257,07
Συμμετοχές & Λοιπές Μακροπρόθεσμες Απαιτήσεις	85.053,93	41.469,81
<b>ΣΥΝΟΛΟ ΠΑΓΙΟΥ ΕΝΕΡΓΗΤΙΚΟΥ</b>	<b>107.991,90</b>	<b>78.726,88</b>
Αποθέματα	10.674,32	29.226,50
Απαιτήσεις	137.956,21	139.781,47
Χρεόγραφα	5.773,32	5.138,11
Διαθέσιμα	6.160,70	3.487,15
<b>ΚΥΚΛΟΦΟΡΟΥΝ ΕΝΕΡΓΗΤΙΚΟ</b>	<b>160.564,55</b>	<b>177.633,23</b>
Μεταβατικοί Λογαριασμοί Ενεργητικού	29.411,23	46.190,65
<b>ΣΥΝΟΛΟ ΕΝΕΡΓΗΤΙΚΟΥ</b>	<b>301.346,97</b>	<b>353.631,73</b>
<b>Π Α Θ Η Τ Ι Κ Ο</b>		
Μετοχικό Κεφάλαιο	12.719,98	21.997,02
Αποθεματικά και λοιποί λογαριασμοί ιδίων κεφαλαίων	145.234,31	171.072,91
<b>ΣΥΝΟΛΟ ΙΔΙΩΝ ΚΕΦΑΛΑΙΩΝ</b>	<b>157.954,29</b>	<b>193.069,93</b>
Καθαρά Αποτελέσματα (κέρδη) α' εννιαμήνου	11.661,65	14.294,50
<b>ΣΥΝΟΛΟ ΙΔΙΩΝ ΚΕΦΑΛΑΙΩΝ ΚΑΙ ΚΕΡΔΩΝ</b>	<b>169.615,94</b>	<b>207.364,43</b>
<b>Προβλέψεις</b>	<b>0,00</b>	<b>873,40</b>
Μακροπρόθεσμες υποχρεώσεις	63.545,93	38.403,61
Βραχυπρόθεσμες Υποχρεώσεις	68.185,10	106.961,38
<b>ΣΥΝΟΛΟ ΥΠΟΧΡΕΩΣΕΩΝ</b>	<b>131.731,03</b>	<b>145.364,99</b>
Μεταβατικοί Λογαριασμοί Παθητικού	0,00	28,91
<b>ΣΥΝΟΛΟ ΠΑΘΗΤΙΚΟΥ</b>	<b>301.346,97</b>	<b>353.631,73</b>

## **ΕΝΕΡΓΗΤΙΚΟ**

### **Έξοδα Εγκαταστάσεως**

Τα αναπόσβεστα έξοδα εγκατάστασης της Εταιρίας διαμορφώθηκαν σε € 51.080,97 χιλ. την 30.09.2002 έναντι € 3.379,29 χιλ. την 30.09.2001. Η παραπάνω αύξηση των αναπόσβεστων εξόδων εγκατάστασης οφείλεται στην ενσωμάτωση των αντίστοιχων στοιχείων των συγχωνευόμενων εταιριών.

### **Ενσώματες Ακινήτοποιήσεις**

Η αναπόσβεστη αξία των ενσώματων ακινήτοποιήσεων της Εταιρίας κατά την 30.09.2002 διαμορφώθηκε σε € 37.257,07 χιλ. έναντι € 22.937,97 χιλ. στις 30.09.2001. Η μείωση των ενσώματων ακινήτοποιήσεων στην εξεταζόμενη χρονική περίοδο οφείλεται, σύμφωνα και με αντίστοιχη σημείωση της Εταιρίας που παρατίθεται στην Λογιστική Κατάσταση της 30.09.2002, στην πώληση εδαφικών και κτιριακών εγκαταστάσεων και επαναγορά τους με σύμβαση χρηματοδοτικής μίσθωσης (leasing).

Η τελευταία αναπροσαρμογή των παγίων έγινε την 31.12.2000 σύμφωνα με τις διατάξεις του Ν. 2065/1992. Επίσης σύμφωνα με σχετική σημείωση της Εταιρίας επί της δημοσιευμένης λογιστικής κατάστασης της 30.09.2002, έγιναν επενδύσεις σε πάγια στοιχεία ποσού € 189.000.

Η ΑΛΤΕ Α.Τ.Ε. έχει προβεί στην πώληση προς την εταιρία ΑΤΕ LEASING Α.Ε. του οικοπέδου στην περιοχή του Αγ. Ιωάννη Ρέντη, και στην συνέχεια έχει συνάψει την από 15.05.2002 σύμβαση leasing με την ΑΤΕ LEASING Α.Ε. για την επαναγορά του ως άνω οικοπέδου. Η διάρκεια της εν λόγω σύμβασης είναι δεκαετής, αρχής γενομένης την 15.05.2002 και λήγει στις 31.11.2012. Το πρώτο μίσθωμα ανήλθε σε € 590.000 και καταβλήθηκε την 15.05.2002. Το 2<sup>ο</sup> έως το 121<sup>ο</sup> μηνιαίο μίσθωμα ανέρχεται σε € 11,49 χιλ., με πρώτη καταβολή στις 01.11.2002.

### **Συμμετοχές και Λοιπές Μακροπρόθεσμες Απαιτήσεις**

Οι Συμμετοχές και Λοιπές Μακροπρόθεσμες Απαιτήσεις της Εταιρίας την 30.09.2002 ανήλθαν σε € 41.469,81 χιλ. έναντι € 85.053,93 χιλ. στις 30.09.2001. Στον ακόλουθο πίνακα παρουσιάζονται οι συμμετοχές της Εταιρίας την 30.09.2002 σε αξία κτήσεως :

ΣΥΜΜΕΤΟΧΕΣ ΣΕ ΣΥΝΔΕΜΕΝΕΣ ΕΠΙΧΕΙΡΗΣΕΙΣ 30.09.2002		
ΕΠΩΝΥΜΙΑ	ΠΟΣΟΣΤΟ ΣΥΜΜΕΤΟΧΗΣ	ΑΞΙΑ ΚΤΗΣΗΣ (σε χιλ. €) <sup>(1)</sup>
ΒΑΚΩΝ Α.Κ.Τ.ΚΤ. & Τ.Ε.	25,00%	1.179,75
ΚΑΖΙΝΟ ΑΘΗΝΩΝ ΑΕ <sup>(2)</sup>	17,50%	1.027,15
INTERGATION ΕΠΕ	33,33%	20,54
AVC VENTURE CAPITAL	24,36%	933,06
ΑΤΤΙΚΗ ΟΔΟΣ ΑΕ	8,23%	13.535,94
ΑΤΤΙΚΕΣ ΔΙΑΔΡΟΜΕΣ ΑΕ	8,23%	36,95
ΞΕΝΟΔΟΧΕΙΑΚΗ ΕΤΑΙΡΙΑ ΑΕΡΟΔΡΟΜΙΟΥ ΑΘΗΝΩΝ ΑΕ	30,30%	4.882,05
ΑΤΤΙΚΑ ΔΙΟΔΙΑ ΑΕ	8,23%	5,98
ZANGAS ΑΕ <sup>(4)</sup>	10,50%	16.350,13
STADKA ΑΕ <sup>(5)</sup>	49%	1.438,00
ΑΤΤΙΚΕΣ ΤΗΛΕΠΙΚΟΙΝΩΝΙΕΣ <sup>(3)</sup>	8,229%	472,76
PARKING SPACE <sup>(3)</sup>	100%	60,00
ECO CONSTRUCTIONS	10,00%	293,47
ΑΧΟΝ	4,72%	307,53
ΣΚΥΡΟΔΕΜΑ ΘΡΑΚΗΣ	50,00%	7,34
ΑΚΡΙΤΙΚΗ Α.Ε.	13,34%	11,74
ΣΥΝΕΤΑΙΡΙΣΤΙΚΗ ΤΡΑΠΕΖΑ ΧΑΝΙΩΝ	0,0034%	2,90
<b>ΣΥΝΟΛΟ ΛΟΓΑΡΙΑΣΜΟΥ ΣΥΜΜΕΤΟΧΩΝ</b>		<b>40.565,29</b>
ΣΥΜΜΕΤΟΧΕΣ ΣΕ ΚΟΙΝΟΠΡΑΞΙΕΣ		826,02
ΔΟΣΜΕΝΕΣ ΕΓΓΥΗΣΕΙΣ		78,50
<b>ΣΥΝΟΛΟ</b>		<b>41.469,81</b>

Πηγή: ΑΛΤΕ Α.Τ.Ε.

<sup>(1)</sup> Η "Αξία Κτήσης Συμμετοχής" αντιπροσωπεύει το ποσό που κατέβαλε η Εταιρία για την ίδρυση των ως άνω εταιριών, ή τη συμμετοχή σε αυτές.

<sup>(2)</sup> Περισσότερες πληροφορίες σχετικά με την εταιρία παρατίθενται στα Κεφάλαια 8 "Συνδεδεμένες εταιρίες με την ΑΛΤΕ Α.Τ.Ε.".

<sup>(3)</sup> Οι εταιρίες PARKING SPACE Α.Ε και ΑΤΤΙΚΕΣ ΤΗΛΕΠΙΚΟΙΝΩΝΙΕΣ Α.Ε. διανύουν υπερδωδεκάμηνη χρήση η οποία λήγει στις 31.12.2002.

<sup>(4)</sup> (α) Δεν έχει ληφθεί από την ΑΛΤΕ Α.Τ.Ε. ισολογισμός της 31.12.2001 αλλά η αξία που προκύπτει από έκθεση εκτίμησης υπερκαλύπτει την αξία κτήσεως της εταιρίας ZANGAS Α.Ε. (βλ. παρατήρηση του Τακτικού Ορκωτού επί του Προσωρινού Ισολογισμού της 11.09.2002)

(β) Η παραπάνω εκτίμηση της αξίας της εταιρίας έχει εκπονηθεί από την εταιρία ΑΘΗΝΑ ΣΥΜΒΟΥΛΕΥΤΙΚΗ, τον Μάιο του 2000, ενόψει της συμμετοχής της ΑΛΤΕ Α.Τ.Ε. στην ZANGAS Α.Ε., η οποία εκτίμηση στην συνέχεια εξετάστηκε από τον διεθνή ελεγκτικό οίκο ARTHUR ANDERSEN.

(γ) Περισσότερες πληροφορίες σχετικά με την εταιρία παρατίθενται στο Κεφάλαιο 8 "Συνδεδεμένες εταιρίες με την ΑΛΤΕ Α.Τ.Ε.".

<sup>(5)</sup> Περισσότερες πληροφορίες σχετικά με την εταιρία παρατίθενται στο Κεφάλαιο 8 "Συνδεδεμένες εταιρίες με την ΑΛΤΕ Α.Τ.Ε.".

#### Αποθέματα

Τα αποθέματα της Εταιρίας κατά την 30.09.2002 ανήλθαν σε € 29.226,50 χιλ. έναντι € 10.674,32 χιλ. την 30.09.2001.

#### Απαιτήσεις

Το σύνολο των απαιτήσεων της Εταιρίας κατά την 30.09.2002 διαμορφώθηκε σε € 139.781,47 χιλ. περίπου, έναντι € 137.956,21 χιλ. περίπου, την 30.09.2001.

Επίσης, σύμφωνα με σχετική σημείωση της Εταιρίας επί της δημοσιευμένης λογιστικής κατάστασης της 30.09.2002, στο λογαριασμό "Πελάτες" και στον Κύκλο Εργασιών περιλαμβάνεται ποσό € 6.945 χιλ. που αφορά εργασίες εκτελεσθείσες και μη τιμολογηθείσες μέχρι την 30.09.2002 οι οποίες έχουν τιμολογηθεί μέχρι σήμερα στο σύνολό τους.

Στον πίνακα που ακολουθεί παρουσιάζονται οι απαιτήσεις από κοινοπραξίες την 30.09.2002 και η χρονική τους ενηλικίωση:

**Πληροφοριακό Δελτίο ΑΛΤΕ Α.Τ.Ε.**

ΚΟΙΝΟΠΡΑΞΙΑ	ΕΡΓΟ	ΠΟΣΑ ΣΕ ΧΙΛ. €			01/01/02-30/09/02	01/10/02-31/12/02	ΠΡΟΒΛΕΠΟΜΕΝΕΣ ΕΙΣΠΡΑΞΕΙΣ		
		ΕΚΤΙΜΗΣΗ ΑΠΟΠΕΡΑΤΩΣΗΣ ΕΡΓΟΥ	ΗΜΕΡ/ΝΙΑ ΔΗΜΙΟΥΡΓ. ΑΠΑΙΤΗΣΗΣ	ΑΠΑΙΤΗΣΗ ΕΩΣ 31/12/2001			2003	2004	ΣΥΝΟΛΟ
Κ/Ξ ΚΑΡΔΙΤΣΑΣ	ΑΠΟΧΕΤΕΥΣΗ	ΟΛΟΚΛΗΡΩΘΗΚΕ	1983-2001	6,87	0,00	6,87	0,00	0,00	6,87
Κ/Ξ ΘΕΣΣΑΛΟΝΙΚΗΣ	ΠΑΝΕΠΙΣΤΗΜΙΟ ΘΕΣ/ΚΗΣ	ΟΛΟΚΛΗΡΩΘΗΚΕ	1992-2001	14,48	0,00	14,48	0,00	0,00	14,48
Κ/Ξ ΑΚΤΩΡ-ΑΛΤΕ	ΚΟΛΥΜΒΗΤΗΡΙΟ ΟΑΚΑ	ΟΛΟΚΛΗΡΩΘΗΚΕ	1988-2001	524,96	0,00	0,00	262,48	262,48	524,96
Κ/Ξ ΑΚΤΩΡ-ΑΛΤΕ	ΓΥΜΝΑΣΤΗΡΙΟ ΟΑΚΑ Α.ΦΑΣΗ	ΟΛΟΚΛΗΡΩΘΗΚΕ	1988-2001	765,56	0,00	0,00	382,78	382,78	765,56
Κ/Ξ ΑΛΤΕ-ΜΕΒΙΚΑΤ/ΑΛΟΥΜΙΝΑ	ΧΩΜΑΤΟΥΡΓΙΚΑ	ΟΛΟΚΛΗΡΩΘΗΚΕ	1991-2001	301,71	0,00	0,00	150,85	150,86	301,71
Κ/Ξ ΑΛΤΕ-ΣΑΡΑΝΤΟΠΟΥΛΟΣ (ΑΝΑΔΟΧΟΣ)	ΠΑΝΕΠΙΣΤΗΜΙΟ ΒΟΛΟΥ	ΟΛΟΚΛΗΡΩΘΗΚΕ	1991-2001	94,28	0,00	0,00	47,14	47,14	94,28
Κ/Ξ ΑΚΤΩΡ-ΑΛΤΕ	ΓΥΜΝΑΣΤΗΡΙΟ ΟΑΚΑ Β.ΦΑΣΗ	ΟΛΟΚΛΗΡΩΘΗΚΕ	1992-2001	504,56	0,00	0,00	200,00	304,56	504,56
Κ/Ξ ΑΛΤΕ-Α.ΑΛΛΑΜΑΝΗΣ	ΓΥΜΝΑΣΤΗΡΙΟ ΜΙΚΡΑΣ	ΟΛΟΚΛΗΡΩΘΗΚΕ	1992-2001	457,41	0,00	0,00	232,00	225,41	457,41
Κ/Ξ ΑΛΤΕ-Π.ΜΩΡΑΙΤΗΣ ΚΛΠ (ΕΚΤΕΛΕΣΤΡΙΑ)	ΠΑΝΕΠΙΣΤΗΜΙΟ ΒΟΛΟΥ	ΟΛΟΚΛΗΡΩΘΗΚΕ	1991-2001	6,97	6,97	0,00	0,00	0,00	6,97
Κ/Ξ ΑΛΤΕ ΑΤΕ-IDEAL MEDICAL PRODUCTS S.A.	ΠΕΡΙΦΕΡΕΙΑΚΟ ΓΕΝΙΚΟ ΝΟΣΟΚΟΜΕΙΟ ΣΕΡΡΩΝ	ΟΛΟΚΛΗΡΩΘΗΚΕ	1996-2001	21.093,48	18.666,00	0,00	2.000,00	427,48	21.093,48
Κ/Ξ ΑΤΤΙΚΗ ΟΔΟΣ	ΚΑΤΑΣΚΕΥΗ ΑΤΤ.ΟΔΟΥ	2004	2000-2001	1.564,66	1.564,66	0,00	0,00	0,00	1.564,66
Κ/Ξ ΑΛΤΕ ΓΝΩΜΩΝ	ΕΓΓΑΤΙΑ ΟΔΟΣ ΤΜΗΜΑ ΓΡΕΒΕΝΑ-ΚΟΖΑΝΗ	ΟΛΟΚΛΗΡΩΘΗΚΕ	1999-2001	4.455,94	4.455,94	0,00	0,00	0,00	4.455,94
Κ/Ξ ΑΛΤΕ-Κ/Ξ ΜΕΤΩΝ ΑΚΤΩΡ ΤΕΒ ΑΕΓΕΚ	ΣΥΓΚΟΙΝΩΝΙΑΚΟΣ ΑΞΟΝΑΣ ΚΑΚΙΑΣ ΣΚΑΛΑΣ	2003	2000-2001	7.584,07	70,00	0,00	2.900,00	4.614,07	7.584,07
Κ/Ξ ΑΤΤΙΚΟΥ ΑΓΩΓΟΥ ΚΑΥΣΙΜΩΝ	ΑΤΤΙΚΟΣ ΑΓΩΓΟΣ ΟΜΒΡΙΩΝ	ΙΟΥΝΙΟΣ 2002	2000-2001	192,71	0,00	0,00	192,71	0,00	192,71
Κ/Ξ Κ.Ι.ΣΑΡΑΝΤΟΠΟΥΛΟΣ-ΑΛΤΕ ΑΤΕ-ΓΕΤΕΜ ΑΕ-ΕΛΤΕΡ ΑΤΕ	ΕΓΓΑΤΙΑ ΟΔΟΣ ΠΕΡΙΦΕΡΕΙΑΚΗ ΘΕΣ/ΚΗΣ	2003	2000-2001	922,93	297,89	0,00	461,47	163,57	922,93
Κ/Ξ ΑΤΤΙΚΑΤ ΑΤΕ-ΕΤΕΠ ΑΕ-ΑΛΤΕ ΑΤΕ-ΕΡΓΑΣ ΑΤΕ	ΠΛΘΕ ΔΙΑ ΤΗΣ ΑΣΤΙΚΗΣ ΖΩΝΗΣ ΚΑΤΕΡΙΝΗΣ	2002	2000-2001	8,43	0,00	0,00	8,43	0,00	8,43
Κ/Ξ ΝΟΣ.ΑΛΕΞ/ΛΗΣ ΑΛΤΕ ΑΤΕ-ΑΤΤΙΚΑΤ ΑΤΕ-IDEAL MEDICAL PRODUCTS SA	ΚΑΤΑΣΚΕΥΗ ΠΕΡΙΦΕΡΕΙΑΚΟΥ ΓΕΝΙΚΟΥ ΝΟΣ.ΑΛΕ/ΛΗΣ	ΟΛΟΚΛΗΡΩΘΗΚΕ	1995-2001	26.426,28	7.925,28	0,00	8.300,00	10.201,00	26.426,28
Κ/Ξ ΟΔΩΝ & ΟΔΟΣΤΡΩΜΑΤΩΝ ΑΕ-ΑΛΤΕ ΑΤΕ-ΙΡΙΣ ΑΕ-ΕΔΡΑΣΗ Χ.ΨΑΛΛΙΔΑΣ ΑΤΕ-ΔΟΜΙΚΗ ΚΡΗΤΗΣ ΑΕ	ΒΟΡΕΙΟΣ ΑΞΟΝΑΣ ΚΡΗΤΗΣ	Α.ΕΞΑΜΗΝΟ 2003	1998-2001	279,79	0,00	0,00	146,60	133,19	279,79
Κ/Ξ ΟΔΩΝ & ΟΔΟΣΤΡΩΜΑΤΩΝ ΑΕ-ΙΡΙΣ ΑΕ-ΑΤΕ ΟΜΑΣ&ΑΚΤΩΡ ΑΤΕ & ΑΛΤΕ ΑΤΕ	ΣΗΡΑΓΓΑ ΤΥΜΦΡΗΣΤΟΥ 1140	ΟΛΟΚΛΗΡΩΘΗΚΕ	1998-2001	3.036,62	0,00	0,00	2.280,61	756,01	3.036,62
Κ/Ξ ΤΩΝ ΕΤΑΙΡΙΩΝ ΤΗΣ ΑΟ ΓΙΑ ΣΥΜΠΑΡΟΜΑΡΤΟΥΝΤΑ ΕΡΓΑ ΜΕΤΡΟ	ΕΡΓΑ ΜΕΤΡΟ	ΘΑ ΕΝΣΩΜΑΤΩΘΕΙ ΣΤΟ ΕΡΓΟ ΤΗΣ ΑΤΤΙΚΗΣ ΟΔΟΥ	2001	72,45	0,00	0,00	72,45	0,00	72,45
Κ/Ξ ΑΚΤΩΡ-ΑΛΤΕ	ΚΤΙΡΙΟ ΠΡΑΚΤΙΚΕΡ	ΟΛΟΚΛΗΡΩΘΗΚΕ	1992-2001	173,03	0,00	0,00	173,03	0,00	173,03
Κ/Ξ ΕΡΓΟΥ ΚΤΙΡΙΟΥ MERCEDES ΑΤΤΙΚΑΤ ΑΤΕ-ΑΛΤΕ ΑΤΕ	ΚΤΙΡΙΟ MERCEDES HELLAS	ΟΛΟΚΛΗΡΩΘΗΚΕ	1994-2001	11,80	0,00	0,00	11,80	0,00	11,80
Κ/Ξ ΑΚΤΩΡ ΤΕΒ ΑΕΓΕΚ ΑΛΤΕ	ΣΥΓΚΟΙΝΩΝΙΑΚΟΣ ΑΞΟΝΑΣ ΚΑΚΙΑΣ ΣΚΑΛΑΣ	2003	2000-2001	3,42	0,00	0,00	3,42	0,00	3,42
ΔΟΜΟΣΤΑΤΙΚΗ ΑΕ & ΣΙΑ-ΕΡΓΩΝ ΣΥΚΕΑ ΕΕ	Κτίριο Διαβίωσης	ΟΛΟΚΛΗΡΩΘΗΚΕ	1990-2001	0,08	0,00	0,00	0,08	0,00	0,08
Ε.Ε. ΚΕΡΚΥΡΑΣ	Συνεδριακό Κέντρο Κέρκυρας	ΟΛΟΚΛΗΡΩΘΗΚΕ	1993-2001	35,05	0,00	0,00	35,05	0,00	35,05
Τ.Μ.ΣΟΥΛΑΔΑΚΗΣ & ΣΙΑ Ε.Ε.	Κατασκευή πολυόροφης οικοδομής επί της οδού Ορμινίου 5	ΟΛΟΚΛΗΡΩΘΗΚΕ	1993-2001	3,70	0,00	0,00	3,70	0,00	3,70
Κ/Ξ ΙΡΙΣ Α.Ε-ΤΕΡΝΑ Ο.Ε.	Κατασκευή Νοσοκομείου Λαρίσας	ΟΛΟΚΛΗΡΩΘΗΚΕ	1993-2001	656,49	0,00	0,00	196,95	459,54	656,49
ΑΣΤΡΟΝ ΑΤΕ & ΣΙΑ Ε.Ε.	Αλιευτικό Καταφύγιο Κοκαρίου-Σάμος	ΟΛΟΚΛΗΡΩΘΗΚΕ	1993-2001	0,54	0,00	0,00	0,54		0,54

**Πληροφοριακό Δελτίο ΑΛΤΕ Α.Τ.Ε.**

ΙΡΙΣ ΑΕ-ΔΟΜΟΣΤΑΤΙΚΗ ΑΕ & ΣΙΑ Ε.Ε.	Κτίριο Παναγιωλίου	ΟΛΟΚΛΗΡΩΘΗΚΕ	1990-2001	239,13	0,00	0,00	72,00	167,13	239,13
Κ/Ξ ΙΡΙΣ Α.Ε.-ΟΔΩΝ&ΟΔΟΣΤΡΩΜΑΤΩΝ ΑΕ	Σήραγγα Τυμφρηστού 1100	ΟΛΟΚΛΗΡΩΘΗΚΕ	1992-2001	161,31	0,00	0,00	128,52	32,79	161,31
Κ/Ξ ΙΡΙΣ Α.Ε.-ΟΔΩΝ&ΟΔΟΣΤΡΩΜΑΤΩΝ ΑΕ	Σήραγγα Τυμφρηστού 1120	ΟΛΟΚΛΗΡΩΘΗΚΕ	1995-2001	803,77	0,00	0,00	363,23	440,54	803,77
Κ/Ξ ΙΡΙΣ Α.Ε.-ΟΔΩΝ&ΟΔΟΣΤΡΩΜΑΤΩΝ ΑΕ	Σήραγγα Μετσόβου	ΟΛΟΚΛΗΡΩΘΗΚΕ	1998-2001	1.391,91	381,51	0,00	433,16	577,24	1.391,91
Κ/Ξ ΟΔΩΝ & ΟΔΟΣΤΡΩΜΑΤΩΝ ΑΕ-ΙΡΙΣ ΑΕ-Κ.Ι. ΣΑΡΑΝΤΟΠΟΥΛΟΣ	Ηλεκτροκίνηση σιδηροδρομικής γραμμής Θεσ/κης-Ειδομένης	ΟΛΟΚΛΗΡΩΘΗΚΕ	1992-2001	1.895,59	71,37	569,33	300,00	954,89	1.895,59
Κ/Ξ ΟΔΩΝ&ΟΔΟΣΤΡΩΜΑΤΩΝ-ΙΡΙΣ Α.Ε.	Μακρυχώρα-Κρυσταλλοπηγή	ΟΛΟΚΛΗΡΩΘΗΚΕ	1995-2001	4.179,76	801,10	0,00	2.000,02	1.378,64	4.179,76
Κ/Ξ ΑΕΓΕΚ-ΤΡΙΤΩΝ,Κ/Ξ ΑΚΤΩΡ ΑΤΕ,ΠΑΝΤΕΧΝΙΚΗ-ΠΡΟΜΗΘΕΑΣ-Κ/Ξ ΜΕΤΩΝ JAGER SELI &Κ/Ξ ΟΔΩΝ&ΟΔΟΣΤΡΩΜΑΤΩΝ-ΙΡΙΣ ΑΕ-ΘΕΜΕΛΙΟΔΟΜΗ	Κατασκευή σήραγγας Τεμπών εργοτ.Α	ΔΕΚΕΜΒΡΙΟΣ 2002	1995-2001	3.604,24	0,00	0,00	1.705,26	1.898,98	3.604,24
Κ/Ξ ΜΕΤΡΟ ΑΘΗΝΩΝ	Κατασκευή Σήραγγας Σεπτόλια-Αττικής	ΟΛΟΚΛΗΡΩΘΗΚΕ	1993-2001	231,58	0,00	0,00	35,00	196,58	231,58
Κ/Ξ ΟΔΟΥ ΠΕΡΙΣΤΕΡΙ-ΑΝΗΛΙΟ	Περίστερι-Ανήλιο	ΟΛΟΚΛΗΡΩΘΗΚΕ	1993-2001	1.238,89	2,10	0,00	528,31	708,48	1.238,89
Κ/Ξ ΚΑΟΥΣΗΣ ΑΕ-ΙΡΙΣ Α.Ε.	Απόρριψη απορ/των Σχιστός Αττικής	ΟΛΟΚΛΗΡΩΘΗΚΕ	1998-2001	186,94	0,00	0,00	75,00	111,94	186,94
Κ/Ξ ΙΡΙΣ ΑΕ-ΑΙΟΛΙΚΗ ΤΕΧΝΙΚΗ Α.Ε.(Καρύστου)	Κατασκευή οδού Καρύστου-Λέππουρα	ΟΛΟΚΛΗΡΩΘΗΚΕ	1996-2001	676,01	0,00	0,00	250,00	426,01	676,01
Κ/Ξ ΙΡΙΣ ΑΕ-ΑΙΟΛΙΚΗ ΤΕΧΝΙΚΗ Α.Ε.	ΠΙΚΠΑ Καρύστου	ΟΛΟΚΛΗΡΩΘΗΚΕ	1996-2001	74,75	0,00	0,00	0,00	74,75	74,75
Κ/Ξ Κ.Ι.ΣΑΡΑΝΤΟΠΟΥΛΟΣ-ΟΔΩΝ&ΟΔΟΣΤΡΩΜΑΤΩΝ-TODINI COSTRUZIONI SPA-ITINERA COSTRUZIONI SPA-ΙΡΙΣ ΑΕ Κ.Α.Π	Σήραγγα Καλλιδρόμου(Εκτελέστ ρια)	2003	1998-2001	3.608,12	552,99	0,00	250,00	2.805,13	3.608,12
Κ/Ξ Κ.Ι.ΣΑΡΑΝΤΟΠΟΥΛΟΣ-ΟΔΩΝ&ΟΔΟΣΤΡΩΜΑΤΩΝ-TODINI COSTRUZIONI SPA-ITINERA COSTRUZIONI SPA-ΙΡΙΣ ΑΕ Κ.Α.Π	Σήραγγα Καλλιδρόμου(Ανάδοχος )	2003	1998-2001	1.227,50	38,40	0,00	555,80	633,30	1.227,50
Κ/Ξ ΟΔΩΝ & ΟΔΟΣΤΡΩΜΑΤΩΝ ΑΕ-ΙΡΙΣ ΑΕ	Σήραγγα Μετσόβου(Ανάδοχος)	ΟΛΟΚΛΗΡΩΘΗΚΕ	1989-2001	1,17	0,00	0,00	1,17	0,00	1,17
Κ/Ξ ΟΔΟΥ ΠΕΡΙΣΤΕΡΙ-ΑΝΗΛΙΟ	Περίστερι-Ανήλιο(Ανάδοχος)	ΟΛΟΚΛΗΡΩΘΗΚΕ	1993-2001	0,82	0,00	0,00	0,82	0,00	0,82
Κ/Ξ ΟΔΩΝ & ΟΔΟΣΤΡΩΜΑΤΩΝ ΑΕ-ΙΡΙΣ ΑΕ	Μακρυχώρα-Κρυσταλλοπηγή(Ανάδοχος)	ΟΛΟΚΛΗΡΩΘΗΚΕ	1995-2001	0,59	0,00	0,00	0,59	0,00	0,59
Κ/Ξ ΓΕΚΑΤ ΑΤΕ-ΓΝΩΜΩΝ ΑΕ-Ι.Γ.ΚΟΡΟΝΤΖΗΣ ΑΕ-ΙΡΙΣ ΑΕ	Αχιλλοπούλειο Νοσοκομείο Βόλου	ΟΛΟΚΛΗΡΩΘΗΚΕ	1998-2001	346,21	117,39	0,00	228,82	0,00	346,21
Κ/Ξ ΠΑΡΑΚΑΜΨΗΣ ΔΙΥΛΙΣΤΗΡΙΩΝ	Κατασκευή τμημάτων αυτοκινητοδρόμου Αθηνών-	ΟΛΟΚΛΗΡΩΘΗΚΕ	1999	151,56	0,00	0,00	75,78	75,78	151,56
Κ/Ξ ΘΗΕ ΑΗΣ ΜΕΓΑΛΟΠΟΛΗΣ	4η μονάδα ΑΗΣ Μεγαλόπολης έργα πολιτικού μηχανικού	ΟΛΟΚΛΗΡΩΘΗΚΕ	1999	289,87	0,00	0,00	115,95	173,92	289,87
Κ/Ξ ΜΕΤΑΤΟΠΙΣΗΣ ΑΛΦΕΙΟΥ	Μετατόπιση κοίτης ποταμού Αλφειού	ΟΛΟΚΛΗΡΩΘΗΚΕ	2000	2.796,06	820,33	579,67	1.396,06	0,00	2.796,06
Κ/Ξ ΧΙΟΥ	Κατασκευή αναδομής καπνοδόχου από σκυρόδεμα	ΟΛΟΚΛΗΡΩΘΗΚΕ	1999	199,11	0,00	0,00	85,00	114,11	199,11
Κ/Ξ ΣΠΕΡΧΕΙΟΥ	Κατασκευή χωματουργικών και τεχνικών έργων για τη νέα διπλή σιδηροδρομική γραμμή	2002	2001	455,16	206,77	248,39	0,00	0,00	455,16
Κ/Ξ ΨΗΛΟΡΡΑΧΗ-ΚΡΥΣΤΑΛΛΟΠΗΓΗ	Κατασκευή τμήματος Εγνατίας Οδού από Μακρυχώρα μέχρι Κρυσταλλοπηγή	ΟΛΟΚΛΗΡΩΘΗΚΕ	1998	241,11	0,00	0,00	120,00	121,11	241,11
Κ/Ξ ΛΥΚΟΠΟΔΙ-ΜΑΚΡΥΧΩΡΑ	Κατασκευή τμήματος Εγνατίας Οδού από Λυκοπόδι μέχρι Μακρυχώρα	ΟΛΟΚΛΗΡΩΘΗΚΕ	1998	68,87	0,00	0,00	32,30	36,57	68,87

**Πληροφοριακό Δελτίο ΑΛΤΕ Α.Τ.Ε.**

ΟΜΑΣ ΑΤΕ		ΟΛΟΚΛΗΡΩΘΗΚΕ	1998	1,30	0,00	0,00	1,30	0,00	1,30
Κ/Ξ ΠΟΛΥΜΥΛΟΥ	Κατασκευή τμήματος Πολύμυλος-Λευκότετρα(5:1)	2003	2001	726,29	0,00	0,00	370,00	356,29	726,29
Κ/Ξ Ι.Γ. ΚΟΡΟΝΤΖΗΣ ΑΕ-ΚΟΡΩΝΙΣ ΑΕ	ΝΕΟ ΚΤΙΡΙΟ ΑΕΡΟΣΤΑΘΜΟΥ ΚΕΝΤΡΟΥ ΕΚΠΟΜΠΗΣ & ΠΕΑ ΣΤΟ ΚΡΑΤΙΚΟ ΑΕΡΟΛΙΜΕΝΑ ΛΗΜΝΟΥ	ΟΛΟΚΛΗΡΩΘΗΚΕ	ΕΩΣ 2000	83,33	39,21	0,00	0,00	44,13	83,34
Κ/Ξ ΑΚΤΩΡ ΑΤΕ-ΜΗΧΑΝΙΚΗ ΑΕ-ΤΕΧΝΙΚΗ ΟΛΥΜΠΙΑΚΗ ΑΕ-Ι.Γ. ΚΟΡΟΝΤΖΗΣ ΑΕ	Κ/Ξ ΕΓΓΝΑΤΙΑ ΟΔΟΣ - ΒΕΡΟΙΑ	2003	ΕΩΣ 2001	55,62	13,33	0,00	42,29	0,00	55,62
Κ/Ξ ΕΡΓΟΥ ΠΟΛΥΤΕΧΝΕΙΟΥ ΚΡΗΤΗΣ Α ΦΑΣΗ	Α ΦΑΣΗ ΕΓΚΑΤΑΣΤΑΣΕΩΝ ΤΟΥ ΠΟΛΥΤΕΧΝΕΙΟΥ ΚΡΗΤΗΣ	ΟΛΟΚΛΗΡΩΘΗΚΕ	ΕΩΣ 2000	1,61	0,00	0,00	1,61	0,00	1,61
Κ/Ξ ΕΡΓΟΥ ΠΟΛΥΤΕΧΝΕΙΟΥ ΚΡΗΤΗΣ Β ΦΑΣΗ	Β ΦΑΣΗ ΕΓΚΑΤΑΣΤΑΣΕΩΝ ΤΟΥ ΠΟΛΥΤΕΧΝΕΙΟΥ ΚΡΗΤΗΣ	ΟΛΟΚΛΗΡΩΘΗΚΕ	ΕΩΣ 2000	1,99	0,00	0,00	1,99	0,00	1,99
Κ/Ξ ΚΟΡΩΝΙΣ ΑΕ- Ι.Γ. ΚΟΡΟΝΤΖΗΣ ΑΕ	ΑΝΕΓΕΡΣΗ ΚΤΙΡΙΟΥ ΚΕΝΤΡΙΚΗΣ ΒΙΒΛΙΟΘΗΚΗΣ ΠΑΝ/ΟΥ ΙΩΑΝΝΙΝΩΝ	2002	ΕΩΣ 2001	370,56	154,91	0,00	100,00	115,65	370,56
Κ/Ξ Ι. ΚΟΡΟΝΤΖΗΣ ΑΕ-ΓΕΚΑΤ ΑΕ	ΕΡΓΟ ΚΛΕΙΣΤΟ ΥΠΟΣΤΕΓΟ ΟΣΕ	ΟΛΟΚΛΗΡΩΘΗΚΕ	ΕΩΣ 2000	2,41	0,00	0,00	2,41		2,41
Κ/Ξ Ι.Γ. ΚΟΡΟΝΤΖΗΣ ΑΕ-ΕΚΤΕΡ ΑΕ (Α/Δ ΜΥΚΟΝΟΥ)	ΕΠΕΚΤΑΣΗ ΚΤΙΡΙΟΥ ΑΕΡΟΣΤΑΘΜΟΥ ΚΡΑΤΙΚΟΥ ΑΕΡΟΛΙΜΕΝΑ ΜΥΚΟΝΟΥ	2002	ΕΩΣ 2001	307,71	0,00	0,00	250,00	57,71	307,71
Κ/Ξ Ι.Γ. ΚΟΡΟΝΤΖΗΣ ΑΕ-ΤΕΧΝΕΡ ΑΕ	ΕΠΕΚΤΑΣΗ ΚΤΗΡΙΟΥ ΑΕΡΟΣΤΑΘΜΟΥ ΗΡΑΚΛΕΙΟΥ	ΟΛΟΚΛΗΡΩΘΗΚΕ	ΕΩΣ 2000	77,70	0,00	0,00	77,70	0,00	77,70
Κ/Ξ Ι.Γ. ΚΟΡΟΝΤΖΗΣ ΑΕ-ΕΚΤΕΡ ΑΕ (Α/Δ ΚΑΖΑΝΤΖΑΚΗ)	Κ/Ξ ΚΑΤΑΣΚΕΥΗΣ ΕΡΓΟΥ ΑΕΡΟΔΡΟΜΙΟΥ ΗΡΑΚΛΕΙΟΥ(ΚΑΖΑΝΤΖΑΚΗ)	2003	ΕΩΣ 2001	70,87	64,82	0,00	6,05	0,00	70,87
Κ/Ξ Κ.Ι. ΣΑΡΑΝΤΟΠΟΥΛΟΣ ΑΕ-ΕΚΤΕΡ ΑΕ-Ι.Γ. ΚΟΡΟΝΤΖΗΣ ΑΕ	ΑΠΟΠΕΡΑΤΩΣΗ ΝΕΟΥ ΥΔΡΟΘΕΡΑΠΕΥΤΗΡΙΟΥ ΚΥΛΛΗΝΗΣ Β ΦΑΣΗ	ΟΛΟΚΛΗΡΩΘΗΚΕ	ΕΩΣ 2000	20,32	0,00	0,00	20,32	0,00	20,32
Κ/Ξ ΑΒΑΞ ΑΕ-Ι ΚΟΡΟΝΤΖΗΣ ΑΕ	ΔΙΑΜΟΡΦΩΣΗ ΧΩΡΟΥ ΠΑΛΑΙΩΝ ΑΝΑΚΤΟΡΩΝ ΦΡΟΥΡΙΟΥ ΚΕΡΚΥΡΑΣ ΓΙΑ ΤΗ ΣΥΝΟΔΟ ΕΥΡ-ΣΥΜ	ΟΛΟΚΛΗΡΩΘΗΚΕ	ΕΩΣ 2000	0,04	0,00	0,00	0,04	0,00	0,04
Κ/Ξ Ι.Γ. ΚΟΡΟΝΤΖΗΣ ΑΕ-ΕΚΤΕΡ ΑΕ (Α/Δ ΑΚΤΙΟΥ)	ΕΠΕΚΤΑΣΗ ΑΕΡΟΣΤΑΘΜΟΥ ΚΑΙ ΔΙΑΜΟΡΦΩΣΗ ΠΕΡΙΒΑΛΛΟΝΤΑ ΧΩΡΟΥ ΣΤΟ ΚΡΑΤΙΚΟ ΑΕΡΟΛΙΜΕΝΑ ΑΚΤΙΟΥ	2002	ΕΩΣ 2001	270,29	124,80	0,00	145,49	0,00	270,29
Κ/Ξ Ι.Γ. ΚΟΡΟΝΤΖΗΣ ΑΕ-ΕΝΤΕΧΝΟΣ ΑΕ	ΝΕΟ ΚΤΙΡΙΟ ΑΕΡΟΣΤΑΘΜΟΥ ΠΕΑ & ΔΙΑΜΟΡΦΩΣΗ ΠΕΡΙΒ ΧΩΡΟΥ ΣΤΟ ΚΡΑΤΙΚΟ ΑΕΡΟΛΙΜΕΝΑ ΚΥΘΗΡΩΝ	2002	ΕΩΣ 2001	239,82	14,67	0,00	130,00	95,15	239,82
Κ/Ξ ΤΣΙΟΜΗΤΑΣ ΑΠ.-ΔΩΡΙΚΗ ΑΤΕ	ΒΕΛΤΙΩΣΗ ΔΡΟΜΟΥ ΛΑΡΙΣΑΣ ΑΓΙΑΣ-ΑΓΙΟΚΑΜΠΟΥ	ΟΛΟΚΛΗΡΩΘΗΚΕ	2000-2001	233,80	0,00	0,00	233,80	0,00	233,80
ΔΩΡΙΚΗ ΑΤΕ-ΘΕΟΔΩΡΟΠΟΥΛΟΣ Ε.	ΣΥΝΤΗΡΗΣΗ ΤΗΣ ΑΡ.1 Ν.Ε.Ο. ΝΟΤΙΑΣ ΠΑΡΑΚΑΜΨΗΣ ΛΑΡΙΣΑΣ	ΟΛΟΚΛΗΡΩΘΗΚΕ	2001	21,24	0,00	0,00	21,24	0,00	21,24
ΠΑΛΑΝΤΑΣ Ε.-ΤΣΑΛΑΠΟΡΤΑΣ Γ.-ΔΩΡΙΚΗ ΑΤΕ	ΑΡΔΕΥΤΙΚΟ ΕΡΓΟ ΠΟΤΑΜΙΑΣ ΕΛΑΣΣΩΝΑΣ	31/5/2003	2001	158,80	0,00	0,00	158,80	0,00	158,80
ΟΛΥΜΠΙΟΣ ΑΤΕ-ΔΩΡΙΚΗ ΑΤΕ	ΚΑΤΑΣΚΕΥΗ ΑΥΤΟΚΙΝΗΤΟΔΡΟΜΟΥ ΠΑΘΕ (ΤΜΗΜΑ ΑΘΗΝΑ-ΥΛΙΚΗ)	31/12/2002	1999-2001	967,91	55,00	0,00	912,91	0,00	967,91

**Πληροφοριακό Δελτίο ΑΛΤΕ Α.Τ.Ε.**

ΕΡΓΟΜΗΧΑΝΙΚΗ ΑΤΕ-ΗΝΙΟΧΟΣ ΑΤΕ-ΔΩΡΙΚΗ ΑΤΕ	ΚΑΤΑΣΚΕΥΗ ΑΥΤΟΚΙΝΗΤΟΔΡΟΜΟΥ ΠΑΘΕ (ΤΜΗΜΑ Μ.ΜΟΝΑΣΤΗΡΙ ΛΑΡΙΣΑΣ)	ΟΛΟΚΛΗΡΩΘΗΚΕ	1999-2001	675,57	0,00	0,00	675,57	0,00	675,57
Κ/Ξ ΘΕΜΕΛΙΟ 79 ΑΕ-ΕΒΡΟΣ Α.Ε.-ΗΝΙΟΧΟΣ Α.Τ.Ε. (ΕΓΝΑΤΙΑ)	Άξονας Εγνατία-Εργολαβία ΒΙΠΕ Αλεξ/πολης Πυλαία	ΟΛΟΚΛΗΡΩΘΗΚΕ	πριν της 30/06/02	452,69	0,00	0,00	452,69	0,00	452,69
Κ/Ξ ΕΒΡΟΣ ΑΕ - ΕΤΕΟ ΑΕ - ΘΕΜΕΛΙΟ 79 ΑΕ	Σχολή Αστυφυλάκων Διόχου Ν.Εβρου	ΟΛΟΚΛΗΡΩΘΗΚΕ	πριν της 30/06/02	130,22	0,00	0,00	130,22	0,00	130,22
Κ/Ξ ΜΠΕΤΟΝ ΣΟΥΦΛΙΟΥ ΑΤΕ-ΘΕΜΕΛΙΟ 79 ΑΕ (ΟΣΚ)	Προσθήκη στο Δ.Σ. Μαίστρου με τη Μέθοδο της προκατασκευής-Οικοδομικές Εργασίες και Η/Μ Εγκαταστάσεις	ΟΛΟΚΛΗΡΩΘΗΚΕ	31/12/01	9,03	9,03	0,00	0,00	0,00	9,03
Κ/Ξ ΑΠΟΘΗΚΩΝ ΔΕΡΕΙΟΥ	Κατασκευή 14 Αποθηκών Ισλοο των 250Τ.	ΟΛΟΚΛΗΡΩΘΗΚΕ	πριν της 31/12/00	3,68	0,00	0,00	3,68	0,00	3,68
Κ/Ξ ΟΡΕΣΤΙΑΔΑΣ	Ασφαλτόστρωση Δρόμων Ορεστιάδας	ΟΛΟΚΛΗΡΩΘΗΚΕ	πριν της 31/12/00	9,40	0,00	0,00	9,40	0,00	9,40
Κ/Ξ ΕΠΤΑΝΗΣΟΣ ΑΤΕ-ΙΟΝΙΟΣ ΑΕ- ΘΕΜΕΛΙΟ 79 ΑΕ	Καταφύγιο Τουριστικών Σκαφών Βαθώς Ιθάκης	ΟΛΟΚΛΗΡΩΘΗΚΕ	31/12/01	5,03	0,00	0,00	5,03	0,00	5,03
Κ/Ξ ΝΕΣΤΟΣ ΑΤΕ-ΘΕΜΕΛΙΟ 79 ΑΕ	Κατασκευή της Σιδηροδρομικής Γέφυρας στον Ποτ.Στρυμών, Χωματοεργικών και Λοιπών Τεχνικών Έργων για την Παραλλαγή της Σιδηροδρομικής Γραμμής Θεσ/νίκης - Αλεξ/πολης από ΧΛΜ 124 έως ΧΛΜ 129 (ΑΔ 153)	30/9/2002	31/12/01	27,80	27,80	0,00	0,00	0,00	27,80
Κ/Ξ ΘΕΜΕΛΙΟ 79 ΑΕ ΕΡΓΟΜΠΕΤΟΝ ΑΒΕΤΕΘ	Αποχέτευση Ακαθάρτων και Ομβρίων Αλεξ/πολης Β29	ΟΛΟΚΛΗΡΩΘΗΚΕ	31/12/01	25,52	25,52	0,00	0,00	0,00	25,52
ΔΙΕΥΘΕΤΗΣΗ ΜΠΕΚΙΟΡΕΜΑΤΟΣ	ΔΙΕΥΘΕΤΗΣΗ ΜΠΕΚΙΟΡΕΜΑΤΟΣ ΚΑΙ ΡΕΜΑΤΟΣ ΛΥΓΑΡΙΑΣ ΚΑΙ ΚΑΤΑΣΚΕΥΗ ΔΥΟ ΓΕΦΥΡΩΝ ΣΤΗΝ ΤΑΦΡΟ ΤΗΣ ΛΑΜΙΑΣ	2001	2001	15,09	0,00	0,00	15,09	0,00	15,09
ΔΩΡΙΚΟΣ ΑΤΕ-ΣΥΝΕΡΓΑΣΙΑ				18,24	0,00	0,00	18,24	0,00	18,24
Γ.ΣΧΟΙΝΑΣ ΑΤΕ-ΕΡΓΟΔΟΜΗ Α.Ε.	ΒΙΟΛΟΓΙΚΟΣ ΚΑΘΑΡΙΣΜΟΣ ΑΓΙΑΣ ΓΑΛΗΝΗΣ		1998	4,46	0,00	0,00	4,46	0,00	4,46
ΕΡΓΟΔΟΜΗ Α.Ε.-Γ.ΣΧΟΙΝΑΣ ΑΤΕ	ΕΡΓΟ 3ης ΔΕΚΕ ΗΡΑΚΛΕΙΟΥ		1999	54,33	54,33	0,00	0,00	0,00	54,33
Γ.ΣΧΟΙΝΑΣ ΑΤΕ-ΑΙΓΑΙΟΠΕΛΑΓΙΤΙΚΗ Α.Β.Ε.Ν.Τ.Ε.-Α.ΦΡΑΓΓΑΚΗΣ ΕΠΕ	ΜΑΡΙΝΑ ΚΑΤΑΚΟΛΟΥ	2002	2002	10,81	0,00	0,00	10,81	0,00	10,81
ΜΠΡΙΛΑΚΗΣ Α.-Γ.ΣΧΟΙΝΑΣ ΑΤΕ	ΚΟΜΒΟΣ ΑΤΣΙΠΟΠΟΥΛΟΥ ΠΡΙΝΕ		2000	3,84	0,00	0,00	3,84	0,00	3,84
Γ.ΣΧΟΙΝΑΣ ΑΤΕ-ΤΟΜΕΣ ΑΤΕ	ΟΛΟΚΛΗΡΩΣΗ ΕΡΓΑΣΙΩΝ ΣΤΟ ΤΜΗΜΑ ΓΟΥΡΝΕΣ-ΧΕΡΣΟΝΗΣΟΣ Χ.Θ.10-1983,04 ΤΟΥ ΒΟΑ ΚΡΗΤΗΣ	2001	2001	10,92	0,00	0,00	10,92	0,00	10,92
ΤΟΜΕΣ ΑΤΕ-Γ.ΣΧΟΙΝΑΣ ΑΤΕ	ΗΡΑΚΛΕΙΟ ΒΙΑΝΝΟΣ ΥΠΟ ΕΡΓΟ ΒΙΠΕ ΚΑΛΛΙΘΕΑ-ΑΓ.ΣΩΖΩΝ	2002	2001	288,47	0,00	0,00	288,47	0,00	288,47
Κ.ΜΠΡΙΛΑΚΗΣ-Γ.ΣΧΟΙΝΑΣ ΑΤΕ	ΟΔΙΚΟΣ ΑΞΟΝΑΣ ΡΕΘΥΜΝΟ-ΣΠΗΛΙ-ΑΓ.ΓΑΛΗΝΗ	2002	2001	25,33	0,00	0,00	25,33	0,00	25,33
ΤΕΧΝΙΚΗ ΚΡΗΤΗΣ ΑΕ-Γ.ΣΧΟΙΝΑΣ ΑΤΕ-ΛΕΩΝΙΔΑΚΗΣ	ΑΛΙΕΥΤΙΚΑ ΚΑΤΑΦΥΓΙΑ ΝΟΜΟΥ Α.	2001	2001	3,87	0,00	0,00	3,87	0,00	3,87
ΑΝΤΑΙΟΣ ΑΤΕ-Γ.ΣΧΟΙΝΑΣ ΑΤΕ-ΤΖΕΔΑΚΗΣ	ΥΔΡΕΥΣΗ-ΑΠΟΧΕΤΕΥΣΗ ΡΕΘΥΜΝΟΥ ΔΕΥΤΕΡΕΥΟΝΤΑ ΔΙΚΤΥΑ ΥΔΡΕΥΣΗΣ-ΑΠΟΧΕΤΕΥΣΗΣ	2001	2001	4,48	0,00	0,00	4,48	0,00	4,48
Γ.ΣΧΟΙΝΑΣ ΑΤΕ-ΔΕΚΟΜ Α.Ε.	ΕΠΙΣΚΕΥΗ ΚΑΙ ΔΙΑΡΡΥΘΜΙΣΗ ΞΕΝΙΑ	2002	2001	0,14	0,00	0,00	0,14	0,00	0,14



Γ.ΣΧΟΙΝΑΣ ΑΤΕ-ΔΕΚΟΜ Α.Ε.-ΕΡΓΟΔΟΜΗ Α.Ε.	ΡΕΘΥΜΝΟΥ ΕΠΙΣΚΕΥΗ ΚΑΙ ΔΙΑΡΡΥΘΜΙΣΗ ΞΕΝΙΑ ΡΕΘΥΜΝΟΥ	2002	2002	10,06	0,00	0,00	10,06	0,00	10,06
Γ.ΣΧΟΙΝΑΣ ΑΤΕ-ΕΒΟΞ Α.Ε.	ΚΑΑ ΚΑΙ ΚΥΡΙΟΙ ΣΥΛΛΕΚΤΗΡΕΣ ΑΓΩΓΗ ΑΚΑΘΑΡΤΩΝ ΙΑΛΥΣΟΥ Α ΦΑΣΗ	2002	2001	75,03	75,03	0,00	0,00	0,00	75,03
ΑΘΩΝΙΚΗ ΤΕΧΝΙΚΗ ΑΕ- Γ.ΣΧΟΙΝΑΣ ΑΤΕ	ΒΕΛΤΙΩΣΗ ΤΜΗΜΑΤΟΣ ΤΗΣ ΑΡ.1 ΕΠΑΡΧΙΑΚΗΣ ΟΔΟΥ ΑΠΟ ΞΑΝΘΗ ΩΣ ΚΙΜΜΕΡΙΑ	2002	2001	83,66	0,00	39,48	44,18	0,00	83,66
Γ.ΣΧΟΙΝΑΣ ΑΤΕ ΚΑΙ ΣΙΑ Ε.Ε.	ΚΑΤΑΣΚΕΥΗ ΕΞΩΤΕΡΙΚΟΥ ΥΔΡΑΓΩΓΕΙΟΥ ΤΡΟΦΟΔΟΤΙΚΟΥ ΑΓΩΓΟΥ ΛΟΥΤΡΑΚΙΟΥ ΚΡΟΥΣΩΝΑ	2002	2001	39,87	0,00	0,00	39,87	0,00	39,87
Γ.ΣΧΟΙΝΑΣ ΑΤΕ- ΕΡΓΟΔΟΜΗ Α.Ε.-ΕΡΓΟ Α.Ε.	ΑΝΤΙΠΛΗΜΜΥΡΙΚΑ ΕΡΓΑ ΧΕΙΜΑΡΡΩΝ ΝΟΜΟΥ Ε.ΦΑΣΗ	2002	2001	0,40	0,00	0,00	0,40	0,00	0,40
ΕΜ.ΑΝΥΦΑΝΤΑΚΗΣ- Γ.ΣΧΟΙΝΑΣ ΑΤΕ	ΑΠΟΚΑΤΑΣΤΑΣΗ ΖΗΜΙΩΝ ΑΠΟ ΤΗ ΘΕΟΜΗΝΙΑ ΤΗΣ 6/12/00 ΣΤΟ ΕΠΑΡΧΙΑΚΟ ΚΑΙ ΔΗΜΟΤΙΚΟ ΟΔΙΚΟ ΔΙΚΤΥΟ ΝΟΜΟΥ ΡΕΘΥΜΝΗΣ 1ο ΥΠΟΕΡΓΟ ΕΠΑΡΧΙΑΚΟ ΚΑΙ ΔΗΜΟΤΙΚΟ ΕΠΑΡΧΙΑΚΟ ΔΙΚΤΥΟ ΔΗΜΟΥ ΣΥΒΡΙΤΟΥ	2002	2001	7,76	0,00	0,00	7,76	0,00	7,76
<b>ΣΥΝΟΛΟ</b>				<b>98.875,62</b>	<b>36.637,15</b>	<b>1.458,22</b>	<b>31.055,34</b>	<b>29.724,92</b>	<b>98.875,62</b>

#### Χρεόγραφα

Το υπόλοιπο του λογαριασμού "Χρεόγραφα" στις 30.09.2002 περιλαμβάνει μερίδια αμοιβαίων κεφαλαίων (σε αξία κτήσης) ύψους € 5.138,11 χιλ.

Σημειώνεται ότι, σύμφωνα με σχετική σημείωση της Εταιρίας επί της δημοσιευμένης λογιστικής κατάστασης της 30.09.2002, στο λογαριασμό "Χρεόγραφα" περιλαμβάνεται αξία κτήσης μεριδίων αμοιβαίων κεφαλαίων € 3.089 χιλ. των οποίων η τρέχουσα αξία κατά την 30.09.2002 ανέρχεται σε € 1.079 χιλ.

#### Μεταβατικοί Λογαριασμοί Ενεργητικού

Το υπόλοιπο του λογαριασμού "Μεταβατικοί Λογαριασμοί Ενεργητικού" την 30.09.2002 ανήλθε σε € 46.190,65 χιλ. έναντι € 29.411,23 χιλ. την 30.09.2001.

Σημειώνεται ότι, σύμφωνα με σχετική σημείωση της Εταιρίας επί της δημοσιευμένης λογιστικής κατάστασης της 30.06.2002, στο λογαριασμό "Μεταβατικοί Λογαριασμοί Ενεργητικού" περιλαμβάνεται ποσό € 2.685.259 το οποίο αφορά πραγματοποιηθέντα σε προηγούμενες χρήσεις έξοδα για λογαριασμό της εταιρίας ΚΑΖΙΝΟ ΑΘΗΝΩΝ Α.Ε.Τ.Ε. και στο λογαριασμό Γ ΙΙ του Παθητικού Βραχυπρόθεσμες υποχρεώσεις ποσού € 352.164 προς την ίδια εταιρία.

Περαισσότερες πληροφορίες σχετικά με την εταιρία παρατίθενται στο κεφάλαιο 8 "Συνδεδεμένες εταιρίες με την ΑΛΤΕ Α.Τ.Ε."

**ΠΑΘΗΤΙΚΟ****Ίδια Κεφάλαια**

Το σύνολο των Ιδίων Κεφαλαίων της Εταιρίας την 30.09.2002 διαμορφώθηκε σε € 193.069,93 χιλ. έναντι € 157.954,29 χιλ. την αντίστοιχη περίοδο του 2001, παρουσιάζοντας αύξηση η οποία οφείλεται στην τελευταία αύξηση του μετοχικού κεφαλαίου της Εταιρίας με καταβολή μετρητών που πραγματοποιήθηκε στα τέλη του 2001.

**Μακροπρόθεσμες Υποχρεώσεις**

Οι συνολικές μακροπρόθεσμες υποχρεώσεις της Εταιρίας την 30.09.2002 ανήλθαν σε € 38.403,61 χιλ. έναντι € 63.545,93 χιλ. την 30.09.2001 λόγω μείωσης του μακροπρόθεσμου τραπεζικού δανεισμού της Εταιρίας.

**Βραχυπρόθεσμες Υποχρεώσεις**

Οι συνολικές βραχυπρόθεσμες υποχρεώσεις της Εταιρίας την 30.09.2002 ανήλθαν σε € 106.961,38 χιλ. έναντι € 68.185,10 χιλ. την 30.09.2001.

Σημειώνεται ότι η Εταιρία, έχει προβεί σε ενέργειες για την ανανέωση των τραπεζικών της δανείων. Σήμερα, βρίσκεται σε εξέλιξη πρόγραμμα αναχρηματοδότησης της Εταιρίας.

Το πρόγραμμα αυτό αναμένεται να ολοκληρωθεί το α' τρίμηνο του 2003, ο δε συντονισμός αυτού έχει ανατεθεί στην Τράπεζα Επενδύσεων.

**ΚΕΦΑΛΑΙΟ 9: ΣΥΝΔΕΔΕΜΕΝΕΣ ΕΤΑΙΡΙΕΣ ΜΕ ΤΗΝ ΑΛΤΕ Α.Τ.Ε.****9.1 Συνδεδεμένες Εταιρίες**

Η εταιρία ΑΛΤΕ Α.Τ.Ε. δεν συμμετέχει (κατά πλειοψηφία ή μειοψηφία) σε επιχειρήσεις και κοινοπραξίες ή συνεταιρισμούς οποιασδήποτε νομικής μορφής, ούτε έχει ενιαία διεύθυνση ή κοινή διοίκηση ή κοινή μετοχική σχέση με άλλη επιχείρηση και ούτε υπάρχουν συμβάσεις ελέγχου πλειοψηφίας ή μειοψηφίας ή διορισμού οργάνων άλλης εταιρίας, εκτός αυτών που αναφέρονται στο παρόν Κεφάλαιο.

Η ΑΛΤΕ Α.Τ.Ε. συμμετέχει σε ποσοστό άνω του 10%, στο μετοχικό κεφάλαιο των ακόλουθων εταιριών :

**ΣΥΜΜΕΤΟΧΕΣ ΤΗΣ ΑΛΤΕ Α.Τ.Ε.  
ΣΤΟ ΜΕΤΟΧΙΚΟ ΚΕΦΑΛΑΙΟ ΑΛΛΩΝ ΕΤΑΙΡΙΩΝ**


Επωνυμία Εταιρία	% Συμμετοχής
ΙΡΙΣ Α.Ε.*	100,00%
ΑΝΝΕΞ Α.Τ.Ε.*	100,00%
Γ. ΣΧΟΙΝΑΣ Α.Τ.Ε.*	100,00%
ΚΟΡΟΝΤΖΗΣ Α.Ε.*	70,00%
ΘΕΜΕΛΙΟ 79 Α.Ε.*	50,00%
ΔΩΡΙΚΗ Α.Τ.Ε.*	50,00%
STADKA Α.Ε.	49,00%
INTEGRATION Ε.Π.Ε.	33,33%
ΞΕΝΟΔΟΧΕΙΑΚΗ ΕΤΑΙΡΙΑ ΑΕΡΟΔΡΟΜΙΟΥ ΑΘΗΝΩΝ Α.Ε.	30,00%
ΒΑΚΩΝ Α.Ε.	25,00%
AVC VENTURE CAPITAL Α.Ε.	24,36%
PARKING SPACE Α.Ε.	20,00%
ΚΑΖΙΝΟ ΑΘΗΝΩΝ Α.Ξ.Τ.Ε.	17,50%
JSC ZANGAS	10,50%

\*: Με βάση την από 05.08.2002 απόφαση της Έκτακτης Γενικής Συνέλευσης των μετόχων της ΑΛΤΕ Α.Τ.Ε. καθώς και την Κ2 – 11510 Υπουργική Απόφαση οι εταιρίες αυτές απορροφήθηκαν από την ΑΛΤΕ Α.Τ.Ε.

Επίσης, η Εταιρία συμμετέχει έμμεσα, μέσω της θυγατρικής της εταιρίας ΑΝΝΕΞ Α.Τ.Ε. στο μετοχικό κεφάλαιο της PARKING SPACE Α.Ε. ως ακολούθως:

<b>ΕΜΜΕΣΕΣ ΣΥΜΜΕΤΟΧΕΣ ΤΗΣ ΑΛΤΕ Α.Τ.Ε. ΣΤΟ ΜΕΤΟΧΙΚΟ ΚΕΦΑΛΑΙΟ ΑΛΛΩΝ ΕΤΑΙΡΙΩΝ</b>		
ΕΤΑΙΡΙΑ	Άμεση συμμετοχή ΑΝΝΕΞ Α.Τ.Ε.	Έμμεση συμμετοχή ΑΛΤΕ Α.Τ.Ε.
PARKING SPACE Α.Ε.	80,00%	80,00%

Στο διάγραμμα που ακολουθεί παρουσιάζεται σχηματικά η δομή των εταιριών του Ομίλου της ΑΛΤΕ Α.Τ.Ε.:



\*: Με βάση την από 05.08.2002 απόφαση της Έκτακτης Γενικής Συνέλευσης των μετόχων της ΑΛΤΕ Α.Τ.Ε. καθώς και την Κ2 – 11510 Υπουργική Απόφαση οι εταιρίες αυτές απορροφήθηκαν από την ΑΛΤΕ Α.Τ.Ε.

(1): Η Εταιρία προχώρησε στις 20.12.2002 στην πώληση των ανωτέρω συμμετοχών της.

## **9.2 Θυγατρικές Εταιρίες**

Ακολουθούν αναλυτικά στοιχεία των θυγατρικών εταιριών της ΑΛΤΕ Α.Τ.Ε. στις οποίες συμμετέχει με ποσοστό ίσο ή μεγαλύτερο από 50%.

- **ΙΡΙΣ Α.Ε.**

Αναλυτική περιγραφή της εταιρίας παρατίθεται στα κεφάλαια 09, 10 και 11.

- **ΚΟΡΟΝΤΖΗΣ Α.Ε.**

Αναλυτική περιγραφή της εταιρίας παρατίθεται στα κεφάλαια 12, 13 και 14.

- **ΑΝΝΕΞ Α.Τ.Ε.**

Αναλυτική περιγραφή της εταιρίας παρατίθεται στα κεφάλαια 15, 16 και 17.

- **Γ.ΣΧΟΙΝΑΣ Α.Τ.Ε.**

Αναλυτική περιγραφή της εταιρίας παρατίθεται στα κεφάλαια 24, 25 και 26.

- **ΘΕΜΕΛΙΟ 79 Α.Ε.**

Αναλυτική περιγραφή της εταιρίας παρατίθεται στα κεφάλαια 18, 19 και 20.

- **ΔΩΡΙΚΗ Α.Τ.Ε.**

Αναλυτική περιγραφή της εταιρίας παρατίθεται στα κεφάλαια 21, 22 και 23.

Σημειώνεται ότι με βάση την από 05.08.2002 απόφαση της Έκτακτης Γενικής Συνέλευσης των μετόχων της ΑΛΤΕ Α.Τ.Ε. καθώς και την Κ2 – 11510 Υπουργική Απόφαση οι ανωτέρω εταιρίες απορροφήθηκαν από την ΑΛΤΕ Α.Τ.Ε.

- **PARKING SPACE Α.Ε.**

Η ΑΛΤΕ Α.Τ.Ε. συμμετέχει άμεσα κατά 20,00% στο μετοχικό κεφάλαιο της εταιρίας PARKING SPACE Α.Ε. Επιπρόσθετα, η ΑΛΤΕ Α.Τ.Ε. συμμετέχει έμμεσα, μέσω της ΑΝΝΕΞ Α.Τ.Ε. κατά 80% στο μετοχικό κεφάλαιο της ανωτέρω εταιρίας.

Η PARKING SPACE Α.Ε. ιδρύθηκε το 2001. Η έδρα της εταιρίας βρίσκεται στο Δήμο Αμαρουσίου στην οδό Αποστ. Παύλου 4 και η διάρκειά της έχει οριστεί σε 50 χρόνια, ήτοι μέχρι το 2051.

Σκοπός της εταιρίας, σύμφωνα με το καταστατικό της, είναι η ίδρυση και εκμετάλλευση δημόσιας χρήσης υπέργειων ή υπόγειων σταθμών αυτοκινήτων.

Δραστηριότητα της εταιρίας είναι η εκμετάλλευση υπογείου σταθμού αυτοκινήτων 171 θέσεων στην οδό Κηφισού 92, στην περιοχή Ρέντη Αττικής.

Το μετοχικό κεφάλαιο της εταιρίας ανέρχεται σε € 60.000 και είναι διαιρεμένο σε 20.000 κοινές ανώνυμες μετοχές, ονομαστικής αξίας € 3 η κάθε μία. Πιο συγκεκριμένα, η μετοχική σύνθεση της εταιρίας έχει ως εξής:

<b>ΜΕΤΟΧΙΚΗ ΣΥΝΘΕΣΗ ΤΗΣ PARKING SPACE Α.Ε.</b>		
<b>ΜΕΤΟΧΟΙ</b>	<b>% ΣΥΜ/ΧΗΣ</b>	<b>ΑΡΙΘΜΟΣ ΜΕΤΟΧΩΝ</b>
ΑΛΤΕ Α.Τ.Ε.	20,00%	4.000
ΑΝΝΕΞ Α.Τ.Ε.	80,00%	16.000
<b>ΣΥΝΟΛΟ</b>	<b>100,00%</b>	<b>20.000</b>

Η σύνθεση του Διοικητικού Συμβουλίου της εταιρίας είναι η εξής:

<b>ΣΥΝΘΕΣΗ ΤΟΥ Δ.Σ. ΤΗΣ PARKING SPACE Α.Ε.</b>	
<b>ΟΝΟΜΑΤΕΠΩΝΥΜΟ</b>	<b>ΘΕΣΗ ΣΤΟ Δ.Σ.</b>
Απόστολος Αλλαμανής	Πρόεδρος Δ.Σ. & Διευθύνων Σύμβουλος
Δημήτριος Κόκκαλης	Αντιπρόεδρος Δ.Σ.
Ιωάννης Αδρακτάς	Μέλος Δ.Σ.
Κωνσταντίνος Αλεξίου	Μέλος Δ.Σ.
Χαράλαμπος Χαραλαμπίδης	Μέλος Δ.Σ.

Η θητεία του παρόντος Διοικητικού Συμβουλίου της PARKING SPACE Α.Ε. λήγει την 30.06.2003.

Η PARKING SPACE Α.Ε. δεν έχει δημοσιεύσει οικονομικές καταστάσεις έως σήμερα καθώς η πρώτη διαχειριστική της χρήση θα ολοκληρωθεί στις 31.12.2002.

### **9.3 Συγγενείς Εταιρίες**

Ακολουθούν αναλυτικά στοιχεία για τις εταιρίες στις οποίες η ΑΛΤΕ Α.Τ.Ε. συμμετέχει με ποσοστό ίσο ή μεγαλύτερο του 20% και μικρότερο του 50%.

- **AVC VENTURE CAPITAL Α.Ε.**

Η ΑΛΤΕ Α.Τ.Ε. συμμετέχει κατά 24,36% στο μετοχικό κεφάλαιο της εταιρίας AVC VENTURE CAPITAL Α.Ε.

Η εταιρία AVC VENTURE CAPITAL Α.Ε. ιδρύθηκε το 1999. Η έδρα της εταιρίας βρίσκεται στο Μαρούσι Αττικής και η διάρκειά της έχει οριστεί σε 30 χρόνια, ήτοι μέχρι το 2029.

Η AVC VENTURE CAPITAL Α.Ε. δεν απασχολεί σήμερα άτομα.

Σκοπός της εταιρίας σύμφωνα με το Καταστατικό της είναι η συμμετοχή στο κεφάλαιο επιχειρήσεων που εδρεύουν στην Ελλάδα, των οποίων οι μετοχές δεν είναι εισηγμένες στο Χρηματιστήριο και ασκούν γεωργική βιομηχανική μεταλλευτική βιοτεχνική ξενοδοχειακή και εμπορική δραστηριότητα. Εξαιρούνται σε κάθε περίπτωση κτηματικές οικοδομικές και κατασκευαστικές εταιρείες, επιχειρήσεις μεσιτικών εργασιών, αντιπροσωπειών, τυχερών παιγνίων και χρηματοπιστωτικών εργασιών (τράπεζες ασφάλειες κλπ.) αθλητικά σωματεία και οργανισμοί καθώς και επιχειρήσεις μέσων μαζικής ενημέρωσης.

Σύμφωνα με την Στατιστική Ταξινόμηση των Κλάδων Οικονομικής Δραστηριότητας (ΣΤΑΚΟΔ 91) της ΕΣΥΕ, η δραστηριότητα της εταιρίας εμπίπτει στον κλάδο 65.23 "Άλλοι ενδιάμεσοι χρηματοπιστωτικοί οργανισμοί".

Το μετοχικό κεφάλαιο της εταιρίας ανέρχεται σε € 3.815.113,72 διαιρούμενο σε 130.000 κοινές ονομαστικές μετοχές, ονομαστικής αξίας € 29,35 η κάθε μία. Πιο συγκεκριμένα, η μετοχική σύνθεσή της εταιρίας έχει ως εξής:

ΜΕΤΟΧΙΚΗ ΣΥΝΘΕΣΗ ΤΗΣ AVC VENTURE CAPITAL Α.Ε.		
ΜΕΤΟΧΟΙ	% ΣΥΜ/ΧΗΣ	ΑΡΙΘΜΟΣ ΜΕΤΟΧΩΝ
ALTEC Α.Β.Ε.Ε.	24,36%	31.670
ΑΛΤΕ Α.Τ.Ε.	24,36%	31.665
MARFIN Α.Ε.Π.Ε.Υ.	24,36%	31.665
Κωνσταντίνος Τουλούπας	3,85%	5.000
Δήμητρα Κούτρα	3,85%	5.000
Αλέξανδρος Σαρρής	3,85%	5.000
Στέφανος Μαντακίδης	3,85%	5.000
Δημήτριος Βαλασιμίδης	3,85%	5.000
Μαρία Κατωπόδη	3,85%	5.000
Νικόλαος Μαγγανάς	3,85%	5.000
<b>ΣΥΝΟΛΟ</b>	<b>100,00%</b>	<b>130.000</b>

Η εταιρία διοικείται από 7μελές Διοικητικό Συμβούλιο, η θητεία του οποίου λήγει στις 28.6.2006, και απαρτίζεται από τους παρακάτω:

ΣΥΝΘΕΣΗ ΤΟΥ Δ.Σ. ΤΗΣ AVC VENTURE CAPITAL Α.Ε.	
ΟΝΟΜΑΤΕΠΩΝΥΜΟ	ΘΕΣΗ ΣΤΟ Δ.Σ.
Αθανάσιος Αθανασούλης	Πρόεδρος Δ.Σ.
Απόστολος Αλλαμανής	Αντιπρόεδρος Δ.Σ.
Μαρία Σαρρή	Διευθύνουσα Σύμβουλος
Κωνσταντίνος Τουλούπας	Μέλος Δ.Σ.
Κωνσταντίνος Αλεξίου	Μέλος Δ.Σ.
Δαυίδ Αράρ	Μέλος Δ.Σ.
Κωνσταντίνος Καρακώστας	Μέλος Δ.Σ.

Στον πίνακα που ακολουθεί παρουσιάζονται τα συνοπτικά οικονομικά στοιχεία της AVC VENTURE CAPITAL Α.Ε. για την υπερδωδεκάμηνη χρήση 13.5.1999-31.12.2000 και τη χρήση 2001:

ΣΥΝΟΠΤΙΚΑ ΟΙΚΟΝΟΜΙΚΑ ΣΤΟΙΧΕΙΑ ΤΗΣ AVC VENTURE CAPITAL Α.Ε.		
(ποσά σε χιλ. €)	2000	2001
Αναπόσβεστα Έξοδα Εγκατάστασης	47,66	35,74
Αναπόσβεστες Ασώματες Ακίνητοποιήσεις	0,00	0,00
Αναπόσβεστες Ενσώματες Ακίνητοποιήσεις	0,00	0,20
Κυκλοφορούν Ενεργητικό	4.677,33	2.559,02
Μετοχικό Κεφάλαιο	3.815,11	3.815,11
<b>Ίδια Κεφάλαια</b>	<b>4.674,16</b>	<b>4.671,66</b>
Προβλέψεις	0,00	0,00
Μακροπρόθεσμες Υποχρεώσεις	0,00	0,00
Βραχυπρόθεσμες Υποχρεώσεις	51,41	45,58
<b>Σύνολο Υποχρεώσεων</b>	<b>51,41</b>	<b>45,58</b>
Κύκλος Εργασιών	0,00	0,00
Μικτά Κέρδη	0,00	0,00
Κέρδη προ Φόρων	272,25	(2,5)
Κέρδη μετά από Φόρους και αμοιβές Δ.Σ.	272,25	(2,5)

• **INTEGRATION Ε.Π.Ε.**

Η ΑΛΤΕ Α.Τ.Ε. συμμετέχει κατά 33,33% στο εταιρικό κεφάλαιο της εταιρίας INTEGRATION Ε.Π.Ε.

Η εταιρία INTEGRATION Ε.Π.Ε. ιδρύθηκε το 1997. Η έδρα της εταιρίας βρίσκεται στο Μαρούσι Αττικής και η διάρκειά της έχει οριστεί σε 15 χρόνια, ήτοι μέχρι το 2012.

Το αντικείμενο εργασιών της εταιρίας είναι η ανάληψη έργων στο εξωτερικό και κυρίως σε χώρες της Ανατολικής Ευρώπης. Σύμφωνα με την Στατιστική Ταξινόμηση των Κλάδων Οικονομικής Δραστηριότητας (ΣΤΑΚΟΔ 91) της ΕΣΥΕ, η δραστηριότητα της εταιρίας εμπίπτει στον κλάδο 45.21 "Κατασκευή κτιρίων και τεχνικών έργων πολιτικού μηχανικού".

Η INTEGRATION Ε.Π.Ε. δεν απασχολεί σήμερα προσωπικό.

Το εταιρικό κεφάλαιο της εταιρίας ανέρχεται σε € 61.628,76 διαιρούμενο σε 2.100 εταιρικά μερίδια ονομαστικής αξίας € 29,35 το καθένα. Πιο συγκεκριμένα, η εταιρική της σύνθεση έχει ως εξής:

<b>ΕΤΑΙΡΙΚΗ ΣΥΝΘΕΣΗ ΤΗΣ INTEGRATION Ε.Π.Ε.</b>		
<b>ΕΤΑΙΡΟΙ</b>	<b>% ΣΥΜ/ΧΗΣ</b>	<b>ΕΤΑΙΡΙΚΑ ΜΕΡΙΔΙΑ</b>
ΑΛΤΕ Α.Τ.Ε.	33,33%	700
ΕΔΡΑΣΗ Χ. ΨΑΛΛΙΔΑΣ	33,33%	700
ΕΛΛΗΝΙΚΗ ΤΕΧΝΟΔΟΜΙΚΗ ΤΕΒ Α.Ε.	33,33%	700
<b>ΣΥΝΟΛΟ</b>	<b>100,00%</b>	<b>2.100</b>

Η εταιρία διοικείται από 3 άτομα (διαχειριστές) τους κ.κ. Απόστολο Αλλαμανή, Νικόλαο Τρίχα και Κωνσταντίνο Ψαλλίδα.

Στον παρακάτω πίνακα παρουσιάζονται τα συνοπτικά οικονομικά στοιχεία της INTEGRATION Ε.Π.Ε. για την περίοδο 1999 - 2001:

<b>ΣΥΝΟΠΤΙΚΑ ΟΙΚΟΝΟΜΙΚΑ ΣΤΟΙΧΕΙΑ ΤΗΣ INTEGRATION Ε.Π.Ε.</b>			
(ποσά σε χιλ. €)	<b>1999</b>	<b>2000</b>	<b>2001</b>
Αναπόσβεστα Έξοδα Εγκατάστασης	1,68	1,12	0,56
Αναπόσβεστες Ανώματες Ακίνητοποιήσεις	0,00	0,00	0,00
Αναπόσβεστες Ενσώματες Ακίνητοποιήσεις	0,00	0,00	0,00
Κυκλοφορούν Ενεργητικό	261,60	261,60	322,82
Μετοχικό Κεφάλαιο	61,63	61,63	61,63
<b>Ίδια Κεφάλαια</b>	<b>353,52</b>	<b>352,95</b>	<b>413,09</b>
Προβλέψεις	0,00	0,00	0,00
Μακροπρόθεσμες Υποχρεώσεις	0,00	0,00	0,00
Βραχυπρόθεσμες Υποχρεώσεις	38,66	38,66	38,66
<b>Σύνολο Υποχρεώσεων</b>	<b>38,66</b>	<b>38,66</b>	<b>38,66</b>
Κύκλος Εργασιών	0,00	0,00	0,00
Μικτά Κέρδη	0,00	0,00	0,00
Κέρδη προ Φόρων	(4,81)	(0,56)	(0,62)
Κέρδη μετά από Φόρους και αμοιβές Δ.Σ.	(4,81)	(0,56)	(0,62)

Η εταιρία πρόκειται σύντομα να τεθεί σε εκκαθάριση λόγω έλλειψης αντικειμένου εργασιών.



• **ΒΑΚΩΝ Α.Ε.**

Η ΑΛΤΕ Α.Τ.Ε. συμμετέχει κατά 25,00% στο μετοχικό κεφάλαιο της εταιρίας ΒΑΚΩΝ Α.Ε.

Η εταιρία ΒΑΚΩΝ Α.Ε. ιδρύθηκε το 1997. Η έδρα της εταιρίας βρίσκεται στην Αθήνα, Λεωφόρος Μεσογείων 109-111, και η διάρκειά της έχει οριστεί σε 25 χρόνια, ήτοι μέχρι το 2022.

Η ΒΑΚΩΝ Α.Ε. απασχολεί σήμερα 20 άτομα.

Σκοπός της εταιρίας, σύμφωνα με το Καταστατικό της, είναι :

- Η εκπόνηση πάσης φύσεως τεχνικών μελετών και η εκτέλεση και επίβλεψη πάσης φύσεως ιδιωτικών τεχνικών και κατασκευαστικών έργων,
- Η αγορά, εκμίσθωση, διαχείριση και εκμετάλλευση παντός είδους αστικών ακινήτων που ανήκουν σε ιδιώτες ή στο δημόσιο ή σε Ν.Π.Δ.Δ. ή σε Ν.Π.Ι.Δ.,
- Η προμήθεια, εισαγωγή και εμπορία παντός είδους μηχανολογικού εξοπλισμού και δομικών υλικών για την εκτέλεση των ως άνω έργων,
- Η κατασκευή, αγορά, εκμίσθωση, διαχείριση και εκμετάλλευση κάθε είδους ξενοδοχειακής και τουριστικής επιχείρησης.

Σύμφωνα με την Στατιστική Ταξινόμηση των Κλάδων Οικονομικής Δραστηριότητας (ΣΤΑΚΟΔ 91) της ΕΣΥΕ, η δραστηριότητα της εταιρίας εμπίπτει στον κλάδο 45.21 “Κατασκευή κτιρίων και τεχνικών έργων πολιτικού μηχανικού”.

Το μετοχικό κεφάλαιο της εταιρίας ανέρχεται σε € 3.550.990,46 διαιρούμενο σε 121.000 κοινές μετοχές, ονομαστικής αξίας € 29,35 η κάθε μία. Πιο συγκεκριμένα, η μετοχική σύνθεσή της εταιρίας έχει ως εξής:

ΜΕΤΟΧΙΚΗ ΣΥΝΘΕΣΗ ΤΗΣ ΒΑΚΩΝ Α.Ε.		
ΜΕΤΟΧΟΙ	% ΣΥΜ/ΧΗΣ	ΑΡΙΘΜΟΣ ΜΕΤΟΧΩΝ
ΑΛΤΕ Α.Τ.Ε.	25,00%	30.250
ΑΤΤΙΚΑΤ Α.Τ.Ε.	25,00%	30.250
ΑΘΗΝΑ ΑΕΤΒ&ΤΕ	25,00%	30.250
ΑΕΤΕ ΤΕΧΝΟΔΟΜΗ ΑΦΟΙ ΤΡΑΥΛΟΙ	25,00%	30.250
<b>ΣΥΝΟΛΟ</b>	<b>100,00%</b>	<b>121.000</b>

Η εταιρία διοικείται από 5μελές Διοικητικό Συμβούλιο, η θητεία του οποίου λήγει το 2003, και η σύνθεσή του παρουσιάζεται στον παρακάτω πίνακα:

ΣΥΝΘΕΣΗ ΤΟΥ Δ.Σ. ΤΗΣ ΒΑΚΩΝ Α.Ε.	
ΟΝΟΜΑΤΕΠΩΝΥΜΟ	ΘΕΣΗ ΣΤΟ Δ.Σ.
Παύλος Λεγκάκης	Πρόεδρος Δ.Σ.
Απόστολος Αλλαμανής	Διευθύνων Σύμβουλος
Κωνσταντίνος Τσέλος	Αντιπρόεδρος
Γεράσιμος Λάλλης	Μέλος Δ.Σ.
Κωνσταντίνος Αλεξίου	Μέλος Δ.Σ.

Στον πίνακα που ακολουθεί παρουσιάζονται τα συνοπτικά οικονομικά στοιχεία της ΒΑΚΩΝ Α.Ε. για την περίοδο 1999-2001:

ΣΥΝΟΠΤΙΚΑ ΟΙΚΟΝΟΜΙΚΑ ΣΤΟΙΧΕΙΑ ΤΗΣ ΒΑΚΩΝ Α.Ε.			
(ποσά σε χιλ. €)	1999	2000	2001
Αναπόσβεστα Έξοδα Εγκατάστασης	4,37	2,42	11,70
Αναπόσβεστες Ασώματες Ακινήτοποιήσεις	0,00	0,00	0,00
Αναπόσβεστες Ενσώματες Ακινήτοποιήσεις	228,75	166,79	102,85
Κυκλοφορούν Ενεργητικό	37.119,12	20.019,80	14.883,60
Μετοχικό Κεφάλαιο	3.550,99	3.550,99	3.550,99
<b>Ίδια Κεφάλαια</b>	<b>5.484,26</b>	<b>7.351,03</b>	<b>5.588,11</b>
Προβλέψεις	0,00	0,00	0,00
Μακροπρόθεσμες Υποχρεώσεις	16.453,77	36,55	0,00
Βραχυπρόθεσμες Υποχρεώσεις	15.430,26	12.815,91	9.410,05
<b>Σύνολο Υποχρεώσεων</b>	<b>31.884,03</b>	<b>12.852,47</b>	<b>9.410,05</b>
Κύκλος Εργασιών	16.432,56	42.035,00	16.026,65
Μικτά Κέρδη	7.417,72	12.604,33	7.926,77
<b>Κέρδη προ Φόρων</b>	<b>4.456,38</b>	<b>8.741,28</b>	<b>5.936,57</b>
<b>Κέρδη μετά από Φόρους και αμοιβές Δ.Σ.</b>	<b>3.056,99</b>	<b>5.411,90</b>	<b>2.802,36</b>

• **STADKA A.E.**

Η ΑΛΤΕ Α.Τ.Ε. συμμετέχει κατά 49,00% στο μετοχικό κεφάλαιο της εταιρίας STADKA A.E.

Η εταιρία STADKA A.E. ιδρύθηκε το 2000. Η έδρα της εταιρίας βρίσκεται στο Δήμο Νέου Φαλήρου και η διάρκειά της έχει οριστεί σε 30 χρόνια, ήτοι μέχρι το 2030.

Η STADKA A.E. δεν απασχολεί σήμερα άτομα. Αντικείμενο εργασιών της εταιρίας είναι η ανάπτυξη και η ποιοτική αναβάθμιση του Σταδίου Γ. Καραϊσκάκη στην περιοχή Νέου Φαλήρου καθώς και η εκμετάλλευση του ανωτέρω σταδίου.

Σύμφωνα με την Στατιστική Ταξινόμηση των Κλάδων Οικονομικής Δραστηριότητας (ΣΤΑΚΟΔ 91) της ΕΣΥΕ, η δραστηριότητα της εταιρίας εμπίπτει στον κλάδο 92.61 "Εκμετάλλευση αθλητικών γηπέδων και σταδίων".

Το μετοχικό κεφάλαιο της εταιρίας ανέρχεται σε € 2.934.702,86 διαιρούμενο σε 500.000 κοινές μετοχές, ονομαστικής αξίας € 5,87 η κάθε μία. Πιο συγκεκριμένα, η μετοχική σύνθεσή της εταιρίας έχει ως εξής:

<b>ΜΕΤΟΧΙΚΗ ΣΥΝΘΕΣΗ ΤΗΣ STADKA A.E.</b>		
<b>ΜΕΤΟΧΟΙ</b>	<b>% ΣΥΜ/ΧΗΣ</b>	<b>ΑΡΙΘΜΟΣ ΜΕΤΟΧΩΝ</b>
ΘΡΥΛΟΣ Α.Ε.	49,00%	245.000
ΑΛΤΕ Α.Τ.Ε.	49,00%	245.000
Λοιποί Μέτοχοι	2,00%	10.000
<b>ΣΥΝΟΛΟ</b>	<b>100,00%</b>	<b>500.000</b>

Η εταιρία διοικείται από 7μελές Διοικητικό Συμβούλιο, η θητεία του οποίου λήγει στις 30.6.2005 και η σύνθεση του παρουσιάζεται στον ακόλουθο πίνακα :

<b>ΣΥΝΘΕΣΗ ΤΟΥ Δ.Σ. ΤΗΣ STADKA A.E.</b>	
<b>ΟΝΟΜΑΤΕΠΩΝΥΜΟ</b>	<b>ΘΕΣΗ ΣΤΟ Δ.Σ.</b>
Σωκράτης Κόκκαλης	Πρόεδρος
Στυλιανός Αγιοστρατίτης	Αντιπρόεδρος Δ.Σ.
Απόστολος Αλλαμανής	Διευθύνων Σύμβουλος
Κωνσταντίνος Αλεξίου	Μέλος Δ.Σ.
Ιωάννης Αδρακτάς	Μέλος Δ.Σ.
Πέτρος Κόκκαλης	Μέλος Δ.Σ.
Γεώργιος Λούβαρης	Μέλος Δ.Σ.

Η εταιρία διένυσε την πρώτη της υπερδωδεκάμηνη χρήση η οποία ξεκίνησε στις 17.03.2000 έως τη 31.12.2001.

<b>ΣΥΝΟΠΤΙΚΑ ΟΙΚΟΝΟΜΙΚΑ ΣΤΟΙΧΕΙΑ ΤΗΣ STADKA A.E.</b>	
(ποσά σε χιλ. €)	<b>2001</b>
Αναπόσβεστα Έξοδα Εγκατάστασης	1,02
Αναπόσβεστες Ασώματες Ακινήτοποιήσεις	0,00
Αναπόσβεστες Ενσώματες Ακινήτοποιήσεις	5.913,98
Κυκλοφορούν Ενεργητικό	181,37
Μετοχικό Κεφάλαιο	2.934,70
<b>Ίδια Κεφάλαια</b>	<b>2.930,84</b>
Προβλέψεις	0,00
Μακροπρόθεσμες Υποχρεώσεις	0,00
Βραχυπρόθεσμες Υποχρεώσεις	3.165,52
<b>Σύνολο Υποχρεώσεων</b>	<b>3.165,52</b>
Κύκλος Εργασιών	0,00
Μικτά Κέρδη	0,00
Κέρδη προ Φόρων	(3,86)
Κέρδη μετά από Φόρους και αμοιβές Δ.Σ.	(3,86)

Η STADKA A.E. δεν απασχολεί σήμερα άτομα. Αντικείμενο εργασιών της εταιρίας είναι η ανάπτυξη και η ποιοτική αναβάθμιση του Σταδίου Γ. Καραϊσκάκη στην περιοχή Νέου Φαλήρου καθώς και η εκμετάλλευση του ανωτέρω σταδίου.

Σχετικά με το έργο της ανάπτυξης και της ποιοτικής αναβάθμισης του Σταδίου Γ. Καραϊσκάκη καθώς και της εκμετάλλευσης του ανωτέρω σταδίου, σύμφωνα με την από 10-10-2002 σχετική επιστολή της εταιρίας δικηγόρων Κ. ΑΛΕΞΙΟΥ & ΣΥΝΕΡΓΑΤΕΣ, προκύπτει ότι :

“Με την από 24.12.1999 σύμβαση ανατέθηκε από την Ελληνική Ολυμπιακή Επιτροπή (Ε.Ο.Ε.) στην ΑΛΤΕ Α.Τ.Ε. το έργο «Μελέτη – Κατασκευή και Χρηματοδότηση για την ανάπτυξη και ποιοτική αναβάθμιση του σταδίου «Γ. ΚΑΡΑΪΣΚΑΚΗΣ» στη περιοχή Ν. Φαλήρου.

Στις 21.1.2000 η ανάδοχος του Έργου ΑΛΤΕ ΑΤΕ υπέβαλε αίτηση προς την Ε.Ο.Ε. με την οποία ζήτησε την υποκατάστασή της στο παραπάνω έργο από την εταιρία STADKA A.E. στην οποία συμμετέχει η ΑΛΤΕ Α.Τ.Ε. κατά ποσοστό 49%. Η ολομέλεια της Ε.Ο.Ε. στη με αριθμό 31/1.2.2000 συνεδρίασή της αποδέχθηκε την πρόταση αυτή υποκατάστασης χωρίς την απαλλαγή της αναδόχου από την ευθύνη υπό διάφορους όρους. Διευκρινίζεται ότι οι όροι αυτοί δεν εκπληρώθηκαν και κατά συνέπεια ουδέποτε η STADKA A.E. υπεισήλθε τυπικά στη Σύμβαση.

Στις 23.11.2000 διακόπηκαν οι εργασίες στο Στάδιο Καραϊσκάκη λόγω αδυναμίας έκδοσης οικοδομικής άδειας για τον λόγο δε αυτό η ΑΛΤΕ Α.Τ.Ε. κατήγγειλε στις 3.7.2001 μονομερώς τη σύμβαση με έγγραφη δήλωση, επί τη βάσει των άρθρων 11 και 4.9 της σύμβασης.

Παρ’ όλα αυτά, με σχετική «Ειδική Πρόσκληση» της Ε.Ο.Ε. ζητήθηκε από την ΑΛΤΕ Α.Τ.Ε. η έναρξη εκτέλεσης των συμβατικών εργασιών, κατά δε της πράξης αυτής ασκήθηκε Ένσταση της ΑΛΤΕ Α.Τ.Ε. με κύριο επιχείρημα ότι η ΑΛΤΕ Α.Τ.Ε. δεν έχει την ιδιότητα του αναδόχου από τις 3.7.2001, οπότε και κατήγγειλε τη σύμβαση, συνεπώς δεν υπέχει καμία υποχρέωση από αυτήν. Στην συνέχεια με σχετική «Δήλωση Εκπτώσεως» η ΑΛΤΕ Α.Τ.Ε. κηρύχθηκε έκπτωτη, κατά δε και της πράξης αυτής ασκήθηκε Ένσταση (με την ίδια επιχειρηματολογία) η οποία απορρίφθηκε.

Κατά της παραπάνω απόρριψης ασκήθηκαν Αίτηση Θεραπείας, προσφυγή και Αίτηση Αναστολής Εκτέλεσης ενώπιον Διοικητικού Εφετείου Πειραιά, βρίσκεται δε σε ισχύ προσωρινή διαταγή περί αναστολής εκτέλεσης της πράξης έως ότου εκδοθεί απόφαση επί της Αίτησης Αναστολής.”

• ΞΕΝΟΔΟΧΕΙΑΚΗ ΕΤΑΙΡΙΑ ΑΕΡΟΔΡΟΜΙΟΥ ΑΘΗΝΩΝ Α.Ε.

Η ΑΛΤΕ Α.Τ.Ε. συμμετέχει κατά 30,30% στο μετοχικό κεφάλαιο της εταιρίας ΞΕΝΟΔΟΧΕΙΑΚΗ ΕΤΑΙΡΙΑ ΑΕΡΟΔΡΟΜΙΟΥ ΑΘΗΝΩΝ Α.Ε.

Η εταιρία ΞΕΝΟΔΟΧΕΙΑΚΗ ΕΤΑΙΡΙΑ ΑΕΡΟΔΡΟΜΙΟΥ ΑΘΗΝΩΝ Α.Ε. ιδρύθηκε το 1999. Η έδρα της εταιρίας βρίσκεται στον Δήμο Αμαρουσίου Αττικής και η διάρκειά της έχει οριστεί σε 50 έτη, ήτοι μέχρι το 2049.

Σκοπός της εταιρίας σύμφωνα με το Καταστατικό της είναι η χρηματοδότηση, μελέτη, προμήθεια, κατασκευή, εξοπλισμός, θέση σε λειτουργία, λειτουργία και συντήρηση του ξενοδοχείου στο κύριο Terminal του Νέου Διεθνούς Αεροδρομίου Αθηνών στα Σπάτα, καθώς και οποιουδήποτε άλλου ξενοδοχείου τυχόν ανατεθεί στην εταιρία στο ίδιο Αεροδρόμιο.

Η εταιρία ολοκλήρωσε την κατασκευή του ξενοδοχείου στο νέο αεροδρόμιο Αθηνών, το οποίο ξεκίνησε να λειτουργεί από το Νοέμβριο του 2001.

Σύμφωνα με τη Στατιστική Ταξινόμηση των Κλάδων Οικονομικής Δραστηριότητας (ΣΤΑΚΟΔ 91) της ΕΣΥΕ, η δραστηριότητα της εταιρίας εμπίπτει στον κλάδο “Ξενοδοχεία και μοτέλ με εστιατόρια” με κωδικό 55.11.

Το μετοχικό κεφάλαιο της εταιρίας ανέρχεται σε € 16.090.001,24 διαιρούμενο σε 5.491.468 κοινές ονομαστικές μετοχές, ονομαστικής αξίας € 2,93 η κάθε μία. Πιο συγκεκριμένα, η μετοχική σύνθεσή της εταιρίας έχει ως εξής:

ΜΕΤΟΧΙΚΗ ΣΥΝΘΕΣΗ ΤΗΣ ΞΕΝΟΔΟΧΕΙΑΚΗΣ ΕΤΑΙΡΙΑΣ ΑΕΡΟΔΡΟΜΙΟΥ ΑΘΗΝΩΝ Α.Ε.		
ΜΕΤΟΧΟΙ	% ΣΥΜ/ΧΗΣ	ΑΡΙΘΜΟΣ ΜΕΤΟΧΩΝ
ΑΛΤΕ Α.Τ.Ε.	30,30%	1.663.823
EFG EUROBANK ERGASIAS	20,20%	1.109.214
ACOR S.A.	20,20%	1.109.214
LFG FINANCE HELLAS	9,11%	500.000
Σπύρος Μπέλλος	10,10%	554.609
Ιωάννης Μαρκόπουλος	10,10%	554.608
<b>ΣΥΝΟΛΟ</b>	<b>100,0%</b>	<b>5.491.468</b>

Η εταιρία διοικείται από 12μελές Διοικητικό Συμβούλιο, η θητεία του οποίου λήγει στις 30.6.2006, και απαρτίζεται από τους παρακάτω:

ΣΥΝΘΕΣΗ ΤΟΥ Δ.Σ. ΤΗΣ ΞΕΝΟΔΟΧΕΙΑΚΗΣ ΕΤΑΙΡΙΑΣ ΑΕΡΟΔΡΟΜΙΟΥ ΑΘΗΝΩΝ	
ΟΝΟΜΑΤΕΠΩΝΥΜΟ	ΘΕΣΗ ΣΤΟ Δ.Σ.
Απόστολος Αλλαμανής	Πρόεδρος Δ.Σ. & Δ/ων Σύμβουλος
Αριστοτέλης Καρυτινός	Αντιπρόεδρος Δ.Σ.
Κωνσταντίνος Αλεξίου	Μέλος Δ.Σ.
Μαρία Αλεξίου	Μέλος Δ.Σ.
Απόστολος Κοντιζάς	Μέλος Δ.Σ.
Γεώργιος Μαρίνος	Μέλος Δ.Σ.
Μάριος Δανέζης	Μέλος Δ.Σ.
Ιωσήφ Γλυνιαδάκης	Μέλος Δ.Σ.
Γεώργιος Γραβιάς	Μέλος Δ.Σ.
Dominique Ferraris	Μέλος Δ.Σ.
Jean-Luk Oisan Chapon	Μέλος Δ.Σ.
Εξουσιοδοτημένο φυσικό πρόσωπο της εταιρίας ACCOR S.A.	Μέλος Δ.Σ.

Στον πίνακα που ακολουθεί παρουσιάζονται τα συνοπτικά οικονομικά στοιχεία της ΞΕΝΟΔΟΧΕΙΑΚΗ ΕΤΑΙΡΙΑ ΑΕΡΟΔΡΟΜΙΟΥ ΑΘΗΝΩΝ για την 1<sup>η</sup> υπερδωδεκάμηνη χρήση (26.11.1999-31.12.200) και τη χρήση του 2001:

ΣΥΝΟΠΤΙΚΑ ΟΙΚΟΝΟΜΙΚΑ ΣΤΟΙΧΕΙΑ ΤΗΣ ΞΕΝΟΔΟΧΕΙΑΚΗ ΕΤΑΙΡΙΑ ΑΕΡΟΔΡΟΜΙΟΥ ΑΘΗΝΩΝ		
(ποσά σε χιλ.€)	2000	2001
Αναπόσβεστα Έξοδα Εγκατάστασης	1.240,50	5.226,71
Αναπόσβεστες Ανώματες Ακινήτοποιήσεις	498,90	554,66
Αναπόσβεστες Ενσώματες Ακινήτοποιήσεις	27.397,80	35.134,26
Κυκλοφορούν Ενεργητικό	5.096,40	6.427,00
Μετοχικό Κεφάλαιο	11.738,81	15.369,04
<b>Ίδια Κεφάλαια</b>	<b>11.738,81</b>	<b>14.162,88</b>
Προβλέψεις	0,00	616,29
Μακροπρόθεσμες Υποχρεώσεις	19.119,30	19.225,24
Βραχυπρόθεσμες Υποχρεώσεις	3.375,79	12.827,59
<b>Σύνολο Υποχρεώσεων</b>	<b>22.495,08</b>	<b>32.052,82</b>
Κύκλος Εργασιών	0,00	528,25
Μικτά Κέρδη	0,00	(539,99)
Κέρδη προ Φόρων	0,00	(1.226,71)
Κέρδη μετά από Φόρους και αμοιβές Δ.Σ.	0,00	(1.226,71)

## 9.4 Συγχρηματοδοτούμενα Έργα

Η Εταιρία προχώρησε στις 20.12.202 στην πώληση των συμμετοχών της στις εταιρίες ΑΤΤΙΚΗ ΟΔΟΣ Α.Ε., ΑΤΤΙΚΕΣ ΤΗΛ/ΝΙΕΣ Α.Ε., και ΑΤΤΙΚΑ ΔΙΟΔΙΑ Α.Ε. Το τίμημα της πώλησης ανήλθε στο ποσό των € 21.282.839,00.

- **ΑΤΤΙΚΗ ΟΔΟΣ Α.Ε.**

Η ΑΛΤΕ Α.Τ.Ε. συμμετέχει κατά 8,2251% στο μετοχικό κεφάλαιο της εταιρίας “ΑΤΤΙΚΗ ΟΔΟΣ Α.Ε.”, η οποία είναι η εταιρία παραχώρησης (ανάδοχος) του έργου της μελέτης, χρηματοδότησης, κατασκευής και εκμετάλλευσης της Ελεύθερης Λεωφόρου Ελευσίνας – Σταυρού – Αεροδρομίου Σπάτων (ΕΛΕΣΣ), γνωστή ως ΑΤΤΙΚΗ ΟΔΟΣ.

Η εταιρία ΑΤΤΙΚΗ ΟΔΟΣ Α.Ε. ιδρύθηκε το 1996. Έδρα της εταιρίας, σήμερα, είναι ο Δήμος Παιανίας Αττικής, στην διεύθυνση 41,9 χλμ. Αττικής Οδού.

Η ΕΛΕΣΣ έχει συνολικό μήκος 52,5 χλμ., ξεκινά από τα διόδια Ελευσίνας της Εθνικής Οδού Αθηνών-Κορίνθου και καταλήγει στο Διεθνές Αεροδρόμιο των Σπάτων. Το έργο περιλαμβάνει και τη Δυτική Περιφερειακή Λεωφόρο Υμηττού (ΔΠΛΥ), η οποία έχει μήκος 13 χλμ. και ξεκινά από τον κόμβο της Δουκίσσης Πλακεντίας και καταλήγει στη Λεωφόρο Κατεχάκη.

Το έργο θα επιτύχει τη σύνδεση του νέου Αεροδρομίου στα Σπάτα και της Εθνικής Οδού Πατρών-Αθηνών-Θεσσαλονίκης- Ευζώνων (ΠΑΘΕ) σε δύο σημεία (στην έξοδο προς νότο και στην έξοδο προς βορρά) και θα δημιουργήσει έναν άξονα ταχείας και ασφαλούς κυκλοφορίας στο λεκανοπέδιο της Αττικής. Από το έργο αναμένεται να αποσυμφορηθεί σημαντικά το κέντρο των Αθηνών και να αυξηθεί η ταχύτητα ροής των συγκοινωνιών από και προς τα περίχωρα.

Το έργο εκτελείται με συγχρηματοδότηση του αναδόχου, του Ελληνικού Δημοσίου, της Ευρωπαϊκής Τραπέζης Επενδύσεων και εμπορικών τραπεζών. Ήδη έχει εκτελεστεί η παράδοση των τμημάτων του που συνδέονται με το νέο αεροδρόμιο των Σπάτων, ενώ τα υπόλοιπα τμήματα του έργου προβλέπεται να παραδοθούν τμηματικά.

Σύμφωνα με την ανάλυση της ΕΣΥΕ, η δραστηριότητα της εταιρίας υπάγεται στον κλάδο ‘Άλλες βοηθητικές μεταφορικές δραστηριότητες’ με κωδικό 63.21.

Το σημερινό μετοχικό κεφάλαιο της εταιρίας ανέρχεται € 152.597.866 διαιρούμενο σε 2.078.990 κοινές ονομαστικές μετοχές, ονομαστικής αξίας € 73,40 η κάθε μία. Πιο συγκεκριμένα, η μετοχική σύνθεση της εταιρίας έχει ως εξής:

ΜΕΤΟΧΙΚΗ ΣΥΝΘΕΣΗ ΤΗΣ ΑΤΤΙΚΗ ΟΔΟΣ Α.Ε.	
ΜΕΤΟΧΟΙ	% ΣΥΜ/ΧΗΣ
ΑΚΤΩΡ Α.Τ.Ε.	17,0676%
ΑΒΑΞ Α.Ε.	8,4759%
ΑΛΤΕ Α.Τ.Ε.	8,2251%
ΑΤΤΙΚΑΤ Α.Τ.Ε.	8,5816%
ΕΛΛΗΝΙΚΗ ΤΕΧΝΟΔΟΜΙΚΗ Α.Ε.	8,4759%
ΕΤΕΘ Α.Ε.	9,8225%
J&P ΕΛΛΑΣ Α.Ε.	8,4759%
ΠΑΝΤΕΧΝΙΚΗ Α.Ε.	9,8225%
Κ.Ι. ΣΑΡΑΝΤΟΠΟΥΛΟΣ Α.Ε.	7,6178%
ΤΕΒ Α.Ε.	8,4759%
ΤΕΓΚ Α.Ε.	4,9113%
EGIS PROJECTS S.A.	0,0481%
<b>ΣΥΝΟΛΟ</b>	<b>100,0000%</b>

Η εταιρία διοικείται από 12μελές Διοικητικό Συμβούλιο, η θητεία του οποίου λήγει στις 30.6.2004, και απαρτίζεται από τους παρακάτω:

<b>ΣΥΝΘΕΣΗ ΤΟΥ Δ.Σ. ΤΗΣ ΑΤΤΙΚΗ ΟΔΟΣ Α.Ε.</b>	
<b>ΟΝΟΜΑΤΕΠΩΝΥΜΟ</b>	<b>ΘΕΣΗ ΣΤΟ Δ.Σ.</b>
Γεώργιος Παπαδάκης	Πρόεδρος Δ.Σ.
Κωνσταντίνος Μιτζάλης	Αντιπρόεδρος Δ.Σ.
Λεωνίδα Μπόμπολας	Δ/νων Σύμβουλος
Χρήστος Γιόκαρης	Μέλος Δ.Σ.
Δημήτριος Κούτρας	Μέλος Δ.Σ.
Κωνσταντίνος Σαραντόπουλος	Μέλος Δ.Σ.
Απόστολος Αλλαμανής	Μέλος Δ.Σ.
Κωνσταντίνος Κουβαράς	Μέλος Δ.Σ.
Κωνσταντίνος Τσέλος	Μέλος Δ.Σ.
Παναγιώτης Γκορίτσας	Μέλος Δ.Σ.
Νικόλαος Τρίχας	Μέλος Δ.Σ.
Θεοχάρης Σταύρου	Μέλος Δ.Σ.

Στον πίνακα που ακολουθεί παρουσιάζονται τα συνοπτικά οικονομικά στοιχεία της ΑΤΤΙΚΗ ΟΔΟΣ Α.Ε. για την περίοδο 1998-2001:

<b>ΣΥΝΟΠΤΙΚΑ ΟΙΚΟΝΟΜΙΚΑ ΣΤΟΙΧΕΙΑ ΤΗΣ ΑΤΤΙΚΗ ΟΔΟΣ Α.Ε.</b>			
<b>(σε χιλ. €)</b>	<b>1999</b>	<b>2000</b>	<b>2001</b>
Αναπόσβεστες Ενσώματες Ακινήτοποιήσεις	192.208,36	381.584,74	682.514,79
Κυκλοφορούν Ενεργητικό	37.470,29	265.288,33	295.167,88
Σύνολο Ενεργητικού	0,00	650.121,79	980.825,61
Μετοχικό Κεφάλαιο	52.824,65	97.578,87	131.092,40
<b>Ίδια Κεφάλαια</b>	<b>173.854,73</b>	<b>268.528,25</b>	<b>408.671,84</b>
Μακροπρόθεσμες Υποχρεώσεις	0,00	296.889,21	472.257,93
Βραχυπρόθεσμες Υποχρεώσεις	54.849,60	77.546,59	86.355,10

## 9.5 Εταιρείες Λοιπού Συμμετοχικού Ενδιαφέροντος

### • ΚΑΖΙΝΟ ΑΘΗΝΩΝ Α.Ξ.Τ.Ε.

Η ΑΛΤΕ Α.Τ.Ε. συμμετέχει κατά 17,5% στο μετοχικό κεφάλαιο της εταιρίας ΚΑΖΙΝΟ ΑΘΗΝΩΝ Α.Ξ.Τ.Ε.

Η εταιρία ΚΑΖΙΝΟ ΑΘΗΝΩΝ Α.Ξ.Τ.Ε. ιδρύθηκε το 1995. Η έδρα της εταιρίας βρίσκεται στην Αθήνα και η διάρκειά της έχει οριστεί 99 χρόνια δηλαδή μέχρι το 2094.

Η ΚΑΖΙΝΟ ΑΘΗΝΩΝ Α.Ξ.Τ.Ε. δεν απασχολεί σήμερα προσωπικό.

Σκοπός της εταιρίας σύμφωνα με το Καταστατικό της είναι η ίδρυση, κατασκευή, λειτουργία και εκμετάλλευση επιχείρησης καζίνο και ξενοδοχειακού συγκροτήματος στην περιοχή Φλοίσβου Π. Φαλήρου Αττικής, η πάσης φύσεως επιχειρηματική δραστηριότητα η οποία συνδέεται άμεσα ή έμμεσα με τον τουρισμό και η μελέτη και εκτέλεση κάθε είδους τουριστικών επενδύσεων, η εκμετάλλευση τουριστικών εγκαταστάσεων και η αντιπροσώπευση και πρακτορεία άλλων τουριστικών επιχειρήσεων ημεδαπών ή αλλοδαπών.



Σημειώνεται ότι αρχικά συστάθηκε η Κ/Ξ ΚΑΖΙΝΟ ΑΘΗΝΩΝ η οποία υπέγραψε τη Σύμβαση με το Ελληνικό Δημόσιο. Στη συνέχεια συστάθηκε η εταιρία ΚΑΖΙΝΟ ΑΘΗΝΩΝ Α.Ε., όπως προέβλεπε ο σχετικός νόμος για την εκπροσώπηση του Καζίνο από Ανώνυμη Εταιρία, στην οποία μεταφέρθηκαν τα κεφάλαια και υποκαταστάθηκαν δικαιώματα της Κοινοπραξίας προκειμένου η πρώτη να πάρει την άδεια λειτουργίας του Καζίνο και να εκπροσωπήσει το μάντζμεντ. Με την ανάκληση της άδειας λειτουργίας του Καζίνο η Κ/Ξ ΚΑΖΙΝΟ ΑΘΗΝΩΝ, η οποία είχε υπογράψει τη Σύμβαση με το Ελληνικό Δημόσιο, διεκδικεί το ποσό των € 1.041.819.515,77 (355.000.000.000 δρχ.), σύμφωνα με την Έκθεση Δικαστικών Εκκρεμοτήτων της εταιρίας δικηγόρων Κ. ΑΛΕΞΙΟΥ & ΣΥΝΕΡΓΑΤΕΣ, με προσφυγή κατά του Ελληνικού Δημοσίου η οποία εκκρεμεί ενώπιον του Διοικητικού Εφετείου Αθήνας. Στη διεκδίκηση αυτή περιλαμβάνονται τα διαφυγόντα κέρδη της, η θετική ζημία της από την ανάκληση της άδειας για την ίδρυση και λειτουργία του Καζίνο Αθηνών στο Φλοίσβο καθώς και τόκοι ύψους € 2.684,89 χιλ. που προκύπτουν από τη συμμετοχή της ΑΛΤΕ στην Εταιρία ΚΑΖΙΝΟ ΑΘΗΝΩΝ Α.Ε. Η Διοίκηση της Εταιρίας εκτιμά ότι δεν υπάρχει κίνδυνος για τη συγκεκριμένη είσπραξη καθώς με την εκδίκαση της υπόθεσης θα εισπραχθούν οι εν λόγω τόκοι, αφού είναι πιστοποιημένοι.

Το μετοχικό κεφάλαιο της εταιρίας ανέρχεται σε € 5.869.405,72 διαιρούμενο σε 2.000.000 κοινές ονομαστικές μετοχές, ονομαστικής αξίας € 2,93 η κάθε μία. Πιο συγκεκριμένα, η μετοχική σύνθεσή της εταιρίας έχει ως εξής:

<b>ΜΕΤΟΧΙΚΗ ΣΥΝΘΕΣΗ ΤΗΣ ΚΑΖΙΝΟ ΑΘΗΝΩΝ Α.Ε.Τ.Ε.</b>		
<b>ΜΕΤΟΧΟΙ</b>	<b>% ΣΥΜ/ΧΗΣ</b>	<b>ΑΡΙΘΜΟΣ ΜΕΤΟΧΩΝ</b>
ΑΛΤΕ Α.Τ.Ε.	17,5%	350.000
Α.Ε.Τ.Ε. ΤΕΧΝΟΔΟΜΗ ΑΦΟΙ ΤΡΑΥΛΟΥ	17,5%	350.000
ΠΡΟΟΔΕΥΤΙΚΗ Α.Τ.Ε.	23,5%	470.000
ΑΤΤΙ-ΚΑΤ Α.Τ.Ε.	23,5%	470000
SUN INTERNATIONAL FINANCE LTD	10,0%	200.000
MARECON ENTERPRISES S.A.	8,0%	160.000
<b>ΣΥΝΟΛΟ</b>	<b>100,0%</b>	<b>2.000.000</b>

Η εταιρία διοικείται από 11μελές Διοικητικό Συμβούλιο, η θητεία του οποίου λήγει στις 30.6.2003, και απαρτίζεται από τους παρακάτω:

<b>ΣΥΝΘΕΣΗ ΤΟΥ Δ.Σ. ΤΗΣ ΚΑΖΙΝΟ ΑΘΗΝΩΝ Α.Ε.Τ.Ε.</b>	
<b>ΟΝΟΜΑΤΕΠΩΝΥΜΟ</b>	<b>ΘΕΣΗ ΣΤΟ Δ.Σ.</b>
Κωνσταντίνος Κούτλας	Πρόεδρος Δ.Σ.
Δημήτριος Τραυλός	Αντιπρόεδρος Δ.Σ.
Απόστολος Αλλαμανής	Διευθύνων Σύμβουλος
Κωνσταντίνος Τσέλος	Εντεταλμένος Σύμβουλος
Παναγιώτης Πανούσης	Μέλος Δ.Σ.
Γεώργιος Τραυλός	Μέλος Δ.Σ.
Κωνσταντίνος Αλεξίου	Μέλος Δ.Σ.
Βασίλειος Ράγκος	Μέλος Δ.Σ.
Κωνσταντίνος Παπασαράντος	Μέλος Δ.Σ.
Χαρ. Κατσινάς	Μέλος Δ.Σ.
Rosemarie Giovanni	Μέλος Δ.Σ.

Στον πίνακα που ακολουθεί παρουσιάζονται τα συνοπτικά οικονομικά στοιχεία της ΚΑΖΙΝΟ ΑΘΗΝΩΝ Α.Ε.Τ.Ε. για την περίοδο 1998-2001:

ΣΥΝΟΠΤΙΚΑ ΟΙΚΟΝΟΜΙΚΑ ΣΤΟΙΧΕΙΑ ΤΗΣ ΚΑΖΙΝΟ ΑΘΗΝΩΝ Α.Ε.Τ.Ε.			
(σε χιλ. €)	1999	2000	2001
Αναπόσβεστα Έξοδα Εγκατάστασης	2.030,52	2.274,39	2.281,41
Αναπόσβεστες Ασώματες Ακινήτοποιήσεις	0,00	0,00	0,00
Αναπόσβεστες Ενσώματες Ακινήτοποιήσεις	2,64	0,59	0,00
Κυκλοφορούν Ενεργητικό	4.454,88	4.269,99	4.372,29
Μετοχικό Κεφάλαιο	5.869,41	5.869,41	5.869,41
<b>Ίδια Κεφάλαια</b>	<b>5.869,41</b>	<b>5.869,41</b>	<b>5.869,41</b>
Προβλέψεις	0,00	0,00	0,00
Μακροπρόθεσμες Υποχρεώσεις	0,00	0,00	0,00
Βραχυπρόθεσμες Υποχρεώσεις	618,64	675,57	784,30
<b>Σύνολο Υποχρεώσεων</b>	<b>618,64</b>	<b>675,57</b>	<b>784,30</b>
Κύκλος Εργασιών	-	-	-
Μικτά Κέρδη	-	-	-
Κέρδη προ Φόρων	-	-	-

Η εταιρία δεν έχει αναπτύξει δραστηριότητα και για τον λόγο αυτό δεν υπάρχουν αποτελέσματα χρήσης για την περίοδο 1999 - 2001.

- JSC ZANGAS**

Η ΑΛΤΕ Α.Τ.Ε. συμμετέχει κατά 10,5% στο μετοχικό κεφάλαιο της εταιρίας JSC ZANGAS Α.Ε.

Η εταιρία JSC ZANGAS ιδρύθηκε στη Ρωσία το 1965.

Η εταιρία είναι κατασκευαστική εταιρία, η οποία δραστηριοποιείται στον κλάδο της ενέργειας. Επιπλέον η εταιρία δραστηριοποιείται και στην διεθνή εμπορία πετρελαιοειδών και προϊόντων φυσικού αερίου.

Το μετοχικό κεφάλαιο της εταιρίας ανέρχεται σε € 456.668,60 (\$ 430.000) διαιρούμενο σε 2.484.596 μετοχές, ονομαστικής αξίας € 0,18 (\$ 0,17) η κάθε μία. Πιο συγκεκριμένα, η μετοχική σύνθεσή της εταιρίας έχει ως εξής:

ΜΕΤΟΧΙΚΗ ΣΥΝΘΕΣΗ ΤΗΣ JSC ZANGAS Α.Ε.		
ΜΕΤΟΧΟΙ	% ΣΥΜ/ΧΗΣ	ΑΡΙΘΜΟΣ ΜΕΤΟΧΩΝ
Center of Investment Projects & Programs (CIP & P)	40,60%	1.008.746
Προσωπικό Εταιρίας	38,40%	954.085
ΑΛΤΕ Α.Τ.Ε.	10,50%	260.883
ΑΤΕ ΣΥΜΜΕΤΟΧΩΝ Α.Ε.	10,50%	260.883
<b>ΣΥΝΟΛΟ</b>	<b>100,00%</b>	<b>2.484.597</b>

Η εταιρία διοικείται από 8μελές Διοικητικό Συμβούλιο που απαρτίζεται από τους παρακάτω:

<b>ΣΥΝΘΕΣΗ ΤΟΥ Δ.Σ. ΤΗΣ JSC ZANGAS A.E.</b>	
<b>ΟΝΟΜΑΤΕΠΩΝΥΜΟ</b>	<b>ΘΕΣΗ ΣΤΟ Δ.Σ.</b>
Κοπιτσέφσκι	Πρόεδρος Συμβουλίου Μετόχων
Μπιλάεφ	Γενικός Διευθυντής
Αστάχοβ	Οικονομικός Διευθυντής
Τζούλιο Αλεξάντερ	Εκπρόσωπος Μετόχων
Γκαρίλοφ	Deputy General Manager
Κιρίλοφ	Εκπρόσωπος Υπουργείου Ενέργειας
Σουλιώτη	Μέλος Δ.Σ. (Εκπρόσωπος της ΑΤΕ και της ΑΛΤΕ)
Εκπρόσωπος του Ρωσικού Δημοσίου *	

\*: Σε κάθε συνεδρίαση του Δ.Σ., διορίζεται από το Ρωσικό Δημόσιο ένας εκπρόσωπος, γιατί η εταιρία συμμετέχει και σε δημόσια έργα.

Η θητεία του Διοικητικού Συμβουλίου της JSC ZANGAS A.E. διαρκεί ένα χρόνο και συγκεκριμένα από 22.06.2002 έως 22.06.2003.

Στον πίνακα που ακολουθεί παρουσιάζονται τα συνοπτικά οικονομικά στοιχεία της JSC ZANGAS A.E. για τη χρήση 2000:

<b>ΣΥΝΟΠΤΙΚΑ ΟΙΚΟΝΟΜΙΚΑ ΣΤΟΙΧΕΙΑ ΤΗΣ JSC ZANGAS</b>		
	<b>2000</b>	
	(σε χιλ. \$)	(σε χιλ. €)
Αναπόσβεστα Έξοδα Εγκατάστασης	0	0
Αναπόσβεστες Ασώματες Ακινήτοποιήσεις	230	244,26
Αναπόσβεστες Ενσώματες Ακινήτοποιήσεις	5.266	5.592,60
Κυκλοφορούν Ενεργητικό	81.726	86.794,65
Μετοχικό Κεφάλαιο	430	456,67
Ίδια Κεφάλαια	12.262	13.022,49
Προβλέψεις	0	0,00
Μακροπρόθεσμες Υποχρεώσεις	7.443	7.904,61
Βραχυπρόθεσμες Υποχρεώσεις	67.517	71.704,404
Σύνολο Υποχρεώσεων	74.960	79.609,02
Κύκλος Εργασιών	43.559	46.260,53
Μικτά Κέρδη	2.211	2.348,13
Κέρδη προ Φόρων	1.625	1.725,78
Κέρδη μετά από Φόρους και αμοιβές Δ.Σ.	740	785,89

Η μετατροπή των οικονομικών στοιχείων σε € στηρίχθηκε στη σχέση ανταλλαγής (\$1 = €1,06202).

Σύμφωνα με σχετική παρατήρηση του Τακτικού Ορκωτού επί του Προσωρινού Ισολογισμού της 11.09.2002, προκύπτει ότι δεν έχει ληφθεί από την ΑΛΤΕ Α.Τ.Ε. ισολογισμός της 31.12.2001 της εταιρίας JSC ZANGAS A.E. αλλά η αξία που προκύπτει από έκθεση εκτίμησης υπερκαλύπτει την αξία κτήσεως της εταιρίας JSC ZANGAS A.E.

Σημειώνεται ότι η παραπάνω έκθεση εκτίμησης της αξίας της εταιρίας έχει εκπονηθεί από την εταιρία ΑΘΗΝΑ ΣΥΜΒΟΥΛΕΥΤΙΚΗ, τον Μάιο του 2000, ενόψει της συμμετοχής της ΑΛΤΕ Α.Τ.Ε. στην JSC ZANGAS A.E., η οποία εκτίμηση στην συνέχεια εξετάστηκε από τον διεθνή ελεγκτικό οίκο Arthur Andersen.

## 9.6 Εταιρίες που συμμετέχουν στην ΑΛΤΕ Α.Τ.Ε.

### • ALFA – ALFA ΣΥΜΜΕΤΟΧΕΣ Α.Ε.

Η ALFA ALFA ΣΥΜΜΕΤΟΧΕΣ Α.Ε. συμμετέχει κατά 48,00% στο μετοχικό της ΑΛΤΕ Α.Τ.Ε.

Η εταιρία ALFA ALFA ΣΥΜΜΕΤΟΧΕΣ Α.Ε. αποτελεί τη μετεξέλιξη της βιομηχανικής εταιρίας ΑΛΟΥΜΙΝΙΟΝ ΑΤΤΙΚΗΣ Α.Ε.Β.Ε., η οποία ιδρύθηκε το 1962 με αριθμό Μητρώου Ανωνύμων Εταιρειών 6450/02/Β/86/08.

Η έδρα της εταιρίας βρίσκεται στο Δήμο Αγίου Ιωάννη Ρέντη Αττικής, οδός Κηφισού 92 και η διάρκεια της έχει οριστεί σε 70 έτη, ήτοι μέχρι το 2032.

Η ALFA ALFA ΣΥΜΜΕΤΟΧΕΣ Α.Ε., κύριος μέτοχος της εταιρίας ΑΛΤΕ Α.Τ.Ε. αποτελεί τη μητρική εταιρία Ομίλου, ο οποίος έχει τοποθετηθεί στρατηγικά και δραστηριοποιείται στους κλάδους:

- της Βιομηχανίας
- των Κατασκευών και του Real Estate
- των Υπηρεσιών Αναψυχής και
- της Ενέργειας

Σκοπός της εταιρίας, σύμφωνα με το άρθρο 3 του Καταστατικού της, είναι να συμμετέχει σε οποιαδήποτε επιχείρηση, να κατέχει και να διαχειρίζεται μέρος ή το όλον οποιασδήποτε επιχείρησης, ανεξαρτήτως εταιρικού τύπου ή νομικής μορφής, ανεξαρτήτως σκοπού, ή αντικειμένου, του εσωτερικού ή του εξωτερικού, εισηγμένης ή μη στο Χρηματιστήριο Αξιών Αθηνών, ή εισηγμένης σε Χρηματιστήριο του εξωτερικού. Για την επίτευξη του σκοπού της, η εταιρία μπορεί να ιδρύει άλλες επιχειρήσεις οποιοδήποτε εταιρικού τύπου ή να ιδρύει υποκαταστήματα ή γραφεία ή πρακτορεία οπουδήποτε στο εσωτερικό της χώρας ή στο εξωτερικό.

Το μετοχικό κεφάλαιο της ALFA ALFA ΣΥΜΜΕΤΟΧΕΣ Α.Ε. ανέρχεται σε ανέρχεται σε € 83.992.120,00 διαιρούμενο σε 83.992.120 κοινές ονομαστικές μετοχές, ονομαστικής αξίας € 1 η κάθε μία. Πιο συγκεκριμένα, η μετοχική σύνθεση της εταιρίας με βάση το μετοχολόγιο στις 12.09.2002, έχει ως εξής:

ΜΕΤΟΧΙΚΗ ΣΥΝΘΕΣΗ ΤΗΣ ALFA ALFA ΣΥΜΜΕΤΟΧΕΣ Α.Ε.		
ΜΕΤΟΧΟΙ	ΑΡΙΘΜΟΣ ΜΕΤΟΧΩΝ	ΠΟΣΟΣΤΟ
Απόστολος Αλλαμανής	43.150.327	51,37%
Θεσμικοί Επενδυτές	6.954.548	8,28%
Επενδυτικό Κοινό	33.887.245	40,35%
<b>ΣΥΝΟΛΟ</b>	<b>83.992.120</b>	<b>100,00%</b>

Σημειώνεται ότι το σύνολο των μετοχών της ALFA ALFA ΣΥΜΜΕΤΟΧΕΣ Α.Ε. εισήχθησαν στο Χρηματιστήριο Αθηνών τον Απρίλιο του 1990.

Το Διοικητικό Συμβούλιο της εταιρίας, παρουσιάζεται στον ακόλουθο πίνακα:

<b>ΣΥΝΘΕΣΗ ΤΟΥ Δ.Σ. ΤΗΣ ALFA ALFA ΣΥΜΜΕΤΟΧΕΣ Α.Ε.</b>	
<b>ΟΝΟΜΑΤΕΠΩΝΥΜΟ</b>	<b>ΘΕΣΗ ΣΤΟ Δ.Σ.</b>
Απόστολος Αλλαμανής	Πρόεδρος & Διευθ. Σύμβουλος
Ιωάννης Αδρακτάς	Αντιπρόεδρος Δ.Σ.
Σαράντος Στασινόπουλος	Μέλος Δ.Σ.
Αλέξανδρος Πρωτόπαπας	Μέλος Δ.Σ.
Κωνσταντίνος Αλεξίου	Μέλος Δ.Σ.
Δημήτριος Κόκκαλης	Μέλος Δ.Σ.
Γεώργιος Μπούτσικας	Μέλος Δ.Σ.

Η θητεία του παρόντος Διοικητικού Συμβουλίου λήγει στις 30.06.2006.

Στον πίνακα που ακολουθεί παρουσιάζονται βασικά οικονομικά μεγέθη της εταιρίας ALFA ALFA ΣΥΜΜΕΤΟΧΩΝ Α.Ε. για τις χρήσεις 1999-2001:

<b>ΒΑΣΙΚΑ ΟΙΚΟΝΟΜΙΚΑ ΜΕΓΕΘΗ ΤΗΣ ALFA ALFA ΣΥΜΜΕΤΟΧΕΣ Α.Ε.</b>			
<b>(ποσά σε χιλ. €)</b>	<b>1999</b>	<b>2000</b>	<b>2001</b>
Αναπόσβεστα έξοδα εγκατάστασης	3.797,18	5.558,40	6.189,52
Αναπόσβεστα ενσώματα πάγια	0,00	109,12	1.433,02
Συμμετοχές και μακροπρόθεσμες απαιτήσεις	62.413,76	187.967,02	268.355,00
Κυκλοφορούν ενεργητικό	163.388,79	58.237,75	21.400,35
Μετοχικό κεφάλαιο	78.877,41	78.877,41	83.992,12
Ίδια κεφάλαια	215.842,77	215.166,45	219.230,75
Βραχυπρόθεσμες υποχρεώσεις	13.742,24	19.717,22	32.899,95
Σύνολο υποχρεώσεων	13.756,96	37.526,29	80.042,00
Κύκλος εργασιών	269,99	591,28	528,64
Μικτά κέρδη	269,99	481,86	457,27
Κέρδη προ φόρων	6.478,76	5.600,85	8.362,77
Κέρδη μετά από φόρους χρήσης και αμοιβές Δ.Σ.	5.251,26	4.237,63	7.423,92

Σημειώνεται ότι στην ενοποιημένη οικονομική κατάσταση της χρήσης 1999 περιλαμβάνονται οι εταιρίες ALFA ALFA ΣΥΜΜΕΤΟΧΩΝ Α.Ε. ΑΛΤΕ Α.Τ.Ε., ΙΡΙΣ Α.Ε., ANNEΞ Α.Τ.Ε., ALPACK Α.Ε.Β.Ε.

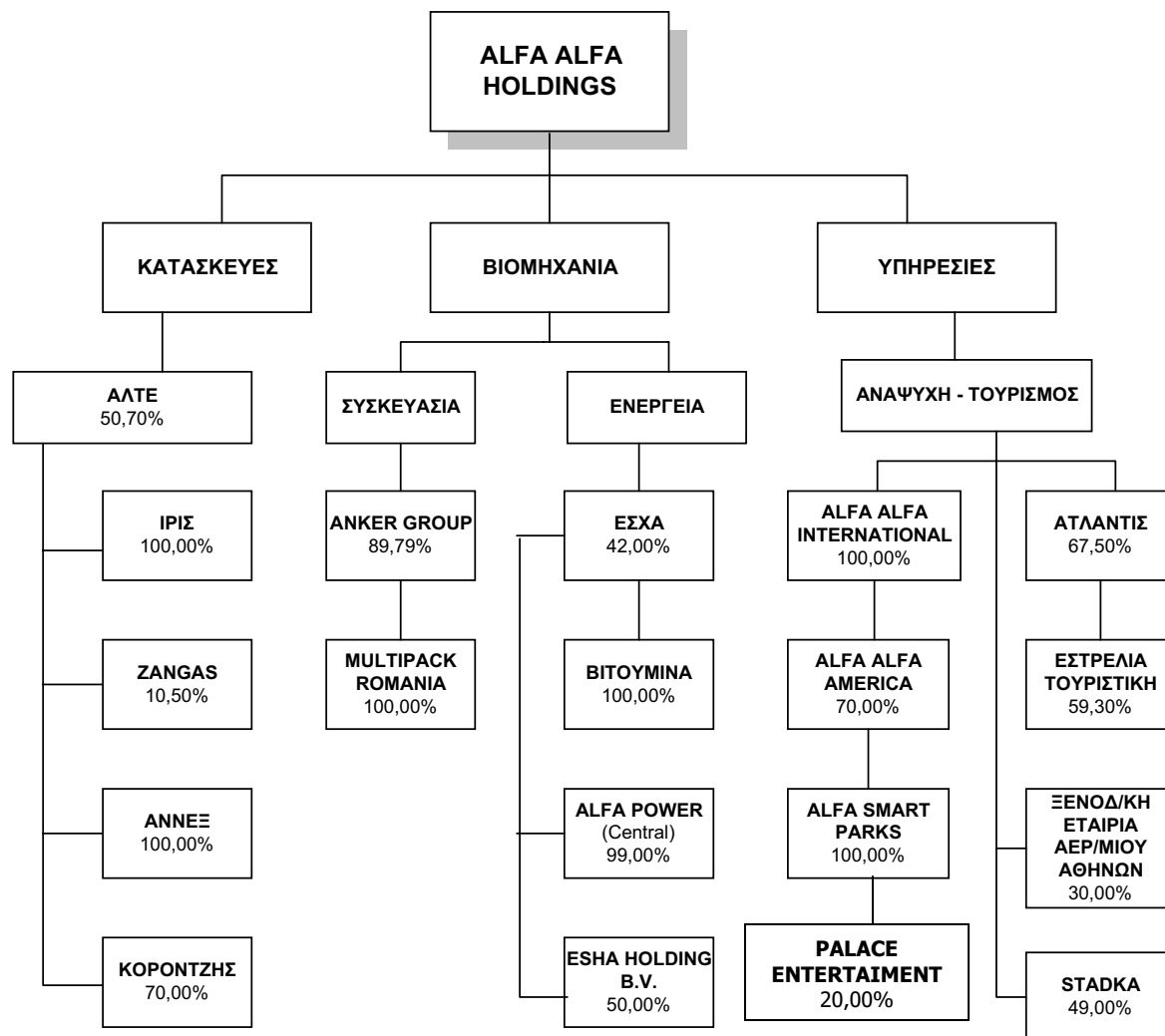
Στις ενοποιημένες οικονομικές καταστάσεις της χρήσης 2000 περιλαμβάνονται οι εταιρίες ALFA ALFA ΣΥΜΜΕΤΟΧΩΝ Α.Ε. ΑΛΤΕ Α.Τ.Ε., ΙΡΙΣ Α.Ε., ANNEΞ Α.Τ.Ε., ALPACK Α.Ε.Β.Ε., ΛΑΝΤΖΗΣ Α.Β.Ε.Ε., ANKER Α.Β.Ε.Ε., GVC Α.Ε., MULTIPACK ROMANIA SRL, ALFA ALFA ENERGY Α.Β.Ε.Ε. (πρώην ΕΣΧΑ ΕΛΛΑΣ Α.Β.Ε.Ε.), ΒΙΤΟΥΜΙΝΑ Α.Ε., ΚΟΡΟΝΤΖΗΣ Α.Τ.Ε. και ALFA SMART PARKS INC Η.Π.Α.

Στις ενοποιημένες οικονομικές καταστάσεις της χρήσης 2001 περιλαμβάνονται οι εταιρίες ALFA ALFA ΣΥΜΜΕΤΟΧΩΝ Α.Ε. ΑΛΤΕ Α.Τ.Ε., ΙΡΙΣ Α.Ε., ANNEΞ Α.Τ.Ε., ANKER Α.Β.Ε.Ε., MULTIPACK ROMANIA SRL, ALFA ALFA ENERGY Α.Β.Ε.Ε. (πρώην ΕΣΧΑ ΕΛΛΑΣ Α.Β.Ε.Ε.), ΒΙΤΟΥΜΙΝΑ Α.Ε., ΚΟΡΟΝΤΖΗΣ Α.Τ.Ε., ESHA HOLDINGS B.V. και ALFA SMART PARKS INC Η.Π.Α.

Στον πίνακα που ακολουθεί παρουσιάζονται τα βασικά ενοποιημένα οικονομικά μεγέθη της εταιρίας ALFA ALFA ΣΥΜΜΕΤΟΧΩΝ Α.Ε. για τις χρήσεις 1999-2001:

<b>ΒΑΣΙΚΑ ΕΝΟΠΟΙΗΜΕΝΑ ΟΙΚΟΝΟΜΙΚΑ ΜΕΓΕΘΗ ΤΗΣ ALFA ALFA ΣΥΜΜΕΤΟΧΕΣ Α.Ε.</b>			
(ποσά σε χιλ. €)	<b>1999</b>	<b>2000</b>	<b>2001</b>
Αναπόσβεστα έξοδα εγκατάστασης	14.292,00	23.581,65	48.291,58
Αναπόσβεστα ασώματα πάγια	228,91	134.249,57	172.912,08
Αναπόσβεστα ενσώματα πάγια	37.267,79	238.862,49	281.760,28
Συμμετοχές και μακροπρόθεσμες απαιτήσεις	9.790,17	34.108,67	76.556,65
Κυκλοφορούν ενεργητικό	254.550,26	208.562,69	275.927,33
Μετοχικό κεφάλαιο	78.876,01	78.877,41	83.992,12
Ίδια κεφάλαια	253.804,84	318.242,89	431.973,29
Βραχυπρόθεσμες υποχρεώσεις	68.487,16	139.033,43	231.521,06
Σύνολο υποχρεώσεων	70.761,55	334.623,46	446.688,09
Συνολικός Κύκλος εργασιών	78.419,03	276.359,73	529.180,83
Μικτά κέρδη	16.404,71	92.666,91	115.986,07
Κέρδη προ φόρων	18.443,48	49.931,36	50.436,37
Κέρδη προ Φόρων Χρήσεων μετά από Κέρδη	12.967,28	33.551,54	31.632,13
Μειοψηφίας			

Η δομή του Ομίλου ALFA ALFA ΣΥΜΜΕΤΟΧΩΝ Α.Ε. απεικονίζεται στο διάγραμμα που ακολουθεί:



**9.7 Εταιρίες στις οποίες συμμετέχουν (με ποσοστό ίσο ή μεγαλύτερο του 10%) οι κύριοι μέτοχοι ή / και τα Μέλη του Δ.Σ. της ΑΛΤΕ Α.Τ.Ε.**

Οι μέτοχοι της ΑΛΤΕ Α.Τ.Ε. συμμετέχουν στις παρακάτω εταιρίες, οι οποίες όμως δεν έχουν σχέση με την ΑΛΤΕ Α.Τ.Ε., κατά την επιχειρηματική τους δραστηριοποίηση.

➤ **Συμμετοχές της ALFA - ALFA ΣΥΜΜΕΤΟΧΕΣ Α.Ε.**

Η εταιρία ALFA - ALFA ΣΥΜΜΕΤΟΧΕΣ Α.Ε., εκτός από την συμμετοχή της στην ΑΛΤΕ Α.Τ.Ε., συμμετέχει, σε ποσοστό μεγαλύτερο ή ίσο με 10% και στο μετοχικό κεφάλαιο των παρακάτω εταιριών:

**Εταιρίες στις οποίες συμμετέχει η ALFA - ALFA ΣΥΜΜΕΤΟΧΕΣ Α.Ε.**

Επωνυμία εταιρίας	% συμμετοχής στην εταιρία
ALFA ALFA ENERGY A.B.E.E. (πρώην ΕΣΧΑ ΕΛΛΑΣ Α.Β.Ε.Ε.)	42,32%
ANKEP A.B.E.E.	89,79%
ΑΤΛΑΝΤΙΣ Α.Τ.Ε.	67,50%
ALFA ALFA INTERNATIONAL S.R.L.	100,00%
ALFA ALFA ΣΥΣΤΗΜΑΤΑ ΠΛΗΡΟΦΟΡΙΚΗΣ Α.Ε.	70,00%
ΟΔΩΝ & ΟΔΟΣΤΡΩΜΑΤΩΝ Α.Ε.	26,4143%

Επίσης, η εταιρία συμμετέχει έμμεσα, μέσω των θυγατρικών της ANKEP A.B.E.E., ALFA ALFA INTERNATIONAL S.R.L., ΑΤΛΑΝΤΙΣ Α.Τ.Ε. και της συγγενής της εταιρίας ALFA ALFA ENERGY A.B.E.E. (πρώην ΕΣΧΑ ΕΛΛΑΣ Α.Β.Ε.Ε.) στο μετοχικό κεφάλαιο των εταιριών που παρατίθενται στον παρακάτω πίνακα:

ΕΜΜΕΣΕΣ ΣΥΜΜΕΤΟΧΕΣ ΤΗΣ ALFA ALFA ΣΥΜΜΕΤΟΧΩΝ Α.Ε. ΣΤΟ ΜΕΤΟΧΙΚΟ ΚΕΦΑΛΑΙΟ ΑΛΛΩΝ ΕΤΑΙΡΙΩΝ		
ΕΤΑΙΡΙΑ	Άμεση συμμετοχή ANKEP A.B.E.E.	Έμμεση συμμετοχή ALFA ALFA ΣΥΜΜΕΤΟΧΩΝ Α.Ε.
MULTIPACK ROMANIA S.R.L..	100,00%	89,79%
	Άμεση συμμετοχή ALFA ALFA INTERNATIONAL SRL	Έμμεση συμμετοχή ALFA ALFA ΣΥΜΜΕΤΟΧΩΝ Α.Ε.
ALFA ALFA AMERICA INC	70,00%	70,00%
ΕΤΑΙΡΙΑ	Έμμεση συμμετοχή ALFA ALFA INTERNATIONAL SRL	Έμμεση συμμετοχή ALFA ALFA ΣΥΜΜΕΤΟΧΩΝ Α.Ε.
ALFA SMART PARKS INC	70,00%	70,00%
ΕΤΑΙΡΙΑ	Άμεση συμμετοχή ALFA ALFA ENERGY A.B.E.E. (πρώην ΕΣΧΑ ΕΛΛΑΣ Α.Β.Ε.Ε.)	Έμμεση συμμετοχή ALFA ALFA ΣΥΜΜΕΤΟΧΩΝ Α.Ε.
BITOYMINA A.E.	100,00%	42,319%
ESHA HOLDING B.V.	50,00%	21,160%
ΒΑΠΟΘΕΡΜ ΕΛΛΑΣ Ε.Π.Ε.	54,10%	22,895%
GLOBAL BITUMEN A.E.	55,00%	23,276%
ESHA BULGARIA LTD	80,00%	33,856%
ALFA POWER CENTRAL A.E.	99,00%	41,897%
ΕΤΑΙΡΙΑ	Άμεση συμμετοχή ΑΤΛΑΝΤΙΣ Α.Τ.Ε.	Έμμεση συμμετοχή ALFA ALFA ΣΥΜΜΕΤΟΧΩΝ Α.Ε.
ΕΣΤΡΕΛΙΑ ΤΟΥΡΙΣΤΙΚΗ Α.Ε.	59,30%	40,028%



• **ALFA ALFA ENERGY A.B.E.E. (πρώην ΕΣΧΑ ΕΛΛΑΣ Α.Β.Ε.Ε.)**

Η ALFA - ALFA ΣΥΜΜΕΤΟΧΕΣ Α.Ε. συμμετέχει κατά 42,319% στο μετοχικό κεφάλαιο της εταιρίας ALFA ALFA ENERGY A.B.E.E. (πρώην ΕΣΧΑ ΕΛΛΑΣ Α.Β.Ε.Ε.).

Η εταιρία ΕΣΧΑ ΕΛΛΑΣ Α.Β.Ε.Ε. ιδρύθηκε το 1962 με την εταιρική μορφή της Ε.Π.Ε., το 1982 μετατράπηκε σε Ανώνυμη Εταιρία με την επωνυμία ΕΣΧΑ Ανώνυμος Εταιρία Βιομηχανία Ασφαλτικών και Χημικών Προϊόντων – Εταιρία Πετρελαιοειδών, ενώ το 1999 μετονομάστηκε σε ΕΣΧΑ ΕΛΛΑΣ Α.Β.Ε.Ε.. Τον Ιούλιο του 2002, σύμφωνα με το υπ' αριθμ. Κ2 8996/22.07.2002 απόφαση του υπουργείου Ανάπτυξης, εγκρίθηκε η αλλαγή επωνυμίας της εταιρίας ΕΣΧΑ ΕΛΛΑΣ Α.Β.Ε.Ε. σε ALFA ALFA ENERGY A.B.E.E.

Η έδρα της εταιρίας βρίσκεται στο Δήμο Ασπροπύργου Αττικής ενώ τα κεντρικά της γραφεία και οι παραγωγικές της εγκαταστάσεις βρίσκονται στην Παραλία Ασπροπύργου Αττικής.

Η διάρκεια της εταιρίας έχει οριστεί για 90 χρόνια από το 1982 δηλαδή μέχρι το 2072.

Σκοπός της εταιρίας σύμφωνα με το Καταστατικό της είναι:

- α) η επεξεργασία πετρελαιοειδών και παραγώγων αυτών ειδικότερα δε, η επεξεργασία πρώτων υλών και η παραγωγή και εμπορία ασφαλτικών προϊόντων οδοποιίας στεγανοποιητικών προϊόντων, υλικών πληρώσεων αρμών, μονωτικών προϊόντων και λοιπών χημικών συναφών ειδών, ως και η εκτέλεση πάσης πράξης σχετικής προς τα ανωτέρω στην ημεδαπή και αλλοδαπή,
- β) η εισαγωγή, εξαγωγή και εμπορία των ανωτέρω ειδών και προϊόντων στο εξωτερικό και ανάληψη παρά της Εταιρίας Αντιπροσωπειών Οίκων ή Εργοστασίων ημεδαπών ή αλλοδαπών, παραγωγής ή εμπορίας των ως άνω ειδών,
- γ) διεξαγωγή πάσης άλλης συναφούς προς τους ανωτέρω σκοπούς επιχειρήσεως και η συμμετοχή με οποιονδήποτε εταιρικό τύπο της Εταιρίας σε άλλες επιχειρήσεις ημεδαπής ή αλλοδαπής με ίδιους ή παρεμφερείς σκοπούς, ως και η συνεργασία με οποιοδήποτε φυσικό ή νομικό πρόσωπο προς επίτευξη των σκοπών τους.

Η ALFA ALFA ENERGY A.B.E.E. παράγει ασφαλτικές στεγανωτικές μεμβράνες (ασφαλτόπανα), ασφαλικά γαλακτώματα και διαλύματα για προστασία και στεγανοποίηση επιφανειών, υλικά σφραγίσεως αρμών, ακρυλικά, εποξειδικά πολυουρεθανικά, πολυσουλφιδικά υλικά, οξειδωμένα άσφαλτο διαφόρων τύπων και ασφαλτικά προϊόντα οδοποιίας και γεφυρών.

Το μετοχικό κεφάλαιο της εταιρίας ανέρχεται σε € 2.631.812, διαιρούμενο σε 4.483.950 κοινές ανώνυμες μετοχές, ονομαστικής αξίας € 0,59 η κάθε μία. Πιο συγκεκριμένα, η μετοχική σύνθεση της εταιρίας, έχει ως εξής:

ΜΕΤΟΧΙΚΗ ΣΥΝΘΕΣΗ ΤΗΣ ALFA ALFA ENERGY A.B.E.E.		
ΜΕΤΟΧΟΙ	ΑΡΙΘΜΟΣ ΜΕΤΟΧΩΝ	ΠΟΣΟΣΤΟ
ALFA ALFA ΣΥΜΜΕΤΟΧΕΣ Α.Ε.	1.897.607	42,32%
Απόστολος Αλλαμανής	620.340	13,83%
Essential Business Management Inc	500.000	11,15%
Επενδυτικό Κοινό	1.466.003	32,70%
<b>ΣΥΝΟΛΟ</b>	<b>4.483.950</b>	<b>100,00%</b>

Το Διοικητικό Συμβούλιο της εταιρίας, αποτελείται από πέντε μέλη και η θητεία του είναι πενταετής και λήγει το 2004. Η σύνθεση του Διοικητικού Συμβουλίου της εταιρίας παρουσιάζεται στον ακόλουθο πίνακα:

<b>ΣΥΝΘΕΣΗ ΤΟΥ Δ.Σ. ΤΗΣ ALFA ALFA ENERGY A.B.E.E.</b>	
<b>ΟΝΟΜΑΤΕΠΩΝΥΜΟ</b>	<b>ΘΕΣΗ ΣΤΟ Δ.Σ.</b>
Δημήτριος Κυριαζής	Πρόεδρος Δ.Σ.
Γεώργιος Παπαγεωργίου	Αντιπρόεδρος Δ.Σ.
Απόστολος Αλλαμανής	Διευθύνων Σύμβουλος
Κωνσταντίνος Αλεξίου	Μέλος Δ.Σ.
Χρήστος Μιχαηλίδης	Μέλος Δ.Σ.

Στον ακόλουθο πίνακα παρουσιάζονται τα βασικά οικονομικά μεγέθη της εταιρίας για τη χρήση 2001:

<b>ΣΥΝΟΠΤΙΚΑ ΟΙΚΟΝΟΜΙΚΑ ΜΕΓΕΘΗ ΤΗΣ ALFA ALFA ENERGY A.B.E.E.</b>	
<b>(σε χιλ. €)</b>	<b>2001</b>
Ίδια Κεφάλαια	9.428,80
Κύκλος Εργασιών	13.694,34
Κέρδη προ Φόρων	2.061,93
Κέρδη μετά από Φόρους και αμοιβές Δ.Σ.	1.553,58

• **ANKER A.B.E.E.**

Η ALFA - ALFA ΣΥΜΜΕΤΟΧΕΣ Α.Ε. συμμετέχει κατά 89,79% στο μετοχικό κεφάλαιο της εταιρίας ANKER A.B.E.E. και αποτελεί σήμερα την εταιρία μέσω της οποίας η ALFA - ALFA ΣΥΜΜΕΤΟΧΕΣ Α.Ε. δραστηριοποιείται στον κλάδο της συσκευασίας.

Η εταιρία ANKER A.B.E.E. ιδρύθηκε το 1972 και η έδρα της εταιρίας βρίσκεται στο Δήμο Ζωγράφου στην οδό Ηρώων Πολυτεχνείου 80.

Σκοπός της εταιρίας σύμφωνα με το καταστατικό της είναι:

- Η βιομηχανοποίηση, παραγωγή και εμπορία συγκολλητικών ταινιών, ετικετών αυτοκόλλητων ειδών, συγκολλητικών ουσιών, μονωτικών υλικών και αναλόγων ειδών ετικετών και αναλόγων ειδών και η πώλησή τους στο εσωτερικό ή εξωτερικό.
- Η παραγωγή και εμπορία πολυπροπυλενίου σε ρόλους.
- Η βιομηχανοποίηση, παραγωγή και εμπορία ειδών συσκευασίας από αλουμινόφυλλο αλουμινόχαρτο χαρτί και εύκαμπτα υλικά.
- Η παραγωγή και εμπορία των πρώτων υλών που απαιτούνται για τα παραπάνω προϊόντα.

Το μετοχικό κεφάλαιο της εταιρίας ανέρχεται σε € 32.035.389,00 διαιρούμενο σε 10.678.463 κοινές ανώνυμες μετοχές, ονομαστικής αξίας € 3,00 ανά μετοχή. Πιο συγκεκριμένα, η μετοχική σύνθεση της εταιρίας, έχει ως εξής:

<b>ΜΕΤΟΧΙΚΗ ΣΥΝΘΕΣΗ ΤΗΣ ANKER A.B.E.E.</b>		
<b>ΜΕΤΟΧΟΙ</b>	<b>ΑΡΙΘΜΟΣ ΜΕΤΟΧΩΝ</b>	<b>ΠΟΣΟΣΤΟ</b>
ALFA ALFA ΣΥΜΜΕΤΟΧΕΣ Α.Ε.	9.605.166	89,79%
Απόστολος Αλλαμανής	568.094	5,32%
Λοιποί Μέτοχοι	505.203	4,89%
<b>ΣΥΝΟΛΟ</b>	<b>10.678.463</b>	<b>100,00%</b>

Το Διοικητικό Συμβούλιο της εταιρίας το οποίο αποτελείται από πέντε μέλη, η θητεία του είναι πενταετής και λήγει την 19.01.2006, παρουσιάζεται στον ακόλουθο πίνακα:

<b>ΣΥΝΘΕΣΗ ΤΟΥ Δ.Σ. ΤΗΣ ANKER A.B.E.E.</b>	
<b>ΟΝΟΜΑΤΕΠΩΝΥΜΟ</b>	<b>ΘΕΣΗ ΣΤΟ Δ.Σ.</b>
Απόστολος Αλλαμανής	Πρόεδρος Δ.Σ.
Ευγενία Δασκαλοπούλου	Αντιπρόεδρος Δ.Σ.
Δημήτριος Κόκκαλης	Μέλος Δ.Σ.
Ιωάννης Μεζίτης	Μέλος Δ.Σ.
Ιωάννα Ιωάννου	Μέλος Δ.Σ.

Στον ακόλουθο πίνακα παρουσιάζονται τα βασικά οικονομικά μεγέθη της εταιρίας για τη χρήση 2001:

<b>ΣΥΝΟΠΤΙΚΑ ΟΙΚΟΝΟΜΙΚΑ ΜΕΓΕΘΗ ΤΗΣ ANKER A.B.E.E.</b>	
<b>(σε χιλ. €)</b>	<b>2001</b>
Ίδια Κεφάλαια	40.319,84
Κύκλος Εργασιών	41.010,44
Κέρδη προ Φόρων	3.234,00
Κέρδη μετά από Φόρους και αμοιβές Δ.Σ.	2.372,33

• ΑΤΛΑΝΤΙΣ Α.Τ.Ε.

Η ΑΛΦΑ ΑΛΦΑ ΣΥΜΜΕΤΟΧΕΣ Α.Ε. συμμετέχει κατά 67,50% στο μετοχικό κεφάλαιο της εταιρίας ΑΤΛΑΝΤΙΣ Α.Τ.Ε.

Η εταιρία ΑΤΛΑΝΤΙΣ Α.Τ.Ε. ιδρύθηκε το 1992 και η έδρα της εταιρίας βρίσκεται στο Δήμο Αμαρουσίου στην οδό Αποστόλου Παύλου 4.

Η εταιρία, σύμφωνα με καταστατικό της είναι τεχνική, ναυτιλιακή, ξενοδοχειακή, τουριστική, εμπορική ανώνυμος εταιρία. Δραστηριότητα της εταιρίας είναι η συμμετοχή στο μετοχικό κεφάλαιο της ΕΣΤΡΕΛΙΑ ΤΟΥΡΙΣΤΙΚΗ Α.Ε.

Το μετοχικό κεφάλαιο της εταιρίας ανέρχεται σε € 4.402.054,29 διαιρούμενο σε 1.500.000 κοινές ανώνυμες μετοχές, ονομαστικής αξίας € 2,93 η κάθε μία. Πιο συγκεκριμένα, η μετοχική σύνθεση της εταιρίας, έχει ως εξής:

ΜΕΤΟΧΙΚΗ ΣΥΝΘΕΣΗ ΤΗΣ ΑΤΛΑΝΤΙΣ Α.Τ.Ε.		
ΜΕΤΟΧΟΙ	ΑΡΙΘΜΟΣ ΜΕΤΟΧΩΝ	ΠΟΣΟΣΤΟ
ΑΛΦΑ ΑΛΦΑ ΣΥΜΜΕΤΟΧΕΣ Α.Ε.	1.012.500	67,50%
Λοιποί Μέτοχοι	487.500	32,50%
<b>ΣΥΝΟΛΟ</b>	<b>1.500.000</b>	<b>100,00%</b>

Το Διοικητικό Συμβούλιο της εταιρίας το οποίο αποτελείται από πέντε μέλη, η θητεία του λήγει την 30.06.2007, παρουσιάζεται στον ακόλουθο πίνακα:

ΣΥΝΘΕΣΗ ΤΟΥ Δ.Σ. ΤΗΣ ΑΤΛΑΝΤΙΣ Α.Τ.Ε.	
ΟΝΟΜΑΤΕΠΩΝΥΜΟ	ΘΕΣΗ ΣΤΟ Δ.Σ.
Ευγενία Δασκαλοπούλου	Πρόεδρος Δ.Σ. & Διευθύνων Σύμβουλος
Κωνσταντίνος Αλεξίου	Αντιπρόεδρος Δ.Σ.
Αγγελική Δασκαλοπούλου	Μέλος Δ.Σ.
Ζωή Βουτσινά	Μέλος Δ.Σ.
Ελένη Αλεξίου	Μέλος Δ.Σ.

Στον ακόλουθο πίνακα παρουσιάζονται τα βασικά οικονομικά μεγέθη της εταιρίας για τη χρήση 2001:

ΣΥΝΟΠΤΙΚΑ ΟΙΚΟΝΟΜΙΚΑ ΜΕΓΕΘΗ ΤΗΣ ΑΤΛΑΝΤΙΣ Α.Τ.Ε.	
(σε χιλ. €)	2001
Ίδια Κεφάλαια	9.810,71
Κύκλος Εργασιών	0,00
Κέρδη προ Φόρων	(8,80)
Κέρδη μετά από Φόρους και αμοιβές Δ.Σ.	(8,80)

• **ALFA ALFA INTERNATIONAL SRL**

Η ALFA ALFA SYMMETOXES A.E. συμμετέχει κατά 100,00% στο μετοχικό κεφάλαιο της εταιρίας ALFA ALFA INTERNATIONAL SRL.

Η εταιρία ALFA ALFA INTERNATIONAL SRL ιδρύθηκε το 2000 και η έδρα της εταιρίας βρίσκεται στο Λουξεμβούργο. Η διάρκειά της ορίζεται απεριόριστη.

Η ALFA ALFA INTERNATIONAL SRL συμμετέχει κατά 70% στην εταιρία ALFA ALFA AMERICA INC και μέσω αυτής στην εταιρία ALFA SMART PARKS INC η οποία δραστηριοποιείται στο χώρο της ανάπτυξης και διαχείρισης υδροπάρκων, θεματικών πάρκων και πάρκων ψυχαγωγίας στις Η.Π.Α.

Μοναδική δραστηριότητα της εταιρίας είναι η συμμετοχή της στο μετοχικό κεφάλαιο των παραπάνω εταιριών.

Την εταιρία διοικεί και εκπροσωπεί ο κ. Κωνσταντίνος Αλεξίου ως Διαχειριστής.

Το μετοχικό κεφάλαιο της εταιρίας ανέρχεται σε € 3.892.500,00 διαιρούμενο σε 38.925 μετοχές, ονομαστικής αξίας € 100 ανά μετοχή.

• **ALFA ALFA ΣΥΣΤΗΜΑΤΑ ΠΛΗΡΟΦΟΡΙΚΗΣ Α.Ε.**

Η ALFA ALFA SYMMETOXES A.E. συμμετέχει κατά 70,00% στο μετοχικό κεφάλαιο της εταιρίας ALFA ALFA ΣΥΣΤΗΜΑΤΑ ΠΛΗΡΟΦΟΡΙΚΗΣ Α.Ε.

Η εταιρία ALFA ALFA ΣΥΣΤΗΜΑΤΑ ΠΛΗΡΟΦΟΡΙΚΗΣ Α.Ε. ιδρύθηκε το 2000 και η έδρα της βρίσκεται στο Δήμο Ζωγράφου στην οδό Ηρώων Πολυτεχνείου 80.

Σκοπός της εταιρίας σύμφωνα με το καταστατικό της είναι:

1. Η μελέτη, προμήθεια, εγκατάσταση και υποστήριξη ολοκληρωμένων πληροφοριακών συστημάτων.
2. Η μελέτη και παροχή ολοκληρωμένων λύσεων ηλεκτρονικών συστημάτων σε οργανισμούς και επιχειρήσεις του ιδιωτικού και δημόσιου τομέα καθώς και παροχή όλων των απαραίτητων υπηρεσιών για την εγκατάσταση, λειτουργία και υποστήριξη των έργων.
3. Η σχεδίαση, ανάπτυξη, παραγωγή, εμπορία και υποστήριξη λογισμικού ηλεκτρονικών υπολογιστών.
4. Η μελέτη και εφαρμογή ψηφιακών δικτύων φωνής και δεδομένων.
5. Η μελέτη, προμήθεια, εγκατάσταση και πιστοποίηση συστημάτων δομημένης καλωδίωσης.
6. Η παραγωγή, εμπορία, συντήρηση και επισκευή ηλεκτρονικών υπολογιστών καθώς και κάθε είδους συστημάτων αυτοματισμού γραφείου και ηλεκτρονικών συστημάτων υψηλής τεχνολογίας ή και τμημάτων τους ή ανταλλακτικών τους.
7. Η παροχή υπηρεσιών Συμβούλου σε θέματα πληροφορικής, νέων τεχνολογιών και συστημάτων επικοινωνίας.
8. Η παροχή εκπαιδευτικών υπηρεσιών για την εγκατάσταση, λειτουργία και υποστήριξη συστημάτων υψηλής τεχνολογίας.
9. Η συμμετοχή σε διαγωνισμούς οποιασδήποτε φύσεως του ιδιωτικού και δημόσιου τομέα, που αφορούν τα ανωτέρω.
10. Η συνεργασία με εκπαιδευτικά ιδρύματα και ΝΠΔΔ καθώς και όργανα της Ευρωπαϊκής Ένωσης για συμμετοχή σε Εθνικά και Ευρωπαϊκά προγράμματα που αφορούν την έρευνα, ανάπτυξη, διάδοση και εφαρμογή νέων τεχνολογιών.
11. Για την απρόσκοπτη λειτουργία της και την επιδίωξη του σκοπού της η εταιρία μπορεί να αγοράζει ακίνητα όπως και να κατασκευάζει τα αναγκαία κτίρια για την εγκατάσταση των γραφείων και των βιομηχανικών δραστηριοτήτων της καθώς και να αγοράζει κάθε είδους αναγκαία μηχανήματα.

12. Ο σκοπός μπορεί να επιτευχθεί με οποιοδήποτε άμεσο ή έμμεσο τρόπο.

Το μετοχικό κεφάλαιο της εταιρίας ανέρχεται σε € 146.735,14 διαιρούμενο σε 5.000 κοινές ονομαστικές μετοχές, ονομαστικής αξίας € 29,35 η κάθε μία. Πιο συγκεκριμένα, η μετοχική σύνθεση της εταιρίας, έχει ως εξής:

<b>ΜΕΤΟΧΙΚΗ ΣΥΝΘΕΣΗ ΤΗΣ ΑΛΦΑ ΑΛΦΑ ΣΥΣΤΗΜΑΤΑ ΠΛΗΡΟΦΟΡΙΚΗΣ Α.Ε.</b>		
<b>ΜΕΤΟΧΟΙ</b>	<b>ΑΡΙΘΜΟΣ ΜΕΤΟΧΩΝ</b>	<b>ΠΟΣΟΣΤΟ</b>
ΑΛΦΑ ΑΛΦΑ ΣΥΜΜΕΤΟΧΕΣ Α.Ε.	3.500	70,00%
ΜΗΧΑΝΟΛΟΓΙΣΤΙΚΗ Α.Ε.	1.500	30,00%
<b>ΣΥΝΟΛΟ</b>	<b>5.000</b>	<b>100,00%</b>

Το Διοικητικό Συμβούλιο της εταιρίας αποτελείται από επτά μέλη, η θητεία του λήγει την 30.06.2007 και η σύνθεσή του παρουσιάζεται στον ακόλουθο πίνακα:

<b>ΣΥΝΘΕΣΗ ΤΟΥ Δ.Σ. ΤΗΣ ΑΛΦΑ ΑΛΦΑ ΣΥΣΤΗΜΑΤΑ ΠΛΗΡΟΦΟΡΙΚΗΣ Α.Ε.</b>	
<b>ΟΝΟΜΑΤΕΠΩΝΥΜΟ</b>	<b>ΘΕΣΗ ΣΤΟ Δ.Σ.</b>
Απόστολος Αλλαμανής	Πρόεδρος Δ.Σ. & Διευθύνων Σύμβουλος
Μάρκος Δούφος	Αντιπρόεδρος Δ.Σ.
Στράτος Λαμπρινός-Βλαπτάς	Μέλος Δ.Σ.
Ιωάννης Δούφος	Μέλος Δ.Σ.
Αντώνιος Καραφυλάκης	Μέλος Δ.Σ.
Γεώργιος Πατακός	Μέλος Δ.Σ.
Ιωάννης Μεζίτης	Μέλος Δ.Σ.
Γεώργιος Δρίτσας	Μέλος Δ.Σ.
Σωτήριος Καραμαγκιώλης	Μέλος Δ.Σ.

Στον ακόλουθο πίνακα παρουσιάζονται τα βασικά οικονομικά μεγέθη της εταιρίας για τη χρήση 2001:

<b>ΣΥΝΟΠΤΙΚΑ ΟΙΚΟΝΟΜΙΚΑ ΜΕΓΕΘΗ ΤΗΣ ΑΛΦΑ ΑΛΦΑ ΣΥΣΤΗΜΑΤΑ ΠΛΗΡΟΦΟΡΙΚΗΣ Α.Ε.</b>	
<b>(σε χιλ. €)</b>	<b>2001</b>
Ίδια Κεφάλαια	141,45
Κύκλος Εργασιών	-
Κέρδη προ Φόρων	-
Κέρδη μετά από Φόρους και αμοιβές Δ.Σ.	-

• **ΟΔΩΝ & ΟΔΟΣΤΡΩΜΑΤΩΝ Α.Ε.**

Αναλυτική περιγραφή της εταιρίας παρατίθεται στα κεφάλαια 27, 28 και 29.

**Συμμετοχές του κ. Απόστολου Αλλαμανή**

• **ΑΛΚΟ Α.Τ.Ε.**

Ο κ. Α. Αλλαμανής συμμετέχει κατά ποσοστό 98,6% στο μετοχικό κεφάλαιο της εταιρίας ΑΛΚΟ Α.Τ.Ε.

Η εταιρία ΑΛΚΟ Α.Τ.Ε. ιδρύθηκε το 1982 και η έδρα της βρίσκεται στο Δήμο Αμαρουσίου Αττικής και στην οδό Αποστόλου Παύλου 4.

Σκοπός της εταιρίας είναι η μελέτη, επίβλεψη και εκτέλεση πάσης φύσεως τεχνικών έργων και κατασκευών καθώς και διαμερισμάτων και οικοδομών στην Ελλάδα και το εξωτερικό.

Η εταιρία είναι ιδιοκτήτρια οικίας συνολικής επιφανείας 510 τ.μ. επί οικοπέδου 2.192 τ.μ. Δεν ασκεί άλλη δραστηριότητα πέρα από την εκμίσθωση του ακινήτου αυτού.

Το μετοχικό κεφάλαιο της εταιρίας ανέρχεται σε € 997.798,97 διαιρούμενο σε 340.000 κοινές ονομαστικές μετοχές, ονομαστικής αξίας € 2,93 η κάθε μία. Πιο συγκεκριμένα, η μετοχική σύνθεση της εταιρίας έχει ως εξής:

ΕΤΑΙΡΙΚΗ ΣΥΝΘΕΣΗ ΤΗΣ ΑΛΚΟ Α.Τ.Ε.		
ΜΕΤΟΧΟΙ	ΑΡΙΘΜΟΣ ΜΕΤΟΧΩΝ	ΠΟΣΟΣΤΟ
Απόστολος Αλλαμανής	335.240	98,60%
Λοιποί Μέτοχοι	4.760	1,40%
<b>ΣΥΝΟΛΟ</b>	<b>340.000</b>	<b>100,00%</b>

Η σύνθεση του Διοικητικό Συμβούλιο της εταιρίας παρουσιάζεται στον ακόλουθο πίνακα:

ΣΥΝΘΕΣΗ ΤΟΥ Δ.Σ. ΤΗΣ ΑΛΚΟ Α.Τ.Ε.	
ΟΝΟΜΑΤΕΠΩΝΥΜΟ	ΘΕΣΗ ΣΤΟ Δ.Σ.
Απόστολος Αλλαμανής	Πρόεδρος Δ.Σ.
Δημήτριος Κόκκαλης	Αντιπρόεδρος Δ.Σ.
Αλίκη Αλλαμανή	Μέλος Δ.Σ.
Ιουλία Αλλαμανή	Μέλος Δ.Σ.

Στον ακόλουθο πίνακα παρουσιάζονται τα βασικά οικονομικά μεγέθη της εταιρίας για την χρήση 2001:

ΣΥΝΟΠΤΙΚΑ ΟΙΚΟΝΟΜΙΚΑ ΜΕΓΕΘΗ ΤΗΣ ΑΛΚΟ Α.Τ.Ε.	
(σε χιλ. €)	2001
Ίδια Κεφάλαια	942,04
Κύκλος Εργασιών	0,00
Κέρδη προ Φόρων	0,00
Κέρδη μετά από Φόρους και αμοιβές Δ.Σ.	(49,89)

Επιπρόσθετα, σημειώνεται ότι ο κ. Απ. Αλλαμανής συμμετέχει στις εταιρίες ΚΟΡΟΝΤΖΗΣ Α.Ε., ΟΔΩΝ & ΟΔΟΣΤΡΩΜΑΤΩΝ Α.Ε. και ΑΛΦΑ ΑΛΦΑ ENERGY Α.Β.Ε.Ε. (πρώην ΕΣΧΑ ΕΛΛΑΣ Α.Β.Ε.Ε.). Αναλυτική περιγραφή των εν λόγω εταιριών παρατίθεται σε άλλα σημεία του παρόντος Πληροφοριακού Δελτίου.

**9.8 Κοινοπραξίες που συμμετέχουν με ποσοστό άνω του 5% στο συνολικό Κύκλο Εργασιών ή / και στα Αποτελέσματα της Εταιρίας**

• **ΚΟΙΝΟΠΡΑΞΙΑ ΑΤΤΙΚΗ ΟΔΟΣ Α.Ε.**

Η Κοινοπραξία δημιουργήθηκε το 1996, με αντικειμενικό σκοπό την κατασκευή και εκμετάλλευση της Ελεύθερης Λεωφόρου Ελευσίνας – Σταυρού – Αεροδρομίου Σπάτων (ΕΛΕΣΣ), συνολικού προϋπολογισμού € 1.848.862,80 χιλ. Η έδρα της Κοινοπραξίας βρίσκεται στο Δήμο Χαλανδρίου, στην διεύθυνση Φιλελλήνων 18.

Διαχειριστής της Κοινοπραξίας είναι η ΑΚΤΩΡ Α.Τ.Ε., η οποία συμμετέχει στην Κ/Ξ με ποσοστό 17,0757%.

Το μετοχικό κεφάλαιο της Κ/Ξ ανέρχεται σε € 29.347,03.

Τα συνοπτικά στοιχεία του Ισολογισμού της Κοινοπραξίας της 31.12.2001 είναι τα εξής:

<b>ΒΑΣΙΚΑ ΟΙΚΟΝΟΜΙΚΑ ΜΕΓΕΘΗ ΤΗΣ Κ/Ξ ΑΤΤΙΚΗ ΟΔΟΣ</b>	
(ποσά σε χιλ. €)	<b>31.12.2001</b>
Μετοχικό κεφάλαιο	29,35
Ίδια κεφάλαια	29,35
Σύνολο Ενεργητικού	167.666,66
Κύκλος εργασιών	87.656,13
Κέρδη προ φόρων	24.166,63

Το κοινοπρακτικό σχήμα αποτελείται από:

<b>ΜΕΤΟΧΙΚΗ ΣΥΝΘΕΣΗ ΤΗΣ Κ/Ξ ΑΤΤΙΚΗ ΟΔΟΣ</b>	
<b>ΜΕΤΟΧΟΙ</b>	<b>% ΣΥΜ/ΧΗΣ</b>
ΑΛΤΕ Α.Τ.Ε.	8,229%
ΛΟΙΠΟΙ ΜΕΤΟΧΟΙ	91,771%
<b>ΣΥΝΟΛΟ</b>	<b>100,000%</b>



• **ΚΟΙΝΟΠΡΑΞΙΑ ΑΛΤΕ Α.Τ.Ε. - IDEAL MEDICAL PRODUCTS S.A.**

Η Κοινοπραξία δημιουργήθηκε το 1996, με αντικειμενικό σκοπό την κατασκευή Νοσοκομείου Σερρών, συνολικού προϋπολογισμού € 20.249,45. Η έδρα της Κοινοπραξίας βρίσκεται στο Μαρούσι, στην οδό Απ. Παύλου 4.

Διαχειριστής της Κοινοπραξίας είναι ο κ. Απόστολος Αλλαμανής.

Τα συνοπτικά στοιχεία του Ισολογισμού της Κοινοπραξίας της 31.12.2001 είναι τα εξής:

<b>ΒΑΣΙΚΑ ΟΙΚΟΝΟΜΙΚΑ ΜΕΓΕΘΗ ΤΗΣ Κ/Ε ΑΛΤΕ Α.Τ.Ε. - IDEAL MEDICAL PRODUCTS S.A.</b>	
<b>(ποσά σε χιλ. €)</b>	<b>31.12.2001</b>
Μετοχικό κεφάλαιο	29,35
Ίδια κεφάλαια	29,35
Σύνολο Ενεργητικού	25.333,77
Κύκλος εργασιών	3.864,27
Κέρδη προ φόρων	(836,39)

Σημειώνεται ότι στο εν λόγω κοινοπρακτικό σχήμα η ΑΛΤΕ Α.Τ.Ε. συμμετέχει κατά 100% όσον αφορά τα έργα πολιτικού μηχανικού και η IDEAL MEDICAL PRODUCTS συμμετέχει κατά 100% όσον αφορά τον ιατρικό εξοπλισμό.

**9.9 Διεταιρικές Συναλλαγές**

Οι διεταιρικές συναλλαγές των συνδεδεμένων εταιριών με την ΑΛΤΕ Α.Τ.Ε. για τη χρήση 2001 και την περίοδο 01.01.2002 - 30.06.2002, καθώς και τα διεταιρικά υπόλοιπα απαιτήσεων /υποχρεώσεων της εταιρίας με τις συνδεδεμένες εταιρίες κατά την 31.12.2001 και την 30.06.2002, παρουσιάζονται στους πίνακες που ακολουθούν:

ΔΙΕΤΑΙΡΙΚΕΣ ΠΩΛΗΣΕΙΣ ΜΕΤΑΞΥ ΤΩΝ ΕΤΑΙΡΙΩΝ ΓΙΑ ΤΗ ΧΡΗΣΗ 2001								
(ποσά σε χιλ.€)	ΑΓΟΡΑΖΟΥΣΑ ΕΤΑΙΡΙΑ							
ΠΩΛΟΥΣΑ ΕΤΑΙΡΙΑ	ΑΛΤΕ Α.Τ.Ε.	ΙΡΙΣ Α.Ε.	ΑΝΝΕΞ Α.Τ.Ε.	ΚΟΡΟΝΤΖΗΣ Α.Ε.	ΑΛΦΑ ΑΛΦΑ ΣΥΜΜΕΤΟΧΕΣ Α.Ε.	INTERGRATION Ε.Π.Ε.	ΑΝΚΕΡ Α.Ε.Β.Ε.	ΟΔΩΝ & ΟΔΟΣΤΡΟΜΑΤΩΝ Α.Ε.
ΑΛΤΕ Α.Τ.Ε.	-	207,37	-	-	-	-	-	-
ΙΡΙΣ Α.Ε.	4.635,29	-	-	-	-	-	-	-
ΑΝΝΕΞ Α.Τ.Ε.	-	-	-	-	-	-	-	-
ΚΟΡΟΝΤΖΗΣ Α.Ε.	0,29	-	-	-	-	-	-	-
ΑΛΦΑ ΑΛΦΑ ΣΥΜΜΕΤΟΧΕΣ Α.Ε.	-	-	-	-	-	-	-	-
INTERGRATION Ε.Π.Ε.	-	-	-	-	-	-	-	-
ΑΝΚΕΡ Α.Ε.Β.Ε.	-	-	-	-	-	-	-	-
ΟΔΩΝ & ΟΔΟΣΤΡΟΜΑΤΩΝ Α.Ε.	-	-	-	-	-	-	-	-

ΔΙΕΤΑΙΡΙΚΑ ΥΠΟΛΟΙΠΑ ΑΠΑΙΤΗΣΕΩΝ/ΥΠΟΧΡΕΩΣΕΩΝ ΤΗΝ 31.12.2001								
(ποσά σε χιλ. €)	ΕΤΑΙΡΙΑ ΕΧΟΥΣΑ ΤΗΝ ΥΠΟΧΡΕΩΣΗ							
ΕΤΑΙΡΙΑ ΕΧΟΥΣΑ ΤΗΝ ΑΠΑΙΤΗΣΗ	ΑΛΤΕ Α.Τ.Ε.	ΙΡΙΣ Α.Ε.	ΑΝΝΕΞ Α.Τ.Ε.	ΚΟΡΟΝΤΖΗΣ Α.Ε.	ΑΛΦΑ ΑΛΦΑ ΣΥΜΜΕΤΟΧΕΣ Α.Ε.	INTERGRATION Ε.Π.Ε.	ΑΝΚΕΡ Α.Ε.Β.Ε.	ΟΔΩΝ & ΟΔΟΣΤΡΟΜΑΤΩΝ Α.Ε.
ΑΛΤΕ Α.Τ.Ε.	-	213,32	820,40	304,78	1.539,06	121,32	-	-
ΙΡΙΣ Α.Ε.	3.336,12	-	-	-	-	-	-	-
ΑΝΝΕΞ Α.Τ.Ε.	-	-	-	-	-	-	-	-
ΚΟΡΟΝΤΖΗΣ Α.Ε.	0,34	-	-	-	-	-	-	-
ΑΛΦΑ ΑΛΦΑ ΣΥΜΜΕΤΟΧΕΣ Α.Ε.	-	-	-	-	-	-	-	-
INTERGRATION Ε.Π.Ε.	-	-	-	-	-	-	-	-
ΑΝΚΕΡ Α.Ε.Β.Ε.	939,63	-	-	-	-	-	-	-
ΟΔΩΝ & ΟΔΟΣΤΡΟΜΑΤΩΝ Α.Ε.	-	-	-	-	-	-	-	-

ΔΙΕΤΑΙΡΙΚΕΣ ΠΩΛΗΣΕΙΣ ΜΕΤΑΞΥ ΤΩΝ ΕΤΑΙΡΙΩΝ ΓΙΑ ΤΗΝ ΠΕΡΙΟΔΟ 01.01 - 30.06.2002								
(ποσά σε χιλ.€)	ΑΓΟΡΑΖΟΥΣΑ ΕΤΑΙΡΙΑ							
ΠΩΛΟΥΣΑ ΕΤΑΙΡΙΑ	ΑΛΤΕ Α.Τ.Ε.	ΙΡΙΣ Α.Ε.	ΑΝΝΕΞ Α.Τ.Ε.	ΚΟΡΟΝΤΖΗΣ Α.Ε.	ΑΛΦΑ ΑΛΦΑ ΣΥΜΜΕΤΟΧΕΣ Α.Ε.	INTERGRATION Ε.Π.Ε.	ΑΝΚΕΡ Α.Ε.Β.Ε.	ΟΔΩΝ & ΟΔΟΣΤΡΟΜΑΤΩΝ Α.Ε.
ΑΛΤΕ Α.Τ.Ε.	-	-	-	-	-	-	-	-
ΙΡΙΣ Α.Ε.	733,68	-	-	-	-	-	-	-
ΑΝΝΕΞ Α.Τ.Ε.	-	-	-	-	-	-	-	-
ΚΟΡΟΝΤΖΗΣ Α.Ε.	-	-	-	-	-	-	-	-
ΑΛΦΑ ΑΛΦΑ ΣΥΜΜΕΤΟΧΕΣ Α.Ε.	-	-	-	-	-	-	-	-
INTERGRATION Ε.Π.Ε.	-	-	-	-	-	-	-	-
ΑΝΚΕΡ Α.Ε.Β.Ε.	-	-	-	-	-	-	-	-
ΟΔΩΝ & ΟΔΟΣΤΡΟΜΑΤΩΝ Α.Ε.	-	-	-	-	-	-	-	-

ΔΙΕΤΑΙΡΙΚΑ ΥΠΟΛΟΙΠΑ ΑΠΑΙΤΗΣΕΩΝ/ΥΠΟΧΡΕΩΣΕΩΝ ΤΗΝ 30.06.2002								
(ποσά σε χιλ.€)	ΕΤΑΙΡΙΑ ΕΧΟΥΣΑ ΤΗΝ ΥΠΟΧΡΕΩΣΗ							
ΕΤΑΙΡΙΑ ΕΧΟΥΣΑ ΤΗΝ ΑΠΑΙΤΗΣΗ	ΑΛΤΕ Α.Τ.Ε.	ΙΡΙΣ Α.Ε.	ΑΝΝΕΞ Α.Τ.Ε.	ΚΟΡΟΝΤΖΗΣ Α.Ε.	ΑΛΦΑ ΑΛΦΑ ΣΥΜΜΕΤΟΧΕΣ Α.Ε.	INTERGRATION Ε.Π.Ε.	ΑΝΚΕΡ Α.Ε.Β.Ε.	ΟΔΩΝ & ΟΔΟΣΤΡΟΜΑΤΩΝ Α.Ε.
ΑΛΤΕ Α.Τ.Ε.	-	1.006,86	910,96	-	2.893,16	121,32	-	1.723,52
ΙΡΙΣ Α.Ε.	1.400,76	-	-	-	-	-	-	-
ΑΝΝΕΞ Α.Τ.Ε.	-	-	-	-	-	-	-	-
ΚΟΡΟΝΤΖΗΣ Α.Ε.	3.422,74	0,88	1,49	-	-	-	-	-
ΑΛΦΑ ΑΛΦΑ ΣΥΜΜΕΤΟΧΕΣ Α.Ε.	-	-	-	-	-	-	-	-
INTERGRATION Ε.Π.Ε.	-	-	-	-	-	-	-	-
ΑΝΚΕΡ Α.Ε.Β.Ε.	580,43	-	-	-	-	-	-	-
ΟΔΩΝ & ΟΔΟΣΤΡΟΜΑΤΩΝ Α.Ε.	-	-	-	-	-	-	-	-

Οι συναλλαγές μεταξύ της ΑΛΤΕ Α.Τ.Ε. και των συνδεδεμένων με αυτή εταιριών που αναφέρονται παραπάνω αφορούν:

- ANNEΞ Α.Τ.Ε.: Προκαταβολή για αγορά ακινήτων και χρηματικές διευκολύνσεις.
- ΙΡΙΣ Α.Ε.: Κατασκευή κτιρίου στο Ρέντη, τιμολόγηση δαπανών όπως προμήθειες Ε/Ε, μισθοί κλπ.
- ΑΛΦΑ ΑΛΦΑ ΣΥΜΜΕΤΟΧΩΝ: Χρηματικές διευκολύνσεις που έχει δώσει η ΑΛΤΕ Α.Τ.Ε.
- ΚΟΡΟΝΤΖΗΣ Α.Ε.: Υπόλοιπο δοσοληπτικών λογαριασμών.
- ΑΝΚΕΡ Α.Ε.Β.Ε.: Χρηματική διευκόλυνση προς την ΑΛΤΕ Α.Τ.Ε.
- INTERGRATION Α.Ε.: Χρηματικές διευκολύνσεις που έχει δώσει η ΑΛΤΕ Α.Τ.Ε.
- ΟΔΩΝ & ΟΔΟΣΤΡΟΜΑΤΩΝ: Υπόλοιπο δοσοληπτικών λογαριασμών.

Εκτός των διεταιρικών συναλλαγών που περιγράφονται ανωτέρω, δεν υπήρξαν άλλες συναλλαγές ανάμεσα στην ΑΛΤΕ Α.Τ.Ε. και τις συνδεδεμένες με αυτήν εταιρίες.

## ΚΕΦΑΛΑΙΟ 10: ΠΛΗΡΟΦΟΡΙΕΣ ΓΙΑ ΤΗΝ ΑΠΟΡΡΟΦΟΥΜΕΝΗ ΕΤΑΙΡΙΑ ΙΡΙΣ Α.Ε.

### 10.1 Γενικές πληροφορίες – Σύντομο Ιστορικό

Η εταιρία ΙΡΙΣ ΑΝΩΝΥΜΗ ΤΕΧΝΙΚΗ – ΓΕΩΡΓΙΚΗ - ΕΜΠΟΡΙΚΗ –ΤΟΥΡΙΣΤΙΚΗ ΕΤΑΙΡΙΑ ιδρύθηκε το 1980 (Φ.Ε.Κ. Τεύχος Α.Ε. & Ε.Π.Ε. 1335/1980) και είναι εγγεγραμμένη στο Μητρώο Ανωνύμων Εταιριών με Αριθμό Μητρώου 13525/01ΑΤ/Β/86/227.

Η έδρα της εταιρίας βρίσκεται στο Μαρούσι Αττικής, στην οδό Αποστόλου Παύλου 4, Τ.Κ. 151 23, όπου βρίσκονται και τα κεντρικά της γραφεία.

Η διάρκειά της ορίστηκε σε 50 έτη και λήγει την 08.05.2030.

Σκοπός της εταιρίας σύμφωνα με το Καταστατικό της, είναι η ανάληψη και εκτέλεση πάσης φύσεως τεχνικών έργων δημοσίου, δημοτικών, ιδιωτικών και γενικά φυσικών και νομικών προσώπων δημοσίου και ιδιωτικού δικαίου ή οργανισμών ή συνεταιρισμών πάσης φύσεως καθώς και η εκτέλεση πάσης φύσεως μελετών και ερευνών, η ανέγερση και πώληση οικοδομών, η οργάνωση γεωργικών και κτηνοτροφικών εκμεταλλεύσεων, η εμπορία προϊόντων - εμπορευμάτων συναφών με τα παραπάνω και η εκμετάλλευση Ξενοδοχείων και εν γένει τουριστικών έργων.

Σημειώνεται ότι καμία τροποποίηση δεν έχει επέλθει στο σκοπό της εταιρίας κατά την τελευταία πενταετία.

Σύμφωνα με το ΣΤΑΚΟΔ 91 η δραστηριότητα της εταιρίας κατατάσσεται στον κωδικό της ΕΣΥΕ 452.1 “Κατασκευή πλήρων κτιρίων και τεχνικών έργων πολιτικού μηχανικού”.

Η εταιρία εντάχθηκε στον Όμιλο της ΑΛΤΕ Α.Τ.Ε. το 1997.

Το τελευταίο δίμηνο του 1999 προχώρησε στην απορρόφηση της “METPON Α.Τ.Ε.Ν.Ε.”. Πιο συγκεκριμένα, με βάσει τις αποφάσεις των από 21.11.1999 Γενικών Συνελεύσεων των εταιριών ΙΡΙΣ Α.Ε. και METPON Α.Τ.Ε.Ν.Ε., αποφασίστηκε η συγχώνευση των δύο εταιριών. Η συγχώνευση έγινε με βάση τις διατάξεις του Ν. 2166/1993 με ισολογισμό μετασχηματισμού της 30.6.1999. Η συγχώνευση εγκρίθηκε με την υπ’ αριθμ. πρωτ. ΕΜ 13847/26/11/1999 απόφαση της Νομαρχίας. Οι δύο εταιρίες κατείχαν εργοληπτικό πτυχίο Ζ΄ τάξης και η μεν ΙΡΙΣ Α.Ε. ειδικευόταν σε υπόγεια έργα, ήτοι σήραγγες, οδοποιία κλπ., η δε METPON Α.Τ.Ε.Ν.Ε. κυρίως σε κτιριακά έργα.

Στο τέλος του 1999, η ΙΡΙΣ Α.Ε. μετά τη συγχώνευση, μετατάχθηκε στην Η΄ Τάξη του ΜΕΕΠ.

### 10.2 Αντικείμενο Εργασιών

Η ΙΡΙΣ Α.Ε. δραστηριοποιείται κυρίως στην κατασκευή έργων οδοποιίας και γεφυροποιίας μεταξύ των οποίων περιλαμβάνονται υπόγεια έργα οδικών και σιδηροδρομικών σιδηράγγων, έργα ηλεκτρομηχανολογικά, έργα προστασίας του περιβάλλοντος και διάφορα άλλα οικοδομικά έργα μικρότερης κλίμακας.

Από τα σημαντικότερα έργα που έχει εκτελέσει η εταιρία είναι: οι Σήραγγες Αλιάρτου, Μετσόβου, Τυμφρηστού, η κατασκευή τμήματος του ΜΕΤΡΟ Αθηνών (Σεπόλια-Αττική), τμήματα της Εγνατίας Οδού Περιστερί-Ανήλιο, τα Νοσοκομεία Ελευσίνας και Λάρισας, το Διαβαλκανικό Εμπορευματικό κέντρο στη Σίνδο, κλπ. Επιπλέον η ΙΡΙΣ Α.Ε. συμμετέχει στη κατασκευή της σήραγγας Τεμπών και Καλλιδρόμου καθώς και στα έργα “Τηλεδιοίκηση – Τηλεδιαχείριση του ΟΣΕ Ειδομένης”, Νοσοκομείο Χανίων και Νοσοκομείο Βόλου, τα οποία βρίσκονται στο στάδιο της ολοκλήρωσης.

Η εταιρία στο τέλος του 2000 ανέλαβε την κατασκευή του νέου κτιρίου γραφείων του Ομίλου “ALPHA ALPHA ΣΥΜΜΕΤΟΧΩΝ Α.Ε.”, στον Αγ. Ιωάννη Ρέντη, σε οικόπεδο που έχει αγοραστεί από την ΑΛΤΕ Α.Τ.Ε.

Ο ακόλουθος πίνακας παρουσιάζει την κατανομή του κύκλου εργασιών της εταιρίας σε Ιδιωτικά, Δημόσια, Υπεργολαβίες και Αυτοχρηματοδοτούμενα (αμιγή και κοινοπρακτικά) για τις χρήσεις 1999-2001:

ΑΝΑΛΥΣΗ ΚΥΚΛΟΥ ΕΡΓΑΣΙΩΝ ΑΝΑ ΤΟΜΕΑ ΚΑΤΑΣΚΕΥΑΣΤΙΚΗΣ ΔΡΑΣΤΗΡΙΟΤΗΤΑΣ			
(σε χιλ. €)	1999	2000	2001
<b>ΕΡΓΑ ΕΤΑΙΡΙΑΣ (100%)</b>			
ΔΗΜΟΣΙΑ ΕΡΓΑ	0,00	0,00	0,00
ΙΔΙΩΤΙΚΑ ΕΡΓΑ	757,12	5.944,22	5.571,17
ΥΠΕΡΓΟΛΑΒΙΕΣ	1.375,63	436,70	0,00
ΑΥΤΟΧΡΗΜΑΤΟΔΟΤΟΥΜΕΝΑ ΕΡΓΑ	234,78	498,90	0,00
<b>ΣΥΝΟΛΟ</b>	<b>2.367,53</b>	<b>6.879,82</b>	<b>5.571,17</b>
<b>ΕΡΓΑ ΕΚΤΕΛΟΥΜΕΝΑ ΜΕ ΚΟΙΝΟΠΡΑΚΤΙΚΗ ΜΟΡΦΗ</b>			
ΔΗΜΟΣΙΑ ΕΡΓΑ	8.049,29	6.397,88	6.004,20
ΙΔΙΩΤΙΚΑ ΕΡΓΑ	97,83	65,01	0,00
ΥΠΕΡΓΟΛΑΒΙΕΣ	0,00	0,00	0,00
ΑΥΤΟΧΡΗΜΑΤΟΔΟΤΟΥΜΕΝΑ ΕΡΓΑ	0,00	0,00	0,00
<b>ΣΥΝΟΛΟ</b>	<b>8.147,12</b>	<b>6.462,89</b>	<b>6.004,20</b>
<b>ΓΕΝΙΚΟ ΣΥΝΟΛΟ</b>	<b>10.514,65</b>	<b>13.342,72</b>	<b>11.575,37</b>

Ο παρακάτω πίνακας παρουσιάζει την κατανομή του Κύκλου εργασιών ανά τομέα δραστηριότητας για τις χρήσεις 1999-2001:

ΑΝΑΛΥΣΗ ΚΥΚΛΟΥ ΕΡΓΑΣΙΩΝ ΑΝΑ ΤΟΜΕΑ ΚΑΤΑΣΚΕΥΑΣΤΙΚΗΣ ΔΡΑΣΤΗΡΙΟΤΗΤΑΣ			
(σε χιλ. €)	1999	2000	2001
<b>ΕΡΓΑ ΕΤΑΙΡΙΑΣ (100%)</b>			
ΥΔΡΑΥΛΙΚΑ	0,00	0,00	0,00
ΟΙΚΟΔΟΜΙΚΑ	1.373,41	6.443,13	5.571,17
ΗΛΕΚΤΡΟΜΗΧΑΝΟΛΟΓΙΚΑ	0,00	0,00	0,00
ΟΔΟΠΟΙΑ	994,12	436,69	0,00
<b>ΣΥΝΟΛΟ Α</b>	<b>2.367,53</b>	<b>6.879,82</b>	<b>5.571,17</b>
<b>ΕΡΓΑ ΕΚΤΕΛΟΥΜΕΝΑ ΜΕ ΚΟΙΝΟΠΡΑΚΤΙΚΗ ΜΟΡΦΗ</b>			
ΗΛΕΚΤΡΟΜΗΧΑΝΟΛΟΓΙΚΑ	336,81	0,00	0,00
ΟΔΟΠΟΙΑ	292,73	119,00	151,87
ΕΝΕΡΓΕΙΑΚΑ	341,41	47,00	477,08
ΥΔΡΑΥΛΙΚΑ	1.773,08	465,16	110,94
ΟΙΚΟΔΟΜΙΚΑ	1.104,61	238,32	48,41
ΕΡΓΑ: ΣΗΡΑΓΓΩΝ	4.298,48	5.593,42	5.215,90
<b>ΣΥΝΟΛΟ Β</b>	<b>8.147,12</b>	<b>6.462,90</b>	<b>6.004,20</b>
<b>ΓΕΝΙΚΟ ΣΥΝΟΛΟ (Α) + (Β)</b>	<b>10.514,65</b>	<b>13.342,72</b>	<b>11.575,37</b>

Στον παρακάτω πίνακα παρουσιάζονται τα κυριότερα έργα που ολοκλήρωσε η εταιρία κατά την περίοδο 1999 -2001:

Κυριότερα έργα που εκτελέστηκαν την περίοδο 1997-2001						
A/A	ΕΡΓΟ	Κύριος του έργου	Περίοδος Κατασκευής	Αξία εκτελεσθέντος Έργου (σε €)	Συμμετοχή Εταιρίας (%)	Αναλογία Εταιρίας (σε €)
1	ΑΝΑΠΑΛΑΙΩΣΗ ΕΒΡΑΪΚΟΥ ΜΟΥΣΕΙΟΥ	ΕΒΡΑΪΚΟ ΜΟΥΣΕΙΟ	1996 - 1997	596.868,61	100,0%	596.868,61
2	ΚΑΤΟΙΚΙΕΣ ΜΥΚΟΝΟΥ	ΙΡΙΣ Α.Ε.	1995-2000	1.299.613,50	100,0%	1.299.613,50
3	ΚΑΤΑΣΚΕΥΗ ΚΤΙΡΙΑΚΩΝ & Η/Μ ΕΓΚΑΤΑΣΤΑΣΕΩΝ	ΣΙΝΔΟΣ Α.Ε.	1999-2000	5.816.173,18	100,0%	5.816.173,18

### 10.2.1 Έργα υπό εκτέλεση

Στις 30.06.2002 το ανεκτέλεστο υπόλοιπο των υπογεγραμμένων συμβάσεων της ΙΡΙΣ Α.Ε. ανέρχεται σε € 6.656,01 χιλ.

Επισημαίνεται ότι το ανεκτέλεστο υπόλοιπο αναφέρεται σε συμβατικές τιμές κατά την ημέρα υπογραφής της σύμβασης χωρίς αναπροσαρμογές και μετά την αφαίρεση της έκπτωσης και του Φ.Π.Α. και σε συμπληρωματικές εργασίες και αναθεωρήσεις μετά την αφαίρεση της έκπτωσης και του Φ.Π.Α.

Στο Παράρτημα του Πληροφοριακού Δελτίου, παρατίθενται αναλυτικοί πίνακες με τα υπό εκτέλεση έργα της ΙΡΙΣ Α.Ε. την 30.06.2002, τα οποία εκτελούνται είτε αμιγώς, είτε σε κοινοπραξίες.

Στον πίνακα που ακολουθεί παρουσιάζεται το ανεκτέλεστο υπόλοιπο της εταιρίας στις 30.06.2006:

ΑΝΕΚΤΕΛΕΣΤΟ ΥΠΟΛΟΙΠΟ ΤΗΣ ΕΤΑΙΡΙΑΣ ΤΗΝ 30.06.2002	
Έργα εκτελούμενα κατά 100% από την Εταιρία	
Δημόσια έργα – Γενικές Εργολαβίες	0,00
Ιδιωτικά έργα – Υπεργολαβίες	1.614,08
Έργα εκτελούμενα υπό κοινοπρακτική μορφή	5.041,93
<b>ΣΥΝΟΛΟ</b>	<b>6.656,01</b>

Στους παρακάτω πίνακες παρουσιάζονται τα έργα υπό εκτέλεση της ΙΡΙΣ Α.Ε. στις 30.06.2002 :

**Πληροφοριακό Δελτίο ΑΛΤΕ Α.Τ.Ε.**

**A. ΕΡΓΑ ΕΚΤΕΛΟΥΜΕΝΑ 100% ΑΠΟ ΤΗΝ ΕΤΑΙΡΙΑ ΣΤΙΣ 30.06.2002 (ποσά σε χιλ. €)**

**A.1. ΙΔΙΩΤΙΚΑ ΕΡΓΑ**

A/A	Ονομασία Έργου	Κύριος Έργου	Κατασκευαστική Περίοδος	Συμβατική Αξία Έργου (ιστορικές τιμές) (A)	Πρόσθετες Εγκρίσεις (B)	Συνολική Αξία Έργου (A+B)	Συνολική Εκτελεσμένη Εργασία ως 30.06.02	Ανεκτέλεστο υπόλοιπο την 30.06.02	Προβλέψεις 2002	Προβλέψεις 2003
1.	Κατασκευή Νέων Γραφείων Ομίλου με χώρους στάθμευσης και περιβάλλοντα χώρου	ΑΛΤΕ Α.Τ.Ε.	2000 - 2002	6.896,55	2.201,03	9.097,58	7.483,50	1.614,08	1.614,08	0,00
	<b>ΣΥΝΟΛΟ</b>			<b>6.896,55</b>	<b>2.201,03</b>	<b>9.097,58</b>	<b>7.483,50</b>	<b>1.614,08</b>	<b>1.614,08</b>	<b>0,00</b>

<b>ΣΥΝΟΛΑ ΕΡΓΩΝ ΕΚΤΕΛΟΥΜΕΝΑ 100% ΑΠΟ ΤΗΝ ΕΤΑΙΡΙΑ (A)</b>	<b>9.097,58</b>	<b>7.483,50</b>	<b>1.614,08</b>	<b>1.614,08</b>	<b>1.614,08</b>
--	-----------------	-----------------	-----------------	-----------------	-----------------

**B. ΕΡΓΑ ΕΚΤΕΛΟΥΜΕΝΑ ΥΠΟ ΚΟΙΝΟΠΡΑΚΤΙΚΗ ΜΟΡΦΗ ΑΠΟ ΤΗΝ ΕΤΑΙΡΙΑ ΣΤΙΣ 30.06.2002 (ποσά σε χιλ. €)**

**B.1. ΔΗΜΟΣΙΑ ΕΡΓΑ**

A/A	Ονομασία Έργου	Κύριος Έργου	Περίοδος	Αξία Έργου	Ποσοστό	Αξία Έργου	Ποσοστό	Αξία Έργου	Ποσοστό	Αξία Έργου	Ποσοστό	Προβλέψεις 2002	Προβλέψεις 2003
1.	Κατασκευή σηράγγων Τεμπών, γέφυρας Πηνειού, χωματ. & λοιπών τεχνικών έργων Σιδηροδρομικής Γραμμής μεταξύ Ευαγγελισμού & Ραψάνης	ΟΣΕ	1995 - 2000	87.865,00	62.406,46	150.271,46	9,37%	14.080,44	147.691,93	13.838,73	241,70	241,70	0,00
2.	Κατασκευή σήραγγας Καλλιδρόμου, χωματουργικών και λοιπών τεχνικών έργων για τη νέα διπλή σιδηροδρομική γραμμή Τιθορένι - Λιανοκλαδίου	ΕΡΓΟΣΕ Α.Ε.	1997 - 2001	110.834,92	50.212,77	161.047,69	10,95%	17.634,72	129.465,71	14.176,50	3.458,23	3.458,23	1.000,00
3.	Μελέτη κατασκευή οικοδομικών Η/Μ εργασιών & προμήθεια εγκατάσταση βασικού ιατρικού εξοπλισμού Νοσοκομείου Χανίων	ΔΕΠΑΝΟΜ	1995 - 2000	23.336,76	8.275,86	31.612,62	33,33%	10.536,49	27.586,21	9.194,48	1.342,00	1.342,00	0,00
	<b>ΣΥΝΟΛΟ</b>			<b>222.036,68</b>	<b>120.895,09</b>	<b>342.931,77</b>		<b>42.251,64</b>	<b>304.743,85</b>	<b>37.209,71</b>	<b>5.041,93</b>	<b>4.041,93</b>	<b>1.000,00</b>

<b>ΣΥΝΟΛΑ ΕΡΓΩΝ ΕΚΤΕΛΟΥΜΕΝΑ ΚΟΙΝΟΠΡΑΚΤΙΚΑ ΑΠΟ ΤΗΝ ΕΤΑΙΡΙΑ (B)</b>	<b>37.209,71</b>	<b>5.041,93</b>	<b>4.041,93</b>	<b>1.000,00</b>
---	------------------	-----------------	-----------------	-----------------

<b>ΣΥΝΟΛΑ ΚΑΤΗΓΟΡΙΩΝ A + B:</b>	<b>44.693,21</b>	<b>6.656,01</b>	<b>5.656,01</b>	<b>1.000,00</b>
---------------------------------	------------------	-----------------	-----------------	-----------------



### 10.3 Πάγια Περιουσιακά Στοιχεία – Εγγυήσεις και Εμπράγματος Ασφάλειες

#### 10.3.1 Γήπεδα - Κτιριακές Εγκαταστάσεις

Η εταιρία ΙΡΙΣ Α.Ε. έχει στην κυριότητα της τα ακόλουθα ακίνητα:

- Οικόπεδο 7.102,11 τ.μ. στη θέση Γρυπάρι στη Κοινότητα Σερνικάκι του Ν. Φωκίδος.
- Οικόπεδο 2.904,32 τ.μ. στη θέση Σκάλωμα στην κοινότητα Μοναστηρακίου Δωρίδος (Ν. Φωκίδος).
- Οικόπεδο 9.980 τ.μ. στην θέση Αγριλώνα στην κοινότητα Μοναστηρακίου Δωρίδος (Ν. Φωκίδος).
- Οικόπεδο 1.678,40 τ.μ. στην περιοχή ΕΛΛΗΝΙΑ στους Δελφούς.
- Οικόπεδο 4.105,39 τ.μ. στον Δήμο Μυκόνου, θέση Ελιά του οικισμού Άνω Μέρα.
- Γραφεία συνολικής επιφάνειας 182,37 τ.μ. στην οδό Ορμηγίου 5 Αθήνα.
- Αγροτεμάχια στη θέση Παναγιά Κοινότητα Μαυροματίου στην Επαρχία Θηβών συνολικής επιφάνειας 11.400 τ.μ.
- Δύο οικόπεδα Δήμου Αγίων Θεοδώρων στη θέση Σουσάκι Κορινθίας συνολικής επιφάνειας 4.095,63 τ.μ.
- Δύο αγροτεμάχια στη Κοινότητα Μοδίου Λωκρίδος Ν. Φθιώτιδας στη θέση Ζουγράδα ή Σουδές συνολικής επιφάνειας 1.010 τ.μ.

#### 10.3.2 Μηχανολογικός Εξοπλισμός

Στον παρακάτω πίνακα παρουσιάζεται ο κυριότερος μηχανολογικός εξοπλισμός καθώς επίσης και τα μεταφορικά μέσα της εταιρίας :

A/A	ΤΕΧΝΙΚΗ ΠΕΡΙΓΡΑΦΗ ΜΗΧΑΝΗΜΑΤΟΣ	ΚΑΤΑΣΚΕΥΑΣΤΗΣ ΜΗΧΑΝΗΜΑΤΟΣ	ΤΕΜΑΧΙΑ
1	ΜΠΟΥΛΝΤΟΖΑ	CATERPILLAR	2
2	ΤΣΑΠΑ-ΕΡΠΥΣΤΡΙΟΦΟΡΟΣ	LIEBHERR-NISSAN/HANIX	2
3	ΤΣΑΠΑ-ΛΑΣΤΙΧΟΦΟΡΟΣ	LIEBHERR	1
4	ΦΟΡΤΩΤΗΣ-ΕΡΠΥΣΤΡΙΟΦΟΡΟΣ	CATERPILLAR	1
5	ΦΟΡΤΩΤΗΣ-ΛΑΣΤΙΧΟΦΟΡΟΣ	BOBCAT-CATERPILLAR-	9
6	GRADER	CATERPILLAR	1
7	ΟΔΟΣΤΡΩΤΗΡΑΣ ΔΟΝΗΤΙΚΟΣ	SAKAI-TRAMAC-DYNAPAC	3
8	ΑΝΑΤΡΕΠΟΜΕΝΟ ΦΟΡΤΗΓΟ	MERCEDES-MAN	10
9	ΟΙΚΟΔΟΜΙΚΟΣ ΓΕΡΑΝΟΣ	POTAIN-FM GRU	3
10	ΑΥΤΟΚΙΝΟΥΜΕΝΟΣ ΔΙΚΤΥΩΤΟΣ ΓΕΡΑΝΟΣ	PPM 18TON	1
11	ΑΥΤΟΚΙΝΟΥΜΕΝΟΣ ΓΕΡΑΝΟΣ	GOTTWALD-KATO-LIEBHERR	3
12	ΦΟΡΤΗΓΟ ΜΕ ΓΕΡΑΝΟΒΡΑΧΙΟΝΑ	MAGIRUS DEUTZ-VOLVO-MERCEDES	3
13	JUMBO	ATLAS COPCO	1
14	HYDRAULIC ROCK DRILL	FURUKAWA	1
15	ΑΕΡΟΣΥΜΠΙΕΣΤΗΣ ΠΕΤΡ.	INGERSOLL RAND-COMPAIR HOLLMAN	5
16	ΑΕΡΟΣΥΜΠΙΕΣΤΗΣ ΗΛ	DEMAG-POCORN-ATLAS COPCO	4
17	ΠΕΡΟΝΟΦΟΡΟ ΑΝΥΨΩΤΙΚΟ	CATERPILLAR	1
18	ΕΚΤΟΞΕΥΤΗΣ ΣΚΥΡΟΔΕΜΑΤΟΣ ΣΤΑΘΕΡΟΣ	ALIVA	2
19	ΑΝΤΛΙΑ ΕΚΤΟΞΕΥΣΕΩΣ	CIFA	1
20	ΣΥΓΚΡ. ΠΑΡΑΓΩΓΗΣ ΣΚΥΡΟΔΕΜΑΤΟΣ	TEMAB	1
21	ΑΝΤΛΙΑ ΜΠΕΤΟΝ	SCHWING-PUTZMEISTER-ICOMA	2
22	ΑΝΤΛΙΑ ΜΠΕΤΟΝ ΕΛΚΟΜΕΝΗ	PUTZMEISTER	2
23	ΓΕΝΝΗΤΡΙΑ	MERCEDES-VOLVO-CATERPILLAR-ELIN	5
24	ΦΟΡΤΗΓΟ ΒΥΤΙΟ ΛΥΜΑΤΩΝ	MERCEDES	1
25	ΦΟΡΤΗΓΟ ΒΥΤΙΟ ΝΕΡΟΥ	MERCEDES	1
26	ΦΟΡΤΗΓΟ ΛΙΠΑΝΤΙΚΟ	MERCEDES	4
27	ΦΟΡΤΗΓΟ ΜΕΤΑΦΟΡΩΝ	MERCEDES-VOLVO	2
28	ΦΟΡΤΗΓΟ ΒΟΗΘΗΤΙΚΟ	MERCEDES	2
29	ΛΕΩΦΟΡΕΙΟ ΠΡΟΣΩΠΙΚΟΥ	MERCEDES	2

30	ΗΛΕΚΤΡΟΚΙΝΗΤΗ ΠΛΑΤΦΟΡΜΑ		1
31	ΜΠΕΤΟΝΙΕΡΑ	MERCEDES-MAN-DAF	7
32	ΗΜΙΦΟΡΤΗΓΟ	NISSAN-MITSUBISHI-SKODA-VW	9
33	ΗΜΙΦΟΡΤΗΓΟ ΚΛΕΙΣΤΟ	VW	1
34	ΕΠΙΒΑΤΗΓΟ	FIAT-VW-MAZDA-RENAULT-ALFA 33	5
35	JEEP 4X4	LANDROVER-MITSUBISHI-LADA-SUZUKI	4
36	ΣΠΑΣΤΗΡΑΣ ΜΕ ΣΦΥΡΙΑ		2
37	ΣΠΑΣΤΗΡΑΣ	IBAG-UNIVERSAL-SYMMON	3
38	ΚΟΣΚΙΝΟ		1
39	ΒΥΤΙΟ ΕΚΚΕΝΩΣΕΩΝ		1
40	ΚΟΥΡΜΠΑΔΟΡΟΣ ΣΙΔΗΡΟΥ ΟΠΛΙΣΜΟΥ		2
41	ΨΑΛΙΔΙ ΣΙΔΗΡΟΥ ΟΠΛΙΣΜΟΥ		1
42	ΗΛΕΚΤΡΟΣΥΓΚΟΛΛΗΣΗ ΠΕΤΡΕΛΑΙΟΚΙΝΗΤΗ	ARCMARKER-HOBART	2
43	ΗΛΕΚΤΡΟΣΥΓΚΟΛΛΗΣΗ ΗΛΕΚΤΡΟΚΙΝΗΤΗ	ELIN-HOBART-LINCOLN-SAF	6
44	ΔΙΚΥΚΛΟ	HONDA	1
45	ΑΝΤΛΙΑ ΝΕΡΟΥ, ΗΛΕΚΤΡΙΚΗ	LOWARA-FLYGT-JAEGER-KAWASAKI	10
46	ΑΝΤΛΙΑ ΝΕΡΟΥ, ΠΕΤΡΕΛΑΙΟΚΙΝΗΤΗ	MERCEDES-ACME	3
47	ΥΔΡΑΥΛΙΚΗ ΣΦΥΡΑ	FURUKAWA	1
48	ΚΡΟΥΣΤΙΚΗ ΑΕΡΟΣΦΥΡΑ	FURUKAWA	2
49	ΠΛΑΤΦΟΡΜΑ ΜΗΧΑΝΗΜΑΤΩΝ	KING	1
50	ΑΝΕΜΙΣΤΗΡΑΣ ΣΗΡΑΓΓΑΣ		1
51	ΜΕΤΑΣΧΗΜΑΤΙΣΤΗΣ ΤΑΣΕΩΣ	BHK-FIME	2
52	ΔΟΝΗΤΙΚΟ ΚΟΣΚΙΝΟ		1

Η αξία κτήσης του μηχανολογικού εξοπλισμού στις 31.12.2001 ανήλθε σε € 1.530,35 χιλ. ενώ η αναπόσβεστη αξία του μηχανολογικού εξοπλισμού στις 31.12.2001 ανήλθε σε € 674,27 χιλ.

### 10.3.3 Αξία Παγίων Περιουσιακών Στοιχείων

Η εξέλιξη της λογιστικής αξίας των παγίων περιουσιακών στοιχείων της εταιρίας για τις χρήσεις 1999 – 2001 παρουσιάζεται στον πίνακα που ακολουθεί:

ΠΙΝΑΚΑΣ ΕΞΕΛΙΞΗΣ ΤΗΣ ΛΟΓΙΣΤΙΚΗΣ ΑΞΙΑΣ ΠΑΓΙΩΝ ΓΙΑ ΤΙΣ ΧΡΗΣΕΙΣ 1999 – 2001 (ποσά σε χιλ. €).							
ΚΑΤΗΓΟΡΙΑ ΠΑΓΙΟΥ	ΑΞΙΑ ΚΤΗΣΗΣ 31.12.98	ΠΡΟΣΘΗΚΕΣ (ΜΕΙΩΣΕΙΣ) 01.01.99-31.12.2001	ΣΥΝΟΛΙΚΗ ΑΞΙΑ ΚΤΗΣΕΩΣ 31.12.2001	ΑΠΟΣΒΕΣΕΙΣ 31.12.98	ΑΠΟΣΒΕΣΕΙΣ 01.01.99-31.12.2001	ΣΥΝΟΛΙΚΗ ΑΠΟΣΒ. ΑΞΙΑ 31.12.2001	ΑΝΑΠΟΣ/ΣΤΗ ΑΞΙΑ 31.12.2001
<b>ΕΝΣΩΜΑΤΕΣ ΑΚΙΝΗΤΟΠΟΙΗΣΕΙΣ</b>							
Γήπεδα – Οικόπεδα	457,46	120,35	577,81	0,00	0,00	0,00	577,81
Κτίρια & Τεχνικά έργα	588,55	(318,06)	270,49	242,17	(95,53)	146,63	123,86
Μηχανήματα-Τεχν. Εγκαταστ. και λοιπός μηχαν/κός εξοπλισμός	1.241,86	288,49	1.530,35	527,59	328,50	856,08	674,27
Μεταφορικά μέσα	564,69	424,89	989,58	236,94	584,26	821,20	168,38
Έπιπλα και λοιπός εξοπλισμός	92,92	53,15	146,07	68,54	66,11	134,65	11,43
Ακίνητοποιήσεις υπό εκτέλεση	21,26	0,00	21,26	0,00	0,00	0,00	21,26
<b>ΣΥΝΟΛΟ</b>	<b>2.966,75</b>	<b>568,82</b>	<b>3.535,57</b>	<b>1.075,23</b>	<b>883,33</b>	<b>1.958,56</b>	<b>1.577,01</b>

Σημειώνεται ότι επί των ακινήτων της εταιρίας υφίστανται βάρη ύψους € 146.735,14 χιλ..

### 10.3.4 Ασφαλιστήρια Συμβόλαια

Η εταιρία έχει ασφαλίσει την κατασκευή του κτιρίου των νέων γραφείων της ΑΛΤΕ Α.Τ.Ε. στον Αγ. Ι. Ρέντη στην Εθνική Ασφαλιστική, με αριθμό συμβολαίου 72008576, το οποίο καλύπτει κεφάλαιο € 4.783,57 χιλ. όσον αφορά την αξία της σύμβασης και τα υλικά ή αντικείμενα που παρέχονται από τον Κύριο του έργου και κεφάλαιο € 58,69 χιλ. όσον αφορά τον εργοταξιακό εξοπλισμό και τις εγκαταστάσεις του έργου. Η ημερομηνία λήξης του συμβολαίου είναι η 30/01/2003.

Επιπλέον η εταιρία έχει ασφαλίσει το σύνολο των μηχανημάτων και μεταφορικών της μέσων.

### 10.3.5 Εγγυήσεις και Εμπράγματα Ασφάλειες

Οι υπέρ της εταιρίας εγγυητικές επιστολές Τραπεζών για τη συμμετοχή της σε διαγωνισμούς και την εκτέλεση των διαφόρων έργων, την 31.12.2001, παρουσιάζονται στον ακόλουθο πίνακα:

ΕΓΓΥΗΤΙΚΕΣ ΕΠΙΣΤΟΛΕΣ	ΠΟΣΟ
(ποσά σε χιλ. €)	
Καλής Εκτέλεσης	9.233,57
Αντικατάστασης Δεκάτων	2.191,91
Προκαταβολής	175,01
Συμμετοχής	14.678,54
Εξασφάλισης Απαιτήσεων	0,00
Καλής Πληρωμής	63,93
Λοιπές Ε/Ε	692,16
<b>Σύνολο</b>	<b>27.035,12</b>

## 10.4 Εξέλιξη Μετοχικού Κεφαλαίου

Η εξέλιξη του μετοχικού κεφαλαίου της ΙΡΙΣ Α.Ε., από την ίδρυσή της μέχρι σήμερα, έχει ως εξής:

Το αρχικό μετοχικό κεφάλαιο της εταιρίας ορίσθηκε κατά την σύστασή της, σε € 14.673,51 (δρχ. 5.000.000), διαιρούμενο σε 5.000 κοινές ονομαστικές μετοχές, ονομαστικής αξίας € 2,93 (δρχ. 1.000) η κάθε μία και καταβλήθηκε δε στο σύνολό του με καταβολή μετρητών. (Φ.Ε.Κ. Τεύχος Α.Ε. και Ε.Π.Ε. 1335/8.05.1980).

Με την από 10.09.1981 απόφαση της Γενικής Συνέλευσης των μετόχων της εταιρίας, το μετοχικό κεφάλαιο αυξήθηκε με καταβολή μετρητών κατά το ποσό των € 73.367,57 (δρχ. 25.000.000) με την έκδοση 25.000 νέων κοινών ονομαστικών μετοχών, ονομαστικής αξίας € 2,93 (δρχ. 1.000) η κάθε μία. Έτσι το μετοχικό κεφάλαιο της εταιρίας ανήλθε σε € 88.041,09 (δρχ. 30.000.000), διαιρούμενο σε 30.000 κοινές ονομαστικές μετοχές, ονομαστικής αξίας € 2,93 (δρχ. 1.000) η κάθε μία. (Φ.Ε.Κ. Τεύχος Α.Ε. και Ε.Π.Ε. 29/4.01.1982).

Με την από 28.06.1989 απόφαση της Γενικής Συνέλευσης των μετόχων της εταιρίας, το μετοχικό κεφάλαιο αυξήθηκε, με την κεφαλαιοποίηση μέρους του πιστωτικού υπολοίπου της υπεραξίας εκ € 126.189,63 (δρχ. 42.999.117) που προέκυψε από την αναπροσαρμογή της αξίας των ακινήτων της εταιρίας, κατά το ποσό των € 125.898,75 (δρχ. 42.900.000), με την έκδοση 42.900 νέων κοινών ονομαστικών μετοχών, ονομαστικής αξίας € 2,93 (δρχ. 1.000) η κάθε μία, που διανεμήθηκαν δωρεάν στους παλιούς μετόχους με αναλογία 143 νέων μετοχών για κάθε κατεχόμενες 100 παλαιές μετοχές. Έτσι το μετοχικό κεφάλαιο της εταιρίας ανήλθε σε € 213.939,84 (δρχ. 72.900.000), διαιρούμενο σε 72.900 κοινές ονομαστικές μετοχές, ονομαστικής αξίας € 2,93 (δρχ. 1.000) η κάθε μία. (Φ.Ε.Κ. Τεύχος Α.Ε. και Ε.Π.Ε. 3300/1.09.1989).

Με την από 15.07.1991 απόφαση της Γενικής Συνέλευσης των μετόχων της εταιρίας, το μετοχικό κεφάλαιο αυξήθηκε με καταβολή μετρητών κατά το ποσό των € 106.969,92 (δρχ. 36.450.000) με την έκδοση 36.450 νέων κοινών ονομαστικών μετοχών, ονομαστικής αξίας € 2,93 (δρχ. 1.000) η κάθε

μία. Έτσι το μετοχικό κεφάλαιο της εταιρίας ανήλθε σε € 320.909,76 (δρχ. 109.350.000), διαιρούμενο σε 109.350 κοινές ονομαστικές μετοχές, ονομαστικής αξίας € 2,93 (δρχ. 1.000) η κάθε μία. (Φ.Ε.Κ. Τεύχος Α.Ε. και Ε.Π.Ε. 3772/9.09.1991).

Με την από 30.06.1992 απόφαση της Γενικής Συνέλευσης των μετόχων της εταιρίας, το μετοχικό κεφάλαιο αυξήθηκε κατά το ποσό των € 128.363,90 (δρχ. 43.740.000) με την έκδοση 43.740 νέων κοινών ονομαστικών μετοχών, ονομαστικής αξίας € 2,93 (δρχ. 1.000) η κάθε μία. Η αύξηση αυτή προήλθε: α) κατά € 109.963,32 (δρχ. 37.470.000) με κεφαλαιοποίηση του αποθεματικού που σχηματίστηκε από την υπεραξία της αναπροσαρμογής της αξίας των μηχανημάτων, σύμφωνα με τις διατάξεις του Ν. 1731/87 και β) κατά € 18.400,59 (δρχ. 6.270.000) με καταβολή μετρητών από τους μετόχους. Έτσι το μετοχικό κεφάλαιο της εταιρίας ανήλθε σε € 449.273,66 (δρχ. 153.090.000), διαιρούμενο σε 153.090 κοινές ονομαστικές μετοχές, ονομαστικής αξίας € 2,93 (δρχ. 1.000) η κάθε μία. (Φ.Ε.Κ. Τεύχος Α.Ε. και Ε.Π.Ε. 3833/28.07.1992).

Με την από 30.06.1994 απόφαση της Γενικής Συνέλευσης των μετόχων της εταιρίας, το μετοχικό κεφάλαιο αυξήθηκε κατά το ποσό των € 134.782,10 (δρχ. 45.927.000) με την έκδοση 45.927 νέων κοινών ονομαστικών μετοχών, ονομαστικής αξίας € 2,93 (δρχ. 1.000) η κάθε μία. Η αύξηση αυτή προήλθε: α) κατά € 112.505,25 (δρχ. 38.336.165) με κεφαλαιοποίηση της υπεραξίας που προέκυψε από την αναπροσαρμογή της αξίας των ακινήτων της εταιρίας, σύμφωνα με τις διατάξεις του Ν. 2065/92, β) κατά € 290,88 (δρχ. 99.117) από το υπόλοιπο αναπροσαρμογής της αξίας των ακινήτων που είχε γίνει σύμφωνα με τις διατάξεις της με αριθμό Ε2665/84/88 κοινής απόφασης των Υπουργείων Εθνικής Οικονομίας και Οικονομικών και γ) κατά € 21.985,97 (δρχ. 7.491.718) με καταβολή μετρητών από τους μετόχους. Έτσι το μετοχικό κεφάλαιο της εταιρίας ανήλθε σε € 584.055,76 (δρχ. 199.017.000), διαιρούμενο σε 199.017 κοινές ονομαστικές μετοχές, ονομαστικής αξίας € 2,93 (δρχ. 1.000) η κάθε μία. (Φ.Ε.Κ. Τεύχος Α.Ε. και Ε.Π.Ε. 5283/14.09.1994).

Με την από 23.02.1998 απόφαση της Γενικής Συνέλευσης των μετόχων της εταιρίας, το μετοχικό κεφάλαιο αυξήθηκε κατά το ποσό των € 1.168.111,52 (δρχ. 398.034.000) με την έκδοση 398.034 νέων κοινών ονομαστικών μετοχών για κάθε μία (1) παλαιά μετοχή, ονομαστικής αξίας € 2,93 (δρχ. 1.000) η κάθε μία. Η αύξηση αυτή προήλθε: α) κατά € 185.659,10 (δρχ. 63.263.340) από την υπεραξία που προέκυψε από την αναπροσαρμογή της αξίας των ακινήτων σύμφωνα με τις διατάξεις του Ν. 2065/92 και β) κατά € 982.452,41 (δρχ. 334.770.660) με κεφαλαιοποίηση έκτακτων φορολογημένων αποθεματικών των χρήσεων 1992-1996. Έτσι το μετοχικό κεφάλαιο της εταιρίας ανήλθε σε € 1.752.167,28 (δρχ. 597.051.000), διαιρούμενο σε 597.051 κοινές ονομαστικές μετοχές, ονομαστικής αξίας € 2,93 (δρχ. 1.000) η κάθε μία. (Φ.Ε.Κ. Τεύχος Α.Ε. και Ε.Π.Ε. 3055/2.06.1998).

Με την από 21.11.1999 απόφαση της Γενικής Συνέλευσης των μετόχων της εταιρίας, το μετοχικό κεφάλαιο αυξήθηκε κατά το ποσό των € 1.658.107,12 με κεφαλαιοποίηση του εισφερόμενου σ'αυτήν μετοχικού κεφαλαίου της απορροφόμενης εταιρίας «ΜΕΤΡΟΝ Α.Ε. ΑΝΩΝΥΜΟΣ ΤΕΧΝΙΚΗ, ΕΜΠΟΡΙΚΗ ΚΑΙ ΝΑΥΤΙΛΙΑΚΗ ΕΤΑΙΡΙΑ Α.Τ.Ε.Ν.Ε.», σύμφωνα με τις διατάξεις του Ν. 1266/93, με την έκδοση 565.000 νέων κοινών ονομαστικών μετοχών, ονομαστικής αξίας € 2,93 η κάθε μία. Έτσι το μετοχικό κεφάλαιο της εταιρίας ανήλθε σε € 3.410.274,39 διαιρούμενο σε 1.162.051 κοινές ονομαστικές μετοχές, ονομαστικής αξίας € 2,93 η κάθε μία. (Φ.Ε.Κ. Τεύχος Α.Ε. και Ε.Π.Ε. 772/4.02.2000).

Με την από 22.12.1999 απόφαση της Έκτακτης Γενικής Συνέλευσης των μετόχων της εταιρίας, το μετοχικό κεφάλαιο αυξήθηκε κατά το ποσό των € 111.369,04 με την έκδοση 37.949 νέων κοινών ονομαστικών μετοχών, ονομαστικής αξίας € 2,93 η κάθε μία και τιμή διάθεσης € 41,09 η κάθε μία. Η διαφορά έκδοσης μετοχών υπέρ το άρτιο € 1.447.797,51 θα αχθεί σε πίστωση του λογαριασμού "διαφορά έκδοσης μετοχών υπέρ το άρτιο". Έτσι το μετοχικό κεφάλαιο της εταιρίας ανήλθε σε € 3.521.643,43 διαιρούμενο σε 1.200.000 κοινές ονομαστικές μετοχές, ονομαστικής αξίας € 2,93 η κάθε μία. (Φ.Ε.Κ. Τεύχος Α.Ε. και Ε.Π.Ε. 3078/5.05.2000).

Με την από 04.02.2002 απόφαση της Έκτακτης Γενικής Συνέλευσης των μετόχων της εταιρίας αποφασίστηκε η μετατροπή του μετοχικού κεφαλαίου από δραχμές σε ΕΥΡΩ με αντίστοιχη μετατροπή και στρογγυλοποίηση της ονομαστικής αξίας των μετοχών της εταιρίας σε ΕΥΡΩ, σύμφωνα με το άρθρο 12 του Νόμου 2842/2000. Στο πλαίσιο της μετατροπής της ονομαστικής αξίας των μετοχών της εταιρίας σε ΕΥΡΩ αποφασίστηκε η μείωση του μετοχικού κεφαλαίου κατά € 5.643,43 και η μετατροπή της ονομαστικής αξίας της μετοχής σε ΕΥΡΩ, ήτοι η ονομαστική αξία ανέρχεται σε € 2,93.

Έτσι το μετοχικό κεφάλαιο της εταιρίας σήμερα ανέρχεται σε € 3.516.000 διαιρούμενο σε 1.200.000 κοινές ονομαστικές μετοχές, ονομαστικής αξίας € 2,93 η κάθε μία. (Φ.Ε.Κ. Τεύχος Α.Ε. και Ε.Π.Ε. 2300/29.03.2002).

Η εξέλιξη και ο τρόπος κάλυψης του μετοχικού κεφαλαίου της εταιρίας, από την σύσταση της μέχρι σήμερα, παρουσιάζεται στον πίνακα που ακολουθεί:

ΠΙΝΑΚΑΣ ΕΞΕΛΙΞΗΣ ΜΕΤΟΧΙΚΟΥ ΚΕΦΑΛΑΙΟΥ							
Ημερομηνία Γ.Σ.	Αριθμός Φ.Ε.Κ. ή ΤΑΠΕΤ	Ποσό αύξησης (σε €)		Σύνολο νέων ονομαστικών μετοχών	Σύνολο ονομαστικών μετοχών	Μετοχικό κεφάλαιο μετά την αύξηση (σε €)	Ονομαστική αξία μετοχής (σε €)
		Με καταβολή μετρητών	Με κεφαλ/ση αποθ/κών, κερδών, αναπρ/γής παγίων				
Σύσταση	1335/8.05.1980	14.673,51	-	5.000	5.000	14.673,51	2,93
10.09.1981	29/04.01.1982	73.367,57	-	25.000	30.000	88.041,09	2,93
28.06.1989	3300/01.09.1989	-	125.898,75	42.900	72.900	213.939,84	2,93
15.07.1991	3772/09.09.1991	106.969,92	-	36.450	109.350	320.909,76	2,93
30.06.1992	3833/28.07.1992	18.400,59	109.963,32	43.740	153.090	449.273,66	2,93
30.06.1994	5283/14.09.1994	21.985,97	112.796,13	45.927	199.017	584.055,76	2,93
23.02.1998	3055/02.06.1998	-	1.168.111,52	398.034	597.051	1.752.167,28	2,93
21.11.1999	772/04.02.2000	-	1.658.107,12	565.000	1.162.051	3.410.274,39	2,93
22.12.1999	3078/05.05.2000	111.369,04	-	37.949	1.200.000	3.521.643,43	2,93
04.02.2002	2300/29.03.2002	Μείωση του μετοχικού κεφαλαίου κατά € 5.643,43 από μετατροπή μετοχικού κεφαλαίου σε ευρώ			1.200.000	3.516.000	2,93
Σύνολο					1.200.000	3.516.000	2,93

#### 10.5 Ίδια Κεφάλαια – Λογιστική Αξία Μετοχής

Τα ίδια κεφάλαια της εταιρίας και η λογιστική αξία της μετοχής, σύμφωνα με τον ισολογισμό μετασχηματισμού της 28.02.2002, παρουσιάζονται στον παρακάτω πίνακα:

ΙΔΙΑ ΚΕΦΑΛΑΙΑ ΚΑΤΑ ΤΗΝ 28.02.2002	Ποσά σε (€)
<b>Μετοχικό Κεφάλαιο</b>	
Αριθμός μετοχών	1.200.000
Ονομαστική αξία μετοχής	2,93
Μετοχικό Κεφάλαιο	3.516.000,00
<b>Αποθεματικά Κεφάλαια</b>	
Αποθεματικό από έκδοση μετοχών υπέρ το άρτιο	1.447.797,51
Διαφορές από αναπροσαρμογή αξίας λοιπών περιουσιακών στοιχείων	42.388,31
Τακτικό Αποθεματικό	616.701,28
Ειδικά Αποθεματικά	860,69
Αφορολόγητα αποθεματικά ειδικών διατάξεων νόμων	1.937.710,16
Έκτακτο αποθεματικό	7.154.930,86
Κέρδη εις νέον	(187.060,06)
<b>Σύνολο Ιδίων Κεφαλαίων</b>	<b>14.529.328,75</b>
Λογιστική Αξία Μετοχής	12,11

### 10.6 Μέτοχοι

Στον ακόλουθο πίνακα παρουσιάζεται η μετοχική σύνθεση της ΙΡΙΣ Α.Ε. την 05.08.2002 ημερομηνία της Έκτακτης Γενικής Συνέλευσης που ενέκρινε τη συγχώνευση:

Μέτοχοι	Αριθμός μετοχών	Ποσοστό (%)
ΑΛΤΕ Α.Τ.Ε.	1.200.000	100,00%
<b>Σύνολο</b>	<b>1.200.000</b>	<b>100,00%</b>

Η ΑΛΤΕ Α.Τ.Ε. προέβη στην εξαγορά του 27,00% του μετοχικού κεφαλαίου της ΙΡΙΣ Α.Ε. στις 23/07/1999 και του υπολοίπου ποσοστού 73,00% στις 29/07/1999. Ως αποτέλεσμα των ανωτέρω, η ΑΛΤΕ Α.Τ.Ε. κατέχει το 100,00% του μετοχικού κεφαλαίου της ΙΡΙΣ Α.Ε.

Η μετοχική σύνθεση της εταιρίας πριν την εξαγορά της από την ΑΛΤΕ Α.Τ.Ε. παρουσιάζεται στον παρακάτω πίνακα:

Μέτοχος	Αριθμός μετοχών	Ποσοστό (%)
Δημήτριος Μουστρούφης	59.706	10,00%
Νικόλαος Μουστρούφης	29.853	5,00%
Γεώργιος Μουστρούφης	29.853	5,00%
Μαρία Μουστρούφη	29.853	5,00%
Νικόλαος Παράσχος	179.115	30,00%
Μυρτώ Παράσχη	19.908	3,33%
Λυδία Παράσχη - Κότσα	19.905	3,33%
Ιόλη Παράσχη	19.890	3,33%
Ιουλιέτα Γαβριήλ Καββαδά	29.850	5,00%
Γεώργιος Λαϊανάς	5.970	1,00%
Λυδία Θεοφανίδη Λαϊνά	5.970	1,00%
Μιράντα Δεσινιώτη Λαναρά	5.970	1,00%
ΑΛΤΕ Α.Τ.Ε.	161.208	27,00%
<b>Σύνολο</b>	<b>597.051</b>	<b>100,00%</b>

Σημειώνεται ότι δεν έχει επέλθει καμία άλλη μεταβολή με ποσοστό μεγαλύτερο του 3% στην μετοχική σύνθεση της εταιρίας τη διάρκεια της τριετίας 1999 – 2001 μέχρι και σήμερα, εκτός από αυτή που αναφέρεται παραπάνω.

### 10.7 Διοίκηση – Διεύθυνση Εργασιών

Το Διοικητικό Συμβούλιο της ΙΡΙΣ Α.Ε. το οποίο εκλέχθηκε από τη Τακτική Γενική Συνέλευση των μετόχων της εταιρίας της 30.06.2001 και συγκροτήθηκε σε σώμα το από 02.07.2001 Πρακτικό Δ.Σ. και απαρτίζεται από 6 μέλη. Η σύνθεση του Διοικητικού Συμβουλίου της εταιρίας έχει ως εξής:

Ονοματεπώνυμο	Θέση στο Δ.Σ.
Ιωάννης Αδρακτάς	Πρόεδρος Δ.Σ. & Διευθύνων Σύμβουλος
Αλέξανδρος Λαναράς	Μέλος Δ.Σ.
Αριστείδης Μοσχοβίτης	Μέλος Δ.Σ.
Κωνσταντίνος Αλεξίου	Μέλος Δ.Σ.
Αλέξανδρος Βατσέλλας	Μέλος Δ.Σ.
Στυλιανή Κίτσιου	Μέλος Δ.Σ.

Η θητεία του παρόντος Διοικητικού Συμβουλίου λήγει στις 30.06.2006.

Σημειώνεται ότι οι κ.κ. Απόστολος Αλλαμανής, Ιωάννης Αδρακτάς και η κα. Στυλιανή Κίτσιου, δεσμεύουν και εκπροσωπούν την εταιρία με πάντα ανά δύο από κοινού υπογράφοντας, κάτω από τη σφραγίδα αυτής έναντι κάθε φυσικού ή νομικού προσώπου και κάθε Αρχής.

Για τα μέλη του Δ.Σ. της εταιρίας αναφέρονται τα ακόλουθα:

- **Ιωάννης Αδρακτάς, Πολιτικός Μηχανικός, Πρόεδρος Δ.Σ. & Διευθύνων Σύμβουλος.** Είναι διπλωματούχος Πολιτικός Μηχανικός του Πολυτεχνείου του ΑΝΝΟΒΕΡΟΥ (Δ. Γερμανίας) και δραστηριοποιείται επί 30 χρόνια στο χώρο των κατασκευών. Από το 1968 έως το 1985 εργάστηκε στην κατασκευαστική εταιρία ΕΔΟΚ-ΕΤΕΡ. Το 1987 ιδρύει με συνεργάτες του την εταιρία ΜΕΤΡΟΝ Α.Τ.Ε.Ν.Ε. της οποίας το 1992 ανέλαβε τη θέση του Προέδρου και Διευθύνοντος Συμβούλου, ενώ μετά την απορρόφηση της ΜΕΤΡΟΝ από την ΙΡΙΣ ΑΕ ο κ. Αδρακτάς ανέλαβε επικεφαλής της νέας εταιρίας.
- **Αλέξανδρος Λαναράς, Πολιτικός Μηχανικός, Μέλος Δ.Σ.** Γεννήθηκε το 1926, Πολιτικός Μηχανικός ΕΜΠ, με πολυετή εμπειρία.
- **Αριστείδης Μοσχοβίτης, Οικονομικός Διευθυντής, Μέλος Δ.Σ.** Γεννήθηκε στην Κορώνη Πρεβέζης το 1943.
- **Κωνσταντίνος Αλεξίου, Μέλος Δ.Σ.** Πτυχιούχος Νομικής Σχολής Πανεπιστημίου Αθήνας, επίσης κατέχει Διδακτορικό Δίπλωμα Νομικής Σχολής Πανεπιστημίου Freiburg Γερμανίας, ως υπότροφος της Γερμανικής Κυβέρνησης. Από το 1971 διατηρεί Δικηγορικό Γραφείο στην Αθήνα, με κύριο αντικείμενο υποθέσεις Αστικού και Εμπορικού Δικαίου και Δικαίου των Δημοσίων Εργων
- **Αλέξανδρος Βατσέλλας, Πολιτικός Μηχανικός, Μέλος Δ.Σ.** Γεννηθείς το 1947, πτυχιούχος Ανώτατης Γεωπονικής Σχολής Βιέννης (Τμήμα Εγγυοβελτιωτικής Τεχνικής) και πτυχιούχος της Ανωτέρας Σχολής Υπομηχανικών Αθήνας.
- **Στυλιανή Κίτσιου, Μέλος Δ.Σ.** Γεννήθηκε στην Καστοριά, πτυχιούχος του Οικονομικού Τμήματος της Νομικής.

Ο κ. Αλέξανδρος Βατσέλλας, έλαβε κατά τη χρήση 2001 για την ιδιότητά του ως μέλος του Δ.Σ. αμοιβή ύψους € 35,22 χιλ. Κανένα άλλο μέλος του Δ.Σ. δεν έλαβε αμοιβή κατά τη χρήση 2001 για την ιδιότητά του αυτή.

Τα ανώτατα διευθυντικά στελέχη της ΙΡΙΣ Α.Ε. είναι τα ακόλουθα:

**Ιωάννης Πετρολέκας, Οικονομικός Διευθυντής,** Πτυχιούχος Πληροφορικής και Οικονομικών από το California State University San Francisco. Από το Νοέμβριο του 2001 εργάζεται στην ΑΛΤΕ Α.Τ.Ε. ως Διευθυντής Οικονομικών Υπηρεσιών.

**Ελένη Φάκου, Προϊσταμένη Λογιστηρίου,** πτυχιούχος ΑΕΙ Οικονομικό Τμήμα της Νομικής, εργάζεται στο οικονομικό τμήμα του κατασκευαστικού κλάδου του Ομίλου από τον Δεκέμβριο του 1993

Οι συνολικές μικτές αποδοχές των διευθυντικών στελεχών της ΙΡΙΣ Α.Ε., πλην των μελών του Δ.Σ., για τη χρήση 2001 ανήλθαν σε € 19,60 χιλ. και αφορούσαν τις αμοιβές της κα. Ελένης Φάκου.

Τα μέλη του Δ.Σ. και τα στελέχη της διεύθυνσης της εταιρίας δεν έχουν καταδικαστεί τελεσίδικα για πράξεις ατιμωτικές ή για οικονομικά εγκλήματα, ούτε είναι αναμειγμένα σε δικαστικές εκκρεμότητες που αφορούν πτώχευση, εγκληματική πράξη και απαγόρευση άσκησης:

- Επιχειρηματικής δραστηριότητας.
- Χρηματοπιστωτικών συναλλαγών.

- Επαγγέλματος ως σύμβουλοι επενδύσεων, διευθυντικά στελέχη τραπεζών, και ασφαλιστικών εταιριών, ανάδοχοι έκδοσης, στελέχη χρηματιστηριακών εταιριών κ.λ.π.

Η ταχυδρομική διεύθυνση των μελών του Δ.Σ. της ΙΡΙΣ Α.Ε. και των διευθυντικών στελεχών είναι η διεύθυνση της εταιρίας, Απ. Παύλου 4, 151 23, Μαρούσι.

Μεταξύ των μελών του Δ.Σ. και των διευθυντικών στελεχών της εταιρίας δεν υπάρχουν οικογενειακές σχέσεις μέχρι και δευτέρου βαθμού εξ αγχιστείας.

Όλα τα μέλη του Δ.Σ. και τα διευθυντικά στελέχη της εταιρίας έχουν Ελληνική Ιθαγένεια.

#### **10.8 Συμμετοχές των Μελών του Δ.Σ. και των Κύριων Μετόχων (ποσοστό μεγαλύτερο ή ίσο του 10%) στο Μετοχικό Κεφάλαιο ή / και το Δ.Σ. άλλων εταιριών**

Στον πίνακα που ακολουθεί παρουσιάζονται οι συμμετοχές των μελών του Διοικητικού Συμβουλίου και των Κυρίων Μετόχων της ΙΡΙΣ Α.Ε. στο Διοικητικό Συμβούλιο ή/ και στο κεφάλαιο άλλων εταιριών, καθώς και τα αντίστοιχα ποσοστά συμμετοχής τους. Τα μέλη του Δ.Σ. και οι κύριοι μέτοχοι της εταιρίας (ποσοστό συμμετοχής άνω του 10%) δηλώνουν ότι δεν συμμετέχουν στο Δ.Σ. ή στο κεφάλαιο άλλων εταιριών σε ποσοστό μεγαλύτερο του 10%, ούτε ασκούν διοικητική επιρροή, ούτε έχουν οποιαδήποτε σχέση με άλλες εταιρίες εκτός αυτών που παρουσιάζονται στον παρακάτω πίνακα:

Μέλη του Δ.Σ. ή Κύριοι Μέτοχοι	Εταιρία στην οποία συμμετέχει	Θέση στο Δ.Σ.	Ποσοστό συμμετοχής
<b>Ιωάννης Αδρακτάς</b>			
	ALFA ALFA ΣΥΣΤΗΜΑΤΑ ΠΛΗΡΟΦΟΡΙΚΗΣ Α.Ε.	Μέλος Δ.Σ.	-
	STADKA Α.Ε.	Μέλος Δ.Σ.	-
<b>Κωνσταντίνος Αλεξίου</b>			
	ANNEΞ Α.Τ.Ε.	Μέλος Δ.Σ.	-
	ΑΤΛΑΝΤΙΣ Α.Τ.Ε.	Αντιπρόεδρος Δ.Σ.	-
	PARKING SPACE Α.Ε.	Μέλος Δ.Σ.	-
	ΒΑΚΩΝ Α.Ε.	Μέλος Δ.Σ.	-
	ΚΑΖΙΝΟ ΑΘΗΝΩΝ Α.Ξ.Τ.Ε.	Μέλος Δ.Σ.	-
	AVC VENTURE CAPITAL Α.Ε.	Μέλος Δ.Σ.	-
	ΞΕΝΟΔ/ΚΗ ΕΤΑΙΡΙΑ ΑΕΡΟΔΡΟΜΙΟΥ ΑΘΗΝΩΝ	Μέλος Δ.Σ.	-
	STADKA Α.Ε.	Μέλος Δ.Σ.	-
<b>Αλέξανδρος Βατσέλλας</b>			
	ΙΡΙΣ Α.Ε.	Μέλος Δ.Σ.	-

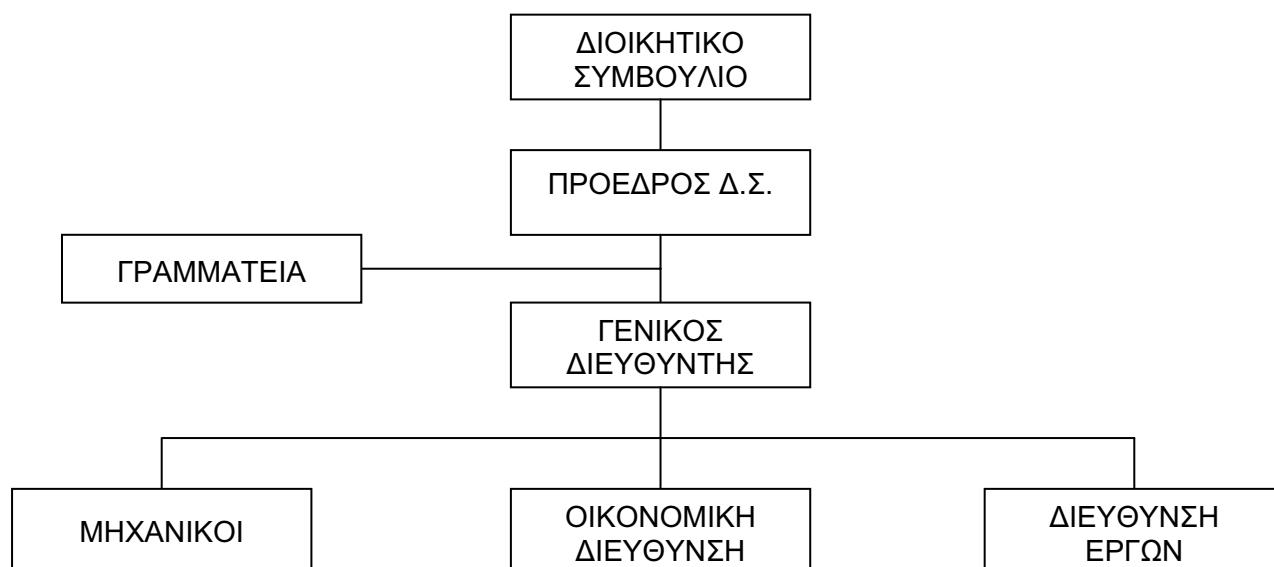
Αναλυτική περιγραφή των συμμετοχών ΑΛΤΕ Α.Τ.Ε. παρατίθενται στο Κεφάλαιο 8 του παρόντος Πληροφοριακού Δελτίου.

Επισημαίνεται ότι ουδεμία επιχειρηματική σχέση, συμφωνία, σύμβαση ή συναλλαγή υφίσταται μεταξύ της ΙΡΙΣ Α.Ε. και των παραπάνω εταιριών, πλην αυτών που αναφέρονται στο κεφάλαιο 11 "Συνδεδεμένες Εταιρίες με την εταιρία ΙΡΙΣ Α.Ε."

Οι κύριοι μέτοχοι και τα μέλη του Δ.Σ. της εταιρίας δεν συμμετέχουν στο μετοχικό κεφάλαιο ή και την Διοίκηση άλλων εταιριών πλην αυτών που αναφέρονται ανωτέρω.



## 10.9 Οργανόγραμμα



## 10.10 Προσωπικό

Η εταιρία απασχολεί επιλεγμένο Διοικητικό και Τεχνικό προσωπικό και φροντίζει για τη συνεχή εκπαίδευσή του σε θέματα που αφορούν τεχνικά έργα και διασφάλιση ποιότητας και ελέγχου.

Ο παρακάτω πίνακας εμφανίζει την εξέλιξη του μέσου όρου του προσωπικού της εταιρίας για την περίοδο 1999-2001:

ΕΙΔΙΚΟΤΗΤΑ	1999	2000	2001
Διοικητικό Προσωπικό	37	25	12
Εργατοτεχνικό Προσωπικό	17	23	23
<b>Σύνολο</b>	<b>54</b>	<b>48</b>	<b>35</b>

Οι αμοιβές και τα έξοδα προσωπικού για την ανωτέρω περίοδο παρουσιάζονται στον ακόλουθο πίνακα:

Δαπάνες Προσωπικού (σε χιλ. €)	1999	2000	2001
Διοικητικό Προσωπικό	409,66	306,72	236,84
Εργατοτεχνικό Προσωπικό (Ημερομίσθια)	36,95	43,09	200,21
<b>Σύνολο</b>	<b>446,61</b>	<b>349,81</b>	<b>437,05</b>

Επισημαίνεται ότι στις αμοιβές και έξοδα προσωπικού περιλαμβάνονται οι κοινωνικές επιβαρύνσεις και βοηθήματα που αντιστοιχούν στο Διοικητικό και Εργατοτεχνικό Προσωπικό.

## 10.11 Επενδύσεις 1999-2001

Η εξέλιξη των επενδύσεων της εταιρίας κατά την περίοδο 1999-2001 παρουσιάζεται στον ακόλουθο πίνακα:

ΕΠΕΝΔΥΣΕΙΣ ΙΡΙΣ Α.Ε. (σε χιλ. €)				
Κατηγορία επένδυσης	1999	2000	2001	Σύνολο
<b>ΠΑΓΙΟ ΕΝΕΡΓΗΤΙΚΟ</b>				
<b>II. ΕΝΣΩΜΑΤΕΣ ΑΚΙΝΗΤΟΠΟΙΗΣΕΙΣ</b>				
Γήπεδα – Οικόπεδα	79,62	40,33	0,40	120,35
Κτίρια – Εγκαταστάσεις κτιρίων – Τεχνικά έργα	(318,06)	0,00	0,00	(318,06)
Μηχανήματα – Τεχνικές Εγκαταστάσεις & Λοιπός μηχανολογικός εξοπλισμός	273,73	10,73	4,04	288,49
Μεταφορικά μέσα	425,22	4,81	(5,14)	424,89
Έπιπλα και λοιπός εξοπλισμός	40,97	11,94	0,23	53,15
Ακίνητοποιήσεις υπό εκτέλεση	0,00	0,00	0,00	(21,26)
<b>Σύνολο Ενσώματων Ακίνητοποιήσεων</b>	<b>501,48</b>	<b>67,82</b>	<b>(0,48)</b>	<b>568,82</b>
Συμμετοχές	469,30	0,09	0,00	469,39
<b>ΓΕΝΙΚΟ ΣΥΝΟΛΟ</b>	<b>970,78</b>	<b>67,91</b>	<b>(0,48)</b>	<b>1.038,21</b>

Κατά την περίοδο 1999 – 2001 η εταιρία πραγματοποίησε συνολικές καθαρές επενδύσεις ύψους € 1.038,21 χιλ.

**ΚΕΦΑΛΑΙΟ 11: ΑΠΟΛΟΓΙΣΤΙΚΑ ΣΤΟΙΧΕΙΑ ΔΡΑΣΤΗΡΙΟΤΗΤΑΣ ΤΗΣ ΙΡΙΣ Α.Ε.****11.1 Εξέλιξη Κύκλου Εργασιών Ανά Δραστηριότητα**

Στον ακόλουθο πίνακα παρουσιάζεται η εξέλιξη του κύκλου εργασιών της εταιρίας ανά δραστηριότητα για την περίοδο 1999-2001 :

<b>ΑΝΑΛΥΣΗ ΚΥΚΛΟΥ ΕΡΓΑΣΙΩΝ ΑΝΑ ΤΟΜΕΑ ΚΑΤΑΣΚΕΥΑΣΤΙΚΗΣ ΔΡΑΣΤΗΡΙΟΤΗΤΑΣ</b>			
<b>(σε χιλ. €)</b>	<b>1999</b>	<b>2000</b>	<b>2001</b>
<b>ΕΡΓΑ ΕΤΑΙΡΙΑΣ (100%)</b>			
ΔΗΜΟΣΙΑ ΕΡΓΑ	0,00	0,00	0,00
ΙΔΙΩΤΙΚΑ ΕΡΓΑ	757,12	5.944,22	5.571,17
ΥΠΕΡΓΟΛΑΒΙΕΣ	1.375,63	436,70	0,00
ΑΥΤΟΧΡΗΜΑΤΟΔΟΤΟΥΜΕΝΑ ΕΡΓΑ	234,78	498,90	0,00
<b>ΣΥΝΟΛΟ</b>	<b>2.367,53</b>	<b>6.879,82</b>	<b>5.571,17</b>
<b>ΕΡΓΑ ΕΚΤΕΛΟΥΜΕΝΑ ΜΕ ΚΟΙΝΟΠΡΑΚΤΙΚΗ ΜΟΡΦΗ</b>			
ΔΗΜΟΣΙΑ ΕΡΓΑ	8.049,29	6.397,88	6.004,20
ΙΔΙΩΤΙΚΑ ΕΡΓΑ	97,83	65,01	0,00
ΥΠΕΡΓΟΛΑΒΙΕΣ	0,00	0,00	0,00
ΑΥΤΟΧΡΗΜΑΤΟΔΟΤΟΥΜΕΝΑ ΕΡΓΑ	0,00	0,00	0,00
<b>ΣΥΝΟΛΟ</b>	<b>8.147,12</b>	<b>6.462,89</b>	<b>6.004,20</b>
<b>ΓΕΝΙΚΟ ΣΥΝΟΛΟ</b>	<b>10.514,65</b>	<b>13.342,72</b>	<b>11.575,37</b>

## 11.2 Κύκλος Εργασιών και Αποτελέσματα Χρήσης

Η εξέλιξη των αποτελεσμάτων της εταιρίας για τις χρήσεις 1999 - 2001 παρουσιάζεται στον ακόλουθο πίνακα :

ΑΠΟΤΕΛΕΣΜΑΤΑ ΧΡΗΣΕΩΝ 1999 - 2001 ΤΗΣ ΙΡΙΣ Α.Ε.			
( σε χιλ. € )	1999	2000	2001
Αμιγής Κύκλος Εργασιών	2.367,53	6.879,82	5.571,17
Κύκλος Εργασιών από Κοινοπραξίες	8.147,12	6.462,90	6.004,20
<b>Σύνολο Κύκλου Εργασιών</b>	<b>10.514,65</b>	<b>13.342,72</b>	<b>11.575,37</b>
<b>Κύκλος Εργασιών απορροφούμενης εταιρίας α' εξαμήνου 1999</b>			
Αμιγής Κύκλος Εργασιών	610,85	0,00	0,00
Κύκλος Εργασιών από Κοινοπραξίες	1.285,80	0,00	0,00
<b>Σύνολο Κύκλου Εργασιών απορροφούμενης</b>	<b>1.896,65</b>	<b>0,00</b>	<b>0,00</b>
<b>Γενικό Σύνολο Κύκλου Εργασιών</b>	<b>12.411,30</b>	<b>13.342,72</b>	<b>11.575,37</b>
Μείον: Κόστος Εκτέλεσης Έργων <sup>(1)</sup>	845,86	5.230,65	3.350,53
<b>Μικτό κέρδος από Αμιγή κύκλο εργασιών</b>	<b>1.521,67</b>	<b>1.649,17</b>	<b>2.220,64</b>
% επί του αμιγούς κύκλου εργασιών	51,1%	24,0%	39,9%
Πλέον: Άλλα έσοδα εκμετάλλευσης	27,17	9,24	4,92
<b>Σύνολο</b>	<b>1.548,84</b>	<b>1.658,41</b>	<b>2.225,56</b>
Μείον: Έξοδα Διοικητικής Λειτουργίας <sup>(1)</sup>	233,85	400,00	404,12
<b>Σύνολο εξόδων</b>	<b>233,85</b>	<b>400,00</b>	<b>404,12</b>
% επί του αμιγούς κύκλου εργασιών	9,9%	5,8%	7,3%
<b>Λειτουργικό αποτέλεσμα <sup>(1)</sup></b>	<b>1.315,00</b>	<b>1.258,41</b>	<b>1.821,44</b>
% επί αμιγούς κύκλου εργασιών	44,2%	18,3%	32,7%
Πλέον: Έσοδα συμμετοχών από κοινοπραξίες	1.935,24	1.820,72	1.255,89
% επί του αμιγούς κύκλου εργασιών	20,5%	28,2%	20,9%
Πλέον: Έσοδα χρεογράφων	0,00	0,00	0,00
Μείον: Ζημίες Συμμετοχών	1.008,62	993,02	145,15
Πλέον: Έκτακτα και ανόργανα έσοδα	7,49	46,88	6,13
Μείον: Έκτακτα και ανόργανα έξοδα	288,61	119,86	62,93
<b>Κέρδη προ Τόκων, Αποσβέσεων και Φόρων</b>	<b>1.960,49</b>	<b>2.013,13</b>	<b>2.875,38</b>
% επί συνολικού κύκλου εργασιών	15,8%	15,1%	24,8%
Πλέον: Πιστωτικοί τόκοι & Συναφή έσοδα	15,50	33,51	9,75
Μείον: Χρεωστικοί τόκοι & Συναφή έξοδα	174,43	289,41	255,59
<b>Κέρδη προ Αποσβέσεων και Φόρων</b>	<b>1.801,57</b>	<b>1.757,22</b>	<b>2.629,54</b>
% επί συνολικού κύκλου εργασιών	14,5%	13,2%	22,7%
% επί του αμιγούς κύκλου εργασιών	60,5%	25,5%	47,2%
Αποσβέσεις	249,96	388,55	465,07
<b>Κέρδη προ φόρων</b>	<b>1.551,61</b>	<b>1.368,67</b>	<b>2.164,47</b>
% επί συνολικού κύκλου εργασιών	12,5%	10,3%	18,7%
% επί του αμιγούς κύκλου εργασιών	52,1%	19,9%	38,9%
Μείον: Φόροι χρήσεως και λοιποί φόροι	332,27	605,07	851,26
Μείον: Αμοιβές Δ.Σ.	27,29	0,00	0,00
<b>Κέρδη μετά από φόρους χρήσεως και αμοιβές Δ.Σ.</b>	<b>1.192,05</b>	<b>763,60</b>	<b>1.313,20</b>
% επί συνολικού κύκλου εργασιών	7,4%	5,7%	11,3%
% επί του αμιγούς κύκλου εργασιών	40,0%	11,1%	23,6%
Μείον: φόροι φορολογικού ελέγχου	226,75	47,51	4,96
<b>Κέρδη μετά από φόρους χρήσεως, αμοιβές Δ.Σ. και φόρους φορολογικού ελέγχου</b>	<b>965,30</b>	<b>716,09</b>	<b>1.308,25</b>
% επί συνολικού κύκλου εργασιών	7,8%	5,4%	11,3%
% επί του αμιγούς κύκλου εργασιών	32,4%	10,4%	23,5%

(1) Για τον υπολογισμό του μικτού κέρδους και του λειτουργικού αποτελέσματος έχουν αφαιρεθεί οι αποσβέσεις από το κόστος εκτέλεσης έργων και τα έξοδα διοίκησης.

### Κύκλος Εργασιών

Ο συνολικός κύκλος εργασιών της εταιρίας παρουσίασε αυξομειώσεις κατά τη διάρκεια της περιόδου 1999 – 2001. Πιο συγκεκριμένα, ο αμιγής κύκλος εργασιών της εταιρίας διαμορφώθηκε σε € 5.571,17 χιλ. τη χρήση 2001 έναντι € 6.879,82 χιλ. τη χρήση 2000 και € 2.367,53 χιλ. τη χρήση 1999. Αντίστοιχα ο κύκλος εργασιών από Κοινοπραξίες, διαμορφώθηκε σε € 6.004,20 χιλ. τη χρήση 2001 έναντι € 6.462,90 χιλ. τη χρήση 2000 και € 8.147,12 χιλ. τη χρήση 1999.

### Κόστος Εκτέλεσης Έργων

Το κόστος εκτέλεσης έργων (προ αποσβέσεων ) την 31.12.2001 αναλύεται ως ακολούθως:

<b>ΑΝΑΛΥΣΗ ΛΟΓΑΡΙΑΣΜΟΥ “ΚΟΣΤΟΣ ΕΚΤΕΛΕΣΗΣ ΕΡΓΩΝ”</b>		
(σε χιλ. €)	<b>2001</b>	<b>% επί του συνόλου</b>
Πρώτες και Βοηθητικές Ύλεις	1.412,19	42,15%
Αμοιβές και έξοδα προσωπικού	325,28	9,71%
Διάφορα έξοδα και έξοδα υπεργολάβων	1.613,04	48,14%
<b>Σύνολο</b>	<b>3.350,53</b>	<b>100,00%</b>

### Περιθώριο μικτού κέρδους

Το περιθώριο μικτού κέρδους (προ αποσβέσεων), ως ποσοστό επί του αμιγούς κύκλου εργασιών της ΙΡΙΣ Α.Ε., ανήλθε σε 39,9% τη χρήση 2001 έναντι 24,0% την προηγούμενη χρήση 2000. Η αύξηση του περιθωρίου μικτού κέρδους (προ αποσβέσεων), ως ποσοστό επί του αμιγούς κύκλου εργασιών της, σε σχέση με την προηγούμενη χρήση οφείλεται στα ιδιαίτερα χαρακτηριστικά των έργων που εκτέλεσε κατά την χρήση αυτή.

### Έξοδα διοικητικής λειτουργίας

Τα έξοδα διοικητικής λειτουργίας (προ αποσβέσεων), ως ποσοστό του αμιγούς κύκλου εργασιών της εταιρίας, διαμορφώθηκαν σε 7,3%, ήτοι € 404,12 χιλ. έναντι 5,8%, ήτοι € 400,00 χιλ. τη χρήση 2000. Η αύξηση των εξόδων διοικητικής λειτουργίας, ως ποσοστό του αμιγούς κύκλου εργασιών της εταιρίας, οφείλεται κυρίως στη μείωση του αμιγούς κύκλου εργασιών, και στην διατήρηση των λειτουργικών της δαπανών της εταιρίας στα επίπεδα του προηγούμενου χρόνου.

### Έσοδα συμμετοχών προ φόρων

Στον λογαριασμό “Έσοδα Συμμετοχών” περιλαμβάνονται κατά κύριο λόγο τα κέρδη προ φόρων από τις κοινοπραξίες στις οποίες συμμετέχει η εταιρία. Τα κέρδη αυτά ανήλθαν σε € 1.255,89 χιλ. τη χρήση 2001 έναντι € 1.820,72 χιλ. τη χρήση 2000.

Ο ακόλουθος πίνακας παρουσιάζει αναλυτικά τα έσοδα από συμμετοχή της εταιρίας σε Κοινοπραξίες:

ΕΣΟΔΑ ΑΠΟ ΣΥΜΜΕΤΟΧΕΣ ΣΕ ΚΟΙΝΟΠΡΑΞΙΕΣ ΧΡΗΣΕΩΣ 2001 (ποσά σε € )

Επωνυμία Κοινοπραξίας	Τίτλος Έργου	Συμμετοχή	Ποσοστό Συμμετοχής	Συνολικά Έσοδα Κ/Ξ	Καθαρά Έσοδα Εταιρίας	Φόρος Εισοδήματος Εταιρίας
Κ/Ξ ΟΔΩΝ & ΟΔΟΣΤΡΩΜΑΤΩΝ Α.Ε.- ΙΡΙΣ Α.Ε.- Κ.Ι.ΣΑΡΑΝΤΟΠΟΥΛΟΣ Α.Ε.	ΟΣΕ Ειδομένης	0,00	32%	816.901,46	261.408,47	16.697,99
Κ/Ξ ΟΔΩΝ & ΟΔΟΣΤΡΩΜΑΤΩΝ-ΙΡΙΣ Α.Ε.- ΑΤΕ ΟΜΑΣ & ΑΚΤΩΡ Α.Τ.Ε. & ΑΛΤΕ Α.Τ.Ε.	Σήραγγα Τυμφρηστού 1140	0,00	23%	45.275,63	10.413,39	3.644,69
Κ/Ξ ΟΔΩΝ & ΟΔΟΣΤΡΩΜΑΤΩΝ-ΙΡΙΣ Α.Ε.	Μετατόπιση Κοίτης Αλφειού	0,00	35%	205.989,57	72.096,35	3.882,66
Κ/Ξ Κ.Ι.ΣΑΡΑΝΤΟΠΟΥΛΟΣ-ΟΔΩΝ & ΟΔΟΣΤΡΩΜΑΤΩΝ - TODINI COSTRUZIONI SPA - ITINERA COSTRUZIONI SPA-ΙΡΙΣ Α.Ε. Κ.Α.Π	Σήραγγα Καλλιδρόμου (Ανάδοχος)	0,00	10,50%	716.191,31	74.797,79	15.089,12
JAGER SELI & Κ/Ξ ΟΔΩΝ ΟΔΟΣΤΡΩΜΑΤΩΝ-ΙΡΙΣ Α.Ε.- ΘΕΜΕΛΙΟΔΟΜΗ Κ/Ξ Κ.Ι.ΣΑΡΑΝΤΟΠΟΥΛΟΣ - ΟΔΩΝ & ΟΔΟΣΤΡΩΜΑΤΩΝ	Σήραγγα Τεμπών	0,00	37,5%	230.850,32	86.568,87	26.369,80
Κ/Ξ ΟΔΩΝ & ΟΔΟΣΤΡΩΜΑΤΩΝ Α.Ε.- ΙΡΙΣ Α.Ε.	Μακρυχώρι-Κρυσταλλοπηγή	0,00	36%	94.484,04	34.014,25	1.241,45
Κ/Ξ Κ.Ι.ΣΑΡΑΝΤΟΠΟΥΛΟΣ-ΟΔΩΝ & ΟΔΟΣΤΡΩΜΑΤΩΝ- TODINI COSTRUZIONI SPA-ITINERA COSTRUZIONI SPA-ΙΡΙΣ Α.Ε. Κ.Α.Π	Σήραγγα Καλλιδρόμου (Εκτελέστρια)	0,00	9,9%	7.161.913,10	705.236,33	142.268,88
Κ/Ξ ΟΔΩΝ & ΟΔΟΣΤΡΩΜΑΤΩΝ Α.Ε. - ΑΛΤΕ Α.Τ.Ε. - ΙΡΙΣ Α.Ε.- ΕΔΡΑΣΗ Χ.ΨΑΛΛΙΔΑΣ Α.Τ.Ε. - ΔΟΜΙΚΗ ΚΡΗΤΗΣ Α.Ε.	Βόρειος Άξονας Κρήτης	0,00	20%	32.592,26	6.518,45	429,36
Κ/Ξ ΓΕΚΑΤ Α.Τ.Ε. - ΓΝΩΜΩΝ Α.Ε. - Ι.Γ.ΚΟΡΟΝΤΖΗΣ Α.Ε. - ΙΡΙΣ Α.Ε.	Αχιλλοπούλειο Νοσοκομείο Βόλου	968,45	33%	14.669,59	4.840,96	1.694,34
<b>ΣΥΝΟΛΟ</b>		<b>968,45</b>		<b>9.318.867,28</b>	<b>1.255.894,87</b>	<b>211.318,29</b>

### Ζημιές συμμετοχών

Το υπόλοιπο του λογαριασμού "Ζημιές Συμμετοχών" διαμορφώθηκε σε € 145,15 χιλ. τη χρήση 2001 έναντι € 993,02 χιλ. τη χρήση 2000.

Ο ακόλουθος πίνακας παρουσιάζει αναλυτικά τις ζημιές από συμμετοχή της εταιρίας σε Κοινοπραξίες:

#### ΖΗΜΙΕΣ ΑΠΟ ΣΥΜΜΕΤΟΧΕΣ ΣΕ ΚΟΙΝΟΠΡΑΞΙΕΣ ΧΡΗΣΕΩΣ 2001 (ποσά σε € )

Επωνυμία Κοινοπραξίας	Τίτλος Έργου	Συμμετοχή	Ποσοστό Συμμετοχής	Συνολικές Ζημιές Κ/Ξ	Καθαρά Ζημιές Εταιρίας	Φόρος Εισοδήματος Εταιρίας
Κ/Ξ ΟΔΩΝ & ΟΔΟΣΤΡΩΜΑΤΩΝ-ΙΡΙΣ Α.Ε. – Α.Τ.Ε. ΟΜΑΣ & ΑΚΤΩΡ Α.Τ.Ε. & ΑΛΤΕ Α.Τ.Ε.	Σήραγγα Τυμφρηστού 1140	0,00	23%	253.804,79	58.375,10	3.644,69
Κ/Ξ ΟΔΩΝ & ΟΔΟΣΤΡΩΜΑΤΩΝ- ΙΡΙΣ Α.Ε.	Σήραγγα Τυμφρηστού 1100	0,00	40,50%	9.979,77	4.041,81	0,00
Κ/Ξ ΟΔΩΝ & ΟΔΟΣΤΡΩΜΑΤΩΝ-ΙΡΙΣ Α.Ε.	Σήραγγα Τυμφρηστού 1120	0,00	33,75%	33.834,07	11.419,00	0,00
Κ/Ξ ΟΔΩΝ & ΟΔΟΣΤΡΩΜΑΤΩΝ-ΙΡΙΣ Α.Ε. - Θ.Η.Ε.-ΑΗΣ ΜΕΓΑΛΟΠΟΛΗΣ	ΔΕΗ Μεγαλόπολης	0,00	45%	246,22	110,80	0,00
Κ/Ξ ΟΔΟΥ ΠΕΡΙΣΤΕΡΙ-ΑΝΗΛΙΟ	Περιστέρι-Ανήλιο	0,00	29,25%	9.751,06	2.852,19	0,00
Κ/Ξ ΙΡΙΣ Α.Ε. - ΟΔΩΝ&ΟΔΟΣΤΡΩΜΑΤΩΝ Α.Ε.	Σήραγγα Μετσόβου	0,00	23%	20.760,26	4.774,86	0,00
Κ/Ξ ΙΡΙΣ Α.Ε. -ΑΙΟΛΙΚΗ ΤΕΧΝΙΚΗ Α.Ε.	ΠΙΚΠΑ Καρύστου	0,00	50%	191,12	95,56	0,00
Κ/Ξ ΕΡΓΟΥ ΔΕΠΑ	Δίκτυο ΔΕΠΑ	1.467,35	10%	14.935,91	1.493,59	0,00
Κ/Ξ ΓΕΚΑΤ Α.Τ.Ε. - ΓΝΩΜΩΝ Α.Ε. - Ι.Γ.ΚΟΡΟΝΤΖΗΣ Α.Ε. - ΙΡΙΣ Α.Ε.	Αχιλλοπούλειο Νοσοκομείο Βόλου	968,45	33%	187.838,42	61.986,68	1.694,34
<b>ΣΥΝΟΛΟ</b>		<b>2.435,80</b>		<b>531.341,62</b>	<b>145.149,58</b>	<b>5.339,03</b>

**Έκτακτα και Ανόργανα Έσοδα / Κέρδη**

Τα έκτακτα και ανόργανα έσοδα – έξοδα της εταιρίας κατά την διάρκεια της περιόδου 1999 – 2001 παρουσιάζονται στον παρακάτω πίνακα:

<b>ΑΝΑΛΥΣΗ ΕΚΤΑΚΤΩΝ ΚΑΙ ΑΝΟΡΓΑΝΩΝ ΕΣΟΔΩΝ - ΕΞΟΔΩΝ (σε χιλ. €)</b>			
	<b>1999</b>	<b>2000</b>	<b>2001</b>
<b>ΕΚΤΑΚΤΑ ΚΑΙ ΑΝΟΡΓΑΝΑ ΕΣΟΔΑ</b>			
Πιστωτικές συναλλαγματικές διαφορές	1,39	1,07	5,69
Λοιπά έκτακτα έσοδα	0,71	45,82	0,00
Κέρδη από εκποίηση παγίων	4,41	0,00	0,00
Έσοδα προηγούμενων χρήσεων	0,98	0,00	0,44
Έκτακτα κέρδη	0,00	0,00	0,00
<b>Σύνολο</b>	<b>8,42</b>	<b>46,89</b>	<b>6,13</b>
<b>ΕΚΤΑΚΤΑ ΚΑΙ ΑΝΟΡΓΑΝΑ ΕΞΟΔΑ</b>			
Φορολογικά πρόστιμα και προσαυξήσεις	3,30	5,56	14,77
Προσαυξήσεις εισφορών ασφαλιστικών ταμείων	0,20	1,99	4,88
Συναλλαγματικές διαφορές	75,73	112,30	43,29
Λοιπά έκτακτα και ανόργανα έξοδα	0,00	0,00	0,00
Έξοδα προηγούμενων χρήσεων	3,94	0,00	0,00
Προβλέψεις για έκτακτους κινδύνους	205,43	0,00	0,00
<b>ΣΥΝΟΛΟ</b>	<b>288,61</b>	<b>119,86</b>	<b>62,93</b>
<b>ΓΕΝΙΚΟ ΣΥΝΟΛΟ</b>	<b>(281,12)</b>	<b>(72,98)</b>	<b>(56,80)</b>

**Αποσβέσεις**

Οι αποσβέσεις της εταιρίας κατά τη χρήση 2001 ανήλθαν σε € 465,01 χιλ. τη χρήση 2001 έναντι € 388,55 χιλ. τη χρήση 2000.

Ο παρακάτω πίνακας παρουσιάζει τον επιμερισμό των αποσβέσεων στο κόστος εκτέλεσης έργων και στα έξοδα διοικητικής λειτουργίας:

<b>ΕΠΙΜΕΡΙΣΜΟΣ ΑΠΟΣΒΕΣΕΩΝ</b>			
(ποσά σε χιλ. €)	<b>1999</b>	<b>2000</b>	<b>2001</b>
Ενσωματωμένες στο Κόστος Εκτέλεσης Έργων	224,62	310,20	389,76
Ενσωματωμένες στα Έξοδα Διοίκησης	25,34	78,35	75,31
<b>Σύνολο</b>	<b>249,96</b>	<b>388,55</b>	<b>465,07</b>

**11.3 Χρηματοοικονομικές Δαπάνες**

Η εξέλιξη των χρηματοοικονομικών δαπανών της ΙΡΙΣ Α.Ε. κατά την περίοδο 1999 - 2001 παρουσιάζεται στον παρακάτω πίνακα:

<b>ΑΝΑΛΥΣΗ ΧΡΗΜΑΤΟΟΙΚΟΝΟΜΙΚΩΝ ΔΑΠΑΝΩΝ</b>			
(σε χιλ. €)	<b>1999</b>	<b>2000</b>	<b>2001</b>
Τόκοι μακροπρόθεσμων δανείων	0,00	0,00	0,00
Τόκοι βραχυπρόθεσμων δανείων	130,34	159,55	175,24
Λοιπά έξοδα τραπεζών	44,09	129,86	80,35
<b>Σύνολο</b>	<b>174,43</b>	<b>289,41</b>	<b>255,59</b>
% επί του Συνολικού Κύκλου Εργασιών	1,7%	2,2%	2,2%



## 11.4 Διάθεση των προ Αποσβέσεων Κερδών

Τα προ αποσβέσεων κέρδη της εταιρίας για τις χρήσεις 1999 - 2001, σύμφωνα με τις ελεγμένες οικονομικές καταστάσεις, διατέθηκαν ως εξής:

ΔΙΑΘΕΣΗ ΤΩΝ ΠΡΟ ΑΠΟΣΒΕΣΕΩΝ ΚΕΡΔΩΝ					
(ποσά σε χιλ. €)	1999	2000	2001	Σύνολο '99-'01	% του Συνόλου
Κέρδη προ φόρων και αποσβέσεων	1.801,78	1.757,21	2,63	3.561,62	87,4%
Αποθεματικά προς διάθεση	0,00	352,16	0,00	352,16	8,6%
Αποθεματικά προς φορολόγηση	61,98	96,17	2,21	160,37	3,9%
<b>Σύνολο κερδών προς διάθεση</b>	<b>1.863,77</b>	<b>2.205,55</b>	<b>4,84</b>	<b>4.074,16</b>	<b>100,0%</b>
Αποσβέσεις	249,96	388,55	0,47	638,97	15,7%
Φόροι	332,27	605,07	0,85	938,19	23,0%
Τακτικό αποθεματικό	46,17	37,73	0,09	83,98	2,1%
Μερίσματα από φορολογημένα αποθεματικά προηγ. χρήσεων	0,00	352,16	0,00	352,16	8,6%
Ειδικά & Έκτακτα Αποθεματικά	482,22	683,31	2,51	1.168,05	28,7%
Φορολογημένα αποθεματικά	37,19	57,71	0,00	94,90	2,3%
Αφορολόγητα κέρδη τεχνικών επιχειρήσεων	186,62	0,00	0,00	186,62	4,6%
Υπόλοιπο ζημιάς απορροφούμενης 30.06.99	20,04	0,00	0,00	20,04	0,5%
Αποθεματικά από έσοδα φορολ/ με ειδικό τρόπο	14,82	29,83	0,01	44,65	1,1%
Αποθεματικά από απαλλασσόμενα της φορολογίας έσοδα	0,00	3,68	0,00	3,68	0,1%
Διαφορές φόρων φορολογικού ελέγχου προηγ. χρήσεων	226,75	47,51	0,00	274,27	6,7%
Αποθεματικά κερδών τεχνικών επιχειρήσεων	240,43	0,00	0,88	241,31	5,9%
Αμοιβές μελών Δ.Σ.	27,29	0,00	0,04	27,33	0,7%
Υπόλοιπο κερδών εις νέο	0,00	0,00	0,00	0,00	0,0%
<b>ΣΥΝΟΛΟ</b>	<b>1.863,77</b>	<b>2.205,55</b>	<b>4,84</b>	<b>4.074,16</b>	<b>100,0%</b>

## 11.5 Ανάλυση Οικονομικής Κατάστασης

Στον παρακάτω πίνακα παρουσιάζονται τα στοιχεία της οικονομικής κατάστασης της ΙΡΙΣ Α.Ε. για την περίοδο 1999 – 2001 :

ΙΣΟΛΟΓΙΣΜΟΙ ΧΡΗΣΕΩΝ 1999 – 2001			
( ποσά σε χιλ. € )	1999	2000	2001
<b>ΕΝΕΡΓΗΤΙΚΟ</b>			
Αναπόσβεστα έξοδα εγκατάστασης	175,93	269,86	224,02
Ασώματες ακινητοποιήσεις	0,00	0,00	0,00
Μείον: Συσσωρευμένες αποσβέσεις	0,00	0,00	0,00
Αναπόσβεστες ασώματες ακινητοποιήσεις	0,00	0,00	0,00
Ενσώματες ακινητοποιήσεις	3.468,23	3.536,05	3.535,57
Μείον: Συσσωρευμένες αποσβέσεις	1.270,65	1.598,54	1.958,56
Αναπόσβεστες Ενσώματες Ακινήσεις	2.197,58	1.937,51	1.577,01
Συμμετοχές σε συνδεδεμένες επιχειρήσεις	468,74	468,74	468,74
Λοιπές μακροπρόθεσμες απαιτήσεις	2,80	2,88	2,88
<b>Σύνολο πάγιου ενεργητικού</b>	<b>2.669,12</b>	<b>2.409,13</b>	<b>2.048,64</b>
Αποθέματα	2.145,56	2.201,83	2.717,80
Πελάτες & Απαιτήσεις κατά συνδεδεμένων	6.838,61	4.825,49	5.985,36
Λοιπές απαιτήσεις	8.285,09	11.655,16	12.347,31
Χρεόγραφα	0,00	0,00	0,00
Διαθέσιμα	232,01	451,90	230,47

<b>Σύνολο κυκλοφορούντος ενεργητικού</b>	<b>17.501,28</b>	<b>19.134,39</b>	<b>21.280,95</b>
Μεταβατικοί λογαριασμοί ενεργητικού	287,01	287,01	1.020,68
<b>ΣΥΝΟΛΟ ΕΝΕΡΓΗΤΙΚΟΥ</b>	<b>20.633,34</b>	<b>22.100,38</b>	<b>24.574,29</b>
<b>ΠΑΘΗΤΙΚΟ</b>			
Καταβεβλημένο Μετοχικό κεφάλαιο	3.410,27	3.521,64	3.521,64
Οφειλόμενο Μετοχικό κεφάλαιο	111,37	0,00	0,00
Διαφορά από έκδοση μετοχών υπέρ το άρτιο	1.447,80	1.447,80	1.447,80
Διαφορές αναπροσαρμογής & επιχορηγήσεις	2,05	42,39	42,39
Αποθεματικά κεφάλαια	8.067,61	8.431,52	9.704,56
Αποτελέσματα εις νέο	0,00	0,00	0,00
<b>Σύνολο Ιδίων Κεφαλαίων</b>	<b>13.039,11</b>	<b>13.443,35</b>	<b>14.716,39</b>
Προβλέψεις	221,14	211,12	235,55
<b>Σύνολο μακροπρόθεσμων υποχρεώσεων</b>	<b>0,47</b>	<b>0,47</b>	<b>0,47</b>
Προμηθευτές – Γραμμάτια πληρωτέα – Επιταγές πληρωτέες	817,65	1.748,80	2.378,90
Βραχυπρόθεσμες υποχρεώσεις προς Τράπεζες	2.308,99	2.244,64	3.124,81
Φόροι - Τέλη - Ασφαλιστικά ταμεία	612,20	328,86	993,26
Μερίσματα πληρωτέα	0,00	352,16	352,16
Λοιπές βραχυπρόθεσμες υποχρεώσεις	3.621,73	3.770,98	2.772,75
<b>Σύνολο βραχυπρόθεσμων υποχρεώσεων</b>	<b>7.360,58</b>	<b>8.445,44</b>	<b>9.621,88</b>
Μεταβατικοί λογαριασμοί παθητικού	12,05	0,00	0,00
<b>ΣΥΝΟΛΟ ΠΑΘΗΤΙΚΟΥ</b>	<b>20.633,34</b>	<b>22.100,38</b>	<b>24.574,29</b>

## ΕΝΕΡΓΗΤΙΚΟ

### Έξοδα εγκατάστασης

Η ανάλυση των εξόδων εγκατάστασης για την περίοδο 1999 – 2001 παρουσιάζεται στον ακόλουθο πίνακα παρουσιάζεται:

<b>ΕΞΟΔΑ ΕΓΚΑΤΑΣΤΑΣΗΣ</b>			
<b>(ποσά σε χιλ. €)</b>	<b>1999</b>	<b>2000</b>	<b>2001</b>
Λοιπά Έξοδα εγκατάστασης	207,74	444,36	434,80
<b>Σύνολο</b>	<b>207,74</b>	<b>444,36</b>	<b>434,80</b>
Μείον: Αποσβέσεις	31,79	174,50	210,78
<b>Σύνολο Αναπόσβεστων Εξόδων Εγκατάστασης</b>	<b>175,93</b>	<b>269,86</b>	<b>224,02</b>

Στον πίνακα που ακολουθεί παρουσιάζεται η ανάλυση του λογαριασμού “Λοιπά Έξοδα Εγκατάστασης”, σε αξία κτήσης, στις 31.12.2001:

<b>ΑΝΑΛΥΣΗ ΤΟΥ ΛΟΓ/ΜΟΥ “ΛΟΙΠΑ ΕΞΟΔΑ ΕΓΚΑΤΑΣΤΑΣΗΣ” ΣΤΙΣ 31.12.2001</b>	
	<b>Ποσά χιλ. (€)</b>
Έξοδα κτήσεως ακινητοποιήσεων	41,77
Έξοδα αναδιοργανώσεως	228,32
Λοιπά έξοδα πολυετούς αποσβέσεως	138,43
Έξοδα αύξησης κεφαλαίου	26,28
<b>Σύνολο</b>	<b>434,80</b>

### Ενσώματα Πάγια

Οι αναπόσβεστες ενσώματες ακινητοποιήσεις της εταιρίας διαμορφώθηκαν σε € 1.577,01 χιλ. την 31.12.2001 έναντι € 1.937,51 χιλ. την 31.12.2000.

### Συμμετοχές και άλλες μακροπρόθεσμες χρηματοοικονομικές απαιτήσεις

Το υπόλοιπο του λογαριασμού "Συμμετοχές και άλλες μακροπρόθεσμες χρηματοοικονομικές απαιτήσεις" την 31.12.2001 ανήλθε σε € 471,63 χιλ. και αφορά σε συμμετοχές της εταιρίας σε κοινοπραξίες τεχνικών έργων κατά ποσό € 468,74 χιλ. και σε δοσμένες εγγυήσεις ποσού € 2,88 χιλ.

### Αποθέματα

Τα αποθέματα της εταιρίας κατά την 31.12.2001 ανήλθαν σε € 2.717,80 χιλ. έναντι € 2.201,83 χιλ. την 31.12.2000.

### Πελάτες

Το υπόλοιπο του λογαριασμού "Πελάτες" την 31.12.2001 ανήλθε σε € 5.120,87 χιλ. περίπου έναντι € 3.948,30 χιλ. την 31.12.2000 και η ανάλυση του παρουσιάζεται στον ακόλουθο πίνακα:

ΑΝΑΛΥΣΗ ΤΟΥ ΛΟΓΑΡΙΑΣΜΟΥ "ΠΕΛΑΤΕΣ" ΣΤΙΣ 31.12.2001		
(σε χιλ.€)	Ποσό	Ποσοστό (%)
Κ/Ξ ΝΟΣΟΚΟΜΕΙΟΥ ΑΛΕΞ/ΛΗΣ- ΑΛΤΕ Α.Τ.Ε. - ΑΤΤΙΚΑΤ Α.Τ.Ε. - IDEAL PRODUCTS SA	725,49	14,2%
ΑΛΤΕ Α.Τ.Ε.	3.336,12	65,1%
Κ/Ξ ΝΟΣΟΚΟΜΕΙΟΥ ΣΕΡΡΩΝ-ΑΛΤΕ Α.Τ.Ε. - IDEAL MEDICAL PRODUCTS SA	325,34	6,4%
PARKING SPACE A.E.	232,53	4,5%
Λοιποί Πελάτες	501,39	9,8%
<b>Σύνολο</b>	<b>5.120,87</b>	<b>100,0%</b>

Ο ακόλουθος πίνακας παρουσιάζει τη χρονική ενηλικίωση του υπολοίπου του λογαριασμού "Πελάτες" την 31.12.2001:

ΧΡΟΝΙΚΗ ΕΝΗΛΙΚΙΩΣΗ ΥΠΟΛΟΙΠΟΥ ΠΕΛΑΤΩΝ ΣΤΙΣ 31.12.2001		
	Ποσά σε χιλ. €	%
1 – 30 ημέρες	0,00	0,00%
31-60 ημέρες	3.336,12	65,15%
61-90 ημέρες	232,53	4,54%
91-365 ημέρες	501,39	9,79%
> 366 ημέρες	1.050,83	20,52%
<b>ΣΥΝΟΛΟ</b>	<b>5.120,87</b>	<b>100,00%</b>

### Λοιπές Απαιτήσεις

Οι Λοιπές Απαιτήσεις της εταιρίας την 31.12.2001 αφορούν:

ΛΟΓΑΡΙΑΣΜΟΣ	Ποσά σε χιλ. €
Βραχυπρόθεσμες Απαιτήσεις κατά Συνδ. Επιχειρήσεων	864,49
Βραχυπρόθεσμες Απαιτήσεις κατά Κ/Ξ συμμετοχής μας	9.859,54
Χρεώστες Διάφοροι	2.387,58
Λογ/σμοί Διαχειρίσεως Προκαταβολών και Πιστώσεων	100,19
<b>Σύνολο</b>	<b>13.211,80</b>

### Βραχυπρόθεσμες Απαιτήσεις κατά Συνδεδεμένων Επιχειρήσεων

Το υπόλοιπο των λογαριασμών "Βραχυπρόθεσμες Απαιτήσεις κατά Συνδεδεμένων και Λοιπών Επιχειρήσεων" διαμορφώθηκε σε € 10.724,03 χιλ. στις 31.12.2001 έναντι € 9.779,18 χιλ. στις 31.12.2000.

## ΑΠΑΙΤΗΣΕΙΣ ΑΠΟ ΚΟΙΝΟΠΡΑΞΙΕΣ ΤΗΝ 31.12.2001 ΚΑΙ ΧΡΟΝΙΚΗ ΤΟΥΣ ΕΝΗΛΙΚΙΩΣΗ

Κοινοπραξία	Ποσά σε χιλ. €				Προβλεπόμενες εισπράξεις			
	Τίτλος Έργου	Εκτίμηση Αποπεράτωσης Έργου	Ημ/νια Δημιουργ. Απαιτ/σης	Απαίτηση από τα κέρδη της χρήσης 31/12/01	01/01/02 – 30/06/02	01/07 /02- 31/12/02	2003	ΣΥΝΟΛΟ
ΔΟΜΟΣΤΑΤΙΚΗ Α.Ε. & ΣΙΑ- ΕΡΓΟΝ ΣΥΚΕΑ ΕΕ	Κτίριο Διαβίωσης	Ολοκληρώθηκε	1990	0,08	0,00	0,08	0,00	0,08
Ε.Ε. ΚΕΡΚΥΡΑΣ	Συνεδριακό Κέντρο Κέρκυρας	Ολοκληρώθηκε	1993	35,05	0,00	35,05	0,00	35,05
Τ.Μ.ΣΟΥΛΑΔΑΚΗΣ & ΣΙΑ Ε.Ε.	Κατασκευή πολυόροφης οικοδομής επί της οδού Ορμινίου 5	Ολοκληρώθηκε	1993	3,70	0,00	3,70	0,00	3,70
Κ/Ξ ΙΡΙΣ Α.Ε. - ΤΕΡΝΑ Ο.Ε.	Κατασκευή Νοσοκομείου Λαρίσας	Ολοκληρώθηκε	1993	656,49	0,00	656,49	0,00	656,49
ΑΣΤΡΟΝ Α.Τ.Ε. & ΣΙΑ Ε.Ε.	Αλιευτικό Καταφύγιο Κοκαρίου-Σάμος	Ολοκληρώθηκε	1993	0,54	0,00	0,54	0,00	0,54
ΙΡΙΣ Α.Ε. - ΔΟΜΟΣΤΑΤΙΚΗ Α.Ε. & ΣΙΑ Ε.Ε.	Κτίριο Παναιτωλίου	Ολοκληρώθηκε	1990	239,13	0,00	239,13	0,00	239,13
Κ/Ξ ΙΡΙΣ Α.Ε. - ΟΔΩΝ&ΟΔΟΣΤΡΩΜΑΤΩΝ Α.Ε.	Σήραγγα Τυμφρηστού 1100	Ολοκληρώθηκε	1992	95,72	0,00	95,72	0,00	95,72
Κ/Ξ ΙΡΙΣ Α.Ε. - ΟΔΩΝ&ΟΔΟΣΤΡΩΜΑΤΩΝ Α.Ε.	Σήραγγα Τυμφρηστού 1120	Ολοκληρώθηκε	1995	201,32	0,00	201,32	0,00	201,32
Κ/Ξ ΙΡΙΣ Α.Ε. - ΟΔΩΝ&ΟΔΟΣΤΡΩΜΑΤΩΝ Α.Ε.	Σήραγγα Μετσόβου	Ολοκληρώθηκε	1989	745,59	381,51	364,08	0,00	745,59
Κ/Ξ ΟΔΩΝ&ΟΔΟΣΤΡΩΜΑΤΩΝ Α.Ε. - ΙΡΙΣ Α.Ε. – Κ.Ι. ΣΑΡΑΝΤΟΠΟΥΛΟΣ	Ηλεκτροκίνηση σιδηροδρομικής γραμμής Θεσ/κης-Ειδομένης	Ολοκληρώθηκε	1992	635,28	0,00	635,28	0,00	635,28
Κ/Ξ ΟΔΩΝ&ΟΔΟΣΤΡΩΜΑΤΩΝ - ΙΡΙΣ Α.Ε.	Μακρυχώρα-Κρυσταλλοπηγή	Ολοκληρώθηκε	1995	2.579,75	801,10	889,33	889,32	2.579,75
Κ/Ξ ΑΕΓΕΚ- ΤΡΙΤΩΝ,Κ/Ξ ΑΚΤΩΡ Α.Τ.Ε., ΠΑΝΤΕΧΝΙΚΗ-ΠΡΟΜΗΘΕΑΣ-Κ/Ξ ΜΕΤΩΝ JAGER SELI & Κ/Ξ ΟΔΩΝ&ΟΔΟΣΤΡΩΜΑΤΩΝ - ΙΡΙΣ Α.Ε. - ΘΕΜΕΛΙΟΔΟΜΗ	Κατασκευή σήραγγας Τεμπών εργοτ.Α	2002	1995	1.807,71	0,00	1.807,71	0,00	1.807,71
Κ/Ξ ΜΕΤΡΟ ΑΘΗΝΩΝ	Κατασκευή Σήραγγας Σεπτόλια-Αττικής	Ολοκληρώθηκε	1993	231,58	0,00	231,58	0,00	231,58
Κ/Ξ ΟΔΟΥ ΠΕΡΙΣΤΕΡΙ-ΑΝΗΛΙΟ	Περιστέρι-Ανήλιο	Ολοκληρώθηκε	1993	1.082,26	2,10	1.080,16	0,00	1.082,26
Κ/Ξ ΚΑΟΥΣΗΣ Α.Ε. - ΙΡΙΣ Α.Ε.	Απόρριψη απορ/των Σχιστός Αττικής	Ολοκληρώθηκε	1998	186,94	0,00	186,94	0,00	186,94

Πληροφοριακό Δελτίο ΑΛΤΕ Α.Τ.Ε.

Ποσά σε χιλ. €					Προβλεπόμενες εισπράξεις			
Κοινοπραξία	Τίτλος Έργου	Εκτίμηση Αποπεράτωσης Έργου	Ημ/νια Δημιουργ. Απαιτ/σης	Απαίτηση από τα κέρδη της χρήσης 31/12/01	01/01/02 – 30/06/02	01/07 /02- 31/12/02	2003	ΣΥΝΟΛΟ
Κ/Ξ ΙΡΙΣ Α.Ε. - ΑΙΟΛΙΚΗ ΤΕΧΝΙΚΗ Α.Ε.(Καρύστου)	Κατασκευή οδού Καρύστου-Λέπουρα	Ολοκληρώθηκε	1996	676,01	0,00	338,00	338,01	676,01
Κ/Ξ ΙΡΙΣ Α.Ε. - ΑΙΟΛΙΚΗ ΤΕΧΝΙΚΗ Α.Ε.	ΠΙΚΠΑ Καρύστου	Ολοκληρώθηκε	1996	74,75	0,00	74,75		74,75
Κ'Ξ ΟΔΩΝ&ΟΔΟΣΤΡΩΜΑΤΩΝ-ΙΡΙΣ-ΑΚΤΩΡ-ΑΛΤΕ	Σήραγγα Τυμφρηστού 1140	Ολοκληρώθηκε	1998	198,97	0,00	150,00	48,97	198,97
Κ/Ξ Κ.Ι.ΣΑΡΑΝΤΟΠΟΥΛΟΣ - ΟΔΩΝ&ΟΔΟΣΤΡΩΜΑΤΩΝ-TODINI CONSTRUZIONI SPA- ITINERA CONSTRUZIONI SPA-ΙΡΙΣ Α.Ε. Κ.Λ.Π	Σήραγγα Καλλιδρόμου (Εκτελέστρια)	2003	1998	786,22	166,77	382,74	236,71	786,22
Κ/Ξ Κ.Ι.ΣΑΡΑΝΤΟΠΟΥΛΟΣ - ΟΔΩΝ&ΟΔΟΣΤΡΩΜΑΤΩΝ - TODINI CONSTRUZIONI SPA- ITINERA CONSTRUZIONI SPA- ΙΡΙΣ Α.Ε. Κ.Λ.Π	Σήραγγα Καλλιδρόμου (Ανάδοχος)	2003	1998	302,75	0,00	151,37	151,38	302,75
Κ/Ξ ΟΔΩΝ &ΟΔΟΣΤΡΩΜΑΤΩΝ Α.Ε. - ΙΡΙΣ Α.Ε.	Σήραγγα Μετσόβου (Ανάδοχος)	Ολοκληρώθηκε	1989	1,17	0,00	1,17	0,00	1,17
Κ/Ξ ΟΔΟΥ ΠΕΡΙΣΤΕΡΙ-ΑΝΗΛΙΟ	Περιστέρι-Ανήλιο(Ανάδοχος)	Ολοκληρώθηκε	1993	0,82	0,00	0,82	0,00	0,82
Κ/Ξ ΟΔΩΝ &ΟΔΟΣΤΡΩΜΑΤΩΝ Α.Ε. - ΙΡΙΣ Α.Ε.	Μακρυχώρα-Κρυσταλλοπηγή (Ανάδοχος)	Ολοκληρώθηκε	1995	0,59	0,00	0,59	0,00	0,59
Κ/Ξ ΟΔΩΝ & ΟΔΟΣΤΡΩΜΑΤΩΝ Α.Ε. - ΑΛΤΕ Α.Τ.Ε. - ΙΡΙΣ Α.Ε. - ΕΔΡΑΣΗ Χ.ΨΑΛΛΙΔΑΣ Α.Τ.Ε. - ΔΟΜΙΚΗ ΚΡΗΤΗΣ Α.Ε.	Βόρειος Άξονας Κρήτης	2003	1998	3,56	0,00	0,00	3,56	3,56
Κ/Ξ ΓΕΚΑΤ Α.Τ.Ε. - ΓΝΩΜΩΝ Α.Ε. - Ι.Γ.ΚΟΡΟΝΤΖΗΣ Α.Ε. - ΙΡΙΣ Α.Ε.	Αχιλλοπούλειο Νοσοκομείο Βόλου	Ολοκληρώθηκε	1998	178,03	0,00	89,01	89,02	178,03
<b>Σύνολο</b>				<b>10.724,01</b>	<b>1.351,48</b>	<b>7.615,56</b>	<b>1.756,97</b>	<b>10.724,01</b>

### Χρεώστες Διάφοροι

Ο πίνακας που ακολουθεί παρουσιάζει την ανάλυση του υπολοίπου του λογαριασμού “Χρεώστες διάφοροι”, ύψους € 2.387,58 χιλ. την 31.12.2001:

ΑΝΑΛΥΣΗ ΤΟΥ ΛΟΓΑΡΙΑΣΜΟΥ “ΧΡΕΩΣΤΕΣ ΔΙΑΦΟΡΟΙ” ΣΤΙΣ 31.12.2001		
(σε χιλ. €)	Ποσό	%
Προκαταβλητέοι Φόροι	23,76	1,0%
Ασφαλιστικοί Οργανισμοί	10,74	0,5%
Δάνεια Προσωπικού	1,78	0,1%
Χρηματικές Διευκολύνσεις προς Συνδεδεμένες Επιχειρήσεις	118,46	5,0%
Προκαταβολές σε υπεργολάβους	405,55	17,0%
Διάφοροι Χρεώστες	1.827,29	76,5%
<b>ΣΥΝΟΛΟ</b>	<b>2.387,58</b>	<b>100,0%</b>

### Μεταβατικοί Λογαριασμοί Ενεργητικού

Το υπόλοιπο του λογαριασμού “Μεταβατικοί Λογαριασμοί Ενεργητικού” την 31.12.2001 ανήλθε σε € 1.020,68 χιλ. Η ανάλυση του λογαριασμού παρουσιάζεται στον παρακάτω πίνακα:

ΑΝΑΛΥΣΗ ΤΟΥ ΛΟΓΑΡΙΑΣΜΟΥ “ΜΕΤΑΒΑΤΙΚΟΙ ΛΟΓΑΡΙΑΣΜΟΙ ΕΝΕΡΓΗΤΙΚΟΥ” ΣΤΙΣ 31.12.2001	
(ποσά σε χιλ. €)	31.12.2001
Έξοδα δημοπρασιών	123,12
Γενικά Έξοδα επομένων χρήσεων	163,88
Κατασκευή Κτιρίου Ρέντη	733,68
<b>Σύνολο</b>	<b>1.020,68</b>

### ΠΑΘΗΤΙΚΟ

#### Ίδια Κεφάλαια

Το σύνολο των Ιδίων Κεφαλαίων της εταιρίας την 31.12.2001 ανήλθε σε € 14.716,39 χιλ. έναντι € 13.443,35 χιλ. την 31.12.2000. Τα Ίδια Κεφάλαια της εταιρίας την 31.12.2001 αναλύονται ως εξής:

ΙΔΙΑ ΚΕΦΑΛΑΙΑ 31.12.2001	
Λογαριασμός	Ποσό (σε χιλ. €)
Μετοχικό Κεφάλαιο	3.521,64
Διαφορά από έκδοση μετοχών υπέρ το άρτιο	1.447,80
Διαφορές από αναπροσαρμογή αξίας λοιπών περιουσιακών στοιχείων	42,39
Τακτικό Αποθεματικό	616,70
Έκτακτα Αποθεματικά	7.155,79
Αφορολ. Αποθ. Ειδικών διατάξεων Νόμων	1.932,07
<b>Σύνολο</b>	<b>14.716,39</b>

**Προβλέψεις για κινδύνους και έξοδα**

Το υπόλοιπο του λογαριασμού “Προβλέψεις για κινδύνους και έξοδα” την 31.12.2001 ανήλθε σε € 235,55 χιλ.

Σύμφωνα με παρατήρηση του Τακτικού Ορκωτού Ελεγκτή της εταιρίας “Για τη λογιστικοποίηση του αποτελέσματος της εκτελέσεως συμβάσεως των έργων, η εταιρία ακολουθεί κατά πάγια τακτική, τη μέθοδο της τμηματικής περατώσεως, εκτός από τη περίπτωση μιας Κ/ξιας το αποτέλεσμα της οποίας € 0,21 εκατ. (ζημιές 71 εκατ. δρχ.) δεν ενσωματώθηκε στο αποτέλεσμα της εταιρίας και όπως μας δηλώθηκε αναμένεται τελική εκκαθάριση με το πέρας των εργασιών. Για το σκοπό αυτό έχει σχηματισθεί πρόβλεψη που εμφανίζεται στο λογαριασμό Β.2 του Παθητικού “Λοιπές Προβλέψεις”.

**Προμηθευτές**

Ο λογαριασμός “Προμηθευτές” την 31.12.2001 ανήλθε σε € 1.592,03 χιλ. έναντι € 12.621,91 χιλ. την 31.12.2000. Η χρονική ενηλικίωση λογαριασμού “Προμηθευτές” παρουσιάζεται στον ακόλουθο πίνακα:

<b>ΧΡΟΝΙΚΗ ΕΝΗΛΙΚΙΩΣΗ ΥΠΟΛΟΙΠΟΥ ΠΡΟΜΗΘΕΥΤΩΝ</b>		
<b>ΣΤΙΣ 31.12.2001</b>		
	<b>Ποσά σε χιλ. €</b>	<b>%</b>
1 – 30 ημέρες	79,60	5,0%
31-60 ημέρες	461,69	29,0%
61-90 ημέρες	573,13	36,0%
91-365 ημέρες	477,61	30,0%
> 366 ημέρες	0,00	0,0%
<b>ΣΥΝΟΛΟ</b>	<b>1.592,03</b>	<b>100,0%</b>

**Τράπεζες – Λογαριασμοί Βραχυπρόθεσμων Υποχρεώσεων**

Ο λογαριασμός “Βραχυπρόθεσμες Υποχρεώσεις προς Τράπεζες” της εταιρίας την 31.12.2001 ανήλθε σε € 3.124,82 χιλ. περίπου και αναλύεται ως εξής:

<b>ΑΝΑΛΥΣΗ ΤΟΥ ΛΟΓΑΡΙΑΣΜΟΥ</b>		
<b>“ΒΡΑΧΥΠΡΟΘΕΣΜΕΣ ΥΠΟΧΡΕΩΣΕΙΣ ΠΡΟΣ ΤΡΑΠΕΖΕΣ”</b>		
<b>ΣΤΙΣ 31.12.2001</b>		
<b>Τράπεζα</b>	<b>Νόμισμα*</b>	<b>Σύνολο σε €</b>
ΕΘΝΙΚΗ	EURO	293,47
ΕΜΠΟΡΙΚΗ	EURO	603,00
ΕΡΓΑΣΙΑΣ	EURO	355,65
ΕΡΓΑΣΙΑΣ	JPY	383,18
ΕΡΓΑΣΙΑΣ	CHF	409,55
ΓΕΝΙΚΗ	EURO	298,38
ΕΓΝΑΤΙΑ	EURO	313,07
ΑΤΤΙΚΗΣ	EURO	298,15
BNP	EURO	151,00
MIDLAND	EURO	19,22
ΚΥΠΡΟΥ	EURO	0,15
<b>ΣΥΝΟΛΟ</b>		<b>3.124,82</b>

**Φόροι - Τέλη και Ασφαλιστικοί οργανισμοί**

Την 31.12.2001, οι υποχρεώσεις της Εταιρίας από φόρους – τέλη & ασφαλιστικά ταμεία ανήλθαν σε 993,26 χιλ. € έναντι 328,86 χιλ. € την 31.12.2000. Στον παρακάτω πίνακα παρουσιάζεται η ανάλυση των εν λόγω υποχρεώσεων:

<b>Ανάλυση του λογ/μού “Υποχρεώσεις από Φόρους-Τέλη &amp; ασφαλιστικά ταμεία” 31.12.2001 (ποσά σε χιλ. €)</b>	
ΦΠΑ	300,77
Φόρος μισθωτών υπηρεσιών	15,55
Φόρος ελευθ. επαγγελματιών 20%	55,13
Φόρος εισοδήματος	183,98
Φόρος τόκων 20%	0,00
Φόρος ακίνητης περιουσίας	0,00
Φόρος εργολάβων 3%	21,63
Φόρος αποθεματικών	387,37
Φόρος υπεραξίας	1,01
Διαφ. φορολ. ελέγχου	1,06
ΙΚΑ	26,76
<b>Σύνολο</b>	<b>993,26</b>

Σημειώνεται ότι δεν υπάρχουν οφειλές σε καθυστέρηση προς το Δημόσιο, τα ασφαλιστικά ταμεία και τις τράπεζες.

**Υποχρεώσεις προς Συνδεδεμένες Επιχειρήσεις**

Η ανάλυση του λογαριασμού “Υποχρεώσεις προς Συνδεδεμένες Επιχειρήσεις” στις 31.12.2001 ύψους € 2.618,33 χιλ. περίπου παρουσιάζεται στον ακόλουθο πίνακα :

<b>ΑΝΑΛΥΣΗ ΤΟΥ ΛΟΓ/ΣΜΟΥ “ΥΠΟΧΡΕΩΣΕΙΣ ΠΡΟΣ ΣΥΝΔΕΔΕΜΕΝΕΣ ΕΠΙΧΕΙΡΗΣΕΙΣ” ΤΗΝ 31.12.2001</b>	
<b>Κοινοπραξία</b>	<b>Ποσά σε χιλ. €</b>
Κ/Ξ ΚΕΡΚΥΡΑΣ	13,72
Κ/Ξ ΕΛΕΥΣΙΝΑΣ	4,93
Κ/Ξ ΧΑΝΙΩΝ	79,10
Κ/Ξ ΔΕΠΑ	9,42
Κ/Ξ ΒΙΤΣΙΟΥ	33,99
Κ/Ξ ΝΟΣΟΚΟΜΕΙΟΥ ΒΟΛΟΥ	61,39
Κ/Ξ ΣΗΡΑΓΓΑΣ ΚΑΛΛΙΔΡΟΜΟΥ	96,85
Κ/Ξ ΜΑΚΡΥΧΩΡΑΣ	505,46
Κ/Ξ ΜΕΓΑΛΟΠΟΛΗΣ	128,10
Κ/Ξ ΤΕΜΠΩΝ	777,73
Κ/Ξ ΑΛΦΕΙΟΥ	577,55
Κ/Ξ ΤΥΜΦΡΗΣΤΟΥ 1140	239,66
Κ/Ξ ΨΥΛΟΡΑΧΗΣ	90,43
<b>ΣΥΝΟΛΟ</b>	<b>2.618,33</b>



## 11.6 Χρηματοοικονομικοί Δείκτες

Στον παρακάτω πίνακα παρουσιάζονται οι χρηματοοικονομικοί δείκτες της ΙΡΙΣ Α.Ε. για τις χρήσεις 1999-2001 :

ΒΑΣΙΚΟΙ ΧΡΗΜΑΤΟΟΙΚΟΝΟΜΙΚΟΙ ΔΕΙΚΤΕΣ			
ΧΡΗΣΗ	1999	2000	2001
<b>Δείκτες Εξέλιξης</b>			
Ετήσια μεταβολή κύκλου εργασιών (Εταιρίας & Κ/Ξ)	44,6%	7,50%	-13,25%
Ετήσια μεταβολή προ φόρων κερδών	53,6%	-11,79%	58,14%
Ετήσια μεταβολή μετά φόρων και Αμοιβών Δ.Σ. Κερδών	155,0%	-35,9%	183,5%
<b>Δείκτες Περιθωρίων Κέρδους</b>			
Μικτού κέρδους (Αμιγούς Κύκλου Εργασιών)	51,1%	24,0%	32,9%
Καθαρού κέρδους (προ φόρων) (Συνολικού Κύκλου Εργασιών)	12,5%	10,3%	18,7%
<b>Δείκτες Αποδοτικότητας (προ φόρων)</b>			
Αποδοτικότητα μέσου όρου ιδίων κεφαλαίων	16,1%	10,3%	15,4%
Αποδοτικότητα Συνολικών Απασχολούμενων Κεφαλαίων	10,3%	6,4%	9,3%
<b>Αποτελεσματικότητας (ημέρες)</b>			
Κυκλοφορία Αποθεμάτων	926	337	584
Κυκλοφορία Απαιτήσεων	175	108	161
Κυκλοφορία Προμηθευτών	353	122	232
<b>Δείκτες Ρευστότητας (1:1)</b>			
Γενική ρευστότητα	2,4	2,3	2,3
Ειδική ρευστότητα	2,1	2,0	2,0
<b>Δείκτες Χρηματ/κής Επιβάρυνσης (%)</b>			
Χρηματοοικονομικά Έξοδα/ Κέρδη προ φόρων και τόκων	0,10	0,17	0,11
<b>Δείκτες Δανειακής επιβάρυνσης (1:1)</b>			
Ξένα / Ίδια κεφάλαια	0,6	0,6	0,7
Τραπεζικός Δανεισμός / Ίδια Κεφάλαια	0,2	0,2	0,2

**ΚΕΦΑΛΑΙΟ 12: ΣΥΝΔΕΔΕΜΕΝΕΣ ΕΤΑΙΡΙΕΣ ΜΕ ΤΗΝ ΕΤΑΙΡΙΑ ΙΡΙΣ Α.Ε.****12.1 Συνδεδεμένες Εταιρίες**

Η ΙΡΙΣ Α.Ε. δε συμμετέχει (κατά πλειοψηφία ή μειοψηφία) σε επιχειρήσεις και Κοινοπραξίες οποιασδήποτε νομικής μορφής, ούτε έχει ενιαία διεύθυνση ή κοινή διοίκηση ή κοινή μετοχική σχέση με άλλη επιχείρηση και ούτε υπάρχουν συμβάσεις ελέγχου πλειοψηφίας ή διορισμού οργάνων άλλης εταιρίας, εκτός αυτών που αναφέρονται στο παρόν κεφάλαιο.

**12.2 Θυγατρικές Εταιρίες**

Η ΙΡΙΣ Α.Ε. δεν συμμετέχει άμεσα ή έμμεσα στο μετοχικό κεφάλαιο άλλων εταιριών με ποσοστό ίσο ή μεγαλύτερο του 50%.

**12.3 Συγγενείς Εταιρίες**

Δεν υπάρχουν.

**12.4 Εταιρίες Λοιπού Συμμετοχικού Ενδιαφέροντος**

Δεν υπάρχουν.

**12.5 Εταιρίες που συμμετέχουν στην εταιρία ΙΡΙΣ Α.Ε.**

Η ΑΛΤΕ Α.Τ.Ε. συμμετέχει στην εταιρία ΙΡΙΣ Α.Ε. κατά 100%. Αναλυτική περιγραφή της ΑΛΤΕ Α.Τ.Ε. γίνεται στα κεφάλαια 4 - 8 του παρόντος Πληροφοριακού Δελτίου.

**12.6 Εταιρίες στις οποίες συμμετέχουν (με ποσοστό ίσο ή μεγαλύτερο του 10%) οι Κύριοι Μέτοχοι ή/και τα Μέλη του Δ.Σ. της εταιρίας ΙΡΙΣ Α.Ε.**

Δεν υπάρχουν εταιρίες στις οποίες τα Μέλη του Δ.Σ. της εταιρίας ΑΝΝΕΞ Α.Τ.Ε να συμμετέχουν με ποσοστό ίσο ή μεγαλύτερο του 10%.

Η ΑΛΤΕ Α.Τ.Ε. συμμετέχει στην εταιρία ΙΡΙΣ Α.Ε. κατά 100%. Αναλυτική περιγραφή των εταιριών στις οποίες συμμετέχει η ΑΛΤΕ Α.Τ.Ε. παρουσιάζεται στο Κεφάλαιο 8 του παρόντος Πληροφοριακού Δελτίου.

Η ΑΛΤΕ Α.Τ.Ε. συμμετέχει στις εταιρίες που παρουσιάζεται στο Κεφάλαιο 8 του παρόντος Πληροφοριακού Δελτίου., οι οποίες όμως δεν έχουν σχέση με την ΙΡΙΣ Α.Ε., κατά την επιχειρηματική τους δραστηριοποίηση.

**12.7 Κοινοπραξίες που συμμετέχουν με ποσοστό άνω του 5% στο συνολικό Κύκλο Εργασιών ή / και στα Αποτελέσματα της ΙΡΙΣ Α.Ε. την 31.12.2001.**

Α/Α	ΕΠΩΝΥΜΙΑ ΚΟΙΝΟΠΡΑΞΙΑΣ	% ΣΥΜΜ/ΧΗΣ ΙΡΙΣ Α.Ε.
1.	Κ/Ξ ΟΔΩΝ & ΟΔΟΣΤΡΩΜΑΤΩΝ-ΙΡΙΣ ΑΕ-ΘΕΜΕΛΙΟΔΟΜΗ ΑΕ	37,50%
2.	Κ/Ξ Κ.Ι. ΣΑΡΑΝΤΟΠΟΥΛΟΣ Α.Ε.- ΟΔΩΝ & ΟΔΟΣΤΡΩΜΑΤΩΝ Α.Ε.- TODINI COSTRUZIONI GENERALI Spa - ITINERA COSTRUZIONI GENERALI Spa - ΙΡΙΣ Α.Ε.- ΔΟΚΑΤ Α.Ε.	9,90%
3.	Κ/Ξ Κ.Ι. ΣΑΡΑΝΤΟΠΟΥΛΟΣ Α.Ε.- ΟΔΩΝ & ΟΔΟΣΤΡΩΜΑΤΩΝ Α.Ε.- TODINI COSTRUZIONI GENERALI Spa - ITINERA COSTRUZIONI GENERALI Spa - ΙΡΙΣ Α.Ε.	10,50%
4.	ΚΟΙΝΟΠΡΑΞΙΑ ΟΔΩΝ & ΟΔΟΣΤΡΩΜΑΤΩΝ Α.Ε.- ΙΡΙΣ Α.Ε.- Κ.Ι. ΣΑΡΑΝΤΟΠΟΥΛΟΣ Α.Ε.	32,00%

• **Κ/Ξ ΟΔΩΝ & ΟΔΟΣΤΡΩΜΑΤΩΝ Α.Ε. – ΙΡΙΣ Α.Ε. – Κ.Ι. ΣΑΡΑΝΤΟΠΟΥΛΟΣ Α.Ε.**

Η Κοινοπραξία δημιουργήθηκε στις 18.08.1988, με αντικειμενικό σκοπό την κατασκευή του έργου “Ηλεκτροκίνηση-Τηλεδιοίκηση Σιδηροδρομικής Γραμμής Θεσσαλονίκης Ειδομένης”, προϋπολογισμού € 22.224.359,37.

Η έδρα της Κοινοπραξίας βρίσκεται στο Νέο Ψυχικό.

Το κοινοπρακτικό σχήμα αποτελείται από:

Εταιρία	% συμμετοχής
ΙΡΙΣ Α.Ε.	32,00%
ΟΔΩΝ & ΟΔΟΣΤΡΩΜΑΤΩΝ Α.Ε.	48,00%
Κ.Ι.ΣΑΡΑΝΤΟΠΟΥΛΟΣ Α.Ε.	20,00%

Διαχειριστής της Κοινοπραξίας είναι οι κ.κ. Νικόλαος Παράσχης και Ιωάννης Αδρακτάς.

Τα συνοπτικά στοιχεία του Ισολογισμού της Κοινοπραξίας της 31.12.2001 είναι τα εξής:

<b>ΒΑΣΙΚΑ ΟΙΚΟΝΟΜΙΚΑ ΜΕΓΕΘΗ ΤΗΣ Κ/Ξ ΟΔΩΝ &amp; ΟΔΟΣΤΡΩΜΑΤΩΝ Α.Ε. – ΙΡΙΣ Α.Ε. – Κ.Ι.ΣΑΡΑΝΤΟΠΟΥΛΟΣ Α.Ε.</b>	
(ποσά σε χιλ. €)	<b>31.12.2001</b>
Μετοχικό κεφάλαιο	-
Ίδια κεφάλαια	-
Σύνολο Ενεργητικού	2.469,54
Κύκλος εργασιών	1.490,89
Κέρδη προ φόρων	816,90

• **Κ/Ξ ΟΔΩΝ & ΟΔΟΣΤΡΩΜΑΤΩΝ Α.Ε. – ΙΡΙΣ Α.Ε. – ΘΕΜΕΛΙΟΔΟΜΗ Α.Ε.**

Η Κοινοπραξία δημιουργήθηκε στις 09.08.1995, με αντικειμενικό σκοπό την κατασκευή του έργου της σήραγγας Τεμπών, προϋπολογισμού € 1.502.127,66.

Η έδρα της Κοινοπραξίας βρίσκεται στο Νέο Ψυχικό.

Το κοινοπρακτικό σχήμα αποτελείται από:

Εταιρία	% συμμετοχής
ΙΡΙΣ Α.Ε.	37,50%
ΟΔΩΝ & ΟΔΟΣΤΡΩΜΑΤΩΝ Α.Ε.	37,50%
ΘΕΜΕΛΙΟΔΟΜΗ Α.Ε.	25,00%

Διαχειριστής της Κοινοπραξίας είναι οι κ.κ. Νικόλαος Παράσχης και Ιωάννης Αδρακτάς.

Τα συνοπτικά στοιχεία του Ισολογισμού της Κοινοπραξίας της 31.12.2001 είναι τα εξής:

<b>ΒΑΣΙΚΑ ΟΙΚΟΝΟΜΙΚΑ ΜΕΓΕΘΗ ΤΗΣ Κ/Ξ ΟΔΩΝ &amp; ΟΔΟΣΤΡΩΜΑΤΩΝ Α.Ε. – ΙΡΙΣ Α.Ε. – ΘΕΜΕΛΙΟΔΟΜΗ Α.Ε.</b>	
(ποσά σε χιλ. €)	31.12.2001
Μετοχικό κεφάλαιο	2,93
Ίδια κεφάλαια	2,93
Σύνολο Ενεργητικού	2.186,55
Κύκλος εργασιών	1.919,88
Κέρδη προ φόρων	242,87

- Κ/Ξ “Κ/Ξ Κ.Ι.ΣΑΡΑΝΤΟΠΟΥΛΟΣ Α.Ε. - ΟΔΩΝ & ΟΔΟΣΤΡΩΜΑΤΩΝ Α.Ε. – TODINI COSTRUZIONI GENERALI SPA-ΙΡΙΣ Α.Ε.”- Κ.Ι.ΣΑΡΑΝΤΟΠΟΥΛΟΣ Α.Ε. - ΟΔΩΝ & ΟΔΟΣΤΡΩΜΑΤΩΝ Α.Ε. – TODINI COSTRUZIONI GENERALI SPA - ΙΡΙΣ Α.Ε.- ΔΟΚΑΤ Α.Ε.

Η Κοινοπραξία δημιουργήθηκε στις 26.10.1998, με αντικειμενικό σκοπό την κατασκευή της Σήραγγας Καλλιδρόμου, προϋπολογισμού € 1.610.476,90.

Η έδρα της Κοινοπραξίας βρίσκεται στο Νέο Ψυχικό.

Το κοινοπρακτικό σχήμα αποτελείται από:

Εταιρία	% συμμετοχής
ΙΡΙΣ Α.Ε.	9,90%
ΟΔΩΝ & ΟΔΟΣΤΡΩΜΑΤΩΝ Α.Ε.	29,70%
Κ.Ι.ΣΑΡΑΝΤΟΠΟΥΛΟΣ Α.Ε.	24,70%
TODINI COSTRUZIONI GENERALI SPA	20,70%
ΔΟΚΑΤ Α.Ε.	5,00%
Κ/Ξ Κ.Ι. ΣΑΡΑΝΤΟΠΟΥΛΟΣ Α.Ε. - ΟΔΩΝ & ΟΔΟΣΤΡΩΜΑΤΩΝ Α.Ε. - ΙΡΙΣ Α.Ε.	10,00%

Διαχειριστής της Κοινοπραξίας είναι οι κ.κ. Γ. Ρήγας και Ι. Παπανικολάου.

Τα συνοπτικά στοιχεία του Ισολογισμού της Κοινοπραξίας της 31.12.2001 είναι τα εξής:

<b>ΒΑΣΙΚΑ ΟΙΚΟΝΟΜΙΚΑ ΜΕΓΕΘΗ ΤΗΣ Κ/Ξ “Κ/Ξ Κ.Ι. ΣΑΡΑΝΤΟΠΟΥΛΟΣ Α.Ε. - ΟΔΩΝ &amp; ΟΔΟΣΤΡΩΜΑΤΩΝ Α.Ε. – TODINI COSTRUZIONI GENERALI SPA-ΙΡΙΣ Α.Ε.”- Κ.Ι. ΣΑΡΑΝΤΟΠΟΥΛΟΣ Α.Ε. - ΟΔΩΝ &amp; ΟΔΟΣΤΡΩΜΑΤΩΝ Α.Ε. – TODINI COSTRUZIONI GENERALI SPA - ΙΡΙΣ Α.Ε.- ΔΟΚΑΤ Α.Ε.</b>	
(ποσά σε χιλ. €)	31.12.2001
Μετοχικό κεφάλαιο	29,35
Ίδια κεφάλαια	29,35
Σύνολο Ενεργητικού	22.306,29
Κύκλος εργασιών	41.058,84
Κέρδη προ φόρων	7.161,91

• **Κ/Ξ Κ.Ι. ΣΑΡΑΝΤΟΠΟΥΛΟΣ Α.Ε. - ΟΔΩΝ & ΟΔΟΣΤΡΩΜΑΤΩΝ Α.Ε. – TODINI COSTRUZIONI GENERALI SPA-ΙΡΙΣ Α.Ε.**

Η Κοινοπραξία δημιουργήθηκε στις 06.10.1997, με αντικειμενικό σκοπό την κατασκευή της Σήραγγας Καλλιδρόμου, προϋπολογισμού € 1.610.476,90.

Η έδρα της Κοινοπραξίας βρίσκεται στο Νέο Ψυχικό.

Το κοινοπρακτικό σχήμα αποτελείται από:

Εταιρία	% συμμετοχής
ΙΡΙΣ Α.Ε.	10,50%
ΟΔΩΝ & ΟΔΟΣΤΡΩΜΑΤΩΝ Α.Ε.	32,00%
Κ.Ι.ΣΑΡΑΝΤΟΠΟΥΛΟΣ Α.Ε.	32,00%
TODINI COSTRUZIONI GENERALI SPA	23,00%
ITINEZA COSTRUZIONI GENERALI SPA	2,50%

Διαχειριστής της Κοινοπραξίας είναι οι κ.κ. Γ. Ρήγας και Ι. Παπανικολάου.

Τα συνοπτικά στοιχεία του Ισολογισμού της Κοινοπραξίας της 31.12.2001 είναι τα εξής:

ΒΑΣΙΚΑ ΟΙΚΟΝΟΜΙΚΑ ΜΕΓΕΘΗ ΤΗΣ Κ/Ξ Κ.Ι. ΣΑΡΑΝΤΟΠΟΥΛΟΣ Α.Ε. - ΟΔΩΝ & ΔΟΣΤΡΩΜΑΤΩΝ Α.Ε. – TODINI COSTRUZIONI GENERALI SPA-ΙΡΙΣ Α.Ε.	
(ποσά σε χιλ. €)	31.12.2001
Μετοχικό κεφάλαιο	8,80
Ίδια κεφάλαια	8,80
Σύνολο Ενεργητικού	3.424,77
Κύκλος εργασιών	4.105,88
Κέρδη προ φόρων	716,19

## 12.8 Διεταιρικές Συναλλαγές

Οι διεταιρικές συναλλαγές των συνδεδεμένων εταιριών με την ΙΡΙΣ Α.Ε. για τη χρήση 2001, καθώς και τα διεταιρικά υπόλοιπα απαιτήσεων /υποχρεώσεων της εταιρίας με τις συνδεδεμένες εταιρίες κατά την 31.12.2001, παρουσιάζονται στους πίνακες που ακολουθούν:

ΔΙΕΤΑΙΡΙΚΕΣ ΠΩΛΗΣΕΙΣ ΜΕΤΑΞΥ ΤΩΝ ΕΤΑΙΡΙΩΝ ΓΙΑ ΤΗ ΧΡΗΣΗ 2001		
(σε χιλ.€)	ΑΓΟΡΑΖΟΥΣΑ ΕΤΑΙΡΙΑ	
ΠΩΛΟΥΣΑ ΕΤΑΙΡΙΑ	ΑΛΤΕ Α.Τ.Ε.	ΙΡΙΣ Α.Ε.
ΑΛΤΕ Α.Τ.Ε.	-	207,37
ΙΡΙΣ Α.Ε.	4.635,29	-

ΔΙΕΤΑΙΡΙΚΑ ΥΠΟΛΟΙΠΑ ΑΠΑΙΤΗΣΕΩΝ / ΥΠΟΧΡΕΩΣΕΩΝ ΣΤΙΣ 31.12.2001		
(σε χιλ.€)	ΕΤΑΙΡΙΑ ΕΧΟΥΣΑ ΤΗΝ ΥΠΟΧΡΕΩΣΗ	
ΕΤΑΙΡΙΑ ΕΧΟΥΣΑ ΤΗΝ ΑΠΑΙΤΗΣΗ	ΑΛΤΕ Α.Τ.Ε.	ΙΡΙΣ Α.Ε.
ΑΛΤΕ Α.Τ.Ε.	-	213,32
ΙΡΙΣ Α.Ε.	3.336,12	-

## ΚΕΦΑΛΑΙΟ 13: ΠΛΗΡΟΦΟΡΙΕΣ ΓΙΑ ΤΗΝ ΑΠΟΡΡΟΦΟΥΜΕΝΗ ΕΤΑΙΡΙΑ ΚΟΡΟΝΤΖΗΣ Α.Ε.

### 13.1 Γενικές πληροφορίες – Ιστορικό

Η εταιρία "ΚΟΡΟΝΤΖΗΣ Ανώνυμος Τεχνική Τουριστική Εμπορική και Βιομηχανική Εταιρία", με το διακριτικό τίτλο "ΚΟΡΟΝΤΖΗΣ Α.Ε.", η οποία προέκυψε από μετατροπή της ομόρρυθμης εταιρίας με την επωνυμία "ΙΩΑΝΝΗΣ ΚΟΡΟΝΤΖΗΣ και Σία Ο.Ε." σε ανώνυμη εταιρία με αρχική επωνυμία "ΙΩΑΝΝΗΣ Γ. ΚΟΡΟΝΤΖΗΣ Α.Ε. Μελέται – Εκτελέσεις τεχνικών Έργων", ιδρύθηκε το 1980 (Φ.Ε.Κ. Τεύχος Α.Ε. & Ε.Π.Ε. 3935/31.12.1980). Η εταιρία είναι εγγεγραμμένη στο Μητρώο Ανωνύμων Εταιριών με Αριθμό Μητρώου 3761/01/Β/86/3759.

Η έδρα της εταιρίας βρίσκεται στο Δήμο Αθηναίων, στη Λεωφόρο Μεσογείων 109-111 και η διάρκεια της ορίστηκε σε 90 έτη και λήγει την 31.12.2070.

Η εξαγορά του 70% των μετοχών της ΚΟΡΟΝΤΖΗΣ Α.Ε. από την ΑΛΤΕ Α.Τ.Ε. πραγματοποιήθηκε το Δεκέμβριο του 2000. Το τίμημα, που καταβλήθηκε στους πωλητές παλαιούς μετόχους της ΚΟΡΟΝΤΖΗΣ Α.Ε., ανήλθε σε € 27.732,94 χιλ. (9.450 εκατ. δρχ.) εκ των οποίων ποσό € 26.412,32 (9.000 εκατ. δρχ.) προήλθε από μακροπρόθεσμο δανεισμό από την Αγροτική Τράπεζα και ποσό 1.320,62 χιλ. (450 εκατ. δρχ.) από ίδια διαθέσιμα της εταιρίας. Ο καθορισμός του τιμήματος βασίστηκε σε παραμέτρους όπως η τάξη πτυχίου της εταιρίας, η κατασκευαστική της δραστηριότητα, η ακίνητη περιουσία, ο μηχανολογικός εξοπλισμός και η καθαρή της θέση. Η αρχική αποτίμηση της εταιρίας έγινε από το χρηματοοικονομικό τμήμα του ομίλου Alfa Alfa Holdings και το τμήμα Real Estate και υπολογίστηκε σε € 29.347,03 χιλ. (10.000 εκατ. δρχ.) περίπου για το 70% των μετοχών. Στη συνέχεια, η αρχική αποτίμηση επιβεβαιώθηκε από εκτίμηση του ανεξάρτητου χρηματοοικονομικού οίκου KPMG, που αποτίμησε το 100% των μετοχών της εταιρίας σε € 46.955,25 χιλ. (16.000 εκατ. δρχ.). Οι μέθοδοι αποτίμησης που ακολουθήθηκαν είναι: οι προεξοφλημένες ταμειακές ροές σε συνάρτηση με τη μέθοδο των δεικτών κεφαλαιαγοράς και των συγκρίσιμων συναλλαγών. Σημειώνεται ότι για την εν λόγω εξαγορά, λόγω μεγεθών, δεν απαιτήθηκε η έγκριση της Επιτροπής Ανταγωνισμού.

Ο σκοπός της εταιρίας, μέχρι την από 25.06.1999 απόφαση της Τακτικής Γενικής Συνέλευσης των μετόχων της, ήταν "η μελέτη και εκτέλεση πάσης φύσεως τεχνικών έργων και εγκαταστάσεων εν γένει, αναλαμβανόμενων παρά του Δημοσίου, Οργανισμών και οιασδήποτε νομικής μορφής επιχειρήσεων ως και παρά ιδιωτών. Ως έργα και εγκαταστάσεις νοούνται απεριορίστως τα τεχνικά τοιαύτα μεταξύ των οποίων ενδεικτικώς αναφέρονται: Οικοδομικά, ηλεκτρομηχανολογικά, υδραυλικά, έργα οδοποιίας, αποστραγγίσεως βιολογικών καθαρισμών, παραγωγής ψύχους, παραγωγής μεταφοράς και μετασχηματισμού ηλεκτρικής ενέργειας, φωτισμού οδών γηπέδων – σηράγγων, αυτοματισμού εν γένει ασθενών ρευμάτων, φωτοσημάνσεων αεροδρομίων, τηλεφωνικών κέντρων, εγκαταστάσεων τηλεοράσεως.

Η εταιρία δύναται να καθίσταται μέλος άλλων εταιριών διωκουσών συναφείς σκοπούς ως και κοινοπραξιών ή να συνιστά μετ' άλλων νομικών ή φυσικών προσώπων παντός τύπου εταιρίας ή κοινοπραξίας διωκούσας τους ίδιους ή συναφείς σκοπούς".

Σήμερα ο σκοπός της εταιρίας σύμφωνα με το Καταστατικό της είναι:

1. Η μελέτη, επίβλεψη και εκτέλεση στην Ελλάδα και στο εξωτερικό πάσης φύσεως τεχνικών έργων και εγκαταστάσεων εν γένει, αναλαμβανόμενων παρά του Δημοσίου, Ν.Π.Δ.Δ., Ν.Π.Ι.Δ., Οργανισμών, οιασδήποτε νομικής μορφής επιχειρήσεων και φυσικών προσώπων. Ως έργα και εγκαταστάσεις νοούνται απεριορίστως τα τεχνικά τοιαύτα μεταξύ των οποίων ενδεικτικώς αναφέρονται οικοδομικά, ηλεκτρομηχανολογικά, υδραυλικά, έργα οδοποιίας, σηράγγων, φραγμάτων, λιμένων, προστασίας και ανάδειξης φυσικού περιβάλλοντος, αναπλάσεως δημοσίων χώρων, αναπλάσεως χώρων λατομείων και μεταλλείων, πρασίνου, εγκαταστάσεις επεξεργασίας λυμάτων και απορριμμάτων, παραγωγής - μεταφοράς και μετασχηματισμού ηλεκτρικής ενέργειας, αυτοματισμού εν γένει, τηλεπικοινωνιακών εγκαταστάσεων και ηλεκτρονικών.
2. Η ανέγερση οικοδομών, πάσης φύσεως, επί ακινήτων ιδιοκτησίας της εταιρίας ή επί αλλότριων προσφερομένων υπό ιδιοκτητών προς ανοικοδόμηση κατά το σύστημα της οριζοντίου ιδιοκτησίας ή και επί αντιπαροχή οριζοντίων ιδιοκτησιών, καθώς και πώληση και εκμετάλλευση αυτών.
3. Η μελέτη, εγκατάσταση, λειτουργία και εκμετάλλευση, για λογαριασμό της εταιρίας ή τρίτων, λατομείων, μεταλλείων και γενικά κάθε σχετική δραστηριότητα. Η σύναψη μισθώσεων, η απόκτηση ιδιοκτησιών μεταλλείων ή λατομείων και γενικά μεταλλευτικών ή λατομικών δικαιωμάτων. Η απόκτηση ή πώληση κινητής και ακίνητης περιουσίας κάθε είδους, η συμμετοχή

- σε μισθώσεις, συμβάσεις ή συμφωνίες οι οποίες θα είναι απαραίτητες ή χρήσιμες ή σχετικές με τον ανωτέρω σκοπό.
4. Η έρευνα, μελέτη, αξιοποίηση, ανάδειξη και εκμετάλλευση υδάτινων πόρων και ήπιων μορφών ενέργειας.
  5. Ο σχεδιασμός, επίβλεψη και εκτέλεση σταθμών παραγωγής ενέργειας, η εμπορία της παραγόμενης ενέργειας και κάθε σχετική δραστηριότητα.
  6. Η μελέτη, επίβλεψη, εκτέλεση και εκμετάλλευση, για λογαριασμό της εταιρίας ή τρίτων, ξενοδοχείων, κάμπινγκ, εστιατορίων και λοιπών κέντρων αναψυχής και εστίασεως και εν γένει χώρων παραθερισμού, διακοπών και τουριστικών εγκαταστάσεων.
  7. Η ίδρυση και λειτουργία τουριστικών γραφείων, γραφείων εκμεταλλεύσεως αυτοκινήτων, δικύκλων και θαλασσίων μέσων αναψυχής.
  8. Η παραγωγή και εμπορία δομικών και λοιπών συναφών υλικών. Η αντιπροσώπευση οίκων του εσωτερικού ή του εξωτερικού, παραγόντων ή εμπορευομένων παρόμοια είδη.
  9. Η εμπορία εν γένει (αγορά, πώληση, εισαγωγή, εξαγωγή, επένδυση, ανταλλαγή, εναποθήκευση, εγγύηση, μεταφορά, τράνσιτ, ενοικίαση, συντήρηση, αποθεματοποίηση, κλπ.) προϊόντων ή αγαθών κάθε φύσεως (ιδία μεταλλουργικών, μεταλλευτικών, λατομικών και συναφών ειδών), καθώς και κινητών και ακινήτων, διπλωμάτων ευρεσιτεχνίας, αδειών και εμπορικών σημάτων σχετιζομένων με τους σκοπούς της εταιρίας.
  10. Η διενέργεια δραστηριοτήτων αντιπροσώπευσης, πρακτορείας, μεσιτείας και γενικά οικονομικών δραστηριοτήτων που έχουν σχέση με τα αγαθά της εταιρίας.

Προς επίτευξη των ως άνω σκοπών είναι δυνατή η συμμετοχή σε εταιρίες οιασδήποτε νομικής μορφής και σε κοινοπραξίες ημεδαπές ή αλλοδαπές επιδιώκουσες τους αυτούς ή παρεμφερείς σκοπούς.

Η εταιρία δραστηριοποιείται στον κλάδο των κατασκευών, είναι κάτοχος του ανώτατου εργοληπτικού πτυχίου του Μ.Ε.Ε.Π. Η' τάξης, και εξειδικεύεται σε έργα οικοδομικά και λιμενικά.

Σύμφωνα με την ταξινόμηση της ΕΣΥΕ, ο κλάδος δραστηριότητας στον οποίο υπάγεται η εταιρία είναι οι "Κατασκευές" με κωδικό 45 και ειδικότερα οι υποκλάδοι "Κατασκευή πλήρων κτιρίων και τεχνικών έργων ή μερών τους έργα πολιτικού μηχανικού" με κωδικό 45.2.1.

### 13.2 Αντικείμενο Εργασιών

Η ΚΟΡΟΝΤΖΗΣ Α.Ε. έχει μεγάλη εμπειρία σε ηλεκτρομηχανολογικά έργα, κατασκευή αεροδρομίων, ιδιωτικά έργα και real estate.

Ο ακόλουθος πίνακας παρουσιάζει την κατανομή του κύκλου εργασιών της εταιρίας σε Ιδιωτικά, Δημόσια, Υπεργολαβίες και Αυτοχρηματοδοτούμενα (αμιγή και κοινοπρακτικά):

<b>ΑΝΑΛΥΣΗ ΚΥΚΛΟΥ ΕΡΓΑΣΙΩΝ ΑΝΑ ΤΟΜΕΑ ΚΑΤΑΣΚΕΥΑΣΤΙΚΗΣ ΔΡΑΣΤΗΡΙΟΤΗΤΑΣ</b>			
(σε χιλ. €)	<b>1999</b>	<b>2000</b>	<b>2001</b>
<b>ΕΡΓΑ ΕΤΑΙΡΙΑΣ (100%)</b>			
Δημόσια έργα	2.426,01	4.925,66	3.912,99
Ιδιωτικά έργα	254,48	1.162,82	974,61
Υπεργολαβίες	6.448,57	8.221,91	6.369,56
Αυτοχρηματοδοτούμενα έργα	0,00	0,00	0,00
Πωλήσεις Λοιπής Δραστηριότητας	0,00	2,93	0,00
<b>Σύνολο</b>	<b>9.129,06</b>	<b>14.313,32</b>	<b>11.257,16</b>
<b>ΕΡΓΑ ΕΚΤΕΛΟΥΜΕΝΑ ΜΕ ΚΟΙΝΟΠΡΑΚΤΙΚΗ ΜΟΡΦΗ</b>			
Δημόσια έργα	6.457,67	3.878,11	4.334,68
Ιδιωτικά έργα	0,00	3.166,04	1.289,12
Υπεργολαβίες	0,00	0,00	0,00
Αυτοχρηματοδοτούμενα έργα	0,00	0,00	0,00
<b>Σύνολο</b>	<b>6.457,68</b>	<b>7.044,15</b>	<b>5.623,80</b>
<b>Γενικό Σύνολο</b>	<b>15.586,73</b>	<b>21.357,48</b>	<b>16.880,96</b>

Ο παρακάτω πίνακας παρουσιάζει την κατανομή του Κύκλου εργασιών ανά τομέα δραστηριότητας για τις χρήσεις 1999-2001:

<b>ΑΝΑΛΥΣΗ ΚΥΚΛΟΥ ΕΡΓΑΣΙΩΝ ΑΝΑ ΤΟΜΕΑ ΚΑΤΑΣΚΕΥΑΣΤΙΚΗΣ ΔΡΑΣΤΗΡΙΟΤΗΤΑΣ</b>			
(σε χιλ. €)	<b>1999</b>	<b>2000</b>	<b>2001</b>
<b>ΕΡΓΑ ΕΤΑΙΡΙΑΣ (100%)</b>			
Οδοποιία	949,52	2.826,35	1.448,65
Οικοδομικά	7.906,38	10.483,88	7.312,54
Υδραυλικά	0,00	362,07	293,04
Λιμενικά	0,00	433,61	2.134,51
Γέφυρες	37,86	0,00	44,02
Διάφορα	235,30	207,42	24,40
<b>Σύνολο Α</b>	<b>9.129,06</b>	<b>14.313,32</b>	<b>11.257,16</b>
<b>ΕΡΓΑ ΕΚΤΕΛΟΥΜΕΝΑ ΜΕ ΚΟΙΝΟΠΡΑΚΤΙΚΗ ΜΟΡΦΗ</b>			
Οδοποιία	78,66	358,89	541,48
Οικοδομικά	6.264,69	5.826,74	4.637,04
Υδραυλικά	56,95	381,48	445,27
Λιμενικά	0,00	0,00	0,00
Βιομηχανικά-Ενεργειακά	57,37	477,04	0,00
<b>Σύνολο Β</b>	<b>6.457,67</b>	<b>7.044,15</b>	<b>5.623,80</b>
<b>Γενικό Σύνολο (Α) + (Β)</b>	<b>15.586,73</b>	<b>21.357,48</b>	<b>16.880,96</b>



Στον παρακάτω πίνακα παρουσιάζονται τα κυριότερα έργα που ολοκλήρωσε η εταιρία κατά την περίοδο 1999 -2001:

Κυριότερα έργα που εκτελέστηκαν την περίοδο 1999-2001							
A/A	Έργο	Κύριος του έργου	Τόπος	Περίοδος Κατασκευής	Αξία Εκτελεσθέντος Έργου (σε €)	Συμμετοχή Εταιρίας (%)	Αναλογία Εταιρίας (σε €)
1	ΕΠΕΙΓΟΥΣΕΣ ΣΥΜΠΛΗΡΩΜΑΤΙΚΕΣ ΕΡΓΑΣΙΕΣ ΣΤΟ ΕΡΓΟ "ΝΕΟ ΚΤΙΡΙΟ ΑΕΡΟΣΤΑΘΜΟΥ, ΚΕΝΤΡΟ ΕΚΠΟΜΠΗΣ & ΠΕΡΙΒΑΛΛΩΝ ΧΩΡΟΣ ΚΡΑΤΙΚΟΥ ΑΕΡΟΛΙΜΕΝΑ ΧΑΝΙΩΝ"	ΝΟΜΑΡΧΙΑΚΗ ΑΥΤΟΔΙΟΙΚΗΣΗ ΧΑΝΙΩΝ	ΧΑΝΙΑ	22.04.97 23.05.97	1.048.623,38	100%	1.048.623,38
2	ΣΥΝΤΗΡΗΣΗ ΚΙΝΗΤΗΣ ΓΕΦΥΡΑΣ ΠΟΡΘΜΟΥ ΕΥΡΙΠΟΥ	Υ.ΠΕ.ΧΩ.Δ.Ε. Δ3	ΧΑΛΚΙΔΑ	20.09.96 26.06.98	1.116.555,59	100%	1.116.555,59
3	ΕΡΓΑΣΙΕΣ ΔΙΑΣΤΡΩΣΗΣ ΚΑΤΑΣΤΡΩΜΑΤΟΣ ΓΕΦΥΡΑΣ ΠΟΡΘΜΟΥ ΕΥΡΙΠΟΥ ΜΕ ΕΠΟΞΕΙΔΙΚΟ ΥΛΙΚΟ ΜΕ ΔΥΟ ΥΛΙΚΑ ΠΟΛΥΟΥΡΕΘΑΝΙΚΗΣ ΒΑΣΗΣ	Υ.ΠΕ.ΧΩ.Δ.Ε. Δ3	ΧΑΛΚΙΔΑ	05.12.97 30.06.98	266.177,55	100%	266.177,55
4	ΑΝΕΓΕΡΣΗ ΙΕΡΟΥ ΝΑΟΥ ΑΓ.ΧΑΡΑΛΑΜΠΟΥΣ ΣΤΟΥΣ ΑΓ.ΣΑΡΑΝΤΑ	ΟΡΘΟΔΟΞΗ ΕΚΚΛΗΣΙΑ ΑΛΒΑΝΙΑΣ	ΑΛΒΑΝΙΑ	18.05.94 31.08.98	905.942,77	100%	905.942,77
5	ΕΠΕΚΤΑΣΗ - ΔΙΑΡΡΥΘΜΙΣΗ - ΑΝΑΔΙΟΡΓΑΝΩΣΗ ΝΟΜΑΡΧΙΑΚΟΥ ΓΕΝΙΚΟΥ ΝΟΣΟΚΟΜΕΙΟΥ - ΚΕΝΤΡΟΥ ΥΓΕΙΑΣ ΛΗΜΝΟΥ	ΝΟΜΑΡΧΙΑΚΗ ΑΥΤΟΔΙΟΙΚΗΣΗ ΛΕΣΒΟΥ	ΛΗΜΝΟΣ	05.04.96 08.03.99	3.840.249,45	100%	3.840.249,45
6	ΤΡΟΠΟΠΟΙΗΣΗ ΚΕΝΤΡΙΚΟΥ ΣΥΝΔΕΣΜΟΥ ΤΗΣ ΚΙΝΗΤΗΣ ΓΕΦΥΡΑΣ ΠΟΡΘΜΟΥ ΕΥΡΙΠΟΥ	ΥΠΕΧΩΔΕ & Δ.Ε. ΓΕΝΙΚΗ ΓΡΑΜΜΑΤΕΙΑ ΔΗΜΟΣΙΩΝ ΕΡΓΩΝ ΔΙΕΥΘΥΝΣΗ Δ3	ΧΑΛΚΙΔΑ	14.09.98 26.07.99	209.831,25	100%	209.831,25
7	ΝΕΟ ΚΤΙΡΙΟ ΑΕΡΟΣΤΑΘΜΟΥ , ΚΕΝΤΡΟ ΕΚΠΟΜΠΗΣ ΚΑΙ Π.Ε.Α. ΚΡΑΤΙΚΟΥ ΑΕΡΟΛΙΜΕΝΑ ΛΗΜΝΟΥ	ΕΥΔΕ ΑΕΡΟΔΡΟΜΙΩΝ ΝΟΤΙΟΥ ΕΛΛΑΔΟΣ	ΛΗΜΝΟΣ	1996 - 1999	4.085.489,91	75%	3.064.117,43
8	ΑΠΟΠΕΡΑΤΩΣΗ ΤΟΥ ΣΚΕΛΕΤΟΥ ΑΠΟ ΟΠΛΙΣΜΕΝΟ ΣΚΥΡΟΔΕΜΑ ΚΑΙ ΚΑΤΑΣΚΕΥΗ ΤΟΥ ΚΕΛΥΦΟΥΣ ΤΗΣ ΝΕΑΣ ΠΤΕΡΥΓΑΣ ΠΡΟΣΘΗΚΗΣ ΤΟΥ ΝΟΜΑΡΧΙΑΚΟΥ ΓΕΝΙΚΟΥ ΝΟΣΟΚΟΜΕΙΟΥ ΒΟΛΟΥ (ΑΧΙΛΛΟΠΟΥΛΕΙΟ)	ΔΕΠΑΝΟΜ	ΒΟΛΟΣ	1998 - 2001	5.957.956,36	17%	1.012.852,58
9	ΝΕΑ ΜΟΝΑΔΑ ΑΕΡΟΤΡΟΦΟΔΟΣΙΑΣ ΟΛΥΜΠΙΣ CATERING ΣΤΟ ΝΕΟ ΑΕΡΟΔΡΟΜΙΟ ΑΘΗΝΩΝ "ΕΛΕΥΘΕΡΙΟΣ ΒΕΝΙΖΕΛΟΣ"	ΕΤΑΙΡΙΚΗ ΜΟΝΑΔΑ ΝΕΟΥ ΑΕΡΟΔΡΟΜΙΟΥ (ΕΜΝΑ)	ΑΘΗΝΑ	10.99 - 12.00	9.498.121,79	33,33%	3.165.723,99
10	ΕΠΕΚΤΑΣΗ ΚΤΙΡΙΟΥ ΑΕΡΟΣΤΑΘΜΟΥ ΚΡΑΤΙΚΟΥ ΑΕΡΟΛΙΜΕΝΑ ΜΥΚΟΝΟΥ	ΕΥΔΕ ΑΕΡΟΔΡΟΜΙΩΝ ΝΟΤΙΟΥ ΕΛΛΑΔΟΣ	ΜΥΚΟΝΟ	01.01.98 31.12.00	9.540.719,00	30%	2.862.215,70

### **13.2.1 Έργα υπό εκτέλεση**

Στις 30.06.2002 το ανεκτέλεστο υπόλοιπο των υπογεγραμμένων συμβάσεων της ΚΟΡΟΝΤΖΗΣ Α.Ε. ανέρχεται σε € 27,38 εκατ.

Επισημαίνεται το ανεκτέλεστο υπόλοιπο αναφέρεται σε συμβατικές τιμές κατά την ημέρα υπογραφής της σύμβασης χωρίς αναπροσαρμογές και μετά την αφαίρεση της έκπτωσης και του Φ.Π.Α. και σε συμπληρωματικές εργασίες και αναθεωρήσεις μετά την αφαίρεση της έκπτωσης και του Φ.Π.Α.

Στο Παράρτημα του Πληροφοριακού Δελτίου, παρατίθενται αναλυτικοί πίνακες με τα υπό εκτέλεση έργα της ΚΟΡΟΝΤΖΗΣ Α.Ε. την 30.06.2002, τα οποία εκτελούνται είτε αμιγώς, είτε σε κοινοπραξίες.

Στους παρακάτω πίνακες παρουσιάζονται τα έργα υπό εκτέλεση της ΚΟΡΟΝΤΖΗΣ Α.Ε. στις 30.06.2002.

**Α. ΕΡΓΑ ΕΚΤΕΛΟΥΜΕΝΑ 100% ΑΠΟ ΤΗΝ ΕΤΑΙΡΙΑ ΣΤΙΣ 30.06.2002 (ποσά σε εκατ. €)**

**Α.1. ΔΗΜΟΣΙΑ ΕΡΓΑ**

A / A	Ονομασία Έργου	Κύριος Έργου	Κατασκευαστική Περίοδος	Συμβατική Αξία Έργου (ιστορικές τιμές) (Α)	Πρόσθετες Εγκρίσεις (Β)	Συνολική Αξία Έργου (Α+Β)	Συνολική Εκτελεσμένη Εργασία ως 30.06.02	Ανεκτέλεστο υπόλοιπο την 30.06.01	Προβλέψεις 2002	Προβλέψεις 2003
1	ΚΑΤΑΣΚΕΥΗ 4 Α.Δ. ΚΑΙ ΑΠΟΚΑΤΑΣΤΑΣΗ ΟΔΙΚΟΥ ΔΙΚΤΥΟΥ ΜΕΤΑΞΥ ΧΛΜ.387 ΚΑΙ ΧΛΜ.399 ΤΗΣ ΝΕΑΣ ΣΙΔΗΡΟΔΡΟΜΙΚΗΣ ΓΡΑΜΜΗΣ ΑΘΗΝΩΝ - ΘΕΣ/ΚΗΣ	ΕΡΓΟΣΕ Α.Ε.	1998 -2002	4,61	2,30	6,91	6,91	0,00	0,69	0,00
2	ΝΕΟ ΚΤΙΡΙΟ ΑΕΡΟΣΤΑΘΜΟΥ ΜΕ ΤΟΝ ΠΕΡΙΒΑΛΛΟΝΤΑ ΧΩΡΟ ΣΤΟΝ ΚΡΑΤΙΚΟ ΑΕΡΟΛΙΜΕΝΑ ΡΟΔΟΥ	ΕΛΛΗΝΙΚΗ ΔΗΜΟΚΡΑΤΙΑ ΥΠΕΧΩΔΕ - Γ.Γ.Δ.Ε. ΤΜΗΜΑ ΚΑΤΑΣΚΕΥΗΣ ΕΡΓΩΝ (δ) ΔΙΕΥΘΥΝΣΗ ΥΠΗΡΕΣΙΑΣ	2002-2004	20,85	0,00	20,85	0,28	20,57	4,40	14,00
	<b>ΣΥΝΟΛΟ</b>			<b>25,46</b>	<b>2,30</b>	<b>27,76</b>	<b>7,19</b>	<b>20,57</b>	<b>5,09</b>	<b>14,00</b>
	<b>ΣΥΝΟΛΑ ΕΡΓΩΝ ΕΚΤΕΛΟΥΜΕΝΑ 100% ΑΠΟ ΤΗΝ ΕΤΑΙΡΙΑ (Α)</b>			<b>25,46</b>	<b>2,30</b>	<b>27,76</b>	<b>7,19</b>	<b>20,57</b>	<b>5,09</b>	<b>14,00</b>

## Β. ΕΡΓΑ ΕΚΤΕΛΟΥΜΕΝΑ ΥΠΟ ΚΟΙΝΟΠΡΑΚΤΙΚΗ ΜΟΡΦΗ ΑΠΟ ΤΗΝ ΕΤΑΙΡΙΑ ΣΤΙΣ 30.06.2002 (ποσά σε χιλ. €)

## Β.1. ΔΗΜΟΣΙΑ ΕΡΓΑ

A/A	Ονομασία Έργου	Κύριος Έργου	Κατασκευαστική Περίοδος	Συμβατική Αξία Έργου (ιστορικές τιμές) (Α)	Πρόσθετες Εγκρίσεις (Β)	Συνολική Αξία Έργου (Α+Β)	% Συμ/χής της Εταιρίας	Αξία Συμμετοχής της Εταιρίας	Συνολική Εκτελεσμένη Εργασία μέχρι την 30.06.02	Συνολική Εκτελεσμένη Εργασία που αντιστοιχεί στην Εταιρία	Ανεκτέλεστο υπόλοιπο αναλογίας της Εταιρίας την 30.06.02	Προβλέψ εις 2002	Προβλέψ εις 2003
1.	ΕΓΝΑΤΙΑ ΟΔΟΣ: ΤΜΗΜΑ ΛΕΥΚΟΠΕΤΡΑ - ΒΕΡΟΙΑ - ΚΟΥΛΟΥΡΑ (5.2/5.3)	ΕΓΝΑΤΙΑ ΟΔΟΣ Α.Ε.	1998 - 2002	117,13	48,26	165,39	0,25%	0,41	118,01	0,30	0,11	0,15	0,00
	<b>ΣΥΝΟΛΟ</b>			<b>117,13</b>	<b>48,26</b>	<b>165,39</b>		<b>0,41</b>	<b>118,01</b>	<b>0,30</b>	<b>0,11</b>	<b>0,15</b>	<b>0,00</b>

## Β.2. ΥΠΕΡΓΟΛΑΒΙΕΣ

7	Ονομασία Έργου	Κύριος Έργου	Κατασκευαστική Περίοδος	Συμβατική Αξία Έργου (ιστορικές τιμές) (Α)	Πρόσθετες Εγκρίσεις (Β)	Συνολική Αξία Έργου (Α+Β)	% Συμλήψης της Εταιρείας	Αξία Συμμετοχής της Εταιρείας	Συνολική Εκτελεσμένη Εργασία μέχρι την 30.06.02	Εκτελεσμένη Εργασία που αντιστοιχεί στην Εταιρεία 30.06.02	Υπόλοιπο αναλογίας της Εταιρείας την 30.06.02	Προβλέψεις 2002	Προβλέψεις 2003
1.	ΟΙΚΟΔΟΜΙΚΕΣ & Η/Μ ΕΡΓΑΣΙΕΣ ΑΠΟΚΑΤΑΣΤΑΣΗΣ ΚΑΠΟΔΙΣΤΡΙΑΚΟΥ ΟΡΦΑΝΟΤΡΟΦΕΙΟΥ (ΦΥΛΑΚΕΣ) ΑΙΓΙΝΑΣ ΚΑΙ ΜΕΤΑΤΡΟΠΗ ΤΟΥ ΣΕ ΔΙΑΧΡΟΝΙΚΟ ΜΟΥΣΕΙΟ	ΥΠΟΥΡΓΕΙΟ ΠΟΛΙΤΙΣΜΟΥ - Δ/ΝΣΗ ΕΚΤΕΛΕΣΗΣ ΕΡΓΩΝ ΜΟΥΣΕΙΩΝ	1999 - 2002	6,44	0	6,44	96,00%	6,18	1,89	1,82	4,36	0,83	3,53
2.	ΑΝΕΓΕΡΣΗ ΔΙΚΑΣΤΙΚΟΥ ΜΕΓΑΡΟΥ ΚΕΡΚΥΡΑΣ, ΦΑΣΗ Α' ΟΙΚΟΔΟΜΙΚΕΣ ΕΡΓΑΣΙΕΣ ΧΩΜΑΤΟΥΡΓΙΚΩΝ ΦΕΡΟΝΤΑ ΟΡΓΑΝΙΣΜΟΥ Κ.Λ.Π.	ΘΕΜΙΣ ΚΑΤ/ΚΗ Α.Ε.	1999 - 2001	3,25	3,14	6,39	94,00%	6,01	5,48	5,15	0,86	2,41	0,00
3.	ΚΕΝΤΡΟ ΕΠΙΣΚΕΥΗΣ ΚΑΙ ΔΙΑΧΕΙΜΑΝΣΗΣ ΣΚΑΦΩΝ ΑΝΑΨΥΧΗΣ ΣΤΗΝ ΠΕΡΙΟΧΗ ΚΑΝΑΜΑΤ ΔΗΜΟΥ ΡΟΔΟΥ (Β' ΦΑΣΗ) ΚΑΡΝΑΓΙΟΥ	ΝΟΜΑΡΧΙΑΚΗ ΑΥΤΟΔΙΟΙΚΗΣΗ ΔΩΔΕΚΑΝΗΣΟΥ - Δ/ΝΣΗ ΤΕΧΝΙΚΩΝ ΥΠΗΡΕΣΙΩΝ	1999 - 2001	4,77	0	4,77	93,00%	4,44	3,18	2,96	1,48	1,87	0,00
	<b>ΣΥΝΟΛΟ</b>			<b>14,46</b>	<b>3,14</b>	<b>17,6</b>		<b>16,63</b>	<b>10,55</b>	<b>9,93</b>	<b>6,7</b>	<b>5,11</b>	<b>3,53</b>

<b>ΣΥΝΟΛΑ ΕΡΓΩΝ ΕΚΤΕΛΟΜΕΝΑ ΚΟΙΝΟΠΡΑΚΤΙΚΑ ΑΠΟ ΤΗΝ ΕΤΑΙΡΙΑ (Β)</b>	<b>131,59</b>	<b>51,4</b>	<b>182,99</b>		<b>17,04</b>	<b>128,56</b>	<b>10,23</b>	<b>6,81</b>	<b>5,26</b>	<b>3,53</b>
--	---------------	-------------	---------------	--	--------------	---------------	--------------	-------------	-------------	-------------

<b>ΣΥΝΟΛΑ ΚΑΤΗΓΟΡΙΩΝ Α + Β:</b>	<b>157,05</b>	<b>53,7</b>	<b>210,75</b>		<b>44,80</b>	<b>135,75</b>	<b>17,42</b>	<b>27,38</b>	<b>10,35</b>	<b>17,53</b>
---------------------------------	---------------	-------------	---------------	--	--------------	---------------	--------------	--------------	--------------	--------------

### 13.2.2 Πελάτες

Η εταιρία δεν έχει εξάρτηση από συγκεκριμένους πελάτες. Βασικός πελάτης της εταιρίας είναι το Δημόσιο.

### 13.3 Πάγια Περιουσιακά Στοιχεία – Εγγυήσεις και Εμπράγματα Ασφάλειες

#### 13.3.1 Γήπεδα - Κτιριακές Εγκαταστάσεις

Στην κυριότητα της εταιρίας ανήκουν σημαντικά ακίνητα, των οποίων την αξιοποίηση ήδη έχει ξεκινήσει σε συνεργασία με την ΑΛΤΕ Α.Τ.Ε.

Τα σημαντικότερα από αυτά είναι:

- Αγροτεμάχιο στη θέση ΒΑΣΙΛΙΚΟ της περιφέρειας Λιοσάτι της Κοινότητας Αφιδνών Αττικής, εκτάσεως 3.085 τ.μ.
- Δύο (2) ακίνητα - μεζονέτες, με αριθμ. 4 και 8, που βρίσκονται στην Δροσιά Αττικής και επί της οδού Αργυρουπόλεως 2-4, επιφανείας 321,94 τ.μ.
- Οικόπεδο στη θέση «Παιδόπολις» του Δήμου Γιαννούλης του Ν. Λαρίσης, εκτάσεως 123.432,60 τ.μ. Επί του οικοπέδου αυτού έχουν ανεγερθεί βιομηχανοστάσια και λοιποί χώροι, συνολικής επιφανείας 36.437,59 τ.μ.
- Τρία (3) αγροτεμάχια συνολικής εκτάσεως 319.197,06 τ.μ. στη Νήσο Μύκονο. Ειδικότερα:
  - ✓ Αγροτεμάχιο στη θέση Μερχιάς Μυκόνου, 216.396,40 τ.μ.
  - ✓ Αγροτεμάχιο στη θέση Φασούλας Μυκόνου, 34.694,13 τ.μ.
  - ✓ Αγροτεμάχιο στη θέση Φασούλας Βαθιά Λαγκάδια Μυκόνου, 68.106,53 τ.μ.
- Οικόπεδο που βρίσκεται στο Ο.Τ. 43, στη θέση Διόνυσος του Δήμου Μαραθώνα Αττικής, στη συμβολή των οδών Μπουμπουλίνας και Δημοκρατίας, εκτάσεως 1.786,54 τ.μ.
- Αποθήκη, που βρίσκεται σε υπόγειο πολυκατοικίας κτισμένης επί οικοπέδου, στη θέση «Γαλάτσι» ή «Εύμορφη Εκκλησιά» του Δήμου Γαλατσίου, επί της οδού Σαπφούς 11-13, επιφανείας 205 τ.μ.

#### 13.3.2 Μηχανολογικός Εξοπλισμός

Στον παρακάτω πίνακα παρουσιάζεται ο κυριότερος ηλεκτρολογικός, ηλεκτρονικός και μηχανολογικός (Η/Μ) εξοπλισμός καθώς επίσης και τα μεταφορικά μέσα της εταιρίας.

ΟΝΟΜΑΣΙΑ ΜΗΧΑΝΗΜΑΤΟΣ	ΠΕΡΙΓΡΑΦΗ ΛΕΙΤΟΥΡΓΙΑΣ	ΤΕΜΑΧΙΑ	ΔΥΝΑΜΙΚΟΤΗΤΑ	ΕΤΟΣ ΚΤΗΣΕΩΣ	ΧΩΡΑ ΠΡΟΕΛΕΥΣΗΣ	ΑΞΙΑ ΚΤΗΣΕΩΣ
MERCEDES LP 913	ΦΟΡΤΗΓΟ ΒΟΗΘΗΤΙΚΟ	1	130 HP	1979	ΓΕΡΜΑΝΙΑ	2.054,29
MAN 33.372 DF	ΦΟΡΤΗΓΟ ΑΝΑΤΡΕΠΟΜΕΝΟ 3ΑΞΟΝ.	1	372 HP	1994	ΓΕΡΜΑΝΙΑ	75.893,39
MAN 41.372 VF	ΦΟΡΤΗΓΟ ΑΝΑΤΡΕΠΟΜΕΝΟ 4ΑΞΟΝ.	1	372 HP	1994	ΓΕΡΜΑΝΙΑ	88.158,42
VOLVO FL611	ΦΟΡΤΗΓΟ ΑΝΑΤΡΕΠΟΜΕΝΟ 2ΑΞΟΝ.	1	110 HP	1995	ΣΟΥΗΔΙΑ	36.573,98
DAIMLER BENZ-2636K	ΦΟΡΤΗΓΟ ΑΝΑΤΡΕΠΟΜΕΝΟ 3ΑΞΟΝ.	1	360 HP	1989	ΓΕΡΜΑΝΙΑ	19.482,21
MAN 41.372 VF	ΦΟΡΤΗΓΟ ΑΝΑΤΡΕΠΟΜΕΝΟ 4 ΑΞ	1	372 HP	1994	ΓΕΡΜΑΝΙΑ	88.160,82
MAN 41.372 VF	ΦΟΡΤΗΓΟ ΑΝΑΤΡΕΠΟΜΕΝΟ 4 ΑΞ	1	372 HP	1994	ΓΕΡΜΑΝΙΑ	88.160,82
MAN 33.372 DF	ΦΟΡΤΗΓΟ ΑΝΑΤΡΕΠΟΜΕΝΟ 3 ΑΞΟΝ	1	372 HP	1994	ΓΕΡΜΑΝΙΑ	75.893,39
VOLVO FH12 / PM17.523	ΦΟΡΤΗΓΟ 3 ΑΞ ΜΕ ΓΕΡΑΝΑΚΙ ΡΜ	1	350 HP	1995	ΣΟΥΗΔΙΑ	109.433,37
MERCEDES 2228L ΜΕ ΠΛΑΤΦΟΡΜΑ	ΦΟΡΤΗΓΟ ΜΕ ΓΕΡΑΝΑΚΙ	1	280 HP	1988	ΓΕΡΜΑΝΙΑ	12.384,98
MAN 41.403 VF	ΦΟΡΤΗΓΟ ΜΠΕΤΟΝΙΕΡΑ 4 ΑΞ	1	403 HP	1997	ΓΕΡΜΑΝΙΑ	100.950,01
MAN 41.403 VF	ΦΟΡΤΗΓΟ ΜΠΕΤΟΝΙΕΡΑ 4 ΑΞ	1	403 HP	1997	ΓΕΡΜΑΝΙΑ	100.953,68
MERCEDENS 2224 B	ΜΠΕΤΟΝΙΕΡΑ ΒΑΡΕΛΑ	1	240 HP	1989	ΓΕΡΜΑΝΙΑ	10.209,12
MERCEDES -2628	ΜΠΕΤΟΝΙΕΡΑ ΒΑΡΕΛΑ	1	280 HP	1990	ΓΕΡΜΑΝΙΑ	23.336,90
MAN 26240 DF	ΜΠΕΤΟΝΙΕΡΑ ΒΑΡΕΛΑ	1	240 HP	1989	ΓΕΡΜΑΝΙΑ	11.005,14
MAN 26240 FD	ΜΠΕΤΟΝΙΕΡΑ ΒΑΡΕΛΑ	1	240 HP	1990	ΓΕΡΜΑΝΙΑ	12.234,88
MAN 19422 FLS	ΡΥΜΟΥΛΚΟ ΦΟΡΤΗΓΟ 3ΑΞΟΝ. ΜΕ ΑΝΑΤΡΕΠΟΜΕΝΗ ΝΤΑΛΙΚΑ	1	422 HP	1994	ΓΕΡΜΑΝΙΑ	83.639,03

**Πληροφοριακό Δελτίο ΑΛΤΕ Α.Τ.Ε.**

MAN 33372 DFS	ΡΥΜΟΥΛΚΟ ΦΟΡΤΗΓΟ ΜΕ ΕΠΙΚΑΘΗΜΕΝΗ ΝΤΑΛΙΚΑ ΚΑΙ ΓΕΡΑΝΑΚΙ	1	372 HP	1994	ΓΕΡΜΑΝΙΑ	139.842,05
MERCEDES -1633S	ΡΥΜΟΥΛΚΟ ΦΟΡΤΗΓΟ ΜΕ ΕΠΙΚΑΘΗΜΕΝΗ ΠΛΑΤΦΟΡΜΑ ΚΑΙ ΓΕΡΑΝΑΚΙ	1	335 HP	1989	ΓΕΡΜΑΝΙΑ	14.251,13
FIAT FIORINO 052	ΗΜΙΦΟΡΤΗΓΟ PICKUP	1	70 HP	1996	ΙΤΑΛΙΑ	6.679,99
NISSAN 1600 D21	ΗΜΙΦΟΡΤΗΓΟ PICKUP	1	90 HP	1995	ΙΑΠΩΝΙΑ	7.832,72
NISSAN PICKUP 015	ΗΜΙΦΟΡΤΗΓΟ	1	90 HP	1995	ΙΑΠΩΝΙΑ	8.918,87
FIAT FIORINO 052	ΗΜΙΦΟΡΤΗΓΟ PICKUP	1	70 HP	1997	ΙΤΑΛΙΑ	6.466,62
NISSAN 2000 D21	ΗΜΙΦΟΡΤΗΓΟ PICKUP	1	100 HP	1993	ΙΑΠΩΝΙΑ	7.178,28
FIAT FIORINO 146AW 52F	ΗΜΙΦΟΡΤΗΓΟ PICKUP	1	70 HP	1990	ΙΤΑΛΙΑ	3.491,75
NISSAN 2000	ΗΜΙΦΟΡΤΗΓΟ PICKUP	1	100 HP	1991	ΙΑΠΩΝΙΑ	4.569,33
NISSAN MOTOR 1311	ΗΜΙΦΟΡΤΗΓΟ ΚΛΕΙΣΤΟ	1	100 HP	1996	ΙΑΠΩΝΙΑ	4.108,58
FORD	ΛΕΩΦΟΡΕΙΟ	1	17 HP	1988	ΓΕΡΜΑΝΙΑ	8.422,60
FORD	ΛΕΩΦΟΡΕΙΟ	1	17 HP	1989	ΓΕΡΜΑΝΙΑ	8.363,90
DAIMLER BENZ	ΛΕΩΦΟΡΕΙΟ	1	34 HP	1990	ΓΕΡΜΑΝΙΑ	13.829,66
OPEL OMEGA	ΕΠΙΒΑΤΙΚΟ	1	13 HP	2000	ΙΑΠΩΝΙΑ	8.804,11
HONDA CINIC	ΕΠΙΒΑΤΙΚΟ	1	1170 CC	1983	ΙΑΠΩΝΙΑ	2.598,70
HONDA CINIC	ΕΠΙΒΑΤΙΚΟ	1	8 HP	1989	ΙΑΠΩΝΙΑ	8.103,24
SUZUKI VITARA 1.6 JXS 4X4	ΕΠΙΒΑΤΙΚΟ	1	11 HP	1999	ΙΑΠΩΝΙΑ	15.225,36
SUZUKI VITARA 2.0 V6 4X4	ΕΠΙΒΑΤΙΚΟ	1	14 HP	1999	ΙΑΠΩΝΙΑ	25.434,95
BWN 518	ΕΠΙΒΑΤΙΚΟ	1	12 HP	2000	ΓΕΡΜΑΝΙΑ	3.347,91
TOYOTA	ΦΟΡΤΗΓΟ	1	17 HP	2000	ΙΑΠΩΝΙΑ	10.255,91
NISSAN MOTOR CO	ΦΟΡΤΗΓΟ	1	14 HP	1977	ΙΑΠΩΝΙΑ	1.173,88
	ΠΛΩΤΟΣ ΓΕΡΑΝΟΣ ΑΞΙΟΣ	1		2000	ΕΛΛΑΔΑ	88.041,09
	ΣΑΤΙ ΚΟΡΑΛΙ Ι	1		2000	ΕΛΛΑΔΑ	31.694,79
	ΒΕΛΤΙΩΣΕΙΣ ΠΛΩΤΟΥ	1		2000	ΕΛΛΑΔΑ	743.535,92
HONDA C50	ΜΟΤΟΠΟΔΗΛΑΤΟ	1	1,0 HP	1988	ΙΑΠΩΝΙΑ	470,16
HONDA ASTREA 10	ΜΟΤΟΠΟΔΗΛΑΤΟ	1	1,0 HP	1994	ΙΑΠΩΝΙΑ	1.555,39
KAWASAKI 5210	ΜΟΤΟΠΟΔΗΛΑΤΟ	1	1,0 HP	2001	ΙΑΠΩΝΙΑ	1.716,05
LIEBHERR-R 932 HDSL	ΥΔΡΑΥΛΙΚΟΣ ΕΚΣΚΑΦΕΑΣ LIEBHERR ΚΑΙ ΥΔΡΑΥΛΙΚΗ ΣΦΥΡΑ KRUPP HM 960-1	2	167 HP	1994	ΓΑΛΛΙΑ	137.825,88
TS 280S	ΕΞΑΡΤΗΣΗ ΕΚΣΚΑΦΕΑ UEMME - T280S	1	0,25M <sup>3</sup>	1996	ΗΠΑ	5.869,41
CAT 966 F2	ΕΛΑΣΤΙΧΟΦΟΡΟΣ ΦΟΡΤΩΤΗΣ CATERPILLAR	1	220 HP	1996	ΗΠΑ	149.207,45
CASE 1840	ΦΟΡΤΩΤΑΚΙ CASE	1	53 HP	1995	ΗΠΑ	18.870,14
W102	ΟΔΟΣΤΡΩΤΗΡΑΣ VIBROMAX W102	1	16 HP	1997	HATZ	19.446,64
RAIMONDI MR75	ΟΙΚΟΔΟΜΙΚΟΣ ΓΕΡΑΝΟΣ ΜΕ ΠΥΡΓΙΣΚΟ ΣΕ ΡΑΓΕΣ	1	3TON	1993	ΙΤΑΛΙΑ	72.164,40
ELBA EMC 38 III	ΣΥΓΚΡΟΤΗΜΑ ΠΑΡΑΣΚ. ΣΚΥΡΟΔΕΜΑΤΟΣ	1	38M <sup>3</sup> /Hr	1993	ΓΕΡΜΑΝΙΑ	82.013,00
PUTZEISTER MERCEDES 2631	ΑΝΤΛΙΑ ΣΚΥΡΟΔΕΜΑΤΟΣ	1	310 HP	1994	ΓΕΡΜΑΝΙΑ	220.716,41
MERLO DBM 2500 XS	ΑΥΤΟΦΟΡΤΩΝΟΜΕΝΗ ΜΠΕΤΟΝΙΕΡΑ	1	78 HP	1994	ΘΕΟΧΑΡΑΚΗΣ	31.694,79
HDS 890	ΠΛΥΣΤΙΚΟ 7K	1		1993	ΙΜΠΕΚΟ	1.907,56
ΟΙΚΟΔ ΓΕΡΑΝΟΥ	ΣΤΟΙΧΕΙΟ ΒΑΣΕΩΣ	1		1996	ΑΤΣΟ ΕΠΕ	2.465,15
CAT 950	ΕΛΑΣΤΙΧΟΦΟΡΟΣ ΦΟΡΤΩΤΗΣ CATERPILLAR	1	13.500	1989	ΗΠΑ	15.502,37
	ΝΑΥΤΙΚΑ ΒΑΡΟΥΛΑΚΑ			1997	ΓΕΡΜΑΝΙΑ	5.625,00
	ΜΗΧΑΝΕΣ ΚΑΤΕΡΓΑΣΙΑΣ ΜΕΤΑΛΛΩΝ			1989	ΓΕΡΜΑΝΙΑ	5.661,80
	ΥΔΡΑΥΛΙΚΗ ΠΡΕΣΣΑ			1989	ΓΕΡΜΑΝΙΑ	2.712,33
	ΕΡΓΑΛΕΙΑ ΔΙΑΦΟΡΑ	23		1994		1.004,10
HILTI TE 75-750	ΤΟΡΝΑ	2		1998	ΓΕΡΜΑΝΙΑ	2.191,93

**Πληροφοριακό Δελτίο ΑΛΤΕ Α.Τ.Ε.**

Φ 300	ΦΡΕΝΟ	1		1999		2.347,76
RAIMONDI MR75	ΟΙΚΟΔΟΜΙΚΟΣ ΓΕΡΑΝΟΣ ΜΕ ΠΥΡΓΙΣΚΟ ΣΤΑΘΕΡΟΣ	1	50 TON	1997	ΙΤΑΛΙΑ	64.284,43
	ΓΕΡΑΝΟΣ	1		1999	ΓΕΡΜΑΝΙΑ	21.690,15
	ΓΕΡΑΝΟΣ	1		2000	ΓΕΡΜΑΝΙΑ	18.377,12
X 1140	ΟΙΚΟΔΟΜΙΚΟΣ ΓΕΡΑΝΟΣ RICHIER	1	40M-1100Kgs	1986	ΕΛΤΕΡ	11.037,53
PM 19 SERIES 3	ΓΕΡΑΝΟΣ ΥΔΡΑΥΛΙΚΟΣ ΠΑΠΑΓΑΛΟΣ	1	18TON-M	1989	ΙΤΑΛΙΑ	13.885,59
	ΚΟΥΒ ΓΙΑ CATERPRILAR	1		1999		1.027,15
CIBIN GRUS 200	ΓΕΡΑΝΟΣ	1		2000		15.700,66
COMEDIL	ΓΕΡΑΝΟΣ	1		2001		1.027,15
ΜΠΕΤΟΝ ΜΕΣΣΑΡΑ	ΜΗΧΑΝΗ ΣΟΦΑΤΙΣΜΑΤΟΣ/ΕΚΤΟΞΕΥΤΗΣ	1		1989	ΕΛΛΑΣ	2.641,23
ZSE RK-320	ΗΛΕΚΤΡΟΣΥΓΚΟΛΛΗΣΕΙΣ TRIODYN	1	7.5 KW	1991	ΤΣΕΧΙΑ	2.096,08
	ΑΣΥΡΜΑΤΟΙ	1		1989	ΕΛΛΑΣ	2.161,41
ΖΟΥΜΠΟΨΑΛΙΔΟ	ΜΗΧΑΝΗΜΑ ΚΑΤΕΡΓΑΣΙΑΣ ΜΕΤΑΛΛΩΝ	1	5,5 HP	1991	ΙΤΑΛΙΑ	21.453,78
PEDRAZZOLI	ΠΡΙΟΝΟΚΟΡΔΕΛΑ ΜΕΤΑΛΛΩΝ ΜΕ ΒΑΣΗ	1	1,8KW	1991	ΙΤΑΛΙΑ	2.934,70
FKN 25 STROJIMPORT	ΦΡΕΖΑ ΜΗΧΑΝΟΥΡΓΙΚΗ	1	3,8 KW	1991	ΤΣΕΧΙΑ	6.456,35
	ISOSTORE ΚΤΙΡΙΑΚΑ ΜΕΤΑΛΛΙΚΑ ΣΤΟΙΧΕΙΑ			1997	ΕΛΛΑΣ	22.010,27
DEALMAR	ΕΜΠΟΡΕΥΜΑΤΟΚΙΒΩΤΙΑ	3		1989	USA	5.458,55
ΤΕΧΝΟΠΥΡ	ΕΜΠΟΡΕΥΜΑΤΟΚΙΒΩΤΙΑ	3		1995	ΕΛΛΑΣ	3.521,64
BARONE	ΜΕΤΑΛΛΙΚΟ ΓΡΑΦΕΙΟ BASIC BOX+ ΤΟΥΑΛΕΤΑ	1		1995	ΙΤΑΛΙΑ	4.842,26
BARONE CABIN PLUS	ΣΥΓΚΡΟΤΗΜΑ ΜΕΤΑΛΛΙΚΩΝ ΓΡΑΦΕΙΩΝ ΜΕ ΤΟΥΑΛΕΤΑ	4		1995	ΙΤΑΛΙΑ	23.477,62
ΚΤΙΡΙΑΚΑ ΜΕΤΑΛΛΙΚΑ ΣΤΟΙΧΕΙΑ	ΟΙΚΙΣΚΟΣ ISOBOX ΜΕ ΤΟΥΑΛΕΤΑ	1		1994	ΕΛΛΑΣ	5.869,41
ΛΑΛΙΩΤΗΣ	ΤΡΟΧΟΣΠΙΤΟ ΑΛΟΥΜΙΝΙΟΥ			1989	ΕΛΛΑΣ	4.402,05
CB 17	ΤΑΧΥΠΡΙΟΝΟ	1		1989		1.100,51
ZSE K-220	ΗΛΕΚΤΡΟΣΥΓΚΟΛΛΗΣΕΙΣ			1989		1.995,60
VIRAX	ΒΙΔΟΛΟΓΟΙ	2		1992		1.041,82
YAMAHA	ΓΕΝΝΗΤΡΙΑ	1		1994		1.863,54
	ΕΜΠΟΡΕΥΜΑΤΟΚΙΒΩΤΙΑ	5		1999		5.135,73
	ΑΝΤΛΙΑ	2		1998		1.344,09
	ΓΕΡΑΝΟΤΡΟΧΙΕΣ			1998		778,99
	ΕΜΠΟΡΕΥΜΑΤΟΚΙΒΩΤΙΑ	2		2000		1.760,82
	ΕΞΩΛΕΜΒΙΑ	1		2000		1.823,00
80S	ΜΗΧΑΝΗ ΛΕΙΑΝΣΗΣ	1		2000		997,80
GMI	ΗΛΕΚΤΡΟΓΕΝΝΗΤΡΙΑ	1		2001		6.162,88
	ΑΝΤΛΙΑ	1		2001		686,72
TRIODYN K220	ΗΛΕΚΤΡΟΣΥΓΚΟΛΗΣΗ	1		1987		396,18
UC-274C	ΗΛΕΚΤΡΟΠΑΡΑΓΩΓΟ ΖΕΥΓΟΣ ABB	1	250KVA	1995	ΑΓΓΛΙΑ	11.822,70
ΔΡΑΚΟΣ ΠΟΛΕΜΗΣ AQUAPRESS BS102A1	ΠΙΕΣΤΙΚΟ ΣΥΣΤΗΜΑ ΗΛΕΚΤΡΟΚΙΝΗΤΟ	1	20 HP	1992	ΕΛΛΑΣ	3.081,44
ΚΤΙΡΙΑΚΑ ΜΕΤΑΛΛΙΚΑ ΣΤΟΙΧΕΙΑ	ISOBOX 2 ΓΡΑΦΕΙΑ+3 ΤΟΥΑΛΕΤΕΣ	1		1996	ΕΛΛΑΣ	13.528,98
ROBIN EC	ΚΙΝΗΤΗΡΑΣ	1		1996		836,39
	ΕΞΑΡΤΗΜΑ ΑΜΜΟΒΟΛΗΣ	1		1989		622,16
	ΗΛΕΚΤΡΟΓΕΝΝΗΤΡΙΑ	1	42V	19993		977,26
	ΚΟΥΡΜΠΑΔΟΡΟΣ	1		1994		1.173,88
	ΗΛΕΚΤΡΟΠΑΡΑΓΩΓΟ ΖΕΥΓΟΣ		5KVA	1994		1.980,92
CPB 8	ΣΥΜΠΙΕΣΤΗΣ ΕΔΑΦΟΥΣ			1995		1.386,65
	ΠΑΛΕΤΟΦΟΡΟ	2		1995		777,70
	ΣΤΟΙΧΕΙΟ ΠΑΚΤΩΣΕΩΣ ΟΙΚΟΔ ΓΕΡΑΝΟΥ	1		1996		1.779,52



**Πληροφοριακό Δελτίο ΑΛΤΕ Α.Τ.Ε.**

XAS 66DD	ΑΕΡΟΣΥΜΠΙΕΣΤΗΣ ATLAS CORSCO	1	41HP	1997	ΣΟΥΗΔΙΑ	9.831,25
C 32	ΨΑΛΙΔΙ ΚΟΠΗΣ ΣΙΔΗΡΟΥ	1		1993	ΕΛΛΑΣ	2.817,31
	ΕΡΓΑΛΕΙΟ ΤΕ 804		220 V	1994		976,20
	ΚΟΦΤΗΣ ΟΙΚΟΔΟΜΗΣ	1		1997		1.496,70
HILTI	ΤΟΡΝΑ	1		1998		1.267,72
EHD / III SHL-3M	ΥΔΡΑΥΛΙΚΗ ΠΡΕΣΣΑ ΚΑΛΩΔΙΩΝ,850BAR		0,65 KW	1996		6.517,57
	ΠΡΕΣΣΑ ΚΑΛΩΔΙΩΝ			1996		673,85
	ΑΛΥΣΟΠΡΙΟΝΟ	2		1982		809,26
	ΔΡΑΠΑΝΑ	10		1988		965,05
ROTENBERGER	ΒΙΔΟΛΟΓΟΣ	1		1989		713,09
HILTI	ΤΡΥΠΑΝΙ	1		1990		858,54
	ΔΡΑΠΑΝΟ-ΗΛΕΚΤΡΟΜΑΓΝΗΤΙΚΟ	1		1991		1.613,15
	ΕΞΑΡΤΗΜΑ ΚΟΜΠΡΕΣΕΡ			1998		706,53
	ΔΟΝΗΤΕΣ ΒΕΝΖΙΝΗΣ	3		1999		1.769,63
CAPETTE	ΑΡΜΟΚΟΦΤΗΣ	1		2000		792,37
	ΔΡΑΠΑΝΟ ΚΡΟΥΣΤΙΚΟ	3		2000		2.495,78
	ΕΓΚΑΤΑΣΤΑΣΗ ΚΙΟΥΡΚΑ 1991 ΜΕ 15% ΧΩΡΙΣ ΦΠΑ			1991		14.102,95
	ΕΓΚΑΤΑΣΤΑΣΗ ΚΙΟΥΡΚΑ 1991 ΜΕ 5% ΧΩΡΙΣ ΦΠΑ			1991		15.243,58
	ΕΓΚΑΤΑΣΤΑΣΗ ΚΙΟΥΡΚΑ 1992 ΜΕ 15% ΦΠΑ			1992		126.830,05
	ΕΓΚΑΤΑΣΤΑΣΗ ΚΙΟΥΡΚΑ 1992 ΜΕ 5% ΦΠΑ			1992		585,98
	ΕΓΚΑΤΑΣΤΑΣΗ ΚΙΟΥΡΚΑ 1992 ΜΕ 30% ΦΠΑ			1992		1.571,79
	ΕΓΚΑΤΑΣΤΑΣΗ ΚΙΟΥΡΚΑ 1992 ΜΕ 8% ΦΠΑ			1992		1.496,70
	ΠΕΤΑΣΜΑ ΣΤΕΓΗΣ			1993		29.053,56
	CANALIS ΣΤΟΙΧΕΙΟ 3M			1995		3.849,74
	ΥΠΟΣΤΕΓΟ			1994		1.467,35
	ΚΑΓΚΕΛΑ ΑΠΟ ΚΟΙΛΟΔΟΚΟΥΣ			1997		704,33
ELBA -EMC 38	ΣΥΓΚΡΟΤΗΜΑ ΠΑΡΑΓΩΓΗΣ			2000		54.878,94
ATLAS	ΑΕΡΟΣΥΜΠΙΕΣΤΗΣ			2000		1.760,82
PLANT HR 2	ΗΛΕΚΤΡΟΠΑΡΑΓΩΓΙΚΟ ΖΕΥΓΟΣ			2000		1.085,84
DYNIC 71	ΣΥΜΠΙΕΣΤΗΣ ΕΔΑΦΟΥΣ			2000		1.261,92
	ΜΠΕΤΟΝΙΕΡΑ ΕΝΝΟΣ ΣΑΚΚΟΥ			2000		528,25
	ΤΣΑΠΑ			2000		74.196,46
HILTI	ΜΗΧΑΝΗΜΑ ΣΤΕΡΕΩΣΗΣ	2		1995		2.301,55
	ΔΟΝΗΤΕΣ ΒΕΝΖΙΝΗΣ	2		1995		2.198,09
	ΨΑΛΙΔΙ ΒΑΡΕΩΣ ΤΥΠΟΥ	1		1995		1.760,82
	ΚΟΥΡΜΠΑΔΟΡΟΣ	1		1994		1.173,88
	ΕΡΓΑΛΕΙΑ 83783			1989		1.010,27
	ΜΙΚΡΟΕΡΓΑΛΕΙΑ			1991		1.182,05
	ΕΞΑΡΤΗΜΑΤΑ ΚΟΜΠΡΕΣΕΡ			1991		1.118,13
	ΕΛΑΤΑΚΙΑ-ΤΑΒΛΕΣ			1986	-	4.767,72
	ΛΑΤΑΚΙΑ			1999	ΣΟΥΗΔΙΑ	6.353,35
	ΜΠΕΤΟΦΟΡΜ			1999	ΣΑΧΛΟΣ	4.807,04
	ΞΥΛΕΙΑ			1999	-	4.417,65
	ΤΑΒΛΕΣ			1999	-	3.179,89
	ΛΑΤΑΚΙΑ			1999		12.210,54
	ΜΠΕΤΟΦΟΡΜ			1999		2.033,75
	ΞΥΛΕΙΑ			1999		2.431,25

	ΞΥΛΕΙΑ			1998	-	2.904,82
	ΞΥΛΕΙΑ(ΛΑΤΑΚΙΑ)			1987	ΕΥΡΩΠΗ	6.887,04
	ΕΛΑΤΑΚΙΑ			1987		1.069,09
	ΞΥΛΕΙΑ			1995	ΕΥΡΩΠΗ	3.114,18
	ΞΥΛΕΙΑ			1995		3.220,84
	ΞΥΛΕΙΑ			1995	ΕΥΡΩΠΗ	3.369,16
	ΞΥΛΕΙΑ			1995	ΕΥΡΩΠΗ	3.653,69
	ΞΥΛΕΙΑ			1995	ΕΥΡΩΠΗ	5.578,70
	ΞΥΛΕΙΑ			1995	ΕΥΡΩΠΗ	5.921,64
	ΞΥΛΕΙΑ			1995	ΕΥΡΩΠΗ	7.009,22
	ΞΥΛΕΙΑ			1995	ΕΥΡΩΠΗ	16.098,13
	ΞΥΛΕΙΑ			1995	ΕΥΡΩΠΗ	21.633,15
	ΞΥΛΕΙΑ			1995	ΣΟΥΗΔΙΑ	2.230,58
	ΞΥΛΕΙΑ(ΜΠΕΤΟΦΟΡΜ+ΛΑΤΑΚΙΑ)			1995	ΕΥΡΩΠΗ	2.293,60
	ΚΛΕΙΔΙΑ			1995		1.142,63
	ΞΥΛΕΙΑ			1995		6.086,08
	ΞΥΛΕΙΑ			1994	Κ/ΞΙΑ ΑΙΧΜΗ	31.225,24
	ΕΞΑΡΤΗΜΑΤΑ ΣΚΑΛΩΣΙΑΣ			1991	ΕΛΛΑΣ	10.491,56
	ΠΛΑΣΤΙΚΟΤΥΠΟΙ			1991	ΠΟΡΤΟΓΑΛΙΑ	19.329,61
	ΣΥΓΚΡΟΤΗΜΑ ΣΚΑΛΩΣΙΑΣ			1978		779,60
	ΕΛΑΤΑΚΙΑ			1997		721,64
	ΞΥΛΕΙΑ			1997		1.464,30
	ΠΛΑΙΣΙΟ ΠΛΑΚΩΤΗΣ			2000		2.171,68
	ΒΙΔΕΣ Π33*220			2000		1.736,76
	ΛΑΤΑΚΙΑ			2000		2.029,51
	ΞΥΛΕΙΑ			2000		4.887,70
	ΠΛΑΙΣΙΑ 1,20Χ1,20 ΧΙΑΣΤΙ			1993		16.052,82
	ΒΙΔΕΣ ΑΝΩ			1994		3.585,47
	ΒΙΔΕΣ ΚΑΤΩ			1994		2.214,67
	ΠΕΤΑΛΟΥΔΕΣ			1994		6.368,31
	ΠΛΑΙΣΙΑ ΣΚΑΛΩΣΙΑΣ			1994		3.801,61
	ΣΥΝΔΕΣΜΟΙ ΜΕΤΑΛΛΙΚΗΣ ΓΩΝΙΑΣ			1994		1.276,60
	ΒΙΔΕΣ ΣΩΛΗΝΕΣ			1995		2.406,46
	ΑΝΑΠΟΔΟ Ψ			1995		1.232,58
	ΣΦΥΚΤΗΡΕΣ			1995		1.203,23
	ΞΥΛΕΙΑ			1995		1.868,16
	ΒΙΔΑ ΑΝΩ			1995		1.303,01
	ΒΙΔΑ ΚΑΤΩ			1995		369,77
	ΠΕΤΑΛΟΥΔΕΣ			1996		1.540,72
	ΠΛΑΙΣΙΟ 1,80Χ1.20Μ			1998		498,90
	ΠΟΤΗΡΑΚΙ Τ1			1999		2.377,11
	ΠΛΑΙΣΙΑ 1,20Χ1,20			1999		10.491,56
	ΧΙΑΣΤΙ 1.75 Τ1			1999		4.921,50
	ΒΙΔΑ ΑΝΩ			1999		5.869,41
	ΒΙΔΑ ΚΑΤΩ			1999		1.291,27
	ΠΕΤΑΛΟΥΔΕΣ			1999		325,75
	ΣΩΛΗΝΑ 1/2Χ3			1999		408,51
	ΣΦΙΚΤΗΡΕΣ			1999		334,56
	ΚΟΛΛΕΣ			1999		1.419,93
	ΠΟΤΗΡΑΚΙ Τ1			1997		1.122,52
	ΒΙΔΑ ΑΝΩ			1997		7.718,27

	ΒΙΔΑ ΚΑΤΩ			1997		3.912,55
	ΣΩΛΗΝΑ Φ 51			1997		939,10
	ΔΙΑΦΟΡΑ ΠΛΑΙΣΙΑ			1997		29.244,31
	ΔΙΑΦΟΡΑ ΧΙΑΣΤΙ			1997		9.716,80
	ΚΛΕΙΔΙΑ			1997		1.056,49
WILO	ΧΩΡΟΒΑΤΗΣ	2		1990		1.115,19
	ΤΑΧΥΜΕΤΡΟ			1990		2.670,58
	ΚΙΝΗΤΗΡΑΣ ΑΝΥΨΩΣΗΣ			1992		1.334,70
WILO	ΧΩΡΟΒΑΤΗΣ			1992		868,67
GEOFENEL TYP FET50	ΤΑΧΥΜΕΤΡΟ			2000		674,98
	ΟΡΓΑΝΟ ΜΕΤΡΗΣΗΣ			2001		933,24
WILO	ΤΑΧΥΜΕΤΡΟ			1992		1.549,76
WILO	ΧΩΡΟΒΑΤΗΣ			1992		634,89
	ΦΟΡΤΙΣΤΗΣ 1100			1995		704,33
	ΔΟΝΗΤΕΣ ΜΠΕΤΟΥ	2		1996		939,10
T06K	ΘΕΟΛΙΧΟ			1996		1.643,43
WILO	ΧΩΡΟΒΑΤΗΣ	2		1996 1997		1.602,64
T06K	ΘΕΟΛΙΧΟ			1997		1.614,09
	ΗΛΕΚΤΡΟΝΙΚΟ ΒΑΡΟΥΛΚΟ			1995		1.928,98

### 13.3.3 Αξία Παγίων Περιουσιακών Στοιχείων.

Η εξέλιξη της λογιστικής αξίας των παγίων περιουσιακών στοιχείων της εταιρίας για τις χρήσεις 1997 – 2001 παρουσιάζεται στον πίνακα που ακολουθεί:

ΠΙΝΑΚΑΣ ΕΞΕΛΙΞΗΣ ΤΗΣ ΛΟΓΙΣΤΙΚΗΣ ΑΞΙΑΣ ΠΑΓΙΩΝ ΓΙΑ ΤΙΣ ΧΡΗΣΕΙΣ 1999 – 2001 (σε χιλ. €).							
ΚΑΤΗΓΟΡΙΑ ΠΑΓΙΟΥ	ΑΞΙΑ ΚΤΗΣΗ Σ 31.12.98	ΠΡΟΣΘΗΚ ΕΣ ΜΕΙΩΣΕΙΣ) 01.01.99- 31.12.01	ΣΥΝΟΛΙΚ Η ΑΞΙΑ ΚΤΗΣΕΩ Σ 31.12.01	ΑΠΟΣΒΕΣ ΕΙΣ 31.12.98	ΑΠΟΣΒΕΣ ΕΙΣ 01.01.99- 31.12.2001	ΥΝΟΛΙΚΗ ΑΠΟΣΒ. ΑΞΙΑ 31.12.01	ΑΝΑΠΟΣ/ΣΤ Η ΑΞΙΑ 31.12.01
<b>ΕΝΣΩΜΑΤΕΣ ΑΚΙΝΗΤΟΠΟΙΗΣΕΙΣ</b>							
Γήπεδα – Οικόπεδα	313,75	6.569,51	6.883,26	0,00	0,00	0,00	6.883,26
Κτίρια & Τεχνικά έργα	431,63	1.463,02	1.894,65	65,32	83,73	149,05	1.745,60
Μηχανήματα-Τεχν. Εγκαταστ. και λοιπός μηχαν/κός εξοπλισμός	1.561,52	295,41	1.856,94	729,40	676,58	1.405,97	450,96
Μεταφορικά μέσα	1.231,12	883,31	2.114,44	636,82	716,55	1.353,37	761,07
Έπιπλα και λοιπός εξοπλισμός	234,42	94,45	328,87	143,24	127,20	270,44	58,44
Ακινήτοποιήσεις υπό εκτέλεση	0,00	0,00	0,00	0,00	0,00	0,00	0,00
<b>Σύνολο</b>	<b>3.772,45</b>	<b>9.305,70</b>	<b>13.078,15</b>	<b>1.574,77</b>	<b>1.604,05</b>	<b>3.178,82</b>	<b>9.899,33</b>

**13.3.4. Ασφαλιστήρια συμβόλαια**

Η εταιρία έχει συνάψει με την ασφαλιστική εταιρία GERLIG τα ακόλουθα ασφαλιστήρια συμβόλαια έργων:

A/A	ΕΡΓΟ	ΦΟΡΕΑΣ	ΑΡΙΘΜΟΣ ΣΥΜΒΟΛΑΙΟΥ	ΔΙΑΡΚΕΙΑ ΣΥΜΒΟΛΑΙΟΥ	ΑΝΤΙΚΕΙΜΕΝΟ ΑΣΦΑΛΙΣΗΣ	ΠΟΣΟ ΑΣΦΑΛΙΣΗΣ
1	ΚΕΝΤΡΟ ΕΠΙΣΚΕΥΗΣ ΚΑΙ ΔΙΑΧΕΙΜΑΝΣΗΣ ΣΚΑΦΩΝ ΑΝΑΨΥΧΗΣ ΣΤΗΝ ΠΕΡΙΟΧΗ ΚΑΝΑΜΑΤ ΔΗΜΟΥ ΡΟΔΟΥ (Β' ΦΑΣΗ) ΚΑΡΝΑΓΙΟΥ	ΝΟΜΑΡΧΙΑΚΗ ΑΥΤΟΔΙΟΙΚΗΣΗ ΔΩΔΕΚΑΝΗΣΟΥ ΔΙΥΕΘΥΝΣΗ ΥΠΟΔΟΜΩΝ ΚΑΙ ΤΕΧΝΙΚΩΝ ΕΡΓΩΝ	81/920895/45	11/9/00-5/6/03	Υλικές ζημιές Αστική ευθύνη	Μέχρι 4.913.416,40 2.054.292,00
2	ΟΙΚΟΔΟΜΙΚΕΣ & Η/Μ ΕΡΓΑΣΙΕΣ ΑΠΟΚΑΤΑΣΤΑΣΗΣ ΑΠΟΔΙΣΤΡΙΑΚΟΥ ΟΡΦΑΝΟΤΡΟΦΕΙΟΥ (ΦΥΛΑΚΕΣ) ΑΙΓΙΝΑΣ ΚΑΙ ΜΕΤΑΤΡΟΠΗ ΤΟΥ ΣΕ ΔΙΑΧΡΟΝΙΚΟ ΜΟΥΣΕΙΟ	ΥΠΟΥΡΓΕΙΟ ΠΟΛΙΤΙΣΜΟΥ - Δ/ΝΣΗ ΕΚΤΕΛΕΣΗΣ ΕΡΓΩΝ ΜΟΥΣΕΙΩΝ	81/920813/45	25/10/99-9/12/03	Υλικές ζημιές Αστική ευθύνη	Μέχρι 3.311.078,50 586.940,57
3	ΑΝΕΓΕΡΣΗ ΔΙΚΑΣΤΙΚΟΥ ΜΕΓΑΡΟΥ ΚΕΡΚΥΡΑΣ, ΦΑΣΗ Α' ΟΙΚΟΔΟΜΙΚΕΣ ΕΡΓΑΣΙΕΣ ΧΩΜΑΤΟΥΡΓΙΚΩΝ ΦΕΡΟΝΤΑ ΟΡΓΑΝΙΣΜΟΥ Κ.Λ.Π.	ΘΕΜΙΣ ΚΑΤΑΣΚΕΥΣΤΙΚΗ Α.Ε.	81/920896/45	5/9/00-5/8/02 <sup>(1)</sup>	Υλικές ζημιές Αστική ευθύνη	Μέχρι 4.612.138,28 586.940,57

(1): Το ασφαλιστήριο συμβόλαιο για το έργο « Αnéγερση Δικαστικού Μεγάρου Κέρκυρας» δεν έχει ανανεωθεί διότι το έργο έχει διακοπεί προσωρινά. Η παρούσα κατάσταση του έργου καλύπτεται από το συμβόλαιο συντήρησης. Όταν το έργο αρχίσει ξανά θα ανανεωθεί το συμβόλαιο για ένα χρόνο.

Επιπρόσθετα, η εταιρία έχει συνάψει με την ασφαλιστική εταιρία ΦΟΙΝΙΞ το εξής ασφαλιστήριο συμβόλαιο:

A/A	ΕΡΓΟ	ΦΟΡΕΑΣ	ΑΡΙΘΜΟΣ ΣΥΜΒΟΛΑΙΟΥ	ΔΙΑΡΚΕΙΑ ΣΥΜΒΟΛΑΙΟΥ	ΑΝΤΙΚΕΙΜΕΝΟ ΑΣΦΑΛΙΣΗΣ	ΠΟΣΟ ΑΣΦΑΛΙΣΗΣ
1	ΝΕΟ ΚΤΙΡΙΟ ΑΕΡΟΣΤΑΘΜΟΥ ΜΕ ΤΟΝ ΠΕΡΙΒΑΛΛΟΝΤΑ ΧΩΡΟ ΣΤΟ ΚΡΑΤΙΚΟ ΑΕΡΟΛΙΜΕΝΑ ΡΟΔΟΥ	ΕΛΛΗΝΙΚΗ ΔΗΜΟΚΡΑΤΙΑ ΥΠΕΧΩΔΕ-Γ.Γ.Δ.Ε ΤΜΗΜΑ ΚΑΤΑΣΚΕΥΗΣ ΕΡΓΩΝ (δ) ΔΙΕΥΘΥΝΣΗ ΥΠΗΡΕΣΙΑΣ	10217202/0001	20/12/2001-20/9/2004	Υλικές ζημιές Αστική ευθύνη	Μέχρι 20.851.366,10 2.934.702,86

Τέλος, η εταιρία έχει ασφαλίσει το σύνολο των μεταφορικών της μέσω στις ασφαλιστικές εταιρίες ΦΟΙΝΙΞ και ΕΥΡΩΠΑΪΚΗ ΠΙΣΤΗ.

**13.3.5 Εγγυήσεις και Εμπράγματος Ασφάλειες**

Επί των ακινήτων της εταιρίας έχει εγγραφεί προσημείωση υποθήκης € 3.228.173,15 (1.100.000.000 δρχ.) υπέρ Τραπεζής, για εξασφάλιση δανείου, το ύψος του οποίου ανέρχεται στις 31.12.2001 στο ποσό € 1.878.001,60 (639.929.045 δρχ.).

Οι υπέρ της εταιρίας εγγυητικές επιστολές Τραπεζών για τη συμμετοχή της σε διαγωνισμούς και την εκτέλεση των διαφόρων έργων, την 31.12.2001, παρουσιάζονται στον ακόλουθο πίνακα:

ΕΓΓΥΗΤΙΚΕΣ ΕΠΙΣΤΟΛΕΣ	ΠΟΣΟ
(ποσά σε χιλ. €)	
Καλής Εκτέλεσης	10.051,03
Αντικατάστασης Κρατήσεων	1.691,19
Προκαταβολής	679,23
Συμμετοχής	1.360,23
<b>Σύνολο</b>	<b>13.781,69</b>

### 13.4 Εξέλιξη Μετοχικού Κεφαλαίου

Η εξέλιξη του μετοχικού κεφαλαίου της ΚΟΡΟΝΤΖΗΣ Α.Ε., από την ίδρυσή της μέχρι σήμερα, έχει ως εξής:

Το αρχικό μετοχικό κεφάλαιο της εταιρίας ορίσθηκε κατά την σύστασή της, σε € 73.367,57 (δρχ. 25.000.000), διαιρούμενο σε 48.048 ονομαστικές μετοχές και σε 1.952 ανώνυμες μετοχές, ονομαστικής αξίας € 1,47 (δρχ. 500) η κάθε μία και καταβλήθηκε κατά € 70.503,07 (δρχ. 24.023.922) από μετατροπή της "Ι. ΚΟΡΟΝΤΖΗΣ & ΣΙΑ Ο.Ε." και κατά € 2.864,50 (δρχ. 976.078) με μετρητά. (Φ.Ε.Κ. Τεύχος Α.Ε. και Ε.Π.Ε. 3935/31.12.1980).

Με την από 05.08.1981 απόφαση του Διοικητικού Συμβουλίου της εταιρίας, σύμφωνα με το άρθρο 6 του Καταστατικού, το μετοχικό κεφάλαιο αυξήθηκε με καταβολή μετρητών κατά το ποσό των € 14.673,51 (δρχ. 5.000.000) με την έκδοση 10.000 νέων ανώνυμων μετοχών, ονομαστικής αξίας € 1,47 (δρχ. 500) η κάθε μία. Έτσι το μετοχικό κεφάλαιο της εταιρίας ανήλθε σε € 88.041,09 (δρχ. 30.000.000), διαιρούμενο σε 48.048 κοινές ονομαστικές μετοχές και σε 11.952 ανώνυμες μετοχές, ονομαστικής αξίας € 1,47 (δρχ. 500) η κάθε μία. (Φ.Ε.Κ. Τεύχος Α.Ε. και Ε.Π.Ε. 3567/21.09.1981).

Με την από 07.12.1990 απόφαση της Έκτακτης Γενικής Συνέλευσης των μετόχων της εταιρίας, το μετοχικό κεφάλαιο αυξήθηκε κατά το ποσό των € 228.906,82 (δρχ. 78.000.000), με την έκδοση 156.000 νέων ανώνυμων μετοχών, ονομαστικής αξίας € 1,47 (δρχ. 500) η κάθε μία. Η αύξηση αυτή προήλθε: α) κατά ποσό € 18.033,72 (δρχ. 6.144.990) με καταβολή μετρητών και β) κατά ποσό € 210.873,10 (δρχ. 71.855.010) με κεφαλαιοποίηση κερδών μη διατεθέντων κατά τις χρήσεις 1981-1989. Έτσι το μετοχικό κεφάλαιο της εταιρίας ανήλθε σε € 316.947,91 (δρχ. 108.000.000), ολοσχερώς καταβεβλημένο και διαιρούμενο σε 48.048 ονομαστικές μετοχές και σε 167.952 ανώνυμες μετοχές, ονομαστικής αξίας € 1,47 (δρχ. 500) η κάθε μία. (Φ.Ε.Κ. Τεύχος Α.Ε. και Ε.Π.Ε. 1285/10.05.1991).

Με την από 25.06.1993 απόφαση της Τακτικής Γενικής Συνέλευσης των μετόχων της εταιρίας, το μετοχικό κεφάλαιο αυξήθηκε κατά το ποσό των € 710.198,09 (δρχ. 242.000.000), με την έκδοση 484.000 νέων ανώνυμων μετοχών, ονομαστικής αξίας € 1,47 (δρχ. 500) η κάθε μία. Η αύξηση αυτή προήλθε: α) κατά ποσό € 32.633,90 (δρχ. 11.120.000) με καταβολή μετρητών, β) κατά ποσό € 671.929,57 (δρχ. 228.960.000) με κεφαλαιοποίηση μερισμάτων χρήσης 1992 και γ) κατά ποσό € 5.634,63 (δρχ. 1.920.000) με κεφαλαιοποίηση της αναπροσαρμογής της αξίας των παγίων στοιχείων της εταιρίας, σύμφωνα με τις διατάξεις του Ν. 2065/92. Έτσι το μετοχικό κεφάλαιο της εταιρίας ανήλθε σε € 1.027.146,00 (δρχ. 350.000.000), ολοσχερώς καταβεβλημένο και διαιρούμενο σε 48.048 ονομαστικές μετοχές και σε 651.952 ανώνυμες μετοχές, ονομαστικής αξίας € 1,47 (δρχ. 500) η κάθε μία. (Φ.Ε.Κ. Τεύχος Α.Ε. και Ε.Π.Ε. 4975/23.08.1993).

Με την από 23.11.1994 απόφαση της Έκτακτης Γενικής Συνέλευσης των μετόχων της εταιρίας, το μετοχικό κεφάλαιο αυξήθηκε με καταβολή μετρητών κατά το ποσό των € 880.410,86 (δρχ. 300.000.000), με την έκδοση 600.000 νέων ανώνυμων μετοχών, ονομαστικής αξίας € 1,47 (δρχ. 500) η κάθε μία. Έτσι το μετοχικό κεφάλαιο της εταιρίας ανήλθε σε € 1.907.556,86 (δρχ. 650.000.000), ολοσχερώς καταβεβλημένο και διαιρούμενο σε 48.048 ονομαστικές μετοχές και σε 1.251.952 ανώνυμες μετοχές, ονομαστικής αξίας € 1,47 (δρχ. 500) η κάθε μία. (Φ.Ε.Κ. Τεύχος Α.Ε. και Ε.Π.Ε. 534/02.02.1995).

Με την από 29.01.1996 απόφαση της Έκτακτης Γενικής Συνέλευσης των μετόχων, οι κοινές ανώνυμες, μετατράπηκαν σε ονομαστικές. Έτσι το μετοχικό κεφάλαιο της εταιρίας ανήλθε σε € 1.907.556,86 (δρχ. 650.000.000), ολοσχερώς καταβεβλημένο και διαιρούμενο σε 1.300.000 ονομαστικές μετοχές, ονομαστικής αξίας € 1,47 (δρχ. 500) η κάθε μία. (Φ.Ε.Κ. Τεύχος Α.Ε. και Ε.Π.Ε. 1714/30.04.1996).

Με την από 26.06.1998 απόφαση της Τακτικής Γενικής Συνέλευσης των μετόχων της εταιρίας, το μετοχικό κεφάλαιο αυξήθηκε κατά το ποσό των € 58.694,06 (δρχ. 20.000.000), με την έκδοση 40.000 νέων κοινών ονομαστικών μετοχών, ονομαστικής αξίας € 1,47 (δρχ. 500) η κάθε μία. Η αύξηση αυτή προήλθε: α) κατά ποσό € 12.020,54 (δρχ. 4.096.000) με κεφαλαιοποίηση της αναπροσαρμογής της αξίας των παγίων στοιχείων της εταιρίας και β) κατά ποσό € 46.673,51 (δρχ. 15.904.000) με κεφαλαιοποίηση κερδών προηγούμενης χρήσεως 1996. Έτσι το μετοχικό κεφάλαιο της εταιρίας ανήλθε σε € 1.966.250,92 (δρχ. 670.000.000), ολοσχερώς καταβεβλημένο και διαιρούμενο σε 1.340.000 ονομαστικές μετοχές, ονομαστικής αξίας € 1,47 (δρχ. 500) η κάθε μία. (Φ.Ε.Κ. Τεύχος Α.Ε. και Ε.Π.Ε. 7289/14.09.1998).

Με την από 04.05.1999 απόφαση της Έκτακτης Γενικής Συνέλευσης των μετόχων της εταιρίας, το μετοχικό κεφάλαιο αυξήθηκε με καταβολή μετρητών κατά το ποσό των € 733.675,72, με την έκδοση 500.000 νέων ονομαστικών μετοχών, ονομαστικής αξίας € 1,47 η κάθε μία. Έτσι το μετοχικό κεφάλαιο της εταιρίας ανήλθε σε € 2.699.926,63, ολοσχερώς καταβεβλημένο και

διαιρούμενο σε 1.840.000 ονομαστικές μετοχές, ονομαστικής αξίας € 1,47 η κάθε μία. (Φ.Ε.Κ. Τεύχος Α.Ε. και Ε.Π.Ε. 9012/10.11.1999).

Με την από 10.12.1999 απόφαση της Έκτακτης Γενικής Συνέλευσης των μετόχων της εταιρίας, το μετοχικό κεφάλαιο αυξήθηκε με καταβολή μετρητών κατά το ποσό των € 14.086.573,73, με την έκδοση 9.600.000 νέων ονομαστικών μετοχών, ονομαστικής αξίας € 1,47 η κάθε μία. Έτσι το μετοχικό κεφάλαιο της εταιρίας ανήλθε σε € 16.786.500,37, ολοσχερώς καταβεβλημένο και διαιρούμενο σε 11.440.000 ονομαστικές μετοχές, ονομαστικής αξίας € 1,47 η κάθε μία. (Φ.Ε.Κ. Τεύχος Α.Ε. και Ε.Π.Ε. 2323/28.03.2000).

Με την από 16.06.2000 απόφαση της Έκτακτης Γενικής Συνέλευσης των μετόχων της εταιρίας, ακυρώθηκε η απόφαση της από 10.12.199 Έκτακτης Γενικής Συνέλευσης των μετόχων της εταιρίας για αύξηση του μετοχικού κεφαλαίου με καταβολή μετρητών κατά € 14.086.573,73. Παράλληλα, αποφασίσθηκε η αύξηση του μετοχικού κεφαλαίου της εταιρίας με καταβολή μετρητών κατά το ποσό των € 3.228.173,15, με την έκδοση 2.200.000 νέων ονομαστικών μετοχών, ονομαστικής αξίας € 1,47 η κάθε μία. Έτσι το μετοχικό κεφάλαιο της εταιρίας ανήλθε σε € 5.928.099,78 διαιρούμενο σε 4.040.000 ονομαστικές μετοχές, ονομαστικής αξίας € 1,47 η κάθε μία. (Φ.Ε.Κ. Τεύχος Α.Ε. και Ε.Π.Ε. 9348/12.10.2000).

Με την από 06.02.2002 απόφαση της Έκτακτης Γενικής Συνέλευσης των μετόχων της εταιρίας αποφασίσθηκε η μετατροπή του μετοχικού κεφαλαίου από δραχμές σε ΕΥΡΩ με αντίστοιχη μετατροπή και στρογγυλοποίηση της ονομαστικής αξίας των μετοχών της εταιρίας σε ΕΥΡΩ, σύμφωνα με το άρθρο 12 του Νόμου 2842/2000. Στο πλαίσιο της μετατροπής της ονομαστικής αξίας των μετοχών της εταιρίας σε ΕΥΡΩ αποφασίστηκε η αύξηση του μετοχικού κεφαλαίου κατά € 10.700,22 με κεφαλαιοποίηση αποθεματικών και μετατροπή της ονομαστικής αξίας της μετοχής σε ΕΥΡΩ, ήτοι η ονομαστική αξία ανέρχεται σε € 1,47. Έτσι το μετοχικό κεφάλαιο της εταιρίας ανήλθε σε € 5.938.800,00 διαιρούμενο σε 4.040.000 ονομαστικές μετοχές, ονομαστικής αξίας € 1,47 η κάθε μία.

Με την από 17.05.2002 απόφαση της Έκτακτης Γενικής Συνέλευσης των μετόχων της εταιρίας ανακλήθηκε η από 06.02.2002 απόφαση της Έκτακτης Γενικής Συνέλευσης των μετόχων. Έτσι το μετοχικό κεφάλαιο της εταιρίας σήμερα ανέρχεται στο ποσό των € 5.928.099,78, διαιρούμενο σε 4.040.000 ονομαστικές μετοχές, ονομαστικής αξίας € 1,47 η κάθε μία.

Η εξέλιξη και ο τρόπος κάλυψης του μετοχικού κεφαλαίου της εταιρίας, από την σύσταση της μέχρι σήμερα, παρουσιάζεται στον πίνακα που ακολουθεί:

ΠΙΝΑΚΑΣ ΕΞΕΛΙΞΗΣ ΜΕΤΟΧΙΚΟΥ ΚΕΦΑΛΑΙΟΥ								
Ημ/νία Γ.Σ.	Αριθμός Φ.Ε.Κ. ή ΤΑΠΕΤ	Ποσό αύξησης (σε €)		Σύνολο νέων ονομαστικών μετοχών	Σύνολο νέων ανώνυμων μετοχών	Σύνολο μετοχών	Μετοχικό κεφάλαιο μετά την αύξηση (σε €)	Ονομαστική αξία μετοχής (σε €)
		Με καταβολή μετρητών	Με κεφαλ/ση αποθ/κών, κερδών, αναπρ/γής παγίων					
Σύσταση	3935/31.12.80	2.864,50	70.503,07	48.048	1.952	50.000	73.367,57	1,47
05.08.1981	3567/21.09.81	14.673,51	-	-	10.000	60.000	88.041,09	1,47
07.12.1990	1285/10.05.91	18.033,72	210.873,10	-	156.000	216.000	316.947,91	1,47
25.06.1993	4975/23.08.93	32.633,90	677.564,20	-	484.000	700.000	1.027.146,00	1,47
23.11.1994	534/02.02.95	880.410,86	-	-	600.000	1.300.000	1.907.556,86	1,47
29.01.1996	1714/30.04.96	-	-	1.300.000	-	1.300.000	1.907.556,86	1,47
26.06.1998	7289/14.09.98	-	58.694,06	40.000	0	1.340.000	1.966.250,92	1,47
04.05.1999	9012/10.11.99	733.675,72	-	500.000	0	1.840.000	2.699.926,63	1,47
16.06.2000	9348/12.10.00	3.228.173,15	-	2.200.000	0	4.040.000	5.928.099,78	1,47
<b>Σύνολο</b>						<b>4.040.000</b>	<b>5.928.099,78</b>	<b>1,47</b>

**13.5 Ίδια Κεφάλαια – Λογιστική Αξία Μετοχής**

Τα ίδια κεφάλαια της εταιρίας και η λογιστική αξία της μετοχής, σύμφωνα με τον ισολογισμό μετασχηματισμού της 28.02.2002, παρουσιάζονται στον παρακάτω πίνακα:

<b>Καθαρή Θέση 28.02.2002 (προ συγχώνευσης)</b>	<b>Ποσά σε (€)</b>
<b>Μετοχικό Κεφάλαιο</b>	
Αριθμός μετοχών	4.040.000
Ονομαστική αξία μετοχής	1,46735143
Μετοχικό Κεφάλαιο	5.928.099,78
<b>Διαφορές αναπροσαρμογής - Επιχορηγήσεις επενδύσεων</b>	
Διαφορές από αναπροσαρμογή αξίας λοιπών περιουσιακών στοιχείων	357.462,35
Επιχορηγήσεις επενδύσεων παγίου ενεργητικού	8.315,95
<b>Αποθεματικά Κεφάλαια</b>	
Τακτικό Αποθεματικό	826579,36
Έκτακτα αποθεματικά	2372511,3
Φορολογημένα αποθεματικά Ν.2579/98	607325,55
Φορολογημένα αποθεματικά Ν.2954/01	359526,17
Αφορολόγητα αποθεματικά Ν.1892/90	1207399,59
Αφορ. Αποθ. Από απαλλασ. Της φορολ. Έσοδα	276287,66
Αποθεμ. Από έσοδα φορολογ. κατ' ειδικό τρόπο	419524,23
Αποθεμ. Από κέρδη τεχνικών & οικοδομικών επιχ/σεων	1033493,18
<b>Κέρδη εις νέον</b>	<b>0,00</b>
<b>Σύνολο Ιδίων Κεφαλαίων</b>	<b>13.396.525,12</b>
Λογιστική Αξία Μετοχής	3,32

**13.6 Μέτοχοι**

Στον ακόλουθο πίνακα παρουσιάζεται η μετοχική σύνθεση της ΚΟΡΟΝΤΖΗΣ Α.Ε. την 05.08.2002 ημερομηνία της Έκτακτης Γενικής Συνέλευσης που ενέκρινε τη συγχώνευση:

<b>Μέτοχοι</b>	<b>Αριθμός μετοχών</b>	<b>Ποσοστό (%)</b>
ΑΛΤΕ Α.Τ.Ε.	2.828.000	70,0%
Απόστολος Αλλαμανής	1.212.000	30,0%
<b>Σύνολο</b>	<b>4.040.000</b>	<b>100,0%</b>

Δεν υπάρχουν άλλοι μέτοχοι πλην των ανωτέρω, του οποίους να γνωρίζει η ΚΟΡΟΝΤΖΗΣ Α.Ε. και να κατέχουν ποσοστό μεγαλύτερο του 3% του μετοχικού κεφαλαίου.

Η ΑΛΤΕ Α.Τ.Ε. προέβη στην εξαγορά του 70,00% του μετοχικού κεφαλαίου της ΚΟΡΟΝΤΖΗΣ Α.Ε. στις 8/12/2000.

Η μετοχική σύνθεση της εταιρίας πριν την εξαγορά της από την ΑΛΤΕ Α.Τ.Ε. παρουσιάζεται στον παρακάτω πίνακα:



	Μέχρι 26.02.1999		Από 26.02.1999		Από 08.12.2000	
Μέτοχοι	Αριθμός μετοχών	Ποσοστό (%)	Αριθμός μετοχών	Ποσοστό (%)	Αριθμός μετοχών	Ποσοστό (%)
Απόστολος Αλλαμανής	0	0,00%	0	0,00%	1.212.000	30,00%
ΑΛΤΕ Α.Τ.Ε.	0	0,00%	0	0,00%	2.828.000	70,00%
Μαρία Παν. Πανούση	0	0,00%	1.300.000	100,00%	0	0,00%
Γεωργία Ιωαν. Κοροντζή	597.904	45,99%	0	0,00%	0	0,00%
Μαρία Ιωαν. Κοροντζή	234.032	18,00%	0	0,00%	0	0,00%
Στεφανία Ιωαν. Κοροντζή	234.032	18,00%	0	0,00%	0	0,00%
Ειρήνη Ιωαν. Κοροντζή	234.032	18,00%	0	0,00%	0	0,00%
<b>Σύνολο</b>	<b>1.300.000</b>	<b>100,00%</b>	<b>1.300.000</b>	<b>100,00%</b>	<b>4.040.000</b>	<b>100,00%</b>

Σημειώνεται ότι δεν έχει επέλθει καμία άλλη μεταβολή με ποσοστό μεγαλύτερο του 3% στην μετοχική σύνθεση της εταιρίας τη διάρκεια της τριετίας 1999 – 2001 μέχρι και σήμερα, εκτός από αυτή που αναφέρεται παραπάνω.

### 13.7 Διοίκηση – Διεύθυνση Εργασιών

Η σύνθεση του Διοικητικού Συμβουλίου της ΚΟΡΟΝΤΖΗΣ Α.Ε., σύμφωνα με την από 30.06.2002 Τακτική Γενική Συνέλευση των μετόχων της εταιρίας και όπως συγκροτήθηκε τελευταία σε σώμα με το από 01.07.2002 πρακτικό του Δ.Σ. έχει ως εξής:

Ονοματεπώνυμο	Θέση στο Δ.Σ.
Γεώργιος Ρήγας του Σωτηρίου	Πρόεδρος Δ.Σ.
Λεωνίδας Κρεμαλής του Γεωργίου	Αντιπρόεδρος & Διευθύνων Σύμβουλος
Ματθαίος Καρακώστας του Σπυρίδωνος	Σύμβουλος
Παναγιώτης Αλεξόπουλος του Χαραλάμπους	Σύμβουλος
Δημοσθένης Κατσιγιάννης του Θεοδώρου	Σύμβουλος

Η θητεία του παρόντος Διοικητικού Συμβουλίου λήγει το πρώτο εξάμηνο του 2005.

Σύμφωνα με το από 01.07.2002 Πρακτικό του Δ.Σ. παραιτήθει ο κ. Αλέξανδρος Ικτίνος Οικονόμου και η κα. Αγγελική Λιάκου.

Σημειώνεται ότι οι κ.κ.Γεώργιος Ρήγας και Λεωνίδας Κρεμαλής, δεσμεύουν και εκπροσωπούν την εταιρία με μόνη την υπογραφή τους, κάτω από τη σφραγίδα αυτής έναντι κάθε τρίτου φυσικού ή νομικού προσώπου και κάθε Αρχής. Επιπρόσθετα, ο κ. Γεώργιος Ρήγας δεσμεύει και εκπροσωπεί την εταιρία με μόνη την υπογραφή του, κάτω από τη σφραγίδα αυτής σε όλες τις πράξεις που έχουν σχέση με την Αξιοποίηση Περιουσίας της ΚΟΡΟΝΤΖΗΣ Α.Ε.

Η εκπροσώπηση της εταιρίας επί των ακόλουθων θεμάτων:

- έκδοση και οπισθογράφηση επιταγών ανεξαρτήτως ποσού, συμπεριλαμβανομένων και των επιταγών υπέρ του Δημοσίου
  - παροχή εντολών χρεωπίστωσης των τραπεζικών λογαριασμών όψεως της εταιρίας, πληρωμή ενέγγυων πιστώσεων, τόκων, μεταφορά υπολοίπων από λογαριασμό σε λογαριασμό και ανανέωση δανείων και
  - έκδοση, αποδοχή και οπισθογράφηση συναλλαγματικών και γραμματίων εις διαταγήν και σύναψη συμβάσεων με Τράπεζες για το άνοιγμα ενέγγυων πιστώσεων
- ασκείται είτε από τον κ. Απόστολο Αλλαμανή με μόνη την υπογραφή του, είτε από τον κ. Λεωνίδα Κρεμαλή και ενός εκ των κ.κ. Σταύρο Καραμήτσο και Χρήστο Μιχαηλίδη.

Για την είσπραξη χρημάτων για λογαριασμό της εταιρίας από οποιοδήποτε και για οποιαδήποτε αιτία

και οπισθογράφιση των επιταγών που λαμβάνει, προκειμένου αυτές να κατατεθούν σε τραπεζικούς λογαριασμούς της εταιρίας, μπορούν να δεσμεύουν υπογράφοντας από κοινού ανά δύο κάτω από την σφραγίδα αυτής, ενός από τους κ.κ. Σταύρο Καραμήτσο και Χρήστο Μιχαηλίδη και ενός από τους κ.κ. Γεώργιο Ρήγα και Λεωνίδα Κρεμαλή.

Για τα μέλη του Δ.Σ. της εταιρίας αναφέρονται τα ακόλουθα:

**Γεώργιος Σ. Ρήγας, Πρόεδρος Δ.Σ.** Γεννήθηκε το 1946 στην Αθήνα. Πολιτικός Μηχανικός, πτυχιούχος του Εθνικού Μετσόβειου Πολυτεχνείου Αθηνών, με 30ετή εμπειρία. Στο παρελθόν διετέλεσε Γενικός Διευθυντής και Διευθυντής Έργου στην εταιρία ΒΑΚΩΝ.

**Λεωνίδας Γ. Κρεμαλής, Αντιπρόεδρος & Διευθύνων Σύμβουλος.** Γεννήθηκε το 1948 στον Βόλο. Πολιτικός Μηχανικός, πτυχιούχος του Εθνικού Μετσόβειου Πολυτεχνείου, με μεγάλη εμπειρία σε δημόσια και οικοδομικά και Η/Μ έργα. Σήμερα έχει αναλάβει τα καθήκοντα του Γενικού και Τεχνικού Διευθυντή της εταιρίας.

**Ματθαίος Σ. Καρακώστας, Σύμβουλος.** Γεννήθηκε το 1938 στην Αθήνα. Τοπογράφος Μηχανικός και Πολιτικός Μηχανικός, με μεγάλη εμπειρία στη μελέτη και επίβλεψη σε οικοδομικά, αποχετευτικά και έργα οδοποιίας. Στην εταιρία εργάζεται από το 1993.

**Παναγιώτης Χ. Αλεξόπουλος, Σύμβουλος.** Γεννήθηκε το 1943 στη Μεσσήνη Μεσσηνίας. Πτυχιούχος του Εθνικού Μετσόβειου Πολυτεχνείου, με μεγάλη εμπειρία στην επίβλεψη έργων στην Ελλάδα και στο εξωτερικό. Στο παρελθόν διετέλεσε Αναπληρωτής Διευθυντής Έργου και Διευθυντής Πωλήσεων στην εταιρία ΒΑΚΩΝ.

**Δημοσθένης Θ. Κατσιγιάννης, Σύμβουλος.** Γεννήθηκε το 1964 στο Νομό Αιτολοακαρνανίας. Πολιτικός Μηχανικός και μέλος του ΤΕΕ. Από το 1994 μέχρι το 1998 ήταν μέλος του Δ.Σ. της εταιρίας ΚΑΤΑΣΚΕΥΗ Α.Ε. Έχει μεγάλη εμπειρία σε οικοδομικά, αποχετευτικά, λιμενικά και έργα οδοποιίας. Στην εταιρία εργάζεται από το 1999.

Ο Πρόεδρος του Δ.Σ., κ. Γεώργιος Ρήγας, έλαβε κατά τη χρήση 2001 για την ιδιότητά του ως μέλος του Δ.Σ. αμοιβή ύψους € 55,76 χιλ. Κανένα άλλο μέλος του Δ.Σ. δεν έλαβε αμοιβή κατά τη χρήση 2001 για την ιδιότητά του αυτή.

Οι κ.κ. Λεωνίδας Κρεμαλής, Ματθαίος Καρακώστας, Αλέξανδρος Οικονόμου και Δημοσθένης Κατσιγιάννης, μέλη του Δ.Σ. της ΚΟΡΟΝΤΖΗΣ Α.Ε., έλαβαν για υπηρεσίες που πρόσφεραν στην εταιρία κατά τη χρήση 2001 με Τ.Π.Υ. αμοιβές συνολικού ύψους €. 92,80 χιλ. (μέγιστο ύψος αμοιβής € 44,02 χιλ. και ελάχιστο € 5,64 χιλ.).

Ο κ. Χρήστος Μιχαηλίδης έλαβε για υπηρεσίες που πρόσφερε με σχέση εξαρτημένης εργασίας στην εταιρία κατά τη περίοδο 1.07.2001-31.12.2001 αμοιβή ύψους € 4,45 χιλ. Σημειώνεται ότι ο κ. Χρήστος Μιχαηλίδης δεν εργάζεται πλέον στην εταιρία.

Τα μέλη του Δ.Σ. και τα στελέχη της διεύθυνσης της εταιρίας δεν έχουν καταδικαστεί τελεσίδικα για πράξεις ατιμωτικές ή για οικονομικά εγκλήματα, ούτε είναι αναμειγμένα σε δικαστικές εκκρεμότητες που αφορούν πτώχευση, εγκληματική πράξη και απαγόρευση άσκησης:

- Επιχειρηματικής δραστηριότητας.
- Χρηματιστηριακών συναλλαγών.
- Επαγγέλματος ως σύμβουλοι επενδύσεων, διευθυντικά στελέχη τραπεζών, και ασφαλιστικών εταιριών, ανάδοχοι έκδοσης, στελέχη χρηματιστηριακών εταιριών κ.λ.π.

Η ταχυδρομική διεύθυνση των μελών του Δ.Σ. της ΚΟΡΟΝΤΖΗΣ Α.Ε. και των διευθυντικών στελεχών είναι η διεύθυνση της εταιρίας, Λεωφόρο Μεσογείων 109-111.

Μεταξύ των μελών του Δ.Σ. και της εταιρίας δεν υπάρχουν οικογενειακές σχέσεις μέχρι και δευτέρου βαθμού εξ αγχιστείας.

Όλα τα μέλη του Δ.Σ. και τα διευθυντικά στελέχη της εταιρίας έχουν Ελληνική Ιθαγένεια.

### 13.8 Συμμετοχές των Μελών του Δ.Σ. και των Κύριων Μετόχων (ποσοστό μεγαλύτερο ή ίσο του 10%) στο Μετοχικό Κεφάλαιο ή / και το Δ.Σ. άλλων εταιριών

Στον πίνακα που ακολουθεί παρουσιάζονται οι συμμετοχές των μελών του Διοικητικού Συμβουλίου και των Κυρίων Μετόχων της ΚΟΡΟΝΤΖΗΣ Α.Ε. στο Διοικητικό Συμβούλιο ή/ και στο κεφάλαιο άλλων εταιριών, καθώς και τα αντίστοιχα ποσοστά συμμετοχής τους. Τα μέλη του Δ.Σ. και οι κύριοι μέτοχοι της εταιρίας (ποσοστό συμμετοχής άνω του 10%) δηλώνουν ότι δεν συμμετέχουν στο Δ.Σ. ή στο κεφάλαιο άλλων εταιριών σε ποσοστό μεγαλύτερο του 10%, ούτε ασκούν διοικητική επιρροή, ούτε έχουν οποιαδήποτε σχέση με άλλες εταιρίες εκτός αυτών που παρουσιάζονται στον παρακάτω πίνακα:

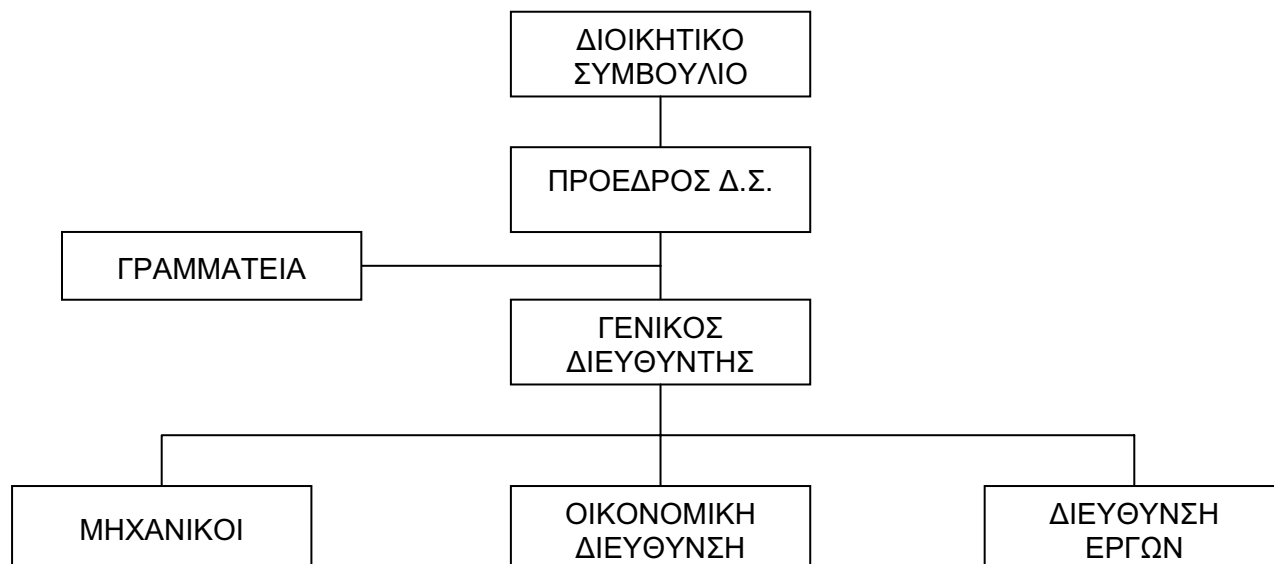
Μέλη του Δ.Σ. ή Κύριοι Μέτοχοι	Εταιρία στην οποία συμμετέχει	Θέση στο Δ.Σ.	Ποσοστό συμμετοχής
<b>Απόστολος Αλλαμανής</b>			
	Ξενοδοχειακή Εταιρία Αεροδρομίου Αθηνών Α.Ε.	Πρόεδρος Δ.Σ. & Δ/νων Σύμβουλος	-
	STADKA Α.Ε.	Διευθύνων Σύμβουλος	-
	ALFA ALFA ΣΥΜΜΕΤΟΧΕΣ Α.Ε.	Πρόεδρος Δ.Σ. & Εντ. Σύμβουλος	51,37%
	ALFA ALFA ΣΥΣΤΗΜΑΤΑ ΠΛΗΡΟΦΟΡΙΚΗΣ Α.Ε.	Πρόεδρος Δ.Σ. & Δ/νων Σύμβουλος	-
	ALFA POWER CENTRAL Α.Ε.	Πρόεδρος Δ.Σ. & Δ/νων Σύμβουλος	-
	ALFA SMART PARKS	Πρόεδρος Δ.Σ.	-
	AVC VENTURE CAPITAL Α.Ε.	Αντιπρόεδρος	-
	ΑΛΚΟ Α.Ε.	Πρόεδρος Δ.Σ.	98,60%
	ESHA HOLDING B.V.	Πρόεδρος Δ.Σ. (Supervisory Board)	-
	ANKER Α.Β.Ε.Ε.	Πρόεδρος Δ.Σ. & Δ/νων Σύμβουλος	5,32%
	ΒΑΚΩΝ ΑΚΤΚΤ& ΤΕ	Διευθύνων Σύμβουλος	-
	Integration Hellenic Construction Ltd	Διαχειριστής	-
	ΑΤΤΙΚΗ ΟΔΟΣ Α.Ε.	Μέλος Δ.Σ.	-
	OGDEN HELLENIC AVIATION Α.Ε.	Μέλος Δ.Σ.	-
	ΑΛΤΕ Α.Τ.Ε.	Πρόεδρος Δ.Σ. & Δ/νων Σύμβουλος	3,58%
	ΚΑΖΙΝΟ ΑΞΤΕ ΑΘΗΝΩΝ	Διευθύνων Σύμβουλος	-
	ΕΣΧΑ ΕΛΛΑΣ Α.Β.Ε.Ε.	Διευθύνων Σύμβουλος	13,83%
	PARKING SPACE Α.Ε.	Πρόεδρος Δ.Σ. & Δ/νων Σύμβουλος	-
	ΟΔΩΝ & ΟΔΟΣΤΡΩΜΑΤΩΝ Α.Ε.	Πρόεδρος Δ.Σ.	24,00%
<b>Γεώργιος Ρήγας</b>			
	ΑΛΤΕ Α.Τ.Ε.	Μέλος Δ.Σ.	-
	ΒΑΚΩΝ Α.Ε.	Μέλος Δ.Σ.	-
	ΟΔΩΝ & ΟΔΟΣΤΡΩΜΑΤΩΝ Α.Ε.	Διευθύνων Σύμβουλος	-
<b>Λεωνίδας Κρεμαλής</b>			
	ΑΛΤΕ Α.Τ.Ε.	Μέλος Δ.Σ.	-
<b>Παναγιώτης Αλεξόπουλος</b>			
	ΟΔΩΝ & ΟΔΟΣΤΡΩΜΑΤΩΝ Α.Ε.	Μέλος Δ.Σ.	-

Αναλυτική περιγραφή των συμμετοχών ΑΛΤΕ Α.Τ.Ε. παρατίθενται στο Κεφάλαιο 8 του παρόντος Πληροφοριακού Δελτίου.

Σημειώνεται ότι ουδεμία επιχειρηματική σχέση, συμφωνία, σύμβαση ή συναλλαγή υφίσταται μεταξύ της ΚΟΡΟΝΤΖΗΣ Α.Ε. και των παραπάνω εταιριών, πλην αυτών που αναφέρονται στο κεφάλαιο 14 “Συνδεδεμένες Εταιρίες με την εταιρία ΚΟΡΟΝΤΖΗΣ ΑΕ.”.

Οι κύριοι μέτοχοι και τα μέλη του Δ.Σ. της εταιρίας δεν συμμετέχουν στο μετοχικό κεφάλαιο ή και την Διοίκηση άλλων εταιριών πλην αυτών που αναφέρονται ανωτέρω.

### 13.9 Οργανόγραμμα



**13.10 Προσωπικό**

Στον πίνακα που ακολουθεί παρουσιάζεται η εξέλιξη του μέσου όρου του απασχοληθέντος προσωπικού της εταιρίας για την περίοδο 1999-2001:

<b>ΕΞΕΛΙΞΗ ΠΡΟΣΩΠΙΚΟΥ ΑΝΑ ΔΡΑΣΤΗΡΙΟΤΗΤΑ</b>			
<b>Προσωπικό</b>	<b>1999</b>	<b>2000</b>	<b>2001</b>
Διοικητικό Προσωπικό	35	63	96
Εργατοτεχνικό Προσωπικό	98	152	141
<b>Σύνολο</b>	<b>133</b>	<b>215</b>	<b>237</b>
Από τους οποίους απόφοιτοι Α.Ε.Ι. -Τ.Ε.Ι.	5	12	19

Οι αμοιβές και τα έξοδα προσωπικού για την ανωτέρω περίοδο παρουσιάζονται στον ακόλουθο πίνακα:

<b>ΑΜΟΙΒΕΣ ΚΑΙ ΕΞΟΔΑ ΠΡΟΣΩΠΙΚΟΥ (σε €)</b>			
<b>Προσωπικό</b>	<b>1999</b>	<b>2000</b>	<b>2001</b>
Διοικητικό Προσωπικό	524.039,93	911.050,25	1.343.910,17
Εργατοτεχνικό Προσωπικό	575.678,22	999.766,39	1.273.088,71
<b>Σύνολο</b>	<b>1.099.718,15</b>	<b>1.910.816,63</b>	<b>2.616.998,88</b>

Επισημαίνεται ότι στις αμοιβές και έξοδα προσωπικού περιλαμβάνονται οι κοινωνικές επιβαρύνσεις και βοηθήματα που αντιστοιχούν στο Διοικητικό και Εργατοτεχνικό Προσωπικό.

**13.11 Επενδύσεις 1999-2001**

Η εξέλιξη των επενδύσεων της εταιρίας κατά την περίοδο 1999-2001 παρουσιάζεται στον ακόλουθο πίνακα:

<b>ΕΠΕΝΔΥΣΕΙΣ ΚΟΡΟΝΤΖΗΣ Α.Ε. (σε χιλ. €)</b>				
<b>Κατηγορία επένδυσης</b>	<b>1999</b>	<b>2000</b>	<b>2001</b>	<b>Σύνολο</b>
<b>ΠΑΓΙΟ ΕΝΕΡΓΗΤΙΚΟ</b>				
<b>II. ΕΝΣΩΜΑΤΕΣ ΑΚΙΝΗΤΟΠΟΙΗΣΕΙΣ</b>				
Γήπεδα - Οικόπεδα	6.267,21	306,02	(3,72)	6.569,51
Κτίρια – Εγκαταστάσεις κτιρίων – Τεχνικά έργα	1.352,09	110,93	0,00	1.463,02
Μηχανήματα - Τεχνικές Εγκαταστάσεις & Λοιπός μηχανολογικός εξοπλισμός	95,40	191,07	8,94	295,41
Μεταφορικά μέσα	82,28	611,18	189,86	883,31
Έπιπλα και λοιπός εξοπλισμός	28,65	51,51	14,28	94,45
<b>Σύνολο Ενσώματων Ακινήτοποιήσεων</b>	<b>7.825,63</b>	<b>1.270,71</b>	<b>209,36</b>	<b>9.305,70</b>
Συμμετοχές σε συνδεδεμένες & λοιπές επιχειρήσεις	44,02	(481,44)	196,74	(240,68)
<b>Γενικό Σύνολο</b>	<b>7.869,65</b>	<b>789,27</b>	<b>406,10</b>	<b>9.065,02</b>

**ΚΕΦΑΛΑΙΟ 14: ΑΠΟΛΟΓΙΣΤΙΚΑ ΣΤΟΙΧΕΙΑ ΔΡΑΣΤΗΡΙΟΤΗΤΑΣ ΤΗΣ ΚΟΡΟΝΤΖΗΣ Α.Ε.****14.1 Εξέλιξη Κύκλου Εργασιών Ανά Δραστηριότητα**

Στον ακόλουθο πίνακα παρουσιάζεται η εξέλιξη του κύκλου εργασιών της εταιρίας ανά δραστηριότητα για την περίοδο 1999-2001 :

<b>Ανάλυση κύκλου εργασιών ανά τομέα κατασκευαστικής δραστηριότητας</b>			
<b>(σε χιλ. €)</b>	<b>1999</b>	<b>2000</b>	<b>2001</b>
<b>Έργα Εταιρίας (100%)</b>			
Δημόσια έργα	2.426,01	4.925,66	3.912,99
Ιδιωτικά έργα	254,48	1.162,82	974,61
Υπεργολαβίες	6.448,57	8.221,91	6.369,56
Αυτοχρηματοδοτούμενα έργα	0,00	0,00	0,00
Πωλήσεις Λοιπής Δραστηριότητας	0,00	2,93	0,00
<b>ΣΥΝΟΛΟ</b>	<b>9.129,06</b>	<b>14.313,32</b>	<b>11.257,16</b>
<b>Έργα Εκτελούμενα με Κοινοπρακτική μορφή</b>			
Δημόσια έργα	6.457,67	3.878,11	4.334,68
Ιδιωτικά έργα	0,00	3.166,04	1.289,12
Υπεργολαβίες	0,00	0,00	0,00
Αυτοχρηματοδοτούμενα έργα	0,00	0,00	0,00
<b>Σύνολο</b>	<b>6.457,68</b>	<b>7.044,15</b>	<b>5.623,80</b>
<b>Γενικό Σύνολο</b>	<b>15.586,73</b>	<b>21.357,48</b>	<b>16.880,96</b>

## 14.2 Κύκλος Εργασιών και Αποτελέσματα Χρήσης

Η εξέλιξη των αποτελεσμάτων της εταιρίας για τις χρήσεις 1999 - 2001 παρουσιάζεται στον ακόλουθο πίνακα:

ΑΠΟΤΕΛΕΣΜΑΤΑ ΧΡΗΣΕΩΝ 1999 - 2001 ΤΗΣ ΚΟΡΟΝΤΖΗΣ Α.Ε.			
( σε χιλ. € )	1999	2000	2001
Αμιγής Κύκλος Εργασιών Εταιρίας	9.129,06	14.313,32	11.257,16
Κύκλος Εργασιών από Κοινοπραξίες	6.457,68	7.044,15	5.623,80
<b>Σύνολο Κύκλου Εργασιών</b>	<b>15.586,73</b>	<b>21.357,48</b>	<b>16.880,96</b>
Μείον: Κόστος Εκτέλεσης Έργων <sup>(1)</sup>	7.651,93	9.070,10	6.641,10
Μικτό κέρδος από Αμιγή κύκλο εργασιών	1.477,12	5.243,23	4.616,06
% επί του αμιγούς κύκλου εργασιών	16,2%	36,6%	41,0%
Πλέον: Άλλα έσοδα εκμετάλλευσης	22,48	17,61	18,16
<b>Σύνολο</b>	<b>1.499,60</b>	<b>5.260,84</b>	<b>4.634,22</b>
Μείον: Έξοδα Διοικητικής Λειτουργίας <sup>(1)</sup>	1.426,02	1.627,76	1.229,12
Έξοδα Λειτουργίας Διάθεσης <sup>(1)</sup>	49,57	63,32	0,00
Σύνολο εξόδων	1.475,58	1.691,09	1.229,12
% επί του αμιγούς κύκλου εργασιών	16,2%	11,8%	10,9%
<b>Λειτουργικό αποτέλεσμα <sup>(1)</sup></b>	<b>24,02</b>	<b>3.569,75</b>	<b>3.405,11</b>
% επί αμιγούς κύκλου εργασιών	0,3%	24,9%	30,2%
Πλέον: Έσοδα συμμετοχών από κοινοπραξίες	2.529,35	836,60	993,19
% επί του αμιγούς κύκλου εργασιών	39,2%	11,9%	17,7%
Πλέον: Έσοδα χρεογράφων	29,70	2,46	0,00
Μείον: Ζημιές Συμμετοχών	217,96	246,59	928,97
Πλέον: Έκτακτα και ανόργανα έσοδα	2,49	46,86	16,33
Μείον: Έκτακτα και ανόργανα έξοδα	15,76	65,29	64,10
<b>Κέρδη προ Τόκων, Αποσβέσεων και Φόρων</b>	<b>2.351,84</b>	<b>4.143,73</b>	<b>3.421,56</b>
% επί συνολικού κύκλου εργασιών	15,1%	19,4%	20,3%
Πλέον: Πιστωτικοί τόκοι & Συναφή έσοδα	29,80	26,02	30,69
Μείον: Χρεωστικοί τόκοι & Συναφή έξοδα	49,30	73,44	160,00
<b>Κέρδη προ Αποσβέσεων και Φόρων</b>	<b>2.332,34</b>	<b>4.096,37</b>	<b>3.292,24</b>
% επί συνολικού κύκλου εργασιών	15,0%	19,2%	19,5%
% επί του αμιγούς κύκλου εργασιών	25,5%	28,6%	29,2%
Αποσβέσεις	714,56	724,93	759,11
<b>Κέρδη προ φόρων</b>	<b>1.617,78</b>	<b>3.371,44</b>	<b>2.533,14</b>
% επί συνολικού κύκλου εργασιών	10,4%	15,8%	15,0%
% επί του αμιγούς κύκλου εργασιών	17,7%	23,6%	22,5%
Μείον: Φόροι χρήσεως και λοιποί φόροι	603,90	950,96	926,00
Μείον: Αμοιβές Δ.Σ.	29,35	0,00	55,76
<b>Κέρδη μετά από φόρους χρήσεως και αμοιβές Δ.Σ.</b>	<b>984,54</b>	<b>2.420,47</b>	<b>1.551,38</b>
% επί συνολικού κύκλου εργασιών	6,3%	11,3%	9,2%
% επί του αμιγούς κύκλου εργασιών	10,8%	16,9%	13,8%
Μείον: φόροι φορολογικού ελέγχου	0,00	284,68	0,00
<b>Κέρδη μετά από φόρους χρήσεως, αμοιβές Δ.Σ. και φόρους φορολογικού ελέγχου</b>	<b>984,54</b>	<b>2.135,79</b>	<b>1.551,38</b>
% επί συνολικού κύκλου εργασιών	6,3%	10,0%	9,2%
% επί του αμιγούς κύκλου εργασιών	10,8%	14,9%	13,8%

(1) Για τον υπολογισμό του μικτού κέρδους και του λειτουργικού αποτελέσματος έχουν αφαιρεθεί οι αποσβέσεις από το κόστος εκτέλεσης έργων, τα έξοδα διοίκησης και διάθεσης.

### Κύκλος Εργασιών

Ο συνολικός κύκλος εργασιών της εταιρίας παρουσίασε αυξομειώσεις κατά τη διάρκεια της περιόδου 1999 – 2001. Πιο συγκεκριμένα, ο αμιγής κύκλος εργασιών της εταιρίας διαμορφώθηκε σε € 11.257,16 χιλ. τη χρήση 2001 έναντι € 14.313,32 χιλ. τη χρήση 2000 και € 9.129,06 χιλ. τη χρήση 1999. Ο κύκλος εργασιών από Κοινοπραξίες, διαμορφώθηκε σε € 5.623,80 χιλ. τη χρήση 2001 έναντι € 7.044,15 χιλ. τη χρήση 2000 και € 6.457,68 χιλ. τη χρήση 1999.

### Κόστος Εκτέλεσης Έργων

Το κόστος εκτέλεσης έργων (προ αποσβέσεων) την 31.12.2001 αναλύεται ως ακολούθως:

ΑΝΑΛΥΣΗ ΤΟΥ ΛΟΓ/ΣΜΟΥ “ΚΟΣΤΟΣ ΕΚΤΕΛΕΣΗΣ ΕΡΓΩΝ”		
(σε χιλ. €)	2001	% επί του συνόλου
Πρώτες & Βοηθητικές ύλες	1.724,64	23,79%
Αμοιβές και έξοδα προσωπικού	1.845,11	25,46%
Αμοιβές και έξοδα τρίτων	1.583,24	21,84%
Παροχές τρίτων	275,78	3,80%
Φόροι τέλη	21,32	0,29%
Διάφορα έξοδα	1.191,00	16,43%
Αποσβέσεις	607,29	8,38%
<b>Σύνολο</b>	<b>7.248,39</b>	<b>100,00%</b>

### Περιθώριο μικτού κέρδους

Το περιθώριο μικτού κέρδους (προ αποσβέσεων), επί του αμιγούς κύκλου εργασιών της ΚΟΡΟΝΤΖΗΣ Α.Ε., διαμορφώθηκε σε 41,0% τη χρήση 2001 έναντι 36,6% την προηγούμενη χρήση 2000.

### Έξοδα διοικητικής λειτουργίας

Τα έξοδα διοικητικής λειτουργίας (προ αποσβέσεων), ως ποσοστό του αμιγούς κύκλου εργασιών της εταιρίας, διαμορφώθηκαν σε 10,9%, ήτοι € 1.229,12 χιλ. έναντι 11,8% ήτοι € 1.691,09 χιλ. τη χρήση 2000. Η οριακή μείωση των εξόδων διοίκησης ως ποσοστό του αμιγούς κύκλου εργασιών οφείλεται κυρίως στη μείωση του κύκλου εργασιών της εταιρίας.

### Έσοδα συμμετοχών προ φόρων

Στον λογαριασμό “Έσοδα Συμμετοχών” περιλαμβάνονται κατά κύριο λόγο τα κέρδη προ φόρων από τις κοινοπραξίες στις οποίες συμμετέχει η εταιρία. Τα κέρδη αυτά ανήλθαν σε € 993,19 χιλ. τη χρήση 2001 έναντι € 836,60 χιλ. τη χρήση 2000.

Ο ακόλουθος πίνακας παρουσιάζει αναλυτικά τα έσοδα από συμμετοχή της εταιρίας σε Κοινοπραξίες:



## ΕΣΟΔΑ ΑΠΟ ΣΥΜΜΕΤΟΧΕΣ ΣΕ ΚΟΙΝΟΠΡΑΞΙΕΣ ΧΡΗΣΕΩΣ 2001 (ποσά σε € )

Επωνυμία Κοινοπραξίας	Τίτλος Έργου	Συμμετοχή	Ποσοστό Συμμετοχής	Συνολικά Έσοδα Κ/Ξ	Καθαρά Έσοδα Εταιρίας	Φόρος Εισοδήματος Εταιρίας
Κ/Ξ Ι.Γ. ΚΟΡΟΝΤΖΗΣ Α.Ε.- ΕΝΤΕΧΝΟΣ Α.Ε.	Νέο Κτίριο Αεροσταθμού ΠΕΑ & διαμόρφωση περιβ. χώρου στον Κρατικό Αερολιμένα Κυθήρων	14.673,51	33,34%	290.357,73	96.805,27	5.010,08
Κ/Ξ Ι.Γ. ΚΟΡΟΝΤΖΗΣ Α.Ε.- ΕΚΤΕΡ Α.Ε.	Επέκταση & διαμόρφωση περιβ. χώρου στον Κρατικό Αερολιμένα Ακτίου	35.216,43	60,00%	88.782,24	53.269,34	35.627,59
Κ/Ξ Ι.Γ. ΚΟΡΟΝΤΖΗΣ Α.Ε.- ΕΚΤΕΡ Α.Ε.	Επέκταση Κτιρίου Αεροσταθμού Κρατικό Αερολιμένα Μυκόνου	26.412,33	30,00%	1.092.987,36	327.896,21	26.435,66
Κ/Ξ ΚΟΡΩΝΙΣ Α.Ε. - Ι.Γ. ΚΟΡΟΝΤΖΗΣ Α.Ε.	Ανέγερση Κτιρίου Κεντρικής Βιβλιοθήκης Παν/μιου Ιωαννίνων	22.010,27	50,00%	775.784,80	387.892,40	54.883,38
Κ/Ξ ΚΟΡΟΝΤΖΗΣ Α.Ε. - ΕΚΤΕΡ Α.Ε.	Κ/Ξ Κατασκευής έργου Αεροδρομίου Ηρακλείου (Καζαντζάκη)	176.082,17	60,00%	154.076,79	92.446,07	24.577,55
Κ/Ξ ΑΚΤΩΡ ΑΤΕ-ΜΗΧΑΝΙΚΗ Α.Ε. - ΤΕΧΝΙΚΗ ΟΛΥΜΠΙΑΚΗ Α.Ε. -Ι.Γ.ΚΟΡΟΝΤΖΗΣ Α.Ε.	Κ/Ξ ΕΓΝΑΤΙΑ ΟΔΟΣ -ΒΕΡΟΙΑ	0,00	25,00%	139.532,75	34.883,19	4.583,33
<b>Σύνολο</b>				<b>2.451.521,66</b>	<b>993.192,48</b>	<b>151.117,58</b>

**Έξοδα και ζημιές συμμετοχών και χρεογράφων**

Στο λογαριασμό αυτό περιλαμβάνονται ζημιές από Κοινοπραξίες στις οποίες συμμετέχει η εταιρία. Τη χρήση 2001, οι ζημιές από Κοινοπραξίες ανήλθαν σε € 928,97 χιλ. έναντι € 246,59 χιλ. τη χρήση 2000. Η ανάλυση του λογαριασμού παρουσιάζεται στον ακόλουθο πίνακα:

## ΖΗΜΙΕΣ ΑΠΟ ΣΥΜΜΕΤΟΧΕΣ ΣΕ ΚΟΙΝΟΠΡΑΞΙΕΣ ΧΡΗΣΕΩΣ 2001 (ποσά σε €)

Επωνυμία Κοινοπραξίας	Τίτλος Έργου	Συμμετοχή	Ποσοστό Συμμετοχής	Συνολικές Ζημιές Κ/Ξ	Καθαρές Ζημιές Εταιρίας	Φόρος Εισοδήματος Εταιρίας
Κ/Ξ Ι.Γ. ΚΟΡΟΝΤΖΗΣ Α.Ε. - ΚΟΡΩΝΙΣ Α.Ε.	Νέο Κτίριο Αεροσταθμού Κέντρου Εκπομπής & ΠΕΑ στον Κρατικό Αερολιμένα Λήμνου	22.010,27	75,00%	11.122,27	8.341,70	0,00
Κ/Ξ Κ.Ι. ΣΑΡΑΝΤΟΠΟΥΛΟΣ Α.Ε. - ΕΚΤΕΡ Α.Ε. - Ι.Γ. ΚΟΡΟΝΤΖΗΣ Α.Ε.	Αποπεράτωση νέου Θεραπευτηρίου Κυλλήνης Β' Φάση	0,00	1,00%	1.024,21	10,24	0,00
Κ/Ξ ΓΕΚΑΤ ΑΤΕ-ΓΝΩΜΩΝ Α.Ε. - Ι.Γ. ΚΟΡΟΝΤΖΗΣ Α.Ε. - ΙΡΙΣ Α.Ε.	Αχιλλοπούλειο Νοσοκομείο Βόλου	498,90	17,00%	219.394,17	37.297,01	872,84
Κ/Ξ ΘΕΜΕΛΙΟΔΟΜΗ Α.Ε. - ΑΘΗΝΑ ΑΕΤΒ&ΤΕ- ΚΟΡΟΝΤΖΗΣ Α.Ε.	Νέα Μονάδα Αεροτροφοδοσίας Olympic Katering στο νέο Αεροδρόμιο Αθηνών Ελευθέριος Βενιζέλος	8.804,11	33,34%	2.645.281,81	883.322,46	54.142,92
<b>Σύνολο</b>				<b>2.876.822,45</b>	<b>928.971,41</b>	<b>55.015,76</b>

### Έκτακτα και ανόργανα έσοδα - έξοδα

Τα έκτακτα και ανόργανα έσοδα – έξοδα της εταιρίας κατά την διάρκεια της περιόδου 1999 – 2001 παρουσιάζονται στον παρακάτω πίνακα:

ΑΝΑΛΥΣΗ ΕΚΤΑΚΤΩΝ ΚΑΙ ΑΝΟΡΓΑΝΩΝ ΕΣΟΔΩΝ - ΕΞΟΔΩΝ			
(σε χιλ. €)	1999	2000	2001
<b>ΕΚΤΑΚΤΑ ΚΑΙ ΑΝΟΡΓΑΝΑ ΕΣΟΔΑ</b>			
Πιστωτικές συναλλαγματικές διαφορές	1,36	8,56	15,67
Αναλογούσες αποσβέσεις επιχειρήσεων	0,59	0,59	0,00
Βραβεία για συμμετοχή σε διαγωνισμό	0,00	9,54	0,00
Έσοδα προηγούμενων χρήσεων	0,00	28,17	0,66
Έκτακτα κέρδη	0,54	0,00	0,00
<b>Σύνολο</b>	<b>2,49</b>	<b>46,86</b>	<b>16,33</b>
<b>ΕΚΤΑΚΤΑ ΚΑΙ ΑΝΟΡΓΑΝΑ ΕΞΟΔΑ</b>			
Χρεωστικές συναλλαγματικές διαφορές	12,76	1,10	7,75
Φορολογικά πρόστιμα & Προσαυξήσεις	0,48	4,29	6,62
Προσαυξήσεις ασφαλιστικών ταμείων	0,02	8,07	22,76
Αποσβέσεις συν/ων διαφορών	0,00	6,22	0,00
Φόρος αναπροσαρμογής ακινήτων	0,00	19,42	0,00
Έξοδα προηγούμενων χρήσεων	0,58	22,01	1,97
Έκτακτες ζημιές	1,92	4,18	25,00
<b>Σύνολο</b>	<b>15,76</b>	<b>65,29</b>	<b>64,10</b>
<b>Γενικό Σύνολο</b>	<b>(13,27)</b>	<b>(18,43)</b>	<b>(47,77)</b>

### Χρηματοοικονομικό αποτέλεσμα

Οι χρεωστικοί τόκοι διαμορφώθηκαν σε € 160,00 χιλ. τη χρήση 2001 έναντι € 73,44 χιλ. την προηγούμενη χρήση.

Οι πιστωτικοί τόκοι ανήλθαν σε € 30,69 χιλ. τη χρήση 2001 έναντι € 26,02 χιλ. την προηγούμενη χρήση.

### Αποσβέσεις

Οι αποσβέσεις της εταιρίας κατά τη χρήση 2001 ανήλθαν σε € 759,11 χιλ. έναντι € 724,93 χιλ. τη χρήση 2000 παρουσιάζοντας αύξηση κατά 4,7%.

Ο παρακάτω πίνακας παρουσιάζει τον επιμερισμό των αποσβέσεων στο κόστος εκτέλεσης έργων και τα έξοδα διοικητικής λειτουργίας:

ΕΠΙΜΕΡΙΣΜΟΣ ΑΠΟΣΒΕΣΕΩΝ			
(σε χιλ. €)	1999	2000	2001
Ενσωματωμένες στο Κόστος Εκτέλεσης Έργων	714,56	591,61	607,29
Ενσωματωμένες στα Έξοδα Διοίκησης	0,00	133,32	151,82
<b>Σύνολο</b>	<b>714,56</b>	<b>724,93</b>	<b>759,11</b>

**Κέρδη προ φόρων**

Ως αποτέλεσμα των ανωτέρω, τα κέρδη προ φόρων της εταιρίας τη χρήση 2001 ανήλθαν σε € 2.533,14 χιλ. έναντι € 3.371,44 χιλ. τη χρήση 2000.

Στον πίνακα που ακολουθεί παρουσιάζεται η εξέλιξη του κύκλου εργασιών της εταιρίας καθώς και η εξέλιξη της κερδοφορίας της κατά την εξεταζόμενη τριετία:

ΕΞΕΛΙΞΗ ΚΥΚΛΟΥ ΕΡΓΑΣΙΩΝ – ΚΕΡΔΗ ΠΡΟ ΦΟΡΩΝ			
(σε χιλ. €)	1999	2000	2001
Συνολικός κύκλος εργασιών	15.586,73	21.357,48	16.880,96
Κέρδη προ φόρων	1.617,78	3.371,44	2.533,14
Περιθώριο καθαρού κέρδους (% επί του συνολικού κύκλου εργασιών)	10,38%	15,79%	15,01%

**14.3 Χρηματοοικονομικές Δαπάνες**

Η εξέλιξη των χρηματοοικονομικών δαπανών της ΚΟΡΟΝΤΖΗΣ Α.Ε. κατά την περίοδο 1999 - 2001 παρουσιάζεται στον παρακάτω πίνακα:

ΑΝΑΛΥΣΗ ΧΡΗΜΑΤΟΟΙΚΟΝΟΜΙΚΩΝ ΔΑΠΑΝΩΝ			
(σε χιλ. €)	1999	2000	2001
Τόκοι μακροπρόθεσμων δανείων	49,30	73,44	25,51
Τόκοι βραχυπρόθεσμων δανείων	0,00	0,00	68,91
Λοιπά έξοδα τραπεζών	0,00	0,00	65,58
<b>Σύνολο</b>	<b>49,30</b>	<b>73,44</b>	<b>160,00</b>
% επί του Συνολικού Κύκλου Εργασιών	0,32%	0,34%	0,95%

**14.4 Διάθεση των προ Αποσβέσεων Κερδών**

Τα προ αποσβέσεων κέρδη της εταιρίας για τις χρήσεις 1999 - 2001, σύμφωνα με τις ελεγμένες οικονομικές καταστάσεις, διατέθηκαν ως εξής:

ΔΙΑΘΕΣΗ ΤΩΝ ΠΡΟ ΑΠΟΣΒΕΣΕΩΝ ΚΕΡΔΩΝ					
(σε χιλ. €)	1999	2000	2001	Σύνολο '99-'01	% του Συνόλου
Κέρδη προ φόρων και αποσβέσεων	2.332,34	4.096,37	3.292,25	9.720,96	69,8%
Φορολογημένα αποθεματικά τεχνικών επιχειρήσεων με το αρ. 7 Ν.2579/98 για διανομή	733,68	11,74	0,00	745,41	5,4%
Αποθεματικά τεχνικών επιχειρήσεων Ν. 2579/98	0,00	0,00	290,53	290,53	2,1%
Αποθεματικά τεχνικών επιχειρήσεων Ν. 2954/01	0,00	0,00	435,79	435,79	3,1%
Υπόλοιπο προηγ. Χρήσεων	271,12	1.176,98	1.277,30	2.725,40	19,6%
<b>Σύνολο κερδών προς διάθεση</b>	<b>3.337,13</b>	<b>5.285,09</b>	<b>5.295,87</b>	<b>13.918,09</b>	<b>100,0%</b>
Αποσβέσεις	714,56	724,93	759,11	2.198,60	15,8%
Φόροι	603,90	950,97	926,00	2.480,86	17,8%
Τακτικό αποθεματικό	48,53	106,79	89,89	245,21	1,8%
Έκτακτα αποθεματικά φορολογημένα Ν 2579/98	0,00	0,00	174,32	174,32	1,3%
Έκτακτα αποθεματικά φορολογημένα Ν 2954/01	0,00	0,00	359,53	359,53	2,6%
Αποθεματικά από απαλλασσόμενα φορολογίας έσοδα	29,70	2,46	9,99	42,14	0,3%
Αποθεματικά από έσοδα φορολ. κατά ειδικό τρόπο	29,80	26,02	20,70	76,51	0,5%
Αποθεματικά από κέρδη τεχνικών & οικοδομικών επιχειρήσεων	0,00	726,32	659,38	1.385,70	10,0%
Διαφορές φόρων φορολογικού ελέγχου προηγ. Χρήσεων	0,00	284,68	0,00	284,68	2,0%
Μερίσματα	704,33	1.185,62	0,00	1.889,95	13,6%
Αμοιβές μελών Δ.Σ.	29,35	0,00	55,76	85,11	0,6%
Υπόλοιπο κερδών εις νέο	1.176,98	1.277,30	2.241,20	4.695,48	33,7%
<b>Σύνολο</b>	<b>3.337,13</b>	<b>5.285,09</b>	<b>5.295,87</b>	<b>13.918,09</b>	<b>100,0%</b>

## 14.5 Ανάλυση Οικονομικής Κατάστασης

Στον παρακάτω πίνακα παρουσιάζονται τα στοιχεία της οικονομικής κατάστασης της ΚΟΡΟΝΤΖΗΣ Α.Ε. για την περίοδο 1999 – 2001:

ΙΣΟΛΟΓΙΣΜΟΙ ΧΡΗΣΕΩΝ 1999 - 2001			
(σε χιλ. €)	1999	2000	2001
<b>ΕΝΕΡΓΗΤΙΚΟ</b>			
Οφειλόμενο Κεφάλαιο	10.858,40	0,00	0,00
Αναπόσβεστα έξοδα εγκατάστασης	830,91	623,84	444,26
Ασώματες ακινητοποιήσεις	0,00	0,00	0,00
Μείον: Συσσωρευμένες αποσβέσεις	0,00	0,00	0,00
Αναπόσβεστες ασώματες ακινητοποιήσεις	0,00	0,00	0,00
Ενσώματες ακινητοποιήσεις	11.598,08	12.868,79	13.078,15
Μείον: Συσσωρευμένες αποσβέσεις	2.073,59	2.599,90	3.178,82
Αναπόσβεστες Ενσώματες Ακινητοποιήσεις	9.524,49	10.268,89	9.899,33
Συμμετοχές σε συνδεδεμένες επιχειρήσεις	481,44	0,00	0,00
Συμμετοχές σε λοιπές επιχειρήσεις	145,24	145,24	321,33
Λοιπές μακροπρόθεσμες απαιτήσεις	22,46	23,96	20,66
<b>Σύνολο πάγιου ενεργητικού</b>	<b>10.173,64</b>	<b>10.438,10</b>	<b>10.241,31</b>
Αποθέματα	291,40	212,99	606,02
Πελάτες & Απαιτήσεις κατά συνδεδεμένων	2.650,98	3.204,17	6.929,67
Λοιπές απαιτήσεις	713,55	1.839,41	4.248,67
Χρεόγραφα	0,00	0,00	0,00
Διαθέσιμα	511,62	1.266,15	641,88
<b>Σύνολο κυκλοφορούντος ενεργητικού</b>	<b>4.167,54</b>	<b>6.522,71</b>	<b>12.426,43</b>
Μεταβατικοί λογαριασμοί ενεργητικού	116,29	143,60	219,69
<b>ΣΥΝΟΛΟ ΕΝΕΡΓΗΤΙΚΟΥ</b>	<b>26.146,78</b>	<b>17.728,26</b>	<b>23.331,69</b>
<b>ΠΑΘΗΤΙΚΟ</b>			
Καταβεβλημένο Μετοχικό κεφάλαιο	5.928,10	5.928,10	5.928,10
Οφειλόμενο Μετοχικό κεφάλαιο	10.858,40	0,00	0,00
Διαφορές αναπροσαρμογής & επιχορηγήσεις	8,91	365,78	365,78
Αποθεματικά κεφάλαια	2.892,00	3.741,85	4.329,34
Αποτελέσματα εις νέο	1.176,98	1.277,30	2.241,20
<b>Σύνολο Ιδίων Κεφαλαίων</b>	<b>20.864,39</b>	<b>11.313,03</b>	<b>12.864,41</b>
Προβλέψεις	0,00	0,00	0,00
<b>Σύνολο μακροπρόθεσμων υποχρεώσεων</b>	<b>2.574,81</b>	<b>1.878,00</b>	<b>1.878,00</b>
Προμηθευτές – Γραμμάτια πληρωτέα – Επιταγές πληρωτέες	1.156,64	1.474,45	2.892,47
Βραχυπρόθεσμες υποχρεώσεις Τράπεζες	0,00	2,32	1.467,38
Φόροι - Τέλη - Ασφαλιστικά ταμεία	574,07	799,91	1.450,18
Μερίσματα πληρωτέα	704,33	1.185,62	1.185,62
Λοιπές βραχυπρόθεσμες υποχρεώσεις	217,87	1.073,95	1.592,65
<b>Σύνολο βραχυπρόθεσμων υποχρεώσεων</b>	<b>2.652,91</b>	<b>4.536,25</b>	<b>8.588,30</b>
Μεταβατικοί λογαριασμοί παθητικού	54,68	0,98	0,98
<b>ΣΥΝΟΛΟ ΠΑΘΗΤΙΚΟΥ</b>	<b>26.146,78</b>	<b>17.728,26</b>	<b>23.331,69</b>

**ΕΝΕΡΓΗΤΙΚΟ****Έξοδα εγκατάστασης**

Η ανάλυση των εξόδων εγκατάστασης για την περίοδο 1999 – 2001 παρουσιάζεται στον ακόλουθο πίνακα παρουσιάζεται:

<b>ΕΞΟΔΑ ΕΓΚΑΤΑΣΤΑΣΗΣ</b>			
(σε χιλ. €)	<b>1999</b>	<b>2000</b>	<b>2001</b>
Λοιπά Έξοδα εγκατάστασης	995,20	900,33	900,94
Συναλλαγματικές διαφορές δανείων για κτήσεις παγίων στοιχείων	34,97	74,66	74,66
<b>Σύνολο</b>	<b>1.030,17</b>	<b>974,99</b>	<b>975,60</b>
Μείον: Αποσβέσεις	199,26	351,15	531,34
<b>Σύνολο αναπόσβεστων εξόδων εγκατάστασης</b>	<b>830,91</b>	<b>623,85</b>	<b>444,26</b>

Στον πίνακα που ακολουθεί παρουσιάζεται η ανάλυση του λογαριασμού “Λοιπά έξοδα εγκατάστασης”, σε αξία κτήσεως, στις 31.12.2001:

<b>ΑΝΑΛΥΣΗ ΤΟΥ ΛΟΓ/ΣΜΟΥ “ΛΟΙΠΑ ΕΞΟΔΑ ΕΓΚΑΤΑΣΤΑΣΗΣ” ΣΤΙΣ 31.12.2001</b>	
(σε αξία κτήσεως)	<b>Ποσά χιλ. €</b>
Έξοδα αύξησης κεφαλαίου αποφ. Γ.Σ. 4/5/99&10/12/99	39,62
Αμοιβές κτήσης παγίων στοιχείων	100,75
Διάφορα έξοδα κτήσης παγίων	65,48
Φόροι μεταβίβασης ακινήτων	686,26
Έξοδα αναδιοργάνωσης -Λογισμικά	8,82
<b>Σύνολο</b>	<b>900,94</b>

**Ενσώματα Πάγια**

Οι αναπόσβεστες ενσώματες ακινητοποιήσεις της εταιρίας διαμορφώθηκαν σε € 9.899,33 χιλ. την 31.12.2001 έναντι € 10.268,89 χιλ. την 31.12.2000.

**Συμμετοχές και άλλες μακροπρόθεσμες χρηματοοικονομικές απαιτήσεις**

Το υπόλοιπο του λογαριασμού “Συμμετοχές και άλλες μακροπρόθεσμες χρηματοοικονομικές απαιτήσεις” την 31.12.2001 ανήλθε σε € 341,98 χιλ. και αφορά σε συμμετοχές της εταιρίας σε κοινοπραξίες τεχνικών έργων κατά ποσό € 321,33 χιλ. και σε δοσμένες εγγυήσεις ποσού € 20,66 χιλ.

**Αποθέματα**

Τα αποθέματα της Εταιρίας κατά την 31.12.2001 ανήλθαν σε € 606,2 χιλ. έναντι € 212,99 χιλ. την 31.12.2000.

**Πελάτες**

Το υπόλοιπο του λογαριασμού “Πελάτες” την 31.12.2001 ανήλθε σε € 5.259,41 χιλ. περίπου, έναντι € 1.013,67 χιλ. περίπου την 31.12.2000.

Η ανάλυση του λογαριασμού “Πελάτες” παρουσιάζεται στον πίνακα που ακολουθεί :



Ανάλυση του λογ/σμού “Πελάτες” στις 31.12.2001		
(σε χιλ.€)	Ποσό	Ποσοστό (%)
ΜΑΤΑΛΟΣΚΡΑΠ Α.Ε.Β.Ε.	0,13	0,00%
ΜΙΣΥΡΛΑΚΗΣ ΔΗΜΗΤΡΙΟΣ	8,32	0,16%
ΣΙΓΑΛΑΣ Α.Τ.Ε.	1.161,78	22,09%
ΑΛΤΕ Α.Τ.Ε.	0,34	0,01%
ΕΥΚΛΕΙΔΗΣ Α.Τ.Ε.	379,93	7,22%
ΕΡΓΟΤΕΜ Α.Τ.Ε.Β.Ε.	161,27	3,07%
ΒΑΚΩΝ Α.Τ.Τ.Ε. & Β.Ε.	14,67	0,28%
Κ/Ξ ΚΟΡΩΝΙΣ Α.Ε. - ΚΟΡΟΝΤΖΗΣ Α.Ε.	3,96	0,08%
Κ/Ξ ΙΚΑΡΟΣ	358,33	6,81%
ΠΕΡΙΦΕΡΕΙΑ ΔΥΤΙΚΗΣ ΕΛΛΑΔΟΣ	498,90	9,49%
Υ.ΠΑ (CHARTER & ΝΕΟΣ ΥΠΟΣΤΑΘΜΟΣ)	190,76	3,63%
ΠΕΡΙΦΕΡΕΙΑ ΘΕΣΣΑΛΙΑΣ	29,35	0,56%
CCM (Α/Δ ΧΑΝΙΩΝ)	146,74	2,79%
ΝΟΜΑΡΧΙΑΚΗ ΑΥΤΟΔΙΟΙΚΗΣΗ ΧΑΝΙΩΝ (Α/Δ ΧΑΝΙΩΝ)	217,17	4,13%
ΕΤΑΙΡΙΚΗ ΜΟΝΑΔΑ ΝΕΟΥ ΑΕΡΟΔΡΟΜΙΟΥ	579,33	11,02%
ΥΠΕΧΩΔΕ (ΓΕΦΥΡΑ ΕΥΡΙΠΟΥ)	44,02	0,84%
ΥΠΟΥΡΓΕΙΟ ΥΓΕΙΑΣ ΚΑΙ ΠΡΟΝΟΙΑΣ(ΧΟΛΑΡΓΟΣ)	701,39	13,34%
ΟΣΕ (ΘΡΙΑΣΙΟ)	763,02	14,51%
<b>Σύνολο</b>	<b>5.259,41</b>	<b>100,00%</b>

Ο ακόλουθος πίνακας παρουσιάζει τη χρονική ενηλικίωση του υπολοίπου του λογαριασμού “Πελάτες” την 31.12.2001:

Χρονική ενηλικίωση υπολοίπου πελατών στις 31.12.2001		
	Ποσά σε χιλ. €	%
1 – 30 ημέρες	5.231,98	99,48%
31-60 ημέρες	0,00	0,00%
61-90 ημέρες	0,00	0,00%
91-365 ημέρες	4,30	0,08%
> 366 ημέρες	23,12	0,44%
<b>Σύνολο</b>	<b>5.259,41</b>	<b>100,00%</b>

#### Βραχυπρόθεσμες Απαιτήσεις κατά Λοιπού Συμμετοχικού Ενδιαφέροντος Επιχειρήσεις

Το υπόλοιπο του λογαριασμού “Βραχυπρόθεσμες Απαιτήσεις κατά Λοιπού Συμμετοχικού Ενδιαφέροντος Επιχειρήσεις” διαμορφώθηκε σε € 1.670,45 χιλ. στις 31.12.2001 έναντι € 2.190,49 χιλ. στις 31.12.2000.

## ΑΠΑΙΤΗΣΕΙΣ ΑΠΟ ΚΟΙΝΟΠΡΑΞΙΕΣ ΤΗΝ 31.12.2001 ΚΑΙ ΧΡΟΝΙΚΗ ΤΟΥΣ ΕΝΗΛΙΚΙΩΣΗ

Ποσά σε €					Προβλεπόμενες εισπράξεις			
Κοινοπραξία	Τίτλος Έργου	Εκτίμηση Αποπεράτωσης Έργου	Ημ/νία Δημιουργ. Απαιτ/σης	Απαιτήσεις 31.12.2001	01/01/02 – 30/06/02	01/07/02- 31/12/02	2003	ΣΥΝΟΛΟ
Κ/Ξ Ι.Γ. ΚΟΡΟΝΤΖΗΣ Α.Ε. - ΚΟΡΩΝΙΣ Α.Ε.	Νέο Κτίριο Αεροσταθμού Κέντρου εκπομπής & ΠΕΑ στον Κρατικό Αερολιμένα Λήμνου	Έχει περαιωθεί	έως 2000	83.335,21	0,00	83.335,21	0,00	83.335,21
Κ/Ξ ΓΕΚΑΤ ΑΤΕ-ΓΝΩΜΩΝ Α.Ε. - Ι.Γ ΚΟΡΟΝΤΖΗΣ Α.Ε. - ΙΡΙΣ Α.Ε.	Αχιλλοπούλειο Νοσοκομείο Βόλου	Έχει περαιωθεί	έως 2001	168.181,22	0,00	168.181,22	0,00	168.181,22
Κ/Ξ ΑΚΤΩΡ ΑΤΕ-ΜΗΧΑΝΙΚΗ Α.Ε. - ΤΕΧΝΙΚΗ ΟΛΥΜΠΙΑΚΗ Α.Ε. - Ι.Γ.ΚΟΡΟΝΤΖΗΣ Α.Ε.	Κ/Ξ ΕΓΝΑΤΙΑ ΟΔΟΣ -ΒΕΡΟΙΑ	2003	έως 2001	55.616,65	13.328,41	42.288,24	0,00	55.616,65
Κ/Ξ ΕΡΓΟΥ ΠΟΛΥΤΕΧΝΕΙΟΥ ΚΡΗΤΗΣ Α ΦΑΣΗ	Α' Φάση εγκαταστάσεων του Πολυτεχνείου Κρήτης	Έχει περαιωθεί	έως 2000	1.613,16	0,00	1.613,16	0,00	1.613,16
Κ/Ξ ΕΡΓΟΥ ΠΟΛΥΤΕΧΝΕΙΟΥ ΚΡΗΤΗΣ Β ΦΑΣΗ	Β Φάση εγκαταστάσεων του Πολυτεχνείου Κρήτης	Έχει περαιωθεί	έως 2000	1.988,79	0,00	1.988,79	0,00	1.988,79
Κ/Ξ ΚΟΡΩΝΙΣ Α.Ε. -Ι.Γ. ΚΟΡΟΝΤΖΗΣ Α.Ε.	Ανέγερση Κτιρίου Κεντρικής Βιβλιοθήκης Παν/μιου Ιωαννίνων	2002	έως 2001	370.557,02	154.910,8 <sub>3</sub>	215.646,19	0,00	370.557,02
Κ/Ξ Ι. ΚΟΡΟΝΤΖΗΣ Α.Ε. - ΓΕΚΑΤ Α.Ε.	Κλειστό Υπόστεγο ΟΣΕ	Έχει περαιωθεί	έως 2000	2.409,73	0,00	2.409,73	0,00	2.409,73
Κ/Ξ Ι.Γ. ΚΟΡΟΝΤΖΗΣ Α.Ε. -ΕΚΤΕΡ Α.Ε. (Α/Δ ΜΥΚΟΝΟΥ)	Επέκταση Κτιρίου Αεροσταθμού Κρατικού Αερολιμένα Μυκόνου	2002	έως 2001	307.714,34	0,00	307.714,34	0,00	307.714,34
Κ/Ξ Ι.Γ. ΚΟΡΟΝΤΖΗΣ Α.Ε. -ΤΕΧΝΕΡ Α.Ε.	Επέκταση Κτιρίου Αεροσταθμού Ηρακλείου	Έχει περαιωθεί	έως 2000	77.702,45	0,00	77.702,45	0,00	77.702,45
Κ/Ξ Ι.Γ. ΚΟΡΟΝΤΖΗΣ Α.Ε. - ΕΚΤΕΡ Α.Ε. (Α/Δ ΚΑΖΑΝΤΖΑΚΗ)	Κ/Ξ Κατασκευής έργου Αεροδρομίου Ηρακλείου (Καζαντζάκη)	2003	έως 2001	70.871,87	0,00	70.871,87	0,00	70.871,87
Κ/Ξ Κ.Ι. ΣΑΡΑΝΤΟΠΟΥΛΟΣ Α.Ε. - ΕΚΤΕΡ Α.Ε. - Ι.Γ. ΚΟΡΟΝΤΖΗΣ Α.Ε.	Αποπεράτωση νέου Υδροθεραπευτηρίου Κυλλήνης Β Φάση	Έχει περαιωθεί	έως 2000	20.318,49	0,00	20.318,49	0,00	20.318,49
Κ/Ξ ΑΒΑΞ Α.Ε. - Ι ΚΟΡΟΝΤΖΗΣ Α.Ε.	Διαμόρφωση χώρου παλαιών Ανακτόρων φρουρίου Κέρκυρας για τη σύνοδο ΕΥΡ-ΣΥΜ	Έχει περαιωθεί	έως 2000	35,22	0,00	35,22	0,00	35,22

Ποσά σε €					Προβλεπόμενες εισπράξεις			
Κοινοπραξία	Τίτλος Έργου	Εκτίμηση Αποπεράτωσης Έργου	Ημ/νία Δημιουργ. Απαιτ/σης	Απαιτήσεις 31.12.2001	01/01/02 – 30/06/02	01/07/02- 31/12/02	2003	ΣΥΝΟΛΟ
Κ/Ξ Ι.Γ. ΚΟΡΟΝΤΖΗΣ Α.Ε. - ΕΚΤΕΡ Α.Ε. (Α/Δ ΑΚΤΙΟΥ)	Επέκταση Αεροσταθμού και διαμόρφωση περιβάλλοντα χώρου στο κτίριο Αερολιμένα Ακτίου	2002	έως 2001	270.287,13	0,00	270.287,13	0,00	270.287,13
Κ/Ξ Ι.Γ. ΚΟΡΟΝΤΖΗΣ Α.Ε.- ΕΝΤΕΧΝΟΣ Α.Ε.	Νέο Κτίριο Αεροσταθμού ΠΕΑ & διαμόρφωση περιβάλλοντα χώρου στον Κρατικό Αερολιμένα Κυθήρων	2002	έως 2001	239.818,90	14.673,00	225.145,90	0,00	239.818,90
<b>Σύνολο</b>				<b>1.670.450,17</b>	<b>182.912,24</b>	<b>1.487.537,94</b>	<b>0,00</b>	<b>1.670.450,18</b>

**Χρεώστες Διάφοροι**

Ο πίνακας που ακολουθεί παρουσιάζει την ανάλυση του υπολοίπου του λογαριασμού "Χρεώστες διάφοροι" ύψους € 1.758,84 χιλ. την 31.12.2001:

<b>Ανάλυση του λογ/σμού "Χρεώστες διάφοροι"</b> <b>στις 31.12.2001</b>		
<b>(σε χιλ. €)</b>	<b>Ποσό</b>	<b>%</b>
Προκαταβολές προσωπικού	90,70	5,16%
Δάνεια προσωπικού	0,60	0,03%
Προκαταβολή φόρου εισοδήματος χρήσης 2001	23,61	1,34%
Παρακρατημένοι φόροι τόκων 15% & 20% από συμμετοχή σε Κ/Ξ	63,19	3,59%
Ελληνικό Δημόσιο	0,02	0,00%
Προκαταβολές ΙΚΑ έργων βάσει λογ/ων	112,02	6,37%
Καταβλημένα ποσά για εγγραφή προσήμ/ων Κ/Ξ ΙΚΑΡΟΣ	29,15	1,66%
Κουρτάλης Νικόλαος	1.027,15	58,40%
Προκαταβολές προμηθευτών υπόχρεοι σε έκδοση τιμολογίων	412,41	23,45%
<b>Σύνολο</b>	<b>1.758,84</b>	<b>100,00%</b>

**ΠΑΘΗΤΙΚΟ****Ίδια Κεφάλαια**

Το σύνολο των Ιδίων Κεφαλαίων της εταιρίας την 31.12.2001 ανήλθε σε € 12.864,41 χιλ. έναντι € 11.313,03 χιλ. την 31.12.2000. Τα Ίδια Κεφάλαια της εταιρίας την 31.12.2001 αναλύονται ως εξής:

<b>ΙΔΙΑ ΚΕΦΑΛΑΙΑ 31.12.2001</b>	
<b>ποσά σε €</b>	<b>31.12.2001</b>
Μετοχικό Κεφάλαιο	5.928.099,78
Διαφορές από αναπροσαρμογή αξίας λοιπών περιουσιακών στοιχείων	357.462,35
Επιχορηγήσεις επενδύσεων παγίου Ενεργητικού	8.315,95
Τακτικό Αποθεματικό	799.889,36
Φορολογημένα Αποθεματικά Ν. 2579/98	607.325,55
Φορολογημένα Αποθεματικά Ν. 2954/01	359.526,17
Φορολογημένα Αποθεματικά Ν. 1892/90	1.207.399,60
Αφορολόγητα από απαλλασσόμενα της φορολογίας έσοδα	276.287,66
Αποθεματικά από έσοδα φορολογ. κατ'ειδικό τρόπο	419.524,23
Αποθεματικά από κέρδη τεχνικών & οικοδομικών επιχειρήσεων	659.382,76
Αποτελέσματα εις νέο	2.241.200,74
<b>Σύνολο</b>	<b>12.864.414,15</b>

**Μακροπρόθεσμες Τραπεζικές Υποχρεώσεις**

Το υπόλοιπο του λογαριασμού “Μακροπρόθεσμες τραπεζικές υποχρεώσεις” της εταιρίας ύψους € 1.260,19 την 31.12.2001 παρουσιάζεται στον ακόλουθο πίνακα :

ΑΝΑΛΥΣΗ ΤΟΥ ΛΟΓ/ΣΜΟΥ “ΜΑΚΡΟΠΡΟΘΕΣΜΕΣ ΥΠΟΧΡΕΩΣΕΙΣ ΠΡΟΣ ΤΡΑΠΕΖΕΣ ΣΤΙΣ 31.12.2001		
Τράπεζα	Νόμισμα	Ποσά σε χιλ. €
ΤΡΑΠΕΖΑ ΕΡΓΑΣΙΑΣ –ΚΑΤΑΣΤΗΜΑ ΨΥΧΙΚΟΥ	ΕΥΡΩ	1.260,19
<b>Σύνολο</b>		<b>1.260,19</b>

**Προμηθευτές**

Ο λογαριασμός “Προμηθευτές” την 31.12.2001 ανήλθε σε € 634,05 χιλ. έναντι € 1.265,74 χιλ. την 31.12.2000. Η χρονική ενηλικίωση λογαριασμού “Προμηθευτές” παρουσιάζεται στον ακόλουθο πίνακα:

ΧΡΟΝΙΚΗ ΕΝΗΛΙΚΙΩΣΗ ΥΠΟΛΟΙΠΟΥ ΠΡΟΜΗΘΕΥΤΩΝ ΣΤΙΣ 31.12.2001		
	σε χιλ. €	%
1 – 30 ημέρες	531,14	83,8%
31-60 ημέρες	3,74	0,6%
> 60 ημέρες	99,17	15,6%
<b>Σύνολο</b>	<b>634,05</b>	<b>100,0%</b>

**Επιταγές Πληρωτέες**

Το υπόλοιπο του λογαριασμού “Επιταγές Πληρωτέες” στις 31.12.2001 παρουσιάζει υπόλοιπο € 2.258,41 χιλ. έναντι € 208,72 χιλ. στις 31.12.2000.

**Τράπεζες – Λογαριασμοί Βραχυπρόθεσμων Υποχρεώσεων**

Ο λογαριασμός “Βραχυπρόθεσμες Τραπεζικές Υποχρεώσεις” της εταιρίας την 31.12.2001 ανήλθε σε € 1.467,39 χιλ. περίπου και αναλύεται ως εξής:

ΑΝΑΛΥΣΗ ΤΟΥ ΛΟΓ/ΣΜΟΥ “ΒΡΑΧΥΠΡΟΘΕΣΜΕΣ ΥΠΟΧΡΕΩΣΕΙΣ ΠΡΟΣ ΤΡΑΠΕΖΕΣ ΣΤΙΣ 31.12.2001		
Τράπεζα	Νόμισμα	Ποσά σε χιλ. €
ΤΡΑΠΕΖΑ ΕΡΓΑΣΙΑΣ	ΕΥΡΩ	880,4108
ΓΕΝΙΚΗ ΤΡΑΠΕΖΑ	ΔΡΧ	586,9706
<b>Σύνολο</b>		<b>1.467,38</b>

**Υποχρεώσεις από φόρους – τέλη**

Το υπόλοιπο του λογαριασμού “Υποχρεώσεις από φόρους – τέλη” στις 31.12.2001 ανέρχονταν σε € 1.266,07 χιλ. Στον πίνακα που ακολουθεί παρουσιάζεται η ανάλυση του λογαριασμού “Υποχρεώσεις από φόρους – τέλη” στις 31.12.2001:

<b>ΑΝΑΛΥΣΗ ΤΟΥ ΛΟΓΑΡΙΑΣΜΟΥ “ΥΠΟΧΡΕΩΣΕΙΣ ΑΠΟ ΦΟΡΟΥΣ – ΤΕΛΗ”</b>	
<b>Λογαριασμός</b>	<b>σε χιλ. €</b>
Λογ/ος ετήσιας δήλωσης Φ.Π.Α.	283,09
Φ.Μ.Υ. εμμίσθων	101,74
Φ.Μ.Υ. ημερομίσθιων	28,77
ΦΜΥ οικοδομών	13,83
Χαρτ & ΟΓΑ μισθοδοσίας	18,89
Φόρος αποζημιώσεων	1,48
Χαρτ & ΟΓΑ αποζημιώσεων	0,98
Φόρος ελευθ. επαγγ/ων	160,10
Φόρος εργολάβων	6,98
Φόρος εισοδήματος	405,02
Χαρτόσημο οικοδομών	0,49
Φόρος αποθεματικών	192,47
Φόροι προηγούμενων χρήσεων	52,22
Χαρτόσημο αμοιβών τρίτων	0,01
<b>Σύνολο</b>	<b>1.266,07</b>

**Υποχρεώσεις προς λοιπές συμμετοχικού ενδιαφέροντος επιχειρήσεις**

Η ανάλυση του λογαριασμού “Υποχρεώσεις προς λοιπές συμμετοχικού ενδιαφέροντος επιχειρήσεις” στις 31.12.2001 ύψους € 1.330,75 χιλ. περίπου παρουσιάζεται στον ακόλουθο πίνακα :

<b>ΑΝΑΛΥΣΗ ΤΟΥ ΛΟΓ/ΣΜΟΥ “ΥΠΟΧΡΕΩΣΕΙΣ ΠΡΟΣ ΛΟΙΠΕΣ ΣΥΜΜΕΤΟΧΙΚΟΥ ΕΝΔΙΑΦΕΡΟΝΤΟΣ ΕΠΙΧΕΙΡΗΣΕΙΣ ” ΤΗΝ 31.12.2001</b>	
<b>Λοιπού συμμετοχικού ενδιαφέροντος επιχείρηση</b>	<b>Ποσά σε εκατ. €</b>
Κ/Ξ Ι.Γ. ΚΟΡΟΝΤΖΗΣ Α.Ε.- ΚΟΡΩΝΙΣ Α.Ε.	8,34
Κ/Ξ ΓΕΚΑΤ Α.Τ.Ε.- ΓΝΩΜΩΝ Α.Ε.- Ι.Γ ΚΟΡΟΝΤΖΗΣ Α.Ε.- ΙΡΙΣ Α.Ε.	38,17
Κ/Ξ ΕΡΓΟΥ ΚΑΤΑΣΤΗΜΑΤΩΝ ΑΡΣΑΚΕΙΟΥ	5,71
Κ/Ξ ΕΡΓΟΥ ΠΟΛΥΤΕΧΝΕΙΟΥ ΚΡΗΤΗΣ Α ΦΑΣΗ	0,03
Κ/Ξ Ι. ΚΟΡΟΝΤΖΗΣ Α.Ε. -ΑΙΧΜΗ Α.Τ.Ε. (ΣΤΕΓΑΣΤΡΑ)	62,07
Κ/Ξ ΓΕΚΑΤ Α.Ε.- Ι.Γ. ΚΟΡΟΝΤΖΗΣ Α.Ε.	36,35
Κ/Ξ Ι. ΚΟΡΟΝΤΖΗΣ Α.Ε.- ΑΙΧΜΗ Α.Τ.Ε. (ΠΕΡΙΒΑΛΛΟΝ ΧΩΡΟΣ Β ΦΑΣΗ)	0,03
Κ/Ξ ΕΡΓΟΥ ΑΡΣΑΚΕΙΟΥ	5,09
Κ/Ξ Ι.Γ. ΚΟΡΟΝΤΖΗΣ Α.Ε.- ΕΚΤΕΡ Α.Ε.	281,76
Κ/Ξ Ι.Γ. ΚΟΡΟΝΤΖΗΣ Α.Ε.- ΕΝΤΕΧΝΟΣ Α.Ε.	8,80
Κ/Ξ ΘΕΜΕΛΙΟΔΟΜΗ Α.Ε.- ΑΘΗΝΑ Α.Ε.Τ.Β.& ΤΕ. - ΚΟΡΟΝΤΖΗΣ Α.Ε.	882,52

Κ/Ξ Ι. ΚΟΡΟΝΤΖΗΣ Α.Ε.- ΑΙΧΜΗ Α.Τ.Ε.	0,03
Κ/Ξ Ι.ΣΙΓΓΑΛΑΣ ΚΑΙ ΣΙΑ Α.Τ.Ε.- ΑΒΑΞ Α.Ε.- Ι.Γ. ΚΟΡΟΝΤΖΗΣ Α.Ε.	1,02
Κ/Ξ Ι.ΣΙΓΓΑΛΑΣ ΚΑΙ ΣΙΑ Α.Τ.Ε.- ΑΒΑΞ Α.Ε.- Ι.Γ. ΚΟΡΟΝΤΖΗΣ Α.Ε.- ΑΘ ΧΑΡΗΣ & ΣΙΑ ΕΕ	0,47
Κ/Ξ Κ.Ι. ΣΑΡΑΝΤΟΠΟΥΛΟΣ Α.Ε.- ΕΚΤΕΡ Α.Ε.- Ι.Γ. ΚΟΡΟΝΤΖΗΣ Α.Ε.	0,01
Κ/Ξ ΒΙΠΕ ΒΟΛΟΥ	0,34
<b>ΣΥΝΟΛΟ</b>	<b>1.330,75</b>

#### 14.6 Χρηματοοικονομικοί Δείκτες

Στον παρακάτω πίνακα παρουσιάζονται οι χρηματοοικονομικοί δείκτες της ΚΟΡΟΝΤΖΗΣ Α.Ε. για τις χρήσεις 1999-2001:

ΒΑΣΙΚΟΙ ΧΡΗΜΑΤΟΟΙΚΟΝΟΜΙΚΟΙ ΔΕΙΚΤΕΣ			
ΧΡΗΣΗ	1999	2000	2001
<b>Δείκτες Εξέλιξης</b>			
Ετήσια μεταβολή κύκλου εργασιών (Εταιρίας & Κ/Ξ)	18,9%	37,0%	-21,0%
Ετήσια μεταβολή προ φόρων κερδών	42,1%	108,4%	-24,9%
Ετήσια μεταβολή μετά φόρων και Αμοιβών Δ.Σ. Κερδών	2008%	145,8%	-35,9%
<b>Δείκτες Περιθωρίων Κέρδους</b>			
Μικτού κέρδους (Αμιγούς Κύκλου Εργασιών)	16,2%	36,6%	41,0%
Καθαρού κέρδους (προ φόρων) (Συνολικού Κύκλου Εργασιών)	10,4%	15,8%	15,0%
<b>Δείκτες Αποδοτικότητας (προ φόρων)</b>			
Αποδοτικότητα μέσου όρου ιδίων κεφαλαίων	12,2%	21,0%	21,0%
Αποδοτικότητα Συνολικών Απασχολούμενων Κεφαλαίων	9,6%	15,4%	12,3%
<b>Αποτελεσματικότητα (ημέρες)</b>			
Κυκλοφορία Αποθεμάτων	14	9	33
Κυκλοφορία Απαιτήσεων	62	26	172
Κυκλοφορία Προμηθευτών	55	59	159
<b>Δείκτες Ρευστότητας (1:1)</b>			
Γενική ρευστότητα	1,6	1,5	1,5
Ειδική ρευστότητα	1,5	1,4	1,4
<b>Δείκτες Χρηματ/κής Επιβάρυνσης (%)</b>			
Χρηματοοικονομικά Έξοδα/ Κέρδη προ φόρων και τόκων	0,03	0,02	0,06
<b>Δείκτες Δανειακής επιβάρυνσης (1:1)</b>			
Ξένα / Ίδια κεφάλαια	0,3	0,6	0,8
Τραπεζικός Δανεισμός / Ίδια Κεφάλαια	0,1	0,2	0,3

**ΚΕΦΑΛΑΙΟ 15: ΣΥΝΔΕΔΕΜΕΝΕΣ ΕΤΑΙΡΙΕΣ ΜΕ ΤΗΝ ΕΤΑΙΡΙΑ ΚΟΡΟΝΤΖΗΣ Α.Ε.****15.1 Συνδεδεμένες Εταιρίες**

Η ΚΟΡΟΝΤΖΗΣ Α.Ε. δε συμμετέχει (κατά πλειοψηφία ή μειοψηφία) σε επιχειρήσεις και Κοινοπραξίες οποιασδήποτε νομικής μορφής, ούτε έχει ενιαία διεύθυνση ή κοινή διοίκηση ή κοινή μετοχική σχέση με άλλη επιχείρηση και ούτε υπάρχουν συμβάσεις ελέγχου πλειοψηφίας ή διορισμού οργάνων άλλης εταιρίας, εκτός αυτών που αναφέρονται στο παρόν κεφάλαιο.

**15.2 Θυγατρικές Εταιρίες**

Η ΚΟΡΟΝΤΖΗΣ Α.Ε. δεν συμμετέχει άμεσα ή έμμεσα στο μετοχικό κεφάλαιο άλλων εταιριών με ποσοστό ίσο ή μεγαλύτερο του 50%.

**15.3 Συγγενείς Εταιρίες**

Δεν υπάρχουν.

**15.4 Εταιρίες Λοιπού Συμμετοχικού Ενδιαφέροντος**

Δεν υπάρχουν.

**15.5 Εταιρίες που συμμετέχουν στην εταιρία ΚΟΡΟΝΤΖΗΣ Α.Ε.**

Η ΑΛΤΕ Α.Τ.Ε. συμμετέχει στην εταιρία ΚΟΡΟΝΤΖΗΣ Α.Ε. κατά 100%. Αναλυτική περιγραφή της ΑΛΤΕ Α.Τ.Ε. γίνεται στα κεφάλαια 4 -8.

**15.6 Εταιρίες στις οποίες συμμετέχουν (με ποσοστό ίσο ή μεγαλύτερο του 10%) οι Κύριοι Μέτοχοι ή /και τα Μέλη του Δ.Σ. της εταιρίας ΚΟΡΟΝΤΖΗΣ Α.Ε.**

Δεν υπάρχουν εταιρίες στις οποίες τα Μέλη του Δ.Σ. της εταιρίας ΚΟΡΟΝΤΖΗΣ Α.Ε. να συμμετέχουν με ποσοστό ίσο ή μεγαλύτερο του 10%.

Αναλυτική περιγραφή των εταιριών που συμμετέχει ο κ. Απόστολος Αλλαμανής παρατίθενται στο κεφάλαιο 8.7 του παρόντος Πληροφοριακού Δελτίου.

Η ΑΛΤΕ Α.Τ.Ε. συμμετέχει στην εταιρία ΚΟΡΟΝΤΖΗΣ Α.Ε. κατά 70%. Αναλυτική περιγραφή των εταιριών στις οποίες συμμετέχει η ΑΛΤΕ Α.Τ.Ε. παρουσιάζεται στο Κεφάλαιο 8 του παρόντος Πληροφοριακού Δελτίου.

Η ΑΛΤΕ Α.Τ.Ε. συμμετέχει στις εταιρίες που παρουσιάζεται στο Κεφάλαιο 8 του παρόντος Πληροφοριακού Δελτίου, οι οποίες όμως δεν έχουν σχέση με την ΚΟΡΟΝΤΖΗΣ Α.Ε., κατά την επιχειρηματική τους δραστηριοποίηση.

**15.7 Κοινοπραξίες που συμμετέχουν με ποσοστό άνω του 5% στο συνολικό Κύκλο Εργασιών ή / και στα Αποτελέσματα της ΚΟΡΟΝΤΖΗΣ Α.Ε. την 31.12.2001.**

A/A	ΕΠΩΝΥΜΙΑ ΚΟΙΝΟΠΡΑΞΙΑΣ	% ΣΥΜΜ/ΧΗΣ ΚΟΡΟΝΤΖΗΣ Α.Ε.
1.	Κ/Ξ Ι.Γ. ΚΟΡΟΝΤΖΗΣ Α.Ε. – ΕΚΤΕΡ Α.Ε.	60,00% *
2.	Κ/Ξ Ι.Γ. ΚΟΡΟΝΤΖΗΣ Α.Ε. -ΕΚΤΕΡ Α.Ε.	30,00%
3.	Κ/Ξ ΚΟΡΩΝΙΣ Α.Ε. – Ι.Γ. ΚΟΡΟΝΤΖΗΣ Α.Ε.	50,00%
4.	Κ/Ξ ΘΕΜΕΛΙΟΔΟΜΗ Α.Ε. -ΑΘΗΝΑ ΑΕΤΒ&ΤΕ-ΚΟΡΟΝΤΖΗΣ Α.Ε.	33,33%
5.	Κ/Ξ ΚΟΡΟΝΤΖΗΣ Α.Ε. -ΕΚΤΕΡ Α.Ε.	60,00% *



\*: Στις 28.01.2002 εγκρίθηκε η υποκατάσταση της Κ/Ξ από τη υπηρεσία και το έργο εκτελείται από την ΕΚΤΕΡ Α.Ε.

• **ΚΟΙΝΟΠΡΑΞΙΑ Ι.Γ. ΚΟΡΟΝΤΖΗΣ Α.Ε. - ΕΚΤΕΡ Α.Ε.**

Η Κοινοπραξία δημιουργήθηκε το 1999, με αντικειμενικό σκοπό την επέκταση του αεροσταθμού και τη διαμόρφωση του περιβάλλοντα χώρου στον κρατικό Αερολιμένα Ακτίου, προϋπολογισμού €10.388.848,13. Η έδρα της Κοινοπραξίας βρίσκεται Λεωφόρο Μεσογείων 318.

Διαχειριστές της Κοινοπραξίας είναι οι κ.κ. Γεώργιος Ρήγας και Αθανάσιος Σίψας.

Στις 28.01.2002 με την υπ' αριθμ. 172/β/16/28.01.2002 απόφαση της ΕΥΔΕ ΑΕΡΟΔΡΟΜΙΩΝ Ν. ΕΛΛΑΔΟΣ εγκρίθηκε η υποκατάσταση της αναδόχου Κ/Ξ Ι.Γ. ΚΟΡΟΝΤΖΗΣ Α.Ε. – ΕΚΤΕΡ Α.Ε. από την ΕΚΤΕΡ Α.Ε. Το έργο κατασκευάζεται πλέον από την ΕΚΤΕΡ Α.Ε.

Τα συνοπτικά στοιχεία του Ισολογισμού της Κοινοπραξίας της 31.12.2001 είναι τα εξής:

<b>ΒΑΣΙΚΑ ΟΙΚΟΝΟΜΙΚΑ ΜΕΓΕΘΗ ΤΗΣ Κ/Ξ Ι.Γ. ΚΟΡΟΝΤΖΗΣ Α.Ε. - ΕΚΤΕΡ Α.Ε.</b>	
(ποσά σε χιλ. €)	<b>31.12.2001</b>
Μετοχικό κεφάλαιο	58.694,06
Ίδια κεφάλαια	58.694,06
Σύνολο Ενεργητικού	963,30
Κύκλος εργασιών	1.696,55
Κέρδη προ φόρων	105,41

Το κοινοπρακτικό σχήμα αποτελείται από:

<b>Εταιρία</b>	<b>% συμμετοχής</b>
ΚΟΡΟΝΤΖΗΣ Α.Ε.	60,0%
ΕΚΤΕΡ Α.Ε.	40,0%

**ΚΟΙΝΟΠΡΑΞΙΑ Ι.Γ. ΚΟΡΟΝΤΖΗΣ Α.Ε. - ΕΚΤΕΡ Α.Ε.**

Η Κοινοπραξία δημιουργήθηκε το 1998, με αντικειμενικό σκοπό την επέκταση κτιρίου αεροσταθμού κρατικού Αερολιμένα Μυκόνου, προϋπολογισμού € 12.619.222,30. Η έδρα της Κοινοπραξίας βρίσκεται στην Αθήνα, στην οδό Μηλιώνη 8.

Διαχειριστές της Κοινοπραξίας είναι οι κ.κ. Ευγένιος Παπαδόπουλος και Γεώργιος Μαυροσκότης.

Τα συνοπτικά στοιχεία του Ισολογισμού της Κοινοπραξίας της 31.12.2001 είναι τα εξής:

ΒΑΣΙΚΑ ΟΙΚΟΝΟΜΙΚΑ ΜΕΓΕΘΗ ΤΗΣ Κ/Ξ Ι.Γ. ΚΟΡΟΝΤΖΗΣ Α.Ε. - ΕΚΤΕΡ Α.Ε.	
(ποσά σε χιλ. €)	31.12.2001
Μετοχικό κεφάλαιο	88,04
Ίδια κεφάλαια	88,04
Σύνολο Ενεργητικού	189,39
Κύκλος εργασιών	2.517,68
Κέρδη προ φόρων	1.114,46

Το κοινοπρακτικό σχήμα αποτελείται από:

Εταιρία	% συμμετοχής
ΚΟΡΟΝΤΖΗΣ Α.Ε.	30,0%
ΕΚΤΕΡ Α.Ε.	20,0%
ΒΙΟΤΕΡ Α.Ε.	35,0%
ΤΕΓΕΑ Α.Ε.	15,0%

• **ΚΟΙΝΟΠΡΑΞΙΑ ΚΟΡΩΝΙΣ Α.Ε. - Ι.Γ. ΚΟΡΟΝΤΖΗΣ Α.Ε.**

Η Κοινοπραξία δημιουργήθηκε το 1998, με αντικειμενικό σκοπό την ανέγερση του κτιρίου κεντρικής βιβλιοθήκης του Πανεπιστημίου Ιωαννίνων, προϋπολογισμού € 13.206,16. Η έδρα της Κοινοπραξίας βρίσκεται στο Χαλάνδρι, στην οδό Ριζαρείου 3.

Διαχειριστές της Κοινοπραξίας είναι ο κ. Γεώργιος Καμπουρόπουλος και η κα. Ειρήνη Κοροντζή.

Τα συνοπτικά στοιχεία του Ισολογισμού της Κοινοπραξίας της 31.12.2001 είναι τα εξής:

ΒΑΣΙΚΑ ΟΙΚΟΝΟΜΙΚΑ ΜΕΓΕΘΗ ΤΗΣ Κ/Ξ ΚΟΡΩΝΙΣ Α.Ε. -Ι.Γ. ΚΟΡΟΝΤΖΗΣ Α.Ε.	
(ποσά σε χιλ. €)	31.12.2001
Μετοχικό κεφάλαιο	44,02
Ίδια κεφάλαια	44,02
Σύνολο Ενεργητικού	1.062,30
Κύκλος εργασιών	3.126,98
Κέρδη προ φόρων	786,94

Το κοινοπρακτικό σχήμα αποτελείται από:

Εταιρία	% συμμετοχής
ΚΟΡΟΝΤΖΗΣ Α.Ε.	50,0%
ΚΟΡΩΝΙΣ Α.Ε.	50,0%

• **ΚΟΙΝΟΠΡΑΞΙΑ ΘΕΜΕΛΙΟΔΟΜΗ Α.Ε. – ΑΘΗΝΑ Α.Ε.Τ.Β.&Τ.Ε. – Ι.Γ. ΚΟΡΟΝΤΖΗΣ Α.Ε.**

Η Κοινοπραξία δημιουργήθηκε το 1999, με αντικειμενικό σκοπό την κατασκευή νέας μονάδας αεροτροφοδοσίας Olympic Katering στο νέο Αεροδρόμιο Αθηνών Ελευθέριος Βενιζέλος, προϋπολογισμού € 15.700,66. Η έδρα της Κοινοπραξίας βρίσκεται στη Λεωφόρο Μεσογείων 357-359, Χαλάνδρι.

Διαχειριστές της Κοινοπραξίας είναι οι κ.κ. Χριστόφορος Αλιπράντης, Κωνσταντίνος Ραβαζούλας και Ευγένιος Παπαδόπουλος.

Τα συνοπτικά στοιχεία του Ισολογισμού της Κοινοπραξίας της 31.12.2001 είναι τα εξής:

<b>ΒΑΣΙΚΑ ΟΙΚΟΝΟΜΙΚΑ ΜΕΓΕΘΗ ΤΗΣ Κ/Ξ ΘΕΜΕΛΙΟΔΟΜΗ Α.Ε. – ΑΘΗΝΑ Α.Ε.Τ.Β.&amp;Τ.Ε. - ΚΟΡΟΝΤΖΗΣ Α.Ε.</b>	
(ποσά σε χιλ. €)	<b>31.12.2001</b>
Μετοχικό κεφάλαιο	26,41
Ίδια κεφάλαια	26,41
Σύνολο Ενεργητικού	3.365,43
Κύκλος εργασιών	3.867,35
Κέρδη / Ζημιές προ φόρων	(2.647,62)

Το κοινοπρακτικό σχήμα αποτελείται από:

Εταιρία	% συμμετοχής
ΘΕΜΕΛΙΟΔΟΜΗ Α.Ε.	33,33%
ΑΘΗΝΑ Α.Ε.Τ.Β.&Τ.Ε.	33,33%
ΚΟΡΟΝΤΖΗΣ Α.Ε.	33,33%

• **ΚΟΙΝΟΠΡΑΞΙΑ ΚΟΡΟΝΤΖΗΣ Α.Ε. - ΕΚΤΕΡ Α.Ε.**

Η Κοινοπραξία δημιουργήθηκε το 1999, με αντικειμενικό σκοπό την επέκταση του αεροσταθμού στον Κρατικό Αερολιμένα Ηρακλείου Καζαντζάκης, προϋπολογισμού € 23.548.055,76. Η έδρα της Κοινοπραξίας βρίσκεται στην Αθήνα, στην Λ. Μεσογείων 357-359, Χαλάνδρι.

Διαχειριστές της Κοινοπραξίας είναι οι κ.κ. Γεώργιος Ρήγας και Αθανάσιος Σίψας.

Στις 28.01.2002 με την υπ' αριθμ. 172/β/15/28.01.2002 απόφαση της ΕΥΔΕ ΑΕΡΟΔΡΟΜΙΩΝ Ν. ΕΛΛΑΔΟΣ εγκρίθηκε η υποκατάσταση της αναδόχου Κ/Ξ Ι.Γ. ΚΟΡΟΝΤΖΗΣ Α.Ε. – ΕΚΤΕΡ Α.Ε. από την ΕΚΤΕΡ Α.Ε. Το έργο κατασκευάζεται πλέον από την ΕΚΤΕΡ Α.Ε.

Τα συνοπτικά στοιχεία του Ισολογισμού της Κοινοπραξίας της 31.12.2001 είναι τα εξής:

<b>ΒΑΣΙΚΑ ΟΙΚΟΝΟΜΙΚΑ ΜΕΓΕΘΗ ΤΗΣ Κ/Ξ ΚΟΡΟΝΤΖΗΣ Α.Ε. - ΕΚΤΕΡ Α.Ε.</b>	
<b>(ποσά σε χιλ. €)</b>	<b>31.12.2001</b>
Μετοχικό κεφάλαιο	293,47
Ίδια κεφάλαια	293,47
Σύνολο Ενεργητικού	599,33
Κύκλος εργασιών	1.170,06
Κέρδη προ φόρων	159,97

Το κοινοπρακτικό σχήμα αποτελείται από:

<b>Εταιρία</b>	<b>% συμμετοχής</b>
ΚΟΡΟΝΤΖΗΣ Α.Ε.	60,0%
ΕΚΤΕΡ Α.Ε.	40,0%

### 15.8 Διεταιρικές Συναλλαγές

Οι διεταιρικές συναλλαγές των συνδεδεμένων εταιριών με την ΚΟΡΟΝΤΖΗΣ Α.Ε. για τη χρήση 2001, καθώς και τα διεταιρικά υπόλοιπα απαιτήσεων /υποχρεώσεων της εταιρίας με τις συνδεδεμένες εταιρίες κατά την 31.12.2001, παρουσιάζονται στους πίνακες που ακολουθούν:

ΔΙΕΤΑΙΡΙΚΕΣ ΠΩΛΗΣΕΙΣ ΜΕΤΑΞΥ ΤΩΝ ΕΤΑΙΡΙΩΝ ΓΙΑ ΤΗ ΧΡΗΣΗ 2001		
(σε χιλ.€)	ΑΓΟΡΑΖΟΥΣΑ ΕΤΑΙΡΙΑ	
ΠΩΛΟΥΣΑ ΕΤΑΙΡΙΑ	ΚΟΡΟΝΤΖΗΣ Α.Ε.	ΑΛΤΕ Α.Τ.Ε.
ΚΟΡΟΝΤΖΗΣ Α.Ε.	-	0,34
ΑΛΤΕ Α.Τ.Ε.	-	-

ΔΙΕΤΑΙΡΙΚΑ ΥΠΟΛΟΙΠΑ ΑΠΑΙΤΗΣΕΩΝ / ΥΠΟΧΡΕΩΣΕΩΝ ΣΤΙΣ 31.12.2001		
(σε χιλ.€)	ΕΤΑΙΡΙΑ ΕΧΟΥΣΑ ΤΗΝ ΥΠΟΧΡΕΩΣΗ	
ΕΤΑΙΡΙΑ ΕΧΟΥΣΑ ΤΗΝ ΑΠΑΙΤΗΣΗ	ΚΟΡΟΝΤΖΗΣ Α.Ε.	ΑΛΤΕ Α.Τ.Ε.
ΚΟΡΟΝΤΖΗΣ Α.Ε.	-	0,34
ΑΛΤΕ Α.Τ.Ε.	304,78	-

## ΚΕΦΑΛΑΙΟ 16: ΠΛΗΡΟΦΟΡΙΕΣ ΓΙΑ ΤΗΝ ΑΠΟΡΡΟΦΟΥΜΕΝΗ ΕΤΑΙΡΙΑ ΑΝΝΕΞ Α.Τ.Ε.

### 16.1 Γενικές πληροφορίες - Ιστορικό

Η εταιρία ΑΝΝΕΞ Α.Τ.Ε. ιδρύθηκε το 1990 (Φ.Ε.Κ. Τεύχος Α.Ε. & Ε.Π.Ε. 4455/12.1990) και είναι εγγεγραμμένη στα Μητρώα Ανωνύμων Εταιριών της Νομαρχίας Αθηνών με Αριθμό Μητρώου 23139/01ΑΤ/Β/90/1326.

Η έδρα της εταιρίας βρίσκεται στο Δήμο Αμαρουσίου, στην οδό Απ. Παύλου 4. Η διάρκεια της εταιρίας ορίστηκε σε 50 έτη και λήγει το 2040.

Ο σκοπός της εταιρίας, σύμφωνα με το άρθρο 4 του Καταστατικού της, έχει ως εξής:

1. Η ανάληψη και εκτέλεση κάθε είδους τεχνικών έργων και κατασκευών (οδοποιίας, λιμενικών, υδραυλικών, οικοδομικών, μηχανολογικών, βιομηχανικών και λοιπών) Δημοσίου Ιδιωτών ή Νομικών Προσώπων και Οργανισμών Δημοσίου ή Ιδιωτικού Δικαίου στο εσωτερικό ή εξωτερικό.
2. Η Μελέτη, επίβλεψη, ανέγερση σε ιδιότητα ή ξένα ακίνητα και ή με σκοπό το κέρδος πώληση πάσης φύσεως διαμερισμάτων και οικοδομών εν γένει στο εσωτερικό και εξωτερικό.
3. Η εν κοινοπραξία με άλλες εταιρίες (υφιστάμενες ή συσταθσόμενες) ημεδαπές ή αλλοδαπές (τεχνικές κλπ) ή και μετά φυσικών προσώπων εκτέλεση των άνω εργασιών.
4. Η συμμετοχή σε άλλες συναφείς κοινοπραξίες ή εταιρίες, ημεδαπές ή αλλοδαπές (τεχνικές κλπ) προσωπικές ή περιορισμένης ευθύνης ή ανώνυμες είτε με εταιρικό δεσμό είτε με αγορά μετοχών.
5. Η εισαγωγή εκ του εξωτερικού πάσης φύσεως υλικών και μηχανημάτων κατασκευής και εξοπλισμού των ανωτέρω έργων και
6. Η παραγωγή, επεξεργασία και εμπορία βιομηχανικών προϊόντων τεχνικής φύσεως, καθώς και η αντιπροσώπευση συναφών ημεδαπών ή αλλοδαπών οίκων.

Σημειώνεται ότι κατά την τελευταία τριετία δεν έχει επέλθει καμία τροποποίηση στο σκοπό της εταιρίας.

Η εταιρία εξαγοράστηκε 100% από την ΑΛΤΕ Α.Τ.Ε. το 1999, με σκοπό την ανάληψη δραστηριότητας στην ανάπτυξη ακινήτων. Σημειώνεται ότι η ΑΝΝΕΞ Α.Τ.Ε. κατά την ημερομηνία εξαγοράς της ήδη κατείχε το 50% του κτιρίου γραφείων στην οδό Αποστόλου Παύλου 4, Μαρούσι. Μέσω της εξαγοράς της ΑΝΝΕΞ Α.Τ.Ε. ο Όμιλος ΑΛΤΕ δραστηριοποιήθηκε ενεργά στον τομέα του Real Estate με σημαντικές προοπτικές ανάπτυξης σε ακίνητα τρίτων με αυτοχρηματοδότηση και στην συνέχεια με πώληση ή εκμετάλλευσή τους. Επιπλέον, η εταιρία συμμετέχει με ποσοστό 4,47% στο μετοχικό κεφάλαιο της χρηματιστηριακής εταιρίας ΑΧΟΝ Α.Χ.Ε.

Σύμφωνα με την ταξινόμηση της ΕΣΥΕ (ΣΤΑΚΟΔ 91) η δραστηριότητα της εταιρίας υπάγεται στον κλάδο της εκμίσθωσης ιδιόκτητων ακινήτων με κωδικό 70.20.

### 16.2 Αντικείμενο Εργασιών

Η ΑΝΝΕΞ Α.Τ.Ε. έχει ως κύρια δραστηριότητα τα επενδυτικά έργα που αφορούν στο χώρο του real estate. Η στρατηγική της εταιρίας συνίσταται είτε στην εξαγορά ακινήτων σε συμφέρουσες τιμές και/ή σε περιοχές που έχουν σημαντικές προοπτικές ανάπτυξης, είτε στην οργανωμένη ανάπτυξη ακινήτων τρίτων, με αυτοχρηματοδότηση και στη συνέχεια στην πώληση ή εκμετάλλευσή τους.

Κυριότερα έργα στα οποία εμπλέκεται η ΑΝΝΕΞ Α.Τ.Ε. είναι:

1. Η αξιοποίηση ιδιόκτητης έκτασης 110.6 στρεμμάτων εντός του Επιχειρηματικού Πάρκου στην ευρύτερη περιοχή του νέου αεροδρομίου στα Σπάτα.
2. Η ανάπτυξη παραθεριστικού οικισμού υψηλών προδιαγραφών σε ιδιόκτητη παραθαλάσσια έκταση 376 στρεμμάτων στη Μύκονο.
3. Η δημιουργία εμπορικού κέντρου και υδροψυχαγωγικού πάρκου σε ιδιόκτητη έκταση 128 στρεμμάτων στη Λάρισα.

### 16.3 Πάγια Περιουσιακά Στοιχεία – Εγγυήσεις και Εμπράγματος Ασφάλειες

#### 16.3.1 Γήπεδα - Κτιριακές Εγκαταστάσεις

Η εταιρία την 31.12.2001 έχει στην κυριότητά της τα παρακάτω ακίνητα:

- Το 50% του ισογείου εκτάσεως 202,7 τ.μ., το 50% του 4<sup>ου</sup> ορόφου εκτάσεως 202,7 τ.μ., το 50% του 5<sup>ου</sup> ορόφου εκτάσεως 185,95 τ.μ., το 100% του 1<sup>ου</sup> ορόφου εκτάσεως 170τ.μ., το 100% του υπογείου 25,56 τ.μ. και 42,68 τ.μ., το 100% του 2<sup>ου</sup> υπογείου Π1 12τ.μ., Π2 12τ.μ., Π3 12τ.μ. κτιρίου επί της οδού Απ. Παύλου 4 στο Μαρούσι.
- Αγροτεμάχιο συνολικής εκτάσεως 110.607,13 τ.μ. στις θέσεις Πέτρα Γυαλού, Επάνω Βούλια-Προκαλίσι του Δήμου Σπάτων.
- 1/100 εξ' αδιαιρέτου του με αριθμό 3<sup>Α</sup>8 αγροτεμαχίου, έκτασης 4.192 τ.μ. στη θέση Μερχιάς, στην κτηματική περιφέρεια της πρώην κοινότητας Άνω Μεράς και ήδη Δήμου Μυκονίων.

#### 16.3.2 Αξία Παγίων Περιουσιακών Στοιχείων.

Η εξέλιξη της λογιστικής αξίας των παγίων περιουσιακών στοιχείων της εταιρίας για τις χρήσεις 1999 – 2001 παρουσιάζεται στον πίνακα που ακολουθεί:

ΠΙΝΑΚΑΣ ΕΞΕΛΙΞΗΣ ΤΗΣ ΛΟΓΙΣΤΙΚΗΣ ΑΞΙΑΣ ΠΑΓΙΩΝ ΓΙΑ ΤΙΣ ΧΡΗΣΕΙΣ 1999 – 2001 (ποσά σε χιλ. €).							
ΚΑΤΗΓΟΡΙΑ ΠΑΓΙΟΥ	ΑΞΙΑ ΚΤΗΣΗΣ 31.12.98	ΠΡΟΣΘΗΚΕΣ (ΜΕΙΩΣΕΙΣ) 01.01.99- 31.12.2001	ΣΥΝΟΛΙΚΗ ΑΞΙΑ ΚΤΗΣΕΩΣ 31.12.2001	ΑΠΟΣΒΕΣΕΙΣ 31.12.98	ΑΠΟΣΒΕΣΕΙΣ 01.01.99- 31.12.2001	ΣΥΝΟΛΙΚΗ ΑΠΟΣΒ. ΑΞΙΑ 31.12.2001	ΑΝΑΠΟΣ/ΣΤΗ ΑΞΙΑ 31.12.2001
<b>ΕΝΣΩΜΑΤΕΣ ΑΚΙΝΗΤΟΠΟΙΗΣΕΙΣ</b>							
Γήπεδα – Οικόπεδα	42,13	8.118,22	8.160,35	0,00	0,00	0,00	8.160,35
Κτίρια & Τεχνικά έργα	318,36	15,10	333,47	45,88	54,21	100,09	233,38
Μηχανήματα-Τεχν. Εγκαταστ. και λοιπός μηχαν/κός εξοπλισμός	0,00	0,00	0,00	0,00	0,00	0,00	0,00
Μεταφορικά μέσα	0,00	0,00	0,00	0,00	0,00	0,00	0,00
Έπιπλα και λοιπός εξοπλισμός	2,26	0,00	2,26	1,36	0,91	2,26	0,00
Ακινήτοποιήσεις υπό εκτέλεση	0,00	0,00	0,00	0,00	0,00	0,00	0,00
<b>ΣΥΝΟΛΟ</b>	<b>362,76</b>	<b>8.133,32</b>	<b>8.496,08</b>	<b>47,24</b>	<b>55,11</b>	<b>102,35</b>	<b>8.393,73</b>

#### 16.3.3 Ασφαλιστήρια Συμβόλαια

Η ΑΝΝΕΞ Α.Τ.Ε. έχει ασφαλίσει στην ασφαλιστική εταιρία ΑΘΗΝΑΙΟΣ, με αριθμό συμβολαίου 317Σ/125697-0, το κτίριο των γραφείων της για το ποσό των € 528.246,52 όσον αφορά την αξία των οικοδομικών εργασιών. Η ημερομηνία λήξης του συμβολαίου είναι η 13.10.2003.

#### 16.3.4 Εγγυήσεις και Εμπράγματος Ασφάλειες

Επί των ακινήτων της εταιρίας την 31.12.2001 υφίσταται προσημείωση υποθήκης € 9.684.519,44 (3.300.000.000 δρχ.) για εξασφάλιση τραπεζικού δανεισμού από την ΓΕΝΙΚΗ ΤΡΑΠΕΖΑ.

**16.4 Εξέλιξη Μετοχικού Κεφαλαίου**

Η εξέλιξη του μετοχικού κεφαλαίου της ΑΝΝΕΞ Α.Τ.Ε., από την ίδρυσή της μέχρι σήμερα, έχει ως εξής:

Το αρχικό μετοχικό κεφάλαιο της εταιρίας ορίσθηκε κατά την σύστασή της, σε € 14.673,51 (δρχ. 5.000.000), διαιρούμενο σε 5.000 ανώνυμες μετοχές, ονομαστικής αξίας € 2,93 (δρχ. 1.000) η κάθε μία. (Φ.Ε.Κ. Τεύχος Α.Ε. και Ε.Π.Ε. 4455/21.12.1990).

Με την από 31.10.1991 απόφαση της Γενικής Συνέλευσης των μετόχων της εταιρίας, το μετοχικό κεφάλαιο αυξήθηκε με καταβολή μετρητών κατά το ποσό των € 190.755,69 (δρχ. 65.000.000) με την έκδοση 65.000 νέων κοινών ανωνύμων μετοχών ονομαστικής αξίας € 2,93 (δρχ. 1.000) η κάθε μία. Έτσι το μετοχικό κεφάλαιο της εταιρίας ανήλθε σε € 205.429,20 (δρχ. 70.000.000), διαιρούμενο σε 70.000 κοινές ανώνυμες μετοχές, ονομαστικής αξίας € 2,93 (δρχ. 1.000) η κάθε μία. (Φ.Ε.Κ. Τεύχος Α.Ε. και Ε.Π.Ε. 4625/91).

Με την από 20.10.1994 απόφαση της Γενικής Συνέλευσης των μετόχων της εταιρίας, το μετοχικό κεφάλαιο αυξήθηκε με καταβολή μετρητών κατά το ποσό των € 55.759,35 (δρχ. 19.000.000) με την έκδοση 19.000 νέων κοινών ανωνύμων μετοχών ονομαστικής αξίας € 2,93 (δρχ. 1.000) η κάθε μία. Έτσι το μετοχικό κεφάλαιο της εταιρίας ανήλθε σε € 261.188,55 (δρχ. 89.000.000), διαιρούμενο σε 89.000 κοινές ανώνυμες μετοχές, ονομαστικής αξίας € 2,93 (δρχ. 1.000) η κάθε μία. (Φ.Ε.Κ. Τεύχος Α.Ε. και Ε.Π.Ε. 6438/94).

Με την από 25.06.1996 απόφαση της Γενικής Συνέλευσης των μετόχων της εταιρίας, το μετοχικό κεφάλαιο αυξήθηκε με καταβολή μετρητών κατά το ποσό των € 167.278,06 (δρχ. 57.000.000) με την έκδοση 57.000 νέων κοινών ανωνύμων μετοχών ονομαστικής αξίας € 2,93 (δρχ. 1.000) η κάθε μία. Έτσι το μετοχικό κεφάλαιο της εταιρίας ανήλθε σε € 428.466,62 (δρχ. 146.000.000), διαιρούμενο σε 146.000 κοινές ανώνυμες μετοχές, ονομαστικής αξίας € 2,93 (δρχ. 1.000) η κάθε μία. (Φ.Ε.Κ. Τεύχος Α.Ε. και Ε.Π.Ε. 6793/96).

Με την από 30.06.97 απόφαση της Γενικής Συνέλευσης των μετόχων της εταιρίας, το μετοχικό κεφάλαιο αυξήθηκε με καταβολή μετρητών κατά το ποσό των € 35.216,43 (δρχ. 12.000.000) με την έκδοση 12.000 νέων κοινών ανωνύμων μετοχών ονομαστικής αξίας € 2,93 (δρχ. 1.000) η κάθε μία. Έτσι το μετοχικό κεφάλαιο της εταιρίας ανήλθε σε € 436.683,05 (δρχ. 158.000.000), διαιρούμενο σε 158.000 κοινές ανώνυμες μετοχές, ονομαστικής αξίας € 2,93 (δρχ. 1.000) η κάθε μία. (Φ.Ε.Κ. Τεύχος Α.Ε. και Ε.Π.Ε. 8154/97).

Με την από 30.06.1998 απόφαση της Γενικής Συνέλευσης των μετόχων της εταιρίας, το μετοχικό κεφάλαιο αυξήθηκε με καταβολή μετρητών κατά το ποσό των € 137.931,03 (δρχ. 47.000.000) με την έκδοση 47.000 νέων κοινών ανωνύμων μετοχών ονομαστικής αξίας € 2,93 (δρχ. 1.000) η κάθε μία. Έτσι το μετοχικό κεφάλαιο της εταιρίας ανήλθε σε € 601.614,09 (δρχ. 205.000.000), διαιρούμενο σε 205.000 κοινές ανώνυμες μετοχές, ονομαστικής αξίας € 2,93 (δρχ. 1.000) η κάθε μία. (Φ.Ε.Κ. Τεύχος Α.Ε. και Ε.Π.Ε. 8038/98).

Με την από 20.12.1999 απόφαση της Έκτακτης Γενικής Συνέλευσης των μετόχων της εταιρίας, το μετοχικό κεφάλαιο αυξήθηκε με καταβολή μετρητών κατά το ποσό των € 572.267,06 με την έκδοση 195.000 νέων κοινών ανωνύμων μετοχών ονομαστικής αξίας € 2,93 η κάθε μία. Έτσι το μετοχικό κεφάλαιο της εταιρίας ανήλθε σε € 1.173.881,149 , διαιρούμενο σε 400.000 κοινές ανώνυμες μετοχές, ονομαστικής αξίας € 2,93 η κάθε μία. (Φ.Ε.Κ. Τεύχος Α.Ε. και Ε.Π.Ε. 815/01.02.2002).

Με την από 24.01.2001 απόφαση της Έκτακτης Γενικής Συνέλευσης των μετόχων της εταιρίας, το μετοχικό κεφάλαιο αυξήθηκε με καταβολή μετρητών κατά το ποσό των € 2.570.799,71 με την έκδοση 876.000 νέων κοινών ανωνύμων μετοχών ονομαστικής αξίας € 2,93 η κάθε μία. Έτσι το μετοχικό κεφάλαιο της εταιρίας ανήλθε σε € 3.744.680,85, διαιρούμενο σε 1.276.000 κοινές ανώνυμες μετοχές, ονομαστικής αξίας € 2,93 η κάθε μία. (Φ.Ε.Κ. Τεύχος Α.Ε. και Ε.Π.Ε. 2612/12.04.2002).

Με την από 08.04.2002 απόφαση της Έκτακτης Γενικής Συνέλευσης των μετόχων της εταιρίας αποφασίστηκε η μετατροπή του μετοχικού κεφαλαίου από δραχμές σε ΕΥΡΩ, με αντίστοιχη μετατροπή και στρογγυλοποίηση της ονομαστικής αξίας των μετοχών της Εταιρίας από δραχμές σε ΕΥΡΩ, με μείωση του καταβεβλημένου μετοχικού κεφαλαίου της εταιρίας κατά € 6.000,85 και μετατροπή της ονομαστικής αξίας της μετοχής σε ΕΥΡΩ, ήτοι η ονομαστική αξία θα ανέρχεται σε € 2,93. Έτσι το Μετοχικό Κεφάλαιο της εταιρίας ανέρχεται σήμερα σε € 3.738.680,00, διαιρούμενο σε 1.276.000 κοινές ανώνυμες μετοχές ονομαστικής αξίας € 2,93 η κάθε μία.

Με την από 14.05.2002 απόφαση της Έκτακτης Γενικής Συνέλευσης των μετόχων της εταιρίας ανακλήθηκε η από 08.04.2002 απόφαση της Έκτακτης Γενικής Συνέλευσης των μετόχων. Έτσι το μετοχικό κεφάλαιο της εταιρίας σήμερα ανέρχεται στο ποσό των € 3.744.680,85, διαιρούμενο σε 1.276.000 κοινές ανώνυμες μετοχές, ονομαστικής αξίας € 2,93 η κάθε μία.

Η εξέλιξη και ο τρόπος κάλυψης του μετοχικού κεφαλαίου της εταιρίας, από την σύσταση της μέχρι σήμερα, παρουσιάζεται στον πίνακα που ακολουθεί:



ΠΙΝΑΚΑΣ ΕΞΕΛΙΞΗΣ ΜΕΤΟΧΙΚΟΥ ΚΕΦΑΛΑΙΟΥ						
Ημερομηνία Γενικής Συνέλευσης	Αριθμός Φ.Ε.Κ. ή ΤΑΠΕΤ	Ποσό αύξησης με καταβολή μετρητών (σε €)	Σύνολο νέων ανώνυμων μετοχών	Σύνολο ανώνυμων μετοχών	Μετοχικό κεφάλαιο μετά την αύξηση (σε €)	Ονομαστική αξία μετοχής (σε €)
Σύσταση	4455/21.12.1990	14.673,51	5.000	5.000	14.673,51	2,93
31.10.1991	4625/1991	190.755,69	65.000	70.000	205.429,20	2,93
20.10.1994	6438/1994	55.759,35	19.000	89.000	261.188,55	2,93
25.06.1996	6793/1996	167.278,06	57.000	146.000	428.466,62	2,93
30.06.1997	8154/1997	35.216,43	12.000	158.000	436.683,05	2,93
30.06.1998	8038/1998	137.931,03	47.000	205.000	601.614,09	2,93
20.12.1999	815/01.02.2002	572.267,06	195.000	400.000	1.173.881,149	2,93
24.01.2001	2612/12.04.2002	2.570.799,71	876.000	1.276.000	3.744.680,85	2,93
<b>Σύνολο</b>				<b>1.276.000</b>	<b>3.744.680,85</b>	<b>2,93</b>

#### 16.5 Ίδια Κεφάλαια – Λογιστική Αξία Μετοχής

Τα ίδια κεφάλαια της εταιρίας και η λογιστική αξία της μετοχής, σύμφωνα με τον ισολογισμό μετασχηματισμού της 28.02.2002, παρουσιάζονται στον παρακάτω πίνακα:

Καθαρή Θέση 28.02.2002 (προ συγχώνευσης)	Ποσά σε (€)
<b>Μετοχικό Κεφάλαιο</b>	
Αριθμός μετοχών	1.276.000
Ονομαστική αξία μετοχής	2,93
Μετοχικό Κεφάλαιο	3.744.680,85
Διαφορές από αναπρ/γή αξίας συμ/χων & χρεογράφων	936,17
Διαφορές από αναπροσαρμογή αξίας λοιπών περιουσιακών στοιχείων	13.403,53
Αποτελέσματα εις νέον	(152.282,55)
<b>Σύνολο Ιδίων Κεφαλαίων</b>	<b>3.606.738,00</b>
Λογιστική Αξία Μετοχής	2,83

#### 16.6 Μέτοχοι

Στον ακόλουθο πίνακα παρουσιάζεται η μετοχική σύνθεση της ANNEΞ Α.Τ.Ε. την 05.08.2002 ημερομηνία της Έκτακτης Γενικής Συνέλευσης που ενέκρινε τη συγχώνευση:

Μέτοχος	Αριθμός μετοχών	Ποσοστό (%)
ΑΛΤΕ Α.Τ.Ε.	1.276.000	100,00%
<b>Σύνολο</b>	<b>1.276.000</b>	<b>100,00%</b>

Η ΑΛΤΕ Α.Τ.Ε. προέβη στην εξαγορά του 100,00% του μετοχικού κεφαλαίου της ANNEΞ Α.Τ.Ε. στις 08/11/1999.

Η μετοχική σύνθεση της εταιρίας πριν την εξαγορά της από την ΑΛΤΕ Α.Τ.Ε. παρουσιάζεται στον παρακάτω πίνακα:

Μέτοχος	Αριθμός μετοχών	Ποσοστό (%)
Απόστολος Αλλαμανής	204.500	99,76%
Ιουλία Αλλαμανή	250	0,12%
Κων/νος Αλεξίου	250	0,12%
<b>Σύνολο</b>	<b>205.000</b>	<b>100,00%</b>

Σημειώνεται ότι δεν έχει επέλθει καμία άλλη μεταβολή με ποσοστό μεγαλύτερο του 3% στην μετοχική σύνθεση της εταιρίας τη διάρκεια της τριετίας 1999 – 2001 μέχρι και σήμερα, εκτός από αυτή που αναφέρεται παραπάνω.

#### 16.7 Διοίκηση – Διεύθυνση Εργασιών

Το Διοικητικό Συμβούλιο της ANNEΞ Α.Τ.Ε. το οποίο εκλέχθηκε από τη Τακτική Γενική Συνέλευση των μετόχων της εταιρίας της 30.06.2001, συγκροτήθηκε σε σώμα το από 02.07.2001 Πρακτικό Δ.Σ. και απαρτίζεται από 4 μέλη. Η σύνθεση του Διοικητικού Συμβουλίου της εταιρίας έχει ως εξής:

Ονοματεπώνυμο	Θέση στο Δ.Σ.
Δημήτριος Κόκκαλης	Πρόεδρος & Διευθύνων Σύμβουλος
Ιουλία Αλλαμανή	Μέλος
Κωνσταντίνος Αλεξίου	Μέλος
Ευσταθία Αποστολοπούλου	Μέλος

Η θητεία του παρόντος Διοικητικού Συμβουλίου λήγει στις 30.6.2006

Την εταιρία δεσμεύει με την υπογραφή του ο πρόεδρος του Δ.Σ. & Διευθύνων Σύμβουλος κ. Δημήτρης Κόκκαλης.

Για τα μέλη του Δ.Σ. της ANNEΞ Α.Τ.Ε. αναφέρονται τα ακόλουθα:

**Δημήτριος Κόκκαλης (1944), Πρόεδρος & Διευθύνων Σύμβουλος.** Οικονομικός Διευθυντής της βιομηχανικής εταιρίας του Ομίλου ALPACK Α.Ε.Β.Ε. (πρώην ΑΛΟΥΜΙΝΙΟΝ ΑΤΤΙΚΗΣ Α.Ε.Β.Ε.) από το 1993. Είναι επίσης Πρόεδρος του Δ.Σ. της ANNEΞ Α.Ε., Αντιπρόεδρος του Δ.Σ. της ΑΛΚΟ Α.Ε., Μέλος του Δ.Σ. της ALPACK Α.Ε.Β.Ε. και Διαχειριστής της MULTIPACK ROMANIA SRL. Σημειώνεται ότι από το 1981 έως και το 1992 κατείχε τη θέση του Προϊσταμένου Λογιστηρίου της ΑΛΤΕ Α.Τ.Ε.

**Ιουλία Αλλαμανή, Μέλος του Δ.Σ.** Διευθύντρια του Τμήματος Δημοσίων Σχέσεων του Κατασκευαστικού Κλάδου του Ομίλου ALFA ALFA ΣΥΜΜΕΤΟΧΕΣ Α.Ε. Έχει σπουδάσει Κοινωνικές και Πολιτικές Επιστήμες στο Πανεπιστήμιο Αθηνών με μεταπτυχιακές σπουδές στον τομέα των Δημοσίων Σχέσεων και της Επικοινωνίας. Εργάζεται στην ΑΛΤΕ Α.Τ.Ε. από την σύστασή της.

**Κωνσταντίνος Αλεξίου, Μέλος του Δ.Σ.** Δικηγόρος απόφοιτος της Νομικής Σχολής του Πανεπιστημίου Αθénas με μεταπτυχιακές σπουδές στη Νομική Σχολή του Πανεπιστημίου Freiburg Γερμανίας ως υπότροφος της Γερμανικής Κυβέρνησης. Έχει πολύχρονη εμπειρία σε υποθέσεις Αστικού και Εμπορικού Δικαίου και Δικαίου των δημοσίων έργων.

**Ευσταθία Αποστολοπούλου Μέλος του Δ.Σ.** Μέλος του Δ.Σ. Διοικητικού Συμβουλίου της εταιρίας και υπεύθυνη του τμήματος Οικονομικής Διαχείρισης με πολυετή εμπειρία στον κλάδο των τεχνικών εταιριών. Εργάζεται στην ΑΛΤΕ Α.Τ.Ε. από τη σύστασή της.

Κατά τη χρήση 2001 τα μέλη του Δ.Σ. δεν έλαδαν αμοιβές για την ιδιότητά τους αυτή.

Τα μέλη του Δ.Σ. και τα στελέχη της διεύθυνσης της εταιρίας δεν έχουν καταδικαστεί τελεσίδικα για πράξεις ατιμωτικές ή για οικονομικά εγκλήματα, ούτε είναι αναμειγμένα σε δικαστικές εκκρεμότητες που αφορούν πτώχευση, εγκληματική πράξη και απαγόρευση άσκησης:

- Επιχειρηματικής δραστηριότητας.
- Χρηματιστηριακών συναλλαγών.

- Επαγγέλματος ως σύμβουλοι επενδύσεων, διευθυντικά στελέχη τραπεζών, και ασφαλιστικών εταιριών, ανάδοχοι έκδοσης, στελέχη χρηματιστηριακών εταιριών κ.λ.π.

Η ταχυδρομική διεύθυνση των μελών του Δ.Σ. της ANNEΞ Α.Τ.Ε. και των διευθυντικών στελεχών είναι η διεύθυνση της εταιρίας, Απ. Παύλου 4, 151 23, Μαρούσι.

Μεταξύ των μελών του Δ.Σ. και των διευθυντικών στελεχών της εταιρίας δεν υπάρχουν οικογενειακές σχέσεις μέχρι και δευτέρου βαθμού εξ αγχιστείας

Όλα τα μέλη του Δ.Σ. και τα διευθυντικά στελέχη της ANNEΞ Α.Τ.Ε. έχουν ελληνική ιθαγένεια.

#### **16.8 Συμμετοχές των Μελών του Δ.Σ. και των Κύριων Μετόχων (ποσοστό μεγαλύτερο ή ίσο του 10%) στο Μετοχικό Κεφάλαιο ή / και το Δ.Σ. άλλων εταιριών**

Στον πίνακα που ακολουθεί παρουσιάζονται οι συμμετοχές των μελών του Διοικητικού Συμβουλίου και των Κυρίων Μετόχων της ANNEΞ Α.Τ.Ε. στο Διοικητικό Συμβούλιο ή/ και στο κεφάλαιο άλλων εταιριών, καθώς και τα αντίστοιχα ποσοστά συμμετοχής τους. Τα μέλη του Δ.Σ. και οι κύριοι μέτοχοι της εταιρίας (ποσοστό συμμετοχής άνω του 10%) δηλώνουν ότι δεν συμμετέχουν στο Δ.Σ. ή στο κεφάλαιο άλλων εταιριών σε ποσοστό μεγαλύτερο του 10%, ούτε ασκούν διοικητική επιρροή, ούτε έχουν οποιαδήποτε σχέση με άλλες εταιρίες εκτός αυτών που παρουσιάζονται στον παρακάτω πίνακα:

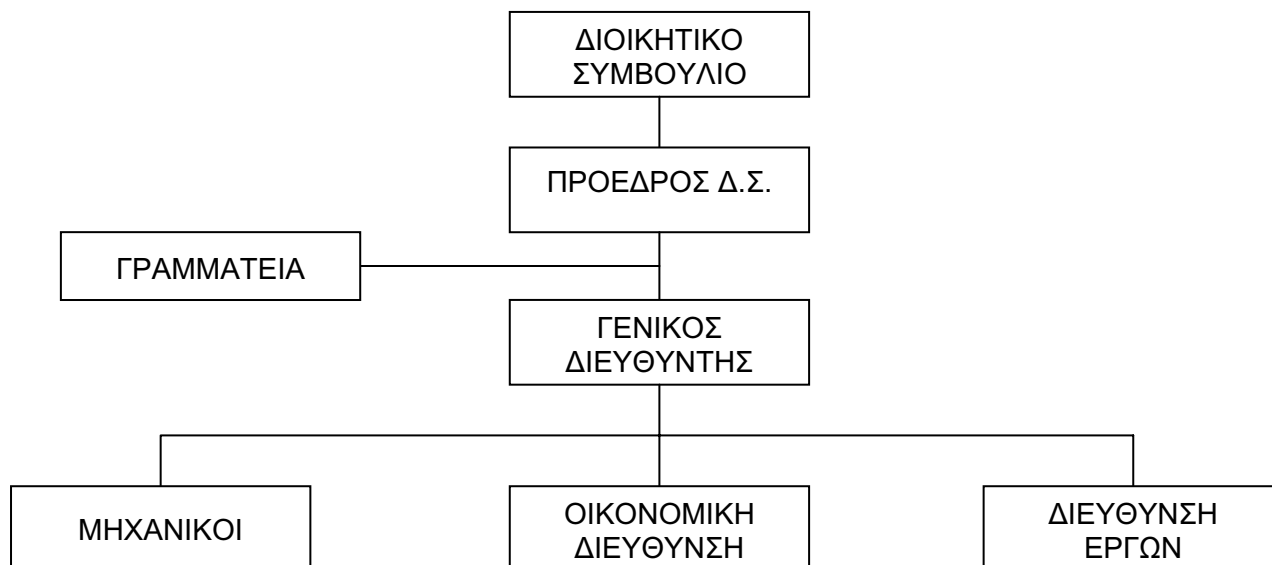
Μέλη του Δ.Σ. ή Κύριοι Μέτοχοι	Εταιρία στην οποία συμμετέχει	Θέση στο Δ.Σ.	Ποσοστό συμμετοχής
<b>Δημήτριος Κόκκαλης</b>			
	ΕΣΤΡΕΛΙΑ ΤΟΥΡΙΣΤΙΚΗ Α.Ε.	Πρόεδρος Δ.Σ. & Διευθύνων Σύμβουλος	
	PARKING SPACE Α.Ε.	Αντιπρόεδρος Δ.Σ.	-
<b>Κωνσταντίνος Αλεξίου</b>			
	ΙΡΙΣ Α.Ε.	Μέλος Δ.Σ.	-
	ALFA ALFA ΣΥΜΜΕΤΟΧΕΣ Α.Ε.	Μέλος Δ.Σ.	
	ΑΤΛΑΝΤΙΣ Α.Τ.Ε.	Αντιπρόεδρος Δ.Σ.	-
	PARKING SPACE Α.Ε.	Μέλος Δ.Σ.	-
	ΒΑΚΩΝ Α.Ε.	Μέλος Δ.Σ.	-
	KAZINO ΑΘΗΝΩΝ Α.Ξ.Τ.Ε.	Μέλος Δ.Σ.	-
	AVC VENTURE CAPITAL Α.Ε.	Μέλος Δ.Σ.	-
	ΞΕΝΟΔ/ΚΗ ΕΤΑΙΡΙΑ ΑΕΡΟΔΡΟΜΙΟΥ ΑΘΗΝΩΝ	Μέλος Δ.Σ.	-
	STADKA Α.Ε.	Μέλος Δ.Σ.	-
<b>Ευσταθία Αποστολοπούλου</b>			
	ΑΡΜΑΤΑ Α.Ν.Ε.	Πρόεδρος Δ.Σ. & Διευθύνουσα Σύμβουλος	-

Αναλυτική περιγραφή των συμμετοχών ΑΛΤΕ Α.Τ.Ε. παρατίθενται στο Κεφάλαιο 8 του παρόντος Πληροφοριακού Δελτίου.

Σημειώνεται ότι ουδεμία επιχειρηματική σχέση, συμφωνία, σύμβαση ή συναλλαγή υφίσταται μεταξύ της ANNEΞ Α.Τ.Ε. και των παραπάνω εταιριών, πλην αυτών που αναφέρονται στο κεφάλαιο 17 "Συνδεδεμένες Εταιρίες με την εταιρία ANEΞ Α.Τ.Ε.".

Οι κύριοι μέτοχοι και τα μέλη του Δ.Σ. της εταιρίας δεν συμμετέχουν στο μετοχικό κεφάλαιο ή και την Διοίκηση άλλων εταιριών πλην αυτών που αναφέρονται ανωτέρω.

### 16.9 Οργανόγραμμα



### 16.10 Προσωπικό

Η ΑΝΝΕΞ Α.Τ.Ε. δεν απασχολεί προσωπικό.

### 16.11 Επενδύσεις 1999-2001

Η εξέλιξη των επενδύσεων της εταιρίας κατά την περίοδο 1999 - 2001 παρουσιάζεται στον ακόλουθο πίνακα:

ΕΠΕΝΔΥΣΕΙΣ ΑΝΝΕΞ Α.Τ.Ε. (σε χιλ. €)				
Κατηγορία επένδυσης	1999	2000	2001	Σύνολο
<b>ΠΑΓΙΟ ΕΝΕΡΓΗΤΙΚΟ</b>				
<b>II. ΕΝΣΩΜΑΤΕΣ ΑΚΙΝΗΤΟΠΟΙΗΣΕΙΣ</b>				
Γήπεδα - Οικόπεδα	0,00	3,24	8.114,98	8.118,22
Κτίρια – Εγκαταστάσεις κτιρίων – Τεχνικά έργα	0,00	15,10	0,00	15,10
Μηχανήματα - Τεχνικές Εγκαταστάσεις & Λοιπός μηχανολογικός εξοπλισμός	0,00	0,00	0,00	0,00
Μεταφορικά μέσα	0,00	0,00	0,00	0,00
Έπιπλα και λοιπός εξοπλισμός	0,00	0,00	0,00	0,00
Σύνολο Ενσώματων Ακινήτοποιήσεων	0,00	18,34	8.114,98	8.133,32
Συμμετοχές	107,12	1,76	69,26	178,14
<b>ΓΕΝΙΚΟ ΣΥΝΟΛΟ</b>	<b>107,12</b>	<b>20,10</b>	<b>8.184,24</b>	<b>8.311,46</b>

**ΚΕΦΑΛΑΙΟ 17: ΑΠΟΛΟΓΙΣΤΙΚΑ ΣΤΟΙΧΕΙΑ ΔΡΑΣΤΗΡΙΟΤΗΤΑΣ ΤΗΣ ΑΝΝΕΞ Α.Τ.Ε.****17.1 Κύκλος Εργασιών και Αποτελέσματα Χρήσης**

Η εξέλιξη των αποτελεσμάτων της εταιρίας για τις χρήσεις 1999 - 2001 παρουσιάζεται στον ακόλουθο πίνακα :

<b>ΑΠΟΤΕΛΕΣΜΑΤΑ ΧΡΗΣΕΩΝ 1999 - 2001 ΤΗΣ ΑΝΝΕΞ Α.Τ.Ε.</b>			
<b>( σε χιλ. € )</b>	<b>1999</b>	<b>2000</b>	<b>2001</b>
Αμιγής Κύκλος Εργασιών Εταιρίας	0,00	0,00	0,00
Κύκλος Εργασιών από Κοινοπραξίες	0,00	0,00	0,00
<b>Σύνολο Κύκλου Εργασιών</b>	<b>0,00</b>	<b>0,00</b>	<b>0,00</b>
Μείον: Κόστος Εκτέλεσης Έργων	0,00	0,00	0,00
Μικτό κέρδος από Αμιγή κύκλο εργασιών	<b>0,00</b>	<b>0,00</b>	<b>0,00</b>
(% επί του αμιγούς κύκλου εργασιών έργων)	N/A	N/A	N/A
Πλέον: Άλλα έσοδα εκμετάλλευσης	9,51	11,36	14,32
Σύνολο	9,51	11,36	14,32
Μείον: Έξοδα Διοικητικής Λειτουργίας <sup>(1)</sup>	11,45	31,40	41,81
Έξοδα Λειτουργίας Διάθεσης <sup>(1)</sup>	0,00	0,00	0,00
Σύνολο εξόδων	11,45	31,40	41,81
(% επί του αμιγούς κύκλου εργασιών έργων)	N/A	N/A	N/A
Λειτουργικό αποτέλεσμα <sup>(1)</sup>	<b>(1,94)</b>	<b>(20,04)</b>	<b>(27,49)</b>
% επί αμιγούς κύκλου εργασιών	N/A	N/A	N/A
Πλέον: Έσοδα συμμετοχών από κοινοπραξίες	0,00	0,00	0,00
(% επί του κύκλου εργασιών από Κοινοπραξίες)	N/A	N/A	N/A
Πλέον: Έσοδα χρεογράφων	96,30	152,43	40,20
Μείον: Ζημίες Συμμετοχών	0,00	0,00	0,00
Πλέον: Έκτακτα και ανόργανα έσοδα	12,27	0,00	0,00
Μείον: Έκτακτα και ανόργανα έξοδα	0,00	0,60	0,00
<b>Κέρδη προ Τόκων, Αποσβέσεων και Φόρων</b>	<b>106,63</b>	<b>131,79</b>	<b>12,70</b>
% επί συνολικού κύκλου εργασιών	N/A	N/A	N/A
Πλέον: Πιστωτικοί τόκοι & Συναφή έσοδα	0,00	1,05	0,00
Μείον: Χρεωστικοί τόκοι & Συναφή έξοδα	0,00	0,00	0,34
<b>Κέρδη προ Αποσβέσεων και Φόρων</b>	<b>106,63</b>	<b>132,85</b>	<b>12,36</b>
% επί συνολικού κύκλου εργασιών	N/A	N/A	N/A
Αποσβέσεις	16,65	17,40	258,81
<b>Κέρδη προ φόρων</b>	<b>89,98</b>	<b>115,44</b>	<b>(246,44)</b>
% επί συνολικού κύκλου εργασιών	N/A	N/A	N/A
Μείον: Φόροι χρήσεως και λοιποί φόροι	0,00	1,37	0,00
Μείον: Αμοιβές Δ.Σ.	0,00	0,00	0,00
<b>Κέρδη μετά από φόρους χρήσεως και αμοιβές Δ.Σ.</b>	<b>89,98</b>	<b>114,07</b>	<b>(246,44)</b>
% επί συνολικού κύκλου εργασιών	N/A	N/A	N/A
Μείον: φόροι φορολογικού ελέγχου	0,00	0,00	0,00
<b>Κέρδη μετά από φόρους χρήσεως, αμοιβές Δ.Σ. και φόρους φορολογικού ελέγχου</b>	<b>89,98</b>	<b>114,07</b>	<b>(246,44)</b>
% επί συνολικού κύκλου εργασιών	N/A	N/A	N/A

(1) Για τον υπολογισμό του μικτού κέρδους και του λειτουργικού αποτελέσματος έχουν αφαιρεθεί οι αποσβέσεις από τα έξοδα διοίκησης.

**Άλλα Έσοδα Εκμετάλλευσης**

Τα Άλλα Έσοδα Εκμετάλλευσης ανήλθαν σε € 14,32 χιλ. τη χρήση 2001 έναντι 11,36 χιλ. τη χρήση 2000 και αφορούν σε έσοδα από εκμίσθωση ακινήτου.

**Έξοδα διοικητικής λειτουργίας**

Τα έξοδα διοικητικής λειτουργίας (προ αποσβέσεων) διαμορφώθηκαν σε € 41,81 χιλ. έναντι € 31,40 χιλ. τη χρήση 2000.

#### Έσοδα Χρεογράφων

Ο λογαριασμός “Έσοδα Χρεογράφων” περιλαμβάνει μερίσματα από τη συμμετοχή της ΑΝΝΕΞ Α.Τ.Ε. στην εταιρία ΑΧΟΝ Α.Χ.Ε. Τα έσοδα αυτά ανήλθαν σε € 40,20 χιλ. τη χρήση 2001 έναντι € 152,43 χιλ. τη χρήση 2000.

#### Αποσβέσεις

Οι αποσβέσεις της εταιρίας κατά τη χρήση 2001 ανήλθαν σε € 258,81 χιλ. τη χρήση 2001 έναντι € 17,40 χιλ. τη χρήση 2000.

Ο παρακάτω πίνακας παρουσιάζει τον επιμερισμό των αποσβέσεων στο κόστος εκτέλεσης έργων και στα έξοδα διοικητικής λειτουργίας :

ΕΠΙΜΕΡΙΣΜΟΣ ΑΠΟΣΒΕΣΕΩΝ			
(σε χιλ. €)	1999	2000	2001
Ενσωματωμένες στο Κόστος Εκτέλεσης Έργων	0,00	0,00	0,00
Ενσωματωμένες στα Έξοδα Διοίκησης	16,65	17,40	258,81
<b>Σύνολο</b>	<b>16,65</b>	<b>17,40</b>	<b>258,81</b>

#### 17.2 Διάθεση των προ Αποσβέσεων Κερδών

Τα προ αποσβέσεων κέρδη της εταιρίας για τις χρήσεις 1999 - 2001, σύμφωνα με τις ελεγμένες οικονομικές καταστάσεις, διατέθηκαν ως εξής:

ΔΙΑΘΕΣΗ ΤΩΝ ΠΡΟ ΑΠΟΣΒΕΣΕΩΝ ΚΕΡΔΩΝ					
(σε χιλ. €)	1999	2000	2001	Σύνολο '99-'01	% του Συνόλου
Κέρδη προ φόρων και αποσβέσεων	106,62	132,85	251,83	251,83	69,1%
Υπόλοιπα κερδών προηγ. χρήσεων	(60,42)	29,56	173,18	112,76	30,9%
<b>Σύνολο κερδών προς διάθεση</b>	<b>46,20</b>	<b>162,40</b>	<b>425,01</b>	<b>364,59</b>	<b>100,0%</b>
Αποσβέσεις	16,65	17,40	292,85	292,85	62,7%
Φόροι	0,00	1,37	1,37	1,37	0,3%
Τακτικό αποθεματικό	0,00	0,00	0,00	0,00	0,0%
Μερίσματα Πληρωτέα	0,00	0,00	0,00	0,00	0,0%
Αμοιβές μελών Δ.Σ.	0,00	0,00	0,00	0,00	0,0%
Υπόλοιπο κερδών εις νέο	29,56	143,63	204,04	173,18	37,1%
<b>ΣΥΝΟΛΟ</b>	<b>46,20</b>	<b>162,40</b>	<b>425,01</b>	<b>364,59</b>	<b>100,0%</b>

## 17.3 Ανάλυση Οικονομικής Κατάστασης

Στον παρακάτω πίνακα παρουσιάζονται τα στοιχεία της οικονομικής κατάστασης της ΑΝΝΕΞ Α.Τ.Ε. για την περίοδο 1999 – 2001 :

ΙΣΟΛΟΓΙΣΜΟΙ ΧΡΗΣΕΩΝ 1999 - 2001			
( σε χιλ. € )	1999	2000	2001
<b>Ε Ν Ε Ρ Γ Η Τ Ι Κ Ο</b>			
Αναπόσβεστα έξοδα εγκατάστασης	<b>0,84</b>	<b>0,56</b>	<b>1.513,80</b>
Ασώματες ακινητοποιήσεις	0,00	0,00	0,00
Μείον: Συσσωρευμένες αποσβέσεις	0,00	0,00	0,00
Αναπόσβεστες ασώματες ακινητοποιήσεις	<b>0,00</b>	<b>0,00</b>	<b>0,00</b>
Ενσώματες ακινητοποιήσεις	362,76	381,10	8.496,08
Μείον: Συσσωρευμένες αποσβέσεις	63,61	85,68	102,35
Αναπόσβεστες Ενσώματες Ακινήσεις	<b>299,15</b>	<b>295,42</b>	<b>8.393,73</b>
Συμμετοχές σε συνδεδεμένες επιχειρήσεις	0,00	0,00	0,00
Συμμετοχές σε λοιπές επιχειρήσεις	197,27	197,27	266,53
Λοιπές μακροπρόθεσμες απαιτήσεις	1,17	1,75	1,76
<b>Σύνολο πάγιου ενεργητικού</b>	<b>497,58</b>	<b>494,44</b>	<b>8.662,01</b>
Αποθέματα	0,00	0,00	0,00
Πελάτες & Απαιτήσεις κατά συνδεδεμένων	0,00	0,00	0,00
Λοιπές απαιτήσεις	240,04	822,23	350,23
Χρεόγραφα	0,00	0,00	0,00
Διαθέσιμα	619,50	25,65	17,26
<b>Σύνολο κυκλοφορούντος ενεργητικού</b>	<b>859,54</b>	<b>847,88</b>	<b>367,49</b>
Μεταβατικοί λογαριασμοί ενεργητικού	0,00	2,64	6,16
<b>ΣΥΝΟΛΟ ΕΝΕΡΓΗΤΙΚΟΥ</b>	<b>1.357,96</b>	<b>1.345,53</b>	<b>10.549,46</b>
<b>Π Α Θ Η Τ Ι Κ Ο</b>			
Μετοχικό κεφάλαιο	601,61	1.173,88	3.744,68
Διαφορά από έκδοση μετοχών υπέρ το άρτιο	0,00	0,00	0,00
Διαφορές αναπροσαρμογής & επιχορηγήσεις	0,94	14,34	14,34
Αποθεματικά κεφάλαια	0,00	0,00	0,00
Αποτελέσματα εις νέο	29,56	143,63	(102,82)
Ποσά προορισμένα για αύξηση κεφαλαίου	572,27	0,00	0,00
<b>Σύνολο Ιδίων Κεφαλαίων</b>	<b>1.204,37</b>	<b>1.331,85</b>	<b>3.656,20</b>
Προβλέψεις	0,00	0,00	0,00
<b>Σύνολο μακροπρόθεσμων υποχρεώσεων</b>	<b>0,00</b>	<b>0,00</b>	<b>5.988,19</b>
Προμηθευτές – Γραμμάτια πληρωτέα – Επιταγές πληρωτέες	7,26	7,34	58,97
Βραχυπρόθεσμες υποχρεώσεις Τράπεζες	0,00	0,00	0,00
Φόροι - Τέλη - Ασφαλιστικά ταμεία	0,24	1,58	22,46
Μερίσματα πληρωτέα	0,00	0,00	0,00
Λοιπές βραχυπρόθεσμες υποχρεώσεις	146,09	4,77	823,63
<b>Σύνολο βραχυπρόθεσμων υποχρεώσεων</b>	<b>153,59</b>	<b>13,69</b>	<b>905,06</b>
Μεταβατικοί λογαριασμοί παθητικού	0,00	0,00	0,00
<b>ΣΥΝΟΛΟ ΠΑΘΗΤΙΚΟΥ</b>	<b>1.357,96</b>	<b>1.345,53</b>	<b>10.549,46</b>

**ΕΝΕΡΓΗΤΙΚΟ****Έξοδα εγκατάστασης**

Η ανάλυση των εξόδων εγκατάστασης για την περίοδο 1999 – 2001 παρουσιάζεται στον ακόλουθο πίνακα παρουσιάζεται:

<b>ΕΞΟΔΑ ΕΓΚΑΤΑΣΤΑΣΗΣ</b>			
(σε χιλ. €)	<b>1999</b>	<b>2000</b>	<b>2001</b>
Λοιπά Έξοδα εγκατάστασης	1,38	1,38	1.756,74
<b>Σύνολο</b>	<b>1,38</b>	<b>1,38</b>	<b>1.756,74</b>
Μείον: Αποσβέσεις	0,54	0,82	242,95
<b>Σύνολο Αναπόσβεστων Εξόδων Εγκατάστασης</b>	<b>0,84</b>	<b>0,56</b>	<b>1.513,80</b>

Στον πίνακα που ακολουθεί παρουσιάζεται η ανάλυση του λογαριασμού “Λοιπά Έξοδα Εγκατάστασης”, σε αξία κτήσης, στις 31.12.2001:

<b>ΑΝΑΛΥΣΗ ΤΟΥ ΛΟΓ/ΜΟΥ “ΛΟΙΠΑ ΕΞΟΔΑ ΕΓΚΑΤΑΣΤΑΣΗΣ” ΣΤΙΣ 31.12.2001</b>	
	<b>Ποσά χιλ. €</b>
Έξοδα κτήσεως ακινητοποιήσεων	1.375,44
Λοιπά έξοδα πολυετούς αποσβέσεως	379,93
Έξοδα αύξήσεως κεφαλαίου	1,38
<b>Σύνολο</b>	<b>1.756,74</b>

**Ενσώματα Πάγια**

Οι αναπόσβεστες ενσώματες ακινητοποιήσεις της ΑΝΝΕΞ Α.Τ.Ε. διαμορφώθηκαν σε € 8.393,73 χιλ. την 31.12.2001 έναντι € 295,42 χιλ. την 31.12.2000. Η αύξηση αυτή οφείλεται σε αύξηση των γηπέδων και οικοπέδων της εταιρίας.

**Συμμετοχές σε συνδεδεμένες και λοιπές επιχειρήσεις**

Ο λογαριασμός “Συμμετοχές σε λοιπές επιχειρήσεις” κατά την 31.12.2001 διαμορφώθηκε σε € 266,53 χιλ. έναντι € 197,27 χιλ. την 31.12.2000 και αφορά συμμετοχή της ΑΝΝΕΞ Α.Τ.Ε. στην εταιρία ΑΧΟΝ Α.Χ.Ε. Σύμφωνα με παρατήρηση του Τακτικού Ορκωτού Ελεγκτή Λογιστή ο εν λόγω λογαριασμός “αντιπροσωπεύει συμμετοχή της εταιρίας σε ανώνυμη εταιρία μη εισηγμένη στο Χρηματιστήριο, η οποία ελέγχεται από Ορκωτό Ελεγκτή Λογιστή. Η αποτίμηση της εν λόγω συμμετοχής έγινε, σύμφωνα με την ισχύουσα νομοθεσία, στην αξία κτήσεως, η οποία είναι μικρότερη από την τρέχουσα αξία αυτής.”

**Χρεώστες Διάφοροι**

Ο πίνακας που ακολουθεί παρουσιάζει την ανάλυση του υπολοίπου του λογαριασμού “Χρεώστες διάφοροι” ύψους € 350,22 χιλ. την 31/12/2001:

<b>ΑΝΑΛΥΣΗ ΤΟΥ ΛΟΓΑΡΙΑΣΜΟΥ “ΧΡΕΩΣΤΕΣ ΔΙΑΦΟΡΟΙ” ΣΤΙΣ 31.12.2001</b>		
(σε χιλ. €)	<b>Ποσό</b>	<b>%</b>
Μερίσματα από ΑΧΟΝ Α.Ε.Τ.Ε.	40,19	11,50%
Χρεώστες Διάφοροι	310,04	88,50%
<b>ΣΥΝΟΛΟ</b>	<b>350,22</b>	<b>100,00%</b>



## ΠΑΘΗΤΙΚΟ

## Ίδια Κεφάλαια

Το σύνολο των Ιδίων Κεφαλαίων της εταιρίας την 31.12.2001 ανήλθε σε € 3.656,20 χιλ. έναντι € 1.331,85 χιλ. την 31.12.2000. Τα Ίδια Κεφάλαια της εταιρίας την 31.12.2001 αναλύονται ως εξής:

ΙΔΙΑ ΚΕΦΑΛΑΙΑ 31.12.2001	
ποσά σε €	31.12.2001
Μετοχικό Κεφάλαιο	3.744.680,85
Διαφορές από αναπροσαρμογή αξίας συμμετοχών & χρεογράφων	936,17
Διαφορές από αναπροσαρμογή αξίας λοιπών περιουσιακών στοιχείων	13.403,53
Αποτελέσματα εις νέον	(102.817,40)
<b>Σύνολο</b>	<b>3.656.203,15</b>

## Μακροπρόθεσμες Τραπεζικές Υποχρεώσεις

Η ανάλυση του υπολοίπου του λογαριασμού “Μακροπρόθεσμες τραπεζικές υποχρεώσεις” της ANNEΞ Α.Τ.Ε. την 31.12.2001 ύψους € 5.988,19 χιλ., παρουσιάζεται στον ακόλουθο πίνακα:

Ανάλυση του λογ/σμού “Μακροπρόθεσμες υποχρεώσεις προς τράπεζες” στις 31.12.2001		
Τράπεζα	Νόμισμα	Ποσά σε χιλ. €
ΓΕΝΙΚΗ ΤΡΑΠΕΖΑ	ΕΥΡΩ	5.988,19
<b>ΣΥΝΟΛΟ</b>		<b>5.988,19</b>

## Φόροι - Τέλη και Ασφαλιστικοί οργανισμοί

Την 31.12.2001, οι υποχρεώσεις της Εταιρίας από φόρους – τέλη & ασφαλιστικά ταμεία ανήλθαν σε € 22,46 χιλ. έναντι 1,58 χιλ. την 31.12.2000. Στον παρακάτω πίνακα παρουσιάζεται η ανάλυση των εν λόγω υποχρεώσεων:

Ανάλυση του λογ/σμού “Υποχρεώσεις από Φόρους-Τέλη & ασφαλιστικά ταμεία” 31.12.2001 (ποσά σε χιλ. €)	
Φόρος ελευθ. επαγγελματιών 20%	20,51
Χαρτόσημο εισοδήματος	0,21
Φόρος ακίνητης περιουσίας	0,61
Φόρος υπεραξίας	1,13
<b>Σύνολο</b>	<b>22,46</b>

Σημειώνεται ότι δεν υπάρχουν οφειλές σε καθυστέρηση προς το Δημόσιο, τα ασφαλιστικά ταμεία και τις τράπεζες.

## Προμηθευτές

Ο λογαριασμός “Προμηθευτές” την 31.12.2001 ανήλθε σε € 33,19 χιλ. έναντι € 7,34 χιλ. την 31.12.2000. Η χρονική ενηλικίωση λογαριασμού “Προμηθευτές” παρουσιάζεται στον ακόλουθο πίνακα:

ΧΡΟΝΙΚΗ ΕΝΗΛΙΚΙΩΣΗ ΥΠΟΛΟΙΠΟΥ ΠΡΟΜΗΘΕΥΤΩΝ ΣΤΙΣ 31.12.2001		
	Ποσά σε χιλ. €	%
1 – 30 ημέρες	1,41	4,25%
31-60 ημέρες	0,00	0,00%
61-90 ημέρες	0,00	0,00%
91-365 ημέρες	25,54	76,95%
> 366 ημέρες	6,24	18,80%
<b>ΣΥΝΟΛΟ</b>	<b>33,19</b>	<b>100,00%</b>

**Υποχρεώσεις προς Συνδεδεμένες Επιχειρήσεις**

Η ανάλυση του λογαριασμού "Υποχρεώσεις προς Συνδεδεμένες Επιχειρήσεις" στις 31.12.2001 ύψους € 820,36 χιλ. περίπου παρουσιάζεται στον ακόλουθο πίνακα:

<b>ΑΝΑΛΥΣΗ ΤΟΥ ΛΟΓ/ΣΜΟΥ "ΥΠΟΧΡΕΩΣΕΙΣ ΠΡΟΣ ΣΥΝΔΕΔΕΜΕΝΕΣ ΕΠΙΧΕΙΡΗΣΕΙΣ" ΤΗΝ 31.12.2001</b>	
<b>ΕΤΑΙΡΙΕΣ</b>	<b>Ποσά σε χιλ. €</b>
ΑΛΤΕ ΑΤΕ	820,36
<b>ΣΥΝΟΛΟ</b>	<b>820,36</b>

**17.4 Χρηματοοικονομικοί Δείκτες**

Στον παρακάτω πίνακα παρουσιάζονται οι χρηματοοικονομικοί δείκτες της ΑΝΝΕΞ Α.Τ.Ε. για τις χρήσεις 1999-2001:

<b>ΒΑΣΙΚΟΙ ΧΡΗΜΑΤΟΟΙΚΟΝΟΜΙΚΟΙ ΔΕΙΚΤΕΣ</b>			
<b>ΧΡΗΣΗ</b>	<b>1999</b>	<b>2000</b>	<b>2001</b>
<b>Δείκτες Εξέλιξης</b>			
Ετήσια μεταβολή κύκλου εργασιών (Εταιρίας & Κ/Ξ)	N/A	N/A	N/A
Ετήσια μεταβολή προ φόρων κερδών	423,2%	28,3%	-313,5%
Ετήσια μεταβολή μετά φόρων και Αμοιβών Δ.Σ. κερδών	523,2%	26,8%	-316,0%
<b>Δείκτες Περιθωρίων Κέρδους</b>			
Μικτού Κέρδους (Αμιγούς Κύκλου Εργασιών)	N/A	N/A	N/A
Καθαρού κέρδους (προ φόρων) (Συνολικού Κύκλου Εργασιών)	N/A	N/A	N/A
<b>Δείκτες Αποδοτικότητας (προ φόρων)</b>			
Αποδοτικότητα μέσου όρου ιδίων κεφαλαίων	9,7%	9,1%	-9,9%
Αποδοτικότητα Συνολικών Απασχολούμενων Κεφαλαίων	2,2%	8,5%	-4,1%
<b>Αποτελεσματικότητα (ημέρες)</b>			
Κυκλοφορία Αποθεμάτων	N/A	N/A	N/A
Κυκλοφορία Απαιτήσεων	N/A	N/A	N/A
Κυκλοφορία Προμηθευτών	N/A	N/A	N/A
<b>Δείκτες Ρευστότητας (1:1)</b>			
Γενική ρευστότητα	5,6	62,1	0,4
Άμεση ρευστότητα	5,6	62,1	0,4
<b>Δείκτες Χρηματ/κής Επιβάρυνσης</b>			
Χρηματοοικονομικά Έξοδα/ Κέρδη προ φόρων και τόκων	0,0	0,0	0,0
<b>Δείκτες Δανειακής Επιβάρυνσης (1:1)</b>			
Ξένα / Ίδια κεφάλαια	0,1	0,0	1,9
Τραπεζικός Δανεισμός / Ίδια Κεφάλαια	0,1	0,0	1,9

**ΚΕΦΑΛΑΙΟ 18: ΣΥΝΔΕΔΕΜΕΝΕΣ ΕΤΑΙΡΙΕΣ ΜΕ ΤΗΝ ΕΤΑΙΡΙΑ ΑΝΝΕΞ Α.Τ.Ε.****18.1 Συνδεδεμένες Εταιρίες**

Η ΑΝΝΕΞ Α.Τ.Ε. δε συμμετέχει (κατά πλειοψηφία ή μειοψηφία) σε επιχειρήσεις και Κοινοπραξίες οποιασδήποτε νομικής μορφής, ούτε έχει ενιαία διεύθυνση ή κοινή διοίκηση ή κοινή μετοχική σχέση με άλλη επιχείρηση και ούτε υπάρχουν συμβάσεις ελέγχου πλειοψηφίας ή διορισμού οργάνων άλλης εταιρίας, εκτός αυτών που αναφέρονται στο παρόν κεφάλαιο.

**18.2 Θυγατρικές Εταιρίες**

Η ΑΝΝΕΞ Α.Τ.Ε. δεν συμμετέχει άμεσα ή έμμεσα στο μετοχικό κεφάλαιο άλλων εταιριών με ποσοστό ίσο ή μεγαλύτερο του 50%.

**18.3 Συγγενείς Εταιρίες**

Δεν υπάρχουν.

**18.4 Εταιρίες Λοιπού Συμμετοχικού Ενδιαφέροντος**

Δεν υπάρχουν.

**18.5 Εταιρίες που συμμετέχουν στην εταιρία ΑΝΝΕΞ Α.Τ.Ε.**

Η ΑΛΤΕ Α.Τ.Ε. συμμετέχει στην εταιρία ΑΝΝΕΞ Α.Τ.Ε. κατά 100%. Αναλυτική περιγραφή της ΑΛΤΕ Α.Τ.Ε. γίνεται στα κεφάλαια 4 έως 8.

**18.6 Κοινοπραξίες που συμμετέχουν με ποσοστό μεγαλύτερο ή ίσο του 5% στον κύκλο εργασιών ή στα αποτελέσματα της ΑΝΝΕΞ Α.Τ.Ε. την 31.12.2001.**

Δεν υπάρχουν.

**18.7 Εταιρίες στις οποίες συμμετέχουν (με ποσοστό ίσο ή μεγαλύτερο του 10%) οι Κύριοι Μέτοχοι ή /και τα Μέλη του Δ.Σ. της εταιρίας ΑΝΝΕΞ Α.Τ.Ε.**

Δεν υπάρχουν εταιρίες στις οποίες τα Μέλη του Δ.Σ. της εταιρίας ΑΝΝΕΞ Α.Τ.Ε να συμμετέχουν με ποσοστό ίσο ή μεγαλύτερο του 10%.

Η ΑΛΤΕ Α.Τ.Ε. συμμετέχει στην εταιρία ΑΝΝΕΞ Α.Τ.Ε. κατά 100%. Αναλυτική περιγραφή των εταιριών στις οποίες συμμετέχει η ΑΛΤΕ Α.Τ.Ε. παρουσιάζεται στο Κεφάλαιο 8 του παρόντος Πληροφοριακού Δελτίου.

Η ΑΛΤΕ Α.Τ.Ε. συμμετέχει στις εταιρίες που παρουσιάζεται στο Κεφάλαιο 8 του παρόντος Πληροφοριακού Δελτίου, οι οποίες όμως δεν έχουν σχέση με την ΑΝΝΕΞ Α.Τ.Ε., κατά την επιχειρηματική τους δραστηριοποίηση.

**18.8 Διεταιρικές Συναλλαγές**

Τα διεταιρικά υπόλοιπα απαιτήσεων / υποχρεώσεων της εταιρίας με τις συνδεδεμένες εταιρίες κατά την 31.12.2001, παρουσιάζονται στον πίνακα που ακολουθεί:

<b>ΔΙΕΤΑΙΡΙΚΑ ΥΠΟΛΟΙΠΑ ΑΠΑΙΤΗΣΕΩΝ / ΥΠΟΧΡΕΩΣΕΩΝ ΣΤΙΣ 31.12.2001</b>		
(σε χιλ.€)	<i>ΕΤΑΙΡΙΑ ΕΧΟΥΣΑ ΤΗΝ ΥΠΟΧΡΕΩΣΗ</i>	
<i>ΕΤΑΙΡΙΑ ΕΧΟΥΣΑ ΤΗΝ ΑΠΑΙΤΗΣΗ</i>	<b>ANNEX Α.Τ.Ε.</b>	<b>ΑΛΤΕ Α.Τ.Ε.</b>
<b>ΑΝΝΕΞ Α.Τ.Ε.</b>	-	-
<b>ΑΛΤΕ Α.Τ.Ε.</b>	820,40	-

Σημειώνεται ότι δεν υπάρχουν διεταιρικές συναλλαγές των συνδεδεμένων εταιριών με την ΑΝΝΕΞ Α.Τ.Ε. για τη χρήση 2001.

**ΚΕΦΑΛΑΙΟ 19: ΠΛΗΡΟΦΟΡΙΕΣ ΓΙΑ ΤΗΝ ΑΠΟΡΡΟΦΟΥΜΕΝΗ ΕΤΑΙΡΙΑ ΘΕΜΕΛΙΟ 79 Α.Ε.****19.1 Γενικές πληροφορίες - Ιστορικό**

Η εταιρία "ΕΡΓΟΛΗΠΤΙΚΕΣ ΕΠΙΧΕΙΡΗΣΕΙΣ ΘΕΜΕΛΙΟ 79 ΑΝΩΝΥΜΗ ΕΤΑΙΡΙΑ", με διακριτικό τίτλο "ΘΕΜΕΛΙΟ 79 Α.Ε.", η οποία προέκυψε από μετατροπή της ομόρρυθμης εταιρίας με την επωνυμία "ΘΕΜΕΛΙΟ - ΑΦΟΙ Π. ΛΑΣΚΑΡΑΚΗ - Γ. ΤΡΥΦΩΝΟΠΟΥΛΟΣ Ο.Ε.", ιδρύθηκε το 1987 (Φ.Ε.Κ. Τεύχος Α.Ε. & Ε.Π.Ε. 161/25.02.1987). Η εταιρία είναι εγγεγραμμένη στο Μητρώο Ανωνύμων Εταιριών της Νομαρχίας Έβρου με Αριθμό Μητρώου 14765/65/Β/87/3.

Η εταιρία ιδρύθηκε το 1979 με την μορφή ομόρρυθμης εταιρίας και εταίρους τους κ.κ. Ιωάννη Λασκαράκη, Γεώργιο Λασκαράκη και Γεώργιο Τρυφωνόπουλο. Στις 13.02.1987 η εταιρία μετατράπηκε σε ανώνυμη τεχνική εταιρία με διακριτικό τίτλο "ΘΕΜΕΛΙΟ 79 Α.Ε.".

Η έδρα της εταιρίας βρίσκεται στον Δήμο Αλεξανδρούπολης, στην οδό Εμπορίου 5<sup>α</sup> και η διάρκειά της ορίστηκε σε 50 έτη.

Σκοπός της εταιρίας είναι:

1. Η ανάληψη και εκτέλεση κάθε είδους Δημοσίων ή Ιδιωτικών τεχνικών έργων και εργασιών.
2. Η εγκατάσταση και εκμετάλλευση λατομείων αδρανών υλικών.
3. Η παραγωγή ασφαλτομίγματος, ετοίμου σκυροδέματος και άλλων συναφών υλικών.
4. Η εκπόνηση μελετών για την κατασκευή τεχνικών έργων.
5. Η λειτουργία εμπορικών επιχειρήσεων.
6. Η ίδρυση και λειτουργία βιομηχανικών, ναυτιλιακών, τουριστικών και ξενοδοχειακών επιχειρήσεων.

Για την επιδίωξη και εκπλήρωση του σκοπού της η εταιρία μπορεί να συμμετέχει σε οποιαδήποτε επιχείρηση με παρεμφερή σκοπό με οποιοδήποτε εταιρικό τύπο και να συνεργάζεται με οποιοδήποτε φυσικό ή νομικό πρόσωπο με κάθε νόμιμο τρόπο.

Επισημαίνεται ότι κατά την τελευταία τριετία δεν έχει επέλθει καμία τροποποίηση στον σκοπό της Εταιρίας

Η εταιρία δραστηριοποιείται στον κλάδο των κατασκευών και είναι κάτοχος πτυχίου Ζ' τάξης.

Σύμφωνα με την ταξινόμηση της ΕΣΥΕ, ο κλάδος δραστηριότητας στον οποίο υπάγεται η Εταιρία είναι οι "Κατασκευές" με κωδικό 45.

**19.2 Αντικείμενο Εργασιών**

Η ΘΕΜΕΛΙΟ 79 Α.Ε. δραστηριοποιείται κυρίως στην κατασκευή έργων οδοποιίας, φράγματα, υδραυλικά και οικοδομικά-μηχανολογικά έργα.

Ο ακόλουθος πίνακας παρουσιάζει την κατανομή του κύκλου εργασιών της εταιρίας σε Ιδιωτικά, Δημόσια, Υπεργολαβίες και Αυτοχρηματοδοτούμενα (αμιγή και κοινοπρακτικά):

<b>ΑΝΑΛΥΣΗ ΚΥΚΛΟΥ ΕΡΓΑΣΙΩΝ ΑΝΑ ΤΟΜΕΑ ΚΑΤΑΣΚΕΥΑΣΤΙΚΗΣ ΔΡΑΣΤΗΡΙΟΤΗΤΑΣ</b>			
(σε χιλ. €)	<b>1999</b>	<b>2000</b>	<b>2001</b>
<b>ΕΡΓΑ ΕΤΑΙΡΙΑΣ (100%)</b>			
ΔΗΜΟΣΙΑ ΕΡΓΑ	3.575,26	1.215,82	2.144,92
ΙΔΙΩΤΙΚΑ ΕΡΓΑ	27,55	25,71	135,03
ΥΠΕΡΓΟΛΑΒΙΕΣ	784,50	1.100,78	841,71
ΑΥΤΟΧΡΗΜΑΤΟΔΟΤΟΥΜΕΝΑ ΕΡΓΑ	0,00	0,00	0,00
ΠΩΛΗΣΕΙΣ ΑΔΡΑΝΩΝ ΥΛΙΚΩΝ	839,68	872,00	965,71
<b>ΣΥΝΟΛΟ</b>	<b>5.226,99</b>	<b>3.214,31</b>	<b>4.087,37</b>
<b>ΕΡΓΑ ΕΚΤΕΛΟΥΜΕΝΑ ΜΕ ΚΟΙΝΟΠΡΑΚΤΙΚΗ ΜΟΡΦΗ</b>			
ΔΗΜΟΣΙΑ ΕΡΓΑ	5.640,38	3.310,05	1.603,17
ΙΔΙΩΤΙΚΑ ΕΡΓΑ	398,42	1.087,97	1.617,50
ΥΠΕΡΓΟΛΑΒΙΕΣ	0,00	0,00	0,00
ΑΥΤΟΧΡΗΜΑΤΟΔΟΤΟΥΜΕΝΑ ΕΡΓΑ	0,00	0,00	0,00
<b>ΣΥΝΟΛΟ</b>	<b>6.038,80</b>	<b>4.398,02</b>	<b>3.220,67</b>
<b>ΓΕΝΙΚΟ ΣΥΝΟΛΟ</b>	<b>11.265,79</b>	<b>7.612,33</b>	<b>7.308,04</b>

Ο παρακάτω πίνακας παρουσιάζει την κατανομή του Κύκλου εργασιών ανά τομέα δραστηριότητας για τις χρήσεις 1999-2001:

<b>ΑΝΑΛΥΣΗ ΚΥΚΛΟΥ ΕΡΓΑΣΙΩΝ ΑΝΑ ΤΟΜΕΑ ΚΑΤΑΣΚΕΥΑΣΤΙΚΗΣ ΔΡΑΣΤΗΡΙΟΤΗΤΑΣ</b>			
<i>(σε χιλ. €)</i>	<b>1999</b>	<b>2000</b>	<b>2001</b>
<b>ΕΡΓΑ ΕΤΑΙΡΙΑΣ (100%)</b>			
ΟΔΟΠΟΪΑ	3.613,95	1.374,82	1.779,38
ΚΤΙΡΙΑΚΑ-ΟΙΚΟΔΟΜΙΚΑ	0,00	56,49	49,74
ΥΔΡΑΥΛΙΚΑ	586,88	462,61	865,15
ΛΙΜΕΝΙΚΑ	0,00	388,38	427,42
ΓΕΦΥΡΕΣ	0,00	0,00	0,00
ΗΛΕΚΤΡΟΜΗΧΑΝΟΛΟΓΙΚΑ	186,49	60,01	0,00
ΠΩΛΗΣΕΙΣ ΑΔΡΑΝ. ΥΛΙΚΩΝ	839,67	872,00	965,68
<b>ΣΥΝΟΛΟ Α</b>	<b>5.226,99</b>	<b>3.214,31</b>	<b>4.087,37</b>
<b>ΕΡΓΑ ΕΚΤΕΛΟΥΜΕΝΑ ΜΕ ΚΟΙΝΟΠΡΑΚΤΙΚΗ ΜΟΡΦΗ</b>			
ΟΔΟΠΟΪΑ	4.621,66	3.398,83	1.992,04
ΚΤΙΡΙΑΚΑ-ΟΙΚΟΔΟΜΙΚΑ	252,77	307,86	84,26
ΥΔΡΑΥΛΙΚΑ	345,90	210,24	306,27
ΛΙΜΕΝΙΚΑ	0,00	116,51	128,23
ΓΕΦΥΡΕΣ	586,94	293,47	654,44
ΗΛΕΚΤΡΟΜΗΧΑΝΟΛΟΓΙΚΑ	231,52	71,10	55,42
<b>ΣΥΝΟΛΟ Β</b>	<b>6.038,80</b>	<b>4.398,02</b>	<b>3.220,67</b>
<b>ΓΕΝΙΚΟ ΣΥΝΟΛΟ (Α) + (Β)</b>	<b>11.265,79</b>	<b>7.612,33</b>	<b>7.308,04</b>

Στον παρακάτω πίνακα παρουσιάζονται τα κυριότερα έργα που ολοκλήρωσε η εταιρία κατά την περίοδο 1997 - 2001:

Α. ΕΡΓΑ ΠΟΥ ΕΧΟΥΝ ΟΛΟΚΛΗΡΩΘΕΙ ΑΠΟ ΤΗΝ ΘΕΜΕΛΙΟ 79 Α.Ε. (ποσά σε €)							
A/A	Ονομασία Έργου	Κύριος Έργου	Τόπος	Περίοδος Κατασκευής	Αξία έργου χωρίς Φ.Π.Α.	Συμμετοχή Εταιρίας	Αναλογούσα Αξία Έργου χωρίς Φ.Π.Α.
1	Μετατόπιση -ανακατασκευή στάσεων Μοναστηρακίου-Δορίσκου(Δ.Φερρών)	Δ/ΝΣΗ ΤΟΠ. ΑΥΤ/ΣΗΣ & ΔΙΟΙΚΗΣΗΣ Ν. ΕΒΡΟΥ -ΤΜΗΜΑ Τ.Υ.Δ.Κ.	ΜΟΝΑΣΤΗΡΑΚΙ-ΔΟΡΙΣΚΟΣ	1997	6.364,25	100,00%	6.364,25
2	Εσωτερική οδοποιία (ασφ/ση) κοιν. Ελαίας	Δ/ΝΣΗ ΤΟΠ. ΑΥΤ/ΣΗΣ & ΔΙΟΙΚΗΣΗΣ Ν. ΕΒΡΟΥ -ΤΜΗΜΑ Τ.Υ.Δ.Κ.	ΕΛΑΙΑ	1997-1998	44.271,46	100,00%	44.271,46
3	Ασφαλτόστρωση δρόμων οικισμών Κυπρίνου	Δ/ΝΣΗ ΤΟΠ. ΑΥΤ/ΣΗΣ & ΔΙΟΙΚΗΣΗΣ Ν. ΕΒΡΟΥ -ΤΜΗΜΑ Τ.Υ.Δ.Κ.	ΚΥΠΡΙΝΟΣ	1998	45.550,07	100,00%	45.550,07
5	Ασφαλτόστρωση δρόμων Β.Δ. Διδυμοτείχου	Δ/ΝΣΗ ΤΟΠ. ΑΥΤ/ΣΗΣ & ΔΙΟΙΚΗΣΗΣ Ν. ΕΒΡΟΥ -ΤΜΗΜΑ Τ.Υ.Δ.Κ.	ΔΙΔΥΜΟΤΕΙΧΟ	1998	40.496,41	69,50%	28.145,01
6	Χωματοургικές εργασίες στην περιοχή Ιασίου Ν.Ροδόπης και Περάματος Ν. Έβρου	ΧΡΥΣΩΡΥΧΕΙΑ ΘΡΑΚΗΣ ΑΜΒΕ	ΙΑΣΙΟ-ΠΕΡΑΜΑ Ν.ΡΟΔΟΠΗΣ	1998	6.315,48	100,00%	6.315,48
7	Εσωτερική οδοποιία (κοιν. Κυανής)	Δ/ΝΣΗ ΤΟΠ. ΑΥΤ/ΣΗΣ & ΔΙΟΙΚΗΣΗΣ Ν. ΕΒΡΟΥ -ΤΜΗΜΑ Τ.Υ.Δ.Κ.	ΚΥΑΝΗ ΔΙΔΥΜΟΤΕΙΧΟΥ	1998	33.587,42	100,00%	33.587,42
8	Αποπεράτωση ασφ/σης εσωτερικών δρόμων κοινότητας(κοιν. Μάνης)	Δ/ΝΣΗ ΤΟΠ. ΑΥΤ/ΣΗΣ & ΔΙΟΙΚΗΣΗΣ Ν. ΕΒΡΟΥ -ΤΜΗΜΑ Τ.Υ.Δ.Κ.	ΜΑΝΗ ΔΙΔΥΜΟΤΕΙΧΟΥ	1998	68.169,21	100,00%	68.169,21
9	Ασφαλτοστρώσεις δρόμων κοιν. Πυθίου	Δ/ΝΣΗ ΤΟΠ. ΑΥΤ/ΣΗΣ & ΔΙΟΙΚΗΣΗΣ Ν. ΕΒΡΟΥ -ΤΜΗΜΑ Τ.Υ.Δ.Κ.	ΠΥΘΙΟ ΔΙΔΥΜΟΤΕΙΧΟΥ	1998-1999	63.148,34	100,00%	63.148,34
10	Εσωτερική οδοποιία κοιν. Πετρωτών	Δ/ΝΣΗ ΤΟΠ. ΑΥΤ/ΣΗΣ & ΔΙΟΙΚΗΣΗΣ Ν. ΕΒΡΟΥ -ΤΜΗΜΑ Τ.Υ.Δ.Κ.	ΠΕΤΡΩΤΑ	1998-1999	35.220,22	100,00%	35.220,22
11	Εγνατία οδός:Εργασίες στην περιοχή κατολίσθησης του ορύγματος Νο3 του τμήματος Στρώμη-Μέστη(15.3)	ΕΓΝΑΤΙΑ ΟΔΟΣ Α.Ε.	ΣΤΡΩΜΗ-ΜΕΣΤΗ Ν.ΡΟΔΟΠΗΣ	1998-2000	1.877.215,02	100,00%	1.877.215,02
12	Ασφαλτόστρωση δρόμων Δήμου ( Διαμ. Ριζίων)	Δ/ΝΣΗ ΤΟΠ. ΑΥΤ/ΣΗΣ & ΔΙΟΙΚΗΣΗΣ Ν. ΕΒΡΟΥ -ΤΜΗΜΑ Τ.Υ.Δ.Κ.	ΡΙΖΙΑ	1999	26.991,89	100,00%	26.991,89
13	Ασφαλτόστρωση του περιβάλλοντος εργοταξιακού χώρου ΥΤΟΝΓ,περιοχή Ορεστιάδας Έβρου	ΒΙΟΘΕΡΜ ΕΠΕ	ΟΡΕΣΤΙΑΔΑ	1999	63.897,60	100,00%	63.897,60
14	Ασφαλτόστρωση δρόμων Δήμου(Διαμ. Καστανέων)	Δ/ΝΣΗ ΤΟΠ. ΑΥΤ/ΣΗΣ & ΔΙΟΙΚΗΣΗΣ Ν. ΕΒΡΟΥ -ΤΜΗΜΑ Τ.Υ.Δ.Κ.	ΚΑΣΤΑΝΙΕΣ	1999-2000	28.498,34	100,00%	28.498,34
15	Ασφαλτόστρωση δρόμων Δήμου(Διαμ.Στέρνας)	Δ/ΝΣΗ ΤΟΠ. ΑΥΤ/ΣΗΣ & ΔΙΟΙΚΗΣΗΣ Ν. ΕΒΡΟΥ -ΤΜΗΜΑ Τ.Υ.Δ.Κ.	ΣΤΕΡΝΑ	1999-2000	22.419,79	100,00%	22.419,79
16	Ασφαλτόστρωση δρόμων Δήμου(Διαμ.Καβύλης)	Δ/ΝΣΗ ΤΟΠ. ΑΥΤ/ΣΗΣ & ΔΙΟΙΚΗΣΗΣ Ν. ΕΒΡΟΥ -ΤΜΗΜΑ Τ.Υ.Δ.Κ.	ΚΑΒΥΛΗ	1999-2000	35.357,40	100,00%	35.357,40
17	Κατασκευή παράκαμψης από διασταύρωση επ. οδού προς Πεντάλοφο	ΝΟΜ. ΑΥΤ/ΣΗ ΡΟΔ.-ΕΒΡΟΥ-Δ.Τ.Υ. Ν.Δ. ΕΒΡΟΥ	ΠΕΝΤΑΛΟΦΟΣ	1999-2000	66.241,16	100,00%	66.241,16
18	Κατασκευή εργασιών οδοστρωσίας και ασφαλικών στα πλαίσια κατασκευής του έργου:"ΕΓΚΑΤΑΣΤΑΣΕΙΣ ΕΠΕΞΕΡΓΑΣΙΑΣ ΛΥΜΑΤΩΝ ΠΟΛΗΣ ΟΡΕΣΤΙΑΔΑΣ"	Κ/ΞΙΑ ΕΛΠΟ	ΟΡΕΣΤΙΑΔΑ	1999-2000	28.334,83	100,00%	28.334,83
19	Βελτίωση οδοποιίας Δήμου Μεταξάδων	Δ/ΝΣΗ ΤΟΠ. ΑΥΤ/ΣΗΣ & ΔΙΟΙΚΗΣΗΣ Ν. ΕΒΡΟΥ -ΤΜΗΜΑ Τ.Υ.Δ.Κ.	ΜΕΤΑΞΑΔΕΣ	2000	317.584,59	98,00%	311.232,90

20	Ασφαλτόστρωση δρόμων Δ.Δ. Ν. Βύσσας	Δ/ΝΣΗ ΤΟΠ. ΑΥΤ/ΣΗΣ & ΔΙΟΙΚΗΣΗΣ Ν. ΕΒΡΟΥ -ΤΜΗΜΑ Τ.Υ.Δ.Κ.	Ν.ΒΥΣΣΑ	2000	79.455,33	100,00%	79.455,33
21	Κρασπεδώνειθρα κεντρικής εισόδου Δ.Δ. Σοφικού	Δ/ΝΣΗ ΤΟΠ. ΑΥΤ/ΣΗΣ & ΔΙΟΙΚΗΣΗΣ Ν. ΕΒΡΟΥ -ΤΜΗΜΑ Τ.Υ.Δ.Κ.	ΣΟΦΙΚΟ	2000	8.284,32	100,00%	8.284,32
22	Εγκιβωτισμός δρόμου Σοφικού	Δ/ΝΣΗ ΤΟΠ. ΑΥΤ/ΣΗΣ & ΔΙΟΙΚΗΣΗΣ Ν. ΕΒΡΟΥ -ΤΜΗΜΑ Τ.Υ.Δ.Κ.	ΣΟΦΙΚΟ	2000	8.284,32	100,00%	8.284,32
23	Βελτίωση-συντήρηση του τμήματος Ύψωμα άρης-μεγ. Δέριο της Ε.Ο. Νο53	Δ.Ε.Σ.Ε. ΚΟΜΟΤΗΝΗΣ	ΜΕΓΑΛΟ ΔΕΡΙΟ	2000	163.647,75	100,00%	163.647,75
24	Ασφαλτοστρωση LIDL (Υπεραγορά) Διδυμοτείχου	ΔΟΜΟΣΤΑΤΙΚΗ Α.Ε.	ΔΙΔΥΜΟΤΕΙΧΟ	2000	36.856,35	100,00%	36.856,35
25	Κατασκευή κρασπέδων και ασφαλτοστρώσεις στα πλαίσια κατασκευής του έργου:"ΓΕΦΥΡΑ ΑΡΔΑ ΜΕ ΤΙΣ ΠΡΟΣΒΑΣΕΙΣ ΤΗΣ"	ΔΕΚΕ ΚΟΜΟΤΗΝΗΣ	ΚΡΙΟΣ	2000	99.858,65	100,00%	99.858,65
26	Κατασκευή εργασιών ασφαλτόστρωσης στα πλαίσια κατασκευής του έργου:"ΚΟΜΒΟΣ ΚΑΣΤΑΝΕΩΝ ΕΩΣ ΓΕΦΥΡΑ ΑΡΔΑ"	Δ.Δ.Ε. της ΠΕΡ. Α.Μ.Θ.-Δ.Ε.Κ.Ε. ΚΟΜΟΤΗΝΗΣ	ΚΑΣΤΑΝΙΕΣ	2000	246.730,40	100,00%	246.730,40
27	Ανάπλαση πολιτιστικού συλλόγου Ζώνης	Δ/ΝΣΗ ΤΟΠ. ΑΥΤ/ΣΗΣ & ΔΙΟΙΚΗΣΗΣ Ν. ΕΒΡΟΥ -ΤΜΗΜΑ Τ.Υ.Δ.Κ.	ΖΩΝΗ	2000	26.749,51	100,00%	26.749,51
28	Κατασκευή εργασιών ασφαλτόστρωσης στα πλαίσια κατασκευής του έργου: "ΚΑΤΑΣΚΕΥΗ ΔΡΟΜΟΥ ΑΠΟ ΓΕΦΥΡΑ ΚΑΣΤΑΝΙΩΝ ΩΣ ΚΡΙΟ"	Δ.Δ.Ε. της ΠΕΡ. Α.Μ.Θ.-Δ.Ε.Κ.Ε. ΚΟΜΟΤΗΝΗΣ	ΚΑΣΤΑΝΙΕΣ-ΚΡΙΟΣ	2000	77.327,47	100,00%	77.327,47
29	Κατασκευή εργασιών χωματουργικών,οδοστρώσις και ασφαλικών στα πλαίσια κατασκευής του έργου: "ΚΑΤΑΣΚΕΥΗ ΕΡΓΩΝ ΥΠΟΔΟΜΗΣ ΒΙ.ΠΕ. ΟΡΕΣΤΙΑΔΑΣ"	ΕΤΒΑ	ΟΡΕΣΤΙΑΔΑ	2000	86.698,33	100,00%	86.698,33
30	Κάθετοι άξονες εγνατίας οδού: Συμπληρωματικές εργασίες απο Ι/Κ Καστανίων έως Α/Κ Δικαίων(80.8-80.9)	ΓΕΚΑΤ ΑΤΕ	ΚΑΣΤΑΝΙΕΣ	2001	98.568,31	100,00%	98.568,31
31	Καταφύγιο τουριστικών σκαφών Βαθέος Ιθάκης	Ε.Ο.Τ.	ΒΑΘΥ ΙΘΑΚΗΣ	1999-2000	815.798,43	30,00%	244.739,53
32	Ηλεκτρομηχανολογικές εγκαταστάσεις οδικού δικτύου Παν/πολης Αλεξ/πολης	Δ.Π. ΘΡΑΚΗΣ	ΑΛΕΞ/ΠΟΛΗ	1999	179.229,27	100,00%	179.229,27
33	Αποχέτευση Ορεστιάδας(34η Εργολαβία)	Δ.Ε.Υ.Α. ΟΡΕΣΤΙΑΔΑΣ	ΟΡΕΣΤΙΑΔΑ	1998-2000	582.080,43	100,00%	582.080,43
34	Κατασκευή σιφώνια χειμάρρου Μάνθειας και υπολειπόμενες εργασίες στα αρδευτικά δίκτυα των αγρ/των Φερών και Πέπλου	Δ.Ε.Κ.Ε. ΠΕΡ. Α.Μ.Θ.-ΤΜΗΜΑ ΕΠΟΠΤΕΙΑΣ ΥΔΡ. ΕΡΓΩΝ	ΦΕΡΕΣ-ΠΕΠΛΟΣ	1998-2000	1.514.473,03	63,00%	954.118,01

Β.ΕΚΤΕΛΕΣΘΕΝΤΑ ΕΡΓΑ ΥΠΟ ΚΟΙΝΟΠΡΑΚΤΙΚΗ ΜΟΡΦΗ (ποσά σε €)							
A/A	Ονομασία Έργου	Κύριος Έργου	Τόπος	Περίοδος Κατασκευής	Αξία έργου χωρίς Φ.Π.Α.	Συμμετοχή Εταιρίας	Αναλογούσα Αξία Έργου χωρίς Φ.Π.Α.
1	Βελτίωση Ε.Ο.Νο51 Αρδάνιο-Ορεσιτιάδα (Βελτίωση εισόδου-εξόδου Κορνοφωλιάς)	Δ.Δ.Ε. της ΠΕΡ. Α.Μ.Θ.-Δ.Ε.Κ.Ε. ΚΟΜΟΤΗΝΗΣ	ΚΟΡΝΟΦΩΛΙΑ	1995-1998	1.119.166,34	50,00%	559.583,17
2	Εγνατία οδός:τμήμα ΒΙ.ΠΕ. Αλεξ/πολης-Πυλαία	ΕΓΝΑΤΙΑ ΟΔΟΣ Α.Ε.	ΒΙ.ΠΕ. ΑΛΕΞ/ΠΟΛΗΣ-ΠΥΛΑΙΑ	1995-2001	14.862.301,70	49,50%	7.356.839,34
3	Συντήρηση Ε.Ο. αριθμ. 51 Αρδανίου-Καστανένων	Δ.Δ.Ε. της ΠΕΡ. Α.Μ.Θ.-Δ.Ε.Σ.Ε. ΚΟΜΟΤΗΝΗΣ	ΑΡΔΑΝΙΟ-ΚΑΣΤΑΝΙΕΣ	1997-1997	41.542,72	49,00%	20.355,93
4	Αποπεράτωση ασφ/σης κεντρικής οδού Κυπρίνου	Δ/ΝΣΗ ΤΟΠ. ΑΥΤ/ΣΗΣ & ΔΙΟΙΚΗΣΗΣ Ν. ΕΒΡΟΥ -ΤΜΗΜΑ Τ.Υ.Δ.Κ.	ΚΥΠΡΙΝΟΣ	1997-1998	53.982,81	40,00%	21.593,13
5	Ολοκλήρωση εγκαταστάσεων χώρου στάθμευσης οχημάτων στο Α/Δ Δημόκριτος Αλεξ/πολης	Δ.Δ.Ε. της ΠΕΡ. Α.Μ.Θ.-Δ.Ε.Κ.Ε. ΚΟΜΟΤΗΝΗΣ	ΑΛΕΞ/ΠΟΛΗ	1997-1998	94.669,46	40,00%	37.867,78
6	Βελτίωση Ε.Ο. Νο51 (Παράκαμψη Σουφλίου). Εργο-λαβία:Παράκαμψη Σουφλίου	Δ.Δ.Ε. της ΠΕΡ. Α.Μ.Θ.-Δ.Ε.Κ.Ε. ΚΟΜΟΤΗΝΗΣ	ΣΟΥΦΛΙ	1997-1998	3.730.516,07	33,33%	1.243.381,01
7	Συνδετήριοι δρόμοι Φυλακίου-Ελιάς	ΝΟΜ. ΑΥΤ/ΣΗ ΡΟΔ.-ΕΒΡΟΥ-Δ.Τ.Υ. Ν.Δ. ΕΒΡΟΥ	ΦΥΛΑΚΙΟ-ΕΛΙΑ	1998-2000	654.813,11	74,00%	484.561,70
8	Ασφαλτόστρωση δρόμων Ορεσιτιάδας	ΔΗΜΟΣ ΟΡΕΣΤΙΑΔΑΣ	ΟΡΕΣΤΙΑΔΑ	1998-2001	840.485,44	33,33%	280.133,80
9	Βελτίωση βατότητας δρόμων Διδ/χου-Ισαάκιου-Θουρίου-Πυθίου-Εθνικής	ΝΟΜ. ΑΥΤ/ΣΗ ΡΟΔ.-ΕΒΡΟΥ-Δ.Τ.Υ. Ν.Δ. ΕΒΡΟΥ	ΔΙΔΥΜΟΤΕΙΧΟ-ΙΣΑΑΚΙΟ-ΠΥΘΙΟ-ΘΟΥΡΙΟ-ΕΘΝΙΚΗ	1998-1999	66.592,23	74,00%	49.278,25
10	Εγνατία οδός: Εργασίες ολοκλήρωσης και προστασίας τμήματος ΒΙ.ΠΕ. Αλεξ/πολης-Πυλαία από χ.θ. 0+000 έως χ.θ. 15+700(15.7α)	ΕΓΝΑΤΙΑ ΟΔΟΣ Α.Ε.	ΒΙΠΕ ΑΛΕΞ/ΠΟΛΗΣ-ΠΥΛΑΙΑ	1999-2001	2.230.207,56	50,00%	1.115.103,78
11	Διευθέτηση ποτ. Ερυθροποτάμου στην Ελληνοβουλγαρική μεθόριο	Δ.Ε.Κ.Ε. ΠΕΡ. Α.Μ.Θ.-ΤΜΗΜΑ ΕΠΟΠ.ΥΔΡ. ΕΡΓΩΝ	ΜΕΤΑΞΑΔΕΣ	1997-1999	871.281,23	90,00%	784.153,11
12	Κατασκευή φράγματος Λύρας (Τμήμα ΙΙ)	ΝΟΜ. ΑΥΤ/ΣΗ ΡΟΔ.-ΕΒΡΟΥ-Δ.Τ.Υ. Ν.Δ. ΕΒΡΟΥ	ΛΥΡΑ	1998-1999	390.464,70	50,00%	195.232,35
13	Κατασκευή αντλιοστασίου στην τάφρο 11Τ και αντιπλημμυρικά έργα στην περ. τάφρο Ορεσιτιάδας-τμήμα Πύργου	Δ.Ε.Κ.Ε. ΠΕΡ. Α.Μ.Θ.-ΤΜΗΜΑ ΕΠΟΠΤΕΙΑΣ ΥΔΡ. ΕΡΓΩΝ	ΠΥΡΓΟΣ ΟΡΕΣΤΙΑΔΑΣ	1998-2000	1.009.950,91	98,00%	989.751,89
14	Αποχέτευση ακαθάρτων & ομβίων Αλεξ/πολης Β29	Δ.Ε.Υ.Α. ΑΛΕΞ/ΠΟΛΗΣ	ΧΙΛΗ ΑΛΕΞ/ΠΟΛΗΣ	1999-2000	492.285,72	98,00%	482.440,00
15	Φράγμα Προβατών	Δ/ΝΣΗ ΤΟΠ. ΑΥΤ/ΣΗΣ & ΔΙΟΙΚΗΣΗΣ Ν. ΕΒΡΟΥ -ΤΜΗΜΑ Τ.Υ.Δ.Κ.	ΠΡΟΒΑΤΩΝΑΣ	2000-2000	57.297,12	50,00%	28.648,56
16	Κατασκευή αίθουσας πολλαπλών χρήσεων δημ. Σχολείου Πλάτης	ΝΟΜ. ΑΥΤ/ΣΗ ΡΟΔ.-ΕΒΡΟΥ-Δ.Τ.Υ. Ν.Δ. ΕΒΡΟΥ	ΠΛΑΤΗ	1997-1999	158.369,29	40,00%	63.347,72
17	Κατασκευή 14 αποθηκών igloo των 250Τ στο Μεγ. Δέρειο	732 Δ.Σ.Ε.	ΜΕΓΑΛΟ ΔΕΡΕΙΟ	1997-1999	2.088.906,17	50,00%	1.044.453,09
18	Προσθήκη στο Δ.Σ. Μαίστρου με τη μέθοδο της προκατασκευής Οικοδομικές εργασίες και Η/Μ εγκαταστάσεις	ΟΣΚ Α.Ε.	ΜΑΙΣΤΡΟΣ	1999-2001	794.757,33	50,00%	397.378,66



#### **19.2.1 Έργα υπό εκτέλεση**

Στις 30.06.2002 το ανεκτέλεστο υπόλοιπο των υπογεγραμμένων συμβάσεων της ΘΕΜΕΛΙΟ 79 Α.Ε. ανέρχεται σε € 4.129,07 χιλ.

Επισημαίνεται το ανεκτέλεστο υπόλοιπο αναφέρεται σε συμβατικές τιμές κατά την ημέρα υπογραφής της σύμβασης χωρίς αναπροσαρμογές και μετά την αφαίρεση της έκπτωσης και του Φ.Π.Α. και σε συμπληρωματικές εργασίες και αναθεωρήσεις μετά την αφαίρεση της έκπτωσης και του Φ.Π.Α.

Στο Παράρτημα του Πληροφοριακού Δελτίου, παρατίθενται αναλυτικοί πίνακες με τα υπό εκτέλεση έργα της ΘΕΜΕΛΙΟ 79 Α.Ε. την 30.06.2002, τα οποία εκτελούνται είτε αμιγώς, είτε σε κοινοπραξίες.

Στους παρακάτω πίνακες παρουσιάζονται τα έργα υπό εκτέλεση της ΘΕΜΕΛΙΟ 79 Α.Ε. στις 30.06.2002.

**Α. ΕΡΓΑ ΕΚΤΕΛΟΥΜΕΝΑ 100% ΑΠΟ ΤΗΝ ΕΤΑΙΡΙΑ ΣΤΙΣ 30.06.2002 (ποσά σε €)**

**Α.1. ΔΗΜΟΣΙΑ ΕΡΓΑ**

Α/Α	Ονομασία Έργου	Κύριος Έργου	Κατασκευαστική Περίοδος	Συμβατική Αξία Έργου	Πρόσθετες Εγκρίσεις	Συνολική Αξία Έργου	Συνολική Εκτελεσμένη Εργασία ως 30.06.02	Ανεκτέλεστο υπόλοιπο την 30.06.02	Προβλέψεις 2002	Προβλέψεις 2003
				(ιστορικές τιμές) (Α)	(Β)	(Α+Β)				
1	Ανάπλαση-διαμόρφωση χώρου αλσουλίου Λεπτής (αναψυκτήριο-διαμόρφωση περ. χώρου)	Κ/Ξ ΜΠΕΤΟΝ ΣΟΥΦΛΙΟΥ ΑΤΕ-ΘΕΜΕΛΙΟ 79 Α.Ε./ΔΗΜΟΣ ΟΡΕΣΤΙΑΔΑΣ	1998-2001	433.462,35	0,00	433.462,35	270.751,21	162.711,14	132.061,63	30.649,51
2	Βελτίωση Ε.Ο. Νο2 από είσοδο Φερρών μέχρι χ.θ. 2+600- τμήμα Γέφυρα. Εργολαβία: Γέφυρα Φερρών	Κ/Ξ ΕΒΡΟΔΟΜΗ ΑΤΕΒΕ-ΣΤ.ΒΑΣΙΛΕΙΑΔΗΣ(ΤΕ. ΔΡΑ.) ΑΤΕΒΕ/Δ.Δ.Ε. Περ. Α.Μ.Θ.-ΔΕΚΕ ΚΟΜΟΤΗΝΗΣ	2001-2002	1.357.083,90	0,00	1.357.083,90	925.677,70	431.406,20	645.634,63	0,00
3	Αναδασμός-Παράλληλα έργα: Κατασκευή στραγγιστικού έργου περιοχής Πυθίου ν. Έβρου. Αντλιοστάσια Α1έως Α6	ΘΕΜΕΛΙΟ 79 Α.Ε./ΝΟΜ.ΑΥΤ/ΣΗ ΡΟΔ.-ΕΒΡΟΥ-Δ.Τ.Υ. Ν.Δ. ΕΒΡΟΥ	2001-2002	1.523.843,60	0,00	1.523.843,60	890.936,37	632.907,23	704.328,69	0,00
4	Κατασκευή κλειστού γυμναστηρίου Δικαίων	ΘΕΜΕΛΙΟ 79 Α.Ε./Δ/ΝΣΗ ΤΟΠ. ΑΥΤ/ΣΗΣ & ΔΙΟΙΚΗΣΗΣ Ν.ΕΒΡΟΥ-ΤΜΗΜΑ Τ.Υ.Δ.Κ.	1995-1996 (ΔΙΑΚΟΠΗ ΕΡΓΑΣΙΩΝ)	430.503,01	5.971,87	436.474,88	155.564,12	280.910,75	117.388,11	163.521,64
<b>Σ Υ Ν Ο Λ Ο</b>				<b>3.744.892,85</b>	<b>5.971,87</b>	<b>3.750.864,72</b>	<b>2.242.929,40</b>	<b>1.507.935,31</b>	<b>1.599.413,06</b>	<b>194.171,15</b>

**Α.2. ΥΠΕΡΓΟΛΑΒΙΕΣ**

Α/Α	Ονομασία Έργου	Κύριος Έργου	Κατασκευαστική Περίοδος	Συμβατική Αξία Έργου	Πρόσθετες Εγκρίσεις	Συνολική Αξία Έργου	Συνολική Εκτελεσμένη Εργασία ως 30.06.02	Ανεκτέλεστο υπόλοιπο την 30.06.02	Προβλέψεις 2002	Προβλέψεις 2003
				(ιστορικές τιμές) (Α)	(Β)	(Α+Β)				
1	Επαρχιακός δρόμος Ευγενικό-Αμπελάκια-Λεπτή	ΘΕΜΕΛΙΟ 79 Α.Ε./Δ.Τ.Υ.Ν.Δ. ΕΒΡΟΥ	2001-2002	1.231.103,15	0	1.231.103,15	958.422,93	272.680,23	293.470,29	0,00
<b>Σ Υ Ν Ο Λ Ο</b>				<b>1.231.103,15</b>	<b>0</b>	<b>1.231.103,15</b>	<b>958.422,93</b>	<b>272.680,23</b>	<b>293.470,29</b>	<b>0,00</b>
<b>ΕΡΓΩΝ ΕΚΤΕΛΟΥΜΕΝΑ 100% ΑΠΟ ΤΗΝ ΕΤΑΙΡΙΑ (Α)</b>				<b>4.975.996,00</b>	<b>5.971,87</b>	<b>4.981.967,87</b>	<b>3.201.352,33</b>	<b>1.780.615,54</b>	<b>1.892.883,35</b>	<b>194.171,15</b>

**Β. ΕΡΓΑ ΕΚΤΕΛΟΥΜΕΝΑ ΥΠΟ ΚΟΙΝΟΠΡΑΚΤΙΚΗ ΜΟΡΦΗ ΑΠΟ ΤΗΝ ΕΤΑΙΡΙΑ ΣΤΙΣ 30.06.2002 (ποσά σε €)**

**Β.1. ΔΗΜΟΣΙΑ ΕΡΓΑ**

A/A	Ονομασία Έργου	Κύριος Έργου	Κατασκευαστική Περίοδος	Συμβατική Αξία Έργου (ιστορικές τιμές) (Α)	Πρόσθετες Εγκρίσεις (Β)	Συνολική Αξία Έργου (Α+Β)	% Συμμ/χής της Εταιρίας	Αξία Συμμετοχής της Εταιρίας	Συνολική Εκτελεσμένη Εργασία μέχρι την 30.06.02	Συνολική Εκτελεσμένη Εργασία που αντιστοιχεί στην Εταιρία 30.06.02	Ανεκτέλεστο υπόλοιπο αναλογίας της Εταιρίας την 30.06.02	Προβλέψεις 2002	Προβλέψεις 2003
1	Κατασκευή της σιδ. Γέφυρας στον ποτ. Στρυμώνα, χωματουργικών και λοιπών έργων για την παραλαγή της σιδ. Γραμμής Θεσ/νίκης-Αλεξ/πολης από χλμ 124 έως χλμ 129(Α.Δ. 153)	Κ/Ξ ΝΕΣΤΟΣ ΑΤΕ-ΘΕΜΕΛΙΟ 79 Α.Ε./ΕΡΓΑ ΟΣΕ Α.Ε.	1998-2001	11.855.319,15	1.567.157,98	13.422.477,13	10,00%	1.342.247,71	12.404.533,27	1.240.453,33	101.794,39	199.559,79	0,00
2	Ευστάθεια πρανών ορυγμάτων και έδραση επιχωμάτων στην Ε.Ο. Πούντας-Καλάβρυτα	ΘΕΜΕΛΙΟ 79 Α.Ε./ΔΕΚΕ ΠΕΛΟΠΟΝΝΗΣΟΥ	2001-2002	4.507.007,92	0,00	4.507.007,92	30,00%	1.352.102,38	298.444,36	89.533,31	1.262.569,07	615.994,13	0,00
3	Ολοκλήρωση τμήματος ΒΙ.ΠΕ. Αλεξ/πολης, Λιμάνι Αλεξ/πολης, Υππμ Αμφιτρίτη-Μαίστρος (78.1)	Κ/Ξ ΘΕΜΕΛΙΟ 79 Α.Ε.-ΕΒΡΟΣ Α.Ε.-ΗΝΙΟΧΟΣ ΑΤΕ/ ΕΓΝΑΤΙΑ ΟΔΟΣ Α.Ε.	2001-2002	2.649.782,21	0,00	2.649.782,21	49,50%	1.311.642,19	1.694.120,71	838.589,75	473.052,44	763.022,74	0,00
	<b>ΣΥΝΟΛΟ</b>			<b>19.012.109,28</b>	<b>1.567.157,98</b>	<b>20.579.267,25</b>		<b>4.005.992,28</b>	<b>14.397.098,34</b>	<b>2.168.576,39</b>	<b>1.837.415,90</b>	<b>1.578.576,67</b>	<b>0,00</b>

## B.2 ΥΠΕΡΓΟΛΑΒΙΕΣ

A/A	Ονομασία Έργου	Κύριος Έργου	Κατασκευαστική Περίοδος	Συμβατική Αξία Έργου (ιστορικές τιμές) (Α)	Πρόσθετες Εγκρίσεις (Β)	Συνολική Αξία Έργου (Α+Β)	% Συμ/χής της Εταιρίας	Αξία Συμμετοχής της Εταιρίας	Συνολική Εκτελεσμένη Εργασία μέχρι την 30.06.02	Συνολική Εκτελεσμένη Εργασία που αντιστοιχεί στην Εταιρία 30.06.02	Ανεκτέλεστο υπόλοιπο αναλογίας της Εταιρίας την 30.06.02	Προβλέψεις 2002	Προβλέψεις 2003
1	Κατασκευή του Υπομηήματος ΒΙ.ΠΕ. Αλεξ/πολης-Πυλαία του έργου: "Εγνατία οδός: Ολοκλήρωση εργασιών των τμημάτων: α)παρ. Καβάλας, β)Κομοτηνή-Μέστη, γ)ΒΙ.ΠΕ. Αλεξ/πολης-Πυλαία-Κήποι"(13.0-15.0)	Κ/Ξ ΘΕΜΕΛΙΟ 79 Α.Ε.-ΕΒΡΟΣ Α.Ε.-ΗΝΙΟΧΟΣ ΑΤΕ/ΕΓΝΑΤΙΑ ΟΔΟΣ Α.Ε.	1999-2001	8.661.815,26	(617.610,59)	8.044.204,67	50,00%	4.022.102,34	7.022.123,40	3.511.061,70	511.040,64	528.246,52	174.552,60
	<b>ΣΥΝΟΛΟ</b>			8.661.815,26	(617.610,59)	8.044.204,67		4.022.102,34	6.812.801,36	3.511.061,70	511.040,64	528.246,52	174.552,60

<b>ΣΥΝΟΛΑ ΕΡΓΩΝ ΕΚΤΕΛΟΥΜΕΝΑ ΚΟΙΝΟΠΡΑΚΤΙΚΑ ΑΠΟ ΤΗΝ ΕΤΑΙΡΙΑ (Β)</b>	27.673.924,53	949.547,39	28.623.471,93		8.028.094,62	21.419.221,74	5.679.638,09	2.348.456,53	2.106.823,18	174.552,60
---	---------------	------------	---------------	--	--------------	---------------	--------------	--------------	--------------	------------

<b>ΣΥΝΟΛΑ ΚΑΤΗΓΟΡΙΩΝ Α + Β:</b>	32.649.920,54	955.519,26	33.605.439,80		13.010.062,49	24.620.574,07	8.880.990,42	4.129.072,07	3.999.706,53	368.723,75
---------------------------------	---------------	------------	---------------	--	---------------	---------------	--------------	--------------	--------------	------------

### 19.3 Πάγια Περιουσιακά Στοιχεία – Εγγυήσεις και Εμπράγματος Ασφάλειες

#### 19.3.1 Γήπεδα - Κτιριακές Εγκαταστάσεις

Η εταιρία έχει στην κυριότητά της τα παρακάτω ακίνητα:

ΠΕΡΙΓΡΑΦΗ	ΤΟΠΟΘΕΣΙΑ	ΕΠΙΦΑΝΕΙΑ	ΗΜΕΡ/ΝΙΑ ΚΤΗΣΗΣ	ΑΞΙΑ ΚΤΗΣΗΣ
ΟΙΚΟΠΕΔΟ	ΕΜΠΟΡΙΟΥ-ΤΥΡΟΛΟΗΣ ΑΛΕΞ/ΠΟΛΗ	295 τ.μ.	01/01/1995	101.141,17
ΟΙΚΟΠΕΔΟ	ΛΕΙΒΑΔΙΑ ΟΡΕΣΤΙΑΔΑΣ	4.305 τ.μ.	05/03/1987	33.377,84
ΑΓΡΟΣ	ΓΟΥΒΕΣ ΚΟΥΦΟΒΟΥΝΟ ΔΙΔΥΜΟΤΕΙΧΟΥ	2.651 τ.μ.	05/03/1987	1.645,61
ΑΓΡΟΣ	ΒΟΥΒΑ ΚΟΥΦΟΒΟΥΝΟΥ ΔΙΔΥΜΟΤΕΙΧΟΥ	4.391,94 τ.μ.	05/03/1987	1.552,46
ΑΓΡΟΣ	ΒΟΥΒΑ ΚΟΥΦΟΒΟΥΝΟΥ ΔΙΔΥΜΟΤΕΙΧΟΥ	2.450 τ.μ.	05/03/1987	917,09
ΑΓΡΟΣ	ΠΑΓΚΟΣ ΛΟΥΤΡΟΥ ΤΡΑΙΑΝΟΥΠΟΛΗΣ	4.500 τ.μ.	05/03/1987	3.301,54
ΑΓΡΟΣ	ΤΑΟΥΚ ΓΕΜΕΣ ΚΟΥΦΟΒΟΥΝΟΥ ΔΙΔΥΜΟΤΕΙΧΟΥ	4.000 τ.μ.	16/03/1991	693,32
ΑΓΡΟΣ	ΒΟΥΒΑ ΚΟΥΦΟΒΟΥΝΟΥ ΔΙΔΥΜΟΤΕΙΧΟΥ	16.794,25 τ.μ.	10/09/1991	5.913,97
ΑΓΡΟΣ	ΕΝΑΝΤΙ ΑΕΡΟΔΡΟΜΙΟΥ ΑΛΕΞ/ΠΟΛΗΣ	4.250 τ.μ.	24/04/1991	68.598,68
ΓΡΑΦΕΙΟ	Λ.ΔΗΜΟΚΡΑΤΙΑΣ 304-ΑΛΕΞ/ΠΟΛΗ	141 τ.μ.	29/07/1988	57.036,67
ΚΤΙΡΙΟ ΓΕΦΥΡΟΠΛΑΣ-ΤΙΓΓΑΣ	ΚΟΥΦΟΒΟΥΝΟ ΔΙΔΥΜΟΤΕΙΧΟ	170 τ.μ.	05/03/1987	7.732,94
ΑΠΟΘΗΚΗ	ΟΡΕΣΤΙΑΔΑ	587 τ.μ.	31/12/1989	82.131,41
ΑΠΟΘΗΚΗ	ΚΟΥΦΟΒΟΥΝΟ ΔΙΔΥΜΟΤΕΙΧΟΥ	103 τ.μ.	31/12/1991	792,37
ΚΑΤΑΣΤΗΜΑ-ΓΡΑΦΕΙΑ	ΕΜΠΟΡΙΟΥ 5 <sup>α</sup> -ΑΛΕΞ/ΠΟΛΗ	1.083 τ.μ.	31/12/97	199,09

### 19.3.2 Μηχανολογικός Εξοπλισμός

Στον παρακάτω πίνακα παρουσιάζεται ο κυριότερος μηχανολογικός εξοπλισμός της εταιρίας.

Α/Α	ΠΕΡΙΓΡΑΦΗ	ΚΑΤΑΣΚΕΥΑΣΤΗΣ	ΧΩΡΑ ΠΡΟΕΛΕΥΣΗΣ	ΕΤΟΣ ΚΑΤΑΣΚΕΥΗΣ	ΔΥΝΑΜΙΚΟΤΗΤΑ	ΑΞΙΑ ΚΤΗΣΗΣ σε €
1	ΕΚΣΚΑΦΕΑΣ	ΛΙΕBHERR	ΓΕΡΜΑΝΙΑ	1981	0,70 M3	311.841,53
2	ΕΚΣΚΑΦΕΑΣ	CATERPILLAR	Η.Π.Α.	1987	2 M3	47.466,02
3	ΕΚΣΚΑΦΕΑΣ	CATERPILLAR	Η.Π.Α.	1990	2 M3	68.095,86
4	ΕΚΣΚΑΦΕΑΣ	JCB	ΑΓΓΛΙΑ	1995	50 M3/H	42.259,72
5	ΕΡΓΟΤΑΞΙΑΚΟ ΑΥΤ/ΤΟ	DJB	ΑΓΓΛΙΑ	1980	35T	29.347,03
6	ΙΔΟΠΕΔΩΤΗΣ ΓΑΙΩΝ	CATERPILLAR	Η.Π.Α.	1969	300M3/8ωρο	11.151,87
7	ΙΣΟΠΕΔΩΤΗΣ	CATERPILLAR	Η.Π.Α.	1980	500M3/8ωρο	45.472,16
8	ΔΙΑΣΤΡΩΤΗΡΑΣ ΑΣΦ/ΤΟΣ	BLAW KNOX	ΑΥΣΤΡΙΑ	1982	600	14.673,51
9	ΕΡΓΟΤΑΞΙΑΚΟ ΑΥΤ/ΤΟ	DJB	ΑΓΓΛΙΑ	1978	35T	34.893,62
10	ΟΔΟΣΤΡΩΤΗΡΑΣ ΔΟΝ/ΚΟΣ	DUNAPAC	ΓΑΛΛΙΑ	1985	50T	29.347,03
11	ΟΔΟΣΤΡΩΤΗΡΑΣ ΔΟΝ/ΚΟΣ	BOMAC	ΓΕΡΜΑΝΙΑ	1978	30T	8.804,11
12	ΟΔΟΣΤΡΩΤΗΡΑΣ ΣΤΑΤΙΚΟΣ	ABG WERKE	ΓΕΡΜΑΝΙΑ	1982	10T	12.374,16
13	ΟΔΟΣΤΡΩΤΗΡΑΣ	INGERSOLL	Η.Π.Α.	1990	50T	32.109,33
14	ΦΟΡΤΩΤΗΣ	CATERPILLAR	Η.Π.Α.	1978	4 M3	66.030,81
15	ΦΟΡΤΩΤΗΣ	KAELBLE	ΓΕΡΜΑΝΙΑ	1984	4,5 M3	20.917,55
16	ΦΟΡΤΩΤΗΣ	CATERPILLAR	Η.Π.Α.	1984	3,5M3	46.955,25
17	ΦΟΡΤΩΤΗΣ	CATERPILLAR	Η.Π.Α.	1981	5M3	74.192,44
18	ΦΟΡΤΩΤΗΣ	CATERPILLAR	Η.Π.Α.	1978	2,5M3	8.722,79
19	ΠΡΟΩΘΗΤΗΡΑΣ ΓΑΙΩΝ	CATERPILLAR	Η.Π.Α.	1990	3.000M3/8ωρο	140.336,87
20	ΜΠΟΥΛΤΟΖΑ	CATERPILLAR	Η.Π.Α.	1980	2.000M3/8ωρο	44.020,54
21	ΑΣΦΑΛΤΟΔΙΑΝΟΜΕΑΣ	MERCEDES	ΓΕΡΜΑΝΙΑ	1984	9 T	4.402,05

### 19.3.3 Αξία Παγίων Περιουσιακών Στοιχείων

Η εξέλιξη της λογιστικής αξίας των παγίων περιουσιακών στοιχείων της εταιρίας για τις χρήσεις 1997 – 2001 παρουσιάζεται στον πίνακα που ακολουθεί:

ΠΙΝΑΚΑΣ ΕΞΕΛΙΞΗΣ ΤΗΣ ΛΟΓΙΣΤΙΚΗΣ ΑΞΙΑΣ ΠΑΓΙΩΝ ΓΙΑ ΤΙΣ ΧΡΗΣΕΙΣ 1999 – 2001 (ποσά σε χιλ. €)							
ΚΑΤΗΓΟΡΙΑ ΠΑΓΙΟΥ	ΑΞΙΑ ΚΤΗΣΗΣ 31.12.97	ΠΡΟΣΘΗΚΕΣ (ΜΕΙΩΣΕΙΣ) 01.01.98 - 31.12.2001	ΣΥΝΟΛΙΚΗ ΑΞΙΑ ΚΤΗΣΕΩΣ 31.12.2001	ΑΠΟΣΒΕΣΕΙΣ 31.12.97	ΑΠΟΣΒΕΣΕΙΣ 01.01.98 - 31.12.2001	ΣΥΝΟΛΙΚΗ ΑΠΟΣΒ. ΑΞΙΑ 31.12.2001	ΑΝΑΠΟΣ/ΣΤΗ ΑΞΙΑ 31.12.2001
<b>ΕΝΣΩΜΑΤΕΣ ΑΚΙΝΗΤΟΠΟΙΗΣΕΙΣ</b>							
Γήπεδα – Οικόπεδα	182,09	35,05	217,14	0,00	0,00	0,00	217,14
Κτίρια & Τεχνικά έργα	359,47	(21,21)	338,26	34,08	22,48	56,56	281,70
Μηχανήματα-Τεχν. Εγκαταστ. και λοιπός μηχαν/κός εξοπλισμός	1.390,81	16,84	1.407,65	192,50	0,00	407,62	1.000,03
Μεταφορικά μέσα	726,41	(4,28)	722,13	108,38	0,00	262,06	460,06
Έπιπλα και λοιπός εξοπλισμός	101,84	10,73	112,56	31,08	0,00	61,98	50,58
Ακινήτοποιήσεις υπό εκτέλεση	0,00	0,00	0,00	0,00	0,00	0,00	0,00
<b>ΣΥΝΟΛΟ</b>	<b>2.760,61</b>	<b>37,13</b>	<b>2.797,74</b>	<b>366,05</b>	<b>22,48</b>	<b>788,22</b>	<b>2.009,52</b>

### 19.3.4 Ασφαλιστήρια Συμβόλαια

Η εταιρία έχει συνάψει το υπ' αριθμ. 613444-9 ασφαλιστήριο συμβόλαιο πυρός με την ΑΛΡΗΑ ΑΣΦΑΛΙΣΤΙΚΗ Α.Ε. για το κτίριο της οδού Εμπορίου 5α με ασφαλιζόμενο κεφάλαιο € 498.899,47 και διάρκεια μέχρι την 25.02.2003.

Επιπλέον η εταιρία έχει συνάψει ασφαλιστήρια συμβόλαια για όλα τα μεταφορικά της μέσα με την εταιρία ΙΝΤΕΡΣΑΛΟΝΙΚΑ Α.Α.Ε.

### 19.3.5 Εγγυήσεις και Εμπράγματος Ασφάλειες

Επί των ακινήτων της εταιρίας υπάρχει προσημείωση για λήψη δανείου από την ALPHA BANK A.E. μέχρι του ποσού των € 440.205,43.

### 19.3.6 Συμβάσεις Leasing

Στον παρακάτω πίνακα παρουσιάζονται οι συμβάσεις χρηματοδοτικής μίσθωσης (leasing) που έχει συνάψει η εταιρία με την ERGO LEASING A.E.:

ΑΡΙΘΜΟΣ ΣΥΜΒΑΣΗΣ	ΑΝΤΙΚΕΙΜΕΝΟ	ΔΙΑΡΚΕΙΑ	ΠΛΗΡΩΜΕΣ ΕΩΣ 31.12.01 (σε €)	ΜΗΝΙΑΙΟ ΜΙΣΘΩΜΑ (σε €)	ΚΑΤΑΒΛΗΤΕΟ ΣΥΝΟΛΙΚΟ ΜΙΣΘΩΜΑ (σε €)
2989/01	ΕΚΣΚΑΦΕΑΣ CATERPILLAR ΤΥΠΟΥ 235- ΦΟΡΤΩΤΗΣ CATERPILLAR ΤΥΠΟΥ 980C- ΤΑΜΠΕΡ CATERPILLAR ΤΥΠΟΥ D22	ΤΡΙΑ ΕΤΗ	208.931,78	5.988,83	238.972,66
2989/02	ΔΙΑΣΤΡΩΤΗΡΑΣ ΑΣΦΑΛΤΟΣ ΔΥΝΑΡΑΣ ΤΥΠΟΥ 12.000R	ΤΡΙΑ ΕΤΗ	23.284,85	1.086,55	27.365,20

### 19.4 Εξέλιξη Μετοχικού Κεφαλαίου

Η εξέλιξη του Μετοχικού Κεφαλαίου της ΘΕΜΕΛΙΟ 79 Α.Ε. έχει ως εξής:

Το αρχικό μετοχικό κεφάλαιο της εταιρίας ορίστηκε σε € 308.143,80 (105.000.000 δρχ.), διαιρούμενο σε 10.500 ονομαστικές μετοχές ονομαστικής αξίας € 29,35 (10.000 δρχ.) η κάθε μία (Φ.Ε.Κ. Τεύχος Α.Ε. & Ε.Π.Ε. 364/07.03.1988).

Με την από 30.06.1989 απόφαση της Τακτικής Γενικής Συνέλευσης των μετόχων της εταιρίας, το μετοχικό κεφάλαιο της εταιρίας αυξήθηκε κατά € 2.934,70 (1.000.000 δρχ.) με κεφαλαιοποίηση της αναπροσαρμογής της αξίας των ακινήτων της, με την έκδοση 100 νέων ονομαστικών μετοχών, ονομαστικής αξίας € 29,35 η κάθε μία (Φ.Ε.Κ. Τεύχος Α.Ε. & Ε.Π.Ε. 3246/25.08.1989).

Με την από 05.12.1994 απόφαση της Έκτακτης Γενικής Συνέλευσης των μετόχων της εταιρίας, το μετοχικό κεφάλαιο της εταιρίας αυξήθηκε κατά € 1.320.616,29 (450.000.000 δρχ.) με κεφαλαιοποίηση της υπεραξίας των ακινήτων της, με την έκδοση 45.000 νέων ονομαστικών μετοχών, ονομαστικής αξίας € 29,35 η κάθε μία (Φ.Ε.Κ. Τεύχος Α.Ε. & Ε.Π.Ε. 428/26.01.1995).

Με την από 05.12.1998 απόφαση της Έκτακτης Γενικής Συνέλευσης των μετόχων της εταιρίας, το μετοχικό κεφάλαιο της εταιρίας αυξήθηκε κατά € 132.061,63 (45.000.000 δρχ.) με κεφαλαιοποίηση της υπεραξίας των ακινήτων της, με την έκδοση 4.500 νέων ονομαστικών μετοχών, ονομαστικής αξίας €29,35 η κάθε μία.

Μετά την παραπάνω αύξηση το μετοχικό κεφάλαιο της εταιρίας ανήλθε σε € 1.763.756,42 (601.000.000 δρχ.) διαιρούμενο σε 60.100 ονομαστικές μετοχές, ονομαστικής αξίας € 29,35 (10.000 δρχ.) η κάθε μία. (Φ.Ε.Κ. Τεύχος Α.Ε. και Ε.Π.Ε. 29/07.01.1999).

#### Πίνακας Εξέλιξης Μετοχικού Κεφαλαίου της ΘΕΜΕΛΙΟ 79 Α.Ε.

Ημερομηνία Γενικής Συνέλευσης	Αριθμός Φ.Ε.Κ.	ΠΟΣΟ ΑΥΞΗΣΗΣ (σε €)		Αριθμός Μετοχών	Μετοχικό Κεφάλαιο μετά την αύξηση (σε €)	Ονομαστική Αξία Μετοχής (σε €)
		Με Καταβολή Μετρητών	Με Κεφαλαιοποίηση Αποθεματικών & αναπροσαρμογή αξίας ακινήτων & εισφορά σε είδος			
Ίδρυση	364/7.3.188	0,00	308.143,80	10.500	308.143,80	29,35
30.06.1989	3246/25.8.89	0,00	2.934,70	100	311.078,50	29,35
05.12.1994	428/26.1.95	1.320.616,29	0,00	45.000	1.631.694,79	29,35
05.12.1998	29/7.1.1999	0,00	132.061,63	60.100	1.763.756,42	29,35
Σύνολο προ συγχώνευσης		1.320.616,29	443.140,13	60.100	1.763.756,42	29,35

### 19.5 Ίδια Κεφάλαια – Λογιστική Αξία Μετοχής

Τα ίδια κεφάλαια της εταιρίας και η λογιστική αξία της μετοχής, σύμφωνα με τον ισολογισμό μετασχηματισμού της 28.02.2002, παρουσιάζονται στον παρακάτω πίνακα:

Καθαρή Θέση 28.02.2002 (προ συγχώνευσης)	Ποσά σε €
<b>Μετοχικό Κεφάλαιο</b>	
Αριθμός μετοχών	60.100
Ονομαστική αξία μετοχής	29,35
Μετοχικό Κεφάλαιο	1.763.756,42
Διαφορές από αναπροσαρμογή αξίας λοιπών περιουσιακών στοιχείων	23.338,08
Επιχορηγήσεις επενδύσεων πάγιου ενεργητικού	21.001,86
Τακτικό Αποθεματικό	121.055,09
Έκτακτο Αποθεματικό	108.584,01
Αφορολόγητα αποθεματικά ειδικών διατάξεων νόμων	494.608,54
Αποθεματικό από έσοδα φορολ. με ειδικό τρόπο	5.806,73
Κέρδη εις νέον	501.018,46
<b>Σύνολο Ιδίων Κεφαλαίων</b>	<b>2.930.585,18</b>
Λογιστική Αξία Μετοχής	48,76

### 19.6 Μέτοχοι

Στον ακόλουθο πίνακα παρουσιάζεται η μετοχική σύνθεση της ΘΕΜΕΛΙΟ 79 Α.Ε. την 05.08.2002, ημερομηνία της Έκτακτης Γενικής Συνέλευσης που ενέκρινε τη συγχώνευση:

Μέτοχοι	Αριθμός μετοχών	Ποσοστό (%)
Γεώργιος Λασκαράκης	10.818	18,00%
Ιωάννης Λασκαράκης	10.818	18,00%
Γεώργιος Τρυφονόπουλος	8.414	14,00%
ΑΛΤΕ Α.Τ.Ε.	30.050	50,00%
<b>Σύνολο</b>	<b>60.100</b>	<b>100,00%</b>

Δεν υπάρχουν άλλοι μέτοχοι πλην των ανωτέρω, του οποίους να γνωρίζει η ΘΕΜΕΛΙΟ 79 Α.Ε. και να κατέχουν ποσοστό μεγαλύτερο του 3% του μετοχικού κεφαλαίου.

Βάσει των από 06.08.2002 ιδιωτικών συμφωνητικών πώλησης μετοχών, οι κ.κ. Γεώργιος Λασκαράκης, Ιωάννης Λασκαράκης μεταβίβασαν στην ALFA ALFA ΣΥΜΜΕΤΟΧΕΣ Α.Ε. 10.818 μετοχές της ΘΕΜΕΛΙΟ 79 Α.Ε., έκαστος. Επιπρόσθετα, με το από 06.08.2002 ιδιωτικό συμφωνητικό πώλησης μετοχών, ο κ. Γεώργιος Τρυφονόπουλος μεταβίβασε στην ALFA ALFA ΣΥΜΜΕΤΟΧΕΣ Α.Ε. 8.414 μετοχές της ΘΕΜΕΛΙΟ 79 Α.Ε.

Η εταιρία ALFA ALFA ΣΥΜΜΕΤΟΧΕΣ Α.Ε., σύμφωνα με τα ανωτέρω ιδιωτικά συμφωνητικά πώλησης μετοχών, κατέχει το 50% των μετοχών της ΘΕΜΕΛΙΟ 79 Α.Ε.

Η μετοχική σύνθεση της ΘΕΜΕΛΙΟ 79 Α.Ε., σύμφωνα με τα ανωτέρω ιδιωτικά συμφωνητικά πώλησης μετοχών, παρουσιάζεται στον παρακάτω πίνακα:

Μέτοχοι	Αριθμός μετοχών	Ποσοστό (%)
ΑΛΤΕ Α.Τ.Ε.	30.050	50,00%
ALFA ALFA ΣΥΜΜΕΤΟΧΕΣ Α.Ε.	30.050	50,00%
<b>Σύνολο</b>	<b>60.100</b>	<b>100,00%</b>



Σημειώνεται ότι η εταιρία ALFA ALFA SYMMETOXES A.E. απέκτησε 30.050 μετοχές της ΘΕΜΕΛΙΟ 79 Α.Ε., ήτοι το 50,00% του μετοχικού της κεφαλαίου έναντι τιμήματος € 2.641.232,58. Επιπρόσθετα, η ΑΛΤΕ Α.Τ.Ε. απέκτησε 30.350 μετοχές της ΘΕΜΕΛΙΟ 79 Α.Ε., ήτοι το 50,00% του μετοχικού της κεφαλαίου έναντι τιμήματος € 2.641.232,58.

#### 19.7 Διοίκηση – Διεύθυνση Εργασιών

Το Διοικητικό Συμβούλιο της ΘΕΜΕΛΙΟ 79 Α.Ε. απαρτίζεται από 9 μέλη και η θητεία του είναι τριετής (Φ.Ε.Κ. Τεύχος Α.Ε. & Ε.Π.Ε. 4633/12.06.2001). Η σύνθεση του Διοικητικού Συμβουλίου της εταιρίας έχει ως εξής:

Ονοματεπώνυμο	Θέση στο Δ.Σ.
Γεώργιος Π. Λασκαράκης	Πρόεδρος & Διευθύνων Σύμβουλος
Παρασκευή Χ. Πλατή	Αντιπρόεδρος Δ.Σ.
Γεώργιος Ανδ. Τρυφωνόπουλος	Μέλος Δ.Σ.
Φώτιος Σ. Σιδηρόπουλος	Μέλος Δ.Σ.
Θεόκλητος Σ. Καρακατσάνης	Μέλος Δ.Σ.
Παναγιώτης Β. Καλαϊτζής	Μέλος Δ.Σ.
Όλγα Επιτρόπου συζ. Κίμωνα	Μέλος Δ.Σ.
Ευδοξία Ηλ. Μιχαηλίδου	Μέλος Δ.Σ.
Κωνσταντίνος Δ. Καλκανίδης	Μέλος Δ.Σ.

Η θητεία του παρόντος Διοικητικού Συμβουλίου λήγει στις 30.06.2004.

Ο κ. Γεώργιος Π. Λασκαράκης, σύμφωνα με το Καταστατικό της εταιρίας, μπορεί να ασκεί όλες τις εξουσίες και όλα τα δικαιώματα που σύμφωνα με τον νόμο και το Καταστατικό ανήκουν στο Διοικητικό Συμβούλιο και να δεσμεύει την εταιρία με την υπογραφή του που θα την θέτει κάτω από την εταιρική επωνυμία.

Στην κα Παρασκευή Χ. Πλατή, Αντιπρόεδρο της εταιρίας και Υπεύθυνη Λογιστηρίου έχει δοθεί η εξουσιοδότηση να εκπροσωπεί την εταιρία στις διάφορες Υπηρεσίες Δημόσιες, Ιδιωτικές, Νομικά πρόσωπα Δημοσίου ή Ιδιωτικού Δικαίου, Οργανισμούς, τράπεζες, κ.λ.π. και να διεκπεραιώνει κάθε είδους εργασία, υπογράφοντας για λογαριασμό της εταιρίας κάτω από την εταιρική επωνυμία.

Κατά την τελευταία απολογιστική χρήση 2001 δεν καταβλήθηκαν αμοιβές από τη διανομή κερδών στα μέλη του Δ.Σ. της εταιρίας για την ιδιότητά τους αυτή. Σημειώνεται ότι τα μέλη του Δ.Σ. αμείβονται για την παροχή υπηρεσιών στην εταιρία. Για τη χρήση 2001 οι εν λόγω αμοιβές ανήλθαν συνολικά σε € 284,31 χιλ. με μέγιστο ύψος αμοιβής € 88,04 χιλ. και ελάχιστο € 2,82 χιλ.

Η διοίκηση της ΘΕΜΕΛΙΟ 79 Α.Ε. ασκείται από ένα επιτελείο διευθυντικών στελεχών που αποτελείται από τους:

- **Γεώργιος Π. Λασκαράκης**, Πρόεδρος & Διευθύνων Σύμβουλος της ΘΕΜΕΛΙΟ 79 Α.Ε. Γεννήθηκε το 1946 στην Καβάλα. Είναι απόφοιτος της Πολυτεχνικής Σχολής Α.Π.Θ. Από το 1971 μέχρι το 1973 εργάστηκε ως Υπάλληλος της εταιρίας "ΕΛΛΗΝΙΚΗ ΤΕΧΝΙΚΗ Α.Ε." στα αρδευτικά έργα του ποταμού Άρδα. Από το 1973 μέχρι το 1976 εργάστηκε ως υπεύθυνος εργοταξιάρχης στα έργα Ύδρευσης της Αθήνας από τον ποταμό Μόρνο και συγκεκριμένα στην κατασκευή της σήραγγας Ελικώνα Β, μήκους 7,5 χλμ. και διώρυγας μήκους 6 χλμ. Από το 1976 έως το 1979 εργάστηκε ως Υπεύθυνος έργων στράγγισης (αποστραγγιστικές σήραγγες), στεγανοποίησης (τσιμεντενέσεις) και αγγυρώσεων στο φράγμα Πουρναρίου της Δ.Ε.Η. Το 1979 ίδρυσε την εταιρία "ΘΕΜΕΛΙΟ 79 Ο.Ε." η οποία το 1987 μετατράπηκε σε Α.Ε.
- **Γεώργιος Ανδ. Τρυφωνόπουλος**, Μέλος του Δ.Σ. Γεννήθηκε το 1940 στην Καρατούλα του Ν.Ηλείας. Είναι απόφοιτος της Σχολής Μηχανικών Ναυτικού. Από το 1970 μέχρι το 1980 εργάστηκε ως Υπάλληλος της εταιρίας "ΕΛΛΗΝΙΚΗ ΤΕΧΝΙΚΗ Α.Ε." ως υπεύθυνος οργάνωσης εργοταξίου, υπεύθυνος για αγορές μηχανολογικών εξοπλισμών και ως συντονιστής στην κατασκευαστική παραγωγή διαφόρων έργων. Το 1979 ίδρυσε την εταιρία "ΘΕΜΕΛΙΟ 79 Ο.Ε." η οποία το 1987 μετατράπηκε σε Α.Ε.
- **Παρασκευή Χ. Πλατή**, Αντιπρόεδρος του Δ.Σ. και Διευθύντρια Λογιστηρίου. Γεννήθηκε το 1965 στην Αλεξανδρούπολη. Είναι πτυχιούχος της Α.Σ.Ο.Ε.Ε. του τμήματος Οργάνωσης και Διοίκησης Επιχειρήσεων και Λογιστικής με ειδίκευση στο Μάρκετινγκ. Από το 1990 είναι μέλος του Οικονομικού Επιμελητηρίου Ελλάδος και έχει άδεια άσκησης επαγγέλματος Α' Τάξης. Εργάζεται στην εταιρία από το 1988.

Τα μέλη του Δ.Σ. και τα στελέχη της διεύθυνσης της εταιρίας δεν έχουν καταδικαστεί τελεσίδικα για πράξεις απιστικές ή για οικονομικά εγκλήματα, ούτε είναι αναμειγμένα σε δικαστικές εκκρεμότητες που αφορούν πτώχευση, εγκληματική πράξη και απαγόρευση άσκησης:

- Επιχειρηματικής δραστηριότητας.
- Χρηματιστηριακών συναλλαγών.
- Επαγγέλματος ως σύμβουλοι επενδύσεων, διευθυντικά στελέχη τραπεζών, και ασφαλιστικών εταιριών, ανάδοχοι έκδοσης, στελέχη χρηματιστηριακών εταιριών κ.λ.π.

Η ταχυδρομική διεύθυνση των μελών του Δ.Σ. της ΘΕΜΕΛΙΟ 79 Α.Ε. και των διευθυντικών στελεχών είναι η διεύθυνση της εταιρίας, στην οδό Εμπορίου 5α στην Αλεξανδρούπολη.

Μεταξύ των μελών του Δ.Σ. και των διευθυντικών στελεχών της εταιρίας δεν υπάρχουν οικογενειακές σχέσεις μέχρι και δευτέρου βαθμού εξ αγχιστείας.

Όλα τα μέλη του Δ.Σ. και τα διευθυντικά στελέχη της ΘΕΜΕΛΙΟ 79 Α.Ε. έχουν ελληνική ιθαγένεια.

**19.8 Συμμετοχές των Μελών του Δ.Σ. και των Κύριων Μετόχων (ποσοστό μεγαλύτερο ή ίσο του 10%) στο Μετοχικό Κεφάλαιο ή / και το Δ.Σ. άλλων Εταιριών**

Στον πίνακα που ακολουθεί παρουσιάζονται οι συμμετοχές των μελών του Διοικητικού Συμβουλίου και των Κυρίων Μετόχων της ΘΕΜΕΛΙΟ 79 Α.Ε. στο Διοικητικό Συμβούλιο ή/ και στο κεφάλαιο άλλων εταιριών, καθώς και τα αντίστοιχα ποσοστά συμμετοχής τους. Τα μέλη του Δ.Σ. και οι κύριοι μέτοχοι της εταιρίας (ποσοστό συμμετοχής άνω του 10%) δηλώνουν ότι δεν συμμετέχουν στο Δ.Σ. ή στο κεφάλαιο άλλων εταιριών σε ποσοστό μεγαλύτερο του 10%, ούτε ασκούν διοικητική επιρροή, ούτε έχουν οποιαδήποτε σχέση με άλλες εταιρίες εκτός αυτών που παρουσιάζονται στον παρακάτω πίνακα:

Μέλη του Δ.Σ. ή Κύριοι Μέτοχοι	Εταιρία στην οποία συμμετέχει	Θέση στο Δ.Σ.	Ποσοστό συμμετοχής
<b>Γεώργιος Λασκαράκης</b>			
	ΜΠΕΤΟΝ ΣΟΥΦΛΙΟΥ Α.Τ.Ε.	Αντιπρόεδρος Δ.Σ.	33,35%
	ΛΑΤΟΜΕΙΑ ΜΑΚΡΗΣ Α.Ε.	Πρόεδρος	21,00%
	ΑΡΔΑΣ Ο.Ε.-Γ. ΤΡΥΦΩΝΟΠΟΥΛΟΣ	-	34,00%
	ΓΡΑΦΙΣ Ο.Ε. – Ι.ΛΑΣΚΑΡΑΚΗΣ	-	33,33%
	ΑΚΡΤΙΚΗ Α.Ε.	Μέλος Δ.Σ.	-
<b>Γεώργιος Τρυφονόπουλος</b>			
	ΜΠΕΤΟΝ ΣΟΥΦΛΙΟΥ Α.Τ.Ε.	Πρόεδρος & Διευθύνων Σύμβουλος	33,30%
	ΛΑΤΟΜΕΙΑ ΜΑΚΡΗΣ Α.Ε.	Αντιπρόεδρος	21,00%
	ΑΡΔΑΣ Ο.Ε.-Γ. ΤΡΥΦΩΝΟΠΟΥΛΟΣ	-	33,00%
	ΓΡΑΦΙΣ Ο.Ε. – Ι.ΛΑΣΚΑΡΑΚΗΣ	-	33,33%
<b>Κωνσταντίνος Καλκανίδης</b>			
	ΜΠΕΤΟΝ ΣΟΥΦΛΙΟΥ Α.Τ.Ε.	Μέλος Δ.Σ.	-
<b>Ευδοξία Μιχαλίδου</b>			
	ΜΠΕΤΟΝ ΣΟΥΦΛΙΟΥ Α.Τ.Ε.	Μέλος Δ.Σ.	-
<b>Ιωάννης Λασκαράκης</b>			

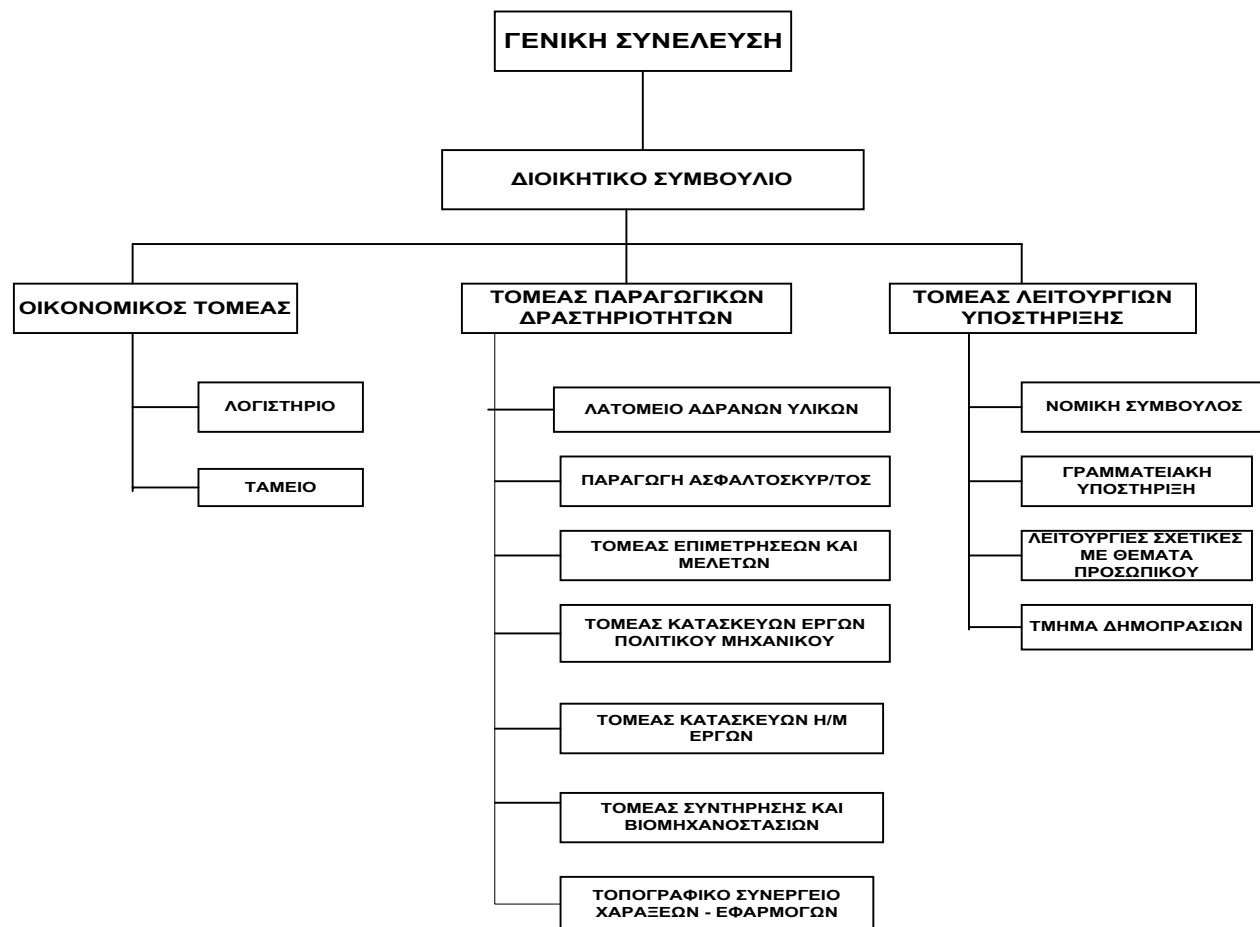
	ΜΠΕΤΟΝ ΣΟΥΦΛΙΟΥ Α.Τ.Ε.	-	33,35%
	ΛΑΤΟΜΕΙΑ ΜΑΚΡΗΣ Α.Ε.	-	21,00%
	ΑΡΔΑΣ Ο.Ε.-Γ. ΤΡΥΦΩΝΟΠΟΥΛΟΣ	-	33,00%
	ΓΡΑΦΙΣ Ο.Ε. – Ι.ΛΑΣΚΑΡΑΚΗΣ	-	33,34%
<b>ALFA ALFA ΣΥΜΜΕΤΟΧΕΣ</b>			
	ALFA ALFA ENERGY A.B.E.E. (πρώην ΕΣΧΑ ΕΛΛΑΣ Α.Β.Ε.Ε.)	-	42,32%
	ΑΝΚΕΡ Α..Β.Ε.Ε.	-	89,79%
	ΑΤΛΑΝΤΙΣ Α.Τ.Ε.	-	67,50%
	ALFA ALFA INTERNATIONAL S.R.L.	-	100,00%
	ALFA ALFA ΣΥΣΤΗΜΑΤΑ ΠΛΗΡΟΦΟΡΙΚΗΣ Α.Ε.	-	70,00%
	ΟΔΩΝ & ΟΔΟΣΤΡΩΜΑΤΩΝ Α.Ε.	-	26,42%
	ΔΩΡΙΚΗ Α.Τ.Ε.	-	50,00%
	ΘΕΜΕΛΙΟ 79 Α.Ε.	-	50,00%

Αναλυτική περιγραφή των συμμετοχών ΑΛΤΕ Α.Τ.Ε. παρατίθενται στο Κεφάλαιο 8 του παρόντος Πληροφοριακού Δελτίου.

Επισημαίνεται ότι ουδεμία επιχειρηματική σχέση, συμφωνία, σύμβαση ή συναλλαγή υφίσταται μεταξύ της ΘΕΜΕΛΙΟ 79 Α.Ε. και των παραπάνω εταιριών, πλην αυτών που αναφέρονται στο κεφάλαιο 20 “Συνδεδεμένες Εταιρίες με την εταιρία ΘΕΜΕΛΙΟ 79 Α.Ε.”.

Οι κύριοι μέτοχοι και τα μέλη του Δ.Σ. της εταιρίας δεν συμμετέχουν στο μετοχικό κεφάλαιο ή και την Διοίκηση άλλων εταιριών πλην αυτών που αναφέρονται ανωτέρω.

### 19.9 Οργανόγραμμα



### 19.10 Προσωπικό

Στον πίνακα που ακολουθεί παρουσιάζεται η εξέλιξη του μέσου όρου του απασχοληθέντος προσωπικού της εταιρίας για την περίοδο 1999-2001:

ΕΙΔΙΚΟΤΗΤΑ	1999	2000	2001
Υπάλληλοι Γραφείων	2	2	3
Οδηγοί - Χειριστές- Υπ. Συνεργείου	26	16	13
Εργοδηγοί – Εργατοτεχνίτες έργων	8	7	16
Υπάλληλοι – Εργατοτεχνίτες Λατομείου	8	4	10
<b>Σύνολο</b>	<b>44</b>	<b>29</b>	<b>42</b>
Από τους οποίους απόφοιτοι Α.Ε.Ι.-Τ.Ε.Ι. είναι:	12	13	13

Οι αμοιβές και τα έξοδα προσωπικού για την ανωτέρω περίοδο παρουσιάζονται στον ακόλουθο πίνακα:

ΕΙΔΙΚΟΤΗΤΑ (ποσά σε €)	1999	2000	2001
Υπάλληλοι Γραφείων	41.915,11	14.664.665	57.091,03
Οδηγοί - Χειριστές- Υπ. Συνεργείου	527.488,38	61.628.308	111.981,28
Εργοδηγοί – Εργατοτεχνίτες έργων	99.651,06	21.356.968	145.661,99
Υπάλληλοι – Εργατοτεχνίτες Λατομείου	105.386,29	34.058.271	97.259,66
<b>Σύνολο</b>	<b>774.440,83</b>	<b>131.708.212</b>	<b>411.993,96</b>

Επισημαίνεται ότι στις αμοιβές και έξοδα προσωπικού περιλαμβάνονται οι κοινωνικές επιβαρύνσεις και βοηθήματα που αντιστοιχούν στο Διοικητικό και Εργατοτεχνικό Προσωπικό.

**19.11 Επενδύσεις 1999-2001**

Η εξέλιξη των επενδύσεων της εταιρίας κατά την περίοδο 1999-2001 παρουσιάζεται στον ακόλουθο πίνακα:

ΕΠΕΝΔΥΣΕΙΣ ΤΗΣ ΘΕΜΕΛΙΟ 79 Α.Ε. (σε χιλ. €)				
Κατηγορία επένδυσης	1999	2000	2001	Σύνολο
<b>ΠΑΓΙΟ ΕΝΕΡΓΗΤΙΚΟ</b>				
<b>II. ΕΝΣΩΜΑΤΕΣ ΑΚΙΝΗΤΟΠΟΙΗΣΕΙΣ</b>				
Γήπεδα - Οικόπεδα	33,38	1,67	0,00	35,05
Κτίρια – Εγκαταστάσεις κτιρίων – Τεχνικά έργα	(32,95)	0,41	11,33	(21,21)
Μηχανήματα - Τεχνικές Εγκαταστάσεις & Λοιπός μηχανολογικός εξοπλισμός	22,93	(0,65)	(5,44)	16,84
Μεταφορικά μέσα	23,11	3,52	(30,91)	(4,28)
Έπιπλα και λοιπός εξοπλισμός	8,06	1,87	0,80	10,73
Σύνολο Ενσώματων Ακινήτοποιήσεων	<b>54,53</b>	<b>6,82</b>	<b>(24,22)</b>	<b>37,13</b>
Συμμετοχές	(6,88)	(3,96)	(6,85)	(17,70)
<b>ΓΕΝΙΚΟ ΣΥΝΟΛΟ</b>	<b>47,65</b>	<b>2,85</b>	<b>(31,07)</b>	<b>19,43</b>

## ΚΕΦΑΛΑΙΟ 20: ΑΠΟΛΟΓΙΣΤΙΚΑ ΣΤΟΙΧΕΙΑ ΔΡΑΣΤΗΡΙΟΤΗΤΑΣ ΤΗΣ ΘΕΜΕΛΙΟ 79 Α.Ε.

### 20.1 Εξέλιξη Κύκλου Εργασιών Ανά Δραστηριότητα

Στον ακόλουθο πίνακα παρουσιάζεται η εξέλιξη του κύκλου εργασιών της εταιρίας ανά δραστηριότητα για την περίοδο 1999-2001 :

ΑΝΑΛΥΣΗ ΚΥΚΛΟΥ ΕΡΓΑΣΙΩΝ ΑΝΑ ΤΟΜΕΑ ΚΑΤΑΣΚΕΥΑΣΤΙΚΗΣ ΔΡΑΣΤΗΡΙΟΤΗΤΑΣ			
(σε χιλ. €)	1999	2000	2001
<b>ΕΡΓΑ ΕΤΑΙΡΙΑΣ (100%)</b>			
ΔΗΜΟΣΙΑ ΕΡΓΑ	3.575,26	1.215,82	2.144,92
ΙΔΙΩΤΙΚΑ ΕΡΓΑ	27,55	25,71	135,03
ΥΠΕΡΓΟΛΑΒΙΕΣ	784,50	1.100,78	841,71
ΑΥΤΟΧΡΗΜΑΤΟΔΟΤΟΥΜΕΝΑ ΕΡΓΑ	0,00	0,00	0,00
ΠΩΛΗΣΕΙΣ ΑΔΡΑΝΩΝ ΥΛΙΚΩΝ	839,68	872,00	965,71
<b>ΣΥΝΟΛΟ</b>	<b>5.226,99</b>	<b>3.214,31</b>	<b>4.087,37</b>
<b>ΕΡΓΑ ΕΚΤΕΛΟΥΜΕΝΑ ΜΕ ΚΟΙΝΟΠΡΑΚΤΙΚΗ ΜΟΡΦΗ</b>			
ΔΗΜΟΣΙΑ ΕΡΓΑ	5.640,38	3.310,05	1.603,17
ΙΔΙΩΤΙΚΑ ΕΡΓΑ	398,42	1.087,97	1.617,50
ΥΠΕΡΓΟΛΑΒΙΕΣ	0,00	0,00	0,00
ΑΥΤΟΧΡΗΜΑΤΟΔΟΤΟΥΜΕΝΑ ΕΡΓΑ	0,00	0,00	0,00
<b>ΣΥΝΟΛΟ</b>	<b>6.038,80</b>	<b>4.398,02</b>	<b>3.220,67</b>
<b>ΓΕΝΙΚΟ ΣΥΝΟΛΟ</b>	<b>11.265,79</b>	<b>7.612,33</b>	<b>7.308,04</b>

### 20.2 Κύκλος Εργασιών και Αποτελέσματα Χρήσης

Η εξέλιξη των αποτελεσμάτων της εταιρίας για τις χρήσεις 1999 - 2001 παρουσιάζεται στον ακόλουθο πίνακα :

ΑΠΟΤΕΛΕΣΜΑΤΑ ΧΡΗΣΕΩΝ 1999 - 2001 ΤΗΣ ΘΕΜΕΛΙΟ 79 Α.Ε.			
(σε χιλ. €)	1999	2000	2001
Αμιγής Κύκλος Εργασιών	5.226,99	3.214,31	4.087,37
Κύκλος Εργασιών από Κοινοπραξίες	6.038,80	4.398,02	3.220,67
<b>Σύνολο Κύκλου Εργασιών</b>	<b>11.265,79</b>	<b>7.612,33</b>	<b>7.308,04</b>
Μείον: Κόστος Εκτέλεσης Έργων <sup>(1)</sup>	4.567,66	2.880,92	3.432,12
<b>Μικτό κέρδος από Αμιγή κύκλο εργασιών</b>	<b>659,34</b>	<b>333,39</b>	<b>655,25</b>
% επί του αμιγούς κύκλου εργασιών	12,6%	10,4%	16,0%
Πλέον: Άλλα έσοδα εκμετάλλευσης	5,28	5,26	21,75
<b>Σύνολο</b>	<b>664,62</b>	<b>338,65</b>	<b>677,00</b>
Μείον: Έξοδα Διοικητικής Λειτουργίας <sup>(1)</sup>	63,27	61,50	70,67
Έξοδα Λειτουργίας Διάθεσης <sup>(1)</sup>	5,33	1,61	5,28
Σύνολο εξόδων	68,60	63,10	75,95
% επί του αμιγούς κύκλου εργασιών	1,3%	2,0%	1,9%
<b>Λειτουργικό αποτέλεσμα <sup>(1)</sup></b>	<b>596,02</b>	<b>275,55</b>	<b>601,06</b>
% επί αμιγούς κύκλου εργασιών	11,4%	8,6%	14,7%
Πλέον: Έσοδα συμμετοχών από κοινοπραξίες	225,19	175,22	128,90
% επί του αμιγούς κύκλου εργασιών	3,7%	0,1%	4,0%
Πλέον: Έσοδα χρεογράφων	0,00	1,74	0,06
Μείον: Ζημίες Συμμετοχών	0,00	0,00	0,00
Πλέον: Έκτακτα και ανόργανα έσοδα	0,00	41,91	6,13
Μείον: Έκτακτα και ανόργανα έξοδα	28,95	42,47	83,41
<b>Κέρδη προ Τόκων, Αποσβέσεων και Φόρων</b>	<b>792,26</b>	<b>451,94</b>	<b>652,74</b>
% επί συνολικού κύκλου εργασιών	7,0%	5,9%	8,9%
Πλέον: Πιστωτικοί τόκοι & Συναφή έσοδα	0,00	0,00	0,00
Μείον: Χρεωστικοί τόκοι & Συναφή έξοδα	156,48	129,40	131,13
<b>Κέρδη προ Αποσβέσεων και Φόρων</b>	<b>635,78</b>	<b>322,55</b>	<b>521,62</b>
% επί συνολικού κύκλου εργασιών	5,6%	4,2%	7,1%
% επί του αμιγούς κύκλου εργασιών	12,2%	10,0%	12,8%

Αποσβέσεις	149,99	139,99	176,43
<b>Κέρδη προ φόρων</b>	<b>485,78</b>	<b>182,56</b>	<b>345,18</b>
% επί συνολικού κύκλου εργασιών	4,3%	2,4%	4,7%
% επί του αμιγούς κύκλου εργασιών	9,3%	5,7%	8,4%
Μείον: Φόροι χρήσεως και λοιποί φόροι	153,61	78,84	106,76
Μείον: Αμοιβές Δ.Σ.	0,00	0,00	0,00
<b>Κέρδη μετά από φόρους χρήσεως και αμοιβές Δ.Σ.</b>	<b>332,18</b>	<b>103,72</b>	<b>238,42</b>
% επί συνολικού κύκλου εργασιών	2,9%	1,4%	3,3%
% επί του αμιγούς κύκλου εργασιών	6,4%	3,2%	5,8%
Μείον: φόροι φορολογικού ελέγχου	0,00	0,00	0,00
<b>Κέρδη μετά από φόρους χρήσεως, αμοιβές Δ.Σ. και φόρους φορολογικού ελέγχου</b>	<b>332,18</b>	<b>103,72</b>	<b>238,42</b>
% επί συνολικού κύκλου εργασιών	2,9%	1,4%	3,3%
% επί του αμιγούς κύκλου εργασιών	6,4%	3,2%	5,8%

<sup>(1)</sup> Για τον υπολογισμό του μικτού κέρδους και του λειτουργικού αποτελέσματος έχουν αφαιρεθεί οι αποσβέσεις από το κόστος εκτέλεσης έργων, τα έξοδα διοίκησης και διάθεσης.

### Κύκλος Εργασιών

Ο συνολικός κύκλος εργασιών της εταιρίας παρουσίασε αυξομειώσεις κατά τη διάρκεια της περιόδου 1999 – 2001. Πιο συγκεκριμένα, ο αμιγής κύκλος εργασιών της εταιρίας διαμορφώθηκε σε € 4.087,37 χιλ. τη χρήση 2001 έναντι € 5.226,99 χιλ. τη χρήση 1999. Ο κύκλος εργασιών από Κοινοπραξίες, διαμορφώθηκε σε € 3.220,67 χιλ. τη χρήση 2001 έναντι € 6.038,80 χιλ. τη χρήση 1999.

### Κόστος Εκτέλεσης Έργων

Το κόστος εκτέλεσης έργων (προ αποσβέσεων) την 31.12.2001 αναλύεται ως ακολούθως:

ΑΝΑΛΥΣΗ ΛΟΓΑΡΙΑΣΜΟΥ “ΚΟΣΤΟΣ ΕΚΤΕΛΕΣΗΣ ΕΡΓΩΝ”		
(σε χιλ. €)	2001	% επί του συνόλου
Προϊόντα έτοιμα και ημιτελή	199,50	5,8%
Έργα υπό εκτέλεση- Πρώτες Ύλες	816,93	23,8%
Αναλώσιμα Υλικά	819,28	23,9%
Ανταλλακτικά Παγίων Στοιχείων	84,46	2,5%
Αμοιβές και Έξοδα Προσωπικού	530,98	15,5%
Αμοιβές και Έξοδα Τρίτων	595,36	17,3%
Παροχές Τρίτων	187,82	5,5%
Φόροι Τέλη	24,97	0,7%
Διάφορα Έξοδα	72,55	2,1%
Τόκοι & Συναφή Έξοδα	67,38	2,0%
Αποσβέσεις συναλ/κών διαφορών	32,88	1,0%
<b>Σύνολο</b>	<b>3.432,12</b>	<b>100,0%</b>

### Περιθώριο μικτού κέρδους

Το περιθώριο μικτού κέρδους (προ αποσβέσεων), επί του αμιγούς κύκλου εργασιών της ΘΕΜΕΛΙΟ 79 Α.Ε. ανήλθε σε 16,0% τη χρήση 2001 έναντι 10,4% την προηγούμενη χρήση 2000.

### Άλλα Έσοδα Εκμετάλλευσης

Τα Άλλα Έσοδα Εκμετάλλευσης ανήλθαν σε € 21,75 χιλ. τη χρήση 2001 έναντι € 5,26 χιλ. τη χρήση 2000 και αφορούν κυρίως έσοδα από ενοίκια.

### Έξοδα διοικητικής λειτουργίας και λειτουργίας διάθεσης

Τα έξοδα διοικητικής λειτουργίας και λειτουργίας διάθεσης (προ αποσβέσεων), ως ποσοστό του αμιγούς κύκλου εργασιών της εταιρίας, διαμορφώθηκαν σε 1,9%, ήτοι € 75,95 χιλ. έναντι 2,0% ήτοι € 63,10 χιλ. τη χρήση 2000. Η οριακή μείωση των εξόδων διοίκησης ως ποσοστό του αμιγούς κύκλου εργασιών οφείλεται κυρίως στην προσπάθεια της εταιρίας για συγκράτηση των λειτουργικών της δαπανών.

### Έσοδα συμμετοχών προ φόρων

Στον λογαριασμό “Έσοδα Συμμετοχών” περιλαμβάνονται τα κέρδη προ φόρων από τις κοινοπραξίες στις οποίες συμμετέχει η εταιρία. Τα κέρδη αυτά ανήλθαν σε € 128,90 χιλ. τη χρήση 2001 έναντι € 175,22 χιλ. τη χρήση 2000.

Ο ακόλουθος πίνακας παρουσιάζει αναλυτικά τα έσοδα από συμμετοχή της εταιρίας σε Κοινοπραξίες:

## ΕΣΟΔΑ ΑΠΟ ΣΥΜΜΕΤΟΧΕΣ ΣΕ ΚΟΙΝΟΠΡΑΞΙΕΣ ΧΡΗΣΕΩΣ 2001 (σε € )

Επωνυμία Κοινοπραξίας	Τίτλος Έργου	Συμμετοχή	Ποσοστό Συμμετοχής	Συνολικά Έσοδα Κ/Ξ	Καθαρά Έσοδα Εταιρίας	Φόρος Εισοδήματος Εταιρίας
Κ/Ξ ΘΕΜΕΛΙΟ 79 ΑΕ-ΕΒΡΟΣ Α.Ε. ΗΝΙΟΧΟΣ ΑΤΕ (ΕΓΝΑΤΙΑ)	Άξονας Εγνατία- Εργολαβία ΒΙΠΕ Αλεξ/πολης Πυλαία	22.010,27	50%	(239.128,80)	(119.564,40)	15.348,50
Κ/Ξ ΑΠΟΘΗΚΩΝ ΔΕΡΕΙΟΥ	Κατασκευή 14 Αποθηκών Ιγloo των 250Τ.	0,00	50%	(29,35)	(18,05)	0,00
Κ/Ξ ΚΑΤΑΣΚΕΥΗΣ ΔΡΟΜΩΝ	Συνδετήριοι Δρόμοι Φυλακίου Ελιάς	651,50	74%	407,92	303,60	161,41
Κ/Ξ ΝΕΣΤΟΣ Α.Τ.Ε.- ΘΕΜΕΛΙΟ 79 Α.Ε.	Κατασκευή της Σιδηροδρομικής Γέφυρας στον Ποτ.Στρυμώνα, Χωματοουργικών και Λοιπών Τεχνικών Έργων για την Παραλλαγή της Σιδηροδρομικής Γραμμής Θεσ/νίκης -Αλεξ/πλης από ΧΛΜ 124 έως ΧΛΜ 129 (ΑΔ 153)	440,21	10%	1.123.991,20	77.734,12	20.249,45
Κ/Ξ ΜΠΕΤΟΝ ΣΟΥΦΛΙΟΥ Α.Τ.Ε.-ΘΕΜΕΛΙΟ 79 Α.Ε. (ΟΣΚ)	Προσθήκη στο Δ.Σ. Μαϊστρου με τη Μέθοδο της προκατασκευής-Οικοδομικές Εργασίες και Η/Μ Εγκαταστάσεις	0,00	50%	18.048,42	9.035,16	4.842,26
Κ/Ξ ΘΕΜΕΛΙΟ 79 Α.Ε.- ΕΡΓΟΜΠΕΤΟΝ ΑΒΕΤΕΘ	Αποχέτευση Ακαθάρτων και Ομβρίων Αλεξ/πολης Β29	1.467,35	80%	24.765,47	19.812,38	10.652,97
Κ/Ξ ΕΠΤΑΝΗΣΟΣ Α.Τ.Ε.- ΙΟΝΙΟΣ Α.Ε.-ΘΕΜΕΛΙΟ 79 Α.Ε.	Καταφύγιο Τουριστικών Σκαφών Βαθέως Ιθάκης	880,41	30%	248.950,84	12.822,69	4.490,10
ΣΚΥΡΟΔΕΜΑ ΘΡΑΚΗΣ Ο.Ε.	Πώληση Σκυροδέματος-Ασφαλτομίγματος	7.336,76	50%	257.549,52	128.778,97	42.934,70
<b>ΣΥΝΟΛΟ</b>				<b>1.434.555,24</b>	<b>128.904,47</b>	<b>98.679,38</b>



### Έκτακτα και Ανόργανα Έσοδα / Κέρδη

Τα έκτακτα και ανόργανα έσοδα – έξοδα της εταιρίας κατά την διάρκεια της περιόδου 1999 – 2001 παρουσιάζονται στον παρακάτω πίνακα:

ΑΝΑΛΥΣΗ ΕΚΤΑΚΤΩΝ ΚΑΙ ΑΝΟΡΓΑΝΩΝ ΕΣΟΔΩΝ – ΕΞΟΔΩΝ			
(σε χιλ. €)	1999	2000	2001
<b>ΕΚΤΑΚΤΑ ΚΑΙ ΑΝΟΡΓΑΝΑ ΕΣΟΔΑ</b>			
Συναλλαγματικές διαφορές	0,00	0,00	0,00
Λοιπά έκτακτα και ανόργανα έσοδα	0,00	41,07	0,00
Κέρδη από εκποίηση μηχανημάτων	0,00	0,84	2,93
Κέρδη από εκποίηση μεταφ. μέσων	0,00	0,00	3,20
<b>ΣΥΝΟΛΟ</b>	<b>0,00</b>	<b>41,90</b>	<b>6,13</b>
<b>ΕΚΤΑΚΤΑ ΚΑΙ ΑΝΟΡΓΑΝΑ ΕΞΟΔΑ</b>			
Συναλλαγματικές διαφορές	28,95	28,95	0,00
Ζημιές από εκποίηση μηχανημάτων	0,00	3,65	11,04
Ζημιές από εκποίηση μεταφ. μέσων	0,00	9,87	1,31
Λοιπά έκτακτα και ανόργανα έξοδα	0,00	0,00	7,57
Αποσβέσεις Επισφαλών Απαιτήσεων	0,00	0,00	63,49
<b>ΣΥΝΟΛΟ</b>	<b>28,95</b>	<b>42,47</b>	<b>83,41</b>
<b>ΓΕΝΙΚΟ ΣΥΝΟΛΟ</b>	<b>(28,95)</b>	<b>(0,57)</b>	<b>(77,28)</b>

### Χρηματοοικονομικό αποτέλεσμα

Οι χρεωστικοί τόκοι διαμορφώθηκαν € 131,13 χιλ. τη χρήση 2001 έναντι € 129,40 χιλ. τη χρήση 2000.

### Αποσβέσεις

Οι αποσβέσεις της εταιρίας κατά τη χρήση 2001 ανήλθαν σε € 176,43 χιλ. τη χρήση 2001 έναντι € 139,99 χιλ. τη χρήση 2000.

Ο επιμερισμός των αποσβέσεων στο κόστος εκτέλεσης έργων, στα έξοδα διοικητικής λειτουργίας και λειτουργίας διάθεσης παρουσιάζεται στον παρακάτω πίνακα:

ΕΠΙΜΕΡΙΣΜΟΣ ΑΠΟΣΒΕΣΕΩΝ			
(σε χιλ. €)	1999	2000	2001
Ενσωματωμένες στο Κόστος Εκτέλεσης Έργων	147,79	136,99	172,59
Ενσωματωμένες στα Έξοδα Διοικητικής Λειτουργίας	2,02	2,91	3,55
Ενσωματωμένες στα Έξοδα Λειτουργίας Διάθεσης	0,18	0,09	0,29
<b>Σύνολο</b>	<b>149,99</b>	<b>139,99</b>	<b>176,43</b>

### Κέρδη προ φόρων

Τα κέρδη προ φόρων της ΘΕΜΕΛΙΟ 79 Α.Ε. ανήλθαν σε € 345,18 χιλ. τη χρήση 2001 έναντι € 182,56 χιλ. τη χρήση 2000. Το περιθώριο κέρδους προ φόρων επί του συνολικού κύκλου εργασιών της εταιρίας ανήλθε σε 4,7% τη χρήση 2001 έναντι 2,4% τη χρήση 2000.

### 20.3 Χρηματοοικονομικές Δαπάνες

Η εξέλιξη των χρηματοοικονομικών δαπανών της ΘΕΜΕΛΙΟ 79 Α.Ε. κατά την περίοδο 1999 - 2001 παρουσιάζεται στον παρακάτω πίνακα:

ΑΝΑΛΥΣΗ ΧΡΗΜΑΤΟΟΙΚΟΝΟΜΙΚΩΝ ΔΑΠΑΝΩΝ			
(σε χιλ. €)	1999	2000	2001
Τόκοι μακροπρόθεσμων δανείων	11,89	7,51	0,00
Τόκοι βραχυπρόθεσμων δανείων	134,20	114,72	117,39
Λοιπά έξοδα τραπεζών	10,40	7,16	13,74
<b>Σύνολο</b>	<b>156,48</b>	<b>129,40</b>	<b>131,13</b>
% επί του Συνολικού Κύκλου Εργασιών	1,4%	1,7%	1,8%

#### 20.4 Διάθεση των προ Αποσβέσεων Κερδών

Τα προ αποσβέσεων κέρδη της εταιρίας για τις χρήσεις 1999 - 2001, σύμφωνα με τις ελεγμένες οικονομικές καταστάσεις, διατέθηκαν ως εξής:

ΔΙΑΘΕΣΗ ΤΩΝ ΠΡΟ ΑΠΟΣΒΕΣΕΩΝ ΚΕΡΔΩΝ					
(σε χιλ. €)	1999	2000	2001	Σύνολο '99-'01	% του Συνόλου
Κέρδη προ φόρων και αποσβέσεων	635,81	322,57	1.479,98	2.438,36	71,3%
Αφορολόγητα κέρδη τεχνικών επιχειρήσεων	0,00	0,00	3,48	3,48	0,1%
Υπόλοιπα κερδών προηγ. χρήσεων	1,21	315,29	659,53	976,03	28,6%
<b>Σύνολο κερδών προς διάθεση</b>	<b>637,02</b>	<b>637,86</b>	<b>2.142,99</b>	<b>3.417,87</b>	<b>100,0%</b>
Αποσβέσεις	150,03	140,01	466,45	756,49	22,1%
Φόροι	153,61	78,84	339,21	571,66	16,7%
Τακτικό αποθεματικό	14,57	5,43	30,78	50,78	1,5%
Μερίσματα	3,53	70,55	148,73	222,81	6,5%
Αμοιβές μελών Δ.Σ.	0,00	0,00	0,00	0	0,0%
Υπόλοιπο κερδών εις νέο	315,29	343,03	1.157,81	1.816,13	53,1%
<b>ΣΥΝΟΛΟ</b>	<b>637,02</b>	<b>637,86</b>	<b>2.142,99</b>	<b>3.417,87</b>	<b>100,0%</b>

## 20.5 Ανάλυση Οικονομικής Κατάστασης

Στον παρακάτω πίνακα παρουσιάζονται τα στοιχεία της οικονομικής κατάστασης της ΘΕΜΕΛΙΟ 79 Α.Ε. για την περίοδο 1999 – 2001:

ΙΣΟΛΟΓΙΣΜΟΙ ΧΡΗΣΕΩΝ 1999 - 2001			
(σε χιλ. €)	1999	2000	2001
<b>ΕΝΕΡΓΗΤΙΚΟ</b>			
Αναπόσβεστα έξοδα εγκατάστασης	64,19	32,25	6,29
Ασώματες ακινητοποιήσεις	0,00	0,00	0,00
Μείον: Συσσωρευμένες αποσβέσεις	0,00	0,00	0,00
Αναπόσβεστες ασώματες ακινητοποιήσεις	0,00	0,00	0,00
Ενσώματες ακινητοποιήσεις	2.815,14	2.821,96	2.797,74
Μείον: Συσσωρευμένες αποσβέσεις	514,32	645,03	788,22
Αναπόσβεστες Ενσώματες Ακινήσεις	2.300,82	2.176,93	2.009,52
Συμμετοχές σε συνδεδεμένες επιχειρήσεις	60,95	56,99	50,14
Λοιπές μακροπρόθεσμες απαιτήσεις	1,08	1,08	1,08
<b>Σύνολο πάγιου ενεργητικού</b>	<b>2.362,85</b>	<b>2.234,99</b>	<b>2.060,73</b>
Αποθέματα	578,65	597,09	185,07
Πελάτες & Απαιτήσεις κατά συνδεδεμένων	1.333,81	1.625,63	1.567,53
Λοιπές απαιτήσεις	54,49	65,18	81,21
Χρεόγραφα	2,12	7,99	7,99
Διαθέσιμα	98,00	48,26	419,40
<b>Σύνολο κυκλοφορούντος ενεργητικού</b>	<b>2.067,07</b>	<b>2.344,16</b>	<b>2.261,20</b>
Μεταβατικοί λογαριασμοί ενεργητικού	0,00	0,00	0,00
<b>ΣΥΝΟΛΟ ΕΝΕΡΓΗΤΙΚΟΥ</b>	<b>4.494,12</b>	<b>4.614,40</b>	<b>4.328,22</b>
<b>ΠΑΘΗΤΙΚΟ</b>			
Μετοχικό κεφάλαιο	1.763,76	1.763,76	1.763,76
Διαφορές αναπροσαρμογής & επιχορηγήσεις	26,88	48,79	44,34
Αποθεματικά κεφάλαια	608,23	613,66	620,96
Αποτελέσματα εις νέο	315,29	343,03	499,49
<b>Σύνολο Ιδίων Κεφαλαίων</b>	<b>2.714,15</b>	<b>2.769,23</b>	<b>2.928,55</b>
Προβλέψεις	7,45	7,45	7,45
<b>Σύνολο μακροπρόθεσμων υποχρεώσεων</b>	<b>110,53</b>	<b>109,96</b>	<b>0,00</b>
Προμηθευτές – Γραμμάτια πληρωτέα – Επιταγές πληρωτέες	370,44	669,42	628,15
Βραχυπρόθεσμες υποχρεώσεις Τράπεζες	612,81	540,72	412,22
Φόροι - Τέλη - Ασφαλιστικά ταμεία	217,64	145,33	272,75
Μερίσματα πληρωτέα	3,53	70,55	74,65
Λοιπές βραχυπρόθεσμες υποχρεώσεις	457,56	301,74	4,43
<b>Σύνολο βραχυπρόθεσμων υποχρεώσεων</b>	<b>1.661,98</b>	<b>1.727,76</b>	<b>1.392,21</b>
Μεταβατικοί λογαριασμοί παθητικού	0,00	0,00	0,00
<b>ΣΥΝΟΛΟ ΠΑΘΗΤΙΚΟΥ</b>	<b>4.494,12</b>	<b>4.614,40</b>	<b>4.328,22</b>

### ΕΝΕΡΓΗΤΙΚΟ

#### Έξοδα εγκατάστασης

Η ανάλυση των εξόδων εγκατάστασης για την περίοδο 1999 – 2001 παρουσιάζεται στον ακόλουθο πίνακα παρουσιάζεται:

<b>ΕΞΟΔΑ ΕΓΚΑΤΑΣΤΑΣΗΣ</b>			
<i>(σε χιλ. €)</i>	<b>1999</b>	<b>2000</b>	<b>2001</b>
Συναλλαγματικές διαφορές δανείων για πάγια στοιχεία	86,86	86,87	86,90
Λοιπά Έξοδα εγκατάστασης	8,79	8,79	8,79
<b>Σύνολο</b>	<b>95,66</b>	<b>95,66</b>	<b>95,70</b>
Μείον: Αποσβέσεις	31,46	60,41	89,41
<b>Σύνολο Αναπόσβεστων Εξόδων Εγκατάστασης</b>	<b>64,19</b>	<b>35,25</b>	<b>6,29</b>

Στον πίνακα που ακολουθεί παρουσιάζεται η ανάλυση του λογαριασμού “Λοιπά Έξοδα Εγκατάστασης”, σε αξία κτήσης, στις 31.12.2001:

<b>ΑΝΑΛΥΣΗ ΤΟΥ ΛΟΓ/ΜΟΥ “ΛΟΙΠΑ ΕΞΟΔΑ ΕΓΚΑΤΑΣΤΑΣΗΣ” ΣΤΙΣ 31.12.2001</b>	
	<b>Ποσά χιλ. €</b>
Έξοδα κτήσεως κτιρίων	3,77
Αποζημίωση προσωπικού λόγω εξόδου από την υπηρεσία	5,02
<b>Σύνολο</b>	<b>8,79</b>

#### **Ενσώματα Πάγια**

Οι αναπόσβεστες ενσώματες ακινητοποιήσεις της εταιρίας διαμορφώθηκαν σε € 2.797,74 χιλ. την 31.12.2001 έναντι € 2.821,96 χιλ. την 31.12.2000.

#### **Συμμετοχές & λοιπές μακροπρόθεσμες χρηματοοικονομικές απαιτήσεις**

Το υπόλοιπο του λογαριασμού “Συμμετοχές & λοιπές μακροπρόθεσμες χρηματοοικονομικές απαιτήσεις” την 31.12.2001 ανήλθε σε € 51,21 χιλ. Η ανάλυση του εν λόγω λογαριασμού παρουσιάζεται στον πίνακα που ακολουθεί.

<b>ΕΤΑΙΡΙΑ</b>	<b>(%) Ποσοστό συμμετοχής</b>	<b>Αξία Κτήσης (σε χιλ. €)</b>
ΣΚΥΡΟΔΕΜΑ ΘΡΑΚΗΣ Ο.Ε.	50,00%	7,34
ΑΚΡΙΤΙΚΗ Α.Ε.	13,34%	11,74
Συμμετοχή σε Κοινοπραξίες		31,05
Δοσμένες εγγυήσεις		1,08
<b>Σύνολο</b>		<b>51,21</b>

#### **Αποθέματα**

Τα αποθέματα της Εταιρίας κατά την 31.12.2001 ανήλθαν σε € 185,07 χιλ. έναντι € 578,65 χιλ. την 31.12.1999.

#### **Πελάτες**

Το υπόλοιπο του λογαριασμού “Πελάτες” την 31.12.2001 ανήλθε σε € 835,99 χιλ. περίπου, έναντι € 1.132,07 χιλ. περίπου την 31.12.2000.

Ο ακόλουθος πίνακας παρουσιάζει τη χρονική ενηλικίωση του υπολοίπου του λογαριασμού “Πελάτες” την 31.12.2001:

ΧΡΟΝΙΚΗ ΕΝΗΛΙΚΙΩΣΗ ΥΠΟΛΟΙΠΟΥ ΠΕΛΑΤΩΝ ΣΤΙΣ 31.12.2001		
	Ποσά σε χιλ. €	%
1 – 30 ημέρες	368,75	44,11%
31-60 ημέρες	59,52	7,12%
61-90 ημέρες	24,71	2,96%
91-365 ημέρες	88,42	10,58%
> 366 ημέρες	294,60	35,24%
<b>ΣΥΝΟΛΟ</b>	<b>835,99</b>	<b>100,00%</b>

**Λοιπές Απαιτήσεις**

Οι Λοιπές Απαιτήσεις της εταιρίας την 31.12.2001 αφορούν:

ΛΟΓΑΡΙΑΣΜΟΣ	Ποσά σε χιλ. €
Επιταγές Εισπρακτέες	19,43
Βραχυπρόθεσμες Απαιτήσεις κατά Συνδεδεμένων Επιχειρήσεων	731,54
Χρεώστες Διάφοροι	28,05
Λογαριασμοί διαχείρισεως προκ/λων & πιστώσεων	33,73
<b>Σύνολο</b>	<b>812,75</b>

**Βραχυπρόθεσμες Απαιτήσεις κατά Συνδεδεμένων Επιχειρήσεων**

Το υπόλοιπο του λογαριασμού “Βραχυπρόθεσμες Απαιτήσεις κατά Συνδεδεμένων Επιχειρήσεων” διαμορφώθηκε σε € 731,54 χιλ. στις 31.12.2001 έναντι € 493,57 χιλ. στις 31.12.2000. Η ανάλυση του ανωτέρω λογαριασμού περιλαμβάνει Απαιτήσεις από Κοινοπραξίες ύψους € 663,37 και απαιτήσεις κατά της συνδεδεμένης εταιρίας ΣΚΥΡΟΔΕΜΑ ΘΡΑΚΗΣ Α.Ε., συνολικού ύψους € 68,17χιλ. περίπου. Η ανάλυση των Βραχυπρόθεσμων Απαιτήσεων από Κοινοπραξίες την 31.12.2001 καθώς και η ενδεικτική εκτίμηση της χρονικής ενηλικίωσής τους και του χρόνου είσπραξής τους παρουσιάζονται αναλυτικά στον κάτωθι πίνακα.

ΑΠΑΙΤΗΣΕΙΣ ΑΠΟ ΚΟΙΝΟΠΡΑΞΙΕΣ ΤΗΝ 31.12.2001 ΚΑΙ ΧΡΟΝΙΚΗ ΤΟΥΣ ΕΝΗΛΙΚΙΩΣΗ

Ποσά σε €						Προβλεπόμενες εισπράξεις		
Κοινοπραξία	Τίτλος Έργου	Εκτίμηση Αποπεράτωσης Έργου	Ημ/νια Δημιουργ. Απαιτ/σης	Απαίτηση από τα κέρδη της χρήσης 31/12/01	01/01/02 – 30/06/02	01/07 /02- 31/12/02	2003	ΣΥΝΟΛΟ
Κ/Ξ ΘΕΜΕΛΙΟ 79 ΑΕ-ΕΒΡΟΣ Α.Ε.- ΗΝΙΟΧΟΣ Α.Τ.Ε. (ΕΓΝΑΤΙΑ)	Άξονας Εγνατία- Εργολαβία ΒΙΠΕ Αλεξ/πολης Πυλαία	Έχει αποπερατωθεί	πριν της 60/06/02	452.687,69	0,00	0,00	452.687,69	452.687,69
Κ/Ξ ΕΒΡΟΣ ΑΕ - ΕΤΕΟ ΑΕ - ΘΕΜΕΛΙΟ 79 ΑΕ	Σχολή Αστυφυλάκων Διδ/χου Ν.Έβρου	Έχει αποπερατωθεί	πριν της 30/06/02	130.220,47	0,00	0,00	130.220,47	130.220,47
Κ/Ξ ΜΠΕΤΟΝ ΣΟΥΦΛΙΟΥ ΑΤΕ ΘΕΜΕΛΙΟ 79 ΑΕ	Προσθήκη στο Δ.Σ. Μαΐστρου με τη Μέθοδο της προκατασκευής- Οικοδομικές Εργασίες και Η/Μ Εγκαταστάσεις	Έχει αποπερατωθεί	31/12/01	9.035,16	9.035,16	0,00	0,00	9.035,16
Κ/Ξ ΑΠΟΘΗΚΩΝ ΔΕΡΕΙΟΥ	Κατασκευή 14 Αποθηκών Igloo των 250Τ.	Έχει αποπερατωθεί	πριν της 31/12/00	3.682,05	0,00	0,00	3.682,05	3.682,05
Κ/Ξ ΟΡΕΣΤΙΑΔΑΣ	Ασφαλτόστρωση Δρόμων Ορεστιάδας	Έχει αποπερατωθεί	πριν της 31/12/00	9.399,57	0,00	0,00	9.399,57	9.399,57
Κ/Ξ ΕΠΤΑΝΗΣΟΣ ΑΤΕ- ΙΟΝΙΟΣ ΑΕ- ΘΕΜΕΛΙΟ 79 ΑΕ	Καταφύγιο Τουριστικών Σκαφών Βαθέως Ιθάκης	Έχει αποπερατωθεί	31/12/01	5.027,12	0,00	5.027,12	0,00	5.027,12
Κ/Ξ ΝΕΣΤΟΣ ΑΕ- ΘΕΜΕΛΙΟ 79 ΑΕ	Κατασκευή της Σιδηροδρομικής Γέφυρας στον Ποτ.Στρυμώνα, Χωματουργικών και Λοιπών Τεχνικών Έργων για την Παραλλαγή της Σιδηροδρομικής Γραμμής Θεσ/νίκης -Αλεξ/πλης από ΧΛΜ 124 έως ΧΛΜ 129 (ΑΔ 153)	30/09/2002	31/12/01	27.803,37	27.803,37	0,00	0,00	27.803,37
Κ/Ξ ΘΕΜΕΛΙΟ 79 ΑΕ ΕΡΓΟΜΠΕΤΟΝ ΑΒΕΤΕΘ	Αποχέτευση Ακαθάρτων και Ομβρίων Αλεξ/πολης Β29	Έχει αποπερατωθεί	31/12/01	25.515,65	0,00	25.515,65	0,00	25.515,65
<b>Σύνολο</b>				<b>663.371,07</b>	<b>36.838,54</b>	<b>30.542,77</b>	<b>595.989,77</b>	<b>663.371,07</b>

### Χρεώστες Διάφοροι

Ο λογαριασμός "Χρεώστες Διάφοροι" την 31.12.2001 παρουσιάζει υπόλοιπο € 28,05 χιλ. έναντι € 33,49 χιλ. την 31.12.2000.

### Χρεόγραφα

Το υπόλοιπο του λογαριασμού "Χρεόγραφα" την 31.12.2001 ανήλθε σε € 7,99 χιλ.

Στον πίνακα που ακολουθεί παρουσιάζεται η μέση τιμή κτήσεως και η χρηματιστηριακή αξία των χρεογράφων της ΘΕΜΕΛΙΟ 79 Α.Ε. στις 31.12.2001:

ΕΙΔΟΣ ΧΡΕΟΓΡΑΦΩΝ	ΜΕΣΗ ΤΙΜΗ ΚΤΗΣΗΣ	ΧΡΗΜΑΤΙ-ΣΤΗΡΙΑΚΗ ΑΞΙΑ	ΥΠΕΡΑΞΙΑ ΣΥΝΟΛΟΥ
(σε χιλ. €)	31.12.2001		
Τράπεζα Πειραιώς	1,48	2,14	0,66
Τράπεζα Έβρου	0,65	-	-
Προμηθευτικής Α.Ε.	5,87	-	-
<b>ΣΥΝΟΛΟ</b>	<b>7,99</b>	<b>2,14</b>	<b>0,66</b>

### ΠΑΘΗΤΙΚΟ

#### Ίδια Κεφάλαια

Το σύνολο των Ιδίων Κεφαλαίων της εταιρίας την 31.12.2001 ανήλθε σε € 2.928,55 χιλ. έναντι € 2.769,23 χιλ. την 31.12.2000. Τα Ίδια Κεφάλαια της εταιρίας την 31.12.2001 αναλύονται ως εξής:

ΙΔΙΑ ΚΕΦΑΛΑΙΑ 31.12.2001	
(ποσά σε €)	31.12.2001
Μετοχικό Κεφάλαιο	1.763.756,42
Διαφορές αναπροσαρμογής αξίας λοιπών περιουσιακών στοιχείων	23.338,08
Επιχορηγήσεις επενδύσεων παγίου Ενεργητικού	21.001,86
Τακτικό Αποθεματικό	120.547,82
Αφορολ. Αποθ. Ειδικών διατάξεων Νόμων	494.608,54
Αποθεματικά από έσοδα φορολ. με ειδ. τρόπο	5.806,73
Αφορολ. Κέρδη τεχνικών & οικοδ. επιχειρήσεων	499.492,34
<b>Σύνολο</b>	<b>2.928.551,79</b>

### Προμηθευτές

Ο λογαριασμός "Προμηθευτές" την 31.12.2001 ανήλθε σε € 247,28 χιλ. έναντι € 249,93 χιλ. την 31.12.2000. Η χρονική ενηλικίωση λογαριασμού "Προμηθευτές" παρουσιάζεται στον ακόλουθο πίνακα:

ΧΡΟΝΙΚΗ ΕΝΗΛΙΚΙΩΣΗ ΥΠΟΛΟΙΠΟΥ ΠΡΟΜΗΘΕΥΤΩΝ ΣΤΙΣ 31.12.2001		
	Ποσά σε χιλ. €	%
1 – 30 ημέρες	76,30	30,9%
31-60 ημέρες	47,54	19,2%
61-90 ημέρες	34,48	13,9%
> 366 ημέρες	88,95	36,0%
<b>ΣΥΝΟΛΟ</b>	<b>247,27</b>	<b>100,0%</b>

#### Επιταγές Πληρωτέες

Το υπόλοιπο του λογαριασμού “Επιταγές Πληρωτέες” στις 31.12.2001 παρουσιάζει υπόλοιπο € 380,88 χιλ. έναντι € 419,49 χιλ. στις 31.12.2000.

#### Τράπεζες – Λογαριασμοί Βραχυπρόθεσμων Υποχρεώσεων

Ο λογαριασμός “Βραχυπρόθεσμες Τραπεζικές Υποχρεώσεις” της εταιρίας την 31.12.2001 ανήλθε σε € 412,22 χιλ. περίπου και αναλύεται ως εξής:

ΑΝΑΛΥΣΗ ΤΟΥ ΛΟΓΑΡΙΑΣΜΟΥ “ΒΡΑΧΥΠΡΟΘΕΣΜΕΣ ΥΠΟΧΡΕΩΣΕΙΣ ΠΡΟΣ ΤΡΑΠΕΖΕΣ” ΣΤΙΣ 31.12.2001		
ΤΡΑΠΕΖΑ	Νόμισμα	Ποσά σε χιλ. €
ALPHA BANK	Δραχμές	206,37
ΓΕΝΙΚΗ ΤΡΑΠΕΖΑ	Δραχμές	205,85
<b>ΣΥΝΟΛΟ</b>		<b>412,22</b>

#### Υποχρεώσεις από Φόρους – Τέλη

Το υπόλοιπο του λογαριασμού “Υποχρεώσεις από φόρους – τέλη” στις 31.12.2001 ανέρχονταν σε € 239,72 χιλ. Στον πίνακα που ακολουθεί παρουσιάζεται η ανάλυση του λογαριασμού “Υποχρεώσεις από φόρους – τέλη” στις 31.12.2001:

ΑΝΑΛΥΣΗ ΤΟΥ ΛΟΓ/ΣΜΟΥ “ΥΠΟΧΡΕΩΣΕΙΣ ΑΠΟ ΦΟΡΟΥΣ – ΤΕΛΗ”	
Λογαριασμοί	Ποσά σε χιλ. €
Απόδοση -Εκκαθάριση Φ.Π.Α. Νοέμβρη	107,47
Απόδοση -Εκκαθάριση Φ.Π.Α. Δεκέμβρη	87,78
Φόρος Μισθωτών Υπηρεσιών	3,20
Φόρος Ημερομισθίων	0,76
Χαρτόσημο & ΟΓΑ Μισθωτών	1,09
Χαρτόσημο & ΟΓΑ Ημερομισθίων	0,32
Φόρος Αμοιβών Τρίτων	2,05
Φόρος Τρίτων 3%	8,80
Λογ/μος Εκκαθάρισης Φόρου Εισοδήματος	26,71
Φόρος Αμοιβών Μελών Δ.Σ.	0,70
Φόροι Ακίνητης Περιουσίας	0,84
<b>Σύνολο</b>	<b>239,72</b>



## 20.6 Χρηματοοικονομικοί Δείκτες

Στον παρακάτω πίνακα παρουσιάζονται οι χρηματοοικονομικοί δείκτες της ΘΕΜΕΛΙΟ 79 Α.Ε. για τις χρήσεις 1999-2001:

ΒΑΣΙΚΟΙ ΧΡΗΜΑΤΟΟΙΚΟΝΟΜΙΚΟΙ ΔΕΙΚΤΕΣ			
ΧΡΗΣΗ	1999	2000	2001
<b>Δείκτες Εξέλιξης</b>			
Ετήσια μεταβολή κύκλου εργασιών (Εταιρίας & Κ/Ξ)	79,0%	-32,43%	-4,00%
Ετήσια μεταβολή προ φόρων κερδών	188,0%	-62,42%	89,08%
Ετήσια μεταβολή μετά φόρων και Αμοιβών Δ.Σ. Κερδών	141,6%	-68,78%	129,87%
<b>Δείκτες Περιθωρίων Κέρδους</b>			
Μικτού κέρδους (Αμιγούς Κύκλου Εργασιών)	12,61%	10,37%	16,03%
Καθαρού κέρδους (προ φόρων) (Συνολικού Κύκλου Εργασιών)	4,3%	2,4%	4,7%
<b>Δείκτες Αποδοτικότητας (προ φόρων)</b>			
Αποδοτικότητα μέσου όρου ιδίων κεφαλαίων	19,1%	6,7%	12,1%
Αποδοτικότητα Συνολικών Απασχολούμενων Κεφαλαίων	11,6%	4,0%	7,7%
<b>Αποτελεσματικότητας (ημέρες)</b>			
Κυκλοφορία Αποθεμάτων	46	76	20
Κυκλοφορία Απαιτήσεων	30	55	43
Κυκλοφορία Προμηθευτών	30	85	67
<b>Δείκτες Ρευστότητας (1:1)</b>			
Γενική ρευστότητα	1,2	1,4	1,6
Ειδική ρευστότητα	0,9	1,0	3,0
<b>Δείκτες Χρηματικής Επιβάρυνσης (%)</b>			
Χρηματοοικονομικά Έξοδα/ Κέρδη προ φόρων και τόκων	0,24	0,41	0,28
<b>Δείκτες Δανειακής επιβάρυνσης (1:1)</b>			
Ξένα / Ίδια κεφάλαια	0,65	0,66	0,16
Τραπεζικός Δανεισμός / Ίδια Κεφάλαια	0,27	0,23	0,1

**ΚΕΦΑΛΑΙΟ 21: ΣΥΝΔΕΔΕΜΕΝΕΣ ΕΤΑΙΡΙΕΣ ΜΕ ΤΗΝ ΕΤΑΙΡΙΑ ΘΕΜΕΛΙΟ 79 Α.Ε.****21.1 Συνδεδεμένες Εταιρίες**

Η ΘΕΜΕΛΙΟ 79 Α.Ε. δε συμμετέχει (κατά πλειοψηφία ή μειοψηφία) σε επιχειρήσεις και Κοινοπραξίες οποιασδήποτε νομικής μορφής, ούτε έχει ενιαία διεύθυνση ή κοινή διοίκηση ή κοινή μετοχική σχέση με άλλη επιχείρηση και ούτε υπάρχουν συμβάσεις ελέγχου πλειοψηφίας ή διορισμού οργάνων άλλης εταιρίας, εκτός αυτών που αναφέρονται στο παρόν κεφάλαιο.

**21.2 θυγατρικές Εταιρίες**

- ΣΚΥΡΟΔΕΜΑ ΘΡΑΚΗΣ Ο.Ε.**

Η ΘΕΜΕΛΙΟ 79 Α.Ε. συμμετέχει κατά 50,00% στο εταιρικό κεφάλαιο της εταιρίας ΣΚΥΡΟΔΕΜΑ ΘΡΑΚΗΣ Ο.Ε.

Η εταιρία ΣΚΥΡΟΔΕΜΑ ΘΡΑΚΗΣ Ο.Ε. ιδρύθηκε το 1995. Η έδρα της εταιρίας βρίσκεται στην Αλεξανδρούπολη και η διάρκειά της έχει οριστεί σε 10 χρόνια, ήτοι μέχρι το 2005.

Η ΣΚΥΡΟΔΕΜΑ ΘΡΑΚΗΣ Ο.Ε. απασχολεί πέντε άτομα. Το αντικείμενο εργασιών της εταιρίας είναι η εκτέλεση τεχνικών έργων, η παραγωγή ασφαλτοσκυροδέματος, η παραγωγή έτοιμου σκυροδέματος, η εξόρυξη ορυκτών υλικών και η παραγωγή αδρανών υλικών.

Το εταιρικό κεφάλαιο της εταιρίας ανέρχεται σε € 14,67 χιλ. (5 εκατ. δρχ.). Πιο συγκεκριμένα, η εταιρική της σύνθεση έχει ως εξής:

<b>ΕΤΑΙΡΙΚΗ ΣΥΝΘΕΣΗ ΤΗΣ ΣΚΥΡΟΔΕΜΑ ΘΡΑΚΗΣ Ο.Ε.</b>	
<b>ΕΤΑΙΡΟΙ</b>	<b>% ΣΥΜ/ΧΗΣ</b>
ΘΕΜΕΛΙΟ 79 Α.Ε.	50,0%
ΕΒΡΟΣ Α.Ε.	50,0%
<b>ΣΥΝΟΛΟ</b>	<b>100,0%</b>

Η εταιρία διοικείται από τους κ.κ. Αθανάσιος Σαπουτζής και Γεώργιος Λασκαράκης.

Στον παρακάτω πίνακα παρουσιάζονται τα συνοπτικά οικονομικά στοιχεία της ΣΚΥΡΟΔΕΜΑ ΘΡΑΚΗΣ Ο.Ε. για την χρήση 2001:

<b>ΒΑΣΙΚΑ ΟΙΚΟΝΟΜΙΚΑ ΜΕΓΕΘΗ ΤΗΣ ΣΚΥΡΟΔΕΜΑ ΘΡΑΚΗΣ Ο.Ε.</b>	
<b>(ποσά σε χιλ. €)</b>	<b>2001</b>
Ίδια Κεφάλαια	14.673,51
Κύκλος εργασιών	3.235,02
Κέρδη προ φόρων	343,41
Κέρδη μετά από φόρους	257,56

**21.3 Συγγενείς Εταιρίες**

Δεν υπάρχουν.

**21.4 Εταιρίες Λοιπού Συμμετοχικού Ενδιαφέροντος**

- ΑΚΡΙΤΙΚΗ Α.Ε.**

Η ΘΕΜΕΛΙΟ 79 Α.Ε. συμμετέχει κατά 13,34% στο μετοχικό κεφάλαιο της εταιρίας ΑΚΡΙΤΙΚΗ Α.Ε.

Η εταιρία ΑΚΡΙΤΙΚΗ Α.Ε. ιδρύθηκε το 1998. Η έδρα της εταιρίας βρίσκεται στην Αλεξανδρούπολη και η διάρκεια της έχει οριστεί σε 20 χρόνια, ήτοι μέχρι το 2018.

Αντικείμενο εργασιών της εταιρίας είναι η παροχή υπηρεσιών συμβούλου διαχείρισης έργων, συντονισμού, διοίκησης, προγραμματισμού, τεχνικής και επιστημονικής υποστήριξης έργων.

Το μετοχικό κεφάλαιο της εταιρίας ανέρχεται σε € 88,04 χιλ. (30 εκατ. δρχ.) διαιρούμενο σε 12.708 κοινές ονομαστικές και 17.292 προνομιούχες μετοχές ονομαστικής αξίας € 2,93 (1.000 δρχ.) η καθεμία. Πιο συγκεκριμένα, η μετοχική σύνθεση της εταιρίας έχει ως εξής:

<b>ΜΕΤΟΧΙΚΗ ΣΥΝΘΕΣΗ ΤΗΣ ΑΚΡΙΤΙΚΗ Α.Ε.</b>		
<b>ΜΕΤΟΧΟΙ</b>	<b>% ΣΥΜ/ΧΗΣ</b>	<b>ΑΡΙΘΜΟΣ ΜΕΤΟΧΩΝ</b>
ΘΕΜΕΛΙΟ 79 Α.Ε.	13,34%	1.059 Κοινές 2.943 Προν.
ΕΦΑΡΜΟΓΗ ΑΤΕ	21,16%	1.059 Κοινές 5.289 Προν.
ΕΒΡΟΣ ΑΕ	21,16%	1.059 Κοινές 5.289 Προν.
ΦΛΕΓΡΑ ΑΕ	6,52%	1.059 Κοινές 897 Προν.
ΕΒΡΟΔΟΜΗ ΑΤΕΒΕ	8,89	1.059 Κοινές 1.609 Προν.
ΘΡΑΚΙΚΗ ΚΑΤΑΣΚΕΥΑΣΤΙΚΗ ΑΕ	3,53%	1.059 Κοινές
ΜΠΕΤΟΝ ΣΟΥΦΛΙΟΥ ΑΤΕ	6,68%	1.059 Κοινές 943 Προν.
ΠΥΡΟΛΙΘΟΣ ΑΤΕ	3,53%	1.059 Κοινές
ΝΑΣΤΟΣ ΧΡΗΣΤΟΣ	3,53%	1.059 Κοινές
ΔΑΓΡΕΣ ΠΕΤΡΟΣ	3,53%	1.059 Κοινές
ΓΕΩΡΓΑΚΟΠΟΥΛΟΣ ΓΕΩΡΓΙΟΣ	4,60%	1.059 Κοινές 322 Προν.
ΙΩΑΝΝΙΔΗΣ ΓΕΩΡΓΙΟΣ	3,53%	1.059 Κοινές
<b>ΣΥΝΟΛΟ</b>	<b>100,0%</b>	<b>30.000</b>

Η σύνθεση του Δ.Σ. της εταιρίας παρουσιάζεται στον ακόλουθο πίνακα :

<b>ΣΥΝΘΕΣΗ ΤΟΥ Δ.Σ. ΤΗΣ ΣΚΥΡΟΔΕΜΑ ΑΚΡΙΤΙΚΗ Α.Ε.</b>	
<b>ΟΝΟΜΑΤΕΠΩΝΥΜΟ</b>	<b>ΘΕΣΗ ΣΤΟ Δ.Σ.</b>
Γ.Γεωργακόπουλος	Πρόεδρος & Δ/νων Σύμβ.
Χ.Νάστος	Αντιπρόεδρος
Γ.Λασκαράκης	Μέλος
Α.Σαπουντζής	Μέλος
Γ.Δημούτσης	Μέλος
Π.Δαγρές	Μέλος
Γ.Αγγελίδης	Μέλος
Ν.Ψειρίδης	Μέλος
Β.Σκανδαλίδης	Μέλος
Γ.Ιωαννίδης	Μέλος

## 21.5 Εταιρίες που συμμετέχουν στην εταιρία ΘΕΜΕΛΙΟ 79 Α.Ε.

Η ΑΛΤΕ Α.Τ.Ε. συμμετέχει στην εταιρία ΘΕΜΕΛΙΟ 79 Α.Ε. κατά 50%. Αναλυτική περιγραφή της ΑΛΤΕ Α.Τ.Ε. γίνεται στα κεφάλαια 4, 5, 6, 7 και 8 του παρόντος Πληροφοριακού Δελτίου.

Η ΑΛΦΑ ΑΛΦΑ ΣΥΜΜΕΤΟΧΕΣ Α.Ε. συμμετέχει στην εταιρία ΘΕΜΕΛΙΟ 79 Α.Ε. κατά 50%. Αναλυτική περιγραφή της ΑΛΦΑ ΑΛΦΑ ΣΥΜΜΕΤΟΧΕΣ Α.Ε. γίνεται στα κεφάλαια 8.6 και 8.7 του παρόντος Πληροφοριακού Δελτίου.

## 21.6 Εταιρίες στις οποίες συμμετέχουν (με ποσοστό ίσο ή μεγαλύτερο του 10%) οι Κύριοι Μέτοχοι ή /και τα Μέλη του Δ.Σ. της εταιρίας ΘΕΜΕΛΙΟ 79 Α.Ε.

Η ΑΛΦΑ ΑΛΦΑ ΣΥΜΜΕΤΟΧΕΣ Α.Ε. συμμετέχει στην εταιρία ΘΕΜΕΛΙΟ 79 Α.Ε. κατά 50%. Αναλυτική περιγραφή των εταιριών στις οποίες συμμετέχει η ΑΛΦΑ ΑΛΦΑ ΣΥΜΜΕΤΟΧΕΣ Α.Ε. παρουσιάζεται στα κεφάλαια 12.6 και 12.7 του παρόντος Πληροφοριακού Δελτίου.

Η ΑΛΤΕ Α.Τ.Ε. συμμετέχει στην εταιρία ΘΕΜΕΛΙΟ 79 Α.Ε. κατά 50%. Αναλυτική περιγραφή των εταιριών στις οποίες συμμετέχει η ΑΛΤΕ Α.Τ.Ε. παρουσιάζεται στο κεφάλαιο 8 του παρόντος Πληροφοριακού Δελτίου.

Η ΑΛΤΕ Α.Τ.Ε. συμμετέχει στις εταιρίες που παρουσιάζεται στο κεφάλαιο 8 του παρόντος Πληροφοριακού Δελτίου., οι οποίες όμως δεν έχουν σχέση με την ΘΕΜΕΛΙΟ 79 Α.Ε., κατά την επιχειρηματική τους δραστηριοποίηση.

### • ΜΠΕΤΟΝ ΣΟΥΦΛΙΟΥ Α.Τ.Ε.

Η εταιρία ΜΠΕΤΟΝ ΣΟΥΦΛΙΟΥ Α.Τ.Ε. ιδρύθηκε το 1995. Η έδρα της εταιρίας βρίσκεται στην Αλεξανδρούπολη και η διάρκειά της έχει οριστεί σε 50 χρόνια, ήτοι μέχρι το 2036.

Αντικείμενο εργασιών της εταιρίας είναι η κατασκευή Δημοσίων και Ιδιωτικών Τεχνικών Έργων, λατομείων αδρανών υλικών, η παραγωγή ασφαλτομίγματος & σκυροδέματος

Το μετοχικό κεφάλαιο της εταιρίας ανέρχεται σε € 184,87 χιλ. (63 εκατ. δρχ.) διαιρούμενο σε 6.300 μετοχές ονομαστικής αξίας € 29,35 (10.000 δρχ.) η καθεμία. Πιο συγκεκριμένα, η μετοχική σύνθεση της εταιρίας έχει ως εξής:

ΜΕΤΟΧΙΚΗ ΣΥΝΘΕΣΗ ΤΗΣ ΜΠΕΤΟΝ ΣΟΥΦΛΙΟΥ Α.Τ.Ε.		
ΜΕΤΟΧΟΙ	% ΣΥΜ/ΧΗΣ	ΑΡΙΘΜΟΣ ΜΕΤΟΧΩΝ
Γεώργιος Λασκαράκης	33,35%	2.101
Ιωάννης Λασκαράκης	33,35%	2.101
Γεώργιος Τρυφωνόπουλος	33,30%	2.098
<b>ΣΥΝΟΛΟ</b>	<b>100,00%</b>	<b>6.300</b>

Η σύνθεση του Δ.Σ. της εταιρίας παρουσιάζεται στον ακόλουθο πίνακα :

ΣΥΝΘΕΣΗ ΤΟΥ Δ.Σ. ΤΗΣ ΜΠΕΤΟΝ ΣΟΥΦΛΙΟΥ Α.Τ.Ε.	
ΟΝΟΜΑΤΕΠΩΝΥΜΟ	ΘΕΣΗ ΣΤΟ Δ.Σ.
Τρυφωνόπουλος Γεώργιος	Πρόεδρος & Δ/νων Σύμβουλος
Λασκαράκης Γεώργιος	Αντιπρόεδρος
Καλκανίδης Κων/νος	Μέλος
Μιχαηλίδου Ευδοξία	Μέλος
Κεσσούδη Ντανιέλα	Μέλος
Πάλλης Αθανάσιος	Μέλος
Λαμπρινού Σταματία	Μέλος
Βυζοβίτης Χρήστος	Μέλος

Η θητεία του σημερινού Δ.Σ. της ΜΠΕΤΟΝ ΣΟΥΦΛΙΟΥ Α.Τ.Ε. λήγει την 30.06.2004.

Στον παρακάτω πίνακα παρουσιάζονται τα συνοπτικά οικονομικά στοιχεία της ΜΠΕΤΟΝ ΣΟΥΦΛΙΟΥ Α.Τ.Ε. για την χρήση 2001:

<b>ΒΑΣΙΚΑ ΟΙΚΟΝΟΜΙΚΑ ΜΕΓΕΘΗ ΤΗΣ ΜΠΕΤΟΝ ΣΟΥΦΛΙΟΥ Α.Τ.Ε.</b>	
(σε χιλ. €)	<b>2001</b>
Ίδια Κεφάλαια	317,04
Κύκλος εργασιών	1.746,76
Κέρδη προ φόρων	142,36
Κέρδη μετά από φόρους	102,63

• **ΛΑΤΟΜΕΙΑ ΜΑΚΡΗΣ Α.Ε.**

Η εταιρία ΛΑΤΟΜΕΙΑ ΜΑΚΡΗΣ Α.Ε. ιδρύθηκε το 1996. Η έδρα της εταιρίας βρίσκεται στην Αλεξανδρούπολη και η διάρκειά της έχει οριστεί σε 30 χρόνια, ήτοι μέχρι το 2026.

Αντικείμενο εργασιών της εταιρίας είναι Λατομείο Αδρανών Υλικών, Παραγωγή Ασφαλτομίγματος, Σκυροδέματος.

Το μετοχικό κεφάλαιο της εταιρίας ανέρχεται σε € 1.320,62 (450 εκατ. δρχ.) διαιρούμενο σε 47.000 μετοχές ονομαστικής αξίας € 29,35 (10.000 δρχ.) η καθεμία. Πιο συγκεκριμένα, η μετοχική σύνθεση της εταιρίας έχει ως εξής:

<b>ΜΕΤΟΧΙΚΗ ΣΥΝΘΕΣΗ ΤΗΣ ΛΑΤΟΜΕΙΑ ΜΑΚΡΗΣ Α.Ε.</b>		
<b>ΕΤΑΙΡΟΙ</b>	<b>% ΣΥΜ/ΧΗΣ</b>	<b>ΕΤΑΙΡΙΚΑ ΜΕΡΙΔΙΑ</b>
Γεώργιος Λασκαράκης	21,0%	9.870
Ιωάννης Λασκαράκης	21,0%	9.870
Γεώργιος Τρυφωνόπουλος	21,0%	9.870
Γεώργιος Ιωαννίδης	37,0%	17.390
<b>ΣΥΝΟΛΟ</b>	<b>100,0%</b>	<b>47.000</b>

Η σύνθεση του Δ.Σ. της εταιρίας παρουσιάζεται στον ακόλουθο πίνακα :

<b>ΣΥΝΘΕΣΗ ΤΟΥ Δ.Σ. ΤΗΣ ΛΑΤΟΜΕΙΑ ΜΑΚΡΗΣ Α.Ε.</b>	
<b>ΟΝΟΜΑΤΕΠΩΝΥΜΟ</b>	<b>ΘΕΣΗ ΣΤΟ Δ.Σ.</b>
Γεώργιος Λασκαράκης	Πρόεδρος
Γεώργιος Τρυφωνόπουλος	Αντιπρόεδρος
Γεώργιος Ιωαννίδης	Δ/νων Σύμβουλος
Κυριακή Μιχαηλίδου	Μέλος

Η θητεία του σημερινού Δ.Σ. της ΜΠΕΤΟΝ ΣΟΥΦΛΙΟΥ Α.Τ.Ε. λήγει την 29.06.2003.

Στον παρακάτω πίνακα παρουσιάζονται τα συνοπτικά οικονομικά στοιχεία της ΜΠΕΤΟΝ ΣΟΥΦΛΙΟΥ Α.Τ.Ε. για την χρήση 2001:

<b>ΒΑΣΙΚΑ ΟΙΚΟΝΟΜΙΚΑ ΜΕΓΕΘΗ ΤΗΣ ΛΑΤΟΜΕΙΑ ΜΑΚΡΗΣ Α.Ε.</b>	
(σε χιλ. €)	<b>2001</b>
Ίδια Κεφάλαια	1.960,82
Κύκλος εργασιών	1.398,08
Κέρδη προ φόρων	20.12
Κέρδη μετά από φόρους	(18,08)

• **ΑΡΔΑΣ Ο.Ε. – Γ.ΤΡΥΦΩΝΟΠΟΥΛΟΣ**

Η εταιρία ΑΡΔΑΣ Ο.Ε. – Γ.ΤΡΥΦΩΝΟΠΟΥΛΟΣ ιδρύθηκε το 1995. Η έδρα της εταιρίας βρίσκεται στην Αλεξανδρούπολη και η διάρκειά της είναι αόριστη.

Αντικείμενο εργασιών της εταιρίας είναι η εκτέλεση Δημοσίων Τεχνικών Έργων.

Το εταιρικό κεφάλαιο της εταιρίας ανέρχεται σε € 1.467 χιλ. (500.000 δρχ.). Πιο συγκεκριμένα, η εταιρική σύνθεση της εταιρίας έχει ως εξής:

<b>ΕΤΑΙΡΙΚΗ ΣΥΝΘΕΣΗ ΤΗΣ ΑΡΔΑΣ Ο.Ε. – Γ.ΤΡΥΦΩΝΟΠΟΥΛΟΣ</b>	
<b>ΕΤΑΙΡΟΙ</b>	<b>%ΣΥΜ/ΧΗΣ</b>
Γεώργιος Λασκαράκης	34,0%
Ιωάννης Λασκαράκης	33,0%
Γεώργιος Τρυφωνόπουλος	33,0%
<b>ΣΥΝΟΛΟ</b>	<b>100,0%</b>

Η εταιρία διοικείται από τους κ.κ. Γεώργιο Λασκαράκη και Γεώργιο Τρυφωνόπουλο.

Στον παρακάτω πίνακα παρουσιάζονται τα συνοπτικά οικονομικά στοιχεία της ΑΡΔΑΣ Ο.Ε. – Γ.ΤΡΥΦΩΝΟΠΟΥΛΟΣ για την χρήση 2001:

<b>ΒΑΣΙΚΑ ΟΙΚΟΝΟΜΙΚΑ ΜΕΓΕΘΗ ΤΗΣ ΑΡΔΑΣ Ο.Ε. – Γ.ΤΡΥΦΩΝΟΠΟΥΛΟΣ</b>	
<b>(σε χιλ. €)</b>	<b>2001</b>
Ίδια Κεφάλαια	1,47
Κύκλος εργασιών	0,00
Κέρδη προ φόρων	0,00
Κέρδη μετά από φόρους	0,00

• **ΓΡΑΦΙΣ Ο.Ε. - Ι.ΛΑΣΚΑΡΑΚΗΣ**

Η εταιρία ΓΡΑΦΙΣ Ο.Ε. - Ι.ΛΑΣΚΑΡΑΚΗΣ ιδρύθηκε το 1996. Η έδρα της εταιρίας βρίσκεται στην Αλεξανδρούπολη και η διάρκειά της είναι αόριστη.

Αντικείμενο εργασιών της εταιρίας είναι τυπογραφικές εργασίες.

Το εταιρικό κεφάλαιο της εταιρίας ανέρχεται σε € 264,71 χιλ. (90.200.000 δρχ.). Πιο συγκεκριμένα, η εταιρική σύνθεση της εταιρίας έχει ως εξής:

<b>ΕΤΑΙΡΙΚΗ ΣΥΝΘΕΣΗ ΤΗΣ ΓΡΑΦΙΣ Ο.Ε. - Ι.ΛΑΣΚΑΡΑΚΗΣ</b>	
<b>ΕΤΑΙΡΟΙ</b>	<b>% ΣΥΜ/ΧΗΣ</b>
Γεώργιος Λασκαράκης	33,33%
Ιωάννης Λασκαράκης	33,34%
Γεώργιος Τρυφωνόπουλος	33,33%
<b>ΣΥΝΟΛΟ</b>	<b>100,00%</b>

Η εταιρία διοικείται από τον κ. Ιωάννη Λασκαράκη.

Στον παρακάτω πίνακα παρουσιάζονται τα συνοπτικά οικονομικά στοιχεία της ΓΡΑΦΙΣ Ο.Ε. - Ι.ΛΑΣΚΑΡΑΚΗΣ για την χρήση 2001:

ΒΑΣΙΚΑ ΟΙΚΟΝΟΜΙΚΑ ΜΕΓΕΘΗ ΤΗΣ ΓΡΑΦΙΣ Ο.Ε. - Ι.ΛΑΣΚΑΡΑΚΗΣ	
(σε χιλ. €)	2001
Ίδια Κεφάλαια	787,82
Κύκλος εργασιών	233,06
Κέρδη προ φόρων	1,19
Κέρδη μετά από φόρους	1,04

**21.7 Κοινοπραξίες που συμμετέχουν με ποσοστό άνω του 5% στο συνολικό Κύκλο Εργασιών ή / και στα Αποτελέσματα της ΘΕΜΕΛΙΟ 79 Α.Ε. την 31.12.2001.**

A/A	ΕΠΩΝΥΜΙΑ ΚΟΙΝΟΠΡΑΞΙΑΣ	% ΣΥΜΜ/ΧΗΣ ΘΕΜΕΛΙΟ 79 Α.Ε.
1	Κ/Ξ ΘΕΜΕΛΙΟ 79 Α.Ε.-ΕΒΡΟΣ Α.Ε.-ΗΝΙΟΧΟΣ ΑΤΕ	35,00%
2	Κ/Ξ NESTOS ΑΤΕ-ΘΕΜΕΛΙΟ 79 Α.Ε./ΕΡΓΑ ΟΣΕ Α.Ε.	10,00%
3	Κ/Ξ"ΘΕΜΕΛΙΟ 79 Α.Ε.-ΕΡΓΟΜΠΕΤΟΝ ΑΒΕΤΕΘ"	80,00%

• **ΚΟΙΝΟΠΡΑΞΙΑ ΘΕΜΕΛΙΟ 79 Α.Ε. - ΕΒΡΟΣ Α.Ε. - ΗΝΙΟΧΟΣ Α.Τ.Ε.**

Η Κοινοπραξία δημιουργήθηκε το 1995, με αντικειμενικό σκοπό την κατασκευή του έργου "ΕΓΝΑΤΙΑ ΟΔΟΣ – ΤΜΗΜΑ ΒΙ.ΠΕ. ΑΛΕΞΑΝΔΡΟΥΠΟΛΗΣ-ΠΥΛΑΙΑ", προϋπολογισμού € 15.139.218,40. Η έδρα της Κοινοπραξίας βρίσκεται στην Αλεξανδρούπολη, στην οδό Ψαρρών 11.

Διαχειριστής της Κοινοπραξίας είναι οι κ.κ. Γιώργος Λασκαράκης και Αθανάσιος Σαπουντζής.

Τα συνοπτικά στοιχεία του Ισολογισμού της Κοινοπραξίας της 31.12.2001 είναι τα εξής:

ΒΑΣΙΚΑ ΟΙΚΟΝΟΜΙΚΑ ΜΕΓΕΘΗ ΤΗΣ Κ/Ξ ΘΕΜΕΛΙΟ 79 Α.Ε. - ΕΒΡΟΣ Α.Ε. - ΗΝΙΟΧΟΣ Α.Τ.Ε.	
(σε χιλ. €)	31.12.2001
Μετοχικό κεφάλαιο	44,02
Ίδια κεφάλαια	44,02
Σύνολο Ενεργητικού	2.493,25
Κύκλος εργασιών	1.249,51
Κέρδη (Ζημειές) προ φόρων	(208,41)

Το κοινοπρακτικό σχήμα αποτελείται από:

Εταιρία	% συμμετοχής
ΘΕΜΕΛΙΟ 79 Α.Ε.	35,00%
ΕΒΡΟΣ Α.Ε.	35,00%
ΗΝΙΟΧΟΣ Α.Ε.	20,00%
ΑΛΕΞΑΝΔΡΟΣ Α.Τ.Ε.Β.Ε.	10,00%

• **ΚΟΙΝΟΠΡΑΞΙΑ ΝΕΣΤΟΣ Α.Τ.Ε. – ΘΕΜΕΛΙΟ 79 Α.Ε.**

Η Κοινοπραξία δημιουργήθηκε το 1999, με αντικειμενικό σκοπό την κατασκευή σιδηροδρομικής γέφυρας στον ποταμό Στρυμώνα από χλμ. 124 ως 129, προϋπολογισμού € 12.534.265,56. Η έδρα της Κοινοπραξίας βρίσκεται στην Καβάλα, στην οδό Ομόνοιας 56.

Διαχειριστής της Κοινοπραξίας είναι ο κ. Γιώργος Μεγκλής.

Τα συνοπτικά στοιχεία του Ισολογισμού της Κοινοπραξίας της 31.12.2001 είναι τα εξής:

<b>ΒΑΣΙΚΑ ΟΙΚΟΝΟΜΙΚΑ ΜΕΓΕΘΗ ΤΗΣ Κ/Ξ ΝΕΣΤΟΣ Α.Τ.Ε. – ΘΕΜΕΛΙΟ 79 Α.Ε.</b>	
<i>(σε χιλ. €)</i>	<b>31.12.2001</b>
Μετοχικό κεφάλαιο	4,40
Ίδια κεφάλαια	4,40
Σύνολο Ενεργητικού	4.526.881,67
Κύκλος εργασιών	5.855,32
Κέρδη προ φόρων	1.328,94

Το κοινοπρακτικό σχήμα αποτελείται από:

<b>Εταιρία</b>	<b>% συμμετοχής</b>
ΘΕΜΕΛΙΟ 79 Α.Ε.	10,0%
ΝΕΣΤΟΣ Α.Τ.Ε.	90,0%

• **ΚΟΙΝΟΠΡΑΞΙΑ ΘΕΜΕΛΙΟ 79 Α.Ε. – ΕΡΓΟΜΠΕΤΟΝ ΑΒΕΤΕΘ**

Η Κοινοπραξία δημιουργήθηκε το 2000, με αντικειμενικό σκοπό την κατασκευή “ΑΠΟΧΕΤΕΥΣΗ ΑΚΑΘΑΡΤΩΝ ΚΑΙ ΟΜΒΡΙΩΝ ΑΛΕΞΑΝΔΡΟΥΠΟΛΗΣ Β.29”, προϋπολογισμού € 492.285,72. Η έδρα της Κοινοπραξίας βρίσκεται στην Αλεξανδρούπολη, στην οδό Εμπορίου 5Α.

Τα συνοπτικά στοιχεία του Ισολογισμού της Κοινοπραξίας της 31.12.2001 είναι τα εξής:

<b>ΒΑΣΙΚΑ ΟΙΚΟΝΟΜΙΚΑ ΜΕΓΕΘΗ ΤΗΣ Κ/Ξ ΘΕΜΕΛΙΟ 79 Α.Ε. - ΕΡΓΟΜΠΕΤΟΝ ΑΒΕΤΕΘ</b>	
<i>(σε χιλ. €)</i>	<b>31.12.2001</b>
Μετοχικό κεφάλαιο	2,94
Ίδια κεφάλαια	2,94
Κύκλος εργασιών	381,01
Κέρδη προ φόρων	38,10

Το κοινοπρακτικό σχήμα αποτελείται από:

<b>Εταιρία</b>	<b>% συμμετοχής</b>
ΘΕΜΕΛΙΟ 79 Α.Ε.	80,0%
ΕΡΓΟΜΠΕΤΟΝ ΑΒΕΤΕΘ	20,0%

**21.8 Διεταιρικές Συναλλαγές**

Οι διεταιρικές συναλλαγές των συνδεδεμένων εταιριών με την ΘΕΜΕΛΙΟ 79 Α.Ε για τη χρήση 2001, καθώς και τα διεταιρικά υπόλοιπα απαιτήσεων /υποχρεώσεων της εταιρίας με τις συνδεδεμένες εταιρίες κατά την 31.12.2001, παρουσιάζονται στους πίνακες που ακολουθούν:



ΔΙΕΤΑΙΡΙΚΕΣ ΠΩΛΗΣΕΙΣ ΜΕΤΑΞΥ ΤΩΝ ΕΤΑΙΡΙΩΝ ΓΙΑ ΤΗ ΧΡΗΣΗ 2001		
(σε χιλ.€)	ΑΓΟΡΑΖΟΥΣΑ ΕΤΑΙΡΙΑ	
ΠΩΛΟΥΣΑ ΕΤΑΙΡΙΑ	ΘΕΜΕΛΙΟ 79 Α.Ε.	ΣΚΥΡΟΔΕΜΑ ΘΡΑΚΗΣ Ο.Ε.
ΘΕΜΕΛΙΟ 79 ΑΕ	-	1,17
ΣΚΥΡΟΔΕΜΑ ΘΡΑΚΗΣ Ο.Ε.	3,02	-

ΔΙΕΤΑΙΡΙΚΑ ΥΠΟΛΟΙΠΑ ΑΠΑΙΤΗΣΕΩΝ / ΥΠΟΧΡΕΩΣΕΩΝ ΣΤΙΣ 31.12.2001		
(σε χιλ.€)	ΕΤΑΙΡΙΑ ΕΧΟΥΣΑ ΤΗΝ ΥΠΟΧΡΕΩΣΗ	
ΕΤΑΙΡΕΙΑ ΕΧΟΥΣΑ ΤΗΝ ΑΠΑΙΤΗΣΗ	ΘΕΜΕΛΙΟ 79 Α.Ε.	ΣΚΥΡΟΔΕΜΑ ΘΡΑΚΗΣ Ο.Ε.
ΘΕΜΕΛΙΟ 79 ΑΕ	-	129,98
ΣΚΥΡΟΔΕΜΑ ΘΡΑΚΗΣ Ο.Ε.	23,36	-

## ΚΕΦΑΛΑΙΟ 22: ΠΛΗΡΟΦΟΡΙΕΣ ΓΙΑ ΤΗΝ ΑΠΟΡΡΟΦΟΥΜΕΝΗ ΕΤΑΙΡΙΑ ΔΩΡΙΚΗ Α.Τ.Ε.

### 22.1 Γενικές πληροφορίες - Ιστορικό

Η εταιρία "ΔΩΡΙΚΗ Α.Τ.Ε." ιδρύθηκε το 1987 (Φ.Ε.Κ. Τεύχος Α.Ε. & Ε.Π.Ε. 416/08.04.1987) και είναι εγγεγραμμένη στο Μητρώο Ανωνύμων Εταιριών με Αριθμό Μητρώου 14965/31/Β/87/6.

Η έδρα της εταιρίας βρίσκεται στη Λάρισα, στην οδό Καραϊσκάκη 10 και η διάρκειά της ορίστηκε σε 50 έτη και λήγει την 31<sup>η</sup> Δεκεμβρίου 2037.

Σκοπός της εταιρίας, σύμφωνα με το Άρθρο 3 του, είναι:

Η ανάληψη, εργολαβία και εκτέλεση τεχνικών έργων Καταστατικού της Δημοσίων ή Ιδιωτικών, όπως επίσης και κάθε ανάλογη δραστηριότητα όπως η βιοτεχνική παραγωγή αδρανών υλικών λατομείου ασφαλτομίγματος, ετοιμού σκυροδέματος και κάθε άλλου συναφούς οικοδομικού υλικού. Για την εξυπηρέτηση του πιο πάνω σκοπού η εταιρία μπορεί: (α) να δημιουργήσει δικές της εγκαταστάσεις και να αγοράσει δικά της μηχανήματα, (β) να συμμετέχει σε οποιαδήποτε επιχείρηση, προκειμένου να εξυπηρετηθεί ο σκοπός της με οποιαδήποτε εταιρική μορφή και (γ) να συνεργάζεται με οποιοδήποτε φυσικό ή νομικό πρόσωπο με οποιοδήποτε τρόπο και εταιρικό τύπο.

Επισημαίνεται ότι κατά την τελευταία τριετία δεν έχει επέλθει καμία τροποποίηση στον σκοπό της Εταιρίας

Η ΔΩΡΙΚΗ Α.Τ.Ε. είναι πιστοποιημένη με ISO 9002 και διαθέτει ιδιόκτητο λατομείο αδρανών υλικών καθώς και μονάδα παραγωγής σκυροδέματος και ασφατικών εξασφαλίζοντας έτσι κάθετη οργάνωση στην παραγωγική της δραστηριότητα.

Η εταιρία δραστηριοποιείται στον κλάδο των κατασκευών και είναι κάτοχος πτυχίου Ζ' τάξης.

Σύμφωνα με την ταξινόμηση της ΕΣΥΕ, ο κλάδος δραστηριότητας στον οποίο υπάγεται η Εταιρία είναι οι "Κατασκευές" με κωδικό 45.

### 22.2 Αντικείμενο Εργασιών

Η ΔΩΡΙΚΗ Α.Τ.Ε. έχει κατασκευάσει έργα οδοποιίας, καθώς και οικοδομικά υδραυλικά και ηλεκτρομηχανολογικά έργα όπως το Πανεπιστήμιο Θεσσαλίας και το Αρδευτικό έργο Βίστριζας στο Ν. Φθιώτιδας.

Ο ακόλουθος πίνακας παρουσιάζει την κατανομή του κύκλου εργασιών της εταιρίας σε Ιδιωτικά, Δημόσια, Υπεργολαβίες και Αυτοχρηματοδοτούμενα (αμιγή και κοινοπρακτικά):

ΑΝΑΛΥΣΗ ΚΥΚΛΟΥ ΕΡΓΑΣΙΩΝ ΑΝΑ ΤΟΜΕΑ ΚΑΤΑΣΚΕΥΑΣΤΙΚΗΣ ΔΡΑΣΤΗΡΙΟΤΗΤΑΣ			
(σε χιλ. €)	1999	2000	2001
<b>ΕΡΓΑ ΕΤΑΙΡΙΑΣ (100%)</b>			
ΔΗΜΟΣΙΑ ΕΡΓΑ	1.225,10	1.254,37	1.165,95
ΙΔΙΩΤΙΚΑ ΕΡΓΑ	267,06	269,99	105,65
ΥΠΕΡΓΟΛΑΒΙΕΣ	0,00	0,00	0,00
ΑΥΤΟΧΡΗΜΑΤΟΔΟΤΟΥΜΕΝΑ ΕΡΓΑ	0,00	0,00	0,00
ΕΣΟΔΑ ΑΠΟ ΛΑΤΟΜΕΙΟ-ΑΣΦΑΛΤΙΚΟ	1.291,86	1.374,32	669,11
<b>ΣΥΝΟΛΟ</b>	<b>2.784,02</b>	<b>2.898,68</b>	<b>1.940,71</b>
<b>ΕΡΓΑ ΕΚΤΕΛΟΥΜΕΝΑ ΜΕ ΚΟΙΝΟΠΡΑΚΤΙΚΗ ΜΟΡΦΗ</b>			
ΔΗΜΟΣΙΑ ΕΡΓΑ	1.303,43	2.144,91	1.806,47
ΙΔΙΩΤΙΚΑ ΕΡΓΑ	0,00	0,00	0,00
ΥΠΕΡΓΟΛΑΒΙΕΣ	0,00	0,00	0,00
ΑΥΤΟΧΡΗΜΑΤΟΔΟΤΟΥΜΕΝΑ ΕΡΓΑ	0,00	0,00	0,00
<b>ΣΥΝΟΛΟ</b>	<b>1.303,43</b>	<b>2.144,91</b>	<b>1.806,47</b>
<b>ΓΕΝΙΚΟ ΣΥΝΟΛΟ</b>	<b>4.087,45</b>	<b>5.043,59</b>	<b>3.747,18</b>

Στον παρακάτω πίνακα παρουσιάζονται τα κυριότερα έργα που ολοκλήρωσε η εταιρία κατά την περίοδο 1997 - 2001:

**Πληροφοριακό Δελτίο ΑΛΤΕ Α.Τ.Ε.**

**Α. ΕΡΓΑ ΠΟΥ ΕΧΟΥΝ ΟΛΟΚΛΗΡΩΘΕΙ ΑΠΟ ΤΗΝ ΔΩΡΙΚΗ Α.Τ.Ε. (ποσά σε €)**

A/A	Ονομασία Έργου	Κύριος Έργου	Τόπος	Περίοδος Κατασκευής	Αξία έργου χωρίς Φ.Π.Α.	Συμμετοχή Εταιρίας	Αναλογούσα Αξία Έργου χωρίς Φ.Π.Α.
1	Κατασκευή του τμήματος από χ.θ. 7 + 900 έως 16+500 της Ε.Ο. Λάρισας-Τρικάλων	2 <sup>η</sup> ΔΕΚΕ ΛΑΡΙΣΑΣ	Λάρισας-Τρικάλων (Ζάρκο)	1997-2000	1.940.554,61	100,00%	1.940.554,61
2	Διαπλάτυνση του τμήματος από χ.θ. 0+000 έως 7+070 της Ε.Ο. Καρδίτσας-Λάρισας	ΔΕΚΕ ΛΑΡΙΣΑΣ	Νότια παράκαμψη Λάρισας	1998-2001	1.562.555,18	100,00%	1.562.555,18
3	Τοποθέτηση καλωδίων Ο/Ι Βόλου-Καλών Νερών	ΟΤΕ ΒΟΛΟΥ	Καλών Νερών Βόλου	1997-2000	227.839,46	100,00%	227.839,46
4	9806509/ΣΑΕΠ 006/2 Ε.Ο. Λάρισας-Τρικάλων ΑΠ	ΔΕΚΕ ΛΑΡΙΣΑΣ	Λάρισας-Τρικάλων (Ζάρκο)	1999-2001	2.643.061,44	Υπεργολαβία 33,33%	881.020,48
5	Λαϊκή Αγορά Νεάπολης	ΔΗΜΟΣ ΛΑΡΙΣΑΣ	Λάρισα	2000-2001	1.260.404,29	100,00%	1.260.404,29

**Β.ΕΚΤΕΛΕΣΘΕΝΤΑ ΕΡΓΑ ΥΠΟ ΚΟΙΝΟΠΡΑΚΤΙΚΗ ΜΟΡΦΗ (ποσά σε €)**

A/A	Ονομασία Έργου	Κύριος Έργου	Τόπος	Περίοδος Κατασκευής	Αξία έργου χωρίς Φ.Π.Α.	Συμμετοχή Εταιρίας	Αναλογούσα Αξία Έργου χωρίς Φ.Π.Α.
1	Οδοποιία δήμου Τρικκαίων	ΔΗΜΟΣ ΤΡΙΚΚΑΙΩΝ	Τρίκαλα	1997-2000	294.827,71	99,00%	291.879,44
2	Υδρευση πόλης Λάρισας ΙΙΙ / Δ32	ΔΕΥΑΛ	Λάρισα	1997	326.796,57	22,00%	71.895,25
3	Τοποθέτηση Κ.Ο.Ι. Πυργετού-Γυρτώνης	ΟΤΕ	Πυργετός Ν. Λάρισας	1997-1998	65.299,91	99,00%	64.646,91
4	Αυτοκινητόδρομος ΠΑΘΕ Μ. Μοναστήρι Λάρισας	ΔΕΚΕ ΛΑΡΙΣΑΣ	Μ. Μοναστήρι Λάρισας	1997-1998 1999-2001	6.614.667,63	20,00% 50,00%	2.102.816,04
5	Αγωγός ύδρευσης οδού Καρδίτσας	ΔΕΥΑΛ	Λάρισα	1998-2000	123.058,56	90,00%	110.752,70
6	Επαύξηση ηλεκτρικής ισχύος 1 <sup>ης</sup> Στρατιάς Λάρισας	Γ.Ε.Σ.	Λάρισα	1998-2000	106.715,23	80,00%	85.372,18
7	Βελτίωση οδικού δικτύου Ν. Κάρδίτσας	Δ.Τ.Υ.Ν. ΚΑΡΔΙΤΣΑΣ	Νομός Καρδίτσας	1998	334.755,09	99,00%	331.407,54
8	Βελτίωση δρόμων 361 ΠΑΠ – 657 ΠΑΠ	Γ.Ε.Σ.	Συκούριο-Λάρισα	1998-2000	179.589,14	99,00%	177.793,25
9	Αγωγός Καυσίμων 874 Α.Κ.	735 Δ.Σ.Ε.	Λάρισα	1998	65.504,04	99,00%	64.848,99
10	Σιδηροδρομική γραμμή Παλαιοφάρσαλος - Καλαμπάκα	ΟΣΕ	Καλαμπάκα	1998-2000	421.364,93	41,67%	175.582,77
11	Βελτίωση δρόμου Αγίας-Αγιοκάμπου	Δ.Τ.Υ.Ν. ΛΑΡΙΣΑΣ	Αγία-Λάρισα	1999-2000	585.237,31	90,00%	526.713,58
12	Κατασκευή δικτύου πυρόσβεσης 695 ΑΒΠ	735 Δ.Σ.Ε.	Στυλίδα-Λαμία	1999-2000	314.433,50	95,00%	298.711,82
13	Κατασκευή αυτοκ/μου ΠΑΘΕ (Αθήνα-Υλίκη)	ΥΠΕΧΩΔΕ-ΓΓΔΕ	Υλίκη-Αθήνα	1999-2001	6.449.788,93	51,60%	3.328.091,09
14	Συντήρηση αρ.1 Ν.Ε.Ο. Νότια παράκαμψη Λάρισας	ΔΕΣΕ ΛΑΡΙΣΑΣ	Λάρισα	2000-2001	126.219,95	80,00%	100.975,96

#### **22.2.1 Έργα υπό εκτέλεση**

Στις 30.06.2002 το ανεκτέλεστο υπόλοιπο των υπογεγραμμένων συμβάσεων της ΔΩΡΙΚΗ Α.Τ.Ε. ανέρχεται σε € 6.315,08 χιλ.

Επισημαίνεται το ανεκτέλεστο υπόλοιπο αναφέρεται σε συμβατικές τιμές κατά την ημέρα υπογραφής της σύμβασης χωρίς αναπροσαρμογές και μετά την αφαίρεση της έκπτωσης και του Φ.Π.Α. και σε συμπληρωματικές εργασίες και αναθεωρήσεις μετά την αφαίρεση της έκπτωσης και του Φ.Π.Α.

Στο Παράρτημα του Πληροφοριακού Δελτίου, παρατίθενται αναλυτικοί πίνακες με τα υπό εκτέλεση έργα της ΔΩΡΙΚΗ Α.Τ.Ε. την 30.06.2002, τα οποία εκτελούνται είτε αμιγώς, είτε σε κοινοπραξίες.

Στους παρακάτω πίνακες παρουσιάζονται τα έργα υπό εκτέλεση της ΔΩΡΙΚΗ Α.Τ.Ε. στις 30.06.2002.

**Πληροφοριακό Δελτίο ΑΛΤΕ Α.Τ.Ε.**

**Α. ΕΡΓΑ ΕΚΤΕΛΟΥΜΕΝΑ 100% ΑΠΟ ΤΗΝ ΕΤΑΙΡΙΑ ΣΤΙΣ 30.06.2002 (ποσά σε €)**

**Α.1. ΔΗΜΟΣΙΑ ΕΡΓΑ**

A/A	Ονομασία Έργου	Κύριος Έργου	Κατασκευαστική Περίοδος	Συμβατική Αξία Έργου (ιστορικές τιμές) (Α)	Πρόσθετες Εγκρίσεις (Β)	Συνολική Αξία Έργου (Α+Β)	Συνολική Εκτελεσμένη Εργασία ως 30.06.02	Ανεκτέλεστο υπόλοιπο την 30.06.02	Προβλέψεις 2002	Προβλέψεις 2003
1	Διαπλάτυνση τμήματος από χθ 0+000 (νότια ισο.κόμβος Ελευθερών) μέχρι χθ 7+070 (νότια παράκαμψη Λάρισας) της Ε.Ο. Καρδίτσας	ΔΕΚΕ ΛΑΡΙΣΑΣ	1998-2002	1.665.385,46	0,00	1.665.385,46	1.567.533,15	97.852,31	97.852,31	0,00
2	Κατασκευή Β'ΒΙΠΕ Βόλου και ολοκλήρωση εργασιών τμήματος από χθ 0+000 ως χθ 3+500	ΔΕΚΕ ΛΑΡΙΣΑΣ	2002-2003	1.770.723,00	0,00	1.770.723,00	0,00	1.770.723,00	1.027.146,00	743.577,00
<b>ΣΥΝΟΛΟ</b>				<b>3.436.108,46</b>	<b>0,00</b>	<b>3.436.108,46</b>	<b>1.567.533,15</b>	<b>1.868.575,31</b>	<b>1.124.998,31</b>	<b>743.577,00</b>

**Α.2. ΥΠΕΡΓΟΛΑΒΙΕΣ**

A/A	Ονομασία Έργου	Κύριος Έργου	Κατασκευαστική Περίοδος	Συμβατική Αξία Έργου (ιστορικές τιμές) (Α)	Πρόσθετες Εγκρίσεις (Β)	Συνολική Αξία Έργου (Α+Β)	% Συμμ/χής της Εταιρίας	Συνολική Εκτελεσμένη Εργασία της εταιρίας ως 30.06.02	Ανεκτέλεστο υπόλοιπο την 30.06.02	Προβλέψεις 2002	Προβλέψεις 2003
1.	Κατασκευή αρδευτικού έργου Βίστριζας Ν.Φθιώτιδας-Β' Φάση	ΥΠΟΥΡΓ. ΓΕΩΡΓΙΑΣ	2002-2003	5.907.926,10	0,00	5.907.926,10	70%	0,00	4.135.548,27	1.200.845,41	2.934.702,86
2.	Ολοκλήρωση τμήματος από χθ 0+000 (θέση Παχούλας) μέχρι χθ 6+350 (Κουτσόχερο) και 7+900 ως χθ 6+500	ΔΕΚΕ ΛΑΡΙΣΑΣ	2001-2002	2.626.691,80	350.422,41	2.977.114,21	33,33%	982.239,46	10.131,94	10.131,94	0,00
<b>ΣΥΝΟΛΟ</b>				<b>8.534.617,90</b>	<b>350.422,41</b>	<b>8.885.040,30</b>		<b>982.239,46</b>	<b>4.145.680,21</b>	<b>1.210.977,35</b>	<b>2.934.702,86</b>

<b>ΣΥΝΟΛΑ ΕΡΓΩΝ ΕΚΤΕΛΟΥΜΕΝΑ 100% ΑΠΟ ΤΗΝ ΕΤΑΙΡΙΑ (Α)</b>				<b>11.970.726,36</b>	<b>350.422,41</b>	<b>12.321.148,76</b>		<b>2.549.772,61</b>	<b>6.014.255,52</b>	<b>2.335.975,66</b>	<b>3.678.279,86</b>
--	--	--	--	----------------------	-------------------	----------------------	--	---------------------	---------------------	---------------------	---------------------

**Πληροφοριακό Δελτίο ΑΛΤΕ Α.Τ.Ε.**

**Β. ΕΡΓΑ ΕΚΤΕΛΟΥΜΕΝΑ ΥΠΟ ΚΟΙΝΟΠΡΑΚΤΙΚΗ ΜΟΡΦΗ ΑΠΟ ΤΗΝ ΕΤΑΙΡΙΑ ΣΤΙΣ 30.06.2002 (ποσά σε €)**

**Β.1. ΔΗΜΟΣΙΑ ΕΡΓΑ**

A/A	Ονομασία Έργου	Κύριος Έργου	Κατασκευαστική Περίοδος	Συμβατική Αξία Έργου (ιστορικές τιμές) (Α)	Πρόσθετες Εγκρίσεις (Β)	Συνολική Αξία Έργου (Α+Β)	% Συμ/χής της Εταιρίας	Αξία Συμμετοχής της Εταιρίας	Συνολική Εκτελεσμένη Εργασία μέχρι την 30.06.02	Συνολική Εκτελεσμένη Εργασία που αντιστοιχεί στην Εταιρία 30.06.02	Ανεκτέλεστο υπόλοιπο αναλογίας της Εταιρίας την 30.06.02	Προβλέψεις 2002	Προβλέψεις 2003
1.	Κατασκευή συμπληρωματικών εργασιών στον αυτ/δρομο Πάτρα-Αθήνα-Θες/νίκη-Εύζωνοι (ΠΑΘΕ) τμήμα Αθήνα-Υλίκη	ΕΥΔΕ/ ΠΑΘΕ ΤΜΗΜΑ ΑΘΗΝΑΣ	1999-2002	7.036.726,99	621.759,08	7.658.486,07	51,60%	3.951.778,81	7.519.168,14	3.879.890,76	71.888,06	71.888,06	0,00
2.	Αρδευτικό έργο Ποταμιάς Ελασσόνας-Λάρισας (Αρδευτικό Πραιτωρίου)	ΔΕΒ ΛΑΡΙΣΑΣ	2001-2002	569.141,51	0,00	569.141,51	80,00%	455.313,21	282.970,95	226.376,76	228.936,45	228.936,45	0,00
	<b>ΣΥΝΟΛΟ</b>			<b>7.605.868,50</b>	<b>621.759,08</b>	<b>8.227.627,58</b>		<b>4.407.092,02</b>	<b>7.802.139,09</b>	<b>4.106.267,52</b>	<b>300.824,51</b>	<b>300.824,51</b>	<b>0,00</b>

<b>ΣΥΝΟΛΑ ΕΡΓΩΝ ΕΚΤΕΛΟΥΜΕΝΑ ΚΟΙΝΟΠΡΑΚΤΙΚΑ ΑΠΟ ΤΗΝ ΕΤΑΙΡΙΑ (Β)</b>	<b>7.605.868,50</b>	<b>621.759,08</b>	<b>8.227.627,58</b>		<b>4.407.092,02</b>	<b>7.802.139,09</b>	<b>4.106.267,52</b>	<b>300.824,51</b>	<b>300.824,51</b>	<b>0,00</b>
---	---------------------	-------------------	---------------------	--	---------------------	---------------------	---------------------	-------------------	-------------------	-------------

<b>ΣΥΝΟΛΑ ΚΑΤΗΓΟΡΙΩΝ Α + Β:</b>	<b>19.576.594,86</b>	<b>972.181,49</b>	<b>20.548.776,34</b>		<b>12.971.020,92</b>	<b>10.351.911,70</b>	<b>6.655.940,90</b>	<b>6.315.080,02</b>	<b>2.636.800,18</b>	<b>3.678.279,84</b>
---------------------------------	----------------------	-------------------	----------------------	--	----------------------	----------------------	---------------------	---------------------	---------------------	---------------------

## 22.2.2 Πελάτες

Στον παρακάτω πίνακα αναφέρονται οι πελάτες που συμμετέχουν στον αμιγή κύκλο εργασιών της εταιρίας με ποσοστό μεγαλύτερο του 10% στις 31.12.2001.

ΠΕΛΑΤΗΣ	ΚΥΚΛΟΣ ΕΡΓΑΣΙΩΝ	ΠΟΣΟΣΤΟ ΕΠΙ ΤΟΥ ΣΥΝΟΛΟΥ
(σε χιλ.€)	31.12.2001	31.12.2001
ΔΗΜΟΣ ΛΑΡΙΣΑΣ	593,87	30,6%
ΔΕΚΕ ΛΑΡΙΣΑΣ	187,15	9,6%
ΠΡΑΞΗ ΚΟΝΤΡΟΛ Α.Ε.	194,38	10,0%
ΒΙΟΜΠΛΟΚ ΧΛΙΑΠΗΣ Α.Ε.	92,47	4,8%
ΑΡΜΟΣ ΠΡΟΚΑΤΑΣΚΕΥΕΣ Α.Ε.	74,84	3,9%
Ε. ΤΣΙΤΣΙΒΑΣ ΜΠΕΤΟΝ Α.Ε.	74,57	3,8%
Κ/Ξ ΠΑΛΑΝΤΑΣ-ΤΣΑΛ/ΡΤΑΣ-ΔΩΡ	71,15	3,7%
ΤΕΜΚΑΤ Α.Τ.Ε. ΔΗΜΟΣΙΑ ΕΡΓΑ	52,62	2,7%
ΑΙΑΣ Α.Τ.Ε.	52,37	2,7%
ΗΝΙΟΧΟΣ Α.Β.Ε.Ε.	39,22	2,0%
Κ/Ξ ΚΟΥΛΟΥΡΙ	59,04	3,0%
ΕΡΓΟΚΑΤ Α.Ε.	29,66	1,5%
ΑΒΡΑΝΑΣ ΦΙΛΙΠΠΟΣ	30,66	1,6%
<b>ΛΟΙΠΟΙ ΠΕΛΑΤΕΣ</b>	<b>388,71</b>	<b>20,0%</b>
<b>ΣΥΝΟΛΟ</b>	<b>1.940,71</b>	<b>100,0%</b>

## 22.3 Πάγια Περιουσιακά Στοιχεία – Εγγυήσεις και Εμπράγματα Ασφάλειες

### 22.3.1 Γήπεδα - Κτιριακές Εγκαταστάσεις

Η εταιρία έχει στην κυριότητά της τα παρακάτω ακίνητα:

- Οικόπεδο στην οδό Παλαιολόγου στη Λάρισα, εκτάσεως 314 τ.μ.
- Κτήμα στην κοινότητα Νέα Λεύκη στη θέση Παληόμυλος, εκτάσεως 50.860 τ.μ.
- Κτήμα στην κοινότητα Νέα Λεύκη στη θέση Πεννηνταριά, εκτάσεως 10.000 τ.μ.

## 22.3.2 Μηχανολογικός Εξοπλισμός

Στον παρακάτω πίνακα παρουσιάζεται ο κυριότερος μηχανολογικός εξοπλισμός της εταιρίας.

A/A	ΚΑΤΑΣΤΑΣΗ ΜΗΧΑΝΟΛΟΓΙΚΟΥ ΕΞΟΠΛΙΣΜΟΥ ΔΩΡΙΚΗΣ Α.Τ.Ε		ΠΡΟΕΛΕΥΣΗ	ΔΥΝΑΜΙΚΟΤΗΤΑ	Χρόνος κτήσης (έτος)	Συνολική αξία ή αγοράς σε €
A.	ΜΗΧΑΝΗΜΑΤΑ					
	ΕΚΣΚΑΦΕΙΣ					
1	ΕΡΠΥΣΤΡΙΟΦΟΡΟΣ ΕΚΣΚΑΦΕΑΣ-SHOVEL	CATERPILLAR 245B	Η.Π.Α.	65 TON	1995	93.910,49
2	ΕΚΣΚΑΦΕΑΣ	CATERPILLAR 235	Η.Π.Α.	70 TON	1993	60.810,74
	ΦΟΡΤΩΤΕΣ					
3	ΦΟΡΤΩΤΗΣ ΕΛΑΣΤΙΧΟΦΟΡΟΣ	VOLVO 218	ΣΟΥΗΔΙΑ	1,0 M³	-	-
4	ΦΟΡΤΩΤΗΣ ΕΛΑΣΤΙΧΟΦΟΡΟΣ	MICHIGAN 275B	Η.Π.Α.	-	-	-
5	ΦΟΡΤΩΤΗΣ ΕΛΑΣΤΙΧΟΦΟΡΟΣ	CLARK-MICHIGAN 475B	Η.Π.Α.	71 TON	1991	38.151,14
6	ΦΟΡΤΩΤΗΣ ΕΛΑΣΤΙΧΟΦΟΡΟΣ	CATERPILLAR 966F1	Η.Π.Α.	21TON-3,8 M³	1998	123.110,79
7	ΦΟΡΤΩΤΗΣ ΕΛΑΣΤΙΧΟΦΟΡΟΣ	CATERPILLAR 966C	Η.Π.Α.	20TON.	1994	24.944,97
8	ΦΟΡΤΩΤΑΚΙ ΤΡΟΧΟΦΟΡΟ	CASE 1840	Η.Π.Α.	3TON.	1997	15.260,45
	ΟΔΟΣΤΡΩΤΗΡΕΣ					
9	ΣΤΑΤΙΚΟΣ ΟΔΟΣΤΡΩΤΗΡΑΣ	HAMM DLH 10	ΓΕΡΜΑΝΙΑ	12 TON	1989	293,47
10	ΔΟΝΗΤΙΚΟΣ ΟΔΟΣΤΡΩΤΗΡΑΣ ΔΥΟ ΤΥΜΠΑΝΩΝ	VIBROMAX W751	ΓΕΡΜΑΝΙΑ	8,4 TON	1998	20.542,92
11	ΔΟΝΗΤΙΚΟΣ ΟΔΟΣΤΡΩΤΗΡΑΣ ΔΥΟ ΤΥΜΠΑΝΩΝ	BOMAG BW 213 D	ΓΕΡΜΑΝΙΑ	12 TON.	1994	26.412,33
	ΣΥΓΚΡΟΤΗΜΑΤΑ ΠΑΡΑΓΩΓΗΣ ΑΔΡΑΝΩΝ					
12	ΠΛΗΡΕΣ ΣΥΓΚΡΟΤΗΜΑ ΣΠΑΣΤΗΡΟΤΡΙΒΕΙΟΥ	-	ΕΛΛΑΣ	-	-	-
13	ΤΕΧΝΙΚΕΣ-ΜΗΧ/ΚΕΣ ΕΓΚ/ΣΕΙΣ ΛΑΤΟΜΕΙΟΥ	ΓΩΝΙΕΣ,ΔΟΚΟΙ,ΛΑΜΑΡΙΝΕΣ	ΕΛΛΑΣ	-	1996	2.727,31
14	ΤΕΧΝΙΚΕΣ-ΜΗΧ/ΚΕΣ ΕΓΚ/ΣΕΙΣ ΛΑΤΟΜΕΙΟΥ	ΗΛΕΚΤΡΙΚΟΣ ΠΙΝΑΚΑΣ	ΕΛΛΑΣ	-	1997	3.521,64
15	ΤΕΧ/ΚΕΣ-ΜΗΧ/ΚΕΣ ΕΓΚ/ΣΕΙΣ ΛΑΤΟΜ(1892/90)	ΣΩΛΗΝΕΣ & ΕΞΑΡΤΗΜΑΤΑ ΓΕΩΤΡΗΣΗΣ	ΕΛΛΑΣ	-	1996	3.120,76
16	ΤΕΧΝΙΚΕΣ-ΜΗΧ/ΚΕΣ ΕΓΚ/ΣΕΙΣ ΛΑΤΟΜ(1828/89)	ΚΙΤ ΜΕΤΑΤΡΟΠΗΣ ΓΕΦΥΡΟΠΛΑΣΤΙΓΓΑΣ	ΕΛΛΑΣ	-	1992	2.377,11
17	ΤΕΧΝΙΚΕΣ-ΜΗΧ/ΚΕΣ ΕΓΚ/ΣΕΙΣ ΛΑΤΟΜΕΙΟΥ	ΕΞΑΡΤΗΜΑΤΑ ΚΙΝΗΣ.ΜΕΤΑΦΟΡΙΚΩΝ ΤΑΙΝΙΩΝ	ΓΕΡΜΑΝΙΑ	-	1996	3.246,02
18	ΤΕΧΝΙΚΕΣ-ΜΗΧ/ΚΕΣ ΕΓΚ/ΣΕΙΣ ΛΑΤΟΜΕΙΟΥ	ΔΟΝΗΤ. ΚΟΣΚΙΝΟ ΓΕΩΡΓΑΝΤΖΑΣ	ΕΛΛΑΣ	-	1998	6.896,55
19	ΤΕΧΝΙΚΕΣ-ΜΗΧ/ΚΕΣ ΕΓΚ/ΣΕΙΣ ΛΑΤΟΜΕΙΟΥ	ΜΕΤΑΦΟΡΙΚΕΣ ΤΑΙΝΙΕΣ	ΕΛΛΑΣ	-	1996	3.630,23
20	ΤΕΧΝΙΚΕΣ-ΜΗΧ/ΚΕΣ ΕΓΚ/ΣΕΙΣ ΛΑΤΟΜΕΙΟΥ	ΜΕΤΑΛΛΙΚΕΣ ΚΑΤΑΣΚΕΥΕΣ ΕΥΣΤΑΘΙΟΥ	ΕΛΛΑΣ	-	1995	3.081,44
21	ΤΕΧΝΙΚΕΣ-ΜΗΧ/ΚΕΣ ΕΓΚ/ΣΕΙΣ ΛΑΤΟΜΕΙΟΥ	ΚΑΤΑΣΚΕΥΕΣ ΑΠΟ ΣΚΥΡΟΔΕΜΑ	ΕΛΛΑΣ	-	1995	2.861,34
22	ΤΕΧΝΙΚΕΣ-ΜΗΧ/ΚΕΣ ΕΓΚ/ΣΕΙΣ ΛΑΤΟΜΕΙΟΥ	ΚΙΝΗΤΗΡΑΣ CUMMINS ΝΤΑ380/ΦΟΡΤΩΤΗ 275	ΗΠΑ	-	1997	5.282,47
23	ΤΕΧΝΙΚΕΣ-ΜΗΧ/ΚΕΣ ΕΓΚ/ΣΕΙΣ ΛΑΤΟΜΕΙΟΥ	ΗΛΕΚΤΡΙΚΗ ΕΓΚΑΤΑΣΤΑΣΗ ΛΑΤΟΜΕΙΟΥ	ΕΛΛΑΣ	-	1996	4.402,05
24	ΤΕΧ/ΚΕΣ-ΜΗΧ/ΚΕΣ ΕΓΚ/ΣΕΙΣ ΛΑΤΟΜ(1892/90)	ΣΥΣΤΗΜΑ ΡΥΘΜΙΣΗΣ ΣΤΡΟΦΩΝ SIEMENS	ΓΕΡΜΑΝΙΑ	-	13/12/1995	4.548,79
25	ΤΕΧ/ΚΕΣ-ΜΗΧ/ΚΕΣ ΕΓΚ/ΣΕΙΣ ΛΑΤΟΜ(1892/90)	ΕΓΚΑΤΑΣΤΑΣΗ ΓΕΩΤΡΗΣΗΣ	ΕΛΛΑΣ	-	27/9/1996	5.869,41
26	ΤΕΧΝΙΚΕΣ-ΜΗΧ/ΚΕΣ ΕΓΚ/ΣΕΙΣ ΛΑΤΟΜΕΙΟΥ	ΗΛΕΚΤΡΙΚΟΙ ΠΙΝΑΚΕΣ	ΓΕΡΜΑΝΙΑ	-	1/4/1996	6.334,26
27	ΤΕΧΝΙΚΕΣ-ΜΗΧ/ΚΕΣ ΕΓΚ/ΣΕΙΣ ΛΑΤΟΜΕΙΟΥ	ΗΛΕΚΤΡΟΚΙΝΗΤΗΡΕΣ + ΜΕΙΩΤΗΡΕΣ	ΓΕΡΜΑΝΙΑ	-	18/7/1996	6.368,31
28	ΤΕΧΝΙΚΕΣ-ΜΗΧ/ΚΕΣ ΕΓΚ/ΣΕΙΣ ΛΑΤΟΜΕΙΟΥ	ΥΛΙΚΑ ΜΕΤΑΛΛΙΚΩΝ ΚΑΤΑΣΚΕΥΩΝ	ΕΛΛΑΣ	-	30/5/1996	7.621,37
29	ΤΕΧΝΙΚΕΣ ΜΗΧ/ΚΕΣ ΕΓΚ/ΣΕΙΣ ΛΑΤΟΜ(1828/89)	ΓΕΦΥΡΟΠΛΑΣΤΙΓΓΑ ΤΟΜΑΣΗ	ΕΛΛΑΣ	-	31/3/1994	6.162,88



**Πληροφοριακό Δελτίο ΑΛΤΕ Α.Τ.Ε.**

30	ΤΕΧ/ΚΕΣ-ΜΗΧ/ΚΕΣ ΕΓΚ/ΣΕΙΣ ΛΑΤΟΜ(1892/90)	ΚΟΣΚΙΝΟ ΑΔΡΑΝΩΝ + ΣΙΛΟ ΚΑΡΑΚΑΣΗΣ	ΕΛΛΑΣ	-	10/11/1993	6.162,88
31	ΤΕΧΝΙΚΕΣ-ΜΗΧ/ΚΕΣ ΕΓΚ/ΣΕΙΣ ΛΑΤΟΜΕΙΟΥ	ΥΛΙΚΑ ΜΕΤΑΛΛΙΚΩΝ ΚΑΤΑΣΚΕΥΩΝ	ΕΛΛΑΣ	-	30/5/1996	8.084,58
32	ΤΕΧΝΙΚΕΣ-ΜΗΧ/ΚΕΣ ΕΓΚ/ΣΕΙΣ ΛΑΤΟΜΕΙΟΥ	ΥΛΙΚΑ ΜΕΤΑΛΛΙΚΩΝ ΚΑΤΑΣΚΕΥΩΝ	ΕΛΛΑΣ	-	20/9/1995	7.704,97
33	ΤΕΧ/ΚΕΣ-ΜΗΧ/ΚΕΣ ΕΓΚ/ΣΕΙΣ ΛΑΤΟΜ(1892/90)	ΗΛΕΚΤΡΙΚΑ ΚΑΛΩΔΙΑ	ΕΛΛΑΣ	-	7/9/1996	9.885,22
34	ΤΕΧ/ΚΕΣ-ΜΗΧ/ΚΕΣ ΕΓΚ/ΣΕΙΣ ΛΑΤΟΜ(1892/90)	ΔΟΝΗΤ. ΚΟΣΚΙΝΟ ΓΕΩΡΓΑΝΤΖΑΣ	ΕΛΛΑΣ	-	30/12/1997	16.140,87
35	ΤΕΧΝΙΚΕΣ ΜΗΧ/ΚΕΣ ΕΓΚ/ΣΕΙΣ ΛΑΤΟΜ(1828/89)	ΔΟΝΗΤ. ΚΟΣΚΙΝΟ ΜΑΛΛΙΑΡΟΠΟΥΛΟΣ	ΕΛΛΑΣ	-	1/6/1992	7.336,76
36	ΤΕΧ/ΚΕΣ-ΜΗΧ/ΚΕΣ ΕΓΚ/ΣΕΙΣ ΛΑΤΟΜ(1892/90)	ΜΕΤΑΛΛΙΚΕΣ ΚΑΤΑΣΚΕΥΕΣ ΜΗΧΑΝ ΜΑΚΕΔΟΝΙΑΣ	ΕΛΛΑΣ	-	17/11/1995	8.948,50
37	ΕΚΡΗΚΤΗΡΑΣ ΠΥΡΟΔΟΤΗΣΕΩΝ ΛΑΤΟΜ.	REO 175-10PT	-	-	20/8/1997	17.520,18
38	ΤΕΧ/ΚΕΣ-ΜΗΧ/ΚΕΣ ΕΓΚ/ΣΕΙΣ ΛΑΤΟΜ(1892/90)	ΜΕΤΑΣΧΗΜΑΤΙΣΤΗΣ 1000KVA 15/20-1	-	-	1/4/1996	11.738,81
39	ΤΕΧΝΙΚΕΣ ΜΗΧ/ΚΕΣ ΕΓΚ/ΣΕΙΣ ΛΑΤΟΜ(1828/89)	ΜΕΤΑΦΟΡΙΚΕΣ ΤΑΙΝΙΕΣ + ΜΕΤΑΛΛ. ΚΑΤΑΣΚΕΥΕΣ	ΕΛΛΑΣ	-	16/3/1992	9.581,51
40	ΤΕΧ/ΚΕΣ-ΜΗΧ/ΚΕΣ ΕΓΚ/ΣΕΙΣ ΛΑΤΟΜ(1892/90)	ΜΕΤΑΛΛΙΚΕΣ ΚΑΤΑΣΚΕΥΕΣ ΜΗΧΑΝ ΜΑΚΕΔΟΝΙΑΣ	ΕΛΛΑΣ	-	30/11/1995	13.635,80
41	ΤΕΧ/ΚΕΣ-ΜΗΧ/ΚΕΣ ΕΓΚ/ΣΕΙΣ ΛΑΤΟΜ(1892/90)	ΜΕΤΑΛΛΙΚΕΣ ΒΑΣΕΙΣ ΛΑΤΟΜΕΙΟΥ	ΕΛΛΑΣ	-	2/10/1995	18.854,68
42	ΤΕΧ/ΚΕΣ-ΜΗΧ/ΚΕΣ ΕΓΚ/ΣΕΙΣ ΛΑΤΟΜ(1892/90)	ΣΥΣΤΗΜΑ ΚΟΣΚΙΝΩΝ ΙΜΕ	ΙΤΑΛΙΑ	-	9/8/1995	33.214,38
43	ΤΕΧ/ΚΕΣ-ΜΗΧ/ΚΕΣ ΕΓΚ/ΣΕΙΣ ΛΑΤΟΜ(1892/90)	ΣΥΣΤΗΜΑ ΚΟΣΚΙΝΩΝ ΙΜΕ	ΙΤΑΛΙΑ	-	5/7/1995	32.979,02
44	ΤΕΧ/ΚΕΣ-ΜΗΧ/ΚΕΣ ΕΓΚ/ΣΕΙΣ ΛΑΤΟΜ(1892/90)	ΣΠΑΣΤΗΡΑΣ ΡΟΤΟΡΑΣ ΜΗΧ. ΜΑΚΕΔΟΝΙΑΣ	ΕΛΛΑΣ	1,420M	4/7/1995	35.216,43
45	ΤΕΧ/ΚΕΣ-ΜΗΧ/ΚΕΣ ΕΓΚ/ΣΕΙΣ ΛΑΤΟΜ(1892/90)	ΠΡΟΔΙΑΛΟΓΕΑΣ-ΤΡΟΦΟΔΟΤΗΣ ΙΜΕ	ΙΤΑΛΙΑ	-	9/8/1995	112.843,73
46	ΠΛΥΝΤΙΚΟ ΠΙΕΣΤΙΚΟ ΜΗΧΗΜΑ ΧΕΙΡΟΣ ΛΑΤΟΜ.	EMBIOM G 6000	-	-	21/10/1991	2.626,56
	ΣΥΝΟΛΟ ΣΥΓΚΡΟΤΗΜΑΤΟΣ ΛΑΤΟΜΕΙΟΥ					
	<b>ΣΥΓΡΟΤΗΜΑΤΑ ΠΑΡΑΓΩΓΗΣ ΑΣΦΑΛΤΟΣΚΥΡΟΔΕΜΑΤΟΣ</b>					
47	ΣΥΓΚΡΟΤΗΜΑ ΑΣΦΑΛΤΟΣΚΥΡΟΔΕΜΑΤΟΣ	THEODOR - OHL	ΓΕΡΜΑΝΙΑ	80 TON/Hr	10/6/1988	14.673,51
48	ΤΕΧΝΙΚΕΣ-ΜΗΧ/ΚΕΣ ΕΓΚ/ΣΕΙΣ ΑΣΦΑΛΤΙΚΟΥ	ΦΟΥΡΝΟΣ	ΓΕΡΜΑΝΙΑ	-	29/8/1991	2.054,29
49	ΤΕΧΝ/ΚΕΣ-ΜΗΧ/ΚΕΣ ΕΓΚ/ΣΕΙΣ ΑΣΦΑΛΤ(1828/89)	ΚΑΥΣΤΗΡΑΣ & ΗΛΕΚΤΡΙΚΗ ΕΓΚΑΤΑΣΤΑΣΗ	ΙΤΑΛΙΑ	-	19/7/1993	2.723,99
50	ΤΕΧΝ/ΚΕΣ-ΜΗΧ/ΚΕΣ ΕΓΚ/ΣΕΙΣ ΑΣΦΑΛΤ(1828/89)	ΣΤΕΦΑΝΗ ΠΕΡΙΣΤΡΟΦΗΣ	ΕΛΛΑΣ	-	4/5/1992	3.228,17
51	ΤΕΧΝΙΚΕΣ-ΜΗΧ/ΚΕΣ ΕΓΚ/ΣΕΙΣ ΑΣΦΑΛΤΙΚΟΥ	ΦΟΥΡΝΟΣ -ΚΑΥΣΤΗΡΑΣ ΚΛΠ	ΕΛΛΑΣ	-	25/4/1995	16.143,80
	<b>ΣΥΓΡΟΤΗΜΑΤΑ ΠΑΡΑΓΩΓΗΣ ΜΠΕΤΟΝ</b>					
52	ΣΥΓΚΡΟΤΗΜΑ ΠΑΡΑΓΩΓΗΣ ΣΚΥΡΟΔΕΜΑΤΟΣ	ORU-USATI BT1041	ΙΤΑΛΙΑ	35M3/Hr	18/12/1992	86.573,73
	<b>ΔΙΑΣΤΡΩΤΗΡΕΣ</b>					
53	ΔΙΑΣΤΡΩΤΗΡΑΣ ΑΣΦΑΛΤΟΜΙΓΜΑΤΟΣ ΕΛΑΣΤ.	BARBERGREEN SB 140E	Η.Π.Α.	2,5 M	3/7/1989	440,21
	<b>ΔΙΑΤΡΗΤΙΚΑ ΕΠΙΦΑΝΕΙΑΣ</b>					
54	ΕΡΠΥΣΤΡΙΟΦΟΡΟ ΥΔΡΑΥΛ ΔΙΑΤΡΗΤΙΚΟ ΦΟΡΕΙΟ	TAMROCK DHA 1000	ΦΙΛΑΝΔΙΑ	13,8 TON	14/6/1995	67.498,17
55	ΕΡΠΥΣΤΡΙΟΦΟΡΟ ΑΕΡΟΚ. ΔΙΑΤΡΗΤΙΚΟ ΦΟΡΕΙΟ	FURUKAWA PCR 200	ΙΑΠΩΝΙΑ	-	16/6/1992	10.198,09
56	ΕΛΑΣΤΙΧΟΦΟΡΟ ΑΕΡΟΚ. ΔΙΑΤΡΗΤΙΚΟ ΦΟΡΕΙΟ	BOELER TKD5/25	ΑΥΣΤΡΙΑ	-	-	-
	<b>ΑΕΡΟΣΥΜΠΙΕΣΤΕΣ</b>					
57	ΠΕΤΡΕΛΑΙΟΚΙΝΗΤΟΣ ΑΕΡΟΣΥΜΠΙΕΣΤΗΣ	ATLAS COPCO XRH 350	ΣΟΥΗΔΙΑ	700CFM	9/4/1992	45.015,41
58	ΑΕΡΟΣΥΜΠΙΕΣΤΗΣ(ATLAS COPCO XRH350)	334	-	-	3/4/1992	3.662,97
59	ΑΕΡΟΣΥΜΠΙΕΣΤΗΣ(ATLAS COPCO XRH350)	341	-	-	16/6/1992	4.883,22
60	ΠΕΤΡΕΛΑΙΟΚΙΝΗΤΟΣ ΑΕΡΟΣΥΜΠΙΕΣΤΗΣ	ATLAS COPCO PR700	ΣΟΥΗΔΙΑ	700CFM	14/11/1989	7.336,76

**Πληροφοριακό Δελτίο ΑΛΤΕ Α.Τ.Ε.**

61	ΠΕΤΡΕΛΑΙΟΚΙΝΗΤΟΣ ΑΕΡΟΣΥΜΠ.ΣΕ ΤΡΑΚΤΕΡ	STAYER 650	ΑΥΣΤΡΙΑ	100CFM	-	-
	<b>ΔΙΑΦΟΡΑ ΜΗΧΑΝΗΜΑΤΑ</b>					
62	ΜΗΧΑΝΙΚΟ ΣΑΡΩΘΡΟ ΣΕ ΤΡΑΚΤΕΡ	FORD MAJOR	ΓΕΡΜΑΝΙΑ	1,5 M	3/7/1989	205,43
63	ΑΣΦΑΛΤΟΔΙΑΝΟΜΕΑΣ FEDERAL ΣΕ ΦΟΡΤΗΓΟ	MERCEDES 1623	ΓΕΡΜΑΝΙΑ	16 TON	3/7/1989	880,41
	<b>Β. ΟΧΗΜΑΤΑ</b>					
64	ΦΟΡΤΗΓΟ ΑΝΑΤΡΕΠΟΜΕΝΟ ΛΑΤΟΜΕΙΟΥ	CATERPILLAR 773	ΗΠΑ	36.85Ton	20/6/1995	44.020,54
65	ΦΟΡΤΗΓΟ ΑΝΑΤΡΕΠΟΜΕΝΟ ΛΑΤΟΜΕΙΟΥ	CATERPILLAR 773	ΗΠΑ	36.85Ton	20/6/1995	44.020,54
66	ΦΟΡΤΗΓΟ ΑΝΑΤΡΕΠΟΜΕΝΟ ΛΑΤΟΜΕΙΟΥ	CATERPILLAR 773	ΗΠΑ	36.85Ton	-	0,00
67	ΦΟΡΤΗΓΟ ΑΝΑΤΡΕΠΟΜΕΝΟ ΛΑΤΟΜΕΙΟΥ	FAUN K 40-4	ΓΕΡΜΑΝΙΑ	34,6 TON	30/4/1991	38.151,14
68	ΚΙΝΗΤΗΡΑΣ FAUN	-	ΓΕΡΜΑΝΙΑ		28/1/1997	9.420,40
69	ΦΟΡΤΗΓΟ ΑΝΑΤΡΕΠΟΜΕΝΟ	MERCEDES 2636	ΓΕΡΜΑΝΙΑ	17M <sup>3</sup> -26TON	3/10/1991	55.788,70
70	ΦΟΡΤΗΓΟ ΑΝΑΤΡΕΠΟΜΕΝΟ ΑΞΟΝΑΣ	MERCEDES 2636	ΓΕΡΜΑΝΙΑ	-	17/10/1991	3.521,64
71	ΦΟΡΤΗΓΟ ΑΝΑΤΡΕΠΟΜΕΝΟ/ ΚΑΡΟΤΣΑ	-	ΕΛΛΑΣ	17M <sup>3</sup>	20/11/1991	5.282,47
72	ΦΟΡΤΗΓΟ ΑΝΑΤΡΕΠΟΜΕΝΟ	MERCEDES 2632	ΓΕΡΜΑΝΙΑ	17M <sup>3</sup> -26 TON	16/7/1987	19.955,98
73	ΦΟΡΤΗΓΟ ΑΝΑΤΡΕΠΟΜΕΝΟ	MERCEDES 2628	ΓΕΡΜΑΝΙΑ	17M <sup>3</sup> -26 TON	16/7/1987	24.064,56
74	ΦΟΡΤΗΓΟ ΑΝΑΤΡΕΠΟΜΕΝΟ	MERCEDES 2632	ΓΕΡΜΑΝΙΑ	14M <sup>3</sup>	13/4/1988	880,41
75	ΦΟΡΤΗΓΟ ΑΝΑΤΡΕΠΟΜΕΝΟ	MERCEDES L 1824	ΓΕΡΜΑΝΙΑ	10M <sup>3</sup> - 18TON	8/8/1989	-
76	ΦΟΡΤΗΓΟ ΑΝΑΤΡΕΠΟΜΕΝΟ	MERCEDES 2635	ΓΕΡΜΑΝΙΑ	17M <sup>3</sup>	9/5/1994	64.563,46
77	ΚΑΡΟΤΣΑ ΦΟΡΤΗΓΟΥ ΑΝΑΤΡΕΠΟΜΕΝΟΥ	ΕΥΓΕΝΙΑΔΗΣ & ΣΙΑ ΟΕ	ΕΛΛΑΣ	17M <sup>3</sup>	13/7/1994	5.429,20
78	ΑΞΟΝΑΣ ΦΟΡΤΗΓΟΥ ΑΝΑΤΡΕΠΟΜΕΝΟΥ	MERCEDES 2635	ΓΕΡΜΑΝΙΑ	-	1/7/1994	3.521,64
79	ΦΟΡΤΗΓΟ ΑΝΑΤΡΕΠΟΜΕΝΟ	MERCEDES 2635	ΓΕΡΜΑΝΙΑ	17M <sup>3</sup>	9/5/1994	64.563,46
80	ΚΑΡΟΤΣΑ ΦΟΡΤΗΓΟΥ ΑΝΑΤΡΕΠΟΜΕΝΟΥ	ΕΥΓΕΝΙΑΔΗΣ & ΣΙΑ ΟΕ	ΕΛΛΑΣ	17M <sup>3</sup>	16/7/1994	5.429,20
81	ΑΞΟΝΑΣ ΦΟΡΤΗΓΟΥ ΑΝΑΤΡΕΠΟΜΕΝΟΥ	MERCEDES 2635	ΓΕΡΜΑΝΙΑ	-	1994	3.521,64
82	ΒΑΡΕΛΑ ΜΠΕΤΟΝΙΕΡΑ ΤΡΙΑΞΟΝΙΚΗ	MERCEDES 2624/40	ΓΕΡΜΑΝΙΑ	8M <sup>3</sup>	1993	12.472,49
83	ΒΑΡΕΛΑ ΜΠΕΤΟΝΙΕΡΑ ΤΡΙΑΞΟΝΙΚΗ	MERCEDES 2224B	ΓΕΡΜΑΝΙΑ	8M <sup>3</sup>	1994	10.858,40
84	ΒΑΡΕΛΑ ΜΠΕΤΟΝΙΕΡΑ	MERCEDES LK 2624/40	ΓΕΡΜΑΝΙΑ	8M <sup>3</sup>	1993	11.738,81
85	ΡΥΜΟΥΛΚΟ ΤΡΑΚΤΟΡΑΣ	MAN 22304 DFSA	ΓΕΡΜΑΝΙΑ	22 TON	1993	3.879,85
86	ΚΙΝΗΤΗΡΑΣ ΡΥΜΟΥΛΚΟΥ ΤΡΑΚΤΟΡΑ	MAN	ΓΕΡΜΑΝΙΑ	-	1996	4.402,05
87	ΕΠΙΚΑΘΗΜΕΝΗ ΠΛΑΤΦΟΡΜΑ ΜΗΧΑΝΗΜΑΤΩΝ	SATELTIEFLADER-GOLDHOFER STVA 6-46/62	ΓΕΡΜΑΝΙΑ	70TON	1993	12.589,88
88	ΡΥΜΟΥΛΚΟΥΜΕΝΗ ΠΛΑΤΦΟΡΜΑ	-	-	10 TON	1989	88,04
89	ΡΥΜΟΥΛΚΟΥΜΕΝΗ ΠΛΑΤΦΟΡΜΑ	KASSBOHRER DT25	ΓΕΡΜΑΝΙΑ	25 TON	1995	11.738,81
90	ΗΜΙΦΟΡΤΗΓΟ ΚΛΕΙΣΤΟ	MITSUBISHI L300	ΙΑΠΩΝΙΑ	1 TON	1989	3.228,17
91	ΗΜΙΦΟΡΤΗΓΟ PICKUP	MITSUBISHI L300P	ΙΑΠΩΝΙΑ	1 TON	1989	3.228,17
92	ΗΜΙΦΟΡΤΗΓΟ ΚΛΕΙΣΤΟ	FORD VBAVSR 80	ΓΕΡΜΑΝΙΑ	1 TON	1989	586,94
93	ΗΜΙΦΟΡΤΗΓΟ ΚΛΕΙΣΤΟ	OPEL KADETT 1,7 D	ΓΕΡΜΑΝΙΑ	525 KGS	1995	5.282,47
94	ΗΜΙΦΟΡΤΗΓΟ PICKUP	NISSAN KING CAB	ΙΑΠΩΝΙΑ	1 TON	1995	586,94
95	ΛΕΩΦΟΡΕΙΟ ΜΕΤΑΦΟΡΑΣ ΠΡΟΣΩΠΙΚΟΥ 10 Θ	MERCEDES 307 D	ΓΕΡΜΑΝΙΑ	3 TON	1994	7.043,29
	<b>ΕΙΔΙΚΑ ΟΧΗΜΑΤΑ</b>					
96	ΤΑΜΠΕΡ	CATERPILLAR 773	ΓΕΡΜΑΝΙΑ	38 TON.	1995	44.020,54
97	ΤΑΜΠΕΡ	CATERPILLAR 773	ΓΕΡΜΑΝΙΑ	38 TON.	1995	44.020,54
98	ΤΑΜΠΕΡ	CATERPILLAR 773	ΓΕΡΜΑΝΙΑ	38 TON.	1995	44.020,54
99	ΤΑΜΠΕΡ	FAUN K 404	ΓΕΡΜΑΝΙΑ	33 TON.	1991	38.151,14

**22.3.3 Αξία Παγίων Περιουσιακών Στοιχείων**

Η εξέλιξη της λογιστικής αξίας των παγίων περιουσιακών στοιχείων της εταιρίας για τις χρήσεις 1999 – 2001 παρουσιάζεται στον πίνακα που ακολουθεί:

ΠΙΝΑΚΑΣ ΕΞΕΛΙΞΗΣ ΤΗΣ ΛΟΓΙΣΤΙΚΗΣ ΑΞΙΑΣ ΠΑΓΙΩΝ ΓΙΑ ΤΙΣ ΧΡΗΣΕΙΣ 1999 – 2001 (ποσά σε χιλ. €)							
ΚΑΤΗΓΟΡΙΑ ΠΑΓΙΟΥ	ΑΞΙΑ ΚΤΗΣΗΣ 31.12.98	ΠΡΟΣΘΗΚΕΣ (ΜΕΙΩΣΕΙΣ) 01.01.99- 31.12.2001	ΣΥΝΟΛΙΚΗ ΑΞΙΑ ΚΤΗΣΕΩΣ 31.12.2001	ΑΠΟΣΒΕΣΕΙΣ 31.12.98	ΑΠΟΣΒΕΣΕΙΣ 01.01.99- 31.12.2001	ΣΥΝΟΛΙΚΗ ΑΠΟΣΒ. ΑΞΙΑ 31.12.2001	ΑΝΑΠΟΣ/ΣΤΗ- ΑΞΙΑ 31.12.2001
<b>ΕΝΣΩΜΑΤΕΣ ΑΚΙΝΗΤΟΠΟΙΗΣΕΙΣ</b>							
Γήπεδα – Οικόπεδα	127,78	48,47	176,25	0,00	0,00	0,00	176,25
Κτίρια & Τεχνικά έργα	0,00	0,00	0,00	0,00	0,00	0,00	0,00
Μηχανήματα-Τεχν. Εγκαταστ. και λοιπός μηχαν/κός εξοπλισμός	1.077,98	82,06	1.160,04	465,09	414,01	879,10	280,94
Μεταφορικά μέσα	374,96	0,00	374,96	347,43	26,99	374,41	0,55
Έπιπλα και λοιπός εξοπλισμός	105,92	23,97	129,89	72,04	45,22	117,25	12,64
<b>ΣΥΝΟΛΟ</b>	<b>1.686,64</b>	<b>154,51</b>	<b>1.841,15</b>	<b>884,55</b>	<b>486,21</b>	<b>1.370,76</b>	<b>470,38</b>

**22.3.4 Ασφαλιστήρια Συμβόλαια**

Η εταιρία έχει ασφαλίσει όλα τα μηχανήματα και τα μεταφορικά μέσα σύμφωνα με την Ελληνική Νομοθεσία. Επιπλέον η εταιρία έχει συνάψει το υπ' αριθμ. 07/951 ασφαλιστήριο συμβόλαιο πυρός με την ALLIANZ για το συγκρότημα λατομείου με ασφαλιζόμενο κεφάλαιο € 170.377,11 και διάρκεια μέχρι την 24.09.2003.

**22.3.5 Εγγυήσεις και Εμπράγματα Ασφάλειες**

Επί των παγίων περιουσιακών στοιχείων της εταιρίας δεν υφίστανται προσημειώσεις, υποθήκες ή άλλα βάρη. Επιπλέον η ΔΩΡΙΚΗ Α.Τ.Ε. δεν έχει χορηγήσει ούτε έχει λάβει εγγυήσεις από άλλη εταιρία.

**22.3.6 Συμβάσεις Leasing**

Η εταιρία έχει συνάψει με την ERGO LEASING Α.Ε. συμβάσεις μίσθωσης μηχανημάτων και μηχανολογικού εξοπλισμού, όπως παρουσιάζονται στον ακόλουθο πίνακα:

ΑΡΙΘΜΟΣ ΣΥΜΒΑΣΗΣ	ΔΙΑΡΚΕΙΑ	ΤΡΙΜΗΝΙΑΙΟ ΜΙΣΘΩΜΑ (σε €)	ΣΥΝΟΛΙΚΟ ΚΑΤΑΒΛΗΤΕΟ ΜΙΣΘΩΜΑ (σε €)
5/15.03.96	5 έτη	6.955,25	131.159,03
6/24.06.96	6 έτη	7.553,93	173.832,85
7/13.06.96	6 έτη	1.901,69	43.891,27
8/29.07.96	6 έτη	2.145,27	49.674,05
9/18.08.96	5 έτη	1.552,46	27.915,18
10/29.10.96	5 έτη	1.452,68	27.975,18
11/10.02.98	5 έτη	2.770,36	54.507,60
12/01.07.98	7 έτη	4.862,80	134.580,09
13/09.07.99	5 έτη	3.809,24	75.659,62

Επιπλέον, η εταιρία έχει συνάψει με την ΛΑΪΚΗ LEASING Α.Ε. την υπ' αριθμ. 1/15.12.2000 σύμβαση με αντικείμενο τη μίσθωση μηχανημάτων και μηχανολογικού εξοπλισμού. Η διάρκεια της σύμβασης ορίζεται σε τρία (5) έτη και το συνολικό καταβλητέο μίσθωμα ανέρχεται σε € 171.275,98, το οποίο καταβάλλεται σε τριμηνιαίες δόσεις των € 8.545,85.

## **22.4 Εξέλιξη Μετοχικού Κεφαλαίου**

Η εξέλιξη του Μετοχικού Κεφαλαίου της ΔΩΡΙΚΗ Α.Τ.Ε. έχει ως εξής:

Το αρχικό μετοχικό κεφάλαιο της εταιρίας ορίστηκε σε € 17.608,22 (δρχ. 6.000.000), διαιρούμενο σε 600 ονομαστικές μετοχές ονομαστικής αξίας € 29,35 (δρχ. 10.000) η κάθε μία.

Με την από 16.07.1987 απόφαση της Έκτακτης Γενικής Συνέλευσης των μετόχων της εταιρίας, το Μετοχικό Κεφάλαιο αυξήθηκε, με καταβολή μετρητών, κατά το ποσό των € 44.020,54 (δρχ. 15.000.000) με την έκδοση 1.500 νέων ονομαστικές μετοχών, ονομαστικής αξίας € 29,35 (δρχ. 10.000) η κάθε μία. Έτσι το Μετοχικό Κεφάλαιο της Εταιρίας ανήλθε σε € 61.628,76 (δρχ. 21.000.000) διαιρούμενο σε 2.100 ονομαστικές μετοχές, ονομαστικής αξίας € 29,35 (δρχ. 10.000) η κάθε μία (ΦΕΚ Τεύχος Α.Ε. & Ε.Π.Ε. 2134/28.07.1987).

Με την από 26.06.1990 απόφαση της Τακτικής Γενικής Συνέλευσης των μετόχων της εταιρίας, το Μετοχικό Κεφάλαιο αυξήθηκε, με καταβολή μετρητών, κατά το ποσό των € 61.628,76 (δρχ. 21.000.000) με την έκδοση 2.100 νέων ονομαστικές μετοχών, ονομαστικής αξίας € 29,35 (δρχ. 10.000) η κάθε μία. Έτσι το Μετοχικό Κεφάλαιο της Εταιρίας ανήλθε σε € 123.257,52 (δρχ. 42.000.000) διαιρούμενο σε 4.200 ονομαστικές μετοχές, ονομαστικής αξίας € 29,35 (δρχ. 10.000) η κάθε μία (ΦΕΚ Τεύχος Α.Ε. & Ε.Π.Ε. 3083/18.07.1990).

Με την από 01.10.1990 απόφαση της Έκτακτης Γενικής Συνέλευσης των μετόχων της εταιρίας, το Μετοχικό Κεφάλαιο αυξήθηκε, με καταβολή μετρητών, κατά το ποσό των € 123.257,52 (δρχ. 42.000.000) με την έκδοση 4.200 νέων ονομαστικές μετοχών, ονομαστικής αξίας € 29,35 (δρχ. 10.000) η κάθε μία. Έτσι το Μετοχικό Κεφάλαιο της Εταιρίας ανήλθε σε € 246.515,04 (δρχ. 84.000.000) διαιρούμενο σε 8.400 ονομαστικές μετοχές, ονομαστικής αξίας € 29,35 (δρχ. 10.000) η κάθε μία (ΦΕΚ Τεύχος Α.Ε. & Ε.Π.Ε. 3813/16.10.1990).

Με την από 30.10.1990 απόφαση της Έκτακτης Γενικής Συνέλευσης των μετόχων της εταιρίας, το Μετοχικό Κεφάλαιο αυξήθηκε, με καταβολή μετρητών, κατά το ποσό των € 52.824,65 (δρχ. 18.000.000) με την έκδοση 1.800 νέων ονομαστικές μετοχών, ονομαστικής αξίας € 29,35 (δρχ. 10.000) η κάθε μία. Έτσι το Μετοχικό Κεφάλαιο της Εταιρίας ανήλθε σε € 299.339,69 (δρχ. 102.000.000) διαιρούμενο σε 10.200 ονομαστικές μετοχές, ονομαστικής αξίας € 29,35 (δρχ. 10.000) η κάθε μία (ΦΕΚ Τεύχος Α.Ε. & Ε.Π.Ε. 4028/9.11.1990).

Με την από 22.12.1994 απόφαση της Έκτακτης Γενικής Συνέλευσης των μετόχων της εταιρίας, το Μετοχικό Κεφάλαιο αυξήθηκε, με καταβολή μετρητών, κατά το ποσό των € 299.339,69 (δρχ. 102.000.000) με την έκδοση 10.200 νέων ονομαστικές μετοχών, ονομαστικής αξίας € 29,35 (δρχ. 10.000) η κάθε μία. Έτσι το Μετοχικό Κεφάλαιο της Εταιρίας ανήλθε σε € 598.679,38 (δρχ. 204.000.000) διαιρούμενο σε 20.400 ονομαστικές μετοχές, ονομαστικής αξίας € 29,35 (δρχ. 10.000) η κάθε μία (ΦΕΚ Τεύχος Α.Ε. & Ε.Π.Ε. 1054/7.03.1995).

Με την από 30.06.1998 απόφαση της Τακτικής Γενικής Συνέλευσης των μετόχων της εταιρίας, το Μετοχικό Κεφάλαιο αυξήθηκε, με καταβολή μετρητών, κατά το ποσό των € 17.608,22 (δρχ. 6.000.000) με την έκδοση 600 νέων ονομαστικές μετοχών, ονομαστικής αξίας € 29,35 (δρχ. 10.000) η κάθε μία. Έτσι το Μετοχικό Κεφάλαιο της Εταιρίας ανήλθε σε € 616.287,60 (δρχ. 210.000.000) διαιρούμενο σε 21.000 ονομαστικές μετοχές, ονομαστικής αξίας € 29,35 (δρχ. 10.000) η κάθε μία (ΦΕΚ Τεύχος Α.Ε. & Ε.Π.Ε. 687/27.08.1998).

Με την από 30.06.2001 απόφαση της Τακτικής Γενικής Συνέλευσης των μετόχων της εταιρίας, το Μετοχικό Κεφάλαιο αυξήθηκε, με καταβολή μετρητών, κατά το ποσό των € 88.041,09 με την έκδοση 3.000 νέων ονομαστικές μετοχών, ονομαστικής αξίας € 29,35 η κάθε μία. Έτσι το Μετοχικό Κεφάλαιο της Εταιρίας ανήλθε σε € 704.328,69 διαιρούμενο σε 24.000 ονομαστικές μετοχές, ονομαστικής αξίας € 29,35 η κάθε μία (ΦΕΚ Τεύχος Α.Ε. & Ε.Π.Ε. 6028/16.07.2001).

Με την από 16.02.2002 απόφαση της Έκτακτης Γενικής Συνέλευσης των μετόχων της εταιρίας, αποφασίσθηκε η μετατροπή του μετοχικού κεφαλαίου από δραχμές σε ΕΥΡΩ με αντίστοιχη μετατροπή και στρογγυλοποίηση της ονομαστικής αξίας των μετοχών της εταιρίας σε ΕΥΡΩ, σύμφωνα με το άρθρο 12 του Νόμου 2842/2000. Στο πλαίσιο της μετατροπής της ονομαστικής αξίας των μετοχών της εταιρίας σε ΕΥΡΩ αποφασίσθηκε η αύξηση του μετοχικού κεφαλαίου, με κεφαλαιοποίηση αποθεματικών, κατά € 5.643,43 και η αύξηση της ονομαστικής αξίας της μετοχής από € 29,35 σε € 30.

Έτσι το Μετοχικό Κεφάλαιο της Εταιρίας σήμερα ανέρχεται σε € 720.000,00 διαιρούμενο σε 24.000 ονομαστικές μετοχές, ονομαστικής αξίας € 30 η κάθε μία (ΦΕΚ Τεύχος Α.Ε. & Ε.Π.Ε. 1955/14.02.2002).

Η εξέλιξη του μετοχικού κεφαλαίου της ΔΩΡΙΚΗ Α.Τ.Ε. παρουσιάζεται στον παρακάτω πίνακα:

## ΠΙΝΑΚΑΣ ΕΞΕΛΙΞΗΣ ΜΕΤΟΧΙΚΟΥ ΚΕΦΑΛΑΙΟΥ

ΠΙΝΑΚΑΣ ΕΞΕΛΙΞΗΣ ΜΕΤΟΧΙΚΟΥ ΚΕΦΑΛΑΙΟΥ						
Ημερομηνία Γενικής Συνέλευσης	Αριθμός Φ.Ε.Κ. ή ΤΑΠΕΤ	Ποσό αύξησης με καταβολή μετρητών (σε €)	Σύνολο νέων ονομαστικών μετοχών	Σύνολο ονομαστικών μετοχών	Μετοχικό κεφάλαιο μετά την αύξηση (σε €)	Ονομαστική αξία μετοχής (σε €)
Σύσταση	-	17.608,22	600	600	17.608,22	29,35
16.07.1987	2134/28.07.1987	44.020,54	1.500	2.100	61.628,76	29,35
26.06.1990	3083/18.07.1990	61.628,76	2.100	4.200	123.257,52	29,35
01.10.1990	3813/16.10.1990	123.257,52	4.200	8.400	246.515,04	29,35
30.10.1990	4028/09.11.1990	52.824,65	1.800	10.200	299.339,69	29,35
22.12.1994	1054/07.03.1995	299.339,69	10.200	20.400	598.679,38	29,35
30.06.1998	687/27.08.1998	17.608,22	600	21.000	616.287,60	29,35
30.06.2001	6028/16.07.2001	88.041,09	3.000	24.000	704.328,69	29,35
16.02.2002	1955/14.02.2002	Αύξηση του μετοχικού κεφαλαίου κατά € 5.643,43 από μετατροπή μετοχικού κεφαλαίου σε ευρώ και η αύξηση της ονομαστικής αξίας της μετοχής από € 29,35 σε € 30		24.000	720.000,00	30,00
Σύνολο προ συγχώνευσης				24.000	720.000,00	30,00

## 22.5 Ίδια Κεφάλαια – Λογιστική Αξία Μετοχής

Τα ίδια κεφάλαια της εταιρίας και η λογιστική αξία της μετοχής, σύμφωνα με τον ισολογισμό μετασχηματισμού της 28.02.2002, παρουσιάζονται στον παρακάτω πίνακα:

Καθαρή Θέση 28.02.2002 (προ συγχώνευσης)	Ποσά σε €
<b>Μετοχικό Κεφάλαιο</b>	
Αριθμός μετοχών	24.000
Ονομαστική αξία μετοχής	30,00
Μετοχικό Κεφάλαιο	720.000,00
<b>Αποθεματικά Κεφάλαια</b>	
Επιχορηγήσεις επενδύσεων παγίου ενεργητικού	28.848,18
Τακτικό Αποθεματικό	87.491,37
Ειδικά Αποθεματικά	
Αφορολόγητα αποθεματικά ειδικών διατάξεων νόμων	822.341,48
Έκτακτο αποθεματικό	1.094.498,88
<b>Σύνολο Ιδίων Κεφαλαίων</b>	<b>2.753.179,91</b>
Λογιστική Αξία Μετοχής	114,72

## 22.6 Μέτοχοι

Στον ακόλουθο πίνακα παρουσιάζεται η μετοχική σύνθεση της ΔΩΡΙΚΗ Α.Τ.Ε. σύμφωνα την 05.08.2002, ημερομηνία της Έκτακτης Γενικής Συνέλευσης που ενέκρινε τη συγχώνευση:

Μέτοχοι	Αριθμός μετοχών	Ποσοστό (%)
Αθανάσιος Αν. Παπαγεωργίου	4.000	16,67%
Μιλτιάδης Δ. Χατζησωτήρης	4.000	16,67%
Λεωνίδας Σ. Δόβας	4.000	16,67%
ΑΛΤΕ Α.Τ.Ε.	12.000	50,00%
<b>Σύνολο</b>	<b>24.000</b>	<b>100,00%</b>

Δεν υπάρχουν άλλοι μέτοχοι πλην των ανωτέρω, του οποίους να γνωρίζει η ΔΩΡΙΚΗ Α.Τ.Ε. και να κατέχουν ποσοστό μεγαλύτερο του 3% του μετοχικού κεφαλαίου.

Κατά την τελευταία τριετία ουδείς μέτοχος έχει παρουσιάσει μεταβολή στο ποσοστό συμμετοχής του μετοχικού κεφαλαίου της εταιρίας σε ποσοστό μεγαλύτερο ή ίσο του 3%.

Βάσει των από 06.08.2002 ιδιωτικών συμφωνητικών πώλησης μετοχών, οι κ.κ. Αθανάσιος Παπαγεωργίου, Μιλτιάδης Χατζησωτήρης και Λεωνίδας Δόβας μεταβίβασαν στην ΑΛΦΑ ΑΛΦΑ ΣΥΜΜΕΤΟΧΕΣ Α.Ε. 4.000 μετοχές της ΔΩΡΙΚΗ Α.Τ.Ε., έκαστος, με αποτέλεσμα η εταιρία ΑΛΦΑ ΑΛΦΑ ΣΥΜΜΕΤΟΧΕΣ Α.Ε να κατέχει το 50% των μετοχών της ΔΩΡΙΚΗ Α.Τ.Ε.

Η μετοχική σύνθεση της ΔΩΡΙΚΗ Α.Τ.Ε., σύμφωνα με τα ανωτέρω ιδιωτικά συμφωνητικά πώλησης μετοχών, παρουσιάζεται στον παρακάτω πίνακα:

Μέτοχοι	Αριθμός μετοχών	Ποσοστό (%)
ΑΛΤΕ Α.Τ.Ε.	12.000	50,00%
ΑΛΦΑ ΑΛΦΑ ΣΥΜΜΕΤΟΧΕΣ Α.Ε.	12.000	50,00%
<b>Σύνολο</b>	<b>24.000</b>	<b>100,00%</b>

Σημειώνεται ότι η εταιρία ΑΛΦΑ ΑΛΦΑ ΣΥΜΜΕΤΟΧΕΣ Α.Ε. απέκτησε 12.000 μετοχές της ΔΩΡΙΚΗ Α.Τ.Ε., ήτοι το 50,00% του μετοχικού της κεφαλαίου έναντι τιμήματος € 1.467.351,40. Επιπρόσθετα, η ΑΛΤΕ Α.Τ.Ε. απέκτησε 12.000 μετοχές της ΔΩΡΙΚΗ Α.Τ.Ε., ήτοι το 50,00% του μετοχικού της κεφαλαίου έναντι τιμήματος € 1.467.351,40.

## **22.7 Διοίκηση – Διεύθυνση Εργασιών**

Η σύνθεση του Διοικητικού Συμβουλίου της ΔΩΡΙΚΗ Α.Τ.Ε. το οποίο εκλέχθηκε από τη Τακτική Γενική Συνέλευση των μετόχων της εταιρίας της 30.06.2001 και συγκροτήθηκε σε σώμα το από 30.06.2001 Πρακτικό του Δ.Σ., έχει ως εξής:

Ονοματεπώνυμο	Θέση στο Δ.Σ.
Αθανάσιος Αν. Παπαγεωργίου	Πρόεδρος Δ.Σ.
Μιλτιάδης Δ. Χατζησωτήρης	Αντιπρόεδρος Δ.Σ.
Λεωνίδας Σ. Δόβας	Διευθύνων Σύμβουλος

Η θητεία του παρόντος Διοικητικού Συμβουλίου λήγει στις 30.06.2004.

Την Εταιρία εκπροσωπούν οι κ.κ. Αθανάσιος Αν. Παπαγεωργίου και Μιλτιάδης Δ. Χατζησωτήρης ο καθένας χωριστά με την υπογραφή του κάτω από την σφραγίδα της εταιρίας.

Για τα μέλη του Δ.Σ. της εταιρίας αναφέρονται τα ακόλουθα:

**Αθανάσιος Αν. Παπαγεωργίου**, Πρόεδρος Δ.Σ. Γενήθηκε το 1944 στην Καρδίτσα. Είναι διπλωματούχος Πολιτικός Μηχανικός του Α.Π.Θ. Το 1982 ήταν συνιδρυτής και μέτοχος της τεχνικής εταιρίας ΚΡΙΚΟΣ Α.Ε. με έδρα την Λάρισα. Το 1987 ιδρύει με συνεργάτες του την εταιρία ΔΩΡΙΚΗ Α.Τ.Ε. της οποίας έχει αναλάβει τη θέση του Προέδρου του Δ.Σ.

**Μιλτιάδης Δ. Χατζησωτήρης**, Αντιπρόεδρος Δ.Σ. Γεννήθηκε το 1938 στην Λάρισα. Είναι διπλωματούχος Ηλεκτρολόγος-Μηχανολόγος του Πολυτεχνείου του Μονάχου. Από το 1972 έως το 1982 ασχολήθηκε με κατασκευές, κυρίως ηλεκτρομηχανολογικών, δημοσίων κασι ιδιωτικών έργων. Το 1982 ήταν συνιδρυτής και μέτοχος της τεχνικής εταιρίας ΚΡΙΚΟΣ Α.Ε. με έδρα την Λάρισα. Το 1987 ιδρύει με συνεργάτες του την εταιρία ΔΩΡΙΚΗ Α.Τ.Ε. της οποίας έχει αναλάβει τη θέση του Αντιπροέδρου του Δ.Σ.

**Λεωνίδας Σ. Δόβας**, Διευθύνων Σύμβουλος. Γενήθηκε το 1948 στο Αγρίνιο. Είναι πτυχιούχος της Ανωτέρας Σχολής Υποπηχανικών Αθηνών με πολυετή εμπειρία στην κατασκευή δημόσιων και ιδιωτικών έργων όλων των κατηγοριών. Το 1982 ήταν συνιδρυτής και μέτοχος της τεχνικής εταιρίας ΚΡΙΚΟΣ Α.Ε. με έδρα την Λάρισα. Το 1987 ιδρύει με συνεργάτες του την εταιρία ΔΩΡΙΚΗ Α.Τ.Ε. της οποίας έχει αναλάβει τη θέση του Διευθύνοντα Συμβούλου.

Κατά την τελευταία απολογιστική χρήση 2001 δεν καταβλήθηκαν αμοιβές στα μέλη του Δ.Σ. της εταιρίας.

Τα διευθυντικά στελέχη της ΔΩΡΙΚΗ Α.Τ.Ε. είναι τα ακόλουθα:

**Κωνσταντίνος Σάλας**, Υπεύθυνος Λατομείου. Γενήθηκε το 1961 στην Καρδίτσα. Είναι πτυχιούχος του τμήματος Ηλεκτρολόγων-μηχανικών της Πολυτεχνικής Σχολής της Σόφιας. Από το 1989 έως το 1996 υπήρξε σύμβουλος λατομικών επιχειρήσεων με έδρα την Λάρισα, από το 1988 έως το 1989 εργάστηκε σε Μελετητικό γραφείο, με έδρα την Καρδίτσα, που πραγματοποιούσε Ηλεκτρομηχανολογικές μελέτες. Από το 1989 έως σήμερα εργάζεται στην εταιρία ως υπεύθυνος λατομείου.

**Αντώνιος Παπαϊωάννου**, Προϊστάμενος Λογιστηρίου. Γεννήθηκε το 1962 στη Λάρισα. Είναι πτυχιούχος του Οικονομικού τμήματος του Α.Π.Θ. Από το 1987 έως σήμερα εργάζεται στην εταιρία ως Προϊστάμενος Λογιστηρίου.

Κατά την χρήση 2001 δεν καταβλήθηκαν αμοιβές στα διευθυντικά στελέχη της εταιρίας.

Τα μέλη του Δ.Σ. και τα στελέχη της διεύθυνσης της εταιρίας δεν έχουν καταδικαστεί τελεσίδικα για πράξεις ατιμωτικές ή για οικονομικά εγκλήματα, ούτε είναι αναμειγμένα σε δικαστικές εκκρεμότητες που αφορούν πτώχευση, εγκληματική πράξη και απαγόρευση άσκησης:

- Επιχειρηματικής δραστηριότητας.
- Χρηματιστηριακών συναλλαγών.
- Επαγγέλματος ως σύμβουλοι επενδύσεων, διευθυντικά στελέχη τραπεζών, και ασφαλιστικών εταιριών, ανάδοχοι έκδοσης, στελέχη χρηματιστηριακών εταιριών κ.λ.π.

Η ταχυδρομική διεύθυνση των μελών του Δ.Σ. της ΔΩΡΙΚΗ Α.Τ.Ε. και των διευθυντικών στελεχών είναι η διεύθυνση της εταιρίας, στην οδό Καραϊσκάκη 10, στη Λάρισα.

Μεταξύ των μελών του Δ.Σ. και των διευθυντικών στελεχών της εταιρίας δεν υπάρχουν οικογενειακές σχέσεις μέχρι και δευτέρου βαθμού εξ αγχιστείας

Όλα τα μέλη του Δ.Σ. και τα διευθυντικά στελέχη της ΔΩΡΙΚΗ Α.Τ.Ε. έχουν ελληνική ιθαγένεια.

## **22.8 Συμμετοχές των Μελών του Δ.Σ. και των Κύριων Μετόχων (ποσοστό μεγαλύτερο ή ίσο του 10%) στο Μετοχικό Κεφάλαιο ή / και το Δ.Σ. άλλων Εταιριών**

Στον πίνακα που ακολουθεί παρουσιάζονται οι συμμετοχές των μελών του Διοικητικού Συμβουλίου και των Κυρίων Μετόχων της ΔΩΡΙΚΗ Α.Τ.Ε. στο Διοικητικό Συμβούλιο ή/ και στο κεφάλαιο άλλων εταιριών, καθώς και τα αντίστοιχα ποσοστά συμμετοχής τους. Τα μέλη του Δ.Σ. και οι κύριοι μέτοχοι της εταιρίας (ποσοστό συμμετοχής άνω του 10%) δηλώνουν ότι δεν συμμετέχουν στο Δ.Σ. ή στο κεφάλαιο άλλων εταιριών σε ποσοστό μεγαλύτερο του 10%, ούτε ασκούν διοικητική επιρροή, ούτε έχουν οποιαδήποτε σχέση με άλλες εταιρίες εκτός αυτών που παρουσιάζονται στον παρακάτω πίνακα:

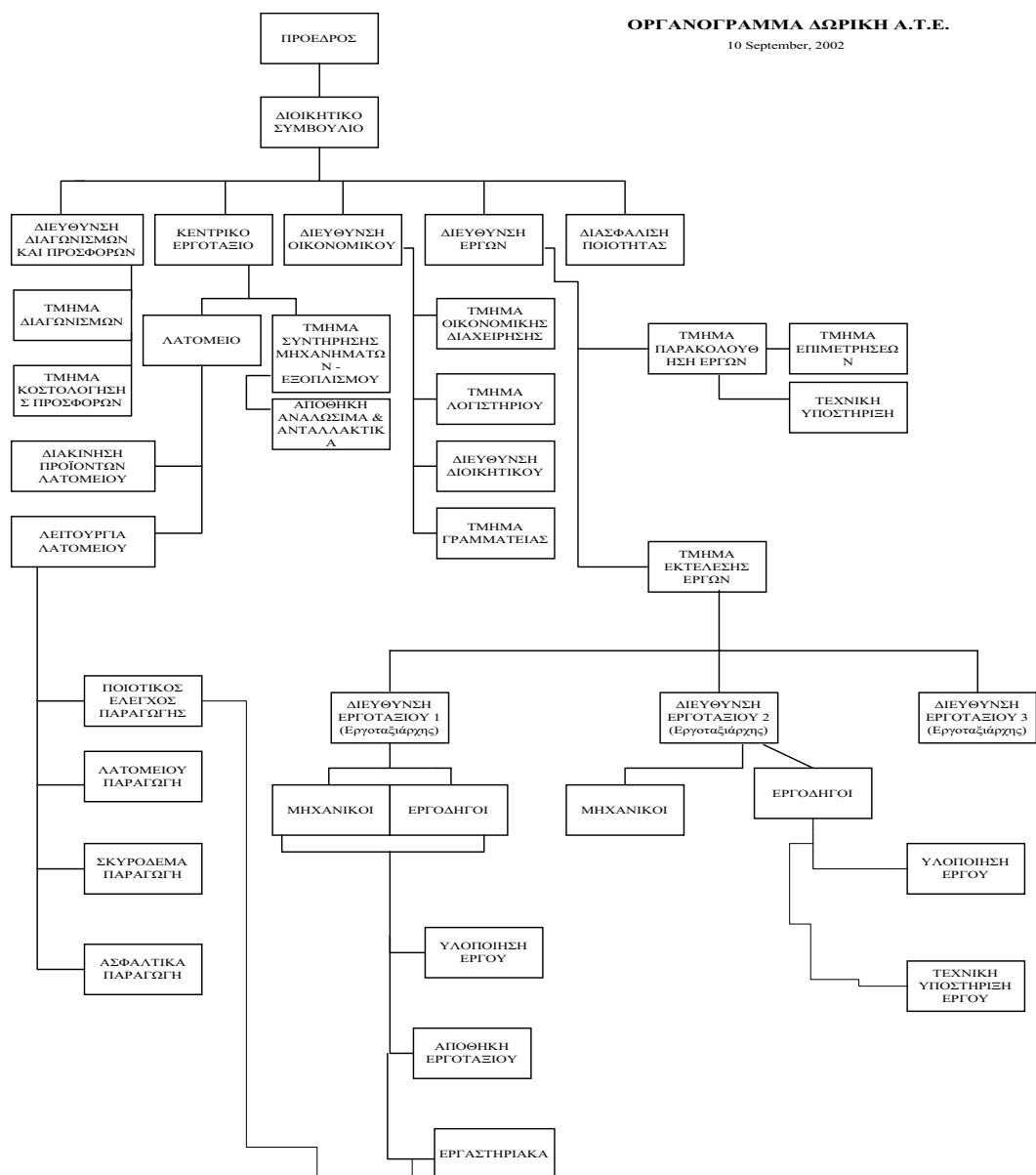
Μέλη του Δ.Σ. ή Κύριοι Μέτοχοι	Εταιρία στην οποία συμμετέχει	Θέση στο Δ.Σ.	Ποσοστό συμμετοχής
<b>ALFA ALFA ΣΥΜΜΕΤΟΧΕΣ</b>			
	ANKER A..B.E.E.	-	89,79%
	ΑΤΛΑΝΤΙΣ Α.Τ.Ε.	-	67,50%
	ALFA ALFA INTERNATIONAL S.R.L.	-	100,00%
	ALFA ALFA ΣΥΣΤΗΜΑΤΑ ΠΛΗΡΟΦΟΡΙΚΗΣ Α.Ε.	-	70,00%
	ΟΔΩΝ & ΟΔΟΣΤΡΩΜΑΤΩΝ Α.Ε.	-	26,42%
	ΔΩΡΙΚΗ Α.Τ.Ε.	-	50,00%
	ΘΕΜΕΛΙΟ 79 Α.Ε.	-	50,00%

Αναλυτική περιγραφή των συμμετοχών ΑΛΤΕ Α.Τ.Ε. παρατίθενται στο Κεφάλαιο 8 του παρόντος Πληροφοριακού Δελτίου.

Επισημαίνεται ότι ουδεμία επιχειρηματική σχέση, συμφωνία, σύμβαση ή συναλλαγή υφίσταται μεταξύ της ΔΩΡΙΚΗ Α.Τ.Ε. και των παραπάνω εταιριών, πλην αυτών που αναφέρονται στο κεφάλαιο 23 "Συνδεδεμένες Εταιρίες με την εταιρία ΔΩΡΙΚΗ Α.Τ.Ε.".

Οι κύριοι μέτοχοι και τα μέλη του Δ.Σ. της εταιρίας δεν συμμετέχουν στο μετοχικό κεφάλαιο ή και την Διοίκηση άλλων εταιριών πλην αυτών που αναφέρονται ανωτέρω.

## 22.9 Οργανόγραμμα





## 22.10 Προσωπικό

Η απασχόληση του Διοικητικού και Εργατοτεχνικού προσωπικού της εταιρίας είναι στενά συνδεδεμένη με την πορεία των εργασιών και με το είδος των έργων που κατασκευάζει η εταιρία.

Στον πίνακα που ακολουθεί παρουσιάζεται η εξέλιξη του μέσου όρου του απασχοληθέντος προσωπικού της εταιρίας για την περίοδο 1999-2001:

ΕΞΕΛΙΞΗ ΠΡΟΣΩΠΙΚΟΥ ΑΝΑ ΔΡΑΣΤΗΡΙΟΤΗΤΑ			
Προσωπικό	1999	2000	2001
Διοικητικό Προσωπικό	9	8	7
Εργατοτεχνικό Προσωπικό	31	30	28
<b>Σύνολο</b>	<b>40</b>	<b>38</b>	<b>35</b>
Από τους οποίους απόφοιτοι Α.Ε.Ι.-Τ.Ε.Ι. είναι:	9	8	7

Οι αμοιβές και τα έξοδα προσωπικού για την ανωτέρω περίοδο παρουσιάζονται στον ακόλουθο πίνακα:

ΑΜΟΙΒΕΣ ΚΑΙ ΕΞΟΔΑ ΠΡΟΣΩΠΙΚΟΥ (σε €)			
Δαπάνες Προσωπικού	1999	2000	2001
Διοικητικό Προσωπικό	104.713,13	97.772,56	87.782,83
Εργατοτεχνικό Προσωπικό	430.969,92	401.382,25	330.233,31
<b>Σύνολο</b>	<b>535.683,05</b>	<b>499.154,81</b>	<b>418.016,14</b>

Επισημαίνεται ότι στις αμοιβές και έξοδα προσωπικού περιλαμβάνονται οι κοινωνικές επιβαρύνσεις και βοηθήματα που αντιστοιχούν στο Διοικητικό και Εργατοτεχνικό Προσωπικό.

## 22.11 Επενδύσεις 1999-2001

Η εξέλιξη των επενδύσεων της εταιρίας κατά την περίοδο 1999-2001 παρουσιάζεται στον ακόλουθο πίνακα:

ΕΠΕΝΔΥΣΕΙΣ ΔΩΡΙΚΗ Α.Τ.Ε. (σε χιλ. €)				
Κατηγορία επένδυσης	1999	2000	2001	Σύνολο
<b>ΠΑΓΙΟ ΕΝΕΡΓΗΤΙΚΟ</b>				
<b>II. ΕΝΣΩΜΑΤΕΣ ΑΚΙΝΗΤΟΠΟΙΗΣΕΙΣ</b>				
Γήπεδα - Οικόπεδα	0,00	48,47	0,00	48,47
Κτίρια – Εγκαταστάσεις κτιρίων – Τεχνικά έργα	0,00	0,00	0,00	0,00
Μηχανήματα - Τεχνικές Εγκαταστάσεις & Λοιπός μηχανολογικός εξοπλισμός	25,10	24,21	32,75	82,06
Μεταφορικά μέσα	0,00	0,00	0,00	0,00
Έπιπλα και λοιπός εξοπλισμός	17,45	1,67	4,86	23,97
Σύνολο Ενσώματων Ακινήτοποιήσεων	<b>42,54</b>	<b>74,36</b>	<b>37,61</b>	<b>154,51</b>
Συμμετοχές	1,51	0,00	(43,90)	(42,38)
<b>ΓΕΝΙΚΟ ΣΥΝΟΛΟ</b>	<b>44,06</b>	<b>74,36</b>	<b>(6,29)</b>	<b>112,12</b>

**ΚΕΦΑΛΑΙΟ 23: ΑΠΟΛΟΓΙΣΤΙΚΑ ΣΤΟΙΧΕΙΑ ΔΡΑΣΤΗΡΙΟΤΗΤΑΣ ΤΗΣ ΔΩΡΙΚΗ Α.Τ.Ε.****23.1 Εξέλιξη Κύκλου Εργασιών Ανά Δραστηριότητα**

Στον ακόλουθο πίνακα παρουσιάζεται η εξέλιξη του κύκλου εργασιών της εταιρίας ανά δραστηριότητα για την περίοδο 1999-2001:

<b>ΑΝΑΛΥΣΗ ΚΥΚΛΟΥ ΕΡΓΑΣΙΩΝ ΑΝΑ ΤΟΜΕΑ ΚΑΤΑΣΚΕΥΑΣΤΙΚΗΣ ΔΡΑΣΤΗΡΙΟΤΗΤΑΣ</b>			
<i>(σε χιλ. €)</i>	<b>1999</b>	<b>2000</b>	<b>2001</b>
<b>ΕΡΓΑ ΕΤΑΙΡΙΑΣ (100%)</b>			
ΔΗΜΟΣΙΑ ΕΡΓΑ	1.225,10	1.254,37	1.165,95
ΙΔΙΩΤΙΚΑ ΕΡΓΑ	267,06	269,99	105,65
ΥΠΕΡΓΟΛΑΒΙΕΣ	0,00	0,00	0,00
ΑΥΤΟΧΡΗΜΑΤΟΔΟΤΟΥΜΕΝΑ ΕΡΓΑ	0,00	0,00	0,00
ΕΣΟΔΑ ΑΠΟ ΛΑΤΟΜΕΙΟ-ΑΣΦΑΛΤΙΚΟ	1.291,86	1.374,32	669,11
<b>ΣΥΝΟΛΟ</b>	<b>2.784,02</b>	<b>2.898,68</b>	<b>1.940,71</b>
<b>ΕΡΓΑ ΕΚΤΕΛΟΥΜΕΝΑ ΜΕ ΚΟΙΝΟΠΡΑΚΤΙΚΗ ΜΟΡΦΗ</b>			
ΔΗΜΟΣΙΑ ΕΡΓΑ	1.303,43	2.144,91	1.806,47
ΙΔΙΩΤΙΚΑ ΕΡΓΑ	0,00	0,00	0,00
ΥΠΕΡΓΟΛΑΒΙΕΣ	0,00	0,00	0,00
ΑΥΤΟΧΡΗΜΑΤΟΔΟΤΟΥΜΕΝΑ ΕΡΓΑ	0,00	0,00	0,00
<b>ΣΥΝΟΛΟ</b>	<b>1.303,43</b>	<b>2.144,91</b>	<b>1.806,47</b>
<b>ΓΕΝΙΚΟ ΣΥΝΟΛΟ</b>	<b>4.087,45</b>	<b>5.043,59</b>	<b>3.747,18</b>

## 23.2 Κύκλος Εργασιών και Αποτελέσματα Χρήσης

Η εξέλιξη των αποτελεσμάτων της εταιρίας για τις χρήσεις 1999 - 2001 παρουσιάζεται στον ακόλουθο πίνακα:

ΑΠΟΤΕΛΕΣΜΑΤΑ ΧΡΗΣΕΩΝ 1999 - 2001 ΤΗΣ ΔΩΡΙΚΗ ΑΤ.Ε.			
( σε χιλ. € )	1999	2000	2001
Αμιγής Κύκλος Εργασιών Εταιρίας	2.784,02	2.898,68	1.940,71
Κύκλος Εργασιών από Κοινοπραξίες	1.303,43	2.144,91	1.806,47
<b>Σύνολο Κύκλου Εργασιών</b>	<b>4.087,45</b>	<b>5.043,59</b>	<b>3.747,18</b>
Μείον: Κόστος Εκτέλεσης Έργων <sup>(1)</sup>	2.084,73	2.153,82	1.696,21
Μικτό κέρδος από Αμιγή κύκλο εργασιών	699,28	744,86	244,50
% επί του αμιγούς κύκλου εργασιών	25,1%	25,7%	12,6%
Πλέον: Άλλα έσοδα εκμετάλλευσης	0,00	21,02	55,09
<b>Σύνολο</b>	<b>699,28</b>	<b>765,88</b>	<b>299,59</b>
Μείον: Έξοδα Διοικητικής Λειτουργίας (1)	94,31	78,67	88,68
Σύνολο εξόδων	94,31	78,67	88,68
% επί του αμιγούς κύκλου εργασιών	3,4%	2,7%	4,6%
<b>Λειτουργικό αποτέλεσμα <sup>(1)</sup></b>	<b>604,98</b>	<b>687,20</b>	<b>210,91</b>
% επί αμιγούς κύκλου εργασιών	21,7%	23,7%	10,9%
Πλέον: Έσοδα συμμετοχών από κοινοπραξίες	77,36	117,74	411,79
% επί του αμιγούς κύκλου εργασιών	5,9%	5,5%	22,8%
Πλέον: Έσοδα χρεογράφων	3,54	0,00	0,00
Μείον: Ζημίες Συμμετοχών	0,00	0,00	0,00
Πλέον: Έκτακτα και ανόργανα έσοδα	34,20	37,23	61,15
Μείον: Έκτακτα και ανόργανα έξοδα	42,75	13,87	11,67
Μείον: Προβλέψεις υποτίμησης χρεογράφων	0,00	5,97	5,97
<b>Κέρδη προ Τόκων, Αποσβέσεων και Φόρων</b>	<b>677,33</b>	<b>822,34</b>	<b>666,21</b>
% επί συνολικού κύκλου εργασιών	16,6%	16,3%	17,8%
Πλέον: Πιστωτικοί τόκοι & Συναφή έσοδα	0,00	0,00	0,00
Μείον: Χρεωστικοί τόκοι & Συναφή έξοδα	182,85	301,09	222,99
<b>Κέρδη προ Αποσβέσεων και Φόρων</b>	<b>494,48</b>	<b>521,25</b>	<b>443,22</b>
% επί συνολικού κύκλου εργασιών	12,1%	10,3%	11,8%
% επί του αμιγούς κύκλου εργασιών	17,8%	18,0%	22,8%
Αποσβέσεις	201,03	219,13	201,98
<b>Κέρδη προ φόρων</b>	<b>293,45</b>	<b>302,15</b>	<b>241,24</b>
% επί συνολικού κύκλου εργασιών	7,2%	6,0%	6,4%
% επί του αμιγούς κύκλου εργασιών	10,5%	10,4%	12,4%
Μείον: Φόροι χρήσεως και λοιποί φόροι	80,94	78,28	155,19
Μείον: Αμοιβές Δ.Σ.	0,00	0,00	0,00
<b>Κέρδη μετά από φόρους χρήσεως και αμοιβές Δ.Σ.</b>	<b>212,51</b>	<b>223,84</b>	<b>86,05</b>
% επί συνολικού κύκλου εργασιών	5,2%	4,4%	2,3%
% επί του αμιγούς κύκλου εργασιών	7,6%	7,7%	4,4%
Μείον: φόροι φορολογικού ελέγχου	0,00	63,38	25,41
<b>Κέρδη μετά από φόρους χρήσεως, αμοιβές Δ.Σ. και φόρους φορολογικού ελέγχου</b>	<b>212,51</b>	<b>160,46</b>	<b>60,64</b>
% επί συνολικού κύκλου εργασιών	5,2%	3,2%	1,6%
% επί του αμιγούς κύκλου εργασιών	7,6%	5,5%	3,1%

(1) Για τον υπολογισμό του μικτού κέρδους και του λειτουργικού αποτελέσματος έχουν αφαιρεθεί οι αποσβέσεις από το κόστος εκτέλεσης έργων, τα έξοδα διοίκησης και διάθεσης.

### Κύκλος Εργασιών

Ο συνολικός κύκλος εργασιών της εταιρίας παρουσίασε αυξομειώσεις κατά τη διάρκεια της περιόδου 1999 – 2001. Πιο συγκεκριμένα, ο αμιγής κύκλος εργασιών της εταιρίας διαμορφώθηκε σε € 1.940,71 χιλ. τη χρήση 2001 έναντι € 2.898,68 χιλ. τη χρήση 2000 και € 2.784,02 χιλ. τη χρήση 1999. Ο κύκλος εργασιών από Κοινοπραξίες, διαμορφώθηκε σε € 1.806,47 χιλ. τη χρήση 2001 έναντι € 2.144,91 τη χρήση 2000 και € 1.303,43 χιλ. τη χρήση 1999.

Σημειώνεται ότι στον αμιγή κύκλο εργασιών της εταιρίας περιλαμβάνονται έσοδα από κατασκευή έργων και έσοδα από λατομείο.

### Κόστος Εκτέλεσης Έργων

Το κόστος εκτέλεσης έργων (προ αποσβέσεων ) την 31.12.2001 αναλύεται ως ακολούθως:

<b>ΑΝΑΛΥΣΗ ΛΟΓΑΡΙΑΣΜΟΥ “ΚΟΣΤΟΣ ΕΚΤΕΛΕΣΗΣ ΕΡΓΩΝ”</b>		
(σε χιλ. €)	<b>2001</b>	<b>% επί του συνόλου</b>
Πρώτες και Βοηθητικές Ύλες	534,89	31,5%
Αμοιβές και Έξοδα Προσωπικού	362,98	21,4%
Διάφορα έξοδα και έξοδα υπεργολάβων	473,45	27,9%
Παροχές Τρίτων	264,46	15,6%
Φόροι-Τέλη	60,43	3,6%
<b>Σύνολο</b>	<b>1.696,21</b>	<b>100,0%</b>

### Περιθώριο μικτού κέρδους

Το περιθώριο μικτού κέρδους (προ αποσβέσεων), επί του αμιγούς κύκλου εργασιών της ΔΩΡΙΚΗ Α.Τ.Ε., ανήλθε σε 12,6% τη χρήση 2001 έναντι 25,7% την προηγούμενη χρήση 2000.

### Έξοδα διοικητικής λειτουργίας

Τα έξοδα διοικητικής λειτουργίας (προ αποσβέσεων), ως ποσοστό του αμιγούς κύκλου εργασιών της εταιρίας, διαμορφώθηκαν σε 4,6%, ήτοι € 88,68 χιλ. έναντι 2,7% ήτοι € 78,67 χιλ. τη χρήση 2000. Η μείωση των εξόδων διοίκησης ως ποσοστό του αμιγούς κύκλου εργασιών οφείλεται κυρίως στη μείωση του κύκλου εργασιών της εταιρίας.

### Έσοδα συμμετοχών προ φόρων

Στον λογαριασμό “Έσοδα Συμμετοχών” περιλαμβάνονται κατά κύριο λόγο τα κέρδη προ φόρων από τις κοινοπραξίες στις οποίες συμμετέχει η εταιρία. Τα κέρδη αυτά ανήλθαν σε € 411,79 χιλ. τη χρήση 2001 έναντι € 117,74 χιλ. τη χρήση 2000.

Ο ακόλουθος πίνακας παρουσιάζει αναλυτικά τα έσοδα από συμμετοχή της εταιρίας σε Κοινοπραξίες:

### ΕΣΟΔΑ ΑΠΟ ΣΥΜΜΕΤΟΧΕΣ ΣΕ ΚΟΙΝΟΠΡΑΞΙΕΣ ΧΡΗΣΕΩΣ 2001 (ποσά σε € )

Επωνυμία Κοινοπραξίας	Τίτλος Έργου	Συμμετοχή	Ποσοστό Συμμετοχής	Συνολικά Έσοδα Κ/Ξ	Καθαρά Έσοδα Εταιρίας (προ φόρων)	Φόρος Εισοδήματος Εταιρίας
ΤΣΙΟΜΗΤΑΣ ΑΠ. – ΔΩΡΙΚΗ Α.Τ.Ε.	Βελτίωση δρόμου Λάρισας-Αγίας-Αγιοκάμπου	-	90,0%	8.447,07	494,15	266,08
ΔΩΡΙΚΗ Α.Τ.Ε.-ΘΕΩΔΩΡΟΠΟΥΛΟΣ Ε.	Συντήρηση της αρ.1 Ν.Ε.Ο. Νότιας Παράκαμψης Λάρισας	-	80,0%	20.423,81	1.062,04	571,87
ΠΑΛΑΝΤΑΣ Ε. – ΤΣΑΛΑΠΟΡΤΑΣ Γ. – ΔΩΡΙΚΗ Α.Τ.Ε.	Αρδευτικό έργο Ποταμίας Ελασσόνας	-	80,0%	228.309,93	11.872,12	6.392,68
ΟΛΥΜΠΙΟΣ Α.Τ.Ε. – ΔΩΡΙΚΗ Α.Τ.Ε.	Κατασκευή αυτοκινητοδρόμου ΠΑΘΕ (τμήμα Αθήνα-Υλίκη)	1.514,31	51,6%	3.100.540,21	398.356,95	55.995,76
<b>ΣΥΝΟΛΟ</b>				<b>3.357.721,02</b>	<b>411.785,26</b>	<b>63.226,38</b>

**Έκτακτα και Ανόργανα Έσοδα / Κέρδη**

Τα έκτακτα και ανόργανα έσοδα – έξοδα της εταιρίας κατά την διάρκεια της περιόδου 1999 – 2001 παρουσιάζονται στον παρακάτω πίνακα:

<b>ΑΝΑΛΥΣΗ ΕΚΤΑΚΤΩΝ ΚΑΙ ΑΝΟΡΓΑΝΩΝ ΕΣΟΔΩΝ - ΕΞΟΔΩΝ</b>			
(σε χιλ. €)	1999	2000	2001
<b>ΕΚΤΑΚΤΑ ΚΑΙ ΑΝΟΡΓΑΝΑ ΕΣΟΔΑ</b>			
Συναλλαγματικές διαφορές	0,00	0,00	26,18
Αποσβέσεις επιχορηγήσεων παγίων	33,58	34,03	34,98
Έκτακτα κέρδη	0,62	3,20	0,00
<b>ΣΥΝΟΛΟ</b>	<b>34,20</b>	<b>37,23</b>	<b>61,15</b>
<b>ΕΚΤΑΚΤΑ ΚΑΙ ΑΝΟΡΓΑΝΑ ΕΞΟΔΑ</b>			
Φορολογικά πρόστιμα και προσυζητήσεις	0,00	2,05	11,67
Συναλλαγματικές διαφορές	42,75	11,81	0,00
<b>ΣΥΝΟΛΟ</b>	<b>42,75</b>	<b>13,87</b>	<b>11,67</b>
<b>ΓΕΝΙΚΟ ΣΥΝΟΛΟ</b>	<b>(8,55)</b>	<b>23,36</b>	<b>49,48</b>

**Αποσβέσεις**

Οι αποσβέσεις της εταιρίας κατά τη χρήση 2001 ανήλθαν σε € 201,98 χιλ. τη χρήση 2001 έναντι € 219,13 χιλ. τη χρήση 2000.

Ο παρακάτω πίνακας παρουσιάζει τον επιμερισμό των αποσβέσεων στο κόστος εκτέλεσης έργων και στα έξοδα διοικητικής λειτουργίας :

<b>ΕΠΙΜΕΡΙΣΜΟΣ ΑΠΟΣΒΕΣΕΩΝ</b>			
(σε χιλ. €)	1999	2000	2001
Ενσωματωμένες στο Κόστος Εκτέλεσης Έργων	184,07	158,92	143,58
Ενσωματωμένες στα Έξοδα Διοίκησης	16,96	60,21	58,40
<b>Σύνολο</b>	<b>201,03</b>	<b>219,13</b>	<b>201,98</b>

**Κέρδη προ φόρων**

Τα κέρδη προ φόρων της ΔΩΡΙΚΗ Α.Τ.Ε ανήλθαν σε € 241,24 χιλ. τη χρήση 2001 έναντι € 302,15 χιλ. τη χρήση 2000. Το περιθώριο κέρδους προ φόρων επί του συνολικού κύκλου εργασιών της εταιρίας ανήλθε σε 6,4% τη χρήση 2001 έναντι 6,0% τη χρήση 2000.

**23.3 Χρηματοοικονομικές Δαπάνες**

Η εξέλιξη των χρηματοοικονομικών δαπανών της ΔΩΡΙΚΗ Α.Τ.Ε. κατά την περίοδο 1999 - 2001 παρουσιάζεται στον παρακάτω πίνακα:

<b>ΑΝΑΛΥΣΗ ΧΡΗΜΑΤΟΟΙΚΟΝΟΜΙΚΩΝ ΔΑΠΑΝΩΝ</b>			
(σε χιλ. €)	1999	2000	2001
Τόκοι μακροπρόθεσμων δανείων	0,00	0,00	0,00
Τόκοι βραχυπρόθεσμων δανείων	174,27	279,41	212,20
Λοιπά έξοδα τραπεζών	8,58	21,67	10,79
<b>Σύνολο</b>	<b>182,85</b>	<b>301,09</b>	<b>222,99</b>
% επί του Συνολικού Κύκλου Εργασιών	4,47%	5,97%	5,95%

### 23.4 Διάθεση των προ Αποσβέσεων Κερδών

Τα προ αποσβέσεων κέρδη της εταιρίας για τις χρήσεις 1999 - 2001, σύμφωνα με τις ελεγμένες οικονομικές καταστάσεις, διατέθηκαν ως εξής:

ΔΙΑΘΕΣΗ ΤΩΝ ΠΡΟ ΑΠΟΣΒΕΣΕΩΝ ΚΕΡΔΩΝ					
(σε χιλ. €)	1999	2000	2001	Σύνολο '99-'01	% του Συνόλου
Κέρδη προ φόρων και αποσβέσεων	494,48	521,25	443,23	1.458,95	69,8%
Αποθεματικά τεχνικών επιχειρήσεων προς φορολόγηση	0,00	0,00	632,25	632,25	30,2%
<b>Σύνολο κερδών προς διάθεση</b>	<b>494,48</b>	<b>521,25</b>	<b>1.075,48</b>	<b>2.091,20</b>	<b>100,0%</b>
Αποσβέσεις	201,03	219,13	201,98	622,15	29,8%
Φόροι	80,94	72,28	155,19	314,41	15,0%
Τακτικό αποθεματικό	8,80	7,16	6,74	22,71	1,1%
Ειδικά & Έκτακτα Αποθεματικά	186,08	135,70	521,61	843,38	40,3%
Αφορολόγητα αποθεματικά	17,61	17,61	52,82	88,04	4,2%
Αφορολόγητα κέρδη τεχνικών επιχειρήσεων	0,00	0,00	111,72	111,72	5,3%
Διαφορές φόρων φορολογικού ελέγχου προηγ. Χρήσεων	0,00	63,68	25,41	88,78	4,2%
Αμοιβές μελών Δ.Σ.	0,00	0,00	0,00	0,00	0,0%
Υπόλοιπο κερδών εις νέο	0,00	0,00	0,00	0,00	0,0%
<b>ΣΥΝΟΛΟ</b>	<b>494,46</b>	<b>521,25</b>	<b>1.075,48</b>	<b>2.091,20</b>	<b>100,0%</b>

### 23.5 Ανάλυση Οικονομικής Κατάστασης

Στον παρακάτω πίνακα παρουσιάζονται τα στοιχεία της οικονομικής κατάστασης της ΔΩΡΙΚΗ Α.Τ.Ε. για την περίοδο 1999 – 2001:

ΙΣΟΛΟΓΙΣΜΟΙ ΧΡΗΣΕΩΝ 1999 - 2001			
(σε χιλ. €)	1999	2000	2001
<b>ΕΝΕΡΓΗΤΙΚΟ</b>			
Αναπόσβεστα έξοδα εγκατάστασης	107,19	79,66	26,07
Ασώματες ακινητοποιήσεις	15,99	23,45	23,45
Μείον: Συσσωρευμένες αποσβέσεις	11,84	14,94	17,60
Αναπόσβεστες ασώματες ακινητοποιήσεις	<b>4,16</b>	<b>8,51</b>	<b>5,85</b>
Ενσώματες ακινητοποιήσεις	1.729,18	1.803,54	1.841,14
Μείον: Συσσωρευμένες αποσβέσεις	1.069,90	1.226,86	1.370,76
Αναπόσβεστες Ενσώματες Ακινήσεις	<b>659,28</b>	<b>576,67</b>	<b>470,38</b>
Συμμετοχές σε συνδεδεμένες επιχειρήσεις	43,90	43,90	0,00
Συμμετοχές σε λοιπές επιχειρήσεις	8,95	8,95	8,95
Λοιπές μακροπρόθεσμες απαιτήσεις	6,75	6,75	6,75
<b>Σύνολο πάγιου ενεργητικού</b>	<b>723,03</b>	<b>644,78</b>	<b>491,93</b>
Αποθέματα	678,29	1.186,08	1.059,69
Πελάτες & Απαιτήσεις κατά συνδεδεμένων	2.563,04	2.170,43	3.447,08
Λοιπές απαιτήσεις	92,07	901,44	533,48
Χρεόγραφα	68,97	51,07	12,91
Διαθέσιμα	224,77	193,95	37,12
<b>Σύνολο κυκλοφορούντος ενεργητικού</b>	<b>3.627,13</b>	<b>4.502,96</b>	<b>5.090,29</b>
Μεταβατικοί λογαριασμοί ενεργητικού	0,00	0,00	0,00
<b>ΣΥΝΟΛΟ ΕΝΕΡΓΗΤΙΚΟΥ</b>	<b>4.457,35</b>	<b>5.227,39</b>	<b>5.608,28</b>

<b>ΠΑΘΗΤΙΚΟ</b>			
Μετοχικό κεφάλαιο	616,29	616,29	704,33
Διαφορές αναπροσαρμογής & επιχορηγήσεις	74,69	90,74	33,98
Αποθεματικά κεφάλαια	1.812,85	1.969,78	2.017,47
Αποτελέσματα εις νέο	0,00	0,00	0,00
<b>Σύνολο Ιδίων Κεφαλαίων</b>	<b>2.503,83</b>	<b>2.676,81</b>	<b>2.755,77</b>
Προβλέψεις	0,00	6,47	0,00
<b>Σύνολο μακροπρόθεσμων υποχρεώσεων</b>	<b>0,00</b>	<b>0,00</b>	<b>0,00</b>
Προμηθευτές – Γραμμάτια πληρωτέα – Επιταγές πληρωτέες	405,15	309,09	133,58
Βραχυπρόθεσμες υποχρεώσεις Τράπεζες	1.405,09	2.141,93	2.570,56
Φόροι - Τέλη - Ασφαλιστικά ταμεία	136,22	87,13	148,17
Μερίσματα πληρωτέα	0,00	0,00	0,00
Λοιπές βραχυπρόθεσμες υποχρεώσεις	0,00	0,00	0,00
<b>Σύνολο βραχυπρόθεσμων υποχρεώσεων</b>	<b>1.946,47</b>	<b>2.538,14</b>	<b>2.852,31</b>
Μεταβατικοί λογαριασμοί παθητικού	7,06	5,98	0,19
<b>ΣΥΝΟΛΟ ΠΑΘΗΤΙΚΟΥ</b>	<b>4.457,35</b>	<b>5.227,39</b>	<b>5.608,28</b>

## ΕΝΕΡΓΗΤΙΚΟ

### Έξοδα εγκατάστασης

Η ανάλυση των εξόδων εγκατάστασης για την περίοδο 1999 – 2001 παρουσιάζεται στον ακόλουθο πίνακα παρουσιάζεται:

<b>ΕΞΟΔΑ ΕΓΚΑΤΑΣΤΑΣΗΣ</b>			
(σε χιλ. €)	<b>1999</b>	<b>2000</b>	<b>2001</b>
Έξοδα ίδρυσης και πρώτης εγκατάστασης	0,68	0,68	0,68
Λοιπά Έξοδα εγκατάστασης	141,30	169,63	171,47
<b>Σύνολο</b>	<b>141,98</b>	<b>170,32</b>	<b>172,15</b>
Μείον: Αποσβέσεις	34,79	90,66	146,08
<b>Σύνολο Αναπόσβεστων Εξόδων Εγκατάστασης</b>	<b>107,19</b>	<b>79,66</b>	<b>26,07</b>

Στον πίνακα που ακολουθεί παρουσιάζεται η ανάλυση του αναπόσβεστου υπολοίπου των εξόδων εγκατάστασης στις 31.12.2001:

<b>ΑΝΑΛΥΣΗ ΤΟΥ ΛΟΓ/ΜΟΥ “ΛΟΙΠΑ ΕΞΟΔΑ ΕΓΚΑΤΑΣΤΑΣΗΣ” ΣΤΙΣ 31.12.2001</b>	
	<b>Ποσά χιλ. €</b>
Έξοδα αύξησης κεφαλαίου	7,05
Έξοδα ίδρυσης και πρώτης εγκατάστασης	0,68
Έξοδα ερευνών και ανάπτυξης	18,88
Έξοδα κτήσεως ακινητοποιήσεων	104,10
Λοιπά έξοδα πολυετούς αποσβέσεως	17,56
Έξοδα αναδιοργάνωσης	23,87
<b>Σύνολο</b>	<b>172,15</b>

### Ενσώματα Πάγια

Οι αναπόσβεστες ενσώματες ακινητοποιήσεις της εταιρίας διαμορφώθηκαν σε € 470,38 χιλ. την 31.12.2001 έναντι € 576,67 χιλ. την 31.12.2000.

#### Συμμετοχές και άλλες μακροπρόθεσμες χρηματοοικονομικές απαιτήσεις

Το υπόλοιπο του λογαριασμού "Συμμετοχές και άλλες μακροπρόθεσμες χρηματοοικονομικές απαιτήσεις" την 31.12.2001 ανήλθε σε € 15,70 χιλ. και αφορά σε συμμετοχές της εταιρίας σε κοινοπραξίες τεχνικών έργων κατά ποσό € 8,95 χιλ. και σε δοσμένες εγγυήσεις ποσού € 6,75 χιλ.

#### Αποθέματα

Τα αποθέματα της εταιρίας κατά την 31.12.2001 ανήλθαν σε € 1.059,69 χιλ. έναντι € 678,29 χιλ. την 31.12.1999.

#### Πελάτες

Το υπόλοιπο του λογαριασμού "Πελάτες" την 31.12.2001 ανήλθε σε € 1.389,76 χιλ. περίπου έναντι € 1.327,74 χιλ. την 31.12.2000.

Ο ακόλουθος πίνακας παρουσιάζει τη χρονική ενηλικίωση του υπολοίπου του λογαριασμού "Πελάτες" την 31.12.2001:

ΧΡΟΝΙΚΗ ΕΝΗΛΙΚΙΩΣΗ ΥΠΟΛΟΙΠΟΥ ΠΕΛΑΤΩΝ ΣΤΙΣ 31.12.2001		
	Ποσά σε χιλ. €	%
1 – 30 ημέρες	161,39	11,6%
31-60 ημέρες	62,22	4,5%
61-90 ημέρες	4,85	0,3%
91-365 ημέρες	1.161,30	83,6%
> 366 ημέρες	0,00	0,0%
<b>ΣΥΝΟΛΟ</b>	<b>1.389,76</b>	<b>100,0%</b>

#### Λοιπές Απαιτήσεις

Οι Λοιπές Απαιτήσεις της εταιρίας την 31.12.2001 αφορούν:

ΛΟΓΑΡΙΑΣΜΟΣ	Ποσά σε χιλ. €
Επιταγές Εισπρακτέες	91,26
Βραχυπρόθεσμες Απαιτήσεις κατά Συνδεδεμένων Επιχειρήσεων	2.057,32
Επισφαλείς – Επίδικοι Πελάτες και Χρεώστες	441,46
Χρεώστες Διάφοροι	0,76
<b>Σύνολο</b>	<b>2.590,80</b>

#### Βραχυπρόθεσμες Απαιτήσεις κατά Συνδεδεμένων Επιχειρήσεων

Το υπόλοιπο του λογαριασμού "Βραχυπρόθεσμες Απαιτήσεις κατά Συνδεδεμένων Επιχειρήσεων" διαμορφώθηκε σε € 2.057,32 χιλ. στις 31.12.2001 έναντι € 842,68 χιλ. στις 31.12.2000. Η ανάλυση του λογαριασμού παρουσιάζεται στον ακόλουθο πίνακα:



ΑΠΑΙΤΗΣΕΙΣ ΑΠΟ ΚΟΙΝΟΠΡΑΞΙΕΣ ΤΗΝ 31.12.2001 ΚΑΙ ΧΡΟΝΙΚΗ ΤΟΥΣ ΕΝΗΛΙΚΙΩΣΗ

Ποσά σε €						Προβλεπόμενες εισπράξεις		
Κοινοπραξία	Τίτλος Έργου	Εκτίμηση Αποπεράτωσης Έργου	Ημ/νια Δημιουργ. Απαιτ/σης	Απαίτηση από τα κέρδη της χρήσης 31/12/01	Εισπράξεις 01/01/02 – 30/06/02	01/07 /02- 31/12/02	2003	ΣΥΝΟΛΟ
Κ/Ξ ΤΣΙΟΜΗΤΑΣ ΑΠ. – ΔΩΡΙΚΗ Α.Τ.Ε.	Βελτίωση δρόμου Λάρισας-Αγίας-Αγιοκάμπου	Έχει ολοκληρωθεί	2000 2001	233.796,18	0,00	87.061,04	146.735,14	233.796,18
ΔΩΡΙΚΗ Α.Τ.Ε.-ΘΕΩΔΟΡΟΠΟΥΛΣΟ Ε.	Συντήρηση της αρ.1 Ν.Ε.Ο. Νότιας Παράκαμψης Λάρισας	Έχει ολοκληρωθεί	2001	21.236,95	0,00	21.236,95	0,00	21.236,95
ΠΑΛΑΝΤΑΣ Ε. – ΤΣΑΛΑΠΟΡΤΑΣ Γ. – ΔΩΡΙΚΗ Α.Τ.Ε.	Αρδευτικό έργο Ποταμίας Ελασσόνας	31.08.2002	2001	158.801,07	0,00	158.801,07	0,00	158.801,07
ΟΛΥΜΠΙΟΣ Α.Τ.Ε. – ΔΩΡΙΚΗ Α.Τ.Ε.	Κατασκευή αυτοκινητοδρόμου ΠΑΘΕ (τμήμα: Αθήνα-Υλίκη)	31.08.2002	1999 2000 2001	967.915,58	55.000,00	385.205,43	527.710,15	967.915,58
ΕΡΓΟΜΗΧΑΝΙΚΗ Α.Τ.Ε. – ΗΝΙΟΧΟΣ Α.Τ.Ε. – ΔΩΡΙΚΗ Α.Τ.Ε.	Κατασκευή αυτοκινητοδρόμου ΠΑΘΕ (τμήμα: Μ.Μοναστήρι Λάρισας)	Έχει ολοκληρωθεί	1999 2000 2001	675.568,60	0,00	0,00	675.568,60	675.568,60
<b>Σύνολο</b>				<b>2.057.318,38</b>	<b>0,00</b>	<b>652.304,49</b>	<b>1.350.013,89</b>	<b>2.057.318,38</b>

## ΠΑΘΗΤΙΚΟ

### Ίδια Κεφάλαια

Το σύνολο των Ιδίων Κεφαλαίων της εταιρίας την 31.12.2001 ανήλθε σε € 2.755,77 χιλ. έναντι € 2.676,81 χιλ. την 31.12.2000. Τα Ίδια Κεφάλαια της εταιρίας την 31.12.2001 αναλύονται ως εξής:

ΙΔΙΑ ΚΕΦΑΛΑΙΑ 31.12.2001	
(Ποσά σε €)	31.12.2001
Μετοχικό Κεφάλαιο	704.328,69
Επιχορηγήσεις επενδύσεων παγίου Ενεργητικού	33.974,88
Τακτικό Αποθεματικό Μείον: Ζημία από πώληση-υποτίμηση συμμετοχών και χρεογράφων	87.364,76
Έκτακτα Αποθεματικά	1.092.093,20
Αφορολ. Αποθ. Ειδικών διατάξεων Νόμων	838.012,79
<b>Σύνολο</b>	<b>2.755.774,31</b>

### Προμηθευτές

Ο λογαριασμός "Προμηθευτές" την 31.12.2001 ανήλθε σε € 113,63 χιλ. έναντι € 93,57 χιλ. την 31.12.2000. Η χρονική ενηλικίωση λογαριασμού "Προμηθευτές" την 31.12.2001 παρουσιάζεται στον ακόλουθο πίνακα:

ΧΡΟΝΙΚΗ ΕΝΗΛΙΚΙΩΣΗ ΥΠΟΛΟΙΠΟΥ ΠΡΟΜΗΘΕΥΤΩΝ ΣΤΙΣ 31.12.2001		
	Ποσά σε χιλ. €	%
1 – 30 ημέρες	37,56	33,1%
31-60 ημέρες	23,66	20,8%
61-90 ημέρες	18,05	15,9%
91-365 ημέρες	34,35	30,2%
> 366 ημέρες	0,00	0,0%
<b>ΣΥΝΟΛΟ</b>	<b>113,63</b>	<b>100,0%</b>

### Επιταγές Πληρωτέες

Το υπόλοιπο του λογαριασμού "Επιταγές Πληρωτέες" στις 31.12.2001 παρουσιάζει υπόλοιπο € 19,95 χιλ. έναντι € 129,19 χιλ. στις 31.12.2000.

### Τράπεζες – Λογαριασμοί Βραχυπρόθεσμων Υποχρεώσεων

Ο λογαριασμός "Βραχυπρόθεσμες Τραπεζικές Υποχρεώσεις" της εταιρίας την 31.12.2001 ανήλθε σε € 2.570,56 χιλ. περίπου και αναλύεται ως εξής:

ΑΝΑΛΥΣΗ ΤΟΥ ΛΟΓΑΡΙΑΣΜΟΥ "ΒΡΑΧΥΠΡΟΘΕΣΜΕΣ ΥΠΟΧΡΕΩΣΕΙΣ ΠΡΟΣ ΤΡΑΠΕΖΕΣ" ΣΤΙΣ 31.12.2000		
ΤΡΑΠΕΖΑ	Νόμισμα	Ποσά σε χιλ. €
ΤΡΑΠΕΖΑ ΕΡΓΑΣΙΑΣ	Δραχμές	1.315,95
ALPHA BANK	Δραχμές	665,41
ΛΑΪΚΗ ΤΡΑΠΕΖΑ	Δραχμές	589,20
<b>ΣΥΝΟΛΟ</b>		<b>2.570,56</b>

### Υποχρεώσεις από Φόρους – Τέλη

Το υπόλοιπο του λογαριασμού "Υποχρεώσεις από φόρους – τέλη" στις 31.12.2001 ανέρχονταν σε € 131,04 χιλ. Στον πίνακα που ακολουθεί παρουσιάζεται η ανάλυση του λογαριασμού "Υποχρεώσεις από φόρους – τέλη" στις 31.12.2001:

ΑΝΑΛΥΣΗ ΤΟΥ ΛΟΓ/ΣΜΟΥ “ΥΠΟΧΡΕΩΣΕΙΣ ΑΠΟ ΦΟΡΟΥΣ – ΤΕΛΗ”	
Λογ/μοί	Ποσά σε χιλ. €
Φ.Π.Α.	26,50
Φόροι – Τέλη Αμοιβών Προσωπικού	2,73
Φόροι – Τέλη Αμοιβών Τρίτων	6,25
Λογαριασμός Εκκαθάρισης Φόρων Δήλωσης	7,04
Λοιποί Φόροι Τέλη	88,51
<b>Σύνολο</b>	<b>131,04</b>

### 23.6 Χρηματοοικονομικοί Δείκτες

Στον παρακάτω πίνακα παρουσιάζονται οι χρηματοοικονομικοί δείκτες της ΔΩΡΙΚΗ Α.Τ.Ε. για τις χρήσεις 1999-2001:

ΒΑΣΙΚΟΙ ΧΡΗΜΑΤΟΟΙΚΟΝΟΜΙΚΟΙ ΔΕΙΚΤΕΣ			
ΧΡΗΣΗ	1999	2000	2001
<b>Δείκτες Εξέλιξης</b>			
Ετήσια μεταβολή κύκλου εργασιών (Εταιρίας & Κ/Ξ)	13,7%	23,4%	-25,7%
Ετήσια μεταβολή προ φόρων κερδών	41,3%	3,0%	-20,2%
Ετήσια μεταβολή μετά φόρων και Αμοιβών Δ.Σ. Κερδών	84,4%	5,3%	-61,6%
<b>Δείκτες Περιθωρίων Κέρδους</b>			
Μικτού κέρδους (Αμιγούς Κύκλου Εργασιών)	25,1%	25,7%	12,6%
Καθαρού κέρδους (προ φόρων) (Συνολικού Κύκλου Εργασιών)	7,2%	6,0%	6,4%
<b>Δείκτες Αποδοτικότητας (προ φόρων)</b>			
Αποδοτικότητα μέσου όρου ιδίων κεφαλαίων	12,2%	11,7%	8,9%
Αποδοτικότητα Συνολικών Απασχολούμενων Κεφαλαίων	7,7%	6,2%	4,5%
<b>Αποτελεσματικότητας (ημέρες)</b>			
Κυκλοφορία Αποθεμάτων	119	201	228
Κυκλοφορία Απαιτήσεων	148	103	144
Κυκλοφορία Προμηθευτών	71	52	29
<b>Δείκτες Ρευστότητας (1:1)</b>			
Γενική ρευστότητα	1,9	1,8	1,8
Ειδική ρευστότητα	1,5	1,3	1,4
<b>Δείκτες Χρηματ/κής Επιβάρυνσης (%)</b>			
Χρηματοοικονομικά Έξοδα/ Κέρδη προ φόρων και τόκων	0,38	0,50	0,48
<b>Δείκτες Δανειακής επιβάρυνσης (1:1)</b>			
Ξένα / Ίδια κεφάλαια	0,8	1,0	1,0
Τραπεζικός Δανεισμός / Ίδια Κεφάλαια	0,6	0,8	0,9

**ΚΕΦΑΛΑΙΟ 24: ΣΥΝΔΕΔΕΜΕΝΕΣ ΕΤΑΙΡΙΕΣ ΜΕ ΤΗΝ ΕΤΑΙΡΙΑ ΔΩΡΙΚΗ Α.Τ.Ε.****24.1 Συνδεδεμένες Εταιρίες**

Η ΔΩΡΙΚΗ Α.Τ.Ε. δε συμμετέχει (κατά πλειοψηφία ή μειοψηφία) σε επιχειρήσεις και Κοινοπραξίες οποιασδήποτε νομικής μορφής, ούτε έχει ενιαία διεύθυνση ή κοινή διοίκηση ή κοινή μετοχική σχέση με άλλη επιχείρηση και ούτε υπάρχουν συμβάσεις ελέγχου πλειοψηφίας ή διορισμού οργάνων άλλης εταιρίας, εκτός αυτών που αναφέρονται στο παρόν κεφάλαιο.

**24.2 Θυγατρικές Εταιρίες**

Η ΔΩΡΙΚΗ Α.Τ.Ε. δεν συμμετέχει άμεσα ή έμμεσα στο μετοχικό κεφάλαιο άλλων εταιριών με ποσοστό ίσο ή μεγαλύτερο του 50%.

**24.3 Συγγενείς Εταιρίες**

Δεν υπάρχουν.

**24.4 Εταιρίες Λοιπού Συμμετοχικού Ενδιαφέροντος**

Δεν υπάρχουν.

**24.5 Εταιρίες που συμμετέχουν στην εταιρία ΔΩΡΙΚΗ Α.Τ.Ε.**

Η ΑΛΤΕ Α.Τ.Ε. συμμετέχει στην εταιρία ΔΩΡΙΚΗ Α.Τ.Ε. κατά 50%. Αναλυτική περιγραφή της ΑΛΤΕ Α.Τ.Ε. γίνεται στα κεφάλαια 4, 5, 6, 7 και 8 του παρόντος Πληροφοριακού Δελτίου.

Η ΑΛΦΑ ΑΛΦΑ ΣΥΜΜΕΤΟΧΕΣ Α.Ε. συμμετέχει στην εταιρία ΔΩΡΙΚΗ Α.Τ.Ε. κατά 50%. Αναλυτική περιγραφή της ΑΛΦΑ ΑΛΦΑ ΣΥΜΜΕΤΟΧΕΣ Α.Ε. γίνεται στα κεφάλαια 8.6 και 8.7 του παρόντος Πληροφοριακού Δελτίου.

**24.6 Εταιρίες στις οποίες συμμετέχουν (με ποσοστό ίσο ή μεγαλύτερο του 10%) οι Κύριοι Μέτοχοι ή/και τα Μέλη του Δ.Σ. της εταιρίας ΔΩΡΙΚΗ Α.Τ.Ε.**

Δεν υπάρχουν εταιρίες στις οποίες τα Μέλη του Δ.Σ. της εταιρίας ΔΩΡΙΚΗ Α.Τ.Ε. να συμμετέχουν με ποσοστό ίσο ή μεγαλύτερο του 10%.

Η ΑΛΦΑ ΑΛΦΑ ΣΥΜΜΕΤΟΧΕΣ Α.Ε. συμμετέχει στην εταιρία ΔΩΡΙΚΗ Α.Τ.Ε. κατά 50%. Αναλυτική περιγραφή των εταιριών στις οποίες συμμετέχει η ΑΛΦΑ ΑΛΦΑ ΣΥΜΜΕΤΟΧΕΣ Α.Ε. παρουσιάζεται στα κεφάλαια 8.6 και 8.7 του παρόντος Πληροφοριακού Δελτίου.

Η ΑΛΤΕ Α.Τ.Ε. συμμετέχει στην εταιρία ΔΩΡΙΚΗ Α.Τ.Ε. κατά 50%. Αναλυτική περιγραφή των εταιριών στις οποίες συμμετέχει η ΑΛΤΕ Α.Τ.Ε. παρουσιάζεται στο κεφάλαιο 8 του παρόντος Πληροφοριακού Δελτίου.

Η ΑΛΤΕ Α.Τ.Ε. συμμετέχει στις εταιρίες που παρουσιάζεται στο κεφάλαιο 8 του παρόντος Πληροφοριακού Δελτίου., οι οποίες όμως δεν έχουν σχέση με την ΔΩΡΙΚΗ Α.Τ.Ε., κατά την επιχειρηματική τους δραστηριοποίηση.

**24.7 Κοινοπραξίες που συμμετέχουν με ποσοστό άνω του 5% στο συνολικό Κύκλο Εργασιών ή / και στα Αποτελέσματα της ΔΩΡΙΚΗ Α.Τ.Ε. την 31.12.2001.**

Α/Α	ΕΠΩΝΥΜΙΑ ΚΟΙΝΟΠΡΑΞΙΑΣ	% ΣΥΜΜ/ΧΗΣ ΔΩΡΙΚΗ Α.Τ.Ε.
1	ΟΛΥΜΠΙΟΣ Α.Τ.Ε. – ΔΩΡΙΚΗ Α.Τ.Ε.	51,6%
2	ΠΑΛΑΝΤΑΣ Ε.- ΤΣΑΛΑΠΟΡΤΑΣ Γ. – ΔΩΡΙΚΗ Α.Τ.Ε.	80,0%

• **Κ/Ε ΟΛΥΜΠΙΟΣ Α.Τ.Ε. – ΔΩΡΙΚΗ Α.Τ.Ε.**

Η Κοινοπραξία δημιουργήθηκε το 1999, με αντικειμενικό σκοπό την κατασκευή αυτοκινητοδρόμου ΠΑΘΕ. του τμήματος Αθήνα – Υλίκη, προϋπολογισμού € 8.354.856,24. Η έδρα της Κοινοπραξίας βρίσκεται στην Αθήνα στη διεύθυνση Β. Αμαλίας 15.

Διαχειριστής της Κοινοπραξίας είναι ο κ. Μενέλαος Ζώης.

Τα συνοπτικά στοιχεία του Ισολογισμού της Κοινοπραξίας της 31.12.2001 είναι τα εξής:

ΒΑΣΙΚΑ ΟΙΚΟΝΟΜΙΚΑ ΜΕΓΕΘΗ ΤΗΣ Κ/Ε ΟΛΥΜΠΙΟΣ Α.Τ.Ε. – ΔΩΡΙΚΗ Α.Τ.Ε.	
(σε χιλ. €)	31.12.2001
Μετοχικό κεφάλαιο	2.934,70
Ίδια κεφάλαια	2.934,70
Σύνολο Ενεργητικού	2.107.497,81
Κύκλος εργασιών	3.100.540,21
Κέρδη προ φόρων	880.528,50

Το κοινοπρακτικό σχήμα αποτελείται από:

Εταιρία	% συμμετοχής
ΔΩΡΙΚΗ Α.Τ.Ε	51,6%
ΟΛΥΜΠΙΟΣ Α.Τ.Ε.	48,4%

• **Κ/Ε “Κ/ΕΠΑΛΑΝΤΑΣ ΕΥΣΤΑΘΙΟΣ – ΤΣΑΛΑΠΟΡΤΑΣ ΓΕΩΡΓΙΟΣ” – ΔΩΡΙΚΗ Α.Τ.Ε.**

Η Κοινοπραξία δημιουργήθηκε το 2001, με αντικειμενικό σκοπό την κατασκευή του αρδευτικού έργου Ποταμιάς – Ελασσόνας προϋπολογισμού € 569.141,51. Η έδρα της Κοινοπραξίας βρίσκεται στη Λάρισα στη διεύθυνση Καραϊσκάκη 10.

Διαχειριστής της Κοινοπραξίας είναι ο κ. Λεωνίδας Δόβας.

Τα συνοπτικά στοιχεία του Ισολογισμού της Κοινοπραξίας της 31.12.2001 είναι τα εξής:

ΒΑΣΙΚΑ ΟΙΚΟΝΟΜΙΚΑ ΜΕΓΕΘΗ ΤΗΣ Κ/Ε “Κ/ΕΠΑΛΑΝΤΑΣ ΕΥΣΤΑΘΙΟΣ – ΤΣΑΛΑΠΟΡΤΑΣ ΓΕΩΡΓΙΟΣ” – ΔΩΡΙΚΗ Α.Τ.Ε.	
(σε χιλ. €)	31.12.2001
Μετοχικό κεφάλαιο	-
Ίδια κεφάλαια	1.467,35
Σύνολο Ενεργητικού	36.683,79
Κύκλος εργασιών	228.309,93
Κέρδη προ φόρων	22.830,99

Το κοινοπρακτικό σχήμα αποτελείται από:

Εταιρία	% συμμετοχής
ΔΩΡΙΚΗ Α.Τ.Ε	80,00%
Κ/Ε ΠΑΛΑΝΤΑΣ Ε. – ΤΣΑΛΑΠΟΡΤΑΣ Γ.	20,00%

**24.8 Διεταιρικές Συναλλαγές**

Δεν υφίστανται διεταιρικές συναλλαγές μεταξύ της ΔΩΡΙΚΗ Α.Τ.Ε. και των συνδεδεμένων εταιριών της.

## ΚΕΦΑΛΑΙΟ 25: ΠΛΗΡΟΦΟΡΙΕΣ ΓΙΑ ΤΗΝ ΑΠΟΡΡΟΦΟΥΜΕΝΗ ΕΤΑΙΡΙΑ Γ. ΣΧΟΙΝΑΣ Α.Τ.Ε.

### 25.1 Γενικές Πληροφορίες - Ιστορικό

Η εταιρία "Γ. ΣΧΟΙΝΑΣ ΑΝΩΝΥΜΗ ΤΕΧΝΙΚΗ ΕΤΑΙΡΙΑ", με διακριτικό τίτλο "Γ. ΣΧΟΙΝΑΣ Α.Τ.Ε.", ιδρύθηκε το 1987 (Φ.Ε.Κ. Τεύχος Α.Ε. & Ε.Π.Ε. 2177/05.08.1987) και είναι εγγεγραμμένη στο Μητρώο Ανωνύμων Εταιριών με Αριθμό Μητρώου 15573/72/13/87/8.

Η έδρα της εταιρίας βρίσκεται στην Κοινότητα Αρμένιοι Ρεθύμνης και η διάρκειά της ορίστηκε σε 30 έτη και λήγει το 2017.

Τον Απρίλιο του 2002 εξαγοράσθηκαν 12.500 μετοχές της Γ. ΣΧΟΙΝΑΣ Α.Τ.Ε. από την ΑΛΤΕ Α.Τ.Ε., οι οποίες αντιπροσωπεύουν το 100% του μετοχικού κεφαλαίου της εταιρίας, προς € 93,91 η κάθε μία. Το συνολικό τίμημα, που καταβλήθηκε στους πωλητές παλαιούς μετόχους της Γ. ΣΧΟΙΝΑΣ Α.Τ.Ε., ανήλθε σε € 1.173.881,14 (δρχ. 400 εκατ.).

Σύμφωνα με το άρθρο 3 του Καταστατικού της, σκοπός της εταιρίας είναι:

1. Η ανάληψη, επίβλεψη και εκτέλεση κάθε μορφής τεχνικών και μηχανικών έργων του Ελληνικού Δημοσίου, των Δήμων ή Κοινοτήτων και των Νομικών Προσώπων Δημοσίου ή Ιδιωτικού Δικαίου, καθώς και οποιασδήποτε άλλης Αρχής, μέσα στα πλαίσια των δυνατοτήτων της εταιρίας (έργα οικοδομικά, οδοποιίας, χωματουργικά, λιμενικά, υδραυλικά, μηχανολογικά, βιομηχανικά κ.λ.π.)
2. Η ανέγερση και εμπορία πολυόροφων οικοδομών (πολυκατοικιών) σε ιδιόκτητα οικόπεδα ή σε οικόπεδα τρίτων κατά το σύστημα της αντιπαροχής, ή κατ' άλλον τρόπο.
3. Η διενέργεια κάθε άλλης συναφούς επιχείρησης.
4. Η συμμετοχή της εταιρίας σε επιχειρήσεις με το ίδιο ή όχι αντικείμενο εργασιών και με οποιαδήποτε νομική μορφή, καθώς και η συμμετοχή της εταιρίας σε κοινοπραξίες για την επίτευξη του σκοπού της.
5. Η ανάληψη αντιπροσώπευσης οίκων του εσωτερικού και του εξωτερικού.
6. Η ίδρυση, κατασκευή και εκμετάλλευση ξενοδοχείων και λοιπών ξενοδοχειακών χώρων, καθώς και η άσκηση κάθε μορφής τουριστικών επιχειρήσεων σε ιδιόκτητους ή όχι χώρους.
7. Με απόφαση του Διοικητικού Συμβουλίου, μπορεί η εταιρία να αναλαμβάνει και να εκτελεί, για λογαριασμό της, έργα τα οποία για διάφορους λόγους έχουν αναληφθεί ή θα αναληφθούν από μέλη του Διοικητικού Συμβουλίου ή υπαλλήλους της, οι οποίοι έχουν τη δυνατότητα για την ανάληψη εργασιών τέτοιων έργων.

Επισημαίνεται ότι κατά την τελευταία πενταετία δεν έχει επέλθει καμία τροποποίηση στον σκοπό της Εταιρίας

Η εταιρία δραστηριοποιείται στον κλάδο των κατασκευών και είναι κάτοχος πτυχίου ΣΤ' τάξης.

Σύμφωνα με την ταξινόμηση της ΕΣΥΕ, ο κλάδος δραστηριότητας στον οποίο υπάγεται η εταιρία είναι οι "Κατασκευές" με κωδικό 45.

### 25.2 Αντικείμενο Εργασιών

Η Γ. ΣΧΟΙΝΑΣ Α.Τ.Ε. από ίδρυσής της μέχρι σήμερα έχει ολοκληρώσει ένα μεγάλο αριθμό έργων οδοποιίας, λιμενικά, υδρεύσης, άρδευσης, αποχέτευσης και οικοδομικά έργα.

Ο ακόλουθος πίνακας παρουσιάζει την κατανομή του κύκλου εργασιών της εταιρίας σε Ιδιωτικά, Δημόσια, Υπεργολαβίες και Αυτοχρηματοδοτούμενα (αμιγή και κοινοπρακτικά):

ΑΝΑΛΥΣΗ ΚΥΚΛΟΥ ΕΡΓΑΣΙΩΝ ΑΝΑ ΤΟΜΕΑ ΚΑΤΑΣΚΕΥΑΣΤΙΚΗΣ ΔΡΑΣΤΗΡΙΟΤΗΤΑΣ			
(σε χιλ. €)	1999	2000	2001
<b>ΕΡΓΑ ΕΤΑΙΡΙΑΣ (100%)</b>			
ΔΗΜΟΣΙΑ ΕΡΓΑ	800,71	960,13	748,09
ΙΔΙΩΤΙΚΑ ΕΡΓΑ	262,48	237,22	427,09
ΥΠΕΡΓΟΛΑΒΙΕΣ	0,00	205,43	362,11
ΑΥΤΟΧΡΗΜΑΤΟΔΟΤΟΥΜΕΝΑ ΕΡΓΑ	0,00	0,00	0,00
<b>ΣΥΝΟΛΟ</b>	<b>1.063,19</b>	<b>1.402,79</b>	<b>1.537,29</b>
<b>ΕΡΓΑ ΕΚΤΕΛΟΥΜΕΝΑ ΜΕ ΚΟΙΝΟΠΡΑΚΤΙΚΗ ΜΟΡΦΗ</b>			
ΔΗΜΟΣΙΑ ΕΡΓΑ	0,00	5.491,23	2.212,40
ΙΔΙΩΤΙΚΑ ΕΡΓΑ	0,00	0,00	0,00
ΥΠΕΡΓΟΛΑΒΙΕΣ	0,00	0,00	0,00
ΑΥΤΟΧΡΗΜΑΤΟΔΟΤΟΥΜΕΝΑ ΕΡΓΑ	0,00	0,00	0,00
<b>ΣΥΝΟΛΟ</b>	<b>0,00</b>	<b>5.491,23</b>	<b>2.212,40</b>
<b>ΓΕΝΙΚΟ ΣΥΝΟΛΟ</b>	<b>1.063,19</b>	<b>6.894,01</b>	<b>3.749,69</b>

Ο παρακάτω πίνακας παρουσιάζει την κατανομή του Κύκλου εργασιών ανά τομέα δραστηριότητας για τις χρήσεις 1999-2001:

ΑΝΑΛΥΣΗ ΚΥΚΛΟΥ ΕΡΓΑΣΙΩΝ ΑΝΑ ΤΟΜΕΑ ΚΑΤΑΣΚΕΥΑΣΤΙΚΗΣ ΔΡΑΣΤΗΡΙΟΤΗΤΑΣ			
(σε χιλ. €)	1999	2000	2001
<b>ΕΡΓΑ ΕΤΑΙΡΙΑΣ (100%)</b>			
ΥΔΡΑΥΛΙΚΑ	687,65	672,13	1.063,89
ΛΙΜΕΝΙΚΑ	144,25	444,78	0,00
ΗΛΕΚΤΡΟΜΗΧΑΝΟΛΟΓΙΚΑ	0,00	0,00	0,00
ΟΔΟΠΟΪΑΣ	231,30	285,88	473,40
<b>ΣΥΝΟΛΟ Α</b>	<b>1.063,19</b>	<b>1.402,79</b>	<b>1.537,29</b>
<b>ΕΡΓΑ ΕΚΤΕΛΟΥΜΕΝΑ ΜΕ ΚΟΙΝΟΠΡΑΚΤΙΚΗ ΜΟΡΦΗ</b>			
ΛΙΜΕΝΙΚΑ	0,00	268,54	118,93
ΟΔΟΠΟΪΑΣ	0,00	399,30	1.065,63
ΟΙΚΟΔΟΜΙΚΑ	0,00	89,49	115,89
ΥΔΡΑΥΛΙΚΑ	0,00	4.733,89	911,94
<b>ΣΥΝΟΛΟ Β</b>	<b>0,00</b>	<b>5.491,23</b>	<b>2.212,40</b>
<b>ΓΕΝΙΚΟ ΣΥΝΟΛΟ (Α) + (Β)</b>	<b>1.063,19</b>	<b>6.894,01</b>	<b>3.749,69</b>

Στον παρακάτω πίνακα παρουσιάζονται τα κυριότερα έργα που ολοκλήρωσε η εταιρία κατά την περίοδο 1999 - 2001:

Α. ΕΡΓΑ ΠΟΥ ΕΧΟΥΝ ΟΛΟΚΛΗΡΩΘΕΙ ΑΠΟ ΤΗΝ Γ. ΣΧΟΙΝΑΣ Α.Τ.Ε. (ποσά σε €)							
A/A	Ονομασία Έργου	Κύριος Έργου	Τόπος	Περίοδος Κατασκευής	Αξία έργου χωρίς Φ.Π.Α.	Συμμετοχή Εταιρίας	Αναλογούσα Αξία Έργου χωρίς Φ.Π.Α.
1	ΛΙΜΑΝΙ ΡΕΘΥΜΝΟΥ (Α)	Δ.Τ.Υ.Ν.Α ΡΕΘΥΜΝΗΣ	ΡΕΘΥΜΝΟ	1997-2000	1.628.340,35	100%	1.628.340,35
2	ΛΙΜΑΝΙ ΡΕΘΥΜΝΟΥ (Β)	Δ.Τ.Υ.Ν.Α ΡΕΘΥΜΝΗΣ	ΡΕΘΥΜΝΟ	1997-2000	1.554.664,26	100%	1.554.664,26
3	Υποθαλάσσιες εκσκαφές στο ξενοδοχείο "CRETA PANORAMA"	ΜΕΤΑ Α.Ε.	ΣΚΑΛΕΤΑ ΡΕΘΥΜΝΟΥ	1997	132.061,63	100%	132.061,63
4	Εκσκαφές βραχώδεις με την μεταφορά στο ξενοδοχείο	ΜΕΤΑ Α.Ε.	ΣΚΑΛΕΤΑ ΡΕΘΥΜΝΟΥ	1997	63.096,11	100%	63.096,11
5	Κατασκευή κόμβου σύνδεσης με εθνική οδό Ρεθύμνου – Ηρακλείου	ΜΕΤΑ Α.Ε.	ΣΚΑΛΕΤΑ ΡΕΘΥΜΝΟΥ	1997	23.477,62	100%	23.477,62
6	Εκσκαφές διαμόρφωσης χώρου	ΜΕΤΑ Α.Ε.	ΣΚΑΛΕΤΑ ΡΕΘΥΜΝΟΥ	1998	96.845,19	100%	96.845,19
7	Ασφαλτοστρώσεις δρόμων ξενοδοχείου	ΜΕΤΑ Α.Ε.	ΣΚΑΛΕΤΑ ΡΕΘΥΜΝΟΥ	2000	72.193,69	100%	72.193,69
8	Κατασκευή ακρομωλίου ανατολικού μώλου	ΜΕΤΑ Α.Ε.	ΣΚΑΛΕΤΑ ΡΕΘΥΜΝΟΥ	1997	152.999,01	100%	152.999,01
9	10ος Λογ. Του έργου «Οδικός άξονας Ρέθυμνο – Σπήλι – Αγ. Γαλήνη» (Α' φάση)	Δ.Τ.Υ.Ν.Α ΡΕΘΥΜΝΗΣ	ΡΕΘΥΜΝΟ ΣΠΗΛΙ ΑΓ. ΓΑΛΗΝΗ	1997	35.866,41	100%	35.866,41
10	ΥΔΡΕΥΣΗ – ΑΠΟΧΕΤΕΥΣΗ ΡΕΘΥΜΝΟΥ Τμήμα: Φάση έργων Β2	Δ.Ε.Υ.Α ΡΕΘΥΜΝΟΥ	ΡΕΘΥΜΝΟ	1998-2001	3.438.564,98	100%	3.438.564,98
11	Ασφαλτόστρωση χώρου	ΓΡΑΦΟΤΕΧΝΙΚΗ ΚΡΗΤΗΣ Α.Ε.Ε.	ΡΕΘΥΜΝΟ	1998	29.347,03	100%	29.347,03
12	Εργασίες διαμόρφωσης, χωματουργικές και ασφαλτοστρώσεις	ΖΑΦΕΙΡΑΚΗ Α.Ε.Β.Ε.	ΡΕΘΥΜΝΟ	1997-1999	97.323,55	100%	97.323,55
13	Εργασίες μηχανημάτων, ασφαλτοστρώσεις χωματουργικές και υλικά	ΚΡΕΤΑ ΦΑΡΜ Α.Β.Ε.Ε.	ΛΑΤΖΙΜΑΣ ΡΕΘΥΜΝΟΥ	1997-2001	178.920,03	100%	178.920,03
14	Αντιπλημμυρική προστασία του ξενοδοχείου HARRIMAG από χείμαρρο	ΧΑΠΙΜΑΓΚ ΕΛΛΑΣ ΑΕΤΥΕ	ΔΑΜΝΩΝΙ ΡΕΘΥΜΝΟΥ	1999	66.027,88	100%	66.027,88
15	Εργασίες διαμόρφωσης	ΕΓΡΟΤΟΥΡΙΣΤΙΚΗ ΓΡΗΓΟΡΙΑΔΗ Α.Ε.	ΣΚΑΛΕΤΑ ΡΕΘΥΜΝΟΥ	2001	55.172,41	100%	55.172,41
16	Διάφορα μικρά ιδιωτικά και δημόσια έργα		Ν. ΡΕΘΥΜΝΟΥ Ν. ΧΑΝΙΩΝ	1997-2001	1.504.967,03	100%	1.504.967,03



Β. ΕΚΤΕΛΕΣΘΕΝΤΑ ΕΡΓΑ ΥΠΟ ΚΟΙΝΟΠΡΑΚΤΙΚΗ ΜΟΡΦΗ							
Α/Α	Ονομασία Έργου	Κύριος Έργου	Τόπος	Περίοδος Κατασκευής	Αξία έργου χωρίς Φ.Π.Α.	Συμμετοχή Εταιρίας	Αναλογούσα Αξία Έργου χωρίς Φ.Π.Α.
1	ΒΙΟΛΟΓΙΚΟΣ ΑΓΩΓΟΣ ΑΓ. ΓΑΛΗΝΗΣ	ΤΥΔΚ	ΑΓ. ΓΑΛΗΝΗ	1997	81.450,86	50%	40.725,43
2	ΜΑΡΙΝΑ ΚΑΤΑΚΟΛΟΥ	ΔΤΥΝΑ ΗΛΕΙΑΣ	ΠΥΡΓΟΣ	1999-2001	1.752.772,09	30%	525.831,63
3	ΟΜΒΡΙΑ ΥΔΑΤΑ	ΔΕΥΑ ΡΕΘΥΜΝΟΥ	ΡΕΘΥΜΝΟ	1999-2001	283.275,84	2%	5.665,52
4	ΛΙΜΑΝΙ ΚΑΣΤΕΛΙΟΥ	ΛΙΜΕΝΙΚΟ ΤΑΜΕΙΟ ΧΑΝΙΩΝ	ΚΑΣΤΕΛΛΙ ΧΑΝΙΩΝ	1999-2001	816.494,02	50%	408.247,01
5	ΒΙΠΕ ΗΡΑΚΛΕΙΟΥ	ΔΕΚΕ ΠΕΡΙΦ. ΚΡΗΤΗΣ	ΗΡΑΚΛΕΙΟ	1999-2001	3.471.586,86	25%	867.896,71
6	ΓΟΥΡΝΕΣ-ΧΕΡΣΟΝΗΣΟΣ	ΔΕΚΕ ΠΕΡΙΦ. ΚΡΗΤΗΣ	ΗΡΑΚΛΕΙΟ	1999-2001	671.872,86	25%	167.968,22
7	ΕΠΙΣΚΕΥΗ ΞΕΝΙΑ ΡΕΘΥΜΝΟΥ	ΠΑΝ/ΜΙΟ ΚΡΗΤΗΣ	ΡΕΘΥΜΝΟ	2000-2001	478.008,38	55%	262.904,61
8	ΑΡΔΕΥΤΙΚΟ ΒΟΪΡΑΝΗΣ	ΔΤΥΝΑ ΞΑΝΘΗΣ	ΔΡΑΜΑΣ	2000-2001	998.677,18	30%	299.603,15
9	ΔΙΕΥΘΕΤΗΣΗ ΜΠΕΚΙΟΡΕΜΑΤΟΣ	ΠΕΡΙΦΕΡΕΙΑ ΣΤΕΡΕΑΣ ΕΛΛΑΔΟΣ	ΛΑΜΙΑ	2000-2002	1.182.473,87	30%	354.781,78
10	ΞΑΝΘΗ ΚΙΜΜΕΡΙΑ	ΔΤΥΝΑ ΞΑΝΘΗΣ	ΞΑΝΘΗ	2001	482.171,68	50%	241.085,84
11	ΙΑΛΥΣΣΟΣ ΡΟΔΟΥ	ΔΗΜΟΣ ΡΟΔΟΥ	ΡΟΔΟΣ	2000-2001	3.620.978,46	70%	2.534.684,92
12	ΑΝΤΙΠΛΗΜΜΥΡΙΚΑ ΕΡΓΑ ΡΕΘΥΜΝΟΥ	ΔΕΚΕ ΠΕΡΙΦΕΡ. ΚΡΗΤΗΣ	ΡΕΘΥΜΝΟ	2001	12.435,18	50%	621,76

#### **25.2.1 Έργα υπό εκτέλεση**

Στις 30.06.2002 το ανεκτέλεστο υπόλοιπο των υπογεγραμμένων συμβάσεων της Γ. ΣΧΟΙΝΑΣ Α.Τ.Ε. ανέρχεται σε € 1.754,73 χιλ.

Επισημαίνεται το ανεκτέλεστο υπόλοιπο αναφέρεται σε συμβατικές τιμές κατά την ημέρα υπογραφής της σύμβασης χωρίς αναπροσαρμογές και μετά την αφαίρεση της έκπτωσης και του Φ.Π.Α. και σε συμπληρωματικές εργασίες και αναθεωρήσεις μετά την αφαίρεση της έκπτωσης και του Φ.Π.Α.

Στο Παράρτημα του Πληροφοριακού Δελτίου, παρατίθενται αναλυτικοί πίνακες με τα υπό εκτέλεση έργα της Γ. ΣΧΟΙΝΑΣ Α.Τ.Ε. την 30.06.2002, τα οποία εκτελούνται είτε αμιγώς, είτε σε κοινοπραξίες.

Στους παρακάτω πίνακες παρουσιάζονται τα έργα υπό εκτέλεση της Γ. ΣΧΟΙΝΑΣ Α.Τ.Ε. στις 30.06.2002.

Πληροφοριακό Δελτίο ΑΛΤΕ Α.Τ.Ε.

**A. ΕΡΓΑ ΕΚΤΕΛΟΥΜΕΝΑ 100% ΑΠΟ ΤΗΝ ΕΤΑΙΡΙΑ ΣΤΙΣ 30.06.2002 (ποσά σε €)**

**A.1. ΔΗΜΟΣΙΑ ΕΡΓΑ**

A/A	Ονομασία Έργου	Κύριος Έργου	Κατασκευαστική Περίοδος	Συμβατική Αξία Έργου (ιστορικές τιμές) (A)	Πρόσθετες Εγκρίσεις (B)	Συνολική Αξία Έργου (A+B)	Συνολική Εκτελεσμένη Εργασία ως 30.06.02	Ανεκτέλεστο υπόλοιπο την 30.06.02	Προβλέψεις 2002	Προβλέψεις 2003
1	Υδρευση αποχέτευση Ρεθύμνου. Τμήμα φάση έργων Β2.	ΔΕΥΑΡ	1998-2002	2.927.014,69	511.535,61	3.438.550,30	3.311.561,42	126.988,88	126.988,88	0,00
	<b>Σ Υ Ν Ο Λ Ο</b>			<b>2.927.014,69</b>	<b>511.535,61</b>	<b>3.438.550,30</b>	<b>3.311.561,42</b>	<b>126.988,88</b>	<b>126.988,88</b>	<b>0,00</b>

**A.2. ΙΔΙΩΤΙΚΑ ΕΡΓΑ**

A/A	Ονομασία Έργου	Κύριος Έργου	Κατασκευαστική Περίοδος	Συμβατική Αξία Έργου (ιστορικές τιμές) (A)	Πρόσθετες Εγκρίσεις (B)	Συνολική Αξία Έργου (A+B)	Συνολική Εκτελεσμένη Εργασία ως 30.06.02	Ανεκτέλεστο υπόλοιπο την 30.06.02	Προβλέψεις 2002	Προβλέψεις 2003
1.	Ασφαλτόστρωση εσωτερικού οδικού δικτύου Creta Panorama	ΜΕΤΑ Α.Ε.	2002	2.905,00	0	2.905,00	0	2.905,00	2.905,00	0,00
	<b>Σ Υ Ν Ο Λ Ο</b>			<b>2.905,00</b>	<b>0</b>	<b>2.905,00</b>	<b>0</b>	<b>2.905,00</b>	<b>2905,00</b>	<b>0,00</b>

<b>ΣΥΝΟΛΑ ΕΡΓΩΝ ΕΚΤΕΛΟΥΜΕΝΑ 100% ΑΠΟ ΤΗΝ ΕΤΑΙΡΙΑ (A)</b>	<b>2.929.919,69</b>	<b>511.535,61</b>	<b>3.441.455,30</b>	<b>3.311.561,42</b>	<b>129.893,88</b>	<b>129.893,88</b>
--	---------------------	-------------------	---------------------	---------------------	-------------------	-------------------

**Β. ΕΡΓΑ ΕΚΤΕΛΟΥΜΕΝΑ ΥΠΟ ΚΟΙΝΟΠΡΑΚΤΙΚΗ ΜΟΡΦΗ ΑΠΟ ΤΗΝ ΕΤΑΙΡΙΑ ΣΤΙΣ 30.06.2002 (ποσά σε €)**  
**Β.1. ΔΗΜΟΣΙΑ ΕΡΓΑ**

A/A	Ονομασία Έργου	Κύριος Έργου	Κατασκευαστική Περίοδος	Συμβατική Αξία Έργου (ιστορικές τιμές) (Α)	Πρόσθετες Εγκρίσεις (B)	Συνολική Αξία Έργου (Α+Β)	% Συμ/χής της Εταιρίας	Αξία Συμμετοχής της Εταιρίας	Συνολική Εκτελεσμένη Εργασία μέχρι την 30.06.02	Συνολική Εκτελεσμένη Εργασία που αντιστοιχεί στην Εταιρία 30.06.02	Ανεκτέλεστο υπόλοιπο αναλογίας της Εταιρίας την 30.06.02	Προβλέψεις 2002	Προβλέψεις 2003
1.	Κατασκευή Μαρinas Κατακόλου	ΔΤΥΝΑ ΗΛΕΙΑΣ	1999-2001	1.798.666,59	0,00	1.798.666,59	30,00%	539.599,98	1.752.772,10	525.831,63	13.768,35	13.768,35	0,00
2.	Ηράκλειο - Βιαννός- Υποέργο ΒΙΠΕ- Καλλιθέα - Αγ.Σώζων	ΔΕΚΕ ΗΡΑΚΛΕΙΟΥ	1999-2001	3.471.861,13	0,00	3.471.861,13	25,00%	867.965,28	3.471.586,86	867.896,71	68,57	68,57	0,00
3.	Βελτίωση τμήματος της αρ.1 επαρχ. οδού από Ξάνθη έως Κίμμερία	Ν.Α. ΞΑΝΘΗΣ	2001-2003	1.315.753,13	0,00	1.315.753,13	50,00%	657.876,56	482.171,68	241.085,84	416.790,73	200.000,00	216.790,73
4.	ΚΑΑ και κύριοι συλλεκτήρες ακαθάρτων δήμου Ιαλυσσού	ΔΗΜΟΣ ΙΑΛΥΣΣΟΥ	2000-2001	3.465.602,08	453.160,83	3.900.762,91	28,00%	1.092.213,61	3.855.713,31	1.079.599,73	12.613,89	12.613,89	0,00
5	Αντιπλημμυρικά έργα χειμάρρων Ν. Ρεθύμνου Ε' φάση	ΔΕΚΕ ΗΡΑΚΛΕΙΟΥ	2001-2002	689.944,80	0,00	689.944,80	50,00%	344.972,40	12.435,18	6.217,59	338.754,81	338.754,81	0,00
6	Κατασκευή εξωτερικού υδραγωγείου τροφοδοτικού αγωγού Λουτρακίου Κρουσώνα	ΔΕΥΑΗ	2001-2002	2.460.992,95	0,00	2.460.992,95	35,00%	861.347,53	1.530.824,27	535.788,49	325.559,04	325.559,04	0,00
7	Επισκευή διαρρύθμιση Ξενία Ρεθύμνου	ΠΑΝ/ΜΙΟ ΚΡΗΤΗΣ	2000-2001	996.138,83	509.842,44	1.505.981,28	43,30%	652.089,89	478.008,38	206.977,63	445.112,26	445.112,26	0,00

**Πληροφοριακό Δελτίο ΑΛΤΕ Α.Τ.Ε.**

8	Συμπληρωματικές εργασίες της επέκτασης αρδευτικού έργου Βοϊράνης στις περιοχές Αγ. Παρασκευής Καλαμποκίου Δράμας	ΥΠΟΥΡΓΕΙΟ ΓΕΩΡΓΙΑΣ	200-2001	1.007.667,79	61.757,83	1.069.425,62	30,00%	320.827,69	998.677,18	299.603,15	21.224,53	21.224,53	0,00
9	Ολοκλήρωση εργασιών στο τμήμα Γούρνες-Χερσόνησος χ.θ. 0+000 – χ.θ. 10+983 του Β.Ο.Α. κρήτης	ΔΕΚΕ ΠΕΡΙΦΕΡΕΙΑ ΚΡΗΤΗΣ	1999-2000	655.495,23	23.378,14	678.873,37	25,00%	169.718,34	671.872,86	167.968,22	1.750,13	1.750,13	0,00
10	Διευθέτηση Μπεκεριορέματος και ρέματος Λυγαριάς και κατασκευή δύο γεφυρών στην Τάφρο της Λαμίας	ΔΕΚΕ ΠΕΡΙΦΕΡΕΙΑ ΣΤΕΡΕΑΣ ΕΛΛΑΔΑΣ	1999-2001	1.332.076,94	0,00	1.332.076,94	30,00%	399.623,08	1.181.540,63	354.462,19	45.160,89	45.160,89	0,00
11	Οδικός άξονας Ρέθυμνο-Σπήλι- Αγ. Γαλήνη	Δ.Τ.Υ.Ν.Α..Ρ.	1999-2001	167.874,80	5.038,38	172.913,18	80,00%	138.330,54	167.874,80	134.299,84	4.030,70	4.030,70	0,00
<b>ΣΥΝΟΛΟ</b>				<b>17.362.074,27</b>	<b>1.035.177,62</b>	<b>18.397.251,89</b>		<b>6.044.564,92</b>	<b>14.603.477,25</b>	<b>4.419.731,02</b>	<b>1.624.833,90</b>	<b>1.408.043,17</b>	<b>216.790,73</b>

<b>ΣΥΝΟΛΑ ΕΡΓΩΝ ΕΚΤΕΛΟΥΜΕΝΑ ΚΟΙΝΟΠΡΑΚΤΙΚΑ ΑΠΟ ΤΗΝ ΕΤΑΙΡΙΑ (Β)</b>	<b>17.362.074,27</b>	<b>1.035.177,62</b>	<b>18.397.251,89</b>		<b>6.044.564,92</b>	<b>14.603.477,25</b>	<b>4.419.731,02</b>	<b>1.624.833,90</b>	<b>1.408.043,17</b>	<b>216.790,73</b>
---	----------------------	---------------------	----------------------	--	---------------------	----------------------	---------------------	---------------------	---------------------	-------------------

<b>ΣΥΝΟΛΑ ΚΑΤΗΓΟΡΙΩΝ Α + Β:</b>	<b>20.291.993,96</b>	<b>1.546.713,23</b>	<b>21.838.707,19</b>		<b>9.486.020,22</b>		<b>7.731.292,44</b>	<b>1.754.727,77</b>	<b>1.537.937,05</b>	<b>216.790,73</b>
---------------------------------	----------------------	---------------------	----------------------	--	---------------------	--	---------------------	---------------------	---------------------	-------------------

## 25.2.2 Πελάτες

Στον παρακάτω πίνακα αναφέρονται οι πελάτες που συμμετέχουν στον αμιγή κύκλο εργασιών της εταιρίας με ποσοστό μεγαλύτερο του 10% στις 31.12.2001.

ΠΕΛΑΤΗΣ	ΚΥΚΛΟΣ ΕΡΓΑΣΙΩΝ	% ΕΠΙ ΤΟΥ ΑΜΙΓΗ ΚΥΚΛΟΥ ΕΡΓΑΣΙΩΝ
(σε χιλ.€)	31.12.2001	31.12.2001
Δ.Ε.Υ.Α. ΡΕΘΥΜΝΟΥ	657.794,98	46,89%
ΕΓΝΑΤΙΑ Α.Τ.Ε.	362.112,99	25,81%
ΕΡΓΟ Α.Ε.	163.961,85	11,69%
<b>ΣΥΝΟΛΟ</b>	<b>1.183.869,82</b>	<b>84,39%</b>
<b>ΣΥΝΟΛΟ ΑΜΙΓΗ ΚΥΚΛΟΥ ΕΡΓΑΣΙΩΝ</b>	<b>1.402.785,64</b>	<b>100,00%</b>

## 25.3 Πάγια Περιουσιακά Στοιχεία – Εγγυήσεις και Εμπράγματα Ασφάλειες

### 25.3.1 Γήπεδα - Κτιριακές Εγκαταστάσεις

Η εταιρία την 31.12.2001 έχει στην κυριότητά της τα παρακάτω ακίνητα:

Η εταιρία έχει στην κυριότητά της τα παρακάτω ακίνητα:

- ✓ Αγροτεμάχιο το οποίο βρίσκεται στην κτηματική περιφέρεια του χωριού Γεράνι της κοινότητας Γερανίου του Ν. Ρεθύμνης στη θέση Τραμουριά, εκτάσεως 5.800 τ.μ.
- ✓ Το με αριθμ. 4 οικόπεδο στη θέση Καβαλούρα εντός του μη συνεκτικού τμήματος του οικισμού Ατσιπόπουλο του Δημοτικού Διαμερίσματος Νικηφόρου Φωκά του Ν. Ρεθύμνης, εκτάσεως 648,34 τ.μ.
- ✓ Το με αριθμ. 6 οικόπεδο στη θέση Καβαλούρα εντός του μη συνεκτικού τμήματος του οικισμού Ατσιπόπουλο του Δημοτικού Διαμερίσματος Νικηφόρου Φωκά του Ν. Ρεθύμνης, εκτάσεως 693,96 τ.μ.

### 25.3.2 Μηχανολογικός Εξοπλισμός

Στον παρακάτω πίνακα παρουσιάζεται ο κυριότερος μηχανολογικός εξοπλισμός της εταιρίας.

Α/Α	ΠΕΡΙΓΡΑΦΗ	ΕΤΟΣ ΑΓΟΡΑΣ	ΤΙΜΗ ΚΤΗΣΗΣ (σε €)
	<b>ΜΗΧΑΝΗΜΑΤΑ</b>		
1	ΠΛΥΣΤΙΚΗ ΜΗΧΑΝΗ	1997	586,94
2	ΒΥΤΙΟ ΘΕΡΜΗΣ ΑΣΦΑΛΤΟΥ	1989	2.054,29
3	ΔΟΝΗΤΗΣ ΜΠΕΤΟΝ	1989	264,12
4	ΒΥΤΙΑ ΑΣΦΑΛΤΟΥ	1987	4.402,05
5	FINISHER HOES	1988	4.402,05
6	ΔΙΑΣΠΟΡΕΑΣ	1990	8.576,93
7	ΑΝΤΛΙΑ 4 HP 380 V ΔΙΒΑΘΜΙΑ	1992	268,57
8	ΦΟΡΤΩΤΗΣ CATERPILAR 950	1992	880,41
9	GRAIDER CAT T 12E GIM 858	1994	28.261,19
10	ΦΟΡΤΩΤΗΣ INTERNATIONAL 530	1989	8.831,46
11	ΔΟΝΗΤΗΣ ΒΕΤΟΝ KAWASAKI 5 HP	1996	557,36
12	ΠΡΟΩΘΗΤΗΡΑΣ CATERPILAR D9	1996	64.563,46
13	ΓΕΡΑΝΟΣ ΕΠ ΑΥΤΟΚΙΝΗΤΟΥ P & H	1996	35.216,43
14	ΦΟΡΤ ΕΡΠ/ΡΟΣ CATERPILAR	1996	23.477,62
15	ΟΔΟΣΤΡΩΤΗΡΑΣ BLOW KNOX	1996	11.738,81
16	ΟΔΟΣΤΡ. ΔΟΝΗΤΗΣ ZETTELMAER	1996	7.336,76
17	ΑΣΦΑΛΤΟΔΙΑΝΟΜΕΑΣ (FEDERAL) MAN	1996	19.075,57
18	ΑΕΡΟΣΥΜΠΙΕΣΤΗΣ INGERSON RAND	1996	5.282,47
19	ΑΕΡΟΣΥΜΠΙΕΣΤΗΣ GARDNER DENVER	1996	1.760,82
20	ΕΛΚΟΜΕΝΕΣ ΗΛΕΚΤΡ/ΣΕΙΣ ΕΛΙΟΤ	1996	4.695,52
21	ΕΛΚΟΜΕΝΟ ΒΥΤΙΟ (ΒΡΑΣΤΗΡΑΣ ΑΣΦΑΛΤΟΥ)	1996	7.336,76
22	ΒΥΤΙΟ ΝΕΡΟΥ M 312 ΔΙΟΜΑΝΤΑΡΑΚΗ	2001	2.347,76

23	ΑΣΦΑΛΤΟΚΟΠΤΗΣ LISSMAC FS-15B	2000	4.402,05
24	ΗΛΕΚΤΡ/ΤΡΙΑ MASTER BL 7200 E EC	2000	880,41
25	ΕΚΣΚΑΦΕΑΣ O&K MH6 PMS 309095	2000	70.835,77
26	ΑΥΤ/ΝΗ ΜΠΕΤΟΝΙΕΡΑ FIORI DB 150	2000	34.602,63
27	ΦΟΡΤΩΤΗΣ MINI – GEHL SL 3825	1998	17.842,99
28	MINI ΕΚΣΚΑΦΕΑΣ HANIX S&B 300	1998	13.206,16
29	MINI ΕΚΣΚΑΦΕΑΣ HANIX S&B 550	1998	22.303,74
30	MINI ΦΟΡΤΩΤΗΣ BOB CAT 721	1998	5.869,41
31	ΤΡΑΚΤΕΡ – ΣΑΡΟΘΡΟ	2000	13.384,73
32	ΘΑΜΝΟΚΟΠΤΙΚΟ JONSERED GR-41	1997	467,06
33	ΠΛΥΣΤΙΚΗ ΜΗΧΑΝΗ LAVOR LTX 13180T	1997	511,40
34	ΑΕΡΑΝΤΛΙΑ ΓΡΑΣΟΥ PE 85	1997	294,28
35	ΔΟΝΗΤΙΚΗ ΠΛΑΚΑ ΜΕΙΗΟ RHGO ME	1998	1.247,25
36	ΑΝΤΛΙΑ ΛΥΜΑΤΩΝ DLM 909	1998	690,24
37	ΑΝΤΛΙΑ ΛΥΜΑΤΩΝ ZONARA DOYD 10	1998	410,86
38	ΤΟΡΝΑ HITACHI ΠΗ 65SB	1998	900,51
39	ΔΡΑΠΑΝΟΣ BOSH GBM 350	1998	71,90
40	ΤΟΡΝΑ BOSCH GBM 10 DC	1998	960,99
41	ΙΣΟΡΡΟΠΙΣΤΗΣ ΣΥΡΜ/ΝΟΥ	1998	586,94
42	ΜΠΕΤΟΝΙΕΡΑ ΣΑΚΟΥ ½	1998	646,07
43	ΚΟΠΙΔΙ HB 3GX565	1999	161,41
44	ΕΠΑΝΑΦΟΡΤΙΖΟΜΕΝΟ 18 VOLT	1998	140,87
45	BOX KVL 3,00X2,00 ΜΚΟΜΠΛΕ	1998	2.938,11
<b>ΜΕΤΑΦΟΡΙΚΑ ΜΕΣΑ</b>			
1	ΛΕΩΦΟΡΕΙΟ MERCEDES 307	1992	3.596,64
2	ΑΥΤΟΚΙΝΗΤΟ Μ/Σ ΤΥΠΟΥ A160 PKW	1999	21.423,33
3	VOLVO LUXURY S80 T5 2,0 GM	1999	55.853,86
4	ΦΟΡΤΗΓΟ Μ/Σ PEA 2069	1990	14.673,51
5	ΠΛΑΤΦΟΡΜΑ	1990	4.255,32
6	ΑΥΤ/ΤΟ CAMPO TFR16B - OPEL	2001	15.538,30
7	ΚΛΟΥΒΑ NISSAN HP 1272	1989	293,47
8	ΦΟΡΤΗΓΟ CHEVROLET KB 26	1995	903,76
9	ΦΟΡΤΗΓΟ Μ/Σ 2632	1996	30.814,38
10	ΦΟΡΤΗΓΟ Μ/Σ 1719	1996	11.738,81
11	ΒΑΡΕΛΑ ΜΕΤΑΦΟΡΑΣ ΕΤΟΙΜ. ΣΚΥΡΟΔΕΜ.	1996	2.934,70
12	ΚΛΟΥΒΑ MITSUBISHI PEA 1334	1997	1.051,27
13	ΦΟΡΤΗΓΟ MAN ΤΥΠΟΥ 10361	1997	41.360,61
14	ΦΟΡΤΗΓΟ Μ/Σ 608	1992	4.475,66
15	ΦΟΡΤΗΓΟ NISSAN MOTOR LG 720	1998	620,28
16	ΦΟΡΤΗΓΟ NISSAN ΚΕΟ 558	1998	19.184,15
17	ΦΟΡΤΗΓΟ MAN 26362/1990	2001	29.347,03
18	ΦΟΡΤΗΓΟ Μ/Σ 35,35	2001	42.656,46
19	ΒΑΡΚΑ “ANNA”	1997	2.369,06
20	ΔΙΚΥΚΛΟ ΜΗΧΑΝΑΚΙ MODENAS 115	2000	1.442,48
21	ΜΟΤΟ/ΤΑ ΠΙΑΓΓΙΟ PÖNNER QXP180	2001	2.918,25

### 25.3.3 Αξία Παγίων Περιουσιακών Στοιχείων.

Η εξέλιξη της λογιστικής αξίας των παγίων περιουσιακών στοιχείων της εταιρίας για τις χρήσεις 1997 – 2001 παρουσιάζεται στον πίνακα που ακολουθεί:

ΠΙΝΑΚΑΣ ΕΞΕΛΙΞΗΣ ΤΗΣ ΛΟΓΙΣΤΙΚΗΣ ΑΞΙΑΣ ΠΑΓΙΩΝ ΓΙΑ ΤΙΣ ΧΡΗΣΕΙΣ 1999 – 2001 (ποσά σε χιλ. €)							
ΚΑΤΗΓΟΡΙΑ ΠΑΓΙΟΥ	ΑΞΙΑ ΚΤΗΣΗΣ 31.12.98	ΠΡΟΣΘΗΚΕΣ (ΜΕΙΩΣΕΙΣ) 01.01.99- 31.12.2001	ΣΥΝΟΛΙΚΗ ΑΞΙΑ ΚΤΗΣΕΩΣ 31.12.2001	ΑΠΟΣΒΕΣΕΙΣ 31.12.98	ΑΠΟΣΒΕΣΕΙΣ 01.01.99- 31.12.2001	ΣΥΝΟΛΙΚΗ ΑΠΟΣΒ. ΑΞΙΑ 31.12.2001	ΑΝΑΠΟΣ/ΣΤΗ ΑΞΙΑ 31.12.2001
<b>ΕΝΣΩΜΑΤΕΣ ΑΚΙΝΗΤΟΠΟΙΗΣΕΙΣ</b>							
Γήπεδα – Οικόπεδα	67,42	67,18	134,60	0,00	0,00	0,00	134,60
Κτίρια & Τεχνικά έργα	1,17	0,00	1,17	0,12	0,42	0,54	0,63
Μηχανήματα-Τεχν. Εγκαταστ. και λοιπός μηχαν/κός εξοπλισμός	339,82	87,37	427,19	89,82	146,06	235,88	191,31
Μεταφορικά μέσα	148,31	159,14	307,45	67,37	94,61	161,98	145,47
Έπιπλα και λοιπός εξοπλισμός	50,64	35,98	86,62	27,66	27,74	55,40	31,22
Ακινήτοποιήσεις υπό εκτέλεση	0,00	0,00	0,00	0,00	0,00	0,00	0,00
<b>ΣΥΝΟΛΟ</b>	<b>607,36</b>	<b>349,68</b>	<b>957,04</b>	<b>184,97</b>	<b>268,83</b>	<b>453,80</b>	<b>503,24</b>

### 25.3.4 Ασφαλιστήρια Συμβόλαια

Η εταιρία έχει συνάψει ασφαλιστήρια συμβόλαια με τις ασφαλιστικές εταιρίες ΦΟΙΝΙΞ και ΔΙΕΘΝΗΣ ΕΝΩΣΗΣ για το σύνολο των μεταφορικών μέσων που διαθέτει.

### 25.3.5 Εγγυήσεις και Εμπράγματα Ασφάλειες

Επί των παγίων περιουσιακών στοιχείων της εταιρίας δεν υφίστανται προσημειώσεις, υποθήκες ή άλλα βάρη. Επιπλέον η Γ. ΣΧΟΙΝΑΣ Α.Τ.Ε. δεν έχει χορηγήσει ούτε έχει λάβει εγγυήσεις από άλλη εταιρία.

### 25.4 Εξέλιξη Μετοχικού Κεφαλαίου

Η εξέλιξη του μετοχικού κεφαλαίου της Γ. ΣΧΟΙΝΑΣ Α.Τ.Ε., από την ίδρυσή της μέχρι σήμερα, έχει ως εξής:

Το αρχικό μετοχικό κεφάλαιο της εταιρίας ορίσθηκε κατά την σύστασή της, σε € 14.673,51 (δρχ. 5.000.000), διαιρούμενο σε 500 ονομαστικές μετοχές, ονομαστικής αξίας € 29,35 (δρχ. 10.000) η κάθε μία και καταβλήθηκε δε στο σύνολό του με καταβολή μετρητών.

Με την από 10.08.1987 απόφαση της Γενικής Συνέλευσης των μετόχων της εταιρίας, το μετοχικό κεφάλαιο αυξήθηκε με καταβολή μετρητών κατά το ποσό των € 58.694,06 (δρχ. 20.000.000) με την έκδοση 2.000 νέων ονομαστικών μετοχών, ονομαστικής αξίας € 29,35 (δρχ. 10.000) η κάθε μία. Έτσι το μετοχικό κεφάλαιο της εταιρίας ανήλθε σε € 73.367,57 (δρχ. 25.000.000), διαιρούμενο σε 2.500 ονομαστικές μετοχές, ονομαστικής αξίας € 29,35 (δρχ. 10.000) η κάθε μία. (Φ.Ε.Κ. Τεύχος Α.Ε. και Ε.Π.Ε. 1697/20.08.1987).

Με την από 29.11.1991 απόφαση της Γενικής Συνέλευσης των μετόχων της εταιρίας, το μετοχικό κεφάλαιο αυξήθηκε με καταβολή μετρητών κατά το ποσό των € 29.347,03 (δρχ. 10.000.000) με την έκδοση 1.000 νέων ονομαστικών μετοχών, ονομαστικής αξίας € 29,35 (δρχ. 10.000) η κάθε μία. Έτσι το μετοχικό κεφάλαιο της εταιρίας ανήλθε σε € 102.714,60 (δρχ. 35.000.000), διαιρούμενο σε 3.500 ονομαστικές μετοχές, ονομαστικής αξίας € 29,35 (δρχ. 10.000) η κάθε μία. (Φ.Ε.Κ. Τεύχος Α.Ε. και Ε.Π.Ε. 4809/16.12.1991).

Με την από 23.09.1996 απόφαση της Έκτακτης Γενικής Συνέλευσης των μετόχων της εταιρίας, το μετοχικό κεφάλαιο αυξήθηκε συνολικά κατά το ποσό των € 264.123,26 (δρχ. 90.000.000), ήτοι α) κατά το ποσό των € 8.042,69 (δρχ. 2.740.584) με καταβολή μετρητών και β) κατά το ποσό των € 257.547,81 (δρχ. 87.759.416) με την αξία της καθαρής περιουσίας της απορροφούμενης εταιρίας «ΓΚΕ ΣΧΟΙΝΑΣ ΟΤΕ», διαιρούμενο σε 9.000 μετοχές ονομαστικής αξίας € 29,35 (δρχ. 10.000) η κάθε μία. Έτσι το μετοχικό κεφάλαιο της εταιρίας ανήλθε σε € 366.837,86 (δρχ. 125.000.000), διαιρούμενο σε 12.500 ονομαστικές μετοχές, ονομαστικής αξίας € 29,35 (δρχ. 10.000) η κάθε μία. (Φ.Ε.Κ. Τεύχος Α.Ε. και Ε.Π.Ε. 6946/15.10.1996).



Με την από 22.02.2002 απόφαση της Έκτακτης Γενικής Συνέλευσης των μετόχων της εταιρίας, αποφασίσθηκε η μετατροπή του μετοχικού κεφαλαίου από δραχμές σε ΕΥΡΩ με αντίστοιχη μετατροπή και στρογγυλοποίηση της ονομαστικής αξίας των μετοχών της εταιρίας σε ΕΥΡΩ, σύμφωνα με το άρθρο 12 του Νόμου 2842/2000. Στο πλαίσιο της μετατροπής της ονομαστικής αξίας των μετοχών της εταιρίας σε ΕΥΡΩ αποφασίστηκε η αύξηση του μετοχικού κεφαλαίου με καταβολή μετρητών κατά € 37,15 και η μετατροπή της ονομαστικής αξίας της μετοχής σε ΕΥΡΩ, ήτοι η ονομαστική αξία ανέρχεται σε € 23,95.

Έτσι το μετοχικό κεφάλαιο της εταιρίας σήμερα ανέρχεται σε € 366,875 διαιρούμενο σε 12.500 ονομαστικές μετοχές, ονομαστικής αξίας € 23,95 η κάθε μία. (Φ.Ε.Κ. Τεύχος Α.Ε. και Ε.Π.Ε. 2251/28.03.2002).

Η εξέλιξη και ο τρόπος κάλυψης του μετοχικού κεφαλαίου της εταιρίας, από την σύσταση της μέχρι σήμερα, παρουσιάζεται στον πίνακα που ακολουθεί:

ΠΙΝΑΚΑΣ ΕΞΕΛΙΞΗΣ ΜΕΤΟΧΙΚΟΥ ΚΕΦΑΛΑΙΟΥ						
Ημερομηνία Γ.Σ.	Αριθμός Φ.Ε.Κ. ή ΤΑΠΕΤ	Αύξηση με καταβολή μετρητών (σε €)	Σύνολο νέων ονομαστικών μετοχών	Σύνολο ονομαστικών μετοχών	Μετοχικό κεφάλαιο μετά την αύξηση (σε €)	Ονομαστική αξία μετοχής (σε €)
Σύσταση		14.673,51	500	500	14.673,51	29,35
10.08.1987	1697/20.08.1987	58.694,06	2.000	2.500	73.367,57	29,35
29.11.1991	4809/16.12.1991	29.347,03	1.000	3.500	102.714,60	29,35
23.09.1996	6946/15.10.1996	Συγχώνευση δια απορροφήσεως της «Γ.Ε. Σχοινιάς ΟΤΕ»		12.500	366.837,86	29,35
22.02.2002	2251/28.03.2002	Αύξηση του μετοχικού κεφαλαίου κατά € 37,15 από μετατροπή μετοχικού κεφαλαίου σε ευρώ		12.500	366,875	29,35
<b>Σύνολο</b>				<b>12.500</b>	<b>366,875</b>	<b>29,35</b>

## 25.5 Ίδια Κεφάλαια – Λογιστική Αξία Μετοχής

Τα ίδια κεφάλαια της εταιρίας και η λογιστική αξία της μετοχής, σύμφωνα με τον ισολογισμό μετασχηματισμού της 28.02.2002, παρουσιάζονται στον παρακάτω πίνακα:

Καθαρή Θέση 28.02.2002 (προ συγχώνευσης)	Ποσά σε €
<b>Μετοχικό Κεφάλαιο</b>	
Αριθμός μετοχών	12.500
Ονομαστική αξία μετοχής	29,35
Μετοχικό Κεφάλαιο	366.837,86
Διαφορές αναπροσαρμογής επιχορηγήσεων επενδύσεων	20.226,50
Τακτικό Αποθεματικό	73.005,69
Έκτακτο αποθεματικό	5.869,41
Αφορολόγητα αποθεματικά Ν.1828	239.598,89
Αφορολόγητα αποθεματικά τεχνικών και οικοδομικών εταιριών	208.334,15
<b>Κέρδη εις νέον</b>	<b>756.054,64</b>
<b>Σύνολο Ιδίων Κεφαλαίων</b>	<b>1.669.927,14</b>
Λογιστική Αξία Μετοχής	133,59

## 25.6 Μέτοχοι

Στον ακόλουθο πίνακα παρουσιάζεται η μετοχική σύνθεση της Γ. ΣΧΟΙΝΑΣ Α.Τ.Ε. την 05.08.2002 ημερομηνία της Έκτακτης Γενικής Συνέλευσης που ενέκρινε τη συγχώνευση:

Μέτοχοι	Αριθμός μετοχών	Ποσοστό (%)
ΑΛΤΕ Α.Τ.Ε.	12.500	100,00%
<b>Σύνολο</b>	<b>12.500</b>	<b>100,00%</b>

Δεν υπάρχουν άλλοι μέτοχοι πλην των ανωτέρω, του οποίους να γνωρίζει η Γ. ΣΧΟΙΝΑΣ Α.Τ.Ε. και να κατέχουν ποσοστό μεγαλύτερο του 3% του μετοχικού κεφαλαίου.

Η ΑΛΤΕ Α.Τ.Ε. προέβη στην εξαγορά του 100,00% του μετοχικού κεφαλαίου της Γ. ΣΧΟΙΝΑΣ Α.Τ.Ε., ήτοι 12.500 μετοχές στις 18/04/2002 έναντι τιμήματος € 1.173.881,14.

Η μετοχική σύνθεση της εταιρίας πριν την εξαγορά της από την ΑΛΤΕ Α.Τ.Ε. παρουσιάζεται στον παρακάτω πίνακα:

Μέτοχοι	Μέχρι 26.01.1999		Από 26.01.2002		Από 18.04.2002	
	Αριθμός μετοχών	Ποσοστό (%)	Αριθμός μετοχών	Ποσοστό (%)	Αριθμός μετοχών	Ποσοστό (%)
ΑΛΤΕ Α.Τ.Ε.	0	0,00%	0	0,00%	12.500	100,00%
Ελευθέριος Σχοινάς	2.250	18,00%	0	0,00%	0	0,00%
Γεώργιος Σχοινάς	10.250	82,00%	11.000	88,00%	0	0,00%
Χαράλαμπος Σχοινάς	0	0,00%	750	6,00%	0	0,00%
Κωνσταντίνος Σχοινάς	0	0,00%	750	6,00%	0	0,00%
<b>Σύνολο</b>	<b>12.500</b>	<b>100,00%</b>	<b>12.500</b>	<b>100,00%</b>	<b>12.500</b>	<b>100,00%</b>

Σημειώνεται ότι δεν έχει επέλθει καμία άλλη μεταβολή με ποσοστό μεγαλύτερο του 3% στην μετοχική σύνθεση της εταιρίας τη διάρκεια της τριετίας 1999 – 2001 μέχρι και σήμερα, εκτός από αυτή που αναφέρεται παραπάνω.

## 25.7 Διοίκηση – Διεύθυνση Εργασιών

Το Διοικητικό Συμβούλιο της Γ. ΣΧΟΙΝΑΣ Α.Τ.Ε. απαρτίζεται από 5 μέλη και η θητεία του είναι πενταετής (Φ.Ε.Κ. Τεύχος Α.Ε. & Ε.Π.Ε. 2389/30.04.2001). Η σύνθεση του Διοικητικού Συμβουλίου της εταιρίας έχει ως εξής:

Ονοματεπώνυμο	Θέση στο Δ.Σ.
Γεώργιος Χαρ. Σχοινάς	Πρόεδρος, Διευθύνων Σύμβουλος & Αναπληρωτής Τεχνικός Διευθυντής
Ιάκωβος Ι. Μαθιουδάκης	Μέλος Δ.Σ. και Τεχνικός Διευθυντής
Χαράλαμπος Γ. Σχοινάς	Μέλος Δ.Σ.
Κωνσταντίνος Γ. Σχοινάς	Μέλος Δ.Σ.
Ελένη Εμμ. Καλησπεράκη - Βαβούρη	Μέλος Δ.Σ.

Η θητεία του παρόντος Διοικητικού Συμβουλίου λήγει στις 21.08.2004.

Την εταιρία εκπροσωπεί ο Πρόεδρος, Διευθύνων Σύμβουλος & Αναπληρωτής Τεχνικός Διευθυντής κ. Γεώργιος Χ. Σχοινάς με την υπογραφή του κάτω από τη σφραγίδα της εταιρίας.

Για τα μέλη του Δ.Σ. της εταιρίας αναφέρονται τα ακόλουθα:

**Γεώργιος Χαρ. Σχοινάς**, Πρόεδρος, Διευθύνων Σύμβουλος & Αναπληρωτής Τεχνικός Διευθυντής. Είναι διπλωματούχος Πολιτικός Μηχανικός του Ε.Μ.Π. Στην εταιρία εργάζεται από το 1987 ως Αναπληρωτής Τεχνικός Διευθυντής και έχει αναλάβει τα καθήκοντα του Προέδρου και Διευθύνοντα Συμβούλου.

**Ιάκωβος Ι. Μαθιουδάκης**, Μέλος Δ.Σ. και Τεχνικός Διευθυντής. Είναι διπλωματούχος Τοπογράφος Μηχανικός του Ε.Μ.Π. Από το 1981 έως το 1992 εργάστηκε ως εργολήπτης δημόσιων έργων με εργοληπτικό δίπλωμα Δ'τάξης. Από το 1992 είναι μέλος του Δ.Σ. της εταιρίας και έχει αναλάβει τα καθήκοντα του Τεχνικού Διευθυντή.

**Χαράλαμπος Γ. Σχοινάς**, Μέλος Δ.Σ. Είναι διπλωματούχος Αρχιτέκτων Μηχανικός του Ε.Μ.Π. Από το 2001 έως το 2002 εργάστηκε ως ιδιώτης μηχανικός, ενώ από το 2002 εργάζεται ως Αρχιτέκτων Μηχανικός στην Ο.Μ.Ε. Ε.Π.Ε.

**Κωνσταντίνος Γ. Σχοινάς**, Μέλος Δ.Σ. Είναι διπλωματούχος Πολιτικός Μηχανικός του Ε.Μ.Π. Κατά το παρελθόν έχει εργαστεί στην Γ. ΣΧΟΙΝΑΣ Α.Τ.Ε., στην ALEXANDER STRUCTURAL ENGINEERS, στον ΟΜΙΛΟ ΤΕΧΝΙΚΩΝ ΜΕΛΕΤΩΝ Ε.Π.Ε., και στην ΕΔΡΑΣΗ-Χ. ΨΑΛΛΙΔΑΣ Α.Τ.Ε. Σήμερα είναι Διευθύνων σύμβουλος της εταιρίας ΣΙΓΜΑ ΚΑΤΑΣΚΕΥΩΝ Α.Τ.Ε. και μέλος του Δ.Σ. της Γ. ΣΧΟΙΝΑΣ Α.Τ.Ε.

**Ελένη Εμμ. Καλησπεράκη – Βαβούρη**, Μέλος Δ.Σ. Είναι πτυχιούχος του τμήματος Διοίκησης Επιχειρήσεων του Α.Β.Σ. Θεσσαλονίκης. Από το 1978 έως το 1979 εργάστηκε στον έλεγχο του ξενοδοχείου "EL GRECO" των Αφών Δασκαλαντωνάκη, ενώ από το 1979 έως σήμερα εργάζεται στην Γ. ΣΧΟΙΝΑΣ Α.Τ.Ε. ως Προϊσταμένη Λογιστηρίου και αποτελεί μέλος του Δ.Σ. της εταιρίας.

Κατά την τελευταία απολογιστική χρήση 2001 δεν καταβλήθηκαν αμοιβές στα μέλη του Δ.Σ. της εταιρίας για την ιδιότητά τους αυτή.

Από τα παραπάνω μέλη του Δ.Σ. της Γ. ΣΧΟΙΝΑΣ Α.Τ.Ε. οι κ.κ. Χαράλαμπος Σχοινάς, Κωνσταντίνος Σχοινάς, Ιάκωβος Μαθιουδάκης και Ελένη Καλησπεράκη Δ.Σ., έλαβαν συνολικές αμοιβές για παροχή υπηρεσιών μηχανικών που πρόσφεραν στην εταιρία και υπαλληλικής σχέσης με αυτήν, κατά τη χρήση 2001, αμοιβές συνολικού ύψους € 26,67 χιλ. (μέγιστο ύψος αμοιβής € 22,01 χιλ. και ελάχιστο € 4,99 χιλ.).

Τα μέλη του Δ.Σ. και τα στελέχη της διεύθυνσης της εταιρίας δεν έχουν καταδικαστεί τελεσίδικα για πράξεις ατιμωτικές ή για οικονομικά εγκλήματα, ούτε είναι αναμειγμένα σε δικαστικές εκκρεμότητες που αφορούν πτώχευση, εγκληματική πράξη και απαγόρευση άσκησης:

- Επιχειρηματικής δραστηριότητας.
- Χρηματιστηριακών συναλλαγών.
- Επαγγέλματος ως σύμβουλοι επενδύσεων, διευθυντικά στελέχη τραπεζών, και ασφαλιστικών εταιριών, ανάδοχοι έκδοσης, στελέχη χρηματιστηριακών εταιριών κ.λ.π.

Η ταχυδρομική διεύθυνση των μελών του Δ.Σ. της Γ. ΣΧΟΙΝΑΣ Α.Τ.Ε. και των διευθυντικών στελεχών είναι η διεύθυνση της εταιρίας, στην οδό Κολοκοτρώνη 1, στο Ρέθυμνο.

Ο κ. Γεώργιος Σχοινάς είναι πατέρας του κ. Χαράλαμπου Σχοινά και του κ. Κωνσταντίνου Σχοινά.

Με εξαίρεση το παραπάνω, μεταξύ των μελών του Δ.Σ. και των διευθυντικών στελεχών της εταιρίας δεν υπάρχει οικογενειακή σχέση μέχρι και δευτέρου βαθμού εξ αγχιστείας.

Όλα τα μέλη του Δ.Σ. και τα διευθυντικά στελέχη της Γ. ΣΧΟΙΝΑΣ Α.Τ.Ε. έχουν ελληνική ιθαγένεια.

**25.8 Συμμετοχές των Μελών του Δ.Σ. και των Κύριων Μετόχων (ποσοστό μεγαλύτερο ή ίσο του 10%) στο Μετοχικό Κεφάλαιο ή / και το Δ.Σ. άλλων Εταιριών**

Στον πίνακα που ακολουθεί παρουσιάζονται οι συμμετοχές των μελών του Διοικητικού Συμβουλίου και των Κυρίων Μετόχων της Γ. ΣΧΟΙΝΑΣ Α.Τ.Ε. στο Διοικητικό Συμβούλιο ή/ και στο κεφάλαιο άλλων εταιριών, καθώς και τα αντίστοιχα ποσοστά συμμετοχής τους. Τα μέλη του Δ.Σ. και οι κύριοι μέτοχοι της εταιρίας (ποσοστό συμμετοχής άνω του 10%) δηλώνουν ότι δεν συμμετέχουν στο Δ.Σ. ή στο κεφάλαιο άλλων εταιριών σε ποσοστό μεγαλύτερο του 10%, ούτε ασκούν διοικητική επιρροή, ούτε έχουν οποιαδήποτε σχέση με άλλες εταιρίες εκτός αυτών που παρουσιάζονται στον παρακάτω πίνακα:

Μέλη του Δ.Σ. ή Κύριοι Μέτοχοι	Εταιρία στην οποία συμμετέχει	Θέση στο Δ.Σ.	Ποσοστό συμμετοχής
<b>Γεώργιος Σχοινάς</b>			
	ΡΕΘΥΜΝΟ Α.Ε.	ΠΡΟΕΔΡΟΣ	44,0%
<b>Κωνσταντίνος Σχοινάς</b>			
	ΣΙΓΜΑ ΣΥΜΜΕΤΟΧΩΝ Α.Ε.	ΠΡΟΕΔΡΟΣ	50,0%
<b>Χαράλαμπος Σχοινάς</b>			
	ΣΙΓΜΑ ΣΥΜΜΕΤΟΧΩΝ Α.Ε.	ΑΝΤΙΠΡΟΕΔΡΟΣ	50,0%

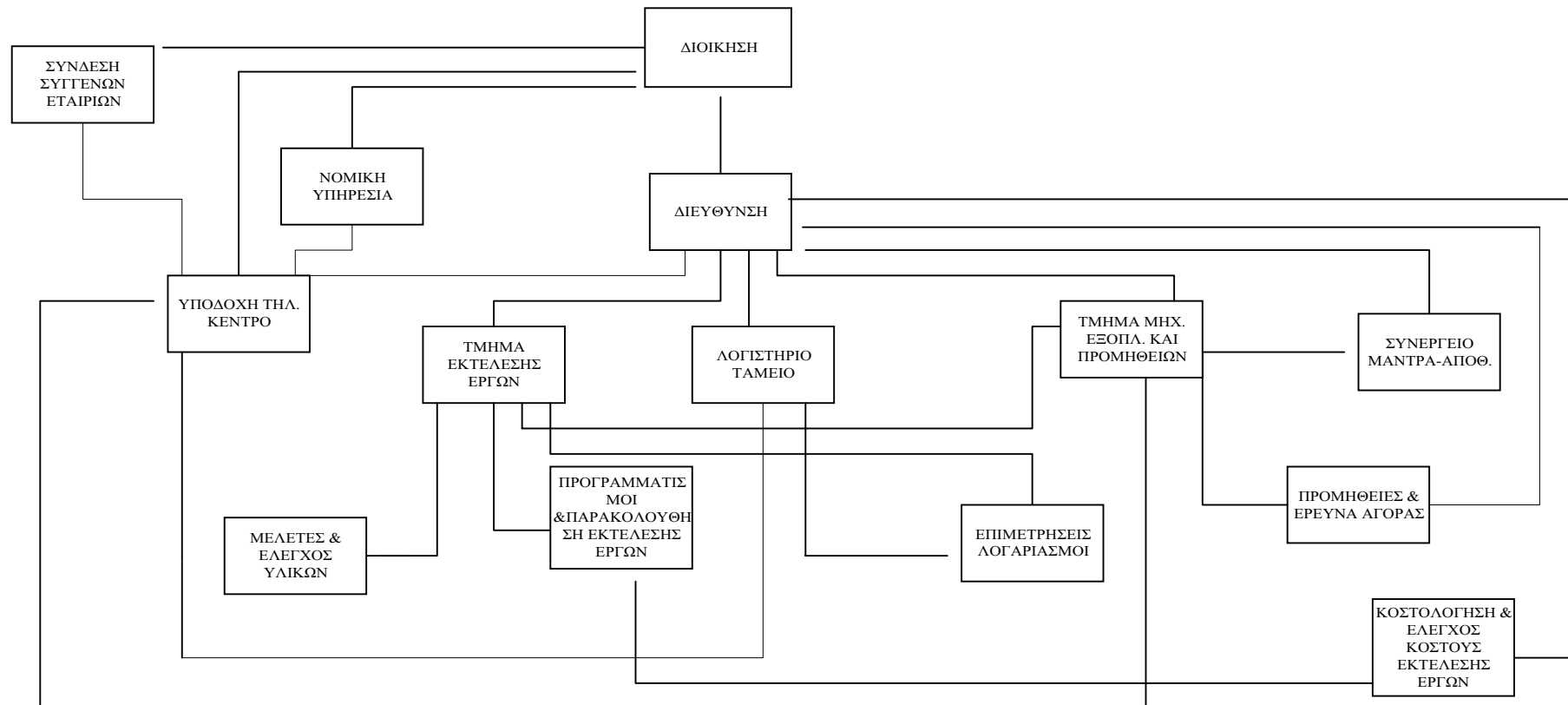
Αναλυτική περιγραφή των συμμετοχών ΑΛΤΕ Α.Τ.Ε. παρατίθενται στο Κεφάλαιο 8 του παρόντος Πληροφοριακού Δελτίου.

Σημειώνεται ότι ουδεμία επιχειρηματική σχέση, συμφωνία, σύμβαση ή συναλλαγή υφίσταται μεταξύ της Γ. ΣΧΟΙΝΑΣ Α.Τ.Ε. και των παραπάνω εταιριών, πλην αυτών που αναφέρονται στο κεφάλαιο 26 "Συνδεδεμένες Εταιρίες με την εταιρία Γ.ΣΧΟΙΝΑΣ Α.Τ.Ε."

Οι κύριοι μέτοχοι και τα μέλη του Δ.Σ. της εταιρίας δεν συμμετέχουν στο μετοχικό κεφάλαιο ή και την Διοίκηση άλλων εταιριών πλην αυτών που αναφέρονται ανωτέρω.

## 25.9 Οργανόγραμμα

9 September, 2002



**25.10 Προσωπικό**

Στον πίνακα που ακολουθεί παρουσιάζεται η εξέλιξη του μέσου όρου του απασχοληθέντος προσωπικού της εταιρίας για την περίοδο 1999-2001:

ΕΙΔΙΚΟΤΗΤΑ	1999	2000	2001
Διοικητικό Προσωπικό	25	25	20
Εργατοτεχνικό Προσωπικό	12	12	1
<b>Σύνολο</b>	<b>37</b>	<b>37</b>	<b>21</b>
Από τους οποίους απόφοιτοι Α.Ε.Ι.-Τ.Ε.Ι. είναι:	3	3	2

Οι αμοιβές και τα έξοδα προσωπικού για την ανωτέρω περίοδο παρουσιάζονται στον ακόλουθο πίνακα:

ΑΜΟΙΒΕΣ ΚΑΙ ΕΞΟΔΑ ΠΡΟΣΩΠΙΚΟΥ (σε €)			
Προσωπικό	1999	2000	2001
Διοικητικό Προσωπικό	387.438,68	387.438,68	304.640,89
Εργατοτεχνικό Προσωπικό	112.849,05	112.849,05	11.727,56
<b>Σύνολο</b>	<b>500.287,73</b>	<b>500.287,73</b>	<b>316.368,44</b>

Επισημαίνεται ότι στις αμοιβές και έξοδα προσωπικού περιλαμβάνονται οι κοινωνικές επιβαρύνσεις και βοηθήματα που αντιστοιχούν στο Διοικητικό και Εργατοτεχνικό Προσωπικό.

**25.11 Επενδύσεις 1999-2001**

Η εξέλιξη των επενδύσεων της εταιρίας κατά την περίοδο 1999-2001 παρουσιάζεται στον ακόλουθο πίνακα:

ΕΠΕΝΔΥΣΕΙΣ Γ. ΣΧΟΙΝΑΣ Α.Τ.Ε. (σε χιλ. €)				
Κατηγορία επένδυσης	1999	2000	2001	Σύνολο
<b>ΠΑΓΙΟ ΕΝΕΡΓΗΤΙΚΟ</b>				
<b>II. ΕΝΣΩΜΑΤΕΣ ΑΚΙΝΗΤΟΠΟΙΗΣΕΙΣ</b>				
Γήπεδα - Οικόπεδα	0,00	20,23	46,96	67,18
Κτίρια – Εγκαταστάσεις κτιρίων – Τεχνικά έργα	0,00	0,00	0,00	0,00
Μηχανήματα - Τεχνικές Εγκαταστάσεις & Λοιπός μηχανολογικός εξοπλισμός	0,30	84,72	2,35	87,37
Μεταφορικά μέσα	77,28	-8,25	90,12	159,14
Έπιπλα και λοιπός εξοπλισμός	6,67	5,89	23,42	35,98
<b>Σύνολο Ενσώματων Ακινήτοποιήσεων</b>	<b>84,25</b>	<b>102,58</b>	<b>162,84</b>	<b>349,68</b>
Συμμετοχές	0,88	17,83	0,23	18,94
<b>ΓΕΝΙΚΟ ΣΥΝΟΛΟ</b>	<b>85,13</b>	<b>120,41</b>	<b>163,08</b>	<b>368,62</b>

## ΚΕΦΑΛΑΙΟ 26: ΑΠΟΛΟΓΙΣΤΙΚΑ ΣΤΟΙΧΕΙΑ ΔΡΑΣΤΗΡΙΟΤΗΤΑΣ ΤΗΣ Γ. ΣΧΟΙΝΑΣ Α.Τ.Ε.

### 26.1 Εξέλιξη Κύκλου Εργασιών Ανά Δραστηριότητα

Στον ακόλουθο πίνακα παρουσιάζεται η εξέλιξη του κύκλου εργασιών της εταιρίας ανά δραστηριότητα για την περίοδο 1999-2001:

ΑΝΑΛΥΣΗ ΚΥΚΛΟΥ ΕΡΓΑΣΙΩΝ ΑΝΑ ΤΟΜΕΑ ΚΑΤΑΣΚΕΥΑΣΤΙΚΗΣ ΔΡΑΣΤΗΡΙΟΤΗΤΑΣ			
(σε χιλ. €)	1999	2000	2001
<b>ΕΡΓΑ ΕΤΑΙΡΙΑΣ (100%)</b>			
ΔΗΜΟΣΙΑ ΕΡΓΑ	800,71	960,13	748,09
ΙΔΙΩΤΙΚΑ ΕΡΓΑ	262,48	237,22	427,09
ΥΠΕΡΓΟΛΑΒΙΕΣ	0,00	205,43	362,11
ΑΥΤΟΧΡΗΜΑΤΟΔΟΤΟΥΜΕΝΑ ΕΡΓΑ	0,00	0,00	0,00
<b>ΣΥΝΟΛΟ</b>	<b>1.063,19</b>	<b>1.402,79</b>	<b>1.537,29</b>
<b>ΕΡΓΑ ΕΚΤΕΛΟΥΜΕΝΑ ΜΕ ΚΟΙΝΟΠΡΑΚΤΙΚΗ ΜΟΡΦΗ</b>			
ΔΗΜΟΣΙΑ ΕΡΓΑ	0,00	268,54	2.212,40
ΙΔΙΩΤΙΚΑ ΕΡΓΑ	0,00	399,30	0,00
ΥΠΕΡΓΟΛΑΒΙΕΣ	0,00	89,49	0,00
ΑΥΤΟΧΡΗΜΑΤΟΔΟΤΟΥΜΕΝΑ ΕΡΓΑ	0,00	4.733,89	0,00
<b>ΣΥΝΟΛΟ</b>	<b>0,00</b>	<b>5.491,23</b>	<b>2.212,40</b>
<b>ΓΕΝΙΚΟ ΣΥΝΟΛΟ</b>	<b>1.063,19</b>	<b>6.894,01</b>	<b>3.749,69</b>

### 26.2 Κύκλος Εργασιών και Αποτελέσματα Χρήσης

Η εξέλιξη των αποτελεσμάτων της εταιρίας για τις χρήσεις 1999 - 2001 παρουσιάζεται στον ακόλουθο πίνακα:

ΑΠΟΤΕΛΕΣΜΑΤΑ ΧΡΗΣΕΩΝ 1999 - 2001 ΤΗΣ Γ. ΣΧΟΙΝΑΣ Α.Τ.Ε.			
(σε χιλ. €)	1999	2000	2001
Αμιγής Κύκλος Εργασιών Εταιρίας	1.063,19	1.402,79	1.537,79
Κύκλος Εργασιών από Κοινοπραξίες	0,00	5.491,23	2.212,40
<b>Σύνολο Κύκλου Εργασιών</b>	<b>1.063,19</b>	<b>6.894,01</b>	<b>3.749,69</b>
Μείον: Κόστος Εκτέλεσης Έργων <sup>(1)</sup>	772,16	1.112,12	1.267,08
<b>Μικτό κέρδος από Αμιγή κύκλο εργασιών</b>	<b>291,03</b>	<b>290,66</b>	<b>270,22</b>
(% επί του αμιγούς κύκλου εργασιών)	27,4%	20,7%	17,6%
Πλέον: Άλλα έσοδα εκμετάλλευσης	0,00	0,00	0,00
<b>Σύνολο</b>	<b>291,03</b>	<b>290,66</b>	<b>270,22</b>
Μείον: Έξοδα Διοικητικής Λειτουργίας <sup>(1)</sup>	79,90	99,94	111,71
<b>Σύνολο εξόδων</b>	<b>79,90</b>	<b>99,94</b>	<b>111,71</b>
(% επί του αμιγούς κύκλου εργασιών)	7,5%	7,1%	7,3%
<b>Λειτουργικό αποτέλεσμα <sup>(1)</sup></b>	<b>211,13</b>	<b>190,72</b>	<b>158,50</b>
% επί αμιγούς κύκλου εργασιών	19,9%	13,6%	10,3%
Πλέον: Έσοδα συμμετοχών από κοινοπραξίες	33,32	169,91	352,63
(% επί του αμιγούς κύκλου εργασιών)	3,1%	3,1%	15,9%
Πλέον: Έκτακτα και ανόργανα έσοδα	0,00	0,58	4,70
Μείον: Έκτακτα και ανόργανα έξοδα	0,06	24,15	0,40
<b>Κέρδη προ Τόκων, Αποσβέσεων και Φόρων</b>	<b>244,38</b>	<b>337,07</b>	<b>515,43</b>
% επί συνολικού κύκλου εργασιών	23,0%	4,9%	13,7%
Πλέον: Πιστωτικοί τόκοι & Συναφή έσοδα	0,00	0,00	0,00
Μείον: Χρεωστικοί τόκοι & Συναφή έξοδα	14,33	58,20	27,23
<b>Κέρδη προ Αποσβέσεων και Φόρων</b>	<b>230,05</b>	<b>278,87</b>	<b>488,20</b>
% επί συνολικού κύκλου εργασιών	21,6%	4,0%	13,0%
% επί του αμιγούς κύκλου εργασιών	21,6%	19,9%	31,8%
Αποσβέσεις	82,71	95,47	127,57
<b>Κέρδη προ φόρων</b>	<b>147,35</b>	<b>183,40</b>	<b>360,63</b>
% επί συνολικού κύκλου εργασιών	13,9%	2,7%	9,6%
% επί του αμιγούς κύκλου εργασιών	13,9%	13,1%	23,5%
Μείον: Φόροι χρήσεως και λοιποί φόροι	55,28	44,75	78,48
Μείον: Αμοιβές Δ.Σ.	0,00	0,00	0,00

<b>Κέρδη μετά από φόρους χρήσεως και αμοιβές Δ.Σ.</b>	<b>92,06</b>	<b>138,65</b>	<b>282,15</b>
% επί συνολικού κύκλου εργασιών	8,7%	2,0%	7,5%
% επί του αμιγούς κύκλου εργασιών	8,7%	9,9%	18,4%
Μείον: φόροι φορολογικού ελέγχου	0,00	0,00	0,00
<b>Κέρδη μετά από φόρους χρήσεως, αμοιβές Δ.Σ. και φόρους φορολογικού ελέγχου</b>	<b>92,06</b>	<b>138,65</b>	<b>282,15</b>
% επί συνολικού κύκλου εργασιών	8,7%	2,0%	7,5%
% επί του αμιγούς κύκλου εργασιών	8,7%	9,9%	18,4%

(1) Για τον υπολογισμό του μικτού κέρδους και του λειτουργικού αποτελέσματος έχουν αφαιρεθεί οι αποσβέσεις από το κόστος εκτέλεσης έργων, τα έξοδα διοίκησης και διάθεσης.

#### Κύκλος Εργασιών

Ο συνολικός κύκλος εργασιών της εταιρίας παρουσίασε αυξομειώσεις κατά τη διάρκεια της περιόδου 1999 – 2001. Πιο συγκεκριμένα, ο αμιγής κύκλος εργασιών της εταιρίας παρουσίασε σταδιακή αύξηση και διαμορφώθηκε σε € 1.537,29 χιλ. τη χρήση 2001 έναντι € 1.402,79 χιλ. τη χρήση 2000. Ο κύκλος εργασιών από Κοινοπραξίες, διαμορφώθηκε σε € 2.212,40 χιλ. τη χρήση 2001 έναντι € 5.491,23 χιλ. τη χρήση 2000.

#### Κόστος Εκτέλεσης Έργων

Το κόστος εκτέλεσης έργων (προ αποσβέσεων ) την 31.12.2001 αναλύεται ως ακολούθως:

ΑΝΑΛΥΣΗ ΛΟΓΑΡΙΑΣΜΟΥ “ΚΟΣΤΟΣ ΕΚΤΕΛΕΣΗΣ ΕΡΓΩΝ”		
(σε χιλ. €)	2001	% επί του συνόλου
Παραγωγή σε εξέλιξη	480,01	37,9%
Πρώτες και Βοηθητικές Ύλες	247,70	19,5%
Αναλώσιμα Υλικά	42,65	3,4%
Αντ/κα παγίων	18,96	1,5%
Αμοιβές προσωπικού	204,65	16,2%
Αμοιβές και έξοδα τρίτων	62,22	4,9%
Παροχές τρίτων	114,88	9,1%
Φόροι και τέλη	19,72	1,6%
Διάφορα έξοδα	76,29	6,0%
<b>Σύνολο</b>	<b>1.267,08</b>	<b>100,0%</b>

#### Περιθώριο μικτού κέρδους

Το περιθώριο μικτού κέρδους (προ αποσβέσεων), επί του αμιγούς κύκλου εργασιών της Γ. ΣΧΟΙΝΑΣ Α.Τ.Ε. ανήλθε σε 17,6% τη χρήση 2001 έναντι 20,7% την προηγούμενη χρήση 2000.

#### Έξοδα διοικητικής λειτουργίας

Τα έξοδα διοικητικής λειτουργίας (προ αποσβέσεων), ως ποσοστό του αμιγούς κύκλου εργασιών της εταιρίας, διαμορφώθηκαν σε 7,3%, ήτοι € 11,71 χιλ. έναντι 7,1% ήτοι € 99,94 χιλ. τη χρήση 2000. Η οριακή αύξηση των εξόδων διοίκησης ως ποσοστό του αμιγούς κύκλου εργασιών οφείλεται κυρίως στην προσπάθεια της εταιρίας για συγκράτηση των λειτουργικών της δαπανών.

#### Έσοδα συμμετοχών προ φόρων

Στον λογαριασμό “Έσοδα Συμμετοχών” περιλαμβάνονται τα κέρδη προ φόρων από τις κοινοπραξίες στις οποίες συμμετέχει η εταιρία. Τα κέρδη αυτά ανήλθαν σε € 352,63 χιλ. τη χρήση 2001 έναντι € 169,91 χιλ. τη χρήση 2000.

Ο ακόλουθος πίνακας παρουσιάζει αναλυτικά τα έσοδα από συμμετοχή της εταιρίας σε Κοινοπραξίες:



ΕΣΟΔΑ ΑΠΟ ΣΥΜΜΕΤΟΧΕΣ ΣΕ ΚΟΙΝΟΠΡΑΞΙΕΣ ΧΡΗΣΕΩΣ 2001 (σε € )

Επωνυμία Κοινοπραξίας	Τίτλος Έργου	Συμμετοχή	Ποσοστό Συμμετοχής	Συνολικά Έσοδα Κ/Ξ	Καθαρά Έσοδα Εταιρίας	Φόρος Εισοδήματος Εταιρίας
Γ.ΣΧΟΙΝΑΣ Α.Τ.Ε.-ΔΕΚΟΜ Α.Ε.-ΕΡΓΟΔΟΜΗ Α.Ε.	Επισκευή και διαρρύθμιση Ξενία Ρεθύμνου	12.545,85	42,75%	25.600,39	5.714,15	4.056,14
ΑΘΩΝΙΚΗ ΤΕΧΝΙΚΗ Α.Ε.-Γ. ΣΧΟΙΝΑΣ Α.Τ.Ε	Συμπληρωματικές εργασίες της επέκτασης αρδευτικού έργου Βοιράνης στις περιοχές Αγ.Παρασκευή Καλαμπακίου Δράμας	4.402,05	30,00%	-105.028,51	-34.517,65	3.009,10
Γ.ΣΧΟΙΝΑΣ Α.Τ.Ε.- ΤΟΜΕΣ Α.Τ.Ε	Ολοκλήρωση εργασιών στο τμήμα Γούρνες-Χερσόνησος Χ.Θ. 10-1983,04 του Β.Ο.Α. Κρήτης	366,84	25,00%	16.414,44	266,73	143,62
ΑΝΤΑΙΟΣ Α.Τ.Ε.-Γ.ΣΧΟΙΝΑΣ Α.Τ.Ε-ΤΖΕΔΑΚΗΣ	ΥΔΡΕΥΣΗ-ΑΠΟΧΕΤΕΥΣΗ ΡΕΘΥΜΝΟΥ:Δευτερεύοντα δίκτυα Υδρευσης-Αποχέτευσης	-	2,00%	4.706,53	900,22	39,69
ΤΟΜΕΣ Α.Τ.Ε-Γ.ΣΧΟΙΝΑΣ Α.Τ.Ε.	Ηράκλειο Βιάννος Υποέργο ΒΙΠΕ Καλλιθέα-Αγ.Σώζων	366,83	25,00%	1.033.243,94	235.812,29	22.498,70
Γ. ΣΧΟΙΝΑΣ Α.Τ.Ε-ΔΕΚΟΜ Α.Ε.	Διευθέτηση Μπεκιορέματος και ρεματος Λυγαριάς και κατασκευή δύο γεφυρών στη τάφρο της Λαμίας	-	30,00%	-24.506,83	-7.352,05	2.409,07
Κ. ΜΠΡΙΛΑΚΙΣ-Γ. ΣΧΟΙΝΑΣ Α.Τ.Ε.	Οδικός άξονας Ρέθυμνο – Σπήλι - Αγ. Γαλήνη	-	80,00%	3.612,63	1.878,57	1.011,54
Γ.ΣΧΟΙΝΑΣ Α.Τ.Ε. ΔΕΚΟΜ Α.Ε.	Επισκευή και διαρρύθμιση Ξενία Ρεθύμνου	-	55,00%	161,12	88,62	-
ΤΕΧΝΙΚΗ ΚΡΗΤΗΣ Α.Ε.-Γ.ΣΧΟΙΝΑΣ Α.Τ.Ε.-ΛΕΩΝΙΔΑΚΗΣ	Αλιευτικά καταφύγια Νομού Α	-	49,00%	269,64	85,88	46,25
Γ.ΣΧΟΙΝΑΣ Α.Τ.Ε –ΑΙΓΑΙΟΠΕΛΑΓΙΤΙΚΗ Α.Β.Ε.Ν.Τ.Ε.- Α.ΦΡΑΓΚΑΚΗΣ Ε.Π.Ε.	Μαρίνα Κατάκολου	880,41	30,00%	43.086,75	8.407,64	4.527,19
Γ. ΣΧΟΙΝΑΣ Α.Τ.Ε-ΔΟΜΙΚΗ ΚΡΗΤΗΣ Α.Ε.	Λιμάνι Κισσάμου	-	50,00%	-10.773,26	-5.386,63	-
Γ.ΣΧΟΙΝΑΣ Α.Τ.Ε-ΕΒΟΞ Α.Ε.	ΚΑΑ & Κύριοι συλλεκτήρες αγωγοί ακαθάρτων Ιαλυσού Α φάση	-	70,00%	45.408,54	23.839,48	-
ΑΘΩΝΙΚΗ ΤΕΧΝΙΚΗ Α.Ε –Γ.ΣΧΟΙΝΑΣ Α.Τ.Ε.	Βελτίωση τμήματος της αρ. 1 επαρχιακής οδού από Ξάνθη έως Κιμμέρια	-	50,00%	184.190,00	83.657,00	8.438,00
Γ. ΣΧΟΙΝΑΣ Α.Τ.Ε & ΣΙΑ Ε.Ε.	Κατασκευή εξωτερικού υδραγωγείου τροφοδοτικού αγωγού Λουτρακίου Κρουσώνα	1.027,15	35,00%	119.080,04	31.069,25	10.608,77
Γ. ΣΧΟΙΝΑΣ Α.Τ.Ε. –ΕΡΓΟΔΟΜΗ Α.Ε-ΕΡΓΟ Α.Ε	Αντιπλημμυρικά έργα χειμάρρων Νομού Ε φάση	-	50,00%	1.243,51	404,14	217,62
ΕΜΜ.ΑΝΥΦΑΝΤΑΚΗΣ-Γ. ΣΧΟΙΝΑΣ Α.Τ.Ε	Αποκατάσταση ζημιών από τη θεομηνία της 6-12-00 στο επαρχιακό και δημοτικό οδικό δίκτυο Ν.Ρεθύμνης 1° Υποέργο επαρχιακό και δημοτικό οδικό δίκτυο Δήμου Συβρίτου.	-	80,00%	14.922,21	7.759,55	4.178,22
<b>ΣΥΝΟΛΟ</b>				<b>1.351.631,14</b>	<b>352.627,19</b>	<b>61.183,91</b>

### Έκτακτα και Ανόργανα Έσοδα / Κέρδη

Τα έκτακτα και ανόργανα έσοδα – έξοδα της εταιρίας κατά την διάρκεια της περιόδου 1999 – 2001 παρουσιάζονται στον παρακάτω πίνακα:

ΑΝΑΛΥΣΗ ΕΚΤΑΚΤΩΝ ΚΑΙ ΑΝΟΡΓΑΝΩΝ ΕΣΟΔΩΝ - ΕΞΟΔΩΝ			
(σε χιλ. €)	1999	2000	2001
<b>ΕΚΤΑΚΤΑ ΚΑΙ ΑΝΟΡΓΑΝΑ ΕΣΟΔΑ</b>			
Λοιπά έκτακτα και ανόργανα έσοδα	0,00	0,58	0,23
Έκτακτα κέρδη	0,00	0,00	0,59
Έσοδα προηγούμενων χρήσεων	0,00	0,00	3,89
<b>ΣΥΝΟΛΟ</b>	<b>0,00</b>	<b>0,58</b>	<b>4,70</b>
<b>ΕΚΤΑΚΤΑ ΚΑΙ ΑΝΟΡΓΑΝΑ ΕΞΟΔΑ</b>			
Λοιπά έκτακτα και ανόργανα έξοδα	0,06	24,15	0,40
Έκτακτες ζημιές	0,00	0,00	0,00
Έξοδα προηγούμενων χρήσεων	0,00	0,00	0,00
<b>ΣΥΝΟΛΟ</b>	<b>0,06</b>	<b>24,15</b>	<b>0,40</b>
<b>ΓΕΝΙΚΟ ΣΥΝΟΛΟ</b>	<b>(0,06)</b>	<b>(23,57)</b>	<b>4,30</b>

### Χρηματοοικονομικό αποτέλεσμα

Οι χρεωστικοί τόκοι διαμορφώθηκαν € 27,23 χιλ. τη χρήση 2001 έναντι € 58,20 χιλ. τη χρήση 2000.

### Αποσβέσεις

Οι αποσβέσεις της εταιρίας κατά τη χρήση 2001 ανήλθαν σε € 176,43 χιλ. τη χρήση 2001 έναντι € 139,99 χιλ. τη χρήση 2000.

Ο παρακάτω πίνακας παρουσιάζει τον επιμερισμό των αποσβέσεων στο κόστος εκτέλεσης έργων και στα έξοδα διοικητικής λειτουργίας :

ΕΠΙΜΕΡΙΣΜΟΣ ΑΠΟΣΒΕΣΕΩΝ			
(σε χιλ. €)	1999	2000	2001
Ενσωματωμένες στο Κόστος Εκτέλεσης Έργων	82,71	95,47	127,57
Ενσωματωμένες στα Έξοδα Διοίκησης	0,00	0,00	0,00
<b>Σύνολο</b>	<b>82,71</b>	<b>95,47</b>	<b>127,57</b>

### Κέρδη προ φόρων

Ως αποτέλεσμα των ανωτέρω, τα κέρδη προ φόρων της Γ. ΣΧΟΙΝΑΣ Α.Ε. ανήλθαν σε € 360,63 χιλ. τη χρήση 2001 έναντι € 183,40 χιλ. τη χρήση 2000. Το περιθώριο κέρδους προ φόρων επί του συνολικού κύκλου εργασιών της εταιρίας ανήλθε σε 9,6% τη χρήση 2001 έναντι 2,7% τη χρήση 2000.

### 26.3 Χρηματοοικονομικές Δαπάνες

Η εξέλιξη των χρηματοοικονομικών δαπανών της Γ. ΣΧΟΙΝΑΣ Α.Τ.Ε. κατά την περίοδο 1999 - 2001 παρουσιάζεται στον παρακάτω πίνακα:

ΑΝΑΛΥΣΗ ΧΡΗΜΑΤΟΟΙΚΟΝΟΜΙΚΩΝ ΔΑΠΑΝΩΝ			
(σε χιλ. €)	1999	2000	2001
Τόκοι μακροπρόθεσμων δανείων	0,00	0,00	0,00
Τόκοι βραχυπρόθεσμων δανείων	14,33	46,16	4,15
Λοιπά έξοδα τραπεζών	0,00	12,04	23,08
<b>Σύνολο</b>	<b>14,33</b>	<b>58,20</b>	<b>27,23</b>
% επί του Συνολικού Κύκλου Εργασιών	1,3%	0,8%	0,7%

**26.4 Διάθεση των προ Αποσβέσεων Κερδών**

Τα προ αποσβέσεων κέρδη της εταιρίας για τις χρήσεις 1999 - 2001, σύμφωνα με τις ελεγμένες οικονομικές καταστάσεις, διατέθηκαν ως εξής:

<b>ΔΙΑΘΕΣΗ ΤΩΝ ΠΡΟ ΑΠΟΣΒΕΣΕΩΝ ΚΕΡΔΩΝ</b>					
(σε χιλ. €)	<b>1999</b>	<b>2000</b>	<b>2001</b>	<b>Σύνολο '99-'01</b>	<b>% του Συνόλου</b>
Κέρδη προ φόρων και αποσβέσεων	230,05	278,87	488,20	997,13	37,4%
Υπόλοιπα κερδών προηγ. χρήσεων	58,44	7,35	100,04	165,83	6,2%
Αποθεματικά προς διάθεση	403,84	499,76	597,23	1.500,83	56,3%
<b>Σύνολο κερδών προς διάθεση</b>	<b>692,33</b>	<b>785,97</b>	<b>1.185,47</b>	<b>2.663,78</b>	<b>100,0%</b>
Αποσβέσεις	82,71	95,47	127,57	305,74	11,5%
Φόροι	55,28	44,75	78,48	178,52	6,7%
Τακτικό αποθεματικό	4,42	5,50	14,11	24,03	0,9%
Αφορολόγητα αποθεματικά	50,17	43,03	208,33	301,53	11,3%
Μερίσματα Πληρωτέα	0,00	0,00	0,00	0,00	0,0%
Αμοιβές μελών Δ.Σ.	0,00	0,00	0,00	0,00	0,0%
Υπόλοιπο κερδών εις νέο	499,76	597,23	756,98	1.853,96	69,6%
<b>ΣΥΝΟΛΟ</b>	<b>692,33</b>	<b>785,97</b>	<b>1.185,47</b>	<b>2.663,78</b>	<b>100,0%</b>

## 26.5 Ανάλυση Οικονομικής Κατάστασης

Στον παρακάτω πίνακα παρουσιάζονται τα στοιχεία της οικονομικής κατάστασης της Γ. ΣΧΟΙΝΑΣ Α.Τ.Ε. για την περίοδο 1999 – 2001 :

ΙΣΟΛΟΓΙΣΜΟΙ ΧΡΗΣΕΩΝ 1999 - 2001			
(σε χιλ. €)	1999	2000	2001
<b>ΕΝΕΡΓΗΤΙΚΟ</b>			
Αναπόσβεστα έξοδα εγκατάστασης	1,95	1,09	0,23
Ασώματες ακινητοποιήσεις	0,00	0,00	0,00
Μείον: Συσσωρευμένες αποσβέσεις	0,00	0,00	0,00
<b>Αναπόσβεστες ασώματες ακινητοποιήσεις</b>	<b>0,00</b>	<b>0,00</b>	<b>0,00</b>
Ενσώματες ακινητοποιήσεις	691,61	794,19	957,04
Μείον: Συσσωρευμένες αποσβέσεις	266,82	335,95	453,80
<b>Αναπόσβεστες Ενσώματες Ακινήτοποιήσεις</b>	<b>424,79</b>	<b>458,24</b>	<b>503,24</b>
Συμμετοχές σε συνδεδεμένες επιχειρήσεις	2,70	20,53	20,76
Λοιπές μακροπρόθεσμες απαιτήσεις	0,00	0,00	0,00
<b>Σύνολο πάγιου ενεργητικού</b>	<b>427,49</b>	<b>478,77</b>	<b>524,00</b>
Αποθέματα	838,81	505,17	22,20
Πελάτες & Απαιτήσεις κατά συνδεδεμένων	536,97	739,22	1.308,44
Λοιπές απαιτήσεις	48,20	21,10	39,71
Χρεόγραφα	0,00	0,00	0,00
Διαθέσιμα	216,11	536,85	85,01
<b>Σύνολο κυκλοφορούντος ενεργητικού</b>	<b>1.640,09</b>	<b>1.802,34</b>	<b>1.455,36</b>
Μεταβατικοί λογαριασμοί ενεργητικού	0,00	0,00	0,00
<b>ΣΥΝΟΛΟ ΕΝΕΡΓΗΤΙΚΟΥ</b>	<b>2.069,53</b>	<b>2.282,20</b>	<b>1.979,58</b>
<b>ΠΑΘΗΤΙΚΟ</b>			
Μετοχικό κεφάλαιο	366,84	366,84	366,84
Διαφορές αναπροσαρμογής & επιχορηγήσεις	0,00	20,23	20,23
Αποθεματικά κεφάλαια	363,23	404,41	526,81
Αποτελέσματα εις νέο	499,76	597,23	756,98
Ποσά προορισμένα για αύξηση κεφαλαίου	93,91	358,03	0,00
<b>Σύνολο Ιδίων Κεφαλαίων</b>	<b>1.323,73</b>	<b>1.746,74</b>	<b>1.670,85</b>
Προβλέψεις	0,00	0,00	0,00
<b>Σύνολο μακροπρόθεσμων υποχρεώσεων</b>	<b>0,00</b>	<b>0,00</b>	<b>0,00</b>
Προμηθευτές – Γραμμάτια πληρωτέα – Επιταγές πληρωτέες	384,65	473,01	135,20
Βραχυπρόθεσμες υποχρεώσεις Τράπεζες	305,23	0,03	0,00
Φόροι - Τέλη - Ασφαλιστικά ταμεία	28,06	43,64	139,12
Μερίσματα πληρωτέα	14,67	14,67	0,00
Λοιπές βραχυπρόθεσμες υποχρεώσεις	13,18	4,11	34,41
<b>Σύνολο βραχυπρόθεσμων υποχρεώσεων</b>	<b>745,80</b>	<b>535,46</b>	<b>308,73</b>
Μεταβατικοί λογαριασμοί παθητικού	0,00	0,00	0,00
<b>ΣΥΝΟΛΟ ΠΑΘΗΤΙΚΟΥ</b>	<b>2.069,53</b>	<b>2.282,20</b>	<b>1.979,58</b>

## ΕΝΕΡΓΗΤΙΚΟ

### Έξοδα εγκατάστασης

Η ανάλυση των εξόδων εγκατάστασης για την περίοδο 1999 – 2001 παρουσιάζεται στον ακόλουθο πίνακα παρουσιάζεται:

ΕΞΟΔΑ ΕΓΚΑΤΑΣΤΑΣΗΣ			
(σε χιλ. €)	1999	2000	2001
Λοιπά Έξοδα εγκατάστασης	4,53	4,53	12,47
<b>Σύνολο</b>	<b>4,53</b>	<b>4,53</b>	<b>12,47</b>
Μείον: Αποσβέσεις	2,58	3,44	12,24
<b>Σύνολο Αναπόσβεστων Εξόδων Εγκατάστασης</b>	<b>1,95</b>	<b>1,09</b>	<b>0,23</b>

Στον πίνακα που ακολουθεί παρουσιάζεται η ανάλυση του αναπόσβεστου υπολοίπου των εξόδων εγκατάστασης στις 31.12.2001:

ΑΝΑΛΥΣΗ ΤΟΥ ΛΟΓ/ΜΟΥ “ΛΟΙΠΑ ΕΞΟΔΑ ΕΓΚΑΤΑΣΤΑΣΗΣ” ΣΤΙΣ 31.12.2001	
	Ποσά χιλ. €
Έξοδα αύξησης μετοχικού κεφαλαίου	4,30
Έξοδα κτήσεως ακινητοποιήσεων	5,57
Έξοδα αναδιοργάνωσης	2,60
Λοιπά έξοδα πολυετούς αποσβέσεως	0,00
Έξοδα αυξήσεως κεφαλαίου	0,00
<b>Σύνολο</b>	<b>12,47</b>

### Ενσώματα Πάγια

Οι αναπόσβεστες ενσώματες ακινητοποιήσεις της εταιρίας διαμορφώθηκαν σε € 503,24 χιλ. την 31.12.2001 έναντι € 458,24 χιλ. την 31.12.2000.

### Συμμετοχές σε Συνδεδεμένες Επιχειρήσεις

Το υπόλοιπο του λογαριασμού “Συμμετοχές σε Συνδεδεμένες Επιχειρήσεις” την 31.12.2001 ανήλθε σε € 20,76 χιλ. και αφορά σε συμμετοχές της εταιρίας σε κοινοπραξίες.

#### **Αποθέματα**

Τα αποθέματα της εταιρίας κατά την 31.12.2001 ανήλθαν σε € 22,20 χιλ. έναντι € 838,81 χιλ. την 31.12.1999.

#### **Πελάτες**

Το υπόλοιπο του λογαριασμού "Πελάτες" την 31.12.2001 ανήλθε σε € 651,67 χιλ. περίπου, έναντι € 291,28 χιλ. περίπου την 31.12.1999.

Ο ακόλουθος πίνακας παρουσιάζει τη χρονική ενηλικίωση του υπολοίπου του λογαριασμού "Πελάτες" την 31.12.2001:

<b>ΧΡΟΝΙΚΗ ΕΝΗΛΙΚΙΩΣΗ ΥΠΟΛΟΙΠΟΥ ΠΕΛΑΤΩΝ ΣΤΙΣ 31.12.2001</b>		
	<b>Ποσά σε χιλ. €</b>	<b>%</b>
1 – 60 ημέρες	2,08	0,3%
61-90 ημέρες	644,23	98,9%
91-365 ημέρες	5,36	0,8%
> 366 ημέρες	0,00	0,0%
<b>ΣΥΝΟΛΟ</b>	<b>651,67</b>	<b>100,0%</b>

#### **Λοιπές Απαιτήσεις**

Οι Λοιπές Απαιτήσεις της εταιρίας την 31.12.2001 αφορούν:

<b>ΛΟΓΑΡΙΑΣΜΟΣ</b>	<b>Ποσά σε χιλ. €</b>
Επιταγές εισπρακτέες	36,06
Απαιτήσεις κατά Συνδεδεμένων Επιχειρήσεων	656,76
Χρεώστες Διάφοροι	3,65
<b>Σύνολο</b>	<b>696,47</b>

#### **Βραχυπρόθεσμες Απαιτήσεις κατά Συνδεδεμένων Επιχειρήσεων**

Το υπόλοιπο του λογαριασμού "Βραχυπρόθεσμες Απαιτήσεις κατά Συνδεδεμένων Επιχειρήσεων" διαμορφώθηκε σε € 656,76 χιλ. στις 31.12.2001 έναντι € 403,86 χιλ. στις 31.12.2000.

ΑΠΑΙΤΗΣΕΙΣ ΑΠΟ ΚΟΙΝΟΠΡΑΞΙΕΣ ΤΗΝ 31.12.2001 ΚΑΙ ΧΡΟΝΙΚΗ ΤΟΥΣ ΕΝΗΛΙΚΙΩΣΗ

Ποσά σε €						Προβλεπόμενες εισπράξεις		
Κοινοπραξία	Τίτλος Έργου	Εκτίμηση Αποπεράτωσης Έργου	Ημ/νια Δημιουργ. Απαιτ/σης	Απαίτηση από τα κέρδη της χρήσης 31/12/01	Εισπράξεις 01/01/02 – 30/06/02	01/07 /02- 31/12/02	2003	ΣΥΝΟΛΟ
ΔΙΕΥΘΕΤΗΣΗ ΜΠΕΚΙΟΡΕΜΑΤΟΣ	Διευθέτηση Μπεκιορέματος και ρέματος Λυγαριάς και κατασκευή δύο γεφυρών στη τάφρο της Λαμίας	2001	2001	15.094,78	0,00	15.094,78	0,00	15.094,78
ΔΩΡΙΚΟΣ Α.Τ.Ε ΣΥΝΕΡΓΑΣΙΑ		-		18.235,75	0,00	0,00	18.235,75	18.235,75
Γ.ΣΧΟΙΝΑΣ Α.Τ.Ε-ΕΡΓΟΔΟΜΗ Α.Ε.	Βιολογικός καθαρισμός Αγ.Γαλήνης	-	1998	4.462,28	0,00	4.462,28	0,00	4.462,28
ΕΡΓΟΔΟΜΗ Α.Ε.- Γ.ΣΧΟΙΝΑΣ Α.Τ.Ε	Έργο 3 <sup>ης</sup> ΔΕΚΕ ΗΡΑΚΛΕΙΟΥ	-	1999	54.328,69	0,00	54.328,69	0,00	54.328,69
Γ.ΣΧΟΙΝΑΣ Α.Τ.Ε –ΑΙΓΑΙΟΠΕΛΑΓΙΤΙΚΗ Α.Β.Ε.Ν.Τ.Ε.- Α.ΦΡΑΓΚΑΚΗΣ Ε.Π.Ε	Μαρίνα Κατάκολου	2002	2002	10.808,26	0,00	0,00	10.808,26	10.8008,26
ΜΠΡΙΛΑΚΗΣ Α.- Γ.ΣΧΟΙΝΑΣ Α.Τ.Ε	Κόμβος Ατσιποπούλου Πρινέ	-	2000	3.840,22	0,00	3.840,22	0,00	3.840,22
Γ.ΣΧΟΙΝΑΣ Α.Τ.Ε.- ΤΟΜΕΣ Α.Τ.Ε	Ολοκλήρωση εργασιών στο τμήμα Γούρνες- Χερσόνησος Χ.Θ. 10-1983,04 του Β.Ο.Α. Κρήτης	2001	2001	10.917,93	0,00	10.917,93	0,00	10.917,93
ΤΟΜΕΣ Α.Τ.Ε-Γ.ΣΧΟΙΝΑΣ Α.Τ.Ε.	Ηράκλειο Βιάννος Υποέργο ΒΙΠΕ Καλλιθέα- Αγ.Σώζων	2002	2001	288.468,70	0,00	288.468,70	0,00	288.468,70
Κ. ΜΠΡΙΛΑΚΙΣ– Γ. ΣΧΟΙΝΑΣ Α.Τ.Ε.	Οδικός άξονας Ρέθυμνο – Σπήλι - Αγ. Γαλήνη	2002	2001	25.329,52	0,00	25.329,52	0,00	25.329,52
ΤΕΧΝΙΚΗ ΚΡΗΤΗΣ Α.Ε.-Γ.ΣΧΟΙΝΑΣ Α.Τ.Ε.- ΛΕΩΝΙΔΑΚΗΣ	Αλιευτικά καταφύγια Νομού Α	2001	2001	3.869,13	0,00	3.869,13	0,00	3.869,13
ΑΝΤΑΙΟΣ Α.Τ.Ε.-Γ.ΣΧΟΙΝΑΣ Α.Τ.Ε- ΤΖΕΔΑΚΗΣ	ΥΔΡΕΥΣΗ-ΑΠΟΧΕΤΕΥΣΗ ΡΕΘΥΜΝΟΥ:Δευτερεύοντα δίκτυα Υδρευσης-Αποχέτευσης	2001	2001	4.479,14	0,00	4.479,14	0,00	4.479,14
Γ. ΣΧΟΙΝΑΣ Α.Τ.Ε-ΔΕΚΟΜ Α.Ε.	Επισκευή και διαρρύθμιση Ξενία Ρεθύμνου	2002	2001	144,56	0,00	144,56	0,00	144,56
Γ.ΣΧΟΙΝΑΣ Α.Τ.Ε-ΔΕΚΟΜ Α.Ε.-ΕΡΓΟΔΟΜΗ Α.Ε.	Επισκευή και διαρρύθμιση Ξενία Ρεθύμνου	2002	2002	10.062,61	0,00	0,00	10.062,61	10.062,61
Γ.ΣΧΟΙΝΑΣ Α.Τ.Ε-ΕΒΟΞ Α.Ε.	ΚΑΑ & Κύριοι συλλεκτήρες αγωγοί ακαθάρτων Ιαλυσού Α φάση	2002	2001	75.026,71	75.026,71	0,00	0,00	75.026,71
ΑΘΩΝΙΚΗ ΤΕΧΝΙΚΗ Α.Ε –Γ.ΣΧΟΙΝΑΣ Α.Τ.Ε.	Βελτίωση τμήματος της αρ. 1 επαρχιακής οδού από Ξάνθη έως Κιμμέρια	2002	2001	83.657,00	0,00	0,00	83.657,00	83.657,00

Ποσά σε €						Προβλεπόμενες εισπράξεις		
Κοινοπραξία	Τίτλος Έργου	Εκτίμηση Αποπεράτωσης Έργου	Ημ/νια Δημιουργ. Απαιτ/σης	Απαίτηση από τα κέρδη της χρήσης 31/12/01	Εισπράξεις 01/01/02 – 30/06/02	01/07 /02- 31/12/02	2003	ΣΥΝΟΛΟ
Γ. ΣΧΟΙΝΑΣ Α.Τ.Ε & ΣΙΑ Ε.Ε.	Κατασκευή εξωτερικού υδραγωγείου τροφοδοτικού αγωγού Λουτρακίου Κρουσώνα	2002	2001	39.873,36	0,00	39.873,36	0,00	39.873,36
Γ. ΣΧΟΙΝΑΣ Α.Τ.Ε. –ΕΡΓΟΔΟΜΗ Α.Ε-ΕΡΓΟ Α.Ε	Αντιπλημμυρικά έργα χειμάρρων Νομού Ε φάση	2002	2001	404,14	0,00	0,00	404,14	404,14
ΕΜΜ.ΑΝΥΦΑΝΤΑΚΗΣ-Γ. ΣΧΟΙΝΑΣ Α.Τ.Ε	Αποκατάσταση ζημιών από τη θεομηνία της 6-12-00 στο επαρχιακό και δημοτικό οδικό δίκτυο Ν.Ρεθύμνης 1° Υποέργο επαρχιακό και δημοτικό οδικό δίκτυο Δήμου Συβρίτου.	2002	2001	7.759,55	0,00	7.759,55	0,00	7.759,55
<b>Σύνολο</b>				<b>656.762,34</b>	<b>75.026,71</b>	<b>458.567,87</b>	<b>123.167,76</b>	<b>656.762,34</b>



#### ΠΑΘΗΤΙΚΟ

##### Ίδια Κεφάλαια

Το σύνολο των Ιδίων Κεφαλαίων της εταιρίας την 31.12.2001 ανήλθε σε € 1.670,85 χιλ. έναντι € 1.746,74 χιλ. την 31.12.2000. Τα Ίδια Κεφάλαια της εταιρίας την 31.12.2001 αναλύονται ως εξής:

ΙΔΙΑ ΚΕΦΑΛΑΙΑ 31.12.2001	
(ποσά σε €)	31.12.2001
Μετοχικό Κεφάλαιο	366.837,86
Διαφορές αναπροσαρμογής - Επιχορηγήσεις επενδύσεων	20.226,50
Τακτικό Αποθεματικό	73.005,69
Έκτακτο Αποθεματικό	5.869,41
Αφορολόγητα Αποθεματικά Ν.1828	239.598,89
Αφορολόγητα κέρδη τεχνικών & οικοδ. εταιριών	208.334,15
<b>Σύνολο</b>	<b>756.977,58</b>

##### Προμηθευτές

Ο λογαριασμός "Προμηθευτές" την 31.12.2001 ανήλθε σε € 76,13 χιλ. έναντι € 419,45 χιλ. την 31.12.2000. Η χρονική ενηλικίωση του λογαριασμού "Προμηθευτές" παρουσιάζεται στον ακόλουθο πίνακα:

ΧΡΟΝΙΚΗ ΕΝΗΛΙΚΙΩΣΗ ΥΠΟΛΟΙΠΟΥ ΠΡΟΜΗΘΕΥΤΩΝ ΣΤΙΣ 31.12.2001		
	Ποσά σε χιλ. €	%
1-30 ημέρες	3,48	4,6%
31-60 ημέρες	8,03	10,5%
61-90 ημέρες	12,18	16,0%
> 91 ημέρες	52,45	68,9%
<b>ΣΥΝΟΛΟ</b>	<b>76,13</b>	<b>100,0%</b>

##### Επιταγές Πληρωτέες

Το υπόλοιπο του λογαριασμού "Επιταγές Πληρωτέες" στις 31.12.2001 παρουσιάζει υπόλοιπο € 59,07 χιλ. έναντι € 53,56 χιλ. στις 31.12.2000.

##### Υποχρεώσεις προς Συνδεδεμένες Επιχειρήσεις

Η ανάλυση του λογαριασμού "Υποχρεώσεις προς Συνδεδεμένες Επιχειρήσεις" στις 31.12.2001 ύψους € 30,30 χιλ. περίπου παρουσιάζεται στον ακόλουθο πίνακα:

ΑΝΑΛΥΣΗ ΤΟΥ ΛΟΓ/ΣΜΟΥ "ΥΠΟΧΡΕΩΣΕΙΣ ΠΡΟΣ ΣΥΝΔΕΔΕΜΕΝΕΣ ΕΠΙΧΕΙΡΗΣΕΙΣ" ΤΗΝ 31.12.2001	
	Ποσά σε χιλ. €
Κ/Ξ ΔΟΜΙΚΗ ΚΡΗΤΗΣ Α.Ε. – Γ.ΣΧΟΙΝΑΣ Α.Τ.Ε.	9,53
Κ/Ξ ΑΘΩΝΙΚΗ ΤΕΧΝΙΚΗ – Γ.ΣΧΟΙΝΑΣ Α.Τ.Ε.	20,77
<b>ΣΥΝΟΛΟ</b>	<b>30,30</b>

**Υποχρεώσεις από Φόρους – Τέλη**

Το υπόλοιπο του λογαριασμού “Υποχρεώσεις από φόρους – τέλη” στις 31.12.2001 ανέρχεται σε € 118,87 χιλ. Στον πίνακα που ακολουθεί παρουσιάζεται η ανάλυση του λογαριασμού “Υποχρεώσεις από φόρους – τέλη” στις 31.12.2001:

<b>ΑΝΑΛΥΣΗ ΤΟΥ ΛΟΓ/ΣΜΟΥ “ΥΠΟΧΡΕΩΣΕΙΣ ΑΠΟ ΦΟΡΟΥΣ – ΤΕΛΗ”</b>	
<b>Λογαριασμοί</b>	<b>Ποσά σε χιλ. €</b>
Φ.Π.Α.	77,42
Φόροι Αμοιβών Προσωπικού	2,79
Φόροι - Τέλη Αμοιβών Τρίτων	10,19
Φόροι δήλωσης εταιρίας	17,53
Λοιποί Φόροι & Τέλη	0,51
Φόροι Αποθεματικών	10,45
<b>Σύνολο</b>	<b>118,87</b>

**26.6 Χρηματοοικονομικοί Δείκτες**

Στον παρακάτω πίνακα παρουσιάζονται οι χρηματοοικονομικοί δείκτες της Γ. ΣΧΟΙΝΑΣ Α.Τ.Ε. για τις χρήσεις 1999-2001:

<b>ΒΑΣΙΚΟΙ ΧΡΗΜΑΤΟΟΙΚΟΝΟΜΙΚΟΙ ΔΕΙΚΤΕΣ</b>			
<b>ΧΡΗΣΗ</b>	<b>1999</b>	<b>2000</b>	<b>2001</b>
<b><i>Δείκτες Εξέλιξης</i></b>			
Ετήσια μεταβολή κύκλου εργασιών (Εταιρίας & Κ/Ξ)	-63,9%	548,4%	-45,6%
Ετήσια μεταβολή προ φόρων κερδών	-67,4%	24,5%	96,6%
Ετήσια μεταβολή μετά φόρων και Αμοιβών Δ.Σ. Κερδών	25,4%	50,6%	103,5%
<b><i>Δείκτες Περιθωρίων Κέρδους</i></b>			
Μικτού κέρδους (Αμιγούς Κύκλου Εργασιών)	27,4%	20,7%	17,6%
Καθαρού κέρδους (προ φόρων) (Συνολικού Κύκλου Εργασιών)	13,9%	2,7%	9,6%
<b><i>Δείκτες Αποδοτικότητας (προ φόρων)</i></b>			
Αποδοτικότητα μέσου όρου ιδίων κεφαλαίων	11,1%	11,9%	21,1%
Αποδοτικότητα Συνολικών Απασχολούμενων Κεφαλαίων	7,6%	8,4%	16,9%
<b><i>Αποτελεσματικότητας (ημέρες)</i></b>			
Κυκλοφορία Αποθεμάτων	397	166	6
Κυκλοφορία Απαιτήσεων	108	18	67
Κυκλοφορία Προμηθευτών	182	155	39
<b><i>Δείκτες Ρευστότητας (1:1)</i></b>			
Γενική ρευστότητα	2,2	3,4	4,7
Ειδική ρευστότητα	1,1	2,4	4,6
<b><i>Δείκτες Χρηματ/κής Επιβάρυνσης (%)</i></b>			
Χρηματοοικονομικά Έξοδα/ Κέρδη προ φόρων και τόκων	0,1	0,2	0,1
<b><i>Δείκτες Δανειακής επιβάρυνσης (1:1)</i></b>			
Ξένα / Ίδια κεφάλαια	0,6	0,3	0,2
Τραπεζικός Δανεισμός / Ίδια Κεφάλαια	0,2	0,0	0,0

**ΚΕΦΑΛΑΙΟ 27: ΣΥΝΔΕΔΕΜΕΝΕΣ ΕΤΑΙΡΙΕΣ ΜΕ ΤΗΝ ΕΤΑΙΡΙΑ Γ. ΣΧΟΙΝΑΣ Α.Τ.Ε.****27.1 Συνδεδεμένες Εταιρίες**

Η Γ. ΣΧΟΙΝΑΣ Α.Τ.Ε. δε συμμετέχει (κατά πλειοψηφία ή μειοψηφία) σε επιχειρήσεις και Κοινοπραξίες οποιασδήποτε νομικής μορφής, ούτε έχει ενιαία διεύθυνση ή κοινή διοίκηση ή κοινή μετοχική σχέση με άλλη επιχείρηση και ούτε υπάρχουν συμβάσεις ελέγχου πλειοψηφίας ή διορισμού οργάνων άλλης εταιρίας, εκτός αυτών που αναφέρονται στο παρόν κεφάλαιο.

**27.2 Θυγατρικές Εταιρίες**

Η Γ. ΣΧΟΙΝΑΣ Α.Τ.Ε. δεν συμμετέχει άμεσα ή έμμεσα στο μετοχικό κεφάλαιο άλλων εταιριών με ποσοστό ίσο ή μεγαλύτερο του 50%.

**27.3 Συγγενείς Εταιρίες**

Δεν υπάρχουν.

**27.4 Εταιρίες Λοιπού Συμμετοχικού Ενδιαφέροντος**

Δεν υπάρχουν.

**27.5 Εταιρίες που συμμετέχουν στην εταιρία Γ. ΣΧΟΙΝΑΣ Α.Τ.Ε.**

Η ΑΛΤΕ Α.Τ.Ε. συμμετέχει στην εταιρία Γ. ΣΧΟΙΝΑΣ Α.Τ.Ε. κατά 100%. Αναλυτική περιγραφή της ΑΛΤΕ Α.Τ.Ε. γίνεται στα κεφάλαια 4, 5, 6, 7 και 8 του παρόντος Πληροφοριακού Δελτίου.

**27.6 Εταιρίες στις οποίες συμμετέχουν (με ποσοστό ίσο ή μεγαλύτερο του 10%) οι Κύριοι Μέτοχοι ή /και τα Μέλη του Δ.Σ. της εταιρίας Γ. ΣΧΟΙΝΑΣ Α.Τ.Ε.**

Η ΑΛΤΕ Α.Τ.Ε. συμμετέχει στην εταιρία Γ. ΣΧΟΙΝΑΣ Α.Τ.Ε. κατά 100%. Αναλυτική περιγραφή των εταιριών στις οποίες συμμετέχει η ΑΛΤΕ Α.Τ.Ε. παρουσιάζεται στο Κεφάλαιο 8 του παρόντος Πληροφοριακού Δελτίου.

Η ΑΛΤΕ Α.Τ.Ε. συμμετέχει στις εταιρίες που παρουσιάζεται στο Κεφάλαιο 8 του παρόντος Πληροφοριακού Δελτίου, οι οποίες όμως δεν έχουν σχέση με την Γ. ΣΧΟΙΝΑΣ Α.Τ.Ε., κατά την επιχειρηματική τους δραστηριοποίηση.

- **ΡΕΘΥΜΝΟ Α.Ε.**

Η εταιρία ΡΕΘΥΜΝΟ Α.Ε. ΞΕΝΟΔΟΧΕΙΑΚΕΣ & ΤΟΥΡΙΣΤΙΚΕΣ ΕΠΙΧΕΙΡΗΣΕΙΣ με διακριτικό τίτλο "ΡΕΘΥΜΝΟ Α.Ε." ιδρύθηκε το 1986. Η έδρα της εταιρίας βρίσκεται στο Ρέθυμνο, Αυστραλών Πολεμιστών 28 και η διάρκεια της έχει οριστεί σε 50 χρόνια, ήτοι μέχρι το 2036.

Αντικείμενο εργασιών της εταιρίας είναι η εκμετάλλευση ξενοδοχειακών και τουριστικών επιχειρήσεων.

Το αρχικό μετοχικό κεφάλαιο της εταιρίας ανερχόταν σε € 14,67 χιλ. (5 εκατ. δρχ.). Σήμερα το μετοχικό της εταιρίας ανέρχεται σε € 2.186,35 χιλ. (745 εκατ. δρχ.) διαιρούμενο σε 41.500 ονομαστικές και 33.000 ανώνυμες μετοχές ονομαστικής αξίας € 29,35 (10.000 δρχ.) η καθεμία. Πιο συγκεκριμένα, η μετοχική σύνθεση της εταιρίας έχει ως εξής:

ΜΕΤΟΧΙΚΗ ΣΥΝΘΕΣΗ ΤΗΣ ΡΕΘΥΜΝΟ Α.Ε.		
ΜΕΤΟΧΟΙ	% ΣΥΜ/ΧΗΣ	ΑΡΙΘΜΟΣ ΜΕΤΟΧΩΝ
Γεώργιος Σχοινάς	44,0%	32.780
ΣΙΓΜΑ ΣΥΜΜΕΤΟΧΩΝ Α.Ε.	50,0%	37.250
Ευγένιος Φραγκιαδάκης	6,0%	4.470
<b>ΣΥΝΟΛΟ</b>	<b>100,00%</b>	<b>74.500</b>

Η σύνθεση του Δ.Σ. της εταιρίας παρουσιάζεται στον ακόλουθο πίνακα:

ΣΥΝΘΕΣΗ ΤΟΥ Δ.Σ. ΤΗΣ ΡΕΘΥΜΝΟ Α.Ε.	
ΟΝΟΜΑΤΕΠΩΝΥΜΟ	ΘΕΣΗ ΣΤΟ Δ.Σ.
Γεώργιος Σχοινάς	Πρόεδρος
Ευγένιος Φραγκιαδάκης	Αντιπρόεδρος
Ειρήνη Σχοινά	Μέλος

Η θητεία του σημερινού Δ.Σ. της ΡΕΘΥΜΝΟ Α.Ε. λήγει την 30.06.2003.

Στον παρακάτω πίνακα παρουσιάζονται τα συνοπτικά οικονομικά στοιχεία της ΡΕΘΥΜΝΟ Α.Ε. για την χρήση 2001:

ΒΑΣΙΚΑ ΟΙΚΟΝΟΜΙΚΑ ΜΕΓΕΘΗ ΤΗΣ ΡΕΘΥΜΝΟ Α.Ε.	
(σε χιλ. €)	2001
Ίδια Κεφάλαια	2.186,35
Κύκλος εργασιών	1.918,09
Κέρδη προ φόρων	281,44
Κέρδη μετά από φόρους	179,53

#### • ΣΙΓΜΑ ΣΥΜΜΕΤΟΧΩΝ Α.Ε.

Η εταιρία ΣΙΓΜΑ ΣΥΜΜΕΤΟΧΩΝ Α.Ε. ιδρύθηκε το 2001. Η έδρα της εταιρίας βρίσκεται Δήμο Ρεθύμνης στην οδό Κολοκοτρώνη 1 και η διάρκειά της έχει οριστεί σε 99 χρόνια, ήτοι μέχρι το 31.12.2100.

Αντικείμενο εργασιών της εταιρίας είναι η συμμετοχή σε άλλες εταιρίες, η ανάπτυξη ξενοδοχειακών και πάσης φύσεως τουριστικών επιχειρήσεων, η ανάπτυξη φυτικών και ζωικών γεωργικών δραστηριοτήτων, η ανάπτυξη οικοδομικών δραστηριοτήτων, η παραγωγή ενέργειας, η παροχή τηλεπικοινωνιακών υπηρεσιών, η παροχή υπηρεσιών σχετικές με το διαδύκτιο, το εμπόριο και διάθεση καταναλωτικών προϊόντων καθώς και η παροχή συμβουλευτικών υπηρεσιών.

Το μετοχικό της εταιρίας ανέρχεται σε € 60.000 χιλ. (20.445.000 δρχ.) διαιρούμενο σε 60.000 μετοχές ονομαστικής αξίας € 1 (340,75 δρχ.) η καθεμία. Πιο συγκεκριμένα, η μετοχική σύνθεση της εταιρίας έχει ως εξής:

ΜΕΤΟΧΙΚΗ ΣΥΝΘΕΣΗ ΤΗΣ ΣΙΓΜΑ ΣΥΜΜΕΤΟΧΩΝ Α.Ε.		
ΜΕΤΟΧΟΙ	% ΣΥΜ/ΧΗΣ	ΑΡΙΘΜΟΣ ΜΕΤΟΧΩΝ
Κωνσταντίνος Σχοινάς	50,0%	30.000
Χαράλαμπος Σχοινάς	50,0%	30.000
<b>ΣΥΝΟΛΟ</b>	<b>100,0%</b>	<b>60.000</b>

Η σύνθεση του Δ.Σ. της εταιρίας παρουσιάζεται στον ακόλουθο πίνακα :

ΣΥΝΘΕΣΗ ΤΟΥ Δ.Σ. ΤΗΣ ΣΙΓΜΑ ΣΥΜΜΕΤΟΧΩΝ Α.Ε.	
ΟΝΟΜΑΤΕΠΩΝΥΜΟ	ΘΕΣΗ ΣΤΟ Δ.Σ.
Κωνσταντίνος Σχοινάς	Πρόεδρος & Διευθύνων Σύμβουλος
Χαράλαμπος Σχοινάς	Αντιπρόεδρος
Βαβουράκης Νικόλαος	Μέλος
Ειρήνη Σχοινά	Μέλος

Η θητεία του σημερινού Δ.Σ. της ΣΙΓΜΑ ΣΥΜΜΕΤΟΧΩΝ Α.Ε. λήγει την 30.06.2003.

Στον παρακάτω πίνακα παρουσιάζονται τα συνοπτικά οικονομικά στοιχεία της ΣΙΓΜΑ ΣΥΜΜΕΤΟΧΩΝ Α.Ε. για την χρήση 2001:

ΒΑΣΙΚΑ ΟΙΚΟΝΟΜΙΚΑ ΜΕΓΕΘΗ ΤΗΣ ΣΙΓΜΑ ΣΥΜΜΕΤΟΧΩΝ Α.Ε.	
(σε χιλ. €)	2001
Ίδια Κεφάλαια	60,00
Κύκλος εργασιών	0,00
Κέρδη προ φόρων	0,00
Κέρδη μετά από φόρους	0,00

27.7 Κοινοπραξίες που συμμετέχουν με ποσοστό άνω του 5% στο συνολικό Κύκλο Εργασιών ή / και στα Αποτελέσματα της Γ. ΣΧΟΙΝΑΣ Α.Ε. την 31.12.2001.

A/A	ΕΠΩΝΥΜΙΑ ΚΟΙΝΟΠΡΑΞΙΑΣ	% ΣΥΜΜ/ΧΗΣ Γ.ΣΧΟΙΝΑΣ Α.Τ.Ε.
1	ΤΟΜΕΣ Α.Τ.Ε.-Γ.ΣΧΟΙΝΑΣ Α.Τ.Ε.	25,00%
2	Κ/Ξ Γ. ΣΧΟΙΝΑΣ Α.Τ.Ε. – ΕΒΟΞ Α.Ε.	70,00%
3	ΑΘΩΝΙΚΗ ΤΕΧΝΙΚΗ Α.Ε.-Γ. ΣΧΟΙΝΑΣ Α.Τ.Ε	50,00%
4	ΑΘΩΝΙΚΗ ΤΕΧΝΙΚΗ Α.Ε.-Γ. ΣΧΟΙΝΑΣ Α.Τ.Ε	30,00%
5	Γ.ΣΧΟΙΝΑΣ Α.Τ.Ε & ΣΙΑ Ε.Ε.	35,00%

• **ΚΟΙΝΟΠΡΑΞΙΑ ΤΟΜΕΣ Α.Τ.Ε.-Γ. ΣΧΟΙΝΑΣ Α.Τ.Ε.**

Η Κοινοπραξία δημιουργήθηκε στις 15.12.1999, με αντικειμενικό σκοπό την κατασκευή του έργου “Ηράκλειο - Βιάννος, Υποέργο ΒΙΠΕ Καλλιθέα – Αγ.Σώζων”, συνολικού προϋπολογισμού € 3.471.861,12. Η έδρα της Κοινοπραξίας βρίσκεται στα Χανία, στην οδό Νεάρχου 18

Διαχειριστής της Κοινοπραξίας είναι ο κ. Μαθιουλάκης Μανώλης.

Τα συνοπτικά στοιχεία του Ισολογισμού της Κοινοπραξίας της 31.12.2001 είναι τα εξής:

ΒΑΣΙΚΑ ΟΙΚΟΝΟΜΙΚΑ ΜΕΓΕΘΗ ΤΗΣ Κ/Ξ ΤΟΜΕΣ Α.Τ.Ε.-Γ.ΣΧΟΙΝΑΣ Α.Τ.Ε.	
(σε χιλ. €)	31.12.2001
Μετοχικό κεφάλαιο	0,00
Ίδια κεφάλαια	340,75
Σύνολο Ενεργητικού	1.876.509,07
Κύκλος εργασιών	2.571.279,70
Κέρδη προ φόρων	1.033.243,94

Το κοινοπρακτικό σχήμα αποτελείται από:

Εταιρία	% συμμετοχής
ΤΟΜΕΣ Α.Τ.Ε	75,0%
Γ. ΣΧΟΙΝΑΣ Α.Τ.Ε	25,0%

• **ΚΟΙΝΟΠΡΑΞΙΑ Γ. ΣΧΟΙΝΑΣ Α.Τ.Ε.- ΕΒΟΞ Α.Ε.**

Η Κοινοπραξία δημιουργήθηκε στις 13.01.2000, με αντικειμενικό σκοπό την κατασκευή του έργου “Συλλεκτήρες Αγωγοί Ιαλυσού”, συνολικού προϋπολογισμού € 3.900.762,91. Η έδρα της Κοινοπραξίας βρίσκεται στην Αθήνα., στην οδό Κηφισίας 129.

Διαχειριστής της Κοινοπραξίας είναι ο κ. Μαυριδάκης Λυκούργος.

Τα συνοπτικά στοιχεία του Ισολογισμού της Κοινοπραξίας της 31.12.2001 είναι τα εξής:

<b>ΒΑΣΙΚΑ ΟΙΚΟΝΟΜΙΚΑ ΜΕΓΕΘΗ ΤΗΣ Κ/Ξ Γ.ΣΧΟΙΝΑΣ Α.Τ.Ε.-ΕΒΟΞ Α.Ε.</b>	
<i>(σε χιλ. €)</i>	<b>31.12.2001</b>
Μετοχικό κεφάλαιο	0,00
Ίδια κεφάλαια	0,00
Σύνολο Ενεργητικού	0,00
Κύκλος εργασιών	0,00
Κέρδη προ φόρων	3.262,41

Το κοινοπρακτικό σχήμα αποτελείται από:

<b>Εταιρία</b>	<b>% συμμετοχής</b>
Γ. ΣΧΟΙΝΑΣ Α.Τ.Ε	70,0%
ΕΒΟΞ Α.Ε.	30,0%

• **ΚΟΙΝΟΠΡΑΞΙΑ ΑΘΩΝΙΚΗ ΤΕΧΝΙΚΗ Α.Ε.-Γ. ΣΧΟΙΝΑΣ Α.Τ.Ε.**

Η Κοινοπραξία δημιουργήθηκε στις 18.10.2001, με αντικειμενικό σκοπό την κατασκευή του έργου “Βελτίωση τμήματος της αρ. 1 Επαρχιακής οδού από Ξάνθη προς Κιμμέρια”, συνολικού προϋπολογισμού € 2.611.885,54. Η έδρα της Κοινοπραξίας βρίσκεται στη Θεσσαλονίκη, στην οδό Ν.Τύπα 21.

Διαχειριστής της Κοινοπραξίας είναι ο κ. Κωνσταντίνος Περτσινίδης.

Τα συνοπτικά στοιχεία του Ισολογισμού της Κοινοπραξίας της 31.12.2001 είναι τα εξής:

<b>ΒΑΣΙΚΑ ΟΙΚΟΝΟΜΙΚΑ ΜΕΓΕΘΗ ΤΗΣ Κ/Ξ ΑΘΩΝΙΚΗ ΤΕΧΝΙΚΗ Α.Ε.-Γ. ΣΧΟΙΝΑΣ Α.Τ.Ε.</b>	
(σε χιλ. €)	<b>31.12.2001</b>
Μετοχικό κεφάλαιο	0,00
Ίδια κεφάλαια	14.673,51
Σύνολο Ενεργητικού	572.777,74
Κύκλος εργασιών	482.171,68
Κέρδη προ φόρων	184.190,00

Το κοινοπρακτικό σχήμα αποτελείται από:

<b>Εταιρία</b>	<b>% συμμετοχής</b>
Γ. ΣΧΟΙΝΑΣ Α.Τ.Ε	50,0%
ΑΘΩΝΙΚΗ ΤΕΧΝΙΚΗ Α.Ε.	50,0%

• **ΚΟΙΝΟΠΡΑΞΙΑ ΑΘΩΝΙΚΗ ΤΕΧΝΙΚΗ Α.Ε.-Γ. ΣΧΟΙΝΑΣ Α.Τ.Ε.**

Η Κοινοπραξία δημιουργήθηκε στις 16.01.2000, με αντικειμενικό σκοπό την κατασκευή του έργου “Συμπληρωματικές εργασίες της επέκτασης αρδευτικού έργου Βοϊράνης στις περιοχές Αγίας Παρασκευής Καλαμακίου Δράμας”, συνολικού προϋπολογισμού € 1.007.667,78 Η έδρα της Κοινοπραξίας βρίσκεται στη Θεσσαλονίκη, στην οδό Εθνικής Αντίστασης 16.

Διαχειριστής της Κοινοπραξίας είναι ο κ. Κωνσταντίνος Περτσινίδης.

Τα συνοπτικά στοιχεία του Ισολογισμού της Κοινοπραξίας της 31.12.2001 είναι τα εξής:

<b>ΒΑΣΙΚΑ ΟΙΚΟΝΟΜΙΚΑ ΜΕΓΕΘΗ ΤΗΣ Κ/Ξ ΑΘΩΝΙΚΗ ΤΕΧΝΙΚΗ Α.Ε.-Γ. ΣΧΟΙΝΑΣ Α.Τ.Ε.</b>	
(σε χιλ. €)	<b>31.12.2001</b>
Μετοχικό κεφάλαιο	-
Ίδια κεφάλαια	14.673
Σύνολο Ενεργητικού	209.692
Κύκλος εργασιών	284.484
Κέρδη προ φόρων	(105.029)

Το κοινοπρακτικό σχήμα αποτελείται από:

<b>Εταιρία</b>	<b>% συμμετοχής</b>
Γ. ΣΧΟΙΝΑΣ Α.Τ.Ε	30%
ΑΘΩΝΙΚΗ ΤΕΧΝΙΚΗ Α.Ε.	70%



• **ΚΟΙΝΟΠΡΑΞΙΑ Γ. ΣΧΟΙΝΑΣ Α.Τ.Ε. & ΣΙΑ Ε.Ε.**

Η Κοινοπραξία δημιουργήθηκε στις 20.07.2001, με αντικειμενικό σκοπό την κατασκευή του έργου "Κατασκευή εξωτερικού υδραγωγείου τροφοδοτικού αγωγού Λουτρακίου-Κρουσώνα", συνολικού προϋπολογισμού € 2.460.992,95. Η έδρα της Κοινοπραξίας βρίσκεται στο Ρέθυμνο, στην οδό Κολοκοτρώνη 1.

Διαχειριστής της Κοινοπραξίας είναι ο κ. Γεώργιος Χαρ. Σχοινάς.

Τα συνοπτικά στοιχεία του Ισολογισμού της Κοινοπραξίας της 31.12.2001 είναι τα εξής:

<b>ΒΑΣΙΚΑ ΟΙΚΟΝΟΜΙΚΑ ΜΕΓΕΘΗ ΤΗΣ Κ/Ξ Γ. ΣΧΟΙΝΑΣ Α.Τ.Ε. &amp; ΣΙΑ Ε.Ε.</b>	
<b>(σε χιλ. €)</b>	<b>31.12.2001</b>
Μετοχικό κεφάλαιο	0,00
Ίδια κεφάλαια	2.934,70
Σύνολο Ενεργητικού	307.588,29
Κύκλος εργασιών	1.212.430,20
Κέρδη προ φόρων	119.080,04

Το κοινοπρακτικό σχήμα αποτελείται από:

<b>Εταιρία</b>	<b>% συμμετοχής</b>
ΤΕΜ ΚΑΤ Α.Τ.Ε.	30,0%
ΕΡΓΟΔΟΜΗ Α.Ε.	35,0%
Γ.ΣΧΟΙΝΑΣ Α.Τ.Ε.	35,0%

**27.8 Διεταιρικές Συναλλαγές**

Δεν υφίστανται διεταιρικές συναλλαγές μεταξύ της Γ. ΣΧΟΙΝΑΣ Α.Τ.Ε. και των συνδεδεμένων εταιριών της.

## ΚΕΦΑΛΑΙΟ 28: ΠΛΗΡΟΦΟΡΙΕΣ ΓΙΑ ΤΗΝ ΑΠΟΡΡΟΦΟΥΜΕΝΗ ΕΤΑΙΡΙΑ ΟΔΩΝ & ΟΔΟΣΤΡΩΜΑΤΩΝ Α.Ε.

### 28.1 Γενικές πληροφορίες – Ιστορικό

Η εταιρία "ΟΔΩΝ & ΟΔΟΣΤΡΩΜΑΤΩΝ ΑΝΩΝΥΜΟΣ ΕΤΑΙΡΙΑ – ΕΤΑΙΡΙΑ ΓΕΝΙΚΩΝ ΚΑΤΑΣΚΕΥΩΝ" ιδρύθηκε το 1929 (Φ.Ε.Κ. Τεύχος Α.Ε. & Ε.Π.Ε. 86/30.03.1929) και είναι εγγεγραμμένη στα Μητρώα Ανωνύμων Εταιριών της Νομαρχίας Ανατολικής Αττικής με Αριθμό Μητρώου 13832/01ΑΤ/Β/86/403.

Η έδρα της εταιρίας βρίσκεται στο Δήμο Νέου Ψυχικού, στην οδό Γρ. Ξενοπούλου 9 και η διάρκεια της ορίστηκε σε 90 έτη και λήγει την 30.03.2019.

Η εταιρία ιδρύθηκε το 1929, από τον κ. Θεόδωρο Κωνσταντόπουλο.

Μέχρι το Νοέμβριο του 1999, η εταιρία ελεγχόταν από την οικογένεια Ίωνα Παράσχη. Με συμφωνία η οποία επιτεύχθηκε το Νοέμβριο του 1999, η Altec Α.Ε.Β.Ε. συμμετέχει πλέον με ποσοστό 29% στο μετοχικό κεφάλαιο της εταιρίας.

Σκοπός της εταιρίας, σύμφωνα με το άρθρο 3 του Καταστατικού της, είναι:

1. Η εκτέλεση έργων οδοποιίας καθώς και έργων που σχετίζονται άμεσα ή έμμεσα με αυτά.
2. Η κατασκευή και εμπορία υλικών οδοστρωμάτων.
3. Η κατασκευή και εμπορία κάθε είδους σωλήνων.
4. Η εκτέλεση κάθε τεχνικού έργου.

Για την εκπλήρωση του σκοπού της, η εταιρία μπορεί να ιδρύει εταιρίες με άλλους, ή να συμμετέχει σε άλλες εταιρίες ή Κοινοπραξίες και γενικά επιχειρήσεις, που επιδιώκουν τον ίδιο ή παρόμοιο σκοπό.

Σημειώνεται ότι κατά την διάρκεια της τελευταίας πενταετίας δεν έχει επέλθει καμία μεταβολή στον σκοπό της εταιρίας.

Η εταιρία, κατέχει ακίνητα και μεγάλες εκτάσεις στην Αθήνα και στην περιφέρεια. Την ακίνητη περιουσία της η εταιρία τη διαχειρίζεται μέσω της θυγατρικής της εταιρίας "ΙΝΒΕΣΤΟΥΡ ΑΝΩΝΥΜΗ ΕΛΛΗΝΙΚΗ ΕΤΑΙΡΙΑ ΤΟΥΡΙΣΤΙΚΩΝ ΕΠΕΝΔΥΣΕΩΝ ΕΠΙΧΕΙΡΗΣΕΩΝ", η οποία ιδρύθηκε το 1968. Σημειώνεται ότι την 28η Φεβρουαρίου του 2002 η εταιρία ΙΝΒΕΣΤΟΥΡ πωλήθηκε έναντι € 2.999.989,00 στους κ. Νικ. Παράσχη, κα. Λυδία Παράσχη-Κότσα, κα. Πόλη Παράσχη και κα. Μυρτώ Παράσχη. Επισημαίνεται ότι το ανωτέρω τίμημα των € 2.999.989,00 εισπράχθηκε στις 28.01.2002.

Η Εταιρία δραστηριοποιείται στον κλάδο των κατασκευών και είναι κάτοχος πτυχίου Η' τάξης.

Σύμφωνα με το ΣΤΑΚΟΔ 91 η δραστηριότητα της εταιρίας κατατάσσεται στον κωδικό της ΕΣΥΕ 45 "Κατασκευές" με επιμέρους δραστηριότητες στην "Κατασκευή κτιρίων και τεχνικών έργων πολιτικού μηχανικού" με κωδικό 452.1, "Κατασκευή αυτοκινητοδρόμων, οδών, αεροδρομίων, αθλητικών εγκαταστάσεων" με κωδικό 452.3, "Κατασκευή υδραυλικών και λιμενικών έργων" με κωδικό 452.4.

Κύριοι άξονες της φιλοσοφίας της εταιρίας, πάνω στους οποίους βασίστηκε η ανοδική και μακρόχρονη πορεία της εταιρίας είναι:

- η έγκαιρη ολοκλήρωση των έργων,
- η κατασκευή των έργων με ποιοτικές και τεχνικές προδιαγραφές,
- η στελέχωση της εταιρίας με το κατάλληλη τεχνικό και επιστημονικό προσωπικό,
- η αξιοποίηση της μακράς κατασκευαστικής και μελετητικής εμπειρίας των μελών της στα πάσης φύσης Δημόσια και Ιδιωτικά Έργα,
- η επέκταση της δραστηριότητάς της σε νέους επιχειρηματικούς τομείς με συγκροτημένη στρατηγική επενδυτικών πρωτοβουλιών.

## 28.2 Αντικείμενο Εργασιών

Η ΟΔΩΝ ΚΑΙ ΟΔΟΣΤΡΩΜΑΤΩΝ Α.Ε. από ίδρυσής της μέχρι σήμερα έχει ολοκληρώσει ένα μεγάλο αριθμό τεχνικών έργων υποδομής, όπως έργα οδοποιίας, γεφυροποιίας και κατασκευής αεροδρομίων, θερμοηλεκτρικά και υδροηλεκτρικά έργα, υδραυλικά και λιμενικά έργα, βιομηχανικές μονάδες, κτίρια, ηλεκτρολογικές και μηχανολογικές εγκαταστάσεις (κυρίως για το Δημόσιο τομέα, τόσο στο εσωτερικό όσο και εξωτερικό).

Από τα σημαντικότερα έργα που έχει εκτελέσει η εταιρία στην πολύχρονη παρουσία της στον κατασκευαστικό κλάδο είναι το ΟΑΚΑ, το Στάδιο Ειρήνης και Φιλίας, οι λιμένες Πειραιώς και Θεσσαλονίκης, το Διεθνές Αεροδρόμιο Αθηνών, το μεγαλύτερο μέρος των ενεργειακών έργων της Δ.Ε.Η., υδροηλεκτρικών και θερμοηλεκτρικών όπως τα Φράγματα Πολυφύτου, Καστρακίου, Πουρναρίου, Σφηκιάς, οι πηγές Αώου και οι θερμοηλεκτρικές μονάδες καρδιάς, Πτολεμαΐδος, Μεγαλόπολης, καθώς και μεγάλα έργα οδοποιίας και συράγγων, γεφυρών, όπως της Τατάρνας και του Μέγδοβα και, τέλος, σειρά μεγάλων κτιριακών έργων. Επίσης, η εταιρία έχει εκτελέσει έργα οδοποιίας, γεφυροποιίας, λιμενικά και υδραυλικά στη Σαουδική Αραβία, τη Λιβύη, το Ιράκ και τα Ηνωμένα Αραβικά Εμιράτα.

Ο ακόλουθος πίνακας παρουσιάζει την κατανομή του κύκλου εργασιών της εταιρίας σε Ιδιωτικά, Δημόσια, Υπεργολαβίες και Αυτοχρηματοδοτούμενα έργα (αμιγή και κοινοπρακτικά):

ΑΝΑΛΥΣΗ ΚΥΚΛΟΥ ΕΡΓΑΣΙΩΝ ΑΝΑ ΤΟΜΕΑ ΚΑΤΑΣΚΕΥΑΣΤΙΚΗΣ ΔΡΑΣΤΗΡΙΟΤΗΤΑΣ			
(σε χιλ. €)	1999	2000	2001
<b>ΕΡΓΑ ΕΤΑΙΡΙΑΣ (100%)</b>			
ΔΗΜΟΣΙΑ ΕΡΓΑ	1.043,81	59,60	322,03
ΙΔΙΩΤΙΚΑ ΕΡΓΑ	0,00	4.073,99	669,88
ΥΠΕΡΓΟΛΑΒΙΕΣ	13.189,70	22.162,59	22.485,15
ΑΥΤΟΧΡΗΜΑΤΟΔΟΤΟΥΜΕΝΑ ΕΡΓΑ	0,00	0,00	0,00
<b>ΣΥΝΟΛΟ</b>	<b>14.233,51</b>	<b>26.296,18</b>	<b>23.477,06</b>
<b>ΕΡΓΑ ΕΚΤΕΛΟΥΜΕΝΑ ΜΕ ΚΟΙΝΟΠΡΑΚΤΙΚΗ ΜΟΡΦΗ</b>			
ΔΗΜΟΣΙΑ ΕΡΓΑ	15.591,27	21.321,09	23.472,86
ΙΔΙΩΤΙΚΑ ΕΡΓΑ	0,00	0,00	0,00
ΥΠΕΡΓΟΛΑΒΙΕΣ	0,00	0,00	0,00
ΑΥΤΟΧΡΗΜΑΤΟΔΟΤΟΥΜΕΝΑ ΕΡΓΑ	0,00	0,00	0,00
<b>ΣΥΝΟΛΟ</b>	<b>15.591,27</b>	<b>21.321,09</b>	<b>23.472,86</b>
<b>ΓΕΝΙΚΟ ΣΥΝΟΛΟ</b>	<b>29.824,78</b>	<b>47.617,26</b>	<b>46.949,93</b>

Ο παρακάτω πίνακας παρουσιάζει την κατανομή του Κύκλου εργασιών ανά τομέα δραστηριότητας για τις χρήσεις 1999-2001:

ΑΝΑΛΥΣΗ ΚΥΚΛΟΥ ΕΡΓΑΣΙΩΝ ΑΝΑ ΤΟΜΕΑ ΚΑΤΑΣΚΕΥΑΣΤΙΚΗΣ ΔΡΑΣΤΗΡΙΟΤΗΤΑΣ			
(σε χιλ. €)	1999	2000	2001
<b>ΕΡΓΑ ΕΤΑΙΡΙΑΣ (100%)</b>			
ΥΔΡΟΗΛΕΚΤΡΙΚΟ - ΑΡΔΕΥΤΙΚΟ	0,00	0,00	267,92
ΕΝΕΡΓΕΙΑΚΑ - ΚΤΙΡΙΑΚΑ	13.189,71	22.162,62	22.485,15
ΗΛΕΚΤΡΟΜΗΧΑΝΟΛΟΓΙΚΑ	0,00	20,69	54,11
ΧΩΜΑΤΟΥΡΓΙΚΑ	1.043,80	59,59	0,00
ΟΙΚΟΔΟΜΙΚΑ	0,00	4.053,28	669,88
<b>ΣΥΝΟΛΟ Α</b>	<b>14.233,51</b>	<b>26.296,18</b>	<b>23.477,06</b>

ΕΡΓΑ ΕΚΤΕΛΟΥΜΕΝΑ ΜΕ ΚΟΙΝΟΠΡΑΚΤΙΚΗ ΜΟΡΦΗ			
ΗΛΕΚΤΡΟΜΗΧΑΝΟΛΟΓΙΚΑ	512,11	70,50	715,63
ΟΔΟΠΟΙΪΑ	26,51	1.277,02	5.726,79
ΕΝΕΡΓΕΙΑΚΑ - ΟΙΚΟΔΟΜΙΚΑ	658,60	49,80	28,38
ΥΔΡΑΥΛΙΚΑ	1.773,22	465,50	110,93
ΚΑΤΑΣΚΕΥΗ ΣΗΡΑΓΓΩΝ	11.548,51	15.297,33	14.337,68
ΚΑΤΑΣΚΕΥΗ ΥΠΟΔΟΜΗΣ ΣΙΔ. ΓΡΑΜΜΗΣ	1.072,32	4.160,94	2.535,91
ΔΙΑΦΟΡΑ	0,00	0,00	17,54
<b>ΣΥΝΟΛΟ Β</b>	<b>15.591,27</b>	<b>21.321,09</b>	<b>23.472,86</b>
<b>ΓΕΝΙΚΟ ΣΥΝΟΛΟ (Α) + (Β)</b>	<b>29.824,78</b>	<b>47.617,26</b>	<b>46.949,93</b>

Στον παρακάτω πίνακα παρουσιάζονται τα κυριότερα έργα που ολοκλήρωσε η εταιρία κατά την περίοδο 1997 -2001:

ΕΡΓΑ ΠΟΥ ΕΧΟΥΝ ΟΛΟΚΛΗΡΩΘΕΙ ΑΠΟ ΤΗΝ ΟΔΩΝ & ΟΔΟΣΤΡΩΜΑΤΩΝ Α.Ε. 1997-2001 (ποσά σε €)							
A/A	Έργο	Κύριος Έργου	Τόπος	Περίοδος Κατασκευής	Αξία Έργου χωρίς Φ.Π.Α.	Συμμετοχή Εταιρίας	Αναλογούσα Αξία Έργου χωρίς Φ.Π.Α.
1	ΑΗΣ ΜΕΛΙΤΗ – ΑΧΛΑΔΑ ΠΥΡΓΟΣ ΨΥΞΕΩΣ	ΔΕΗ	ΦΛΩΡΙΝΑ	2000 - 2001	5.514.893,62	100,0%	5.514.893,62
2	Χίου – Κατασκευή ανωδομής καπνοδόχου από σκυρόδεμα	Δ.Ε.Η.	ΧΙΟΣ	1998-1999	1.469.112,25	50,0%	734.556,13
3	Ηλεκτροκίνηση – τηλεδιόικηση σιδηροδρομικής γραμμής Θεσσαλονίκης-Ειδομένης	ΟΣΕ	ΘΕΣΣΑΛΟΝΙΚΗ	1998-1999	19.910.118,86	44,4%	8.840.093,91
4	Αποπεράτωση Σήραγγας Τυμφρηστού Κ.Ε. 1140	ΕΥΔΕ ΟΣΥΕ	ΡΑΧΕΣ ΤΥΜΦΡΗΣΤΟΥ	1997-2001	8.426.320,77	37,5%	5.266.450,49
5	Μετατόπιση Κοίτης Ποταμού Αλφειού	ΔΕΗ - ΔΑΟ	ΜΕΓΑΛΟΠΟΛΗ ΑΡΚΑΔΙΑΣ	1996-2000	11.151.870,87	50,0%	5.575.935,44

### 28.2.1 Έργα υπό εκτέλεση

Στις 30.06.2002 το ανεκτέλεστο υπόλοιπο των υπογεγραμμένων συμβάσεων της ΟΔΩΝ & ΟΔΟΣΤΡΩΜΑΤΩΝ Α.Ε. ανέρχεται σε € 64.311,27 χιλ.

Επισημαίνεται το ανεκτέλεστο υπόλοιπο αναφέρεται σε συμβατικές τιμές κατά την ημέρα υπογραφής της σύμβασης χωρίς αναπροσαρμογές και μετά την αφαίρεση της έκπτωσης και του Φ.Π.Α. και σε συμπληρωματικές εργασίες και αναθεωρήσεις μετά την αφαίρεση της έκπτωσης και του Φ.Π.Α.

Στο Παράρτημα του Πληροφοριακού Δελτίου, παρατίθενται αναλυτικοί πίνακες με τα υπό εκτέλεση έργα της ΟΔΩΝ & ΟΔΟΣΤΡΩΜΑΤΩΝ Α.Ε. την 30.06.2002, τα οποία εκτελούνται είτε αμιγώς, είτε σε κοινοπραξίες.

Στους παρακάτω πίνακες παρουσιάζονται τα έργα υπό εκτέλεση της ΟΔΩΝ & ΟΔΟΣΤΡΩΜΑΤΩΝ Α.Ε. στις 30.06.2002

**Πληροφοριακό Δελτίο ΑΛΤΕ Α.Τ.Ε.**

**Α. ΕΡΓΑ ΕΚΤΕΛΟΥΜΕΝΑ 100% ΑΠΟ ΤΗΝ ΕΤΑΙΡΙΑ ΣΤΙΣ 30.06.2002 (ποσά σε €)**

**Α.1. ΔΗΜΟΣΙΑ ΕΡΓΑ**

A/A	Ονομασία Έργου	Κύριος Έργου	Κατασκευαστική Περίοδος	Συμβατική Αξία Έργου (ιστορικές τιμές) (Α)	Πρόσθετες Εγκρίσεις(Β)	Συνολική Αξία Έργου (Α+Β)	Συνολική Εκτελεσμένη Εργασία ως 30.06.2002	Ανεκτέλεστο υπόλοιπο έργου την 30.06.2002	Πρόβλεψη 2002	Πρόβλεψη 2003
1	Κατασκευή Φράγματος Παπαδιάς (ΣΚΟΠΟΥ)-Υπερχειλιστή-Έρφου Υδροληψίας και Εκκένωσης Αγωγού Μεταφοράς Νερού Ψύξεως και Συναφών έργων	ΔΕΗ	2001-2004	26.173.566,84	0,00	26.173.566,84	2.099.848,34	24.073.718,50	2.547.731,66	15.24.237,29
2	ΥΠΕ ΙΛΑΡΙΩΝΑ Κατασκευή μόνιμων οδών προσπέλασης προς φράγμα και σταθμό παραγωγής Σ.1224001	ΔΕΗ	3/2002-7/2002	586.940,00	0,00	586.940,00	176.400,00	410.540,00	410.540,00	0,00
3	ΑΗΣ ΜΕΛΙΤΗΣ ΑΧΛΑΔΑΣ Απαγωγή ομβρίων και επεξεργασμένων υδάτων από τον ΑΗΣ προς τον Γεροπόταμο Σ.1227402	ΔΕΗ	3/2002-7/2002	880.410,00	0,00	880.410,00	727.827,93	152.582,07	70.744,25	81.837,82
<b>Σύνολο</b>				<b>27.640.916,84</b>	<b>0,00</b>	<b>27.640.916,84</b>	<b>3.004.076,27</b>	<b>24.636.840,57</b>	<b>3.028.015,91</b>	<b>15.336.075,11</b>

## A.2. ΙΔΙΩΤΙΚΑ ΕΡΓΑ

A/A	Ονομασία Έργου	Κύριος Έργου	Κατασκευαστική Περίοδος	Συμβατική Αξία Έργου (ιστορικές τιμές) (Α)	Πρόσθετες Εγκρίσεις(Β)	Συνολική Αξία Έργου (Α+Β)	Συνολική Εκτελεσμένη Εργασία ως 30.06.2002	Ανεκτέλεστο υπόλοιπο έργου την 30.06.2002	Πρόβλεψη 2002	Πρόβλεψη 2003
1	Προσθήκη κατ επέκταση σε υφιστάμενο Βιομηχανικό κτίριο εκδοτικών Δραστηριοτήτων και γραφείων Διοικήσεως στη Βιομηχανική ζώνη Κορωπίου, Ιδιοκτησίας "ΕΚΔΟΣΕΙΣ ΛΥΜΠΕΡΗ"	EFG EUROBANK ΕΚΔΟΣΕΙΣ ΛΥΜΠΕΡΗ Α.Ε.	2001-2002	3.815.113,72	0,00	3.815.113,72	1.798.097,09	2.017.016,63	2.017.016,63	0,00
	<b>Σύνολο</b>			<b>3.815.113,72</b>	<b>0,00</b>	<b>3.815.113,72</b>	<b>1.798.097,09</b>	<b>2.017.016,63</b>	<b>2.017.016,63</b>	<b>0,00</b>

## A.3. ΥΠΕΡΓΟΛΑΒΙΕΣ

A/A	Ονομασία Έργου	Κύριος Έργου	Κατασκευαστική Περίοδος	Συμβατική Αξία Έργου (ιστορικές τιμές) (Α)	Πρόσθετες Εγκρίσεις(Β)	Συνολική Αξία Έργου (Α+Β)	Συνολική Εκτελεσμένη Εργασία ως 30.06.2002	Ανεκτέλεστο υπόλοιπο έργου την 30.06.2002	Πρόβλεψη 2002	Πρόβλεψη 2003
1	ΑΗΣ ΜΕΛΙΤΗ - ΑΧΛΑΔΑ ΜΟΝΑΔΑ Ι - 330 MW	ΠΡΟΜΗΘΕΑΣ GAS ΑΕ	11/1998 - 2002	46.488.628,03	12.330.366,68	58.818.994,71	58.303.932,71	515.062,00	515.062,00	0,00
	<b>Σύνολο</b>			<b>46.488.628,03</b>	<b>12.330.366,68</b>	<b>58.818.994,71</b>	<b>58.303.932,71</b>	<b>515.062,00</b>	<b>515.062,00</b>	<b>0,00</b>

<b>ΣΥΝΟΛΑ ΕΡΓΩΝ ΕΚΤΕΛΟΥΜΕΝΑ 100% ΑΠΟ ΤΗΝ ΕΤΑΙΡΙΑ (Α)</b>						<b>90.275.025,27</b>	<b>63.106.106,07</b>	<b>27.168.919,20</b>	<b>5.561.094,54</b>	<b>15.336.075,11</b>
--	--	--	--	--	--	----------------------	----------------------	----------------------	---------------------	----------------------

**Πληροφοριακό Δελτίο ΑΛΤΕ Α.Τ.Ε.**

**Β. ΕΡΓΑ ΕΚΤΕΛΟΥΜΕΝΑ ΥΠΟ ΚΟΙΝΟΠΡΑΚΤΙΚΗ ΜΟΡΦΗ ΑΠΟ ΤΗΝ ΕΤΑΙΡΙΑ ΣΤΙΣ 30.06.2002 (ποσά σε €)**  
**Β.1. ΔΗΜΟΣΙΑ ΕΡΓΑ**

Α/Α	Ονομασία Έργου	Κύριος Έργου	Κατασκευαστική Περίοδος	Συμβατική Αξία Έργου (ιστορικές τιμές (Α))	Πρόσθετες Εγκρίσεις (Β)	Συνολική Αξία Έργου (Α+Β)	% Συμμετοχής της Εταιρίας	Αξία Συμμετοχής της Εταιρίας	Συνολική Εκτελεσμένη Εργασία ως 30.06.2002	Συνολική Εκτελεσμένη Εργασία που αντιστοιχεί στην Εταιρία 30.06.2002	Ανεκτέλεστο υπόλοιπο αναλογίας της Εταιρίας την 30.06.2002	Προβλέψεις 2002	Προβλέψεις 2003
1	ΗΛΕΚΤΡΟΚΙΝΗΣΗ ΤΗΛΕΔΙΟΙΚΗΣΗ Σ.Γ. ΘΕΣ/ΚΗΣ-ΕΙΔΟΜΕΝΗΣ ΣΥΜΒΑΣΗ 647	ΟΣΕ ΔΗΣΤΗΕ	07/1998 - 02/2002	6.753.960,24	2.449.639,42	9.203.599,66	48,00%	4.417.727,84	8.998.899,69	4.319.471,85	98.255,99	98.255,99	0,00
2	ΚΑΤΑΣΚΕΥΗ ΣΗΡΑΓΓΑΣ ΚΑΛΛΙΔΡΟΜΟΥ	ΕΡΓΑ ΟΣΕ Α.Ε.	1997-2001	110.834.920,00	50.212.770,00	161.047.690,00	32,90%	52.984.690,01	129.465.710,00	42.594.218,59	10.390.471,42	7.890.471,42	2.500.000,00
3	ΚΑΤΑΣΚΕΥΗ ΧΩΜΑΤΟΥΡΓΙΚΩΝ & ΤΕΧΝΙΚΩΝ ΕΡΓΩΝ ΓΙΑ ΤΗΝ ΝΕΑ ΔΙΠΛΗΣΙΔΗΡΟΔΡΟΜΙΚΗ ΓΡΑΜΜΗ ΥΨΗΛΩΝ ΤΑΧΥΤΗΤΩΝ ΤΙΘΟΡΕΑΣ ΛΙΑΝΟΚΛΑΔΙΟΥ ΣΤΟ ΤΜΗΜΑ ΑΠΟ ΧΛΜ 19 ΕΩΣ ΧΛΜ 40(ΣΠΕΡΧΕΙΟΣ)	ΕΡΓΑ ΟΣΕ	1999-2002	44.202.482,87	3.797.227,09	47.999.709,96	25,00%	11.999.927,49	28.387.094,88	7.096.773,72	4.903.153,77	3.430.932,46	1.472.221,31
4	ΜΕΛΕΤΗ-ΚΑΤΑΣΚΕΥΗ ΔΥΟ (20 ΟΔΚΩΝ ΥΠΟΤΜΗΜΑΤΩΝ ΚΑΙ ΠΑΡΑΛΛΗΛΑ ΕΡΓΑ ΣΤΟ ΤΜΗΜΑ ΧΕΡΣΟΝΗΣΟΣ-ΟΠ. Ν. ΛΑΣΙΘΙΟΥ	ΥΠΕΧΩΔΕ/ΓΓ ΔΕ/ΒΟΑΚ	1999-2002	13.001.170,04	0,00	13.001.170,04	0,20%	26.002,34	10.207.520,00	20.415,04	5.587,30	5.587,30	0,00
5	ΚΑΤΑΣΚΕΥΗ ΤΜΗΜΑΤΟΣ ΠΟΛΥΜΥΛΟΣ-ΛΕΥΚΟΠΕΤΡΑ (5.1) ΑΠΟ Χ.Θ. 21+000ΕΩΣ Χ.Θ. 28+487	ΕΓΝΑΤΙΑ ΟΔΟΣ Α.Ε	1999-2003	192.203.053,41	0,00	192.203.053,41	9,21%	17.701.901,22	121.405.681,18	11.181.463,24	6.520.437,98	1.716.488,58	4.803.949,40
6	ΟΛΥΜΠΙΑΚΟ ΣΚΟΠΕΥΤΗΡΙΟ ΣΤΟ ΜΑΡΚΟΠΟΥΛΟ ΑΤΤΙΚΗΣ	ΓΓΑ/ΕΥΔΕ/ΑΟΕΕ	2001-2003	42.800.000,00	0,00	42.800.000,00	40,00%	17.120.000,00	5.343.780,00	2.137.512,00	14.982.488,00	6.667.200,00	10.452.800,00
7	ΚΑΤΑΣΚΕΥΗ ΣΗΡΑΓΓΑΣ ΤΕΜΠΩΝ ΓΕΦΥΡΑ ΠΗΝΕΙΟΥ ΧΩΜΑΤΟΥΡΓΙΚΩΝ & ΛΟΙΠΩΝ ΤΕΧΝΙΚΩΝ ΕΡΓΩΝ ΟΣΕ	ΕΡΓΑ ΟΣΕ Α.Ε.	1995-2000	87.865.000,00	62.406.460,00	150.271.460,00	9,38%	14.095.462,95	147.691.930,00	13.853.503,03	241.959,92	241.959,92	0,00
<b>ΣΥΝΟΛΟ</b>				<b>497.660.586,56</b>	<b>118.866.096,51</b>	<b>616.526.683,07</b>		<b>118.345.711,85</b>	<b>451.500.615,75</b>	<b>81.203.357,47</b>	<b>37.142.354,38</b>	<b>22.550.895,66</b>	<b>19.228.970,71</b>

<b>ΣΥΝΟΛΑ ΕΡΓΩΝ ΕΚΤΕΛΟΥΜΕΝΑ ΚΟΙΝΟΠΡΑΚΤΙΚΑ ΑΠΟ ΤΗΝ ΕΤΑΙΡΙΑ (Β)</b>	<b>497.660.586,56</b>	<b>118.866.096,51</b>	<b>616.526.683,07</b>		<b>118.345.711,85</b>	<b>451.500.615,75</b>	<b>81.203.357,47</b>	<b>37.142.354,38</b>	<b>22.550.895,66</b>	<b>19.228.970,71</b>
---	-----------------------	-----------------------	-----------------------	--	-----------------------	-----------------------	----------------------	----------------------	----------------------	----------------------

<b>ΣΥΝΟΛΑ ΚΑΤΗΓΟΡΙΩΝ Α + Β:</b>								<b>144.309.463,54</b>	<b>64.311.273,58</b>	<b>27.678.766,02</b>	<b>34.565.045,82</b>
---------------------------------	--	--	--	--	--	--	--	-----------------------	----------------------	----------------------	----------------------

### 28.2.2 Πελάτες

Στον παρακάτω πίνακα αναφέρονται οι πελάτες που συμμετέχουν στον αμιγή κύκλο εργασιών της εταιρίας με ποσοστό μεγαλύτερο του 10% στις 31/12/2001.

ΠΕΛΑΤΗΣ	ΚΥΚΛΟΣ ΕΡΓΑΣΙΩΝ	ΠΟΣΟΣΤΟ ΕΠΙ ΤΟΥ ΣΥΝΟΛΟΥ
(σε χιλ.€)	31.12.2001	31.12.2001
ΠΡΟΜΗΘΕΥΣ GAS Α.Ε.	22.485,15	95,77%
<b>ΣΥΝΟΛΟ</b>	<b>22.485,15</b>	<b>95,77%</b>

### 28.3 Πάγια Περιουσιακά Στοιχεία – Εγγυήσεις και Εμπράγματα Ασφάλειες

#### 28.3.1 Γήπεδα - Κτιριακές Εγκαταστάσεις

Η εταιρία την 28.02.2002 έχει στην κυριότητά της τα παρακάτω ακίνητα:

- Οικόπεδο στη θέση Καψάλα στο Μπογιατί Αττικής συνολικής εκτάσεως 38.906,02 τ.μ.
- Οικόπεδο στον Άγιο Αθανάσιο Θεσσαλονίκης συνολικής εκτάσεως 100.385 τ.μ.
- Δύο αγροτεμάχια στη θέση Περαιχώρα Λουτρακίου εκτάσεως 22.835 τ.μ. και 35.960 τ.μ.
- Οικόπεδο στη θέση “Μεγάλο Σριβάδι” της Περιφέρειας Κίτρους του νομού Πιερίας εκτάσεως 41.152 τ.μ..
- Στο Μώλο Λοκρίδας, στην επαρχιακή οδό Σκαρφειάς – Μώλου η εταιρία έχει στην κυριότητά της το ¼ δύο αγρών συνολικής εκτάσεως 4.000 τ.μ. και 11.720 τ.μ. ο καθένας.
- Στο Αγ. Ιωάννη Θερμοπυλών, του Δήμου Θρονίου η εταιρία έχει στην κυριότητά της δύο αγροτεμάχια εκτάσεως 468,80 τ.μ. και 1.207,80 τ.μ.
- Κτίριο εγκατεστημένο επί του οικοπέδου του Αγ. Αθανασίου Θεσσαλονίκης επιφάνειας 6.670 τ.μ.
- Γραφεία και αποθηκευτικοί χώροι συνολικού εμβαδού 3.335 τ.μ. κατασκευασμένα επί του οικοπέδου του Μπογιατίου.



## 28.3.2 Μηχανολογικός Εξοπλισμός

Στον παρακάτω πίνακα παρουσιάζεται ο κυριότερος ηλεκτρολογικός, ηλεκτρονικός και μηχανολογικός (Η/Μ) εξοπλισμός καθώς επίσης και τα μεταφορικά μέσα της εταιρίας.

Α/Α	ΠΕΡΙΓΡΑΦΗ	ΠΡΟΕΛΕΥΣΗ	ΔΥΝΑΜΙΚΟΤΗΤΑ	ΕΤΟΣ ΚΤΗΣΗΣ	ΑΞΙΑ ΚΤΗΣΗΣ	ΤΕΜ.
<b>A.</b>	<b>ΜΗΧΑΝΗΜΑΤΑ</b>					
	<b>ΠΡΟΩΘΗΤΕΣ ΓΑΙΩΝ</b>					
1	ΠΡΟΩΘΗΤΗΣ ΓΑΙΩΝ CATERPILLAR D8K	Η.Π.Α.	32 TON	1981	34.469,75	1
2	ΠΡΟΩΘΗΤΗΣ ΓΑΙΩΝ CATERPILLAR D8N	Η.Π.Α.	38 TON	1994	154.215,81	1
3	ΠΡΟΩΘΗΤΗΣ ΓΑΙΩΝ CATERPILLAR D8L	Η.Π.Α.	53 TON	1994	75.458,55	1
4	ΠΡΟΩΘΗΤΗΣ ΓΑΙΩΝ CATERPILLAR D7E	Η.Π.Α.	16 TON	1969	4.394,93	1
5	ΠΡΟΩΘΗΤΗΣ ΓΑΙΩΝ CATERPILLAR D6H	ΓΑΛΛΙΑ	21 TON	1992, 1997	194.007,45	2
6	ΠΡΟΩΘΗΤΗΣ ΓΑΙΩΝ FIAT ALLIS 21C	Η.Π.Α.	22 TON	1981	19.232,58	1
7	ΠΡΟΩΘΗΤΗΣ ΓΑΙΩΝ FIAT ALLIS FD 30	Η.Π.Α.	30 TON	1981	77.784,80	2
8	ΠΡΟΩΘΗΤΗΣ ΓΑΙΩΝ FIAT ALLIS FD 31	Η.Π.Α.	35 TON	1981	52.900,55	1
	<b>ΕΚΣΚΑΦΕΙΣ</b>					
9	ΕΚΣΚΑΦΕΑΣ ΕΡΠΥΣΤΡΙΟΦΟΡΟΣ ROCLAIN HC 300	ΓΑΛΛΙΑ	40 TON 2,8 M <sup>3</sup>	1975	27.118,32	1
10	ΕΚΣΚΑΦΕΑΣ ROCLAIN 160 CK	ΓΑΛΛΙΑ	27 TON 1,5 M <sup>3</sup>	1978	17.850,85	1
11	ΕΚΣΚΑΦΕΑΣ ΕΡΠΥΣΤΡΙΟΦΟΡΟΣ ROCLAIN CK 220	ΓΑΛΛΙΑ	33 TON 2,0 M <sup>3</sup>	1981	29.603,97	1
12	ΥΔΡΑΥΛ. ΕΚΣΚΑΦΕΑΣ ΣΗΡΑΓΓΑΣ LIEBHERR R902	ΓΕΡΜΑΝΙΑ	23 TON 0,75 M <sup>3</sup>	1994	36.049,75	1
13	ΥΔΡΑΥΛ. ΕΚΣΚΑΦΕΑΣ LIEBHERR R974	ΓΕΡΜΑΝΙΑ	65 TON 4 M <sup>3</sup>	1995	135.181,81	1
14	ΕΛΑΣΤΙΧΟΦΟΡΟΣ ΕΚΣΚΑΦΕΑΣ ROCLAIN LY80 2P	ΓΑΛΛΙΑ	20 TON 1 M <sup>3</sup>	1972, 1969	18.379,98	2
	<b>ΦΟΡΤΩΤΕΣ</b>					
15	ΦΟΡΤΩΤΗΣ ΕΛΑΣΤΙΧΟΦΟΡΟΣ CATERPILLAR 988	Η.Π.Α.	5 M <sup>3</sup>	1976, 1980	17.558,45	2
16	ΦΟΡΤΩΤΗΣ ΕΛΑΣΤΙΧΟΦΟΡΟΣ CATERPILLAR 966D	Η.Π.Α.	3,3 M <sup>3</sup>	1994	30.551,13	1
17	ALLIS CHALMERS ΦΟΡΤΩΤΗΣ ΕΛΑΣΤΙΧΟΦΟΡΟΣ 645	Η.Π.Α.	3,0 M <sup>3</sup>	1975	2.933,53	1
18	ALLIS CHALMERS ΦΟΡΤΩΤΗΣ ΕΛΑΣΤΙΧΟΦΟΡΟΣ 745H	Η.Π.Α.	3,6 M <sup>3</sup>	1981	11.940,35	1
19	ΦΟΡΤΩΤΗΣ ΕΛΑΣΤΙΧΟΦΟΡΟΣ FIAT ALLIS 945B	Η.Π.Α.	5,5 M <sup>3</sup>	1981	33.341,43	1
20	FIAT ALLIS FL20 ΦΟΡΤΩΤΗΣ	Η.Π.Α.	2,48 M <sup>3</sup>	1981	37.305,89	2
21	TORO 200D ΦΟΡΤΩΤΗΣ ΣΗΡΑΓΓΑΣ	ΦΙΛΑΝΔΙΑ	2,50 M <sup>3</sup>	1981, 1984	26.189,96	2
22	HAGGLUNDS ATLAS ΗΛΕΚΤΡΟΚ. ΦΟΡΤΩΤΗΣ 8HR-2-EL	ΣΟΥΗΔΙΑ	3400 mm	1983	26.055,88	1
23	ΚΑΔΟΣ ΦΟΡΤΩΤΟΥ FIAT ALLIS	Η.Π.Α.	3,6 M <sup>3</sup>	1981	4.255,88	1
	<b>ΙΣΟΠΕΔΩΤΕΣ ΓΑΙΩΝ</b>					
24	ΙΣΟΠΕΔΩΤΗΣ ΓΑΙΩΝ ALLIS CHALMERS M100B	Η.Π.Α.	3,6 M	1970, 1975	19.245,63	2
25	ΙΣΟΠΕΔΩΤΗΣ ΓΑΙΩΝ ALLIS CHALMERS M100C	Η.Π.Α.	3,6M	1980	3.487,55	1
26	ΙΣΟΠΕΔΩΤΗΣ ΓΑΙΩΝ ALLIS 200C	Η.Π.Α.	4,0 M	1981	10.417,36	1
	<b>ΟΔΟΣΤΡΩΤΗΡΕΣ</b>					
27	ΟΔΟΣΤΡΩΤΗΡΑΣ ΕΛΑΣΤΙΧΟΦΟΡΟΣ ALBARET MAJOR	ΓΑΛΛΙΑ	10 TON	1969	6.457,89	2
28	ΟΣΤΡΩΤΗΡΑΣ RAYGO RASCAL 500A	Η.Π.Α.	12 TON	1975	4.896,12	1
29	ΟΣΤΡΩΤΗΡΑΣ RAYGO RASCAL 400A	Η.Π.Α.	8 TON	1979	462,10	1
30	ΟΔΟΣΤΡΩΤΗΡΑΣ DYNAPAC CA25	ΣΟΥΗΔΙΑ	10,5 TON	1994	14.369,07	1
	<b>ΟΙΚΟΔΟΜΙΚΟΙ ΓΕΡΑΝΟΙ</b>					
31	ΟΙΚΟΔΟΜΙΚΟΣ ΓΕΡΑΝΟΣ ROTAIN 643A	ΓΑΛΛΙΑ	1.0ton-36M max 6ton	1966	3.802,73	1
32	ΟΙΚΟΔΟΜΙΚΟΣ ΓΕΡΑΝΟΣ ROTAIN 707 EL	ΓΑΛΛΙΑ	1.0ton-36M max 3ton	1963	3.605,93	1
33	ΟΙΚΟΔΟΜΙΚΟΣ ΓΕΡΑΝΟΣ ROTAIN 643B	ΓΑΛΛΙΑ	1.25ton-36M max 6ton	1966	2.716,69	1

34	ΟΙΚΟΔΟΜΙΚΟΣ ΓΕΡΑΝΟΣ ROTAIN 643D	ΓΑΛΛΙΑ	1.25ton-36M max 6ton	1966	3.526,20	1
	<b>ΑΥΤΟΚΙΝΟΥΜΕΝΟΙ ΓΕΡΑΝΟΙ-ΑΝΥΨΩΤΙΚΑ</b>					
35	ΓΕΡΑΝΟΣ P.P.M. TYP 1801	ΓΑΛΛΙΑ	15 TON	1987	2.054,29	1
36	ΓΕΡΑΝΟΣ COLES MOD HYDRA HILSEY	ΑΓΓΛΙΑ	20 TON	1989	17.608,22	1
37	ΓΕΡΑΝΟΣ GOTTWALD 16Τ ΤΗΛΕΣΚΟΠΙΚΟΣ ΑΜΚ 35-21	ΑΓΓΛΙΑ	16 TON	1975	16.643,01	1
38	ΓΕΡΑΝΟΣ GROVE RT 522	ΑΓΓΛΙΑ	22 TON	1981	19.456,81	1
39	ΑΝΥΨΩΤΙΚΟ CLARK FORK-LIFT 6024	Η.Π.Α.	2 TON	1961	2.713,23	1
	<b>ΣΥΓΚΡΟΤΗΜΑΤΑ ΠΑΡΑΓΩΓΗΣ ΜΠΕΤΟΝ</b>					
40	ΚΕΝΤΡΙΚΗ ΕΓΚΑΤΑΣΤΑΣΗ ΒΕΤΟΝ LAMBERT 1500 BBM	ΓΑΛΛΙΑ	50 M <sup>3</sup> /hr	1975	5.023,84	1
41	ΚΕΝΤΡΙΚΗ ΕΓΚΑΤΑΣΤΑΣΗ ΒΕΤΟΝ LAMBERT CUBE 1000/4	ΓΑΛΛΙΑ	40 M <sup>3</sup> /hr	1972	5.741,46	1
42	ΣΥΓΚΡΟΤΗΜΑ ΠΑΡΑΓΩΓΗΣ ΜΠΕΤΟΝ KABAG CE 50	ΑΓΓΛΙΑ	50 M <sup>3</sup> /hr	1981	25.243,14	1
43	ΣΥΓΚΡΟΤΗΜΑ ΠΑΡΑΓΩΓΗΣ ΜΠΕΤΟΝ ΛΑΝΤΡΙΤΣΗΣ	ΕΛΛΑΣ	100 M <sup>3</sup> /hr	1992	70.432,87	1
44	ΣΥΓΚΡΟΤΗΜΑ ΠΑΡΑΓΩΓΗΣ ΜΠΕΤΟΝ KABAG CE 30	ΑΓΓΛΙΑ	30 M <sup>3</sup> /hr	1981	14.074,68	1
45	ΣΥΓΚΡΟΤΗΜΑ ΣΙΔΗΡΟΤΥΠΟΥ ΠΗΓΑΔΙΟΥ CIFA	ΙΤΑΛΙΑ	6,5 TON	1985	4.606,09	1
46	ΣΥΓΚΡΟΤΗΜΑ ΠΑΡΑΓΩΓΗΣ ΣΙΜΕΝΤΟΣΩΛΗΝΩΝ CASAGRANDE	ΙΤΑΛΙΑ	-	1976	116.435,50	1
	<b>ΔΙΑΣΤΡΩΤΗΡΑΣ ΑΣΦΑΛΤΟΜΙΓΜΑΤΟΣ</b>					
47	ΔΙΑΣΤΡΩΤΗΡ ΑΣΦΑΛΤΟΥ ABG TITAN 400S	ΓΕΡΜΑΝΙΑ	-	1972	8.857,61	1
48	ΔΙΑΣΤΡΩΤΗΡ ΑΣΦΑΛΤΟΥ ABG TITAN 300	ΓΕΡΜΑΝΙΑ	-	1968	3.980,45	1
49	ΔΙΑΣΤΡΩΤΗΡ ΑΣΦΑΛΤΟΥ DEMAG DF 12	ΓΕΡΜΑΝΙΑ	-	1994	19.075,57	1
	<b>ΑΝΤΛΙΕΣ ΣΚΥΡΟΔΕΜΑΤΟΣ</b>					
50	MERCEDES ΜΕ ΑΝΤΛΙΑ PUTZMEISTER 1619+PUTZ BRF1406 – M28/24-125	ΓΕΡΜΑΝΙΑ	16 TON	1981	28.089,02	1
51	ΑΥΤΟΚΙΝΗΤΟ MERCEDES ΜΕ ΒΡΑΧΙΟΝΑ ΚΑΛΑΘΙ LP113/M2	ΓΕΡΜΑΝΙΑ	11 TON	1972	5.173,76	1
52	ΑΝΤΛΙΑ ΒΕΤΟΝ ELBA- PUTZMEISTER B 232 SK	ΓΕΡΜΑΝΙΑ		1972	6.130,85	1
53	MERCEDES ΜΕ ΑΝΤΛΙΑ PUTZMEISTER LKW 1919	ΓΕΡΜΑΝΙΑ	19 TON	1981	26.054,81	1
54	ΑΝΤΛΙΑ ΒΕΤΟΝ PUTZMEISTER ΕΠ' ΑΥΤΟΚΙΝΗΤΟΥ MERCEDES M/B 1722+BRF2409M24/21-125	ΓΕΡΜΑΝΙΑ	24M-21-125 M <sup>3</sup> /hr	1998, 1997	169.765,97	2
55	ΑΝΤΛΙΑ ΒΕΤΟΝ PUTZMEISTER ΕΠ' ΑΥΤΟΚΙΝΗΤΟΥ MERCEDES 2629+ PUTZMEISTER BRF 3215 B	ΓΕΡΜΑΝΙΑ	-	1998	137.936,67	1
56	ΟΧΗΜΑ + ΑΝΤΛΙΑ GUNITE CIFA S6-PAS 307 DE	ΙΤΑΛΙΑ	30,0 M <sup>3</sup> /hr	1995	52.522,90	1
57	ΑΝΤΛΙΑ ΣΚΥΡΟΔΕΜΑΤΟΣ ΕΛΚΟΜΕΝΗ PUMPIIT 100N		76,5 M <sup>3</sup> /hr	1981	5.650,22	1
58	ΑΝΤΛΙΑ ΣΚΥΡΟΔΕΜΑΤΟΣ ΕΛΚΟΜΕΝΗ PUTZMEISTER BRA 1406 D	ΓΕΡΜΑΝΙΑ	60 M <sup>3</sup> /hr	1984, 1986	33.731,40	2
59	ΕΚΤΟΞΕΥΤΗΣ ΣΚΥΡΟΔΕΜΑΤΟΣ ALIVA 6ASR16L	ΕΛΒΕΤΙΑ	-	1981	4.056,93	1
60	ΕΚΤΟΞΕΥΤΗΣ ΒΕΤΟΝ ALIVA 260	ΕΛΒΕΤΙΑ	-	1995	14.974,14	2
	<b>ΑΕΡΟΣΥΜΠΙΕΣΤΕΣ</b>					
61	ΠΕΤΡΕΛΑΙΟΚΙΝΗΤΟΣ ΑΕΡΟΣ. ATLAS CORCO XA 120DD	ΣΟΥΗΔΙΑ	250 CFM	1981	3.328,01	1
62	ΑΕΡΟΣ/ΤΗΣ ΠΕΤΡΕΛ. SULAIR 375 DP	Η.Π.Α.	375 CFM	1980	5.148,60	1
63	SULAIR ΦΟΡΗΤΟΣ ΠΕΤΡ. ΚΟΧΛΙΟΦΟΡΟΣ ΑΕΡΟΣ. 375 DP	Η.Π.Α.	375 CFM	1980	3.155,39	1
64	SULAIR Η 850 D8 ΦΟΡΗΤΟΣ ΠΕΡ. ΚΟΧΛΙΑΣ	Η.Π.Α.	850 CFM	1981	6.911,81	1
65	ΑΕΡΟΣ/ΤΗΣ ΠΕΤΡ/ΝΗΤΟΣ ATLAS CORCO XA 350	ΣΟΥΗΔΙΑ	740 CFM	1981	10.765,60	1
66	ATLAS CORCO XA 120 DD	ΣΟΥΗΔΙΑ	250 CFM	1981	6.268,09	2
67	ATLAS CORCO XA 350 DD	ΣΟΥΗΔΙΑ	740 CFM	1981	15.870,87	2
68	ΑΕΡ/ΤΗΣ SULAIR 900DF UW	Η.Π.Α.	900 CFM	1987	16.140,87	1
69	ΑΕΡ/ΤΗΣ ΗΛΕΚΤΡΟΚΙΝΗΤΟΣ ATLAS CORCO DT4E	ΣΟΥΗΔΙΑ	558 CFM	1975	2.117,00	1
70	ΗΛΕΚΤΡΟΣΥΜΠΙΕΣΤΗΣ FMA RNY 2N-170E	ΙΤΑΛΙΑ	600 CFM	1989	6.831,99	2
71	ΑΕΡΟΣΥΜΠΙΕΣΤΗΣ ΑΤΛΑΣ ΚΟΠΚΟ ΗΛΕΚΤΡΟΚΙΝΗΤΟΣ GA 160 7.5	ΣΟΥΗΔΙΑ	600 CFM	1993	31.503,55	1
	<b>ΜΗΧΑΝΗΜΑΤΑ ΛΑΤΟΜΕΙΟΥ</b>					

72	ΣΥΓΚΡΟΤΗΜΑ ΣΠΑΣΤΗΡΟΤΡΙΒΕΙΟΥ ΑΜΜΟΥ	-	-	1981	3.412,97	1
73	ΠΛΥΝΤΗΡΙΟ IBAG 160-62	ΑΓΓΛΙΑ	-	1981	8.303,38	1
	<b>ΔΙΑΤΡΗΤΙΚΑ ΜΗΧΑΝΗΜΑΤΑ</b>					
74	ΔΙΑΤΡ. ΦΟΡΕΙΟ CRAWLER INGERSOLL RAND ΑΕΡ.	Η.Π.Α.	T38	1981	5.960,26	1
75	CRAWLER ATLAS COPCO ROC 810 HT38 BRE	ΣΟΥΗΔΙΑ	T38	1981	43.937,60	1
76	CRAWLER TAMROCK DHH850	ΦΙΛΑΝΔΙΑ	T45	1981	44.347,82	1
77	ΔΙΑΤΡΗΤΙΚΟ ΦΟΡΕΙΟ CRAWLER TAMROCK DHH850	ΦΙΛΑΝΔΙΑ	T45	1981	50.747,71	1
78	CRAWLER ATLAS COPCO ROC 601 BYB 72 BRE	ΣΟΥΗΔΙΑ	T38	1981	12.798,88	1
79	JUMBO ATLAS COPCO ΑΕΡΟΚΙΝΗΤΟ BOOMER 131	ΣΟΥΗΔΙΑ	T38	1975	2.349,41	1
80	JUMBO SECOMA ATR IFB/03-640	ΓΑΛΛΙΑ	-	1981	23.380,06	1
81	ΔΙΑΤΡ. ΦΟΡΕΙΟ ROADHEADER WESTFALIA WAV 178	ΓΕΡΜΑΝΙΑ	-	1995	70.921,98	1
	<b>ΗΛΕΚΤΡΟΠΑΡΑΓΩΓΑ ΖΕΥΓΗ</b>					
82	ΣΥΓΚΡΟΤΗΜΑ ΓΕΝ/ΡΙΑ CATERPILLAR D343	Η.Π.Α.	-	1989	7.336,76	1
	<b>Β. ΟΧΗΜΑΤΑ</b>					
83	FORD TRANSIT	ΓΕΡΜΑΝΙΑ	-	1980, 1979	5.373,23	2
84	ΛΕΩΦΟΡΕΙΟ ΝΕΟPLAN-MERCEDES N231	ΓΕΡΜΑΝΙΑ	-	1998	19.075,57	1
85	DATSUN PICKUP LG720	ΙΑΠΩΝΙΑ	1 TON	1980	2.920,37	1
86	PICK-UP NISSAN 1600 CC	ΙΑΠΩΝΙΑ	1 TON	1993, 1995	14.723,48	2
87	ΗΜΙΦΟΡΤΗΓΟ PICKUP ΤΕΟΚΑΡ NISSAN KING CAB KNLMD21FQ	ΙΑΠΩΝΙΑ	1 TON	1998	7.336,76	1
88	ΗΜΙΦΟΡΤΗΓΟ SKODA PICK UP FELICIA LXI	ΤΣΕΧΙΑ	750 KGS	1998	14.043,58	2
89	ΤΟΥΟΤΑ ΗΜΙΦΟΡΤΗΓΟ PICKUP HILUX	ΙΑΠΩΝΙΑ	1000 KGS	1998	14.662,06	1
90	LADA JEEP 4X4 NIVA 2121V	ΡΩΣΙΑ	1000 KGS	1998	4.255,14	1
91	BERLIET ΤΡΙΑΞΟΝΙΚΟ ΑΝΑΤΡΕΠΟΜΕΝΟ GBH 280 6X4	ΓΑΛΛΙΑ	15 TON	1981	82.643,52	6
92	MERCEDES ΑΝΑΤΡΕΠΟΜΕΝΟ 2636	ΓΕΡΜΑΝΙΑ	26 TON	1995	20.384,45	1
93	MERCEDES ΑΝΑΤΡΕΠΟΜΕΝΟ 2635	ΓΕΡΜΑΝΙΑ	26 TON	1994	21.705,37	1
94	MERCEDES ΑΝΑΤΡΕΠΟΜΕΝΟ (ΝΕΟΣ ΑΡ. ΥΧΝ 4680) 2232	ΓΕΡΜΑΝΙΑ	26 TON	1994	11.875,79	1
95	MERCEDES ΑΝΑΤΡΕΠΟΜΕΝΟ 2636 ΑΚ 6X4	ΓΕΡΜΑΝΙΑ	26 TON	1995	46.054,16	1
96	MERCEDES ΑΝΑΤΡΕΠΟΜΕΝΟ ΤΕΤΡΑΞΟΝΙΚΟ 3535 K 8X4	ΓΕΡΜΑΝΙΑ	35 TON	1997	61.101,36	1
97	MERCEDES BENZ ΜΠΕΤΟΝΙΕΡΤΑ 2626B	ΓΕΡΜΑΝΙΑ	26 TON	1994	12.479,68	1
98	ΒΑΡΕΛΑ ΜΠΕΤΟΝΙΕΡΑ ΣΕ MERCEDES 2527B 6X4	ΓΕΡΜΑΝΙΑ	25 TON	1997	70.012,66	2
99	BERLIET ΜΠΕΤΟΝΙΕΡΑ GBH 280 6X4	ΓΑΛΛΙΑ	6 M <sup>3</sup>	1981	9.954,76	1
100	BERLIET ΦΕΡΕΙ ΜΠΕΤΟΝΙΕΡΑ GBH 280 6X4	ΓΑΛΛΙΑ	6 M <sup>3</sup>	1981	11.791,13	1
101	RENAULT – ΜΠΕΤΟΝΙΕΡΑ GBH 280 6X4	ΓΑΛΛΙΑ	6 M <sup>3</sup>	1981	10.274,55	1
102	MERCEDES BENZ ΜΠΕΤΟΝΙΕΡΤΑ 2628	ΓΕΡΜΑΝΙΑ	26 TON	1994	12.474,54	1
103	ΜΠΕΤΟΝΙΕΡΑ STETTER ΕΠ' ΑΥΤΟΚΙΝΗΤΟΥ 3229B 8X4	ΓΕΡΜΑΝΙΑ	9 M <sup>3</sup>	1998	43.008,87	1
104	ΜΠΕΤΟΝΙΕΡΑ STETTER ΕΠ' ΑΥΤΟΚΙΝΗΤΟΥ 3228B 8X4	ΓΕΡΜΑΝΙΑ	9 M <sup>3</sup>	1998	33.867,37	1
105	BERLIET GR 280	ΓΑΛΛΙΑ	-	1979	7.417,60	1
106	BERLIET ΦΟΡΤΗΓΟ ΜΕ ΑΝΥΨΩΤΙΚΟ ΚΑΛΑΘΙ GBH 12 6X4	ΓΑΛΛΙΑ	-	1973	17.250,00	1
107	VOLVO F12 6X2	ΣΟΥΗΔΙΑ	-	1995	5.731,47	1
108	ΑΥΤΟΚΙΝΗΤΟ MERCEDES ΡΥΜΟΥΛΚΟ 2644 6X4	ΓΕΡΜΑΝΙΑ	26 TON	1997	29.823,99	1
109	BERLIET ΒΥΤΙΟ ΝΕΡΟΥ GBH 12 6X4	ΓΑΛΛΙΑ	-	1973	4.492,99	1
110	MAGIRUS D M256 D 26 ΒΥΤΙΟ	ΓΕΡΜΑΝΙΑ	26 TON	1994	4.402,05	1
111	MERCEDES ΜΕ ΓΕΡΑΝΟ ROHR STRAUBING 2426	ΓΕΡΜΑΝΙΑ	24 TON	1995	6.808,51	1
112	MERCEDES ΦΟΡΤΗΓΟ ΣΥΝΕΡΓΕΙΟ ΑΥΤ/ΤΟ ΜΕ ΓΕΡΑΝΑΚΙ LP 1620	ΓΕΡΜΑΝΙΑ	16 TON	1997	16.727,81	1
113	ΑΥΤ/ΤΟ BENZ MERCEDES T.1622 & ΛΙΠΑΝΤΙΚΟ	ΓΕΡΜΑΝΙΑ	16 TON	1999	28.393,25	1

114	EUCLID R35 201TD DUMPER	Η.Π.Α.	35 TON	1981, 1980, 1980, 1981	15.805,07	4
115	ΕΛΚΥΣΤΗΡ ΕΛΑΣΤΙΧΟΦΟΡΟΣ MERCEDES UNIMOG	ΓΕΡΜΑΝΙΑ	4 TON	1976	3.558,24	1
116	ΡΥΜΟΥΛΚΟΥΜΕΝΗ ΑΜΑΞΑ ΕΠΙΚΑΘΗΜΕΝΗ MOL 112/15V – TRT/55	-	55 TON	1980	3.238,59	1
<b>Γ. ΔΙΑΦΟΡΑ</b>						
<b>ΔΙΑΦΟΡΑ ΜΗΧΑΝΗΜΑΤΑ</b>						
117	ΗΛΕΚΤΡΑΜΑΞΑ ΣΗΡΑΓΓΑΣ SIG ETS 100	ΣΟΥΗΔΙΑ	-	1986	21.525,69	1
118	ΜΠΕΤΟΝΙΕΡΑ MULDER ΣΤΟ BERLIET ΥΧΚ 4370 ΜΗ7	ΓΕΡΜΑΝΙΑ	6 M <sup>3</sup>	1980	3.170,97	1
119	ΜΠΕΤΟΝΙΕΡΑ MULDER ΣΤΟ BERLIET ΥΧΚ 4371 ΜΗ7	ΓΕΡΜΑΝΙΑ	6 M <sup>3</sup>	1980	3.170,98	1
120	ΜΠΕΤΟΝΙΕΡΑ MULDER ΣΤΟ BERLIET ΥΟ 7955 ΜΗ85 NC7	ΓΕΡΜΑΝΙΑ	6 M <sup>3</sup>	1981	3.410,83	1
121	ΜΠΕΤΟΝΙΕΡΑ MULDER ΣΤΟ BERLIET ΥΟ 8307 ΜΗ85 NC7	ΓΕΡΜΑΝΙΑ	6 M <sup>3</sup>	1981	3.410,83	1
122	ΑΝΕΜΙΣΤΗΡ HORTMAN ESN 75/18	ΓΕΡΜΑΝΙΑ	Φ 1200mm	1986	3.040,35	1
123	ΣΥΣΤΗΜΑΤΑ ΕΞΑΕΡΙΣΜΟΥ ΗΛΕΚΤΡ. VORTEX-VM	ΓΕΡΜΑΝΙΑ	-	1989	10.271,46	1
124	ΣΙΔΗΡΟΤΥΠΟΙ ΣΗΡΑΓΓΟΣ ICOMA	ΙΤΑΛΙΑ	-	1981	2.168,73	1
125	ΒΑΡΟΥΛΚΟ VAN DE GRAAF ΕΕ 62510	ΒΕΛΓΙΟ		1988	43.800,29	1
126	ΥΔΡΑΥΛΙΚΗ ΠΡΕΣΣΑ Φ 305 ΚΑΜΨΕΩΣ ΠΛΑΙΣΙΩΝ	ΕΛΛΑΣ	-	1996	13.206,16	1
127	ΜΕΤΑΛΛΟΤΥΠΟΣ ΣΗΡΑΓΓΑΣ NOCON	-	-	1986	7.600,88	1
128	ΣΙΔΗΡΟΤΥΠΟΙ ΑΝΑΡ. DYCKERHOFF WIDMA	ΟΛΛΑΝΔΙΑ	-	1979	23.143,18	1
129	ΗΛΕΚ/ΤΟΣ ΓΕΡΑΝΟΓΕΦΥΡΑ DEMAG ΖΚΚΕ 25Τ	ΓΕΡΜΑΝΙΑ	-	1976	6.676,16	2
130	ΗΛΕΚ/ΤΟΣ ΓΕΡΑΝΟΓΕΦΥΡΑ DEMAG ΖΚΚΕ 30Τ	ΓΕΡΜΑΝΙΑ	-	1976	3.871,81	1
131	ΗΛΕΚ/ΤΟΣ ΓΕΡΑΝΟΓΕΦΥΡΑ DEMAG ΖΚΚΕ 25Τ/16Μ	ΓΕΡΜΑΝΙΑ	-	1977	3.922,98	1
132	ΜΗΧΑΝΗ ΠΕΡΙΕΛΙΞΕΩΣ ΣΩΛΗΝΩΝ CASA GRANDE	ΙΤΑΛΙΑ	-	1977	9.400,97	1
133	ΣΙΔΗΡΟΤΡΟΧΙΕΣ ΗΛΕΚΤΡΑΜΑΞΑΣ 66022	ΣΟΥΗΔΙΑ	-	1986	14.958,53	1
134	ΣΤΡΩΤΗΡΕΣ ΣΙΔΗΡΟΤΡΟΧΙΩΝ BELLOLI	ΙΤΑΛΙΑ	-	1986	16.296,86	1

Η αξία κτήσης του μηχανολογικού εξοπλισμού στις 31.12.2001 ανήλθε σε € 4.683,46 χιλ. ενώ η αναπόσβεστη αξία του μηχανολογικού εξοπλισμού στις 31.12.2001 ανήλθε σε € 1.767,34 χιλ.

### 28.3.3 Αξία Παγίων Περιουσιακών Στοιχείων

Η εξέλιξη της λογιστικής αξίας των παγίων περιουσιακών στοιχείων της εταιρίας για τις χρήσεις 1999 – 2001 παρουσιάζεται στον πίνακα που ακολουθεί:

ΠΙΝΑΚΑΣ ΕΞΕΛΙΞΗΣ ΤΗΣ ΛΟΓΙΣΤΙΚΗΣ ΑΞΙΑΣ ΠΑΓΙΩΝ ΓΙΑ ΤΙΣ ΧΡΗΣΕΙΣ 1999 – 2001 (ποσά σε χιλ. €)							
ΚΑΤΗΓΟΡΙΑ ΠΑΓΙΟΥ	ΑΞΙΑ ΚΤΗΣΗΣ 31.12.98	ΠΡΟΣΘΗΚΕΣ (ΜΕΙΩΣΕΙΣ) 01.01.99-31.12.2001	ΣΥΝΟΛΙΚΗ ΑΞΙΑ ΚΤΗΣΕΩΣ 31.12.2001	ΑΠΟΣΒΕΣΕΙΣ 31.12.98	ΑΠΟΣΒΕΣΕΙΣ 01.01.99 - 31.12.2001	ΥΠΟΛΟΙΠΗ ΑΠΟΣΒ. ΑΞΙΑ 31.12.2001	ΑΝΑΠΟΣ/ΣΤΗ ΑΞΙΑ 31.12.2001
<b>ΕΝΣΩΜΑΤΕΣ ΑΚΙΝΗΤΟΠΟΙΗΣΕΙΣ</b>							
Γήπεδα – Οικόπεδα	4.461,61	575,38	5.036,99	0,00	0,00	0,00	5.036,99
Κτίρια & Τεχνικά έργα	1.187,60	(305,48)	882,12	909,63	(542,89)	366,73	515,39
Μηχανήματα-Τεχν. Εγκαταστ. και λοιπός μηχαν/κός εξοπλισμός	3.224,76	1.458,70	4.683,46	2.101,13	814,99	2.916,12	1.767,34
Μεταφορικά μέσα	968,96	93,52	1.062,47	493,94	243,24	737,18	325,29
Έπιπλα και λοιπός εξοπλισμός	135,57	220,69	356,26	84,37	120,73	205,10	151,16
Ακίνητοποιήσεις υπό εκτέλεση	289,76	(289,76)	0,00	0,00	0,00	0,00	0,00
<b>ΣΥΝΟΛΟ</b>	<b>10.268,26</b>	<b>1.753,05</b>	<b>12.021,31</b>	<b>3.589,06</b>	<b>636,07</b>	<b>4.225,13</b>	<b>7.796,18</b>

## 28.3.4. Ασφαλιστήρια Συμβόλαια

Η εταιρία έχει συνάψει τα ακόλουθα ασφαλιστήρια συμβόλαια:

ΑΡΙΘΜΟΣ ΣΥΜΒΟΛΑΙΟΥ	ΗΜΕΡ/ΝΙΑ ΛΗΞΗΣ ΣΥΜΒ/ΟΥ	ΑΝΤΙΚΕΙΜΕΝΟ ΑΣΦΑΛΙΣΗΣ	ΑΣΦ/ΝΟΣ ΚΙΝΔΥΝΟΣ (€)	ΑΣΦΑΛΙΖΟΜΕΝΟΣ ΚΙΝΔΥΝΟΣ
<b>ALLIANZ</b>				
00003668/00003000	1/12/2002	ΟΙΚΟΔΟΜΙΚΟΣ ΓΕΡΑΝΟΣ ELBA/KAISER	381.511,37	ΓΕΝΙΚΗ ΑΣΤΙΚΗ ΕΥΘΥΝΗ ΠΡΟΣ ΤΡΙΤΟΥΣ
00035919/00028551	1/12/2002	ΟΙΚΟΔΟΜΙΚΟΣ ΓΕΡΑΝΟΣ ELBA/KAISER	184.886,28	ΠΥΡΟΣ ΠΕΡΙΕΧΟΜΕΝΟΥ
00036929/00028551	20/1/2003	ΣΥΓΚΡΟΤΗΜΑ ΤΥΠΟΥ 2ΠΜ 80	386,18	ΠΥΡΟΣ ΠΕΡΙΕΧΟΜΕΝΟΥ
00003670/00003000	1/12/2002	Η/Ζ ΞΗΡΑΣ CATERPILLAR PGS350	381.511,37	ΓΕΝΙΚΗ ΑΣΤΙΚΗ ΕΥΘΥΝΗ ΠΡΟΣ ΤΡΙΤΟΥΣ
00035947/00028551	1/12/2002	Η/Ζ ΞΗΡΑΣ CATERPILLAR PGS350	31.166,54	ΠΥΡΟΣ ΠΕΡΙΕΧΟΜΕΝΟΥ & ΠΡΟΣΘΕΤΗ ΚΑΛΥΨΗ ΚΛΟΠΗΣ
00003671/00003000	1/12/2002	ΕΚΣΚΑΦΕΑΣ ΦΟΡΤΩΤΗΣ JCB ΤΥΠΟΥ 3cxs-4T	381.511,37	ΓΕΝΙΚΗ ΑΣΤΙΚΗ ΕΥΘΥΝΗ ΠΡΟΣ ΤΡΙΤΟΥΣ
000/35920/00028551	1/12/2002	ΕΚΣΚΑΦΕΑΣ ΦΟΡΤΩΤΗΣ JCB ΤΥΠΟΥ 3cxs-4T	46.403,52	ΠΥΡΟΣ ΠΕΡΙΕΧΟΜΕΝΟΥ
00035948/00028551	1/12/2002	ΜΟΝΑΔΑ ΠΑΡΑΣΚΕΥΗΣ ΕΤΟΙΜΟΥ ΣΚΥΡΟΔΕΜΑΤΟΣ	131.738,81	ΠΥΡΟΣ ΠΕΡΙΕΧΟΜΕΝΟΥ
11411264/06050707	16/04/2003	ΜΕΤΑΧΕΙΡΙΣΜΕΝΟ Φ.Ι.Χ. ΑΥΤΟΚΙΝΗΤΟ MERCEDES ΤΥΠΟΥ MB2638K6x4	734.888,78	ΑΣΤΙΚΗ ΕΥΘΥΝΗ -ΥΛΙΚΕΣ ΖΗΜΙΕΣ- ΠΥΡΟΣ -ΟΛΙΚΗ-ΜΕΡΙΚΗ ΚΛΟΠΗ
11423356	18/6/2002	ΜΕΤΑΧΕΙΡΙΣΜΕΝΟ Φ.Ι.Χ. ΑΥΤΟΚΙΝΗΤΟ MERCEDES ΤΥΠΟΥ ΤΥΡ2635x4	484.225,97	ΑΣΤΙΚΗ ΕΥΘΥΝΗ -ΥΛΙΚΕΣ ΖΗΜΙΕΣ- ΠΥΡΟΣ -ΟΛΙΚΗ-ΜΕΡΙΚΗ ΚΛΟΠΗ
0004081/00003000	23/6/2002	ΠΡΟΩΘΗΤΗΡΑΣ CATERPILLAR ΤΥΠΟΥ D6	246.515,04	ΓΕΝΙΚΗ ΑΣΤΙΚΗ ΕΥΘΥΝΗ ΠΡΟΣ ΤΡΙΤΟΥΣ
00039773/00028551	28/6/2002	ΠΡΟΩΘΗΤΗΡΑΣ CATERPILLAR ΤΥΠΟΥ D6	1.108.143,80	ΠΥΡΟΣ ΠΕΡΙΕΧΟΜΕΝΟΥ
0000/4082/00003000	23/6/2002	ΜΕΤΑΧΕΙΡΙΣΜΕΝΟΣ ΓΕΡΑΝΟΣ ΤΥΠΟΥ ΚΜΚ 3040-6x4x6	246.515,04	ΓΕΝΙΚΗ ΑΣΤΙΚΗ ΕΥΘΥΝΗ ΠΡΟΣ ΤΡΙΤΟΥΣ
000/39772/00028551	28/6/2002	ΑΝΤΛΙΑ ΜΠΕΤΟΥ DAIMLER-BENZ ΤΥΠΟΥ 2629 6x4	214.702,86	ΠΥΡΟΣ ΠΕΡΙΕΧΟΜΕΝΟΥ
00004080/0003000	23/6/2002	ΥΔΡΑΥΛΙΚΟΣ ΒΡΑΧΙΟΝΑΣ ΤΥΠΟΥ 24024	246.515,04	ΓΕΝΙΚΗ ΑΣΤΙΚΗ ΕΥΘΥΝΗ ΠΡΟΣ ΤΡΙΤΟΥΣ
00041598/00028551	13/8/2002	ΑΝΥΨΩΤΙΚΟ ΑΝΑΒΑΤΟΡΙΟ ΤΥΠΟΥ UNION AS1200	79.236,98	ΠΥΡΟΣ ΠΕΡΙΕΧΟΜΕΝΟΥ
11428297	28/6/2002	ΜΕΤΑΧΕΙΡΙΣΜΕΝΟ Ι.Χ. ΦΟΡΤΗΓΟ ΑΥΤΟΚΙΝΗΤΟ MERCEDES ΤΥΠΟΥ 2429L6/2	166.221,57	ΠΥΡΟΣ ΠΕΡΙΕΧΟΜΕΝΟΥ
11428293	18/2/2002	ΙΧ ΦΟΡΤΗΓΟ ΑΥΤΟΚΙΝΗΤΑ ΕΡΓΟΣΤΑΣΙΟΥ ΤΟΥΟΤΑ ΤΥΠΟΥ HILUX 4x4	484.225,97	ΑΣΤΙΚΗ ΕΥΘΥΝΗ -ΥΛΙΚΕΣ ΖΗΜΙΕΣ- ΠΥΡΟΣ -ΟΛΙΚΗ-ΜΕΡΙΚΗ ΚΛΟΠΗ
11428292	18/2/2002	ΙΧ ΦΟΡΤΗΓΟ ΑΥΤΟΚΙΝΗΤΑ ΕΡΓΟΣΤΑΣΙΟΥ ΤΟΥΟΤΑ ΤΥΠΟΥ HILUX 4x4	484.225,97	ΑΣΤΙΚΗ ΕΥΘΥΝΗ -ΥΛΙΚΕΣ ΖΗΜΙΕΣ- ΠΥΡΟΣ -ΟΛΙΚΗ-ΜΕΡΙΚΗ ΚΛΟΠΗ
1428296	12/2/2002	ΑΥΤΟΚΙΝΗΤΟ SUBARU FORESTER 2.0 4WD	484.225,97	ΑΣΤΙΚΗ ΕΥΘΥΝΗ -ΥΛΙΚΕΣ ΖΗΜΙΕΣ- ΠΥΡΟΣ -ΟΛΙΚΗ-ΜΕΡΙΚΗ ΚΛΟΠΗ
20005424	25/11/2002	ΑΥΤΟΚΙΝΗΤΟ ΤΟΥΟΤΑ HILUX 4x4	449.009,54	ΓΕΝΙΚΗ ΑΣΤΙΚΗ ΕΥΘΥΝΗ ΠΡΟΣ ΤΡΙΤΟΥΣ
20031017	24/10/2002	ΑΥΤΟΚΙΝΗΤΟ ΤΟΥΟΤΑ HILUX 4x4	484.225,97	ΑΣΤΙΚΗ ΕΥΘΥΝΗ -ΥΛΙΚΕΣ ΖΗΜΙΕΣ- ΠΥΡΟΣ -ΟΛΙΚΗ-ΜΕΡΙΚΗ ΚΛΟΠΗ
20031018	24/10/2002	ΑΥΤΟΚΙΝΗΤΟ ΤΟΥΟΤΑ HILUX 4x4	484.225,97	ΑΣΤΙΚΗ ΕΥΘΥΝΗ -ΥΛΙΚΕΣ ΖΗΜΙΕΣ- ΠΥΡΟΣ -ΟΛΙΚΗ-ΜΕΡΙΚΗ ΚΛΟΠΗ
20031016	24/10/2002	ΑΥΤΟΚΙΝΗΤΟ ΤΟΥΟΤΑ HILUX 4x4	484.225,97	ΑΣΤΙΚΗ ΕΥΘΥΝΗ -ΥΛΙΚΕΣ ΖΗΜΙΕΣ- ΠΥΡΟΣ -ΟΛΙΚΗ-ΜΕΡΙΚΗ ΚΛΟΠΗ
<b>AIG ΕΛΛΑΣ</b>				
751964	29/10/2002	ΔΙΑΜΟΡΦΩΤΗΣ ΓΑΙΩΝ GRADER & ΕΝΑΣ Η/Ζ ΞΗΡΑΣ CATERPILLAR	317.552,46	ΠΑΝΤΟΣ ΚΙΝΔΥΝΟΥ
752391	8/3/2003	ΜΕΤΑΧ.ΔΙΑΤΡΗΤΙΚΟ ΜΗΧ.ΤΑΜΡΟΚ DHA 1100	162,897,86	ΠΑΝΤΟΣ ΚΙΝΔΥΝΟΥ
<b>ΑΓΡΟΤΙΚΗ ΑΣΦΑΛΙΣΤΙΚΗ</b>				

300219012576	31/12/2002	ΛΕΩΦ.FORD TRANSIT 13+1 FCCY	600.000,00	ΑΣΤΙΚΗ ΕΥΘΥΝΗ-ΣΩΜΑΤΙΚΕΣ ΒΛΑΒΕΣ
30173001167	28/3/2006	ΑΣΦΑΛΙΣΗ ΚΑΤΑ ΤΗ ΔΙΑΡΚΕΙΑ ΤΩΝ ΕΡΓΑΣΙΩΝ ΓΙΑ ΤΗΝ ΕΚΤΕΛΕΣΗ ΤΟΥ ΕΡΓΟΥ "ΥΔΡΕΥΣΗ ΑΗΣ ΜΕΛΙΤΗΣ-ΑΧΛΑΔΑΣ ΦΡΑΓΜΑ ΠΑΠΑΔΙΑΣ ".	26.228.211,01	ΑΣΦΑΛΙΣΤΗΡΙΟ ΠΑΝΤΟΣ ΚΙΝΔΥΝΟΥ ΚΑΤΑΣΚΕΥΗΣ ΕΡΓΩΝ
30122001168	28/3/2006	ΚΑΛΥΨΗ ΚΙΝΔΥΝΟΥ ΑΣΤΙΚΗΣ ΕΥΘΥΝΗΣ ΕΝΑΝΤΙ ΤΟΥ ΕΡΓΑΤΟΤΕΧΝΙΚΟΥ & ΛΟΙΠΟΥ ΠΡΟΣΩΠΙΚΟΥ ΚΑΤΑ ΤΗ ΔΙΑΡΚΕΙΑ ΤΩΝ ΕΡΓΑΣΙΩΝ ΓΙΑ ΤΗΝ ΕΚΤΕΛΕΣΗ ΤΟΥ ΕΡΓΟΥ "ΥΔΡΕΥΣΗ ΑΗΣ ΜΕΛΙΤΗΣ-ΑΧΛΑΔΑΣ ΦΡΑΓΜΑ ΠΑΠΑΔΙΑΣ "	880.410,86	ΣΥΝΟΛΙΚΟ ΟΡΙΟ ΕΥΘΥΝΗΣ ΤΗΣ ΕΤΑΙΡΕΙΑΣ ΓΙΑ ΟΛΗ ΤΗΝ ΑΣΦΑΛΙΣΤΙΚΗ ΠΕΡΙΟΔΟ
401730007020	17/8/2002	ΒΙΟΜΗΧΑΝΙΚΗ ΖΩΝΗ ΚΟΡΩΠΙΟΥ(ΕΡΓΟ ΕΚΔΟΣΕΩΝ ΛΥΜΠΕΡΗ)	7.630.227,44	ΚΑΛΥΨΗ ΚΑΤΑ ΠΑΝΤΟΣ ΚΙΝΔΥΝΟΥ ΕΡΓΟΛΑΒΟΥ ΚΑΤΑ ΤΗ ΔΙΑΡΚΕΙΑ ΤΩΝ ΕΡΓΑΣΙΩΝ ΓΙΑ ΤΗΝ ΕΚΤΕΛΕΣΗ ΤΟΥ ΕΡΓΟΥ : "ΠΡΟΣΘΗΚΗ ΚΑΤ' ΕΠΕΚΤΑΣΗ ΣΕ ΥΦΙΣΤΑΜΕΝΟ ΒΙΟΜΗΧΑΝΙΚΟ ΚΤΙΡΙΟ ΚΑΙ ΝΕΟ ΚΤΙΡΙΟ ΕΚΔΟΤΙΚΩΝ ΔΡΑΣΤΗΡΙΟΤΗΤΩΝ ΚΑΙ ΓΡΑΦΕΙΩΝ ΔΙΟΙΚΗΣΕΩΣ

Επιπλέον η εταιρία έχει ασφαλίσει τα επιβατικά της αυτοκίνητα στην ΑΓΡΟΤΙΚΗ ΑΣΦΑΛΙΣΤΙΚΗ με τις υπ' αριθμ. 10119342538 και 20005424 συμβάσεις, οι οποίες λήγουν την 31.12.2002 και την 25.11.2002 αντίστοιχα για αστική ευθύνη και σωματικές βλάβες.

### 28.3.5 Εγγυήσεις και Εμπράγματα Ασφάλειες

Επί του οικοπέδου της εταιρίας στον Άγιο Αθανάσιο Θεσσαλονίκης έχει παραχωρηθεί προσημείωση ποσού € 586.940,59.

Οι υπέρ της εταιρίας εγγυητικές επιστολές Τραπεζών για τη συμμετοχή της σε διαγωνισμούς και την εκτέλεση των διαφόρων έργων, την 31.12.2001, παρουσιάζονται στον ακόλουθο πίνακα:

ΕΓΓΥΗΤΙΚΕΣ ΕΠΙΣΤΟΛΕΣ	ΠΟΣΟ
(ποσά σε €)	
Καλής Εκτέλεσης	21.591.780,48
Αντικατάστασης Δεκάτων	2.749.147,15
Προκαταβολής	2.399.894,19
Συμμετοχής	8.780.581,07
Εξασφάλισης Απαιτήσεων	276.485,05
Λοιπές Ε/Ε	1.656.873,72
<b>Σύνολο</b>	<b>37.454.761,66</b>

## 28.3.6 Συμβάσεις Leasing

Η ΟΔΩΝ & ΟΔΟΣΤΡΩΜΑΤΩΝ Α.Ε. έχει συνάψει την με υπ' αριθμό 2702/05.11.1998 σύμβαση με την εταιρία ERGOLEASING Α.Ε. ως ακολούθως:

ΠΑΡΑΡΤΗΜΑ ΣΥΜΒΑΣΗΣ	ΑΝΤΙΚΕΙΜΕΝΟ	ΔΙΑΡΚΕΙΑ	ΠΛΗΡΩΜΕΣ ΕΩΣ 31.12.2001	ΠΛΗΡΩΜΕΣ 01.01.02- 31.05.2002	ΤΡΙΜΙΝΙΑΙΟ ΜΙΣΘΩΜΑ	ΣΥΝΟΛΙΚΟ ΚΑΤΑΒΛΗΤΕΟ ΜΙΣΘΩΜΑ
1/5-11-1998	ΟΙΚΟΔΟΜΙΚΟΣ ΓΕΡΑΝΟΣ ELBA/KAISER	29/09/1999- 28/06/2003	98.654,12	11.077,89	11.077,89	165.121,46
2/25-11-1998	ΣΥΓΚΡΟΤΗΜΑ ΤΥΠΟΥ ΖΠΜ 80	20/11/1998- 19/11/2002	121.920,19	20.345,80	10.172,90	162.611,79
3/24-11-1998	Η/Ζ ΞΗΡΑΣ CATERPILLAR PGS350	27/11/1998- 26/11/2002	28.991,55	4.832,76	2.416,38	38.657,07
4/25-11-1998	ΕΚΣΚΑΦΕΑΣ ΦΟΡΤΩΤΗΣ JCB ΤΥΠΟΥ 3cxsm-4T	02/12/1998- 01/12/2002	42.908,24	3.579,05	3.579,05	57.224,44
5/25-11-1998	ΜΟΝΑΔΑ ΠΑΡΑΣΚΕΥΗΣ ΕΤΟΙΜΟΥ ΣΚΥΡΟΔΕΜΑΤΟΣ	20/01/1999- 19/01/2003	113.338,99	20.644,27	10.313,12	164.922,62
7/16-3-1999	ΜΕΤΑΧΕΙΡΙΣΜΕΝΟ Φ.Ι.Χ. ΑΥΤΟΚΙΝΗΤΟ MERCEDES ΤΥΠΟΥ MB2638K 6x4	31/03/1999- 30/03/2003	52.900,91	10.582,60	5.284,28	84.620,63
8/11-5-1999	ΜΕΤΑΧΕΙΡΙΣΜΕΝΟ Φ.Ι.Χ. ΑΥΤΟΚΙΝΗΤΟ MERCEDES ΤΥΠΟΥ TYR2635 6x4	22/06/1999- 21/06/2002	54.392,42	5.443,02	5.443,02	65.278,46
9/11-5-1999	ΠΡΟΩΘΗΤΗΡΑΣ CATERPILLAR ΤΥΠΟΥ D6	16/06/1999- 15/06/2002	101.202,67	10.130,94	10.130,94	121.464,55
10/11-5-1999	ΜΕΤΑΧΕΙΡΙΣΜΕΝΟΣ ΓΕΡΑΝΟΣ ΤΥΠΟΥ ΚΜΚ 3040- 6x4x6	16/06/1999- 15/06/1999	151.731,33	15.189,14	15.189,14	182.109,61
11/1-6-1999	ΑΝΤΛΙΑ ΜΠΕΤΟΥ DAIMLER- BENZ ΤΥΠΟΥ 2629 6x4	22/06/1999- 21/06/2002	198.472,84	19.861,09	19.861,09	238.195,02
12/6-7-1999	ΥΔΡΑΥΛΙΚΟΣ ΓΕΡΑΝΟΒΡΑΧΙΟΝΑΣ ΤΥΠΟΥ 24024	24/07/1999- 23/07/2002	27.248,60	6.053,47	3.025,53	36.327,60
13/6-7-1999	ΑΝΥΨΩΤΙΚΟ ΑΝΑΒΑΤΟΡΙΟ ΤΥΠΟΥ UNION AS1200	17/08/1999- 16/08/2002	77.033,72	17.082,32	8.541,16	102.657,20
14/6-7-1999	ΜΕΤΑΧΕΙΡΙΣΜΕΝΟ Ι.Χ. ΦΟΡΤΗΓΟ ΑΥΤΟΚΙΝΗΤΟ MERCEDES ΤΥΠΟΥ 2429L6X2	30/07/1999- 29/07/2002	32.905,69	7.311,01	3.654,18	43.870,88
15/15-7-1999	ΔΥΟ ΙΧ ΦΟΡΤΗΓΑ ΑΥΤΟΚΙΝΗΤΑ ΕΡΓΟΣΤΑΣΙΟΥ ΤΟΥΟΤΑ ΤΥΠΟΥ HILUX 4x4 EXTRA CAB DIESEL 2.4 EP	20/08/1999- 19/08/2002	30.974,09	6.875,82	3.437,91	41.287,82
16/2-8-1999	ΑΥΤΟΚΙΝΗΤΟ SUBARU FORESTER 2.0 4WD EC-CY	15/12/1999- 14/12/2002	30.163,60	6.696,90	3.348,45	40.208,95
17/28-9-1999	ΑΥΤΟΚΙΝΗΤΟ ΤΟΥΟΤΑ HILUX 4x4 EXTRA CAB DIESEL 2.4	15/12/1999- 14/12/2002	12.949,70	1.609,35	1.609,35	19.387,10
18/25-02- 2000	ΤΡΙΑ ΙΧ ΦΟΡΤΗΓΑ ΑΥΤΟΚΙΝΗΤΑ ΤΟΥΟΤΑ HILUX 4x4	25/04/2000- 26/04/2003	28.591,37	9.323,77	4.601,25	56.320,14

Επιπλέον, η εταιρία έχει συνάψει με την εταιρία ΚΥΠΡΟΥ LEASING την με υπ' αριθμό 2494/15.10.01 ως ακολούθως:

ΠΑΡΑΡΤΗΜΑ ΣΥΜΒΑΣΗΣ	ΑΝΤΙΚΕΙΜΕΝΟ	ΔΙΑΡΚΕΙΑ	ΠΛΗΡΩΜΕΣ ΕΩΣ 31.12.2001	ΠΛΗΡΩΜΕΣ 01.01.02- 31.05.2002	ΤΡΙΜΙΝΙΑΙΟ ΜΙΣΘΩΜΑ	ΣΥΝΟΛΙΚΟ ΚΑΤΑΒΛΗΤΕΟ ΜΙΣΘΩΜΑ
1/14-11-2001	CATERPILLAR PGS 400 & CATERPILLAR 14H	06/11/2001- 06/11/2004	29.411,89	29.378,42	29.378,42	352.574,51
2/06-12-2001	ΛΕΩΦ.FORD TRANSIT 13+1 FCCY	06/12/2001- 06/12/2004	0,00	5.359,48	2.679,70	32.156,45
3/27-03-2002	METAX.ΔΙΑΤΡΗΤΙΚΟ ΜΗΧ.TAMROCK DHA 1100	14/03/2002- 13/03/2005	0,00	15.046,62	15.047,90	180.573,55

#### 28.4 Εξέλιξη Μετοχικού Κεφαλαίου

Η εξέλιξη του Μετοχικού Κεφαλαίου της ΟΔΩΝ & ΟΔΟΣΤΡΩΜΑΤΩΝ Α.Ε. έχει ως εξής:

Το αρχικό μετοχικό κεφάλαιο της εταιρίας ορίστηκε σε € 8.804,11 (3.000.000 δρχ.), διαιρούμενο σε 30.000 μετοχές ονομαστικής αξίας € 0,29 (100 δρχ.) η κάθε μία. (Φ.Ε.Κ. Τεύχος Α.Ε. & Ε.Π.Ε. 853/24.08.1967).

Με την από 20.3.1931 απόφαση της Γενικής Συνέλευσης των μετόχων της εταιρίας, το Μετοχικό Κεφάλαιο αυξήθηκε, με καταβολή μετρητών από τους παλαιούς μετόχους, κατά το ποσό των € 26.412,33 (9.000.000 δρχ.) με την έκδοση 90.000 νέων μετοχών, ονομαστικής αξίας € 0,29 (100 δρχ.) η κάθε μία. Έτσι το Μετοχικό Κεφάλαιο της εταιρίας ανήλθε σε € 35.216,43 (12.000.000 δρχ.) διαιρούμενο σε 120.000 μετοχές, ονομαστικής αξίας € 0,29 (100 δρχ.) η κάθε μία (Φ.Ε.Κ. Τεύχος Α.Ε. & Ε.Π.Ε. 853/24.08.1967).

Κατ' εφαρμογή του Β.Δ. 14/27-11-1956 «περί αναπροσαρμογής των ισολογισμών των Α.Ε.» το Μετοχικό Κεφάλαιο αναπροσαρμόστηκε και ανήλθε την 1-1-1957, σύμφωνα με τη διάταξη 10 του παραπάνω Β.Δ. σε € 26.130,59 (8.904.000 δρχ.) διαιρούμενο σε 120.000 μετοχές ονομαστικής αξίας € 0,22 (74,20 δρχ.) η κάθε μία (Φ.Ε.Κ. Τεύχος Α.Ε. & Ε.Π.Ε. 853/24.08.1967).

Με την από 22.2.1958 απόφαση της Γενικής Συνέλευσης των μετόχων της εταιρίας, το Μετοχικό Κεφάλαιο αυξήθηκε, κατά το ποσό των € 9.085,84 (3.096.000 δρχ.) με την έκδοση 120.000 νέων μετοχών, ονομαστικής αξίας € 0,29 (100 δρχ.) η κάθε μία, σύμφωνα με το Β.Δ. 283/5-4-1957. Έτσι το Μετοχικό Κεφάλαιο της εταιρίας ανήλθε σε € 35.216,43 (12.000.000 δρχ) διαιρούμενο σε 120.000 μετοχές, ονομαστικής αξίας € 0,29 (100 δρχ.) η κάθε μία (Φ.Ε.Κ. Τεύχος Α.Ε. & Ε.Π.Ε. 853/24.08.1967).

Με την από 30.1.1969 απόφαση της Γενικής Συνέλευσης των μετόχων της εταιρίας, το Μετοχικό Κεφάλαιο αυξήθηκε, κατά το ποσό των € 334.556,13 (114.000.000 δρχ.), με κεφαλαιοποίηση έκτακτου αποθεματικού, σύμφωνα με τις διατάξεις του Α.Ν. 148/1967, με την έκδοση 1.114.000 νέων μετοχών, ονομαστικής αξίας € 0,29 (100 δρχ.) η κάθε μία. Έτσι το Μετοχικό Κεφάλαιο της εταιρίας ανήλθε σε € 369.772,56 (126.000.000 δρχ) διαιρούμενο σε 1.260.000 μετοχές, ονομαστικής αξίας € 0,29 (100 δρχ.) η κάθε μία (Φ.Ε.Κ. Τεύχος Α.Ε. & Ε.Π.Ε. 830/19.06.1969).

Με την από 22.5.1969 απόφαση της Γενικής Συνέλευσης των μετόχων της εταιρίας, το Μετοχικό Κεφάλαιο αυξήθηκε, με κεφαλαιοποίηση κερδών, κατά το ποσό των € 363.903,15 (124.000.000 δρχ.) με την έκδοση 1.240.000 νέων μετοχών, ονομαστικής αξίας € 0,29 (100 δρχ.) η κάθε μία. Έτσι το Μετοχικό Κεφάλαιο της εταιρίας, ανήλθε σε € 733.675,72 (250.000.000 δρχ) διαιρούμενο σε 2.500.000 μετοχές, ονομαστικής αξίας € 0,29 (100 δρχ.) η κάθε μία (Φ.Ε.Κ. Τεύχος Α.Ε. & Ε.Π.Ε. 1109/08.09.1969).

Με την από 10.6.1970 απόφαση της Γενικής Συνέλευσης των μετόχων της εταιρίας, το Μετοχικό Κεφάλαιο αναπροσαρμόστηκε, και διαιρέθηκε σε 250.000 μετοχές ονομαστικής αξίας € 2,93 (1.000 δρχ.) η κάθε μία, με ταυτόχρονη αντικατάσταση 10 παλαιών μετοχών με 1 νέα μετοχή. (Φ.Ε.Κ. Τεύχος Α.Ε. & Ε.Π.Ε. 1203/29.07.1970).



Με την από 25.6.1976 απόφαση της Γενικής Συνέλευσης των μετόχων της εταιρίας, το Μετοχικό Κεφάλαιο αυξήθηκε, με κεφαλαιοποίηση μέρους του έκτακτου αποθεματικού, κατά το ποσό των € 586.940,57 (200.000.000 δρχ.) με την έκδοση 200.000 νέων μετοχών, ονομαστικής αξίας € 2,93 (1.000 δρχ.) η κάθε μία, εκ των οποίων 110.000 μετοχές είναι κοινές και 90.000 προνομιούχες μετοχές, χωρίς δικαίωμα ψήφου. Έτσι το Μετοχικό Κεφάλαιο της εταιρίας, ανήλθε σε € 1.320.616,28 (450.000.000 δρχ) διαιρούμενο σε 450.000 μετοχές, ονομαστικής αξίας € 2,93 (1.000 δρχ.) η κάθε μία, εκ των οποίων 360.000 είναι κοινές μετοχές και 90.000 μετοχές είναι προνομιούχες χωρίς δικαίωμα ψήφου (Φ.Ε.Κ. Τεύχος Α.Ε. & Ε.Π.Ε. 2541/16.09.1976).

Με την από 18.6.1977 απόφαση της Γενικής Συνέλευσης των μετόχων της εταιρίας, το Μετοχικό Κεφάλαιο αυξήθηκε κατά το ποσό των €166.397,65 (56.700.000 δρχ) με την έκδοση 56.700 νέων μετοχών, ονομαστικής αξίας € 2,93 (1.000 δρχ.) η κάθε μία, εκ των οποίων 45.360 μετοχές είναι κοινές και 11.340 προνομιούχες μετοχές, χωρίς δικαίωμα ψήφου. Η αύξηση αυτή προήλθε α) κατά το ποσό των € 165.653,63 (56.446.476 δρχ.) με κεφαλαιοποίηση των διαφορών αναπροσαρμογής του Ν. 542/1977 και β) κατά το ποσό των € 744,02 (253.524 δρχ.) με καταβολή μετρητών. Έτσι το Μετοχικό Κεφάλαιο της εταιρίας, ανήλθε σε € 1.320.616,28 (506.700.000 δρχ) διαιρούμενο σε 506.700 μετοχές, ονομαστικής αξίας € 2,93 (1.000 δρχ.) η κάθε μία, εκ των οποίων 405.360 είναι κοινές μετοχές και 101.340 μετοχές είναι προνομιούχες χωρίς δικαίωμα ψήφου (Φ.Ε.Κ. Τεύχος Α.Ε. & Ε.Π.Ε. 3336/17.11.1977).

Με την από 30.6.1979 απόφαση της Γενικής Συνέλευσης των μετόχων της εταιρίας, το Μετοχικό Κεφάλαιο αυξήθηκε, καταβολή μετρητών, κατά το ποσό των € 347.175,35 (118.300.000 δρχ.) με την έκδοση 118.300 νέων μετοχών, ονομαστικής αξίας € 2,93 (1.000 δρχ.) η κάθε μία, εκ των οποίων 94.640 μετοχές είναι κοινές και 23.660 προνομιούχες μετοχές, χωρίς δικαίωμα ψήφου. Έτσι το Μετοχικό Κεφάλαιο της εταιρίας, ανήλθε σε € 1.834.189,29 (625.000.000 δρχ) διαιρούμενο σε 625.000 μετοχές, ονομαστικής αξίας € 2,93 (1.000 δρχ.) η κάθε μία, εκ των οποίων 500.000 είναι κοινές μετοχές και 125.000 μετοχές είναι προνομιούχες χωρίς δικαίωμα ψήφου (Φ.Ε.Κ. Τεύχος Α.Ε. & Ε.Π.Ε. 3526/21.11.1979).

Με την από 14.12.1981 απόφαση της Γενικής Συνέλευσης των μετόχων της Εταιρίας, το Μετοχικό Κεφάλαιο αυξήθηκε, με καταβολή μετρητών, κατά το ποσό των € 293.470,29 (100.000.000 δρχ.) με την έκδοση 100.000 νέων μετοχών, ονομαστικής αξίας € 2,93 (1.000 δρχ.) η κάθε μία, εκ των οποίων 80.000 μετοχές είναι κοινές και 20.000 προνομιούχες μετοχές, χωρίς δικαίωμα ψήφου. Έτσι το Μετοχικό Κεφάλαιο της Εταιρίας, ανήλθε σε € 2.127.659,57 (725.000.000 δρχ) διαιρούμενο σε 725.000 μετοχές, ονομαστικής αξίας € 2,93 (1.000 δρχ.) η κάθε μία, εκ των οποίων 580.000 είναι κοινές μετοχές και 145.000 μετοχές είναι προνομιούχες χωρίς δικαίωμα ψήφου (Φ.Ε.Κ. Τεύχος Α.Ε. & Ε.Π.Ε. 3675/29.09.1982).

Με την από 30.12.1982 απόφαση της Γενικής Συνέλευσης των μετόχων της εταιρίας, το Μετοχικό Κεφάλαιο αυξήθηκε κατά το ποσό των € 220.102,71 (75.000.000 δρχ.) με την έκδοση 75.000 νέων μετοχών, ονομαστικής αξίας € 2,93 (1.000 δρχ.) η κάθε μία, εκ των οποίων 60.000 μετοχές είναι κοινές και 15.000 είναι προνομιούχες μετοχές, χωρίς δικαίωμα ψήφου. Η αύξηση αυτή προήλθε α) κατά το ποσό των € 219.103,48 (74.659.509,35 δρχ.) από κεφαλαιοποίηση των διαφορών αναπροσαρμογής του Ν.1249/1982 και β) κατά το ποσό των € 999,24 (340.490,65 δρχ.) από καταβολή μετρητών. Έτσι το Μετοχικό Κεφάλαιο της εταιρίας, ανήλθε σε € 2.347.762,29 (800.000.000 δρχ) διαιρούμενο σε 800.000 μετοχές, ονομαστικής αξίας € 2,93 (1.000 δρχ.) η κάθε μία, εκ των οποίων 640.000 είναι κοινές μετοχές και 160.000 μετοχές είναι προνομιούχες χωρίς δικαίωμα ψήφου (Φ.Ε.Κ. Τεύχος Α.Ε. & Ε.Π.Ε. 2254/20.07.1983).

Με την από 30.6.1984 απόφαση της Γενικής Συνέλευσης των μετόχων της εταιρίας, το Μετοχικό Κεφάλαιο αυξήθηκε, με καταβολή μετρητών, κατά το ποσό των € 880.410,86 (300.000.000 δρχ.) με την έκδοση 300.000 νέων μετοχών, ονομαστικής αξίας € 2,93 (1.000 δρχ.) η κάθε μία, εκ των οποίων 240.000 μετοχές είναι κοινές και 60.000 είναι προνομιούχες μετοχές, χωρίς δικαίωμα ψήφου. Έτσι το Μετοχικό Κεφάλαιο της εταιρίας, ανήλθε σε € 3.228.173,15 (1.100.000.000 δρχ) διαιρούμενο σε 1.100.000 μετοχές, ονομαστικής αξίας € 2,93 (1.000 δρχ.) η κάθε μία, εκ των οποίων 880.000 είναι κοινές μετοχές και 220.000 μετοχές είναι προνομιούχες χωρίς δικαίωμα ψήφου (Φ.Ε.Κ. Τεύχος Α.Ε. & Ε.Π.Ε. 2962/16.10.1984).

Με την από 27.6.1985 απόφαση της Γενικής Συνέλευσης των μετόχων της εταιρίας, το Μετοχικό Κεφάλαιο αυξήθηκε, με καταβολή μετρητών, κατά το ποσό των € 440.205,43 (150.000.000 δρχ.) με την έκδοση 150.000 νέων μετοχών, ονομαστικής αξίας € 2,93 (1.000 δρχ.) η κάθε μία, εκ των οποίων 120.000 μετοχές είναι κοινές και 30.000 είναι προνομιούχες μετοχές, χωρίς δικαίωμα ψήφου. Έτσι το Μετοχικό Κεφάλαιο της εταιρίας, ανήλθε σε € 3.668.378,58 (1.250.000.000 δρχ) διαιρούμενο σε 1.250.000 μετοχές, ονομαστικής αξίας € 2,93 (1.000 δρχ.) η κάθε μία, εκ των οποίων 1.000.000 είναι κοινές μετοχές και 250.000 μετοχές είναι προνομιούχες χωρίς δικαίωμα ψήφου (Φ.Ε.Κ. Τεύχος Α.Ε. & Ε.Π.Ε. 3666/03.12.1985).

Με την από 28.6.1986 απόφαση της Γενικής Συνέλευσης των μετόχων της εταιρίας, το Μετοχικό Κεφάλαιο αυξήθηκε, με καταβολή μετρητών, κατά το ποσό των € 293.470,29 (100.000.000 δρχ.) με την έκδοση 100.000 νέων μετοχών, ονομαστικής αξίας € 2,93 (1.000 δρχ.) η κάθε μία, εκ των οποίων 80.000 μετοχές είναι κοινές και 20.000 είναι προνομιούχες μετοχές, χωρίς δικαίωμα ψήφου. Έτσι το Μετοχικό Κεφάλαιο της εταιρίας, ανήλθε σε € 3.961.848,86 (1.350.000.000 δρχ) διαιρούμενο σε 1.350.000 μετοχές, ονομαστικής αξίας € 2,93 (1.000 δρχ.) η κάθε μία, εκ των οποίων 1.080.000 είναι κοινές μετοχές και 270.000 μετοχές είναι προνομιούχες χωρίς δικαίωμα ψήφου (Φ.Ε.Κ. Τεύχος Α.Ε. & Ε.Π.Ε. 3021/08.10.1986).

Με την από 27.6.1987 απόφαση της Γενικής Συνέλευσης των μετόχων της εταιρίας, το Μετοχικό Κεφάλαιο αυξήθηκε, με καταβολή μετρητών, κατά το ποσό των € 880.410,86 (300.000.000 δρχ.) με την έκδοση 300.000 νέων μετοχών, ονομαστικής αξίας € 2,93 (1.000 δρχ.) η κάθε μία, εκ των οποίων 240.000 μετοχές είναι κοινές και 60.000 είναι προνομιούχες μετοχές, χωρίς δικαίωμα ψήφου. Έτσι το Μετοχικό Κεφάλαιο της εταιρίας, ανήλθε σε € 4.842.259,72 (1.650.000.000 δρχ) διαιρούμενο σε 1.650.000 μετοχές, ονομαστικής αξίας € 2,93 (1.000 δρχ.) η κάθε μία, εκ των οποίων 1.320.000 είναι κοινές μετοχές και 330.000 μετοχές είναι προνομιούχες χωρίς δικαίωμα ψήφου (Φ.Ε.Κ. Τεύχος Α.Ε. & Ε.Π.Ε. 2409/21.09.1987).

Με την από 30.6.1990 απόφαση της Γενικής Συνέλευσης των μετόχων της εταιρίας, το Μετοχικό Κεφάλαιο μειώθηκε κατά το ποσό των € 2.347.762,29 (800.000.000 δρχ.) δια συμψηφισμού με ίσο ποσό ζημιών και μείωση του αριθμού των μετοχών κατά 800.000 μετοχές, εκ των οποίων 640.000 μετοχές είναι κοινές και 160.000 είναι προνομιούχες μετοχές, χωρίς δικαίωμα ψήφου. Έτσι το Μετοχικό Κεφάλαιο της εταιρίας, ανήλθε σε € 2.494.497,43 (850.000.000 δρχ) διαιρούμενο σε 850.000 μετοχές, ονομαστικής αξίας € 2,93 (1.000 δρχ.) η κάθε μία, εκ των οποίων 680.000 είναι κοινές μετοχές και 170.000 μετοχές είναι προνομιούχες χωρίς δικαίωμα ψήφου (Φ.Ε.Κ. Τεύχος Α.Ε. & Ε.Π.Ε. 4068/14.11.1990).

Με την από 15.12.1990 απόφαση της Γενικής Συνέλευσης των μετόχων της εταιρίας, το Μετοχικό Κεφάλαιο αυξήθηκε, με καταβολή μετρητών, κατά το ποσό των € 1.467.351,43 (500.000.000 δρχ.) με την έκδοση 500.000 νέων μετοχών, ονομαστικής αξίας € 2,93 (1.000 δρχ.) η κάθε μία, εκ των οποίων 400.000 μετοχές είναι κοινές και 100.000 είναι προνομιούχες μετοχές, χωρίς δικαίωμα ψήφου. Έτσι το Μετοχικό Κεφάλαιο της εταιρίας, ανήλθε σε € 3.961.848,86 (1.350.000.000 δρχ) διαιρούμενο σε 1.350.000 μετοχές, ονομαστικής αξίας € 2,93 (1.000 δρχ.) η κάθε μία, εκ των οποίων 1.080.000 είναι κοινές μετοχές και 270.000 μετοχές είναι προνομιούχες χωρίς δικαίωμα ψήφου (Φ.Ε.Κ. Τεύχος Α.Ε. & Ε.Π.Ε. 465/26.02.1991).

Με την από 29.6.1991 απόφαση της Γενικής Συνέλευσης των μετόχων της εταιρίας, το Μετοχικό Κεφάλαιο μειώθηκε κατά το ποσό των € 1.743.213,50 (594.000.000 δρχ.) δια συμψηφισμού με ίσο ποσό ζημιών και μείωση της ονομαστικής αξίας όλων των μετοχών, τόσο των κοινών όσο και των προνομιούχων χωρίς δικαίωμα ψήφου από € 2,93 (1.000 δρχ.) σε € 1,64 (560 δρχ.) ανά μετοχή. Έτσι το Μετοχικό Κεφάλαιο της εταιρίας, ανήλθε σε € 2.218.635,36 (756.000.000 δρχ) διαιρούμενο σε 1.350.000 μετοχές, ονομαστικής αξίας € 1,64 (560 δρχ.) η κάθε μία, εκ των οποίων 1.080.000 είναι κοινές μετοχές και 270.000 μετοχές είναι προνομιούχες χωρίς δικαίωμα ψήφου (Φ.Ε.Κ. Τεύχος Α.Ε. & Ε.Π.Ε. 4347/31.10.1991).

Με την από 20.12.1991 απόφαση της Γενικής Συνέλευσης των μετόχων της εταιρίας, το Μετοχικό Κεφάλαιο μειώθηκε κατά το ποσό των € 67.351,43 (22.950.000 δρχ.) για απόσβεση απαιτήσεων φόρου υπεραξίας του Ν.1249/1982, με μείωση της ονομαστικής αξίας κάθε μετοχής κατά € 0,05 (17 δρχ.). Έτσι το Μετοχικό Κεφάλαιο της εταιρίας, ανήλθε σε € 2.151.283,93 (733.050.000 δρχ) διαιρούμενο σε 1.350.000 μετοχές, ονομαστικής αξίας € 1,59 (543 δρχ.) η κάθε μία. (Φ.Ε.Κ. Τεύχος Α.Ε. & Ε.Π.Ε. 525/19.02.1992).

Με την από 23.8.1991 απόφαση της Γενικής Συνέλευσης των προνομιούχων μετόχων της Εταιρίας, καταργήθηκε το προνόμιο των προνομιούχων μετοχών. (Φ.Ε.Κ. Τεύχος Α.Ε. & Ε.Π.Ε. 525/19.02.1992).

Με την από 20.12.1991 απόφαση της Γενικής Συνέλευσης των μετόχων της εταιρίας, το Μετοχικό Κεφάλαιο αυξήθηκε, με καταβολή μετρητών, κατά το ποσό των € 1.434.189,29 (488.700.000 δρχ.) με την έκδοση 900.000 νέων μετοχών, ονομαστικής αξίας € 1,59 (543 δρχ.) η κάθε μία, εκ των οποίων 720.000 μετοχές είναι κοινές και 180.000 είναι προνομιούχες μετοχές, χωρίς δικαίωμα ψήφου και χωρίς προνόμιο. Έτσι το Μετοχικό Κεφάλαιο της εταιρίας, ανήλθε σε € 3.585.473,22 (1.221.750.000 δρχ) διαιρούμενο σε 2.250.000 μετοχές, ονομαστικής αξίας € 1,59 (543 δρχ.) η κάθε μία, εκ των οποίων 1.800.000 είναι κοινές μετοχές και 450.000 μετοχές είναι προνομιούχες χωρίς δικαίωμα ψήφου και χωρίς προνόμιο (Φ.Ε.Κ. Τεύχος Α.Ε. & Ε.Π.Ε. 525/19.02.1992).

Με την από 28.12.1994 απόφαση της Γενικής Συνέλευσης των μετόχων της εταιρίας, το Μετοχικό Κεφάλαιο αυξήθηκε, κατά το ποσό των € 1.580.795,30 (538.656.000 δρχ.) με την έκδοση 992.000 νέων μετοχών, ονομαστικής αξίας € 1,59 (543 δρχ.) η κάθε μία. Η αύξηση αυτή προήλθε α) κατά το ποσό των € 1.579.286,54 (538.141.888 δρχ.) από κεφαλαιοποίηση της υπεραξίας που προκύπτει από την αναπροσαρμογή της αξίας των παγίων βάσει του άρθρου 23 του Ν.2065/1992 και β) κατά το ποσό των € 1.509,06 (514.212 δρχ.) από καταβολή μετρητών. Έτσι το Μετοχικό Κεφάλαιο της εταιρίας ανήλθε σε € 5.166.268,53 (1.760.406.000 δρχ) διαιρούμενο σε 3.242.000 μετοχές, ονομαστικής αξίας € 1,59 (543 δρχ.) (Φ.Ε.Κ. Τεύχος Α.Ε. & Ε.Π.Ε. 1015/03.03.1995).

Με τις από 3.1.1996 και 4.1.1996 αποφάσεις της Γενικής Συνέλευσης των προνομιούχων μετόχων της εταιρίας, καταργήθηκε το προνόμιο των προνομιούχων μετοχών και εγκρίθηκε η μετατροπή των μετοχών σε κοινές μετοχές με δικαίωμα ψήφου. Επίσης με την από 4.1.1996 απόφαση της Γενικής Συνέλευσης των μετόχων της εταιρίας αποφασίστηκε η ονομαστικοποίηση των μετοχών. (Φ.Ε.Κ. Τεύχος Α.Ε. & Ε.Π.Ε. 1737/02.05.1996).

Με την από 28.12.1998 απόφαση της Έκτακτης Γενικής Συνέλευσης των μετόχων της εταιρίας, αυξήθηκε το Μετοχικό Κεφάλαιο κατά το ποσό των € 1.915.439,47 (652.686.000 δρχ.) με την έκδοση 1.202.000 νέων μετοχών, ονομαστικής αξίας € 1,59 (543 δρχ.) η κάθε μία. Η αύξηση αυτή προήλθε α) κατά το ποσό των € 1.915.425,01 (652.681.072 δρχ.) από αναπροσαρμογή της αξίας των παγίων βάσει του άρθρου 23 του Ν.2065/1992 (ΑΥΟ 1115944/1996) και β) κατά το ποσό των € 14,46 (4.928 δρχ.) από καταβολή μετρητών. Έτσι το Μετοχικό Κεφάλαιο της εταιρίας ανήλθε σε € 7.081.708 (2.413.092.000 δρχ.) 4.444.000 μετοχές, ονομαστικής αξίας € 1,59 (543 δρχ.) (Φ.Ε.Κ. Τεύχος Α.Ε. & Ε.Π.Ε. 2656/17.05.1999).

Με την από 18.2.2000 απόφαση της Έκτακτης Γενικής Συνέλευσης των μετόχων της εταιρίας, αποφασίστηκαν τα εξής:

- Μείωση της ονομαστικής αξίας των μετοχών από € 1,59 σε € 0,73 ανά μετοχή. Κατά συνέπεια οι 4.444.000 κοινές ονομαστικές μετοχές της εταιρίας, ονομαστικής αξίας € 1,59 θα αντικατασταθούν από 9.652.368 νέες κοινές ονομαστικές μετοχές, ονομαστικής αξίας € 0,73 η κάθε μία.
- Εισαγωγή των μετοχών της εταιρίας στην Κύρια Αγορά του Χρηματιστηρίου Αξιών Αθηνών.
- Αύξηση Μετοχικού Κεφαλαίου κατά € 1.722.670,58 με την έκδοση 2.348.000 νέων κοινών ονομαστικών μετοχών, ονομαστικής αξίας € 0,73

Η υπέρ το άρτιο διαφορά που θα προκύψει από τη διάθεση των ανωτέρω μετοχών θα μεταφερθεί σε ειδικό αποθεματικό εξ' εκδόσεως μετοχών «Υπέρ το άρτιο».

Μετά την μείωση της ονομαστικής αξίας των μετοχών από € 1,59 σε € 0,73 ανά μετοχή το συνολικό μετοχικό κεφάλαιο της εταιρίας ανήλθε σε € 7.081.708 διαιρούμενο σε 9.652.368 κοινές ονομαστικές μετοχές, ονομαστικής αξίας € 0,73 η κάθε μία (Φ.Ε.Κ. Τεύχος Α.Ε. & Ε.Π.Ε. 11447/15.12.2000).

Με την από 29.06.2001 απόφαση της Τακτικής Γενικής Συνέλευσης των μετόχων της εταιρίας, επανεγκρίθηκε η ανωτέρω αύξηση του μετοχικού κεφαλαίου της εταιρίας κατά € 1.722.670,58 (587.000.000 δρχ.) με καταβολή μετρητών και την έκδοση 2.348.000 νέων κοινών ονομαστικών μετοχών, ονομαστικής αξίας € 0,73 (250 δρχ.) η κάθε μία. Επιπλέον αποφασίστηκε η αύξηση της ονομαστικής αξίας των μετοχών της εταιρίας από € 0,73 (250 δρχ.) σε € 1,00 και η μετατροπή του μετοχικού της κεφαλαίου σε ΕΥΡΩ (€). Μετά την αύξηση της ονομαστικής αξίας των μετοχών της Εταιρίας και την μετατροπή του μετοχικού της κεφαλαίου σε ΕΥΡΩ, το Μετοχικό Κεφάλαιο της εταιρίας ανέρχεται σε € 7.081.708 διαιρούμενο σε 7.081.708 μετοχές, ονομαστικής αξίας € 1,00 (Φ.Ε.Κ. Τεύχος Α.Ε. & Ε.Π.Ε. 8020/12.09.2001).

Η εξέλιξη του μετοχικού κεφαλαίου της ΟΔΩΝ & ΟΔΟΣΤΡΩΜΑΤΩΝ Α.Ε. παρουσιάζεται στον παρακάτω πίνακα:

ΠΙΝΑΚΑΣ ΕΞΕΛΙΞΗΣ ΜΕΤΟΧΙΚΟΥ ΚΕΦΑΛΑΙΟΥ (σε €)						
Ημερομηνία Γ.Σ.	Αριθμός ΦΕΚ & Ημερομηνία	Αριθμός Μετόχων	Ονομαστική Αξία	Τρόπος αύξησης Μετοχικού Κεφαλαίου		Συνολικό Μετοχικό Κεφάλαιο
				Καταβολή Μετρητών	Εισφορά καθ. Θέσης, Κεφ/ση αποθ/κών, κερδών, αναπρ/γής παγίων	
Σύσταση	853/24.08.1967	30.000	0,29	8.804,11		8.804,11
20.3.1931	853/24.08.1967	120.000	0,29	26.412,33		35.216,43
24.8.1967	853/24.08.1967	Αναπροσαρμογή κεφαλαίου βάσει του αρθρ. 10 του ΒΔ 14/27-11-1956 σε € 26.130,59 διαιρούμενο σε 120.000 μετοχές, ονομαστικής αξίας € 0,22				26.130,59
22.2.1958	853/24.08.1967	120.000	0,29	9.085,84		35.216,43
30.1.1969	830/19.06.1969	1.260.000	0,29		334.556,13	369.772,56
22.5.1969	1109/08.09.1969	2.500.000	0,29		363.903,15	733.675,72
10.6.1970	1203/29.07.1970	Αύξηση ονομαστικής αξίας από € 0,29 σε € 2,93				733.675,72
25.6.1976	2541/16.09.1976	450.000	2,93		586.940,57	1.320.616,28
18.6.1977	3336/17.11.1977	506.700	2,93	744,02	165.653,63	1.320.616,28
30.6.1979	3526/21.11.1979	625.000	2,93	347.175,35		1.834.189,29
14.12.1981	3675/29.09.1982	725.000	2,93	293.470,29		2.127.659,57
30.12.1982	2254/20.07.1983	800.000	2,93	999,24	219.103,48	2.347.762,29
30.6.1984	2962/16.10.1984	1.100.000	2,93	880.410,86		3.228.173,15
27.6.1985	3666/03.12.1985	1.250.000	2,93	440.205,43		3.668.378,58
28.6.1986	3021/08.10.1986	1.350.000	2,93	293.470,29		3.961.848,
27.6.1987	2409/21.09.1987	1.650.000	2,93	880.410,86		4.842.259,72
30.6.1990	4068/14.11.1990	850.000	2,93	Μείωση μετοχικού κεφαλαίου κατά € 2.347.762,29		2.494.497,43
15.12.1990	465/26.02.1991	1.350.000	2,93	1.467.351,43		3.961.848,86
29.6.1991	4347/31.10.1991	1.350.000	1,64	Μείωση μετοχικού κεφαλαίου και ονομαστικής αξίας		2.218.635,36
20.12.1991	525/19.02.1992	1.350.000	1,59	Μείωση μετοχικού κεφαλαίου και ονομαστικής αξίας		2.151.283,93
20.12.1991	525/19.02.1992	2.250.000	1,59		1.434.189,29	3.585.473,22
28.12.1994	1015/03.03.1995	3.242.000	1,59	1.579.286,54	1.509,06	5.166.268,53
28.12.1998	2656/17.05.1999	4.444.000	1,59	1.915.425,01	14,46	7.081.708,00
18.2.2000	11447/15.12.2000	9.652.368	0,73	Μείωση ονομαστικής αξίας		7.081.708,00
29.6.2001	8020/12.09.2001	7.081.708	1,00	Αύξηση ονομαστικής αξίας		7.081.708,00

**28.5 Ίδια Κεφάλαια – Λογιστική Αξία Μετοχής**

Τα ίδια κεφάλαια της εταιρίας και η λογιστική αξία της μετοχής, σύμφωνα με τον ισολογισμό μετασχηματισμού της 28.02.2002, παρουσιάζονται στον παρακάτω πίνακα:

<b>Καθαρή Θέση 28.02.2002 (προ συγχώνευσης)</b>	<b>Ποσά σε €</b>
<b>Μετοχικό Κεφάλαιο</b>	
Αριθμός μετοχών	7.081.708
Ονομαστική αξία μετοχής	1,00
Μετοχικό Κεφάλαιο	7.081.708,00
Διαφορές από αναπρ/γή αξίας συμ/χων & χρεογράφων	6.050.674,76
Διαφορές από αναπροσαρμογή αξίας λοιπών περιουσιακών στοιχείων	1.441.613,82
Τακτικό Αποθεματικό	727.028,61
Ειδικά Αποθεματικά	376.548,02
Έκτακτο Αποθεματικό	108.584,01
Αφορολόγητα αποθεματικά ειδικών διατάξεων νόμων	459.221,78
<b>Κέρδη εις νέον</b>	<b>61.954,96</b>
<b>Σύνολο Ιδίων Κεφαλαίων</b>	<b>16.307.333,96</b>
Λογιστική Αξία Μετοχής	2,30

**28.6 Μέτοχοι**

Στον ακόλουθο πίνακα παρουσιάζεται η μετοχική σύνθεση της ΟΔΩΝ & ΟΔΟΣΤΡΩΜΑΤΩΝ Α.Ε. την 05.08.2002 ημερομηνία της Έκτακτης Γενικής Συνέλευσης που ενέκρινε τη συγχώνευση:

<b>Μέτοχοι</b>	<b>Αριθμός μετοχών</b>	<b>Ποσοστό (%)</b>
ALFA ALFA ΣΥΜΜΕΤΟΧΕΣ Α.Ε.	1.870.583	26,42%
ALTEC Α.Β.Ε.Ε.	1.770.426	25,00%
Απόστολος Αλλαμανής	1.699.610	24,00%
Αθανάσιος Αθανασούλης	709.127	10,01%
Γεώργιος Βαλαμίδης	707.689	9,99%
Κων/νος Τουλούπας	247.690	3,50%
Λοιποί Μέτοχοι	76.583	1,08%
<b>Σύνολο</b>	<b>7.081.708</b>	<b>100,00%</b>

Δεν υπάρχουν άλλοι μέτοχοι πλην των ανωτέρω, του οποίους να γνωρίζει η ΟΔΩΝ & ΟΔΟΣΤΡΩΜΑΤΩΝ Α.Ε. και να κατέχουν ποσοστό μεγαλύτερο του 3% του μετοχικού κεφαλαίου.

Κατά τη διάρκεια της τελευταίας τριετίας 1999-2001 σημειώθηκαν οι εξής μεταβολές στη σύνθεση του μετοχικού κεφαλαίου της εταιρίας σε ποσοστό μεγαλύτερο του 3% :

Μέτοχοι	Τ.Γ.Σ. χρήσης 1999		Τ.Γ.Σ. χρήσης 2000		Τ.Γ.Σ. χρήσης 2001	
	Αριθμός μετοχών	Ποσοστό (%)	Αριθμός μετοχών	Ποσοστό (%)	Αριθμός μετοχών	Ποσοστό (%)
ALFA ALFA ΣΥΜΜΕΤΟΧΕΣ Α.Ε.	0	0,00%	0	0,00%	1.870.583	26,42%
Απόστολος Αλλαμανής	0	0,00%	0	0,00%	1.699.610	24,00%
Νικόλαος Παράσχος	1.072.741	24,14%	2.956.972	30,63%	0	0,00%
Κωνσταντίνος Τουλούπας	444.100	9,99%	337.603	3,50%	0	0,00%
Μυρτώ Παράσχη	293.000	6,59%	636.400	6,59%	0	0,00%
Λυδία Παράσχη-Κοτσά	293.000	6,59%	636.400	6,59%	0	0,00%
Ιόλη Παράσχη	293.000	6,59%	636.400	6,59%	0	0,00%

Σημειώνεται ότι η εταιρία ALFA ALFA ΣΥΜΜΕΤΟΧΕΣ Α.Ε. απέκτησε 1.870.583 μετοχές της ΟΔΩΝ & ΟΔΟΣΤΡΩΜΑΤΩΝ Α.Ε., ήτοι το 26,42% του μετοχικού της κεφαλαίου έναντι τιμήματος € 8.668.654. Επιπρόσθετα, ο κ. Αλλαμνής απέκτησε 1.699.610 μετοχές της ΟΔΩΝ & ΟΔΟΣΤΡΩΜΑΤΩΝ Α.Ε., ήτοι το 24,00% του μετοχικού της κεφαλαίου έναντι τιμήματος € 7.876.330,71.

## 28.7 Διοίκηση – Διεύθυνση Εργασιών

Η σύνθεση του Διοικητικού Συμβουλίου της ΟΔΩΝ & ΟΔΟΣΤΡΩΜΑΤΩΝ Α.Ε., σύμφωνα με την από 25.06.2002 Γενική Συνέλευση των μετόχων της εταιρίας και όπως συγκροτήθηκε τελευταία σε σώμα με το από 26.07.2002 Πρακτικό του Δ.Σ. έχει ως εξής:

Ονοματεπώνυμο	Θέση στο Δ.Σ.
Απόστολος Γ. Αλλαμανής	Πρόεδρος Δ.Σ.
Αθανάσιος Χ. Αθανασούλης	Αντιπρόεδρος Δ.Σ.
Γεώργιος Σ. Ρήγας	Διευθύνων Σύμβουλος
Ιωάννης Γ. Πατεράκης	Τεχνικός Διευθυντής
Γεώργιος Σ. Βαλσαμίδης	Μέλος Δ.Σ.
Ιωάννης Χ. Παπαδημητρίου	Μέλος Δ.Σ.
Κωνσταντίνος Σ. Αλεξίου	Μέλος Δ.Σ.
Παναγιώτης Χ. Αλεξόπουλος	Μέλος Δ.Σ.
Λεωνίδας Γ. Κρεμαλής	Μέλος Δ.Σ.

Η θητεία του παρόντος Διοικητικού Συμβουλίου λήγει στις 18.02.2006.

Σύμφωνα με το από 26.07.2002 Πρακτικό αντικατάστασης του Δ.Σ. εκλέγει ο κ. Λεωνίδας Κρεμαλής ως νέο μέλος του Δ.Σ. της εταιρίας σε αντικατάσταση του παραιτηθέντος μέλους αυτής κ. Δαμιανού Χατζηκόκκινου.

Την εταιρία εκπροσωπούν και δεσμεύουν έναντι οιουδήποτε τρίτου φυσικού ή νομικού προσώπου και κάθε Αρχής με από κοινού υπογραφή ο Διευθύνων Σύμβουλος κ. Γεώργιος Ρήγας και σε περίπτωση απουσίας ή κωλύματός του ο κ. Παναγιώτης Αλεξόπουλος και ο Οικονομικός Διευθυντής κ. Ελευθέριος Γκρέκος ή, σε περίπτωση απουσίας του ή κωλύματός του ο κ. Δημήτριος Κόκκαλης βάσει του από 26.07.2002 Πρακτικού του Διοικητικού Συμβουλίου.

Για τα μέλη του Δ.Σ. της εταιρίας αναφέρονται τα ακόλουθα:

**Απόστολος Γ. Αλλαμανής (1949), Πρόεδρος του Δ.Σ.** Σπούδασε Πολιτικός Μηχανικός στο Εθνικό Μετσόβειο Πολυτεχνείο (ΕΜΠ) και συνέχισε με μεταπτυχιακές σπουδές στο τμήμα Διοίκησης Επιχειρήσεων της Α.Σ.Ο.Ε.Ε. και στο Ship Finance & Forecasting Technics στην Αγγλία. Το 1980 ιδρύει την κατασκευαστική εταιρία ΑΛΤΕ ΑΤΕ της οποίας είναι Πρόεδρος, Διευθύνων Σύμβουλος και κύριος μέτοχος. Είναι μέλος του Γενικού Συμβουλίου του ΣΕΒ, μέλος του ΤΕΕ καθώς και μέλος του Δ.Σ. του Ελληνοαμερικανικού Εμπορικού Επιμελητηρίου και του Propeller Club of USA.

**Αθανάσιος Αθανασούλης, Αντιπρόεδρος του Δ.Σ.** Τεχνολόγος Ηλεκτρονικός Μηχανικός και ιδρυτικό μέλος της Altec A.B.E.E.

**Γεώργιος Ρήγας, Διευθύνων Σύμβουλος.** Γεννήθηκε το 1946 στην Αθήνα. Πολιτικός Μηχανικός, πτυχιούχος του Εθνικού Μετσόβειου Πολυτεχνείου Αθηνών, με 30ετή εμπειρία. Στο παρελθόν διετέλεσε Γενικός Διευθυντής και Διευθυντής Έργου στην εταιρία ΒΑΚΩΝ.

**Ιωάννης Γ. Πατεράκης, Τεχνικός Διευθυντής.** Γεννήθηκε στην Ιεράπετρα της Κρήτης το 1949. Τοπογράφος Μηχανικός απόφοιτος του Αριστοτελείου Πανεπιστημίου Θεσσαλονίκης, με πολύ μεγάλη πείρα στις κατασκευές έργων υποδομής. Διετέλεσε εργοταξιάρχης σε πολλά και ποικίλης φύσεως έργα τόσο στο εσωτερικό όσο και στο εξωτερικό. Στην εταιρία εργάζεται από το 1977.

**Γεώργιος Σ. Βαλσαμίδης, Μέλος του Δ.Σ.** Μηχανολόγος Μηχανικός, απόφοιτος του Εθνικού Μετσόβειου Πολυτεχνείου και ιδρυτικό στέλεχος της Altec A.B.E.E.

**Ιωάννης Παπαδημητρίου, Μέλος του Δ.Σ.** Πολιτικός Μηχανικός, απόφοιτος του Εθνικού Μετσόβειου Πολυτεχνείου (Ε.Μ.Π.) με πολυετή πείρα. Διετέλεσε μηχανικός κατασκευής και υπεύθυνος εργοταξίου σε πολλά και ποικίλης φύσεως έργα.

**Κωνσταντίνος Αλεξίου, Μέλος του Δ.Σ.** Δικηγόρος απόφοιτος της Νομικής Σχολής του Πανεπιστημίου Αθηνών με μεταπτυχιακές σπουδές στη Νομική Σχολή του Πανεπιστημίου Freiburg Γερμανίας ως υπότροφος της Γερμανικής Κυβέρνησης. Έχει πολύχρονη εμπειρία σε υποθέσεις Αστικού και Εμπορικού Δικαίου και Δικαίου των δημοσίων έργων.

**Παναγιώτης Αλεξόπουλος, Μέλος του Δ.Σ.** Πολιτικός Μηχανικός απόφοιτος του Εθνικού Μετσόβειου Πολυτεχνείου (Ε.Μ.Π.), με 30ετή εμπειρία. Διετέλεσε εργοταξιάρχης σε πολλά και ποικίλης φύσεως έργα τόσο στο εσωτερικό όσο και στο εξωτερικό. Επίσης ήταν Διευθυντής Πωλήσεων και Αναπληρωτής Διευθυντής Έργου στην εταιρία ΒΑΚΩΝ Α.Ε.

**Λεωνίδας Κρεμαλής, Μέλος του Δ.Σ.** Πολιτικός Μηχανικός Ε.Μ.Π. με 20ετη εμπειρία ως εργολήπτης Δημοσίων Έργων. Είναι Γενικός Διευθυντής της εταιρίας ΚΟΡΟΝΤΖΗΣ Α.Ε. και συνεργάζεται με την ΑΛΤΕ Α.Τ.Ε. από το 1994.

Στα μέλη του Δ.Σ. της ΟΔΩΝ & ΟΔΟΣΤΡΩΜΑΤΩΝ Α.Ε. καταβλήθηκαν κατά τη χρήση 2001 αμοιβές συνολικού ύψους € 264.123,26 με μέγιστο ύψος αμοιβής € 88.041,09 και ελάχιστο ύψος αμοιβής € 88.041,09.

Σημειώνεται ότι για τη χρήση 2001, από τον πίνακα διάθεσης των αποτελεσμάτων τελούν υπό την έγκριση της Τακτικής Γενικής Συνέλευσης αμοιβές Δ.Σ. ποσού € 205.429,20, με το οποίο είναι πιστωμένος ο λογαριασμός 53.08 έως και σήμερα καθ' ότι δεν έχει καταβληθεί.

Στις 31.05.2002 τα ανώτατα διευθυντικά στελέχη της ΟΔΩΝ & ΟΔΟΣΤΡΩΜΑΤΩΝ Α.Ε. είναι τα ακόλουθα:

- **Ελευθέριος Γκρέκος, Οικονομικός Διευθυντής.** Γεννήθηκε στην Κορώνη Πρεβέζης το 1943. Οικονομικός Διευθυντής της εταιρίας με μεγάλη πείρα στην χρηματοοικονομική διοίκηση και διαχείριση. Είναι οικονομολόγος, κάτοχος πτυχίου Ανώτατης Σχολής Οικονομικών και Εμπορικών Επιστημών (ΑΣΟΕΕ), Τμήμα Διοίκησης Επιχειρήσεων. Εργάζεται στην εταιρία από το 1970 όπου ξεκίνησε ως Βοηθός Λογιστή. Ανέλαβε τα καθήκοντα του Οικονομικού Διευθυντή της εταιρίας το 1991. Είναι μέλος του Οικονομικού Επιμελητηρίου της Ελλάδας από το 1984.
- **Αθανάσιος Κοτσάς, Πολιτικός Μηχανικός.** Γεννήθηκε στην Πάτρα το 1949. Μέλος του Δ.Σ. και Τεχνικός Διευθυντής της εταιρίας με μεγάλη πείρα στην εκτέλεση και εποπτεία δημόσιων και ιδιωτικών έργων. Απόφοιτος του Εθνικού Μετσόβειου Πολυτεχνείου, Σχολή Πολιτικών Μηχανικών. Στην εταιρία εργάζεται από το 1995.
- **Σπύρος Ανδρεόπουλος, Ηλεκτρολόγος Μηχανολόγος.** Γεννήθηκε στην Πάτρα το 1925. Είναι Ηλεκτρολόγος – Μηχανικός, απόφοιτος του Εθνικού Μετσόβειου Πολυτεχνείου, Σχολή Μηχανολόγων, με πολύ μεγάλη πείρα σε πάσης φύσεως έργα υποδομής. Το 1983 διετέλεσε Πρόεδρος και Διευθύνων Σύμβουλος της εταιρίας. Στην εταιρία εργάζεται από το 1961.
- **Νικόλαος Κοροπούλης, Πολιτικός Υπομηχανικός.** Γεννήθηκε στην Θήβα το 1930. Είναι Πολιτικός Μηχανικός, απόφοιτος του Εθνικού Μετσόβειου Πολυτεχνείου, Σχολή Υπομηχανικών, με πολύ μεγάλη πείρα σε πάσης φύσεως έργα. Στην εταιρία εργάζεται από το 1981.
- **Παναγιώτης Μπουφέας, Μηχανολόγος Μηχανικός.** Γεννήθηκε στην Αθήνα το 1966. Είναι Πολιτικός Μηχανικός, απόφοιτος του Imperial College of Science and Technology, University of London όπου απόκτησε μεταπτυχιακό δίπλωμα Master in Advanced Mechanical Engineering. Στην εταιρία εργάζεται από το 1992.
- **Κωνσταντίνος Δαρδαμάνης, Μηχανολόγος Μηχανικός.** Γεννήθηκε στην Αθήνα το 1962. Είναι Μηχανολόγος Μηχανικός, απόφοιτος του Αριστοτελείου Πανεπιστημίου Θεσσαλονίκης, με μεταπτυχιακές σπουδές στο Ohio University των Η.Π.Α. Είναι μέλος του Τεχνικού Επιμελητηρίου της Ελλάδας, ενώ στην εταιρία εργάζεται από το 1991.
- **Δημήτριος Πέζαρης, Πολιτικός Μηχανικός.** Γεννήθηκε το 1931. Είναι Πολιτικός Μηχανικός, απόφοιτος του Εθνικού Μετσόβειου Πολυτεχνείου (1956). Διετέλεσε εργοταξιάρχης σε πολλά και ποικίλης φύσεως έργα. Στην εταιρία εργάζεται από το 1999.
- **Ειρήνη Καραβίδα, Πολιτικός Μηχανικός.** Γεννήθηκε στην Αθήνα το 1964. Είναι Πολιτικός Μηχανικός, απόφοιτος της Πολυτεχνικής Σχολής Πανεπιστημίου Πατρών, Τμήμα Πολιτικών Μηχανικών. Έχει επιτελέσει εργοταξιάρχης σε αρκετά έργα και είναι μέλος του Τεχνικού Επιμελητηρίου της Ελλάδας. Στην εταιρία εργάζεται από το 1997.
- **Ανδρέας Ρωσσώνης, Πολιτικός Μηχανικός.** Γεννήθηκε το 1954. Είναι Πολιτικός Μηχανικός, απόφοιτος του Εθνικού Μετσόβειου Πολυτεχνείου (1978) με μεταπτυχιακές σπουδές στο University of Michigan-Master of Science in Construction Engineering and Management. Στην εταιρία εργάζεται από το 1999.
- **Παναγιώτης Καλλιμογιάννης, Πολιτικός Μηχανικός.** Γεννήθηκε στην Αθήνα το 1969. Είναι Πολιτικός Μηχανικός, απόφοιτος της Πολυτεχνικής Σχολής του Αριστοτελείου Πανεπιστημίου Θεσσαλονίκης. Στην εταιρία εργάζεται από το 1996.
- **Εμμανουήλ Δενδράκης, Πολιτικός Μηχανικός.** Είναι Πολιτικός Μηχανικός, απόφοιτος του Εθνικού Μετσόβειου Πολυτεχνείου (1979) με επαγγελματική εμπειρία σε Υδραυλικά, Οικοδομικά, Ενεργειακά, Λιμενικά και έργα Οδοποιίας. Στην εταιρία εργάζεται από το 1998.



- **Ιωάννης Δρακούλης, Λογιστής.** Γεννήθηκε στην Αθήνα το 1964. Είναι Οικονομολόγος απόφοιτος του Παντείου Πανεπιστημίου, Τμήμα Δημόσιας Διοίκησης. Στην εταιρία εργάζεται από το 1990 ως Βοηθός Λογιστή.
- **Αγλαΐα Ράπτη, Λογίστρια.** Γεννήθηκε στην Αθήνα το 1957. Είναι Λογίστρια απόφοιτος της ΑΣΟΕΕ, Τμήμα Διοίκησης Επιχειρήσεων. Διαθέτει σημαντική εμπειρία σε μηχανογραφημένο λογιστήριο. Στην εταιρία εργάζεται από το 1984 ως Υπεύθυνη Λογιστηρίου.
- **Βασιλική Γκρέκου, Λογίστρια.** Γεννήθηκε στην Αθήνα το 1976. είναι απόφοιτος της Ιδιωτικής Σχολής ΚΟΡΕΛΚΟ, Τμήμα Μηχανογραφημένου Λογιστηρίου. Στην εταιρία εργάζεται από το 1997 ως Βοηθός Λογιστή.

Από τα ανωτέρω διευθυντικά στελέχη 6 έχουν σχέση μισθωτής εργασίας με την εταιρία με συνολικές μικτές αποδοχές για τη χρήση 2001 € 111.857,21 με μέγιστο ύψος € 23.627,31 και ελάχιστο € 11.257,54. Επίσης 7 στελέχη αμείβονται με Δελτίο Παροχής Υπηρεσιών με συνολικές μικτές αποδοχές, για τη χρήση 2001, € 105.961,16 με μέγιστο ύψος € 38.151,14 και ελάχιστο € 733,68.

Όλα τα μέλη του Διοικητικού Συμβουλίου και τα Διευθυντικά Στελέχη της εταιρίας έχουν ελληνική υπηκοότητα.

Τα μέλη του Δ.Σ. και τα στελέχη της διεύθυνσης της εταιρίας δεν έχουν καταδικαστεί τελεσίδικα για πράξεις ατιμωτικές ή για οικονομικά εγκλήματα, ούτε είναι αναμειγμένα σε δικαστικές εκκρεμότητες που αφορούν πτώχευση, εγκληματική πράξη και απαγόρευση άσκησης:

- Επιχειρηματικής δραστηριότητας.
- Χρηματοιστηριακών συναλλαγών.
- Επαγγέλματος ως σύμβουλοι επενδύσεων, διευθυντικά στελέχη τραπεζών, και ασφαλιστικών εταιριών, ανάδοχοι έκδοσης, στελέχη χρηματοιστηριακών εταιριών κ.λ.π.

Μεταξύ των μελών του Δ.Σ. και των διευθυντικών στελεχών της Εταιρίας δεν υπάρχουν οικογενειακές σχέσεις μέχρι και δευτέρου βαθμού εξ' αγχιστείας.

#### **28.8 Συμμετοχές των Μελών του Δ.Σ. και των Κύριων Μετόχων (ποσοστό μεγαλύτερο ή ίσο του 10%) στο Μετοχικό Κεφάλαιο ή / και το Δ.Σ. άλλων Εταιριών**

Στον πίνακα που ακολουθεί παρουσιάζονται οι συμμετοχές των μελών του Διοικητικού Συμβουλίου και των Κυρίων Μετόχων της ΟΔΩΝ & ΟΔΟΣΤΡΩΜΑΤΩΝ Α.Ε. στο Διοικητικό Συμβούλιο ή/ και στο κεφάλαιο άλλων εταιριών, καθώς και τα αντίστοιχα ποσοστά συμμετοχής τους. Τα μέλη του Δ.Σ. και οι κύριοι μέτοχοι της εταιρίας (ποσοστό συμμετοχής άνω του 10%) δηλώνουν ότι δεν συμμετέχουν στο Δ.Σ. ή στο κεφάλαιο άλλων εταιριών σε ποσοστό μεγαλύτερο του 10%, ούτε ασκούν διοικητική επιρροή, ούτε έχουν οποιαδήποτε σχέση με άλλες εταιρίες εκτός αυτών που παρουσιάζονται στον παρακάτω πίνακα:

Μέλη του Δ.Σ. ή Κύριοι Μέτοχοι	Εταιρία στην οποία συμμετέχει	Θέση στο Δ.Σ.	Ποσοστό συμμετοχής
<b>Απόστολος Αλλαμανής</b>			
	ΑΛΤΕ Α.Τ.Ε	Πρόεδρος Δ.Σ. & Δ/νων Σύμβουλος	3,58%
	Ξενοδοχειακή Εταιρία Αεροδρομίου Αθηνών Α.Ε.	Πρόεδρος Δ.Σ. & Δ/νων Σύμβουλος	-
	STADKA Α.Ε.	Διευθύνων Σύμβουλος	-
	ALFA ALFA ΣΥΜΜΕΤΟΧΕΣ Α.Ε.	Πρόεδρος Δ.Σ. & Εντ. Σύμβουλος	51,37%
	ALFA ALFA ΣΥΣΤΗΜΑΤΑ ΠΛΗΡΟΦΟΡΙΚΗΣ Α.Ε.	Πρόεδρος Δ.Σ. & Δ/νων Σύμβουλος	-
	ALFA POWER CENTRAL Α.Ε.	Πρόεδρος Δ.Σ. & Δ/νων Σύμβουλος	-
	ALFA SMART PARKS	Πρόεδρος Δ.Σ.	-
	AVC VENTURE CAPITAL Α.Ε.	Αντιπρόεδρος	-
	ESHA HOLDING B.V.	Πρόεδρος Δ.Σ. (Supervisory Board)	-
	ANKEP Α.Β.Ε.Ε.	Πρόεδρος Δ.Σ. & Δ/νων Σύμβουλος	5,32%
	ΒΑΚΩΝ ΑΚΤΚΤ & ΤΕ	Διευθύνων Σύμβουλος	-
	Integration Hellenic Construction Ltd	Διαχειριστής	-
	ΑΤΤΙΚΗ ΟΔΟΣ Α.Ε.	Μέλος Δ.Σ.	-
	KOPONTZHS Α.Ε.	-	30,00%
	KAZINO Α.Ξ.Τ.Ε. ΑΘΗΝΩΝ	Διευθύνων Σύμβουλος	-
	ALFA ALFA ENERGY Α.Β.Ε.Ε. (πρώην ΕΣΧΑ ΕΛΛΑΣ Α.Β.Ε.Ε.)	Διευθύνων Σύμβουλος	13,83%
	PARKING SPACE Α.Ε.	Πρόεδρος Δ.Σ. & Δ/νων Σύμβουλος	-
<b>Αθανάσιος Αθανασούλης</b>			
	ALTCOM	Πρόεδρος Δ.Σ.	20,0%
	AFT	Πρόεδρος Δ.Σ.	-
	MICROLAND	Πρόεδρος Δ.Σ.	-
	ATEX	Πρόεδρος Δ.Σ. & Δ/νων Σύμβουλος	-
	ACN	Πρόεδρος Δ.Σ. & Δ/νων Σύμβουλος	15,0%
	HIT	Πρόεδρος Δ.Σ.	-
	DATAMED	Πρόεδρος Δ.Σ.	-
	INTERFACE	Πρόεδρος Δ.Σ.	-
	Κ/Ξ ALTEC – BYTE	Διαχειριστής	-
	SYSWARE BULGARIA	-	0,5%
	MICROLAND ROMANIA	Διαχειριστής	-
	AVC	Πρόεδρος Δ.Σ.	-
	E-MICROLAND	Πρόεδρος Δ.Σ.	-
	ECO CONSTRUCTIONS	-	10,0%
	ΕΛΛ. ΕΤΑΙΡΙΑ ΠΛΗΡΟΦΟΡΙΚΗΣ	Πρόεδρος Δ.Σ.	40,5%
	RIPLI	Μέλος Δ.Σ.	13,64%

**Γεώργιος Ρήγας**

	ΑΛΤΕ Α.Τ.Ε.	Αντιπρόεδρος Δ.Σ.	-
	ΒΑΚΩΝ ΑΚΤΚΤ & ΤΕ	Μέλος Δ.Σ.	-
	ΚΟΡΟΝΤΖΗΣ Α.Ε.	Πρόεδρος Δ.Σ.	-

**Γεώργιος Βαλαμίδης**

	ALTCOM	Αντιπρόεδρος Δ.Σ.	20,0%
	AFT	Αντιπρόεδρος Δ.Σ.	-
	MICROLAND	Μέλος Δ.Σ.	-
	ATEX	Αντιπρόεδρος Δ.Σ. & Δ/νων Σύμβουλος	-
	ACN	Αντιπρόεδρος Δ.Σ.	15,0%
	DATAMED	Αντιπρόεδρος Δ.Σ.	-
	INTERFACE	Αντιπρόεδρος Δ.Σ.	-
	SYSWARE BULGARIA	-	0,5%
	MICROLAND ROMANIA	Διαχειριστής	-
	E-MICROLAND	Αντιπρόεδρος Δ.Σ.	-
	ECO CONSTRUCTIONS	-	10,0%
	RIPLI	Μέλος Δ.Σ.	13,64%

**Κωνσταντίνος Αλεξίου**

	ΙΡΙΣ Α.Ε.	Μέλος Δ.Σ.	-
	ANNEΞ Α.Τ.Ε.	Μέλος Δ.Σ.	-
	ΑΤΛΑΝΤΙΣ Α.Τ.Ε.	Αντιπρόεδρος Δ.Σ.	-
	PARKING SPACE Α.Ε.	Μέλος Δ.Σ.	-
	ΒΑΚΩΝ Α.Ε.	Μέλος Δ.Σ.	-
	KAZINO ΑΘΗΝΩΝ Α.Ξ.Τ.Ε.	Μέλος Δ.Σ.	-
	AVC VENTURE CAPITAL Α.Ε.	Μέλος Δ.Σ.	-
	ΞΕΝΟΔ/ΚΗ ΕΤΑΙΡΙΑ ΑΕΡΟΔΡΟΜΙΟΥ ΑΘΗΝΩΝ	Μέλος Δ.Σ.	-
	STADKA Α.Ε.	Μέλος Δ.Σ.	-

**Λεωνίδας Κρεμαλής**

	ΑΛΤΕ Α.Τ.Ε.	Μέλος Δ.Σ.	
	ΚΟΡΟΝΤΖΗΣ Α.Ε.	Αντιπρόεδρος Δ.Σ. & Δ/νων Σύμβουλος	

**ALFA ALFA ΣΥΜΜΕΤΟΧΕΣ**

	ALFA ALFA ENERGY A.B.E.E. (πρώην ΕΣΧΑ ΕΛΛΑΣ Α.Β.Ε.Ε.)	-	42,32%
	ANKER Α.Β.Ε.Ε.	-	89,79%
	ΑΤΛΑΝΤΙΣ Α.Τ.Ε.	-	67,50%
	ALFA ALFA INTERNATIONAL S.R.L.	-	100,00%
	ALFA ALFA ΣΥΣΤΗΜΑΤΑ ΠΛΗΡΟΦΟΡΙΚΗΣ Α.Ε.	-	70,00%

	ΟΔΩΝ & ΟΔΟΣΤΡΩΜΑΤΩΝ Α.Ε.	-	26,42%
	ΔΩΡΙΚΗ Α.Τ.Ε.	-	50,00%
	ΘΕΜΕΛΙΟ 79 Α.Ε.	-	50,00%
<b>ALTEC A.B.E.E.</b>			
	ALTCOM ΣΥΣΤΗΜΑΤΑ ΤΗΛΕΠΙΚΟΙΝΩΝΙΩΝ Α.Ε.	-	60,00%
	A.C.N.-ΔΙΚΤΥΟ ΕΠΙΚΟΙΝΩΝΙΩΝ ALTEC Α.Ε.	-	70,00%
	AFT Α.Ε.	-	100,00%
	DATAMED Α.Ε.	-	70,00%
	SYSWARE ROMANIA S.R.L.	-	100,00%
	SYSWARE BULGARIA AD (Α.Ε.)	-	99,00%
	ADVANCED CONSULTING Α.Ε.	-	60,00%
	HEMS Ε.Π.Ε.	-	90,00%
	OTS Α.Ε.	-	60,00%
	UNISOFT ROMANIA S.R.L.	-	51,00%
	UNISOFT BULGARIA AD	-	75,00%
	ATEX ΑΝΩΝΥΜΗ ΕΤΑΙΡΙΑ ΗΛΕΚΤΡΟΝΙΚΩΝ	-	100,00%
	ΟΡΟΣΗΜΟ ΠΛΗΡΟΦΟΡΙΚΗ Α.Ε.	-	51,00%
	MICROLAND Α.Ε.Β.Ε.	-	24,47%
	A.V.C.	-	24,36%
	E-MICROLAND Α.Ε.	-	25,00%
	RAMNET DESIGN Α.Ε.	-	35,00%
	ΕΘΝΙΚΗ ΑΝΑΠΤΥΞΗ (Α.Ε.Κ.Ε.Σ.)	-	20,00%
	ΕΛΛΗΝΙΚΗ ΕΤΑΙΡΙΑ ΠΛΗΡΟΦΟΡΙΚΗΣ (ΕΕΠ)	-	45,00%
	ISI HELLAS Α.Ε.	-	45,00%
	INTERFASE	-	100,00%
	ΚΟΙΝΟΠΡΑΞΙΑ ALTEC-BYTE	-	50,00%
	INA	-	10,55%

Σημειώνεται ότι ουδεμία επιχειρηματική σχέση, συμφωνία, σύμβαση ή συναλλαγή υφίσταται μεταξύ της ΟΔΩΝ & ΟΔΟΣΤΡΩΜΑΤΩΝ Α.Ε. και των παραπάνω εταιριών, πλην αυτών που αναφέρονται στο κεφάλαιο 29 “Συνδεδεμένες Εταιρίες με την εταιρία ΟΔΩΝ & ΟΔΟΣΤΡΩΜΑΤΩΝ Α.Ε.”.

Οι κύριοι μέτοχοι και τα μέλη του Δ.Σ. της εταιρίας δεν συμμετέχουν στο μετοχικό κεφάλαιο ή και την Διοίκηση άλλων εταιριών πλην αυτών που αναφέρονται ανωτέρω.

28.9 Οργανόγραμμα



**28.10 Προσωπικό**

Ο ανθρώπινος παράγοντας αποτελεί στοιχείο πρωταρχικής σημασίας για την εταιρία, δεδομένου ότι η επιτυχής πορεία της εταιρίας έχει βασιστεί κυρίως στην ύπαρξη έμπειρου και εξειδικευμένου ανθρώπινου προσωπικού. Η εταιρία, αναγνωρίζοντας τη συμβολή του ανθρώπινου δυναμικού στην επίτευξη των στόχων της, φροντίζει για την εκπαίδευση και επιμόρφωσή του.

Στον πίνακα που ακολουθεί παρουσιάζεται η εξέλιξη του μέσου όρου του απασχοληθέντος προσωπικού της εταιρίας για την περίοδο 1999-2001:

ΕΙΔΙΚΟΤΗΤΑ	1999	2000	2001
Διοικητικό Προσωπικό	124	142	155
Εργατοτεχνικό Προσωπικό	238	317	287
<b>Σύνολο</b>	<b>362</b>	<b>459</b>	<b>442</b>

Οι αμοιβές και τα έξοδα προσωπικού για την ανωτέρω περίοδο παρουσιάζονται στον ακόλουθο πίνακα:

ΕΙΔΙΚΟΤΗΤΑ (σε €)	1999	2000	2001
Διοικητικό Προσωπικό	1.787.039,43	3.180.553,90	3.512.162,56
Εργατοτεχνικό Προσωπικό (Ημερομίσθια)	2.022.130,42	4.058.792,44	5.589.885,09
<b>Σύνολο</b>	<b>3.809.169,85</b>	<b>7.239.346,34</b>	<b>9.102.047,64</b>

Επισημαίνεται ότι στις αμοιβές και έξοδα προσωπικού περιλαμβάνονται οι κοινωνικές επιβαρύνσεις και βοηθήματα που αντιστοιχούν στο Διοικητικό και Εργατοτεχνικό Προσωπικό.

**28.11 Επενδύσεις 1999-2001**

Η εξέλιξη των επενδύσεων της εταιρίας κατά την περίοδο 1999-2001 παρουσιάζεται στον ακόλουθο πίνακα:

ΕΠΕΝΔΥΣΕΙΣ ΟΔΩΝ & ΟΔΟΣΤΡΩΜΑΤΩΝ Α.Ε. (σε χιλ. €)				
Κατηγορία επένδυσης	1999	2000	2001	Σύνολο
<b>ΠΑΓΙΟ ΕΝΕΡΓΗΤΙΚΟ</b>				
<b>II. ΕΝΣΩΜΑΤΕΣ ΑΚΙΝΗΤΟΠΟΙΗΣΕΙΣ</b>				
Γήπεδα - Οικόπεδα	(632,18)	1.202,73	4,84	575,38
Κτίρια – Εγκαταστάσεις κτιρίων – Τεχνικά έργα	(430,96)	7,04	118,44	(305,48)
Μηχανήματα - Τεχνικές Εγκαταστάσεις & Λοιπός μηχανολογικός εξοπλισμός	665,07	931,22	(137,59)	1.458,70
Μεταφορικά μέσα	18,89	139,84	(65,21)	93,52
Έπιπλα και λοιπός εξοπλισμός	30,97	81,19	108,53	220,69
Ακινήτοποιήσεις υπό εκτέλεση	(289,76)	0,00	0,00	0,00
<b>Σύνολο Ενσώματων Ακινήτοποιήσεων</b>	<b>(637,97)</b>	<b>2.362,02</b>	<b>29,00</b>	<b>1.753,05</b>
Συμμετοχές	1,95	152,91	147,11	301,96
<b>ΓΕΝΙΚΟ ΣΥΝΟΛΟ</b>	<b>(636,02)</b>	<b>2.514,92</b>	<b>176,10</b>	<b>2.055,01</b>

## ΚΕΦΑΛΑΙΟ 29: ΑΠΟΛΟΓΙΣΤΙΚΑ ΣΤΟΙΧΕΙΑ ΔΡΑΣΤΗΡΙΟΤΗΤΑΣ ΤΗΣ ΟΔΩΝ & ΟΔΟΣΤΡΩΜΑΤΩΝ Α.Ε.

### 29.1 Εξέλιξη Κύκλου Εργασιών Ανά Δραστηριότητα

Στον ακόλουθο πίνακα παρουσιάζεται η εξέλιξη του κύκλου εργασιών της εταιρίας ανά δραστηριότητα για την περίοδο 1999-2001 :

ΑΝΑΛΥΣΗ ΚΥΚΛΟΥ ΕΡΓΑΣΙΩΝ ΑΝΑ ΤΟΜΕΑ ΚΑΤΑΣΚΕΥΑΣΤΙΚΗΣ ΔΡΑΣΤΗΡΙΟΤΗΤΑΣ			
(σε χιλ. €)	1999	2000	2001
<b>ΕΡΓΑ ΕΤΑΙΡΙΑΣ (100%)</b>			
ΔΗΜΟΣΙΑ ΕΡΓΑ	1.043,81	59,60	322,03
ΙΔΙΩΤΙΚΑ ΕΡΓΑ	0,00	4.073,99	669,88
ΥΠΕΡΓΟΛΑΒΙΕΣ	13.189,70	22.162,59	22.485,15
ΑΥΤΟΧΡΗΜΑΤΟΔΟΤΟΥΜΕΝΑ ΕΡΓΑ	0,00	0,00	0,00
<b>ΣΥΝΟΛΟ</b>	<b>14.233,51</b>	<b>26.296,18</b>	<b>23.477,06</b>
<b>ΕΡΓΑ ΕΚΤΕΛΟΥΜΕΝΑ ΜΕ ΚΟΙΝΟΠΡΑΚΤΙΚΗ ΜΟΡΦΗ</b>			
ΔΗΜΟΣΙΑ ΕΡΓΑ	15.591,27	21.321,09	23.472,86
ΙΔΙΩΤΙΚΑ ΕΡΓΑ	0,00	0,00	0,00
ΥΠΕΡΓΟΛΑΒΙΕΣ	0,00	0,00	0,00
ΑΥΤΟΧΡΗΜΑΤΟΔΟΤΟΥΜΕΝΑ ΕΡΓΑ	0,00	0,00	0,00
<b>ΣΥΝΟΛΟ</b>	<b>15.591,27</b>	<b>21.321,09</b>	<b>23.472,86</b>
<b>ΓΕΝΙΚΟ ΣΥΝΟΛΟ</b>	<b>29.824,78</b>	<b>47.617,26</b>	<b>46.949,93</b>

## 29.2 Κύκλος Εργασιών και Αποτελέσματα Χρήσης

Η εξέλιξη των αποτελεσμάτων της εταιρίας για τις χρήσεις 1999 - 2001 παρουσιάζεται στον ακόλουθο πίνακα :

ΑΠΟΤΕΛΕΣΜΑΤΑ ΧΡΗΣΕΩΝ 1999 - 2001 ΤΗΣ ΟΔΩΝ ΚΑΙ ΟΔΟΣΤΡΩΜΑΤΩΝ Α.Ε.			
(σε χιλ. €)	1999	2000	2001
Αμιγής Κύκλος Εργασιών Εταιρίας	14.233,51	26.296,18	23.477,06
Κύκλος Εργασιών από Κοινοπραξίες	15.591,27	21.321,09	23.472,86
<b>Σύνολο Κύκλου Εργασιών</b>	<b>29.824,78</b>	<b>47.617,26</b>	<b>46.949,93</b>
Μείον: Κόστος Εκτέλεσης Έργων <sup>(1)</sup>	11.367,62	22.823,00	22.856,28
Μικτό κέρδος από Αμιγή κύκλο εργασιών	2.865,90	3.473,18	620,79
% επί του αμιγούς κύκλου εργασιών	20,1%	13,2%	2,6%
Πλέον: Άλλα έσοδα εκμετάλλευσης	79,63	71,02	99,04
Σύνολο	2.945,53	3.544,20	719,83
Μείον: Έξοδα Διοικητικής Λειτουργίας <sup>(1)</sup>	1.045,32	1.302,72	1.775,15
Έξοδα Λειτουργίας Διάθεσης <sup>(1)</sup>	0,00	0,00	0,00
Σύνολο εξόδων	1.045,32	1.302,72	1.775,15
% επί του αμιγούς κύκλου εργασιών	7,3%	5,0%	7,6%
Λειτουργικό αποτέλεσμα <sup>(1)</sup>	<b>1.900,21</b>	<b>2.241,48</b>	(1.055,33)
% επί αμιγούς κύκλου εργασιών	13,4%	8,5%	-4,5%
Πλέον: Έσοδα συμμετοχών από κοινοπραξίες	3.720,26	5.142,82	4.821,27
% επί του κύκλου εργασιών από Κ/Ξ	23,9%	24,1%	20,5%
Πλέον: Έσοδα χρεογράφων	116,36	139,17	80,31
Μείον: Ζημίες Συμμετοχών	0,00	0,00	0,00
Πλέον: Έκτακτα και ανόργανα έσοδα	27,34	4,14	15,66
Μείον: Έκτακτα και ανόργανα έξοδα	37,24	372,91	126,27
<b>Κέρδη προ Τόκων, Αποσβέσεων και Φόρων</b>	<b>5.726,93</b>	<b>7.154,71</b>	<b>3.735,66</b>
% επί συνολικού κύκλου εργασιών	19,2%	15,0%	8,0%
Πλέον: Πιστωτικοί τόκοι & Συναφή έσοδα	0,00	0,00	0,00
Μείον: Χρεωστικοί τόκοι & Συναφή έξοδα	1.652,83	1.693,69	1.002,88
<b>Κέρδη προ Αποσβέσεων και Φόρων</b>	<b>4.074,10</b>	<b>5.461,02</b>	<b>2.732,78</b>
% επί συνολικού κύκλου εργασιών	13,7%	11,5%	5,8%
% επί του αμιγούς κύκλου εργασιών	28,6%	20,8%	11,6%
Αποσβέσεις	472,37	682,70	778,02
<b>Κέρδη προ φόρων</b>	<b>3.601,73</b>	<b>4.778,32</b>	<b>1.954,76</b>
% επί συνολικού κύκλου εργασιών	12,1%	10,0%	4,2%
% επί του αμιγούς κύκλου εργασιών	25,3%	18,2%	8,3%
Μείον: Φόροι χρήσεως και λοιποί φόροι	1.397,26	1.917,36	1.746,52
Μείον: Αμοιβές Δ.Σ.	117,39	264,12	205,43
<b>Κέρδη μετά από φόρους χρήσεως και αμοιβές Δ.Σ.</b>	<b>2.087,08</b>	<b>2.596,83</b>	<b>2,81</b>
% επί συνολικού κύκλου εργασιών	7,0%	5,5%	0,0%
% επί του αμιγούς κύκλου εργασιών	14,7%	9,9%	0,0%
Μείον: φόροι φορολογικού ελέγχου	0,16	17,27	0,00
<b>Κέρδη μετά από φόρους χρήσεως, αμοιβές Δ.Σ. και φόρους φορολογικού ελέγχου</b>	<b>2.086,93</b>	<b>2.579,57</b>	<b>2,81</b>
% επί συνολικού κύκλου εργασιών	7,0%	5,4%	0,0%
% επί του αμιγούς κύκλου εργασιών	14,7%	9,8%	0,0%

<sup>(1)</sup> Για τον υπολογισμό του μικτού κέρδους και του λειτουργικού αποτελέσματος έχουν αφαιρεθεί οι αποσβέσεις από το κόστος εκτέλεσης έργων, τα έξοδα διοίκησης και διάθεσης.



**Κύκλος Εργασιών**

Ο συνολικός κύκλος εργασιών της εταιρίας παρουσίασε αύξηση κατά τη διάρκεια της περιόδου 1999 – 2001. Πιο συγκεκριμένα, ο αμιγής κύκλος εργασιών της εταιρίας διαμορφώθηκε σε € 23.477,06 χιλ. τη χρήση 2001 έναντι € 26.296,18 χιλ. τη χρήση 2000 και € 14.233,51 χιλ. τη χρήση 1999. Ο κύκλος εργασιών από Κοινοπραξίες, διαμορφώθηκε σε € 23.472.86 χιλ. τη χρήση 2001 έναντι € 21.321,09 χιλ. τη χρήση 2000 κα € 15.591,27 χιλ. τη χρήση 1999.

**Κόστος Εκτέλεσης Έργων**

Το κόστος εκτέλεσης έργων (προ αποσβέσεων ) την 31.12.2001 αναλύεται ως ακολούθως:

<b>ΑΝΑΛΥΣΗ ΛΟΓΑΡΙΑΣΜΟΥ “ΚΟΣΤΟΣ ΕΚΤΕΛΕΣΗΣ ΕΡΓΩΝ”</b>		
(σε χιλ. €)	<b>2001</b>	<b>% επί του συνόλου</b>
Αναλώσιμα Υλικά	4.890,55	21,4%
Ανταλλακτικά Παγίων Στοιχείων	545,63	2,4%
Αμοιβές και έξοδα προσωπικού	8.614,68	37,7%
Αμοιβές και έξοδα τρίτων	7.285,20	31,9%
Παροχές τρίτων	1.135,49	5,0%
Φόροι - Τέλη	30,36	0,1%
Διάφορα έξοδα	354,37	1,6%
<b>Σύνολο</b>	<b>22.856,28</b>	<b>100,0%</b>

**Περιθώριο μικτού κέρδους**

Το περιθώριο μικτού κέρδους (προ αποσβέσεων), ως ποσοστό επί του αμιγούς κύκλου εργασιών της ΟΔΩΝ & ΟΔΟΣΤΡΩΜΑΤΩΝ Α.Ε. ανήλθε σε 2,6% τη χρήση 2001 έναντι 13,2% την προηγούμενη χρήση 2000. Η μείωση του περιθωρίου μικτού κέρδους οφείλεται στην αύξηση της συμμετοχής των κοινοπρακτικών έργων, τα οποία έχουν μικρότερο περιθώριο μικτού κέρδους, καθώς και στην μείωση του αμιγή κύκλου εργασιών σε συνδυασμό με τη διατήρηση του κόστους εκτέλεσης έργων στα ίδια επίπεδα.

**Άλλα Έσοδα Εκμετάλλευσης**

Τα Άλλα Έσοδα Εκμετάλλευσης ανήλθαν σε € 99,04 χιλ. τη χρήση 2001 έναντι € 71,02 χιλ. τη χρήση 2000 και αφορούν κυρίως ενοίκια.

**Έξοδα διοικητικής λειτουργίας**

Τα έξοδα διοικητικής λειτουργίας (προ αποσβέσεων), ως ποσοστό του αμιγούς κύκλου εργασιών της εταιρίας, διαμορφώθηκαν σε 7,6%, ήτοι € 1.775,15 χιλ. έναντι 5,0% ήτοι € 1.302,72 χιλ. τη χρήση 2000. Η αύξηση των εξόδων διοίκησης ως ποσοστό του αμιγούς κύκλου εργασιών οφείλεται κυρίως στη μεγαλύτερη καθετοποίηση της διοικητικής οργάνωσης της εταιρίας.

**Έσοδα συμμετοχών από Κοινοπραξίες**

Στον λογαριασμό “Έσοδα Συμμετοχών” περιλαμβάνονται κατά κύριο λόγο τα κέρδη προ φόρων από τις κοινοπραξίες στις οποίες συμμετέχει η εταιρία. Τα κέρδη αυτά ανήλθαν σε € 4.821,27 χιλ. τη χρήση 2001 έναντι € 5.142,82 χιλ. τη χρήση 2000. Ως ποσοστό επί του κύκλου εργασιών της εταιρίας από Κοινοπραξίες ανήλθε σε 20,5% το 2001 έναντι 24,1% το 2000.

Ο ακόλουθος πίνακας παρουσιάζει αναλυτικά τα έσοδα από συμμετοχή της εταιρίας σε Κοινοπραξίες:

ΕΣΟΔΑ ΑΠΟ ΣΥΜΜΕΤΟΧΕΣ ΣΕ ΚΟΙΝΟΠΡΑΞΙΕΣ ΧΡΗΣΕΩΣ 2001 (σε € )

Επωνυμία Κοινοπραξίας	Τίτλος Έργου	Συμμετοχή (σε €)	Ποσοστό Συμμετοχής	Συνολικά Έσοδα Κ/Ξ	Καθαρά Έσοδα Εταιρίας	Φόρος Εισοδήματος Εταιρίας
Κ/Ξ ΠΑΡΑΚΑΜΨΗΣ ΔΙΥΛΙΣΤΗΡΙΩΝ	ΚΑΤΑΣΚΕΥΗ ΤΜΗΜΑΤΩΝ ΑΥΤΟΚΙΝΗΤΟΔΡ. ΑΘΗΝΩΝ ΚΟΡΙΝΘΟΥ ΤΜΗΜΑ ΠΑΡΑΚΑΜΨΗΣ ΔΙΥΛΙΣΤΗΡΙΩΝ	0,00	14,20%	0,00	(8.023,72)	0,00
Κ/Ξ ΕΡΓΟ ΟΣΕ 647	ΗΛΕΚΤΡΟΚΙΝΗΣΗ - ΤΗΛΕΔΙΟΙΚΗΣΗ ΘΕΣ/ΝΙΚΗΣ ΕΙΔΟΜΕΝΗΣ 647	715.628,17	48,00%	1.490.892,01	392.112,70	25.046,99
Κ/Ξ ΣΗΡΑΓΓΑΣ ΜΕΤΣΟΒΟΥ	ΚΑΤΑΣΚΕΥΗ ΣΗΡΑΓΓΑΣ ΜΕΤΣΟΒΟΥ	0,00	37,00%	0,00	(7.681,29)	0,00
Κ/Ξ ΟΔΟΥ ΠΕΡΙΣΤΕΡΙ-ΑΝΗΛΙΟ	ΚΑΤΑΣΚΕΥΗ ΟΔΟΥ ΠΕΡΙΣΤΕΡΙ - ΑΝΗΛΙΟ	0,00	15,75%	0,00	(1.535,79)	0,00
Κ/Ξ ΜΑΚΡΥΧΩΡΑ-ΚΡΥΣΤΑΛΛΟΠΗΓΗ	ΚΑΤΑΣΚΕΥΗ ΟΔΟΥ ΜΑΚΡΥΧΩΡΑ - ΚΡΥΣΤΑΛΛΟΠΗΓΗ	35.470,09	36,00%	98.528,03	34.014,25	1.241,45
Κ/Ξ ΣΗΡΑΓΓΑΣ ΤΥΜΦΡΗΣΤΟΥ ΚΕ 1100	ΚΑΤΑΣΚΕΥΗ ΣΗΡΑΓΓΑΣ ΤΥΜΦΡΗΣΤΟΥ	5.233,78	27,00%	19.384,36	2.694,54	0,00
Κ/Ξ ΣΗΡΑΓΓΑΣ ΤΥΜΦΡΗΣΤΟΥ ΚΕ 1120	ΚΑΤΑΣΚΕΥΗ ΣΗΡΑΓΓΑΣ ΤΥΜΦΡΗΣΤΟΥ	0,00	33,75%	0,00	(11.419,00)	0,00
Κ/Ξ ΘΗΕ ΑΗΣ ΜΕΓΑΛΟΠΟΛΗΣ	4η ΜΟΝ. ΑΗΣ ΜΕΓΑΛΟΠΟΛΗΣ ΕΡΓΑ ΠΟΛΙΤ. ΜΗΧΑΝΙΚ.	0,00	55,00%	0,00	(135,42)	0,00
Κ/Ξ ΣΗΡΑΓΓΑΣ ΤΕΜΠΩΝ ΟΣΕ	ΚΑΤΑΣΚΕΥΗ ΣΗΡΑΓΓΑΣ ΟΣΕ ΤΕΜΠΩΝ	719.955,98	37,50%	1.919.882,61	91.077,45	26.369,80
Κ/Ξ ΣΗΡΑΓΓΑΣ ΤΥΜΦΡΗΣΤΟΥ ΚΕ 1140	ΚΑΤΑΣΚΕΥΗ ΣΗΡΑΓΓΑΣ ΤΥΜΦΡΗΣΤΟΥ	104.133,95	23,00%	452.756,32	(47.961,71)	3.644,69
Κ/Ξ ΜΕΤΑΤΟΠΙΣΗΣ ΑΛΦΕΙΟΥ	ΜΕΤΑΤΟΠΙΣΗ ΚΟΙΤΗΣ ΠΟΤΑΜΟΥ ΑΛΦΕΙΟΥ	110.933,00	35,00%	316.951,42	72.111,36	3.882,66
Κ/Ξ ΑΡΧΙΜΗΔΗΣ ΑΤΕ - Ο&Ο Α.Ε.	ΚΑΤΑΣΚΕΥΗ ΛΙΜΕΝΙΚΩΝ ΚΑΙ ΧΕΡΣΑΙΩΝ ΕΡΓΩΝ ΝΑΒΙΓΕ ΠΛΑΤΥΓΥΑΛΟΥ ΑΣΤΑΚΟΥ	17.535,49	50,00%	35.070,98	17.447,34	0,00
Κ/Ξ ΚΑΛΛΙΔΡΟΜΟΥ (ΑΝΑΔΟΧΟΣ)	ΚΑΤΑΣΚΕΥΗ ΣΗΡΑΓΓΑΣ ΚΑΛΛΙΔΡΟΜΟΥ	1.313.882,91	32,00%	4.105.884,08	229.181,22	45.985,90
Κ/Ξ ΚΑΛΛΙΔΡΟΜΟΥ (2η Κατασκευάστρια)	ΚΑΤΑΣΚΕΥΗ ΣΗΡΑΓΓΑΣ ΚΑΛΛΙΔΡΟΜΟΥ	12.194.475,72	29,70%	41.058.840,79	2.127.088,19	426.806,65
Κ/Ξ ΦΡΑΓΜΑΤΟΣ ΜΟΡΝΟΥ	ΚΑΤΑΣΚΕΥΗ ΦΡΑΓΜΑΤΟΣ ΜΟΡΝΟΥ	0,00	27,06%	0,00	(118,75)	0,00
Κ/Ξ ΧΙΟΥ	ΚΑΤΑΣΚ. ΑΝΟΔΟΜΗΣ ΚΑΠΝΟΔΟΧΟΥ ΑΠΟ ΣΚΥΡΟΔΕΜΑ	28.381,56	50,00%	56.763,13	17.773,35	993,35
Κ/Ξ ΣΠΕΡΧΕΙΟΥ	ΚΑΤΑΣΚΕΥΗ ΧΩΜΑΤΟΥΡΓΙΚΩΝ ΚΑΙ ΤΕΧΝ. ΕΡΓΩΝ ΓΙΑ ΤΗ ΝΕΑ ΔΙΠΛΗ ΣΙΔΗΡΟΔΡΟΜΙΚΗ ΓΡΑΜΜΗ ΤΙΘΟΡΕΑΣ - ΛΙΑΝΟΚΛΑΔΙΟΥ ΣΤΟ ΤΜΗΜΑ ΑΠΟ ΧΛΜ 19 ΕΩΣ ΧΛΜ 40	2.535.913,43	25,00%	10.143.653,71	757.635,64	88.756,97
Κ/Ξ ΒΟΑ ΚΡΗΤΗΣ	ΜΕΛΕΤΗ ΚΑΤΑΣΚΕΥΗ ΔΥΟ ΟΔΙΚΩΝ ΥΠΟΤΜΗΜΑΤΩΝ ΚΑΙ ΠΑΡΑΛΛΗΛΑ ΕΡΓΑ ΣΤΟ ΤΜΗΜΑ ΧΕΡΣΟΝΗΣΟΣ Ν. ΛΑΣΙΘΙΟΥ	12.267,096	0,20%	6.133.548,25	6.518,97	429,36
Κ/Ξ ΠΟΛΥΜΥΛΟΥ	ΚΑΤΑΣΚΕΥΗ ΤΜΗΜΑΤΟΣ ΠΟΛΥΜΥΛΟΣ - ΛΕΥΚΟΠΕΤΡΑ (5:1) ΑΠΟ Χ.Θ. 21+000 ΕΩΣ Χ.Θ. 28+487	5.679.050,69	18,584%	30.558.817,71	1.150.490,60	198.766,77
<b>ΣΥΝΟΛΟ</b>		<b>23.472.861,84</b>		<b>96.390.973,41</b>	<b>4.821.269,94</b>	<b>821.924,60</b>

**Έκτακτα και Ανόργανα Έσοδα / Κέρδη**

Τα έκτακτα και ανόργανα έσοδα – έξοδα της εταιρίας κατά την διάρκεια της περιόδου 1999 – 2001 παρουσιάζονται στον παρακάτω πίνακα:

<b>ΑΝΑΛΥΣΗ ΕΚΤΑΚΤΩΝ ΚΑΙ ΑΝΟΡΓΑΝΩΝ ΕΣΟΔΩΝ - ΕΞΟΔΩΝ</b>			
(σε χιλ. €)	<b>1999</b>	<b>2000</b>	<b>2001</b>
<b>ΕΚΤΑΚΤΑ ΚΑΙ ΑΝΟΡΓΑΝΑ ΕΣΟΔΑ</b>			
Συναλλαγματικές διαφορές	0,00	0,00	0,00
Λοιπά έκτακτα και ανόργανα έσοδα	13,00	1,72	15,48
Έκτακτα κέρδη από πώληση παγίων	14,34	2,42	0,18
<b>ΣΥΝΟΛΟ</b>	<b>27,34</b>	<b>4,14</b>	<b>15,66</b>
<b>ΕΚΤΑΚΤΑ ΚΑΙ ΑΝΟΡΓΑΝΑ ΕΞΟΔΑ</b>			
Φορολογικά πρόστιμα και προσαυξήσεις	1,26	67,67	57,13
Προσαυξήσεις εισφορών ασφαλιστικών ταμείων	0,00	0,00	0,13
Συναλλαγματικές διαφορές	0,00	0,00	0,00
Έκτακτες ζημιές από πώληση παγίων	16,24	26,93	6,69
Έξοδα προηγούμενων χρήσεων	5,52	278,29	62,32
Προβλέψεις για έκτακτους κινδύνους	14,22	0,00	0,00
<b>ΣΥΝΟΛΟ</b>	<b>37,24</b>	<b>372,90</b>	<b>126,27</b>
<b>ΓΕΝΙΚΟ ΣΥΝΟΛΟ</b>	<b>(9,90)</b>	<b>(368,76)</b>	<b>(110,61)</b>

**Χρηματοοικονομικό αποτέλεσμα**

Οι χρεωστικοί τόκοι διαμορφώθηκαν € 1.002,88 χιλ. το 2001 έναντι € 1.693,69 χιλ. το 2000.

**Αποσβέσεις**

Οι αποσβέσεις της εταιρίας κατά τη χρήση 2001 ανήλθαν σε € 778,02 χιλ. τη χρήση 2001 έναντι € 682,70 χιλ. τη χρήση 2000. Ο παρακάτω πίνακας παρουσιάζει τον επιμερισμό των αποσβέσεων στο κόστος εκτέλεσης έργων, στα έξοδα διοικητικής λειτουργίας και λειτουργίας διάθεσης :

<b>ΕΠΙΜΕΡΙΣΜΟΣ ΑΠΟΣΒΕΣΕΩΝ</b>			
(σε χιλ. €)	<b>1999</b>	<b>2000</b>	<b>2001</b>
Ενσωματωμένες στο Κόστος Εκτέλεσης Έργων	404,93	567,28	691,91
Ενσωματωμένες στα Έξοδα Διοικητικής Λειτουργίας	67,44	115,42	86,10
<b>Σύνολο</b>	<b>472,37</b>	<b>682,70</b>	<b>778,02</b>

**Κέρδη προ φόρων**

Ως αποτέλεσμα των ανωτέρω τα κέρδη προ φόρων της ΟΔΩΝ & ΟΔΟΣΤΡΩΜΑΤΩΝ Α.Ε. ανήλθαν σε € 1.954,76 χιλ. τη χρήση 2001 έναντι € 4.778,33 χιλ. τη χρήση 2000. Το περιθώριο κέρδους προ φόρων επί του συνολικού κύκλου εργασιών της εταιρίας ανήλθε σε 4,2% τη χρήση 2001 έναντι 10,0% τη χρήση 2000.

**29.3 Χρηματοοικονομικές Δαπάνες**

Η εξέλιξη των χρηματοοικονομικών δαπανών της ΟΔΩΝ ΚΑΙ ΟΔΟΣΤΡΩΜΑΤΩΝ Α.Ε. κατά την περίοδο 1999 - 2001 παρουσιάζεται στον παρακάτω πίνακα:

<b>ΑΝΑΛΥΣΗ ΧΡΗΜΑΤΟΟΙΚΟΝΟΜΙΚΩΝ ΔΑΠΑΝΩΝ</b>			
(σε χιλ. €)	<b>1999</b>	<b>2000</b>	<b>2001</b>
Τόκοι μακροπρόθεσμων δανείων	1.262,54	594,83	116,65
Τόκοι βραχυπρόθεσμων δανείων	178,11	1.008,46	778,91
Λοιπά έξοδα τραπεζών	212,18	90,39	97,31
<b>Σύνολο</b>	<b>1.652,83</b>	<b>1.693,69</b>	<b>1.002,88</b>
% επί του Συνολικού Κύκλου Εργασιών	5,5%	3,6%	2,1%

**29.4 Διάθεση των προ Αποσβέσεων Κερδών**

Τα προ αποσβέσεων κέρδη της εταιρίας για τις χρήσεις 1999 - 2001, σύμφωνα με τις ελεγμένες οικονομικές καταστάσεις, διατέθηκαν ως εξής:

<b>ΔΙΑΘΕΣΗ ΤΩΝ ΠΡΟ ΑΠΟΣΒΕΣΕΩΝ ΚΕΡΔΩΝ</b>					
(σε χιλ. €)	<b>1999</b>	<b>2000</b>	<b>2001</b>	<b>Σύνολο '99-'01</b>	<b>% του Συνόλου</b>
Κέρδη προ φόρων και αποσβέσεων	4.074,10	5.461,02	2.732,76	12.267,88	85,2%
Υπόλοιπο κερδών προηγ. χρήσεων	283,23	282,31	1.572,65	2.138,19	14,8%
<b>Σύνολο κερδών προς διάθεση</b>	<b>4.357,33</b>	<b>5.743,33</b>	<b>4.305,41</b>	<b>14.406,07</b>	<b>100,0%</b>
Αποσβέσεις	472,37	682,69	778,00	1.933,07	13,4%
Φόροι	1.397,26	1.917,36	1.746,52	5.061,14	35,1%
Τακτικό αποθεματικό	108,06	143,36	61,10	312,52	2,2%
Μερίσματα Πληρωτέα	1.956,27	953,36	965,24	3.874,87	26,9%
Αποθεματικά από κέρδη τεχνικών επιχειρήσεων	23,52	172,70	0,00	196,21	1,4%
Αποθεματικά από έσοδα φορολ. Κατά ειδικό τρόπο	0,00	19,82	108,76	128,58	0,9%
Διαφορές φόρων φορολογικού ελέγχου προηγ. Χρήσεων	0,15	17,27	0,00	17,42	0,1%
Αμοιβές μελών Δ.Σ.	117,39	264,12	205,43	586,94	4,1%
Υπόλοιπο κερδών εις νέο	282,31	1.572,65	440,36	2.295,32	15,9%
<b>ΣΥΝΟΛΟ</b>	<b>4.357,33</b>	<b>5.743,33</b>	<b>4.305,41</b>	<b>14.406,07</b>	<b>100,0%</b>

## 29.5 Ανάλυση Οικονομικής Κατάστασης

Στον παρακάτω πίνακα παρουσιάζονται τα στοιχεία της οικονομικής κατάστασης της ΟΔΩΝ & ΟΔΟΣΤΡΩΜΑΤΩΝ Α.Ε. για την περίοδο 1999 – 2001:

ΙΣΟΛΟΓΙΣΜΟΙ ΧΡΗΣΕΩΝ 1999 - 2001			
(σε χιλ. €)	1999	2000	2001
<b>ΕΝΕΡΓΗΤΙΚΟ</b>			
Αναπόσβεστα έξοδα εγκατάστασης	62,14	3,20	3,28
Ασώματες ακινητοποιήσεις	0,00	0,00	0,00
Μείον: Συσσωρευμένες αποσβέσεις	0,00	0,00	0,00
Αναπόσβεστες ασώματες ακινητοποιήσεις	0,00	0,00	0,00
Ενσώματες ακινητοποιήσεις	9.630,29	11.992,31	12.021,31
Μείον: Συσσωρευμένες αποσβέσεις	3.346,45	3.894,64	4.225,13
Αναπόσβεστες Ενσώματες Ακινήσεις	6.283,84	8.097,67	7.796,18
Συμμετοχές σε συνδεδεμένες επιχειρήσεις	6.269,64	6.421,83	6.562,69
Λοιπές μακροπρόθεσμες απαιτήσεις	12,32	13,03	19,28
<b>Σύνολο πάγιου ενεργητικού</b>	<b>12.565,80</b>	<b>14.532,53</b>	<b>14.378,15</b>
Αποθέματα	2.997,08	2.892,05	7.791,78
Πελάτες & Απαιτήσεις κατά συνδεδεμένων	3.395,64	6.094,27	3.089,60
Λοιπές απαιτήσεις	15.707,93	22.926,44	23.059,50
Χρεόγραφα	0,00	0,00	2.642,71
Διαθέσιμα	929,24	1.359,22	423,53
<b>Σύνολο κυκλοφορούντος ενεργητικού</b>	<b>23.029,89</b>	<b>33.271,99</b>	<b>37.007,13</b>
Μεταβατικοί λογαριασμοί ενεργητικού	43,39	38,10	84,09
<b>ΣΥΝΟΛΟ ΕΝΕΡΓΗΤΙΚΟΥ</b>	<b>35.701,22</b>	<b>47.845,82</b>	<b>51.472,64</b>
<b>ΠΑΘΗΤΙΚΟ</b>			
Μετοχικό κεφάλαιο	7.081,71	8.804,38	8.804,38
Διαφορές αναπροσαρμογής & επιχορηγήσεις	6.095,19	7.492,29	7.492,29
Αποθεματικά κεφάλαια	1.210,83	1.546,97	1.671,38
Αποτελέσματα εις νέο	282,31	1.572,65	440,36
<b>Σύνολο Ιδίων Κεφαλαίων</b>	<b>14.670,04</b>	<b>19.416,29</b>	<b>18.408,41</b>
Προβλέψεις	89,33	89,33	89,33
<b>Σύνολο μακροπρόθεσμων υποχρεώσεων</b>	<b>2,55</b>	<b>4,31</b>	<b>4,31</b>
Προμηθευτές – Γραμμάτια πληρωτέα – Επιταγές πληρωτέες	1.957,86	5.671,82	5.997,95
Βραχυπρόθεσμες υποχρεώσεις Τράπεζες	6.123,02	9.432,66	16.605,55
Φόροι - Τέλη - Ασφαλιστικά ταμεία	971,40	1.582,41	1.121,33
Μερίσματα πληρωτέα	2.575,41	3.528,76	2.594,27
Λοιπές βραχυπρόθεσμες υποχρεώσεις	9.035,36	7.684,06	6.326,22
<b>Σύνολο βραχυπρόθεσμων υποχρεώσεων</b>	<b>20.663,05</b>	<b>27.899,72</b>	<b>32.645,32</b>
Μεταβατικοί λογαριασμοί παθητικού	276,24	436,17	325,27
<b>ΣΥΝΟΛΟ ΠΑΘΗΤΙΚΟΥ</b>	<b>35.701,22</b>	<b>47.845,82</b>	<b>51.472,64</b>

**ΕΝΕΡΓΗΤΙΚΟ****Έξοδα εγκατάστασης**

Η ανάλυση των εξόδων εγκατάστασης για την περίοδο 1999 – 2001 παρουσιάζεται στον ακόλουθο πίνακα παρουσιάζεται:

<b>ΕΞΟΔΑ ΕΓΚΑΤΑΣΤΑΣΗΣ</b>			
<i>(σε χιλ. €)</i>	<b>1999</b>	<b>2000</b>	<b>2001</b>
Λοιπά Έξοδα εγκατάστασης	78,25	81,67	83,19
<b>Σύνολο</b>	<b>78,25</b>	<b>81,67</b>	<b>83,19</b>
Μείον: Αποσβέσεις	16,11	78,47	79,91
<b>Σύνολο Αναπόσβεστων Εξόδων Εγκατάστασης</b>	<b>62,14</b>	<b>3,20</b>	<b>3,28</b>

Στον πίνακα που ακολουθεί παρουσιάζεται η ανάλυση του αναπόσβεστου υπολοίπου των εξόδων εγκατάστασης στις 31.12.2001:

<b>ΑΝΑΛΥΣΗ ΤΟΥ ΛΟΓ/ΜΟΥ “ΛΟΙΠΑ ΕΞΟΔΑ ΕΓΚΑΤΑΣΤΑΣΗΣ” ΣΤΙΣ 31.12.2001</b>	
	<b>Ποσά χιλ. (€)</b>
Έξοδα κτήσεως ακινητοποιήσεων	68,40
Λογισμικά προγράμματα Η/Υ	14,79
<b>Σύνολο</b>	<b>83,20</b>

**Ενσώματα Πάγια**

Οι αναπόσβεστες ενσώματες ακινητοποιήσεις της εταιρίας διαμορφώθηκαν σε € 12.021,31 χιλ. την 31.12.2001 έναντι € 11.992,31 χιλ. την 31.12.2000.

**Συμμετοχές & λοιπές μακροπρόθεσμες χρηματοοικονομικές απαιτήσεις**

Το υπόλοιπο του λογαριασμού “Συμμετοχές & λοιπές μακροπρόθεσμες χρηματοοικονομικές απαιτήσεις” την 31.12.2001 ανήλθε σε € 6.581,97 χιλ. έναντι € 6.434,86 χιλ. την 31.12.2000. Η ανάλυση του ανωτέρω λογαριασμού παρουσιάζεται στον πίνακα που ακολουθεί:

<b>Εταιρία</b>	<b>% Ποσοστό συμμετοχής</b>	<b>Αξία κτήσης (σε χιλ. €)</b>
INΒΕΣΤΟΥΡ Α.Ε.	99,20%	6.269,22
ECO CONSTRUCTIONS	10,00%	293,47
Δοσμένες εγγυήσεις		19,28
<b>Σύνολο</b>		<b>6.581,97</b>

**Αποθέματα**

Τα αποθέματα της εταιρίας κατά την 31.12.2001 ανήλθαν σε € 7.791,78 χιλ. έναντι € 2.892,05 χιλ. την 31.12.2000.

Ο Ορκωτός Ελεγκτής της εταιρίας σημειώνει ότι ο λογαριασμός “Παραγωγή σε εξέλιξη” ύψους € 6.422,39 χιλ. αντιπροσωπεύει δαπάνες κατασκευής έργων που πραγματοποιήθηκαν στην χρήση 2001 και για τα οποία μέχρι την ημερομηνία εκδόσεως του πιστοποιητικού ελέγχου είχαν πιστοποιηθεί ποσά μόνο € 2.603,08 χιλ. περίπου.

#### Πελάτες

Το υπόλοιπο του λογαριασμού “Πελάτες” την 31.12.2001 ανήλθε σε € 2.314,00 χιλ. περίπου, έναντι € 5.033,26 χιλ. περίπου την 31.12.2000.

Ο ακόλουθος πίνακας παρουσιάζει τη χρονική ενηλικίωση του υπολοίπου του λογαριασμού “Πελάτες” την 31.12.2001:

ΧΡΟΝΙΚΗ ΕΝΗΛΙΚΙΩΣΗ ΥΠΟΛΟΙΠΟΥ ΠΕΛΑΤΩΝ ΣΤΙΣ 31.12.2001		
	Ποσά σε χιλ. €	%
1 – 30 ημέρες	2.054,06	88,77%
31-60 ημέρες	150,89	6,52%
61-90 ημέρες	81,50	3,52%
91-365 ημέρες	27,55	1,19%
> 366 ημέρες	0,00	0,00%
<b>ΣΥΝΟΛΟ</b>	<b>2.314,00</b>	<b>100,00%</b>

#### Βραχυπρόθεσμες Απαιτήσεις κατά Συνδεδεμένων Επιχειρήσεων

Το υπόλοιπο του λογαριασμού “Βραχυπρόθεσμες Απαιτήσεις κατά Συνδεδεμένων Επιχειρήσεων” την 31.12.2001 ύψους € 775,55 χιλ. αφορά σε απαιτήσεις της εταιρίας κατά της εταιρίας INΒΕΣΤΟΥΡ Α.Ε.

#### Βραχυπρόθεσμες Απαιτήσεις κατά Λοιπών Συμμετοχικού ενδιαφέροντος Επιχειρήσεων

Το υπόλοιπο του λογαριασμού “Βραχυπρόθεσμες Απαιτήσεις κατά Λοιπών Συμμετοχικού Ενδιαφέροντος Επιχειρήσεων” διαμορφώθηκε σε € 17.641,84 χιλ. στις 31.12.2001 έναντι € 18.250.048,88 χιλ. στις 31.12.2000 και αφορά απαιτήσεις κοινοπραξιών στις οποίες συμμετέχει η εταιρία. Η ανάλυση των Απαιτήσεων της εταιρίας από Κοινοπραξίες παρουσιάζεται στον ακόλουθο πίνακα:

## ΑΠΑΙΤΗΣΕΙΣ ΑΠΟ ΚΟΙΝΟΠΡΑΞΙΕΣ ΤΗΝ 31.12.2001 ΚΑΙ ΧΡΟΝΙΚΗ ΤΟΥΣ ΕΝΗΛΙΚΙΩΣΗ

Ποσά σε €						Προβλεπόμενες εισπράξεις		
ΚΟΙΝΟΠΡΑΞΙΑ	Τίτλος Έργου	Εκτίμηση Αποπεράτωσης Έργου	Ημερ/νία Δημιουργ. Απαίτησης	Απαίτηση από τα κέρδη της χρήσης 31/12/01	Εισπράξεις 01/01/01-30/06/02	01/07/02-31/12/02	2003	ΣΥΝΟΛΟ
Κ/Ξ ΠΑΡΑΚΑΜΨΗΣ ΔΙΥΛΙΣΤΗΡΙΩΝ	Κατασκευή τμημάτων αυτοκινητοδρόμου Αθηνών-Κορίνθου Τμήμα παράκαμψης	Ολοκληρώθηκε	1999	151.561,21	0,00	75.780,60	75.780,61	151.561,21
Κ/Ξ ΣΗΡΑΓΓΑΣ ΜΕΤΣΟΒΟΥ	Κατασκευή Σήραγγας Μετσόβου	Ολοκληρώθηκε	1998	646.319,06	0,00	323.159,53	323.159,53	646.319,06
Κ/Ξ ΟΔΟΥ ΠΕΡΙΣΤΕΡΙ - ΑΝΗΛΙΟ	Κατασκευή οδού Περιστερί-Ανήλιο	Ολοκληρώθηκε	1998	156.629,19	0,00	78.314,59	78.314,60	156.629,19
Κ/Ξ ΣΗΡΑΓΓΑΣ ΤΥΜΦΡΗΣΤΟΥ ΚΕ 1100	Κατασκευή Σήραγγας Τυμφρηστού	Ολοκληρώθηκε	1999	65.590,38	0,00	32.795,19	32.795,19	65.590,38
Κ/Ξ ΣΗΡΑΓΓΑΣ ΤΥΜΦΡΗΣΤΟΥ ΚΕ 1120	Κατασκευή Σήραγγας Τυμφρηστού	Ολοκληρώθηκε	2000	602.454,32	0,00	301.227,16	301.227,16	602.454,32
Κ/Ξ ΘΗΕ ΑΗΣ ΜΕΓΑΛΟΠΟΛΗΣ	4ης Μονάδα ΑΗΣ Μεγαλόπολης έργα πολιτικού μηχανικού	Ολοκληρώθηκε	1999	289.871,07	0,00	115.948,43	173.922,64	289.871,07
Κ/Ξ ΣΗΡΑΓΓΑΣ ΤΥΜΦΡΗΣΤΟΥ ΚΕ 1140	Κατασκευή Σήραγγας Τυμφρηστού	Ολοκληρώθηκε	2000	2.828.116,47	0,00	2.121.087,35	707.029,12	2.828.116,47
Κ/Ξ ΕΡΓΟ ΟΣΕ 647	Ηλεκτροκίνηση - Τηλεδιόικησης Θεσσαλονίκης Ειδομένης 647	2002	2000	1.260.309,88	70.000,00	550.000,00	640.309,88	1.260.309,88
Κ/Ξ Μακρυχώρα-Κρυσταλλοπηγή	Κατασκευή οδού Μακρυχώρας Κρυσταλλοπηγή	Ολοκληρώθηκε	1999	1.600.056,26	0,00	800.028,13	800.028,13	1.600.056,26
Κ/Ξ Σήραγγας Τεμπών ΟΣΕ	Κατασκευή Σήραγγας ΟΣΕ Τεμπών	2002	1998	1.796.530,16	0,00	898.265,08	898.265,08	1.796.530,16
Κ/Ξ Μετατόπισης Αλφειού	Μετατόπιση κοίτης Ποταμού Αλφειού	Ολοκληρώθηκε	2000	2.796.056,65	369.809,04	930.190,96	1.496.056,65	2.796.056,65



Πληροφοριακό Δελτίο ΑΛΤΕ Α.Τ.Ε.

Ποσά σε €						Προβλεπόμενες εισπράξεις		
ΚΟΙΝΟΠΡΑΞΙΑ	Τίτλος Έργου	Εκτίμηση Αποπεράτωσης Έργου	Ημερ/νία Δημιουργ. Απαιτήσης	Απαίτηση από τα κέρδη της χρήσης 31/12/01	Εισπράξεις 01/01/01-30/06/02	01/07/02-31/12/02	2003	ΣΥΝΟΛΟ
Κ/Ξ Καλλιδρόμου (Ανάδοχος)	Κατασκευή Σήραγγας Καλλιδρόμου	2003	1998	924.751,30	38.400,00	405.800,00	480.551,30	924.751,30
Κ/Ξ Καλλιδρόμου (2η Κατασκευάστρια)	Κατασκευή Σήραγγας Καλλιδρόμου	2003	1998	2.821.899,32	356.400,00	1.221.800,00	1.243.699,32	2.821.899,32
Κ/Ξ ΧΙΟΥ	Κατασκευή Αναδομής Καπνοδόχου από σκυρόδεμα	Ολοκληρώθηκε	1999	199.110,29	0,00	85.000,00	114.110,29	199.110,29
Κ/Ξ Σπερχειού	Κατασκευή Χωματοургικών και τεχνικών έργων για τη νέα διπλή σιδηροδρομική γραμμή	2002	2001	455.165,14	206.774,03	50.000,00	198.391,11	455.165,14
Κ/Ξ ΒΟΑ ΚΡΗΤΗΣ	Μελέτη κατασκευή δύο οδικών υποπημάτων και παράλληλα έργα στο τμήμα Χερσόνησος	2003	1998	9.841,05	0,00	0,00	9.841,05	9.841,05
Κ/Ξ ΨΗΛΟΡΡΑΧΗ - ΚΡΥΣΤΑΛΛΟΠΗΓΗ	Κατασκευή τμήματος Εγνατίας Οδού από Μακρυχώρα μέχρι Κρυσταλλοπηγή	Ολοκληρώθηκε	1998	241.112,85	0,00	120.000,00	121.112,85	241.112,85
Κ/Ξ ΛΥΚΟΠΟΔΙ - ΜΑΚΡΥΧΩΡΑ	Κατασκευή τμήματος Εγνατίας Οδού από Λυκοπόδι μέχρι Μακρυχώρα	Ολοκληρώθηκε	1998	68.873,17	0,00	32.300,00	36.573,17	68.873,17
ΟΜΑΣ Α.Τ.Ε.		Ολοκληρώθηκε	1998	1.308,55	0,00	1.308,55	0,00	1.308,55
Κ/Ξ ΠΟΛΥΜΥΛΟΥ	Κατασκευή τμήματος Πολύμυλος Λευκόπετρα (5:1) από Χ.Θ. 21+000 έως 28+487	2003	2001	726.286,86	0,00	370.000,00	356.286,86	726.286,86
<b>ΣΥΝΟΛΟ</b>				<b>17.641.843,18</b>	<b>1.041.383,07</b>	<b>8.513.005,57</b>	<b>8.087.454,54</b>	<b>17.641.843,18</b>

Στο παραπάνω υπόλοιπο περιλαμβάνεται ποσό της τάξεως των € 8.510.000,00 που αφορά καθυστερημένες απαιτήσεις.

### Επισφαλείς – επίδικοι πελάτες & χρεώστες

Το υπόλοιπο του λογαριασμού “Επισφαλείς – επίδικοι πελάτες & χρεώστες” την 31.12.2001 διαμορφώθηκε σε € 1.340,11 χιλ. έναντι € 796,95 χιλ. την 31.12.2000 και αναλύεται ως εξής:

<b>ΑΝΑΛΥΣΗ ΤΟΥ ΛΟΓ/ΜΟΥ “ΕΠΙΣΦΑΛΕΙΣ-ΕΠΙΔΙΚΟΙ ΠΕΛΑΤΕΣ &amp; ΧΡΕΩΣΤΕΣ” ΣΤΙΣ 31.12.2001</b>	
	<b>Ποσά χιλ. (€)</b>
Κ/Ξ ΦΡΑΓΜΑΤΟΣ ΜΟΡΝΟΥ	834,77
Κ/Ξ ΦΡΑΓΜΑΤΟΣ ΠΟΥΡΝΑΡΙΟΥ	294,61
Κ/Ξ ΦΡΑΓΜΑΤΟΣ ΠΟΛΥΦΥΤΟΥ	210,73
<b>Σύνολο</b>	<b>1.340,11</b>

Σύμφωνα με παρατήρηση του Τακτικού Ορκωτού Ελεγκτή-Λογιστή της εταιρίας “Για τους Επισφαλείς-Επίδικοι Πελάτες και Χρεώστες € 1.340.114,89 (456.644.148 δρχ.) έχει σχηματισθεί πρόβλεψη € 558.821,00 (190.418.256 δρχ.). Το ποσό αυτό κρίνεται από την εταιρία ότι είναι επαρκές για να καλύψει τη ζημιά που ενδέχεται να προκύψει κατά τη ρευστοποίηση των παραπάνω επισφαλών απαιτήσεων.”

### Χρεώστες Διάφοροι

Ο πίνακας που ακολουθεί παρουσιάζει την ανάλυση του υπολοίπου του λογαριασμού “Χρεώστες διάφοροι” ύψους € 115,23 χιλ. την 31.12.2001:

<b>Ανάλυση του λογαριασμού “Χρεώστες διάφοροι” στις 31.12.2001</b>		
<b>(σε χιλ. €)</b>	<b>Ποσό</b>	<b>%</b>
Προκαταβλητέοι Φόροι	5,61	4,87%
Υπεργολάβοι	2,30	2,00%
Διάφοροι Χρεώστες	107,33	93,14%
<b>Σύνολο</b>	<b>115,23</b>	<b>100,00%</b>

### Χρεόγραφα

Το υπόλοιπο του λογαριασμού “Χρεόγραφα” την 31.12.2001 ύψους € 2.642,71 χιλ. αφορά καταθέσεις της εταιρίας σε γeros.

### ΠΑΘΗΤΙΚΟ

#### Ίδια Κεφάλαια

Το σύνολο των Ίδιων Κεφαλαίων της εταιρίας την 31.12.2001 ανήλθε σε € 18.408,41 χιλ. έναντι € 19.416,29 χιλ. την 31.12.2000. Τα Ίδια Κεφάλαια της εταιρίας την 31.12.2001 αναλύονται ως εξής:

<b>ΙΔΙΑ ΚΕΦΑΛΑΙΑ 31.12.2001</b>	
<b>(ποσά σε €)</b>	<b>31.12.2001</b>
Καταβεβλημένο Μετοχικό Κεφάλαιο	7.081.708,00
Οφειλόμενο Μετοχικό Κεφάλαιο	1.722.670,58
Διαφορές αναπροσαρμογής αξίας συμμετοχών και χρεογράφων	6.050.674,75
Διαφορές αναπροσαρμογής αξίας λοιπών περιουσιακών στοιχείων	1.441.613,83
Τακτικό Αποθεματικό	727.028,61
Ειδικά Αποθεματικά	376.548,01
Έκτακτο Αποθεματικό	108.584,01
Αφορολ. Αποθ. Ειδικών διατάξεων Νόμων	459.221,77
Αποτελέσματα εις νέον	440.358,19
<b>Σύνολο</b>	<b>18.408.407,74</b>

### Προμηθευτές

Ο λογαριασμός “Προμηθευτές” την 31.12.2001 ανήλθε σε € 3.564,77 χιλ. έναντι € 3.172,67 χιλ. την 31.12.2000.

Στον πίνακα που ακολουθεί παρουσιάζονται οι υποχρεώσεις της Εταιρίας προς προμηθευτές, ανά νόμισμα, στις 31.12.2000:

ΑΝΑΛΥΣΗ ΑΝΑ ΝΟΜΙΣΜΑ ΤΟΥ ΛΟΓΑΡΙΑΣΜΟΥ “ΠΡΟΜΗΘΕΥΤΕΣ” ΣΤΙΣ 31.12.2000		
Νόμισμα	Αποτίμηση υποχρέωσης σε εκατ. δρχ.	% επί του συνόλου
DEM	111,87	3,1%
EURO	3.452,90	96,9%
<b>Σύνολο υποχρεώσεων</b>	<b>3.564,77</b>	<b>100,0%</b>

Η χρονική ενηλικίωση λογαριασμού “Προμηθευτές” παρουσιάζεται στον ακόλουθο πίνακα:

ΧΡΟΝΙΚΗ ΕΝΗΛΙΚΙΩΣΗ ΥΠΟΛΟΙΠΟΥ ΠΡΟΜΗΘΕΥΤΩΝ ΣΤΙΣ 31.12.2001		
	Ποσά σε χιλ. €	%
1 – 30 ημέρες	1.541,52	43,2%
31-60 ημέρες	877,93	24,6%
61-90 ημέρες	587,76	16,5%
91-365 ημέρες	557,56	15,6%
<b>ΣΥΝΟΛΟ</b>	<b>3.564,77</b>	<b>100,0%</b>

### Επιταγές Πληρωτές

Το υπόλοιπο του λογαριασμού “Επιταγές Πληρωτές” στις 31.12.2001 παρουσιάζει υπόλοιπο € 2.433,17 χιλ. έναντι € 2.487,79 χιλ. στις 31.12.2000.

### Τράπεζες – Λογαριασμοί Βραχυπρόθεσμων Υποχρεώσεων

Ο λογαριασμός “Βραχυπρόθεσμες Τραπεζικές Υποχρεώσεις” της εταιρίας την 31.12.2001 ανήλθε σε € 16.605,55 χιλ. περίπου και αναλύεται ως εξής:

ΑΝΑΛΥΣΗ ΤΟΥ ΛΟΓΑΡΙΑΣΜΟΥ “ΒΡΑΧΥΠΡΟΘΕΣΜΕΣ ΥΠΟΧΡΕΩΣΕΙΣ ΠΡΟΣ ΤΡΑΠΕΖΕΣ” ΣΤΙΣ 31.12.2001		
ΤΡΑΠΕΖΑ	Νόμισμα	Ποσά σε χιλ. €
ALPHA BANK	Δραχμές	6.749,82
EFG EUROBANK ERGASIAS A.E.	Δραχμές	8.102,45
ΤΡΑΠΕΖΑ ΚΥΠΡΟΥ	Δραχμές	1.753,28
<b>ΣΥΝΟΛΟ</b>		<b>16.605,55</b>

### Προκαταβολές Πελατών

Το υπόλοιπο του λογαριασμού “Προκαταβολές Πελατών” στις 31.12.2001 ανήλθε σε € 2.278,93 χιλ. περίπου και αφορά σε προκαταβολές της εταιρίας PROMETHEUS GAS S.A.

### Υποχρεώσεις από Φόρους – Τέλη

Το υπόλοιπο του λογαριασμού “Υποχρεώσεις από φόρους – τέλη” στις 31.12.2001 ανέρχεται σε € 865,66 χιλ. Στον πίνακα που ακολουθεί παρουσιάζεται η ανάλυση του λογαριασμού “Υποχρεώσεις από φόρους – τέλη” στις 31.12.2001:

ΑΝΑΛΥΣΗ ΤΟΥ ΛΟΓ/ΣΜΟΥ “ΥΠΟΧΡΕΩΣΕΙΣ ΑΠΟ ΦΟΡΟΥΣ – ΤΕΛΗ”	
Λογαριασμοί	Ποσά σε χιλ. €
Φ.Π.Α. Ελληνικό Δημόσιο	129,86
Φόρος Μισθωτών Υπηρεσιών, Χαρτόσημο, ΟΓΑ και αποζημίωση	272,46
Φόρος Αμοιβών ελευθ. επαγγελματιών	70,91
Φόρος εισοδήματος φορολ. Κερδών	244,79
Χαρτόσημο εκμίσθωσης ακινήτων	2,14
Φόρος Αμοιβών Εργολάβων	113,07
Φόρος Υπεραξίας παγίων στοιχείων	32,43
<b>Σύνολο</b>	<b>865,66</b>

**Υποχρεώσεις προς Λοιπές Συμμετοχικού Ενδιαφέροντος Επιχειρήσεις**

Το υπόλοιπο του λογαριασμού “Υποχρεώσεις προς Λοιπές Συμμετοχικού Ενδιαφέροντος Επιχειρήσεις” στις 31.12.2001 ύψους € 3.542,94 χιλ. αφορά υποχρεώσεις κοινοπραξιών στις οποίες συμμετέχει η εταιρία. Η ανάλυση του λογαριασμού παρουσιάζεται στον ακόλουθο πίνακα:

ΑΝΑΛΥΣΗ ΤΟΥ ΛΟΓ/ΣΜΟΥ “ΥΠΟΧΡΕΩΣΕΙΣ ΠΡΟΣ ΛΟΙΠΕΣ ΣΥΜΜΕΤΟΧΙΚΟΥ ΕΝΔΙΑΦΕΡΟΝΤΟΣ ΕΠΙΧΕΙΡΗΣΕΙΣ” ΤΗΝ 31.12.2001	
	Ποσά σε χιλ. €
Κ/Ε ΡΔΣ	4,43
Κ/Ε ΠΕΡΙΣΤΕΡΙΟΥ	115,33
Κ/Ε ΑΣΤΑΚΟΥ	20,60
Κ/Ε ΜΕΓΑΛΟΠΟΛΗΣ	229,93
Κ/Ε ΜΑΚΡΥΧΩΡΑ - ΚΡΥΣΤΑΛΛΟΠΗΓΗ	206,43
Κ/Ε ΛΥΚΟΠΟΔΙ – ΜΑΚΡΥΧΩΡΑ	43,58
Κ/Ε ΟΔΩΝ – ΙΡΙΣ – ΘΕΜ.(ΤΕΜΠΗ)	200,09
Κ/Ε ΤΕΜΠΩΝ ΟΣΕ	1,09
Κ/Ε ΜΕΤΑΤΟΠΙΣΗΣ ΑΛΦΕΙΟΥ	592,28
Κ/Ε ΚΡΥΣΤΑΛΛΟΠΗΓΗ ΨΗΛΟΡΡΑΧΗ	291,76
Κ/Ε ΤΥΜΦΡΗΣΤΟΥ 1100	84,81
Κ/Ε 647/ΟΣΕ	734,50
Κ/Ε ΣΗΡΑΓΓΑΣ ΜΕΤΣΟΒΟΥ	337,29
Κ/Ε ΠΑΡΑΚΑΜΨΙΣ ΔΙΥΛΙΣΤΗΡΙΩΝ	118,33
Κ/Ε ΣΗΡΑΓΓΑ ΤΥΜΦΡΗΣΤΟΥ 1140	494,79
Κ/Ε ΚΑΛΛΙΔΡΟΜΟΥ 2 <sup>η</sup> ΕΚΤΕΛΕΣΤΡΙΑ	15,55
Κ/Ε ΠΟΛΥΜΥΛΟΥ	0,91
Κ/Ε ΚΑΛΛΙΔΡΟΜΟΥ 1 <sup>η</sup> ΕΚΤΕΛΕΣΤΡΙΑ	4,87
Κ/Ε ΑΤΕΡΜΩΝ ΑΣΠ-ΧΙΟΥ	46,37
<b>ΣΥΝΟΛΟ</b>	<b>3.542,94</b>

## 29.6 Χρηματοοικονομικοί Δείκτες

Στον παρακάτω πίνακα παρουσιάζονται οι χρηματοοικονομικοί δείκτες της ΟΔΩΝ ΚΑΙ ΟΔΟΣΤΡΩΜΑΤΩΝ Α.Ε. για τις χρήσεις 1999-2001:

ΒΑΣΙΚΟΙ ΧΡΗΜΑΤΟΟΙΚΟΝΟΜΙΚΟΙ ΔΕΙΚΤΕΣ			
ΧΡΗΣΗ	1999	2000	2001
<b>Δείκτες Εξέλιξης</b>			
Ετήσια μεταβολή κύκλου εργασιών (Εταιρίας & Κ/Ξ)	246,7%	59,7%	-1,4%
Ετήσια μεταβολή προ φόρων κερδών	457,1%	32,7%	-59,1%
Ετήσια μεταβολή μετά φόρων και Αμοιβών Δ.Σ. Κερδών	934,5%	24,4%	-99,9%
<b>Δείκτες Περιθωρίων Κέρδους</b>			
Μικτού κέρδους (Αμιγούς Κύκλου Εργασιών)	20,1%	13,2%	2,6%
Καθαρού κέρδους (προ φόρων) (Συνολικού Κύκλου Εργασιών)	12,1%	10,0%	4,2%
<b>Δείκτες Αποδοτικότητας (προ φόρων)</b>			
Αποδοτικότητα μέσου όρου ιδίων κεφαλαίων	24,7%	28,0%	10,3%
Αποδοτικότητα Συνολικών Απασχολούμενων Κεφαλαίων	11,6%	11,4%	3,9%
<b>Αποτελεσματικότητα (ημέρες)</b>			
Κυκλοφορία Αποθεμάτων	96	46	124
Κυκλοφορία Απαιτήσεων	62	70	36
Κυκλοφορία Προμηθευτών	63	91	96
<b>Δείκτες Ρευστότητας (1:1)</b>			
Γενική ρευστότητα	1,1	1,2	1,1
Ειδική ρευστότητα	1,0	1,1	0,9
<b>Δείκτες Χρηματ/κής Επιβάρυνσης (%)</b>			
Χρηματοοικονομικά Έξοδα/ Κέρδη προ φόρων και τόκων	0,31	0,26	0,34
<b>Δείκτες Δανειακής επιβάρυνσης (1:1)</b>			
Ξένα / Ίδια κεφάλαια	1,4	1,4	1,5
Τραπεζικός Δανεισμός / Ίδια Κεφάλαια	0,4	0,5	0,9

## 29.7 Ενοποιημένος Κύκλος Εργασιών και Αποτελέσματα Χρήσης

Στις Ενοποιημένες Οικονομικές Καταστάσεις της ΟΔΩΝ & ΟΔΟΣΤΡΩΜΑΤΩΝ Α.Ε. για τις χρήσεις 1999-2001 περιλαμβάνεται εκτός της εταιρίας και η ΙΝΒΕΣΤΟΥΡ Α.Ε.

Η εξέλιξη των αποτελεσμάτων της εταιρίας για τις χρήσεις 1999 - 2001 παρουσιάζεται στον ακόλουθο πίνακα:

<b>ΑΠΟΤΕΛΕΣΜΑΤΑ ΧΡΗΣΕΩΝ 1999 - 2001 ΤΗΣ ΟΔΩΝ ΚΑΙ ΟΔΟΣΤΡΩΜΑΤΩΝ Α.Ε.</b>			
(σε χιλ. €)	<b>1999</b>	<b>2000</b>	<b>2001</b>
Αμιγής Κύκλος Εργασιών Εταιρίας	14.233,51	26.296,18	23.477,06
Κύκλος Εργασιών από Κοινοπραξίες	15.591,27	21.321,08	23.472,86
<b>Σύνολο Κύκλου Εργασιών</b>	<b>29.824,78</b>	<b>47.617,26</b>	<b>46.949,92</b>
Μείον: Κόστος Εκτέλεσης Έργων <sup>(1)</sup>	11.367,62	22.838,48	22.856,30
Μικτό κέρδος από Αμιγή κύκλο εργασιών	2.865,89	3.457,70	620,76
% επί του αμιγούς κύκλου εργασιών	20,1%	13,1%	2,6%
Πλέον: Άλλα έσοδα εκμετάλλευσης	79,63	71,02	99,04
Σύνολο	2.945,53	3.528,72	719,80
Μείον: Έξοδα Διοικητικής Λειτουργίας <sup>(1)</sup>	1.112,39	1.512,12	1.837,02
Έξοδα Λειτουργίας Διάθεσης <sup>(1)</sup>	0,00	0,00	0,00
Σύνολο εξόδων	1.112,39	1.512,12	1.837,02
% επί του αμιγούς κύκλου εργασιών	7,8%	5,8%	7,8%
Λειτουργικό αποτέλεσμα <sup>(1)</sup>	<b>1.833,14</b>	<b>2.016,60</b>	<b>-1.117,21</b>
% επί αμιγούς κύκλου εργασιών	12,9%	7,7%	-4,8%
Πλέον: Έσοδα συμμετοχών από κοινοπραξίες	3.720,25	5.142,82	4.821,27
% επί του κύκλου εργασιών από Κ/Ξ	23,9%	24,1%	20,5%
Πλέον: Έσοδα χρεογράφων	116,36	139,17	80,31
Μείον: Ζημίες Συμμετοχών	0,00	0,00	0,00
Πλέον: Έκτακτα και ανόργανα έσοδα	27,34	117,28	15,66
Μείον: Έκτακτα και ανόργανα έξοδα	141,58	381,04	129,61
<b>Κέρδη προ Τόκων, Αποσβέσεων και Φόρων</b>	<b>5.555,51</b>	<b>7.034,83</b>	<b>3.670,42</b>
% επί συνολικού κύκλου εργασιών	18,6%	14,8%	7,8%
Πλέον: Πιστωτικοί τόκοι & Συναφή έσοδα	0,00	0,00	0,00
Μείον: Χρεωστικοί τόκοι & Συναφή έξοδα	1.652,83	1.693,69	1.002,88
<b>Κέρδη προ Αποσβέσεων και Φόρων</b>	<b>3.902,68</b>	<b>5.341,14</b>	<b>2.667,54</b>
% επί συνολικού κύκλου εργασιών	13,1%	11,2%	5,7%
% επί του αμιγούς κύκλου εργασιών	27,4%	20,3%	11,4%
Αποσβέσεις	472,37	682,69	828,00
<b>Κέρδη προ φόρων</b>	<b>3.430,31</b>	<b>4.658,45</b>	<b>1.839,53</b>
% επί συνολικού κύκλου εργασιών	11,5%	9,8%	3,9%
% επί του αμιγούς κύκλου εργασιών	24,1%	17,7%	7,8%
Μείον: Φόροι χρήσεως και λοιποί φόροι	1.397,26	1.917,36	1.746,52
Μείον: Αμοιβές Δ.Σ.	117,39	264,12	205,43
<b>Κέρδη μετά από φόρους χρήσεως και αμοιβές Δ.Σ.</b>	<b>1.915,66</b>	<b>2.476,96</b>	<b>-112,42</b>
% επί συνολικού κύκλου εργασιών	6,4%	5,2%	-0,2%
% επί του αμιγούς κύκλου εργασιών	13,5%	9,4%	-0,5%
Μείον: φόροι φορολογικού ελέγχου	0,15	17,27	0,00
<b>Κέρδη μετά από φόρους χρήσεως, αμοιβές Δ.Σ. και φόρους φορολογικού ελέγχου</b>	<b>1.915,51</b>	<b>2.459,70</b>	<b>-112,42</b>
% επί συνολικού κύκλου εργασιών	6,4%	5,2%	-0,2%
% επί του αμιγούς κύκλου εργασιών	13,5%	9,4%	-0,5%

<sup>(1)</sup> Για τον υπολογισμό του μικτού κέρδους και του λειτουργικού αποτελέσματος έχουν αφαιρεθεί οι αποσβέσεις από το κόστος εκτέλεσης έργων, τα έξοδα διοίκησης και διάθεσης.

Σημειώνεται ότι την 28η Φεβρουαρίου του 2002 η εταιρία ΙΝΒΕΣΤΟΥΡ πωλήθηκε έναντι € 2.999.899,00 στους κ. Νικ. Παράσχη, κα. Λυδία Παράσχη-Κότσα, κα. Πόλη Παράσχη και κα. Μυρτώ Παράσχη. Επισημαίνεται ότι το ανωτέρω τίμημα των € 2.999.989,00 εισπράχθηκε στις 28.01.2002.

## 29.8 Ενοποιημένη Οικονομική Κατάσταση

Στον παρακάτω πίνακα παρουσιάζονται τα στοιχεία της οικονομικής κατάστασης της ΟΔΩΝ & ΟΔΟΣΤΡΩΜΑΤΩΝ Α.Ε. για την περίοδο 1999 – 2001:

ΙΣΟΛΟΓΙΣΜΟΙ ΧΡΗΣΕΩΝ 1999 - 2001			
(σε χιλ. €)	1999	2000	2001
<b>Ε Ν Ε Ρ Γ Η Τ Ι Κ Ο</b>			
Αναπόσβεστα έξοδα εγκατάστασης	145,00	82,33	57,53
Ασώματες ακινητοποιήσεις	0,00	0,00	0,00
Μείον: Συσσωρευμένες αποσβέσεις	0,00	0,00	0,00
Αναπόσβεστες ασώματες ακινητοποιήσεις	<u>0,00</u>	<u>0,00</u>	<u>0,00</u>
Ενσώματες ακινητοποιήσεις	16.228,27	20.579,41	20.359,24
Μείον: Συσσωρευμένες αποσβέσεις	3.347,64	3.921,14	4.276,75
Αναπόσβεστες Ενσώματες Ακινήσεις	<u>12.880,63</u>	<u>16.658,27</u>	<u>16.082,49</u>
Συμμετοχές σε συνδεδεμένες επιχειρήσεις	0,00	152,60	293,47
Λοιπές μακροπρόθεσμες απαιτήσεις	12,32	14,12	20,36
<b>Σύνολο πάγιου ενεργητικού</b>	<b>12.892,94</b>	<b>16.825,00</b>	<b>16.396,32</b>
Αποθέματα	2.997,08	2.892,05	7.791,77
Πελάτες & Απαιτήσεις κατά συνδεδεμένων	15.605,07	23.710,65	19.997,80
Λοιπές απαιτήσεις	2.558,27	4.663,62	3.906,35
Χρεόγραφα	0,00	0,00	2.642,71
Διαθέσιμα	930,43	1.363,17	425,17
<b>Σύνολο κυκλοφορούντος ενεργητικού</b>	<b>22.090,85</b>	<b>32.629,49</b>	<b>34.763,81</b>
Μεταβατικοί λογαριασμοί ενεργητικού	43,39	38,10	84,09
<b>ΣΥΝΟΛΟ ΕΝΕΡΓΗΤΙΚΟΥ</b>	<b>35.172,18</b>	<b>49.574,91</b>	<b>51.301,75</b>
<b>Π Α Θ Η Τ Ι Κ Ο</b>			
<b>Μετοχικό κεφάλαιο</b>	<b>7.081,71</b>	<b>8.804,38</b>	<b>7.081,71</b>
- Καταβεβλημένο	7.081,71	7.081,71	7.081,71
- Οφειλόμενο	0,00	1.722,67	0,00
Διαφορές αναπροσαρμογής & επιχορηγήσεις	44,52	1.441,61	3.174,54
Αποθεματικά κεφάλαια	1.210,83	1.546,97	1.671,38
Αποτελέσματα εις νέο	110,90	1.452,78	205,26
Διαφορές ενοποίησης	5.689,13	7.786,13	
<b>Σύνολο Ιδίων Κεφαλαίων</b>	<b>14.137,08</b>	<b>21.031,87</b>	<b>18.186,09</b>
<b>Προβλέψεις</b>	<b>89,33</b>	<b>89,33</b>	<b>89,33</b>
<b>Σύνολο μακροπρόθεσμων υποχρεώσεων</b>	<b>2,55</b>	<b>4,31</b>	<b>4,31</b>
Προμηθευτές – Γραμμάτια πληρωτέα – Επιταγές πληρωτέες	1.957,86	5.685,42	5.999,09
Βραχυπρόθεσμες υποχρεώσεις Τράπεζες	6.123,02	9.432,66	16.605,55
Φόροι - Τέλη - Ασφαλιστικά ταμεία	975,33	1.682,33	1.171,62
Μερίσματα πληρωτέα	2.575,41	3.528,76	2.594,27
Λοιπές βραχυπρόθεσμες υποχρεώσεις	9.035,36	7.684,06	6.326,22
<b>Σύνολο βραχυπρόθεσμων υποχρεώσεων</b>	<b>20.666,98</b>	<b>28.013,23</b>	<b>32.696,75</b>
Μεταβατικοί λογαριασμοί παθητικού	276,24	436,17	325,26
<b>ΣΥΝΟΛΟ ΠΑΘΗΤΙΚΟΥ</b>	<b>35.172,18</b>	<b>49.574,91</b>	<b>51.301,75</b>

## **ΚΕΦΑΛΑΙΟ 3: ΠΕΡΙΓΡΑΦΗ ΤΗΣ ΣΥΓΧΩΝΕΥΣΗΣ**

### **3.1 Γενικά**

Η Επαναληπτική Γενική Συνέλευση των μετόχων της ΑΛΤΕ Α.Τ.Ε. της 5/8/2002 αποδεχόμενη την σχετική εισήγηση του Διοικητικού Συμβουλίου και μετά από ακρόαση της σχετικής έκθεσης αυτού, ενέκρινε το Σχέδιο Σύμβασης Συγχώνευσης δια απορροφήσεως των εταιριών ΙΡΙΣ Α.Ε., ΚΟΡΟΝΤΖΗΣ Α.Ε., ΑΝΝΕΞ Α.Τ.Ε., ΘΕΜΕΛΙΟ 79 Α.Ε., ΔΩΡΙΚΗ Α.Τ.Ε., Γ. ΣΧΟΙΝΑΣ Α.Τ.Ε. και ΟΔΩΝ & ΟΔΟΣΤΡΩΜΑΤΩΝ Α.Ε. από την ΑΛΤΕ Α.Τ.Ε. Στην εν λόγω Γενική Συνέλευση παραστάθηκαν μέτοχοι που εκπροσωπούν το 66,859% του συνόλου των μετοχών της Εταιρίας. Υπέρ της συγχώνευσης ψήφισε το 100% του συνόλου των μετοχών που εκπροσωπήθηκαν στην ανωτέρω Επαναληπτική Γενική Συνέλευση των μετόχων της ΑΛΤΕ Α.Τ.Ε.

Η συγχώνευση καθώς και όλες οι σχετικές νόμιμες ενέργειες για την υλοποίηση αυτής ενεκρίθησαν ομόφωνα και από :

1. Την Έκτακτη Γενική Συνέλευση των μετόχων της ΙΡΙΣ Α.Ε. της 05.08.2002, στην οποία παρέστησαν μέτοχοι εκπροσωπώντας το 100,00% του μετοχικού της κεφαλαίου. Υπέρ της συγχώνευσης ψήφισε το 100% των μετόχων που εκπροσωπήθηκαν στην Γενική Συνέλευση.
2. Την Έκτακτη Γενική Συνέλευση των μετόχων της ΚΟΡΟΝΤΖΗΣ Α.Ε. της 05.08.2002, στην οποία παρέστησαν μέτοχοι εκπροσωπώντας το 100,00% του μετοχικού της κεφαλαίου. Υπέρ της συγχώνευσης ψήφισε το 100% των μετόχων που εκπροσωπήθηκαν στην Γενική Συνέλευση.
3. Την Έκτακτη Γενική Συνέλευση των μετόχων της ΑΝΝΕΞ Α.Τ.Ε. της 05.08.2002, στην οποία παρέστησαν μέτοχοι εκπροσωπώντας το 100,00% του μετοχικού της κεφαλαίου. Υπέρ της συγχώνευσης ψήφισε το 100% των μετόχων που εκπροσωπήθηκαν στην Γενική Συνέλευση.
4. Την Έκτακτη Γενική Συνέλευση των μετόχων της ΘΕΜΕΛΙΟ 79 Α.Ε. της 05.08.2002, στην οποία παρέστησαν μέτοχοι εκπροσωπώντας το 100,00% του μετοχικού της κεφαλαίου. Υπέρ της συγχώνευσης ψήφισε το 100% των μετόχων που εκπροσωπήθηκαν στην Γενική Συνέλευση.
5. Την Έκτακτη Γενική Συνέλευση των μετόχων της ΔΩΡΙΚΗ Α.Τ.Ε. της 05.08.2002, στην οποία παρέστησαν μέτοχοι εκπροσωπώντας το 100,00% του μετοχικού της κεφαλαίου. Υπέρ της συγχώνευσης ψήφισε το 100% των μετόχων που εκπροσωπήθηκαν στην Γενική Συνέλευση.
6. Την Έκτακτη Γενική Συνέλευση των μετόχων της Γ. ΣΧΟΙΝΑΣ Α.Τ.Ε. της 05.08.2002, στην οποία παρέστησαν μέτοχοι εκπροσωπώντας το 100,00% του μετοχικού της κεφαλαίου. Υπέρ της συγχώνευσης ψήφισε το 100% των μετόχων που εκπροσωπήθηκαν στην Γενική Συνέλευση.
7. Την Έκτακτη Γενική Συνέλευση των μετόχων της ΟΔΩΝ & ΟΔΟΣΤΡΩΜΑΤΩΝ Α.Ε. της 05.08.2002, στην οποία παρέστησαν μέτοχοι εκπροσωπώντας το 98,92% του μετοχικού της κεφαλαίου. Υπέρ της συγχώνευσης ψήφισε το 100% των μετόχων που εκπροσωπήθηκαν στην Γενική Συνέλευση.

Η συγχώνευση έγινε σύμφωνα με τις διατάξεις των άρθρων 68-78 του Κ.Ν. 2190/1920 και τις διατάξεις των άρθρων 1-5 του Ν. 2166/1993, όπως ισχύουν σήμερα, με εισφορά στην Απορροφούσα εταιρία ολόκληρης της περιουσίας (Ενεργητικού και Παθητικού) των Απορροφούμενων εταιριών βάσει των στοιχείων των Ισολογισμών Μετασχηματισμού της 28.02.2002.

Η Σύμβαση Συγχώνευσης έλαβε τον τύπο του συμβολαιογραφικού εγγράφου με αριθμό συμβολαίου 14217/29.08.2002 της συμβολαιογράφου Αθηνών κας. Ελένης Κωνσταντινίδου - Θεοδωρακοπούλου. Το σχέδιο σύμβασης συγχώνευσης εγκρίθηκε από τα Δ.Σ. των εταιριών ΑΛΤΕ Α.Τ.Ε., ΙΡΙΣ Α.Ε., ΚΟΡΟΝΤΖΗΣ Α.Ε., ΑΝΝΕΞ Α.Τ.Ε., ΘΕΜΕΛΙΟ 79 Α.Ε., ΔΩΡΙΚΗ Α.Τ.Ε., Γ. ΣΧΟΙΝΑΣ Α.Τ.Ε. και ΟΔΩΝ & ΟΔΟΣΤΡΩΜΑΤΩΝ Α.Ε. στις 19 Απριλίου 2002.

Περίληψη του Σχεδίου Σύμβασης Συγχώνευσης δημοσιεύτηκε εγκαίρως στον ημερήσιο Τύπο στο υπ' αριθμ. 16377/7.6.2002 φύλλο της ημερήσιας πολιτικής εφημερίδας "ΤΟ ΒΗΜΑ" και στο 5121/7.6.2002 φύλλο της ημερήσιας οικονομικής εφημερίδας "ΚΕΡΔΟΣ" και αντίγραφο του περιλαμβάνεται στο Παράρτημα του παρόντος Πληροφοριακού Δελτίου.

Η συγχώνευση των εταιριών ΑΛΤΕ Α.Τ.Ε., ΙΡΙΣ Α.Ε., ΚΟΡΟΝΤΖΗΣ Α.Ε., ΑΝΝΕΞ Α.Τ.Ε., ΘΕΜΕΛΙΟ 79 Α.Ε., ΔΩΡΙΚΗ Α.Τ.Ε., Γ. ΣΧΟΙΝΑΣ Α.Τ.Ε. και ΟΔΩΝ & ΟΔΟΣΤΡΩΜΑΤΩΝ Α.Ε. ολοκληρώθηκε στις 11.09.2002, κατά την οποία καταχωρήθηκε στο Μητρώο Ανωνύμων Εταιριών η υπ' αριθμόν Κ2-11510 απόφαση του Υπουργείου Ανάπτυξης που ενέκρινε την παρούσα συγχώνευση και θα δημοσιευθεί στην Εφημερίδα της Κυβερνήσεως.

Με απόφαση της Επαναληπτικής Γενικής Συνέλευσης των μετόχων της ΑΛΤΕ Α.Τ.Ε. της 05.08.2002, η οποία αποφάσισε την συγχώνευση της ΑΛΤΕ Α.Τ.Ε. με απορρόφηση των εταιριών ΙΡΙΣ Α.Ε., ΚΟΡΟΝΤΖΗΣ Α.Ε., ΑΝΝΕΞ Α.Τ.Ε., ΘΕΜΕΛΙΟ 79 Α.Ε., ΔΩΡΙΚΗ Α.Τ.Ε., Γ. ΣΧΟΙΝΑΣ Α.Τ.Ε. και ΟΔΩΝ & ΟΔΟΣΤΡΩΜΑΤΩΝ Α.Ε. καθώς και την κεφαλαιοποίηση αποθεματικών (λογ/μός 41.05) ύψους € 0,26 της Απορροφούσας εταιρίας, για λόγους στρογγυλοποίησης, το μετοχικό κεφάλαιο της Απορροφούσας Εταιρίας, το οποίο πριν την συγχώνευση ανερχόταν στο ποσό των € 11.895.000,00 διαιρούμενο σε 39.650.000 κοινές ονομαστικές μετοχές, ονομαστικής αξίας € 0,30 η κάθε μία, αυξήθηκε κατά το ποσό των € 10.102.016,40.

Πιο συγκεκριμένα, το μετοχικό κεφάλαιο της Απορροφούσας Εταιρίας μετά τη συγχώνευση θα αυξηθεί κατά το εισφερόμενο ποσό του 100% του μετοχικού κεφαλαίου της Απορροφούμενης εταιρίας ΟΔΩΝ &



**Πληροφοριακό Δελτίο ΑΛΤΕ Α.Τ.Ε.**

ΟΔΟΣΤΡΩΜΑΤΩΝ Α.Ε. ήτοι € 7.081.708, του 50% του μετοχικού κεφαλαίου της Απορροφούμενης εταιρίας ΘΕΜΕΛΙΟ 79 Α.Ε. ήτοι € 881.878,21, του 50% του μετοχικού κεφαλαίου της Απορροφούμενης εταιρίας ΔΩΡΙΚΗ Α.Τ.Ε. ήτοι € 360.000 και του 30% του μετοχικού κεφαλαίου της Απορροφούμενης εταιρίας ΚΟΡΟΝΤΖΗΣ Α.Ε. ήτοι € 1.778.429,93.

Όπως προκύπτει από τα ανωτέρω, εξαιρούνται τα μετοχικά κεφάλαια των εταιριών ΙΡΙΣ Α.Ε., ΑΝΝΕΞ Α.Τ.Ε. και Γ. ΣΧΟΙΝΑΣ Α.Τ.Ε. στα οποία συμμετέχει η ΑΛΤΕ Α.Τ.Ε. με ποσοστό 100%, το μετοχικό κεφάλαιο της εταιρίας ΚΟΡΟΝΤΖΗΣ Α.Ε. στην οποία συμμετέχει η ΑΛΤΕ Α.Τ.Ε. με ποσοστό 70% καθώς και τα μετοχικά κεφάλαια των εταιριών ΘΕΜΕΛΙΟ 79 Α.Ε. και ΔΩΡΙΚΗ Α.Τ.Ε. στις οποίες θα συμμετέχει η ΑΛΤΕ Α.Τ.Ε. με ποσοστό 50%, πλέον € 0,26 με κεφαλαιοποίηση αποθεματικού (λογ/μός 41.05) της Απορροφούσας εταιρίας για λόγους στρογγυλοποίησης.

Μετά την ολοκλήρωση της συγχώνευσης, το μετοχικό κεφάλαιο της Απορροφούσας Εταιρίας θα ανέρχεται στο ποσό των € 21.997.016,40 διαιρούμενο σε 73.323.388 κοινές ονομαστικές μετοχές, ονομαστικής αξίας € 0,30 η κάθε μία.

Στον ακόλουθο πίνακα παρουσιάζονται το Μετοχικό Κεφάλαιο της Απορροφούσας, όπως θα προκύψει μετά την ολοκλήρωση της συγχώνευσης:

<b>Μετοχικό Κεφάλαιο της Νέας Εταιρίας (ποσά σε €)</b>		
<b>Μετοχικό κεφάλαιο (πριν τη συγχώνευση)</b>		
ΑΛΤΕ Α.Τ.Ε.	Μετοχικό Κεφάλαιο:	<b>11.895.000,00</b>
	Ονομαστική Αξία:	0,30
	Αριθμός μετοχών:	39.650.000
<b>(Παρούσα αύξηση λόγω της συγχώνευσης)</b>		
ΙΡΙΣ Α.Ε.	Μετοχικό Κεφάλαιο:	3.516.000,00
	Μείον: Συμμετοχή της Απορροφώσας	(3.516.000,00)
	Σύνολο:	<b>0,00</b>
ΚΟΡΟΝΤΖΗΣ Α.Ε.	Μετοχικό Κεφάλαιο:	5.928.099,78
	Μείον: Συμμετοχή της Απορροφώσας	(4.149.669,85)
	Σύνολο:	<b>1.778.429,93</b>
ΑΝΝΕΞ Α.Τ.Ε.	Μετοχικό Κεφάλαιο:	3.744.680,85
	Μείον: Συμμετοχή της Απορροφώσας	(3.744.680,85)
	Σύνολο:	<b>0,00</b>
ΘΕΜΕΛΙΟ 79 Α.Ε.	Μετοχικό Κεφάλαιο:	1.763.756,42
	Μείον: Συμμετοχή της Απορροφώσας	(881.878,21)
	Σύνολο:	<b>881.878,21</b>
ΔΩΡΙΚΗ Α.Τ.Ε.	Μετοχικό Κεφάλαιο:	720.000,00
	Μείον: Συμμετοχή της Απορροφώσας	(360.000,00)
	Σύνολο:	<b>360.000,00</b>
Γ. ΣΧΟΙΝΑΣ Α.Τ.Ε.	Μετοχικό Κεφάλαιο:	366.875,00
	Μείον: Συμμετοχή της Απορροφώσας	(366.875,00)
	Σύνολο:	<b>0,00</b>
ΟΔΩΝ & ΟΔΟΣΤΡΩΜΑΤΩΝ Α.Ε.	Μετοχικό Κεφάλαιο:	7.081.708,00
	Μείον: Συμμετοχή της Απορροφώσας	(0,00)
	Σύνολο:	<b>7.081.708,00</b>
Πλέον : Κεφαλαιοποίηση Αποθεματικών		0,26
<b>Μετοχικό Κεφάλαιο μετά τη Συγχώνευση</b>		
ΑΛΤΕ Α.Τ.Ε.	Μετοχικό Κεφάλαιο:	<b>21.997.016,40</b>
	Ονομαστική Αξία:	<b>0,30</b>
	Αριθμός μετοχών:	<b>73.323.388</b>

Κατά τη διαδικασία της συγχώνευσης, τηρήθηκαν όλες οι κατά νόμο προβλεπόμενες διαδικασίες, διατυπώσεις, ανακοινώσεις, δημοσιεύσεις και προθεσμίες, όπως ορίζονται και δόθηκε η δυνατότητα στους μετόχους και τους πιστωτές συγχωνευόμενων εταιριών να λάβουν εγκαίρως γνώση για την διαδικασία συγχώνευσης.

Σύμφωνα με τη Διοίκηση της Εταιρίας, εκτιμάται ότι η συγκέντρωση επιχειρήσεων που δημιουργείται από την συγχώνευση με απορρόφηση των εταιριών ΙΡΙΣ Α.Ε., ΚΟΡΟΝΤΖΗΣ Α.Ε., ΑΝΝΕΞ Α.Τ.Ε., ΘΕΜΕΛΙΟ 79 Α.Ε., ΔΩΡΙΚΗ Α.Τ.Ε., Γ. ΣΧΟΙΝΑΣ Α.Τ.Ε. και ΟΔΩΝ & ΟΔΟΣΤΡΩΜΑΤΩΝ Α.Ε. από την ΑΛΤΕ Α.Τ.Ε. δεν εμπίπτει σε

κανένα από τα κριτήρια του Ν. 703/1977 (όπως τροποποιήθηκε από τον Ν. 2837/2000). Ως συνέπεια του ανωτέρω, δεν έγινε κατάθεση στην Επιτροπή Ανταγωνισμού, γνωστοποίησης συγκέντρωσης επιχειρήσεων.

### 3.2 Οικονομικά Στοιχεία Ισολογισμών Μετασχηματισμού

Οι Ισολογισμοί Μετασχηματισμού των απορροφούμενων εταιριών καθώς και ο προσωρινός Ισολογισμός της Απορροφούσας εταιρίας, που παρουσιάζονται στην παρούσα ενότητα του Πληροφοριακού Δελτίου, δημοσιεύθηκαν στο υπ' αριθμ. 13626/1.8.2002 φύλλο της ημερήσιας πολιτικής εφημερίδος "ΤΟ ΒΗΜΑ" και στο 5168/1.8.2002 φύλλο της ημερήσιας οικονομικής εφημερίδος "ΚΕΡΔΟΣ".

Στους ακόλουθους πίνακες παρουσιάζεται συνοπτικά ο ισολογισμός μετασχηματισμού της 28.02.2002 της Απορροφούμενης εταιρίας "ΙΡΙΣ Α.Ε." :

<b>ΑΠΟΤΕΛΕΣΜΑΤΑ ΧΡΗΣΕΩΣ ΤΗΣ ΙΡΙΣ Α.Ε.</b>	
<b>(Ποσά σε χιλ. €)</b>	<b>01.01 - 28.02.2002</b>
<b>Κύκλος Εργασιών</b>	
Αμιγής Εταιρίας	0,00
Κύκλος Εργασιών από Κοινοπραξίες	844,64
<b>Σύνολο Κύκλου Εργασιών</b>	<b>844,64</b>
Μείον: Κόστος Εκτέλεσης Έργων (προ αποσβέσεων)	71,78
<b>Μικτό Κέρδος από Αμιγή Κύκλο Εργασιών <sup>(1)</sup></b>	<b>(71,78)</b>
% επί του αμιγούς κύκλου εργασιών	n/a
Πλέον: Άλλα Έσοδα Εκμετάλλευσης	9,02
<b>Σύνολο</b>	<b>(62,77)</b>
Μείον: Έξοδα διοικητικής λειτουργίας (προ αποσβέσεων)	26,22
% επί του αμιγούς κύκλου εργασιών	n/a
Μείον: Έξοδα λειτουργίας διάθεσης	0,00
% επί του αμιγούς κύκλου εργασιών	n/a
<b>Λειτουργικό Αποτέλεσμα <sup>(1)</sup></b>	<b>(88,99)</b>
% επί του αμιγούς κύκλου εργασιών	n/a
Πλέον: Έσοδα Συμμετοχών	147,14
Πλέον: Έσοδα Χρεογράφων	0,00
Μείον: Ζημίες πώλησης συμμετοχών & χρεογράφων	112,41
Πλέον: Έκτακτα και Ανόργανα Έσοδα & Κέρδη	30,12
Μείον: Έκτακτα και Ανόργανα Έξοδα, Ζημίες & Προβλέψεις	22,80
<b>Κέρδη προ Τόκων, Αποσβέσεων και Φόρων Χρήσης</b>	<b>(46,94)</b>
% επί του συνολικού κύκλου εργασιών	n/a
Πλέον: Πιστωτικοί Τόκοι	0,10
Μείον: Χρεωστικοί Τόκοι	38,16
<b>Κέρδη προ Αποσβέσεων και Φόρων Χρήσης</b>	<b>(84,99)</b>
% επί του συνολικού κύκλου εργασιών	-10,1%
Αποσβέσεις	72,51
<b>Κέρδη Χρήσης προ Φόρων</b>	<b>(157,50)</b>
% επί του συνολικού κύκλου εργασιών	-18,6%
Μείον: Φόροι χρήσης & λοιποί φόροι	29,56
Μείον: Αμοιβές Δ.Σ.	0,00
<b>Κέρδη μετά από Φόρους Χρήσης &amp; Αμοιβές Δ.Σ.</b>	<b>(187,06)</b>
% επί του συνολικού κύκλου εργασιών	-22,1%
Μείον: Φόροι φορολογικού ελέγχου προηγ. Χρήσεων	0,00
<b>Κέρδη μετά από Φόρους Χρήσης, Αμοιβές Δ.Σ. και Φόρους φορολογικού ελέγχου προηγ. Χρήσεων</b>	<b>(187,06)</b>
% επί του συνολικού κύκλου εργασιών	-22,1%

(1) Για τον υπολογισμό του λειτουργικού αποτελέσματος έχουν αφαιρεθεί προηγουμένως οι αποσβέσεις από το κόστος εκτέλεσης έργων και τα έξοδα διοικητικής λειτουργίας.

## ΙΣΟΛΟΓΙΣΜΟΣ ΜΕΤΑΣΧΗΜΑΤΙΣΜΟΥ 28.02.2002

ΕΝΕΡΓΗΤΙΚΟ (Ποσά σε χιλ. €)	28.02.2002
Έξοδα Εγκατάστασης	434,80
Μείον: Συσσωρευμένες Αποσβέσεις	226,14
<b>Αναπόσβεστα Έξοδα Εγκατάστασης</b>	<b>208,66</b>
Ασώματες Ακινήτοποιήσεις	0,00
Μείον: Συσσωρευμένες Αποσβέσεις	0,00
<b>Αναπόσβεστα Ασώματες Ακινήτοποιήσεις</b>	<b>0,00</b>
Ενσώματες Ακινήτοποιήσεις	3.543,59
Μείον: Συσσωρευμένες Αποσβέσεις	2.015,71
<b>Αναπόσβεστες Ενσώματες Ακινήτοποιήσεις</b>	<b>1.527,88</b>
Συμμετοχές & Μακροπρόθεσμες Απαιτήσεις	471,62
<b>Σύνολο Παγίου Ενεργητικού</b>	<b>1.999,50</b>
Αποθέματα	3.055,70
Πελάτες – Γραμμάτια & Απαιτήσεις κατά συνδεδεμένων επιχειρήσεων	5.878,35
Λοιπές Απαιτήσεις	11.676,48
Χρεόγραφα	0,00
Διαθέσιμα	193,01
<b>Σύνολο Κυκλοφορούντος Ενεργητικού</b>	<b>20.803,55</b>
Μεταβατικοί λογαριασμοί Ενεργητικού	1.020,68
<b>ΣΥΝΟΛΟ ΕΝΕΡΓΗΤΙΚΟΥ</b>	<b>24.032,40</b>
<b>ΠΑΘΗΤΙΚΟ</b>	
Μετοχικό Κεφάλαιο	3.516,00
Διαφορά από έκδοση μετοχών υπέρ το άρτιο	1.447,80
Διαφορές Αναπροσαρμογής – Επιχορηγήσεις επενδύσεων	42,39
Αποθεματικά Κεφάλαια	9.710,20
Αποτελέσματα εις Νέο	(187,06)
<b>Σύνολο Ιδίων Κεφαλαίων</b>	<b>14.529,33</b>
<b>Προβλέψεις</b>	<b>205,43</b>
<b>Σύνολο μακροπρόθεσμων υποχρεώσεων</b>	<b>0,47</b>
Προμηθευτές - Γραμμάτια & Επιταγές Πληρωτέες	2.458,69
Τράπεζες λογ. βραχυπρόθεσμων υποχρεώσεων	3.063,07
Φόροι – Τέλη - Ασφαλιστικοί Οργανισμοί	580,88
Μερίσματα Πληρωτέα	352,16
Λοιπές Βραχυπρόθεσμες Υποχρεώσεις	2.842,37
<b>Σύνολο βραχυπρόθεσμων υποχρεώσεων</b>	<b>9.297,18</b>
Μεταβατικοί λογαριασμοί παθητικού	0,00
<b>ΣΥΝΟΛΟ ΠΑΘΗΤΙΚΟΥ</b>	<b>24.032,40</b>

Ο Ισολογισμός Μετασχηματισμού της ΙΡΙΣ Α.Ε. της 28.02.2002, ελέγχθηκε από την Ορκωτό Ελεγκτή κα. Βενετία Τριαντοπούλου-Αναστασοπούλου της ελεγκτικής εταιρίας ΒΚΡ Πρότυπος Ελεγκτική Α.Ε. (Α.Μ.Σ.Ο.Ε. 12391, Διεύθυνση εργασίας: Πατησίων 81 και Χέυδεν 104 34, Αθήνα τηλ: (010) 82 17 572 - 82 17 629).

Το σχετικό πιστοποιητικό ελέγχου παρατίθεται στο συνημμένο Παράρτημα κάτω από τον Ισολογισμό περιόδου.

Οι σημειώσεις της ΙΡΙΣ Α.Ε. καθώς και οι παρατηρήσεις του Ορκωτού της Ελεγκτή που περιλαμβάνονται στον Ισολογισμό Μετασχηματισμού της 28.02.2002, έχουν ως εξής:

**Σημειώσεις Εταιρίας**

1. Η τελευταία αναπροσαρμογή της αξίας των ακινήτων της εταιρίας έγινε στη χρήση 2000 σύμφωνα με τον Ν.2065/92.
2. Υφίσταται βάρη επί των ακινήτων της εταιρίας 50 εκατ. δρχ.
3. Με την από 21.1.2002 απόφαση του Διοικητικού Συμβουλίου της εταιρίας αποφασίσθηκε η συγχώνευσή της με απορρόφηση από την εταιρία ΑΛΤΕ Α.Τ.Ε. Με την ίδια απόφαση ορίστηκε ημερομηνία μετασχηματισμού η 28.02.2002.
4. Η τήρηση του Ευρώ άρχισε από 01.01.2002.

5. Αποσβέσεις έχουν διενεργηθεί μέχρι 28.02.2002.
6. Διευκρινίζεται ότι τα αντίστοιχα ποσά της προηγούμενης χρήσεως παρατίθενται όπως περιλαμβάνονται στον Ισολογισμό της 31.12.2001.
7. Με την από 04.02.2002 απόφαση της Έκτακτης Γενικής Συνέλευσης έγινε μείωση του μετοχικού κεφαλαίου (Ευρώ 5.643,43) για την προσαρμογή του σε Ευρώ.

#### **Παρατηρήσεις Ορκωτού Ελεγκτή**

1. Ο λογαριασμός του Ενεργητικού Γ ΙΙΙ 1, αντιπροσωπεύει την αξία κήσεως συμμετοχής της εταιρίας σε Κοινοπραξίες οι οποίες δεν ελέγχονται από Ορκωτό Ελεγκτή Λογιστή.
2. Η εταιρία βασιζόμενη στη διάταξη του άρθρ. 31 του Ν. 2238/94 και την υπ' αριθμ. 205/1988 Γνωμοδότηση των Νομικών Συμβούλων Διοικήσεως δε σχημάτισε όπως και στην προηγούμενη χρήση πρόβλεψη για αποζημίωση του προσωπικού της λόγω συνταξιοδότησεως. Αν σχηματιζόταν τέτοια πρόβλεψη για το σύνολο του προσωπικού της εταιρίας αυτή θα ανερχόταν σε € 38.151 περίπου.
3. Τα κονδύλια των λογαριασμών "έσοδα συμμετοχών" και "ζημιές από Κ/Ξ συμμετοχής μας" της Κατάστασης Αποτελεσμάτων χρήσεως, προκύπτουν από προσωρινές βεβαιώσεις Κοινοπραξιών οι οποίες δεν έχουν ελεγχθεί από Ορκωτό Ελεγκτή Λογιστή. Ο φόρος εισοδήματος των Κοινοπραξιών εμφανίζεται στον Πίνακα Διάθεσης Αποτελεσμάτων και δεν έχει αφαιρεθεί από τα έσοδα συμμετοχών.
4. Για τη λογιστικοποίηση του αποτελέσματος της εκτελέσεως συμβάσεως των έργων, η εταιρία ακολουθεί κατά πάγια τακτική τη μέθοδο της τμηματικής περατώσεως.
5. Στο κονδύλιο του λογαριασμού Δ.Ι.3 του Ενεργητικού περιλαμβάνεται ποσό € 1.614 χιλ. περίπου που αφορά κόστος έργου που έχει εκτελεσθεί και δεν έχει τιμολογηθεί μέχρι 28.2.2002.
6. Μεταξύ των απαιτήσεων της εταιρίας περιλαμβάνονται και απαιτήσεις κατά κοινοπραξιών σε καθυστέρηση ποσού € 586.940 περίπου για τις οποίες δε σχηματίσθηκε για την πιθανή ζημία που θα προκύψει από τη μη είσπραξή τους.
7. Το κονδύλιο του λογαριασμού Ε.2. του Ενεργητικού αφορά εργασίες που είχαν εκτελεσθεί μέχρι 31.12.2001 και δεν είχαν τιμολογηθεί μέχρι 28.2.2002. Επίσης το κονδύλιο του λογαριασμού Ε.1. του Ενεργητικού αφορά πραγματοποιηθέντα έξοδα (μελέτες δημοπρασίες κ.λ.π.) που θα βαρύνουν τις επόμενες χρήσεις.
8. Τα αποτελέσματα χρήσεως δεν επιβαρύνθηκαν με € 33 χιλ. περίπου που αφορά τόκους δανείων.
9. Στο λογαριασμό Β του Ενεργητικού, περιλαμβάνονται συναλλαγματικές διαφορές ποσού € 16.170 περίπου το οποίο σύμφωνα με σχετικές Υπουργικές Αποφάσεις θα βαρύνει τα αποτελέσματα επόμενων χρήσεων (σύμφωνα με τις διατάξεις του Κ.Ν. 2190/1920 έπρεπε να είχαν βαρύνει τα αποτελέσματα των χρήσεων στις οποίες προέκυψαν). Σύμφωνα με τις ίδιες Υπουργικές αποφάσεις τα αποτελέσματα της παρούσης χρήσης επιβαρύνθηκαν με συναλλαγματικές διαφορές ποσού € 3.234 περίπου.

Στους ακόλουθους πίνακες παρουσιάζεται συνοπτικά ο ισολογισμός μετασχηματισμού της 28.02.2002 της Απορροφούμενης εταιρίας "ΚΟΡΟΝΤΖΗΣ Α.Ε." :

ΑΠΟΤΕΛΕΣΜΑΤΑ ΧΡΗΣΕΩΣ ΤΗΣ ΚΟΡΟΝΤΖΗΣ Α.Ε.	
(Ποσά σε χιλ. €)	01.01 - 28.02.2002
<b>Κύκλος Εργασιών</b>	
Αμιγής Εταιρίας	2.107,03
Κύκλος Εργασιών από Κοινοπραξίες	319,14
<b>Σύνολο Κύκλου Εργασιών</b>	<b>2.426,17</b>
Μείον: Κόστος Εκτέλεσης Έργων (προ αποσβέσεων)	811,94
<b>Μικτό Κέρδος από Αμιγή Κύκλο Εργασιών <sup>(1)</sup></b>	<b>1.295,09</b>
% επί του αμιγούς κύκλου εργασιών	61,5%
Πλέον: Άλλα Έσοδα Εκμετάλλευσης	3,02
<b>Σύνολο</b>	<b>1.298,11</b>
Μείον: Έξοδα διοικητικής λειτουργίας (προ αποσβέσεων)	156,18
% επί του αμιγούς κύκλου εργασιών	0,00
Μείον: Έξοδα λειτουργίας διάθεσης	156,18
% επί του αμιγούς κύκλου εργασιών	7,4%
<b>Λειτουργικό Αποτέλεσμα <sup>(1)</sup></b>	<b>1.141,93</b>
% επί του αμιγούς κύκλου εργασιών	54,2%
Πλέον: Έσοδα Συμμετοχών	0,00
Πλέον: Έσοδα Χρεογράφων	0,00
Πλέον: Κέρδη (ζημιές) πώλησης συμμετοχών & χρεογράφων	119,79
Πλέον: Έκτακτα και Ανόργανα Έσοδα & Κέρδη	0,01
Μείον: Έκτακτα και Ανόργανα Έξοδα, Ζημιές & Προβλέψεις	101,41
<b>Κέρδη προ Τόκων, Αποσβέσεων και Φόρων Χρήσης</b>	<b>920,74</b>
% επί του συνολικού κύκλου εργασιών	38,0%
Πλέον: Πιστωτικοί Τόκοι	0,00
Μείον: Χρεωστικοί Τόκοι	195,89
<b>Κέρδη προ Αποσβέσεων και Φόρων Χρήσης</b>	<b>724,85</b>
% επί του συνολικού κύκλου εργασιών	29,9%
Αποσβέσεις	105,10
<b>Κέρδη Χρήσης προ Φόρων</b>	<b>619,75</b>
% επί του συνολικού κύκλου εργασιών	25,5%
Μείον: Φόροι χρήσης & λοιποί φόροι	85,96
Μείον: Αμοιβές Δ.Σ.	0,00
<b>Κέρδη μετά από Φόρους Χρήσης &amp; Αμοιβές Δ.Σ.</b>	<b>533,79</b>
% επί του συνολικού κύκλου εργασιών	22,0%
Μείον: Φόροι φορολογικού ελέγχου προηγ. Χρήσεων	0,00
<b>Κέρδη μετά από Φόρους Χρήσης, Αμοιβές Δ.Σ. και Φόρους φορολογικού ελέγχου προηγ. Χρήσεων</b>	<b>533,79</b>
% επί του συνολικού κύκλου εργασιών	22,0%

(1) Για τον υπολογισμό του λειτουργικού αποτελέσματος έχουν αφαιρεθεί προηγουμένως οι αποσβέσεις από το κόστος εκτέλεσης έργων και τα έξοδα διοικητικής λειτουργίας.

## ΙΣΟΛΟΓΙΣΜΟΣ ΜΕΤΑΣΧΗΜΑΤΙΣΜΟΥ 28.02.2002

ΕΝΕΡΓΗΤΙΚΟ (Ποσά σε χιλ. €)	28.02.2002
Έξοδα Εγκατάστασης	975,83
Μείον: Συσσωρευμένες Αποσβέσεις	561,38
<b>Αναπόσβεστα Έξοδα Εγκατάστασης</b>	<b>414,46</b>
Ασώματες Ακινήτοποιήσεις	0,00
Μείον: Συσσωρευμένες Αποσβέσεις	0,00
<b>Αναπόσβεστα Ασώματες Ακινήτοποιήσεις</b>	<b>0,00</b>
Ενσώματες Ακινήτοποιήσεις	12.712,74
Μείον: Συσσωρευμένες Αποσβέσεις	3.185,79
<b>Αναπόσβεστες Ενσώματες Ακινήτοποιήσεις</b>	<b>9.526,95</b>
Συμμετοχές & Μακροπρόθεσμες Απαιτήσεις	341,63
<b>Σύνολο Παγίου Ενεργητικού</b>	<b>9.868,58</b>
Αποθέματα	537,46
Πελάτες – Γραμμάτια & Απαιτήσεις κατά συνδεδεμένων επιχειρήσεων	6.177,06
Λοιπές Απαιτήσεις	5.809,07
Χρεόγραφα	0,00
Διαθέσιμα	349,20
<b>Σύνολο Κυκλοφορούντος Ενεργητικού</b>	<b>12.872,78</b>
Μεταβατικοί λογαριασμοί Ενεργητικού	219,69
<b>ΣΥΝΟΛΟ ΕΝΕΡΓΗΤΙΚΟΥ</b>	<b>23.375,51</b>
<b>ΠΑΘΗΤΙΚΟ</b>	
Μετοχικό Κεφάλαιο	5.928,10
Διαφορά από έκδοση μετοχών υπέρ το άρτιο	0,00
Διαφορές Αναπροσαρμογής – Επιχορηγήσεις επενδύσεων	365,78
Αποθεματικά Κεφάλαια	7.102,65
Αποτελέσματα εις Νέο	0,00
<b>Σύνολο Ιδίων Κεφαλαίων</b>	<b>13.396,53</b>
<b>Προβλέψεις</b>	<b>0,00</b>
<b>Σύνολο μακροπρόθεσμων υποχρεώσεων</b>	<b>1.878,00</b>
Προμηθευτές - Γραμμάτια & Επιταγές Πληρωτέες	2.566,91
Τράπεζες λογ. βραχυπρόθεσμων υποχρεώσεων	1.469,73
Φόροι – Τέλη - Ασφαλιστικοί Οργανισμοί	1.247,34
Μερίσματα Πληρωτέα	1.185,62
Λοιπές Βραχυπρόθεσμες Υποχρεώσεις	1.631,38
<b>Σύνολο βραχυπρόθεσμων υποχρεώσεων</b>	<b>8.100,98</b>
Μεταβατικοί λογαριασμοί παθητικού	0,00
<b>ΣΥΝΟΛΟ ΠΑΘΗΤΙΚΟΥ</b>	<b>23.375,51</b>

Ο Ισολογισμός Μετασχηματισμού της ΚΟΡΟΝΤΖΗΣ Α.Ε. της 28.02.2002, ελέγχθηκε από την Ορκωτό Ελεγκτή κα. Βενετία Τριαντοπούλου-Αναστασοπούλου της ελεγκτικής εταιρίας ΒΚΡ Πρότυπος Ελεγκτική Α.Ε. (Α.Μ.Σ.Ο.Ε. 12391, Διεύθυνση εργασίας: Πατησίων 81 και Χέυδεν 104 34, Αθήνα τηλ: (010) 82 17 572 - 82 17 629).

Το σχετικό πιστοποιητικό ελέγχου παρατίθεται στο συνημμένο Παράρτημα κάτω από τον Ισολογισμό περιόδου.

Οι σημειώσεις της ΚΟΡΟΝΤΖΗΣ Α.Ε. καθώς και οι παρατηρήσεις του Ορκωτού της Ελεγκτή που περιλαμβάνονται στον Ισολογισμό Μετασχηματισμού της 28.02.2002, έχουν ως εξής:

### **Σημειώσεις Εταιρίας**

1. Το απασχολούμενο προσωπικό ανέρχεται σε 97 άτομα.
2. Στο λογαριασμό πελάτες και στον κύκλο εργασιών της εταιρίας περιλαμβάνεται ποσό € 1.129.205,34 που αφορά εργασίες που έχουν εκτελεσθεί και δεν έχουν πιστοποιηθεί μέχρι 28.02.2002, από τις οποίες μέχρι σήμερα έχουν τιμολογηθεί € 184.069.
3. Μέσα στην κλειόμενη χρήση 1/1/2002 – 28/02/2002η εταιρία δεν προέβη σε αγορά πάγιου εξοπλισμού.
4. Επί των ακινήτων της εταιρίας έχει εγγραφεί προσημείωση υποθήκης € 3.228.173,15 υπέρ Τραπέζης, για εξασφάλιση δανείου, το ύψος του οποίου ανέρχεται στις 28.02.2002 στο ποσό των € 1.878.001,60.
5. Η τελευταία αναπροσαρμογή της αξίας των ακινήτων της εταιρίας έγινε στη χρήση 2000 σύμφωνα με τον Ν.2065/92.
6. Η εταιρία έχει ελεγχθεί φορολογικώς μέχρι και τη χρήση 1998.
7. Η μη διανομή μερίσματος από τα κέρδη της παρούσας χρήσεως τελεί υπό την παμψηφία της Τακτικής Γενικής Συνέλευσης των μετόχων της εταιρίας.
8. Διευκρινίζεται ότι τα αντίστοιχα ποσά της προηγούμενης χρήσεως παρατίθενται όπως περιλαμβάνονται στον Ισολογισμό της 31.12.2001.

### **Παρατηρήσεις Ορκωτού Ελεγκτή**

1. Ο λογαριασμός του ενεργητικού Γ ΙΙΙ 2, αντιπροσωπεύει την αξία κτήσεως συμμετοχής της εταιρίας σε Κοινοπραξίες οι οποίες δεν ελέγχονται από Ορκωτό Ελεγκτή Λογιστή.
2. Η εταιρία βασιζόμενη στη διάταξη του αρθρ. 31 του Ν. 2238/94 και την υπ' αριθμ 205/1988 Γνωμοδότηση των Νομικών Συμβούλων Διοικήσεως, δε σχημάτισε όπως και στην προηγούμενη χρήση, πρόβλεψη για αποζημίωση του προσωπικού της λόγω συνταξιοδοτήσεως. Αν σχηματιζόταν τέτοια πρόβλεψη για το σύνολο του προσωπικού της εταιρίας αυτή θα ανερχόταν σε € 48.430 περίπου.
3. Το κονδύλι του λογαριασμού "έξοδα και ζημίες συμμετοχών και χρεογράφων" της Κατάστασης Αποτελεσμάτων χρήσεως, προκύπτουν από προσωρινές βεβαιώσεις Κοινοπραξιών οι οποίες δεν έχουν ελεγχθεί από Ορκωτό Ελεγκτή Λογιστή. Ο φόρος εισοδήματος των Κοινοπραξιών δεν εμφανίζεται στον Πίνακα Διάθεσης Αποτελεσμάτων και δεν έχει αφαιρεθεί από τα έσοδα συμμετοχών.
4. Για τη λογιστικοποίηση του αποτελέσματος της εκτελέσεως συμβάσεως των έργων, η εταιρία ακολουθεί κατά πάγια τακτική τη μέθοδο της τμηματικής περατώσεως.
5. Το κονδύλιο του λογαριασμού Δ.Ι. 3α του Ενεργητικού αφορά κόστος έργου που είχε εκτελεσθεί και δεν είχε τιμολογηθεί μέχρι 28.2.2002. Σημειώνεται ότι, μέχρι την ημερομηνία χορηγήσεως του πιστοποιητικού ελέγχου, είχαν τιμολογηθεί στο σύνολό τους.
6. Μεταξύ των απαιτήσεων της εταιρίας περιλαμβάνονται και απαιτήσεις κατά Κοινοπραξιών σε καθυστέρηση ποσού € 46.955 περίπου, για τις οποίες δεν σχηματίστηκε πρόβλεψη για τη πιθανή ζημία που θα προκύψει από τη μη είσπραξή τους.
7. Δεν έχει σχηματισθεί πρόβλεψη για προσαυξήσεις φόρων € 50 χιλ. περίπου από τη μη εξόφληση υποχρεώσεων που περιλαμβάνονται στις υποχρεώσεις της εταιρίας. Επίσης δεν έχουν διενεργηθεί αποσβέσεις στο κονδύλιο του λογαριασμού Β 2 αποσβέσεις 8.710 € εκ των οποίων 7,466 € αφορούν την προηγούμενη χρήση.

Στους ακόλουθους πίνακες παρουσιάζεται συνοπτικά ο ισολογισμός μετασχηματισμού της 28.02.2002 της Απορροφούμενης εταιρίας "ΑΝΝΕΞ Α.Τ.Ε." :

ΑΠΟΤΕΛΕΣΜΑΤΑ ΧΡΗΣΕΩΣ ΤΗΣ ΑΝΝΕΞ Α.Τ.Ε.	
(Ποσά σε χιλ. €)	01.01 - 28.02.2002
<b>Κύκλος Εργασιών</b>	
Αμιγής Εταιρίας	0,00
Κύκλος Εργασιών από Κοινοπραξίες	0,00
<b>Σύνολο Κύκλου Εργασιών</b>	<b>0,00</b>
Μείον: Κόστος Εκτέλεσης Έργων (προ αποσβέσεων)	0,00
<b>Μικτό Κέρδος από Αμιγή Κύκλο Εργασιών <sup>(1)</sup></b>	<b>0,00</b>
% επί του αμιγούς κύκλου εργασιών	-
Πλέον: Άλλα Έσοδα Εκμετάλλευσης	2,39
<b>Σύνολο</b>	<b>2,39</b>
Μείον: Έξοδα διοικητικής λειτουργίας (προ αποσβέσεων)	3,63
% επί του αμιγούς κύκλου εργασιών	-
Μείον: Έξοδα λειτουργίας διάθεσης	0,00
% επί του αμιγούς κύκλου εργασιών	-
<b>Λειτουργικό Αποτέλεσμα <sup>(1)</sup></b>	<b>(1,25)</b>
% επί του αμιγούς κύκλου εργασιών	-
Πλέον: Έσοδα Συμμετοχών	0,00
Πλέον: Έσοδα Χρεογράφων	0,00
Πλέον: Έκτακτα και Ανόργανα Έσοδα & Κέρδη	0,00
Μείον: Έκτακτα και Ανόργανα Έξοδα, Ζημιές & Προβλέψεις	5,09
<b>Κέρδη προ Τόκων, Αποσβέσεων και Φόρων Χρήσης</b>	<b>(6,33)</b>
% επί του συνολικού κύκλου εργασιών	-
Πλέον: Πιστωτικοί Τόκοι	0,00
Μείον: Χρεωστικοί Τόκοι	0,00
<b>Κέρδη προ Αποσβέσεων και Φόρων Χρήσης</b>	<b>(6,33)</b>
% επί του συνολικού κύκλου εργασιών	-
Αποσβέσεις	43,13
<b>Κέρδη Χρήσης προ Φόρων</b>	<b>(49,47)</b>
% επί του συνολικού κύκλου εργασιών	-
Μείον: Φόροι χρήσης & λοιποί φόροι	0,00
Μείον: Αμοιβές Δ.Σ.	0,00
<b>Κέρδη μετά από Φόρους Χρήσης &amp; Αμοιβές Δ.Σ.</b>	<b>(49,47)</b>
% επί του συνολικού κύκλου εργασιών	-
Μείον: Φόροι φορολογικού ελέγχου προηγ. Χρήσεων	0,00
<b>Κέρδη μετά από Φόρους Χρήσης, Αμοιβές Δ.Σ. και Φόρους φορολογικού ελέγχου προηγ. Χρήσεων</b>	<b>(49,47)</b>
% επί του συνολικού κύκλου εργασιών	-

<sup>(1)</sup> Για τον υπολογισμό του λειτουργικού αποτελέσματος έχουν αφαιρεθεί προηγουμένως οι αποσβέσεις από τα έξοδα διοικητικής λειτουργίας.



## ΙΣΟΛΟΓΙΣΜΟΣ ΜΕΤΑΣΧΗΜΑΤΙΣΜΟΥ 28.02.2002

ΕΝΕΡΓΗΤΙΚΟ (Ποσά σε χιλ. €)	28.02.2002
Εξοδα Εγκατάστασης	1.875,58
Μείον: Συσσωρευμένες Αποσβέσεις	283,30
<b>Αναπόσβεστα Έξοδα Εγκατάστασης</b>	<b>1.592,27</b>
Ασώματες Ακινήτοποιήσεις	0,00
Μείον: Συσσωρευμένες Αποσβέσεις	0,00
<b>Αναπόσβεστα Ασώματες Ακινήτοποιήσεις</b>	<b>0,00</b>
Ενσώματες Ακινήτοποιήσεις	8.496,08
Μείον: Συσσωρευμένες Αποσβέσεις	105,13
<b>Αναπόσβεστες Ενσώματες Ακινήτοποιήσεις</b>	<b>8.390,95</b>
Συμμετοχές & Μακροπρόθεσμες Απαιτήσεις	316,28
<b>Σύνολο Παγίου Ενεργητικού</b>	<b>8.707,23</b>
Αποθέματα	0,00
Πελάτες – Γραμμάτια & Απαιτήσεις κατά συνδεδεμένων επιχειρήσεων	0,00
Λοιπές Απαιτήσεις	250,23
Χρεόγραφα	0,00
Διαθέσιμα	7,99
<b>Σύνολο Κυκλοφορούντος Ενεργητικού</b>	<b>258,22</b>
Μεταβατικοί λογαριασμοί Ενεργητικού	8,64
<b>ΣΥΝΟΛΟ ΕΝΕΡΓΗΤΙΚΟΥ</b>	<b>10.566,36</b>
<b>ΠΑΘΗΤΙΚΟ</b>	
Μετοχικό Κεφάλαιο	3.744,68
Διαφορά από έκδοση μετοχών υπέρ το άρτιο	0,00
Διαφορές Αναπροσαρμογής – Επιχορηγήσεις επενδύσεων	14,34
Αποθεματικά Κεφάλαια	0,00
Αποτελέσματα εις Νέο	(152,28)
<b>Σύνολο Ιδίων Κεφαλαίων</b>	<b>3.606,74</b>
<b>Προβλέψεις</b>	<b>0,00</b>
<b>Σύνολο μακροπρόθεσμων υποχρεώσεων</b>	<b>5.988,19</b>
Προμηθευτές - Γραμμάτια & Επιταγές Πληρωτέες	35,80
Τράπεζες λογ. βραχυπρόθεσμων υποχρεώσεων	0,00
Φόροι – Τέλη - Ασφαλιστικοί Οργανισμοί	21,45
Μερίσματα Πληρωτέα	0,00
Λοιπές Βραχυπρόθεσμες Υποχρεώσεις	914,18
<b>Σύνολο βραχυπρόθεσμων υποχρεώσεων</b>	<b>971,43</b>
Μεταβατικοί λογαριασμοί παθητικού	0,00
<b>ΣΥΝΟΛΟ ΠΑΘΗΤΙΚΟΥ</b>	<b>10.566,36</b>

Ο Ισολογισμός Μετασχηματισμού της ANNEΞ Α.Τ.Ε. της 28.02.2002, ελέγχθηκε από την Ορκωτό Ελεγκτή κα. Βενετία Τριαντοπούλου - Αναστασοπούλου της ελεγκτικής εταιρίας ΒΚΡ Πρότυπος Ελεγκτική Α.Ε. (Α.Μ.Σ.Ο.Ε. 12391, Διεύθυνση εργασίας: Πατησίων 81 και Χέυδεν 104 34, Αθήνα τηλ: (010) 82 17 572 - 82 17 629).

Το σχετικό πιστοποιητικό ελέγχου παρατίθεται στο συνημμένο Παράρτημα κάτω από τον Ισολογισμό περιόδου.

Οι σημειώσεις της ANNEΞ Α.Τ.Ε. καθώς και οι παρατηρήσεις του Ορκωτού της Ελεγκτή που περιλαμβάνονται στον Ισολογισμό Μετασχηματισμού της 28.02.2002, έχουν ως εξής:

**Σημειώσεις Εταιρίας**

1. Η τελευταία αναπροσαρμογή της αξίας των ακινήτων της εταιρίας έγινε στη χρήση 2000 σύμφωνα με τον Ν.2065/92.
2. Επί των ακινήτων της εταιρίας υφίσταται προσημείωση υποθήκης 3,3 δις για εξασφάλιση τραπεζικού δανεισμού.
3. Η αποσβέσεις έχουν διενεργηθεί μέχρι 28.02.2002.
4. Η τήρηση του Ευρώ άρχισε από 01.01.2002.

5. Διευκρινίζεται ότι τα αντίστοιχα ποσά της προηγούμενης χρήσεως παρατίθενται όπως περιλαμβάνονται στον Ισολογισμό της 31.12.2001.

**Παρατηρήσεις Ορκωτού Ελεγκτή**

1. Ο λογαριασμός Γ ΙΙΙ 2 του Ενεργητικού αντιπροσωπεύει συμμετοχή της εταιρίας σε ανώνυμη εταιρία μη εισηγμένη στο Χρηματιστήριο η οποία ελέγχεται από Ορκωτό Ελεγκτή Λογιστή. Η αποτίμηση της εν λόγω συμμετοχής έγινε σύμφωνα με την ισχύουσα νομοθεσία στην αξία κτήσεως η οποία είναι μικρότερη από την τρέχουσα αξία αυτής, όπως προκύπτει από τον Ισολογισμό αυτής της 31.12.2001.
2. Με την από 21.1.2002 Απόφαση του Διοικητικού Συμβουλίου αποφασίστηκε η απορρόφηση της εταιρίας από την ΑΛΤΕ Α.Τ.Ε.

Στους ακόλουθους πίνακες παρουσιάζεται συνοπτικά ο ισολογισμός μετασχηματισμού της 28.02.2002 της Απορροφούμενης εταιρίας "ΘΕΜΕΛΙΟ 79 Α.Ε." :

<b>ΑΠΟΤΕΛΕΣΜΑΤΑ ΧΡΗΣΕΩΣ ΤΗΣ ΘΕΜΕΛΙΟ 79 Α.Ε.</b>	
<b>(Ποσά σε χιλ. €)</b>	<b>01.01 - 28.02.2002</b>
<b>Κύκλος Εργασιών</b>	
Αμιγής Εταιρίας	189,89
Κύκλος Εργασιών από Κοινοπραξίες	0,00
<b>Σύνολο Κύκλου Εργασιών</b>	<b>189,89</b>
Μείον: Κόστος Εκτέλεσης Έργων (προ αποσβέσεων)	107,99
<b>Μικτό Κέρδος από Αμιγή Κύκλο Εργασιών <sup>(1)</sup></b>	<b>81,89</b>
% επί του αμιγούς κύκλου εργασιών	43,1%
Πλέον: Άλλα Έσοδα Εκμετάλλευσης	0,92
<b>Σύνολο</b>	<b>82,82</b>
Μείον: Έξοδα διοικητικής λειτουργίας (προ αποσβέσεων)	10,53
% επί του αμιγούς κύκλου εργασιών	5,5%
Μείον: Έξοδα λειτουργίας διάθεσης	0,51
% επί του αμιγούς κύκλου εργασιών	0,3%
<b>Λειτουργικό Αποτέλεσμα <sup>(1)</sup></b>	<b>71,78</b>
% επί του αμιγούς κύκλου εργασιών	37,8%
Πλέον: Έσοδα Συμμετοχών	0,00
Πλέον: Έσοδα Χρεογράφων	0,00
Πλέον: Κέρδη (ζημιές) πώλησης συμμετοχών & χρεογράφων	0,00
Πλέον: Έκτακτα και Ανόργανα Έσοδα & Κέρδη	0,03
Μείον: Έκτακτα και Ανόργανα Έξοδα, Ζημιές & Προβλέψεις	33,16
<b>Κέρδη προ Τόκων, Αποσβέσεων και Φόρων Χρήσης</b>	<b>38,65</b>
% επί του συνολικού κύκλου εργασιών	20,4%
Πλέον: Πιστωτικοί Τόκοι	0,00
Μείον: Χρεωστικοί Τόκοι	0,19
<b>Κέρδη προ Αποσβέσεων και Φόρων Χρήσης</b>	<b>38,46</b>
% επί του συνολικού κύκλου εργασιών	20,3%
Αποσβέσεις	22,85
<b>Κέρδη Χρήσης προ Φόρων</b>	<b>15,61</b>
% επί του συνολικού κύκλου εργασιών	8,2%
Μείον: Φόροι χρήσης & λοιποί φόροι	13,58
Μείον: Αμοιβές Δ.Σ.	0,00
<b>Κέρδη μετά από Φόρους Χρήσης &amp; Αμοιβές Δ.Σ.</b>	<b>2,03</b>
% επί του συνολικού κύκλου εργασιών	1,1%
Μείον: Φόροι φορολογικού ελέγχου προηγ. Χρήσεων	0,00
<b>Κέρδη μετά από Φόρους Χρήσης, Αμοιβές Δ.Σ. και Φόρους φορολογικού ελέγχου προηγ. Χρήσεων</b>	<b>2,03</b>
% επί του συνολικού κύκλου εργασιών	1,1%

<sup>(1)</sup> Για τον υπολογισμό του λειτουργικού αποτελέσματος έχουν αφαιρεθεί προηγουμένως οι αποσβέσεις από το κόστος εκτέλεσης έργων, τα έξοδα διοικητικής λειτουργίας και τα έξοδα λειτουργίας διάθεσης.

## ΙΣΟΛΟΓΙΣΜΟΣ ΜΕΤΑΣΧΗΜΑΤΙΣΜΟΥ 28.02.2002

ΕΝΕΡΓΗΤΙΚΟ (Ποσά σε χιλ. €)	28.02.2002
Έξοδα Εγκατάστασης	8,79
Μείον: Συσσωρευμένες Αποσβέσεις	2,51
<b>Αναπόσβεστα Έξοδα Εγκατάστασης</b>	<b>6,29</b>
Ασώματες Ακινήτοποιήσεις	0,00
Μείον: Συσσωρευμένες Αποσβέσεις	0,00
<b>Αναπόσβεστα Ασώματες Ακινήτοποιήσεις</b>	<b>0,00</b>
Ενσώματες Ακινήτοποιήσεις	2.797,74
Μείον: Συσσωρευμένες Αποσβέσεις	811,08
<b>Αναπόσβεστες Ενσώματες Ακινήτοποιήσεις</b>	<b>1.986,67</b>
Συμμετοχές & Μακροπρόθεσμες Απαιτήσεις	51,21
<b>Σύνολο Παγίου Ενεργητικού</b>	<b>2.037,88</b>
Αποθέματα	199,03
Πελάτες – Γραμμάτια & Απαιτήσεις κατά συνδεδεμένων επιχειρήσεων	1.524,15
Λοιπές Απαιτήσεις	60,43
Χρεόγραφα	7,99
Διαθέσιμα	86,12
<b>Σύνολο Κυκλοφορούντος Ενεργητικού</b>	<b>1.877,73</b>
Μεταβατικοί λογαριασμοί Ενεργητικού	0,00
<b>ΣΥΝΟΛΟ ΕΝΕΡΓΗΤΙΚΟΥ</b>	<b>3.921,89</b>
<b>ΠΑΘΗΤΙΚΟ</b>	
Μετοχικό Κεφάλαιο	1.763,76
Διαφορά από έκδοση μετοχών υπέρ το άρτιο	0,00
Διαφορές Αναπροσαρμογής – Επιχορηγήσεις επενδύσεων	44,34
Αποθεματικά Κεφάλαια	621,47
Αποτελέσματα εις Νέο	501,02
<b>Σύνολο Ιδίων Κεφαλαίων</b>	<b>2.930,59</b>
<b>Προβλέψεις</b>	<b>7,45</b>
<b>Σύνολο μακροπρόθεσμων υποχρεώσεων</b>	<b>0,00</b>
Προμηθευτές - Γραμμάτια & Επιταγές Πληρωτέες	337,79
Τράπεζες λογ. βραχυπρόθεσμων υποχρεώσεων	435,90
Φόροι – Τέλη - Ασφαλιστικοί Οργανισμοί	70,99
Μερίσματα Πληρωτέα	74,65
Λοιπές Βραχυπρόθεσμες Υποχρεώσεις	64,53
<b>Σύνολο βραχυπρόθεσμων υποχρεώσεων</b>	<b>983,86</b>
Μεταβατικοί λογαριασμοί παθητικού	0,00
<b>ΣΥΝΟΛΟ ΠΑΘΗΤΙΚΟΥ</b>	<b>3.921,89</b>

Ο Ισολογισμός Μετασχηματισμού της ΘΕΜΕΛΙΟ 79 Α.Ε. της 28.02.2002, ελέγχθηκε από την Ορκωτό Ελεγκτή κα. Βενετία Τριαντοπούλου - Αναστασοπούλου της ελεγκτικής εταιρίας ΒΚΡ Πρότυπος Ελεγκτική Α.Ε. (Α.Μ.Σ.Ο.Ε. 12391, Διεύθυνση εργασίας: Πατησίων 81 και Χέυδεν 104 34, Αθήνα τηλ: (010) 82 17 572 - 82 17 629).

Το σχετικό πιστοποιητικό ελέγχου παρατίθεται στο συνημμένο Παράρτημα κάτω από τον Ισολογισμό περιόδου.

Οι σημειώσεις της ΘΕΜΕΛΙΟ 79 Α.Ε. καθώς και οι παρατηρήσεις του Ορκωτού της Ελεγκτή που περιλαμβάνονται στον Ισολογισμό Μετασχηματισμού της 28.02.2002, έχουν ως εξής:

**Σημειώσεις Εταιρίας**

1. Η εταιρία ακολουθεί την μέθοδο της τμηματικής περάτωσης των έργων.
2. Επί των παγίων στοιχείων έχει εγγραφεί α' προσημείωση € 293.500 για την λήψη δανείου, το υπόλοιπο του οποίου στις 28.02.2002 ήταν € 263.829,07.
3. Η τελευταία αναπροσαρμογή των ακινήτων της εταιρίας έγινε στις 31.12.2000 σύμφωνα με τον Ν.2065/92.

**Παρατηρήσεις Ορκωτού Ελεγκτή**

1. Η εταιρία στην παρούσα χρονική περίοδο όπως και στην προηγούμενη χρήση, δεν διενήργησε αποσβέσεις επί εκείνων των παγίων στοιχείων τα οποία όπως μας δηλώθηκε δεν μετείχαν στην παραγωγική διαδικασία. Αν διενεργούνταν αποσβέσεις επί του συνόλου των παγίων αυτές θα ήταν μεγαλύτερες κατά € 45.104.05 (αντίστοιχο ποσό προηγούμενης χρήσεως € 89,459).
2. Ο λογαριασμός Γ ΙΙΙ 1 του ενεργητικού αντιπροσωπεύει την αξία κτήσεως συμμετοχής της εταιρίας σε κοινοπραξίες και σε μια ανώνυμη και μια ομόρρυθμη εταιρία οι οποίες δεν ελέγχονται από Ορκωτό Ελεγκτή Λογιστή και δεν υποχρεούνται σε σύνταξη οικονομικών καταστάσεων με ημερομηνία 28.2.2002.
3. Το κονδύλιο του Λογαριασμού Δ.Ι.3 του Ενεργητικού αντιπροσωπεύει εργασίες εκτελεσθείσες και μη πιστοποιηθείσες μέχρι 28.2.2002
4. Στους λογαριασμούς απαιτήσεων Δ ΙΙ 1, 11, 12 περιέχονται ακίνητα υπόλοιπα συνόλου € 75.000 περίπου για τα οποία δεν σχηματίσθηκε πρόβλεψη για την πιθανή ζημία που θα προκύψει κατά την ρευστοποίησή τους
5. Ο λογαριασμός Δ ΙΙΙ 1 του Ενεργητικού αντιπροσωπεύει την αξία κτήσης μετοχών Ανωνύμων Εταιριών από τις οποίες η μια είναι εισηγμένη στο Χ.Α.Α η αποτίμηση της οποίας έγινε στην αξία κτήσεως η οποία είναι μικρότερη από την τρέχουσα αξία αυτής (για τις λοιπές εταιρίες δεν τέθηκαν υπόψη μας ισολογισμοί με ημερομηνία 28.2.2002).
6. Η εταιρία βασιζόμενη στη διάταξη του αρθ. 31 του Ν. 2238/94 και στην υπ' αριθμ. 205/1988 γνωμοδότηση των Νομικών Συμβούλων Διοικήσεως δεν σχημάτισε πρόβλεψη για αποζημίωση του προσωπικού της για συνταξιοδότηση γιατί αυτό δεν συμπλήρωνε τις προϋποθέσεις συνταξιοδότησεως μέχρι το τέλος της επόμενης χρήσεως. Αν η εταιρία σχημάτιζε τέτοια πρόβλεψη για το σύνολο του προσωπικού της αυτή θα ανερχόταν σε € 36.014 περίπου.
7. Τα αποτελέσματα της παρούσας χρονικής περιόδου δεν επιβαρύνθηκαν με ποσό € 4.801.76 που αφορά τόκους τραπεζικών δανείων.
8. Η μη διανομή μερίσματος πρέπει να εγκριθεί από τη Γενική Συνέλευση των Μετόχων στην οποία θα εκπροσωπείται το σύνολο (100%) του καταβλημένου μετοχικού κεφαλαίου.
9. Η εταιρία έχει ελεγχθεί φορολογικά μέχρι και τη χρήση 1992 και όπως μας δηλώθηκε έχει διενεργηθεί φορολογικός έλεγχος μέχρι και 31/12/2000 και αναμένεται η έκθεση Ελέγχου.

Στους ακόλουθους πίνακες παρουσιάζεται συνοπτικά ο ισολογισμός μετασχηματισμού της 28.02.2002 της Απορροφούμενης εταιρίας "ΔΩΡΙΚΗ Α.Τ.Ε." :

ΑΠΟΤΕΛΕΣΜΑΤΑ ΧΡΗΣΕΩΣ ΤΗΣ ΔΩΡΙΚΗ Α.Τ.Ε.	
(Ποσά σε χιλ. €)	01.01 - 28.02.2002
<b>Κύκλος Εργασιών</b>	
Αμιγής Εταιρίας	67,89
Κύκλος Εργασιών από Κοινοπραξίες	0,00
<b>Σύνολο Κύκλου Εργασιών</b>	<b>67,89</b>
Μείον: Κόστος Εκτέλεσης Έργων (προ αποσβέσεων)	0,48
<b>Μικτό Κέρδος από Αμιγή Κύκλο Εργασιών <sup>(1)</sup></b>	<b>67,41</b>
% επί του αμιγούς κύκλου εργασιών	99,3%
Πλέον: Άλλα Έσοδα Εκμετάλλευσης	0,00
<b>Σύνολο</b>	<b>67,41</b>
% επί του αμιγούς κύκλου εργασιών	99,3%
Μείον: Έξοδα διοικητικής λειτουργίας (προ αποσβέσεων)	43,69
% επί του αμιγούς κύκλου εργασιών	64,4%
Μείον: Έξοδα λειτουργίας διάθεσης	0,00
% επί του αμιγούς κύκλου εργασιών	0,0%
<b>Λειτουργικό Αποτέλεσμα <sup>(1)</sup></b>	<b>23,71</b>
% επί του αμιγούς κύκλου εργασιών	34,9%
Πλέον: Έσοδα Συμμετοχών	0,00
Πλέον: Έσοδα Χρεογράφων	0,00
Πλέον: Κέρδη (ζημιές) πώλησης συμμετοχών & χρεογράφων	0,00
Πλέον: Έκτακτα και Ανόργανα Έσοδα & Κέρδη	5,13
Μείον: Έκτακτα και Ανόργανα Έξοδα, Ζημιές & Προβλέψεις	0,00
<b>Κέρδη προ Τόκων, Αποσβέσεων και Φόρων Χρήσης</b>	<b>28,84</b>
% επί του συνολικού κύκλου εργασιών	42,5%
Πλέον: Πιστωτικοί Τόκοι	0,00
Μείον: Χρεωστικοί Τόκοι	0,00
<b>Κέρδη προ Αποσβέσεων και Φόρων Χρήσης</b>	<b>28,84</b>
% επί του συνολικού κύκλου εργασιών	42,5%
Αποσβέσεις	24,79
<b>Κέρδη Χρήσης προ Φόρων</b>	<b>4,05</b>
% επί του συνολικού κύκλου εργασιών	6,0%
Μείον: Φόροι χρήσης & λοιποί φόροι	1,52
Μείον: Αμοιβές Δ.Σ.	0,00
<b>Κέρδη μετά από Φόρους Χρήσης &amp; Αμοιβές Δ.Σ.</b>	<b>2,53</b>
% επί του συνολικού κύκλου εργασιών	3,7%
Μείον: Φόροι φορολογικού ελέγχου προηγ. Χρήσεων	0,00
<b>Κέρδη μετά από Φόρους Χρήσης, Αμοιβές Δ.Σ. και Φόρους φορολογικού ελέγχου προηγ. Χρήσεων</b>	<b>2,53</b>
% επί του συνολικού κύκλου εργασιών	3,7%

<sup>(1)</sup> Για τον υπολογισμό του λειτουργικού αποτελέσματος έχουν αφαιρεθεί προηγουμένως οι αποσβέσεις από το κόστος εκτέλεσης έργων και τα έξοδα διοικητικής λειτουργίας.

## ΙΣΟΛΟΓΙΣΜΟΣ ΜΕΤΑΣΧΗΜΑΤΙΣΜΟΥ 28.02.2002

ΕΝΕΡΓΗΤΙΚΟ (Ποσά σε χιλ. €)	28.02.2002
Έξοδα Εγκατάστασης	172,15
Μείον: Συσσωρευμένες Αποσβέσεις	147,73
<b>Αναπόσβεστα Έξοδα Εγκατάστασης</b>	<b>24,41</b>
Ασώματες Ακινήτοποιήσεις	23,45
Μείον: Συσσωρευμένες Αποσβέσεις	17,84
<b>Αναπόσβεστα Ασώματες Ακινήτοποιήσεις</b>	<b>5,61</b>
Ενσώματες Ακινήτοποιήσεις	1.843,53
Μείον: Συσσωρευμένες Αποσβέσεις	1.393,66
<b>Αναπόσβεστες Ενσώματες Ακινήτοποιήσεις</b>	<b>449,87</b>
Συμμετοχές & Μακροπρόθεσμες Απαιτήσεις	10,21
<b>Σύνολο Παγίου Ενεργητικού</b>	<b>465,69</b>
Αποθέματα	1.164,72
Πελάτες – Γραμμάτια & Απαιτήσεις κατά συνδεδεμένων επιχειρήσεων	3.436,28
Λοιπές Απαιτήσεις	515,54
Χρεόγραφα	12,91
Διαθέσιμα	51,77
<b>Σύνολο Κυκλοφορούντος Ενεργητικού</b>	<b>5.181,23</b>
Μεταβατικοί λογαριασμοί Ενεργητικού	0,00
<b>ΣΥΝΟΛΟ ΕΝΕΡΓΗΤΙΚΟΥ</b>	<b>5.671,33</b>
<b>ΠΑΘΗΤΙΚΟ</b>	
Μετοχικό Κεφάλαιο	720,00
Διαφορά από έκδοση μετοχών υπέρ το άρτιο	0,00
Διαφορές Αναπροσαρμογής – Επιχορηγήσεις επενδύσεων	28,85
Αποθεματικά Κεφάλαια	2.004,33
Αποτελέσματα εις Νέο	0,00
<b>Σύνολο Ιδίων Κεφαλαίων</b>	<b>2.753,18</b>
<b>Προβλέψεις</b>	<b>0,00</b>
<b>Σύνολο μακροπρόθεσμων υποχρεώσεων</b>	<b>0,00</b>
Προμηθευτές - Γραμμάτια & Επιταγές Πληρωτέες	136,26
Τράπεζες λογ. βραχυπρόθεσμων υποχρεώσεων	2.672,75
Φόροι – Τέλη - Ασφαλιστικοί Οργανισμοί	84,09
Μερίσματα Πληρωτέα	0,00
Λοιπές Βραχυπρόθεσμες Υποχρεώσεις	25,05
<b>Σύνολο βραχυπρόθεσμων υποχρεώσεων</b>	<b>2.918,15</b>
Μεταβατικοί λογαριασμοί παθητικού	0,00
<b>ΣΥΝΟΛΟ ΠΑΘΗΤΙΚΟΥ</b>	<b>5.671,33</b>

Ο Ισολογισμός Μετασχηματισμού της ΔΩΡΙΚΗ Α.Τ.Ε. της 28.02.2002, ελέγχθηκε από την Ορκωτό Ελεγκτή κα. Βενετία Τριαντοπούλου - Αναστασοπούλου της ελεγκτικής εταιρίας ΒΚΡ Πρότυπος Ελεγκτική Α.Ε. (Α.Μ.Σ.Ο.Ε. 12391, Διεύθυνση εργασίας: Πατησίων 81 και Χέυδεν 104 34, Αθήνα τηλ: (010) 82 17 572 - 82 17 629).

Το σχετικό πιστοποιητικό ελέγχου παρατίθεται στο συνημμένο Παράρτημα κάτω από τον Ισολογισμό περιόδου. Ο Ισολογισμός Μετασχηματισμού της 28.02.2002 της ΔΩΡΙΚΗ Α.Τ.Ε. δεν περιέχει σημειώσεις της εταιρίας. Οι παρατηρήσεις του Ορκωτού Ελεγκτή της εταιρίας που περιλαμβάνονται στον Ισολογισμό Μετασχηματισμού έχουν ως εξής:

**Παρατηρήσεις Ορκωτού Ελεγκτή**

1. Η εταιρία, βασιζόμενη στη διάταξη του άρθρ. 31 του Ν.2238/94 και την υπ' αριθμ 205/1988 Γνωμοδότηση των Νομικών Συμβούλων Διοικήσεως δε σχημάτισε, όπως και στην προηγούμενη χρήση πρόβλεψη για αποζημίωση του προσωπικού της λόγω συνταξιοδότησεως. Αν σχηματιζόταν τέτοια πρόβλεψη για το σύνολο του προσωπικού της εταιρίας αυτή θα ανερχόταν σε € 51.357 περίπου.
2. Για τη λογιστικοποίηση του αποτελέσματος της εκτελέσεως συμβάσεως των έργων, η εταιρία ακολουθεί κατά πάγια τακτική τη μέθοδο της τμηματικής περατώσεως.

3. Το κονδύλιο του λογαριασμού Δ.Ι.3 του Ενεργητικού αφορά κόστος έργου που είχε εκτελεσθεί και δεν είχε τιμολογηθεί μέχρι 28/2/2002.
4. Για τις εμφανιζόμενες στο λογαριασμό του Ενεργητικού Δ.ΙΙ 10 επισφαλείς και επιδίκους πελάτες και χρεώστες και τις περιλαμβανόμενες στους λοιπούς χρεωστικούς λογαριασμούς απαιτήσεις σε καθυστέρηση ποσού € 586.940 περίπου, δε σχηματίσθηκε, από την εταιρία, πρόβλεψη για την πιθανή ζημία που θα προκύψει από τη μη είσπραξή τους.
5. Η εταιρία δεν έχει ελεγχθεί φορολογικά μέχρι 31.12.1998 και έχει υποβληθεί αίτηση για φορολογικό έλεγχο επόμενων χρήσεων.
6. Η μη διανομή μερίσματος πρέπει να εγκριθεί από την Γενική Συνέλευση των Μετόχων στην οποία θα εκπροσωπείται το σύνολο (100%) του καταβεβλημένου μετοχικού κεφαλαίου.
7. Με την από 28.12.2002 απόφαση του Διοικητικού Συμβουλίου αποφασίστηκε η απορρόφηση της εταιρίας από άλλη ανώνυμη εταιρία ημερομηνία 28.2.2002.

Στους ακόλουθους πίνακες παρουσιάζεται συνοπτικά ο ισολογισμός μετασχηματισμού της 28.02.2002 της Απορροφούμενης εταιρίας "Γ. ΣΧΟΙΝΑΣ Α.Τ.Ε." :

<b>ΑΠΟΤΕΛΕΣΜΑΤΑ ΧΡΗΣΕΩΣ ΤΗΣ Γ. ΣΧΟΙΝΑΣ Α.Τ.Ε.</b>	
<b>(Ποσά σε χιλ. €)</b>	<b>01.01 - 28.02.2002</b>
<b>Κύκλος Εργασιών</b>	
Αμιγής Εταιρίας	72,20
Κύκλος Εργασιών από Κοινοπραξίες	694,21
<b>Σύνολο Κύκλου Εργασιών</b>	<b>766,41</b>
Μείον: Κόστος Εκτέλεσης Έργων (προ αποσβέσεων)	90,51
<b>Μικτό Κέρδος από Αμιγή Κύκλο Εργασιών <sup>(1)</sup></b>	<b>(18,31)</b>
% επί του αμιγούς κύκλου εργασιών	-25,4%
Πλέον: Άλλα Έσοδα Εκμετάλλευσης	0,00
<b>Σύνολο</b>	<b>(18,31)</b>
Μείον: Έξοδα διοικητικής λειτουργίας (προ αποσβέσεων)	24,13
% επί του αμιγούς κύκλου εργασιών	33,4%
Μείον: Έξοδα λειτουργίας διάθεσης	0,00
% επί του αμιγούς κύκλου εργασιών	0,0%
<b>Λειτουργικό Αποτέλεσμα <sup>(1)</sup></b>	<b>(42,45)</b>
% επί του αμιγούς κύκλου εργασιών	-58,8%
Πλέον: Έσοδα Συμμετοχών	63,98
Πλέον: Έσοδα Χρεογράφων	0,00
Πλέον: Έκτακτα και Ανόργανα Έσοδα & Κέρδη	0,00
Μείον: Έκτακτα και Ανόργανα Έξοδα, Ζημιές & Προβλέψεις	0,00
<b>Κέρδη προ Τόκων, Αποσβέσεων και Φόρων Χρήσης</b>	<b>21,54</b>
% επί του συνολικού κύκλου εργασιών	2,8%
Πλέον: Πιστωτικοί Τόκοι	0,00
Μείον: Χρεωστικοί Τόκοι	5,24
<b>Κέρδη προ Αποσβέσεων και Φόρων Χρήσης</b>	<b>16,29</b>
% επί του συνολικού κύκλου εργασιών	2,1%
Αποσβέσεις	14,43
<b>Κέρδη Χρήσης προ Φόρων</b>	<b>1,86</b>
% επί του συνολικού κύκλου εργασιών	0,2%
Μείον: Φόροι χρήσης & λοιποί φόροι	0,65
Μείον: Αμοιβές Δ.Σ.	0,00
<b>Κέρδη μετά από Φόρους Χρήσης &amp; Αμοιβές Δ.Σ.</b>	<b>1,21</b>
% επί του συνολικού κύκλου εργασιών	0,2%
Μείον: Φόροι φορολογικού ελέγχου προηγ. Χρήσεων	0,00
<b>Κέρδη μετά από Φόρους Χρήσης, Αμοιβές Δ.Σ. και Φόρους φορολογικού ελέγχου προηγ. Χρήσεων</b>	<b>1,21</b>
% επί του συνολικού κύκλου εργασιών	0,2%

<sup>(1)</sup> Για τον υπολογισμό του λειτουργικού αποτελέσματος έχουν αφαιρεθεί προηγουμένως οι αποσβέσεις από το κόστος εκτέλεσης έργων και τα έξοδα διοικητικής λειτουργίας.

## ΙΣΟΛΟΓΙΣΜΟΣ ΜΕΤΑΣΧΗΜΑΤΙΣΜΟΥ 28.02.2002

ΕΝΕΡΓΗΤΙΚΟ (Ποσά σε χιλ. €)	28.02.2002
Έξοδα Εγκατάστασης	12,47
Μείον: Συσσωρευμένες Αποσβέσεις	12,24
<b>Αναπόσβεστα Έξοδα Εγκατάστασης</b>	<b>0,23</b>
Ασώματες Ακινήτοποιήσεις	0,00
Μείον: Συσσωρευμένες Αποσβέσεις	0,00
<b>Αναπόσβεστα Ασώματες Ακινήτοποιήσεις</b>	<b>0,00</b>
Ενσώματες Ακινήτοποιήσεις	959,12
Μείον: Συσσωρευμένες Αποσβέσεις	468,23
<b>Αναπόσβεστες Ενσώματες Ακινήτοποιήσεις</b>	<b>490,90</b>
Συμμετοχές & Μακροπρόθεσμες Απαιτήσεις	20,76
<b>Σύνολο Παγίου Ενεργητικού</b>	<b>511,65</b>
Αποθέματα	23,91
Πελάτες – Γραμμάτια & Απαιτήσεις κατά συνδεδεμένων επιχειρήσεων	738,18
Λοιπές Απαιτήσεις	67,41
Χρεόγραφα	0,00
Διαθέσιμα	381,68
<b>Σύνολο Κυκλοφορούντος Ενεργητικού</b>	<b>1.211,18</b>
Μεταβατικοί λογαριασμοί Ενεργητικού	136,18
<b>ΣΥΝΟΛΟ ΕΝΕΡΓΗΤΙΚΟΥ</b>	<b>1.859,24</b>
<b>ΠΑΘΗΤΙΚΟ</b>	
Μετοχικό Κεφάλαιο	366,88
Διαφορά από έκδοση μετοχών υπέρ το άρτιο	0,00
Διαφορές Αναπροσαρμογής – Επιχορηγήσεις επενδύσεων	20,23
Αποθεματικά Κεφάλαια	526,87
Αποτελέσματα εις Νέο	758,13
<b>Σύνολο Ιδίων Κεφαλαίων</b>	<b>1.672,10</b>
<b>Προβλέψεις</b>	<b>0,00</b>
<b>Σύνολο μακροπρόθεσμων υποχρεώσεων</b>	<b>0,00</b>
Προμηθευτές - Γραμμάτια & Επιταγές Πληρωτέες	127,88
Τράπεζες λογ. βραχυπρόθεσμων υποχρεώσεων	0,00
Φόροι – Τέλη - Ασφαλιστικοί Οργανισμοί	24,86
Μερίσματα Πληρωτέα	0,00
Λοιπές Βραχυπρόθεσμες Υποχρεώσεις	34,41
<b>Σύνολο βραχυπρόθεσμων υποχρεώσεων</b>	<b>187,14</b>
Μεταβατικοί λογαριασμοί παθητικού	0,00
<b>ΣΥΝΟΛΟ ΠΑΘΗΤΙΚΟΥ</b>	<b>1.859,24</b>

Ο Ισολογισμός Μετασχηματισμού της Γ. ΣΧΟΙΝΑΣ Α.Τ.Ε. της 28.02.2002, ελέγχθηκε από την Ορκωτό Ελεγκτή κα. Βενετία Τριαντοπούλου - Αναστασοπούλου της ελεγκτικής εταιρίας ΒΚΡ Πρότυπος Ελεγκτική Α.Ε. (Α.Μ.Σ.Ο.Ε. 12391, Διεύθυνση εργασίας: Πατησίων 81 και Χέυδεν 104 34, Αθήνα τηλ: (010) 82 17 572 - 82 17 629).

Το σχετικό πιστοποιητικό ελέγχου παρατίθεται στο συνημμένο Παράρτημα κάτω από τον Ισολογισμό περιόδου. Ο Ισολογισμός Μετασχηματισμού της 28.02.2002 της Γ. ΣΧΟΙΝΑΣ Α.Τ.Ε. δεν περιέχει σημειώσεις της εταιρίας. Οι παρατηρήσεις του Ορκωτού Ελεγκτή, που περιλαμβάνονται στον Ισολογισμό Μετασχηματισμού έχουν ως εξής:



**Παρατηρήσεις Ορκωτού Ελεγκτή**

1. Η εταιρία, βασιζόμενη στη διάταξη του άρθρ. 31 του Ν.2238/94 και την υπ' αριθμ 205/1988 Γνωμοδότηση των Νομικών Συμβούλων Διοικήσεως δε σχημάτισε, όπως και στην προηγούμενη χρήση πρόβλεψη για αποζημίωση του προσωπικού της λόγω συνταξιοδότησεως. Αν σχηματιζόταν τέτοια πρόβλεψη για το σύνολο του προσωπικού της εταιρίας αυτή θα ανερχόταν σε € 44.000 περίπου.
2. Για τη λογιστικοποίηση του αποτελέσματος της εκτελέσεως συμβάσεως των έργων, η εταιρία ακολουθεί κατά πάγια τακτική τη μέθοδο της τμηματικής περατώσεως.
3. Το κονδύλιο του λογαριασμού Δ.Ι.3 του Ενεργητικού αφορά εργασίες εκτελεσθείσες και μη πιστοποιηθείσες μέχρι 28.2.2002.
4. Για τις περιλαμβανόμενες στους χρεωστικούς λογαριασμούς του Ενεργητικού απαιτήσεις σε καθυστέρηση ποσού € 79.000 περίπου, δε σχηματίσθηκε, από την εταιρία, πρόβλεψη για την πιθανή ζημία που θα προκύψει από τη μη είσπραξή τους.
5. Η εταιρία έχει ελεγχθεί φορολογικά μέχρι 31.12.1992.
6. Η μη διανομή μερίσματος πρέπει να εγκριθεί από την Γενική Συνέλευση των Μετόχων στην οποία θα εκπροσωπείται το σύνολο (100%) του καταβεβλημένου μετοχικού κεφαλαίου.
7. Τα κονδύλια του κύκλου εργασιών και των εσόδων συμμετοχών αφορούν πρόβλεψη εσόδων και περιλαμβάνονται στο λογ. Ε2 του Ενεργητικού.
8. Με την από 25.01.2002 απόφαση του Διοικητικού Συμβουλίου αποφασίστηκε η απορρόφηση της εταιρίας από άλλη ανώνυμη εταιρία ημερομηνία 28.2.2002.
9. Ο φόρος εισοδήματος έχει υπολογιστεί επί των λογιστικών κερδών και όχι επί των τεκμαρτών κερδών, όπως θα έπρεπε, σύμφωνα με το άρθρο 34 του Ν.2238/94. Αν ο υπολογισμός του φόρου γινόταν ορθά δεν θα προέκυπτε σημαντική διαφορά.

Στους ακόλουθους πίνακες παρουσιάζεται συνοπτικά ο ισολογισμός μετασχηματισμού της 28.02.2002 της Απορροφούμενης εταιρίας "ΟΔΩΝ & ΟΔΟΣΤΡΩΜΑΤΩΝ Α.Ε." :

<b>ΑΠΟΤΕΛΕΣΜΑΤΑ ΧΡΗΣΕΩΣ ΤΗΣ ΟΔΩΝ &amp; ΟΔΟΣΤΡΩΜΑΤΩΝ Α.Ε.</b>	
<b>(Ποσά σε χιλ. €)</b>	<b>01.01 - 28.02.2002</b>
<b>Κύκλος Εργασιών</b>	
Αμιγής Εταιρίας	3.127,83
Κύκλος Εργασιών από Κοινοπραξίες	2.563,78
<b>Σύνολο Κύκλου Εργασιών</b>	<b>5.691,61</b>
Μείον: Κόστος Εκτέλεσης Έργων (προ αποσβέσεων)	2.979,85
<b>Μικτό Κέρδος από Αμιγή Κύκλο Εργασιών <sup>(1)</sup></b>	<b>147,98</b>
% επί του αμιγούς κύκλου εργασιών	4,7%
Πλέον: Άλλα Έσοδα Εκμετάλλευσης	8,48
<b>Σύνολο</b>	<b>156,46</b>
% επί του αμιγούς κύκλου εργασιών	5,0%
Μείον: Έξοδα διοικητικής λειτουργίας (προ αποσβέσεων)	720,10
% επί του αμιγούς κύκλου εργασιών	23,0%
Μείον: Έξοδα λειτουργίας διάθεσης (προ αποσβέσεων)	0,00
% επί του αμιγούς κύκλου εργασιών	0,0%
<b>Λειτουργικό Αποτέλεσμα <sup>(1)</sup></b>	<b>(563,63)</b>
% επί του αμιγούς κύκλου εργασιών	-18%
Πλέον: Έσοδα Συμμετοχών	256,96
Πλέον: Έσοδα Χρεογράφων	13,49
Πλέον: Κέρδη (ζημιές) πώλησης συμμετοχών & χρεογράφων	0,00
Πλέον: Έκτακτα και Ανόργανα Έσοδα & Κέρδη	1.793,91
Μείον: Έκτακτα και Ανόργανα Έξοδα, Ζημιές & Προβλέψεις	803,26
<b>Κέρδη προ Τόκων, Αποσβέσεων και Φόρων Χρήσης</b>	<b>697,47</b>
% επί του συνολικού κύκλου εργασιών	12,3%
Πλέον: Πιστωτικοί Τόκοι	0,00
Μείον: Χρεωστικοί Τόκοι	110,50
<b>Κέρδη προ Αποσβέσεων και Φόρων Χρήσης</b>	<b>586,97</b>
% επί του συνολικού κύκλου εργασιών	10,3%
Αποσβέσεις	132,46
<b>Κέρδη Χρήσης προ Φόρων</b>	<b>454,51</b>
% επί του συνολικού κύκλου εργασιών	8,0%
Μείον: Φόροι χρήσης & λοιποί φόροι	832,91
Μείον: Αμοιβές Δ.Σ.	0,00
<b>Κέρδη μετά από Φόρους Χρήσης &amp; Αμοιβές Δ.Σ.</b>	<b>(378,40)</b>
% επί του συνολικού κύκλου εργασιών	-
Μείον: Φόροι φορολογικού ελέγχου προηγ. Χρήσεων	0,00
<b>Κέρδη μετά από Φόρους Χρήσης, Αμοιβές Δ.Σ. και Φόρους φορολογικού ελέγχου προηγ. Χρήσεων</b>	<b>(378,40)</b>
% επί του συνολικού κύκλου εργασιών	-

<sup>(1)</sup> Για τον υπολογισμό του λειτουργικού αποτελέσματος έχουν αφαιρεθεί προηγουμένως οι αποσβέσεις από το κόστος εκτέλεσης έργων και τα έξοδα διοικητικής λειτουργίας.

## ΙΣΟΛΟΓΙΣΜΟΣ ΜΕΤΑΣΧΗΜΑΤΙΣΜΟΥ 28.02.2002

ΕΝΕΡΓΗΤΙΚΟ (Ποσά σε χιλ. €)	28.02.2002
Έξοδα Εγκατάστασης	3.531,33
Μείον: Συσσωρευμένες Αποσβέσεις	83,11
<b>Αναπόσβεστα Έξοδα Εγκατάστασης</b>	<b>3.448,22</b>
Ασώματες Ακινήτοποιήσεις	0,00
Μείον: Συσσωρευμένες Αποσβέσεις	0,00
<b>Αναπόσβεστα Ασώματες Ακινήτοποιήσεις</b>	<b>0,00</b>
Ενσώματες Ακινήτοποιήσεις	12.645,18
Μείον: Συσσωρευμένες Αποσβέσεις	4.066,14
<b>Αναπόσβεστες Ενσώματες Ακινήτοποιήσεις</b>	<b>8.579,03</b>
Συμμετοχές & Μακροπρόθεσμες Απαιτήσεις	315,69
<b>Σύνολο Παγίου Ενεργητικού</b>	<b>8.894,72</b>
Αποθέματα	7.939,48
Πελάτες – Γραμμάτια & Απαιτήσεις κατά συνδεδεμένων επιχειρήσεων	2.476,92
Λοιπές Απαιτήσεις	25.738,81
Χρεόγραφα	0,00
Διαθέσιμα	827,98
<b>Σύνολο Κυκλοφορούντος Ενεργητικού</b>	<b>36.983,19</b>
Μεταβατικοί λογαριασμοί Ενεργητικού	68,76
<b>ΣΥΝΟΛΟ ΕΝΕΡΓΗΤΙΚΟΥ</b>	<b>49.394,89</b>
<b>ΠΑΘΗΤΙΚΟ</b>	
Μετοχικό Κεφάλαιο	7.081,71
Διαφορά από έκδοση μετοχών υπέρ το άρτιο	0,00
Διαφορές Αναπροσαρμογής – Επιχορηγήσεις επενδύσεων	7.492,29
Αποθεματικά Κεφάλαια	1.671,38
Αποτελέσματα εις Νέο	61,96
<b>Σύνολο Ιδίων Κεφαλαίων</b>	<b>16.307,33</b>
<b>Προβλέψεις</b>	<b>89,33</b>
<b>Σύνολο μακροπρόθεσμων υποχρεώσεων</b>	<b>4,31</b>
Προμηθευτές - Γραμμάτια & Επιταγές Πληρωτέες	5.679,82
Τράπεζες λογ. βραχυπρόθεσμων υποχρεώσεων	14.889,91
Φόροι – Τέλη - Ασφαλιστικοί Οργανισμοί	2.302,90
Μερίσματα Πληρωτέα	2.594,27
Λοιπές Βραχυπρόθεσμες Υποχρεώσεις	7.498,11
<b>Σύνολο βραχυπρόθεσμων υποχρεώσεων</b>	<b>32.965,01</b>
Μεταβατικοί λογαριασμοί παθητικού	28,91
<b>ΣΥΝΟΛΟ ΠΑΘΗΤΙΚΟΥ</b>	<b>49.394,89</b>

Ο Ισολογισμός Μετασχηματισμού της ΟΔΩΝ & ΟΔΟΣΤΡΩΜΑΤΩΝ Α.Ε. της 28.02.2002, ελέγχθηκε από τον Ορκωτό Ελεγκτή κ. Ευστάθιο Πρασσά της ελεγκτικής εταιρίας "ΣΟΛ, ΑΝΩΝΥΜΗ ΕΤΑΙΡΙΑ ΟΡΚΩΤΩΝ ΕΛΕΓΚΤΩΝ" (Α.Μ.Σ.Ο.Ε. 12061, Διεύθυνση εργασίας: Φωκίωνος Νέγρη 3, 112 57 Αθήνα τηλ: (010) 86 91 100).

Το σχετικό πιστοποιητικό ελέγχου παρατίθεται στο συνημμένο Παράρτημα κάτω από τον Ισολογισμό περιόδου.

Οι σημειώσεις της ΟΔΩΝ & ΟΔΟΣΤΡΩΜΑΤΩΝ Α.Ε. καθώς και οι παρατηρήσεις του Ορκωτού της Ελεγκτή που περιλαμβάνονται στον Ισολογισμό Μετασχηματισμού της 28.02.2002, έχουν ως εξής:

**Σημειώσεις Εταιρίας**

- Επί των ακινήτων της εταιρίας κατά την 28.02.2002 έχουν εγγραφεί προσημειώσεις υποθηκών € 842.259,72 για την ασφάλεια εγγυητικών επιστολών ύψους € 2.765.957,45 και τραπεζικών δανείων ανεξόφλητου υπολοίπου € 14.889.908,16.
- Η τελευταία αναπροσαρμογή των παγίων στοιχείων έγινε την 31.12.2000 σύμφωνα με τον Ν.2065/92.

**Παρατηρήσεις Ορκωτού Ελεγκτή**

1. Με το από 24 Ιανουαρίου 2002 πρακτικό του Διοικητικού Συμβουλίου της εταιρίας ΟΔΩΝ & ΟΔΟΣΤΡΩΜΑΤΩΝ Α.Ε. σε συνδυασμό με το από 18 Ιανουαρίου 2002 πρακτικό της εταιρίας ΑΛΤΕ Α.Τ.Ε. αποφασίστηκε όπως οι δυο εταιρίες συγχωνευθούν δι' απορροφήσεως της ΟΔΩΝ & ΟΔΟΣΤΡΩΜΑΤΩΝ Α.Ε. από την ΑΛΤΕ Α.Τ.Ε. σύμφωνα με τις διατάξεις των άρθρων 69-78 του Κ.Ν. 2190/1920 περί ανωνύμων εταιριών σε συνδυασμό με τις διατάξεις των άρθρων 1-5 του Ν. 2166/1993 όπως αναφέρονται στην παράγραφο 17 του άρθρου 4 του Ν. 2940/2001.
2. Στο λογαριασμό του ενεργητικού του ισολογισμού Β4 "Λοιπά έξοδα εγκαταστάσεως" περιλαμβάνεται ποσό € 3.269.235,77 που αφορά τη συνολική ζημία από πώληση χρεογράφων που δεν επιβάρυνε όπως θα έπρεπε τα αποτελέσματα της κλειόμενης περιόδου και η οποία καταχωρήθηκε απευθείας στον παραπάνω λογαριασμό.
3. Ο λογαριασμός του ενεργητικού του ισολογισμού Γ-III-1 "Συμμετοχές σε συνδεδεμένες επιχειρήσεις € 293.470.29 αντιπροσωπεύει αξία κτήσεως μιας εταιρίας μη εισηγμένης στο Χρηματιστήριο Αξιών Αθηνών η οποία δεν ελέγχεται από Ορκωτό Ελεγκτή Λογιστή. Η εσωτερική λογιστική αξία των μετοχών αυτών με βάση τον ισολογισμό της 31.12.2001 στην οποία έπρεπε να αποτιμηθούν με βάση τις διατάξεις του Ν.2190/1920 ανέρχεται σε € 176.082 περίπου.
4. Ο λογαριασμός του ενεργητικού του ισολογισμού Δ.Ι. 3 "Παραγωγή σε εξέλιξη" € 6.241.886,80 αντιπροσωπεύει δαπάνες κατασκευής έργων που πραγματοποιήθηκαν μέχρι 28 Φεβρουαρίου 2002 και για τα οποία μέχρι την ημερομηνία εκδόσεως του παρόντος πιστοποιητικού είχαν πιστοποιηθεί ποσά μόνο € 2.016.000 περίπου.
5. Ο λογαριασμός του ενεργητικού Δ-II-6 "Βραχυπρόθεσμες απαιτήσεις κατά λοιπών συμμετοχικού ενδιαφέροντος επιχειρήσεων" καθώς και ο λογαριασμός του παθητικού Γ-II-9 "Υποχρεώσεις προς λοιπές συμμετοχικού ενδιαφέροντος επιχειρήσεις" αφορά αντίστοιχα απαιτήσεις και υποχρεώσεις κοινοπραξιών, στις οποίες συμμετέχει η εταιρία. Οι οικονομικές καταστάσεις των κοινοπραξιών αυτών δεν ελέγχονται από Ορκωτό Ελεγκτή Λογιστή. Τα έσοδα και τα έξοδα που αναλογούν στο μερίδιο της εταιρίας επαληθεύτηκαν από εμάς με τις σχετικές γνωστοποιήσεις των κοινοπραξιών και το αποτέλεσμα € 256.958,71 καταχωρήθηκε και απεικονίζεται στο λογαριασμό των αποτελεσμάτων χρήσεως "Έσοδα συμμετοχών". Το ποσό αυτό είναι προσαυξημένο με τον αναλογούντα φόρο εισοδήματος € 89.732,15 και απεικονίζεται στον πίνακα διάθεσης των αποτελεσμάτων.
6. Για τους "Επισφαλείς – επίδοκοι πελάτες και χρεώστες" € 1.340.114,89 έχει σχηματισθεί πρόβλεψη € 558.821. Το ποσό αυτό κρίνεται από την εταιρία ότι είναι επαρκές για να καλύψει τη ζημία που ενδέχεται να προκύψει κατά την ρευστοποίηση των παραπάνω επισφαλών απαιτήσεων. Επίσης δεν έχει σχηματισθεί ανάλογη πρόβλεψη για καθυστερημένες απαιτήσεις της τάξεως των € 10.272.000 που περιλαμβάνονται στους λογαριασμούς "Βραχυπρόθεσμες απαιτήσεις κατά συνδεδεμένων επιχειρήσεων", "Βραχυπρόθεσμες απαιτήσεις κατά λοιπών συμμετοχικού ενδιαφέροντος επιχειρήσεων" και "Λογαριασμοί διαχείρισεως προκαταβολών και πιστώσεων".
7. Στο λογαριασμό του ενεργητικού ισολογισμού Δ-II 12 "Λογαριασμοί διαχείρισεως προκαταβολών και πιστώσεων" περιλαμβάνεται ποσό € 3.588.132,45 που αφορά απαιτήσεις κατά οργάνων Διοικήσεως για το οποίο μέχρι την ημερομηνία εκδόσεως του παρόντος πιστοποιητικού δεν είχε αποδοθεί σχετικός λογαριασμός.
8. Η εταιρία για την λογιστική απεικόνιση του αποτελέσματος των έργων κατά πάγια τακτική ακολουθεί τη μέθοδο της "τμηματικής περατώσεως".

Στους ακόλουθους πίνακες παρουσιάζεται συνοπτικά ο ισολογισμός μετασχηματισμού της 28.02.2002 της Απορροφούσας εταιρίας "ΑΛΤΕ Α.Τ.Ε." :

<b>ΑΠΟΤΕΛΕΣΜΑΤΑ ΧΡΗΣΕΩΣ ΤΗΣ ΑΛΤΕ Α.Τ.Ε.</b>	
<b>(Ποσά σε χιλ. €)</b>	<b>01.01 - 28.02.2002</b>
<b>Κύκλος εργασιών</b>	
Αμιγής Εταιρίας	9.959,30
Κύκλος Εργασιών από κοινοπραξίες	2.519,86
<b>Σύνολο κύκλου εργασιών</b>	<b>12.479,16</b>
Μείον: Κόστος εκτέλεσης έργων (προ αποσβέσεων)	7.851,35
<b>Μικτό κέρδος από αμιγή κύκλο εργασιών <sup>(1)</sup></b>	<b>2.107,95</b>
% επί του αμιγούς κύκλου εργασιών	21,2%
Πλέον: Άλλα έσοδα εκμετάλλευσης	3,93
<b>Σύνολο</b>	<b>2.111,88</b>
Μείον: Έξοδα διοικητικής λειτουργίας (προ αποσβέσεων)	526,16
% επί του αμιγούς κύκλου εργασιών	5,3%
Μείον: Έξοδα λειτουργίας διάθεσης (προ αποσβέσεων)	0,00
% επί του αμιγούς κύκλου εργασιών	0,0%
<b>Λειτουργικό αποτέλεσμα <sup>(1)</sup></b>	<b>526,16</b>
% επί του αμιγούς κύκλου εργασιών	5,3%
Πλέον: Έσοδα (Κέρδη) συμμετοχών	509,51
% επί του αμιγούς κύκλου εργασιών	20,2%
Πλέον: Κέρδη πωλήσεως συμμετοχών & χρεογράφων	3,89
Πλέον: Έκτακτα και ανόργανα έσοδα & κέρδη	129,51
Μείον: Ζημιές συμμετοχών	551,58
Μείον: Έκτακτα και ανόργανα έξοδα & ζημιές	87,42
<b>Κέρδη προ τόκων, αποσβέσεων και φόρων χρήσης</b>	<b>1.589,63</b>
% επί του συνολικού κύκλου εργασιών	12,7%
Πλέον: Πιστωτικοί τόκοι & συναφή έξοδα	6,21
Μείον: Χρεωστικοί τόκοι & συναφή έξοδα	19,58
<b>Κέρδη προ αποσβέσεων και φόρων χρήσης</b>	<b>1.576,26</b>
% επί του συνολικού κύκλου εργασιών	12,6%
Αποσβέσεις	405,27
<b>Κέρδη Χρήσης προ φόρων</b>	<b>1.170,99</b>
% επί του συνολικού κύκλου εργασιών	9,4%
Μείον: Φόροι χρήσης & λοιποί φόροι	0
Μείον: Αμοιβές Δ.Σ.	0
<b>Κέρδη μετά από φόρους χρήσης &amp; αμοιβές Δ.Σ.</b>	<b>1.170,99</b>
% επί του συνολικού κύκλου εργασιών	9,4%
Μείον: Φόροι φορολογικού ελέγχου προηγ. Χρήσεων	0
<b>Κέρδη μετά από φόρους χρήσης, αμοιβές Δ.Σ. και φόρους φορολογικού ελέγχου προηγ. χρήσεων</b>	<b>1.170,99</b>
% επί του συνολικού κύκλου εργασιών	9,4%

<sup>(1)</sup> Για τον υπολογισμό του λειτουργικού αποτελέσματος έχουν αφαιρεθεί προηγουμένως οι αποσβέσεις από το κόστος εκτέλεσης έργων και τα έξοδα διοικητικής λειτουργίας.

## ΙΣΟΛΟΓΙΣΜΟΣ ΜΕΤΑΣΧΗΜΑΤΙΣΜΟΥ 28.02.2002

ΕΝΕΡΓΗΤΙΚΟ (Ποσά σε χιλ. €)	28.02.2002
Έξοδα εγκατάστασης	5.857,22
Μείον: Συσσωρευμένες αποσβέσεις	2.615,12
<b>Αναπόσβεστα Έξοδα Εγκατάστασης</b>	<b>3.242,10</b>
Ασώματες ακινητοποιήσεις	0,00
Μείον: Συσσωρευμένες αποσβέσεις	0,00
<b>Αναπόσβεστα ασώματες ακινητοποιήσεις</b>	<b>0,00</b>
Ενσώματες ακινητοποιήσεις	18.706,86
Μείον: Συσσωρευμένες αποσβέσεις	4.990,19
<b>Αναπόσβεστες ενσώματες ακινητοποιήσεις</b>	<b>13.716,67</b>
Συμμετοχές σε συνδεδεμένες επιχειρήσεις	88.050,38
Μακροπρόθεσμες απαιτήσεις κατά συνδεδεμένων επιχειρήσεων	183,67
Συμμετοχές σε λοιπές επιχειρήσεις	0,00
Λοιπές μακροπρόθεσμες απαιτήσεις	27,11
<b>Σύνολο παγίου ενεργητικού</b>	<b>101.977,83</b>
Αποθέματα	11.906,52
Πελάτες – Γραμμάτια & Απαιτήσεις κατά συνδεδεμένων επιχειρήσεων	85.823,59
Λοιπές Απαιτήσεις	5.981,33
Χρεόγραφα	5.621,89
Διαθέσιμα	7.123,77
<b>Σύνολο κυκλοφορούντος ενεργητικού</b>	<b>116.457,10</b>
Μεταβατικοί λογαριασμοί ενεργητικού	29.474,45
<b>ΣΥΝΟΛΟ ΕΝΕΡΓΗΤΙΚΟΥ</b>	<b>251.151,49</b>
<b>ΠΑΘΗΤΙΚΟ</b>	
Μετοχικό κεφάλαιο	11.895,00
Διαφορά από έκδοση μετοχών υπέρ το άρτιο	106.623,26
Διαφορές αναπροσαρμογής – Επιχορηγήσεις επενδύσεων	34,52
Αποθεματικά κεφάλαια	33.851,44
Αποτελέσματα Διμήνου	1.170,99
<b>Σύνολο Ιδίων Κεφαλαίων</b>	<b>153.575,20</b>
<b>Προβλέψεις</b>	<b>56,89</b>
Μακροπρόθεσμες τραπεζικές υποχρεώσεις	0,00
Λοιπές μακροπρόθεσμες υποχρεώσεις	25.696,18
<b>Σύνολο μακροπρόθεσμων υποχρεώσεων</b>	<b>25.696,18</b>
Προμηθευτές - Γραμμάτια & Επιταγές πληρωτέες	33.853,97
Τράπεζες	22.395,18
Φόροι – Τέλη - Ασφαλιστικοί Οργανισμοί	6.594,24
Μερίσματα Πληρωτέα	1.157,48
Λοιπές βραχυπρόθεσμες υποχρεώσεις	7.822,34
<b>Σύνολο βραχυπρόθεσμων υποχρεώσεων</b>	<b>71.823,21</b>
Μεταβατικοί λογαριασμοί παθητικού	0,00
<b>ΣΥΝΟΛΟ ΠΑΘΗΤΙΚΟΥ</b>	<b>251.151,49</b>

Ο Ισολογισμός Μετασχηματισμού της ΑΛΤΕ Α.Τ.Ε. της 28.02.2002, ελέγχθηκε από την Ορκωτό Ελεγκτή κα. Βενετία Τριαντοπούλου - Αναστασοπούλου της ελεγκτικής εταιρίας ΒΚΡ Πρότυπος Ελεγκτική Α.Ε. (Α.Μ.Σ.Ο.Ε. 12391, Διεύθυνση εργασίας: Πατησίων 81 και Χέυδεν 104 34, Αθήνα τηλ.: (010) 82 17 572 - 82 17 629).

Το σχετικό πιστοποιητικό ελέγχου παρατίθεται στο συνημμένο Παράρτημα κάτω από τον Ισολογισμό περιόδου.

Οι σημειώσεις της ΑΛΤΕ Α.Τ.Ε. καθώς και οι παρατηρήσεις του Ορκωτού της Ελεγκτή που περιλαμβάνονται στον Ισολογισμό Μετασχηματισμού της 28.02.2002, έχουν ως εξής:

**Σημειώσεις Ισολογισμού:**

1. Κατά την τρέχουσα χρήση έγιναν επενδύσεις σε πάγια στοιχεία, ποσού Ευρώ 47.286,32.

2. Επί των γηπέδων υφίστανται προσημειώσεις ύψους Ευρώ 1.908 χιλ.
3. Το απασχολούμενο προσωπικό ανέρχεται σε 550 άτομα.
4. Δεν υφίστανται επίδικες ή υπό διαιτησία διαφορές της εταιρίας καθώς και αποφάσεις δικαστικών ή διαιτητικών οργάνων που ενδέχεται να έχουν σημαντική επίπτωση στην οικονομική κατάσταση ή λειτουργία της εταιρίας.
5. Στο λογαριασμό Ε του Ενεργητικού περιλαμβάνεται ποσό Ευρώ 2.685 χιλ. το οποίο αφορά πραγματοποιηθέντα σε προηγούμενες χρήσεις έξοδα για λογαριασμό της εταιρίας ΚΑΖΙΝΟ ΑΘΗΝΩΝ ΑΞΤΕ και στο λογαριασμό ΓΙΙ του Παθητικού, υποχρεώσεις ποσού Ευρώ 352 χιλ. περίπου προς την ίδια εταιρία.
6. Στο λογαριασμό "χρεόγραφα" περιλαμβάνεται αξία κτήσης μεριδίων αμοιβαίων κεφαλαίων Ευρώ 5.147.469, των οποίων η τρέχουσα αξία κατά την 28.02.02 ανέρχεται σε Ευρώ 2.386.258.
7. Με την από 18/1/2002 απόφαση του Διοικητικού Συμβουλίου της εταιρίας αποφασίσθηκε η απορρόφηση από την εταιρία 7 άλλων ανώνυμων εταιριών.
8. Στο λογαριασμό Ε.2 του Ενεργητικού και στον κύκλο εργασιών αντίστοιχα, περιλαμβάνεται ποσό Ευρώ 6.213 χιλ. περίπου που αφορά εργασίες εκτελεσθείσες και μη τιμολογηθείσες μέχρι 28/2/2002. Επίσης, στον ίδιο λογαριασμό του Ενεργητικού περιλαμβάνεται ποσό Ευρώ 18.499 που αφορά αντίστοιχες εργασίες της 31/12/2001. Από τις ανωτέρω εργασίες, μέχρι σήμερα, έχουν τιμολογηθεί Ευρώ 2.740 χιλ. περίπου.
9. Για ορισμένες ληξιπρόθεσμες υποχρεώσεις που περιλαμβάνονται στο Παθητικό και εξοφλήθηκαν στην αρχή της επόμενης χρήσης δεν έγινε πρόβλεψη για προσαυξήσεις Ευρώ 73.368 περίπου.
10. Η τελευταία αναπροσαρμογή των παγίων έγινε την 31/12/2000 σύμφωνα με τις διατάξεις του Ν.2065/1992.
11. Διευκρινίζεται ότι τα αντίστοιχα ποσά της προηγούμενης χρήσεως παρατίθενται όπως περιλαμβάνονται στον ισολογισμό της 31/12/2001.
12. Από τα έσοδα συμμετοχών δεν έχει αφαιρεθεί ο αναλογών φόρος (Ευρώ 17.833).

**Παρατηρήσεις Ορκωτού Ελεγκτή:**

1. Στον λογαριασμό Γ ΙΙΙ του Ενεργητικού περιλαμβάνονται συμμετοχές της εταιρίας: α) σε ανώνυμες εταιρίες (αξία κτήσεως € 88.050 χιλ.) και σε μια εταιρία περιορισμένης ευθύνης (αξία κτήσεως € 20.543) οι οποίες δεν είναι εισηγμένες στο Χρηματιστήριο. β) Σε κοινοπραξίες από τις οποίες οι δυο έχουν ελεγχθεί από Ορκωτό Ελεγκτή Λογιστή. Η αποτίμηση των ανωτέρω συμμετοχών έγινε στην αξία κτήσεως, σύμφωνα με τις διατάξεις του Κ.Β.Σ. Όπως προκύπτει από τους Ισολογισμούς της 28.2.2002 τριών ανωνύμων εταιριών (αξία κτήσης € 49.463), οι οποίες ελέγχονται από Ορκωτό Ελεγκτή Λογιστή, η εσωτερική λογιστική αξία των μετοχών ανέρχεται σε € 27.514 χιλ. (ορισμένες εταιρίες δεν υποχρεούνται σε κατάρτιση Ισολογισμών με ημερομηνία 28.2.2002).
2. Τα ποσά των εσόδων εκ συμμετοχών που περιλαμβάνονται στην κατάσταση αποτελεσμάτων, προκύπτουν από προσωρινές βεβαιώσεις κοινοπραξιών, οι οποίες δεν έχουν ελεγχθεί, εκτός από μια (έσοδα συμμετοχών € 173.060) από Ορκωτό Ελεγκτή Λογιστή.
3. Η εταιρία για την απεικόνιση του αποτελέσματος των έργων ακολουθεί, κατά πάγια τακτική, τη μέθοδο της τμηματικής περατώσεως.
4. Η εταιρία βασιζόμενη στη διάταξη του άρθρου 31 του Ν. 2238/94 και την υπ' αριθμ. 205/1988 γνωμοδότηση των Νομικών Συμβούλων Διοικήσεως, δεν σχημάτισε πρόβλεψη για αποζημίωση του προσωπικού της για συνταξιοδότηση γιατί αυτό δεν συμπλήρωνε τις προϋποθέσεις συνταξιοδότησης μέχρι το τέλος της επόμενης χρήσεως. Αν η εταιρία σχημάτιζε τέτοια πρόβλεψη για το σύνολο του προσωπικού της αυτή θα ανερχόταν σε € 205.429 περίπου.
5. Μεταξύ των απαιτήσεων της εταιρίας περιλαμβάνονται και απαιτήσεις κατά Κοινοπραξιών σε καθυστέρηση ποσού € 821.717 περίπου για τις οποίες δε σχηματίσθηκε πρόβλεψη για τη πιθανή ζημία που θα προκύψει από τη μη είσπραξή τους.
6. Στο λογαριασμό Β του Ενεργητικού περιλαμβάνονται συναλλαγματικές διαφορές ποσού € 1.503 χιλ. περίπου, το οποίο σύμφωνα με σχετικές Υπουργικές Αποφάσεις θα βαρύνει τα αποτελέσματα επόμενων χρήσεων (σύμφωνα με τις διατάξεις του Κ.Ν. 2190/1920 έπρεπε να είχαν βαρύνει τα αποτελέσματα των χρήσεων στις οποίες προέκυψαν). Σύμφωνα με τις ίδιες Υπουργικές Αποφάσεις τα αποτελέσματα της παρούσης χρονικής περιόδου επιβαρύνθηκαν με συναλλαγματικές διαφορές ποσού € 72 χιλ. περίπου.
7. Το κονδύλιο του λογαριασμού Δ.Ι.3 του Ενεργητικού αφορά κόστος έργου που δεν είχε εκτελεσθεί και δεν είχε τιμολογηθεί μέχρι 28.2.2002.
8. Στο λογαριασμό Ε 1 του Ενεργητικού περιλαμβάνεται ποσό € 1.344 χιλ. περίπου που αφορά το υπόλοιπο διαφορών φορολογικού ελέγχου των χρήσεων 1993-1999 για τις οποίες η εταιρία ακολουθεί τη φορολογική νομοθεσία και επιβαρύνει τα αποτελέσματα με τα εκάστοτε, καταβαλλόμενοι ποσά δόσεων (δόση που θα επιβαρύνει τη χρήση 2002 € 108 χιλ.).
9. Τα αποτελέσματα δεν έχουν επιβαρυνθεί με ποσό € 300 χιλ. που αφορά τόκους δανείων και αποσβέσεις εξόδων εγκαταστάσεως.

### **3.3 Οι Όροι της Συγχώνευσης**

Οι όροι της συγχώνευσης, όπως περιγράφονται αναλυτικά στην Σύμβαση Συγχώνευσης, περιλαμβάνουν τα εξής βασικά σημεία:

Η ΑΛΤΕ ΑΝΩΝΥΜΟΣ ΤΕΧΝΙΚΗ ΕΤΑΙΡΙΑ με διακριτικό τίτλο “ΑΛΤΕ Α.Τ.Ε.”, έδρα τον Δήμο Αμαρουσίου και αριθμό Μητρώου Α.Ε. 3580/06/Β/86/16 (Απορροφούσα Εταιρία) και οι εταιρίες:

- α) ΙΡΙΣ Α.Ε. ΑΝΩΝΥΜΟΣ ΤΕΧΝΙΚΗ - ΓΕΩΡΓΙΚΗ - ΕΜΠΟΡΙΚΗ - ΤΟΥΡΙΣΤΙΚΗ ΕΤΑΙΡΙΑ με διακριτικό τίτλο “ΙΡΙΣ Α.Ε.”, έδρα τον Δήμο Αμαρουσίου και αριθμό Μητρώου Α.Ε. 13525/01ΑΤ/Β/86/227,
- β) ΚΟΡΟΝΤΖΗΣ ΑΝΩΝΥΜΟΣ ΤΕΧΝΙΚΗ, ΤΟΥΡΙΣΤΙΚΗ, ΕΜΠΟΡΙΚΗ ΚΑΙ ΒΙΟΜΗΧΑΝΙΚΗ ΕΤΑΙΡΙΑ με διακριτικό τίτλο “ΚΟΡΟΝΤΖΗΣ Α.Ε.”, έδρα τον Δήμο Αθηναίων και αριθμό Μητρώου Α.Ε. 3761/01/Β/86/3759,
- γ) ΑΝΝΕΞ ΑΝΩΝΥΜΟΣ ΤΕΧΝΙΚΗ ΕΤΑΙΡΙΑ με διακριτικό τίτλο “ΑΝΝΕΞ Α.Τ.Ε.”, έδρα τον Δήμο Αμαρουσίου και αριθμό Μητρώου Α.Ε. 23139/01ΑΤ/Β/90/1326,
- δ) ΕΡΓΟΛΗΠΤΙΚΕΣ ΕΠΙΧΕΙΡΗΣΕΙΣ ΘΕΜΕΛΙΟ 79 Α.Ε. με διακριτικό τίτλο “ΘΕΜΕΛΙΟ 79 Α.Ε.”, έδρα τον Δήμο Αλεξανδρούπολης και αριθμό Μητρώου Α.Ε. 14765/65/Β/87/3,
- ε) ΔΩΡΙΚΗ ΑΤΕ ΤΕΧΝΙΚΗ ΚΑΙ ΒΙΟΜΗΧΑΝΙΚΗ ΕΤΑΙΡΙΑ με διακριτικό τίτλο “ΔΩΡΙΚΗ Α.Τ.Ε.”, έδρα τον Δήμο Λαρισαίων και αριθμό Μητρώου Α.Ε. 14965/31/Β/87/6,
- στ) Γ. ΣΧΟΙΝΑΣ ΑΝΩΝΥΜΗ ΤΕΧΝΙΚΗ ΕΤΑΙΡΙΑ με διακριτικό τίτλο “Γ. ΣΧΟΙΝΑΣ Α.Τ.Ε.”, έδρα τον Δήμο Ρεθύμνου και αριθμό Μητρώου Α.Ε. 15573/72/13/87/8 και
- ζ) ΟΔΩΝ ΚΑΙ ΟΔΟΣΤΡΩΜΑΤΩΝ Α.Ε. ΕΤΑΙΡΙΑ ΓΕΝΙΚΩΝ ΚΑΤΑΣΚΕΥΩΝ με διακριτικό τίτλο “ΟΔΩΝ ΚΑΙ ΟΔΟΣΤΡΩΜΑΤΩΝ Α.Ε.”, έδρα τον Δήμο Νέου Ψυχικού και αριθμό Μητρώου Α.Ε. 13832/01ΑΤ/Β/86/403 (Απορροφούμενες εταιρίες),

αποφάσισαν να συγχωνευθούν με απορρόφηση της επτά ανωνύμων εταιριών από την πρώτη ανώνυμη εταιρία.

1. Η ανωτέρω συγχώνευση θα πραγματοποιηθεί σύμφωνα με τις διατάξεις των άρθρων 68 παρ. 2, 69 έως και 78 του Κ.Ν. 2190/20, τις διατάξεις 1-5 του Ν. 2166/93 και άρθρο 4 παρ. 17 του Ν.2940/2001, όπως τα νομοθετήματα αυτά ισχύουν σήμερα, με εισφορά στην Απορροφούσα εταιρία ολόκληρης της περιουσίας (Ενεργητικού και Παθητικού) των Απορροφούμενων βάσει των στοιχείων των Ισολογισμών της 28.02.2002.
2. Η Απορροφούσα εταιρία “ΑΛΤΕ Α.Τ.Ε.” θα προβεί στην αύξηση του μετοχικού της κεφαλαίου κατά το ποσό του αθροίσματος του 100% του μετοχικού κεφαλαίου της απορροφούμενης εταιρίας “ΟΔΩΝ & ΟΔΟΣΤΡΩΜΑΤΩΝ Α.Ε.” ήτοι € 7.081.708, του 50% του μετοχικού κεφαλαίου της απορροφούμενης εταιρίας “ΘΕΜΕΛΙΟ 79 Α.Ε.” ήτοι € 881.878,21, του 50% του μετοχικού κεφαλαίου της απορροφούμενης εταιρίας “ΔΩΡΙΚΗ Α.Τ.Ε.” ήτοι € 360.000 και του 30% του μετοχικού κεφαλαίου της απορροφούμενης εταιρίας “ΚΟΡΟΝΤΖΗΣ Α.Ε.” ήτοι € 1.778.429,93, με εξαίρεση τα μετοχικά κεφάλαια των εταιριών “ΙΡΙΣ Α.Ε.”, “ΑΝΝΕΞ Α.Τ.Ε.” και “Γ. ΣΧΟΙΝΑΣ Α.Τ.Ε.” στα οποία συμμετέχει η “ΑΛΤΕ Α.Τ.Ε.” με ποσοστό 100%, το μετοχικό κεφάλαιο της εταιρίας “ΚΟΡΟΝΤΖΗΣ Α.Ε.” στην οποία συμμετέχει η “ΑΛΤΕ Α.Τ.Ε.” με ποσοστό 70% καθώς και τα μετοχικά κεφάλαια των εταιριών “ΘΕΜΕΛΙΟ 79 Α.Ε.” και “ΔΩΡΙΚΗ Α.Τ.Ε.” στις οποίες θα συμμετέχει η “ΑΛΤΕ Α.Τ.Ε.” με ποσοστό 50%, πλέον € 0,26 με κεφαλαιοποίηση αποθεματικού (λογ/μός 41.05) της Απορροφούσας ανώνυμης εταιρίας για λόγους στρογγυλοποίησης.

Έτσι, η Απορροφούσα εταιρία “ΑΛΤΕ Α.Τ.Ε.” θα προβεί στην αύξηση του μετοχικού της κεφαλαίου κατά το ποσό των € 10.102.016,40 με κεφαλαιοποίηση των εισφερόμενων σ’ αυτήν μετοχικών κεφαλαίων των Απορροφούμενων εταιριών με τους περιορισμούς της προηγούμενης παραγράφου.

Ο αριθμός των νέων μετοχών που θα εκδοθούν, όπως αυτός προσδιορίζεται από την σχέση ανταλλαγής που αναλύεται αμέσως παρακάτω, ανέρχεται σε € 33.673.388 κοινές ονομαστικές μετοχές, ονομαστικής αξίας € 0,30 η κάθε μία.

3. Οι συμβαλλόμενες εταιρίες συμφωνούν η σχέση ανταλλαγής των παλαιών μετοχών κάθε εταιρίας προς νέες μετοχές να έχει ως ακολούθως:

Η ονομαστική αξία της μετοχής της “ΑΛΤΕ Α.Τ.Ε.” θα παραμείνει 0,30 €.

- Οι παλαιοί μέτοχοι της Απορροφούσας “ΑΛΤΕ Α.Τ.Ε.”, για κάθε μία (1) παλαιά κατεχόμενη μετοχή, θα λάβουν 0,269785800 επιπλέον νέες μετοχές της. Δηλαδή θα λάβουν συνολικά  $39.650.000 \times 0,269785800 = 10.697.007$  νέες στρογγυλοποιημένες μετοχές της.
- Κάθε μέτοχος της απορροφούμενης εταιρίας “ΟΔΩΝ & ΟΔΟΣΤΡΩΜΑΤΩΝ Α.Ε.”, για κάθε μία (1) παλαιά κατεχόμενη μετοχή, θα λάβει 2,452913195 νέες μετοχές της Απορροφούσας. Δηλαδή συνολικά οι μέτοχοι της απορροφούμενης αυτής εταιρίας θα λάβουν  $7.081.708 \times 2,452913195 = 17.370.815$  νέες στρογγυλοποιημένες μετοχές της Απορροφούσας Α.Ε.



- Κάθε μέτοχος της απορροφούμενης εταιρίας "ΘΕΜΕΛΙΟ 79 Α.Ε.", για κάθε μία (1) παλαιά κατεχόμενη μετοχή, θα λάβει 35,907587354 νέες μετοχές της Απορροφούσας. Δηλαδή συνολικά οι μέτοχοι της απορροφούμενης αυτής εταιρίας θα λάβουν  $30.050 \times 35,907587354 = 1.079.023$  νέες στρογγυλοποιημένες μετοχές της Απορροφούσας Α.Ε.
- Κάθε μέτοχος της απορροφούμενης εταιρίας "ΔΩΡΙΚΗ Α.Τ.Ε.", για κάθε μία (1) παλαιά κατεχόμενη μετοχή, θα λάβει 66,661333333 νέες μετοχές της Απορροφούσας. Δηλαδή συνολικά οι μέτοχοι της απορροφούμενης αυτής εταιρίας θα λάβουν  $12.000 \times 66,661333333 = 799.936$  νέες στρογγυλοποιημένες μετοχές της Απορροφούσας Α.Ε.
- Κάθε μέτοχος της απορροφούμενης εταιρίας "ΚΟΡΟΝΤΖΗΣ Α.Ε.", για κάθε μία (1) παλαιά κατεχόμενη μετοχή, θα λάβει 3,074758250 νέες μετοχές της Απορροφούσας. Δηλαδή συνολικά οι μέτοχοι της απορροφούμενης αυτής εταιρίας θα λάβουν  $1.212.000 \times 3,074758250 = 3.726.607$  νέες στρογγυλοποιημένες μετοχές της Απορροφούσας Α.Ε.

Σημειώνεται ότι :

α. Καθώς η εκ των απορροφούμενων εταιριών "ΙΡΙΣ Α.Ε." είναι κατά 100% θυγατρική της Απορροφούσας εταιρίας "ΑΛΤΕ Α.Τ.Ε." κατά την απορρόφηση της οι μετοχές που κατέχει σε αυτήν η "ΑΛΤΕ Α.Τ.Ε." θα αποσβεστούν λόγω συγχύσεως και συνεπώς δεν θα ανταλλάγουν με νέες μετοχές της "ΑΛΤΕ Α.Τ.Ε."

β. Καθώς η εκ των απορροφούμενων εταιριών "ΑΝΝΕΞ Α.Τ.Ε." είναι κατά 100% θυγατρική της Απορροφούσας εταιρίας "ΑΛΤΕ Α.Τ.Ε." κατά την απορρόφηση της οι μετοχές που κατέχει σε αυτήν η "ΑΛΤΕ Α.Τ.Ε." θα αποσβεστούν λόγω συγχύσεως και συνεπώς δεν θα ανταλλάγουν με νέες μετοχές της "ΑΛΤΕ Α.Τ.Ε."

γ. Καθώς η εκ των απορροφούμενων εταιριών "Γ. ΣΧΟΙΝΑΣ Α.Τ.Ε." είναι κατά 100% θυγατρική της Απορροφούσας εταιρίας "ΑΛΤΕ Α.Τ.Ε." κατά την απορρόφηση της οι μετοχές που κατέχει σε αυτήν η "ΑΛΤΕ Α.Τ.Ε." θα αποσβεστούν λόγω συγχύσεως και συνεπώς δεν θα ανταλλάγουν με νέες μετοχές της "ΑΛΤΕ Α.Τ.Ε."

δ. Καθώς η εκ των απορροφούμενων εταιριών "ΚΟΡΟΝΤΖΗΣ Α.Ε." είναι κατά 70% θυγατρική της Απορροφούσας εταιρίας "ΑΛΤΕ Α.Τ.Ε." κατά την απορρόφηση της οι μετοχές που κατέχει σε αυτήν η "ΑΛΤΕ Α.Τ.Ε." θα αποσβεστούν λόγω συγχύσεως και συνεπώς δεν θα ανταλλάγουν με νέες μετοχές της "ΑΛΤΕ Α.Τ.Ε."

ε. Καθώς η εκ των απορροφούμενων εταιριών "ΘΕΜΕΛΙΟ 79 Α.Ε." είναι κατά 50% θυγατρική της Απορροφούσας εταιρίας "ΑΛΤΕ Α.Τ.Ε." κατά την απορρόφηση της οι μετοχές που κατέχει σε αυτήν η "ΑΛΤΕ Α.Τ.Ε." θα αποσβεστούν λόγω συγχύσεως και συνεπώς δεν θα ανταλλάγουν με νέες μετοχές της "ΑΛΤΕ Α.Τ.Ε."

στ. Καθώς η εκ των απορροφούμενων εταιριών "ΔΩΡΙΚΗ Α.Τ.Ε." είναι κατά 50% θυγατρική της Απορροφούσας εταιρίας "ΑΛΤΕ Α.Τ.Ε." κατά την απορρόφηση της οι μετοχές που κατέχει σε αυτήν η "ΑΛΤΕ Α.Τ.Ε." θα αποσβεστούν λόγω συγχύσεως και συνεπώς δεν θα ανταλλάγουν με νέες μετοχές της "ΑΛΤΕ Α.Τ.Ε."

4. Οι νέες μετοχές νέας έκδοσης θα πιστωθούν σύμφωνα με το Νόμο μέσω του ΚΑΑ στους λογαριασμούς ΣΑΤ των μετόχων των μετασχηματιζόμενων εταιριών, κατ' αναλογία των μετοχών που κατέχουν σύμφωνα με την ως άνω συμφωνηθείσα σχέση ανταλλαγής.
5. Οι μετοχές που εκδίδονται, κατά τα ανωτέρω, υπέρ των μετόχων της Απορροφούσας και των απορροφούμενων εταιριών θα μετέχουν κατά πλήρες ποσοστό στα κέρδη της διαχειριστικής χρήσεως 2002 της Απορροφούσας Εταιρίας και εφεξής.
6. Όλες οι πράξεις, που οι απορροφούμενες εταιρίες διενεργούν μετά την 01.03.2002 λογίζονται ότι διενεργούνται για λογαριασμό της Απορροφούσας εταιρίας στα βιβλία της οποίας μεταφέρονται τα σχετικά ποσά με συγκεντρωτική εγγραφή μετά την καταχώρηση της εγκριτικής απόφασης της συγχώνευσης στο Μητρώο Ανωνύμων Εταιριών, τα δε οικονομικά αποτελέσματα που θα προκύψουν, κατά το ως άνω χρονικό διάστημα, θα θεωρούνται ως αποτελέσματα της Απορροφούσας εταιρίας σύμφωνα με τα οριζόμενα στο άρθρο 2 παρ. 6 του Ν. 2166/1993. Ομοίως, όλες οι συμφωνίες και οι δικαιοπράξεις που γίνονται, κατά το αυτό χρονικό διάστημα, με κάθε τρίτο, φυσικό, ή νομικό πρόσωπο, στο όνομα των απορροφούμενων εταιριών, συνεχίζονται από την Απορροφούσα εταιρία, με τους ίδιους όρους και συμφωνίες.
7. Η Απορροφούσα εταιρία «ΑΛΤΕ ΑΝΩΝΥΜΟΣ ΤΕΧΝΙΚΗ ΕΤΑΙΡΙΑ» υποκαθίσταται αυτοδικαίως και χωρίς καμιά άλλη διατύπωση σε όλα, εν γένει, τα δικαιώματα και τις υποχρεώσεις των απορροφούμενων εταιριών, οι οποίες θεωρούνται αυτοδικαίως λυθείσες, εξαφανιζομένης της νομικής της προσωπικότητας, δίχως να απαιτείται εκκαθάριση, της μεταβίβασης αυτής εξομοιούμενης με καθολική αναδοχή (άρθρο 75 του Κ.Ν. 2190/1920).

8. Όλο το ενεργητικό και παθητικό των απορροφούμενων εταιριών μεταβιβάζεται, χωρίς άλλες διατυπώσεις, πλην αν άλλως προβλέπεται από το νόμο, στην Απορροφώσα εταιρία, η οποία, ως οιοιδήποτε καθολική διάδοχος, υποκαθίσταται αυτοδικαίως κατά νόμο σε όλα γενικά τα δικαιώματα και τις υποχρεώσεις των απορροφούμενων εταιριών και σε όλες τις έννομες σχέσεις των με οποιοδήποτε φυσικό ή νομικό πρόσωπο, ιδιωτικού ή δημοσίου δικαίου, ημεδαπό ή αλλοδαπό, με οποιαδήποτε δημοσία, δημοτική ή κοινοτική ή άλλη αρχή και υπηρεσία, και σε όλες τις πιστωτικές, μισθωτικές ή οποιεσδήποτε άλλες συμβάσεις με οποιοδήποτε φυσικό ή νομικό πρόσωπο, ιδιωτικού ή δημοσίου δικαίου, ή οργανισμό, ή με οποιοδήποτε πιστωτικό ίδρυμα της ημεδαπής ή της αλλοδαπής και σε όλες, γενικά της πάσης φύσεως συμβάσεις με κάθε τρίτο φυσικό ή νομικό πρόσωπο, δημοσίου ή ιδιωτικού δικαίου της ημεδαπής ή της αλλοδαπής ή με οργανισμό ή με το Ελληνικό Δημόσιο, ή με οποιοδήποτε άλλο Κράτος και εν γένει με κάθε αντισυμβαλλόμενο.
9. Μεταβιβάζονται στην Απορροφώσα εταιρία κάθε άλλο δικαίωμα, διοικητικές άδειες και εγκρίσεις, άυλα αγαθά και σήματα επωνυμίες, διακριτικά γνωρίσματα, μέθοδοι εργασίας, ευρεσιτεχνίες, αξιώσεις ή άλλα άυλα περιουσιακά στοιχεία των απορροφωμένων ακόμη και αν δεν κατονομάζονται ειδικά στην παρούσα σύμβαση συγχώνευσης.
10. Κάθε απορροφώμενη εταιρία με τον παριστάμενο στην παρούσα σύμβαση εκπρόσωπό της, εισφέρει, παραχωρεί, εκχωρεί, και μεταβιβάζει στην Απορροφώσα εταιρία όλα τα περιουσιακά στοιχεία, άδειες, επωνυμίες, σήματα, διακριτικά γνωρίσματα, αξιώσεις από τρίτους (χρεωστικά ή πιστωτικά υπόλοιπα, επιστροφές φόρων, επιδοτήσεις κ.λ.π.) κάθε φύσεως συμβάσεις ενοχικά ή εμπράγματα δικαιώματα μεταξύ των οποίων και μισθωτικά τοιαύτα, μηχανήματα, εγκαταστάσεις, έπιπλα και σκεύη, μεταφορικά μέσα και λοιπά κινητά περιουσιακά στοιχεία, φόρους και εισφορές, παρακαταθήκες, καταθέσεις, υποχρεώσεις σε τρίτους, σε ασφαλιστικούς οργανισμούς, σε πιστωτές, εγγυητικές επιστολές, προβλέψεις δικαιώματα, λοιπές απαιτήσεις και υποχρεώσεις κάθε απορροφώμενης εταιρίας έστω και αν αυτά δεν περιγράφονται στην παρούσα σύμβαση συγχωνεύσεως ως άλλωστε δεν απαιτείται σύμφωνα με το νόμο.
11. Η Απορροφώσα υπεισέρχεται αυτοδικαίως σε όλες τις δίκες αγωγές και ενστάσεις της κάθε απορροφώμενης, δίχως να απαιτείται καμία απολύτως διατύπωση εκ μέρους της Απορροφώσας ή των αντιδίκων τους για τη συνέχισή τους δίχως να επέρχεται συνεπεία της συγχώνευσης βίαιη, καθ' οιοδήποτε τρόπο, διακοπή της δίκης και δίχως να απαιτείται οποιαδήποτε δήλωση περί επαναλήψεως, συνεχίζεται δε από την Απορροφώσα η διαδικασία της αναγκαστικής εκτέλεσης για την είσπραξη των καθυστερούμενων απαιτήσεων, που η απορροφώμενη τυχόν έχει τυχόν αρχίσει σύμφωνα με τις διατυπώσεις που απαιτούνται από τις ισχύουσες διατάξεις.
12. Κάθε προνόμιο που έχει παραχωρηθεί σε κάθε απορροφώμενης και κάθε διάταξη νόμου, διατάγματος υπουργικής απόφασης, διοικητικής ή άλλης πράξης οιασδήποτε που αναφέρεται στην απορροφώμενη θεωρείται ότι ισχύει υπέρ της Απορροφώσας εταιρίας.
13. Κάθε απορροφώμενη εταιρία παύει να υφίσταται, οι δε μετοχές της δεν παρέχουν κανένα άλλο δικαίωμα στους κυρίους αυτών, παρά μόνο το δικαίωμα ανταλλαγής τους με μετοχές, που θα εκδώσει η Απορροφώσα εταιρία.
14. Δεν υπάρχουν μέτοχοι των απορροφούμενων και της Απορροφώμενης εταιρίας που να έχουν ειδικά δικαιώματα, ούτε κάτοχοι άλλων τίτλων, πλην μετοχών.
15. Ούτε τα καταστατικά, ούτε οι αποφάσεις των Γενικών Συνελεύσεων των συγχωνευομένων εταιριών, προβλέπουν ιδιαίτερα πλεονεκτήματα ή προνόμια για τα μέλη των Διοικητικών τους Συμβουλίων και τους τακτικούς ελεγκτές των εταιριών αυτών, ούτε παρέχονται τέτοια πλεονεκτήματα ή προνόμια από τη συγχώνευση αυτή.

### **3.4 Λόγοι για τη Συγχώνευση**

Κατωτέρω παρουσιάζονται τα κύρια σημεία των Εκθέσεων των Διοικητικών Συμβουλίων των οκτώ εταιριών προς τους μετόχους τους, οι οποίες συντάχθηκαν κατ' επιταγή και με τις οδηγίες των άρθρων 69 παρ. 4 και 73 παρ. 1 του Κ.Ν. 2190/1920, και οι οποίες αιτιολογούν από οικονομική και νομική άποψη τη συγχώνευση των οκτώ εταιριών:

#### **Οικονομική Άποψη της Συγχώνευσης**

Η ΑΛΤΕ Α.Τ.Ε. από την ίδρυσή της μέχρι και σήμερα έχει παρουσιάσει μια επιτυχημένη πορεία με αποτέλεσμα να συγκαταλέγεται μεταξύ των μεγαλύτερων και υγιέστερων εταιριών από πλευράς κεφαλαιακής διάρθρωσης, κύκλου εργασιών, αποτελεσμάτων και έργων.

Ενόψει των προοπτικών της Ελληνικής Οικονομίας, των σημαντικών εξελίξεων του κατασκευαστικού κλάδου και των μεταβαλλόμενων συνθηκών του ανταγωνισμού η ΑΛΤΕ Α.Τ.Ε. μαζί με τις υπόλοιπες εταιρίες του νέου

διαμορφούμενου εταιρικού σχήματος, επιδιώκει να ενισχύσει την ανταγωνιστική της θέση αυξάνοντας σημαντικά το μερίδιό της στην Ελληνική αγορά και διατηρώντας παράλληλα υψηλούς ρυθμούς ανάπτυξης.

Επιπλέον οι οικονομίες κλίμακας που θα επιτευχθούν, μέσω της μεγέθυνσης των εργασιών σε συνδυασμό με την καθετοποίηση των λειτουργιών και δραστηριοτήτων των εταιριών, θα συμπιέσουν περισσότερο τα λειτουργικά κόστη και θα ενισχύσουν την αποδοτικότητα του κύκλου εργασιών.

Επίσης η ενισχυμένη ευρωστία της “νέας” ΑΛΤΕ Α.Τ.Ε. σε συνδυασμό με την συμπληρωματικότητα των δραστηριοτήτων της, όπως η εκμετάλλευση ακινήτων και οι επιπλέον συμμετοχές της σε μελλοντικής υψηλής απόδοσης έργα είναι παράγοντες που θα ενισχύσουν περισσότερο την οικονομική της θέση, καθώς και θα συντελέσουν θετικά στην ανάληψη ή συμμετοχή σε νέα υψηλού προϋπολογισμού και σημαντικής απόδοσης αυτοχρηματοδοτούμενα ή συγχρηματοδοτούμενα έργα υποδομής που αναμένεται να πραγματοποιηθούν στη χώρα μας αλλά και στην ευρύτερη περιοχή των Βαλκανίων, της Μέσης Ανατολής και της Μεσογείου είτε αυτοτελώς είτε μέσω στρατηγικών συμμαχιών με διεθνή επιχειρηματικά σχήματα.

### **Νομική Αποψη της Συγχώνευσης**

Η συγχώνευση θα πραγματοποιηθεί με συγχώνευση με απορρόφηση. Απορροφούσα Εταιρία είναι η ΑΛΤΕ Α.Τ.Ε. και Απορροφούμενες εταιρίες οι ΙΡΙΣ Α.Ε., ΚΟΡΟΝΤΖΗΣ Α.Ε., ΑΝΝΕΞ Α.Τ.Ε., ΘΕΜΕΛΙΟ 79 Α.Ε., ΔΩΡΙΚΗ Α.Τ.Ε., Γ. ΣΧΟΙΝΑΣ Α.Τ.Ε. και ΟΔΩΝ & ΟΔΟΣΤΡΩΜΑΤΩΝ Α.Ε. Η διαδικασία θα ακολουθήσει τις διατάξεις του Ν. 2166/1993 και των άρθρων 68 - 78 του Κ.Ν. 2190/1920, όπως ισχύουν σήμερα. Οι λογιστικές καταστάσεις όλων των εταιριών βάσει των οποίων γίνεται η συγχώνευση είναι με ημερομηνία 28.02.2002. Τακτικός Ορκωτός Ελεγκτής έχει ορισθεί η κα. Βενετία Τριαντοπούλου-Αναστασοπούλου (Α.Μ.Σ.Ο.Ε. 12391393), η οποία θα συντάξει έκθεση για τη διαπίστωση της αξίας των περιουσιακών στοιχείων κάθε μίας από τις Απορροφούμενες εταιρίες πλην της εταιρίας ΟΔΩΝ & ΟΔΟΣΤΡΩΜΑΤΩΝ Α.Ε. την οποία θα συντάξει ο Ορκωτός Ελεγκτής κ. Ευστάθιος Ε. Πρασσάς (Α.Μ.Σ.Ο.Ε. 12061).

### **3.5 Μέθοδοι Αποτίμησης – Καθορισμός Σχέσης Ανταλλαγής**

Προκειμένου να καθοριστεί η σχέση ανταλλαγής των μετοχών των υπό συγχώνευση εταιριών, ελήφθη υπόψη η εκτίμηση της αξίας των εταιριών ΑΛΤΕ Α.Τ.Ε., ΙΡΙΣ Α.Ε., ΚΟΡΟΝΤΖΗΣ Α.Ε., ΑΝΝΕΞ Α.Τ.Ε. όπως αυτή προέκυψε από την αποτίμηση του Ελεγκτικού Οίκου “KPMG ΚΥΡΙΑΚΟΥ ΣΥΜΒΟΥΛΟΙ Α.Ε.” και η εκτίμηση της αξίας των εταιριών ΟΔΩΝ & ΟΔΟΣΤΡΩΜΑΤΩΝ Α.Ε., ΘΕΜΕΛΙΟ 79 Α.Ε., ΔΩΡΙΚΗ Α.Τ.Ε. και Γ. ΣΧΟΙΝΑΣ Α.Τ.Ε., όπως αυτή προέκυψε από την αποτίμηση της “Proton Investment Bank”.

Ειδικότερα η KPMG ΚΥΡΙΑΚΟΥ ΣΥΜΒΟΥΛΟΙ Α.Ε. εφάρμοσε τις ακόλουθες μεθόδους αποτίμησης:

- ο Προεξόφληση Ταμειακών Ροών
- ο Δείκτες Κεφαλαιαγοράς
- ο Συγκρίσιμες Συναλλαγές
- ο Αναπροσαρμοσμένη Καθαρή Θέση
- ο Χρηματιστηριακή Αξία

Ενώ η Proton Investment Bank χρησιμοποίησε τις εξής μεθόδους:

- ο Προεξόφληση Ταμειακών Ροών
- ο Δείκτες Κεφαλαιαγοράς Συγκρίσιμων εταιριών
- ο Συγκρίσιμες Συναλλαγές

Επισημαίνεται ότι, τα αποτελέσματα των αποτιμήσεων των εταιριών που διενήργησε η Proton Investment Bank, τα έχει ελέγξει η KPMG ως προς την λογικότητα της επιλογής των μεθοδολογιών και τον τρόπο εφαρμογής τους.

Σύμφωνα με την έκθεση αποτίμησης του Ελεγκτικού Οίκου “KPMG ΚΥΡΙΑΚΟΥ ΣΥΜΒΟΥΛΟΙ Α.Ε.” ακολουθήθηκαν οι ακόλουθοι περιορισμοί και γενικές παραδοχές για την αποτίμηση των συγχωνευόμενων εταιριών:

#### **▪ Περιορισμοί κατά την αποτίμηση, σύμφωνα με την έκθεση αποτίμησης του Ελεγκτικού Οίκου “KPMG ΚΥΡΙΑΚΟΥ ΣΥΜΒΟΥΛΟΙ Α.Ε.**

1. Η εργασία αποτίμησης στηρίχθηκε σε ορισμένες παραδοχές. Με το πέρασμα του χρόνου είναι δυνατόν ορισμένοι παράγοντες, οι οποίοι επηρεάζουν κάποιες από τις παραδοχές αυτές να μεταβληθούν. Η KPMG δεν έχει καμία ευθύνη ούτε για την ακρίβεια των πληροφοριών που μας εκδόθησαν και οι οποίες αποτέλεσαν τη βάση για την αποτίμηση των εταιριών ούτε για τις συνέπειες που θα επιφέρει η μεταβολή των προαναφερθέντων παραγόντων.
2. Η έκθεση αποτίμησης δεν αποτελεί διενέργεια ελέγχου των οικονομικών καταστάσεων των εταιριών και για το λόγο αυτό η έκθεση δεν αποτελεί πιστοποιητικό ελέγχου και ούτε μπορεί να χρησιμοποιηθεί για το σκοπό αυτό. Η εργασία που η KPMG θα πρέπει να πραγματοποιήσει για να είναι ικανή να εκδώσει πιστοποιητικό ελέγχου διαφέρει κατά πολύ από τα πλαίσια της παρούσας έκθεσης.

3. Το πραγματικό τίμημα που θα προκύψει σε μια ενδεχόμενη εξαγορά μετοχών της εταιρίας δύναται να αποκλίνει από το εκτιμώμενο τίμημα που προσδιορίζεται στο πλαίσιο της έκθεσης. Αυτό οφείλεται μεταξύ άλλων στους ακόλουθους λόγους:
  - Εκτίμηση συνεργιών που θα προκύψουν μετά τη συναλλαγή για τον αγοραστή.
  - Διαπραγματευτική θέση των εμπλεκόμενων μερών,
  - Στις χρηματιστηριακές συγκυρίες.

Ως εκ τούτου η KPMG δεν φέρει ευθύνη για πιθανή απόκλιση του πραγματικού τιμήματος από την εκτιμώμενη αγοραία αξία στο πλαίσιο αυτής της αποτίμησης.

4. Τα ποσά σε ορισμένους πίνακες έχουν στρογγυλοποιηθεί για σκοπούς απλοποίησης με αποτέλεσμα ορισμένα από τα συγκεντρωτικά ποσά που παρουσιάζονται στο κείμενο να μην συμφωνούν απόλυτα με τα αντίστοιχα αναλυτικά ποσά που εμφανίζονται στα παραρτήματα. Η στρογγυλοποίηση δεν επηρεάζει σε καμία περίπτωση την ακρίβεια των υπολογισμών.

▪ **Γενικές παραδοχές, σύμφωνα με την έκθεση αποτίμησης του Ελεγκτικού Οίκου “KPMG ΚΥΡΙΑΚΟΥ ΣΥΜΒΟΥΛΟΙ Α.Ε.**

Η αποτίμηση των εταιριών του Ομίλου έχει στηριχθεί στις ακόλουθες βασικές παραδοχές:

1. Η ημερομηνία αναφοράς για την εργασία που έχει συμφωνηθεί είναι η 28η Φεβρουαρίου 2002.
2. Οι εργασίες των εταιριών του Ομίλου θα συνεχίσουν απρόσκοπτα και στο απώτερο μέλλον (going concern basis).
3. Η έκθεση αποτίμησης λαμβάνει υπόψη τους παράγοντες που επικρατούσαν στην αγορά μέχρι την 28 Φεβρουαρίου 2002. Συνεπώς έχει ληφθεί υπόψη η πρόσφατη παρατεταμένη πτώση του χρηματιστηρίου που έχει αρνητική επίπτωση στην αξία του Ομίλου επειδή η παρούσα χρηματιστηριακή κρίση επηρεάζει αρνητικά τους δείκτες που λαμβάνονται υπόψη στις μεθόδους των δεικτών κεφαλαιαγοράς και των συγκρίσιμων συναλλαγών.”

Ειδικότερα για την αποτίμηση των συγχωνευόμενων εταιριών εφαρμόστηκαν από την KPMG ΚΥΡΙΑΚΟΥ ΣΥΜΒΟΥΛΟΙ Α.Ε., οι ακόλουθες γενικές παραδεκτές μεθοδολογίες :

**α) Προεξόφληση ελεύθερων ταμειακών ροών**

Η μέθοδος των προεξοφλημένων ελεύθερων ταμειακών ροών βασίζεται στην παροχή ότι η αξία μιας επιχείρησης προκύπτει από την προεξόφληση των μελλοντικών ταμειακών ροών που παράγει μέσω της καθημερινής και συνεχούς λειτουργίας της. Για την εφαρμογή της μεθόδου καταρτίζονται προβλεπόμενοι Ισολογισμοί, Καταστάσεις Αποτελεσμάτων Χρήσης και Καταστάσεις Ταμειακών Ροών για την περίοδο των προβλέψεων.

Οι ελεύθερες ταμειακές ροές προς την εταιρία ορίζονται ως οι ροές που απομένουν αφού καλυφθούν οι ανάγκες σε κεφάλαια κίνησης, σε επενδύσεις, σε πάγιο εξοπλισμό καθώς και σε χρηματοοικονομικές επενδύσεις και συμμετοχές. Για τον υπολογισμό των ροών απαιτούνται επομένως επιμέρους αναλύσεις τόσο των εσόδων, εξόδων και των κεφαλαιουχικών επενδύσεων όσο και της κεφαλαιακής δομής και των αναγκών σε κεφάλαιο κίνησης της εταιρίας.

Η ανάλυση εσόδων περιλαμβάνει πρόβλεψη εσόδων από τις πωλήσεις των προϊόντων ή των υπηρεσιών της εταιρίας. Σε αυτή την ανάλυση λαμβάνονται υπόψη οι εξελίξεις της αγοράς, οι συνθήκες ανταγωνισμού οι μεταβολές του νομικού πλαισίου λειτουργίας της εταιρίας, κ.λ.π.

Η ανάλυση κεφαλαιουχικών επενδύσεων περιλαμβάνει επί μέρους αναλύσεις του ελαχίστου απαιτούμενου κεφαλαίου κίνησης, των προϋπολογισμένων εξόδων για επενδύσεις κεφαλαίου, της επενδυτικής πολιτικής, κλπ.

Η ανάλυση κεφαλαιακής δομής περιλαμβάνει επί μέρους αναλύσεις της παρούσας δομής κεφαλαίου, και του κόστους κεφαλαίου όπως καθορίζεται από το κόστος κάθε επί μέρους στοιχείου κεφαλαίου (δάνεια, ίδια κεφάλαια κλπ) και από τους αντίστοιχους παράγοντες συστηματικού και μη συστηματικού κινδύνου.

Με βάση τα αποτελέσματα των παραπάνω αναλύσεων, διενεργείται μια πρόβλεψη των ελεύθερων ταμειακών ροών που προκύπτουν από τη λειτουργία της επιχείρησης για το χρονικό ορίζοντα πρόβλεψης. Η αξία των μελλοντικών ταμειακών ροών υπολογίζεται κατά την ημερομηνία αναφοράς. Η διαδικασία προσδιορισμού της παρούσας αξίας των μελλοντικών ροών (προεξόφληση) διενεργείται διαιρώντας τις ροές με κάποιο προεξοφλητικό επιτόκιο το οποίο εκφράζει το μέσο σταθμικό κόστος κεφαλαίων της εταιρίας.

Επιπρόσθετα, υπολογίζεται η παρούσα αξία των ελεύθερων ταμειακών ροών που ακολουθούν μετά από το τέλος του χρονικού διαστήματος για το οποίο γίνονται προβλέψεις (υπολειμματική αξία). Η τελική αξία της εταιρίας προκύπτει από την άθροιση των προεξοφλημένων ταμειακών ροών της περιόδου πρόβλεψης και της υπολειμματικής αξίας της εταιρίας κατά την ημερομηνία αποτίμησης.

Τέλος, η αξία των ιδίων κεφαλαίων της εταιρίας προκύπτει εάν από την αξία της εταιρίας αφαιρεθεί η αγοραία αξία των υφιστάμενων δανείων της εταιρίας κατά την ημερομηνία αποτίμησης.

Ο υπολογισμός της υπολειμματικής αξίας περιλαμβάνει τον προσδιορισμό της ταμειακής ροής που παράγει η εταιρία μετά το τέλος της περιόδου για την οποία γίνονται οι συγκεκριμένες προβλέψεις. Η υπολειμματική αξία μπορεί να υπολογισθεί με διάφορους τρόπους, όπως τη μέθοδο του δείκτη τιμής προς πωλήσεις ή και τη μέθοδο της προεξόφλησης μιας σταθερής χρηματικής ροής στο διηνεκές.

Στο πλαίσιο της μεθόδου αυτής καταρτίστηκαν για τις εταιρίες (πλην της ANNEΞ Α.Τ.Ε.), προβλεπόμενες οικονομικές καταστάσεις Ενεργητικού, Παθητικού, Αποτελεσμάτων χρήσεως καθώς και Ταμειακών Ροών για τα έτη 2002-2006. Οι οικονομικές αυτές καταστάσεις βασίστηκαν σε παραδοχές της Διοίκησης των εταιριών αναφορικά με την εξέλιξη των οικονομικών μεγεθών της κάθε εταιρίας.

#### **β) Δείκτες κεφαλαιαγοράς**

Η μέθοδος των δεικτών κεφαλαιαγοράς βασίζεται στην παραδοχή ότι η αξία μιας επιχείρησης θα πρέπει να ισούται με το ποσό που θα ήταν διατεθειμένοι να πληρώσουν για το μετοχικό κεφάλαιό της επενδυτές που είναι καλά πληροφορημένοι και ενεργούν ορθολογικά. Κατά την εφαρμογή της μεθόδου το πρώτο βήμα συνίσταται στην επιλογή ενός δείγματος εταιριών που είναι συγκρίσιμες, τόσο λειτουργικά όσο και χρηματοοικονομικά, με την υπό μελέτη εταιρία και των οποίων οι μετοχές είναι εισηγμένες στο χρηματιστήριο.

Το κρίσιμο σημείο της μεθόδου αποτίμησης με βάση τους δείκτες κεφαλαιαγοράς είναι η επιλογή κατάλληλου δείγματος συγκρίσιμων εταιριών βάσει κάποιων λογικών κριτηρίων. Για κάθε εταιρία του δείγματος υπολογίζονται μια σειρά από δείκτες που περιλαμβάνουν τους λόγους της χρηματιστηριακής αξίας προς τα ίδια κεφάλαια ή τα κέρδη προ φόρων κλπ. Στη συνέχεια υπολογίζεται ένας μέσος όρος (αριθμητικός ή σταθμισμένος) για όλο το δείγμα. Κάθε μέσος όρος πολλαπλασιάζεται με τα αντίστοιχα οικονομικά μεγέθη της υπό αποτίμηση εταιρίας και τα γινόμενα μας δίνουν μια πρώτη εκτίμηση της αξίας της, όπως αυτή προκύπτει σε σχέση με το κάθε θεμελιώδες μέγεθος.

Αυτή η πρώτη εκτίμηση πρέπει να αναπροσαρμοστεί όταν η συγκρισιμότητα της υπό μελέτη εταιρίας με τις εισηγμένες εταιρίες του δείγματος είναι περιορισμένη. Τέτοιες διορθώσεις μπορεί να αφορούν στο γεγονός ότι προκειμένου να αποτιμηθεί η αξία των μετοχών της μειοψηφίας (πλειοψηφίας) των ιδιοκτητών πρέπει να ληφθεί υπόψη η αδυναμία (ικανότητα) τους να ελέγξουν την πορεία της επιχειρήσεως και άρα πρέπει να γίνει αναπροσαρμογή της εκτιμώμενης αξίας προς τα κάτω (αντιστοίχως : άνω), η ενδεχόμενη περιορισμένη εμπορευσιμότητα, η ενδεχόμενη ύπαρξη μη λειτουργικών περιουσιακών στοιχείων κλπ. Η αναπροσαρμοσμένη τιμή εκφράζει τότε την εκτίμηση της κεφαλαιαγοράς για την αξία της επιχείρησης.

Η μέθοδος υποθέτει ότι η αγορά είναι αποτελεσματική (efficient market hypothesis) και συνεπώς ότι οι χρηματιστηριακές αξίες αντικατοπτρίζουν τις εύλογες αγοραίες αξίες.

#### **γ) Συγκρίσιμες συναλλαγές**

Η μέθοδος των συγκρίσιμων συναλλαγών προσδιορίζει την αξία μιας εταιρίας συγκρίνοντάς τη με παρόμοιες εταιρίες που αποτέλεσαν αντικείμενα σχετικά προσφάτων αγοραπωλησιών. Το πρώτο βήμα της μεθόδου είναι ο προσδιορισμός του δείγματος τέτοιων εταιριών. Αυτές οι εταιρίες μπορεί να είναι εισηγμένες ή μη, ολόκληρες εταιρίες ή τμήματα εταιριών κλπ. Η σωστή επιλογή του δείγματος των συγκρίσιμων συναλλαγών έχει μεγάλη σημασία για αυτή τη μέθοδο και τα κριτήρια συγκρισιμότητας ποικίλουν κατά περίπτωση. Μεταξύ άλλων τέτοια κριτήρια αποτελούν ο ρυθμός ανάπτυξης, ο λόγος μακροπρόθεσμων υποχρεώσεων προς ίδια κεφάλαια, η απόδοση ιδίων κεφαλαίων κλπ.

Για κάθε εταιρία του δείγματος προσδιορίζονται διάφοροι δείκτες σχετικοί με την αγοραπωλησία. Αυτοί οι δείκτες μπορεί να περιλαμβάνουν διάφορα χαρακτηριστικά όπως τους λόγους τίμημα / κέρδη, τίμημα / πωλήσεις κλπ. Με βάση αυτούς τους δείκτες, ο αποτιμητής επιλέγει τον καταλληλότερο μέσο δείκτη κατά την περίπτωση, ο οποίος, εφαρμοζόμενος στα μεγέθη της υπό μελέτη εταιρίας θα δώσει την εκτίμηση της αξίας της.

Αυτή η εκτίμηση μπορεί να αναμορφωθεί κατά την κρίση του αποτιμητή με κατάλληλες σταθμίσεις, για την οποία μειωμένη συγκρισιμότητα της εταιρίας με τις εταιρίες του δείγματος των συναλλαγών. Το αναμορφωμένο αποτέλεσμα εκφράζει την αξία της επιχείρησης κατά τη μέθοδο των συγκρίσιμων συναλλαγών.

#### **δ) Αναπροσαρμοσμένη καθαρή θέση**

Η μέθοδος της αναπροσαρμοσμένης καθαρής θέσης είναι μια έμμεση μέθοδος αποτίμησης της αξίας μιας επιχείρησης. Σύμφωνα με τη μέθοδο αυτή η αξία μιας επιχείρησης είναι ίση με την καθαρή θέση της όπως εμφανίζονται στον Ισολογισμό κατά την ημερομηνία αποτίμησης, αφού προηγουμένως γίνουν λογιστικές αναμορφώσεις στα στοιχεία του ενεργητικού και του παθητικού ώστε αυτά να απεικονίζουν την περιουσία και τις υποχρεώσεις της εταιρίας σύμφωνα με τις λογιστικές αρχές που υιοθετούνται και εφαρμόζονται στην Ελλάδα.

Η εφαρμογή της μεθόδου γίνεται με την κατάρτιση Ισολογισμού στον οποίο τα στοιχεία του ενεργητικού και παθητικού επανεκτιμώνται. Η αποτίμηση στηρίζεται σε τρέχουσες αξίες χρησιμοποιώντας την καταλληλότερη μέθοδο για κάθε περιουσιακό στοιχείο ή υποχρέωση (π.χ. εκτίμηση τρέχουσας αξίας ακινήτων από ανεξάρτητο εκτιμητή).

Θα πρέπει να σημειωθεί ότι η μέθοδος αυτή δεν λαμβάνει υπόψη την αξία που προσδίδουν στην εταιρία άλλα στοιχεία πέραν αυτών που εμφανίζονται στις δημοσιευμένες καταστάσεις της όπως η φήμη και η πελατεία της, το δίκτυο πωλητών και πρακτόρων της, οι ικανότητες της Διοίκησης κλπ. Επίσης δεν λαμβάνει υπόψη τις προοπτικές της εταιρίας για μελλοντική κερδοφορία.

Η μέθοδος αυτή χρησιμοποιήθηκε μόνο στη περίπτωση ANNEΞ Α.Τ.Ε.

#### ε) Χρηματιστηριακή αξία

Η μέθοδος της χρηματιστηριακής για την εύρεση της εύλογης αξίας των μετοχών των αποτιμώμενων εταιριών βασίζεται στην ανάλυση των ιστορικών τιμών διαπραγματεύσεως των μετοχών, καθώς θεωρείται ότι η χρηματιστηριακή αξία μιας εισηγμένης εταιρίας σε μια αποτελεσματική αγορά (efficient market) αντανακλά και την πραγματική αξία της. Η χρηματιστηριακή αξία είναι δυνατόν να αναπροσαρμόζεται σε περιπτώσεις που ο εκτιμητής κρίνει με βάση την εμπειρία του ότι αυτή δεν ανταποκρίνεται στις παραδοχές που διέπουν μια αποτελεσματική αγορά (π.χ. όπου η εμπορευσιμότητα της μετοχής είναι μειωμένη).

Η μέθοδος αυτή χρησιμοποιήθηκε μόνο στη περίπτωση ΑΛΤΕ Α.Τ.Ε.

Επισημαίνεται ότι η αποτίμηση λαμβάνει υπόψη τους παράγοντες που επικρατούσαν στην αγορά μέχρι την 28 Φεβρουαρίου 2002. Συνεπώς έχει ληφθεί υπόψη η πρόσφατη παρατεταμένη πτώση του Χρηματιστηρίου που έχει αρνητική επίπτωση στην αξία του Ομίλου επειδή η παρούσα χρηματιστηριακή κρίση επηρεάζει αρνητικά τους δείκτες που λαμβάνονται υπόψη στις μεθόδους των δεικτών κεφαλαιαγοράς και των συγκρίσιμων συναλλαγών.

Στον παρακάτω πίνακα παρατίθενται τα αποτελέσματα των αποτιμήσεων των εταιριών:

ΕΤΑΙΡΙΑ	Μέθοδος Αποτίμησης	Εύρος Αποτελεσμάτων ανά μέθοδο (ποσά σε €)		Αποτελέσματα Μεθόδου (ποσά σε €)	Βαρύτητα Μεθόδου	Εύλογη αγοραία αξία εταιρίας (ποσά σε €)
ΑΛΤΕ Α.Τ.Ε.	Χρηματιστηριακή Αξία	212.744.292	225.161.651	218.952.972	40%	<b>210.195.967</b>
	Προεξόφληση Ταμειακών Ροών	187.287.369	198.584.936	187.673.025	50%	
	Δείκτες Κεφαλαιαγοράς	156.072.234	287.782.663	287.782.663	10%	
	Συγκρίσιμες Συναλλαγές	296.644.327	566.420.704	500.180.883	0%	
ΚΟΡΟΝΤΖΗΣ Α.Ε.	Προεξόφληση Ταμειακών Ροών	59.485.489	64.033.789	59.539.096	50%	<b>54.802.907</b>
	Δείκτες Κεφαλαιαγοράς	14.393.262	53.528.217	53.528.217	25%	
	Συγκρίσιμες Συναλλαγές	29.373.267	46.605.216	46.605.216	25%	
ΙΡΙΣ Α.Ε.	Προεξόφληση Ταμειακών Ροών	32.698.443	42.527.541	33.481.706	50%	<b>38.130.896</b>
	Δείκτες Κεφαλαιαγοράς	15.859.070	45.737.808	45.737.808	25%	
	Συγκρίσιμες Συναλλαγές	20.141.408	40.046.858	39.822.364	25%	
ANNEΞ Α.Τ.Ε.	Αναπροσαρμοσμένη Καθαρή Θέση			4.952.504	100%	<b>4.952.504</b>
ΔΩΡΙΚΗ Α.Τ.Ε.	Προεξόφληση Ταμειακών Ροών	7.942.661	9.400.124	8.671.393	50%	<b>7.058.243</b>
	Δείκτες Κεφαλαιαγοράς	2.450.665	2.800.760	2.625.712	25%	
	Συγκρίσιμες Συναλλαγές	3.386.580	13.142.368	8.264.474	25%	
ΘΕΜΕΛΙΟ 79 Α.Ε.	Προεξόφληση Ταμειακών Ροών	10.528.873	12.283.202	11.406.037	50%	<b>9.520.766</b>
	Δείκτες Κεφαλαιαγοράς	3.629.081	4.147.521	3.888.301	25%	
	Συγκρίσιμες Συναλλαγές	3.793.795	18.971.582	11.382.688	25%	
Γ. ΣΧΟΙΝΑΣ Α.Τ.Ε.	Προεξόφληση Ταμειακών Ροών	2.478.716	2.886.600	2.682.658	50%	<b>3.633.145</b>
	Δείκτες Κεφαλαιαγοράς	3.422.650	3.911.599	3.667.125	25%	
	Συγκρίσιμες Συναλλαγές	2.951.573	8.048.701	5.500.137	25%	
ΟΔΩΝ & ΟΔΟΣΤΡΩΜΑΤΩΝ Α.Ε.	Προεξόφληση Ταμειακών Ροών	97.368.622	115.370.433	106.369.527	50%	<b>76.635.765</b>
	Δείκτες Κεφαλαιαγοράς	22.147.985	25.311.983	23.729.984	25%	
	Συγκρίσιμες Συναλλαγές	22.560.401	117.587.643	70.074.022	25%	

Τα Διοικητικά Συμβούλια των συγχωνευόμενων εταιριών πρότειναν προς τις Γενικές Συνελεύσεις των μετόχων τους, ως δίκαιες και εύλογες τις παρακάτω σχέσεις ανταλλαγής και οι οποίες είναι σύμφωνες με τα πορίσματα της μελέτης που διενεργήθηκε από την KPMG ΣΥΜΒΟΥΛΟΙ ΚΥΡΙΑΚΟΥ Α.Ε.. Στην συνέχεια οι Έκτακτες Γενικές Συνελεύσεις των μετοχών των εταιριών ΑΛΤΕ Α.Τ.Ε. καθώς επίσης και των εταιριών ΙΡΙΣ Α.Ε., ΚΟΡΟΝΤΖΗΣ Α.Ε., ANNEΞ Α.Τ.Ε., ΘΕΜΕΛΙΟ 79 Α.Ε., ΔΩΡΙΚΗ Α.Τ.Ε., Γ. ΣΧΟΙΝΑΣ Α.Τ.Ε. και ΟΔΩΝ & ΟΔΟΣΤΡΩΜΑΤΩΝ

Α.Ε. της 05.08.2002, αποδέχθηκαν τις προτάσεις των Δ.Σ. των υπό συγχώνευση εταιριών ψηφίζοντας υπέρ της συγχώνευσης.

Πιο συγκεκριμένα, οι σχέσεις ανταλλαγής έχουν ως εξής :

- Μία (1) παλαιά μετοχή της απορροφούσας εταιρίας ΑΛΤΕ Α.Τ.Ε. προς 1,269785800 νέες μετοχές της Νέας Εταιρίας,
- Μία (1) παλαιά μετοχή της απορροφούμενης εταιρίας ΟΔΩΝ & ΟΔΟΣΤΡΩΜΑΤΩΝ Α.Ε.ΑΛΤΕ Α.Τ.Ε. προς 2,452913195 νέες μετοχές της Νέας Εταιρίας,
- Μία (1) παλαιά μετοχή της απορροφούμενης εταιρίας ΘΕΜΕΛΙΟ 79 Α.Ε. προς 35,907587354 νέες μετοχές της Νέας Εταιρίας (για το 50% των μετοχών της ΘΕΜΕΛΙΟ 79 Α.Ε. που δεν ανήκει στην ΑΛΤΕ Α.Τ.Ε.),
- Μία (1) παλαιά μετοχή της απορροφούμενης εταιρίας ΔΩΡΙΚΗ Α.Τ.Ε. προς 66,6613333333 νέες μετοχές της Νέας Εταιρίας (για το 50% των μετοχών της ΔΩΡΙΚΗ Α.Τ.Ε. που δεν ανήκει στην ΑΛΤΕ Α.Τ.Ε.),
- Μία (1) παλαιά μετοχή της απορροφούμενης εταιρίας ΚΟΡΟΝΤΖΗΣ Α.Ε. προς 3,074758250 νέες μετοχές της Νέας Εταιρίας (για το 30% των μετοχών της ΚΟΡΟΝΤΖΗΣ Α.Ε. που δεν ανήκει στην ΑΛΤΕ Α.Τ.Ε.).

Σημειώνεται ότι στην αξία της ΑΛΤΕ Α.Τ.Ε. έχει προστεθεί και το 100% της αξίας της Γ. ΣΧΟΙΝΑΣ Α.Τ.Ε., το 50% της αξίας της ΘΕΜΕΛΙΟ 79 Α.Ε. και της ΔΩΡΙΚΗ Α.Τ.Ε. τις οποίες εξαγόρασε κατά το 2<sup>ο</sup> τρίμηνο του 2002. Επιπλέον, ο λόγος ανταλλαγής προκύπτει με βάση την αξία ανά μετοχή των εταιριών όπως προσδιορίζεται από την εύλογη αγοραία αξία των εταιριών βάσει των μεθόδων αποτίμησης και του αριθμού μετοχών τους κατά την 28.02.2002.

Με βάση την σχέση ανταλλαγής μετοχών, βάσει της οποίας θα υλοποιηθεί η παρούσα συγχώνευση ο αριθμός μετοχών και το αντίστοιχο ποσοστό συμμετοχής που αντιστοιχούν σε κάθε μία από τις συγχωνευόμενες εταιρίες παρατίθεται στον ακόλουθο πίνακα :

Μέτοχοι της :	Αριθμός μετοχών	Ποσοστό συμμετοχής
ΑΛΤΕ Α.Τ.Ε.	50.347.007	68,66%
ΟΔΩΝ & ΟΔΟΣΤΡΩΜΑΤΩΝ Α.Ε.	17.370.815	23,69%
ΚΟΡΟΝΤΖΗΣ Α.Ε.	3.726.607	5,08%
ΘΕΜΕΛΙΟ 79 Α.Ε.	1.079.023	1,47%
ΔΩΡΙΚΗ Α.Τ.Ε.	799.936	1,09%
ΙΡΙΣ Α.Ε.	0	0,00%
ΑΝΝΕΞ Α.Τ.Ε.	0	0,00%
Γ. ΣΧΟΙΝΑΣ Α.Τ.Ε.	0	0,00%
<b>ΣΥΝΟΛΟ</b>	<b>73.323.388</b>	<b>100,00%</b>

### 3.6 Προϋπάρχοντες Δεσμοί μεταξύ των Εταιριών

Αναφορικά με τους προϋπάρχοντες δεσμούς μεταξύ των οκτώ συγχωνευόμενων εταιριών, σημειώνονται τα εξής :

Η Απορροφούσα εταιρία ΑΛΤΕ Α.Τ.Ε. συμμετέχει στο μετοχικό κεφάλαιο :

- της ΙΡΙΣ Α.Ε. κατά 100%.
- της ΑΝΝΕΞ Α.Τ.Ε. κατά 100%.
- της Γ.ΣΧΟΙΝΑΣ Α.Ε. κατά 100%.
- της ΚΟΡΟΝΤΖΗΣ Α.Ε. κατά 70%.
- της ΔΩΡΙΚΗΣ Α.Τ.Ε. κατά 50%.
- της ΘΕΜΕΛΙΟ 79 Α.Ε. κατά 50%.

Επιπλέον οι εταιρίες ΑΛΤΕ Α.Τ.Ε. και ΑΝΝΕΞ Α.Τ.Ε. συμμετέχουν από κοινού στην εταιρία PARKING SPACE Α.Ε.

Σημειώνεται επίσης ότι ο κ. Απόστολος Αλλαμανής είναι κοινός μέτοχος (σε ποσοστό μεγαλύτερο του 3%) στην εταιρία ΑΛΤΕ Α.Τ.Ε. με ποσοστό συμμετοχής 3,58%, στην ΚΟΡΟΝΤΖΗΣ Α.Ε. με ποσοστό συμμετοχής 30,00% και στην ΟΔΩΝ & ΟΔΟΣΤΡΩΜΑΤΩΝ Α.Ε. με ποσοστό συμμετοχής 24,00%.

Ο κ. Απόστολος Αλλαμανής συμμετέχει, στα Διοικητικά Συμβούλια των εταιριών ΑΛΤΕ Α.Τ.Ε. και ΟΔΩΝ & ΟΔΟΣΤΡΩΜΑΤΩΝ Α.Ε.

Ο κ. Γεώργιος Ρήγας, συμμετέχει στα Διοικητικά Συμβούλια των εταιριών ΑΛΤΕ Α.Τ.Ε., ΚΟΡΟΝΤΖΗΣ Α.Ε. και ΟΔΩΝ & ΟΔΟΣΤΡΩΜΑΤΩΝ Α.Ε.

Ο κ. Λεωνίδας Κρεμαλής, συμμετέχει στα Διοικητικά Συμβούλια των εταιριών ΑΛΤΕ Α.Τ.Ε. και ΚΟΡΟΝΤΖΗΣ Α.Ε.

Ο κ. Λεωνίδας Κρεμαλής, είναι Γενικός Διευθυντής της ΑΛΤΕ Α.Τ.Ε. και Τεχνικός Διευθυντής της ΚΟΡΟΝΤΖΗΣ Α.Ε.

Ο κ. Ιωάννης Πετρολέκας είναι Οικονομικός Διευθυντής όλου του Κατασκευαστικού κλάδου του Ομίλου ΑΛΤΕ Α.Τ.Ε., ήτοι ΑΛΤΕ Α.Τ.Ε., ΙΡΙΣ Α.Ε., ΚΟΡΟΝΤΖΗΣ Α.Ε. και ΑΝΝΕΞ Α.Τ.Ε.

Επιπρόσθετα, μεταξύ της ΑΛΤΕ Α.Τ.Ε. και των απορροφούμενων εταιριών δεν υφίστανται τυχόν συμφωνίες ή συνεργασίες εκτός από αυτές που αναφέρονται στην ενότητα 8.9 «Διεταιρικές συναλλαγές» του παρόντος Πληροφοριακού Δελτίου.

Σημειώνεται ότι μεταξύ των συγχωνευόμενων εταιριών υπάρχουν συνεργασίες σε τεχνικό επίπεδο καθώς οι συγχωνευόμενες εταιρίες συμμετέχουν από κοινού σε εκτελούμενα έργα με κοινοπρακτική μορφή. Περισσότερες πληροφορίες παρατίθενται στα οικεία κεφάλαια του παρόντος Πληροφοριακού Δελτίου.

### **3.7 Διαδικασία διάθεσης των νέων μετοχών**

Επειδή οι μετοχές της Απορροφώσας έχουν ενταχθεί στο σύστημα των άυλων τίτλων, η έκδοση και παράδοση των νέων μετοχών στους δικαιούχους μετόχους των συγχωνευόμενων εταιριών θα γίνει σύμφωνα με όσα ορίζονται από τις διατάξεις του Νόμου περί άυλων τίτλων.

Η Απορροφώσα Εταιρία υποχρεούται να πιστώσει στους λογαριασμούς Σ.Α.Τ. των μετόχων των απορροφούμενων εταιριών, μέσω του Κεντρικού Αποθετηρίου Αξιών (Κ.Α.Α.), τις νέες μετοχές, βάσει των ως άνω σχέσεων ανταλλαγής. Σχετική ανακοίνωση για το χρόνο που θα πιστωθούν οι νέες μετοχές στους λογαριασμούς Σ.Α.Τ. των δικαιούχων θα δημοσιευτεί εγκαίρως στον τύπο. Από την ημέρα συγχώνευσης η Απορροφώσα Εταιρία υποχρεούται να προβεί, χωρίς υπαίτια καθυστέρηση, στις απαραίτητες ενέργειες προκειμένου να γίνουν οι ηλεκτρονικές καταχωρήσεις άυλων τίτλων για το σύνολο των Νέων Μετοχών, με παράδοση εκ μέρους των δικαιούχων των επτά απορροφούμενων εταιριών των αποθετηρίων εγγράφων. Οι παλαιοί τίτλοι των Απορροφούμενων εταιριών θα καταστραφούν συντασσόμενου για το σκοπό αυτό ειδικού Πρακτικού από το Διοικητικό Συμβούλιο της απορροφώσας Εταιρίας.

### **3.8 Χρήση κεφαλαίων προηγούμενης αύξησης της ΑΛΤΕ Α.Τ.Ε.**

Σύμφωνα με την από 23.8.2002, Έκθεση Διάθεσης Κεφαλαίων από την αύξηση του μετοχικού κεφαλαίου της Εταιρίας (Απόφαση Δ.Σ. του Χ.Α.Α. 58/28.12.2000) η οποία συνοδεύεται και από την σχετική βεβαίωση του Ορκωτού Ελεγκτή- Λογιστή κας. Βενετίας Τριαντοπούλου - Αναστασοπούλου προκύπτει ότι :

“Σύμφωνα με τις αποφάσεις των Έκτακτων Γενικών Συνελεύσεων των Μετόχων της Εταιρίας της 22.08.2001 και της 13.02.2002, αυξήθηκε το Μετοχικό Κεφάλαιο της Εταιρίας με καταβολή μετρητών. Αντλήθηκαν συνολικά κεφάλαια 64.575.070,00 Ευρώ, εκ των οποίων τα 60.553.970 Ευρώ αντλήθηκαν εντός της περιόδου άσκησης δικαιώματος, ενώ τα έξοδα της αύξησης ανήλθαν σε 303.032,68 Ευρώ και το καθαρό ποσό ανήλθε σε 64.272.037,32 Ευρώ. Η περίοδος άσκησης του δικαιώματος προτίμησης ήταν από 13.12.2001 έως 27.12.2001 και οι νέες 18.450.020 μετοχές που προέκυψαν συνολικά από την αύξηση του Μετοχικού Κεφαλαίου με καταβολή μετρητών διαπραγματεύονται στο Χ.Α.Α. από 28.2.2002. Η πιστοποίηση καταβολής της ως από τελευταίας αύξησης του Μετοχικού Κεφαλαίου έγινε από το Διοικητικό Συμβούλιο της Εταιρίας στην συνεδρίαση της 10.1.2002. Τα αντληθέντα κεφάλαια διατέθηκαν ως εξής:



Πληροφοριακό Δελτίο ΑΛΤΕ Α.Τ.Ε.

(Ποσά σε εκατ. €)	Προβλεπόμενη χρήση σύμφωνα με το Ενημερωτικό Δελτίο				Χρήση σύμφωνα με Απόφαση Έκτακτης Γενικής Συνέλευσης 13.02.2002				Διατεθέντα Κεφάλαια		
Τρόπος διάθεσης αντληθέντων κεφαλαίων	Β' Εξάμηνο 2001	Α' Εξάμηνο 2002	Β' Εξάμηνο 2002	Σύνολο κεφαλαίων	Β' εξάμηνο 2001	Α' εξάμηνο 2002	Β' εξάμηνο 2002	Σύνολο κεφαλαίων	Πραγματοποιηθ. επένδυση έως 31/3/02	Πραγματοποιηθ. επένδυση από 1/4/02 έως 30/6/02	Σύνολο έως 30/6/02
Αποπληρωμή βραχυπρόθεσμου και μακροπρόθεσμου τραπεζικού δανεισμού	38,15	8,80	0,00	46,95	29,79	6,90	0,00	36,69	30,45	0,27	30,72
Συμμετοχή στις αυξήσεις μετοχικού κεφαλαίου της εταιρίας ΑΤΤΙΚΗ ΟΔΟΣ Α.Ε και στη συμμετοχή σε νέα αυτοχρηματοδοτούμενα έργα	0,92	3,48	4,40	8,80	0,00	4,40	4,40	8,80	0,88	0,89	1,77
Κάλυψη αναγκών της Εταιρίας σε κεφάλαιο κίνησης	4,40	3,52	0,00	7,92	10,71	3,38	0,00	14,09	14,09	6,54	20,63
Απόκτηση μηχανολογικού εξοπλισμού	0,59	2,64	2,64	5,87	0,00	0,29	0,29	0,58	0,04	0,00	0,04
Χρηματοδότηση της κατασκευής των νέων κτιριακών εγκαταστάσεων της Εταιρίας	1,47	2,64	0,00	4,11	0,00	4,11	0,00	4,11	0,00	4,11	4,11
Εξοδα αύξησης μετοχικού κεφαλαίου	0,59	0,00	0,00	0,59	0,00	0,30	0,00	0,30	0,30	0,00	0,30
<b>ΣΥΝΟΛΟ</b>	<b>46,12</b>	<b>21,08</b>	<b>7,04</b>	<b>74,24</b>	<b>40,50</b>	<b>19,38</b>	<b>4,69</b>	<b>64,57</b>	<b>45,76</b>	<b>11,81</b>	<b>57,57</b>

Η τροποποίηση του προορισμού των κεφαλαίων από την Έκτακτη Γενική Συνέλευση της 13.2.2002, υπαγορεύθηκε από τους εξής λόγους:

1. Λόγω μερικής κάλυψης του μετοχικού κεφαλαίου κατά 87,03% δηλαδή αντλήθηκαν 64,57 εκατ. Ευρώ αντί των προβλεπόμενων 74,20 εκατ. Ευρώ.
2. Αναπροσαρμόστηκε το προβλεφθέν ποσό για αποπληρωμή τραπεζικού δανεισμού από 46,95 εκατ. Ευρώ σε 36,69 εκατ. Ευρώ. Η διάθεση του ποσού των 10,71 εκατ. Ευρώ στο τέλος του 2001 αντί να γίνει μέσα στο πρώτο εξάμηνο του 2002 υπερβαίνει εν μέρει το αρχικά προβλεφθέν από το Ενημερωτικό Δελτίο κατά ποσό 4,40 εκατ. Ευρώ. Η χρησιμοποίηση του επιπλέον ποσού (6,31 εκατ. Ευρώ) ενωρίτερα θα εγκριθεί από την προσεχή Τακτική Γενική Συνέλευση των Μετόχων.
3. Μειώθηκε το προβλεφθέν ποσό των 5,87 εκατ. Ευρώ για μηχανολογικό εξοπλισμό σε 0,58 εκατ. Ευρώ διότι έχει εξασφαλισθεί ο εξοπλισμός αυτός από τις νέες εταιρίες που θα συμμετέχουν στο νέο εταιρικό σχήμα της ΑΛΤΕ Α.Τ.Ε. για την απόκτηση του ανώτατου Πτυχίου της 7ης τάξης των Εργοληπτικών Επιχειρήσεων.
4. Διευκρινίζεται ότι μέχρι την 31.12.2001 είχαν αντληθεί 60,53 εκατ. Ευρώ το δε υπόλοιπο ποσό 4,04 εκατ. Ευρώ αντλήθηκε μέχρι την 08.01.2002.
5. Το αδιάθετο ποσό των αντληθέντων κεφαλαίων την 31.03.2002 έχει χρησιμοποιηθεί για την κάλυψη τρεχουσών αναγκών της Εταιρίας. Η Εταιρία θα διαθέσει το αδιάθετο ποσό σύμφωνα με τον πίνακα προορισμού των κεφαλαίων της αύξησης όπως παρατίθεται παραπάνω.
6. Η Τακτική Γενική Συνέλευση της 25/6/2002 ενέκρινε το επιπλέον ποσό των 6,31 εκατ. Ευρώ για τη διάθεση σε κεφάλαιο κίνησης της Εταιρίας καθώς και το συνολικά ως άνω διατεθέν ποσό των 10,71 εκατ. Ευρώ στο τέλος του 2001 αντί του Α' εξαμήνου του 2002.
7. Η Έκτακτη Γενική Συνέλευση της 5/8/2002 ενέκρινε αφενός την αύξηση του ποσού κατά 6,54 εκατ. Ευρώ που διατέθηκε σε κεφάλαιο κίνησης ήτοι 20,63 εκατ. Ευρώ στο σύνολο και αφετέρου τη τροποποίηση της διάθεσης για αποπληρωμή βραχυπρόθεσμου και μακροπρόθεσμου τραπεζικού δανεισμού και απόκτησης μηχανολογικού εξοπλισμού. Το επιπλέον ποσό της εν λόγω διάθεσης (6,54 εκατ. Ευρώ) προήλθε κατά 5,97 εκατ. Ευρώ και 0,57 εκατ. Ευρώ από την τροποποίηση της αποπληρωμής του βραχυπρόθεσμου και μακροπρόθεσμου τραπεζικού δανεισμού και από την απόκτηση μηχανολογικού εξοπλισμού αντίστοιχα, σύμφωνα με την Έκτακτη Γενική Συνέλευση της 13/2/2002. Σημειώνεται ότι ο απαραίτητος μηχανολογικός εξοπλισμός αποκτήθηκε από τις εταιρίες οι οποίες απορροφώνται από την ΑΛΤΕ Α.Τ.Ε.
8. Το αδιάθετο ποσό των αντληθέντων κεφαλαίων την 30/6/2002 έχει χρησιμοποιηθεί για την κάλυψη τρεχουσών αναγκών της εταιρίας. Η εταιρία θα διαθέσει το αδιάθετο ποσό σύμφωνα με τον πίνακα προορισμού των κεφαλαίων της αύξησης όπως παρατίθεται παραπάνω."