



**ΔΙΑΓΝΩΣΤΙΚΟΝ ΚΑΙ ΘΕΡΑΠΕΥΤΙΚΟΝ ΚΕΝΤΡΟΝ ΑΘΗΝΩΝ –
“ΥΓΕΙΑ” ΑΝΩΝΥΜΟΣ ΕΤΑΙΡΕΙΑ**

ΕΝΗΜΕΡΩΤΙΚΟ ΔΕΛΤΙΟ

ΓΙΑ ΤΗΝ ΑΥΞΗΣΗ ΜΕΤΟΧΙΚΟΥ ΚΕΦΑΛΑΙΟΥ ΤΗΣ ΕΤΑΙΡΕΙΑΣ «ΔΙΑΓΝΩΣΤΙΚΟΝ ΚΑΙ ΘΕΡΑΠΕΥΤΙΚΟΝ ΚΕΝΤΡΟΝ ΑΘΗΝΩΝ – “ΥΓΕΙΑ” ΑΝΩΝΥΜΟΣ ΕΤΑΙΡΕΙΑ» ΜΕ ΚΑΤΑΒΟΛΗ ΜΕΤΡΗΤΩΝ ΜΕ ΔΗΜΟΣΙΑ ΠΡΟΣΦΟΡΑ ΚΑΙ ΔΙΚΑΙΩΜΑ ΠΡΟΤΙΜΗΣΗΣ ΥΠΕΡ ΤΩΝ ΠΑΛΑΙΩΝ ΜΕΤΟΧΩΝ ΣΥΜΦΩΝΑ ΜΕ ΤΗΝ ΑΠΟ 17.06.2009 ΑΠΟΦΑΣΗ ΤΗΣ Β΄ ΕΠΑΝΑΛΗΠΤΙΚΗΣ ΤΑΚΤΙΚΗΣ ΓΕΝΙΚΗΣ ΣΥΝΕΛΕΥΣΗΣ ΤΩΝ ΜΕΤΟΧΩΝ ΚΑΙ ΤΗΝ ΕΙΣΑΓΩΓΗ ΤΩΝ ΝΕΩΝ ΜΕΤΟΧΩΝ ΣΤΗΝ ΚΑΤΗΓΟΡΙΑ ΜΕΓΑΛΗΣ ΚΕΦΑΛΑΙΟΠΟΙΗΣΗΣ ΤΗΣ ΑΓΟΡΑΣ ΑΞΙΩΝ ΤΟΥ ΧΡΗΜΑΤΙΣΤΗΡΙΟΥ ΑΘΗΝΩΝ.

Το μετοχικό κεφάλαιο της Εταιρείας θα αυξηθεί κατά € 15.452.601,93 με καταβολή μετρητών και έκδοση 37.689.273 νέων, κοινών, άυλων, ονομαστικών, μετά ψήφου μετοχών της Εταιρείας, ονομαστικής αξίας € 0,41 εκάστη και τιμή διάθεσης € 2,20 ανά μετοχή με αναλογία 3 νέες μετοχές για κάθε 10 παλαιές μετοχές.

Διευκρινίζεται ότι για την παρούσα αύξηση μετοχικού κεφαλαίου δεν υπάρχει εγγύηση κάλυψης, επομένως εάν η κάλυψη του ποσού της αύξησης του μετοχικού κεφαλαίου δεν είναι πλήρης, το μετοχικό κεφάλαιο θα αυξηθεί μέχρι το ποσό της κάλυψης, σύμφωνα με το άρθρο 13α παρ. 1 του Κ.Ν. 2190/1920.

Το Διοικητικό Συμβούλιο της Επιτροπής Κεφαλαιαγοράς ενέκρινε το περιεχόμενο του παρόντος Ενημερωτικού Δελτίου, μόνο όσον αφορά στην κάλυψη των αναγκών πληροφόρησης του επενδυτικού κοινού, όπως αυτές καθορίζονται από τις διατάξεις του Ν. 3401/2005 και του Κανονισμού (ΕΚ) 809/2004 της Επιτροπής των Ευρωπαϊκών Κοινοτήτων.

ΣΥΜΒΟΥΛΟΣ ΕΚΔΟΣΗΣ

 **ΕΠΕΝΔΥΤΙΚΗ ΤΡΑΠΕΖΑ ΕΛΛΑΔΟΣ**

Η ημερομηνία του παρόντος Ενημερωτικού Δελτίου είναι η 28η Σεπτεμβρίου 2009



**ΔΙΑΓΝΩΣΤΙΚΟΝ ΚΑΙ ΘΕΡΑΠΕΥΤΙΚΟΝ ΚΕΝΤΡΟΝ ΑΘΗΝΩΝ –
“ΥΓΕΙΑ” ΑΝΩΝΥΜΟΣ ΕΤΑΙΡΕΙΑ**

ΕΝΗΜΕΡΩΤΙΚΟ ΔΕΛΤΙΟ

ΓΙΑ ΤΗΝ ΑΥΞΗΣΗ ΜΕΤΟΧΙΚΟΥ ΚΕΦΑΛΑΙΟΥ ΤΗΣ ΕΤΑΙΡΕΙΑΣ «ΔΙΑΓΝΩΣΤΙΚΟΝ ΚΑΙ ΘΕΡΑΠΕΥΤΙΚΟΝ ΚΕΝΤΡΟΝ ΑΘΗΝΩΝ – “ΥΓΕΙΑ” ΑΝΩΝΥΜΟΣ ΕΤΑΙΡΕΙΑ» ΜΕ ΚΑΤΑΒΟΛΗ ΜΕΤΡΗΤΩΝ ΜΕ ΔΗΜΟΣΙΑ ΠΡΟΣΦΟΡΑ ΚΑΙ ΔΙΚΑΙΩΜΑ ΠΡΟΤΙΜΗΣΗΣ ΥΠΕΡ ΤΩΝ ΠΑΛΑΙΩΝ ΜΕΤΟΧΩΝ ΣΥΜΦΩΝΑ ΜΕ ΤΗΝ ΑΠΟ 17.06.2009 ΑΠΟΦΑΣΗ ΤΗΣ Β΄ ΕΠΑΝΑΛΗΠΤΙΚΗΣ ΤΑΚΤΙΚΗΣ ΓΕΝΙΚΗΣ ΣΥΝΕΛΕΥΣΗΣ ΤΩΝ ΜΕΤΟΧΩΝ ΚΑΙ ΤΗΝ ΕΙΣΑΓΩΓΗ ΤΩΝ ΝΕΩΝ ΜΕΤΟΧΩΝ ΣΤΗΝ ΚΑΤΗΓΟΡΙΑ ΜΕΓΑΛΗΣ ΚΕΦΑΛΑΙΟΠΟΙΗΣΗΣ ΤΗΣ ΑΓΟΡΑΣ ΑΞΙΩΝ ΤΟΥ ΧΡΗΜΑΤΙΣΤΗΡΙΟΥ ΑΘΗΝΩΝ.

Το μετοχικό κεφάλαιο της Εταιρείας θα αυξηθεί κατά € 15.452.601,93 με καταβολή μετρητών και έκδοση 37.689.273 νέων, κοινών, άυλων, ονομαστικών, μετά ψήφου μετοχών της Εταιρείας, ονομαστικής αξίας € 0,41 εκάστη και τιμή διάθεσης € 2,20 ανά μετοχή με αναλογία 3 νέες μετοχές για κάθε 10 παλαιές μετοχές.

Διευκρινίζεται ότι για την παρούσα αύξηση μετοχικού κεφαλαίου δεν υπάρχει εγγύηση κάλυψης, επομένως εάν η κάλυψη του ποσού της αύξησης του μετοχικού κεφαλαίου δεν είναι πλήρης, το μετοχικό κεφάλαιο θα αυξηθεί μέχρι το ποσό της κάλυψης, σύμφωνα με το άρθρο 13α παρ. 1 του Κ.Ν. 2190/1920.

Το Διοικητικό Συμβούλιο της Επιτροπής Κεφαλαιαγοράς ενέκρινε το περιεχόμενο του παρόντος Ενημερωτικού Δελτίου, μόνο όσον αφορά στην κάλυψη των αναγκών πληροφόρησης του επενδυτικού κοινού, όπως αυτές καθορίζονται από τις διατάξεις του Ν. 3401/2005 και του Κανονισμού (ΕΚ) 809/2004 της Επιτροπής των Ευρωπαϊκών Κοινοτήτων.

ΣΥΜΒΟΥΛΟΣ ΕΚΔΟΣΗΣ

 **ΕΠΕΝΔΥΤΙΚΗ ΤΡΑΠΕΖΑ ΕΛΛΑΔΟΣ**

Η ημερομηνία του παρόντος Ενημερωτικού Δελτίου είναι η 28η Σεπτεμβρίου 2009

ΠΙΝΑΚΑΣ ΠΕΡΙΕΧΟΜΕΝΩΝ

1. ΠΕΡΙΛΗΠΤΙΚΟ ΣΗΜΕΙΩΜΑ	6
1.1 ΣΥΝΤΟΜΟ ΙΣΤΟΡΙΚΟ ΚΑΙ ΕΠΙΧΕΙΡΗΜΑΤΙΚΗ ΔΡΑΣΤΗΡΙΟΤΗΤΑ	6
1.2 ΔΙΟΙΚΗΣΗ	7
1.3 ΜΕΤΟΧΙΚΗ ΣΥΝΘΕΣΗ	8
1.4 ΠΛΗΡΟΦΟΡΙΕΣ ΣΧΕΤΙΚΑ ΜΕ ΤΙΣ ΜΕΤΟΧΕΣ ΤΗΣ ΕΤΑΙΡΕΙΑΣ.....	8
1.5 ΣΥΝΟΠΤΙΚΑ ΣΤΟΙΧΕΙΑ ΑΥΞΗΣΗΣ ΜΕΤΟΧΙΚΟΥ ΚΕΦΑΛΑΙΟΥ	9
1.6 ΑΝΑΜΕΝΟΜΕΝΟ ΧΡΟΝΟΔΙΑΓΡΑΜΜΑ ΤΗΣ ΑΥΞΗΣΗΣ ΜΕΤΟΧΙΚΟΥ ΚΕΦΑΛΑΙΟΥ	10
1.7 ΧΡΗΣΗ ΚΕΦΑΛΑΙΩΝ	11
1.8 ΣΥΝΟΠΤΙΚΕΣ ΧΡΗΜΑΤΟΟΙΚΟΝΟΜΙΚΕΣ ΠΛΗΡΟΦΟΡΙΕΣ ΧΡΗΣΕΩΝ 2006-2008 ΚΑΙ ΠΕΡΙΟΔΟΥ 01.01-30.06.2009	11
1.9 ΚΑΤΑΣΤΑΤΙΚΟ	17
1.10 ΣΥΝΟΠΤΙΚΑ ΣΤΟΙΧΕΙΑ ΓΙΑ ΤΟΥΣ ΠΑΡΑΓΟΝΤΕΣ ΚΙΝΔΥΝΟΥ	17
1.11 ΤΑΣΕΙΣ ΚΑΙ ΠΡΟΟΠΤΙΚΕΣ	18
1.12 ΕΓΓΡΑΦΑ ΣΤΗ ΔΙΑΘΕΣΗ ΤΟΥ ΚΟΙΝΟΥ	19
1.13 ΕΓΓΡΑΦΑ ΑΠΟ ΠΑΡΑΠΟΜΠΗ	19
2. ΕΓΓΡΑΦΟ ΑΝΑΦΟΡΑΣ	20
2.1 ΥΠΕΥΘΥΝΑ ΠΡΟΣΩΠΑ	20
2.2 ΠΑΡΑΓΟΝΤΕΣ ΚΙΝΔΥΝΟΥ	22
Κίνδυνοι που σχετίζονται με τις Επιχειρηματικές Δραστηριότητες.....	22
Κίνδυνοι που σχετίζονται με τον κλάδο στον οποίο δραστηριοποιείται η Εταιρεία.	24
Κίνδυνοι που σχετίζονται με τις Μετοχές της Εταιρείας.	25
2.3 ΤΑΚΤΙΚΟΙ ΟΡΚΩΤΟΙ ΕΛΕΓΚΤΕΣ – ΛΟΓΙΣΤΕΣ	26
2.4 ΦΟΡΟΛΟΓΙΚΟΣ ΕΛΕΓΧΟΣ	33
2.4.1 Φορολογικός Έλεγχος Εταιρείας.....	33
2.4.2 Φορολογικός Έλεγχος Ενοποιούμενων Εταιρειών	34
2.5 ΕΠΙΛΕΓΜΕΝΕΣ ΧΡΗΜΑΤΟΟΙΚΟΝΟΜΙΚΕΣ ΠΛΗΡΟΦΟΡΙΕΣ.....	36
2.5.1 Επιλεγμένες χρηματοοικονομικές πληροφορίες χρήσεων 2006-2008	36
2.5.2 Επιλεγμένες χρηματοοικονομικές πληροφορίες περιόδου 01.01-30.06.2009.....	41
2.5.3 Επιλεγμένες Pro Forma χρηματοοικονομικές πληροφορίες χρήσεων 2007-2008	44
2.6 ΠΛΗΡΟΦΟΡΙΕΣ ΓΙΑ ΤΗΝ ΕΤΑΙΡΕΙΑ	46
2.6.1 Σύνοψη	46
2.6.2 Ιστορικό	47
2.6.3 Επιτεύγματα	52
2.7 ΕΠΙΣΚΟΠΗΣΗ ΤΗΣ ΕΠΙΧΕΙΡΗΜΑΤΙΚΗΣ ΔΡΑΣΤΗΡΙΟΤΗΤΑΣ	53
2.7.1 Αντικείμενο Δραστηριότητας	53
2.7.2 Γενικά Στοιχεία Κλάδου	67
2.7.3 Επενδύσεις	69
2.7.3.1 Επενδύσεις σε πάγια χρήσεων 2006-2008	69
2.7.3.2 Επενδύσεις σε πάγια περιόδου 01.01-30.06.2009	70
2.7.3.3 Επενδύσεις σε συμμετοχές χρήσεων 2006-2008.....	70
2.7.3.4 Επενδύσεις σε συμμετοχές περιόδου 01.01-30.06.2009.....	73
2.7.3.5 Κυριότερες Επενδύσεις που βρίσκονται στο στάδιο υλοποίησης	73
2.7.3.6 Επενδύσεις που σκοπεύει να πραγματοποιήσει η Εκδότρια	73
2.7.4 Διάθεση Αντληθέντων Κεφαλαίων προηγούμενης Αύξησης	74
2.7.5 Ανταγωνισμός – Προοπτικές – Θέση της Εταιρείας.....	77

ΠΙΝΑΚΑΣ ΠΕΡΙΕΧΟΜΕΝΩΝ

2.7.6	Εξάρτηση της Εταιρείας από Εμπορικές ή Χρηματοοικονομικές Συμβάσεις Διπλώματα Ευρεσιτεχνίας, Άδειες Εκμετάλλευσης	79
2.7.7	Διοικητικές Άδειες.....	80
2.7.8	Σήματα	83
	i) Ημεδαπά Σήματα	83
	ii) Κοινοτικά Σήματα.....	84
	iii) Κυριότητα Σημάτων στην αλληλοδοπή.....	85
2.8	ΟΡΓΑΝΩΤΙΚΗ ΔΙΑΡΘΡΩΣΗ ΟΜΙΛΟΥ ΥΓΕΙΑ	86
2.8.1	Σχέση με τον κύριο μέτοχο	88
2.9	ΑΚΙΝΗΤΑ ΕΓΚΑΤΑΣΤΑΣΕΙΣ ΕΞΟΠΛΙΣΜΟΣ	88
2.9.1	Ενσώματα Πάγια – Κτίρια	88
2.9.2	Μηχανολογικός εξοπλισμός.....	91
2.9.3	Μεταφορικά Μέσα.....	92
2.9.4	Εμπράγματα Ασφάλειες.....	93
2.10	ΠΛΗΡΟΦΟΡΙΕΣ ΓΙΑ ΤΑ ΚΕΦΑΛΑΙΑ ΤΟΥ ΟΜΙΛΟΥ ΥΓΕΙΑ	93
2.10.1	Ρευστότητα και Πηγές Κεφαλαίων.....	93
	Πηγές Κεφαλαίων.....	95
2.10.2	Δήλωση για την Επάρκεια Κεφαλαίου	96
2.10.3	Περιορισμοί στη Χρήση Κεφαλαίων	96
2.10.4	Ίδια Κεφάλαια και Χρέος	96
2.10.5	Ενδεχόμενες Υποχρεώσεις & Δεσμεύσεις.....	98
2.11	ΠΛΗΡΟΦΟΡΙΕΣ ΓΙΑ ΤΙΣ ΤΑΣΕΙΣ ΚΑΙ ΠΡΟΟΠΤΙΚΕΣ ΤΟΥ ΟΜΙΛΟΥ ΥΓΕΙΑ	99
2.12	ΔΙΟΙΚΗΤΙΚΑ, ΔΙΑΧΕΙΡΙΣΤΙΚΑ ΚΑΙ ΕΠΟΠΤΙΚΑ ΟΡΓΑΝΑ ΚΑΙ ΑΝΩΤΑΤΑ ΔΙΕΥΘΥΝΤΙΚΑ ΣΤΕΛΕΧΗ	100
2.12.1	Διοικητικό Συμβούλιο και ανώτερα Διοικητικά Στελέχη – Τρόπος λειτουργίας του Διοικητικού Συμβουλίου	101
2.12.2	Επιτροπές	104
	2.12.2.1 Επιστημονικό Συμβούλιο	104
	2.12.2.2 Επιτροπή Ηθικής και Δεοντολογίας.....	106
	2.12.2.3 Εκτελεστική Επιτροπή - Επιτροπή Ελέγχου	107
2.12.3	Εταιρική Διακυβέρνηση	108
2.12.4	Υπηρεσία Εσωτερικού Ελέγχου	109
2.12.5	Σχέσεις με Μετόχους – Επενδυτές	110
2.12.6	Δηλώσεις μελών Διοικητικών, Διαχειριστικών και Εποπτικών Οργάνων καθώς και Ανώτερων Διοικητικών Στελεχών	112
2.13	ΑΜΟΙΒΕΣ ΚΑΙ ΟΦΕΛΗ	117
2.14	ΠΡΟΣΩΠΙΚΟ	118
2.15	ΜΕΤΟΧΟΙ.....	119
2.16	ΣΥΝΑΛΛΑΓΕΣ ΜΕ ΣΥΝΔΕΔΕΜΕΝΑ ΜΕΡΗ	119
2.16.1	Διεταιρικές Συναλλαγές του ΥΓΕΙΑ κατά τη χρήση 2006.....	120
2.16.2	Ενδοεταιρικές συναλλαγές	120
2.16.3	Συναλλαγές με συνδεδεμένα μέρη.....	121
2.16.4	Διεταιρικές Συναλλαγές του ΥΓΕΙΑ κατά τη χρήση 2007.....	122
2.16.5	Διεταιρικές Συναλλαγές του ΥΓΕΙΑ κατά τη χρήση 2008.....	125
2.16.6	Διεταιρικές Συναλλαγές του ΥΓΕΙΑ κατά την περίοδο 01.01-30.06.2009.....	126
2.16.7	Αμοιβές Μελών Διοικητικού Συμβουλίου και Διευθυντικών Στελεχών του ΥΓΕΙΑ και των θυγατρικών εταιρειών του Ομίλου ΥΓΕΙΑ κατά τις χρήσεις 2007-2008.	133

ΠΙΝΑΚΑΣ ΠΕΡΙΕΧΟΜΕΝΩΝ

2.17 ΧΡΗΜΑΤΟΟΙΚΟΝΟΜΙΚΕΣ ΠΛΗΡΟΦΟΡΙΕΣ ΧΡΗΣΕΩΝ 2006-2008.....	133
2.17.1 Χρηματοοικονομικές πληροφορίες ενοποιημένων Αποτελεσμάτων χρήσης 2006-2008.....	136
2.17.2 Χρηματοοικονομικές πληροφορίες ενοποιημένων Ισολογισμών χρήσεων 2006-2008	146
2.17.3 Χρηματοοικονομικές πληροφορίες ενοποιημένων Ταμειακών Ροών χρήσεων 2006-2008	160
2.17.4 Χρηματοοικονομικές πληροφορίες για τις μεταβολές των ενοποιημένων Ιδίων Κεφαλαίων των χρήσεων 2006-2008	161
2.18 ΑΠΟΛΟΓΙΣΤΙΚΕΣ ΕΝΟΠΙΗΜΕΝΕΣ ΧΡΗΜΑΤΟΟΙΚΟΝΟΜΙΚΕΣ ΠΛΗΡΟΦΟΡΙΕΣ ΠΕΡΙΟΔΟΥ 01.01-30.06.2009.....	162
2.18.1 Χρηματοοικονομικές πληροφορίες Ενοποιημένων Οικονομικών Καταστάσεων περιόδου 01.01-30.06.2009.	164
2.18.2 Χρηματοοικονομικές Πληροφορίες Ενοποιημένων Στοιχείων Ισολογισμού 30.06.2009.....	169
2.18.3 Υπεραξία	172
2.18.4 Χρηματοοικονομικές Πληροφορίες Ενοποιημένων Ταμειακών Ροών 01.01-30.06.2009.....	173
Ταμειακές ροές από λειτουργικές δραστηριότητες	174
2.18.5 Χρηματοοικονομικές Πληροφορίες για τις μεταβολές της Ενοποιημένης Καθαρής θέσης 30.06.2008 και 30.06.2009.....	174
2.19 ΑΤΥΠΕΣ PRO-FORMA ΧΡΗΜΑΤΟΟΙΚΟΝΟΜΙΚΕΣ ΠΛΗΡΟΦΟΡΙΕΣ ΓΙΑ ΤΙΣ ΧΡΗΣΕΙΣ 2007-2008.....	176
2.19.1 Άτυπες «Pro-forma» χρηματοοικονομικές πληροφορίες.....	177
2.19.1.1 Σκοπός παρουσίασης των άτυπων «Pro-forma» χρηματοοικονομικών πληροφοριών	177
2.19.1.2 Πηγές στις οποίες βασίζονται οι «Pro-Forma» χρηματοοικονομικές πληροφορίες	179
2.19.2 Έκθεση Ανεξάρτητου Ορκωτού Ελεγκτή Λογιστή	182
2.19.3 Άτυπες «Pro-forma» χρηματοοικονομικές πληροφορίες.....	184
2.19.3.1 Στοιχεία άτυπου «Pro-forma» Ισολογισμού της χρήσης 31.12.2007	184
2.19.3.2 Στοιχεία άτυπης «Pro-forma» Κατάστασης Αποτελεσμάτων Χρήσης 01.01 - 31.12.2007	185
2.19.3.3 Στοιχεία άτυπου «Pro-forma» Ισολογισμού της χρήσης 31.12.2008.....	186
2.19.3.4 Στοιχεία άτυπης «Pro-forma» Κατάστασης Αποτελεσμάτων Χρήσης 01.01 - 31.12.2008.....	187
2.19.4 Ανάλυση των άτυπων «Pro-forma» χρηματοοικονομικών πληροφοριών.....	188
2.19.5 Συνοδευτικές επεξηγηματικές σημειώσεις	196
2.19.5.1 Ανάλυση των ενσώματων περιουσιακών στοιχείων χρήσης 2007	196
2.19.5.2 Ανάλυση των πελατών και λοιπών απαιτήσεων χρήσης 2007	197
2.19.5.3 Ανάλυση των προμηθευτών και λοιπών υποχρεώσεων χρήσης 2007	197
2.19.5.4 Ανάλυση των πελατών και λοιπών απαιτήσεων χρήσης 2008	197
2.19.5.5 Ανάλυση των προμηθευτών και λοιπών υποχρεώσεων χρήσης 2008	198
2.19.5.6 Διεταιρικές Συναλλαγές και υπόλοιπα	198
2.20 ΜΕΡΙΣΜΑΤΙΚΗ ΠΟΛΙΤΙΚΗ.....	199
2.21 ΔΙΚΑΣΤΙΚΕΣ ΚΑΙ ΔΙΑΙΤΗΤΙΚΕΣ ΔΙΑΔΙΚΑΣΙΕΣ.....	199

ΠΙΝΑΚΑΣ ΠΕΡΙΕΧΟΜΕΝΩΝ

2.22 ΣΗΜΑΝΤΙΚΕΣ ΑΛΛΑΓΕΣ ΣΤΗ ΧΡΗΜΑΤΟΟΙΚΟΝΟΜΙΚΗ	
Ή ΕΜΠΟΡΙΚΗ ΘΕΣΗ ΤΗΣ ΕΤΑΙΡΕΙΑΣ	203
2.23 ΠΡΟΣΘΕΤΕΣ ΠΛΗΡΟΦΟΡΙΕΣ.....	203
2.23.1 Μετοχικό κεφάλαιο	203
2.23.2 Εξέλιξη Μετοχικού Κεφαλαίου	203
2.24 ΙΔΡΥΤΙΚΗ ΠΡΑΞΗ ΚΑΙ ΚΑΤΑΣΤΑΤΙΚΟ	208
2.25 ΣΗΜΑΝΤΙΚΕΣ ΣΥΜΒΑΣΕΙΣ	210
2.25.1 Συμβάσεις με Ασφαλιστικά Ταμεία και Ιδιωτικές Ασφαλιστικές Εταιρείες	210
2.25.2 Ασφαλιστήρια Συμβόλαια	212
2.25.3 Ασφαλιστική Κάλυψη Περιουσιακών Στοιχείων	212
2.25.4 Συμβάσεις Μακροπρόθεσμων Δανείων	213
2.25.5 Συμβάσεις Μίσθωσης Ακινήτων	213
2.26 ΟΡΓΑΝΩΤΙΚΗ ΔΙΑΡΘΡΩΣΗ ΟΜΙΛΟΥ ΥΓΕΙΑ	215
2.27 ΠΛΗΡΟΦΟΡΙΕΣ ΓΙΑ ΤΙΣ ΣΥΜΜΕΤΟΧΕΣ ΤΗΣ ΕΤΑΙΡΕΙΑΣ	217
2.27.1 Όμιλος ΜΗΤΕΡΑ ΙΔΙΩΤΙΚΗ ΓΕΝΙΚΗ, ΜΑΙΕΥΤΙΚΗ ΓΥΝΑΙΚΟΛΟΓΙΚΗ	
& ΠΑΙΔΙΑΤΡΙΚΗ ΚΛΙΝΙΚΗ Α.Ε.	218
2.27.1.1 ΛΗΤΩ ΜΑΙΕΥΤΙΚΟ ΓΥΝΑΙΚΟΛΟΓΙΚΟ & ΧΕΙΡΟΥΡΓΙΚΟ ΚΕΝΤΡΟ Α.Ε.	223
2.27.1.2 ΛΗΤΩ ΣΥΜΜΕΤΟΧΩΝ ΑΝΩΝΥΜΗ ΕΤΑΙΡΕΙΑ	224
2.27.1.3 ΑΛΦΑ-LAB ΙΝΣΤΙΤΟΥΤΟ ΕΡΕΥΝΑΣ ΚΑΙ ΔΙΑΓΝΩΣΗΣ –	
ΑΝΩΝΥΜΗ ΕΤΑΙΡΕΙΑ	225
2.27.1.4 STEM HEALTH HELLAS Α.Ε.	226
2.27.2 ΌΜΙΛΟΣ GENESIS HOLDING Α.Σ.	228
2.28 ΕΓΓΡΑΦΑ ΣΤΗ ΔΙΑΘΕΣΗ ΤΟΥ ΚΟΙΝΟΥ	229
2.29 ΕΓΓΡΑΦΑ ΜΕΣΩ ΠΑΡΑΠΟΜΠΗΣ.....	229
2.30 ΟΨΙΓΕΝΗ ΓΕΓΟΝΟΤΑ ΠΟΥ ΕΠΗΛΘΑΝ ΜΕΤΑ ΤΗΝ 30.06.2009.....	230
2.31 ΣΥΜΦΕΡΟΝΤΑ ΤΩΝ ΦΥΣΙΚΩΝ ΚΑΙ ΝΟΜΙΚΩΝ ΠΡΟΣΩΠΩΝ	
ΠΟΥ ΣΥΜΜΕΤΕΧΟΥΝ ΣΤΗΝ ΑΥΞΗΣΗ ΜΕΤΟΧΙΚΟΥ ΚΕΦΑΛΑΙΟΥ	230
2.32 ΠΡΟΓΡΑΜΜΑ ΔΙΑΘΕΣΗΣ ΔΙΚΑΙΩΜΑΤΩΝ ΠΡΟΑΙΡΕΣΗΣ ΑΓΟΡΑΣ	
ΜΕΤΟΧΩΝ (STOCK OPTION)	231
3. ΣΗΜΕΙΩΜΑ ΜΕΤΟΧΙΚΟΥ ΤΙΤΛΟΥ	233
3.1 ΟΡΟΙ ΑΥΞΗΣΗΣ ΜΕΤΟΧΙΚΟΥ ΚΕΦΑΛΑΙΟΥ	233
3.2 ΛΟΓΟΙ ΤΗΣ ΑΥΞΗΣΗΣ ΜΕΤΟΧΙΚΟΥ ΚΕΦΑΛΑΙΟΥ ΚΑΙ ΧΡΗΣΗ ΚΕΦΑΛΑΙΩΝ	235
3.3 ΑΝΑΜΕΝΟΜΕΝΟ ΧΡΟΝΟΔΙΑΓΡΑΜΜΑ	236
3.4 ΔΙΑΔΙΚΑΣΙΑ ΑΣΚΗΣΗΣ ΔΙΚΑΙΩΜΑΤΩΝ ΠΡΟΤΙΜΗΣΗΣ ΚΑΙ	
ΔΙΚΑΙΩΜΑΤΩΝ ΠΡΟΕΓΓΡΑΦΗΣ.....	236
Αποκοπή Δικαιώματος	236
3.4.1 Διαδικασία Άσκησης Δικαιωμάτων Προτίμησης	236
3.4.2 Δικαιώματα Προεγγραφής.....	237
3.5 ΠΛΗΡΟΦΟΡΙΕΣ ΓΙΑ ΤΙΣ ΜΕΤΟΧΕΣ ΤΗΣ ΕΤΑΙΡΕΙΑΣ	238
3.5.1 Γενικά	238
3.5.2 Δικαιώματα Μετόχων	239
3.5.3 Φορολογία Μερισμάτων	242
3.5.4 Φορολογία Πώλησης Μετοχών	242
3.6 ΠΡΟΘΕΣΕΙΣ ΒΑΣΙΚΩΝ ΜΕΤΟΧΩΝ	243
3.7 ΜΕΙΩΣΗ ΔΙΑΣΠΟΡΑΣ (DILUTION)	244
3.8 ΔΑΠΑΝΕΣ ΕΚΔΟΣΗΣ	245

Το παρόν Περιληπτικό Σημείωμα αφορά στην Αύξηση Μετοχικού Κεφαλαίου της εταιρείας με την επωνυμία «ΔΙΑΓΝΩΣΤΙΚΟΝ ΚΑΙ ΘΕΡΑΠΕΥΤΙΚΟΝ ΚΕΝΤΡΟΝ ΑΘΗΝΩΝ – “ΥΓΕΙΑ” ΑΝΩΝΥΜΟΣ ΕΤΑΙΡΕΙΑ» (εφεξής το «ΥΓΕΙΑ» ή η «Εταιρεία») με καταβολή μετρητών, υπέρ των παλαιών μετοχών σε αναλογία 3 νέες κοινές, ονομαστικές μετοχές για κάθε 10 παλαιές μετοχές, ονομαστικής αξίας € 0,41 και τιμή έκδοσης € 2,20 και την εισαγωγή τους προς διαπραγμάτευση στην Κατηγορία Μεγάλης Κεφαλαιοποίησης του Χρηματιστηρίου Αθηνών (εφεξής το «Χ.Α.»).

Το παρόν Περιληπτικό Σημείωμα περιλαμβάνει τη συνοπτική περιγραφή της επιχειρηματικής δραστηριότητας, της Διοίκησης, της μετοχικής σύνθεσης, των όρων της αποφασισθείσας αύξησης μετοχικού κεφαλαίου με καταβολή μετρητών και της χρήσης των εσόδων της, καθώς και των χρηματοοικονομικών πληροφοριών της Εταιρείας και το σύνολο των συνδεδεμένων της εταιρειών σε ενοποιημένη μορφή (εφεξής ο «Όμιλος ΥΓΕΙΑ») καθώς και συνοπτικά στοιχεία για τους παράγοντες κινδύνου, σύμφωνα με τα άρθρα 5, 9, και 12 του Ν. 3401/2005 καθώς και του άρθρου 25 του Κανονισμού (ΕΚ) 809/2004 της Επιτροπής των Ευρωπαϊκών Κοινοτήτων.

Το παρόν Περιληπτικό Σημείωμα αποτελεί εισαγωγή του Ενημερωτικού Δελτίου. Κάθε επενδυτής θα πρέπει να βασίσει οποιαδήποτε απόφασή του για επένδυση σε κιντές αξίες στην εξέταση του Ενημερωτικού Δελτίου στο σύνολό του.

Σε περίπτωση που αξίωση σχετική με τις πληροφορίες που περιέχονται στο Ενημερωτικό Δελτίο ασκείται ενώπιον δικαστηρίου, ο ενάγων επενδυτής ενδέχεται να επιβαρυνθεί με τα έξοδα μετάφρασης μέρους ή του συνόλου του Ενημερωτικού Δελτίου πριν από την έναρξη της παραπάνω διαδικασίας.

Στα πρόσωπα εκείνα που υπέβαλαν το Περιληπτικό Σημείωμα, συμπεριλαμβανομένης οποιασδήποτε μετάφρασής του και ζήτησαν την κοινοποίησή του σύμφωνα με το άρθρο 18 του Ν. 3401/2005, αποδίδεται αστική ευθύνη μόνον εφόσον το εν λόγω Σημείωμα είναι παραπλανητικό, ανακριβές ή δεν παρουσιάζει συνάφεια όταν διαβάζεται σε συνδυασμό με τα υπόλοιπα μέρη του Ενημερωτικού Δελτίου.

Το παρόν Ενημερωτικό Δελτίο του ΥΓΕΙΑ, καταρτίστηκε και διατέθηκε με βάση τις διατάξεις της ισχύουσας νομοθεσίας. Το Διοικητικό Συμβούλιο (εφεξής το «Δ.Σ.») της Επιτροπής Κεφαλαιαγοράς ενέκρινε το περιεχόμενο του παρόντος Σημειώματος Κινητών Αξιών, Εγγράφου Αναφοράς και Περιληπτικού Σημειώματος, που σύμφωνα με το άρθρο 12 του Ν. 3401/2005 αποτελούν Ενημερωτικό Δελτίο, μόνον όσον αφορά στην κάλυψη των αναγκών πληροφόρησης του επενδυτικού κοινού, όπως αυτές καθορίζονται από τις διατάξεις του Κανονισμού (ΕΚ) 809/2004 της Επιτροπής των Ευρωπαϊκών Κοινοτήτων και του Ν. 3401/2005.

1.1 Σύντομο Ιστορικό και Επιχειρηματική Δραστηριότητα

Το ΥΓΕΙΑ αποτελεί σήμερα ένα από τα πιο σύγχρονα ιδιωτικά νοσηλευτικά ιδρύματα που λειτουργούν στην Ελληνική επικράτεια. Ιδρύθηκε το 1970 από ιατρούς, που ως επί το πλείστον ήταν καθηγητές στο Πανεπιστήμιο Αθηνών και έκτοτε δραστηριοποιείται στην παροχή υπηρεσιών πρωτοβάθμιας και δευτεροβάθμιας περίθαλψης.

Η Εταιρεία στεγάζεται σε ιδιόκτητο κτίριο επί της οδού Ερυθρού Σταυρού 4 και Λεωφόρου Κηφισίας στο Μαρούσι, ενώ οι διοικητικές του υπηρεσίες στεγάζονται στη Λεωφ. Καποδιστρίου 30 & Πεντελικού στο Μαρούσι. Η ηλεκτρονική διεύθυνση της Εταιρείας είναι www.hygeia.gr και οι μετοχές της είναι εισηγμένες στο Χρηματιστήριο Αθηνών.

Ο Όμιλος ΥΓΕΙΑ διαθέτει εννέα (9) νοσοκομεία στην Ελλάδα την Κύπρο και την Τουρκία. Επίσης, ο Όμιλος ΥΓΕΙΑ επεκτείνεται στον κλάδο τραπεζών βλαστοκυττάρων με την δημιουργία δικτύου στην Ευρώπη, την Μεσόγειο και την Μ. Ανατολή με τις εταιρείες «STEM-HEALTH HELLAS A.E.» και «STEM-HEALTH UNIREA S.A.». Τέλος, ο Όμιλος ΥΓΕΙΑ διαθέτει εταιρείες εμπορίας ειδικών υλικών και αναλγησιμων («Y-LOGIMED A.E.»), φαρμακευτικών ειδών

και ειδών ιατρικής γενικής χρήσης («Y-PHARMA A.E.»), οι οποίες εφοδιάζουν τα νοσοκομεία του Ομίλου ΥΓΕΙΑ και άλλες ιδιωτικές κλινικές με το απαραίτητο υγειονομικό και φαρμακευτικό υλικό.

Η Εταιρεία εκτός από το μόνιμο προσωπικό της, απασχολεί και ομάδα επιστημονικών συνεργατών, η οποία απαρτίζεται κυρίως από ιατρούς. Οι ιατροί αυτοί είναι υπεύθυνοι των διαφόρων διαγνωστικών τμημάτων που έχει δημιουργήσει η Εταιρεία τα τελευταία χρόνια. Το ΥΓΕΙΑ την 30.06.2009 απασχολούσε 1.156 υπαλλήλους, έναντι 1.104 την 30.06.2008 ενώ ο Όμιλος ΥΓΕΙΑ απασχολούσε την 30.06.2009 4.226 έναντι 2.529 την 30.06.2008.

Τον Ιανουάριο του 2006 η «MARFIN INVESTMENT GROUP A.E. ΣΥΜΜΕΤΟΧΩΝ» (εφεξής η «MIG») απέκτησε τον έλεγχο της Εταιρείας, αποκτώντας ποσοστό 49% και εντός των επόμενων μηνών προχώρησε σε μια σειρά από επενδυτικές πρωτοβουλίες (εξαγορές, συγχωνεύσεις και ίδρυση νέων εταιρειών) με στρατηγικό στόχο τη δημιουργία του μεγαλύτερου ομίλου παροχής ολοκληρωμένων υπηρεσιών υγείας στη Νοτιοανατολική Ευρώπη.

Από το 2006 έως και σήμερα το ΥΓΕΙΑ απέκτησε συμμετοχή στο μετοχικό κεφάλαιο των εταιρειών «ΜΗΤΕΡΑ ΙΔΙΩΤΙΚΗ ΓΕΝΙΚΗ, ΜΑΙΕΥΤΙΚΗ-ΓΥΝΑΙΚΟΛΟΓΙΚΗ ΚΛΙΝΙΚΗ & ΠΑΙΔΙΑΤΡΙΚΗ ΚΛΙΝΙΚΗ Α.Ε.» (εφεξής το «ΜΗΤΕΡΑ»), «ΛΗΤΩ ΜΑΙΕΥΤΙΚΟ ΓΥΝΑΙΚΟΛΟΓΙΚΟ & ΧΕΙΡΟΥΡΓΙΚΟ ΚΕΝΤΡΟ Α.Ε.» (εφεξής το «ΛΗΤΩ»), «ANIZ Α.Ε.» (εφεξής η «ANIZ»), «ΟΜΙΛΟΣ VALLONE» (ΝΟΣΟΚΟΜΕΙΟ ΑΧΙΛΛΕΙΟΝ ΛΕΜΕΣΟΥ), «ΟΜΙΛΟΣ GENESIS HOLDING», «ΜΑΓΝΗΤΙΚΗ ΥΓΕΙΑ ΔΙΑΓΝΩΣΤΙΚΕΣ ΑΠΕΙΚΟΝΙΣΕΙΣ Α.Ε.» και «BIOCHECK INTERNATIONAL» ενώ ιδρύθηκαν οι εταιρείες «Y-PHARMA A.E.», «HYGEIA HOSPITAL-TIRANA Sh.A.», «STEM-HEALTH HELLAS A.E.» και «STEM-HEALTH UNIREA S.A.».

Με την ολοκλήρωση του Νοσοκομείου «HYGEIA HOSPITAL TIRANA Sh.A.» στην Αλβανία εντός του 2010, ο Όμιλος ΥΓΕΙΑ θα διαθέτει δέκα (10) νοσοκομεία συνολικής δυναμικότητας 1.838 κλινών, απασχολώντας περίπου 4.500 εργαζομένους και περισσότερους από 4.000 συνεργάτες ιατρούς.

1.2 Διοίκηση

Η υφιστάμενη σύνθεση του Διοικητικού Συμβουλίου (εφεξής το «Δ.Σ.») της Εταιρείας είναι η ακόλουθη:

Κωνσταντίνος Σταύρου, Πρόεδρος
Ανδρέας Βγενόπουλος, Αντιπρόεδρος
Θεμιστοκλής Χαραμής, Διευθύνων Σύμβουλος
Αρετή Σουβατζόγλου, Εκτελεστικό Μέλος
Κομνηνός- Αλέξιος Κομνηνός, Εκτελεστικό Μέλος
Anthony-Floyd Rapp, Εκτελεστικό Μέλος
Ιωάννης Ζερβός, Μν Εκτελεστικό Μέλος
Αναστάσιος Κυπριανίδης, Μν Εκτελεστικό Μέλος
Χρήστος Μαρουδής, Μν Εκτελεστικό Μέλος
Βασίλειος Σείτανίδης, Μν Εκτελεστικό Μέλος
Παρασκευάς Κοσμίδης, Μν Εκτελεστικό Μέλος
Αλέξανδρος Εδιπίδης, Ανεξάρτητο Μν Εκτελεστικό Μέλος
Μελέτιος Μουστάκας, Ανεξάρτητο Μν Εκτελεστικό Μέλος

Το ανωτέρω Δ.Σ. έχει εκλεγεί από την από 17.06.2009 Β' Επαναληπτική Τακτική Γενική Συνέλευση και συγκροτήθηκε σε σώμα την 18.06.2009. Η Θητεία του ανωτέρω Δ.Σ. λήγει την 30.06.2010 (Φ.Ε.Κ. τ. Α.Ε. και Ε.Π.Ε. αρ. φύλλου 7333/30.06.2009).

1.3 Μετοχική Σύμβαση

Κατά την 17.06.2009, ημερομηνία της Β' Επαναληπτικής Τακτικής Γενικής Συνέλευσης που αποφάσισε την παρούσα Αύξηση, το Μετοχικό Κεφάλαιο της Εταιρείας διαιρείτο σε 125.630.910 κοινές, ονομαστικές, μετά ψήφου, μετοχές. Με βάση το μετοχολόγιο της 17.06.2009, οι δικαιούχοι μετοχών και δικαιωμάτων ψήφου άνω του 5% σύμφωνα με το Ν. 3556/2007, ήταν οι ακόλουθοι:

ΕΠΩΝΥΜΟ/ΕΠΩΝΥΜΙΑ	ΚΑΤΑ ΤΗΝ 17.06.2009			
	ΑΡΙΘΜΟΣ ΜΕΤΟΧΩΝ	ΠΟΣΟΣΤΟ ΜΕΤΟΧΩΝ	ΔΙΚΑΙΩΜΑΤΑ ΨΗΦΟΥ	ΠΟΣΟΣΤΟ ΔΙΚΑΙΩΜΑΤΩΝ ΨΗΦΟΥ
MARFIN CAPITAL S.A.	37.979.610	30,23%	37.979.610	30,23%
ΑΡΒΑΝΙΤΗ ΙΩΑΝΝΑ	9.078.363	7,23%	9.078.363	7,23%
MARFIN INVESTMENT GROUP A.E. ΣΥΜΜΕΤΟΧΩΝ	3.849.156	3,06%	3.849.156	3,06%
Λοιποί μέτοχοι κάτω του 5%	74.723.781	59,48%	74.723.781	59,48%
Σύνολο	125.630.910	100,00%	125.630.910	100,00%

Όπως φαίνεται από τον παραπάνω πίνακα κατά την 17.06.2009, ημερομηνία της Β' Επαναληπτικής Τακτικής Γενικής Συνέλευσης που αποφάσισε την παρούσα Αύξηση, μεγαλύτερος μέτοχος του ΥΓΕΙΑ, άμεσα και έμμεσα, είναι η MIG, το ποσοστό της οποίας ανέρχεται σε 33,29%.

Η Εταιρεία δηλώνει ότι δε γνωρίζει την ύπαρξη κάποιας συμφωνίας ή εφαρμογή της οποίας στο μέλλον θα μπορούσε να επιφέρει αλλαγές στον έλεγχο της Εταιρείας.

Επισημαίνεται ότι η MIG, η οποία κατέχει άμεσα και έμμεσα ποσοστό 33,29% του μετοχικού κεφαλαίου της Εταιρείας δήλωσε προς την Εταιρεία α) την πρόθεσή της να συμμετάσχει στην προτεινόμενη αύξηση μετοχικού κεφαλαίου ασκώντας το σύνολο των δικαιωμάτων προτίμησης που της αναλογούν και β) την επιθυμία της, ασκώντας το δικαίωμα προεγγραφής, να αποκτήσει πρόσθετες, πέραν των αναλογουσών σε αυτήν, μετοχές που τυχόν μείνουν αδιάθετες, αναλογικά σύμφωνα με τις δηλώσεις όλων των παλαιών μετοχών, εφόσον το Διοικητικό Συμβούλιο της Εταιρείας προβεί στην κατανομή αυτή. Πέραν των ανωτέρω με νεότερη επιστολή της η MIG διευκρίνισε προς την Εταιρεία στο πλαίσιο της υπό στοιχείο β) ανωτέρω δηλώσεώς της, ότι θα ασκήσει το δικαίωμα προεγγραφής για το συνολικό αριθμό μετοχών που δεν της αναλογούν ως μετόχου του ΥΓΕΙΑ. Στην περίπτωση αυτή η MIG θα κατέχει άμεσα και έμμεσα μετοχές που αντιστοιχούν κατ' ανώτατο ποσοστό στο 48,68% του μετοχικού κεφαλαίου της Εταιρείας.

1.4 Πληροφορίες σχετικά με τις Μετοχές της Εταιρείας

Η μετοχή του ΥΓΕΙΑ διαπραγματεύεται στην Κατηγορία Μεγάλης Κεφαλαιοποίησης του Χ.Α. (ticker ΥΓΕΙΑ).

Οι μετοχές της Εταιρείας είναι ελεύθερα διαπραγματεύσιμες, κοινές, ονομαστικές, άυλες, αδιάρετες, με δικαίωμα ψήφου και έχουν εκδοθεί βάσει των διατάξεων του Καταστατικού του ΥΓΕΙΑ και του Κ.Ν. 2190/1920, όπως ισχύει.

Ο κωδικός ISIN (International Security Identification Number) της μετοχής του ΥΓΕΙΑ είναι GRS445003007. Αρμόδιος φορέας για την τήρηση του σχετικού αρχείου των άυλων μετοχών είναι η «ΕΛΛΗΝΙΚΑ ΧΡΗΜΑΤΙΣΤΗΡΙΑ Α.Ε.» (εφεξής η «Ε.Χ.Α.Ε.»), Λεωφ. Αθηνών 110, 10441 Αθήνα. Όλες οι μετοχές της Εταιρείας διαπραγματεύονται σε Ευρώ και μονάδα διαπραγμάτευσης είναι η 1 μετοχή.

1.5 Συνοπτικά Στοιχεία Αύξησης Μετοχικού Κεφαλαίου

Η Β' Επαναληπτική Τακτική Γενική Συνέλευση των Μετόχων της Εταιρείας, κατά τη συνεδρίαση της 17.06.2009 αποφάσισε την Αύξηση του Μετοχικού Κεφαλαίου της Εταιρείας κατά το ποσό των δεκαπέντε εκατομμυρίων τετρακοσίων πενήντα δύο χιλιάδων εξακοσίων ένα ευρώ και ενενήντα τριών λεπτών του ευρώ (€ 15.452.601,93) ως ακολούθως:

ΣΥΝΟΠΤΙΚΑ ΣΤΟΙΧΕΙΑ ΕΚΔΟΣΗΣ	
ΑΡΙΘΜΟΣ ΥΦΙΣΤΑΜΕΝΩΝ ΜΕΤΟΧΩΝ	125.630.910
ΕΚΔΟΣΗ ΝΕΩΝ ΜΕΤΟΧΩΝ:	
Με δικαίωμα προτίμησης υπέρ των παλαιών μετόχων σε αναλογία 3 νέες κοινές ονομαστικές μετοχές για κάθε 10 παλαιές κοινές ονομαστικές μετοχές	37.689.273
ΣΥΝΟΛΟ ΜΕΤΟΧΩΝ ΜΕΤΑ ΤΗΝ ΑΥΞΗΣΗ	163.320.183
ΟΝΟΜΑΣΤΙΚΗ ΑΞΙΑ ΜΕΤΟΧΗΣ	€ 0,41
ΤΙΜΗ ΔΙΑΘΕΣΗΣ ΑΝΑ ΜΕΤΟΧΗ	€ 2,20
ΣΥΝΟΛΙΚΑ ΚΕΦΑΛΑΙΑ ΠΟΥ ΘΑ ΑΝΤΛΗΘΟΥΝ ΜΕΣΩ ΤΗΣ ΑΥΞΗΣΗΣ ΜΕΤΟΧΙΚΟΥ ΚΕΦΑΛΑΙΟΥ¹	€82.916.400,60
ΑΥΞΗΣΗ ΜΕΤΟΧΙΚΟΥ ΚΕΦΑΛΑΙΟΥ	€15.452.601,93

(1) Εφόσον η αύξηση καλυφθεί πλήρως.

Επισημαίνεται ότι η MIG, η οποία κατέχει άμεσα και έμμεσα ποσοστό 33,29% του μετοχικού κεφαλαίου της Εταιρείας δήλωσε προς την Εταιρεία α) την πρόθεσή της να συμμετάσχει στην προτεινόμενη αύξηση μετοχικού κεφαλαίου ασκώντας το σύνολο των δικαιωμάτων προτίμησης που της αναλογούν και β) την επιθυμία της, ασκώντας το δικαίωμα προεγγραφής, να αποκτήσει πρόσθετες, πέραν των αναλογουσών σε αυτήν, μετοχές που τυχόν μείνουν αδιάθετες, αναλογικά σύμφωνα με τις δηλώσεις όλων των παλαιών μετόχων, εφόσον το Διοικητικό Συμβούλιο της Εταιρείας προβεί στην κατανομή αυτή. Πέραν των ανωτέρω με νεότερη επιστολή της η MIG διευκρίνισε προς την Εταιρεία στο πλαίσιο της υπό στοιχείο β) ανωτέρω δηλώσεώς της, ότι θα ασκήσει το δικαίωμα προεγγραφής για το συνολικό αριθμό μετοχών που δεν της αναλογούν ως μετόχου του ΥΓΕΙΑ. Στην περίπτωση αυτή η MIG θα κατέχει άμεσα και έμμεσα μετοχές που αντιστοιχούν κατ' ανώτατο ποσοστό στο 48,68% του μετοχικού κεφαλαίου της Εταιρείας.

Επίσης σημειώνεται ότι η κα Αρβανίτη, κάτοχος του 7,23% του μετοχικού κεφαλαίου της Εταιρείας δεν έχει δηλώσει την προθεσή της να συμμετάσχει στην παρούσα Αύξηση.

Σύμφωνα με την ισχύουσα νομοθεσία οι μετοχές που θα προέλθουν από την Αύξηση του Μετοχικού Κεφαλαίου της Εταιρείας έχουν δικαίωμα στα κέρδη της Εταιρείας σε κάθε οικονομική της χρήση, περιλαμβανομένης και της τρέχουσας χρήσεως.

Τυχόν κλησματικά δικαιώματα που θα προκύψουν δε θα παρέχουν δικαίωμα λήψης κλήσματος μετοχής αλλιά θα εκποιηθούν από το Δ.Σ. της Εταιρείας σύμφωνα με τη διαδικασία που προβλέπεται από την υπ' αριθμ. 13/375/17.3.2006 απόφαση του Δ.Σ. της Επιτροπής Κεφαλαιαγοράς, ή άλλη νομοθετική, κανονιστική διάταξη ή πράξη που θα ρυθμίζει σχετικά κατά το παρόν την εκποίηση.

Περαιτέρω, η ως άνω Γενική Συνέλευση αποφάσισε, όπως οι νέες μετοχές που θα εκδοθούν συνεπεία της ως άνω Αύξησης του Μετοχικού Κεφαλαίου της Εταιρείας εισαχθούν προς διαπραγμάτευση στο Χ.Α., σύμφωνα με την ισχύουσα νομοθεσία. Επιπλέον η ανωτέρω Γενική Συνέλευση αποφάσισε, σύμφωνα με το άρθρο 13α παρ.1 του Κ.Ν. 2190/1920, όπως, σε περίπτωση που η κάλυψη του ποσού της Αύξησης του Μετοχικού Κεφαλαίου κατά τα ανωτέρω δεν είναι πλήρης, το μετοχικό κεφάλαιο αυξηθεί μέχρι το ποσό της κάλυψης.

Η παρούσα Αύξηση Μετοχικού Κεφαλαίου και η σχετική τροποποίηση του άρθρου 5 του Καταστατικού της Εταιρείας έχει εγκριθεί με την υπ' αριθμ. Κ2-6535/25.06.2009 απόφαση του Υπουργείου Ανάπτυξης, καταχωρήθηκε στο Μητρώο Α.Ε. στις 25.06.2009 και δημοσιεύθηκε στο Φ.Ε.Κ. τ. Α.Ε. και Ε.Π.Ε. αρ. φύλλου 7331/30.06.2009.

Οι συνολικές δαπάνες έκδοσης (δικαιώματα υπέρ «Ε.Χ.Α.Ε.», τέλος υπέρ Επιτροπής Κεφαλαιαγοράς, διαφημιστικές καταχωρήσεις, παροχή δικτύου πιστωτικού ιδρύματος για την άσκηση των δικαιωμάτων προτίμησης, εκτύπωση και διανομή του Ενημερωτικού Δελτίου, ανακοινώσεις στον Τύπο, αμοιβές συμβούλων) εκτιμάται ότι θα ανέλθουν στο ποσό των € 511 χιλ. περίπου, στις οποίες συμπεριλαμβάνεται και η αμοιβή της «ΕΠΕΝΔΥΤΙΚΗ ΤΡΑΠΕΖΑ ΕΛΛΑΔΟΣ Α.Ε.» (εφεξής ο «Σύμβουλος Έκδοσης»).

Επισημαίνεται ότι η αμοιβή του Συμβούλου Έκδοσης ανέρχεται συνολικά σε € 150 χιλ.

Ο Σύμβουλος Έκδοσης καθώς και τα πρόσωπα που ενεργούν για λογαριασμό του είναι ανεξάρτητα από την Εταιρεία και επισημαίνεται ότι δεν έχουν συμφέροντα τα οποία δύναται να επηρεάσουν σημαντικά την παρούσα Αύξηση Μετοχικού Κεφαλαίου με εξαίρεση: α) της αμοιβής ύψους € 20 χιλ. που θα λάβει η «MARFIN ΕΓΝΑΤΙΑ ΤΡΑΠΕΖΑ Α.Ε.» υπό την ιδιότητά της για υπηρεσίες δικτύου κατά τη διαδικασία άσκησης των δικαιωμάτων προτίμησης, β) την τραπεζική σχέση που διατηρεί τόσο η «ΕΠΕΝΔΥΤΙΚΗ ΤΡΑΠΕΖΑ ΕΛΛΑΔΟΣ Α.Ε.» με δανειακές συμβάσεις ύψους € 3.400 χιλ. και € 7.000 χιλ. την 31.12.2008 και 30.06.2009 αντίστοιχα όσο και η «MARFIN ΕΓΝΑΤΙΑ ΤΡΑΠΕΖΑ Α.Ε.» με τον Όμιλο ΥΓΕΙΑ σε επίπεδο χρηματοδότησης με δανειακές συμβάσεις ύψους € 51.105 χιλ. και € 230.673 χιλ. την 31.12.2008 και 30.06.2009 αντίστοιχα, γ) της αμοιβής ύψους € 150 χιλ. που θα λάβει η «ΕΠΕΝΔΥΤΙΚΗ ΤΡΑΠΕΖΑ ΕΛΛΑΔΟΣ Α.Ε.» για την παροχή υπηρεσιών Συμβούλου Έκδοσης και δ) τις αμοιβές που λαμβάνει η «ΕΠΕΝΔΥΤΙΚΗ ΤΡΑΠΕΖΑ ΕΛΛΑΔΟΣ Α.Ε.» σε περιοδικά διαστήματα για υπηρεσίες επενδυτικής τραπεζικής, οι οποίες για το 2008 και το Α' εξάμηνο του 2009 ανέρχονται συνολικά σε € 762 χιλ. Σημειώνεται ότι η «ΕΠΕΝΔΥΤΙΚΗ ΤΡΑΠΕΖΑ ΕΛΛΑΔΟΣ Α.Ε.» είναι κατά 92,04% θυγατρική της «MARFIN ΕΓΝΑΤΙΑ ΤΡΑΠΕΖΑ Α.Ε.».

1.6 Αναμενόμενο Χρονοδιάγραμμα της Αύξησης Μετοχικού Κεφαλαίου

Το αναμενόμενο χρονοδιάγραμμα της ολοκλήρωσης της παρούσας Αύξησης Μετοχικού Κεφαλαίου (αφορά σε εργάσιμες ημέρες), είναι το ακόλουθο:

ΗΜΕΡΟΜΗΝΙΑ	ΓΕΓΟΝΟΣ
T	Έγκριση Ενημερωτικού Δελτίου από το Δ.Σ. της Επιτροπής Κεφαλαιαγοράς
T+2	Δημοσίευση Ενημερωτικού Δελτίου (ανάρτηση στην ιστοσελίδα της Εκδότριας, της Επιτροπής Κεφαλαιαγοράς και του Χ.Α.)
T+2	Έγκριση από το Χ.Α. της εισαγωγής προς διαπραγμάτευση των δικαιωμάτων προτίμησης.
T+2	Ανακοίνωση στο Η.Δ.Τ. του Χ.Α. για την ημερομηνία αποκοπής και την περίοδο άσκησης και διαπραγμάτευσης των δικαιωμάτων προτίμησης.
T+5	Αποκοπή δικαιώματος προτίμησης.
T+11	Πίστωση από την Ε.Χ.Α.Ε. των δικαιωμάτων προτίμησης στους λογαριασμούς δικαιούχων στο Σ.Α.Τ.
T+11	Έναρξη διαπραγμάτευσης και άσκησης δικαιωμάτων προτίμησης
T+17	Λήξη διαπραγμάτευσης δικαιωμάτων προτίμησης
T+21	Λήξη περιόδου άσκησης δικαιωμάτων προτίμησης
T+24	Ανακοίνωση για την κάλυψη της αύξησης και τη διάθεση τυχόν αδιάθετων μετοχών
T+28	Έγκριση εισαγωγής προς διαπραγμάτευση των νέων μετοχών από το Χ.Α.
T+28	Δημοσίευση ανακοίνωσης για την έναρξη διαπραγμάτευσης των νέων μετοχών
T+30	Έναρξη διαπραγμάτευσης νέων μετοχών από την ΑΜΚ στο Χ.Α.

Σημειώνεται ότι, το ανωτέρω χρονοδιάγραμμα εξαρτάται από αρκετούς αστάθμητους παράγοντες και ενδέχεται να μεταβληθεί. Σημειώνεται σχετικά ότι για την διαδικασία της αύξησης καθώς επίσης και για το χρονοδιάγραμμα υλοποίησής της θα υπάρξουν σχετικές ανακοινώσεις ενημέρωσης του επενδυτικού κοινού, όπως προβλέπεται.

1.7 Χρήση Κεφαλαίων

Σύμφωνα με την Έκθεσή του Δ.Σ. προς την Β' Επαναληπτική Τακτική Γενική Συνέλευση των μετόχων της Εταιρείας, της 17.06.2009, τα κεφάλαια που θα αντληθούν από την παρούσα Αύξηση θα διατεθούν για την αποπληρωμή του βραχυπρόθεσμου δανεισμού που άντλησε η Εταιρεία για την πρόωρη αποπληρωμή του μετατρέψιμου ομολογιακού δανείου το οποίο εξεδόθη τον Ιανουάριο του 2009 από τη «MARFIN ΕΓΝΑΤΙΑ ΤΡΑΠΕΖΑ Α.Ε.». Τα αντληθέντα κεφάλαια αναμένεται να έχουν διατεθεί στο σύνολό τους μέχρι το τέλος του 2009. Σε κάθε περίπτωση, η Διοίκηση της Εταιρείας δεσμεύεται να ενημερώνει το Χρηματιστήριο Αθηνών και την Επιτροπή Κεφαλαιαγοράς ανά εξάμηνο, σχετικά με τη διάθεση των αντληθέντων σύμφωνα με την απόφαση 25 του Δ.Σ. του Χ.Α. και τις 2/396/31.8.2006 και 7/448/11.10.2007 του Δ.Σ. της Επιτροπής Κεφαλαιαγοράς, όπως ισχύουν.

1.8 Συνοπτικές Χρηματοοικονομικές Πληροφορίες χρήσεων 2006-2008 και περιόδου 01.01-30.06.2009

Οι ακόλουθες χρηματοοικονομικές πληροφορίες των χρήσεων 2006-2008 συντάχθηκαν σύμφωνα με τα Δ.Π.Χ.Π. και έχουν ελεγχθεί από τους Ορκωτούς Ελεγκτές-Λογιστές κ.κ. Βασίλη Καζά (Α.Μ. Σ.Ο.Ε.Λ. 13281) και Μανόλη Μιχαηλίδ (Α.Μ. Σ.Ο.Ε.Λ. 25131) της ελεγκτικής εταιρείας «GRANT THORNTON Ορκωτοί Ελεγκτές Σύμβουλοι Επιχειρήσεων Α.Ε.», (Ζεφύρου 56 & Αγίων Αναργύρων, 17564 Παλαιό Φάληρο, Αθήνα, τηλ. 210 7280000). Οι εν λόγω Οικονομικές Καταστάσεις παρουσιάζονται στο παρόν Ενημερωτικό Δελτίο, όπως προβλέπεται από τις διατάξεις του Παραρτήματος Ι της ενότητας 20.1 του Κανονισμού 809/2004 της Επιτροπής των Ευρωπαϊκών Κοινοτήτων.

Πρέπει να σημειωθεί ότι οι Οικονομικές Καταστάσεις της χρήσης 2007 που περιλαμβάνονται στις Δημοσιευμένες Οικονομικές Καταστάσεις της χρήσης 2008 διαφέρουν από τις Δημοσιευμένες Οικονομικές Καταστάσεις της χρήσης 2007, λόγω αναμορφώσεων κονδυλίων που έγιναν μεταγενέστερα για τον καταμερισμό του κόστους αγοράς του ομίλου ΜΗΤΕΡΑ.

Στον πίνακα που ακολουθεί παρουσιάζεται η Κατάσταση Αποτελεσμάτων και ο Ισολογισμός του Ομίλου ΥΓΕΙΑ για τη χρήση 31.12.2007 τα οποία αναπροσαρμόστηκαν ως ακολούθως και παρουσιάζονται ως συγκριτικά στις Δημοσιευμένες Οικονομικές Καταστάσεις της χρήσης 2008:

ΚΑΤΑΣΤΑΣΗ ΑΠΟΤΕΛΕΣΜΑΤΩΝ

(ποσά σε €)	31.12.2007	
	Ο ΟΜΙΛΟΣ ΥΓΕΙΑ ΟΠΩΣ ΕΙΧΕ ΔΗΜΟΣΙΕΥΘΕΙ	Ο ΟΜΙΛΟΣ ΥΓΕΙΑ ΟΠΩΣ ΠΡΟΕΚΥΨΕ ΜΕΤΑ ΤΟΝ ΚΑΤΑΜΕΡΙΣΜΟ ΤΟΥ ΚΟΣΤΟΥΣ ΑΓΟΡΑΣ
Πωλήσεις	130.322.171	130.322.171
Κόστος πωληθέντων	(105.538.189)	(105.828.519)
Μικτό κέρδος	24.783.982	24.493.652
Λοιπά λειτουργικά έσοδα	5.987.851	5.987.851
Έξοδα διοίκησης	(8.354.591)	(8.391.558)
Έξοδα διάθεσης	(1.616.977)	(1.617.759)
Λοιπά λειτουργικά έξοδα	(3.911.639)	(3.911.639)
Κέρδη εκμετάλλευσης	16.888.626	16.560.546
Χρηματοοικονομικά έσοδα	251.116	251.116
Χρηματοοικονομικά έξοδα	(3.227.632)	(3.227.632)
Λοιπά χρηματοοικονομικά αποτελέσματα	7.399	7.399

(ποσά σε €)	31.12.2007	
	Ο ΟΜΙΛΟΣ ΥΓΕΙΑ ΟΠΩΣ ΕΙΧΕ ΔΗΜΟΣΙΕΥΘΕΙ	Ο ΟΜΙΛΟΣ ΥΓΕΙΑ ΟΠΩΣ ΠΡΟΕΚΥΨΕ ΜΕΤΑ ΤΟΝ ΚΑΤΑΜΕΡΙΣΜΟ ΤΟΥ ΚΟΣΤΟΥΣ ΑΓΟΡΑΣ
Κέρδος από απόκτηση εταιρειών	-	-
Κέρδη/ (ζημιές) από συγγενείς	2.845.367	2.845.367
Καθαρά κέρδη/ (ζημιές) περιόδου προ φόρων	16.764.875	16.436.795
Φόρος εισοδήματος	(4.587.608)	(4.505.588)
Καθαρά κέρδη/ (ζημιές) περιόδου μετά φόρων	12.177.268	11.931.207
Κατανεμόμενα σε:		
Μετόχους της μητρικής	12.297.785	12.061.471
Μετόχους μειοψηφίας	(120.518)	(130.263)
Κέρδη/ (ζημιές) από ανά μετοχή που αναλογούν στους μετόχους της μητρικής για την περίοδο		
Βασικά/ μειωμένα	0,18	0,17
Αποτελέσματα προ φόρων Χρηματοδοτικών και Επενδυτικών Αποτελεσμάτων και Αποσβέσεων	23.989.398	23.989.398
Αποτελέσματα προ φόρων Χρηματοδοτικών και Επενδυτικών Αποτελεσμάτων	16.888.626	16.560.546
Κέρδη μετά από Φόρους	12.177.268	11.931.207

Σημ: Τυχόν αποκλίσεις στα σύνολα από το άθροισμα των επιμέρους μεγεθών οφείλονται σε στρογγυλοποιήσεις.

Πηγή: Ενοποιημένες Οικονομικές Καταστάσεις που συντάχθηκαν από το ΥΓΕΙΑ βάσει Δ.Λ.Π./Δ.Π.Χ.Π. για τη χρήση 2008, οι οποίες έχουν ελεγχθεί από την ελεγκτική εταιρεία «GRANT THORNTON Ορκωτοί Ελεγκτές Σύμβουλοι Επιχειρήσεων Α.Ε.».

ΙΣΟΛΟΓΙΣΜΟΣ

(ποσά σε €)	31.12.2007	
	Ο ΟΜΙΛΟΣ ΥΓΕΙΑ ΟΠΩΣ ΕΙΧΕ ΔΗΜΟΣΙΕΥΘΕΙ	Ο ΟΜΙΛΟΣ ΥΓΕΙΑ ΟΠΩΣ ΠΡΟΕΚΥΨΕ ΜΕΤΑ ΤΟΝ ΚΑΤΑΜΕΡΙΣΜΟ ΤΟΥ ΚΟΣΤΟΥΣ ΑΓΟΡΑΣ
ΠΕΡΙΟΥΣΙΑΚΑ ΣΤΟΙΧΕΙΑ		
Μη κυκλοφορούντα περιουσιακά στοιχεία		
Ενσώματα Πάγια	173.339.584	175.670.730
Επενδύσεις σε ακίνητα	171.883	171.883
Υπεραξία	267.813.327	185.742.955
Άυλα περιουσιακά στοιχεία	4.763.925	140.291.104
Διαθέσιμα προς πώληση χρηματοοικονομικά στοιχεία	341.739	341.739
Επενδύσεις σε συγγενείς εταιρίες	204.780	204.780
Επενδύσεις σε θυγατρικές εταιρίες	-	-
Αναβαλλόμενος φόρος εισοδήματος	4.526.217	4.526.217
Λοιπές μακροπρόθεσμες απαιτήσεις	7.417.524	7.417.524
	458.578.979	514.366.932
Αποθέματα	6.784.644	6.784.644
Πελάτες και λοιπές απαιτήσεις	46.065.853	46.065.853
Ταμειακά Διαθέσιμα και ισοδύναμα	8.870.649	8.870.649
	61.721.147	61.721.147

(ποσά σε €)	31.12.2007	
	Ο ΟΜΙΛΟΣ ΥΓΕΙΑ ΟΠΩΣ ΕΙΧΕ ΔΗΜΟΣΙΕΥΘΕΙ	Ο ΟΜΙΛΟΣ ΥΓΕΙΑ ΟΠΩΣ ΠΡΟΕΚΥΨΕ ΜΕΤΑ ΤΟΝ ΚΑΤΑΜΕΡΙΣΜΟ ΤΟΥ ΚΟΣΤΟΥΣ ΑΓΟΡΑΣ
Σύνολο περιουσιακών στοιχείων	520.300.126	576.088.079
ΙΔΙΑ ΚΕΦΑΛΑΙΑ		
Ίδια κεφάλαια αποδιδόμενα στους μετόχους της μητρικής		
Μετοχικό κεφάλαιο	51.508.673	51.508.673
Λοιπά αποθεματικά	266.737.255	266.737.255
Αποθεματικά μετατροπής ισολογισμού	33.090	33.090
Κέρδη εις νέο	13.574.039	13.337.724
Σύνολο Ιδίων Κεφαλαίων	331.853.057	331.616.742
Δικαιώματα Μειοψηφίας	5.304.207	26.863.893
Σύνολο Ιδίων Κεφαλαίων	337.157.264	358.480.635
ΥΠΟΧΡΕΩΣΕΙΣ		
Μακροπρόθεσμες υποχρεώσεις		
Μακροπρόθεσμα Δάνεια	22.233.845	22.233.845
Αναβαλλόμενος φόρος εισοδήματος	23.556.868	58.021.449
Προβλήψεις για παροχές στους εργαζομένους μετά την έξοδο από την υπηρεσία	12.809.407	12.809.407
Προβλήψεις για υποχρεώσεις και έξοδα	7.286.625	7.286.625
Λοιπές μακροπρόθεσμες απαιτήσεις	6.223.916	6.223.916
Σύνολο Μακροπρόθεσμων υποχρεώσεων	72.110.661	106.575.242
Βραχυπρόθεσμες υποχρεώσεις		
Προμηθευτές και λοιπές υποχρεώσεις	40.623.704	40.623.704
Τρέχων φόρος εισοδήματος	5.577.585	5.577.585
Προβλήψεις για υποχρεώσεις και έξοδα	150.000	150.000
Δάνεια	64.680.912	64.680.912
Σύνολο βραχυπρόθεσμων Υποχρεώσεων	111.032.201	111.032.201
Σύνολο υποχρεώσεων	183.142.862	217.607.443
Σύνολο Ιδίων Κεφαλαίων και Υποχρεώσεων	520.300.126	576.088.079

Σημ: Τυχόν αποκλίσεις στα σύνολα από το άθροισμα των επιμέρους μεγεθών οφείλονται σε στρογγυλοποιήσεις.

Πηγή: Ενοποιημένες Οικονομικές Καταστάσεις που συντάχθηκαν από το ΥΓΕΙΑ βάσει Δ.Λ.Π./Δ.Π.Χ.Π. για τη χρήση 2008, οι οποίες έχουν ελεγχθεί από την ελεγκτική εταιρεία «GRANT THORNTON Ορκωτοί Ελεγκτές Σύμβουλοι Επιχειρήσεων Α.Ε.».

Τα ποσά των αναπροσαρμογών που προέκυψαν από τη διαδικασία κατανομής του κόστους αγοράς του ομίλου ΜΗΤΕΡΑ, καθώς και η επίδραση στην αρχικά αναγνωρισθείσα υπεραξία του Ομίλου ΥΓΕΙΑ αναλύονται ως εξής:

(ποσά σε €)	ΥΠΕΡΑΞΙΑ	ΕΝΣΩΜΑΤΑ ΠΕΡΙΟΥΣΙΑΚΑ ΣΤΟΙΧΕΙΑ	ΑΨΛΑ ΠΕΡΙΟΥΣΙΑΚΑ ΣΤΟΙΧΕΙΑ	ΑΝΑΒΑΛΛΟΜΕΝΗ ΦΟΡΟΛΟΓΙΚΗ ΥΠΟΧΡΕΩΣΗ	ΔΙΚΑΙΩΜΑΤΑ ΜΕΙΟΨΗΦΙΑΣ
Υπεραξία που είχε αναγνωριστεί για τον Όμιλο ΜΗΤΕΡΑ έως 31.12.2007	267.813.327				
Αναπροσαρμογές από τη διαδικασία κατανομής του κόστους αγοράς	(138.186.406)	2.416.406	135.770.000		

(ποσά σε €)	ΥΠΕΡΑΞΙΑ	ΕΝΣΩΜΑΤΑ ΠΕΡΙΟΥΣΙΑΚΑ ΣΤΟΙΧΕΙΑ	ΑΨΛΑ ΠΕΡΙΟΥΣΙΑΚΑ ΣΤΟΙΧΕΙΑ	ΑΝΑΒΑΛΛΟΜΕΝΗ ΦΟΡΟΛΟΓΙΚΗ ΥΠΟΧΡΕΩΣΗ	ΔΙΚΑΙΩΜΑΤΑ ΜΕΙΩΣΗΦΙΑΣ
Υπολογισμός αναβαλλόμενης φορολογικής υποχρέωσης στις αναπροσαρμογές	34.546.602			34.546.602	
Αναλογία δικαιωμάτων μειωσιφίας στις αναπροσαρμογές	21.569.431				21.569.431
Σύνολο	185.742.954	2.416.406	135.770.000	34.546.602	21.569.431

Σημ: Τυχόν αποκλίσεις στα σύνολα από το άθροισμα των επιμέρους μεγεθών οφείλονται σε στρογγυλοποιήσεις.

Πηγή: Ενοποιημένες Οικονομικές Καταστάσεις που συντάχθηκαν από το ΥΓΕΙΑ βάσει Δ.Λ.Π./Δ.Π.Χ.Π. για τη χρήση 2008, οι οποίες έχουν ελεγχθεί από την ελεγκτική εταιρεία «GRANT THORNTON Ορκωτοί Ελεγκτές Σύμβουλοι Επιχειρήσεων Α.Ε.».

Για λόγους ανάλυσης τα οικονομικά στοιχεία της χρήσης 2007 που περιλαμβάνονται στους επόμενους πίνακες είναι αυτά που παρουσιάστηκαν ως συγκριτικά των οικονομικών στοιχείων του 2008 στις Δημοσιευμένες Οικονομικές Καταστάσεις της χρήσης 2008.

Σημειώνεται επίσης ότι τα ενοποιημένα μεγέθη της χρήσης 2008 δεν είναι συγκρίσιμα με τα αντίστοιχα των χρήσεων 2006 και 2007, λόγω της ολικής ενοποίησης των εταιρειών ΜΗΤΕΡΑ και ΛΗΤΩ από το Νοέμβριο του 2007, ΑΧΙΛΛΕΙΟΝ ΛΕΜΕΣΟΥ (όμιλος VALLONE) από τον Ιανουάριο του 2008, ΕΥΑΓΓΕΛΙΣΜΟΥ ΠΑΦΟΥ από τον Ιούλιο του 2008 και του ομίλου GENESIS HOLDING από τον Δεκέμβριο 2008.

ΣΥΝΟΠΤΙΚΑ ΣΤΟΙΧΕΙΑ ΕΝΟΠΙΗΜΕΝΩΝ ΑΠΟΤΕΛΕΣΜΑΤΩΝ

(ποσά σε €)	2006	2007	2008
Πωλήσεις	94.593.377	130.322.171	281.820.888
Κόστος πωληθέντων	(79.368.544)	(105.828.519)	(228.404.926)
Μικτό κέρδος	15.224.833	24.493.652	53.415.962
Καθαρά κέρδη/(ζημιές) περιόδου προ φόρων	2.985.287	16.436.795	15.609.243
Καθαρά κέρδη/ (ζημιές) περιόδου μετά από φόρους	1.036.863	11.931.207	20.846.820

Σημ: Τυχόν αποκλίσεις στα σύνολα από το άθροισμα των επιμέρους μεγεθών οφείλονται σε στρογγυλοποιήσεις.

Πηγή: Τα οικονομικά στοιχεία της χρήσης 2006 που συντάχθηκαν από το ΥΓΕΙΑ βάσει Δ.Λ.Π./Δ.Π.Χ.Π. προέρχονται από τις Δημοσιευμένες Ενοποιημένες Οικονομικές Καταστάσεις για τη χρήση 2006, τα οικονομικά στοιχεία των χρήσεων 2007-2008 που συντάχθηκαν από το ΥΓΕΙΑ βάσει Δ.Λ.Π./Δ.Π.Χ.Π. προέρχονται από τις Δημοσιευμένες Ενοποιημένες Οικονομικές Καταστάσεις για τη χρήση 2008, οι οποίες έχουν ελεγχθεί από την ελεγκτική εταιρεία «GRANT THORNTON Ορκωτοί Ελεγκτές Σύμβουλοι Επιχειρήσεων Α.Ε.».

ΣΥΝΟΠΤΙΚΑ ΣΤΟΙΧΕΙΑ ΕΝΟΠΙΗΜΕΝΩΝ ΙΣΟΛΟΓΙΣΜΩΝ

(ποσά σε €)	2006	2007	2008
Σύνολο Ενεργητικού	203.182.511	576.088.079	913.595.331
Σύνολο Ιδίων Κεφαλαίων	100.834.824	358.480.635	379.095.531
Σύνολο Μακροπρόθεσμων υποχρεώσεων	48.849.773	106.575.243	106.288.606
Σύνολο βραχυπρόθεσμων Υποχρεώσεων	23.702.659	111.032.201	428.211.193
Σύνολο υποχρεώσεων	102.347.687	217.607.443	534.499.800
Σύνολο Ιδίων κεφαλαίων και Υποχρεώσεων	203.182.511	576.088.079	913.595.331

Σημ: Τυχόν αποκλίσεις στα σύνολα από το άθροισμα των επιμέρους μεγεθών οφείλονται σε στρογγυλοποιήσεις.

Πηγή: Τα οικονομικά στοιχεία της χρήσης 2006 που συντάχθηκαν από το ΥΓΕΙΑ βάσει Δ.Λ.Π./Δ.Π.Χ.Π. προέρχονται από τις Δημοσιευμένες Ενοποιημένες Οικονομικές Καταστάσεις για τη χρήση 2006, τα οικονομικά στοιχεία των χρήσεων 2007-2008 που συντάχθηκαν από το ΥΓΕΙΑ βάσει Δ.Λ.Π./Δ.Π.Χ.Π. προέρχονται από τις Δημοσιευμένες Ενοποιημένες Οικονομικές Καταστάσεις για τη χρήση 2008, οι οποίες έχουν ελεγχθεί από την ελεγκτική εταιρεία «GRANT THORNTON Ορκωτοί Ελεγκτές Σύμβουλοι Επιχειρήσεων Α.Ε.».

καν από το ΥΓΕΙΑ βάσει Δ.Λ.Π./Δ.Π.Χ.Π. προέρχονται από τις Δημοσιευμένες Ενοποιημένες Οικονομικές Καταστάσεις για τη χρήση 2008, οι οποίες έχουν ελεγχθεί από την ελεγκτική εταιρεία «GRANT THORNTON Ορκωτοί Ελεγκτές Σύμβουλοι Επιχειρήσεων Α.Ε.».

Ο Κύκλος Εργασιών του Ομίλου ΥΓΕΙΑ ανέρχεται το 2008 σε € 281.821 χιλ. έναντι € 130.322 χιλ. το 2007, παρουσιάζοντας αύξηση 116%. Η παραπάνω αύξηση οφείλεται κυρίως στην ενσωμάτωση των εταιρειών ΜΗΤΕΡΑ και ΛΗΤΩ από το Δεκέμβριο του 2007, ΑΧΙΛΛΕΙΟΝ ΛΕΜΕΣΟΥ από τον Ιανουάριο του 2008, ΕΥΑΓΓΕΛΙΣΜΟΥ ΠΑΦΟΥ από τον Ιούλιο του 2008 και ομίλου GENESIS HOLDING από το Δεκέμβριο του 2008, όσο και στην οργανική ανάπτυξη των εταιρειών του Ομίλου ΥΓΕΙΑ. Τα μικτά κέρδη ανήλθαν το 2008 σε € 53.416 χιλ. έναντι € 24.494 χιλ. το 2007 αυξημένα κατά 118,1%. Η εν λόγω αύξηση οφείλεται στην αύξηση της παραγωγικής διαδικασίας και στην προσπάθεια μείωσης των δαπανών στα πλαίσια αντιμετώπισης της δυσχερούς οικονομικής συγκυρίας.

Τα Κέρδη προ Φόρων ανήλθαν το 2008 σε € 15.609 χιλ. έναντι € 16.437 χιλ. το 2007 και παρουσιάζουν μείωση 5%, η οποία οφείλεται στην επιβάρυνση από το χρηματοοικονομικό κόστος του Μ.Ο.Δ., ενώ τα καθαρά κέρδη μετά από φόρους ανέρχονται σε € 20.847 χιλ. έναντι € 11.931 χιλ. αυξημένα κατά 75%. Η παραπάνω σημαντική αύξηση οφείλεται στη μείωση της αναβαλλόμενης φορολογίας κατά € 9,9 εκατ. λόγω της μείωσης των φορολογικών συντελεστών κατά μια ποσοστιαία μονάδα από το 2010 έως το 2014.

Τα ενοποιημένα Ίδια Κεφάλαια την 31.12.2008 ανέρχονται σε € 379.096 χιλ. έναντι € 358.481 χιλ. την 31.12.2007, αυξημένα κατά 5,75%. Η αύξηση στα Ίδια Κεφάλαια οφείλεται στην κερδοφορία του Ομίλου ΥΓΕΙΑ. Το σύνολο των υποχρεώσεων την 31.12.2008 αυξήθηκε στα € 534.500 χιλ. έναντι € 217.607 χιλ. την 31.12.2007. Η παραπάνω αύξηση οφείλεται στη χρηματοδότηση του επενδυτικού προγράμματος της Εταιρείας.

Οι ακόλουθες χρηματοοικονομικές πληροφορίες προέρχονται από την Εξαμηνιαία Οικονομική Έκθεση της περιόδου 01.01-30.06.2009, η οποία συντάχθηκε βάσει των Δ.Π.Χ.Π. και σύμφωνα με το άρθρο 5 του Ν.3556/2007 και έχει επισκοπηθεί από τους Ορκωτούς Ελεγκτές-Λογιστές κ.κ. Μανόλη Μιχαηλίδ (Α.Μ. Σ.Ο.Ε.Λ. 25131) και Νίκο Ιωάννου (Α.Μ. Σ.Ο.Ε.Λ. 29301) της ελεγκτικής εταιρείας «GRANT THORNTON Ορκωτοί Ελεγκτές Σύμβουλοι Επιχειρήσεων Α.Ε.», (Ζεφύρου 56 & Αγίων Αναργύρων, 175 64 Παλαιό Φάληρο, Αθήνα, τηλ. 210 7280000).

Οι εν λόγω χρηματοοικονομικές πληροφορίες παρουσιάζονται στο παρόν Ενημερωτικό Δελτίο, όπως προβλέπεται από τις διατάξεις του Παραρτήματος Ι της ενότητας 20.1 του Κανονισμού 809/2004 της Επιτροπής των Ευρωπαϊκών Κοινοτήτων. Η Εξαμηνιαία Οικονομική Έκθεση της περιόδου 01.01-30.06.2009 έχει εγκριθεί από το Διοικητικό Συμβούλιο της Εταιρείας στις 03.08.2009.

Διευκρινίζεται ότι λόγω της ενοποίησης των εταιρειών του ομίλου GENESIS HOLDING από το Δεκέμβριο του 2008 οι Οικονομικές Καταστάσεις της περιόδου 01.01-30.06.2009 δεν είναι συγκρίσιμες με αυτές της αντίστοιχης περιόδου του 2008.

ΣΥΝΟΠΤΙΚΑ ΣΤΟΙΧΕΙΑ ΚΑΤΑΣΤΑΣΗΣ ΣΥΝΟΛΙΚΩΝ ΕΣΟΔΩΝ

(ποσά σε €)	30.06.2008	30.06.2009
Πωλήσεις	137.122.565	183.007.412
Κόστος πωληθέντων	(105.506.185)	(150.102.586)
Μικτό κέρδος	31.616.380	32.904.826
Καθαρά κέρδη/(ζημίες) περιόδου προ φόρων	12.383.270	15.774.979
Καθαρά κέρδη/ (ζημίες) περιόδου μετά από φόρους	8.360.088	10.679.967

Σημ: Τυχόν αποκλίσεις στα σύνολα από το άθροισμα των επιμέρους μεγεθών οφείλονται σε στρογγυλοποιήσεις.

Πηγή: Εξαμηνιαία Οικονομική Έκθεση περιόδου 01.01-30.06.2009 που συντάχθηκε από το ΥΓΕΙΑ βάσει Δ.Λ.Π./Δ.Π.Χ.Π. και σύμφωνα με το άρθρο 5 του Ν.3556/2007 και η οποία έχει επισκοπηθεί από την ελεγκτική εταιρεία «GRANT THORNTON Ορκωτοί Ελεγκτές Σύμβουλοι Επιχειρήσεων Α.Ε.».

ΣΥΝΟΠΤΙΚΑ ΣΤΟΙΧΕΙΑ ΚΑΤΑΣΤΑΣΗΣ ΟΙΚΟΝΟΜΙΚΗΣ ΘΕΣΗΣ

(ποσά σε €)	31.12.2008	30.06.2009
Σύνολο Περιουσιακών Στοιχείων	913.595.331	806.530.845
Σύνολο Ιδίων Κεφαλαίων	379.095.531	353.213.086
Σύνολο Μακροπρόθεσμων υποχρεώσεων	106.288.606	106.468.659
Σύνολο Βραχυπρόθεσμων Υποχρεώσεων	428.211.194	346.849.100
Σύνολο υποχρεώσεων	534.499.800	453.317.759
Σύνολο Ιδίων κεφαλαίων και Υποχρεώσεων	913.595.331	806.530.845

Σημ: Τυχόν αποκλίσεις στα σύνολα από το άθροισμα των επιμέρους μεγεθών οφείλονται σε στρογγυλοποιήσεις.

Πηγή: Εξαμηνιαία Οικονομική Έκθεση περιόδου 01.01-30.06.2009 που συντάχθηκε από το ΥΓΕΙΑ βάσει Δ.Λ.Π./Δ.Π.Χ.Π. και σύμφωνα με το άρθρο 5 του Ν.3556/2007 και η οποία έχει επισκοπηθεί από την ελεγκτική εταιρεία «GRANT THORNTON Ορκωτοί Ελεγκτές Σύμβουλοι Επιχειρήσεων Α.Ε.».

Ο Κύκλος Εργασιών την περίοδο 01.01-30.06.2009 ανήλθε σε € 183.007 χιλ. σημειώνοντας αύξηση 33,5% σε σχέση με την αντίστοιχη περίοδο του 2008. Η εν λόγω αύξηση εντοπίζεται τόσο στην οργανική ανάπτυξη των εταιρειών του Ομίλου ΥΓΕΙΑ, όσο και στις ενσωματώσεις των ομίλων ΕΥΑΓΓΕΛΙΣΜΟΥ ΠΑΦΟΥ από τον Ιούλιο του 2008 και GENESIS HOLDING από το Δεκέμβριο του 2008.

Τα ενοποιημένα κέρδη προ φόρων του Ομίλου ΥΓΕΙΑ αυξήθηκαν κατά 27,4% στα € 15.775 χιλ. κυρίως λόγω της μείωσης των χρηματοοικονομικών εξόδων μετά την πρόωρη ολική αποπληρωμή του Μ.Ο.Δ., ενώ τα καθαρά κέρδη του Ομίλου μετά από φόρους αυξήθηκαν κατά 27,75% στα € 10.680 χιλ. έναντι € 8.360 χιλ. την αντίστοιχη περίοδο του 2008. Η αύξηση των κερδών μετά φόρων σε ενοποιημένο επίπεδο οφείλεται στη μείωση της αναβαλλόμενης φορολογίας, λόγω της μείωσης των φορολογικών συντελεστών στην Ελλάδα κατά μια ποσοστιαία μονάδα κατ' έτος από το 2010 έως το 2014, και στη μείωση των χρηματοοικονομικών εξόδων μετά την πρόωρη ολική αποπληρωμή του Μ.Ο.Δ. Συγκεκριμένα η αλλαγή των συντελεστών φορολογίας επηρέασε θετικά τον Όμιλο ΥΓΕΙΑ, δεδομένου ότι η ανάκτηση στοιχείων που επιβαρύνουν τα αποτελέσματα είναι προς τα δύο τελευταία έτη (2013-2014), ενώ η ανάκτηση στοιχείων που ωφελούν τα αποτελέσματα είναι στα πρώτα δύο έτη, δηλαδή με μεγαλύτερους συντελεστές.

Οι ακόλουθες χρηματοοικονομικές πληροφορίες προέρχονται από τις Pro-Forma Οικονομικές Καταστάσεις για τις χρήσεις 2007-2008, οι οποίες συντάχθηκαν σύμφωνα με τα Δ.Π.Χ.Π. και έχουν ελεγχθεί από τον Ορκωτό Ελεγκτή-Λογιστή κ. Μανόλη Μιχαηλίδη (Α.Μ. Σ.Ο.Ε.Λ. 25131) της ελεγκτικής εταιρείας «GRANT THORNTON Ορκωτοί Ελεγκτές Σύμβουλοι Επιχειρήσεων Α.Ε.», (Ζεφύρου 56 & Αγίων Αναργύρων, 17564 Παλαιό Φάληρο, Αθήνα, τηλ. 210 7280000).

Οι Pro-Forma Οικονομικές Καταστάσεις των χρήσεων 2007-2008 έχουν συνταχθεί βάσει του παραρτήματος 2 του Κανονισμού (ΕΚ) 809/2004 της Επιτροπής Ευρωπαϊκών Κοινοτήτων για επεξηγηματικούς λόγους και μόνο.

Ειδικότερα, καταρτίστηκαν για να παρέχουν πληροφορίες για το πώς θα διαμορφώνονταν τα οικονομικά μεγέθη του Ομίλου ΥΓΕΙΑ λαμβάνοντας υπόψη τις κατάλληλες προσαρμογές που θα επέφεραν τα εξής γεγονότα:

α) ενοποίηση του ομίλου ΜΗΤΕΡΑ από 01.01.2007. Σημειώνεται ότι η συγκεκριμένη εξαγορά, ποσοστού 98,56%, πραγματοποιήθηκε το Νοέμβριο του 2007

β) ενοποίηση των εταιρειών «ΛΗΤΩ ΣΥΜΜΕΤΟΧΩΝ Α.Ε.» και «ΛΗΤΩ Α.Ε.» από 01.01.2007 με ποσοστά ίδια με αυτά που κατέχει ο Όμιλος ΥΓΕΙΑ στις εν λόγω εταιρείες την 30.06.2009

γ) ενοποίηση της GENESIS HOLDING από 01.01.2007 και οριστικοποίηση των όρων και του τιμήματος εξαγοράς του ομίλου SAFAK.

ΣΥΝΟΠΤΙΚΑ ΣΤΟΙΧΕΙΑ ΕΝΟΠΟΙΗΜΕΝΩΝ PRO – FORMA ΑΠΟΤΕΛΕΣΜΑΤΩΝ

(ποσά σε €)	2007	2008
Πωλήσεις	262.205.287	329.170.946
Κόστος πωληθέντων	(209.298.019)	(266.643.301)
Μικτό κέρδος	52.907.268	62.527.645
Καθαρά κέρδη/(ζημίες) περιόδου προ φόρων	35.167.188	18.454.423
Καθαρά κέρδη/ (ζημίες) περιόδου μετά από φόρους	25.897.932	23.199.702

Σημ: Τυχόν αποκλίσεις στα σύνολα από το άθροισμα των επιμέρους μεγεθών οφείλονται σε στρογγυλοποιήσεις.

Πηγή: Άτυπες PRO FORMA Χρηματοοικονομικές Πληροφορίες Ομίλου βάσει Δ.Λ.Π./Δ.Π.Χ.Π. για τις χρήσεις 2007-2008, οι οποίες έχουν ελεγχθεί από την ελεγκτική εταιρεία «GRANT THORNTON Ορκωτοί Ελεγκτές Σύμβουλοι Επιχειρήσεων Α.Ε.».

ΣΥΝΟΠΤΙΚΑ ΣΤΟΙΧΕΙΑ ΕΝΟΠΟΙΗΜΕΝΩΝ PRO – FORMA ΙΣΟΛΟΓΙΣΜΩΝ

(ποσά σε €)	2007	2008
Σύνολο Ενεργητικού	654.022.429	900.936.970
Σύνολο Ιδίων Κεφαλαίων	378.088.857	379.095.531
Σύνολο Μακροπρόθεσμων υποχρεώσεων	144.755.384	106.288.606
Σύνολο βραχυπρόθεσμων Υποχρεώσεων	131.178.188	415.552.833
Σύνολο υποχρεώσεων	275.933.573	521.841.439
Σύνολο Ιδίων κεφαλαίων και Υποχρεώσεων	654.022.429	900.936.970

Σημ: Τυχόν αποκλίσεις στα σύνολα από το άθροισμα των επιμέρους μεγεθών οφείλονται σε στρογγυλοποιήσεις.

Πηγή: Άτυπες PRO FORMA Χρηματοοικονομικές Πληροφορίες Ομίλου βάσει Δ.Λ.Π./Δ.Π.Χ.Π. για τις χρήσεις 2007-2008, οι οποίες έχουν ελεγχθεί από την ελεγκτική εταιρεία «GRANT THORNTON Ορκωτοί Ελεγκτές Σύμβουλοι Επιχειρήσεων Α.Ε.».

Ο Pro Forma κύκλος εργασιών για τη χρήση 2008 ανήλθε στα € 329.171 χιλ. € έναντι 262.205 χιλ. το 2007 παρουσιάζοντας αύξηση 25,54%. Τα Pro Forma μικτά κέρδη ανέρχονται σε € 62.527 χιλ. το 2008 έναντι € 52.907 χιλ. το 2007 αυξημένα κατά 18,18%.

Τα Pro Forma κέρδη προ φόρων το 2008 παρουσιάζονται μειωμένα κατά 47,5% και ανέρχονται σε € 18.454 χιλ. έναντι € 35.167 χιλ. το 2007. Η παραπάνω μείωση οφείλεται στα χρηματοοικονομικά έξοδα για την εξυπηρέτηση του Μ.Ο.Δ. τα οποία δεν υπήρχαν κατά τη χρήση του 2007. Τέλος, τα Pro Forma κέρδη μετά φόρων και δικαιωμάτων μειοψηφίας παρουσιάζονται μειωμένα κατά 2,1% κυρίως λόγω της αναβαλλόμενης φορολογίας η οποία προέκυψε από τη μείωση των φορολογικών συντελεστών στην Ελλάδα κατά μία ποσοστιαία μονάδα κατ'έτος από το 2010 έως το 2014.

1.9 Καταστατικό

Το Καταστατικό της Εταιρείας δεν περιέχει διατάξεις που να αποκλίνουν από τις αντίστοιχες του Κ.Ν. 2190/1920, όπως τροποποιήθηκε, δυνάμει του Ν. 3604/2007 και ισχύει.

1.10 Συνοπτικά Στοιχεία για τους Παράγοντες Κινδύνου

Στην Ενότητα αυτή παρατίθενται συνοπτικά οι σημαντικότεροι κίνδυνοι που συνδέονται με τις επιχειρηματικές δραστηριότητες της Εταιρείας, τον κλάδο στον οποίο δραστηριοποιείται, καθώς και κίνδυνοι που σχετίζονται με τις μετοχές της Εταιρείας.

Επισημαίνεται ότι οι κίνδυνοι και αβεβαιότητες που περιγράφονται παρακάτω μπορεί να μην είναι οι μόνοι που ενδεχομένως να αντιμετωπίσει η Εταιρεία. Πρόσθετοι κίνδυνοι και αβεβαιότητες που επί του παρόντος δεν είναι γνωστοί ή που θεωρούνται επουσιώδεις, μπορεί να επιδράσουν δυσμενώς στις επιχειρηματικές δραστηριότητες της Εταιρείας.

Κίνδυνοι που σχετίζονται με τις Επιχειρηματικές Δραστηριότητες της Εταιρείας

- Κίνδυνος αντισυμβαλλομένου
- Κίνδυνος επιτοκίου
- Συναλλαγματικός Κίνδυνος
- Προεδρικό Διάταγμα 235/2000
- Ασφαλιστική Κάλυψη Περιουσιακών Στοιχείων

Κίνδυνοι που σχετίζονται με τον κλάδο στον οποίο δραστηριοποιείται η Εταιρεία

- Συνθήκες του κλάδου Υγείας
- Κίνδυνος από τον Ανταγωνισμό
- Τάση συσσώρευσης του κλάδου Υγείας
- Εξάρτηση από συμβάσεις με ασφαλιστικές εταιρείες
- Κίνδυνος τεχνολογικών εξελίξεων

Κίνδυνοι που σχετίζονται με τις μετοχές της Εταιρείας

- Κίνδυνοι που μπορούν να επηρεάσουν την τιμή της μετοχής
- Χαμηλή ρευστότητα του Χ.Α. σε σχέση με άλλα χρηματιστήρια
- Μελλοντικές εκδόσεις μετοχών ενδέχεται να προκαλέσουν μείωση της αξίας των μετοχών των υποψήφιων επενδυτών.

1.11 Τάσεις και Προοπτικές

Εντός του β' εξαμήνου το ΥΓΕΙΑ προγραμματίζει να λειτουργήσει επιπλέον 25 κλίνες, στοχεύοντας στην περαιτέρω ενίσχυση των ενοποιημένων οικονομικών μεγεθών. Η εξαγορά και η ένταξη στον Όμιλο ΥΓΕΙΑ του διαγνωστικού κέντρου «BIO-CHECK» από τον Ιούνιο του 2009, αναμένεται να ενισχύσει τα μεγέθη του Ομίλου ΥΓΕΙΑ και να λειτουργήσει συμπληρωματικά με τις υπόλοιπες εταιρείες του Ομίλου ΥΓΕΙΑ.

Ο Όμιλος ΥΓΕΙΑ προχωρά στην αναδιάρθρωση και τη λειτουργική ενοποίηση του ομίλου GENESIS HOLDING, τον οποίο εξαγόρασε το Δεκέμβριο του 2008, με στόχο την περαιτέρω ενίσχυση των ενοποιημένων οικονομικών μεγεθών. Παράλληλα, η διοίκηση του Ομίλου ΥΓΕΙΑ δίνει ιδιαίτερη έμφαση στην αναδιάρθρωση των Κυπριακών θυγατρικών, στοχεύοντας τα δύο νοσοκομεία να παρέχουν υπηρεσίες παροχής υγείας ανώτερες του τοπικού ανταγωνισμού με στόχο την περαιτέρω προσέληψη ασθενών.

Συνεχίζεται η κατασκευή του ιδιωτικού νοσοκομείου στην Αθηνά, άδειας συνολικής δυναμικότητας 220 κλινών. Εκτιμώντας ότι το νοσοκομείο στα Τίρανα θα ξεκινήσει να λειτουργεί το 2010 δεν αναμένεται να ενισχύσει τα μεγέθη του Ομίλου ΥΓΕΙΑ της χρήσης του 2009. Εν αντιθέσει αναμένεται τα ενοποιημένα αποτελέσματα του 2009 να επιβαρυνθούν με έξοδα έναρξης λειτουργίας. Επίσης, η έναρξη λειτουργίας του εργαστηρίου για την επεξεργασία ομφαλοπληκουντιακού αίματος και τη φύλαξη β्लाστοκυττάρων, της εταιρείας «STEM-HEALTH UNIREA S.A.» από το Μάιο του 2009 αναμένεται να ενισχύσει τα μεγέθη του Ομίλου ΥΓΕΙΑ κατά το Β' εξάμηνο. Τέλος, η προσπάθεια

των προμηθευτικών εταιρειών του Ομίλου ΥΓΕΙΑ, Υ-PHARMA και Υ-LOGIMED για νέες εμπορικές συμφωνίες με εταιρείες εκτός του Ομίλου ΥΓΕΙΑ αναμένεται να ενισχύσουν περαιτέρω τα ενοποιημένα οικονομικά μεγέθη.

1.12 Έγγραφα στη διάθεση του κοινού

Κατά τη διάρκεια ισχύος του παρόντος Ενημερωτικού Δελτίου τα ακόλουθα έγγραφα θα βρίσκονται στη διάθεση του επενδυτικού κοινού στα γραφεία του Ομίλου ΥΓΕΙΑ, Λεωφ. Καποδιστρίου 30 & Πεντελικού, 151 23, Μαρούσι και της Εταιρείας, οδός Ερυθρού Σταυρού 4 και Λεωφ. Κηφισίας 151 23 Μαρούσι:

- Τα πρακτικά της Β' Επαναληπτικής Τακτικής Γενικής Συνέλευσης της Εταιρείας της 17.06.2009, η οποία αποφάσισε την παρούσα Αύξηση Μετοχικού Κεφαλαίου.
- Οι Οικονομικές Καταστάσεις των θυγατρικών της Εταιρείας για τις χρήσεις 2006-2008, που συντάχθηκαν βάσει Δ.Π.Χ.Π. και οι σχετικές εκθέσεις έλεγχου. Παράλληλα θα είναι διαθέσιμες και στην ηλεκτρονική διεύθυνση www.hygeia.gr.
- Οι άτυπες Pro Forma χρηματοοικονομικές πληροφορίες των χρήσεων 2007-2008, οι οποίες έχουν συνταχθεί βάσει του παραρτήματος ΙΙ του Κανονισμού (ΕΚ) 809/2004 της Επιτροπής των Ευρωπαϊκών Κοινοτήτων.
- Η κατά το άρθρο 13 παρ. 10 του Κ.Ν. 2190/1920 και την παράγραφο 4.1.4.1.2 (3) του Κανονισμού του Χρηματιστηρίου Αθηνών, Έκθεση του Διοικητικού Συμβουλίου της Εταιρείας προς τους μετόχους της Β' Επαναληπτικής Τακτικής Γενικής Συνέλευσης της Εταιρείας.

1.13 Έγγραφα από Παραπομπή

Κατά τη διάρκεια ισχύος του παρόντος Ενημερωτικού Δελτίου τα ακόλουθα έγγραφα θα βρίσκονται στη διάθεση του επενδυτικού κοινού στα γραφεία του Ομίλου ΥΓΕΙΑ, Λεωφ. Καποδιστρίου 30 & Πεντελικού, 151 23, Μαρούσι και της Εταιρείας, οδός Ερυθρού Σταυρού 4 και Λεωφ. Κηφισίας 151 23 Μαρούσι:

- Το Καταστατικό της Εταιρείας.
- Το Ενημερωτικό Δελτίο που εγκρίθηκε από το Διοικητικό Συμβούλιο της Επιτροπής Κεφαλαιαγοράς. Παράλληλα θα είναι διαθέσιμο στην ηλεκτρονική διεύθυνση www.hygeia.gr, του Συμβούλου Έκδοσης «ΕΠΕΝΔΥΤΙΚΗ ΤΡΑΠΕΖΑ ΕΛΛΑΔΟΣ Α.Ε.» www.ibg.gr όπως επίσης και στην ηλεκτρονική διεύθυνση του Χρηματιστηρίου Αθηνών www.ase.gr και της Επιτροπής Κεφαλαιαγοράς www.hcmc.gr.
- Οι εγκεκριμένες από τις Τακτικές Γενικές Συνελεύσεις των Μετόχων δημοσιευμένες ενοποιημένες Οικονομικές Καταστάσεις της Εταιρείας των χρήσεων 2006-2008, που συντάχθηκαν βάσει των Διεθνών Προτύπων Χρηματοοικονομικής Πληροφόρησης και οι αντίστοιχες Εκθέσεις Ελέγχου. Παράλληλα θα είναι διαθέσιμες στην ηλεκτρονική διεύθυνση www.hygeia.gr.
- Η εγκεκριμένη από το Δ.Σ. της Εταιρείας δημοσιευμένη Εξαμηνιαία Οικονομική Έκθεση της Εταιρείας της περιόδου 01.01-30.06.2009, που συντάχθηκε βάσει των Διεθνών Προτύπων Χρηματοοικονομικής Πληροφόρησης και οι αντίστοιχες Εκθέσεις Ελέγχου. Παράλληλα θα είναι διαθέσιμη στην ηλεκτρονική διεύθυνση www.hygeia.gr.

2.1 Υπεύθυνα Πρόσωπα

Στο παρόν Ενημερωτικό Δελτίο, περιέχονται και παρουσιάζονται με εύληπτο και κατανοητό τρόπο όλες οι πληροφορίες που είναι απαραίτητες προκειμένου οι επενδυτές να μπορέσουν με εμπεριστατωμένο τρόπο να αξιολογήσουν τα περιουσιακά στοιχεία, τις υποχρεώσεις, την χρηματοοικονομική κατάσταση, τα αποτελέσματα και τις προοπτικές της Εταιρείας, καθώς και τα δικαιώματα που απορρέουν από τις μετοχές.

Το παρόν Ενημερωτικό Δελτίο για την Αύξηση Μετοχικού Κεφαλαίου της Εταιρείας, όπως αυτό εγκρίθηκε από το Δ.Σ. της Επιτροπής Κεφαλαιαγοράς θα είναι διαθέσιμο, στο επενδυτικό κοινό, σε έντυπη μορφή στα γραφεία του Ομίλου ΥΓΕΙΑ, Λεωφ. Καποδιστρίου 30 & Πεντελικού, 151 23 Μαρούσι και της Εταιρείας, οδός Ερυθρού Σταυρού 4 και Λεωφ. Κηφισίας, 151 23 Μαρούσι, του Συμβούλου Έκδοσης «ΕΠΕΝΔΥΤΙΚΗ ΤΡΑΠΕΖΑ ΕΛΛΑΔΟΣ», Λεωφ. Κηφισίας 24B, 151 25 Μαρούσι, καθώς και στο δίκτυο των καταστημάτων της «MARFIN ΕΓΝΑΤΙΑ ΤΡΑΠΕΖΑ Α.Ε.», καθώς και σε ηλεκτρονική μορφή στην ηλεκτρονική διεύθυνση του Χρηματιστηρίου Αθηνών, www.ase.gr και της Επιτροπής Κεφαλαιαγοράς, www.hcmc.gr, καθώς και στην ιστοσελίδα του ΥΓΕΙΑ, www.hygeia.gr και του Συμβούλου Έκδοσης «ΕΠΕΝΔΥΤΙΚΗ ΤΡΑΠΕΖΑ ΕΛΛΑΔΟΣ Α.Ε.», www.ibg.gr.

Το παρόν Ενημερωτικό Δελτίο του ΥΓΕΙΑ, καταρτίστηκε και διατέθηκε με βάση τις διατάξεις της ισχύουσας νομοθεσίας. Το Ενημερωτικό Δελτίο περιέχει κάθε πληροφορία της οποίας η δημοσιοποίηση προβλέπεται από τον Κανονισμό (ΕΚ) 809/2004 της Επιτροπής των Ευρωπαϊκών Κοινοτήτων και η οποία αφορά στην Εταιρεία και την παρούσα Αύξηση Μετοχικού Κεφαλαίου.

Το Δ.Σ. της Επιτροπής Κεφαλαιαγοράς ενέκρινε το περιεχόμενο του παρόντος Ενημερωτικού Δελτίου μόνον όσον αφορά στην κάλυψη των αναγκών πληροφόρησης του επενδυτικού κοινού, όπως αυτές καθορίζονται από τις διατάξεις του Κανονισμού (ΕΚ) 809/2004 της Επιτροπής των Ευρωπαϊκών Κοινοτήτων και του Ν. 3401/2005.

Οι μέτοχοι και επενδυτές που ενδιαφέρονται για περισσότερες πληροφορίες και διευκρινίσεις, μπορούν να απευθύνονται κατά τις εργάσιμες ημέρες και ώρες:

- Στα γραφεία του ΥΓΕΙΑ, Λεωφ. Καποδιστρίου 30 & Πεντελικού 151 23 Μαρούσι, τηλ.: 210-6867000, (υπεύθυνος ο κ. Κωνσταντίνος Τζουτζουράκης).
- Στα γραφεία του Συμβούλου «ΕΠΕΝΔΥΤΙΚΗ ΤΡΑΠΕΖΑ ΕΛΛΑΔΟΣ Α.Ε.», Λεωφ. Κηφισίας 24B, 151 25 Μαρούσι, τηλ.: 210-8171800 (υπεύθυνες οι: κα Δέσποινα Βασιλοπούλου και κα Μαριλένα Μιχαλίτση).

Η Εταιρεία και τα μέλη του Διοικητικού Συμβουλίου είναι υπεύθυνοι για το περιεχόμενο του παρόντος Ενημερωτικού Δελτίου και για το σύνολο των Οικονομικών Καταστάσεων της Εταιρείας που αποτελούν περιεχόμενο του παρόντος Ενημερωτικού Δελτίου.

Τα φυσικά πρόσωπα που επιμελήθηκαν της σύνταξης του Ενημερωτικού Δελτίου, τα μέλη του Διοικητικού Συμβουλίου της Εταιρείας και ο Σύμβουλος Έκδοσης, δηλώνουν ότι έχουν λάβει γνώση και συμφωνούν με το περιεχόμενο του παρόντος Ενημερωτικού Δελτίου και βεβαιώνουν υπεύθυνα ότι, αφού έλαβαν κάθε εύλογο μέτρο για το σκοπό αυτό, οι πληροφορίες που περιέχονται στο Ενημερωτικό Δελτίο είναι, καθόσον γνωρίζουν, αληθείς και δεν υπάρχουν παραλείψεις που θα μπορούσαν να αλλοιώσουν το περιεχόμενό του.

Γνωστοποιείται στο επενδυτικό κοινό ότι δεν έχει διενεργηθεί ανεξάρτητος νομικός και οικονομικός έλεγχος και ότι κάθε πληροφορία που περιλαμβάνεται στο παρόν Ενημερωτικό Δελτίο βασίζεται αποκλειστικά σε στοιχεία της Εταιρείας ή σε δηλώσεις των εκπροσώπων της και των φυσικών προσώπων που επιμελήθηκαν της σύνταξης του παρόντος Ενημερωτικού Δελτίου.

Οι ενοποιημένες Οικονομικές Καταστάσεις της χρήσης που έληξε την 31.12.2006 συντάχθηκαν από την Εταιρεία βάσει των Διεθνών Προτύπων Χρηματοοικονομικής Πληροφόρησης (Δ.Π.Χ.Π.), έχουν ελεγχθεί από τον Ορκωτό

Ελεγκτή-Λογιστή Σωτήρη Α. Κωνσταντίνου (Α.Μ. Σ.Ο.Ε.Λ. 13671) της ελεγκτικής εταιρείας «GRANT THORNTON Ορκωτοί Ελεγκτές Σύμβουλοι Επιχειρήσεων Α.Ε.», Ζεφύρου 56 & Αγίων Αναργύρων, 175 64 Παλαιό Φάληρο, Αθήνα και έχουν εγκριθεί από το Δ.Σ. της Εταιρείας την 23.03.2007, καθώς και από την Επαναληπτική Τακτική Γενική Συνέλευση των μετόχων της Εταιρείας στις 09.07.2007.

Οι ενοποιημένες Οικονομικές Καταστάσεις της χρήσης που έληξε την 31.12.2007 συντάχθηκαν από την Εταιρεία βάσει των Διεθνών Λογιστικών Προτύπων - Διεθνών Προτύπων Χρηματοοικονομικής Πληροφόρησης (Δ.Λ.Π.-Δ.Π.Χ.Π.), έχουν ελεγχθεί από τους Ορκωτούς Ελεγκτές-Λογιστές κκ. Βασίλη Καζά (Α.Μ. Σ.Ο.Ε.Λ. 13281) και Μανόλη Μιχαηλίο (Α.Μ. Σ.Ο.Ε.Λ. 25131) της ελεγκτικής εταιρείας «GRANT THORNTON Ορκωτοί Ελεγκτές Σύμβουλοι Επιχειρήσεων Α.Ε.», Ζεφύρου 56 & Αγίων Αναργύρων, 175 64 Παλαιό Φάληρο, Αθήνα και έχουν εγκριθεί από το Δ.Σ. της Εταιρείας την 29.02.2008, καθώς και από την Τακτική Γενική Συνέλευση των μετόχων της Εταιρείας στις 27.06.2008.

Οι ενοποιημένες Οικονομικές Καταστάσεις της χρήσης που έληξε την 31.12.2008 συντάχθηκαν από την Εταιρεία βάσει των Διεθνών Λογιστικών Προτύπων - Διεθνών Προτύπων Χρηματοοικονομικής Πληροφόρησης (Δ.Λ.Π.-Δ.Π.Χ.Π.), έχουν ελεγχθεί από τους Ορκωτούς Ελεγκτές-Λογιστές κκ. Βασίλη Καζά (Α.Μ. Σ.Ο.Ε.Λ. 13281) και Μανόλη Μιχαηλίο (Α.Μ. Σ.Ο.Ε.Λ. 25131) της ελεγκτικής εταιρείας «GRANT THORNTON Ορκωτοί Ελεγκτές Σύμβουλοι Επιχειρήσεων Α.Ε.», Ζεφύρου 56 & Αγίων Αναργύρων, 175 64 Παλαιό Φάληρο, Αθήνα και έχουν εγκριθεί από το Δ.Σ. της Εταιρείας την 27.03.2009, καθώς και από την Β' Επαναληπτική Τακτική Γενική Συνέλευση των μετόχων της Εταιρείας στις 17.06.2009.

Η εξαμηνιαία Οικονομική Έκθεση της περιόδου 01.01-30.06.2009 συντάχθηκε από την Εταιρεία βάσει των Διεθνών Λογιστικών Προτύπων - Διεθνών Προτύπων Χρηματοοικονομικής Πληροφόρησης (Δ.Λ.Π.-Δ.Π.Χ.Π.) και σύμφωνα με το άρθρο 5 του Ν.3556/2007, έχει επισκοπηθεί από τους Ορκωτούς Ελεγκτές-Λογιστές κκ. Μανόλη Μιχαηλίο (Α.Μ. Σ.Ο.Ε.Λ. 25131) και Νίκο Ιωάννου (Α.Μ. Σ.Ο.Ε.Λ. 29301) της ελεγκτικής εταιρείας «GRANT THORNTON Ορκωτοί Ελεγκτές Σύμβουλοι Επιχειρήσεων Α.Ε.», Ζεφύρου 56 & Αγίων Αναργύρων, 17564 Παλαιό Φάληρο, Αθήνα και έχει εγκριθεί από το Δ.Σ. της Εταιρείας την 03.08.2009.

Οι Pro Forma Οικονομικές Καταστάσεις για τις χρήσεις 2007-2008 συντάχθηκαν από την Εταιρεία βάσει των Διεθνών Λογιστικών Προτύπων - Διεθνών Προτύπων Χρηματοοικονομικής Πληροφόρησης (Δ.Λ.Π.-Δ.Π.Χ.Π.), έχουν ελεγχθεί από τον Ορκωτό Ελεγκτή-Λογιστή κ. Μανόλη Μιχαηλίο (Α.Μ. Σ.Ο.Ε.Λ. 25131) της ελεγκτικής εταιρείας «GRANT THORNTON Ορκωτοί Ελεγκτές Σύμβουλοι Επιχειρήσεων Α.Ε.», Ζεφύρου 56 & Αγίων Αναργύρων, 175 64 Παλαιό Φάληρο, Αθήνα και έχουν εγκριθεί από το Δ.Σ. της Εταιρείας την 03.08.2009.

Τα φυσικά πρόσωπα που επιμελήθηκαν τη σύνταξη του παρόντος Ενημερωτικού Δελτίου, είναι τα εξής:

- κ. Θεμιστοκλής Χαραμής, Διευθύνων Σύμβουλος του Ομίλου ΥΓΕΙΑ, τηλ. 210-6867000
- κ. Παντελής Δημόπουλος, Οικονομικός Διευθυντής του Ομίλου ΥΓΕΙΑ, τηλ. 210-6867000

Τα παραπάνω αναφερόμενα φυσικά πρόσωπα που επιμελήθηκαν της σύνταξης του Ενημερωτικού Δελτίου, τα μέλη του Διοικητικού Συμβουλίου της Εταιρείας καθώς και ο Σύμβουλος Έκδοσης, είναι υπεύθυνα για το περιεχόμενο του παρόντος Ενημερωτικού Δελτίου και δηλώνουν ότι έχουν λάβει γνώση και συμφωνούν με το περιεχόμενο του παρόντος Ενημερωτικού Δελτίου και βεβαιώνουν, αφού έλαβαν κάθε εύλογο μέτρο για το σκοπό αυτό, ότι οι πληροφορίες που περιέχονται στο Ενημερωτικό Δελτίο είναι, καθόσον γνωρίζουν, αληθείς και δεν υπάρχουν παραλείψεις που θα μπορούσαν να αλλοιώσουν το περιεχόμενό του, το οποίο έχει συνταχθεί σύμφωνα με τις διατάξεις του Κανονισμού (ΕΚ) 809/2004 της Επιτροπής των Ευρωπαϊκών Κοινοτήτων.

Η «ΕΠΕΝΔΥΤΙΚΗ ΤΡΑΠΕΖΑ ΕΛΛΑΔΟΣ Α.Ε.», Σύμβουλος Έκδοσης της παρούσας Αύξησης Μετοχικού Κεφαλαίου, γνωστοποιεί στο επενδυτικό κοινό ότι δεν έχει διενεργήσει ανεξάρτητο νομικό και οικονομικό έλεγχο, και ότι κάθε πληροφορία που περιλαμβάνεται στο παρόν Ενημερωτικό Δελτίο βασίζεται αποκλειστικά σε στοιχεία που ελή-

φθησαν από την Εταιρεία ή σε δηλώσεις των εκπροσώπων της και των φυσικών προσώπων που επιμελήθηκαν της σύνταξης του Ενημερωτικού Δελτίου.

Ο Σύμβουλος Έκδοσης καθώς και τα πρόσωπα που ενεργούν για λογαριασμό του είναι ανεξάρτητα από την Εταιρεία και επισημαίνεται ότι δεν έχουν συμφέροντα τα οποία δύναται να επηρεάσουν σημαντικά την παρούσα Αύξηση Μετοχικού Κεφαλαίου με εξαίρεση: α) της αμοιβής ύψους € 20 χιλ. που θα λάβει η «MARFIN ΕΓΝΑΤΙΑ ΤΡΑΠΕΖΑ Α.Ε.» υπό την ιδιότητά της για υπηρεσίες δικτύου κατά τη διαδικασία άσκησης των δικαιωμάτων προτίμησης, β) την τραπεζική σχέση που διατηρεί τόσο η «ΕΠΕΝΔΥΤΙΚΗ ΤΡΑΠΕΖΑ ΕΛΛΑΔΟΣ Α.Ε.» με δανειακές συμβάσεις ύψους € 3.400 χιλ. και € 7.000 χιλ. την 31.12.2008 και 30.06.2009 αντίστοιχα όσο και η «MARFIN ΕΓΝΑΤΙΑ ΤΡΑΠΕΖΑ Α.Ε.» με τον Όμιλο ΥΓΕΙΑ σε επίπεδο χρηματοδότησης με δανειακές συμβάσεις ύψους € 51.105 χιλ. και € 230.673 χιλ. την 31.12.2008 και 30.06.2009 αντίστοιχα, γ) της αμοιβής ύψους € 150 χιλ. που θα λάβει η «ΕΠΕΝΔΥΤΙΚΗ ΤΡΑΠΕΖΑ ΕΛΛΑΔΟΣ Α.Ε.» για την παροχή υπηρεσιών Συμβούλου Έκδοσης και δ) τις αμοιβές που λαμβάνει η «ΕΠΕΝΔΥΤΙΚΗ ΤΡΑΠΕΖΑ ΕΛΛΑΔΟΣ Α.Ε.» σε περιοδικά διαστήματα για υπηρεσίες επενδυτικής τραπεζικής, οι οποίες για το 2008 και το Α' εξάμηνο του 2009 ανέρχονται συνολικά σε € 762 χιλ. Σημειώνεται ότι η «ΕΠΕΝΔΥΤΙΚΗ ΤΡΑΠΕΖΑ ΕΛΛΑΔΟΣ Α.Ε.» είναι κατά 92,04% θυγατρική της «MARFIN ΕΓΝΑΤΙΑ ΤΡΑΠΕΖΑ Α.Ε.».

Περισσότερες πληροφορίες αναφορικά με τις ανωτέρω αμοιβές αναφέρονται στις ενότητες 2.13 «Αμοιβές και Οφέλη» του παρόντος Ενημερωτικού Δελτίου.

2.2 Παράγοντες Κινδύνου

Μαζί με τις λοιπές πληροφορίες που περιέχονται στο παρόν Ενημερωτικό Δελτίο, οι δυνητικοί επενδυτές θα πρέπει να εξετάσουν προσεκτικά τους κινδύνους που περιγράφονται στη συνέχεια, πριν επενδύσουν σε μετοχές του ΥΓΕΙΑ, καθώς η οποιαδήποτε επένδυση σε μετοχές της Εταιρείας υπόκειται σε μία σειρά κινδύνων. Εάν επέλθει οποιοδήποτε από τα γεγονότα που περιγράφονται παρακάτω ενδέχεται να επηρεαστούν δυσμενώς και ουσιαδώς η Εταιρεία, η χρηματοοικονομική της θέση ή τα αποτελέσματα της λειτουργίας της και ανάλογα μπορεί να σημειωθεί πτώση στην αξία ή/και την τιμή πώλησης των κοινών ονομαστικών μετοχών της, οδηγώντας σε μόνιμη ή προσωρινή απώλεια του συνόλου ή μέρους οποιασδήποτε επένδυσης σε αυτές. Οι παρακάτω πληροφορίες δεν έχουν σκοπό να παράσχουν έναν εξαντλητικό κατάλογο ή περίληψη των κινδύνων που μπορεί να αντιμετωπίσει η Εταιρεία ή οι επενδυτές της. Η επένδυση στην Εταιρεία είναι κατάλληλη μόνο για πρόσωπα που μπορούν να αναλάβουν τον οικονομικό κίνδυνο σημαντικής ή πλήρους απώλειας της επένδυσής τους. Καμιά διασφάλιση δε μπορεί να δοθεί ότι οι επενδυτές θα έχουν κέρδος στις νέες μετοχές ή θα αποφύγουν απώλειες της επένδυσής τους. Οι υποψήφιοι επενδυτές θα πρέπει να συμβουλευτούν τους επαγγελματίες συμβούλους τους πριν επενδύσουν στις νέες μετοχές. Σημειώνεται ότι η σειρά παράθεσης των κινδύνων δεν παραπέμπει σε διαφοροποίησή τους όσον αφορά στη βαρύτητά ή στην πιθανότητα πραγματοποίησης καθενός από αυτούς.

Κίνδυνοι που σχετίζονται με τις Επιχειρηματικές Δραστηριότητες

Κίνδυνος Αντισυμβαλλόμενου (Counterparty risk)

Οι αντισυμβαλλόμενοι του Ομίλου ΥΓΕΙΑ είναι Ασφαλιστικά Ταμεία, Ασφαλιστικές Εταιρείες και Ιδιώτες. Όσον αφορά στα Ασφαλιστικά Ταμεία, ο Όμιλος ΥΓΕΙΑ εκτιμά ότι δεν υπάρχει ενδεχόμενο μη εξυπηρέτησης των υποχρεώσεων των Ταμείων προς τις μονάδες του καθώς φέρουν την εγγύηση του Ελληνικού και Τουρκικού Δημοσίου και η αβεβαιότητα περιορίζεται στον χρόνο αποπληρωμής. Σε όλα τα νοσοκομεία του Ομίλου ΥΓΕΙΑ υπάρχει εξειδικευμένο προσωπικό το οποίο παρακολουθεί προσεκτικά την πορεία των συναλλαγών με τα Ασφαλιστικά Ταμεία. Όσον αφορά στις Ασφαλιστικές Εταιρείες με τις οποίες έχει συμβληθεί ο Όμιλος ΥΓΕΙΑ, παρά τις δυσκολίες

που αντιμετωπίζει ο κλάδος, δεν πιθανολογούμε περίπτωση μη εξυπηρέτησης. Τέλος, όσον αφορά στους ιδιώτες ο εκτιμώμενος κίνδυνος μη εξυπηρέτησης είναι πολύ μικρός λόγω του πλήθους και της διασποράς τους.

Κίνδυνος επιτοκίου

Επιδίωξη του Ομίλου ΥΓΕΙΑ είναι η επίτευξη της βέλτιστης ισορροπίας/σχέσης μεταξύ του κόστους δανεισμού και των τυχόν επιπτώσεων στα κέρδη και τις ταμειακές ροές που δύνανται να επιφέρουν οι μεταβολές των επιτοκίων. Ο Όμιλος ΥΓΕΙΑ παρακολουθεί και διαχειρίζεται το δανεισμό και γενικά την οικονομική του στρατηγική προβαίνοντας στη συνδυασμένη χρήση βραχυπρόθεσμου και μακροπρόθεσμου δανεισμού. Πολιτική του Ομίλου ΥΓΕΙΑ είναι να παρακολουθεί διαρκώς τις τάσεις των επιτοκίων καθώς και τις χρηματοδοτικές του ανάγκες. Επίσης, πολιτική του Ομίλου ΥΓΕΙΑ είναι να ελαχιστοποιήσει την έκθεση του στο κίνδυνο ταμειακών ροών επιτοκίου όσον αφορά στη μακροπρόθεσμη χρηματοδότηση, ενώ οι μακροπρόθεσμες χρηματοδοτήσεις έχουν κατά βάση κυμαινόμενο επιτόκιο.

Συναλλαγματικός Κίνδυνος

Ο συναλλαγματικός κίνδυνος είναι ο κίνδυνος διακύμανσης της αξίας των χρηματοοικονομικών μέσων, των περιουσιακών στοιχείων και υποχρεώσεων εξαιτίας των αλλαγών στις συναλλαγματικές ισοτιμίες. Η μεγάλη πλειοψηφία των συναλλαγών και των υπολοίπων του Ομίλου ΥΓΕΙΑ είναι σε Ευρώ, όπως και οι δανειακές υποχρεώσεις πηλην του ομίλου Ευαγγελισμού, που διατηρεί δάνειο σε Ελβετικό Φράγκο προς εκμετάλλευση χαμηλότερων επιτοκίων. Ως εκ τούτου, η έκθεση σε συναλλαγματικούς κινδύνους αξιολογείται ως χαμηλή. Με την εξαγορά του ιδιωτικού ομίλου εταιρειών παροχής υπηρεσιών υγείας GENESIS HOLDING στην Τουρκία τον Δεκέμβριο του 2008, ο οποίος ως νόμισμα λειτουργίας έχει την τουρκική λίρα, ενδέχεται να προκύψει συναλλαγματικός κίνδυνος. Η Διοίκηση του Ομίλου ΥΓΕΙΑ παρακολουθεί διαρκώς τους συναλλαγματικούς κινδύνους, που ενδέχεται να προκύψουν και αξιολογεί την ανάγκη λήψης σχετικών μέτρων.

Προεδρικό Διάταγμα 235/2000

Σύμφωνα με τα οριζόμενα στη διάταξη του άρθρου 18 παρ.1 του Π.Δ. 235/2000, από την έναρξη ισχύος του απαγορεύεται η έναρξη και λειτουργία σε ιδιωτικές κλινικές, αυτοτελών (που ανήκουν σε άλλα Φυσικά ή Νομικά πρόσωπα) Ιδιωτικών Φορέων Π.Φ.Υ. του άρθρου 13 του Ν 2071/92 (ΦΕΚ 123/Α/92), όπως ισχύει μετά την αντικατάστασή του από το άρθρο 4 του Ν 2256/94 (ΦΕΚ 196/Α/94), για τις κλινικές δε, στις οποίες λειτουργούν τέτοιοι φορείς η ισχύς της διάταξης αυτής αρχίζει δύο (2) έτη μετά τη δημοσίευσή του.

Περαιτέρω, από τη διάταξη του άρθρου 33 παρ.1 του Ν 3204/2003 προβλέφθηκε ότι η ισχύς της διάταξης του δευτέρου εδαφίου της παρ.1 του άρθρου 18 του Π.Δ. 235/2000 άρχισε την 01.01.2007. Στη συνέχεια, στο άρθρο 9 του Π.Δ. 198/2007 (ΦΕΚ τΑ αρ φύλλου 225/04/09/2007) ορίστηκε ότι η παρ.1 του άρθρου 18 του Π.Δ. 235/2000 αντικαθίσταται ως εξής: «επιτρέπεται η έναρξη και λειτουργία σε ιδιωτικές κλινικές μίας ή και περισσότερων μονάδων παροχής εξειδικευμένων υγειονομικών υπηρεσιών, διαγνωστικού ή θεραπευτικού χαρακτήρα, που ανήκουν σε άλλα φυσικά ή νομικά πρόσωπα».

Ασφαλιστική κάλυψη περιουσιακών στοιχείων

Οι εταιρείες του Ομίλου ΥΓΕΙΑ έχουν συνάψει ασφαλιστήρια συμβόλαια για το σύνολο των εγκαταστάσεων τους καθώς και του κινητού εξοπλισμού τους (ιδιόκτητου και με χρηματοδοτική μίσθωση). Τα εν λόγω ασφαλιστήρια καλύπτουν συνολική αξία παγίων ίση με περίπου € 182,6 εκατ. Σημειώνεται ότι η αναπόσβεστη αξία των κτιρια-

κών εγκαταστάσεων, των μηχανημάτων, των επίπλων και του λοιπού εξοπλισμού του Ομίλου ΥΓΕΙΑ ανερχόταν την 30.06.2009 σε περίπου € 164,7 εκατ. και το ποσοστό κάλυψης της αναπόσβεστης αξίας των περιουσιακών στοιχείων σε 111%, γεγονός που εξασφαλίζει τον Όμιλο ΥΓΕΙΑ σε περίπτωση ολικής καταστροφής των κτιριακών εγκαταστάσεων και των μηχανημάτων. Ωστόσο η Διοίκηση της Εταιρείας θεωρεί ότι τυχόν χρονική στέρση στην είσπραξη αποζημίωσης από την εκάστοτε ασφαλιστική εταιρεία, ενδέχεται να επιφέρει διαφυγόντα κέρδη.

Κίνδυνοι που σχετίζονται με τον κλάδο στον οποίο δραστηριοποιείται η Εταιρεία

Συνθήκες του κλάδου Υγείας

Το ΥΓΕΙΑ δραστηριοποιείται στο χώρο της ελληνικής πρωτοβάθμιας και δευτεροβάθμιας περίθαλψης προσφέροντας ολοκληρωμένες υπηρεσίες Υγείας. Ο κλάδος των Ιδιωτικών Υπηρεσιών Υγείας στην Ελλάδα παρουσιάζει ιδιαιτερότητες οι οποίες προέρχονται από την κυρίαρχη θέση που κατείχε παραδοσιακά ο δημόσιος τομέας στην παροχή υπηρεσιών Υγείας. Η αδυναμία ωστόσο του Δημόσιου Τομέα να καλύψει τη συνεχώς αυξανόμενη ζήτηση αλλή και να προσφέρει ποιοτικές υπηρεσίες Υγείας οδήγησε στη σημαντική ανάπτυξη των ιδιωτικών κλινικών. Με το ρυθμό ανάπτυξης του κλάδου των Ιδιωτικών Υπηρεσιών Υγείας να διαμορφώνεται το 2007 στο 19%, καθίσταται σαφές ότι ο κλάδος της Ιδιωτικής Υγείας στον Ελλαδικό χώρο παρουσιάζει μια ιδιαίτερη δυναμική και προοπτική στην οποία καλούνται να ανταποκριθούν οι εταιρείες που συμμετέχουν σε αυτόν. Τα αποτελέσματα και η πορεία του ΥΓΕΙΑ επηρεάζονται άμεσα από τη δραστηριοποίηση της Εταιρείας, έναντι της συνεχούς ανάπτυξης στον κλάδο Υγείας και την αξιοποίηση των δυνατοτήτων της για περαιτέρω ανάπτυξη. Τυχόν αδυναμία του ΥΓΕΙΑ να ανταποκριθεί στις νέες συνθήκες θα μπορούσε να έχει αρνητικές επιπτώσεις στην οικονομική του κατάσταση και τα λειτουργικά του αποτελέσματα.

Κίνδυνος από τον Ανταγωνισμό

Τα τελευταία χρόνια ο Ιδιωτικός Τομέας Υγείας παρουσιάζει μία συνεχή ανάπτυξη με τις 18 μεγαλύτερες εταιρείες του κλάδου να συγκεντρώνουν το 77% των συνολικών κερδών αυτού, γεγονός που αναδεικνύει τον έντονο ανταγωνισμό μεταξύ των μεγαλύτερων εταιρειών του κλάδου. Ο ανταγωνισμός αυτός στρέφεται αναπόφευκτα στον εμπλουτισμό των παρεχόμενων υπηρεσιών και στην ταχύτητα ανταπόκρισης προς τον ασθενή, με επέκταση των υφιστάμενων εγκαταστάσεων για στέγαση νέων τμημάτων. Χαρακτηριστικό είναι άλλωστε ότι αρκετές ιδιωτικές κλινικές περιλαμβάνουν από τμήματα μαιευτικής κλινικής μέχρι και διαγνωστικά κέντρα έτσι ώστε να καλύπτουν ένα ευρύτερο φάσμα υπηρεσιών. Ένα ακόμα πεδίο ανταγωνισμού που παρατηρείται στον κλάδο της Ιδιωτικής Υγείας είναι η επέκταση των συνεργασιών των ιδιωτικών μονάδων με ασφαλιστικές εταιρείες και η σύναψη συμβάσεων με ασφαλιστικά ταμεία, για την κάλυψη νοσηλίων μεγαλύτερου εύρους ασθενών. Το ΥΓΕΙΑ κατέχει σήμερα μια σημαντική θέση στον ελληνικό κλάδο της Ιδιωτικής Υγείας και με τη συνεχή βελτίωση των υπηρεσιών του στοχεύει όχι μόνο να διατηρήσει τη θέση αυτή αλλά να αποτελέσει τον πρωτοπόρο του κλάδου προσφέροντας νέες υπηρεσίες. Ωστόσο σε περίπτωση που η Εταιρεία διακόψει την αναπτυξιακή της και την επενδυτική της πολιτική και δεν αναπτύξει νέες συνεργασίες, η ανταγωνιστική της θέση ενδεχομένως να επηρεαστεί σημαντικά.

Τάση συσσώρευσης του κλάδου Υγείας

Προσφάτως παρατηρείται μια τάση συσσώρευσης στον ελληνικό κλάδο της Ιδιωτικής Υγείας, η οποία χαρακτηρίζεται από εξαγορές μικρότερων περιφερειακών κλινικών και ίδρυση από μεγάλα ιδιωτικά κέντρα, κλινικών και διαγνωστικών κέντρων σε επαρχιακές πόλεις. Η τάση αυτή εντείνει τον ανταγωνισμό καθώς ιδιωτικές κλινικές που δεν αναπτύσσονται και δεν αυξάνουν τα μεγέθη τους, ενδέχεται να αποτελέσουν στόχο των ανταγωνιστών τους στην προσπάθεια να μονοπωλήσουν την αγορά της Ιδιωτικής Υγείας.

Εξάρτηση από συμβάσεις με ασφαλιστικές εταιρείες

Η Εταιρεία υπέγραψε στις 17.05.2007 σύμβαση με τη «MEDNET ΕΛΛΑΣ Α.Ε.», η οποία ως εταιρεία ασφαλιστικής πρακτόρευσης διαχειρίζεται ασφαλιστικά προγράμματα νοσοκομειακής κάλυψης μερικών εκ των μεγαλύτερων ασφαλιστικών εταιρειών στην Ελλάδα. Η συμφωνία είναι Ζετής και η υπογραφή της μειώνει σε μεγάλο βαθμό την έκθεση της Εταιρείας στον αντίστοιχο κίνδυνο.

Κίνδυνος Τεχνολογικών Εξελίξεων

Η ραγδαία ανάπτυξη της τεχνολογίας και η διαπίστωση της ανάγκης για συνεχή αναδιοργάνωση ασκούν καθοριστική επίδραση στις υπηρεσίες Υγείας. Οι εκάστοτε ιδιωτικές κλινικές προχωρούν σε πολυδάπανα επενδυτικά προγράμματα με στόχο την ανανέωση και την απόκτηση σύγχρονου ιατροτεχνολογικού εξοπλισμού ώστε να προσφέρουν νέες και καλύτερες υπηρεσίες. Το ΥΓΕΙΑ ανανεώνει τον τεχνολογικό του εξοπλισμό ανά τακτά χρονικά διαστήματα και λειτουργεί το Gamma Knife (ένα εξειδικευμένο μηχάνημα ακτινοχειρουργικής όγκων του εγκεφάλου), το μοναδικό στην Ελλάδα μηχάνημα ρομποτικής χειρουργικής Da Vinci S, το μεγαλύτερο τμήμα Ακτινοθεραπευτικής Ογκολογίας με τρεις γραμμικούς επιταχυντές, το πρώτο PET/CT που λειτουργήσει στην Ελλάδα, το νέο Αξονικό Τομογράφο 128 τομών, τον ψηφιακό αγγειογράφο, το σύστημα νευροπλοήγησης Navigator και τον διοισοφάγειο υπέρηχο.

Στόχος του ΥΓΕΙΑ είναι η συνεχής επένδυση στις πλέον σύγχρονες ιατροτεχνολογικές εξελίξεις και στην εκπαίδευση του προσωπικού του ώστε να είναι ενήμερο με τις εκάστοτε διεθνείς εξελίξεις του κλάδου Υγείας. Ωστόσο, αν το ΥΓΕΙΑ δε συνεχίσει να ακολουθεί τις διαρκείς ιατροτεχνολογικές εξελίξεις, ενδέχεται να επηρεαστεί η ανταγωνιστική του θέση.

Κίνδυνοι που σχετίζονται με τις Μετοχές της Εταιρείας

Κίνδυνοι που μπορούν να επηρεάσουν την τιμή της μετοχής

Οι υφιστάμενες μετοχές της Εταιρείας διαπραγματεύονται στο Χ.Α. Οι επενδυτές θα πρέπει να είναι ενήμεροι ότι η τιμή διαπραγμάτευσης των μετοχών της Εταιρείας μπορεί να εξαρτηθεί από πολλούς διαφορετικούς παράγοντες, ορισμένοι από τους οποίους δεν βρίσκονται υπό τον έλεγχο της Εταιρείας και ενδεικτικά είναι οι εξής:

- Αλληλαγές των γενικών συνθηκών της χρηματιστηριακής αγοράς και η πορεία του Χ.Α.,
- Η πορεία των διεθνών χρηματαγορών και κεφαλαιαγορών,
- Διακυμάνσεις της τιμής των μετοχών των εταιρειών που δραστηριοποιούνται στον ίδιο κλάδο με την Εταιρεία καθώς και θετικές ή αρνητικές εξελίξεις για τον κλάδο Υγείας,
- Η ψυχολογία του επενδυτικού κοινού,
- Πολιτική αστάθεια, απειλή τρομοκρατικών χτυπημάτων ή ενδεχόμενη πολεμική σύρραξη στην Ελλάδα ή το εξωτερικό,
- Η κατάσταση της Ελληνικής Οικονομίας,
- Θετικά ή αρνητικά δημοσιεύματα για την Εταιρεία.

Χαμηλή ρευστότητα του Χ.Α. σε σχέση με άλλα χρηματιστήρια

Οι μετοχές της Εταιρείας διαπραγματεύονται στην Κατηγορία Μεγάλης Κεφαλαιοποίησης του Χ.Α. Το Χ.Α. παρουσιάζει χαμηλότερη ρευστότητα σε σχέση με άλλες μεγάλες αγορές της Ευρώπης και των Ηνωμένων Πολιτειών.

Κατόπιν τούτου, οι υποψήφιοι επενδυτές ενδεχομένως να δυσκολευτούν να αγοράσουν ή να πωλήσουν μετοχές της Εταιρείας, ιδίως αν πρόκειται για μεγάλο αριθμό μετοχών.

Μελλοντικές εκδόσεις μετοχών ενδέχεται να προκαλέσουν μείωση της αξίας των μετοχών των υποψήφιων επενδυτών

Η Εταιρεία ενδέχεται να εκδώσει νέες μετοχές στο πλαίσιο μελλοντικών αυξήσεων κεφαλαίου ή ιδιωτικών τοποθετήσεων των μετοχών της. Σε περίπτωση που η Γενική Συνέλευση των μετόχων της Εταιρείας αποφασίσει την κατάργηση των δικαιωμάτων προτίμησης, ενδέχεται να μειωθεί η συμμετοχή των υποψήφιων επενδυτών στο μετοχικό κεφάλαιο του ΥΓΕΙΑ. Επίσης, τυχόν μελλοντικές αυξήσεις με κατάργηση δικαιώματος προτίμησης των παλαιών μετόχων ενδέχεται να μειώσουν την αγοραία αξία των μετοχών της Εταιρείας.

2.3 Τακτικοί Ορκωτοί Ελεγκτές – Λογιστές

Χρήση 2006 (Εταιρικές και ενοποιημένες Οικονομικές Καταστάσεις)

Οι δημοσιευμένες εταιρικές και ενοποιημένες Οικονομικές Καταστάσεις για τη χρήση 2006 συντάχθηκαν από την Εταιρεία βάσει των Διεθνών Προτύπων Χρηματοοικονομικής Πληροφόρησης (Δ.Π.Χ.Π.), έχουν ελεγχθεί από τον Ορκωτό Ελεγκτή-Λογιστή Σωτήρη Α. Κωνσταντίνου (Α.Μ. Σ.Ο.Ε.Λ. 13671) της ελεγκτικής ΕΤΑΙΡΕΙΑΣ «GRANT THORNTON Ορκωτοί Ελεγκτές Σύμβουλοι Επιχειρήσεων Α.Ε.», Ζεφύρου 56 & Αγίων Αναργύρων, 175 64 Παλαιό Φάληρο, Αθήνα και εγκρίθηκαν με την από 23.03.2007 απόφαση του Δ.Σ. της Εταιρείας και την από 09.07.2007 Α' Επαναληπτική Τακτική Γενική Συνέλευση των Μετόχων της Εταιρείας.

Χρήση 2007 (Εταιρικές και ενοποιημένες Οικονομικές Καταστάσεις)

Οι δημοσιευμένες εταιρικές και ενοποιημένες Οικονομικές Καταστάσεις για τη χρήση 2007 συντάχθηκαν από την Εταιρεία βάσει των Διεθνών Προτύπων Χρηματοοικονομικής Πληροφόρησης (Δ.Π.Χ.Π.), έχουν ελεγχθεί από τους Ορκωτούς Ελεγκτές-Λογιστές κ.κ. Βασίλη Καζά (Α.Μ. Σ.Ο.Ε.Λ. 13281) και Μανόλη Μιχαηλίδ (Α.Μ. Σ.Ο.Ε.Λ. 25131) της ελεγκτικής εταιρείας «GRANT THORNTON Ορκωτοί Ελεγκτές Σύμβουλοι Επιχειρήσεων Α.Ε.», Ζεφύρου 56 & Αγίων Αναργύρων, 175 64 Παλαιό Φάληρο, Αθήνα και εγκρίθηκαν με την από 29.02.2008 απόφαση του Δ.Σ. της Εταιρείας και την από 27.06.2008 απόφαση της Τακτικής Γενικής Συνέλευσης των μετόχων της Εταιρείας.

Χρήση 2008 (Εταιρικές και ενοποιημένες Οικονομικές Καταστάσεις)

Οι δημοσιευμένες εταιρικές και ενοποιημένες Οικονομικές Καταστάσεις για τη χρήση 2008 συντάχθηκαν από την Εταιρεία βάσει των Διεθνών Προτύπων Χρηματοοικονομικής Πληροφόρησης (Δ.Π.Χ.Π.) έχουν ελεγχθεί από τους Ορκωτούς Ελεγκτές-Λογιστές κ.κ. Βασίλη Καζά (Α.Μ. Σ.Ο.Ε.Λ. 13281) και Μανόλη Μιχαηλίδ (Α.Μ. Σ.Ο.Ε.Λ. 25131) της ελεγκτικής εταιρείας «GRANT THORNTON Ορκωτοί Ελεγκτές Σύμβουλοι Επιχειρήσεων Α.Ε.», Ζεφύρου 56 & Αγίων Αναργύρων, 175 64 Παλαιό Φάληρο, Αθήνα και εγκρίθηκαν με την από 30.03.2009 απόφαση του Δ.Σ. της Εταιρείας και την από 17.06.2009 απόφαση της Β' Επαναληπτικής Τακτικής Γενικής Συνέλευσης των μετόχων της Εταιρείας.

Περίοδος 01.01-30.06.2009

Οι δημοσιευμένες εταιρικές και ενοποιημένες Οικονομικές Καταστάσεις για την περίοδο 01.01-30.06.2009 συντάχθηκαν από την Εταιρεία βάσει των Διεθνών Προτύπων Χρηματοοικονομικής Πληροφόρησης (Δ.Π.Χ.Π.), έχουν ελεγχθεί από τους Ορκωτούς Ελεγκτές-Λογιστές κ.κ. Μανόλη Μιχαηλίδ (Α.Μ. Σ.Ο.Ε.Λ. 25131) και Νίκο Ιωάννου (Α.Μ. Σ.Ο.Ε.Λ. 29301) της ελεγκτικής εταιρείας «GRANT THORNTON Ορκωτοί Ελεγκτές Σύμβουλοι Επιχειρήσεων Α.Ε.», Ζεφύρου 56 & Αγίων Αναργύρων, 175 64 Παλαιό Φάληρο, Αθήνα και εγκρίθηκαν με την από 03.08.2009 απόφαση του Δ.Σ. της Εταιρείας.

Άτυπες (Pro-Forma) Χρηματοοικονομικές Πληροφορίες χρήσεων 2007-2008

Οι άτυπες Pro-forma χρηματοοικονομικές πληροφορίες των χρήσεων 2007-2008, έχουν συνταχθεί βάσει του παραρτήματος II του Κανονισμού (ΕΚ) 809/2004 της Επιτροπής των Ευρωπαϊκών Κοινοτήτων για επεξηγηματικούς και μόνο λόγους, ελέγχθηκαν από τον Ορκωτό Ελεγκτή-Λογιστή κ. Μανόλη Μιχαηλίδ (Α.Μ. Σ.Ο.Ε.Λ. 25131) της ελεγκτικής εταιρείας «GRANT THORNTON Ορκωτοί Ελεγκτές Σύμβουλοι Επιχειρήσεων Α.Ε.», Ζεφύρου 56 & Αγίων Αναργύρων, 175 64 Παλαιό Φάληρο, Αθήνα και έχουν εγκριθεί με την από 03.08.2009 συνεδρίαση του Δ.Σ. της Εταιρείας.

Οι εκθέσεις ελέγχου των δημοσιευμένων Οικονομικών Καταστάσεων των χρήσεων 2006-2008, της περιόδου 01.01-30.06.2009 καθώς και των Άτυπων Pro-Forma Χρηματοοικονομικών Πληροφοριών των χρήσεων 2007-2008 που συντάχθηκαν βάσει Δ.Π.Χ.Π., εγκρίθηκαν με την από 03.08.2008 απόφαση του Δ.Σ. της Εταιρείας και περιλαμβάνονται στο Ενημερωτικό Δελτίο με τη μορφή και στο πλαίσιο στο οποίο περιλαμβάνονται, κατόπιν σχετικής συναίνεσης της εν λόγω ελεγκτικής εταιρείας και έχουν ως ακολούθως και βρίσκονται στην διάθεση του επενδυτικού κοινού (βλ. σχετικά ενότητες 2.29 «Έγγραφα στη Διάθεση του Κοινού» και 2.30 «Έγγραφα από Παρapoμνή» του παρόντος Ενημερωτικού Δελτίου). Σημειώνεται ότι η έκθεση ελέγχου της χρήσης 2007 αφορά στις δημοσιευμένες Οικονομικές Καταστάσεις της χρήσης 2007 και όχι στα αναδιατυπωμένα οικονομικά στοιχεία που παρουσιάζονται στην Ενότητα 2.18 «Απολογιστικές Ενοποιημένες Χρηματοοικονομικές Πληροφορίες περιόδου 01.01-30.06.2009».

Έκθεση Ελέγχου του Ορκωτού Ελεγκτή Λογιστή επί των ενοποιημένων Οικονομικών Καταστάσεων για τη χρήση 2006 οι οποίες συντάχθηκαν από την Εταιρεία σύμφωνα με τα Διεθνή Πρότυπα Χρηματοοικονομικής Πληροφόρησης

Αθήνα, 29 Μαρτίου 2007

«Ελέγξαμε τις συνημμένες Οικονομικές Καταστάσεις του ΔΙΑΓΝΩΣΤΙΚΟ & ΘΕΡΑΠΕΥΤΙΚΟ ΚΕΝΤΡΟ ΑΘΗΝΩΝ «ΥΓΕΙΑ» Α.Ε. (η «Εταιρεία»), καθώς και τις ενοποιημένες Οικονομικές Καταστάσεις της Εταιρείας και των θυγατρικών της (ο «Όμιλος»), που αποτελούνται από τον εταιρικό και ενοποιημένο Ισολογισμό της 31ης Δεκεμβρίου 2006 και τις Καταστάσεις Αποτελεσμάτων, μεταβολών Ιδίων Κεφαλαίων και ταμειακών ροών της χρήσης που έληξε την ημερομηνία αυτή, καθώς και την περίληψη των σημαντικών λογιστικών πολιτικών και λοιπές επεξηγηματικές σημειώσεις.

Ευθύνη της Διοίκησης για τις Οικονομικές Καταστάσεις

Η Διοίκηση της Εταιρείας έχει την ευθύνη για την κατάρτιση και εύλογη παρουσίαση αυτών των οικονομικών καταστάσεων σύμφωνα με τα Διεθνή Πρότυπα Χρηματοοικονομικής Πληροφόρησης, όπως αυτά έχουν υιοθετηθεί

από την Ευρωπαϊκή Ένωση. Η ευθύνη αυτή περιλαμβάνει σχεδιασμό, εφαρμογή και διατήρηση συστήματος εσωτερικού ελέγχου σχετικά με την κατάρτιση και εύλογη παρουσίαση Οικονομικών Καταστάσεων, απαλλοτριμένων από ουσιώδη ανακρίβεια, που οφείλεται σε απάτη ή λάθος. Η ευθύνη αυτή περιλαμβάνει επίσης την επιλογή και εφαρμογή κατάλληλων λογιστικών πολιτικών, και τη διενέργεια λογιστικών εκτιμήσεων που είναι λογικές για τις περιστάσεις.

Ευθύνη Ελεγκτή

Η δική μας ευθύνη είναι η έκφραση γνώμης επί αυτών των Οικονομικών Καταστάσεων με βάση τον έλεγχό μας. Διενεργήσαμε τον έλεγχο σύμφωνα με τα Ελληνικά Ελεγκτικά Πρότυπα, που είναι εναρμονισμένα με τα Διεθνή Ελεγκτικά Πρότυπα. Τα πρότυπα αυτά απαιτούν τη συμμόρφωσή μας με τους κανόνες δεοντολογίας και το σχεδιασμό και διενέργεια του ελέγχου μας, με σκοπό την εύλογη διασφάλιση, ότι οι Οικονομικές Καταστάσεις είναι απαλλοτριμένες από ουσιώδη ανακρίβεια.

Ο έλεγχος περιλαμβάνει την διενέργεια διαδικασιών για την συγκέντρωση ελεγκτικών τεκμηρίων, σχετικά με τα ποσά και τις πληροφορίες που περιλαμβάνονται στις Οικονομικές Καταστάσεις. Οι διαδικασίες επιλέγονται κατά την κρίση του ελεγκτή, και περιλαμβάνουν την εκτίμηση του κινδύνου ουσιώδους ανακρίβειας των Οικονομικών Καταστάσεων, λόγω απάτης ή λάθους.

Για την εκτίμηση του κινδύνου αυτού, ο ελεγκτής λαμβάνει υπόψη το σύστημα εσωτερικού ελέγχου σχετικά με την κατάρτιση και εύλογη παρουσίαση των Οικονομικών Καταστάσεων, με σκοπό τον σχεδιασμό ελεγκτικών διαδικασιών για τις περιστάσεις, και όχι για την έκφραση γνώμης επί της αποτελεσματικότητας του συστήματος εσωτερικού ελέγχου της Εταιρείας. Ο έλεγχος περιλαμβάνει επίσης την αξιολόγηση της καταλληλότητας των λογιστικών πολιτικών που εφαρμόστηκαν και του ευλόγου των εκτιμήσεων που έγιναν από την Διοίκηση, καθώς και αξιολόγηση της συνολικής παρουσίασης των οικονομικών καταστάσεων.

Πιστεύουμε ότι τα ελεγκτικά τεκμήρια που έχουμε συγκεντρώσει είναι επαρκή και κατάλληλα για την θεμελίωση της γνώμης μας.

Γνώμη

Κατά τη γνώμη μας, οι συνημμένες εταιρικές και ενοποιημένες Οικονομικές Καταστάσεις παρουσιάζουν εύλογα από κάθε ουσιώδη άποψη την οικονομική κατάσταση της Εταιρείας και του Ομίλου κατά την 31 Δεκεμβρίου 2006, τη χρηματοοικονομική τους επίδοση και τις Ταμειακές τους Ροές για τη χρήση που έληξε την ημερομηνία αυτή, σύμφωνα με τα Διεθνή Πρότυπα Χρηματοοικονομικής Πληροφόρησης, όπως αυτά υιοθετήθηκαν από την Ευρωπαϊκή Ένωση.

Αναφορά επί άλλων Νομικών και Κανονιστικών Θεμάτων

Το περιεχόμενο της Έκθεσης του Διοικητικού Συμβουλίου είναι συνεπές με τις συνημμένες Οικονομικές Καταστάσεις».

Έκθεση Ελέγχου του Ορκωτού Ελεγκτή Λογιστή επί των ενοποιημένων Οικονομικών Καταστάσεων για τη χρήση 2007 οι οποίες συντάχθηκαν από την Εταιρεία σύμφωνα με τα Διεθνή Πρότυπα Χρηματοοικονομικής Πληροφόρησης

Αθήνα, 5 Μαρτίου 2008

«Ελέγξαμε τις συνημμένες Οικονομικές Καταστάσεις της «ΔΙΑΓΝΩΣΤΙΚΟ ΚΑΙ ΘΕΡΑΠΕΥΤΙΚΟ ΚΕΝΤΡΟ ΑΘΗΝΩΝ "ΥΓΕΙΑ" ΑΝΩΝΥΜΗ ΕΤΑΙΡΕΙΑ» (η «Εταιρεία»), καθώς και τις ενοποιημένες οικονομικές καταστάσεις της Εταιρείας και των θυγατρικών της (ο «Όμιλος») που αποτελούνται από τον εταιρικό και ενοποιημένο Ισολογισμό της 31 Δεκεμβρίου 2007 και τις Καταστάσεις Αποτελεσμάτων, μεταβολών Ιδίων Κεφαλαίων και Ταμειακών Ροών για τη χρήση που έληξε αυτή την ημερομηνία, καθώς και περίληψη των σημαντικών λογιστικών πολιτικών και λοιπές επεξηγηματικές σημειώσεις.

Ευθύνη της Διοίκησης για τις Οικονομικές Καταστάσεις

Η Διοίκηση της Εταιρείας έχει την ευθύνη για την κατάρτιση και εύλογη παρουσίαση των οικονομικών καταστάσεων σύμφωνα με τα Διεθνή Πρότυπα Χρηματοοικονομικής Πληροφόρησης, όπως αυτά υιοθετήθηκαν από την Ευρωπαϊκή Ένωση. Η ευθύνη αυτή περιλαμβάνει σχεδιασμό, εφαρμογή και διατήρηση συστήματος εσωτερικού ελέγχου σχετικά με την κατάρτιση και εύλογη παρουσίαση Οικονομικών Καταστάσεων, απαλλοτριωμένων από ουσιώδη ανακρίβεια, που οφείλεται σε απάτη ή λάθος. Η ευθύνη αυτή περιλαμβάνει επίσης την επιλογή και εφαρμογή κατάλληλων λογιστικών πολιτικών και την διενέργεια λογιστικών εκτιμήσεων που είναι λογικές για τις περιστάσεις.

Ευθύνη Ελεγκτή

Δική μας ευθύνη είναι η έκφραση γνώμης επί αυτών των Οικονομικών Καταστάσεων, με βάση τον έλεγχό μας. Διενεργήσαμε τον έλεγχο σύμφωνα με τα Ελληνικά Ελεγκτικά Πρότυπα, που είναι εναρμονισμένα με τα Διεθνή Ελεγκτικά Πρότυπα. Τα Πρότυπα αυτά απαιτούν τη συμμόρφωσή μας με τους κανόνες δεοντολογίας και το σχεδιασμό και διενέργεια του ελέγχου μας με σκοπό την εύλογη διασφάλιση ότι οι οικονομικές καταστάσεις είναι απαλλοτριωμένες από ουσιώδη ανακρίβεια.

Ο έλεγχος περιλαμβάνει τη διενέργεια διαδικασιών για την συγκέντρωση ελεγκτικών τεκμηρίων, σχετικά με τα ποσά και τις πληροφορίες που περιλαμβάνονται στις οικονομικές καταστάσεις. Οι διαδικασίες επιλέγονται κατά την κρίση του ελεγκτή και περιλαμβάνουν την εκτίμηση του κινδύνου ουσιώδους ανακρίβειας των οικονομικών καταστάσεων, λόγω απάτης ή λάθους. Για την εκτίμηση του κινδύνου αυτού, ο ελεγκτής λαμβάνει υπόψη το σύστημα εσωτερικού ελέγχου σχετικά με την κατάρτιση και εύλογη παρουσίαση των Οικονομικών Καταστάσεων, με σκοπό το σχεδιασμό ελεγκτικών διαδικασιών για τις περιστάσεις και όχι για την έκφραση γνώμης επί της αποτελεσματικότητας του συστήματος εσωτερικού ελέγχου της Εταιρείας. Ο έλεγχος περιλαμβάνει επίσης την αξιολόγηση της καταλληλότητας των λογιστικών πολιτικών που εφαρμόστηκαν και του εύλογου των εκτιμήσεων που έγιναν από τη Διοίκηση, καθώς και αξιολόγηση της συνολικής παρουσίασης των Οικονομικών Καταστάσεων. Πιστεύουμε ότι τα ελεγκτικά τεκμήρια που έχουμε συγκεντρώσει είναι επαρκή και κατάλληλα για τη θεμελίωση της γνώμης μας.

Γνώμη

Κατά τη γνώμη μας, οι συνημμένες εταιρικές και ενοποιημένες Οικονομικές Καταστάσεις παρουσιάζουν εύλογα, από κάθε ουσιώδη άποψη, την οικονομική κατάσταση της Εταιρείας και του Ομίλου κατά την 31η Δεκεμβρίου

2007, καθώς και τη χρηματοοικονομική τους επίδοση και τις ταμειακές τους ροές για τη χρήση που έληξε αυτή την ημερομηνία, σύμφωνα με τα Διεθνή Πρότυπα Χρηματοοικονομικής Πληροφόρησης, όπως αυτά υιοθετήθηκαν από την Ευρωπαϊκή Ένωση.

Αναφορά επί άλλων νομικών και κανονιστικών θεμάτων

Η Έκθεση του Διοικητικού Συμβουλίου περιλαμβάνει τις πληροφορίες που προβλέπονται από τα άρθρα 43α παράγραφος 3 και 107 παράγραφος 3, καθώς και από το άρθρο 11α του Ν.3371/2005 και το περιεχόμενο της είναι συνεπές με τις συνημμένες Οικονομικές Καταστάσεις.

Το περιεχόμενο της Έκθεσης του Διοικητικού Συμβουλίου, είναι συνεπές με τις συνημμένες Οικονομικές Καταστάσεις.»

Έκθεση Ελέγχου του Ορκωτού Ελεγκτή Λογιστή επί των ενοποιημένων Οικονομικών Καταστάσεων για τη χρήση 2008 οι οποίες συντάχθηκαν από την Εταιρεία σύμφωνα με τα Διεθνή Πρότυπα Χρηματοοικονομικής Πληροφόρησης

Αθήνα, 30 Μαρτίου 2009

«Ελέγξαμε τις συνημμένες Οικονομικές Καταστάσεις της ΔΙΑΓΝΩΣΤΙΚΟ ΚΑΙ ΘΕΡΑΠΕΥΤΙΚΟ ΚΕΝΤΡΟ ΑΘΗΝΩΝ "ΥΓΕΙΑ" ΑΝΩΝΥΜΗ ΕΤΑΙΡΕΙΑ (η Εταιρεία), καθώς και τις ενοποιημένες Οικονομικές Καταστάσεις της Εταιρείας και των θυγατρικών της (ο Όμιλος), που αποτελούνται από τον εταιρικό και ενοποιημένο ισολογισμό της 31ης Δεκεμβρίου 2008 και τις καταστάσεις αποτελεσμάτων, μεταβολών ιδίων κεφαλαίων και ταμειακών ροών της χρήσεως που έληξε την ημερομηνία αυτή καθώς και περίληψη των σημαντικών λογιστικών πολιτικών και λοιπές επεξηγηματικές σημειώσεις.

Ευθύνη της Διοίκησης για τις Οικονομικές Καταστάσεις

Η Διοίκηση της Εταιρείας έχει την ευθύνη για την κατάρτιση και εύλογη παρουσίαση των Οικονομικών Καταστάσεων σύμφωνα με τα Διεθνή Πρότυπα Χρηματοοικονομικής Αναφοράς, όπως αυτά έχουν υιοθετηθεί από την Ευρωπαϊκή Ένωση. Η ευθύνη αυτή περιλαμβάνει σχεδιασμό, εφαρμογή και διατήρηση συστήματος εσωτερικού ελέγχου σχετικά με την κατάρτιση και εύλογη παρουσίαση οικονομικών καταστάσεων, απαλλοτριγμένων από ουσιώδη ανακρίβεια, που οφείλεται σε απάτη ή λάθος. Η ευθύνη αυτή περιλαμβάνει επίσης την επιλογή και εφαρμογή κατάλληλων λογιστικών πολιτικών και την διενέργεια λογιστικών εκτιμήσεων που είναι λογικές για τις περιστάσεις.

Ευθύνη Ελεγκτή

Δική μας ευθύνη είναι η έκφραση γνώμης επί αυτών των Οικονομικών Καταστάσεων, με βάση τον έλεγχό μας. Διενεργήσαμε τον έλεγχο σύμφωνα με τα Ελληνικά Ελεγκτικά Πρότυπα, που είναι εναρμονισμένα με τα Διεθνή Ελεγκτικά Πρότυπα. Τα Πρότυπα αυτά απαιτούν τη συμμόρφωσή μας με τους κανόνες δεοντολογίας και το σχεδιασμό και διενέργεια του ελέγχου μας με σκοπό την απόκτηση εύλογης διασφάλισης για το κατά πόσο οι οικονομικές καταστάσεις είναι απαλλοτριγμένες από ουσιώδη ανακρίβεια.

Ο έλεγχος περιλαμβάνει τη διενέργεια διαδικασιών για την συγκέντρωση ελεγκτικών τεκμηρίων, σχετικά με τα ποσά και τις πληροφορίες που περιλαμβάνονται στις οικονομικές καταστάσεις. Οι διαδικασίες επιλέγονται κατά την

κρίση του ελεγκτή και περιλαμβάνουν την εκτίμηση του κινδύνου ουσιώδους ανακρίβειας των οικονομικών καταστάσεων, λόγω απάτης ή λάθους. Για την εκτίμηση του κινδύνου αυτού, ο ελεγκτής λαμβάνει υπόψη το σύστημα εσωτερικού ελέγχου σχετικά με την κατάρτιση και εύλογη παρουσίαση των οικονομικών καταστάσεων, με σκοπό το σχεδιασμό ελεγκτικών διαδικασιών για τις περιστάσεις και όχι για την έκφραση γνώμης επί της αποτελεσματικότητας του συστήματος εσωτερικού ελέγχου της Εταιρείας. Ο έλεγχος περιλαμβάνει επίσης την αξιολόγηση της καταλληλότητας των λογιστικών πολιτικών που εφαρμόστηκαν και του εύλογου των εκτιμήσεων που έγιναν από τη Διοίκηση, καθώς και αξιολόγηση της συνολικής παρουσίασης των οικονομικών καταστάσεων.

Πιστεύουμε ότι τα ελεγκτικά τεκμήρια που έχουμε συγκεντρώσει είναι επαρκή και κατάλληλα για τη θεμελίωση της γνώμης μας.

Γνώμη

Κατά τη γνώμη μας, οι συνημμένες εταιρικές και ενοποιημένες Οικονομικές Καταστάσεις παρουσιάζουν εύλογα, από κάθε ουσιώδη άποψη, την οικονομική κατάσταση της Εταιρείας και του Ομίλου κατά την 31η Δεκεμβρίου 2008, την χρηματοοικονομική τους επίδοση και τις Ταμειακές τους Ροές για τη χρήση που έληξε την ημερομηνία αυτή, σύμφωνα με τα Διεθνή Πρότυπα Χρηματοοικονομικής Αναφοράς, όπως αυτά υιοθετήθηκαν από την Ευρωπαϊκή Ένωση.

Αναφορά επί άλλων νομικών θεμάτων

Επαληθεύσαμε τη συμφωνία και την αντιστοίχιση του περιεχομένου της Έκθεσης του Διοικητικού Συμβουλίου με τις συνημμένες Οικονομικές Καταστάσεις, στα πλαίσια των οριζόμενων από τα άρθρα 43α, 107 και 37 του Κ.Ν.2190/1920.».

Έκθεση Ελέγχου του Ορκωτού Ελεγκτή Λογιστή επί των ενοποιημένων Οικονομικών Καταστάσεων για την περίοδο 01.01-30.06.2009 οι οποίες συντάχθηκαν από την Εταιρεία σύμφωνα με τα Διεθνή Πρότυπα Χρηματοοικονομικής Πληροφόρησης

Αθήνα, 6 Αυγούστου 2009

«Επισκοπήσαμε τη συνημμένη εταιρική και ενοποιημένη συνοπτική κατάσταση οικονομικής θέσης της «ΔΙΑΓΝΩΣΤΙΚΟ ΚΑΙ ΘΕΡΑΠΕΥΤΙΚΟ ΚΕΝΤΡΟ ΑΘΗΝΩΝ "ΥΓΕΙΑ" ΑΝΩΝΥΜΗ ΕΤΑΙΡΕΙΑ» (η εταιρεία) της 30ής Ιουνίου 2009, τις σχετικές εταιρικές και ενοποιημένες συνοπτικές καταστάσεις συνολικών εσόδων, μεταβολών ιδίων κεφαλαίων και ταμειακών ροών της εξάμηνης περιόδου που έληξε αυτήν την ημερομηνία καθώς και τις επιλεγμένες επεξηγηματικές σημειώσεις, που συνθέτουν την ενδιάμεση συνοπτική οικονομική πληροφόρηση, η οποία αποτελεί αναπόσπαστο μέρος της εξαμηνιαίας οικονομικής έκθεσης του άρθρου 5 του Ν.3556/2007. Η Διοίκηση της εταιρείας έχει την ευθύνη για την κατάρτιση και παρουσίαση αυτής της ενδιάμεσης συνοπτικής οικονομικής πληροφόρησης, σύμφωνα με τα Διεθνή Πρότυπα Χρηματοοικονομικής Πληροφόρησης όπως αυτά έχουν υιοθετηθεί από την Ευρωπαϊκή Ένωση και εφαρμόζονται στην Ενδιάμεση Οικονομική Αναφορά (Διεθνές Λογιστικό Πρότυπο «Δ.Λ.Π. 34»). Δική μας ευθύνη είναι η έκφραση ενός συμπεράσματος επί αυτής της ενδιάμεσης συνοπτικής οικονομικής πληροφόρησης με βάση την επισκόπησή μας.

Εύρος της εργασίας επισκόπησης

Διενεργήσαμε την επισκόπηση μας σύμφωνα με το Διεθνές Πρότυπο Επισκόπησης 2410 «Επισκόπηση Ενδιάμεσης Οικονομικής Πληροφόρησης που Διενεργείται από τον Ανεξάρτητο Ελεγκτή της Οικονομικής Μονάδας». Η επισκόπηση της ενδιάμεσης οικονομικής πληροφόρησης συνίσταται στη διενέργεια διαδικασιών για την αναζήτηση πληροφοριών, κυρίως από πρόσωπα που είναι υπεύθυνα για οικονομικά και λογιστικά θέματα και στην εφαρμογή κριτικής ανάλυσης και λοιπών διαδικασιών επισκόπησης. Το εύρος μίας εργασίας επισκόπησης είναι ουσιαστικά μικρότερο από έναν έλεγχο που διενεργείται σύμφωνα με τα Διεθνή Ελεγκτικά Πρότυπα και επομένως, δεν μας δίνει την δυνατότητα να αποκτήσουμε την διασφάλιση ότι έχουν περιέλθει στην αντίληψή μας όλα τα σημαντικά θέματα τα οποία θα είχαν επισημανθεί σε έναν έλεγχο. Κατά συνέπεια, με την παρούσα δεν διατυπώνουμε γνώμη ελέγχου.

Συμπέρασμα Επισκόπησης

Με βάση την διενεργηθείσα επισκόπηση, δεν έχει περιέλθει στην αντίληψή μας οτιδήποτε που θα μας οδηγούσε στο συμπέρασμα ότι η συνημμένη ενδιάμεση οικονομική πληροφόρηση δεν έχει καταρτισθεί, από κάθε ουσιαστική άποψη, σύμφωνα με το Δ.Λ.Π. 34.

Αναφορά επί Άλλων Νομικών Θεμάτων

Από τη διενεργηθείσα επισκόπηση διαπιστώσαμε ότι το περιεχόμενο της προβλεπόμενης από το άρθρο 5 του Ν.3556/2007 εξαμηνιαίας οικονομικής έκθεσης είναι συνεπές με τη συνημμένη ενδιάμεση συνοπτική οικονομική πληροφόρηση.».

Έκθεση Ελέγχου του Ορκωτού Ελεγκτή Λογιστή επί των Άτυπων Pro Forma Χρηματοοικονομικών Πληροφοριών για τις χρήσεις 2007-2008

Αθήνα, 03 Ιουλίου 2009

«Υποβάλλουμε την έκθεσή μας σχετικά με τις συνημμένες Pro Forma χρηματοοικονομικές πληροφορίες του Ομίλου ΥΓΕΙΑ Α.Ε., οι οποίες αποτελούνται από τον Pro-forma ενοποιημένο ισολογισμό της 31ης Δεκεμβρίου 2007, την Pro-forma ενοποιημένη κατάσταση αποτελεσμάτων της χρήσης 2007, τον Pro-forma ενοποιημένο ισολογισμό της 31ης Δεκεμβρίου 2008, την Pro-forma ενοποιημένη κατάσταση αποτελεσμάτων της χρήσης 2008 καθώς και από τις επεξηγηματικές σημειώσεις.

Οι Pro Forma χρηματοοικονομικές πληροφορίες έχουν προετοιμασθεί, σύμφωνα με το παράρτημα ΙΙ του Κανονισμού (ΕΚ) 809/2004 της Επιτροπής των Ευρωπαϊκών Κοινοτήτων (ΕΕΛ 149/30.04.2004), για επεξηγηματικούς λόγους μόνο, για να παρέχουν πληροφορίες για τις μεταβολές που επέρχονται στις ιστορικές οικονομικές πληροφορίες του Ομίλου, από τις εξαγορές του Ομίλου «ΜΗΤΕΡΑ Α.Ε.» και της «GENESIS HOLDING Α.Σ.». Η κατάρτιση των σχετικών Pro Forma χρηματοοικονομικών πληροφοριών, λόγω της φύσης τους, εξετάζει μία υποθετική κατάσταση και, επομένως, δεν αντιπροσωπεύει την πραγματική οικονομική θέση του Ομίλου στην αντίστοιχη ημερομηνία αναφοράς.

Ευθύνη Διοίκησης

Είναι ευθύνη της Διοίκησης να προετοιμαστούν οι Pro Forma χρηματοοικονομικές πληροφορίες σύμφωνα με την απαίτηση του Κανονισμού (ΕΚ) 809/2004 της Επιτροπής των Ευρωπαϊκών Κοινοτήτων (ΕΕΛ 149/30.04.2004).

Ευθύνη Ελεγκτή

Είναι ευθύνη δική μας να εκφράσουμε την άποψη που απαιτείται από το Παράρτημα II στοιχείο 7 του Κανονισμού (ΕΚ) 809/2004 της Επιτροπής των Ευρωπαϊκών Κοινοτήτων (ΕΕΛ 149/30.04.2004). Δεν είμαστε αρμόδιοι για την έκφραση οποιασδήποτε άποψης σχετικά με τις Pro Forma χρηματοοικονομικές πληροφορίες ή σχετικά με οποιαδήποτε από τα συστατικά στοιχεία τους. Ειδικότερα, δεν δεχόμαστε οποιαδήποτε ευθύνη για όποιες οικονομικές πληροφορίες έχουν ήδη δημοσιευθεί και χρησιμοποιηθεί στη σύνταξη των Pro Forma χρηματοοικονομικών πληροφοριών.

Εργασία διενεργηθείσα

Εκτελέσαμε την εργασία μας σύμφωνα με το Διεθνές Πρότυπο Αναθέσεων Εργασιών Διασφάλισης 3000 περί Εργασιών Διασφάλισης εκτός Ελέγχου και Επισκόπησης Ιστορικών Οικονομικών Πληροφοριών, βάσει ευχέρειας που παρέχεται από τα Ελληνικά Ελεγκτικά Πρότυπα. Η εργασία μας συνίσταται πρώτιστα στη σύγκριση των χωρίς προσαρμογή οικονομικών πληροφοριών με τα πρωτότυπα έγγραφα, έχοντας λάβει υπόψη τα στοιχεία που υποστηρίζουν τις προσαρμογές και έχοντας συζητήσει τις Pro Forma χρηματοοικονομικές πληροφορίες με τη Διοίκηση της Μητρικής Εταιρείας. Προγραμματίσαμε και εκτελέσαμε την εργασία μας ώστε να ληφθούν όλες οι πληροφορίες και επεξηγήσεις που θεωρήσαμε απαραίτητο προκειμένου να μας παρασχεθεί η λογική διαβεβαίωση ότι οι Pro Forma χρηματοοικονομικές πληροφορίες έχουν συνταχθεί κατάλληλα στη βάση ετοιμασίας που δηλώνεται.

Γνώμη

Κατά την γνώμη μας:

- α) Οι Pro Forma χρηματοοικονομικές πληροφορίες έχουν συνταχθεί κατάλληλα στη βάση ετοιμασίας που δηλώνεται και
- β) Η βάση αυτή είναι σύμφωνη με τις λογιστικές πολιτικές που εφαρμόζει ο Όμιλος.».

Η Εταιρεία βεβαιώνει ότι οι πληροφορίες που περιλαμβάνονται στην παρούσα ενότητα έχουν αναπαραχθεί πιστά και ότι εξ όσων γνωρίζει και είναι σε θέση να βεβαιώσει με βάση τις πληροφορίες που έχουν δημοσιευθεί δεν υπάρχουν παραλήψεις που θα καθιστούσαν τις αναπαραγόμενες πληροφορίες ανακριβείς ή παραπλανητικές.

2.4 Φορολογικός Έλεγχος

2.4.1 Φορολογικός Έλεγχος Εταιρείας

Η Εταιρεία έχει ελεγχθεί φορολογικά έως και τη χρήση 2006, τα δε στοιχεία της κρίθηκαν ακριβή, ειλικρινή και οριστικά. Επισημαίνεται ότι βρίσκεται σε εξέλιξη τακτικός φορολογικός έλεγχος από το ΔΕΚ για τις χρήσεις 2007 και 2008.

Κατά τους φορολογικούς ελέγχους που διενεργήθηκαν εντός των ετών 2006-2008 από το ΔΕΚ Αθηνών και αφορούσαν στις χρήσεις 2003-2006 προέκυψαν λογιστικές διαφορές, για τις οποίες καταβλήθηκε πρόσθετος φόρος συνολικού ύψους € 1.191.665 ως εξής:

ΦΟΡΟΛΟΓΙΚΟΣ ΕΛΕΓΧΟΣ (ποσά σε €)	2003	2004	2005	2006	ΣΥΝΟΛΟ
Φόρος εισοδήματος	294.889	302.043	-	-	596.932
Πρόσθετος φόρος	222.936	163.103	-	-	386.039
Λοιπές φορολογίες	11.250	9.479	7.477	5.316	33.522
Κ.Β.Σ.	294	294	294	294	1.176
Τέλη χαρτοσήμου	6.379	-	-	-	6.379
Παραγραφή μερισμάτων	0,00	-	-	167.617	167.617
Σύνολο	535.748	474.919	7.771	173.227	1.191.665

(*) Τυχόν αποκλίσεις στα σύνολα από άθροισμα των επιμέρους μεγεθών οφείλονται σε στρογγυλοποιήσεις.

Πηγή: Στοιχεία επεξεργασμένα από την Εταιρεία μη ελεγμένα από Ορκωτό Ελεγκτή-Λογιστή.

Με την υπογραφή της πράξης συμβιβασμού καταβλήθηκε το 1/5 του παραπάνω ποσού, ενώ το υπόλοιπο θα καταβληθεί σε 24 ισόποσες μηνιαίες δόσεις. Σημειώνεται ότι η Εταιρεία έχει επιβαρύνει με τη μορφή πρόβλεψης τις Οικονομικές Καταστάσεις της 31.12.2006 με ποσό € 900.000, τις Οικονομικές Καταστάσεις της 31.12.2007 με ποσό € 150.000 και τις Οικονομικές Καταστάσεις της 30.06.2007 με ποσό € 150.000 και ως εκ τούτου δεν υπάρχει καμία πρόσθετη επιβάρυνση για την Εταιρεία.

2.4.2 Φορολογικός Έλεγχος Ενοποιούμενων Εταιρειών

Στον ακόλουθο πίνακα παρατίθενται πληροφορίες σχετικά με τους φορολογικούς ελέγχους των εταιρειών που περιλαμβάνονται στην ενοποίηση του Ομίλου ΥΓΕΙΑ, ως εξής:

ΕΤΑΙΡΕΙΑ	ΦΟΡΟΛΟΓΙΚΑ ΑΝΕΛΕΓΚΤΕΣ ΧΡΗΣΕΙΣ
ΜΗΤΕΡΑ Α.Ε.	2006-2008
Α.Ε. ΜΗΤΕΡΑ ΣΥΜΜΕΤΟΧΩΝ	2007-2008
ΛΗΤΩ Α.Ε.	2008
ΛΗΤΩ ΣΥΜΜΕΤΟΧΩΝ Α.Ε.	2007-2008
ΑΛΦΑ-LAB Α.Ε.	2007-2008
HYGEIA HOSPITAL - TIRANA Sh.A.	2007-2008
VALLONE CO. LTD.	1999-2008
ΧΡΥΣΑΦΙΛΙΩΤΙΣΣΑ ΕΠΕΝΔΥΤΙΚΗ ΛΤΔ	2002-2008
ΧΡΥΣΑΦΙΛΙΩΤΙΣΣΑ ΔΗΜΟΣΙΑ ΛΤΔ	2002-2008
ΙΑΤΡΙΚΟ ΚΕΝΤΡΟ ΛΕΜΕΣΣΟΥ «ΑΧΙΛΛΕΙΟ» ΛΤΔ	2002-2008
ΜΑΙΕΥΤΙΚΗ ΓΥΝΑΙΚΟΛΟΓΙΚΗ ΚΛΙΝΙΚΗ ΕΥΑΓΓΕΛΙΣΜΟΣ ΛΤΔ	2002-2008
ΕΥΑΓΓΕΛΙΣΜΟΣ ΔΙΑΧΕΙΡΙΣΤΙΚΗ ΛΤΔ	-
ΑΚΕΣΩ ΚΤΗΜΑΤΙΚΗ ΛΤΔ	-
ΕΥΑΓΓΕΛΙΣΜΟΣ ΚΤΗΜΑΤΙΚΗ ΛΤΔ	-
STEM HEALTH Α.Ε.	2007-2008
STEM HEALTH HELLAS Α.Ε.	2007-2008

ΕΤΑΙΡΕΙΑ	ΦΟΡΟΛΟΓΙΚΑ ΑΝΕΛΕΓΚΤΕΣ ΧΡΗΣΕΙΣ
STEM HEALTH UNIREA A.E.	2008
Y-LOGIMED (πρώην ALAN MEDICAL A.E.)	2006-2008
Y-PHARMA A.E.	2007-2008
ANIZ A.E.	2007-2008
ΜΑΓΝΗΤΙΚΗ ΥΓΕΙΑ ΔΙΑΓΝΩΣΤΙΚΕΣ ΑΠΕΙΚΟΝΙΣΕΙΣ Α.Ε.	-
GENESIS HOLDING A.S.	2008
OZEL MAYA SAGLIK HIZMETLERI VE TICARET A.S.	2004-2008
SEVGI SAGLIK HIZMETLERI VE TICARET A.S.	2003-2008
TEN MEDIKAL TURIZM TEKSTIL SANAYI VE TICARET A.S.	1997-2008
GURLER MEDIKAL VE SAGLIK URUNLERI PAZARLAMA SANAYI VE TICARET LTD STI	2002-2008

Για τις χρήσεις 2006-2008 ο Όμιλος ΥΓΕΙΑ παρουσίασε φορολογικές επιβαρύνσεις οι οποίες προήλθαν από φορολογικό έλεγχο προηγούμενων χρήσεων και οι οποίες περιγράφονται στους παρακάτω πίνακες.

2006 (ποσά σε €)	ΛΗΤΩ ΣΥΜΜΕΤΟΧΩΝ	ΑΛΦΑ-LAB A.E.	ΣΥΝΟΛΟ
Φόρος Εισοδήματος			
Πρόσθετος Φόρος	600 ¹	3.249 ²	3.849
Πρόστιμα και Προσαυξήσεις			
Σύνολο	600	3.249	3.849

1: Αφορά στην περαίωση των χρήσεων έως το 2006.

2: Αφορά στην περαίωση των χρήσεων έως το 2005.

Πηγή: Στοιχεία επεξεργασμένα από την Εταιρεία μη ελεγμένα από Ορκωτό Ελεγκτή-Λογιστή.

2007 (ποσά σε €)	ΜΗΤΕΡΑ	ΜΑΓΝΗΤΙΚΗ ΥΓΕΙΑ	ANIZ	ΣΥΝΟΛΟ
Φόρος Εισοδήματος	186.905	39.244		225.149
Πρόσθετος Φόρος	53.772		30.384	84.156
Πρόστιμα και Προσαυξήσεις				
Σύνολο	240.677¹	39.244²	30.384³	310.305

1: Αφορά στον έλεγχο των χρήσεων 2004-2005.

2: Αφορά στον έλεγχο των χρήσεων 2005-2008.

3: Αφορά στην περαίωση των χρήσεων έως το 2006.

Πηγή: Στοιχεία επεξεργασμένα από την Εταιρεία μη ελεγμένα από Ορκωτό Ελεγκτή-Λογιστή.

2008 (ποσά σε €)	ΜΗΤΕΡΑ ΣΥΜΜΕΤΟΧΩΝ	Y-LOGIMED	ΛΗΤΩ	ΣΥΝΟΛΟ
Φόρος Εισοδήματος			67.719	67.719
Πρόσθετος Φόρος	1.710	37.700		39.410
Πρόστιμα και Προσαυξήσεις			16.469	16.469
Σύνολο	1.710¹	37.700²	84.188³	123.598

1: Αφορά στην περαίωση των χρήσεων έως το 2006.

2: Αφορά στην περαίωση των χρήσεων έως το 2006.

3: Αφορά στον έλεγχο των χρήσεων 2006-2007.

Πηγή: Στοιχεία επεξεργασμένα από την Εταιρεία μη ελεγμένα από Ορκωτό Ελεγκτή-Λογιστή.

Για τις ανέλεγκτες φορολογικές χρήσεις των ενοποιούμενων εταιρειών, υπάρχει το ενδεχόμενο επιβολής πρόσθετων φόρων και προσαυξήσεων κατά το χρόνο που θα εξετασθούν και θα οριστικοποιηθούν. Ο Όμιλος ΥΓΕΙΑ προχωρά σε ετήσια εκτίμηση των ενδεχόμενων υποχρεώσεων που αναμένεται να προκύψουν από τον έλεγχο παρελθουσών χρήσεων λαμβάνοντας τις αντίστοιχες προβλέψεις όπου αυτό κρίνεται απαραίτητο. Το ποσό της πρόβλεψης για τις ανέλεγκτες φορολογικά χρήσεις της Εταιρείας καθώς και των υπόλοιπων εταιρειών του Ομίλου ΥΓΕΙΑ ανέρχεται την 30.06.2009 σε € 1,5 εκατ. Η Διοίκηση θεωρεί ότι πέρα των σχηματισμένων προβλέψεων, τυχόν ποσά φόρων που πιθανόν να προκύψουν δεν θα έχουν σημαντική επίδραση στην Καθαρή Θέση, στα Αποτελέσματα Χρήσης και στις Ταμειακές Ροές του Ομίλου ΥΓΕΙΑ.

2.5 Επιλεγμένες Χρηματοοικονομικές Πληροφορίες

2.5.1 Επιλεγμένες χρηματοοικονομικές πληροφορίες χρήσεων 2006-2008

Οι ακόλουθες χρηματοοικονομικές πληροφορίες προέρχονται από τις δημοσιευμένες ενοποιημένες Οικονομικές Καταστάσεις των χρήσεων 2006-2008, οι οποίες συντάχθηκαν από την Εταιρεία σύμφωνα με τα Διεθνή Πρότυπα Χρηματοοικονομικής Πληροφόρησης (Δ.Π.Χ.Π.).

Οι Οικονομικές Καταστάσεις της χρήσης 2006 έχουν ελεγχθεί από τον κ. Σωτήρη Κωνσταντίνου (Α.Μ. Σ.Ο.Ε.Λ. 13671) της ελεγκτικής εταιρείας «GRANT THORNTON Ορκωτοί Ελεγκτές Σύμβουλοι Επιχειρήσεων Α.Ε.», Ζεφύρου 56 & Αγίων Αναργύρων, 175 64 Παλαιό Φάληρο, Αθήνα, ενώ οι Οικονομικές Καταστάσεις των χρήσεων 2007 και 2008 από τους Ορκωτούς Ελεγκτές-Λογιστές κ.κ. Βασίλη Καζά (Α.Μ. Σ.Ο.Ε.Λ. 13281) και Μανόλη Μιχαηλινό (Α.Μ. 25131) της ελεγκτικής εταιρείας «GRANT THORNTON Ορκωτοί Ελεγκτές Σύμβουλοι Επιχειρήσεων Α.Ε.», Ζεφύρου 56 & Αγίων Αναργύρων, 175 64 Παλαιό Φάληρο, Αθήνα.

Πρέπει να σημειωθεί ότι οι Οικονομικές Καταστάσεις της χρήσης 2007 που περιλαμβάνονται στις Δημοσιευμένες Οικονομικές Καταστάσεις της χρήσης 2008 διαφέρουν από τις δημοσιευμένες Οικονομικές Καταστάσεις της χρήσης 2007, λόγω αναμορφώσεων κονδυλίων που έγιναν μεταγενέστερα για τον καταμερισμό του κόστους αγοράς του ομίλου ΜΗΤΕΡΑ και τα οποία παρουσιάζονται στην Ενότητα 2.17.1 «Χρηματοοικονομικές Πληροφορίες Χρήσεων 2006-2008».

Στους ακόλουθους πίνακες παρουσιάζονται η Κατάσταση Αποτελεσμάτων και ο Ισολογισμός του Ομίλου ΥΓΕΙΑ για τη χρήση 31.12.2007 τα οποία αναπροσαρμόστηκαν ως ακολούθως και παρουσιάζονται ως συγκριτικά στις Δημοσιευμένες Οικονομικές Καταστάσεις της χρήσης 2008:

ΚΑΤΑΣΤΑΣΗ ΑΠΟΤΕΛΕΣΜΑΤΩΝ

(ποσά σε €)	31.12.2007	
	Ο ΟΜΙΛΟΣ ΥΓΕΙΑ ΟΠΩΣ ΕΙΧΕ ΔΗΜΟΣΙΕΥΘΕΙ	Ο ΟΜΙΛΟΣ ΥΓΕΙΑ ΟΠΩΣ ΠΡΟΕΚΥΨΕ ΜΕΤΑ ΤΟΝ ΚΑΤΑΜΕΡΙΣΜΟ ΤΟΥ ΚΟΣΤΟΥΣ ΑΓΟΡΑΣ
Πωλήσεις	130.322.171	130.322.171
Κόστος πωληθέντων	(105.538.189)	(105.828.519)
Μικτό κέρδος	24.783.982	24.493.652
Λοιπά λειτουργικά έσοδα	5.987.851	5.987.851
Έξοδα διοίκησης	(8.354.591)	(8.391.558)
Έξοδα διάθεσης	(1.616.977)	(1.617.759)
Λοιπά λειτουργικά έξοδα	(3.911.639)	(3.911.639)

(ποσά σε €)	31.12.2007	
	Ο ΟΜΙΛΟΣ ΥΓΕΙΑ ΟΠΩΣ ΕΙΧΕ ΔΗΜΟΣΙΕΥΘΕΙ	Ο ΟΜΙΛΟΣ ΥΓΕΙΑ ΟΠΩΣ ΠΡΟΕΚΥΨΕ ΜΕΤΑ ΤΟΝ ΚΑΤΑΜΕΡΙΣΜΟ ΤΟΥ ΚΟΣΤΟΥΣ ΑΓΟΡΑΣ
Κέρδη εκμετάλλευσης	16.888.626	16.560.546
Χρηματοοικονομικά έσοδα	251.116	251.116
Χρηματοοικονομικά έξοδα	(3.227.632)	(3.227.632)
Λοιπά χρηματοοικονομικά αποτελέσματα	7.399	7.399
Κέρδος από απόκτηση εταιρειών	-	-
Κέρδη/ (ζημιές) από συγγενείς	2.845.367	2.845.367
Καθαρά κέρδη/ (ζημιές) περιόδου προ φόρων	16.764.875	16.436.795
Φόρος εισοδήματος	(4.587.608)	(4.505.588)
Καθαρά κέρδη/ (ζημιές) περιόδου μετά φόρων	12.177.268	11.931.207
Κατανεμόμενα σε:		
Μετόχους της μητρικής	12.297.785	12.061.471
Μετόχους μειοψηφίας	(120.518)	(130.263)
Κέρδη/ (ζημιές) από ανά μετοχή που αναλογούν στους μετόχους της μητρικής για την περίοδο		
Βασικά/ μειωμένα	0,18	0,17
Αποτελέσματα προ φόρων Χρηματοδοτικών και Επενδυτικών Αποτελεσμάτων και Αποσβέσεων	23.989.398	23.989.398
Αποτελέσματα προ φόρων Χρηματοδοτικών και Επενδυτικών Αποτελεσμάτων	16.888.626	16.560.546
Κέρδη μετά από Φόρους	12.177.268	11.931.207

Σημ: Τυχόν αποκλίσεις στα σύνολα από το άθροισμα των επιμέρους μεγεθών οφείλονται σε στρογγυλοποιήσεις.

Πηγή: Ενοποιημένες Οικονομικές Καταστάσεις που συντάχθηκαν από το ΥΓΕΙΑ βάσει Δ.Λ.Π./Δ.Π.Χ.Π. για τη χρήση 2008, οι οποίες έχουν ελεγχθεί από την ελεγκτική εταιρεία «GRANT THORNTON Ορκωτοί Ελεγκτές Σύμβουλοι Επιχειρήσεων Α.Ε.».

ΙΣΟΛΟΓΙΣΜΟΣ

(ποσά σε €)	31.12.2007	
	Ο ΟΜΙΛΟΣ ΥΓΕΙΑ ΟΠΩΣ ΕΙΧΕ ΔΗΜΟΣΙΕΥΘΕΙ	Ο ΟΜΙΛΟΣ ΥΓΕΙΑ ΟΠΩΣ ΠΡΟΕΚΥΨΕ ΜΕΤΑ ΤΟΝ ΚΑΤΑΜΕΡΙΣΜΟ ΤΟΥ ΚΟΣΤΟΥΣ ΑΓΟΡΑΣ
ΠΕΡΙΟΥΣΙΑΚΑ ΣΤΟΙΧΕΙΑ		
Μη κυκλοφορούντα περιουσιακά στοιχεία	-	-
Ενσώματα Πάγια	173.339.584	175.670.730
Επενδύσεις σε ακίνητα	171.883	171.883
Υπεραξία	267.813.327	185.742.955
Άυλα περιουσιακά στοιχεία	4.763.925	140.291.104
Διαθέσιμα προς πώληση χρηματοοικονομικά στοιχεία	341.739	341.739
Επενδύσεις σε συγγενείς εταιρίες	204.780	204.780
Επενδύσεις σε θυγατρικές εταιρίες	-	-
Αναβαλλόμενος φόρος εισοδήματος	4.526.217	4.526.217
Λοιπές μακροπρόθεσμες απαιτήσεις	7.417.524	7.417.524
	458.578.979	514.366.932

(ποσά σε €)	Ο ΟΜΙΛΟΣ ΥΓΕΙΑ ΟΠΩΣ ΕΙΧΕ ΔΗΜΟΣΙΕΥΘΕΙ	Ο ΟΜΙΛΟΣ ΥΓΕΙΑ ΟΠΩΣ ΠΡΟΕΚΥΨΕ ΜΕΤΑ ΤΟΝ ΚΑΤΑΜΕΡΙΣΜΟ ΤΟΥ ΚΟΣΤΟΥΣ ΑΓΟΡΑΣ
Αποθέματα	6.784.644	6.784.644
Πελάτες και λοιπές απαιτήσεις	46.065.853	46.065.853
Ταμειακά Διαθέσιμα και ισοδύναμα	8.870.649	8.870.649
	61.721.147	61.721.147
Σύνολο περιουσιακών στοιχείων	520.300.126	576.088.079
ΙΔΙΑ ΚΕΦΑΛΑΙΑ		
Ίδια κεφάλαια αποδιδόμενα στους μετόχους της μητρικής		
Μετοχικό κεφάλαιο	51.508.673	51.508.673
Λοιπά αποθεματικά	266.737.255	266.737.255
Αποθεματικά μετατροπής ισολογισμού	33.090	33.090
Κέρδη εις νέο	13.574.039	13.337.724
Σύνολο Ιδίων Κεφαλαίων	331.853.057	331.616.742
Δικαιώματα Μειοψηφίας	5.304.207	26.863.893
Σύνολο Ιδίων Κεφαλαίων	337.157.264	358.480.635
ΥΠΟΧΡΕΩΣΕΙΣ		
Μακροπρόθεσμες υποχρεώσεις		
Μακροπρόθεσμα Δάνεια	22.233.845	22.233.845
Αναβαλλόμενος φόρος εισοδήματος	23.556.868	58.021.449
Προβλέψεις για παροχές στους εργαζομένους μετά την έξοδο από την υπηρεσία	12.809.407	12.809.407
Προβλέψεις για υποχρεώσεις και έξοδα	7.286.625	7.286.625
Λοιπές μακροπρόθεσμες απαιτήσεις	6.223.916	6.223.916
Σύνολο Μακροπρόθεσμων υποχρεώσεων	72.110.661	106.575.242
Βραχυπρόθεσμες υποχρεώσεις		
Προμηθευτές και λοιπές υποχρεώσεις	40.623.704	40.623.704
Τρέχων φόρος εισοδήματος	5.577.585	5.577.585
Προβλέψεις για υποχρεώσεις και έξοδα	150.000	150.000
Δάνεια	64.680.912	64.680.912
Σύνολο βραχυπρόθεσμων Υποχρεώσεων	11.032.201	111.032.201
Σύνολο Υποχρεώσεων	83.142.862	217.607.443
Σύνολο Ιδίων Κεφαλαίων και Υποχρεώσεων	520.300.126	576.088.079

Σημ: Τυχόν αποκλίσεις στα σύνολα από το άθροισμα των επιμέρους μεγεθών οφείλονται σε στρογγυλοποιήσεις.

Πηγή: Ενοποιημένες Οικονομικές Καταστάσεις που συντάχθηκαν από το ΥΓΕΙΑ βάσει Δ.Λ.Π./Δ.Π.Χ.Π. για τη χρήση 2008, οι οποίες έχουν ελεγχθεί από την ελεγκτική εταιρεία «GRANT THORNTON Ορκωτοί Ελεγκτές Σύμβουλοι Επιχειρήσεων Α.Ε.».

Τα ποσά των αναπροσαρμογών που προέκυψαν από τη διαδικασία κατανομής του κόστους αγοράς του ομίλου Μπντέρα, καθώς και η επίδραση στην αρχικά αναγνωρισθείσα υπεραξία του Ομίλου ΥΓΕΙΑ αναλύονται ως εξής:

(ποσά σε €)	ΥΠΕΡΑΣΙΑ	ΕΝΣΩΜΑΤΑ ΠΕΡΙΟΥΣΙΑΚΑ ΣΤΟΙΧΕΙΑ	ΑΨΛΑ ΠΕΡΙΟΥΣΙΑΚΑ ΣΤΟΙΧΕΙΑ	ΑΝΑΒΑΛΛΟ- ΜΕΝΗ ΦΟΡΟΛΟΓΙΚΗ ΥΠΟΧΡΕΩΣΗ	ΔΙΚΑΙΩΜΑΤΑ ΜΕΙΩΣΗΦΙΑΣ
Υπεραξία που είχε αναγνωρισθεί για τον Όμιλο ΜΗΤΕΡΑ έως 31.12.2007	267.813.327				
Αναπροσαρμογές από τη διαδικασία κατανομής του κόστους αγοράς	(138.186.406)	2.416.406	135.770.000		
Υπολογισμός αναβαλλόμενης φορολογικής υποχρέωσης στις αναπροσαρμογές	34.546.602			34.546.602	
Αναλογία δικαιωμάτων μειοψηφίας στις αναπροσαρμογές	21.569.431				21.569.431
Σύνολο	185.742.954	2.416.406	135.770.000	34.546.602	21.569.431

Σημ: Τυχόν αποκλίσεις στα σύνολα από το άθροισμα των επιμέρους μεγεθών οφείλονται σε στρογγυλοποιήσεις.

Πηγή: Ενοποιημένες Οικονομικές Καταστάσεις που συντάχθηκαν από το ΥΓΕΙΑ βάσει Δ.Λ.Π./Δ.Π.Χ.Π. για τη χρήση 2008, οι οποίες έχουν ελεγχθεί από την ελεγκτική εταιρεία «GRANT THORNTON Ορκωτοί Ελεγκτές Σύμβουλοι Επιχειρήσεων Α.Ε.».

Για λόγους ανάλυσης τα οικονομικά στοιχεία της χρήσης 2007 που περιλαμβάνονται στους επόμενους πίνακες είναι αυτά που παρουσιάστηκαν ως συγκριτικά των οικονομικών στοιχείων του 2008 στις Δημοσιευμένες Οικονομικές Καταστάσεις της χρήσης 2008.

Σημειώνεται ότι κατά τη διάρκεια των χρήσεων 2007 και 2008 η Εταιρεία προχώρησε στην ενοποίηση των ομίλων ΜΗΤΕΡΑ και GENESIS HOLDING με αποτέλεσμα τη σημαντική μεταβολή στα οικονομικά μεγέθη του Ομίλου ΥΓΕΙΑ με συνέπεια οι Οικονομικές Καταστάσεις των χρήσεων 2006-2008 να μην είναι συγκρίσιμες. Για τον παραπάνω λόγο η Εταιρεία συνέταξε Pro-Forma Οικονομικές Καταστάσεις για τις χρήσεις 2007-2008 οι οποίες παρατίθενται στην ενότητα 2.19 «Άτυπες Pro-Forma Χρηματοοικονομικές Πληροφορίες για τις χρήσεις 2007-2008».

Οι χρηματοοικονομικές πληροφορίες της χρήσης 2008, έχουν εγκριθεί από την Β' Επαναληπτική Τακτική Γενική Συνέλευση της Εταιρείας την 17.06.2009 και είναι διαθέσιμες στην ιστοσελίδα της Εταιρείας, www.hygeia.gr.

ΕΠΙΛΕΓΜΕΝΑ ΣΤΟΙΧΕΙΑ ΕΝΟΠΙΟΗΜΕΝΩΝ ΑΠΟΤΕΛΕΣΜΑΤΩΝ

(ποσά σε €)	2006	2007	2008
Πωλήσεις	94.593.377	130.322.171	281.820.888
Κόστος πωληθέντων	(79.368.544)	(105.828.519)	(228.404.926)
Μικτό κέρδος	15.224.833	24.493.652	53.415.962
Έξοδα διάθεσης	(1.148.687)	(1.617.759)	(2.631.454)
Έξοδα διοίκησης	(9.233.827)	(8.391.558)	(21.032.680)
Καθαρά κέρδη/(ζημίες) περιόδου προ φόρων	2.985.287	16.436.795	15.609.243
Φόρος εισοδήματος	(1.948.424)	(4.505.588)	5.237.578
Καθαρά κέρδη/ (ζημίες) περιόδου μετά από φόρους	1.036.863	11.931.207	20.846.820
Κατανεμόμενα σε:			
Μετόχους της μητρικής	1.028.347	12.061.471	21.051.646
Μετόχους μειοψηφίας	8,516	(130.263)	(204.826)
Κέρδη/(ζημίες) ανά μετοχή που αναλογούν στους μετόχους της μητρικής για τη περίοδο			

(ποσά σε €)	2006	2007	2008
Βασικά/ μειωμένα	0,02	0,17	0,17
Αποτελέσματα προ φόρων, χρηματοδοτικών και επενδυτικών Αποτελεσμάτων και Αποσβέσεων (EBITDA)	11.612.322	23.989.398	49.773.490
Αποτελέσματα προ φόρων, χρηματοδοτικών και επενδυτικών Αποτελεσμάτων	5.112.670	16.560.546	33.853.978

Σημ: Τυχόν αποκλίσεις στα σύνολα από το άθροισμα των επιμέρους μεγεθών οφείλονται σε στρογγυλοποιήσεις.

Τα οικονομικά στοιχεία της χρήσης 2006 προέρχονται από τις Δημοσιευμένες Ενοποιημένες Οικονομικές Καταστάσεις για τη χρήση 2006, τα οικονομικά στοιχεία των χρήσεων 2007-2008 προέρχονται από τις Δημοσιευμένες Ενοποιημένες Οικονομικές Καταστάσεις για τη χρήση 2008, οι οποίες έχουν ελεγχθεί από την ελεγκτική εταιρεία «GRANT THORNTON Ορκωτοί Ελεγκτές Σύμβουλοι Επιχειρήσεων Α.Ε.».

Ο Κύκλος Εργασιών το 2008 ανήλθε σε € 281.821 χιλ. σημειώνοντας αύξηση 116,2%, έναντι € 130.322 χιλ. το 2007. Η εν λόγω αύξηση οφείλεται τόσο στην οργανική ανάπτυξη των εταιρειών του Ομίλου ΥΓΕΙΑ, όσο και στις ενσωματώσεις των εταιρειών ΜΗΤΕΡΑ και ΛΗΤΩ από τον Νοέμβριο του 2007, Αχίλλειον Λεμεσού από τον Ιανουάριο του 2008, Ευαγγελισμού Πάφου από τον Ιούλιο του 2008 και ομίλου GENESIS HOLDING από τον Δεκέμβριο του 2008.

Τα Μικτά Κέρδη αυξήθηκαν κατά 118,1% το 2008 και ανήλθαν στα € 53.416 χιλ. έναντι € 24.494 χιλ. το 2007. Η εν λόγω αύξηση συνδέεται άμεσα με την αύξηση της παραγωγικής διαδικασίας και την προσπάθεια μείωσης των δαπανών στα πλαίσια μίας αντιμετώπισης της δυσχερούς οικονομικής συγκυρίας.

Το ενοποιημένο Περιθώριο Μικτών Κερδών δεν είναι ευθέως συγκρίσιμο λόγω της ενσωμάτωσης των ομίλων ΜΗΤΕΡΑ από το Νοέμβριο του 2007, VALLONE (ΑΧΙΛΛΕΙΟΝ ΛΕΜΕΣΟΥ) από τον Ιανουάριο του 2008, ΕΥΑΓΓΕΛΙΣΜΟΥ ΠΑΦΟΥ από τον Ιούλιο του 2008 και GENESIS HOLDING από τον Δεκέμβριο του 2008, για πρώτη φορά στις ενοποιημένες οικονομικές καταστάσεις.

Το ενοποιημένο Περιθώριο Μικτών Κερδών αυξήθηκε τη χρήση του 2008 κατά 16 μονάδες βάσης στο 19,0%, έναντι 18,8% τη χρήση του 2007. Η βελτίωση αυτή του περιθωρίου μικτού κέρδους οφείλεται κυρίως στην μεγαλύτερη αύξηση των εσόδων του Ομίλου ΥΓΕΙΑ (αύξηση 116,2%) σε σύγκριση με το ενοποιημένο κόστος πωληθέντων, το οποίο αυξήθηκε κατά 115,8%. Ο κυριότερος λόγος που το κόστος πωληθέντων αυξήθηκε σε μικρότερο βαθμό από τα έσοδα του Ομίλου ΥΓΕΙΑ είναι η συγκράτηση των δαπανών για αμοιβές προσωπικού (αύξηση 100%), των αμοιβών & εξόδων τρίτων (αύξηση 109%), των παροχών προς τρίτους (αύξηση 98%) και των αποσβέσεων (αύξηση 102%).

Τη χρήση του 2007, το ενοποιημένο Περιθώριο Μικτών Κερδών αυξήθηκε κατά 270 μονάδες βάσης στο 18,8%, έναντι 16,1% τη χρήση του 2006. Η βελτίωση αυτή του περιθωρίου μικτού κέρδους οφείλεται κυρίως στην μεγαλύτερη αύξηση των εσόδων του Ομίλου ΥΓΕΙΑ (αύξηση 37,8%) σε σύγκριση με το ενοποιημένο κόστος πωληθέντων, το οποίο αυξήθηκε κατά 33,3%. Ο κυριότερος λόγος αύξησης του κόστους πωληθέντων σε μικρότερο βαθμό από τα έσοδα του Ομίλου ΥΓΕΙΑ είναι η μικρότερη αύξηση των δαπανών για αμοιβές προσωπικού (αύξηση 36%), των παροχών προς τρίτους (αύξηση 21%), των υλικών που αναλώθηκαν (αύξηση 32%) και των αποσβέσεων (αύξηση 7%).

Τα Κέρδη προ Τόκων, Φόρων, Χρηματοδοτικών, Επενδυτικών Αποτελεσμάτων και Αποσβέσεων (EBITDA) το 2008 αυξήθηκαν κατά 107,5% και ανήλθαν στα € 49.773 χιλ. έναντι € 23.989 χιλ. το 2007 ενώ τα ενοποιημένα κέρδη προ φόρων του Ομίλου ΥΓΕΙΑ μειώθηκαν κατά 5% και ανήλθαν στα € 15.609 χιλ. Τα κέρδη προ φόρων το 2008 είναι μειωμένα, επειδή επιβαρύνθηκαν από το χρηματοοικονομικό κόστος του Μ.Ο.Δ. ύψους € 300 εκατ. το οποίο προσέγγισε τα € 14,1 εκατ. Με την πρόωπη ολική αποπληρωμή του Μ.Ο.Δ, το χρηματοοικονομικό κόστος το 2009 αναμένεται να μειωθεί.

Τα Καθαρά Κέρδη του Ομίλου ΥΓΕΙΑ αυξήθηκαν κατά 74,5% στα € 21.052 χιλ. έναντι € 12.061 χιλ. το 2007. Η αύξηση των κερδών μετά φόρων σε ενοποιημένο επίπεδο οφείλεται: α) στη μείωση της αναβαλλόμενης φορολογίας στην Ελλάδα κατά € 9,9 εκατ., λόγω της μείωσης των φορολογικών συντελεστών κατά μια ποσοστιαία μονάδα κατ' έτος από το 2010 έως το 2014, και β) σε θυγατρικές εταιρείες, οι οποίες παρουσίασαν ζημίες την χρήση του 2008 με αποτέλεσμα τα δικαιώματα μειοψηφίας να είναι θετικά.

ΕΠΙΛΕΓΜΕΝΑ ΣΤΟΙΧΕΙΑ ΕΝΟΠΟΙΗΜΕΝΩΝ ΙΣΟΛΟΓΙΣΜΩΝ

(ποσά σε €)	31.12.2006	31.12.2007	31.12.2008
Μη κυκλοφορούντα περιουσιακά στοιχεία	167.647.319	514.366.932	614.802.274
Αποθέματα	2.859.319	6.784.644	9.854.756
Πελάτες και λοιπές απαιτήσεις	27.381.373	46.065.853	89.362.194
Ταμειακά Διαθέσιμα και ισοδύναμα	5.294.501	8.870.649	199.576.107
Σύνολο Ενεργητικού	203.182.511	576.088.079	913.595.331
Μετοχικό κεφάλαιο	26.322.000	51.508.673	51.508.673
Λοιπά αποθεματικά	71.375.333	266.737.255	266.951.603
Κέρδη εις νέο	3.087.874	13.337.724	22.090.280
Αποθεματικά μετατροπής ισολογισμού		33.090	- 409.792
Δικαιώματα Μειοψηφίας	50	26.863.893	38.954.767
Σύνολο Ιδίων Κεφαλαίων	100.834.824	358.480.635	379.095.531
Μακροπρόθεσμα Δάνεια	20.120.199	22.233.845	33.135.331
Προβλήψεις για παροχές στους εργαζομένους μετά την έξοδο από την υπηρεσία	10.471.475	12.809.407	12.698.051
Σύνολο Μακροπρόθεσμων υποχρεώσεων	48.849.773	106.575.243	106.288.606
Προμηθευτές και λοιπές υποχρεώσεις	29.523.123	40.623.704	90.864.310
Βραχυπρόθεσμα Δάνεια	23.702.659	64.680.912	328.778.624
Σύνολο βραχυπρόθεσμων Υποχρεώσεων	53.497.914	111.032.201	428.211.193
Σύνολο υποχρεώσεων	102.347.687	217.607.443	534.499.800
Σύνολο Ιδίων κεφαλαίων και Υποχρεώσεων	203.182.511	576.088.079	913.595.331

Σημ: Τυχόν αποκλίσεις στα σύνολα από το άθροισμα των επιμέρους μεγεθών οφείλονται σε στρογγυλοποιήσεις.

Πηγή: Τα οικονομικά στοιχεία της χρήσης 2006 που συντάχθηκαν από το ΥΓΕΙΑ βάσει Δ.Λ.Π./Δ.Π.Χ.Π. προέρχονται από τις Δημοσιευμένες Ενοποιημένες Οικονομικές Καταστάσεις για τη χρήση 2006, τα οικονομικά στοιχεία των χρήσεων 2007-2008 που συντάχθηκαν από το ΥΓΕΙΑ βάσει Δ.Λ.Π./Δ.Π.Χ.Π. προέρχονται από τις Δημοσιευμένες Ενοποιημένες Οικονομικές Καταστάσεις για τη χρήση 2008, οι οποίες έχουν ελεγχθεί από την ελεγκτική εταιρεία «GRANT THORNTON Ορκωτοί Ελεγκτές Σύμβουλοι Επιχειρήσεων Α.Ε.».

Αναλυτική πληροφόρηση για το σύνολο των οικονομικών μεγεθών για τις χρήσεις 2006-2008 παρατίθεται στην ενότητα 2.17 «Χρηματοοικονομικές Πληροφορίες Χρήσεων 2006-2008» του παρόντος Ενημερωτικού Δελτίου.

2.5.2 Επιλεγμένες χρηματοοικονομικές πληροφορίες περιόδου 01.01-30.06.2009

Οι ακόλουθες χρηματοοικονομικές πληροφορίες προέρχονται από τις δημοσιευμένες ενοποιημένες Οικονομικές Καταστάσεις της περιόδου 01.01-30.06.2009, οι οποίες συντάχθηκαν από την Εταιρεία σύμφωνα με τα Διεθνή Πρότυπα Χρηματοοικονομικής Πληροφόρησης (Δ.Π.Χ.Π.) και το άρθρο 5 του Ν.3556/2007.

Οι Οικονομικές Καταστάσεις της περιόδου 01.01-30.06.2009 έχουν επισκοπηθεί από τους Ορκωτούς Ελεγκτές-Λογιστές κ.κ. Μανόλη Μιχαηλίδ (Α.Μ. Σ.Ο.Ε.Λ. 25131) και Νίκο Ιωάννου (Α.Μ. Σ.Ο.Ε.Λ. 29301) της ελεγκτικής

εταιρείας «GRANT THORNTON Ορκωτοί Ελεγκτές Σύμβουλοι Επιχειρήσεων Α.Ε.», Ζεφύρου 56 & Αγίων Αναργύρων, 175 64 Παλαιό Φάληρο, Αθήνα και έχουν εγκριθεί από το από 03.08.2009 Δ.Σ. της Εταιρείας, ενώ είναι διαθέσιμες στην ιστοσελίδα της Εταιρείας, www.hygeia.gr.

ΕΠΙΛΕΓΜΕΝΑ ΣΤΟΙΧΕΙΑ ΣΥΝΟΠΤΙΚΗΣ ΚΑΤΑΣΤΑΣΗΣ ΣΥΝΟΛΙΚΩΝ ΕΣΟΔΩΝ

(ποσά σε €)	30.06.2008	30.06.2009
Πωλήσεις	137.122.565	183.007.412
Κόστος πωληθέντων	(105.506.185)	(150.102.586)
Μικτό κέρδος	31.616.380	32.904.826
Έξοδα διάθεσης	(1.095.104)	(1.901.247)
Έξοδα διοίκησης	(11.205.534)	(12.825.935)
Κέρδη/ (ζημιές) εκμετάλλευσης	22.877.933	21.565.896
Καθαρά κέρδη/(ζημιές) περιόδου προ φόρων	12.383.270	15.774.979
Φόρος εισοδήματος	(4.023.182)	(5.095.013)
Καθαρά κέρδη/ (ζημιές) περιόδου μετά από φόρους	8.360.088	10.679.967
Σύνολο Λοιπών Συνοδικών Εσόδων μετά φόρων	(2.953)	(1.100.611)
Συγκεντρωτικά Συνοδικά Αποτελέσματα	8.357.135	9.579.356
Κέρδη Περιόδου αποδιδόμενα σε		
Ιδιοκτήτες της μητρικής	8.104.640	11.060.302
Μη ελέγχουσες συμμετοχές	255.448	(380.335)
Συγκεντρωτικά Συνοδικά Αποτελέσματα αποδιδόμενα σε		
Ιδιοκτήτες της μητρικής	8.102.278	10.172.222
Μη ελέγχουσες συμμετοχές	254.857	(592.867)
Βασικά Κέρδη ανά μετοχή αποδιδόμενα στους Ιδιοκτήτες της Μητρικής	0,0645	0,088
Αποτελέσματα προ φόρων, χρηματοδοτικών και επενδυτικών Αποτελεσμάτων και Αποσβέσεων (EBITDA)	30.022.036	30.982.980
Αποτελέσματα προ φόρων, χρηματοδοτικών και επενδυτικών Αποτελεσμάτων	22.877.933	21.565.896
Κέρδη περιόδου μετά από φόρους	8.360.088	10.679.967

Σημ: Τυχόν αποκλίσεις στα σύνολα από το άθροισμα των επιμέρους μεγεθών οφείλονται σε στρογγυλοποιήσεις.

Πηγή: Εξαμηνιαία Οικονομική Έκθεση περιόδου 01.01-30.06.2009 που συντάχθηκε από το ΥΓΕΙΑ βάσει Δ.Λ.Π./Δ.Π.Χ.Π. και σύμφωνα με το άρθρο 5 του Ν.3556/2007 και η οποία έχει επισκοπηθεί από την ελεγκτική εταιρεία «GRANT THORNTON Ορκωτοί Ελεγκτές Σύμβουλοι Επιχειρήσεων Α.Ε.».

Πρέπει να σημειωθεί ότι κατά τη διάρκεια της χρήσης 2008 η Εταιρεία προχώρησε στην ενοποίηση του ομίλου GENESIS HOLDING με αποτέλεσμα τη σημαντική μεταβολή των οικονομικών μεγεθών του Ομίλου ΥΓΕΙΑ. Κατά συνέπεια οι Οικονομικές Καταστάσεις των περιόδων 01.01-30.06.08 και 01.01-30.06.09 δεν είναι συγκρίσιμες.

Ο Κύκλος Εργασιών ανήλθε την περίοδο 01.01-30.06.2009 σε € 183.007 χιλ. σημειώνοντας αύξηση 33,5% σε σχέση με την αντίστοιχη περίοδο του 2008. Η εν λόγω αύξηση εντοπίζεται τόσο στην οργανική ανάπτυξη των εταιρειών του Ομίλου ΥΓΕΙΑ, όσο και στις ενσωματώσεις των ομίλων ΕΥΑΓΓΕΛΙΣΜΟΥ ΠΑΦΟΥ από τον Ιούλιο του 2008 και GENESIS HOLDING από το Δεκέμβριο του 2008. Την 30.06.2009 ο Κύκλος Εργασιών των εταιρειών GENESIS HOLDING και ΕΥΑΓΓΕΛΙΣΜΟΣ ΠΑΦΟΥ ανέρχεται σε € 24,8 εκατ. και € 1,5 εκατ., αντίστοιχα, ποσοστό που αντιστοιχεί στο 13,6% και 0,8% αντίστοιχα.

Το ενοποιημένο περιθώριο μικτών κερδών δεν είναι ευθέως συγκρίσιμο λόγω της ενσωμάτωσης των ομίλων ΕΥΑΓΓΕΛΙΣΜΟΥ ΠΑΦΟΥ και GENESIS HOLDING, οι οποίες δεν ενοποιούνταν την ίδια περίοδο του 2008.

Το ενοποιημένο Περιθώριο Μικτών Κερδών μειώθηκε την περίοδο 01.01-30.06.2009 κατά περίπου 5 ποσοστιαίες μονάδες στο 18% έναντι 23,1% την ίδια περίοδο του 2008. Η μείωση αυτή του περιθωρίου μικτού κέρδους οφείλεται κυρίως στη μικρότερη αύξηση των εσόδων του Ομίλου ΥΓΕΙΑ (αύξηση 33,5%) σε σύγκριση με το ενοποιημένο Κόστος Πωληθέντων (αύξηση 42,3%). Ο κυριότερος λόγος που το κόστος πωληθέντων αυξήθηκε σε μεγαλύτερο βαθμό από τα έσοδα του Ομίλου ΥΓΕΙΑ είναι η αύξηση των δαπανών για αμοιβές προσωπικού (αύξηση 60%), των παροχών προς τρίτους (αύξηση 78%), των υλικών που αναλώθηκαν (αύξηση 146%), και των αποσβέσεων (αύξηση 57%).

Τα Κέρδη προ Φόρων την περίοδο 01.01-30.06.2009 έφτασαν στα € 15.775 χιλ. έναντι € 12.383 χιλ. την αντίστοιχη περίοδο του 2008 κυρίως λόγω της μείωσης των χρηματοοικονομικών εξόδων μετά την πρόωρη ολική αποπληρωμή του Μ.Ο.Δ.

Τα ενοποιημένα Κέρδη προ Τόκων, Φόρων, Επενδυτικών Αποτελεσμάτων και Αποσβέσεων (EBITDA) κατά το α' εξάμηνο του 2009 ανήλθαν σε € 30.983 χιλ. έναντι € 30.022 χιλ. την αντίστοιχη περίοδο του 2008, αυξημένα κατά 3,2% ενώ τα Αποτελέσματα προ Φόρων Χρηματοδοτικών και Επενδυτικών Αποτελεσμάτων (EBIT) μειώθηκαν κατά 5,7% στα € 21.565 χιλ. έναντι 22.878 χιλ. την αντίστοιχη περίοδο του 2008.

Κατά την περίοδο 01.01-30.06.2009, ο Όμιλος ΥΓΕΙΑ παρουσίασε Μικτά Κέρδη ύψους € 32.905 χιλ. έναντι κερδών ύψους € 32.616 χιλ. που είχε παρουσιάσει κατά την αντίστοιχη περίοδο του 2008, σημειώνοντας αύξηση 4,08% ενώ τα Κέρδη προ Φόρων του Ομίλου ΥΓΕΙΑ ανήλθαν σε € 15.774 χιλ. έναντι € 12.383 χιλ. την αντίστοιχη περίοδο του 2008, αυξημένα κατά 27,38%, κυρίως λόγω της μείωσης των χρηματοοικονομικών εξόδων μετά την πρόωρη ολική αποπληρωμή του Μ.Ο.Δ.

Τέλος, τα Καθαρά Κέρδη του Ομίλου ΥΓΕΙΑ ανήλθαν την περίοδο 01.01-30.06.2009 σε € 11.060 χιλ. αυξημένα κατά 36,47% έναντι της αντίστοιχης περιόδου του 2008. Η παραπάνω αύξηση οφείλεται: α) στη μείωση της αναβαλλόμενης φορολογίας, λόγω της μείωσης των φορολογικών συντελεστών στην Ελλάδα κατά μια ποσοστιαία μονάδα κατ' έτος από το 2010 έως το 2014 (η επίπτωση από την αναβαλλόμενη φορολογία ανέρχεται περίπου στο 1/6 του φόρου εισοδήματος της περιόδου 01.01-30.06.2009), β) σε θυγατρικές εταιρείες, οι οποίες παρουσίασαν ζημίες κατά τη διάρκεια της εξεταζόμενης περιόδου με αποτέλεσμα τα δικαιώματα μειοψηφίας να είναι θετικά και γ) στη μείωση των χρηματοοικονομικών εξόδων μετά την πρόωρη ολική αποπληρωμή του Μ.Ο.Δ.

ΕΠΙΛΕΓΜΕΝΑ ΣΤΟΙΧΕΙΑ ΕΝΟΠΟΙΗΜΕΝΩΝ ΙΣΟΛΟΓΙΣΜΩΝ

(ποσά σε €)	31.12.2008	30.06.2009
Μη κυκλοφορούντα περιουσιακά στοιχεία	614.138.033	626.064.777
Αποθέματα	9.854.756	10.933.263
Πελάτες και λοιπές απαιτήσεις	89.362.194	94.820.313
Ταμειακά Διαθέσιμα και ισοδύναμα	199.576.107	73.964.874
Σύνολο Ενεργητικού	913.595.331	806.530.845
Μετοχικό κεφάλαιο	51.508.673	51.508.673
Λοιπά αποθεματικά	266.541.811	241.134.519
Κέρδη εις νέο	22.090.280	27.157.394
Μη ελέγχουσες συμμετοχές	38.954.767	33.412.500
Σύνολο Ιδίων Κεφαλαίων	379.095.531	353.213.086
Μακροπρόθεσμα Δάνεια	33.135.331	31.881.412
Προβλήψεις για παροχές στους εργαζομένους μετά την έξοδο από την υπηρεσία	12.698.051	13.097.460
Σύνολο Μακροπρόθεσμων υποχρεώσεων	106.288.606	106.468.659
Προμηθευτές και λοιπές υποχρεώσεις	90.864.310	104.034.079

(ποσά σε €)	31.12.2008	30.06.2009
Βραχυπρόθεσμα Δάνεια	328.778.624	232.344.504
Σύνολο βραχυπρόθεσμων Υποχρεώσεων	428.211.194	346.849.100
Σύνολο Υποχρεώσεων	534.499.800	453.317.759
Σύνολο Ιδίων κεφαλαίων και Υποχρεώσεων	913.595.331	806.530.845

Σημ: Τυχόν αποκλίσεις στα σύνολα από το άθροισμα των επιμέρους μεγεθών οφείλονται σε στρογγυλοποιήσεις.

Πηγή: Εξαμηνιαία Οικονομική Έκθεση περιόδου 01.01-30.06.2009 που συντάχθηκε από το ΥΓΕΙΑ βάσει Δ.Λ.Π./Δ.Π.Χ.Π. και σύμφωνα με το άρθρο 5 του Ν.3556/2007 και η οποία έχει επισκοπηθεί από την ελεγκτική εταιρεία «GRANT THORNTON Ορκωτοί Ελεγκτές Σύμβουλοι Επιχειρήσεων Α.Ε.».

Αναλυτική πληροφόρηση για το σύνολο των οικονομικών μεγεθών για τις χρήσεις 2006-2008 παρατίθεται στην ενότητα «2.18 Απολογιστικές Ενοποιημένες Χρηματοοικονομικές Πληροφορίες περιόδου 01.01-30.06.2009» του παρόντος Ενημερωτικού Δελτίου.

2.5.3 Επιλεγμένες Pro Forma χρηματοοικονομικές πληροφορίες χρήσεων 2007-2008

Οι ακόλουθες χρηματοοικονομικές πληροφορίες προέρχονται από τις Pro-Forma Οικονομικές Καταστάσεις για τις χρήσεις 2007-2008, συντάχθηκαν σύμφωνα με τα Δ.Π.Χ.Π., έχουν ελεγχθεί από τον Ορκωτό Ελεγκτή-Λογιστή κ. Μανόλη Μιχαηλίδ (Α.Μ. Σ.Ο.Ε.Λ. 25131) της ελεγκτικής εταιρείας «GRANT THORNTON Ορκωτοί Ελεγκτές Σύμβουλοι Επιχειρήσεων Α.Ε.», (Ζεφύρου 56 & Αγίων Αναργύρων, 175 64 Παλαιό Φάληρο, Αθήνα, τηλ. 210 7280000) και έχουν εγκριθεί από το Δ.Σ. της Εταιρείας στις 03.08.2009.

Οι Pro-Forma Οικονομικές Καταστάσεις των χρήσεων 2007-2008 έχουν συνταχθεί βάσει του παραρτήματος 2 του Κανονισμού (ΕΚ) 809/2004 της Επιτροπής Ευρωπαϊκών Κοινοτήτων για επεξηγηματικούς λόγους και μόνο.

Ειδικότερα, καταρτίστηκαν για να παρέχουν πληροφορίες για το πώς θα διαμορφώνονταν τα οικονομικά μεγέθη του Ομίλου ΥΓΕΙΑ λαμβάνοντας υπόψη τις κατάλληλες προσαρμογές που θα επέφεραν τα εξής γεγονότα:

- α) ενοποίηση του ομίλου ΜΗΤΕΡΑ από 01.01.2007. Σημειώνεται ότι η συγκεκριμένη εξαγορά, ποσοστού 98,56%, πραγματοποιήθηκε το Νοέμβριο του 2007
- β) ενοποίηση των εταιρειών ΛΗΤΩ ΣΥΜΜΕΤΟΧΩΝ Α.Ε. και ΛΗΤΩ Α.Ε. από 01.01.2007 με ποσοστά ίδια με αυτά που κατέχει ο Όμιλος ΥΓΕΙΑ στις εν λόγω εταιρείες την 30.06.2009
- γ) ενοποίηση της GENESIS HOLDING από 01.01.2007 και οριστικοποίηση των όρων και του τιμήματος εξαγοράς του ομίλου SAFAK.

ΕΠΙΛΕΓΜΕΝΑ ΣΤΟΙΧΕΙΑ PRO-FORMA ΕΝΟΠΟΙΗΜΕΝΩΝ ΑΠΟΤΕΛΕΣΜΑΤΩΝ

(ποσά σε €)	2007	2008
Πωλήσεις	262.205.287	329.170.946
Κόστος πωληθέντων	(209.298.019)	(266.643.301)
Μικτό κέρδος	52.907.268	62.527.645
Έξοδα διάθεσης	(6.965.341)	(3.855.107)
Έξοδα διοίκησης	(11.137.843)	(23.961.005)
Καθαρά κέρδη/(ζημίες) περιόδου προ φόρων	35.167.188	18.454.423
Φόρος εισοδήματος	(9.269.257)	4.745.279
Καθαρά κέρδη/ (ζημίες) περιόδου μετά από φόρους	25.897.932	23.199.702

(ποσά σε €)	2007	2008
Κατανεμόμενα σε:		
Μετόχους της μητρικής	24.480.743	23.961.614
Μετόχους μειοψηφίας	1.417.189	(761.912)

Σημ: Τυχόν αποκλίσεις στα σύνολα από το άθροισμα των επιμέρους μεγεθών οφείλονται σε στρογγυλοποιήσεις.

Πηγή: Άτυπες PRO FORMA Χρηματοοικονομικές Πληροφορίες Ομίλου βάσει Δ.Λ.Π./Δ.Π.Χ.Π. για τις χρήσεις 2007-2008, οι οποίες έχουν ελεγχθεί από την ελεγκτική εταιρεία «GRANT THORNTON Ορκωτοί Ελεγκτές Σύμβουλοι Επιχειρήσεων Α.Ε.».

ΕΠΙΛΕΓΜΕΝΑ ΣΤΟΙΧΕΙΑ PRO-FORMA ΕΝΟΠΟΙΗΜΕΝΩΝ ΙΣΟΛΟΓΙΣΜΩΝ

(ποσά σε €)	31.12.2007	31.12.2008
Μη κυκλοφοριακά στοιχεία Ενεργητικού	571.209.274	614.003.765
Αποθέματα	8.142.808	9.854.756
Πελάτες και λοιπές απαιτήσεις	65.579.518	77.502.343
Ταμειακά Διαθέσιμα και ισοδύναμα	9.090.830	199.576.107
Σύνολο Ενεργητικού	654.022.429	900.936.970
Μετοχικό κεφάλαιο	51.508.673	51.508.673
Λοιπά αποθεματικά	266.737.255	266.951.603
Κέρδη εις νέο	25.933.423	25.553.144
Αποθεματικά μετατροπής ισολογισμού	33.090	(409.792)
Δικαιώματα Μειοψηφίας	33.876.415	35.491.902
Σύνολο Ιδίων Κεφαλαίων	378.088.857	379.095.531
Μακροπρόθεσμα Δάνεια	22.602.968	33.135.331
Προβλέψεις για παροχές στους εργαζομένους μετά την έξοδο από την υπηρεσία	13.059.893	12.698.051
Σύνολο Μακροπρόθεσμων υποχρεώσεων	144.755.384	106.288.606
Προμηθευτές και λοιπές υποχρεώσεις	58.947.389	78.205.949
Βραχυπρόθεσμα Δάνεια	66.079.807	328.778.624
Σύνολο βραχυπρόθεσμων Υποχρεώσεων	131.178.188	415.552.833
Σύνολο υποχρεώσεων	275.933.573	521.841.439
Σύνολο Ιδίων κεφαλαίων και Υποχρεώσεων	654.022.429	900.936.970

Σημ: Τυχόν αποκλίσεις στα σύνολα από το άθροισμα των επιμέρους μεγεθών οφείλονται σε στρογγυλοποιήσεις.

Πηγή: Άτυπες PRO FORMA Χρηματοοικονομικές Πληροφορίες Ομίλου βάσει Δ.Λ.Π./Δ.Π.Χ.Π. για τις χρήσεις 2007-2008, οι οποίες έχουν ελεγχθεί από την ελεγκτική εταιρεία «GRANT THORNTON Ορκωτοί Ελεγκτές Σύμβουλοι Επιχειρήσεων Α.Ε.».

Ο Pro-Forma κύκλος εργασιών για τη χρήση 2008 ανήλθε στα € 329.171 χιλ. € έναντι 262.205 χιλ. το 2007 παρουσιάζοντας αύξηση 25,54%. Τα Pro Forma κέρδη προ φόρων το 2008 παρουσιάζονται μειωμένα κατά 47,5% και ανέρχονται σε € 18.454 χιλ. έναντι € 35.167 χιλ. το 2007. Η παραπάνω μείωση οφείλεται στα χρηματοοικονομικά έξοδα για την εξυπηρέτηση του Μ.Ο.Δ. τα οποία δεν υπήρχαν κατά τη χρήση του 2007. Τέλος, τα Pro Forma κέρδη μετά φόρων και δικαιωμάτων μειοψηφίας παρουσιάζονται μειωμένα κατά 2,1% κυρίως λόγω της αναβαλλόμενης φορολογίας η οποία προέκυψε από τη μείωση των φορολογικών συντελεστών στην Ελλάδα κατά μία ποσοστιαία μονάδα κατ'έτος από το 2010 έως το 2014. Το Pro-Forma μικτό κέρδος της χρήσης 2008 μειώθηκε κατά 118 μονάδες βάσης στο 19% έναντι 20,2% τη χρήση του 2007. Η μείωση αυτή οφείλεται κατά κύριο λόγο στη συνένωση του ομίλου GENESIS HOLDING.

2.6 Πληροφορίες για την Εταιρεία

2.6.1 Σύνοψη

Η Εταιρεία ιδρύθηκε με τη σημερινή της νομική μορφή στις 24.08.1970 υπό την επωνυμία «ΔΙΑΓΝΩΣΤΙΚΟΝ ΚΑΙ ΝΟΣΗΛΕΥΤΙΚΟΝ ΚΕΝΤΡΟΝ «ΑΣΤΥΚΛΙΝΙΚΗ ΑΘΗΝΩΝ» Α.Ε.» (υπ' αριθμό 50770/4246/06.08.1970 εγκριτική απόφαση του Υπουργού Εμπορίου, Φ.Ε.Κ. 1245/14.08.1970). Με απόφαση της Έκτακτης Γενικής Συνέλευσης των Μετόχων της Εταιρείας της 20.01.1971 τροποποιήθηκε η επωνυμία της σε «ΔΙΑΓΝΩΣΤΙΚΟΝ ΚΑΙ ΘΕΡΑΠΕΥΤΙΚΟΝ ΚΕΝΤΡΟΝ ΑΘΗΝΩΝ Α.Ε.» (υπ' αριθμό 7324/26.07.1971 εγκριτική απόφαση του Υπουργού Εθνικής Οικονομίας, ΦΕΚ 1513/20.09.1971). Με την από 23.05.1973 απόφαση της Έκτακτης Γενικής Συνέλευσης των Μετόχων της Εταιρείας τροποποιήθηκε εκ νέου η επωνυμία της σε «ΔΙΑΓΝΩΣΤΙΚΟΝ ΚΑΙ ΘΕΡΑΠΕΥΤΙΚΟΝ ΚΕΝΤΡΟΝ ΑΘΗΝΩΝ – “ΥΓΕΙΑ” ΑΝΩΝΥΜΟΣ ΕΤΑΙΡΕΙΑ» (υπ' αριθμόν 193446/09.07.1973 απόφαση του Νομάρχη Αττικής, η οποία δημοσιεύθηκε στο υπ' αριθμόν 1433/21.07.1973 ΦΕΚ). Στις σχέσεις της και τις συναλλαγές της με το εξωτερικό, η Εταιρεία συναλλάσσεται με την επωνυμία αυτή σε πιστή μετάφραση.

Έδρα της Εταιρείας ορίστηκε αρχικά ο Δήμος Αθηναίων, ενώ με την από 29.06.1976 τροποποίηση του Καταστατικού της (Φ.Ε.Κ. 2631/05.03.1976) η έδρα της Εταιρείας μεταφέρθηκε στο Δήμο Αμαρουσίου Αττικής, οδός Ερυθρού Σταυρού 4 και Λεωφ. Κηφισίας τηλ. 210-6867000, σε ιδιόκτητο κτίριο όπου στεγάζονται και τα γραφεία της.

Η Εταιρεία είναι καταχωρημένη στο Μητρώο Ανωνύμων Εταιρειών του Υπουργείου Ανάπτυξης με Αρ.Μ.Α.Ε. 13165/06/Β/86/14 και εγγεγραμμένη στο Μητρώο του Εμπορικού και Βιομηχανικού Επιμελητηρίου Αθηνών με αριθμό μητρώου 073320. Η λειτουργία της διέπεται από τις διατάξεις του Κ.Ν. 2190/1920. Επιπλέον η Εταιρεία ως ιδιωτική κλινική υπάγεται και στις διατάξεις του Π.Δ. 235/2000 που εμπεριέχει ειδικές ρυθμίσεις για τον εκσυγχρονισμό και τη λειτουργία των ιδιωτικών κλινικών.

Η διάρκεια της ορίστηκε σε ογδόντα (80) έτη από τη νόμιμη ίδρυσή της, δηλαδή μέχρι και τις 31.12.2050. Η διάρκεια αυτή, σύμφωνα με το άρθρο 3 του Καταστατικού της Εταιρείας, μπορεί να παρατείνεται με απόφαση της Γενικής Συνέλευσης των Μετόχων.

Η Εταιρεία εισήγαγε τις μετοχές της στο Χ.Α. στις 07.06.2002. Οι μετοχές της Εταιρείας διαπραγματεύονται στην κατηγορία Μεγάλης Κεφαλαιοποίησης του Χ.Α.

Η ηλεκτρονική διεύθυνση της Εταιρείας είναι www.hygeia.gr.

Σκοπός της Εταιρείας, σύμφωνα με το άρθρο 4 του Καταστατικού της, είναι:

1. α) Η ίδρυση, σύσταση, οργάνωση, διοίκηση και λειτουργία φορέων παροχής υπηρεσιών υγείας (κλινικών κ.λπ.) στην Ελλάδα και το εξωτερικό, σύμφωνα με τις επιταγές και τις σύγχρονες εξελίξεις της επιστήμης και το εκάστοτε ισχύον νομοθετικό πλαίσιο, είτε αυτοτελώς, είτε μέσω συνεργειών με άλλα φυσικά ή νομικά πρόσωπα.
β) Η επέκταση, ανάπτυξη των δραστηριοτήτων που αναγράφονται στην προηγούμενη παράγραφο, μέσω δημιουργίας άλλων μονάδων πρόληψης, διάγνωσης, νοσηλείας και θεραπείας, είτε αυτοτελώς, είτε μέσω συνεργειών με άλλα φυσικά ή νομικά πρόσωπα.
γ) Η παροχή υπηρεσιών υγείας κατ' οίκον κατά τα εκάστοτε ισχύοντα.
2. Η ανάπτυξη ειδικών δραστηριοτήτων για την προαγωγή ιατρικής έρευνας και μεθόδων θεραπείας.
3. Η επιδίωξη επιστημονικής συνεργασίας και επαφών της Εταιρείας με τους πιο αναγνωρισμένους επιστήμονες της Ελλάδας και του εξωτερικού για ανταλλαγή πληροφοριών στους διαφόρους κλάδους της ιατρικής επιστήμης, όπως και η προαγωγή της επιστημονικής έρευνας με κάθε τρόπο, ήτοι με μελέτες, ανακοινώσεις, εκδόσεις

επιστημονικών περιοδικών, κ.λπ. μέσων, η συμμετοχή της Εταιρείας σε επιχειρήσεις ή εταιρείες που υφίστανται ή πρόκειται να συσταθούν ως και κάθε σχετική δραστηριότητα, μέσα στα πλαίσια των επιδιωκόμενων σκοπών της Εταιρείας.

4. Η με οποιονδήποτε τρόπο εκμετάλλευση κάθε χώρου, στεγασμένου ή όχι, ανήκει στην Εταιρεία και χρησιμεύει άμεσα ή έμμεσα για εξυπηρέτηση ασθενών, συνοδών, συγγενών ή επισκεπτών των νοσηλευομένων.
5. Η παροχή κάθε είδους υπηρεσιών (διοικητικών-διαχειριστικών, οργανωτικών, συμβουλευτικών, οικονομικών κ.λπ.) σε θέματα υγείας προς άλλα Νοσηλευτικά Ιδρύματα, Κέντρα, Κλινικές ή γιατρούς στην Ελλάδα ή την αλλοδαπή. Η παροχή υπηρεσιών επιμόρφωσης ή εκπαίδευσης προσωπικού ιατρικού, νοσηλευτικού, διοικητικού και βοηθητικού προσωπικού, στην Ελλάδα ή την αλλοδαπή.
6. Η δημιουργία προπτυχιακής ή και μεταπτυχιακής Ιατρικής Σχολής στην Ελλάδα ή την αλλοδαπή σύμφωνα με τις ισχύουσες διατάξεις.
7. Η εισαγωγή από το εξωτερικό, η αγορά από το εσωτερικό και η εμπορία και πώληση χονδρικής και λιανικής, στην Ελλάδα και στο εξωτερικό πάσης φύσεως ιατρικών υλικών και συσκευών, αναλψισμών και μη, ιατρικών μηχανημάτων, αντιδραστηρίων και χημικών, υλικών ιατρικών εξετάσεων και αναλύσεων και κάθε φύσεως πρώτων και βοηθητικών υλών που απαιτούνται για την κατασκευή ή παρασκευή και συσκευασία των ανωτέρω. Επίσης δε και κάθε παρεμφερή υλικά που χρησιμοποιούνται γενικότερα στον χώρο της υγείας.
8. Η αντιπροσώπευση στην Ελλάδα οίκων του εξωτερικού που δραστηριοποιούνται στους πιο πάνω τομείς καθώς και η αντιπροσώπευση Ελληνικών Επιχειρήσεων που παράγουν και εμπορεύονται τα πιο πάνω είδη.
9. Η Εταιρεία για την υλοποίηση των πιο πάνω σκοπών της μπορεί: α) να ιδρύει υποκαταστήματα ή πρακτορεία ή γραφεία ανά την επικράτεια ή στο εξωτερικό, β) να συστήνει ή να συμμετέχει σε ομοίου, συναφούς και παρεμφερούς σκοπού επιχειρήσεις, υφιστάμενες ή συσταθισμένες, ημεδαπές ή αλλοδαπές, υπό οποιαδήποτε εταιρική μορφή και εάν λειτουργούν αυτές, γ) να αντιπροσωπεύει οποιαδήποτε ημεδαπή ή αλλοδαπή επιχείρηση με όμοιο ή παρεμφερή σκοπό, δ) να συγχωνεύεται με άλλες όμοιες, συναφείς ή παρεμφερούς σκοπού επιχειρήσεις, οποιασδήποτε νομικής μορφής ή και να απορροφά τέτοιες, ε) να συνεργάζεται με άλλα φυσικά ή νομικά πρόσωπα στην Ελλάδα ή στο εξωτερικό, με οποιοδήποτε τρόπο, στ) να ασκεί και κάθε άλλη σχετική δραστηριότητα.

2.6.2 Ιστορικό

Το ΥΓΕΙΑ αποτελεί σήμερα ένα από τα πλέον σύγχρονα ιδιωτικά νοσηλευτικά ιδρύματα που λειτουργούν στην Ελληνική επικράτεια. Η Εταιρεία ιδρύθηκε με τη σημερινή της νομική μορφή στις 24.08.1970 υπό την επωνυμία «ΔΙΑΓΝΩΣΤΙΚΟΝ ΚΑΙ ΝΟΣΗΛΕΥΤΙΚΟΝ ΚΕΝΤΡΟΝ «ΑΣΤΥΚΛΙΝΙΚΗ ΑΘΗΝΩΝ» Α.Ε.» από ιατρούς, οι οποίοι ως επί το πλείστον ήταν καθηγητές στο Πανεπιστήμιο Αθηνών. Επικεφαλής της ιδρυτικής ομάδας των ιατρών ήταν ο καθηγητής κ. Ν. Χρηστέας και στόχος τους η δημιουργία μιας σύγχρονης ιδιωτικής κλινικής στην Ελλάδα.

Το 1971 τροποποιείται η επωνυμία της Εταιρείας σε «ΔΙΑΓΝΩΣΤΙΚΟΝ ΚΑΙ ΘΕΡΑΠΕΥΤΙΚΟΝ ΚΕΝΤΡΟΝ ΑΘΗΝΩΝ Α.Ε.», ενώ το 1973 τροποποιείται εκ νέου σε «ΔΙΑΓΝΩΣΤΙΚΟΝ ΚΑΙ ΘΕΡΑΠΕΥΤΙΚΟΝ ΚΕΝΤΡΟΝ ΑΘΗΝΩΝ – ΥΓΕΙΑ Α.Ε.», η οποία αποτελεί και τη σημερινή της επωνυμία.

Το 1972 η Εταιρεία ανεγείρει κτιριακό συγκρότημα στο Δήμο Αμαρουσίου όπου και ξεκινάει να παρέχει τις υπηρεσίες της. Το εν λόγω κτιριακό συγκρότημα με τη μετέπειτα χορήγηση των απαιτούμενων αδειών από τη Διεύθυνση Πολεοδομίας Αθηνών, επεκτάθηκε με την ανέγερση τριών επιπλέον ορόφων, και μεταβλήθηκαν οι εσωτερικοί του χώροι ούτως ώστε να καταστεί δυνατή η λειτουργία νέων τμημάτων και η επέκταση της δυναμικότητας σε κλίνες.

Το 1975 χορηγείται στην Εταιρεία άδεια λειτουργίας Γενικής Κλινικής, δυναμικότητας 311 κλινών βάσει της υπ' αριθμ. Κ.Υ. 5468/10.05.1975 απόφασης της Νομαρχίας Αττικής (Διεύθυνση Κοινωνικών Υπηρεσιών).

Κατά την περίοδο 1978 - 1998 χορηγούνται στην Εταιρεία από τη Νομαρχία Ανατολικής Αττικής εγκρίσεις λειτουργίας νέων τμημάτων και αύξησης της δυναμικότητας της σε κλίνες.

Το 1990 η Εταιρεία συμμετέχει με ποσοστό 20%, στην ίδρυση της εταιρείας «ΜΑΓΝΗΤΙΚΗ ΥΓΕΙΑ ΔΙΑΓΝΩΣΤΙΚΕΣ ΑΠΕΙΚΟΝΙΣΕΙΣ Α.Ε.», ενώ το 1992 συμμετέχει με ποσοστό 30% στην ίδρυση της εταιρείας «ΥΓΕΙΑ – ΟΦΘΑΛΜΟΣ - ΟΦΘΑΛΜΟΛΟΓΙΚΟ ΚΕΝΤΡΟ Α.Ε.».

Το 1998 η Εταιρεία συμμετέχει με ποσοστό 10% στην ίδρυση της εταιρείας «ΥΓΕΙΑ – ΔΙΑΤΡΟΦΗ ΑΝΩΝΥΜΟΣ ΕΤΑΙΡΙΑ» και αποκτά ποσοστό συμμετοχής στην ομόρρυθμο εταιρεία «ΔΙΑΓΝΩΣΤΙΚΟ ΚΑΙ ΘΕΡΑΠΕΥΤΙΚΟ ΚΕΝΤΡΟ ΑΘΗΝΩΝ ΥΓΕΙΑ ΚΑΙ ΓΕΩΡΓΙΟΣ ΠΟΛΙΤΑΚΗΣ Ο.Ε.», το οποίο και αυξάνει το 2001 σε 99%.

Το 2001 ιδρύονται νέα τμήματα, ενώ ο αριθμός των κλινών διαμορφώνεται σε 369 κλίνες.

Το 2002 κατόπιν της από 23.05.2002 εγκρίσεως του Δ.Σ. του Χ.Α., το ΥΓΕΙΑ εισάγει τις μετοχές του στην Κύρια Αγορά του Χ.Α. την 07.06.2002. Με την εισαγωγή των μετοχών της στο Χ.Α., η Εταιρεία άντλησε κεφάλαια συνολικού ύψους € 18.786 χιλ. περίπου για την υλοποίηση ενός σημαντικού επενδυτικού προγράμματος συνολικού ύψους € 22.270 χιλ. περίπου, το οποίο συνίστατο στην αγορά νέων ιατρικών μηχανημάτων και εξοπλισμού, στην κατασκευή νέων και στην επέκταση υφιστάμενων νοσοκομειακών εγκαταστάσεων καθώς και νέων βοηθητικών κτιριακών εγκαταστάσεων, στην αγορά/κατασκευή κινητών μονάδων check-up και στην ανανέωση λογισμικού διαχείρισης πληροφορίας.

Τον Ιούνιο του 2002 ολοκληρώνεται η εξαγορά του 60% του μετοχικού κεφαλαίου της εταιρείας «Υ-LOGIMED Α.Ε.» (πρώην «ALAN MEDICAL Α.Ε.») όπως είχε αποφασιστεί με την από 30.03.2002 απόφαση της Έκτακτης Γενικής Συνέλευσης των Μετόχων της Εταιρείας.

Το Σεπτέμβριο του 2002 πραγματοποιείται η διακοπή των εργασιών της θυγατρικής εταιρείας «ΔΙΑΓΝΩΣΤΙΚΟ ΚΑΙ ΘΕΡΑΠΕΥΤΙΚΟ ΚΕΝΤΡΟ ΑΘΗΝΩΝ ΥΓΕΙΑ ΚΑΙ ΓΕΩΡΓΙΟΣ ΠΟΛΙΤΑΚΗΣ Ο.Ε.», η δραστηριότητα της οποίας ασκείται πλέον από την Εταιρεία.

Το 2003 το ΥΓΕΙΑ προβαίνει στην αγορά των μηχανημάτων που κατείχαν οι εταιρείες «ΕΝΔΟΪΠΕΡΗΧΟΙ ΔΙΑΓΝΩΣΤΙΚΟ ΚΑΙ ΘΕΡΑΠΕΥΤΙΚΟ ΚΕΝΤΡΟ ΠΕΠΤΙΚΟΥ ΣΥΣΤΗΜΑΤΟΣ Α.Ε.», «ΗΧΩΔΙΑΓΝΩΣΤΙΚΗ Ε.Π.Ε.» και «ΕΤΑΙΡΙΑ ΜΕΛΕΤΗΣ ΜΙΚΡΟΚΥΚΛΟΦΟΡΙΑΣ Ε.Π.Ε.», στα πλαίσια του Π.Δ. 235/2000. Σήμερα η Εταιρεία συνεχίζει να παρέχει η ίδια τις εν λόγω υπηρεσίες.

Επίσης, το ΥΓΕΙΑ εξαγοράζει και το υπόλοιπο 40% της εταιρείας «Υ-LOGIMED Α.Ε.» (πρώην «ALAN MEDICAL Α.Ε.»). Επιπλέον, τον ίδιο χρόνο ένας όροφος του ΥΓΕΙΑ μετατρέπεται σε Μονάδα Χημειοθεραπειών, η οποία λειτουργεί με ιδιαίτερη επιτυχία.

Τον Μάρτιο του 2004 ξεκινά η λειτουργία του μοναδικού στην Ελλάδα GAMMA KNIFE ενός μηχανήματος υψηλής τεχνολογίας που εξειδικεύεται στη θεραπεία βλαβών του εγκεφάλου.

Τον Ιούνιο του 2004 ξεκινά η λειτουργία του επίσης μοναδικού στη χώρα PET/CT (σύστημα τομογραφίας εκπομπής ποζιτρονίων - αξονικού τομογράφου) το οποίο εξειδικεύεται στη διάγνωση νεοπλασματικών νόσων αλλά και εκφυλιστικών παθήσεων του εγκεφάλου (π.χ. Alzheimer) και προσφέρει σημαντικές πληροφορίες για την ορθή διαχείριση ασθενειών όπως ο καρκίνος, μέσω της επανασταδιοποίησης της νόσου.

Τον Απρίλιο του 2005, το τμήμα Αξονικού Μαγνητικού Τομογράφου & Οστεοπόρωσης πιστοποιείται κατά ISO 9001: 2000 (02.38/499.2 ΕΛΟΤ).

Τον Ιούλιο του 2005 το ΥΓΕΙΑ προβαίνει στην αγορά όλων των μηχανημάτων της εταιρείας «ΥΓΕΙΑ ΟΦΘΑΛΜΟΣ – ΟΦΘΑΛΜΟΛΟΓΙΚΟ ΚΕΝΤΡΟ Α.Ε.» τα οποία παρέχουν διαγνωστικές υπηρεσίες και παράλληλα στη μεταβίβαση του συνόλου των μετοχών που κατείχε (ήτοι το 30%).

Εντός του ιδίου έτους, η Νευροχειρουργική Κλινική του ΥΓΕΙΑ διοργανώνει με μεγάλη επιτυχία μεταπτυχιακό πρόγραμμα διδασκαλίας με τη βοήθεια του «ROYAL COLLEGE OF SURGEONS, UNIVERSITY OF ERLANGEN» και του «HARVARD MEDICAL INTERNATIONAL». Το πρώτο workshop αναφερόταν στη Χειρουργική Αιχενικής Μοίρας (Prof R. Laing, Cambridge) και το δεύτερο στη Χειρουργική Υποφύσεως (Prof R. Fahlbusch και Prof M. Buchfelder, Erlangen).

Την 24η Ιανουαρίου του 2006 η MIG εξαγοράζει το 49% του Μετοχικού Κεφαλαίου του ΥΓΕΙΑ.

Τον Απρίλιο του 2006 το ΥΓΕΙΑ στα πλαίσια της συσπείρωσης των δυνάμεων στο χώρο της ιδιωτικής υγείας προχώρησε στην στρατηγική επιλογή της εξαγοράς συνολικού (έμμεσα και άμεσα) ποσοστού 24,83% του μετοχικού κεφαλαίου του ΜΗΤΕΡΑ.

Το Μάιο του 2006 το τμήμα Τομογραφίας Εκπομπής Ποζιτρονίων - Αξονικού Τομογράφου (PET/CT) πιστοποιείται κατά ISO 9001: 2000.

Τον Δεκέμβριο του 2006, η Διεύθυνση Τεχνικής Υποστήριξης πιστοποιείται κατά ISO 9001:2000.

Επίσης, εντός του 2006 ολοκληρώθηκε η εξαγορά του 70% του μετοχικού κεφαλαίου της εταιρείας «ANIZ Α.Ε.».

Τον Απρίλιο του 2007 το ΥΓΕΙΑ αποφασίζει από κοινού με τις εταιρείες «ΕΥΡΩΣΥΜΒΟΥΛΟΙ Α.Ε.» και την Αγγλική «MINMAX HEALTH LTD», τη σύσταση μίας νέας εταιρείας για την υλοποίηση δικτύου τραπεζών βλαιοκυττάρων στις χώρες της Αβ. Ευρώπης και Μέσης Ανατολής. Το ΥΓΕΙΑ συμμετέχει με 50% του μετοχικού κεφαλαίου, ενώ από 25% έχουν οι άλλες δύο εταιρείες.

Τον ίδιο μήνα η Εταιρεία ανακοινώνει τη δραστηριοποίησή της σε είδη υγειονομικού ενδιαφέροντος με την ίδρυση της εταιρείας «Y-PHARMA Α.Ε.», στην οποία η συμμετοχή της ανέρχεται σε ποσοστό 85% επί του μετοχικού της κεφαλαίου. Αντικείμενο της εταιρείας αποτελεί το εμπόριο φαρμάκων και άλλων ειδών γενικής ιατρικής χρήσης με πελάτες στην Ελλάδα και το εξωτερικό.

Τον Απρίλιο του 2007 ανακοινώνεται η συγκρότηση του ισχυρότερου Ομίλου Παροχής Υπηρεσιών Υγείας στην Ελλάδα μετά την απόφαση των Δ.Σ. του ΥΓΕΙΑ και του ΜΗΤΕΡΑ να προχωρήσουν σε συνένωση των δυνάμεών τους. Η συνένωση αυτή ολοκληρώθηκε μέσω αύξησης μετοχικού κεφαλαίου του ΥΓΕΙΑ και ανταλλαγή μετοχών με σχέση ανταλλαγής 2,3 μετοχές ΥΓΕΙΑ για κάθε μία μετοχή του ΜΗΤΕΡΑ. Το Νοέμβριο ολοκληρώνεται με επιτυχία η εν λόγω αύξηση μετοχικού κεφαλαίου και οι 61.430.910 νέες μετοχές οι οποίες προέκυψαν εισήχθησαν στο Χ.Α. την 17.12.2007. Με το πέρας της διαδικασίας το ΥΓΕΙΑ κατέχει περίπου το 98,6% του μετοχικού κεφαλαίου του ΜΗΤΕΡΑ. Η συνένωση των δυνάμεων του ΥΓΕΙΑ με το ΜΗΤΕΡΑ αναμένεται πολύ σύντομα να αποδώσει ιδιαίτερα καθώς υπάρχουν ανεκμετάλλετες συνέργειες μεταξύ των δύο εταιρειών και δυνατότητες για σημαντικές οικονομίες κλίμακας.

Τον Ιούλιο 2007, ανακοινώνεται η σύσταση της Εταιρείας «HYGEIA HOSPITAL - TIRANA Sh.A.» στα Τίρανα της Αλβανίας, η οποία θα ανεγείρει και θα λειτουργήσει την πρώτη Ιδιωτική Κλινική της Αλβανίας, με προοπτική ανάπτυξης δικτύου φορέων παροχής υπηρεσιών υγείας στις όμορες χώρες Μαυροβούνιο, και Πρώην Γιουγκοσλαβική Δημοκρατία της Μακεδονίας. Η επένδυση κατ' αρχήν εκτιμάται ότι θα ξεπεράσει τα € 50 εκατ., ενώ η Κλινική αναμένεται να λειτουργήσει το 2010.

Τον Δεκέμβριο 2007, ανακοινώθηκε η σύσταση της Ελληνικής θυγατρικής εταιρείας τράπεζας βλαιοκυττάρων με την επωνυμία «STEM-HEALTH HELLAS S.A.» με μετοχική σύνθεση 50% «STEM-HEALTH S.A.» και 50% ΜΗΤΕΡΑ και αρχικό μετοχικό κεφάλαιο € 500.000.

Τον Ιανουάριο 2008, ολοκληρώθηκε η μεταβίβαση του 56,7% του μετοχικού κεφαλαίου της εταιρείας «ΧΡΥΣΑΦΙΛΙΩΤΙΣΣΑ ΔΗΜΟΣΙΑ ΛΤΔ», στην οποία ανήκει το ιδιωτικό νοσοκομείο ΑΧΙΛΛΕΙΟΝ στη Λεμεσό της Κύπρου. Το τελικό τίμημα εξαγοράς ανήλθε σε περίπου €13,7 εκατ. και προέκυψε μετά από μελέτη αποτίμησης που εκπονήθηκε από ανεξάρτητη συμβουλευτική Εταιρεία και την πραγματοποίηση ενδελεχούς οικονομικού και νομικού ελέγχου (due diligence). Το ΑΧΙΛΛΕΙΟΝ είναι ένα σύγχρονο Νοσοκομείο που λειτουργεί από το 2004, ανεπτυγμένο σε κτίριο 7.000 τ.μ., και διαθέτει 86 κλίνες. Καλύπτει όλες τις ιατρικές ειδικότητες συμπεριλαμβανομένης και της μαιευτικής, ενώ οι συνεργαζόμενοι με το Νοσοκομείο ιατροί ξεπερνούν τους 120. Παράλληλα τον ίδιο μήνα το ΥΓΕΙΑ ολοκληρώνει με επιτυχία την έκδοση Μετατρέψιμου Ομολογιακού Δανείου (Μ.Ο.Δ.) ύψους € 300 εκατ.

Τον Μάρτιο του 2008, ξεκίνησε επίσημα η λειτουργία της πρώτης ιδιωτικής Παιδοκαρδιοχειρουργικής και Παιδοκαρδιολογικής Κλινικής στη χώρα μας, εντός των εγκαταστάσεων της Παιδιατρικής Κλινικής του ΜΗΤΕΡΑ.

Τον Ιούλιο του 2008, ολοκληρώθηκε η μεταβίβαση του 100% του μετοχικού κεφαλαίου της εταιρείας «ΜΑΙΕΥΤΙΚΗ ΓΥΝΑΙΚΟΛΟΓΙΚΗ ΚΛΙΝΙΚΗ ΕΥΑΓΓΕΛΙΣΜΟΣ ΛΤΔ» στην οποία ανήκει το 60% του ιδιωτικού νοσοκομείου ΕΥΑΓΓΕΛΙΣΜΟΣ στην Πάφο της Κύπρου, στο ΥΓΕΙΑ. Πρόκειται για ένα σύγχρονο Νοσοκομείο, που ολοκληρώθηκε το 2003, αναπτυγμένο σε 6.200 τ.μ., και διαθέτει 71 κλίνες. Το τελικό τίμημα εξαγοράς ανήλθε σε περίπου € 7,1 εκατ. και προέκυψε μετά από μελέτη αποτίμησης που εκπονήθηκε από ανεξάρτητη συμβουλευτική Εταιρεία και την πραγματοποίηση ενδελεχούς οικονομικού και νομικού ελέγχου (due diligence).

Τον Ιούλιο του 2008, το ΥΓΕΙΑ ανακοίνωσε την έναρξη λειτουργίας του εργαστηρίου για την επεξεργασία ομφαλοπληκουντιακού αίματος και τη φύλαξη β्लाστοκυττάρων, της εταιρείας «STEM-HEALTH HELLAS S.A.» που είναι εγκατεστημένο εντός του Νοσοκομείου ΥΓΕΙΑ.

Τον Ιούλιο του 2008, το ΥΓΕΙΑ ανακοίνωσε την αύξηση της συμμετοχής του κατά 9,06% σε 65,75% στο μετοχικό κεφάλαιο της εταιρείας «ΧΡΥΣΑΦΙΛΙΩΤΙΣΣΑ ΔΗΜΟΣΙΑ ΛΤΔ», στην οποία ανήκει το ιδιωτικό νοσοκομείο ΑΧΙΛΛΕΙΟΝ στην Λεμεσό της Κύπρου, έναντι τιμήματος € 1,92 εκατ.

Το Σεπτέμβριο του 2008, η εταιρεία «STEM-HEALTH A.E.» ανακοίνωσε τη δημιουργία νέας εταιρείας στη Ρουμανία για την επεξεργασία ομφαλοπληκουντιακού αίματος και τη φύλαξη β्लाστοκυττάρων. Το αρχικό μετοχικό κεφάλαιο της νέας εταιρείας με την επωνυμία «STEM-HEALTH UNIREA S.A.» ανήλθε σε € 500 χιλ. Το συνολικό ύψος της επένδυσης αναμένεται να ανέλθει στο ποσό των € 800 χιλ., το οποίο θα καλυφθεί από ίδια και ξένα κεφάλαια. Μέτοχοι της «STEM-HEALTH UNIREA S.A.» είναι η εταιρεία «STEM-HEALTH S.A.», και η Ρουμανική εταιρεία «CENTRUL MEDICAL UNIREA», οι οποίες κατέχουν από 50% του μετοχικού κεφαλαίου της εταιρείας. Υπενθυμίζουμε ότι το ΥΓΕΙΑ κατέχει 50% της «STEM-HEALTH S.A.» Η «STEM-HEALTH UNIREA S.A.» είναι η δεύτερη τράπεζα β्लाστοκυττάρων που ιδρύεται από τον Όμιλο ΥΓΕΙΑ και τους «ΕΥΡΩΣΥΜΒΟΥΛΟΥΣ Α.Ε.». Η πρώτη τράπεζα β्लाστοκυττάρων, που ήδη λειτουργεί στην Ελλάδα, η «STEM-HEALTH HELLAS S.A.», θα διαδραματίσει κεντρικό ρόλο στην εκπαίδευση και μεταφορά τεχνολογίας στη Ρουμανική εταιρεία. Η «STEM-HEALTH UNIREA S.A.» ξεκίνησε να προσφέρει τις υπηρεσίες της τον Μάιο του 2009.

Τον Δεκέμβριο του 2008, κατόπιν εγκρίσεως της Επιτροπής Ανταγωνισμού της Τουρκίας ολοκληρώθηκε η εξαγορά ποσοστού 50% του μετοχικού κεφαλαίου και αποκτήθηκε η πλειοψηφία στα Δ.Σ. των εταιρειών του ομίλου GENESIS HOLDING, ιδιωτικού ομίλου εταιρειών παροχής υπηρεσιών υγείας στην Τουρκία, έναντι τιμήματος € 36,59 εκατ. Ο όμιλος GENESIS HOLDING, είναι ένας από τους τρεις κορυφαίους ομίλους παροχής υπηρεσιών υγείας στην Τουρκία, και διαθέτει τέσσερα νοσοκομεία στην ευρύτερη περιοχή της Κωνσταντινούπολης με 470 κλίνες συνολικά. Τα νοσοκομεία αυτά είναι τα JF KENNEDY HOSPITAL, AVRUPA SAFAK HOSPITAL, ISTANBUL SAFAK HOSPITAL, GOZTEPE SAFAK HOSPITAL, καλύπτουν όλες τις ιατρικές ειδικότητες (συμπεριλαμβανομένης και της Μαιευτικής) και είναι πλήρως εξοπλισμένα.

Με την ολοκλήρωση της εξαγοράς του ομίλου GENESIS HOLDING, ο Όμιλος ΥΓΕΙΑ διαθέτει 9 νοσοκομεία στην Ελλάδα, την Τουρκία και την Κύπρο, συνολικής δυναμικότητας 1.618 κλινών, ενώ με την ολοκλήρωση του Νοσοκομείου στα Τίρανα της Αλβανίας εντός του 2010, ο Όμιλος ΥΓΕΙΑ θα διαθέτει 10 νοσοκομεία συνολικής δυναμικότητας 1.838 κλινών.

Το Δ.Σ. του ΥΓΕΙΑ στην από 02.12.2008 συνεδρίαση του έλαβε ομόφωνα την απόφαση για πρόωπη ολική εξόφληση του κεφαλαίου του Μ.Ο.Δ. στην πρώτη ετήσια επέτειο της έκδοσης του (10.01.2009) και σύμφωνα με τους όρους του Μ.Ο.Δ. Επίσης, αποφασίστηκε η σύγκληση Έκτακτης Γενικής Συνέλευσης των Μετόχων της Εταιρείας την 08.01.2009 με βασικό θέμα την παρούσα Αύξηση του Μετοχικού Κεφαλαίου της Εταιρείας με καταβολή μετρητών με δικαίωμα προτίμησης υπέρ των παλαιών μετόχων με σκοπό την άντληση κεφαλαίων ύψους € 82.916.400,60. Το Δ.Σ. του ΥΓΕΙΑ πρότεινε προς τη Γενική Συνέλευση την έκδοση 37.689.273 νέων μετοχών σε αναλογία 3 νέων ανά 10 παλαιές μετοχές, με τιμή διάθεσης τα € 2,20 ανά μετοχή.

Τον Ιανουάριο του 2009, η Εταιρεία λαμβάνοντας υπόψη τις επικρατούσες συνθήκες στις αγορές της Ν.Α. Ευρώπης προχώρησε στην ολική πρόωπη αποπληρωμή του Μ.Ο.Δ. στην πρώτη επέτειο της έκδοσής του (10.01.2009) στο 102% επί της τιμής Έκδοσης, βάσει των όρων του Ενημερωτικού Δελτίου της έκδοσης του Μ.Ο.Δ.

Στις 13.01.2009 η Εκδότρια κατέβαλε το συνολικό ποσό κεφαλαίου, το οποίο αντιστοιχεί στην πρόωπη ολική αποπληρωμή του Μ.Ο.Δ. και ανέρχεται στο ποσό των € 306.015.300, υπολογιζόμενο σύμφωνα με τους όρους του Μ.Ο.Δ. Η πρόωπη αποπληρωμή του αποτελεί μέρος της κεφαλαιακής αναδιάρθρωσης του ΥΓΕΙΑ στα πλαίσια ισχυροποίησης και θωράκισης της κεφαλαιακής διάρθρωσης της Εταιρείας.

Από τον Ιανουάριο έως το Μάρτιο του 2009 το ΜΗΤΕΡΑ προχώρησε στην αύξηση του ποσοστού συμμετοχής του στις εταιρείες «ΛΗΤΩ ΣΥΜΜΕΤΟΧΩΝ Α.Ε.» και «ΛΗΤΩ Α.Ε.» από 73,83% σε 88,62% και από 32,90% σε 43,99% αντίστοιχα, έναντι συνολικού τιμήματος € 10,9 εκατ. Κατόπιν τούτου, το έμμεσο ποσοστό συμμετοχής του ΥΓΕΙΑ στις ανωτέρω εταιρείες διαμορφώνεται σε 87,34% και 87,39% αντίστοιχα.

Το Μάρτιο του 2009 ανακοινώθηκε η αύξηση της συμμετοχής του ΥΓΕΙΑ στο μετοχικό κεφάλαιο της εταιρείας «ΜΑΓΝΗΤΙΚΗ ΥΓΕΙΑ ΔΙΑΓΝΩΣΤΙΚΕΣ ΑΠΕΙΚΟΝΙΣΕΙΣ Α.Ε.», από 20% σε 100%, έναντι τιμήματος € 1,68 εκατ.

Τον Ιούνιο του 2009 το ΥΓΕΙΑ ανακοίνωσε ότι η 100% θυγατρική εταιρεία «Υ-LOGIMED Α.Ε.» απέκτησε το 70% του μετοχικού κεφαλαίου της Εταιρείας «ΒΙΟ-CHECK INTERNATIONAL ΙΔΙΩΤΙΚΟ ΠΟΛΥΙΑΤΡΕΙΟ ΙΑΤΡΙΚΗ Α.Ε.» έναντι τιμήματος € 1,05 εκατ.

Με την Β' Επαναληπτική Τακτική Γενική Συνέλευση του ΥΓΕΙΑ της 17.06.2009 αποφάσισε μεταξύ άλλων τη διανομή € 0,17 ανά μετοχή αφενός με τη μορφή μερίσματος ύψους € 0,05 ανά μετοχή και αφετέρου επιστροφής μετρητών € 0,12 ανά μετοχή, λόγω μείωσης του μετοχικού κεφαλαίου της Εταιρείας (constructive dividend).

Η ίδια Τακτική Γενική Συνέλευση της Εταιρείας αποφάσισε εκ νέου την Αύξηση του Μετοχικού κεφαλαίου της Εταιρείας με καταβολή μετρητών με δικαίωμα προτίμησης υπέρ των παλαιών μετόχων με σκοπό την άντληση κεφαλαίων ύψους € 82.916.400,60 και την έκδοση 37.689.273 νέων μετοχών σε αναλογία 3 νέων ανά 10 παλαιές μετοχές, με τιμή διάθεσης € 2,20 ανά μετοχή.

Το Δ.Σ. του ΥΓΕΙΑ, με την από 24.07.2009 συνεδρίασή του, ενέκρινε το Σχέδιο Σύμβασης Συγχώνευσης δι απορροφήσεως της κατά 100% θυγατρικής εταιρείας «ΜΑΓΝΗΤΙΚΗ ΥΓΕΙΑ ΔΙΑΓΝΩΣΤΙΚΕΣ ΑΠΕΙΚΟΝΙΣΕΙΣ Α.Ε.». Η συγχώνευση προβλέπεται να ολοκληρωθεί περί τα τέλη Οκτωβρίου 2009.

Επισημαίνεται ότι αναλυτική αναφορά στις επενδύσεις σε συμμετοχές της Εταιρείας παρατίθεται στο κεφάλαιο 2.7.3.3 «Επενδύσεις σε συμμετοχές».

2.6.3 Επιτεύγματα

Ορισμένα από τα σημαντικότερα επιτεύγματα του ΥΓΕΙΑ στον χώρο της Υγείας στην Ελλάδα είναι:

- Εισαγωγή του προληπτικού προσυμπτωματικού ελέγχου υγείας (check-up) (έτος 1970)
- Τοποθέτηση ενδοφακών για καταρράκτη (έτος 1985)
- By pass (έτος 1985)
- Διαχωρισμός Σιαμαίων (έτος 1989)
- Μεταμόσχευση καρδιάς (έτος 1990)
- Μονάδα μεταμόσχευσης ρευστών οργάνων (π.χ. μυελού οστών κ.λπ.) (έτος 1990)
- Μονάδα χειρουργείων μιας ημέρας (έτος 1992)
- Διαδερμική σπονδυλοπληστική (έτος 1994)
- Πρότυπη μονάδα εντατικής θεραπείας (έτος 1994)
- Επεμβατική νευροακτινολογία, εμβολισμός ανευρύσματος εγκεφάλου (έτος 1995)
- Εμβολισμός αγγειώματος εγκεφάλου (έτος 1995)
- Θεραπεία ανευρυσμάτων αορτής με διχαλωτή ενδοαυλική αρτηριακή πρόθεση (έτος 1995)
- Ίδρυση του Κέντρου Ακτινοθεραπευτικής Ογκολογίας (Κ.Α.Ο.) (έτος 1995)
- Ελικοβακτηρίδιο του πυλωρού (έτος 1996)
- Βραχυθεραπεία του προστάτη (έτος 1997)
- Μικρογονιμοποίηση (έτος 1998)
- Πιστοποίηση κατά ISO νοσοκομειακού τμήματος – Κέντρο Ακτινοθεραπευτικής Ογκολογίας (έτος 1999)
- Ενδοαγγειακή Βραχυθεραπεία Περιφερικών Αγγείων (έτος 2000)
- Μαγνητική τομογραφία καρδιάς (έτος 2002)
- Ακτινοθεραπεία I.M.R.T (2003)
- Ακτινοχειρουργική με Gamma Knife (έτος 2004)
- Τομογραφία PET/CT (έτος 2004)
- Υπέρηχοι σώματος (έτος 2006)
- Ρομποτικό χειρουργικό σύστημα DA VINCI S (έτος 2007)
- CT καρδιάς 128 τομών (έτος 2007)
- Ψηφιακός μαστογράφος (έτος 2007)
- Ψηφιακός λιθοτρίπτης (έτος 2007)
- Ψηφιακά υψηλής ευκρίνειας γαστρεντερολογικά ενδοσκοπικά συστήματα (έτος 2007)
- Στερεοτακτικό σύστημα CRW λειτουργικής νευροχειρουργικής (έτος 2007)
- Ακτινολογικό μηχάνημα C-ARM (έτος 2007)
- Ψηφιακό ακτινογραφικό σύστημα θώρακος (έτος 2007)
- Πλήρης εξοπλισμός φυσιατρικής και αποκατάστασης (έτος 2007)
- Ασθενοφόρα πλήρως εξοπλισμένα (έτος 2007)
- Πλήρως οργανωμένο τμήμα check up (έτος 2007)
- Γραμμικοί επιταχυντές ΚΑΟ, εξομίωση, σύστημα σχεδιασμού θεραπείας (έτος 2007-2008)
- Ψηφιακός αγγειογράφος (έτος 2008)

- Σύστημα νευροπλοήγησης NAVIGATOR (έτος 2008)
- Διοισοφάγειος υπέρηχος (έτος 2008).
- 2 γ-κάμερες νέας τεχνολογίας, η μία με CT flat panel, οι οποίες είναι από τις πρώτες που εγκαθίστανται διεθνώς (έτος 2009)
- Σύνδεση όλων των απεικονιστικών τμημάτων με σύστημα ηλεκτρονικής αποθήκευσης δεδομένων PAKS. Αυτό έχει ως αποτέλεσμα την επεξεργασία ανά πάσα στιγμή των εξετάσεων σε βάθος χρόνου καθώς και τη δυνατότητα διάγνωσης ή δεύτερης γνώμης ακόμα και από ιατρούς εκτός κλινικής, οι οποίοι διαθέτουν τον απαιτούμενο κωδικό εισόδου στο σύστημα και τον ειδικό κωδικό για πρόσβαση στα στοιχεία του ασθενούς.
- Γραμμικός επιταχυντής Axesse (έτος 2009)
- Laser Scanner οφθαλμού (έτος 2009)

2.7 Επισκόπηση της Επιχειρηματικής Δραστηριότητας

2.7.1 Αντικείμενο Δραστηριότητας

Οι υπηρεσίες της πρωτοβάθμιας και δευτεροβάθμιας περίθαλψης στις οποίες δραστηριοποιείται το ΥΓΕΙΑ προϋποθέτουν την παροχή ενός εκτεταμένου φάσματος παροχής υπηρεσιών ώστε να καλύπτει όχι μόνο τις συνεχώς αυξανόμενες ανάγκες αλλιά και να εναρμονίζεται και με τις συνεχείς εξελίξεις της ιατρικής τεχνολογίας. Στα πλαίσια αυτά το ΥΓΕΙΑ διαθέτοντας μια σειρά από άρτια εξοπλισμένες κλινικές, διαγνωστικά και επιστημονικά εργαστήρια καθώς και εκπαιδευμένο νοσηλευτικό προσωπικό, προσπαθεί και έχει καταφέρει να καλύψει σχεδόν όλες τις ανάγκες της πρωτοβάθμιας και δευτεροβάθμιας περίθαλψης προσφέροντας στους ασθενείς του πρωτοποριακές ιατρικές μεθόδους μέσω μοναδικών για τα ελληνικά δεδομένα ιατρικών οργάνων και τεχνολογιών.

Πιο συγκεκριμένα η κλινική Δ.Θ.Κ.Α. ΥΓΕΙΑ για την αρτιότερη εξυπηρέτηση των ασθενών της διαθέτει:

- 16 Κλινικές Παθολογικού τομέα
- 25 Κλινικές Χειρουργικού τομέα
- 6 Διαγνωστικά Εργαστήρια
- 8 Απεικονιστικά Εργαστήρια
- 16 χειρουργικές αίθουσες
- 10 Εξωτερικά Ιατρεία-Τ.Σ.Π.
- Τμήμα Διασφάλισης Ποιότητας
- Φυσική Ιατρική και Αποκατάσταση (Φ.Ι.ΑΠ.)

Το νοσοκομείο έχει άδεια λειτουργίας 440 συνοδικά κλινών, οι 25 από τις οποίες ανήκουν στη Μονάδα Εντατικής Θεραπείας.

Παράλληλα, το ΥΓΕΙΑ αναπτύσσει ερευνητικά προγράμματα με πρωταρχικό στόχο την ανάπτυξη νέων πρωτοποριακών ιατρικών μεθόδων που θα μπορέσουν με τη σειρά τους να δημιουργήσουν νέες ιατρικές υπηρεσίες προς όφελος πάντα του ασθενή.

Τομείς, Τμήματα και Κλινικές

Παθολογικός Τομέας

Α' ΠΑΘΟΛΟΓΙΚΗ	Παθολόγος:	Διευθυντής	ΑΠΟΣΤΟΛΑΚΗΣ ΙΩΑΝΝΗΣ
Β' ΠΑΘΟΛΟΓΙΚΗ	Παθολόγος:	Διευθυντής	ΚΩΝΣΤΑΝΤΙΝΟΣ ΓΕΩΡΓΙΛΗΣ
Γ' ΠΑΘΟΛΟΓΙΚΗ	Ειδ. Παθολόγος:	Διευθυντής	ΗΛΙΑΣ ΠΟΛΙΤΑΚΗΣ
	Παθολόγος:	Αναπ. Διευθυντής	ΜΑΡΘΑ ΤΣΙΑΒΑ
Δ' ΠΑΘΟΛΟΓΙΚΗ	Ειδ. Παθολόγος:	Διευθυντής	ΛΕΩΝΙΔΑΣ ΠΟΛΙΤΟΠΟΥΛΟΣ
Ε' ΠΑΘΟΛΟΓΙΚΗ	Ειδ. Παθολόγος:	Διευθυντής	ΧΡΙΣΤΟΔΟΥΛΟΣ ΠΕΣΚΕΣΗΣ
Α' ΚΑΡΔΙΟΛΟΓΙΚΗ	Αμ. Επικ. Καθηγητής:	Διευθυντής	ΚΩΝΣΤΑΝΤΙΝΟΣ ΜΑΛΛΙΟΣ
	Καρδιολόγος:	Αναπ. Διευθυντής	ΑΘΑΝΑΣΙΟΣ ΠΙΠΙΛΗΣ
Β' ΚΑΡΔΙΟΛΟΓΙΚΗ	Καρδιολόγος:	Διευθυντής	ΣΤΥΛΙΑΝΟΣ ΚΩΝΣΤΑΝΤΙΝΙΔΗΣ
	Καρδιολόγος:	Αναπ. Διευθυντής	ΝΙΚΟΛΑΟΣ ΙΩΑΝΝΟΥ
Γ' ΚΑΡΔΙΟΛΟΓΙΚΗ	Καρδιολόγος:	Διευθυντής	ΓΡΗΓΟΡΙΟΣ ΠΑΥΛΙΔΗΣ
Α' ΠΑΘΟΛΟΓΙΚΗ-ΟΓΚΟΛΟΓΙΚΗ	Παθολόγος - Ογκολόγος	Διευθυντής	ΑΝΔΡΕΑΣ ΠΕΤΟΥΝΗΣ
	Παθολόγος - Ογκολόγος	Αναπ. Διευθυντής	ΕΥΑΓΓΕΛΙΑ ΡΑΖΗ
Β' ΠΑΘΟΛΟΓΙΚΗ-ΟΓΚΟΛΟΓΙΚΗ	Παθολόγος-Ογκολόγος	Διευθυντής	ΠΑΡΑΣΚΕΥΑΣ ΚΟΣΜΙΔΗΣ
ΑΙΜΑΤΟΛΟΓΙΚΗ ΚΛΙΝΙΚΗ	Αιματολόγος	Διευθυντής	ΓΕΩΡΓΙΟΣ ΚΑΡΙΑΝΑΚΗΣ
ΠΝΕΥΜΟΝΟΛΟΓΙΚΗ	Αμ. Επικ. Καθηγητής	Διευθυντής	ΧΡΥΣΟΣΤΟΜΟΣ ΜΕΛΙΣΣΗΝΟΣ
ΔΙΑΒΗΤΟΛΟΓΙΚΟ ΙΑΤΡΕΙΟ	Διαβητολόγος:	Διευθυντής	ΧΡΗΣΤΟΣ ΖΟΥΠΑΣ
	Διαβητολόγος:	Αναπ. Διευθυντής	ΙΜΠΡΑΗΜ ΤΑΡΑΟΥΝΕ
ΕΝΔΟΚΡΙΝΟΛΟΓΙΚΗ ΚΛΙΝΙΚΗ, ΠΑΧΥΣΑΡΚΙΑΣ & ΜΕΤΑΒΟΛΙΣΜΟΥ	Παθολόγος		ΠΑΝΟΤΟΠΟΥΛΟΣ ΓΕΩΡΓΙΟΣ
ΝΕΦΡΟΛΟΓΙΚΗ	Νεφρολόγος	Διευθυντής	ΒΑΛΛΗΣ ΔΗΜΗΤΡΙΟΣ
Α' ΓΑΣΤΡΕΝΕΡΟΛΟΓΙΚΗ ΚΛΙΝΙΚΗ	Γαστρεντερολόγος	Διευθυντής	ΔΑΝΙΗΛΙΔΗΣ ΙΩΑΝΝΗΣ
Β' ΓΑΣΤΡΕΝΕΡΟΛΟΓΙΚΗ ΚΛΙΝΙΚΗ	Γαστρεντερολόγος	Διευθυντής	ΚΑΛΛΙΜΑΝΗΣ ΓΕΩΡΓΙΟΣ
ΝΕΥΡΟΛΟΓΙΚΗ ΚΛΙΝΙΚΗ	Νευρολόγος	Διευθυντής	ΝΤΟΥΦΕΙΣ ΗΛΙΑΣ
ΤΜΗΜΑ ΗΠΑΤΟΛΟΓΙΑΣ	Παθολόγος - Ηπατολόγος	Διευθυντής	ΤΣΑΝΤΟΥΛΑΣ ΔΗΜΗΤΡΗΣ
ΤΜΗΜΑ ΛΟΙΜΩΞΕΩΝ & ΤΑΞΙΔΙΩΤΙΚΗΣ ΙΑΤΡΙΚΗΣ	Παθολόγος – Λοιμωξιολόγος.	Διευθυντής	ΣΑΡΟΓΛΟΥ ΓΕΩΡΓΙΟΣ
ΤΜΗΜΑ ΗΛΕΚΤΡΟΦΥΣΙΟΛΟΓΙΑΣ, ΒΗΜΑΤΟΔΟΤΗΣΗΣ, ΑΠΙΝΙΔΩΣΗΣ	Επεμβατικός Καρδιολόγος	Διευθυντής	ΑΠΟΣΤΟΛΟΠΟΥΛΟΣ ΘΕΟΔΩΡΟΣ
ΤΜΗΜΑ ΚΛΙΝΙΚΗΣ ΝΕΥΡΟΦΥΣΙΟΛΟΓΙΑΣ	Νευρολόγος	Διευθυντής	ΒΕΛΕΝΤΖΑΣ ΙΩΑΝΝΗΣ
ΤΜΗΜΑ ΜΕΛΕΤΗΣ & ΕΡΕΥΝΑΣ ΝΕΥΡΟΕΚΦΥΛΙΣΤΙΚΩΝ ΠΑΘΗΣΕΩΝ	Νευρολόγος	Διευθύντρια	ΣΑΚΚΑ ΠΑΡΑΣΚΕΥΗ
ΔΕΡΜΑΤΟΛΟΓΙΚΟ ΤΜΗΜΑ	Δερματολόγος	Διευθύντρια	ΤΣΟΥΚΑ ΜΑΡΙΑ

Ο Παθολογικός τομέας του ΥΓΕΙΑ περιλαμβάνει τις ακόλουθες κλινικές:

- **Α', Β', Γ', Δ', Ε' Παθολογικές Κλινικές:** έχουν ως αντικείμενο εργασιών την εσωτερική παθολογία. Επιπρόσθετα η Β' Παθολογική Κλινική ασχολείται και με την πραγματοποίηση μελετών για ασθενείς με παρατεταμένο ανεμρμένο πυρετό. Οι παθολογικές κλινικές εφημερεύουν καθημερινά εναλλάξ και έχουν την ευθύνη της ιατρικής αξιολόγησης των προσερχόμενων ασθενών στα εξωτερικά ιατρεία και την παραπομπή τους στις κατάλληλες ειδικότητες.
- **Α' και Β' Καρδιολογικές Κλινικές:** σε συνεργασία με όλες τις Καρδιοχειρουργικές Κλινικές (που παρουσιάζονται παρακάτω στον χειρουργικό τομέα) καλύπτουν όλο το φάσμα των καρδιοχειρουργικών επεμβάσεων ενώ παράλληλα καλύπτουν όλα τα έκτακτα καρδιολογικά περιστατικά των Εξωτερικών Ιατρείων καθώς και των νοση-

ηλεύομένων ασθενών άλλων ειδικοτήτων σε 24ωρη βάση και πραγματοποιούν γνωματεύσεις των ηλεκτροκαρδιογραφήμάτων του ΥΓΕΙΑ. Σημειώνεται ότι οι εν λόγω κλινικές υποστηρίζονται από τα εργαστήρια των αναίμακτων τεχνικών και από το αιμοδυναμικό εργαστήριο για τους καρδιακούς καθετηριασμούς, τις στεφανιογραφίες, τις αγγειοπλαστικές και την τοποθέτηση ενδοστεφανιαίων stents καθώς και την εμφύτευση μονίμων βηματοδοτών.

- **Α΄ Παθολογική-Ογκολογική Κλινική:** έχει ως ειδική δραστηριότητα την οργάνωση και λειτουργία του Ογκολογικού Συμβουλίου του ΥΓΕΙΑ το οποίο και συνεδριάζει τακτικά κάθε Παρασκευή. Η Κλινική αυτή αναλαμβάνει επίσης και ερευνητικές δραστηριότητες και συμμετέχει ενεργά στις δραστηριότητες των Ελληνικών Ερευνητικών Ομάδων HECOG και SHOG ενώ παράλληλα διενεργεί και ανεξάρτητες ερευνητικές δραστηριότητες.

- **Β΄ Παθολογική-Ογκολογική Κλινική:** έχει ως αντικείμενο δραστηριότητας την υποστήριξη των ασθενών που παρουσιάζουν νεοπλασματικές παθήσεις. Οι ερευνητικές δραστηριότητες της εν λόγω κλινικής παρουσιάζονται στα μεγαλύτερα ιατρικά συνέδρια που πραγματοποιούνται σε όλο τον κόσμο.

- **Αιματολογική Κλινική:** αντικείμενο δραστηριότητάς της είναι η θεραπεία κακοθών νοσημάτων, η θεραπεία βαρειών αιματοπαθειών καθώς και αυτόλογες μεταμοσχεύσεις Μυελού Οστών. Η Κλινική προΐσταται της Μονάδας Μεταμόσχευσης Μυελού Οστών και επίσης διαθέτει και Ειδικές Μονάδες μεταξύ των οποίων είναι το Εργαστήριο Κρυοκαταψύξεως Μυελού και η Μονάδα Αιμαφαίρεσης.

- **Πνευμονολογική Κλινική:** έχει ως αντικείμενο δραστηριότητας την υποστήριξη ασθενών με πνευμονολογικά προβλήματα. Η κλινική αυτή διαθέτει Πνευμονολογικό Εργαστήριο-Ιατρείο το οποίο χωρίζεται σε τρία επιμέρους εργαστήρια, το Εργαστήριο Λειτουργικών Δοκιμασιών Πνεύμονας, το Βρογχολογικό Εργαστήριο και το Εργαστήριο Ύπνου. Οι ερευνητικές δραστηριότητες της Κλινικής αφορούν στην ιατρική πληροφορική και την εφαρμοσμένη αναπνευστική μυϊκή φυσιολογία.

- **Ενδοκρινολογική Κλινική:** Έχει ως αντικείμενο τη μελέτη της λειτουργίας των ενδοκρινών αδένων και την αντιμετώπιση των συνοδών διαταραχών τους όπως είναι: οι διαταραχές της έμμηνου ρύσεως, το σύνδρομο των πολυκυστικών ωοθηκών, οι διαταραχές του θυρεοειδούς αδένος, των παραθυρεοειδών αδένων και των επινεφριδίων.

- **Νεφρολογική κλινική:** Έχει ως αντικείμενο δραστηριότητας στην κλινική νεφρολογία (σπειραματονεφρίτιδες, υπέρταση, διαταραχές όγκου και ηλεκτρολυτών, λοιμώξεις ουροποιητικού συστήματος), την θεραπεία των ασθενών με οξεία και χρόνια νεφρική ανεπάρκεια, την εφαρμογή τεχνικών αιμοκάθαρσης, πλάσματοςαφαίρεσης και λιπαφαίρεσης. Επίσης, λειτουργεί Ιατρείο νεφρολιθίασης και συγγενικών νεφρικών παθήσεων.

- **Α΄ και Β΄ Γαστρεντερολογικές κλινικές:** Αντικείμενο δραστηριότητας είναι η διάγνωση και θεραπεία κακοθών νοσημάτων του πεπτικού, η νοσηλεία βαρέων παθήσεων του πεπτικού και η υποστήριξή τους, όπως η αιμορραγία, διαρροϊκά σύνδρομα κ.λπ. Επίσης, η νοσηλεία και η παρακολούθηση των ασθενών μετά από βαρείες ενδοσκοπικές εξετάσεις όπως ECRP, πολυπεπτομές, τοποθετήσεις ενδοπροθεσέων κ.λπ.

- **Διαβητολογικό Ιατρείο:** Η εν λόγω κλινική ασχολείται με την πρόληψη, τη διάγνωση και την θεραπεία του Σακχαρώδη Διαβήτη τύπου 1 (Νεανικός), τύπου 2 και Διαβήτη Κύησης. Στην κλινική εφαρμόζονται οι πιο σύγχρονες θεραπευτικές μέθοδοι παρακολούθησης και ρύθμισης του Σακχαρώδη Διαβήτη. Για το σκοπό αυτό χρησιμοποιούνται συστήματα καταγραφής σακχάρου καθώς και συνεχούς χορήγησης Ινσουλίνης. Επίσης, στην κλινική γίνεται παρακολούθηση και φροντίδα Διαβητικού ποδιού από εξειδικευμένη Ποδολόγο.

Χειρουργικός Τομέας

Ο Χειρουργικός τομέας του ΥΓΕΙΑ είναι πλήρως εξοπλισμένος με τεχνολογία αιχμής όπως το Ρομποτικό Σύστημα Da Vinci® S 4 Βραχιόνων της Intuitive Surgical Inc. USA, το Ρομποτικό σύστημα σπονδυλικής στήλης και ένα σύστημα νευροπλοήγησης για νευροχειρουργικές επεμβάσεις και για ΩΡΛ τύπου Stealth Station – Treon Plus του Οίκου Medtronic.

Ο Χειρουργικός τομέας του ΥΓΕΙΑ περιλαμβάνει τις ακόλουθες κλινικές:

Α' ΚΑΡΔΙΟΧΕΙΡΟΥΡΓΙΚΗ	Καρδιοχειρουργός:	Διευθυντής	ΙΑΚΩΒΟΣ ΠΑΝΤΕΛΙΑΔΗΣ
	Καρδιοχειρουργός:	Διευθυντής	ΣΤΡΑΤΗΣ ΠΑΤΤΑΚΟΣ
Β' ΚΑΡΔΙΟΧΕΙΡΟΥΡΓΙΚΗ	Καρδιοχειρουργός:	Αναπ. Διευθυντής	ΑΠΟΣΤΟΛΟΣ ΤΣΟΛΑΚΗΣ
	Καρδιοχειρουργός:	Αναπ. Διευθυντής	ΝΙΚΟΛΑΟΣ ΜΠΟΥΜΠΟΥΛΗΣ
Α' ΧΕΙΡΟΥΡΓΙΚΗ	Αμ. Επικ. Καθηγητής:	Διευθυντής	ΔΗΜΗΤΡΗΣ ΛΙΝΟΣ
Β' ΧΕΙΡΟΥΡΓΙΚΗ	Χειρουργός:	Διευθυντής	ΦΑΙΔΩΝ ΓΙΑΝΝΑΚΟΠΟΥΛΟΣ
Γ' ΧΕΙΡΟΥΡΓΙΚΗ	Αναπλ. Καθηγητής:	Διευθυντής	ΧΡΗΣΤΟΣ ΠΙΣΙΩΤΗΣ
	Χειρουργός:	Αναπ. Διευθυντής	ΔΗΜΗΤΡΙΟΣ ΓΕΩΡΓΑΝΤΑΣ
Δ' ΧΕΙΡΟΥΡΓΙΚΗ	Χειρουργός:	Διευθυντής	ΧΕΝΙ ΤΑΟΥΦΙΚ
	Χειρουργός:	Διευθυντής	ΑΛΕΞΗΣ ΙΑΓΜΟΥΡ
Ε' ΧΕΙΡΟΥΡΓΙΚΗ	Καθηγητής	Διευθυντής	ΤΣΙΦΤΣΗΣ ΔΗΜΗΤΡΗΣ
ΝΕΥΡΟΧΕΙΡΟΥΡΓΙΚΗ	Νευροχειρουργός:	Διευθυντής	ΜΑΪΚΑ ΤΟΡΡΕΝΣ
	Νευροχειρουργός:	Αναπ. Διευθυντής	ΠΑΝΑΓΙΩΤΗΣ ΝΟΜΙΚΟΣ
ΝΕΥΡΟΧΕΙΡΟΥΡΓΙΚΗ ΚΑΙ ΕΠΕΜΒΑΤΙΚΗ ΝΕΥΡΟΑΚΤΙΝΟΛΟΓΙΑ	Νευροχειρουργός:	Διευθυντής	ΑΛΕΞΑΝΔΡΟΣ ΑΝΔΡΕΟΥ
Α' ΟΡΘΟΠΕΔΙΚΗ	Ορθοπεδικός:	Διευθυντής	ΒΑΣΙΛΕΙΟΣ ΤΣΕΜΑΝΗΣ
	Ορθοπεδικός:	Διευθυντής	ΚΡΙΤΣΙΚΗΣ ΝΙΚΟΛΑΟΣ
Β' ΟΡΘΟΠΕΔΙΚΗ	Ορθοπεδικός:	Διευθυντής	ΣΟΥΡΜΕΛΗΣ ΣΑΒΒΑΣ
Γ' ΟΡΘΟΠΕΔΙΚΗ	Αμ. Επικ. Καθηγητής:	Διευθυντής	ΑΡΓΥΡΗΣ ΜΗΤΣΟΥ
Δ' ΟΡΘΟΠΕΔΙΚΗ	Ορθοπεδικός:	Διευθυντής	ΚΑΛΑΒΡΥΤΙΝΟΣ ΙΩΑΝΝΗΣ
Ε' ΟΡΘΟΠΕΔΙΚΗ	Ορθοπεδικός:	Διευθυντής	ΚΑΛΟΣ ΣΠΥΡΟΣ
Α' ΟΥΡΟΛΟΓΙΚΗ	Ουρολόγος	Διευθυντής	ΑΡΙΣΤΕΙΔΗΣ ΚΑΡΑΓΙΑΝΝΗΣ
Β' ΟΥΡΟΛΟΓΙΚΗ	Ουρολόγος:	Διευθυντής	ΕΜΜΑΝΟΥΗΛ ΠΑΝΑΓΙΩΤΟΥ
Γ' ΟΥΡΟΛΟΓΙΚΗ	Αναπλ. Καθηγητής	Διευθυντής	ΑΛΙΒΙΖΑΤΟΣ ΓΕΡΑΣΙΜΟΣ
ΘΩΡΑΚΟΧΕΙΡΟΥΡΓΙΚΗ	Χειρουργός:	Διευθυντής	ΚΟΣΜΑΣ ΗΛΙΑΔΗΣ
ΠΛΑΣΤΙΚΗ & ΕΠΑΝΟΡΘ. ΧΕΙΡΟΥΡΓΙΚΗ	Πλσαστ. Χειρουργός:	Διευθυντής	ΑΙΚΑΤΕΡΙΝΗ ΒΛΑΣΤΟΥ
	Πλσαστ. Χειρουργός:	Αναπ. Διευθυντής	ΣΠΥΡΙΔΩΝ ΛΑΖΑΡΟΥ
ΠΛΑΣΤΙΚΗ – ΑΙΣΘΗΤΙΚΗ ΧΕΙΡΟΥΡΓΙΚΗ & LASER	Πλσαστ. Χειρουργός:	Διευθυντής	ΠΑΡΑΣΚΕΥΑΣ ΚΟΝΤΟΕΣ
ΑΓΓΕΙΟΧΕΙΡΟΥΡΓΙΚΗ ΚΛΙΝΙΚΗ	Αγγειοχειρουργός	Διευθυντής	ΚΑΛΛΙΑΦΑΣ ΣΤΑΥΡΟΣ
ΟΦΘΑΛΜΟΛΟΓΙΚΗ ΚΛΙΝΙΚΗ	Οφθαλμίατρος	Διευθυντής	ΓΕΩΡΓΑΡΑΣ ΣΠΥΡΟΣ
ΓΝΑΘΟΧΕΙΡΟΥΡΓΙΚΟ ΤΜΗΜΑ	Γναθοχειρουργός:	Διευθυντής	ΦΑΚΙΤΣΑΣ ΙΩΑΝΝΗΣ
ΚΛΙΝΙΚΗ ΚΕΦΑΛΗΣ & ΤΡΑΧΗΛΟΥ	Ωτορινολαρυγγολόγος:	Διευθυντής	ΧΑΤΖΗΜΑΝΩΛΗΣ ΕΜΜΑΝΟΥΗΛ
	Ωτορινολαρυγγολόγος:	Διευθυντής	ΠΕΡΙΚΛΗΣ ΝΟΜΙΚΟΣ
ΩΤΟΡΙΝΟΛΑΡΥΓΓΟΛΟΓΙΚΗ ΚΛΙΝΙΚΗ	Ωτορινολαρυγγολόγος:	Αναπ. Διευθυντής	ΙΩΑΝΝΗΣ ΣΕΓΓΑΣ
	Ωτορινολαρυγγολόγος:	Αναπ. Διευθυντής	ΙΩΑΝΝΗΣ ΞΕΝΕΛΗΣ

- **Α' και Β' Καρδιοχειρουργικές Κλινικές:** διεξάγουν ένα ευρύ φάσμα καρδιοχειρουργικών επεμβάσεων όπως εγχειρήσεις αορτοστεφανιαίας παράκαμψης (bypass), εγχειρήσεις για συγγενείς καρδιοπάθειες, εγχειρήσεις αντικατάστασης βαλβίδας καθώς και εγχειρήσεις για ανευρύσματα ή άλλες μικρότερης βαρύτητας επεμβάσεις. Η Α' Καρδιοχειρουργική Κλινική συνεργάζεται με την Καρδιοχειρουργική Κλινική του Πανεπιστημίου Chieti της Ιταλίας η οποία και θεωρείται πρωτοπόρος στον τομέα της καρδιοχειρουργικής.
- **Α' Χειρουργική Κλινική:** διενεργεί εγχειρήσεις όλων των τύπων. Οι εγχειρήσεις διεξάγονται με τελευταίας τεχνολογίας χειρουργικό εξοπλισμό ιδιαίτερα όσον αφορά στις λαπαροενδοσκοπικές επεμβάσεις. Οι ειδικές δραστηριότητες της Κλινικής αφορούν στη Χειρουργική Ενδοσκόπηση, στη Χειρουργική Ογκολογία, στην Εγχείρηση των Ενδοκρινών Αδένων όπως και στη Χειρουργική για προβλήματα παχυσαρκίας (Βαριατρική). Η εν λόγω Κλινική στελεχώνεται από ειδικευμένους γενικούς χειρουργούς πτυχιούχους πανεπιστημίων των Η.Π.Α. και της Μεγάλης Βρετανίας. Το προσωπικό της Κλινικής διατηρεί μια ενεργό κλινική και ερευνητική συνεργασία με το Ιατρικό Κέντρο του Πανεπιστημίου της Μασαχουσέτης καθώς και το Πανεπιστήμιο του Harvard. Η Κλινική έχει επίσης και Ερευνητικές Δραστηριότητες όπως η Λαπαροσκοπική Χειρουργική, η Τραυματοχειρουργική, η Ογκολογία και η Ενδοκρινολογική Επέμβαση.
- **Β' Χειρουργική Κλινική:** καλύπτει όλο το φάσμα της γενικής χειρουργικής. Οι ειδικές της δραστηριότητες αφορούν στην Κλινική Χειρουργική Χοληφόρων και στην χειρουργική του Παχέως Εντέρου.
- **Γ' Χειρουργική Κλινική:** ασχολείται με την Λαπαροσκοπική χειρουργική, τη Χειρουργική του Παχέως Εντέρου και την κλινική έρευνα προγνωστικών παραγόντων στην αντιβίωση ασθενών που παρουσιάζουν νεοπλασία στην περιοχή του παχέως εντέρου.
- **Δ' Χειρουργική Κλινική:** καλύπτει όλο το φάσμα της γενικής χειρουργικής με ιδιαίτερη έμφαση σε περιστατικά χειρουργικής του παχέως εντέρου και των χοληφόρων αγγείων.
- **Ε' Χειρουργική Κλινική:** με έμφαση στην ογκολογική χειρουργική.
- **Νευροχειρουργική Κλινική:** σε αρμονική συνεργασία με την Κλινική Νευροχειρουργικής και Επεμβατικής Νευροακτινολογίας, διενεργεί όλο το φάσμα των Νευροχειρουργικών επεμβάσεων. Αναλυτικότερα εκτελεί Ακτινοχειρουργική με την μοναδική για τα ελληνικά δεδομένα τεχνολογία Gamma Knife, Αγγειακή Νευροχειρουργική, Χειρουργική βάσεως κρανίου, Ενδοσκοπική νευροχειρουργική, Μικροχειρουργική σπονδυλικής στήλης, Στερεοτακτική νευροχειρουργική και Χειρουργική υπόφυσης. Η κλινική, πέραν του κλινικού της έργου, διοργανώνει μεταπτυχιακά σεμινάρια σε ιατρούς και έχει πλούσια συγγραφική δράση. Η κλινική είναι εφοδιασμένη με ένα σύστημα CRW τύπου OMNISIGHT XL της Radionics Inc και ένα NeuroSight Arc.
- **Κλινική Νευροχειρουργικής και Επεμβατικής Νευροακτινολογίας:** είναι σε θέση να αντιμετωπίσει κάθε είδος νευροχειρουργικής με εξειδίκευση στην Επεμβατική Νευροακτινολογία, για τους εμβολισμούς αρτηριοφλεβωδών δυσπλασιών (ανευρύσματα εγκεφάλου) και είναι άρτια εξοπλισμένη με υπερσύγχρονο ψηφιακό αγγειογράφο.
- **Α', Β', Γ', Δ' και Ε' Ορθοπεδικές Κλινικές:** ασχολούνται με τραύματα, μυοσκελετικούς όγκους, αθλητικές κακώσεις, ενδοσκοπήσεις αρθρώσεων και ενδοσκοπική χρήση Laser. Επίσης, δημοσιεύουν επιστημονικές εργασίες σε αναγνωρισμένα ξενόγλωσσα επιστημονικά περιοδικά που αφορούν κυρίως σε συνδεσμικές κακώσεις του γόνατος.
- **Α', Β' και Γ' Ουρολογικές Κλινικές:** ασχολούνται με την γενική ουρολογία, την ουρολογική ογκολογία, τη γυναικολογική ουρολογία, τη λαπαροσκοπική ουρολογία και τις πλαστικές επεμβάσεις ουροποιητικού συστήματος.
- **Κλινική Καρδιών και Αγγείων:** δραστηριοποιείται στον χώρο της καρδιακής και αγγειακής λειτουργικής.

- **Θωρακοχειρουργική Κλινική:** ασχολείται πέραν της γενικής θωρακοχειρουργικής και με την χειρουργική της τραχείας και του οισοφάγου. Επιπλέον, χειρουργείται και σημαντικός αριθμός ασθενών με καρκίνο του πνεύμονα ακολουθώντας δοκιμασμένα πρωτόκολλα.
- **Πλαστική και Επανορθωτική Χειρουργική Κλινική:** στην κλινική αυτή πραγματοποιούνται όλες οι επεμβάσεις Πλαστικής, Επανορθωτικής και Αισθητικής Χειρουργικής. Συγκεκριμένα, διεξάγονται Κρανιογναθοπροσωπικές Χειρουργικές επεμβάσεις για διόρθωση συγγενών ανωμαλιών του κρανίου, του προσώπου ή των γνάθων. Επίσης διενεργείται ανάταξη και σταθεροποίηση καταγμάτων του προσώπου και αφαίρεση καλοήθων ή κακοήθων όγκων της περιοχής του τραχήλου και της κεφαλής. Η Κλινική δραστηριοποιείται επίσης και στη Χειρουργική του άνω άκρου καθώς και στην Επανορθωτική Μικροχειρουργική.
- **Κλινική Πλαστικής Αισθητικής Χειρουργικής και Laser:** ασχολείται με όλη τη γενική πλαστική χειρουργική, με την αποκατάσταση προβλημάτων ως επακόλουθα ατυχημάτων, εγκαυμάτων, αφαιρέσεων όγκων κ.λπ., καθώς και με την αισθητική χειρουργική στην προσπάθεια επανόρθωσης των συμπτωμάτων γήρανσης. Σημαντικός τομέας ενασχόλησης της κλινικής είναι επίσης και οι εφαρμογές των χειρουργικών laser, είτε σε συνδυασμό με τις κλασικές μεθόδους πλαστικής χειρουργικής, είτε σαν μονοθεραπείες για την αντιμετώπιση ουλών, για βλεφαροπλαστική με laser και για όλες τις άλλες εφαρμογές που τα laser δίνουν λύσεις σε προβλήματα που η κλασική πλαστική χειρουργική δεν μπορεί να προσφέρει.
- **Αγγειοχειρουργική Κλινική:** δραστηριοποιείται στο χώρο της ενδοαγγειακής χειρουργικής.
- **Ωτορινολαρυγγολογική Κλινική:** προσφέρει όλες τις διαγνωστικές, θεραπευτικές και χειρουργικές υπηρεσίες για οποιαδήποτε περίπτωση και πάθηση στις ευαίσθητες αυτές περιοχές του σώματος. Η κλινική, μεταξύ άλλων, διενεργεί αεροδυναμικές μετρήσεις, ενδοσκοπικές και στροφοσκοπικές εξετάσεις, φωνητόγραμμα και ηλεκτρονική παλματογραφία.
- **Γναθοχειρουργική Κλινική:** Στην κλινική αντιμετωπίζονται ασθενείς με προβλήματα από όλο το φάσμα της Στοματικής και Γναθοπροσωπικής Χειρουργικής όπως, ογκολογία της γναθοπροσωπικής χώρας, τραύματα, φλεγμονώδεις νόσοι, ορθογναθικές επεμβάσεις κ.λπ.

Επιστημονικά και Διαγνωστικά Τμήματα

Στο ΥΓΕΙΑ εκτός από τις παραπάνω κλινικές λειτουργούν για την αρτιότερη αντιμετώπιση των αναγκών περίθαλψης των ασθενών-πελατών και κάποια επιστημονικά και διαγνωστικά τμήματα τα οποία διαθέτουν αξιόλογο εξοπλισμό και σημαντική συνεισφορά στην αντιμετώπιση των εκάστοτε ασθενειών, ενώ αρκετά από αυτά έχουν λάβει πιστοποίηση ISO για τις υψηλού επιπέδου υπηρεσίες τους. Αξιοσημείωτο είναι μάλιστα το γεγονός ότι στο ΥΓΕΙΑ λειτουργεί το μοναδικό για τα ελληνικά δεδομένα τμήμα Gamma Knife. Το εν λόγω τμήμα διαθέτει τα πλέον εξειδικευμένα μηχανήματα για την έγκαιρη διάγνωση και σωστή αντιμετώπιση χρόνιων παθήσεων και ασθενειών.

Τα επιστημονικά και διαγνωστικά τμήματα του ΥΓΕΙΑ είναι τα ακόλουθα:

Κεντρικά Εργαστήρια

Τα Κεντρικά Εργαστήρια της Εταιρείας στελεχώνονται από ιατρούς Βιοπαθολόγους, Βιοχημικούς, Βιολόγους, παρασκευαστές και διοικητικό προσωπικό και περιλαμβάνουν τα ακόλουθα τμήματα που λειτουργούν σε 24ωρη βάση:

- αιματολογικό,
- αιμοδοσίας,
- βιοχημικό,
- μικροβιολογικό,
- ουροδιαγνωστικό,
- ουροχημικό

Το Βιοχημικό Τμήμα των Κεντρικών Εργαστηρίων είναι συνδεδεμένο με τον εξωτερικό ποιοτικό έλεγχο Ε.Σ.Ε.Α.Π. (Εθνικό Σύστημα Εξωτερικής Αξιολόγησης Ποιότητας Αποτελεσμάτων στην Κλινική Χημεία) και το Μικροβιολογικό Τμήμα είναι συνδεδεμένο με το δίκτυο παρακολούθησης της Μικροβιακής Αντοχής (WHONET) και το πρόγραμμα εξωτερικού ποιοτικού ελέγχου του Π.Ο.Υ. Σε όλα τα τμήματα των κεντρικών εργαστηρίων γίνεται καθημερινά εσωτερικός ποιοτικός έλεγχος με πρότυπα διαλύματα, πρότυπα στελέχη μικροβίων κ.λπ. ενώ όλα τα τμήματα των Κεντρικών Εργαστηρίων, ακολουθούν τις διαδικασίες της N.C.C.L.S. (National Committee of Clinical Standards) και είναι συνδεδεμένα με τον ποιοτικό έλεγχο του COLLEGE OF AMERICAN PATHOLOGISTS.

Επίσης, στα Κεντρικά Εργαστήρια του ΥΓΕΙΑ συντελείται και ιδιαίτερου ενδιαφέροντος ερευνητικό έργο. Το παρόν αντικείμενο του ερευνητικού έργου αφορά στον έλεγχο της αντιαιματοπεταλιακής δράσης της ασπιρίνης και στην έρευνα της B - Μεσογειακής αναιμίας.

Ο εξοπλισμός των Κεντρικών Εργαστηρίων περιλαμβάνει, μεταξύ άλλων, πέντε (5) υπεραυτόματους βιοχημικούς αναλυτές, δύο (2) πλήρη αυτόματα συστήματα Elisa και τρεις (3) αυτόματους αιματολογικούς αναλυτές. Σημειώνεται ότι το εν λόγω τμήμα πιστοποιήθηκε κατά ISO 9001:2000 (ΕΛΟΤ) τον Απρίλιο του 2007.

Τμήμα Gamma Knife

Στο ΥΓΕΙΑ λειτουργεί το μοναδικό Gamma Knife στη χώρα, ένα εξειδικευμένο μηχάνημα θεραπείας παθήσεων του εγκεφάλου. Το Gamma Knife είναι η προτεινόμενη θεραπευτική μέθοδος ραδιοχειρουργικής για αρτηριοφλεβώδεις δυσπλασίες, πρωτοπαθείς ή υποτροπιάζοντες όγκους βάσεως κρανίου, μηνιγγιώματα, αδενώματα υπόφυσης, μεταστάσεις καθώς επίσης και για γλοιώματα και όγκους επιφύσεως, τη Νόσο του Parkinson, τη νευραλγία του τριδύμου και τις επιληψίες. Σύμφωνα με τη διεθνή βιβλιογραφία και εμπειρία, η εν λόγω θεραπευτική αντιμετώπιση θεωρείται ότι είναι αποτελεσματικότερη της ανάλογης μικροχειρουργικής επέμβασης.

Ειδικότερα, το Gamma Knife εκτιμάται ότι αντιμετωπίζει τις προαναφερθείσες παθήσεις με τη βέλτιστη κατανομή ακτινοβολίας στον όγκο στόχο και στους γεινιάζοντες υγιείς ιστούς, λόγω του εξελιγμένου σχεδιαστικού συστήματος Gamma plan, κάτι που οδηγεί στην ελαχιστοποίηση των δυσχερών επιπλοκών, και σε πολύ σύντομο χρόνο ενώ διασφαλίζει τη συγκρισιμότητα των αποτελεσμάτων παγκοσμίως, καθώς ακολουθείται παντού το ίδιο πρωτόκολλο και τα αποτελέσματα των θεραπειών συζητούνται στη διεθνή ιατρική κοινότητα του Gamma Knife.

Το τμήμα Gamma Knife του ΥΓΕΙΑ είναι άρτια στελεχωμένο από Νευροχειρουργούς, Ακτινοθεραπευτές και Αναισθησιολόγους.

Τμήμα PET/CT

Το ΥΓΕΙΑ διαθέτει το πρώτο PET/CT τμήμα που λειτούργησε στην Ελλάδα, το οποίο παρέχει ολοκληρωμένες πληροφορίες όσον αφορά την ακριβή θέση, το μέγεθος, τον χαρακτήρα και την έκταση ασθενειών σε οποιοδήποτε σημείο του σώματος. Η απεικόνιση PET στηρίζεται στην πρόσληψη ραδιοφαρμάκου FDG, το οποίο προσλαμβάνεται από υπερμεταβολικούς ιστούς όπως τα καρκινικά κύτταρα. Αυτό επιτρέπει στο PET/CT να απεικονίζει τον κακοήγη ιστό, συχνά πριν αυτός γίνει ορατός με άλλες μεθόδους.

Το εγκατεστημένο στο ΥΓΕΙΑ PET/CT αποτελείται από τελευταίας τεχνολογίας τομογράφο ποζιτρονίων (PET) με ανιχνευτικό κρύσταλλο Lutetium Oxyorthosilicate (LSO) και πολυτομικό αξονικό τομογράφο (CT), κάτι που επιτρέπει να εκτελούνται σε 30 λεπτά ή και λιγότερο ολόσωμες εξετάσεις. Το PET/CT αποτελεί ανεκτίμητο εργαλείο, με γρήγορα πολλαπλασιαζόμενες κλινικές εφαρμογές όσον αφορά στην ογκολογία (Καρκίνος πνευμόνων, παχέως εντέρου, Λέμφωμα, Μελάνωμα, Καρκίνος μαστού, Οισοφάγου κ.λπ.), αλλά και σε λοιπές ειδικότητες (Νευρολογία, Καρδιολογία). Το ιατρείο στελεχώνεται από Ιατρούς Πυρηνικής Ιατρικής, Ακτινολόγους, Ακτινοφυσικούς, τεχνολόγους Ακτινολογίας, νοσηλευτές και διοικητικό προσωπικό. Σημειώνεται ότι το τμήμα είναι πιστοποιημένο κατά ISO 9001: 2000 (ΕΛΟΤ) από το Μάιο του 2006.

Τμήμα Check-Up

Το τμήμα Προληπτικού Προσυμπτωματικού Ελέγχου Υγείας (Check-Up) στελεχώνεται από Παθολόγους, Καρδιολόγους, νοσηλευτές και παρασκευαστές και πραγματοποιεί γενικούς κλινικοεργαστηριακούς ελέγχους, αιματολογικό check-up, γυναικολογικό check-up, υγειονομικές εξετάσεις νεοπροσλαμβανόμενων υπαλλήλων καθώς και ειδικά check-up ασθενών, όπως καρδιολογικό, υπέρτασικό και ορθοπεδικό-ρευματολογικό.

Παθολογοανατομικό Εργαστήριο

Το Παθολογοανατομικό Εργαστήριο πραγματοποιεί κυρίως ιστολογικές εξετάσεις. Αναλυτικότερα, οποιαδήποτε ασθένεια προκαλεί βλάβη σε οποιοδήποτε μέρος του οργανισμού μπορεί να διαγνωσθεί με την ιστολογική εξέταση αρκεί να ληφθεί μέρος της βλάβης και να σταλεί στο συγκεκριμένο εργαστήριο. Πέραν των συνήθων ιστολογικών εξετάσεων, το τμήμα διενεργεί ανοσοϊστοχημικές εξετάσεις σε όγκους για τον προσδιορισμό ορμονικών υποδοχέων και προγνωστικών παραγόντων, in situ υβριδισμό για ανίχνευση ιών και μέτρηση DNA για όγκους όσων των οργάνων με το σύστημα ανάλυσης Εικόνας CAS-200.

Εργαστήριο Πυρηνικής Ιατρικής

Το Εργαστήριο Πυρηνικής Ιατρικής χωρίζεται:

- στο τμήμα IN VIVO, που διαθέτει δύο γ - κάμερες τελευταίας τεχνολογίας, μια δύο κεφαλών και flat-panel οι οποίες είναι και μοναδικές στην Ελλάδα και ασχολούνται με στατικά, τομογραφικά και δυναμικά σπινθηρογραφήματα και
- στο τμήμα IN VITRO που ασχολείται με ορμονικά τεστ, τεστ ηπατίτιδας τύπου Α και Β, Shilling Tests καθώς και με τους καρκινικούς δείκτες.

Το τμήμα στελεχώνεται από Πυρηνικούς Ιατρούς, Ακτινοφυσικούς, Ραδιοφαρμακοποιό και τεχνολόγους Πυρηνικής Ιατρικής, καθώς και από διοικητικό προσωπικό.

Κέντρο Μαστού

Το Κέντρο Μαστού ασχολείται με τον προληπτικό έλεγχο, τη διάγνωση και τη χειρουργική αντιμετώπιση προβλημάτων του μαστού. Το κέντρο συνεργάζεται με Χειρουργούς υψηλής εξειδίκευσης και λειτουργεί σε στενή συνεργασία με τα απεικονιστικά και εργαστηριακά τμήματα του ΥΓΕΙΑ.

Απεικονιστικό Τμήμα Μαστού

Είναι εξοπλισμένο με ψηφιακό Senographe Essential μαστογράφο και εξειδικευμένο υπερηχοτομογράφο μαστού, για την έγκαιρη διάγνωση και παρακολούθηση σχετικών προβλημάτων. Στελεχώνεται από Ιατρούς Ακτινολόγους ειδικευμένους στη Μαστογραφία και τεχνολόγους Ακτινολόγους.

Εργαστήριο Αξονικής Τομογραφίας

Το Εργαστήριο Αξονικής Τομογραφίας, έχει ως αντικείμενο δραστηριότητας τη διεξαγωγή αξονικών τομογραφιών ολόκληρου του ανθρώπινου σώματος, τη διενέργεια δυναμικών μελετών με γρήγορες ακολουθίες τομών και άμεση ανασύνθεση των εικόνων σε πραγματικό χρόνο (real time). Επιπρόσθετα, ασχολείται με αξονικές αγγειογραφίες εγκεφάλου κεντρικών και περιφερειακών αγγείων του σώματος, με αξονικές στεφανιογραφίες και με τρισδιάστατες αξονικές τομογραφίες, στερεοτακτικές βιοψίες και μετρήσεις οστικής πυκνότητας. Το εργαστήριο είναι εξοπλισμένο με τρεις υπερσύγχρονους αξονικούς τομογράφους (Siemens), ο ένας εκ των οποίων είναι 128 τομών. Οι υψηλής ποιότητας υπηρεσίες του έχουν πιστοποιηθεί κατά ISO 9001: 2000 (ΕΛΟΤ) από τον Απρίλιο του 2005.

Ακτινοδιαγνωστικό Εργαστήριο

Το Ακτινοδιαγνωστικό Εργαστήριο ασχολείται με τις κλασικές ακτινολογικές εξετάσεις με ακτίνες Χ, που αποτυπώνονται στα συνήθη ακτινογραφικά φιλμ. Με τον τρόπο αυτό απεικονίζονται τα οστά, οι πνεύμονες, οι νεφροί και άλλα μέρη του σώματος. Στο Ακτινοδιαγνωστικό Εργαστήριο διενεργούνται εξετάσεις οισοφάγου, στομάχου, παχέως εντέρου και χοληφόρου συστήματος, μυελογραφίες, πανοραμικές και κεφαλομετρικές ακτινογραφίες, ανιούσες ουρηθροκυστεογραφίες κ.λπ. Το εργαστήριο είναι εξοπλισμένο με τέσσερα (4) ακτινολογικά ψηφιακά συστήματα, ένα (1) ακτινοσκοπικό ψηφιακό μηχανήμα, επτά (7) φορητά ακτινολογικά μηχανήματα και τέσσερα (4) φορητά ακτινοσκοπικά (C-ARM) για χρήση στο χειρουργείο και ένα σύστημα ψηφιακού ορθοπαντογράφου τύπου Orthophos XG 5Ceph – Sirona.

Εργαστήριο Αιμοδυναμικών Επεμβάσεων, Επεμβατικής Καρδιολογίας, Παρεμβατικής Νευροακτινολογίας και Επεμβατικής Ακτινολογίας

Το Εργαστήριο Αιμοδυναμικών Επεμβάσεων αποτελεί μία από τις πιο προηγμένες εφαρμογές της ιατρικής. Στο τμήμα αυτό πραγματοποιούνται διαγνώσεις καρδιαγγειακών παθήσεων και λαμβάνονται αποφάσεις για το είδος της επέμβασης που πρόκειται να εφαρμοσθεί.

Το Εργαστήριο Παρεμβατικής και Επεμβατικής Ακτινολογίας είναι ένα πρωτοποριακό εργαστήριο στην Ελλάδα, το μοναδικό στη χώρα που πληροί τις απαιτήσεις του ΚΕΣΥ. Το εργαστήριο εφαρμόζει σύγχρονες μεθόδους διάγνωσης και θεραπείας αγγειακών παθήσεων του εγκεφάλου και νωτιαίου μυελού (aneurysmata, αρτηριοφλεβώδεις δυσπλασίες, αγγειοβριθείς όγκους) οι οποίες αντιμετωπίζονται με αγγειογραφικές τεχνικές. Το εργαστήριο εξοπλισμένο με τρεις (3) ψηφιακούς αγγειογράφους τελευταίου τύπου, 3D ψηφιακή Αγγειογραφία, αναισθησιολογικά μηχανήματα κ.λπ., διενεργεί όλες τις επεμβατικές διαγνωστικές και θεραπευτικές πράξεις (εμβολισμοί οποιουδήποτε

οργάνου, αγγειοπλαστικές με μπαλόνι και stents, τοποθετήσεις φίλτρων κ.λπ.) καθώς και ηλεκτροφυσιολογικούς ελέγχους. Το εργαστήριο στελεχώνεται από ιατρούς Καρδιολόγους Επεμβατικής Καρδιολογίας, Νευροχειρουργούς, Νευροακτινολόγους, τεχνολόγους Ακτινολογίας, ειδικευμένους νοσηλευτές και διοικητικό προσωπικό.

Κέντρο Ακτινοθεραπευτικής Ογκολογίας

Η Ακτινοθεραπευτική Ογκολογία είναι μία από τις κύριες μεθόδους για την αντιμετώπιση νεοπλασματικών παθήσεων πηλν της χειρουργικής και της χημειοθεραπείας. Η συγκεκριμένη μέθοδος θεραπείας χρειάζεται ίσως περισσότερο από οποιαδήποτε άλλη μέθοδο την υποστήριξη από πολύπλοκα και πολυδάπανα μηχανήματα καθώς και από ισχυρούς υπολογιστές και σύγχρονη τεχνογνωσία τα οποία και διαθέτει η Εταιρεία. Ο εξοπλισμός του κέντρου περιλαμβάνει τρεις (3) Γραμμικούς επιταχυντές, ένα (1) Εξομοιωτή θεραπείας, μονάδα Κοβαλτίου, μονάδα Βραχυθεραπείας HDR, εργαστήριο μέσωσ ακινοτοποίησης και κατασκευής blocks, και υπολογιστή σχεδιασμού εξωτερικής δέσμης ακτινοθεραπείας. Παράλληλα, το τμήμα στελεχώνεται από ιατρούς Ακτινοθεραπευτές Ογκολόγους, Ακτινοφυσικούς, τεχνολόγους Ακτινολογίας ειδικευμένους στην Ακτινοθεραπεία και από νοσηλευτικό και διοικητικό προσωπικό. Το τμήμα είναι το 1ο στην Ελλάδα που έχει πιστοποιηθεί κατά ISO σε Υπηρεσίες Υγείας.

Κυτταρολογικό Εργαστήριο

Το Κυτταρολογικό Εργαστήριο είναι από τα βασικότερα εργαστήρια του ΥΓΕΙΑ. Σε αυτό πραγματοποιούνται εξετάσεις υλικού ποικίλης προελεύσεως που αποσκοπούν τόσο στη διάγνωση όσο και στην πρόληψη νεοπλασματικών και άλλων παθήσεων. Επιπροσθέτως, στο εργαστήριο πραγματοποιούνται αναλύσεις DNA και άλλες ειδικές εξετάσεις. Το εργαστήριο έχει εφοδιασθεί με το νέας τεχνολογίας μηχάνημα THIN-PREP το οποίο παρέχει την δυνατότητα λήψης δειγμάτων υψηλής ευκρίνειας.

Τμήμα Φυσικοθεραπείας και Αποκατάστασης

Το Τμήμα Φυσικοθεραπείας και Αποκατάστασης του ΥΓΕΙΑ, καλύπτει εσωτερικούς και εξωτερικούς ασθενείς. Οι τεχνικές του τμήματος συνεπικουρούν την όλη προσπάθεια των θεραπόντων ιατρών για την αποκατάσταση της λειτουργικότητας και την ταχεία ανάρρωση του ασθενούς. Το τμήμα είναι εξοπλισμένο με Φυσικοθεραπευτικό εξοπλισμό (Laser, CPM, Μαγνητικά Πεδία, TENS κ.λπ.), εξοπλισμό ειδικής ενόργανης κινησιοθεραπείας και εξοπλισμό νευρομυϊκής επανεκπαίδευσης (biofeed back κ.λπ.). Πέραν του συνόλου των Φυσιοθεραπευτικών τεχνικών, στο τμήμα παρέχονται και υπηρεσίες εργοθεραπείας και λογοθεραπείας αλλά και πρόγραμμα καρδιακής αποκατάστασης για καρδιοχειρουργημένους και καρδιοπαθείς.

Εργαστήριο Κλινικής Νευροφυσιολογίας

Στο τμήμα αυτό διεξάγονται Ηλεκτρομυογραφήματα, Ηλεκτροαμφιβληστροειδογραφήματα, προκλητά δυναμικά (οπτικά, ακουστικά κ.λπ.), Ηλεκτροεγκεφαλογραφήματα, χαρτογράφηση εγκεφάλου με 24ωρη καταγραφή κ.λπ. Το τμήμα στελεχώνεται από ιατρούς Νευρολόγους, ειδικευμένους τεχνολόγους και από διοικητικό προσωπικό.

Γαστρεντερολογικό Τμήμα

Το εν λόγω τμήμα είναι από τα πλέον σύγχρονα της χώρας διαθέτοντας πέντε (5) αίθουσες με εξειδικευμένο ενδοσκοπικό εξοπλισμό του οίκου OLYMPUS με τεχνολογία High Definition TV και μία (1) αίθουσα με ακτινοσκοπικό μηχάνημα στις οποίες εκτελούνται διαγνωστικές και θεραπευτικές ενδοσκοπήσεις (γαστροσκοπήσεις, κολο-

νοσκοπήσεις και εντεροσκοπήσεις), ενδοσκοπική υπερηχογραφία, διαγνωστική προσέγγιση του λεπτού εντέρου με Ενδοσκοπική κάψουλα αλλήλ και λειτουργικές γαστρεντερολογικές εξετάσεις όπως πεχαμετρία και μανομετρία οισοφάγου, δοκιμασία εκπνοής H₂ κ.λπ. Το τμήμα στελεχώνεται από ιατρούς Γαστρεντερολόγους, αναισθησιολόγους, νοσηλεύτες, ειδικευμένους τεχνολόγους και διοικητικό προσωπικό.

Τμήμα Κλινικής Ψυχολογίας και Κοινωνικών Υπηρεσιών

Η δημιουργία του εν λόγω τμήματος αποτελεί πρωτοπορία της Εταιρείας στο χώρο των ιδιωτικών γενικών κλινικών στην Ελλάδα λαμβάνοντας υπόψη το γεγονός ότι τα ιατρικά προβλήματα επηρεάζουν και επηρεάζονται αρνητικά από την ψυχική και συναισθηματική κατάσταση του ατόμου ασθενούς. Ο ασθενής αντιμετωπίζεται πλέον ως «vous και σώμα» και όχι μεμονωμένα ως ιατρικό πρόβλημα δεχόμενος την ενδεδειγμένη βοήθεια και θεραπεία από κατάλληλα εκπαιδευμένους Κλινικούς Ψυχολόγους.

Δερματολογικό & Αλλεργιολογικό Τμήμα

Στο εν λόγω εργαστήριο πραγματοποιούνται σε καθημερινή βάση εξετάσεις που αφορούν σε αρρώστους με εξωτερικές δερματολογικές παθήσεις αλλήλ και πασχόντων ασθενών από αφροδίσια νοσήματα. Στο Τμήμα πραγματοποιούνται κάθε φύσεως μικροεπεμβάσεις δέρματος, κρυοπηξίες και θεραπείες με πολωμένο φως, διερευνάται η δερματική αλλεργία και καταπολεμάται η φωτογήρανση.

Ιατρείο Μέτρησης Οστικής Πυκνότητας

Στο Ιατρείο Μέτρησης Οστικής Πυκνότητας λειτουργεί τμήμα κλιμακτηρίου και οστεοπόρωσης. Σε ότι αφορά στην θεραπεία της κλιμακτηρίου, η θεραπεία που παρέχεται ανακουφίζει από τα κλιμακτηριακά συμπτώματα και εξασφαλίζει πλήρη σωματική και ψυχική αποκατάσταση. Σημειώνεται ότι η εν λόγω θεραπεία ελαττώνει σημαντικά τον κίνδυνο καρδιακών εμφραγμάτων και εγκεφαλικών επεισοδίων.

Η οστεοπόρωση είναι ένα από τα σοβαρά μακροχρόνια νοσήματα το οποίο ονομάζεται εναλλακτικά και «σιωπηλή επιδημία» λόγω του ότι για πολλά χρόνια δεν παρουσιάζει συμπτώματα. Στο ιατρείο αυτό, το ΥΓΕΙΑ διαθέτει σήμερα μηχανήματα σύγχρονης τεχνολογίας για τη μέτρηση οστικής πυκνότητας και εργαστήριο για τις κατάλληλες βιοχημικές αναλύσεις με τις οποίες ο ειδικός ιατρός μπορεί εύκολα και γρήγορα να διαγνώσει την οστεοπόρωση πολύ πριν να συμβούν κατάγματα στα κόκαλα.

Καρδιολογικό Εργαστήριο

Στο εν λόγω Εργαστήριο πραγματοποιούνται εξετάσεις κοπώσεως, παρακολούθησης αρτηριακής πίεσης και καρδιογραφήματα. Το Εργαστήριο στελεχώνεται από Καρδιολόγους και χειριστές ιατρικών οργάνων.

Τμήμα Επειγόντων Περιστατικών & Εξωτερικών Ιατρείων

Τα Εξωτερικά Ιατρεία λειτουργούν σε 24ωρη βάση και είναι εφοδιασμένα με σύγχρονο ιατρικό εξοπλισμό, άνετες εξεταστικές αίθουσες και πλήρως εξοπλισμένο χειρουργείο για την εκτέλεση μικροεπεμβάσεων αλλήλ και καταστάσεων που χρίζουν επείγουσας αντιμετώπισης. Το Τμήμα είναι στελεχωμένο με ειδικά εκπαιδευμένο νοσηλευτικό προσωπικό το οποίο είναι σε θέση να αντιμετωπίσει οποιοδήποτε περιστατικό. Στη διάθεση των εξωτερικών ιατρείων βρίσκονται ασθενοφόρα πλήρως εξοπλισμένα τα οποία λειτουργούν και ως Κινητές Καρδιολογικές Μονάδες.

Οφθαλμολογικό Κέντρο

Το Οφθαλμολογικό Κέντρο είναι εξοπλισμένο με τον πλέον σύγχρονο οφθαλμολογικό εξοπλισμό και διενεργεί το σύνολο των οφθαλμολογικών διαγνωστικών εξετάσεων και επεμβάσεων. Το Κέντρο στελεχώνεται από Οφθαλμιάτρους, τεχνολόγους οφθαλμολογίας και από διοικητικό προσωπικό.

Τμήμα Υπερήχων Σώματος

Το Τμήμα Υπερήχων Σώματος διαθέτει έγχρωμους υπερηχοτομογράφους υψηλής ευκρίνειας και ιδιαίτερης διαγνωστικής ταχύτητας και διενεργεί εξετάσεις άνω και κάτω κοιλίας, ενδοκοιλιακό υπερηχογράφημα, υπερήχους αγγείων, μαστού, μυοσκελετικού συστήματος, κ.λπ. Στο Τμήμα εκτελούνται και βιοψίες οργάνων με τη βοήθεια υπερηχοτομογραφίας.

Τμήμα Υπερήχων Καρδιάς

Στο Τμήμα Υπερήχων Καρδιάς, το οποίο διαθέτει δύο (2) σύγχρονους έγχρωμους υπερηχοτομογράφους, εκτελούνται εξετάσεις όπως έγχρωμο καρδιακό Doppler (triplex) για τον έλεγχο της μορφολογίας και λειτουργίας καρδιάς, διοισοφάγεια ηχοκαρδιογραφήματα για παθήσεις των κόλπων, έλεγχο ενδοκαρδίτιδος, λειτουργικότητας προσθετικών βαλβίδων κ.λπ. και stress echo ηχοκαρδιογραφήματα για ανεύρεση προβληματικών περιοχών του μυοκαρδίου. Το Τμήμα στελεχώνεται από Καρδιολόγους ειδικευμένους στην Υπερηχοτομογραφία και διοικητικό προσωπικό.

Τμήμα Οδοντικών Εμφυτευμάτων και Περιοδοντολογίας

Στο Τμήμα διεξάγονται ερευνητικά προγράμματα και ταυτόχρονα λειτουργεί ως μονάδα νοσοκομειακής οδοντιατρικής αντιμετώπισης ασθενών με ιδιαίτερα προβλήματα υγείας. Στο Τμήμα μπορούν να αντιμετωπισθούν γναθοχειρουργικά και περιοδοντολογικά προβλήματα σε συνδυασμό με την τοποθέτηση εμφυτευμάτων. Στελεχώνεται από Οδοντιάτρους Γναθοχειρουργούς και Περιοδοντολόγους, Αναισθησιολόγους και διοικητικό προσωπικό.

Χειρουργεία Μιας Ημέρας (Μονάδα)

Τα Χειρουργεία μιας Ημέρας λειτουργήσαν σε ειδικά διαμορφωμένο χώρο το 1992 και εξακολουθούν να είναι μία πρωτοποριακή υπηρεσία στο χώρο της Υγείας. Οι χειρουργικές επεμβάσεις πραγματοποιούνται σε ένα άριστα οργανωμένο χώρο που σχεδιάστηκε βάσει υψηλών διεθνών προδιαγραφών. Οι έξι χειρουργικές αίθουσες που υπάρχουν στο χώρο διαθέτουν ιατρικά μηχανήματα τελευταίας τεχνολογίας που με τον ιδιαίτερα διαμορφωμένο χώρο ανάνηψης προσφέρουν υψηλή ασφάλεια και άνεση. Οι επεμβάσεις που εκτελούνται στα Χειρουργεία Μιας Ημέρας αφορούν σχεδόν σε όλες τις ειδικότητες όπως οφθαλμολογία, ΩΡΛ, ουρολογία, γυναικολογία, ορθοπαιδική κ.λπ.

Τμήμα Νοσηλείας στο Σπίτι

Οι κινητές μονάδες του ΥΓΕΙΑ με σύγχρονο διαγνωστικό και υγειονομικό εξοπλισμό, βρίσκονται καθημερινά σε πλήρη ετοιμότητα με σκοπό την ολοκληρωμένη υποστήριξη των ασθενών με υψηλά κριτήρια και μετά την έξοδό τους από το νοσοκομείο. Το έμπειρο και εξειδικευμένο ιατρικό - νοσηλευτικό προσωπικό παρέχει υπηρεσίες Υγείας σε κάθε ασθενή που έχει ανάγκη για νοσηλεία και παρακολούθηση στο άνετο περιβάλλον του σπιτιού του, κατόπιν εντολής του θεράποντος ιατρού. Η παροχή υπηρεσιών κατ'οίκον προσφέρει σε κάθε ασθενή σημαντική ψυχολογική στήριξη και μειώνει τις χρονοβόρες μετακινήσεις. Η συνεχής διαθεσιμότητα των εργασθηρίων για εξετάσεις, η άρτια συνεργασία με όλα τα Τμήματα του Νοσοκομείου καθώς και το τηλεφωνικό

κέντρο του Τμήματος (1051) που λειτουργεί καθημερινά και τις αργίες εξασφαλίζουν την άμεση και ολοκληρωμένη εξυπηρέτηση των ασθενών.

Γυναικολογικό Τμήμα

Το Γυναικολογικό Τμήμα ασχολείται κυρίως με τον προληπτικό έλεγχο γυναικών. Είναι εξοπλισμένο με μηχανήματα τελευταίας τεχνολογίας και είναι στελεχωμένο από εξειδικευμένους Γυναικολόγους και νοσηλευτικό προσωπικό.

Τμήμα Μελέτης Έρευνας και Θεραπείας Νευροεκφυλιστικών Παθήσεων του Εγκεφάλου

Το Τμήμα ασχολείται με τη διάγνωση, τη θεραπεία αλλά και την έρευνα παθήσεων του εγκεφάλου όπως οι άνοιες (νόσος Alzheimer) και η νόσος Parkinson. Στο τμήμα λειτουργεί Ιατρείο Μνήμης και είναι στελεχωμένο από Νευρολόγους, Ψυχιάτρους και εξειδικευμένο Ψυχολόγο.

Τμήμα Υπερτρίχωσης

Στο Τμήμα Laser Θεραπείας Υπερτρίχωσης διενεργούνται θεραπείες: υπερτρίχωσης προσώπου και σώματος, Ευρυαγγειών, Σύσφιξης προσώπου, Χρωματικών βλαβών (brown spots), συνδυάζοντας πάντα την εφαρμογή ασφαλών και ανώδυνων μεθόδων και τη χρήση μηχανημάτων laser τελευταίας τεχνολογίας. Η συνεχής παρακολούθηση των θεραπειών γίνεται από μία μόνο εξειδικευμένη Ιατρό, της οποίας η εμπειρία ξεπερνά τη δεκαετία στο χώρο των laser. Το τμήμα εφαρμόζει θεραπείες ανώδυνες και ασφαλείς που δεν επιφέρουν επιπλοκές, γίνονται σε σύντομο χρονικό διάστημα και χρησιμοποιούνται σύγχρονα μηχανήματα Laser, Alexandrite & Laser Yag, ενώ συνεργάζεται με αντίστοιχα τμήματα σε Αγγλία και Ρωσία για τη μεταφορά γνώσεων και εμπειριών, με σκοπό την παροχή υπηρεσιών υψηλής ποιότητας στην αιχμή της ιατρικής επιστήμης και τεχνολογίας.

Τμήμα ΩΡΛ

Αφορά στην διαγνωστική προσέγγιση και θεραπευτική αντιμετώπιση ασθενών με προβλήματα όπως, Γενικής Ωτορρινολαρυγγολογίας, Ακουσολογίας και Ωτονευρολογίας (λειτουργεί πλήρες νευρωτολογικό εργαστήριο και εργαστήριο Ιλίδιου), ωτοχειρουργικής και χειρουργικής κρανίου κοχλιακών εμφυτευμάτων, ενδοσκοπικής χειρουργικής ρινός και παραρρινίων κόλπων, χειρουργικής κεφαλής και τραχήλων καθώς και φωνιατρικής.

Ουροδυναμικό Τμήμα

Το Τμήμα ασχολείται με τη μελέτη και την θεραπευτική αντιμετώπιση των δυσλειτουργιών του κατώτερου ουροποιοτικού συστήματος οι οποίες οφείλονται σε βλάβες τόσο αυτού καθ' αυτού του συστήματος όσο και σε νευρολογικές παθήσεις, τραυματισμούς ή συγγενείς ανωμαλίες.

Μονάδες που λειτουργούν στο ΥΓΕΙΑ και Παρεχόμενες Υπηρεσίες

Μονάδα Λιθοτριψίας

Η Μονάδα Λιθοτριψίας είναι εξοπλισμένη με το μηχανήμα MFL 5000 (Dornier) για την εξωσωματική αντιμετώπιση των λίθων του ουροποιοτικού συστήματος με αποτελεσματικότητα που ανέρχεται στο 90-95%.

Μονάδα Μαγνητικής Τομογραφίας

Η Μονάδα Μαγνητικής Τομογραφίας, έχει ως αντικείμενο δραστηριότητας τη διεξαγωγή μαγνητικών τομογραφιών, δηλαδή τη λήψη εικόνας, χωρίς τη χρήση ακτίνων-Χ, σε οποιοδήποτε άξονα, με τη χρήση μαγνητικού πεδίου και τη βοήθεια ηλεκτρονικού υπολογιστή. Το εργαστήριο είναι εξοπλισμένο με δυο μαγνητικούς τομογράφους (0,5 και 1,5 Tesla Philips) και διενεργεί, πέραν των κλασικών μαγνητικών τομογραφιών, αγγειογραφίες σε όλο το σώμα, μαστογραφίες, χοληκυστογραφίες και εξετάσεις διάχυσης και διήθησης ώστε να αποκαλύπτονται και οι μικρότερες βλάβες του εγκεφάλου. Επίσης, γίνονται εξετάσεις για την λειτουργική απεικόνιση της καρδιάς καθώς και εξετάσεις βίωσης μυοκαρδίου μετά από έμφραγμα. Οι υψηλής ποιότητας υπηρεσίες του τμήματος αυτού έχουν πιστοποιηθεί κατά ISO 9001: 2000 (ΕΛΟΤ).

Νεφρολογική Μονάδα

Στόχος της Μονάδας αυτής είναι η ολοκληρωμένη προσέγγιση στη νεφρολογική αποκατάσταση. Επιπλέον, υπάρχει και ερευνητικό τμήμα το οποίο έχει ως αντικείμενο τη διερεύνηση παθογενετικών μηχανισμών νοσημάτων που έχουν κατά κύριο λόγο σχέση με τη νεφρική λειτουργία.

Μονάδα Βραχυθεραπείας Προστάτη

Στη Μονάδα αυτή εκτελούνται πράξεις ακτινοθεραπείας για την θεραπεία του προστάτη. Η ύπαρξη σύγχρονου Ακτινοθεραπευτικού Κέντρου με Μονάδα Βραχυθεραπείας επιτρέπει την εφαρμογή πρωτοποριακών μεθόδων με χρήση ραδιενέργειας. Η θεραπεία που παρέχεται από το τμήμα πραγματοποιείται εντός της ημέρας κατά την οποία ο ασθενής μπορεί και να εξέλθει του ΥΓΕΙΑ.

Μονάδα Παχυσαρκίας - Διατροφής Μεταβολισμού – Ενδοκρινολογίας

Η παχυσαρκία (η υπερβολική αύξηση του λίπους στο σώμα) αποτελεί διεθνώς ένα από τα μεγαλύτερα προβλήματα Υγείας. Πέραν των ψυχοκοινωνικών προβλημάτων που δημιουργεί, προκαλεί και σωματικές διαταραχές αυξάνοντας τις πιθανότητες εμφάνισης σοβαρότατων ασθενειών. Για τους λόγους αυτούς, το ΥΓΕΙΑ προχώρησε στη δημιουργία του εν λόγω τμήματος ώστε να αντιμετωπίσει επιστημονικά τα προβλήματα που σχετίζονται με την παχυσαρκία.

Τμήμα Διατροφικής Υποστήριξης των Νοσηλευόμενων Ασθενών

Από έτους λειτουργεί το πρότυπο Τμήμα Διατροφικής Υποστήριξης στην αρμοδιότητα του οποίου είναι η εξασφάλιση της καλύτερης δυνατής διατροφικής φροντίδας για τους νοσηλευόμενους ασθενείς. Σκοπός του τμήματος αυτού αποτελεί η κατά τον πλέον σύγχρονο τρόπο κάλυψη των διατροφικών αναγκών των ασθενών σε θρεπτικά συστατικά, βάσει των οδηγιών του Παγκόσμιου Οργανισμού Υγείας. Στις λειτουργίες του τμήματος συμπεριλαμβάνονται η διατροφική αξιολόγηση και η καθημερινή σύνταξη εξατομικευμένων διατροφικών σχημάτων, εντερικών και παρεντερικών για όλους τους ασθενείς. Σε εξειδικευμένες περιπτώσεις στις οποίες απαιτείται ιδιαίτερη διατροφική φροντίδα, παρέχεται διατροφική συμβουλευτική και εκπαίδευση των ασθενών από έμπειρο επιστημονικό προσωπικό.

2.7.2 Γενικά Στοιχεία Κλάδου

Ο κλάδος Υγείας στην Ελλάδα και ως επί το πλείστον η οργάνωση και η παροχή υπηρεσιών Υγείας, παραδοσιακά χαρακτηριζόταν από τις προσπάθειες του Δημόσιου Τομέα. Τα κρατικά νοσοκομεία αποτέλεσαν στο παρελθόν τον βασικό κορμό των παρεχόμενων νοσηλευτικών υπηρεσιών και καθιερώθηκαν στην συνείδηση του Έλληνα ασθενή.

Ωστόσο, παρά τις προόδους που σημείωσε και συνεχίζει να σημειώνει ο τομέας της Δημόσιας Υγείας στην τεχνολογική υποδομή, στο επιστημονικό επίπεδο του προσωπικού του και στην αναβάθμιση των υπηρεσιών του, δεν είναι ακόμα σε θέση να καλύψει πλήρως ή έστω στο μεγαλύτερο βαθμό την αυξανόμενη ζήτηση για περισσότερο ποιοτικές υπηρεσίες Υγείας.

Η ανεπάρκεια του συστήματος της Δημόσιας Υγείας αναφορικά με την έλλειψη σύγχρονου ιατρικού και διαγνωστικού εξοπλισμού και άρτια καταρτισμένου ιατρικού και νοσηλευτικού προσωπικού σε συνδυασμό με βασικές ελλείψεις σε κτιριακές υποδομές, συντέλεσε στην εκτεταμένη ανάπτυξη της ιδιωτικής πρωτοβουλίας και στους δύο τομείς παροχής υπηρεσιών περίθαλψης, ήτοι την πρωτοβάθμια και την δευτεροβάθμια. Σύμφωνα με έρευνα της Ευρωπαϊκής Ένωσης, το ποσοστό ικανοποίησης των Ελλήνων πολιτών από το σύστημα υγείας αγγίζει το 18%, ενώ ο αντίστοιχος ευρωπαϊκός μέσος όρος είναι 56%.

Στην πρωτοβάθμια περίθαλψη, η οποία καλύπτει τις υπηρεσίες εκείνες που δεν απαιτούν την παραμονή του ασθενή σε νοσοκομείο, η ιδιωτική πρωτοβουλία κάνει καθημερινά αισθητή την παρουσία της μέσω μικροβιολογικών εργαστηρίων, διαγνωστικών κέντρων, εξωτερικών ιατρείων και ιδιωτικών θεραπευτηρίων που συνεχώς πληθαίνουν έτσι ώστε να καλύψουν την συνεχώς αυξανόμενη ζήτηση.

Στη δευτεροβάθμια περίθαλψη η οποία καλύπτει τις υπηρεσίες προς ασθενείς που νοσηλεύονται σε κλινικές ή νοσοκομεία, η ιδιωτική πρωτοβουλία αναπτύχθηκε μέσω της δημιουργίας ολοκληρωμένων ιδιωτικών κλινικών που λειτουργούν ως ανεξάρτητες οικονομικές μονάδες και στόχο έχουν την παροχή ποιοτικών υπηρεσιών Υγείας προς τον ασθενή.

Εκτός από το επίπεδο των νοσηλευτικών υπηρεσιών του Δημόσιου Τομέα που χαρακτηρίζεται ως ο πλέον σημαντικός παράγοντας για τη στροφή του κοινού στις ιδιωτικές υπηρεσίες Υγείας, οι δημογραφικοί, κοινωνικοί και οικονομικοί παράγοντες παίζουν καταλυτικό ρόλο στην ανάπτυξη του ιδιωτικού τομέα παροχής υγείας. Συγκεκριμένα ο πληθυσμός άνω των 65 ετών είναι περίπου το 18,6% του συνόλου ενώ σύμφωνα με την Εθνική Στατιστική Υπηρεσία Ελλάδος, το 2030 θα αντιστοιχεί σε 24% του συνολικού πληθυσμού. Το προσδόκιμο όριο ηλικίας στην Ελλάδα είναι 79,3 έτη και είναι από τα υψηλότερα στη γηραιά ήπειρο. Επίσης, η Ελλάδα έχει το υψηλότερο ποσοστό καπνιστών στις χώρες του Ο.Ο.Σ.Α., ήτοι 38,6%. Τέλος περίπου το 22% των Ελλήνων είναι παχύσαρκο με το αντίστοιχο ποσοστό στις Η.Π.Α. να φτάνει στο 32,2%.

Σύμφωνα με τα στοιχεία του Οργανισμού για την Οικονομική Συνεργασία & Ανάπτυξη (Ο.Ο.Σ.Α.) η δαπάνη για παροχή υπηρεσιών υγείας ως ποσοστό του Α.Ε.Π. στην Ελλάδα είναι περίπου 9,1% όταν ο μέσος όρος των χωρών του Ο.Ο.Σ.Α. είναι 8,9%, ενώ το υψηλότερο ποσοστό παρουσιάζεται στις Η.Π.Α. με 15,3%.

Το μερίδιο της ιδιωτικής συμμετοχής στο σύνολο των δαπανών Υγείας (βάσει τρεχουσών τιμών) διαμορφώθηκε το 2006 στο 38,4%, ήτοι περίπου € 7,5 δισ. Το μερίδιο της ιδιωτικής συμμετοχής στο σύνολο των δαπανών Υγείας (βάσει τρεχουσών τιμών) στην χώρας του Ο.Ο.Σ.Α. είναι 27% με τις ΗΠΑ να κατέχουν το μεγαλύτερο μερίδιο ιδιωτικής δαπάνης (54,2%) και το Λουξεμβούργο το μικρότερο (9,1%)¹.

¹ Πηγή: Ε.Σ.Υ.Ε, Ο.Ο.Σ.Α.

Από τα στοιχεία της τελευταίας Έρευνας Οικογενειακών Προϋπολογισμών της Ε.Σ.Υ.Ε., κατά την περίοδο 2004-2005 βάσει δείγματος σε όλα τα νοικοκυριά της χώρας, προκύπτει ότι οι συνολικές μηνιαίες δαπάνες Υγείας σε όλες τις περιοχές της χώρας ανήλθαν κατά μέσο όρο σε € 128,17 ανά νοικοκυριό, καλύπτοντας το 7,2% του συνόλου των μηνιαίων δαπανών για κάθε μορφής αγαθό και υπηρεσία. Σύμφωνα δε με την προηγούμενη Έρευνα Οικογενειακών Προϋπολογισμών, την περίοδο 1998-1999, οι μέσες μηνιαίες δαπάνες για την Υγεία είχαν διαμορφωθεί σε € 94,29 ανά νοικοκυριό, καλύπτοντας το 6,8% των συνολικών μηνιαίων δαπανών. Επίσης, το μεγαλύτερο μέρος των δαπανών Υγείας αντιστοιχεί στις υπηρεσίες ιατρών (€ 84,19) και ακολουθούν οι δαπάνες για νοσοκομειακή περίθαλψη (€ 18,44) ενώ οι δαπάνες για φάρμακα φθάνουν τα € 25,54.

Σύμφωνα με την Ε.Σ.Υ.Ε. το 2007 στην Ελλάδα λειτουργούν 313 νοσοκομεία, από τα οποία το 54% είναι ιδιωτικά. Τα 185 είναι γενικά νοσοκομεία, τα 32 μαιευτικές κλινικές και τα υπόλοιπα εξειδικευμένα. Ο συνολικός αριθμός κλινών ανέρχεται σε 53.888, εκ των οποίων το 27% ανήκει σε ιδιωτικά νοσοκομεία. 103 νοσοκομεία, (22.652 κλίνες) βρίσκονται στην περιοχή της Αττικής, εκ των οποίων τα 60 είναι ιδιωτικά. Το 48% περίπου των κλινών του Ιδιωτικού Τομέα βρίσκονται στην Αττική, όπου ζει το 36% του πληθυσμού².

Αξιοσημείωτο είναι το γεγονός, ότι το 2007 ο κλάδος των Ιδιωτικών υπηρεσιών Υγείας³ παρουσίασε ρυθμό ανάπτυξης της τάξεως του 19% με την αξία της αγοράς να διαμορφώνεται σε € 1,79 δισ. έναντι € 574 εκατ. το 1998, παρουσιάζοντας Μέσο Ετήσιο Ρυθμό Μεταβολής 13,5%. Ειδικότερα κατά κατηγορία, το μέγεθος αγοράς των ιδιωτικών κλινικών εκτιμάται για το 2007 σε € 1.190 εκατ. έναντι € 1.000 εκατ. το 2006 (ποσοστό αύξησης 19%), ενώ το μέγεθος της αγοράς των ιδιωτικών μαιευτικών κλινικών υπολογίζεται για το 2007 σε € 250 εκατ. έναντι € 225,5 εκατ. το προηγούμενο έτος (ποσοστό αύξησης 10,9%). Σχετικά με τα ιδιωτικά διαγνωστικά κέντρα, η αξία της εν λόγω αγοράς εκτιμάται για το 2007 σε € 352 εκατ. έναντι € 319 εκατ. το 2006 (ποσοστό αύξησης 10,3%). Αναφορικά με την ποσοστιαία συμμετοχή της κάθε κατηγορίας στο σύνολο της υπό εξέταση αγοράς, το 2007 οι κλινικές αντιπροσωπεύουν το μεγαλύτερο μερίδιο (66,4%) και ακολουθούν τα διαγνωστικά κέντρα (19,6%) και οι μαιευτικές κλινικές (14%). Σύμφωνα με τη μελέτη της ICAP παράγοντες του εξεταζόμενου κλάδου εκτιμούν, ότι με τις ισχύουσες συνθήκες και τάσεις, η αγορά των Ιδιωτικών υπηρεσιών Υγείας θα συνεχίσει την ανοδική της πορεία τόσο κατά το 2009. Ειδικότερα ανά τομέα, η άνοδος της αγοράς των ιδιωτικών θεραπευτηρίων εκτιμάται στο 16%-18% σε ετήσια βάση. Αντίστοιχα, η αγορά των μαιευτηρίων υπολογίζεται ότι θα διευρυνθεί με ετήσιο ρυθμό της τάξης του 9%-11%, ενώ η αύξηση για τα διαγνωστικά κέντρα εκτιμάται ότι θα είναι της τάξης του 10%.

Η ελκυστική αυτή εικόνα οφείλεται στις 20 μεγαλύτερες εταιρείες του κλάδου⁴, οι οποίες, αυξάνοντας την κερδοφορία τους σχεδόν κατά 40%, συγκεντρώνουν το 66% των συνολικών κερδών, ισχυροποιώντας τη θέση τους από το 2004, οπότε κατείχαν το 58% των συνολικών κερδών του κλάδου. Σε αυτή την τάση συντελεί και η οριακή κάμψη της κερδοφορίας των μικρότερων μονάδων, δείγμα της αδυναμίας τους να ανταποκριθούν στο γιγαντισμό των μεγάλων νοσοκομειακών κέντρων.

Η ανάπτυξη αυτή αποδίδεται πέραν των αδυναμιών του Δημοσίου Τομέα Υγείας, στην περαιτέρω διάδοση των ιδιωτικών ασφαλιστηρίων πρωτοβάθμιας και δευτεροβάθμιας περίθαλψης, στην εισαγωγή νέων ιατρικών μεθόδων στη διάγνωση, στη χειρουργική και στην περίθαλψη γενικότερα, αλλά και στις ιατρικές εξελίξεις που συνεπάγονται την ανάγκη αυξημένων επενδύσεων.

Καθοριστικό ρόλο διαδραματίζει και η άνοδος του μέσου βιοτικού επιπέδου σε συνδυασμό με τη γήρανση του πληθυσμού. Καθώς ο μέσος όρος ζωής του Έλληνα πολίτη τείνει να αυξάνεται είναι απολύτως φυσιολογικό να αυξάνονται και οι ανάγκες του για αρτιότερη περίθαλψη. Παράλληλα, η ανάπτυξη του βιοτικού επιπέδου έχει ως αποτέλεσμα την αναζήτηση ποιοτικότερων υπηρεσιών Υγείας και καλύτερων συνθηκών περίθαλψης από αυτές

2 Πηγή: Ε.Σ.Υ.Ε

3 Πηγή: ICAP - Κλαδική Μελέτη Ιδιωτικές Υπηρεσίες Υγείας (Ιούλιος 2008)

4 Πηγή: HELLASTAT - Ελληνική Εταιρεία Στατιστικών και Οικονομικών Πληροφοριών

που προσφέρονται στον Δημόσιο τομέα και άρα την προσφυγή σε ιδιωτικές κλινικές. Αν κανείς προσθέσει και την διάδοση της ιδιωτικής ασφάλισης που λαμβάνει χώρα στον ελληνικό χώρο τα τελευταία χρόνια, μπορεί να έχει μια αίσθηση της δυναμικής που παρουσιάζει ο κλάδος παροχής υπηρεσιών Υγείας στην Ελλάδα.

Η Εταιρεία βεβαιώνει ότι οι πληροφορίες που περιλαμβάνονται στην παρούσα ενότητα έχουν αναπαραχθεί πιστά και ότι εξ όσων γνωρίζει και είναι σε θέση να βεβαιώσει με βάση τις πληροφορίες που έχουν δημοσιευθεί δεν υπάρχουν παραλήψεις που θα καθιστούσαν τις αναπαραγόμενες πληροφορίες ανακριβείς ή παραπληντικές.

2.7.3 Επενδύσεις

2.7.3.1 Επενδύσεις σε πάγια χρήσεων 2006-2008

Οι επενδύσεις του Ομίλου ΥΓΕΙΑ σε πάγια κατά τις χρήσεις 2006-2008, αναλύονται ως ακολούθως:

ΕΠΕΝΔΥΣΕΙΣ ΠΑΓΙΩΝ ΟΜΙΛΟΥ

(ποσά σε €)	2006	2007	2008
Γήπεδα-Οικόπεδα	-	28.552.875	-
Κτίρια	111.518	469.756	1.677.286
Μηχ/τα & Τεχνικές Εγκαταστάσεις	446.923	11.910.815	8.372.824
Μεταφορικά Μέσα	119.446	145.587	93.929
Έπιπλα και Λοιπός Εξοπλισμός	594.213	1.220.258	1.766.688
Πάγια υπό Εκτέλεση	651.385	3.587.307	14.586.818
Άυλα περιουσιακά στοιχεία	147.025	419.071	2.283.300
Σύνολο	2.070.510	46.305.669	28.780.845

Σημ: Τυχόν αποκλίσεις στα σύνολα από το άθροισμα των επιμέρους μεγεθών οφείλονται σε στρογγυλοποιήσεις.

Πηγή: Η ανάλυση των στοιχείων έχει πραγματοποιηθεί από την Εταιρεία και δεν έχει ελεγχθεί από Ορκωτούς Ελεγκτές-Λογιστές.

Οι Επενδύσεις σε Πάγια το 2007 ανέρχονται σε € 46.306 χιλ., εκ των οποίων € 3.587 χιλ. αφορούν σε πάγια υπό εκτέλεση έναντι € 651 χιλ. το 2006. Η αύξηση που σημειώνεται στον εν λόγω λογαριασμό οφείλεται σε βελτιώσεις των εγκαταστάσεων του ΥΓΕΙΑ.

Το σύνολο των Επενδύσεων σε Πάγια για το 2008 ανήλθε σε € 28.781 χιλ. έναντι € 46.306 χιλ. το 2007 και € 2.070 χιλ. το 2006. Για το 2008 το 50,68% των επενδύσεων αφορά σε Πάγια υπό Εκτέλεση ήτοι κατά κύριο λόγο στην ανέγερση του νοσοκομείου στα Τίρανα και στην απόκτηση ιατρομηχανολογικού εξοπλισμού και βελτιώσεις εγκαταστάσεων. Συγκεκριμένα, το 2008 τα πάγια υπό εκτέλεση ανέρχονται σε € 14.587 χιλ., εκ των οποίων € 1.415 χιλ. αφορούν σε επεκτάσεις του ΥΓΕΙΑ, € 2.469 χιλ. σε βελτιώσεις των εγκαταστάσεων του ΜΗΤΕΡΑ και € 10.690 χιλ. σε επένδυση για την κατασκευή του νοσοκομείου «HYGEIA HOSPITAL TIRANA Sh.A.».

Ο λογαριασμός «Γήπεδα – Οικόπεδα» ανέρχεται το 2007 σε € 28.553 χιλ. εκ των οποίων € 20.526 χιλ. αφορούν στην αποτίμηση της γης και των οικοπέδων των εταιρειών του ομίλου Μντέρα κατά την πρώτη εφαρμογή των ΔΠΧΑ και συνεπώς δεν είναι ταμειακό, € 6.209 χιλ. σε προσθήκες του «HYGEIA HOSPITAL TIRANA Sh.A.» και € 1.818 χιλ. σε προσθήκες του ΥΓΕΙΑ.

Ο λογαριασμός «Κτίρια» ανέρχεται το 2008 σε € 1.677 χιλ. εκ των οποίων € 1.443 χιλ. αφορούν σε αποκτήσεις του ΥΓΕΙΑ και € 180 χιλ. σε προσθήκες του ομίλου ΜΗΤΕΡΑ.

Ο λογαριασμός «Μηχανήματα» ανέρχεται το 2007 σε € 11.911 χιλ. εκ των οποίων € 8.650 χιλ. αφορούν σε αποκτήσεις-προσθήκες του ΥΓΕΙΑ και € 3.248 χιλ. σε αποκτήσεις – προσθήκες του ΜΗΤΕΡΑ.

Τα «Επιπλη και Λοιπός Εξοπλισμός» ανέρχονται το 2007 σε € 1.220 χιλ. εκ των οποίων € 913 χιλ. αφορούν σε αποκτήσεις - προσθήκες του ΥΓΕΙΑ, ενώ τα υπόλοιπα αφορούν στις λοιπές εταιρείες του Ομίλου ΥΓΕΙΑ. Το 2008 ο εν λόγω λογαριασμός ανέρχεται σε € 1.767 χιλ. εκ των οποίων € 825 χιλ. αφορούν σε αποκτήσεις –επεκτάσεις του ΥΓΕΙΑ και € 611 χιλ. σε επεκτάσεις του ομίλου ΜΗΤΕΡΑ.

2.7.3.2 Επενδύσεις σε πάγια περιόδου 01.01-30.06.2009

Στον πίνακα που ακολουθεί αναλύονται οι επενδύσεις παγίων για την περίοδο 01.01-30.06.2009:

(ποσά σε €)	30.06.2009
Γήπεδα-Οικόπεδα	-
Κτίρια	115.010
Μηχ/τα & Τεχνικές Εγκαταστάσεις	5.237.546
Μεταφορικά Μέσα	41.742
Επιπλη και Λοιπός Εξοπλισμός	1.238.485
Πάγια υπό Εκτέλεση	14.961.274
Άυλα περιουσιακά στοιχεία	394.489
Σύνολο	21.988.545

Σημ: Τυχόν αποκλίσεις στα σύνολα από το άθροισμα των επιμέρους μεγεθών οφείλονται σε στρογγυλοποιήσεις.

Πηγή: Η ανάλυση των στοιχείων έχει πραγματοποιηθεί από την Εταιρεία και δεν έχει ελεγχθεί από Ορκωτούς Ελεγκτές-Λογιστές.

Κατά την διάρκεια της περιόδου 01.01-30.06.2009 ο Όμιλος ΥΓΕΙΑ δαπάνησε το ποσό των € 21.998 χιλ. για αγορά ενσώματων παγίων στοιχείων, που αφορούν κατά κύριο λόγο σε απόκτηση ιατρομηχανολογικού εξοπλισμού και σε βελτιώσεις εγκαταστάσεων. Τα «Πάγια υπό Εκτέλεση» την 30.06.2009 ανέρχονται σε € 14.961 χιλ. εκ των οποίων € 1.286 χιλ. αφορούν σε επεκτάσεις του ΥΓΕΙΑ και € 13.182 χιλ. στην κατασκευή του νοσοκομείου «HYGEIA HOSPITAL TIRANA Sh.A.». Το εκτιμώμενο υπολειπόμενο κόστος των Παγίων υπό εκτέλεση είναι περίπου € 30 εκατ. και αφορούν κυρίως στην ολοκλήρωση της επένδυσης για το νοσοκομείο «HYGEIA HOSPITAL TIRANA Sh.A.» η οποία αναμένεται να ολοκληρωθεί εντός των επόμενων 12 μηνών.

Τα Μηχανήματα την 30.06.2009 ανέρχονται σε € 5.238 χιλ. εκ των οποίων € 3.313 χιλ. αφορούν σε αποκτήσεις –προσθήκες του ΥΓΕΙΑ, € 899 χιλ. σε αποκτήσεις – προσθήκες του ομίλου GENESIS HOLDING και € 451 χιλ. σε αποκτήσεις-προσθήκες στους ομίλους στην Κύπρο.

Τέλος ο λογαριασμός «Επιπλη και Λοιπός Εξοπλισμός» ανέρχεται στα € 1.238 χιλ. εκ των οποίων € 274 χιλ. αφορούν σε αποκτήσεις-προσθήκες του ΥΓΕΙΑ και € 805 χιλ. σε αποκτήσεις –προσθήκες του ομίλου GENESIS HOLDING.

2.7.3.3 Επενδύσεις σε συμμετοχές χρήσεων 2006-2008

2006

Στα τέλη Μαρτίου 2006 το ΥΓΕΙΑ απέκτησε ποσοστό 70% του μετοχικού κεφαλαίου των μετοχών της εταιρείας «ANIZ A.E.». Το συνολικό τίμημα ανήλθε σε € 63.562 και καταβλήθηκε σε μετρητά.

Το Δ.Σ. του ΥΓΕΙΑ στην από 13.04.2006 συνεδρίασή του αποφάσισε την απόκτηση:

- ποσοστού 12,21% μετοχών του ΜΗΤΕΡΑ
- ποσοστού 100% των μετοχών του «ΜΗΤΕΡΑ ΣΥΜΜΕΤΟΧΩΝ Α.Ε.», ώστε έμμεσα να αποκτήσει ποσοστό 12,63% των μετοχών (ήτοι 4.274.704 μετοχές) του ΜΗΤΕΡΑ που κατείχε το «ΜΗΤΕΡΑ ΣΥΜΜΕΤΟΧΩΝ Α.Ε.».

Το συνολικό τίμημα για την εξαγορά ποσοστού 12,21% του μετοχικού κεφαλαίου της εταιρείας ΜΗΤΕΡΑ ανήλθε σε € 28.944 χιλ. ενώ το συνολικό τίμημα για την εξαγορά ποσοστού 100% του μετοχικού κεφαλαίου της εταιρείας «ΜΗΤΕΡΑ ΣΥΜΜΕΤΟΧΩΝ Α.Ε.» ανήλθε σε € 31.525 χιλ.

2007

Τον Μάρτιο του 2007 το ΥΓΕΙΑ ίδρυσε από κοινού με τις εταιρείες «ΕΥΡΩΣΥΜΒΟΥΛΟΙ Α.Ε.» και την Αγγλική «MINMAX HEALTH LTD.» μία νέα εταιρεία για την υλοποίηση δικτύου τραπεζών β्लाστοκυττάρων στις χώρες της Ανατολικής Ευρώπης και της Μέσης Ανατολής. Η συμμετοχή του ΥΓΕΙΑ στο μετοχικό κεφάλαιο της εταιρείας διαμορφώθηκε σε ποσοστό 50% ενώ με ποσοστό ύψους 25% συμμετέχουν οι εταιρείες «ΕΥΡΩΣΥΜΒΟΥΛΟΙ Α.Ε.» και η «MINMAX HEALTH Ltd.» αντίστοιχα. Το αρχικό μετοχικό κεφάλαιο της εταιρείας ανήλθε σε € 800 χιλ. Αντικείμενο της εν λόγω εταιρείας αποτελεί η δημιουργία τραπεζών β्लाστοκυττάρων στην Ελλάδα και σε 23 χώρες για τις οποίες έχει πάρει την αποκλειστικότητα από μια από τις παλαιότερες και μεγαλύτερες τράπεζες β्लाστοκυττάρων ομφαλοαίματος της Βοστώνης των ΗΠΑ, την «NEW ENGLAND CORD BLOOD BANK INC.».

Τον Απρίλιο του 2007 το ΥΓΕΙΑ ίδρυσε σε συνεργασία με την εταιρεία «M.A. REMEDY-MEDICAL LTD» την εταιρεία «Y-PHARMA Α.Ε.», με αρχικό μετοχικό κεφάλαιο ύψους € 300 χιλ. Η συμμετοχή του ΥΓΕΙΑ στο μετοχικό κεφάλαιο της εταιρείας διαμορφώθηκε σε ποσοστό 85%. Συνεπώς η συμμετοχή του Δ.Θ.Κ.Α. ΥΓΕΙΑ ανήλθε σε € 255 χιλ. Αντικείμενο της «Y-PHARMA Α.Ε.» αποτελεί η δραστηριοποίηση στην εμπορία φαρμακευτικών ειδών και ειδών ιατρικής γενικής χρήσης και συγκεκριμένα ο εφοδιασμός των φορέων του Ιδιωτικού και του Δημοσίου Τομέα Υγείας (νοσηλευτήρια, διαγνωστικά κέντρα, κέντρα αποκατάστασης κ.λπ.).

Τον Ιούλιο του 2007 το ΥΓΕΙΑ ίδρυσε στα Τίρανα της Αλβανίας την εταιρεία «HYGEIA HOSPITAL-TIRANA Sh.A», με αρχικό μετοχικό κεφάλαιο ύψους € 1 εκατ. Η συμμετοχή του ΥΓΕΙΑ στο μετοχικό κεφάλαιο της εταιρείας διαμορφώθηκε σε ποσοστό 80%. Αντικείμενο της εταιρείας αποτελεί η ανέγερση και η λειτουργία της πρώτης Ιδιωτικής Κλινικής της Αλβανίας δυναμικότητας 220 κλινών με όλα τα σύγχρονα τμήματα και εργαστήρια. Η εν λόγω επένδυση αναμένεται να αποτελέσει το πρώτο επιτυχημένο βήμα επέκτασης του Ομίλου ΥΓΕΙΑ στις Βαλκανικές χώρες καθώς η αναπτυσσόμενη οικονομία της Αλβανίας χαρακτηρίζεται από την έλλειψη παροχής ιατρικών και νοσοκομειακών υπηρεσιών.

Επίσης εντός του 2007 το Δ.Θ.Κ.Α. ΥΓΕΙΑ συμφώνησε να εξαγοράσει το 56,7% του μετοχικού κεφαλαίου της εταιρείας «ΧΡΥΣΑΦΙΛΙΩΤΙΣΣΑ ΔΗΜΟΣΙΑ ΛΤΔ» με έδρα την Κύπρο. Για το σκοπό αυτό κατέβαλε € 7,05 εκατ. ως προκαταβολή.

2008

Τον Ιανουάριο 2008 ολοκληρώθηκε η μεταβίβαση του 56,7% του μετοχικού κεφαλαίου της εταιρείας «ΧΡΥΣΑΦΙΛΙΩΤΙΣΣΑ ΔΗΜΟΣΙΑ ΛΤΔ» με έδρα την Κύπρο. Το τελικό τίμημα εξαγοράς ανήλθε σε περίπου € 13,7 εκατ. και προέκυψε μετά από μελέτη αποτίμησης που εκπονήθηκε από ανεξάρτητη συμβουλευτική εταιρεία και την πραγματοποίηση ενδελεχούς οικονομικού και νομικού ελέγχου (due diligence). Για την ολοκλήρωση της εξαγοράς το ΥΓΕΙΑ κατέβαλε € 6,63 εκατ. Η εν λόγω επένδυση εντάσσεται στο πρόγραμμα ανάπτυξης του ΥΓΕΙΑ που υλοποιείται ταχύτατα και στοχεύει στη δημιουργία του μεγαλύτερου Ομίλου παροχής ιατρικών και νοσηλευτικών υπηρεσιών στην περιοχή της Νοτιοανατολικής Ευρώπης.

Τον Ιούλιο του 2008 ολοκληρώθηκε η μεταβίβαση στο ΥΓΕΙΑ του 100% του μετοχικού κεφαλαίου της εταιρείας «ΜΑΙΕΥΤΙΚΗ ΓΥΝΑΙΚΟΛΟΓΙΚΗ ΚΛΙΝΙΚΗ ΕΥΑΓΓΕΛΙΣΜΟΣ ΛΤΔ» στην οποία ανήκει το 60% του ιδιωτικού νοσοκομείου ΕΥΑΓΓΕΛΙΣΜΟΣ στην Πάφο της Κύπρου. Πρόκειται για ένα σύγχρονο νοσοκομείο που ολοκληρώθηκε το 2003, αναπτυγμένο σε επιφάνεια 6.200 τ.μ. και δυναμικότητας 71 κλινών. Το τίμημα εξαγοράς ανήλθε σε περίπου

€ 7,1 εκατ. και προέκυψε μετά από μελέτη αποτίμησης που εκπονήθηκε από ανεξάρτητη συμβουλευτική εταιρεία και την πραγματοποίηση ενδελεχούς οικονομικού και νομικού ελέγχου (due diligence).

Τον Ιούλιο του 2008 το ΥΓΕΙΑ ανακοίνωσε την αύξηση της συμμετοχής του κατά 9,06% σε 65,75% στο μετοχικό κεφάλαιο της εταιρείας «ΧΡΥΣΑΦΙΛΙΩΤΙΣΣΑ ΔΗΜΟΣΙΑ ΛΤΔ», έναντι τιμήματος ύψους € 1,92 εκατ.

Το Δεκέμβριο του 2008 η Εταιρεία ανακοίνωσε την ολοκλήρωση της εξαγοράς ποσοστού 50% του μετοχικού κεφαλαίου αποκτώντας την πλειοψηφία στα Δ.Σ. των εταιρειών του ομίλου GENESIS HOLDING, ιδιωτικού ομίλου εταιρειών παροχής υπηρεσιών υγείας στην Τουρκία, έναντι τιμήματος € 36,59 εκατ. Περίπου € 24,2 εκατ. καταβλήθηκαν το 2008, ενώ τα υπόλοιπα κεφάλαια θα καταβληθούν εντός του 2009. Ο όμιλος GENESIS HOLDING, ένας από τους τρεις κορυφαίους ομίλους παροχής υπηρεσιών Υγείας στην Τουρκία, διαθέτει τέσσερα νοσοκομεία στην ευρύτερη περιοχή της Κωνσταντινούπολης με 470 κλίνες συνολικά. Τα νοσοκομεία JF KENNEDY HOSPITAL, AVRUPA SAFAK HOSPITAL, ISTANBUL SAFAK HOSPITAL, GOZTEPE SAFAK HOSPITAL, καλύπτουν όλες τις ιατρικές ειδικότητες (συμπεριλαμβανομένης και της Μαιευτικής) και είναι πλήρως εξοπλισμένα.

Κατά τη διάρκεια του 2008 το ΥΓΕΙΑ κατέβαλε στη θυγατρική της εταιρεία «HYGEIA HOSPITAL TIRANA Sh.A.» περίπου € 14,3 εκατ., τα οποία αφορούν την κάλυψη του στο μετοχικό κεφάλαιο της εταιρείας «HYGEIA HOSPITAL TIRANA Sh.A.».

Οι παραπάνω επενδύσεις εμφανίζονται στον ακόλουθο πίνακα ως εξής:

(ποσά σε €)	ΓΕΓΟΝΟΣ	2006	2007	2008
«ΑΝΙΖ»: Απόκτηση 70% του μετοχικού κεφαλαίου		63.652		
«ΜΗΤΕΡΑ»: Απόκτηση 12,21% του μετοχικού κεφαλαίου		28.943.945		
«ΜΗΤΕΡΑ ΣΥΜΜΕΤΟΧΩΝ»: Εξαγορά 100 % του μετοχικού κεφαλαίου		31.524.930		
«STEM HEALTH»: Ίδρυση Εταιρείας συμμετοχή ΥΓΕΙΑ στο μετοχικό κεφάλαιο κατά 50%			400.000	
«Υ-PHARMA»: Ίδρυση Εταιρείας, συμμετοχή ΥΓΕΙΑ στο μετοχικό κεφάλαιο κατά 85%			255.000	
«HYGEIA HOSPITAL TIRANA Sh.A.»: Ίδρυση Εταιρείας, συμμετοχή ΥΓΕΙΑ στο μετοχικό κεφάλαιο κατά 80%			800.000	
«ΧΡΥΣΑΦΙΛΙΩΤΙΣΣΑ ΔΗΜΟΣΙΑ ΛΤΔ» (ΑΧΙΛΛΕΙΟΝ): Συμφωνία για Εξαγορά 56,7% του μετοχικού κεφαλαίου (Προκαταβολή)			7.050.767	
«ΧΡΥΣΑΦΙΛΙΩΤΙΣΣΑ ΔΗΜΟΣΙΑ ΛΤΔ» (ΑΧΙΛΛΕΙΟΝ): Ολοκλήρωση Εξαγοράς 56,7% του μετοχικού κεφαλαίου				6.635.145
«ΧΡΥΣΑΦΙΛΙΩΤΙΣΣΑ ΔΗΜΟΣΙΑ ΛΤΔ»: Εξαγορά επιπλέον 9,06% του μετοχικού κεφαλαίου (συνολικά απόκτηση 65,75%)				1.924.549
«ΜΑΙΕΥΤΙΚΗ ΓΥΝΑΙΚΟΛΟΓΙΚΗ ΚΛΙΝΙΚΗ ΕΥΑΓΓΕΛΙΣΜΟΣ»: Εξαγορά 60% του μετοχικού κεφαλαίου				7.088.919
«GENESIS HOLDING»: Εξαγορά 50% του μετοχικού κεφαλαίου (Προκαταβολή)				24.253.009
«HYGEIA HOSPITAL TIRANA Sh.A.»: κάλυψη στο μετοχικού κεφαλαίου				14.312.924

Πηγή: Στοιχεία Εταιρείας μη ελεγμένα από Ορκωτό Ελεγκτή-Λογιστή.

2.7.3.4 Επενδύσεις σε συμμετοχές περιόδου 01.01-30.06.2009

Τον Ιανουάριο του 2009, η Εταιρεία λαμβάνοντας υπόψη τις επικρατούσες συνθήκες στις αγορές της Ν.Α. Ευρώπης προχώρησε στην πρόωρη ολική αποπληρωμή του Μ.Ο.Δ. στην πρώτη επέτειο της έκδοσής του (10.01.2009) στο 102% επί της τιμής Έκδοσης, βάσει των όρων του Ενημερωτικού Δελτίου της έκδοσης του Μ.Ο.Δ.

Από τον Ιανουάριο έως το Μάρτιο του 2009 το ΜΗΤΕΡΑ προχώρησε στην αύξηση του ποσοστού συμμετοχής του στις εταιρείες «ΛΗΤΩ ΣΥΜΜΕΤΟΧΩΝ Α.Ε.» και «ΛΗΤΩ Α.Ε.» από 73,83% σε 88,62% και από 32,90% σε 43,99% αντίστοιχα, έναντι συνολικού τιμήματος € 10,9 εκατ.

Το Μάρτιο του 2009 το ΥΓΕΙΑ ανακοίνωσε την αύξηση της συμμετοχής του στο μετοχικό κεφάλαιο της εταιρείας «ΜΑΓΝΗΤΙΚΗ ΥΓΕΙΑ ΔΙΑΓΝΩΣΤΙΚΕΣ ΑΠΕΙΚΟΝΙΣΕΙΣ Α.Ε.», από 20% σε 100%, έναντι τιμήματος ύψους € 1,68 εκατ.

Τον Ιούνιο του 2009, η κατά 100% θυγατρική του ΥΓΕΙΑ «Υ-LOGIMED Α.Ε.» απέκτησε το 70% του μετοχικού κεφαλαίου της εταιρείας «BIO-CHECK INTERNATIONAL Ιδιωτικό Πολυιατρείο Ιατρική Α.Ε.», έναντι τιμήματος € 1,05 εκατ.

Κατά τη διάρκεια του 2009 το ΥΓΕΙΑ κατέβαλε στη θυγατρική της εταιρεία «HYGEIA HOSPITAL TIRANA Sh.A.» περίπου € 8,7 εκατ., τα οποία αφορούν την κάλυψη του στο μετοχικό κεφάλαιο της εταιρείας «HYGEIA HOSPITAL TIRANA Sh.A.».

Οι παραπάνω επενδύσεις παρουσιάζονται στον ακόλουθο πίνακα ως εξής:

ΓΕΓΟΝΟΣ (ποσά σε €)	30.06.2009
«GENESIS HOLDING»: Εξαγορά 50% του μετοχικού κεφαλαίου	12.336.617
«ΜΑΓΝΗΤΙΚΗ ΥΓΕΙΑ ΔΙΑΓΝΩΣΤΙΚΕΣ ΑΠΕΙΚΟΝΗΣΕΙΣ Α.Ε.»: Εξαγορά 70% του Μετοχικού Κεφαλαίου	1.680.000
«HYGEIA HOSPITAL TIRANA Sh.A.»: κάλυψη στο Μετοχικού Κεφαλαίου	8.687.076
«BIOCHECK INTERNATIONAL Α.Ε.»: Εξαγορά 70% του Μετοχικού Κεφαλαίου από Υ-LOGIMED Α.Ε.	1.050.000
«ΛΗΤΩ Α.Ε.»: Εξαγορά 11.09% του Μετοχικού Κεφαλαίου από ΜΗΤΕΡΑ Α.Ε.	6.560.607
«ΛΗΤΩ ΣΥΜΜΕΤΟΧΩΝ Α.Ε.»: Εξαγορά 14.79% του Μετοχικού Κεφαλαίου από ΜΗΤΕΡΑ Α.Ε.	4.414.298

Πηγή: Στοιχεία Εταιρείας μη ελεγμένα από Ορκωτό Ελεγκτή-Λογιστή.

2.7.3.5 Κυριότερες Επενδύσεις που βρίσκονται στο στάδιο υλοποίησης

Ο Όμιλος ΥΓΕΙΑ προχωρά στην κατασκευή νοσοκομείου στα Τίρανα της Αλβανίας συνολικής δυναμικότητας 220 κλινών, συνολικής επένδυσης περίπου € 54 εκατ., η οποία αναμένεται να χρηματοδοτηθεί ισόποσα από ίδια κεφάλαια και δανεισμό. Για το σκοπό αυτό η Εταιρεία ως την 30.06.2009 έχει επενδύσει περίπου € 24 εκατ.

2.7.3.6 Επενδύσεις που σκοπεύει να πραγματοποιήσει η Εκδότρια

Με απόφαση της Εκτελεστικής Επιτροπής, αποφασίσθηκε επί της αρχής περαιτέρω κεφαλαιουχική ενίσχυση εκ ποσού € 4,5 εκατ. (προερχόμενο από ίδια κεφάλαια ή/και δανεισμό) του Αχιλλείου Νοσοκομείου στη Λεμεσό (Όμιλος VALLONE). Η εν λόγω επί της αρχής απόφαση βρίσκεται στο στάδιο του σχεδιασμού της υλοποίησής της.

Πέραν των ανωτέρω (κεφαλαιουχική ενίσχυση Ομίλου VALLONE και ολοκλήρωση ανέγερσης Νοσοκομείου Τίρων) δεν υφίστανται άλλες επενδύσεις για τις οποίες τα διοικητικά όργανα της Εταιρείας έχουν αναλάβει ισχυρές δεσμεύσεις.

2.7.4 Διάθεση Αντληθέντων Κεφαλαίων προηγούμενης Αύξησης

Σύμφωνα με την απόφαση του Διοικητικού Συμβουλίου του Χρηματιστηρίου Αθηνών 33/24.11.2005, όπως αυτή τροποποιήθηκε από την 25/17.07.2008 απόφαση του Διοικητικού Συμβουλίου του Χρηματιστηρίου Αθηνών, η Εταιρεία γνωστοποίησε ότι από την έκδοση του Μ.Ο.Δ. διάρκειας πέντε έτη, με καταβολή μετρητών και δικαίωμα προτίμησης υπέρ των παιδιών μετόχων, με αναλογία 1,0384735202 ομολογίες ανά 1 παιδιά κοινή ονομαστική μετοχή, σε τιμή διάθεσης και ονομαστική αξία ομολογίας ευρώ 4,50 ευρώ και τιμή μετατροπής 4,50 ευρώ που έλαβε χώρα σύμφωνα με την από 18.07.2006 μετ' αναβολής Τακτικής Γενικής Συνέλευσης των μετόχων της Εταιρείας, σε συνδυασμό με την από 07.02.2007 Α' Επαναληπτική Έκτακτη Γενική Συνέλευση των μετόχων της Εταιρείας μας και σύμφωνα με τις 453/2.11.2007 και 457/29.11.2007 αποφάσεις του Διοικητικού Συμβουλίου της Επιτροπής Κεφαλαιαγοράς με τις οποίες εγκρίθηκαν τα περιεχόμενα του Ενημερωτικού Δελτίου καθώς και του συμπληρώματος του Ενημερωτικού Δελτίου, αντλήθηκαν καθαρά κεφάλαια 299.767 χιλ. ευρώ (300.015 χιλ. ευρώ μείον έξοδα έκδοσης 245 χιλ. ευρώ).

Από την έκδοση του Μετατρέψιμου Ομολογιακού Δανείου εκδόθηκαν 66.670.000 ονομαστικές ομολογίες μετατρέψιμες σε κοινές ονομαστικές μετοχές οι οποίες εισήχθησαν προς διαπραγμάτευση στο Χρηματιστήριο Αθηνών στις 21.01.2008. Η πιστοποίηση της κάλυψης του Μ.Ο.Δ. έγινε από το Διοικητικό Συμβούλιο της Εταιρείας στις 10.01.2008.

Τα αντληθέντα κεφάλαια, σύμφωνα με το Ενημερωτικό Δελτίο θα χρησιμοποιούνται για την στρατηγική ανάπτυξη του Ομίλου ΥΓΕΙΑ μέσα στα πλαίσια της γενικότερης επενδυτικής πολιτικής που η Εταιρεία προτίθεται να ακολουθήσει, προκειμένου να δραστηριοποιηθεί στον κλάδο της ιδιωτικής παροχής υπηρεσιών υγείας.

Το Δ.Σ. του ΥΓΕΙΑ στη συνεδρίαση του στις 02.12.2008, λαμβάνοντας υπόψη τις επικρατούσες συνθήκες στις αγορές της Ν.Α. Ευρώπης ομόφωνα αποφάσισε η Εκδότρια να προχωρήσει στην πρόωπη ολική εξόφληση του κεφαλαίου του Μ.Ο.Δ. στην πρώτη ετήσια επέτειο της έκδοσής του (10.01.2009) στο 102% επί της Τιμής Έκδοσης, βάσει των όρων του Ενημερωτικού Δελτίου της έκδοσης του Μ.Ο.Δ.

Στις 13.01.2009 η Εκδότρια κατέβαλε το συνολικό ποσό κεφαλαίου των Τριακοσίων Έξι Εκατομμυρίων Δεκαπέντε Χιλιάδων Τριακοσίων Ευρώ (€ 306.015.300), το οποίο αντιστοιχεί στην πρόωπη ολική αποπληρωμή του Μ.Ο.Δ. υπολογιζόμενο σύμφωνα με τους όρους του Μ.Ο.Δ. σε 102% επί της τιμής έκδοσης έκαστης ομολογίας. Για τις υπ' αριθμό 1 και 2 σημειώσεις που αποτελούν τροποποίηση του δημοσιευμένου Ενημερωτικού Δελτίου το Διοικητικό Συμβούλιο της Εταιρείας γνωστοποίησε στο επενδυτικό κοινό και στις αρμόδιες αρχές με την από 03.12.2008 ανακοίνωση του.

Η διάθεση των αντληθέντων κεφαλαίων απεικονίζεται στην Εξαμηνιαία Οικονομική Έκθεση 2009 της Εταιρείας, για την περίοδο 01.01.2009 – 30.06.2009.

Σύμφωνα με την ως άνω Έκθεση, συνεπεία της πρόωρης αποπληρωμής δεν διατέθηκαν €177.815.000. Για την ως άνω πρόωπη αποπληρωμή των €306.015.300, η Εταιρεία πέραν της χρήσης των αδιάθετων κεφαλαίων του Μ.Ο.Δ. ύψους €177.815.000, προέβη μερικώς και σε βραχυπρόθεσμο δανεισμό. Σύμφωνα με την Έκθεση του Διοικητικού Συμβουλίου της Εταιρείας προς τη Β' Επαναληπτική Τακτική Γενική Συνέλευση των Μετόχων της 17.06.2009, τα κεφάλαια τα οποία θα αντληθούν από την προτεινόμενη Αύξηση Μετοχικού Κεφαλαίου, πρόκειται να διατεθούν για την αποπληρωμή του ως άνω αναφερόμενου βραχυπρόθεσμου δανεισμού.

Δεν υφίστανται «αδιάθετα κεφάλαια» τοποθετημένα σε τραπεζικούς λογαριασμούς της εταιρίας κατά τη 30.06.2009. Τα αντληθέντα κεφάλαια, σε σχέση με τα αναφερόμενα στο Ενημερωτικό Δελτίο, τις αποφάσεις του Διοικητικού Συμβουλίου και την από 03.12.2008 ανακοίνωση της εταιρίας διατέθηκαν μέχρι την 30.06.2009, ως ακολούθως:

ΠΙΝΑΚΑΣ ΔΙΑΘΕΣΗΣ ΑΝΤΛΗΘΕΝΤΩΝ ΚΕΦΑΛΑΙΩΝ

ΤΡΟΠΟΣ ΔΙΑΘΕΣΗΣ ΑΝΤΛΗΘΕΝΤΩΝ ΚΕΦΑΛΑΙΩΝ / ΕΝΗΜΕΡΩΤΙΚΟ ΔΕΛΤΙΟ (ποσά σε χιλ. €)	(ποσά σε χιλ. €)		ΤΡΟΠΟΣ ΔΙΑΘΕΣΗΣ ΑΝΤΛΗΘΕΝΤΩΝ ΚΕΦΑΛΑΙΩΝ		(ποσά σε χιλ. €)		(ποσά σε χιλ. €)		ΥΠΟΛΟΙΠΟ ΟΜΟΛΟΓΙΑΚΟΥ ΔΑΝΕΙΟΥ ΤΗΝ 10.01.2009	
	ΕΞΑΓΟΡΑΣΘΕΙΣΕΣ ΕΤΑΙΡΙΕΣ/ ΕΠΕΝΔΥΣΕΙΣ	ΠΟΣΟ ΠΟΥ ΚΑΤΑ-ΒΛΗΘΗΚΕ	ΣΥΝΟΛΙΚΟ ΔΙΑΤΕΘΕΝ ΚΕΦΑΛΑΙΟ ΕΩΣ ΚΑΙ 30.06.2008	ΔΙΑΘΕΤΟ ΥΠΟΛΟΙΠΟ 30/06/2008	ΠΟΣΟ ΠΟΥ ΚΑΤΑ-ΒΛΗΘΗΚΕ	ΣΥΝΟΛΙΚΟ ΔΙΑΤΕΘΕΝ ΚΕΦΑΛΑΙΟ ΕΩΣ ΚΑΙ 31.12.2008	ΔΙΑΘΕΤΟ ΥΠΟΛΟΙΠΟ 31.12.2008	ΣΥΝΟΛΙΚΟ ΔΙΑΤΕΘΕΝ ΚΕΦΑΛΑΙΟ ΕΩΣ ΚΑΙ 10.01.2009		
245.015	Α) Επενδύσεις σε επιχειρήσεις του χώρου της υγείας		56.424	188.591	19.726	55.932	132.658	0	0	
	HYGELA Hospital Tirana Sh. A.									6.659
	Μαιευτική Γυν/κή Κλινική Ευαγγελισμός Λτδ									2.563
	VALLONE CO. LTD.									-
	Genesis Holding A.S.									4.527
	Β)Επενδύσεις σε λοιπές υποστηρικτικές δραστηριότητες									576
	Γ) Αποπληρωμή δανείων		4.312	50.688	2.101	5.532	45.157	0	0	
										20.000
	Επενδύσεις οργανικής ανάπτυξης του ΥΓΕΙΑ Α.Ε. σε:									
	- επενδύσεις αναδιάρθρωσης και αναβάθμισης υφιστάμενων εγκαταστάσεων και χώρων νοσηλείας.									1.777
	- επενδύσεις νέων εγκαταστάσεων και ιατρικού εξοπλισμού.									221
	- επενδύσεις αναβάθμισης και αντικατάσταση ηλεκτρονικού εξοπλισμού, εξοπλισμού ενέργειας - αναβάθμιση ασθενοφόρων.									1.431
55.000	Επενδύσεις σε επιχειρήσεις του χώρου της υγείας και λοιπών υποστηρικτικών δραστηριοτήτων καθώς και ενδεχόμενη αποπληρωμή δανείων που χρησιμοποιήθηκαν ή δύναται να χρησιμοποιηθούν για τις ανωτέρω επενδύσεις		4.312	50.688	2.101	5.532	45.157	0	0	
	Επενδύσεις οργανικής ανάπτυξης του ΥΓΕΙΑ Α.Ε. σε:									
	- επενδύσεις αναδιάρθρωσης και αναβάθμισης υφιστάμενων εγκαταστάσεων και χώρων νοσηλείας.									1.777
	- επενδύσεις νέων εγκαταστάσεων και ιατρικού εξοπλισμού.									221
	- επενδύσεις αναβάθμισης και αντικατάσταση ηλεκτρονικού εξοπλισμού, εξοπλισμού ενέργειας - αναβάθμιση ασθενοφόρων.									1.431
	- προμήθεια και αγορά βιοϊατρικού και λοιπού εξοπλισμού									2.101
Δαπάνες έκδοσης ΜΟΔ			2							
300.015	Σύνολο	60.736	239.279	61.464	61.464	177.815	177.815	0	(177.815)	

ΕΠΕΝΔΥΣΕΙΣ

Ακολουθεί η σχετική έκθεση ελέγχου η οποία συντάχθηκε από τον Ορκωτό Ελεγκτή-Λογιστή κ.κ. Μανόλης Μιχαήλ (Α.Μ. Σ.Ο.Ε.Λ. 25131) και Νίκο Ιωάννου (Α.Μ. Σ.Ο.Ε.Λ. 29301) της ελεγκτικής εταιρείας «GRANT THORNTON Ορκωτοί Ελεγκτές Σύμβουλοι Επιχειρήσεων Α.Ε.».

Αθήνα 6.8.2009

Έκθεση Ευρημάτων από την Εκτέλεση Προσυμφωνημένων Διαδικασιών επί της «Έκθεσης Διάθεσης Αντληθέντων Κεφαλαίων από την έκδοση Μετατρέψιμου Ομολογιακού Δανείου»

«Σύμφωνα με την εντολή που λάβαμε από το Διοικητικό Συμβούλιο της ΔΙΑΓΝΩΣΤΙΚΟ ΚΑΙ ΘΕΡΑΠΕΥΤΙΚΟ ΚΕΝΤΡΟ ΑΘΗΝΩΝ – “ΥΓΕΙΑ” ΑΝΩΝΥΜΗ ΕΤΑΙΡΕΙΑ (η Εταιρεία), διενεργήσαμε τις κατωτέρω προσυμφωνημένες διαδικασίες στο πλαίσιο όσων προβλέπονται από το κανονιστικό πλαίσιο του Χρηματιστηρίου Αθηνών καθώς και το σχετικό νομοθετικό πλαίσιο της κεφαλαιαγοράς, σχετικά με την Έκθεση Διάθεσης των Αντληθέντων Κεφαλαίων της Εταιρείας, που αφορά την έκδοση μετατρέψιμου ομολογιακού δανείου με καταβολή μετρητών υπέρ των παιδιών μετόχων που διενεργήθηκε την περίοδο 16.11.2007 με 14.12.2007. Η Διοίκηση της Εταιρείας έχει την ευθύνη για τη σύνταξη της προαναφερόμενης Έκθεσης. Αναλάβαμε αυτή την εργασία σύμφωνα με το Διεθνές Πρότυπο Συναφών Υπηρεσιών 4400, το οποίο ισχύει σε «Αναθέσεις Εκτέλεσης Προσυμφωνημένων Διαδικασιών Συναφών με Χρηματοοικονομική Πληροφόρηση». Ευθύνη μας είναι να εκτελέσουμε τις κατωτέρω προσυμφωνημένες διαδικασίες και να σας γνωστοποιήσουμε τα ευρήματά μας.

Διαδικασίες:

1. Συγκρίναμε τα ποσά που αναφέρονται ως εκταμιεύσεις στην επισυναπτόμενη «Έκθεση Διάθεσης Αντληθέντων Κεφαλαίων από την Έκδοση Ομολογιακού Δανείου», με τα αντίστοιχα ποσά που έχουν αναγνωρισθεί στα βιβλία και στοιχεία της Εταιρείας, κατά τη χρονική περίοδο που αυτά αναφέρονται.
2. Εξετάσαμε την πληρότητα της Έκθεσης και την συνέπεια του περιεχομένου της με τα αναφερόμενα στο Ενημερωτικό Δελτίο, που εκδόθηκε από την Εταιρεία για το σκοπό αυτό, καθώς και με τις σχετικές αποφάσεις και ανακοινώσεις των αρμόδιων οργάνων της Εταιρείας συμπεριλαμβανομένου και αυτών που αναφέρονται στην πρόωρη αποπληρωμή του Μετατρέψιμου Ομολογιακού Δανείου.
3. Διαπίστωση της πρόωρης αποπληρωμής του Μετατρέψιμου Ομολογιακού Δανείου στις 13.01.2009 και ότι δεν υφίστανται «Αδιάθετα κεφάλαια» της Εταιρείας κατά της 30.06.2009.

Ευρήματα:

1. Τα ποσά που εμφανίζονται ως εκταμιεύσεις στην επισυναπτόμενη «Έκθεση Διάθεσης Αντληθέντων Κεφαλαίων από την Έκδοση Ομολογιακού Δανείου», προκύπτουν από τα βιβλία και στοιχεία της Εταιρείας, στη χρονική περίοδο που αυτά αναφέρονται.
2. Το περιεχόμενο της Έκθεσης περιλαμβάνει τις κατ' ελάχιστον πληροφορίες που προβλέπονται για το σκοπό αυτό από το κανονιστικό πλαίσιο του Χρηματιστηρίου Αθηνών καθώς και το σχετικό νομοθετικό πλαίσιο της κεφαλαιαγοράς και είναι συνεπές με τα αναφερόμενα στο οικείο Ενημερωτικό Δελτίο και τις σχετικές αποφάσεις και ανακοινώσεις των αρμόδιων οργάνων της Εταιρείας συμπεριλαμβανομένου και αυτών που αναφέρονται στην πρόωρη αποπληρωμή του Μετατρέψιμου Ομολογιακού Δανείου.
3. Διαπιστώσαμε την πρόωρη αποπληρωμή του Μετατρέψιμου Ομολογιακού Δανείου στις 13.01.2009 και ότι δεν υφίστανται «Αδιάθετα κεφάλαια» Εταιρείας κατά της 30.06.2009.

Με δεδομένο ότι η διενεργηθείσα εργασία, δεν αποτελεί έλεγχο ή επισκόπηση, σύμφωνα με τα Διεθνή Ελεγκτικά Πρότυπα ή τα Διεθνή Πρότυπα Ανάθεσης Εργασιών Επισκόπησης, δεν εκφράζουμε οποιαδήποτε άληθη διαβεβαίωση πέραν των όσων αναφέρουμε ανωτέρω. Αν είχαμε διενεργήσει επιπρόσθετες διαδικασίες ή είχαμε εκτελέσει

έλεγχο ή επισκόπηση ενδεχομένως να είχαν υποπέσει στην αντίληψή μας και άλλα θέματα, πέραν των αναφερομένων στην προηγούμενη παράγραφο.

Η παρούσα Έκθεση απευθύνεται αποκλειστικά προς το Διοικητικό Συμβούλιο της Εταιρείας, στα πλαίσια της τήρησης των υποχρεώσεων της προς το κανονιστικό πλαίσιο του Χρηματιστηρίου Αθηνών καθώς και το σχετικό νομοθετικό πλαίσιο της κεφαλαιαγοράς. Ως εκ τούτου, η Έκθεση αυτή δεν επιτρέπεται να χρησιμοποιηθεί για άλλους σκοπούς αφού περιορίζεται μόνο στα στοιχεία που αναφέρονται παραπάνω και δεν επεκτείνεται στις οικονομικές καταστάσεις που συνέταξε η Εταιρεία για την περίοδο 1.1.2009-30.6.2009 για τις οποίες χορηγήσαμε ξεχωριστή Έκθεση Επισκόπησης, με ημερομηνία 6.8.2009.».

2.7.5 Ανταγωνισμός – Προοπτικές – Θέση της Εταιρείας

Η αγορά των υπηρεσιών Υγείας τόσο σε εγχώριο όσο και σε διεθνές επίπεδο χαρακτηρίζεται από έντονο ανταγωνισμό. Η ραγδαία ανάπτυξη της τεχνολογίας και η διαπίστωση της ανάγκης για συνεχή αναδιοργάνωση, ασκούν καθοριστική επίδραση στις υπηρεσίες Υγείας.

Οι ιδιωτικές κλινικές προχωρούν σε πολυδάπανα επενδυτικά προγράμματα με στόχο την ανανέωση και την απόκτηση σύγχρονου ιατροτεχνολογικού εξοπλισμού ώστε να προσφέρουν μοναδικές για τα ελληνικά δεδομένα τεχνολογίες. Αντικαθίσταται ο παλαιότερος εξοπλισμός με αναβαθμισμένα μηχανήματα, προωθείται η ενίσχυση του ανθρώπινου δυναμικού με απόλυτα εξειδικευμένο προσωπικό και η εφαρμογή προγραμμάτων εκπαίδευσης.

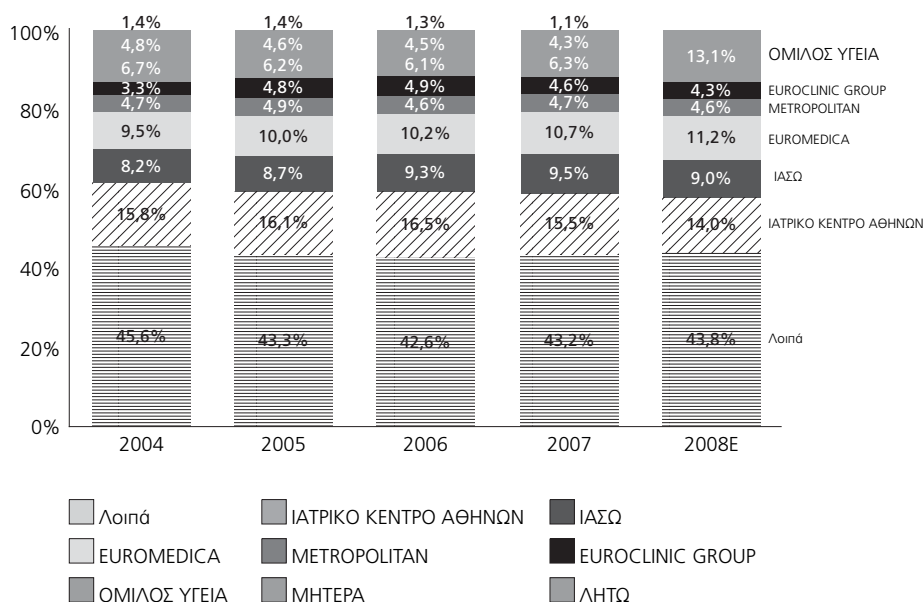
Ο ανταγωνισμός στρέφεται αναπόφευκτα στον εμπλουτισμό των παρεχόμενων υπηρεσιών και στην ταχύτητα ανταπόκρισης προς τον ασθενή, με επέκταση των υφιστάμενων εγκαταστάσεων για στέγαση νέων τμημάτων. Χαρακτηριστικό είναι άλλωστε ότι αρκετές ιδιωτικές κλινικές περιλαμβάνουν από γενικές κλινικές, τμήματα μαιευτικής κλινικής, μέχρι και διαγνωστικά κέντρα έτσι ώστε να καλύπτουν ένα ευρύτερο φάσμα υπηρεσιών. Ταυτόχρονα δε, επιχειρείται η αναβάθμιση της ποιότητας των ξενοδοχειακών υπηρεσιών της εκάστοτε μονάδας έτσι ώστε να προσελκύονται ασθενείς-πελάτες μεγαλύτερης οικονομικής επιφάνειας.

Ένα ακόμα πεδίο ανταγωνισμού που παρατηρείται στον κλάδο της Ιδιωτικής Υγείας είναι η επέκταση των συνεργασιών των ιδιωτικών μονάδων με ασφαλιστικές εταιρείες και η σύναψη συμβάσεων με ταμεία για την κάλυψη νοσηλείων μεγαλύτερου εύρους ασθενών, με έμφαση στον ανασχεδιασμό των παροχών. Το γεγονός αυτό συνδυάζεται με την εκτεταμένη ανάπτυξη που παρουσιάζει τα τελευταία χρόνια η ιδιωτική ασφάλιση.

Αξίζει να σημειωθεί ότι πρόσφατα παρατηρείται μια τάση συσσώρευσης στον κλάδο της Ιδιωτικής Υγείας η οποία χαρακτηρίζεται από εξαγορές μικρότερων περιφερειακών κλινικών και ίδρυση από μεγάλα ιδιωτικά κέντρα, κλινικών και διαγνωστικών κέντρων σε επαρχιακές πόλεις. Η τάση αυτή, όπως είναι φυσικό, εντείνει τον ανταγωνισμό καθώς ιδιωτικές κλινικές που δεν αναπτύσσονται και δεν αυξάνουν τα μεγέθη τους ενδέχεται να αποτελέσουν στόχο των ανταγωνιστών τους στην προσπάθεια τους να μονοπωλήσουν την αγορά Ιδιωτικής Υγείας.

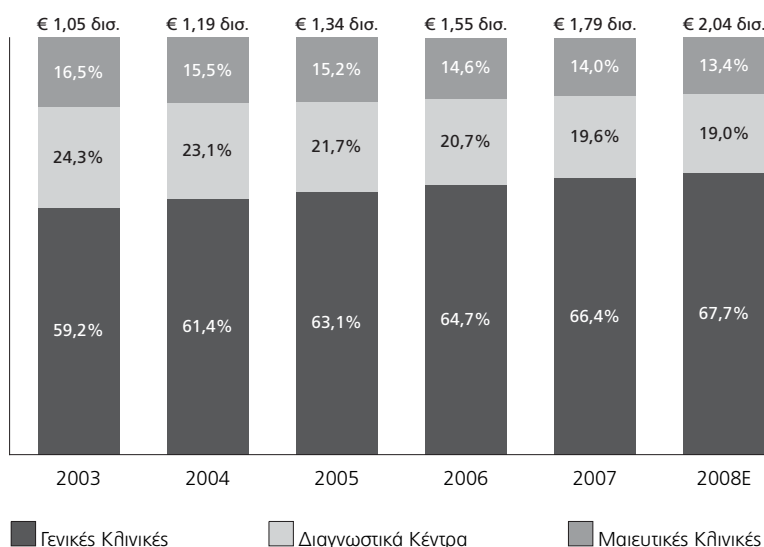
Σύμφωνα με το διάγραμμα⁵ που ακολουθεί, η τάση συσσώρευσης στον κλάδο παροχής υπηρεσιών Υγείας, είτε στην Πρωτοβάθμια Φροντίδα Υγείας (εφεξής η «Π.Φ.Υ.»), είτε στην Δευτεροβάθμια Φροντίδα Υγείας (εφεξής η «Δ.Φ.Υ.»), είναι εμφανής από την διαχρονική εξέλιξη των μεριδίων αγοράς των κυριότερων ιδιωτικών εταιρειών.

⁵ Πηγή: ΥΓΕΙΑ, ICAP - Κλαδική Μελέτη Ιδιωτικές Υπηρεσίες Υγείας (Ιούλιος 2008)



Λόγω των προβλημάτων που παρουσιάζει ο τομέας της Δημόσιας Υγείας στην Ελλάδα και της μη ορθολογιστικής διαχείρισης των ασφαλιστικών ταμείων, οι προοπτικές που διαγράφονται για τη ζήτηση ιδιωτικών υπηρεσιών Υγείας είναι ιδιαίτερα θετικές για το άμεσο μέλλον.

Διανύοντας μια περίοδο εξέλιξης επενδυτικών προγραμμάτων και συσπείρωσης των δυνάμεων του κλάδου κατόπιν εξαγορών και στρατηγικών συμμαχιών, η πιθανότερη εξέλιξη στο κλάδο Υγείας θα είναι η επικράτηση των μεγάλων πολυδύναμων ιδιωτικών μονάδων και η συρρίκνωση των μικρότερων μονάδων, διαγνωστικών κέντρων και κλινικών με ταυτόχρονη εδραίωση των πολυδυναμικών ιδιωτικών μονάδων που θα επενδύουν σημαντικά κεφάλαια και θα υιοθετούν όλες τις προδιαγραφές που αναφέρονται στην παροχή ευρέως φάσματος ιατρικών υπηρεσιών και στην τεχνολογική και επιστημονική εξέλιξη. Η τάση επικράτησης των μεγάλων πολυδύναμων ιδιωτικών μονάδων είναι εμφανής από την διαχρονική εξέλιξη των μεριδίων αγοράς του τομέα Δ.Υ. έναντι του τομέα Π.Φ.Υ στον πίνακα που ακολουθεί.⁶



6 Πηγή: ΥΓΕΙΑ, ICAP - Κλαδική Μελέτη Ιδιωτικές Υπηρεσίες Υγείας (Ιούλιος 2008), 2008E: Εκτίμηση

Ο στρατηγικός σχεδιασμός, η σύγχρονη υποδομή και η συνεχής ποιοτική βελτίωση των υπηρεσιών θα αποτελέσουν το κλειδί στη μελλοντική λειτουργία των υπηρεσιών Υγείας.

Στα πλαίσια αυτά, φιλοδοξία του ΥΓΕΙΑ είναι η παροχή ολοκληρωμένων ιατρικών υπηρεσιών υψηλής ποιότητας με τη δημιουργία ενός μεγάλου και εύρωστου Ομίλου στο χώρο της Ιδιωτικής Υγείας. Το ΥΓΕΙΑ, αντιλαμβανόμενο τις τάσεις και τις προκλήσεις του κλάδου και με γνώμονα πάντα την παροχή των πλέον ολοκληρωμένων και σύγχρονων υπηρεσιών Υγείας, θεώρησε αναγκαία την στρατηγική συνεργασία με μια εξίσου αναγνωρισμένη κλινική ώστε αφενός να επωφεληθεί από τις συνέργιες που θα προκύψουν και αφετέρου να αποκτήσει συμπληρωματικές υπηρεσίες Υγείας και τμήματα όπως είναι το μαιευτικό και το παιδιατρικό. Αποτέλεσμα της εν λόγω στρατηγικής αποτέλεσε η εξαγορά του ομίλου «ΜΗΤΕΡΑ-ΛΗΤΩ Α.Ε.».

Στα πλαίσια της βελτιστοποίησης και της περαιτέρω εκμετάλλευσης των συνεργιών στον Όμιλο ΥΓΕΙΑ, η Διοίκηση προχώρησε στη σύσταση εταιρειών α) εμπορίας φαρμακευτικών ειδών και ειδών ιατρικής γενικής χρήσεως («Υ-PHARMA Α.Ε.») και β) εμπορίας ειδικών υλικών («Υ-LOGIMED Α.Ε.»). Επίσης στην προσπάθεια περαιτέρω καθετοποίησης και προσφοράς ολοκληρωμένων υπηρεσιών, το ΥΓΕΙΑ ίδρυσε την εταιρεία «STEM-HEALTH Α.Ε.» για την υλοποίηση δικτύου τραπεζών βλαστοκυττάρων στις χώρες της Ανατολικής Ευρώπης και Μέσης Ανατολής. Ήδη, από τον Ιούλιο του 2008 λειτουργεί η «STEM-HEALTH ΕΛΛΑΣ Α.Ε.» εντός του νοσοκομείου ΥΓΕΙΑ, ενώ ιδρύθηκε και η «STEM-HEALTH UNIREA S.A.» στην Ρουμανία, η οποία ξεκίνησε τη λειτουργία της το Μάιο του 2009.

Παράλληλα το ΥΓΕΙΑ στα πλαίσια της στρατηγικής του ανάπτυξης, προχωρά στη δημιουργία και λειτουργία του πρώτου ιδιωτικού νοσηλευτικού ιδρύματος στην Αλβανία με προοπτική ανάπτυξης δικτύου φορέων παροχής υπηρεσιών Υγείας στις όμορες χώρες Μαυροβούνιο και Πρώην Γιουγκοσλαβική Δημοκρατία της Μακεδονίας. Εντός του 2008 προχώρησε στην εξαγορά της κλινικής ΑΧΙΛΛΕΙΟΝ στη Λεμεσό και της κλινικής ΕΥΑΓΓΕΛΙΣΜΟΥ στη Πάφο της Κύπρου, έτσι ώστε να καλύψει γεωγραφικά τις ανάγκες της νήσου για παροχή υψηλών υπηρεσιών Υγείας. Τέλος τον Δεκέμβριο του 2008 ολοκλήρωσε την εξαγορά του τουρκικού ομίλου GENESIS HOLDING, ο οποίος διαθέτει τέσσερα (4) νοσοκομεία στην Κωνσταντινούπολη, στοχεύοντας στην κάλυψη των αναγκών της ευρύτερης περιοχής του Μαρμαρά με υψηλού επιπέδου υπηρεσίες Υγείας.

Με βάση τα ανωτέρω και με την συνεχή βελτίωση των προσφερόμενων υπηρεσιών του και την διαρκή επένδυση σε νέες υπηρεσίες, το ΥΓΕΙΑ φιλοδοξεί να διατηρήσει την ανταγωνιστική θέση που κατέχει στον εγχώριο κλάδο των υπηρεσιών Υγείας αλλά και να αναπτυχθεί δυναμικά στην ευρύτερη περιοχή της Νοτιοανατολικής Ευρώπης.

Η Εταιρεία βεβαιώνει ότι οι πληροφορίες που περιλαμβάνονται στην παρούσα Ενότητα έχουν αναπαραχθεί πιστά και ότι εξ όσων γνωρίζει και είναι σε θέση να βεβαιώσει με βάση τις πληροφορίες που έχουν δημοσιευθεί δεν υπάρχουν παραλήψεις που θα καθιστούσαν τις αναπαραγόμενες πληροφορίες ανακριβείς ή παραπλανητικές.

2.7.6 Εξάρτηση της Εταιρείας από Εμπορικές ή Χρηματοοικονομικές Συμβάσεις Διπλώματα Ευρεσιτεχνίας, Άδειες Εκμετάλλευσης

Το ΥΓΕΙΑ έχει συνάψει συμφωνίες συνεργασίας με διάφορες εταιρείες για την προμήθεια των υλικών που χρειάζεται για την διεκπεραίωση των εργασιών του.

Η Εταιρεία δεν παρουσιάζει εξάρτηση από συγκεκριμένους προμηθευτές, δεδομένου ότι δεν υπάρχει προμηθευτής που να αντιπροσωπεύει ποσοστό μεγαλύτερο του 10% του συνόλου των αγορών των χρήσεων 2006-2008 και της περιόδου 01.01-30.06.2009. Εξαιρέση αποτελεί η «Υ-LOGIMED Α.Ε.» η οποία είναι κατά 100% θυγατρική εταιρεία του ΥΓΕΙΑ. Σημειώνεται ότι η προμήθεια ιατρικού υλικού της Εταιρείας από την παραπάνω εταιρεία αποτελεί καθαρά εμπορική πράξη για την οποία δεν απαιτείται έγγραφος τύπος συμβάσεως (αγορά προϊόντων από την ελεύθερη αγορά) και διενεργείται κάθε φορά σύμφωνα με τους όρους της αγοράς. Σε κάθε περίπτωση,

η Εταιρεία λόγω της πολύχρονης εμπειρίας της στον κλάδο, έχει τη δυνατότητα να αντικαταστήσει τις υπάρχουσες πηγές προμήθειας με νέες και με τους ίδιους όρους.

2.7.7 Διοικητικές Άδειες

Στο ΥΓΕΙΑ έχουν χορηγηθεί οι παρακάτω αναφερόμενες άδειες:

1. υπ' αριθμ. Κ.Υ. 5468/10.05.1975, Άδεια της Νομαρχίας Αττικής (Διεύθυνση Κοινωνικών Υπηρεσιών) που αφορά στη Λειτουργία Γενικής Κλινικής, δυναμικότητας τριακοσίων έντεκα (311) κλινών,
2. υπ' αριθμ. Δ.Υ. 7886/07.01.1978 απόφαση της Νομαρχίας Αττικής που αφορά στην αύξηση κατά 43 κλίνες της δυναμικότητας του Θεραπευτηρίου,
3. υπ' αριθμ. Δ.Υ. 16424/26.06.1984 απόφαση της Νομαρχίας Ανατολικής Αττικής (Διεύθυνση Υγιεινής) που αφορά στην έγκριση των εσωτερικών μεταβολών των χώρων του κτιρίου της Εταιρείας και αύξησης των κλινών της, που ανήλθαν σε 373,
4. υπ' αριθμ. Δ.Υ. 29665/15.03.1988 απόφαση της Νομαρχίας Ανατολικής Αττικής (Διεύθυνση Υγιεινής) που αφορά στην έγκριση επέκτασης κατά επτά (7) κλίνες της Μονάδας Εντατικής Θεραπείας,
5. υπ' αριθμ. Δ.Υ. 37596/07.12.1992 βεβαίωση καλής λειτουργίας της Νομαρχίας Αθηνών – Πειραιώς (Διεύθυνση Υγείας),
6. υπ' αριθμ. Δ.Υ. 25159/06.07.1993 βεβαίωση καλής λειτουργίας της Νομαρχίας Ανατολικής Αττικής (Διεύθυνση Υγείας),
7. υπ' αριθμ. Δ.Υ. 8678/02.03.1995 βεβαίωση καλής λειτουργίας της Νομαρχίας Ανατολικής Αττικής (Διεύθυνση Υγιεινής),
8. υπ' αριθμ. Δ.Υ. 6845/12.07.1995 βεβαίωση καλής λειτουργίας της Νομαρχίας Αθηνών (Διεύθυνση Υγείας και Δημ. Υγιεινής),
9. υπ' αριθμ. Δ.Υ. 15635/18.06.1996 βεβαίωση καλής λειτουργίας της Νομαρχίας Αθηνών (Διεύθυνση Υγείας και Δημ. Υγιεινής),
10. υπ' αριθμ. Δ.Υ. 17044/28.05.1997 βεβαίωση καλής λειτουργίας της Νομαρχίας Αθηνών (Διεύθυνση Υγείας και Δημ. Υγιεινής),
11. υπ' αριθμ. Δ.Υ. 33889/15.07.1997 απόφαση της Νομαρχίας Ανατολικής Αττικής (Διεύθυνση Υγείας & Δημόσιας Υγιεινής) που αφορά στην έγκριση μεταφοράς της Μονάδας Τεχνητού Νεφρού σε εκσυγχρονισμένο χώρο, και ανακατανομή των κλινών, στα ήδη υπάρχοντα Τμήματα και Μονάδες του Θεραπευτηρίου, χωρίς να μεταβληθεί ο συνολικός εγκεκριμένος αριθμός των κλινών της Εταιρείας που ανέρχεται σε 382,
12. υπ' αριθμ. Δ.Υ. 7982/02.06.1998 απόφαση της Νομαρχίας Ανατολικής Αττικής (Διεύθυνση Υγείας & Δημόσιας Υγιεινής) που αφορά στην έγκριση ανακατανομής των κλινών κατά τμήματα και έγκριση λειτουργίας νέων τμημάτων,
13. υπ' αριθμ. Δ.Υ. 21960/07.07.1998 βεβαίωση καλής λειτουργίας της Νομαρχίας Αθηνών (Διεύθυνση Υγείας),
14. υπ' αριθμ. Δ.Υ. 28327/13.09.1999 βεβαίωση καλής λειτουργίας της Νομαρχίας Αθηνών (Διεύθυνση Υγείας),
15. υπ' αριθμ. Δ.Υ. 8521/16.05.2001 βεβαίωση της Νομαρχίας Αθηνών (Διεύθυνση Υγείας) που αφορά στην προσαρμογή της σύνθεσης του προβλεπόμενου προσωπικού της κλινικής σύμφωνα με τις διατάξεις του Π.Δ. 235/2000,
16. υπ' αριθμ. Δ.Υ. 12965/30.05.2001 απόφαση της Νομαρχίας Αθηνών (Διεύθυνση Υγείας) που αφορά στην αναθεώρηση Άδειας Ίδρυσης και Λειτουργίας της Εταιρείας και μείωση του αριθμού των κλινών σε 369 και ίδρυση νέων τμημάτων,

17. υπ' αριθμ. Δ.Υ. 12996/31.05.2001 βεβαίωση καλής λειτουργίας της Νομαρχίας Αθηνών (Διεύθυνση Υγείας),
18. υπ' αριθμ. Δ.Υ. 15474/06.06.2002 της Νομαρχίας Αθηνών (Διεύθυνση Υγείας) που αφορά στην έγκριση μετεγκατάστασης των εξωτερικών ιατρείων και του τμήματος επειγόντων περιστατικών,
19. υπ' αριθμ. Δ.Υ. 21730/18.07.2002 απόφαση της Νομαρχίας Ανατολικής Αττικής (Διεύθυνση Υγείας) που αφορά στην κατάργηση της Ειδικής Μονάδας Μεταμόσχευσης Μυελού των Οστών οι κλίνες της οποίας προστίθενται στην Αιματολογική Κλινική του Παθολογικού Τομέα,
20. υπ' αριθμ. Δ.Υ. 26315(δισ)/30.09.2002 βεβαίωση καλής λειτουργίας της Νομαρχίας Αθηνών (Διεύθυνση Υγείας),
21. υπ' αριθμ. Δ.Υ. 26315/25.11.2002 (ορθή επανακοινοποίηση της ΔΥ 26315/30.09.2002) απόφαση της Νομαρχίας Ανατολικής Αττικής (Διεύθυνση Υγείας) που αφορά στη λειτουργία Νεφρολογικού και Γαστρεντερολογικού Τμήματος, χωρίς να μεταβληθεί ο ήδη εγκεκριμένος συνολικός αριθμός των κλινών.
22. υπ' αριθμ. Δ.Υ. 7231/03/15.01.2004 βεβαίωση καλής λειτουργίας της Νομαρχίας Αθηνών (Διεύθυνση Υγείας),
23. υπ' αριθμ. Δ.Υ. 4901/01.06.2004 απόφαση της Ενιαίας Νομαρχιακής Αυτοδιοίκησης Αθηνών-Πειραιώς, τομέας Ανατολικής Αθήνας (Διεύθυνση Δημόσιας Υγείας) που αφορά στην τροποποίηση της απόφασης άδειας λειτουργίας ως προς τους επιστημονικά υπευθύνους,
24. υπ' αριθμ. 11049, σχ.1077/12.05.2005 απόφαση της Ενιαίας Νομαρχιακής Αυτοδιοίκησης Αθηνών-Πειραιώς, τομέας Ανατολικής Αθήνας (Διεύθυνση Δημόσιας Υγείας) που αφορά στη λειτουργία Δ' Παθολογικού και Β' Ουρολογικού Τμήματος, χωρίς να μεταβληθεί ο ήδη εγκεκριμένος συνολικός αριθμός των κλινών,
25. υπ' αριθμ. 11376/12.05.2005 βεβαίωση καλής λειτουργίας της Ενιαίας Νομαρχιακής Αυτοδιοίκησης Αθηνών-Πειραιώς, τομέας Ανατολικής Αθήνας (Διεύθυνση Δημόσιας Υγείας),
26. υπ' αριθμ. 11049, σχ.1077/27.06.2005 απόφαση της Ενιαίας Νομαρχιακής Αυτοδιοίκησης Αθηνών-Πειραιώς, τομέας Ανατολικής Αθήνας (Διεύθυνση Δημόσιας Υγείας) που αφορά στη λειτουργία Δ' Παθολογικού και Β' Ουρολογικού Τμήματος, χωρίς να μεταβληθεί ο ήδη εγκεκριμένος συνολικός αριθμός των κλινών, με ορθή επανάληψη ως προς το όνομα της φαρμακοποιού,
27. υπ' αριθμ. 11376/15.07.2005 βεβαίωση καλής λειτουργίας της Ενιαίας Νομαρχιακής Αυτοδιοίκησης Αθηνών-Πειραιώς, τομέας Ανατολικής Αθήνας (Διεύθυνση Δημόσιας Υγείας), με ορθή επανάληψη ως προς το όνομα της φαρμακοποιού,
28. υπ' αριθμ. 4358/08.09.2006 Βεβαίωση καλής λειτουργίας της Ενιαίας Νομαρχιακής Αυτοδιοίκησης Αθηνών – Πειραιώς τομέας Ανατολικής Αθήνας Δ/ση Δημόσιας Υγείας,
29. υπ' αριθμ. 2769/18.03.2008 Βεβαίωση καλής λειτουργίας της Ενιαίας Νομαρχιακής Αυτοδιοίκησης Αθηνών – Πειραιώς τομέας Ανατολικής Αθήνας Δ/ση Δημόσιας Υγείας,
30. υπ' αριθμ. 964/5.5.2009 Τροποποίηση άδειας ίδρυσης της κλινικής της Ενιαίας Νομαρχιακής Αυτοδιοίκησης Αθηνών – Πειραιώς τομέας Ανατολικής Αθήνας Δ/ση Δημόσιας Υγείας,
31. υπ' αριθμ. 223/5.5.2009 Βεβαίωση καλής λειτουργίας της Ενιαίας Νομαρχιακής Αυτοδιοίκησης Αθηνών – Πειραιώς τομέας Ανατολικής Αθήνας Δ/ση Δημόσιας Υγείας,

Το ΥΓΕΙΑ, στα πλαίσια της αριστείας εξυπηρέτησης των πελατών-ασθενών της, πληροί όλους τους όρους καλής λειτουργίας που προβλέπονται από τις ισχύουσες διατάξεις περί Ιδιωτικών Κλινικών έχοντας πάντα και τις απαραίτητες βεβαιώσεις από τις αρμόδιες αρχές.

Επιπλέον αξίζει να σημειωθεί ότι το ΥΓΕΙΑ διαθέτει τις παρακάτω ειδικές άδειες:

Α/Α	ΑΠΟΦΑΣΗ	ΙΣΧΥΣ ΑΔΕΙΑΣ	ΕΚΔΟΥΣΑ ΑΡΧΗ	ΘΕΜΑ
1.	2435/13.03.2007	01.01.2012	Ενιαία Νομαρχιακή Αυτοδιοίκηση Αθηνών – Πειραιώς Τομέας Ανατολικής Αθήνας Δ/ση Δημόσιας Υγείας Τμήμα Υπηρεσιών Υγείας	Ανανέωση ειδικής άδειας ιοντιζουσών ακτινοβολιών του εργαστηρίου ακτινοβολιών κατ.Χ-3 της Γενικής Κλινικής «ΥΓΕΙΑ».
2.	3974/25.04.2007	31.12.2009	Ενιαία Νομαρχιακή Αυτοδιοίκηση Αθηνών – Πειραιώς Τομέας Ανατολικής Αθήνας Δ/ση Δημόσιας Υγείας Τμήμα Υπηρεσιών Υγείας	Ανανέωση της ειδικής άδειας ιοντιζουσών ακτινοβολιών των εργαστηρίων ακτινοθεραπείας κατ. Ε, Τ και Β της Γενικής Κλινικής «ΥΓΕΙΑ».
3.	6875/27.11.2008	31.12.2009	Ενιαία Νομαρχιακή Αυτοδιοίκηση Αθηνών – Πειραιώς Τομέας Ανατολικής Αθήνας Δ/ση Δημόσιας Υγείας Τμήμα Υπηρεσιών Υγείας	Ανανέωση της ειδικής άδειας ιοντιζουσών ακτινοβολιών του εργαστηρίου Ραδιοϊσοτόπων κατ.Α2 του Διαγνωστικού & Θεραπευτικού Κέντρου Αθηνών «ΥΓΕΙΑ».
4.	6876/27.11.2008	20.02.2011	Ενιαία Νομαρχιακή Αυτοδιοίκηση Αθηνών – Πειραιώς Τομέας Ανατολικής Αθήνας Δ/ση Δημόσιας Υγείας Τμήμα Υπηρεσιών Υγείας	Ανανέωση της ειδικής άδειας ιοντιζουσών ακτινοβολιών του εργαστηρίου PET/CT του Διαγνωστικού & Θεραπευτικού Κέντρου Αθηνών «ΥΓΕΙΑ».

Πηγή: Τα στοιχεία έχουν παραχωρηθεί από την Εταιρεία.

Το ΥΓΕΙΑ πληροί όλους τους όρους καλής λειτουργίας που προβλέπονται από τις ισχύουσες διατάξεις περί Ιδιωτικών Κλινικών έχοντας πάντα και τις απαραίτητες βεβαιώσεις από τις αρμόδιες αρχές.

Σημειώνεται ότι η άδεια λειτουργίας του ΥΓΕΙΑ παραμένει σε ισχύ. Για να παραμείνει σε ισχύ η κλινική ελέγχεται από τη Διεύθυνση Δημόσιας Υγείας της Νομαρχίας Ανατολικής Αττικής για τη λήψη βεβαίωσης καλής λειτουργίας.

Συγκεκριμένα το ΥΓΕΙΑ υφίστανται οι παρακάτω βεβαιώσεις καλής λειτουργίας βάσει των προϋποθέσεων της υπ' αριθμ. Α3β/Φ.15/18198/90 Κ.Υ.Α.

Α/Α	ΒΕΒΑΙΩΣΗ	ΕΚΔΟΥΣΑ ΑΡΧΗ	ΘΕΜΑ
1.	Δ.Υ. 26315/30.09. 2002	Νομαρχιακή Αυτοδιοίκηση Αθηνών – Πειραιώς Ανατολικός Τομέας Διεύθυνση Υγείας	Βεβαίωση καλής λειτουργίας της Γενικής Κλινικής ΥΓΕΙΑ, Δυναμικότητας 369 κλινών, σύμφωνα με τις προϋποθέσεις καλής λειτουργίας του Π.Δ. 235/2000. Η Εταιρεία δεν εμπίπτει στις διατάξεις της παρ. 6.1 και 6.2 της Κ.Υ.Α. υπ' αριθμ. Α3β/Φ.15/18198/90
2.	7231/03/15.01.2004	Νομαρχιακή Αυτοδιοίκηση Αθηνών – Πειραιώς Ανατολικός Τομέας Διεύθυνση Υγείας	Βεβαίωση καλής λειτουργίας της Γενικής Κλινικής ΥΓΕΙΑ, Δυναμικότητας 369 κλινών, σύμφωνα με τις προϋποθέσεις καλής λειτουργίας του Π.Δ. 235/2000. Η Εταιρεία δεν εμπίπτει στις διατάξεις της παρ. 6.1 και 6.2 της Κ.Υ.Α. υπ' αριθμ. Α3β/Φ.15/18198/90.
3.	11376/12.05.2005	Ενιαία Νομαρχιακή Αυτοδιοίκηση Αθηνών – Πειραιώς Τομέας Ανατολικής Αθήνας Δ/ση Δημόσιας Υγείας Τμήμα Υπηρεσιών Υγείας	Βεβαίωση καλής λειτουργίας της Γενικής Κλινικής ΥΓΕΙΑ, δυναμικότητας 369 κλινών σύμφωνα με την Κ.Υ.Α. υπ' αριθμ. Α3β/Φ.15/18198/90

A/A	ΒΕΒΑΙΩΣΗ	ΕΚΔΟΥΣΑ ΑΡΧΗ	ΘΕΜΑ
4.	4358/08.09.2006	Ενιαία Νομαρχιακή Αυτοδιοίκηση Αθηνών – Πειραιώς Τομέας Ανατολικής Αθήνας Δ/νση Δημόσιας Υγείας Τμήμα Υπηρεσιών Υγείας	Βεβαίωση καλής λειτουργίας της Γενικής Κλινικής ΥΓΕΙΑ, δυναμικότητας 369 κλινών σύμφωνα με την Κ.Υ.Α. υπ’ αριθμ. Α3β/Φ.15/18198/90.
5.	2769/18.03.2008	Ενιαία Νομαρχιακή Αυτοδιοίκηση Αθηνών – Πειραιώς Τομέας Ανατολικής Αθήνας Δ/νση Δημόσιας Υγείας Τμήμα Υπηρεσιών Υγείας	Βεβαίωση καλής λειτουργίας της Γενικής Κλινικής ΥΓΕΙΑ, δυναμικότητας 369 κλινών, σύμφωνα με την Κ.Υ.Α. υπ’ αριθμ. Α3β/Φ.15/18198/90.

Πηγή: Τα στοιχεία έχουν παραχωρηθεί από την Εταιρεία.

2.7.8 Σήματα

ι) Ημεδαπά Σήματα

Το ΥΓΕΙΑ έχει στην κυριότητά του τα εξής Ημεδαπά Σήματα:

A/A	ΑΡΙΘΜΟΣ ΣΗΜΑΤΟΣ	ΚΛΑΣΗ	ΕΓΚΡΙΤΙΚΗ ΑΠΟΦΑΣΗ ΔΙΟΙΚΗΤΙΚΗΣ ΕΠΙΤΡΟΠΗΣ ΣΗΜΑΤΩΝ	ΗΜΕΡΟΜΗΝΙΑ ΛΗΞΗΣ ΠΡΟΣΤΑΣΙΑΣ	ΔΕΒΙ ΝΟ:
1.	131185 (ηλεκτικό «υγεία»)	42	983/1997	13.06.2016	12/1997
2.	131186 (αναπαράσταση του κτιρίου)	42	984/1997	13.06.2016	12/1997
3.	145134 (ηλεκτικό, απεικόνιση, ορισμένη έγχρωμη σύνθεση «Διαγνωστικό Θεραπευτικό Κέντρο Αθηνών ΥΓΕΙΑ» και αναπαράσταση της κεφαλής της Θεάς Υγείας)	42	5612/2000	15.06.2019	10/2000

Πηγή: Τα στοιχεία έχουν παραχωρηθεί από την Εταιρεία.

Σημειώνεται ότι η κλάση 42 αφορά σε Ιατρικές Υπηρεσίες προϊόντων και υπηρεσιών κατά την παλαιά ταξινόμηση.

Σύμφωνα με τη νέα ταξινόμηση προϊόντων και υπηρεσιών το ΥΓΕΙΑ απέκτησε με πρόσφατες αποφάσεις της Διοικητικής Επιτροπής Σημάτων (εφεξής η «Δ.Ε.Σ.») κυριότητα και επί των ακόλουθων Ημεδαπών Σημάτων:

A/A	ΑΡΙΘΜΟΣ ΔΗΛΩΣΗΣ	ΚΛΑΣΗ	ΕΓΚΡΙΤΙΚΗ ΑΠΟΦΑΣΗ ΔΙΟΙΚΗΤΙΚΗΣ ΕΠΙΤΡΟΠΗΣ ΣΗΜΑΤΩΝ	ΗΜΕΡΟΜΗΝΙΑ ΛΗΞΗΣ ΠΡΟΣΤΑΣΙΑΣ	ΔΕΒΙ ΝΟ:
1.	198750 (ηλεκτικό, απεικόνιση, ορισμένη έγχρωμη σύνθεση ΔΘΚΑ ΥΓΕΙΑ)	44	3976/2009	18.06.2018	6/2009
2.	198751 (ηλεκτικό, απεικόνιση, ορισμένη έγχρωμη σύνθεση «ΟΜΙΛΟΣ ΥΓΕΙΑ και αναπαράσταση της κεφαλής της Θεάς Υγείας»)	44	3977/2009	18.06.2018	6/2009

A/A	ΑΡΙΘΜΟΣ ΔΗΛΩΣΗΣ	ΚΛΑΣΗ	ΕΓΚΡΙΤΙΚΗ ΑΠΟΦΑΣΗ ΔΙΟΙΚΗΤΙΚΗΣ ΕΠΙΤΡΟΠΗΣ ΣΗΜΑΤΩΝ	ΗΜΕΡΟΜΗΝΙΑ ΛΗΞΗΣ ΠΡΟΣΤΑΣΙΑΣ	ΔΕΒΙ ΝΟ:
198752					
3.	(ηλεκτικό, απεικόνιση, ορισμένη έγχρωμη σύνθεση, «HYGEIA GROUP και αναπαράσταση της κεφαλής της Θεάς Υγείας»)	44	3978/2009	18.06.2018	6/2009
198753					
4.	(ηλεκτικό, απεικόνιση, ορισμένη έγχρωμη σύνθεση, «D.T.C.A. HYGEIA»)	44	3979/2009	18.06.2018	6/2009
198754					
5	(ηλεκτικό, απεικόνιση, ορισμένη έγχρωμη σύνθεση «ΟΜΙΛΟΣ ΥΓΕΙΑ και αναπαράσταση της κεφαλής της Θεάς Υγείας») *με διαφορετική συνολική διακριτική ικανότητα	44	3980/2009	18.06.2018	6/2009
198755					
6	(ηλεκτικό, απεικόνιση, ορισμένη έγχρωμη σύνθεση, «HYGEIA GROUP και αναπαράσταση της κεφαλής της Θεάς Υγείας») *με διαφορετική συνολική διακριτική ικανότητα	44	3981/2009	18.06.2018	6/2009

Πηγή: Τα στοιχεία έχουν παραχωρηθεί από την Εταιρεία.

Η Εταιρεία στο πλαίσιο της εμπορικής της πολιτικής προχώρησε στην κατάθεση δύο νέων Δηλώσεων Ημεδαπού Σήματος, για τις κλάσεις 44 (ιατρικές υπηρεσίες), 35 (διοίκηση επιχειρήσεων), 41 (εκπαίδευση, επιμόρφωση επαγγελματική κατάρτιση) και 42 (ιατρικές Υπηρεσίες προϊόντων και υπηρεσιών).

A/A	ΑΡΙΘΜΟΣ ΔΗΛΩΣΗΣ	ΚΛΑΣΕΙΣ	ΗΜΕΡΟΜΗΝΙΑ ΔΗΛΩΣΗΣ	ΔΙΚΑΣΙΜΟΣ ΕΝΩΠΙΟΝ Δ.Ε.Σ.:
1.	203547 (Όμιλος ΥΓΕΙΑ- Πάρκο ΥΓΕΙΑ)	35,41,42,44	22.05.2009	12.10.2009
2.	203548 (Όμιλος ΥΓΕΙΑ- HYGEIA PARK)	35,41,42,44	22.05.2009	12.10.2009
3.	204905 (Όμιλος ΥΓΕΙΑ – ΠΑΡΚΟ ΙΑΤΡΙΚΗΣ)	35,41,42,44	31.08.2009	03.12.2009

Πηγή: Τα στοιχεία έχουν παραχωρηθεί από την Εταιρεία.

Το ΥΓΕΙΑ προσδοκά την αποδοχή των δηλώσεων της από τη Δ.Ε.Σ. και επομένως την κτήση κυριότητας και επί των ανωτέρω αναφερόμενων σημάτων. Στην αδόκητη περίπτωση απόρριψης μίας ή περισσότερων εκ των Δηλώσεων της, η Εταιρεία δύναται να προσβάλει την τυχόν απορριπτική απόφαση της Δ.Ε.Σ. ενώπιον του Διοικητικού Πρωτοδικείου Αθηνών, με δικαίωμα εφέσεως ενώπιον του Διοικητικού Εφετείου Αθηνών και αναιρέσεως ενώπιον του Συμβουλίου της Επικρατείας.

ii) Κοινοτικά Σήματα

Ενώπιον του Γραφείου Εναρμόνισης στην Εσωτερική Αγορά – Office of Harmonization in the Internal Market, (αρμόδια Υπηρεσία της Ευρωπαϊκής Κοινότητας με έδρα στο Alicante της Ισπανίας, για την κατοχύρωση Κοινοτικών Σημάτων βάσει του Κανονισμού 40/1994 ΕΚ περί Κοινοτικού Σήματος), το ΥΓΕΙΑ έχει προχωρήσει στις ακόλουθες ενέργειες με στόχο την κτήση προστασίας επί των εξής σημάτων.

A/A	ΑΡΙΘΜΟΣ ΔΗΛΩΣΗΣ	ΚΛΑΣΗ	ΗΜΕΡΟΜΗΝΙΑ ΔΗΛΩΣΗΣ	STATUS*
1.	007129018 (ηλεκτικό, απεικόνιση, «ΟΜΙΛΟΣ ΥΓΕΙΑ» και αναπαράσταση της κεφαλής της Θεάς Υγείας)	44 ¹	21.07.2008	CTM registered ³
2.	007129001 (ηλεκτικό, «ΥΓΕΙΑ»)	44	21.07.2008	CTM decision appealed ²
3.	007128986 (ηλεκτικό, απεικόνιση, «ΟΜΙΛΟΣ ΥΓΕΙΑ» και αναπαράσταση της κεφαλής της Θεάς Υγείας, σε διαφορετική διάταξη)	44	21.07.2008	CTM registered ³
4.	007128961 (ηλεκτικό, απεικόνιση «Δ.Θ.Κ.Α. ΥΓΕΙΑ»)	44	21.07.2008	CTM registered ³
5.	001278555 (ηλεκτικό, απεικόνιση «Διαγνωστικό Θεραπευτικό Κέντρο Αθηνών ΥΓΕΙΑ» και αναπαράσταση της κεφαλής της Θεάς Υγείας)	44	09.08.1999 (ανανέωση έως 09.08.2019)	CTM registered ³
6.	007128994 ηλεκτικό, απεικόνιση, «HYGEIA GROUP» και αναπαράσταση της κεφαλής της Θεάς Υγείας)	44	21.07.2008	CTM registered ³
7.	007128978 (ηλεκτικό, απεικόνιση, «HYGEIA GROUP» και αναπαράσταση της κεφαλής της Θεάς Υγείας, σε διαφορετική διάταξη)	44	21.07.2008	CTM registered ³
8.	007128952 (ηλεκτικό, απεικόνιση «D.T.C.A. HYGEIA»)	44	21.07.2008	CTM application published ⁴
9.	001278456 (απεικόνιση του κτιρίου)	44	09.08.1999 (ανανέωση έως 09.08.2019)	CTM registered ³

Πηγή: Τα στοιχεία έχουν παραχρηθεί από την Εταιρεία.

1: Επιλέγεται η ονοματολογία η οποία δίδεται από τη βάση δεδομένων (CTM database) της Κοινοτικής Υπηρεσίας, η οποία έχει επίσημη γλώσσα την αγγλική (OFFICE FOR THE HARMONIZATION IN THE INTERNAL MARKET). Ως «CTM» νοείται το Κοινοτικό Σήμα (Community Trademark).

2: Κοινοτικό Σήμα για το οποίο, η αρμόδια υπηρεσία έχει προβάλλει αντιρρήσεις, λόγω κοινόχρηστης λέξης στην ελληνική. Η Εταιρεία διατηρεί έχει ασκήσει προσφυγή η οποία εκκρεμεί.

3: Καταχωρημένο Κοινοτικό Σήμα.

4: Κοινοτικό Σήμα για το οποίο η αρμόδια υπηρεσία δεν έχει προβάλλει αντιρρήσεις, και αναμένεται η δημοσίευσή του.

iii) Κυριότητα Σημάτων στην αλληλοδαπή

Από τα σήματα που περιγράφονται στις παραπάνω παραγράφους το ένα («ΔΙΑΓΝΩΣΤΙΚΟ & ΘΕΡΑΠΕΥΤΙΚΟ ΚΕΝΤΡΟ ΑΘΗΝΩΝ ΥΓΕΙΑ» και αναπαράσταση της κεφαλής της Θεάς Υγείας) έχει καταχωρηθεί σύμφωνα με την τοπική νομοθεσία περί Σημάτων στη Τσεχία, τη Σλοβακία, τη Ρωσία, την Ουκρανία, την Ουγγαρία, τη Ρουμανία και τη Βουλγαρία, στην κατηγορία (κλάση) ιατρικών υπηρεσιών. Η Εταιρεία έχει ήδη μεριμνήσει για την ανανέωση της κατοχύρωσης στις χώρες αυτές για μία επιπλέον δεκαετία, ήτοι έως το 2019.

2.8 Οργανωτική Διάρθρωση Ομίλου ΥΓΕΙΑ

Στον ακόλουθο πίνακα παρουσιάζονται οι εταιρείες στις οποίες συμμετείχε το ΥΓΕΙΑ κατά τις χρήσεις 2006-2008 και οι οποίες περιλαμβάνονται στις αντίστοιχες ενοποιημένες Οικονομικές Καταστάσεις του ΥΓΕΙΑ:

ΕΠΩΝΥΜΙΑ	ΕΔΡΑ	ΔΡΑΣΤΗ-ΡΙΟΤΗΤΑ	ΜΕΘΟΔΟΣ ΕΝΟΠΟΙ-ΗΣΗΣ	ΣΧΕΣΗ ΣΥΜΜΕ-ΤΟΧΗΣ	2006	2007	2008	30.6.09
ΜΗΤΕΡΑ Α.Ε.	Ελλάδα	Υπηρεσίες Υγείας	Καθαρή Θέση έως 30.10.2007, Ολική από 01.11.2007	Άμεση - Έμμεση	24,84%	98,56%	98,56%	98,56%
ΜΗΤΕΡΑ ΣΥΜΜΕΤΟΧΩΝ Α.Ε.	Ελλάδα	Συμμετοχή στην εταιρεία Μντέρα Α.Ε.	Ολική	Έμμεση μέσω ΜΗΤΕΡΑ Α.Ε.	100,00%	100,00%	100,00%	100,00%
ΛΗΤΩ Α.Ε.	Ελλάδα	Υπηρεσίες Υγείας	Καθαρή Θέση έως 30.10.2007, Ολική από 01.11.2007	Έμμεση μέσω ΜΗΤΕΡΑ Α.Ε.	17,72%	69,11%	69,11%	87,39%
ΛΗΤΩ ΣΥΜΜΕΤΟΧΩΝ Α.Ε.	Ελλάδα	Συμμετοχή στην εταιρεία ΛΗΤΩ Α.Ε.	Καθαρή Θέση έως 30.10.2007, Ολική από 01.11.2007	Έμμεση μέσω ΜΗΤΕΡΑ Α.Ε.	17,80%	72,76%	72,76%	87,34%
ΑΛΦΑ-LAB Α.Ε.	Ελλάδα	Υπηρεσίες Υγείας	Καθαρή Θέση έως 30.10.2007, Ολική από 01.11.2007	Έμμεση μέσω ΜΗΤΕΡΑ Α.Ε.	17,72%	69,11%	69,11%	87,39%
HYGEIA HOSPITAL – TIRANA Sh.A.	Αλβανία	Υπηρεσίες Υγείας	Ολική	Άμεση	-	80,00%	80,00%	80,00%
VALLONE CO. LTD.	Κύπρος	Επενδυτικές	Ολική	Άμεση	-	100,00%	100,00%	100,00%
ΧΡΥΣΑΦΙΛΙΩΤΙΣΣΑ ΕΠΕΝΔΥΤΙΚΗ ΛΤΔ	Κύπρος	Επενδυτικές	Ολική	Έμμεση μέσω VALLONE CO. LTD.	-	-	64,57%	64,57%
ΧΡΥΣΑΦΙΛΙΩΤΙΣΣΑ ΔΗΜΟΣΙΑ ΛΤΔ	Κύπρος	Εκμετάλλευση ακινήτων και εξοπλισμού	Ολική	Έμμεση μέσω VALLONE CO. LTD.	-	-	65,76%	65,76%
ΙΑΤΡΙΚΟ ΚΕΝΤΡΟ ΛΕΜΕΣΣΟΥ «ΑΧΙΛΛΕΙΟ» ΛΤΔ	Κύπρος	Υπηρεσίες Υγείας	Ολική	Έμμεση μέσω VALLONE CO. LTD.	-	-	65,76%	65,76%
ΜΑΙΕΥΤΙΚΗ ΓΥΝΑΙΚΟΛΟΓΙΚΗ ΚΛΙΝΙΚΗ ΕΥΑΓΓΕΛΙΣΜΟΣ ΛΤΔ	Κύπρος	Επενδυτικές	Ολική	Άμεση	-	-	100,00%	100,00%
ΕΥΑΓΓΕΛΙΣΜΟΣ ΔΙΑΧΕΙΡΙΣΤΙΚΗ ΛΤΔ	Κύπρος	Υπηρεσίες Υγείας	Ολική	Έμμεση μέσω ΕΥΑΓΓΕΛΙΣΜΟΣ ΛΤΔ	-	-	60,00%	60,00%
ΑΚΕΣΩ ΚΤΗΜΑΤΙΚΗ ΛΤΔ	Κύπρος	Επενδυτικές	Ολική	Έμμεση μέσω ΕΥΑΓΓΕΛΙΣΜΟΣ ΛΤΔ	-	-	60,00%	60,00%
ΕΥΑΓΓΕΛΙΣΜΟΣ ΚΤΗΜΑΤΙΚΗ ΛΤΔ	Κύπρος	Επενδυτικές	Ολική	Έμμεση μέσω ΕΥΑΓΓΕΛΙΣΜΟΣ ΛΤΔ	-	-	60,00%	60,00%

ΕΠΩΝΥΜΙΑ	ΕΔΡΑ	ΔΡΑΣΤΗ- ΡΙΟΤΗΤΑ	ΜΕΘΟΔΟΣ ΕΝΟΠΟΙ- ΗΣΗΣ	ΣΧΕΣΗ ΣΥΜΜΕ- ΤΟΧΗΣ	2006	2007	2008	30.6.09
STEM – HEALTH A.E.	Ελλάδα	Ιατρική τεχνολογία βήλαστοκυττάρων	Ολική	Άμεση	-	50,00%	50,00%	50,00%
STEM – HEALTH HELLAS A.E.	Ελλάδα	Ιατρική τεχνολογία βήλαστοκυττάρων	Ολική	Έμμεση μέσω της STEM – HEALTH A.E.	-	74,28%	74,28%	74,28%
STEM - HEALTH UNIREA S.A.	Ρουμανία	Ιατρική τεχνολογία βήλαστοκυττάρων	Ολική	Έμμεση μέσω της STEM – HEALTH A.E.	-	-	25,00%	25,00%
Y-LOGIMED (πρώην ALAN MEDICAL A.E.)	Ελλάδα	Εισαγωγή - Εμπορία και Εφοδιασμός Ιατροτεχνολογικών Προϊόντων	Ολική	Άμεση	100,00%	100,00%	100,00%	100,00%
Y-PHARMA A.E.	Ελλάδα	Εμπορία Φαρμακευτικών ειδών και ειδών ιατρικής γενικής χρήσεως	Ολική	Άμεση	-	85,00%	85,00%	85,00%
ANIZ A.E.	Ελλάδα	Εκμετάλλευση κυλικείων εστιατορίων	Ολική	Άμεση	70,00%	70,00%	70,00%	70,00%
ΜΑΓΝΗΤΙΚΗ ΥΓΕΙΑ ΔΙΑΓΝΩΣΤΙΚΕΣ ΑΠΕΙΚΟΝΙΣΕΙΣ A.E.	Ελλάδα	Υπηρεσίες Υγείας	Καθαρή Θέση έως και 28.02.2009, Ολική από 01.03.2009	Άμεση	20,00%	20,00%	20,00%	100,00%
BIO-CHECK INTERNATIONAL Ιδιωτικό Πολυιατρείο Ιατρικά A.E.	Ελλάδα	Υπηρεσίες Υγείας	Ολική από 01.06.2009	Έμμεση μέσω Y-LOGIMED	-	-	-	70%
GENESIS HOLDING A.S.	Τουρκία	Επενδυτικές	Ολική από 01.12.2008	Άμεση	-	-	50,00%	50,00%
OZEL MAYA SAGLIK HIZMETLERI VE TICARET A.S.	Τουρκία	Υπηρεσίες Υγείας	Ολική από 01.12.2008	Έμμεση μέσω της GENESIS HOLDING	-	-	99,995%	99,995%
SEVGI SAGLIK HIZMETLERI VE TICARET A.S.	Τουρκία	Υπηρεσίες Υγείας	Ολική από 01.12.2008	Έμμεση μέσω της GENESIS HOLDING	-	-	99,95%	99,95%
TEN MEDIKAL TURIZM TEKSTIL SANAYI VE TICARET LTD STI	Τουρκία	Υπηρεσίες Υγείας	Ολική από 01.12.2008	Έμμεση μέσω της GENESIS HOLDING	-	-	99,995%	99,995%
GULER MEDICAL VE SAGLIK URUNLERI PAZARLAMA SANAYI VE TICARET LTD STI	Τουρκία	Εμπορία Ιατροτεχνολογικών Ειδών	Ολική από 01.12.2008	Έμμεση μέσω της GENESIS HOLDING	-	-	99,90%	99,90%

Πηγή: Τα οικονομικά στοιχεία της χρήσης 2006 που συντάχθηκαν από το ΥΓΕΙΑ βάσει Δ.Λ.Π./Δ.Π.Χ.Π. προέρχονται από τις Δη-
μοσιευμένες Ενοποιημένες Οικονομικές Καταστάσεις για τη χρήση 2006, τα οικονομικά στοιχεία των χρήσεων 2007-2008 που
συντάχθηκαν από το ΥΓΕΙΑ βάσει Δ.Λ.Π./Δ.Π.Χ.Π. προέρχονται από τις Δημοσιευμένες Ενοποιημένες Οικονομικές Καταστάσεις
για τη χρήση 2008, οι οποίες έχουν ελεγχθεί από την ελεγκτική εταιρεία «GRANT THORNTON Ορκωτοί Ελεγκτές Σύμβουλοι
Επιχειρήσεων Α.Ε.». και Εξαμηνιαία Οικονομική Έκθεση περιόδου 01.01-30.06.2009 που συντάχθηκε από το ΥΓΕΙΑ βάσει
Δ.Λ.Π./Δ.Π.Χ.Π. και σύμφωνα με το άρθρο 5 του Ν.3556/2007.

2.8.1 Σχέση με τον κύριο μέτοχο

Κατά την 17.06.2009, ημερομηνία της Τακτικής Γενικής Συνέλευσης που αποφάσισε την παρούσα Αύξηση, μεγαλύτερος μέτοχος του ΥΓΕΙΑ, με ποσοστό 30,20%, είναι η εταιρεία «MARFIN CAPITAL S.A.» η οποία αποτελεί εταιρεία επενδύσεων και συμμετοχών και είναι κατά 100% θυγατρική της MIG. Το συνολικό άμεσο και έμμεσο ποσοστό της MIG στο ΥΓΕΙΑ ανέρχεται σε 33,29%.

Το ΥΓΕΙΑ δε θεωρείται θυγατρική της MIG, σύμφωνα με το Δ.Λ.Π. 27, δεδομένου ότι η «MARFIN CAPITAL S.A.» δεν διαθέτει ούτε το ήμισυ των κοινών μετοχών, ούτε έχει συνάψει με άλλους μετόχους οποιαδήποτε συμφωνία που να δίνει το δικαίωμα να ορίζει την πλειοψηφία των μελών του Δ.Σ. της επιχείρησης ή να ελέγχει τις δραστηριότητές της.

Το ΥΓΕΙΑ θεωρείται κατ'αρχήν συγγενής εταιρεία με την MIG, εξαιρείται όμως από την ενοποίηση στη MIG διότι το αντικείμενο δραστηριότητας της «MARFIN CAPITAL S.A.» έχει το χαρακτήρα «venture capital», σύμφωνα με το Δ.Λ.Π. 28. Η MIG έχει εντάξει την επένδυση στο ΥΓΕΙΑ στην κατηγορία του Δ.Λ.Π. 39 «Χρηματοοικονομικά περιουσιακά στοιχεία ή χρηματοοικονομική υποχρέωση στην εύλογη αξία μέσω των αποτελεσμάτων».

Επισημαίνεται ότι η MIG, η οποία κατέχει άμεσα και έμμεσα ποσοστό 33,29% του μετοχικού κεφαλαίου της Εταιρείας δήλωσε προς την Εταιρεία α) την πρόθεσή της να συμμετάσχει στην προτεινόμενη αύξηση μετοχικού κεφαλαίου ασκώντας το σύνολο των δικαιωμάτων προτίμησης που της αναλογούν και β) την επιθυμία της, ασκώντας το δικαίωμα προεγγραφής, να αποκτήσει πρόσθετες, πέραν των αναλογουσών σε αυτήν, μετοχές που τυχόν μείνουν αδιάθετες, αναλογικά σύμφωνα με τις δηλώσεις όλων των παλαιών μετοχών, εφόσον το Διοικητικό Συμβούλιο της Εταιρείας προβεί στην κατανομή αυτή. Πέραν των ανωτέρω με νεότερη επιστολή της η MIG διευκρίνισε προς την Εταιρεία στο πλαίσιο της υπό στοιχείο β) ανωτέρω δηλώσεώς της, ότι θα ασκήσει το δικαίωμα προεγγραφής για το συνολικό αριθμό μετοχών που δεν της αναλογούν ως μετόχου του ΥΓΕΙΑ. Στην περίπτωση αυτή η MIG θα κατέχει άμεσα και έμμεσα μετοχές που αντιστοιχούν κατ' ανώτατο ποσοστό στο 48,68% του μετοχικού κεφαλαίου της Εταιρείας.

2.9 Ακίνητα Εγκαταστάσεις Εξοπλισμός

2.9.1 Ενσώματα Πάγια – Κτίρια

Τα ιδιόκτητα γήπεδα – οικόπεδα της Εταιρείας περιγράφονται συνοπτικά παρακάτω:

- α) Γήπεδο εκτάσεως 11.107 τ.μ., στο Μαρούσι στην Πολεοδομική Ενότητα Δηληβέρη, αξίας € 15.853 χιλ. την 30.06.2009,
- β) Γήπεδο εκτάσεως 1.555,80 τ.μ. που συνορεύει με το παραπάνω γήπεδο (α) στην Πολεοδομική Ενότητα Δηληβέρη, αξίας € 2.272 χιλ. την 30.06.2009,
- γ) Γήπεδο εκτάσεως 2.050 τ.μ. που συνορεύει με τα παραπάνω γήπεδα (α,β) στην Πολεοδομική Ενότητα Δηληβέρη, αξίας € 2.868 χιλ. την 30.06.2009,
- δ) Γήπεδο εκτάσεως 2.026 τ.μ. που συνορεύει με τα παραπάνω γήπεδα (α,β,γ) στην Πολεοδομική Ενότητα Δηληβέρη, αξίας € 2.958 χιλ. την 30.06.2009

Συγκεκριμένα, επί του γηπέδου (α), η Εταιρεία ανήγειρε πολυώροφο κτίριο το οποίο αποτελείται από δεκαεφτά (17) ορόφους, συνολικής επιφάνειας 30.144 τ.μ., όπου και λειτουργεί το ΥΓΕΙΑ, του οποίου η αναπόσβεστη αξία την 30.06.2009 ανέρχεται στα € 67.315 χιλ.

Οι κτιριακές εγκαταστάσεις καθώς και οι μετέπειτα επεκτάσεις των εγκαταστάσεων του ΥΓΕΙΑ στο Μαρούσι (Λεωφ. Κηφισίας και Ερυθρού Σταυρού αρ. 4), έχουν ανεγερθεί νόμιμα σύμφωνα με την υπ' αριθμ. 1350/16.02.1972, άδεια της Διευθύνσεως Πολεοδομίας Αθηνών και τις υπ' αριθμ. 10959/06.10.1972 και 5868/25.02.1992 Πράξεις Αναθεώρησης, με τις οποίες επιτράπη η ανέγερση τριών επιπλέον ορόφων και η αλληλαγή χρήσεως του Α' Υπογείου και των διαρρυθμίσεων του κτιρίου. Στη συνέχεια, με τις υπ' αριθμ. 76/01.06.1981 και 80/30.05.1984 Αδείες της Διεύθυνσης Πολεοδομίας Αθηνών, δόθηκε άδεια ανεγέρσεως προσθήκης Υπογείου Σταθμού Αυτοκινήτων, όπως τροποποιήθηκε με την υπ' αριθμ. 2441/87 Αναθεώρηση της Διεύθυνσης Πολεοδομίας, εγκρίνοντας την αλληλαγή χρήσης των υπογείων σε αποθήκες και βοηθητικούς χώρους.

Επίσης, το ΥΓΕΙΑ έχει στην ιδιοκτησία του ένα κατάστημα στο Δήμο Χαλανδρίου συνολικής επιφάνειας 79,2 τ.μ. το οποίο έχει εκμισθωθεί για τη λειτουργία φαρμακείου.

Επισημαίνεται, σύμφωνα με τις υποβαλλόμενες κάθε χρόνο δηλώσεις φορολογίας ακίνητης περιουσίας, ότι η περιοχή στην οποία βρίσκονται τα γήπεδα της Εταιρείας δεν έχει ενταχθεί στο σύστημα αντικειμενικού προσδιορισμού.

Το ΥΓΕΙΑ ανέθεσε σε εταιρεία ανεξάρτητων εκτιμητών να διενεργήσει εκτίμηση της αξίας των γηπέδων και των κτιρίων καθώς και των επενδύσεων σε ακίνητα κατά την 31.12.2003 (ημερομηνία μετάβασης στα Διεθνή Πρότυπα Χρηματοοικονομικής Πληροφόρησης - Δ.Π.Χ.Π.). Οι εκτιμήσεις βασίστηκαν σε κατάλληλες μεθόδους αποτίμησης ανάλογα με τη φύση και τη χρήση των εκτιμηθέντων παγίων στοιχείων. Οι βασικές μέθοδοι εκτίμησης που χρησιμοποιήθηκαν είναι οι εξής:

- Η μέθοδος της αξιοποίησης για τα οικόπεδα
- Η μέθοδος της κεφαλαιοποίησης εισοδήματος για το κτίριο
- Η μέθοδος της κτηματαγοράς για το κατάστημα

Ακόμα το ΥΓΕΙΑ διαθέτει προς ενοικίαση διάφορους χώρους εντός των κτιριακών του εγκαταστάσεων.

Στο πρώτο τρίμηνο του 2007 το ΥΓΕΙΑ προχώρησε στην ενοικίαση χώρου αποθηκών εκτάσεως 3.500 τ.μ. στη Μεταμόρφωση Αττικής. Στους χώρους αυτούς μεταφέρθηκαν οι κεντρικές αποθήκες, τα πλυντήρια και σιδερωτήρια, έτσι ώστε να λειτουργούν εξυπηρετώντας όλα τα συνεργαζόμενα νοσοκομεία, με χαμηλότερο κόστος.

Το Δεκέμβριο του 2007 το ΥΓΕΙΑ προχώρησε στην ενοικίαση κτιρίου συνολικού εμβαδού 2.445,33 τ.μ. στη Λεωφ. Καποδιστρίου, στην περιοχή Νέα Φιλοθέη του Δήμου Αμαρουσίου. Στους χώρους αυτούς μεταφέρθηκαν οι διοικητικές και οικονομικές υπηρεσίες του Ομίλου ΥΓΕΙΑ.

Αναλυτική περιγραφή των ανωτέρω μισθώσεων καθώς και των Συμβάσεων Μίσθωσης Ακινήτων ιδιοκτησίας της Εταιρείας καθώς και των Συμβάσεων Μίσθωσης Ακινήτων ιδιοκτησίας τρίτων που ενοικιάζει το ΥΓΕΙΑ, παρατίθεται στην ενότητα 2.25 «Σημαντικές Συμβάσεις» του παρόντος Ενημερωτικού Δελτίου.

Το ΜΗΤΕΡΑ διαθέτει ιδιόκτητο γήπεδο 10.209 τ.μ., το οποίο έχει ειδικούς όρους δόμησης και δεν έχει ενταχθεί στο σύστημα αντικειμενικού προσδιορισμού και του οποίου η αξία την 30.06.2009 ανέρχεται σε € 16.000 χιλ. Βρίσκεται στο Μαρούσι, επί της οδού Ερ. Σταυρού 6 της Ν. Φιλοθέης. Επί του γηπέδου έχει ανεγερθεί κτίριο 7 ορόφων, συνολικής εκτάσεως 26.109 τ.μ. το οποίο διαθέτει 3 υπόγεια, και του οποίου η αναπόσβεστη αξία την 30.06.2009 ανέρχεται σε € 22 χιλ. Έχουν εκδοθεί 2 άδειες ανέγερσης οικοδομής, η 4203/75 και η 130/93.

Το ΛΗΤΩ διαθέτει τα παρακάτω ιδιόκτητα γήπεδα – οικόπεδα:

- α) Γήπεδο στο Δήμο Αθηναίων επί της οδού Μουσών 7-13 εκτάσεως 1.930,49 τ.μ. στο συνοικισμό Φιλοθέη, και ποσοστό ιδιοκτησίας επί του οικοπέδου 60,3%, αξίας € 1.950 χιλ. την 30.06.2009, επί του οποίου έχει ανεγερθεί πολυώροφο κτίριο, με την υπ' αριθμόν 14.621/1968 άδεια οικοδομής του Πολεοδομικού Γραφείου Αθηνών, το οποίο αποτελείται από έξι (6) ορόφους και δώμα, συνολικής επιφάνειας 6.391,12 τ.μ., όπου και λειτουργεί η Μαιευτική Γυναικολογική & Χειρουργική κλινική ΛΗΤΩ και του οποίου η αναπόσβεστη αξία ανέρχεται σε € 6.488 χιλ. την 30.06.2009.

- β) Γήπεδο στο Δήμο Αθηναίων επί της οδού Μουσών 15 εκτάσεως 391,22 τ.μ., αξίας € 653 χιλ. την 30.06.2009 στο συνοικισμό Φιλοθέη που συνορεύει με το παραπάνω γήπεδο (α), επί του οποίου έχει ανεγερθεί πολυώροφος οικοδομή με την υπ' αριθμό 1832/2002 άδεια οικοδομής του Πολεοδομικού Γραφείου Αθηνών, η οποία αποτελείται από επτά (7) ορόφους και δώμα, συνολικής επιφάνειας 1.055,96 τ.μ., συνολικής αναπόσβεστης αξίας € 2.236 χιλ. την 30.06.2009, όπου στεγάζονται τα γραφεία της Διοίκησης.
- γ) Γήπεδο στο Δήμο Αθηναίων επί της οδού Γ. Αναστασίου 8 εκτάσεως 396,31 τ.μ., αξίας € 653 χιλ. την 30.06.2009, που συνορεύει με το παραπάνω γήπεδο (α), επί του οποίου έχει ανεγερθεί πολυώροφος οικοδομή με την υπ' αριθμό 206/1995 άδεια οικοδομής του Πολεοδομικού Γραφείου Αθηνών, η οποία αποτελείται από πέντε (5) ορόφους και δώμα, συνολικής επιφάνειας 841,25 τ.μ. και αναπόσβεστης αξίας € 1.010 χιλ. την 30.06.2009.
- δ) Γήπεδο στο Δήμο Αθηναίων επί της οδού Γ. Αναστασίου 12 εκτάσεως 455,89 τ.μ. αξίας € 779 χιλ., στο συνοικισμό Φιλοθέη που συνορεύει με το παραπάνω γήπεδο (γ).
- ε) Γήπεδο στο Δήμο Αθηναίων επί της οδού Γ. Αναστασίου 11 εκτάσεως 304,60 τ.μ. αξίας € 509 χιλ. την 30.06.2009, στο συνοικισμό Φιλοθέη επί του οποίου έχει ανεγερθεί πολυώροφος οικοδομή με την υπ' αριθμό 1152/2002 άδεια οικοδομής του Πολεοδομικού Γραφείου Αθηνών, η οποία αποτελείται από πέντε (5) ορόφους και δώμα, συνολικής επιφάνειας 385,40 τ.μ., συνολικής αναπόσβεστης αξίας € 1.001 χιλ. την 30.06.2009.

Επισημαίνεται, ότι η περιοχή στην οποία βρίσκονται τα γήπεδα της Εταιρείας έχει ενταχθεί στο σύστημα αντικειμενικού προσδιορισμού.

Η ΛΗΤΩ ανέθεσε σε εταιρεία ανεξάρτητων εκτιμητών να διενεργήσει εκτίμηση της αξίας των γηπέδων και των κτιρίων καθώς και των επενδύσεων σε ακίνητα κατά την 31.12.2006 (ημερομηνία μετάβασης στα Διεθνή Πρότυπα Χρηματοοικονομικής Πληροφόρησης - Δ.Π.Χ.Π.). Οι εκτιμήσεις βασίστηκαν σε κατάλληλους μεθόδους αποτίμησης ανάλογα με τη φύση και τη χρήση των εκτιμηθέντων παγίων στοιχείων. Οι βασικές μέθοδοι εκτίμησης που χρησιμοποιήθηκαν είναι οι εξής:

- Η μέθοδος της αξιοποίησης για τα οικόπεδα.
- Η μέθοδος της κεφαλαιοποίησης εισοδήματος για το κτίριο.
- Η μέθοδος της κτηματαγοράς για το κατάστημα.

Ο όμιλος VALLONE διαθέτει γήπεδο εκτάσεως 4.473.35 τ.μ., αξίας € 3.417 χιλ. την 30.06.2009 στην περιοχή Αγ. Φύλλας στη Λεμεσό της Κύπρου. Εντός του ανωτέρου έχει αναγερθεί πολυώροφο κτίριο το οποίο αποτελείται από τέσσερις (4) ορόφους και δώμα, συνολικής επιφάνειας 6.554,6 τ.μ., συνολικής αναπόσβεστης αξίας € 16.737 χιλ. την 30.06.2009, στο οποίο λειτουργεί το νοσοκομείο ΑΧΙΛΛΕΙΟΝ ΛΕΜΕΣΟΥ.

Ο όμιλος ΕΥΑΓΓΕΛΙΣΜΟΣ διαθέτει γήπεδο στην Πάφο της Κύπρου, εντός του οποίου έχει αναγερθεί πολυώροφο κτίριο το οποίο αποτελείται από τρεις (3) ορόφους και δώμα, συνολικής επιφάνειας περίπου 6.200 τ.μ., συνολικής αναπόσβεστης αξίας € 10.245 χιλ. στο οποίο λειτουργεί το νοσοκομείο ΕΥΑΓΓΕΛΙΣΜΟΣ ΠΑΦΟΥ. Ο όμιλος ΕΥΑΓΓΕΛΙΣΜΟΣ ανέθεσε σε εταιρεία ανεξάρτητων εκτιμητών να διενεργήσει εκτίμηση της αξίας των γηπέδων και των κτιρίων. Η εκτίμηση έγινε το 2008 κατέληξε σε πλεόνασμα € 6.085 χιλ. Επίσης, διαθέτει γήπεδο έκτασης περίπου 2.800 τ.μ., αξίας € 722 χιλ. την 30.06.2009.

Το «HYGEIA HOSPITAL TIRANA Sh.A.» διαθέτει γήπεδο περίπου 13.000 τ.μ., αξίας € 5.620 χιλ. την 30.06.2009 στην περιοχή Kashar των Τιράνων και περιβάλλεται από την Εθνική Οδό SH2 και την Εθνική Οδό SH1/E762. Εντός του ανωτέρου ανεγείρεται πολυώροφο κτίριο με οικοδομική άδεια, η οποία εκδόθηκε από την Επιτροπή της Περιφέρειας Τιράνων με αριθμό Πρωτοκόλλου 2015/1/18.06.2008, το οποίο αποτελείται από υπόγειο, ισόγειο, έξι (6) ορόφους και δώμα, συνολικής επιφάνειας 25.129,28 τ.μ. Στο εν λόγω κτίριο θα λειτουργήσει το νοσοκομείο «HYGEIA HOSPITAL TIRANA Sh.A.».

2.9.2 Μηχανολογικός εξοπλισμός

Ο πίνακας που ακολουθεί, παρουσιάζει τα κυριότερα στοιχεία του μηχανολογικού εξοπλισμού του ΥΓΕΙΑ και των εταιρειών του Ομίλου ΥΓΕΙΑ, βάσει του οίκου κατασκευής και ποσότητας:

ΠΕΡΙΓΡΑΦΗ	ΟΙΚΟΣ ΚΑΤΑΣΚΕΥΗΣ / ΠΡΟΜΗΘΕΥΤΗΣ	ΠΟΣΟΤΗΤΑ
Gamma Knife	ELEKTA	1
Γραμμικός Επιταχυντής Axesse	ELEKTA	1
Γραμμικός Επιταχυντής Synergy	ELEKTA	1
Συγκρότημα PET / CT	SIEMENS	1
Ρομποτικό Χειρουργικό Σύστημα Da Vinci S	PLUS MEDICA	1
Συγκρότημα Πλυντηρίου Στεγν.-Σιδερ.-Διπλ.-Jensen	JENSEN	1
Μαγνητικός Τομ/φος Panorama 1.0	PHILIPS	1
CT Καρδιάς 128 τομών	SIEMENS	1
Γραμμικός Επιταχυντής Synergy Platform	ELEKTA	1
Σύστημα Καρδιοαγγειογραφίας		1
Ψηφιακός Αγγειογράφος	PHILIPS	1
Ψηφιακός Εξομοιωτής Simulator (Varian)	ΠΑΠΑΠΟΣΤΟΛΟΥ	1
Ψηφιακός Αγγειογράφος Axiom Artis	SIEMENS	1
Ψηφιακός Λιθοτρίπτης	ΕΝΔΟΣΚΟΠΙΚΗ	1
Σύστημα Νευροπλοήγησης Navigator	MEDTRONIC	1
Μηχάνημα Λαπαροσκοπικής Χειρουργικής		1
Υπέρηχοι Σώματος	GE MEDICAL	3
Ψηφιακός Μαστογράφος	GE MEDICAL	1
Συγκρότημα Αξονικού Τομογράφου	SIEMENS	1
Αξονικός Τομογράφος Sensation	SIEMENS	1
Γ-Κάμερα	PHILIPS	2
Πλυντήριο P50-15 Jensen Universatemax 15 Διαμ. 50 kg.	JENSEN	1
Ψηφιακός Μαστογράφος	GE MEDICAL	1
Ουρολογικός Πύργος & Εξοπλισμός	DAMPLAID	1
Υπερηχοκαρδιογράφοι Vivid 7		1
Ψηφιακό Ακτινογραφικό Σύστημα Θώρακος	PHILIPS	1
Στερεοτακτικό Σύστημα CRW Λειτουργικής Νευροχειρουργικής	CORMED	1
Καταγραφικό Μηχάνημα Ηλεκτροφυσιολογίας		1
Ακτινολογικό Μηχάνημα C-ARM	SIEMENS	1
Μηχανή Εξωσωματικής Κυκλοφορίας		1
Σιδ. 3 Κύλινδρος Jensen Jenrol 1,2xtemaxat Ex12 3r120	JENSEN	1
Ακτινολογικό Μηχάνημα C-Arm	Siemens	1
Μαγνητικός Τομογράφος	Siemens	1
Υπερηχοτομογράφος Έγχρωμος Vol		1
Αξονικός Τομογράφος	GE MEDICAL	1
Υπερηχοτομογράφος V 730 Expert Bt 0		1
Υπερηχοτομογράφος Sequoia	SIEMENS	2
Κλίβανος Αποστ. Getinge Hs66		1
Διοισοφάγειος Υπέρηχος	GE MEDICAL	1

ΠΕΡΙΓΡΑΦΗ	ΟΙΚΟΣ ΚΑΤΑΣΚΕΥΗΣ / ΠΡΟΜΗΘΕΥΤΗΣ	ΠΟΣΟΤΗΤΑ
Τροχήλατο Ακτινοσκ. Συγκρότημα Siremobil	SIEMENS	2
Πρέσσα sep50 mp Jensen 50 kgr.	JENSEN	1
Τροφοδοτική Μnx. Jensen Logic 350 Tem. Αχαθμ 3500 3 Στ	JENSEN	1
Laser Scanner Οφθαλμού	ΦΑΡΜΕΞ	1
Στεγνωτήριο Dt-60 Jensen 50-60κγτεμαχου Ατμού	JENSEN	3
Λαπαροσκοπικός Πύργος	DAMPLAID	1
Σιδ. Κυλ. Jensen Jenroll Ex 1*1,20 temtmo Ex 1x1200x3	JENSEN	1
Laser ND YAR	LOKKI S.A.	2
Ενδοσκοπικό Σύστημα Exera li Serie		1
Πληντήριο Αποστείρωσης Gentige 46-5		1
Υπερηχοκαρδιογράφος Έγχρωμος V		1
Σύστημα Βραχυθεραπείας MI	NUCLETYRON	1
Αρθροσκοπικός Πύργος	DAMPLAID	1
Ακτινοσκοπικό Μηχάνημα	GE MEDICAL	1
Υπερηχοτομογράφος Sequoia	SIEMENS	1
Σύστημα Neurocom Balance	DAMPLAID	1
Υπερηχοτομογράφος Vivid I Cardiac	GE MEDICAL	1
Ψηφιακός Αγγειογράφος Integris	PHILIPS	1
Ακτινοβλογικό Μηχάνημα C-Arm - GE	GE MEDICAL	1
Χειρουργική Τράπεζα OPX	SCHMITZ	6
Laser Αποτρίχωσης Lightsheer Et		1
Αυτόματος Βιοχημικός Αναλυτής Modular	HITACHI	1
Σύστημα Απεικόνισης Δερματικών Αλλοιώσεων	MOLEXAX	1
Παλαιοφόρο Ηλεκτρ/το όχημα	JUNGHEINHICH HELLAS	1
Πλήρες Σύστημα Αναστροφού Σχεδιασμού Θεραπείας	SIEMENS	1
Αξονικός Τομογράφος	SIEMENS	2

Πηγή: Η ανάλυση των στοιχείων έχει πραγματοποιηθεί από την Εταιρεία.

Η αναπόσβεστη αξία του ανωτέρω μηχανολογικού εξοπλισμού ανέρχεται σε € 26.530 χιλ. την 30.06.2009 και αποτελεί το 53% της συνολικής αναπόσβεστης αξίας του μηχανολογικού εξοπλισμού του Ομίλου ΥΓΕΙΑ, η οποία ανέρχεται € 49.933 χιλ.

2.9.4 Μεταφορικά Μέσα

Τα μεταφορικά μέσα του Ομίλου ΥΓΕΙΑ την 30.06.2009 περιγράφονται στον πίνακα που ακολουθεί:

ΜΕΤΑΦΟΡΙΚΑ ΜΕΣΑ	
Επιβατικά Αυτοκίνητα	14
Φορτηγά	9
Ασθενοφόρα	10
Μοτοποδήλατα	8
Σύνολο	41

Πηγή: Η ανάλυση των στοιχείων έχει πραγματοποιηθεί από την Εταιρεία.

Η Εταιρεία έχει συνάψει συμβάσεις χρηματοδοτικής μίσθωσης επιβατικών αυτοκινήτων τριετούς διάρκειας για τα διευθυντικά της στελέχη.

Η συνολική αναπόσβεστη αξία των μεταφορικών μέσων όπως εμφανίζονται στον παραπάνω πίνακα, ανέρχεται την 30.06.2009 σε € 476 χιλ.

2.9.4 Εμπράγματα Ασφάλειες

Δεν υπάρχουν υποθήκες και προσημειώσεις, ή οποιαδήποτε άλλα βάρη, επί των περιουσιακών στοιχείων του Ενεργητικού της Εταιρείας έναντι δανεισμού. Επί των περιουσιακών στοιχείων του Ομίλου ΥΓΕΙΑ κατά την 30.06.2009 υπάρχουν υποθήκες ποσού € 20.086.694 έναντι δανεισμού. Συγκεκριμένα υπάρχουν 3 υποθήκες επί των ακινήτων της «ΧΡΥΣΑΦΙΛΙΩΤΙΣΣΑ ΔΗΜΟΣΙΑ ΛΤΔ» συνολικού ύψους περίπου € 9.054 χιλ. και πρώτη και δεύτερη κυμαινόμενη επιβάρυνση ύψους περίπου € 1.196 χιλ. ολόκληρου του ενεργητικού της εταιρείας. Επί των περιουσιακών στοιχείων του ομίλου ΕΥΑΓΓΕΛΙΣΜΟΣ κατά την 30.06.2009 υπάρχουν υποθήκες ποσού περίπου € 8.335 χιλ.

2.10 Πληροφορίες για τα Κεφάλαια του Ομίλου ΥΓΕΙΑ

2.10.1 Ρευστότητα και Πηγές Κεφαλαίων

Χρήσεις 2006-2008

Ρευστότητα

Κύρια πηγή ρευστότητας του Ομίλου ΥΓΕΙΑ για την τριετία 2006-2008 αποτέλεσαν τα ίδια κεφάλαια και ο τραπεζικός δανεισμός. Συγκεκριμένα, οι απαιτήσεις του Ομίλου ΥΓΕΙΑ για κεφάλαιο κίνησης καθώς και οι επενδύσεις σε εξαγορές θυγατρικών, κατασκευή, αντικατάσταση και αναβάθμιση των εγκαταστάσεων και χώρων νοσηλείας του ΥΓΕΙΑ χρηματοδοτήθηκαν από τα ίδια κεφάλαια τα οποία ενισχύθηκαν από την αύξηση μετοχικού κεφαλαίου που πραγματοποιήθηκε το 2006, ύψους € 59,9 εκατ. και από την αύξηση μετοχικού κεφαλαίου με εισφορά εις είδος που πραγματοποιήθηκε το 2007, ύψους € 225 εκατ. καθώς και από αύξηση του τραπεζικού δανεισμού κυρίως μέσω της σύναψης μετατρέψιμου ομολογιακού δανείου ύψους € 300 εκατ. περίπου.

Πηγές Κεφαλαίων

Σύμφωνα με τις ενοποιημένες Οικονομικές Καταστάσεις της Εταιρείας για τις χρήσεις 2006-2008, βασικές πηγές χρηματοδότησης του Ομίλου ΥΓΕΙΑ αποτέλεσαν τα ίδια κεφάλαια και ο τραπεζικός δανεισμός. Συγκεκριμένα, οι συνολικές τραπεζικές δανειακές υποχρεώσεις και οι υποχρεώσεις από χρηματοδοτικές μισθώσεις του Ομίλου ΥΓΕΙΑ ανήλθαν την 31.12.2006 σε € 43,8 εκατ., την 31.12.2007 σε € 86,9 εκατ. και την 31.12.2008 σε € 361,9 εκατ.

Ο πίνακας που ακολουθεί παρουσιάζει συνοπτικά τις ενοποιημένες ταμειακές ροές της Εταιρείας, σύμφωνα με τα Δ.Λ.Π./ Δ.Π.Χ.Π., κατά τις χρήσεις 2006-2008:

ΕΠΙΛΕΓΜΕΝΑ ΣΤΟΙΧΕΙΑ ΚΑΤΑΣΤΑΣΗΣ ΤΑΜΕΙΑΚΩΝ ΡΟΩΝ

(ποσά σε €)	2006	2007	2008
Καθαρές Ταμειακές Ροές από Λειτουργικές Δραστηριότητες	6.103.114	8.628.787	17.733.494
Καθαρές Ταμειακές Ροές από Επενδυτικές Δραστηριότητες	(59.387.631)	(21.645.583)	(58.077.890)
Καθαρές Ταμειακές Ροές από Χρηματοδοτικές Δραστηριότητες	56.698.360	16.592.944	231.120.843
Ταμειακά διαθέσιμα και ισοδύναμα στο τέλος της περιόδου	5.294.501	8.870.649	199.576.107

Σημ: Τυχόν αποκλίσεις στα σύνολα από το άθροισμα των επιμέρους μεγεθών οφείλονται σε στρογγυλοποιήσεις.

Πηγή: Τα οικονομικά στοιχεία της χρήσης 2006 που συντάχθηκαν από το ΥΓΕΙΑ βάσει Δ.Λ.Π./Δ.Π.Χ.Π. προέρχονται από τις Δημοσιευμένες Ενοποιημένες Οικονομικές Καταστάσεις για τη χρήση 2006, τα οικονομικά στοιχεία των χρήσεων 2007-2008 που συντάχθηκαν από το ΥΓΕΙΑ βάσει Δ.Λ.Π./Δ.Π.Χ.Π. προέρχονται από τις Δημοσιευμένες Ενοποιημένες Οικονομικές Καταστάσεις για τη χρήση 2008, οι οποίες έχουν ελεγχθεί από την ελεγκτική εταιρεία «GRANT THORNTON Ορκωτοί Ελεγκτές Σύμβουλοι Επιχειρήσεων Α.Ε.».

Οι Καθαρές Ταμειακές Ροές από Λειτουργικές Δραστηριότητες την χρήση 2006 ανέρχονται σε € 6.103 χιλ., σε € 8.629 χιλ. την χρήση 2007 και σε € 17.734 χιλ. την χρήση 2008 ως αποτέλεσμα της αύξησης των αποτελεσμάτων και της γενικότερης προσεκτικής διαχείρισης του κεφαλαίου κίνησης του Ομίλου ΥΓΕΙΑ.

Οι Καθαρές Ταμειακές Ροές από Επενδυτικές Δραστηριότητες την χρήση 2006 ανέρχονται σε € 59.388 χιλ. και αφορούν κυρίως σε αποκτήσεις μετοχών των εταιρειών «ΜΗΤΕΡΑ ΣΥΜΜΕΤΟΧΩΝ Α.Ε.» ύψους € 31.524 χιλ., «ΑΝΙΖ Α.Ε.» ύψους € 63 χιλ. και ΜΗΤΕΡΑ ύψους € 28.944. Το 2007 οι Καθαρές Ταμειακές Ροές από Επενδυτικές Δραστηριότητες ανέρχονται σε € 21.645 χιλ. εκ των οποίων € 14 χιλ. αφορούν σε πάγια του ΥΓΕΙΑ, € 3.248 χιλ. σε πάγια του ΜΗΤΕΡΑ και € 6.209 χιλ. σε απόκτηση οικοπέδου από το «HYGEIA HOSPITAL TIRANA Sh.A.». Το 2008 οι Καθαρές Ταμειακές Ροές από Επενδυτικές Δραστηριότητες ανέρχονται σε € 58.077 χιλ. εκ των οποίων € 6.779 χιλ. αφορούν σε πάγια του ΥΓΕΙΑ, € 2.469 χιλ. σε πάγια υπό εκτέλεση και € 10.660 χιλ. στην ανέγερση κτιρίου νοσοκομείου από το «HYGEIA HOSPITAL TIRANA Sh.A.».

Οι Καθαρές Ταμειακές Ροές από Χρηματοδοτικές Δραστηριότητες ανέρχονται σε € 56.698 χιλ., € 16.593 χιλ. και € 231.121 χιλ. τις χρήσεις 2006-2008 αντίστοιχα και αφορούν σε λήψη δανείων.

Περίοδος 01.01-30.06.2009

Ρευστότητα

Κύρια πηγή ρευστότητας του Ομίλου ΥΓΕΙΑ για την περίοδο 01.01-30.06.2009 αποτέλεσαν τα ίδια κεφάλαια, τα κέρδη περιόδου και ο τραπεζικός δανεισμός έτσι ώστε να ανταποκριθεί στις ανάγκες του Ομίλου ΥΓΕΙΑ για κεφάλαιο κίνησης, επενδύσεις σε θυγατρικές, και κεφαλαιουχικές δαπάνες.

Τον Ιανουάριο του 2009, η Διοίκηση του Ομίλου ΥΓΕΙΑ λαμβάνοντας υπόψη τις επικρατούσες συνθήκες στις αγορές της Νοτιοανατολικής Ευρώπης προχώρησε στην πρόωπη ολική αποπληρωμή του Μ.Ο.Δ. στην πρώτη ετήσια επέτειο της έκδοσης του (10.01.2009) στο 102% επί της Τιμής Έκδοσης, βάσει των όρων του Ενημερωτικού Δελτίου της έκδοσης του Μ.Ο.Δ. Στις 13.01.2009 η Εταιρεία κατέβαλε το συνολικό ποσό κεφαλαίου των € 306.015.300, υπολογιζόμενο σύμφωνα με τους όρους του Μ.Ο.Δ. σε 102% επί της τιμής έκδοσης έκαστης ομολογίας. Η πρόωπη αποπληρωμή του Μ.Ο.Δ., αποτελεί μέρος της κεφαλαιακής αναδιάρθρωσης του ΥΓΕΙΑ στα πλαίσια ισχυροποίησης και θωράκισης της κεφαλαιακής διάρθρωσης της Εταιρείας. Η πρόωπη ολική αποπληρωμή του Μ.Ο.Δ., είχε ως αποτέλεσμα να μειωθεί ο συνολικός δανεισμός του Ομίλου ΥΓΕΙΑ από € 361,9 εκατ. στις 31.12.2008 σε € 264,2 εκατ. την 30.06.2009. Επίσης μειώθηκε το χρηματοοικονομικό κόστος του Ομίλου ΥΓΕΙΑ από την πρόωπη ολική αποπληρωμή του Μ.Ο.Δ. Συγκεκριμένα, την περίοδο 01.01.2009 – 30.06.2009 τα καθαρά χρηματοοικονομικά έξοδα του Ομίλου ΥΓΕΙΑ προσέγγισαν τα € 5,7 εκατ. έναντι € 10,6 εκατ. την περίοδο 01.01.2009 – 30.06.2008.

Πηγές Κεφαλαίων

Σύμφωνα με την εξαμηνιαία Οικονομική Έκθεση της Εταιρείας για την περίοδο 01.01-30.06.2009, βασικές πηγές χρηματοδότησης του Ομίλου ΥΓΕΙΑ αποτέλεσαν τα ίδια κεφάλαια και ο τραπεζικός δανεισμός. Συγκεκριμένα, οι συνολικές τραπεζικές δανειακές υποχρεώσεις και οι υποχρεώσεις από χρηματοδοτικές μισθώσεις του Ομίλου ΥΓΕΙΑ ανήλθαν την 30.06.2009 σε € 264,2 εκατ. και τα ίδια κεφάλαια σε € 353,2 εκατ.

Στον πίνακα που ακολουθεί παρουσιάζονται οι σημαντικότεροι δείκτες σε ενοποιημένο επίπεδο, ως εξής:

ΔΕΙΚΤΗΣ	ΠΕΡΙΓΡΑΦΗ	31.12.2006	31.12.2007	31.12.2008	30.06.2009
Καθαρός Δανεισμός προς Ίδια Κεφάλαια	(Βραχυπρόθεσμες Δανειακές Υποχρεώσεις + Μακροπρόθεσμες Δανειακές Υποχρεώσεις – Ταμειακά Διαθέσιμα και Ισοδύναμα)/Ίδια Κεφάλαια με δικαιώματα μειοψηφίας	18,4%	23,1%	42,8%	53,9%
Καθαρός Δανεισμός προς Ίδια Κεφάλαια χωρίς τα δικαιώματα μειοψηφίας	(Βραχυπρόθεσμες Δανειακές Υποχρεώσεις + Μακροπρόθεσμες Δανειακές Υποχρεώσεις – Ταμειακά Διαθέσιμα και Ισοδύναμα)/Ίδια Κεφάλαια χωρίς δικαιώματα μειοψηφίας	18,4%	23,5%	47,7%	59,5%
Δείκτης Κάλυψης Εξόδων χρηματοδότησης	Αποτελέσματα προ φόρων, χρηματοδοτικών και επενδυτικών αποτελεσμάτων και αποσβέσεων/Χρηματοοικονομικά Εξόδα	2,46	7,43	1,66	3,58

Ο Δείκτης Καθαρός Δανεισμός προς Ίδια Κεφάλαια με δικαιώματα μειοψηφίας ανέρχεται την 30.06.2009 σε 53,9% έναντι 47,7% την 31.12.2008. Ο δείκτης παρουσιάζει αύξηση παρά τη μείωση των Βραχυπρόθεσμων Δανειακών Υποχρεώσεων από € 328.779 χιλ. την 31.12.2008 σε € 232.345 χιλ. την 30.06.2009, η οποία οφείλεται κυρίως στη μείωση των Ταμειακών Διαθεσίμων και Ισοδύναμων από € 199.576 χιλ. σε € 73.964 χιλ. Η αύξηση του δείκτη σε σχέση με την 31.12.2006 και 31.12.2007 οφείλεται στην αύξηση των Βραχυπρόθεσμων Δανειακών Υποχρεώσεων οι οποίες ανέρχονταν σε € 3.703 χιλ. την 31.12.2006 και € 64.681 χιλ. την 31.12.2007.

Ο Δείκτης Καθαρός Δανεισμός προς Ίδια Κεφάλαια χωρίς τα δικαιώματα μειοψηφίας ανέρχεται την 30.06.2009 σε 59,5% έναντι 42,8% την 31.12.2008. Η αύξηση που παρουσιάζεται οφείλεται κυρίως στη μείωση των Ταμειακών Διαθεσίμων και Ισοδύναμων από € 199.576 χιλ. την 31.12.2008 σε € 73.964 χιλ. την 30.06.2009 αλλὰ και στη μείωση των Ιδίων Κεφαλαίων χωρίς τα δικαιώματα μειοψηφίας από € 379.095 χιλ. την 31.12.2008 σε € 353.213 χιλ. την 30.06.2009. Η αύξηση του δείκτη σε σχέση με την 31.12.2006 και 31.12.2007 οφείλεται στην αύξηση των Βραχυπρόθεσμων Δανειακών Υποχρεώσεων οι οποίες ανέρχονταν σε € 3.703 χιλ. την 31.12.2006 και € 64.681 χιλ. την 31.12.2007.

Ο Δείκτης Κάλυψης Εξόδων Χρηματοδότησης ανέρχεται σε 3,58 την 30.06.2009 έναντι 1,66 την 31.12.2008. Η αύξηση του δείκτη οφείλεται στη μείωση των Χρηματοοικονομικών Εξόδων από € 30.040 χιλ. σε € 8.663 χιλ.

Ο πίνακας που ακολουθεί παρουσιάζει συνοπτικά τις ενοποιημένες ταμειακές ροές της Εταιρείας, σύμφωνα με τα Δ.Λ.Π./ Δ.Π.Χ.Π., κατά τις περιόδους 01.01-30.06. των χρήσεων 2008-2009:

ΕΠΙΛΕΓΜΕΝΑ ΣΤΟΙΧΕΙΑ ΚΑΤΑΣΤΑΣΗΣ ΤΑΜΕΙΑΚΩΝ ΡΟΩΝ

(ποσά σε €)	01.01-30.06.2008	01.01-30.06.2009
Καθαρές Ταμειακές Ροές από Λειτουργικές Δραστηριότητες	318.903	20.290.792
Καθαρές Ταμειακές Ροές από Επενδυτικές Δραστηριότητες	(13.790.105)	(43.927.730)
Καθαρές Ταμειακές Ροές από Χρηματοδοτικές Δραστηριότητες	260.313.876	(101.512.461)
Ταμειακά διαθέσιμα και ισοδύναμα στο τέλος της περιόδου	255.713.324	73.964.874

Σημ: Τυχόν αποκλίσεις στα σύνολα από το άθροισμα των επιμέρους μεγεθών οφείλονται σε στρογγυλοποιήσεις.

Πηγή: Εξαμηνιαία Οικονομική Έκθεση που συντάχθηκε από το ΥΓΕΙΑ σύμφωνα με το άρθρο 5 του Ν. 3556/2007 και έχει επισκοπθεί από την ελεγκτική εταιρεία «GRANT THORNTON Ορκωτοί Ελεγκτές Σύμβουλοι Επιχειρήσεων Α.Ε.».

Οι Καθαρές Ταμειακές Ροές από Λειτουργικές Δραστηριότητες την περίοδο 01.01-30.06.2009 ανέρχονται σε € 20.291 χιλ. ως αποτέλεσμα της αύξησης των αποτελεσμάτων, της διαχείρισης των τόκων και της γενικότερης προσεκτικής διαχείρισης του κεφαλαίου κίνησης του Ομίλου ΥΓΕΙΑ. Συγκεκριμένα την περίοδο 01.01-30.06.2009 τα έξοδα για τόκους ανήλθαν σε € 8.662 χιλ. έναντι € 15.279 χιλ. την ίδια περίοδο του 2008, κυρίως λόγω της κεφαλαιακής αναδιάρθρωσης, στην οποία προχώρησε η Εταιρεία. Επίσης την περίοδο 01.01-30.06.2009 η απαιτήσεις αυξήθηκαν κατά € 2,881 χιλ. έναντι αύξησης € 27,100 χιλ. την περίοδο 01.01-30.06.2008.

Οι Καθαρές Ταμειακές Ροές από Επενδυτικές Δραστηριότητες την περίοδο 01.01-30.06.2009 ανέρχονται σε € 43.928 χιλ. και αφορούν κυρίως σε αποκτήσεις παγίων από το ΥΓΕΙΑ, ύψους € 4.599 χιλ. και στην ανέγερση κτιρίου νοσοκομείου από το «HYGEIA HOSPITAL TIRANA Sh.A.», ποσού ύψους € 13,182 χιλ.

Οι Καθαρές Ταμειακές Ροές από Χρηματοδοτικές Δραστηριότητες ανέρχονται σε € 101.512 χιλ. την περίοδο 01.01-30.06.2009 και αφορούν κυρίως στην αποπληρωμή του Μ.Ο.Δ. και σε λήψη δανεισμού.

2.10.2 Δήλωση για την Επάρκεια Κεφαλαίου

Η Διοίκηση της Εταιρείας δηλώνει ότι, κατά την άποψή της, το κεφάλαιο κίνησης της Εταιρείας και του Ομίλου ΥΓΕΙΑ τουλάχιστον για τους επόμενους 12 μήνες επαρκεί για τις τρέχουσες δραστηριότητές τους.

2.10.3 Περιορισμοί στη Χρήση Κεφαλαίων

Σύμφωνα με την Διοίκηση της Εταιρείας δεν υπάρχει οποιοσδήποτε περιορισμός στη χρήση των κεφαλαίων, ο οποίος επηρέασε ή ενδέχεται να επηρεάσει σημαντικά, κατά τρόπο άμεσο ή έμμεσο, τις δραστηριότητές της.

2.10.4 Ίδια Κεφάλαια και Χρέος

Στους πίνακες που ακολουθούν, οι οποίοι έχουν συνταχθεί από την Εταιρεία για τους σκοπούς του παρόντος Ενημερωτικού Δελτίου και έχουν ελεγχθεί από τον Ορκωτό Ελεγκτή-Λογιστή κ. Μανόλη Μιχαλινό (ΑΜΣΟΕΛ_25131) της ελεγκτικής εταιρείας «GRANT THORNTON Ορκωτοί Ελεγκτές Σύμβουλοι Επιχειρήσεων Α.Ε.» παρουσιάζονται η Κεφαλαιακή Διάρθρωση και οι Καθαρές Χρηματοοικονομικές Υποχρεώσεις του Ομίλου ΥΓΕΙΑ, σύμφωνα με τα στοιχεία των ενοποιημένων Οικονομικών Καταστάσεων της 30.06.2009.

Επίσης, η παρούσα πληροφόρηση πρέπει να μελετηθεί σε συνδυασμό με την ενότητα 2.18 «Απολογιστικές Ενοποιημένες Χρηματοοικονομικές Πληροφορίες περιόδου 01.01-30.06.2009» του παρόντος Ενημερωτικού Δελτίου.

ΚΕΦΑΛΑΙΑΚΗ ΔΙΑΡΘΡΩΣΗ

(ποσά σε €)	30.06.2009
Βραχυπρόθεσμες Δανειακές Υποχρεώσεις	
Βραχυπρόθεσμο Δάνεια με Εγγυήσεις	7.693.003
Βραχυπρόθεσμο Δάνεια με Εξασφαλίσεις	-
Βραχυπρόθεσμο Δάνεια χωρίς Εγγυήσεις & Εξασφαλίσεις	222.905.003
Βραχυπρόθεσμες Χρηματοδοτικές Μισθώσεις	1.746.498
Σύνολο	232.344.504
Μακροπρόθεσμες Δανειακές Υποχρεώσεις	
Μακροπρόθεσμο Δάνεια με Εγγυήσεις	10.658.178

(ποσά σε €)	30.06.2009
Μακροπρόθεσμα Δάνεια με Εξασφαλίσεις	-
Μακροπρόθεσμα Δάνεια χωρίς Εγγυήσεις & Εξασφαλίσεις	19.200.000
Μακροπρόθεσμες Χρηματοδοτικές Μισθώσεις	2.023.234
Σύνολο	31.881.412
Συνολικές Δανειακές Υποχρεώσεις	
Ίδια Κεφάλαια Ομίλου ΥΓΕΙΑ	
Μετοχικό Κεφάλαιο	51.508.673
Τακτικό Αποθεματικό	9.700.623
Λοιπά Αποθεματικά	231.433.896
Σύνολο Καθαρής Θέσης Ομίλου ΥΓΕΙΑ (χωρίς τα Κέρδη εις Νέο και τα Δικαιώματα Μειοψηφίας)¹	292.643.191

1. Τα Κέρδη εις Νέο και τα Δικαιώματα Μειοψηφίας κατά την 30.06.2009 ανέρχονται σε € 27.157.394 και € 33.412.500 αντίστοιχα. Πηγή: Στοιχεία επεξεργασμένα από την Εταιρεία, ελεγμένα από τον Τακτικό Ορκωτό Ελεγκτή-Λογιστή.

Όπως απεικονίζεται από τον παραπάνω πίνακα, την 30.06.2009, τα συνολικά Ίδια Κεφάλαια του Ομίλου ΥΓΕΙΑ (στα οποία δεν συμπεριλαμβάνονται τα αποτελέσματα περιόδου και τα Δικαιώματα Μειοψηφίας 01.01-30.06.2009) ανέρχονταν σε € 292.643 χιλ. Τα Βραχυπρόθεσμα Δάνεια με Εγγυήσεις ανέρχονται την 30.06.2009 σε € 7.693 χιλ. εκ των οποίων € 5.945 χιλ. αφορούν στον όμιλο VALLONE και € 1.748 χιλ. στον όμιλο ΕΥΑΓΓΕΛΙΣΜΟΣ ΠΑΦΟΥ. Τα Μακροπρόθεσμα Δάνεια με Εγγυήσεις την 30.06.2009 ανέρχονται σε € 10.658 χιλ. εκ των οποίων € 7.266 χιλ. αφορούν στον όμιλο VALLONE και € 3.392 χιλ. στον όμιλο ΕΥΑΓΓΕΛΙΣΜΟΣ ΠΑΦΟΥ.

Ο δανεισμός του Ομίλου ΥΓΕΙΑ περιλαμβάνει κυρίως δάνεια από τράπεζες διάρκειας από ένα έως πέντε έτη με συνήθεις όρους και δεσμεύσεις, συμπεριλαμβανομένης της τήρησης συγκεκριμένων χρηματοοικονομικών ορίων και στόχων.

Στον πίνακα που ακολουθεί παρατίθενται πληροφορίες για το καθαρό χρηματοοικονομικό χρέος του Ομίλου ΥΓΕΙΑ με βάση τις ενδιάμεσες ενοποιημένες Οικονομικές Πληροφορίες της 30.06.2009.

ΣΥΝΟΛΙΚΟ ΚΑΘΑΡΟ ΧΡΗΜΑΤΟΟΙΚΟΝΟΜΙΚΟ ΧΡΕΟΣ

(ποσά σε €)	30.06.2009
I Ταμείο	557.147
II Καταθέσεις Όψεως και Προθεσμίας	73.407.726
III Χρεόγραφα	-
IV Συνολική Ρευστότητα (IV=I+II+III)	73.964.874
V Βραχυπρόθεσμες Χρηματοοικονομικές Απαιτήσεις	94.820.313
VI Βραχυπρόθεσμες Τραπεζικές Υποχρεώσεις	230.598.006
VII Λοιπές Βραχυπρόθεσμες Υποχρεώσεις Χρηματοδοτικών Μισθώσεων	1.746.498
Προμηθευτές και λοιπές υποχρεώσεις	104.034.081
VIII Σύνολο Βραχυπρόθεσμων Χρηματοοικονομικών Υποχρεώσεων (VIII=VI+VII)	336.378.585
IX Καθαρές Βραχυπρόθεσμες Χρηματοοικονομικές Υποχρεώσεις (IX=VIII-V-IV)	167.593.398
X Μακροπρόθεσμα Δάνεια	29.858.178
XI Λοιπές Μακροπρόθεσμες Υποχρεώσεις Χρηματοδοτικών Μισθώσεων	2.023.234
XII Σύνολο Μακροπρόθεσμων Χρηματοοικονομικών Υποχρεώσεων (XII=X+XI)	31.881.412
XIII Καθαρές Συνολικές Χρηματοοικονομικές Υποχρεώσεις (XIII=IX+XII)	199.474.810

Πηγή: Στοιχεία επεξεργασμένα από την Εταιρεία, ελεγμένα από τον Τακτικό Ορκωτό Ελεγκτή-Λογιστή.

Κατά την 30.06.2009, τα ταμειακά διαθέσιμα και ισοδύναμα του Ομίλου ΥΓΕΙΑ ανερχόταν σε € 73.965 χιλ. και ο συνολικός της δανεισμός σε € 264.226 χιλ. Το συνολικό καθαρό χρηματοοικονομικό χρέος του Ομίλου ΥΓΕΙΑ την 30.06.2009, ανερχόταν σε € 199.475 χιλ.

Η Διοίκηση της Εταιρείας, δηλώνει ότι δεν έχει επέλθει καμία σημαντική αλλαγή στην κεφαλαιακή διάρθρωση του Ομίλου ΥΓΕΙΑ από την 30.06.2009 έως και την ημερομηνία του παρόντος Ενημερωτικού Δελτίου.

Αποπληρωμή δανειακών υποχρεώσεων

Στον πίνακα που ακολουθεί παρουσιάζεται το χρονοδιάγραμμα αποπληρωμής των δανειακών υποχρεώσεων του Ομίλου ΥΓΕΙΑ, βάσει των δανειακών συμβάσεων που είχαν συνάψει η Εταιρεία και οι θυγατρικές της εταιρείες έως και την 30.06.2009:

ΠΡΟΓΡΑΜΜΑ ΑΠΟΠΛΗΡΩΜΗΣ ΔΑΝΕΙΑΚΩΝ ΥΠΟΧΡΕΩΣΕΩΝ (ποσά σε €)	ΣΥΝΟΛΟ	ΕΩΣ 1 ΕΤΟΥΣ	ΜΕΤΑΞΥ 1 ΕΤΟΥΣ ΚΑΙ 5 ΕΤΩΝ	ΑΝΩ ΤΩΝ 5 ΕΤΩΝ
Δανειακές Υποχρεώσεις	260.456.184	230.598.006	25.901.019	3.957.159
Χρηματοδοτικές Μισθώσεις	3.769.732	1.746.498	2.023.234	-
Σύνολο	264.225.916	232.344.504	27.924.253	3.957.159

Πηγή: Στοιχεία επεξεργασμένα από την Εταιρεία.

2.10.5 Ενδεχόμενες Υποχρεώσεις & Δεσμεύσεις

Σύμφωνα με τις Οικονομικές Καταστάσεις του Ομίλου ΥΓΕΙΑ της 30.06.2009, δεν υπάρχουν προσημειώσεις ή οποιαδήποτε άλλα βάρη επί των περιουσιακών στοιχείων του Ενεργητικού της Εταιρείας έναντι δανεισμού. Επί των παγίων περιουσιακών στοιχείων του Ομίλου ΥΓΕΙΑ υπάρχουν υποθήκες ποσού € 20.087 χιλ. έναντι δανεισμού.

Περαιτέρω, την 30.06.2009 είχε συνάψει συμβάσεις λειτουργικής μίσθωσης γραφείων και αποθηκών με διάφορους όρους, ρήτρες αναπροσαρμογής και δικαιώματα ανανέωσης. Τα μελλοντικά ελάχιστα πληρωτέα συνολικά μισθώματα σύμφωνα με τις συμβάσεις των λειτουργικών και χρηματοδοτικών μισθώσεων, σύμφωνα με τις Οικονομικές Καταστάσεις του Ομίλου ΥΓΕΙΑ της 30.06.2009, έχουν ως εξής:

ΜΕΛΛΟΝΤΙΚΕΣ ΕΛΑΧΙΣΤΕΣ ΠΛΗΡΩΜΕΣ ΜΙΣΘΩΜΑΤΩΝ ΛΕΙΤΟΥΡΓΙΚΗΣ ΜΙΣΘΩΣΗΣ

(ποσά σε €)	31.12.2008	30.06.2009
Μέχρι 1 έτος	1.072.786	1.339.174
Από 1 έως και 5 έτη	5.963.845	5.908.719
Πάνω από 5 έτη	6.632.328	5.329.240
Σύνολο	13.668.959	12.577.133

Σημ: Τυχόν αποκλίσεις στα σύνολα από το άθροισμα των επιμέρους μεγεθών οφείλονται σε στρογγυλοποιήσεις.

Πηγή: Εξαμηνιαία Οικονομική Έκθεση περιόδου 01.01-30.06.2009 που συντάχθηκε από το ΥΓΕΙΑ βάσει Δ.Λ.Π./Δ.Π.Χ.Π. και σύμφωνα με το άρθρο 5 του Ν.3556/2007 και η οποία έχει επισκοπηθεί από την ελεγκτική εταιρεία «GRANT THORNTON Ορκωτοί Ελεγκτές Σύμβουλοι Επιχειρήσεων Α.Ε.».

ΜΕΛΛΟΝΤΙΚΕΣ ΕΛΑΧΙΣΤΕΣ ΠΛΗΡΩΜΕΣ ΜΙΣΘΩΜΑΤΩΝ ΧΡΗΜΑΤΟΔΟΤΙΚΗΣ ΜΙΣΘΩΣΗΣ

(ποσά σε €)	31.12.2008	30.06.2009
Μέχρι 1 έτος	1.215.247	1.435.539
Από 1 έως και 5 έτη	2.897.550	1.566.464
Σύνολο	4.112.797	3.002.003

Σημ: Τυχόν αποκλίσεις στα σύνολα από το άθροισμα των επιμέρους μεγεθών οφείλονται σε στρογγυλοποιήσεις.

Πηγή: Εξαμηνιαία Οικονομική Έκθεση περιόδου 01.01-30.06.2009 που συντάχθηκε από το ΥΓΕΙΑ βάσει Δ.Λ.Π./Δ.Π.Χ.Π. και σύμφωνα με το άρθρο 5 του Ν.3556/2007 και η οποία έχει επισκοπηθεί από την ελεγκτική εταιρεία «GRANT THORNTON Ορκωτοί Ελεγκτές Σύμβουλοι Επιχειρήσεων Α.Ε.».

Οι εγγυητικές επιστολές και οι λοιπές εγγυήσεις του Ομίλου ΥΓΕΙΑ την 30.06.2009, έχουν ως εξής:

ΕΓΓΥΗΣΕΙΣ

(ποσά σε €)	31.12.2008	30.06.2009
Εγγυήσεις σε τρίτους εκ μέρους θυγατρικών	82.643.028	67.532.284
Εγγυητικές επιστολές τραπεζών	730.920	730.920
Εγγυήσεις δοθείσες που αφορούν κρατικές επιχορηγήσεις οι οποίες σχετίζονται με ενσώματες ακινητοποιήσεις	59.263	239.160
Λοιπές Εγγυήσεις	264.495	207.743
Σύνολο	83.697.706	68.710.107

Σημ: Τυχόν αποκλίσεις στα σύνολα από το άθροισμα των επιμέρους μεγεθών οφείλονται σε στρογγυλοποιήσεις.

Πηγή: Εξαμηνιαία Οικονομική Έκθεση περιόδου 01.01-30.06.2009 που συντάχθηκε από το ΥΓΕΙΑ βάσει Δ.Λ.Π./Δ.Π.Χ.Π. και σύμφωνα με το άρθρο 5 του Ν.3556/2007 και η οποία έχει επισκοπηθεί από την ελεγκτική εταιρεία «GRANT THORNTON Ορκωτοί Ελεγκτές Σύμβουλοι Επιχειρήσεων Α.Ε.».

Ο Όμιλος ΥΓΕΙΑ δεν έχει άλλες υποχρεώσεις ή συμφωνίες εκτός ισολογισμού που έχουν ή είναι εύλογα πιθανό να έχουν, σημαντική τρέχουσα ή μελλοντική επίδραση στην επιχειρηματική δραστηριότητα, την χρηματοοικονομική θέση, τα αποτελέσματα εκμετάλλευσης, τα έξοδα, τη ρευστότητα, τις κεφαλαιακές δαπάνες ή τους κεφαλαιακούς πόρους της Εταιρείας ή του Ομίλου της.

2.11 Πληροφορίες για τις τάσεις και προοπτικές του Ομίλου ΥΓΕΙΑ

Η πορεία των οικονομιών των χωρών της Νοτιοανατολικής Ευρώπης το 2009 επηρεάζεται άμεσα από την παγκόσμια οικονομική κρίση. Η Ευρωπαϊκή Ένωση, το Διεθνές Νομισματικό Ταμείο καθώς και ανεξάρτητοι χρηματοοικονομικοί οίκοι αναμένουν ύφεση στις αναπτυγμένες αγορές και σημαντική επιβράδυνση της ανάπτυξης στις αναδυόμενες και τις αναπτυσσόμενες οικονομίες της Νοτιοανατολικής Ευρώπης.

Η οικονομική κρίση αναμένεται να επηρεάσει λιγότερο το χώρο της παροχής υπηρεσιών υγείας συγκριτικά με άλλους κλάδους, καθώς συνήθως η ζήτηση για υπηρεσίες υγείας παρουσιάζει σχετικά μικρή ελαστικότητα. Επιπρόσθετα το διαφοροποιημένο χαρτοφυλάκιο υπηρεσιών και η γεωγραφική κατανομή των εταιρειών του Ομίλου ΥΓΕΙΑ, αποτελούν εχέγγυα για την συνέχιση της αναπτυξιακής πορείας του Ομίλου ΥΓΕΙΑ κατά τη διάρκεια του Β' Εξαμήνου του 2009.

Η διοίκηση του Ομίλου ΥΓΕΙΑ στο τέταρτο τρίμηνο του 2008 προχώρησε σε προσαρμογή του Επιχειρηματικού Σχεδιασμού (business plan), με την υιοθέτηση στρατηγικής επιλεκτικής ανάπτυξης στην Νοτιοανατολική Ευρώπη και την κεφαλαιακή αναδιάρθρωση (capital restructuring) του Ομίλου ΥΓΕΙΑ, με κύριο γνώμονα τη θωράκισή του. Το πρώτο σκέλος της κεφαλαιακής αναδιάρθρωσης ολοκληρώθηκε με την πρόωπη ολική αποπληρωμή

του € 300 εκατ. Μ.Ο.Δ. το α' εξάμηνο του 2009. Η πρόωρη αποπληρωμή οδήγησε στην δραστική μείωση των χρηματοοικονομικών εξόδων κατά το α' εξάμηνο του 2009, η οποία αναμένεται να συνεχιστεί και στο Β' εξάμηνο του 2009. Το δεύτερο σκέλος της κεφαλαιακής αναδιάρθρωσης θα ολοκληρωθεί το Β' εξάμηνο του 2009 με την παρούσα Αύξηση Μετοχικού Κεφαλαίου ύψους περίπου € 83 εκατ., με την ολοκλήρωση της οποίας αναμένεται η περαιτέρω μείωση των χρηματοοικονομικών εξόδων.

Ο Όμιλος ΥΓΕΙΑ στην προσπάθειά του για συνέχιση της αναπτυξιακής του πορείας και εντός του 2009 λαμβάνει μια σειρά από πρωτοβουλίες. Συγκεκριμένα, εντός του Β' εξαμήνου το ΥΓΕΙΑ προγραμματίζει να λειτουργήσει επιπλέον 25 κλίνες, στοχεύοντας στην περαιτέρω ενίσχυση των ενοποιημένων οικονομικών μεγεθών.

Η εξαγορά και η ένταξη στον Όμιλο ΥΓΕΙΑ του διαγνωστικού κέντρου «BIO-CHECK» από τον Ιούνιο του 2009, αναμένεται να ενισχύσει τα μεγέθη του Ομίλου ΥΓΕΙΑ και να λειτουργήσει συμπληρωματικά με τις υπόλοιπες εταιρείες του Ομίλου.

Ο Όμιλος ΥΓΕΙΑ προχωρά στην αναδιάρθρωση και τη λειτουργική ενοποίηση του Τουρκικού ομίλου GENESIS HOLDING, τον οποίο εξαγόρασε το Δεκέμβριο του 2008, με στόχο την περαιτέρω ενίσχυση των ενοποιημένων οικονομικών μεγεθών τα οποία αναμένεται να επηρεαστούν συγκριτικά με το 2008, καθώς ο όμιλος GENESIS HOLDING ενοποιήθηκε το Δεκέμβριο του 2008.

Παράλληλα, η Διοίκηση του Ομίλου ΥΓΕΙΑ δίνει ιδιαίτερη έμφαση στην αναδιάρθρωση των Κυπριακών θυγατρικών, στοχεύοντας τα δύο νοσοκομεία να παρέχουν υπηρεσίες παροχής υγείας ανώτερες του τοπικού ανταγωνισμού με στόχο την περαιτέρω προσέλιψη ασθενών.

Συνεχίζεται η κατασκευή του ιδιωτικού νοσοκομείου στην Αλβανία, άδειας συνολικής δυναμικότητας 220 κλινών. Εκτιμώντας ότι το νοσοκομείο στα Τίρανα θα ξεκινήσει να λειτουργεί το 2010 δεν αναμένεται να ενισχύσει τα μεγέθη του Ομίλου ΥΓΕΙΑ της χρήσης του 2009. Εν αντιθέσει αναμένεται τα ενοποιημένα αποτελέσματα του 2009 να επιβαρυνθούν με έξοδα έναρξης λειτουργίας.

Επίσης, η έναρξη λειτουργίας του εργαστηρίου για την επεξεργασία ομφαλοηπατοκυτταρικού αίματος και τη φύλαξη βήλαστοκυττάρων, της εταιρείας «STEM-HEALTH UNIREA S.A.» από το Μάιο του 2009 αναμένεται να ενισχύσει τα μεγέθη του Ομίλου ΥΓΕΙΑ κατά το Β' Εξάμηνο.

Τέλος, η προσπάθεια των προμηθευτικών εταιρειών του Ομίλου Y-PHARMA και Y-LOGIMED για νέες εμπορικές συμφωνίες με εταιρείες εκτός του Ομίλου ΥΓΕΙΑ αναμένεται να ενισχύσουν περαιτέρω τα ενοποιημένα οικονομικά μεγέθη.

2.12 Διοικητικά, Διαχειριστικά Και Εποπτικά Όργανα Και Ανώτατα Διευθυντικά Στελέχη

Η Εταιρεία διοικείται από Δ.Σ. το οποίο αποτελείται από εννέα (9) έως δεκατρία (13) μέλη που εκλέγονται από τη Γενική Συνέλευση των Μετόχων με τη συνήθη απαρτία και πλειοψηφία για ετήσια θητεία. Τουλάχιστον ένα (1) έως τρία (3) από τα μέλη του Δ.Σ., αναλόγως του συνολικού αριθμού των μελών του Δ.Σ. εντός του ανωτέρω εύρους, πρέπει να είναι ιατροί ανεγνωρισμένου κύρους και επιστημονικής αξίας.

Σύμφωνα με δήλωση της Εταιρείας ως ανώτατα διευθυντικά στελέχη θεωρούνται ο Γενικός και ο Οικονομικός Διευθυντής, ο Διευθυντής Ανάπτυξης και Οργάνωσης και ο Διευθύνων Σύμβουλος.

Ως εποπτικό όργανο της Εταιρείας έχει οριστεί η Επιτροπή Ελέγχου η οποία έχει εκλεγεί από την από 17.06.2009 Β' Επαναληπτική Τακτική Γενική Συνέλευση των μετόχων της Εταιρείας, σύμφωνα με τις διατάξεις του άρθρου 37 του Ν.3693/2008.

Σύμφωνα με Δήλωση της Εταιρείας εκτός του Δ.Σ., της Εκτελεστικής Επιτροπής, της Επιτροπής Ελέγχου και προαναφερθέντων ανώτατων Διευθυντικών Στελεχών, δεν υφίστανται άλλα Διοικητικά, Διαχειριστικά και Εποπτικά Όργανα και Ανώτατα Διευθυντικά Στελέχη.

Επισημαίνεται ότι το Επιστημονικό συμβούλιο και η Επιτροπή Ηθικής και Δεοντολογίας που ορίζονται από το καταστατικό της Εταιρείας έχουν εισηγητικό - συμβουλευτικό χαρακτήρα.

2.12.1 Διοικητικό Συμβούλιο και ανώτερα Διοικητικά Στελέχη – Τρόπος λειτουργίας του Διοικητικού Συμβουλίου

Διοικητικό Συμβούλιο

Το υφιστάμενο Δ.Σ. του ΥΓΕΙΑ είχε εκληχθεί από την από 17.06.2009 Β'Επαναληπτική Τακτική Γενική Συνέλευση και συγκροτήθηκε σε σώμα την 18.06.2009.

ΟΝΟΜΑΤΕΠΩΝΥΜΟ	ΘΕΣΗ ΣΤΟ Δ.Σ.	ΙΔΙΟΤΗΤΑ	ΔΙΕΥΘΥΝΣΗ
Κωνσταντίνος Σταύρου	Πρόεδρος	Ιατρός, Πτυχιούχος της Ιατρικής Σχολής Αθηνών, Μαιευτήρας Γυναικολόγος	Πιπεροπούλου αρ. 45, Σταμάτα
Ανδρέας Βγενόπουλος	Αντιπρόεδρος	Δικηγόρος, Πτυχιούχος Νομικής Σχολής, Πανεπιστημίου Αθηνών	Πάρνηθος αρ. 10. Εκάλη
Θεμιστοκλής Χαραμής	Διευθύνων Σύμβουλος	Οικονομολόγος, πτυχιούχος ΑΣΟΕΕ	Μ. Ρενιέρη αρ. 15, Φιλοθέη
Αρετή Σουβατζόγλου	Εκτελεστικό Μέλος	Διευθύντρια Ανθρώπινου Δυναμικού του Ομίλου MIG	Πάρνηθος αρ. 10. Εκάλη
Κορμηνός- Αλέξιος Κορμηνός	Εκτελεστικό Μέλος	Πτυχιούχος Οικονομολόγος Διευθύνων Σύμβουλος ΜΗΤΕΡΑ	Κούμπαρη αρ. 3, Αθήνα
Antony Floyd Rapp	Εκτελεστικό Μέλος	Διευθυντής Ανάπτυξης και Οργάνωσης	Κυνουρίας αρ. 48, Άνω Γλυφάδα
Ιωάννης Ζερβός	Μη Εκτελεστικό Μέλος	Ιατρός, Πτυχιούχος της Ιατρικής Σχολής Αθηνών, Μαιευτήρας Γυναικολόγος	Ηρακλήους αρ. 7, Ν. Κηφισιά
Αναστάσιος Κυπριανίδης	Μη Εκτελεστικό Μέλος	Σύμβουλος Επιχειρήσεων	Αγ. Αποστόλων αρ. 6. Υμηττός
Χρήστος Μαρουδής	Μη Εκτελεστικό Μέλος	Ιατρός Μαιευτήρας Γυναικολόγος	Σόλωνος αρ. 44, Αθήνα
Βασίλειος Σειτανίδης	Μη Εκτελεστικό Μέλος	Ιατρός, Πτυχιούχος της Ιατρικής Σχολής Αθηνών Κάτοχος Διδακτορικού	Ευριπίδου αρ. 3, Φιλοθέη
Παρασκευάς Κοσμίδης	Μη Εκτελεστικό Μέλος	Ιατρός, Παθολόγος-Ογκολόγος	Θεμιστοκλέους αρ. 32, Ντράφι
Αλέξανδρος Εδιπίδης	Ανεξάρτητο Μη Εκτελεστικό Μέλος	Πτυχιούχος Διοίκησης Ξενοδοχειακών Επιχειρήσεων	Λ. Κηφισίας αρ. 248, Μαρούσι
Μελέτιος Μουστάκας	Ανεξάρτητο Μη Εκτελεστικό Μέλος	Οικονομολόγος	Π. Γεωργακή αρ. 27, Μέγαρο

Σύμφωνα με το άρθρο 9 παρ. 1 του Καταστατικού της Εταιρείας, η θητεία του νέου Δ.Σ. είναι ετήσια, ήτοι λήγει την 17.06.2010, αλλά παρατείνεται αυτόματα μέχρι την ετήσια Γενική Συνέλευση του έτους της εξόδου του, σε καμία όμως περίπτωση δεν μπορεί να παραταθεί πέραν των δύο (2) ετών.

Επισημαίνεται ότι υφιστάμενος Γενικός Διευθυντής της Εταιρείας είναι ο κ. Ανδρέας Καρταπάνης και Οικονομικός Διευθυντής του Ομίλου ΥΓΕΙΑ ο κ. Παντελής Δημόπουλος.

Το Δ.Σ. αποτελείται από έξι (6) εκτελεστικά και επτά (7) μη εκτελεστικά μέλη εκ των οποίων δύο (2), ήτοι ο κ. Αλέξανδρος Εδιπίδης και ο κ. Μελέτιος Μουστάκας είναι ανεξάρτητα μη εκτελεστικά μέλη, όπως προβλέπεται από τις διατάξεις του Ν. 3016/2002.

Ακολουθώς παρατίθενται σύντομα βιογραφικά των μελών του Δ.Σ.:

Κωνσταντίνος Σταύρου – Πρόεδρος

Ο κ. Σταύρου είναι πτυχιούχος της Ιατρικής Σχολής του Πανεπιστημίου Αθηνών και ολοκλήρωσε την εκπαίδευσή του στα νοσοκομεία ΑΛΕΞΑΝΔΡΑ και ΕΥΑΓΓΕΛΙΣΜΟΣ. Διετέλεσε Επιμελητής και Διευθυντής της Μαιευτικής και Γυναικολογικής κλινικής του Κωνσταντοπούλκειου Γενικού Νοσοκομείου Ν. Ιωνίας ΑΓΙΑ ΌΛΓΑ. Υπήρξε ιδρυτικό μέλος του ΜΗΤΕΡΑ και διετέλεσε πρώτος Πρόεδρος και επί σειρά ετών έως και σήμερα, Πρόεδρος του Δ.Σ. της ως άνω εταιρείας. Ομοίως υπήρξε ιδρυτικό μέλος της «ΕΝΩΣΗ ΚΛΙΝΙΚΑΡΧΩΝ ΑΤΤΙΚΗΣ» ενώ έχει λάβει σειρά τιμητικών διακρίσεων για την έως σήμερα προσφορά του στον τομέα της παροχής Ιδιωτικών Υπηρεσιών Υγείας στη χώρα μας.

Ανδρέας Βγενόπουλος - Αντιπρόεδρος

Ο κ. Βγενόπουλος σπούδασε Νομικά στη Νομική Σχολή του Πανεπιστημίου Αθηνών. Είναι Δικηγόρος και Ιδρυτής της δικηγορικής εταιρείας «ΒΓΕΝΟΠΟΥΛΟΣ ΚΑΙ ΣΥΝΕΡΓΑΤΕΣ ΔΙΚΗΓΟΡΙΚΗ ΕΤΑΙΡΕΙΑ». Διετέλεσε Διευθυντής Ανθρώπινου Δυναμικού στη «THENAMARIS SHIPPING». Είναι Αντιπρόεδρος του Διοικητικού Συμβουλίου της «MARFIN POPULAR BANK PUBLIC CO LTD», της «VIVARTIA A.E.B.E.», της «ΑΤΤΙΚΑ ΣΥΜΜΕΤΟΧΩΝ Α.Ε.», Πρόεδρος του Διοικητικού Συμβουλίου της «MARFIN INVESTMENT GROUP A.E. ΣΥΜΜΕΤΟΧΩΝ» και Εκτελεστικό Μέλος του Δ.Σ. στην «MARFIN ΕΓΝΑΤΙΑ ΤΡΑΠΕΖΑ Α.Ε.».

Θεμιστοκλής Χαραμής – Διευθύνων Σύμβουλος

Ο κ. Χαραμής είναι Οικονομολόγος, πτυχιούχος Α.Σ.Ο.Ε.Ε. και έχει μετεκπαιδευτεί στις Η.Π.Α. στην Οργάνωση και Διοίκηση υπηρεσιών Υγείας. Για 7 χρόνια κατείχε τη θέση του Γενικού Διευθυντή στον Όμιλο του ΙΑΤΡΙΚΟΥ ΑΘΗΝΩΝ. Από το 1992 μέχρι το 1999 διετέλεσε Διοικητικός και στην συνέχεια Γενικός Διευθυντής του Ωνασείου Καρδιοχειρουργικού Κέντρου. Επίσης διετέλεσε Γενικός Διευθυντής του ΥΓΕΙΑ από το 1984 μέχρι το 1991, και Διευθυντής της «ARTHUR ANDERSEN CONSULTING» κατά το διάστημα 1979-1983. Στο ΥΓΕΙΑ προσφέρει τις υπηρεσίες του από τον Αύγουστο του 2006.

Κορμηνός-Αλέξιος Κορμηνός – Εκτελεστικό Μέλος

Ο κ. Κορμηνός είναι κάτοχος πτυχίου Β.Α. σε Business Economics και σε Organizational Behavior & Management από το BROWN UNIVERSITY, και κατέχει πτυχίο M.Sc. σε Real Estate Development & Investment από το NEW YORK UNIVERSITY και πτυχίο MBA από το IMD. Έχει εργασθεί στην «MERRILL LYNCH INTERNATIONAL PRIVATE BANKING GROUP», συμμετείχε στην δημιουργία του τμήματος Private Banking στην «ΕΘΝΙΚΗ ΤΡΑΠΕΖΑ ΕΛΛΑΔΟΣ» του οποίου προΐστατο μέχρι το 2002. Την ίδια χρονιά ανέλαβε καθήκοντα Διευθυντή του τμήματος Private Banking της «MARFIN ΕΓΝΑΤΙΑ ΤΡΑΠΕΖΑ Α.Ε.» και παρέμεινε μέχρι τον Ιούλιο του 2008. Έκτοτε, είναι εκτελεστικό μέλος του Δ.Σ. του ΥΓΕΙΑ, Διευθύνων Σύμβουλος του ΜΗΤΕΡΑ και πρόεδρος Δ.Σ. των εταιρειών «Υ-LOGIMED Α.Ε.» και «Υ-PHARMA Α.Ε.».

Αρετή Σουβατζόγλου – Εκτελεστικό Μέλος

Η κα Σουβατζόγλου είναι πτυχιούχος της Γαλλικής Φιλολογίας και Μέλος Δ.Σ. της «ΕΠΕΝΔΥΤΙΚΗ ΤΡΑΠΕΖΑ ΕΛΛΑΔΟΣ Α.Ε.», Μέλος Δ.Σ. της «VIVARTIA Α.Ε.Β.Ε.» και Μέλος Δ.Σ. του ΜΗΤΕΡΑ. Από το 2000 είναι Διευθύντρια Ανθρώπινου Δυναμικού και Διοικητικών Υπηρεσιών της MIG, ενώ έχει εργαστεί στην «CARRIER» και στην «INTERBANK». Μιλά Γαλλικά, Αγγλικά, Ισπανικά και Πορτογαλικά.

Antony Floyd Rapp – Εκτελεστικό Μέλος

Ο κ. Rapp για 6 χρόνια κατείχε τη θέση του Διευθυντή Οργάνωσης, Ανάπτυξης και Διασφάλισης Ποιότητας στον Όμιλο του ΙΑΤΡΙΚΟΥ ΑΘΗΝΩΝ. Έχει εμπειρία περισσότερο από 20 χρόνια στη Διοίκηση της Ιατρικής Υπηρεσίας της Αμερικανικής Στρατιωτικής Αεροπορίας ενώ επίσης κατείχε Διευθυντικές θέσεις στο Ωνάσειο Καρδιοχειρουργικό Κέντρο και στον όμιλο «INTERAMERICAN INSURANCE». Στο ΥΓΕΙΑ προσφέρει τις υπηρεσίες του από τον Μάιο του 2006.

Ιωάννης Ζερβός – Μν εκτελεστικό Μέλος

Ο κ. Ζερβός είναι πτυχιούχος της Ιατρικής Σχολής Αθηνών και έχει ειδικευθεί στην Μαιευτική – Γυναικολογία στα μαιευτήρια ΑΛΕΞΑΝΔΡΑ και «ΜΑΡΙΚΑ ΗΛΙΑΔΗ (ΕΛΕΝΑ)». Διετέλεσε Διευθυντής στη Μαιευτική και Γυναικολογική Κλινική του Νοσοκομείου Καβάλλας. Από το 1968 είναι ιδρυτικό μέλος της Ένωσης Μαιευτρώων – Γυναικολόγων Ελλάδος, στο Δ.Σ. της οποίας διετέλεσε Αντιπρόεδρος και Γενικός Γραμματέας ενώ από 16.07.2007 είναι Πρόεδρος της εν λόγω ένωσης. Επίσης είναι μέλος της UPIGO (Union Professionnelle Internationale de Gynecologues et Obstetrciens), της UEMS (Union Europeenne des Medecins Specialistes) και του EBCOG (European Board and College of Obstetrics and Gynaecology), ιδρυτικό μέλος και επί σειρά ετών Πρόεδρος του Ταμείου Αρωγής των ιατρών του Μαιευτηρίου ΜΗΤΕΡΑ, μέλος του Δ.Σ. του ΜΗΤΕΡΑ, καθώς και Ιστορικός Ερευνητής με δημοσιεύσεις σε επιστημονικά περιοδικά και συμμετοχές σε διεθνή Συνέδρια.

Αναστάσιος Κυπριανίδης – Μν Εκτελεστικό Μέλος

Ο κ. Κυπριανίδης είναι Ηλεκτρολόγος Μηχανικός (Dipl. Ing.) και Διδάκτωρ Φυσικός (Dr. rer. nat) του Πανεπιστημίου RWTH AACHEN Γερμανίας. Υπήρξε ερευνητής στο Ινστιτούτο CNRS της Γαλλίας, ειδικός επιστήμονας στο Πανεπιστήμιο Κρήτης και επιμελητής στο Πολυτεχνείο του Aachen Γερμανίας. Έχει εργαστεί την τελευταία 15ετία ως σύμβουλος επιχειρήσεων και από το 1993 είναι στέλεχος της εταιρείας «PLANET A.E.» Οι τομείς ειδίκευσής του είναι ο σχεδιασμός και η ανάπτυξη στρατηγικής, η οργάνωση, ο λειτουργικός ανασχεδιασμός και η βελτίωση της απόδοσης εταιρικών επιχειρησιακών λειτουργιών. Σήμερα είναι μέλος του Δ.Σ. της «PLANET A.E.» και επικεφαλής του τομέα επιχειρήσεων.

Χρήστος Μαυρουδής – Μν Εκτελεστικό Μέλος

Ο κ. Μαυρουδής είναι Ιατρός Μαιευτήρας Γυναικολόγος και απόφοιτος της Ιατρικής Σχολής του Πανεπιστημίου Αθηνών ενώ έχει μετεκπαιδευτεί στην Γερμανία στη Μαιευτική και Γυναικολογία. Από το 1984 εργάζεται σαν ελεύθερος επαγγελματίας ως Μαιευτήρας – Γυναικολόγος, ενώ από το 1999 είναι μέλος του Δ.Σ. του Μαιευτηρίου ΜΗΤΕΡΑ.

Βασίλειος Σεϊτανίδης – Μν Εκτελεστικό Μέλος

Ο κ. Σεϊτανίδης είναι πτυχιούχος της Ιατρικής Σχολής Αθηνών με διδακτορικό από την Ιατρική Σχολή του Πανεπιστημίου Αθηνών. Μετεκπαιδεύτηκε στο Λονδίνο στο νοσοκομείο Hammersmith. Διετέλεσε επί σειρά ετών Διευθυντής της Αιματολογικής Κλινικής του Νοσοκομείου Μεταξά. Έχει δημοσιεύσει περί τις 150 επιστημονικές εργασίες σε Ελληνικά και Αγγλόφωνα Ιατρικά περιοδικά και έχει συγγράψει οκτώ βιβλία Κλινικής Αιματολογίας. Το 1986 υπέβαλε τη διατριβή του επί υφηνεσία στο Πανεπιστήμιο Αθηνών και το 1987 ανακηρύχθηκε υφηνετής της Ιατρικής Σχολής. Είναι Αμ. Επίκουρος Καθηγητής του Πανεπιστημίου Αθηνών, Επισκέπτης Καθηγητής του UNIVERSITY OF CALIFORNIA SAN FRANCISCO και Επισκέπτης Καθηγητής στο UNIVERSITY OF SYDNEY Αυστραλία. Είναι Διευθυντής της Αιματολογικής Κλινικής του ΥΓΕΙΑ από το 2000 έως και σήμερα.

Παρακευάς Κοσμίδης - Μν Εκτελεστικό Μέλος

Ο κ. Κοσμίδης είναι πτυχιούχος της Ιατρικής Σχολής Αθηνών και ολοκλήρωσε την εκπαίδευσή του σε Internal Medicine στο DETROIT SINAI HOSPITAL. Είναι ιδρυτικό μέλος της Ελληνικής Ογκολογικής Εταιρείας, ερευνητής και συγγραφέας βιβλίων και ιατρικών άρθρων στο διεθνή τύπο με θέμα την ογκολογία. Διετέλεσε πρόεδρος της EUROPEAN SOCIETY OF MEDICAL ONCOLOGY CONGRESS το 1998, ενώ έχει βραβευθεί δύο φορές από την Ακαδημία Αθηνών για την προσφορά του. Στο ΥΓΕΙΑ είναι Διευθυντής της 2ης Ογκολογικής κλινικής.

Αλέξανδρος Εδιπίδης - Ανεξάρτητο Μη Εκτελεστικό Μέλος

Ο κ. Εδιπίδης σπούδασε Διοίκηση Ξενοδοχειακών Επιχειρήσεων στην Ελβετία και ασχολείται με τη βιομηχανία ξενοδοχείων από το 1977. Οργάνωσε τη δημιουργία του πρώτου ξενοδοχείου «HOLIDAY INN» στην Ελλάδα. Από το 1977 ασχολείται με τη Ναυτιλία και σήμερα εργάζεται στη ναυτιλιακή εταιρεία «BARIBA CORPORATION SHIPPING COMPANY».

Μελέτιος Μουστάκας – Ανεξάρτητο Μη Εκτελεστικό Μέλος

Ο κ. Μουστάκας είναι οικονομολόγος πτυχιούχος της Ανωτάτης Βιομηχανίας Σχολής Πειραιώς, το κύριο αντικείμενο ενασχόλησης του είναι η αντιπροσώπευση διεθνών οίκων στον κλάδο των πρώτων υλών ζωοτροφών και διαθέτει εμπειρία στο διεθνές εμπόριο σε χρηματιστηριακά και τραπεζικά θέματα. Είναι μέλος του Δ.Σ. της «ΕΠΕΝΔΥΤΙΚΗ ΤΡΑΠΕΖΑ ΕΛΛΑΔΟΣ Α.Ε.», μέλος του Δ.Σ. του «ΟΡΓΑΝΙΣΜΟΣ ΛΙΜΕΝΟΣ ΕΛΕΥΣΙΝΑΣ», μέλος του Δ.Σ. του ΕΒΕΠ καθώς και αναπληρωτής πρόεδρος του εμπορικού τμήματος του ΕΒΕΠ, μέλος του Δ.Σ. του Συνδέσμου Εμπορικών Αντιπροσώπων Πειραιά και ειδικός γραμματέας της Ομοσπονδίας Εμπορικών Αντιπροσώπων.

2.12.2 Επιτροπές

Το ΥΓΕΙΑ σε εναρμόνιση με τις αρχές της Εταιρικής Διακυβέρνησης έχει δημιουργήσει ειδικές Επιτροπές και Συμβουλία με σκοπό την εξασφάλιση της εμπιστοσύνης των επενδυτών και της Ιατρικής Κοινότητας. Σύμφωνα με το Καταστατικό της Εταιρείας, το έργο του Δ.Σ. σε περιπτώσεις επιστημονικών θεμάτων που αφορούν στη λειτουργία της, στην παρεχόμενη περίθαλψη, στη συμμετοχή σε επιστημονικά συνέδρια, στην εκλογή Επιστημονικών Διευθυντών Τμημάτων και στους δεοντολογικούς κανόνες, υποβοηθείται από το Επιστημονικό Συμβούλιο. Οι Σύμβουλοι στο έργο του Δ.Σ. παρατίθενται στη συνέχεια:

2.12.2.1 Επιστημονικό Συμβούλιο

Η λειτουργία του Επιστημονικού Συμβουλίου προβλέπεται από το Καταστατικό της Εταιρείας απαρτίζεται από επτά (7) καταξιωμένους ιατρούς, οι οποίοι είναι οι κ.κ.:

Κοσμίδης Πάρις, Διευθυντής Β' Παθολογικής-Ογκολογικής Κλινικής	Πρόεδρος
Ανδρέου Ιωάννης, Διευθυντής τμήματος Αξονικού & Μαγνητικού Τομογράφου, Οστεοπόρωσης & PET CT	Αντιπρόεδρος
Παπαδόπουλος Σάββας, Διευθυντής Παθολογοανατομικού Εργαστηρίου	Γραμματέας
Γεωργαντάς Δημήτριος, Γενικός Χειρουργός	Μέλος
Ζακυνθινός Θεόδωρος, Αναισθησιολόγος	Μέλος
Νομικός Περικλής, Διευθυντής κλινικής ΩΡΛ	Μέλος
Παντελιάδης Ιάκωβος, Διευθυντής Α' Καρδιοχειρουργικής κλινικής	Μέλος

Τα μέλη έχουν διετή θητεία και διορίζονται με απόφαση του Δ.Σ. Πέντε (5) από τα μέλη εκλέγονται από ιατρούς εγγεγραμμένους στον Ιατρικό Σύλλογο του ΥΓΕΙΑ, ενώ δύο (2) διορίζονται από το Δ.Σ.

Ακολουθώς παρατίθενται σύντομα βιογραφικά των μελών του Επιστημονικού Συμβουλίου τα οποία δεν είναι ταυτόχρονα και μέλη του Δ.Σ. της Εκδότριας:

Ανδρέου Ιωάννης – Αντιπρόεδρος

Ο κ. Ανδρέου είναι πτυχιούχος της Ιατρικής Σχολής και διδάκτωρ του Εθνικού και Καποδιστριακού Πανεπιστημίου Αθηνών. Από το 1986 είναι συνεργάτης Ιατρός στο ΥΓΕΙΑ και Διευθυντής Τμήματος Απεικονίσεων.

Παπαδόπουλος Σάββας - Γραμματέας

Ο κ. Παπαδόπουλος είναι πτυχιούχος Ιατρικής Σχολής και διδάκτωρ του Πανεπιστημίου Σιένας Ιταλία. Είναι ερευνητής και συγγραφέας ιατρικών άρθρων στον ελληνικό και διεθνή τύπο. Είναι εκδότης και διευθυντής σύνταξης του επιστημονικού περιοδικού "Mastologia". Διετέλεσε μέλος διοικητικών συμβουλίων της Ελληνικής Εταιρείας Μαστολογίας και του Δ.Σ. της Ελληνικής Εταιρείας Παθολογικής Ανατομικής, καθώς και μέλος του College of American Pathologists και European Society of Pathology. Σήμερα διατελεί ως συνεργάτης ιατρός Διευθυντής στο Παθολογοανατομικό Εργαστήριο του ΥΓΕΙΑ.

Γεωργαντάς Δημήτριος - Μέλος

Ο κ. Γεωργαντάς είναι πτυχιούχος της Ιατρικής Σχολής Αθηνών με ειδικότητα χειρουργικής στο Πανεπιστημιακό Νοσοκομείο Αρεταίειο και με διδακτορικό από την Σχολή του Πανεπιστημίου Αθηνών. Είναι συγγραφέας και συμμετείχε σε αρκετές δημοσιεύσεις σε Ελληνικά και Ξένα περιοδικά.

Από το 1986 είναι συνεργάτης χειρουργός στο ΥΓΕΙΑ και από το 1998 είναι Αναπληρωτής Διευθυντής Γ' Χειρουργικής του ΥΓΕΙΑ.

Ζακυνθινός Θεόδωρος - Μέλος

Ο κ. Ζακυνθινός είναι πτυχιούχος της Ιατρικής Σχολής του Εθνικού και Καποδιστριακού Πανεπιστημίου Αθηνών με μεταπτυχιακή ειδίκευση στον χρόνιο πόνο καρκινοπαθών (Αρεταίειο Νοσοκομείο) και στην καρδιοχειρουργική αναισθησία (Ιπποκράτειο Νοσοκομείο). Έχει συνεργαστεί κατά το παρελθόν ως αναισθησιολόγος στο νοσοκομείο «Παπαδημητρίου», «Αρεταίειο» (Β' Χειρουργική κλινική Πανεπιστημίου Αθηνών), στο Μαιευτήριο «ΛΗΤΩ», στο «ΜΗΤΕΡΑ» και στο 7ο νοσοκομείο ΙΚΑ. Είναι μέλος στην Ελληνική Αναισθησιολογική Εταιρεία, στην Ελληνική Αναισθησιολογική Εταιρεία Β' Ελλιάδος, στην Ελληνική Εταιρεία Καρδιοπνευμονικής Αναζωογόνησης, στην Ελληνική Εταιρεία Αλγολογίας (Πόνου), ESRA (Πανευρωπαϊκή Εταιρεία Περιφερειακής Αναισθησίας). Είναι συνεργάτης αναισθησιολόγος στο ΥΓΕΙΑ, από το 1996.

Νομικός Περικλής - Μέλος

Ο κ. Νομικός είναι απόφοιτος της Ιατρικής σχολής του Πανεπιστημίου Αθηνών και επίκουρος καθηγητής ωτορινολαρυγγολογίας. Διατελεί ως συνεργάτης Ιατρός Διευθυντής της κλινικής ΩΡΛ του ΥΓΕΙΑ από το 2003.

Παντελιάδης Ιάκωβος - Μέλος

Ο κ. Παντελιάδης είναι απόφοιτος της Ιατρικής Σχολής του Πανεπιστημίου Libera Universita Abruzzese Deglistudi "G.D'Annunzio" Chieti της Ιταλίας, με μεταπτυχιακές σπουδές στην Πανεπιστημιακή Καρδιοχειρουργική Κλινική του Πανεπιστημίου Μπολόνια της Ιταλίας και είναι διδάκτωρ του Πανεπιστημίου Αθηνών. Εργάστηκε στο Α' Θεραπευτήριο ΙΚΑ Αθηνών ως εσωτερικός ειδικευόμενος βοηθός στην Β' Χειρουργική Κλινική και στην Καρδιοχειρουργική Κλινική του Ιπποκράτειου Γενικού Νοσοκομείου Αθηνών. Επίσης εργάστηκε ως συνεργάτης καρδιοχειρουργός στην Καρδιοχειρουργική Κλινική του Ιατρικού Κέντρου Αθηνών. Από το 1991 είναι συνεργάτης καρδιοχειρουργός στο ΥΓΕΙΑ και από το 2000 Διευθυντής της Α' Καρδιοχειρουργικής Κλινικής.

Σκοπός του Επιστημονικού Συμβουλίου είναι η παροχή συμβουλών προς το Δ.Σ. σε ιατρικά και επιστημονικά θέματα λειτουργίας, στελέχωσης, η εποπτεία των γενικών όρων άσκησης του ιατρικού έργου και η έγκριση νέων ιατρών συνεργατών. Επίσης, το Επιστημονικό Συμβούλιο μπορεί να εισηγείται προς το Δ.Σ. τη σύγκληση επιστημονικών συνεδρίων στο ΥΓΕΙΑ, τη συμμετοχή του σε επιστημονικά συνέδρια της ημεδαπής και αλλοδαπής, την πρόσκληση Ελλήνων και ξένων επιστημόνων για τη διεξαγωγή διαλέξεων, σεμιναρίων ή συμποσίων, όπως και θέματα εκπαίδευσης του ιατρικού προσωπικού του ΥΓΕΙΑ. Στα πλαίσια αυτής της αρμοδιότητάς του, το Επιστημονικό Συμβούλιο εκπροσωπεί γενικά το ιατρικό δυναμικό του ΥΓΕΙΑ σε θέματα επιστημονικά, ενώ εποπτεύει των γενικών όρων άσκησης του ιατρικού έργου, περιλαμβανομένων και των δεοντολογικών κανόνων βάσει του παρόντος καταστατικού και του εσωτερικού κανονισμού λειτουργίας της κλινικής και μεριμνά για την παροχή στο

ΥΓΕΙΑ ιατρικών υπηρεσιών υψηλού επιπέδου, ενημερώνει δε σχετικά το Δ.Σ. της Εταιρείας. Τέλος στις αρμοδιότητες της επιτροπής είναι η έγκριση των αιτήσεων γιατρών για συνεργασία με το ΥΓΕΙΑ και η διατύπωση γνώμης προς το Δ.Σ. της Εταιρείας για την εκλογή των επιστημονικών διευθυντών των τμημάτων.

2.12.2.2 Επιτροπή Ηθικής και Δεοντολογίας

Η λειτουργία της Επιτροπής Ηθικής και Δεοντολογίας προβλέπεται από το Καταστατικό της Εταιρείας απαρτίζεται από πέντε (5) ιατρούς αντίστοιχων προσόντων με τα μέλη του Επιστημονικού Συμβουλίου ως εξής:

Κεχαγιάς Πλάτων	Πρόεδρος, Διευθυντής Α' Ουρολογικής κλινικής
Ιωάννου Νικόλαος	Αντιπρόεδρος, Καρδιολόγος
Κολλοτούρου Μαρία	Γραμματέας, Αναισθησιολόγος
Μαρκαντώνης Λεωνίδας	Μέλος, Γενικός Χειρουργός
Νομικός Περικλής	Μέλος, Διευθυντής κλινικής ΩΡΛ

Τα μέλη της συγκεκριμένης Επιτροπής έχουν διετή θητεία. Σκοπός της είναι η εφαρμογή των κανόνων άσκησης του Ιατρικού Επαγγέλματος, σύμφωνα με τα όσα ορίζονται στο εκάστοτε θεσμικό πλαίσιο.

Ακολούθως παρατίθενται σύντομα βιογραφικά των μελών του Επιστημονικού Συμβουλίου, τα οποία δεν είναι ταυτόχρονα και μέλη του Δ.Σ. ή του Επιστημονικού Συμβουλίου της Εκδότριας:

Κεχαγιάς Πλάτων - Πρόεδρος

Ο κ. Κεχαγιάς είναι απόφοιτος της Ιατρικής Σχολής του Πανεπιστημίου Αθηνών και Διδάκτωρ - Υφηγητής του ίδιου καθώς και κλινικός Καθηγητής Ουρολογίας, με Ειδικότητα Χειρουργικής και Ουρολογίας στο Θεραπευτήριο Ευαγγελισμού. Έχει εργαστεί στο νοσοκομείο Necker, Παρίσι, ως Επιμελητής Ουρολογικής Κλινικής στο Θεραπευτήριο Ευαγγελισμού, ως Σύμβουλος Ουρολόγος στο νοσοκομείο Αλεξάνδρα, ως σύμβουλος Ουρολόγος στο Αρεταίειου νοσοκομείο και ως Διευθυντής Ουρολογικής Κλινικής στο Ιπποκράτειο Νοσοκομείο Αθηνών. Είναι συγγραφέας 3 βιβλίων, εκ των οποίων ένα (Ουρολογία Οικογενειακού Γιατρού) βραβεύτηκε από την Ακαδημία Αθηνών και πολλών δημοσιεύσεων στον Ελληνικό και Ξένο Τύπο. Είναι μέλος πάρα πολλών Επιστημονικών Ενώσεων και Εταιρειών. Σήμερα είναι συνεργάτης ιατρός και διευθυντής Ουρολογικής Κλινικής ΥΓΕΙΑ.

Ιωάννου Νικόλαος – Αντιπρόεδρος

Ο κ. Ιωάννου είναι Διδάκτωρ Πανεπιστημίου Αθηνών, ειδικός Καρδιολόγος από το 1980 με μετεκπαίδευση στην Αμερική με υποτροφία του Ιδρύματος Ωνάση. Από το 1983 είναι συνεργάτης Ιατρός στο νοσοκομείο ΥΓΕΙΑ.

Κολλοτούρου Μαρία – Γραμματέας

Η κα Κολλοτούρου είναι απόφοιτος του Πανεπιστημίου Αθηνών, με ειδικότητα αναισθησιολογίας στο Νοσοκομείο Νιμιτς. Εργάστηκε στο Νοσοκομείο Ρόδου και στο Νοσοκομείο Νιμιτς σαν Επιμελήτρια Β' και στο Απολλώνιο σας Υπεύθυνη της Μ.Ε.Θ. Είναι ερευνήτρια και συγγραφέας ιατρικών άρθρων στον ελληνικό και διεθνή τύπο. Από το 1989 προσφέρει τις υπηρεσίες της στο ΥΓΕΙΑ ως συνεργάτιδα αναισθησιολόγος και από το 1992 ως Υπεύθυνη Αναισθησιολόγος της Καρδιοχειρουργικής Κλινικής Α' του Καρδιοχειρουργού κ. Ε. Πατακού.

Λεωνίδας Μαρκαντώνης - Μέλος

Ο κ. Μαρκαντώνης είναι απόφοιτος της Ιατρικής Σχολής Πανεπιστημίου Αθηνών και Διδάκτωρ της ιδίας, με ειδικότητα χειρουργικής από την Α' Πανεπιστημιακή Κλινική του Λαϊκού Νοσοκομείου Αθηνών και με μετεκπαίδευση στην Αγγλία στα νοσοκομεία ST MARKS, ST GEORGES, ST JAMES, ST MARY'S ως Επιμελητής. Έχει εργαστεί ως επιμελητής στην Α' Χειρουργική Κλινική του Ευαγγελισμού, επί μακρόν. Συνεργάστηκε με τις Πανεπιστημιακές Κλινικές: Β' Προπαιδευτική Χειρουργική Κλινική και Β' Προπαιδευτική Παθολογική Κλινική. Έχει δημοσιεύσει

επιστημονικές εργασίες σε Ελληνικά και Ξένα Επιστημονικά Ιατρικά Περιοδικά και εξέδωσε τον τόμο «Ιατρικά Ανάλεκτα». Συμμετέχει σε επιστημονικά Συνέδρια και είναι μέλος Ελληνικών και Ξένων Επιστημονικών Εταιρειών. Έχει υπάρξει Πρόεδρος της Ιατρικών Σπουδών. Έχει υπάρξει επί πολλὰ έτη Συντονιστής του Χειρουργικού Τομέα του ΥΓΕΙΑ και σήμερα είναι συνεργάτης ιατρός χειρουργός στο ΥΓΕΙΑ.

Βάσει του Καταστατικού, ο Πρόεδρος του Επιστημονικού Συμβουλίου ή/ και ο Πρόεδρος της Επιτροπής Ηθικής και Δεοντολογίας μπορεί να είναι μέλη του Δ.Σ. Επίσης, προβλέπονται κοινές συνεδριάσεις μεταξύ του Δ.Σ. και του Επιστημονικού Συμβουλίου ή της Επιτροπής Ηθικής και Δεοντολογίας.

2.12.2.3 Εκτελεστική Επιτροπή - Επιτροπή Ελέγχου

Στην αποτελεσματικότητα του έργου του Δ.Σ. συνδράμουν οι εξής δύο (2) Επιτροπές:

2.12.2.3.1 Εκτελεστική Επιτροπή

Η Εκτελεστική Επιτροπή συστάθηκε πρώτη φορά με την από 06.10.2006 Απόφαση του Δ.Σ. και η σύνθεση και αρμοδιότητες αυτής επιβεβαιώθηκαν με την από 18.06.2009 Απόφαση του Δ.Σ.

Η Εκτελεστική Επιτροπή συνεδριάζει μηνιαίως και αποφασίζει με απαρτία και πλειοψηφία.

Η υφιστάμενη Εκτελεστική Επιτροπή απαρτίζεται από τα ακόλουθα επτά (7) μέλη:

Θεμιστοκλή Χαραμή	Πρόεδρο
Ανδρέα Βγενόπουλο	Μέλος
Κωνσταντίνο Σταύρου	Μέλος
Αρετή Σουβατζόγλου	Μέλος
Κομνηνό-Αλέξιο Κομνηνό	Μέλος
Γεώργιο Πολίτη	Μέλος
Λεωνίδα Παπαδόπουλο	Μέλος

Κύριος σκοπός της Εκτελεστικής Επιτροπής είναι η υποβολή του έργου του Δ.Σ. με την εκχώρηση αρμοδιοτήτων του, μεταξύ των οποίων είναι:

- Η τελική εισήγηση επί του προϋπολογισμού,
- Η ίδρυση και συμμετοχή σε επιχειρήσεις, αγορές παγίων αξίας μεγαλύτερης του € 1 εκατ.,
- Προσλήψεις, αυξήσεις και λοιπές παροχές υψηλόμισθων στελεχών,
- Αλληλαγές οργανογράμματος και εισηγήσεις για σύνθεση και λειτουργία των Επιτροπών και
- Η υιοθέτηση και αλληλαγή εσωτερικών Διαδικασιών λειτουργίας της Εταιρείας.

Ακολουθώς παρατίθενται σύντομα βιογραφικά των μελών της Εκτελεστικής Επιτροπής τα οποία δεν είναι ταυτόχρονα και μέλη του Δ.Σ. του ΥΓΕΙΑ:

Γεώργιος Πολίτης – Μέλος

Ο κ. Πολίτης είναι απόφοιτος της Ιατρικής Σχολής του Πανεπιστημίου Θεσσαλονίκης και διδάκτωρ της Ιατρικής Σχολής του Πανεπιστημίου Αθηνών. Είναι ερευνητής και συγγραφέας ιατρικών άρθρων στον ελληνικό και διεθνή τύπο, καθώς επίσης είναι επίτιμο μέλος της Αμερικάνικης Εταιρείας Στειρώσεως και μέλος της Ευρωπαϊκής Ένωσης Ενδοσκοπήσεων. Εργάστηκε στο Νοσοκομείο Αλεξάνδρα επί 7 χρόνια, και ασκεί ελεύθερο επάγγελμα στο Μαιευτήριο ΜΗΤΕΡΑ από το 1986. Διετέλεσε Διευθύνων Σύμβουλος στο Μαιευτήριο ΜΗΤΕΡΑ επί 8 χρόνια και τα τελευταία 2 χρόνια είναι μέλος Εκτελεστικής Επιτροπής του Ομίλου ΥΓΕΙΑ.

Λεωνίδας Δ. Παπαδόπουλος – Μέλος

Ο κ. Παπαδόπουλος είναι απόφοιτος της Ιατρικής Σχολής του Πανεπιστημίου Παβία Ιταλίας, με μετεκπαίδευση στη Λαπαροσκοπική Χειρουργική και στις Κοιλιοσκοπήσεις στο Μιλάνο και απόκτηση ειδικότητας στη Μαιευτική & Γυναικολογία. Το 2006 παρακολούθησε Σεμινάριο Διοίκησης Επιχειρήσεων στο Κολλέγιο Αθηνών. Από το 1989 είναι συνεργάτης ιατρός και υπεύθυνος του Τμήματος Κοιλιοσκοπήσεων και Λαπαροσκοπικής Χειρουργικής στο Μαιευτήριο ΛΗΤΩ, ενώ από το 1996 μέχρι σήμερα Διευθύνων Σύμβουλος του ΛΗΤΩ και των θυγατρικών της εταιρειών. Από το 2007 μέχρι και σήμερα διατελεί Μέλος Διοικητικού Συμβουλίου της «ΕΛΛΗΝΙΚΗΣ ΕΤΑΙΡΕΙΑΣ ΓΥΝΑΙΚΟΛΟΓΙΚΗΣ ΕΝΔΟΣΚΟΠΗΣΗΣ» και από τον Οκτώβριο του 2007 μέχρι σήμερα είναι μέλος της Εκτελεστικής Επιτροπής της ΛΗΤΩ, καθώς και Μέλος της Εκτελεστικής Επιτροπής των νοσοκομείων ΥΓΕΙΑ και ΜΗΤΕΡΑ.

2.12.2.3.2 Επιτροπή Ελέγχου

Σύμφωνα με το άρθρο 37 Ν.3693/2008 η Επιτροπή Ελέγχου ορίζεται από τη Γ.Σ. και αποτελείται από δύο (2) μη εκτελεστικά και ένα (1) ανεξάρτητο μη εκτελεστικό μέλος του οργάνου διοίκησης της Εταιρείας. Η Επιτροπή Ελέγχου έχει ενδεικτικά τις παρακάτω υποχρεώσεις: (α) την παρακολούθηση της διαδικασίας χρηματοοικονομικής πληροφόρησης, (β) την παρακολούθηση της αποτελεσματικής λειτουργίας του συστήματος εσωτερικού ελέγχου και του συστήματος διαχείρισης κινδύνων καθώς και την παρακολούθηση της ορθής λειτουργίας του τμήματος εσωτερικού ελέγχου της εταιρείας, (γ) την παρακολούθηση της πορείας του υποχρεωτικού ελέγχου των ατομικών και ενοποιημένων οικονομικών καταστάσεων, (δ) την επισκόπηση και παρακολούθηση θεμάτων τα οποία άπτονται των Ορκωτών Ελεγκτών της Εταιρείας.

Σύμφωνα με τις αποφάσεις της από 17.06.2009 Β' Επαναληπτικής Τακτικής Γενικής Συνέλευσης η Επιτροπή Ελέγχου απαρτίζεται από τους κ.κ.:

Αναστάσιο Κυπριανίδη	Πρόεδρο
Αλέξανδρο Εδιπίδη	Μέλος
Μελέτιο Μουσάκα	Μέλος

2.12.3 Εταιρική Διακυβέρνηση

Η Εταιρεία συμμορφώνεται με το νόμο Περί Εταιρικής Διακυβέρνησης (Ν.3016/2002 όπως ισχύει) και την απόφαση 5/204/14.11.2000 της Επιτροπής Κεφαλαιαγοράς (όπως τροποποιηθείσα ισχύει).

Σύμφωνα με το Ν.3016/2002 και τον Εσωτερικό Κανονισμό Λειτουργίας της Εταιρείας, πρώτηστη μέριμνα του Δ.Σ. είναι η διαρκής επιδίωξη της ενίσχυσης της μακροχρόνιας οικονομικής αξίας της Εταιρείας και η προώθηση του γενικού εταιρικού συμφέροντος.

Το Δ.Σ. εκπροσωπεί την Εταιρεία, ασκεί τη διοίκησή της και κατά κύριο λόγο διαμορφώνει τη στρατηγική και πολιτική ανάπτυξής της, ενώ εποπτεύει και ελέγχει τη διαχείριση της περιουσίας της.

Το Δ.Σ. αποτελείται από εκτελεστικά και μη εκτελεστικά μέλη. Η ιδιότητα των μελών του Δ.Σ., ως εκτελεστικά ή μη, ορίζεται από το Δ.Σ. Τα εκτελεστικά μέλη ασχολούνται με τα καθημερινά θέματα διοίκησης της Εταιρείας, ασκώντας διαχειριστικά καθήκοντα. Τα μη εκτελεστικά μέλη του Δ.Σ. δεν ασκούν διαχειριστικά καθήκοντα στην Εταιρεία αλλά είναι επιφορτισμένα με την προαγωγή όλων των εταιρικών ζητημάτων.

Ο αριθμός των μη εκτελεστικών μελών του Δ.Σ. δεν πρέπει να είναι μικρότερος του 1/3 του συνολικού αριθμού των μελών. Αν προκύψει κλάσμα, στρογγυλοποιείται στην επόμενη μονάδα. Μεταξύ των μη εκτελεστικών μελών υπάρχουν δυο τουλάχιστον ανεξάρτητα μέλη. Τα ανεξάρτητα μη εκτελεστικά μέλη του Δ.Σ. πρέπει κατά την διάρ-

κεια της θητείας τους να μην κατέχουν μετοχές σε ποσοστό μεγαλύτερο του 0,5% του μετοχικού κεφαλαίου της Εταιρείας και να μην έχουν σχέση εξάρτησης με την Εταιρεία ή με συνδεδεμένα με αυτή πρόσωπα.

Τα μη εκτελεστικά μέλη παρίστανται στις συνεδριάσεις του Δ.Σ., ενημερώνονται για τα εταιρικά θέματα και υποβάλλουν προτάσεις σχετικά με την διαρκή επιδίωξη και προαγωγή του εταιρικού συμφέροντος, διαμορφώνουν και μπορούν να διατυπώνουν προς το Δ.Σ. και τη Γενική Συνέλευση, ανεξάρτητες εκτιμήσεις, ιδίως σχετικά με την στρατηγική της Εταιρείας, την απόδοσή της και το ενεργητικό της.

Τα ανεξάρτητα μέλη του Δ.Σ. μπορούν να υποβάλλουν, ο καθένας ή από κοινού, αναφορές και ξεχωριστές εκθέσεις από αυτές του Δ.Σ., προς τακτική ή έκτακτη Γενική Συνέλευση των μετόχων της Εταιρείας, εφόσον κρίνουν τούτο αναγκαίο.

Η αμοιβή και οι τυχόν λοιπές αποζημιώσεις των μη εκτελεστικών μελών του Δ.Σ. καθορίζονται σύμφωνα με τον Κ.Ν. 2190/1920 και είναι ανάλογες με το χρόνο που αυτά διαθέτουν για τις συνεδριάσεις του και την εκπλήρωση των καθηκόντων που τους ανατίθενται σύμφωνα με τον Ν. 3016/2002.

Τα μέλη του Δ.Σ. οφείλουν να απέχουν από την επιδίωξη ιδίων συμφερόντων που αντιβαίνουν στα συμφέροντα της Εταιρείας. Επίσης τα μέλη του Δ.Σ. οφείλουν να αποκαλύπτουν στα υπόλοιπα μέλη τα σημαντικά ίδια συμφέροντα τους, που ενδέχεται να επηρεάζονται άμεσα από συναλλαγές ή αποφάσεις της Εταιρείας, καθώς και κάθε άλλη σύγκρουση ιδίων συμφερόντων με αυτών της Εταιρείας ή συνδεδεμένων με αυτή επιχειρήσεων κατά την έννοια του άρθρου 43ε παρ.5 του Κ.Ν. 2190/1920, που ανακύπτει κατά την άσκηση των καθηκόντων τους.

Τα μέλη του Δ.Σ. πρέπει να γνωστοποιούν τις προθέσεις τους για τη διενέργεια σημαντικών συναλλαγών και οικονομικών δραστηριοτήτων που σχετίζονται με την Εταιρεία καθώς επίσης με βασικούς πελάτες ή προμηθευτές της.

2.12.4 Υπηρεσία Εσωτερικού Ελέγχου

Ο Εσωτερικός Έλεγχος αποτελεί μία ανεξάρτητη και αντικειμενική επιβεβαιωτική και συμβουλευτική δραστηριότητα σχεδιασμένη να προσθέτει αξία και να βελτιώνει τις διαδικασίες της Εταιρείας. Βοηθά την Εταιρεία να επιτύχει τους στόχους της, παρέχοντας μια συστηματική και δομημένη προσέγγιση για την αξιολόγηση και βελτίωση της αποτελεσματικότητας των συστημάτων ελέγχου, διαχείρισης κινδύνων και της Εταιρικής Διακυβέρνησης.

Η Υπηρεσία Εσωτερικού Ελέγχου της Εταιρείας αναφέρει τα αποτελέσματα των εργασιών της στην Επιτροπή Ελέγχου, που αποτελεί το εποπτικό όργανο του εσωτερικού ελέγχου. Ο επικεφαλής της Υπηρεσίας Εσωτερικού Ελέγχου ορίζεται από το Διοικητικό Συμβούλιο της Εταιρείας και είναι πρόσωπο με επαρκή προσόντα και εμπειρία.

Βασικός στόχος της Υπηρεσίας Εσωτερικού Ελέγχου είναι η παροχή λογικής επιβεβαίωσης προς τη Διοίκηση και τους μετόχους, ως προς την επίτευξη των επιχειρησιακών στόχων της Εταιρείας. Στα πλαίσια αυτά εξετάζει και αξιολογεί την επάρκεια και αποτελεσματικότητα της δομής των συστημάτων Εσωτερικού Ελέγχου, καθώς και την ποιότητα της απόδοσης των λοιπών μηχανισμών και συστημάτων στην επίτευξη των καθορισμένων στόχων της Εταιρείας.

Σύμφωνα με τον Ν. 3016/2002 αρ. 8 και τον Εσωτερικό Κανονισμό της Εταιρείας, η Υπηρεσία Εσωτερικού Ελέγχου παρακολουθεί την εφαρμογή και συνεχή τήρηση του Εσωτερικού Κανονισμού και του καταστατικού της Εταιρείας, της εν γένει νομοθεσίας και των αποφάσεων των εποπτικών αρχών, οι οποίες αφορούν στη λειτουργία της Εταιρείας, αναφέρει στο Διοικητικό Συμβούλιο τυχόν συγκρούσεις συμφερόντων μεταξύ της Εταιρείας και των μελών του Διοικητικού Συμβουλίου ή των Διευθυντικών στελεχών, παρέχει εκθέσεις, στοιχεία και εισηγήσεις στο Δ.Σ., αναφορικά με όλες τις πτυχές της λειτουργίας της Εταιρείας και της συνεργασίας της με οποιαδήποτε επιβλέπουσα αρχή.

Οι εσωτερικοί ελεγκτές είναι πλήρους και αποκλειστικής απασχόλησης. Δεν μπορούν να οριστούν ως εσωτερικοί ελεγκτές μέλη του Δ.Σ., Διευθυντικά στελέχη τα οποία έχουν και άλλες εκτός του εσωτερικού ελέγχου αρμοδιότητες, ή συγγενείς των παραπάνω μέχρι δευτέρου βαθμού εξ αίματος ή εξ αγχιστείας.

Οι εσωτερικοί ελεγκτές εκτελούν τα καθήκοντά τους σύμφωνα με τον κώδικα δεοντολογίας του ελεγκτικού επαγγέλματος, που σημαίνει ότι διέπονται από τις αρχές της ανεξαρτησίας, αντικειμενικότητας και εμπιστευτικότητας. Οι εσωτερικοί ελεγκτές έχουν πλήρη πρόσβαση, σε όλα τα βιβλία και τα στοιχεία, τους εργαζόμενους, τους χώρους και τις δραστηριότητες της Εταιρείας, που είναι απαραίτητα για την υλοποίηση του ελεγκτικού τους έργου. Οι εσωτερικοί ελεγκτές έχουν την ευθύνη της απόλυτης διαφύλαξης του απόρρητου των στοιχείων και της εν γένει εχεμύθειας. Από τις 13.09.2007 καθήκοντα Διευθυντή Εσωτερικού Ελέγχου της Εταιρείας έχει αναλάβει ο κ. Γεράσιμος Μπελεβώνης.

Ο κ. Μπελεβώνης είναι πτυχιούχος του τμήματος Οργάνωσης και Διοίκησης Επιχειρήσεων του Πανεπιστημίου Μακεδονίας και διαθέτει 12ετή ελεγκτική εμπειρία. Έχει εργαστεί επί σειρά ετών ως εξωτερικός και εσωτερικός ελεγκτής στην «PRICEWATERHOUSECOOPERS ΑΝΩΝΥΜΟΣ ΕΛΕΓΚΤΙΚΗ ΕΤΑΙΡΕΙΑ ΟΡΚΩΤΟΙ ΕΛΕΓΚΤΕΣ ΛΟΓΙΣΤΕΣ», παρέχοντας υπηρεσίες σε μεγάλες εταιρείες στην Ελλάδα και το εξωτερικό. Ο κ. Μπελεβώνης διαθέτει σημαντική εμπειρία στον κλάδο Υγείας και είναι μέλος του «ΙΝΣΤΙΤΟΥΤΟΥ ΕΣΩΤΕΡΙΚΩΝ ΕΛΕΓΚΤΩΝ» από το 2001.

2.12.5 Σχέσεις με Μετόχους – Επενδυτές

Στο πλαίσιο τήρησης των ποιοτικών κριτηρίων εισηγμένων εταιρειών, των σύγχρονων κανονισμών Εταιρικής Διακυβέρνησης, και το Ν. 3016/2002 η Εταιρεία δημιούργησε τμήμα Επενδυτικών Σχέσεων & Εξυπηρέτησης Μετόχων. Το τμήμα Επενδυτικών Σχέσεων δημιουργεί μια σχέση εμπιστοσύνης μεταξύ της Εταιρείας και της Επενδυτικής Κοινότητας, η οποία βασίζεται στην άμεση και ισότιμη πληροφόρηση. Η έγκαιρη με σαφήνεια και διαφάνεια, πληροφόρηση για τα οικονομικά στοιχεία, τις επιχειρηματικές εξελίξεις, τη στρατηγική και τους στόχους του Ομίλου ΥΓΕΙΑ κρίνουν την αποτελεσματικότητα του τμήματος.

Ουσιαστικός ρόλος του τμήματος είναι η αμφίδρομη επικοινωνία μεταξύ της Διοίκησης της Εταιρείας και της Επενδυτικής Κοινότητας, των Εποπτικών Αρχών και των λοιπών ενδιαφερόμενων. Σκοπός του τμήματος Επενδυτικών Σχέσεων είναι να παρουσιάζει την ακριβή εικόνα του Ομίλου ΥΓΕΙΑ, να προσφέρει συνεχόμενη ροή πληροφόρησης για το παρόν αλλά κυρίως τις προοπτικές της Εταιρείας στο Επενδυτικό Κοινό σε τοπικό και διεθνές επίπεδο, για το σύνολο των θεμάτων που αγγίζουν την Εταιρεία.

Το τμήμα Επενδυτικών Σχέσεων στηρίζει την Εταιρική Διακυβέρνηση στα εξής σημεία:

- Παρέχει έγκυρη, έγκαιρη και πλήρη γνωστοποίηση λεπτομερειών για όλα τα ζητήματα που σχετίζονται με την επιχείρηση.
- Εγγυάται την ισότιμη μεταχείριση των μετόχων.
- Προσφέρει συνέπεια, δημοσιεύοντας οικονομικές καταστάσεις και πληροφορίες, οι οποίες είναι πλήρεις, αληθείς και κατανοητές στο επενδυτικό κοινό.
- Αναγνωρίζει τα δικαιώματα των μετόχων όπως αυτά καθορίζονται από την ισχύουσα νομοθεσία και ενθαρρύνει το δικαίωμα να συμμετέχουν ισότιμα και αποδοτικά στις Γενικές Συνελεύσεις των μετόχων.
- Καθορίζει τη συνεχή συμμόρφωση της εταιρείας προς τις νομικές και ρυθμιστικές διατάξεις.

Στο τμήμα Επενδυτικών Σχέσεων και Εξυπηρέτησης Μετόχων σύμφωνα με το Ν. 3016/2002 ενσωματώνεται η υπηρεσία Εταιρικών Ανακοινώσεων. Το τμήμα οφείλει να μεριμνά για την άμεση, ορθή και ισότιμη πληροφόρηση των επενδυτών σχετικά με τα ακόλουθα:

- Διανομή μερισμάτων, πράξεις έκδοσης νέων μετοχών, διανομής, εγγραφής, παραιτήσεως και μετατροπής, χρονική περίοδο άσκησης των σχετικών δικαιωμάτων ή μεταβολές στα αρχικά χρονικά περιθώρια (π.χ. επέκταση του χρόνου άσκησης των δικαιωμάτων).
- Μεριμνά για την ανάπτυξη ισχυρών σχέσεων με επενδυτές, χρηματιστηριακούς αναλυτές, διαχειριστές χαρτοφυλακίου και άλλων παραγόντων της χρηματιστηριακής αγοράς, και επικοινωνεί μαζί τους σε τακτά χρονικά διαστήματα με σκοπό την αμφίδρομη ενημέρωση και την προώθηση των εταιρικών συμφερόντων στο χώρο της Κεφαλαιαγοράς.
- Προβαίνει στις απαραίτητες γνωστοποιήσεις και αναγγελίες συναλλαγών (αγορά ιδίων μετοχών, συναλλαγές υπόχρεων προσώπων, κ.λπ.) στο Χ.Α. με σκοπό την ενημέρωση των επενδυτών.

Κατά την ετήσια τακτική Γενική Συνέλευση των μετόχων, θα πρέπει να είναι διαθέσιμα τα καθορισμένα από την ισχύουσα νομοθεσία έντυπα, καθώς και να αποστέλλονται σε κάθε ενδιαφερόμενο (σε έγγραφη ή ηλεκτρονική μορφή) όλες οι δημοσιευμένες εταιρικές εκδόσεις (Ετήσια Οικονομική Έκθεση, Απολογισμός Χρήσης, Ενημερωτικό Δελτίο, περιοδικές και Οικονομικές Καταστάσεις, Εκθέσεις Διαχείρισης του Διοικητικού Συμβουλίου και των Ορκωτών Ελεγκτών Λογιστών).

Το Δ.Σ. της Εταιρείας κατά τη συνεδρίασή του την 27.07.2007 αποφάσισε την αναδιοργάνωση του τμήματος Εταιρικών Ανακοινώσεων και του τμήματος Επενδυτικών Σχέσεων & Εξυπηρέτησης Μετόχων και τον ορισμό του κ. Κωνσταντίνου Τζουτζουράκη ως Διευθυντή των ανωτέρω τμημάτων και της κας Μαντζουράνη Μαρίας ως Αναπληρώτριας του.

Ο κ. Τζουτζουράκης είναι κάτοχος Μεταπτυχιακού τίτλου στα Χρηματοοικονομικά (MSc. in Finance) από το Lancaster University, ενώ κατέχει πιστοποιήσεις Αναλυτή Μετοχών & Αγορών και Διαχειριστή Χαρτοφυλακίων από την Επιτροπή Κεφαλαιαγοράς. Έχει εκτενή εμπειρία στην χρηματοοικονομική ανάλυση καθώς έχει διατελέσει χρηματοοικονομικός αναλυτής στην «ΕΠΕΝΔΥΤΙΚΗ ΤΡΑΠΕΖΑ ΕΛΛΑΔΟΣ» (MARFIN ANALYSIS), στην «ΕΘΝΙΚΗ ΧΡΗΜΑΤΙΣΤΗΡΙΑΚΗ» και στην «Ν.Δ. ΔΕΒΛΕΤΟΓΛΟΥ ΑΧΕΠΕΥ (νυν ΠΕΙΡΑΙΩΣ ΧΡΗΜΑΤΙΣΤΗΡΙΑΚΗ)», ενώ έχει εργαστεί ως στέλεχος στο τμήμα χρεογράφων αλληλοδαπών θεσμικών επενδυτών της «CITIBANK». Στο ΥΓΕΙΑ προσφέρει τις υπηρεσίες του από τον Αύγουστο του 2007.

Η κα Μαντζουράνη είναι κάτοχος BSc in Economics & Finance από το Hertfordshire University, ενώ κατέχει πιστοποιήσεις Αντικριστή Μετοχών από την Επιτροπή Κεφαλαιαγοράς, και του Ειδικού Διαπραγματευτή στα Ελληνικά Παράγωγα από το Χρηματιστήριο Παραγώγων. Έχει εργαστεί στην «EUROCORP Α.Χ.Ε.» ως Αντικριστής στο Χρηματιστήριο Αθηνών, και ως Sales Trader σε Μετοχές και Παράγωγα Προϊόντα των Διεθνών Αγορών, ενώ κατείχε και την θέση του Ι.Ρ.Ο στην εταιρεία «ΚΑΡΔΑΣΙΛΑΡΗΣ & ΥΙΟΙ Α.Ε.». Στο ΥΓΕΙΑ προσφέρει τις υπηρεσίες της από τον Αύγουστο του 2007.

2.12.6 Δηλώσεις μελών Διοικητικών, Διαχειριστικών και Εποπτικών Οργάνων καθώς και Ανώτερων Διοικητικών Στελεχών

Τα μέλη των Διοικητικών, Διαχειριστικών και Εποπτικών Οργάνων, καθώς και τα Ανώτερα Διοικητικά Στελέχη δήλωσαν τα εξής:

- Εκτός από τις δραστηριότητες που συνδέονται με την ιδιότητά τους και τη θέση τους στην Εταιρεία, και όσων συνδέονται με την ιδιότητα του εταίρου και με συμμετοχές σε διοικητικά, διαχειριστικά και εποπτικά όργανα και αναφέρονται στο σημείο 3 της παρούσας ενότητας, δεν ασκούν άλλες επαγγελματικές δραστηριότητες πηλην:
 - Του κ. Κωνσταντίνου Σταύρου (Προέδρου του Δ.Σ.) που είναι Ιατρός Μαιευτήρας Γυναικολόγος.
 - Του κ. Ανδρέα Βγενόπουλου (Αντιπροέδρου του Δ.Σ.) που είναι Δικηγόρος.
 - Του κ. Αναστασίου Κυπριανίδη (Εκτελεστικού Μέλους του Δ.Σ.) που είναι Σύμβουλος Επιχειρήσεων στην εταιρεία «PLANET ΑΝΩΝΥΜΗ ΕΤΑΙΡΙΑ ΠΑΡΟΧΗΣ ΣΥΜΒΟΥΛΕΥΤΙΚΩΝ ΥΠΗΡΕΣΙΩΝ».
 - Του κ. Χρήστου Μαρουδή (Μη Εκτελεστικού Μέλους του Δ.Σ.) που είναι Ιατρός.
 - Του κ. Ιωάννη Ζερβού (Μη Εκτελεστικού Μέλους του Δ.Σ.) που είναι Ιατρός Μαιευτήρας Γυναικολόγος.
 - Της κας Αρετής Σουβατζόγλου (Εκτελεστικό Μέλος του Δ.Σ.) η οποία είναι Διευθύντρια Ανθρώπινου Δυναμικού του Ομίλου MIG.
 - Του κ. Βασίλειου Σειτανίδη (Μη Εκτελεστικού Μέλους του Δ.Σ.) που είναι Ιατρός.
 - Του κ. Αλέξανδρου Εδιπίδη (Ανεξάρτητου μη εκτελεστικού Μέλους Δ.Σ.) ο οποίος είναι στέλεχος της ναυτιλιακής εταιρείας «BARIBA CORPORATION SHIPPING COMPANY».
 - Των κ.κ. Δ. Γεωργαντά Λ. Μαρκαντώνη, Π. Κεχαγιά, Γ. Πολίτη, Σ. Παπαδόπουλου, Ν. Ιωάννου, Λ. Παπαδόπουλου και Π. Νομικό οι οποίοι διατηρούν ιδιωτικό ιατρείο.
- Δεν υφίστανται οικογενειακοί δεσμοί μεταξύ τους πηλην της κας Α. Σουβατζόγλου που είναι σύζυγος του κ. Βγενόπουλου.
- Δεν συμμετέχουν σε διοικητικά, διαχειριστικά και εποπτικά όργανα, ούτε είναι εταίροι εταιρειών σήμερα ή σε οποιαδήποτε στιγμή των τελευταίων πέντε (5) ετών (μη περιλαμβανομένων των θυγατρικών εταιρειών του ΥΓΕΙΑ) με τις εξής εξαιρέσεις:

ι) Ανδρέας Βγενόπουλος - Αντιπρόεδρος Δ.Σ. - Εκτελεστικό Μέλος - Μέλος Εκτελεστικής Επιτροπής

ΕΤΑΙΡΕΙΑ	ΘΕΣΗ	ΣΥΜΜΕΤΟΧΗ ΣΗΜΕΡΑ
ΔΙΚΗΓΟΡΙΚΗ ΕΤΑΙΡΕΙΑ «ΒΓΕΝΟΠΟΥΛΟΣ ΚΑΙ ΣΥΝΕΡΓΑΤΕΣ»	Εταίρος	ΝΑΙ
MARFIN POPULAR BANK PUBLIC CO LTD	Αντιπρόεδρος Δ.Σ. & Εκτελεστικό Μέλος	ΝΑΙ
MARFIN INVESTMENT GROUP A.E. ΣΥΜΜΕΤΟΧΩΝ	Πρόεδρος Δ.Σ. & Εκτελεστικό Μέλος	ΝΑΙ
MARFIN ΕΓΝΑΤΙΑ ΤΡΑΠΕΖΑ Α.Ε.	Εκτελεστικό μέλος	ΝΑΙ
ΑΤΤΙΚΑ Α.Ε.	Αντιπρόεδρος Δ.Σ. και μη εκτελεστικό μέλος	ΝΑΙ
ΙΔΡΥΜΑ MARFIN ΑΣΤΙΚΗ ΜΗ ΚΕΡΔΟΣΚΟΠΙΚΗ ΕΤΑΙΡΕΙΑ	Πρόεδρος Δ.Σ.	ΝΑΙ
OLYMPIC AIR ΑΝΩΝΥΜΟΣ ΕΤΑΙΡΕΙΑ ΑΕΡΟΠΟΡΙΚΩΝ ΜΕΤΑΦΟΡΩΝ	Μέλος Δ.Σ.	ΝΑΙ
OLYMPIC HANDLING ΑΝΩΝΥΜΟΣ ΕΤΑΙΡΕΙΑ ΕΠΙΓΕΙΑΣ ΕΞΥΠΗΡΕΤΗΣΗΣ ΑΕΡΟΣΚΑΦΩΝ ΑΝΩΝΥΜΗ ΕΤΑΙΡΕΙΑ	Μέλος Δ.Σ.	ΝΑΙ
ΕΛΛΗΝΙΚΗ ΕΤΑΙΡΕΙΑ ΣΥΝΤΗΡΗΣΗΣ ΚΑΙ ΕΠΙΣΚΕΥΗΣ ΑΕΡΟΣΚΑΦΩΝ ΑΝΩΝΥΜΗ ΕΤΑΙΡΕΙΑ	Μέλος Δ.Σ.	ΝΑΙ

ΕΤΑΙΡΕΙΑ	ΘΕΣΗ	ΣΥΜΜΕΤΟΧΗ ΣΗΜΕΡΑ
MIG SHIPPING S.A.	Διευθυντής	ΝΑΙ
MIG AVIATION HOLDINGS LIMITED	Διευθυντής	ΝΑΙ
MIG AVIATION 1 LIMITED	Διευθυντής	ΝΑΙ
MIG AVIATION 2 LIMITED	Διευθυντής	ΝΑΙ
MARFIN CAPITAL S.A.	Διευθυντής	ΝΑΙ
VIVARTIA A.B.E.E. ΠΡΟΪΟΝΤΩΝ ΔΙΑΤΡΟΦΗΣ ΚΑΙ ΥΠΗΡΕΣΙΩΝ ΕΣΤΙΑΣΗΣ	Αντιπρόεδρος και μη Εκτελεστικό μέλος Δ.Σ.	ΝΑΙ
ΚΥΠΡΙΑΚΗ ΔΗΜΟΣΙΑ ΕΤΑΙΡΕΙΑ ΤΟΥΡΙΣΤΙΚΗΣ ΑΝΑΠΤΥΞΕΩΣ ΛΤΔ - CYPRUS TOURISM DEVELOPMENT PUBLIC CO LTD	Διευθυντής	ΝΑΙ
ΔΙΚΗΓΟΡΙΚΗ ΕΤΑΙΡΕΙΑ «ΒΓΕΝΟΠΟΥΛΟΣ ΚΑΙ ΣΥΝΕΡΓΑΤΕΣ	Διαχειριστής	ΟΧΙ
MARFIN GLOBAL ASSET MANAGEMENT ΕΠΕΝΔΥΤΙΚΕΣ ΥΠΗΡΕΣΙΕΣ Α.Ε.	Αντιπρόεδρος	ΟΧΙ
MARFIN BANK ΑΤΕ	Πρόεδρος Δ.Σ.	ΟΧΙ
ΕΓΝΑΤΙΑ ΤΡΑΠΕΖΑ Α.Ε.	Μέλος Δ.Σ.	ΟΧΙ
ΛΑΪΚΗ ΤΡΑΠΕΖΑ (ΕΛΛΑΣ)	Μέλος Δ.Σ.	ΟΧΙ
GREEK INFORMATION TECHNOLOGY HOLDINGS A.E.	Αντιπρόεδρος	ΟΧΙ
SINGULAR SOFTWARE A.E.	Μέλος Δ.Σ.	ΟΧΙ
IRF EUROPEAN FINANCIAL INVESTMENT LTD	Αντιπρόεδρος	ΟΧΙ
ΚΟΥΜΠΑΣ Α.Ε. ΣΥΜΜΕΤΟΧΩΝ	Μέλος Δ.Σ.	ΟΧΙ
NEW MILLENIUM ASSET MANAGEMENT Α.Ε.Π.Ε.Υ.	Πρόεδρος & Διευθύνων Σύμβουλος	ΟΧΙ
MARITIME & FINANCIAL INVESTMENTS Α.Ε. ΣΥΜΜΕΤΟΧΩΝ	Πρόεδρος & Διευθύνων Σύμβουλος	ΟΧΙ

ii) Θεμιστοκλής Χαραμής - Διευθύνων Σύμβουλος - Εκτελεστικό Μέλος Δ.Σ. - Μέλος Εκτελεστικής Επιτροπής

ΕΤΑΙΡΕΙΑ	ΘΕΣΗ	ΣΥΜΜΕΤΟΧΗ ΣΗΜΕΡΑ
VIVARTIA ΑΕΒΕ ΠΡΟΪΟΝΤΩΝ ΔΙΑΤΡΟΦΗΣ ΚΑΙ ΥΠΗΡΕΣΙΩΝ ΕΣΤΙΑΣΗΣ	Μη εκτελεστικό μέλος Δ.Σ.	ΝΑΙ
ΙΑΤΡΙΚΟ ΑΘΗΝΩΝ Α.Ε.	Γενικός Διευθυντής	ΟΧΙ

iii) Αρετή Σουβατζόγλου - Εκτελεστικό Μέλος Δ.Σ. - Μέλος Εκτελεστικής Επιτροπής

ΕΤΑΙΡΕΙΑ	ΘΕΣΗ	ΣΥΜΜΕΤΟΧΗ ΣΗΜΕΡΑ
ΕΠΕΝΔΥΤΙΚΗ ΤΡΑΠΕΖΑ ΕΛΛΑΔΟΣ Α.Ε.	Μέλος Δ.Σ.	ΝΑΙ
VIVARTIA ΑΕΒΕ ΠΡΟΪΟΝΤΩΝ ΔΙΑΤΡΟΦΗΣ ΚΑΙ ΥΠΗΡΕΣΙΩΝ ΕΣΤΙΑΣΗΣ	Εκτελεστικό Μέλος	ΝΑΙ
ΑΤΤΙΚΑ Α.Ε. ΣΥΜΜΕΤΟΧΩΝ	Μη Εκτελεστικό Μέλος Δ.Σ.	ΝΑΙ
ΚΥΠΡΙΑΚΗ ΔΗΜΟΣΙΑ ΕΤΑΙΡΕΙΑ ΤΟΥΡΙΣΤΙΚΗΣ ΑΝΑΠΤΥΞΕΩΣ ΛΤΔ - CYPRUS TOURISM DEVELOPMENT PUBLIC CO LTD	Director	ΝΑΙ
MIG LEISURE LTD	Director	ΝΑΙ
MIG AVIATION HOLDINGS LIMITED	Director	ΝΑΙ
MIG AVIATION 1 LIMITED	Director	ΝΑΙ
MIG AVIATION 2 LIMITED	Director	ΝΑΙ
SUNCE KONCERN D.D.	Director	ΝΑΙ

ΕΤΑΙΡΕΙΑ	ΘΕΣΗ	ΣΥΜΜΕΤΟΧΗ ΣΗΜΕΡΑ
ΛΑΪΚΗ ΤΡΑΠΕΖΑ (ΕΛΛΑΣ) ΑΝΩΝΥΜΗ ΕΤΑΙΡΕΙΑ	Μέλος Δ.Σ.	ΟΧΙ
SINGULARLOGIC SOFTWARE ΑΝΩΝΥΜΗ ΕΤΑΙΡΕΙΑ ΜΗΧΑΝΟΓΡΑΦΙΚΩΝ ΕΦΑΡΜΟΓΩΝ	Μέλος Δ.Σ.	ΟΧΙ
MARFIN FINANCIAL GROUP Α.Ε. ΣΥΜΜΕΤΟΧΩΝ	Εκτελεστικό Μέλος Δ.Σ.	ΟΧΙ

iv) Antony Floyd Rapp - Εκτελεστικό Μέλος Δ.Σ.

ΕΤΑΙΡΕΙΑ	ΘΕΣΗ	ΣΥΜΜΕΤΟΧΗ ΣΗΜΕΡΑ
HOSPITAL AFFILIATES INTERNATIONAL	Μέλος Δ.Σ.	ΟΧΙ

v) Κορμηνός-Αλέξιος Κορμηνός Εκτελεστικό Μέλος Δ.Σ. - Μέλος Εκτελεστικής Επιτροπής

ΕΤΑΙΡΕΙΑ	ΘΕΣΗ	ΣΥΜΜΕΤΟΧΗ ΣΗΜΕΡΑ
MARFIN Α.Ε.Δ.Α.Κ.	Μέλος Δ.Σ.	ΟΧΙ
MARFIN ΖΩΗΣ Α.Ε.	Μέλος Δ.Σ.	ΟΧΙ
MARFIN ΑΣΦΑΛΙΣΤΙΚΗ Α.Ε.	Μη Εκτελεστικός Σύμβουλος Διοίκησης	ΟΧΙ

vi) Αναστάσιος Κυπριανίδης - Μη Εκτελεστικό Μέλος Δ.Σ.

ΕΤΑΙΡΕΙΑ	ΘΕΣΗ	ΣΥΜΜΕΤΟΧΗ ΣΗΜΕΡΑ
PLANET ΑΝΩΝΥΜΗ ΕΤΑΙΡΕΙΑ ΠΑΡΟΧΗΣ ΣΥΜΒΟΥΛΕΥΤΙΚΩΝ ΥΠΗΡΕΣΙΩΝ	Μέλος Δ.Σ.	ΝΑΙ

vii) Μελέτιος Μουστάκας- Ανεξάρτητο Μη Εκτελεστικό Μέλος Δ.Σ.

ΕΤΑΙΡΕΙΑ	ΘΕΣΗ	ΣΥΜΜΕΤΟΧΗ ΣΗΜΕΡΑ
ΕΠΕΝΔΥΤΙΚΗ ΤΡΑΠΕΖΑ ΕΛΛΑΔΟΣ Α.Ε.	Ανεξάρτητο Μη Εκτελεστικό Μέλος	ΝΑΙ
	Μέλος Επιτροπής Ελέγχου	ΝΑΙ
ΜΕΛΕΤΙΟΣ ΜΟΥΣΤΑΚΑΣ & ΣΙΑ Ε.Ε.	Εταίρος	ΝΑΙ
ΟΡΓΑΝΙΣΜΟΥ ΛΙΜΕΝΑ ΕΛΕΥΣΙΝΑΣ	Μη Εκτελεστικός Σύμβουλος Διοίκησης	ΝΑΙ

viii) Αλέξανδρος Εδιπίδης - Ανεξάρτητο Μη Εκτελεστικό Μέλος του Δ.Σ.

ΕΤΑΙΡΕΙΑ	ΘΕΣΗ	ΣΥΜΜΕΤΟΧΗ ΣΗΜΕΡΑ
MARFIN INVESTMENT GROUP Α.Ε. ΣΥΜΜΕΤΟΧΩΝ	Ανεξάρτητο Μη Εκτελεστικό μέλος	ΝΑΙ
ΑΤΤΙΚΑ Α.Ε. ΣΥΜΜΕΤΟΧΩΝ	Ανεξάρτητο Μη Εκτελεστικό μέλος	ΝΑΙ
ΚΟΝΤΙΑΣ Α.Ε.	Ανεξάρτητο Μη Εκτελεστικό μέλος	ΝΑΙ

ix) Ανδρέας Καρταπάνης – Γενικός Διευθυντής ΥΓΕΙΑ

ΕΤΑΙΡΕΙΑ	ΘΕΣΗ	ΣΥΜΜΕΤΟΧΗ ΣΗΜΕΡΑ
ΙΑΤΡΙΚΟ ΑΘΗΝΩΝ Α.Ε.	Γενικός Διευθυντής Κλινικής Παλαιού Φαλήρου	ΟΧΙ

x) Γεράσιμος Μπελεβώνης – Διευθυντής Εσωτερικού Ελέγχου

ΕΤΑΙΡΕΙΑ	ΘΕΣΗ	ΣΥΜΜΕΤΟΧΗ ΣΗΜΕΡΑ
ΙΑΤΡΙΚΟ ΑΘΗΝΩΝ Α.Ε.	Εσωτερικός Ελεγκτής	ΟΧΙ

xi) Ανδρέου Ιωάννης – Αντιπρόεδρος Επιστημονικού Συμβουλίου

ΕΤΑΙΡΕΙΑ	ΘΕΣΗ	ΣΥΜΜΕΤΟΧΗ ΣΗΜΕΡΑ
Ι. ΑΝΔΡΕΟΥ ΑΠΕΙΚΟΝΙΣΤΙΚΑ ΕΡΓΑΣΤΗΡΙΑ ΙΑΤΡΙΚΗ»	Εταίρος	ΝΑΙ

xii) Ζακυνθινός Θεόδωρος - Μέλος Επιστημονικού Συμβουλίου

ΕΤΑΙΡΕΙΑ	ΘΕΣΗ	ΣΥΜΜΕΤΟΧΗ ΣΗΜΕΡΑ
Θ. ΖΑΚΥΝΘΙΝΟΣ & ΣΙΑ, ΙΑΤΡΕΙΟ ΑΝΑΙΣΘΗΣΙΟΛΟΓΙΑΣ ΚΑΙ ΑΛΓΟΛΟΓΙΑΣ ΙΑΤΡΙΚΗ Ε.Ε.	Εταίρος	ΝΑΙ

xiii) Γεώργιος Πολίτης – Μέλος Εκτελεστικής Επιτροπής

ΕΤΑΙΡΕΙΑ	ΘΕΣΗ	ΣΥΜΜΕΤΟΧΗ ΣΗΜΕΡΑ
ΞΕΝΟΔΟΧΕΙΑΚΕΣ ΚΑΙ ΤΟΥΡΙΣΤΙΚΕΣ ΕΠΙΧΕΙΡΗΣΕΙΣ ΒΡΑΧΑΤΙΟΥ Α.Ε.	Εταίρος	ΝΑΙ

xiv) Λεωνίδας Παπαδόπουλος - Μέλος Εκτελεστικής Επιτροπής

ΕΤΑΙΡΕΙΑ	ΘΕΣΗ	ΣΥΜΜΕΤΟΧΗ ΣΗΜΕΡΑ
Ι.Δ. ΠΑΠΑΔΟΠΟΥΛΟΣ & ΣΙΑ Α.Ε.	Εταίρος	ΝΑΙ

4. Δεν υφίστανται τυχόν καταδικαστικές αποφάσεις ποινικού δικαστηρίου εναντίον τους για τέλεση δόλιας πράξης κατά τη διάρκεια των τελευταίων πέντε (5) ετών.
5. Δεν συμμετείχαν σε οποιαδήποτε διαδικασία πτώχευσης, αναγκαστικής διαχείρισης ή εκκαθάρισης κατά τη διάρκεια των πέντε (5) τουλάχιστον τελευταίων ετών.
6. Δεν έχουν γίνει αποδέκτες οποιασδήποτε δημόσιας επίσημης κριτικής ή/ και κύρωσης εκ μέρους των καταστατικών ή ρυθμιστικών αρχών (συμπεριλαμβανομένων τυχόν επαγγελματικών οργανώσεων στις οποίες μετέχουν), και δεν έχουν παρεμποδιστεί από δικαστήριο να ενεργούν με την ιδιότητα του μέλους της Διοίκησης της Εταιρείας ή να παρέμβουν στη διαχείριση ή στο χειρισμό των υποθέσεων της Εταιρείας κατά τη διάρκεια των πέντε (5) τελευταίων ετών.

7. Οι υποχρεώσεις που απορρέουν από το αξίωμά τους δεν δημιουργούν στο πρόσωπό τους οποιαδήποτε σύγκρουση με ιδιωτικά τους συμφέροντα ή άλλες υποχρεώσεις τους.
8. Η τοποθέτηση στο αξίωμά τους δεν είναι αποτέλεσμα οποιασδήποτε ρύθμισης ή συμφωνίας μετόχων της Εταιρείας ή συμφωνίας μεταξύ της Εταιρείας και πελατών της, προμηθευτών της ή άλλων προσώπων.
9. Δεν κατέχουν μετοχές της Εταιρείας, με εξαίρεση:
- Τον κ. Α. Rapp που κατέχει 17.800 μετοχές
 - Τον κ. Α. Εδιπίδη που κατέχει 60.000 μετοχές (κατά τη διάρκεια του τελευταίου έτους προέβει επίσης σε πώληση 20.000 μετοχών σε τιμή € 2,24 και € 2,25)
 - Τον κ. Ι. Ζερβό που κατέχει 81.261 μετοχές
 - Τον κ. Κ. Σταύρου που κατέχει 384.282 μετοχές
 - Τον κ. Α. Κομνηνό που κατέχει 230.000 μετοχές
 - Τον κ. Π. Κοσμίδη που κατέχει 6.000 μετοχές
 - Τον κ. Χ. Μαρουδή που κατέχει 621.007 μετοχές
 - Τον κ. Β. Σείτανίδη που κατέχει 5.000 μετοχές (εκ των οποίων οι 200 αποκτήθηκαν κατά τη διάρκεια του τελευταίου έτους σε τιμή € 2,16)
 - Την κα Α. Σουβατζόγλου που κατέχει 35.000 μετοχές
 - Τον κ. Θ. Χαραμή που κατέχει 20.034 μετοχές
 - Τον κ. Λ. Μαρκαντώνη που κατέχει 10.000 μετοχές
 - Τον κ. Παντελιάδη Ιάκωβο που κατέχει 3.000 μετοχές
 - Τον κ. Σ. Παπαδόπουλο που κατέχει 10.000 μετοχές
 - Τον κ. Λ. Παπαδόπουλο που κατέχει 53.236 μετοχές, (εκ των οποίων οι 2.000 αποκτήθηκαν κατά τη διάρκεια του τελευταίου έτους σε τιμές € 1,44 και € 1,66)
 - Τον κ. Π. Νομικό που κατέχει 9.000 μετοχές
 - Τον κ. Δ. Γεωργαντά που κατέχει 670 μετοχές
 - Τον κ. Γ. Πολίτη που κατέχει 862.559 μετοχές
 - Τον κ. Π. Δημόπουλο που κατέχει 1.000 μετοχές
10. Πλην των περιορισμών που προκύπτουν από την κείμενη νομοθεσία, δεν υφίσταται οποιοσδήποτε συμβατικός περιορισμός ο οποίος αφορά τη διάθεση, εντός ορισμένης χρονικής περιόδου, των κινητών αξιών της Εταιρείας που κατέχουν τα ως ανωτέρω μέλη.

2.13 Αμοιβές και Οφέλη

Οι καταβληθείσες ακαθάριστες αμοιβές για τη χρήση που έληξε στις 31.12.2008 και τα οφέλη σε είδος που χορήγησε το ΥΓΕΙΑ και οι θυγατρικές εταιρείες του Ομίλου ΥΓΕΙΑ στα μέλη των Διοικητικών, Διαχειριστικών και Εποπτικών Οργάνων και στα Διευθυντικά στελέχη, παρατίθενται στον ακόλουθο πίνακα:

ΟΝΟΜΑΤΕΠΩΝΥΜΟ	ΙΔΙΟΤΗΤΑ	ΜΙΚΤΕΣ ΑΜΟΙΒΕΣ 2008 (σε €)	ΠΡΟΒΛΕΨΗ ΑΠΟΖΗΜΙΩΣΗΣ ΣΕ ΠΕΡΙΠΤΩΣΗ ΑΠΟΧΩΡΗΣΗ (σε €)	ΟΦΕΛΗ ΣΕ ΕΙΔΟΣ
Θεμιστοκλής Χαραμής	Διευθύνων Σύμβουλος Ομίλου ΥΓΕΙΑ	302.667	58.333,3	Αυτοκίνητο & Κιντό
Κομνηνός- Αλέξιος Κομνηνός	Μέλος Δ.Σ. ΥΓΕΙΑ Διευθύνων Σύμβουλος ΜΗΤΕΡΑ Α.Ε.	137.228	18.666,7	Αυτοκίνητο
Antony Floyd Rapp	Διευθυντής Ανάπτυξης & Οργάνωσης Ομίλου ΥΓΕΙΑ	205.037	32.666,7	Αυτοκίνητο & Κιντό
Παντελής Δημόπουλος	Οικονομικός Διευθυντής Ομίλου ΥΓΕΙΑ	31.999	23.333,3	Αυτοκίνητο & Κιντό
Ανδρέας Καρταπάνης	Γενικός Διευθυντής ΥΓΕΙΑ	106.397	25.666,7	Αυτοκίνητο & Κιντό
Γεράσιμος Μπελεβώνης	Διευθυντής Εσωτερικού Ελέγχου Ομίλου ΥΓΕΙΑ	63.281	11.666,7	Αυτοκίνητο & Κιντό

Οι αμοιβές του κ. Π. Δημόπουλου αφορούν στην περίοδο 14.10-31.12.2008, ενώ του κ. Κομνηνού αφορούν στην περίοδο 01.09-31.12.2008.

Το ΛΗΤΩ έχει χορηγήσει επίσης το δικαίωμα χρήσης κινητού τηλεφώνου και αυτοκινήτου στον κ. Λεωνίδα Παπαδόπουλο, ο οποίος είναι μέλος της Εκτελεστικής Επιτροπής του ΥΓΕΙΑ.

Οι παραπάνω αμοιβές και οφέλη αφορούν αποκλειστικά στα μέλη Δ.Σ. και τα Διευθυντικά στελέχη και στη συμβατική σχέση αυτών με το ΥΓΕΙΑ και τις θυγατρικές εταιρείες του Ομίλου ΥΓΕΙΑ. Σημειώνεται επίσης ότι δεν έχει συναφθεί κάποια ειδική συμφωνία για αποζημίωση προς τα παραπάνω πρόσωπα από το ΥΓΕΙΑ ή εταιρεία του Ομίλου ΥΓΕΙΑ σε περίπτωση απόλυσης ή και παραίτησης.

Οι αμοιβές που έλαβαν κατά τη διάρκεια της χρήσης 2008 τα φυσικά πρόσωπα τα οποία κατείχαν διευθυντικές θέσεις και δεν ανήκουν πλέον στο υφιστάμενο δυναμικό της Εταιρείας και του Ομίλου ΥΓΕΙΑ, ήταν οι ακόλουθες: Ο κ. Π. Μπουχώρης έλαβε για τις υπηρεσίες του ως Διευθύνων Σύμβουλος Κλάδου Π.Φ.Υ και Εμπορικών Δραστηριοτήτων της Εταιρείας για την περίοδο 01.01-11.09.2008 και ως Σύμβουλος Διοίκησης μέχρι και την 31.12.2008, μiktές αμοιβές ύψους € 582 χιλ. (εκ των οποίων € 370 χιλ. ως αποζημίωση για την αποχώρηση του από την Εταιρεία) και ο κ. Δ. Αράρ για τις υπηρεσίες του ως Οικονομικός Διευθυντής Ομίλου ΥΓΕΙΑ για την περίοδο 24.03.2008 έως και τα τέλη Σεπτεμβρίου 2008, έλαβε μiktές αμοιβές ύψους € 107 χιλ. περίπου.

Η Εταιρεία δηλώνει ότι πέραν των ανωτέρω αμοιβών και αποζημιώσεων, δεν υφίστανται για τη χρήση 2008 άλλες αμοιβές και οφέλη για τα μέλη των Διοικητικών, Διαχειριστικών και Εποπτικών Οργάνων και τα Διευθυντικά στελέχη.

Επισημαίνεται ότι το ΥΓΕΙΑ και οι θυγατρικές του Ομίλου ΥΓΕΙΑ δεν κατέβαλαν αμοιβές για τη χρήση που έληξε στις 31.12.2008 στα μέλη του Δ.Σ. καθώς και των Επιτροπών για τη συμμετοχή τους σε αυτά, όπως επίσης δεν έχουν προεγκρίνει αμοιβές για την τρέχουσα χρήση. Σημειώνεται επίσης ότι οι Συνεργάτες-Ιατροί του ΥΓΕΙΑ αμείβονται για την παροχή ιατρικών υπηρεσιών.

Τα μέλη των Διοικητικών, Διαχειριστικών και Εποπτικών Οργάνων και τα Διευθυντικά στελέχη κατέχουν δικαιώματα προαίρεσης αγοράς μετοχών της Εταιρείας. Αναλυτική περιγραφή του προγράμματος διάθεσης των δικαιωμάτων προαίρεσης παρατίθεται στην ενότητα 2.32 «Πρόγραμμα Διάθεσης Δικαιωμάτων Προαίρεσης Αγοράς Μετοχών (Stock Option)».

Σύμφωνα με σχετική δήλωση της Διοίκησης της Εταιρείας, τα μέλη των Διοικητικών, Διαχειριστικών και Εποπτικών Οργάνων συμμετέχουν σε ομαδικό πρόγραμμα ιατρικής περίθαλψης ενώ δεν υπάρχουν συνταξιοδοτικά οφέλη ή συμμετοχή σε ομαδικό συνταξιοδοτικό πρόγραμμα για κανένα από τα προαναφερθέντα μέλη.

Σύμφωνα με σχετική δήλωση της Διοίκησης της Εταιρείας δεν υπάρχουν συμβάσεις παροχής υπηρεσιών που να συνδέουν τα μέλη των Διοικητικών, Διαχειριστικών και Εποπτικών Οργάνων με την Εταιρεία ή οποιαδήποτε θυγατρική του Ομίλου ΥΓΕΙΑ και οι οποίες να προβλέπουν την παροχή οφελών κατά τη λήξη τους.

2.14 Προσωπικό

Η εξέλιξη του απασχολούμενου προσωπικού για τα έτη 2006-2008 του Ομίλου ΥΓΕΙΑ, παρουσιάζεται στον ακόλουθο πίνακα:

ΕΞΕΛΙΞΗ ΠΡΟΣΩΠΙΚΟΥ

ΠΡΟΣΩΠΙΚΟ	2006	2007	2008	30.06.2009
Νοσηλευτικό και Παραϊατρικό	521	1.056	1.831	2.028
Ιατρικό	197	201	402	406
Διοικητικό και Λοιπό	295	987	1.828	1.792
Σύνολο	1.013	2.244	4.061	4.226

Πηγή: Τα στοιχεία έχουν παραχωρηθεί από την Εταιρεία.

Το 2007 το προσωπικό του Ομίλου ΥΓΕΙΑ περιελάμβανε το προσωπικό των εταιρειών ΥΓΕΙΑ, ΜΗΤΕΡΑ, ΛΗΤΩ, «ANIZ A.E.», «Y-PHARMA A.E.», «Y-LOGIMED A.E.» και «ΑΛΦΑ-LAB A.E.». Το 2008 το προσωπικό του Ομίλου ΥΓΕΙΑ περιελάμβανε επιπλέον το προσωπικό των εταιρειών του ομίλου GENESIS HOLDING, «ΑΧΙΛΛΕΙΟΝ», «ΕΥΑΓΓΕΛΙΣΜΟΣ» και «STEM-HEALTH». Ο Όμιλος ΥΓΕΙΑ το 2008 συνεργαζόταν με περισσότερους από 4.000 ιατρούς όλων των ειδικοτήτων έναντι 2.000 το 2007. Την 30.06.2009 το προσωπικό του Ομίλου ΥΓΕΙΑ ανερχόταν σε 4.226.

Για τη στελέχωσή του, καθώς και για την ανάπτυξη του προσωπικού του, ο Όμιλος ΥΓΕΙΑ χρησιμοποιεί σύγχρονες μεθόδους επιλογής και εκπαίδευσης προσωπικού, με στόχο τη συνεχή βελτίωση ενός υποδειγματικού και υψηλού επιστημονικού επιπέδου διαγνωστικού και θεραπευτικού κέντρου. Ο Όμιλος ΥΓΕΙΑ αναγνωρίζοντας την ουσιαστική συμβολή του προσωπικού στην αναπτυσσόμενη πορεία του δίνοντας ιδιαίτερη βαρύτητα στη διατήρηση άριστου εργασιακού κλίματος και στην ουσιαστική επιμόρφωση και εκπαίδευση του ανθρώπινου δυναμικού του, με στόχο την παροχή υψηλού επιπέδου ιατρικών υπηρεσιών.

Οι εταιρείες του Ομίλου ΥΓΕΙΑ έχουν χορηγήσει οικειοθελώς πρόσθετες παροχές στο προσωπικό τους και συγκεκριμένα έξοδα κίνησης προσωπικού, δαπάνες εκπαίδευσης, χρηματικά βραβεία πολυετίας κ.ά. Επιπλέον έχει χορηγήσει δάνεια σε υπαλλήλους τους προς αντιμετώπιση έκτακτων αναγκών τους.

2.15 Μέτοχοι

Κατά την 17.06.2009 το Μετοχικό Κεφάλαιο της Εταιρείας διαιρείτο σε 125.630.910 κοινές, ονομαστικές, μετά ψήφου, μετοχές. Με βάση το μετοχολόγιο της 17.06.2009 οι δικαιούχοι μετοχών και δικαιωμάτων ψήφου άνω του 5% σύμφωνα με το Ν. 3556/2007, ήταν οι ακόλουθοι:

ΜΕΤΟΧΟΣ	ΚΑΤΑ ΤΗΝ 17.06.2009			
	ΑΡΙΘΜΟΣ ΜΕΤΟΧΩΝ	ΠΟΣΟΣΤΟ ΜΕΤΟΧΩΝ	ΔΙΚΑΙΩΜΑΤΑ ΨΗΦΟΥ	ΠΟΣΟΣΤΟ ΔΙΚΑΙΩΜΑΤΩΝ ΨΗΦΟΥ
MARFIN CAPITAL S.A.	37.979.610	30,23%	37.979.610	30,23%
ΑΡΒΑΝΙΤΗ ΙΩΑΝΝΑ	9.078.363	7,23%	9.078.363	7,23%
MARFIN INVESTMENT GROUP Α.Ε ΣΥΜΜΕΤΟΧΩΝ	3.849.156	3,06%	3.849.156	3,06%
Ευρύ επενδυτικό κοινό	74.723.781	59,48%	74.723.781	59,48%
Σύνολο	125.630.910	100,00%	125.630.910	100,00%

Οι κύριοι μέτοχοι της Εταιρείας κατέχουν τόσα δικαιώματα ψήφου όσα ο αριθμός μετοχών που κατέχουν.

Όπως φαίνεται από τον παραπάνω πίνακα κατά την 17.06.2009, ημερομηνία της Β' Επαναληπτικής Τακτικής Γενικής Συνέλευσης που αποφάσισε την παρούσα Αύξηση, μεγαλύτερος μέτοχος του ΥΓΕΙΑ, είναι η MIG της οποίας το ποσοστό άμεσα και έμμεσα ανέρχεται σε 33,29%.

Η Εταιρεία δηλώνει ότι δε γνωρίζει την ύπαρξη κάποιας συμφωνίας ή εφαρμογή της οποίας στο μέλλον θα μπορούσε να επιφέρει αλλαγές στον έλεγχό της.

Επισημαίνεται ότι η MIG, η οποία κατέχει άμεσα και έμμεσα ποσοστό 33,29% του μετοχικού κεφαλαίου της Εταιρείας δήλωσε προς την Εταιρεία α) την πρόθεσή της να συμμετάσχει στην προτεινόμενη αύξηση μετοχικού κεφαλαίου ασκώντας το σύνολο των δικαιωμάτων προτίμησης που της αναλογούν και β) την επιθυμία της, ασκώντας το δικαίωμα προεγγραφής, να αποκτήσει πρόσθετες, πέραν των αναλογουσών σε αυτήν, μετοχές που τυχόν μείνουν αδιάθετες, αναλογικά σύμφωνα με τις δηλώσεις όλων των παλαιών μετοχών, εφόσον το Διοικητικό Συμβούλιο της Εταιρείας προβεί στην κατανομή αυτή. Πέραν των ανωτέρω με νεότερη επιστολή της η MIG διευκρίνισε προς την Εταιρεία στο πλαίσιο της υπό στοιχείο β) ανωτέρω δηλώσεώς της, ότι θα ασκήσει το δικαίωμα προεγγραφής για το συνολικό αριθμό μετοχών που δεν της αναλογούν ως μετόχου του ΥΓΕΙΑ. Στην περίπτωση αυτή η MIG θα κατέχει άμεσα και έμμεσα μετοχές που αντιστοιχούν κατ' ανώτατο ποσοστό στο 48,68% του μετοχικού κεφαλαίου της Εταιρείας. Σημειώνεται ότι η κα Αρβανίτη, κάτοχος του 7,23% του μετοχικού κεφαλαίου της Εταιρείας δεν έχει προβεί σε οποιαδήποτε δήλωση σχετικά με πρόθεσή της να συμμετάσχει ή μη στην παρούσα Αύξηση.

2.16 Συναλλαγές Με Συνδεδεμένα Μέρη

Η Εταιρεία δηλώνει ότι δεν υπάρχουν άλλες συναλλαγές με συνδεδεμένα μέρη, όπως αυτά ορίζονται από τον Κανονισμό 1606/2002 και ορίζονται εννοιολογικά στις διατάξεις του σχετικού Προτύπου (Δ.Λ.Π. 24), εκτός αυτών που παρατίθενται ακολούθως, σύμφωνα με την Ενότητα 19 του Παραρτήματος Ι του Κανονισμού 809/2004 της Επιτροπής των Ευρωπαϊκών Κοινοτήτων. Επίσης, δηλώνει ότι όλες οι συναλλαγές με συνδεδεμένα μέρη έχουν συναφθεί με όρους της αγοράς. Οι συναλλαγές αυτές οι περιγράφονται ως ακολούθως:

2.16.1 Διεταιρικές Συναλλαγές του ΥΓΕΙΑ κατά τη χρήση 2006

Τα στοιχεία που παρατίθενται στη συνέχεια αφορούν στην χρήση 2006 και προέρχονται από τις σημειώσεις (οι οποίες αποτελούν αναπόσπαστο μέρος των Οικονομικών Καταστάσεων) των δημοσιευμένων Οικονομικών Καταστάσεων της Εταιρείας για τη χρήση που έληξε την 31.12.2006 και οι οποίες συντάχθηκαν από την Εταιρεία βάσει των Διεθνών Λογιστικών Προτύπων/Διεθνών Προτύπων Χρηματοοικονομικής Πληροφόρησης (Δ.Λ.Π./Δ.Π.Χ.Π.) (και το Δ.Λ.Π. 24) και έχουν ελεγχθεί από τον Ορκωτό Ελεγκτή-Λογιστή Σωτήρη Α. Κωνσταντίνου (Α.Μ. Σ.Ο.Ε.Λ. 13671) της ελεγκτικής εταιρείας «GRANT THORNTON Ορκωτοί Ελεγκτές Σύμβουλοι Επιχειρήσεων Α.Ε.».

2.16.2 Ενδοεταιρικές συναλλαγές

ΔΙΕΤΑΙΡΙΚΕΣ ΑΠΑΙΤΗΣΕΙΣ - ΥΠΟΧΡΕΩΣΕΙΣ 31.12.2006

(ποσά σε €)	ΥΠΟΧΡΕΩΣΗ				
	ΥΓΕΙΑ	Υ-LOGIMED Α.Ε.	ΑΝΙΖ Α.Ε.	ΜΗΤΕΡΑ ΣΥΜΜΕΤΟΧΩΝ Α.Ε.	ΣΥΝΟΛΑ
ΥΓΕΙΑ	-	175.000	11.842	-	186.842
Υ-LOGIMED Α.Ε.	893.536	-	-	-	893.536
ΑΝΙΖ Α.Ε.	15.502	-	-	-	15.502
ΜΗΤΕΡΑ ΣΥΜΜΕΤΟΧΩΝ Α.Ε.	-	-	-	-	-
ΣΥΝΟΛΑ	909.038	175.000	11.842	-	1.095.880

Σημ: Τυχόν αποκλίσεις στα σύνολα από το άθροισμα των επιμέρους μεγεθών οφείλονται σε στρογγυλοποιήσεις.

Πηγή: Ενοποιημένες Οικονομικές Καταστάσεις που συντάχθηκαν από το ΥΓΕΙΑ βάσει Δ.Λ.Π./Δ.Π.Χ.Π. για τη χρήση 2006, οι οποίες έχουν ελεγχθεί από την ελεγκτική εταιρεία «GRANT THORNTON Ορκωτοί Ελεγκτές Σύμβουλοι Επιχειρήσεων Α.Ε.».

ΔΙΕΤΑΙΡΙΚΕΣ ΠΩΛΗΣΕΙΣ - ΑΓΟΡΕΣ 31.12.2006

(ποσά σε €)	ΑΓΟΡΑΣΤΗΣ				
	ΥΓΕΙΑ	Υ-LOGIMED Α.Ε.	ΑΝΙΖ Α.Ε.	ΜΗΤΕΡΑ ΣΥΜΜΕΤΟΧΩΝ Α.Ε.	ΣΥΝΟΛΑ
ΥΓΕΙΑ	-	10.981	39.479	-	50.460
Υ-LOGIMED Α.Ε.	3.839.926	-	-	-	3.839.926
ΑΝΙΖ Α.Ε.	25.685	-	-	-	25.685
ΜΗΤΕΡΑ ΣΥΜΜΕΤΟΧΩΝ Α.Ε.	-	-	-	-	-
ΣΥΝΟΛΑ	3.865.611	10.981	39.479	-	3.916.071

Σημ: Τυχόν αποκλίσεις στα σύνολα από το άθροισμα των επιμέρους μεγεθών οφείλονται σε στρογγυλοποιήσεις.

Πηγή: Ενοποιημένες Οικονομικές Καταστάσεις που συντάχθηκαν από το ΥΓΕΙΑ βάσει Δ.Λ.Π./Δ.Π.Χ.Π. για τη χρήση 2006, οι οποίες έχουν ελεγχθεί από την ελεγκτική εταιρεία «GRANT THORNTON Ορκωτοί Ελεγκτές Σύμβουλοι Επιχειρήσεων Α.Ε.».

2.16.3 Συναληθαγές με συνδεδεμένα μέρη

ΠΩΛΗΣΕΙΣ ΕΜΠΟΡΕΥΜΑΤΩΝ /ΥΠΗΡΕΣΙΕΣ (ποσά σε €)	ΟΜΙΛΟΣ ΥΓΕΙΑ 31.12.2006	ΕΤΑΙΡΕΙΑ 31.12.2006
Θυγατρικές	-	10.359
Συγγενείς	17.604	17.604
Λοιπά συνδεδεμένα μέρη	3.010	3.010
Σύνολα	20.614	30.973

Σημ: Τυχόν αποκλίσεις στα σύνολα από το άθροισμα των επιμέρους μεγεθών οφείλονται σε στρογγυλοποιήσεις.

Πηγή: Ενοποιημένες Οικονομικές Καταστάσεις που συντάχθηκαν από το ΥΓΕΙΑ βάσει Δ.Λ.Π./Δ.Π.Χ.Π. για τη χρήση 2006, οι οποίες έχουν ελεγχθεί από την ελεγκτική εταιρεία «GRANT THORNTON Ορκωτοί Ελεγκτές Σύμβουλοι Επιχειρήσεων Α.Ε.».

Οι Πωλήσεις εμπορευμάτων σε λοιπά συνδεδεμένα μέρη την 31.12.2006 ανέρχονται σε € 3 χιλ. και αφορούν σε έσοδα από υπηρεσίες που παρασχέθηκαν προς την εταιρεία «ΥΓΕΙΑ ΔΙΑΤΡΟΦΗ Α.Ε.».

ΛΟΙΠΑ ΕΣΟΔΑ (ποσά σε €)	ΟΜΙΛΟΣ ΥΓΕΙΑ 31.12.2006	ΕΤΑΙΡΕΙΑ 31.12.2006
Θυγατρικές	-	785.213
Συγγενείς	1.533.683	2.700.258
Λοιπά συνδεδεμένα μέρη	54.276	59.164
Σύνολα	1.587.959	3.544.635

Σημ: Τυχόν αποκλίσεις στα σύνολα από το άθροισμα των επιμέρους μεγεθών οφείλονται σε στρογγυλοποιήσεις.

Πηγή: Ενοποιημένες Οικονομικές Καταστάσεις που συντάχθηκαν από το ΥΓΕΙΑ βάσει Δ.Λ.Π./Δ.Π.Χ.Π. για τη χρήση 2006, οι οποίες έχουν ελεγχθεί από την ελεγκτική εταιρεία «GRANT THORNTON Ορκωτοί Ελεγκτές Σύμβουλοι Επιχειρήσεων Α.Ε.».

Τα Λοιπά Έσοδα από λοιπά συνδεδεμένα μέρη την 31.12.2006 ανέρχονται σε € 54 χιλ., εκ των οποίων € 25 χιλ. αφορούν σε ενοίκια από την «ΥΓΕΙΑ-ΔΙΑΤΡΟΦΗ Α.Ε.», € 7,6 χιλ. αφορούν σε έσοδα από μερίσματα και € 18,8 χιλ. σε έσοδα ενοικίων από την «MARFIN ΕΓΝΑΤΙΑ ΤΡΑΠΕΖΑ Α.Ε.».

ΑΓΟΡΕΣ ΕΜΠΟΡΕΥΜΑΤΩΝ (ποσά σε €)	ΟΜΙΛΟΣ ΥΓΕΙΑ 31.12.2006	ΕΤΑΙΡΕΙΑ 31.12.2006
Θυγατρικές	-	4.486.557
Συγγενείς	36.000	36.000
Λοιπά συνδεδεμένα μέρη	-	-
Σύνολα	36.000	4.522.557

Σημ: Τυχόν αποκλίσεις στα σύνολα από το άθροισμα των επιμέρους μεγεθών οφείλονται σε στρογγυλοποιήσεις.

Πηγή: Ενοποιημένες Οικονομικές Καταστάσεις που συντάχθηκαν από το ΥΓΕΙΑ βάσει Δ.Λ.Π./Δ.Π.Χ.Π. για τη χρήση 2006, οι οποίες έχουν ελεγχθεί από την ελεγκτική εταιρεία «GRANT THORNTON Ορκωτοί Ελεγκτές Σύμβουλοι Επιχειρήσεων Α.Ε.».

ΛΟΙΠΕΣ ΔΑΠΑΝΕΣ (ποσά σε €)	ΟΜΙΛΟΣ ΥΓΕΙΑ 31.12.2006	ΕΤΑΙΡΕΙΑ 31.12.2006
Θυγατρικές	-	29.807
Συγγενείς	926.927	926.927
Λοιπά συνδεδεμένα μέρη	455.040	455.040
Σύνολα	1.381.967	1.411.774

Σημ: Τυχόν αποκλίσεις στα σύνολα από το άθροισμα των επιμέρους μεγεθών οφείλονται σε στρογγυλοποιήσεις.

Πηγή: Ενοποιημένες Οικονομικές Καταστάσεις που συντάχθηκαν από το ΥΓΕΙΑ βάσει Δ.Λ.Π./Δ.Π.Χ.Π. για τη χρήση 2006, οι οποίες έχουν ελεγχθεί από την ελεγκτική εταιρεία «GRANT THORNTON Ορκωτοί Ελεγκτές Σύμβουλοι Επιχειρήσεων Α.Ε.».

Οι Λοιπές Δαπάνες από λοιπά συνδεδεμένα μέρη την 31.12.2006 ανέρχονται σε € 455 χιλ., εκ των οποίων € 24 χιλ. αφορούν σε ενοίκιο για χώρο στάθμευσης του ΥΓΕΙΑ προς την κα Αρβανίτη, € 108 χιλ. αφορούν σε υπηρεσίες της «ΕΠΕΝΔΥΤΙΚΗ ΤΡΑΠΕΖΑ ΕΛΛΑΔΟΣ Α.Ε.» και € 325 χιλ. σε τόκους δανείου από την «MARFIN ΕΓΝΑΤΙΑ ΤΡΑΠΕΖΑ Α.Ε.».

ΑΠΑΙΤΗΣΕΙΣ (ποσά σε €)	ΟΜΙΛΟΣ ΥΓΕΙΑ 31.12.2006	ΕΤΑΙΡΕΙΑ 31.12.2006
Θυγατρικές	-	186.842
Συγγενείς	-	-
Λοιπά συνδεδεμένα μέρη	2.846.074	2.316.663
Σύνολο	2.846.074	2.503.505

Σημ: Τυχόν αποκλίσεις στα σύνολα από το άθροισμα των επιμέρους μεγεθών οφείλονται σε στρογγυλοποιήσεις.
Πηγή: Ενοποιημένες Οικονομικές Καταστάσεις που συντάχθηκαν από το ΥΓΕΙΑ βάσει Δ.Λ.Π./Δ.Π.Χ.Π. για τη χρήση 2006, οι οποίες έχουν ελεγχθεί από την ελεγκτική εταιρεία «GRANT THORNTON Ορκωτοί Ελεγκτές Σύμβουλοι Επιχειρήσεων Α.Ε.».

Οι Απαιτήσεις από λοιπά συνδεδεμένα μέρη για τον Όμιλο ΥΓΕΙΑ την 31.12.2006 ανέρχονται σε € 2.846 χιλ., εκ των οποίων € 1.203 χιλ. αφορούν σε απαιτήσεις από την «MARFIN ΕΓΝΑΤΙΑ ΤΡΑΠΕΖΑ Α.Ε.» και € 1.112 χιλ. σε απαίτηση από το Ι.Ε.Κ. ΥΓΕΙΑ.

ΥΠΟΧΡΕΩΣΕΙΣ (ποσά σε €)	ΟΜΙΛΟΣ ΥΓΕΙΑ 31.12.2006	ΕΤΑΙΡΕΙΑ 31.12.2006
Θυγατρικές	-	909.038
Συγγενείς	582.070	582.070
Λοιπά συνδεδεμένα μέρη	11.587.120	11.587.120
Σύνολο	12.169.190	13.078.228

Σημ: Τυχόν αποκλίσεις στα σύνολα από το άθροισμα των επιμέρους μεγεθών οφείλονται σε στρογγυλοποιήσεις.
Πηγή: Ενοποιημένες Οικονομικές Καταστάσεις που συντάχθηκαν από το ΥΓΕΙΑ βάσει Δ.Λ.Π./Δ.Π.Χ.Π. για τη χρήση 2006, οι οποίες έχουν ελεγχθεί από την ελεγκτική εταιρεία «GRANT THORNTON Ορκωτοί Ελεγκτές Σύμβουλοι Επιχειρήσεων Α.Ε.».

Οι Υποχρεώσεις προς λοιπά συνδεδεμένα μέρη για τον Όμιλο ΥΓΕΙΑ την 31.12.2006 ανέρχονται σε € 11.587 χιλ., εκ των οποίων € 5.000 χιλ. αφορούν σε υποχρεώσεις προς την «MARFIN POPULAR BANK PUBLIC CO LTD», € 6.540 χιλ. σε υποχρεώσεις προς την «MARFIN ΕΓΝΑΤΙΑ ΤΡΑΠΕΖΑ Α.Ε.» και € 47 χιλ. σε υποχρεώσεις προς την «ΕΠΕΝΔΥΤΙΚΗ ΤΡΑΠΕΖΑ ΕΛΛΑΔΟΣ Α.Ε.».

2.16.4 Διεταιρικές Συναλλαγές του ΥΓΕΙΑ κατά τη χρήση 2007

Τα στοιχεία που παρατίθενται στη συνέχεια αφορούν στη χρήση 2007 και προέρχονται από τις σημειώσεις (οι οποίες αποτελούν αναπόσπαστο μέρος των Οικονομικών Καταστάσεων) των δημοσιευμένων Οικονομικών Καταστάσεων της Εταιρείας για τη χρήση που έληξε την 31.12.2007 και οι οποίες συντάχθηκαν από την Εταιρεία βάσει των Διεθνών Λογιστικών Προτύπων/Διεθνών Προτύπων Χρηματοοικονομικής Πληροφόρησης (Δ.Λ.Π./Δ.Π.Χ.Π.) (και το Δ.Λ.Π. 24) και έχουν ελεγχθεί από τους Ορκωτούς Ελεγκτές-Λογιστές κ.κ. Βασίλειο Καζά (Α.Μ. Σ.Ο.Ε.Λ. 13281) και Μανώλη Μιχαηλίου (Α.Μ. Σ.Ο.Ε.Λ. 25131) της ελεγκτικής εταιρείας «GRANT THORNTON Ορκωτοί Ελεγκτές Σύμβουλοι Επιχειρήσεων Α.Ε.».

ΔΙΕΤΑΙΡΙΚΕΣ ΑΠΑΙΤΗΣΕΙΣ - ΥΠΟΧΡΕΩΣΕΙΣ 31.12.2007

(ποσά σε €)	ΥΠΟΧΡΕΩΣΗ				
ΑΠΑΙΤΗΣΗ	ΥΓΕΙΑ	ΑΝΙΖ Α.Ε.	Υ- PHARMA Α.Ε.	ΜΗΤΕΡΑ Α.Ε.	ΣΥΝΟΛΑ
ΥΓΕΙΑ	-	10.952	4.500	13.638	29.090
Υ-LOGIMED Α.Ε.	3.663.433	-	1.190	67.476	3.732.099
ΑΝΙΖ Α.Ε.	13.175	-	-	-	13.175
ΜΗΤΕΡΑ ΣΥΜΜΕΤΟΧΩΝ Α.Ε.	-	-	-	-	-
Υ- PHARMA Α.Ε.	14.749	-	-	-	14.749
ΣΥΝΟΛΑ	3.691.357	10.952	5.690	81.114	3.789.114

Σημ: Τυχόν αποκλίσεις στα σύνολα από το άθροισμα των επιμέρους μεγεθών οφείλονται σε στρογγυλοποιήσεις.

Πηγή: Ενοποιημένες Οικονομικές Καταστάσεις που συντάχθηκαν από το ΥΓΕΙΑ βάσει Δ.Λ.Π./Δ.Π.Χ.Π. για τη χρήση 2007, οι οποίες έχουν ελεγχθεί από την ελεγκτική εταιρεία «GRANT THORNTON Ορκωτοί Ελεγκτές Σύμβουλοι Επιχειρήσεων Α.Ε.».

ΔΙΕΤΑΙΡΙΚΕΣ ΠΩΛΗΣΕΙΣ - ΑΓΟΡΕΣ 31.12.2007

(ποσά σε €)	ΑΓΟΡΑΣΤΗΣ					
ΠΩΛΗΤΗΣ	ΥΓΕΙΑ	Υ-LOGIMED Α.Ε.	ΑΝΙΖ Α.Ε.	Υ- PHARMA Α.Ε.	ΜΗΤΕΡΑ Α.Ε.	ΣΥΝΟΛΑ
ΥΓΕΙΑ	-	36.167	89.030	36.000	36.685	197.882
Υ-LOGIMED Α.Ε.	6.986.058		30	1.000	581.877	7.568.965
ΑΝΙΖ Α.Ε.	28.739					28.739
ΜΗΤΕΡΑ ΣΥΜΜΕΤΟΧΩΝ Α.Ε.	14.749					14.749
ΣΥΝΟΛΑ	7.029.546	36.167	89.060	37.000	618.562	7.810.335

Σημ: Τυχόν αποκλίσεις στα σύνολα από το άθροισμα των επιμέρους μεγεθών οφείλονται σε στρογγυλοποιήσεις.

Πηγή: Ενοποιημένες Οικονομικές Καταστάσεις που συντάχθηκαν από το ΥΓΕΙΑ βάσει Δ.Λ.Π./Δ.Π.Χ.Π. για τη χρήση 2007, οι οποίες έχουν ελεγχθεί από την ελεγκτική εταιρεία «GRANT THORNTON Ορκωτοί Ελεγκτές Σύμβουλοι Επιχειρήσεων Α.Ε.».

ΠΩΛΗΣΕΙΣ ΕΜΠΟΡΕΥΜΑΤΩΝ /ΥΠΗΡΕΣΙΕΣ

(ποσά σε €)	ΟΜΙΛΟΣ ΥΓΕΙΑ	ΕΤΑΙΡΕΙΑ
	31.12.2007	31.12.2007
Θυγατρικές	-	60.075
Συγγενείς	17.604	17.604
Λοιπά συνδεδεμένα μέρη	-	-
Σύνολα	17.604	77.679

Σημ: Τυχόν αποκλίσεις στα σύνολα από το άθροισμα των επιμέρους μεγεθών οφείλονται σε στρογγυλοποιήσεις.

Πηγή: Ενοποιημένες Οικονομικές Καταστάσεις που συντάχθηκαν από το ΥΓΕΙΑ βάσει Δ.Λ.Π./Δ.Π.Χ.Π. για τη χρήση 2007, οι οποίες έχουν ελεγχθεί από την ελεγκτική εταιρεία «GRANT THORNTON Ορκωτοί Ελεγκτές Σύμβουλοι Επιχειρήσεων Α.Ε.».

ΛΟΙΠΑ ΕΣΟΔΑ

(ποσά σε €)	ΟΜΙΛΟΣ ΥΓΕΙΑ 31.12.2007	ΕΤΑΙΡΕΙΑ 31.12.2007
Θυγατρικές	-	137.807
Συγγενείς	291.970	291.970
Λοιπά συνδεδεμένα μέρη	28.041	28.041
Σύνολα	320.011	457.818

Σημ: Τυχόν αποκλίσεις στα σύνολα από το άθροισμα των επιμέρους μεγεθών οφείλονται σε στρογγυλοποιήσεις.

Πηγή: Ενοποιημένες Οικονομικές Καταστάσεις που συντάχθηκαν από το ΥΓΕΙΑ βάσει Δ.Λ.Π./Δ.Π.Χ.Π. για τη χρήση 2007, οι οποίες έχουν ελεγχθεί από την ελεγκτική εταιρεία «GRANT THORNTON Ορκωτοί Ελεγκτές Σύμβουλοι Επιχειρήσεων Α.Ε.».

Τα Λοιπά Έσοδα από λοιπά συνδεδεμένα μέρη την 31.12.2007 ανέρχονται σε € 28 χιλ. και αφορούν σε ενοίκια από την εταιρεία «ΥΓΕΙΑ – ΔΙΑΤΡΟΦΗ Α.Ε.».

ΑΓΟΡΕΣ ΕΜΠΟΡΕΥΜΑΤΩΝ

(ποσά σε €)	ΟΜΙΛΟΣ ΥΓΕΙΑ 31.12.2007	ΕΤΑΙΡΕΙΑ 31.12.2007
Θυγατρικές	-	7.000.807
Συγγενείς	-	-
Λοιπά συνδεδεμένα μέρη	-	-
Σύνολα	-	7.000.807

Σημ: Τυχόν αποκλίσεις στα σύνολα από το άθροισμα των επιμέρους μεγεθών οφείλονται σε στρογγυλοποιήσεις.

Πηγή: Ενοποιημένες Οικονομικές Καταστάσεις που συντάχθηκαν από το ΥΓΕΙΑ βάσει Δ.Λ.Π./Δ.Π.Χ.Π. για τη χρήση 2007, οι οποίες έχουν ελεγχθεί από την ελεγκτική εταιρεία «GRANT THORNTON Ορκωτοί Ελεγκτές Σύμβουλοι Επιχειρήσεων Α.Ε.».

ΛΟΙΠΕΣ ΔΑΠΑΝΕΣ

(ποσά σε €)	ΟΜΙΛΟΣ ΥΓΕΙΑ 31.12.2007	ΕΤΑΙΡΕΙΑ 31.12.2007
Θυγατρικές	-	28.379
Συγγενείς	-	-
Λοιπά συνδεδεμένα μέρη	24.885	24.885
Σύνολα	24.885	53.624

Σημ: Τυχόν αποκλίσεις στα σύνολα από το άθροισμα των επιμέρους μεγεθών οφείλονται σε στρογγυλοποιήσεις.

Πηγή: Ενοποιημένες Οικονομικές Καταστάσεις που συντάχθηκαν από το ΥΓΕΙΑ βάσει Δ.Λ.Π./Δ.Π.Χ.Π. για τη χρήση 2007, οι οποίες έχουν ελεγχθεί από την ελεγκτική εταιρεία «GRANT THORNTON Ορκωτοί Ελεγκτές Σύμβουλοι Επιχειρήσεων Α.Ε.».

Οι Λοιπές Δαπάνες από λοιπά συνδεδεμένα μέρη την 31.12.2007 ανέρχονται σε € 24.885 και αφορούν σε ενοίκιο για χώρο στάθμευσης του ΥΓΕΙΑ προς την κα Αρβανίτη.

ΑΠΑΙΤΗΣΕΙΣ

(ποσά σε €)	ΟΜΙΛΟΣ ΥΓΕΙΑ 31.12.2007	ΕΤΑΙΡΕΙΑ 31.12.2007
Θυγατρικές	-	29.090
Συγγενείς	-	-
Λοιπά συνδεδεμένα μέρη	311.314	311.314
Σύνολα	311.314	340.404

Σημ: Τυχόν αποκλίσεις στα σύνολα από το άθροισμα των επιμέρους μεγεθών οφείλονται σε στρογγυλοποιήσεις.

Πηγή: Ενοποιημένες Οικονομικές Καταστάσεις που συντάχθηκαν από το ΥΓΕΙΑ βάσει Δ.Λ.Π./Δ.Π.Χ.Π. για τη χρήση 2007, οι οποίες έχουν ελεγχθεί από την ελεγκτική εταιρεία «GRANT THORNTON Ορκωτοί Ελεγκτές Σύμβουλοι Επιχειρήσεων Α.Ε.».

Οι Απαιτήσεις από λοιπά συνδεδεμένα μέρη την 31.12.2007 ανέρχονται σε € 311 χιλ. και αφορούν σε απαιτήσεις από το Ι.Ε.Κ. ΥΓΕΙΑ.

ΥΠΟΧΡΕΩΣΕΙΣ

(ποσά σε €)	ΟΜΙΛΟΣ ΥΓΕΙΑ 31.12.2007	ΕΤΑΙΡΕΙΑ 31.12.2007
Θυγατρικές	-	3.691.357
Συγγενείς	153.016	153.016
Λοιπά συνδεδεμένα μέρη	-	-
Σύνολα	153.016	3.844.373

Σημ: Τυχόν αποκλίσεις στα σύνολα από το άθροισμα των επιμέρους μεγεθών οφείλονται σε στρογγυλοποιήσεις.

Πηγή: Ενοποιημένες Οικονομικές Καταστάσεις που συντάχθηκαν από το ΥΓΕΙΑ βάσει Δ.Λ.Π./Δ.Π.Χ.Π. για τη χρήση 2007, οι οποίες έχουν ελεγχθεί από την ελεγκτική εταιρεία «GRANT THORNTON Ορκωτοί Ελεγκτές Σύμβουλοι Επιχειρήσεων Α.Ε.».

2.16.5 Διεταιρικές Συναλλαγές του ΥΓΕΙΑ κατά τη χρήση 2008

Τα στοιχεία που παρατίθενται στη συνέχεια αφορούν στην χρήση 2008 και προέρχονται από τις δημοσιευμένες Οικονομικές Καταστάσεις της Εταιρείας για τη χρήση που έληξε την 31.12.2008 και οι οποίες συντάχθηκαν από την Εταιρεία βάσει των Διεθνών Λογιστικών Προτύπων/Διεθνών Προτύπων Χρηματοοικονομικής Πληροφόρησης (Δ.Λ.Π./Δ.Π.Χ.Π.) και έχουν ελεγχθεί από τους Ορκωτούς Ελεγκτές-Λογιστές κ.κ. Βασίλειο Καζά (Α.Μ. Σ.Ο.Ε.Λ. 13281) και Μανώλη Μιχαηλίου (Α.Μ. Σ.Ο.Ε.Λ. 25131) της ελεγκτικής εταιρείας «GRANT THORNTON Ορκωτοί Ελεγκτές Σύμβουλοι Επιχειρήσεων Α.Ε.».

ΔΙΕΤΑΙΡΙΚΕΣ ΑΓΟΡΕΣ - ΠΩΛΗΣΕΙΣ 01.01-31.12.2008 (ποσά σε €)

ΑΓΟΡΑΣΤΗΣ	ΥΓΕΙΑ Α.Ε.	ΜΗΤΕΡΑ Α.Ε.	ΜΗΤΕΡΑ ΣΥΜΜΕΤΟΧΩΝ Α.Ε.	ΛΗΤΩ ΣΥΜΜΕΤΟΧΩΝ Α.Ε.	ΛΗΤΩ ΣΥΜΜΕΤΟΧΩΝ Α.Ε.	ΑΛΦΑ LAB A.E.	VALLONE CO. LTD.	ΙΑΤΡΙΚΟ ΚΕΝΤΡΟ ΛΕΜΕΣΣΟΥ "ΑΧΙΛΛΕΙΟΥ" Α.Ε.	ΕΥΑΓΓΕΛΙΣΜΟΣ Α.Ε.	ΑΚΕΣΩ ΚΤΗΜΑΤΙΚΗ Α.Ε.	STEM HEALTH HELLAS A.E.	STEM HEALTH UNIREA S.A.	Y-LOGIMED A.E.	Y-LOGIMED PHARMA A.E.	ANIZ A.E.	ΣΥΝΟΛΑ
ΥΓΕΙΑ Α.Ε.		10.142.165	1.301.400	15.852							37.800		101.088	11.250	105.200	11.714.755
ΜΗΤΕΡΑ Α.Ε.	5.841			16.405		664					90.018					112.928
ΛΗΤΩ Α.Ε.		2.000			1.518	22.179									177	25.874
ΑΛΦΑ-LAB Α.Ε.	99.830	750		175.538												276.118
ΧΡΥΣΑΦΙΛΙΤΙΣΣΑ ΔΗΜΟΣΙΑ ΛΤΔ								820.129								820.129
ΕΥΑΓΓΕΛΙΣΜΟΣ ΔΙΑΧΕΙΡΣΤΙΚΗ ΛΤΔ										227.700						227.700
STEM HEALTH Α.Ε.											466.833	212.796				679.629
STEM HEALTH HELLAS Α.Ε.												23.543				23.543
Y-LOGIMED Α.Ε.	16.483.110	2.864.833		605.556		1.519	4.286				149					19.959.453
Y- PHARMA Α.Ε.	61.296	12.035					2.051		742				62			76.186
ANIZ Α.Ε.	29.577	346		162									62			30.147
ΣΥΝΟΛΟ	16.679.654	13.022.129	1.301.400	813.513	1.518	24.362	6.337	820.129	742	227.700	23.543	212.796	101.212	11.250	105.377	33.946.462

Σημ: Τυχόν αποκλίσεις στα σύνολα από το άθροισμα των επιμέρους μεγεθών οφείλονται σε στρογγυλοποιήσεις.

Πηγή: Ενοποιημένες Οικονομικές Καταστάσεις που συντάχθηκαν από το ΥΓΕΙΑ βάσει Δ.Λ.Π./Δ.Π.Χ.Π. για τη χρήση 2008, οι οποίες έχουν ελεγχθεί από την ελεγκτική εταιρεία «GRANT THORNTON Ορκωτοί Ελεγκτές Σύμβουλοι Επιχειρήσεων Α.Ε.».

ΔΙΕΤΑΙΡΙΚΕΣ ΑΠΑΙΤΗΣΕΙΣ- ΥΠΟΧΡΕΩΣΕΙΣ 31.12.2008 (ποσά σε €)

ΑΓΟΡΑΣΤΗΣ	ΥΓΕΙΑ Α.Ε.	ΜΗΤΕΡΑ Α.Ε.	ΜΗΤΕΡΑ Α.Ε.	ΜΗΤΕΡΑ ΣΥΜΜΕΤΟΧΩΝ Α.Ε.	ΛΗΤΩ Α.Ε.	ΑΛΦΑ-LAB Α.Ε.	VALLONE CO. LTD.	ΧΡΥΣΑΦΙ- ΛΙΩΠΙΣΣΑ ΕΠΕΝΔΥΤΙΚΗ ΛΤΔ	ΙΑΤΡΙΚΟ ΚΕΝΤΡΟ ΛΕΜΕΣΣΟΥ "ΑΧΙΛΛΕΙΟ" Α.Ε.	ΕΥΑΓΓΕ- ΛΙΣΜΟΣ Α.Ε.	ΕΥΑΓΓΕ- ΛΙΣΜΟΣ ΚΤΗΜΑΤΙ- ΚΗ Α.Ε.	ΕΥΑΓΓΕ- ΛΙΣΜΟΣ ΚΤΗΜΑΤΙ- ΚΗ Α.Ε.	ΕΥΑΓΓΕ- ΛΙΣΜΟΣ ΔΙΑΧΕΙΡΙΣΤΙ- ΚΗ Α.Ε.	STEM HEALTH HELLAS Α.Ε.	Y-LOGIMED Α.Ε.	Υ- PHARMA Α.Ε.	ANIZ Α.Ε.	ΣΥΝΟΛΑ
ΥΓΕΙΑ Α.Ε.		52.478	20	22.900	197.200	3.556.349			10.773	500.000				6.300	1.722.465	2.512	22.798	6.093.795
ΜΗΤΕΡΑ Α.Ε.	5.841			263	1.499									90.018	31.912			129.533
ΜΗΤΕΡΑ ΣΥΜΜΕΤΟΧΩΝ Α.Ε.	1.400																	1.400
ΛΗΤΩ Α.Ε.	3.000	2.000																5.000
ΛΗΤΩ ΣΥΜΜΕΤΟΧΩΝ Α.Ε.				88														88
ΑΛΦΑ-LAB Α.Ε.	38.242	750		7.334														46.326
VALLONE CO. LTD.						25.515												25.515
ΧΡΥΣΑΦΙ/ΛΙΩΠΙΣΣΑ ΔΗΜΟΣΙΑ ΛΤΔ								1.386.560										1.386.560
ΕΥΑΓΓΕΛΙΣΜΟΣ Α.Ε.													438.515					438.515
ΑΚΕΣΩ ΚΤΗΜΑΤΙΚΗ Α.Ε.										1.700								1.700
ΕΥΑΓΓΕΛΙΣΜΟΣ ΔΙΑΧΕΙΡΙΣΤΙΚΗ ΛΤΔ										5.796	1.038.261							1.044.057
ΥΓΕΙΑ HOSPITAL TIRANA Sh.A.	8.687.076																	8.687.076
STEM HEALTH Α.Ε.														174.225				174.225
STEM HEALTH HELLAS Α.Ε.													18.431					18.431
Y-LOGIMED Α.Ε.	2.791.101	1.331.306		409.519	1.346	4.286								177				4.537.735
Υ- PHARMA Α.Ε.	22.133					2.059			742									24.934
ANIZ Α.Ε.	7.179	377		177														7.733
ΣΥΝΟΛΟ	11.555.972	1.386.911	20	440.281	200.045	3.562.694	25.515	1.386.560	11.515	7.496	1.038.261	938.515	18.431	270.720	1.754.377	2.512	22.798	22.622.623

Σημ: Τυχόν αποκλίσεις στα σύνολα από το άθροισμα των επιμέρους μεγεθών οφείλονται σε στρογγυλοποιήσεις.

Πηγή: Ενοποιημένες Οικονομικές Καταστάσεις που συντάχθηκαν από το ΥΓΕΙΑ βάσει Δ.Λ.Π.Δ.Π.Χ.Π. για τη χρήση 2008, οι οποίες έχουν ελεγχθεί από την ελεγκτική εταιρεία «GRANT THORNTON Ορκωτοί Ελεγκτές Σύμ-βουλοι Επιχειρήσεων Α.Ε.».

ΠΩΛΗΣΕΙΣ ΕΜΠΟΡΕΥΜΑΤΩΝ /ΥΠΗΡΕΣΙΕΣ (ποσά σε €)	ΟΜΙΛΟΣ ΥΓΕΙΑ 31.12.2008	ΕΤΑΙΡΕΙΑ 31.12.2008
Θυγατρικές	-	52.290
Συγγενείς	17.604	17.604
Λοιπά συνδεδεμένα μέρη	-	-
Σύνολα	17.604	69.894

Σημ: Τυχόν αποκλίσεις στα σύνολα από το άθροισμα των επιμέρους μεγεθών οφείλονται σε στρογγυλοποιήσεις.
 Πηγή: Ενοποιημένες Οικονομικές Καταστάσεις που συντάχθηκαν από το ΥΓΕΙΑ βάσει Δ.Λ.Π./Δ.Π.Χ.Π. για τη χρήση 2008, οι οποίες έχουν ελεγχθεί από την ελεγκτική εταιρεία «GRANT THORNTON Ορκωτοί Ελεγκτές Σύμβουλοι Επιχειρήσεων Α.Ε.».

ΛΟΙΠΑ ΕΣΟΔΑ (ποσά σε €)	ΟΜΙΛΟΣ ΥΓΕΙΑ 31.12.2008	ΕΤΑΙΡΕΙΑ 31.12.2008
Θυγατρικές	-	11.662.464
Συγγενείς	351.784	351.784
Λοιπά συνδεδεμένα μέρη	29.831	29.831
Σύνολα	381.615	12.044.079

Σημ: Τυχόν αποκλίσεις στα σύνολα από το άθροισμα των επιμέρους μεγεθών οφείλονται σε στρογγυλοποιήσεις.
 Πηγή: Ενοποιημένες Οικονομικές Καταστάσεις που συντάχθηκαν από το ΥΓΕΙΑ βάσει Δ.Λ.Π./Δ.Π.Χ.Π. για τη χρήση 2008, οι οποίες έχουν ελεγχθεί από την ελεγκτική εταιρεία «GRANT THORNTON Ορκωτοί Ελεγκτές Σύμβουλοι Επιχειρήσεων Α.Ε.».

Τα Λοιπά Έσοδα από Λοιπά συνδεδεμένα μέρη την 31.12.2008 ανέρχονται σε € 30 χιλ. και αφορούν σε έσοδα ενοικίων από την εταιρεία «ΥΓΕΙΑ-ΔΙΑΤΡΟΦΗ Α.Ε.».

ΑΓΟΡΕΣ ΕΜΠΟΡΕΥΜΑΤΩΝ (ποσά σε €)	ΟΜΙΛΟΣ ΥΓΕΙΑ 31.12.2008	ΕΤΑΙΡΕΙΑ 31.12.2008
Θυγατρικές	-	16.199.849
Συγγενείς	-	-
Λοιπά συνδεδεμένα μέρη	-	-
Σύνολα	-	16.199.849

Σημ: Τυχόν αποκλίσεις στα σύνολα από το άθροισμα των επιμέρους μεγεθών οφείλονται σε στρογγυλοποιήσεις.
 Πηγή: Ενοποιημένες Οικονομικές Καταστάσεις που συντάχθηκαν από το ΥΓΕΙΑ βάσει Δ.Λ.Π./Δ.Π.Χ.Π. για τη χρήση 2008, οι οποίες έχουν ελεγχθεί από την ελεγκτική εταιρεία «GRANT THORNTON Ορκωτοί Ελεγκτές Σύμβουλοι Επιχειρήσεων Α.Ε.».

ΛΟΙΠΕΣ ΔΑΠΑΝΕΣ (ποσά σε €)	ΟΜΙΛΟΣ ΥΓΕΙΑ 31.12.2008	ΕΤΑΙΡΕΙΑ 31.12.2008
Θυγατρικές	-	479.804
Συγγενείς	-	-
Λοιπά συνδεδεμένα μέρη	17.596.514	17.596.514
Σύνολα	17.596.514	18.076.318

Σημ: Τυχόν αποκλίσεις στα σύνολα από το άθροισμα των επιμέρους μεγεθών οφείλονται σε στρογγυλοποιήσεις.
 Πηγή: Ενοποιημένες Οικονομικές Καταστάσεις που συντάχθηκαν από το ΥΓΕΙΑ βάσει Δ.Λ.Π./Δ.Π.Χ.Π. για τη χρήση 2008, οι οποίες έχουν ελεγχθεί από την ελεγκτική εταιρεία «GRANT THORNTON Ορκωτοί Ελεγκτές Σύμβουλοι Επιχειρήσεων Α.Ε.».

Οι Λοιπές Δαπάνες προς λοιπά συνδεδεμένα μέρη την 31.12.2008 ανέρχονται σε € 17.597 χιλ. και αφορούν σε οφειλή προς την MIG για τόκους του Μ.Ο.Δ.

ΑΠΑΙΤΗΣΕΙΣ (ποσά σε €)	ΟΜΙΛΟΣ ΥΓΕΙΑ 31.12.2008	ΕΤΑΙΡΕΙΑ 31.12.2008
Θυγατρικές	-	6.093.796
Συγγενείς	-	-
Λοιπά συνδεδεμένα μέρη	11.892.259	-
Σύνολα	11.892.259	6.093.796

Σημ: Τυχόν αποκλίσεις στα σύνολα από το άθροισμα των επιμέρους μεγεθών οφείλονται σε στρογγυλοποιήσεις.

Πηγή: Ενοποιημένες Οικονομικές Καταστάσεις που συντάχθηκαν από το ΥΓΕΙΑ βάσει Δ.Λ.Π./Δ.Π.Χ.Π. για τη χρήση 2008, οι οποίες έχουν ελεγχθεί από την ελεγκτική εταιρεία «GRANT THORNTON Ορκωτοί Ελεγκτές Σύμβουλοι Επιχειρήσεων Α.Ε.».

Οι Απαιτήσεις από λοιπά συνδεδεμένα μέρη ανέρχονται την 31.12.2008 σε € 11.892 χιλ. και αφορούν σε απαιτήσεις της GENESIS HOLDING από τους μετόχους της εταιρείας SAFAK.

ΥΠΟΧΡΕΩΣΕΙΣ (ποσά σε €)	ΟΜΙΛΟΣ ΥΓΕΙΑ 31.12.2008	ΕΤΑΙΡΕΙΑ 31.12.2008
Θυγατρικές	-	11.155.972
Συγγενείς	182.355	182.355
Λοιπά συνδεδεμένα μέρη	244.607.127	241.814.149
Σύνολα	244.789.482	253.152.476

Σημ: Τυχόν αποκλίσεις στα σύνολα από το άθροισμα των επιμέρους μεγεθών οφείλονται σε στρογγυλοποιήσεις.

Πηγή: Ενοποιημένες Οικονομικές Καταστάσεις που συντάχθηκαν από το ΥΓΕΙΑ βάσει Δ.Λ.Π./Δ.Π.Χ.Π. για τη χρήση 2008, οι οποίες έχουν ελεγχθεί από την ελεγκτική εταιρεία «GRANT THORNTON Ορκωτοί Ελεγκτές Σύμβουλοι Επιχειρήσεων Α.Ε.».

Οι Υποχρεώσεις προς λοιπά συνδεδεμένα μέρη την 31.12.2008 ανέρχονται σε € 244.789 χιλ. εκ των οποίων € 226.725 χιλ. αφορούν σε υποχρέωση του ΥΓΕΙΑ προς τη MIG για το Μ.Ο.Δ., € 15.089 αφορά σε υποχρέωση του ΥΓΕΙΑ προς τους μετόχους της SAFAK και € 2.793 χιλ. σε υποχρέωση της GENESIS HOLDING προς τους μετόχους της SAFAK.

2.16.6 Διεταιρικές Συναλλαγές του ΥΓΕΙΑ κατά την περίοδο 01.01-30.06.2009

Τα στοιχεία που παρατίθενται στη συνέχεια αφορούν στην περίοδο 01.01-30.06.2009 και προέρχονται από τις δημοσιευμένες Οικονομικές Καταστάσεις της Εταιρείας για την περίοδο 01.01-30.06.2009 και οι οποίες συντάχθηκαν από την Εταιρεία βάσει των Διεθνών Λογιστικών Προτύπων/Διεθνών Προτύπων Χρηματοοικονομικής Πληροφόρησης (Δ.Λ.Π./Δ.Π.Χ.Π.) και έχουν ελεγχθεί από τους Ορκωτούς Ελεγκτές-Λογιστές κ.κ. Βασίλειο Καζά (Α.Μ. Σ.Ο.Ε.Λ. 13281) και Μανώλη Μιχαηλίδ (Α.Μ. Σ.Ο.Ε.Λ. 25131) της ελεγκτικής εταιρείας «GRANT THORNTON Ορκωτοί Ελεγκτές Σύμβουλοι Επιχειρήσεων Α.Ε.».

ΔΙΕΤΑΙΡΙΚΕΣ ΑΠΑΙΤΗΣΕΙΣ- ΥΠΟΧΡΕΩΣΕΙΣ 01.01-30.06.2009 (ποσά σε €)

ΑΓΟΡΑΣΤΗΣ	ΥΓΕΙΑ Α.Ε.	ΜΗΤΕΡΑ Α.Ε.	ΜΗΤΕΡΑ ΣΥΜΜΕΤΟΧΩΝ Α.Ε.	ΛΗΤΩ Α.Ε.	ΛΗΤΩ ΣΥΜΜΕΤΟΧΩΝ Α.Ε.	ΑΛΦΑ-LAB Α.Ε.	VALLONE CO. LTD.	ΕΥΑΓΓΕΛΙΣΜΟΣ Α.Ε.	STEM HEALTH Α.Ε.	STEM HEALTH HELLAS Α.Ε.	STEM HEALTH UNIREA S.A.	Υ-LOGIMED Α.Ε.	ΑΝΙΖ Α.Ε.	ΜΑΓΝΗΤΙΚΗ ΥΓΕΙΑ Α.Ε.	ΣΥΝΟΛΟ
ΥΓΕΙΑ Α.Ε.	-	8.256.670	600	23.638	-	-	-	-	20.168	-	-	3.150	130.909	101.822	8.536.957
ΜΗΤΕΡΑ Α.Ε.	6.765	-	1.111.142	1.650	-	354	-	-	-	-	-	-	-	-	1.119.911
ΛΗΤΩ Α.Ε.	140	-	-	-	949	11.689	-	-	-	-	-	-	-	-	12.778
ΑΛΦΑ-LAB Α.Ε.	96.401	225	-	106.880	-	-	-	-	-	-	-	-	-	-	203.506
ΕΥΑΓΓΕΛΙΣΜΟΣ ΔΙΑΧΕΙΡΙΣΤΙΚΗ Α.Ε.	-	-	-	-	-	-	8.675	-	-	-	-	-	-	-	8.675
STEM HEALTH HELLAS S.A.	-	-	-	-	-	-	-	-	-	-	366.863	-	-	-	366.863
STEM HEALTH Α.Ε.	-	-	-	-	-	-	-	-	-	162.493	-	-	-	-	162.493
Υ-LOGIMED Α.Ε.	11.204.813	3.803.950	-	522.592	-	958	664	-	-	142	-	-	-	-	15.533.119
Υ-PHARMA Α.Ε.	54.163	6.997	-	-	-	-	1.456	1.484	-	-	-	-	-	-	64.100
ΑΝΙΖ Α.Ε.	20.532	-	-	-	-	-	-	-	-	-	-	31	-	-	20.563
ΣΥΝΟΛΟ	11.382.814	12.067.842	1.111.742	654.760	949	13.001	10.795	1.484	20.168	162.635	366.863	3.181	130.909	101.822	26.028.965

Σημ: Τυχόν αποκλίσεις στα σύνολα από το άθροισμα των επιμέρους μειγεθών οφείλονται σε στρογγυλοποιήσεις.

Πηγή: Εξομνυία Οικονομική Έκθεση περιόδου 01.01-30.06.2009 που συντάχθηκε από το ΥΓΕΙΑ βάσει Δ.Λ.Π./Δ.Π.Χ.Π. και σύμφωνα με το άρθρο 5 του Ν.3556/2007 και η οποία έχει επικοπηθεί από την ελεγκτική εταιρεία «GRANT THORNTON Ορκωτοί Ελεγκτές Σύμβουλοι Επικερήσεων Α.Ε.».

Συναλληγές με συνδεδεμένα μέρη

ΠΩΛΗΣΕΙΣ ΕΜΠ/ΤΩΝ ΥΠΗΡΕΣΙΣ (ποσά σε €)	ΟΜΙΛΟΣ ΥΓΕΙΑ 30.06.2009	ΕΤΑΙΡΕΙΑ 30.06.2009
Θυγατρικές	-	125.909
Σύνολα	-	125.909

Σημ: Τυχόν αποκλίσεις στα σύνολα από το άθροισμα των επιμέρους μεγεθών οφείλονται σε στρογγυλοποιήσεις.

Πηγή: Εξαμηνιαία Οικονομική Έκθεση περιόδου 01.01-30.06.2009 που συντάχθηκε από το ΥΓΕΙΑ βάσει Δ.Λ.Π./Δ.Π.Χ.Π. και σύμφωνα με το άρθρο 5 του Ν.3556/2007 και η οποία έχει επισκοπηθεί από την ελεγκτική εταιρεία «GRANT THORNTON Ορκωτοί Ελεγκτές Σύμβουλοι Επιχειρήσεων Α.Ε.».

ΛΟΙΠΑ ΕΣΟΔΑ/ ΕΣΟΔΑ ΣΥΜΜΕΤΟΧΩΝ (ποσά σε €)	ΟΜΙΛΟΣ ΥΓΕΙΑ 30.06.2009	ΕΤΑΙΡΕΙΑ 30.06.2009
Θυγατρικές		8.411.048
Λοιπά συνδεδεμένα μέρη	12.485	12.485
Σύνολα	12.485	8.423.533

Σημ: Τυχόν αποκλίσεις στα σύνολα από το άθροισμα των επιμέρους μεγεθών οφείλονται σε στρογγυλοποιήσεις.

Πηγή: Εξαμηνιαία Οικονομική Έκθεση περιόδου 01.01-30.06.2009 που συντάχθηκε από το ΥΓΕΙΑ βάσει Δ.Λ.Π./Δ.Π.Χ.Π. και σύμφωνα με το άρθρο 5 του Ν.3556/2007 και η οποία έχει επισκοπηθεί από την ελεγκτική εταιρεία «GRANT THORNTON Ορκωτοί Ελεγκτές Σύμβουλοι Επιχειρήσεων Α.Ε.».

Τα Λοιπά Έσοδα από λοιπά συνδεδεμένα μέρη στις 30.06.2009 ανέρχονται σε € 12 χιλ. και αφορούν σε ενοίκια από την εταιρεία «ΥΓΕΙΑ-ΔΙΑΤΡΟΦΗ Α.Ε.».

ΑΠΑΙΤΗΣΕΙΣ (ποσά σε €)	ΟΜΙΛΟΣ ΥΓΕΙΑ 30.06.2009	ΕΤΑΙΡΕΙΑ 30.06.2009
Θυγατρικές	-	5.647.397
Σύνολα	-	5.647.397

Σημ: Τυχόν αποκλίσεις στα σύνολα από το άθροισμα των επιμέρους μεγεθών οφείλονται σε στρογγυλοποιήσεις.

Πηγή: Εξαμηνιαία Οικονομική Έκθεση περιόδου 01.01-30.06.2009 που συντάχθηκε από το ΥΓΕΙΑ βάσει Δ.Λ.Π./Δ.Π.Χ.Π. και σύμφωνα με το άρθρο 5 του Ν.3556/2007 και η οποία έχει επισκοπηθεί από την ελεγκτική εταιρεία «GRANT THORNTON Ορκωτοί Ελεγκτές Σύμβουλοι Επιχειρήσεων Α.Ε.».

ΥΠΟΧΡΕΩΣΕΙΣ (ποσά σε €)	ΟΜΙΛΟΣ ΥΓΕΙΑ 30.06.2009	ΕΤΑΙΡΕΙΑ 30.06.2009
Θυγατρικές	-	5.981.923
Λοιπά συνδεδεμένα	785.800	
Σύνολα	785.800	5.981.923

Σημ: Τυχόν αποκλίσεις στα σύνολα από το άθροισμα των επιμέρους μεγεθών οφείλονται σε στρογγυλοποιήσεις.

Πηγή: Εξαμηνιαία Οικονομική Έκθεση περιόδου 01.01-30.06.2009 που συντάχθηκε από το ΥΓΕΙΑ βάσει Δ.Λ.Π./Δ.Π.Χ.Π. και σύμφωνα με το άρθρο 5 του Ν.3556/2007 και η οποία έχει επισκοπηθεί από την ελεγκτική εταιρεία «GRANT THORNTON Ορκωτοί Ελεγκτές Σύμβουλοι Επιχειρήσεων Α.Ε.».

Οι Υποχρεώσεις από λοιπά συνδεδεμένα μέρη αφορούν σε υποχρεώσεις του ομίλου GENESIS HOLDING προς τους μετόχους της SAFAK.

Συναλλαγές με τον όμιλο MARFIN POPULAR BANK

ΟΜΙΛΟΣ ΥΓΕΙΑ

(ποσά σε €)	30.06.2009
ΕΝΕΡΓΗΤΙΚΟ	
Καταθέσεις	9.246.988
Προθεσμιακές Καταθέσεις	50.000.000
ΠΑΘΗΤΙΚΟ	
Δάνεια αναληφθέντα	214.814.766
Τραπεζικές υπεραναλήψεις	11.693.207
Λογαριασμός Factoring	3.188.442
Χρηματοδοτικές Μισθώσεις	3.000.455

Σημ: Τυχόν αποκλίσεις στα σύνολα από το άθροισμα των επιμέρους μεγεθών οφείλονται σε στρογγυλοποιήσεις.

Πηγή: Εξαμηνιαία Οικονομική Έκθεση περιόδου 01.01-30.06.2009 που συντάχθηκε από το ΥΓΕΙΑ βάσει Δ.Λ.Π./Δ.Π.Χ.Π. και σύμφωνα με το άρθρο 5 του Ν.3556/2007 και η οποία έχει επισκοπηθεί από την ελεγκτική εταιρεία «GRANT THORNTON Ορκωτοί Ελεγκτές Σύμβουλοι Επιχειρήσεων Α.Ε.».

ΟΜΙΛΟΣ ΥΓΕΙΑ

(ποσά σε €)	30.06.2009
Έσοδα	
Έσοδα από ενοίκια	100.048
Πιστωτικοί Τόκοι	64.638
Τόκοι προθεσμιακών καταθέσεων	1.640.978
Άλλα έσοδα	101.055
Έξοδα	
Τόκοι και λοιπά έξοδα χρημ/σης	3.560.604
Διάφορα έξοδα χρηματοδότησης	53

Σημ: Τυχόν αποκλίσεις στα σύνολα από το άθροισμα των επιμέρους μεγεθών οφείλονται σε στρογγυλοποιήσεις.

Πηγή: Εξαμηνιαία Οικονομική Έκθεση περιόδου 01.01-30.06.2009 που συντάχθηκε από το ΥΓΕΙΑ βάσει Δ.Λ.Π./Δ.Π.Χ.Π. και σύμφωνα με το άρθρο 5 του Ν.3556/2007 και η οποία έχει επισκοπηθεί από την ελεγκτική εταιρεία «GRANT THORNTON Ορκωτοί Ελεγκτές Σύμβουλοι Επιχειρήσεων Α.Ε.».

Παροχές προς βασικά Διοικητικά και Διευθυντικά Στελέχη

Οι παροχές προς τη Διοίκηση σε επίπεδο Ομίλου και Εταιρείας αναλύονται ως ακολούθως:

(ποσά σε €)	30.06.2008	30.06.2009
Μισθοί & άλλες βραχυπρόθεσμες εργασιακές παροχές	2.161.096	2.390.017
Κόστος κοινωνικής ασφάλισης	145.020	163.955
Αποζημιώσεις λόγω εξόδου από την υπηρεσία	14.420	-
Δικαιώματα συμμετοχικών τίτλων	8.802	286.147
Σύνολο	2.329.339	2.840.119

Σημ: Τυχόν αποκλίσεις στα σύνολα από το άθροισμα των επιμέρους μεγεθών οφείλονται σε στρογγυλοποιήσεις.

Πηγή: Εξαμηνιαία Οικονομική Έκθεση περιόδου 01.01-30.06.2009 που συντάχθηκε από το ΥΓΕΙΑ βάσει Δ.Λ.Π./Δ.Π.Χ.Π. και σύμφωνα με το άρθρο 5 του Ν.3556/2007 και η οποία έχει επισκοπηθεί από την ελεγκτική εταιρεία «GRANT THORNTON Ορκωτοί Ελεγκτές Σύμβουλοι Επιχειρήσεων Α.Ε.».

2.16.7 Αμοιβές Μελών Διοικητικού Συμβουλίου και Διευθυντικών Στελεχών του ΥΓΕΙΑ και των θυγατρικών εταιρειών του Ομίλου ΥΓΕΙΑ κατά τις χρήσεις 2007-2008.

Οι συνολικές αμοιβές των μελών του Διοικητικού Συμβουλίου, των Εποπτικών και των Διευθυντικών στελεχών της Εταιρείας και των θυγατρικών της για τις χρήσεις 2007-2008, είναι οι εξής:

ΕΤΑΙΡΕΙΑ (ποσά σε €)	ΑΜΟΙΒΕΣ	
	2007	2008
ΥΓΕΙΑ	1.243.031	1.357.124
ΜΗΤΕΡΑ Α.Ε.	938.373	1.412.687
ΜΗΤΕΡΑ ΣΥΜΜΕΤΟΧΩΝ Α.Ε.	-	-
ΛΗΤΩ Α.Ε.	533.710	458.551
ΛΗΤΩ ΣΥΜΜΕΤΟΧΩΝ Α.Ε.	9.322	9.988
ΑΛΦΑ-LAB Α.Ε.	74.055	78.707
HYGEIA HOSPITAL TIRANA Sh.A.	30.947	79.387
VALLONE CO. LTD.	-	-
ΧΡΥΣΑΦΙΛΙΩΤΙΣΣΑ ΕΠΕΝΔΥΤΙΚΗ ΛΤΔ	-	-
ΧΡΥΣΑΦΙΛΙΩΤΙΣΣΑ ΔΗΜΟΣΙΑ ΛΤΔ	-	-
ΙΑΤΡΙΚΟ ΚΕΝΤΡΟ ΛΕΜΕΣΣΟΥ "ΑΧΙΛΛΕΙΟ" ΛΤΔ	-	239.437
ΜΑΙΕΥΤΙΚΗ ΓΥΝΑΙΚΟΛΟΓΙΚΗ ΚΛΙΝΙΚΗ ΕΥΑΓΓΕΛΙΣΜΟΣ ΛΤΔ	-	-
ΕΥΑΓΓΕΛΙΣΜΟΣ ΔΙΑΧΕΙΡΙΣΤΙΚΗ ΛΤΔ	-	83.643
ΑΚΕΣΩ ΚΤΗΜΑΤΙΚΗ ΛΤΔ	-	-
ΕΥΑΓΓΕΛΙΣΜΟΣ ΚΤΗΜΑΤΙΚΗ ΛΤΔ	-	-
STEM HEALTH Α.Ε.	-	-
STEM HEALTH HELLAS Α.Ε.	-	-
STEM HEALTH UNIREA S.A.	-	16.610
Υ-LOGIMED (πρώην ALAN MEDICAL Α.Ε.)	161.122	281.410
Υ- PHARMA Α.Ε.	-	-
ANIZ Α.Ε.	20.709	37.800
ΜΑΓΝΗΤΙΚΗ ΥΓΕΙΑ ΔΙΑΓΝΩΣΤΙΚΕΣ ΑΠΕΙΚΟΝΙΣΕΙΣ Α.Ε.	-	-
ΣΥΝΟΛΟ ΘΥΓΑΤΡΙΚΩΝ	1.768.237	2.698.220
ΣΥΝΟΛΟ ΟΜΙΛΟΥ	3.011.268	4.055.344

Τυχόν αποκλίσεις στα σύνολα από το άθροισμα των επιμέρους μεγεθών οφείλονται σε στρογγυλοποιήσεις.
Πηγή: Επεξεργασία από την Εταιρεία μη ελεγμένων από Ορκωτό Ελεγκτή-Λογιστή στοιχείων.

Οι ανωτέρω αποδοχές αφορούν στα Διευθυντικά στελέχη και στην έμμισθη σχέση που διατηρούν με το ΥΓΕΙΑ και τις θυγατρικές εταιρείες του Ομίλου ΥΓΕΙΑ καθώς τα μέλη του Δ.Σ. και τα εποπτικά στελέχη δεν αμείβονται για τις υπηρεσίες τους.

2.17 Χρηματοοικονομικές Πληροφορίες Χρήσεων 2006-2008

Οι χρηματοοικονομικές πληροφορίες που παρατίθενται στο παρόν κεφάλαιο αφορούν στις δημοσιευμένες ενοποιημένες Οικονομικές Καταστάσεις των χρήσεων 2006-2008 και οι οποίες συντάχθηκαν σύμφωνα με τα Διεθνή Λογιστικά Πρότυπα/ Διεθνή Πρότυπα Χρηματοοικονομικής Πληροφόρησης (Δ.Λ.Π./Δ.Π.Χ.Π.). Οι εν λόγω Οικονομικές Καταστάσεις παρουσιάζονται στο παρόν Ενημερωτικό Δελτίο όπως προβλέπεται από τις διατάξεις του Παραρτήματος Ι της ενότητας 20.1 του Κανονισμού 809/2004 της Επιτροπής των Ευρωπαϊκών Κοινοτήτων.

Εταιρείες που περιλαμβάνονται στις ενοποιημένες Οικονομικές Καταστάσεις Χρήσεων 2006-2008

Στον πίνακα που ακολουθεί παρουσιάζονται οι εταιρείες που περιλαμβάνονται στις ενοποιημένες Οικονομικές Καταστάσεις των χρήσεων 2006-2008, καθώς και το ποσοστό συμμετοχής (άμεσης και έμμεσης) του ΥΓΕΙΑ στο μετοχικό τους κεφάλαιο.

ΕΠΩΝΥΜΙΑ	ΕΔΡΑ	ΔΡΑΣΤΗΡΙΟΤΗΤΑ	ΜΕΘΟΔΟΣ ΕΝΟΠΙΟΙΗΣΗΣ	ΣΧΕΣΗ ΣΥΜΜΕΤΟΧΗΣ	2006	2007	2008	30.06.09
ΜΗΤΕΡΑ Α.Ε.	Ελλάδα	Υπηρεσίες Υγείας	Καθαρή Θέση έως 30.10.2007, Ολική από 01.11.2007	Άμεση - Έμμεση	24,84%	98,56%	98,56%	98,56%
ΜΗΤΕΡΑ ΣΥΜΜΕΤΟΧΩΝ Α.Ε.	Ελλάδα	Συμμετοχή στην εταιρεία Μητέρα Α.Ε.	Ολική	Έμμεση μέσω ΜΗΤΕΡΑ Α.Ε.	100,00%	100,00%	100,00%	100,00%
ΛΗΤΩ Α.Ε.	Ελλάδα	Υπηρεσίες Υγείας	Καθαρή Θέση έως 30.10.2007, Ολική από 01.11.2007	Έμμεση μέσω ΜΗΤΕΡΑ Α.Ε.	17,72%	69,11%	69,11%	87,39%
ΛΗΤΩ ΣΥΜΜΕΤΟΧΩΝ Α.Ε.	Ελλάδα	Συμμετοχή στην εταιρεία ΛΗΤΩ Α.Ε.	Καθαρή Θέση έως 30.10.2007, Ολική από 01.11.2007	Έμμεση μέσω ΜΗΤΕΡΑ Α.Ε.	17,80%	72,76%	72,76%	87,34%
ΑΛΦΑ-LAB Α.Ε.	Ελλάδα	Υπηρεσίες Υγείας	Καθαρή Θέση έως 30.10.2007, Ολική από 01.11.2007	Έμμεση μέσω ΜΗΤΕΡΑ Α.Ε.	17,72%	69,11%	69,11%	87,39%
HYGEIA HOSPITAL TIRANA Sh.A.	Αλβανία	Υπηρεσίες Υγείας	Ολική	Άμεση	-	80,00%	80,00%	80,00%
VALLONE CO. LTD.	Κύπρος	Επενδυτικές	Ολική	Άμεση	-	100,00%	100,00%	100,00%
ΧΡΥΣΑΦΙΛΙΩΤΙΣΣΑ ΕΠΕΝΔΥΤΙΚΗ ΛΤΔ	Κύπρος	Επενδυτικές	Ολική	Έμμεση μέσω VALLONE CO. LTD.	-	-	64,57%	64,57%
ΧΡΥΣΑΦΙΛΙΩΤΙΣΣΑ ΔΗΜΟΣΙΑ ΛΤΔ	Κύπρος	Εκμετάλλευση ακινήτων και εξοπλισμού	Ολική	Έμμεση μέσω VALLONE CO. LTD.	-	-	65,76%	65,76%
ΙΑΤΡΙΚΟ ΚΕΝΤΡΟ ΛΕΜΕΣΣΟΥ «ΑΧΙΛΛΕΙΟ» ΛΤΔ	Κύπρος	Υπηρεσίες Υγείας	Ολική	Έμμεση μέσω VALLONE CO. LTD.	-	-	65,76%	65,76%
ΜΑΙΕΥΤΙΚΗ ΓΥΝΑΙΚΟΛΟΓΙΚΗ ΚΛΙΝΙΚΗ ΕΥΑΓΓΕΛΙΣΜΟΣ ΛΤΔ	Κύπρος	Επενδυτικές	Ολική	Άμεση	-	-	100,00%	100,00%
ΕΥΑΓΓΕΛΙΣΜΟΣ ΔΙΑΧΕΙΡΙΣΤΙΚΗ ΛΤΔ	Κύπρος	Υπηρεσίες Υγείας	Ολική	Έμμεση μέσω ΕΥΑΓΓΕΛΙΣΜΟΣ ΛΤΔ	-	-	60,00%	60,00%
ΑΚΕΣΩ ΚΤΗΜΑΤΙΚΗ ΛΤΔ	Κύπρος	Επενδυτικές	Ολική	Έμμεση μέσω ΕΥΑΓΓΕΛΙΣΜΟΣ ΛΤΔ	-	-	60,00%	60,00%
ΕΥΑΓΓΕΛΙΣΜΟΣ ΚΤΗΜΑΤΙΚΗ ΛΤΔ	Κύπρος	Επενδυτικές	Ολική	Έμμεση μέσω ΕΥΑΓΓΕΛΙΣΜΟΣ ΛΤΔ	-	-	60,00%	60,00%

ΕΠΩΝΥΜΙΑ	ΕΔΡΑ	ΔΡΑΣΤΗΡΙΟΤΗΤΑ	ΜΕΘΟΔΟΣ ΕΝΟΠΟΙΗΣΗΣ	ΣΧΕΣΗ ΣΥΜΜΕΤΟΧΗΣ	2006	2007	2008	30.06.09
STEM – HEALTH A.E.	Ελλάδα	Ιατρική τεχνολογία βήλαστοκυττάρων	Ολική	Άμεση	-	50,00%	50,00%	50,00%
STEM – HEALTH HELLAS A.E.	Ελλάδα	Ιατρική τεχνολογία βήλαστοκυττάρων	Ολική	Έμμεση μέσω STEM – HEALTH A.E.	-	74,28%	74,28%	74,28%
STEM - HEALTH UNIREA S.A.	Ρουμανία	Ιατρική τεχνολογία βήλαστοκυττάρων	Ολική	Έμμεση μέσω STEM – HEALTH A.E.	-	-	25,00%	25,00%
Y-LOGIMED (πρώην ALAN MEDICAL A.E.)	Ελλάδα	Εισαγωγή - Εμπορία και Εφοδιασμός Ιατροτεχνολογικών Προϊόντων	Ολική	Άμεση	100,00%	100,00%	100,00%	100,00%
Y-PHARMA A.E.	Ελλάδα	Εμπορία Φαρμακευτικών ειδών και ειδών ιατρικής γενικής χρήσεως	Ολική	Άμεση	-	85,00%	85,00%	85,00%
ANIZ A.E.	Ελλάδα	Εκμετάλλευση κυλικείων εστιατορίων	Ολική	Άμεση	70,00%	70,00%	70,00%	70,00%
ΜΑΓΝΗΤΙΚΗ ΥΓΕΙΑ ΔΙΑΓΝΩΣΤΙΚΕΣ ΑΠΕΙΚΟΝΙΣΕΙΣ Α.Ε.	Ελλάδα	Υγηρεσίες Υγείας	Καθαρή Θέση έως και 28.02.2009, Ολική από 01.03.2009	Άμεση	20,00%	20,00%	20,00%	100,00%
BIO-CHECK INTERNATIONAL Ιδιωτικό Πολυιατρείο Ιατρικά Α.Ε.	Ελλάδα	Υγηρεσίες Υγείας	Ολική από 01.06.2009	Έμμεση μέσω Y-LOGIMED	-	-	-	70%
GENESIS HOLDING AS	Τουρκία	Επενδυτικές	Ολική από 01.12.2008	Άμεση	-	-	50,00%	50,00%
OZEL MAYA SAGLIK HIZMETLERI VE TICARET A.S.	Τουρκία	Υγηρεσίες Υγείας	Ολική από 01.12.2008	Έμμεση μέσω GENESIS HOLDING	-	-	99,995%	99,995%
SEVGI SAGLIK HIZMETLERI VE TICARET A.S.	Τουρκία	Υγηρεσίες Υγείας	Ολική από 01.12.2008	Έμμεση μέσω GENESIS HOLDING	-	-	99,95%	99,95%
TEN MEDIKAL TURIZM TEKSTIL SANAYI VE TICARET LTD STI	Τουρκία	Υγηρεσίες Υγείας	Ολική από 01.12.2008	Έμμεση μέσω GENESIS HOLDING	-	-	99,995%	99,995%
GULER MEDICAL VE SAGLIK URUNLERI PAZARLAMA SANAYI VE TICARET LTD STI	Τουρκία	Εμπορία Ιατροτεχνολογικών Ειδών	Ολική από 01.12.2008	Έμμεση μέσω GENESIS HOLDING	-	-	99,90%	99,90%

Πηγή: Τα οικονομικά στοιχεία της χρήσης 2006 που συντάχθηκαν από το ΥΓΕΙΑ βάσει Δ.Λ.Π./Δ.Π.Χ.Π. προέρχονται από τις Δημοσιευμένες Ενοποιημένες Οικονομικές Καταστάσεις για τη χρήση 2006, τα οικονομικά στοιχεία των χρήσεων 2007-2008 που συντάχθηκαν από το ΥΓΕΙΑ βάσει Δ.Λ.Π./Δ.Π.Χ.Π. προέρχονται από τις Δημοσιευμένες Ενοποιημένες Οικονομικές Καταστάσεις για τη χρήση 2008, οι οποίες έχουν ελεγχθεί από την ελεγκτική εταιρεία «GRANT THORNTON Ορκωτοί Ελεγκτές Σύμβουλοι Επιχειρήσεων Α.Ε.».

Εξαμηνιαία Οικονομική Έκθεση περιόδου 01.01-30.06.2009 που συντάχθηκε από το ΥΓΕΙΑ βάσει Δ.Λ.Π./Δ.Π.Χ.Π. και σύμφωνα με το άρθρο 5 του Ν.3556/2007 και η οποία έχει επισκοπηθεί από την ελεγκτική εταιρεία «GRANT THORNTON Ορκωτοί Ελεγκτές Σύμβουλοι Επιχειρήσεων Α.Ε.».

2.17.1 Χρηματοοικονομικές πληροφορίες ενοποιημένων Αποτελεσμάτων χρήσης 2006-2008

Οι δημοσιευμένες ενοποιημένες Οικονομικές Καταστάσεις της χρήσης 2006 έχουν ελεγχθεί από τον Ορκωτό Ελεγκτή-Λογιστή κ. Σωτήρη Α. Κωνσταντίνου (Α.Μ. Σ.Ο.Ε.Λ. 13671) της ελεγκτικής εταιρείας «GRANT THORNTON Ορκωτοί Ελεγκτές Σύμβουλοι Επιχειρήσεων Α.Ε.», (Ζεφύρου 56 & Αγίων Αναργύρων, 175 64 Παλαιό Φάληρο, Αθήνα, τηλ. 210 7280000), και έχουν εγκριθεί από την Α' Επαναληπτική Τακτική Γενική Συνέλευση των Μετόχων της 09.07.2007.

Οι δημοσιευμένες ενοποιημένες Οικονομικές Καταστάσεις των χρήσεων 2007-2008 έχουν ελεγχθεί από τους Ορκωτούς Ελεγκτές-Λογιστές κ.κ. Βασίλειο Καζά (Α.Μ. Σ.Ο.Ε.Λ. 13281) και Μανόλη Μιχαηλίδ (Α.Μ. Σ.Ο.Ε.Λ. 25131) της ελεγκτικής εταιρείας «GRANT THORNTON Ορκωτοί Ελεγκτές Σύμβουλοι Επιχειρήσεων Α.Ε.», (Ζεφύρου 56 & Αγίων Αναργύρων, 175 64 Παλαιό Φάληρο, Αθήνα, τηλ. 210 7280000) και έχουν εγκριθεί από την Γενική Συνέλευση των Μετόχων της Εταιρείας της 27.06.2008 και την Β' Επαναληπτική Γενική Συνέλευση των Μετόχων της 17.06.2009 αντίστοιχα.

Πρέπει να σημειωθεί ότι κατά τη διάρκεια του Γ' τριμήνου της χρήσης 2008, ολοκληρώθηκε η εκτίμηση της εύλογης αξίας των περιουσιακών στοιχείων, των αναγνωριζόμενων άυλων στοιχείων και των υποχρεώσεων που αναλήφθηκαν από τον όμιλο ΜΗΤΕΡΑ κατά τη διάρκεια του Γ' τριμήνου του 2007. Με βάση τις αξίες που προέκυψαν από την εκτίμηση, πραγματοποιήθηκε ο καταμερισμός του κόστους αγοράς στους αντίστοιχους λογαριασμούς και η ανάλογη μείωση της αρχικά αναγνωριζόμενης υπεραξίας. Συνεπώς τα οικονομικά στοιχεία της χρήσης 2007 που εμφανίζονται ως συγκριτικά στις δημοσιευμένες Οικονομικές Καταστάσεις της χρήσης 2008 διαφέρουν από αυτά που εμφανίζονται στις δημοσιευμένες Οικονομικές Καταστάσεις της χρήσης 2007, καθώς έχουν γίνει οι παραπάνω αναπροσαρμογές.

Σημειώνεται ότι τα ενοποιημένα μεγέθη της χρήσης 2008 δεν είναι συγκρίσιμα με τα αντίστοιχα των χρήσεων 2006 και 2007, λόγω της ολικής ενοποίησης των εταιρειών ΜΗΤΕΡΑ και ΛΗΤΩ από το Νοέμβριο του 2007, ΑΧΙΛΛΕΙΟΝ ΛΕΜΕΣΟΥ (όμιλος VALLONE) από τον Ιανουάριο του 2008, ΕΥΑΓΓΕΛΙΣΜΟΥ ΠΑΦΟΥ από τον Ιούλιο του 2008 και του ομίλου GENESIS HOLDING από τον Δεκέμβριο 2008. Επισημαίνεται ότι ο όμιλος ΜΗΤΕΡΑ ενοποιήθηκε για πρώτη φορά με τη μέθοδο της Καθαρής Θέσης τον Απρίλιο του 2006.

Για το λόγο αυτό και για την καλύτερη κατανόηση των χρηματοοικονομικών στοιχείων του Ομίλου ΥΓΕΙΑ, συντάχθηκαν Pro Forma Οικονομικές Καταστάσεις για τις χρήσεις 2007-2008 οι οποίες παρατίθενται στην ενότητα 2.19 «Άτυπες Pro-Forma Χρηματοοικονομικές Πληροφορίες για τις χρήσεις 2007-2008» του παρόντος. Οι άτυπες Pro-Forma Οικονομικές Καταστάσεις για τις χρήσεις 2007-2008 έχουν καταρτιστεί για να παρέχουν πληροφορίες για το πώς θα διαμορφώνονταν τα οικονομικά μεγέθη του Ομίλου ΥΓΕΙΑ λαμβάνοντας υπόψη τις κατάλληλες προσαρμογές που θα επέφερε η ενοποίηση του ομίλου ΜΗΤΕΡΑ, του «ΛΗΤΩ Α.Ε.», του «ΛΗΤΩ ΣΥΜΜΕΤΟΧΩΝ Α.Ε.» και του ομίλου GENESIS HOLDING από 01.01.2007.

Στον πίνακα που ακολουθεί παρουσιάζεται η Κατάσταση Αποτελεσμάτων και ο Ισολογισμός του Ομίλου ΥΓΕΙΑ για τη χρήση 31.12.2007, η οποία αναπροσαρμόστηκε ως ακολούθως:

ΚΑΤΑΣΤΑΣΗ ΑΠΟΤΕΛΕΣΜΑΤΩΝ

(ποσά σε €)	31.12.2007	
	Ο ΟΜΙΛΟΣ ΥΓΕΙΑ ΟΠΩΣ ΕΙΧΕ ΔΗΜΟΣΙΕΥΘΕΙ	Ο ΟΜΙΛΟΣ ΥΓΕΙΑ ΟΠΩΣ ΠΡΟΕΚΥΨΕ ΜΕΤΑ ΤΟΝ ΚΑΤΑΜΕΡΙΣΜΟ ΤΟΥ ΚΟΣΤΟΥΣ ΑΓΟΡΑΣ
Πωλήσεις	130.322.171	130.322.171
Κόστος πωληθέντων	(105.538.189)	(105.828.519)
Μικτό κέρδος	24.783.982	24.493.652
Λοιπά λειτουργικά έσοδα	5.987.851	5.987.851
Έξοδα διοίκησης	(8.354.591)	(8.391.558)
Έξοδα διάθεσης	(1.616.977)	(1.617.759)
Λοιπά λειτουργικά έξοδα	(3.911.639)	(3.911.639)
Κέρδη εκμετάλλευσης	16.888.626	16.560.546
Χρηματοοικονομικά έσοδα	251.116	251.116
Χρηματοοικονομικά έξοδα	(3.227.632)	(3.227.632)
Λοιπά χρηματοοικονομικά αποτελέσματα	7.399	7.399
Κέρδος από απόκτηση εταιρειών	-	-
Κέρδη/ (ζημιές) από συγγενείς	2.845.367	2.845.367
Καθαρά κέρδη/ (ζημιές) περιόδου προ φόρων	16.764.875	16.436.795
Φόρος εισοδήματος	(4.587.608)	(4.505.588)
Καθαρά κέρδη/ (ζημιές) περιόδου μετά φόρων	12.177.268	11.931.207
Κατανεμόμενα σε:		
Μετόχους της μητρικής	12.297.785	12.061.471
Μετόχους μειοψηφίας	(120.518)	(130.263)
Κέρδη/ (ζημιές) από ανά μετοχή που αναλογούν στους μετόχους της μητρικής για την περίοδο		
Βασικά/ μειωμένα	0,18	0,17
Αποτελέσματα προ φόρων Χρηματοδοτικών και Επενδυτικών Αποτελεσμάτων και Αποσβέσεων	23.989.398	23.989.398
Αποτελέσματα προ φόρων Χρηματοδοτικών και Επενδυτικών Αποτελεσμάτων	16.888.626	16.560.546
Κέρδη μετά από Φόρους	12.177.268	11.931.207

Σημ: Τυχόν αποκλίσεις στα σύνολα από το άθροισμα των επιμέρους μεγεθών οφείλονται σε στρογγυλοποιήσεις.

Πηγή: Ενοποιημένες Οικονομικές Καταστάσεις που συντάχθηκαν από το ΥΓΕΙΑ βάσει Δ.Λ.Π./Δ.Π.Χ.Π. για τη χρήση 2008, οι οποίες έχουν ελεγχθεί από την ελεγκτική εταιρεία «GRANT THORNTON Ορκωτοί Ελεγκτές Σύμβουλοι Επιχειρήσεων Α.Ε.».

ΙΣΟΛΟΓΙΣΜΟΣ

(ποσά σε €)	31.12.2007	
	Ο ΟΜΙΛΟΣ ΥΓΕΙΑ ΟΠΩΣ ΕΙΧΕ ΔΗΜΟΣΙΕΥΘΕΙ	Ο ΟΜΙΛΟΣ ΥΓΕΙΑ ΟΠΩΣ ΠΡΟΕΚΥΨΕ ΜΕΤΑ ΤΟΝ ΚΑΤΑΜΕΡΙΣΜΟ ΤΟΥ ΚΟΣΤΟΥΣ ΑΓΟΡΑΣ
ΠΕΡΙΟΥΣΙΑΚΑ ΣΤΟΙΧΕΙΑ		
Μη κυκλοφορούντα περιουσιακά στοιχεία	-	
Ενσώματα Πάγια	173.339.584	175.670.730
Επενδύσεις σε ακίνητα	171.883	171.883
Υπεραξία	267.813.327	185.742.955
Άυλα περιουσιακά στοιχεία	4.763.925	140.291.104
Διαθέσιμα προς πώληση χρηματοοικονομικά στοιχεία	341.739	341.739
Επενδύσεις σε συγγενείς εταιρίες	204.780	204.780
Επενδύσεις σε θυγατρικές εταιρίες	-	-
Αναβαλλόμενος φόρος εισοδήματος	4.526.217	4.526.217
Λοιπές μακροπρόθεσμες απαιτήσεις	7.417.524	7.417.524
	458.578.979	514.366.932
Αποθέματα	6.784.644	6.784.644
Πελάτες και λοιπές απαιτήσεις	46.065.853	46.065.853
Ταμειακά Διαθέσιμα και ισοδύναμα	8.870.649	8.870.649
	61.721.147	61.721.147
Σύνολο περιουσιακών στοιχείων	520.300.126	576.088.079
ΙΔΙΑ ΚΕΦΑΛΑΙΑ		
Ίδια κεφάλαια αποδιδόμενα στους μετόχους της μητρικής		
Μετοχικό κεφάλαιο	51.508.673	51.508.673
Λοιπά αποθεματικά	266.737.255	266.737.255
Αποθεματικά μετατροπής ισολογισμού	33.090	33.090
Κέρδη εις νέο	13.574.039	13.337.724
Σύνολο Ιδίων Κεφαλαίων	331.853.057	331.616.742
Δικαιώματα Μειοψηφίας	5.304.207	26.863.893
Σύνολο Ιδίων Κεφαλαίων	337.157.264	358.480.635
ΥΠΟΧΡΕΩΣΕΙΣ		
Μακροπρόθεσμες υποχρεώσεις		
Μακροπρόθεσμα Δάνεια	22.233.845	22.233.845
Αναβαλλόμενος φόρος εισοδήματος	23.556.868	58.021.449
Προβλέψεις για παροχές στους εργαζομένους μετά την έξοδο από την υπηρεσία	12.809.407	12.809.407
Προβλέψεις για υποχρεώσεις και έξοδα	7.286.625	7.286.625
Λοιπές μακροπρόθεσμες απαιτήσεις	6.223.916	6.223.916
Σύνολο Μακροπρόθεσμων υποχρεώσεων	72.110.661	106.575.242
Βραχυπρόθεσμες υποχρεώσεις		
Προμηθευτές και λοιπές υποχρεώσεις	40.623.704	40.623.704
Τρέχων φόρος εισοδήματος	5.577.585	5.577.585
Προβλέψεις για υποχρεώσεις και έξοδα	150.000	150.000
Δάνεια	64.680.912	64.680.912
Σύνολο βραχυπρόθεσμων Υποχρεώσεων	111.032.201	111.032.201
Σύνολο υποχρεώσεων	183.142.862	217.607.443
Σύνολο Ιδίων Κεφαλαίων και Υποχρεώσεων	520.300.126	576.088.079

Σημ: Τυχόν αποκλίσεις στα σύνολα από το άθροισμα των επιμέρους μεγεθών οφείλονται σε στρογγυλοποιήσεις.

Πηγή: Ενοποιημένες Οικονομικές Καταστάσεις που συντάχθηκαν από το ΥΓΕΙΑ βάσει Δ.Λ.Π./Δ.Π.Χ.Π. για τη χρήση 2008, οι οποίες έχουν ελεγχθεί από την ελεγκτική εταιρεία «GRANT THORNTON Ορκωτοί Ελεγκτές Σύμβουλοι Επιχειρήσεων Α.Ε.».

Τα ποσά των αναπροσαρμογών που προέκυψαν από τη διαδικασία κατανομής του κόστους αγοράς του ομίλου ΜΗΤΕΡΑ καθώς και η επίδραση στην αρχικά αναγνωρισθείσα υπεραξία του Ομίλου ΥΓΕΙΑ, αναλύονται ως εξής:

(ποσά σε €)	ΥΠΕΡΑΞΙΑ	ΕΝΣΩΜΑΤΑ ΠΕΡΙΟΥΣΙΑΚΑ ΣΤΟΙΧΕΙΑ	ΑΨΛΑ ΠΕΡΙΟΥΣΙΑΚΑ ΣΤΟΙΧΕΙΑ	ΑΝΑΒΑΛΛΟΜΕΝΗ ΦΟΡΟΛΟΓΙΚΗ ΥΠΟΧΡΕΩΣΗ	ΔΙΚΑΙΩΜΑΤΑ ΜΕΙΟΨΗΦΙΑΣ
Υπεραξία που είχε αναγνωρισθεί για τον Όμιλο ΜΗΤΕΡΑ έως 31.12.2007	267.813.327				
Αναπροσαρμογές από τη διαδικασία κατανομής του κόστους αγοράς	(138.186.406)	2.416.406	135.770.000		
Υπολογισμός αναβαλλόμενης φορολογικής υποχρέωσης στις αναπροσαρμογές	34.546.602			34.546.602	
Αναλογία δικαιωμάτων μειοψηφίας στις αναπροσαρμογές	21.569.431				21.569.431
Σύνολο	185.742.954	2.416.406	135.770.000	34.546.602	21.569.431

Σημ: Τυχόν αποκλίσεις στα σύνολα από το άθροισμα των επιμέρους μεγεθών οφείλονται σε στρογγυλοποιήσεις.

Πηγή: Ενοποιημένες Οικονομικές Καταστάσεις που συντάχθηκαν από το ΥΓΕΙΑ βάσει Δ.Λ.Π./Δ.Π.Χ.Π. για τη χρήση 2008, οι οποίες έχουν ελεγχθεί από την ελεγκτική εταιρεία «GRANT THORNTON Ορκωτοί Ελεγκτές Σύμβουλοι Επιχειρήσεων Α.Ε.».

Στον ακόλουθο πίνακα παρατίθενται τα ενοποιημένα στοιχεία Αποτελεσμάτων του Ομίλου ΥΓΕΙΑ για τις χρήσεις 2006-2008, ως εξής:

ΚΑΤΑΣΤΑΣΗ ΑΠΟΤΕΛΕΣΜΑΤΩΝ ΧΡΗΣΕΩΝ 2006-2008

(ποσά σε €)	2006	2007	2008
Πωλήσεις	94.593.377	130.322.171	281.820.888
Κόστος πωληθέντων	(79.368.544)	(105.828.519)	(228.404.926)
Μικτό κέρδος	15.224.833	24.493.652	53.415.962
Λοιπά Λειτουργικά έσοδα	4.503.422	5.987.851	11.763.109
Έξοδα διοίκησης	(9.233.827)	(8.391.558)	(21.032.680)
Έξοδα διάθεσης	(1.148.687)	(1.617.759)	(2.631.454)
Λοιπά Λειτουργικά έξοδα	4.233.070	(3.911.639)	(7.660.959)
Κέρδη Εκμετάλλευσης	5.112.670	16.560.546	33.853.978
Χρηματοοικονομικά έσοδα	139.781	251.116	11.979.930
Χρηματοοικονομικά έξοδα	(4.718.816)	(3.227.632)	(30.039.910)
Λοιπά χρηματοοικονομικά αποτελέσματα	8.102	7.399	(324.097)
Κέρδος από απόκτηση εταιρειών	32.342	-	-
Κέρδη/ (ζημιές) από συγγενείς	2.411.206	2.845.367	139.341
Καθαρά κέρδη/(ζημιές) περιόδου προ φόρων	2.985.287	16.436.795	15.609.243
Φόρος εισοδήματος	(1.948.424)	(4.505.588)	5.237.578
Καθαρά κέρδη/ (ζημιές) περιόδου μετά από φόρους	1.036.863	11.931.207	20.846.820
Κατανεμόμενα σε:			
Μετόχους της μητρικής	1.028.347	12.061.471	21.051.646
Μετόχους μειοψηφίας	8.516	(130.263)	(204.826)
Κέρδη/(ζημιές) ανά μετοχή που αναλογούν στους μετόχους της μητρικής για τη περίοδο			
Βασικά/ μειωμένα	0,02	0,17	0,17

ΕΠΙΛΕΓΜΕΝΑ ΣΤΟΙΧΕΙΑ ΚΑΤΑΣΤΑΣΗΣ ΤΑΜΕΙΑΚΩΝ ΡΟΩΝ ΧΡΗΣΕΩΝ 2006-2008

(ποσά σε €)	2006	2007	2008
Καθαρές Ταμειακές Ροές από Λειτουργικές Δραστηριότητες	6.103.114	8.628.787	17.733.494
Καθαρές Ταμειακές Ροές από Επενδυτικές Δραστηριότητες	(59.387.631)	(21.645.583)	(58.077.890)
Καθαρές Ταμειακές Ροές από Χρηματοδοτικές Δραστηριότητες	56.698.360	16.592.944	231.120.843
Ταμειακά διαθέσιμα και ισοδύναμα στο τέλος της περιόδου	5.294.501	8.870.649	199.576.107

Σημ: Τυχόν αποκλίσεις στα σύνολα από το άθροισμα των επιμέρους μεγεθών οφείλονται σε στρογγυλοποιήσεις.

Πηγή: Τα οικονομικά στοιχεία της χρήσης 2006 προέρχονται από τις Δημοσιευμένες Ενοποιημένες Οικονομικές Καταστάσεις για τη χρήση 2006, τα οικονομικά στοιχεία των χρήσεων 2007-2008 προέρχονται από τις Δημοσιευμένες Ενοποιημένες Οικονομικές Καταστάσεις για τη χρήση 2008, οι οποίες έχουν ελεγχθεί από την ελεγκτική εταιρεία «GRANT THORNTON Ορκωτοί Ελεγκτές Σύμβουλοι Επιχειρήσεων Α.Ε.».

Σημειώνεται ότι για λόγους ανάλυσης, στους λογαριασμούς που ακολουθούν έχουν ληφθεί υπόψη τα ποσά των Αναμορφωμένων Οικονομικών Καταστάσεων της χρήσης 2007.

Ο κύκλος εργασιών για το 2008 ανήλθε στα € 281.821 χιλ. σημειώνοντας αύξηση 116,2%, έναντι € 130.322 χιλ. το 2007 η οποία οφείλεται τόσο στην οργανική ανάπτυξη των εταιρειών του Ομίλου ΥΓΕΙΑ όσο και στην ενσωμάτωση των εταιρειών ΜΗΤΕΡΑ και «ΛΗΤΩ Α.Ε.».

Πωλήσεις

Οι συνολικές πωλήσεις του Ομίλου ΥΓΕΙΑ για τη χρήση 2008 ανήλθαν σε € 281.821 χιλ., έναντι € 130.322 χιλ. το 2007 και € 94.593 χιλ. το 2006, παρουσιάζοντας μέση ετήσια αύξηση της τάξης του 72,61%. Η παραπάνω αύξηση οφείλεται στην οργανική ανάπτυξη των εταιρειών του Ομίλου ΥΓΕΙΑ, όσο και στην ενσωμάτωση των εταιρειών ΜΗΤΕΡΑ και ΛΗΤΩ από το Νοέμβριο του 2007, ΑΧΙΛΛΕΙΟΝ ΛΕΜΕΣΟΥ από τον Ιανουάριο του 2008, ΕΥΑΓΓΕΛΙΣΜΟΥ ΠΑΦΟΥ από τον Ιούλιο του 2008 και του ομίλου GENESIS HOLDING από τον Δεκέμβριο του 2008.

Η Εταιρεία παρέχει τις υπηρεσίες της τόσο σε ιδιώτες ασθενείς όσο και σε ασθενείς που καλύπτονται μέσω των συνεργαζόμενων δημοσίων ταμείων και ασφαλιστικών οργανισμών. Επιπλέον, τους εν λόγω πελάτες τους διαχωρίζει σε εσωτερικούς και εξωτερικούς ασθενείς, ήτοι σε ασθενείς που παραμένουν στο ΥΓΕΙΑ για νοσηλεία και σε ασθενείς που περιθάλπονται από το ΥΓΕΙΑ χωρίς όμως να παραμένουν σε αυτό.

Στον πίνακα που ακολουθεί παρατίθεται η διάρθρωση του κύκλου εργασιών του Ομίλου ΥΓΕΙΑ ανά κατηγορία πελατών για τις χρήσεις 2006-2008:

ΔΙΑΡΘΡΩΣΗ ΠΩΛΗΣΕΩΝ ΑΝΑ ΚΑΤΗΓΟΡΙΑ ΠΕΛΑΤΩΝ

ΙΑΤΡΙΚΕΣ ΥΠΗΡΕΣΙΕΣ (ποσά σε €)	2006		2007		2008	
	ΠΟΣΟ	% ΕΠΙ ΤΟΥ ΣΥΝΟΛΟΥ	ΠΟΣΟ	% ΕΠΙ ΤΟΥ ΣΥΝΟΛΟΥ	ΠΟΣΟ	% ΕΠΙ ΤΟΥ ΣΥΝΟΛΟΥ
Ιδιώτες	45.361.780	47,95%	67.567.951	51,85%	169.713.359	60,22%
Ασφαλιστικοί Οργανισμοί	33.860.650	35,80%	42.556.966	32,66%	60.674.557	21,53%
Ασφαλιστικά Ταμεία	12.692.870	13,42%	13.133.312	10,08%	24.946.960	8,85%
Εταιρείες	1.586.790	1,68%	1.752.925	1,35%	2.097.858	0,74%
Λοιπά	136.890	0,14%	192.724	0,15%	909.893	0,32%
Υποσύνολο Νοσηλευτικού Τομέα	93.638.980	98,99%	125.203.878	96,07%	258.342.627	91,67%
Πωλήσεις Υγειονομικού & Φαρμακευτικού υλικού & Λοιπά	98.955	0,10%	3.647.001	2,80%	20.563.713	7,30%
Υπηρεσίες Φύλαξης Βλαστοκυττάρων	-	-	-	0,00%	1.294.525	0,46%
Έσοδα από εκμετάλλευση εστιατορίου	855.447	0,90%	1.471.293	1,13%	1.620.022	0,57%
Υποσύνολο Εμπορικού Τομέα	954.402	1,01%	5.118.293	3,93%	23.478.261	8,33%
Σύνολο Κύκλου Εργασιών Ομίλου	94.593.377	100,00%	130.322.171	100,00%	281.820.888	100,00%

Σημ: Τυχόν αποκλίσεις στα σύνολα από το άθροισμα των επιμέρους μεγεθών οφείλονται σε στρογγυλοποιήσεις.

Πηγή: Η ανάλυση των στοιχείων έχει πραγματοποιηθεί από την Εταιρεία και δεν έχει ελεγχθεί από Ορκωτούς Ελεγκτές-Λογιστές.

Όπως προκύπτει από τους παραπάνω πίνακες οι Ιδιώτες Πελάτες αποτελούν τον κύριο όγκο των ασθενών. Ο Κύκλος Εργασιών από την παροχή ιατρικών υπηρεσιών σε ιδιώτες ασθενείς αποτελεί κατά μέσο όρο ποσοστό 54% περίπου του συνολικού Κύκλου Εργασιών την τριετία 2006-2008 και διαμορφώθηκε σε € 169.713 χιλ. το 2008, έναντι € 67.567 χιλ. το 2007 και € 45.362 χιλ. τη χρήση 2006, παρουσιάζοντας μέση ετήσια αύξηση 93,43%.

Οι Ασφαλιστικοί Οργανισμοί με τους οποίους συνεργάζεται ο Όμιλος ΥΓΕΙΑ, αποτελούν τη δεύτερη μεγαλύτερη κατηγορία πελατών και διακρίνονται σε ασφαλιστικούς οργανισμούς του εσωτερικού και του εξωτερικού. Για τη χρήση 2008 οι Ασφαλιστικοί Οργανισμοί αποτέλεσαν ποσοστό 21,5% του συνολικού Κύκλου Εργασιών του Ομίλου ΥΓΕΙΑ, φτάνοντας το ύψος των € 60.675 χιλ., έναντι € 42.557 χιλ. το 2007 και € 33.861 χιλ. το 2006, παρουσιάζοντας μέση ετήσια αύξηση 33,86% για την τριετία 2006-2008.

Την τρίτη μεγαλύτερη κατηγορία πελατών αποτελούν τα Ασφαλιστικά Ταμεία που αντιπροσωπεύουν ποσοστό 8,9% περίπου του συνολικού Κύκλου Εργασιών για τη χρήση 2008. Τα έσοδα από τα Ασφαλιστικά Ταμεία διαμορφώθηκαν σε € 24.947 χιλ. τη χρήση 2008, έναντι € 13.133 χιλ. το 2007 και σε € 12.693 χιλ. τη χρήση 2006, σημειώνοντας μέση ετήσια αύξηση της τάξης του 40,19%. Τα κυριότερα Ασφαλιστικά Ταμεία με τα οποία συνεργάζεται ο Όμιλος ΥΓΕΙΑ είναι το Ι.Κ.Α., το Δημόσιο και ο Ο.Γ.Α. Αξίζει να σημειωθεί ότι με τα ταμεία αυτά ο Όμιλος ΥΓΕΙΑ έχει συνάψει συμφωνίες μέσω των οποίων οι ασθενείς καλύπτονται πλήρως ως προς τα έξοδά τους σε ότι αφορά επεμβάσεις ανοιχτής καρδιάς, εμβολισμούς, αξονικές και μαγνητικές τομογραφίες, αρθροπλαστικές, λιθοτριπίες καθώς και επεμβάσεις τεχνητού νεφρού.

Οι πωλήσεις από την κατηγορία Εταιρείες αφορούν σε συμφωνίες με συγκεκριμένες εταιρείες οι οποίες καλύπτουν τα ιατροφαρμακευτικά έξοδα για τους εργαζόμενους σε αυτές. Στην κατηγορία αυτή ανήκουν και οι χρηματοπιστωτικοί οργανισμοί. Η εν λόγω κατηγορία αν και συμμετέχει με μικρό ποσοστό στις συνολικές πωλήσεις του Ομίλου ΥΓΕΙΑ, ήτοι 0,32% το 2008, παρουσιάζει αξιοσημείωτη δυναμική δείχνοντας ενθαρρυντικά σημάδια για μελλοντική ανάπτυξη, ενώ για την τριετία 2006-2008 εμφανίζει μέση ετήσια αύξηση 14,98%.

Στον ακόλουθο πίνακα παρατίθεται η διάρθρωση του Κύκλου Εργασιών του Ομίλου ΥΓΕΙΑ ανά είδος περιθαλψής για τις χρήσεις 2006-2008:

ΔΙΑΡΘΡΩΣΗ ΠΩΛΗΣΕΩΝ ΑΝΑ ΕΙΔΟΣ ΠΕΡΙΘΑΛΨΗΣ

ΙΑΤΡΙΚΕΣ ΥΠΗΡΕΣΙΕΣ (ποσά σε €)	2006		2007		2008	
	ΠΟΣΟ	% ΕΠΙ ΤΟΥ ΣΥΝΟΛΟΥ	ΕΣΩΤΕΡΙΚΟΙ	% ΕΠΙ ΤΟΥ ΣΥΝΟΛΟΥ	ΕΣΩΤΕΡΙΚΟΙ	% ΕΠΙ ΤΟΥ ΣΥΝΟΛΟΥ
Εσωτερικοί	79.419.703	83,96%	104.161.920	79,93%	212.393.377	75,36%
Εξωτερικοί	14.219.272	15,03%	21.041.958	16,15%	45.949.251	16,30%
Υποσύνολο Νοσηλευτικού Τομέα	93.638.975	98,99%	125.203.878	96,07%	258.342.627	91,67%
Υποσύνολο Εμπορικού Τομέα	954.402	1,01%	5.118.293	3,93%	23.478.261	8,33%
Σύνολο	94.593.377	100,00%	130.322.171	100,00%	281.820.888	100,00%

Σημ: Τυχόν αποκλίσεις στα σύνολα από το άθροισμα των επιμέρους μεγεθών οφείλονται σε στρογγυλοποιήσεις.

Πηγή: Η ανάλυση των στοιχείων έχει πραγματοποιηθεί από την Εταιρεία και δεν έχει ελεγχθεί από Ορκωτούς Ελεγκτές-Λογιστές.

Ο Κύκλος Εργασιών από εσωτερικούς ασθενείς ανήλθε το 2008 σε € 212.393 χιλ., έναντι € 104.162 χιλ. το 2007 και € 79.420 χιλ. το 2006, παρουσιάζοντας μέση ετήσια αύξηση 69,53%.

Αντίστοιχα, ο Κύκλος Εργασιών από εξωτερικούς ασθενείς ανήλθε το 2008 σε € 45.949 χιλ. έναντι € 21.042 χιλ. το 2007 και € 14.219 το 2006, παρουσιάζοντας μέση ετήσια αύξηση της τάξης του 79,76%.

Κόστος Πωληθέντων – Μικτό Κέρδος

Στον πίνακα που ακολουθεί παρατίθεται η ανάλυση του Κόστους Πωληθέντων για τις χρήσεις 2006-2008:

ΚΟΣΤΟΣ ΠΩΛΗΘΕΝΤΩΝ

(ποσά σε €)	2006	2007	2008
Αμοιβές και έξοδα προσωπικού	25.562.880	34.668.782	69.452.858
Αμοιβές και έξοδα τρίτων	9.742.176	15.806.056	32.977.254
Παροχές τρίτων	6.809.316	8.273.213	16.366.886
Υλικά που αναλώθηκαν	29.586.751	38.943.402	86.927.105
Φόροι - τέλη	380	37.800	224.523
Διάφορα έξοδα	1.318.701	3.015.076	9.564.821
Αποσβέσεις	5.986.840	6.381.474	12.889.327
Προβλήψεις εκμεταλλεύσεως	361.502	(1.297.283)	2.151
Σύνολο	79.368.544	105.828.519	228.404.926

Σημ: Τυχόν αποκλίσεις στα σύνολα από το άθροισμα των επιμέρους μεγεθών οφείλονται σε στρογγυλοποιήσεις.

Πηγή: Τα οικονομικά στοιχεία της χρήσης 2006 που συντάχθηκαν από το ΥΓΕΙΑ βάσει Δ.Λ.Π./Δ.Π.Χ.Π. προέρχονται από τις Δημοσιευμένες Ενοποιημένες Οικονομικές Καταστάσεις για τη χρήση 2006, τα οικονομικά στοιχεία των χρήσεων 2007-2008 που συντάχθηκαν από το ΥΓΕΙΑ βάσει Δ.Λ.Π./Δ.Π.Χ.Π. προέρχονται από τις Δημοσιευμένες Ενοποιημένες Οικονομικές Καταστάσεις για τη χρήση 2008, οι οποίες έχουν ελεγχθεί από την ελεγκτική εταιρεία «GRANT THORNTON Ορκωτοί Ελεγκτές Σύμβουλοι Επιχειρήσεων Α.Ε.».

Το Κόστος Πωληθέντων του Ομίλου ΥΓΕΙΑ ανήλθε το 2008 σε € 228.405 χιλ., έναντι € 105.829 χιλ. το 2007 και € 79.369 χιλ. το 2006, σημειώνοντας μέση ετήσια αύξηση 69,64%. Η εν λόγω αύξηση οφείλεται στην ενσωμάτωση των εταιρειών ΜΗΤΕΡΑ και «ΛΗΤΩ Α.Ε.» από το Νοέμβριο του 2007, ΑΧΙΛΛΕΙΟΝ ΛΕΜΕΣΟΥ από τον Ιανουάριο του 2008, ΕΥΑΓΓΕΛΙΣΜΟΥ ΠΑΦΟΥ από τον Ιανουάριο του 2008 και του ομίλου GENESIS HOLDING από τον Δεκέμβριο του 2008.

Το ενοποιημένο περιθώριο μικτών κερδών δεν είναι ευθέως συγκρίσιμο λόγω της ενσωμάτωσης των ομίλων ΜΗΤΕΡΑ από το Νοέμβριο του 2007, VALLONE CO. LTD. (ΑΧΙΛΛΕΙΟΝ ΛΕΜΕΣΟΥ) από τον Ιανουάριο του 2008,

ΕΥΑΓΓΕΛΙΣΜΟΥ ΠΑΦΟΥ από τον Ιούλιο του 2008 και του ομίλου GENESIS HOLDING από τον Δεκέμβριο του 2008, για πρώτη φορά στις ενοποιημένες Οικονομικές Καταστάσεις.

Το ενοποιημένο Περιθώριο Μικτών Κερδών αυξήθηκε τη χρήση του 2008 κατά 16 μονάδες βάσης στο 19,0%, έναντι 18,8% τη χρήση του 2007. Η βελτίωση αυτή του περιθωρίου Μικτού Κέρδους οφείλεται κυρίως στην μεγαλύτερη αύξηση των εσόδων του Ομίλου ΥΓΕΙΑ (αύξηση 116,2%) σε σύγκριση με το ενοποιημένο Κόστος Πωληθέντων, το οποίο αυξήθηκε κατά 115,8%. Ο κυριότερος λόγος που το Κόστος Πωληθέντων αυξήθηκε σε μικρότερο βαθμό από τα έσοδα του Ομίλου ΥΓΕΙΑ είναι η συγκράτηση των δαπανών για αμοιβές προσωπικού (αύξηση 100%), των αμοιβών & εξόδων τρίτων (αύξηση 109%), των παροχών προς τρίτους (αύξηση 98%) και των αποσβέσεων (αύξηση 102%).

Έξοδα Διοίκησης

Στον πίνακα που ακολουθεί παρατίθεται η ανάλυση των Εξόδων Διοίκησης του Ομίλου ΥΓΕΙΑ για τις χρήσεις 2006-2008:

ΕΞΟΔΑ ΔΙΟΙΚΗΣΗΣ

(ποσά σε €)	2006	2007	2008
Αμοιβές και έξοδα προσωπικού	5.861.255	5.264.658	10.022.534
Αμοιβές και έξοδα τρίτων	542.263	911.362	4.195.835
Παροχές τρίτων	1.340.191	739.948	1.722.256
Υλικά που αναλώθηκαν	284.111	17.285	71.957
Φόροι - τέλη	311.822	50.860	192.074
Διάφορα έξοδα	408.024	546.502	1.810.089
Αποσβέσεις	456.829	1.001.220	2.956.602
Προβλήψεις εκμεταλλεύσεως	29.333	(140.276)	61.332
Σύνολο	9.233.828	8.391.559	21.032.680

Σημ: Τυχόν αποκλίσεις στα σύνολα από το άθροισμα των επιμέρους μεγεθών οφείλονται σε στρογγυλοποιήσεις.

Πηγή: Τα οικονομικά στοιχεία της χρήσης 2006 που συντάχθηκαν από το ΥΓΕΙΑ βάσει Δ.Λ.Π./Δ.Π.Χ.Π. προέρχονται από τις Δημοσιευμένες Ενοποιημένες Οικονομικές Καταστάσεις για τη χρήση 2006, τα οικονομικά στοιχεία των χρήσεων 2007-2008 που συντάχθηκαν από το ΥΓΕΙΑ βάσει Δ.Λ.Π./Δ.Π.Χ.Π. προέρχονται από τις Δημοσιευμένες Ενοποιημένες Οικονομικές Καταστάσεις για τη χρήση 2008, οι οποίες έχουν ελεγχθεί από την ελεγκτική εταιρεία «GRANT THORNTON Ορκωτοί Ελεγκτές Σύμβουλοι Επιχειρήσεων Α.Ε.».

Τα Έξοδα Διοίκησης του Ομίλου ΥΓΕΙΑ ανήλθαν το 2008 σε € 21.033 χιλ., έναντι € 8.392 χιλ. το 2007 και € 9.234 χιλ. το 2006, παρουσιάζοντας μέση ετήσια αύξηση 50,92%. Η παραπάνω αύξηση οφείλεται κατά κύριο λόγο στην αύξηση των αμοιβών και εξόδων προσωπικού από € 5.265 χιλ. το 2007 σε € 10.023 χιλ. το 2008, λόγω της ενσωμάτωσης των εταιρειών ΜΗΤΕΡΑ και «ΛΗΤΩ Α.Ε.» από το Νοέμβριο του 2007, ΑΧΙΛΛΕΙΟΝ ΛΕΜΕΣΟΥ από τον Ιανουάριο του 2008, ΕΥΑΓΓΕΛΙΣΜΟΥ ΠΑΦΟΥ από τον Ιανουάριο του 2008 και του ομίλου GENESIS HOLDING από τον Δεκέμβριο του 2008.

Έξοδα Διάθεσης

Στον πίνακα που ακολουθεί παρατίθεται η ανάλυση των Εξόδων Διάθεσης του Ομίλου ΥΓΕΙΑ για τις χρήσεις 2006-2008:

ΕΞΟΔΑ ΔΙΑΘΕΣΗΣ

(ποσά σε €)	2006	2007	2008
Αμοιβές και έξοδα προσωπικού	508.570	1.173.133	1.567.402
Αμοιβές και έξοδα τρίτων	9.835	8.963	318.089
Παροχές τρίτων	86.310	117.906	226.950
Υλικά που αναλώθηκαν	157.839	38.269	-
Φόροι - τέλη	312.822	3.634	5.170
Διάφορα έξοδα	312.822	195.031	384.729
Αποσβέσεις	53.699	42.954	73.583
Προβλήψεις εκμεταλλεύσεως	19.612	37.869	55.532
Σύνολο	1.148.687	1.617.760	2.631.454

Σημ: Τυχόν αποκλίσεις στα σύνολα από το άθροισμα των επιμέρους μεγεθών οφείλονται σε στρογγυλοποιήσεις.

Πηγή: Τα οικονομικά στοιχεία της χρήσης 2006 που συντάχθηκαν από το ΥΓΕΙΑ βάσει Δ.Λ.Π./Δ.Π.Χ.Π. προέρχονται από τις Δημοσιευμένες Ενοποιημένες Οικονομικές Καταστάσεις για τη χρήση 2006, τα οικονομικά στοιχεία των χρήσεων 2007-2008 που συντάχθηκαν από το ΥΓΕΙΑ βάσει Δ.Λ.Π./Δ.Π.Χ.Π. προέρχονται από τις Δημοσιευμένες Ενοποιημένες Οικονομικές Καταστάσεις για τη χρήση 2008, οι οποίες έχουν ελεγχθεί από την ελεγκτική εταιρεία «GRANT THORNTON Ορκωτοί Ελεγκτές Σύμβουλοι Επιχειρήσεων Α.Ε.».

Τα Έξοδα Διάθεσης του Ομίλου ΥΓΕΙΑ ανήλθαν σε € 2.631 χιλ. το 2008, έναντι € 1.618 χιλ. το 2007 και € 1.149 χιλ. το 2006, παρουσιάζοντας μέση ετήσια αύξηση ύψους 51,36%. Το 59,56% του εν λόγω λογαριασμού για το 2008, ήτοι € 1.567 χιλ. αφορά σε αμοιβές και έξοδα προσωπικού.

Λοιπά Λειτουργικά Έσοδα / Έξοδα

Στον πίνακα που ακολουθεί παρατίθεται η ανάλυση των Λοιπών Λειτουργικών Εσόδων και Εξόδων του Ομίλου ΥΓΕΙΑ για τις χρήσεις 2006-2008:

ΛΟΙΠΑ ΛΕΙΤΟΥΡΓΙΚΑ ΕΣΟΔΑ

(ποσά σε €)	2006	2007	2008
Έσοδα από ενοίκια	3.266.581	4.003.783	7.563.100
Έσοδα από ειδικές επιχορηγήσεις	341.060	255.933	142.816
Αποσβέσεις πληθύντων επιχορηγήσεων	-	-	110.527
Έσοδα από παροχή υπηρεσιών	716.256	1.407.745	3.177.592
Έσοδα από προμήθειες πωλήσεων	-	-	40.570
Κέρδη από πώληση παγίων	-	-	150.466
Λοιπά έσοδα	179.525	320.389	578.038
Σύνολο	4.503.422	5.987.851	11.763.109

Σημ: Τυχόν αποκλίσεις στα σύνολα από το άθροισμα των επιμέρους μεγεθών οφείλονται σε στρογγυλοποιήσεις.

Πηγή: Τα οικονομικά στοιχεία της χρήσης 2006 που συντάχθηκαν από το ΥΓΕΙΑ βάσει Δ.Λ.Π./Δ.Π.Χ.Π. προέρχονται από τις Δημοσιευμένες Ενοποιημένες Οικονομικές Καταστάσεις για τη χρήση 2006, τα οικονομικά στοιχεία των χρήσεων 2007-2008 που συντάχθηκαν από το ΥΓΕΙΑ βάσει Δ.Λ.Π./Δ.Π.Χ.Π. προέρχονται από τις Δημοσιευμένες Ενοποιημένες Οικονομικές Καταστάσεις για τη χρήση 2008, οι οποίες έχουν ελεγχθεί από την ελεγκτική εταιρεία «GRANT THORNTON Ορκωτοί Ελεγκτές Σύμβουλοι Επιχειρήσεων Α.Ε.».

Το 2008, τα Λοιπά Λειτουργικά Έσοδα ανήλθαν σε € 11.763 χιλ., έναντι € 5.987 χιλ. το 2007 και € 4.503 χιλ. το 2006, παρουσιάζοντας μέση ετήσια αύξηση 61,62%. Για τη χρήση 2008 το 64,30% των Λοιπών Λειτουργικών Εσόδων αποτελείται από Έσοδα από Ενοίκια, ενώ το 27,10% από Έσοδα από παροχή υπηρεσιών. Η παραπάνω αύξηση οφείλεται κατά κύριο λόγο στην ενσωμάτωση των εταιρειών ΜΗΤΕΡΑ και «ΛΗΤΩ Α.Ε.» από το Νοέμβριο του 2007, ΑΧΙΛΛΕΙΟΝ ΛΕΜΕΣΟΥ από τον Ιανουάριο του 2008, ΕΥΑΓΓΕΛΙΣΜΟΥ ΠΑΦΟΥ από τον Ιανουάριο του 2008 και του ομίλου GENESIS HOLDING από τον Δεκέμβριο του 2008.

Λοιπά Λειτουργικά Έξοδα

Τα Λοιπά Λειτουργικά Έξοδα του του Ομίλου ΥΓΕΙΑ για τις χρήσεις 2006-2008, αναλύονται στον ακόλουθο πίνακα:

ΛΟΙΠΑ ΛΕΙΤΟΥΡΓΙΚΑ ΕΞΟΔΑ

(ποσά σε €)	2006	2007	2008
Πρόβλεψη Επισφαλών Απαιτήσεων και λοιπών υποθέσεων	4.019.612	3.750.918	6.015.514
Απομειώσεις περιουσιακών στοιχείων	-	-	417.107
Ζημιά από πώληση παγίων	-	-	207.542
Φόροι ακίνητης περιουσίας	-	-	545.748
Πρόστιμα και προσαυξήσεις	-	-	33.559
Ζημιές συναλλαγματικών διαφορών	-	-	65.345
Λοιπά έξοδα	213.458	160.720	376.143
Σύνολο	4.233.070	3.911.639	7.660.959

Σημ: Τυχόν αποκλίσεις στα σύνολα από το άθροισμα των επιμέρους μεγεθών οφείλονται σε στρογγυλοποιήσεις.

Πηγή: Τα οικονομικά στοιχεία της χρήσης 2006 που συντάχθηκαν από το ΥΓΕΙΑ βάσει Δ.Λ.Π./Δ.Π.Χ.Π. προέρχονται από τις Δημοσιευμένες Ενοποιημένες Οικονομικές Καταστάσεις για τη χρήση 2006, τα οικονομικά στοιχεία των χρήσεων 2007-2008 που συντάχθηκαν από το ΥΓΕΙΑ βάσει Δ.Λ.Π./Δ.Π.Χ.Π. προέρχονται από τις Δημοσιευμένες Ενοποιημένες Οικονομικές Καταστάσεις για τη χρήση 2008, οι οποίες έχουν ελεγχθεί από την ελεγκτική εταιρεία «GRANT THORNTON Ορκωτοί Ελεγκτές Σύμβουλοι Επιχειρήσεων Α.Ε.».

Κατά τη χρήση 2008, τα Λοιπά Λειτουργικά Έξοδα ανήλθαν σε € 7.661 χιλ., έναντι € 3.912 χιλ. το 2007 και € 4.233 χιλ. το 2006, παρουσιάζοντας μέση ετήσια αύξηση 34,53%, κυρίως λόγω της αύξησης του λογαριασμού «Πρόβλεψη Επισφαλών Απαιτήσεων και λοιπών υποθέσεων», ο οποίος για το 2008 ανήλθε σε € 6.015 χιλ. έναντι € 3.750 χιλ. ως απόρροια της ενσωμάτωσης των εταιρειών ΜΗΤΕΡΑ και ΛΗΤΩ από το Νοέμβριο του 2007, ΑΧΙΛΛΕΙΟΝ ΛΕΜΕΣΟΥ από τον Ιανουάριο του 2008, ΕΥΑΓΓΕΛΙΣΜΟΥ ΠΑΦΟΥ από τον Ιανουάριο του 2008 και του ομίλου GENESIS HOLDING από τον Δεκέμβριο του 2008.

Χρηματοοικονομικά Έσοδα / Έξοδα

Η ανάλυση των Χρηματοοικονομικών Εσόδων και Εξόδων του Ομίλου ΥΓΕΙΑ για τις χρήσεις 2006-2008 παρουσιάζεται στον παρακάτω πίνακα:

ΧΡΗΜΑΤΟΟΙΚΟΝΟΜΙΚΑ ΕΞΟΔΑ

(ποσά σε €)	2006	2007	2008
Χρεωστικοί τόκοι τραπεζικών δανείων	4.446.460	2.993.906	3.274.176
Τόκοι ομολογιακών δανείων	-	-	25.234.247
Χρηματοοικονομικό κόστος από προγράμματα καθορισμένων παροχών	-	-	554.871
Χρηματοοικονομικά έσοδα από συμβάσεις leasing	29.663	24.727	289.792
Τόκοι και έξοδα υπεραναλήψεων			189.442
Τόκοι και έξοδα factoring	220.682	160.728	100.737
Λοιπά χρηματοοικονομικά έσοδα	22.011	48.272	396.645
Σύνολο	4.718.816	3.227.632	30.039.910

Σημ: Τυχόν αποκλίσεις στα σύνολα από το άθροισμα των επιμέρους μεγεθών οφείλονται σε στρογγυλοποιήσεις.

Πηγή: Τα οικονομικά στοιχεία της χρήσης 2006 που συντάχθηκαν από το ΥΓΕΙΑ βάσει Δ.Λ.Π./Δ.Π.Χ.Π. προέρχονται από τις Δημοσιευμένες Ενοποιημένες Οικονομικές Καταστάσεις για τη χρήση 2006, τα οικονομικά στοιχεία των χρήσεων 2007-2008 που συντάχθηκαν από το ΥΓΕΙΑ βάσει Δ.Λ.Π./Δ.Π.Χ.Π. προέρχονται από τις Δημοσιευμένες Ενοποιημένες Οικονομικές Καταστάσεις για τη χρήση 2008, οι οποίες έχουν ελεγχθεί από την ελεγκτική εταιρεία «GRANT THORNTON Ορκωτοί Ελεγκτές Σύμβουλοι Επιχειρήσεων Α.Ε.».

Την χρήση 2008 τα Χρηματοοικονομικά Έξοδα του ΥΓΕΙΑ ανήλθαν σε € 30.040 χιλ., έναντι € 3.228 χιλ. το 2007 και € 4.719 χιλ. το 2006. Το 84% του εν λόγω λογαριασμού αφορά σε τόκους ομολογιακών δανείων. Η αύξηση του εν λόγω λογαριασμού οφείλεται στους τόκους του Μετατρέψιμου Ομολογιακού Δανείου ύψους € 300 εκατ. το οποίο αποπληρώθηκε πρόωρα τον Ιανουάριο του 2009.

ΧΡΗΜΑΤΟΟΙΚΟΝΟΜΙΚΑ ΕΣΟΔΑ

(ποσά σε €)	2006	2007	2008
Πιστωτικοί τόκοι	139.781	251.116	10.281.529
Τόκοι χορηγηθέντων δανείων	-	-	1.666.397
Λοιπά χρηματοοικονομικά έξοδα	-	-	32.005
Σύνολο	139.781	251.116	11.979.930

Σημ: Τυχόν αποκλίσεις στα σύνολα από το άθροισμα των επιμέρους μεγεθών οφείλονται σε στρογγυλοποιήσεις.

Πηγή: Τα οικονομικά στοιχεία της χρήσης 2006 που συντάχθηκαν από το ΥΓΕΙΑ βάσει Δ.Λ.Π./Δ.Π.Χ.Π. προέρχονται από τις Δημοσιευμένες Ενοποιημένες Οικονομικές Καταστάσεις για τη χρήση 2006, τα οικονομικά στοιχεία των χρήσεων 2007-2008 που συντάχθηκαν από το ΥΓΕΙΑ βάσει Δ.Λ.Π./Δ.Π.Χ.Π. προέρχονται από τις Δημοσιευμένες Ενοποιημένες Οικονομικές Καταστάσεις για τη χρήση 2008, οι οποίες έχουν ελεγχθεί από την ελεγκτική εταιρεία «GRANT THORNTON Ορκωτοί Ελεγκτές Σύμβουλοι Επιχειρήσεων Α.Ε.».

Τα Χρηματοοικονομικά Έσοδα ανήλθαν σε € 11.980 χιλ. για το 2008, έναντι € 251 χιλ. το 2007 και € 140 χιλ. 2006. Η αύξηση που παρατηρείται στον εν λόγω λογαριασμό οφείλεται κυρίως στην αύξηση των Πιστωτικών Τόκων που το 2008 ανήλθαν σε € 10.282 χιλ. από την απόδοση των προθεσμιακών καταθέσεων των διαθεσίμων της μητρικής εταιρείας.

2.17.2 Χρηματοοικονομικές πληροφορίες ενοποιημένων Ισολογισμών χρήσεων 2006-2008

Στον ακόλουθο πίνακα παρατίθενται τα ενοποιημένα στοιχεία των Ισολογισμών του Ομίλου ΥΓΕΙΑ για τις χρήσεις 2006-2008:

ΚΑΤΑΣΤΑΣΗ ΣΤΟΙΧΕΙΩΝ ΕΝΟΠΟΙΗΜΕΝΟΥ ΙΣΟΛΟΓΙΣΜΟΥ

(ποσά σε €)	31.12.2006	31.12.2007	31.12.2008
ΠΕΡΙΟΥΣΙΑΚΑ ΣΤΟΙΧΕΙΑ			
Μη κυκλοφορούντα περιουσιακά στοιχεία			
Ενσώματα Πάγια	89.859.798	175.670.730	233.278.633
Επενδύσεις σε ακίνητα	1.993.078	171.883	169.314
Υπεραξία	7.221.830	185.742.955	234.520.825
Άυλα περιουσιακά στοιχεία	4.406.982	140.291.104	139.817.825
Διαθέσιμα προς πώληση χρηματοοικονομικά στοιχεία	11.739	341.739	664.241
Επενδύσεις σε συγγενείς εταιρίες	60.356.540	204.780	294.121
Επενδύσεις σε θυγατρικές εταιρίες	-	-	-
Αναβαλλόμενος φόρος εισοδήματος	3.738.510	4.526.217	5.356.001
Λοιπές μακροπρόθεσμες απαιτήσεις	58.842	7.417.524	701.314
	167.647.319	514.366.932	614.802.274

(ποσά σε €)	31.12.2006	31.12.2007	31.12.2008
Αποθέματα	2.859.319	6.784.644	9.854.756
Πελάτες και λοιπές απαιτήσεις	27.381.373	46.065.853	89.362.194
Ταμειακά Διαθέσιμα και ισοδύναμα	5.294.501	8.870.649	199.576.107
	35.535.192	61.721.147	298.793.057
Σύνολο περιουσιακών στοιχείων	203.182.511	576.088.079	913.595.331

ΙΔΙΑ ΚΕΦΑΛΑΙΑ**Ίδια κεφάλαια αποδιδόμενα στους μετόχους της μητρικής**

Μετοχικό κεφάλαιο	26.322.000	51.508.673	51.508.673
Λοιπά αποθεματικά	71.375.333	266.737.255	266.951.603
Αποθεματικά μετατροπής ισολογισμού	-	33.090	(409.792)
Κέρδη εις νέο	3.087.874	13.337.724	22.090.280
Σύνολο Ιδίων Κεφαλαίων	100.785.206	331.616.742	340.140.765
Δικαιώματα Μειοψηφίας	49.618	26.863.893	38.954.767
Σύνολο Ιδίων Κεφαλαίων	100.834.824	358.480.635	379.095.531

ΥΠΟΧΡΕΩΣΕΙΣ**Μακροπρόθεσμες υποχρεώσεις**

Δάνεια	20.120.199	22.233.845	33.135.331
Αναβαλλόμενος φόρος εισοδήματος	15.243.099	58.021.449	48.390.880
Προβλήψεις για παροχές στους εργαζομένους μετά την έξοδο από την υπηρεσία	10.471.475	12.809.407	12.698.051
Προβλήψεις για υποχρεώσεις και έξοδα	3.015.000	7.286.625	11.090.461
Λοιπές μακροπρόθεσμες απαιτήσεις	-	6.223.916	973.883
Σύνολο Μακροπρόθεσμων υποχρεώσεων	48.849.773	106.575.243	106.288.606

Βραχυπρόθεσμες υποχρεώσεις

Προμηθευτές και λοιπές υποχρεώσεις	29.523.123	40.623.704	90.864.310
Τρέχων φόρος εισοδήματος	116.132	5.577.585	8.568.260
Προβλήψεις για υποχρεώσεις και έξοδα	156.000	150.000	-
Δάνεια	23.702.659	64.680.912	328.778.624
Σύνολο βραχυπρόθεσμων Υποχρεώσεων	53.497.914	111.032.201	428.211.193
Σύνολο υποχρεώσεων	102.347.687	217.607.443	534.499.800
Σύνολο Ιδίων Κεφαλαίων και Υποχρεώσεων	203.182.511	576.088.079	913.595.331

Σημ: Τυχόν αποκλίσεις στα σύνολα από το άθροισμα των επιμέρους μεγεθών οφείλονται σε στρογγυλοποιήσεις.

Πηγή: Τα οικονομικά στοιχεία της χρήσης 2006 που συντάχθηκαν από το ΥΓΕΙΑ βάσει Δ.Λ.Π./Δ.Π.Χ.Π. προέρχονται από τις Δημοσιευμένες Ενοποιημένες Οικονομικές Καταστάσεις για τη χρήση 2006, τα οικονομικά στοιχεία των χρήσεων 2007-2008 που συντάχθηκαν από το ΥΓΕΙΑ βάσει Δ.Λ.Π./Δ.Π.Χ.Π. προέρχονται από τις Δημοσιευμένες Ενοποιημένες Οικονομικές Καταστάσεις για τη χρήση 2008, οι οποίες έχουν ελεγχθεί από την ελεγκτική εταιρεία «GRANT THORNTON Ορκωτοί Ελεγκτές Σύμβουλοι Επιχειρήσεων Α.Ε.».

Ενσώματα Πάγια

Η ανάλυση των Ενσώματων Παγίων του Ομίλου ΥΓΕΙΑ για τις χρήσεις 2006-2008, περιγράφεται στον ακόλουθο πίνακα:

(ποσά σε €)	ΟΙΚΟΠΕΔΑ	ΚΤΙΡΙΑ	ΜΗΧ/ΚΟΣ ΕΞΟΠΛΙΣΜΟΣ	ΜΕΤΑΦΟΡΙΚΑ ΜΕΣΑ	ΕΠΙΠΛΑ ΚΑΙ ΛΟΙΠΟΣ ΕΞΟΠΛΙΣΜΟΣ	ΑΚΙΝΗΤΟΠΟΙΗΣΕΙΣ ΥΠΟ ΕΚΤΕΛΕΣΗ	ΣΥΝΟΛΟ
Μικτή Λογιστική αξία	22.132.275	57.030.877	34.447.039	865.601	13.146.147	178.953	127.800.892
Συσσωρευμένη απόσβεση και/ή απομείωση αξίας	-	(5.473.459)	(16.845.799)	(529.310)	(10.989.543)	-	(33.838.111)
Λογιστική αξία την 1 Ιανουαρίου 2006	22.132.275	51.557.418	17.601.240	336.291	2.156.604	178.953	93.962.781
Μικτή Λογιστική αξία	22.132.275	57.615.494	34.893.962	795.892	13.850.346	11.947	129.299.916
Συσσωρευμένη απόσβεση και/ή απομείωση αξίας	-	(7.494.630)	(19.396.675)	(485.039)	(12.063.776)	-	(39.440.119)
Λογιστική αξία την 31 Δεκεμβρίου 2006	22.132.275	50.120.864	15.497.287	310.853	1.786.571	11.947	89.859.797

(ποσά σε €)	ΟΙΚΟΠΕΔΑ	ΚΤΙΡΙΑ	ΜΗΧ/ΚΟΣ ΕΞΟΠΛΙΣΜΟΣ	ΜΕΤΑΦΟΡΙΚΑ ΜΕΣΑ	ΕΠΙΠΛΑ ΚΑΙ ΛΟΙΠΟΣ ΕΞΟΠΛΙΣΜΟΣ	ΑΚΙΝΗΤΟΠΟΙΗΣΕΙΣ ΥΠΟ ΕΚΤΕΛΕΣΗ	ΣΥΝΟΛΟ
Μικτή Λογιστική αξία	22.132.275	57.615.494	34.893.963	795.891	13.847.196	11.947	129.296.766
Συσσωρευμένη απόσβεση και/ή απομείωση αξίας	-	(7.494.630)	(19.396.675)	(485.040)	(12.063.775)	-	(39.440.120)
Λογιστική αξία την 1 Ιανουαρίου 2007	22.132.275	50.120.864	15.497.288	310.851	1.783.421	11.947	89.856.646
Μικτή Λογιστική αξία	50.685.150	92.888.598	57.250.128	1.066.190	26.108.575	1.797.576	229.796.217
Συσσωρευμένη απόσβεση και/ή απομείωση αξίας	-	(11.080.832)	(21.777.719)	(635.148)	(22.962.935)	-	(56.456.633)
Λογιστική αξία την 31 Δεκεμβρίου 2007	50.685.150	81.807.767	35.472.410	431.042	3.145.640	1.797.576	173.339.584
<i>Προσαρμογές κονδυλίων από τον καταμερισμό του κόστους αγοράς θυγατρικών εταιρειών</i>							
Μικτή Λογιστική αξία	12.667	(308.296)	1.104.571	16.343	1.591.121	-	2.416.406
Συσσωρευμένη απόσβεση και/ή απομείωση αξίας	-	1.241	(26.099)	(524)	(59.877)	-	(85.260)
Αναπροσαρμοσμένη Λογιστική αξία την 31 Δεκεμβρίου 2007	50.697.817	81.500.711	36.550.882	446.862	4.676.884	1.797.576	175.670.730
Μικτή Λογιστική αξία	54.565.731	124.585.147	77.529.081	1.153.228	32.769.359	11.542.246	302.144.792
Συσσωρευμένη απόσβεση και/ή απομείωση αξίας	-	(14.628.012)	(28.241.917)	(665.257)	(25.330.972)	-	(68.866.158)
Λογιστική αξία την 31 Δεκεμβρίου 2008	54.565.731	109.957.134	49.287.164	487.970	7.438.388	11.542.246	233.278.633

Σημ: Τυχόν αποκλίσεις στα σύνολα από το άθροισμα των επιμέρους μεγεθών οφείλονται σε στρογγυλοποιήσεις.

Πηγή: Τα οικονομικά στοιχεία της χρήσης 2006 που συντάχθηκαν από το ΥΓΕΙΑ βάσει Δ.Λ.Π./Δ.Π.Χ.Π. προέρχονται από τις Δημοσιευμένες Ενοποιημένες Οικονομικές Καταστάσεις για τη χρήση 2006, τα οικονομικά στοιχεία των χρήσεων 2007-2008 που συντάχθηκαν από το ΥΓΕΙΑ βάσει Δ.Λ.Π./Δ.Π.Χ.Π. προέρχονται από τις Δημοσιευμένες Ενοποιημένες Οικονομικές Καταστάσεις για τη χρήση 2008, οι οποίες έχουν ελεγχθεί από την ελεγκτική εταιρεία «GRANT THORNTON Ορκωτοί Ελεγκτές Σύμβουλοι Επιχειρήσεων Α.Ε.».

(ποσά σε €)	ΟΙΚΟΠΕΔΑ	ΚΤΙΡΙΑ	ΜΗΧ/ΚΟΣ ΕΞΟΠΛΙΣΜΟΣ	ΜΕΤΑΦΟΡΙΚΑ ΜΕΣΑ	ΕΠΙΠΛΑ ΚΑΙ ΛΟΙΠΟΣ ΕΞΟΠΛΙΣΜΟΣ	ΑΚΙΝΗΤΟΠΟΙΗΣΕΙΣ ΥΠΟ ΕΚΤΕΛΕΣΗ	ΣΥΝΟΛΟ
Λογιστική αξία την 1 Ιανουαρίου 2006	22.132.275	51.557.418	17.601.240	336.291	2.156.604	178.953	93.962.781
Προσθήκες από απόκτηση θυγατρικών εταιρειών	-	-	-	80.433	11.992	-	92.425
Προσθήκες	-	111.518	446.923	119.446	594.213	651.385	1.923.485
Μεταφορές	-	612.036	-	-	28.646	(818.391)	(177.709)
Πωλήσεις	-	(138.937)	-	(278.524)	-	-	(417.461)
Σωρευμένες αποσβέσεις πωληθέντων	-	138.937	-	149.593	-	-	288.530
Αποσβέσεις περιόδου	-	(2.160.108)	(2.550.876)	(96.385)	(1.004.885)	-	(5.812.253)
Προκαταβολές για κτήση Παγίων	-	-	-	-	-	-	-
Λογιστική αξία την 31 Δεκεμβρίου 2006	22.132.275	50.120.864	15.497.287	310.853	1.786.571	11.947	89.859.797

(ποσά σε €)	ΟΙΚΟΠΕΔΑ	ΚΤΙΡΙΑ	ΜΗΧ/ΚΟΣ ΕΞΟΠΛΙΣΜΟΣ	ΜΕΤΑΦΟΡΙΚΑ ΜΕΣΑ	ΕΠΙΠΛΑ ΚΑΙ ΛΟΙΠΟΣ ΕΞΟΠΛΙΣΜΟΣ	ΑΚΙΝΗΤΟΠΟΙΗΣΕΙΣ ΥΠΟ ΕΚΤΕΛΕΣΗ	ΣΥΝΟΛΟ
Λογιστική αξία την 1 Ιανουαρίου 2007	22.132.275	50.120.864	15.497.288	310.851	1.783.421	11.947	89.856.646
Προσθήκες από απόκτηση θυγατρικών εταιρειών	-	30.364.219	7.537.745	40.657	1.042.235	1.726.816	40.711.671
Προσθήκες	28.552.875	469.756	11.910.815	145.587	1.220.258	3.587.307	45.886.597
Μεταφορές	-	3.184.057	1.780.098	-	101.174	(3.540.259)	1.525.069
Πωλήσεις	-	-	(600.925)	818	(43.802)	-	(643.910)
Σωρευμένες αποσβέσεις πωληθέντων	-	-	592.531	(2.020)	43.802	-	634.313
Αποσβέσεις περιόδου	-	(2.331.129)	(2.973.575)	(64.851)	(1.001.447)	-	(6.371.002)
Προκαταβολές για κτήση Παγίων	-	-	1.728.433	-	-	11.766	1.740.199
Λογιστική αξία την 31 Δεκεμβρίου 2007	50.685.150	81.807.767	35.472.410	431.042	3.145.640	1.797.576	173.339.584
<i>Προσαρμογές κονδυλίων από τον καταμερισμό του κόστους αγοράς θυγατρικών εταιρειών</i>	12.667	(307.056)	1.078.472	15.820	1.531.243	-	2.331.146
Αναπροσαρμοσμένη λογιστική αξία την 31 Δεκεμβρίου 2007	50.697.817	81.500.711	36.550.882	446.862	4.676.884	1.797.576	175.670.730
Προσθήκες από απόκτηση θυγατρικών εταιρειών	4.139.521	27.682.132	8.659.779	134.835	3.126.664	32.078	43.775.009
Προσθήκες	-	1.677.286	8.372.824	93.929	1.766.688	14.586.818	26.497.546
Μεταφορές	-	2.650.886	2.216.950	-	369.180	(5.231.774)	5.242
Πωλήσεις	-	(4.834)	(747.920)	(150.339)	(34.212)	-	(937.305)
Σωρευμένες αποσβέσεις πωληθέντων	-	9.819	444.957	72.567	32.498.51	-	559.842

(ποσά σε €)	ΟΙΚΟΠΕΔΑ	ΚΤΙΡΙΑ	ΜΗΧ/ΚΟΣ ΕΞΟΠΛΙΣΜΟΣ	ΜΕΤΑΦΟΡΙΚΑ ΜΕΣΑ	ΕΠΙΠΛΑ ΚΑΙ ΛΟΙΠΟΣ ΕΞΟΠΛΙΣΜΟΣ	ΑΚΙΝΗΤΟΠΟΙΗΣΕΙΣ ΥΠΟ ΕΚΤΕΛΕΣΗ	ΣΥΝΟΛΟ
Αποσβέσεις περιόδου	-	(3.558.240)	(6.883.057)	(102.153)	(2.340.658)	-	(12.884.107)
Συναλλαγματικές διαφορές στο κόστος	(271.607)	(624)	(241.439)	(7.731)	(158.657)	-118	(680.176)
Προκαταβολές για κτήση Παγίων	-	-	914.186	-	-	357.667	1.271.853
Λογιστική αξία την 31 Δεκεμβρίου 2008	54.565.731	109.957.134	49.287.164	487.970	7.438.388	11.542.246	233.278.633

Σημ: Τυχόν αποκλίσεις στα σύνολα από το άθροισμα των επιμέρους μεγεθών οφείλονται σε στρογγυλοποιήσεις.

Πηγή: Τα οικονομικά στοιχεία της χρήσης 2006 που συντάχθηκαν από το ΥΓΕΙΑ βάσει Δ.Λ.Π./Δ.Π.Χ.Π. προέρχονται από τις Δημοσιευμένες Ενοποιημένες Οικονομικές Καταστάσεις για τη χρήση 2006, τα οικονομικά στοιχεία των χρήσεων 2007-2008 που συντάχθηκαν από το ΥΓΕΙΑ βάσει Δ.Λ.Π./Δ.Π.Χ.Π. προέρχονται από τις Δημοσιευμένες Ενοποιημένες Οικονομικές Καταστάσεις για τη χρήση 2008, οι οποίες έχουν ελεγχθεί από την ελεγκτική εταιρεία «GRANT THORNTON Ορκωτοί Ελεγκτές Σύμβουλοι Επιχειρήσεων Α.Ε.».

Τα Ενσώματα Πάγια του Ομίλου ΥΓΕΙΑ από € 89.860 χιλ. την 31.12.2006, ανήλθαν σε € 175.671 χιλ. την 31.12.2007 και εν συνεχεία σε € 233.279 χιλ. την 31.12.2008.

Πιο συγκεκριμένα κατά το 2007 η κίνηση του εν λόγω λογαριασμού αναλύεται κατά κύριο λόγο ως ακολούθως:

- € 61.717 χιλ. από την αποτίμηση των περιουσιακών στοιχείων των Εταιρειών του ομίλου ΜΗΤΕΡΑ κατά την πρώτη εφαρμογή των Δ.Π.Χ.Α.,
- € 24.585 χιλ. από προσθήκες οι οποίες αναλύονται ως ακολούθως:
 - € 6.209 χιλ. αφορά σε αποκτήσεις – προσθήκες στο «HYGEIA HOSPITAL TIRANA Sh.A.» σε Γη και Οικόπεδα,
 - € 8.650 χιλ. αφορά σε αποκτήσεις – προσθήκες στο ΥΓΕΙΑ και € 3.248 χιλ. αφορά αποκτήσεις – προσθήκες του Ομίλου ΜΗΤΕΡΑ, σε μηχανήματα και
 - € 1.220 χιλ. αφορά σε αποκτήσεις – προσθήκες στο ΥΓΕΙΑ σε έπιπλα και λοιπό εξοπλισμό, και
 - € 3.587 χιλ. αφορά στο ΥΓΕΙΑ σε πάγια υπό εκτέλεση και
 - € 1.671 χιλ. διάφορα άλλα.
- € 6.372 χιλ. σε αποσβέσεις περιόδου και
- € 2.331 χιλ. από τις προσαρμογές κονδυλίων από τον καταμερισμό του κόστους αγοράς του ΜΗΤΕΡΑ, η εξαγορά του οποίου πραγματοποιήθηκε τον Νοέμβριο του 2007 και
- € 3.550 χιλ. διάφορα άλλα.

Κατά το 2008 η κίνηση του λογαριασμού Ενσώματα Πάγια του Ομίλου ΥΓΕΙΑ αναλύεται κατά κύριο λόγο ως ακολούθως:

- € 43.775 χιλ. από την απόκτηση των θυγατρικών ομίλων/εταιρειών VALLONE, ΕΥΑΓΓΕΛΙΣΜΟΣ και GENESIS,
 - € 4.140 χιλ. αφορά σε Γη και Οικόπεδα,
 - € 27.682 χιλ. αφορά σε Κτίρια,
 - € 8.660 χιλ. αφορά σε μηχανήματα,
 - € 3.127 χιλ. αφορά σε έπιπλα και λοιπό εξοπλισμό και
 - € 166 χιλ. διάφορα άλλα.
- € 26.498 χιλ. από προσθήκες
 - € 1.677 χιλ. αφορά κτίρια (ΥΓΕΙΑ και όμιλο ΜΗΤΕΡΑ),
 - € 8.373 χιλ. αφορά μηχανήματα (ΥΓΕΙΑ, όμιλο ΜΗΤΕΡΑ και όμιλο VALLONE),
 - € 1.767 χιλ. αφορά έπιπλα και λοιπό εξοπλισμό (ΥΓΕΙΑ και όμιλο ΜΗΤΕΡΑ) και
 - € 14.587 χιλ. αφορά πάγια υπό εκτέλεση (ΥΓΕΙΑ, όμιλο ΜΗΤΕΡΑ και «HYGEIA HOSPITAL TIRANA Sh.A.» (Κατασκευή Νοσοκομείου) και
 - € 94 χιλ. διάφορα άλλα.
- € 12.884 χιλ. σε αποσβέσεις περιόδου και
- € 219 χιλ. διάφορα άλλα.

Υπεραξία

Η Υπεραξία την 31.12.2008 αναλύεται στον ακόλουθο πίνακα:

Υπεραξία 01.01.2007	7.221.830
<i>ΜΗΤΕΡΑ ΣΥΜΜΕΤΟΧΩΝ Α.Ε.</i>	<i>7.221.830</i>
Αναγνώριση υπεραξίας από εξαγορά θυγατρικών	
<i>ΜΗΤΕΡΑ Α.Ε.</i>	<i>260.591.497</i>
Υπεραξία 31.12.2007 (Δημοσιευμένες Οικονομικές Καταστάσεις 31.12.2007)	267.813.327
Μείωση υπεραξίας από τον καταμερισμό του κόστους εξαγοράς του ΜΗΤΕΡΑ Α.Ε.	(82.070.373)
Υπεραξία 31.12.2007 (Αναμορφωμένη όπως εμφανίζεται στις Δημοσιευμένες Οικονομικές Καταστάσεις της 31.12.2008)	185.742.954
Αναγνώριση υπεραξίας από εξαγορά θυγατρικών	47.909.857
<i>VALLONE</i>	<i>8.102.152</i>
<i>ΕΥΑΓΓΕΛΙΣΜΟΣ</i>	<i>3.346.584</i>
<i>όμιλος GENESIS HOLDING</i>	<i>36.461.121</i>
Πρόσθετη υπεραξία αναγνωρισμένη στη διάρκεια της χρήσης από θυγατρικές (όμιλος VALLONE)	868.014
Υπεραξία 31.12.2008	234.520.825

Πηγή: Στοιχεία Εταιρείας μη ελεγμένα από Ορκωτό Ελεγκτή-Λογιστή.

Η Υπεραξία του Ομίλου ΥΓΕΙΑ την 31.12.2008 ανέρχεται σε € 234.521 χιλ. και αντιστοιχεί στο 25,7% του Συνολικού Ενεργητικού του Ομίλου ΥΓΕΙΑ έναντι € 185.743 χιλ. την 31.12.2007 και η οποία αντιστοιχούσε στο 32,2% του Συνολικού Ενεργητικού του Ομίλου ΥΓΕΙΑ. Η μείωση της υπεραξίας από τις δημοσιευμένες Οικονομικές Καταστάσεις του Ομίλου ΥΓΕΙΑ της χρήσης 2007, ήτοι € 267.813 χιλ. προέκυψε από τον Προσδιορισμό της Εύλογης Αξίας (Ρ.Ρ.Α.) του ομίλου ΜΗΤΕΡΑ-ΛΗΤΩ κατά περίπου € 82.070 χιλ.

Κατά τη διάρκεια της χρήσης 2008, αναγνωρίστηκε Υπεραξία από εξαγορές θυγατρικών εταιρειών όπως αναλύεται στη συνέχεια και παράλληλα μειώθηκε κατά € 82.070 χιλ. το ποσό της αναγνωριθείσας κατά την 31.12.2007 υπεραξίας, λόγω της κατανομής του κόστους αγοράς του ΜΗΤΕΡΑ σε επιμέρους περιουσιακά στοιχεία.

Άυλα Περιουσιακά Στοιχεία

Κατά τη διάρκεια του Γ' τριμήνου της χρήσης 2008 αναγνωρίστηκε στα άυλα περιουσιακά στοιχεία του Ομίλου ΥΓΕΙΑ ποσό € 135.770 χιλ. όπως προέκυψε από την διαδικασία κατανομής του κόστους αγοράς του ομίλου ΜΗΤΕΡΑ. Τα άυλα στοιχεία που αναγνωρίστηκαν έχουν ως εξής:

ΑΝΑΓΝΩΡΙΣΘΕΝΤΑ ΑΨΛΑ ΠΕΡΙΟΥΣΙΑΚΑ ΣΤΟΙΧΕΙΑ (ποσά σε €)	ΠΟΣΟ	ΩΦΕΛΙΜΗ ΖΩΗ
Άδειες	61.190.000	Αόριστη
Εμπορικά Σήματα	36.700.000	Αόριστη
Πελάτειακές σχέσεις	37.880.000	26
Σύνολο	135.770.000	

Σημ: Τυχόν αποκλίσεις στα σύνολα από το άθροισμα των επιμέρους μεγεθών οφείλονται σε στρογγυλοποιήσεις.

Πηγή: Ενοποιημένες Οικονομικές Καταστάσεις που συντάχθηκαν από το ΥΓΕΙΑ βάσει Δ.Λ.Π./Δ.Π.Χ.Π. για την περίοδο 01.01-31.12.2008, οι οποίες έχουν ελεγχθεί από την ελεγκτική εταιρεία «GRANT THORNTON Ορκωτοί Ελεγκτές Σύμβουλοι Επιχειρήσεων Α.Ε.».

Ειδικότερα, τα άυλα περιουσιακά στοιχεία του Ομίλου ΥΓΕΙΑ στις 31.12.2008 αναλύονται ως εξής:

(ποσά σε €)	ΛΟΓΙΣΜΙΚΑ ΠΡΟΓΡΑΜΜΑΤΑ	ΑΔΕΙΕΣ	ΕΜΠΟΡΙΚΑ ΣΗΜΑΤΑ	ΠΕΛΑΤΕΙΑΚΕΣ ΣΧΕΣΕΙΣ	ΣΥΝΟΛΟ
Μικτή Λογιστική Αξία	6.669.320	-	-	-	6.669.320
Συσσωρευμένη απόσβεση και/ή απομείωση αξίας	(2.262.338)	-	-	-	(2.262.338)
Λογιστική αξία την 1 Ιανουαρίου 2007	4.406.982	-	-	-	4.406.982
Μικτή Λογιστική Αξία	9.461.941	-	-	-	9.461.941
Συσσωρευμένη απόσβεση και/ή απομείωση αξίας	(4.698.017)	-	-	-	(4.698.017)
Λογιστική αξία την 31 Δεκεμβρίου 2007	4.763.924	-	-	-	4.763.924
Προσαρμογές κονδυλίων από τον καταμερισμό του κόστους αγοράς θυγατρικών εταιρειών	-	-	-	-	-
Αναγνώριση άυλων περιουσιακών στοιχείων	-	61.190.000	36.700.000	37.880.000	135.770.000
Αποσβέσεις	-	-	-	(242.820)	(242.820)
Αναπροσαρμοσμένη Λογιστική Αξία την 31 Δεκεμβρίου 2007	4.763.924	61.190.000	36.700.000	37.637.180	140.291.104
Μικτή Λογιστική Αξία	12.016.757	61.194.740	36.700.000	37.880.000	147.791.497
Συσσωρευμένη απόσβεση και/ή απομείωση αξίας	(6.273.235)	(695)	-	(1.699.743)	(7.973.672)
Λογιστική αξία την 31 Δεκεμβρίου 2008	5.743.522	61.194.046	36.700.000	36.180.257	139.817.825
Λογιστική αξία την 1 Ιανουαρίου 2007	4.406.982	-	-	-	4.406.982
Προσθήκες	419.071	-	-	-	419.071
Μεταφορές	(15.649)	-	-	-	(15.649)
Πωλήσεις	(2.909)	-	-	-	(2.909)
Σωρευμένες αποσβέσεις πωληθέντων	2.909	-	-	-	2.909
Αποσβέσεις περιόδου	(726.256)	-	-	-	(726.256)
Λογιστική αξία την 31 Δεκεμβρίου 2007	4.763.924	-	-	-	4.763.924
Προσαρμογές κονδυλίων από τον καταμερισμό του κόστους αγοράς θυγατρικών εταιρειών	-	61.190.000	36.700.000	37.637.180	135.527.180
Αναπροσαρμοσμένη Λογιστική Αξία την 31 Δεκεμβρίου 2007	4.763.924	61.190.000	36.700.000	37.637.180	140.291.104
Προσθήκες από απόκτηση θυγατρικών εταιρειών	104.501	5.023	-	-	109.524
Προσθήκες	2.283.300	-	-	-	2.283.300
Μεταφορές	170.662	-	-	-	170.662
Πωλήσεις	-	-	-	-	-
Σωρευμένες αποσβέσεις πωληθέντων	-	-	-	-	-
Αποσβέσεις περιόδου	(1.575.217)	(695)	-	(1.456.923)	(3.023.835)
Καθαρές συναλλαγματικές διαφορές	(3.647)	(283)	-	-	(3.930)
Λογιστική αξία την 31 Δεκεμβρίου 2008	5.743.522	61.194.046	36.700.000	36.180.257	139.817.825

Σημ: Τυχόν αποκλίσεις στα σύνολα από το άθροισμα των επιμέρους μεγεθών οφείλονται σε στρογγυλοποιήσεις.

Πηγή: Ενοποιημένες Οικονομικές Καταστάσεις που συντάχθηκαν από το ΥΓΕΙΑ βάσει Δ.Λ.Π./Δ.Π.Χ.Π. για την περίοδο 01.01-31.12.2008, οι οποίες έχουν ελεγχθεί από την ελεγκτική εταιρεία «GRANT THORNTON Ορκωτοί Ελεγκτές Σύμβουλοι Επιχειρήσεων Α.Ε.».

Επενδύσεις σε συνδεδεμένες επιχειρήσεις**i) Επενδύσεις σε συγγενείς εταιρείες****ΕΠΕΝΔΥΣΕΙΣ ΣΕ ΣΥΓΓΕΝΕΙΣ ΕΤΑΙΡΕΙΕΣ**

(ποσά σε €)	31.12.2006	31.12.2007	31.12.2008
Υπόλοιπο αρχής	104,86	60.356.540	204.780
Εξαγορά Συγγενούς	59.132.393	-	-
Ανακατάταξη συγγενούς σε θυγατρική	-	(60.205.709)	(50.001)
Πωλήσεις/ διαγραφές	-	-	-
Ληφθέντα μερίσματα τα οποία αφορούν περίοδο πριν την αγορά της συμμετοχής	(1.281.920)	-	-
Αναστροφή εισπραχθέντων μερισμάτων	(10.000)	(50.000)	-
Μερίδιο κέρδους/ ζημιάς (μετά φορολογίας και δικαιωμάτων μειοψηφίας)	2.411.206	103.949	139.341
Υπόλοιπο λήξεως	60.356.540	204.780	294.121

Σημ: Τυχόν αποκλίσεις στα σύνολα από το άθροισμα των επιμέρους μεγεθών οφείλονται σε στρογγυλοποιήσεις.

Πηγή: Τα οικονομικά στοιχεία της χρήσης 2006 που συντάχθηκαν από το ΥΓΕΙΑ βάσει Δ.Λ.Π./Δ.Π.Χ.Π. προέρχονται από τις Δημοσιευμένες Ενοποιημένες Οικονομικές Καταστάσεις για τη χρήση 2006, τα οικονομικά στοιχεία των χρήσεων 2007-2008 που συντάχθηκαν από το ΥΓΕΙΑ βάσει Δ.Λ.Π./Δ.Π.Χ.Π. προέρχονται από τις Δημοσιευμένες Ενοποιημένες Οικονομικές Καταστάσεις για τη χρήση 2008, οι οποίες έχουν ελεγχθεί από την ελεγκτική εταιρεία «GRANT THORNTON Ορκωτοί Ελεγκτές Σύμβουλοι Επιχειρήσεων Α.Ε.».

Οι επενδύσεις σε συγγενείς εταιρείες την 31.12.2008 ανήλθαν σε € 294 χιλ., έναντι € 205 χιλ. την 31.12.2007 και € 60.357 χιλ. την 31.12.2006. Το μερίδιο του κέρδους από συγγενείς επιχειρήσεις για τα έτη 2007 και 2008, ποσού € 103.949 και € 139.341 χιλ. αντίστοιχα και αφορά σε μερίδιο από τη συμμετοχή στην εταιρεία «ΜΑ-ΓΝΗΤΙΚΗ ΥΓΕΙΑ ΔΙΑΓΝΩΣΤΙΚΕΣ ΑΠΕΙΚΟΝΙΣΕΙΣ Α.Ε.». Ο λογαριασμός «Ανακατάταξη συγγενούς σε θυγατρική» ανέρχεται σε € 60.206 χιλ. την 31.12.2007 και αφορά στην ανακατάταξη των εταιρειών του ομίλου ΜΗΤΕΡΑ οι οποίες από 01.11.2007 είναι θυγατρικές του Ομίλου ΥΓΕΙΑ.

ii) Επενδύσεις του ΥΓΕΙΑ σε θυγατρικές εταιρείες (το ποσό αναφέρεται στις Εταιρικές Οικονομικές Καταστάσεις του ΥΓΕΙΑ)**ΕΠΕΝΔΥΣΕΙΣ ΣΕ ΘΥΓΑΤΡΙΚΕΣ ΕΤΑΙΡΕΙΕΣ**

(ποσά σε €)	
Επενδύσεις σε θυγατρικές 01.01.2007	31.318.281
Απόκτηση θυγατρικών	1.455.000
Ανακατάταξη συγγενών σε θυγατρικές	27.661.926
Απόκτηση θυγατρικών μέσω ανταλλαγής μετοχών	222.623.014
Επενδύσεις σε θυγατρικές 31.12.2007	283.058.572
Μεταβολές χρήσης	
Απόκτηση θυγατρικών	54.821.572
Ανακατανομή τιμήματος από το κονδύλι των μακροπρόθεσμων απαιτήσεων σε θυγατρικές	7.037.105
Ανακατανομή ποσού προκαταβολής για συμμετοχή σε αύξηση μετοχικού κεφαλαίου σε θυγατρικές	200.000
Συμμετοχή σε αύξηση μετοχικού κεφαλαίου θυγατρικών	23.000.000
Επενδύσεις σε θυγατρικές 31.12.2008	368.116.898

Σημ: Τυχόν αποκλίσεις στα σύνολα από το άθροισμα των επιμέρους μεγεθών οφείλονται σε στρογγυλοποιήσεις.

Πηγή: Τα οικονομικά στοιχεία της χρήσης 2006 που συντάχθηκαν από το ΥΓΕΙΑ βάσει Δ.Λ.Π./Δ.Π.Χ.Π. προέρχονται από τις Δημοσιευμένες Ενοποιημένες Οικονομικές Καταστάσεις για τη χρήση 2006, τα οικονομικά στοιχεία των χρήσεων 2007-2008 που συντάχθηκαν από το ΥΓΕΙΑ βάσει Δ.Λ.Π./Δ.Π.Χ.Π. προέρχονται από τις Δημοσιευμένες Ενοποιημένες Οικονομικές Καταστάσεις για τη χρήση 2008, οι οποίες έχουν ελεγχθεί από την ελεγκτική εταιρεία «GRANT THORNTON Ορκωτοί Ελεγκτές Σύμβουλοι Επιχειρήσεων Α.Ε.».

Οι επενδύσεις του ΥΓΕΙΑ σε θυγατρικές εταιρείες την 31.12.2008 ανέρχονται σε € 368.117 χιλ. και αναλύονται ανά εταιρεία στον ακόλουθο πίνακα:

ΕΠΕΝΔΥΣΕΙΣ ΣΕ ΘΥΓΑΤΡΙΚΕΣ (ποσά σε €)	31.12.2008
Υ-LOGIMED A.E.	886.364
ΑΝΙΖ Α.Ε.	63.562
ΜΗΤΕΡΑ ΣΥΜΜΕΤΟΧΩΝ Α.Ε.	30.368.356
STEM HEALTH Α.Ε.	400.000
Υ-PHARMA Α.Ε.	255.000
ΜΗΤΕΡΑ Α.Ε.	250.284.939
ΧΡΥΣΑΦΙΛΙΩΤΙΣΣΑ ΔΗΜΟΣΙΑ ΛΤΔ	13.672.251
ΜΑΙΕΥΤΙΚΗ ΓΥΝΑΙΚ. ΚΛ. ΕΥΑΓΓΕΛΙΣΜΟΣ ΛΤΔ	7.088.419
ΣΥΜΜΕΤΟΧΗ ΣΕ LOKMANHEKIM SAGLIK HIZMETLERI VE TICA	41.098.008
ΜΑΓΝΗΤΙΚΗ ΥΓΕΙΑ ΔΙΑΓΝΩΣΤΙΚΕΣ ΑΠΕΙΚΟΝΙΣΕΙΣ Α.Ε.	-
HYGEIA HOSPITAL TIRANA Sh.A.	24.000.000
Σύνολο	368.116.898

Πηγή: Στοιχεία Εταιρείας μη ελεγμένα από Ορκωτό Ελεγκτή-Λογιστή.

Κατά τη διάρκεια του 2008, ολοκληρώθηκε η εξαγορά ποσοστού 100% της εταιρείας «VALLONE CO. LTD.», η οποία κατέχει άμεσα και έμμεσα μέσω της εταιρείας «ΧΡΥΣΑΦΙΛΙΩΤΙΣΣΑ ΕΠΕΝΔΥΤΙΚΗ ΛΤΔ» το 56,7% του μετοχικού κεφαλαίου της εταιρείας «ΧΡΥΣΑΦΙΛΙΩΤΙΣΣΑ ΔΗΜΟΣΙΑ ΛΤΔ», στην οποία ανήκει το ιδιωτικό νοσοκομείο ΑΧΙΛΛΕΙΟΝ στη Λεμεσό της Κύπρου, έναντι συνολικού ανταλλάγματος € 13.685 χιλ. Σημειώνεται ότι από το προαναφερόμενο ποσό, ποσό ύψους € 7.051 χιλ. είχε δοθεί από τον Όμιλο ΥΓΕΙΑ σαν προκαταβολή κατά τη διάρκεια της χρήσης 2007 και είχε απεικονιστεί στις μακροπρόθεσμες απαιτήσεις, ενώ το υπολειπόμενο ποσό των € 6.635 χιλ. δόθηκε κατά τη διάρκεια της χρήσης 2008.

Επιπλέον, κατά τη διάρκεια του Γ' τριμήνου της χρήσης 2008, ο όμιλος «VALLONE CO. LTD.» απέκτησε επιπλέον ποσοστό 9,06% στο μετοχικό κεφάλαιο της εταιρείας «ΧΡΥΣΑΦΙΛΙΩΤΙΣΣΑ ΔΗΜΟΣΙΑ ΛΤΔ». Το κόστος εξαγοράς του ανωτέρου ποσοστού ανήλθε σε ποσό € 1.925 χιλ. και η υπεραξία που αναγνωρίστηκε ανέρχεται σε ποσό € 868 χιλ.

Επίσης, κατά τη διάρκεια του 2008, ολοκληρώθηκε η εξαγορά ποσοστού 100% της εταιρείας «ΜΑΙΕΥΤΙΚΗ ΓΥΝΑΙΚΟΛΟΓΙΚΗ ΚΛΙΝΙΚΗ ΕΥΑΓΓΕΛΙΣΜΟΣ ΛΤΔ» στην οποία ανήκει το 60% του ιδιωτικού νοσοκομείου «ΕΥΑΓΓΕΛΙΣΜΟΣ ΔΙΑΧΕΙΡΙΣΤΙΚΗ ΛΤΔ» στην Πάφο της Κύπρου έναντι συνολικού ανταλλάγματος € 7.089 χιλ. Σημειώνεται ότι από το προαναφερόμενο ποσό, ποσό € 2.563 χιλ. είχε δοθεί από την εταιρεία σαν προκαταβολή κατά τη διάρκεια του Α' εξαμήνου της τρέχουσας χρήσης, ενώ το υπολειπόμενο ποσό των € 4.510 χιλ. δόθηκε κατά τη διάρκεια του Γ' τριμήνου.

Κατά τη διάρκεια του Δεκεμβρίου 2008, ολοκληρώθηκε η εξαγορά ποσοστού 50% του ομίλου GENESIS HOLDING έναντι συνολικού ανταλλάγματος € 41.098 χιλ. Σημειώνεται, ότι από το προαναφερόμενο ποσό, ποσό € 16.640 χιλ. αποτελεί ενδεχόμενο ανάτληγμα και απεικονίζεται σαν κόστος επένδυσης κατά την 31.12.2008 και παράλληλα εμφανίζεται σαν υποχρέωση (αποτιμημένη σε €) στις Οικονομικές Καταστάσεις της Εταιρείας και του Ομίλου ΥΓΕΙΑ, καθώς κατά την 31.12.2008, δεν είχε πραγματοποιηθεί η εκροή του ποσού από την Εταιρεία.

Τέλος, ποσό € 23.000 χιλ., αφορά σε συμμετοχή της Εταιρείας στην αύξηση του μετοχικού κεφαλαίου της θυγατρικής της «HYGEIA HOSPITAL TIRANA Sh.A.». Από το παραπάνω ποσό, ποσό € 8.687 χιλ., απεικονίζεται στις υποχρεώσεις προς συνδεδεμένα μέρη της Εταιρείας κατά την 31.12.2008. Η εκροή του ποσού αυτού θα πραγματοποιηθεί κατά τη διάρκεια του 2009.

Πελάτες και Λοιπές Εμπορικές Απαιτήσεις

Στον πίνακα που ακολουθεί παρατίθεται ανάλυση του λογαριασμού «Πελάτες και Λοιπές Εμπορικές Απαιτήσεις για τις χρήσεις 2006-2008:

ΠΕΛΑΤΕΣ ΚΑΙ ΛΟΙΠΕΣ ΕΜΠΟΡΙΚΕΣ ΑΠΑΙΤΗΣΕΙΣ

(ποσά σε €)	31.12.2006	31.12.2007	31.12.2008
Πελάτες	30.445.164	38.822.664	48.359.601
Επιταγές εισπρακτέες	1.497.289	1.519.794	3.279.277
Γραμμάτια εισπρακτέα	3.616.677	6.321.582	10.898.364
Γραμμάτια σε καθυστέρηση	1.427.553	1.605.574	2.421.009
Χρεώστες διάφοροι		4.344.346	6.980.811
Προβλήψεις απομείωσης	(12.544.282)	(15.368.855)	(9.546.945)
Απαιτήσεις από συνδεδεμένα μέρη	-	311.314	11.892.259
Προκαταβολές	1.019.973	4.141.720	422.247
Παρακράτηση φόρου εισοδήματος	-	490.000	6.167.162
Έσοδα χρήσεως εισπρακτέα	1.110.235	394.708	2.092.354
Έξοδα επομένων χρήσεων	277.532	1.386.828	4.687.045
Λοιπές απαιτήσεις	531.232	2.096.178	1.709.010
Σύνολο	27.381.373	46.065.853	89.362.195

Σημ: Τυχόν αποκλίσεις στα σύνολα από το άθροισμα των επιμέρους μεγεθών οφείλονται σε στρογγυλοποιήσεις.

Πηγή: Τα οικονομικά στοιχεία της χρήσης 2006 που συντάχθηκαν από το ΥΓΕΙΑ βάσει Δ.Λ.Π./Δ.Π.Χ.Π. προέρχονται από τις Δημοσιευμένες Ενοποιημένες Οικονομικές Καταστάσεις για τη χρήση 2006, τα οικονομικά στοιχεία των χρήσεων 2007-2008 που συντάχθηκαν από το ΥΓΕΙΑ βάσει Δ.Λ.Π./Δ.Π.Χ.Π. προέρχονται από τις Δημοσιευμένες Ενοποιημένες Οικονομικές Καταστάσεις για τη χρήση 2008, οι οποίες έχουν ελεγχθεί από την ελεγκτική εταιρεία «GRANT THORNTON Ορκωτοί Ελεγκτές Σύμβουλοι Επιχειρήσεων Α.Ε.».

Οι Απαιτήσεις από Πελάτες καταχωρούνται αρχικά στην εύλογη αξία τους και μεταγενέστερα αποτιμώνται στο αναπόσβεστο κόστος με τη χρήση του πραγματικού επιτοκίου, αφαιρούμενων και των ζημιών απομείωσης. Οι ζημιές απομείωσης (απώλειες από επισφαλείς απαιτήσεις) αναγνωρίζονται αφού ληφθεί υπόψη η παλαιότητα του υπολοίπου, η οικονομική δυνατότητα του πελάτη να πληρώσει και η αποτελεσματικότητα των προσπαθειών είσπραξης. Το ποσό της πρόβλεψης είναι η διαφορά μεταξύ της λογιστικής αξίας των απαιτήσεων και της παρούσας αξίας των εκτιμώμενων μελλοντικών ταμειακών ροών, προεξοφλούμενων με τη μέθοδο του πραγματικού επιτοκίου.

Πρέπει να σημειωθεί ότι δεν υπάρχει συγκέντρωση του πιστωτικού κινδύνου σε σχέση με τις Απαιτήσεις από Πελάτες, καθώς το ΥΓΕΙΑ συνεργάζεται με μεγάλες ιδιωτικές ασφαλιστικές εταιρείες, με κρατικά ασφαλιστικά ταμεία και με μεγάλο αριθμό πελατών. Ο βαθμός απωλειών σχετίζεται κυρίως με τους ιδιώτες πελάτες χωρίς κάποια ασφάλεια ή με τους ασφαλισμένους ασθενείς και μόνο για το επιπλέον ποσό που δεν καλύπτεται από την ασφάλειά τους.

Οι Λοιπές Απαιτήσεις ανέρχονται την 31.12.2008 σε € 1.709 χιλ. έναντι € 2.096 χιλ. την 31.12.2007 και αποτελούνται από τα κονδύλια τα οποία δεν αφορούν σε εμπορικές απαιτήσεις, επιταγές ή γραμμάτια εισπρακτέα, χρεώστες και απαιτήσεις από δημόσιες αρχές.

Την 31.12.2008 ο λογαριασμός Πελάτες και Λοιπές Απαιτήσεις του Ομίλου ΥΓΕΙΑ ανήλθε σε € 89.362 χιλ. έναντι € 46.066 χιλ. και € 27.381 χιλ. την 31.12 των ετών 2007 και 2006 αντίστοιχα, παρουσιάζοντας μέση ετήσια αύξηση 80,65%. Η παραπάνω αύξηση οφείλεται σε απαιτήσεις ύψους € 21,6 εκατ. από τον όμιλο GENESIS HOLDING.

Εμπορικές Απαιτήσεις

(ποσά σε €)	31.12.2006	31.12.2007	31.12.2008
Εμπορικές απαιτήσεις από τρίτους	38.565.298	48.485.438	72.310.379
Εμπορικές απαιτήσεις από συνδεδεμένα μέρη	-	-	600
Πρόβλεψη για επισφαλείς απαιτήσεις	(12.544.282)	(15.368.855)	(9.546.945)
Εμπορικές Απαιτήσεις- καθαρές	26.021.016	33.116.583	62.764.034
Προκαταβολές	1.019.973	5.884.500	6.573.879
Απαιτήσεις από συνδεδεμένα μέρη	-	311.314	11.891.659
Λοιπές απαιτήσεις	340.382	6.753.455	8.132.623
Σύνολο άλλων απαιτήσεων	1.360.356	12.949.269	26.598.161
Σύνολο	27.381.372	46.065.853	89.362.194

Σημ: Τυχόν αποκλίσεις στα σύνολα από το άθροισμα των επιμέρους μεγεθών οφείλονται σε στρογγυλοποιήσεις.

Πηγή: Τα οικονομικά στοιχεία της χρήσης 2006 που συντάχθηκαν από το ΥΓΕΙΑ βάσει Δ.Λ.Π./Δ.Π.Χ.Π. προέρχονται από τις Δημοσιευμένες Ενοποιημένες Οικονομικές Καταστάσεις για τη χρήση 2006, τα οικονομικά στοιχεία των χρήσεων 2007-2008 που συντάχθηκαν από το ΥΓΕΙΑ βάσει Δ.Λ.Π./Δ.Π.Χ.Π. προέρχονται από τις Δημοσιευμένες Ενοποιημένες Οικονομικές Καταστάσεις για τη χρήση 2008, οι οποίες έχουν ελεγχθεί από την ελεγκτική εταιρεία «GRANT THORNTON Ορκωτοί Ελεγκτές Σύμβουλοι Επιχειρήσεων Α.Ε.».

Το σύνολο των εμπορικών απαιτήσεων του Ομίλου ΥΓΕΙΑ ανήλθε σε € 89.362 χιλ. την 31.12.2008, έναντι € 46.066 χιλ. την 31.12.2007 και € 27.381 χιλ. την 31.12.2006, σημειώνοντας μέση ετήσια αύξηση 80,65%.

Προβλέψεις για υποχρεώσεις και έξοδα

Οι προβλέψεις που αφορούν στον Όμιλο ΥΓΕΙΑ αναγνωρίζονται εφ' όσον υπάρχουν παρούσες νομικές ή τεκμαρτές υποχρεώσεις συνεπεία παλαιότερων γεγονότων, εφ' όσον υπάρχει πιθανότητα εκκαθάρισης τους μέσω εκρών πόρων, και εφ' όσον η υποχρέωση του ποσού μπορεί να υπολογιστεί αξιόπιστα. Ενδεχόμενες απαιτήσεις δεν αναγνωρίζονται στις οικονομικές καταστάσεις αλλήλ γνωστοποιούνται εφόσον υπάρχει πιθανότητα εισροής οικονομικών οφελών.

Στον πίνακα που ακολουθεί παρουσιάζεται η ανάλυση των Μακροπρόθεσμων και Βραχυπρόθεσμων Προβλέψεων για υποχρεώσεις και έξοδα:

ΠΡΟΒΛΕΨΕΙΣ ΓΙΑ ΥΠΟΧΡΕΩΣΕΙΣ ΚΑΙ ΕΞΟΔΑ

(ποσά σε €)	ΕΚΚΡΕΜΕΙΣ ΔΙΚΑΣΤΙΚΕΣ ΥΠΟΘΕΣΕΙΣ	ΛΟΙΠΕΣ ΠΡΟΒΛΕΨΕΙΣ	ΣΥΝΟΛΟ
Ανάλυση Μακροπρόθεσμων Υποχρεώσεων και εξόδων			
Λογιστική αξία την 1 Ιανουαρίου 2007	2.000.000	1.015.000	3.015.000
Προσθήκες από απόκτηση θυγατρικών εταιρειών	5.668.161	287.500	5.955.661
Πρόσθετες Προβλέψεις	850.000	300.000	1.150.000
Ανακατάταξη κονδυλίου	(1.904.036)	(930.000)	(2.834.036)
Λογιστική αξία την 31 Δεκεμβρίου 2007	6.614.125	672.500	7.286.625
Προσθήκη από απόκτηση θυγατρικών εταιρειών		11.500	11.500
Πρόσθετες προβλέψεις	3.105.875	543.961	3.649.836
Ανακατανομή προβλέψεων από βραχυπρόθεσμες σε μακροπρόθεσμες	150.000		150.000
Χρησιμοποίηση προβλέψεων		(7.500)	(7.500)

ΠΡΟΒΛΕΨΕΙΣ ΓΙΑ ΥΠΟΧΡΕΩΣΕΙΣ ΚΑΙ ΕΞΟΔΑ

(ποσά σε €)	ΕΚΚΡΕΜΕΙΣ ΔΙΚΑΣΤΙΚΕΣ ΥΠΟΘΕΣΕΙΣ	ΛΟΙΠΕΣ ΠΡΟΒΛΕΨΕΙΣ	ΣΥΝΟΛΟ
Λογιστική αξία την 31 Δεκεμβρίου 2008	9.870.000	1.220.461	11.090.461
Ανάλυση Βραχυπρόθεσμων Υποχρεώσεων και εξόδων			
Λογιστική αξία την 1 Ιανουαρίου 2007	-	156.000	156.000
Προσθήκες από απόκτηση θυγατρικών εταιρειών	-	-	-
Πρόσθετες Προβλέψεις	-	150.000	150.000
Χρησιμοποίηση προβλέψεων	-	(156.000)	(156.000)
Λογιστική αξία την 31 Δεκεμβρίου 2007	-	150.000	150.000
Ανακατανομή προβλέψεων από βραχυπρόθεσμες σε μακροπρόθεσμες	-	(150.000)	(150.000)
Λογιστική αξία την 31 Δεκεμβρίου 2008	-	-	-
Σύνολο προβλέψεων	9.870.000	1.220.461	11.090.461

Σημ: Τυχόν αποκλίσεις στα σύνολα από το άθροισμα των επιμέρους μεγεθών οφείλονται σε στρογγυλοποιήσεις.

Πηγή: Ενοποιημένες Οικονομικές Καταστάσεις που συντάχθηκαν από το ΥΓΕΙΑ βάσει Δ.Λ.Π./Δ.Π.Χ.Π. για τις χρήσεις 2008, οι οποίες έχουν ελεγχθεί από την ελεγκτική εταιρεία «GRANT THORNTON Ορκωτοί Ελεγκτές Σύμβουλοι Επιχειρήσεων Α.Ε.».

Προμηθευτές και Λοιπές Υποχρεώσεις

Στον πίνακα που ακολουθεί παρατίθεται ανάλυση του λογαριασμού των Προμηθευτών και Λοιπών Υποχρεώσεων του Ομίλου ΥΓΕΙΑ για τις χρήσεις 2006-2008:

ΠΡΟΜΗΘΕΥΤΕΣ ΚΑΙ ΛΟΙΠΕΣ ΥΠΟΧΡΕΩΣΕΙΣ

(ποσά σε €)	31.12.2006	31.12.2007	31.12.2008
Προμηθευτές	23.516.432	16.900.021	30.613.647
Επιταγές πληρωτέες	1.163.179	1.353.857	9.667.072
Ποσά οφειλόμενα σε συνδεδεμένα μέρη		10.952	18.064.792
Ασφαλιστικοί οργανισμοί και λοιποί φόροι πληρωτέοι	2.893.038	7.230.670	11.666.462
Προκαταβολές από πελάτες			539.835
Λοιπές υποχρεώσεις	-	12.086.775	10.871.249
Έσοδα επόμενων χρήσεων	-	150.680	103.962
Δεδουλευμένα έξοδα	1.950.475	2.890.749	9.337.291
Σύνολο	29.523.123	40.623.704	90.864.310

Σημ: Τυχόν αποκλίσεις στα σύνολα από το άθροισμα των επιμέρους μεγεθών οφείλονται σε στρογγυλοποιήσεις.

Πηγή: Τα οικονομικά στοιχεία της χρήσης 2006 που συντάχθηκαν από το ΥΓΕΙΑ βάσει Δ.Λ.Π./Δ.Π.Χ.Π. προέρχονται από τις Δημοσιευμένες Ενοποιημένες Οικονομικές Καταστάσεις για τη χρήση 2006, τα οικονομικά στοιχεία των χρήσεων 2007-2008 που συντάχθηκαν από το ΥΓΕΙΑ βάσει Δ.Λ.Π./Δ.Π.Χ.Π. προέρχονται από τις Δημοσιευμένες Ενοποιημένες Οικονομικές Καταστάσεις για τη χρήση 2008, οι οποίες έχουν ελεγχθεί από την ελεγκτική εταιρεία «GRANT THORNTON Ορκωτοί Ελεγκτές Σύμβουλοι Επιχειρήσεων Α.Ε.».

Οι προμηθευτές και Λοιπές Υποχρεώσεις ανήλθαν την 31.12.2008 σε € 90.864 χιλ. έναντι € 40.624 χιλ. την 31.12.2007 και € 29.523 την 31.12.2006. Η μεταβολή που παρουσιάζεται στο συγκεκριμένο λογαριασμό οφείλεται στην ενσωμάτωση των νέων εταιρειών κατά το 2008 και κυρίως του ομίλου GENESIS HOLDING.

Το 34% του λογαριασμού Προμηθευτές και Λοιπές Υποχρεώσεις αφορά σε οφειλές προς προμηθευτές οι οποίες κατά την 31.12.2008 διαμορφώθηκαν σε € 30.614 χιλ., έναντι € 16.900 χιλ. την 31.12.2007 και € 23.516 χιλ.

την 31.12.2006, παρουσιάζοντας μέση ετήσια αύξηση 14,10%. Οι Λοιπές Υποχρεώσεις την 31.12.2008 ανέρχονται € 10.871 χιλ. έναντι € 12.087 χιλ. και αφορά στα κονδύλια που δεν αφορούν σε προμηθευτές, γραμμάτια ή επιταγές εισπρακτές, υποχρεώσεις σε Ασφαλιστικούς Οργανισμούς.

Σημειώνεται ότι το ποσό των € 18.064.792 που απεικονίζεται σαν «Ποσά οφειλόμενα σε συνδεδεμένα μέρη» αφορά:

- α) κατά το ποσό € 15.089.459 σε υποχρέωση ενδεχόμενου ανταλλάγματος – τιμήματος εξαγοράς σε μετόχους θυγατρικής εταιρείας του εξωτερικού,
- β) κατά το ποσό € 2.792.977 σε υποχρέωση θυγατρικής εταιρείας του εξωτερικού (GENESIS HOLDING A.S.) σε μετόχους της και
- γ) κατά το υπολειπόμενο ποσό σε λοιπές εμπορικής φύσεως υποχρεώσεις.

Τα Έσοδα Επομένων Χρήσεων ποσού € 103.962, αφορούν στο βραχυπρόθεσμο μέρος των κρατικών επιχορηγήσεων για αγορά πάγιου εξοπλισμού οι οποίες θα αποσβεστούν από τον Όμιλο ΥΓΕΙΑ σε όφελος των αποτελεσμάτων της επόμενης χρήσης.

Δανειακές υποχρεώσεις

Στον πίνακα που ακολουθεί αναλύονται οι Δανειακές Υποχρεώσεις του Ομίλου ΥΓΕΙΑ για την 31.12 των χρήσεων 2006-2008:

ΔΑΝΕΙΑΚΕΣ ΥΠΟΧΡΕΩΣΕΙΣ

(ποσά σε €)	31.12.2006	31.12.2007	31.12.2008
Μακροπρόθεσμες δανεισμός			
Τραπεζικός δανεισμός	20.000.000	19.000.000	11.067.286
Ομολογιακά Δάνεια	-	-	19.000.000
Υποχρεώσεις χρηματοδοτικών μισθώσεων	120.199	3.233.845	3.068.045
Σύνολο	20.120.199	22.233.845	33.135.331
Βραχυπρόθεσμος δανεισμός			
Τραπεζικός δανεισμός	23.476.280	43.707.633	18.916.990
Τραπεζικές υπεραναλήψεις		-	4.814.014
Μετατρέψιμο Ομολογιακό Δάνειο		-	302.953.140
Υποχρεώσεις χρηματοδοτικών μισθώσεων	226.379	973.279	1.230.874
Μακροπρόθεσμες υποχρεώσεις πληρωτέες την επόμενη χρήση		20.000.000	863.605
Σύνολο	23.702.659	64.680.912	328.778.623
Σύνολο δανείων	43.822.858	86.914.757	361.913.954

Σημ: Τυχόν αποκλίσεις στα σύνολα από το άθροισμα των επιμέρους μεγεθών οφείλονται σε στρογγυλοποιήσεις.

Πηγή: Τα οικονομικά στοιχεία της χρήσης 2006 που συντάχθηκαν από το ΥΓΕΙΑ βάσει Δ.Λ.Π./Δ.Π.Χ.Π. προέρχονται από τις Δημοσιευμένες Ενοποιημένες Οικονομικές Καταστάσεις για τη χρήση 2006, τα οικονομικά στοιχεία των χρήσεων 2007-2008 που συντάχθηκαν από το ΥΓΕΙΑ βάσει Δ.Λ.Π./Δ.Π.Χ.Π. προέρχονται από τις Δημοσιευμένες Ενοποιημένες Οικονομικές Καταστάσεις για τη χρήση 2008, οι οποίες έχουν ελεγχθεί από την ελεγκτική εταιρεία «GRANT THORNTON Ορκωτοί Ελεγκτές Σύμβουλοι Επιχειρήσεων Α.Ε.».

Σημειώνεται ότι η Εταιρεία είχε εκδώσει ένα μετατρέψιμο ομολογιακό δάνειο ύψους € 300 εκατ., το οποίο εμφανίζεται στις 31.12.2008 στις βραχυπρόθεσμες Δανειακές Υποχρεώσεις, καθώς με την από 02.12.2008 απόφαση του Δ.Σ. της Εταιρείας εξοφλήθηκε τον Ιανουάριο του 2009.

Οι ημερομηνίες λήξης των δανείων έχουν ως εξής:

ΔΑΝΕΙΑΚΕΣ ΥΠΟΧΡΕΩΣΕΙΣ

(ποσά σε €)	31.12.2006	31.12.2007	31.12.2008
Έως 1 έτος	23.702.232	63.707.633	327.547.748
Από 1 έως 5 έτη	20.120.626	19.000.000	26.034.234
Άνω των 5 ετών	-	-	4.033.052
	43.822.858	82.707.633	357.615.034

Σημ: Τυχόν αποκλίσεις στα σύνολα από το άθροισμα των επιμέρους μεγεθών οφείλονται σε στρογγυλοποιήσεις.

Πηγή: Τα οικονομικά στοιχεία της χρήσης 2006 που συντάχθηκαν από το ΥΓΕΙΑ βάσει Δ.Λ.Π./Δ.Π.Χ.Π. προέρχονται από τις Δημοσιευμένες Ενοποιημένες Οικονομικές Καταστάσεις για τη χρήση 2006, τα οικονομικά στοιχεία των χρήσεων 2007-2008 που συντάχθηκαν από το ΥΓΕΙΑ βάσει Δ.Λ.Π./Δ.Π.Χ.Π. προέρχονται από τις Δημοσιευμένες Ενοποιημένες Οικονομικές Καταστάσεις για τη χρήση 2008, οι οποίες έχουν ελεγχθεί από την ελεγκτική εταιρεία «GRANT THORNTON Ορκωτοί Ελεγκτές Σύμβουλοι Επιχειρήσεων Α.Ε.».

Οι ημερομηνίες λήξης των μακροπρόθεσμων δανείων έχουν ως εξής:

ΔΑΝΕΙΑΚΕΣ ΥΠΟΧΡΕΩΣΕΙΣ

(ποσά σε €)	31.12.2006	31.12.2007	31.12.2008
2 έτη και λιγότερο	20.000.000	-	87.395
Μεταξύ 2 και 5 ετών	-	19.000.000	25.946.839
Άνω των 5 ετών	-	-	4.033.052
	20.000.000	19.000.000	30.067.286

Σημ: Τυχόν αποκλίσεις στα σύνολα από το άθροισμα των επιμέρους μεγεθών οφείλονται σε στρογγυλοποιήσεις.

Πηγή: Τα οικονομικά στοιχεία της χρήσης 2006 που συντάχθηκαν από το ΥΓΕΙΑ βάσει Δ.Λ.Π./Δ.Π.Χ.Π. προέρχονται από τις Δημοσιευμένες Ενοποιημένες Οικονομικές Καταστάσεις για τη χρήση 2006, τα οικονομικά στοιχεία των χρήσεων 2007-2008 που συντάχθηκαν από το ΥΓΕΙΑ βάσει Δ.Λ.Π./Δ.Π.Χ.Π. προέρχονται από τις Δημοσιευμένες Ενοποιημένες Οικονομικές Καταστάσεις για τη χρήση 2008, οι οποίες έχουν ελεγχθεί από την ελεγκτική εταιρεία «GRANT THORNTON Ορκωτοί Ελεγκτές Σύμβουλοι Επιχειρήσεων Α.Ε.».

Το Μετατρέψιμο Ομολογιακό Δάνειο της Εταιρείας, απεικονίζεται κατά την 31.12.2008 στις βραχυπρόθεσμες δανειακές υποχρεώσεις, καθώς εξοφλήθηκε τον Ιανουάριο του 2009, κατόπιν απόφασης του Δ.Σ. της Εταιρείας την 02.12.2008.

ΥΠΟΧΡΕΩΣΕΙΣ ΧΡΗΜΑΤΟΔΟΤΙΚΗΣ ΜΙΣΘΩΣΗΣ

(ποσά σε €)	31.12.2006	31.12.2007	31.12.2008
Ελάχιστες πληρωμές μισθωμάτων			
Έως 1 έτος	256.889	981.497	1.473.959
Από 1 έως 5 έτη	132.879	3.237.571	3.285.905
Άνω των 5 ετών	-	-	-
	389.769	4.219.068	4.759.864
Μελλοντικές χρεώσεις χρηματοοικονομικού κόστους στις χρηματοδοτικές μισθώσεις	26.710	503.083	460.714

Σημ: Τυχόν αποκλίσεις στα σύνολα από το άθροισμα των επιμέρους μεγεθών οφείλονται σε στρογγυλοποιήσεις.

Πηγή: Τα οικονομικά στοιχεία της χρήσης 2006 που συντάχθηκαν από το ΥΓΕΙΑ βάσει Δ.Λ.Π./Δ.Π.Χ.Π. προέρχονται από τις Δημοσιευμένες Ενοποιημένες Οικονομικές Καταστάσεις για τη χρήση 2006, τα οικονομικά στοιχεία των χρήσεων 2007-2008 που συντάχθηκαν από το ΥΓΕΙΑ βάσει Δ.Λ.Π./Δ.Π.Χ.Π. προέρχονται από τις Δημοσιευμένες Ενοποιημένες Οικονομικές Καταστάσεις για τη χρήση 2008, οι οποίες έχουν ελεγχθεί από την ελεγκτική εταιρεία «GRANT THORNTON Ορκωτοί Ελεγκτές Σύμβουλοι Επιχειρήσεων Α.Ε.».

(ποσά σε €)	31.12.2006	31.12.2007	31.12.2008
Παρούσα αξία υποχρέωσης χρηματοδοτικών μισθώσεων			
Έως 1 έτος	243.346	934.532	1.231.105
Από 1 έως 5 έτη	119.713	2.789.728	3.068.045
Άνω των 5 ετών	-	-	-
	363.058	3.724.260	4.299.150

Σημ: Τυχόν αποκλίσεις στα σύνολα από το άθροισμα των επιμέρους μεγεθών οφείλονται σε στρογγυλοποιήσεις.

Πηγή: Τα οικονομικά στοιχεία της χρήσης 2006 που συντάχθηκαν από το ΥΓΕΙΑ βάσει Δ.Λ.Π./Δ.Π.Χ.Π. προέρχονται από τις Δημοσιευμένες Ενοποιημένες Οικονομικές Καταστάσεις για τη χρήση 2006, τα οικονομικά στοιχεία των χρήσεων 2007-2008 που συντάχθηκαν από το ΥΓΕΙΑ βάσει Δ.Λ.Π./Δ.Π.Χ.Π. προέρχονται από τις Δημοσιευμένες Ενοποιημένες Οικονομικές Καταστάσεις για τη χρήση 2008, οι οποίες έχουν ελεγχθεί από την ελεγκτική εταιρεία «GRANT THORNTON Ορκωτοί Ελεγκτές Σύμβουλοι Επιχειρήσεων Α.Ε.».

2.17.3 Χρηματοοικονομικές πληροφορίες ενοποιημένων Ταμειακών Ροών χρήσεων 2006-2008

ΚΑΤΑΣΤΑΣΗ ΤΑΜΕΙΑΚΩΝ ΡΟΩΝ

(ποσά σε €)	31.12.2006	31.12.2007	31.12.2008
Ταμειακές ροές από Λειτουργικές Δραστηριότητες:	11.112.640	12.744.855	41.126.647
Καταβληθέντες Τόκοι	(4.830.587)	(2.373.701)	(18.362.451)
Καταβληθείς φόρος εισοδήματος	(178.940)	(1.742.367)	(5.030.701)
Καθαρές ταμειακές ροές από λειτουργικές δραστηριότητες	6.103.114	8.628.787	17.733.494
Ταμειακές ροές από Επενδυτικές Δραστηριότητες:			
Ταμειακές ροές από επενδυτικές δραστηριότητες			
Αγορές ενσώματων παγίων	(1.923.485)	(26.325.781)	(27.769.400)
Πωλήσεις ενσώματων παγίων	108.003	108.003	294.613
Αγορές άυλων στοιχείων του Ενεργητικού	(147.025)	(403.424)	(2.453.961)
Μερίσματα εισπραχθέντα	2.456.095	3.093.503	50.000
Αγορά διαθεσίμων προς πώληση χρηματοοικονομικών στοιχείων			(127.939)
Αγορά θυγατρικών (μείον χρηματικών διαθεσίμων θυγατρικής)	(31.277.339)	1.636.505	(39.848.862)
Αγορά μεριδίου συγγενών εταιρειών	(28.933.845)	-	
Τόκοι που εισπράχθηκαν	140.284	245.611	10.955.002
Εισπράξεις επιχορηγήσεων			822.658
Καθαρές ταμειακές ροές από επενδυτικές δραστηριότητες	(59.577.312)	(21.645.583)	(58.077.890)
Καθαρές ταμειακές ροές από χρηματοδοτικές δραστηριότητες			
Έκδοση κοινών μετοχών	59.736.143	(20.129)	250.000
Μερίσματα πληρωθέντα σε μετόχους της μητρικής	(239.000)	(81.000)	(20.722.604)
Λήψη δανεισμού	92.166.674	32.009.996	323.024.039
Αποπληρωμή δανεισμού	(94.337.792)	(15.054.323)	(70.546.514)
Πληρωμές κεφαλαίου χρηματοδοτικών μισθώσεων	627.665	(261.600)	(884.078)
Καθαρές ταμειακές ροές από χρηματοδοτικές δραστηριότητες	56.698.360	16.592.944	231.120.843
Καθαρή (μείωση)/αύξηση στα ταμειακά διαθέσιμα και ισοδύναμα	3.413.843	3.576.148	190.776.447

ΚΑΤΑΣΤΑΣΗ ΤΑΜΕΙΑΚΩΝ ΡΟΩΝ

(ποσά σε €)	31.12.2006	31.12.2007	31.12.2008
Ταμειακά διαθέσιμα και ισοδύναμα στην αρχή της περιόδου	1.880.658	5.294.501	8.870.650
Συναλλαγματικές διαφορές στα ταμειακά διαθέσιμα και ισοδύναμα			(70.991)
Ταμειακά διαθέσιμα και ισοδύναμα στο τέλος της περιόδου	5.294.501	8.870.649	199.576.107

Σημ: Τυχόν αποκλίσεις στα σύνολα από το άθροισμα των επιμέρους μεγεθών οφείλονται σε στρογγυλοποιήσεις.

Πηγή: Τα οικονομικά στοιχεία της χρήσης 2006 που συντάχθηκαν από το ΥΓΕΙΑ βάσει Δ.Λ.Π./Δ.Π.Χ.Π. προέρχονται από τις Δημοσιευμένες Ενοποιημένες Οικονομικές Καταστάσεις για τη χρήση 2006, τα οικονομικά στοιχεία των χρήσεων 2007-2008 που συντάχθηκαν από το ΥΓΕΙΑ βάσει Δ.Λ.Π./Δ.Π.Χ.Π. προέρχονται από τις Δημοσιευμένες Ενοποιημένες Οικονομικές Καταστάσεις για τη χρήση 2008, οι οποίες έχουν ελεγχθεί από την ελεγκτική εταιρεία «GRANT THORNTON Ορκωτοί Ελεγκτές Σύμβουλοι Επιχειρήσεων Α.Ε.».

2.17.4 Χρηματοοικονομικές πληροφορίες για τις μεταβολές των ενοποιημένων Ιδίων Κεφαλαίων των χρήσεων 2006-2008

ΑΠΟΔΙΔΟΜΕΝΑ ΣΤΟΥΣ ΜΕΤΟΧΟΥΣ ΤΗΣ ΜΗΤΡΙΚΗΣ ΕΤΑΙΡΕΙΑΣ

(ποσά σε €)	ΜΕΤΟΧΙΚΟ ΚΕΦΑΛΑΙΟ	ΛΟΙΠΑ ΑΠΟΘΕΜΑΤΙΚΑ	ΑΠΟΘΕΜΑΤΙΚΑ ΜΕΤΑΤΡΟΠΗΣ ΙΣΟΛΟΓΙΣΜΟΥ	ΚΕΡΔΗ ΕΙΣ ΝΕΟ	ΣΥΝΟΛΟ	ΔΙΚΑΙΩΜΑΤΑ ΜΕΙΩΣΗΦΙΑΣ	ΣΥΝΟΛΟ ΙΔΙΩΝ ΚΕΦΑΛΑΙΩΝ
Υπόλοιπο, 31 Δεκεμβρίου 2006	26.322.000	71.375.333	-	3.087.873	100.785.206	49.618	100.834.824
Καθαρά κέρδη περιόδου	-	-	-	12.297.785	12.297.785	(120.518)	12.177.268
Έσοδα/ έξοδα απευθείας αναγνωρισθέντα στα ίδια κεφάλαια	-	62.448	33.090	(1.730.620)	(1.635.082)	-	(1.635.082)
Αύξηση μετοχικού κεφαλαίου	25.186.673	195.964.604	-	-	221.151.277	-	221.151.277
Έξοδα αύξησης κεφαλαίου	-	(665.129)	-	-	(665.129)	-	(665.129)
Δικαιώματα μείωσης από εξαγορά μεριδίου θυγατρικής	-	-	-	-	0	5.375.108	5.375.108
Διανομή μερισμάτων	-	-	-	(81.000)	(81.000)	-	(81.000)
Υπόλοιπο, 31 Δεκεμβρίου 2007	51.508.673	266.737.255	33.090	13.574.038	331.853.057	5.304.207	337.157.264
Προσαρμογές συνδυασμών από τον καταμερισμό του κόστους αγοράς θυγατρικών εταιρειών				(236.315)	(236.315)	21.559.686	21.323.371
Υπόλοιπο 31 Δεκεμβρίου 2007 όπως προέκυψε μετά τον καταμερισμό του κόστους αγοράς θυγατρικών εταιρειών	51.508.673	266.737.255	33.090	13.337.724	331.616.742	26.863.893	358.480.635
Μεταβολή Ιδίων Κεφαλαίων για τη χρήση 01.01-31.12.2008							
Καθαρά κέρδη περιόδου				21.051.646	21.051.646	(204.826)	20.846.820
Απ'ευθείας μεταβολές Ιδίων Κεφαλαίων		646.685	(442.881)	84	203.888	(351.835)	(147.947)

(ποσά σε €)	ΜΕΤΟΧΙΚΟ ΚΕΦΑΛΑΙΟ	ΛΟΙΠΑ ΑΠΟΘΕΜΑΤΙΚΑ	ΑΠΟΘΕΜΑΤΙΚΑ ΜΕΤΑΤΡΟΠΗΣ ΙΣΟΛΟΓΙΣΜΟΥ	ΚΕΡΔΗ ΕΙΣ ΝΕΟ	ΣΥΝΟΛΟ	ΔΙΚΑΙΩΜΑΤΑ ΜΕΙΩΣΗΦΙΑΣ	ΣΥΝΟΛΟ ΙΔΙΩΝ ΚΕΦΑΛΑΙΩΝ
Ανακατανομές μεταξύ ιδίων κεφαλαίων		1.110.825		3.203.061	4.313.886	(4.313.886)	-
Πληρωμή μερισμάτων μητρικής				(10.050.473)	(10.050.473)		(10.050.473)
Επιστροφή κεφαλαίου μητρικής		(4.598.710)		(5.451.762)	(10.050.472)		(10.050.472)
Πληρωμή μερισμάτων θυγατρικών						(639.728)	(639.728)
Δικαιώματα μειοψηφίας από Αύξηση κεφαλαίου θυγατρικής						5.800.000	5.800.000
Αποθεματικό μετατρέψιμου ομολογιακού δανείου		2.481.499			2.481.499		2.481.499
Δικαιώματα μειοψηφίας από εξαγορά μεριδίου θυγατρικής						11.801.148	11.801.148
Αποθεματικό χορηγηθέντων δικαιωμάτων συμμετοχικών τίτλων στο προσωπικό		574.049			574.049		574.049
Υπόλοιπο, 31 Δεκεμβρίου 2008	51.508.673	266.951.603	(409.791)	22.090.280	340.140.765	38.954.767	379.095.531

Σημ: Τυχόν αποκλίσεις στα σύνολα από το άθροισμα των επιμέρους μεγεθών οφείλονται σε στρογγυλοποιήσεις.

Πηγή: Τα οικονομικά στοιχεία της χρήσης 2006 που συντάχθηκαν από το ΥΓΕΙΑ βάσει Δ.Λ.Π./Δ.Π.Χ.Π. προέρχονται από τις Δημοσιευμένες Ενοποιημένες Οικονομικές Καταστάσεις για τη χρήση 2006, τα οικονομικά στοιχεία των χρήσεων 2007-2008 που συντάχθηκαν από το ΥΓΕΙΑ βάσει Δ.Λ.Π./Δ.Π.Χ.Π. προέρχονται από τις Δημοσιευμένες Ενοποιημένες Οικονομικές Καταστάσεις για τη χρήση 2008, οι οποίες έχουν ελεγχθεί από την ελεγκτική εταιρεία «GRANT THORNTON Ορκωτοί Ελεγκτές Σύμβουλοι Επιχειρήσεων Α.Ε.».

2.18 Απολογιστικές Ενοποιημένες Χρηματοοικονομικές Πληροφορίες περιόδου 01.01-30.06.2009

Οι ακόλουθες χρηματοοικονομικές πληροφορίες προέρχονται από τις δημοσιευμένες ενοποιημένες Οικονομικές Καταστάσεις για την περίοδο 01.01-30.06.2009, οι οποίες συντάχθηκαν από την Εταιρεία, βάσει των Διεθνών Λογιστικών Προτύπων/ Διεθνών Προτύπων Χρηματοοικονομικής Πληροφόρησης (Δ.Λ.Π.-Δ.Π.Χ.Π.), έχουν ελεγχθεί από τους Ορκωτούς Ελεγκτές-Λογιστές κ.κ. Μανόλη Μιχαηλίδο (Α.Μ. Σ.Ο.Ε.Λ. 25131) και Νίκο Ιωάννου (Α.Μ. Σ.Ο.Ε.Λ. 29301) της ελεγκτικής εταιρείας «GRANT THORNTON Ορκωτοί Ελεγκτές Σύμβουλοι Επιχειρήσεων Α.Ε.», Ζεφύρου 56 & Αγίων Αναργύρων, 175 64 Παλαιό Φάληρο, Αθήνα και έχουν εγκριθεί στην από 03.08.2009 συνεδρίαση του Δ.Σ. της Εταιρείας.

Εταιρίες που περιλαμβάνονται στις ενοποιημένες Οικονομικές Καταστάσεις της περιόδου 01.01-30.06.2009

Στον πίνακα που ακολουθεί παρουσιάζονται οι εταιρείες που περιλαμβάνονται στις ενοποιημένες Οικονομικές Καταστάσεις της περιόδου 01.01-30.06.2009, καθώς και το ποσοστό συμμετοχής (άμεσης και έμμεσης) του ΥΓΕΙΑ στο μετοχικό τους κεφάλαιο.

ΕΠΩΝΥΜΙΑ	ΕΔΡΑ	ΔΡΑΣΤΗΡΙΟΤΗΤΑ	ΣΧΕΣΗ ΣΥΜΜΕΤΟΧΗΣ	ΜΕΘΟΔΟΣ ΕΝΟΠΟΙΗΣΗΣ	30.06.2009
ΜΗΤΕΡΑ Α.Ε.	Ελλάδα	Υπηρεσίες Υγείας	Άμεση – Έμμεση	Ολική	98,56%
ΜΗΤΕΡΑ ΣΥΜΜΕΤΟΧΩΝ Α.Ε.	Ελλάδα	Συμμετοχή στην εταιρεία Μντέρα Α.Ε.	Άμεση	Ολική	100,00%
ΛΗΤΩ Α.Ε.	Ελλάδα	Υπηρεσίες Υγείας	Έμμεση μέσω ΜΗΤΕΡΑ Α.Ε.	Ολική	87,39%
ΛΗΤΩ ΣΥΜΜΕΤΟΧΩΝ Α.Ε.	Ελλάδα	Συμμετοχή στην εταιρεία ΛΗΤΩ Α.Ε.	Έμμεση μέσω ΜΗΤΕΡΑ Α.Ε.	Ολική	87,34%
ΑΛΦΑ-LAB Α.Ε.	Ελλάδα	Υπηρεσίες Υγείας	Έμμεση μέσω ΜΗΤΕΡΑ Α.Ε.	Ολική	87,39%
HYGEIA HOSPITAL TIRANA Sh.A.	Αλβανία	Υπηρεσίες Υγείας	Άμεση	Ολική	80,00%
VALLONE CO. LTD.	Κύπρος	Επενδυτικές	Άμεση	Ολική	100,00%
ΧΡΥΣΑΦΙΛΙΩΤΙΣΣΑ ΕΠΕΝΔΥΤΙΚΗ ΛΤΔ	Κύπρος	Επενδυτικές	Έμμεση μέσω του VALLONE CO. LTD.	Ολική	64,57%
ΧΡΥΣΑΦΙΛΙΩΤΙΣΣΑ ΔΗΜΟΣΙΑ ΛΤΔ	Κύπρος	Εκμετάλλευση ακινήτων και εξοπλισμού	Έμμεση μέσω του VALLONE CO. LTD.	Ολική	65,76%
ΙΑΤΡΙΚΟ ΚΕΝΤΡΟ ΛΕΜΕΣΣΟΥ «ΑΧΙΛΛΕΙΟ» ΛΤΔ	Κύπρος	Υπηρεσίες Υγείας	Έμμεση μέσω του VALLONE CO. LTD.	Ολική	65,76%
ΜΑΙΕΥΤΙΚΗ ΓΥΝΑΙΚΟΛΟΓΙΚΗ ΚΛΙΝΙΚΗ ΕΥΑΓΓΕΛΙΣΜΟΣ ΛΤΔ	Κύπρος	Επενδυτικές	Άμεση	Ολική	100,00%
ΕΥΑΓΓΕΛΙΣΜΟΣ ΔΙΑΧΕΙΡΙΣΤΙΚΗ ΛΤΔ	Κύπρος	Υπηρεσίες Υγείας	Έμμεση μέσω ΕΥΑΓΓΕΛΙΣΜΟΣ ΛΤΔ	Ολική	60,00%
ΑΚΕΣΩ ΚΤΗΜΑΤΙΚΗ ΛΤΔ	Κύπρος	Επενδυτικές	Έμμεση μέσω ΕΥΑΓΓΕΛΙΣΜΟΣ ΛΤΔ	Ολική	60,00%
ΕΥΑΓΓΕΛΙΣΜΟΣ ΚΤΗΜΑΤΙΚΗ ΛΤΔ	Κύπρος	Επενδυτικές	Έμμεση μέσω ΕΥΑΓΓΕΛΙΣΜΟΣ ΛΤΔ	Ολική	60,00%
STEM – HEALTH Α.Ε.	Ελλάδα	Ιατρική τεχνολογία βλαστοκυττάρων	Άμεση	Ολική	50,00%
STEM – HEALTH HELLAS Α.Ε.	Ελλάδα	Ιατρική τεχνολογία βλαστοκυττάρων	Έμμεση μέσω STEM – HEALTH Α.Ε.	Ολική	74,28%
STEM - HEALTH UNIREA S.A.	Ρουμανία	Ιατρική τεχνολογία βλαστοκυττάρων	Έμμεση μέσω STEM – HEALTH Α.Ε.	Ολική	25,00%
Υ-LOGIMED (πρώην ALAN MEDICAL Α.Ε.)	Ελλάδα	Εισαγωγή - Εμπορία και Εφοδιασμός Ιατροτεχνολογικών Προϊόντων	Άμεση	Ολική	100,00%
Υ-PHARMA Α.Ε.	Ελλάδα	Εμπορία Φαρμακευτικών ειδών και ειδών ιατρικής γενικής χρήσεως	Άμεση	Ολική	85,00%
ANIZ Α.Ε.	Ελλάδα	Εκμετάλλευση κυλικίων εστιατορίων	Άμεση	Ολική	70,00%
ΜΑΓΝΗΤΙΚΗ ΥΓΕΙΑ ΔΙΑΓΝΩΣΤΙΚΕΣ ΑΠΕΙΚΟΝΙΣΕΙΣ Α.Ε.	Ελλάδα	Υπηρεσίες Υγείας	Άμεση	Ολική	100,00%
BIO-CHECK INTERNATIONAL Ιδιωτικό Πολυιατρείο Ιατρικά Α.Ε.	Ελλάδα	Υπηρεσίες Υγείας	Έμμεση μέσω Υ-LOGIMED Α.Ε.	Ολική	70,00%

ΕΠΩΝΥΜΙΑ	ΕΔΡΑ	ΔΡΑΣΤΗΡΙΟΤΗΤΑ	ΣΧΕΣΗ ΣΥΜΜΕΤΟΧΗΣ	ΜΕΘΟΔΟΣ ΕΝΟΠΟΙΗΣΗΣ	30.06.2009
GENESIS HOLDING AS	Τουρκία	Επενδυτικές	Έμμεση μέσω GENESIS HOLDING	Ολική	50,00%
OZEL MAYA SAGLIK HIZMETLERI VE TICARET A.S.	Τουρκία	Υπηρεσίες Υγείας	Έμμεση μέσω GENESIS HOLDING	Ολική	99,995%
SEVGI SAGLIK HIZMETLERI VE TICARET A.S.	Τουρκία	Υπηρεσίες Υγείας	Έμμεση μέσω GENESIS HOLDING	Ολική	99,95%
TEN MEDIKAL TURIZM TEKSTIL SANAYI VE TICARET LTD STI	Τουρκία	Υπηρεσίες Υγείας	Έμμεση μέσω GENESIS HOLDING	Ολική	99,995%
GULER MEDICAL VE SAGLIK URUNLERI PAZARLAMA SANAYI VE TICARET LTD STI	Τουρκία	Εμπορία Ιατροτεχνολογικών Ειδών	Έμμεση μέσω GENESIS HOLDING	Ολική	99,90%

Πηγή: Εξαμηνιαία Οικονομική Έκθεση περιόδου 01.01-30.06.2009 που συντάχθηκε από το ΥΓΕΙΑ βάσει Δ.Λ.Π./Δ.Π.Χ.Π. και σύμφωνα με το άρθρο 5 του Ν.3556/2007 και η οποία έχει επισκοπηθεί από την ελεγκτική εταιρεία «GRANT THORNTON Ορκωτοί Ελεγκτές Σύμβουλοι Επιχειρήσεων Α.Ε.».

Διευκρινίζεται ότι λόγω της ενοποίησης των εταιρειών του ομίλου GENESIS HOLDING από το Δεκέμβριο του 2008 οι Οικονομικές Καταστάσεις της περιόδου 01.01-30.06.2009 δεν είναι συγκρίσιμες με αυτές της αντίστοιχης περιόδου του 2008.

2.18.1 Χρηματοοικονομικές πληροφορίες Ενοποιημένων Οικονομικών Καταστάσεων περιόδου 01.01-30.06.2009

Στον πίνακα που ακολουθεί παρατίθεται στοιχεία των ενοποιημένων αποτελεσμάτων του Ομίλου ΥΓΕΙΑ για την περίοδο 01.01-30.06.2009.

ΣΤΟΙΧΕΙΑ ΚΑΤΑΣΤΑΣΗΣ ΣΥΝΟΛΙΚΩΝ ΕΣΟΔΩΝ

(πόσα σε €)	01.01-30.06.2008	01.01-30.06.2009
Κύκλος εργασιών	137.122.565	183.007.412
Κόστος πωληθέντων	(105.506.185)	(150.102.586)
Μικτά κέρδη	31.616.380	32.904.826
Έξοδα διοίκησης	(11.205.534)	(12.825.935)
Έξοδα διάθεσης	(1.095.104)	(1.901.247)
Λοιπά λειτουργικά έσοδα	5.549.310	5.821.726
Λοιπά λειτουργικά έξοδα	(1.987.119)	(2.433.475)
Κέρδη/ (Ζημιές) εκμετάλλευσης	22.877.933	21.565.896
Λοιπά Χρηματοοικονομικά Αποτελέσματα	-	(114.330)
Χρηματοοικονομικά έξοδα	(15.480.728)	(8.663.101)
Χρηματοοικονομικά έσοδα	4.914.661	3.007.082
Έσοδα από μερίσματα	-	-
Κέρδη/(Ζημιές) από συγγενείς επιχειρήσεις	71.404	(20.568)
Καθαρά Κέρδη/ (Ζημιές) περιόδου προ φόρων	12.383.270	15.774.979
Φόρος Εισοδήματος	(4.023.182)	(5.095.013)
Καθαρά Κέρδη/ (Ζημιές) περιόδου μετά φόρων	8.360.088	10.679.967

ΣΤΟΙΧΕΙΑ ΚΑΤΑΣΤΑΣΗΣ ΣΥΝΟΛΙΚΩΝ ΕΣΟΔΩΝ

(ποσά σε €)	01.01-30.06.2008	01.01-30.06.2009
Λοιπά Συνολικά Έσοδα		
Συναλλαγματικές διαφορές από τη μετατροπή των οικονομικών καταστάσεων εταιρειών του εξωτερικού	(2.953)	(1.100.611)
Σύνολο Λοιπών Συνολικών εσόδων μετά φόρων	(2.953)	(1.100.611)
Συγκεντρωτικά Συνολικά Αποτελέσματα	8.357.135	9.579.356
Κέρδη περιόδου αποδιδόμενα σε		
Ιδιοκτήτες της μητρικής	8.104.640	11.060.302
Μη ελέγχουσες συμμετοχές	255.448	(380.335)
Συγκεντρωτικά Συνολικά Αποτελέσματα αποδιδόμενα σε		
Ιδιοκτήτες της μητρικής	8.102.278	10.172.222
Μη ελέγχουσες συμμετοχές	254.857	(592.867)
Βασικά Κέρδη ανά μετοχή αποδιδόμενα στους Ιδιοκτήτες της μητρικής	0,0645	0,0880
Αποτελέσματα προ φόρων, χρηματοδοτικών και επενδυτικών αποτελεσμάτων και αποσβέσεων (Εγκύκλιος Αρ. 34- Επιτροπή Κεφαλαιαγοράς)	30.022.036	30.893.355
Αποτελέσματα προ φόρων, χρηματοδοτικών και επενδυτικών αποτελεσμάτων και αποσβέσεων	30.022.036	30.982.980
Αποτελέσματα προ φόρων, χρηματοδοτικών και επενδυτικών αποτελεσμάτων	22.877.933	21.565.896
Κέρδη περιόδου μετά από φόρους	8.360.088	10.679.967

Σημ: Τυχόν αποκλίσεις στα σύνολα από το άθροισμα των επιμέρους μεγεθών οφείλονται σε στρογγυλοποιήσεις.

Πηγή: Εξαμηνιαία Οικονομική Έκθεση περιόδου 01.01-30.06.2009 που συντάχθηκε από το ΥΓΕΙΑ βάσει Δ.Λ.Π./Δ.Π.Χ.Π. και σύμφωνα με το άρθρο 5 του Ν.3556/2007 και η οποία έχει επισκοπηθεί από την ελεγκτική εταιρεία «GRANT THORNTON Ορκωτοί Ελεγκτές Σύμβουλοι Επιχειρήσεων Α.Ε.».

Ο Κύκλος Εργασιών για την περίοδο 01.01-30.06.2009 ανήλθε σε € 183.007 χιλ. έναντι € 137.123 χιλ. την αντίστοιχη περίοδο του 2008, αυξημένος κατά 33,5%. Η αύξηση αυτή οφείλεται τόσο στην οργανική ανάπτυξη των εταιρειών του Ομίλου ΥΓΕΙΑ, όσο και στην ενσωμάτωση των ομίλων ΕΥΑΓΓΕΛΙΣΜΟΥ ΠΑΦΟΥ από τον Ιούλιο του 2008 και του ομίλου GENESIS HOLDING από το Δεκέμβριο του 2008.

Ακολούθως παρατίθεται ανάλυση των κυριότερων οικονομικών μεγεθών των στοιχείων αποτελεσμάτων της περιόδου 01.01-30.06.2009, σε σχέση με την αντίστοιχη περίοδο του 2008.

Πωλήσεις

Οι πωλήσεις του Ομίλου ΥΓΕΙΑ, με βάση τη γεωγραφική τους κατανομή, παρουσιάζονται ως εξής:

(ποσά σε €)	01.01-30.06.2008	01.01-30.06.2009
Ελλάδα	143.517.599	168.504.956
Λοιπές χώρες	3.459.380	30.344.067
Σύνολο	146.976.979	198.849.023

Σημ: Τυχόν αποκλίσεις στα σύνολα από το άθροισμα των επιμέρους μεγεθών οφείλονται σε στρογγυλοποιήσεις.

Πηγή: Στοιχεία επεξεργασμένα από την Εταιρεία, μη ελεγμένα από Ορκωτό Ελεγκτή-Λογιστή.

Στον ακόλουθο πίνακα αναλύεται η Διάρθρωση των Πωλήσεων ανά Κατηγορία Πελατών, ως εξής:

ΔΙΑΡΘΡΩΣΗ ΠΩΛΗΣΕΩΝ ΑΝΑ ΚΑΤΗΓΟΡΙΑ ΠΕΛΑΤΩΝ

ΙΑΤΡΙΚΕΣ ΥΠΗΡΕΣΙΕΣ (ποσά σε €)	30.06.2008		30.06.2009	
	ΠΟΣΟ	% ΕΠΙ ΤΟΥ ΣΥΝΟΛΟΥ	ΠΟΣΟ	% ΕΠΙ ΤΟΥ ΣΥΝΟΛΟΥ
Ιδιώτες	83.540.462	60,92%	93.148.609	50,90%
Ασφαλιστικοί Οργανισμοί	30.576.767	22,30%	33.171.503	18,13%
Ασφαλιστικά Ταμεία	11.169.089	8,15%	32.733.156	17,89%
Εταιρείες	1.019.635	0,74%	2.748.656	1,50%
Λοιπά	41.138	0,03%	56.345	0,03%
Υποσύνολο Νοσηλευτικού Τομέα	126.347.091	92,14%	161.858.269	88,44%
Πωλήσεις Υγειονομικού & Φαρμακευτικού υλικού & Λοιπά	9.896.574	7,22%	18.655.341	10,19%
Υπηρεσίες Φύλαξης Βλαστοκυττάρων	-	0,00%	1.734.477	0,95%
Έσοδα από εκμετάλλευση εστιατορίου	878.900	0,64%	759.325	0,41%
Υποσύνολο Εμπορικού Τομέα	10.775.474	7,86%	21.149.143	11,56%
Σύνολο Κύκλου Εργασιών Ομίλου	137.122.565	100,00%	183.007.412	100,00%

Σημ: Τυχόν αποκλίσεις στα σύνολα από το άθροισμα των επιμέρους μεγεθών οφείλονται σε στρογγυλοποιήσεις.

Πηγή: Στοιχεία επεξεργασμένα από την Εταιρεία, μη ελεγμένα από Ορκωτό Ελεγκτή-Λογιστή.

Σύμφωνα με τον παραπάνω πίνακα οι ιδιώτες πελάτες αποτελούν και την περίοδο 01.01-30.06.2009 τον κύριο όγκο των ασθενών με τον Κύκλο Εργασιών της συγκεκριμένης κατηγορίας να ανέρχεται σε € 93.149 χιλ., ήτοι 51% περίπου του Κύκλου Εργασιών του Ομίλου ΥΓΕΙΑ.

Οι Ασφαλιστικοί Οργανισμοί με τους οποίους συνεργάζεται ο Όμιλος ΥΓΕΙΑ αντιπροσωπεύουν ποσοστό 18,13% του συνολικού κύκλου εργασιών του Ομίλου ΥΓΕΙΑ και αποτελούν τη δεύτερη μεγάλη κατηγορία πελατών φτάνοντας στο ύψος των € 33.172 χιλ. έναντι € 30.577 χιλ. την αντίστοιχη περίοδο του 2008.

Την τρίτη μεγαλύτερη κατά σειρά κατηγορία πελατών με ποσοστό 17,89% αποτελούν τα Ασφαλιστικά Ταμεία ο κύκλος εργασιών των οποίων σημειώνει εντυπωσιακή αύξηση ύψους 193% σε σχέση με την αντίστοιχη περίοδο του 2008 και ανέρχεται σε € 32.733 χιλ. Η παραπάνω αύξηση οφείλεται κυρίως στην ενσωμάτωση των εταιρειών του ομίλου GENESIS HOLDING.

Τέλος, αξίζει να σημειωθεί ότι την περίοδο 01.01-30.06.2009 με την έναρξη λειτουργίας της εταιρείας «STEM-HEALTH A.E.» παρουσιάζονται για πρώτη φορά έσοδα από τις Υπηρεσίες Φύλαξης Βλαστοκυττάρων τα οποία ανέρχονται σε € 1.734 χιλ.

Στον πίνακα που ακολουθεί παρατίθεται η διάρθρωση του Κύκλου Εργασιών του Ομίλου ΥΓΕΙΑ ανά είδος περιθαλψής για την περίοδο 01.01-30.06.2009:

ΔΙΑΡΘΡΩΣΗ ΠΩΛΗΣΕΩΝ ΑΝΑ ΕΙΔΟΣ ΠΕΡΙΘΑΛΨΗΣ

ΙΑΤΡΙΚΕΣ ΥΠΗΡΕΣΙΕΣ (ποσά σε €)	ΠΟΣΟ	30.06.2008 % ΕΠΙ ΤΟΥ ΣΥΝΟΛΟΥ	ΕΣΩΤΕΡΙΚΟΙ	30.06.2009 % ΕΠΙ ΤΟΥ ΣΥΝΟΛΟΥ
Εσωτερικοί	103.746.726	75,66%	129.879.901	70,97%
Εξωτερικοί	22.600.365	16,48%	31.978.368	17,47%
Υποσύνολο Νοσηλευτικού Τομέα	126.347.091	92,14%	161.858.269	88,44%
Υποσύνολο Εμπορικού Τομέα	10.775.474	7,86%	21.149.143	11,56%
Σύνολο	137.122.565	100,00%	183.007.412	100,00%

Σημ: Τυχόν αποκλίσεις στα σύνολα από το άθροισμα των επιμέρους μεγεθών οφείλονται σε στρογγυλοποιήσεις.

Πηγή: Στοιχεία επεξεργασμένα από την Εταιρεία, μη ελεγμένα από Ορκωτό Ελεγκτή-Λογιστή.

Ο Κύκλος Εργασιών από εσωτερικούς ασθενείς ανήλθε για την περίοδο 01.01-30.06.2009 σε € 129.880 χιλ. και αποτελεί το 71% περίπου του συνολικού Κύκλου Εργασιών, παρουσιάζοντας αύξηση 25,19% σε σχέση με την αντίστοιχη περίοδο του 2008.

Αντίστοιχα, ο Κύκλος Εργασιών από εξωτερικούς ασθενείς αποτελεί την περίοδο 01.01-30.06.2009 το 17,47% του συνολικού Κύκλου Εργασιών του Ομίλου ΥΓΕΙΑ και ανέρχεται σε € 31.978 χιλ. έναντι € 22.600 χιλ. την αντίστοιχη περίοδο του 2008 παρουσιάζοντας αύξηση 41,49%.

Κόστος πωληθέντων – Μικτό Κέρδος

Το Κόστος Πωληθέντων του Ομίλου ΥΓΕΙΑ για την περίοδο 01.01-30.06.2009 αναλύεται στον ακόλουθο πίνακα:

ΚΟΣΤΟΣ ΠΩΛΗΘΕΝΤΩΝ

(ποσά σε €)	01.01-30.06.2008	01.01-30.06.2009
Αμοιβές και έξοδα προσωπικού	32.187.580	51.585.615
Αμοιβές και έξοδα τρίτων	16.083.400	17.225.827
Παροχές τρίτων	7.372.477	13.112.895
Υλικά που αναλώθηκαν	9.374.605	23.064.415
Φόροι - τέλη	67.727	61.034
Διάφορα έξοδα	33.342.693	33.904.628
Αποσβέσεις	5.938.084	9.332.676
Προβλέψεις εκμεταλλεύσεως	1.139.619	1.815.496
Σύνολο	105.506.185	150.102.585

Σημ: Τυχόν αποκλίσεις στα σύνολα από το άθροισμα των επιμέρους μεγεθών οφείλονται σε στρογγυλοποιήσεις.

Πηγή: Στοιχεία επεξεργασμένα από την Εταιρεία, μη ελεγμένα από Ορκωτό Ελεγκτή-Λογιστή.

Το Κόστος Πωληθέντων την περίοδο 01.01-30.06.2009 ανήλθε στα € 150.103 χιλ. έναντι € 105.506 χιλ. την αντίστοιχη περίοδο του 2009, παρουσιάζοντας αύξηση 42,27%, η οποία οφείλεται κυρίως στην ενσωμάτωση των εταιρειών του ομίλου GENESIS HOLDING.

Το ενοποιημένο περιθώριο Μικτών Κερδών δεν είναι ευθέως συγκρίσιμο λόγω της ενσωμάτωσης των ομίλων ΕΥΑΓΓΕΛΙΣΜΟΥ ΠΑΦΟΥ και GENESIS HOLDING, οι οποίες δεν ενοποιούνταν την ίδια περίοδο του 2008.

Το ενοποιημένο περιθώριο Μικτών Κερδών μειώθηκε την περίοδο 01.01-30.06.2009 κατά περίπου 5 ποσοστιαίες μονάδες στο 18% έναντι 23,1% την ίδια περίοδο του 2008. Η μείωση αυτή του περιθωρίου Μικτού Κέρδους οφείλε-

ται κυρίως στη μικρότερη αύξηση των εσόδων του Ομίλου ΥΓΕΙΑ (αύξηση 33,5%) σε σύγκριση με το ενοποιημένο κόστος πωληθέντων (αύξηση 42,3%). Ο κυριότερος λόγος που το κόστος πωληθέντων αυξήθηκε σε μεγαλύτερο βαθμό από τα έσοδα του Ομίλου ΥΓΕΙΑ είναι η αύξηση των δαπανών για αμοιβές προσωπικού (αύξηση 60%), των παροχών προς τρίτους (αύξηση 78%), των υλικών που αναλώθηκαν (αύξηση 146%), και των αποσβέσεων (αύξηση 57%).

Έξοδα Διοίκησης - Διάθεσης

Τα Έξοδα Διοίκησης - Διάθεσης του Ομίλου ΥΓΕΙΑ αναλύονται στους ακόλουθους πίνακες ως εξής:

ΕΞΟΔΑ ΔΙΟΙΚΗΣΗΣ

(ποσά σε €)	01.01-30.06.2008	01.01-30.06.2009
Αμοιβές και έξοδα προσωπικού	4.769.691	5.972.220
Αμοιβές και έξοδα τρίτων	2.345.121	2.597.546
Παροχές τρίτων	1.014.577	1.214.128
Υλικά που αναλώθηκαν	-	-
Φόροι - τέλη	205.137	262.039
Διάφορα έξοδα	1.379.343	1.344.687
Αποσβέσεις	1.083.675	960.857
Προβλήψεις εκμεταλλεύσεως	407.990	474.458
Σύνολο	11.205.534	12.825.935

Σημ: Τυχόν αποκλίσεις στα σύνολα από το άθροισμα των επιμέρους μεγεθών οφείλονται σε στρογγυλοποιήσεις.

Πηγή: Στοιχεία επεξεργασμένα από την Εταιρεία, μη ελεγμένα από Ορκωτό Ελεγκτή-Λογιστή.

Τα Έξοδα Διοίκησης ανήλθαν στα € 12.826 χιλ. την περίοδο 01.01-30.06.2009 έναντι € 11.206 χιλ. την αντίστοιχη περίοδο του 2008 και παρουσίασαν αύξηση 14,46%. Το 47% περίπου του εν λόγω λογαριασμού, ήτοι € 5.972 χιλ. αφορά σε Αμοιβές και Έξοδα προσωπικού.

ΕΞΟΔΑ ΔΙΑΘΕΣΗΣ

(ποσά σε €)	01.01-30.06.2008	01.01-30.06.2009
Αμοιβές και έξοδα προσωπικού	615.098	1.064.165
Αμοιβές και έξοδα τρίτων	180.621	278.524
Παροχές τρίτων	38.295	142.887
Υλικά που αναλώθηκαν	-	1.033
Φόροι - τέλη	705	2.864
Διάφορα έξοδα	168.828	337.867
Αποσβέσεις	38.005	52.608
Προβλήψεις εκμεταλλεύσεως	53.552	21.300
Σύνολο	1.095.104	1.901.247

Σημ: Τυχόν αποκλίσεις στα σύνολα από το άθροισμα των επιμέρους μεγεθών οφείλονται σε στρογγυλοποιήσεις.

Πηγή: Στοιχεία επεξεργασμένα από την Εταιρεία, μη ελεγμένα από Ορκωτό Ελεγκτή-Λογιστή.

Τα Έξοδα Διάθεσης ανήλθαν σε € 1.901 χιλ. την περίοδο 01.01-30.06.2009, έναντι € 1.095 χιλ. την αντίστοιχη περίοδο του 2008 και παρουσίασαν σημαντική αύξηση 73,61%.

Λοιπά Λειτουργικά Έξοδα

Στον ακόλουθο πίνακα παρατίθεται η ανάλυση του λογαριασμού Λοιπά Λειτουργικά Έξοδα σε επίπεδο Ομίλου για το Α' εξάμηνο της χρήσης 2009, ως εξής:

ΛΟΙΠΑ ΛΕΙΤΟΥΡΓΙΚΑ ΕΞΟΔΑ

(ποσά σε €)	01.01-30.06.2008	01.01-30.06.2009
Πρόβλεψη Επισφαλών Απαιτήσεων και λοιπών υποθέσεων	1.789.554	1.758.924
Απομειώσεις περιουσιακών στοιχείων	-	-
Ζημιά από πώληση παγίων	-	11.971
Φόροι ακίνητης περιουσίας	84.996	463.627
Πρόστιμα και προσαυξήσεις	644	15.981
Ζημιές συναλλαγματικών διαφορών		
Λοιπά έξοδα	111.925	182.971
Σύνολο	1.987.119	2.433.475

Σημ: Τυχόν αποκλίσεις στα σύνολα από το άθροισμα των επιμέρους μεγεθών οφείλονται σε στρογγυλοποιήσεις.

Πηγή: Στοιχεία επεξεργασμένα από την Εταιρεία, μη ελεγμένα από Ορκωτό Ελεγκτή-Λογιστή.

Τα Λοιπά Λειτουργικά Έξοδα για την περίοδο 01.01-30.06.2009 ανήλθαν σε € 2.433 χιλ. έναντι € 1.987 χιλ. την αντίστοιχη περίοδο του 2008 και παρουσίασαν αύξηση 22,46%, ενώ το 72% περίπου του εν λόγω λογαριασμού αφορά σε Πρόβλεψη Επισφαλών Απαιτήσεων και Λοιπών Υποθέσεων.

2.18.2 Χρηματοοικονομικές Πληροφορίες Ενοποιημένων Στοιχείων Ισολογισμού 30.06.2009

Στον πίνακα που ακολουθεί παρατίθενται τα ενοποιημένα στοιχεία του ισολογισμού της Εταιρείας για την περίοδο που έληξε την 30.06.2009, συγκρινόμενα με τα αντίστοιχα στοιχεία της 31.12.2008:

(ποσά σε €)	31.12.2008	30.06.2009
ΠΕΡΙΟΥΣΙΑΚΑ ΣΤΟΙΧΕΙΑ		
Μη κυκλοφορούντα Περιουσιακά Στοιχεία		
Ενσώματα Πάγια	233.278.633	246.368.965
Υπεραξία επιχείρησης	234.520.825	234.522.404
Άυλα περιουσιακά στοιχεία	139.817.825	138.772.847
Επενδύσεις σε θυγατρικές εταιρείες	-	-
Επενδύσεις σε συγγενείς επιχειρήσεις	294.121	-
Επενδύσεις σε ακίνητα	169.314	168.351
Λοιπές Μακροπρόθεσμες Απαιτήσεις	701.314	720.214
Αναβαλλόμενες φορολογικές απαιτήσεις	5.356.001	5.511.997
Σύνολο	614.138.033	626.064.778
Κυκλοφορούντα Περιουσιακά Στοιχεία		
Αποθέματα	9.854.756	10.933.263
Πελάτες και λοιπές απαιτήσεις	89.362.194	94.820.313
Ταμειακά διαθέσιμα και ισοδύναμα	199.576.107	73.964.874
Σύνολο	298.793.057	179.718.450

(ποσά σε €)	31.12.2008	30.06.2009
Διαθέσιμα προς πώληση χρηματοοικονομικά στοιχεία	664.241	747.618
Σύνολο Περιουσιακών Στοιχείων	913.595.331	806.530.845
ΙΔΙΑ ΚΕΦΑΛΑΙΑ ΚΑΙ ΥΠΟΧΡΕΩΣΕΙΣ		
Ίδια κεφάλαια		
Μετοχικό κεφάλαιο	51.508.673	51.508.673
Λοιπά αποθεματικά	266.541.811	241.134.519
Κέρδη εις νέον	22.090.280	27.157.394
Ίδια κεφάλαια αποδιδόμενα στους ιδιοκτήτες της Μητρικής	340.140.764	319.800.586
Μη ελέγχουσες συμμετοχές	38.954.767	33.412.500
Σύνολο Ιδίων Κεφαλαίων	379.095.531	353.213.086
Μακροπρόθεσμες Υποχρεώσεις		
Αναβαλλόμενες φορολογικές υποχρεώσεις	48.390.880	47.541.909
Προβλέψεις για παροχές στους εργαζομένους μετά την έξοδο από την υπηρεσία	12.698.051	13.097.460
Επιχορηγήσεις	716.519	730.469
Μακροπρόθεσμες Δανειακές Υποχρεώσεις	33.135.331	31.881.412
Μακροπρόθεσμες Προβλέψεις	11.090.461	12.743.105
Λοιπές Μακροπρόθεσμες Υποχρεώσεις	257.364	474.303
Σύνολο	106.288.606	106.468.659
Βραχυπρόθεσμες Υποχρεώσεις		
Προμηθευτές και λοιπές υποχρεώσεις	90.864.310	104.034.079
Τρέχον φόρος εισοδήματος	8.568.260	10.470.517
Βραχυπρόθεσμες Δανειακές Υποχρεώσεις	328.778.624	232.344.504
Σύνολο	428.211.194	346.849.100
Σύνολο Υποχρεώσεων	534.499.800	453.317.759
Σύνολο Ιδίων Κεφαλαίων και Υποχρεώσεων	913.595.331	806.530.845

Σημ: Τυχόν αποκλίσεις στα σύνολα από το άθροισμα των επιμέρους μεγεθών οφείλονται σε στρογγυλοποιήσεις.

Πηγή: Εξαμηνιαία Οικονομική Έκθεση περιόδου 01.01-30.06.2009 που συντάχθηκε από το ΥΓΕΙΑ βάσει Δ.Λ.Π./Δ.Π.Χ.Π. και σύμφωνα με το άρθρο 5 του Ν.3556/2007 και η οποία έχει επισκοπηθεί από την ελεγκτική εταιρεία «GRANT THORNTON Ορκωτοί Ελεγκτές Σύμβουλοι Επιχειρήσεων Α.Ε.».

Πελάτες και Λοιπές Απαιτήσεις

Στον ακόλουθο πίνακα παρατίθεται ανάλυση του λογαριασμού «Πελάτες και Λοιπές Απαιτήσεις» κατά την 30.06.2009 και την 31.12.2008.

(ποσά σε €)	31.12.2008	30.06.2009
Πελάτες	48.359.601	64.588.807
Επιταγές εισπρακτέες	3.279.277	4.233.714
Γραμμάτια εισπρακτέα	10.898.364	15.172.554
Γραμμάτια σε καθυστέρηση	2.421.009	-
Χρεώστες διάφοροι	6.980.811	9.001.463
Προβλέψεις απομείωσης	(9.546.945)	(11.305.869)
Απαιτήσεις από συνδεδεμένα μέρα	11.892.259	-
Προκαταβολές	422.247	369.774

(ποσά σε €)	31.12.2008	30.06.2009
Παρακράτηση φόρου εισοδήματος	6.167.162	8.998.920
Έσοδα χρήσεως εισπρακτέα	2.092.354	357.438
Έξοδα επομένων χρήσεων	4.687.045	1.733.999
Λοιπές απαιτήσεις	1.709.010	1.669.513
Σύνολο	89.362.194	94.820.313

Σημ: Τυχόν αποκλίσεις στα σύνολα από το άθροισμα των επιμέρους μεγεθών οφείλονται σε στρογγυλοποιήσεις.

Πηγή: Στοιχεία επεξεργασμένα από την Εταιρεία, μη ελεγμένα από Ορκωτό Ελεγκτή-Λογιστή.

Ο λογαριασμός «Πελάτες και Λοιπές Απαιτήσεις» την 30.06.2009 ανήλθε σε € 94.820 χιλ. έναντι € 89.362 την 31.12.2008 και παρουσίασε αύξηση 6,11%. Το 68% του εν λόγω λογαριασμού, ήτοι € 64.589 χιλ. αφορά σε απαιτήσεις από πελάτες.

Ο λογαριασμός «Απαιτήσεις από Συνδεδεμένα Μέρη» την 30.06.2009 διαμορφώθηκε μηδενικά την 30.06.2009 έναντι € 11.829 χιλ. την 31.12.2008, ποσό που αφορά σε απαιτήσεις της GENESIS HOLDING από τους παλαιούς μετόχους της SAFAK, οι οποίες έκλεισαν με την οριστικοποίηση της συμφωνίας.

Προμηθευτές και Λοιπές Υποχρεώσεις

(ποσά σε €)	31.12.2008	30.06.2009
Προμηθευτές	30.613.647	38.801.336
Επιταγές πληρωτέες	9.667.072	9.913.154
Ποσά οφειλόμενα σε συνδεδεμένα μέρη	18.064.792	785.800
Ασφαλιστικοί οργανισμοί και λοιποί φόροι πληρωτέοι	11.666.462	9.775.872
Προκαταβολές από πελάτες	539.835	1.621.202
Υποχρεώσεις προς μετόχους από επιστροφή μετοχικού κεφαλαίου	-	15.393.103
Λοιπές υποχρεώσεις	10.871.249	19.876.949
Έσοδα επόμενων χρήσεων	103.962	104.482
Δεδουλευμένα έξοδα	9.337.291	7.762.183
Σύνολο	90.864.310	104.034.081

Σημ: Τυχόν αποκλίσεις στα σύνολα από το άθροισμα των επιμέρους μεγεθών οφείλονται σε στρογγυλοποιήσεις.

Πηγή: Στοιχεία επεξεργασμένα από την Εταιρεία, μη ελεγμένα από Ορκωτό Ελεγκτή-Λογιστή.

Ο λογαριασμός «Προμηθευτές και Λοιπές Υποχρεώσεις» την 30.06.2009 ανέρχεται σε € 104.034 χιλ. έναντι € 90.864 την 31.12.2008 και παρουσιάζει αύξηση 14,49%. Το 37% περίπου του εν λόγω λογαριασμού, ήτοι € 38.801 χιλ. αφορά σε Υποχρεώσεις προς Προμηθευτές.

Ο λογαριασμός «Ποσά οφειλόμενα σε συνδεδεμένα μέρη» την 30.06.2009 ανέρχεται σε € 18.065 χιλ. και αφορά:

- α) κατά το ποσό € 15.089 χιλ. σε υποχρέωση ενδεχόμενου ανταλλάγματος – τιμήματος εξαγοράς σε μετόχους θυγατρικής εταιρείας του εξωτερικού,
- β) κατά το ποσό € 2.793 χιλ. σε υποχρέωση θυγατρικής εταιρείας του εξωτερικού (GENESIS HOLDING A.S.) σε μετόχους της και
- γ) κατά το υπολειπόμενο ποσό σε λοιπές εμπορικής φύσεως υποχρεώσεις.

Οι «Υποχρεώσεις προς μετόχους από επιστροφή μετοχικού κεφαλαίου» ανέρχονται σε € 15.393 χιλ. την 30.06.2009, εκ των οποίων € 15.092 χιλ. αφορούν σε επιστροφή κεφαλαίου του ΥΓΕΙΑ και € 301 χιλ. σε επιστροφή κεφαλαίου του ΜΗΤΕΡΑ.

Ο λογαριασμός «Λοιπές Υποχρεώσεις» την 30.06.2009 ανέρχεται σε € 19.877 χιλ. έναντι € 10.871 χιλ. Η απόκλιση που παρουσιάζεται στον εν λόγω λογαριασμό μεταξύ της 31.12.2008 και της περιόδου 30.06.2009 προέρχεται κυρίως από μερίσματα πληρωτέα τα οποία ανέρχονται σε € 8.115 χιλ.

Δανειακές Υποχρεώσεις

Στον ακόλουθο πίνακα παρουσιάζονται οι δανειακές υποχρεώσεις του Ομίλου ΥΓΕΙΑ για την 30.06.2009:

ΔΑΝΕΙΑΚΕΣ ΥΠΟΧΡΕΩΣΕΙΣ

	31.12.2008	30.06.2009
Μακροπρόθεσμος δανεισμός		
Τραπεζικός δανεισμός	11.067.286	10.858.178
Ομολογιακά Δάνεια	19.000.000	19.000.000
Υποχρεώσεις χρηματοδοτικών μισθώσεων	3.068.045	2.023.234
Σύνολο	33.135.331	31.881.412
Βραχυπρόθεσμος δανεισμός		
Τραπεζικός δανεισμός	18.916.990	224.688.690
Τραπεζικές υπεραναλήψεις	4.814.014	5.909.315
Μετατρέψιμο Ομολογιακό Δάνειο	302.953.140	-
Υποχρεώσεις χρηματοδοτικών μισθώσεων	1.230.874	1.746.498
Μακροπρόθεσμες υποχρεώσεις πληρωτέες την επόμενη χρήση	863.605	-
Σύνολο	328.778.623	232.344.503
Σύνολο δανείων	361.913.954	264.225.915

Σημ: Τυχόν αποκλίσεις στα σύνολα από το άθροισμα των επιμέρους μεγεθών οφείλονται σε στρογγυλοποιήσεις.

Πηγή: Στοιχεία επεξεργασμένα από την Εταιρεία, μη ελεγμένα από Ορκωτό Ελεγκτή-Λογιστή.

Η πρόωρη ολική αποπληρωμή του Μ.Ο.Δ., είχε ως αποτέλεσμα να μειωθεί ο συνολικός δανεισμός του Ομίλου ΥΓΕΙΑ από € 361,9 εκατ. την 31.12.2008 σε € 264,2 εκατ. την 30.06.2009.

2.18.3 Υπεραξία

Η Υπεραξία την 30.06.2009 αναλύεται ως ακολούθως:

Υπεραξία 31.12.2008	234.520.825
Αναγνώριση υπεραξίας από εξαγορά θυγατρικών	2.535.532
ΜΑΓΝΗΤΙΚΗ ΥΓΕΙΑ ΔΙΑΓΝΩΣΤΙΚΕΣ ΑΠΕΙΚΟΝΙΣΕΙΣ Α.Ε.	1.413.361
BIOCHECK INTERNATIONAL ΙΔΙΩΤΙΚΟ ΠΟΛΥΙΑΤΡΕΙΟ ΙΑΤΡΙΚΗ Α.Ε	1.122.171
Μείωση υπεραξίας από οριστικοποίηση τιμήματος εξαγοράς θυγατρικής (όμιλος GENESIS HOLDING)	-2.533.953
Υπεραξία 30.06.2009	234.522.404

Πηγή: Στοιχεία Εταιρείας μη ελεγμένα από Ορκωτό Ελεγκτή-Λογιστή.

Τον Ιούνιο του 2009, οριστικοποιήθηκαν οι όροι της συναλλαγής εξαγοράς του ομίλου GENESIS HOLDING από τον Όμιλο ΥΓΕΙΑ. Η εξαγορά του ομίλου GENESIS HOLDING πραγματοποιήθηκε το Δεκέμβριο του 2008 έναντι συνολικού ανταλλάγματος ύψους € 41.098 χιλ. Μέρος του ποσού αυτού, ύψους € 16.640 χιλ., αποτελούσε ενδεχόμενο ανάτλλαγμα το κόστος του οποίου επιμετρήθηκε στις οικονομικές καταστάσεις της 31.12.2008 με βάση

την πιθανότητα καταβολής του σε σχέση με τους όρους με τους οποίους συνδεόταν, η εκροή ή μη του οποίου τελούσε υπό την αίρεση της οριστικοποίησης των όρων της συναλλαγής.

Το τελικό τίμημα της ανταλλαγής προσδιορίστηκε σε € 36.590 χιλ. θα πρέπει να σημειωθεί ότι η υπεραξία η οποία έχει προκύψει από την εν λόγω εξαγορά και η οποία απεικονίζεται στις ενοποιημένες Οικονομικές Καταστάσεις του Ομίλου ΥΓΕΙΑ, έχει προσδιορισθεί βάσει προσωρινών αξιών, καθώς εκκρεμεί η οριστική εκτίμηση της εύλογης αξίας των περιουσιακών στοιχείων που αποκτήθηκαν, των αναγνωριζόμενων άυλων στοιχείων, των υποχρεώσεων που αναλήφθηκαν, καθώς και των ενδεχόμενων υποχρεώσεων. Η οριστική εκτίμηση θα ολοκληρωθεί μέχρι τα τέλη της χρήσης 2009 και οι μεταβολές οι οποίες θα προκύψουν και οι οποίες θα προσδιορίσουν και την οριστική επίδραση στον Όμιλο ΥΓΕΙΑ από την εν λόγω εξαγορά, αναμένεται να απεικονισθούν στις ετήσιες ενοποιημένες Οικονομικές Καταστάσεις της 31.12.2009.

Επενδύσεις του ΥΓΕΙΑ σε θυγατρικές (το ποσό αναφέρεται στις Εταιρικές Οικονομικές Καταστάσεις του ΥΓΕΙΑ)

Οι επενδύσεις σε θυγατρικές εταιρείες του ΥΓΕΙΑ την 30.06.2009 ανήλθαν σε € 363.147 χιλ. από € 368.117 χιλ. την 31.12.2008, μειωμένες κατά 1,35%.

2.18.4 Χρηματοοικονομικές Πληροφορίες Ενοποιημένων Ταμειακών Ροών περιόδου 01.01-30.06.2009

ΚΑΤΑΣΤΑΣΗ ΤΑΜΕΙΑΚΩΝ ΡΟΩΝ

(ποσά σε €)	30.06.2008	30.06.2009
Ταμειακές ροές από Λειτουργικές Δραστηριότητες:	8.564.202	33.622.361
Καταβληθέντες Τόκοι	(6.062.641)	-9.808.412
Καταβληθείς φόρος εισοδήματος	(2.182.658)	-3.523.157
Καθαρές ταμειακές ροές από λειτουργικές δραστηριότητες	318.903	20.290.792
Ταμειακές ροές από Επενδυτικές Δραστηριότητες:		
Αγορές ενσώματων παγίων	(9.971.351)	(21.594.056)
Αγορές ασώματων παγίων	(248.443)	(394.489)
Έσοδα από την πώληση ενσώματων παγίων	1.500	92.601
Μερίσματα εισπραχθέντα	-	-
Αγορά χρηματοοικονομικών στοιχείων εμπορικού χαρτοφυλακίου	-	(31.959)
Αγορά/Πώληση θυγατρικών (μείον χρηματικών διαθεσίμων θυγατρικής)	(6.601.644)	(22.823.993)
Αγορές Διαθέσιμων προς πώληση χρηματοοικονομικών μέσων	(58.691)	(51.418)
Τόκοι που εισπράχθηκαν	3.088.524	1.761.342
Εισπράξεις επιχορηγήσεων		164.262
Δάνεια χορηγηθέντα σε συνδεδεμένα μέρη		-
Επενδύσεις σε θυγατρικές επιχειρήσεις		(1.050.021)
Καθαρές ταμειακές ροές από επενδυτικές δραστηριότητες	(13.790.105)	(43.927.730)
Καθαρές ταμειακές ροές από χρηματοδοτικές δραστηριότητες		
Δάνεια αναληφθέντα	309.755.928	247.488.635
Δάνεια πληρωθέντα	(48.691.059)	(348.399.787)
Μερίσματα πληρωθέντα σε μετόχους της μητρικής	(97.309)	-
Μερίσματα πληρωθέντα στη μειοψηφία	-	(170.001)
Πληρωμές κεφαλαίου χρηματοδοτικών μισθώσεων	(653.684)	(431.308)

ΚΑΤΑΣΤΑΣΗ ΤΑΜΕΙΑΚΩΝ ΡΟΩΝ

(ποσά σε €)	30.06.2008	30.06.2009
Καθαρές ταμειακές ροές από χρηματοδοτικές δραστηριότητες	260.313.876	(101.512.461)
Καθαρή (μείωση)/αύξηση στα ταμειακά διαθέσιμα και ισοδύναμα	246.842.674	(125.149.399)
Ταμειακά διαθέσιμα και ισοδύναμα στην αρχή της περιόδου	8.870.650	199.576.107
Συναλλαγματικές διαφορές στα ταμειακά διαθέσιμα και ισοδύναμα		(461.835)
Ταμειακά διαθέσιμα και ισοδύναμα στο τέλος της περιόδου	255.713.324	73.964.874

Σημ: Τυχόν αποκλίσεις στα σύνολα από το άθροισμα των επιμέρους μεγεθών οφείλονται σε στρογγυλοποιήσεις.

Πηγή: Εξαμηνιαία Οικονομική Έκθεση περιόδου 01.01-30.06.2009 που συντάχθηκε από το ΥΓΕΙΑ βάσει Δ.Λ.Π./Δ.Π.Χ.Π. και σύμφωνα με το άρθρο 5 του Ν.3556/2007 και η οποία έχει επισκοπηθεί από την ελεγκτική εταιρεία «GRANT THORNTON Ορκωτοί Ελεγκτές Σύμβουλοι Επιχειρήσεων Α.Ε.».

Οι Ταμειακές Ροές από Λειτουργικές Δραστηριότητες του Ομίλου ΥΓΕΙΑ για την περίοδο 01.01-30.06.2009 αναλύονται ως εξής:

ΤΑΜΕΙΑΚΕΣ ΡΟΕΣ ΑΠΟ ΛΕΙΤΟΥΡΓΙΚΕΣ ΔΡΑΣΤΗΡΙΟΤΗΤΕΣ

(ποσά σε €)	30.06.2008	30.06.2009
Ταμειακές ροές από λειτουργικές δραστηριότητες		
Κέρδη Περιόδου προ φόρων από συνεχιζόμενη δραστηριότητα	12.383.270	15.774.979
Προσαρμογές για:		
Αποσβέσεις	7.144.103	9.417.084
Μεταβολές στις υποχρεώσεις λόγω συνταξιοδότησης του προσωπικού	519.856	639.660
Προβλέψεις	1.635.359	1.968.209
Μη πραγματοποιηθέντα κέρδη από συναλλαγματικές διαφορές	-	(37.372)
Μη πραγματοποιηθείσες ζημιές από συναλλαγματικές διαφορές	-	400.081
Κέρδη/Ζημιές από την πώληση ενσώματων παγίων	41.321	(22.802)
Μερίδιο καθαρών κερδών/(ζημιών) από συγγενείς που ενοποιούνται με τη μέθοδο της Καθαρής Θέσης	(71.404)	(125.879)
Έσοδα από χρησιμοποίηση προβλ. προηγ. χρήσεων	-	(88.408)
Αποσβέσεις επιχορηγήσεων – Παραχωρηθέντων Δικαιωμάτων	(17.456)	(89.627)
Αναβαλλόμενη Φορολογία	-	(40.342)
Έσοδα τόκων	(4.804.099)	(2.995.595)
Έξοδα τόκων	(15.279.199)	8.662.274
Μερίσματα	-	-
Απομείωση περιουσιακών στοιχείων	208.020	-
Παροχές στο προσωπικό σε συμμετοχικούς τίτλους	8.802	286.147
Σύνολο Προσαρμογών	19.943.701	17.973.430
Ταμειακές Ροές από λειτουργικές δραστηριότητες πριν τις μεταβολές του κεφαλαίου κίνησης	32.326.971	33.748.410
Μεταβολές Κεφαλαίου Κίνησης		
(Αύξηση)/μείωση αποθεμάτων	53.898	(1.069.906)
(Αύξηση)/μείωση απαιτήσεων	(27.099.794)	(2.881.135)
(Αύξηση)/μείωση λοιπών λογαριασμών κυκλοφορούντος Ενεργητικού	-	(3.152.684)
Αύξηση/(μείωση) υποχρεώσεων (πλην Τραπεζών)	3.283.127	6.977.677
	(23.762.769)	(126.048)
Ταμειακές ροές από λειτουργικές δραστηριότητες	8.564.202	33.622.361

Σημ: Τυχόν αποκλίσεις στα σύνολα από το άθροισμα των επιμέρους μεγεθών οφείλονται σε στρογγυλοποιήσεις.

Πηγή: Εξαμηνιαία Οικονομική Έκθεση περιόδου 01.01-30.06.2009 που συντάχθηκε από το ΥΓΕΙΑ βάσει Δ.Λ.Π./Δ.Π.Χ.Π. και σύμφωνα με το άρθρο 5 του Ν.3556/2007 και η οποία έχει επισκοπηθεί από την ελεγκτική εταιρεία «GRANT THORNTON Ορκωτοί Ελεγκτές Σύμβουλοι Επιχειρήσεων Α.Ε.».

2.18.5 Χρηματοοικονομικές Πληροφορίες για τις μεταβολές της Ενοποιημένης Καθαρής θέσης 30.06.2008 και 30.06.2009

ΕΝΟΠΟΙΗΜΕΝΗ ΚΑΤΑΣΤΑΣΗ ΜΕΤΑΒΟΛΩΝ ΙΔΙΩΝ ΚΕΦΑΛΑΙΩΝ

(ποσά σε €)	ΜΕΤΟΧΙΚΟ ΚΕΦΑΛΑΙΟ	ΛΟΙΠΑ ΑΠΟΘΕΜΑ- ΤΙΚΑ	ΑΠΟΘΕΜΑΤΙΚΑ ΜΕΤΑΤΡΟΠΗΣ ΟΙΚΟΝΟΜΙΚΩΝ ΚΑΤΑΣΤΑΣΕΩΝ	ΚΕΡΔΗ ΕΙΣ ΝΕΟ	ΙΔΙΑ ΚΕΦΑΛΑΙΑ ΑΠΟΔΙΔΟΜΕΝΑ ΣΤΟΥΣ ΜΕ- ΤΟΧΟΥΣ ΤΗΣ ΜΗΤΡΙΚΗΣ	ΜΗ ΕΛΕΓΧΟΥΣΕΣ ΣΥΜΜΕΤΟΧΕΣ	ΣΥΝΟΛΟ ΙΔΙΩΝ ΚΕΦΑΛΑΙΩΝ
Υπόλοιπο 01.01.2008	51.508.673	266.737.255	33.090	13.337.724	331.616.742	26.863.893	358.480.635
Μετατροπή στο νόμισμα λειτουργίας	-	-	(2.952)	-	(2.952)	-	(2.952)
Αποτέλεσμα περιόδου	-	-	-	8.104.640	8.104.640	255.448	8.360.088
Σύνολο αναγνωρισμένων εσόδων και εξόδων για την περίοδο	-	-	(2.952)	8.104.640	8.101.688	255.448	8.357.136
Επιστροφή κεφαλαίου με μετρητά στους μετόχους	-	(4.571.665)	-	(5.478.807)	(10.050.473)	-	(10.050.473)
Μεταφορά μεταξύ αποθ/κών και αποτελεσμάτων εις νέον	-	1.327.972	-	(1.327.972)	-	-	-
Μερίσματα θυγατρικών εταιρειών	-	-	-	(602.652)	(602.652)	-	(602.652)
Παραχώρηση δικαιωμάτων αγοράς μετοχών στο προσωπικό	-	8.803	-	-	8.803	-	8.803
Αύξηση/ (μείωση) μη ελεγχουσών συμμετοχών από εξαγορά ποσοστού θυγατρικών	-	-	-	-	-	5.320.323	5.320.323
Διανομή Μερισμάτων	-	-	-	(10.050.473)	(10.050.473)	-	(10.050.473)
Αποθεματικό μετατροπής ομολογιακού δανείου	-	2.630.070	-	-	2.630.070	-	2.630.070
Υπόλοιπο την 30.06.2008	51.508.673	266.132.435	30.138	3.982.460	321.653.706	32.439.664	354.093.370
Υπόλοιπο 01.01.2009	51.508.673	266.951.603	(409.792)	22.090.280	340.140.765	38.954.767	379.095.531
Μετατροπή στο νόμισμα λειτουργίας	-	-	(888.080)	-	(888.080)	(212.531)	(1.100.611)
Αποτέλεσμα περιόδου	-	-	-	11.060.302	11.060.302	(380.335)	10.679.967
Σύνολο αναγνωρισμένων εσόδων και εξόδων για την περίοδο	-	-	(888.080)	11.060.302	10.172.222	(592.867)	9.579.355
Ανευθείας μεταβολές στα Ίδια Κεφάλαια	-	-	-	165.398	165.398	(154.846)	10.552

(ποσά σε €)	ΜΕΤΟΧΙΚΟ ΚΕΦΑΛΑΙΟ	ΛΟΙΠΑ ΑΠΟΘΕΜΑ- ΤΙΚΑ	ΑΠΟΘΕΜΑΤΙΚΑ ΜΕΤΑΤΡΟΠΗΣ ΟΙΚΟΝΟΜΙΚΩΝ ΚΑΤΑΣΤΑΣΕΩΝ	ΚΕΡΔΗ ΕΙΣ ΝΕΟ	ΙΔΙΑ ΚΕΦΑΛΑΙΑ ΑΠΟΔΙΔΟΜΕΝΑ ΣΤΟΥΣ ΜΕ- ΤΟΧΟΥΣ ΤΗΣ ΜΗΤΡΙΚΗΣ	ΜΗ ΕΛΕΓΧΟΥΣΣΕΣ ΣΥΜΜΕΤΟΧΕΣ	ΣΥΝΟΛΟ ΙΔΙΩΝ ΚΕΦΑΛΑΙΩΝ
Επιστροφή κεφαλαίου με μετρητά στους μετόχους	-	(15.075.709)	-	-	(15.075.709)	-	(15.075.709)
Επιστροφή κεφαλαίου με μετρητά σε τρίτους	-	-	-	-	-	(36.574)	(36.574)
Διανομή Μερισμάτων	-	-	-	(6.281.546)	(6.281.546)	-	(6.281.546)
Μεταφορά μεταξύ αποθ/κών και αποτελεσμάτων εις νέον	-	1.196.995	-	(1.196.995)	-	-	-
Επίδραση από οριστικοποίηση τιμήματος αγοράς θυγατρικής	-	-	-	-	-	(1.974.428)	(1.974.428)
Αύξηση/ (μείωση) μη ελεγχουσών συμμετοχών από εξαγορά ποσοστού θυγατρικών	-	-	-	-	-	(30.921)	(30.921)
Αύξηση/ (μείωση) ποσοστού συμμετοχής σε θυγατρικές	-	(8.406.146)	-	-	(8.406.146)	-	(8.406.146)
Μερίσματα θυγατρικών εταιρειών	-	(39.000)	-	-	(39.000)	(313.669)	(352.669)
Παραχώρηση δικαιωμάτων αγοράς μετοχών στο προσωπικό	-	286.147	-	-	286.147	-	286.147
Αύξηση/ (μείωση) μη ελεγχουσών συμμετοχών από εξαγορά ποσοστού θυγατρικών	-	-	-	-	-	(2.438.961)	(2.438.961)
Αποθεματικό μετατροπής ομολογιακού δανείου	-	(2.481.499)	-	1.319.955	(1.161.544)	-	(1.161.544)
Υπόλοιπο την 30.06.2009	51.508.673	242.432.390	(1.297.871)	27.157.394	319.800.586	33.412.501	353.213.086

Σημ: Τυχόν αποκλίσεις στα σύνολα από το άθροισμα των επιμέρους μεγεθών οφείλονται σε στρογγυλοποιήσεις.

Πηγή: Εξαμηνιαία Οικονομική Έκθεση περιόδου 01.01-30.06.2009 που συντάχθηκε από το ΥΓΕΙΑ βάσει Δ.Λ.Π./Δ.Π.Χ.Π. και σύμφωνα με το άρθρο 5 του Ν.3556/2007 και η οποία έχει επισκοπηθεί από την ελεγκτική εταιρεία «GRANT THORNTON Ορκωτοί Ελεγκτές Σύμβουλοι Επιχειρήσεων Α.Ε.».

2.19 Άτυπες Pro-Forma Χρηματοοικονομικές Πληροφορίες για τις χρήσεις 2007-2008

Οι άτυπες Pro-Forma χρηματοοικονομικές πληροφορίες, έχουν συνταχθεί για επεξηγηματικούς λόγους και μόνο, βάσει του παραρτήματος II του Κανονισμού (ΕΚ) 809/2004 της Επιτροπής των Ευρωπαϊκών Κοινοτήτων βάσει των Διεθνών Προτύπων Χρηματοοικονομικής Πληροφόρησης (Δ.Λ.Π./Δ.Π.Χ.Π.) τα οποία έχουν εκδοθεί από την Επιτροπή Διεθνών Λογιστικών Προτύπων (IASB), καθώς και των ερμηνειών τους, οι οποίες έχουν εκδοθεί από την Επιτροπή Ερμηνείας Προτύπων (I.F.R.I.C.) και έχουν υιοθετηθεί από την Ευρωπαϊκή Ένωση. Στην ενότητα που ακολουθεί παρουσιάζονται οι Pro-Forma Οικονομικές Καταστάσεις της Εταιρείας για τις χρήσεις 2007-2008.

2.19.1 Άτυπες «Pro-forma» χρηματοοικονομικές πληροφορίες

Η κατάρτιση των σχετικών άτυπων Pro-forma χρηματοοικονομικών πληροφοριών (ισολογισμός και κατάσταση αποτελεσμάτων χρήσης), λόγω της φύσης τους, εξετάζουν μια υποθετική κατάσταση και επομένως, δεν αντιπροσωπεύουν την πραγματική χρηματοοικονομική κατάσταση και τα αποτελέσματα του (υποθετικού) νέου ομίλου.

2.19.1.1 Σκοπός παρουσίασης των άτυπων «Pro-forma» χρηματοοικονομικών πληροφοριών

Οι άτυπες Pro-forma χρηματοοικονομικές πληροφορίες, έχουν συνταχθεί βάσει του παραρτήματος 2 του Κανονισμού (ΕΚ) 809/2004 της Επιτροπής των Ευρωπαϊκών Κοινοτήτων για επεξηγηματικούς λόγους και μόνο. Ειδικότερα, καταρτίστηκαν για να παρέχουν πληροφορίες για το πώς θα διαμορφώνονταν τα οικονομικά μεγέθη του Ομίλου ΥΓΕΙΑ λαμβάνοντας υπόψη τις κατάλληλες προσαρμογές που θα επέφεραν τα εξής γεγονότα:

- α) ενοποίηση του ομίλου «ΜΗΤΕΡΑ Α.Ε.» από την 01.01.2007. Σημειώνεται ότι η συγκεκριμένη εξαγορά, ποσοστού 98,56%, πραγματοποιήθηκε το μήνα Νοέμβριο του 2007, χρονικό σημείο από το οποίο και ο όμιλος ΜΗΤΕΡΑ ενοποιείται ολικά στις ενοποιημένες Οικονομικές Καταστάσεις του ΥΓΕΙΑ.
- β) ενοποίηση «ΛΗΤΩ ΣΥΜΜΕΤΟΧΩΝ Α.Ε.» και «ΛΗΤΩ Α.Ε.» από 01.01.2007 με ποσοστά ίδια με αυτά τα οποία κατέχει ο Όμιλος ΥΓΕΙΑ στις εν λόγω εταιρείες την 30.6.2009 (οι εταιρείες ενοποιούνται από το μήνα Νοέμβριο του 2007 μέσω της απόκτησης της συμμετοχής στην εταιρεία «ΜΗΤΕΡΑ Α.Ε.»). Από τον Ιανουάριο μέχρι τον Μάρτιο 2009, ο όμιλος ΜΗΤΕΡΑ προχώρησε σε αύξηση του ποσοστού συμμετοχής του στις θυγατρικές εταιρείες «ΛΗΤΩ ΣΥΜΜΕΤΟΧΩΝ Α.Ε.» και «ΛΗΤΩ Α.Ε.», με αποτέλεσμα την αύξηση του ποσοστού της συμμετοχής του από 73,83% σε 88,62% και από 70,12% σε 88,65% αντίστοιχα. Κατόπιν τούτου, το έμμεσο ποσοστό συμμετοχής του ΥΓΕΙΑ στις δύο αυτές εταιρείες διαμορφώθηκε στις 30.06.2009 από 72,76% σε 87,34% και από 69,11% σε 87,39%, αντίστοιχα.
- γ) ενοποίηση της «GENESIS HOLDING A.S» (μητρική εταιρεία του «SAFAK GROUP OF COMPANIES») από 01.01.2007 (η εξαγορά πραγματοποιήθηκε τον μήνα Δεκέμβριο της χρήσης 2008) και οριστικοποίηση των όρων και του τιμήματος εξαγοράς του ομίλου SAFAK.

Βάση προετοιμασίας των άτυπων «Pro-forma» χρηματοοικονομικών πληροφοριών

Οι άτυπες Pro-Forma χρηματοοικονομικές πληροφορίες έχουν καταρτιστεί προκειμένου να παρέχουν πληροφορίες για το πώς θα είχαν διαμορφωθεί τα οικονομικά μεγέθη του Ομίλου ΥΓΕΙΑ κατόπιν των επιδράσεων που θα επέφεραν τα γεγονότα που αναφέρονται στην προηγούμενη παράγραφο.

Οι άτυπες Pro-forma χρηματοοικονομικές πληροφορίες προέκυψαν από τη συνάθροιση των ιστορικών οικονομικών καταστάσεων και τη διενέργεια κατάλληλων προσαρμογών όπου αυτό χρειαζόταν.

Βασικές ακολουθούμενες αρχές που ακολουθήθηκαν για τη σύνταξη των άτυπων Pro-forma χρηματοοικονομικών πληροφοριών:

Για την απεικόνιση της ενοποίησης από 01.01.2007 του ομίλου ΜΗΤΕΡΑ αλλή και την μεταβολή των ποσοστών που αυτός κατείχε στις εταιρείες «ΛΗΤΩ ΣΥΜΜΕΤΟΧΩΝ Α.Ε.» και «ΛΗΤΩ Α.Ε.» από αυτήν την ημερομηνία, συνναθροίστηκαν με την μέθοδο της συνένωσης συμφερόντων στα ενοποιημένα αποτελέσματα του Ομίλου ΥΓΕΙΑ, τα αποτελέσματα του ομίλου ΜΗΤΕΡΑ για την περίοδο 01.01.2007–31.10.2007.

Προσαρμόστηκαν τα δικαιώματα μειοψηφίας στα αποτελέσματα του ομίλου ΜΗΤΕΡΑ, και άρα και στα ενοποιημένα αποτελέσματα του ΥΓΕΙΑ ώστε να απεικονισθεί η μεταβολή στο ποσοστό συμμετοχής στις θυγατρικές του ΜΗΤΕΡΑ, «ΛΗΤΩ ΣΥΜΜΕΤΟΧΩΝ Α.Ε.» και «ΛΗΤΩ Α.Ε.», σύμφωνα με τα ισχύοντα την 30.06.2009 ποσοστά.

Προσαρμόστηκαν τα δικαιώματα μειοψηφίας στα ίδια κεφάλαια του ομίλου ΜΗΤΕΡΑ ώστε να απεικονισθεί η μεταβολή στο ποσοστό συμμετοχής στις θυγατρικές του ΜΗΤΕΡΑ, «ΛΗΤΩ ΣΥΜΜΕΤΟΧΩΝ Α.Ε.» και «ΛΗΤΩ Α.Ε.», σύμφωνα με τα ισχύοντα την 30.06.2009 ποσοστά.

Σημειώνεται ότι μέχρι το Νοέμβριο του 2007 ο Όμιλος ΥΓΕΙΑ κατείχε άμεσα και έμμεσα ποσοστό συμμετοχής 24,84% στον όμιλο ΜΗΤΕΡΑ. Το Νοέμβριο του 2007 ο Όμιλος ΥΓΕΙΑ απέκτησε επιπλέον ποσοστό στον όμιλο ΜΗΤΕΡΑ φτάνοντας συνολικά στο 98,56%. Ως αποτέλεσμα, ο όμιλος ΜΗΤΕΡΑ, μέχρι το Νοέμβριο ενοποιούνταν στον Όμιλο ΥΓΕΙΑ με τη μέθοδο της καθαρής θέσης ενώ από το Νοέμβριο και έπειτα ολικά.

Ο όμιλος ΜΗΤΕΡΑ μέχρι τον Ιανουάριο του 2009 κατείχε ποσοστό 73,83% και 70,12% στα «ΛΗΤΩ ΣΥΜΜΕΤΟΧΩΝ Α.Ε.» και «ΛΗΤΩ Α.Ε.» αντίστοιχα. Από τον Ιανουάριο μέχρι τον Μάρτιο 2009 ο όμιλος ΜΗΤΕΡΑ προχώρησε σε αύξηση των ποσοστών του στις ανωτέρω εταιρείες με αποτέλεσμα την αύξησή τους στα 88,62% και 88,65% αντίστοιχα. Κατόπιν των ανωτέρω αποκλήσεων το έμμεσο ποσοστό συμμετοχής του Ομίλου ΥΓΕΙΑ στις δύο αυτές εταιρείες διαμορφώθηκε στις 30.06.2009 από 72,76% σε 87,34% και από 69,11% σε 87,39%, αντίστοιχα. Τα «ΛΗΤΩ ΣΥΜΜΕΤΟΧΩΝ Α.Ε.» και «ΛΗΤΩ Α.Ε.» ενοποιούνται ολικά στον όμιλο ΜΗΤΕΡΑ, ο οποίος με τη σειρά του ενοποιείται στον Όμιλο ΥΓΕΙΑ (βλ. προηγούμενη σημείωση).

Για σκοπούς proforma, το γεγονός της απόκτησης επιπλέον ποσοστών στις εταιρείες «ΛΗΤΩ ΣΥΜΜΕΤΟΧΩΝ Α.Ε.» και «ΛΗΤΩ Α.Ε.» στους πρώτους μήνες του 2009 έχει υποτεθεί ότι συνέβη την 01.01.2007 και με αυτά τα ποσοστά οι εν λόγω εταιρείες ενοποιούνται από 01.01.2007 στις proforma καταστάσεις του Ομίλου ΥΓΕΙΑ.

Αναφορικά με τις προσαρμογές που σχετίζονται με τον όμιλο GENESIS HOLDING

Για την απεικόνιση της ενοποίησης από 01.01.2007 του ομίλου GENESIS HOLDING συναθροίστηκαν με την μέθοδο της συνένωσης συμφερόντων τα στοιχεία ενεργητικού, ιδίων κεφαλαίων, υποχρεώσεων και αποτελεσμάτων του εν λόγω ομίλου με τα αντίστοιχα του Ομίλου ΥΓΕΙΑ. Για τη χρήση 2007 συναθροίστηκαν τα αποτελέσματα για το σύνολο του έτους ενώ για τη χρήση 2008 συναθροίστηκαν τα αποτελέσματα της χρονικής περιόδου 01.01-30.11.2008.

Για την οριστικοποίηση των όρων της εξαγοράς του ομίλου SAFAK έγιναν οι κατάλληλες προσαρμογές στην αναγνωρισθείσα υπεραξία και τα στοιχεία ενεργητικού και υποχρεώσεων του ομίλου. Οι σχετικές προσαρμογές παρουσιάζονται και αναλυτικά με λογιστικές εγγραφές, στην ενότητα 2.19.4 (σελ. 195).

Τα στοιχεία ενεργητικού και οι υποχρεώσεις συνενώνονται με βάση τις λογιστικές αξίες οι οποίες και δεν απέχουν σημαντικά από τις εύλογες αξίες.

Ασώματες ακινητοποιήσεις και ενδεχόμενες υποχρεώσεις αναγνωρίζονται μόνο στον βαθμό που είχαν αναγνωριστεί πριν την συνένωση.

Σημειώνεται ότι:

Ο Όμιλος ΥΓΕΙΑ εξαγόρασε τον όμιλο GENESIS HOLDING κατά 50% το Δεκέμβριο του 2008, ημερομηνία από την οποία και τον ενοποιεί ολικά ενώ η οριστικοποίηση των όρων και του τιμήματος εξαγοράς έγινε τον Ιούνιο του 2009.

Για σκοπούς proforma, τα γεγονότα αυτά υποτίθεται ότι συνέβησαν την 01.01.2007.

Ειδικότερα αναφορικά με την συνένωση του ομίλου GENESIS HOLDING από 01.01.2007, θα πρέπει να αναφέρουμε ότι:

Θεωρήσαμε ότι από την 01.01.2007 ο Όμιλος ΥΓΕΙΑ είχε καταβάλει το ποσό (€ 36.589.626) το οποίο αργότερα απαιτήθηκε για την απόκτηση του ομίλου SAFAK, το οποίο και στις proforma καταστάσεις του 2007 εμφανίζεται στο κονδύλι «Λοιπές μακροπρόθεσμες υποχρεώσεις». Το ποσό αυτό στην ουσία θα εμφανιζόταν και στο κονδύλι

«Επενδύσεις σε θυγατρικές επιχειρήσεις» όμως μιας και οι καταστάσεις που παρουσιάζονται του Ομίλου ΥΓΕΙΑ, είναι ενοποιημένες, το ποσό αυτό έχει απαλειφθεί στις proforma από το κονδύλι «Επενδύσεις σε θυγατρικές επιχειρήσεις», με την εγγραφή ενοποίησης του ομίλου SAFAK.

Λαμβάνοντας υπόψη ότι το ύψος των ιδίων κεφαλαίων του ομίλου SAFAK την 01.01.2007 είναι αυτό της 31.12.2007 μείον το αποτέλεσμα του 2007, όπως παρουσιάζεται στη σελίδα 191-192 στη στήλη (ε), διενεργήσαμε την εγγραφή ενοποίησης του ομίλου SAFAK σαν να είχε γίνει η απόκτηση την 01.01.2007.

Για το σκοπό αυτό α) χρεώσαμε την υπεραξία του Ομίλου ΥΓΕΙΑ με το ποσό € 35.662.612 το οποίο είναι η προσωρινή υπεραξία από την απόκτηση του ομίλου SAFAK, όπως αυτό προέκυψε την 30.06.2009 κατόπιν της οριστικοποίησης του τιμήματος αγοράς, β) απαλείψαμε το ποσό της υποτιθέμενης επένδυσης σε θυγατρική, γ) απαλείψαμε τα ίδια κεφάλαια της SAFAK, φέρνοντας στα δικαιώματα μειοψηφίας ποσό € 10.267.618 που αναλύεται σε ποσό € 8.802.407 που προέκυψε κατά την αρχική εγγραφή ενοποίησης και ποσό € 1.465.211 που αφορά τα δικαιώματα μειοψηφίας στα αποτελέσματα του 2007 και δ) Από την εγγραφή ενοποίησης με 01.01.2007 του ομίλου SAFAK, προέκυψε ποσό € 5.148.788 με το οποίο προσαρμόστηκαν στα proforma του 2007 τα κέρδη εις νέο και το οποίο αναλύεται σε ποσό € 1.261.394 που χρεώθηκε (αφαιρέθηκε) για την απαλοιφή των κεφαλαίων όπως είχαν την 01.01.2007, ποσό € 1.465.211 που χρεώθηκε (αφαιρέθηκε) για να μεταφερθεί στα δικαιώματα μειοψηφίας ως μεταφορά των κερδών του 2007 που αναλογούν στη μειοψηφία, και τέλος ποσό € 7.875.393 το οποίο πιστώθηκε (προστέθηκε) στα κέρδη εις νέο και αφορά εξισωτικό υπόλοιπο για να κλείσει η εγγραφή ενοποίησης με 01.01.2007 του ομίλου SAFAK και το οποίο προκύπτει λόγω του γεγονότος του ετεροχρονισμού του πότε πραγματικά η συναλλαγή έγινε (μέσα στο 2008 με ολοκλήρωσή της το 2009) σε σχέση με τις οικονομικές καταστάσεις (2007) στις οποίες για λόγους proforma απεικονίζεται η συναλλαγή. Ως αποτέλεσμα τονίζουμε ότι το σχετικό ποσό προκύπτει αποκλειστικά και μόνο στις proforma του 2007 και μόνο για λόγους κατάρτισης αυτών.

Οι ανωτέρω προσαρμογές παρουσιάζονται και αναλυτικά με λογιστικές εγγραφές, στη σελίδα 191.

Δεν αναγνωρίζεται κανένα ποσό υπεραξίας στο ενεργητικό παρά μόνο ήδη σχηματισμένη σε προηγούμενες περιόδους και από προηγούμενες εξαγορές – συγχωνεύσεις. Μοναδική προσαρμογή στην υπεραξία προκύπτει από την οριστικοποίηση των όρων εξαγοράς του ομίλου SAFAK, όπως αναφέρθηκε παραπάνω και την απεικόνισή της στις proforma καταστάσεις του 2007 και 2008.

Οι άτυπες «Pro-forma» ενοποιημένες χρηματοοικονομικές πληροφορίες του Ομίλου ΥΓΕΙΑ καταρτίστηκαν με βάση τα Διεθνή Πρότυπα Χρηματοοικονομικής Πληροφόρησης (Δ.Π.Χ.Π.) τα οποία έχουν εκδοθεί από την Επιτροπή Διεθνών Λογιστικών Προτύπων (IASB), καθώς και των ερμηνειών τους, οι οποίες έχουν εκδοθεί από την Επιτροπή Ερμηνείας Προτύπων (I.F.R.I.C.) και έχουν υιοθετηθεί από την Ευρωπαϊκή Ένωση.

Οι λογιστικές αρχές που εφαρμόστηκαν κατά την κατάρτιση των άτυπων «Pro-forma» χρηματοοικονομικών πληροφοριών είναι συνεπείς με τις λογιστικές αρχές που έχουν υιοθετηθεί από τον Όμιλο και εφαρμόστηκαν κατά την κατάρτιση των επίσημων Οικονομικών Καταστάσεων της 31ης Δεκεμβρίου 2007. Περίληψη των λογιστικών αρχών του Ομίλου ΥΓΕΙΑ παρατίθεται στις ετήσιες Οικονομικές Καταστάσεις της χρήσης 2007 οι οποίες έχουν αναρτηθεί στην ιστοσελίδα της Εταιρείας (www.hygeia.gr).

2.19.1.2 Πηγές στις οποίες βασίζονται οι «Pro-Forma» χρηματοοικονομικές πληροφορίες

Οι άτυπες Pro-forma χρηματοοικονομικές πληροφορίες (ισολογισμός και κατάσταση αποτελεσμάτων χρήσης) βασίστηκαν στις ακόλουθες πληροφορίες /οικονομικές καταστάσεις.

ΕΤΑΙΡΕΙΑ	ΚΑΤΑΣΤΑΣΕΙΣ	ΒΑΣΗ ΣΥΝΤΑΞΗΣ ΓΙΑ ΣΚΟΠΟΥΣ PRO FORMA
ΥΓΕΙΑ Α.Ε.	Ενοποιημένες Ελεγχμένες Οικονομικές Καταστάσεις 31.12.2007 όπως περιλαμβάνονται στις Δημοσιευμένες Ελεγχμένες Οικονομικές Καταστάσεις της 31.12.2008. Σημειώνεται ότι οι Ενοποιημένες Ελεγχμένες Οικονομικές Καταστάσεις της 31.12.2007 που περιλαμβάνονται στις Δημοσιευμένες Ελεγχμένες Οικονομικές Καταστάσεις της 31.12.2008, διαφέρουν από τις Δημοσιευμένες Ελεγχμένες Ενοποιημένες Οικονομικές Καταστάσεις 31.12.2007 όπως δημοσιεύθηκαν στο τέλος της χρήσης 2007, λόγω αναμορφώσεων κονδυλίων που έγιναν μεταγενέστερα για τον καταμερισμό του κόστους αγοράς του Ομίλου ΜΗΤΕΡΑ. Οι σχετικές αναμορφώσεις παρουσιάζονται αναλυτικά στις Δημοσιευμένες Ελεγχμένες Ενοποιημένες Οικονομικές Καταστάσεις του Ομίλου της 31.12.2008 στη σημείωση 7.31	ΔΠΧΑ
	Δημοσιευμένες Ελεγχμένες Ενοποιημένες Οικονομικές Καταστάσεις 31.12.2008	ΔΠΧΑ
ΟΜΙΛΟΣ ΜΗΤΕΡΑ Α.Ε.	Proforma Ενοποιημένες Οικονομικές Καταστάσεις 31.12.2007 του Ομίλου Μητέρα, που έχουν βασιστεί στις Δημοσιευμένες Ελεγχμένες Οικονομικές Καταστάσεις 31.12.2007 των επιμέρους εταιρειών που απαρτίζουν τον Όμιλο ΜΗΤΕΡΑ. Σημειώνεται ότι για τους σκοπούς κατάρτισης των proforma Οικονομικών Καταστάσεων του Ομίλου ΥΓΕΙΑ, συντάχθηκε Ενοποιημένη Κατάσταση Αποτελεσμάτων για την περίοδο 01.01–31.10.2007 του Ομίλου ΜΗΤΕΡΑ, η βάση της οποίας υπήρξε η Κατάσταση Αποτελεσμάτων proforma Ενοποιημένων Οικονομικών Καταστάσεων της περιόδου 01.01–31.12.2007, που συντάχθηκε βασιζόμενη στις Δημοσιευμένες Ελεγχμένες Οικονομικές Καταστάσεις 31.12.2007 των επιμέρους εταιρειών που απαρτίζουν τον Όμιλο ΜΗΤΕΡΑ. Σημειώνεται επίσης ότι η εξαγορά του ομίλου ΜΗΤΕΡΑ, ποσοστού 98,56%, πραγματοποιήθηκε το μήνα Νοέμβριο του 2007, χρονικό σημείο από το οποίο και ο Όμιλος ΜΗΤΕΡΑ ενοποιείται ολικά στις ενοποιημένες Οικονομικές Καταστάσεις του ΥΓΕΙΑ. Ως αποτέλεσμα στα Δημοσιευμένα ενοποιημένα αποτελέσματα του Ομίλου ΥΓΕΙΑ της 31.12.2007 περιλαμβάνονται τα αποτελέσματα του ομίλου ΜΗΤΕΡΑ για δυο μήνες.	ΔΠΧΑ
	Proforma Ενοποιημένες Οικονομικές Καταστάσεις 31.12.2008 του ομίλου Μητέρα, που έχουν βασιστεί στις Δημοσιευμένες Ελεγχμένες Οικονομικές Καταστάσεις 31.12.2008 των επιμέρους εταιρειών που απαρτίζουν τον Όμιλο ΜΗΤΕΡΑ.	ΔΠΧΑ

ΕΤΑΙΡΕΙΑ	ΚΑΤΑΣΤΑΣΕΙΣ	ΒΑΣΗ ΣΥΝΤΑΞΗΣ ΓΙΑ ΣΚΟΠΟΥΣ PRO FORMA
ΛΗΤΩ Συμμετοχών» και «ΛΗΤΩ Α.Ε.»	<p>Δημοσιευμένες Ελεγχμένες Οικονομικές Καταστάσεις 31.12.2007.</p> <p>Σημειώνεται ότι για τους σκοπούς κατάρτισης των proforma Οικονομικών Καταστάσεων του Ομίλου ΥΓΕΙΑ, συντάχθηκε Κατάσταση Αποτελεσμάτων των εταιρειών για την περίοδο 01.01–31.10.2007, η βάση της οποίας υπήρξε Δημοσιευμένη Ελεγχμένη Κατάσταση Αποτελεσμάτων της κάθε εταιρείας της περιόδου 01.01–31.12.2007.</p> <p>Σημειώνεται επίσης ότι οι ανωτέρω οικονομικές καταστάσεις περιλαμβάνονται στις αντίστοιχες ενοποιημένες οικονομικές καταστάσεις του ομίλου Μντέρα (βλ. ανωτέρω αναφορικά με πηγές για τον όμιλο ΜΗΤΕΡΑ)</p>	ΔΠΧΑ
	<p>Δημοσιευμένες Ελεγχμένες Οικονομικές Καταστάσεις 31.12.2008.</p> <p>Σημειώνεται ότι οι ανωτέρω οικονομικές καταστάσεις περιλαμβάνονται στις αντίστοιχες ενοποιημένες οικονομικές καταστάσεις του ομίλου Μντέρα (βλ. ανωτέρω αναφορικά με πηγές για τον όμιλο ΜΗΤΕΡΑ)</p>	ΔΠΧΑ
SAFAK GROUP OF COMPANIES	<p>Συνενωμένες Οικονομικές Καταστάσεις 31.12.2007 και 01.01.2008–30.11.2008.</p> <p>Αναφορικά με τις Οικονομικές Καταστάσεις του ομίλου SAFAK θα πρέπει να επισημάνουμε τα εξής:</p> <ul style="list-style-type: none"> • Ο όμιλος SAFAK αποτελείται από τις εταιρείες α) Özel Maya Sağlık Hizmetleri ve Ticaret A.Ş., β) Sevgi Sağlık Hizmetleri ve Ticaret A.Ş., γ) Ten Medikal Turizm Tekstil Sanayi ve Ticaret A.Ş., δ) Gürler Medikal ve Sağlık Ürünleri Pazarlama Sanayi ve Ticaret Ltd. Şti. Το Φεβρουάριο του 2008 ιδρύθηκε η εταιρεία Genesis Holding A.Ş. η οποία στις 07.03.2008 εξαγόρασε τις ανωτέρω εταιρείες και αποτελεί τη μητρική του ομίλου SAFAK. Στις 04.12.2008 ο Όμιλος ΥΓΕΙΑ εξαγόρασε το 50% της Genesis Holding A.Ş. • Οι εταιρείες του ομίλου SAFAK, δεν έχουν υποχρέωση δημοσίευσης Οικονομικών Καταστάσεων, παρά κατάρτισής τους σύμφωνα με τις Τούρκικες Γενικά Παραδεκτές Λογιστικές Αρχές και υποβολής τους στις αρμόδιες Τούρκικες αρχές. Ως αποτέλεσμα, οι συνενωμένες Οικονομικές Καταστάσεις του ομίλου SAFAK της 31.12.2007 αποτελούνται από την proforma συνένωση των Ελεγχμένων σύμφωνα με τις Τούρκικες Γενικά Παραδεκτές Λογιστικές Αρχές Οικονομικών Καταστάσεων των ανωτέρω τεσσάρων εταιρειών σε μια, κατόπιν των απαραίτητων προσαρμογών ώστε η τελική συνενωμένη Οικονομική Κατάσταση να είναι σύμφωνη με τις αρχές των Δ.Π.Χ.Π. Η κατάσταση αυτή, είναι αυτή που εμφανίζεται στη στήλη (γ) της σελίδας 15 και (ε) της σελίδας 18. • Ο Ελεγχμένος Ενοποιημένος Ισολογισμός του ομίλου SAFAK 31.12.2008 είναι αυτός που περιλήφθηκε και στις Δημοσιευμένες Ελεγχμένες Οικονομικές Καταστάσεις του Ομίλου ΥΓΕΙΑ της 31.12.2008. • Λόγω της απόκτησης του ομίλου SAFAK από τον Όμιλο ΥΓΕΙΑ το Δεκέμβριο του 2008, και κατά επέκταση την ενσωμάτωση των αποτελεσμάτων του ομίλου SAFAK στα ενοποιημένα αποτελέσματα για ένα μήνα, για τη συνένωση των αποτελεσμάτων του ομίλου SAFAK για την περίοδο 01.01 – 30.11.2008, κατάρτιστηκε proforma Κατάσταση Αποτελεσμάτων βάση της οποίας υπήρξαν οι προσαρμοσμένες σύμφωνα με τα Δ.Π.Χ.Π. Ελεγχμένες Οικονομικές Καταστάσεις των εταιρειών του ομίλου SAFAK για το έτος 2008. Η proforma αυτή κατάσταση είναι αυτή που εμφανίζεται στη στήλη (γ) στη σελίδα 22. 	ΔΠΧΑ

2.19.2 Έκθεση Ανεξάρτητου Ορκωτού Ελεγκτή Λογιστή

Προς το Διοικητικό Συμβούλιο της Ανώνυμης Εταιρείας ΔΙΑΓΝΩΣΤΙΚΟ ΚΑΙ ΘΕΡΑΠΕΥΤΙΚΟ ΚΕΝΤΡΟ ΑΘΗΝΩΝ
"ΥΓΕΙΑ" ΑΝΩΝΥΜΗ ΕΤΑΙΡΕΙΑ

Έκθεση Ανεξάρτητου Ορκωτού Ελεγκτή Λογιστή

Επί των Pro Forma Χρηματοοικονομικών Πληροφοριών

Υποβάλλουμε την έκθεσή μας σχετικά με τις συνημμένες Pro Forma χρηματοοικονομικές πληροφορίες του Ομίλου ΥΓΕΙΑ Α.Ε., οι οποίες αποτελούνται από τον Pro-forma ενοποιημένο ισολογισμό της 31ης Δεκεμβρίου 2007, την Pro-forma ενοποιημένη κατάσταση αποτελεσμάτων της χρήσης 2007, τον Pro-forma ενοποιημένο ισολογισμό της 31ης Δεκεμβρίου 2008, την Pro-forma ενοποιημένη κατάσταση αποτελεσμάτων της χρήσης 2008 καθώς και από τις επεξηγηματικές σημειώσεις.

Οι Pro Forma χρηματοοικονομικές πληροφορίες έχουν προετοιμασθεί, σύμφωνα με το παράρτημα II του Κανονισμού (ΕΚ) 809/2004 της Επιτροπής των Ευρωπαϊκών Κοινοτήτων (ΕΕΛ 149/30.04.2004), για επεξηγηματικούς λόγους μόνο, για να παρέχουν πληροφορίες για τις μεταβολές που επέρχονται στις ιστορικές οικονομικές πληροφορίες του Ομίλου, από τις εξαγορές του Ομίλου «ΜΗΤΕΡΑ Α.Ε.» και της «Genesis Holding A.S.». Η κατάρτιση των σχετικών Pro Forma χρηματοοικονομικών πληροφοριών, λόγω της φύσης τους, εξετάζει μία υποθετική κατάσταση και, επομένως, δεν αντιπροσωπεύει την πραγματική οικονομική θέση του Ομίλου στην αντίστοιχη ημερομηνία αναφοράς.

Ευθύνη Διοίκησης

Είναι ευθύνη της Διοίκησης να προετοιμαστούν οι Pro Forma χρηματοοικονομικές πληροφορίες σύμφωνα με την απαίτηση του Κανονισμού (ΕΚ) 809/2004 της Επιτροπής των Ευρωπαϊκών Κοινοτήτων (ΕΕΛ 149/30.04.2004).

Ευθύνη Ελεγκτή

Είναι ευθύνη δική μας να εκφράσουμε την άποψη που απαιτείται από το Παράρτημα II στοιχείο 7 του Κανονισμού (ΕΚ) 809/2004 της Επιτροπής των Ευρωπαϊκών Κοινοτήτων (ΕΕΛ 149/30.04.2004). Δεν είμαστε αρμόδιοι για την έκφραση οποιασδήποτε άποψης σχετικά με τις Pro Forma χρηματοοικονομικές πληροφορίες ή σχετικά με οποιαδήποτε από τα συστατικά στοιχεία τους. Ειδικότερα, δεν δεχόμαστε οποιαδήποτε ευθύνη για όποιες οικονομικές πληροφορίες έχουν ήδη δημοσιευθεί και χρησιμοποιηθεί στη σύνταξη των Pro Forma χρηματοοικονομικών πληροφοριών.

Εργασία διενεργηθείσα

Εκτελέσαμε την εργασία μας σύμφωνα με το Διεθνές Πρότυπο Αναθέσεων Εργασιών Διασφάλισης 3000 περί Εργασιών Διασφάλισης εκτός Ελέγχου και Επισκόπησης Ιστορικών Οικονομικών Πληροφοριών, βάσει ευχέρειας που παρέχεται από τα Ελληνικά Ελεγκτικά Πρότυπα. Η εργασία μας συνίσταται πρώτιστα στη σύγκριση των χωρίς προσαρμογή οικονομικών πληροφοριών με τα πρωτότυπα έγγραφα, έχοντας λάβει υπόψη τα στοιχεία που υποστηρίζουν τις προσαρμογές και έχοντας συζητήσει τις Pro Forma χρηματοοικονομικές πληροφορίες με τη Διοίκηση της Μητρικής Εταιρείας. Προγραμματίσαμε και εκτελέσαμε την εργασία μας ώστε να ληφθούν όλες οι πληροφορίες και επεξηγήσεις που θεωρήσαμε απαραίτητο προκειμένου να μας παρασχεθεί η λογική διαβεβαίωση ότι οι Pro Forma χρηματοοικονομικές πληροφορίες έχουν συνταχθεί κατάλληλα στη βάση ετοιμασίας που δηλώνεται.

Γνώμη

Κατά την γνώμη μας:

α) Οι Pro Forma χρηματοοικονομικές πληροφορίες έχουν συνταχθεί κατάλληλα στη βάση ετοιμασίας που δηλώνεται και

β) Η βάση αυτή είναι σύμφωνη με τις λογιστικές πολιτικές που εφαρμόζει ο Όμιλος.

Αθήνα, 3 Ιουλίου 2009

Ο Ορκωτός Ελεγκτής-Λογιστής

Μανόλης Μιχαηλίδης

Α.Μ. Σ.Ο.Ε.Λ. 25131



Grant Thornton

Ορκωτοί Ελεγκτές Σύμβουλοι Επιχειρήσεων

Ζεφύρου 56, 175 64, Παλαιό Φάληρο

Α.Μ.ΣΟΕΛ 127

2.19.3 Άτυπες «Pro-forma» χρηματοοικονομικές πληροφορίες**2.19.3.1 Στοιχεία άτυπου «Pro-forma» Ισολογισμού της χρήσης 31.12.2007****ΙΣΟΛΟΓΙΣΜΟΣ**

(ποσά σε €)	ΣΥΝΕΝΩΜΕΝΟΣ 31.12.2007
ΠΕΡΙΟΥΣΙΑΚΑ ΣΤΟΙΧΕΙΑ	
Μη κυκλοφορούντα περιουσιακά στοιχεία	
Ενσώματα Πάγια	185.002.578
Επενδύσεις σε ακίνητα	171.883
Υπεραξία	221.405.567
Άυλα περιουσιακά στοιχεία	140.436.671
Διαθέσιμα προς πώληση χρηματοοικονομικά στοιχεία	11.343.486
Επενδύσεις σε συγγενείς εταιρίες	204.780
Επενδύσεις σε θυγατρικές εταιρίες	-
Αναβαλλόμενος φόρος εισοδήματος	5.221.587
Λοιπές μακροπρόθεσμες απαιτήσεις	7.422.721
	571.209.274
Αποθέματα	8.142.808
Πελάτες και λοιπές απαιτήσεις	65.579.518
Ταμειακά Διαθέσιμα και ισοδύναμα	9.090.830
	82.813.156
Σύνολο περιουσιακών στοιχείων	654.022.429
ΙΔΙΑ ΚΕΦΑΛΑΙΑ	
Ίδια κεφάλαια αποδιδόμενα στους μετόχους της μητρικής	
Μετοχικό κεφάλαιο	51.508.673
Λοιπά αποθεματικά	266.737.255
Αποθεματικά μετατροπής ισολογισμού	33.090
Κέρδη εις νέο	25.933.423
Σύνολο ιδίων κεφαλαίων αποδιδόμενα στους μετόχους της μητρικής	344.212.442
Δικαιώματα μειοψηφίας	33.876.415
Σύνολο ιδίων κεφαλαίων	378.088.857
ΥΠΟΧΡΕΩΣΕΙΣ	
Μακροπρόθεσμες υποχρεώσεις	
Δάνεια	22.602.968
Αναβαλλόμενος φόρος εισοδήματος	58.992.356
Προβλέψεις για παροχές στους εργαζομένους μετά την έξοδο από την υπηρεσία	13.059.893
Προβλέψεις για υποχρεώσεις και έξοδα	7.286.625
Λοιπές μακροπρόθεσμες υποχρεώσεις	42.813.542
Σύνολο μακροπρόθεσμων υποχρεώσεων	144.755.384
Βραχυπρόθεσμες υποχρεώσεις	
Προμηθευτές και λοιπές υποχρεώσεις	58.947.389
Φόρος εισοδήματος	6.000.992
Προβλέψεις για υποχρεώσεις και έξοδα	150.000
Δάνεια	66.079.807
Σύνολο βραχυπρόθεσμων υποχρεώσεων	131.178.188
Σύνολο υποχρεώσεων	275.933.573
Σύνολο Ιδίων κεφαλαίων και Υποχρεώσεων	654.022.429

Πηγή: Άτυπες PRO FORMA Χρηματοοικονομικές Πληροφορίες Ομίλου βάσει Δ.Λ./Δ.Π.Χ.Π. για τις χρήσεις 2007-2008, οι οποίες έχουν ελεγχθεί από την ελεγκτική εταιρεία «GRANT THORNTON Ορκωτοί Ελεγκτές Σύμβουλοι Επιχειρήσεων Α.Ε.».

**2.19.3.2 Στοιχεία άτυπης «Pro-forma» Κατάστασης Αποτελεσμάτων Χρήσης
01.01 - 31.12.2007**

ΚΑΤΑΣΤΑΣΗ ΑΠΟΤΕΛΕΣΜΑΤΩΝ

(ποσά σε €)	ΣΥΝΕΝΩΜΕΝΟΣ 31.12.2007
Πωλήσεις	262.205.287
Κόστος πωληθέντων	(209.298.019)
Μικτό κέρδος	52.907.268
Λοιπά λειτουργικά έσοδα	9.475.836
Έξοδα διοίκησης	(11.137.843)
Έξοδα διάθεσης	(6.965.341)
Λοιπά λειτουργικά έξοδα	(7.561.385)
Χρηματοοικονομικά έσοδα	1.454.452
Χρηματοοικονομικά έξοδα	(5.943.543)
Λοιπά χρηματοοικονομικά αποτελέσματα	92.379
Κέρδος από απόκτηση εταιριών	-
Κέρδη/ (ζημίες) από συγγενείς	2.845.367
Καθαρά κέρδη/(ζημίες) περιόδου προ φόρων	35.167.188
Φόρος εισοδήματος	(9.269.257)
Καθαρά κέρδη/ (ζημίες) περιόδου μετά φόρων	25.897.932
Κατανεμόμενα σε:	
Μετόχους της μητρικής	24.480.743
Δικαιώματα μειοψηφίας	1.417.189

Πηγή: Άτυπες PRO FORMA Χρηματοοικονομικές Πληροφορίες Ομίλου βάσει Δ.Λ.Π./Δ.Π.Χ.Π. για τις χρήσεις 2007-2008, οι οποίες έχουν ελεγχθεί από την ελεγκτική εταιρεία «GRANT THORNTON Ορκωτοί Ελεγκτές Σύμβουλοι Επιχειρήσεων Α.Ε.».

2.19.3.3 Στοιχεία άτυπου «Pro-forma» Ισολογισμού της χρήσης 31.12.2008

ΙΣΟΛΟΓΙΣΜΟΣ

(ποσά σε €)	ΣΥΝΕΝΩΜΕΝΟΣ 31.12.2008
ΠΕΡΙΟΥΣΙΑΚΑ ΣΤΟΙΧΕΙΑ	
Μη κυκλοφορούντα περιουσιακά στοιχεία	
Ενσώματα Πάγια	233.278.633
Επενδύσεις σε ακίνητα	169.314
Υπεραξία	233.722.316
Άυλα περιουσιακά στοιχεία	139.817.825
Διαθέσιμα προς πώληση χρηματοοικονομικά στοιχεία	664.241
Επενδύσεις σε συγγενείς εταιρίες	294.121
Επενδύσεις σε θυγατρικές εταιρίες	-
Αναβαλλόμενος φόρος εισοδήματος	5.356.001
Λοιπές μακροπρόθεσμες απαιτήσεις	701.314
	614.003.765
Αποθέματα	9.854.756
Πελάτες και λοιπές απαιτήσεις	77.502.343
Ταμειακά Διαθέσιμα και ισοδύναμα	199.576.107
	286.933.205
Σύνολο περιουσιακών στοιχείων	900.936.970
ΙΔΙΑ ΚΕΦΑΛΑΙΑ	
Ίδια κεφάλαια αποδιδόμενα στους μετόχους της μητρικής	
Μετοχικό κεφάλαιο	51.508.673
Λοιπά αποθεματικά	266.951.603
Αποθεματικά μετατροπής ισολογισμού	-409.792
Κέρδη εις νέο	25.553.144
Σύνολο ιδίων κεφαλαίων αποδιδόμενα στους μετόχους της μητρικής	343.603.629
Δικαιώματα μειοψηφίας	35.491.902
Σύνολο ιδίων κεφαλαίων	379.095.531
ΥΠΟΧΡΕΩΣΕΙΣ	
Μακροπρόθεσμες υποχρεώσεις	
Δάνεια	33.135.331
Αναβαλλόμενος φόρος εισοδήματος	48.390.880
Προβλέψεις για παροχές στους εργαζομένους μετά την έξοδο από την υπηρεσία	12.698.051
Προβλέψεις για υποχρεώσεις και έξοδα	11.090.461
Λοιπές μακροπρόθεσμες υποχρεώσεις	973.883
Σύνολο μακροπρόθεσμων υποχρεώσεων	106.288.606
Βραχυπρόθεσμες υποχρεώσεις	
Προμηθευτές και λοιπές υποχρεώσεις	78.205.949
Φόρος εισοδήματος	8.568.260
Προβλέψεις για υποχρεώσεις και έξοδα	-
Δάνεια	328.778.624
Σύνολο βραχυπρόθεσμων υποχρεώσεων	415.552.833
Σύνολο υποχρεώσεων	521.841.439
Σύνολο Ιδίων κεφαλαίων και Υποχρεώσεων	900.936.970

Πηγή: Άτυπος PRO FORMA Χρηματοοικονομικές Πληροφορίες Ομίλου βάσει Δ.Λ.Π./Δ.Π.Χ.Π. για τις χρήσεις 2007-2008, οι οποίες έχουν ελεγχθεί από την ελεγκτική εταιρεία «GRANT THORNTON Ορκωτοί Ελεγκτές Σύμβουλοι Επιχειρήσεων Α.Ε.».

**2.19.3.4 Στοιχεία άτυπης «Pro-forma» Κατάστασης Αποτελεσμάτων Χρήσης
01.01 - 31.12.2008**

ΚΑΤΑΣΤΑΣΗ ΑΠΟΤΕΛΕΣΜΑΤΩΝ

(ποσά σε €)	ΣΥΝΕΝΩΜΕΝΟΣ 31.12.2008
Πωλήσεις	329.170.946
Κόστος πωληθέντων	(266.643.301)
Μικτό κέρδος	62.527.645
Λοιπά λειτουργικά έσοδα	12.213.209
Έξοδα διοίκησης	(23.961.005)
Έξοδα διάθεσης	(3.855.107)
Λοιπά λειτουργικά έξοδα	(8.034.764)
Χρηματοοικονομικά έσοδα	13.176.878
Χρηματοοικονομικά έξοδα	(31.522.692)
Λοιπά χρηματοοικονομικά αποτελέσματα	(2.229.083)
Κέρδος από απόκτηση εταιριών	-
Κέρδη/ (ζημίες) από συγγενείς	139.341
Καθαρά κέρδη/(ζημίες) περιόδου προ φόρων	18.454.423
Φόρος εισοδήματος	4.745.279
Καθαρά κέρδη/ (ζημίες) περιόδου μετά φόρων	23.199.702
Κατανεμόμενα σε:	
Μετόχους της μητρικής	23.961.614
Δικαιώματα μειοψηφίας	(761.912)

Πηγή: Άτυπες PRO FORMA Χρηματοοικονομικές Πληροφορίες Ομίλου βάσει Δ.Λ.Π./Δ.Π.Χ.Π. για τις χρήσεις 2007-2008, οι οποίες έχουν ελεγχθεί από την ελεγκτική εταιρεία «GRANT THORNTON Ορκωτοί Ελεγκτές Σύμβουλοι Επιχειρήσεων Α.Ε.».

2.19.4 Ανάλυση των άτυπων «Pro-forma» χρηματοοικονομικών πληροφοριών

Τα στοιχεία των άτυπων «Pro-forma» χρηματοοικονομικών πληροφοριών των εταιρειών που συνενώθηκαν έχουν ως εξής:

ΙΣΟΛΟΓΙΣΜΟΣ

(ποσά σε €)	ΣΗΜ.	(Α) ΟΜΙΛΟΣ ΥΓΕΙΑ 31.12.2007	(Β) ΟΜΙΛΟΣ ΥΓΕΙΑ 31.12.2007 ΜΕΤΑ ΤΑ ΝΕΑ ΠΟΣΟΣΤΑ ΕΝΟΠΟΙΗΣΗΣ ΛΗΤΩ ΣΥΜ., ΛΗΤΩ Α.Ε.»	(Γ) SAFAK GROUP OF COMPANIES 31.12.2007	ΣΗΜ.	(Δ) ΕΓΓΡΑΦΕΣ ΓΙΑ ΕΝΟΠΟΙΗΣΗ SAFAK ΑΠΟ 01.01.2007	(Ε)=(Β)+(Γ)+(Δ) ΣΥΝΕΝΩΜΕΝΟΣ 31.12.2007
ΕΝΕΡΓΗΤΙΚΟ							
Μη κυκλοφορούντα περιουσιακά στοιχεία							
Ενσώματα Πάγια		175.670.730	175.670.730	9.331.848			185.002.578
Επενδύσεις σε ακίνητα		171.883	171.883	-			171.883
Υπεραξία		185.742.955	185.742.955	-	2.	35.662.612	221.405.567
Άυλα περιουσιακά στοιχεία		140.291.104	140.291.104	145.567			140.436.671
Διαθέσιμα προς πώληση χρηματοοικονομικά στοιχεία		341.739	341.739	11.001.747			11.343.486
Επενδύσεις σε συγγενείς εταιρίες		204.780	204.780	-			204.780
Επενδύσεις σε θυγατρικές εταιρίες		-	-	-		-	-
Αναβαλλόμενος φόρος εισοδήματος		4.526.217	4.526.217	695.370			5.221.587
Λοιπές μακροπρόθεσμες απαιτήσεις		7.417.524	7.417.524	5.197			7.422.721
Σύνολο μη κυκλοφοριακών στοιχείων ενεργητικού		514.366.932	514.366.932	21.179.730			571.209.274
Αποθέματα		6.784.644	6.784.644	1.358.164			8.142.808
Πελάτες και λοιπές απαιτήσεις		46.065.853	46.065.853	19.513.665			65.579.518
Ταμειακά Διαθέσιμα και ισοδύναμα		8.870.649	8.870.649	220.181			9.090.830
Σύνολο κυκλοφορούντος ενεργητικού		61.721.147	61.721.147	21.092.009			82.813.156
Σύνολο Ενεργητικού		576.088.079	576.088.079	42.271.739			654.022.429
ΙΔΙΑ ΚΕΦΑΛΑΙΑ ΚΑΙ ΥΠΟΧΡΩΣΕΙΣ							
ΙΔΙΑ ΚΕΦΑΛΑΙΑ							
Ίδια κεφάλαια αποδιδόμενα στους μετόχους της μητρικής							
Μετοχικό κεφάλαιο		51.508.673	51.508.673	16.343.419	2.	-16.343.419	51.508.673
Λοιπά αποθεματικά		266.737.255	266.737.255	-		-	266.737.255
Αποθεματικά μετατροπής Ισολογισμού		33.090	33.090	-		-	33.090
Κέρδη εις νέο	1.	13.337.724	16.592.819	4.191.816	2.	5.148.788	25.933.423
Σύνολο ιδίων κεφαλαίων αποδιδόμενα στους μετόχους της μητρικής		331.616.742	334.871.838	20.535.235			344.212.442

(ποσά σε €)	ΣΗΜ.	(Α) ΟΜΙΛΟΣ ΥΓΕΙΑ 31.12.2007	(Β) ΟΜΙΛΟΣ ΥΓΕΙΑ 31.12.2007 ΜΕΤΑ ΤΑ ΝΕΑ ΠΟΣΟΣΤΑ ΕΝΟΠΟΙΗΣΗΣ ΛΗΤΩ ΣΥΜ., ΛΗΤΩ Α.Ε.»	(Γ) SAFAK GROUP OF COMPANIES 31.12.2007	ΣΗΜ.	(Δ) ΕΓΓΡΑΦΕΣ ΓΙΑ ΕΝΟΠΟΙΗΣΗ SAFAK ΑΠΟ 01.01.2007	(Ε)=(Β)+(Γ)+(Δ) ΣΥΝΕΝΩΜΕΝΟΣ 31.12.2007
Δικαιώματα μειοψηφίας	1.	26.863.893	23.608.797		2.	10.267.618	33.876.415
Σύνολο ιδίων κεφαλαίων		358.480.635	358.480.635	20.535.235			378.088.857
ΥΠΟΧΡΕΩΣΕΙΣ							
Μακροπρόθεσμες υποχρεώσεις							
Δάνεια		22.233.845	22.233.845	369.123			22.602.968
Αναβαλλόμενος φόρος εισοδήματος		58.021.449	58.021.449	970.907			58.992.356
Προβλέψεις για παροχές στους εργαζομένους μετά την έξοδο από την υπηρεσία		12.809.407	12.809.407	250.486			13.059.893
Προβλέψεις για υποχρεώσεις και έξοδα		7.286.625	7.286.625	-			7.286.625
Λοιπές μακροπρόθεσμες υποχρεώσεις		6.223.916	6.223.916	-	2.	36.589.626	42.813.542
Σύνολο μακροπρόθεσμων υποχρεώσεων		106.575.243	106.575.243	1.590.516			144.755.384
Βραχυπρόθεσμες υποχρεώσεις							
Προμηθευτές και λοιπές υποχρεώσεις		40.623.704	40.623.704	18.323.685			58.947.389
Φόρος εισοδήματος		5.577.585	5.577.585	423.407			6.000.992
Προβλέψεις για υποχρεώσεις και έξοδα		150.000	150.000	-			150.000
Δάνεια		64.680.912	64.680.912	1.398.896			66.079.807
Σύνολο βραχυπρόθεσμων υποχρεώσεων		111.032.201	111.032.201	20.145.988			131.178.188
Σύνολο υποχρεώσεων		217.607.443	217.607.443	21.736.504			275.933.573
Σύνολο Ιδίων κεφαλαίων και Υποχρεώσεων		576.088.079	576.088.079	42.271.739			654.022.429

Πηγή: Άτυπες PRO FORMA Χρηματοοικονομικές Πληροφορίες Ομίλου βάσει Δ.Λ.Π./Δ.Π.Χ.Π. για τις χρήσεις 2007-2008, οι οποίες έχουν ελεγχθεί από την ελεγκτική εταιρεία «GRANT THORNTON Ορκωτοί Ελεγκτές Σύμβουλοι Επιχειρήσεων Α.Ε.».

Σημειώσεις:

1. Η στήλη (β) του ανωτέρω πίνακα είναι ίδια με τις Ενοποιημένες Ελεγμένες Οικονομικές Καταστάσεις 31.12.2007 για τον Όμιλο ΥΓΕΙΑ (στήλη (α)) όπως περιλαμβάνονται στις Δημοσιευμένες Ελεγμένες Οικονομικές Καταστάσεις της 31.12.2008 (βλ. παράγραφο 2.19.1.2 παρούσας έκθεσης), με μόνες μεταβολές αυτές στα κέρδη εις νέο και δικαιώματα μειοψηφίας για την απεικόνιση της μεταβολής των ποσοστών στις εταιρείες «ΛΗΤΩ ΣΥΜΜΕΤΟΧΩΝ Α.Ε.» και «ΛΗΤΩ Α.Ε.» Πιο συγκεκριμένα αναφορικά με τις μεταβολές αυτές σημειώνουμε τα εξής:
Οι εταιρείες «ΛΗΤΩ ΣΥΜΜΕΤΟΧΩΝ Α.Ε.» και «ΛΗΤΩ Α.Ε.» ενοποιούνται στον Όμιλο ΥΓΕΙΑ από τον Νοέμβριο του 2007 μέσω της απόκτησης συμμετοχής στην ΜΗΤΕΡΑ Α.Ε. Από τον Ιανουάριο μέχρι τον Μάρτιο 2009 το ΜΗΤΕΡΑ προχώρησε σε αύξηση του ποσοστού συμμετοχής του στις θυγατρικές εταιρείες «ΛΗΤΩ ΣΥΜΜΕΤΟΧΩΝ Α.Ε.» και «ΛΗΤΩ Α.Ε.», με αποτέλεσμα την αύξηση του ποσοστού της συμμετοχής του από 73,83% σε 88,62% και από 32,90% σε 43,99% αντίστοιχα.

Κατόπιν τούτου, το έμμεσο ποσοστό συμμετοχής του ΥΓΕΙΑ στις δύο αυτές εταιρείες διαμορφώθηκε στις 30.06.2009 από 72,76% σε 87,34% και από 69,11% σε 87,39%, αντίστοιχα.

Ως αποτέλεσμα τα δικαιώματα μειοψηφίας στις «ΛΗΤΩ ΣΥΜΜΕΤΟΧΩΝ Α.Ε.» και «ΛΗΤΩ Α.Ε.» μειώθηκαν συνολικά κατά € 3.255.096 (€ 793.191 στη «ΛΗΤΩ ΣΥΜΜΕΤΟΧΩΝ Α.Ε.» και € 2.461.905 στη «ΛΗΤΩ Α.Ε.»), έχοντας ως αποτέλεσμα το σύνολο των δικαιωμάτων μειοψηφίας του Ομίλου ΥΓΕΙΑ την 31.12.2007 να μειωθεί ανάλογα και να ανέρχεται πλέον στα € 23.608.797 έναντι € 26.863.893 που ήταν με τα παλιά ποσοστά.

2. Για την ενοποίηση του ομίλου SAFAK, έχουν γίνει οι εξής προσαρμογές οι οποίες εμφανίζονται στη στήλη (δ):
 - a. Θεωρήσαμε ότι από την 01.01.2007 ο Όμιλος ΥΓΕΙΑ είχε καταβάλει το ποσό (€ 36.589.626) το οποίο αργότερα απαιτήθηκε για την απόκτηση του ομίλου SAFAK, το οποίο και εμφανίζεται στο κονδύλι «Λοιπές μακροπρόθεσμες υποχρεώσεις». Το ποσό αυτό στην ουσία θα εμφανιζόταν και στο κονδύλι «Επενδύσεις σε θυγατρικές επιχειρήσεις» όμως μιας και οι ανωτέρω καταστάσεις που παρουσιάζονται του Ομίλου ΥΓΕΙΑ, είναι ενοποιημένες, το ποσό αυτό έχει απαλειφθεί από το κονδύλι «Επενδύσεις σε θυγατρικές επιχειρήσεις», με την εγγραφή ενοποίησης του ομίλου SAFAK ως κατωτέρω.
 - b. Λαμβάνοντας υπόψη ότι τα ίδια κεφάλαια του ομίλου SAFAK την 01.01.2007 είναι αυτά της 31.12.2007 που εμφανίζονται στη στήλη (γ) μείον το αποτέλεσμα του 2007, όπως παρουσιάζεται στη σελίδα 193 στη στήλη (ε), δηλαδή € 20.535.235 - € 2.930.422 = € 17.604.813, διενεργήσαμε την εγγραφή ενοποίησης του ομίλου SAFAK σαν να είχε γίνει η απόκτηση την 01.01.2007. Για το σκοπό αυτό,
 - i. χρεώσαμε την υπεραξία του Ομίλου ΥΓΕΙΑ με το ποσό € 35.662.612 το οποίο είναι η προσωρινή υπεραξίας από την απόκτηση του ομίλου SAFAK, όπως αυτό προέκυψε την 30.06.2009 κατόπιν της οριστικοποίησης του τιμήματος αγοράς (βλ. και σημείωση 1 σελ. 194).
 - ii. Απαλείψαμε το ποσό της υποτιθέμενης επένδυσης σε θυγατρική (σύμφωνα με όσα αναφέραμε στο (a) παραπάνω).
 - iii. Απαλείψαμε τα ίδια κεφάλαια της SAFAK, φέρνοντας στα δικαιώματα μειοψηφίας ποσό € 10.267.618 που αναλύεται σε ποσό € 8.802.407 που προέκυψε κατά την αρχική εγγραφή ενοποίησης και ποσό € 1.465.211 που αφορά τα δικαιώματα μειοψηφίας στα αποτελέσματα του 2007.
 - iv. Από την εγγραφή ενοποίησης του ομίλου SAFAK, προέκυψε ποσό € 5.148.788 με το οποίο προσαρμόστηκαν τα κέρδη εις νέο και το οποίο αναλύεται σε ποσό € 1.261.394 που χρεώθηκε (αφαιρέθηκε) για την απαλοιφή των κεφαλαίων όπως είχαν την 01.01.2007, ποσό € 1.465.211 που χρεώθηκε (αφαιρέθηκε) για να μεταφερθεί στα δικαιώματα μειοψηφίας ως μεταφορά των κερδών του 2007 που αναλογούν στη μειοψηφία, και τέλος ποσό € 7.875.393 το οποίο πιστώθηκε (προστέθηκε) στα κέρδη εις νέο και αφορά εξισωτικό υπόλοιπο για να κλείσει η εγγραφή ενοποίησης με 01.01.2007 του ομίλου SAFAK και το οποίο προκύπτει λόγω του γεγονότος του ετεροχρονισμού του πότε πραγματικά η συναλλαγή έγινε (μέσα στο 2008 με ολοκλήρωσή της το 2009) σε σχέση με τις οικονομικές καταστάσεις (2007) στις οποίες για λόγους proforma απεικονίζεται η συναλλαγή. Ως αποτέλεσμα τονίζουμε ότι το σχετικό ποσό προκύπτει αποκλειστικά και μόνο για λόγους κατάρτισης των proforma καταστάσεων.
 - v. Τα ποσά των απαιτήσεων και των υποχρεώσεων δεν έχουν επηρεασθεί το 2007 μιας και οι σχετικές προσαρμογές που γίνονται στις proforma του 2008 και αφορούν τον όμιλο SAFAK, σχετίζονται με διαγραφή απαιτήσεων και υποχρεώσεων του ομίλου SAFAK προς μετόχους της (οι οποίες προέκυψαν το 2008) και όχι σε απαιτήσεις ή υποχρεώσεις με τον Όμιλο ΥΓΕΙΑ.
 - vi. Οι ανωτέρω προσαρμογές της σημείωσης 2, λογιστικά απεικονίσθηκαν ως εξής

(ποσά σε €)	ΧΡΕΩΣΗ	ΠΙΣΤΩΣΗ
Συμμετοχές	36.589.626	-
Υποχρεώσεις	-	36.589.626

2α) Εγγραφή απεικόνισης αποκτησης μεριδίου σε SAFAK

(ποσά σε €)	ΧΡΕΩΣΗ	ΠΙΣΤΩΣΗ
Συμμετοχές	36.589.626	-
Υποχρεώσεις	-	36.589.626
Μετοχικό κεφάλαιο	16.343.419	-
Λοιπά αποθεματικά	-	-
Αποθεματικά μετατροπής Ισολογισμού	-	-
Κέρδη εις νέο	1.261.394	-
Δικαιώματα μειοψηφίας	-	8.802.407
Κέρδη εις νέο (υπόλοιπο για να κλείσει η εγγραφή)	-	7.875.393

2β) Εγγραφή ενοποίησης SAFAK 01.01.2007

(ποσά σε €)	ΧΡΕΩΣΗ	ΠΙΣΤΩΣΗ
Κέρδη εις νέο	1.465.211	-
Δικαιώματα μειοψηφίας	-	1.465.211

2β) Εγγραφή για δικαιώματα μειοψηφίας στα αποτελέσματα του 2007 της SAFAK

Πηγή: Άτυπες PRO FORMA Χρηματοοικονομικές Πληροφορίες Ομίλου βάσει Δ.Λ.Π./Δ.Π.Χ.Π. για τις χρήσεις 2007-2008, οι οποίες έχουν ελεγχθεί από την ελεγκτική εταιρεία «GRANT THORNTON Ορκωτοί Ελεγκτές Σύμβουλοι Επιχειρήσεων Α.Ε.».

ΚΑΤΑΣΤΑΣΗ ΑΠΟΤΕΛΕΣΜΑΤΩΝ

(ποσά σε €)	(Α) ΟΜΙΛΟΣ ΥΓΕΙΑ 31.12.2007	(Β) «ΟΜΙΛΟΣ ΥΓΕΙΑ 31.12.2007 ΜΕΤΑ ΤΑ ΝΕΑ ΠΟΣΟΣΤΑ ΕΝΟΠΙΩΣΗΣ ΛΗΤΩ ΣΥΜ., ΛΗΤΩ Α.Ε.»	(Γ) ΟΜΙΛΟΣ ΜΗΤΕΡΑ Α.Ε. 01.01.2007- 31.10.2007	(Δ) «ΟΜΙΛΟΣ ΜΗΤΕΡΑ Α.Ε. 01.01.2007- 31.10.2007 ΜΕΤΑ ΤΑ ΝΕΑ ΠΟΣΟΣΤΑ ΕΝΟΠΙΩΣΗΣ ΛΗΤΩ ΣΥΜ., ΛΗΤΩ Α.Ε.»	(Ε) SAFAK GROUP OF COMPANIES 01.01.2007 - 31.12.2007	(ΣΤ)=(Β)+(Δ)+(Ε) ΣΥΝΕΝΩΜΕΝΗ 31.12.2007
Συνεχιζόμενες λειτουργίες						
Πωλήσεις	130.322.171	130.322.171	79.890.291	79.890.291	51.992.825	262.205.287
Κόστος πωληθέντων	(105.828.519)	(105.828.519)	(59.891.043)	(59.891.043)	(43.578.458)	(209.298.019)
Μικτό κέρδος	24.493.652	24.493.652	19.999.248	19.999.248	8.414.367	52.907.268
Λοιπά λειτουργικά έσοδα	5.987.851	5.987.851	2.486.254	2.486.254	1.001.731	9.475.836
Έξοδα διοίκησης	(8.391.558)	(8.391.558)	(113.552)	(113.552)	(2.632.732)	(11.137.843)
Έξοδα διάθεσης	(1.617.759)	(1.617.759)	(4.287.057)	(4.287.057)	(1.060.525)	(6.965.341)
Λοιπά λειτουργικά έξοδα	(3.911.639)	(3.911.639)	(1.929.670)	(1.929.670)	(1.720.076)	(7.561.385)
Χρηματοοικονομικά έσοδα	251.116	251.116	20.357	20.357	1.182.979	1.454.452
Χρηματοοικονομικά έξοδα	(3.227.632)	(3.227.632)	(1.518.840)	(1.518.840)	(1.197.071)	(5.943.543)
Λοιπά χρηματοοικονομικά αποτελέσματα	7.399	7.399	84.980	84.980		92.379
Κέρδος από απόκτηση εταιριών						-
Κέρδη/ (ζημίες) από συγγενείς	2.845.367	2.845.367				2.845.367

(ποσά σε €)	(Α) ΟΜΙΛΟΣ ΥΓΕΙΑ 31.12.2007	(Β) «ΟΜΙΛΟΣ ΥΓΕΙΑ 31.12.2007 ΜΕΤΑ ΤΑ ΝΕΑ ΠΟΣΟΣΤΑ ΕΝΟΠΟΙΗΣΗΣ ΛΗΤΩ ΣΥΜ., ΛΗΤΩ Α.Ε.»	(Γ) ΟΜΙΛΟΣ ΜΗΤΕΡΑ Α.Ε. 01.01.2007- 31.10.2007	(Δ) «ΟΜΙΛΟΣ ΜΗΤΕΡΑ Α.Ε. 01.01.2007- 31.10.2007 ΜΕΤΑ ΤΑ ΝΕΑ ΠΟΣΟΣΤΑ ΕΝΟΠΟΙΗΣΗΣ ΛΗΤΩ ΣΥΜ., ΛΗΤΩ Α.Ε.»	(Ε) SAFAK GROUP OF COMPANIES 01.01.2007 - 31.12.2007	(ΣΤ)=(Β)+(Δ)+(Ε) ΣΥΝΕΝΩΜΕΝΗ 31.12.2007
Καθαρά κέρδη/(ζημίες) περιόδου προ φόρων	16.436.795	16.436.795	14.741.719	14.741.719	3.988.674	35.167.188
Φόρος εισοδήματος	(4.505.588)	(4.505.588)	(3.705.417)	(3.705.417)	(1.058.252)	(9.269.257)
Καθαρά κέρδη/(ζημίες) περιόδου μετά φόρων	11.931.207	11.931.207	11.036.302	11.036.302	2.930.422	25.897.932
Κατανεμόμενα σε:						
Μετόχους της μητρικής	12.061.471	12.087.141	10.736.926	10.928.391	1.465.211	24.480.743
Δικαιώματα μειοψηφίας	(130.263)	(155.934)	299.377	107.912	1.465.211	1.417.189

Πηγή: Άτυπες PRO FORMA Χρηματοοικονομικές Πληροφορίες Ομίλου βάσει Δ.Λ.Π./Δ.Π.Χ.Π. για τις χρήσεις 2007-2008, οι οποίες έχουν ελεγχθεί από την ελεγκτική εταιρεία «GRANT THORNTON Ορκωτοί Ελεγκτές Σύμβουλοι Επιχειρήσεων Α.Ε.».

Σημειώσεις:

1. Σημειώνεται ότι η στήλη (β) του ανωτέρω πίνακα είναι ίδια με τις Ενοποιημένες Ελεγχμένες Οικονομικές Καταστάσεις 31.12.2007 για τον Όμιλο ΥΓΕΙΑ (στήλη (α)) όπως περιλαμβάνονται στις Δημοσιευμένες Ελεγχμένες Οικονομικές Καταστάσεις της 31.12.2008 (βλ. παράγραφο 2.19.1.2 παρούσας έκθεσης), με μόνες μεταβολές αυτές στα κέρδη που κατανομούνται σε μετόχους της μητρικής και δικαιώματα μειοψηφίας (τα κατανεμηθέντα κέρδη σε μετόχους της μητρικής έχουν αυξηθεί κατά € 25.670, με αντίστοιχη αύξηση των ζημιών που κατανομούνται στην μειοψηφία) για την απεικόνιση της μεταβολής των ποσοστών στις εταιρείες «ΛΗΤΩ ΣΥΜΜΕΤΟΧΩΝ Α.Ε.» και «ΛΗΤΩ Α.Ε.».

ΙΣΟΛΟΓΙΣΜΟΣ

(ποσά σε €)	(Α) ΣΗΜ. ΟΜΙΛΟΣ ΥΓΕΙΑ 31.12.2008	(Β) «ΟΜΙΛΟΣ ΥΓΕΙΑ 31.12.2008 ΜΕΤΑ ΤΑ ΝΕΑ ΠΟΣΟΣΤΑ ΕΝΟΠΟΙΗΣΗΣ ΛΗΤΩ ΣΥΜ., ΛΗΤΩ Α.Ε.»	(Γ) ΠΡΟΣΑΡΜΟΓΕΣ ΜΕΤΑ ΤΗΝ ΟΡΙΣΤΙΚΟΠΟΙΗΣΗ ΤΗΣ ΣΥΜΦΩΝΙΑΣ ΜΕ SAFAK GROUP	(Δ)=(Β)+(Γ) ΣΥΝΕΝΩΜΕΝΟΣ 31.12.2008
ΕΝΕΡΓΗΤΙΚΟ				
Μη κυκλοφορούντα περιουσιακά στοιχεία				
Ενσώματα Πάγια	233.278.633	233.278.633		233.278.633
Επενδύσεις σε ακίνητα	169.314	169.314		169.314
Υπεραξία	1.	234.520.825	(798.509)	233.722.316
Άυλα περιουσιακά στοιχεία	139.817.825	139.817.825		139.817.825
Διαθέσιμα προς πώληση χρηματοοικονομικά στοιχεία	664.241	664.241		664.241
Επενδύσεις σε συγγενείς εταιρίες	294.121	294.121		294.121
Επενδύσεις σε θυγατρικές εταιρίες		-		-
Αναβαλλόμενος φόρος εισοδήματος	5.356.001	5.356.001		5.356.001
Λοιπές μακροπρόθεσμες απαιτήσεις	701.314	701.314		701.314
Σύνολο μη κυκλοφοριακών στοιχείων ενεργητικού	614.802.274	614.802.274	(798.509)	614.003.765

(ποσά σε €)	ΣΗΜ.	(Α) ΟΜΙΛΟΣ ΥΓΕΙΑ 31.12.2008	(Β) «ΟΜΙΛΟΣ ΥΓΕΙΑ 31.12.2008 ΜΕΤΑ ΤΑ ΝΕΑ ΠΟΣΟΣΤΑ ΕΝΟΠΟΙΗΣΗΣ ΛΗΤΩ ΣΥΜ., ΛΗΤΩ Α.Ε.»	(Γ) ΠΡΟΣΑΡΜΟΓΕΣ ΜΕΤΑ ΤΗΝ ΟΡΙΣΤΙΚΟΠΟΙΗΣΗ ΤΗΣ ΣΥΜΦΩΝΙΑΣ ΜΕ SAFAK GROUP	(Δ)=(Β)+(Γ) ΣΥΝΕΝΩΜΕΝΟΣ 31.12.2008
Αποθέματα		9.854.756	9.854.756		9.854.756
Πελάτες και λοιπές απαιτήσεις	2.	89.362.194	89.362.194	(11.859.852)	77.502.343
Ταμειακά Διαθέσιμα και ισοδύναμα		199.576.107	199.576.107		199.576.107
Σύνολο κυκλοφορούντος ενεργητικού		298.793.057	298.793.057	(11.859.852)	286.933.205
Σύνολο Ενεργητικού		913.595.331	913.595.331	(12.658.360)	900.936.970
ΙΔΙΑ ΚΕΦΑΛΑΙΑ ΚΑΙ ΥΠΟΧΡΩΣΕΙΣ					
ΙΔΙΑ ΚΕΦΑΛΑΙΑ					
Ίδια κεφάλαια αποδιδόμενα στους μετόχους της μητρικής					
Μετοχικό κεφάλαιο		51.508.673	51.508.673		51.508.673
Λοιπά αποθεματικά		266.951.603	266.951.603		266.951.603
Αποθεματικά μετατροπής Ισολογισμού		-409.792	-409.792		-409.792
Κέρδη εις νέο	4.	22.090.280	25.553.144		25.553.144
Σύνολο ιδίων κεφαλαίων αποδιδόμενα στους μετόχους της μητρικής		340.140.765	343.603.629	-	343.603.629
Δικαιώματα μειοψηφίας	4.	38.954.767	35.491.902		35.491.902
Σύνολο ιδίων κεφαλαίων		379.095.531	379.095.531	-	379.095.531
ΥΠΟΧΡΕΩΣΕΙΣ					
Μακροπρόθεσμες υποχρεώσεις					
Δάνεια		33.135.331	33.135.331		33.135.331
Αναβαλλόμενος φόρος εισοδήματος		48.390.880	48.390.880		48.390.880
Προβλήψεις για παροχές στους εργαζομένους μετά την έξοδο από την υπηρεσία		12.698.051	12.698.051		12.698.051
Προβλήψεις για υποχρεώσεις και έξοδα		11.090.461	11.090.461		11.090.461
Λοιπές μακροπρόθεσμες υποχρεώσεις		973.883	973.883		973.883
Σύνολο μακροπρόθεσμων υποχρεώσεων		106.288.606	106.288.606	-	106.288.606
Βραχυπρόθεσμες υποχρεώσεις					
Προμηθευτές και λοιπές υποχρεώσεις	3.	90.864.310	90.864.310	(12.658.360)	78.205.949
Φόρος εισοδήματος		8.568.260	8.568.260		8.568.260
Προβλήψεις για υποχρεώσεις και έξοδα		-	-		-
Δάνεια		328.778.624	328.778.624		328.778.624
Σύνολο βραχυπρόθεσμων υποχρεώσεων		428.211.193	428.211.193	(12.658.360)	415.552.833
Σύνολο υποχρεώσεων		534.499.800	534.499.800	(12.658.360)	521.841.439
Σύνολο Ιδίων κεφαλαίων και Υποχρεώσεων		913.595.331	913.595.331	(12.658.360)	900.936.970

Πηγή: Άτυπες PRO FORMA Χρηματοοικονομικές Πληροφορίες Ομίλου βάσει Δ.Λ.Π./Δ.Π.Χ.Π. για τις χρήσεις 2007-2008, οι οποίες έχουν ελεγχθεί από την ελεγκτική εταιρεία «GRANT THORNTON Ορκωτοί Ελεγκτές Σύμβουλοι Επιχειρήσεων Α.Ε.».

Σημειώσεις:

1. Μείωση της υπεραξίας λόγω τελικά καταβολής μικρότερου τιμήματος κατόπιν οριστικοποίησης των όρων της συναλλαγής απόκτησης του ομίλου SAFAK.

Ειδικότερα αναφορικά με την υπεραξία που εμφανίζεται στον ανωτέρω πίνακα και την προσαρμογή της στις proforma οικονομικές καταστάσεις, η ανάλυσή της και η προσαρμογή της εμφανίζονται στον ακόλουθο πίνακα:

ΥΠΕΡΑΞΙΑ ΟΜΙΛΟΥ ΥΓΕΙΑ (ποσά σε €)

Υπεραξία (προσωρινή) από απόκτηση ομίλου SAFAK	36.461.121
Υπεραξία από απόκτηση λοιπών εταιρειών που απαρτίζουν τον Όμιλο ΥΓΕΙΑ	198.059.704
Υπεραξία 31.12.2008 όπως εμφανίζεται στις Δημοσιευμένες Ελεγχμένες Ενοποιημένες Οικονομικές Καταστάσεις	234.520.825
Προσαρμογές για οριστικοποίηση του τιμήματος εξαγοράς του ομίλου SAFAK	
Προσαρμογή για οριστικοποίηση του τιμήματος προς καταβολή (€ 36.590 χιλ. έναντι € 41.098 χιλ. που είχε αρχικά εκτιμηθεί, ποσό € 246 χιλ. αποτελεί συναλ/κή διαφορά)	-4.754.358
Προσαρμογή για τακτοποίηση υπολοίπων απαιτήσεων/ υποχρεώσεων των μετόχων του ομίλου SAFAK από/προς τον Όμιλο SAFAK (απαιτήσεις €11.859.852 και υποχρεώσεις €12.658.360)	3.955.849
Σύνολο προσαρμογών υπεραξίας από απόκτηση ομίλου SAFAK	-798.509
Υπεραξία 31.12.2008 όπως εμφανίζεται στις proforma Ενοποιημένες Οικονομικές Καταστάσεις	233.722.316

Πηγή: Άτυπες PRO FORMA Χρηματοοικονομικές Πληροφορίες Ομίλου βάσει Δ.Λ.Π./Δ.Π.Χ.Π. για τις χρήσεις 2007-2008, οι οποίες έχουν ελεγχθεί από την ελεγκτική εταιρεία «GRANT THORNTON Ορκωτοί Ελεγκτές Σύμβουλοι Επιχειρήσεων Α.Ε.».

Επομένως η προσωρινή υπεραξία που προέκυψε από την απόκτηση του ομίλου SAFAK, ανέρχεται σε € 35.662.612 (€ 36.461.121 - € 798.509).

2. Κατόπιν οριστικοποίησης της συμφωνίας μειώνεται η απαίτηση του ομίλου SAFAK από μετόχους του, ώστε να απεικονίζεται το ποσό το οποίο τελικά συμφωνήθηκε να καταβληθεί στον Όμιλο SAFAK από τους μετόχους αυτούς. Το ποσό της σχετικής προσαρμογής ανήλθε σε € 11.859.852.
3. Κατόπιν οριστικοποίησης της συμφωνίας τακτοποιείται η υποχρέωση του ομίλου SAFAK σε μετόχους του αλλήλ και οι λοιπές υποχρεώσεις. Πιο συγκεκριμένα ποσό € 7.904.002 αφορά την τακτοποίηση υποχρεώσεων του ομίλου SAFAK προς τους μετόχους του, ενώ ποσό € 4.754.358 αφορά σε υποχρέωση του ΥΓΕΙΑ λόγω του αρχικά υψηλότερου συμφωνημένου τιμήματος εξαγοράς, η καταβολή των οποίων δεν απαιτήθηκε τελικά. Οι ανωτέρω προσαρμογές, οι οποίες απεικονίζονται στη στήλη (γ) αποδίδονται την οριστικοποίηση τον Ιούνιο του 2009, των όρων συναλλαγής της εξαγοράς του Genesis από τον Όμιλο ΥΓΕΙΑ. Η εξαγορά του Ομίλου GENESIS HOLDING, πραγματοποιήθηκε το Δεκέμβριο του 2008 έναντι συνολικού ανταλλάγματος € 41.098 χιλ. Μέρος του ποσού αυτού, ύψους € 16.640 χιλ., αποτελούσε ενδεχόμενο ανάτληγμα το κόστος του οποίου επιμετρήθηκε στις οικονομικές καταστάσεις της 31.12.2008 με βάση την πιθανότητα καταβολής του σε σχέση με τους όρους με τους οποίους συνδεόταν, η εκροή ή μη του οποίου τελούσε υπό την αίρεση της οριστικοποίησης των όρων της συναλλαγής. Το τελικό τίμημα της ανταλλαγής προσδιορίστηκε σε € 36.590 χιλ. Θα πρέπει να σημειωθεί ότι η υπεραξία η οποία έχει προκύψει από την εν λόγω εξαγορά και η οποία απεικονίζεται στις ενοποιημένες οικονομικές καταστάσεις του Ομίλου, έχει προσδιορισθεί βάσει προσωρινών αξιών, καθώς εκκρεμεί η οριστική εκτίμηση της εύλογης αξίας των περιουσιακών στοιχείων που αποκτήθηκαν, των αναγνωριζόμενων άυλων στοιχείων, των υποχρεώσεων που αναλήφθηκαν, καθώς και των ενδεχόμενων υποχρεώσεων. Η οριστική εκτίμηση θα ολοκληρωθεί μέχρι τα τέλη της χρήσης 2009 και οι μεταβολές οι οποίες θα προκύψουν και οι οποίες θα προσδιορίσουν και την οριστική επίδραση στον Όμιλο από την εν λόγω εξαγορά, αναμένεται να απεικονισθούν στις ετήσιες ενοποιημένες οικονομικές καταστάσεις της 31.12.2009. Οι ανωτέρω προσαρμογές των σημειώσεων 1,2,3, λογιστικά απεικονίσθηκαν ως εξής:

(ποσά σε €)	ΧΡΕΩΣΗ	ΠΙΣΤΩΣΗ
Υπεραξία	-	4.754.358
Υποχρεώσεις	4.754.358	-

Προσαρμογή για οριστικοποίηση του τμήματος προς καταβολή.

(ποσά σε €)	ΧΡΕΩΣΗ	ΠΙΣΤΩΣΗ
Πελάτες και λοιπές απαιτήσεις	-	3.955.849
Υπεραξία	3.955.849	-

Προσαρμογή για τακτοποίηση υπολοίπων απαιτήσεων/υποχρεώσεων των μετόχων του ομίλου SAFAK από/προς τον όμιλο SAFAK.

(ποσά σε €)	ΧΡΕΩΣΗ	ΠΙΣΤΩΣΗ
Υποχρεώσεις	7.904.002	-
Πελάτες και λοιπές απαιτήσεις	-	7.904.002

Προσαρμογή για τακτοποίηση υπολοίπων απαιτήσεων/υποχρεώσεων των μετόχων του ομίλου SAFAK από/προς τον όμιλο SAFAK.

Πηγή: Άτυπες PRO FORMA Χρηματοοικονομικές Πληροφορίες Ομίλου βάσει Δ.Λ./Δ.Π./Χ.Π. για τις χρήσεις 2007-2008, οι οποίες έχουν ελεγχθεί από την ελεγκτική εταιρεία «GRANT THORNTON Ορκωτοί Ελεγκτές Σύμβουλοι Επιχειρήσεων Α.Ε.».

4. Η στήλη (β) του ανωτέρω πίνακα είναι ίδια με τις Δημοσιευμένες Ελεγμένες Ενοποιημένες Οικονομικές Καταστάσεις 31.12.2008 για τον Όμιλο ΥΓΕΙΑ (στήλη (α)), με μόνες μεταβολές αυτές στα κέρδη εις νέο και δικαιώματα μειοψηφίας για την απεικόνιση της μεταβολής των ποσοστών στις εταιρείες «ΛΗΤΩ ΣΥΜΜΕΤΟΧΩΝ Α.Ε.» και «ΛΗΤΩ Α.Ε.».

ΚΑΤΑΣΤΑΣΗ ΑΠΟΤΕΛΕΣΜΑΤΩΝ

(ποσά σε €)	(Α) ΟΜΙΛΟΣ ΥΓΕΙΑ 31.12.2008	(Β) «ΟΜΙΛΟΣ ΥΓΕΙΑ 31.12.2008 ΜΕ ΤΑ ΝΕΑ ΠΟΣΟΣΤΑ ΕΝΟΠΙΗΣΗΣ ΛΗΤΩ ΣΥΜ., ΛΗΤΩ Α.Ε.»	(Γ) SAFAK GROUP OF COMPANIES 1.1.2008 - 30.11.2008	(Δ)=(Β)+(Γ) ΣΥΝΕΝΩΜΕΝΗ 31.12.2008
Συνεχιζόμενες λειτουργίες				
Πωλήσεις	281.820.888	281.820.888	47.350.058	329.170.946
Κόστος πωληθέντων	(228.404.926)	(228.404.926)	(38.238.374)	(266.643.301)
Μικτό κέρδος	53.415.962	53.415.962	9.111.684	62.527.645
Λοιπά λειτουργικά έσοδα	11.763.109	11.763.109	450.101	12.213.209
Έξοδα διοίκησης	(21.032.680)	(21.032.680)	(2.928.325)	(23.961.005)
Έξοδα διάθεσης	(2.631.454)	(2.631.454)	(1.223.652)	(3.855.107)
Λοιπά λειτουργικά έξοδα	(7.660.959)	(7.660.959)	(373.805)	(8.034.764)
Χρηματοοικονομικά έσοδα	11.979.930	11.979.930	1.196.948	13.176.878
Χρηματοοικονομικά έξοδα	(30.039.910)	(30.039.910)	(1.482.783)	(31.522.692)
Λοιπά χρηματοοικονομικά αποτελέσματα	(324.097)	(324.097)	(1.904.986)	(2.229.083)
Κέρδος από απόκτηση εταιριών				-
Κέρδη/ (ζημίες) από συγγενείς	139.341	139.341		139.341
Καθαρά κέρδη/(ζημίες) περιόδου προ φόρων	15.609.243	15.609.243	2.845.181	18.454.423

(ποσά σε €)	(Α) ΟΜΙΛΟΣ ΥΓΕΙΑ 31.12.2008	(Β) «ΟΜΙΛΟΣ ΥΓΕΙΑ 31.12.2008 ΜΕ ΤΑ ΝΕΑ ΠΟΣΟΣΤΑ ΕΝΟΠΟΙΗΣΗΣ ΛΗΤΩ ΣΥΜ., ΛΗΤΩ Α.Ε.»	(Γ) SAFAK GROUP OF COMPANIES 1.1.2008 - 30.11.2008	(Δ)=(Β)+(Γ) ΣΥΝΕΝΩΜΕΝΗ 31.12.2008
Φόρος εισοδήματος	5.237.578	5.237.578	(492.299)	4.745.279
Καθαρά κέρδη/ (ζημίες) περιόδου μετά φόρων	20.846.820	20.846.820	2.352.882	23.199.702
Κατανεμόμενα σε:				
Μετόχους της μητρικής	1. 21.051.646	21.608.732	2.352.882	23.961.614
Δικαιώματα μειοψηφίας	1. (204.826)	(761.912)		(761.912)

Πηγή: Άτυπες PRO FORMA Χρηματοοικονομικές Πληροφορίες Ομίλου βάσει Δ.Λ.Π./Δ.Π.Χ.Π. για τις χρήσεις 2007-2008, οι οποίες έχουν ελεγχθεί από την ελεγκτική εταιρεία «GRANT THORNTON Ορκωτοί Ελεγκτές Σύμβουλοι Επιχειρήσεων Α.Ε.».

Σημειώσεις:

- Η στήλη (β) του ανωτέρω πίνακα είναι ίδια με τις Δημοσιευμένες Ελεγμένες Ενοποιημένες Οικονομικές Καταστάσεις 31.12.2008 για τον Όμιλο ΥΓΕΙΑ (στήλη (α)), με μόνες μεταβολές αυτές στα κέρδη που κατανέμονται σε μετόχους της μητρικής και δικαιώματα μειοψηφίας (τα κατανεμηθέντα κέρδη σε μετόχους της μητρικής έχουν αυξηθεί κατά € 557.086, με αντίστοιχη αύξηση των ζημιών που κατανέμονται στην μειοψηφία) για την απεικόνιση της μεταβολής των ποσοστών στις εταιρείες «ΛΗΤΩ ΣΥΜΜΕΤΟΧΩΝ Α.Ε.» και «ΛΗΤΩ Α.Ε.».

2.19.5 Συνοδευτικές επεξηγηματικές σημειώσεις

2.19.5.1 Ανάλυση των ενσώματων περιουσιακών στοιχείων χρήσης 2007

Τα συνενωμένα υπόλοιπα των ενσώματων περιουσιακών στοιχείων την 31η Δεκεμβρίου 2007 αφορούν στα εξής:

ΠΕΡΙΓΡΑΦΗ (ποσά σε €)	ΟΜΙΛΟΣ ΥΓΕΙΑ Α.Ε.	SAFAK GROUP OF COMPANIES	ΣΥΝΟΛΟ ΣΥΝΕΝΩΜΕΝΩΝ ΣΤΟΙΧΕΙΩΝ 31.12.2007
Οικόπεδα και Κτίρια	132.203.325	12.386	132.215.710
Μηχανολογικός και λοιπός εξοπλισμός	38.109.696	6.003.458	44.113.154
Λοιπά	5.357.709	3.316.005	8.673.714
Σύνολο ενσώματων παγίων	175.670.730	9.331.848	185.002.578

Πηγή: Άτυπες PRO FORMA Χρηματοοικονομικές Πληροφορίες Ομίλου βάσει Δ.Λ.Π./Δ.Π.Χ.Π. για τις χρήσεις 2007-2008, οι οποίες έχουν ελεγχθεί από την ελεγκτική εταιρεία «GRANT THORNTON Ορκωτοί Ελεγκτές Σύμβουλοι Επιχειρήσεων Α.Ε.».

2.19.5.2 Ανάλυση των πελατών και λοιπών απαιτήσεων χρήσης 2007

Τα συνενωμένα υπόλοιπα των πελατών και λοιπών απαιτήσεων την 31η Δεκεμβρίου 2007 αφορούν στα εξής:

ΠΕΡΙΓΡΑΦΗ (ποσά σε €)	ΟΜΙΛΟΣ ΥΓΕΙΑ Α.Ε.	SAFAK GROUP OF COMPANIES	ΣΥΝΟΛΟ ΣΥΝΕΝΩΜΕΝΩΝ ΣΤΟΙΧΕΙΩΝ 31.12.2007
Πελάτες και λοιπές εμπορικές απαιτήσεις	37.107.450	10.425.788	47.533.238
Απαιτήσεις από συνδεδεμένα μέρη	-	7.445.165	7.445.165
Προκαταβολές	4.896.530	494.978	5.391.508
Λοιπές απαιτήσεις	4.061.872	1.147.734	5.209.606
Σύνολο απαιτήσεων	46.065.853	19.513.665	65.579.518

Πηγή: Άτυπες PRO FORMA Χρηματοοικονομικές Πληροφορίες Ομίλου βάσει Δ.Λ.Π./Δ.Π.Χ.Π. για τις χρήσεις 2007-2008, οι οποίες έχουν ελεγχθεί από την ελεγκτική εταιρεία «GRANT THORNTON Ορκωτοί Ελεγκτές Σύμβουλοι Επιχειρήσεων Α.Ε.».

2.19.5.3 Ανάλυση των προμηθευτών και λοιπών υποχρεώσεων χρήσης 2007

Στο συνενωμένο κονδύλι των προμηθευτών και λοιπών υποχρεώσεων περιλαμβάνονται τα εξής:

ΠΕΡΙΓΡΑΦΗ (ποσά σε €)	ΟΜΙΛΟΣ ΥΓΕΙΑ Α.Ε.	SAFAK GROUP OF COMPANIES	ΣΥΝΟΛΟ ΣΥΝΕΝΩΜΕΝΩΝ ΣΤΟΙΧΕΙΩΝ 31.12.2007
Προμηθευτές και λοιπές εμπορικές υποχρεώσεις	27.150.085	10.101.362	37.251.446
Ασφαλιστικοί Οργανισμοί και λοιποί φόροι πληρωτέοι	7.230.670	1.521.460	8.752.130
Υποχρεώσεις σε συνδεδεμένα μέρη		4.317.018	4.317.018
Δουλειμμένα έξοδα χρήσης	2.890.749	1.775.084	4.665.834
Λοιπές υποχρεώσεις	3.352.200	608.761	3.960.960
Σύνολο υποχρεώσεων	40.623.704	18.323.685	58.947.389

Πηγή: Άτυπες PRO FORMA Χρηματοοικονομικές Πληροφορίες Ομίλου βάσει Δ.Λ.Π./Δ.Π.Χ.Π. για τις χρήσεις 2007-2008, οι οποίες έχουν ελεγχθεί από την ελεγκτική εταιρεία «GRANT THORNTON Ορκωτοί Ελεγκτές Σύμβουλοι Επιχειρήσεων Α.Ε.».

2.19.5.4 Ανάλυση των πελατών και λοιπών απαιτήσεων χρήσης 2008

Τα συνενωμένα υπόλοιπα των πελατών και λοιπών απαιτήσεων την 31η Δεκεμβρίου 2008 αφορούν στα εξής:

ΠΕΡΙΓΡΑΦΗ (ποσά σε €)	ΟΜΙΛΟΣ ΥΓΕΙΑ Α.Ε. ΟΠΩΣ ΔΗΜΟΣΙΕΥΤΗΚΕ 31/12/2008	ΠΡΟΣΑΡΜΟΓΗ ΣΤΗ SAFAK GROUP OF COMPANIES ΜΕΤΑ ΤΗΝ ΟΡΙΣΤΙΚΟΠΟΙΗΣΗ ΤΗΣ ΣΥΜΦΩΝΙΑΣ	ΣΥΝΟΛΟ ΣΥΝΕΝΩΜΕΝΩΝ ΣΤΟΙΧΕΙΩΝ 31.12.2008
Πελάτες και λοιπές εμπορικές απαιτήσεις	62.392.117,39		62.392.117
Απαιτήσεις από συνδεδεμένα μέρη	11.892.258,94	-11.859.852	32.407
Προκαταβολές	6.589.409,17		6.589.409
Λοιπές απαιτήσεις	8.488.409,25		8.488.409
Σύνολο απαιτήσεων	89.362.195	-11.859.852	77.502.343

Πηγή: Άτυπες PRO FORMA Χρηματοοικονομικές Πληροφορίες Ομίλου βάσει Δ.Λ.Π./Δ.Π.Χ.Π. για τις χρήσεις 2007-2008, οι οποίες έχουν ελεγχθεί από την ελεγκτική εταιρεία «GRANT THORNTON Ορκωτοί Ελεγκτές Σύμβουλοι Επιχειρήσεων Α.Ε.».

Κατόπιν οριστικοποίησης της συμφωνίας απόκτησης από τον Όμιλο ΥΓΕΙΑ, του ομίλου SAFAK, μειώθηκε η απαίτηση από μετόχους του ομίλου SAFAK, ώστε να απεικονίζεται το ποσό το οποίο τελικά συμφωνήθηκε να καταβληθεί στον όμιλο SAFAK από τους μετόχους αυτούς. Το ποσό της σχετικής προσαρμογής ανήλθε σε € 11.859.852.

2.19.5.5 Ανάλυση των προμηθευτών και λοιπών υποχρεώσεων χρήσης 2008

Στο συνενωμένο κονδύλι των προμηθευτών και λοιπών υποχρεώσεων την 31η Δεκεμβρίου 2008 περιλαμβάνονται τα εξής:

ΠΕΡΙΓΡΑΦΗ (ποσά σε €)	ΟΜΙΛΟΣ ΥΓΕΙΑ Α.Ε. ΟΠΩΣ ΔΗΜΟΣΙΕΥΤΗΚΕ 31/12/2008	ΠΡΟΣΑΡΜΟΓΗ ΣΤΗ SAFAK GROUP OF COMPANIES ΜΕΤΑ ΤΗΝ ΟΡΙΣΤΙΚΟΠΟΙΗΣΗ ΤΗΣ ΣΥΜΦΩΝΙΑΣ	ΣΥΝΟΛΟ ΣΥΝΕΝΩΜΕΝΩΝ ΣΤΟΙΧΕΙΩΝ 31.12.2008
Προμηθευτές και λοιπές εμπορικές υποχρεώσεις	40.280.719		40.280.719
Ασφαλιστικοί Οργανισμοί και λοιποί φόροι πληρωτέοι	11.666.462		11.666.462
Υποχρεώσεις σε συνδεδεμένα μέρη	18.064.792	-7.904.002	10.160.790
Δουλευμένα έξοδα χρήσης	9.337.291		9.337.291
Λοιπές υποχρεώσεις	11.515.046	-4.754.358	6.760.688
Σύνολο υποχρεώσεων	90.864.310	-12.658.360	78.205.949

Πηγή: Άτυπες PRO FORMA Χρηματοοικονομικές Πληροφορίες Ομίλου βάσει Δ.Λ.Π./Δ.Π.Χ.Π. για τις χρήσεις 2007-2008, οι οποίες έχουν ελεγχθεί από την ελεγκτική εταιρεία «GRANT THORNTON Ορκωτοί Ελεγκτές Σύμβουλοι Επιχειρήσεων Α.Ε.».

Κατόπιν οριστικοποίησης της συμφωνίας απόκτησης από τον Όμιλο ΥΓΕΙΑ, του ομίλου SAFAK, τακτοποιήθηκε η υποχρέωση σε μετόχους του ομίλου SAFAK, αλλά και οι λοιπές υποχρεώσεις ώστε να απεικονίζεται το γεγονός τη μη ύπαρξης πλεόν χρημάτων σε δεσμευμένο λογαριασμό. Πιο συγκεκριμένα ποσό € 7.904.002 αφορά την τακτοποίηση υποχρεώσεων προς τους μετόχους του ομίλου SAFAK, ενώ ποσό € 4.754.358 αφορά ποσά που τηρούνταν σε δεσμευμένο λογαριασμό, η καταβολή των οποίων δεν απαιτήθηκε τελικά.

2.19.5.6 Διεταιρικές Συναλλαγές και υπόλοιπα

Κατά την ημερομηνία της συνένωσης, ο Όμιλος ΥΓΕΙΑ δεν είχε συναλλαγές και υπόλοιπα με τις εταιρείες του ομίλου SAFAK Group of Companies.

Όσον αφορά στις συναλλαγές και τα υπόλοιπα με τον Όμιλο ΜΗΤΕΡΑ, οι απαλοιφές έχουν πραγματοποιηθεί και οι οποιοδήποτε προσαρμογές έχουν ενσωματωθεί, στις ενοποιημένες οικονομικές καταστάσεις του Ομίλου ΥΓΕΙΑ κατά την 31.12.2007.

Σε συνενωμένο Pro Forma επίπεδο Ομίλου, τα Έσοδα της χρήσης 2007 ανήλθαν στα € 262.205 χιλ. Η ενσωμάτωση των Κύκλων Εργασιών του Ομίλου ΥΓΕΙΑ & ΜΗΤΕΡΑ και της GENESIS HOLDING ύψους € 130.322 χιλ., € 79.890 χιλ. και € 51.993 χιλ. αντίστοιχα, αντιπροσωπεύει ποσοστό ύψους 49,7%, 30,5% και 19,8% αντίστοιχα, του συνενωμένου Pro Forma Κύκλου Εργασιών της χρήσης 2007.

Σε συνενωμένο Pro Forma επίπεδο Ομίλου, τα Έσοδα της χρήσης 2008 ανήλθαν στα € 329.171 χιλ. Η ενσωμάτωση των Κύκλων Εργασιών του Ομίλου ΥΓΕΙΑ και της GENESIS HOLDING ύψους € 281.820 χιλ. και € 47.350 χιλ. αντίστοιχα, αντιπροσωπεύει ποσοστό ύψους 85,6% και 14,4% αντίστοιχα, του συνενωμένου Pro Forma Κύκλου Εργασιών της χρήσης 2008.

Τα συνενωμένα Pro Forma Κέρδη προ Φόρων σε επίπεδο Ομίλου της χρήσης 2007 ανήλθαν στα € 35.167 χιλ. Οι όμιλοι ΥΓΕΙΑ & ΜΗΤΕΡΑ και η GENESIS HOLDING με Κέρδη προ Φόρων ύψους € 16.437 χιλ., 14.742 χιλ. και 3.989 χιλ. αντίστοιχα, αντιπροσωπεύουν το 46,7%, 41,9% και 11,3% αντίστοιχα των συνενωμένων Pro Forma Κέρδη προ Φόρων της χρήσης 2007.

Τα συνενωμένα Pro Forma Κέρδη προ Φόρων σε επίπεδο Ομίλου της χρήσης 2008 ανήλθαν στα € 18.454 χιλ. Ο Όμιλος ΥΓΕΙΑ και η GENESIS HOLDING με Κέρδη προ Φόρων ύψους € 15.609 χιλ. και € 2.845 χιλ. αντίστοιχα, αντιπροσωπεύουν το 84,6% και 15,4% αντίστοιχα των συνενωμένων Pro Forma Κέρδη προ Φόρων της χρήσης 2008.

Το Pro-Forma κόστος πωληθέντων ανέρχεται στα € 266.643 έναντι € 209.298 χιλ. το 2007, αυξημένο κατά 27,40%. Τα Pro-Forma μικτά κέρδη παρουσίασαν αύξηση 18,18% τη χρήση 2008 και ανήλθαν στα € 62.528 χιλ. έναντι € 52.907 χιλ. τη χρήση 2007.

Η Εταιρεία βεβαιώνει ότι οι πληροφορίες που περιλαμβάνονται στην παρούσα ενότητα έχουν αναπαραχθεί πιστά και ότι εξ όσων γνωρίζει και είναι σε θέση να βεβαιώσει με βάση τις πληροφορίες που έχουν δημοσιευθεί δεν υπάρχουν παραλήψεις που θα καθιστούσαν τις αναπαραγόμενες πληροφορίες ανακριβείς ή παραπληντικές.

2.20 Μερισματική Πολιτική

Κατά την Ελληνική Νομοθεσία, το ελάχιστο μέρισμα που διανέμεται ετησίως στους μετόχους της Εταιρείας δεν μπορεί να είναι μικρότερο του 35% επί των καθαρών κερδών της αφαιρούμενων των εταιρικών βαρών, του τακτικού αποθεματικού και του αναλογούντος φόρου. Το ποσό του εγκριθέντος μερίσματος πρέπει να καταβάλλεται στους μετόχους εντός δύο (2) μηνών από την ημερομηνία της Τακτικής Γενικής Συνέλευσης των Μετόχων που ενέκρινε τις ετήσιες Οικονομικές Καταστάσεις.

Σύμφωνα με την Ελληνική Νομοθεσία, μπορεί να καταβληθεί προμέρισμα εφόσον δημοσιευτούν ενδιάμεσες χρηματοοικονομικές καταστάσεις, τουλάχιστον είκοσι (20) ημέρες πριν τη διανομή του προμερίσματος και υποβληθούν στο Υπουργείο Ανάπτυξης. Το ποσό που καταβάλλεται ως προμέρισμα δε μπορεί να υπερβαίνει το 50% των καθαρών κερδών που εμφανίζονται στις ενδιάμεσες χρηματοοικονομικές καταστάσεις.

Για τη χρήση του 2008, η Τακτική Γενική Συνέλευση των μετόχων αποφάσισε τη διανομή ποσού μερίσματος € 0,17 ανά μετοχή με τη μορφή μερίσματος (€ 0,05) και επιστροφής κεφαλαίου (€ 0,12), ενώ για τη χρήση 2007, το ΥΓΕΙΑ διένειμε μέρισμα ύψους € 0,16 ανά μετοχή, με τη μορφή μερίσματος (€ 0,08) και επιστροφής κεφαλαίου (€ 0,08). Πρέπει να αναφερθεί ότι για την χρήση 2006 η Εταιρεία δε διένειμε μέρισμα καθώς υπήρχαν συσσωρευμένες ζημίες προηγούμενων ετών που δεν υπερκεράστηκαν από τα κέρδη του 2006.

2.21 Δικαστικές και Διαιτητικές Διαδικασίες

Οι βασικές εκκρεμείς νομικές υποθέσεις του ΥΓΕΙΑ, όπως αναφέρονται στην Εξαμηνιαία Οικονομική Έκθεση της περιόδου 01.01-30.06.2009, παρουσιάζονται παρακάτω.

Α) Σημαντικές δικαστικές εκκρεμότητες της 30.06.2009

Ι. Απαιτήσεις κατά του ΥΓΕΙΑ.

Υποθέσεις οι οποίες έχουν περατωθεί και στον β' βαθμό δικαιοδοσίας (τελεσίδικες)

1) Καταλογισμός Ειδικού Τέλους Περιβάλλοντος και Κυκλοφοριακών Εφαρμογών από το Δήμο Αμαρουσίου

Ο Δήμος Αμαρουσίου καταλόγισε στην Εταιρεία ποσό € 159.354 για Ειδικό Τέλος Περιβάλλοντος και Κυκλοφοριακών Εφαρμογών. Κατά των αποφάσεων του Διοικητικού Συμβουλίου του Δήμου Αμαρουσίου, η Εταιρεία άσκησε προσφυγές ενώπιον του Διοικητικού Πρωτοδικείου Αθηνών, οι οποίες απορρίφθηκαν πρωτοδίκως. Κατά των αποφάσεων του Διοικητικού Πρωτοδικείου Αθηνών ασκήθηκαν εφέσεις, οι οποίες συζητήθηκαν από το Διοικητικό Εφετείο Αθηνών το οποίο με τις αρ. 3270, 3271 και 3272/ 2005 αποφάσεις του, έκανε δεκτές τις ως άνω εφέσεις μας και εντεύθεν τις προσφυγές μας κατά των εγγραφών που έκανε ο Δήμος Αμαρουσίου στους σχετικούς βεβαιωτικούς καταλόγους.

ΙΙ. Εκκρεμείς Δικαστικές Υποθέσεις ΥΓΕΙΑ

1) Υποθέσεις που δεν καλύπτονται από Mal-Practice

Το συνολικό ποσό των δικαστικών διεκδικήσεων που δεν καλύπτονται από Mal-Practice, ανέρχεται στο ποσό των € 1,2 εκατ. Η έκβαση των περισσότερων δικαστικών υποθέσεων προβλέπεται θετική για την Εταιρεία και εκτιμάται ότι δε θα έχει ουσιώδη επίπτωση στην οικονομική της κατάσταση.

2) Επιβολή Προστίμου από το Τ.Σ.Α.Υ.

Α) Η Εταιρεία έχει ασκήσει προσφυγή ενώπιον του Τριμελούς Διοικητικού Πρωτοδικείου Αθήνας κατά του ΤΣΑΥ για την ακύρωση της απόφασης του Δ.Σ. του ΤΣΑΥ περί καταλογισμού σε βάρος της Εταιρείας οφειλής για εργοδοτικές εισφορές ύψους € 1.507.909,31. Γίνεται μνεία ότι το ποσό αυτό έχει ήδη καταβληθεί από την Εταιρεία. Επί της προσφυγής αυτής εκδόθηκε η με αριθμό 12043/27.10.2006 απόφαση του ως άνω Δικαστηρίου που απέρριψε την προσφυγή ως ουσία αβάσιμη.

Β) Στη συνέχεια η Εταιρεία άσκησε έφεση ενώπιον του Διοικητικού Εφετείου Αθήνας κατά της παραπάνω με αριθμό 12043/2006 απόφασης του Τριμελούς Διοικητικού Πρωτοδικείου Αθήνας. Η έφεση συζητήθηκε στις 09.11.2007, μετά από αναβολή στις 20.04.2007 και εκδόθηκε με αριθμό 4634/07 απόφαση του ως άνω Δικαστηρίου με την οποία έγινε μερικώς δεκτή η έφεση της Εταιρείας και αναγνωρίστηκε ότι θα πρέπει να επιστραφεί στην Εταιρεία ποσό περίπου € 245.000. Η Εταιρεία θα ασκήσει αναίρεση ενώπιον του Συμβουλίου της Επικρατείας, αξιώνοντας την επιστροφή και του υπολοίπου του καταβληθέντος από αυτή ποσού.

3) Επιβολή Προστίμου του Κ.Β.Σ. από Σ.Δ.Ο.Ε.

Το Σώμα Δίωξης Οικονομικού Εγκλήματος, με την υπ' αριθ. 1391/8-7-2004 Απόφαση Επιβολής Προστίμου του Κ.Β.Σ. επέβαλε στην Εταιρεία πρόστιμο ύψους € 288.191 για τη διαχειριστική περίοδο 2003. Κατά της ως άνω απόφασης έχει ασκηθεί διοικητική προσφυγή ενώπιον του Διοικητικού Πρωτοδικείου της Αθήνας, η οποία δεν έχει προς το παρόν προσδιοριστεί προς εκδίκαση. Σημειώνεται ότι μέρος του προστίμου, ανερχόμενο σε ποσό € 68.881, έχει βεβαιωθεί και ήδη καταβλήθηκε στην αρμόδια Δ.Ο.Υ. Εκτιμάται ότι το ποσό θα μειωθεί σημαντικά, μετά την πιθανολογούμενη ευδοκίμηση της προσφυγής.

4) Υπόθεση της ετερόρρυθμης εταιρείας «ΕΛΕΝΗ ΨΑΡΟΝΙΚΟΛΑΚΗ ΚΑΙ ΣΙΑ Ε.Ε.»

Α) Με την από 15.05.2007 αίτησή της η ετερόρρυθμη εταιρεία ζήτησε και πέτυχε την έκδοση της με αριθμό 9591/2007 Διαταγής Πληρωμής του κ. Δικαστή του Μονομελούς Πρωτοδικείου Αθήνας, με την οποία υποχρεωνόταν η Εταιρεία να καταβάλει σ' αυτή το ποσό των € 966.921, με το νόμιμο τόκο από 05.04.2007 μέχρι την εξόφληση, πλέον δικαστικής δαπάνης ποσού € 9.669. Η Διαταγή Πληρωμής εκδόθηκε με βάση σειρά τιμολογίων, συνολικού ύψους € 966.921, τα οποία η ετερόρρυθμη εταιρεία είχε εκδώσει προς την Εταιρεία για την προς αυτή πώληση διαφόρων φαρμάκων.

Β) Κατά της ως άνω διαταγής πληρωμής η Εταιρεία άσκησε ανακοπή ενώπιον του Πολυμελούς Πρωτοδικείου Αθénas, η συζήτηση της οποίας έχει οριστεί για τις 14.01.2009 μετ' αναβολή από την δικάσιμο της 08.10.2008. Εξάλλου, η Εταιρεία είχε ζητήσει και είχε πετύχει από τον Πρόεδρο Υπηρεσίας του Μονομελούς Πρωτοδικείου Αθénas την έκδοση προσωρινής διαταγής για απαγόρευση εκτέλεσης της διαταγής πληρωμής (μέχρι την έκδοση οριστικής απόφασης επί της επί της αίτησης αναστολής). Ωστόσο, η αίτηση για την αναστολή της αναγκαστικής εκτέλεσης, η οποία επισπεύσθηκε με βάση την εκδοθείσα Διαταγή πληρωμής απερρίφθη από το Μονομελές Πρωτοδικείο Αθénas με τη με αριθμό 8381/2007 απόφαση του ως άνω Δικαστηρίου. Κατόπιν τούτου, η Εταιρεία κατέβαλε στην αντίδικο ετερόρρυθμη εταιρεία το ποσό της διαταγής πληρωμής, που ούτως ή άλλως της όφειλε. Με την ανακοπή επιδιώκεται η αναγνώριση της υποχρέωσης της εταιρείας «ΕΛΕΝΗ ΨΑΡΟΝΙΚΟΛΑΚΗ ΚΑΙ ΣΙΑ Ε.Ε.» και καταβάλει στην Εταιρεία τα μισθώματα, που οφείλει και που κατά την Εταιρεία ανέρχονται σε περίπου € 610.000, ενώ η αντίδικος εταιρεία αναγνωρίζει ότι οφείλει μισθώματα ύψους μόνο περίπου € 216.000.

Γ) η ετερόρρυθμη εταιρεία έχει ασκήσει κατά της Εταιρείας την από 18.03.2008 αγωγή της ενώπιον του Πολυμελούς Πρωτοδικείου Αθénas, η συζήτηση της οποίας έχει οριστεί για τις 14.01.2009 μετ' αναβολή από την δικάσιμο της 08.10.2008, με την οποία ζητά να της καταβληθεί ως αποζημίωση για διαφυγόντα κέρδη το ποσό των € 6.690.302 άλλως το ποσό των € 3.968.823, άλλως το ποσό των € 2.381.293 άλλως το ποσό των € 1.247.344, για παράβαση εκ μέρους της Εταιρείας αποκλειστικής σύμβασης για προμήθεια φαρμάκων που δήθεν είχε συνάψει με την ενάγουσα. Η υπόθεση συζητήθηκε στην παραπάνω δικάσιμο και αναμένεται απόφαση. Η εκτίμησή μας είναι ότι η αγωγή θα απορριφθεί στο σύνολό της αφού ακόμα και αν υποθεθεί ότι υπήρχε τέτοια σύμβαση μεταξύ μας πράγμα το οποίο αρνούμεθα α) αυτή είναι απολύτως άκυρη εκ του νόμου σύμφωνα με τις διατάξεις του άρθρου 21 του Α.Ν. 1384/1938 και β) γιατί ούτως ή άλλως σε πρόσθετη πράξη σε μισθωτήριο που έχει συναφθεί μεταξύ μας συμφωνήθηκε ρητά ότι η μεταξύ μας συνεργασία για την προμήθεια φαρμάκων είναι αορίστου διάρκειας και μπορεί να ανακληθεί από οποιονδήποτε των συμβαλλομένων με έγγραφη προειδοποίηση ενός μηνός την οποία και τήρησε η Εταιρεία. Σε περίπτωση που γίνει δεκτή η αγωγή εκτιμούμε ότι θα είναι για ποσό μικρότερο του € 1.247.344.

Δ) η ετερόρρυθμη εταιρεία έχει ασκήσει κατά της Εταιρείας την από 10.11.2008 αγωγή της ενώπιον του Πολυμελούς Πρωτοδικείου Αθénas, η συζήτηση της οποίας έχει οριστεί για τις 14.01.2009, με την οποία ζητά να της καταβληθεί ως αποζημίωση για δήθεν ηθική της βλάβη το ποσό των € 100.000. Η εκτίμησή μας είναι ότι η αγωγή θα απορριφθεί σε κάθε δε περίπτωση ακόμα και αν γίνει δεκτή θα είναι για μικρό ποσό.

5) Απαιτήσεις του ΥΓΕΙΑ κατά της ετερόρρυθμης εταιρείας «ΕΛΕΝΗ ΨΑΡΟΝΙΚΟΛΑΚΗ ΚΑΙ ΣΙΑ Ε.Ε.»

Α) Η Εταιρεία έχει ασκήσει κατά της ως άνω ετερόρρυθμης εταιρείας αγωγή ενώπιον του Μονομελούς Πρωτοδικείου Αθénas με την οποία ζητά να της αποδώσει η παραπάνω εταιρεία τη χρήση του μισθίου, λόγω λύσης της από 29.05.1991 σύμβασης μίσθωσης όπως αυτή τροποποιήθηκε με σειρά ιδιωτικών συμφωνητικών.

Β) Επίσης, η Εταιρεία έχει ασκήσει κατά της ως άνω ετερόρρυθμης εταιρείας αγωγή ενώπιον του Μονομελούς Πρωτοδικείου Αθénas με την οποία ζητά να της καταβάλει η παραπάνω εταιρεία το ποσό των € 609.252 το οποίο αντιστοιχεί στα μισθώματα για το χρονικό διάστημα από 01.01.2006 έως 31.12.2006 και στο ½ του χαρτοσήμου επί των μισθωμάτων για το χρονικό διάστημα από 01.01.2006 έως 31.03.2006.

Γ) Τέλος, η ως άνω ετερόρρυθμη εταιρεία έχει ασκήσει αντίθετη αγωγή κατά της Εταιρείας ενώπιον του Μονομελούς Πρωτοδικείου Αθénas, με την οποία ζητά να αναγνωριστεί ότι

i) το οφειλόμενο μίσθωμα προς την Εταιρεία ανέρχεται σε ποσοστό 14,5% επί των ακαθάριστων εσόδων της ετερόρρυθμης εταιρείας (το μίσθωμα της ετερόρρυθμης εταιρείας υπολογιζόταν επί τη βάσει των ακαθάριστων εσόδων της) και

ii) από τη 15.07.2006 μέχρι και τη 17.05.2007, ημερομηνία κατάθεσης της αγωγής η ετερόρρυθμη εταιρεία δεν οφείλει μισθώματα. Και οι τρεις παραπάνω αγωγές είχαν προσδιοριστεί μετά από αναβολές και αντίστοιχες κλήσεις για συνεκδίκαση στις 06.11.2008, οπότε και ανεβλήθησαν ξανά για τις 05.03.2009.

Κατά την ως άνω δικάσιμο συζητήθηκαν και οι 3 ως άνω αγωγές ενώπιον του Μονομελούς Πρωτοδικείου

Αθηνών, που δίκασε κατά τη διαδικασία των μισθωτικών διαφορών και εξεδόθη η υπ' αριθ. 1425/2009 απόφαση του ως άνω δικαστηρίου με την οποία:

- 1) Απορρίφθηκε η αγωγή του ΥΓΕΙΑ για την απόδοση του μισθίου ως αόριστη.
- 2) Απορρίφθηκε η αρνητική αναγνωριστική αγωγή της αντιδίκου κατά τα αιτήματα που αφορούσαν (α) στην αναγνώριση της ανυπαρξίας του από 31.07.2006 συμφωνητικού και (β) στην αναγνώριση ότι το μηνιαίο μίσθωμα από 01.04.2006 έως 14.07.2006 ανήρχετο σε ποσοστό 14,5% επί των ακαθάριστων εσόδων της αντιδίκου, όπως αυτά προσδιορίζονται στην από 29.5.1991 σύμβαση μίσθωσης και (γ) έγινε εν μέρει δεκτή κατά το αίτημα που αφορά στην αναγνώριση της μη ύπαρξης υποχρέωσης της ενάγουσας για καταβολή στην εταιρεία μας μισθωμάτων για το διάστημα από 01.01.2007 έως 31.05.2007.
- 3) Με την ως άνω απόφαση κρίθηκε επίσης καταρχήν παραδεκτή η καταψηφιστική αγωγή μας για την καταβολή των οφειλόμενων μισθωμάτων από 01.04.2006 έως 31.12.2006 και διετάχθη η επανάληψη της συζήτησης μετά από τη διενέργεια λογιστικής πραγματογνωμοσύνης, καθώς και ο διορισμός πραγματογνώμονα, ο οποίος θα προσδιορίσει, με την έκθεσή του αφενός το ύψος των γενομένων από την αντίδικο – μισθώτρια πωλήσεων του χρονικού διαστήματος από 01.01.2006 έως 31.12.2006 και των ακαθάριστων εσόδων της αντιδίκου και αφετέρου θα προσδιορίσει επ' αυτών το ύψος του οφειλόμενου κατά μήνα μισθώματος κατά ποσοστό 14,5% για το χρονικό διάστημα από 01.01.2006 έως 31.03.2006 κατά ποσοστό 24% για το χρονικό διάστημα από 01.04.2006 έως 31.12.2006.

6) Υπόθεση «THALYSSIA CATERING ΓΕΝΙΚΗ ΤΡΟΦΟΔΟΣΙΑ Α.Ε.»

Η ανώνυμη εταιρεία με την επωνυμία «THALYSSIA CATERING ΓΕΝΙΚΗ ΤΡΟΦΟΔΟΣΙΑ Α.Ε.» άσκησε κατά της Εταιρείας την από 23.10.2008 αγωγή της ενώπιον του Πολυμελούς Πρωτοδικείου Αθηνών, με την οποία ζητά αφενός να αναγνωρισθεί η ακυρότητα μεταξύ μας ιδιωτικού συμφωνητικού - σύμβασης τροφοδοσίας, λόγω δήθεν κατάρτισής του υπό το κράτος απειλής και αφετέρου να υποχρεωθούμε να της καταβάλουμε το ποσό των € 752.341 ή/και χρηματική ικανοποίηση ηθικής τους βλάβης ή ψυχικής τους οδύνης, από επικαλούμενα ιατρικά σφάλματα ιατρών που συνεργάζονται με την Κλινική. Το ύψος των απαιτήσεων ανέρχεται περίπου σε ποσό € 58,2 εκατ. Η έκβαση των περισσότερων δικαστικών υποθέσεων προβλέπεται θετική για την Εταιρεία και εκτιμάται ότι δεν θα έχει ουσιώδη επίπτωση στην οικονομική της κατάσταση καθώς οι εν λόγω ένδικες απαιτήσεις αφορούν διεκδικήσεις ασθενών κατά ιατρών για χρηματική ικανοποίηση ηθικής βλάβης και δευτερευόντως κατά της Εταιρείας, θεωρώντας ότι οι ιατροί είναι υπάλληλοι της Εταιρείας. Επισημαίνεται, ότι οι ιατροί είναι ελεύθεροι συνεργάτες και συνεπώς δεν υπάρχει καθοδήγηση από την Εταιρεία προς αυτούς ούτε ως προς το χρόνο, ούτε ως προς τον τρόπο της εργασίας τους. Τέλος, αναφέρεται ότι και αν ακόμη το Δικαστήριο ήθελε επιδικάσει κάποιο ποσό εις βάρος της Εταιρείας, το ποσό αυτό θα καταβληθεί από την ασφαλιστική εταιρεία του ιατρού εφόσον οι συνεργαζόμενοι με την Εταιρεία ιατροί όλων των ειδικοτήτων είναι υποχρεωμένοι να ασφαρίζονται για το σκοπό αυτό.

III. Απαιτήσεις ασθενών η κληρονόμων αυτών κατά του ΥΓΕΙΑ (υποθέσεις MAL PRACTICE)

Ασθενείς ή κληρονόμοι αυτών διεκδικούν δικαστικώς από Ιατρούς και την Εταιρεία ποσά, ως αποζημίωση θετικής τους ζημίας ή/και χρηματική ικανοποίηση ηθικής τους βλάβης ή ψυχικής τους οδύνης, από επικαλούμενα ιατρικά σφάλματα ιατρών που συνεργάζονται με την Κλινική. Το ύψος των απαιτήσεων ανέρχεται περίπου σε ποσό € 58,2 εκατ. Η έκβαση των περισσότερων δικαστικών υποθέσεων προβλέπεται θετική για την Εταιρεία και εκτιμάται ότι δεν θα έχει ουσιώδη επίπτωση στην οικονομική της κατάσταση καθώς οι εν λόγω ένδικες απαιτήσεις αφορούν διεκδικήσεις ασθενών κατά ιατρών για χρηματική ικανοποίηση ηθικής βλάβης και δευτερευόντως κατά της Εταιρείας, θεωρώντας ότι οι ιατροί είναι υπάλληλοι της Εταιρείας. Επισημαίνεται, ότι οι ιατροί είναι ελεύθεροι συνεργάτες και συνεπώς δεν υπάρχει καθοδήγηση από την Εταιρεία προς αυτούς ούτε ως προς το χρόνο, ούτε ως προς τον τρόπο της εργασίας τους. Τέλος, αναφέρεται ότι και αν ακόμη το Δικαστήριο ήθελε επιδικάσει κάποιο ποσό εις βάρος της Εταιρείας, το ποσό αυτό θα καταβληθεί από την ασφαλιστική εταιρεία του ιατρού εφόσον οι συνεργαζόμενοι με την Εταιρεία ιατροί όλων των ειδικοτήτων είναι υποχρεωμένοι να ασφαρίζονται για το σκοπό αυτό.

IV. Απαιτήσεις ασθενών ή κληρονόμων αυτών κατά του ομίλου ΜΗΤΕΡΑ (υποθέσεις MAL PRACTICE)

Ασθενείς ή κληρονόμοι αυτών διεκδικούν δικαστικώς από Ιατρούς και τον Όμιλο ΜΗΤΕΡΑ ποσά, ως αποζημίωση θετικής τους ζημίας ή/και χρηματική ικανοποίηση ηθικής τους βλάβης ή ψυχικής τους οδύνης, από επικαλούμενα ιατρικά σφάλματα ιατρών που συνεργάζονται με τις κλινικές του ομίλου ΜΗΤΕΡΑ. Το ύψος των απαιτήσεων ανέρχεται περίπου σε ποσό € 77,8 εκατ. Η έκβαση των περισσότερων δικαστικών υποθέσεων προβλέπεται θετική για τον Όμιλο ΜΗΤΕΡΑ και εκτιμάται ότι δε θα έχει ουσιώδη επίπτωση στην οικονομική του κατάσταση καθώς οι εν λόγω ένδικες απαιτήσεις αφορούν διεκδικήσεις ασθενών κατά ιατρών για χρηματική ικανοποίηση ηθικής βλάβης και δευτερευόντως κατά του Ομίλου, θεωρώντας ότι οι ιατροί είναι υπάλληλοί του. Επισημαίνεται ότι, οι ιατροί είναι ελεύθεροι συνεργάτες και συνεπώς δεν υπάρχει καθοδήγηση από τον Όμιλο προς αυτούς ούτε ως προς το χρόνο, ούτε ως προς τον τρόπο της εργασίας τους.

Έχοντας λάβει υπόψη τα παραπάνω η Εταιρεία δηλώνει ότι κατά τους τελευταίους δώδεκα (12) μήνες δεν υφίστανται δικαστικές και διοικητικές υποθέσεις, συμπεριλαμβανομένης κάθε τέτοιας διαδικασίας που εκκρεμεί ή ενδέχεται να κινηθεί εναντίον των εταιρειών του Ομίλου ΥΓΕΙΑ που να έχει περιέλθει σε γνώση της, οι οποίες θα μπορούσαν να έχουν ή προσφάτως είχαν σημαντικές επιπτώσεις στη χρηματοοικονομική κατάσταση ή στην κερδοφορία του Ομίλου ΥΓΕΙΑ. Επίσης, η Εταιρεία δηλώνει ότι η σχηματισθείσα πρόβλεψη για τις πάσης φύσεως επίδικες ή υπό διαιτησία διαφορές την 30.06.2009 ανέρχεται για τον Όμιλο ΥΓΕΙΑ σε € 10,6 εκατ.

2.22 Σημαντικές Αλλαγές στη Χρηματοοικονομική ή Εμπορική Θέση της Εταιρείας

Σύμφωνα με Δήλωση της Διοίκησης της Εταιρείας δεν έχει επέλθει καμία σημαντική αλλαγή στη χρηματοοικονομική ή εμπορική θέση της Εταιρείας, που να επηρεάζει τα Ίδια Κεφάλαια, τις δανειακές υποχρεώσεις και τα ταμειακά διαθέσιμά της από την ημερομηνία σύνταξης της Εξαμηνιαίας Οικονομικής Έκθεσης της περιόδου 01.01-30.06.2009 έως σήμερα με εξαίρεση, α) την παρούσα Αύξηση Μετοχικού Κεφαλαίου που αποφάσισε η Β' Επαναληπτική Τακτική Γενική Συνέλευση των Μετόχων στις 17.06.2009 και β) τη λήψη βραχυπρόθεσμου δανεισμού την 10.01.2009 από την «MARFIN ΕΓΝΑΤΙΑ ΤΡΑΠΕΖΑ Α.Ε.» ύψους € 220 εκατ. για την πρόωπη εξόφληση του Μ.Ο.Δ. σύμφωνα με την από 02.12.2008 απόφαση του Δ.Σ. της Εταιρείας.

2.23 Πρόσθετες Πληροφορίες

2.23.1 Μετοχικό κεφάλαιο

Το καταβεβλημένο Μετοχικό Κεφάλαιο της Εταιρείας την 31.12.2008 ανερχόταν στο ποσό των πενήντα ενός εκατομμυρίων πεντακοσίων οκτώ χιλιάδων εξακοσίων εβδομήντα τριών ευρώ και δέκα λεπτών του ευρώ (€ 51.508.673,10) διαιρούμενο σε εκατόν είκοσι πέντε εκατομμύρια εξακόσιες τριάντα χιλιάδες εννιακόσιες δέκα (125.630.910) κοινές ονομαστικές μετοχές ονομαστικής αξίας σαράντα ενός λεπτών του ευρώ (€ 0,41) η κάθε μία.

2.23.2 Εξέλιξη Μετοχικού Κεφαλαίου

Η εξέλιξη του Μετοχικού Κεφαλαίου της Εταιρείας κατά την περίοδο 2000–2008 έχει ως ακολούθως:

Η έκτακτη Γενική Συνέλευση της 07.02.2000 αποφάσισε την αύξηση του μετοχικού κεφαλαίου της Εταιρείας με μετρητά, με Δημόσια Εγγραφή και ιδιωτική τοποθέτηση, με την έκδοση τριών εκατομμυρίων οκτακοσίων ενενήντα

επτά χιλιάδων τετρακοσίων εξήντα δύο (3.897.462) νέων ονομαστικών μετοχών ονομαστικής αξίας εκατό (100) δραχμών ή € 0,29 η κάθε μία αυξάνοντας το συνολικό μετοχικό κεφάλαιο της εταιρείας κατά τριακόσια ογδόντα εννέα εκατομμύρια επτακόσιες σαράντα έξι χιλιάδες διακόσιες (389.746.200) δραχμές ή € 1.143.789,28 το οποίο ανέρχεται πλέον σε τέσσερα δισεκατομμύρια διακόσια ογδόντα εκατομμύρια (4.280.000.000) δραχμές και διαιρείται σε 42.800.000 ονομαστικές μετοχές ονομαστικής αξίας εκατό δραχμών η κάθε μία. Η διαφορά που προέκυψε μεταξύ τιμής διάθεσης και ονομαστικής αξίας των 3.897.462 νέων μετοχών, όπως καθορίσθηκε από το Διοικητικό Συμβούλιο και τον κύριο ανάδοχο κατόπιν της σχετικής εξουσιοδότησης που δόθηκε, αποφασίστηκε να αχθεί σε πίστωση του λογαριασμού «Αποθεματικό από έκδοση μετοχών υπέρ το άρτιο». (ΦΕΚ 7711/16.08.2000).

Η έκτακτη Γενική Συνέλευση της 23.08.2000 αποφάσισε: α) την ακύρωση της αύξησης του μετοχικού κεφαλαίου κατά (389.746.200) δραχμές με μετρητά, με δημόσια εγγραφή και ιδιωτική τοποθέτηση, με την έκδοση 3.897.462 νέων ονομαστικών μετοχών ονομαστικής αξίας 100 δραχμών η κάθε μία που ελήφθη κατά την έκτακτη Γενική Συνέλευση της 07.02.2000 και β) την επανέγκριση της αύξησης του μετοχικού κεφαλαίου κατά (389.746.200) δραχμές με μετρητά, με δημόσια εγγραφή και ιδιωτική τοποθέτηση, με την έκδοση 3.897.462 νέων ονομαστικών μετοχών ονομαστικής αξίας 100 δραχμών η κάθε μία. Έτσι το συνολικό μετοχικό κεφάλαιο της εταιρείας ανερχόταν πλέον σε 4.280.000.000 δραχμές και διαιρείτο σε 42.800.000 ονομαστικές μετοχές 100 δρχ. ονομαστικής αξίας η κάθε μία. Η διαφορά που προέκυψε μεταξύ τιμής διάθεσης και ονομαστικής αξίας των 3.897.462 νέων μετοχών (όπως καθορίσθηκε από το Διοικητικό Συμβούλιο και τον κύριο ανάδοχο κατόπιν της σχετικής εξουσιοδότησης που δόθηκε) αποφασίστηκε να αχθεί σε πίστωση του λογαριασμού «Αποθεματικό από έκδοση μετοχών υπέρ το άρτιο».

Η έκτακτη Γενική Συνέλευση της 17.11.2000 αποφάσισε: α) την τροποποίηση, μετά από σύσταση της Επιτροπής Κεφαλαιαγοράς, της απόφασης της έκτακτης Γενικής Συνέλευσης της 23.08.2000 για την επανέγκριση της αύξησης του μετοχικού κεφαλαίου (ποσοστό διάθεσης μετοχών με δημόσια εγγραφή και ιδιωτική τοποθέτηση) και β) την επανέγκριση της αύξησης του μετοχικού κεφαλαίου κατά 389.746.200 δραχμές με μετρητά, με δημόσια εγγραφή και ιδιωτική τοποθέτηση, με την έκδοση 3.897.462 νέων ονομαστικών μετοχών ονομαστικής αξίας 100 δραχμών η κάθε μία. Η διαφορά που προέκυψε μεταξύ τιμής διάθεσης και ονομαστικής αξίας των 3.897.462 νέων μετοχών (όπως καθορίσθηκε από το Διοικητικό Συμβούλιο και τον κύριο ανάδοχο) αποφασίστηκε να αχθεί σε πίστωση του λογαριασμού «Αποθεματικό από έκδοση μετοχών υπέρ το άρτιο».

Η τακτική Γενική Συνέλευση της 22.05.2001 αποφάσισε α) την ακύρωση της επανέγκρισης της αύξησης του μετοχικού κεφαλαίου κατά 389.746.200 δραχμές με μετρητά, με δημόσια εγγραφή και ιδιωτική τοποθέτηση, με την έκδοση 3.897.462 νέων ονομαστικών μετοχών ονομαστικής αξίας 100 δραχμών η κάθε μία που ελήφθη κατά την έκτακτη Γενική Συνέλευση της 17.11.2000 και β) την επανέγκριση της αύξησης του μετοχικού κεφαλαίου κατά 389.746.200 δραχμές με μετρητά, με δημόσια εγγραφή και ιδιωτική τοποθέτηση, με την έκδοση 3.897.462 νέων ονομαστικών μετοχών ονομαστικής αξίας 100 δραχμών η κάθε μία. Έτσι το συνολικό μετοχικό κεφάλαιο της εταιρείας ανέρχεται πλέον σε 4.280.000.000 δραχμές και διαιρείται σε 42.800.000 ονομαστικές μετοχές 100 δρχ. ονομαστικής αξίας η κάθε μία. Η διαφορά που προέκυψε μεταξύ τιμής διάθεσης και ονομαστικής αξίας των 3.897.462 νέων μετοχών (όπως καθορίσθηκε από το Διοικητικό Συμβούλιο και τον κύριο ανάδοχο κατόπιν της σχετικής εξουσιοδότησης που δόθηκε) αποφασίστηκε να αχθεί σε πίστωση του λογαριασμού «Αποθεματικό από έκδοση μετοχών υπέρ το άρτιο».

Η έκτακτη Γενική Συνέλευση της 05.10.2001 αποφάσισε: α) την αύξηση του μετοχικού κεφαλαίου δια της κεφαλαιοποιήσεως αποθεματικών που προέκυψαν από την αναπροσαρμογή παγίων στοιχείων ύψους 1.544.722.528 δρχ. ήτοι i) δρχ. 58.440.246 υπόλοιπο υπεραξίας έτους 1996 ii) δρχ. 1.486.282.282 μέρος υπεραξίας έτους 2000, με αύξηση της ονομαστικής αξίας της μετοχής από 100 σε 139,7075 δραχμές, και την μετατροπή του συνόλου του Μετοχικού Κεφαλαίου και της ονομαστικής αξίας των μετοχών από Δραχμές σε ΕΥΡΩ. Έτσι το συνολικό μετοχικό κεφάλαιο της Εταιρείας μετά και την ανωτέρω αύξηση ανερχόταν την 05.10.2001 στο ποσό των πέντε δισεκατομμυρίων τετρακοσίων τριάντα τεσσάρων εκατομμυρίων εννεακοσίων εβδομήντα έξι χιλιάδων τριακοσίων

είκοσι οκτώ (5.434.976.328) δραχμών ή € 15.950.040,58 διαιρούμενο σε 38.902.538 ονομαστικές μετοχές ονομαστικής αξίας 139,7075 δραχμών ή 0,41 Ευρώ η κάθε μία, β) την ακύρωση της επανέγκρισης της αύξησης του μετοχικού κεφαλαίου κατά 389.746.200 δραχμές με μετρητά, με δημόσια εγγραφή και ιδιωτική τοποθέτηση, με την έκδοση 3.897.462 νέων ονομαστικών μετοχών ονομαστικής αξίας 100 δραχμών η κάθε μία που ελήφθη κατά την τακτική Γενική Συνέλευση της 22.05.2001 και γ) την επανέγκριση της αύξησης του μετοχικού κεφαλαίου της εταιρείας με μετρητά, με δημόσια εγγραφή και ιδιωτική τοποθέτηση, με την έκδοση 3.897.462 νέων ονομαστικών μετοχών ονομαστικής αξίας 139,7075 δρχ. ή 0,41 Ευρώ η κάθε μία αυξάνοντας το συνολικό μετοχικό κεφάλαιο της εταιρείας κατά 544.504.672 δραχμές (€ 1.597.959,42), το οποίο ανέρχεται πλέον σε πέντε δισεκατομμύρια εννιακόσια εβδομήντα εννέα εκατομμύρια τετρακόσιες ογδόντα μία χιλιάδες (5.979.481.000) δραχμές ή € 17.548.000 και διαιρείται σε 42.800.000 ονομαστικές μετοχές 139,7075 δρχ. ή € 0,41 ονομαστικής αξίας η κάθε μία. Η διαφορά που προέκυψε μεταξύ τιμής διάθεσης και ονομαστικής αξίας των 3.897.462 νέων μετοχών (όπως αποφασίσθηκε από το Διοικητικό Συμβούλιο της Εταιρείας κατόπιν της σχετικής εξουσιοδότησης που δόθηκε) αποφασίστηκε να αχθεί σε πίστωση λογαριασμού «Αποθεματικό από έκδοση μετοχών υπέρ το άρτιο».

Η έκτακτη Γενική Συνέλευση της 25.02.2002 αποφάσισε: α) την ακύρωση της επανέγκρισης της αύξησης του μετοχικού κεφαλαίου κατά Ευρώ 1.597.959,42 (δρχ. 544.504.672) με μετρητά, με δημόσια εγγραφή και ιδιωτική τοποθέτηση, με την έκδοση 3.897.462 νέων ονομαστικών μετοχών ονομαστικής αξίας € 0,41 (δρχ. 139,7075) η κάθε μία, που ελήφθη κατά την έκτακτη Γενική Συνέλευση της 05/10/2001 και β) την επανέγκριση της αύξησης του μετοχικού κεφαλαίου της εταιρείας με μετρητά, με δημόσια εγγραφή και ιδιωτική τοποθέτηση, με την έκδοση 3.897.462 νέων ονομαστικών μετοχών ονομαστικής αξίας € 0,41 Ευρώ ή 139,7075 δρχ. η κάθε μία αυξάνοντας το συνολικό μετοχικό κεφάλαιο της εταιρείας κατά € 1.597.959,42 (δρχ. 544.504.672), το οποίο ανέρχεται πλέον σε δέκα επτά εκατομμύρια πεντακόσια σαράντα οκτώ χιλιάδες (€ 17.548.000) ή 5.979.481.000 δραχμές και διαιρείται σε 42.800.000 ονομαστικές μετοχές € 0,41 (δρχ. 139,7075) ονομαστικής αξίας η κάθε μία. Η διαφορά που προέκυψε μεταξύ τιμής διάθεσης και ονομαστικής αξίας των 3.897.462 νέων μετοχών (όπως αποφασίσθηκε από το Διοικητικό Συμβούλιο της εταιρείας κατόπιν της σχετικής εξουσιοδότησης που δόθηκε) αποφασίστηκε να αχθεί σε πίστωση λογαριασμού «Αποθεματικό από έκδοση μετοχών υπέρ το άρτιο».

Η μετ' αναβολή Τακτική Γενική Συνέλευση της 18.07.2006 αποφάσισε την αύξηση του μετοχικού κεφαλαίου της Εταιρείας κατά οκτώ εκατομμύρια επτακόσιες εβδομήντα τέσσερις χιλιάδες (€ 8.774.000) με μετρητά, με δικαίωμα προτίμησης των παλαιών μετόχων, με την έκδοση είκοσι ενός εκατομμυρίων τετρακοσίων χιλιάδων (21.400.000) νέων ονομαστικών μετοχών ονομαστικής αξίας σαράντα ενός λεπτών του ευρώ (€ 0,41) η κάθε μία. Η διαφορά που προέκυψε μεταξύ της τιμής διάθεσης (€ 2,80) και της ονομαστικής αξίας των 21.400.000 νέων μετοχών αποφασίστηκε να αχθεί σε πίστωση λογαριασμού «Αποθεματικό από έκδοση μετοχών υπέρ το άρτιον».

Κατόπιν αυτών, το μετοχικό κεφάλαιο της Εταιρείας ανερχόταν στο ποσό των είκοσι έξι εκατομμυρίων τριακοσίων είκοσι δύο χιλιάδων (€ 26.322.000) διαιρούμενο σε εξήντα τέσσερα εκατομμύρια διακόσιες χιλιάδες (64.200.000) μετοχές ονομαστικής αξίας σαράντα ενός λεπτών του ευρώ (€ 0,41) η κάθε μία.

Η εν λόγω αύξηση μετοχικού κεφαλαίου και η σχετική τροποποίηση του άρθρου 5 του Καταστατικού της Εταιρείας εγκρίθηκε με την υπ' αριθμ. Κ2-11874/30.08.2006 απόφαση του Υπουργείου Ανάπτυξης και καταχωρήθηκε στο Μητρώο Α.Ε. στις 30.08.2006.

Η Α' Επαναληπτική Τακτική Γενική Συνέλευση των μετόχων της 09.07.2007 αποφάσισε την αύξηση του μετοχικού κεφαλαίου κατά είκοσι πέντε εκατομμύρια εξακόσιες εβδομήντα εννέα χιλιάδες εκατόν ογδόντα επτά ευρώ και εξήντα πέντε λεπτά του ευρώ (€ 25.679.187,65) με την έκδοση εξήντα δύο εκατομμυρίων εξακοσίων τριάντα δύο χιλιάδων εκατόν εξήντα πέντε (62.632.165) νέων ονομαστικών μετοχών ονομαστικής αξίας εκάστης μετοχής σαράντα ενός λεπτών του ευρώ (€ 0,41) με εισφορά εις είδος και ειδικότερα με εισφορά είκοσι επτά εκατομμυρίων διακοσίων τριάντα μίας χιλιάδων τριακοσίων εβδομήντα έξι (27.231.376) μετοχών της Ανώνυμης Εταιρείας με

την επωνυμία «ΜΗΤΕΡΑ ΙΔΙΩΤΙΚΗ ΓΕΝΙΚΗ, ΜΑΙΕΥΤΙΚΗ – ΓΥΝΑΙΚΟΛΟΓΙΚΗ & ΠΑΙΔΙΑΤΡΙΚΗ ΚΛΙΝΙΚΗ ΑΝΩΝΥΜΗ ΕΤΑΙΡΕΙΑ» από τους μετόχους της.

Η Έκτακτη Γενική Συνέλευση των Μετόχων της 10.12.2007, κατ' εφαρμογήν της διάταξης του άρθρου 13Α του Κ.Ν. 2190/1920, λόγω της μερικής κάλυψης του μετοχικού κεφαλαίου με εισφορά σε είδος που αποφασίσθηκε από την ως άνω Α' Επαναληπτική Τακτική Γενική Συνέλευση των μετόχων της 09.07.2007, αποφάσισε την αύξηση του μετοχικού κεφαλαίου της Εταιρείας κατά το ποσό των είκοσι πέντε εκατομμυρίων εκατόν ογδόντα έξι χιλιάδων εξακοσίων εβδομήντα τριών ευρώ και δέκα λεπτών του ευρώ (€ 25.186.673,10), ποσό το οποίο αντιστοιχεί στην εισφορά είκοσι έξι εκατομμυρίων επτακοσίων εννέα χιλιάδων ενενήντα μίας (26.709.091) μετοχών έκδοσης της «ΜΗΤΕΡΑ ΙΔΙΩΤΙΚΗ ΓΕΝΙΚΗ, ΜΑΙΕΥΤΙΚΗ – ΓΥΝΑΙΚΟΛΟΓΙΚΗ & ΠΑΙΔΙΑΤΡΙΚΗ ΚΛΙΝΙΚΗ ΑΝΩΝΥΜΗ ΕΤΑΙΡΕΙΑ» από εξακόσιους ογδόντα δύο (682) μετόχους αυτής, με την έκδοση εξήντα ενός εκατομμυρίων τετρακοσίων τριάντα χιλιάδων εννιакοσίων δέκα (61.430.910) νέων κοινών ονομαστικών μετοχών ονομαστικής αξίας εκάστης μετοχής σαράντα ενός λεπτών του ευρώ (€ 0,41).

Κατόπιν αυτού το κεφάλαιο της Εταιρείας ανερχόταν στο ποσό των πενήντα ενός εκατομμυρίων πεντακοσίων οκτώ χιλιάδων εξακοσίων εβδομήντα τριών ευρώ και δέκα λεπτών του ευρώ (€ 51.508.673,10) διαιρούμενο σε εκατόν είκοσι πέντε εκατομμύρια εξακόσιες τριάντα χιλιάδες εννιакοσίες δέκα (125.630.910) κοινές ονομαστικές μετοχές ονομαστικής αξίας σαράντα ενός λεπτών του ευρώ (€ 0,41) η κάθε μία.

Με την από 27.06.2008 απόφαση της Τακτικής Γενικής Συνέλευσης των Μετόχων αποφασίσθηκαν τα εξής: α) η αύξηση του μετοχικού κεφαλαίου της Εταιρείας κατά το ποσό των δέκα εκατομμυρίων πενήντα χιλιάδων τετρακοσίων εβδομήντα δύο ευρώ και ογδόντα λεπτών του ευρώ (€ 10.050.472,80) με την κεφαλαιοποίηση αποθεματικού «Διαφορές αναπροσαρμογής αξίας παγίων στοιχείων του ν. 2065/1992» της Εταιρείας ύψους € 5.478.807,32, το οποίο περιλαμβάνεται στο λογαριασμό κέρδη εις νέον στις Οικονομικές Καταστάσεις που έχουν συνταχθεί σύμφωνα με τα Διεθνή Λογιστικά Πρότυπα, και αποθεματικού «Διαφορά από έκδοση μετοχών υπέρ το άρτιον» ύψους € 4.571.665,48, και με αύξηση της ονομαστικής αξίας εκάστης μετοχής από σαράντα ένα λεπτά του ευρώ (€ 0,41) σε σαράντα εννέα λεπτά του ευρώ (€ 0,49), και β) η μείωση του μετοχικού κεφαλαίου της Εταιρείας κατά το ποσό των δέκα εκατομμυρίων πενήντα χιλιάδων τετρακοσίων εβδομήντα δύο ευρώ και ογδόντα λεπτών του ευρώ (10.050.472,80 €) με σκοπό την επιστροφή του ποσού αυτού στους μετόχους της Εταιρείας με καταβολή μετρητών με αντίστοιχη μείωση της ονομαστικής αξίας εκάστης μετοχής από σαράντα εννέα λεπτά του ευρώ (€ 0,49) σε σαράντα ένα λεπτά του ευρώ (€ 0,41).

Κατόπιν αυτού το κεφάλαιο της Εταιρείας ανέρχεται στο ποσό των πενήντα ενός εκατομμυρίων πεντακοσίων οκτώ χιλιάδων εξακοσίων εβδομήντα τριών ευρώ και δέκα λεπτών του ευρώ (€ 51.508.673,10) διαιρούμενο σε εκατόν είκοσι πέντε εκατομμύρια εξακόσιες τριάντα χιλιάδες εννιакοσίες δέκα (125.630.910) κοινές ονομαστικές μετοχές ονομαστικής αξίας σαράντα ενός λεπτών του ευρώ (€ 0,41) η κάθε μία.

Με την από 22.01.2009 απόφαση της Α' Επαναληπτικής Έκτακτης Γενικής Συνέλευσης των μετόχων της Εταιρείας, αποφασίστηκε η αύξηση του μετοχικού κεφαλαίου της Εταιρείας με μετρητά και δικαίωμα προτίμησης των παλαιών μετόχων κατά το ποσό των δεκαπέντε εκατομμυρίων τετρακοσίων πενήντα δύο εξακοσίων ενός και ενενήντα τριών λεπτών του ευρώ (€ 15.452.601,93) με την έκδοση τριάντα επτά εκατομμυρίων εξακοσίων ογδόντα εννέα διακοσίων εβδομήντα τριών (37.689.273) νέων κοινών ονομαστικών μετοχών ονομαστικής αξίας εκάστης σαράντα ένα λεπτά του ευρώ (€ 0,41). Η ως άνω αναφερόμενη απόφαση ανακλήθηκε με την από 17.06.2009 απόφαση της Β' Επαναληπτικής Τακτικής Γενικής Συνέλευσης.

Με την από 17.06.2009 απόφαση της Β' Επαναληπτικής Τακτικής Γενικής Συνέλευσης αποφασίσθηκαν τα ακόλουθα: α) η αύξηση του μετοχικού κεφαλαίου της Εταιρείας κατά το ποσό των δεκαπέντε εκατομμυρίων εβδομήντα πέντε χιλιάδων επτακοσίων εννέα ευρώ και είκοσι λεπτών του ευρώ (€ 15.075.709,20), με την κεφαλαιοποίηση

αποθεματικού «Διαφορά από έκδοση μετοχών υπέρ το άρτιον», με αντίστοιχη αύξηση της ονομαστικής αξίας εκάστης μετοχής από σαράντα ένα λεπτά του ευρώ (€ 0,41) σε πενήντα τρία λεπτά του ευρώ (€ 0,53), β) η μείωση του μετοχικού κεφαλαίου της Εταιρείας κατά το ποσό των δεκαπέντε εκατομμυρίων εβδομήντα πέντε χιλιάδων επτακοσίων εννέα ευρώ και είκοσι λεπτών του ευρώ (€ 15.075.709,20), με σκοπό την επιστροφή του ποσού αυτού στους μετόχους της Εταιρείας, με καταβολή μετρητών, με αντίστοιχη μείωση της ονομαστικής αξίας εκάστης μετοχής από πενήντα τρία λεπτά του ευρώ (€ 0,53) σε σαράντα ένα λεπτά του ευρώ (€ 0,41) και γ) η αύξηση του μετοχικού κεφαλαίου της Εταιρείας κατά δεκαπέντε εκατομμύρια τετρακόσιες πενήντα δύο χιλιάδες εξακόσια ένα ευρώ και ενενήντα τρία λεπτά του ευρώ (€ 15.452.601,93), με μετρητά, με δικαίωμα προτίμησης των παιδιών μετόχων, με την έκδοση τριάντα επτά εκατομμυρίων εξακοσίων ογδόντα εννέα χιλιάδων διακοσίων εβδομήντα τριών (37.689.273) νέων ονομαστικών μετοχών ονομαστικής αξίας εκάστης σαράντα ενός λεπτών του ευρώ (€ 0,41) και με τιμή διάθεσης δύο ευρώ και είκοσι λεπτά του ευρώ (€ 2,20), της εξ' εξήντα επτά εκατομμυρίων τετρακοσίων εξήντα τριών χιλιάδων επτακοσίων ενενήντα οκτώ ευρώ και εξήντα επτά λεπτών (€ 67.463.798,67) υπέρ το άρτιον διαφοράς από την διάθεση των ως άνω μετοχών, αγόμενης σε πίστωση λογαριασμού «Αποθεματικό από έκδοση μετοχών υπέρ το άρτιον».

Κατόπιν αυτών το κεφάλαιο της Εταιρείας ανέρχεται στο ποσό των εξήντα έξι εκατομμυρίων εννιακοσίων εξήντα μίας χιλιάδων διακοσίων εβδομήντα πέντε ευρώ και τριών λεπτών του ευρώ (€ 66.961.275,03) διαιρούμενο σε εκατό εξήντα τρία εκατομμύρια τριακόσιες είκοσι χιλιάδες εκατό ογδόντα τρεις (163.320.183) κοινές ονομαστικές μετοχές, ονομαστικής αξίας σαράντα ενός λεπτών του ευρώ (€ 0,41) η καθεμία.

Η εν λόγω Αύξηση Μετοχικού Κεφαλαίου θα ολοκληρωθεί μετά τη λήψη των απαιτούμενων αδειών και εγκρίσεων των αρμοδίων αρχών.

Στον πίνακα που ακολουθεί παρουσιάζεται η εξέλιξη και ο τρόπος κάλυψης του Μετοχικού Κεφαλαίου της Εταιρείας:

ΑΠΟΦΑΣΗ	ΑΡΙΘΜΟΣ Φ.Ε.Κ.	ΠΟΣΟ ΑΥΞΗΣΗΣ ΜΕΤΟΧΙΚΟΥ ΚΕΦΑΛΑΙΟΥ	ΜΕ ΚΑΤΑΒΟΛΗ ΜΕΤΡΗΤΩΝ	ΜΕ ΚΕΦ/ΠΟΙΗΣΗ ΑΠΟΘΕΜΑΤΙ- ΚΩΝ	ΜΕ ΚΕΦ/ΠΟΙ- ΗΣΗ ΑΝΑΠΡΟ- ΓΗΣ ΑΞΙΑΣ ΠΑΓΙΩΝ	ΜΕΤΟΧΙΚΟ ΚΕ- ΦΑΛΑΙΟ ΜΕΤΑ ΤΗΝ ΑΥΞΗΣΗ	ΟΝΟΜΑΣΤΙΚΗ ΑΞΙΑ ΜΕΤΟ- ΧΩΝ	ΣΥΝΟΛΙΚΟΣ ΑΡΙΘΜΟΣ ΜΕΤΟΧΩΝ
(ποσά σε €)								
Αρχικό Κεφάλαιο	1245/14.08.1970	23.478	23.478			23.478	2,93	8.000
24.08.1970 & 14.05.1971	1661/04.11.1971	16.581	16.581			40.059	2,93	13.650
Γ.Σ. 18.05.1971	1661/04.11.1971	52.384	52.384			92.443	2,93	31.500
Γ.Σ. 01.09.1972	1314/26.06.1973	23.478	23.478			115.921	2,93	39.500
Γ.Σ. 23.05.1973	1433/21.07.1973	98.386			98.386	214.307	2,93	73.025
Γ.Σ. 28.05.1973	1953/17.12.1973	44.021	44.021			258.327	2,93	88.025
Γ.Σ. 20.12.1973	531/19.04.1974	36.684	36.684			295.011	2,93	100.525
Γ.Σ. 07.02.1975	324/19.03.1975	14.820	14.820			309.831	2,93	105.575
Γ.Σ. 24.04.1975	1329/07.06.1975	309.831			309.831	619.663	2,93	211.150
Δ.Σ. 17.05.1975	203/18.02.1976	29.347	29.347			649.010	2,93	221.150
Δ.Σ. 12.05.1978	2226/15.06.1978	29.347	29.347			678.357	2,93	231.150
Γ.Σ. 30.06.1980	3232/26.09.1980	135.671		135.671		814.028	2,93	277.380
Γ.Σ. 30.06.1981	3407/26.08.1981	Μετατροπή Μετοχών από Ονομαστικές σε Ανώνυμες				814.028	2,93	277.380
Δ.Σ. 12.10.1982	2688/03.10.1983	1.017.535			1.017.535	1.831.563	2,93	624.105

ΑΠΟΦΑΣΗ	ΑΡΙΘΜΟΣ Φ.Ε.Κ.	ΠΟΣΟ ΑΥΞΗΣΗΣ ΜΕΤΟΧΙΚΟΥ ΚΕΦΑΛΑΙΟΥ	ΜΕ ΚΑΤΑΒΟΛΗ ΜΕΤΡΗΤΩΝ	ΜΕ ΚΕΦ/ΠΟΙΗΣΗ ΑΠΟΘΕΜΑΤΙ- ΚΩΝ	ΜΕ ΚΕΦ/ΠΟΙ- ΗΣΗ ΑΝΑΠΡΟ/ ΓΗΣ ΑΞΙΑΣ ΠΑΓΙΩΝ	ΜΕΤΟΧΙΚΟ ΚΕ- ΦΑΛΑΙΟ ΜΕΤΑ ΤΗΝ ΑΥΞΗΣΗ	ΟΝΟΜΑΣΤΙΚΗ ΑΞΙΑ ΜΕΤΟ- ΧΩΝ	ΣΥΝΟΛΙΚΟΣ ΑΡΙΘΜΟΣ ΜΕΤΟΧΩΝ
(ποσά σε €)								
Γ.Σ. 22.11.1983	3188/22.12.1983	Μετατροπή Μετοχών από Ανώνυμες σε Ονομαστικές				1.831.563	2,93	624.105
Γ.Σ. 21.02.1989	1073/30.04.1990	1.221.042	4.191		1.216.851	3.052.605	2,93	1.040.175
Γ.Σ. 24.06.1993	5770/15.10.1993	3.052.605	247.907	113.009	2.691.688	6.105.209	5,87	1.040.175
Αύξηση Ονομαστικής Αξίας								
Γ.Σ. 30.06.1995	5081/31.08.1995	610.521	610.521			6.715.730	0,59	11.441.925
Γ.Σ. 30.05.1997	5321/21.07.1997	4.701.009			4.701.009	11.416.739	0,59	19.451.269
Γ.Σ. 07.02.2000	7711/16.08.2000		Μείωση Ονομαστικής Αξίας			11.416.739	0,29	38.902.538
Γ.Σ. 05.10.2001	11069/12.12.2001	4.533.302	Αύξηση Ονομαστικής Αξίας της μετοχής λόγω μετατροπής σε ευρώ		4.533.302	15.950.041	0,41	38.902.538
Γ.Σ. 25.02.2002	3695/24.05.2002	1.597.959	1.597.959			17.548.000	0,41	42.800.000
Γ.Σ. 18.7.2006	9352/31.08.2006	8.774.000	Αύξηση Μετοχικού κεφαλαίου με καταβολή μετρητών			26.322.000	0,41	64.200.000
Γ.Σ. 09.07.2007	8095/17.7.2007	25.186.673	Αύξηση Μετοχικού κεφαλαίου με εισφορά εις είδος Μετοχών «ΜΗΤΕΡΑ Α.Ε.»			51.508.673	0,41	125.630.910
Γ.Σ. 27.06.2008	7113/11.07.2008		10.050.742	Αύξηση ονομαστικής αξίας με κεφαλαιοποίηση αποθεματικών		61.559.146	0,49	125.630.910
Γ.Σ. 27.06.2008	7113/11.07.2008		(10.050.742)	Μείωση ονομαστικής αξίας και επιστροφή κεφαλαίου στους μετόχους		51.508.673	0,41	125.630.910
Γ.Σ. 17.06.2009	7331/30.06.2009		15.075.709	Αύξηση ονομαστικής αξίας με κεφαλαιοποίηση αποθεματικών		66.584.382	0,53	125.630.910
Γ.Σ. 17.06.2009	7331/30.06.2009		(15.075.709)	Μείωση ονομαστικής αξίας και επιστροφή κεφαλαίου στους μετόχους		51.508.673	0,41	125.630.910
Παρούσα Αύξηση								
Γ.Σ. 17.06.2009	7331/30.06.2009	15.425.601,93	Αύξηση Μετοχικού κεφαλαίου με καταβολή μετρητών			66.961.275	0,41	163.320.183

2.24 Ιδρυτική πράξη και καταστατικό

Η ανώνυμη εταιρεία με την επωνυμία «ΔΙΑΓΝΩΣΤΙΚΟΝ ΚΑΙ ΘΕΡΑΠΕΥΤΙΚΟΝ ΚΕΝΤΡΟΝ ΑΘΗΝΩΝ "ΥΓΕΙΑ Α.Ε."» είναι εγγεγραμμένη στο Μητρώο Ανωνύμων Εταιρειών (Μ.Α.Ε.) του Υπουργείου Ανάπτυξης, με αριθμό μητρώου 13165/06/Β/86/14.

Η διάρκεια της Εταιρείας έχει οριστεί μέχρι την 31η Δεκεμβρίου 2050. Η διάρκεια αυτή μπορεί να παρατείνεται με απόφαση της Γενικής Συνέλευσης των μετόχων και τροποποίησης του παρόντος άρθρου.

Ως έδρα της Εταιρείας ορίζεται ο Δήμος Αμαρουσίου Αττικής. Με απόφαση του Δ.Σ. της Εταιρείας, στην οποία θα καθορίζονται οι όροι συστάσεως και λειτουργίας, επιτρέπεται η ίδρυση γραφείων και παραρτημάτων οπουδήποτε στην Ελλάδα και το εξωτερικό, όπως και η σύσταση εταιρειών και η συμμετοχή σε εταιρείες με παρεμφερές ή μη αντικείμενο οπουδήποτε στην Ελλάδα και το εξωτερικό.

Σύμφωνα με το άρθρο 4 του κωδικοποιημένου Καταστατικού της Εταιρείας ο σκοπός της Εταιρείας, ορίζεται ως εξής:

- α) Η ίδρυση, σύσταση, οργάνωση, διοίκηση και λειτουργία φορέων παροχής υπηρεσιών υγείας (κλινικών κ.λπ.) στην Ελλάδα και το εξωτερικό, σύμφωνα με τις επιταγές και τις σύγχρονες εξελίξεις της επιστήμης και

το εκάστοτε ισχύον νομοθετικό πλαίσιο, είτε αυτοτελώς είτε μέσω συνεργειών με άλλα φυσικά ή νομικά πρόσωπα.

β) Η επέκταση, ανάπτυξη των δραστηριοτήτων που αναγράφονται στην προηγούμενη παράγραφο, μέσω δημιουργίας άλλων μονάδων πρόληψης, διάγνωσης, νοσηλείας και θεραπείας, είτε αυτοτελώς είτε μέσω συνεργειών με άλλα φυσικά ή νομικά πρόσωπα.

γ) Η παροχή υπηρεσιών υγείας κατ'οίκον κατά τα εκάστοτε ισχύοντα.

2. Η ανάπτυξη ειδικών δραστηριοτήτων για την προαγωγή ιατρικής έρευνας και μεθόδων θεραπείας.
3. Η επιδίωξη επιστημονικής συνεργασίας και επαφών της Εταιρείας με τους πιο αναγνωρισμένους επιστήμονες της Ελλάδας και του εξωτερικού για ανταλλαγή πληροφοριών στους διάφορους κλάδους της ιατρικής επιστήμης, όπως και η προαγωγή της επιστημονικής έρευνας με κάθε τρόπο, ήτοι με μελέτες, ανακοινώσεις, εκδόσεις επιστημονικών περιοδικών, κ.λπ. μέσω, η συμμετοχή της Εταιρείας σε επιχειρήσεις ή εταιρείες που υφίστανται ή πρόκειται να συσταθούν ως και κάθε σχετική δραστηριότητα, μέσα στα πλαίσια των επιδιωκόμενων σκοπών της Εταιρείας.
4. Η με οποιονδήποτε τρόπο εκμετάλλευση κάθε χώρου, στεγασμένου ή όχι, ανήκει στην εταιρεία και χρησιμεύει άμεσα ή έμμεσα για εξυπηρέτηση ασθενών, συνοδών, συγγενών ή επισκεπτών των νοσηλευόμενων.
5. Η παροχή κάθε είδους υπηρεσιών (διοικητικών-διαχειριστικών, οργανωτικών, συμβουλευτικών, οικονομικών κ.λπ.) σε θέματα υγείας προς άλλα Νοσηλευτικά Ιδρύματα, Κέντρα, Κλινικές ή γιατρούς στην Ελλάδα ή την αλλοδαπή. Η παροχή υπηρεσιών επιμόρφωσης ή εκπαίδευσης προσωπικού ιατρικού, νοσηλευτικού, διοικητικού και βοηθητικού προσωπικού, στην Ελλάδα ή την αλλοδαπή.
6. Η δημιουργία προπτυχιακής ή και μεταπτυχιακής Ιατρικής Σχολής στην Ελλάδα ή την αλλοδαπή σύμφωνα με τις ισχύουσες διατάξεις.
7. Η εισαγωγή από το εξωτερικό, η αγορά από το εσωτερικό και η εμπορία και πώληση χονδρικής και λιανικής, στην Ελλάδα και στο εξωτερικό πάσης φύσεως ιατρικών υλικών και συσκευών, αναλυσίμων και μη, ιατρικών μηχανημάτων, αντιδραστηρίων και χημικών, υλικών ιατρικών εξετάσεων και αναλύσεων και κάθε φύσεως πρώτων και βοηθητικών υλών που απαιτούνται για την κατασκευή ή παρασκευή και συσκευασία των ανωτέρω. Επίσης δε και κάθε παρεμφερή υλικά που χρησιμοποιούνται γενικότερα στον χώρο της Υγείας.
8. Η αντιπροσώπευση στην Ελλάδα οίκων του εξωτερικού που δραστηριοποιούνται στους πιο πάνω τομείς καθώς και η αντιπροσώπευση Ελληνικών Επιχειρήσεων που παράγουν και εμπορεύονται τα πιο πάνω είδη.
9. Η Εταιρεία για την υλοποίηση των πιο πάνω σκοπών της μπορεί α) να ιδρύει υποκαταστήματα ή πρακτορεία ή γραφεία ανά την επικράτεια ή στο εξωτερικό, β) να συστήνει ή να συμμετέχει σε όμοιου, συναφούς και παρεμφερούς σκοπού επιχειρήσεις, υφιστάμενες ή συσταθισόμενες, ημεδαπές ή αλλοδαπές, υπό οποιαδήποτε εταιρική μορφή και εάν λειτουργούν αυτές γ) να αντιπροσωπεύει οποιαδήποτε ημεδαπή ή αλλοδαπή επιχείρηση με όμοιο ή παρεμφερή σκοπό, δ) να συγχωνεύεται με άλλες όμοιες, συναφείς ή παρεμφερούς σκοπού επιχειρήσεις, οποιασδήποτε νομικής μορφής ή και να απορροφά τέτοιες, ε) να συνεργάζεται με άλλα φυσικά ή νομικά πρόσωπα στην Ελλάδα ή στο εξωτερικό, με οποιοδήποτε τρόπο στ) να ασκεί και κάθε άλλη σχετική δραστηριότητα.

Η Γενική Συνέλευση συγκαλείται από το Δ.Σ. και συνέρχεται υποχρεωτικώς στην έδρα της Εταιρείας ή στην περιφέρεια άλλου δήμου εντός του νομού της έδρας ή άλλου δήμου όμορου της έδρας ή άλλου δήμου όμορου της έδρας, τουλάχιστον μία φορά σε κάθε εταιρική χρήση και εντός έξι (6) το πολύ μηνών από τη λήξη της χρήσεως. Η Γ.Σ. μπορεί να συνέρχεται και στην περιφέρεια του δήμου, όπου βρίσκεται η έδρα του Χ.Α.

Η Γ.Σ., με εξαίρεση τις επαναληπτικές Γ.Σ., και εκείνες που εξομοιώνονται με αυτές, πρέπει να καλείται είκοσι (20) τουλάχιστον ημέρες πριν από την οριζόμενη για τη συνεδρίασή της, στις οποίες συνυπολογίζονται και οι μη εργά-

σιμες ημέρες. Η ημέρα δημοσίευσης της πρόσκλησης της Γενικής Συνέλευσης και η ημέρα της συνεδρίασής της δεν υπολογίζονται.

Η πρόσκληση της Γ.Σ. περιλαμβάνει τουλάχιστον το οίκημα με ακριβή διεύθυνση, τη χρονολογία και την ώρα της συνεδρίασης, τα θέματα της ημερήσιας διάταξης με σαφήνεια, τους μετόχους που έχουν δικαίωμα συμμετοχής, καθώς και ακριβείς οδηγίες για τον τρόπο με τον οποίο οι μέτοχοι θα μπορέσουν να μετάσχουν στη συνέλευση και να ασκήσουν τα δικαιώματά τους αυτοπροσώπως ή δι' αντιπροσώπου.

Η πρόσκληση της Γ.Σ. δημοσιεύεται ως εξής: α) στο τεύχος Α.Ε. και Ε.Π.Ε. της Εφημερίδας της Κυβερνήσεως, σύμφωνα με το άρθρο 3 του από 16.01.1930 Προεδρικού Διατάγματος «Περί Δελτίου Ανωνύμων Εταιρειών», β) σε μια ημερήσια πολιτική εφημερίδα που εκδίδεται στην Αθήνα και, κατά την κρίση του Δ.Σ., έχει ευρύτερη κυκλοφορία σε ολόκληρη τη χώρα, που επιλέγεται από τις εφημερίδες του άρθρου 3 του Ν.Δ. 3557/57, γ) σε μια ημερήσια οικονομική εφημερίδα, που πληροί τις προϋποθέσεις της παραγράφου 2 του άρθρου 26 του Κ.Ν. 2190/20 και δ) σε μία τουλάχιστον ημερήσια ή εβδομαδιαία νομαρχιακή ή εβδομαδιαία πανελληνίας κυκλοφορίας εφημερίδα από εκείνες που έχουν την έδρα τους στην έδρα της Εταιρείας και σε περίπτωση που δεν υπάρχει εφημερίδα που να έχει την έδρα της στην περιοχή αυτή, σε μία τουλάχιστον ημερήσια ή εβδομαδιαία νομαρχιακή ή εβδομαδιαία πανελληνίας κυκλοφορίας εφημερίδα που έχει την έδρα της.

Δέκα (10) ημέρες πριν από την Τακτική Γενική Συνέλευση κάθε μέτοχος μπορεί να πάρει από την Εταιρεία τις ετήσιες Οικονομικές Καταστάσεις καθώς και τις σχετικές εκθέσεις του Διοικητικού Συμβουλίου και των ελεγκτών.

2.25 Σημαντικές Συμβάσεις

Οι σημαντικότερες συμβάσεις προμηθειών του ΥΓΕΙΑ έχουν συναφθεί με τα ακόλουθα νομικά πρόσωπα:

Α/Α	ΕΠΩΝΥΜΙΑ	ΔΙΕΥΘΥΝΣΗ	ΤΗΛΕΦΩΝΟ	ΑΝΤΙΚΕΙΜΕΝΟ
1.	Υ-LOGIMED Α.Ε.	13ο χλμ. Εθν. οδού Αθηνών-Λαμίας, Μεταμόρφωση Αττικής	210 2860000	Ιατρικά και λειτουργικά αναλώσιμα, ειδικά υλικά
2.	Γ. ΧΥΤΗΡΟΓΛΟΥ-ΜΑΡΓΕΤΗ & ΣΙΑ Ο.Ε.	Κ. Παλαιοδόγου 5, Νέα Σμύρνη	210 9346925	Φάρμακα
3.	Ι. ΛΑΔΑΚΗΣ Α.Ε.	Λαυρίου 74, Νέα Ιωνία	210 2723300	Ειδικά υλικά
4.	ΨΗΜΙΤΗ ΕΛΕΝΗ Α.Ε.	Μονής Πετράκη 7, Αθήνα	210 7244562	Ειδικά υλικά
5.	ΕΝΤΟΛΥΣΗ ΙΑΤΡΙΚΕΣ ΤΕΧΝΟΛΟΓΙΕΣ Α.Ε.	Συγγρού 78 & Μ. Μπότσαρη 49-51, Αθήνα	210 9200080	Ειδικά υλικά

2.25.1 Συμβάσεις με Ασφαλιστικά Ταμεία και Ιδιωτικές Ασφαλιστικές Εταιρείες

Η Εταιρεία έχει συνάψει τις ακόλουθες συμβάσεις με τις κυριότερες ασφαλιστικές εταιρείες στην Ελλάδα:

ΕΤΑΙΡΕΙΑ	ΔΙΑΡΚΕΙΑ	ΛΗΞΗ
MEDNET	3 ΕΤΗ	31.05.2010
ΕΘΝΙΚΗ ΑΣΦΑΛΙΣΤΙΚΗ	3 ΕΤΗ	30.09.2010
BUPA	2 ΕΤΗ	31.12.2011

Οι ανωτέρω συμβάσεις ισχύουν για όλα τα περιστατικά.

Οι ασφαλιστικές εταιρείες που συνεργάζονται με τη MEDNET είναι οι ακόλουθες:

- ING
- ING-ΠΕΙΡΑΙΩΣ
- ΕΘΝΙΚΗ ΑΣΦΑΛΙΣΤΙΚΗ (μέρος συμβολαίων)
- MARFIN CYPRIA LIFE
- VICTORIA ΖΩΗΣ
- ΕΥΡΩΠΑΪΚΗ ΕΝΩΣΗ
- UNIVERSAL LIFE
- EFG (EUROLIFE) (μέρος συμβολαίων)
- INTERASCO
- ΑΤΛΑΝΤΙΚΗ ΕΝΩΣΗ
- ΚΥΠΡΟΥ ΑΣΦΑΛΙΣΤΙΚΗ
- COMMERCIAL LIFE

Η Εταιρεία έχει συνάψει συμβάσεις με όλα τα κύρια ασφαλιστικά ταμεία (ΙΚΑ, ΟΑΕΕ, Δημόσιο, ΟΓΑ, κα) για την παροχή ιατρικών υπηρεσιών. Το είδος των παρεχόμενων υπηρεσιών διαφοροποιείται ανά σύμβαση και περιλαμβάνει μεταξύ άλλων την παροχή νοσηλείας και την πραγματοποίηση διαφόρων εξετάσεων. Συγκεκριμένα, η Εταιρεία έχει συνάψει τις ακόλουθες συμβάσεις:

ΔΗΜΟΣΙΑ ΤΑΜΕΙΑ	ΑΣΘΕΝΕΙΣ	ΗΜ/ΝΙΑ ΛΗΞΗΣ	ΘΕΜΑ ΣΥΜΒΑΣΗΣ
ΙΚΑ	ΕΣΩΤΕΡΙΚΟΙ	21.08.2010	ΚΑΡΔΙΟΧΕΙΡΟΥΡΓΙΚΑ
	ΕΣΩΤΕΡΙΚΟΙ	03.10.2009	ΣΤΕΦΑΝΙΟΓΡΑΦΙΕΣ
	ΕΣΩΤΕΡΙΚΟΙ	03.10.2009	ΑΓΓΕΙΟΠΛΑΣΤΙΚΕΣ
	ΕΣΩΤΕΡΙΚΟΙ	03.10.2009	ΒΗΜΑΤΟΔΟΤΕΣ
	ΕΣΩΤΕΡΙΚΟΙ	03.10.2009	ΑΠΙΝΙΔΩΤΕΣ
	ΕΣΩΤΕΡΙΚΟΙ	03.10.2009	ΗΦΕ
	ΕΣΩΤΕΡΙΚΟΙ	21.08.2010	G-KNIFE
	ΕΣΩΤΕΡΙΚΟΙ	21.08.2010	ΟΦΘΑΛΜΟΛΟΓΙΚΑ
	ΕΣΩΤΕΡΙΚΟΙ	21.08.2010	ΑΓΓΕΙΟΧ/ΚΑ
	ΕΣΩΤΕΡΙΚΟΙ	21.08.2010	ΟΥΡΟΛΟΓΙΚΑ
	ΕΣΩΤΕΡΙΚΟΙ	21.08.2010	D.B.S.
	ΕΞΩΤΕΡΙΚΟΙ	ΑΟΡΙΣΤΟΥ	ΑΞΟΝΙΚΕΣ ΤΟΜΟΓΡΑΦΙΕΣ
	ΕΞΩΤΕΡΙΚΟΙ	ΑΟΡΙΣΤΟΥ	Γ'ΚΑΜΕΡΑ/ΣΠΙΝΘΗΡΟΓΡΑΦΗΜΑ ΚΑΡΔΙΑΣ/ ΑΓΓΕΙΟΓΡΑΦΙΕΣ
	ΕΞΩΤΕΡΙΚΟΙ	ΑΟΡΙΣΤΟΥ	ΜΑΓΝΗΤΙΚΕΣ ΤΟΜΟΓΡΑΦΙΕΣ
	ΕΞΩΤΕΡΙΚΟΙ	ΑΟΡΙΣΤΟΥ	ΤΕΧΝΗΤΟΣ ΝΕΦΡΟΣ
ΟΑΕΕ	ΕΣΩΤΕΡΙΚΟΙ	5.09.2009	ΚΑΡΔΙΟΧΕΙΡΟΥΡΓΙΚΑ
	ΕΣΩΤΕΡΙΚΟΙ	24.07.2010	G-KNIFE
	ΕΣΩΤΕΡΙΚΟΙ	20.10.2009	ΛΙΘΟΤΡΙΨΙΑ
	ΕΞΩΤΕΡΙΚΟΙ	20.10.2009	ΤΕΧΝΗΤΟΣ ΝΕΦΡΟΣ
	ΕΞΩΤΕΡΙΚΟΙ	ΑΟΡΙΣΤΟΥ	ΑΓΓΕΙΟΓΡΑΦΙΕΣ
	ΕΞΩΤΕΡΙΚΟΙ	ΑΟΡΙΣΤΟΥ	TRIPLEX ΚΑΡΩΤΙΔΩΝ - ΑΡΤΗΡΙΩΝ-ΦΛΕΒΩΝ -ΚΑΡΔΙΑΣ
	ΕΞΩΤΕΡΙΚΟΙ	ΑΟΡΙΣΤΟΥ	ΗΧΟΚΑΡΔΙΟΓΡΑΦΗΜΑ ΚΑΡΔΙΑΣ
	ΕΞΩΤΕΡΙΚΟΙ	ΑΟΡΙΣΤΟΥ	ΑΞΟΝΙΚΕΣ ΤΟΜΟΓΡΑΦΙΕΣ
	ΕΞΩΤΕΡΙΚΟΙ	ΑΟΡΙΣΤΟΥ	ΜΑΓΝΗΤΙΚΕΣ ΤΟΜΟΓΡΑΦΙΕΣ
	ΕΞΩΤΕΡΙΚΟΙ	ΑΟΡΙΣΤΟΥ	Γ'ΚΑΜΕΡΑ/ΣΠΙΝΘΗΡΟΓΡΑΦΗΜΑ ΚΑΡΔΙΑΣ
	ΕΞΩΤΕΡΙΚΟΙ	ΑΟΡΙΣΤΟΥ	ΑΞΟΝΙΚΕΣ ΤΟΜΟΓΡΑΦΙΕΣ

ΔΗΜΟΣΙΑ ΤΑΜΕΙΑ	ΑΣΘΕΝΕΙΣ	ΗΜ/ΝΙΑ ΛΗΞΗΣ	ΘΕΜΑ ΣΥΜΒΑΣΗΣ
ΟΓΑ	ΕΣΩΤΕΡΙΚΟΙ	21.12.2010	ΚΑΡΔΙΟΧΕΙΡΟΥΡΓΙΚΑ
	ΕΣΩΤΕΡΙΚΟΙ	21.12.2010	ΛΙΘΟΤΡΙΨΙΑ
	ΕΣΩΤΕΡΙΚΟΙ	21.12.2010	ΣΤΕΦΑΝΙΟΓΡΑΦΙΕΣ
	ΕΣΩΤΕΡΙΚΟΙ	21.12.2010	G-KNIFE
ΕΥΔΑΠ	ΕΣΩΤΕΡΙΚΟΙ	ΜΑΡΤΙΟΣ 2010	G-KNIFE
ΔΗΜΟΣΙΟ	ΕΞΩΤΕΡΙΚΟΙ	31.12.2009	ΑΞΟΝΙΚΕΣ ΤΟΜΟΓΡΑΦΙΕΣ
	ΕΞΩΤΕΡΙΚΟΙ	31.12.2009	ΜΑΓΝΗΤΙΚΕΣ ΤΟΜΟΓΡΑΦΙΕΣ
	ΕΞΩΤΕΡΙΚΟΙ	31.12.2009	TRIPLEX ΚΑΡΩΤΙΔΩΝ - ΑΡΤΗΡΙΩΝ-ΦΛΕΒΩΝ -ΚΑΡΔΙΑΣ

2.25.2 Ασφαλιστήρια Συμβόλαια

Το ΥΓΕΙΑ έχει συνάψει τα ακόλουθα ασφαλιστήρια συμβόλαια:

A/A	ΑΝΤΙΚΕΙΜΕΝΟ ΑΣΦΑΛΙΣΗΣ	ΑΡΙΘΜΟΣ ΣΥΜΒΟΛΑΙΟΥ	ΑΡΙΘΜΟΣ ΣΥΜΒΟΛΑΙΟΥ	ΠΟΣΟΣΤΟ ΣΥΜ/ΧΗΣ %	ΗΜ/ΝΙΑ ΛΗΞΗΣ ΣΥΜΒΟΛΑΙΟΥ	ΑΣΦΑΛΙΖΟΜΕΝΑ ΚΕΦΑΛΑΙΑ (ΣΕ € ΕΚΑΤ.)
1	Φωτιά, σεισμός, φυσικά φαινόμενα κ.λπ.	60703097	ΕΘΝΙΚΗ	67%	15.03.2010	55,70
			ALLIANZ	33%	15.03.2010	27,50
2	Απώλεια κερδών	60703121	ΕΘΝΙΚΗ	67%	15.03.2010	36,85
			ALLIANZ	33%	15.03.2010	18,15
5	Διάρρηξη χρηματοκιβωτίου	73026932	ΕΘΝΙΚΗ	100%	03.02.2010	0,69
6	Ζωή, Ατυχήματα και Υγεία	1019	ALLIANZ	100%	31.12.2009	
7	Γενική και Επαγγελματική Αστική Ευθύνη	77316/8	ΕΘΝΙΚΗ	100%	31.03.2010	4,50
		20190288			30.06.2009	
		20190290			30.06.2009	
		20190291			30.06.2009	
		20190292			30.06.2009	
8	Αυτοκίνητα	20190293	ALLIANZ	100%	30.06.2009	0,5 Σ.Β.-0,1 Υ.Ζ.
		20190294			30.06.2009	
		20190296			30.06.2009	
		20190297			30.06.2009	
		20214804			07.11.2009	
9	Ευθύνη Στελεχών Διοίκησης	222000002	MARFIN ΑΣΦΑΛΙΣΤΙΚΗ	100%	31.05.2010	10,00
Σύνολο						153,99

Τα συνολικά ασφάλιστρα για τη χρήση 2008 ανήλθαν σε € 386 χιλ. περίπου, ενώ για τη χρήση 2009 θα ανέλθουν σε € 995 χιλ. Σημειώνεται ότι το ως άνω με αριθμό 1019 ομαδικό ασφαλιστήριο ζωής ατυχημάτων και υγείας περιλαμβάνει ασφάλιση ζωής, ασφάλιση μόνιμης ολικής ανικανότητας, ασφάλιση ατυχήματος, ασφάλιση πρόσκαιρης ανικανότητας από ατύχημα ή ασθένεια και παροχές μητρότητας και εξω-νοσοκομειακή περίθαλψη για τα προστατευόμενα μέλη.

2.25.3 Ασφαλιστική Κάλυψη Περιουσιακών Στοιχείων

Το ΥΓΕΙΑ έχει συνάψει το υπ' αριθμ. 60703097 ασφαλιστήριο συμβόλαιο για τον πάγιο εξοπλισμό του και τις εγκαταστάσεις του με τον ασφαλιστικό οργανισμό «ALLIANZ Α.Ε.Γ.Α.» το οποίο λήγει στις 15.03.2010. Το εν λόγω ασφαλιστήριο αναφέρεται σε ασφαλίσσεις κατά πυρός, σεισμών, φυσικών φαινομένων, κλοπής και διάρρηξης σωληνώσεων ή / και εγκαταστάσεων ύδρευσης και καλύπτει συνολικά αξία παγίων ίση με € 83.200 χιλ., με κατανομή ευθύνης στις συνασφαλιστρικές εταιρείες, «ALLIANZ Α.Ε.Γ.Α.» κατά 33% και την «ΕΘΝΙΚΗ Α.Ε.Ε.Γ.Α.» κατά 67%. Σημειώνεται ότι, την 30.06.2009 η αναπόσβεστη αξία των κτιρίων, μηχανημάτων και επίπλων της Εται-

ρείας ανερχόταν σε € 79.000 χιλ. Κατά συνέπεια το ποσοστό της ασφαλιστικής κάλυψης της αναπόσβεστης αξίας με βάση τα στοιχεία της 31.12.2008 ανέρχεται σε 107% περίπου, γεγονός που δεν ενέχει αρνητικές επιπτώσεις για την Εταιρεία σε περίπτωση ολικής καταστροφής των κτιριακών εγκαταστάσεων και των μηχανημάτων. Ωστόσο η Διοίκηση της Εταιρείας θεωρεί την εν λόγω πιθανότητα ολικής καταστροφής όλων των εγκαταστάσεων του ΥΓΕΙΑ ελάχιστη ενώ επισημαίνεται ότι προχωρά συνεχώς στην ασφαλιστική κάλυψη όλων των νέων της παγίων.

2.25.4 Συμβάσεις Μακροπρόθεσμων Δανείων

Η Εταιρεία από τις 08.12.2003 είχε συνάψει σύμβαση μακροπρόθεσμου μη τοκοχρεολυτικού δανείου με την «ALPHA ΤΡΑΠΕΖΑ Α.Ε.» ποσού € 20.000.000 με σκοπό την αποπληρωμή προηγούμενου χρέους και τη λήψη κεφαλαίου κίνησης. Το εν λόγω δάνειο αποπληρώθηκε την 31.12.2008.

2.25.5 Συμβάσεις Μίσθωσης Ακινήτων

Συμβάσεις Μίσθωσης Ακινήτων Ιδιοκτησίας της Εταιρείας

Η Εταιρεία είχε συνάψει τις παρακάτω συμβάσεις μίσθωσης τις οποίες ωστόσο δεν ανανέωσε κατά την λήξη τους.

ΤΟΠΟΘΕΣΙΑ	ΔΙΕΥΘΥΝΣΗ	ΧΡΗΣΗ	ΜΙΣΘΩΤΗΣ	ΜΗΝΙΑΙΟ ΜΙΣΘΩΜΑ	ΛΗΞΗ ΜΙΣΘΩΣΗΣ	Τ.Μ.
Μαρούσι	Λ. Κηφισίας & Ερυθρού Σταυρού 4	Διενέργεια ιατρικών πράξεων	Δ. ΒΑΛΗΣ-ΝΕΦΡΟΛΟΓΙΚΟ ΙΝΣΤΙΤΟΥΤΟ Α.Ε.	€ 11.236,39 με ετήσια αναπροσαρμογή βάσει τιμαρίθμου	31.01.2008	666
Μαρούσι	Λ. Κηφισίας & Ερυθρού Σταυρού 4	Τραπεζικές Εργασίες	MARFIN ΕΓΝΑΤΙΑ ΤΡΑΠΕΖΑ Α.Ε.	€ 2.200,00 με ετήσια αναπροσαρμογή βάσει τιμαρίθμου	29.02.2008	17

Συμβάσεις Μίσθωσης Ακινήτων Ιδιοκτησίας Τρίτων

Η Εταιρεία έχει συνάψει τις ακόλουθες συμβάσεις μίσθωσης ακινήτων ιδιοκτησίας τρίτων:

ΤΟΠΟΘΕΣΙΑ	ΔΙΕΥΘΥΝΣΗ	ΧΡΗΣΗ	ΜΙΣΘΩΤΗΣ	ΜΗΝΙΑΙΟ ΜΙΣΘΩΜΑ	ΛΗΞΗ ΜΙΣΘΩΣΗΣ	Τ.Μ.
Μαρούσι	Καποδιστρίου 30	Γραφεία	MIG REAL ESTATE Α.Ε.Ε.Α.Π.	€ 42.000 με αναπροσαρμογή βάσει σχετικού συμβολαίου	29.02.2020	2.445
Μεταμόρφωση	13ο χλμ. Εθνικής Οδού Αθηνών-Λαμίας	Γραφεία	ΑΦΟΙ ΚΟΝΤΕΝΑΚΗ Α.Ε.	€ 5.000 με αναπροσαρμογή βάσει σχετικού συμβολαίου	14.03.2019	386,12
Αίγιο	Παυσανίου 28-30	Αποθήκη Αρχείου	Κ. ΑΡΒΑΝΙΤΗΣ Α.Ε.	€ 2.700 με αναπροσαρμογή βάσει σχετικού συμβολαίου	30.06.2011	900
Μαρούσι	Ερ. Σταύρου 7	Γραφεία	ΧΡΙΣΤΙΝΑ & ΙΩΑΝΝΗΣ ΦΡΑΓΚΟΥ	€ 22.051 με αναπροσαρμογή βάσει σχετικού συμβολαίου	31.05.2015	1.080
Μαρούσι	Ερ. Σταύρου 5	Γραφεία	ΜΑΡΙΟΣ ΔΑΝΕΖΗΣ	€ 3.369,77 με αναπροσαρμογή βάσει σχετικού συμβολαίου	31.05.2015	180

Συμβάσεις υπεκμίσθωσης

Η Εταιρεία με το από 29.04.2007 ιδιωτικό συμφωνητικό επαγγελματικής μίσθωσης μεταξύ της Εταιρείας (υπεκμισθώτριας) και της «Y-LOGIMED A.E.» (πρώην «ALAN MEDICAL A.E.» υπομισθώτριας) υπεκμισθώνει μέρος του ισόγειου χώρου και χώρο γραφείων ευρισκομένων στον Α' όροφο κτιρίου που ανήκει στην αποκλειστική κυριότητα, νομή και κατοχή του Κοντεκάκη Αφοι Α.Ε., που βρίσκονται στην περιοχή της Μεταμόρφωσης Αττικής επί της Ε.Ο. Αθηνών Λαμίας στο 13ο χλμ., συνολικού εμβαδού 337,76 τ.μ. Η διάρκεια της μίσθωσης ορίστηκε από 01.05.2007 έως την 28.02.2016. Το μηνιαίο μίσθωμα από 01.05.2007 έως 31.12.2010 ορίζεται σε €4.000. Το ετήσιο μίσθωμα θα αναπροσαρμόζεται κάθε χρόνο με αρχή την 01.01.2011, με βάση τον δείκτη τιμών καταναλωτή (τιμάρημο) όπως αυτός προσδιορίζεται κάθε φορά από την Ε.Σ.Υ.Ε. κατά τους δώδεκα τελευταίους μήνες, επί του εκάστοτε καταβαλλόμενου μηνιαίου μισθώματος προσαυξανόμενο κατά μία μονάδα (πληθωρισμός + 1%).

Η Εταιρεία με το από 24.04.2007 ιδιωτικό συμφωνητικό επαγγελματικής μίσθωσης μεταξύ της Εταιρείας (υπεκμισθώτριας) και της «Υ PHARMA ΑΝΩΝΥΜΗ ΕΤΑΙΡΙΑ ΕΜΠΟΡΙΑΣ ΦΑΡΜΑΚΕΥΤΙΚΩΝ ΕΙΔΩΝ» (υπομισθώτριας) υπεκμισθώνει μέρος του ισόγειου χώρου κτιρίου που ανήκει στην αποκλειστική κυριότητα, νομή και κατοχή του Κοντεκάκη Αφοι Α.Ε., που βρίσκονται στην περιοχή της Μεταμόρφωσης Αττικής επί της Ε.Ο. Αθηνών Λαμίας στο 13ο χλμ., συνολικού εμβαδού 350 τ.μ. Η διάρκεια της μίσθωσης ορίστηκε για εννέα (09) έτη, ήτοι από 01.05.2007 έως την 28.02.2016. Το μηνιαίο μίσθωμα από 01.05.2007 έως 31.12.2010 ορίζεται σε €4.500. Το ετήσιο μίσθωμα θα αναπροσαρμόζεται κάθε χρόνο με αρχή την 01.01.2011, με βάση τον δείκτη τιμών καταναλωτή (τιμάρημο) όπως αυτός προσδιορίζεται κάθε φορά από την Ε.Σ.Υ.Ε. κατά τους δώδεκα τελευταίους μήνες, επί του εκάστοτε καταβαλλόμενου μηνιαίου μισθώματος προσαυξανόμενο κατά μία μονάδα (πληθωρισμός + 1%).

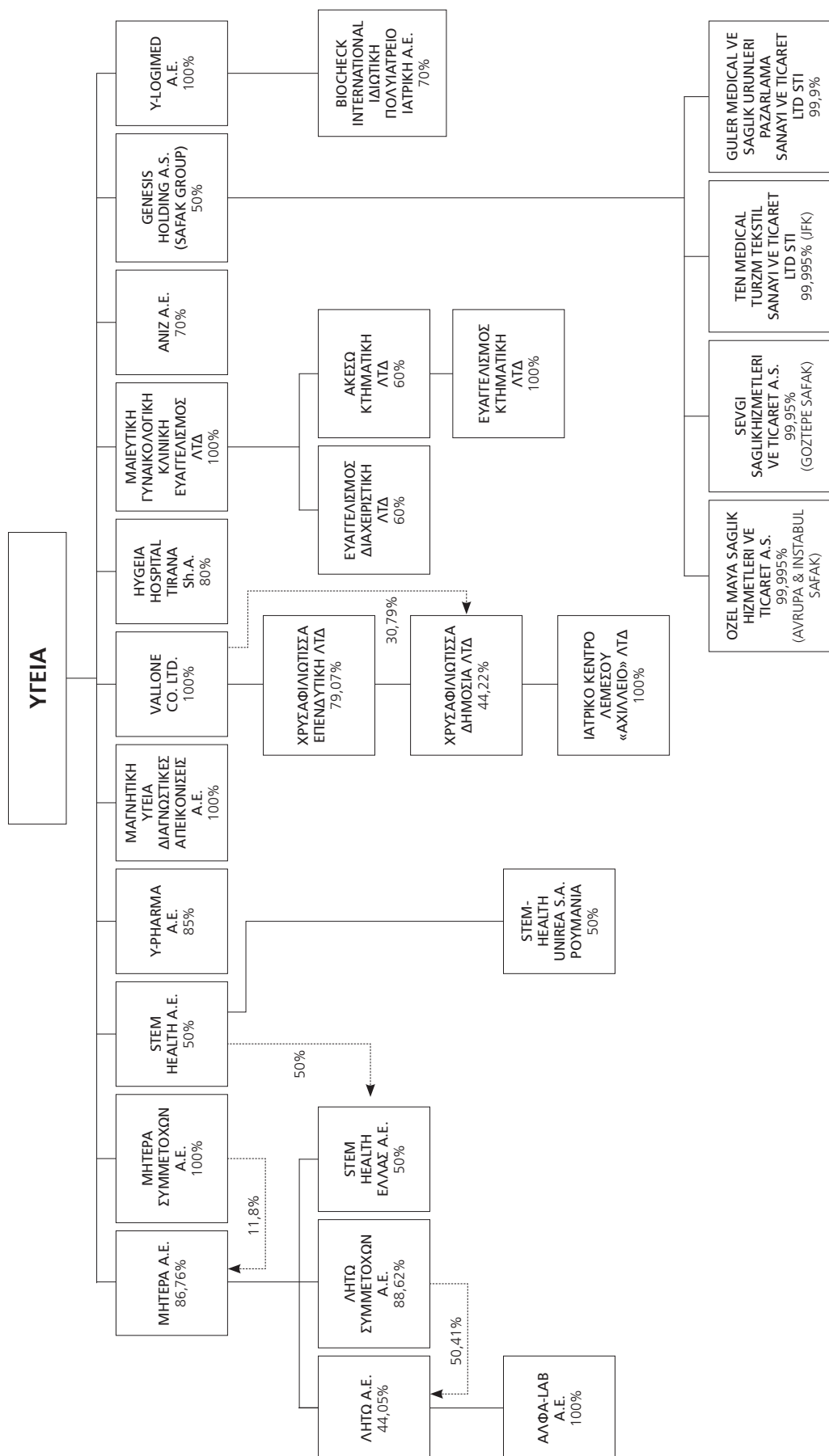
Η Εταιρεία με το από 01.05.2007 ιδιωτικό συμφωνητικό επαγγελματικής μίσθωσης μεταξύ της Εταιρείας (υπεκμισθώτριας) και της «ΜΑΡΓΕΤΗΣ ΑΝΩΝΥΜΗ ΕΤΑΙΡΙΑ ΠΑΡΟΧΗΣ ΣΥΜΒΟΥΛΕΥΤΙΚΩΝ ΥΠΗΡΕΣΙΩΝ ΚΑΙ MARKETING» (υπομισθώτριας) υπεκμισθώνει μέρος του ισόγειου χώρου, δύο μικρών υπογείων και ημιωρόφου, κτιρίου που ανήκει στην αποκλειστική κυριότητα, νομή και κατοχή του Κοντεκάκη Αφοι Α.Ε., που βρίσκονται στην περιοχή της Μεταμόρφωσης Αττικής επί της Ε.Ο. Αθηνών Λαμίας στο 13ο χλμ., συνολικού εμβαδού 84,10 τ.μ. Η διάρκεια της μίσθωσης ορίστηκε για εννέα (09) έτη, ήτοι από 01.05.2007 έως την 28.02.2016. Το μηνιαίο μίσθωμα από 01.05.2007 έως 31.12.2010 ορίζεται σε €1.100. Το ετήσιο μίσθωμα θα αναπροσαρμόζεται κάθε χρόνο με αρχή την 01.01.2011, με βάση τον δείκτη τιμών καταναλωτή (τιμάρημο) όπως αυτός προσδιορίζεται κάθε φορά από την Ε.Σ.Υ.Ε. κατά τους δώδεκα τελευταίους μήνες, επί του εκάστοτε καταβαλλόμενου μηνιαίου μισθώματος προσαυξανόμενο κατά μία μονάδα (πληθωρισμός +1%). Για όλες τις ανωτέρω συμβάσεις υπεκμίσθωσης, με απόφαση της Διοίκησης την 15η Μαρτίου 2008 επήλθε οριστική λύση.

Οι εν ισχύ συμβάσεις υπεκμίσθωσης που αφορούν σε ιδιοκτησία του ΥΓΕΙΑ ή σε εκμισθωμένα από την Εταιρεία ακίνητα παρατίθενται στον κατωτέρω πίνακα:

ΤΟΠΟΘΕΣΙΑ	ΔΙΕΥΘΥΝΣΗ	ΔΡΑΣΤΗΡΙΟΤΗΤΑ	ΥΠΕΚΜΙΣΘΩΤΗΣ	ΜΗΝΙΑΙΟ ΜΙΣΘΩΜΑ	ΛΗΞΗ ΜΙΣΘΩΣΗΣ	Τ.Μ.
Μαρούσι	Λ. Κηφισίας & Ερυθρού Σταυρού 4	Τραπεζικές Εργασίες	MARFIN ΕΓΝΑΤΙΑ ΤΡΑΠΕΖΑ Α.Ε.	€ 4.000,00 με ετήσια αναπροσαρμογή βάσει τιμαρίθμου	28.02.2020	25
Μαρούσι	Λ. Κηφισίας & Ερυθρού Σταυρού 4	Εταιρεία Ταξιδίων	MARFIN TRAVEL ΜΟΝΟΠΡΟΣΩΠΗ Ε.Π.Ε.	€ 500,00 με ετήσια αναπροσαρμογή βάσει τιμαρίθμου	31.12.2020	8
Μαρούσι	Λ. Κηφισίας & Ερυθρού Σταυρού 4	Εκμετάλλευση Κυλικείων, Καφετεριών & Εστιατορίων	ANIZ Α.Ε.	€ 1.060,00 με ετήσια αναπροσαρμογή βάσει τιμαρίθμου	31.12.2009	21
Μαρούσι	Λ. Κηφισίας & Ερυθρού Σταυρού 4	Εκμετάλλευση Κυλικείων, Καφετεριών & Εστιατορίων	ANIZ Α.Ε.	€ 4.000,00 με ετήσια αναπροσαρμογή βάσει τιμαρίθμου	30.11.2020	186,47
Μαρούσι	Λ. Κηφισίας & Ερυθρού Σταυρού 5	Κέντρο Παχυσαρκίας	ΥΓΕΙΑ-ΔΙΑΤΡΟΦΗ Α.Ε.	€ 2.541,94 με ετήσια αναπροσαρμογή βάσει τιμαρίθμου	16.06.2010	180,00
Μαρούσι	Λ. Κηφισίας & Ερυθρού Σταυρού 4	Εταιρεία Βήλαστοκυττάρων	STEM HEALTH HELLAS Α.Ε.	€ 3.244,50 με ετήσια αναπροσαρμογή βάσει τιμαρίθμου	31.12.2010	315
Μεταμόρφωση	13ο χλμ. Εθνικής Αθηνών-Λαμίας	Εταιρεία Συμμετοχών υπηρεσιών υγείας & επενδύσεων	ΜΗΤΕΡΑ ΣΥΜΜΕΤΟΧΩΝ Α.Ε.	€ 100,00 με αναπροσαρμογή βάσει σχετικού συμβολαίου	31.12.2010	10
Μαρούσι	Καποδιστρίου 30	Μαιευτικό, Γυναικολογικό, Χειρουργικό κέντρο	ΛΗΤΩ Α.Ε.	€ 1.500,00 με αναπροσαρμογή βάσει σχετικού συμβολαίου	29.02.2020	86,43
Μαρούσι	Καποδιστρίου 30	Μαιευτικό, Γυναικολογικό, Χειρουργικό κέντρο	ΜΗΤΕΡΑ Α.Ε.	€ 10.000,00 με αναπροσαρμογή βάσει σχετικού συμβολαίου	29.02.2020	576,18
Μαρούσι	Καποδιστρίου 30	Εταιρεία Πληροφοριακών Συστημάτων	SINGULARLOGIG Α.Ε.	€ 2.100,00 με αναπροσαρμογή βάσει σχετικού συμβολαίου	31.12.2013	120

2.26 Οργανωτική Διάρθρωση Ομίλου ΥΓΕΙΑ

Η οργανωτική δομή του Ομίλου ΥΓΕΙΑ στις 30.06.2009 έχει ως εξής:



2.27 Πληροφορίες για τις Συμμετοχές της Εταιρείας

Σύμφωνα με δήλωση της Εταιρείας, το ΥΓΕΙΑ δε συμμετέχει (κατά πλειοψηφία ή μειοψηφία) σε επιχειρήσεις ή σε άλλη Εταιρεία οποιασδήποτε μορφής πηλν όσων παρὰτίθενται στον κατωτέρω πίνακα.

Οι θυγατρικές και συγγενείς εταιρείες του Ομίλου ΥΓΕΙΑ την 30.06.2009, παρουνιάζονται στον πίνακα που ακολουθεί:

ΕΠΩΝΥΜΙΑ	ΕΔΡΑ	ΔΡΑΣΤΗΡΙΟΤΗΤΑ	ΜΕΘΟΔΟΣ ΕΝΟΠΟΙΗΣΗΣ	ΣΧΕΣΗ ΣΥΜΜΕΤΟΧΗΣ	30.06.2009
ΜΗΤΕΡΑ Α.Ε.	Ελλάδα	Υπηρεσίες Υγείας	Καθαρή Θέση έως 30.10.2007, Ολική από 01.11.2007	Άμεση-Έμμεση	98,56%
ΜΗΤΕΡΑ ΣΥΜΜΕΤΟΧΩΝ Α.Ε.	Ελλάδα	Συμμετοχή στην εταιρεία Μήτέρα Α.Ε.	Ολική	Άμεση	100,00%
ΛΗΤΩ Α.Ε.	Ελλάδα	Υπηρεσίες Υγείας	Καθαρή Θέση έως 30.10.2007, Ολική από 01.11.2007	Έμμεση μέσω ΜΗΤΕΡΑ Α.Ε.	87,39%
ΛΗΤΩ ΣΥΜΜΕΤΟΧΩΝ Α.Ε.	Ελλάδα	Συμμετοχή στην εταιρεία ΛΗΤΩ Α.Ε.	Καθαρή Θέση έως 30.10.2007, Ολική από 01.11.2007	Έμμεση μέσω ΜΗΤΕΡΑ Α.Ε.	87,34%
ΑΛΦΑ-LAB Α.Ε.	Ελλάδα	Υπηρεσίες Υγείας	Καθαρή Θέση έως 30.10.2007, Ολική από 01.11.2007	Έμμεση μέσω ΜΗΤΕΡΑ Α.Ε.	87,39%
HYGEIA HOSPITAL TIRANA Sh.A.	Αλβανία	Υπηρεσίες Υγείας	Ολική	Άμεση	80,00%
VALLONE CO. LTD.	Κύπρος	Επενδυτικές	Ολική	Άμεση	100,00%
ΧΡΥΣΑΦΙΛΙΩΤΙΣΣΑ ΕΠΕΝΔΥΤΙΚΗ ΛΤΔ	Κύπρος	Επενδυτικές	Ολική	Έμμεση μέσω VALLONE CO. LTD.	64,57%
ΧΡΥΣΑΦΙΛΙΩΤΙΣΣΑ ΔΗΜΟΣΙΑ ΛΤΔ	Κύπρος	Εκμετάλλευση ακινήτων και εξοπλισμού	Ολική	Έμμεση μέσω VALLONE CO. LTD.	65,76%
ΙΑΤΡΙΚΟ ΚΕΝΤΡΟ ΛΕΜΕΣΣΟΥ «ΑΧΙΛΛΕΙΟ» ΛΤΔ	Κύπρος	Υπηρεσίες Υγείας	Ολική	Έμμεση μέσω VALLONE CO. LTD.	65,76%
ΜΑΙΕΥΤΙΚΗ ΓΥΝΑΙΚΟΛΟΓΙΚΗ ΚΛΙΝΙΚΗ ΕΥΑΓΓΕΛΙΣΜΟΣ ΛΤΔ	Κύπρος	Επενδυτικές	Ολική	Άμεση	100,00%
ΕΥΑΓΓΕΛΙΣΜΟΣ ΔΙΑΧΕΙΡΙΣΤΙΚΗ ΛΤΔ	Κύπρος	Υπηρεσίες Υγείας	Ολική	Έμμεση μέσω ΕΥΑΓΓΕΛΙΣΜΟΣ	60,00%
ΑΚΕΣΩ ΚΤΗΜΑΤΙΚΗ ΛΤΔ	Κύπρος	Επενδυτικές	Ολική	Έμμεση μέσω ΕΥΑΓΓΕΛΙΣΜΟΣ	60,00%
ΕΥΑΓΓΕΛΙΣΜΟΣ ΚΤΗΜΑΤΙΚΗ ΛΤΔ	Κύπρος	Επενδυτικές	Ολική	Έμμεση μέσω ΕΥΑΓΓΕΛΙΣΜΟΣ	60,00%
STEM – HEALTH Α.Ε.	Ελλάδα	Ιατρική τεχνολογία βλαστοκυττάρων	Ολική	Άμεση	50,00%
STEM – HEALTH HELLAS Α.Ε.	Ελλάδα	Ιατρική τεχνολογία βλαστοκυττάρων	Ολική	Έμμεση μέσω STEM – HEALTH Α.Ε	74,28%
STEM - HEALTH UNIREA S.A.	Ρουμανία	Ιατρική τεχνολογία βλαστοκυττάρων	Ολική	Έμμεση μέσω STEM – HEALTH Α.Ε	25,00%

ΕΠΩΝΥΜΙΑ	ΕΔΡΑ	ΔΡΑΣΤΗΡΙΟΤΗΤΑ	ΜΕΘΟΔΟΣ ΕΝΟΠΟΙΗΣΗΣ	ΣΧΕΣΗ ΣΥΜΜΕΤΟΧΗΣ	30.06.2009
Υ-LOGIMED (ηρώων ALAN MEDICAL A.E.)	Ελλάδα	Εισαγωγή - Εμπορία και Εφοδιασμός Ιατροτεχνολογικών Προϊόντων	Ολική	Άμεση	100,00%
Υ-PHARMA A.E.	Ελλάδα	Εμπορία Φαρμακευτικών ειδών και ειδών ιατρικής γενικής χρήσεως	Ολική	Άμεση	85,00%
ANIZ A.E.	Ελλάδα	Εκμετάλλευση κυλικείων εστιατορίων	Ολική	Άμεση	70,00%
ΜΑΓΝΗΤΙΚΗ ΥΓΕΙΑ ΔΙΑΓΝΩΣΤΙΚΕΣ ΑΠΕΙΚΟΝΙΣΕΙΣ Α.Ε.	Ελλάδα	Υπηρεσίες Υγείας	Καθαρή Θέση έως και 28.02.2009, Ολική από 01.03.2009	Άμεση	100,00%
BIO-CHECK INTERNATIONAL Ιδιωτικό Πολυιατρείο Ιατρικά Α.Ε.	Ελλάδα	Υπηρεσίες Υγείας	Ολική από 01.06.2009	Έμμεση μέσω Υ-LOGIMED	70,00%
GENESIS HOLDING AS	Τουρκία	Επενδυτικές	Ολική από 01.12.2008	Άμεση	50,00%
OZEL MAYA SAGLIK HIZMETLERI VE TICARET A.S.	Τουρκία	Υπηρεσίες Υγείας	Ολική από 01.12.2008	Έμμεση μέσω GENESIS HOLDING	99,995%
SEVGI SAGLIK HIZMETLERI VE TICARET A.S.	Τουρκία	Υπηρεσίες Υγείας	Ολική από 01.12.2008	Έμμεση μέσω GENESIS HOLDING	99,950%
TEN MEDIKAL TURIZM TEKSTIL SANAYI VE TICARET LTD STI	Τουρκία	Υπηρεσίες Υγείας	Ολική από 01.12.2008	Έμμεση μέσω GENESIS HOLDING	99,995%
GULER MEDICAL VE SAGLIK URUNLERI PAZARLAMA SANAYI VE TICARET LTD STI	Τουρκία	Εμπορία Ιατροτεχνολογικών Ειδών	Ολική από 01.12.2008	Έμμεση μέσω GENESIS HOLDING	99,900%

Πηγή: Εξαμηνιαία Οικονομική Έκθεση περιόδου 01.01-30.06.2009 που συντάχθηκε από το ΥΓΕΙΑ βάσει Δ.Λ.Π./Δ.Π.Χ.Π. και σύμφωνα με το άρθρο 5 του Ν.3556/2007 και η οποία έχει επισκοπηθεί από την ελεγκτική εταιρεία «GRANT THORNTON Ορκωτοί Ελεγκτές Σύμβουλοι Επιχειρήσεων Α.Ε.».

Δεν υπάρχουν συμμετοχές του ΥΓΕΙΑ την 30.06.2009 με λογιστική αξία (book value) που να αντιπροσωπεύει τουλάχιστον το 10% της ενοποιημένης καθαρής θέσης ή με αποτελέσματα που να συμβάλλουν κατά 10% τουλάχιστον στα ενοποιημένα καθαρά κέρδη ή ζημιές του Ομίλου ΥΓΕΙΑ ή με κύκλο εργασιών που να αντιπροσωπεύει τουλάχιστον το 10% του ενοποιημένου κύκλου εργασιών πέραν των ομίλων ΜΗΤΕΡΑ και GENESIS HOLDING.

Οι όμιλοι ΜΗΤΕΡΑ και GENESIS HOLDING περιγράφονται κατωτέρω.

2.27.1 Όμιλος ΜΗΤΕΡΑ ΙΔΙΩΤΙΚΗ ΓΕΝΙΚΗ, ΜΑΙΕΥΤΙΚΗ ΓΥΝΑΙΚΟΛΟΓΙΚΗ & ΠΑΙΔΙΑΤΡΙΚΗ ΚΛΙΝΙΚΗ Α.Ε.

Η εταιρεία «ΜΗΤΕΡΑ ΙΔΙΩΤΙΚΗ ΓΕΝΙΚΗ, ΜΑΙΕΥΤΙΚΗ ΓΥΝΑΙΚΟΛΟΓΙΚΗ ΚΑΙ ΠΑΙΔΙΑΤΡΙΚΗ ΚΛΙΝΙΚΗ ΑΝΩΝΥΜΗ ΕΤΑΙΡΙΑ» ιδρύθηκε την 13.04.1973 (Φ.Ε.Κ. 486 /1973) με αρχική επωνυμία «Μαιευτικών και Γυναικολογικών Κέντρον Ανώνυμος Εταιρεία». Με την από 15.09.1994 απόφαση της Έκτακτης Γενικής Συνέλευσης της Εταιρείας (ΦΕΚ 5822/13.10.1994) τροποποιήθηκε η επωνυμία της σε «ΜΗΤΕΡΑ ΜΑΙΕΥΤΙΚΟ ΚΑΙ ΧΕΙΡΟΥΡΓΙΚΟ ΚΕΝΤΡΟ Ανώνυμη Εταιρεία» και με την από 07.11.1999 απόφαση της Γενικής Συνέλευσης (ΦΕΚ 327/17.1.2000) απέκτησε

το διακριτικό τίτλο «ΜΗΤΕΡΑ Α.Ε.». Η Έκτακτη Γενική Συνέλευση της 22.09.2001 αποφάσισε την τροποποίηση της επωνυμίας από «ΜΗΤΕΡΑ ΜΑΙΕΥΤΙΚΟ ΚΑΙ ΧΕΙΡΟΥΡΓΙΚΟ ΚΕΝΤΡΟ ΑΝΩΝΥΜΗ ΕΤΑΙΡΙΑ» σε «ΜΗΤΕΡΑ ΙΔΙΩΤΙΚΗ ΜΑΙΕΥΤΙΚΗ ΚΑΙ ΧΕΙΡΟΥΡΓΙΚΗ ΚΛΙΝΙΚΗ ΑΝΩΝΥΜΗ ΕΤΑΙΡΙΑ» ενώ η Έκτακτη Γενική Συνέλευση της 27.04.2006 αποφάσισε την τροποποίηση της επωνυμίας σε «ΜΗΤΕΡΑ ΙΔΙΩΤΙΚΗ ΓΕΝΙΚΗ, ΜΑΙΕΥΤΙΚΗ ΓΥΝΑΙΚΟΛΟΓΙΚΗ ΚΑΙ ΠΑΙΔΙΑΤΡΙΚΗ ΚΛΙΝΙΚΗ ΑΝΩΝΥΜΗ ΕΤΑΙΡΙΑ» (εφεξής το «ΜΗΤΕΡΑ»).

Το ΜΗΤΕΡΑ έχει ως έδρα τον Δήμο Αμαρουσίου. Είναι εγγεγραμμένο στο Μητρώο Ανωνύμων Εταιρειών της Νομαρχίας Αθηνών με αριθμό μητρώου 13571/01ΑΤ/Β/86/253 και η διάρκεια του έχει οριστεί μέχρι την 31.12.2060.

Το ΜΗΤΕΡΑ δραστηριοποιείται στον τομέα της πρωτοβάθμιας, δευτεροβάθμιας και τριτοβάθμιας περίθαλψης μέσω της διαχείρισης και εκμετάλλευσης της Ιδιωτικής Γενικής Μαιευτικής Γυναικολογικής Κλινικής συνολικής επιφάνειας 30.401 τ.μ. στο δήμο Αμαρουσίου. Από το 2003 στο ΜΗΤΕΡΑ λειτουργούν τμήματα παροχής διαγνωστικών υπηρεσιών τα οποία λειτουργούν συμπληρωματικά στην Κλινική.

Πιο συγκεκριμένα το ΜΗΤΕΡΑ διαθέτει άδεια γενικής κλινικής, δυναμικότητας 360 κλινών σύμφωνα με την οποία μπορούν να προσφερθούν οι παρακάτω υπηρεσίες:

Παθολογικός Τομέας

- Παθολογικό
- Καρδιολογικό
- Αιματολογικό

Χειρουργικός Τομέας

- Γενικής Χειρουργικής
- Ουρολογικό
- Γυναικολογικό
- Μαιευτικό
- ΩΡΛ
- Π्लाστικής Χειρουργικής
- Οφθαλμολογικό

Ειδικές Μονάδες

- Μονάδα Εντατικής Θεραπείας Νεογνών
- Ορμονολογικό
- Μικροβιολογικό
- Παθολογοανατομικό
- Κυτταρολογικό
- Ουροδυναμικό
- Ανοσολογικό
- Μοριακή Βιολογία – Κυτταρογενετική
- Μονάδα Εντατικής Θεραπείας
- Απεικονιστικό
 - Ακτινοδιαγνωστικό
 - Αξονικός Τομογράφος
 - Μαγνητικός Τομογράφος
 - Εργαστήριο Ραδιοϊσότοπων (Κατ. Α-1)
 - Ψηφιακός Μαστογράφος
 - Σύστημα PACS

- Υπέρηχοι
 - Γενικοί
 - Γυναικολογικοί
 - Εμβρυομνητρικής Ιατρικής
 - Καρδιολογικοί

Το ΜΗΤΕΡΑ διαθέτει άδεια Γενικής Παιδιατρικής Κλινικής, δυναμικότητας 115 κλινών, σύμφωνα με την οποία μπορούν να προσφερθούν οι παρακάτω υπηρεσίες:

Παθολογικός Τομέας

- Παιδιατρικό
- Καρδιολογικό

Χειρουργικός Τομέας

- Παιδοχειρουργικό
- Καρδιοχειρουργικό
- ΩΡΛ
- Οφθαλμολογικό
- Ορθοπεδικό

Ειδικές Μονάδες

- Μονάδα Εντατικής Θεραπείας (ΜΕΘ) Πολυδύναμη
- ΜΕΘ Καρδιοχειρουργικών Επεμβάσεων
- Νεογνική Μονάδα Επιπέδου Ι

Εργαστήρια

I. Διαγνωστικά

- Μικροβιολογικό-Αιματολογικό-Βιοχημικό

II. Απεικονίσεων

- Ακτινοδιαγνωστικό
- Αιμοδυναμικό
- Εργαστήριο Ηλεκτροφυσιολογίας
- Καρδιολογικοί Υπέρηχοι
- Γενικοί Υπέρηχοι

Το μετοχικό της κεφάλαιο του ΜΗΤΕΡΑ την 30.06.2009 ανέρχεται σε €21.738.120, διαιρούμενο σε 36.230.200 μετοχές ονομαστικής αξίας €0,60 εκάστη.

Η μετοχική σύνθεση του ΜΗΤΕΡΑ την 30.06.2009 είχε ως εξής:

ΣΤΟΙΧΕΙΑ ΜΕΤΟΧΟΥ	ΑΡΙΘΜΟΣ ΜΕΤΟΧΩΝ	ΔΙΚΑΙΩΜΑΤΑ ΨΗΦΟΥ	ΠΟΣΟΣΤΟ ΣΥΜΜΕΤΟΧΗΣ
ΥΓΕΙΑ Α.Ε.	31.433.011	31.433.011	86,76%
Α.Ε. ΜΗΤΕΡΑ ΣΥΜΜΕΤΟΧΩΝ ΥΠΗΡ. ΥΓΕΙΑΣ & ΕΠΕΝΔΥΣΕΩΝ	4.274.704	4.274.704	11,80%
Λοιποί Μέτοχοι	522.485	522.485	1,44%
Σύνολο	36.230.200	36.230.200	100,00%

Το Δ.Σ. του ΜΗΤΕΡΑ σύμφωνα με το άρθρο 10 του Καταστατικού του αποτελείται από επτά (7) ή εννέα (9) κατ' ανώτατο όριο μέλη, τα οποία εκλέγονται από τη Γενική Συνέλευση για τριετή θητεία, η οποία αρχίζει από την εκλο-

γή του και λήγει κατά την εκάστοτε ετήσια Τακτική Γενική Συνέλευση που εκλέγει το επόμενο Δ.Σ., η οποία όμως δεν μπορεί να υπερβεί την τετραετία.

Το υφιστάμενο Δ.Σ. της εταιρείας παρουσιάζεται στον πίνακα που ακολουθεί:

ΟΝΟΜΑΤΕΠΩΝΥΜΟ	ΘΕΣΗ
Κωνσταντίνος Σταύρου	Πρόεδρος Δ.Σ.
Θεοφάνης Στάθης	Α' Αντιπρόεδρος & Γραμματέας
Δημήτρης Παπαγιάννης	Β' Αντιπρόεδρος
Κομνηνός - Αλέξιος Κομνηνός	Διευθύνων Σύμβουλος
Θεμιστοκλής Χαραμής	Μέλος
Αρετή Σουβατζόγλου	Μέλος
Γεώργιος Πολίτης	Μέλος
Αντώνιος Κακουλιάκης	Μέλος
Αντώνιος Μαραγκουδάκης	Μέλος

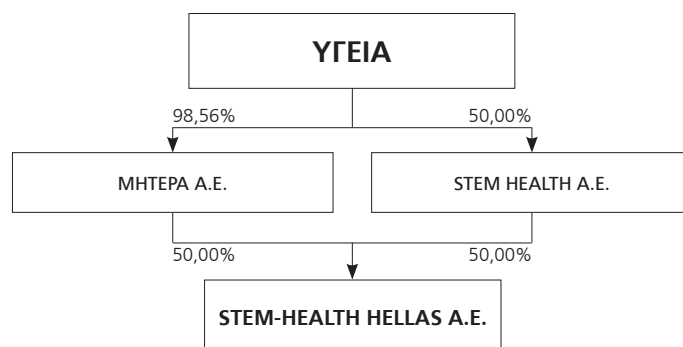
Η Εκτελεστική Επιτροπή του ΜΗΤΕΡΑ αποτελείται από τους κ.κ.:

Θεμιστοκλή Χαραμή, Πρόεδρο
 Ανδρέα Βγενόπουλο, Μέλος
 Κωνσταντίνο Σταύρου, Μέλος
 Αρετή Σουβατζόγλου, Μέλος
 Κομνηνό-Αλέξιο Κομνηνό, Μέλος
 Γεώργιο Πολίτη, Μέλος
 Λεωνίδα Παπαδόπουλο, Μέλος

Ο όμιλος ΜΗΤΕΡΑ ενοποιεί τις εξής εταιρείες:

ΕΠΩΝΥΜΙΑ	ΕΔΡΑ	ΔΡΑΣΤΗΡΙΟΤΗΤΑ	ΜΕΘΟΔΟΣ ΕΝΟΠΙΩΣΗΣ	ΧΡΗΣΕΙΣ			
				2006	2007	2008	30.06.09
ΛΗΤΩ Α.Ε.	Ελλάδα	Υπηρεσίες Υγείας	Ολική από 20.12.2006	71,31%	70,13%	70,13%	88,67%
ΛΗΤΩ ΣΥΜΜΕΤΟΧΩΝ Α.Ε.	Ελλάδα	Συμμετοχή στην εταιρεία ΛΗΤΩ Α.Ε.	Ολική από 20.12.2006	71,66%	73,83%	73,83%	88,62%
ΑΛΦΑ-LAB Α.Ε.	Ελλάδα	Υπηρεσίες Υγείας	Ολική από 20.12.2006	71,31%	70,13%	70,13%	88,67%
STEM-HEALTH HELLAS Α.Ε.*	Ελλάδα	Ιατρική τεχνολογία βηματοκυττάρων	18.01.2008	-	-	-	-

Επίσης ο όμιλος ΜΗΤΕΡΑ κατέχει ποσοστό 50% της εταιρείας «STEM HEALTH HELLAS Α.Ε.» αλλά δεν την ενοποιεί. Σημειώνεται ότι το ΥΓΕΙΑ ενοποιεί άμεσα και έμμεσα τη «STEM HEALTH HELLAS Α.Ε.» με ποσοστό 74,28% το οποίο προκύπτει ως εξής:



Τα συνοπτικά ενοποιημένα οικονομικά μεγέθη του ομίλου ΜΗΤΕΡΑ για τις χρήσεις 2006-2008 καθώς και για την περίοδο 01.01-30.06.2009 συνοψίζονται στον πίνακα που ακολουθεί:

(ποσά σε €)	2006	2007	2008
Ενσώματα Πάγια	59.259.618	65.928.647	66.613
Σύνολο Περιουσιακών Στοιχείων	107.068.317	113.793.319	121.281
Μετοχικό Κεφάλαιο	20.316.000	21.738.120	21.738
Σύνολο Ιδίων Κεφαλαίων	49.977.812	55.092.162	57.188
Σύνολο Μακροπρόθεσμων Υποχρεώσεων	14.733.512	38.709.361	38.653.382
Σύνολο Βραχυπρόθεσμων Υποχρεώσεων	42.356.992	19.991.795	25.439.267
Κύκλος Εργασιών	68.793.797	97.476.496	112.580.056
Μικτά Κέρδη	17.145.800	23.804.142	24.258.286
Κέρδη προ Φόρων	16.297.809	17.631.285	18.712.877
Κέρδη μετά Φόρων	11.536.479	13.026.554	14.108.016

Πηγή: Οικονομικές Καταστάσεις που συντάχτησαν από την εταιρεία για τις χρήσεις 2007-2008, οι οποίες έχουν ελεγχθεί από την ελεγκτική εταιρεία «GRANT THORNTON Ορκωτοί Ελεγκτές Σύμβουλοι Επιχειρήσεων Α.Ε.».

(ποσά σε €)	30.06.2008	30.06.2009
Ενσώματα Πάγια	48.606.521	48.634.953
Σύνολο Περιουσιακών Στοιχείων	107.895.649	123.282.517
Μετοχικό Κεφάλαιο	21.738.120	21.738.120
Σύνολο Ιδίων Κεφαλαίων	46.470.498	47.095.710
Σύνολο Μακροπρόθεσμων Υποχρεώσεων	34.282.451	34.555.719
Σύνολο Βραχυπρόθεσμων Υποχρεώσεων	27.142.701	41.631.087
Κύκλος Εργασιών	42.743.586	47.173.274
Μικτά Κέρδη	9.893.492	10.549.085
Κέρδη προ Φόρων	9.671.383	9.394.892
Κέρδη μετά Φόρων	7.138.742	7.030.743

Πηγή: Ενοποιημένες Οικονομικές Καταστάσεις που συντάχτησαν από την εταιρεία για την περίοδο 01.01-30.06.2009, οι οποίες δεν έχουν επισκοπηθεί από Ορκωτό Ελεγκτή-Λογιστή.

Σημειώνεται ότι το ΥΓΕΙΑ έχει λάβει από το ΜΗΤΕΡΑ μερίσματα ύψους €10,4 εκατ. (€8,2 εκατ. υπό μορφή μερίσματος και €2,2 εκατ. ως επιστροφή κεφαλαίου) έναντι μερίσματος € 10,1 εκατ. κατά τη χρήση 2008.

Στις ενότητες που ακολουθούν περιγράφονται οι εταιρείες του ομίλου ΜΗΤΕΡΑ:

2.27.1.1 ΛΗΤΩ ΜΑΙΕΥΤΙΚΟ ΓΥΝΑΙΚΟΛΟΓΙΚΟ & ΧΕΙΡΟΥΡΓΙΚΟ ΚΕΝΤΡΟ Α.Ε.

Η εταιρεία «ΛΗΤΩ ΜΑΙΕΥΤΙΚΟ ΓΥΝΑΙΚΟΛΟΓΙΚΟ ΚΑΙ ΧΕΙΡΟΥΡΓΙΚΟ ΚΕΝΤΡΟ ΑΝΩΝΥΜΗ ΕΤΑΙΡΙΑ» (θυγατρική εταιρεία του ΜΗΤΕΡΑ κατά 88,67% την 30.06.2009) ιδρύθηκε στις 28.11.1969 υπό τη μορφή Εταιρείας Περιορισμένης Ευθύνης, με την επωνυμία «ΙΔΙΩΤΙΚΟ ΜΑΙΕΥΤΗΡΙΟ ΛΗΤΩ ΕΠΕ» (ΦΕΚ 1359, 30/12/69). Στις 04.02.1991 μετατράπηκε σε Α.Ε. με την επωνυμία «ΙΔΙΩΤΙΚΟ ΜΑΙΕΥΤΗΡΙΟ ΛΗΤΩ ΑΝΩΝΥΜΗ ΕΤΑΙΡΙΑ». Η Γενική Συνέλευση της 30.05.1998 αποφάσισε την τροποποίηση της επωνυμίας σε «ΛΗΤΩ ΜΑΙΕΥΤΙΚΟ ΓΥΝΑΙΚΟΛΟΓΙΚΟ ΚΑΙ ΧΕΙΡΟΥΡΓΙΚΟ ΚΕΝΤΡΟ ΑΝΩΝΥΜΗ ΕΤΑΙΡΙΑ», η οποία είναι και η σημερινή επωνυμία της Εταιρείας, με διακριτικό τίτλο ΛΗΤΩ Α.Ε. (εφεξής το «ΛΗΤΩ»).

Το ΛΗΤΩ έχει ως έδρα τον Δήμο Αθηναίων. Είναι εγγεγραμμένο στο Μητρώο Ανωνύμων Εταιρειών της Νομαρχίας Αθηνών με αριθμό μητρώου 23741/01/Β/91/106 και η διάρκεια του έχει οριστεί μέχρι την 27.02.2041.

Το ΛΗΤΩ έχει άδεια μικτής κλινικής δυναμικότητας εκατό (100) κλινών νοσηλείας και πάνω από τριάντα πέντε (35) διαγνωστικά και θεραπευτικά τμήματα.

Το υφιστάμενο Δ.Σ. της εταιρείας παρουσιάζεται στον πίνακα που ακολουθεί:

ΟΝΟΜΑΤΕΠΩΝΥΜΟ	ΘΕΣΗ
Θεοφάνης Στάθης	Πρόεδρος Δ.Σ.
Λεωνίδας Παπαδόπουλος	Διευθύνων Σύμβουλος
Γεώργιος Πολίτης	Μέλος
Ανδρέας Σταθόπουλος	Μέλος
Αριστείδης Σολιδάκης	Μέλος
Πέτρος Πολυμενάκος	Μέλος
Κωνσταντίνος Μαυρέλλος	Μέλος
Βασίλειος Φιακάς	Μέλος
Νικόλαος Παπαδημητρίου	Μέλος

Η Εκτελεστική Επιτροπή της εταιρείας αποτελείται από τους:

ΟΝΟΜΑΤΕΠΩΝΥΜΟ	ΘΕΣΗ
Θεμιστοκλής Χαραμής	Πρόεδρος
Κομνηνός Αλέξιος Κομνηνός	Μέλος
Λεωνίδας Παπαδόπουλος	Μέλος
Ανδρέας Βγενόπουλος	Μέλος
Κωνσταντίνος Σταύρου	Μέλος
Αρετή Σουβατζόγλου	Μέλος
Γεώργιος Πολίτης	Μέλος

Το μετοχικό κεφάλαιο του ΛΗΤΩ ανέρχεται την 30.06.2009 σε € 3.697.911,98 διαιρούμενο σε 1.262.086 μετοχές ονομαστικής αξίας 2,93€ εκάστη.

Η μετοχική σύνθεση της εταιρείας στις 30.06.2009 αναλύεται στον πίνακα που ακολουθεί:

ΜΕΤΟΧΟΣ	ΜΕΤΟΧΕΣ	%
ΛΗΤΩ ΣΥΜΜΕΤΟΧΩΝ Α.Ε.	636.274	50,414%
ΜΗΤΕΡΑ Α.Ε.	555.910	44,047%
ΙΑΣΩ Α.Ε.	69.286	5,490%
ΛΟΙΠΟΙ ΜΕΤΟΧΟΙ <1%	616	0,0349%
Σύνολο	1.262.086	100,00%

Τα οικονομικά μεγέθη του ΛΗΤΩ για τις χρήσεις 2007-2008 καθώς και για την περίοδο 01.01-30.06.2009 συνοψίζονται στον παρακάτω πίνακα:

ΣΥΝΟΠΤΙΚΑ ΟΙΚΟΝΟΜΙΚΑ ΜΕΓΕΘΗ

(ποσά σε €)	2007	2008
Μετοχικό Κεφάλαιο	3.697.912	3.697.912
Λοιπά Στοιχεία Καθαρής Θέσης	9.578.820	10.848.520
Σύνολο Καθαρής Θέσης	13.276.732	14.546.433
Κέρδη προ Φόρων	1.827.533	3.100.744
Κέρδη μετά από Φόρους	1.381.073	2.531.786

Πηγή: Οικονομικές Καταστάσεις που συντάχθηκαν από την εταιρεία για τις χρήσεις 2007-2008, οι οποίες έχουν ελεγχθεί από την ελεγκτική εταιρεία «GRANT THORNTON Ορκωτοί Ελεγκτές Σύμβουλοι Επιχειρήσεων Α.Ε.».

ΣΥΝΟΠΤΙΚΑ ΟΙΚΟΝΟΜΙΚΑ ΜΕΓΕΘΗ

(ποσά σε €)	30.06.2008	30.06.2009
Μετοχικό Κεφάλαιο	3.697.912	3.697.912
Λοιπά Στοιχεία Καθαρής Θέσης	9.884.031	11.465.768
Σύνολο Καθαρής Θέσης	13.581.943	15.163.680
Κέρδη προ Φόρων	2.183.282	1.939.380
Κέρδη μετά από Φόρους	1.567.296	1.424.982

Πηγή: Οικονομικές Καταστάσεις που συντάχθηκαν από την εταιρεία για την περίοδο 01.01-30.06.2009, οι οποίες δεν έχουν ελεγχθεί από Ορκωτό Ελεγκτή-Λογιστή.

Το ΥΓΕΙΑ δεν έχει λάβει μέρισμα από το ΛΗΤΩ κατά την τελευταία χρήση.

2.27.1.2 ΛΗΤΩ ΣΥΜΜΕΤΟΧΩΝ ΑΝΩΝΥΜΗ ΕΤΑΙΡΕΙΑ

Η εταιρεία «ΛΗΤΩ ΣΥΜΜΕΤΟΧΩΝ ΑΝΩΝΥΜΗ ΕΤΑΙΡΕΙΑ» (θυγατρική εταιρεία του ΜΗΤΕΡΑ κατά 88,62% την 30.06.2009) ιδρύθηκε στις 12.07.2000 (ΦΕΚ 6617, 13.07.2000). Η εταιρεία «ΛΗΤΩ ΣΥΜΜΕΤΟΧΩΝ Α.Ε.» (εφεξής το «ΛΗΤΩ ΣΥΜΜΕΤΟΧΩΝ») έχει ως έδρα το Δήμο Αθηναίων. Είναι εγγεγραμμένη στο Μητρώο Ανωνύμων Εταιρειών της Νομαρχίας Αθηνών με αριθμό μητρώου 46548/01/Β/00/433 και η διάρκεια του έχει οριστεί μέχρι την 31.12.2050. Ο σκοπός της είναι η απόκτηση και διαχείριση συμμετοχών (εταιρεία συμμετοχών).

Το μετοχικό κεφάλαιο του ΛΗΤΩ ΣΥΜΜΕΤΟΧΩΝ την 30.06.2009 ανέρχεται σε € 4.267.401,77 διαιρούμενο σε 2.211.089 μετοχές ονομαστικής αξίας € 1,93 εκάστη.

Η μετοχική σύνθεση της εταιρείας στις 30.06.2009 αναλύεται ως εξής:

ΣΤΟΙΧΕΙΑ ΜΕΤΟΧΟΥ	ΑΡΙΘΜΟΣ ΜΕΤΟΧΩΝ & ΔΙΚΑΙΩΜΑΤΩΝ ΨΗΦΟΥ	ΠΟΣΟΣΤΟ ΣΥΜΜΕΤΟΧΗΣ
ΜΗΤΕΡΑ Α.Ε.	1.959.540	88,623%
ΙΑΣΩ Α.Ε.	245.370	11,097%
Λοιποί Μέτοχοι <1%	6.179	0,279%
Σύνολο	2.211.089	100,00%

Τα οικονομικά μεγέθη του ΛΗΤΩ ΣΥΜΜΕΤΟΧΩΝ για τις χρήσεις 2007-2008 καθώς και για την περίοδο 01.01-30.06.2009 προέρχονται από τις δημοσιευμένες Οικονομικές Καταστάσεις της εταιρείας και συνοψίζονται στον παρακάτω πίνακα:

ΣΥΝΟΠΤΙΚΑ ΟΙΚΟΝΟΜΙΚΑ ΜΕΓΕΘΗ

(ποσά σε €)	2007	2008
Μετοχικό Κεφάλαιο	4.267.402	4.267.402
Αποθεματικά	259.610	259.610
Ίδια Κεφάλαια	5.363.022	5.175.922
Κέρδη προ Φόρων	866.158	607.476
Κέρδη μετά από Φόρους & διαφορές φορολογικού ελέγχου προηγούμενων χρήσεων	866.158	592.407

Πηγή: Οικονομικές Καταστάσεις που συντάχθηκαν από την εταιρεία για τις χρήσεις 2007-2008, οι οποίες έχουν ελεγχθεί από την ελεγκτική εταιρεία «GRANT THORNTON Ορκωτοί Ελεγκτές Σύμβουλοι Επιχειρήσεων Α.Ε.».

ΣΥΝΟΠΤΙΚΑ ΟΙΚΟΝΟΜΙΚΑ ΜΕΓΕΘΗ

(ποσά σε €)	30.06.2008	30.06.2009
Μετοχικό Κεφάλαιο	4.267.402	4.267.402
Αποθεματικά	934.199	714.054
Ίδια Κεφάλαια	5.201.601	4.981.456
Κέρδη προ Φόρων	618.084	396.903
Κέρδη μετά από Φόρους & διαφορές φορολογικού ελέγχου προηγούμενων χρήσεων	618.084	396.903

Πηγή: Οικονομικές Καταστάσεις που συντάχθηκαν από την εταιρεία για την περίοδο 01.01-30.06.2009, οι οποίες δεν έχουν ελεγχθεί από Ορκωτό Ελεγκτή-Λογιστή.

Σημειώνεται ότι το ΥΓΕΙΑ δεν έχει λάβει μέρος από το ΛΗΤΩ ΣΥΜΜΕΤΟΧΩΝ κατά την τελευταία χρήση.

2.27.1.3 ΑΛΦΑ-LAB Α.Ε. ΙΝΣΤΙΤΟΥΤΟ ΕΡΕΥΝΑΣ ΚΑΙ ΔΙΑΓΝΩΣΗΣ – ΑΝΩΝΥΜΗ ΕΤΑΙΡΕΙΑ

Η εταιρεία «ΑΛΦΑ-LAB Α.Ε.» (θυγατρική εταιρεία του ΜΗΤΕΡΑ κατά 88,67% την 30.06.2009) ιδρύθηκε στις 03.06.1993 (ΦΕΚ 4440, 22/7/1993) με την επωνυμία «ΛΗΤΩ ΙΑΤΡΙΚΟ ΙΝΣΤΙΤΟΥΤΟ ΕΡΕΥΝΑΣ ΚΑΙ ΔΙΑΓΝΩΣΗΣ-ΑΝΩΝΥΜΗ ΕΤΑΙΡΕΙΑ». Έχει ως έδρα το Δήμο Αθηναίων. Η εταιρεία είναι εγγεγραμμένη στο Μητρώο Ανωνύμων Εταιρειών της Νομαρχίας Αθηνών με αριθμό μητρώου 29368/01/Β/93/390 και η διάρκειά του έχει οριστεί για πενήντα (50) χρόνια.

Πρωταρχικός στόχος του εργαστηρίου από την ίδρυσή του είναι η συνεχής ανάπτυξη καινούργιων μεθοδολογιών και πρωτοκόλλων και η εφαρμογή σύγχρονων διαδικασιών, ώστε να εξασφαλίζεται η απρόσκοπτη αναβάθμιση και ο εκσυγχρονισμός των ήδη παρεχόμενων υπηρεσιών, προκειμένου να επιτευχθεί η μέγιστη διαγνωστική ακρίβεια.

Αναγνωρίζοντας τις ολοένα αυξανόμενες απαιτήσεις στον τομέα της μοριακής βιολογίας και γενετικής, και χρησιμοποιώντας τις πλέον εξελιγμένες και σύγχρονες τεχνολογικές μεθόδους, το «ΑΛΦΑ-LAB Α.Ε.» ανταποκρίνεται στις προκλήσεις και τις ανάγκες της κλινικής έρευνας. Αξίζει να σημειωθεί ότι ο ταχύς προγεννητικός έλεγχος και η προεμφυτική διάγνωση σπάνιων νοσημάτων όπως αιμορροφιλία, καρκίνος του παχέος εντέρου και άλλα είναι μερικοί από τους τομείς που πρώτο το «ΑΛΦΑ-LAB Α.Ε.» εφάρμοσε στην Ελλάδα.

Το μετοχικό κεφάλαιο του ανέρχεται την 30.06.2009 σε € 58.600,00 διαιρούμενο σε 20.000 μετοχές ονομαστικής αξίας € 2,93 η κάθε μια. Η εταιρεία «ΛΗΤΩ ΜΑΙΕΥΤΙΚΟ ΓΥΝΑΙΚΟΛΟΓΙΚΟ ΚΑΙ ΧΕΙΡΟΥΡΓΙΚΟ ΚΕΝΤΡΟ Α.Ε.» κατέχει το 100% των μετοχών και δικαιωμάτων ψήφου.

Τα οικονομικά μεγέθη του «ΑΛΦΑ-LAB Α.Ε.» για τις χρήσεις 2007-2008 προέρχονται από τις δημοσιευμένες Οικονομικές Καταστάσεις της εταιρείας για τη χρήση 2008 και συνοψίζονται στον παρακάτω πίνακα:

ΣΥΝΟΠΤΙΚΑ ΟΙΚΟΝΟΜΙΚΑ ΜΕΓΕΘΗ

(ποσά σε €)	2007	2008
Ενσώματα Πάγια	125.473	272.710
Σύνολο Περιουσιακών Στοιχείων	332.388*	534.075
Μετοχικό Κεφάλαιο	58.600	58.600
Σύνολο Ιδίων Κεφαλαίων	145.628	61.725
Σύνολο Μακροπρόθεσμων Υποχρεώσεων	62.225*	72.064
Σύνολο Βραχυπρόθεσμων Υποχρεώσεων	124.534*	400.286
Κύκλος Εργασιών	1.072.204	1.150.519
Μικτά Κέρδη	149.463	37.885
Κέρδη προ Φόρων	90.568	(36.859)
Κέρδη μετά Φόρων	67.475	(34.903)

Πηγή: Οικονομικές Καταστάσεις που συντάχθηκαν από την εταιρεία για τις χρήσεις 2007-2008, οι οποίες έχουν ελεγχθεί από την ελεγκτική εταιρεία «GRANT THORNTON Ορκωτοί Ελεγκτές Σύμβουλοι Επιχειρήσεων Α.Ε.».

*Τα ποσά αυτά έχουν διαφοροποιηθεί σε σχέση με τη δημοσίευσή τους κατά το 2007, για σκοπούς συγκρισιμότητας.

Στον πίνακα που ακολουθεί αναλύονται τα συνοπτικά οικονομικά μεγέθη της εταιρείας για την περίοδο 01.01-30.06.2009.

ΣΥΝΟΠΤΙΚΑ ΟΙΚΟΝΟΜΙΚΑ ΜΕΓΕΘΗ

(ποσά σε €)	30.06.2008	30.06.2009
Ενσώματα Πάγια	100.338	257.185
Σύνολο Περιουσιακών Στοιχείων	362.423	574.910
Μετοχικό Κεφάλαιο	58.600	58.600
Σύνολο Ιδίων Κεφαλαίων	95.797	76.514
Σύνολο Μακροπρόθεσμων Υποχρεώσεων	62.817	74.091
Σύνολο Βραχυπρόθεσμων Υποχρεώσεων	203.809	424.306
Κύκλος Εργασιών	555.593	659.700
Μικτά Κέρδη	35.853	54.669
Κέρδη προ Φόρων	206	21.388
Κέρδη μετά Φόρων	(831)	14.789

Πηγή: Οικονομικές Καταστάσεις που συντάχθηκαν από την εταιρεία για την περίοδο 01.01-30.06.2009, οι οποίες δεν έχουν ελεγχθεί από Ορκωτό Ελεγκτή-Λογιστή.

Σημειώνεται ότι, το ΥΓΕΙΑ δεν έχει λάβει μέρισμα από το «ΑΛΦΑ-LAB Α.Ε.» κατά την τελευταία χρήση.

2.27.1.4 STEM HEALTH HELLAS A.E.

Η εταιρεία «STEM HEALTH HELLAS Α.Ε.» ιδρύθηκε το Νοέμβριο του 2007 (ΦΕΚ 13564/28.11.07) με την επωνυμία «ΙΑΤΡΙΚΗ ΤΕΧΝΟΛΟΓΙΑ – ΕΛΛΗΝΙΚΗ ΤΡΑΠΕΖΑ ΒΛΑΣΤΟΚΥΤΤΑΡΩΝ ΑΝΩΝΥΜΗ ΕΤΑΙΡΕΙΑ» και τον διακριτικό τίτλο «STEM-HEALTH HELLAS Α.Ε.».

Η εταιρεία έχει ως έδρα το Δήμο Αμαρουσίου και είναι εγγεγραμμένη στο Μητρώο Ανωνύμων Εταιρειών της Νομαρχίας Αθηνών με αριθμό μητρώου 64648/01ΑΤ/Β/07/526. Η διάρκειά της έχει οριστεί για πενήντα χρόνια μέχρι την 19.11.2057. Το μετοχικό της κεφάλαιο ανέρχεται σε €500.000, διαιρούμενο σε 500.000 μετοχές, ονομαστικής αξίας €1 εκάστη.

Η μετοχική σύνθεση της εταιρείας στις 31.12.2008 αναλύεται ως εξής:

ΣΤΟΙΧΕΙΑ ΜΕΤΟΧΟΥ	ΑΡΙΘΜΟΣ ΜΕΤΟΧΩΝ & ΔΙΚΑΙΩΜΑΤΩΝ ΨΗΦΟΥ	ΠΟΣΟΣΤΟ ΣΥΜΜΕΤΟΧΗΣ
ΜΗΤΕΡΑ ΙΔΙΩΤΙΚΗ ΓΕΝΙΚΗ, ΜΑΙΕΥΤΙΚΗ-ΓΥΝΑΙΚΟΛΟΓΙΚΗ ΚΑΙ ΠΑΙΔΙΑΤΡΙΚΗ ΚΛΙΝΙΚΗ Α.Ε.	250.000	50,00%
ΙΑΤΡΙΚΗ ΤΕΧΝΟΛΟΓΙΑ ΒΛΑΣΤΟΚΥΤΤΑΡΩΝ Α.Ε.	250.000	50,00%
Σύνολο	500.000	100,00%

Αντικείμενο της εταιρείας είναι η προώθηση της επιστημονικής έρευνας και τεχνογνωσίας στον εν γένει τομέα της μοριακής βιολογίας και ιδιαίτερα στον υποτομέα της διαχείρισης του ομφαλοπληκουντιακού αίματος και των βλαστικών κυττάρων (stem cells), αναφορικά με την πρόληψη και θεραπεία και η εν γένει εκμετάλλευση της αποχτώμενης τεχνολογίας και τεχνογνωσίας στη συλλογή, αποθήκευση και επεξεργασία ομφαλοπληκουντιακού αίματος και βλαστικών κυττάρων και η συνεργασία με ομοειδείς εταιρείες του εσωτερικού και του εξωτερικού στα θέματα που προκύπτουν από τη δραστηριότητα αυτή ή η συνεργασία ή η συμμετοχή σε Εταιρείες με όμοιο ή παρεμφερή σκοπό.

Σημειώνεται ότι το ΥΓΕΙΑ δεν έχει λάβει μέρος από την «STEM-HEALTH HELLAS Α.Ε.» κατά την τελευταία χρήση.

Στους πίνακες που ακολουθούν συνοψίζονται τα βασικά οικονομικά μεγέθη της εταιρείας για τη χρήση 2008 και την περίοδο 01.01-30.06.2009:

(ποσά σε € χιλ.)	2008
Ενσώματα Πάγια	595
Σύνολο Στοιχείων Ενεργητικού	2.223
Μετοχικό Κεφάλαιο	500
Σύνολο Ιδίων Κεφαλαίων	318
Σύνολο Μακροπρόθεσμων Υποχρεώσεων	198
Σύνολο Βραχυπρόθεσμων Υποχρεώσεων	1.707
Κύκλος Εργασιών	1.295
Μικτά Κέρδη	332
Κέρδη προ Φόρων	(111)
Κέρδη μετά Φόρων	(182)

Πηγή: Οικονομικές Καταστάσεις που συντάχθηκαν από την εταιρεία για τη χρήση 2008, οι οποίες έχουν ελεγχθεί από την ελεγκτική εταιρεία «GRANT THORNTON Ορκωτοί Ελεγκτές Σύμβουλοι Επιχειρήσεων Α.Ε.».

(ποσά σε €)	30.06.2008	30.06.2009
Ενσώματα Πάγια	401.062	619.194
Σύνολο Στοιχείων Ενεργητικού	1.058.155	2.421.785
Μετοχικό Κεφάλαιο	500.000	500.000
Σύνολο Ιδίων Κεφαλαίων	306.635	580.526
Σύνολο Μακροπρόθεσμων Υποχρεώσεων	-	189.502
Σύνολο Βραχυπρόθεσμων Υποχρεώσεων	751.520	1.651.757
Κύκλος Εργασιών	-	1.644.135
Μικτά Κέρδη	-	658.083
Κέρδη προ Φόρων	-195.243	353.328
Κέρδη μετά Φόρων	-193.365	262.434

Πηγή: Οικονομικές Καταστάσεις που συντάχθηκαν από την εταιρεία για την περίοδο 01.01-30.06.2009, οι οποίες δεν έχουν ελεγχθεί από Ορκωτό Ελεγκτή-Λογιστή.

2.27.2 ΟΜΙΛΟΣ GENESIS HOLDING

Ο όμιλος GENESIS HOLDING είναι ένας από τους τρεις κορυφαίους ομίλους παροχής υπηρεσιών υγείας στην Τουρκία και διαθέτει τέσσερα νοσοκομεία στην ευρύτερη περιοχή της Κωνσταντινούπολης με 470 κλίνες συνολικά. Τα νοσοκομεία αυτά είναι τα JF Kennedy Hospital, Avrupa Safak Hospital, Istanbul Safak Hospital, Goztepe Safak Hospital, τα οποία καλύπτουν όλες τις ιατρικές ειδικότητες, συμπεριλαμβανομένης και της μαιευτικής, και είναι πλήρως εξοπλισμένα.

Η μητρική εταιρεία του ομίλου GENESIS HOLDING ιδρύθηκε την 05.02.2008 με έδρα την Κωνσταντινούπολη και η διάρκεια της ορίστηκε ως αόριστη.

Το μετοχικό κεφάλαιο της εταιρείας ανέρχεται σε 120.000 TL, διαιρεμένο σε 120.000 μετοχές ονομαστικής αξίας 1 TL.

Αντικείμενο της εταιρείας είναι η επενδυτική και επιχειρηματική δραστηριότητα στον τομέα της Υγείας, ιδιωτικών νοσοκομείων και φαρμάκων.

Η εταιρεία συμμετέχει κατά ποσοστό 99% στις εταιρείες:

- SEVGİ SAĞLIK HİZMETLERİ VE TICARET ANONİM ŞİRKETİ, με αντικείμενο τη λειτουργία και εκμετάλλευση του Νοσοκομείου GOZTEPE SAFAK στην Κωνσταντινούπολη,
- TEN MEDİKAL TURİZM TEKSTİL SANAYİ VE TICARET ANONİM ŞİRKETİ με αντικείμενο τη λειτουργία και εκμετάλλευση του Νοσοκομείου JFK στην Κωνσταντινούπολη,
- OZEL MAYA SAĞLIK URUNLERİ PAZARLAMA SANAYİ TICARET LIMITED ŞİRKETİ, τη λειτουργία και εκμετάλλευση του Νοσοκομείου AVRUPA SAFAK και ISTANBUL SAFAK στην Κωνσταντινούπολη,
- GURLER MEDİKAL VE SAĞLIK URUNLERİ PAZARLAMA SANAYİ TICARET LIMITED ŞİRKETİ, με αντικείμενο τη διενέργεια προμηθειών.

Το Διοικητικό Συμβούλιο της εταιρείας αποτελείται από τους:

ΟΝΟΜΑΤΕΠΩΝΥΜΟ	ΘΕΣΗ
Saim Ozturk	Πρόεδρος
Antony Floyd Rapp	Αντιπρόεδρος
Αρετή Σουβατζόγλου	Μέλος
Θεμιστοκλής Χαραμής	Μέλος
Mehmet Kocak	Μέλος
Κομνηνός-Αλέξιος Κομνηνός	Μέλος
Σεραφείμ Κωνσταντινίδης	Μέλος

Η μετοχική σύνθεση της εταιρείας την 30.06.2009 περιγράφεται παρακάτω:

ΣΤΟΙΧΕΙΑ ΜΕΤΟΧΟΥ	ΑΡΙΘΜΟΣ ΜΕΤΟΧΩΝ & ΔΙΚΑΙΩΜΑΤΩΝ ΨΗΦΟΥ	ΠΟΣΟΣΤΟ ΣΥΜΜΕΤΟΧΗΣ
ΥΓΕΙΑ	30.000	50,00%
Οικογένεια OZTURK	30.000	50,00%
Σύνολο	60.000	100,00%

Ο όμιλος GENESIS HOLDING δημιουργήθηκε κατά την διάρκεια του 2008 και εξαγόρασε τις 4 εταιρείες των νοσοκομείων στην Τουρκία στις 07.03.2008. Η Κατάσταση Συνολικών Εσόδων του ομίλου GENESIS HOLDING για τη χρήση του 2008 είναι για την περίοδο 01.04.2008-31.12.2008. Για την μετατροπή των λογαριασμών από TRL σε € της Κατάστασης Οικονομικής Θέσης (ισολογισμού) χρησιμοποιήθηκε η ισοτιμία 31.12.2008 (€/TRL 2,14). Για

την μετατροπή των λογαριασμών από TRL σε € της Κατάστασης Συνολικών Εσόδων χρησιμοποιήθηκε ο μέσος όρος της ισοτιμίας για την περίοδο 01.04.2008-31.12.2008 (€/TRL 1,94). Τα συνοπτικά ενοποιημένα οικονομικά μεγέθη του ομίλου GENESIS HOLDING για την περίοδο 01.04.2008-31.12.2008 καθώς και για την περίοδο 01.01-30.06.2009 παρουσιάζονται στον παρακάτω πίνακα:

(ποσά σε €)	31.12.2008	30.06.2009
Ενσώματα Πάγια	6.383.502	6.044.728
Σύνολο Στοιχείων Ενεργητικού	56.169.496	25.972.464
Μετοχικό Κεφάλαιο	27.972	29.719
Σύνολο Ιδίων Κεφαλαίων	31.826.433	3.563.124
Σύνολο Μακροπρόθεσμων Υποχρεώσεων	3.416.984	1.013.321
Σύνολο Βραχυπρόθεσμων Υποχρεώσεων	20.926.079	21.396.019
Κύκλος Εργασιών	36.469.291	24.843.959
Μικτά Κέρδη	2.922.544	511.381
Κέρδη προ Φόρων	809.617	(1.295.214)
Κέρδη μετά Φόρων	1.333.927	(1.332.936)

Πηγή: Οικονομικές Καταστάσεις που συντάχθηκαν από την εταιρεία για το 2008 και την περίοδο 01.01-30.06.2009, οι οποίες δεν είναι ελεγμένες από Ορκωτό Ελεγκτή-Λογιστή.

Η Εταιρεία δεν έχει λάβει μερίσματα από την GENESIS HOLDING.

2.28 Έγγραφα στη διάθεση του κοινού

Κατά τη διάρκεια ισχύος του παρόντος Ενημερωτικού Δελτίου τα ακόλουθα έγγραφα θα βρίσκονται στη διάθεση του επενδυτικού κοινού στα γραφεία του Ομίλου ΥΓΕΙΑ, Λεωφ. Καποδιστρίου 30 & Πεντελικού, 151 23, Μαρούσι και της Εταιρείας, οδός Ερυθρού Σταυρού 4 και Λεωφ. Κηφισίας 151 23 Μαρούσι:

- Τα πρακτικά της Β' Επαναληπτικής Τακτικής Γενικής Συνέλευσης της Εταιρείας στις 17.06.2009, η οποία αποφάσισε την παρούσα Αύξηση Μετοχικού Κεφαλαίου.
- Οι Οικονομικές Καταστάσεις των θυγατρικών της Εταιρείας των χρήσεων 2006-2008, που συντάχθηκαν βάσει Δ.Π.Χ.Π. και οι σχετικές εκθέσεις έλεγχου. Παράλληλα θα είναι διαθέσιμες στην ηλεκτρονική διεύθυνση www.hygeia.gr.
- Οι άτυπες Pro Forma εγκεκριμένες από το Δ.Σ. της Εταιρείας χρηματοοικονομικές πληροφορίες για την χρήση 2007 και 2008, που συντάχθηκαν βάσει των Δ.Λ.Π./Δ.Π.Χ.Π. και οι αντίστοιχες Εκθέσεις Ελέγχου. Παράλληλα θα είναι διαθέσιμες στην ηλεκτρονική διεύθυνση www.hygeia.gr.
- Η κατά το άρθρο 13 παρ. 10 του Κ.Ν. 2190/1920 και την παράγραφο 4.1.4.1.2 (3) του Κανονισμού του Χρηματιστηρίου Αθηνών, Έκθεση του Διοικητικού Συμβουλίου της Εταιρείας προς τους μετόχους της Β' Επαναληπτικής Τακτικής Γενικής Συνέλευσης της Εταιρείας.

2.29 Έγγραφα μέσω Παραπομπής

Κατά τη διάρκεια ισχύος του παρόντος Ενημερωτικού Δελτίου τα ακόλουθα έγγραφα θα βρίσκονται στη διάθεση του επενδυτικού κοινού στα γραφεία του Ομίλου ΥΓΕΙΑ, Λεωφ. Καποδιστρίου 30 & Πεντελικού, 151 23, Μαρούσι και της Εταιρείας, οδός Ερυθρού Σταυρού 4 και Λεωφ. Κηφισίας 151 23 Μαρούσι:

- Το Καταστατικό της Εταιρείας.
- Το Ενημερωτικό Δελτίο που εγκρίθηκε από το Διοικητικό Συμβούλιο της Επιτροπής Κεφαλαιαγοράς. Παράλληλα θα είναι διαθέσιμο στην ηλεκτρονική διεύθυνση www.hygeia.gr, όπως επίσης και στην ηλεκτρονική διεύθυνση του Συμβούλου Έκδοσης www.ibg.gr, του Χρηματιστηρίου Αθηνών www.ase.gr και της Επιτροπής Κεφαλαιαγοράς www.hcmc.gr
- Οι εγκεκριμένες από τις Τακτικές Γενικές Συνελεύσεις των Μετόχων δημοσιευμένες ενοποιημένες Οικονομικές Καταστάσεις της Εταιρείας των χρήσεων 2006-2008, που συντάχθηκαν βάσει των Δ.Λ.Π./Δ.Π.Χ.Π. και οι αντίστοιχες Εκθέσεις Ελέγχου. Παράλληλα θα είναι διαθέσιμες στην ηλεκτρονική διεύθυνση www.hygeia.gr.
- Οι εγκεκριμένες από το Δ.Σ. της Εταιρείας δημοσιευμένες ενοποιημένες Οικονομικές Καταστάσεις της περιόδου 01.01-31.06.2009, που συντάχθηκαν βάσει των Δ.Λ.Π./Δ.Π.Χ.Π. και οι αντίστοιχες Εκθέσεις Ελέγχου. Παράλληλα, θα είναι διαθέσιμες στην ηλεκτρονική διεύθυνση www.hygeia.gr.

2.30 Οψιγενή γεγονότα που επήλθαν μετά την 30.06.2009

Η Εταιρεία την 16η Ιουλίου 2009 προέβη στη διανομή του ποσού προ φόρων € 0,17 ανά μετοχή με τη μορφή μερίσματος και επιστροφής κεφαλαίου (constructive dividend). Η ταυτόχρονη διανομή αφενός του ποσού ύψους € 0,12 ανά μετοχή που θα επιστραφεί στους μετόχους συνεπεία της μείωσης του μετοχικού κεφαλαίου της και αφετέρου μερίσματος ύψους € 0,05 ανά μετοχή (επί του οποίου θα διενεργηθεί παρακράτηση φόρου ύψους 10% σύμφωνα με την ισχύουσα νομοθεσία), ήτοι καθαρού ποσού € 0,045 μερίσματος ανά μετοχή που θα διανεμηθεί δυνάμει της αποφασισθείσας από την από 17.06.2009 Β' Επαναληπτική Τακτική Γενική Συνέλευση διανομής κερδών.

Τον Ιούνιο του 2009 η κατά 100% θυγατρική εταιρεία του ΥΓΕΙΑ «Υ-LOGIMED Α.Ε.» απέκτησε το 70% του μετοχικού κεφαλαίου της εταιρείας «ΒΙΟ-CHECK INTERNATIONAL ΙΔΙΩΤΙΚΟ ΠΟΛΥΙΑΤΡΕΙΟ ΙΑΤΡΙΚΗ Α.Ε.» έναντι τιμήματος € 1,05 εκατ.

Το Δ.Σ. του ΥΓΕΙΑ, με την από 24.07.2009 συνεδρίασή του, ενέκρινε το Σχέδιο Σύμβασης Συγχώνευσης δι απορροφήσεως της κατά 100% θυγατρικής εταιρείας «ΜΑΓΝΗΤΙΚΗ ΥΓΕΙΑ ΔΙΑΓΝΩΣΤΙΚΕΣ ΑΠΕΙΚΟΝΙΣΕΙΣ Α.Ε.». Η συγχώνευση προβλέπεται να ολοκληρωθεί περί τα τέλη Οκτωβρίου 2009.

2.31 Συμφέροντα των Φυσικών και Νομικών Προσώπων που συμμετέχουν στην Αύξηση Μετοχικού Κεφαλαίου

Δεν υφίσταται σύγκρουση συμφερόντων μεταξύ της Εταιρείας και των φυσικών και νομικών προσώπων που συμμετέχουν στην παρούσα Αύξηση Μετοχικού Κεφαλαίου.

Ο Σύμβουλος Έκδοσης καθώς και τα πρόσωπα που ενεργούν για λογαριασμό του είναι ανεξάρτητα από την Εταιρεία και επισημαίνεται ότι δεν έχουν συμφέροντα τα οποία δύναται να επηρεάσουν σημαντικά την παρούσα Αύξηση Μετοχικού Κεφαλαίου με εξαίρεση: α) της αμοιβής ύψους € 20 χιλ. που θα λάβει η «MARFIN ΕΓΝΑΤΙΑ ΤΡΑΠΕΖΑ Α.Ε.» υπό την ιδιότητά της για υπηρεσίες δικτύου κατά τη διαδικασία άσκησης των δικαιωμάτων προτίμησης, β) την τραπεζική σχέση που διατηρεί τόσο η «ΕΠΕΝΔΥΤΙΚΗ ΤΡΑΠΕΖΑ ΕΛΛΑΔΟΣ Α.Ε.» με δανειακές συμβάσεις ύψους € 3.400 χιλ. και € 7.000 χιλ. την 31.12.2008 και 30.06.2009 αντίστοιχα όσο και η «MARFIN ΕΓΝΑΤΙΑ ΤΡΑΠΕΖΑ Α.Ε.» με τον Όμιλο ΥΓΕΙΑ σε επίπεδο χρηματοδότησης με δανειακές συμβάσεις ύψους € 51.105 χιλ. και € 230.673 χιλ. την 31.12.2008 και 30.06.2009 αντίστοιχα, γ) της αμοιβής ύψους € 150 χιλ. που θα λάβει η «ΕΠΕΝΔΥΤΙΚΗ ΤΡΑΠΕΖΑ ΕΛΛΑΔΟΣ Α.Ε.» για την παροχή υπηρεσιών Συμβούλου Έκδοσης και δ) τις αμοιβές που λαμβάνει η «ΕΠΕΝΔΥΤΙΚΗ ΤΡΑΠΕΖΑ ΕΛΛΑΔΟΣ Α.Ε.» σε περιοδικά διαστήματα για υπηρεσίες επενδυτικής τραπεζικής, οι οποίες για το 2008 και το Α' εξάμηνο του 2009 ανέρχονται συνολικά σε € 762 χιλ. Σημειώνεται ότι η «ΕΠΕΝΔΥΤΙΚΗ ΤΡΑΠΕΖΑ ΕΛΛΑΔΟΣ Α.Ε.» είναι κατά 92,04% θυγατρική της «MARFIN ΕΓΝΑΤΙΑ ΤΡΑΠΕΖΑ Α.Ε.».

2.32 Πρόγραμμα Διάθεσης Δικαιωμάτων Προαίρεσης Αγοράς Μετοχών (Stock Option)

Με τη μετ' αναβολής Τακτική Γενική Συνέλευση των Μετόχων της 18.07.2006, όπως αυτή επιβεβαιώθηκε και συμπληρώθηκε με την από 21.12.2007 απόφαση της Α' Επαναληπτικής Έκτακτης Γενικής Συνέλευσης των Μετόχων της Εταιρείας, αποφασίσθηκε ομόφωνα η θέσπιση προγράμματος διάθεσης δικαιωμάτων προαίρεσης αγοράς μετοχών σε μέλη του Δ.Σ., στελέχη και μέλη του προσωπικού της Εταιρείας καθώς και των συνδεδεμένων με αυτή εταιρειών, στα οποία θα περιλαμβάνονται και πρόσωπα που παρέχουν στις εταιρείες αυτές υπηρεσίες σε σταθερή βάση.

Πιο συγκεκριμένα με τις ανωτέρω αποφάσεις θεσπίζεται πρόγραμμα διάθεσης σε μέλη του Δ.Σ., στελέχη και μέλη του προσωπικού της Εταιρείας καθώς και των συνδεδεμένων με αυτή εταιρειών μετοχών που θα ανέρχονται συνολικά στο 1/10 των υφιστάμενων μετοχών της Εταιρείας, ήτοι συνολικά 4.280.000 μετοχές, σε περίπτωση που οι δικαιούχοι ασκήσουν όλα τα δικαιώματά τους. Οι εν λόγω μετοχές θα είναι κοινές μετά ψήφου και ονομαστικές, η δε τιμή διάθεσης των μετοχών ορίστηκε σε € 4,50 ανά μετοχή.

Σε περίπτωση εταιρικών πράξεων ή γεγονότων (π.χ. αυξήσεως ή μειώσεως μετοχικού κεφαλαίου, συγχωνεύσεως, διανομής μερίσματος κ.ο.κ.), οι όροι του προγράμματος διάθεσης δικαιωμάτων, περιλαμβανόμενης της τιμής διάθεσης, αναπροσαρμόζονται κατά τρόπον ώστε να μη θίγονται τα δικαιώματα των δικαιούχων, ανεξαρτήτως της προσαρμογής της χρηματιστηριακής τιμής ή της ονομαστικής αξίας της μετοχής.

Σύμφωνα με το πρόγραμμα διάθεσης των δικαιωμάτων προαίρεσης, αυτά θα παραχωρηθούν σταδιακά από τον Δεκέμβριο του 2008 με τελευταία περίοδο ασκήσεως των δικαιωμάτων το μήνα Δεκέμβριο του 2010.

Στον πίνακα που ακολουθεί παρουσιάζονται οι Δικαιούχοι των δικαιωμάτων προαίρεσης του Προγράμματος, ο αριθμός των μετοχών επί των οποίων αποκτούν δικαιώματα προαίρεσης και το χρονοδιάγραμμα αυτών.

ΔΙΚΑΙΟΥΧΟΙ	ΚΑΤΑΝΟΜΗ ΚΑΤ' ΕΤΟΣ			ΣΥΝΟΛΙΚΟΣ ΑΡΙΘΜΟΣ ΔΙΚΑΙΩΜΑΤΩΝ
	2008	2009	2010	
Κωνσταντίνος Σταύρου	20.000	10.000	10.000	40.000
Θεμιστοκλής Χαραμής	329.000	164.500	164.500	658.000
Αρετή Σουβατζόγλου	120.000	60.000	60.000	240.000
Antony Floyd Rapp	70.000	35.000	35.000	140.000
Κομνηνός-Αλέξιος Κομνηνός	70.000	40.000	40.000	150.000
Ιωάννης Ζερβός	20.000	10.000	10.000	40.000
Αναστάσιος Κυπριανίδης	20.000	10.000	10.000	40.000
Χρήστος Μαρούδης	20.000	10.000	10.000	40.000
Βασίλειος Σείτανιδης	20.000	10.000	10.000	40.000
Παρασκευάς Κοσμίδης	20.000	10.000	10.000	40.000
Μελέτιος Μουστάκας	20.000	10.000	10.000	40.000
Αλέξανδρος Εδιπίδης	20.000	10.000	10.000	40.000
Ανδρέας Καρταπάνης	30.000	20.000	20.000	70.000
Γεράσιμος Μπελεβώνης	26.000	24.000	24.000	74.000
Σάββας Παπαδόπουλος	10.000	5.000	5.000	20.000
Ιωάννης Ανδρέου	10.000	5.000	5.000	20.000
Σύνολο	825.000	433.500	433.500	1.692.000

Επισημαίνεται ότι τα δικαιώματα προαίρεσης αγοράς μετοχών είναι προσωποπαγή και χορηγούνται στα μέλη του Διοικητικού Συμβουλίου, τα Στελέχη της Εταιρείας και τα μέλη του προσωπικού και των συνδεδεμένων με αυτήν

εταιρειών, καθώς και στα πρόσωπα που παρέχουν στην Εταιρεία και στις συνδεδεμένες με αυτήν εταιρείες υπηρεσίες σε σταθερή βάση και δεν εκχωρούνται σε τρίτους, ούτε επιτρέπεται η επιβάρυνσή τους με βάρη ή άλλα εμπράγματα δικαιώματα. Κάθε διάθεση ή επιβάρυνση αυτών είναι άκυρη έναντι της Εταιρείας και συνεπάγεται την αυτοδίκαιη απόσβεση του δικαιώματος. Σε περίπτωση συνταξιοδότησης ή θανάτου του δικαιούχου, ο συνταξιοδοτηθείς ή οι κληρονόμοι αυτού κατά περίπτωση, δύνανται να ασκούν υπό τους όρους του Προγράμματος και των Αποφάσεων των αρμοδίων οργάνων της Εταιρείας τα δικαιώματα που αντιστοιχούν στο τρέχον κάθε φορά έτος και μόνον, καθώς και τα μη εξασκηθέντα δικαιώματα προηγούμενων ετών που μετατέθηκαν στο τρέχον έτος κατά τα ανωτέρω διαλαμβανόμενα.

Βάσει του προαναφερθέντος Προγράμματος διάθεσης των δικαιωμάτων προαίρεσης κατά τα έτη 2008-2010 δύνανται να ασκηθούν 1.652.000 δικαιώματα προαίρεσης, τα οποία αντιστοιχούν σε ποσοστό 1,31% του μετοχικού κεφαλαίου. Πρέπει να σημειωθεί ότι μέχρι σήμερα δεν έχει γίνει εξάσκηση των δικαιωμάτων προαίρεσης από τους δικαιούχους.

Σημειώνεται ότι σε περίπτωση έκδοσης νέων μετοχών λόγω άσκησης δικαιωμάτων προαίρεσης η προσαρμογή της τιμής της μετοχής θα προσδιοριστεί σύμφωνα με τα προβλεπόμενα στις κανονιστικές αποφάσεις του Δ.Σ. του Χ.Α. και συγκεκριμένα σύμφωνα με την Απόφαση 35 (όπως τροποποιήθηκε με την από 6/18-2-2008 απόφαση του Δ.Σ. του Χ.Α. σε κωδικοποιημένο κείμενο).

Η συνολική εύλογη αξία των παραχωρηθέντων δικαιωμάτων την 31.12.2009 έχει υπολογιστεί σε ποσό € 1.429.910 και θα επιβαρύνει τα αποτελέσματα των χρήσεων 2008-2010, ενώ την 30.06.2009 έχει υπολογιστεί σε ποσό € 1.429.910 και θα επιβαρύνει τα αποτελέσματα των χρήσεων 2008-2010. Η επιβάρυνση για τα αποτελέσματα της χρήσης 2008 ανέρχεται στο ποσό των € 574.049 ενώ για την περίοδο 01.01-30.06.2009 ανέρχεται σε € 286.147.

3.1 Όροι Αύξησης Μετοχικού Κεφαλαίου

Η Β' Επαναληπτική Τακτική Γενική Συνέλευση των Μετόχων της Εταιρείας, κατά τη συνεδρίαση της 17.06.2009 αποφάσισε την Αύξηση του Μετοχικού Κεφαλαίου της Εταιρείας κατά το ποσό των δεκαπέντε εκατομμυρίων τετρακοσίων πενήντα δύο χιλιάδων εξακοσίων ενός ευρώ και ενενήντα τριών λεπτών του ευρώ (€ 15.452.601,93) με καταβολή μετρητών και δικαίωμα προτίμησης υπέρ των παλαιών μετόχων με αναλογία 3 νέες για κάθε 10 παλαιές μετοχές. Συνοδικά θα εκδοθούν τριάντα επτά εκατομμύρια εξακόσιες ογδόντα εννέα χιλιάδες διακόσιες εβδομήντα τρεις (37.689.273) νέες κοινές ονομαστικές μετοχές (εφεξής οι «Νέες Μετοχές») ονομαστικής αξίας εκάστης μετοχής σαράντα ενός λεπτών του ευρώ (€ 0,41) και τιμή διάθεσης δύο ευρώ και είκοσι λεπτά του ευρώ (€ 2,20) ανά μετοχή (εφεξής η «Τιμή Διάθεσης»). Κατά συνέπεια, το σύνολο των Κεφαλαίων που θα αντληθούν από την αύξηση θα ανέλθει στο ποσό των ογδόντα δύο εκατομμυρίων εννιοκοσίων δεκαέξι χιλιάδων τετρακοσίων ευρώ και εξήντα λεπτών του ευρώ (€ 82.916.400,60). Η διαφορά μεταξύ της ονομαστικής αξίας των Νέων Μετοχών και της Τιμής Διάθεσής τους θα αχθεί μετά την αφαίρεση των δαπανών της έκδοσης σε πίστωση του λογαριασμού «Αποθεματικό από την έκδοση μετοχών υπέρ το άρτιον».

Επίσης η ανωτέρω Τακτική Γενική Συνέλευση αποφάσισε η τιμή διάθεσης να μπορεί να είναι ανώτερη της χρηματιστηριακής τιμής των υφισταμένων μετοχών της κατά τον χρόνο αποκοπής του δικαιώματος προτίμησης κατά την παράγραφο 5.3.1.2 του Κανονισμού του Χ.Α. όπως ισχύει.

Περαιτέρω, σύμφωνα με το άρθρο 13 του Κ.Ν.2190/1920, όπως ισχύει, δικαίωμα προτίμησης στην αύξηση μετοχικού κεφαλαίου (εφεξής το «Δικαίωμα Προτίμησης») θα έχουν τα ακόλουθα πρόσωπα (εφεξής οι «Δικαιούχοι»).

- 1) Όλοι οι κάτοχοι υφισταμένων μετοχών της Εταιρείας, οι οποίοι θα είναι εγγεγραμμένοι στο μητρώο μετοχών της «Ε.Χ.Α.Ε.» μετά το πέρας της εκκαθάρισης των συναλλαγών που θα έχουν πραγματοποιηθεί μέχρι και τη λήξη της συνεδρίασης του Χ.Α. την εργάσιμη ημέρα που προηγείται της ημερομηνίας αποκοπής του Δικαιώματος Προτίμησης, όπως αυτή θα καθορισθεί και ανακοινωθεί από το Δ.Σ. της Εταιρείας,
- 2) Όσοι αποκτήσουν Δικαιώματα Προτίμησης κατά την περίοδο διαπραγμάτευσής τους στο Χ.Α.

Επίσης, σε περίπτωση που η κάλυψη του ποσού της αύξησης δεν είναι πλήρης, το μετοχικό κεφάλαιο θα αυξηθεί μέχρι το ποσό της κάλυψης σύμφωνα με το άρθρο 13α του Κ.Ν. 2190/1920.

Επιπρόσθετα, σύμφωνα με τις αποφάσεις της ανωτέρω Τακτικής Γενικής Συνέλευσης:

- α) Η έναρξη και η λήξη της περιόδου ενάσκησης του δικαιώματος προτίμησης θα ορισθεί από το Διοικητικό Συμβούλιο σύμφωνα με τα προβλεπόμενα από το νομοθετικό πλαίσιο. Η σχετική ανακοίνωση – πρόσκληση θα δημοσιευθεί στον ημερήσιο τύπο.
- β) Οι μέτοχοι θα ασκούν τα δικαιώματά τους προσκομίζοντας τη σχετική βεβαίωση δικαιωμάτων της «Ε.Χ.Α.Ε.» που αναλογούν στον καθένα για την αύξηση του μετοχικού κεφαλαίου και συγχρόνως θα καταβάλλουν το αντίτιμο των μετοχών, για τις οποίες έχουν δικαίωμα να εγγραφούν. Για την παραλαβή της βεβαίωσης των δικαιωμάτων της «Ε.Χ.Α.Ε.» οι μέτοχοι θα απευθύνονται είτε στην «Ε.Χ.Α.Ε.» αν οι μετοχές τους βρίσκονται σε ειδικό λογαριασμό στο Σ.Α.Τ., είτε στον χειριστή του λογαριασμού χρεογράφων τους (χρηματιστηριακή εταιρεία ή θεματοφύλακας).
- γ) Όλοι οι Δικαιούχοι θα έχουν δικαίωμα προεγγραφής για την απόκτηση πρόσθετων νέων μετοχών, οι οποίες τυχόν παραμένουν αδιάθετες κατά τη λήξη της οικείας περιόδου άσκησης των Δικαιωμάτων Προτίμησης (εφεξής οι «Αδιάθετες Μετοχές») στην Τιμή Διάθεσης ανά Αδιάθετη Μετοχή (εφεξής το «Δικαίωμα Προεγγραφής»).
- δ) Η άσκηση του Δικαιώματος Προεγγραφής από Δικαιούχο προϋποθέτει ότι θα έχει ασκήσει πλήρως όλα τα Δικαιώματα Προτίμησης που θα κατέχει κατά το χρόνο άσκησης τους.
- ε) Το Δικαίωμα Προεγγραφής θα ασκείται παράλληλα με το Δικαίωμα Προτίμησης, δηλαδή καθ' όλη τη διάρκεια της περιόδου άσκησης των Δικαιωμάτων Προτίμησης, μέσω έγγραφης δήλωσης υποβαλλόμενης στα υποκαταστήματα της «MARFIN ΕΓΝΑΤΙΑ ΤΡΑΠΕΖΑ Α.Ε.».

στ) Για την άσκηση του Δικαιώματος Προεγγραφής θα απαιτείται είτε η υποβολή ανέκκλητης εντολής από το Δικαιούχο προς τη «MARFIN ΕΓΝΑΤΙΑ ΤΡΑΠΕΖΑ Α.Ε.» για την ισόποση χρέωση του λογαριασμού του Δικαιούχου στη «MARFIN ΕΓΝΑΤΙΑ ΤΡΑΠΕΖΑ Α.Ε.», είτε, εφόσον δεν τηρείται τέτοιος λογαριασμός, η καταβολή μετρητών ή η προσκόμιση τραπεζικής επιταγής για το σύνολο του ποσού που αντιστοιχεί στον αριθμό των Αδιάθετων Μετοχών σε σχέση με τον οποίο ασκείται το Δικαίωμα Προεγγραφής. Εάν το ποσό που αντιστοιχεί στις Αδιάθετες Μετοχές, οι οποίες θα έχουν τελικά κατανεμηθεί σε Δικαιούχο, είναι μικρότερο από το ποσό που θα έχει καταβάλει Δικαιούχος για την άσκηση του Δικαιώματος Προεγγραφής, το υπερβάλλον ποσό θα επιστραφεί στους Δικαιούχους άτοκα.

ζ) Εάν ο αριθμός των Αδιάθετων Μετοχών δεν επαρκεί για την πλήρη ικανοποίηση της ζήτησης που θα έχει εκδηλώσει κάθε Δικαιούχος, σύμφωνα με την έγγραφη δήλωση που θα έχει υποβληθεί για την άσκηση του Δικαιώματος Προεγγραφής, αυτές οι μετοχές θα κατανεμηθούν αναλογικά με βάση τη ζήτηση που θα έχει εκδηλωθεί.

η) Εφόσον και πάλι μείνουν Αδιάθετες Μετοχές, το Διοικητικό Συμβούλιο εξουσιοδοτήθηκε να τις διαθέσει κατά την κρίση του, διαφορετικά το μετοχικό κεφάλαιο της Εταιρείας θα αυξηθεί κατά το ποσοστό της τελικής κάλυψης.

Συνοπτικά, οι όροι της ανωτέρω αύξησης μετοχικού κεφαλαίου παρουσιάζονται στον ακόλουθο πίνακα:

ΣΥΝΟΠΤΙΚΑ ΣΤΟΙΧΕΙΑ ΕΚΔΟΣΗΣ	
ΑΡΙΘΜΟΣ ΥΦΙΣΤΑΜΕΝΩΝ ΜΕΤΟΧΩΝ	125.630.910
ΕΚΔΟΣΗ ΝΕΩΝ ΜΕΤΟΧΩΝ:	
Με δικαίωμα προτίμησης υπέρ των παλαιών μετόχων σε αναλογία 3 νέες κοινές ονομαστικές μετοχές για κάθε 10 παλαιές κοινές ονομαστικές μετοχές	37.689.273
ΣΥΝΟΛΟ ΜΕΤΟΧΩΝ ΜΕΤΑ ΤΗΝ ΑΥΞΗΣΗ	163.320.183
ΟΝΟΜΑΣΤΙΚΗ ΑΞΙΑ ΜΕΤΟΧΗΣ	€ 0,41
ΤΙΜΗ ΔΙΑΘΕΣΗΣ ΑΝΑ ΜΕΤΟΧΗ	€ 2,20
ΣΥΝΟΛΙΚΑ ΚΕΦΑΛΑΙΑ ΠΟΥ ΘΑ ΑΝΤΛΗΘΟΥΝ ΜΕΣΩ ΤΗΣ ΑΥΞΗΣΗΣ ΜΕΤΟΧΙΚΟΥ ΚΕΦΑΛΑΙΟΥ¹	€82.916.400,60
ΑΥΞΗΣΗ ΜΕΤΟΧΙΚΟΥ ΚΕΦΑΛΑΙΟΥ	€15.452.601,93

(1) Εφόσον η αύξηση καλυφθεί πλήρως

Επισημαίνεται ότι η MIG, η οποία κατέχει άμεσα και έμμεσα ποσοστό 33,29% του μετοχικού κεφαλαίου της Εταιρείας δήλωσε προς την Εταιρεία α) την πρόθεσή της να συμμετάσχει στην προτεινόμενη αύξηση μετοχικού κεφαλαίου ασκώντας το σύνολο των δικαιωμάτων προτίμησης που της αναλογούν και β) την επιθυμία της, ασκώντας το δικαίωμα προεγγραφής, να αποκτήσει πρόσθετες, πέραν των αναλογουσών σε αυτήν, μετοχές που τυχόν μείνουν αδιάθετες, αναλογικά σύμφωνα με τις δηλώσεις όλων των παλαιών μετοχών, εφόσον το Διοικητικό Συμβούλιο της Εταιρείας προβεί στην κατανομή αυτή. Πέραν των ανωτέρω με νεότερη επιστολή της η MIG διευκρίνισε προς την Εταιρεία στο πλαίσιο της υπό στοιχείο β) ανωτέρω δηλώσεώς της, ότι θα ασκήσει το δικαίωμα προεγγραφής για το συνολικό αριθμό μετοχών που δεν της αναλογούν ως μετόχου του ΥΓΕΙΑ. Στην περίπτωση αυτή η MIG θα κατέχει άμεσα και έμμεσα μετοχές που αντιστοιχούν κατ' ανώτατο ποσοστό στο 48,68% του μετοχικού κεφαλαίου της Εταιρείας. Η κα Αρβανίτη, κάτοχος του 7,23% του μετοχικού κεφαλαίου της Εταιρείας δεν έχει δηλώσει την πρόθεσή της σχετικά με τη συμμετοχή της στην παρούσα Αύξηση.

Οι μετοχές που θα προέλθουν από την παρούσα Αύξηση του Μετοχικού Κεφαλαίου της Εταιρείας έχουν δικαίωμα στα κέρδη της Εταιρείας σε κάθε οικονομική της χρήση, περιλαμβανομένης και της τρέχουσας χρήσεως, σύμφωνα με την ισχύουσα νομοθεσία.

Τυχόν κλησματοικά δικαιώματα που θα προκύψουν δεν θα παρέχουν δικαίωμα λήψης κλήσματος μετοχής αλλήλα θα εκποινηθούν από το Διοικητικό Συμβούλιο της Εταιρείας σύμφωνα με τη διαδικασία που προβλέπεται από την

υπ' αριθμ. 13/375/17.3.2006 απόφαση του Δ.Σ. της Επιτροπής Κεφαλαιαγοράς, ή άλλη νομοθετική, κανονιστική διάταξη ή πράξη που θα ρυθμίζει σχετικά κατά το παρόν την εκποίηση.

Περαιτέρω, η ως άνω Γενική Συνέλευση αποφάσισε, όπως οι νέες μετοχές που θα εκδοθούν συνεπεία της ως άνω αύξησης του μετοχικού κεφαλαίου της Εταιρείας εισαχθούν προς διαπραγμάτευση στο Χ.Α., σύμφωνα με την ισχύουσα νομοθεσία. Επιπλέον η ως άνω Γενική Συνέλευση αποφάσισε, σύμφωνα με το άρθρο 13α παρ.1 του Κ.Ν. 2190/1920, όπως, σε περίπτωση που η κάλυψη του ποσού της αύξησης του μετοχικού κεφαλαίου κατά τα ανωτέρω δεν είναι πλήρης, το μετοχικό κεφάλαιο αυξηθεί μέχρι το ποσό της κάλυψης.

Η παρούσα Αύξηση Μετοχικού Κεφαλαίου και η σχετική τροποποίηση του άρθρου 5 του Καταστατικού της Εταιρείας έχει εγκριθεί με την υπ' αριθμ. Κ2-6535/25.06.2009 απόφαση του Υπουργείου Ανάπτυξης και καταχωρήθηκε στο Μητρώο Α.Ε. στις 25.06.2009 και δημοσιεύθηκε στο Φ.Ε.Κ. τ. Α.Ε. και Ε.Π.Ε. αρ. φύλλου 7331/30.06.2009.

Οι συνολικές δαπάνες έκδοσης (δικαιώματα υπέρ «Ε.Χ.Α.Ε.», τέλος υπέρ Επιτροπής Κεφαλαιαγοράς, διαφημιστικές καταχωρήσεις, παροχή δικτύου πιστωτικού ιδρύματος για την άσκηση των δικαιωμάτων προτίμησης, εκτύπωση και διανομή του Ενημερωτικού Δελτίου, ανακοινώσεις στον Τύπο) εκτιμάται ότι θα ανέλθουν στο ποσό των € 511 χιλ. περίπου, στις οποίες συμπεριλαμβάνεται και η αμοιβή της «ΕΠΕΝΔΥΤΙΚΗ ΤΡΑΠΕΖΑ ΕΛΛΑΔΟΣ Α.Ε.» (εφεξής ο «Σύμβουλος Έκδοσης»).

Επισημαίνεται ότι, η αμοιβή του Συμβούλου Έκδοσης ανέρχεται συνολικά σε € 150 χιλ.

Ο Σύμβουλος Έκδοσης καθώς και τα πρόσωπα που ενεργούν για λογαριασμό του είναι ανεξάρτητα από την Εταιρεία και επισημαίνεται ότι δεν έχουν συμφέροντα τα οποία δύναται να επηρεάσουν σημαντικά την παρούσα Αύξηση Μετοχικού Κεφαλαίου με εξαίρεση: α) της αμοιβής ύψους € 20 χιλ. που θα λάβει η «MARFIN ΕΓΝΑΤΙΑ ΤΡΑΠΕΖΑ Α.Ε.» υπό την ιδιότητά της για υπηρεσίες δικτύου κατά τη διαδικασία άσκησης των δικαιωμάτων προτίμησης, β) την τραπεζική σχέση που διατηρεί τόσο η «ΕΠΕΝΔΥΤΙΚΗ ΤΡΑΠΕΖΑ ΕΛΛΑΔΟΣ Α.Ε.» με δανειακές συμβάσεις ύψους € 3.400 χιλ. και € 7.000 χιλ. την 31.12.2008 και 30.06.2009 αντίστοιχα όσο και η «MARFIN ΕΓΝΑΤΙΑ ΤΡΑΠΕΖΑ Α.Ε.» με τον Όμιλο ΥΓΕΙΑ σε επίπεδο χρηματοδότησης με δανειακές συμβάσεις ύψους € 51.105 χιλ. και € 230.673 χιλ. την 31.12.2008 και 30.06.2009 αντίστοιχα, γ) της αμοιβής ύψους € 150 χιλ. που θα λάβει η «ΕΠΕΝΔΥΤΙΚΗ ΤΡΑΠΕΖΑ ΕΛΛΑΔΟΣ Α.Ε.» για την παροχή υπηρεσιών Συμβούλου Έκδοσης και δ) τις αμοιβές που λαμβάνει η «ΕΠΕΝΔΥΤΙΚΗ ΤΡΑΠΕΖΑ ΕΛΛΑΔΟΣ Α.Ε.» σε περιοδικά διαστήματα για υπηρεσίες επενδυτικής τραπεζικής, οι οποίες για το 2008 και το Α' εξάμηνο του 2009 ανέρχονται συνολικά σε € 762 χιλ. Σημειώνεται ότι η «ΕΠΕΝΔΥΤΙΚΗ ΤΡΑΠΕΖΑ ΕΛΛΑΔΟΣ Α.Ε.» είναι κατά 92,04% θυγατρική της «MARFIN ΕΓΝΑΤΙΑ ΤΡΑΠΕΖΑ Α.Ε.».

3.2 Λόγοι της Αύξησης Μετοχικού Κεφαλαίου και χρήση Κεφαλαίων

Σύμφωνα με την Έκθεσή του Δ.Σ. προς την Β' Επαναληπτική Τακτική Γενική Συνέλευση των μετόχων της Εταιρείας, της 17.06.2009, τα κεφάλαια που θα αντληθούν από την παρούσα Αύξηση θα διατεθούν για την αποπληρωμή του βραχυπρόθεσμου δανεισμού που άντλησε η Εταιρεία για την πρόωρη αποπληρωμή του μετατρέψιμου ομολογιακού δανείου το οποίο εξεδόθη τον Ιανουάριο του 2009 από την «MARFIN ΕΓΝΑΤΙΑ ΤΡΑΠΕΖΑ Α.Ε.».

Τα αντληθέντα κεφάλαια αναμένεται να έχουν διατεθεί στο σύνολό τους μέχρι το τέλος του 2009. Σε κάθε περίπτωση, η διοίκηση της Εταιρείας δεσμεύεται να ενημερώνει το Χρηματιστήριο Αθηνών και την Επιτροπή Κεφαλαιαγοράς ανά εξάμηνο, σχετικά με τη διάθεση των αντληθέντων σύμφωνα με την απόφαση 25 του Δ.Σ. του Χ.Α. και τις 2/396/31.8.2006 και 7/448/11.10.2007 του Δ.Σ. της Επιτροπής Κεφαλαιαγοράς, όπως ισχύουν.

3.3 Αναμενόμενο Χρονοδιάγραμμα

Το αναμενόμενο ενδεικτικό χρονοδιάγραμμα της ολοκλήρωσης της παρούσας Αύξησης Μετοχικού Κεφαλαίου είναι το ακόλουθο και αφορά σε εργάσιμες ημέρες:

ΗΜΕΡΟΜΗΝΙΑ	ΓΕΓΟΝΟΣ
T	Έγκριση Ενημερωτικού Δελτίου από το Δ.Σ. της Επιτροπής Κεφαλαιαγοράς
T+2	Δημοσίευση Ενημερωτικού Δελτίου (ανάρτηση στην ιστοσελίδα της Εκδότριας, της Επιτροπής Κεφαλαιαγοράς και του Χ.Α.)
T+2	Έγκριση από το Χ.Α. της εισαγωγής προς διαπραγμάτευση των δικαιωμάτων προτίμησης.
T+2	Ανακοίνωση στο Η.Δ.Τ. του Χ.Α. για την ημερομηνία αποκοπής και την περίοδο άσκησης και διαπραγμάτευσης των δικαιωμάτων προτίμησης.
T+5	Αποκοπή δικαιώματος προτίμησης.
T+11	Πίστωση από την Ε.Χ.Α.Ε. των δικαιωμάτων προτίμησης στους λογαριασμούς δικαιούχων στο Σ.Α.Τ.
T+11	Έναρξη διαπραγμάτευσης και άσκησης δικαιωμάτων προτίμησης
T+17	Λήξη διαπραγμάτευσης δικαιωμάτων προτίμησης
T+21	Λήξη περιόδου άσκησης δικαιωμάτων προτίμησης
T+24	Ανακοίνωση για την κάλυψη της αύξησης και τη διάθεση τυχόν αδιάθετων μετοχών
T+28	Έγκριση εισαγωγής προς διαπραγμάτευση των νέων μετοχών από το Χ.Α.
T+28	Δημοσίευση ανακοίνωσης για την έναρξη διαπραγμάτευσης των νέων μετοχών
T+30	Έναρξη διαπραγμάτευσης νέων μετοχών από την ΑΜΚ στο Χ.Α.

Σημειώνεται ότι το παραπάνω χρονοδιάγραμμα εξαρτάται από αρκετούς αστάθμητους παράγοντες και ενδέχεται να μεταβληθεί. Για την διαδικασία της αύξησης μετοχικού κεφαλαίου, καθώς και για το χρονοδιάγραμμα υλοποίησής του θα υπάρξουν σχετικές ανακοινώσεις προς το Επενδυτικό Κοινό, όπως προβλέπεται.

3.4 Διαδικασία άσκησης Δικαιωμάτων Προτίμησης και Δικαιωμάτων Προεγγραφής

Αποκοπή Δικαιώματος

Η ημερομηνία αποκοπής του δικαιώματος θα ορισθεί από το Διοικητικό Συμβούλιο της Εταιρείας εντός του προβλεπόμενου από το νόμο χρονικού διαστήματος και θα ανακοινωθεί έγκαιρα στο επενδυτικό κοινό σύμφωνα με τον Κανονισμό του Χ.Α.

3.4.1 Διαδικασία Άσκησης Δικαιωμάτων Προτίμησης

Σύμφωνα με τις διατάξεις του άρθρου 13 παρ. 8 του Κ.Ν. 2190/1920 και του Καταστατικού της Εταιρείας, για την άσκηση του δικαιώματος προτίμησης επί των μετοχών, ορίζεται προθεσμία κατ' ελάχιστον δεκαπέντε (15) ημερών.

Η προθεσμία για την καταβολή του ποσού της αύξησης του μετοχικού κεφαλαίου ορίζεται σε τέσσερις (4) μήνες από την ημερομηνία της Γενικής Συνέλευσης (17.06.2009) που αποφάσισε την παρούσα Αύξηση, δυνάμενη να παραταθεί κατά ένα ακόμα μήνα με απόφαση του Δ.Σ. της Εταιρείας.

Το σύνολο των νέων μετοχών θα είναι εγγεγραμμένοι στο Σύστημα Άυλων Τίτλων της «Ε.Χ.Α.Ε.» μετά το πέρας της εκκαθάρισης των συναλλαγών, που θα έχουν πραγματοποιηθεί μέχρι και τη λήξη της συνεδρίασης του Χ.Α.

την προηγούμενη εργάσιμη ημέρα από την ημερομηνία αποκοπής του δικαιώματος προτίμησης, η οποία θα αποφασιστεί και θα ανακοινωθεί από το Δ.Σ. της Εταιρείας.

Η ακριβής ημερομηνία έναρξης και λήξης της περιόδου άσκησης του Δικαιώματος Προτίμησης θα προσδιορισθεί από το Δ.Σ. της Εταιρείας, θα δημοσιευθεί στο Ημερήσιο Δελτίο Τιμών του Χ.Α., στην ιστοσελίδα του Χ.Α. και στην ιστοσελίδα της Εταιρείας και θα ανακοινωθεί στο επενδυτικό κοινό σύμφωνα με το Νόμο και τον Κανονισμό του Χ.Α. Τα Δικαιώματα που δεν θα ασκηθούν εντός της ανωτέρω προθεσμίας παραγράφονται.

Προκειμένου να υπολογισθεί πόσες νέες κοινές μετοχές μπορεί να αγοράσει ο κάτοχος δικαιωμάτων προτίμησης, πρέπει να πολλαπλασιάζεται ο αριθμός των δικαιωμάτων προτίμησης με το κλάσμα 3/10 και να αγνοείται το δεκαδικό μέρος του κλάσματος, καθώς δε θα εκδοθούν κλάσματα μετοχών. Π.χ. ο κάτοχος 34 μετοχών μπορεί να αποκτήσει $34 \times 3/10 = 10,2$ ήτοι 10 νέες μετοχές και να καταβάλλει € 22.

Η έναρξη άσκησης του Δικαιώματος Προτίμησης θα πραγματοποιηθεί κατά τα προβλεπόμενα από τον Κανονισμό του Χ.Α. μέσα σε δέκα εργάσιμες από την ημερομηνία αποκοπής. Το Δικαίωμα Προτίμησης θα ασκείται στα καταστήματα της «MARFIN ΕΓΝΑΤΙΑ ΤΡΑΠΕΖΑ Α.Ε.». Τα δικαιώματα προτίμησης είναι μεταβιβάσιμα και θα διαπραγματεύονται στο Χ.Α. καθ' όλη την περίοδο άσκησης και μέχρι τέσσερις (4) εργάσιμες ημέρες πριν από τη λήξη της περιόδου άσκησης τους.

Οι δικαιούχοι θα ασκούν τα δικαιώματα προτίμησης, προσκομίζοντας σχετική βεβαίωση δικαιωμάτων (εφεξής η «Βεβαίωση») της «Ε.Χ.Α.Ε.» και καταβάλλοντας το αντίτιμο των νέων μετοχών, για τις οποίες έχουν δικαίωμα να εγγραφούν. Για την παραλαβή της Βεβαίωσης θα απευθύνονται:

- α) είτε στον χειριστή του λογαριασμού αξιών στην «Ε.Χ.Α.Ε.» (χρηματιστηριακή εταιρεία ή θεματοφύλακας) εάν οι μετοχές του δεν βρίσκονται σε ειδικό λογαριασμό του Σ.Α.Τ.
- β) είτε στην «Ε.Χ.Α.Ε.», εάν οι μετοχές τους βρίσκονται σε ειδικό λογαριασμό του Σ.Α.Τ.
- γ) τον εξουσιοδοτημένο χειριστή του λογαριασμού αξιών.

Για την άσκηση του δικαιώματος προτίμησης, οι Δικαιούχοι θα προσκομίζουν στα καταστήματα της «MARFIN ΕΓΝΑΤΙΑ ΤΡΑΠΕΖΑ Α.Ε.» την αστυνομική τους ταυτότητα, τον αριθμό του φορολογικού μητρώου τους, την εκτύπωση Σ.Α.Τ. και τη Βεβαίωση. Επίσης, θα πρέπει να δηλώνουν:

- α) τον αριθμό της μερίδας επενδυτή που κατέχουν στο Σ.Α.Τ.
- β) τον αριθμό του λογαριασμού αξιών του Σ.Α.Τ. και
- γ) τον εξουσιοδοτημένο χειριστή του λογαριασμού αξιών τους στο Σ.Α.Τ.

Ταυτόχρονα, θα καταβάλλουν το αντίτιμο των νέων μετοχών για τις οποίες έχουν δικαίωμα να εγγραφούν σε ειδικό λογαριασμό, που θα ανοιχθεί από την Εταιρεία για την παρούσα Αύξηση. Οι εγγραφόμενοι θα λαμβάνουν σχετική απόδειξη, η οποία δε θα αποτελεί προσωρινό τίτλο και δε θα είναι διαπραγματεύσιμη. Καθόσον δε θα εκδοθούν κλάσματα μετοχών, συνίσταται η συγκέντρωση αριθμού μετοχών που, κατά την εξάσκηση των δικαιωμάτων προτίμησης, να παράγουν ακέραιο αριθμό Νέων Μετοχών.

3.4.2 Δικαιώματα Προεγγραφής

Δικαίωμα προεγγραφής έχουν οι δικαιούχοι μέτοχοι και τα πρόσωπα που θα αποκτήσουν δικαιώματα προτίμησης κατά την διαπραγμάτευσή τους στο Χ.Α. εφόσον έχουν ασκήσει πλήρως το δικαίωμα προτίμησής τους. Δεν υπάρχει ανώτατος αριθμός μετοχών αναφορικά με το δικαίωμα προεγγραφής. Το Δικαίωμα Προεγγραφής θα ασκείται παράλληλα με την άσκηση των Δικαιωμάτων Προτίμησης σε όλη τη διάρκεια της προθεσμίας άσκησης των Δικαιωμά-

των Προτίμησης κατά τις εργάσιμες ημέρες και ώρες στα καταστήματα της «MARFIN ΕΓΝΑΤΙΑ ΤΡΑΠΕΖΑ Α.Ε.», είτε μέσω των χειριστών των λογαριασμών χρεογράφων των μετοχών, είτε απευθείας στα καταστήματα της «MARFIN ΕΓΝΑΤΙΑ ΤΡΑΠΕΖΑ Α.Ε.» (για τους μετόχους που δεν επιθυμούν να προεγγραφούν μέσω των χειριστών τους).

Η άσκηση του Δικαιώματος Προεγγραφής θα γίνεται με έγγραφη δήλωση η οποία θα υποβάλλεται στα καταστήματα της «MARFIN ΕΓΝΑΤΙΑ ΤΡΑΠΕΖΑ Α.Ε.» και θα συνοδεύεται με ανέκκλητη εντολή του προεγγραφόμενου μετόχου για δέσμευση λογαριασμού καταθέσεων που θα τηρεί ο μέτοχος στην «MARFIN ΕΓΝΑΤΙΑ ΤΡΑΠΕΖΑ Α.Ε.» κατά ποσό ίσο με τη συνολική τιμή διάθεσης των αδιάθετων μετοχών για τις οποίες ασκεί το Δικαίωμα Προεγγραφής και παράλληλη ανέκκλητη εντολή του προς την «MARFIN ΕΓΝΑΤΙΑ ΤΡΑΠΕΖΑ Α.Ε.» να προβεί, κατά την ημέρα ολικής ή μερικής ικανοποίησης του ασκηθέντος δικαιώματός του, σε χρέωση του λογαριασμού αυτού κατά ποσό ίσο με τη συνολική τιμή διάθεσης των μετοχών που θα διατεθούν τελικώς στον προεγγραφέντα και εν συνεχεία ισόποση πίστωση του ανωτέρω ειδικού λογαριασμού της αύξησης. Μετά την άσκηση των δικαιωμάτων τους προεγγραφής, οι ασκούντες τέτοια δικαιώματα θα λαμβάνουν σχετική απόδειξη, η οποία δεν αποτελεί προσωρινό τίτλο και δεν είναι διαπραγματεύσιμη.

Οι ασκήσαντες το δικαίωμα προεγγραφής θα ικανοποιηθούν εάν προκύψουν Αδιάθετες Μετοχές, ενώ αν ο αριθμός των Αδιάθετων Μετοχών δεν επαρκεί για την πλήρη ικανοποίηση της ζήτησης των προεγγραφέντων επενδυτών, τότε αυτοί θα ικανοποιηθούν αναλογικά με βάση τον Αριθμό των Αδιάθετων Μετοχών που έχουν ζητήσει και μέχρι την εξάντληση της ζήτησης.

Ο ακριβής αριθμός Αδιάθετων Μετοχών που θα αποκτήσουν οι ασκήσαντες Δικαίωμα Προεγγραφής θα καθοριστεί με απόφαση του Δ.Σ. της Εταιρείας. Τα καταβληθέντα ποσά που δε θα χρησιμοποιηθούν για την απόκτηση Αδιάθετων Μετοχών θα επιστραφούν άτοκα στους ασκήσαντες το Δικαίωμα Προεγγραφής.

Η Εταιρεία θα ενημερώσει το Επενδυτικό Κοινό σχετικά με την κάλυψη της αύξησης και τη διάθεση τυχόν αδιάθετων μετοχών με ανακοίνωση που θα δημοσιευθεί στο Ημερήσιο Δελτίο Τιμών του Χ.Α.

Σε περίπτωση δημοσίευσης συμπληρώματος του Ενημερωτικού Δελτίου, σύμφωνα με το άρθρο 16 του Ν.3401/2005, οι επενδυτές που έχουν εγγραφεί για την απόκτηση νέων μετοχών δύνανται να υπαναχωρήσουν από την εγγραφή τους το αργότερο εντός τριών εργάσιμων ημερών από τη δημοσίευση του συμπληρώματος.

Σημειώνεται ότι μετά την πιστοποίηση της παρούσας Αύξησης από το Δ.Σ. της Εταιρείας και τη σχετική καταχώρηση στο Υπουργείο Ανάπτυξης δεν είναι δυνατή η ανάκλησή της για οποιοδήποτε λόγο.

3.5 Πληροφορίες για τις Μετοχές της Εταιρείας

3.5.1 Γενικά

Οι μετοχές της Εταιρείας είναι άυλές, κοινές, ονομαστικές με δικαίωμα ψήφου, διαπραγματεύονται στην Κατηγορία Μεγάλης Κεφαλαιοποίησης, του Χρηματιστηρίου Αθηνών.

Ο κωδικός ISIN (International Security Identification Number) της μετοχής είναι ο GRS445003007. Αρμόδιος φορέας για την τήρηση του σχετικού αρχείου των άυλων τίτλων είναι η εταιρεία «ΕΛΛΗΝΙΚΑ ΧΡΗΜΑΤΙΣΤΗΡΙΑ Α.Ε.» (πρώην Κεντρικό Αποθετήριο Αξιών «Κ.Α.Α.»), Λ. Αθηνών 110, 104 42, Αθήνα.

Οι μετοχές της Εταιρείας, οι οποίες είναι ελεύθερα διαπραγματεύσιμες, διαπραγματεύονται σε ευρώ.

Η μονάδα διαπραγμάτευσης των μετοχών στο Χ.Α. είναι η μία (1) κοινή ονομαστική μετοχή.

Δεν υφίστανται περιορισμοί στην ελεύθερη μεταβίβαση των κινητών αξιών. Η Εταιρεία δεν έχει συνάψει σύμβαση ειδικής διαπραγμάτευσης και δεν θα υπάρξουν πράξεις σταθεροποίησης της τιμής της μετοχής. Σύμφωνα με δήλωση της Εταιρείας δεν υπάρχουν κοινωνίες μετόχων, συμφωνίες μεταξύ μετόχων με οποιοδήποτε περιεχόμενο, δικαστική επιδίωξη ή επιδίωξη δικαιωμάτων ή αξιώσεων από διεισδυτικές συμβάσεις ή άσκηση δικαιωμάτων μειοψηφίας.

Οι μετοχές της Εταιρείας δεν περιέχουν ρήτρες εξαγοράς, ούτε και ρήτρες μετατροπής.

3.5.2 Δικαιώματα Μετόχων

Κάθε μετοχή παρέχει το δικαίωμα μιας ψήφου στην Γενική Συνέλευση. Τα από την μετοχή δικαιώματα των μετόχων είναι ανάλογα προς το ποσοστό του κεφαλαίου που αντιπροσωπεύει η μετοχή.

Οι μετοχές της Εταιρείας είναι αδιαίρετες απέναντι αυτής η οποία αναγνωρίζει έναν μόνο κύριο για κάθε μετοχή. Σε περίπτωση που περισσότεροι του ενός είναι συγκύριοι μιας μετοχής, τα δικαιώματα των συγκυρίων ασκούνται από ένα κοινό αντιπρόσωπο, διαφορετικά αναστέλλεται η ενάσκηση τούτων. Οι συγκύριοι της μετοχής ευθύνονται εξ αδιαιρέτου και εις ολόκληρον έναντι της εταιρείας για την εκπλήρωση των υποχρεώσεων που απορρέουν από αυτή.

Σε περίπτωση χωρισμού της επικαρπίας μετοχών από την ψιλή κυριότητα, εφαρμόζονται όσα ορίζονται στο άρθρο 1177 του Αστικού Κώδικος. Σε περίπτωση κτήσεως επικαρπίας από περισσότερους, εφαρμόζεται η προηγούμενη παράγραφος 3 για τον διορισμό κοινού εκπροσώπου.

Έναντι της Εταιρείας θεωρείται μέτοχος ο εγγεγραμμένος στα αρχεία της «Ε.Χ.Α.Ε.» κατά παρέκκλιση των διατάξεων του άρθρου 8β του Κ.Ν. 2190/1920. Η καταχώρηση των σχετικών στοιχείων στα αρχεία της «Ε.Χ.Α.Ε.» συνεπάγεται, αυτοδικαίως, την αποδοχή του Καταστατικού και των τυχόν τροποποιήσεων αυτού, καθώς και των αποφάσεων του Διοικητικού Συμβουλίου και της Γενικής Συνέλευσης της Εταιρείας. Ως χρόνος εκδόσεως των μετοχών θεωρείται ο χρόνος καταχωρήσεώς τους στα αρχεία της «Ε.Χ.Α.Ε.»

Η ιδιότητα του μετόχου συνεπάγεται αυτοδικαίως και ανεπιφυλάκτως την κτήση παντός παρεχομένου δικαιώματος και την επιβολή των υποχρεώσεων που καθορίζονται από τις εκάστοτε διατάξεις του νόμου περί Ανωνύμων Εταιρειών, των όρων του παρόντος καταστατικού ως και των αποφάσεων που λαμβάνονται από το Διοικητικό Συμβούλιο και τη Γενική Συνέλευση μέσα στα όρια της δικαιοδοσίας των.

Με αίτηση μετόχων, που εκπροσωπούν το ένα εικοστό (1/20) του καταβεβλημένου μετοχικού κεφαλαίου, το Δ.Σ. υποχρεούται να συγκαλέει Έκτακτη Γενική Συνέλευση των μετόχων, ορίζοντας ημέρα συνεδρίασης αυτής, η οποία δεν πρέπει να απέχει περισσότερο από σαράντα πέντε (45) ημέρες από την ημερομηνία επίδοσης της αίτησης στον Πρόεδρο του Διοικητικού Συμβουλίου. Η αίτηση περιέχει το αντικείμενο της ημερήσιας διάταξης. Εάν δεν συγκληθεί Γενική Συνέλευση από το Δ.Σ. εντός είκοσι (20) ημερών από την επίδοση της σχετικής αίτησης, η σύγκληση διενεργείται από τους αιτούντες μετόχους με δαπάνες της Εταιρείας, με απόφαση του Μονομελούς Πρωτοδικείου της έδρας της Εταιρείας, που εκδίδεται κατά τη διαδικασία των ασφαλιστικών μέτρων. Στην απόφαση αυτή ορίζεται ο τόπος και ο χρόνος της συνεδρίασης, καθώς και η ημερήσια διάταξη.

Με αίτηση μετόχων, που εκπροσωπούν το ένα εικοστό (1/20) του καταβεβλημένου μετοχικού κεφαλαίου:

1. το Δ.Σ. υποχρεούται να εγγράψει στην ημερήσια διάταξη Γ.Σ., που έχει ήδη συγκληθεί, πρόσθετα θέματα, εάν η σχετική αίτηση περιέληθε στο Δ.Σ. δεκαπέντε (15) τουλάχιστον ημέρες πριν από τη Γ.Σ. Τα πρόσθετα θέματα πρέπει να δημοσιεύονται ή να γνωστοποιούνται, με ευθύνη του Δ.Σ., κατά το άρθρο 26 του Κ.Ν. 2190/20, επτά (7) τουλάχιστον ημέρες πριν από τη Γ.Σ. Αν τα θέματα αυτά δεν δημοσιευθούν, οι αιτούντες μέτοχοι δικαιούνται να ζητήσουν την αναβολή της Γ.Σ. σύμφωνα με την παρ. 3 του παρόντος άρθρου και να προβούν οι ίδιοι στη δημοσίευση, κατά τα οριζόμενα στο προηγούμενο εδάφιο, με δαπάνη της Εταιρείας,

2. ο Πρόεδρος της Συνέλευσης υποχρεούται να αναβάλει μια μόνο φορά τη λήψη αποφάσεων από τη Γενική Συνέλευση, Τακτική ή Έκτακτη, για όλα ή ορισμένα θέματα, ορίζοντας ημέρα συνέχισης της συνεδρίασης, αυτή που ορίζεται στην αίτηση των μετόχων, η οποία όμως δεν μπορεί να απέχει περισσότερο από τριάντα (30) ημέρες από τη χρονολογία της αναβολής. Η μετ' αναβολής Γενική Συνέλευση αποτελεί συνέχιση της προηγούμενης και δεν απαιτείται η επανάληψη των διατυπώσεων δημοσίευσης της πρόσκλησης των μετόχων σε αυτήν δε, μπορούν να μετάσχουν και νέοι μέτοχοι, τηρουμένων των διατάξεων των άρθρων 27 παρ. 2 και 28 του Κ.Ν. 2190/20, σε συνδυασμό με το άρθρο 24 του παρόντος,
3. το Διοικητικό Συμβούλιο υποχρεούται να ανακοινώνει στη Γενική Συνέλευση, εφόσον είναι Τακτική, τα ποσά που, κατά την τελευταία διετία, καταβλήθηκαν σε κάθε μέλος του Διοικητικού Συμβουλίου ή τους διευθυντές της Εταιρείας, καθώς και κάθε παροχή προς τα πρόσωπα αυτά από οποιαδήποτε αιτία ή σύμβαση της Εταιρείας με αυτούς. Σε όλες τις ανωτέρω περιπτώσεις το Διοικητικό Συμβούλιο μπορεί να αρνηθεί την παροχή των πληροφοριών για αποχρώντα ουσιώδη λόγο, ο οποίος αναγράφεται στα πρακτικά. Τέτοιος λόγος μπορεί να είναι, κατά τις περιστάσεις, η εκπροσώπηση των αιτούντων μετόχων στο Διοικητικό Συμβούλιο σύμφωνα με τις παρ. 3 ή 6 του άρθρου 18 του Κ.Ν. 2190/20,
4. η λήψη απόφασης για οποιοδήποτε θέμα της ημερήσιας διάταξης Γενικής Συνέλευσης γίνεται με ονομαστική κλήση.

Μετά από αίτηση οποιουδήποτε μετόχου, που υποβάλλεται στην Εταιρεία πέντε (5) τουλάχιστον πλήρεις ημέρες πριν από τη Γενική Συνέλευση, το Διοικητικό Συμβούλιο υποχρεούται να παρέχει στη Γενική Συνέλευση τις αιτούμενες συγκεκριμένες πληροφορίες για τις υποθέσεις της Εταιρείας, στο μέτρο που αυτές είναι χρήσιμες για την πραγματική εκτίμηση των θεμάτων της ημερήσιας διάταξης.

Μετά από αίτηση μετόχων, που εκπροσωπούν το ένα πέμπτο (1/5) του καταβεβλημένου μετοχικού κεφαλαίου η οποία υποβάλλεται στην Εταιρεία εντός της προθεσμίας της προηγούμενης παραγράφου, το Διοικητικό Συμβούλιο υποχρεούται να παρέχει στη Γενική Συνέλευση πληροφορίες για την πορεία των εταιρικών υποθέσεων και την περιουσιακή κατάσταση της Εταιρείας. Το Διοικητικό Συμβούλιο μπορεί να αρνηθεί την παροχή των πληροφοριών για αποχρώντα ουσιώδη λόγο, ο οποίος αναγράφεται στα πρακτικά. Τέτοιος λόγος μπορεί να είναι, κατά τις περιστάσεις, η εκπροσώπηση των αιτούντων μετόχων στο Διοικητικό Συμβούλιο σύμφωνα με τις παρ. 3 ή 6 του άρθρου 18 του Κ.Ν. 2190/20, εφόσον τα αντίστοιχα μέλη του Διοικητικού Συμβουλίου έχουν λάβει τη σχετική πληροφόρηση κατά τρόπο επαρκή.

Επίσης, μέτοχοι της Εταιρείας, που εκπροσωπούν το ένα πέμπτο (1/5) του καταβεβλημένου μετοχικού κεφαλαίου, δικαιούνται να ζητήσουν από το δικαστήριο της παρ. 9 τον έλεγχο της Εταιρείας, εφόσον από την όλη πορεία αυτής καθίσταται πιστευτό ότι η διοίκηση των εταιρικών υποθέσεων δεν ασκείται όπως επιβάλλει η χρηστή και συνετή διαχείριση.

Δικαίωμα να ζητήσουν έλεγχο της Εταιρείας από το Μονομελές Πρωτοδικείο της περιφέρειας στην οποία εδρεύει η Εταιρεία, που δικάζει κατά τη διαδικασία της εκούσιας δικαιοδοσίας, έχουν: α) μέτοχοι της Εταιρείας που αντιπροσωπεύουν τουλάχιστον το ένα εικοστό (1/20) του καταβεβλημένου μετοχικού κεφαλαίου, β) η Επιτροπή Κεφαλαιαγοράς και γ) ο Υπουργός Ανάπτυξης, ή η κατά περίπτωση αρμόδια εποπτεύουσα αρχή.

Ο κατά την παρούσα παράγραφο έλεγχος διατάσσεται, εάν πιθανολογούνται πράξεις που παραβιάζουν διατάξεις των νόμων ή του καταστατικού της Εταιρείας ή αποφάσεις της Γενικής Συνέλευσης. Σε κάθε περίπτωση, η αίτηση ελέγχου πρέπει να υποβάλλεται εντός τριών (3) ετών από την έγκριση των οικονομικών καταστάσεων της χρήσης, εντός της οποίας τελέστηκαν οι καταγγελλόμενες πράξεις.

Οι αιτούντες τον έλεγχο μέτοχοι κατά τις ανωτέρω παρ. 9 και 10, οφείλουν να αποδείξουν στο δικαστήριο ότι κατέχουν τις μετοχές που τους δίνουν το δικαίωμα να ζητήσουν τον έλεγχο της Εταιρείας. Τέτοια απόδειξη αποτελεί και

η κατάθεση των μετοχών σύμφωνα με τις παραγράφους 1 και 2 του άρθρου 28 του Κ.Ν. 2190/20, σε συνδυασμό με το άρθρο 24 του παρόντος.

Το δικαστήριο μπορεί να κρίνει ότι η εκπροσώπηση των αιτούντων μετόχων στο Διοικητικό Συμβούλιο, σύμφωνα με τις παραγράφους 3 ή 6 του άρθρου 18 του Κ.Ν. 2190/20, δεν δικαιολογεί τον έλεγχο με βάση τις ανωτέρω παρ. 9 και 10.

Σύμφωνα με το άρθρο 36 του Καταστατικού της Εταιρείας και με την επιφύλαξη της ισχύουσας νομοθεσίας, η διάθεση των κερδών γίνεται ως εξής:

1. Καθαρά κέρδη της εταιρείας είναι όσα προκύπτουν μετά την αφαίρεση από τα πραγματοποιηθέντα ακαθάριστα κέρδη όλων των εξόδων και των ζημιών, των αποσβέσεων που προβλέπει ο νόμος, ως και κάθε άλλου εταιρικού βάρους, διανέμονται δε με την επιφύλαξη της ισχύουσας νομοθεσίας, ως ακολούθως:

- i. Ποσοστό πέντε επί τοις εκατόν (5%) αφαιρείται για τον σχηματισμό τακτικού αποθεματικού. Η κράτηση αυτή παύει να είναι υποχρεωτική άμα το αποθεματικό καλύψει ποσόν ίσον προς το ένα τρίτο (1/3) του μετοχικού κεφαλαίου. Εάν όμως τούτο μειωθεί από οποιοδήποτε λόγο, η κράτηση επαναλαμβάνεται μέχρι του αυτού ορίου.
- ii. Ακολουθεί η διάθεση του ποσού που προβλέπεται από το άρθρο 3 του Α.Ν. 148/1967 για την καταβολή του μερίσματος
- iii. Η Γενική Συνέλευση διαθέτει ελεύθερα το υπόλοιπο.

2. Οι μέτοχοι μετέχουν των καθαρών κερδών μετά την έγκριση από τη Γενική Συνέλευση των Ετήσιων Λογαριασμών (Ετήσιων Οικονομικών Καταστάσεων), το δε προς διανομή εγκριθέν ποσό αυτών καταβάλλεται σ' αυτούς μέσα σε δύο μήνες από την απόφαση της Γενικής Συνέλευσης που ενέκρινε τις Ετήσιες Οικονομικές Καταστάσεις.

Όπως ορίζει ο νόμος, κάθε μετοχή παρέχει δικαίωμα ψήφου. Οι μέτοχοι ασκούν τα σχετικά με την διοίκηση της εταιρείας δικαιώματά τους μόνο με τη συμμετοχή τους στη Γενική Συνέλευση, στην οποία κάθε μετοχή παρέχει δικαίωμα μίας ψήφου, αυτοπροσώπως ή δι' αντιπροσώπου.

Το δικαίωμα ψήφου που απορρέει από τη μετοχή ανήκει αποκλειστικά και μόνο στον κύριο και όχι στον τυχόν ενεχυρούχο δανειστή ή επικαρπωτή αυτής, ανεξάρτητα από αντίθετη συμφωνία μεταξύ κυρίου και ενεχυρούχου δανειστή ή επικαρπωτή.

Σε ότι αφορά τη διαδικασία κατάθεσης των μετοχών προκειμένου να συμμετάσχει ο μέτοχος στις Γενικές Συνελεύσεις των μετόχων της Εταιρείας εφαρμόζονται τα προβλεπόμενα στον Κανονισμό Λειτουργίας του Συστήματος Άυλων Τίτλων και τον Κανονισμό Εκκαθάρισης και Διακανονισμού Χρηματιστηριακών Συναλλαγών επί Άυλων Τίτλων, όπως ισχύουν.

Με απόφαση της Γενικής Συνέλευσης που λαμβάνεται σύμφωνα με τις διατάξεις των πρ. 3 και 4 του άρθρου 31 του Κ.Ν. 2190/20, μπορεί να περιοριστεί ή να καταργηθεί το δικαίωμα προτίμησης. Για να ληφθεί η απόφαση αυτή, το Διοικητικό Συμβούλιο υποχρεούται να υποβάλει στην Γενική Συνέλευση γραπτή έκθεση στην οποία αναφέρονται οι λόγοι που επιβάλλουν τον περιορισμό ή την κατάργηση του δικαιώματος προτίμησης και στην οποία δικαιολογείται η τιμή που προτείνεται για την έκδοση των νέων μετοχών.

Οι μετοχές της Εταιρείας είναι ελεύθερα διαπραγματεύσιμες. Μονάδα διαπραγμάτευσης είναι ο τίτλος μίας (1) μετοχής.

Δεν υφίστανται δεσμευτικές προτάσεις εξαγοράς ή και κανόνες υποχρεωτικής εκχώρησης των μετοχών. Σύμφωνα με το Ν.3461/2006 και εφόσον δεν συντρέχουν οι προϋποθέσεις του άρθρου 8, οποιοδήποτε πρόσωπο αποκτά δικαιώματα ψήφου που υπερβαίνουν το 1/3 του συνόλου των δικαιωμάτων ψήφου της Εταιρείας υποχρεούται να απευθύνει υποχρεωτική δημόσια πρόταση για το σύνολο των μετοχών της Εταιρείας.

Δεν υφίστανται δημόσιες προτάσεις τρίτων για την εξαγορά του μετοχικού κεφαλαίου της Εταιρείας κατά την προηγούμενη και την τρέχουσα χρήση.

3.5.3 Φορολογία Μερισμάτων

Εταιρικά κέρδη: Σύμφωνα με την ισχύουσα νομοθεσία, τα φορολογητέα κέρδη των ανωνύμων εταιρειών υπόκεινται σε φόρο, πριν από οποιαδήποτε διανομή με συντελεστή 32% για τα κέρδη της χρήσης 2005, 29% για τη χρήση 2006, ενώ για τις επόμενες χρήσεις, οι ανώνυμες εταιρείες εισηγμένες στο Χ.Α. (πλην Τραπεζών), βαρύνονται με φόρο 25% επί των φορολογητέων κερδών τους πριν από οποιαδήποτε διανομή. Επιπλέον, σύμφωνα με τις διατάξεις του Ν. 2238/1994 «Κώδικας Φορολογίας Εισοδήματος», όπως τροποποιήθηκε με το Ν. 3697/2008 και ισχύει, προβλέπεται σταδιακή μείωση κατά μία μονάδα ανά έτος, του εν λόγω συντελεστή, ο οποίος ορίζεται σε 24% για τη χρήση 2010, σε 23% για τη χρήση 2011, σε 22% για τη χρήση 2012, και τέλος σε 20% για τις χρήσεις που αρχίζουν από 01.01.2013 και εφεξής.

Στο πλαίσιο των ίδιων φορολογικών διατάξεων για μερίσματα, η διανομή των οποίων εγκρίθηκε από Γενικές Συνελεύσεις μέχρι την 31.12.2008, ο μέτοχος δεν έχει καμία φορολογική υποχρέωση για το ποσό των μερισμάτων που εισπράττει. Για μερίσματα που εγκρίνονται από Γενικές Συνελεύσεις μετά την 01.01.2009 επιβάλλεται αυτοτελής φορολόγηση των μερισμάτων ή προμερισμάτων, που καταβάλλονται σε φυσικά ή νομικά πρόσωπα με συντελεστή 10%. Ο φόρος αυτός παρακρατείται από την Ανώνυμη Εταιρεία και με την παρακράτηση αυτή εξαντλείται η φορολογική υποχρέωση των μετόχων της Εταιρείας. Με σχετική εγκύκλιο διευκρινίστηκε ότι στο φόρο μερίσματος υποβάλλεται η διανομή ή κεφαλαιοποίηση εκτάκτων αποθεματικών προηγούμενων χρήσεων που γίνεται με απόφαση Γενικής Συνέλευσης η οποία λαμβάνεται μετά την 24.09.2008.

3.5.4 Φορολογία Πώλησης Μετοχών

Ο φόρος ή οι φόροι που επιβάλλονται εξαιτίας της πώλησης εισηγμένων μετοχών διαφοροποιούνται με κριτήριο τον χρόνο που αποκτήθηκαν οι συγκεκριμένες μετοχές. Έτσι:

α) Μετοχές που αποκτώνται από 1η Ιανουαρίου 2010 και μετά.

Επιβάλλεται αυτοτελής φόρος με συντελεστή 10% στα κέρδη που αποκτούν φυσικά ή νομικά πρόσωπα από την πώληση μετοχών της Εταιρείας, οι οποίες αποκτώνται από την 01.01.2010 και μετά. Το κέρδος από την πώληση υπολογίζεται με αφαίρεση του κόστους κτήσης των μετοχών από την τιμή πώλησής τους. Ως κόστος κτήσης των μετοχών λαμβάνεται η μέση τιμή απόκτησης αυτών. Σε περίπτωση πραγματοποίησης περισσότερων της μίας συναλλαγής επί μετοχών, θεωρείται ότι η πώλησή τους λαμβάνει χώρα με τη χρονολογική σειρά που αποκτήθηκαν. Ο φόρος βαρύνει τον πωλητή των μετοχών. Εάν ο πωλητής είναι φυσικό πρόσωπο ή επιχείρηση οποιασδήποτε μορφής που τηρεί βιβλία Α' ή Β' κατηγορίας του Κώδικα Βιβλίων και Στοιχείων ή αλλοδαπή επιχείρηση που δεν τηρεί βιβλία την Ελλάδα, με την καταβολή του 10% εξαντλείται η φορολογική υποχρέωση του πωλητή για αυτά τα εισοδήματα. Εάν ο πωλητής είναι επιχείρηση οποιασδήποτε μορφής που τηρεί βιβλία Γ' Κατηγορίας του Κ.Β.Σ. τα κέρδη αυτά εμφανίζονται σε λογαριασμό ειδικού αποθεματικού. Σε περίπτωση μεταγενέστερης διανομής ή κεφαλαιοποίησης του εν λόγω ειδικού αποθεματικού, τα κέρδη από την πώληση των μετοχών υποβάλλονται

σε φόρο εισοδήματος με τις γενικές διατάξεις και από τον οφειλόμενο φόρο εκπίπτει το ήδη καταβληθέν 10%. Ειδικότερες διατάξεις υπάρχουν για τη μεταχείριση της ζημιάς που ενδεχομένως προκύψει από την πώληση των ανωτέρω μετοχών.

β) Μετοχές που αποκτώνται μέχρι 31 Δεκεμβρίου 2009.

Επιβάλλεται φόρος με συντελεστή 1,5 τοις χιλίοις στην πώληση μετοχών της Εταιρείας, οι οποίες αποκτώνται έως την 31.12.2009. Ο φόρος υπολογίζεται επί της αξίας πώλησης και βαρύνει τον πωλητή των μετοχών, επιβάλλεται δε στις χρηματιστηριακές και στις εξωχρηματιστηριακές πωλήσεις των εν λόγω μετοχών.

Παράλληλα, το κέρδος από την πώληση των ανωτέρω μετοχών απαλλάζεται από τον φόρο εισοδήματος όταν ο πωλητής δεν υποχρεούται να τηρεί καθόλου βιβλία ή τηρεί βιβλία Α' ή Β' Κατηγορίας του Κ.Β.Σ. Εάν ο πωλητής των ανωτέρω μετοχών τηρεί βιβλία Γ' κατηγορίας η επιβολή φόρου εισοδήματος αναβάλλεται εφόσον ο πωλητής εμφανίζει τα κέρδη αυτά σε λογαριασμό ειδικού αποθεματικού με προορισμό τον συμψηφισμό τυχόν ζημιών που θα προκύψουν στο μέλλον από την πώληση μετοχών εισηγμένων ή όχι στο Χρηματιστήριο Αθηνών. Σε περίπτωση μεταγενέστερης διανομής ή κεφαλαιοποίησης του εν λόγω ειδικού αποθεματικού ή διάλυσης της επιχείρησης του πωλητή, τα κέρδη από την πώληση των μετοχών υποβάλλονται σε φόρο εισοδήματος κατ' εκείνο τον χρόνο με τις γενικές διατάξεις.

3.6 Προθέσεις Βασικών Μετόχων

Η MIG, η οποία κατέχει άμεσα και έμμεσα ποσοστό 33,29% του μετοχικού κεφαλαίου της Εταιρείας και εκπροσωπείται στο Διοικητικό της Συμβούλιο, ενημέρωσε την Εταιρεία ότι προτίθεται να διατηρήσει το ποσοστό συμμετοχής της στην Εταιρεία κατά την ημερομηνία συνεδρίασης της Έκτακτης Γενικής Συνέλευσης (i) μέχρι την ολοκλήρωση της αύξησης του μετοχικού κεφαλαίου και την εισαγωγή των νέων μετοχών που θα εκδοθούν στο Χ.Α. και (ii) για χρονικό διάστημα έξι (6) μηνών μετά την έναρξη διαπραγμάτευσης αυτών των νέων μετοχών.

Επισημαίνεται ότι η MIG, η οποία κατέχει άμεσα και έμμεσα ποσοστό 33,29% του μετοχικού κεφαλαίου της Εταιρείας, δήλωσε προς την Εταιρεία α) την πρόθεσή της να συμμετάσχει στην προτεινόμενη αύξηση μετοχικού κεφαλαίου ασκώντας το σύνολο των δικαιωμάτων προτίμησης που της αναλογούν και β) την επιθυμία της, ασκώντας το δικαίωμα προεγγραφής, να αποκτήσει πρόσθετες, πέραν των αναλογουσών σε αυτήν, μετοχές που τυχόν μείνουν αδιάθετες, αναλογικά σύμφωνα με τις δηλώσεις όλων των παλαιών μετοχών, εφόσον το Διοικητικό Συμβούλιο της Εταιρείας προβεί στην κατανομή αυτή. Πέραν των ανωτέρω με νεότερη επιστολή της η MIG διευκρίνισε προς την Εταιρεία στο πλαίσιο της υπό στοιχείο β) ανωτέρω δηλώσεώς της, ότι θα ασκήσει το δικαίωμα προεγγραφής για το συνολικό αριθμό μετοχών που δεν της αναλογούν ως μετόχου του ΥΓΕΙΑ. Στην περίπτωση αυτή η MIG θα κατέχει άμεσα και έμμεσα μετοχές που αντιστοιχούν κατ' ανώτατο ποσοστό στο 48,68% του μετοχικού κεφαλαίου της Εταιρείας. Σημειώνεται ότι η κα. Αρβανίτη, κάτοχος του 7,23% του μετοχικού κεφαλαίου της Εταιρείας δεν έχει προβεί σε οποιαδήποτε δήλωση σχετικά με πρόθεσή της να συμμετάσχει ή μη στην παρούσα Αύξηση.

3.7 Μείωση διασποράς (Dilution)

Στον πίνακα που ακολουθεί παρουσιάζεται η μετοχική σύνθεση της Εταιρείας (α) σύμφωνα με το μετοχολόγιο της 17.06.2009 και (β) μετά την ολοκλήρωση της παρούσας Αύξησης, έχοντας λάβει την παραδοχή ότι όλοι οι παλαιοί μέτοχοι θα ασκήσουν εξ ολοκλήρου τα δικαιώματά τους. Ως Ευρύ Επενδυτικό Κοινό, νοούνται οι μέτοχοι που κατέχουν ποσοστό μικρότερο του 2% του μετοχικού κεφαλαίου της Εταιρείας.

ΜΕΤΟΧΟΣ	ΠΡΙΝ ΤΗΝ ΑΜΚ (ΜΕΤΟΧΟΛΟΓΙΟ 17.06.2009)			ΜΕΤΑ ΤΗΝ ΑΜΚ (ΣΕΝΑΡΙΟ ΠΛΗΡΟΥΣ ΚΑΛΥΨΗΣ)		
	ΑΡΙΘΜΟΣ ΜΕΤΟΧΩΝ	ΔΙΚΑΙΩ- ΜΑΤΑ ΨΗΦΟΥ	% ΕΠΙ ΑΡΙΘΜΟΥ ΜΕΤΟΧΩΝ	ΑΡΙΘΜΟΣ ΜΕΤΟΧΩΝ	ΔΙΚΑΙΩ- ΜΑΤΑ ΨΗΦΟΥ	% ΕΠΙ ΑΡΙΘΜΟΥ ΜΕΤΟΧΩΝ
MARFIN CAPITAL S.A.	37.979.610	37.979.610	30,23%	49.373.493	49.373.493	30,23%
ΑΡΒΑΝΙΤΗ ΙΩΑΝΝΑ	9.078.363	9.078.363	7,23%	11.801.872	11.801.872	7,23%
MARFIN INVESTMENT GROUP Α.Ε. ΣΥΜΜΕΤΟΧΩΝ	3.849.156	3.849.156	3,06%	5.003.903	5.003.903	3,06%
Μέτοχοι μεταξύ 2-5%	3.379.834	3.379.834	2,69%	4.393.784	4.393.784	2,69%
Ευρύ επενδυτικό κοινό	71.343.947	71.343.947	56,79%	92.747.131	92.747.131	56,79%
Σύνολο	125.630.910	125.630.910	100,00%	163.320.183	163.320.183	100,00%

Στον ακόλουθο πίνακα παρουσιάζεται η μετοχική σύνθεση της Εταιρείας (α) σύμφωνα με το μετοχολόγιο της 17.06.2009 και (β) μετά την ολοκλήρωση της παρούσας Αύξησης με την παραδοχή ότι κανείς μέτοχος πηλη της MIG δεν θα ασκήσει τα δικαιώματά του και ότι σύμφωνα με διευκρίνισή της, η MIG θα ασκήσει το δικαίωμα προεγγραφής για το συνολικό αριθμό μετοχών που δεν της αναλογούν ως μετόχου του ΥΓΕΙΑ.

ΜΕΤΟΧΟΣ	ΠΡΙΝ ΤΗΝ ΑΜΚ (ΜΕΤΟΧΟΛΟΓΙΟ 17.06.2009)			ΜΕΤΑ ΤΗΝ ΑΜΚ (ΣΕΝΑΡΙΟ ΠΛΗΡΟΥΣ ΚΑΛΥΨΗΣ)		
	ΑΡΙΘΜΟΣ ΜΕΤΟΧΩΝ	ΔΙΚΑΙΩ- ΜΑΤΑ ΨΗΦΟΥ	% ΕΠΙ ΑΡΙΘΜΟΥ ΜΕΤΟΧΩΝ	ΑΡΙΘΜΟΣ ΜΕΤΟΧΩΝ	ΔΙΚΑΙΩ- ΜΑΤΑ ΨΗΦΟΥ	% ΕΠΙ ΑΡΙΘΜΟΥ ΜΕΤΟΧΩΝ
MARFIN CAPITAL S.A.	37.979.610	37.979.610	30,23%	37.979.610	37.979.610	23,25%
ΑΡΒΑΝΙΤΗ ΙΩΑΝΝΑ	9.078.363	9.078.363	7,23%	9.078.363	9.078.363	5,56%
MARFIN INVESTMENT GROUP Α.Ε. ΣΥΜΜΕΤΟΧΩΝ	3.849.156	3.849.156	3,06%	41.538.429	41.538.429	25,43%
Μέτοχοι μεταξύ 2-5%	3.379.834	3.379.834	2,69%	3.379.834	3.379.834	2,07%
Ευρύ επενδυτικό κοινό	71.343.947	71.343.947	56,79%	71.343.947	71.343.947	43,68%
Σύνολο	125.630.910	125.630.910	100,00%	163.320.183	163.320.183	100%

3.8 Δαπάνες Έκδοσης

Οι συνολικές δαπάνες έκδοσης που αφορούν στην παρούσα Αύξηση εκτιμάται ότι θα ανέλθουν συνολικά σε € 511 χιλ. περίπου και αναλύονται ως ακολούθως:

ΕΚΤΙΜΩΜΕΝΕΣ ΔΑΠΑΝΕΣ ΕΚΔΟΣΗΣ

(ποσά σε €)	ΕΚΤΙΜΩΜΕΝΟ ΠΟΣΟ ΣΕ €
Δικαιώματα Εγγραφής Χ.Α.	82.916
Πόρος Ε.Κ.	25.173
Φόρος Συγκέντρωσης Κεφαλαίου	154.526
Εισφορά Επιτροπής Ανταγωνισμού	15.453
Δικαιώματα «Ε.Χ.Α.Ε.»	41.458
Αμοιβή Συμβούλου Έκδοσης	150.000
Αμοιβή Ορκωτών Ελεγκτών Λογιστών	5.000
Διάφορα Έξοδα (αμοιβή δικτύου, εκτύπωση δεητίων)	36.500

Σχεδιασμός - Παραγωγή

Set-Up communication
services

Τηλ.: 210 685 0820