

INTRAKOM ΚΑΤΑΣΚΕΥΕΣ ΤΕΧΝΙΚΩΝ ΕΡΓΩΝ Α.Ε.

ΕΓΓΡΑΦΟ ΤΟΥ ΑΡΘΡΟΥ #4 ΤΟΥ Ν. 3401

ΓΙΑ ΤΗΝ ΑΥΞΗΣΗ ΤΟΥ ΜΕΤΟΧΙΚΟΥ ΚΕΦΑΛΑΙΟΥ ΤΗΣ ΕΤΑΙΡΙΑΣ ΛΟΓΩ ΤΗΣ ΣΥΓΧΩΝΕΥΣΗΣ
ΜΕ ΑΠΟΡΡΟΦΗΣΗ ΤΗΣ ΕΤΑΙΡΙΑΣ

INTRAMET ΜΕΤΑΛΛΙΚΕΣ ΚΑΙ ΗΛΕΚΤΡΟΜΗΧΑΝΙΚΕΣ ΚΑΤΑΣΚΕΥΕΣ Α.Ε.

ΣΥΜΦΩΝΑ ΜΕ ΤΗΝ ΑΠΟΦΑΣΗ ΤΗΣ ΕΚΤΑΚΤΗΣ ΓΕΝΙΚΗΣ ΣΥΝΕΛΕΥΣΗΣ ΤΩΝ
ΜΕΤΟΧΩΝ ΤΗΣ ΕΤΑΙΡΙΑΣ INTRAKAT (Απορροφώσα) ΤΗΣ 14/11/2005 ΚΑΙ ΤΗΣ
ΕΚΤΑΚΤΗΣ ΓΕΝΙΚΗΣ ΣΥΝΕΛΕΥΣΗΣ ΤΩΝ ΜΕΤΟΧΩΝ ΤΗΣ ΕΤΑΙΡΙΑΣ INTRAMET
(Απορροφώμενη) ΤΗΣ 14/11/2005

Το παρόν Έγγραφο έχει συνταχθεί σύμφωνα με το Άρθρο 4 του Ν. 3401/2005 και περιέχει
όλες τις πληροφορίες ισοδύναμες με εκείνες του Ενημερωτικού Δελτίου, όπως ορίζονται στον
Κανονισμό (ΕΚ) 809/2004 της Επιτροπής των Ευρωπαϊκών Κοινοτήτων.

ΤΟ ΔΙΟΙΚΗΤΙΚΟ ΣΥΜΒΟΥΛΙΟ ΤΗΣ ΕΠΙΤΡΟΠΗΣ ΚΕΦΑΛΑΙΑΟΓΡΑΣ ΚΑΤΑ ΤΗ
ΣΥΝΕΔΡΙΑΣΗ ΤΗΣ 14.12.2005 ΕΝΗΜΕΡΩΘΗΚΕ ΓΙΑ ΤΟ ΠΕΡΙΕΧΟΜΕΝΟ ΤΟΥ
ΠΑΡΟΝΤΟΣ ΕΓΓΡΑΦΟΥ

ΣΥΜΒΟΥΛΟΣ ΣΥΓΧΩΝΕΥΣΗΣ



14 ΔΕΚΕΜΒΡΙΟΥ 2005

ΠΙΝΑΚΑΣ ΠΕΡΙΕΧΟΜΕΝΩΝ

1.	ΣΥΓΧΩΝΕΥΣΗ ΜΕ ΑΠΟΡΡΟΦΗΣΗ ΤΗΣ ΕΤΑΙΡΙΑΣ INTRAMET ΜΕΤΑΛΛΙΚΕΣ ΚΑΙ ΗΛΕΚΤΡΟΜΗΧΑΝΙΚΕΣ ΚΑΤΑΣΚΕΥΕΣ Α.Ε.	4
1.1	ΣΥΝΟΠΤΙΚΑ ΣΤΟΙΧΕΙΑ ΣΥΓΧΩΝΕΥΣΕΩΣ	4
1.2	ΛΟΓΟΙ ΤΗΣ ΣΥΓΧΩΝΕΥΣΕΩΣ	5
1.3	ΣΥΝΟΠΤΙΚΕΣ ΠΛΗΡΟΦΟΡΙΕΣ ΓΙΑ ΤΗΝ ΝΕΑ ΕΤΑΙΡΙΑ.....	6
1.3.1	Εισαγωγή.....	6
1.3.2	Συνενωμένες Χρηματοοικονομικές Πληροφορίες Pro Forma	9
2.	ΕΓΓΡΑΦΟ ΑΝΑΦΟΡΑΣ	14
2.1	ΠΑΡΑΓΟΝΤΕΣ ΚΙΝΔΥΝΟΥ	14
2.2	ΕΠΙΛΕΓΜΕΝΕΣ ΧΡΗΜΑΤΟΟΙΚΟΝΟΜΙΚΕΣ ΠΛΗΡΟΦΟΡΙΕΣ ΤΟΥ ΟΜΙΛΟΥ INTRAKAT.....	18
2.3	ΕΠΙΛΕΓΜΕΝΕΣ ΧΡΗΜΑΤΟΟΙΚΟΝΟΜΙΚΕΣ ΠΛΗΡΟΦΟΡΙΕΣ ΤΗΣ ΕΤΑΙΡΙΑΣ INTRAMET	22
2.4	ΠΛΗΡΟΦΟΡΙΕΣ ΓΙΑ ΤΗ ΣΥΝΤΑΞΗ ΕΓΓΡΑΦΟΥ ΤΗΣ ΣΥΓΧΩΝΕΥΣΗΣ ΚΑΙ ΤΟΥΣ ΕΛΕΓΚΤΕΣ ΤΗΣ ΕΤΑΙΡΙΑΣ.....	25
2.4.1	Νομικός Έλεγχος	26
2.4.2	Έκτακτος Λογιστικός και Οικονομικός Έλεγχος	35
2.4.3	Τακτικοί Ορκωτοί Ελεγκτές.....	43
2.4.4	Γνωμοδοτήσεις Εμπειρογνομόνων.....	44
2.4.5	Έγγραφα σε Παραπομπή	44
2.4.6	Έγγραφα στη Διάθεση του Κοινού.....	45
2.4.7	Φορολογικός Έλεγχος	46
2.5	ΠΛΗΡΟΦΟΡΙΕΣ ΓΙΑ ΤΗ ΣΥΓΧΩΝΕΥΣΗ.....	48
2.5.1	Γενικά Στοιχεία.....	48
2.5.2	Οικονομικά Στοιχεία Ισολογισμού Μετασχηματισμού	48
2.5.3	Όροι της Συγχώνευσης.....	49
2.5.4	Καθορισμός της Σχέσης Ανταλλαγής των Μετοχών	50
2.5.5	Οικονομική και Νομική Άποψη της Συγχώνευσης.....	51
2.5.6	Μέθοδοι Αποτιμήσεως - Δηλώσεις Εμπειρογνομόνων	51
2.5.7	Προϋπάρχοντες Δεσμοί.....	54
2.6	ΠΛΗΡΟΦΟΡΙΕΣ ΓΙΑ ΤΗΝ ΕΤΑΙΡΙΑ INTRAKAT	56
2.6.1	ΣΥΝΤΟΜΟ ΙΣΤΟΡΙΚΟ.....	56
2.6.2	ΔΡΑΣΤΗΡΙΟΤΗΤΑ ΤΗΣ ΕΤΑΙΡΙΑΣ	57
2.6.3	ΠΑΓΙΑ ΠΕΡΙΟΥΣΙΑΚΑ ΣΤΟΙΧΕΙΑ - ΕΓΚΑΤΑΣΤΑΣΕΙΣ	69
2.6.4	ΟΡΓΑΝΩΤΙΚΗ ΔΙΑΡΘΡΩΣΗ ΟΜΙΛΟΥ.....	75
2.6.5	ΠΛΗΡΟΦΟΡΙΕΣ ΓΙΑ ΤΙΣ ΣΥΜΜΕΤΟΧΕΣ ΤΗΣ ΕΤΑΙΡΙΑΣ.....	78
2.6.6	ΑΠΟΛΟΓΙΣΤΙΚΕΣ ΠΛΗΡΟΦΟΡΙΕΣ ΔΡΑΣΤΗΡΙΟΤΗΤΑΣ ΟΜΙΛΟΥ INTRAKAT 2002-2004.....	94
2.6.7	ΠΕΡΙΛΗΨΗ ΤΩΝ ΔΙΑΦΟΡΩΝ Δ.Π.Χ.Π. ΚΑΙ Ε.Γ.Λ.Σ.	110
2.6.8	ΑΠΟΛΟΓΙΣΤΙΚΕΣ ΠΛΗΡΟΦΟΡΙΕΣ ΔΡΑΣΤΗΡΙΟΤΗΤΑΣ ΟΜΙΛΟΥ Α' ΕΞΑΜΗΝΟΥ 2005.....	112
2.6.9	ΑΠΟΛΟΓΙΣΤΙΚΕΣ ΠΛΗΡΟΦΟΡΙΕΣ ΔΡΑΣΤΗΡΙΟΤΗΤΑΣ ΟΜΙΛΟΥ Α' ΕΝΝΙΑΜΗΝΟΥ 2005.....	119
2.6.10	ΣΥΝΑΛΛΑΓΕΣ ΜΕ ΣΥΝΔΕΟΜΕΝΑ ΜΕΡΗ.....	130
2.6.11	ΣΗΜΑΝΤΙΚΕΣ ΑΛΛΑΓΕΣ ΣΤΗΝ ΧΡΗΜΑΤΟΟΙΚΟΝΟΜΙΚΗ Η ΕΜΠΟΡΙΚΗ ΘΕΣΗ ΤΟΥ ΟΜΙΛΟΥ.....	134
2.6.12	ΜΕΡΙΣΜΑΤΙΚΗ ΠΟΛΙΤΙΚΗ	134
2.6.13	ΔΙΟΙΚΗΤΙΚΑ, ΔΙΑΧΕΙΡΙΣΤΙΚΑ ΚΑΙ ΕΠΟΠΤΙΚΑ ΟΡΓΑΝΑ ΚΑΙ ΑΝΩΤΕΡΑ ΔΙΟΙΚΗΤΙΚΑ ΣΤΕΛΕΧΗ.....	135
2.6.14	ΟΡΓΑΝΟΓΡΑΜΜΑ	150
2.6.15	ΠΡΟΣΩΠΙΚΟ	151
2.6.16	ΜΕΤΟΧΙΚΟ ΚΕΦΑΛΑΙΟ	152
2.6.17	ΜΕΤΟΧΟΙ.....	154
2.6.18	ΚΑΤΑΣΤΑΤΙΚΟ.....	155
2.6.19	ΘΕΣΜΙΚΟ ΠΛΑΙΣΙΟ	158
3.	ΠΛΗΡΟΦΟΡΙΕΣ ΓΙΑ ΤΗΝ ΑΠΟΡΡΟΦΩΜΕΝΗ ΕΤΑΙΡΙΑ INTRAMET	159
3.1	ΓΕΝΙΚΑ	159

3.2	ΣΚΟΠΟΣ ΤΗΣ ΕΤΑΙΡΙΑΣ	159
3.3	ΑΝΤΙΚΕΙΜΕΝΟ ΕΡΓΑΣΙΩΝ	160
3.4	ΜΕΤΟΧΙΚΟ ΚΕΦΑΛΑΙΟ – ΜΕΤΟΧΙΚΗ ΣΥΝΘΕΣΗ.....	162
3.5	ΔΙΟΙΚΗΤΙΚΟ ΣΥΜΒΟΥΛΙΟ	162
3.6	ΣΥΜΜΕΤΟΧΕΣ	163
3.7	ΠΑΓΙΑ ΠΕΡΙΟΥΣΙΑΚΑ ΣΤΟΙΧΕΙΑ - ΕΓΚΑΤΑΣΤΑΣΕΙΣ	163
3.7.1	Αδειες Λειτουργίας	163
3.7.2	Αυλα Περιουσιακά Στοιχεία	163
3.7.3	Γήπεδα – Οικόπεδα – Κτιριακές Εγκαταστάσεις.....	164
3.7.4	Μηχανολογικός Εξοπλισμός.....	164
3.7.5	Εγγυήσεις – Εμπράγματα Ασφάλειες.....	164
3.7.6	Προσωπικό.....	165
3.8	ΑΠΟΛΟΓΙΣΤΙΚΕΣ ΠΛΗΡΟΦΟΡΙΕΣ ΔΡΑΣΤΗΡΙΟΤΗΤΑΣ ΤΗΣ ΕΤΑΙΡΙΑΣ 2002-2004.....	166
3.8.1	Χρηματοοικονομικές Πληροφορίες Αποτελεσμάτων 2002-2004.....	166
3.8.2	Χρηματοοικονομικές Πληροφορίες Ισολογισμών 2002-2004	167
3.9	ΑΠΟΛΟΓΙΣΤΙΚΕΣ ΠΛΗΡΟΦΟΡΙΕΣ ΔΡΑΣΤΗΡΙΟΤΗΤΑΣ ΤΗΣ ΕΤΑΙΡΙΑΣ Α' ΕΝΝΙΑΜΗΝΟΥ 2005 168	
4.	ΣΗΜΕΙΩΜΑ ΜΕΤΟΧΙΚΟΥ ΤΙΤΛΟΥ	170
4.1	ΓΕΝΙΚΑ ΣΤΟΙΧΕΙΑ	170
4.2	ΣΥΝΟΠΤΙΚΑ ΣΤΟΙΧΕΙΑ ΣΥΓΧΩΝΕΥΣΕΩΣ	170
4.3	ΔΙΑΔΙΚΑΣΙΑ ΔΙΑΘΕΣΗΣ ΤΩΝ ΝΕΩΝ ΜΕΤΟΧΩΝ.....	171
4.4	ΑΝΑΜΕΝΟΜΕΝΟ ΧΡΟΝΟΔΙΑΓΡΑΜΜΑ	172
4.5	ΣΥΜΒΟΥΛΟΙ, ΑΝΑΔΟΧΟΙ ΚΑΙ ΔΑΠΑΝΕΣ ΠΡΟΣΦΟΡΑΣ	172
4.6	ΜΕΙΩΣΗ ΔΙΑΣΠΟΡΑΣ (DILUTION).....	172
4.7	ΠΛΗΡΟΦΟΡΙΕΣ ΓΙΑ ΤΙΣ ΜΕΤΟΧΕΣ ΤΗΣ ΕΤΑΙΡΙΑΣ	172
4.7.1	Δικαιώματα Μετόχων.....	173
4.7.2	Υποχρεώσεις Μετόχων.....	174
4.7.3	Φορολογία Μερισμάτων	176
5.	ΠΑΡΑΡΤΗΜΑ	177

1. ΣΥΓΧΩΝΕΥΣΗ ΜΕ ΑΠΟΡΡΟΦΗΣΗ ΤΗΣ ΕΤΑΙΡΙΑΣ INTRAMET ΜΕΤΑΛΛΙΚΕΣ ΚΑΙ ΗΛΕΚΤΡΟΜΗΧΑΝΙΚΕΣ ΚΑΤΑΣΚΕΥΕΣ Α.Ε.

Το παρόν Έγγραφο Συγχώνευσης (εφεξής το «Έγγραφο») αφορά στη συγχώνευση με απορρόφηση από την εταιρία «INTRAKOM ΚΑΤΑΣΚΕΥΕΣ ΤΕΧΝΙΚΩΝ ΕΡΓΩΝ ΑΝΩΝΥΜΗ ΕΤΑΙΡΙΑ» (εφεξής η «Απορροφώσα», ή η «Εταιρία» ή η «INTRAKAT») της ανώνυμης εταιρίας με την επωνυμία «INTRAMET ΜΕΤΑΛΛΙΚΕΣ ΚΑΙ ΗΛΕΚΤΡΟΜΗΧΑΝΙΚΕΣ ΚΑΤΑΣΚΕΥΕΣ Α.Ε.» (εφεξής η «Απορροφώμενη» ή η «INTRAMET») σύμφωνα με τις αποφάσεις των Έκτακτων Γενικών Συνελεύσεων της 14.11.2005 των μετόχων των Συγχωνευόμενων Εταιριών. Έχει συνταχθεί σύμφωνα με το Άρθρο 4, παρ. 2δ, του Ν. 3401/2005, περιέχει όλες τις πληροφορίες ισοδύναμες με εκείνες του Ενημερωτικού Δελτίου, όπως ορίζονται στον Κανονισμό 809/2004 της Επιτροπής των Ευρωπαϊκών Κοινοτήτων και έχει γνωστοποιηθεί στο Διοικητικό Συμβούλιο της Επιτροπής Κεφαλαιαγοράς.

Το παρόν κεφάλαιο αποτελεί εισαγωγή του Εγγράφου και περιλαμβάνει : τα συνοπτικά στοιχεία της παρούσας συγχώνευσης δι' απορροφήσεως της INTRAMET από την INTRAKAT, τους λόγους της συγχώνευσης, μία συνοπτική περιγραφή της δραστηριότητας, της επιχειρηματικής στρατηγικής, συνοπτικές χρηματοοικονομικές πληροφορίες της νέας ανώνυμης εταιρίας με την επωνυμία «INTRAKOM ΚΑΤΑΣΚΕΥΕΣ ΤΕΧΝΙΚΩΝ ΕΡΓΩΝ Α.Ε.» και δ.τ. «INTRAKAT» η οποία θα προέλθει από την συγχώνευση με απορρόφηση της INTRAMET από την INTRAKAT.

1.1 ΣΥΝΟΠΤΙΚΑ ΣΤΟΙΧΕΙΑ ΣΥΓΧΩΝΕΥΣΕΩΣ

Το παρόν Έγγραφο αφορά τη συγχώνευση της εταιρίας «INTRAKOM ΚΑΤΑΣΚΕΥΕΣ ΤΕΧΝΙΚΩΝ ΕΡΓΩΝ ΑΝΩΝΥΜΗ ΕΤΑΙΡΙΑ» (εφεξής «INTRAKAT» ή «Απορροφώσα») με την εταιρία «INTRAMET ΜΕΤΑΛΛΙΚΕΣ ΚΑΙ ΗΛΕΚΤΡΟΜΗΧΑΝΙΚΕΣ ΚΑΤΑΣΚΕΥΕΣ Α.Ε.» (εφεξής «INTRAMET» ή «απορροφώμενη») με απορρόφηση της δεύτερης από την πρώτη. Η συγχώνευση των δύο εταιριών διενεργείται, σύμφωνα με τις διατάξεις των άρθρων, αφενός μεν 68 παρ. 2, 69-70, 72-77 Κ.Ν. 2190/1920 και αφετέρου δε 1-5 Ν. 2166/1993, όπως ισχύουν.

Η συγχώνευση εγκρίθηκε την 14/11/2005 από την Έκτακτη Γενική Συνέλευση των μετόχων της INTRAKAT και την 14/11/2005 από την Έκτακτη Γενική Συνέλευση των μετόχων της INTRAMET, οι οποίες αποδέχτηκαν τις εισηγήσεις των Διοικητικών Συμβουλίων τους και ενέκριναν τα Σχέδια της Συμβάσεως και της Πράξεως Συγχωνεύσεως.

Η Συγχώνευση των INTRAKAT και INTRAMET ολοκληρώθηκε από και δια της καταχωρήσεως στο Μητρώο Ανωνύμων Εταιριών της εγκριτικής αποφάσεως του Υπουργείου Ανάπτυξης υπ' αριθμ. Κ2-15833/30.12.2005.

Μέτοχοι της Νέας Εταιρίας μετά τη συγχώνευση θα είναι όλοι οι μέτοχοι των εταιριών που συγχωνεύονται, ήτοι οι εταιρίες INTRAKAT και INTRAMET. Ο ακριβής αριθμός των μετοχών που θα αποκτήσουν καθορίζεται από τη σχέση ανταλλαγής, η οποία προτάθηκε από τα Διοικητικά Συμβούλια των δύο εταιριών και κρίθηκε δίκαιη και εύλογη, από την εταιρία ΩΜΕΓΑ ΤΡΑΠΕΖΑ Α.Ε. η οποία διενήργησε μελέτη συγκριτικής αποτιμήσεως των συγχωνευόμενων εταιριών. Οι Γενικές Συνελεύσεις των Μετόχων των συγχωνευόμενων εταιριών ενέκριναν τη σχέση ανταλλαγής που πρότειναν τα Δ.Σ. των δύο εταιριών. Συνεπώς η προτεινόμενη σχέση ανταλλαγής των μετοχών ορίσθηκε η αριθμητική σχέση 1:1, ήτοι α) οι μέτοχοι της Απορροφώμενης, οι οποίοι κατέχουν 20.606.250 μετοχές της Απορροφώμενης μετά την ακύρωση των 1.093.750 ιδίων μετοχών της Απορροφώμενης, θα ανταλλάσσουν μία (1) κοινή ονομαστική μετά ψήφου μετοχή ονομαστικής αξίας 0,30 ΕΥΡΩ που κατέχουν στην Απορροφώμενη, με μία (1) κοινή ονομαστική μετά ψήφου μετοχή της Απορροφώσας ονομαστικής αξίας 0,30 ΕΥΡΩ, δηλαδή συνολικά θα λάβουν 20.606.250 κοινές ονομαστικές μετοχές της Απορροφώσας επί συνόλου 48.606.250 κοινών ονομαστικών μετοχών ονομαστικής αξίας 0,30 ΕΥΡΩ εκάστης και β) οι μέτοχοι της Απορροφώσας, μετά την κατά νόμο ολοκλήρωση της συγχώνευσης θα συνεχίσουν να κατέχουν τον αυτό, ως και προ της συγχώνευσης αριθμό μετοχών της Απορροφώσας, δηλαδή 28.000.000 κοινές ονομαστικές μετά ψήφου μετοχές ονομαστικής αξίας 0,30 ΕΥΡΩ εκάστη επί συνόλου 48.606.250 κοινών ονομαστικών μετοχών ονομαστικής αξίας 0,30 ΕΥΡΩ εκάστης.

Η εν λόγω σχέση ανταλλαγής των μετοχών αντιστοιχεί σε σχέση αξιών μεταξύ της Απορροφώσας και της Απορροφώμενης 1,2903225806 :1. Μετά την ακύρωση των 1.093.750 μετοχών της Απορροφώμενης που η ίδια κατέχει, η σχέση αξιών διαμορφώνεται σε 1,3588110403:1 και το ποσοστό συμμετοχής των μετόχων των Συγχωνευόμενων Εταιριών στο εκ της συγχώνευσης διαμορφούμενο νέο ποσό μετοχικού κεφαλαίου της

Απορροφώσας θα ανέρχεται σε 57,605760576% για τους μετόχους της Απορροφώσας και σε 42,394239424% για τους μετόχους της Απορροφωμένης.

Τα πορίσματα των εκτιμήσεων της ΩΜΕΓΑ ΤΡΑΠΕΖΑ Α.Ε. κατ' εφαρμογή των διεθνών αποδεκτών μεθόδων αποτιμήσεως, σύμφωνα και με το άρθρο 322 του Κανονισμού του Χρηματιστηρίου Αθηνών: (i) χρηματιστηριακής αξίας, (ii) προεξοφλήσεως μελλοντικών ελεύθερων ταμειακών ροών (iii) αναπροσαρμοσμένης καθαρής θέσης και (iv) δεικτών κεφαλαιαγοράς, εφαρμοζομένων κατά περίπτωση για καθεμία των συγχωνευόμενων Εταιριών, προσδιορίζουν την αξία της INTRAKAT ως προς αυτήν της INTRAMET μεταξύ 1,177340996 έως 1,404800751 προς 1,00.

Ως εκ των ανωτέρω, ο ανεξάρτητος εκτιμητής, γνωμοδότησε ότι η προτεινόμενη από τα Διοικητικά Συμβούλια των εταιριών σχέση αξιών και η προτεινόμενη σχέση ανταλλαγής μετοχών εμπίπτουν στο εύρος της αντίστοιχης σχέσεως αξιών που προέκυψε από την αποτίμηση των Εταιριών και επομένως η προτεινόμενη σχέση ανταλλαγής είναι δίκαιη και λογική.

Περισσότερες λεπτομέρειες σχετικά με τον προσδιορισμό των σχέσεων αξιών, των σχέσεων ανταλλαγής μετοχών και των συγκριτικών αποτιμήσεων παρατίθενται στο site του ΧΑ και των εταιριών, www.intrakat.gr και www.intramet.gr

Στον ακόλουθο πίνακα παρουσιάζονται τα μετοχικά κεφάλαια της απορροφώσας INTRAKAT και της απορροφωμένης INTRAMET πριν τη συγχώνευση, καθώς και της νέας εταιρίας, μετά τη συγχώνευση:

	Αριθμός Μετοχών	Ονομαστική Αξία (ποσά σε €)	Μετοχικό Κεφάλαιο (ποσά σε €)
A) Πριν τη Συγχώνευση			
INTRAKAT	28.000.000	0,30	8.400.000
INTRAMET	21.700.000	0,30	6.510.000
B) Μετά τη Συγχώνευση			
Νέα Εταιρία	48.606.250*	0,30	14.581.875

* Ακυρώνονται 1.093.750 ίδιες μετοχές της Απορροφώμενης INTRAMET σύμφωνα με τα οριζόμενα στα άρθρα 16 & 75 παρ. 4 του Κ.Ν. 2190/20 και κατά συνέπεια μειώνεται το μετοχικό κεφάλαιο κατά € 328.125,00

Οι μετοχές της νέας εταιρίας μετά τη συγχώνευση θα είναι ελεύθερα διαπραγματεύσιμες κοινές ονομαστικές μετοχές.

Δεν προβλέπονται αλλαγές στο Διοικητικό Συμβούλιο της νέας εταιρίας λόγω της συγχωνεύσεως.

Περισσότερες πληροφορίες σχετικά με τη Συγχώνευση παρατίθενται στην Ενότητα «Πληροφορίες για τη Συγχώνευση».

1.2 ΛΟΓΟΙ ΤΗΣ ΣΥΓΧΩΝΕΥΣΕΩΣ

Ο εγχώριος κατασκευαστικός κλάδος παρουσίασε κατά την διάρκεια της τελευταίας δεκαετίας σημαντικά επίπεδα ανάπτυξης, ως αποτέλεσμα της μεγέθυνσης του κλάδου των δημοσίων έργων και της συνεχούς ανόδου της ιδιωτικής οικοδομικής δραστηριότητας. Επιπρόσθετα: α) η μεγάλη καθυστέρηση υλοποίησης του υφιστάμενου προγραμματισμού των έργων του Γ' ΚΠΣ, β) η υψηλότατη - ποσοστιαία - εξάρτηση των εσόδων των μεγαλύτερων εταιριών του κλάδου από τα δημόσια χρηματοδότησης έργα, γ) οι ελάχιστες - ουσιαστικές - προσπάθειες δραστηριοποίησης των ελληνικών επιχειρήσεων σε αγορές εξωτερικών χωρών, και δ) τα προβλήματα-καθυστερήσεις στα ζητήματα της κατασκευής τεχνικών έργων με αυτό/συγχρηματοδότηση, υποδηλώνουν ότι ο εγχώριος κατασκευαστικός κλάδος έχει φτάσει σε υπερεκμετάλλευση των παραγωγικών του δυνατοτήτων και έχει ήδη περιέλθει σε σημείο καμψής.

Η ραγδαία μείωση στο μέγεθος της απασχόλησης και οι πτωχεύσεις κατασκευαστικών εταιριών δημιουργούν ανάγκη δημιουργίας νέων προϋποθέσεων με στόχο την μακροπρόθεσμη και βιώσιμη ανάπτυξη του κλάδου. Δημιουργείται επιτακτική ανάγκη οι εταιρίες να μπορούν να ανταποκριθούν στις νέες τάσεις και τα δεδομένα με την μεταβολή του επιχειρηματικού σχεδιασμού σε νέες αγορές και τομείς δραστηριοτήτων με την ανασυγκρότηση και εκσυγχρονισμό της δομής και της οργάνωσής της.

Η υλοποιούμενη συγχώνευση της INTRAKAT με την INTRAMET, με απορρόφηση της δεύτερης, αναμένεται να δημιουργήσει μια Νέα Εταιρία ενισχυμένη σε επίπεδο οικονομικό, επιχειρηματικό και διοικητικό. Το νέο εταιρικό σχήμα με έντονη δραστηριοποίηση τόσο στην Ελλάδα όσο και στο εξωτερικό, θα έχει την δυνατότητα να παρουσιάζει ολοκληρωμένες λύσεις σε σύνθετα κατασκευαστικά έργα, εκμεταλλευόμενη τις συνεργίες και

τις οικονομίες κλίμακας των δύο εταιριών σε πολλά προϊόντα (κατασκευή σταθμών βάσης, έργα πολιτικού μηχανικού, μεταλλικές κατασκευές) συγκεντρώνοντας όλη την οικονομική αξία που δημιουργείται προς όφελος των μετόχων.

Η κατασκευή ολοένα και πιο σύνθετων έργων δημιουργούν την ανάγκη συνεχούς και στενής συνεργασίας κατασκευαστικών εταιριών και εταιριών παραγωγής μεταλλικών κατασκευών. Έτσι, η συγχώνευση των δύο εταιριών του Ομίλου INTRACOM καθίσταται αποδοτικότερη, αποτελεσματικότερη και ιδιαίτερα ωφέλιμη.

Η υψηλή εξειδίκευση σε έργα υψηλής Τεχνολογίας και Τηλεπικοινωνιών (Telecoms) και οι σημαντικές πωλήσεις στον τομέα αυτό, προϋποθέτουν, από την φύση του αντικειμένου, την άμεση και συστηματική συνεργασία των τομέων των συμβατικών κατασκευών και των μεταλλικών κατασκευών.

Επιπρόσθετα, η Νέα Εταιρία θα διαθέτει μία ισχυρή και αποδοτικότερη κεφαλαιακή διάρθρωση, που θα της επιτρέπει να χρηματοδοτεί ευχερέστερα και να εκμεταλλεύεται αποδοτικότερα τις διάφορες επενδυτικές ευκαιρίες. Επίσης, η βελτίωση της χρηματοοικονομικής διάρθρωσης της νέας Εταιρίας λόγω της συγχώνευσης, θα μειώσει το κόστος των ιδίων κεφαλαίων, με αποτέλεσμα τη μείωση του κόστους χρηματοδότησης των έργων που θα αναλάβει.

1.3 ΣΥΝΟΠΤΙΚΕΣ ΠΛΗΡΟΦΟΡΙΕΣ ΓΙΑ ΤΗΝ ΝΕΑ ΕΤΑΙΡΙΑ

1.3.1 Εισαγωγή

Η Νέα Εταιρία που θα προκύψει από τη συγχώνευση με απορρόφηση της εταιρίας INTRAMET (Απορροφώμενη) από την INTRAKAT (Απορροφώσα) έχει διάρκεια λειτουργίας 30 έτη και έδρα το Δήμο Παιανίας, 19,7 Χ.Θ. Νέας Οδού Παιανίας – Μαρκοπούλου, Τ.Κ. 19002, Παιανία. Σημειώνεται ότι, η επωνυμία της Νέας Εταιρίας θα είναι “INTRAKOM ΚΑΤΑΣΚΕΥΕΣ ΑΝΩΝΥΜΗ ΕΤΑΙΡΕΙΑ ΤΕΧΝΙΚΩΝ ΕΡΓΩΝ ΚΑΙ ΜΕΤΑΛΛΙΚΩΝ ΚΑΤΑΣΚΕΥΩΝ” με δ.τ. «INTRAKAT».

Γενικότερα, αντικείμενο εργασιών της Νέας Εταιρίας αποτελεί ο σχεδιασμός και η υλοποίηση κατασκευαστικών έργων, μεταλλικών κατασκευών, ηλεκτρομηχανικών εφαρμογών, έργων προστασίας περιβάλλοντος, αυτοχρηματοδοτούμενων έργων καθώς και τηλεπικοινωνιακών έργων, στην Ελλάδα και το εξωτερικό.

Ο σκοπός της Νέας Εταιρίας διαμορφώνεται ως εξής:

α) Η μελέτη εφαρμογής, ο σχεδιασμός, η εκτέλεση, η λειτουργία, η διαχείριση, η ανάπτυξη, η εκμετάλλευση και η συντήρηση στην ημεδαπή ή αλλοδαπή κάθε φύσεως τεχνικών έργων του Δημοσίου, Νομικών Προσώπων Δημοσίου και Ιδιωτικού Δικαίου, Οργανισμών και Ιδιωτών, ενδεικτικά δε Τεχνικών Έργων και Εγκαταστάσεων, καθ’ οιονδήποτε συνδυασμό των κατωτέρω:

- (1) Τηλεπικοινωνιακές εγκαταστάσεις
- (2) Συστήματα και Δίκτυα πληροφορικής
- (3) Βιομηχανικά και Ενεργειακά έργα πάσης φύσεως
- (4) Ηλεκτρολογικές εγκαταστάσεις
- (5) Ηλεκτρονικές εγκαταστάσεις
- (6) Μηχανολογικές εγκαταστάσεις
- (7) Έργα Φυσικού Αερίου
- (8) Κτιριακές εγκαταστάσεις, χωματουργικά έργα και λοιπά έργα αρμοδιότητας Πολιτικού Μηχανικού
- (9) Αθλητικά έργα Νοσοκομειακές, Ιατρικές, Εργαστηριακές, Ερευνητικές εγκαταστάσεις
- (10) Τουριστικές εγκαταστάσεις

-
- (11) Σταθμοί αυτοκινήτων
 - (12) Λιμενικά Έργα
 - (13) Η ανέλκυση, απομάκρυνση και εξουδετέρωση ναυαγίων, πλοίων και πλωτών ναυπηγημάτων ως και η πώληση ναυαγίων ή τμημάτων αυτών.
- β) Οι ηλεκτρομηχανικές, σιδηρουργικές και γενικά μεταλλικές κατασκευές.
- γ) Η ανάληψη, μελέτη, κατασκευή και λειτουργία κάθε φύσεως έργων προστασίας του περιβάλλοντος και ενδεικτικά έργα επεξεργασίας, παραγωγής ή διαχείρισης πόσιμου νερού, βιομηχανικού νερού, αστικών λυμάτων, βιομηχανικών αποβλήτων, ιλύος, στερεών αποβλήτων, απορριμάτων, αερίων λυμάτων, έργα βιολογικού καθαρισμού και καθαρισμού ποταμών και λιμνών, έργα εγκαταστάσεων μετατροπής υδάτων σε πόσιμα και άλλων συναφών βιομηχανικών και λοιπών έργων
- δ) Η επίβλεψη εκτέλεσης πάσης φύσεως Έργων στην ημεδαπή ή αλλοδαπή.
- ε) Η ανάληψη εργολαβικώς ή καθ' οιονδήποτε άλλο τρόπο, της χρηματοδότησης, κατασκευής, διαχείρισης, ανάπτυξης, λειτουργίας και εκμετάλλευσης παντός είδους Έργων και Εγκαταστάσεων, αυτοχρηματοδοτούμενων ή/και συγχρηματοδοτούμενων, καθ' οιοδήποτε επιχειρηματικό σύστημα (B.O.T./P.F.I.) και η παροχή πάσης φύσεως υπηρεσιών σχετικών με αυτά .
- στ) Η συμμετοχή σε πάσης φύσεως μειοδοτικούς ή πλειοδοτικούς διαγωνισμούς του Δημοσίου, Νομικών Προσώπων Δημοσίου και Ιδιωτικού Δικαίου, Οργανισμών και Ιδιωτών συναφούς με τον σκοπό της Εταιρίας αντικειμένου.
- ζ) Η παραγωγή, εισαγωγή, εξαγωγή, εμπορία και μεταφορά κάθε φύσεως προϊόντων και υλικών σχετιζομένων με τα αναφερόμενα στο παρόν άρθρο Έργα και Εγκαταστάσεις στην ημεδαπή ή αλλοδαπή και η εν γένει άσκηση πάσης συναφούς προς τον σκοπό της Εταιρίας εμπορικής και βιομηχανικής δραστηριότητας.
- η) Η δημιουργία και εγκατάσταση συγκροτημάτων παραγωγής μπετόν, προϊόντων προκατασκευής σκυροδέματος, ασφαλτικών και λατομικών αδρανών για εμπορία, μεταφορά και ίδια χρήση.
- θ) Η παραγωγή, εισαγωγή, εξαγωγή, εμπορία, εγκατάσταση, θέση σε λειτουργία, συντήρηση κάθε φύσεως εξοπλισμού σχετιζομένου με τα αναφερόμενα στο παρόν άρθρο Έργα και Εγκαταστάσεις στην ημεδαπή ή την αλλοδαπή.
- ι) Η ανάληψη αντιπροσωπειών διαφόρων εμπορικών και βιομηχανικών οίκων της ημεδαπής ή της αλλοδαπής, παραγωγής, εμπορίας ή διακίνησης προϊόντων, υλικών, μηχανημάτων, εξοπλισμού και γενικά εμπορευμάτων, σχετιζομένων με τα αναφερόμενα στο παρόν άρθρο Έργα και Εγκαταστάσεις στην ημεδαπή ή αλλοδαπή.
- ια) Η αγορά, πώληση, μίσθωση, εκμίσθωση και διαχείριση ακινήτων καθώς και η ανέγερση ακινήτων επί οικοπέδων ιδιοκτησίας της εταιρείας ή τρίτων με το σύστημα αντιπαροχής ή άλλο επιχειρηματικό σύστημα.
- ιβ) Η μίσθωση κινητών ή ακινήτων με leasing, για την εξυπηρέτηση του εταιρικού σκοπού, τηρουμένων των διατάξεων του ν.1665/1986, όπως εκάστοτε ισχύει.
- ιγ) Όλες οι συναφείς των ανωτέρω δραστηριότητες.
2. Προς επιδίωξη του σκοπού της Εταιρίας αυτή δύναται:
- α) να ιδρύει ή/και να συμμετέχει σε οιαδήποτε επιχείρηση, ημεδαπής ή αλλοδαπής, ιδίου ή παρεμφερούς σκοπού, υπό οιονδήποτε εταιρικό τύπο, καθώς επίσης σε κοινοπραξίες.
 - β) να συνεργάζεται με οιοδήποτε φυσικό ή νομικό πρόσωπο, ημεδαπής ή αλλοδαπής, καθ' οιονδήποτε τρόπο, προς ευόδωση του εταιρικού σκοπού
-

- γ) να συμμετέχει ή συνεργάζεται δι' ιδίων κεφαλαίων, με άλλες επιχειρήσεις ή Εταιρείες οιασδήποτε νομικής μορφής, υφιστάμενες ή που θα ιδρυθούν, στην ημεδαπή ή αλλοδαπή, που έχουν τους αυτούς ή παρεμφερείς σκοπούς
- δ) να δίδει τριτεγγυήσεις ή εγγυήσεις υπέρ τρίτων φυσικών ή νομικών προσώπων μετά των οποίων συνεργάζεται ή στα οποία συμμετέχει προς όφελος της Εταιρίας και ευόδωση του εταιρικού σκοπού παρέχουσα πάσης φύσεως ασφάλειες, ενοχικές και εμπράγματα.
- ε) να ζητεί την έκδοση εγγυητικών επιστολών ή ενεργών πιστώσεων, σε Ευρώ ή ξένο νόμισμα, υπέρ τρίτων φυσικών ή νομικών προσώπων μετά των οποίων συνεργάζεται ή στα οποία συμμετέχει, προς όφελος της Εταιρίας και ευόδωση του εταιρικού σκοπού, παρέχουσα πάσης φύσεως ασφάλειες, ενοχικές και εμπράγματα».

Το Διοικητικό Συμβούλιο της Νέας Εταιρίας είναι το Διοικητικό Συμβούλιο της Απορροφώσας INTRAKAT, το οποίο απαρτίζεται από 10 μέλη, εξελέγη από την Τακτική Γενική Συνέλευση των μετόχων της 27.6.2005 και συγκροτήθηκε σε σώμα με την σημερινή του μορφή με την από 6.7.2005 απόφαση του Διοικητικού Συμβουλίου, ως ακολούθως:

Ονοματεπώνυμο	Θέση στο Δ.Σ.	Επάγγελμα	Διεύθυνση κατοικίας
Σωκράτης Κόκκαλης του Πέτρου	Πρόεδρος, εκτελεστικό μέλος	Φυσικός Ηλεκτρονικός	Κηφισιά Αττικής, Δεληγιάννη 102-106
Δημήτριος Κλώνης του Χρήστου	Α' Αντιπρόεδρος, εκτελεστικό μέλος	Οικονομολόγος	Φιλοθέη Αττικής, Π. Καλλιγιά 70 ^Α
Αλέξανδρος Μυλωνάκης του Εμμανουήλ	Β' Αντιπρόεδρος, εκτελεστικό μέλος	Μηχανικός	Μαροοσί Αττικής, Αριστοφάνους 10
Πέτρος Σουρέτης του Κωνσταντίνου	Διευθύνων Σύμβουλος, εκτελεστικό μέλος	Πολιτικός Μηχανικός	Χαλάνδρι Αττικής, Ήβης 33
Γεώργιος Δεληγιάννης του Κίμωνος	Σύμβουλος, μη εκτελεστικό μέλος	Ηλεκτρολόγος Μηχανικός	Εκάλη Αττικής, Πυθαγόρα 7
Αριστοτέλης Άννινος του Γεωργίου	Σύμβουλος, μη εκτελεστικό μέλος	Πολιτικός Μηχανικός	Νέα Σμύρνη Αττικής, Σοφούλη 21
Γεώργιος Άννινος του Αριστοτέλη	Σύμβουλος, μη εκτελεστικό μέλος	Τηλεπικοινωνιακός Μηχανικός	Νέα Σμύρνη Αττικής, Πλατεία Β. Σοφίας 18
Πέτρος Κόκκαλης του Σωκράτη	Σύμβουλος, μη εκτελεστικό μέλος	Επιχειρηματίας	Ψυχικό Αττικής, Βασιλέως Παύλου 35
Αναστάσιος Τσούφης του Μιλτιάδη	Σύμβουλος, ανεξάρτητο μη εκτελεστικό μέλος	Δικηγόρος	Νέα Σμύρνη Αττικής, Ικονίου 32
Νικόλαος - Σωκράτης Λαμπρούκος του Δημητρίου	Σύμβουλος, ανεξάρτητο μη εκτελεστικό μέλος	Μηχανολόγος Μηχανικός	Νέο Ψυχικό Αττικής, Μπουμπουλίνας 32

Η θητεία του ως άνω Διοικητικού Συμβουλίου λήγει την 30.6.2010.

Η Νέα Εταιρία είναι εισηγμένη στο Χ.Α. και η μετοχική της σύνθεση την 14/11/2005, την ημέρα της Έκτακτης Γενικής Συνέλευσης που ενέκρινε τη Συγχώνευση καθώς και η μετοχική της σύνθεση όπως θα διαμορφωθεί μετά τη συγχώνευση βάσει της προτεινόμενης από τα Δ.Σ. των συγχωνευόμενων εταιριών σχέσης ανταλλαγής μετοχών, παρουσιάζεται παρακάτω:

	Πριν τη Συγχώνευση			Μετά τη Συγχώνευση		
	Αριθμός Μετοχών	Δικαιώματα Ψήφου	Ποσοστό	Αριθμός Μετοχών	Δικαιώματα Ψήφου	Ποσοστό
INTRAKOM	19.950.000	19.950.000	71,25%	35.751.885	35.751.885	73,55%
Π. Σουρέτης	811.000	811.000	2,90%	1.071.000	1.071.000	2,20%
Επενδυτικό Κοινό*	7.239.000	7.239.000	25,85%	11.783.365	11.783.365	24,24%
ΣΥΝΟΛΟ	28.000.000	28.000.000	100,00%	48.606.250	48.606.250	100,00%

*ποσοστό μικρότερο 2%

1.3.2 Συνενωμένες Χρηματοοικονομικές Πληροφορίες Pro Forma

Συνενωμένα Οικονομικά Στοιχεία (pro Forma) της Νέας Εταιρίας, σε Ενοποιημένη Βάση

Σχετικά με τις pro forma συνενωμένες οικονομικές καταστάσεις του Ομίλου, η Εταιρία βεβαιώνει τα ακόλουθα:

«Έχουμε συντάξει Pro Forma Συνενωμένες Οικονομικές Καταστάσεις, βάσει των Διεθνών Προτύπων Χρηματοοικονομικής Πληροφόρησης, του Ομίλου INTRAKAT με την εταιρία «INTRAMET ΜΕΤΑΛΛΙΚΕΣ ΚΑΙ ΗΛΕΚΤΡΟΜΗΧΑΝΙΚΕΣ ΚΑΤΑΣΚΕΥΕΣ Α.Ε.» για τη χρήση που έληξε την 31/12/2004 και το Α' Εξάμηνο του 2005. Οι εν λόγω οικονομικές καταστάσεις συντάχθηκαν για του σκοπούς του Εγγράφου Συγχώνευσης όπως προβλέπεται από τις διατάξεις του Παραρτήματος II του Κανονισμού 809/2004 της Ευρωπαϊκής Ένωσης και ελέγχθηκαν από τον Ανεξάρτητο Ορκωτό Ελεγκτή- Λογιστή κ. Σωτήριο Κωνσταντίνου (Α.Μ.Σ.Ο.Ε.Α. 13671) της ελεγκτικής εταιρίας GRANT THORNTON Α.Ε.

Δεν έχουμε προβεί στη σύνταξη των αντίστοιχων pro forma συνενωμένων οικονομικών καταστάσεων για την περίοδο 1/1/2005-30/9/2005. Δεν τυγχάνουν γεγονότα που θα μπορούσαν να επηρεάσουν ουσιωδώς τη χρηματοοικονομική θέση και τα αποτελέσματα και κατά συνέπεια να οδηγήσουν σε σημαντικές αποκλίσεις σε σχέση με τα οικονομικά μεγέθη που εμφανίζονται στις Pro Forma Συνενωμένες Οικονομικές Καταστάσεις της 30/6/2005».

Οι ακόλουθες συνοπτικές pro forma συνενωμένες χρηματοοικονομικές πληροφορίες της χρήσης 2004 και της χρονικής περιόδου 1/1/2005-30/6/2005 καταρτίσθηκαν λόγω της συγχώνευσης με απορρόφηση της εταιρίας INTRAMET από την INTRAKAT, μόνο για ενδεικτικούς σκοπούς, και αφορούν σε μία υποθετική κατάσταση χωρίς να αντικατοπτρίζουν την πραγματική χρηματοοικονομική κατάσταση του Ομίλου ή τα πραγματικά της αποτελέσματα.

Οι εν λόγω καταστάσεις συντάχθηκαν από την Εταιρία για τους σκοπούς του παρόντος Εγγράφου όπως προβλέπεται από τις διατάξεις του Παραρτήματος II του Κανονισμού 809/2004 της Ευρωπαϊκής Ένωσης, βάσει των Διεθνών Προτύπων Χρηματοοικονομικής Πληροφόρησης, εγκρίθηκαν με την από 10.11.2005 απόφαση του Διοικητικού Συμβουλίου της Εταιρίας, και ελέγχθηκαν από τον Ανεξάρτητο Ορκωτό Ελεγκτή-Λογιστή κ. Σωτήριο Κωνσταντίνου (Α.Μ.Σ.Ο.Ε.Α. 13671) της ελεγκτικής εταιρίας Grant Thornton Α.Ε.

Στον πίνακα που ακολουθεί παρατίθενται τα συνενωμένα οικονομικά μεγέθη (pro forma), σε ενοποιημένη βάση, που συντάχθηκαν βάσει των Διεθνών Προτύπων Χρηματοοικονομικής Πληροφόρησης, του Ομίλου INTRAKAT και της εταιρίας INTRAMET την 31/12/2004 και το Α' εξάμηνο του 2005. Συγκεκριμένα, οι εταιρίες που περιλαμβάνονται στα συνενωμένα pro forma χρηματοοικονομικά μεγέθη του Ομίλου για τη χρήση 2004, είναι οι εξής: INTRAKAT (Απορροφώσα), INTRAMET (Απορροφώμενη), και οι εταιρίες που ενοποιούσε η INTRAKAT, βάσει ΔΠΧΠ, τη χρήση 2004: INTRACOM CONSTRUCT S.A.(83%), INTRALBAN SH.A (40%), IN. MAINT (60%), ΑETHERAS ENERGY (95%), οι οποίες ενοποιήθηκαν με τη μέθοδο της ολικής ενσωμάτωσης, οι εταιρίες, INTRACOM BULGARIA A.D. (30%), INTRACOM DOO SKOPJE (30%) και οι κοινοπραξίες, «ΜΟΧΛΟΣ - INTRAKAT ΓΙΑ ΤΟ ΟΛΥΜΠΙΑΚΟ ΚΕΝΤΡΟ ΑΝΤΙΣΦΑΙΡΙΣΗΣ» (50,00%), «ΜΟΧΛΟΣ - INTRAKAT ΓΙΑ ΤΟ ΚΕΝΤΡΟ ΚΟΛΥΜΒΗΣΗΣ» (50,00%), «ΠΑΝΘΕΣΣΑΛΙΚΟΥ ΣΤΑΔΙΟΥ» (15,00%), «ΕΛΤΕΡ - INTRAKAT» (45,00%), «INTRAKAT - ΓΑΝΤΖΟΥΛΑΣ» (50,00%) και «PINS - ΟΛΥΜΠΙΑΚΑ ΕΡΓΑ» (30,00%), οι οποίες ενοποιήθηκαν με τη μέθοδο της καθαρής θέσης.

Αντίστοιχα, για το Α' εξάμηνο 2005 οι εταιρίες που περιλαμβάνονται είναι οι εξής: INTRAKAT (Απορροφώσα), INTRAMET (Απορροφώμενη), και οι εταιρίες που ενοποιούσε η INTRAKAT, βάσει ΔΠΧΠ, το Α' εξάμηνο 2005: INTRACOM CONSTRUCT S.A. (83%), INTRALBAN SH.A (40%), IN. MAINT (60%), ΑETHERAS ENERGY (100,00%), ΚΕΠΑ ΑΤΤΙΚΗΣ Α.Ε. (51,00%), EUROKAT (82,00%) και INTRAKAT ROMANIA SRL (97,00%) οι οποίες ενοποιήθηκαν με τη μέθοδο της ολικής ενσωμάτωσης, οι εταιρίες, INTRACOM BULGARIA A.D. (30%), INTRACOM DOO SKOPJE (30%) και οι κοινοπραξίες, «ΜΟΧΛΟΣ - INTRAKAT ΓΙΑ ΤΟ ΟΛΥΜΠΙΑΚΟ ΚΕΝΤΡΟ ΑΝΤΙΣΦΑΙΡΙΣΗΣ» (50,00%), «ΜΟΧΛΟΣ - INTRAKAT ΓΙΑ ΤΟ ΚΕΝΤΡΟ ΚΟΛΥΜΒΗΣΗΣ» (50,00%), «ΠΑΝΘΕΣΣΑΛΙΚΟΥ ΣΤΑΔΙΟΥ» (15,00%), «ΕΛΤΕΡ - INTRAKAT» (45,00%), «INTRAKAT - ΓΑΝΤΖΟΥΛΑΣ» (50,00%), «PINS - ΟΛΥΜΠΙΑΚΑ ΕΡΓΑ» (30,00%), «ΕΛΤΕΡ - INTRAKAT- ΕΝΕΡΓΕΙΑ» (40,00%) και «ΑΘΗΝΑΙΚΗ ΤΕΧΝΙΚΗ - ΠΡΙΣΜΑ ΔΟΜΗ»- INTRAKAT" (50,00%), οι οποίες ενοποιήθηκαν με τη μέθοδο της καθαρής θέσης.

ΚΑΤΑΣΤΑΣΗ ΛΟΓΑΡΙΑΣΜΟΥ ΑΠΟΤΕΛΕΣΜΑΤΩΝ (ποσά σε χιλ. €)	30.6.2005	31.12.2004
Πωλήσεις	26.301,81	75.660,48
Κόστος Πωληθέντων	(22.298,69)	(57.522,90)
Μικτό Κέρδος	4.003,12	18.137,58
% επί των πωλήσεων	15,22%	23,97%
Έξοδα πωλήσεων	(362,46)	(557,15)
Έξοδα διοίκησης	(5.511,88)	(8.427,74)
Λοιπά έσοδα/έξοδα (καθαρά)	(1.449,86)	1.024,89
Αποτελέσματα Εκμεταλλεύσεως	(3.321,07)	10.177,58
% επί των πωλήσεων		13,45%
Χρηματοοικονομικό κόστος καθαρό	(984,35)	(1.707,36)
Κέρδη/Ζημιές από συγγενείς επιχειρήσεις (μετά από φόρο και δικαιώματα μειοψηφίας)	424,47	2.870,70
Καθαρά Κέρδη/Ζημιές προ φόρων	(3.880,95)	11.340,93
% επί των πωλήσεων		
Φόρος Εισοδήματος	966,18	(1.896,36)
Καθαρά Κέρδη/Ζημιές	(2.914,77)	9.444,57

Κατανεμόμενα σε :		
Μετόχους μητρικής	(2.858,41)	8.900,26
Δικαιώματα μειοψηφίας	(56,37)	544,31
	(2.914,77)	9.444,57

Ο πίνακας που ακολουθεί παρουσιάζει ανάλυση των πωλήσεων (κύκλου εργασιών) ανά τομέα δραστηριότητας:

ΔΡΑΣΤΗΡΙΟΤΗΤΑ (ποσά σε χιλ. €)	30/6/2005	31/12/2004
Κατασκευή μεταλλικών σκελετών και μερών μεταλλικών σκελετών	6.436,18	27.390,89
Κατεργασία και επικάλυψη μετάλλων	233,63	1.451,68
Κατασκευή τηλεοπτικών και ραδιοφωνικών πομπών και συσκευών ενσύρματης τηλεφωνίας και ενσύρματης τηλεγραφίας	384,91	3.978,28
Κατασκευή κτιρίων και τεχνικών έργων Πολιτικού Μηχανικού	11.092,15	24.114,32
Κατασκευή επικαλύψεων και πλασιών στέγης	228,42	0,00
Κατασκευή αυτοκινητοδρόμων, οδών, αεροδρομίων και αθλητικών εγκαταστάσεων	3.976,75	12.371,62
Άλλα κατασκευαστικά έργα που περιλαμβάνουν έργα ειδικής φύσης	10,68	236,36
Τοποθέτηση ηλεκτρικών καλωδιώσεων και εξοπλισμού	10,85	1.007,03
Υδραυλικές εγκαταστάσεις	355,60	22,58
Λοιπές εγκαταστάσεις κτιρίων	3.178,28	1.159,26
Λοιπό χονδρικό εμπόριο	337,19	1.404,85
Δραστηριότητες παροχής επιχειρηματικών και διαχειριστικών συμβουλών	57,17	364,90
Δραστηριότητες αρχιτεκτόνων και μηχανικών και συναφείς δραστηριότητες παροχής τεχνικών συμβουλών	0,00	2.158,71
ΣΥΝΟΛΟ	26.301,81	75.660,48

Στοιχεία Ισολογισμού (σε χιλ. €)		
ΕΝΕΡΓΗΤΙΚΟ	30.6.2005	31.12.2004
Μη κυκλοφορούντα περιουσιακά στοιχεία		
Λοιπά Άδρα περιουσιακά στοιχεία	1.863,48	1.991,41
Υπεραξία	0,00	0,00
Ενσώματα Πάγια	27.750,99	25.839,54
Επενδύσεις σε ακίνητα	3.418,70	3.418,70
Επενδύσεις σε θυγατρικές	0,00	0,00
Επενδύσεις σε συγγενείς επιχειρήσεις	2.026,03	1.640,80
Επενδύσεις σε λοιπές επιχειρήσεις	133,40	23,40
Χρηματοοικονομικά στοιχεία διαθέσιμα προς πώληση	1.266,02	1.173,18
Πελάτες και λοιπές απαιτήσεις	6.566,90	9.220,03
Αναβαλλόμενες φορολογικές απαιτήσεις	1.315,61	105,64
	44.341,13	43.412,71
Κυκλοφορούντα περιουσιακά στοιχεία		
Αποθέματα	11.931,70	9.402,00
Συμβάσεις κατασκευής έργων	36.069,61	31.545,66
Απαιτήσεις από συμβάσεις χρηματοδοτικής μίσθωσης	0,00	0,00
Χρηματοοικονομικά στοιχεία διαθέσιμα προς πώληση	1.197,67	0,00
Πελάτες και λοιπές απαιτήσεις	28.666,33	29.452,42
Χρηματοοικονομικά στοιχεία σε εύλογη αξία μέσω αποτελεσμάτων	1.836,09	1.598,52
Αναβαλλόμενες φορολογικές απαιτήσεις	763,24	767,47
Ταμιακά διαθέσιμα και ισοδύναμα	10.231,15	19.852,21
	90.695,79	92.618,28
Σύνολο Περιουσιακών Στοιχείων	135.036,92	136.030,99
ΙΔΙΑ ΚΕΦΑΛΑΙΑ		
	30.6.2005	31.12.2004
Ιδια Κεφάλαια αναλογούντα στους μετόχους της μητρικής		
Μετοχικό Κεφάλαιο	42.589,03	42.769,37
Αποθεματικά εύλογης αξίας	(190,76)	0,00
Λοιπά Αποθεματικά	15.487,85	15.487,85
Αποτελέσματα εις νέον	8.867,52	14.126,65
	66.753,63	72.383,87
Δικαιώματα Μειοψηφίας	1.772,71	2.010,44
Σύνολο Ιδίων Κεφαλαίων	68.526,34	74.394,30
ΥΠΟΧΡΕΩΣΕΙΣ		
	30.6.2005	31.12.2004
Μακροπρόθεσμες Υποχρεώσεις		
Δάνεια	12.136,53	12.142,98
Αναβαλλόμενες Φορολογικές Υποχρεώσεις	1.237,59	931,33
Προβλέψεις για παροχές σε εργαζομένους μετά την έξοδο από την υπηρεσία	305,05	327,38
Υποχρεώσεις από συμβάσεις χρηματοδοτικής μίσθωσης	132,89	14,11
Επιχορηγήσεις	150,38	155,76
Μακροχρόνιες προβλέψεις για λοιπές υποχρεώσεις και έξοδα	371,30	377,58
	14.333,74	13.949,14
Βραχυπρόθεσμες Υποχρεώσεις		
Προμηθευτές και λοιπές υποχρεώσεις	21.779,13	19.034,24
Αναβαλλόμενες Φορολογικές Υποχρεώσεις	126,82	87,30

Δάνεια	25.685,23	23.774,19
Συμβάσεις κατασκευής έργων	3.398,63	3.302,11
Υποχρεώσεις από συμβάσεις χρηματοδοτικής μίσθωσης	47,65	36,05
Τρέχουσες φορολογικές υποχρεώσεις	841,86	1.251,65
Βραχυχρόνιες προβλέψεις για λοιπές υποχρεώσεις και έξοδα	297,53	202,00
	52.176,84	47.687,54
Σύνολο Υποχρεώσεων	66.510,59	61.636,68
Σύνολο Ιδίων Κεφαλαίων και Υποχρεώσεων	135.036,92	136.030,99

Στα πιστοποιητικά του Ορκωτού Ελεγκτή-Λογιστή κ. Κωνσταντίνου Σωτήριο (Α.Μ.Σ.Ο.Ε.Λ. 13671) της ελεγκτικής εταιρίας Grant Thornton Α.Ε. των pro forma συνενωμένων Οικονομικών καταστάσεων της 31.12.2004 και 30.6.2005, αναφέρονται τα εξής:

Pro Forma χρήσης 2004

«Οι “Pro Forma” συνενωμένες οικονομικές καταστάσεις έχουν καταρτισθεί μόνο για να παρασχεθούν οι απαιτούμενες επεξηγήσεις και πληροφορίες για το κατά πόσο θα επηρεάζονταν τα αποτελέσματα και η καθαρή θέση του ομίλου την 31/12/2004, αν είχαν ολοκληρωθεί οι διαδικασίες συγχώνευσης με απορρόφηση της Ανώνυμης Εταιρείας «INTRAMET ΜΕΤΑΛΛΙΚΕΣ ΚΑΙ ΗΛΕΚΤΡΟΜΗΧΑΝΙΚΕΣ ΚΑΤΑΣΚΕΥΕΣ Α.Ε.». Οι καταστάσεις αυτές από τη φύση τους απεικονίζουν μια υποθετική κατάσταση και συνεπώς δεν παρουσιάζουν την πραγματική οικονομική θέση του ομίλου και τα πραγματικά αποτελέσματα χρήσεως.

Ευθύνη της Διοικήσεως είναι η κατάρτιση των “Pro Forma” συνενωμένων οικονομικών καταστάσεων, σύμφωνα με τις απαιτήσεις του κανονισμού (Ε.Κ.) 809/2004 της Επιτροπής των Ευρωπαϊκών Κοινοτήτων.

Η δική μας ευθύνη περιορίζεται στη διαμόρφωση και διατύπωση γνώμης όπως απαιτείται από την παράγραφο 7 του παραρτήματος II του κανονισμού (Ε.Κ.) 809/2004 της Επιτροπής των Ευρωπαϊκών Κοινοτήτων.

Δεν είμαστε υπεύθυνοι για την διατύπωση κάποιας άλλης γνώμης επί των “Pro Forma” συνενωμένων οικονομικών καταστάσεων ή επί των στοιχείων που περιλαμβάνονται σε αυτές. Ειδικότερα δεν αποδεχόμαστε καμία ευθύνη για οποιαδήποτε οικονομική πληροφόρηση που είχε προγενέστερα διατυπωθεί και χρησιμοποιήθηκε για τη σύνταξη των καταστάσεων αυτών, πέρα από την ευθύνη που είχαμε έναντι των παραληπτών στους οποίους απευθύνονταν οι διατυπωθείσες εκθέσεις μας επί αυτής της οικονομικής πληροφόρησης.

Διενεργήσαμε τον έλεγχό μας σύμφωνα με τα Ελληνικά Ελεγκτικά Πρότυπα, που είναι εναρμονισμένα με τα Διεθνή Ελεγκτικά Πρότυπα. Ο έλεγχος δεν περιλάμβανε αναλυτική εξέταση κάθε στοιχείου των “Pro Forma” συνενωμένων οικονομικών καταστάσεων, αλλά στηρίχθηκε κυρίως στη κριτική διερεύνηση των, προ της προσαρμογής, οικονομικών καταστάσεων με τα πρωτογενή στοιχεία, λαμβάνοντας υπόψη τα αποδεικτικά στοιχεία που δικαιολογούν τις προσαρμογές που έγιναν και συζητώντας τις καταστάσεις αυτές με την Διοίκηση της Εταιρείας.

Σχεδιάσαμε και εκτελέσαμε τον έλεγχό μας για να συγκεντρώσουμε όλες τις πληροφορίες και επεξηγήσεις που θεωρήσαμε αναγκαίες για να έχουμε μία λογική διασφάλιση ότι οι “Pro Forma” συνενωμένες οικονομικές καταστάσεις έχουν συνταχθεί ορθά, σύμφωνα με το καθορισθέν, για το σκοπό αυτό λογιστικό πλαίσιο.

Κατά τη γνώμη μας, οι προαναφερόμενες “Pro Forma” συνενωμένες οικονομικές καταστάσεις έχουν καταρτισθεί σύμφωνα με το καθορισθέν για το σκοπό αυτό λογιστικό πλαίσιο, το οποίο είναι συνεπές με τις ακολουθούμενες, από την Εταιρεία λογιστικές αρχές και μεθόδους».

Pro Forma Α' Εξαμήνου 2005

«Οι “Pro Forma” συνενωμένες οικονομικές καταστάσεις έχουν καταρτισθεί μόνο για να παρασχεθούν οι απαιτούμενες επεξηγήσεις και πληροφορίες για το κατά πόσο θα επηρεάζονταν τα αποτελέσματα και η καθαρή θέση του ομίλου την 30/6/2005, αν είχαν ολοκληρωθεί οι διαδικασίες συγχώνευσης με απορρόφηση της Ανώνυμης Εταιρείας «INTRAMET ΜΕΤΑΛΛΙΚΕΣ ΚΑΙ ΗΛΕΚΤΡΟΜΗΧΑΝΙΚΕΣ ΚΑΤΑΣΚΕΥΕΣ Α.Ε.». Οι καταστάσεις αυτές από τη φύση τους απεικονίζουν μια υποθετική κατάσταση και συνεπώς δεν παρουσιάζουν την πραγματική οικονομική θέση του ομίλου και τα πραγματικά αποτελέσματα χρήσεως.

Ευθύνη της Διοικήσεως είναι η κατάρτιση των “Pro Forma” συνενωμένων οικονομικών καταστάσεων, σύμφωνα με τις απαιτήσεις του κανονισμού (Ε.Κ.) 809/2004 της Επιτροπής των Ευρωπαϊκών Κοινοτήτων.

Η δική μας ευθύνη περιορίζεται στη διαμόρφωση και διατύπωση γνώμης όπως απαιτείται από την παράγραφο 7 του παραρτήματος II του κανονισμού (Ε.Κ.) 809/2004 της Επιτροπής των Ευρωπαϊκών Κοινοτήτων.

Δεν είμαστε υπεύθυνοι για την διατύπωση κάποιας άλλης γνώμης επί των “Pro Forma” συνενωμένων οικονομικών καταστάσεων ή επί των στοιχείων που περιλαμβάνονται σε αυτές. Ειδικότερα δεν αποδεχόμαστε καμία ευθύνη για οποιαδήποτε οικονομική πληροφόρηση που είχε προγενέστερα διατυπωθεί και χρησιμοποιήθηκε για τη σύνταξη των καταστάσεων αυτών, πέρα από την ευθύνη που είχαμε έναντι των παραληπτών στους οποίους απευθύνονταν οι διατυπωθείσες εκθέσεις μας επί αυτής της οικονομικής πληροφόρησης.

Διενεργήσαμε τον έλεγχό μας σύμφωνα με τα Ελληνικά Ελεγκτικά Πρότυπα, που είναι εναρμονισμένα με τα Διεθνή Ελεγκτικά Πρότυπα. Ο έλεγχος δεν περιλάμβανε αναλυτική εξέταση κάθε στοιχείου των “Pro Forma” συνενωμένων οικονομικών καταστάσεων, αλλά στηρίχθηκε κυρίως στη κριτική διερεύνηση των, προ της προσαρμογής, οικονομικών καταστάσεων με τα πρωτογενή στοιχεία, λαμβάνοντας υπόψη τα αποδεικτικά στοιχεία που δικαιολογούν τις προσαρμογές που έγιναν και συζητώντας τις καταστάσεις αυτές με την Διοίκηση της Εταιρείας.

Σχεδιάσαμε και εκτελέσαμε τον έλεγχό μας για να συγκεντρώσουμε όλες τις πληροφορίες και επεξηγήσεις που θεωρήσαμε αναγκαίες για να έχουμε μία λογική διασφάλιση ότι οι “Pro Forma” συνενωμένες οικονομικές καταστάσεις έχουν συνταχθεί ορθά, σύμφωνα με το καθορισθέν, για το σκοπό αυτό λογιστικό πλαίσιο.

Κατά τη γνώμη μας, οι προαναφερόμενες “Pro Forma” συνενωμένες οικονομικές καταστάσεις έχουν καταρτισθεί σύμφωνα με το καθορισθέν για το σκοπό αυτό λογιστικό πλαίσιο, το οποίο είναι συνεπές με τις ακολουθούμενες, από την Εταιρεία λογιστικές αρχές και μεθόδους».

2. ΕΓΓΡΑΦΟ ΑΝΑΦΟΡΑΣ

2.1 ΠΑΡΑΓΟΝΤΕΣ ΚΙΝΔΥΝΟΥ

Πέρα από τις πληροφορίες που εμπεριέχονται στο παρόν Έγγραφο θα πρέπει να επισημανθούν και οι ακόλουθοι επενδυτικοί κίνδυνοι σχετικά με την Εταιρία, όπως αυτή θα προκύψει μετά την ολοκλήρωση της περιγραφόμενης συγχώνευσης με απορρόφηση της εταιρίας INTRAMET, την επιχειρηματική δραστηριότητά της, την οικονομική της θέση, καθώς και το κλάδο δραστηριότητας της.

Οι κίνδυνοι που αναφέρονται παρακάτω θα μπορούσαν δυνητικά να αποτελέσουν επενδυτικούς κινδύνους και να επηρεάσουν τα αποτελέσματα και τη χρηματοοικονομική θέση της Νέας Εταιρίας. Επιπρόσθετα, οι κίνδυνοι και οι αβεβαιότητες που περιγράφονται παρακάτω μπορεί να μην είναι οι μόνοι που ενδεχομένως να αντιμετωπίσει η Εταιρία. Πρόσθετοι κίνδυνοι και αβεβαιότητες που επί του παρόντος δεν είναι γνωστοί ή που θεωρούνται επουσιώδεις, μπορεί να επιδράσουν δυσμενώς στις επιχειρηματικές δραστηριότητες της Νέας Εταιρίας.

Κίνδυνοι που σχετίζονται με την Επιχειρηματική Δραστηριότητα της Νέας Εταιρίας

1. Συνολική πορεία του ομίλου των εταιριών INTRACOM

Η μελλοντική πορεία της νέας Εταιρίας συνδέεται μερικώς με την πορεία των εργασιών του Ομίλου εταιριών INTRACOM και ειδικότερα της μητρικής εταιρίας, η οποία μετά την εισαγωγή των νέων μετοχών που θα προκύψουν από τη συγχώνευση, θα κατέχει ποσοστό 73,55% του μετοχικού κεφαλαίου της Νέας Εταιρίας. Ένα άλλο σημείο εξάρτησης της Νέας Εταιρίας από τη μητρική εταιρία INTRACOM είναι ότι ένα τμήμα του κύκλου εργασιών της και συγκεκριμένα Ευρώ 12.446,64 χιλ. (ποσοστό 16,45%) για τη χρήση 2004 προέρχεται από έργα που ανατέθηκαν σε αυτήν από τη μητρική εταιρία.

Σημειώνεται ότι οι σχέσεις της Νέας Εταιρίας με τη μητρική INTRACOM καθώς και με τις υπόλοιπες εταιρίες του ομίλου INTRACOM, θα διέπονται από τους κανόνες της ελεύθερης αγοράς. Η Νέα Εταιρία, χάρη στην εμπειρία και την τεχνογνωσία που έχει αποκτήσει στο χώρο των Τηλεπικοινωνιακών έργων και έργων πληροφορικής και στο εξειδικευμένο προσωπικό που διαθέτει, συνεργάζεται ήδη με σημαντικούς πελάτες, εκτός του Ομίλου INTRACOM, όπως COSMOTEL, VODAFONE, ΟΤΕ, ΔΕΗ κλπ.

2. Η ιδιομορφία της φύσης των έργων που εκτελεί

Η φύση των εργασιών και κυρίως των τηλεπικοινωνιακών έργων τα οποία εκτελεί η Νέα Εταιρία απαιτεί εξειδικευμένο προσωπικό και εξοπλισμό και απευθύνεται σε μικρό αριθμό πελατών που συνεχώς αυξάνει (Ευρυζωνικά δίκτυα, δίκτυα κοινωνίας πληροφορίας κ.λ.π.).

Τα παραπάνω χαρακτηριστικά ενέχουν επιχειρηματικούς κινδύνους για την Νέα Εταιρία όπως:

Το προσωπικό της Νέας Εταιρίας και ο αντίστοιχος εξοπλισμός δεν μπορεί να διατεθεί εύκολα σε έργα άλλης φύσεως στην περίπτωση που μειωθούν τα τηλεπικοινωνιακά έργα που εκτελούνται σήμερα στην Ελλάδα. Σημειώνεται πάντως ότι, η Νέα Εταιρία προκειμένου να διασφαλίσει περαιτέρω την ανάπτυξη της έχει ήδη αρχίσει την επέκτασή της σε άλλες χώρες, όπως είναι η Ρουμανία, η Αλβανία, η Βουλγαρία, τα Σκόπια, η Αρμενία και η Λιβύη.

Επιπρόσθετα, αναμένεται να δραστηριοποιηθεί σε νέους τομείς όπως της κινητής τηλεφωνίας τρίτης γενιάς, της συντήρησης δικτύων κινητής τηλεφωνίας, του περιβάλλοντος και διαχείρισης των φυσικών πόρων, του φυσικού αερίου, των ευρυζωνικών δικτύων, των έργων υποδομής, της διαχείρισης-συντήρησης μεγάλων κτιριακών, βιομηχανικών και αθλητικών εγκαταστάσεων, της ενέργειας και των αυτοχρηματοδοτούμενων έργων στην Ελλάδα και το εξωτερικό.

3. Επέκταση Δραστηριοτήτων

Μέχρι σήμερα, οι κυριότερες δραστηριότητες της Εταιρίας καλύπτουν τηλεπικοινωνιακά έργα και έργα πολιτικού μηχανικού. Προκειμένου όμως η Νέα Εταιρία να αυξήσει τον κύκλο εργασιών της σε ικανοποιητικά επίπεδα, θα πρέπει να επεκταθεί και σε άλλους τομείς δραστηριότητας, όπως ενδεικτικά, και όχι περιοριστικά, αναφέρονται τα έργα υποδομής, τα έργα περιβάλλοντος, τα έργα φυσικού αερίου και τα αυτοχρηματοδοτούμενα έργα.

Η επέκταση των δραστηριοτήτων της Νέας Εταιρίας σε νέους τομείς, συνεπάγεται την ανάληψη πρωτοβουλιών εκ μέρους της διοίκησης σε σημαντικά θέματα όπως:

α. Προσωπικό

Έχουν ήδη προσληφθεί έμπειρα διευθυντικά στελέχη, υπεύθυνοι έργων, project managers, εξειδικευμένοι μηχανικοί, γεγονός που έχει οδηγήσει τη Διοίκηση σε αναδιάρθρωση της Εταιρίας και σε υιοθέτηση νέας οργανωτικής δομής.

β. Συνεργασίες

Προκειμένου η Εταιρία να επεκτείνει τις δραστηριότητες της σε νέους τομείς και να προβεί στη σύνταξη συμφωνιών, έχει ήδη δρομολογήσει διαδικασίες ανάπτυξης συνεργασίας με εξειδικευμένους φορείς καθώς και οίκους εξωτερικού. Μέσω των συνεργασιών εκτιμάται ότι η Εταιρία θα αποκτήσει την απαραίτητη τεχνογνωσία για τη συμμετοχή της στην εκτέλεση ειδικών έργων.

γ. Προμήθεια εξοπλισμού

Η ανάληψη έργων σε νέους τομείς δραστηριότητας, απαιτεί μηχανολογικό εξοπλισμό τελευταίας τεχνολογίας τον οποίο δεν διαθέτει η Εταιρία σήμερα. Η Εταιρία έχει ήδη ξεκινήσει διαδικασίες προμήθειας του εξοπλισμού αυτού.

4. Εξάρτηση από Πελάτες

Στον παρακάτω πίνακα παρουσιάζονται οι σημαντικότεροι πελάτες της Νέας Εταιρίας με βάση το ποσοστό συμμετοχής τους στον κύκλο εργασιών για τη χρήση 2004, με βάση τις pro forma ενοποιημένες οικονομικές καταστάσεις που συντάχθηκαν σύμφωνα με τα Διεθνή Πρότυπα Χρηματοοικονομικής Πληροφόρησης :

ΕΠΩΝΥΜΙΑ ΠΕΛΑΤΗ	PRO FORMA ΕΝΟΠΟΙΗΜΕΝΟΣ ΚΥΚΛΟΣ ΕΡΓΑΣΙΩΝ 2004 (σε χιλ. €)	% ΕΠΙ ΤΟΥ ΚΥΚΛΟΥ ΕΡΓΑΣΙΩΝ
VODAFONE	14.524,29	19,20%
INTRACOM	12.446,64	16,45%
Κ/Ε PINS - ΟΛΥΜΠΙΑΚΑ ΕΡΓΑ	9.428,58	12,46%

Όπως προκύπτει από τον ανωτέρω πίνακα, ένα σημαντικό τμήμα του κύκλου εργασιών της Νέας Εταιρίας και συγκεκριμένα το 16,45% για τη χρήση 2004 προέρχεται από έργα που ανατέθηκαν σε αυτήν από την μητρική εταιρία INTRACOM. Επιπλέον, ένα εξίσου σημαντικό τμήμα του κύκλου εργασιών της Νέας Εταιρίας και συγκεκριμένα το 19,20% για τη χρήση 2004 προέρχεται από έργα που ανατέθηκαν σε αυτήν από την VODAFONE.

5. Δραστηριοποίηση της μέσω θυγατρικών εταιριών σε χώρες εκτός Ελλάδος

Η Νέα Εταιρία, μέσω θυγατρικών, δραστηριοποιείται στην Ρουμανία, Αλβανία, Βουλγαρία και Σκόπια. Επίσης μέσω υποκαταστημάτων, δραστηριοποιείται στην Αρμενία και την Λιβύη. Η πορεία των εργασιών και τα αποτελέσματα του Ομίλου INTRAKAT υπόκεινται σε επιχειρηματικούς κινδύνους όπως η πολιτική και οικονομική αστάθεια καθώς και ο συναλλαγματικός κίνδυνος των παραπάνω χωρών.

Ειδικότερα για τον συναλλαγματικό κίνδυνο, δεδομένου ότι δεν μπορεί να προβλεφθεί η πορεία των νομισμάτων των παραπάνω χωρών σε σχέση με το ευρώ, ενδέχεται οι ενοποιημένες οικονομικές καταστάσεις να επηρεαστούν από συναλλαγματικές διαφορές.

Κίνδυνοι που σχετίζονται με Πολιτικές και Οικονομικές Εξελίξεις

Οι δραστηριότητες της Νέας Εταιρίας, η χρηματοοικονομική της θέση, τα λειτουργικά της αποτελέσματα, καθώς και η χρηματιστηριακή τιμή και η εμπορευσιμότητα των μετοχών της Εταιρίας, ενδέχεται να επηρεαστούν δυσμενώς από γεγονότα εκτός ελέγχου της. Στα γεγονότα αυτά περιλαμβάνονται-ενδεικτικά και όχι περιοριστικά-τα ακόλουθα:

- αλλαγές της Ελληνικής κυβερνητικής πολιτικής (για παράδειγμα, νομοσχέδιο για τη χρηματοδότηση δημοσίων έργων)
- πολιτική αστάθεια ή ενδεχόμενη πολεμική σύρραξη στην Ευρώπη, τη Μέση Ανατολή ή αλλού, και
- φορολογικές και λοιπές πολιτικές, οικονομικές ή κοινωνικές αλλαγές που μπορεί να επηρεάσουν την Ελλάδα.

Κίνδυνοι που σχετίζονται με τον Κλάδο Δραστηριοτήτων της Νέας Εταιρίας

Ο εγχώριος κατασκευαστικός κλάδος παρουσίασε κατά την διάρκεια της τελευταίας δεκαετίας σημαντικά επίπεδα ανάπτυξης, ως αποτέλεσμα της μεγέθυνσης του κλάδου των δημοσίων έργων και της συνεχούς ανόδου της ιδιωτικής οικοδομικής δραστηριότητας. Επιπρόσθετα: α) η μεγάλη καθυστέρηση υλοποίησης του υφιστάμενου προγραμματισμού των έργων του Γ'ΚΠΣ, β) η υψηλότερη - ποσοστιαία-εξάρτηση των εσόδων των μεγαλύτερων εταιριών του κλάδου από τα δημόσια χρηματοδότηση έργα, γ) οι ελάχιστες - ουσιαστικές - προσπάθειες δραστηριοποίησης των ελληνικών επιχειρήσεων σε αγορές εξωτερικών χωρών, και δ) τα προβλήματα-καθυστερήσεις στα ζητήματα της κατασκευής τεχνικών έργων με αυτό/συγχρηματοδότηση, υποδηλώνουν ότι ο εγχώριος κατασκευαστικός κλάδος έχει φτάσει σε υπερεκμετάλλευση των παραγωγικών του δυνατοτήτων και έχει ήδη περιέλθει σε σημείο καμψής.

Η ραγδαία μείωση στο μέγεθος της απασχόλησης και οι πτωχεύσεις κατασκευαστικών εταιριών δημιουργούν ανάγκη δημιουργίας νέων προϋποθέσεων με στόχο την μακροπρόθεσμη και βιώσιμη ανάπτυξη του κλάδου. Φαίνεται ότι σταδιακά τόσο στην εγχώρια κατασκευαστική αγορά, όσο και στο σύνολο των εμπλεκόμενων φορέων (κατασκευαστές, μελετητές, υπηρεσίες, πιστωτικά ιδρύματα, κλπ) έχουν αρχίσει και εμφανίζονται νέες έννοιες όπως: η βιωσιμότητα και η ανταποδοτικότητα των εκτελούμενων έργων, η προσέλκυση ιδιωτικών κεφαλαίων, οι συμμαχίες με πιστωτικά ιδρύματα και η δημιουργία ισχυρών φορέων χρηματοδότησης, η ανάληψη εγγυήσεων και υψηλού βαθμού κινδύνων, η κατασκευή και εκμετάλλευση έργων όλων των κατηγοριών και βαθμίδων, μέσω σύνταξης μακροχρόνιων συμβάσεων με το δημόσιο, εξωστρέφεια του προσανατολισμού των επιχειρήσεων, κλπ.

Ως εκ τούτου, τα αποτελέσματα και η πορεία της Νέας Εταιρίας επιβάλλουν την εγρήγορσή της ώστε να ανταποκριθεί στις νέες τάσεις και τα δεδομένα με τη μεταβολή του επιχειρηματικού σχεδιασμού σε νέες αγορές και τομείς δραστηριοτήτων με την ανασυγκρότηση και εκσυγχρονισμό της δομής και της οργάνωσής της. Η όποια καθυστέρηση ή αδυναμία προσαρμογής στο νέο περιβάλλον θα μπορούσε να επιφέρει αρνητικές επιπτώσεις στην οικονομική της κατάσταση και τα λειτουργικά της αποτελέσματα.

Κίνδυνοι που σχετίζονται με τη Συγχώνευση**Ακυρότητα της συγχώνευσης ανωνύμου εταιρείας- Άρθρο 77 του Κ.Ν. 2190/1920.**

Στο άρθρο 77 του Κ.Ν. 2190/1920 προβλέπονται τα ακόλουθα σχετικά με την ακυρότητα της συγχώνευσης μιας ανώνυμης εταιρίας:

1. «Η συγχώνευση κηρύσσεται άκυρη με απόφαση του Μονομελούς Πρωτοδικείου, το οποίο δικάζει κατά τη διαδικασία της εκούσιας δικαιοδοσίας, μόνο αν: α) δεν τηρήθηκαν οι διατάξεις του άρθρου 74, ή β) αποδειχθεί ότι η απόφαση της Γενικής Συνέλευσης μιας από τις εταιρείες που συγχωνεύθηκαν και που ενέκρινε την συγχώνευση είναι άκυρη ή ακυρώσιμη κατά τις διατάξεις των άρθρων 35 α παρ.1 και 35β παρ.

Η ακυρότητα της απόφασης της γενικής συνέλευσης είναι δυνατόν να οφείλεται (α) στη μη τήρηση τυπικών προϋποθέσεων του νόμου ή (β) στην παράβαση του νόμου, στην οποία συμπεριλαμβάνεται και η καταχρηστική άσκηση δικαιώματος κατ' άρθρο 281 ΑΚ.

2. Η αγωγή για την ακύρωση της συγχώνευσης είναι απαράδεκτη, αν: α) παρήλθαν 6 μήνες από την ημερομηνία καταχώρησης, στο Μητρώο Ανωνύμων Εταιριών, της εγκριτικής απόφασης της συγχώνευσης, που προβλέπεται από το άρθρο 74 ή β) έπαψαν να υπάρχουν οι λόγοι για τους οποίους θα μπορούσε να γίνει η ακύρωση.
3. Το αρμόδιο δικαστήριο παρέχει στις ενδιαφερόμενες εταιρείες προθεσμία για την άρση των λόγων ακυρότητας της συγχώνευσης, όταν η άρση αυτή είναι εφικτή.
4. Η δικαστική απόφαση που κηρύσσει την ακυρότητα της συγχώνευσης υποβάλλεται στις διατυπώσεις δημοσιότητας του άρθρου 7β.
5. Η τριτακοπή κατά της απόφασης που κηρύσσει την ακυρότητα της συγχώνευσης μπορεί να ασκηθεί μέσα σε προθεσμία έξι μηνών από την υποβολή της δικαστικής απόφασης στις διατυπώσεις δραστηριότητας του άρθρου 7β.
6. Η δικαστική απόφαση που κηρύσσει την ακυρότητα της συγχώνευσης δεν θίγει το κύρος των υποχρεώσεων που γεννήθηκαν σε όφελος ή σε βάρος της απορροφούμενης εταιρείας στην περίοδο μετά την ημερομηνία καταχώρησης, στο Μητρώο Ανωνύμων Εταιριών, της εγκριτικής απόφασης της

συγχώνευσης, που προβλέπεται από το άρθρο 74, και πριν από την υποβολή της απόφασης αυτής στην δημοσιότητα που προβλέπεται από την παράγραφο 4 του άρθρου αυτού.

7. Οι εταιρείες που έλαβαν μέρος στη συγχώνευση ευθύνονται εις ολόκληρον για τις υποχρεώσεις της προηγούμενης παραγράφου».

Επιπροσθέτως, σε περίπτωση ακύρωσης της συγχώνευσης επέρχονται και οι ακόλουθες έννομες συνέπειες:

α) αναβίωσης του νομικού προσώπου της απορροφούμενης εταιρείας,

β) ανατροπή της ένεκεν συγχωνεύσεως καθολικής διαδοχής και διαχωρισμός της ενιαίας εταιρικής περιουσίας ώστε η αναβιώσασα εταιρεία να ανακτήσει τα περιουσιακά στοιχεία και υποχρεώσεις που είχε κατά τη στιγμή συντέλεσης της συγχώνευσης,

γ) επανάκτηση της ιδιότητας του μετόχου στην εταιρεία που αναβιώνει και

δ) διατήρηση του κύρους των υποχρεώσεων που γεννήθηκαν σε όφελος ή σε βάρος της απορροφούσας εταιρείας στην περίοδο μεταξύ συντέλεσης της συγχώνευσης (ήτοι την ημερομηνία καταχώρησης στο Μητρώο Ανώνυμων Εταιριών της εγκριτικής απόφασης της συγχώνευσης) και υποβολή σε δημοσιότητα της δικαστικής απόφασης που ακύρωσε την συγχώνευση. Επίσης, με ρητή διάταξη του ανωτέρω νόμου (παρ. 7, οι εταιρείες που έλαβαν μέρος στην ακυρωθείσα συγχώνευση ευθύνονται σε ολόκληρο για τις υποχρεώσεις που δημιουργήθηκαν στο ενδιάμεσο διάστημα από τη συντέλεση μέχρι την ακύρωση της συγχώνευσης, πράγμα που ενισχύει την ασφάλεια των συναλλαγών αφού καθιστά το ενιαίο περιουσιακό υπόβαθρο υπέγγυο έναντι των τρίτων για την ικανοποίηση των απαιτήσεων τους.

Κίνδονοι που σχετίζονται με τις Μετοχές

Η πορεία της τιμής της μετοχής της Εταιρίας στο Χρηματιστήριο Αθηνών μπορεί να επηρεαστεί από συγκυριακούς και άλλους παράγοντες που δεν έχουν καμία ουσιαστική σχέση με τη δραστηριότητα και τα αποτελέσματα της καθώς και από την επαρκή ζήτηση για τις μετοχές αυτές.

Οι επενδυτές πρέπει να γνωρίζουν ότι η τιμή της μετοχής της Εταιρίας ενδέχεται να παρουσιάσει σημαντικές διακυμάνσεις κατά τη διαπραγμάτευσή της και σε καμία περίπτωση δεν είναι εξασφαλισμένοι απέναντι στον επενδυτικό κίνδυνο της υποτίμησης της αξίας της επένδυσής τους. Η πορεία των διεθνών χρηματαγορών και κεφαλαιαγορών, η ψυχολογία του επενδυτικού κοινού, η απειλή τρομοκρατικών χτυπημάτων ή εχθροπραξιών, και γενικότερα το αίσθημα της γεωπολιτικής αστάθειας, είναι παράγοντες που μπορούν να οδηγήσουν σε μείωση της αξίας της επένδυσης και σε καμία περίπτωση οι επενδυτές δεν είναι εξασφαλισμένοι απέναντι στον ως άνω κίνδυνο .

2.2 ΕΠΙΛΕΓΜΕΝΕΣ ΧΡΗΜΑΤΟΟΙΚΟΝΟΜΙΚΕΣ ΠΛΗΡΟΦΟΡΙΕΣ ΤΟΥ ΟΜΙΛΟΥ INTRAKAT

Οι ακόλουθες χρηματοοικονομικές πληροφορίες προέρχονται από τις ενοποιημένες οικονομικές καταστάσεις των χρήσεων 2002-2004 οι οποίες έχουν ελεγχθεί από τον Ανεξάρτητο Ορκωτό Ελεγκτή-Λογιστή κ. Σωτήριο Κωνσταντίνου (Α.Μ.Σ.Ο.Ε.Λ. 13671) της ελεγκτικής εταιρίας Grant Thornton A.E., που διενήργησε τον Έκτακτο Οικονομικό και Λογιστικό Έλεγχο για λογαριασμό του Συμβούλου. Οι εν λόγω καταστάσεις συντάχθηκαν από την Εταιρία για τους σκοπούς του παρόντος Εγγράφου όπως προβλέπεται από τις διατάξεις του Παραρτήματος Ι της ενότητας 20.1. του Κανονισμού 809/2004 της Ευρωπαϊκής Ένωσης, βάσει του ΕΓΛΣ και εγκρίθηκαν με την από 10.11.2005 απόφαση του Δ.Σ. της Εταιρίας.

Στις ενοποιημένες οικονομικές καταστάσεις της Εταιρίας για τη χρήση 2002 περιλαμβάνονται: α) με τη μέθοδο της ολικής ενσωμάτωσης η εταιρία INTRACOM CONSTRUCT S.A. (80%) και η εταιρία INTRALBAN SH.A. (40%) καθώς και β) με τη μέθοδο της Καθαρής Θέσης οι εταιρίες ΑΛΦΑ ΓΚΡΙΣΙΝ INFOTECH A.E. (20%) και INTRACOM BULGARIA S.A. (30%). Η εταιρία INTRACOM BULGARIA A.D. ενοποιείται για πρώτη φορά.

Στις ενοποιημένες οικονομικές καταστάσεις της Εταιρίας για τη χρήση 2003 περιλαμβάνονται: α) με τη μέθοδο της ολικής ενσωμάτωσης η εταιρία INTRACOM CONSTRUCT S.A. (80%) και η εταιρία INTRALBAN S.A. (40%) καθώς και β) με τη μέθοδο της Καθαρής Θέσης οι εταιρίες ΑΛΦΑ ΓΚΡΙΣΙΝ INFOTECH A.E. (20%) και INTRACOM BULGARIA S.A. (30%) και INTRACOM Ltd SKOPJE (30%). Η εταιρία INTRACOM Ltd SKOPJE ενοποιείται για πρώτη φορά

Στις ενοποιημένες οικονομικές καταστάσεις της Εταιρίας για τη χρήση 2004 περιλαμβάνονται: α) με τη μέθοδο της ολικής ενσωμάτωσης οι εταιρίες INTRACOM CONSTRUCT S.A. (83%), INTRALBAN SH.A (40%), IN.MAINT (60%), AETHERAS ENERGY (95%) και β) με τη μέθοδο της Καθαρής Θέσης οι εταιρίες INTRACOM BULGARIA A.D. (30%) και INTRACOM DOO SKOPJE (30%). Την προηγούμενη περίοδο είχε ενοποιηθεί η εταιρία ALPHA ΓΚΡΙΣΙΝ - INFOTECH A.E., ενώ δεν είχαν ενοποιηθεί οι εταιρίες IN.MAINT και AETHERAS ENERGY.

ΠΙΝΑΚΑΣ ΑΠΟΤΕΛΕΣΜΑΤΩΝ (σε χιλ. €)	2002	2003	2004
Κύκλος Εργασιών:			
Εταιρίας	48.765,72	53.403,45	46.949,54
Κοινοπραξιών	1.418,87	13.629,78	28.573,10
Συνολικός Κύκλος Εργασιών	50.184,58	67.033,23	75.522,64
Μικτό Κέρδος (προ αποσβέσεων)	10.236,18	11.747,55	13.393,17
Σύνολο	10.237,76	11.807,79	13.494,82
Λειτουργικό Αποτέλεσμα (1)	5.180,29	6.513,84	7.351,94
Κέρδη προ Τόκων, Αποσβέσεων & Φόρων (EBITDA)	5.147,12	6.254,61	10.435,52
Κέρδη προ Αποσβέσεων και Φόρων	4.350,65	3.825,19	9.676,45
Κέρδη προ Φόρων	3.339,44	2.628,27	8.276,83
Κέρδη μετά από Φόρους Χρήσης & Αμοιβές Δ.Σ. (2)	(438,31)	39,87	5.306,97
Κέρδη μετά από Φόρους χρήσης, Αμοιβές Δ.Σ. και Φόρους Φορολογικού Ελέγχου προηγούμενων χρήσεων (3)	(438,31)	39,87	5.304,02
Κέρδη μετά από φόρους χρήσης, φόρους φορολογικού ελέγχου προηγ. χρήσεων & Δικαιώματα Μειωψηφίας	(510,07)	507,81	4.581,17

Σημειώσεις:

1. Για τον υπολογισμό του μικτού κέρδους και του λειτουργικού αποτελέσματος των χρήσεων 2002-2004, έχουν αφαιρεθεί προηγουμένως οι αποσβέσεις από το κόστος πωληθέντων και τα λειτουργικά έξοδα ως ακολούθως:

Κατανομή Αποσβέσεων (σε ενοποιημένο επίπεδο)			
(σε χιλ. €)	2002	2003	2004
Κόστος Πωληθέντων	390,96	508,46	635,48
Έξοδα Διοίκησης	545,44	584,19	660,15
Έξοδα Διάθεσης	44,39	104,26	103,99
Έξοδα Λειτουργίας Service	30,41	0,00	0,00
ΣΥΝΟΛΟ	1.011,20	1.196,91	1.399,62

2. Οι αμοιβές των μελών του Δ.Σ. για τις χρήσεις 2002, 2003, 2004 αφορούν αμοιβές των μελών του Δ.Σ. της μητρικής εταιρίας.
3. Οι φόροι φορολογικού ελέγχου προηγουμένων χρήσεων λαμβάνονται υπόψη όπως εμφανίζονται στις δημοσιευμένες οικονομικές καταστάσεις.

ΣΤΟΙΧΕΙΑ ΙΣΟΛΟΓΙΣΜΟΥ (ποσά σε χιλ. €)			
ΕΝΕΡΓΗΤΙΚΟ	2002	2003	2004
Αναπόσβεστα Έξοδα Εγκατάστασης	1.327,68	1.441,45	1.383,09
Αναπόσβεστα Ασώματα Πάγια	389,41	284,25	301,64
Ενσώματα Πάγια	6.592,49	7.144,83	10.081,81
Μείον: Συσσωρευμένες Αποσβέσεις	(2.091,21)	(2.608,53)	(3.010,75)
Αναπόσβεστα Ενσώματα Πάγια	4.501,28	4.536,30	7.071,06
Συμμετοχές σε Συνδεδεμένες & λοιπές Επιχειρήσεις	2.039,71	3.249,96	4.735,11
Λοιπές Μακροπρόθεσμες Απαιτήσεις	185,25	9.457,07	9.602,90
Κυκλοφορούν Ενεργητικό	63.224,38	59.575,99	65.357,45
Μεταβατικοί Λογαριασμοί Ενεργητικού	178,77	131,74	130,93
ΣΥΝΟΛΟ ΕΝΕΡΓΗΤΙΚΟΥ	71.818,35	78.569,68	86.790,40
ΠΑΘΗΤΙΚΟ			
Ίδια Κεφάλαια	37.934,71	35.582,31	39.709,25
Προβλέψεις	319,17	303,70	397,41
Μακροπρόθεσμες Υποχρεώσεις	0,00	0,00	12.249,00
Βραχυπρόθεσμες Υποχρεώσεις	33.442,53	42.630,12	34.265,97
Σύνολο Υποχρεώσεων	33.442,53	42.630,12	46.514,97
Μεταβατικοί Λογαριασμοί Παθητικού	121,94	53,55	168,77
ΣΥΝΟΛΟ ΠΑΘΗΤΙΚΟΥ	71.818,35	78.569,68	86.790,40

Οι ακόλουθες μη ελεγμένες χρηματοοικονομικές πληροφορίες έχουν συνταχθεί από την Εταιρία και αφορούν στοιχεία ανά μετοχή των χρήσεων 2002, 2003 και 2004.

Σταθμισμένος Αριθμός Μετοχών (1)	28.000.000	28.000.000	28.000.000
ΣΤΟΙΧΕΙΑ ΑΝΑ ΜΕΤΟΧΗ (2)	2002	2003	2004
Κέρδη προ Αποσβέσεων και Φόρων	0,16	0,14	0,35
Κέρδη προ Φόρων	0,12	0,09	0,30
Κέρδη μετά από Φόρους Χρήσης και Αμοιβές Δ.Σ.	-	0,00	0,19
Κέρδη μετά από Φόρους Χρήσης, Αμοιβές Δ.Σ., & Φόρους Φορολογικού Ελέγχου προηγούμενων Χρήσεων	-	0,00	0,19
Λογιστική Αξία Μετοχής (3)	1,35	1,27	1,42

Σημειώσεις:

- (1) Ο σταθμισμένος αριθμός μετοχών είναι ίδιος με τον αριθμό μετοχών τέλους χρήσης
- (2) Τα στοιχεία ανά μετοχή έχουν υπολογισθεί βάσει του σταθμισμένου αριθμού μετοχών
- (3) Η λογιστική αξία της μετοχής έχει υπολογισθεί με βάση τα ίδια κεφάλαια και τον αριθμό μετοχών τέλους χρήσης.

Οι ακόλουθες συνοπτικές χρηματοοικονομικές πληροφορίες του Α' εξαμήνου 2005 προέρχονται από τις ενοποιημένες λογιστικές καταστάσεις της αντίστοιχης περιόδου, οι οποίες συντάχθηκαν από την Εταιρία βάσει των Διεθνών Προτύπων Χρηματοοικονομικής Πληροφόρησης. Σημειώνεται ότι οι εν λόγω χρηματοοικονομικές πληροφορίες έχουν επισκοπηθεί από τον Τακτικό Ορκωτό Ελεγκτή-Λογιστή κ. Σωτήριο Φίλο (Α.Μ.Σ.Ο.Ε.Λ. 12471) της ελεγκτικής εταιρίας ΣΟΛ Α.Ε. ΟΡΚΩΤΩΝ ΕΛΕΓΚΤΩΝ και έχουν ελεγχθεί από τον κ. Σωτήριο Κωνσταντίνου (Α.Μ.Σ.Ο.Ε.Λ. 13671) της ελεγκτικής εταιρίας Grant Thornton Α.Ε.

Στοιχεία Ενοποιημένης Κατάστασης Αποτελεσμάτων Περιόδου		
(ποσά σε χιλ. €)	1/1-30/06/2004	1/1-30/06/2005
Κύκλος Εργασιών	14.240,94	19.666,39
Μικτά Κέρδη	3.489,41	3.900,58
Λειτουργικό Αποτέλεσμα	2.039,86	-5,58
Καθαρά Κέρδη / Ζημίες προ Φόρων	2.496,09	-307,36
Καθαρά Κέρδη / Ζημίες Περιόδου μετά από Φόρους	1.492,74	-180,58
Μειον: Αναλογία Μετόχων Μειοψηφίας	-184,46	-0,56
Κέρδη μετά από Φόρους και Δικαιώματα Μειοψηφίας	1.308,28	-181,14

Στοιχεία Ενοποιημένου Ισολογισμού Περιόδου		
(ποσά σε χιλ. €)	31.12.2004	30.6.2005
ΣΥΝΟΛΟ ΕΝΕΡΓΗΤΙΚΟΥ	88.395,45	88.427,46
Μακροπρόθεσμες Υποχρεώσεις	12.696,92	13.023,75
Βραχυπρόθεσμες Υποχρεώσεις	33.152,05	35.447,73
Σύνολο Υποχρεώσεων	45.848,97	48.471,48
Καθαρή Θέση Μετόχων Εταιρίας	40.240,95	37.972,85
Δικαιώματα Μειοψηφίας	2.305,53	1.983,14
Σύνολο Καθαρής Θέσης	42.546,49	39.955,99
ΣΥΝΟΛΟ ΠΑΘΗΤΙΚΟΥ	88.395,45	88.427,47

Σημειώσεις: Αναλυτική παράθεση της εξέλιξης των ενοποιημένων χρηματοοικονομικών μεγεθών της Εταιρίας για την περίοδο 2002-2004 παρατίθεται στο κεφάλαιο 2.6.6 «Απολογιστικές Πληροφορίες Δραστηριότητας Ομίλου INTRAKAT 2002-2004» και στο κεφάλαιο 2.6.8 «Απολογιστικές Πληροφορίες Δραστηριότητας Ομίλου INTRAKAT Α' Εξάμηνο 2005».

Οι ακόλουθες συνοπτικές χρηματοοικονομικές πληροφορίες του Α' εννιαμήνου 2005 προέρχονται από τις ενοποιημένες λογιστικές καταστάσεις της αντίστοιχης περιόδου, οι οποίες συντάχθηκαν από την Εταιρία βάσει των Διεθνών Προτύπων Χρηματοοικονομικής Πληροφόρησης και δεν έχουν επισκοπηθεί από τον Τακτικό Ορκωτό Ελεγκτή-Λογιστή της INTRAKAT, κ. Σωτήριο Φίλο (Α.Μ.Σ.Ο.Ε.Λ. 12471) της ελεγκτικής εταιρίας ΣΟΛ Α.Ε. ΟΡΚΩΤΩΝ ΕΛΕΓΚΤΩΝ, καθώς δεν απαιτείται σύμφωνα με το Ν. 3229/2004.

Στοιχεία Ενοποιημένης Κατάστασης Αποτελεσμάτων Περιόδου		
(ποσά σε χιλ. €)	1/1-30/09/2004	1/1-30/09/2005
Κόστος Εργασιών	31.504,56	30.987,29
Μικτά Κέρδη	8.237,94	6.471,80
Αποτέλεσμα Εκμετάλλευσης	5.306,67	1.249,50
Καθαρά Κέρδη / Ζημίες προ Φόρων	6.565,16	962,83
Καθαρά Κέρδη / Ζημίες Περιόδου μετά από Φόρους	4.095,60	1.049,33
Μείον: Αναλογία Μετόχων Μειοψηφίας	(229,70)	(348,44)
Κέρδη μετά από Φόρους και Δικαιώματα Μειοψηφίας	3.865,90	700,89

Στοιχεία Ενοποιημένου Ισολογισμού Περιόδου		
(ποσά σε χιλ. €)	31.12.2004	30.9.2005
ΣΥΝΟΛΟ ΕΝΕΡΓΗΤΙΚΟΥ	88.395,45	85.220,58
Μακροπρόθεσμες Υποχρεώσεις	12.696,92	14.404,57
Βραχυπρόθεσμες Υποχρεώσεις	33.152,05	29.284,97
Σύνολο Υποχρεώσεων	45.848,97	43.689,53
Καθαρή Θέση Μετόχων Εταιρίας	40.240,95	39.208,76
Δικαιώματα Μειοψηφίας	2.305,53	2.322,29
Σύνολο Καθαρής Θέσης	42.546,49	41.531,05
ΣΥΝΟΛΟ ΠΑΘΗΤΙΚΟΥ	88.395,45	85.220,58

2.3 ΕΠΙΛΕΓΜΕΝΕΣ ΧΡΗΜΑΤΟΟΙΚΟΝΟΜΙΚΕΣ ΠΛΗΡΟΦΟΡΙΕΣ ΤΗΣ ΕΤΑΙΡΙΑΣ INTRAMET

Οι ακόλουθες συνοπτικές χρηματοοικονομικές πληροφορίες των χρήσεων 2002-2004 προέρχονται από τις εταιρικές οικονομικές καταστάσεις των χρήσεων 2002-2004 οι οποίες έχουν συνταχθεί από την εταιρία INTRAMET βάσει του ΕΓΛΣ και έχουν ελεγχθεί από τον Τακτικό Ορκωτό Ελεγκτή-Λογιστή κ. Σωτήριο Φίλο (Α.Μ.Σ.Ο.Ε.Λ. 12471) της Ελεγκτικής Εταιρίας ΣΟΛ Α.Ε. Ορκωτών Ελεγκτών, και τον Ανεξάρτητο Ορκωτό Ελεγκτή Λογιστή κ. Σωτήριο Κωνσταντίνου (Α.Μ.Σ.Ο.Ε.Λ. 13671) της ελεγκτικής εταιρίας Grant Thornton Α.Ε., που διενήργησε τον Έκτακτο Οικονομικό και Λογιστικό Έλεγχο για λογαριασμό του Συμβούλου.

ΣΥΝΟΠΤΙΚΕΣ ΕΤΑΙΡΙΚΕΣ ΧΡΗΜΑΤΟΟΙΚΟΝΟΜΙΚΕΣ ΠΛΗΡΟΦΟΡΙΕΣ (σε χιλ. €)	2002	2003	2004
Σύνολο Κύκλου Εργασιών	24.972,36	35.647,52	31.743,21
Μικτό Κέρδος	5.400,71	8.092,57	6.836,33
Λοιπά Έσοδα Εκμετάλλευσης	81,45	71,74	81,27
Σύνολο	5.482,16	8.164,31	6.917,61
Λειτουργικό Αποτέλεσμα (προ Αποσβέσεων) (1)	3.916,34	6.518,06	5.069,41
Έσοδα από Συμμετοχές & Χρεόγραφα	261,92	125,32	113,13
Κέρδη από Πώληση Συμμετοχών και Χρεογράφων	(0,35)	6,58	5,87
Έκτακτα Αποτελέσματα	(30,63)	152,55	508,16
Κέρδη προ Τόκων, Αποσβέσεων και Φόρων	4.147,28	6.762,86	5.649,09
Κέρδη προ Αποσβέσεων και Φόρων	3.745,30	6.274,84	5.275,51
Κέρδη προ Φόρων	1.790,78	4.021,22	2.758,30
Κέρδη μετά από Φόρους Χρήσης & Αμοιβές Δ.Σ (2)	1.391,08	3.104,72	1.691,92
Κέρδη μετά από Φόρους Χρήσης, Αμοιβές Δ.Σ., & Φόρους Φορολογικού Ελέγχου προηγούμενων Χρήσεων (2 & 3)	1.391,08	2.949,68	1.691,92
Συνολικό Μέρισμα	900,00	1.302,00	561,12

ΣΤΟΙΧΕΙΑ ΙΣΟΛΟΓΙΣΜΟΥ (Ποσά σε χιλ. €)	2002	2003	2004
Οφειλόμενο Μετοχικό Κεφάλαιο	1.354,50	0,00	0,00
Αναπόσβεστα Έξοδα Εγκαταστάσεως	884,05	879,86	1.798,76
Αναπόσβεστα Ασώματα Πάγια	56,19	32,95	6,85
Ενσώματα Πάγια	24.042,48	25.559,84	33.131,88
Μειον: Αποσβέσεις	10.402,40	12.265,01	16.675,60
Αναπόσβεστα Ενσώματα Πάγια	13.640,08	13.294,83	16.456,27
ΣΥΝΟΛΟ ΑΚΙΝΗΤΟΠΟΙΗΣΕΩΝ	13.696,27	13.327,78	16.463,12
Συμμετοχές	81,24	89,97	89,97
Λοιπές Μακροπρόθεσμες Απαιτήσεις	10,70	13,80	13,80
ΚΥΚΛΟΦΟΡΟΥΝ ΕΝΕΡΓΗΤΙΚΟ	18.388,96	25.972,36	32.106,55
Μεταβατικοί Λογαριασμοί Ενεργητικού	17,74	64,79	146,50
ΣΥΝΟΛΟ ΕΝΕΡΓΗΤΙΚΟΥ	34.433,46	40.348,56	50.618,71
ΙΔΙΑ ΚΕΦΑΛΑΙΑ	16.033,52	17.970,58	30.983,92
Προβλέψεις	439,01	604,49	192,24
Μακροπρόθεσμες Υποχρεώσεις	2,94	2,94	2,93
Βραχυπρόθεσμες Υποχρεώσεις	17.919,48	21.727,44	19.433,14
ΣΥΝΟΛΟ ΥΠΟΧΡΕΩΣΕΩΝ	17.922,42	21.730,38	19.436,07
Μεταβατικοί Λογαριασμοί Παθητικού	38,51	43,10	6,47
ΣΥΝΟΛΟ ΠΑΘΗΤΙΚΟΥ	34.433,46	40.348,56	50.618,71

Σημειώσεις:

- (1) Οι αποσβέσεις για όλες τις χρήσεις κατανέμονται στο κόστος πωληθέντων και στα έξοδα διοίκησης. Για τον υπολογισμό του λειτουργικού αποτελέσματος των χρήσεων 2002-2004 έχουν αφαιρεθεί οι ενσωματωμένες αποσβέσεις. Η κατανομή των αποσβέσεων στις χρήσεις 2002-2004 παρουσιάζεται στον πίνακα που ακολουθεί:

Κατανομή Αποσβέσεων (σε χιλ. €)	2002	2003	2004
Κόστος Πωληθέντων	1.642,69	1.787,76	1.816,31
Έξοδα Διοικητικής Λειτουργίας	311,83	465,86	700,90
Σύνολο	1.954,52	2.253,62	2.517,21

- (2) Κατά τις χρήσεις 2002-2004 καταβλήθηκαν στα μέλη του Δ.Σ. για την ιδιότητά τους αυτή αμοιβές ύψους € 24 χιλ. για τη χρήση 2002 και € 27 χιλ. για τις χρήσεις 2003 και 2004.

- (3) Οι φόροι φορολογικού ελέγχου προηγούμενων χρήσεων παρουσιάζονται όπως εμφανίζονται στις δημοσιευμένες οικονομικές καταστάσεις και αφορούν σε προηγούμενες χρήσεις.

Οι ακόλουθες μη ελεγμένες χρηματοοικονομικές πληροφορίες έχουν συνταχθεί από την εταιρία INTRAMET και αφορούν στοιχεία ανά μετοχή των χρήσεων 2002, 2003 και 2004.

Σταθμισμένος Αριθμός Μετοχών (1)	16.186.280	16.190.678	20.783.333
Αριθμός Μετοχών Τέλους Χρήσης (2)	13.400.000	16.200.000	21.700.000
ΣΤΟΙΧΕΙΑ ΑΝΑ ΜΕΤΟΧΗ (3)	2002	2003	2004
Κέρδη προ Τόκων, Αποσβέσεων και Φόρων	0,26	0,42	0,27
Κέρδη προ Αποσβέσεων και Φόρων	0,23	0,39	0,25
Κέρδη προ Φόρων	0,11	0,25	0,13
Κέρδη μετά από Φόρους Χρήσης και Αμοιβές Δ.Σ.	0,09	0,19	0,08
Κέρδη μετά από Φόρους Χρήσης, Αμοιβές Δ.Σ., & Φόρους Φορολογικού Ελέγχου προηγούμενων Χρήσεων	0,09	0,18	0,08
Μέρισμα ανά Μετοχή (4)	0,07	0,08	0,03
Λογιστική Αξία Μετοχής (5)	1,10	1,01	1,43

Σημειώσεις:

- (1) Για τη στάθμιση του αριθμού των μετοχών λήφθηκαν υπόψη οι αυξήσεις μετοχικού κεφαλαίου με καταβολή μετρητών, με κεφαλαιοποίηση αφορολογίτων αποθεματικών και με κεφαλαιοποίηση διαφοράς αναπροσαρμογής παγίων στοιχείων, καθώς και η μείωση της ονομαστικής αξίας της μετοχής από 10.000 δρχ. σε 102,225 δρχ. ήτοι 0,30 Ευρώ που αποφασίστηκε στην Έκτακτη Γενική Συνέλευση των μετόχων της 20/09/2001.
- (2) Φυσικός αριθμός μετοχών τέλους χρήσης χωρίς να λαμβάνονται υπόψη: α) ο αριθμός των μετοχών της αύξησης του μετοχικού κεφαλαίου που αποφάσισε η Έκτακτη Γενική Συνέλευση των μετόχων της 16.05.2002 (η οποία ανακλήθηκε με απόφαση της Έκτακτης Γενικής της 16.10.2002) κατά € 1.354,5 χιλ., ποσό το οποίο εμφανίζεται ως οφειλόμενο μετοχικό κεφάλαιο στις 31.12.2002 και β) ο αριθμός των μετοχών της αύξησης του μετοχικού κεφαλαίου που αποφάσισε η Έκτακτη Γενική Συνέλευση των μετόχων της 22.09.2003 (η οποία ανακλήθηκε με απόφαση της Έκτακτης Γενικής της 08.01.2004) κατά € 1.650 χιλ., ποσό το οποίο εμφανίζεται ως οφειλόμενο μετοχικό κεφάλαιο στις 31.12.2003.
- (3) Τα στοιχεία ανά μετοχή-πλην μερίσματος-έχουν υπολογιστεί με βάση τον σταθμισμένο αριθμό μετοχών κάθε έτους.
- (4) Τα μερίσματα ανά μετοχή υπολογίστηκαν βάσει του συνολικού μερίσματος που διανεμήθηκε στην κάθε χρήση διαιρούμενο με τον αριθμό μετοχών τέλους χρήσης αναμορφωμένο αναδρομικά μόνο ως προς τη μείωση της ονομαστικής αξίας (από 10.000 δρχ. σε 102,225 δρχ. ήτοι 0,30 Ευρώ) με αντίστοιχη αύξηση του αριθμού των μετοχών που αποφάσισε η Έκτακτη Γενική Συνέλευση των μετόχων της 20/09/2001 και χωρίς να λαμβάνονται υπόψη: α) ο αριθμός των μετοχών της αύξησης του μετοχικού κεφαλαίου που αποφάσισε η Έκτακτη Γενική Συνέλευση της 16.05.2002 (η οποία ανακλήθηκε με απόφαση της Έκτακτης Γενικής της 16.10.2002) κατά € 1.354,5 χιλ., ποσό το οποίο εμφανίζεται ως οφειλόμενο μετοχικό κεφάλαιο στις 31.12.2002 και β) ο αριθμός των μετοχών της αύξησης του μετοχικού κεφαλαίου που αποφάσισε η Έκτακτη Γενική Συνέλευση των μετόχων της 22.09.2003 (η οποία ανακλήθηκε με απόφαση της Έκτακτης Γενικής της 08.01.2004) κατά € 1.650 χιλ., ποσό το οποίο εμφανίζεται ως οφειλόμενο μετοχικό κεφάλαιο στις 31.12.2003.
- (5) Με βάση τον αριθμό μετοχών τέλους χρήσης, χωρίς να λαμβάνονται υπόψη: α) ο αριθμός των μετοχών της αύξησης του μετοχικού κεφαλαίου που αποφάσισε η Έκτακτη Γενική Συνέλευση της 16.05.2002 (η οποία ανακλήθηκε με απόφαση της Έκτακτης Γενικής Συνέλευσης της 16.10.2002) κατά € 1.354,5 χιλ. και β) ο αριθμός των μετοχών της αύξησης του μετοχικού κεφαλαίου που αποφάσισε η Έκτακτη Γενική Συνέλευση των μετόχων της 22.09.2003 (η οποία ανακλήθηκε με απόφαση της Έκτακτης Γενικής Συνέλευσης της 08.10.2004) κατά € 1.650 χιλ., ποσά τα οποία εμφανίζονται ως οφειλόμενο μετοχικό κεφάλαιο στις 31.12.2002 και 31.12.2003 αντίστοιχα.

Οι ακόλουθες συνοπτικές χρηματοοικονομικές πληροφορίες του Α' εννιαμήνου 2005 προέρχονται από τις λογιστικές καταστάσεις της αντίστοιχης περιόδου της INTRAMET, οι οποίες συντάχθηκαν από την Εταιρία βάσει των Διεθνών Προτύπων Χρηματοοικονομικής Πληροφόρησης και δεν έχουν επισκοπηθεί από τον Τακτικό Ορκωτό Ελεγκτή-Λογιστή της INTRAMET, κ. Σωτήριο Φίλο (Α.Μ.Σ.Ο.Ε.Λ. 12471) της ελεγκτικής εταιρίας ΣΟΛ Α.Ε. ΟΡΚΩΤΩΝ ΕΛΕΓΚΤΩΝ καθώς δεν απαιτείται σύμφωνα με το Ν. 3229/2004.

Στοιχεία Ενοποιημένης Κατάστασης Αποτελεσμάτων Περιόδου		
(ποσά σε χιλ. €)	1/1-30/09/2004	1/1-30/09/2005
Κύκλος Εργασιών	24.887,58	13.545,13
Μικτά Κέρδη	4.361,61	114,05
Λειτουργικό Αποτέλεσμα	2.432,44	(3.702,94)
Καθαρά Κέρδη / Ζημίες προ Φόρων	2.040,37	(4.087,44)
Καθαρά Κέρδη / Ζημίες Περιόδου μετά από Φόρους	1.335,17	(3.088,34)

Στοιχεία Ενοποιημένου Ισολογισμού Περιόδου		
(ποσά σε χιλ. €)	31.12.2004	30.9.2005
ΣΥΝΟΛΟ ΕΝΕΡΓΗΤΙΚΟΥ	52.253,08	53.473,57
Μακροπρόθεσμες Υποχρεώσεις	1.252,22	1.382,50
Βραχυπρόθεσμες Υποχρεώσεις	19.001,28	23.871,71
Σύνολο Υποχρεώσεων	20.253,50	25.254,21
Καθαρή Θέση Εταιρίας	31.999,58	28.219,36
ΣΥΝΟΛΟ ΠΑΘΗΤΙΚΟΥ	52.253,08	53.473,57

2.4 ΠΛΗΡΟΦΟΡΙΕΣ ΓΙΑ ΤΗ ΣΥΝΤΑΞΗ ΕΙΓΓΡΑΦΟΥ ΤΗΣ ΣΥΓΧΩΝΕΥΣΗΣ ΚΑΙ ΤΟΥΣ ΕΛΕΓΚΤΕΣ ΤΗΣ ΕΤΑΙΡΙΑΣ

Στο παρόν «Έγγραφο», περιέχονται και παρουσιάζονται με εύληπτο και κατανοητό τρόπο όλες οι πληροφορίες που είναι απαραίτητες προκειμένου οι επενδυτές να μπορούν με εμπεριστατωμένο τρόπο να αξιολογούν τα περιουσιακά στοιχεία, τις υποχρεώσεις, την χρηματοοικονομική κατάσταση, τα αποτελέσματα και τις προοπτικές της Εκδότριας καθώς και τα δικαιώματα που απορρέουν από τις κοινές ανώνυμες μετοχές της.

Το παρόν Έγγραφο περιέχει όλες τις πληροφορίες ισοδύναμες με εκείνες του Ενημερωτικού Δελτίου, όπως ορίζονται στα άρθρα 3 έως 26 του Κανονισμού της Επιτροπής Κεφαλαιαγοράς (ΕΚ) αριθμ. 809/2004 και αποτελείται από: α) το έγγραφο αναφοράς, β) το σημείωμα μετοχικού τίτλου και γ) το Παράρτημα.

Οι επενδυτές που ενδιαφέρονται για περισσότερες πληροφορίες μπορούν να απευθύνονται τις εργάσιμες ημέρες και ώρες στα γραφεία:

- του Συμβούλου ALPHA BANK, Μέρλιν 5, Τ.Κ. 106 71 Αθήνα, τηλ.: 210-36 77 400 (αρμόδιες: η κα Ντέμη Κουλουριώτη και η κα Ειρήνη Τζανακάκη).
- της Εταιρίας INTRAKAT, 19,7 Χ.Θ. Νέας οδού Παιανίας – Μαρκοπούλου Τ.Κ. 190 02 Παιανία Αττικής, τηλ. 210-66 77 700 (αρμόδιοι ο κ. Βασίλειος Κουλοχέρης, Οικονομικός και Διοικητικός Διευθυντής και η κα Ιωάννα Παπαβασιλείου, Υπεύθυνη Υπηρεσιών Εξυπηρέτησης Μετόχων & Εταιρικών Ανακοινώσεων).

Η σύνταξη και η διάθεση του παρόντος «Εγγράφου» έγινε σύμφωνα με τις διατάξεις της ισχύουσας νομοθεσίας. Το Διοικητικό Συμβούλιο της Επιτροπής Κεφαλαιαγοράς κατά την από 14.12.2005 συνεδρίασή του ενημερώθηκε για το περιεχόμενο του παρόντος «Εγγράφου».

Η Εταιρία και τα μέλη του Διοικητικού Συμβουλίου της είναι υπεύθυνοι για το Έγγραφο και για το σύνολο των οικονομικών καταστάσεων που έχουν περιληφθεί στο Παράρτημα του.

Το Διοικητικό Συμβούλιο της INTRAKAT δηλώνει ότι εκτιμά πως οι πληροφορίες που περιέχονται στο παρόν έγγραφο που έχει συνταχθεί σύμφωνα με το άρθρο 4 παρ. 2 δ του Ν. 3401/2005, είναι ισοδύναμες με αυτές που θα περιλαμβάνονταν σε ένα Ενημερωτικό Δελτίο, υπό την έννοια ότι, κατά την εκτίμηση του Διοικητικού Συμβουλίου, περιέχει όλες τις πληροφορίες οι οποίες περιγράφουν επαρκώς την εταιρική πράξη της συγχώνευσης.

Το «Έγγραφο» θα είναι διαθέσιμο τις εργάσιμες ημέρες και ώρες στα γραφεία του Εκδότη, 19,7 Χ.Θ. Νέας οδού Παιανίας – Μαρκοπούλου Τ.Κ. 190 02 Παιανία Αττικής, τηλ. 210 6677 000. Στα γραφεία του Εκδότη θα είναι επίσης διαθέσιμα τα έγγραφα που περιέχουν τους όρους και τις προϋποθέσεις της συγχώνευσης (βλ. σχετικά κατωτέρω).

Τα φυσικά πρόσωπα που επιμελήθηκαν της σύνταξης του Εγγράφου είναι τα εξής:

- Ο κ. Πέτρος Σουρέτης, Διευθύνων Σύμβουλος της Εταιρίας, κάτοικος Παιανίας Αττικής, 19,7ο χιλιόμετρο της Νέας οδού Παιανίας - Μαρκοπούλου, Τ.Κ. 19002 Παιανία Αττικής, τηλ 210-66 77 700.
- Ο κ. Βασίλειος Κουλοχέρης, Οικονομικός και Διοικητικός Διευθυντής της Εταιρίας, κάτοικος Παιανίας Αττικής, 19,7ο χιλιόμετρο της Νέας οδού Παιανίας - Μαρκοπούλου, Τ.Κ. 19002 Παιανία Αττικής, τηλ 210-66 77 700.

Η ALPHA BANK, Σύμβουλος της παρούσας συγχώνευσης, δηλώνει υπεύθυνα ότι, μετά από πρόσφατους και προσηκόντως επιμελείς ελέγχους (νομικό, λογιστικό και οικονομικό έλεγχο), που διενεργήθηκαν με δική της πρωτοβουλία από νομικούς και ορκωτούς ελεγκτές λογιστές που δεν συνδέονται με την Εταιρία, οι δηλώσεις και τα στοιχεία που περιέχονται στο παρόν Έγγραφο είναι πλήρη και ακριβή. Παρατηρήσεις οι οποίες προέκυψαν από τους παραπάνω ελέγχους έχουν περιληφθεί στο Έγγραφο της Συγχώνευσης κατά αξιολόγηση του Συμβούλου.

Ο Σύμβουλος της συγχώνευσης καθώς και τα πρόσωπα που ενεργούν για λογαριασμό τους, δεν έχουν συμφέροντα τα οποία δύναται να επηρεάσουν σημαντικά την παρούσα συγχώνευση με την εξαίρεση των αμοιβών που θα λάβουν με την επιτυχή ολοκλήρωση της παρούσας συγχώνευσης.

2.4.1 Νομικός Έλεγχος

Ο Νομικός Έλεγχος που διενεργήθηκε έως την 15/11/2005 από τη Δικηγορική Εταιρία ΚΑΡΑΤΖΑ & ΣΥΝΕΡΓΑΤΕΣ (Α.Μ.Δ.Σ.Α. 80013), η οποία δεν συνδέεται και δεν διατηρεί οποιοδήποτε συμφέρον ή σχέση με την Εταιρία. Αρμόδιος του Νομικού Ελέγχου είναι η κα Άννα Μαντά (Α.Μ.Δ.Σ.Α. 21851) Ομήρου 8, Αθήνα, τηλ. 210-37 13 600.

Ο Νομικός Έλεγχος έλαβε υπόψη τα έγγραφα και τα λοιπά στοιχεία που παρασχεθήκαν από τις δύο (2) εταιρίες και διενεργήθηκε βάσει των άρθρων 6 και 25 του Ν. 3401/2005. Σημειώνεται ότι ο νομικός έλεγχος όσον αφορά τις συμβάσεις των εταιριών, INTRAKAT, των ημεδαπών θυγατρικών της και της INTRAMET περιορίστηκε σε αυτές με συμβατικό αντικείμενο άνω των 100.000 Ευρώ.

Περαιτέρω, από την Δικηγορική Εταιρία ΚΑΡΑΤΖΑ & ΣΥΝΕΡΓΑΤΕΣ τέθηκαν υπόψη τους στοιχεία για τις κάτωθι εταιρίες: 1) «ΑΙΘΕΡΑΣ ΕΝΕΡΓΕΙΑ ΕΠΙΧΕΙΡΗΣΗ ΠΑΡΑΓΩΓΗΣ & ΕΚΜΕΤΑΛΛΕΥΣΗΣ ΑΝΑΝΕΩΣΙΜΩΝ ΠΗΓΩΝ ΕΝΕΡΓΕΙΑΣ Α.Ε.», 2) «EUROKAT ΑΝΩΝΥΜΗ ΤΕΧΝΙΚΗ ΕΤΑΙΡΙΑ», 3) «IN MAINT ΣΥΝΤΗΡΗΣΗ & ΕΠΙΣΚΕΥΗ ΕΓΚΑΤΑΣΤΑΣΕΩΝ Α.Ε.», 4) «ΚΕΝΤΡΑ ΕΞΥΠΗΡΕΤΗΣΗΣ ΠΕΛΑΤΩΝ ΑΕΡΙΟΥ ΑΤΤΙΚΗΣ Α.Ε.» και τις εν ζωή κοινοπραξίες, 1) Κ/Ξ ΤΕΧΝΙΚΗ ΕΤΑΙΡΙΑ Θ. ΚΑΡΑΠΙΑΝΝΗΣ Α.Ε.-INTRAKAT, 2) «Κ/Ξ ΜΟΧΛΟΣ-INTRAKAT ΓΙΑ ΤΟ ΟΛΥΜΠΙΑΚΟ ΚΕΝΤΡΟ ΑΝΤΙΣΦΑΙΡΙΣΗΣ», 3) «Κοινοπραξία « ΜΟΧΛΟΣ Α.Ε.- ΑΘΗΝΑΙΚΗ ΤΕΧΝΙΚΗ Α.Ε.» - ΑΘΗΝΑΙΚΗ ΤΕΧΝΙΚΗ Α.Ε.-INTRAKAT», 4) «Κ/Ξ ΜΟΧΛΟΣ-INTRAKAT ΓΙΑ ΤΟ ΚΕΝΤΡΟ ΚΟΛΥΜΒΗΣΗΣ Ο.Α.Κ.Α.» 5) «Κ/Ξ ΜΟΧΛΟΣ-INTRAKAT-ΓΑΝΤΖΟΥΛΑΣ ΓΙΑ ΤΟ ΚΕΝΤΡΟ ΚΟΛΥΜΒΗΣΗΣ Ο.Α.Κ.Α.» 6) «Κ/Ξ INTRAKAT-Κ. ΠΑΤΙΔΗΣ Α.Τ.Ε.» 7) «Κ/Ξ ΕΛΤΕΡ Α.Τ.Ε.-INTRAKAT», 8) «Κ/Ξ INTRACOM ΚΑΤΑΣΚΕΥΕΣ-ΓΑΝΤΖΟΥΛΑΣ Α.Τ.Ε.Ε.», 9) «Κ/Ξ PICO-INTRAKAT-GENNET-SEALINK»¹, 10) «Κ/Ξ ΕΛΤΕΡ-INTRAKAT-ΕΝΕΡΓΕΙΑ ΗΛΕΚΤΡΟΜΗΧΑΝΟΛΟΓΙΚΕΣ ΕΦΑΡΜΟΓΕΣ Α.Ε.Τ.Β.Ε.», 11) «Κ/Ξ «ΑΘΗΝΑΙΚΗ ΤΕΧΝΙΚΗ Α.Ε.-ΠΡΙΣΜΑΔΟΜΗ Α.Τ.Ε.» - INTRAKAT", 12) «Κ/Ξ INTRAKAT - ΕΡΓΚΑΖ- ALGAS».

Τα συμπεράσματα του Νομικού Ελέγχου για την εταιρία INTRAKAT, τις ημεδαπές θυγατρικές της και τις κοινοπραξίες στις οποίες συμμετέχει είναι οι εξής:

1. Η νομική κατάσταση της Εταιρίας INTRAKAT, των ημεδαπών θυγατρικών της και των κοινοπραξιών στις οποίες η εταιρία INTRAKAT συμμετέχει είναι σύμφωνη με τους νόμους και τους κανονισμούς στους οποίους υπόκεινται, όσον αφορά στην ίδρυσή τους και στην καταστατική τους λειτουργία.
2. Η νομική κατάσταση των μετοχών της εταιρίας INTRAKAT και των ημεδαπών θυγατρικών της είναι σύμφωνη με τους νόμους και τους κανονισμούς, στους οποίους υπόκεινται.
3. Το μετοχικό κεφάλαιο της εταιρίας INTRAKAT, ύψους 8.400.000 €, είναι ολοσχερώς καταβεβλημένο. Τα μετοχικά κεφάλαια των ημεδαπών θυγατρικών εταιριών της εταιρίας INTRAKAT είναι επίσης ολοσχερώς καταβεβλημένα.
4. Η εταιρία INTRAKAT δεν τελεί σε κατάσταση πτώχευσης ή υπό αναγκαστική διαχείριση, ούτε εκκρεμούν κατά της εταιρίας INTRAKAT αιτήσεις πτώχευσης. Η άδεια λειτουργίας της δεν έχει ανακληθεί και δεν έχει ληφθεί απόφαση περί λύσης ή εκκαθάρισής της.
5. Οι εκκρεμείς δικαστικές υποθέσεις της εταιρίας INTRAKAT, των ημεδαπών θυγατρικών της και των κοινοπραξιών στις οποίες η εταιρία INTRAKAT συμμετέχει αναφέρονται λεπτομερώς στην Έκθεση Νομικού Ελέγχου της Δικηγορικής Εταιρίας ΚΑΡΑΤΖΑ & ΣΥΝΕΡΓΑΤΕΣ. Σύμφωνα με την από 21.11.2005 Δήλωση των νομίμων εκπροσώπων της εταιρίας INTRAKAT οι εκκρεμείς δικαστικές υποθέσεις της Εταιρίας, των θυγατρικών της (ημεδαπών και αλλοδαπών) και των κοινοπραξιών στις οποίες η εταιρία INTRAKAT συμμετέχει δεν ενδέχεται να έχουν σημαντικές επιπτώσεις στην χρηματοοικονομική κατάσταση ή στην κερδοφορία της Εταιρίας ή και του ομίλου της.
6. Η Εταιρία είναι φορολογικά ενήμερη έναντι του Ελληνικού Δημοσίου και ασφαλιστικά ενήμερη έναντι των οικείων ασφαλιστικών φορέων.
7. Η Εταιρία συμμορφώνεται σήμερα με όλες τις διατάξεις της νομοθεσίας περί εταιρικής διακυβέρνησης.
8. Η Εταιρία υπέχει θέση ομόρρυθμου εταίρου στις κοινοπραξίες, στις οποίες συμμετέχει, και, συνεπώς, η ευθύνη της σε περίπτωση αδυναμίας πληρωμής της κοινοπραξίας είναι έναντι των τρίτων εις ολόκληρον και αναγωγικά μεταξύ των λοιπών κοινοπρακτούντων εταίρων αναλογική με το ποσοστό συμμετοχής της στη σχετική κοινοπραξία.

¹ Η ανωτέρω κοινοπραξία εντός του 2005 τέθηκε σε καθεστώς εκκαθάρισης. Η εκκαθάριση ολοκληρώθηκε την 19/7/2005 και η κοινοπραξία λύθηκε

9. Οι νέες μετοχές της Εταιρίας, που θα προκύψουν από την σκοπούμενη συγχώνευση δια απορρόφησης από την Εταιρία της εταιρίας «INTRAMET ΜΕΤΑΛΛΙΚΕΣ ΚΑΙ ΗΛΕΚΤΡΟΜΗΧΑΝΙΚΕΣ ΚΑΤΑΣΚΕΥΕΣ Α.Ε.», θα είναι ελεύθερα διαπραγματεύσιμες στο Χ.Α.
10. Δεν προέκυψε άλλο γεγονός, λαμβανομένων υπ' όψιν των παρατηρήσεων που παρατίθενται στα κεφάλαια της Έκθεσης Νομικού Ελέγχου, που να επηρεάζει τη νομική κατάσταση της Εταιρίας.

Τέλος, η δικηγορική εταιρία «KAPATZA & SYNEPTATEΣ» ανέθεσε στις εξής δικηγορικές εταιρίες το νομικό έλεγχο των θυγατρικών εταιριών του εξωτερικού και συγκεκριμένα: α) INTRACOM CONSTRUCT S.A και INTRAKAT ROMANIA SRL με έδρα τους το Βουκουρέστι, Ρουμανία από τη δικηγορική εταιρία “NESTOR NESTOR DICULESCU KINGSTON PETERSEN”, β) η INTRALBAN KONSTRUKSIONE TE VEPRAVE TEKNIKE SH.A.» με έδρα τα Τιράνα, Αλβανία από τη δικηγόρο SONILA IBRAHIMI, γ) η «INTRACOM BOULGARIA A.D.» με έδρα τη Σόφια, Βουλγαρία από τη δικηγορική εταιρία “DJINGOV, GOUGINSKI, KYUTCHUKO & VELICHKOV”, και τέλος, η «INTRACOM DOO SCOPJE με έδρα τα Σκόπια, από τη δικηγορική εταιρία, “MENS LEGIS LAW FIRM”. Τα συμπεράσματα για τις θυγατρικές εταιρίες του εξωτερικού, ανά εταιρία, είναι τα εξής:

INTRACOM CONSTRUCT S.A. & INTRAKAT ROMANIA SRL

Η έκθεση νομικού ελέγχου της ρουμανικής εταιρίας «INTRACOM CONSTRUCT S.A.» και «INTRAKAT ROMANIA SRL», που διενεργήθηκε από το ρουμανικό δικηγορικό γραφείο Nestor Nestor Diculescu Kingston Petersen, , επισημαίνει τα εξής:

Η έκθεση νομικού ελέγχου των ρουμανικών εταιριών «INTRACOM CONSTRUCT S.A.» και «INTRAKAT ROMANIA SRL», που διενεργήθηκε από το ρουμανικό δικηγορικό γραφείο Nestor Nestor Diculescu Kingston Petersen, δεν έφερε στο φως νομικά ζητήματα ικανά να αποτελέσουν τροχοπέδη στην καλή κατάσταση και τη λειτουργία των εταιριών ή να επηρεάσουν την σκοπούμενη συναλλαγή. Τα σημεία που ακολουθούν αφορούν επιγραμματικά τα βασικά νομικά ζητήματα που πρέπει να ληφθούν υπόψη ενόψει της συγκεκριμένης συναλλαγής. Για την πλήρη κατανόηση των σχετικών ζητημάτων αυτών πρέπει να ανατρέξει κανείς στο αναλυτικό κείμενο του ελέγχου.

A. Εταιρικά ζητήματα. Προϋποθέσεις από το Καταστατικό για τη μεταβίβαση των μετοχών

Intrakat Romania: Το Καταστατικό προβλέπει ότι η μεταβίβαση μετοχών σε τρίτα μέρη (δηλ. πρόσωπα εκτός των υφιστάμενων μετόχων) πρέπει να εγκριθεί με απόφαση της γενικής συνέλευσης των μετόχων.

Intracom Construct: Το καταστατικό προβλέπει δύο περιορισμούς όσον αφορά τη μεταβίβαση των μετοχών (α) η μεταβίβαση μετοχών σε τρίτα μέρη πρέπει να εγκριθεί με απόφαση της γενικής συνέλευσης των μετόχων, και (β) το δικαίωμα προτίμησης των υφιστάμενων μετόχων.

B. Συμβάσεις. Υποχρεώσεις και περιορισμοί στη λειτουργία.

Intrakat Romania:

Συμβάσεις Δανείων: οι δανειακές συμβάσεις στις οποίες η εταιρία είναι συμβαλλόμενο μέρος επιβάλλουν ορισμένους περιορισμούς στη λειτουργία της και υποχρεώσεις, όπως η υποχρέωση προηγούμενης ειδοποίησης των τραπεζών για αλλαγές στα καταστατικά έγγραφα της εταιρίας, την οργανωτική δομή, τη σύνθεση των μετόχων και τα σώματα διοίκησης, καθώς και να μην διαθέτει ή εκμισθώνει , οποιαδήποτε από τα περιουσιακά στοιχεία της εταιρίας χωρίς την προηγούμενη έγκριση/συναινέση των τραπεζών και να μην συνάψει άλλες δανειακές συμβάσεις χωρίς την προηγούμενη έγκριση/ειδοποίηση των τραπεζών.

Παρεπόμενες συμβάσεις: η χρηματοδοτική συμφωνία την οποία έχει συνάψει η εταιρία ορίζει ως λόγους καταγγελίας την αλλαγή του ιδιοκτησιακού καθεστώτος ή της διοίκησης ως λόγους καταγγελίας και περιλαμβάνει υποχρέωση της Intrakat Romania να δηλώσει στον Χρηματοδότη δάνεια και διευκολύνσεις που έχει συμφωνήσει με τράπεζες ή χρηματοπιστωτικά ιδρύματα στη Ρουμανία ή το εξωτερικό, καθώς και τις σχετικές εξασφαλίσεις.

Intracom Construct

Συμβάσεις Δανείων: η Intracom Construct έχει αναλάβει ορισμένες υποχρεώσεις από τις δανειακές συμβάσεις, όπως η υποχρέωση να ειδοποιεί και να αποκτά την προηγούμενη έγκριση των τραπεζών σε περίπτωση αλλαγών στα καταστατικά έγγραφα ή στην οργανική δομή, σημαντικά περιουσιακά στοιχεία δεν μπορούν να μεταβιβασθούν ή να εκμισθωθούν χωρίς την προηγούμενη έγκριση των τραπεζών, η εταιρία δεν επιτρέπεται να συστήσει βάρη οποιασδήποτε φύσης σε οποιαδήποτε περιουσιακά της στοιχεία ούτε να εκχωρήσει δικαιώματά της χωρίς την προηγούμενη έγκριση των τραπεζών, συνδυασμένους λόγους καταγγελίας με οποιαδήποτε συμφωνία δανείου που συνάπτεται ανάμεσα στην BRD – Group Societe Generale και οποιαδήποτε εταιρία εντός του Ομίλου Intracom Construct, υποχρέωση να καταβάλει κάθε προσπάθεια ώστε να αποτρέψει τους μετόχους/διοίκηση από το να διανείμουν μερίσματα κατόπιν αιτήματος της Alpha Bank.

Κύριες συμβάσεις: μερικές από τις κύριες συμβάσεις προβλέπουν ως λόγο καταγγελίας την οργανωτική μεταβολή του νομικού προσώπου του εργολάβου, του ιδιοκτησιακού καθεστώτος ή της φύσης του, αν αυτή δεν έχει καταγραφεί με πρόσθετη πράξη στη σχετική συμφωνία.

Γ. Δικαστικές υποθέσεις

Intrakat Romania

Όπως δήλωσε ο εκπρόσωπος της Intrakat Romania, η εν λόγω εταιρία δεν εμπλέκεται σε εκκρεμείς δικαστικές υποθέσεις ή διαφωνίες που μπορεί να οδηγήσουν σε δικαστικές διαμάχες.

Intracom Construct

Όπως δήλωσαν στελέχη της ως άνω εταιρίας, όλες τις δικαστικές υποθέσεις στις οποίες είχε εμπλακεί η Intracom Construct μέχρι το τέλος του Αυγούστου του 2005, τις χειρίζεται η δικηγορική εταιρία «Bostina si Asociatii», η οποία εκπροσωπεί εταιρίες σε παρόμοιες νομικές ενέργειες¹. Τέθηκε υπόψη μας έκθεση υπογεγραμμένη από την κα Anca Man, συνεργάτη της Δικηγορικής Εταιρίας «Bostina si Asociatii», σύμφωνα με την οποία η εταιρία είχε εμπλακεί μέχρι το τέλος του Αυγούστου του 2005 σε πέντε δικαστικές υποθέσεις, όλες εμπορικής φύσης, και όλες έχοντας ως ενάγουσα την Intracom Construct.

Παρακάτω ακολουθεί περίληψη της κατάστασης που βρίσκονται οι πέντε δικαστικές υποθέσεις. Αυτή η παρουσίαση βασίζεται αποκλειστικά στην έκθεση που ετοίμασε η «Bostina si Asociatii» και σε ορισμένα έγγραφα που παρείχε η Intracom Construct.

- Δικαστική διαμάχη με την Spectra Telecom SRL

Αριθμός φακέλου 2603/2005, σχετικά με αγωγή της εταιρίας ενώπιον του Εμπορικού Τμήματος του Πολ. Πρωτοδικείου του Βουκουρεστίου, κατά της οφειλέτριας² για την πληρωμή 953.031.342 λεί, τα οποία αντιστοιχούν στην αξία δύο τιμολογίων που εξέδωσε η Intracom Construct για την παράδοση ορισμένων βάσεων κινητής τηλεφωνίας, και 174.404.735 λεί που αντιστοιχούν σε ποινικές ρήτρες μη καταβολής.

Η αγωγή έγινε δεκτή από το Εμπορικό Τμήμα του Πολ. Πρωτοδικείου του Βουκουρεστίου (εμπορική απόφαση υπ' αριθμ 2955/21.06.2005) και ο οφειλέτης Spectra Telecom SRL έχει υποχρεωθεί να καταβάλει τα ως άνω ποσά στην εταιρία εντός δεκαπέντε ημερών από την κοινοποίηση της απόφασης σε αυτήν.

Ας σημειωθεί ότι η παραπάνω απόφαση μπορεί να προσβληθεί με αίτηση ακύρωσης (actiune in anulare) εντός προθεσμίας δέκα ημερολογιακών ημερών από την κοινοποίηση της απόφασης.

Όπως δήλωσε ο δικηγόρος της «Bostina si Asociatii», δεν ήταν γνωστό κατά τη σύνταξη της παρούσας Έκθεσης αν η εν λόγω απόφαση προσβλήθηκε από την οφειλέτρια ή όχι.

- Δικαστική διαμάχη με το Γραφείο Mex Consulting SRL.

¹ Δεν τέθηκε αντίγραφο της συμφωνίας για την παροχή της σχετικής νομικής κάλυψης

² Βάσει της ειδικής διαδικασίας όπως ορίζει το Κυβερνητικό Διάταγμα 5/2001 αναφορικά με την κοινοποίηση των πληρωμών

Αριθμός φακέλου 6905/2005, σχετικά με αγωγή της εταιρίας ενώπιον του Ειρηνοδικείου του Βουκουρεστίου, 2^η Περιοχή, κατά του οφειλέτριας¹ για την πληρωμή 191,676,522 λεί τα οποία αντιστοιχούν στην αξία ενός τιμολογίου που εξέδωσε η Intracom Construct για την πώληση οριζόντιων και κάθετων παραθυρόφυλλων.

Η αγωγή κατατέθηκε και έγινε δεκτή από το Ειρηνοδικείο του Βουκουρεστίου, 2^η Περιοχή, (απόφαση με αριθμ. 4510/26.06.2005), και η οφειλέτρια είναι υποχρεωμένη να καταβάλει το ποσό αυτό στην εταιρία εντός προθεσμίας 20 ημερών από την κοινοποίηση της απόφασης στην οφειλέτρια.

Ας σημειωθεί ότι η παραπάνω απόφαση μπορεί να προσβληθεί με αίτηση ακύρωσης (actiune in anulare) εντός προθεσμίας δέκα ημερολογιακών ημερών από την κοινοποίηση της απόφασης στο μέρος που έχει έννομο συμφέρον.

Όπως δήλωσε ο δικηγόρος της «Bostina si Asociatii», δεν ήταν γνωστό κατά τη σύνταξη της παρούσας Έκθεσης αν η εν λόγω απόφαση προσβλήθηκε από την οφειλέτρια ή όχι.

- Δικαστική διαμάχη με το Γραφείο Mex Consulting SRL.

Αριθμός φακέλου 2587/2005, σχετικά με αγωγή της εταιρίας ενώπιον του Εμπορικού Τμήματος του Πολ. Πρωτοδικείου του Βουκουρεστίου, κατά της οφειλέτριας Γραφείο Mex Consulting SRL για:

- ο τη λύση της συμφωνίας αγοραπωλησίας με αριθμ. 378/29.09.2004 που έχει συμφωνηθεί ανάμεσα στα μέρη
- ο την απόδοση στην Intracom Construct της προκαταβολής που είχε καταβληθεί στην οφειλέτρια βάσει των τιμολογίων με αριθμ. 2444624/29 Ιουλίου 2004 και 2444637/4 Οκτωβρίου 2004 που ανερχόταν στο ποσό των 133,445,488 λεί μαζί με τον Φ.Π.Α., το οποίο αντιστοιχεί στο ποσό των 7.675,27, άνευ Φ.Π.Α.
- ο την καταβολή 5.259.497 λεί λόγω κατάπτωσης ποινικών ρητρών για καθυστέρηση, και
- ο για να υποχρεώσει την οφειλέτρια να απομακρύνει τις θύρες και τα άλλα αντικείμενα που παραδόθηκαν με βάση τη συμφωνία αγοραπωλησίας.

Κατά την πρώτη συζήτηση, η οφειλέτρια κατέθεσε στο Δικαστήριο προτάσεις και μία ανταγωγή με την οποία ζητούσε την καταβολή από την ενάγουσα (δηλ. την Intracom Construct) να πληρώσει το ποσό για τις εργασίες που η οφειλέτρια έκανε, το οποίο ανέρχεται σε 133.445.488 λεί καθώς και 54.178.868 λεί ως ποινικές ρήτρες καθυστέρησης.

Το Δικαστήριο καθόρισε δεύτερη συζήτηση για την 1^η Σεπτεμβρίου 2005. Μέχρι την ημερομηνία της συζήτησης, η ενάγουσα υποχρεώθηκε να πληρώσει φόρο ύψους 19.829.716 λεί και δικαστικό φόρο 50.000 λεί με ποινή κήρυξης της αγωγής ως απαράδεκτη.

Ταυτόχρονα οι δικηγόροι που εκπροσωπούσαν την Intracom Construct υποχρεώθηκαν να αποδείξουν την ιδιότητά τους ως εκπρόσωποι της εταιρίας ενώπιον του δικαστηρίου.

- Δικαστική διαμάχη με την Co Mark Co Group SRL.

Αριθμός φακέλου 3228/2005, σχετικά με αγωγή που κατέθεσε η εταιρία ενώπιον του πολ. Πρωτοδικείου του Βουκουρεστίου, Εμπορικό Τμήμα, κατά της οφειλέτριας Co Mark Group SRL για:

- ο πληρωμή €48.183,98, που αντιστοιχούν σε υπολειπόμενο ποσό για εργασίες που εκτέλεσε η Intracom Construct στο "Βιομηχανικό Πάρκο Timisoara"
- ο πληρωμή €142.482, που αντιστοιχούν σε ορισμένα ποσά τα οποία εκτέλεσε η ICIM και τα οποία καταβλήθηκαν από την εταιρία.

- Δικαστική διαμάχη με την Co Mark Co Group SRL.

¹ Βάσει της ειδικής διαδικασίας όπως ορίζει το Κυβερνητικό Διάταγμα 5/2001 αναφορικά με την κοινοποίηση των πληρωμών

Αριθμός φακέλου 3228/2005, σχετικά με αγωγή που κατέθεσε η εταιρία ενώπιον του πολ. Πρωτοδικείου του Βουκουρεστίου, Εμπορικό Τμήμα, κατά της οφειλέτριας Co Mark Group SRL για την καταβολή €90.444,15 για την εκτέλεση εργασιών στο έργο "Εκσυγχρονισμός των εγκαταστάσεων CED εντός του συγκροτήματος CFR - Βόρειος Σταθμός Βουκουρεστίου", με βάση την υπ' αριθμ.413/2 Σεπτεμβρίου 2003 σύμβαση έργου, που συνήφθηκε ανάμεσα στα μέρη.

Το Δικαστήριο όρισε πρώτη συζήτηση την 8η Σεπτεμβρίου 2005. Μέχρι την ημερομηνία συζήτησης, η ενάγουσα (δηλ, η Intracom Construct) υποχρεώθηκε από το δικαστήριο να καθορίσει επακριβώς το ποσό της αξίωσής της, με ποινή αναβολής της απόφασης για την αγωγή.

INTRALBAN KONSTRUKSIONE TE VEPRAVE TEKNIKE SH. A

Η έκθεση νομικού ελέγχου της αλβανικής εταιρίας «INTRALBAN KONSTRUKSIONE TE VEPRAVE TEKNIKE SH.A.», που διενεργήθηκε από τη δικηγόρο Αλβανίας κ. Sonila Ibrahim, επισημαίνει τα εξής:

«Η Εταιρία μέχρι σήμερα δεν έχει τεθεί σε καμία διαδικασία εκκαθάρισης, πτώχευσης ή άλλης δίωξης και έχει συσταθεί και λειτουργεί έγκυρα, σύμφωνα με τους νόμους της Αλβανίας», χωρίς να επισημαίνει κάποια άλλη ουσιαστική παρατήρηση από το νομικό έλεγχο της εν λόγω εταιρίας, πλην της αναφοράς μιας οφειλής ύψους € 100.000,00, αποτέλεσμα του φορολογικού ελέγχου της εταιρίας για τα έτη 2003 και 2004, σχετικά με την οποία η εταιρία έχει ήδη κινήσει τις προβλεπόμενες νομικές διαδικασίες ακύρωσης ή μείωσης της εν λόγω οφειλής, την εγκυρότητα και ορθότητα της οποίας η εταιρία αμφισβητεί».

INTRACOM BULGARIA AD

Η από 9.9.2005 έκθεση νομικού ελέγχου της βουλγάρικης εταιρίας «INTRACOM BULGARIA AD», που διενεργήθηκε από το βουλγαρικό δικηγορικό γραφείο DJINGOV, GOUGINSKI, KYUTCHUKOV & VELICHKOV, επισημαίνει τα εξής:

«Η Εταιρία έχει συσταθεί νομίμως και λειτουργεί έγκυρα και σήμερα δεν υφίσταται εις βάρος της εκκρεμής διαδικασία εκκαθάρισης ή πτώχευσης», χωρίς να επισημαίνει κάποια άλλη ουσιαστική παρατήρηση από το νομικό έλεγχο της εν λόγω εταιρίας. Στην περιληπτική έκθεση αναφέρονται επίσης πιθανοί λόγοι επιβολής προστίμων στην εταιρία, όπως για παράδειγμα προστίμων και εξόδων που δύνανται να προκύψουν και να επιβληθούν για μη επαρκή εκπλήρωση των υποχρεώσεων της εταιρίας δυνάμει της εργατικής νομοθεσίας και αυτής περί προστασίας του περιβάλλοντος και των προσωπικών δεδομένων».

INTRACOM DOO SKOPJE

Η από 16.8.2005 έκθεση νομικού ελέγχου της σκοπιανής εταιρίας «INTRACOM DOO Skopje», που διενεργήθηκε από τη σκοπιανή δικηγορική εταιρία «MENS LEGIS», αναφέρει συμπερασματικά τα ακόλουθα: «Μετά από εξέταση του συνόλου των εγγράφων σχετικά με τις ενέργειες και τις εργασίες της Συνέλευσης των ιδρυτών και του Διευθυντή, καθώς και με τις συμβάσεις και τις λοιπές αποφάσεις και πράξεις, συμπεραίνουμε ότι η «INTRACOM DOO Skopje» έχει συσταθεί νομίμως και λειτουργεί έγκυρα, σύμφωνα με τους νόμους της Δημοκρατίας της Μακεδονίας και έχει πλήρη εξουσία να είναι ιδιοκτήτης της περιουσίας που κατέχει και να ενεργεί τις επιχειρηματικές πράξεις, που ενεργεί. Η Εταιρία και οι δραστηριότητές της είναι σε πλήρη συμμόρφωση με τους νόμους και τους κανονισμούς της Δημοκρατίας της Μακεδονίας και δεν υφίσταται θέμα παρατήρησης».

Επιπλέον, οι βασικές παρατηρήσεις του Νομικού Ελέγχου για την εταιρία INTRAMET είναι οι εξής:

1. Η νομική κατάσταση της Εταιρίας είναι σύμφωνη με τους νόμους και τους κανονισμούς στους οποίους υπόκειται, όσον αφορά στην ίδρυσή της και στην καταστατική της λειτουργία.
2. Η νομική κατάσταση των μετοχών της Εταιρίας είναι σύμφωνη με τους νόμους και τους κανονισμούς, στους οποίους υπόκεινται.
3. Το μετοχικό κεφάλαιο της Εταιρίας, ύψους 6.510.000 €, είναι ολοσχερώς καταβεβλημένο.

4. Η Εταιρία δεν τελεί σε κατάσταση πτώχευσης ή υπό αναγκαστική διαχείριση, ούτε εκκρεμούν κατά της Εταιρίας αιτήσεις πτώχευσης. Η άδεια λειτουργίας της δεν έχει ανακληθεί και δεν έχει ληφθεί απόφαση περί λύσης ή εκκαθάρισής της.
5. Οι εκκρεμείς δικαστικές υποθέσεις της Εταιρίας αναφέρονται λεπτομερώς στην παρούσα Έκθεση Νομικού Ελέγχου. Σύμφωνα με την από 21.11.2005 Δήλωση των νομίμων εκπροσώπων της Εταιρίας, οι εκκρεμείς δικαστικές υποθέσεις της Εταιρίας δεν ενδέχεται να έχουν σημαντικές επιπτώσεις στην χρηματοοικονομική κατάσταση ή στην κερδοφορία της Εταιρίας.
6. Η Εταιρία είναι φορολογικά ενήμερη έναντι του Ελληνικού Δημοσίου και ασφαλιστικά ενήμερη έναντι των οικείων ασφαλιστικών φορέων.
7. Η Εταιρία συμμορφώνεται σήμερα με τις κείμενες διατάξεις για την εταιρική διακυβέρνηση.
8. Οι νέες μετοχές, που θα προκύψουν από την σκοπούμενη συγχώνευση δια απορρόφησης της Εταιρίας από την ανώνυμη εταιρία με την επωνυμία «INTRAKOM ΚΑΤΑΣΚΕΥΕΣ ΤΕΧΝΙΚΩΝ ΕΡΓΩΝ, ΑΝΩΝΥΜΗ ΕΤΑΙΡΕΙΑ», θα είναι ελεύθερα διαπραγματεύσιμες στο Χ.Α.
9. Δεν προέκυψε άλλο γεγονός, λαμβανομένων υπ' όψιν των παρατηρήσεων που παρατίθενται στα κεφάλαια της Έκθεσης Νομικού Ελέγχου, που να επηρεάζει τη νομική κατάσταση της Εταιρίας.

Οι ανωτέρω παρατηρήσεις του Νομικού Ελέγχου είναι πιστή μεταφορά από την Έκθεση Νομικού Ελέγχου που διενεργήθηκε από την Δικηγορική Εταιρία ΚΑΡΑΤΖΑ & ΣΥΝΕΡΓΑΤΕΣ για λογαριασμό του Συμβούλου.

ΔΙΚΑΣΤΙΚΕΣ ΥΠΟΘΕΣΕΙΣ INTRAKAT

Όπως προβλέπεται από τις διατάξεις του Παραρτήματος Ι της ενότητας 20.8 του Κανονισμού 809/2004 της Ευρωπαϊκής Ένωσης, με την από 11.11.2005 επιστολή της προϊστάμενης της νομικής υπηρεσίας της INTRAKAT, κας Μαρίας Μακρή, οι δικαστικές υποθέσεις της Εταιρίας έχουν ως ακολούθως, πλην των οποίων και μέχρι την 11.11.2005 ουδεμία άλλη δίκη εκκρεμεί κατά της Εταιρίας ή από αυτήν κατά τρίτου, εξ όσων δε γνωρίζει δεν ενδέχεται να εγερθεί κατά της Εταιρίας στο προβλεπτό μέλλον αγωγή τρίτου για ζημία ή βλάβη του ή ανεκκαθάριστη απαίτησή του κατ' αυτής, ούτε υφίσταται γνωστή ή πιθανή μελλοντική υποχρέωση της Εταιρίας από απαίτηση που ενδέχεται να προβάλει οποιοσδήποτε τρίτος κατ' αυτής στο προβλεπτό μέλλον, η δε εκτίμησή της είναι ότι από όλες τις παρακάτω υπό Α, Β καθώς και τις ειδικώς αναφερόμενες υπό Γ αγωγές (1.4 & 1.5, 2.1, 2.3, 2.6, 2.7, 2.8) δεν θα προκύψει σημαντική επιβάρυνση εις βάρος της Εταιρίας:

Α. Αγωγές κατά της Εταιρίας

Α/Α	ΕΝΑΓΩΝ	ΑΙΤΟΥΜΕΝΟ ΠΟΣΟ	ΕΞΕΛΙΞΗ ΑΓΩΓΗΣ	ΑΙΤΙΑ ΑΓΩΓΗΣ
1	Πολυξένη Χατζημάρκου	101.620,84	Με την υπ' αριθμ. 95/2004 απόφαση του Πολυμελούς Πρωτοδικείου Ρόδου κηρύσσεται απαράδεκτη τη συζήτηση της αγωγής. Με την από 11.10.2005 αίτηση η ενάγουσα αιτείται εκ νέου τη συζήτηση της αγωγής. Δικάσιμος την 16.3.2006	Αποζημίωση για ζημιά που υπέστη σε τροχάιο ατύχημα στα πλαίσια του έργου που εκτέλεσε η «INTRAKAT Α.Ε.» (η οποία απορροφήθηκε από την Εταιρία)
2.1	INTRACOM (για εκρεμμή δίκη του Ιωάννη Βλοντάκη, ο οποίος είναι ενάγων, μεταξύ άλλων, κατά της INTRACOM)	21.327,95	Συνεκδικάστηκαν λόγω συνάφειας από το Μονομελές Πρωτοδικείο Αθηνών (ειδική διαδικασία) όπου : 2.1 Παραπέμπεται στο αρμόδιο Μονομελές Πρωτοδικείο Αθηνών	Αγωγή κατά της INTRAKOM, ΟΤΕ, Αναστάσιου Δημόπουλου, Δήμου Πειραιά, Βασιλείου Σόρου, Νικολάου Αρβανίτη και Επικουρικού Κεφαλαίου Ασφαλίσεως Ευθύνες εξ Ατυχημάτων Αυτοκινήτων με αίτημα την καταβολή αποζημίωσης στον ενάγοντα.
2.2	INTRACOM (για εκρεμμή δίκη του Δημήτριου Αγαπούση, ο οποίος είναι ενάγων κατά της INTRACOM)	208.757,15	προκειμένου να δικαστεί κατά την τακτική διαδικασία 2.2 Εκδόθηκε απορριπτική απόφαση	Αποζημίωση για τον θάνατο του υιού του ενάγοντα.
3	INTRACOM (για εκρεμμή δίκη του Κωνσταντίνου Παναγιώτη, ο οποίος είναι ενάγων κατά της INTRACOM)	7.578,30	Ματαιώθηκε η εκδίκαση της υπόθεσης.	Αποζημίωση για υλικές ζημιές που προκλήθηκαν στο αυτοκίνητό του.
4	INTRACOM (για εκρεμμή δίκη του Nika Ghelosh, ο οποίος είναι ενάγων κατά της INTRACOM)	24.674,00	Έχει εκδικασθεί και δεν έχει εκδοθεί απόφαση.	Χρηματική ικανοποίηση για ηθική βλάβη.
5	Κ. ΛΙΑΣΚΑΣ Μ. Ε.Π.Ε. (Η αγωγή αφορά την κοινοπραξία "Κ/Ξ ΤΕΧΝΙΚΗ ΟΛΥΜΠΙΑΚΗ ΑΕ- ΜΟΧΛΟΣ ΑΕ- CYBARCO LTD- ΑΘΗΝΑΪΚΗ ΤΕΧΝΙΚΗ ΑΕ- INTRACOM	6.785.806,00	Δικάσιμος στις 13.12.2007.	Η εταιρεία αιτείται την εις ολόκληρον καταβολή του ποσού στα πλαίσια της από 5.9.2002 σύμβασης μεταξύ της ενάγουσας και της κοινοπραξίας.

ΕΙΤΡΑΦΟ ΣΥΓΧΩΝΕΥΣΗΣ INTRAKAT - INTRAMET

Α/Α	ΕΝΑΓΩΝ	ΑΙΤΟΥΜΕΝΟ ΠΟΣΟ	ΕΞΕΛΙΞΗ ΑΓΩΓΗΣ	ΑΙΤΙΑ ΑΓΩΓΗΣ
	ΚΑΤΑΣΚΕΥΕΣ ΑΕ. στην οποία συμμετέχει η εταιρεία με ποσοστό 15%)			
6	Δ. ΤΟΥΜΠΑΣ-Σ. ΚΟΤΖΑΜΑΝΙΔΟΥ Ο.Ε. - ΙΔΙΩΤΙΚΗ ΕΠΙΧΕΙΡΗΣΗ ΕΓΚΑΤΑΣΤΑΣΗΣ - ΠΗΛΗΣΗΣ ΜΙΣΘΩΣΗΣ ΣΥΣΤΗΜΑΤΩΝ & ΠΑΡΟΧΗΣ ΥΠΗΡΕΣΙΩΝ ΑΣΦΑΛΕΙΑΣ (Αίτηση για ασφαλιστικά μέτρα αφορά την κοινοπραξία "Κ/Ξ ΤΕΧΝΙΚΗ ΟΛΥΜΠΙΑΚΗ ΑΕ- ΜΟΧΛΟΣ ΑΕ- CYBARCO LTD- ΑΘΗΝΑΪΚΗ ΤΕΧΝΙΚΗ ΑΕ- INTRACOM ΚΑΤΑΣΚΕΥΕΣ ΑΕ. στην οποία συμμετέχει η εταιρεία με ποσοστό 15%)	Έως 130.000,00	Η δικάσιμος αρχικά προσδιορίστηκε στις 29.6.2005, οπότε και αναβλήθηκε για τη δικάσιμο της 24.10.2005. Κατά τη δικάσιμο της 24.10.2005, η ενάγουσα παραιτήθηκε από την αίτηση ασφαλιστικών μέτρων.	Κάλυψη απαίτησης.

Β. Αγωγές της Εταιρίας κατά Τρίτων

Α/Α	ΕΝΑΓΟΜΕΝΟΣ	ΑΙΤΟΥΜΕΝΟ ΠΟΣΟ	ΕΞΕΛΙΞΗ ΑΓΩΓΗΣ	ΑΙΤΙΑ ΑΓΩΓΗΣ
1	Ελληνικό Δημόσιο	1.277.182,69	Με απόφαση του Τριμελούς Διοικητικού Πρωτοδικείου Αθηνών έγινε δεκτή η προσφυγή της INTRAKAT Α.Ε. κατά του Ελληνικού Δημοσίου και ακυρώθηκε το υπ' αριθμ. 1/31.10.1997 Φύλλο Ελέγχου «αυτοτελούς φορολογίας 20% άρθρου 13 παρ. 1α του 2238/94. Κατά της παραπάνω απόφασης ασκήθηκε έφεση από το Ελληνικό Δημόσιο η οποία απορρίφθηκε και επικυρώθηκε η πρωτόδικη απόφαση, η οποία είχε κάνει δεκτή την προσφυγή της Εταιρίας. Αναμένεται η κοινοποίησή της.	Φόρος υπεραξίας και πρόσθετος φόρος που επιβλήθηκε στην Εταιρεία για αγορά συνόλου μετοχών της εταιρείας «INTRAKAT Α.Ε.»
2	ΙΚΑ Λάρισας	15.199,28	Η συζήτηση προσδιορίστηκε για τη δικάσιμο της 10.11.2005, οπότε και αναβλήθηκε για δικάσιμο στην 09.03.2006.	Η Εταιρεία με προσφυγή της στο Τριμελές Διοικητικό Πρωτοδικείο Λάρισας ζητάει να επιστραφεί σε αυτήν το αιτούμενο ποσό ως αχρεωσήτως καταβληθέν.
3	Κ. ΛΙΑΣΚΑΣ Μ. Ε.Π.Ε.	1.687.546,39	Δικάσιμος στις 13.12.2007	Η κοινοπραξία και τα μέλη της αιτούνται ολόκληρο το ποσό στα πλαίσια της από 5.9.2002 σύμβασης μεταξύ της κοινοπραξίας και της «Κ. ΛΙΑΣΚΑΣ Μ. Ε.Π.Ε.».

Γ. Δικαστικές Υποθέσεις Κοινοπραξιών**1. Κοινοπραξίας «ΜΟΧΛΟΣ - ΑΘΗΝΑΙΚΗ ΤΕΧΝΙΚΗ» - ΑΘΗΝΑΙΚΗ ΤΕΧΝΙΚΗ - INTRAKAT**

Α/Α	ΕΝΑΓΩΝ	ΑΙΤΟΥΜΕΝΟ ΠΟΣΟ	ΕΞΕΛΙΞΗ ΑΓΩΓΗΣ	ΑΙΤΙΑ ΑΓΩΓΗΣ
1	Κοινοπραξία «ΜΟΧΛΟΣ - ΑΘΗΝΑΙΚΗ ΤΕΧΝΙΚΗ» - ΑΘΗΝΑΙΚΗ ΤΕΧΝΙΚΗ - INTRAKAT και τα μέλη της κατά των, Τρ. Κωνσταντινίδη και ασφαλιστικής εταιρίας «ΑΡΤΟΝΑΥΤΙΚΗ Α.Ε.»	10.410,95	Θα συζητηθεί στο Ειρηνοδικείο Θεσσαλονίκης της 17.1.2006	Απαίτηση από καταστροφή κλιματιστικού μηχανήματος σε τροχάιο ατόχημα
2	Π. Μπαρμπαγεωργόπουλου	6.945,89	Συζητήθηκε στο Ειρηνοδικείο Βόλου την 8.3.2005 και αναμένεται απόφαση	Οφειλόμενες μισθολογικές αποδοχές
3	Μ. Μιχαήλ	20.182,83	Δικάσιμος στις 24.3.2006	Οφειλόμενες μισθολογικές αποδοχές
4	Κ. ΛΙΑΣΚΑΣ Μ. Ε.Π.Ε.	1.687.546,39	Δικάσιμος στις 13.12.2007	Η ενάγουσα αιτείται την εις ολόκληρον καταβολή του ποσού στα πλαίσια της από 5.9.2002 σύμβασης μεταξύ της κοινοπραξίας και της «Κ. ΛΙΑΣΚΑΣ Μ. Ε.Π.Ε.».
5	ΦΙΛΙΠΠΣ ΕΛΛΑΣ Α.Ε.Β.Ε.	38.564,52	Συζητείται στο Πρωτοδικείο Αθηνών την 6.12.2006	Απαίτηση από ανεξόφλητα τιμολόγια

2. Κοινοπραξίας «ΕΛΤΕΡ - INTRAKAT»

Α/Α	ΕΝΑΓΩΝ	ΑΙΤΟΥΜΕΝΟ ΠΟΣΟ	ΕΞΕΛΙΞΗ ΑΓΩΓΗΣ	ΑΙΤΙΑ ΑΓΩΓΗΣ
1	Ιωάννης Παπακωνσταντίνου	301.910,39	Δικάσιμος την 23.11.2006	Απαίτηση για αποκατάσταση ζημιών
2	ΟΤΕ Α.Ε. (3 αγωγές)	745,89 1.075,19 1.834,00	Συζητείται στο Ειρηνοδικείο Αθηνών την 25.11.2005 οι δύο πρώτες και την 10.3.2006 η τρίτη	Απαίτηση κατά της κοινοπραξίας και των μελών της
3	ΔΕΗ Α.Ε.	854,68	Συζητείται στο Ειρηνοδικείο Αθηνών την 9.3.2006	Απαίτηση για αποκατάσταση ζημιών
4	ΔΕΗ Α.Ε. (2 αγωγές)	137,41 299,66	Συζητούνται στο Ειρηνοδικείο Αθηνών 12.12.2005	Απαίτηση κατά της κοινοπραξίας και των μελών της
5	Ε.ΥΔ.ΑΠ. Α.Ε. (2 αγωγές)	9.327,70	Συζητείται στο Ειρηνοδικείο Αθηνών	Απαίτηση κατά της κοινοπραξίας

ΕΙΤΡΑΦΟ ΣΥΓΧΩΝΕΥΣΗΣ INTRAKAT - INTRAMET

		2.071,78	την 6.6.2006 η πρώτη και την 21.9.2006 η δεύτερη	
6	ΟΤΕ Α.Ε. (3 αγωγές)	328,85 1.785,42 6.386,79	Δικάσιμος στις 13.1.2006 Δικάσιμος στις 15.12.2006 Δικάσιμος στις 18.12.2006	Απαίτηση για αποκατάσταση ζημιών που υπέστη στο δίκτυό του
7	ΔΕΗ	1.913,01	Δικάσιμος στις 17.05.2006.	Για αποκατάσταση ζημιάς που υπέστη στο δίκτυό της.
8	ΟΤΕ	433,77	Δικάσιμος στις 15.05.2006.	Για αποκατάσταση ζημιάς που υπέστη στο δίκτυό της.

ΔΙΚΑΣΤΙΚΕΣ ΥΠΟΘΕΣΕΙΣ INTRAMET

Σύμφωνα με την από 11.11.2005 επιστολή της Νομικής Συμβούλου της Εταιρίας, κας Μαρίας Μακρή, οι δικαστικές υποθέσεις της Εταιρίας έχουν ως ακολούθως, πλην των οποίων μέχρι την 11.11.2005 ουδεμία άλλη δίκη εκκρεμεί κατά της Εταιρίας ή από αυτήν κατά τρίτου, εξ όσων δε γνωρίζει δεν ενδέχεται να εγερθεί κατά της Εταιρίας στο προβλεπτό μέλλον αγωγή τρίτου για ζημία ή βλάβη του ή ανεκκαθάριστη απαίτησή του κατ' αυτής, ούτε υφίσταται γνωστή ή πιθανή μελλοντική υποχρέωση της Εταιρίας από απαίτηση που ενδέχεται να προβάλει οποιοσδήποτε τρίτος κατ' αυτής στο προβλεπτό μέλλον.

Εκτίμηση της κα Μακρή είναι ότι από όλες τις παρακάτω αναφερόμενες αγωγές δε θα προκύψει σημαντική επιβάρυνση εις βάρος της Εταιρίας.

α/α		Ζητούμενη Αποζημίωση(€)	Τρέχουσα κατάσταση
1	INTRAMET κατά του Δημητρίου Κατσιάνα	327.380,14	Αποζημίωση λόγω ηθικής βλάβης για την παράνομη και αυθαίρετη κατάληψη εκ μέρους του εναγόμενου επίδικου τμήματος αγροτεμαχίου ιδιοκτησίας της INTRAMET με συνέπεια την πρόκληση περιουσιακής ζημιάς της Εταιρίας. Παραπέμφθηκε στο Μονομελές Πρωτοδικείο της Λάρισας και ορίστηκε δικάσιμος στις 15.11.2005
2	Δήμητρα Σιάκουλη κατά INTPAMET	624.125,22	Ορίστηκε με την υπ' αριθμό 702/2004 απόφαση του Πολυμελούς Πρωτοδικείου Αθηνών το ποσό των €83.155,78 με το νόμιμο τόκο και €2.550,00 για δικαστικά έξοδα. Κατά της παραπάνω απόφασης, ασκήθηκε έφεση από την Δ. Σιακούλη, η δικάσιμος της οποίας είχε οριστεί για την 14.4.2005 οπότε και αναβλήθηκε για να συνεκδικαστεί με την έφεση της Εταιρίας στις 6.10.2005 οπότε και συζητήθηκε.
3	Χαράλαμπος Βόγιας κατά INTPAMET	31.695,00	Επήλθε εξώδικος συμβιβασμός και η Εταιρία κατέβαλε το ποσό των € 9.685 σε 2 ισόποσες δόσεις για την πλήρη και ολοσχερή εξόφληση των απαιτήσεών του.
4	Γεώργιος Γκουλιάρης κατά INTPAMET	6.121,74	Με την υπ' αριθμ 10/2005 απόφαση του Ειρηνοδικείου Τυρνάβου, η εταιρία υποχρεώθηκε να καταβάλλει στον ενάγοντα ποσό € 6.121,74 με το νόμιμο τόκο, το οποίο και εξοφλήθηκε.
5	Αλέξανδρος Πατέρας κατά INTPAMET	60.000,00	Με την 289/2004 απόφαση του Μονομελούς Πρωτοδικείου Λάρισας υποχρεώνεται η εταιρεία να καταβάλει στον ενάγοντα €15.000,00 με το νόμιμο τόκο. Ασκήθηκαν αμοιβαίες ενστάσεις αλλά τελικώς συμφωνήθηκε εξώδικος συμβιβασμός την 16.3.2005 με την καταβολή από την εταιρία ποσού € 10.400, σε πλήρη και ολοσχερή εξόφληση των απαιτήσεων του ενάγοντα.
6.	Εμμανουήλ Παπαδοφραγκάκης κατά INTPAMET	1.154.000,00	Με την από 05.08.2005 αγωγή κατά της INTRAKOM και της INTRAMET, ο ενάγων αιτείται, αλληλεγγύως και εις ολόκληρον από την κάθε μία από τις εναγόμενες άλλως από την INTRAMET, την καταβολή ποσού € 154.000,00 για μισθούς υπερημερίας και ποσού €1.000.000 χρηματική ικανοποίηση για αποκατάσταση ηθικής

			βλάβης, λόγω απολύσεως από την INTRAMET. Η συζήτηση της ως άνω αγωγής προσδιορίστηκε για τη δικάσιμο της 25.05.2006.
--	--	--	--

2.4.2 Έκτακτος Λογιστικός και Οικονομικός Έλεγχος

Ο Έκτακτος Οικονομικός – Λογιστικός Έλεγχος των ενοποιημένων οικονομικών καταστάσεων των χρήσεων 2002-2004 της εταιρίας INTRAKAT, που συντάχθηκαν βάσει του Ε.Γ.Α.Σ. του . 2190/20 για τους σκοπούς του Εγγράφου όπως προβλέπεται από τις διατάξεις του Παραρτήματος Ι της ενότητας 20.1 του Κανονισμού 809/2004 της Ευρωπαϊκής Ένωσης και της Συνοπτικής Ενοποιημένης Λογιστικής Κατάστασης της 30.6.2005 που συντάχθηκε βάσει Δ.Π.Χ.Π., διενεργήθηκε για λογαριασμό του Συμβούλου ALPHA BANK, από τον Ορκωτό Ελεγκτή-Λογιστή κ. Κωνσταντίνου Σωτήριο (Α.Μ.Σ.Ο.Ε.Α. 13671) της εταιρίας Grant Thornton Α.Ε., η οποία δεν συνδέεται και δεν διατηρεί οποιοδήποτε συμφέρον ή σχέση με τις δύο εταιρίες. Επιπρόσθετα, Έκτακτος Οικονομικός-Λογιστικός Έλεγχος ήλεγξε τις εταιρικές δημοσιευμένες οικονομικές καταστάσεις των χρήσεων 2002-2004 που συντάχθηκαν βάσει του Ε.Γ.Α.Σ. της εταιρίας INTRAMET.

Ο Έκτακτος Οικονομικός-Λογιστικός Έλεγχος ήλεγξε τις δημοσιευμένες οικονομικές καταστάσεις : α) της θυγατρικής εταιρίας «ΑΙΘΕΡΑΣ ΕΝΕΡΓΕΙΑ ΕΠΙΧΕΙΡΗΣΗ ΠΑΡΑΓΩΓΗΣ & ΕΚΜΕΤΑΛΛΕΥΣΗΣ ΑΝΑΝΕΩΣΙΜΩΝ ΠΗΓΩΝ ΕΝΕΡΓΕΙΑΣ Α.Ε. για την πρώτη εταιρική χρήση 2004 (30.7.2003-31.12.2004) και β) της θυγατρικής εταιρίας «IN MAINT ΣΥΝΤΗΡΗΣΗ ΕΠΙΣΚΕΥΗ ΕΓΚΑΤΑΣΤΑΣΕΩΝ Α.Ε.» για την πρώτη εταιρική χρήση 2004 (3.2.2004-31.12.2004), που συντάχθηκαν βάσει του Ε.Γ.Α.Σ.

Οι οικονομικές καταστάσεις των κοινοπραξιών που συμμετέχουν με ποσοστό μεγαλύτερο ή ίσο από 5% στο συνολικό κύκλο εργασιών ή στα αποτελέσματα της Εταιρίας INTRAKAT στις 31/12/2004, ήτοι α) «Κ/Ε ΜΟΧΛΟΣ-INTRAKAT ΓΙΑ ΤΟ ΟΛΥΜΠΙΑΚΟ ΚΕΝΤΡΟ ΑΝΤΙΣΦΑΙΡΙΣΗΣ», β) “ Κοινοπραξία «ΜΟΧΛΟΣ Α.Ε.-ΑΘΗΝΑΙΚΗ ΤΕΧΝΙΚΗ Α.Ε.» - ΑΘΗΝΑΙΚΗ ΤΕΧΝΙΚΗ Α.Ε.-INTRACOM ΚΑΤΑΣΚΕΥΕΣ Α.Ε.”, γ) «Κ/Ε PICO-INTRACOM ΚΑΤΑΣΚΕΥΕΣ-GENNET-SEALINK», δ) «Κ/Ε ΕΛΤΕΡ Α.Τ.Ε.-INTRACOM ΚΑΤΑΣΚΕΥΕΣ» έχουν ελεγχθεί για τη χρήση 2004 από την ελεγκτική εταιρία Grant Thornton Α.Ε.

Τέλος, η ανεξάρτητη ελεγκτική εταιρία «Grant Thornton Α.Ε.» ανέθεσε στους κάτωθι τον οικονομικό έλεγχο των θυγατρικών εταιριών του εξωτερικού και συγκεκριμένα: α) INTRACOM CONSTRUCT S.A με έδρα τους το Βουκουρέστι, Ρουμανία στην ελεγκτική εταιρία “BAKER TILLY KLITOU AND PARTNERS SRL”, β) η INTRALBAN KONSTRUKSIONE TE VEPRAVE TEKNIKE SH.A.» με έδρα τα Τιράνα, Αλβανία στην «GRANT THORNTON F.Y.R.O.M.», γ) η «INTRACOM BOULGARIA A.D.» με έδρα τη Σόφια, Βουλγαρία στην ελεγκτική εταιρία “BAKER TILLY KLITOU AND PARTNERS SRL”, και τέλος, η «INTRACOM DOO SCOPJE με έδρα τα Σκόπια, από την εταιρία, «GRANT THORNTON F.Y.R.O.M.».

Πιστοποιητικά του Έκτακτου Ορκωτού Ελεγκτή – Λογιστή της Εταιρίας INTRAKAT

Στα πιστοποιητικά του Ορκωτού Ελεγκτή – Λογιστή κ. Κωνσταντίνου Σωτήριο (Α.Μ.Σ.Ο.Ε.Α. 13671) της εταιρίας Grant Thornton Α.Ε. που διενήργησε τον Έκτακτο Οικονομικό – Λογιστικό Έλεγχο των ενοποιημένων οικονομικών καταστάσεων των χρήσεων 2002-2004, που συντάχθηκαν βάσει του Ε.Γ.Α.Σ. για τους σκοπούς του Εγγράφου όπως προβλέπεται από τις διατάξεις του Παραρτήματος Ι της ενότητας 20.1 του Κανονισμού 809/2004 της Ευρωπαϊκής Ένωσης και της Συνοπτικής Ενοποιημένης Λογιστικής Κατάστασης της 30.6.2005 που συντάχθηκε βάσει Δ.Π.Χ.Π., αναφέρονται τα εξής:

Ενοποιημένη Χρήση 2002

«Ελέγξαμε τις συνημμένες ενοποιημένες οικονομικές καταστάσεις της Ανώνυμης Εταιρείας «INTRAKOM ΚΑΤΑΣΚΕΥΕΣ ΤΕΧΝΙΚΩΝ ΕΡΓΩΝ, ΑΝΩΝΥΜΗ ΕΤΑΙΡΕΙΑ» και των θυγατρικών της, της εταιρικής χρήσεως που έληξε την 31^η Δεκεμβρίου 2002, οι οποίες έχουν συνταχθεί σύμφωνα με τις διατάξεις της παραγράφου 20.1, του κανονισμού 809/2004, της Ευρωπαϊκής Ένωσης. Οι Οικονομικές Καταστάσεις αυτές συντάχθηκαν με βάση το Ελληνικό Γενικό Λογιστικό Σχέδιο και τις διατάξεις του Κ.Ν. 2190/1920. Η ευθύνη της σύνταξης των οικονομικών καταστάσεων βαρύνει τη διοίκηση της εταιρίας. Η δική μας ευθύνη περιορίζεται στη

διαμόρφωση και τη διατύπωση γνώμης επί των οικονομικών καταστάσεων, με βάση τον διενεργηθέντα έλεγχο.

Ο έλεγχός μας διενεργήθηκε σύμφωνα με τα Ελληνικά Ελεγκτικά Πρότυπα, που είναι εναρμονισμένα με τα Διεθνή Ελεγκτικά Πρότυπα. Τα Πρότυπα αυτά απαιτούν το σχεδιασμό και την εκτέλεση του ελεγκτικού έργου κατά τρόπο που να διασφαλίζει εύλογη βεβαιότητα ότι οι οικονομικές καταστάσεις είναι απαλλαγμένες από ουσιώδεις ανακρίβειες και παραλείψεις. Ο έλεγχος μας στηρίχθηκε και στον τακτικό έλεγχο τον οποίο διενήργησε ο Ορκωτός Ελεγκτής Λογιστής Αλέξανδρος Τζιώρτζης (Α.Μ. ΣΟΕΛ 12371) της ελεγκτικής εταιρείας Σ.Ο.Λ. Α.Ε. σύμφωνα με τις διατάξεις του άρθρου 108 του Κωδ. Ν.2190/1920 και στο Πιστοποιητικό Ελέγχου το οποίο εκδόθηκε για την υπό εξέταση χρήση. Ο έλεγχος επίσης περιλαμβάνει την αξιολόγηση των λογιστικών αρχών που ακολουθήθηκαν, των εκτιμήσεων της διοίκησης της Εταιρίας και γενικότερα, της παρουσίασης των δεδομένων στις οικονομικές καταστάσεις. Πιστεύουμε ότι ο έλεγχος που διενεργήθηκε παρέχει λογική βάση για τη διαμόρφωση της γνώμης μας.

Κατά τη γνώμη μας, οι προαναφερόμενες ενοποιημένες οικονομικές καταστάσεις απεικονίζουν ακριβοδίκαια την ενοποιημένη οικονομική θέση του ομίλου κατά την 31^η Δεκεμβρίου 2002 και τα αποτελέσματα των εργασιών του για την χρήση που έληξε την ίδια ημερομηνία, σύμφωνα με τα Λογιστικά Πρότυπα που προδιαγράφονταν από την Ελληνική εταιρική νομοθεσία για την χρήση 2002.

Χωρίς να διατυπώνουμε επιφύλαξη ως προς τα συμπεράσματα του ελέγχου, επισημαίνουμε ότι οι εταιρείες που περιλαμβάνονται στην ενοποίηση δεν έχουν οριστικοποιήσει τις φορολογικές τους υποχρεώσεις, όπως αναλυτικά αναφέρεται στη σημείωση υπ' αριθμ. 3.4 του ενοποιημένου προσαρτήματος, με συνέπεια να υπάρχει το ενδεχόμενο επιβολής πρόσθετων φόρων και προσαυξήσεων κατά το χρόνο του φορολογικού ελέγχου. Η έκβαση του φορολογικού ελέγχου δεν είναι δυνατόν να προβλεφθεί στο παρόν στάδιο και, ως εκ τούτου, δεν έχει γίνει οποιαδήποτε πρόβλεψη στις ενοποιημένες οικονομικές καταστάσεις σε σχέση με το θέμα αυτό».

Ενοποιημένη Χρήση 2003

«Ελέγξαμε τις συνημμένες ενοποιημένες οικονομικές καταστάσεις της Ανώνυμης Εταιρείας «INTRAKOM ΚΑΤΑΣΚΕΥΕΣ ΤΕΧΝΙΚΩΝ ΕΡΓΩΝ, ΑΝΩΝΥΜΗ ΕΤΑΙΡΕΙΑ» και των θυγατρικών της, της εταιρικής χρήσεως που έληξε την 31^η Δεκεμβρίου 2003, οι οποίες έχουν συνταχθεί σύμφωνα με τις διατάξεις της παραγράφου 20.1, του κανονισμού 809/2004, της Ευρωπαϊκής Ένωσης. Οι Οικονομικές Καταστάσεις αυτές συντάχθηκαν με βάση το Ελληνικό Γενικό Λογιστικό Σχέδιο και τις διατάξεις του Κ.Ν. 2190/1920. Η ευθύνη της σύνταξης των οικονομικών καταστάσεων βαρύνει τη διοίκηση της εταιρίας. Η δική μας ευθύνη περιορίζεται στη διαμόρφωση και τη διατύπωση γνώμης επί των οικονομικών καταστάσεων, με βάση τον διενεργηθέντα έλεγχο.

Ο έλεγχός μας διενεργήθηκε σύμφωνα με τα Ελληνικά Ελεγκτικά Πρότυπα, που είναι εναρμονισμένα με τα Διεθνή Ελεγκτικά Πρότυπα. Τα Πρότυπα αυτά απαιτούν το σχεδιασμό και την εκτέλεση του ελεγκτικού έργου κατά τρόπο που να διασφαλίζει εύλογη βεβαιότητα ότι οι οικονομικές καταστάσεις είναι απαλλαγμένες από ουσιώδεις ανακρίβειες και παραλείψεις. Ο έλεγχος μας στηρίχθηκε και στον τακτικό έλεγχο τον οποίο διενήργησε ο Ορκωτός Ελεγκτής Λογιστής Αλέξανδρος Τζιώρτζης (ΑΜΣΟΕΛ 12371) της ελεγκτικής εταιρείας Σ.Ο.Λ. Α.Ε. σύμφωνα με τις διατάξεις του άρθρου 108 του Κωδ. Ν.2190/1920 και στο Πιστοποιητικό Ελέγχου το οποίο εκδόθηκε για την υπό εξέταση χρήση. Ο έλεγχος επίσης περιλαμβάνει την αξιολόγηση των λογιστικών αρχών που ακολουθήθηκαν, των εκτιμήσεων της διοίκησης της Εταιρίας και γενικότερα, της παρουσίασης των δεδομένων στις οικονομικές καταστάσεις. Πιστεύουμε ότι ο έλεγχος που διενεργήθηκε παρέχει επαρκή βάση για τη διαμόρφωση της γνώμης μας.

Κατά τη γνώμη μας, οι προαναφερόμενες ενοποιημένες οικονομικές καταστάσεις απεικονίζουν ακριβοδίκαια, την ενοποιημένη οικονομική θέση του ομίλου κατά την 31^η Δεκεμβρίου 2003 και τα αποτελέσματα των εργασιών του, της χρήσεως που έληξε αυτή την ημερομηνία, σύμφωνα με τα Λογιστικά Πρότυπα που προδιαγράφονταν από την Ελληνική εταιρική νομοθεσία για την χρήση 2003.

Χωρίς να διατυπώνουμε επιφύλαξη ως προς τα συμπεράσματα του ελέγχου, επισημαίνουμε ότι οι εταιρείες

που περιλαμβάνονται στην ενοποίηση δεν έχουν οριστικοποιήσει τις φορολογικές τους υποχρεώσεις, όπως αναλυτικά αναφέρεται στη σημείωση υπ' αριθμ. 3.4 του ενοποιημένου προσαρτήματος των οικονομικών καταστάσεων, με συνέπεια να υπάρχει το ενδεχόμενο επιβολής πρόσθετων φόρων και προσαυξήσεων κατά το χρόνο του φορολογικού ελέγχου. Η έκβαση του φορολογικού ελέγχου δεν είναι δυνατόν να προβλεφθεί στο παρόν στάδιο και, ως εκ τούτου, δεν έχει γίνει οποιαδήποτε πρόβλεψη στις ενοποιημένες οικονομικές καταστάσεις σε σχέση με το θέμα αυτό».

Ενοποιημένη Χρήση 2004

«Ελέγξαμε τις συνημμένες ενοποιημένες οικονομικές καταστάσεις της Ανώνυμης Εταιρείας «INTRAKOM ΚΑΤΑΣΚΕΥΕΣ ΤΕΧΝΙΚΩΝ ΕΡΓΩΝ, ΑΝΩΝΥΜΗ ΕΤΑΙΡΕΙΑ» και των θυγατρικών της, της εταιρικής χρήσεως που έληξε την 31^η Δεκεμβρίου 2004, οι οποίες έχουν συνταχθεί σύμφωνα με τις διατάξεις της παραγράφου 20.1, του κανονισμού 809/2004, της Ευρωπαϊκής Ένωσης. Οι Οικονομικές Καταστάσεις αυτές συντάχθηκαν με βάση το Ελληνικό Γενικό Λογιστικό Σχέδιο και τις διατάξεις του Κ.Ν. 2190/1920. Η ευθύνη της σύνταξης των οικονομικών καταστάσεων βαρύνει τη διοίκηση της εταιρίας. Η δική μας ευθύνη περιορίζεται στη διαμόρφωση και τη διατύπωση γνώμης επί των οικονομικών καταστάσεων, με βάση τον διενεργηθέντα έλεγχο.

Ο έλεγχός μας διενεργήθηκε σύμφωνα με τα Ελληνικά Ελεγκτικά Πρότυπα, που είναι εναρμονισμένα με τα Διεθνή Ελεγκτικά Πρότυπα. Τα Πρότυπα αυτά απαιτούν το σχεδιασμό και την εκτέλεση του ελεγκτικού έργου κατά τρόπο που να διασφαλίζει εύλογη βεβαιότητα ότι οι οικονομικές καταστάσεις είναι απαλλαγμένες από ουσιώδεις ανακρίβειες και παραλείψεις. Ο έλεγχος μας στηρίχθηκε και στον τακτικό έλεγχο τον οποίο διενήργησε ο Ορκωτός Ελεγκτής Λογιστής Αλέξανδρος Τζιώρτζης (ΑΜΣΟΕΛ 12371) της ελεγκτικής εταιρείας Σ.Ο.Λ. Α.Ε. σύμφωνα με τις διατάξεις του άρθρου 108 του Κωδ. Ν.2190/1920 και στο Πιστοποιητικό Ελέγχου το οποίο εκδόθηκε για την υπό εξέταση χρήση. Ο έλεγχος επίσης περιλαμβάνει την αξιολόγηση των λογιστικών αρχών που ακολουθήθηκαν, των εκτιμήσεων της διοίκησης της Εταιρίας και γενικότερα, της παρουσίασης των δεδομένων στις οικονομικές καταστάσεις. Πιστεύουμε ότι ο έλεγχος που διενεργήθηκε παρέχει επαρκή βάση για τη διαμόρφωση της γνώμης μας.

Κατά τη γνώμη μας, οι προαναφερόμενες ενοποιημένες οικονομικές καταστάσεις απεικονίζουν ακριβοδίκαια την ενοποιημένη οικονομική θέση του ομίλου κατά την 31^η Δεκεμβρίου 2004 και τα αποτελέσματα των εργασιών του, της χρήσεως που έληξε αυτή την ημερομηνία, σύμφωνα με τα Λογιστικά Πρότυπα που προδιαγράφονταν από την Ελληνική εταιρική νομοθεσία για την χρήση 2004.

Χωρίς να διατυπώνουμε επιφύλαξη ως προς τα συμπεράσματα του ελέγχου, επισημαίνουμε ότι οι εταιρείες που περιλαμβάνονται στην ενοποίηση δεν έχουν οριστικοποιήσει τις φορολογικές τους υποχρεώσεις, όπως αναλυτικά αναφέρεται στη σημείωση υπ' αριθμ. 3.4 του ενοποιημένου προσαρτήματος με συνέπεια να υπάρχει το ενδεχόμενο επιβολής πρόσθετων φόρων και προσαυξήσεων κατά το χρόνο του φορολογικού ελέγχου. Η έκβαση του φορολογικού ελέγχου δεν είναι δυνατόν να προβλεφθεί στο παρόν στάδιο και, ως εκ τούτου, δεν έχει γίνει οποιαδήποτε πρόβλεψη στις ενοποιημένες οικονομικές καταστάσεις σε σχέση με το θέμα αυτό».

Α' Εξάμηνο 2005

«Σύμφωνα με το άρθρο 11, του Ν.2324/1995, ελέγξαμε τις ενδιάμεσες ενοποιημένες οικονομικές καταστάσεις της ανώνυμης εταιρείας «INTRAKOM ΚΑΤΑΣΚΕΥΕΣ ΤΕΧΝΙΚΩΝ ΕΡΓΩΝ ΑΝΩΝΥΜΗ ΕΤΑΙΡΕΙΑ», της εξαμήνης περιόδου που έληξε την 30^η Ιουνίου 2005, οι οποίες έχουν συνταχθεί σύμφωνα με τις διατάξεις της παραγράφου 20.1, του κανονισμού 809/2004, της Ευρωπαϊκής Ένωσης.

Η Διοίκηση της Εταιρείας είναι υπεύθυνη για την κατάρτιση και την εύλογη παρουσίαση αυτών των ενδιάμεσων οικονομικών καταστάσεων σύμφωνα με τα Διεθνή Λογιστικά Πρότυπα που έχουν υιοθετηθεί από την Ευρωπαϊκή Ένωση. Αυτή η ευθύνη περιλαμβάνει σχεδιασμό, εφαρμογή και διατήρηση συστήματος εσωτερικού ελέγχου σχετικά με την κατάρτιση και εύλογη παρουσίαση των οικονομικών καταστάσεων που είναι απαλλαγμένες από ουσιώδεις ανακρίβειες, είτε οφειλόμενες σε απάτη είτε σε λάθος, καθώς και την επιλογή και εφαρμογή των κατάλληλων λογιστικών αρχών και μεθόδων και η πραγματοποίηση λογιστικών εκτιμήσεων που είναι λογικές ανάλογα με τις περιστάσεις.

Η δική μας ευθύνη είναι να εκφράσουμε μια γνώμη σε αυτές τις ενδιάμεσες οικονομικές καταστάσεις βασιζόμενοι στο δικό μας έλεγχο. Διενεργήσαμε τον έλεγχό μας σύμφωνα με τα Ελληνικά Ελεγκτικά Πρότυπα

τα οποία είναι εναρμονισμένα με τα Διεθνή Ελεγκτικά Πρότυπα. Αυτά τα Πρότυπα απαιτούν να συμμορφωνόμαστε με δεοντολογικές επαγγελματικές απαιτήσεις και να σχεδιάσουμε και να εκτελέσουμε τον έλεγχο για να εξασφαλίσουμε εύλογη διασφάλιση αν και κατά πόσο οι ενδιάμεσες οικονομικές καταστάσεις είναι απαλλαγμένες από ουσιώδεις ανακρίβειες και παραλήψεις.

Ένας έλεγχος περιλαμβάνει διαδικασίες εκτέλεσης για εξασφάλιση ελεγκτικών τεκμηρίων για τα ποσά και τις γνωστοποιήσεις στις οικονομικές καταστάσεις. Οι διαδικασίες που επελέγησαν εξαρτώνται από την κρίση του ελεγκτή, συμπεριλαμβάνοντας την εκτίμηση των κινδύνων ουσιώδους ανακρίβειας των οικονομικών καταστάσεων, είτε οφείλονται σε απάτη είτε σε λάθος. Κατά την πραγματοποίηση των εκτιμήσεων αυτών των κινδύνων, ο ελεγκτής εξετάζει τον εσωτερικό έλεγχο τον σχετικό με την κατάρτιση και εύλογη παρουσίαση των οικονομικών καταστάσεων της οικονομικής μονάδας ούτως ώστε να σχεδιάσει ελεγκτικές διαδικασίες που είναι κατάλληλες κατά τις περιστάσεις, αλλά όχι για το σκοπό της έκφρασης γνώμης πάνω στην αποτελεσματικότητα του εσωτερικού ελέγχου της οικονομικής μονάδας. Ένας έλεγχος περιλαμβάνει επίσης αξιολόγηση της καταλληλότητας των λογιστικών αρχών και μεθόδων που χρησιμοποιήθηκαν και του εύλογου των λογιστικών εκτιμήσεων που έγιναν από τη διοίκηση της ελεγχόμενης εταιρείας, όπως επίσης και αξιολόγηση της όλης παρουσίασης των οικονομικών καταστάσεων. Πιστεύουμε ότι τα ελεγκτικά τεκμήρια που έχουμε εξασφαλίσει είναι επαρκή και κατάλληλα για να μας παρέχουν λογική βάση στην διαμόρφωση της ελεγκτικής μας γνώμης.

Χωρίς να διατυπώνουμε επιφύλαξη ως προς τα συμπεράσματα του ελέγχου, επισημαίνουμε ότι η εταιρεία έχει ελεγχθεί φορολογικά μέχρι την 31/12/2000, με συνέπεια να υπάρχει το ενδεχόμενο επιβολής πρόσθετων φόρων και προσαυξήσεων κατά το χρόνο του φορολογικού ελέγχου. Η έκβαση του φορολογικού ελέγχου δεν είναι δυνατόν να προβλεφθεί στο παρόν στάδιο και, ως εκ τούτου, δεν έχει γίνει οποιαδήποτε πρόβλεψη στις οικονομικές καταστάσεις σε σχέση με το θέμα αυτό.

Βασίζόμενοι στον διενεργηθέντα έλεγχο, επιβεβαιώνουμε ότι δεν έχουν περιέλθει στην αντίληψή μας στοιχεία που θα απαιτούσαν ουσιώδεις διαφοροποιήσεις στις προαναφερόμενες ενδιάμεσες οικονομικές καταστάσεις, ώστε να εξασφαλισθεί η συμμόρφωσή τους με τα Διεθνή Λογιστικά Πρότυπα, που έχουν υιοθετηθεί από την Ευρωπαϊκή Ένωση».

Τα ανωτέρω πορίσματα του οικονομικού ελέγχου είναι πιστή μεταφορά από την Έκθεση Οικονομικού Ελέγχου που διενεργήθηκε από τον Ορκωτό Ελεγκτή - Λογιστή κ. Κωνσταντίνου Σωτήριο (Α.Μ.Σ.Ο.Ε.Λ. 13671) της εταιρίας Grant Thornton Α.Ε. για λογαριασμό του Συμβούλου.

Πιστοποιητικά του Έκτακτου Ορκωτού Ελεγκτή - Λογιστή της Εταιρίας INTRAMET

Στα πιστοποιητικά του Ορκωτού Ελεγκτή - Λογιστή κ. Κωνσταντίνου Σωτήριο (Α.Μ.Σ.Ο.Ε.Λ. 13671) της εταιρίας Grant Thornton Α.Ε. που διενήργησε τον Έκτακτο Οικονομικό - Λογιστικό Έλεγχο των εταιρικών δημοσιευμένων οικονομικών καταστάσεων των χρήσεων 2002-2004 που συντάχθηκαν βάσει του Ε.Γ.Λ.Σ. αναφέρονται τα εξής:

Εταιρική Χρήση 2002

«Σύμφωνα με το άρθρο 11, του Ν.2324/1995 ελέγξαμε τις οικονομικές καταστάσεις της ανώνυμης εταιρείας «INTRAMET ΜΕΤΑΛΛΙΚΕΣ ΚΑΙ ΗΛΕΚΤΡΟΜΗΧΑΝΙΚΕΣ ΚΑΤΑΣΚΕΥΕΣ Α.Ε.», για την εταιρική χρήση που έληξε στις 31 Δεκεμβρίου 2002.

Η Διοίκηση της εταιρείας είναι υπεύθυνη για την κατάρτιση και την εύλογη παρουσίαση αυτών των οικονομικών καταστάσεων σύμφωνα με τα Λογιστικά Πρότυπα που προδιαγράφονται από την Ελληνική εταιρική νομοθεσία. Αυτή η ευθύνη περιλαμβάνει σχεδιασμό, εφαρμογή και διατήρηση συστήματος εσωτερικού ελέγχου σχετικά με την κατάρτιση και εύλογη παρουσίαση των οικονομικών καταστάσεων που είναι απαλλαγμένες από ουσιώδεις ανακρίβειες, είτε οφειλόμενες σε απάτη είτε σε λάθος. Η επιλογή και η εφαρμογή κατάλληλων λογιστικών αρχών και μεθόδων και η πραγματοποίηση λογιστικών εκτιμήσεων που είναι λογικές ανάλογα με τις περιστάσεις.

Η δική μας ευθύνη είναι να εκφράσουμε μια γνώμη σε αυτές τις οικονομικές καταστάσεις βασιζόμενοι στο δικό μας έλεγχο. Διενεργήσαμε τον έλεγχό μας σύμφωνα με τα Ελληνικά Ελεγκτικά Πρότυπα τα οποία είναι εναρμονισμένα με τα Διεθνή Ελεγκτικά Πρότυπα. Αυτά τα Πρότυπα απαιτούν να συμμορφωνόμαστε με δεοντολογικές επαγγελματικές απαιτήσεις και να σχεδιάσουμε και να εκτελέσουμε τον έλεγχο για να εξασφαλίσουμε εύλογη διασφάλιση αν και κατά πόσο οι οικονομικές καταστάσεις είναι απαλλαγμένες από ουσιώδεις ανακρίβειες και παραλήψεις.

Ένας έλεγχος περιλαμβάνει διαδικασίες εκτέλεσης για εξασφάλιση ελεγκτικών τεκμηρίων για τα ποσά και τις γνωστοποιήσεις στις οικονομικές καταστάσεις. Οι διαδικασίες που επελέγησαν εξαρτώνται από την κρίση του ελεγκτή, συμπεριλαμβάνοντας την εκτίμηση των κινδύνων ουσιώδους ανακρίβειας των οικονομικών καταστάσεων, είτε οφείλονται σε απάτη είτε σε λάθος. Κατά την πραγματοποίηση των εκτιμήσεων αυτών των κινδύνων, ο ελεγκτής εξετάζει τον εσωτερικό έλεγχο τον σχετικό με την κατάρτιση και εύλογη παρουσίαση των οικονομικών καταστάσεων της οικονομικής μονάδας ούτως ώστε να σχεδιάσει ελεγκτικές διαδικασίες που είναι κατάλληλες κατά τις περιστάσεις, αλλά όχι για το σκοπό της έκφρασης γνώμης πάνω στην αποτελεσματικότητα του εσωτερικού ελέγχου της οικονομικής μονάδας. Ένας έλεγχος περιλαμβάνει επίσης αξιολόγηση της καταλληλότητας των λογιστικών αρχών και μεθόδων που χρησιμοποιήθηκαν και του εύλογου των λογιστικών εκτιμήσεων που έγιναν από τη διοίκηση της ελεγχόμενης εταιρείας, όπως επίσης και αξιολόγηση της όλης παρουσίασης των οικονομικών καταστάσεων. Πιστεύουμε ότι τα ελεγκτικά τεκμήρια που έχουμε εξασφαλίσει είναι επαρκή και κατάλληλα για να μας παρέχουν επαρκή βάση στην διαμόρφωση της ελεγκτικής μας γνώμης.

Από τον παραπάνω έλεγχό μας προέκυψαν τα εξής :

1. Στους λογαριασμούς των Εξόδων Εγκατάστασης, Ασώματων και Ενσώματων ακινητοποιήσεων, η εταιρεία έχει διενεργήσει λιγότερες αποσβέσεις συνολικού ποσού €64.159,97 με συνέπεια η καθαρή θέση της 31/12/2002, να εμφανίζεται ισόποσα αυξημένη. Από το συνολικό ποσό, αποσβέσεις ποσού €61.535,18 θα έπρεπε να επιβαρύνουν τα αποτελέσματα των προηγούμενων χρήσεων και αποσβέσεις ποσού €2.624,79 τα αποτελέσματα της κλειόμενης χρήσης.
2. Στους λογαριασμούς των Εξόδων Εγκατάστασης και των Ασώματων ακινητοποιήσεων περιλαμβάνονται δαπάνες συνολικού ποσού €329.136 οι οποίες θα έπρεπε να επιβαρύνουν τα αποτελέσματα των χρήσεων στις οποίες προέκυψαν. Για τον λόγο αυτό τα αποτελέσματα των προηγούμενων χρήσεων θα έπρεπε να είναι μειωμένα κατά ποσό €164.719, που αφορά το αναπόσβεστο υπόλοιπο των δαπανών στις 31/12/2001, ενώ τα αποτελέσματα της κλειόμενης χρήσης αυξημένα κατά ποσό €53.766 που αφορά θετικές αναμορφώσεις των αποσβέσεων των δαπανών της χρήσης 2002 και αρνητικές αναμορφώσεις των προσθηκών της χρήσης 2002. Τέλος, η καθαρή θέση θα έπρεπε να είναι μειωμένη με το αναπόσβεστο υπόλοιπο των δαπανών στις 31/12/2002 ποσού €110.953.
3. Ο λογαριασμός του Πάγιου Ενεργητικού Γ-III-2 «Συμμετοχές σε λοιπές επιχειρήσεις» αντιπροσωπεύει την αξία κτήσης συμμετοχών της εταιρείας σε δύο ανώνυμες εταιρείες, μίας εσωτερικού και μίας εξωτερικού, οι οποίες δεν είναι εισηγμένες στο χρηματιστήριο. Το σύνολο των συμμετοχών στις παραπάνω εταιρείες, αποτιμήθηκε στην αξία κτήσεώς τους. Εάν η αποτίμηση τους γινόταν σύμφωνα με τις διατάξεις του Κ.Ν.2190/1920, (άρθρο 43,παρ.6), τότε η αξία με την οποία θα εμφανίζονταν στον ισολογισμό, θα ήταν μικρότερη κατά το ποσό των €2.524,29 με συνέπεια η καθαρή θέση και τα αποτελέσματα της κλειόμενης χρήσης της εταιρείας, να είναι ισόποσα μειωμένα.
4. Στους λογαριασμούς των αποθεμάτων, περιλαμβάνονται απαξιωμένα αποθέματα συνολικού ύψους €1.212.860,88 για τα οποία η εταιρεία κατά την γνώμη μας θα έπρεπε να σχηματίσει ισόποση πρόβλεψη απαξίωσης με συνέπεια η καθαρή θέση και τα αποτελέσματα της κλειόμενης χρήσης της εταιρείας, να είναι ισόποσα μειωμένα.
5. Μεταξύ των απαιτήσεων της εταιρείας, (Δ-Π – Κυκλοφορούν Ενεργητικό), εκτός του κονδυλίου των «Επισφαλών-Επίδικων Πελατών & Χρεωστών», ποσού €196.843,58, περιλαμβάνονται και άλλες επισφαλείς και καθυστερημένες απαιτήσεις από ακίνητα υπόλοιπα πελατών συνολικού ποσού €19.413,29. Για όλες τις παραπάνω επισφαλείς και καθυστερημένες απαιτήσεις συνολικού ποσού €216.256,87, η εταιρεία δεν έχει σχηματίσει καμία πρόβλεψη εις βάρος των αποτελεσμάτων της, για κάλυψη των ζημιών που θα υποστεί από τη μη είσπραξή τους. Κατά την γνώμη μας, θα έπρεπε να σχηματίσει συνολική πρόβλεψη ποσού €216.256,87, από την οποία ποσό €10.196,48 θα βάρυνε τα αποτελέσματα της κλειόμενης χρήσης και το υπόλοιπο τα αποτελέσματα προηγούμενων χρήσεων.
6. Ζημιά αποτίμησης μετοχών ποσού €469.129,59 και ζημιά από πώληση μετοχών ποσού €3.367,15, δεν επιβάρυναν τα αποτελέσματα χρήσεως αλλά συμψηφίστηκε με ισόποσο αποθεματικό χρεογράφων στον Πίνακα Διάθεσης Αποτελεσμάτων (Ν.2238/94 άρθρο 38).
7. Η εταιρεία ελέγχθηκε στη χρήση 2003 για τις ανέλεγκτες φορολογικά χρήσεις 2001 και 2002. Οι φορολογικές επιβαρύνσεις που προέκυψαν ανήλθαν στο ποσό των €155.042,25 και επιβάρυναν την καθαρή θέση της εταιρείας κατά την χρήση 2003 στην οποία διενεργήθηκε ο έλεγχος.

Ανακεφαλαιώνοντας τις προαναφερόμενες παρατηρήσεις μας, εάν η εταιρεία διενεργούσε τις προβλέψεις και εγγραφές που αναφέρουμε παραπάνω, η καθαρή λογιστική θέση της κατά την 31.12.2002 θα ήταν μικρότερη κατά το ποσό των €1.606.755,33 ενώ τα αποτελέσματα της χρήσης θα ήταν μειωμένα κατά €1.646.937,54.

Κατά τη γνώμη μας και αφού ληφθούν υπόψη οι προαναφερόμενες παρατηρήσεις μας και οι επιδράσεις τους τόσο στην καθαρή θέση, όσο και στα αποτελέσματα της εταιρείας, οι προαναφερόμενες οικονομικές καταστάσεις απεικονίζουν ακριβοδίκαια, την οικονομική θέση της εταιρείας κατά την 31^η Δεκεμβρίου 2002, καθώς και τα αποτελέσματά της κατά το έτος που έληξε αυτή την ημερομηνία σύμφωνα με τα Λογιστικά Πρότυπα που προδιαγράφονταν από την Ελληνική εταιρική νομοθεσία, κατά την ελεγχόμενη χρήση».

Εταιρική Χρήση 2003

«Σύμφωνα με το άρθρο 11, του Ν.2324/1995 ελέγξαμε τις οικονομικές καταστάσεις της ανώνυμης εταιρείας «INTRAMET ΜΕΤΑΛΛΙΚΕΣ ΚΑΙ ΗΛΕΚΤΡΟΜΗΧΑΝΙΚΕΣ ΚΑΤΑΣΚΕΥΕΣ Α.Ε.», για την εταιρική χρήση που έληξε στις 31 Δεκεμβρίου 2003.

Η Διοίκηση της εταιρείας είναι υπεύθυνη για την κατάρτιση και την εύλογη παρουσίαση αυτών των οικονομικών καταστάσεων σύμφωνα με τα Λογιστικά Πρότυπα που προδιαγράφονται από την Ελληνική εταιρική νομοθεσία. Αυτή η ευθύνη περιλαμβάνει σχεδιασμό, εφαρμογή και διατήρηση συστήματος εσωτερικού ελέγχου σχετικά με την κατάρτιση και εύλογη παρουσίαση των οικονομικών καταστάσεων που είναι απαλλαγμένες από ουσιώδεις ανακρίβειες, είτε οφειλόμενες σε απάτη είτε σε λάθος. Η επιλογή και η εφαρμογή κατάλληλων λογιστικών αρχών και μεθόδων και η πραγματοποίηση λογιστικών εκτιμήσεων που είναι λογικές ανάλογα με τις περιστάσεις.

Η δική μας ευθύνη είναι να εκφράσουμε μια γνώμη σε αυτές τις οικονομικές καταστάσεις βασιζόμενοι στο δικό μας έλεγχο. Διενεργήσαμε τον έλεγχό μας σύμφωνα με τα Ελληνικά Ελεγκτικά Πρότυπα τα οποία είναι εναρμονισμένα με τα Διεθνή Ελεγκτικά Πρότυπα. Αυτά τα Πρότυπα απαιτούν να συμμορφωνόμαστε με δεοντολογικές επαγγελματικές απαιτήσεις και να σχεδιάσουμε και να εκτελέσουμε τον έλεγχο για να εξασφαλίσουμε εύλογη διασφάλιση αν και κατά πόσο οι οικονομικές καταστάσεις είναι απαλλαγμένες από ουσιώδεις ανακρίβειες και παραλήψεις.

Ένας έλεγχος περιλαμβάνει διαδικασίες εκτέλεσης για εξασφάλιση ελεγκτικών τεκμηρίων για τα ποσά και τις γνωστοποιήσεις στις οικονομικές καταστάσεις. Οι διαδικασίες που επελέγησαν εξαρτώνται από την κρίση του ελεγκτή, συμπεριλαμβάνοντας την εκτίμηση των κινδύνων ουσιώδους ανακρίβειας των οικονομικών καταστάσεων, είτε οφείλονται σε απάτη είτε σε λάθος. Κατά την πραγματοποίηση των εκτιμήσεων αυτών των κινδύνων, ο ελεγκτής εξετάζει τον εσωτερικό έλεγχο τον σχετικό με την κατάρτιση και εύλογη παρουσίαση των οικονομικών καταστάσεων της οικονομικής μονάδας ούτως ώστε να σχεδιάσει ελεγκτικές διαδικασίες που είναι κατάλληλες κατά τις περιστάσεις, αλλά όχι για το σκοπό της έκφρασης γνώμης πάνω στην αποτελεσματικότητα του εσωτερικού ελέγχου της οικονομικής μονάδας. Ένας έλεγχος περιλαμβάνει επίσης αξιολόγηση της καταλληλότητας των λογιστικών αρχών και μεθόδων που χρησιμοποιήθηκαν και του εύλογου των λογιστικών εκτιμήσεων που έγιναν από τη διοίκηση της ελεγχόμενης εταιρείας, όπως επίσης και αξιολόγηση της όλης παρουσίασης των οικονομικών καταστάσεων. Πιστεύουμε ότι τα ελεγκτικά τεκμήρια που έχουμε εξασφαλίσει είναι επαρκή και κατάλληλα για να μας παρέχουν επαρκή βάση στην διαμόρφωση της ελεγκτικής μας γνώμης.

Από τον παραπάνω έλεγχό μας προέκυψαν τα εξής :

1. Στους λογαριασμούς των Εξόδων Εγκατάστασης, Ασώματων και Ενσώματων ακινητοποιήσεων, η εταιρεία έχει διενεργήσει λιγότερες αποσβέσεις, κατά €73.669,99 με συνέπεια η καθαρή θέση της 31/12/2003, να εμφανίζεται ισόποσα αυξημένη. Από το συνολικό ποσό, αποσβέσεις ποσού €64.159,97 θα έπρεπε να επιβαρύνουν τα αποτελέσματα των προηγούμενων χρήσεων και αποσβέσεις ποσού €9.510,02 τα αποτελέσματα της κλειόμενης χρήσης.
2. Στους λογαριασμούς των Εξόδων Εγκατάστασης και των Ασώματων ακινητοποιήσεων περιλαμβάνονται δαπάνες συνολικού ποσού €329.136 οι οποίες θα έπρεπε να επιβαρύνουν τα αποτελέσματα των χρήσεων στις οποίες προέκυψαν. Για τον λόγο αυτό τα αποτελέσματα των προηγούμενων χρήσεων θα έπρεπε να είναι μειωμένα κατά ποσό €110.953, που αφορά το αναπόσβεστο υπόλοιπο των δαπανών στις 31/12/2002, ενώ τα αποτελέσματα της κλειόμενης χρήσης αυξημένα κατά ποσό €57.165 που αφορά θετικές αναμορφώσεις των αποσβέσεων των δαπανών της χρήσης 2003. Τέλος, η καθαρή θέση θα έπρεπε να είναι μειωμένη με το αναπόσβεστο υπόλοιπο των δαπανών στις 31/12/2002 ποσού €53.789.
3. Ο λογαριασμός του Πάγιου Ενεργητικού Γ-III-2 «Συμμετοχές σε λοιπές επιχειρήσεις» αντιπροσωπεύει την αξία κτήσης συμμετοχών της εταιρείας σε δύο ανώνυμες εταιρείες, μίας εσωτερικού και μίας εξωτερικού, οι οποίες δεν είναι εισηγμένες στο χρηματιστήριο. Το σύνολο των συμμετοχών στις παραπάνω εταιρείες, αποτιμήθηκε στην αξία κτήσεώς τους. Εάν η αποτίμηση τους γινόταν σύμφωνα με τις διατάξεις του Κ.Ν.2190/1920, (άρθρο 43,παρ.6), τότε η αξία με την οποία θα εμφανίζονταν στον

ισολογισμό, θα ήταν μικρότερη κατά το ποσό των €7.173,63 με συνέπεια η καθαρή θέση να είναι ισοποσα μειωμένη, ενώ τα αποτελέσματα της κλειόμενης χρήσης, θα έπρεπε να είναι μειωμένα κατά το ποσό των €4.649,34 και τα αποτελέσματα προηγούμενων χρήσεων μειωμένα κατά το ποσό των €2.524,29.

4. Στους λογαριασμούς των αποθεμάτων, περιλαμβάνονται απαξιωμένα αποθέματα συνολικού ύψους €1.584.080,00 για τα οποία η εταιρεία κατά την γνώμη μας θα έπρεπε να σχηματίσει ισόποση πρόβλεψη απαξίωσης. Από το ποσό της πρόβλεψης, ποσό €371.219,92, θα έπρεπε να βαρύνει τα αποτελέσματα της κλειόμενης χρήσης, ενώ ποσό €1.212.860,88 τα αποτελέσματα των προηγούμενων χρήσεων.
5. Μεταξύ των απαιτήσεων της εταιρείας, (Δ-Π – Κυκλοφορούν Ενεργητικό), εκτός του κονδυλίου των «Επισφαλών-Επίδικων Πελατών & Χρεωστών», ποσού €196.843,58, περιλαμβάνονται και άλλες επισφαλείς και καθυστερημένες απαιτήσεις από ακίνητα υπόλοιπα πελατών συνολικού ποσού €19.413,29. Για όλες τις παραπάνω επισφαλείς και καθυστερημένες απαιτήσεις συνολικού ποσού €216.256,87, η εταιρεία δεν έχει σχηματίσει καμία πρόβλεψη εις βάρος των αποτελεσμάτων της, για κάλυψη των ζημιών που θα υποστεί από τη μη είσπραξή τους. Κατά την γνώμη μας, θα έπρεπε να σχηματίσει συνολική πρόβλεψη ποσού €216.256,87 με επιβάρυνση των αποτελεσμάτων των προηγούμενων χρήσεων.
6. Η εταιρεία δεν έχει ελεγχθεί φορολογικά για τη χρήση 2003 με συνέπεια να υπάρχει το ενδεχόμενο επιβολής πρόσθετων φόρων και προσαυξήσεων κατά τον έλεγχο της ανέλεγκτης χρήσης από τις αρμόδιες φορολογικές αρχές. Η έκβαση του φορολογικού ελέγχου δεν είναι δυνατόν να προβλεφθεί στο παρόν στάδιο και ως εκ τούτου δεν έχει γίνει οποιαδήποτε πρόβλεψη στις οικονομικές καταστάσεις σχετικά με το εν λόγω θέμα.

Ανακεφαλαιώνοντας τις προαναφερόμενες παρατηρήσεις μας, εάν η εταιρεία διενεργούσε τις προβλέψεις και εγγραφές που αναφέρουμε παραπάνω, η καθαρή λογιστική θέση της κατά την 31.12.2003 θα ήταν μικρότερη κατά το ποσό των €1.934.969,43 ενώ τα αποτελέσματα της χρήσης θα ήταν μειωμένα κατά €328.213,80.

Κατά τη γνώμη μας και αφού ληφθούν υπόψη οι προαναφερόμενες παρατηρήσεις μας και οι επιδράσεις τους τόσο στην καθαρή θέση, όσο και στα αποτελέσματα της εταιρείας, οι προαναφερόμενες οικονομικές καταστάσεις απεικονίζουν ακριβοδίκαια, την οικονομική θέση της εταιρείας κατά την 31^η Δεκεμβρίου 2003, καθώς και τα αποτελέσματά της κατά το έτος που έληξε αυτή την ημερομηνία σύμφωνα με τα Λογιστικά Πρότυπα που προδιαγράφονταν από την Ελληνική εταιρική νομοθεσία, κατά την ελεγχόμενη χρήση».

Εταιρική Χρήση 2004

«Σύμφωνα με το άρθρο 11, του Ν.2324/1995 ελέγξαμε τις οικονομικές καταστάσεις της ανώνυμης εταιρείας «INTRAMET ΜΕΤΑΛΛΙΚΕΣ ΚΑΙ ΗΛΕΚΤΡΟΜΗΧΑΝΙΚΕΣ ΚΑΤΑΣΚΕΥΕΣ Α.Ε.», για την εταιρική χρήση που έληξε στις 31 Δεκεμβρίου 2004.

Η Διοίκηση της εταιρείας είναι υπεύθυνη για την κατάρτιση και την εύλογη παρουσίαση αυτών των οικονομικών καταστάσεων σύμφωνα με τα Λογιστικά Πρότυπα που προδιαγράφονται από την Ελληνική εταιρική νομοθεσία. Αυτή η ευθύνη περιλαμβάνει σχεδιασμό, εφαρμογή και διατήρηση συστήματος εσωτερικού ελέγχου σχετικά με την κατάρτιση και εύλογη παρουσίαση των οικονομικών καταστάσεων που είναι απαλλαγμένες από ουσιώδεις ανακρίβειες, είτε οφειλόμενες σε απάτη είτε σε λάθος. Η επιλογή και η εφαρμογή κατάλληλων λογιστικών αρχών και μεθόδων και η πραγματοποίηση λογιστικών εκτιμήσεων που είναι λογικές ανάλογα με τις περιστάσεις.

Η δική μας ευθύνη είναι να εκφράσουμε μια γνώμη σε αυτές τις οικονομικές καταστάσεις βασιζόμενοι στο δικό μας έλεγχο. Διενεργήσαμε τον έλεγχό μας σύμφωνα με τα Ελληνικά Ελεγκτικά Πρότυπα τα οποία είναι εναρμονισμένα με τα Διεθνή Ελεγκτικά Πρότυπα. Αυτά τα Πρότυπα απαιτούν να συμμορφωμάστε με δεοντολογικές επαγγελματικές απαιτήσεις και να σχεδιάσουμε και να εκτελέσουμε τον έλεγχο για να εξασφαλίσουμε εύλογη διασφάλιση αν και κατά πόσο οι οικονομικές καταστάσεις είναι απαλλαγμένες από ουσιώδεις ανακρίβειες και παραλήψεις.

Ένας έλεγχος περιλαμβάνει διαδικασίες εκτέλεσης για εξασφάλιση ελεγκτικών τεκμηρίων για τα ποσά και τις γνωστοποιήσεις στις οικονομικές καταστάσεις. Οι διαδικασίες που επελέγησαν εξαρτώνται από την κρίση του ελεγκτή, συμπεριλαμβάνοντας την εκτίμηση των κινδύνων ουσιώδους ανακρίβειας των οικονομικών καταστάσεων, είτε οφείλονται σε απάτη είτε σε λάθος. Κατά την πραγματοποίηση των εκτιμήσεων αυτών των κινδύνων, ο ελεγκτής εξετάζει τον εσωτερικό έλεγχο τον σχετικό με την κατάρτιση και εύλογη παρουσίαση των οικονομικών καταστάσεων της οικονομικής μονάδας ούτως ώστε να σχεδιάσει ελεγκτικές διαδικασίες που είναι

κατάλληλες κατά τις περιστάσεις, αλλά όχι για το σκοπό της έκφρασης γνώμης πάνω στην αποτελεσματικότητα του εσωτερικού ελέγχου της οικονομικής μονάδας. Ένας έλεγχος περιλαμβάνει επίσης αξιολόγηση της καταλληλότητας των λογιστικών αρχών και μεθόδων που χρησιμοποιήθηκαν και του εύλογου των λογιστικών εκτιμήσεων που έγιναν από τη διοίκηση της ελεγχόμενης εταιρείας, όπως επίσης και αξιολόγηση της όλης παρουσίας των οικονομικών καταστάσεων. Πιστεύουμε ότι τα ελεγκτικά τεκμήρια που έχουμε εξασφαλίσει είναι επαρκή και κατάλληλα για να μας παρέχουν επαρκή βάση στην διαμόρφωση της ελεγκτικής μας γνώμης.

Από τον παραπάνω έλεγχο μας προέκυψαν τα εξής :

1. Στους λογαριασμούς των Εξόδων Εγκατάστασης, Ασώματων και Ενσώματων ακινητοποιήσεων, η εταιρεία έχει διενεργήσει λιγότερες αποσβέσεις, κατά €51.094,55 επιβαρύνοντας ισόποσα τη καθαρή θέση της 31/12/2004 και τα αποτελέσματα των προηγούμενων χρήσεων.
2. Στους λογαριασμούς των Εξόδων Εγκατάστασης και των Ασώματων ακινητοποιήσεων περιλαμβάνονται δαπάνες συνολικού ποσού €329.136 οι οποίες θα έπρεπε να επιβαρύνουν τα αποτελέσματα των χρήσεων στις οποίες προέκυψαν. Για τον λόγο αυτό τα αποτελέσματα των προηγούμενων χρήσεων θα έπρεπε να είναι μειωμένα κατά ποσό €53.789, που αφορά το αναπόσβεστο υπόλοιπο των δαπανών στις 31/12/2003, ενώ τα αποτελέσματα της κλειόμενης χρήσης αυξημένα κατά ποσό €46.644 που αφορά θετικές αναμορφώσεις των αποσβέσεων των δαπανών της χρήσης 2004. Τέλος, η καθαρή θέση θα έπρεπε να είναι μειωμένη με το αναπόσβεστο υπόλοιπο των δαπανών στις 31/12/2003 ποσού €7.145.
3. Ο λογαριασμός του Πάγιου Ενεργητικού Γ-III-2 «Συμμετοχές σε λοιπές επιχειρήσεις» αντιπροσωπεύει την αξία κτήσης συμμετοχών της εταιρείας σε δύο ανώνυμες εταιρείες, μίας εσωτερικού και μίας εξωτερικού, οι οποίες δεν είναι εισηγμένες στο χρηματιστήριο. Το σύνολο των συμμετοχών στις παραπάνω εταιρείες, αποτιμήθηκε στην αξία κτήσεώς τους. Εάν η αποτίμηση τους γινόταν σύμφωνα με τις διατάξεις του Κ.Ν.2190/1920, (άρθρο 43,παρ.6), τότε η αξία με την οποία θα εμφανίζονταν στον ισολογισμό, θα ήταν μικρότερη κατά το ποσό των €10.684,54 με συνέπεια η καθαρή θέση να είναι ισόποσα μειωμένη, ενώ τα αποτελέσματα της κλειόμενης χρήσης, θα έπρεπε να είναι μειωμένα κατά το ποσό των €3.510,91 και τα αποτελέσματα προηγούμενων χρήσεων μειωμένα κατά το ποσό των €7.173,63.
4. Στους λογαριασμούς των αποθεμάτων, περιλαμβάνονται απαξιωμένα αποθέματα συνολικού ύψους €1.698.539,99 για τα οποία η εταιρεία κατά την γνώμη μας θα έπρεπε να σχηματίσει ισόποση πρόβλεψη απαξίωσης. Από το ποσό της πρόβλεψης, ποσό €114.459,99, θα έπρεπε να βαρύνει τα αποτελέσματα της κλειόμενης χρήσης, ενώ ποσό €1.584.080,00 τα αποτελέσματα των προηγούμενων χρήσεων.
5. Μεταξύ των απαιτήσεων της εταιρείας, (Δ-ΙΙ - Κυκλοφορούν Ενεργητικό), εκτός του κονδυλίου των «Επισφαλών-Επίδικων Πελατών & Χρεωστών», ποσού €196.843,58, περιλαμβάνονται και άλλες επισφαλείς και καθυστερημένες απαιτήσεις από ακίνητα υπόλοιπα πελατών συνολικού ποσού €73.681,68. Για όλες τις παραπάνω επισφαλείς και καθυστερημένες απαιτήσεις συνολικού ποσού €270.525,26, η εταιρεία δεν έχει σχηματίσει καμία πρόβλεψη εις βάρος των αποτελεσμάτων της, για κάλυψη των ζημιών που θα υποστεί από τη μη είσπραξή τους. Κατά την γνώμη μας, θα έπρεπε να σχηματίσει συνολική πρόβλεψη ποσού €270.525,26, από την οποία ποσό € 54.268,39 θα επιβάρυνε τα αποτελέσματα της κλειόμενης χρήσης και το υπόλοιπο τα αποτελέσματα των προηγούμενων χρήσεων.
6. Η εταιρεία δεν έχει ελεγχθεί φορολογικά για τις χρήσεις 2003 και 2004 με συνέπεια να υπάρχει το ενδεχόμενο επιβολής πρόσθετων φόρων και προσausήσεων κατά τον έλεγχο των ανέλεγκτων χρήσεων από τις αρμόδιες φορολογικές αρχές. Η έκβαση του φορολογικού ελέγχου δεν είναι δυνατόν να προβλεφθεί στο παρόν στάδιο και ως εκ τούτου δεν έχει γίνει οποιαδήποτε πρόβλεψη στις οικονομικές καταστάσεις σχετικά με το εν λόγω θέμα.

Ανακεφαλαιώνοντας τις προαναφερόμενες παρατηρήσεις μας, εάν η εταιρεία διενεργούσε τις προβλέψεις και εγγραφές που αναφέρουμε παραπάνω, η καθαρή λογιστική θέση της κατά την 31.12.2004 θα ήταν μικρότερη κατά το ποσό των €2.037.989,30 ενώ τα αποτελέσματα της χρήσης θα ήταν μειωμένα κατά €103.019,97.

Κατά τη γνώμη μας και αφού ληφθούν υπόψη οι προαναφερόμενες παρατηρήσεις μας και οι επιδράσεις τους τόσο στην καθαρή θέση, όσο και στα αποτελέσματα της εταιρείας, οι προαναφερόμενες οικονομικές καταστάσεις απεικονίζουν ακριβοδίκαια, την οικονομική θέση της εταιρείας κατά την 31^η Δεκεμβρίου 2004, καθώς και τα αποτελέσματά της κατά το έτος που έληξε αυτή την ημερομηνία σύμφωνα με τα Λογιστικά Πρότυπα που προδιαγράφονταν από την Ελληνική εταιρική νομοθεσία, κατά την ελεγχόμενη χρήση».

Τα ανωτέρω πορίσματα του οικονομικού ελέγχου είναι πιστή μεταφορά από την Έκθεση Οικονομικού Ελέγχου που διενεργήθηκε από τον Ορκωτό Ελεγκτή - Λογιστή κ. Κωνσταντίνου Σωτήριο (Α.Μ.Σ.Ο.Ε.Λ. 13671) της εταιρίας Grant Thornton Α.Ε. για λογαριασμό του Συμβούλου.

2.4.3 Τακτικοί Ορκωτοί Ελεγκτές

Η εταιρία INTRAKAT ελέγχεται από Ορκωτό Ελεγκτή. Τον έλεγχο των δημοσιευμένων εταιρικών και ενοποιημένων οικονομικών καταστάσεων της εταιρίας INTRAKAT για τις χρήσεις 2002-2004 που συντάχθηκαν βάσει του ΕΓΛΣ, διενήργησε ο Ορκωτός Ελεγκτής-Λογιστής κ. Αλεξ. Ε. Τζιώρτζης της ΣΟΛ Α.Ε. Ορκωτών Λογιστών (Α.Μ. Σ.Ο.Ε.Λ. 12371), Φωκίωνος Νέγρη 3, τηλ. 210 86 91 100. Τον έλεγχο της δημοσιευμένης λογιστικής κατάστασης του Α' εξαμήνου 2005 που συντάχθηκε βάσει των Διεθνών Προτύπων Χρηματοοικονομικής Πληροφόρησης διενήργησε ο Ορκωτός Ελεγκτής-Λογιστής κ. Σωτήριος Ν. Φίλος της ΣΟΛ Α.Ε. Ορκωτών Ελεγκτών (Α.Μ. Σ.Ο.Ε.12471), Φωκίωνος Νέγρη 3, τηλ. 210 86 91 100.

Η εταιρία INTRAMET ελέγχεται από Ορκωτό Ελεγκτή. Αντίστοιχα τον έλεγχο των δημοσιευμένων εταιρικών οικονομικών καταστάσεων της εταιρίας INTRAMET για τις χρήσεις 2002-2004 που συντάχθηκαν βάσει του ΕΓΛΣ και του Α' εξαμήνου 2005 που συντάχθηκε βάσει των Διεθνών Προτύπων Χρηματοοικονομικής Πληροφόρησης, διενήργησε ο Ορκωτός Ελεγκτής-Λογιστής κ. Σωτήριος Ν. Φίλος της ΣΟΛ Α.Ε. Ορκωτών Ελεγκτών (Α.Μ. Σ.Ο.Ε.12471), Φωκίωνος Νέγρη 3, τηλ. 210 86 91 100.

Η εταιρία δεν συντάσσει ενοποιημένες οικονομικές καταστάσεις.

Τα σχετικά πιστοποιητικά του ελέγχου των δημοσιευμένων εταιρικών και ενοποιημένων οικονομικών καταστάσεων της εταιρίας INTRAKAT των χρήσεων 2002-2004 που συντάχθηκαν βάσει του ΕΓΛΣ και του Α' εξαμήνου 2005 που συντάχθηκε βάσει των Διεθνών Προτύπων Χρηματοοικονομικής Πληροφόρησης είναι διαθέσιμα στα γραφεία της εταιρίας, 19,7 Χ.Θ. Νέας οδού Παιανίας - Μαρκοπούλου 190 02 Παιανίας Αττικής και στην ηλεκτρονική διεύθυνση της www.intrakat.gr

Τα σχετικά πιστοποιητικά του ελέγχου των δημοσιευμένων εταιρικών οικονομικών καταστάσεων της εταιρίας INTRAMET των χρήσεων 2002-2004 που συντάχθηκαν βάσει του ΕΓΛΣ και του Α' εξαμήνου 2005 που συντάχθηκε βάσει των Διεθνών Προτύπων Χρηματοοικονομικής Πληροφόρησης είναι διαθέσιμα στα γραφεία της εταιρίας, 19,7 Χ.Θ. Νέας οδού Παιανίας - Μαρκοπούλου 190 02 Παιανίας Αττικής και στην ηλεκτρονική διεύθυνση της www.intramet.gr

Σχετικά με τον οικονομικό έλεγχο από αναγνωρισμένο τακτικό ελεγκτή-λογιστή, των δημοσιευμένων οικονομικών καταστάσεων των εταιριών που συμμετέχουν στις ενοποιημένες οικονομικές καταστάσεις της INTRAKAT, τη χρήση 2004, ισχύουν τα ακόλουθα:

ΕΤΑΙΡΙΕΣ ΠΟΥ ΕΝΟΠΙΟΥΝΤΑΙ	ΧΡΗΣΗ 2002	ΧΡΗΣΗ 2003	ΧΡΗΣΗ 2004
AETHERAS ENERGY A.E.	-	-	Σωτήριος Ν. Φίλος της Ελεγκτικής Εταιρίας ΣΟΛ Α.Ε.Ο.Ε.
IN MAINT (*)	-	-	-
INTRACOM CONSTRUCT SA (**)	Δεν ελέγχεται	Δεν ελέγχεται	Δεν ελέγχεται
INTRALBAN SH.A (**)	Δεν ελέγχεται	Δεν ελέγχεται	Δεν ελέγχεται
INTRACOM BULGARIA AD (**)	Δεν ελέγχεται	Δεν ελέγχεται	Δεν ελέγχεται
INTRACOM DOO SKOPJE (**)	-	Δεν ελέγχεται	Δεν ελέγχεται

(*) Δεν έχει κλείσει διαχειριστική χρήση

(**) Ελέγχονται από τοπικούς ελεγκτές - λογιστές βάσει της εκάστοτε νομοθεσίας

Σύμφωνα με απόφαση της από 27/06/2005 Τακτικής Γενικής Συνέλευσης της INTRAKAT ο ελεγκτής κ. Σ. Φίλος της εταιρίας «ΣΟΛ, Ανώνυμη Εταιρία Ορκωτών Λογιστών» εκλέχθηκε ως Τακτικός Ορκωτός Ελεγκτής - Λογιστής και ο κ. Αλεξ. Τζιώρτζης του ίδιου ελεγκτικού φορέα ως Αναπληρωματικός Ελεγκτής για την εταιρική χρήση 1.1.2005 έως 31.12.2005.

2.4.4 Γνωμοδοτήσεις Εμπειρογνομώνων

Για τον καθορισμό της σχέσεως ανταλλαγής των μετοχών των δύο συγχωνευόμενων εταιρειών, τα Διοικητικά Συμβούλια των εταιρειών INTRAKAT και INTRAMET ανέθεσαν στην «ΩΜΕΓΑ ΤΡΑΠΕΖΑ Α.Ε.», ως πιστωτικό ίδρυμα δυνάμενο να παρέχει τις υπηρεσίες αναδόχου σε δημόσια έγγραφη, σύμφωνα με τον Κανονισμό Λειτουργίας του Χ.Α., όπως ισχύει, να διενεργήσει την αποτίμηση των δύο εταιρειών και να εκφέρει γνώμη για το εάν η σχέση ανταλλαγής των δύο εταιρειών είναι εύλογη και λογική για τους μετόχους των δύο εταιρειών. Περισσότερες πληροφορίες αναφορικά με την έκθεση αποτίμησης της «ΩΜΕΓΑ ΤΡΑΠΕΖΑ Α.Ε.» παρατίθενται στο κεφάλαιο «Σημείωμα Μετοχικού Τίτλου». Η γνωμοδότηση του πιστωτικού ιδρύματος ΩΜΕΓΑ ΤΡΑΠΕΖΑ Α.Ε. για τη διατύπωση της γνώμης ως προς το εύλογο και το δίκαιο της προτεινόμενης από το Δ.Σ. σχέσης ανταλλαγής μετοχών, είναι διαθέσιμη στα γραφεία της Εταιρίας, 19,7 Χ.Θ. Νέας οδού Παιανίας-Μαρκοπούλου 190 02 Παιανίας Αττικής, στην ηλεκτρονική διεύθυνση της Εταιρίας: <http://www.intrakat.gr/gr/news.php?id=1&nid=135> και στην ηλεκτρονική διεύθυνση της απορροφώμενης εταιρίας INTRAMET: http://www.intramet.gr/company/co_fin.el.asp

Για την διαπίστωση της λογιστικής αξίας των περιουσιακών στοιχείων της απορροφώμενης INTRAMET κατά την 31/3/2005, συντάχθηκε έκθεση από τον Ορκωτό Ελεγκτή-Λογιστή κ. Αλεξ. Τζιώρτζη (ΑΜΣΟΕΛ 12371) της ελεγκτικής εταιρίας ΣΟΛ Α.Ε. ΟΡΚΩΤΩΝ ΕΛΕΓΚΤΩΝ, η οποία είναι διαθέσιμη στα γραφεία της Εταιρίας, 19,7 Χ.Θ. Νέας οδού Παιανίας-Μαρκοπούλου 190 02 Παιανίας Αττικής.

2.4.5 Έγγραφα σε Παραπομπή

- Οι εγκεκριμένες από τις Τακτικές Γενικές Συνελεύσεις των Μετόχων, δημοσιευμένες εταιρικές και ενοποιημένες οικονομικές καταστάσεις της εταιρίας INTRAKAT για τις χρήσεις 2002-2004, που συντάχθηκαν βάσει του ΕΓΛΣ και τα αντίστοιχα πιστοποιητικά ελέγχου είναι διαθέσιμα στην ηλεκτρονική διεύθυνση της Εταιρίας: <http://intrakat.gr/gr/economical.php?id=2>
- Οι ενδιάμεσες οικονομικές καταστάσεις της περιόδου 1.1 - 30.6.2005 της εταιρίας INTRAKAT που συντάχθηκαν βάσει των Διεθνών Προτύπων Χρηματοοικονομικής Πληροφόρησης, σε εταιρική και ενοποιημένη μορφή, είναι διαθέσιμες στην ηλεκτρονική διεύθυνση της Εταιρίας: <http://www.intrakat.gr/gr/economical.php?id=3>
- Οι ενδιάμεσες οικονομικές καταστάσεις της περιόδου 1.1 - 30.9.2005 της εταιρίας INTRAKAT που συντάχθηκαν βάσει των Διεθνών Προτύπων Χρηματοοικονομικής Πληροφόρησης, σε εταιρική και ενοποιημένη μορφή, είναι διαθέσιμες στην ηλεκτρονική διεύθυνση της Εταιρίας: <http://www.intrakat.gr/gr/economical.php?id=3>
- Οι εγκεκριμένες από τις Τακτικές Γενικές Συνελεύσεις των Μετόχων, δημοσιευμένες εταιρικές και οικονομικές καταστάσεις της απορροφώμενης εταιρίας INTRAMET για τις χρήσεις 2002-2004, που συντάχθηκαν βάσει του ΕΓΛΣ και τα αντίστοιχα πιστοποιητικά ελέγχου είναι διαθέσιμα στην ηλεκτρονική διεύθυνση της Εταιρίας: http://www.intramet.gr/company/co_fin.el.asp
- Οι ενδιάμεσες οικονομικές καταστάσεις της περιόδου 1.1 - 30.6.2005 της απορροφώμενης εταιρίας INTRAMET που συντάχθηκαν βάσει των Διεθνών Προτύπων Χρηματοοικονομικής Πληροφόρησης είναι διαθέσιμες στην ηλεκτρονική διεύθυνση της Εταιρίας: http://www.intramet.gr/company/co_fin.el.asp
- Οι ενδιάμεσες οικονομικές καταστάσεις της περιόδου 1.1 - 30.9.2005 της απορροφώμενης εταιρίας INTRAMET που συντάχθηκαν βάσει των Διεθνών Προτύπων Χρηματοοικονομικής Πληροφόρησης είναι διαθέσιμες στην ηλεκτρονική διεύθυνση της Εταιρίας: http://www.intramet.gr/company/co_fin.el.asp
- Γνωμοδότηση του πιστωτικού ιδρύματος ΩΜΕΓΑ ΤΡΑΠΕΖΑ Α.Ε. για τη διατύπωση της γνώμης ως προς το εύλογο και το δίκαιο της προτεινόμενης από το Δ.Σ. σχέσης ανταλλαγής μετοχών, είναι διαθέσιμη στα γραφεία της Εταιρίας, 19,7 Χ.Θ. Νέας οδού Παιανίας-Μαρκοπούλου 190 02 Παιανίας Αττικής, στην ηλεκτρονική διεύθυνση της Εταιρίας: <http://www.intrakat.gr/gr/news.php?id=1&nid=135> και στην ηλεκτρονική διεύθυνση της απορροφώμενης εταιρίας INTRAMET: http://www.intramet.gr/company/co_fin.el.asp

Άλλες πληροφορίες που είναι διαθέσιμες στο διαδικτυακό τόπο της Εταιρίας και της απορροφώμενης INTRAMET, πλην των πληροφοριών που είναι διαθέσιμες στις παραπάνω ηλεκτρονικές διευθύνσεις, δεν αποτελούν μέρος του παρόντος «Εγγράφου».

2.4.6 Εγγραφα στη Διάθεση του Κοινού

- Το Καταστατικό της Εταιρίας είναι διαθέσιμο στα γραφεία της Εταιρίας, 19,7 Χ.Θ. Νέας οδού Παιανίας-Μαρκοπούλου 190 02 Παιανίας Αττικής.
- Τα πρακτικά της Έκτακτης Γενικής Συνέλευσης της Εταιρίας της 14.11.2005 που ενέκρινε τη Συγχώνευση είναι διαθέσιμα στα γραφεία της Εταιρίας, 19,7 Χ.Θ. Νέας οδού Παιανίας-Μαρκοπούλου 190 02 Παιανίας Αττικής.
- Το Σχέδιο Σύμβασης Συγχώνευσης της Εταιρίας με την INTRAMET είναι διαθέσιμο στα γραφεία της Εταιρίας, 19,7 Χ.Θ. Νέας οδού Παιανίας-Μαρκοπούλου 190 02 Παιανίας Αττικής.
- Ο Ισολογισμός Μετασηματισμού της INTRAMET με ημερομηνία 31.3.2005 και η διαπίστωση της λογιστικής αξίας των περιουσιακών στοιχείων, η οποία έχει διενεργηθεί από τον ορκωτό ελεγκτή λογιστή κ. Αλεξ. Τζιώρτζη (ΑΜΣΟΕΛ 12371) της ελεγκτικής εταιρίας ΣΟΛ Α.Ε. ΟΡΚΩΤΩΝ ΕΛΕΓΚΤΩΝ είναι διαθέσιμος στα γραφεία της Εταιρίας, 19,7 Χ.Θ. Νέας οδού Παιανίας-Μαρκοπούλου 190 02 Παιανίας Αττικής.
- Οι Εκθέσεις των Δ.Σ. Διοικητικών Συμβουλίων των Συγχωνευομένων Εταιριών είναι διαθέσιμες στα γραφεία της Εταιρίας, 19,7 Χ.Θ. Νέας οδού Παιανίας - Μαρκοπούλου 190 02 Παιανίας Αττικής.
- Έκθεση Νομικού Ελέγχου της δικηγορικής εταιρίας «ΚΑΡΑΤΖΑ ΚΑΙ ΣΥΝΕΡΓΑΤΕΣ ΔΙΚΗΓΟΡΙΚΗ ΕΤΑΙΡΙΑ» για το χρονικό διάστημα μέχρι και 14/11/2005 είναι διαθέσιμη στα γραφεία της Εταιρίας και του Συμβούλου, κατόπιν σχετικής συναίνεσης του νομικού ελεγκτή.
- Έκθεση Έκτακτου Οικονομικού και Λογιστικού Ελέγχου της Ελεγκτικής Εταιρίας Grant Thornton A.E., για τις χρήσεις 2002-2004 και το Α' Εξάμηνο 2005 της Εταιρίας είναι διαθέσιμες στα γραφεία της Εταιρίας και του Συμβούλου κατόπιν σχετικής συναίνεσης του οικονομικού ελεγκτή.

2.4.7 Φορολογικός Έλεγχος

Φορολογικός Έλεγχος της INTRAKAT

Η Εταιρία έχει ελεγχθεί φορολογικά μέχρι και τη χρήση 2000 για όλες τις φορολογικές της υποχρεώσεις, τα δε οικονομικά της στοιχεία κρίθηκαν οριστικά, ειλικρινή και ακριβή. Ο τελευταίος τακτικός φορολογικός έλεγχος διενεργήθηκε το 2001 από το Εθνικό Ελεγκτικό Κέντρο (ΕΘ.Ε.Κ) Αθηνών και αφορούσε τη χρήση 2000. Οι προηγούμενοι τακτικοί φορολογικοί έλεγχοι διενεργήθηκαν το 1999 και το 2000 από το Εθνικό Ελεγκτικό Κέντρο (ΕΘ.Ε.Κ) Αθηνών και αφορούσαν τις χρήσεις 1997, 1998 και 1999 αντίστοιχα. Ο προηγούμενος φορολογικός έλεγχος διενεργήθηκε το 1997 από τη Δ.Ο.Υ. ΦΑΒΕ Αθηνών και αφορούσε τις χρήσεις 1993, 1994, 1995 και 1996. Από τους ελέγχους αυτούς προέκυψαν λογιστικές διαφορές, φόροι και πρόστιμα που λογιστικοποιήθηκαν σε προηγούμενες χρήσεις.

Ο φορολογικός έλεγχος των χρήσεων 1997, 1998, 1999 και 2000 δεν καταλόγισε οποιεσδήποτε λογιστικές διαφορές και κατ' επέκταση πρόσθετους φόρους και προσαυξήσεις.

Η Εταιρία έχει λάβει εντολή ελέγχου για όλες τις ανέλεγκτες χρήσεις 2001-2004 από το Διαπεριφερειακό Ελεγκτικό Κέντρο (Δ.Ε.Κ.) Αθηνών (Αριθμ. Πρωτ. 1047/21.12.2004).

Επίσης, η Εταιρία στις 23/09/2004 περαίωσε τις ανέλεγκτες χρήσεις 1999-2002 της συγχωνευθείσας με απορρόφηση Μ-Π ΤΕΧΝΙΚΗ ΑΤΕ, σύμφωνα με τις διατάξεις του Ν. 3259/2004. Με βάση το εκκαθαριστικό σημείωμα περαίωσης, εκλήθη να καταβάλλει ως φόρο εισοδήματος το συνολικό ποσό των € 2.952,00. Το εν λόγω ποσό, μετά την έκπτωση 5% λόγω εφάπαξ καταβολής, πληρώθηκε στις 12/10/2004.

Στην έκθεση του ο Ανεξάρτητος Ορκωτός Ελεγκτής-Λογιστής κ. Σωτήριος Κωνσταντίνου (Α.Μ.Σ.Ο.Ε.Λ. 13671) αναφέρει τα εξής: «Σημειώνεται στο σημείο αυτό ότι υπάρχει το ενδεχόμενο επιβολής πρόσθετων φόρων και προσαυξήσεων κατά τον έλεγχο των ανελέγκτων χρήσεων από τις αρμόδιες φορολογικές αρχές. Η έκβαση των φορολογικών ελέγχων δεν είναι δυνατόν να προβλεφθεί στο παρόν στάδιο και ως εκ τούτου δεν έχει γίνει οποιαδήποτε πρόβλεψη στις οικονομικές καταστάσεις σχετικά με το εν λόγω θέμα. Από τον εκτεταμένο και αναλυτικό έλεγχο στον οποίο προβήκαμε και στις αναγκαίες διασταυρώσεις που διενεργήσαμε με τα δεδομένα των Οικονομικών Καταστάσεων και των βιβλίων της Εταιρίας, δεν έχουμε να σημειώσουμε τίποτε περισσότερο και ιδιαίτερο από όσα έχουμε αναφέρει στα κεφάλαια της έκθεσης ελέγχου όπου σχολιάσαμε τα οικεία θέματα. Τα δεδομένα που δίνονται είναι σύμφωνα με τα βιβλία της Εταιρίας».

Φορολογικός Έλεγχος των θυγατρικών Εταιριών INTRAKAT

Στον πίνακα που ακολουθεί παρουσιάζονται οι ανέλεγκτες φορολογικά χρήσεις των εταιριών που περιλαμβάνονται στις ενοποιημένες οικονομικές καταστάσεις της INTRAKAT για τη χρήση 2004:

Εταιρία	Ανέλεγκτες Χρήσεις	Αιτήσεις Ελέγχου
Εταιρίες Εσωτερικού		
AETHERAS ENERGY (95%)	2004	31133/15-11-2005 Δ.Ο.Υ. Φ.Α.Β.Ε Αθηνών
IN MAINT A.E. (60%)	(*)	(*)
Εταιρίες Εξωτερικού		
INTRACOM CONSTRUCT S.A. (83%)	Από 1/10/2004	(***)
INTRALBAN SH. A. (40%)	-	(***)
INTRACOM BULGARIA A.D. (30%)**	Έχει ελεγχθεί μόνο για ΦΠΑ για τις περιόδους 1/7/1999-31/10/2000 και 1/1/2004-31/10/2004. Για την περίοδο 2002-2004 δεν έχει ελεγχθεί για φόρο εισοδήματος	(***)
INTRACOM DOO SCOPJE (30%)**	2004	(***)

(*) Θα κλείσει την 1η υπερδωδεκάμηνη εταιρική χρήση την 31.12.2005

(**) Ενοποιήθηκαν με τη μέθοδο της Καθαρής Θέσης

(***) Οι ενοποιούμενες εταιρίες της αλλοδαπής φορολογούνται σύμφωνα με τους τοπικούς φορολογικούς νόμους της χώρας που εδρεύουν.

Φορολογικός Έλεγχος των Κοινοπραξιών της INTRAKAT

Για τις κοινοπραξίες οι οποίες συμμετέχουν με ποσοστό ίσο ή μεγαλύτερο του 5% στο συνολικό κύκλο εργασιών ή στα αποτελέσματα της εταιρίας INTRAKAT την 31/12/2004, έχουν γίνει οι σχετικές αιτήσεις φορολογικού ελέγχου όλων των ανέλεγκτων χρήσεων έως και 31/12/2004. Οι κοινοπραξίες αυτές είναι οι κάτωθι:

Κοινοπραξία	Ανέλεγκτες Χρήσεις	Αίτηση Φορολογικού Ελέγχου
Κ/Ξ ΜΟΧΛΟΣ - INTRAKAT ΓΙΑ ΤΟ ΟΛΥΜΠΙΑΚΟ ΚΕΝΤΡΟ ΑΝΤΙΣΦΑΙΡΙΣΗΣ	2003-2004	11413/15.11.2005 Π.Ε.Κ. Αθηνών
Κ/Ξ «ΜΟΧΛΟΣ Α.Ε. - ΑΘΗΝΑΙΚΗ ΤΕΧΝΙΚΗ Α.Ε.» - ΑΘΗΝΑΙΚΗ ΤΕΧΝΙΚΗ Α.Ε. - INTRAKAT	2002-2004	6632/10.11.2005 Δ.Ε.Κ. Αθηνών
Κ/Ξ PICO - INTRAKAT-GENNET-SEALINK	2004	5102/9.9.2005 Δ.Ε.Κ. Αθηνών
Κ/Ξ ΕΛΤΕΡ Α.Τ.Ε. - INTRAKAT	2003-2004	9033/10.11.2005 Π.Ε.Κ. Πειραιά

Φορολογικός Έλεγχος της INTRAMET

Η Εταιρία έχει ελεγχθεί φορολογικά μέχρι και τη χρήση 2002 για όλες τις φορολογικές της υποχρεώσεις, και πιο συγκεκριμένα, για τον Φόρο Εισοδήματος, Φόρο Προστιθέμενης Αξίας, Φόρο Μισθωτών Υπηρεσιών και αποζημιώσεων προσωπικού, Φόρο Εργολάβων - Μηχανικών, Φόρο Ελευθέρων Επαγγελματιών Χρήσεων, Φόρο Αμοιβών Τρίτων και Φόρο Μεγάλης Ακίνητης Περιουσίας, τα δε οικονομικά της στοιχεία κρίθηκαν οριστικά, ειλικρινή και ακριβή. Ο τελευταίος τακτικός φορολογικός έλεγχος διενεργήθηκε το 2003 από το Εθνικό Ελεγκτικό Κέντρο (ΕΘ.Ε.Κ.) Αθηνών και αφορούσε τις χρήσεις 2001 και 2002. Ο προηγούμενος τακτικός φορολογικός έλεγχος διενεργήθηκε το 2001 από το Εθνικό Ελεγκτικό Κέντρο (ΕΘ.Ε.Κ.) Αθηνών και αφορούσε τις χρήσεις 1999 και 2000.

Από τους ελέγχους αυτούς προέκυψαν λογιστικές διαφορές, φόροι και πρόστιμα ως κάτωθι:

ΦΟΡΟΛΟΓΙΚΕΣ ΔΙΑΦΟΡΕΣ ΧΡΗΣΕΩΝ 1999-2002					
(ποσά σε €)	1999	2000	2001	2002	Σύνολο 1999-2002
Λογιστικές Διαφορές	125.140,13	159.947,30	218.943,51	178.000,00	682.030,94
Φόροι Φορολογικού Ελέγχου	50.056,06	63.978,92	82.103,82	62.300,00	258.438,80
Πρόστιμα & Προσαυξήσεις	16.218,16	6.909,72	9.236,68	1.401,75	33.766,31
Συνολική Φορολογική Επιβάρυνση	66.274,22	70.888,64	91.340,50	63.701,85	292.205,11

Σημειώνεται ότι τα ποσά που αναφέρονται ανωτέρω αφορούν τις λογιστικές διαφορές και τις προσαυξήσεις μετά το συμβιβασμό μεταξύ της Εταιρίας και του Εθνικού Ελεγκτικού Κέντρου (Ε.Θ.Ε.Κ.)

Το σύνολο των φόρων του φορολογικού ελέγχου, τα πρόστιμα και οι προσαυξήσεις για τις χρήσεις 1999 και 2000 ανήλθαν σε € 137.162,86 και λογιστικοποιήθηκαν στη χρήση 2001, με αντίστοιχη επιβάρυνση των προς διάθεση κερδών και καταβλήθηκαν εφάπαξ τον Οκτώβριο του 2001. Λόγω της εφάπαξ καταβολής των φόρων του φορολογικού ελέγχου, των προστίμων και προσαυξήσεων για τις χρήσεις 1999 και 2000 χορηγήθηκε στην Εταιρία έκπτωση ύψους € 6,86 χιλ.

Τέλος, οι διαφορές φόρων που προέκυψαν από τον έλεγχο των χρήσεων 2001 και 2002, ύψους € 155,04 χιλ επιβάρυναν τα κέρδη της χρήσης 2003 και η καταβολή των φόρων έγινε ως εξής: ποσό € 44,29 χιλ. τη χρήση 2003, ποσό € 66,45 χιλ. τη χρήση 2004 και το υπόλοιπο ύψους € 44,30 χιλ. θα καταβληθεί εντός της χρήσης 2005 σε 8 ισόποσες μηνιαίες δόσεις.

Η Εταιρία έχει υποβάλλει αίτηση για τη διενέργεια φορολογικού ελέγχου των ανέλεγκτων χρήσεων 2003 και 2004 και της περιόδου 1/1/2005-31/03/2005 στο Διαπεριφερειακό Ελεγκτικό Κέντρο Θεσσαλονίκης (Αριθμ. Πρωτ. 3504/11.11.2005). Τα πορίσματα του φορολογικού ελέγχου θα γνωστοποιηθούν άμεσα στο επενδυτικό κοινό.

Στην έκθεση του ο Ανεξάρτητος Ορκωτός Ελεγκτής-Λογιστής κ. Σωτήριος Κωνσταντίνου (Α.Μ.Σ.Ο.Ε.Λ. 13671) αναφέρει τα εξής: «Σημειώνεται στο σημείο αυτό ότι υπάρχει το ενδεχόμενο επιβολής πρόσθετων φόρων και προσαυξήσεων κατά τον έλεγχο των ανέλεγκτων χρήσεων από τις αρμόδιες φορολογικές αρχές. Η έκβαση των φορολογικών ελέγχων δεν είναι δυνατόν να προβλεφθεί στο παρόν στάδιο και ως εκ τούτου δεν έχει γίνει οποιαδήποτε πρόβλεψη στις

οικονομικές καταστάσεις σχετικά με το εν λόγω θέμα. Από τον εκτεταμένο και αναλυτικό έλεγχο στον οποίο προβήκαμε και στις αναγκαίες διασταυρώσεις που διενεργήσαμε με τα δεδομένα των Οικονομικών Καταστάσεων και των βιβλίων της εταιρίας, δεν έχουμε να σημειώσουμε τίποτε περισσότερο και ιδιαίτερο από όσα έχουμε αναφέρει στα κεφάλαια της έκθεσης ελέγχου όπου σχολιάσαμε τα οικεία θέματα. Τα δεδομένα που δίνονται είναι σύμφωνα με τα βιβλία της εταιρίας».

2.5 ΠΛΗΡΟΦΟΡΙΕΣ ΓΙΑ ΤΗ ΣΥΓΧΩΝΕΥΣΗ

2.5.1 Γενικά Στοιχεία

Το Σχέδιο Σύμβασης Συγχώνευσης με απορρόφηση της εισηγμένης εταιρίας INTRAMET (εφεξής η “Απορροφώμενη Εταιρία”) από την επίσης εισηγμένη εταιρία INTRAKAT (εφεξής η “Απορροφώσα Εταιρία”), σύμφωνα με τις διατάξεις των άρθρων 69-77 του Κ.Ν. 2190/1920 και των άρθρων 1-5 του Ν.2166/1993 όπως ισχύουν σήμερα, εγκρίθηκε από την Έκτακτη Γενική Συνέλευση των Μετόχων της INTRAKAT στις 14/11/2005 και από την Έκτακτη Γενική Συνέλευση των Μετόχων της INTRAMET στις 14/11/2005, οι οποίες αποδέχτηκαν τις εισηγήσεις των Διοικητικών Συμβουλίων τους και ενέκριναν τους όρους και το Σχέδιο της Σύμβασης Συγχώνευσης.

Κατά την διαδικασία της συγχώνευσης τηρήθηκαν όλες οι προβλεπόμενες από το νόμο διαδικασίες, διατυπώσεις, ανακοινώσεις, δημοσιεύσεις και προθεσμίες. Οι μέτοχοι των συγχωνευομένων εταιριών έλαβαν εγκαίρως γνώση των διαδικασιών της συγχώνευσης.

Στην Έκτακτη Γενική Συνέλευση των μετόχων της INTRAKAT στις 14/11/2005 παρέστησαν μέτοχοι οι οποίοι εκπροσωπούν το 75,17% του συνόλου των μετοχών και η απόφαση με την οποία εγκρίθηκε η Συγχώνευση ελήφθη με πλειοψηφία 100%.

Στην Έκτακτη Γενική Συνέλευση των μετόχων της INTRAMET στις 14/11/2005 παρέστησαν μέτοχοι οι οποίοι εκπροσωπούν το 75,14% του συνόλου των μετοχών και η απόφαση με την οποία εγκρίθηκε η Συγχώνευση ελήφθη με πλειοψηφία 100%.

Το από 28/7/2005 Σχέδιο Σύμβασης Συγχωνεύσεως περιελήφθη στη Σύμβαση Συγχωνεύσεως, η οποία έλαβε τον τύπο του συμβολαιογραφικού εγγράφου με αριθμό συμβολαίου 4395/5.12.2005 της Συμβολαιογράφου Αθηνών κας Αθηνάς Σακκά-Ζιώρα. Η περιληψη του Σχεδίου Σύμβασης Συγχώνευσης που συμφωνήθηκε από τα Διοικητικά Συμβούλια των συγχωνευόμενων εταιριών, δημοσιεύθηκε εγκαίρως στον Τύπο (εφημερίδα «Η ΝΑΥΤΕΜΠΟΡΙΚΗ» - 11/8/2005 και «ΗΜΕΡΗΣΙΑ» - 11/8/2005).

Η Συγχώνευση των εταιριών INTRAKAT και INTRAMET ολοκληρώθηκε με την καταχώρηση στο Μητρώο Α.Ε. στις 30/12/2005 της σχετικής απόφασης του Υπουργείου Ανάπτυξης με αριθμό Κ2-15833/30.12.2005.

Ουδμία αντίρρηση ή ένσταση προβλήθηκε από πιστωτές των συγχωνευομένων εταιριών, διαρκούσης της προθεσμίας του άρθρου 70 παρ. 2 του Κ.Ν.2190/20.

2.5.2 Οικονομικά Στοιχεία Ισολογισμού Μετασχηματισμού

Ο ισολογισμός μετασχηματισμού της απορροφώμενης εταιρίας INTRAMET είναι αυτός της 31/03/2005. Σημειώνεται ότι ο έλεγχος του Ισολογισμού Μετασχηματισμού της 31/03/2005 της INTRAMET έχει διενεργηθεί από τον Ορκωτό Ελεγκτή - Λογιστή κ. Σωτήριο Φίλο (Α.Μ.Σ.Ο.Ε.Α. 12471), της ελεγκτικής εταιρίας ΣΟΛ Α.Ε. Ορκωτών Ελεγκτών.

Το πιστοποιητικό του ελέγχου του ισολογισμού μετασχηματισμού της 31/3/2005 της INTRAMET που συντάχθηκε βάσει των Διεθνών Προτύπων Χρηματοοικονομικής Πληροφόρησης είναι διαθέσιμο στα γραφεία της εταιρίας, 19,7 Χ.Θ. της Νέας Οδού Παιανίας - Μαρκοπούλου, στο Δήμο Παιανίας Αττικής.

2.5.3 Όροι της Συγχώνευσης

Οι όροι της συγχώνευσης περιγράφονται αναλυτικά στο Σχέδιο Σύμβασης Συγχώνευσης («ΣΣΣ»), το οποίο είναι διαθέσιμο στα γραφεία της Εταιρίας, 19,7 Χ.Θ. Νέας Οδού Παινίας - Μαρκοπούλου 10902, Παιανία Αττικής, οι βασικές παράγραφοι του οποίου παρατίθενται παρακάτω:

1. Η ανώνυμη εταιρία με την επωνυμία "INTRAKOM ΚΑΤΑΣΚΕΥΕΣ ΤΕΧΝΙΚΩΝ ΕΡΓΩΝ, ΑΝΩΝΥΜΗ ΕΤΑΙΡΙΑ" (εφεξής η "Απορροφώσα Εταιρία") και η ανώνυμη εταιρία με την επωνυμία "INTRAMET ΜΕΤΑΛΛΙΚΕΣ ΚΑΙ ΗΛΕΚΤΡΟΜΗΧΑΝΙΚΕΣ ΚΑΤΑΣΚΕΥΕΣ Α.Ε." (εφεξής η "Απορροφώμενη Εταιρία") συγχωνεύονται με απορρόφηση της δεύτερης από την πρώτη, σύμφωνα με τις διατάξεις των άρθρων 69-77 του Κ.Ν. 2190/1920, όπως ισχύει και των άρθρων 1-5 του Ν. 2166/1993, στους όρους, προϋποθέσεις, διατυπώσεις και ευεργετήματα, των οποίων υποβάλλονται.
2. Η συγχώνευση των δύο εταιριών (εφεξής οι "Συγχωνευόμενες Εταιρίες") διενεργείται με την ενοποίηση των στοιχείων του ενεργητικού και παθητικού της Απορροφώμενης Εταιρίας, όπως αυτά εμφανίζονται στον Ισολογισμό Μετασηματισμού της 31ης Μαρτίου 2005, και στην κατ' άρθρο 3 παρ. 2 του Ν. 2166/1993 συνταχθείσα από την ανώνυμη Εταιρία Ορκωτών Ελεγκτών "ΣΟΛ Α.Ε. ΟΡΚΩΤΩΝ ΕΛΕΓΚΤΩΝ" και συγκεκριμένα από τον Ορκωτό ελεγκτή-Λογιστή, κ. Αλέξανδρο Ευθυμίου Τζιώρτζη, Α.Μ./Σ.Ο.Ε.Α. 12371 έκθεση πιστοποίησης της λογιστικής αξίας και όπως αυτά θα διαμορφωθούν μέχρι τη νόμιμη ολοκλήρωση της συγχώνευσης, με τα στοιχεία του ενεργητικού και παθητικού της Απορροφώσας και τη μεταφορά αυτών ως στοιχείων ισολογισμού της τελευταίας. Η τελική απόφαση της Συγχώνευσης, η έγκριση του περιεχομένου του παρόντος Σχεδίου Σύμβασης Συγχώνευσης, καθώς και οι απαιτούμενες τροποποιήσεις του καταστατικού της Απορροφώσας που απαιτούνται για την πραγματοποίηση της συγχώνευσης θα ληφθούν από τις Γενικές Συνελεύσεις των Μετόχων των συγχωνευόμενων Εταιριών, σύμφωνα με το άρθρο 72 του Κ.Ν. 2190/1920. Με την ολοκλήρωση της διαδικασίας συγχώνευσης, η Απορροφώμενη Εταιρία λύεται, δίχως να εκκαθαρίζεται, οι δε μετοχές που κατέχουν οι μέτοχοι αυτής δεν παρέχουν σε αυτούς κανένα άλλο δικαίωμα, παρά μόνον το δικαίωμα της ανταλλαγής τους με μετοχές που θα εκδώσει η Απορροφώσα Εταιρία. Οι μετοχές που κατέχουν οι μέτοχοι της Απορροφώμενης Εταιρίας μετά την ανταλλαγή θα ακυρωθούν, το δε σύνολο της περιουσίας της (ενεργητικό και παθητικό) μεταβιβάζεται στην Απορροφώσα Εταιρία, η οποία εφεξής υποκαθίσταται, λόγω οιονεί καθολικής διαδοχής, σε όλα τα δικαιώματα, απαιτήσεις και υποχρεώσεις της Απορροφώμενης Εταιρίας, τυχόν δε δίκες της Απορροφώμενης Εταιρίας, θα συνεχίζονται από την Απορροφώσα Εταιρία χωρίς καμία άλλη διατύπωση μη επερχόμενης βίαιης διακοπής αυτών με τη Συγχώνευση.

Όπου κατά νόμο απαιτείται η τήρηση ιδιαίτερων διατυπώσεων για τη μεταβίβαση στην Απορροφώσα Εταιρία των περιουσιακών στοιχείων της Απορροφώμενης, οι Συγχωνευόμενες Εταιρίες αναλαμβάνουν με το παρόν την επακριβή τήρησή τους.

3. Σύμφωνα με το νόμο, το μετοχικό κεφάλαιο της Απορροφώσας Εταιρίας ύψους Ευρώ 8.400.000,00, διαιρούμενο σε 28.000.000 κοινές, ονομαστικές, μετά ψήφου μετοχές, ονομαστικής αξίας 0,30 ΕΥΡΩ έκαστη, κατά την ολοκλήρωση της συγχώνευσης, ταυτοχρόνως:
 - (i) Αυξάνεται, κατ' άρθρο 2 παρ. 2 του Ν. 2166/1993, κατά το ποσό του εισφερόμενου μετοχικού κεφαλαίου της Απορροφώμενης Εταιρίας ύψους 6.510.000,00 ΕΥΡΩ,
 - (ii) Μειώνεται κατά το ποσό των 328.125,00 ΕΥΡΩ, που αντιστοιχεί στην ονομαστική αξία των 1.093.750 μετοχών της Απορροφώμενης Εταιρίας (ήτοι 1.093.750 μετοχές x 0,30 ΕΥΡΩ έκαστη), τις οποίες η ίδια κατέχει και οι οποίες, συνεπεία αποσβέσεως λόγω συγχύσεως, σύμφωνα με τα οριζόμενα στα άρθρα 16 & 75 παρ. 4 του Κ.Ν. 2190/1920, πρέπει να ακυρωθούν και θα ανέρχεται στο συνολικό ποσό των 14.581.875,00 ΕΥΡΩ, διαιρούμενο σε 48.606.250 κοινές ονομαστικές μετά ψήφου μετοχές, ονομαστικής αξίας 0,30 ΕΥΡΩ έκαστη, που οι μέτοχοι της Απορροφώσας και της Απορροφώμενης θα λαμβάνουν, σύμφωνα με τα προβλεπόμενα στην παρ. 5 του παρόντος.
4. Κατ' εφαρμογή των διεθνώς αποδεκτών μεθόδων αποτιμήσεως, σύμφωνα και με το άρθρο 322 του Κανονισμού του Χρηματιστηρίου Αθηνών: (i) χρηματιστηριακής αξίας, (ii) προεξοφλήσεως μελλοντικών ελεύθερων ταμειακών ροών (iii) αναπροσαρμοσμένης καθαρής θέσης και (iv) δεικτών κεφαλαιαγοράς, εφαρμοζόμενων κατά περίπτωση για καθεμία των συγχωνευόμενων εταιριών, προέκυψε σχέση αξιών μεταξύ της απορροφώσας και της απορροφώμενης 1,2903225806:1. Μετά την ακύρωση των 1.093.750 μετοχών της Απορροφώμενης που η ίδια κατέχει, η σχέση αξιών διαμορφώνεται σε 1,3588110403 :1 και το ποσοστό συμμετοχής των μετόχων των Συγχωνευόμενων Εταιριών στο εκ της συγχώνευσης διαμορφούμενο

νέο ποσό μετοχικού κεφαλαίου της Απορροφώσας θα ανέρχεται σε 57,605760576% για τους μετόχους της Απορροφώσας και σε 42,394239424% για τους μετόχους της Απορροφώμενης. Έτσι, στο νέο συνολικό μετοχικό κεφάλαιο της Απορροφώσας ύψους 14.581.875,00 ΕΥΡΩ διαιρούμενο σε 48.606.250 κοινές ονομαστικές μετά ψήφου μετοχές θα αντιστοιχούν, στους μεν μετόχους της Απορροφώσας Εταιρίας 28.000.000 κοινές ονομαστικές μετά ψήφου μετοχές ονομαστικής αξίας Ευρώ 0,30 εκάστη, στους δε μετόχους της Απορροφώμενης Εταιρίας 20.606.250 κοινές ονομαστικές μετά ψήφου μετοχές ονομαστικής αξίας Ευρώ 0,30 εκάστη.

2.5.4 Καθορισμός της Σχέσης Ανταλλαγής των Μετοχών

Η σχέση ανταλλαγής των μετοχών των Συγχωνευομένων Εταιριών καθορίζεται ως κατωτέρω:

1. Απορροφώσα εταιρία: INTRAKAT: Μετοχές που δικαιούνται οι μέτοχοι της εταιρίας / μετοχές που κατέχουν οι μέτοχοι της εταιρίας: 28.000.000/28.000.000, δηλαδή οι μέτοχοι της απορροφώσας θα ανταλλάσσουν μία (1) μετοχή ονομαστικής αξίας € 0,30 που κατέχουν με μία (1) μετοχή ονομαστικής αξίας επίσης € 0,30 που θα εκδοθούν μετά τη συγχώνευση.
2. Απορροφώμενη εταιρία INTRAMET: Μετοχές που δικαιούνται οι παλαιοί μέτοχοι της εταιρίας / Μετοχές που κατέχουν: 20.606.250/20.606.250, δηλαδή οι μέτοχοι της απορροφώμενης θα ανταλλάσσουν μία (1) μετοχή ονομαστικής αξίας € 0,30 που κατέχουν με μία (1) μετοχή, ονομαστικής αξίας € 0,30 που θα εκδοθούν μετά τη συγχώνευση.

Εταιρία	Αριθμός Μετοχών πριν τη Συγχώνευση (παλαιών μετόχων)	Σχέση Ανταλλαγής Μετοχών	Νέος Αριθμός Μετοχών (παλαιών μετόχων)	% Συμμετοχής στην INTRAKAT μετά τη Συγχώνευση
INTRAKAT	28.000.000	1,0000	28.000.000	57,6058%
INTRAMET	20.606.250	1,0000	20.606.250	42,3942%
ΣΥΝΟΛΟ	48.606.250		48.606.250	100,0000%

- ❑ Τυχόν προκύπτοντα κλασματικά υπόλοιπα θα τακτοποιηθούν δυνάμει σχετικής αποφάσεως της οικείας γενικής συνέλευσεως.
- ❑ Οι νέες μετοχές, νέας έκδοσης, θα πιστωθούν σύμφωνα με το Νόμο και τις διατυπώσεις που τα αρμόδια όργανα θα ορίσουν, μέσω του Κεντρικού Αποθετηρίου Αξιών (Κ.Α.Α.) στους λογαριασμούς άυλων τίτλων (Σ.Α.Τ.) των μετόχων της Απορροφώμενης Εταιρίας κατ' αναλογία των μετοχών που κατέχουν, σύμφωνα με την ως άνω συμφωνηθείσα σχέση ανταλλαγής.
- ❑ Από την ημερομηνία ολοκλήρωσης της Συγχώνευσης, οι μέτοχοι της Απορροφώμενης Εταιρίας θα έχουν δικαίωμα συμμετοχής στη διανομή κερδών της Απορροφώσας της χρήσεως 2005 και εντεύθεν.
- ❑ Όλες οι πράξεις που η Απορροφώμενη διενεργεί μετά την 31η Μαρτίου 2005 λογίζεται ότι διενεργούνται για λογαριασμό της Απορροφώσας Εταιρίας, τα δε οικονομικά αποτελέσματα που θα προκύψουν κατά το διάστημα αυτό, θα ωφελούν ή θα βαρύνουν αποκλειστικά και μόνον αυτή, στα βιβλία της οποίας τα σχετικά ποσά μεταφέρονται με συγκεντρωτική εγγραφή από την καταχώρηση της εγκριτικής απόφασης περί συγχώνευσης στο Μητρώο Ανωνύμων Εταιριών της αρμόδιας εποπτεύουσας αρχής.
- ❑ Ομοίως όλες οι συμφωνίες ή δικαιοπραξίες που θα γίνουν κατά το προαναφερόμενο χρονικό διάστημα, μεταξύ της Απορροφώμενης Εταιρίας και παντός τρίτου, φυσικού ή νομικού προσώπου, θα συνεχίζονται από την Απορροφώσα Εταιρία.
- ❑ Δεν υφίστανται μέτοχοι της Απορροφώμενης Εταιρίας που έχουν ειδικά δικαιώματα και προνόμια, ούτε κάτοχοι άλλων τίτλων, πλην μετοχών.
- ❑ Ιδιαίτερα προνόμια ή πλεονεκτήματα υπέρ μελών του Διοικητικού Συμβουλίου και των τακτικών ελεγκτών των Συγχωνευομένων Εταιριών δεν προβλέπονται από τα καταστατικά αυτών ή από τις αποφάσεις των Γενικών Συνελεύσεων, ούτε παρέχονται τέτοια εκ της παρούσης συγχωνεύσεως.

Η συγχώνευση θεωρείται ότι έχει συντελεσθεί, σύμφωνα με τις διατάξεις των άρθρων 74 παρ. 1 και 75 παρ. 1 του Κ.Ν. 2190/1920, από την καταχώρηση στο Μητρώο Ανωνύμων Εταιριών της εγκριτικής απόφασης της αρμόδιας αρχής για τη συγχώνευση των παραπάνω εταιριών. Οι αποφάσεις των Γενικών Συνελεύσεων των Συγχωνευομένων Εταιριών, μαζί με την οριστική Σύμβαση Συγχώνευσης που θα περιβληθεί τον τύπο του συμβολαιογραφικού εγγράφου, καθώς και η εγκριτική απόφαση της συγχώνευσης, θα υποβληθούν στις διατυπώσεις δημοσιότητας του άρθρου 7β του Κ.Ν. 2190/1920 όπως ισχύει, από καθεμία των Συγχωνευόμενων Εταιριών. Οι συμβαλλόμενες στο παρόν εταιρίες, νομίμως εκπροσωπούμενες, συμφώνησαν τους όρους του

Σχεδίου Σύμβασης Συγχώνευσης, οι οποίοι τελούν υπό την αίρεση λήψεως των, κατά την κειμένη νομοθεσία, οριζόμενων αδειών, εγκρίσεων και λοιπών διατυπώσεων.

2.5.5 Οικονομική και Νομική Άποψη της Συγχώνευσης

Στις Εκθέσεις των Διοικητικών Συμβουλίων των Συγχωνευομένων Εταιριών, οι οποίες συντάχθηκαν κατ' επιταγή και σύμφωνα με τις διατάξεις των άρθρων 69 παρ. 4 και 73 παρ. 1 εδ. δ' του κ.ν.2190/1920, παρουσιάζεται η διαδικασία της συγχωνεύσεως από νομική και οικονομική άποψη και εκτίθενται οι κύριοι λόγοι που επιβάλλουν την ως άνω ενιαία συγχώνευση της εταιρίας «INTRAMET» δια απορροφήσεως από την «INTRAKAT».

Οι Εκθέσεις των Δ.Σ. Διοικητικών Συμβουλίων των Συγχωνευομένων Εταιριών είναι διαθέσιμες στα γραφεία της Εταιρίας, 19,7 Χ.Θ. Νέας οδού Παιανίας – Μαρκοπούλου 190 02 Παιανίας Αττικής.

2.5.6 Μέθοδοι Αποτιμήσεως – Δηλώσεις Εμπειρογνομόνων

Η σχέση ανταλλαγής των μετοχών των συγχωνευομένων Εταιριών, βασίστηκε στην αποτίμηση των δύο εταιριών, η οποία διενεργήθηκε με τις γενικά παραδεκτές αρχές και μεθόδους που ακολουθούνται διεθνώς και οι οποίες κρίθηκαν κατάλληλες για τη συγκεκριμένη συγχώνευση.

Ειδικότερα εφαρμόστηκαν οι μέθοδοι (i) χρηματιστηριακής αξίας, (ii) προεξοφλήσεως μελλοντικών ελεύθερων ταμειακών ροών, (iii) αναπροσαρμοσμένης καθαρής θέσης και (iv) δεικτών κεφαλαιαγοράς, εφαρμοζόμενων κατά περίπτωση για καθεμία των συγχωνευομένων εταιριών.

Με βάση τα αποτελέσματα των αποτιμήσεων προέκυψε ένα εύρος σχέσεως αξιών μεταξύ των συγχωνευομένων εταιριών 1,177340996 έως 1,404800751 προς 1,00 (INTRAKAT προς INTRAMET).

Λαμβάνοντας υπόψη το ανωτέρω εύρος για τη σχέση ανταλλαγής των μετοχών των συγχωνευομένων Εταιριών, τα Διοικητικά Συμβούλια των συγχωνευομένων εταιριών πρότειναν όπως καθορισθεί σχέση ανταλλαγής των μετοχών μία (1) προς μία (1), ήτοι μία (1) υφιστάμενη μετοχή της INTRAMET θα ανταλλάσσονται με 1 νέα μετοχή της INTRAKAT. Η εν λόγω σχέση ανταλλαγής των μετοχών αντιστοιχεί σε σχέση αξιών μεταξύ των συγχωνευομένων εταιριών 1,3588110403 προς 1 όπως αυτή διαμορφώνεται μετά την ακύρωση των 1.093.750 μετοχών της Απορροφωμένης που η ίδια κατείχε. Με βάση την προταθείσα σχέση ανταλλαγής των μετοχών, καταρτίσθηκε το Σχέδιο Συμβάσεως Συγχωνεύσεως.

Στα πλαίσια της συγχωνεύσεως της INTRAKAT με την INTRAMET, με απορρόφηση της δεύτερης από την πρώτη, και σύμφωνα με τα άρθρα 321-327 του Κανονισμού του Χρηματιστηρίου Αθηνών (ΦΕΚ 900B/16.6.2004) όπως ισχύει, ζητήθηκε από τον ανεξάρτητο εμπειρογνώμονα «ΩΜΕΓΑ ΤΡΑΠΕΖΑ Α.Ε.» η γνώμη του για το εάν η σχέση ανταλλαγής των μετοχών που προτείνουν τα Διοικητικά Συμβούλια των δύο εταιριών είναι δίκαιη και λογική (Fairness Opinion).

Τα συμπεράσματα της μελέτης συγκριτικής αποτιμήσεως των μετοχών των συγχωνευόμενων εταιριών, καθώς και οι μέθοδοι που χρησιμοποιήθηκαν από την ΩΜΕΓΑ ΤΡΑΠΕΖΑ Α.Ε. έχουν ως εξής:

1. Μέθοδοι Αποτιμήσεως

Οι αποτιμήσεις διενεργήθηκαν σύμφωνα με τις γενικά παραδεκτές αρχές και μεθόδους που ακολουθούνται διεθνώς και το τελικό αποτέλεσμα εξήχθη αφού ελήφθη υπόψη ο βαθμός καταλληλότητας της κάθε μεθόδου. Τόσο η καταλληλότητα των μεθόδων που υιοθετήθηκαν στην συγκεκριμένη περίπτωση όσο και η βαρύτητα που αποδόθηκε σε κάθε μία από αυτές είναι οι ενδεδειγμένες και λογικές για την προκειμένη περίπτωση.

Η έκθεση γνώμης για το λογικό και δίκαιο των σχέσεων αξιών, βασίστηκε στα προαναφερθέντα στοιχεία, καθώς και σε λοιπές πληροφορίες και στοιχεία που οι Διοικήσεις των υπό συγχώνευση Εταιριών έθεσαν υπόψη μας και βεβαίωσαν περί της ακριβείας και πληρότητας τους.

Ειδικότερα, εφαρμόστηκαν, κατά περίπτωση, οι κατωτέρω διεθνώς αποδεκτές μέθοδοι Αποτιμήσεως:

Μέθοδος Αποτιμήσεως	Εταιρία
A. Χρηματιστηριακής Αξίας	INTRAKAT & INTRAMET
B. Προεξόφλησης Μελλοντικών Ελεύθερων Ταμειακών Ροών	INTRAKAT & INTRAMET
Γ. Αναπροσαρμοσμένης Καθαρής Θέσης	INTRAKAT & INTRAMET
Δ. Δεικτών Κεφαλαιαγοράς	INTRAKAT & INTRAMET

Τα αποτελέσματα της εφαρμογής των μεθόδων, παρατίθενται αναλυτικά στην συνέχεια.

2. Εύρος Λογικών και Δίκαιων Σχέσεων Αξιών και Λόγων Ανταλλαγής Μετοχών

Με βάση τα αποτελέσματα εφαρμογής των επιμέρους μεθόδων αποτίμησης, το εύρος της σχέσης αξιών της INTRAKAT προς την INTRAMET ανά μέθοδο, έχει ως εξής:

Ενδεικτικό Εύρος Σχέσης Αξιών INTRAKAT προς INTRAMET ανά μέθοδο αποτίμησης		
Μέθοδοι	Ελάχιστο	Μέγιστο
Χρηματιστηριακή Αξία	1,57531 : 1	1,64562 : 1
Προεξόφληση Ταμιακών Ροών	0,92450 : 1	1,31997 : 1
Καθαρή Θέση 31.3.2005	1,23789 : 1	
Δείκτες Κεφαλαιαγοράς	1,31837 : 1	

Αξιολογώντας την αποτίμηση της κάθε εταιρίας ανάλογα με την καταλληλότητα της κάθε μεθόδου και εφαρμόζοντας επιμέρους συντελεστές στάθμισης για την κάθε μια από τις τέσσερις μεθόδους, προέκυψε ένα εύρος σχέσης αξιών μεταξύ της INTRAKAT και της INTRAMET ως εξής:

Εύρος Σχέσης Αξίας INTRAKAT / INTRAMET		
Αξία INTRAKAT / Αξία INTRAMET	Ελάχιστη	Μέγιστη
	1,17734 : 1	1,40480 : 1

Ακολουθώντας σύμφωνα με τις ανωτέρω αποτιμήσεις και λαμβάνοντας υπόψη και τις 1.093.750 ίδιες μετοχές της εταιρίας INTRAMET οι οποίες ακυρώνονται, η σχέση ανταλλαγής παλαιών και νέων μετοχών διαμορφώνεται ως εξής:

Εύρος Σχέσης Ανταλλαγής Μετοχών		
Μετοχές INTRAMET (με ακύρωση των ιδίων μετοχών) / Νέες Μετοχές INTRAKAT	Ελάχιστη	Μέγιστη
	0,92307 : 1	1,01950 : 1

3. Έλεγχος του Σχεδίου Συγχώνευσης

Τα Διοικητικά Συμβούλια των δύο Εταιριών, σύμφωνα με το από 28ης Ιουλίου 2005, εγκριθέν και υπογραφέν Σχέδιο Σύμβασης Συγχώνευσης, προτείνουν την ακόλουθη, ανά εταιρία, σχέση ανταλλαγής των μετοχών:

- (α) για μεν τους μετόχους της Απορροφώμενης, οι οποίοι κατέχουν 20.606.250 μετοχές μετά την ακύρωση των 1.093.750 ιδίων μετοχών της Απορροφώμενης, μία (1) κοινή ονομαστική μετά ψήφου μετοχή της Απορροφώμενης, ονομαστικής αξίας 0,30 Ευρώ, με μία (1) κοινή ονομαστική μετά ψήφου μετοχή της Απορροφώσας, ονομαστικής αξίας 0,30 Ευρώ εκάστη,

- (β) για δε τους μετόχους της Απορροφώσας, μία (1) κοινή ονομαστική μετά ψήφου μετοχή της Απορροφώσας, ονομαστικής αξίας 0,30 Ευρώ, με μία (1) κοινή ονομαστική μετά ψήφου μετοχή της Απορροφώσας, ονομαστικής αξίας 0,30 Ευρώ εκάστη,

Τυχόν προκύπτοντα κλασματικά υπόλοιπα θα τακτοποιηθούν δυνάμει σχετικής αποφάσεως κατ' εξουσιοδότηση της Γενικής Συνελεύσεως.

Η προτεινόμενη σχέση αξιών των δύο εταιριών και η σχέση ανταλλαγής των μετοχών τους, όπως προτείνεται από τα Διοικητικά Συμβούλια των δύο εταιριών στο Σχέδιο Συγχώνευσης, είναι η ακόλουθη:

Προτεινόμενη από τα ΔΣ Σχέση Αξιών των Εταιριών	
Αξία INTRAKAT προς αξία INTRAMET	1,2903225806 : 1
Αξία INTRAKAT προς αξία INTRAMET μετά την ακύρωση των 1.093.750 ιδίων μετοχών της INTRAMET	1,3588110403 : 1
Προτεινόμενη από τα ΔΣ Σχέση Ανταλλαγής Μετοχών	
Μετοχές της Απορροφώμενης INTRAMET προς μια (1) μετοχή της Απορροφώσας INTRAKAT	1 : 1

Συμπερασματικά λοιπόν, *η προτεινόμενη ανωτέρω σχέση αξιών των δύο εταιριών και η σχέση ανταλλαγής των μετοχών τους, όπως προτείνεται από τα Διοικητικά Συμβούλια των δύο εταιριών στο Σχέδιο Σύμβασης Συγχώνευσης, είναι «δίκαιη» και «εόλογη»,* σύμφωνα με τις διατάξεις του άρθρου 16 παρ. 5 του Ν.2515/97 και του Κ.Ν. 2190/1920, λαμβάνοντας επίσης υπ' όψη τις οικείες ισχύουσες διατάξεις του Κανονισμού του Χρηματιστηρίου Αθηνών, καθώς εμπίπτει μέσα στα όρια σχέσεων αξιών και σχέσεων ανταλλαγής μετοχών που προέκυψαν από την αποτίμηση των δύο εταιριών.

2.5.7 Προϋπάρχοντες Δεσμοί

Μετοχική Σύνθεση

Πριν τις αποφάσεις των Γενικών Συνελεύσεων των μετόχων των εταιριών INTRAKAT και INTRAMET για τη συγχώνευση των δύο εταιριών, η υπάρχουσα μεταξύ τους σχέση ήταν η ακόλουθη:

- ❑ Βασικός μέτοχος και των δύο εταιριών INTRAKAT και INTRAMET είναι η μητρική εταιρία του Ομίλου, INTRAKOM ΕΛΛΗΝΙΚΗ ΒΙΟΜΗΧΑΝΙΑ ΤΗΛΕΠΙΚΟΙΝΩΝΙΩΝ ΚΑΙ ΣΥΣΤΗΜΑΤΩΝ ΠΛΗΡΟΦΟΡΙΚΗΣ Α.Ε. με ποσοστά 71,25% και 72,82% αντιστοίχα .
- ❑ Σημειώνεται ότι δεν υφίσταται συμμετοχή άλλου μετόχου της απορροφώσας εταιρίας INTRAKAT στην απορροφώμενη εταιρία INTRAMET με ποσοστό μεγαλύτερο του 2% πλην του κ. Πέτρου Σουρέτη ο οποίος συμμετέχει στην απορροφώμενη εταιρία με ποσοστό 1,20% και στην απορροφώσα με ποσοστό 2,90%.

Διοίκηση

Οι δύο συγχωνευόμενες εταιρίες INTRAKAT και INTRAMET έχουν κοινά μέλη στα Διοικητικά τους Συμβούλια και μάλιστα κατέχουν τις ίδιες θέσεις:

ΟΝΟΜΑΤΕΠΩΝΥΜΟ	ΘΕΣΗ ΣΤΟ Δ.Σ. ΤΗΣ INTRAKAT	ΘΕΣΗ ΣΤΟ Δ.Σ. ΤΗΣ INTRAMET
ΣΩΚΡΑΤΗΣ ΚΟΚΚΑΛΗΣ του ΠΕΤΡΟΥ	ΠΡΟΕΔΡΟΣ Δ.Σ., ΕΚΤΕΛΕΣΤΙΚΟ ΜΕΛΟΣ	ΠΡΟΕΔΡΟΣ Δ.Σ., ΕΚΤΕΛΕΣΤΙΚΟ ΜΕΛΟΣ
ΔΗΜΗΤΡΙΟΣ ΚΛΩΝΗΣ του ΧΡΗΣΤΟΥ	Α' ΑΝΤΙΠΡΟΕΔΡΟΣ Δ.Σ., ΕΚΤΕΛΕΣΤΙΚΟ ΜΕΛΟΣ	Α' ΑΝΤΙΠΡΟΕΔΡΟΣ Δ.Σ., ΕΚΤΕΛΕΣΤΙΚΟ ΜΕΛΟΣ
ΑΛΕΞΑΝΔΡΟΣ ΜΥΛΩΝΑΤΗΣ του ΕΜΜΑΝΟΥΗΛ	Β' ΑΝΤΙΠΡΟΕΔΡΟΣ Δ.Σ., ΕΚΤΕΛΕΣΤΙΚΟ ΜΕΛΟΣ	Β' ΑΝΤΙΠΡΟΕΔΡΟΣ Δ.Σ., ΕΚΤΕΛΕΣΤΙΚΟ ΜΕΛΟΣ
ΠΕΤΡΟΣ ΣΟΥΡΕΤΗΣ του ΚΩΝ/ΝΟΥ	ΔΙΕΥΘΥΝΩΝ ΣΥΜΒΟΥΛΟΣ, ΕΚΤΕΛΕΣΤΙΚΟ ΜΕΛΟΣ	ΔΙΕΥΘΥΝΩΝ ΣΥΜΒΟΥΛΟΣ, ΕΚΤΕΛΕΣΤΙΚΟ ΜΕΛΟΣ
ΓΕΩΡΓΙΟΣ ΔΕΛΗΓΙΑΝΝΗΣ του ΚΙΜΩΝΟΣ	ΣΥΜΒΟΥΛΟΣ, ΜΗ ΕΚΤΕΛΕΣΤΙΚΟ ΜΕΛΟΣ	ΣΥΜΒΟΥΛΟΣ, ΜΗ ΕΚΤΕΛΕΣΤΙΚΟ ΜΕΛΟΣ
ΑΡΙΣΤΟΤΕΛΗΣ ΑΝΝΙΝΟΣ του ΓΕΩΡΓΙΟΥ	ΣΥΜΒΟΥΛΟΣ, ΜΗ ΕΚΤΕΛΕΣΤΙΚΟ ΜΕΛΟΣ	ΣΥΜΒΟΥΛΟΣ, ΜΗ ΕΚΤΕΛΕΣΤΙΚΟ ΜΕΛΟΣ
ΓΕΩΡΓΙΟΣ ΑΝΝΙΝΟΣ του ΑΡΙΣΤΟΤΕΛΗ	ΣΥΜΒΟΥΛΟΣ, ΜΗ ΕΚΤΕΛΕΣΤΙΚΟ ΜΕΛΟΣ	ΣΥΜΒΟΥΛΟΣ, ΜΗ ΕΚΤΕΛΕΣΤΙΚΟ ΜΕΛΟΣ
ΠΕΤΡΟΣ ΚΟΚΚΑΛΗΣ του ΣΩΚΡΑΤΗ	ΣΥΜΒΟΥΛΟΣ, ΜΗ ΕΚΤΕΛΕΣΤΙΚΟ ΜΕΛΟΣ	ΣΥΜΒΟΥΛΟΣ, ΜΗ ΕΚΤΕΛΕΣΤΙΚΟ ΜΕΛΟΣ
ΑΝΑΣΤΑΣΙΟΣ ΤΣΟΥΦΗΣ του ΜΙΛΤΙΑΔΗ	ΣΥΜΒΟΥΛΟΣ, ΑΝΕΞΑΡΤΗΤΟ ΜΗ ΕΚΤΕΛΕΣΤΙΚΟ ΜΕΛΟΣ	ΣΥΜΒΟΥΛΟΣ, ΑΝΕΞΑΡΤΗΤΟ ΜΗ ΕΚΤΕΛΕΣΤΙΚΟ ΜΕΛΟΣ
ΝΙΚΟΛΑΟΣ - ΣΩΚΡΑΤΗΣ ΛΑΜΠΡΟΥΚΟΣ του ΔΗΜΗΤΡΙΟΥ	ΣΥΜΒΟΥΛΟΣ, ΑΝΕΞΑΡΤΗΤΟ ΜΗ ΕΚΤΕΛΕΣΤΙΚΟ ΜΕΛΟΣ	ΣΥΜΒΟΥΛΟΣ, ΑΝΕΞΑΡΤΗΤΟ ΜΗ ΕΚΤΕΛΕΣΤΙΚΟ ΜΕΛΟΣ

Ο Ανεξάρτητος Νομικός Έλεγχος σημειώνει τα εξής: «Την 31.1.2005, με την εκλογή του Γ. Αννινου στο Διοικητικό Συμβούλιο της Εταιρίας, τα Διοικητικά Συμβούλια της Εταιρίας και της εταιρίας «INTRAMET ΜΕΤΑΛΛΙΚΕΣ ΚΑΙ ΗΛΕΚΤΡΟΜΗΧΑΝΙΚΕΣ ΚΑΤΑΣΚΕΥΕΣ Α.Ε.» αποτελούνταν κατά πλειοψηφία από τα ίδια πρόσωπα, που ασκούσαν καθήκοντα κατά τη διάρκεια της χρήσης 2005, και, πλέον, από 27.6.2005 είναι κοινά, σχηματίζοντας οριζόντιο όμιλο, αλλά δεν τηγνάνει εφαρμογής η διάταξη του άρθρου 96 παρ. 1 περ. β' κ.ν. 2190/1920, για την υποχρέωση της Εταιρίας ενοποίησης της εταιρίας «INTRAMET ΜΕΤΑΛΛΙΚΕΣ ΚΑΙ ΗΛΕΚΤΡΟΜΗΧΑΝΙΚΕΣ ΚΑΤΑΣΚΕΥΕΣ Α.Ε.», λόγω εφαρμογής των άρθρων:

- 90 κ.ν. 2190/1920, καθώς υφίσταται ήδη μεταξύ των εν λόγω εταιριών κάθετος όμιλος, αυτός της μητρικής εταιρίας «INTRAKOM Α.Ε. ΕΛΛΗΝΙΚΗ ΒΙΟΜΗΧΑΝΙΑ ΤΗΛΕΠΙΚΟΙΝΩΝΙΩΝ ΚΑΙ ΣΥΣΤΗΜΑΤΩΝ ΠΛΗΡΟΦΟΡΙΚΗΣ», και
- 94 παρ. 1 και 93 παρ. 2 κ.ν. 2190/1920, καθώς ο εν λόγω οριζόντιος όμιλος περιλαμβάνεται ήδη στις οικονομικές καταστάσεις του ευρύτερου ομίλου της μητρικής εταιρίας «INTRAKOM Α.Ε. ΕΛΛΗΝΙΚΗ ΒΙΟΜΗΧΑΝΙΑ ΤΗΛΕΠΙΚΟΙΝΩΝΙΩΝ ΚΑΙ ΣΥΣΤΗΜΑΤΩΝ ΠΛΗΡΟΦΟΡΙΚΗΣ», που διέπεται από ελληνικό δίκαιο, ήτοι κράτους μέλους της Ευρωπαϊκής Ένωσης,

κατόπιν της ρητής πρόβλεψης του άρθρου 96 παρ. 1 εδ. α' κ.ν. 2190/1920».

Συμμετοχή σε Τρίτες Εταιρίες

Οι δύο συγχωνευόμενες εταιρίες INTRAKAT και INTRAMET συμμετέχουν από κοινού στο μετοχικό κεφάλαιο της αλβανικής εταιρίας «INTRALBAN KONSTRUKSIONE TE VEPRAVE TEKNIKE SH.A» με ποσοστά 40% και 15% αντίστοιχα. Δεν υπάρχουν άλλες εταιρίες ή Κοινοπραξίες στις οποίες να συμμετέχουν από κοινού οι δύο συγχωνευόμενες εταιρίες.

Συμβάσεις – Συμφωνίες Συνεργασίας – Ιδιωτικά Συμφωνητικά

Μεταξύ των εταιριών INTRAKAT και INTRAMET δεν υπάρχουν συμφωνίες συνεργασίας και δεν έχουν υπογραφεί συμβάσεις και ιδιωτικά συμφωνητικά πλην των κατωτέρω:

- ☐ Το από 1.3.2005 ιδιωτικό συμφωνητικό υπομίσθωσης μεταξύ της INTRAKAT ως υπεκμισθώτριας και της INTRAMET.
- ☐ Το από 1.3.2005 ιδιωτικό συμφωνητικό υπομίσθωσης μεταξύ της INTRAKAT ως υπεκμισθώτριας και της INTRAMET.

Τα ανωτέρω ιδιωτικά συμφωνητικά περιγράφονται στο κεφάλαιο «Γήπεδα – Κτιριακές Εγκαταστάσεις».

2.6 ΠΛΗΡΟΦΟΡΙΕΣ ΓΙΑ ΤΗΝ ΕΤΑΙΡΙΑ INTRAKAT

2.6.1 ΣΥΝΤΟΜΟ ΙΣΤΟΡΙΚΟ

Η εταιρία «INTRAKOM ΚΑΤΑΣΚΕΥΕΣ ΤΕΧΝΙΚΩΝ ΕΡΓΩΝ ΑΝΩΝΥΜΗ ΕΤΑΙΡΕΙΑ» και διακριτικό τίτλο «INTRAKAT», κατασκευαστική Εταιρία του Ομίλου Εταιριών INTRACOM, ιδρύθηκε το 1987. Τα σημαντικότερα γεγονότα που σηματοδότησαν της εξέλιξη της Εταιρίας από την ίδρυσή της αναφέρονται ακολούθως:

- ❑ Η Εταιρία έχει ήδη πάνω από 10 χρόνια κατασκευαστικής εμπειρίας, καθώς η μητρική INTRACOM από την ίδρυσή της (τη δεκαετία του '70) συμμετείχε στην εκτέλεση σημαντικών έργων ιδιαίτερα στον ενεργειακό τομέα αποκτώντας έτσι σημαντική εξειδίκευση, τεχνογνωσία και εμπειρία. Η δραστηριότητα στον εν λόγω τομέα συνεχίστηκε σε ολόκληρη τη δεκαετία του '80 με την εκτέλεση σημαντικών ενεργειακών έργων για λογαριασμό ΔΕΗ , όπως υποσταθμοί υψηλής τάσης και την εγκατάσταση ηλεκτρολογικού εξοπλισμού και αυτοματισμών σε θερμοηλεκτρικές μονάδες και ταινιόδρους εκσκαφών λιγνίτη, τα οποία όμως από το Δεκέμβριο του 1987 ξεκίνησε να εκτελεί η Εταιρία.
 - ❑ Τον Μάρτιο 1994 η Διοίκηση της INTRACOM αποφασίζοντας να δημιουργήσει μία ισχυρή κατασκευαστική εταιρία με διευρυμένο πεδίο δραστηριοτήτων, προχώρησε στην εξαγορά από την Εταιρία του 100% των μετοχών της εταιρίας INTRAKATA.E. (συμφερόντων των κ.κ. Δ. Γιαννικάκη και Γ. Άννινου κατά 50,00% έκαστος), η οποία είχε ήδη αποκτήσει μεγάλη εμπειρία στα τηλεπικοινωνιακά έργα και στη συνέχεια την απορρόφησε με βάση τις διατάξεις του Ν.2166/1993. Έτσι, με την συγχώνευση δημιουργήθηκε μία κατασκευαστική εταιρία με υψηλή εμπειρία στην εκτέλεση τριών σημαντικών κατηγοριών έργων: ενεργειακά, τηλεπικοινωνιακά και έργα πολιτικού μηχανικού.
 - ❑ Το 1997 η Εταιρία απέκτησε πιστοποιητικό Διασφάλισης Ποιότητας (ISO 9002) που χορηγήθηκε από το BVQI.
 - ❑ Τον Νοέμβριο 1999 απέκτησε εργοληπτικό πτυχίο Ζ' τάξης (απόφαση του ΥΠΕ.ΧΩ.Δ.Ε. Αρ. Πρωτ. Δ15/13158 3.11.99).
 - ❑ Το 2000, η Εταιρία συμμετέχει κατά 20% στο μετοχικό κεφάλαιο της «ΑΛΦΑ ΓΚΡΙΣΙΝ-INFOTECH» και ιδρύει στην Ρουμανία την εταιρία «INTRACOM CONSTRUCT S.A.» με ποσοστό συμμετοχής 80%.
 - ❑ Τον Ιούλιο 2001, η Εταιρία ιδρύει στην Αλβανία την Εταιρία «INTRALBAN A.D.» με ποσοστό συμμετοχής 40%, ενώ τον Νοέμβριο του ίδιου έτους πραγματοποιήθηκε η εισαγωγή των μετοχών της στην Κύρια Αγορά του Χρηματιστηρίου Αθηνών.
 - ❑ Στις αρχές του 2002, η Εταιρία αγόρασε το 100% των μετοχών της ανώνυμης Εταιρίας «Μ-Π ΤΕΧΝΙΚΗ, Ανώνυμη, Τεχνική, Εμπορική, Τουριστική, Λατομική, Βιομηχανική και Κτηματική Εταιρία», η οποία διέθετε πτυχίο Ε' Τάξης του Μητρώου Εργοληπτικών Επιχειρήσεων. Η εξαγορά αυτή έγινε με σκοπό την απορρόφηση της ως άνω εταιρίας ώστε η INTRAKAT ,κατά την επανάκριση των εργοληπτικών εταιριών σύμφωνα με νέο θεσμικό πλαίσιο του Ν. 2940/2001, να καταταγεί στην 6η νέα τάξη εργοληπτικών επιχειρήσεων του Μ.Ε.ΕΠ. από τις επτά (7) που προβλέπονταν. Στις 23.09.2002 ολοκληρώθηκε, με την υπ' αριθμ. πρωτ. Κ2-11700/12.9.2002 απόφαση του Υφυπουργού Ανάπτυξης, η συγχώνευση της INTRAKAT και της, κατά 100% θυγατρικής της, Μ - Π ΤΕΧΝΙΚΗ ΑΤΕ, με απορρόφηση της δεύτερης από την πρώτη, σύμφωνα τις διατάξεις του άρθρου 78 του ΚΝ 2190/20 και των άρθρων 1-5 του Ν. 2166/93.
- Στη συνέχεια, η Εταιρία επανεκρίθηκε και κατατάχθηκε στην 6η Τάξη του Μητρώου Εργοληπτικών Επιχειρήσεων (ΜΕΕΠ) του Υ.ΠΕ.ΧΩ.Δ.Ε. (υπ' αριθμ. 9690 βεβαίωση) για όλες τις κατηγορίες έργων, σύμφωνα με τις διατάξεις του άρθρου 4 του Ν. 2940/2001 και με την υπ' αριθμ. 1863/31.01.2003 Απόφαση Υφυπουργού ΠΕ.ΧΩ.Δ.Ε.
- ❑ Επίσης το 2002, η Εταιρία συμμετέχει κατά 30% στο μετοχικό κεφάλαιο της «INTRACOM BULGARIA AD» και με το ίδιο ποσοστό στο μετοχικό κεφάλαιο της «INTRACOM Ltd Skopje».
 - ❑ Τον Ιούλιο 2003 η Εταιρία ιδρύει την εταιρία «AETHERAS ENERGY», στην οποία συμμετέχει κατά 95%, ενώ τον Φεβρουάριο του 2004 ιδρύει την εταιρία «IN.MAINT», στην οποία συμμετέχει κατά 60%. Τον ίδιο

χρόνο επαναξιολογείται από το ΒΥQI αποκτώντας το Διεθνές Πρότυπο ISO 9001:2000. Το Πιστοποιητικό Διασφάλισης Ποιότητας εκδόθηκε στις 5 Φεβρουαρίου 2004.

- ❑ Τον Ιούνιο 2004 και με απόφαση της από 24 Ιουνίου 2004 Τακτικής Γενικής Συνέλευσης της Εταιρίας τροποποιήθηκε ο διακριτικός τίτλος αυτής από INTRACOM ΚΑΤΑΣΚΕΥΕΣ σε INTRAKAT και η έδρα της Εταιρίας μεταφέρθηκε από το Δήμο Κορωπίου Αττικής στο Δήμο Παιανίας.
- ❑ Το Σεπτέμβριο 2004 η INTRAKAT ιδρύει την Εταιρία Κέντρα Εξυπηρέτησης Πελατών Αερίου Αττικής Α.Ε (ΚΕΠΑ ΑΤΤΙΚΗΣ), στην οποία συμμετέχει κατά 51%. Το Δεκέμβριο 2004 ιδρύει στη Ρουμανία την εταιρία «INTRAKAT ROMANIA S.R.L.», στην οποία συμμετέχει σήμερα κατά 100% και τον Φεβρουάριο 2005 ιδρύει την εταιρία «EUROKAT», στην οποία συμμετέχει κατά 82%.
- ❑ Με την από 24.03.2005 απόφαση του Διοικητικού Συμβουλίου της Εταιρίας, αποφασίσθηκε η έναρξη των διαδικασιών για τη συγχώνευση με απορρόφηση της εδρεύουσας στην Κοινότητα Γιάννουλης Λάρισας Ανώνυμης Εταιρίας με την επωνυμία "INTRAMET ΜΕΤΑΛΛΙΚΕΣ ΚΑΙ ΗΛΕΚΤΡΟΜΗΧΑΝΙΚΕΣ ΚΑΤΑΣΚΕΥΕΣ Α.Ε." και το διακριτικό τίτλο "INTRAMET" από την INTRAKAT, σύμφωνα με τα άρθρα 69 - 77 του Κ.Ν. 2190/1920 και τα άρθρα 1 - 5 του Ν. 2166/1993."
- ❑ Τον Μάιο 2005 ιδρύει υποκατάστημα στο Ερεβάν της Αρμενίας, και στη Λιβύη και τον Αύγουστο 2005 ιδρύει υποκατάστημα στο Κόσοβο, με σκοπό την ανάπτυξη των δραστηριοτήτων της Εταιρίας στις χώρες αυτές.

2.6.2 ΔΡΑΣΤΗΡΙΟΤΗΤΑ ΤΗΣ ΕΤΑΙΡΙΑΣ

2.6.2.1 Αντικείμενο Δραστηριότητας

Η INTRAKAT είναι Τεχνική Κατασκευαστική Εταιρία που ειδικεύεται στους τομείς σχεδιασμού και υλοποίησης κατασκευαστικών έργων, μεταλλικών κατασκευών, ηλεκτρομηχανικών εφαρμογών, συστημάτων ασφαλείας, καθώς και τηλεπικοινωνιακών έργων. Με τη μακρά εμπειρία της στην υλοποίηση έργων μεγάλης κλίμακας στον Δημόσιο και ιδιωτικό τομέα, καθώς και με την αξιοπιστία της στην προσφορά ποιοτικών και αποτελεσματικών λύσεων, η INTRAKAT διαδραματίζει σημαντικό ρόλο στον τομέα έργων υποδομής τόσο στον Ελλαδικό όσο και στον διεθνή χώρο.

Η Εταιρία προσφέρει ένα ευρύ φάσμα υπηρεσιών σχεδιασμού και αδειοδότησης έργων καθώς και υπηρεσίες εκτέλεσης, εγκατάστασης, κατασκευής και επίβλεψης, σε οποιονδήποτε συνδυασμό από:

α) Οικοδομικά & Ηλεκτρο-Μηχανολογικά Έργα: υλοποιεί μεγάλης κλίμακας έργα σχεδιασμού και κατασκευής κτιρίων και εγκατάστασης ηλεκτρο-μηχανολογικών εγκαταστάσεων που αφορούν κατασκευή σταθμών βάσης κινητής τηλεφωνίας, κατασκευή, τροποποίηση και ανακαίνιση κτιρίων, κατασκευή σταδίων, αθλητικών και εμπορικών κέντρων καθώς και έργα που αφορούν την εγκατάσταση τεχνολογικά εξελιγμένων ηλεκτρομηχανικών συστημάτων βέλτιστης απόδοσης σε κτιριακές εγκαταστάσεις.

β) Τηλεπικοινωνιακά Έργα: αναλαμβάνει την εγκατάσταση εξοπλισμού καλωδιακής και ασύρματης τηλεπικοινωνίας, το σχεδιασμό και την κατασκευή ενσύρματων δικτύων φωνής, δεδομένων και δομημένων καλωδίων, καθώς και το σχεδιασμό και την κατασκευή εγκαταστάσεων υποδομής.

γ) Βιομηχανικά και Ενεργειακά έργα: έργα που αφορούν την κατασκευή, συντήρηση και επισκευή εγκαταστάσεων και εξοπλισμού φυσικού αερίου (αγωγοί υψηλής και μέσης πίεσης), δικτυακών σταθμών και άλλων εγκαταστάσεων κοινής ωφελείας.

Επίσης στον πίνακα που ακολουθεί παρουσιάζεται η εξέλιξη του ενοποιημένου κύκλου εργασιών της Εταιρίας (συμπεριλαμβανομένου του κύκλου εργασιών από κοινοπραξίες) ανά κατηγορία δραστηριότητας, για την τριετία 2002-2004:

ΑΝΑΛΥΣΗ ΚΥΚΛΟΥ ΕΡΓΑΣΙΩΝ	2002	%	2003	%	2004	%
Κύκλος Εργασιών Εσωτερικού						
Εμπορική Δραστηριότητα						
Χονδρική (1)	4.706,53	0,01%	1.288.988,76	2,41%	885.671,88	1,89%
Παροχή Τεχνικών Έργων (2)	3.343.965,09	6,86%	1.338.665,59	2,51%	3.126.838,87	6,66%
Κατασκευή Τεχνικών Έργων (2)	30.838.497,53	63,24%	33.464.756,15	62,66%	25.276.530,56	53,84%
Διάφορες παροχές υπηρεσιών (3)	266.931,90	0,55%	396.550,98	0,74%	3.821.870,30	8,14%
Σύνολο Κύκλου Εργασιών Εσωτερικού	34.454.101,05	70,65%	36.488.961,48	68,33%	33.110.911,61	70,52%
Κύκλος Εργασιών Εξωτερικού						
Χονδρική (1)	4.115.813,96	8,44%	5.743.717,70	10,76%	486.881,57	1,04%
Παροχή Τεχνικών Έργων (2)	126.638,00	0,26%	229.034,00	0,43%	11.913.312,00	25,37%
Κατασκευή Τεχνικών Έργων (2)	9.914.119,00	20,33%	10.695.184,00	20,03%	15.604,60	0,03%
Διάφορες παροχές υπηρεσιών (3)	155.045,00	0,32%	246.555,00	0,46%	1.422.831,31	3,03%
Σύνολο Κύκλου Εργασιών Εξωτερικού	14.311.615,96	29,35%	16.914.490,70	31,67%	13.838.629,48	29,48%
Συνολικός Κύκλος Εργασιών	48.765.717,01	100,00%	53.403.452,18	100,00%	46.949.541,09	100,00%

(1) Οι χονδρικές πωλήσεις εσωτερικού και εξωτερικού περιλαμβάνουν πωλήσεις εμπορευμάτων, α' και β' υλών και αναλώσιμων υλικών

(2) Η κατασκευή τεχνικών αφορά κατασκευή τεχνικών έργων με υλικά της Εταιρίας, ενώ η παροχή τεχνικών έργων χωρίς υλικά.

Στην κατασκευή τεχνικών έργων συμπεριλαμβάνεται και το σύνολο του κύκλου εργασιών από Κοινοπραξίες.

(3) Στις διάφορες παροχές υπηρεσιών περιλαμβάνονται επισκευές, συντηρήσεις, υπηρεσίες συμβούλου κ.λπ.

Σημειώνεται ότι δεν υπάρχει βαθμός εξάρτησης της INTRAKAT από διπλώματα ευρεσιτεχνίας και άδειες εκμετάλλευσης. Επίσης η Εταιρία δεν έχει αναπτύξει πολιτική έρευνας και ανάπτυξης.

Βασικοί Τομείς Δραστηριότητας

Η INTRAKAT, είτε άμεσα είτε έμμεσα μέσω των συνδεδεμένων της εταιριών, δραστηριοποιείται κυρίως στους τομείς των έργων Πολιτικού Μηχανικού (Οικοδομικά και Ηλεκτρο-Μηχανολογικά), των Τηλεπικοινωνιών και της Ενέργειας.

Πιο συγκεκριμένα:

ΕΡΓΑ ΠΟΛΙΤΙΚΟΥ ΜΗΧΑΝΙΚΟΥ

Η INTRAKAT αναλαμβάνει και εκτελεί σημαντικά έργα Πολιτικού Μηχανικού, τα οποία περιλαμβάνουν τη μελέτη και εκτέλεση δομικών και Η/Μ εργασιών στους παρακάτω τομείς:

■ Οικοδομικά & Ηλεκτρο-Μηχανολογικά Έργα

Η INTRAKAT αναλαμβάνει και υλοποιεί μεγάλης κλίμακας έργα σχεδιασμού και κατασκευής κτιρίων και εγκατάστασης ηλεκτρο-μηχανολογικών εγκαταστάσεων πάνω από δέκα χρόνια. Τα έργα αυτά αφορούν την κατασκευή κτιρίων και σταθμών βάσης κινητής τηλεφωνίας, την τροποποίηση και ανακαίνιση κτιρίων, καθώς και την κατασκευή σταδίων και αθλητικών κέντρων καθώς και έργα που αφορούν την εγκατάσταση τεχνολογικά εξελιγμένων ηλεκτρομηχανικών συστημάτων βέλτιστης απόδοσης όπως Κίνηση – φωτισμός – κλιματισμός – πυροπροστασία – data για ειδικά Computer Rooms, MSC (Κέντρα διαχείρισης δικτύων). Η Εταιρία για τα εν λόγω έργα στελεχώνεται από έμπειρους μηχανικούς και αρχιτέκτονες οι οποίοι εκτός από την πολύχρονη κατασκευαστική εμπειρία συμμετέχουν σε σχετικά σεμινάρια σαν μέλη Ελληνικών & Διεθνών Οργανισμών, όπως TEE, ASHRAE, ASME, NFPA.

- **Υποδομή Σταθμών Κινητής Τηλεφωνίας**

Η INTRAKAT δημιουργεί κατάλληλη υποδομή για την εγκατάσταση του εξοπλισμού των σταθμών κινητής τηλεφωνίας (BSC). Η Εταιρία αναλαμβάνει την ανεύρεση της θέσης (site acquisition), καθώς και τη μελέτη, κατασκευή και αδειοδότηση του σταθμού. Με δεκαετή εμπειρία στην ανάπτυξη δικτύων κινητής τηλεφωνίας, η INTRAKAT συμπεριλαμβάνει στους πελάτες της τις Εταιρίες κινητής τηλεφωνίας που δραστηριοποιούνται στον ελληνικό χώρο (VODAFONE-PANAFON, TIM, COSMOTE), καθώς και τις αντίστοιχες Εταιρίες κινητής τηλεφωνίας που δραστηριοποιούνται στον χώρο των Βαλκανίων και ειδικότερα στην Ρουμανία, τη Βουλγαρία και την Αλβανία.

- **Ολυμπιακά – Αθλητικά Έργα**

Στα πλαίσια των Ολυμπιακών έργων η INTRAKAT ολοκλήρωσε, σε κοινοπραξία με άλλη τεχνική Εταιρία, την κατασκευή του Ολυμπιακού Σταδίου Αντισφαίρισης και του Ολυμπιακού Κέντρου Κολύμβησης στο Ο.Α.Κ.Α. (ποσοστά συμμετοχής 50% και 32,5% αντίστοιχα), ενώ παράλληλα συμμετείχε στην κατασκευαστική κοινοπραξία η οποία ολοκλήρωσε την κατασκευή του Πανθεσσαλικού Σταδίου Ν. Ιωνίας στον Βόλο (ποσοστό συμμετοχής 15%). Επίσης έχει εκτελέσει με επιτυχία την κατασκευή του Προπονητικού Κέντρου της Π.Α.Ε. Ολυμπιακός στον Αγ. Ιωάννη Ρέντη, και την ανακατασκευή -διαμόρφωση του ποδοσφαιρικού γηπέδου του Απόλλωνα Αθηνών στην Ριζούπολη.

ΤΗΛΕΠΙΚΟΙΝΩΝΙΕΣ

Ο εκσυγχρονισμός των τηλεπικοινωνιακών συστημάτων και δικτύων αποτελεί μία από τις κύριες δραστηριότητες της INTRAKAT. Η συμβολή της στον τομέα αυτό είναι ιδιαίτερα σημαντική μέσα από τα ολοκληρωμένα έργα που εκτελεί, τα τελευταία 12 χρόνια, για μεγάλους Τηλεπικοινωνιακούς Οργανισμούς, Εταιρίες και φορείς στην Ελλάδα και το εξωτερικό. Οι δραστηριότητες της INTRAKAT καλύπτουν ένα ευρύ φάσμα συστημάτων και εφαρμογών, όπως:

- **Δίκτυα Κινητής τηλεφωνίας**

Η εγκατάσταση συστημάτων κινητής τηλεφωνίας περιλαμβάνει κέντρα μεταγωγής (MSC, BSC), σταθμούς μετάδοσης (BTS), αναμεταδότες (repeaters) καθώς και ολοκληρωμένα δίκτυα σε ειδικές εγκαταστάσεις όπως το νέο αεροδρόμιο Αθηνών «Ελευθέριος Βενιζέλος», οι σταθμοί του Μετρό, κλπ.

- **Τηλεπικοινωνιακά Δίκτυα**

Η Εταιρία αναλαμβάνει την προμήθεια, μελέτη, κατασκευή, θέση σε λειτουργία και συντήρηση δικτύων φωνής και δεδομένων (WAN, LAN).

- **Συστήματα Μετάδοσης**

Η Εταιρία υλοποιεί έργα που καλύπτουν ένα ευρύ φάσμα του τηλεπικοινωνιακού τομέα στην Ελλάδα και το εξωτερικό. Συγκεκριμένα, στα έργα αυτά περιλαμβάνονται η εγκατάσταση δικτύων Υψηλής Χωρητικότητας, δικτύων Μεσαίας Χωρητικότητας, Συνδρομητικών Αγροτικών Ραδιοδικτύων (Σ.Α.Ρ) και δικτύων ασύρματης σταθερής τηλεφωνίας.

- **Συστήματα Μεταγωγής**

Με την εγκατάσταση ψηφιακών κέντρων AXE-10, η Εταιρία συνέβαλλε στον εκσυγχρονισμό των τηλεπικοινωνιακών δικτύων μεγάλων Τηλεπικοινωνιακών Οργανισμών του Ιδιωτικού και Δημοσίου τομέα στην Ελλάδα και το εξωτερικό.

- **Ειδικά Έργα**

Στην κατηγορία αυτή εντάσσονται σύνθετα έργα, υψηλών προδιαγραφών, η υλοποίηση των οποίων προϋποθέτει εμπειρία και τεχνογνωσία σε διαφορετικούς εξειδικευμένους τομείς.

ΕΝΕΡΓΕΙΑΚΑ ΕΡΓΑ

Ο ενεργειακός τομέας και τα συναφή αναπτυξιακά έργα αντιπροσωπεύουν ένα από τα κύρια πεδία δραστηριότητας της INTRAKAT με ιδιαίτερη έμφαση στα:

▪ Έργα Φυσικού Αερίου

Η INTRAKAT δραστηριοποιείται στον τομέα έργων φυσικού αερίου τα τελευταία 3 χρόνια με κύριο αντικείμενο τα έργα συντήρησης, επισκευής και κατασκευής νέων τομέων σχετικών με το σύστημα αγωγών Υψηλής και Μέσης Πίεσης, σταθμών βαλβίδων, σταθμών μετρήσεων, σταθμών ρύθμισης πίεσης, μονώσεων, καθοδικής προστασίας και άλλων εγκαταστάσεων της ΔΕΠΑ Α.Ε. Η Εταιρία ανέλαβε σε κοινοπραξία με άλλη τεχνική Εταιρία την κατασκευή των δικτύων υποδομής (χαμηλής και μέσης πίεσης) Φυσικού Αερίου της Ε.Π.Α Αττικής, στην ευρύτερη περιοχή Αθηνών (Βορειανατολική, Νότια και μέρος του Κεντρικού τομέα).

Πρόσφατα η INTRAKAT υπέγραψε με την ΔΕΠΑ νέα σύμβαση για το έργο «Συντήρηση του Συστήματος Μεταφοράς Φυσικού Αερίου και των Εγκαταστάσεων του – Βόρειος Τομέας» μετά από σχετικό διαγωνισμό στις 7/3/2005. Η σύμβαση αυτή περιλαμβάνει εργασίες: συντήρησης, επισκευής, αποκατάστασης νέας κατασκευής τμημάτων σχετιζόμενων με α) το σύστημα αγωγών μεταφοράς φυσικού αερίου υψηλής, μέσης και χαμηλής πίεσης β) το σύστημα καθοδικής προστασίας γ) τα βανοστάσια, τους σταθμούς ξεστροπαγίδων, τους σταθμούς μέτρησης και ρύθμισης της πίεσης και δ) τις κτιριακές εγκαταστάσεις. Οι εργασίες θα πραγματοποιούνται κατά μήκος του δικτύου της ΔΕΠΑ από Κούλα μέχρι τον σταθμό ξεστροπαγίδων του Πλαταμώνα, περιλαμβανομένου και του σταθμού και μέχρι την Κομοτηνή προς ανατολάς (ΚΕΣ Ν. Μεσημβρίας και ΚΕΣ Ξάνθης).

ΕΘΝΙΚΟ ΠΛΗΡΟΦΟΡΙΑΚΟ ΣΥΣΤΗΜΑ ΔΙΑΧΕΙΡΙΣΗΣ ΚΥΚΛΟΦΟΡΙΑΣ ΠΛΟΙΩΝ (V.T.M.I.S)

Σύστημα υψηλής τεχνολογίας με αντικείμενο την κεντρική διαχείριση της θαλάσσιας κυκλοφορίας στον Ελληνικό θαλάσσιο χώρο μέσω τοπικών παράκτιων σταθμών Radar και Relay (αναμεταδοτών). Το έργο υποστηρίζεται από το Υπουργείο Εμπορικής Ναυτιλίας (Υ.Ε.Ν.) και χρηματοδοτείται από την Ευρωπαϊκή Ένωση.

ΣΗΜΑΤΟΔΟΤΗΣΗ - ΤΗΛΕΔΙΟΙΚΗΣΗ ΣΤΙΣ ΣΙΔΗΡΟΔΡΟΜΙΚΕΣ ΓΡΑΜΜΕΣ Ο.Σ.Ε

Εγκατάσταση ενός ολοκληρωμένου τηλεπικοινωνιακού δικτύου κατά μήκος της σιδηροδρομικής γραμμής Θεσσαλονίκης – Προμαχώνα σύμφωνα με τις ειδικές απαιτήσεις και προδιαγραφές του Ο.Σ.Ε.

ΚΤΙΡΙΟ INTRACOM (ΠΑΙΑΝΙΑ)

Κατασκευή κτιρίου & διαμόρφωση περιβάλλοντος χώρου και βοηθητικών χώρων έκτασης 12.424 m² το οποίο αποτελείται από υπόγειο, ισόγειο, α' & β' όροφο & χρησιμοποιούνται σαν χώροι παραγωγής, γραφείων & βοηθητικών εγκαταστάσεων.

ΚΤΙΡΙΟ ΕΡΕΥΝΑΣ ΚΑΙ ΕΚΠΑΙΔΕΥΣΗΣ ΣΤΗΝ Α. ΠΑΙΑΝΙΑΣ - ΜΑΡΚΟΠΟΥΛΟΥ (ATHENS INFORMATION TECHNOLOGY CENTER)

Κατασκευή τριώροφου κτιρίου 11.500 m² με δύο (2) υπόγεια, Ισόγειο & δύο (2) ορόφους με χώρους γραφείων, αίθουσες διδασκαλίας & εργαστηρίων, εστιατόριο & υπόγεια γκαράζ.

ΚΤΙΡΙΟ INTRACOM (ΠΑΤΡΑ)

Κατασκευή κτιρίου γραφείων 3.850 m² με υπόγειο, ισόγειο & α' όροφο για χώρους γραφείων και βοηθητικών εγκαταστάσεων. Στα κτίρια εγκαταστάθηκαν ανάλογα Η/Μ συστήματα Ύδρευσης, Αποχέτευσης, Υποσταθμού, Θέρμανσης/Κλιματισμού, Φωτισμού Κίνησης, UPS (Αδιάλειπτη παροχή τάσεως), Τηλεφωνικής Εγκατάστασης, Συστήματα Πυρανίχνευσης, Μεγαφωνικό σύστημα, Σύστημα ελέγχου προσπέλασης (Access control).

ΟΛΥΜΠΙΑΚΟ ΚΕΝΤΡΟ ΑΝΤΙΣΦΑΙΡΙΣΗΣ ΣΤΟ Ο.Α.Κ.Α.

Μελέτη και κατασκευή του νέου Κεντρικού Σταδίου Αντισφαίρισης, χωρητικότητας 8.000 θεατών και των συμπληρωματικών εργασιών αναβάθμισης και ανακαίνισης συνολικά των εγκαταστάσεων του Ολυμπιακού Κέντρου Αντισφαίρισης. Προβλέπονται χώροι υποστήριξης κάτω και γύρω από τα συγκροτήματα των κερκίδων του κεντρικού σταδίου, όπως αποδυτήρια, ιατρικό κέντρο, γραφεία διοίκησης, χώροι υποδοχής VIPs, κέντρο τύπου, ανακατασκευή των εξωτερικών αγωνιστικών και προπονητικών γηπέδων καθώς αλλαγή της επιφάνειας του αγωνιστικού χώρου τους από χωμάτινη σε σκληρή, κατασκευή προσπελάσεων προς το Ολυμπιακό Κέντρο Αντισφαίρισης και αναδιαμόρφωση του περιβάλλοντος χώρου.

ΚΕΝΤΡΟ ΚΟΛΥΜΒΗΣΗΣ Ο.Α.Κ.Α.

Μελέτη και κατασκευή των εργασιών ανακαίνισης και αναβάθμισης του Κέντρου Κολύμβησης ΟΑΚΑ που περιλαμβάνει προσθήκη προσωρινών μεταλλικών κερκίδων περίπου 7.000 θέσεων και προσαρμογή των υπάρχουσών θέσεων (Ανοιχτό Κολυμβητήριο), προσαρμογή του πύργου καταδύσεων, προσαρμογή των θέσεων των κερκίδων και ανακαίνιση, αναβάθμιση, προσαρμογή όλων των χώρων (Κλειστό Κολυμβητήριο), κατασκευή-ανακαίνιση-αναβάθμιση (περιβάλλον χώρος) και κατασκευή νέας δεξαμενής για την συγχρονισμένη κολύμβηση, διαστάσεων 33,33x25,0x3,0 μ., για περίπου 1000 θέσεις θεατών σε μόνιμες κερκίδες, με χώρους γραφείων και υποστηρικτικών εγκαταστάσεων κάτω από τις κερκίδες και με τις αντίστοιχες Η/Μ εγκαταστάσεις και τους πυλώνες φωτισμού.

ΠΑΝΘΕΣΣΑΛΙΚΟ ΣΤΑΔΙΟ Ν. ΙΩΝΙΑΣ ΒΟΛΟΥ

Μελέτη και κατασκευή του Πανθεσσαλικού Σταδίου Ν. Ιωνίας Βόλου σε έκταση 128.000 μ² και περιλαμβάνει Στάδιο Ολυμπιακών Προδιαγραφών με κερκίδες για 21.000 θεατές, γήπεδο ποδοσφαίρου, βοηθητικούς χώρους και εγκαταστάσεις (αποδυτήρια και αίθουσες προπόνησης, χώρους επισήμων, εγκαταστάσεις δημοσιογράφων γραπτού και ηλεκτρονικού τύπου, χώρους ομοσπονδιών και γραφεία διοίκησης, ιατρεία, χώρους αναψυχής κλπ), υπαίθριες αθλητικές εγκαταστάσεις, έργα οδοποιίας και χώρους στάθμευσης.

ΑΘΛΗΤΙΚΕΣ ΕΓΚΑΤΑΣΤΑΣΕΙΣ ΤΟΥ ΟΛΥΜΠΙΑΚΟΥ ΣΤΟΝ ΡΕΝΤΗ

Μελέτη και κατασκευή ενός σύγχρονου αθλητικού προπονητικού κέντρου, το οποίο περιλαμβάνει 3 γήπεδα ποδοσφαίρου, κερκίδες, χώροι αποδυτηρίων, κλειστό γυμναστήριο, αίθουσα βαρών, αίθουσες αναψυχής, ακαδημία ποδοσφαίρου και κολυμβητικό κέντρο.

ΕΚΣΥΓΧΡΟΝΙΣΜΟΣ ΤΟΥ ΣΤΑΔΙΟΥ ΡΙΖΟΥΠΟΛΗΣ

Το έργο επεκτάθηκε σε όλους τους εσωτερικούς και εξωτερικούς χώρους του σταδίου περιλαμβάνοντας έργα πολιτικού μηχανικού και ηλεκτρο-μηχανολογικών εγκαταστάσεων όπως αλλαγή του ποδοσφαιρικού χλοοτάπητα, εγκατάσταση 14.000 πλαστικών καθισμάτων, κατασκευή και τοποθέτηση νέου μεταλλικού σκέπαστρου, εγκατάσταση τεσσάρων (4) πυλώνων φωτισμού, ανακαίνιση όλων των βοηθητικών χώρων και κατασκευή νέων εγκαταστάσεων μέσων μαζικής ενημέρωσης.

ΔΙΑΜΟΡΦΩΣΗ ΨΗΦΙΑΚΗΣ ΠΛΑΤΦΟΡΜΑΣ Ο.Τ.Ε.

Αντικείμενο του έργου είναι η διαμόρφωση έργων Υποδομής στο Διοικητικό Μέγαρο Ο.Τ.Ε. στο Μαρούσι (1.400 m²), με έργα Πολιτικού Μηχανικού και εξειδικευμένα συστήματα κλιματισμού, UPS, φωτισμού, γειώσεων, καλωδιώσεων, για την εγκατάσταση της ψηφιακής πλατφόρμας.

MSC/BSC COSMOTE

Διαμόρφωση χώρων κτιρίων Ο.Τ.Ε. (2.420 m²) με υποδομή έργων Πολιτικού Μηχανικού & Η/Μ για τις ανάγκες εγκατάστασης των Κέντρων Συστημάτων Κινητής Τηλεφωνίας της COSMOTE. Σημαντικά χαρακτηριστικά των παραπάνω εργασιών είναι η υψηλή τεχνολογία των ηλεκτρομηχανολογικών συστημάτων που εγκαταστάθηκαν όπως Ψ/Θ με κλιματισμό κλειστού ελέγχου, Πυροπροστασία / Κατάσβεση με αέριο - FM-200 και Δομημένη Καλωδίωση.

2.6.2.2 Εκτελεσθέντα Έργα Περιόδου 2002-2004

Η Εταιρία τη χρονική περίοδο 2002-2004 έχει εκτελέσει έναν μεγάλο αριθμό έργων βάσει υπογεγραμμένων συμβάσεων με πελάτες όπως, ΟΤΕ Α.Ε., COSMOTE Κινητές τηλεπικοινωνίες Α.Ε., VODAFONE - PANAFON, κ.α.

Οι πληροφορίες σχετικά με τα εκτελεσθέντα έργα της Εταιρίας την εξεταζόμενη περίοδο 2002- 2004 περιλαμβάνονται στο Ετήσιο Δελτίο της INTRAKAT για το έτος 2004, το οποίο είναι διαθέσιμο στα γραφεία της Εταιρίας, 19,7 Χ.Θ. της Νέας Οδού Παιανίας – Μαρκοπούλου, στο Δήμο Παιανίας Αττικής και την ηλεκτρονική της διεύθυνση <http://intrakat.gr/gr/economical.php?id=4>.

2.6.2.3 Έργα υπό Εκτέλεση την 30/9/2005

Στους πίνακες που ακολουθούν παρουσιάζονται τα υπό εκτέλεση έργα της Εταιρίας την 30.9.2005.

Σημειώνεται ότι, οι επιχειρήσεις κατασκευής έργων αντιμετωπίζουν τις εκτελεσθείσες συμβάσεις έργων με βάση το Δ.Λ.Π. 11 για τη λογιστικοποίηση των εσόδων και εξόδων, όπου τα συμβατικά έσοδα και έξοδα αναγνωρίζονται με βάση το στάδιο ολοκλήρωσης της σύμβασης («Μέθοδος Ποσοστιαίας Ολοκλήρωσης»). Σε περίπτωση που το συνολικό κόστος του συμβολαίου υπερβαίνει τα συνολικά έσοδα, η αναμενόμενη ζημιά αναγνωρίζεται άμεσα στα αποτελέσματα χρήσεως ως έξοδο.

Με βάση το Ε.Λ.Σ., η λογιστικοποίηση των εσόδων γίνεται με σύμφωνα με τις τιμολογήσεις οι οποίες αναγνωρίζονται από τις αντίστοιχες πιστοποιήσεις εκτέλεσης των έργων. Συνεπώς, το κόστος αναγνωρίζεται στη χρήση την οποία πραγματοποιείται ενώ δεν αναγνωρίζονταν τυχόν μελλοντικές ζημιές.

Επίσης, οι επενδύσεις του Ομίλου σε κοινοπραξίες με βάση το Δ.Λ.Π. 31, απεικονίζονται στις ενοποιημένες οικονομικές καταστάσεις και λογιστικοποιούνται με τη μέθοδο της καθαρής θέσης. Η Εταιρία καταχωρεί τις επενδύσεις σε κοινοπραξίες στις ατομικές οικονομικές καταστάσεις σε κόστος κτήσεως μείον τυχόν απομείωση που μπορεί να προκύψει.

ΕΙΤΡΑΦΟ ΣΥΓΧΩΝΕΥΣΗΣ INTRAKAT - INTRAMET

Συμβάσεις	Περιγραφή έργου	Πελάτης	Κύριος έργου	Συμβατικό τίμημα	Πρόσθετες εγκρίσεις	Σύνολο τιμήματος	Σύνολο εκτελεσμένης εργασίας έως 30/9/2005	Ανεκτέλεστο υπόλοιπο 30/9/2005
CO2/00/0017_VTMIS	Δομικές και η/μ εργασίες για το σύστημα διαχείρισης κυκλοφορίας πλοίων	INTRAKOM ΑΕ	ΥΠΟΥΡΓΕΙΟ ΕΜΠΟΡΙΚΗΣ ΝΑΥΤΙΛΙΑΣ	2.679.383,71	1.229.805,61	3.909.189,32	3.904.186,87	5.002,45
ΠΕΡΔΙΚΟΥΡΗΣ-ΚΤΙΡΙΟ ΗΠΕΙΡΟΥ 17	Κατεδάφιση υπάρχοντος κτιρίου, εκσκαφή, αντισηψία, κατασκευή στεγανολεκάνης και Φέροντος Οργανισμού υποδομής (έως οροφή α' υπογείου)	ΠΕΡΔΙΚΟΥΡΗΣ ΑΕ	ΠΕΡΔΙΚΟΥΡΗΣ ΑΕ	1.825.200,00	107.012,03	1.932.212,03	1.336.176,18	596.035,85
ΓΕΝΙΚΗ ΤΡΑΠΕΖΑ ΑΜΠΕΛΟΚΗΠΟΙ	Διαμόρφωση του καταστήματος της Γενικής Τράπεζας στους Αμπελόκηπους	ΓΕΝΙΚΗ ΤΡΑΠΕΖΑ ΑΕ	ΓΕΝΙΚΗ ΤΡΑΠΕΖΑ ΑΕ	297.000,00		297.000,00	258.923,36	38.076,64
ΑΝΚΑΤΑΣΚΕΥΗ ΥΑΛΟΣΤΑΣΙΩΝ (ΟΙΝΟΦΥΤΑ)	Εργασίες ανακατασκευής των υαλοστασίων στο εργοστάσιο της Παπαδόπουλος ΑΕ στα Οινόφυτα	ΠΑΠΑΔΟΠΟΥΛΟΣ ΑΕ	ΠΑΠΑΔΟΠΟΥΛΟΣ ΑΕ	49.800,00		49.800,00	47.422,37	2.377,63
ΑΠΟΚΑΤΑΣΤΑΣΗ ΣΤΕΓΗΣ & ΥΔΡΟΡΩΝ ΕΡΓ.ΒΟΛΟΥ	Εργασίες αποκατάστασης των υδρορωών και στέγης στο εργοστάσιο της Παπαδόπουλος ΑΕ στο Βόλο	ΠΑΠΑΔΟΠΟΥΛΟΣ ΑΕ	ΠΑΠΑΔΟΠΟΥΛΟΣ ΑΕ	249.688,00		249.688,00	186.726,35	62.961,65
1671 SC - 02	Μελέτη-κατασκευή-χρηματοδότηση αθλητικών ποδοσφαιρικών κέντρων σε διάφορους νομούς της χώρας	Κ/Ξ J&P ΑΒΑΞ- ΔΙΕΘΝΕΣ ΤΑΠΗΤΟΥΡΓΙΚΟ ΚΕΝΤΡΟ	ΕΛΛΗΝΙΚΗ ΠΟΔΟΣΦΑΙΡΙΚΗ ΟΜΟΣΠΟΝΔΙΑ	12.251.373,00	99.247,86	12.350.620,86	6.638.532,68	5.712.088,18
ΙΑΣΩ Β & Γ ΥΠΟΓΕΙΟ & MAIN LABAR.	Εργασίες στο Β & Γ υπόγειο & στο Main Laboratory του Ιασώ	ΙΑΣΩ ΑΕ	ΙΑΣΩ ΑΕ	230.000,00	420.000,00	650.000,00	423.186,36	226.813,64
ΧΡΩΜΑΤΙΣΜΟΙ ΚΑΤΑΣΤΗΜΑΤΩΝ VODAFONE-ES-149	Εργασίες χρωματισμού σε διάφορα καταστήματα της Vodafone	VODAFONE ΑΕ	VODAFONE ΑΕ	581.366,22		581.366,22	439.623,06	141.743,16
ΚΑΤΑΣΤΗΜΑΤΑ VODAFONE ES-50B	Κατασκευή καταστημάτων Vodafone	VODAFONE ΑΕ	VODAFONE ΑΕ	495.345,25		495.345,25	436.818,48	58.526,77
COSMOTE GSM	Εγκατάσταση συστημάτων GSM της Cosmote	COSMOTE ΑΕ	COSMOTE ΑΕ	394.040,15		394.040,15	290.162,21	103.877,94
COSM-I	Κατασκευή σταθμών βάσης κινητής τηλεφωνίας της Cosmote	COSMOTE ΑΕ	COSMOTE ΑΕ	18.555.923,71	-1.668.489,64	16.887.434,07	16.375.877,62	511.556,45
COSM-III	Κατασκευή σταθμών βάσης κινητής τηλεφωνίας της Cosmote	COSMOTE ΑΕ	COSMOTE ΑΕ	1.256.188,49		1.256.188,49	902.870,61	353.317,88
ES-122 B	Κατασκευή σταθμών βάσης κινητής τηλεφωνίας της Vodafone	VODAFONE ΑΕ	VODAFONE ΑΕ	20.000.000,00		20.000.000,00	12.077.942,98	7.922.057,02

ΕΙΤΡΑΦΟ ΣΥΓΧΩΝΕΥΣΗΣ INTRAKAT - INTRAMET

Συμβάσεις	Περιγραφή έργου	Πελάτης	Κύριος έργου	Συμβατικό τίμημα	Πρόσθετες εγκρίσεις	Σύνολο τιμήματος	Σύνολο εκτελεσμένης εργασίας έως 30/9/2005	Ανεκτέλεστο υπόλοιπο 30/9/2005
1385/05	Συντήρηση συστήματος μεταφοράς Φυσικού Αερίου της ΔΕΠΑ ΑΕ	ΔΕΠΑ ΑΕ	ΔΕΠΑ ΑΕ	1.800.000,00		1.800.000,00	19.222,63	1.780.777,37
ΑΝΑΒΑΣΙΣ_ΑΠΟΧΕΤΕΥΣΗ ΟΜΒΡΙΩΝ ΥΔΑΤΩΝ	Αποχέτευση ομβρίων υδάτων, τοπικής εμβέλειας, στο τρίγωνο μεταξύ των Οδών Λαυρίου-Μαρκοπούλου- Ι.Μεταξά μεταξύ των Δήμων Παιανίας, Κρωπίας Αττικής	ΑΝΑΒΑΣΙΣ ΑΕ	ΝΟΜΑΡΧΙΑΚΗ ΑΥΤΟΔΙΟΙΚΗΣΗ ΑΝΑΤ.ΑΤΤΙΚΗΣ	1.515.597,50		1.515.597,50	45.354,63	1.470.242,87
ΝΕΟ ΚΕΝΤΡΟ ΔΙΑΧΕΙΡΗΣΗΣ ΥΛΙΚΩΝ ΟΤΕ ΣΤΗΝ ΠΑΡΝΗΘΑ	Νέο κέντρο διαχείρισης υλικών Ο.Τ.Ε στην Πάρνηθα	ΑΚΤΩΡ ΑΤΕ	ΟΤΕ ΑΚΙΝΗΤΑ ΑΕ	2.695.060,50		2.695.060,50	51.997,10	2.643.063,40
ΣΥΜΠΛΗΡΩΜΑΤΙΚΕΣ ΕΡΓΑΣΙΕΣ ΑΠΟΠΕΡΑΤΩΣΗΣ	Συμπληρωματικές εργασίες αποπεράτωσης στεγάστρου μεταξύ των δύο κτιρίων & πρόσθετες οικοδομικές εργασίες του Ιαώ	ΙΑΣΩ ΑΕ	ΙΑΣΩ ΑΕ	43.885,00		43.885,00	36.376,16	7.508,84
ΟΛΟΚΛΗΡΩΣΗ ΣΤ.ΑΥΤΟΚΙΝΗΤΩΝ 4 ΥΠΟΓΕΙΩΝ ΟΡΟΦΩΝ & ΚΑΤΑΣΚΕΥΗ 7- ΟΡΟΦΟΥ ΚΤΙΡΙΟΥ ΓΡΑΦΕΙΩΝ	Ολοκλήρωση σταθμού αυτοκινήτων 4 υπογείων ορόφων & κατασκευή επταόροφου κτιρίου γραφείων	ΠΕΡΔΙΚΟΥΡΗΣ ΑΕ	ΠΕΡΔΙΚΟΥΡΗΣ ΑΕ	3.340.036,49		3.340.036,49	3.025,74	3.337.010,75
ΣΥΜΒΑΣΗ 1946	Προληπτική & διορθωτική συντήρηση του δικτύου της ΤΙΜ	ΤΙΜ ΕΛΛΑΣ ΑΕΒΕ	ΤΙΜ ΕΛΛΑΣ ΑΕΒΕ	1.130.958,00		1.130.958,00	646.256,78	484.701,22
ΕΠΕΚΤΑΣΗ ΚΤΙΡΙΟΥ ΑΕΡΟΔΡΟΜΙΟ ΚΑΡΠΑΘΟΥ	Επέκταση κτιρίου στο αεροδρόμιο Καρπάθου	Κ/Ξ "ΑΘ.ΤΕΧΝΙΚΗ- ΠΡΙΣΜΑ ΔΟΜΗ"- INTRAKAT	ΥΠΕΧΩΔΕ ΓΤΔΕ	16.508.810,96	-1.300.808,83	15.208.002,13	2.266.430,13	12.941.572,00
							ΣΥΝΟΛΟ	38.399.311,71

ΕΙΤΡΑΦΟ ΣΥΓΧΩΝΕΥΣΗΣ INTRAKAT - INTRAMET

Α/Α	ΟΝΟΜΑΣΙΑ ΕΡΓΟΥ	ΚΥΡΙΟΣ ΕΡΓΟΥ	ΠΟΣΟΣΤΟ ΣΥΜ/ΧΗΣ ΓΙΑ ΤΗΝ ΕΤΑΙΡΙΑ	ΣΥΜΒΑΤΙΚΗ ΑΞΙΑ ΕΡΓΟΥ	ΠΡΟΣΘΕΤΕΣ ΕΓΚΡΙΣΕΙΣ	ΣΥΝΟΛΙΚΗ ΑΞΙΑ ΕΡΓΟΥ	ΕΚΤΕΛΕΣΜΕΝΗ ΕΡΓΑΣΙΑ ΜΕΧΡΙ 30/9/2005	ΑΝΕΚΤΕΛΕΣΤΟ ΥΠΟΛΟΙΠΟ 30/9/2005	ΑΝΑΛΟΓΙΑ ΕΤΑΙΡΙΑΣ ΣΤΗΝ ΕΚΤΕΛΕΣΜΕΝΗ ΕΡΓΑΣΙΑ ΜΕΧΡΙ 30/9/2005	ΑΝΑΛΟΓΙΑ ΕΤΑΙΡΙΑΣ ΣΤΟ ΑΝΕΚΤΕΛΕΣΤΟ ΥΠΟΛΟΙΠΟ 30/9/2005
1.	Ολυμπιακό Κέντρο Αντισφαίρισης στο ΟΑΚΑ-Ολοκλήρωση	Γ.Γ.Α. του Υπουργείου Πολιτισμού	50,00%	31.183.849,63	9.017.712,29	40.201.561,92	39.722.001,12	479.560,80	19.861.000,56	239.780,40
		ΑΘΗΝΑ 2004		708.394,60	0,00	708.394,60	708.394,60	0,00	0,00	0,00
				31.892.244,23	9.017.712,29	40.909.956,52	40.430.395,72	479.560,80	19.861.000,56	239.780,40
2.	Κέντρο Κολύμβησης στο ΟΑΚΑ- Έργα Ανακαίνισης Αναβάθμισης	Γ.Γ.Α. του Υπουργείου Πολιτισμού	32,50%	13.035.506,70	7.723.664,95	20.759.171,65	19.932.531,08	826.640,57	6.478.072,60	268.658,19
		ΑΘΗΝΑ 2004		2.395.294,98	0,00	2.395.294,98	2.395.294,98	0,00	0,00	0,00
				15.430.801,68	7.723.664,95	23.154.466,63	22.327.826,06	826.640,57	6.478.072,60	268.658,19
3.	Κατασκευή Πανθεσσαλικό Στάδιο Ν. Ιονίας Βόλου	Γ.Γ.Α. του Υπουργείου Πολιτισμού	15,00%	42.239.577,40	3.728.231,84	45.967.809,24	45.596.661,21	371.148,03	6.839.499,18	55.672,20
		ΑΘΗΝΑ 2004		436.480,00	0,00	436.480,00	436.480,00	0,00	0,00	0,00
				42.676.057,40	3.728.231,84	46.404.289,24	46.033.141,21	371.148,03	6.839.499,18	55.672,20
4.	Συμβάσεις Περιόδου Δικτύου Διανομής 2002-2006	Ε.Π.Α.Αττικής	45,00%	29.911.300,00	4.008.540,00	33.919.840,00	27.744.898,87	6.174.941,13	12.485.204,49	2.778.723,51
5.	Επέκταση Κτιρίου Αεροσταθμού στον Κρατικό Αερολιμένα Καρπάθου	Ε.Υ.Δ.Ε. Αεροδρομίων Νοτίου Ελλάδος	50,00%	18.760.012,45	-1.479.211,37	17.280.801,08	2.546.301,91	14.734.499,17	1.273.150,96	7.367.249,59
6.	Συμβάσεις Συνδέσεων Φυσικού Αερίου με Νοσοκομεία	ΑΓ.ΠΑΝΤΕΛΕΗΜΩΝ-ΑΤΤΙΚΟ-ΜΑΡΟΥΣΙ	40,00%	162.544,40	36.883,80	199.428,20	132.244,77	63.823,31	52.897,91	25.529,32
ΣΥΝΟΛΟ :										10.735.613,21

2.6.2.4 Συμβάσεις

Η Εταιρία δραστηριοποιείται στην εκτέλεση τηλεπικοινωνιακών και ηλεκτρομηχανολογικών έργων καθώς και έργων αρμοδιότητας Πολιτικού Μηχανικού. Οι σημαντικότερες συμβάσεις έργων, αξίας άνω των € 1.000.000, σε εξέλιξη που έχει συνάψει η Εταιρία, είναι οι ακόλουθες:

Σημειώνεται ότι οι συμβάσεις εργολαβίας που συνάπτει η Εταιρία (για έργα που εκτελούνται στην Ελλάδα και το εξωτερικό) δεν υποχρεούνται να κοινοποιούνται στην αρμόδια Δ.Ο.Υ. Οι λοιπές συμβάσεις γνωστοποιούνται στην αρμόδια Δ.Ο.Υ. στις καταστάσεις που υποβάλλει η Εταιρία ανά τρίμηνο σύμφωνα με την ΑΥΟ 1065606/7222/18.7.200 κατ' εξουσιοδότηση του άρθρου 32 παρ. 7 του Ν. 2648/98.

Α/Α	ΦΟΡΕΑΣ/ΕΤΑΙΡΕΙΑ	ΑΝΤΙΚΕΙΜΕΝΟ ΣΥΜΒΑΣΗΣ	ΗΜΕΡ/ΝΙΑ ΣΥΝΑΨΗΣ	ΔΙΑΡΚΕΙΑ	ΥΨΟΣ*
1	Π.ΠΕΡΔΙΚΟΥΡΗΣ ΕΚΜΕΤΑΛΛΕΥΣΗ ΣΤΑΘΜΩΝ ΑΥΤΟΚΙΝΗΤΩΝ Α.Ε	Κατεδάφιση κτιρίου, εκσκαφή, αντιστήριξη, κατασκευή στεγανολεκάνης & φέροντος οργανισμού σε ακίνητο του πελάτη επί των οδών Ηπείρου 17 και Αριστοτέλους 46	26/5/2004	7,5 μήνες	1.120.200,00
2	Κ/Ξ J.P ΑΒΑΞ Α.Ε- ΔΙΕΘΝΕΣ ΤΑΠΗΤΟΥΡΓΙΚΟ ΚΕΝΤΡΟ Α.Ε.Ε	Εκτέλεση μέρους του έργου "Μελέτη-Κατασκευή-Χρηματοδότηση Αθλητικών Ποδοσφαιρικών Κέντρων σε διάφορους νομούς της χώρας	2/7/2004	Αόριστο	12.251.373,00
3	VODAFONE ΠΑΝΑΦΟΝ Α.Ε.ΕΤ	Εργασίες υποδομής για την εγκατάσταση και θέση σε λειτουργία α) εξοπλισμού ραδιοσυστημάτων μεταβίβασης και λήψης,β) κεραιοσυστημάτων, γ) τηλεπικοινωνιακού εξοπλισμού RBS & δ) ομοαξονικών καλωδίων, κυματοδηγών, μικροκυματικών κεραίων & λοιπού εξοπλισμού μικροκυμάτων ζεύξεως, & ε) μισθωμένων ζεύξεων	30/7/2004	31/3/2006	20.000.000,00
4	Κ/Ξ ΑΕΡΟΔΡΟΜΙΟΥ ΚΑΡΠΑΘΟΥ	Σύνολο εργασιών του έργου "Επέκταση κτιρίου αεροσταθμού στον κρατικό αερολιμένα Καρπάθου	8/3/2005	18/1/2007	18.760.012,45
5	TIM ΕΛΛΑΣ Α.Ε.Β.Ε	Υπηρεσίες προληπτικής & διορθωτικής συντήρησης των σταθμών κινητής τηλεφωνίας του δικτύου TIM	22/7/2005	31/12/2005	1.130.958,00
6	ΑΝΑΒΑΣΙΣ Α.Ε	Εργασίες έργου "Αποχέτευση ομβρίων υδάτων στο τρίγωνο μεταξύ των οδών Λαυρίου-Μαρκοπούλου & Ι. Μεταξύ των Δήμων Παιανίας & Κρωπίας Αττικής	1/9/2005	31/3/2006	1.515.597,50
7	Π.ΠΕΡΔΙΚΟΥΡΗΣ ΕΚΜΕΤΑΛΛΕΥΣΗ ΣΤΑΘΜΩΝ ΑΥΤΟΚΙΝΗΤΩΝ Α.Ε	Ολοκλήρωση σταθμού αυτοκινήτων 4 υπογείων ορόφων & κατασκευή κτιρίου γραφείων	22/7/2005	17 μήνες	3.340.036,49
8	ΔΗΜΟΣΙΑ ΕΠΙΧΕΙΡΗΣΗ ΑΕΡΙΟΥ Α.Ε	Έργα συντήρησης του συστήματος μεταφοράς φυσικού αερίου & των και των εγκαταστάσεων του-Βόρειος Τομέας	29/8/2005	2 έτη	1.800.000,00
9	ΑΚΤΩΡ ΑΤΕ	Νέο κέντρο διαχείρισης υλικών Ο.Τ.Ε στην Πάρνηθα	3/10/2005	6/5/2006	2.695.060,50
10	ΕΓΝΑΤΙΑ ΟΔΟΣ Α.Ε.	Αναβάθμιση-βελτίωση της υπ' αριθμ. 2 Εθνικής Οδού Θεσσαλονίκης -Καβάλας στο τμήμα Στρυμόνας - Αγ. Ανδρέας	5/10/2005	24 μήνες	19.240.732,00

*πλέον Φ.Π.Α.

Επιπρόσθετα, η Εταιρία στα πλαίσια του βασικού αντικειμένου δραστηριότητάς της συστήνει κοινοπραξίες με άλλες τεχνικές εταιρίες για την εκτέλεση κατασκευαστικών έργων. Πληροφορίες σχετικά με τις κοινοπραξίες που μέχρι σήμερα έχει συστήσει η Εταιρία, οι οποίες είναι «εν ζωή», παρουσιάζονται στο Κεφάλαιο «Κοινοπραξίες».

2.6.2.5 Λοιπές Συμβάσεις

Η Εταιρία έχει συνάψει συμβάσεις με διάφορες εταιρίες για την κάλυψη των λειτουργικών της αναγκών. Ειδικότερα:

Η Εταιρία έχει συνάψει σύμβαση την από 14.6.2004 σύμβαση χρηματοδοτικής μίσθωσης εξοπλισμού γραφείων με την εταιρία «ΕΘΝΙΚΗ ΛΗΖΙΝΓΚ Α.Ε.». Η διάρκεια της σύμβασης ορίζεται στο Παράρτημα της σύμβασης που αφορά στον εξοπλισμό που κάθε φορά μισθώνεται. Σύμφωνα με το Παράρτημα της Σύμβασης και για τον συγκεκριμένο εξοπλισμό η διάρκεια έχει οριστεί από 15.9.2004 έως 15.9.2009 και το τριμηνιαίο μίσθωμα ορίστηκε σε € 2.304,47 πλέον ΦΠΑ. Επίσης, η Εταιρία έχει συνάψει με την «ΕΘΝΙΚΗ ΛΗΖΙΝΓΚ Α.Ε.» το από 23.8.2004 Ιδιωτικό Συμφωνητικό Αγοραπωλησίας Κινητών με συμφωνημένο τίμημα ύψους € 41.326,97 και το οποίο αφορά στα κινητά πράγματα (μεταχειρισμένος εξοπλισμός γραφείων αποτελούμενος από υπολογιστές, έπιπλα και μηχανήματα) που είναι αντικείμενο της ανωτέρω χρηματοδοτικής μίσθωσης.

Τέλος, η Εταιρία έχει συνάψει συμβάσεις μακροχρόνιας ή χρηματοδοτικής μίσθωσης αυτοκινήτων, με τις εταιρίες, «LEASE PLAN HELLAS Α.Ε.», «FIAT CREDIT HELLAS Α.Ε.», «AVIS HELLAS Α.Ε.», «AUTOHELLAS Α.Τ.Ε.Ε.», «UNIRENT Α.Ε.Ε.Α.» και «DIRENT Α.Ε.» ως ακολούθως:

Αριθμ αυτ.	Μάρκα/ Τύπος	Εταιρία	Κοβ.	Διάρκεια μίσθωσης		Μήνες	Διάρκεια ασφάλισης		Μίσθωμα ¹ (ποσά σε €)
				Από	Εως		Από	Εως	
ZHT 1506	V.W. Golf	Avis	1,6	22/4/2002	23/5/2005	36	1/1/2005	1/1/2006	415,00€
AIK 4951	Opel Corsa	Hertz	1,4	25/5/2004	24/5/2007	36	1/1/2005	31/12/2005	211,00 €
AIK 4953	Opel Corsa	Hertz	1,4	25/5/2004	24/5/2007	36	1/1/2005	31/12/2005	210,00 €
ZKP 7641	V.W. Golf	Hertz	1,6	20/2/2004	19/2/2007	36	1/1/2005	31/12/2005	340,00 €
ZKX 6078	Mercedes	Hertz	2,6	29/4/2004	28/4/2008	48	1/1/2005	31/12/2005	1.500,00 €
ZZX 5168	V.W. Golf	Unirent	1,6	1/3/2003	3/7/2006	41	26/03/2005	26/3/2006	369,77 €
ZHZ 2655	V.W. Golf	Fiat Credit	1,4	14/11/2003	14/6/2006	31	15/11/2004	15/11/2005	305,05 €
IBZ 7190	Opel Astra	Avis	1,4	20/10/2004	19/10/2007	36	1/1/2005	1/1/2006	270,00 €
ZKB 8903	Toyota RAV 4	Avis	2	6/10/2003	5/10/2008	60	1/1/2005	1/1/2006	612,00 €
IBZ 4059	V.W. Golf	Avis	1,6	27/9/2004	26/9/2007	36	1/1/2005	1/1/2006	220,00 €
ZKH 4453	Toyota RAV 4	Avis	2	10/3/2004	9/03/2008	48	1/1/2005	1/1/2006	596,00 €
ZKX 1945	V.W. Golf	Hertz	1,6	23/3/2004	22/3/2007	36	1/1/2005	31/12/2005	340,00 €
IBZ 7761	Alfa Romeo	Avis	1,6	21/10/2004	20/10/2007	36	1/1/2005	1/1/2006	370 ,00€
IBZ 4091	Citroen C3	Avis	1,4	27/9/2004	26/9/2007	36	1/1/2005	1/1/2006	369,77 €
ZZH 3659	V.W. Bora	Dirent	1,6	21/10/2003	1/10/2005	23	1/2/2005	1/8/2005	372,71 €
IBN 2880	Audi (A3 SB)	Leaseplan	1,6	15/12/2004	14/12/2007	36	31/12/2004	31/12/2005	357 ,00 €
ZMA 9721	V.W. Golf	Dirent	1,6	1/9/204	9/5/2005	9	9/11/2004	9/5/2005	396,18 €
IBI 7496	Citroen C2	Leaseplan	1,1	23/2/2005	22/2/2006	12	23/2/2005	31/12/2005	292,35 €
IBZ 4077	Audi A4	Avis	1,8	1/3/2005	27/9/2008	43	1/1/2005	31/12/2005	560,83 €

Τέλος, η Εταιρία έχει συνάψει συμβάσεις μίσθωσης, εκμίσθωσης και υπομίσθωσης ακινήτων, που περιγράφονται αναλυτικά στην Ενότητα «Γήπεδα-Κτιριακές Εγκαταστάσεις».

¹ Πλέον αναλογούντος Φ.Π.Α.

2.6.2.6 Πιστωτικές και Δανειοληπτικές Συμβάσεις

Η Εταιρία συνεργάζεται με τις ακόλουθες τράπεζες: Alpha Bank, Εγνατία Τράπεζα, Γενική Τράπεζα, Τράπεζα Αττικής, Probank, Εμπορική Bank, Εθνική Τράπεζα, Societe Generale και Ωμέγα Τράπεζα. Ο πίνακας σχετικά με τα εγκεκριμένα όρια της Εταιρίας με τις συνεργαζόμενες τράπεζες την 31.12.2004 και 30.6.2005, τα διατεθέντα ποσά και τα υπόλοιπα προς διάθεση, έχει ως εξής:

(ΠΟΣΑ ΣΕ €)	ΕΙΔΟΣ	31/12/2004	30/06/2005
	Βραχυπρόθεσμα δάνεια ¹	29.021.460,01	27.271.460,11
ΟΡΙΑ ΑΠΟ ΤΙΣ ΤΡΑΠΕΖΕΣ	Εγγυητικές επιστολές	46.951.871,01	50.551.871,01
	Ομολογιακό δάνειο	15.000.000,00	15.000.000,00
ΔΙΑΤΕΘΕΝΤΑ ΠΟΣΑ	Βραχυπρόθεσμα δάνεια	0,00	0,00
	Εγγυητικές επιστολές	21.271.525,45	26.647.949,19
	Ομολογιακό δάνειο	12.249.000,00	12.249.000,00
ΔΙΑΘΕΣΙΜΑ ΥΠΟΛΟΙΠΑ	Βραχυπρόθεσμα δάνεια	29.021.460,01	27.271.460,11
	Εγγυητικές επιστολές	25.680.345,56	23.903.921,82
	Ομολογιακό δάνειο	2.751.000,00	2.751.000,00

Επιπρόσθετα η Εταιρία έχει συνάψει το από 8.10.2004 Πρόγραμμα Εκδόσεως Κοινού Ομολογιακού Δανείου μέχρι ποσού € 15.000.000, με διάρκεια 5ετή και περίοδο διαθεσιμότητας του 12 μηνών ήτοι μέχρι την 7.10.2005. Μέχρι σήμερα, έχει εκδοθεί το σύνολο του ομολογιακού δανείου ποσού € 15.000.000.

Διοργανωτές και αρχικοί ομολογιούχοι του δανείου έχουν οριστεί οι τράπεζες, Εθνική Τράπεζα, Ωμέγα Τράπεζα και Societe Generale, οι οποίες έχουν αναλάβει να καλύψουν ισομερώς, ήτοι 1/3 εκάστη, το σύνολο του δανείου.

Σκοπός του δανείου είναι η χρηματοδότηση επενδύσεων και η αναχρηματοδότηση υφιστάμενου βραχυπρόθεσμου τραπεζικού δανεισμού της Εταιρίας, ύψους € 6.500.000.

¹ Κατά συνήθη πρακτική, διατίθενται κατόπιν αίτησης της Εταιρίας προς την τράπεζα για ολιγόμηνη χρηματοδότηση, κατά τη διάρκεια της οποίας η Εταιρία καταβάλλει τους τόκους του κεφαλαίου και στη λήξη του συγκεκριμένου χρονικού διαστήματος ολόκληρο το κεφάλαιο.

2.6.2.7 Υπεργολάβοι

Η Εταιρία στα πλαίσια του βασικού αντικειμένου δραστηριοτήτων της έχει συνάψει συμβάσεις με υπεργολάβους για την εκτέλεση συγκεκριμένων εργασιών. Οι σημαντικότερες συμβάσεις με υπεργολάβους, αξίας άνω των € 500.000, που έχει συνάψει η Εταιρία και είναι σε ισχύ είναι οι ακόλουθες:

Α/Α	ΥΠΕΡΤΟΛΑΒΟΣ	ΑΝΤΙΚΕΙΜΕΝΟ ΣΥΜΒΑΣΗΣ	ΗΜΕΡ/ΝΙΑ ΣΥΝΑΨΗΣ	ΔΙΑΡΚΕΙΑ	ΥΨΟΣ*
1	ΕΔΡΑΣΗ Χ. ΨΑΛΛΙΔΑΣ Α.Τ.Τ.Ε.Β.Ε.	Εκτέλεση μέρους του έργου «Κατεδάφιση κτιρίου, εκσκαφή, αντιστήριξη, κατασκευή στεγανολεκάνης και φέροντος οργανισμού υποδομής» σε ακίνητο της εταιρία Π. ΠΕΡΔΙΚΟΥΡΗΣ Α.Ε.	16.6.2004	120 ημερολογιακές ημέρες από την έναρξη	621.500,00
2	ΝΟΕ ΜΕΤΑΛΛΙΚΑΙ ΚΑΤΑΣΚΕΥΑΙ Α.Ε.	Εκτέλεση μέρους των εργασιών του έργου « κατασκευή, μεταφορά, ανέγερση και παράδοση μεταλλικών κερκιδών σε διάφορα ποδοσφαιρικά κέντρα σε διάφορους νομούς της χώρας» που έχει αναλάβει η Εταιρία απέναντι στην Κ/Ε J&P ΑΒΑΞ ΑΕ-ΔΙΕΘΝΕΣ ΤΑΠΗΤΟΥΡΓΙΚΟ ΚΕΝΤΡΟ	22.11.2004	Έως 1.5.2005	2.420.010,00
3	ΦΕΛΛΟΥΖΗΣ Α.Ε.	Εκτέλεση χωματουργικών εργασιών για το έργο «Επέκταση Κτιρίου Αεροσταθμού στον Κρατικό Αερολιμένα Κερπάρου».	28.6.2005	Έως 31.1.2007	540.000,00

* πλέον Φ.Π.Α.

2.6.3 ΠΑΓΙΑ ΠΕΡΙΟΥΣΙΑΚΑ ΣΤΟΙΧΕΙΑ - ΕΓΚΑΤΑΣΤΑΣΕΙΣ

2.6.3.1 Άδρα Περιουσιακά Στοιχεία

Η Εταιρία έχει στην κατοχή της τα κάτωθι ημεδαπά σήματα :

ΔΗΛΩΣΗ	ΣΗΜΑ	ΚΛΑΣΕΙΣ	ΔΕΚΤΟ ¹
156944/18.5.2001	INTRACOM ΚΑΤΑΣΚΕΥΕΣ	9, 37, 39, 42	10751/2002
156943/18.5.2001	INTRACOM CONSTRUCTIONS	9, 37, 39, 42	10750/2002
181007/14.9.2005	INTRAKAT	9, 37, 39, 42	7.3.2006*

* Ημερομηνία δικάσιμου της Διοικητικής Επιτροπής Σημάτων

Επίσης έχουν καταχωρηθεί στο Μητρώο Κοινοτικών Σημάτων τα υπ' αριθμ.:

- 002343200 κοινοτικό σήμα 'INTRACOM CONSTRUCTIONS' την 9.12.2002 με λήξη προστασίας την 10.8.2011, για τις κλάσεις 9, 37, 39, 42, και
- 002341659 κοινοτικό σήμα 'INTRACOM ΚΑΤΑΣΚΕΥΕΣ' την 24.1.2003 με λήξη προστασίας την 10.8.2011, για τις κλάσεις 9, 37, 39, 42.

¹ Αριθμός απόφασης της Διοικητικής Επιτροπής Σημάτων.

2.6.3.2 Γήπεδα – Κτιριακές Εγκαταστάσεις

Η Εταιρία είναι ιδιοκτήτρια των παρακάτω ακινήτων, των οποίων η αξία κτήσης την 31.12.2004 παρουσιάζεται παρακάτω:

1. Αγροτεμάχιο εκτάσεως 1.003 τ.μ., εντός βιομηχανικής ζώνης, στη θέση «Νήσιζα – Λυσέα Καρελά», του Δήμου Κρωπίας Αττικής.
2. Αγροτεμάχιο εκτάσεως 1.251 τ.μ., εντός βιομηχανικής ζώνης, στη θέση «Νήσιζα – Λυσέα Καρελά», του Δήμου Κρωπίας Αττικής.
3. Αγροτεμάχιο εκτάσεως 1.518,40 τ.μ., εντός βιομηχανικής ζώνης, στη θέση «Κάτω Καρελά», του Δήμου Κρωπίας Αττικής. Επί του αγροτεμαχίου έχει ανεγερθεί οικοδομή, η οποία αποτελείται από υπόγειο επιφάνειας 138,58 τ.μ., ισόγειο επιφάνειας 248,42 τ.μ. και πρώτο και δεύτερο όροφο πάνω από το ισόγειο όροφο, επιφάνειας 248,42 τ.μ. εκάστου.
4. Αγροτεμάχιο εκτάσεως 3.870 τ.μ., εντός βιομηχανικής ζώνης, στη θέση «Κάτω Καρελά», του Δήμου Κρωπίας Αττικής.
5. Αγροτεμάχιο εκτάσεως 3.460 τ.μ., εντός βιομηχανικής ζώνης, στη θέση «Κάτω Καρελά», του Δήμου Κρωπίας Αττικής.

Α/Α	ΠΙΝΑΚΑΣ ΙΔΙΟΚΤΗΤΩΝ ΑΚΙΝΗΤΩΝ	Αξία Κτήσης 31.12.2004 (σε χιλ. €)
1	Αγροτεμάχιο 1.003 τ.μ.	325,00
2	Αγροτεμάχιο 1.251 τ.μ.	405,30
3	Αγροτεμάχιο 1.518,40 τ.μ.	580,80
4	Οικοδομή συνολικής επιφάνειας 883,84 τ.μ.*	936,19
5	Αγροτεμάχιο 3.870 τ.μ.	1.567,40
6	Αγροτεμάχιο 3.460 τ.μ.	1.121,00
	ΣΥΝΟΛΟ	4.935,69

* Επί της ανωτέρω οικοδομής έχουν πραγματοποιηθεί αποσβέσεις συνολικού ύψους € 132,61 χιλ. την 31.12.2004

Σημειώνεται ότι, η Εταιρία σύμφωνα με την Πολ. 1121/17.11.2004, στην οποία αναφέρεται ότι οι εταιρίες που υποχρεούνται σε εφαρμογή των Δ.Λ.Π. δεν θα προβούν σε αναπροσαρμογή της αξίας των ακινήτων τους με βάση τις διατάξεις του Ν. 2065/1992, αλλά θα αναπροσαρμόσουν την αναπόσβεστη αξία των ακινήτων τους στην εύλογη αξία την 31/12/2004, πραγματοποίησε την αναπροσαρμογή των παγίων της συγκρίνοντας την εκτιμηθείσα αξία, όπως προσδιορίστηκε με τη μελέτη εκτίμησης της εταιρίας «ΕΛΛΗΝΙΚΟΜΗΤΡΩΟ ΠΙΣΤΟΠΟΙΗΣΕΩΝ Α.Ε. ΤΕΧΝΙΚΕΣ ΔΟΚΙΜΕΣ ΚΑΙ ΑΝΑΛΥΣΕΙΣ» με την αναπόσβεστη αξία των παγίων της στις 31/12/2004 προέκυψε η υπεραξία της αναπροσαρμογής για τα γήπεδα-οικοπέδα ύψους € 2.029.519,90 με ισόποση αύξηση του λογαριασμού «Διαφορές Αναπροσαρμογής – Επιχορηγήσεις Επενδύσεων».

Μετά την ολοκλήρωση της παρούσας συγχώνευσης με απορρόφηση της INTRAMET, τα ακίνητα της τελευταίας, όπως παρουσιάζονται στο Κεφάλαιο «Πληροφορίες για την Απορροφώμενη Εταιρία INTRAMET», θα περιέλθουν στον Εκδότη.

Τέλος, η Εταιρία υπέγραψε συμβόλαιο την 6/7/2005 με την εταιρία «ΘΡΥΛΟΣ ΕΜΠΟΡΙΚΗ - ΕΙΣΑΓΩΓΙΚΗ - ΕΞΑΓΩΓΙΚΗ ΕΙΔΩΝ ΕΝΔΥΣΗΣ ΑΝΩΝΥΜΗ ΕΤΑΙΡΙΑ» για την αγορά οικοπέδου εκτάσεως 25.019,29 τ.μ., εντός σχεδίου πόλεως, άρτιο και οικοδομήσιμο, στη διασταύρωση των οδών Αγίας Άννης και Λεωφ. Ειρήνης, στην περιοχή «Ελαιώνας» στο Δήμο Αγίου Ιωάννη Ρέντη Αττικής. Τμήμα του εν λόγω ακινήτου έχει κηρυχθεί απαλλοτριωτέο με την υπ' αριθμ. 1007245/673/0010/11.2.2002 Κ.Υ..Α. (ΦΕΚ Δ' 134/21.2.2002) για τη διαπλάτυνση της Λεωφ. Αγ. Άννης, πλην όμως η εν λόγω απαλλοτρίωση δεν έχει συντελεσθεί μέχρι σήμερα. Το τίμημα ανήλθε στο ποσό των € 6.500.000,00.

Επιπρόσθετα, η Εταιρία μισθώνει τα κάτωθι ακίνητα:

- Πολυώροφη οικοδομή μετά του οικοπέδου της στο Μαρούσι Αττικής στη συνοικία Νέα Φιλοθέη και επί της οδού Καποδιστρίου αρ. 12. Η οικοδομή αποτελείται από ημιυπόγειο όροφο, ισόγειο όροφο, ημιώροφο, α' όροφο και β' όροφο πάνω από το ισόγειο και δώμα (ταράτσα), επιφάνειας κάθε ορόφου και του δώματος 57 τ.μ.

Η διάρκεια του μισθώματος ορίστηκε σε 5 έτη, αρχόμενη την 1.4.2002 και λήγουσα την 31.3.2007. Το μηνιαίο μίσθωμα ορίστηκε σε € 2.055,00 για το 1^ο έτος της μίσθωσης, και θα αναπροσαρμόζεται κατά 5% επί του μισθώματος του αμέσως προηγούμενου έτους. Το μίσθιο συμφωνήθηκε να χρησιμοποιείται ως γραφεία, αποθηκευτικός χώρος και χώρος στάθμευσης των αυτοκινήτων της Εταιρίας και γενικά για εργασίες που ανάγονται στο σκοπό της. Εκμισθωτές είναι οι κ.κ. Κ. Βήλος και Γ. Βήλος.

- Γραφεία στην Παιανία Αττικής, 19,5^ο χλμ. Νέας Οδού Παιανίας – Μαρκοπούλου που αφορούν σε τμήματα του κτιρίου Α5 του Συγκροτήματος Α' και συγκεκριμένα: α) από το β' όροφο, όλη τη δυτική πλευρά αυτού, επιφάνειας 914,81 τ.μ. καθώς επίσης και το νότιο τμήμα που βρίσκεται πάνω από την είσοδο του κτιρίου, επιφάνειας 210,00 τ.μ., β) από τον ισόγειο όροφο, τη νοτιοδυτική πλευρά αυτού επιφάνειας 430,71 τ.μ. καθώς επίσης και την αίθουσα επιφάνειας 41,87 τ.μ. που βρίσκεται έναντι της Reception και γ) από τον υπόγειο όροφο, την αίθουσα «Σωκράτης», επιφάνειας 50,00 τ.μ. Η συνολική επιφάνειας του μισθίου είναι 1.647,39 τ.μ. και η διάρκεια της μίσθωσης ορίστηκε σε 10 έτη και 15 ημέρες αρχόμενη την 16.4.2004 και λήγουσα την 30.4.2004. Το μηνιαίο μίσθωμα ορίστηκε μέχρι και την 30.4.2005 σε € 5,00 ανά τ.μ. και συνολικά στο ποσό των € 8.236,95 πλέον του μισού του τέλους χαρτοσήμου (1,8%), το οποίο καταβάλλεται το πρώτο πενήντημερο κάθε μήνα. Για τα επόμενα έτη της μίσθωσης, το μίσθωμα θα αναπροσαρμόζεται κάθε χρόνο κατά 100% της μεταβολής του Δ.Τ.Κ. του μήνα της αναπροσαρμογής σε σχέση με τον αντίστοιχο μήνα του προηγούμενου έτους, όπως αυτή υπολογίζεται από την Ε.Σ.Υ.Ε. Εκμισθωτής είναι η εταιρία «INTRACOM».
- Γραφεία στην Παιανία Αττικής, 19,7^ο χλμ. Νέας Οδού Παιανίας-Μαρκοπούλου που αφορούν σε τμήματα του κτιρίου Α5 του Συγκροτήματος Α' και συγκεκριμένα: 440,00 τ.μ. στο ισόγειο όροφο και 75,00 τ.μ. στο υπόγειο, ήτοι συνολικής επιφάνειας 515,00 τ.μ. Η διάρκεια της μίσθωσης ορίστηκε για το χρονικό διάστημα 1.3.2005-30.4.2014. Το μηνιαίο μίσθωμα ορίστηκε στο ποσό των € 2.575,00 μέχρι και την 28.2.2006, πλέον του μισού του τέλους χαρτοσήμου (1,8%), το οποίο καταβάλλεται το πρώτο πενήντημερο κάθε μήνα. Για τα επόμενα έτη της μίσθωσης, το μίσθωμα θα αναπροσαρμόζεται κάθε χρόνο κατά 100% της μεταβολής του Δ.Τ.Κ. του μήνα της αναπροσαρμογής σε σχέση με τον αντίστοιχο μήνα του προηγούμενου έτους, όπως αυτή υπολογίζεται από την Ε.Σ.Υ.Ε. Εκμισθωτής είναι η εταιρία «INTRACOM».
- Διαμέρισμα επιφάνειας 80,00 τ.μ. στα Πηγάδια Καρπάθου. Η διάρκεια της μίσθωσης ορίστηκε για το χρονικό διάστημα 1.4.2005-31.3.2007. Το μηνιαίο μίσθωμα ορίστηκε σε € 290,00 πλέον του αναλογούντος χαρτοσήμου (3,6%), το οποίο καταβάλλεται το πρώτο πενήντημερο κάθε μήνα. Το μίσθιο συμφωνήθηκε να χρησιμοποιηθεί αποκλειστικά ως κατοικία του κ. Γεράσιμου Ευθυμιάτου στα πλαίσια εκτέλεσης του έργου «Επέκταση κτιρίου αεροσταθμού στον κρατικό αερολιμένα Καρπάθου». Εκμισθωτής είναι ο κ. Κωνσταντίνος Γαλάνης.
- Διαμέρισμα επιφάνειας 80,00 τ.μ. στα Πηγάδια Καρπάθου. Η διάρκεια της μίσθωσης ορίστηκε για το χρονικό διάστημα 1.4.2005-31.3.2007. Το μηνιαίο μίσθωμα ορίστηκε σε € 290,00 πλέον του αναλογούντος χαρτοσήμου (3,6%), το οποίο καταβάλλεται το πρώτο πενήντημερο κάθε μήνα. Το μίσθιο συμφωνήθηκε να χρησιμοποιηθεί αποκλειστικά ως κατοικία του κ. Δημητρίου Διονυσιώτη στα πλαίσια εκτέλεσης του έργου «Επέκταση κτιρίου αεροσταθμού στον κρατικό αερολιμένα Καρπάθου». Εκμισθωτής είναι η κα. Σεβαστή Γαλάνη.
- Διαμέρισμα επιφάνειας 70,00 τ.μ. στα Πηγάδια Καρπάθου. Η διάρκεια της μίσθωσης ορίστηκε για το χρονικό διάστημα 1.4.2005-31.3.2007. Το μηνιαίο μίσθωμα ορίστηκε σε € 290,00 πλέον του αναλογούντος χαρτοσήμου (3,6%), το οποίο καταβάλλεται το πρώτο πενήντημερο κάθε μήνα. Το μίσθιο συμφωνήθηκε να χρησιμοποιηθεί αποκλειστικά ως κατοικία του κ. Νικολάου Σαρίδη στα πλαίσια εκτέλεσης του έργου «Επέκταση κτιρίου αεροσταθμού στον κρατικό αερολιμένα Καρπάθου». Εκμισθωτές είναι οι κ. Σοφία Παπουτοάκη και Γεώργιος Παπουτοάκης.
- Διαμέρισμα επιφάνειας 80,00 τ.μ. στα Πηγάδια Καρπάθου. Η διάρκεια της μίσθωσης ορίστηκε για το χρονικό διάστημα 1.5.2005-31.4.2007. Το μηνιαίο μίσθωμα ορίστηκε σε € 290,00 πλέον του αναλογούντος χαρτοσήμου (3,6%), το οποίο καταβάλλεται το πρώτο πενήντημερο κάθε μήνα. Το μίσθιο συμφωνήθηκε να χρησιμοποιηθεί αποκλειστικά ως κατοικία του κ. Σπύρου Μάγειρου στα πλαίσια εκτέλεσης του έργου «Επέκταση κτιρίου αεροσταθμού στον κρατικό αερολιμένα Καρπάθου». Εκμισθωτής είναι ο κ. Κωνσταντίνος Γαλάνης.
- Διαμέρισμα επιφάνειας 80,00 τ.μ. στα Πηγάδια Καρπάθου. Η διάρκεια της μίσθωσης ορίστηκε για το χρονικό διάστημα 1.5.2005-31.4.2007. Το μηνιαίο μίσθωμα ορίστηκε σε € 290,00 πλέον του αναλογούντος χαρτοσήμου (3,6%), το οποίο καταβάλλεται το πρώτο πενήντημερο κάθε μήνα. Το μίσθιο συμφωνήθηκε να χρησιμοποιηθεί αποκλειστικά ως κατοικία του κ. Δαμιανού Καλιφαντίδη στα πλαίσια εκτέλεσης του έργου «Επέκταση κτιρίου αεροσταθμού στον κρατικό αερολιμένα Καρπάθου». Εκμισθωτής είναι ο κ. Κωνσταντίνος Γαλάνης.
- Διαμέρισμα επιφάνειας 80,00 τ.μ. στα Πηγάδια Καρπάθου. Η διάρκεια της μίσθωσης ορίστηκε για το χρονικό διάστημα 1.7.2005-31.3.2007. Το μηνιαίο μίσθωμα ορίστηκε σε € 290,00 πλέον του αναλογούντος χαρτοσήμου (3,6%), το οποίο καταβάλλεται το πρώτο πενήντημερο κάθε μήνα. Το μίσθιο συμφωνήθηκε να χρησιμοποιηθεί αποκλειστικά ως κατοικία της κας Μαρίας Ανδρεάκου ή προσώπων που παρέχουν τις υπηρεσίες προς την Εταιρία στα πλαίσια εκτέλεσης του έργου «Επέκταση κτιρίου αεροσταθμού στον κρατικό αερολιμένα Καρπάθου». Εκμισθωτής είναι ο κ. Κωνσταντίνος Γαλάνης.

- Διαμέρισμα στην Αριδαία του Νομού Πέλλης. Η διάρκεια της μίσθωσης ορίστηκε για το χρονικό διάστημα 1.10.2005-30.9.2007. Το μηνιαίο μίσθωμα ορίστηκε σε € 120,00 πλέον του αναλογούντος χαρτοσήμου (3,6%), το οποίο καταβάλλεται το πρώτο πενήνήμερο κάθε μήνα. Εκμισθωτής είναι ο κ. Γραμματόπουλος Χαράλαμπος.

Η Εταιρία εκμισθώνει τα κάτωθι ακίνητα στη συνδεδεμένη εταιρία «IN MAINT ΣΥΝΤΗΡΗΣΗ ΚΑΙ ΕΠΙΣΚΕΥΗ ΕΓΚΑΤΑΣΤΑΣΕΩΝ Α.Ε.»:

- Τμήμα κτιρίου και συγκεκριμένα ολόκληρο το β' όροφο του κτιρίου που βρίσκεται στο Κορωπί Αττικής επί της Λεωφ. Μαρκοπούλου, στην 21^η χιλ. θέση, επιφάνειας 200 τ.μ., μη συμπεριλαμβανομένης της κουζίνας, των δύο W.C., του πλατύσκαλου και διαδρόμου επιφάνειας περίπου 50 τ.μ. των οποίων η μισθώτρια μπορεί να κάνει χρήση, καθώς και 3 θέσεις στάθμευσης στον ακάλυπτο χώρο του γηπέδου. Η διάρκεια της μίσθωσης ορίστηκε σε 3 έτη από 1.2.2004 έως 31.1.2007 και το μηνιαίο μίσθωμα στο ποσό των € 1.200,00 πλέον ολόκληρου του τέλους χαρτοσήμου. Το μίσθωμα θα αναπροσαρμόζεται κάθε χρόνο κατά 100% της μεταβολής του Δ.Τ.Κ. του μήνα της αναπροσαρμογής σε σχέση με τον αντίστοιχο μήνα του προηγούμενου έτους, όπως αυτή υπολογίζεται από την Ε.Σ.Υ.Ε.
- Τμήμα κτιρίου που βρίσκεται στο Κορωπί Αττικής επί της Λεωφ. Μαρκοπούλου, στην 21^η χιλ. θέση και συγκεκριμένα: τμήμα του υπογείου ορόφου, ήτοι μία αποθήκη επιφάνειας 12,00 τ.μ. και β) 35 τ.μ. ακάλυπτου χώρου από το διπλανό γήπεδο, επιφάνειας 3.870 τ.μ. ιδιοκτησίας της Εταιρίας. Η διάρκεια ορίστηκε για την περίοδο από 1.4.2004 έως 31.1.2007 και το μηνιαίο μίσθωμα ανήλθε στο ποσό € 46,00 πλέον ολόκληρου του τέλους χαρτοσήμου. Το μίσθωμα θα αναπροσαρμόζεται κάθε χρόνο κατά 100% της μεταβολής του Δ.Τ.Κ. του μήνα της αναπροσαρμογής σε σχέση με τον αντίστοιχο μήνα του προηγούμενου έτους, όπως αυτή υπολογίζεται από την Ε.Σ.Υ.Ε.
- Τμήμα κτιρίου που βρίσκεται στο Κορωπί Αττικής επί της Λεωφ. Μαρκοπούλου, στην 21^η χιλ. θέση και συγκεκριμένα: τμήμα του α' ορόφου επιφάνειας 110 τ.μ. Η διάρκεια ορίστηκε για την περίοδο από 1.3.2005 έως 31.1.2007 και το μηνιαίο μίσθωμα διαμορφώθηκε στο ποσό € 660,00 πλέον ολόκληρου του τέλους χαρτοσήμου. Το μίσθωμα θα αναπροσαρμόζεται κάθε χρόνο κατά 100% της μεταβολής του Δ.Τ.Κ. του μήνα της αναπροσαρμογής σε σχέση με τον αντίστοιχο μήνα του προηγούμενου έτους, όπως αυτή υπολογίζεται από την Ε.Σ.Υ.Ε.

Επίσης, η Εταιρία υπεκμισθώνει τα κάτωθι ακίνητα στην εταιρία «INTRAMET ΜΕΤΑΛΛΙΚΕΣ ΚΑΙ ΗΛΕΚΤΡΟΜΗΧΑΝΙΚΕΣ ΚΑΤΑΣΚΕΥΕΣ Α.Ε.»:

- Τμήμα κτιρίου που βρίσκεται στην Παιανία Αττικής στην 19,7^η χιλ. θέση της Νέας Οδού Παιανίας - Μαρκοπούλου, και συγκεκριμένα 126 τ.μ. από το σύνολο 430,71 τ.μ. της νοτιοδυτικής πλευράς του ισογείου του κτιρίου Α5, που η Εταιρία είχε συνολικά μισθώσει από την εταιρία «INTRACOM». Η διάρκεια της υπομίσθωσης ορίστηκε για το χρονικό διάστημα από 1.3.2005 έως 30.4.2014 και το μηνιαίο μίσθωμα ορίστηκε στο ποσό των € 756,00 πλέον ημίσεως (1,8%) του τέλους χαρτοσήμου για το χρονικό διάστημα μέχρι την 30.4.2005. Το μίσθωμα θα αναπροσαρμόζεται κάθε χρόνο κατά 100% της μεταβολής του Δ.Τ.Κ. του μήνα της αναπροσαρμογής σε σχέση με τον αντίστοιχο μήνα του προηγούμενου έτους, όπως αυτή υπολογίζεται από την Ε.Σ.Υ.Ε.
- Τμήμα κτιρίου που βρίσκεται στην Παιανία Αττικής επί της Οδού Παιανίας - αριστερά για τον βαίνουνται από Παιανία προς Μαρκόπουλο, και συγκεκριμένα 69,4 τ.μ. από το σύνολο 440 τ.μ. του ισογείου του κτιρίου Α5, που η Εταιρία είχε συνολικά μισθώσει από την εταιρία «INTRACOM». Η διάρκεια της υπομίσθωσης ορίστηκε για το χρονικό διάστημα από 1.3.2005 έως 30.4.2014 και το μηνιαίο μίσθωμα ορίστηκε στο ποσό των € 416,40 πλέον ημίσεως (1,8%) του τέλους χαρτοσήμου, μέχρι και την 28.2.2006. Το μίσθωμα θα αναπροσαρμόζεται κάθε χρόνο κατά 100% της μεταβολής του Δ.Τ.Κ. του μήνα της αναπροσαρμογής σε σχέση με τον αντίστοιχο μήνα του προηγούμενου έτους, όπως αυτή υπολογίζεται από την Ε.Σ.Υ.Ε.

Τέλος, η Εταιρία χραιδανείζει (παραχωρεί τη χρήση άνευ ανταλλάγματος) τα κάτωθι ακίνητα:

- Τμήμα κτιρίου, που βρίσκεται στην Παιανία Αττικής, στην 19,7^η χιλ. θέση της Νέας Οδού Παιανίας - Μαρκοπούλου στην «κοινοπραξία INTRAKAT-ΓΑΝΤΖΟΥΛΑΣ Α.Τ.Ε.Ε.» και συγκεκριμένα 10 τ.μ. από το σύνολο 430,71 τ.μ. της νοτιοδυτικής πλευράς του ισογείου του κτιρίου Α5 που η Εταιρία έχει μισθώσει από την εταιρία «INTRACOM». Η διάρκεια του χραιδανείου ορίστηκε σε 2 έτη, από 2.8.2004 έως 28.7.2006 ενώ ο χώρος θα χρησιμοποιηθεί αποκλειστικά για γραφεία της κοινοπραξίας. Η παραχώρηση χρήσης είναι άνευ ανταλλάγματος, το δε τεκμαρτό μηνιαίο μίσθωμα ορίστηκε σε € 50,00.
- Τμήμα κτιρίου, που βρίσκεται στην Παιανία Αττικής, στην 19,7^η χιλ. θέση της Νέας Οδού Παιανίας - Μαρκοπούλου στην κατασκευαστική "Κοινοπραξία «Κ/Ξ ΑΘΗΝΑΙΚΗ ΤΕΧΝΙΚΗ Α.Ε. - ΠΡΙΣΜΑ ΔΟΜΗ Α.Τ.Ε.» - INTRAKAT" και συγκεκριμένα 10 τ.μ. από το σύνολο 430,71 τ.μ. της νοτιοδυτικής πλευράς του

ισογείου του κτιρίου Α5 που η Εταιρία έχει μισθώσει από την εταιρία «INTRACOM». Η διάρκεια του χρησιδανείου ορίστηκε για το χρονικό διάστημα από 1.2.2005 έως τη λήξη της διάρκειας της κατασκευαστικής κοινοπραξίας ενώ ο χώρος θα χρησιμοποιηθεί αποκλειστικά για γραφεία της κοινοπραξίας. Η παραχώρηση χρήσης είναι άνευ ανταλλάγματος, το δε τεκμαρτό μηνιαίο μίσθωμα ορίστηκε σε € 50,00.

- Τμήμα στο βορειοδυτικό άκρο αγροτεμαχίου της που βρίσκεται στη θέση Κάτω Καρελάς (Νήσιζα) του Δήμου Κρωπίας Αττικής επιφάνειας 48,30 τ.μ. στην εταιρία «ΑΡΤΟΣ ΑΝΩΝΥΜΗ ΕΤΑΙΡΙΑ ΜΕΛΕΤΩΝ ΑΝΤΙΠΡΟΣΩΠΕΙΩΝ ΔΙΑΧΕΙΡΙΣΕΩΣ ΠΡΑΚΤΟΡΕΥΣΕΩΣ ΚΑΙ ΜΕΤΑΦΟΡΩΝ». Η διάρκεια του χρησιδανείου ορίστηκε σε 5 έτη, από 15.1.2004 έως 15.1.2009, ενώ ο χώρος θα χρησιμοποιηθεί για τη διέλευση των οχημάτων της ανωτέρω εταιρίας. Τα μέρη αποτίμησαν την τεκμαρτή αξία της σύμβασης στο ποσό των € 120,00 ετησίως.
- Τμήμα κτιρίου, που βρίσκεται στην Παιανία Αττικής, στην 19,7^η χιλ. θέση της Νέας Οδού Παιανίας – Μαρκοπούλου στην “Κοινοπραξία «INTRAKAT- ΕΡΓΚΑΖ ΑΕ – ALGAS ”και συγκεκριμένα 10 τ.μ. από το σύνολο 430,71 τ.μ. της νοτιοδυτικής πλευράς του ισογείου του κτιρίου Α5 που η Εταιρία έχει μισθώσει από την εταιρία «INTRACOM». Η διάρκεια του χρησιδανείου ορίστηκε για το χρονικό διάστημα από 12.7.2005 έως τη λήξη της διάρκειας της κοινοπραξίας ενώ ο χώρος θα χρησιμοποιηθεί αποκλειστικά για γραφεία της κοινοπραξίας. Η παραχώρηση χρήσης είναι άνευ ανταλλάγματος, το δε τεκμαρτό μηνιαίο μίσθωμα ορίστηκε σε € 50,00.

2.6.3.3 Μηχανολογικός Εξοπλισμός - Έπιπλα - Μεταφορικά Μέσα

Η συνολική αναπόσβεστη αξία του Μηχανολογικού Εξοπλισμού την 31.12.2004 ανερχόταν σε € 1.202,89 χιλ., των μεταφορικών μέσων σε € 291,99 χιλ. και των Επίπλων και λοιπού εξοπλισμού σε € 180,71 χιλ. Αντίστοιχα το ύψος των συσσωρευμένων αποσβέσεων την ίδια ημερομηνία για το Μηχανολογικό Εξοπλισμό ανέρχονταν σε € 895,89 χιλ., για τα Μεταφορικά Μέσα σε € 858,70 χιλ. και για το Λοιπό Εξοπλισμό σε € 416,02 χιλ.

Μετά την ολοκλήρωση της παρούσας συγχώνευσης με απορρόφηση της INTRAMET, ο μηχανολογικός και λοιπός εξοπλισμός της τελευταίας και τα μεταφορικά μέσα θα περιέλθουν στον Εκδότη.

Επιπρόσθετα, η Εταιρία έχει συνάψει με τις εταιρίες «LEASE PLAN HELLAS A.E.», «FIAT CREDIT HELLAS A.E.», «AVIS HELLAS A.E.», «AUTOHELLAS A.T.E.E.», «UNIRENT A.E.E.A.» και «DIRENT A.E» συμβάσεις μακροχρόνιας μίσθωσης ή χρηματοδοτικής μίσθωσης 19 οχημάτων. Τα μεταφορικά μέσα που είναι αντικείμενο των ανωτέρω συμβάσεων έχουν περιγραφεί στο Κεφάλαιο «Λοιπές Συμβάσεις».

2.6.3.4 Εγγυήσεις – Προσημειώσεις – Υποθήκες – Εμπράγματα Ασφάλειες

Στον πίνακα που ακολουθεί παρουσιάζεται η ανάλυση των εγγυητικών επιστολών της Εταιρίας που ήταν σε ισχύ την 31/12/2004:

ΔΟΘΕΙΣΕΣ ΕΓΓΥΗΣΕΙΣ (σε χιλ. €)	31.12.2004
Εγγυητικές Επιστολές προς πελάτες για καλή εκτέλεση συμβάσεων (*)	9.862,45
Εγγυητικές Επιστολές προς πελάτες για συμμετοχές σε διαγωνισμούς (**)	6.930,58
Εγγυητικές Επιστολές προς πελάτες για είσπραξη προκαταβολών	34,76
Εγγυητικές Επιστολές για εξασφάλιση υποχρεώσεων υπέρ τρίτων (***)	5.000,00
ΣΥΝΟΛΟ	21.827,78

(*) Οι εγγυητικές επιστολές καλής εκτέλεσης σε πελάτες αναφέρονται σε εγγυητικές επιστολές οι οποίες έχουν εκδοθεί υπέρ της Εταιρίας από διάφορες τράπεζες και την καλή εκτέλεση αναληφθέντων τεχνικών έργων που βρίσκονται σε εξέλιξη.

(**) Οι εγγυητικές επιστολές συμμετοχής σε διαγωνισμούς αφορούν σε εγγυήσεις που έχουν δοθεί προκειμένου η Εταιρία να συμμετάσχει σε διαγωνισμούς για την ανάληψη έργων.

(***) Στις 30/09/2005 οι συγκεκριμένες εγγυητικές έχουν επιστραφεί.

Οι εγγυητικές αυτές επιστολές είναι αορίστου χρόνου και επιστρέφονται με την ολοκλήρωση-πιστοποίηση ή την ανάληψη του τεχνικού έργου.

Επίσης, η Εταιρία την 31/12/2004 είχε λάβει από τους προμηθευτές της τις εξής εγγυήσεις:

ΛΗΦΘΕΙΣΕΣ ΕΓΓΥΗΣΕΙΣ (σε χιλ. €)	31.12.2004
Εγγυητικές Επιστολές προμηθευτών για εξασφάλιση καλής εκτέλεσης	1.715,61
Εγγυητικές επιστολές από προμηθευτές	196,63
Επιταγές από προμηθευτές για εγγύηση καλής εκτέλεσης	30,00
ΣΥΝΟΛΟ	1.942,24

Επίσης, επί των παγίων της Εταιρίας δεν υφίστανται υποθήκες, προσημειώσεις ή άλλα βάρη.

2.6.3.5 Ασφαλιστήρια Συμβόλαια

Η Εταιρία, από το σύνολο των ενσώματων ακινητοποιήσεων της, ασφαλίζει τα μηχανήματα έργων, τα φορτηγά και τα επιβατικά αυτοκίνητα.

Επίσης, σημειώνεται ότι η Εταιρία κατά πάγια τακτική ασφαλίζει όλα τα έργα αξίας άνω των τριών χιλιάδων (3.000) ευρώ. Ειδικότερα, όλα τα έργα άνω των τριών χιλιάδων (3.000) ευρώ τα οποία αναλαμβάνει και εκτελεί η INTRAKAT καλύπτονται από ασφαλιστήρια συμβόλαια κατά παντός κινδύνου εργολάβου (Contractor's All Risks-C.A.R.) ή ανεγέρσεως /συναρμολογήσεως (Erection All Risks-E.A.R.). Τα συμβόλαια τύπου C.A.R. και E.A.R. είναι απολύτως εξειδικευμένα αφορούν Τεχνικά Έργα και συνάπτονται σύμφωνα με τα διεθνή πρότυπα. Μέσω των συμβολαίων αυτών εξασφαλίζεται η ασφαλιστική κάλυψη του κυρίου του έργου, του γενικού εργολάβου και των υπεργολάβων του, καθώς επίσης και των σχεδιαστών, συμβούλων μηχανικών, κλπ.

Οι κίνδυνοι τους οποίους καλύπτουν τα ασφαλιστήρια αυτά συμβόλαια συμπεριλαμβάνουν πυρκαγιά, κεραυνό, έκρηξη, πλημμύρα, κατακλυσμό από νερό, ανεμοθύελλα, σεισμό, υποχώρηση εδάφους, κατολίσθηση, κλοπή, διάρρηξη, ληστεία, κακοτεχνία, έλλειψη ειδικότητας, αμέλεια, σφάλματα κατά την συναρμολόγηση, βραχυκύκλωμα, υπερβολικό βολτάζ, υπερβολική πίεση, κατάρρευση, ζημιές λόγω μεταφοράς των προς συναρμολόγηση αντικειμένων εντός του χώρου του εργοταξίου, κάλυψη μεταφοράς υλικών. Επιπλέον αυτών στα ασφαλιστήρια συμβόλαια τα οποία συνάπτει η INTRAKAT προβλέπεται κάλυψη αστικής ευθύνης προς τρίτους που λήγει με την ολοκλήρωση των εργασιών κατασκευής του έργου.

Επίσης, η Εταιρία έχει ασφαλίσει το προσωπικό της στην ασφαλιστική εταιρία «ΕΘΝΙΚΗ ΑΝΩΝΥΜΗ ΕΤΑΙΡΙΑ ΓΕΝΙΚΩΝ ΑΣΦΑΛΙΣΕΩΝ» με την πρόσθετη πράξη αρ. 7396 του Ασφαλιστηρίου Συμβολαίου Ομαδικής Ασφάλισης Προσωπικού κατά Ατυχημάτων και Ασθενείας αρ. 2985/0, για το χρονικό διάστημα 01.01.2005 μέχρι 31.12.2005.

Τέλος σημειώνεται ότι με το υπ' αριθμ. 6029635 ασφαλιστήριο συμβόλαιο που έχει συνάψει η Εταιρία με την ασφαλιστική Εταιρία ΦΟΙΝΙΣ ΜΕΤΡΟΛΙΦΕ ΕΜΠΟΡΙΚΗ Α.Ε., ασφαλίστηκε το κτίριο όπου εκμισθώνεται στην συνδεδεμένη εταιρία INMAINT, επί της Νέας Οδού Παιανίας-Μαρκοπούλου (21^η χιλ. θέση) και ο εξοπλισμός των γραφείων του κτιρίου Α5 επί της νέας οδού Παιανίας-Μαρκοπούλου (19,7^η χιλ. θέση), κατά πυρός και

συμπληρωματικών κινδύνων, για τη χρονική περίοδο από 1.1.2005-1.1.2006. Το μέγιστο ασφαλιζόμενο κεφάλαιο ανέρχεται σε € 763.697,00. Τα ολικά ασφαλιστρα ανέρχονται στο ποσό ύψους € 1.527,97 χιλ. ετησίως.

Αντίστοιχα, τα μεταφορικά μέσα της Εταιρίας καλύπτονται πλήρως κατά το σύνολο της αναπόσβεστης αξίας τους από ασφαλιστήρια συμβόλαια με την ασφαλιστική Εταιρία ALLIANZ A.E.G.A.

2.6.4 ΟΡΓΑΝΩΤΙΚΗ ΔΙΑΡΘΡΩΣΗ ΟΜΙΛΟΥ

2.6.4.1 Εταιρίες που συμμετέχουν στην INTRAKAT

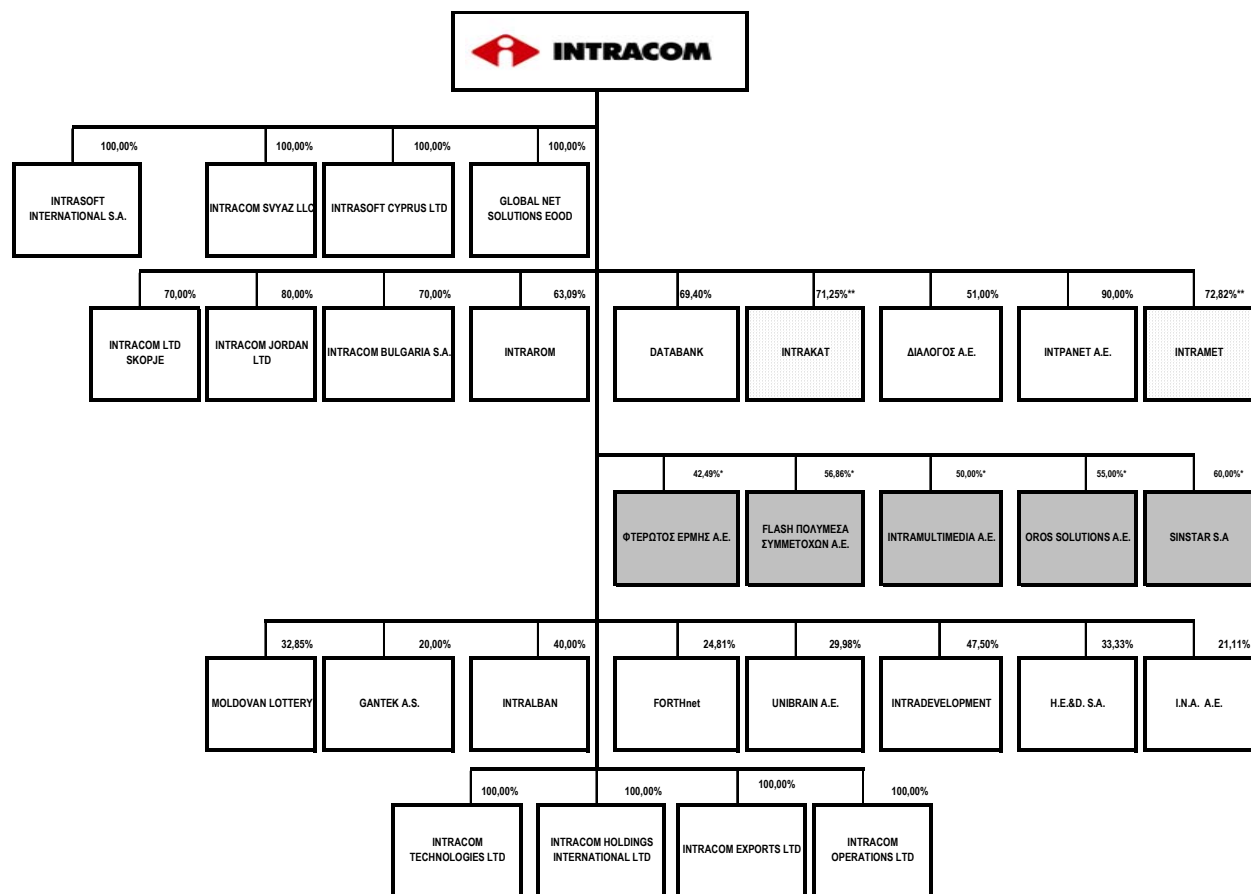
Η μόνη εταιρία η οποία συμμετέχει στο μετοχικό κεφάλαιο της INTRAKAT, με ποσοστό μεγαλύτερο του 5,00%, είναι η εταιρία «INTRACOM Α.Ε. ΕΛΛΗΝΙΚΗ ΒΙΟΜΗΧΑΝΙΑ ΤΗΛΕΠΙΚΟΙΝΩΝΙΩΝ ΚΑΙ ΣΥΣΤΗΜΑΤΩΝ ΠΛΗΡΟΦΟΡΙΚΗΣ» (δ.τ. INTRACOM) με ποσοστό 71,25% κατά την 14.11.2005.

Ο Όμιλος εταιριών INTRACOM αποτελείται από ένα διεθνές δίκτυο αυτόνομων εταιριών στους τομείς μελέτης και κατασκευής ολοκληρωμένων τηλεπικοινωνιακών έργων, ανάπτυξης και ολοκλήρωσης συστημάτων και δικτύων, παραγωγής τηλεπικοινωνιακών προϊόντων, ανάπτυξης εφαρμογών λογισμικού και παροχής υπηρεσιών, παραγωγής μεταλλικών και ηλεκτρομηχανικών κατασκευών, ενέργειας και ηλεκτροπαραγωγής, κατασκευής τεχνικών έργων, ανάπτυξης ολοκληρωμένων συστημάτων τυχερών παιχνιδιών και αξιοποίησης και εκμετάλλευσης ακινήτων. Η INTRAKAT αποτελεί τον κατασκευαστικό βραχίονα του Ομίλου INTRACOM.

Σημειώνεται ότι, σύμφωνα με την από 12/09/2005 επίσημη ανακοίνωση της εταιρίας, η δομή του Ομίλου πρόκειται να αλλάξει καθώς η INTRACOM πρόκειται να μετατραπεί σε εταιρία συμμετοχών και να συστήσει εταιρίες υπό τον έλεγχο της με αντικείμενο τις τηλεπικοινωνιακές λύσεις (Telecom solutions), τα αμυντικά ηλεκτρονικά συστήματα (Defense electronic systems) και την παροχή υπηρεσιών πληροφορικής και τηλεπικοινωνιών (IT services & telecom operations).

Το διάγραμμα που ακολουθεί παρουσιάζει τον Όμιλο INTRACOM με συμμετοχές μεγαλύτερες του 20% :

ΕΓΓΡΑΦΟ ΣΥΓΧΩΝΕΥΣΗΣ INTRAKAT - INTRAMET

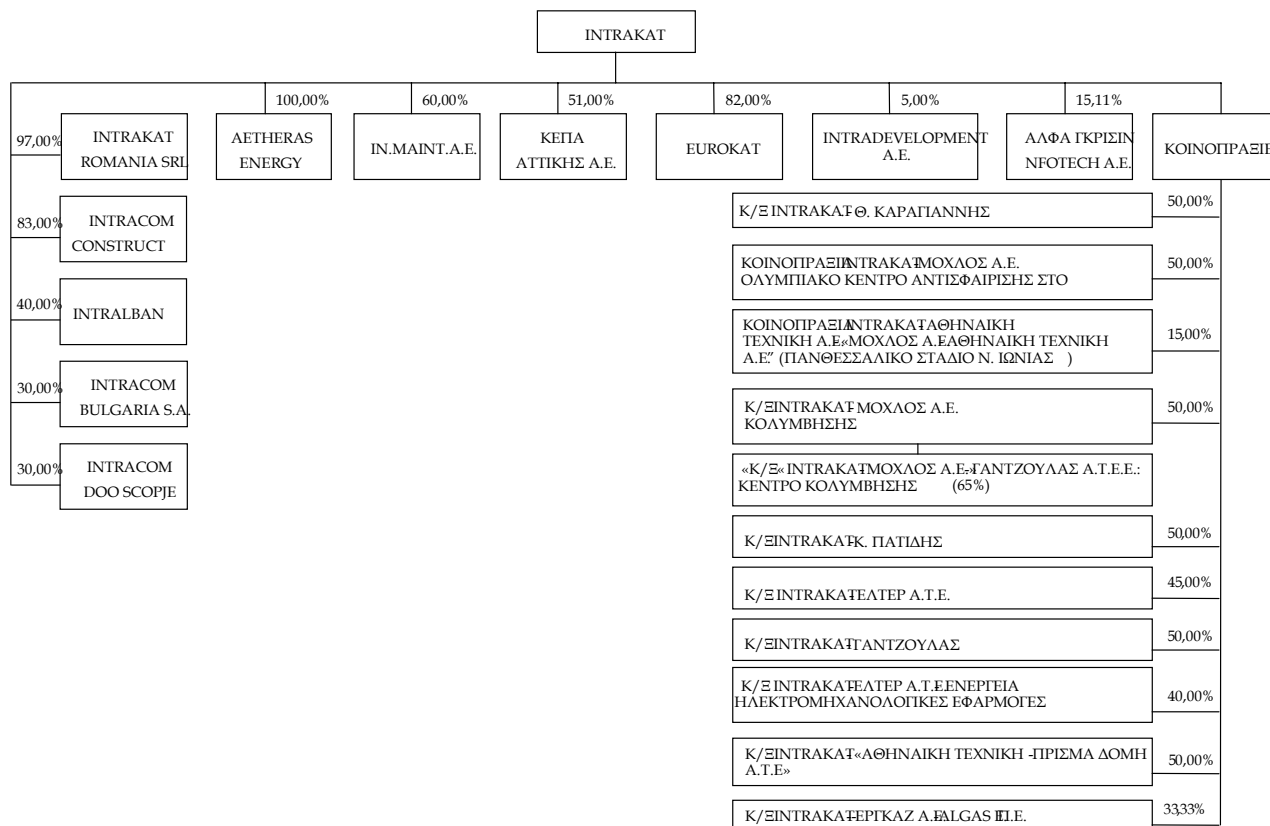


* Υπό εκκαθάριση

** Προς συγχώνευση με απορρόφηση της INTRAMET από την INTRAKAT

2.6.4.2 Εταιρίες στις οποίες συμμετέχει η INTRAKAT

Ακολουθεί η οργανωτική διάρθρωση του Ομίλου INTRAKAT και οι συμμετοχές της σε άλλες εταιρίες την 30/09/2005:



2.6.5 ΠΛΗΡΟΦΟΡΙΕΣ ΓΙΑ ΤΙΣ ΣΥΜΜΕΤΟΧΕΣ ΤΗΣ ΕΤΑΙΡΙΑΣ

Στον πίνακα που ακολουθεί παρουσιάζονται οι συμμετοχές της INTRAKAT όπως απεικονίζονται στην ενοποιημένη οικονομική κατάσταση της χρήσης 2004 η οποία έχουν ελεγχθεί από τον Ανεξάρτητο Ορκωτό Ελεγκτή-Λογιστή κ. Σωτήριο Κωνσταντίνου (Α.Μ.Σ.Ο.Ε.Λ. 13671) της ελεγκτικής εταιρίας Grant Thornton Α.Ε. και συντάχθηκε από την Εταιρία για τους σκοπούς του παρόντος Εγγράφου όπως προβλέπεται από τις διατάξεις του Παραρτήματος Ι της ενότητας 20.1. του Κανονισμού 809/2004 της Ευρωπαϊκής Ένωσης, βάσει του ΕΓΛΣ του Ν. 2190/20:

Εταιρία (ποσά σε €)	Ποσοστό Συμμετοχής	Αξία Κτήσης	Υπόλοιπο Ενοποιημένου Ισολογισμού (σύμφωνα με τον Καν. 809/2004 (ΕΚ))
Συμμετοχές σε Συνδεδεμένες Επιχειρήσεις			
INTRAKAT ROMANIA SRL	97,00%	1.940.000,00	1.940.000,00
ΚΕΠΑ ΑΤΤΙΚΗΣ Α.Ε.	51,00%	30.600,00	30.600,00
INTRACOM BULGARIA S.A.	30,00%	1.004.836,57	40.889,36
INTRACOM DOO SCOPJE	30,00%	60.000,00	(263.316,51)
Σύνολο Συνδεδεμένων Επιχειρήσεων		3.035.436,57	1.748.172,85* (Α)
Συμμετοχές σε Λοιπές Επιχειρήσεις			
ΑΛΦΑ ΓΚΡΙΣΙΝ INFOTECH Α.Ε.	15,11%	2.798.073,41 (Β)	
Συμμετοχές σε Κοινοπραξίες			
Κ/Ξ ΤΕΧΝΙΚΗ ΕΤΑΙΡΙΑ Θ. ΚΑΡΑΓΙΑΝΝΗΣ Α.Ε.-INTRAKAT	50,00%	7.336,76	
"Κ/Ξ ΜΟΧΛΟΣ-INTRAKAT ΓΙΑ ΤΟ ΟΛΥΜΠΙΑΚΟ ΚΕΝΤΡΟ ΑΝΤΙΣΦΑΙΡΙΣΗΣ	50,00%	7.336,76	
Κ/Ξ ΜΟΧΛΟΣ - INTRAKAT ΓΙΑ ΤΟ ΚΕΝΤΡΟ ΚΟΛΥΜΒΗΣΗΣ Ο.Α.Κ.Α.	50,00%	7.500,00	
Κ/Ξ INTRAKAT- Κ. ΠΑΤΙΔΗΣ ΑΤΕ	50,00%	293,47	
Κοινοπραξία " ΜΟΧΛΟΣ Α.Ε. - ΑΘΗΝΑΙΚΗ ΤΕΧΝΙΚΗ Α.Ε." - ΑΘΗΝΑΙΚΗ ΤΕΧΝΙΚΗ Α.Ε. - INTRAKAT ΓΙΑ ΤΟ ΠΑΝΘΕΣΣΑΛΙΚΟ ΣΤΑΔΙΟ ΒΟΛΟΥ	15,00%	97.500,00	
Κ/ΞΙΑ ΕΛΤΕΡ Α.Τ.Ε. - INTRAKAT (ΕΠΑ ΑΕΡΙΟΥ)	45,00%	2.700,00	
Κ/Ξ INTRAKAT - ΓΑΝΤΖΟΥΛΑΣ Α.Τ.Ε.Ε.	50,00%	65.000,00	
Κ/ΞΙΑ ΕΛΤΕΡ - INTRAKAT - ΕΝΕΡΓΕΙΑ ΗΛΕΚΤΡΟΜΗΧΑΝΟΛΟΓΙΚΕΣ ΕΦΑΡΜΟΓΕΣ Α.Ε.Τ.Β.Ε.	40,00%	1.200,00	
Σύνολο Κοινοπραξιών		188.866,99 (Γ)	
ΓΕΝΙΚΟ ΣΥΝΟΛΟ (Α+Β+Γ)		4.735.113,25	

* Μετά τις εγγραφές προσαρμογής των ενοποιούμενων εταιριών με βάση την καθαρή θέση στον ενοποιούμενο ισολογισμό της χρήσης 2004

Στο παρόν κεφάλαιο παρατίθενται συνοπτικά στοιχεία των συνδεδεμένων με την INTRAKAT εταιριών:

2.6.5.1 Θυγατρικές Εταιρίες

ΑΙΘΕΡΑΣ ΕΝΕΡΓΕΙΑ ΕΠΙΧΕΙΡΗΣΗ ΠΑΡΑΓΩΓΗΣ ΚΑΙ ΕΚΜΕΤΑΛΛΕΥΣΗΣ ΑΝΑΝΕΩΣΙΜΩΝ ΠΗΓΩΝ ΕΝΕΡΓΕΙΑΣ Α.Ε.

Η “AETHERAS ENERGY” ιδρύθηκε με την υπ’ αρ. 9.452/28.07.2003 πράξη σύστασης της Συμ/φου Αθηνών Ελένης Στ. Διπλούδη - Δόλγερα, η οποία καταχωρήθηκε στο Μητρώο Α.Ε. της Νομαρχίας Αν. Αττικής την 30.07.2003 (ΦΕΚ 8290/2003), με αρ. Μ.Α.Ε. 54924/04/Β/03/111. Έχει έδρα το Δήμο Παιανίας Αττικής, 19 χιλ. της Οδού Παιανίας - Μαρκοπούλου και διάρκεια 30 ετών, η οποία αρχίζει από την καταχώρησή της στο Μητρώο Α.Ε.

Αντικείμενο εργασιών της εταιρίας είναι η ίδρυση, εγκατάσταση, λειτουργία, συντήρηση και εκμετάλλευση μονάδων ηλεκτροπαραγωγής που λειτουργούν με αιολική ενέργεια.

Το μετοχικό κεφάλαιο της “AETHERAS ENERGY” ανέρχεται σε 300.000 ευρώ, είναι ολοσχερώς καταβλημένο, διαιρείται σε 500.000 ονομαστικές μετοχές, ονομαστικής αξίας 0,60 ευρώ η κάθε μία. Η INTRAKAT συμμετέχει με ποσοστό 100,00% στο μετοχικό κεφάλαιο της εταιρίας.

Η εταιρία διοικείται από πενταμελές Διοικητικό Συμβούλιο, που ορίστηκε με την από 16.05.2005 απόφαση του Δ.Σ. αυτής, η θητεία του οποίου λήγει την 16.05.2010 (ΦΕΚ 4893/2005) και αποτελείται από τους κάτωθι :

ΟΝΟΜΑΤΕΠΩΝΥΜΟ	ΘΕΣΗ ΣΤΟ Δ.Σ.
Πέτρος Κ. Σουρέτης	Πρόεδρος & Διευθύνων Σύμβουλος
Βασίλειος Σ. Κουλοχέρης	Αντιπρόεδρος
Λεωνίδας Ν. Νικολόπουλος	Μέλος
Σπυρίδων Γ.-Α. Τζιώτης	Μέλος
Δημήτριος Α. Παππάς	Μέλος

Συνοπτικά στοιχεία αποτελεσμάτων και ισολογισμού της εταιρίας για την πρώτη εταιρική χρήση η οποία έληξε την 31.12.2004 έχουν ως εξής: κύκλος εργασιών € 0,00, αποτελέσματα προ φόρων € (86,79) χιλ. , σύνολο ιδίων κεφαλαίων € 213,21 χιλ.

Με την από 16/05/2005 απόφαση της Γενικής Συνέλευσης η εταιρία τέθηκε σε αδράνεια.

Μεταξύ των εταιριών INTRAKAT και AETHERAS ENERGY δεν υπάρχουν συμφωνίες συνεργασίας και δεν έχουν υπογραφεί συμβάσεις και ιδιωτικά συμφωνητικά, που αν είναι σε ισχύ.

INTRAKAT ROMANIA S.R.L.

Η εταιρία ιδρύθηκε ως ΕΠΕ υπό την επωνυμία “TECHNICAL CONSTRUCT INTRAKAT S.R.L.”, με την υπ’ αρ. 21319/21.12.2004 απόφαση του Πρωτοδικείου Βουκουρεστίου Ρουμανίας, η οποία στη συνέχεια τροποποιήθηκε σε “INTRAKAT ROMANIA S.R.L.”, με την υπ’ αρ. 13106/17.03.2005 απόφαση του Πρωτοδικείου Βουκουρεστίου Ρουμανίας.

Η εταιρία έχει έδρα το Βουκουρέστι Ρουμανίας (Str. Fabrica de Glucoza nr. 17, κτίριο A1, ισόγειο, γραφείο (Α) και έχει συσταθεί για αόριστο χρονικό διάστημα. Είναι καταχωρημένη στο Μητρώο εμπορίου Βουκουρεστίου με αριθμό καταχώρησης J40/21471/2004.

Αντικείμενο εργασιών της εταιρίας αποτελεί η κατασκευή κτιρίων και έργων πολιτικού μηχανικού, εντός και εκτός της χώρας.

Το μετοχικό κεφάλαιο της εταιρίας, ολοσχερώς καταβλημένο, ανέρχεται σε 2.000.000 Euro, το αντίστοιχο των 78.810.000.000 Rol υπολογισμένο σε τιμή συναλλάγματος 1 Euro = 39.405 Rol, τιμή που ανακοινώθηκε από την Κεντρική Τράπεζα της Ρουμανίας για 14.12.2004, ημέρα σύνταξης της ιδρυτικής πράξης και αποτελείται από συνεισφορά σε μετρητά. Το μετοχικό κεφάλαιο διαιρείται σε 788.100 ονομαστικά μετοχικά μερίδια, με ονομαστική αξία εκάστου 100.000 Rol.

Η εταιρία είναι κατά 100,00% θυγατρική της INTRAKAT.

Διαχειριστές της εταιρίας είναι ο κ. Πέτρος Κ. Σουρέτης και ο κ. Μάριος Λιβεράτος.

Η εταιρία θα κλείσει την πρώτη διαχειριστική της χρήση την 31/12/2005.

Μεταξύ των εταιριών INTRAKAT και INTRAKAT ROMANIA SRL δεν υπάρχουν συμφωνίες συνεργασίας και δεν έχουν υπογραφεί συμβάσεις και ιδιωτικά συμφωνητικά, που αν είναι σε ισχύ, εκτός αυτών που περιγράφονται παρακάτω:

Α/Α	ΦΟΡΕΑΣ/ΕΤΑΙΡΙΑ	ΑΝΤΙΚΕΙΜΕΝΟ ΣΥΜΒΑΣΗΣ	ΗΜΕΡ/ΝΙΑ ΣΥΝΑΨΗΣ	ΔΙΑΡΚΕΙΑ	ΥΨΟΣ
1	INTRAKAT	Μίσθωση συγκεκριμένου μηχανολογικού εξοπλισμού	1.8.2005	1.8.2005-1.8.2006	2.600,00 € μηνιαίως
2	INTRAKAT	Μίσθωση συγκεκριμένου μηχανολογικού εξοπλισμού	18.5.2005	1.7.2005-1.7.2006	4.600,00 € μηνιαίως

Σημειώνεται ότι, την 26.10.2005 υπεγράφη σύμβαση μεταξύ της INTRAKAT ROMANIA SRL και της εταιρίας ΑΚΤΩΡ ΑΤΕ, σχετικά με την έναρξη συνεργασίας μεταξύ των δύο εταιριών για την ανάληψη και εκτέλεση τεχνικών έργων στη Ρουμανία. Η συνεργασία θα υλοποιηθεί με την ανάληψη και καταβολή από την ΑΚΤΩΡ Α.Τ.Ε. του συνολικού ποσού της επικείμενης αύξησης του κεφαλαίου της 'INTRAKAT ROMANIA SRL', το συνολικό σημερινό κεφάλαιο της οποίας κατέχει η εταιρεία INTRAKAT. Μετά την ολοκλήρωση της αύξησης του κεφαλαίου της εταιρίας με την επωνυμία 'INTRAKAT ROMANIA SRL', η συμμετοχή των εταιριών INTRAKAT και ΑΚΤΩΡ Α.Τ.Ε. στο κεφάλαιο της εταιρίας θα ανέρχεται σε ποσοστό 50% για καθεμία. Ακολούθως, θα ξεκινήσουν οι διαδικασίες για τη μετατροπή της εταιρίας 'INTRAKAT ROMANIA SRL' σε ανώνυμη εταιρία με την επωνυμία 'INTRAKTOR S.A.' στο μετοχικό κεφάλαιο της οποίας οι εταιρίες INTRAKAT και ΑΚΤΩΡ Α.Τ.Ε. θα συμμετέχουν με ποσοστό 50% η καθεμία.

INTRACOM CONSTRUCT S.A.

Η «INTRACOM CONSTRUCT S.A.» ιδρύθηκε στις 25.7.2000 (πράξη επικύρωσης ιδρυτικού καταστατικού αρ. 1882/25.7.2000 - αριθμός εγγραφής στο Μητρώο εμπορίου Βουκουρεστίου στις 30.8.2000 : J40/7961/2000) με έδρα το Βουκουρέστι της Ρουμανίας, οδός Bucuresti, str.Fabrica de Glucoza, nr. 17, sector 2 και διάρκεια 30 ετών από την ημερομηνία καταχώρησης της στα Μητρώα Εμπορίου.

Αντικείμενο εργασιών της εταιρίας αποτελεί η μελέτη εφαρμογής, σχεδιασμός και εκτέλεση εντός και εκτός χώρας κάθε φύσεως τεχνικών έργων, επιτρεπτά από το Ρουμανικό Νόμο, του Δημοσίου και του Ιδιωτικού Τομέα, Οργανισμών και Ιδιωτών.

Το μετοχικό κεφάλαιο της εταιρίας ανέρχεται σε 195.087.460.300 λεί, είναι ολοσχερώς καταβλημένο και διαιρείται σε 598.979 ονομαστικές μετοχές, ονομαστικής αξίας 325.700 λεί η καθεμία. Η μετοχική σύνθεση της εταιρίας έχει ως εξής:

ΜΕΤΟΧΟΙ	ΠΟΣΟΣΤΟ ΣΥΜΜΕΤΟΧΗΣ - %
INTRAKAT	83,00%
INTRAROM S.A.	8,00 %
ΣΤΕΦ. ΤΖΕΟ ΟΝΟΝΤΙ	3,00 %
ΧΡ. Γ. ΒΕΡΓΟΣ	2,00%
ΕΜ. Γ. ΒΑΣΙΛΑΚΗΣ	2,00 %
ΓΚΕΡΜΑΝ ΜΙΧΑΙ - ΛΙΒΙΟΥ	2,00%
ΣΥΝΟΛΟ	100,00%

Η εταιρία διοικείται από πενταμελές διοικητικό συμβούλιο, το οποίο απαρτίζεται από τους κάτωθι:

ΟΝΟΜΑΤΕΠΩΝΥΜΟ	ΘΕΣΗ ΣΤΟ Δ.Σ.
Πέτρος Κ. Σουρέτης	Πρόεδρος του Δ.Σ.
Δημήτριος Α. Παπιάς	Μέλος
Μαρία Κ. Μακρή	Μέλος
Γκέρμαν Μιχάι Λίβιου	Μέλος
Βαλεντίν Γ. Αρναούτου	Μέλος

Η θητεία του λήγει την 31.3.2008

Συνοπτικά στοιχεία αποτελεσμάτων και ισολογισμού της εταιρίας για την εταιρική χρήση η οποία έληξε την 31.12.2004 έχουν ως εξής: κύκλος εργασιών € 7.505,00 χιλ., αποτελέσματα προ φόρων € (499,74) χιλ. , σύνολο ιδίων κεφαλαίων € 8.235,43 χιλ.

Μεταξύ των εταιριών INTRAKAT και INTRACOM CONTRUCT SA δεν υπάρχουν συμφωνίες συνεργασίας και δεν έχουν υπογραφεί συμβάσεις και ιδιωτικά συμφωνητικά, που είναι σε ισχύ.

EUROKAT ΑΝΩΝΥΜΗ ΤΕΧΝΙΚΗ ΕΤΑΙΡΙΑ

Η εταιρία με την επωνυμία «EUROKAT ΑΝΩΝΥΜΗ ΤΕΧΝΙΚΗ ΕΤΑΙΡΕΙΑ» και διακριτικό τίτλο «EUROKAT», ιδρύθηκε με την υπ' αρ. 9.839/16.03.2005 πράξη σύστασης της Συμ/φου Αθηνών Ελένης Στ. Δωλούδη-Δόλγερα, η οποία καταχωρήθηκε στο Μητρώο Α.Ε. της Νομαρχίας Αττικής την 06.04.2005 (ΦΕΚ 2184/2005), έλαβε δε αρ. Μ.Α.Ε. 58358/04/Β/05/41. Η Εταιρία έχει έδρα το Δήμο Παιανίας Αττικής, 19,7 χλμ της Νέας Οδού Παιανίας-Μαρκοπούλου και διάρκεια 30 ετών, η οποία αρχίζει από την καταχώρησή της στο Μητρώο Α.Ε.

Αντικείμενο εργασιών της εταιρίας αποτελεί η μελέτη, ο σχεδιασμός και η εκτέλεση τεχνικών έργων, στην Ελλάδα και το εξωτερικό.

Η εταιρία κατέχει πτυχίο εργοληπτικών επιχειρήσεων 3ης τάξης Μ.Ε.Ε.Π. με ισχύ από την 5/9/2005, σύμφωνα με την υπ' αριθμ. Πρωτοκόλλου Δ15/17806/06-09-2005 βεβαίωση της Διεύθυνσης Δ15-Τμήμα Α' της Γενικής Γραμματείας Δημοσίων Έργων, του Υπουργείου ΠΕ.ΧΩ.ΔΕ και δύναται να συμμετέχει σε διαγωνισμούς για την ανάληψη εκτέλεσης δημοσίων έργων προϋπολογισμού από € 500.000 έως € 3.750.000.

Το μετοχικό κεφάλαιο της EUROKAT ανέρχεται σε 500.000 ευρώ είναι ολοσχερώς καταβλημένο και διαιρείται σε 500.000 ονομαστικές μετοχές, ονομαστικής αξίας 1,00 ευρώ η καθεμία. Η μετοχική σύνθεση της εταιρίας έχει ως εξής:

ΜΕΤΟΧΟΙ	ΠΟΣΟΣΤΟ ΣΥΜΜΕΤΟΧΗΣ
INTRAKAT	82,00%
ΠΕΤΡΟΣ Κ. ΣΟΥΡΕΤΗΣ	8,00%
ΜΙΧΑΛΗΣ Ν. ΜΑΤΤΕΣ	8,00%
ΔΗΜΗΤΡΙΟΣ Α. ΠΑΠΠΑΣ	2,00%
ΣΥΝΟΛΟ	100,00%

Το πρώτο Διοικητικό Συμβούλιο της εταιρίας ορίστηκε με την ιδρυτική πράξη σύστασης αυτής, η θητεία του οποίου λήγει την 30.06.2007, συγκροτήθηκε δε σε σώμα με την από 30.03.2005 απόφαση αυτού (ΦΕΚ 2389/2005) και αποτελείτο από τους κάτωθι :

ΟΝΟΜΑΤΕΠΩΝΥΜΟ	ΘΕΣΗ ΣΤΟ Δ.Σ.
Πέτρος Κ. Σουρέτης	Πρόεδρος
Μιχάλης Ν. Ματτές	Αντιπρόεδρος
Δημήτριος Α. Παππας	Διευθύνων Σύμβουλος
Νικόλαος Α. Καπλανίδης	Μέλος
Βασίλειος Σ. Κουλογέρης	Μέλος

Η εταιρία θα κλείσει την πρώτη υπερδωδεκάμηνη χρήση την 31.12.2006.

Μεταξύ των εταιριών INTRAKAT και EUROKAT δεν υπάρχουν συμφωνίες συνεργασίας και δεν έχουν υπογραφεί συμβάσεις και ιδιωτικά συμφωνητικά, που είναι σε ισχύ, εκτός αυτών που περιγράφονται παρακάτω:

A/A	ΑΝΤΙΚΕΙΜΕΝΟ ΣΥΜΒΑΣΗΣ	ΗΜΕΡ/ΝΙΑ ΣΥΝΑΨΗΣ	ΔΙΑΡΚΕΙΑ	ΥΨΟΣ*
1	Παροχή υπηρεσιών τεχνικής υποστήριξης στην INTRAKAT για την οργάνωση και την επίβλεψη έργων καθώς και την αξιολόγηση των υπεργολάβων και την επιλογή υλικών και προμηθευτών	1.7.2005	Έως 31.12.2005	87.000,00
2	Οικοδομικές εργασίες στο έργο «Διαμόρφωση καταστήματος Vodafone» στη Μεταμόρφωση, που έχει αναλάβει η INTRAKAT και ανατέθηκε στη EUROKAT ως υπεργολάβος	3.10.2005	3.10.2005-25.10.2005	4.495,08

* πλέον Φ.Π.Α.

IN. MAINT. ΣΥΝΤΗΡΗΣΗ ΚΑΙ ΕΠΙΣΚΕΥΗ ΕΓΚΑΤΑΣΤΑΣΕΩΝ Α.Ε.

Η “IN. MAINT. ΣΥΝΤΗΡΗΣΗ ΚΑΙ ΕΠΙΣΚΕΥΗ ΕΓΚΑΤΑΣΤΑΣΕΩΝ Α.Ε.” ιδρύθηκε με την υπ' αρ. 9.595/02.02.2004 πράξη σύστασης της Συμ/φου Αθηνών Ελένης Στ. Διπλούδη - Δόλγερα, η οποία καταχωρήθηκε στο Μητρώο Α.Ε. της Νομαρχίας Αν. Αττικής την 03.02.2004 (ΦΕΚ 1207/2004), έλαβε δε αρ. Μ.Α.Ε. 56101/04/Β/04/16. Ο διακριτικός τίτλος της εταιρίας είναι “IN. MAINT.”. Η εταιρία έχει έδρα το Δήμο Κορωπίου Αττικής, 21 χ.θ. της Οδού Παιανίας - Μαρκοπούλου και διάρκεια 30 ετών, η οποία αρχίζει από την καταχώρησή της στο Μητρώο Α.Ε.

Αντικείμενο εργασιών της εταιρίας αποτελεί η συντήρηση και επισκευή παντός τύπου εγκαταστάσεων σε ακίνητα και κινητά.

Το μετοχικό κεφάλαιο της “IN. MAINT” ανέρχεται σε 300.000 ευρώ, είναι ολοσχερώς καταβλημένο και διαιρείται σε 300.000 ονομαστικές μετοχές, ονομαστικής αξίας 1,00 ευρώ η καθεμία. Η μετοχική σύνθεση της εταιρίας έχει ως εξής:

ΜΕΤΟΧΟΙ	ΠΟΣΟΣΤΟ ΣΥΜΜΕΤΟΧΗΣ
INTRAKAT	60,00%
ΙΩΑΝΝΗΣ Γ. ΒΑΛΣΑΜΙΔΗΣ	25,00%
ΔΗΜΟΣΘΕΝΗΣ Γ. ΒΑΛΣΑΜΙΔΗΣ	13,00%
ΔΗΜΗΤΡΙΟΣ Α. ΠΑΠΠΑΣ	2,00%
ΣΥΝΟΛΟ	100,00%

Η εταιρία διοικείται από πενταμελές Διοικητικό Συμβούλιο, που ορίστηκε με την από 31.08.2005 απόφαση του Δ.Σ. αυτής, η θητεία του οποίου λήγει την 30.06.2006 και αποτελείται από τους κάτωθι:

ΟΝΟΜΑΤΕΠΩΝΥΜΟ	ΘΕΣΗ ΣΤΟ Δ.Σ.
Πέτρος Κ. Σουρέτης	Πρόεδρος & Διευθύνων Σύμβουλος
Δημοσθένης Γ. Βαλαμίδης	Αντιπρόεδρος
Ιωάννης Γ. Βαλαμίδης	Μέλος
Βασίλειος Σ. Κουλοχέρης	Μέλος
Δημήτριος Α. Παππίας	Μέλος

Η εταιρία θα κλείσει την πρώτη υπερδωδεκάμηνη χρήση την 31.12.2005.

Η εταιρία έχει υπογράψει ιδιωτικά συμφωνητικά μίσθωσης με την INTRAKAT, τα οποία περιγράφονται αναλυτικά στο Κεφάλαιο «Γήμεδα - Κτιριακές Εγκαταστάσεις».

Επιπρόσθετα, η εταιρία IN MAINT έχει υπογράψει με την INTRAKAT τις από 3.5.2005 και 18.5.2005 συμβάσεις έργων που αφορούν γενικά σε παροχή υπηρεσιών συντήρησης και εκτέλεσης ηλεκτρομηχανολογικών εργασιών στην INTRAKAT. Ειδικότερα:

Α/Α	ΦΟΡΕΑΣ/ΕΤΑΙΡΙΑ	ΑΝΤΙΚΕΙΜΕΝΟ ΣΥΜΒΑΣΗΣ	ΗΜΕΡ/ΝΙΑ ΣΥΝΑΨΗΣ	ΔΙΑΡΚΕΙΑ	ΥΨΟΣ*
1	INTRAKAT	Συντήρηση του συνόλου των ψυκτικών εγκαταστάσεων σε σταθμούς βάσης της TIM HELLAS, επανορθωτικής συντήρησης και παρακολούθησης των επεμβάσεων στο σύνολο των σταθμών βάσης	3.5.2005	1.5.2005-31.5.2005	15.750,00
2	INTRAKAT	Εκτέλεση ηλεκτρομηχανολογικών εργασιών στα έργα που έχει αναλάβει η INTRAKAT για τη διαμόρφωση των καταστημάτων της εταιρίας VODAFONE ΠΑΝΑΦΟΝ Α.Ε.Ε.Τ. στο Καματερό και στην Αθήνα	18.5.2005	27.5.2005-20.6.2005	4.184,50

ΚΕΝΤΡΑ ΕΞΥΠΗΡΕΤΗΣΗΣ ΠΕΛΑΤΩΝ ΑΕΡΙΟΥ ΑΤΤΙΚΗΣ Α.Ε.

Η εταιρία με την επωνυμία «ΚΕΝΤΡΑ ΕΞΥΠΗΡΕΤΗΣΗΣ ΠΕΛΑΤΩΝ ΑΕΡΙΟΥ ΑΤΤΙΚΗΣ Α.Ε.» και διακριτικό τίτλο «ΚΕΠΑ ΑΤΤΙΚΗΣ» ιδρύθηκε με την υπ' αρ. 9.716/13.09.2004 πράξη σύστασης της Συμ/φου Αθηνών Ελένης Στ. Διπλούδη - Δόλγερα, η οποία καταχωρήθηκε στο Μητρώο Α.Ε. της Νομαρχίας Αθηνών την 15.09.2004 (ΦΕΚ 11854/2004), έλαβε δε αρ. Μ.Α.Ε. 57358/01ΝΤ/Β/04/196. Η εταιρία έχει έδρα το Δήμο Αλίμου Αττικής, Τραχώνων αρ.3 και διάρκεια 30 ετών, η οποία αρχίζει από την καταχώρησή της στο Μητρώο Α.Ε.

Αντικείμενο εργασιών της εταιρίας αποτελεί η εκπόνηση πάσης φύσεως μελετών και η εγκατάσταση δικτύων διανομής φυσικού αερίου σε κάθε είδους τελικούς χρήστες στην Ελλάδα και στο εξωτερικό.

Το μετοχικό κεφάλαιο της ΚΕΠΑ ΑΤΤΙΚΗΣ ανέρχεται σε 60.000 ευρώ, είναι ολοσχερώς καταβλημένο και διαιρείται σε 60.000 ονομαστικές μετοχές, ονομαστικής αξίας 1 ευρώ η καθεμία. Η μετοχική σύνθεση της εταιρίας έχει ως εξής:

ΜΕΤΟΧΟΙ	ΠΟΣΟΣΤΟ ΣΥΜΜΕΤΟΧΗΣ
INTRAKAT	51,00%
ΕΛΤΕΡ Α.Τ.Ε.	49,00%
ΣΥΝΟΛΟ	100,00%

Η εταιρία διοικείται από 5μελές Διοικητικό Συμβούλιο, που ορίστηκε με την από 08.09.2005 απόφαση του Δ.Σ. αυτής, η θητεία του οποίου λήγει την 30.06.2006 και αποτελείται από τους κάτωθι:

ΟΝΟΜΑΤΕΠΩΝΥΜΟ	ΘΕΣΗ ΣΤΟ Δ.Σ.
Βασίλειος Δ. Μεσαδάκος	Πρόεδρος του Δ.Σ.
Πέτρος Κ. Σουρέτης	Αντιπρόεδρος & Διευθύνων Σύμβουλος
Δημήτριος Α. Παπιάς	Μέλος
Γεώργιος Δ. Καψάσκης	Μέλος
Δημήτριος Χ. Βαρλάμης	Μέλος

Η εταιρία θα κλείσει την πρώτη υπερδωδεκάμηνη χρήση την 31.12.2005.

Μεταξύ των εταιριών INTRAKAT και ΚΕΠΑ ΑΤΤΙΚΗΣ Α.Ε. δεν υπάρχουν συμφωνίες συνεργασίας και δεν έχουν υπογραφεί συμβάσεις και ιδιωτικά συμφωνητικά, που είναι σε ισχύ.

Σύμφωνα με παρατήρηση του Νομικού Ελέγχου : «Το απο 15.9.2004 μισθωτήριο συμφωνητικό γραφείων μεταξύ της ΚΕΠΑ ΑΤΤΙΚΗΣ και της εταιρίας ΕΛΤΕΡ Α.Τ.Ε., η οποία αποτελεί ιδρύτρια της πρώτης εταιρίας δεν έλαβε, σύμφωνα με το άρθρο 23^α παρ. 2 του Κ.Ν. 2190/20, την προηγούμενη άδεια της Γενικής Συνέλευσης, κατά συνέπεια μπορεί να θεωρηθεί άκυρο εκτός αν εμπίπτει στις τρέχουσες συναλλαγές της ΚΕΠΑ ΑΤΤΙΚΗΣ, οπότε και δεν απαιτείται προέγκριση. Ο Νομικός Έλεγχος εκτιμά ότι, σε κάθε περίπτωση όμως, δεδομένου ότι κατά πάσα πιθανότητα θα κρινόταν καταχρηστικό να το επικλεσθεί ο αντισυμβαλλόμενος, μόνο υπέρ της ΚΕΠΑ ΑΤΤΙΚΗΣ θα μπορούσε να λειτουργήσει».

2.6.5.2 Συγγενείς Εταιρίες

INTRALBAN S.A.

Η «INTRALBAN ΚΑΤΑΣΚΕΥΕΣ ΤΕΧΝΙΚΩΝ ΕΡΓΩΝ Α.Ε.» ιδρύθηκε στις 19.7.2001 με έδρα τα Τίρανα Αλβανίας, οδός Rruga – Ismail Qernali“, Pali 11-katesh, perbale TVSH- se Tirane, και διάρκεια 50 ετών.

Αντικείμενο εργασιών της εταιρίας αποτελεί η μελέτη εφαρμογής, σχεδιασμός και εκτέλεση εντός και εκτός χώρας κάθε φύσεως τεχνικών έργων, του Δημοσίου και του Ιδιωτικού Τομέα, Οργανισμών και Ιδιωτών.

Το μετοχικό κεφάλαιο της εταιρίας ανέρχεται σε 116.394.000 λέκ, είναι ολοσχερώς καταβλημένο και διαιρείται σε 38.798 μετοχές, ονομαστικής αξίας 3.000 λέκ η καθεμία. Η μετοχική σύνθεση της εταιρίας έχει ως εξής:

ΜΕΤΟΧΟΙ	ΠΟΣΟΣΤΟ ΣΥΜΜΕΤΟΧΗΣ
INTRAKAT	40,00%
INTRACOM	40,00%
INTRAMET	15,00%
ΚΩΣΤΑΣ Τ. ΘΑΝΟΣ	5,00%
ΣΥΝΟΛΟ	100,00%

Μέλη του Εποπτικού Συμβουλίου είναι ο κ. Γεώργιος Δεληγιάννης του Κίμωνα, ο κ. Πέτρος Σουρέτης του Κωνσταντίνου, ο κ. Ευάγγελος Σακκάς του Παναγιώτη ο κ. Δημήτριος Παπιάς του Αριστείδη, ο κ. Vasil Qiriazati του Κων/νου και η κα. Eriola Collaku. Η θητεία των μελών του Εποπτικού Συμβουλίου λήγει την 25.7.2010.

Συνοπτικά στοιχεία αποτελεσμάτων και ισολογισμού της εταιρίας για την εταιρική χρήση η οποία έληξε την 31.12.2004 έχουν ως εξής: κύκλος εργασιών € 4.884,47 χιλ., κέρδη προ φόρων € 1.696,61 χιλ. , σύνολο ιδίων κεφαλαίων € 958,54 χιλ.

Μεταξύ των εταιριών INTRAKAT και INTRALBAN S.A. δεν υπάρχουν συμφωνίες συνεργασίας και δεν έχουν υπογραφεί συμβάσεις και ιδιωτικά συμφωνητικά, που είναι σε ισχύ.

INTRACOM BULGARIA A.D.

Η εταιρία ιδρύθηκε το 1995 ως Μονοπρόσωπη ΕΠΕ με δραστηριότητες παρόμοιες με αυτές της μετόχου της, INTRACOM. Με απόφαση της από 26.6.2002 Γενικής Συνέλευσης των μετόχων της μετατράπηκε σε Ανώνυμη Εταιρία. Έχει έδρα τη Σόφια της Δημοκρατίας της Βουλγαρίας (Izgreven area, 36 Dragan Tzankov Blvd., WTC—Interpred“, Block A, 3rd floor) και έχει συσταθεί για αόριστο χρονικό διάστημα. Είναι καταχωρημένη στο Εμπορικό Μητρώο της Βουλγαρίας (Μερίδα 27086, Τόμος 315, Κεφ. 1, σελ. 186) με απόφαση του Δικαστηρίου της Σόφιας (Τμήμα Εταιριών).

Αντικείμενο εργασιών της εταιρίας αποτελεί η ίδρυση και εκμετάλλευση βιομηχανικών μονάδων παραγωγής οποιωνδήποτε ηλεκτρονικών και ηλεκτρο-μηχανολογικών υλικών και η εμπορία αυτών, η αντιπροσώπευση οίκων στην αλλοδαπή και ημεδαπή, η μελέτη, ο σχεδιασμός, το μάρκετινγκ, η διαχείριση και εκτέλεση τεχνικών έργων, η παραγωγή υλικών και λογισμικού νέων συστημάτων τηλεπικοινωνιών και ηλεκτρονικών υπολογιστών, η παροχή υπηρεσιών στο κοινό στους τομείς τηλεπικοινωνιών και της πληροφορικής, η ίδρυση και διοίκηση τραπεζών δεδομένων, η παροχή συμβουλευτικών και εκπαιδευτικών υπηρεσιών, η εγκατάσταση και η λειτουργία συστημάτων κινητής τηλεφωνίας – κυψελικής ή άλλης μορφής και κάθε άλλη δραστηριότητα μη απαγορευμένη από το νόμο.

Το Μετοχικό Κεφάλαιο της εταιρίας ανέρχεται σε 50.000 Leva, είναι ολοσχερώς καταβλημένο και διαιρείται σε 5.000 μετοχές, ονομαστικής αξίας 10 Leva η καθεμία. Η μετοχική σύνθεση της Εταιρίας έχει ως κάτωθι :

ΜΕΤΟΧΟΙ	ΠΟΣΟΣΤΟ ΣΥΜΜΕΤΟΧΗΣ
INTRAKAT	30,00%
INTRACOM	70,00%
ΣΥΝΟΛΟ	100,00%

Η INTRACOM BULGARIA A.D. διοικείται από πενταμελές Διοικητικό Συμβούλιο το οποίο απαρτίζεται από τους εξής:

ΟΝΟΜΑΤΕΠΩΝΥΜΟ	ΘΕΣΗ ΣΤΟ Δ.Σ.
Γεώργιος Κ. Δεληγιάννης	Πρόεδρος
Stefano Bodrato	Διευθύνων Σύμβουλος
Πέτρος Κ. Σουρέτης	Σύμβουλος
Δημήτριος Χρ. Κλώνης	Σύμβουλος
Αλέξανδρος -Στέργιος Μάνος	Σύμβουλος

Συνοπτικά στοιχεία αποτελεσμάτων και ισολογισμού της εταιρίας για την εταιρική χρήση η οποία έληξε την 31.12.2004 έχουν ως εξής: κύκλος εργασιών € 6.134,65 χιλ., κέρδη προ φόρων € 1.244,61 χιλ., σύνολο ιδίων κεφαλαίων € 2.450,16 χιλ.

Μεταξύ των εταιριών INTRAKAT και INTRACOM BULGARIA δεν υπάρχουν συμφωνίες συνεργασίας και δεν έχουν υπογραφεί συμβάσεις και ιδιωτικά συμφωνητικά, που είναι σε ισχύ.

INTRACOM LTD SKOPJE

Η εταιρία ιδρύθηκε το 2002 από τις εταιρίες INTRACOM και INTRAKAT και είναι εταιρία περιορισμένης ευθύνης. Έχει έδρα τα Σκόπια (Partenie Zografski St. No. 83, Δημοτικό Κέντρο, Δήμος Σκοπίων) και έχει συσταθεί για αόριστο χρονικό διάστημα.

Αντικείμενο της INTRACOM Ltd. Skopje είναι η ίδρυση και εκμετάλλευση βιομηχανικών μονάδων παραγωγής οποιωνδήποτε ηλεκτρονικών και ηλεκτρο-μηχανολογικών υλικών και η εμπορία αυτών, αντιπροσώπευση Οίκων στην αλλοδαπή και ημεδαπή, η μελέτη, ο σχεδιασμός, η κατασκευή, το μάρκετινγκ, η διαχείριση και εκτέλεση οποιωνδήποτε τεχνικών έργων, η μελέτη, σχεδιασμός και παραγωγή υλικών και λογισμικού νέων συστημάτων τηλεπικοινωνιών

και ηλεκτρονικών υπολογιστών, η παροχή υπηρεσιών στο κοινό σε τομείς των τηλεπικοινωνιών και της πληροφορικής, η ίδρυση και διοίκηση τραπεζών δεδομένων, η παροχή συμβουλευτικών και εκπαιδευτικών υπηρεσιών, η εγκατάσταση και λειτουργία συστημάτων κινητής τηλεφωνίας σε κυβελικής ή άλλης μορφής και κάθε άλλη δραστηριότητα, μη απαγορευμένη από το νόμο.

Γενικός Διευθυντής της εταιρίας είναι ο κ. Ευθύμιος Παρτοάλης.

Το εταιρικό της κεφάλαιο ανέρχεται σε € 200.000 είναι ολοσχερώς καταβλημένο και η εταιρική της σύνθεση έχει ως κάτωθι:

ΜΕΤΟΧΟΙ	ΠΟΣΟΣΤΟ ΣΥΜΜΕΤΟΧΗΣ
INTRAKAT	30,00%
INTRACOM	70,00%
ΣΥΝΟΛΟ	100,00%

Συνοπτικά στοιχεία αποτελεσμάτων και ισολογισμού της εταιρίας για την εταιρική χρήση η οποία έληξε την 31.12.2004 έχουν ως εξής: κύκλος εργασιών € 2.537,81 χιλ., κέρδη προ φόρων € 310,42 χιλ. , σύνολο ιδίων κεφαλαίων € 1.622,28 χιλ.

Σύμφωνα με παρατήρηση του Νομικού Ελέγχου: «Η σύμβαση σύστασης της εταιρίας Intracom Doo Skopje στην οποία συμμετείχαν η INTRAKAT και η εταιρία INTRACOM, κατόπιν απόφασης του Διοικητικού Συμβουλίου της Intrakat 11.11.2002, δεν έλαβε σύμφωνα με το άρθρο 23^α παρ. 2 Κ.Ν. 2190/1920, την προηγούμενη ειδική έγκριση της Γενικής Συνέλευσης. Σε περίπτωση μη τήρησης των διατάξεων του άρθρου 23^α Κ.Ν. 2190/20, οι συμβάσεις είναι άκυρες. Κατά την εκτίμηση του Νομικού Ελέγχου, η ακυρότητα ή μη της εταιρίας θα κριθεί με βάση το δίκαιο της Πρώην Γιουγκοσλαβικής Δημοκρατίας της Μακεδονίας».

Μεταξύ των εταιριών INTRAKAT και INTRACOM DOO SKOPJE δεν υπάρχουν συμφωνίες συνεργασίας και δεν έχουν υπογραφεί συμβάσεις και ιδιωτικά συμφωνητικά, που είναι σε ισχύ.

2.6.5.3 Εταιρίες Λοιπού Συμμετοχικού Ενδιαφέροντος

ΜΗΧΑΝΗΜΑΤΑ ΥΠΟΣΤΗΡΙΞΗΣ ΗΛΕΚΤΡΟΝΙΚΩΝ ΥΠΟΛΟΓΙΣΤΩΝ & ΑΞΙΟΠΟΙΗΣΗΣ ΑΚΙΝΗΤΩΝ ΑΝΩΝΥΜΗ ΕΤΑΙΡΙΑ - «ΑΛΦΑ-ΓΚΡΙΣΙΝ - INFOTECH A.E.»

Η εταιρία «ΜΗΧΑΝΗΜΑΤΑ ΥΠΟΣΤΗΡΙΞΗΣ ΗΛΕΚΤΡΟΝΙΚΩΝ ΥΠΟΛΟΓΙΣΤΩΝ & ΑΞΙΟΠΟΙΗΣΗΣ ΑΚΙΝΗΤΩΝ ΑΝΩΝΥΜΗ ΕΤΑΙΡΕΙΑ» ιδρύθηκε το 1988 (Φ.Ε.Κ. 228/8.2.89), εδρεύει στον Δήμο Νέας Σμύρνης και είναι εγγεγραμμένη στο Μητρώο Ανώνυμων Εταιριών της Νομαρχίας Πειραιά (Α.Μ.Α.Ε. 18842/01NT/B/89/961) με σημερινή επωνυμία «ΜΗΧΑΝΗΜΑΤΑ ΥΠΟΣΤΗΡΙΞΗΣ ΗΛΕΚΤΡΟΝΙΚΩΝ ΥΠΟΛΟΓΙΣΤΩΝ & ΑΞΙΟΠΟΙΗΣΗΣ ΑΚΙΝΗΤΩΝ ΑΝΩΝΥΜΗ ΕΤΑΙΡΕΙΑ» και με διακριτικό τίτλο «ΑΛΦΑ Α.Ε.». Με την από 24.3.2000 απόφαση της Γενικής Συνέλευσης των μετόχων, ο διακριτικός τίτλος της εταιρίας μετατράπηκε σε «ΑΛΦΑ-ΓΚΡΙΣΙΝ-INFOTECH A.E.». Η διάρκεια της εταιρίας λήγει την 31η Δεκεμβρίου 2100.

Η εταιρία έχει ως αντικείμενο δραστηριοτήτων την εισαγωγή, εμπορία και τεχνική υποστήριξη μηχανημάτων και εξοπλισμού υποστήριξης Ηλεκτρονικών Υπολογιστών, Τηλεπικοινωνιακών Κέντρων, Μέσων Μαζικής Επικοινωνίας, κλπ όπως επίσης και την αξιοποίηση ακινήτων στην Ελλάδα και στη Βουλγαρία.

Το μετοχικό κεφάλαιο της εταιρίας ανέρχεται σε 2.234.500 Ευρώ, είναι ολοσχερώς καταβλημένο και διαιρείται σε 5.586.250 κοινές ανώνυμες μετοχές ονομαστικής αξίας 0,40 Ευρώ έκαστη.

Η μετοχική σύνθεση της εταιρίας την 30.6.2005 έχει ως κάτωθι:

ΜΕΤΟΧΟΙ	ΠΟΣΟΣΤΟ ΣΥΜΜΕΤΟΧΗΣ
ΒΑΣΙΛΕΙΟΣ ΓΚΡΙΣΙΝ	30,71%
ΝΙΚΟΛΑΟΣ ΚΑΚΟΥΣΙΟΣ	15,38%
INTRAKAT	15,11%
ΛΕΩΝΙΔΑΣ ΜΙΧΑΗΛΙΔΗΣ	13,63%
ΒΙΟΜΗΧΑΝΙΚΑ ΤΕΧΝΙΚΑ ΕΡΓΑ-BIOTEP A.E.	3,63%
ΛΟΙΠΟΙ	21,54%
ΣΥΝΟΛΟ	100,00%

Το Διοικητικό Συμβούλιο της εταιρίας αποτελείται από τους κάτωθι:

ΟΝΟΜΑΤΕΠΩΝΥΜΟ	ΘΕΣΗ ΣΤΟ Δ.Σ.
Βασίλειος Γκρίσιν	Πρόεδρος Δ.Σ. & Διευθύνων Σύμβουλος
Νικόλαος Κακούσιος	Αντιπρόεδρος & Αναπληρωτής Διευθύνων Σύμβουλος
Δημήτριος Κλώνης	Μέλος
Στυλιανός Ζερβόπουλος	Μέλος
Βασιλική Κουράκου	Μέλος
Μάριος Καπενεκάκης	Μέλος
Δημήτριος Παρθένης	Μέλος

Συνοπτικά στοιχεία αποτελεσμάτων και ισολογισμού της εταιρίας για την εταιρική χρήση η οποία έληξε την 31.12.2004 έχουν ως εξής: κύκλος εργασιών € 8.240,83 χιλ., κέρδη προ φόρων € 637,80 χιλ. , σύνολο ιδίων κεφαλαίων € 7.447,06 χιλ.

2.6.5.4 Κοινοπραξίες

Η INTRAKAT συμμετέχει στις ακόλουθες κοινοπραξίες :

1. "ΚΟΙΝΟΠΡΑΞΙΑ ΜΟΧΛΟΣ - INTRAKAT ΓΙΑ ΤΟ ΟΛΥΜΠΙΑΚΟ ΚΕΝΤΡΟ ΑΝΤΙΣΦΑΙΡΙΣΗΣ"

Συμφωνητικό Συστάσεως	21 Δεκεμβρίου 2001
Σκοπός	Η εκτέλεση του έργου: "ΟΛΥΜΠΙΑΚΟ ΚΕΝΤΡΟ ΑΝΤΙΣΦΑΙΡΙΣΗΣ ΣΤΟ ΟΑΚΑ - ΟΛΟΚΛΗΡΩΣΗ", της Γ.Γ.Α. Αθλητισμού του Υπουργείου Πολιτισμού Συνολικό ύψος: 40.350.000 Ευρώ (πλέον Φ.Π.Α.)
Έδρα	Ο Δήμος Αμαρουσίου και ειδικότερα το Εργοτάξιο Αντισφαίρισης Ο.Α.Κ.Α., Τ.Κ. 115 23
Διάρκεια	Ώση με το χρόνο που θα απαιτηθεί για την πλήρη εκτέλεση του έργου και τις τυχόν κατ' επέκταση αυτού πρόσθετες εργασίες, την οριστική παραλαβή του, τον οριστικό διακανονισμό και την πλήρη εκκαθάριση των πάσης φύσεως λογαριασμών με τον εργοδότη και κάθε τρίτο που θα έχει σχέση με το εκτελούμενο έργο.
Ποσοστό συμμετοχής	"ΜΟΧΛΟΣ" 50% "INTRAKAT" 50%
Κεφάλαιο	Το κεφάλαιο της κοινοπραξίας ανέρχεται στο ποσό των 14.673,51 € και είναι ολοσχερώς καταβλημένο
Κύκλος Εργασιών 2004 ('000 €)	17.136,31
Αποτελέσματα προ φόρων 2004 ('000) €	3.111,16
Διαχείριση/ Νόμιμος Εκπρόσωπος/ Αντίκλητος	Κοινός Εκπρόσωπος της Κοινοπραξίας ορίζεται ο κ. Μ. Ματτές, με αναπληρωτή τον κ. Κ. Λυρίγκο. Διαχειριστές της Κοινοπραξίας ορίζονται οι κ.κ. Μ. Ματτές με αναπληρωτή τον κ. Σ. Τζιώτη και ο κ. Α. Στέγγος με αναπληρωτή τον κ. Κ. Λυρίγκο Αντίκλητος της Κοινοπραξίας ορίζεται η κα. Α. Πνευματικού

2. "ΚΑΤΑΣΚΕΥΑΣΤΙΚΗ ΚΟΙΝΟΠΡΑΞΙΑ «Κ/Ξ ΜΟΧΛΟΣ Α.Ε. - ΑΘΗΝΑΪΚΗ ΤΕΧΝΙΚΗ Α.Ε.» -ΑΘΗΝΑΪΚΗ ΤΕΧΝΙΚΗ Α.Ε. -INTRAKAT" (δ.τ. Κατασκευαστική Κοινοπραξία Πανθεσσαλικού Σταδίου Ν. Ιωνίας Βόλου)

Συμφωνητικό Συστάσεως	27 Μαΐου 2002
Σκοπός	Η εκτέλεση του έργου: "Κατασκευή Πανθεσσαλικού Σταδίου Νέας Ιωνίας Βόλου", της Γ.Γ.Α. Αθλητισμού του Υπουργείου Πολιτισμού. Συνολικό ύψος: 45.967.809,24 Ευρώ (πλέον ΦΠΑ)
Έδρα	Ο Δήμος Αλίμου Αττικής και συγκεκριμένα επί της οδού Σολωμού 20 στα γραφεία της ΜΟΧΛΟΣ Α.Ε.
Διάρκεια	Ίση με το χρόνο που θα απαιτηθεί για την πλήρη εκτέλεση του έργου και τις τυχόν κατ' επέκταση αυτού πρόσθετες εργασίες, την οριστική παραλαβή του, τον οριστικό διακανονισμό και την πλήρη εκκαθάριση των πάσης φύσεως λογαριασμών με τον εργοδότη και κάθε τρίτο που θα έχει σχέση με το εκτελούμενο έργο.
Ποσοστό συμμετοχής	"Κ/Ξ ΜΟΧΛΟΣ Α.Ε. - ΑΘΗΝΑΪΚΗ ΤΕΧΝΙΚΗ Α.Ε." 65% "ΑΘΗΝΑΪΚΗ ΤΕΧΝΙΚΗ Α.Ε." 20% "INTRAKAT" 15%
Κεφάλαιο	Το κεφάλαιο της κοινοπραξίας ανέρχεται στο ποσό των 650.000 € εκ των οποίων 640.000 € είναι καταβλημένο και το 10.000 € οφειλόμενο
Κύκλος Εργασιών 2004 ('000 €)	21.140,20
Αποτελέσματα προ φόρων 2004 ('000 €)	865,77
Διαχείριση/ Νόμιμος Εκπρόσωπος/ Αντίκλητος	Διαχειριστές της Κοινοπραξίας ορίζονται: α) ο κ. Α. Στέγγος με αναπληρωτή τον κ. Κ. Λυρίγκο από την ΜΟΧΛΟΣ Α.Ε. β) ο κ. Γ. Δρίτσας με αναπληρωτή τον κ. Κ. Μπαλάφα από την ΑΘΗΝΑΪΚΗ ΤΕΧΝΙΚΗ Α.Ε. γ) ο κ. Δ. Γιαννικάκης με αναπληρωτή τον κ. Μ. Ματτέ από την INTRAKAT.

3. "ΚΟΙΝΟΠΡΑΞΙΑ PICO - INTRAKAT - GENNET - SEALINK" (δ.τ. Κ/Ξ P.I.N.S. - ΟΛΥΜΠΙΑΚΑ ΕΡΓΑ)

Συμφωνητικό Συστάσεως	12 Ιανουαρίου 2004
Σκοπός	Η εκτέλεση του έργου: "Μίσθωση αγαθών και παροχή συναφών παρακολουθηματικών εργασιών για τις αθλητικές διοργανώσεις του 2004, τους Ολυμπιακούς και τους Παραολυμπιακούς Αγώνες του 2004", της "ΑΘΗΝΑ 2004 Α.Ε." Συνολικό ύψος: 24.180.132,00 Ευρώ (πλέον ΦΠΑ)
Έδρα	Καποδιστρίου 12, Φιλοθέη - Αττική.
Διάρκεια	Ίση με το χρόνο που θα απαιτηθεί για την πλήρη εκτέλεση του έργου και τις τυχόν κατ' επέκταση αυτού πρόσθετες εργασίες, την οριστική παραλαβή του, τον οριστικό διακανονισμό και την πλήρη εκκαθάριση των πάσης φύσεως λογαριασμών με τον εργοδότη και κάθε τρίτο που θα έχει σχέση με το εκτελούμενο έργο.
Ποσοστό συμμετοχής	"PICO HONG KONG LTD" 40% "INTRAKAT" 30% "GENNET" 15% "SEALINK" 15%
Κεφάλαιο	Το κεφάλαιο της κοινοπραξίας ανέρχεται στο ποσό των 10.000 € και είναι οφειλόμενο
Κύκλος Εργασιών 2004 ('000 €)	24.180,13
Αποτελέσματα προ φόρων 2004 ('000 €)	6,85

Διαχείριση/ Νόμιμος Εκπρόσωπος/ Αντικλητος	Διαχειριστές της Κοινοπραξίας ορίζονται: α) ο κ. Ang Swee Meng, με αναπληρωτή τον κ. Lim Ngee Woon από την PICO β) ο κ. Β. Κουλοχέρης με αναπληρωτή την κα. Ε. Σαλάτα από την INTRAKAT γ) ο κ. Κ. Μαύρος με αναπληρωτή τον κ. Α. Μαρτίνη από την GENNET δ) ο κ. Π. Πετρίδης με αναπληρωτή τον κ. Ι. Ντόκο από την SEALINK
---	---

Σημείωση: Η ανωτέρω κοινοπραξία εντός του 2005 μπήκε σε καθεστώς εκκαθάρισης. Η εκκαθάριση έληξε στις 19/07/2005 και η Κ/Ε λύθηκε.

4. "ΚΟΙΝΟΠΡΑΞΙΑ ΕΛΤΕΡ Α.Τ.Ε. - INTRAKAT " (δ.τ. ΚΟΙΝΟΠΡΑΞΙΑ ΕΡΓΩΝ ΕΠΑ - ΑΕΡΙΟΥ)

Συμφωνητικό Συστάσεως	6 Ιουνίου 2003
Σκοπός	Η εκτέλεση του έργου: "Συμβάσεις Περιόδου Δικτύου Διανομής 2002 - 2005", της Εταιρίας Παροχής Αερίου Αττικής (ΕΠΑ ΑΤΤΙΚΗΣ) Συνολικό ύψος: 33.919.840 Ευρώ (πλέον Φ.Π.Α.)
Εδρα	Δήμος Αλίμου Αττικής, οδός Τραχώνων 3
Διάρκεια	Ίση με το χρόνο που θα απαιτηθεί για την πλήρη εκτέλεση του έργου και τις τυχόν κατ' επέκταση αυτού πρόσθετες εργασίες, την οριστική παραλαβή του, τον οριστικό διακανονισμό και την πλήρη εκκαθάριση των πάσης φύσεως λογαριασμών με τον εργοδότη και κάθε τρίτο που θα έχει σχέση με το εκτελούμενο έργο.
Ποσοστό συμμετοχής	"ΕΛΤΕΡ Α.Τ.Ε." 55% "INTRAKAT" 45%
Κεφάλαιο	Το κεφάλαιο της κοινοπραξίας ανέρχεται στο ποσό των 6.000 € και είναι ολοσχερώς καταβλημένο
Κόστος Εργασιών 2004 ('000 €)	14.945,94
Αποτελέσματα προ φόρων 2004 ('000 €)	1.378,66
Διαχείριση/ Νόμιμος Εκπρόσωπος/ Αντικλητος	Διαχειριστές της Κοινοπραξίας ορίζονται: α) ο κ. Γ. Λέκκος με αναπληρωτή τον κ. Χ. Βάτο από την ΕΛΤΕΡ Α.Τ.Ε. β) ο κ. Α. Νικολόπουλος με αναπληρωτή τον κ. Ι. Νιζαμίδη από την INTRAKAT

5. "Κ/Ξ ΤΕΧΝΙΚΗ ΕΤΑΙΡΙΑ Θ. ΚΑΡΑΓΙΑΝΝΗΣ Α.Ε. -INTRAKAT"

Συμφωνητικό Συστάσεως	11 Μαΐου 2000
Σκοπός	Η εκτέλεση του έργου: ΕΡΓΑΣΙΕΣ ΣΥΝΤΗΡΗΣΗΣ ΤΟΥ ΚΕΝΤΡΙΚΟΥ & ΒΟΡΕΙΟΥ ΤΟΜΕΑ ΤΟΥ ΣΥΣΤΗΜΑΤΟΣ ΜΕΤΑΦΟΡΑΣ ΦΥΣΙΚΟΥ ΑΕΡΙΟΥ ΚΑΙ ΤΩΝ ΕΓΚΑΤΑΣΤΑΣΕΩΝ της ΔΕΠΑ
Έδρα	Συνολικό ύψος: 1.173.881,14 Ευρώ (πλέον Φ.Π.Α.) Τα γραφεία της εταιρίας Θ. ΚΑΡΑΓΙΑΝΝΗΣ Α.Ε. στο Χαλάνδρι, Λεωφ. Κηφισίας 312
Διάρκεια	Η σύμβαση παραμένει σε ισχύ για όσο χρονικό διάστημα απαιτείται για την πλήρη ολοκλήρωση των εργασιών και την οριστική παραλαβή του έργου από τη ΔΕΠΑ Α.Ε.
Ποσοστό συμμετοχής	"Θ. ΚΑΡΑΓΙΑΝΝΗΣ Α.Ε." 50% "INTRAKAT" 50%
Κεφάλαιο	Το κεφάλαιο της κοινοπραξίας ανέρχεται στο ποσό των 14.673,51 € και είναι ολοσχερώς καταβλημένο
Κύκλος Εργασιών 2004 ('000 €)	194,76
Αποτελέσματα προ φόρων 2004 ('000) €	18,90
Διαχείριση/ Νόμιμος Εκπρόσωπος/	Διαχειριστής και Εκπρόσωπος της Κοινοπραξίας ορίζεται ο κ. Θ. Καραγιάννης, αναπληρωτή τον εκάστοτε νόμιμο εκπρόσωπο της Εταιρίας

6. "ΚΟΙΝΟΠΡΑΞΙΑ ΕΛΤΕΡ-INTRAKAT - ΕΝΕΡΓΕΙΑ ΗΛΕΚΤΡΟΜΗΧΑΝΟΛΟΓΙΚΕΣ ΕΦΑΡΜΟΓΕΣ Α.Ε.Τ.Β.Ε"

Συμφωνητικό Συστάσεως	30 Νοεμβρίου 2004
Σκοπός	Η εκτέλεση του έργου: " Κατασκευή Εσωτερικού Δικτύου Παροχής Φυσικού Αερίου α) του Γενικού Νοσοκομείου Αγ. Παντελεήμων β) του Γενικού Νοσοκομείου Δυτικής Αττικής ΑΤΤΙΚΟΝ γ) του κολυμβητηρίου του Δ. Αμαρουσίου του Αθλητικού Κέντρου του ίδιου Δήμου Συνολικό ύψος: 162.544,40 Ευρώ (πλέον ΦΠΑ)
Έδρα	Ο Δήμος Αλίμου Αττικής και συγκεκριμένα επί της οδού Τραχώνων 3 στα γραφεία της ΕΛΤΕΡ Α.Τ.Ε.
Διάρκεια	Ίση με το χρόνο που θα απαιτηθεί για την πλήρη εκτέλεση του έργου και τις τυχόν κατ' επέκταση αυτού πρόσθετες εργασίες, την οριστική παραλαβή του, τον οριστικό διακανονισμό και την πλήρη εκκαθάριση των πάσης φύσεως λογαριασμών με τον εργοδότη και κάθε τρίτο που θα έχει σχέση με το εκτελούμενο έργο.
Ποσοστό συμμετοχής	"INTRAKAT " 40% "ΕΛΤΕΡ Α.Τ.Ε." 40% "ΕΝΕΡΓΕΙΑ Α.Ε.Τ.Β.Ε." 20%
Κεφάλαιο	Το κεφάλαιο της κοινοπραξίας ανέρχεται στο ποσό των 3.000 € και είναι ολοσχερώς καταβλημένο
Κύκλος Εργασιών 2004 ('000 €)	0,00
Αποτελέσματα προ φόρων 2004 ('000 €)	0,00
Διαχείριση/ Νόμιμος Εκπρόσωπος/	Διαχειριστής της Κοινοπραξίας ορίζεται ο Β. Μεσαδάκος και εκπρόσωπος ο κ. Β. Μεσαδάκος με αναπληρωτή τον κ. Ν. Καπλανίδη

7. "ΚΟΙΝΟΠΡΑΞΙΑ ΜΟΧΛΟΣ - INTRAKAT ΓΙΑ ΤΟ ΚΕΝΤΡΟ ΚΟΛΥΜΒΗΣΗΣ ΟΑΚΑ*"

Συμφωνητικό Συστάσεως	3 Ιουνίου 2002
Σκοπός	Η εκτέλεση του έργου: " ΚΕΝΤΡΟ ΚΟΛΥΜΒΗΣΗΣ ΣΤΟ ΟΑΚΑ - ΕΡΓΑ ΑΝΑΚΑΙΝΙΣΗΣ ΑΝΑΒΑΘΜΙΣΗΣ", της Γ.Γ.Α. Αθλητισμού του Υπουργείου Πολιτισμού Συνολικό ύψος: 20.759.171,65 Ευρώ (πλέον Φ.Π.Α.)
Έδρα	Ο Δήμος Αμαρουσίου και ειδικότερα το Εργοτάξιο Κολυμβητηρίου Ο.Α.Κ.Α., Τ.Κ. 115 23
Διάρκεια	Ώση με το χρόνο που θα απαιτηθεί για την πλήρη εκτέλεση του έργου και τις τυχόν κατ' επέκταση αυτού πρόσθετες εργασίες, την οριστική παραλαβή του, τον οριστικό διακανονισμό και την πλήρη εκκαθάριση των πάσης φύσεως λογαριασμών με τον εργοδότη και κάθε τρίτο που θα έχει σχέση με το εκτελούμενο έργο.
Ποσοστό συμμετοχής	"ΜΟΧΛΟΣ" 50% "INTRAKAT" 50%
Κεφάλαιο	Το κεφάλαιο της κοινοπραξίας ανέρχεται στο ποσό των 15.000,00 € και είναι ολοσχερώς καταβλημένο
Κύκλος Εργασιών 2004 ('000 €)	-
Αποτελέσματα προ φόρων 2004 ('000) €	999,17
Διαχείριση/ Νόμιμος Εκπρόσωπος	Κοινός Εκπρόσωπος της Κοινοπραξίας ορίζεται ο κ. Μ. Ματτές, με αναπληρωτή τον κ. Κ. Λυρίγκο. Διαχειριστές της Κοινοπραξίας ορίζονται από κοινού οι κ.κ. Μ. Ματτές, Α. Στέγγος και Κ. Λυρίγκος

*Ανάδοχος Κοινοπραξία

8. "ΚΟΙΝΟΠΡΑΞΙΑ INTRAKAT - ΓΑΝΤΖΟΥΛΑΣ Α.Τ.Ε.Ε."

Συμφωνητικό Συστάσεως	5 Νοεμβρίου 2003
Σκοπός	Η εκτέλεση του έργου: " ΣΥΝΔΕΣΗ ΜΕ ΚΑΛΩΔΙΟ ΟΠΤΙΚΩΝ ΙΝΩΝ ΤΩΝ ΣΤΑΘΜΩΝ ΔΙΑΒΑΤΩΝ & ΚΑΡΠΙΕΡΗΣ", της ΔΕΠΑ Συνολικό ύψος: 1.425.708,48 Ευρώ (πλέον Φ.Π.Α.)
Έδρα	Τα γραφεία της εταιρίας INTRAKAT
Διάρκεια	Ώση με το χρόνο που θα απαιτηθεί για την πλήρη κατασκευή του έργου και τις τυχόν κατ' επέκταση αυτού πρόσθετες εργασίες, την οριστική παραλαβή του, τον οριστικό διακανονισμό και την πλήρη εκκαθάριση των πάσης φύσεως λογαριασμών με τον εργοδότη και κάθε τρίτο που θα έχει σχέση με το εκτελούμενο έργο.
Ποσοστό συμμετοχής	"INTRAKAT" 50% "ΓΑΝΤΖΟΥΛΑΣ Α.Τ.Ε.Ε" 50%
Κεφάλαιο	Το κεφάλαιο της κοινοπραξίας ανέρχεται στο ποσό των 130.000,00 € και είναι ολοσχερώς καταβλημένο
Κύκλος Εργασιών 2004 ('000 €)	686,28
Αποτελέσματα προ φόρων 2004 ('000) €	(403,99)
Διαχείριση/ Νόμιμος Εκπρόσωπος	Διαχειριστές της Κοινοπραξίας ορίζονται από κοινού οι κ.κ. Π. Σουρέτης και Σ. Γαντζούλας με αναπληρωτές τους κ.κ. Α. Νικολόπουλο και Α. Νάκο Νόμιμος εκπρόσωπος ορίζεται ο Ν. Αποστολίδης με αναπληρωτή τον κ. Αδ. Νάκο

9. " Κ/Ξ INTRAKAT – Κ. ΠΑΤΙΔΗΣ Α.Τ.Ε." (*) (δ.τ. ΚΟΙΝΟΠΡΑΞΙΑ ΕΡΓΟΥ ΕΠΙΣΚΕΥΩΝ ΔΗΜΟΥ ΠΕΙΡΑΙΑ

Συμφωνητικό Συστάσεως	19 Νοεμβρίου 2001
Σκοπός	Η εκτέλεση του έργου: «ΓΕΝΙΚΕΣ ΕΠΙΣΚΕΥΕΣ & ΣΥΝΤΗΡΗΣΕΙΣ ΣΤΑ ΣΧΟΛΕΙΑ ΤΩΝ Α' & Β' ΔΗΜΟΤΙΚΩΝ ΔΙΑΜΕΡΙΣΜΑΤΩΝ ΓΙΑ ΤΟ ΕΤΟΣ 2001» Συνολικό ύψος: 260.61,90 Ευρώ (πλέον Φ.Π.Α.)
Έδρα	Τα γραφεία της εταιρίας INTRAKAT
Διάρκεια	Ορίζεται το διάστημα που θα απαιτηθεί για την πλήρη κατασκευή και αποπεράτωση του έργου και κάθε πρόσθετης εργασίας αυτού, παρατεινόμενη τόσο μέχρι του χρόνου οριστικής υλοποίησης του έργου από την κοινοπραξία όσο και του χρόνου που θα απαιτηθεί για την εκκαθάριση και οριστικοποίηση πάσης φύσεως λογαριασμών και μέχρι της επιστροφής των σχετικών εγγυήσεων και εγγυητικών επιστολών.
Ποσοστό συμμετοχής	«INTRAKAT” 50% Κ. ΠΑΤΙΔΗΣ Α.Τ.Ε. 50%
Κεφάλαιο	Το κεφάλαιο της κοινοπραξίας ανέρχεται στο ποσό των 586,94 € και είναι ολοσχερώς καταβλημένο
Κύκλος Εργασιών 2004 ('000 €)	19,25
Αποτελέσματα προ φόρων 2004 ('000) €	19,14
Διαχείριση/	Διαχειριστής της Κοινοπραξίας ορίζεται ο κ. Κ. Πατίδης με αναπληρωτή τον κ. Χ. Πίππη
Νόμιμος Εκπρόσωπος	Νόμιμος εκπρόσωπος ορίζεται ο Κ. Πατίδης με αναπληρώτρια την κα Μ. Πατίδη

(*) Στην θέση της «Μ-Π ΤΕΧΝΙΚΗ Α.Τ.Ε.» στην κοινοπραξία υπεισήλθε την 12.9.2002 η «INTRACOM ΚΑΤΑΣΚΕΥΕΣ» λόγω συγχώνευσης με απορρόφηση από την «INTRACOM ΚΑΤΑΣΚΕΥΕΣ» της Μ-Π ΤΕΧΝΙΚΗ Α.Τ.Ε.

10. “Κοινοπραξία «Κ/Ξ ΑΘΗΝΑΙΚΗ ΤΕΧΝΙΚΗ Α.Ε. – ΠΡΙΣΜΑ ΔΟΜΗ Α.Τ.Ε.» - INTRAKAT”
(δ.τ. Κ/Ξ ΑΕΡΟΔΡΟΜΙΟΥ ΚΑΡΠΑΘΟΥ)

Συμφωνητικό Συστάσεως	1 Φεβρουαρίου 2005
Σκοπός	Η εκτέλεση του έργου: «ΕΠΕΚΤΑΣΗ ΚΤΙΡΙΟΥ ΑΕΡΟΣΤΑΘΜΟΥ ΣΤΟΝ ΚΡΑΤΙΚΟ ΑΕΡΟΛΙΜΕΝΑ ΚΑΡΠΑΘΟΥ» Συνολικό ύψος: 21.838.357,94 Ευρώ (πλέον Φ.Π.Α.)
Έδρα	Τα γραφεία της εταιρίας INTRAKAT
Διάρκεια	Ορίζεται το χρονικό διάστημα που απαιτείται για την ολοκλήρωση των εργασιών και υπηρεσιών, που προβλέπονται στην εργολαβική σύμβαση και σε οποιαδήποτε συμφωνημένη προσθήκη, αλλαγή ή τροποποίηση, την οριστική παραλαβή και αποδοχή αυτών από την Ε.Υ.Δ.Ε. Αεροδρομίων Νοτίου Ελλάδος, τη διευθέτηση όλων των λογαριασμών με αυτήν και την επιστροφή των σχετικών εγγυητικών επιστολών
Ποσοστό συμμετοχής	«INTRAKAT” 50% «Κ/Ξ ΑΘΗΝΑΙΚΗ ΤΕΧΝΙΚΗ Α.Ε. – ΠΡΙΣΜΑ ΔΟΜΗ Α.Τ.Ε.» 50%
Κεφάλαιο	Το κεφάλαιο της κοινοπραξίας ανέρχεται στο ποσό των 10.000 € και είναι οφειλόμενο
Διαχείριση/	Διαχειριστής της κοινοπραξίας ορίζεται ο κ. Β. Κουλοχέρης με αναπληρωτή τον κ. Ιωάννη Δαλαμάγκα
Νόμιμος Εκπρόσωπος	Νόμιμος εκπρόσωπος ορίζεται ο κ. Μπούρας ο οποίος δεν έχει την εξουσία ανάθεσης της άσκησης του συνόλου των καθηκόντων του σε τρίτον ειδικό πληρεξούσιο και μπορεί να διορίζει πληρεξουσίους μόνον για ορισμένες πράξεις

11. "ΚΟΙΝΟΠΡΑΞΙΑ INTRAKAT - ΕΡΓΚΑΖ Α.Ε. - ALGAS"

Συμφωνητικό Συστάσεως	7 Ιουλίου 2005						
Σκοπός	<p>Η εκτέλεση του έργου:</p> <p>“ΜΕΛΕΤΗ - ΚΑΤΑΣΚΕΥΗ ΕΣΩΤΕΡΙΚΟΥ ΔΙΚΤΥΟΥ ΦΥΣΙΚΟΥ ΑΕΡΙΟΥ ΕΓΚΑΤΑΣΤΑΣΗ ΝΕΩΝ ΚΑΥΣΤΗΡΩΝ ΚΑΙ ΘΕΣΗ ΑΥΤΩΝ ΣΕ ΛΕΙΤΟΥΡΓΙΑ ΤΟΥ ΓΕΝΙΚΟΥ ΝΟΣΟΚΟΜΕΙΟΥ ΑΘΗΝΩΝ «Η ΕΛΠΙΣ»”</p> <p>“ΜΕΛΕΤΗ - ΚΑΤΑΣΚΕΥΗ ΕΣΩΤΕΡΙΚΟΥ ΔΙΚΤΥΟΥ ΦΥΣΙΚΟΥ ΑΕΡΙΟΥ ΕΓΚΑΤΑΣΤΑΣΗ ΝΕΩΝ ΚΑΥΣΤΗΡΩΝ ΚΑΙ ΘΕΣΗ ΑΥΤΩΝ ΣΕ ΛΕΙΤΟΥΡΓΙΑ ΤΟΥ ΓΕΝΙΚΟΥ ΝΟΣΟΚΟΜΕΙΟΥ Ν. ΙΩΝΙΑΣ «ΑΓΙΑ ΟΛΓΑ»”</p> <p>Συνολικό Ύψος : € 177.000 (πλέον Φ.Π.Α.)</p>						
Έδρα	Τα γραφεία της εταιρίας INTRAKAT						
Διάρκεια	Ορίζεται το διάστημα που θα απαιτηθεί για την πλήρη κατασκευή και αποπεράτωση ολόκληρων των έργων, και μέχρι τη λήξη του χρόνου εγγυήσεως, την οριστική παραλαβή των έργων, το χρόνο εκκαθάρισης και οριστικοποίησης των πάσης φύσεως λογαριασμών μέχρι και την επιστροφή όλων των σχετικών εγγυήσεων ή/και εγγυητικών επιστολών και την είσπραξη όλων των απαιτήσεων της κοινοπραξίας ως και την εκπλήρωση όλων υποχρεώσεων της κοινοπραξίας έναντι κάθε αρχής						
Ποσοστό συμμετοχής	<table> <tr> <td>INTRAKAT</td><td>1/3</td></tr> <tr> <td>ΕΡΓΚΑΖ Α.Ε.</td><td>1/3</td></tr> <tr> <td>ALGAS</td><td>1/3</td></tr> </table>	INTRAKAT	1/3	ΕΡΓΚΑΖ Α.Ε.	1/3	ALGAS	1/3
INTRAKAT	1/3						
ΕΡΓΚΑΖ Α.Ε.	1/3						
ALGAS	1/3						
Κεφάλαιο	Το κεφάλαιο της κοινοπραξίας ανέρχεται στο ποσό των 3.000 € και είναι ολοσχερώς καταβλημένο						
Διαχείριση/ Νόμιμος Εκπρόσωπος	Διαχειριστής της κοινοπραξίας ορίζεται ο κ. Λ. Νικολόπουλος με αναπληρωτή τον κ. Δ. Βαρλάμη						

2.6.6 ΑΠΟΛΟΓΙΣΤΙΚΕΣ ΠΛΗΡΟΦΟΡΙΕΣ ΔΡΑΣΤΗΡΙΟΤΗΤΑΣ ΟΜΙΛΟΥ INTRAKAT 2002-2004

Οι ακόλουθες χρηματοοικονομικές πληροφορίες προέρχονται από τις ενοποιημένες οικονομικές καταστάσεις των χρήσεων 2002-2004 οι οποίες έχουν ελεγχθεί από τον Ανεξάρτητο Ορκωτό Ελεγκτή-Λογιστή κ. Σωτήριο Κωνσταντίνου (Α.Μ.Σ.Ο.Ε.Λ. 13671) της ελεγκτικής εταιρίας Grant Thornton A.E., που διενήργησε τον Έκτακτο Οικονομικό και Λογιστικό Έλεγχο για λογαριασμό του Συμβούλου. Οι εν λόγω καταστάσεις συντάχθηκαν από την Εταιρία για τους σκοπούς του παρόντος Εγγράφου όπως προβλέπεται από τις διατάξεις του Παραρτήματος Ι της ενότητας 20.1. του Κανονισμού 809/2004 της Ευρωπαϊκής Ένωσης, βάσει του ΕΓΛΣ του Ν. 2190/20 και εγκρίθηκαν με την από 10.11.2005 απόφαση του Δ.Σ. της Εταιρίας.

Στις ενοποιημένες οικονομικές καταστάσεις της Εταιρίας για τη χρήση 2002 περιλαμβάνονται: α) με τη μέθοδο της ολικής ενσωμάτωσης η εταιρία INTRACOM CONSTRUCT S.A. (80%) και η εταιρία INTRALBAN SH.A. (40%) καθώς και β) με τη μέθοδο της Καθαρής Θέσης οι εταιρίες ΑΛΦΑ ΓΚΡΙΣΙΝ INFOTECH A.E. (20%) και INTRACOM BULGARIA S.A. (30%). Η εταιρία INTRACOM BULGARIA A.D. ενοποιείται για πρώτη φορά .

Στις ενοποιημένες οικονομικές καταστάσεις της Εταιρίας για τη χρήση 2003 περιλαμβάνονται: α) με τη μέθοδο της ολικής ενσωμάτωσης η εταιρία INTRACOM CONSTRUCT S.A. (80%) και η εταιρία INTRALBAN S.A. (40%) καθώς και β) με τη μέθοδο της Καθαρής Θέσης οι εταιρίες ΑΛΦΑ ΓΚΡΙΣΙΝ INFOTECH A.E. (20%) και INTRACOM BULGARIA S.A. (30%) και INTRACOM Ltd SKOPJE (30%). Η εταιρία INTRACOM Ltd SKOPJE ενοποιείται για πρώτη φορά

Στις ενοποιημένες οικονομικές καταστάσεις της Εταιρίας για τη χρήση 2004 περιλαμβάνονται: α) με τη μέθοδο της ολικής ενσωμάτωσης οι εταιρίες INTRACOM CONSTRUCT S.A. (83%), INTRALBAN SH.A (40%), IN.MAINT (60%), AETHERAS ENERGY (95%) και β) με τη μέθοδο της Καθαρής Θέσης οι εταιρίες INTRACOM BULGARIA A.D. (30%) και INTRACOM DOO SKOPJE (30%). Την προηγούμενη περίοδο είχε ενοποιηθεί η εταιρία ALPHA ΓΚΡΙΣΙΝ - INFOTECH A.E., ενώ δεν είχαν ενοποιηθεί οι εταιρίες IN.MAINT και AETHERAS ENERGY.

Η Εταιρία μέχρι την 31.12.2004 συνέτασσε οικονομικές καταστάσεις σύμφωνα με το Ελληνικό Γενικό Λογιστικό Σχέδιο. Από την 1.1.2005 η Εταιρία συντάσσει τις ετήσιες και περιοδικές εταιρικές και ενοποιημένες καταστάσεις βάσει των Διεθνών Προτύπων Χρηματοοικονομικής Πληροφόρησης (Δ.Π.Χ.Π.).

2.6.6.1 Χρηματοοικονομικές Πληροφορίες Αποτελεσμάτων 2002-2004

Στον πίνακα που ακολουθεί παρουσιάζεται η εξέλιξη του ενοποιημένου κύκλου εργασιών και των ενοποιημένων αποτελεσμάτων κατά την τελευταία τριετία 2002-2004.

ΠΙΝΑΚΑΣ ΑΠΟΤΕΛΕΣΜΑΤΩΝ (σε χιλ. €)	2002	2003	2004
Κύκλος Εργασιών:			
Εταιρίας	48.765,72	53.403,45	46.949,54
Κοινοπραξιών	1.418,87	13.629,78	28.573,10
Συνολικός Κύκλος Εργασιών	50.184,58	67.033,23	75.522,64
Μείον: Κόστος Πωληθέντων (1)	(38.529,54)	(41.655,90)	(33.556,37)
Μικτό Κέρδος (προ αποσβέσεων)	10.236,18	11.747,55	13.393,17
(% επί του κύκλου εργασιών Εταιρίας)	20,99%	22,00%	28,53%
Πλέον: Λοιπά Εσοδα Εκμετάλλευσης	1,58	60,24	101,65
Σύνολο	10.237,76	11.807,79	13.494,82
% επί του Κύκλου Εργασιών Εταιρίας	20,99%	22,11%	28,74%
Μείον: Έξοδα Διοίκησης (1)	(4.241,19)	(4.438,90)	(5.626,51)
Μείον: Έξοδα Διάθεσης (1)	(772,90)	(855,05)	(432,63)
Μείον: Έξοδα σέρβις / ερευνών & ανάπτυξης (1)	(43,37)	0,00	(83,75)
Σύνολο Εξόδων (1)	(5.057,47)	(5.293,95)	(6.142,88)
(% επί του κύκλου εργασιών Εταιρίας)	10,37%	9,91%	13,08%
Λειτουργικό Αποτέλεσμα (προ αποσβέσεων)	5.180,29	6.513,84	7.351,94
(% επί του κύκλου εργασιών Εταιρίας)	10,62%	12,20%	15,66%
Πλέον: Εσοδα Συμμετοχών	1.612,87	2.837,21	2.575,54
Πλέον: Εσοδα Χρεογράφων	29,37	20,62	15,90
Πλέον: Κέρδη (Ζημιές) από Πώληση Συμμετοχών & Χρεογράφων	(3,56)	4,93	(95,17)
Μείον: Προβλέψεις Υποτίμησης Συμμετοχών & Χρεογράφων	(427,94)	(1.186,69)	0,00
Πλέον: Έκτακτα & Ανόργανα Εσοδα	1.405,75	1.803,28	673,89
Μείον: Έκτακτα & Ανόργανα Έξοδα	(2.649,67)	(3.738,58)	(86,58)
Κέρδη προ Τόκων, Αποσβέσεων & Φόρων (EBITDA)	5.147,12	6.254,61	10.435,52
(% επί του συνολικού κύκλου εργασιών)	10,26%	9,33%	13,82%
Πλέον : Πιστωτικοί Τόκοι & Συναφή Έσοδα	567,46	379,99	298,06
Μείον : Χρεωστικοί Τόκοι & Συναφή Έξοδα	(1.363,93)	(2.809,41)	(1.057,13)
Κέρδη προ Αποσβέσεων και Φόρων	4.350,65	3.825,19	9.676,45
(% επί του συνολικού κύκλου εργασιών)	8,67%	5,71%	12,81%
Μείον: Αποσβέσεις (Συνολικές)	(1.011,20)	(1.196,92)	(1.399,62)
Κέρδη προ Φόρων	3.339,44	2.628,27	8.276,83
(% επί του συνολικού κύκλου εργασιών)	6,65%	3,92%	10,96%
Μείον: Φόροι Χρήσης & Λοιποί Φόροι	(3.730,95)	(2.528,41)	(2.869,86)
Μείον: Αμοιβές Δ.Σ. (2)	(46,80)	(60,00)	(100,00)
Κέρδη μετά από Φόρους Χρήσης & Αμοιβές Δ.Σ.	(438,31)	39,87	5.306,97
(% επί του συνολικού κύκλου εργασιών)	-0,87%	0,06%	7,03%
Μείον: Φόροι Φορολογικού Ελέγχου προηγούμενων χρήσεων (2)	0,00	0,00	(2,95)
Κέρδη μετά από Φόρους χρήσης, Αμοιβές Δ.Σ. και Φόρους Φορολογικού Ελέγχου προηγούμενων χρήσεων (3)	(438,31)	39,87	5.304,02
(% επί του συνολικού κύκλου εργασιών)	-0,87%	0,06%	7,02%
Μείον: Αναλογία Μετόχων Μειοψηφίας στα μετά από φόρους κέρδη	(71,76)	467,94	(722,85)
Κέρδη μετά από φόρους χρήσης, φόρους φορολογικού ελέγχου προηγ. χρήσεων & Δικαιώματα Μειοψηφίας	(510,07)	507,81	4.581,17

Σημειώσεις:

1. Για τον υπολογισμό του μικτού κέρδους και του λειτουργικού αποτελέσματος των χρήσεων 2002-2004, έχουν αφαιρεθεί προηγουμένως οι αποσβέσεις από το κόστος πωληθέντων και τα λειτουργικά έξοδα ως ακολούθως:

Κατανομή Αποσβέσεων (σε ενοποιημένο επίπεδο)			
(σε χιλ. €)	2002	2003	2004
Κόστος Πωληθέντων	390,96	508,46	635,48
Έξοδα Διοίκησης	545,44	584,19	660,15
Έξοδα Διάθεσης	44,39	104,26	103,99
Έξοδα Λειτουργίας Service	30,41	0,00	0,00
ΣΥΝΟΛΟ	1.011,20	1.196,91	1.399,62

2. Οι αμοιβές των μελών του Δ.Σ. για τις χρήσεις 2002, 2003, 2004 αφορούν αμοιβές των μελών του Δ.Σ. της μητρικής εταιρίας.
3. Οι φόροι φορολογικού ελέγχου προηγουμένων χρήσεων λαμβάνονται υπόψη όπως εμφανίζονται στις δημοσιευμένες οικονομικές καταστάσεις.

2.6.6.2 Εξέλιξη Εργασιών - Αποτελεσμάτων

Όπως φαίνεται στον πίνακα της ενότητας «Χρηματοοικονομικές Πληροφορίες Αποτελεσμάτων 2002-2004», ο ενοποιημένος κύκλος εργασιών της INTRAKAT ανήλθε σε 46.949,54 χιλ. € από 53.403,45 χιλ. €, παρουσιάζοντας πτώση της τάξης του 12,09%. Η συγκεκριμένη επιδείνωση οφείλεται κατά κύριο λόγο στην πτώση του κύκλου εργασιών της θυγατρικής εταιρίας INTRACOM CONSTRUCT S.A. λόγω του περιορισμού του κατασκευαστικού αντικειμένου που προέρχεται από την εκτέλεση του έργου "Cosmorom". Ο συνολικός κύκλος εργασιών της Εταιρίας, ήτοι συμπεριλαμβανομένου και του κύκλου εργασιών υπό κοινοπρακτική μορφή, διαμορφώθηκε σε 75.522,64 χιλ. € τη χρήση 2004 από 67.033,23 χιλ. € τη χρήση 2003, παρουσιάζοντας αύξηση της τάξης του 12,7%. Ο πίνακας που ακολουθεί παρουσιάζει την ανάλυση του ενοποιημένου κύκλου εργασιών (μη συμπεριλαμβανομένου του κύκλου εργασιών υπό κοινοπρακτική μορφή) για την περίοδο 2002-2004:

Κατηγορία (ποσά σε χιλ. €)	2004	2003	2002
Πωλήσεις εμπορευμάτων	1.175,88	7.032,71	4.120,52
Κατασκευή τεχνικών έργων	25.292,14	44.159,94	40.752,62
Πωλήσεις λοιπών αποθεμάτων	196,68	0,00	0,00
Παροχή υπηρεσιών τεχνικών έργων	15.040,15	1.567,70	3.470,60
Διάφορες παροχές υπηρεσιών	5.244,70	643,11	421,98
Σύνολο	46.949,54	53.403,45	48.765,72

Ο ενοποιημένος κύκλος εργασιών του εξωτερικού ως ποσοστό επί του συνολικού διαμορφώθηκε σε σταθερά επίπεδα από 29,35% τη χρήση 2002, σε 31,67% τη χρήση 2003 και 29,48% τη χρήση 2004.

Το περιθώριο μικτού κέρδους κατά την εξεταζόμενη τριετία διαμορφώθηκε σε ποσοστό 20,99% στη χρήση 2002, 22,11% στη χρήση 2003 και 28,53% στη χρήση 2004. Η βελτίωση του περιθωρίου μικτού κέρδους για τη χρήση 2004 έναντι της χρήσης 2003 οφείλεται στην εκτέλεση έργων οπτικής ίνας, το οποίο επιτυγχάνεται λόγω των οικονομικών κλίμακος που επιτυγχάνονται μέσω της τεχνογνωσίας και της εμπειρίας της Εταιρίας.

Κατά την περίοδο 2002-2004, τα ενοποιημένα έξοδα διοίκησης παρουσίασαν αύξηση και ανήλθαν σε € 5.626,51 χιλ. στη χρήση 2004 από € 4.666,90 χιλ. € που ήταν τη χρήση 2003 και € 4.241,19 χιλ. τη χρήση 2002. Ως ποσοστό επί του ενοποιημένου κύκλου εργασιών της Εταιρίας διαμορφώθηκαν σε 11,98% τη χρήση 2004 από 8,74% τη χρήση 2003 και 8,70% τη χρήση 2002.

Τα ενοποιημένα έξοδα διάθεσης παρουσίασαν μείωση κατά την εξεταζόμενη περίοδο 2003-2004 και διαμορφώθηκαν σε € 432,63 χιλ. στη χρήση 2004 έναντι € 855,05 χιλ. € που ήταν τη χρήση 2003. Ως ποσοστό επί του ενοποιημένου

κύκλου εργασιών της Εταιρίας διαμορφώθηκαν σε 0,92% τη χρήση 2004 από 1,60% τη χρήση 2003 και 1,58% τη χρήση 2002.

Τα έκτακτα και ανόργανα έσοδα σε επίπεδο Ομίλου, διαμορφώθηκαν σε 673,89 χιλ. € τη χρήση 2004 από 1.803,28 χιλ. € τη χρήση 2003, και αναλύονται στον πίνακα που ακολουθεί:

Έκτακτα & Ανόργανα Έσοδα (ποσά σε χιλ. €)	2004	2003
Συναλλαγματικές Διαφορές	20,07	7,80
Αποζημίωση από Ασφαλιστική	1,58	0,00
Λοιπά Έκτακτα Έσοδα	39,03	1.672,44
Λοιπά Έκτακτα Κέρδη	0,73	0,71
Έσοδα προηγούμενων Χρήσεων	43,41	2,21
Έσοδα από προβλέψεις προηγούμενων χρήσεων	569,06	120,11
ΣΥΝΟΛΟ	673,89	1.803,28

Τα λοιπά έκτακτα έσοδα ύψους € 1.672,44 χιλ. τη χρήση 2003 αφορούν κατά το μεγαλύτερο μέρος και συγκεκριμένα ποσό ύψους € 1.614,46 χιλ. σε θετικές συναλλαγματικές διαφορές μετατροπής από το τοπικό νόμισμα σε ευρώ.

Τα έκτακτα και ανόργανα έξοδα σε επίπεδο Ομίλου, διαμορφώθηκαν σε 86,58 χιλ. € τη χρήση 2004 από 3.738,58 χιλ. € τη χρήση 2003, και αναλύονται στον πίνακα που ακολουθεί:

Έκτακτα & Ανόργανα Έξοδα (ποσά σε χιλ. €)	2004	2003
Συναλλαγματικές Διαφορές	0,00	349,00
Πρόστιμα & Προσαυξήσεις	6,52	5,80
Λοιπά Έκτακτα Έξοδα	33,81	53,61
Πρόβλεψη για επισφαλείς απαιτήσεις	0,00	3.291,56
Λοιπές έκτακτες ζημιές	18,62	4,74
Έξοδα προηγούμενων χρήσεων	27,63	33,87
ΣΥΝΟΛΟ	86,58	3.738,58

Σημειώνεται ότι, η πρόβλεψη για επισφαλείς απαιτήσεις ύψους € 3.291,56 χιλ. τη χρήση 2003 αφορά σε απαίτηση της θυγατρικής εταιρίας INTRACOM CONSTRUCT S.A. από την INTRAROM για το έργο «Cosmorom».

Τα έσοδα συμμετοχών ύψους € 2.575,54 χιλ. τη χρήση 2004 αφορούν κυρίως σε έσοδα από συμμετοχές σε κοινοπραξίες ύψους € 2.138 χιλ. και σε έσοδα από μερίσματα συνδεδεμένων επιχειρήσεων € 438 χιλ.

Τα ενοποιημένα αποτελέσματα προ φόρων της Εταιρίας κατά την εξεταζόμενη περίοδο 2002-2004 διαμορφώθηκαν σε € 8.276,83 χιλ. τη χρήση 2004 από € 2.400,27 χιλ. € στη χρήση 2003 και € 3.339,44 χιλ. στη χρήση 2002, παρουσιάζοντας αύξηση της τάξης 44,8% στη χρήση 2004. Ειδικότερα, τη χρήση 2003 τα ενοποιημένα αποτελέσματα της Εταιρίας είχαν επιβαρυνθεί με προβλέψεις υποτίμησης συμμετοχών & χρεογράφων ύψους € 1.186,69 χιλ. και έκτακτα & ανόργανα έξοδα ύψους € 3.738,58 χιλ.

Κατά συνέπεια, το περιθώριο καθαρού κέρδους σε ενοποιημένη βάση παρουσίασε σημαντική βελτίωση στη χρήση 2004 και διαμορφώθηκε σε 10,96% έναντι 4,49% στη χρήση 2003 και 3,58% στη χρήση 2002.

2.6.6.3 Χρηματοοικονομικές Πληροφορίες Ισολογισμών 2002-2004

ΙΣΟΛΟΓΙΣΜΟΙ (ποσά σε χιλ. €)	2002	2003	2004
ΕΝΕΡΓΗΤΙΚΟ			
Εξοδα Εγκαταστάσεως	2.272,02	2.970,41	3.600,41
Μείον: Συσσωρευμένες Αποσβέσεις	(944,35)	(1.528,96)	(2.217,32)
ΑΝΑΠΟΣΒΕΣΤΑ ΕΞΟΔΑ ΕΓΚΑΤΑΣΤΑΣΗΣ	1.327,68	1.441,45	1.383,09
Ασώματα Πάγια	502,69	503,26	645,89
Μείον: Συσσωρευμένες Αποσβέσεις	(113,28)	(219,02)	(344,25)
Αναπόσβεστα Ασώματα Πάγια	389,41	284,25	301,64
Ενσώματα Πάγια	6.592,49	7.144,83	10.081,81
Μείον: Συσσωρευμένες Αποσβέσεις	(2.091,21)	(2.608,53)	(3.010,75)
Αναπόσβεστα Ενσώματα Πάγια	4.501,28	4.536,30	7.071,06
Συμμετοχές σε Συνδεδεμένες & λοιπές Επιχειρήσεις	2.039,71	3.249,96	4.735,11
Μείον: Οφειλόμενες Δόσεις	(28,12)	0,00	0,00
Μείον: Προβλέψεις υποτίμησης Συμμετοχών	0,00	(107,07)	(1.791,79)
Λοιπές Μακροπρόθεσμες Απαιτήσεις	185,25	9.457,07	9.602,90
ΣΥΝΟΛΟ ΠΑΓΙΟΥ ΕΝΕΡΓΗΤΙΚΟΥ	7.087,52	17.420,50	19.918,93
Αποθέματα	3.333,79	1.958,87	3.183,63
Πελάτες	39.933,07	39.244,56	39.334,96
Επιταγές Εισπρακτές	0,00	0,00	5.289,96
Επισφαλείς - Επίδικοι πελάτες & χρεώστες	15,20	15,20	0,00
Χρεώστες Διάφοροι	3.029,18	4.123,92	4.698,19
Λογαριαμοί Διαχείρισης προκαταβολών & πιστώσεων	74,59	93,68	187,81
Χρεώγραφα	705,42	723,90	817,10
Διαθέσιμα	16.133,13	13.415,86	11.845,79
ΣΥΝΟΛΟ ΚΥΚΛ/ΝΤΟΣ ΕΝΕΡΓΗΤΙΚΟΥ	63.224,38	59.575,99	65.357,45
ΜΕΤΑΒΑΤΙΚΟΙ ΛΟΓΑΡΙΑΣΜΟΙ	178,77	131,74	130,93
ΣΥΝΟΛΟ ΕΝΕΡΓΗΤΙΚΟΥ	71.818,35	78.569,68	86.790,40

ΠΑΘΗΤΙΚΟ	2002	2003	2004
Μετοχικό Κεφάλαιο	8.400,00	8.400,00	8.400,00
Διαφορά από Έκδοση Μετοχών υπέρ το Άρτιο	21.000,00	20.906,13	20.906,13
Διαφορές Αναπροσαρμογής- Επιχορηγήσεις Επενδύσεων	0,00	0,00	2.029,52
Αποθεματικά	3.126,16	3.452,57	4.192,10
Αποτελέσματα εις Νέο	4.905,11	3.791,79	2.632,39
Συναλ. Διαφορές Μετατροπής Ισολ Θυγατρικής εξωτερικού	(4,95)	6,61	6,61
Διαφορά Ενοποίησης	(2.861,18)	(2.861,18)	(684,97)
Δικαιώματα Μειοψηφίας	3.369,57	1.886,40	2.227,48
ΣΥΝΟΛΟ ΙΔΙΩΝ ΚΕΦΑΛΑΙΩΝ	37.934,71	35.582,31	39.709,25
ΠΡΟΒΛΕΨΕΙΣ	319,17	303,70	397,41
Ομολογιακά Δάνεια	0,00	0,00	12.249,00
Λοιπές Μακροπρόθεσμες Υποχρεώσεις	0,00	0,00	0,00
ΣΥΝΟΛΟ ΜΑΚΡΟΠΡΟΘΕΣΜΩΝ ΥΠΟΧΡΕΩΣΕΩΝ	0,00	0,00	12.249,00
Προμηθευτές	10.846,35	13.560,19	13.400,29
Τράπεζες	11.115,73	20.902,38	11.833,83
Προκαταβολές Πελατών	1.253,86	63,07	143,84
Φόροι-Τέλη	5.077,36	4.663,67	4.545,66
Ασφαλιστικοί Οργανισμοί	213,07	189,73	228,15
Μερίσματα Πληρωτέα	4.698,33	2.924,43	2.349,36
Πιστωτές Διάφοροι	237,83	326,66	1.764,84
ΣΥΝΟΛΟ ΒΡΑΧΥΠΡΟΘΕΣΜΩΝ ΥΠΟΧΡΕΩΣΕΩΝ	33.442,53	42.630,12	34.265,97
ΣΥΝΟΛΟ ΥΠΟΧΡΕΩΣΕΩΝ	33.442,53	42.630,12	46.514,97
ΜΕΤΑΒΑΤΙΚΟΙ ΛΟΓΑΡΙΑΣΜΟΙ	121,94	53,55	168,77
ΣΥΝΟΛΟ ΠΑΘΗΤΙΚΟΥ	71.818,35	78.569,68	86.790,40

Ανάλυση των σημαντικότερων λογαριασμών του Ενεργητικού παρατίθεται στα Προσαρτήματα που συντάχθηκαν από την Εταιρία για τις χρήσεις που έληξαν στις 31.12.2002, 31.12.2003 και 31.12.2004 σύμφωνα με τον Κανονισμό 809/2004 της Ευρωπαϊκής Ένωσης (παράγραφος 20.1 του Παραρτήματος Ι). Τα εν λόγω προσαρτήματα παρατίθενται στο Παράρτημα του παρόντος Εγγράφου.

Η παρακάτω ανάλυση αφορά ορισμένα κονδύλια των λογαριασμών ενεργητικού-παθητικού του ισολογισμού:

Τα έξοδα Εγκαταστάσεως (σε αξία κτήσης) ανήλθαν σε € 3.600,41 χιλ. την 31/12/2004 από € 2.970,41 χιλ. την 31/12/2003, αφορούν κατά 99% περίπου τη μητρική εταιρία INTRAKAT και σε επίπεδο μητρικής αναλύονται στον παρακάτω πίνακα:

Έξοδα Εγκατάστασης (ποσά σε χιλ. €)	2004	2003
Έξοδα Ιδρύσεως & πρώτης εγκατάστασης	1.898,26	1.837,57
Έξοδα Αύξησης Κεφαλαίου & Έκδοσης Ομολογιακού Δανείου	187,50	0,00
Έξοδα κτήσεως ακινητοποιήσεων	334,80	355,48
Έξοδα αναδιοργάνωσης	1.158,52	769,69
Λοιπά Έξοδα πολυετούς απόσβεσης	6,46	6,46
ΣΥΝΟΛΟ	3.585,54	2.969,20

Σημειώνεται ότι, «έξοδα ίδρυσης και πρώτης εγκατάστασης» με αξία κτήσης την 31/12/2004 €1.898.261,59 αφορά κατά €1.673.848,26 έξοδα εισαγωγής της Εταιρίας στο Χρηματιστήριο Αθηνών τα οποία πραγματοποιήθηκαν στη χρήση 2001, κατά €7.567,44 έξοδα ίδρυσης και πρώτης εγκατάστασης που προέρχονται από την απορρόφηση της «Μ-Π Τεχνική ΑΤΕ» η οποία πραγματοποιήθηκε στη χρήση 2002, κατά €156.150,69 δαπάνες διαμόρφωσης χώρων επί του μισθωμένου κτιρίου στην οδό Καποδιστρίου 12 οι οποίες πραγματοποιήθηκαν στη χρήση 2002, και κατά

€60.695,20 δαπάνες διαμόρφωσης χώρων επί του μισθωμένου κτιρίου Α5 στο 19,7 χλμ. Λεωφόρου Παιανίας Αττικής, οι οποίες πραγματοποιήθηκαν στη χρήση 2004.

Επίσης, έξοδα αναδιοργάνωσης ύψους € 1.158,52 χιλ. τη χρήση 2004 αφορούν κυρίως στην εφαρμογή νέων λογισμικών προγραμμάτων SAP από την Εταιρία.

Οι ενσώματες ακινητοποιήσεις (σε αξία κτήσης) ανήλθαν σε € 10.081,81 χιλ. την 31/12/2004 από € 7.144,83 χιλ. την 31/12/2003 και αναλύονται στον παρακάτω πίνακα:

Ενσώματες Ακινήτοποιήσεις (ποσά σε χιλ. €)	2004	2003
Γήπεδα - Οικόπεδα	3.999,50	1.982,97
Κτίρια – Εγκαταστάσεις κτιρίων – Τεχνικά Έργα	958,18	893,36
Μηχανήματα – Τεχνικές Εγκαταστάσεις & λοιπός μηχανολογικό εξοπλισμός	2.468,62	1.635,17
Μεταφορικά Μέσα	1.846,30	1.813,97
Έπιπλα & Λοιπός Εξοπλισμός	805,95	812,58
Ακινήτοποιήσεις υπό εκτέλεση και προκαταβολές	3,26	6,78
ΣΥΝΟΛΟ	10,081,81	7.144,83

Σημειώνεται ότι, η Εταιρία σύμφωνα με την Πολ. 1121/17.11.2004, στην οποία αναφέρεται ότι οι εταιρίες που υποχρεούνται σε εφαρμογή των Δ.Λ.Π. δεν θα προβούν σε αναπροσαρμογή της αξίας των ακινήτων τους με βάση τις διατάξεις του Ν. 2065/1992, αλλά θα αναπροσαρμόσουν την αναπόσβεστη αξία των ακινήτων τους στην εύλογη αξία την 31/12/2004, πραγματοποίησε την αναπροσαρμογή των παγίων της συγκρίνοντας την εκτιμηθείσα αξία, όπως προσδιορίστηκε με τη μελέτη εκτίμησης της εταιρίας «ΕΛΛΗΝΙΚΟΜΗΤΡΩΟ ΠΙΣΤΟΠΟΙΗΣΕΩΝ Α.Ε. ΤΕΧΝΙΚΕΣ ΔΟΚΙΜΕΣ ΚΑΙ ΑΝΑΛΥΣΕΙΣ» με την αναπόσβεστη αξία των παγίων της στις 31/12/2004 και προέκυψε υπεραξία της αναπροσαρμογής για τα γήπεδα-οικόπεδα ύψους € 2.029.519,90 .

Οι συμμετοχές σε συνδεδεμένες και λοιπές επιχειρήσεις (κοινοπραξίες) ανήλθαν σε € 4.735,11 χιλ. την 31/12/2004 από € 3.249,96 χιλ. την 31/12/2003. Ειδικότερα, οι συμμετοχές ύψους € 4.735,11 χιλ. για τη χρήση 2004 αναλύονται στο κεφάλαιο «Πληροφορίες για τις συμμετοχές της Εταιρίας». Επισημαίνεται ότι, τη χρήση 2004, η Εταιρία συμμετείχε κατά 97% στο μετοχικό κεφάλαιο της νεοιδρυθείσας εταιρίας "INTRAKAT ROMANIA SRL" και αξία κτήσης της συμμετοχής της ύψους € 1.940 χιλ.

Το υπόλοιπο του λογαριασμού «Επιταγές εισπρακτέες» την 31/12/2004 ανήλθε σε € 5.289,96 χιλ. και αφορά σε επιταγές έναντι της κοινοπραξίας «PINS ΟΛΥΜΠΙΑΚΑ ΕΡΓΑ» στα πλαίσια εκτέλεσης του έργου «Μίσθωση αγαθών και παροχή συναφών εργασιών για τις αθλητικές διοργανώσεις του 2004, του Ολυμπιακούς και τους Παραολυμπιακούς Αγώνες του 2004». Σημειώνεται ότι, το έργο ολοκληρώθηκε, η κοινοπραξία λύθηκε εντός του 2005 και το σύνολο των επιταγών εισπράχθηκε.

2.6.6.4 Χρηματοοικονομικές Πληροφορίες Ενοποιημένων Ταμειακών Ροών 2002-2004

Οι ενοποιημένες ταμειακές ροές της Εταιρίας για τις χρήσεις 2002-2004 παρατίθενται ως ακολούθως:

ΑΝΑΛΥΣΗ (ποσά σε €)	2004	2003	2002
A Ταμιακές Ροές από συνήθεις (λειτουργικές) δραστηριότητες			
100 <u>Ταμιακές εισροές</u>			
101 Πωλήσεις	46.949.541,09	53.403.452,18	48.765.717,01
102 Άλλα έσοδα εκμεταλλεύσεως	101.649,09	60.240,17	1.582,25
103 Έκτακτα και Ανόργανα έσοδα	60.668,99	1.677.888,97	1.327.705,56
104 Έσοδα προηγούμενων χρήσεων	43.414,98	2.214,44	179,00
105 Πιστωτικοί τόκοι	298.064,84	379.986,79	567.459,75
106 Έσοδα χρεογράφων	15.898,70	20.617,68	29.369,25
107 Πώληση χρεογράφων	19.500,00	71.070,00	44.371,80
108 Μείωση Απαιτήσεων	0,00	1.161.501,38	1.673.171,91
Αφαιρούνται:	0,00	0,00	0,00
109 Αγορά χρεογράφων	21,00	1.449,00	0,00
110 Αύξηση απαιτήσεων	5.851.059,36	4.443.046,27	0,00
Σύνολο Ταμιακών Εισροών (A100)	41.637.657,33	52.332.476,34	52.409.556,53
200 <u>Ταμιακές εκροές</u>			
201 Κόστος Πωληθέντων (μείον Αποσβέσεις και προβλέψεις)	33.559.049,74	41.539.150,43	38.499.123,53
202 Έξοδα Λειτουργίας Διοικήσεως	5.231.407,23	4.329.314,04	4.147.326,01
203 Έξοδα Λειτουργίας Ερευνών-Αναπτύξεως	83.745,32	0,00	0,00
204 Έξοδα Λειτουργίας Διαθέσεως	524.477,09	855.045,00	846.683,81
205 Έξοδα Υποαπασχολήσεως/ Αδράνειας	0,00	0,00	0,00
206 Άλλα έξοδα	146.185,57	447.532,42	2.606.179,01
207 Αύξηση αποθεμάτων	1.224.759,35	216.244,80	924.105,43
208 Αύξηση μεταβατικών λογαριασμών ενεργητικού	0,00	17.995,82	18.571,88
209 Μείωση μεταβατικών λογαριασμών παθητικού	0,00	43.981,51	215.076,53
210 Μείωση βραχυπρόθεσμων υποχρεώσεων (πλην Τραπεζών)	0,00	3.032.309,14	4.461.526,43
Αφαιρούνται:			
211 Μείωση Αποθεμάτων	0,00	1.445.445,78	0,00
212 Μείωση μεταβατικών λογαριασμών ενεργητικού	804,72	67.387,00	0,00
213 Αύξηση μεταβατικών λογαριασμών παθητικού	115.223,34	4.528,93	0,00
214 Αύξηση βραχυπρόθεσμων υποχρεώσεων (πλην Τραπεζών)	1.379.399,34	4.854.807,80	0,00
Σύνολο Ταμιακών Εκροών (A200)	39.274.196,90	44.109.403,65	51.718.592,63
300 <u>Ταμιακές εκροές φόρων</u>			
301 Φόροι εισοδήματος	2.731.884,55	2.252.599,12	3.641.326,35
302 Μη ενσωματούμενοι στο λειτουργικό κόστος φόροι	137.970,87	275.808,07	89.626,94
303 Διαφορές φόρου φορολογικού ελέγχου	2.952,00	0,00	0,00
304 Μείωση υποχρεώσεων από φόρους-τέλη	118.009,89	1.648.373,49	3.860.127,26
Αφαιρείται:			
305 Αύξηση υποχρεώσεων από φόρους-τέλη	0,00	1.234.675,53	0,00
Σύνολο Ταμιακών εκροών φόρων (A300)	2.990.817,31	2.942.105,15	7.591.080,55
Ταμιακές Ροές από συνήθεις λειτουργικές δραστηριότητες			
Αλγεβρικό άθροισμα A100-A200-A300=A	-627.356,88	5.280.967,54	-6.900.116,65

Β Ταμιακές Ροές από Επενδυτικές δραστηριότητες			
100 <u>Ταμιακές εισροές</u>			
101 Πώληση Ασωμάτων Ακινήτοποιήσεων	0,00	0,00	0,00
102 Πώληση Ενσώματων Ακινήτοποιήσεων	139.334,38	34.559,84	38,00
103 Πώληση Συμμετοχών και τίτλων Ακινήτοποιήσεων	74.178,00	0,00	0,00
104 Μείωση μακροπρόθεσμων Απαιτήσεων	0,00	16.022,50	3.720,12
105 Έσοδα Συμμετοχών και τίτλων Ακινήτοποιήσεων	3.822.844,65	1.926.719,01	697.340,80
106 Πιστωτικοί τόκοι (Μακροπρόθεσμων κλπ απαιτήσεων)	0,00	0,00	0,00
Σύνολο Ταμιακών Εισροών (Β100)	4.036.357,03	1.977.301,35	701.098,92
200 <u>Ταμιακές εκροές</u>			
201 Αγορά Ασωμάτων Ακινήτοποιήσεων	142.626,00	571,00	470.752,46
202 Αγορά Ενσώματων Ακινήτοποιήσεων	1.284.999,67	655.023,27	948.267,41
203 Αγορά Συμμετοχών και τίτλων Ακινήτοποιήσεων	2.021.756,60	380.824,00	1.206.840,54
204 Αύξηση μακροπρόθεσμων Απαιτήσεων	145.838,88	9.287.841,34	0,00
205 Αύξηση Εξόδων Εγκαταστάσεως	676.334,29	712.587,77	212.283,86
Σύνολο Ταμιακών εκροών (Β200)	4.271.555,44	11.036.847,38	2.838.144,27
Ταμιακές Ροές από επενδυτικές δραστηριότητες			
Αλγεβρικό άθροισμα Β100-Β200=Β	-235.198,41	-9.059.546,03	-2.137.045,35
Γ Ταμιακές Ροές από χρηματοδοτικές δραστηριότητες			
100 <u>Ταμιακές εισροές</u>			
101 Είσπραξη αύξησης ΜΚ και διαφοράς υπέρ το άρτιο	926.392,00	0,00	0,00
102 Είσπραξη Επιχορηγήσεων Παγίων	0,00	0,00	0,00
103 Αύξηση Μακροπρόθεσμων Υποχρεώσεων	12.249.000,00	0,00	0,00
104 Αύξηση Βραχυπρόθεσμων Υποχρεώσεων (λογαριασμοί τραπεζών)	0,00	9.904.716,44	9.079.115,64
Σύνολο Ταμιακών Εισροών (Γ100)	13.175.392,00	9.904.716,44	9.079.115,64
200 <u>Ταμιακές εκροές</u>			
201 Μείωση (επιστροφή) ΜΚ	0,00	0,00	0,00
202 Επιστροφή Επιχορηγήσεων Παγίων	0,00	0,00	0,00
203 Μείωση Μακροπρόθεσμων Υποχρεώσεων	0,00	0,00	0,00
204 Μείωση Βραχυπρόθεσμων Υποχρεώσεων (λογαριασμοί Τραπεζών)	9.068.549,07	118.067,88	0,00
205 Τόκοι πληρωθέντες	1.057.132,88	2.809.408,09	1.363.927,91
206 Μερίσματα πληρωθέντα	3.657.218,72	5.855.935,46	4.932.094,54
207 Διανομή κερδών στο προσωπικό	0,00	0,00	127.499,00
208 Αμοιβές Δ.Σ. Από κέρδη χρήσεως	100.000,00	60.000,00	46.800,00
Σύνολο Ταμιακών εκροών (Γ200)	13.882.900,67	8.843.411,43	6.470.321,45
Ταμιακές Ροές από χρηματοδοτικές δραστηριότητες			
Αλγεβρικό άθροισμα Γ100-Γ200=Γ	-707.508,67	1.061.305,01	2.608.794,19
ΤΑΜΙΑΚΕΣ ΡΟΕΣ ΕΠΙΧΕΙΡΗΣΕΩΣ Α+Β+Γ	-1.570.063,96	-2.717.273,48	-6.428.367,81
ΠΛΕΟΝ: ΧΡΗΜΑΤΙΚΑ ΔΙΑΘΕΣΙΜΑ ΕΝΑΡΞΗΣ	13.415.858,50	16.133.131,98	22.561.499,79
ΧΡΗΜΑΤΙΚΑ ΔΙΑΘΕΣΙΜΑ ΤΕΛΟΥΣ	11.845.794,54	13.415.858,50	16.133.131,98

2.6.6.5 Πληροφορίες για τα Κεφάλαια του Ομίλου

Χρήση 2002

Ρευστότητα

Στη χρήση 2002, οι ταμειακές ροές που προέκυψαν από την λειτουργική δραστηριότητα διαμορφώθηκαν σε αρνητικά επίπεδα ύψους Ευρώ 6.900,12 χιλ. Με μερικό κέρδος Ευρώ 4.169,09 χιλ. που προέκυψε από ετήσιες καθαρές πωλήσεις ύψους Ευρώ 50.184,58 χιλ. και μικρή βελτίωση της ταχύτητας κυκλοφορίας εισπραξίων των απαιτήσεων (μείωση ποσού Ευρώ 1.673,17 χιλ.) συγκριτικά με την επιδείνωση της ταχύτητας κυκλοφορίας πληρωμής των υποχρεώσεων (μείωση ποσού Ευρώ 4.461,53 χιλ.), προέκυψε η προαναφερόμενη αρνητική ροή ποσού Ευρώ 6.900,12 χιλ.

Στη χρήση 2002, οι ταμειακές εκροές για επενδυτικές δραστηριότητες ανήλθαν σε Ευρώ 2.137,05 χιλ. που οφείλεται στη γενικότερη ακολουθούμενη πολιτική των διαρκών επενδύσεων που χαρακτηρίζει τον Όμιλο και εκφράζεται μέσω της απόκτησης παγίου εξοπλισμού ποσού Ευρώ 948,27 χιλ και συμμετοχών σε εταιρίες, ποσού Ευρώ 1.206,84 χιλ. με χαρακτηριστική την εξαγορά ποσοστού 30% της εταιρίας INTRACOM BULGARIA S.A. με καταβολή μετρητών.

Στη χρήση 2002, οι ταμειακές εισροές από χρηματοδοτικές δραστηριότητες ανήλθαν σε ποσό Ευρώ 2.608,79 χιλ. που οφείλεται αφενός σε καθαρή αύξηση των τραπεζικών χρηματοδοτήσεων ποσού Ευρώ 9.079,12 χιλ. και αφετέρου στην ακολουθούμενη μερισματική πολιτική πληρωμής μερισμάτων ύψους 4.932,09 χιλ. και στην πληρωμή τόκων ύψους Ευρώ 1.363,93 χιλ.

Την 31.12.2002, ο Όμιλος κατείχε σε Ευρώ 16.133,13 χιλ. σε μετρητά και καταθέσεις ενώ τα άλλα στοιχεία του κυκλοφορούντος Ενεργητικού ανήλθαν σε Ευρώ 47.091,25 χιλ. Οι σημαντικότερες υποχρεώσεις του Ομίλου βάσει των οικονομικών καταστάσεων της 31.12.2002 αφορούσαν σε προμηθευτές, υποχρεώσεις από συμβάσεις κατασκευαστικών συμβολαίων, φορολογικές και λοιπές υποχρεώσεις. Αναλυτικότερα, οι προμηθευτές ανήλθαν σε Ευρώ 10.846,35 χιλ., οι υποχρεώσεις σε πελάτες έργων σε Ευρώ 1.253,86 χιλ., οι φορολογικές υποχρεώσεις σε Ευρώ 5.077,36 χιλ. και οι λοιπές υποχρεώσεις σε Ευρώ 5.149,23 χιλ.

Πηγές Κεφαλαίων

Την 31.12.2002, οι συνολικές τραπεζικές υποχρεώσεις του Ομίλου ανήλθαν σε Ευρώ 11.115,73 χιλ.

Χρήση 2003

Ρευστότητα

Στη χρήση 2003, οι ταμειακές εισροές που προέκυψαν από την λειτουργική δραστηριότητα διαμορφώθηκαν σε Ευρώ 5.280,97 χιλ. ενώ στη χρήση 2002 δημιουργήθηκαν ταμειακές εκροές ύψους Ευρώ 6.900,12 χιλ. Η συγκεκριμένη θεαματική επίτευξη οφείλεται κατά κύριο λόγο στην αύξηση των πωλήσεων κατά 33.6% (2003: Ευρώ 67.033,23 χιλ. , 2002: Ευρώ 50.184,58 χιλ) και στην παράλληλη, με μικρότερο ρυθμό, αύξηση των λειτουργικών δαπανών κατά 8% (2003: Ευρώ 48.146,76 χιλ , 2002: Ευρώ 44.598,21 χιλ).

Στη χρήση 2003, οι ταμειακές εκροές για επενδυτικές δραστηριότητες ανήλθαν συνολικά σε Ευρώ 9.059,55 χιλ. και αφορούσαν κυρίως στην απόκτηση παγίου εξοπλισμού αξίας Ευρώ 655,59 χιλ. και σε μακροπρόθεσμες απαιτήσεις αξίας Ευρώ 8.385,41 χιλ. από έργα πολιτικού μηχανικού τα οποία έχει υλοποιήσει ο Όμιλος και οι οποίες βάσει συμβάσεων αναμένεται να εισπραχθούν εντός της επόμενης διετίας (2006 & 2007). Οι εισροές από τόκους και μερίσματα για τη χρήση 2003 ανήλθαν σε Ευρώ 1.926,72 χιλ.

Στη χρήση 2003, οι ταμειακές εισροές από χρηματοδοτικές δραστηριότητες ανήλθαν σε Ευρώ 1.061,31 χιλ. που προέκυψαν κυρίως ως αποτέλεσμα της αύξησης των τραπεζικών βραχυπρόθεσμων υποχρεώσεων κατά ποσό Ευρώ 9.786,65 χιλ. με παράλληλη καταβολή μερισμάτων ποσού Ευρώ 5.855,94 και τόκων ποσού Ευρώ 2.809,41 χιλ.

Την 31.12.2003, ο Όμιλος κατείχε σε Ευρώ 13.415,86 χιλ. σε μετρητά και καταθέσεις ενώ τα άλλα στοιχεία του κυκλοφορούντος Ενεργητικού ανήλθαν σε Ευρώ 46.160,13 χιλ. Οι σημαντικότερες υποχρεώσεις του Ομίλου βάσει των οικονομικών καταστάσεων της 31.12.2003 αφορούσαν σε προμηθευτές, φορολογικές και λοιπές υποχρεώσεις. Αναλυτικότερα, οι προμηθευτές ανήλθαν σε Ευρώ 13.560,19 χιλ., οι φορολογικές υποχρεώσεις σε Ευρώ 4.663,67 χιλ. και οι λοιπές υποχρεώσεις σε Ευρώ 3.503,88 χιλ.

Πηγές Κεφαλαίων

Την 31.12.2003, οι συνολικές τραπεζικές υποχρεώσεις του Ομίλου ανήλθαν σε Ευρώ 20.902,38 χιλ.

Χρήση 2004**Ρευστότητα**

Στη χρήση 2004, οι ταμειακές εισροές που προέκυψαν από τη λειτουργική δραστηριότητα διαμορφώθηκαν σε αρνητικά επίπεδα ύψους Ευρώ 627,36 χιλ. από Ευρώ 5.280,97 χιλ. την αντίστοιχη χρήση 2003. Η συγκεκριμένη επιδείνωση οφείλεται κυρίως στο φθίνοντα ρυθμό αύξησης των πωλήσεων στο 2004/2003 συγκριτικά με το 2003/2002, (2004/2003: 12.7% , 2003/2002: 33.6%) και στην ταυτόχρονη υστέρηση εισπράξεων των απαιτήσεων που δημιουργούν οι πωλήσεις. Σε επίπεδο ταμειακών ροών αυτό σημαίνει ότι στη χρήση 2004 από τις συνολικές απαιτήσεις εισπράχθηκε ποσό Ευρώ 69.671,58 που αντιστοιχεί στο 92.3% των συνολικών ετήσιων πωλήσεων. Αντίστοιχα, στη χρήση 2003 εισπράχθηκε ποσό Ευρώ 63.751,68 χιλ. που αντιστοιχεί στο 95.1% των συνολικών ετήσιων πωλήσεων της χρήσης.

Στη χρήση 2004, οι ταμειακές εκροές για επενδυτικές δραστηριότητες ανήλθαν σε Ευρώ 235,20 χιλ. και αφορούσαν κυρίως στην απόκτηση παγίου εξοπλισμού συνολικής αξίας Ευρώ 1.427,62 χιλ., στη συμμετοχή στο μετοχικό κεφάλαιο με ποσοστό 97% της νεοιδρυθείσας εταιρίας εξωτερικού 'INTRAKAT ROMANIA SLR' ποσού Ευρώ 1.940,00 χιλ. και στην αύξηση των εξόδων εγκατάστασης κατά ποσό Ευρώ 676,33 χιλ. Παράλληλα οι εισροές από τόκους και μερίσματα ανήλθαν σε ποσό Ευρώ 3.822,84 χιλ.

Στη χρήση 2004, οι ταμειακές εκροές για χρηματοδοτικές δραστηριότητες ανήλθαν σε Ευρώ 707,51 χιλ. που οφείλεται κυρίως στην έκδοση μακροπρόθεσμου ομολογιακού δανείου με ταυτόχρονη καθαρή μείωση του βραχυπρόθεσμου δανεισμού που επέφερε μια συνολική εισροή ποσού Ευρώ 3.180,45 χιλ. Παράλληλα, καταβλήθηκαν μερίσματα ποσού Ευρώ 3.657,22 χιλ και τόκοι ποσού Ευρώ 1.057,13 χιλ.

Την 31.12.2004, ο Όμιλος κατείχε σε Ευρώ 11.845,79 χιλ. σε μετρητά και καταθέσεις ενώ τα άλλα στοιχεία του κυκλοφορούντος Ενεργητικού ανήλθαν σε Ευρώ 53.511,66 χιλ. Οι σημαντικότερες υποχρεώσεις του Ομίλου βάσει των οικονομικών καταστάσεων της 31.12.2004 αφορούσαν σε προμηθευτές, φορολογικές και λοιπές υποχρεώσεις. Αναλυτικότερα, οι προμηθευτές ανήλθαν σε Ευρώ 13.400,29 χιλ., οι φορολογικές υποχρεώσεις σε Ευρώ 4.545,66 χιλ. και οι λοιπές υποχρεώσεις σε Ευρώ 4.486,19 χιλ.

Πηγές Κεφαλαίων

Την 31.12.2004, οι συνολικές τραπεζικές υποχρεώσεις του Ομίλου ανήλθαν σε Ευρώ 24.082,83 χιλ.

Οι εκκρεμείς οφειλές από το μακροπρόθεσμο ομολογιακό δάνειο ανήλθαν σε Ευρώ 12.249,00 χιλ. και οι εκκρεμείς οφειλές από βραχυπρόθεσμα δάνεια ανήλθαν σε Ευρώ 11.833,83 χιλ.

2.6.6.Χρηματοοικονομικές Πληροφορίες για τις Μεταβολές της Καθαρής Θέσης των Χρήσεων 2002-2004

Για τους σκοπούς του Εγγράφου συγχώνευσης όπως προβλέπεται από τον Κανονισμό 809/2004 της Ευρωπαϊκής Ένωσης (παράγραφος 20.1 του Παραρτήματος Ι), συντάχθηκαν από την Εταιρία οι ακόλουθες καταστάσεις μεταβολών ιδίων κεφαλαίων

ΕΓΓΡΑΦΟ ΣΥΓΧΩΝΕΥΣΗΣ INTRAKAT - INTRAMET

	Μετοχικό κεφάλαιο	Διαφορά από έκδοση μετοχών υπέρ το άρτιο	Διαφορές αναπροσαρμογής- επιχορηγήσεις	Αποθεματικά κεφάλαια	Υπόλοιπο κερδών(ζημιών) εις νέο	Συναλ. Διαφορά μετατρ. Ισολ. Θυγατρικής εξωτερικού	Διαφορά ενοποίησης	Δικαιώματα μειοψηφίας	Σύνολο Ιδίων κεφαλαίων
Υπόλοιπο την 31/12/2001	8.400.000,00	21.000.000,00		2.989.029,51	4.907.497,49	-4.946,67	-2.861.183,43	3.373.157,44	37.803.554,34
Σχηματισμός αποθεματικών				137.133,38	-137.133,38			-75.346,34	-75.346,34
Δικαιώματα μειοψηφίας στα αποτελέσματα					-71.759,18			71.759,18	0,00
Αποτελέσματα χρήσης					-463.265,60				-463.265,60
Διανομή μερίσματος					669.766,73				669.766,73
Υπόλοιπο την 31/12/2002	8.400.000,00	21.000.000,00		3.126.162,89	4.905.106,06	-4.946,67	-2.861.183,43	3.369.570,28	37.934.709,13
Συναλλαγματική διαφορά εξωτερικού						11.559,11			11.559,11
Επίδραση ενοποιήσεων εξωτερικού					1.015.229,69			-1.015.229,69	0,00
Συμψηφισμός υπέρ το άρτιο με κέρδη χρήσης		-93.872,46			93.872,46				0,00
Σχηματισμός αποθεματικών				326.405,75	-326.405,75				0,00
Δικαιώματα μειοψηφίας στα αποτελέσματα					-467.942,17			-467.942,17	-935.884,34
Αποτελέσματα χρήσης					567.814,43				567.814,43
Διανομή μερίσματος					-1.995.888,93				-1.995.888,93
Υπόλοιπο την 31/12/2003	8.400.000,00	20.906.127,54		3.452.568,64	3.791.785,79	6.612,44	-2.861.183,43	1.886.398,42	35.582.309,40
Αναπροσαρμογή παγίων στοιχείων σε τρέχουσες τιμές			2.029.519,90						2.029.519,90
Επίδραση από την μεταβολή ποσοστού συμμετοχής σε θυγατρική εταιρεία							134.653,89		134.653,89
Επίδραση από την μη ενοποίηση συγγενούς εταιρείας							2.041.558,04		2.041.558,04
Σχηματισμός αποθεματικών χρήσεως				739.527,84	-739.527,84				0,00
Επίδραση ενοποίησης στην μειοψηφία								-381.766,19	-381.766,19
Δικαιώματα μειοψηφίας στα αποτελέσματα					-722.849,90			722.849,90	0,00
Αποτελέσματα χρήσης					5.404.020,87				5.404.020,87
Διανομή μερίσματος					-5.101.042,96				-5.101.042,96
Υπόλοιπο την 31/12/2004	8.400.000,00	20.906.127,54	2.029.519,90	4.192.096,48	2.632.385,96	6.612,44	-684.971,50	2.227.482,13	39.709.252,95

2.6.6.7 Προσαρτήματα

Για τους σκοπούς του Εγγράφου συγχώνευσης, όπως προβλέπεται από τον Κανονισμό 809/2004 της Ευρωπαϊκής Ένωσης (παράγραφος 20.1 του Παραρτήματος Ι), συντάχθηκαν από την Εταιρία προσαρτήματα των ενοποιημένων οικονομικών καταστάσεων των χρήσεων που έληξαν στις 31.12.2002, 31.12.2003 και 31.12.2004.

Στα εν λόγω προσαρτήματα παρέχονται επεξηγηματικές πληροφορίες οι οποίες κρίνονται αναγκαίες για την πληρέστερη παρουσίαση των οικονομικών καταστάσεων, ενώ παρατίθενται οι λογιστικές αρχές που ακολουθεί η Εταιρία πλέον αυτών που περιλαμβάνονται υποχρεωτικά στο υπόδειγμα του προσαρτήματος με βάση τις διατάξεις του Κ.Ν. 2190/20. Τα εν λόγω προσαρτήματα παρατίθενται στο Παράρτημα του παρόντος Εγγράφου.

2.6.6.8 Επενδύσεις Εταιρίας 2002-2004

Στον παρακάτω πίνακα παρουσιάζεται αναλυτικά ανά έτος και κατηγορία οι πραγματοποιηθείσες επενδύσεις της Εταιρίας κατά την τριετία 2002 - 2004.

(ποσά σε χιλ. €)	INTRAKAT 2002	Μ-Π ΤΕΧΝΙΚΗ ΑΤΕ 2002	ΣΥΝΟΛΟ 2002	2003	2004	ΣΥΝΟΛΟ 2002-2004
Α. ΑΣΩΜΑΤΕΣ ΑΚΙΝΗΤΟΠΟΙΗΣΕΙΣ						
Υπεραξία επιχειρήσεως	469,36	0,00	469,36	0,00	0,00	469,36
ΣΥΝΟΛΟ	469,36	0,00	469,36	0,00	0,00	469,36
Γήπεδα - Οικόπεδα		12,99	12,99	0,00	2.029,52	2.042,51
Κτίρια - Εγκ/σεις κτιρίων - Τεχνικές εγκαταστάσεις		66,24	66,24	0,00	109,57	175,80
Μηχανήματα - τεχνικές εγκ. & λοιπός μηχανολογικός εξοπλισμός	159,40		159,40	212,12	892,92	1.264,44
Μεταφορικά μέσα	208,49	130,34	338,83	46,02	1,76	386,61
Έπιπλα & λοιπός εξοπλισμός	145,12		145,12	91,22	87,33	323,68
ΣΥΝΟΛΟ	513,01	209,57	722,58	349,36	3.121,10	4.193,04
Γ. ΣΥΜΜΕΤΟΧΕΣ						
Συμμετοχές σε συνδεδεμένες επιχειρήσεις	2.785,89	0,00	2.785,89	285,00	4.226,08	7.296,97
Συμμετοχές σε λοιπές επιχειρήσεις	112,34	0,29	112,63	67,70	-135,42	44,91
ΣΥΝΟΛΟ	2.898,23	0,29	2.898,52	352,70	4.090,66	7.341,88
ΓΕΝΙΚΟ ΣΥΝΟΛΟ (Α+Β+Γ)	3.880,60	209,86	4.090,46	702,06	7.211,76	12.004,28

ΧΡΗΣΗ 2002

Σημειώνεται ότι, στη χρήση 2002, λόγω απορρόφησης από την Εταιρία της τεχνικής Εταιρίας Μ-Π ΤΕΧΝΙΚΗ ΑΤΕ, απεικονίζονται σε ξεχωριστές στήλες οι επενδύσεις της Εταιρίας και της απορροφώμενης, οι οποίες λόγω της προαναφερθείσας συγχώνευσης ενσωματώνονται στα στοιχεία ενεργητικού της INTRAKAT. Ειδικότερα η υπεραξία επιχειρήσεως ύψους € 469,36 χιλ. που εμφανίζεται στις ασώματες ακινητοποιήσεις της INTRAKAT αφορά σε υπεραξία από τη συγχώνευση της Μ-Π ΤΕΧΝΙΚΗ ΑΤΕ.

Αντίστοιχα, η αύξηση των συμμετοχών την εν λόγω χρήση αναλύεται στους ακόλουθους πίνακες:

Αύξηση συμμετοχών σε συνδεδεμένες επιχειρήσεις (σε χιλ. €)	
INTRACOM CONSTRUCT S.A. (Αύξηση Μ.Κ με κεφ/ση Κερδών)	1.636,15
INTRALBAN SH.A (Αύξηση Μ.Κ με κεφ/ση Κερδών)	84,90
INTRACOM BULGARIA S.A. (Εξαγορά ποσοστού 30% με καταβολή μετρητών	1.004,84
INTRACOM SKOPJE Ltd. (Συμμετοχή στο Μ.Κ κατά 30% της νεοιδρυθείσας Εταιρίας)	60,00
ΣΥΝΟΛΟ	2.785,89
Αύξηση συμμετοχών σε λοιπές επιχειρήσεις (σε χιλ. €)	
"ΚΟΙΝΟΠΡΑΞΙΑ ΜΟΧΛΟΣ - INTRAKAT ΓΙΑ ΤΟ ΟΛΥΜΠΙΑΚΟ ΚΕΝΤΡΟ ΑΝΤΙΣΦΑΙΡΙΣΗΣ"	7,34
Κ/ΞΙΑ ΜΟΧΛΟΣ - INTRACOM ΚΑΤΑΣΚΕΥΕΣ ΓΙΑ ΤΟ ΚΕΝΤΡΟ ΚΟΛΥΜΒΗΣΗΣ Ο.Α.Κ.Α.	7,50
"Κοινοπραξία "Κ/Ξ ΤΕΧΝΙΚΗ ΟΛΥΜΠΙΑΚΗ Α.Ε. - ΜΟΧΛΟΣ Α.Ε. - CYBARCO LTD - ΑΘΗΝΑΙΚΗ ΤΕΧΝΙΚΗ Α.Ε." - ΑΘΗΝΑΙΚΗ ΤΕΧΝΙΚΗ Α.Ε. - INTRACOM ΚΑΤΑΣΚΕΥΕΣ Α.Ε." με το δ.τ.	97,50
"Κατασκευαστική Κοινοπραξία Πανθεσσαλικού Σταδίου Ν. Ιωνίας Βόλου"	
Κ/Ξ INTRACOM ΚΑΤΑΣΚΕΥΕΣ - Κ. ΠΑΤΙΔΗΣ ΑΤΕ	0,29
ΣΥΝΟΛΟ	112,63

ΧΡΗΣΗ 2003

Κατά τη χρήση 2003, η μεταβολή του λογαριασμού «Μηχανήματα-Τεχνικές Εγκαταστάσεις και λοιπός μηχανολογικός εξοπλισμός» κατά € 212,12 χιλ. αφορά κυρίως την αγορά δύο εκσκαφέων και ενός φορτωτή (€ 146,92 χιλ.) και την αγορά εξειδικευμένων εργαλείων (€ 34,78 χιλ.).

Αντίστοιχα, η αύξηση του λογαριασμού «Μεταφορικά μέσα» κατά € 46,02 χιλ. αφορά κυρίως στην αγορά τριών φορτηγών αυτοκινήτων και η αύξηση του λογαριασμού «Έπιπλα και λοιπός εξοπλισμός» κατά € 91,22 χιλ. αφορά κυρίως στην αγορά ηλεκτρονικών υπολογιστών (€ 87,42 χιλ.).

Τέλος, όσον αφορά τη μεταβολή του λογαριασμού «Συμμετοχές» κατά τη χρήση 2003 αυτή αναλύεται σε:

"Συμμετοχές σε συνδεδεμένες επιχειρήσεις»:

α) συμμετοχή της Εταιρίας κατά το ποσό των € 285 χιλ. στο μετοχικό κεφάλαιο της νεοϊδρυθείσας Εταιρίας AETHERAS ENERGY.

"Συμμετοχές σε λοιπές επιχειρήσεις»:

α) συμμετοχή της Εταιρίας κατά € 2,7 χιλ. στο κεφάλαιο της κοινοπραξίας «ΕΛΤΕΡ Α.Τ.Ε. - INTRAKAT» για την κατασκευή του έργου «Συμβάσεις Αερίου Διανομής 2002- 2005» της ΕΠΑ ΑΤΤΙΚΗΣ Α.Ε.

β) συμμετοχή της Εταιρίας κατά € 65,0 χιλ. στο κεφάλαιο της κοινοπραξίας «INTRAKAT - ΓΑΝΤΖΟΥΛΑΣ Α.Τ.Ε.Ε.» για την κατασκευή του έργου «Σύνδεση με καλώδιο οπτικών ινών των σταθμών Διαβατών και Καρπερής» της ΔΕΠΑ Α.Ε.

ΧΡΗΣΗ 2004

Την 31/12/2004 έγινε αναπροσαρμογή της αξίας των γηπέδων της Εταιρίας με βάση το άρθρο 15 του Ν.3229/2004 και προέκυψε υπεραξία ποσού € 2.029.519,90 με την οποία αναπροσαρμόστηκε η αξία κτήσεως των γηπέδων με ισόποση αύξηση του λ/σμου «Λοιπά Αποθεματικά». Στη συνέχεια, διαφορά αποτίμησης μετοχών Εταιρίας εισηγμένης στο Χ.Α. ποσού € 1.624.892,56 δε βάρυνε τα αποτελέσματα, αλλά με βάση το άρθρο 15 του Ν.3229/2004 συμψηφίστηκε με την υπεραξία αυτή.

Η μεταβολή του λογαριασμού «Κτίρια & Τεχνικά Έργα» κατά € 109,56 χιλ. αφορά κυρίως τη βελτίωση του κτιρίου επί της 21ης χ.θ. Νέας οδού Πατιανίας - Μαρκοπούλου.

Επίσης, η μεταβολή του λογαριασμού «Μηχανήματα-Τεχνικές Εγκαταστάσεις και λοιπός μηχανολογικός εξοπλισμός» κατά € 892,92 χιλ. αφορά κυρίως την αγορά μηχανημάτων έργων (εκσκαφέα, φορτωτή και αντλία σκυροδέματος) και την αγορά συγκροτήματος παραγωγής σκυροδέματος και οικοδομικών γερανών.

Τέλος, όσον αφορά τη μεταβολή του λογαριασμού «Συμμετοχές» κατά τη χρήση 2004 αυτή αναλύεται στον παρακάτω πίνακα:

Μεταβολή συμμετοχών σε συνδεδεμένες επιχειρήσεις (σε χιλ. €)	31/12/2004
INTRACOM CONSTRUCT S.A. (Κεφαλαιοποίηση μερισμάτων & αγορά επιπλέον ποσοστού 3%)	2.075,47
IN. MAINT AE (Συμμετοχή στο Μ.Κ κατά 60% της νεοιδρυθείσας Εταιρίας)	180,00
ΚΕΠΑ ΑΤΤΙΚΗΣ ΑΕ (Συμμετοχή στο Μ.Κ κατά 51% της νεοιδρυθείσας Εταιρίας)	30,60
INTRAKAT ROMANIA SRL (Συμμετοχή στο Μ.Κ κατά 97% της νεοιδρυθείσας Εταιρίας)	1.940,00
ΣΥΝΟΛΟ	4.226,07
Μεταβολή συμμετοχών σε λοιπές επιχειρήσεις (σε χιλ. €)	
ΑΛΦΑ ΓΚΡΙΣΙΝ INFOTECH Α.Ε.	-136,62
Κ/Ξ ΕΛΤΕΡ - INTRAKAT - ΕΝΕΡΓΕΙΑ	1,20
ΣΥΝΟΛΟ	-135,42

2.6.6.9 Διάθεση Αντληθέντων Κεφαλαίων από την αύξηση του μετοχικού κεφαλαίου της Εταιρίας με μετρητά

Από την αύξηση του μετοχικού κεφαλαίου της Εταιρίας με καταβολή μετρητών που πραγματοποιήθηκε σύμφωνα με την από 20.09.2001 απόφαση της Έκτακτης Γενικής Συνέλευσης των μετόχων της και από την 23.11.2001 απόφαση του Δ.Σ. του Χ.Α., με ιδιωτική τοποθέτηση και δημόσια εγγραφή που διενεργήθηκε την περίοδο από 13 έως 16 Νοεμβρίου 2001 αντλήθηκαν κεφάλαια ύψους € 23.100.000,00, σύμφωνα με την πιστοποίηση του Δ.Σ. της 26/11/2001 τα οποία μετά την αφαίρεση των εξόδων έκδοσης ύψους € 1.768.781,27 ανήλθαν σε € 21.331.218,73. Τα αδιάθετα κεφάλαια κατά την τελευταία Έκτακτη Γενική Συνέλευση των μετόχων της Εταιρίας την 14/2/2005, όπου εγκρίθηκε η διάθεση των κεφαλαίων και αποφασίστηκε η παράταση του χρονοδιαγράμματος χρήσης των αντληθέντων κεφαλαίων, ανήλθαν σε € 4.060.000,00.

Μετά την ολοκλήρωση της παρούσας συγχώνευσης με απορρόφηση της INTRAMET, τα αδιάθετα κεφάλαια της τελευταίας συνολικού ύψους 5.907.671,65 € από το σύνολο των αντληθέντων κεφαλαίων ύψους € 9.113.995,63 (μετά την αφαίρεση των εξόδων έκδοσης), σύμφωνα με την Έκτακτη Γενική Συνέλευση των μετόχων της 20.4.2005, θα περιέλθουν στον Εκδότη.

Οι διαδοχικές αλλαγές στη χρήση των αντληθέντων κεφαλαίων που αποφασίστηκαν κατά τις Γ.Σ. της 27/12/2002, της 23/6/2003, της 22/12/2003, της 24/6/2004, και της 14/2/2005 παρουσιάζονται αναλυτικά στο Ετήσιο Δελτίο της Εταιρίας για το έτος 2004, το οποίο είναι διαθέσιμο στα γραφεία της Εταιρίας, 19,7 Χ.Θ. της Νέας Οδού Παιανίας – Μαρκοπούλου, στο Δήμο Παιανίας Αττικής και την ηλεκτρονική της διεύθυνση <http://intrakat.gr/gr/economical.php?id=4>.

2.6.7 ΠΕΡΙΛΗΨΗ ΤΩΝ ΔΙΑΦΟΡΩΝ Δ.Π.Χ.Π. ΚΑΙ Ε.Γ.Λ.Σ.

Συμφωνία των Ιδίων Κεφαλαίων και των Καθάρων Αποτελεσμάτων μεταξύ των ελληνικών λογιστικών προτύπων και των διεθνών προτύπων χρηματοοικονομικής πληροφόρησης (Δ.Π.Χ.Π.)

Οι οικονομικές καταστάσεις της INTRAKAT, που από 1.1.2005 συντάσσονται σύμφωνα με τα Διεθνή Πρότυπα Χρηματοοικονομικής Πληροφόρησης (Δ.Π.Χ.Π.) διαφέρουν σε ορισμένα σημεία από τις οικονομικές καταστάσεις που συντάσσονταν σύμφωνα με Ελληνικό Γενικό Λογιστικό Σχέδιο (Ε.Γ.Λ.Σ.).

Οι χρηματοοικονομικές πληροφορίες που παρατίθενται στη συνέχεια έχουν ελεγχθεί από τον Ανεξάρτητο Ελεγκτή κ. Σωτήριο Κωνσταντίνου της ελεγκτικής εταιρίας Grant Thornton A.E.

Οι ακόλουθοι πίνακες παρουσιάζουν τις αναμορφώσεις των Ιδίων Κεφαλαίων και των αποτελεσμάτων της 31.12.2004, οι οποίες εφαρμόστηκαν στις ενοποιημένες οικονομικές καταστάσεις που συντάχθηκαν για τους σκοπούς του «Εγγράφου» της συγχώνευσης όπως προβλέπεται από τις διατάξεις του Παραρτήματος Ι της ενότητας 20.1 του Κανονισμού 809/2004(ΕΚ) και οι οποίες εφαρμόστηκαν προκειμένου να προσαρμοσθούν με τα Δ.Π.Χ.Π.

(Ποσά σε Ευρώ)	31.12.2004
	Σύμφωνα με τον Κανονισμό 809/2004 (ΕΚ)
Σύνολο Ιδίων Κεφαλαίων	39.709.252,95
<i>Προσαρμογές των Διεθνών Προτύπων Χρηματοοικονομικής Πληροφόρησης</i>	
Επίδραση από την υιοθέτηση των ΔΛΠ 32& 39 στα διαθέσιμα προς πώληση	116.257,58
Επίδραση από την υιοθέτηση των ΔΛΠ 32& 39 στις συμβάσεις έργων και στους πελάτες και λοιπές απαιτήσεις	(971.490,76)
Επίδραση από την υιοθέτηση των ΔΛΠ 32& 39 στα χρημ/κονομικά στοιχεία σε εύλογη αξία μέσω των αποτελεσμάτων	53.065,57
Επίδραση από την υιοθέτηση των ΔΛΠ 32& 39 στα μακροπρόθεσμα δάνεια	4.952,01
Διαγραφή εξόδων πολυετούς απόσβεσης που δεν πληρούν τα κριτήρια αναγνώρισης	(2.981.108,59)
Αντιλογισμός αποσβέσεων στα παραπάνω διαγραφέντα στοιχεία	2.160.499,96
Αποτίμηση των ενσώματων και ασώματων ακινητοποιήσεων	3.135.108,00
Επίδραση από τον προσδιορισμό μειωμένων αποσβέσεων των ενσώματων και ασώματων ακινητοποιήσεων	(245.317,55)
Αντιλογισμός αναπροσαρμογής βάσει Ν. 2065/92	(2.029.519,90)
Πρόβλεψη για απαξιωμένα αποθέματα	(5.421,38)
Πρόβλεψη για επισφαλείς απαιτήσεις	(2.189.949,80)
Επιπρόσθετη φορολογία	(360.000,00)
Πρόβλεψη αποζημίωσης προσωπικού βάσει αναλογιστικής μελέτης	31.521,23
Κατασκευαστικά Συμβόλαια	(441.290,09)
Αλλαγή στη σύνθεση του Ομίλου (ενοποίηση κοινοπραξιών, μεταβολή στη σύνθεση της ενοποίησης κλπ)	3.008.458,17
Μεταφορά μερισμάτων στην επόμενη χρήση	2.240.000,00
Αναγνώριση αναβαλλόμενης φορολογίας	149.145,69
Λοιπά	198.210,57
Σύνολο προσαρμογών	1.873.120,71
Σύνολο Ιδίων Κεφαλαίων, κατά τα Διεθνή Λογιστικά Πρότυπα	41.582.373,66

(Ποσά σε Ευρώ)	31/12/2004
Σύνολο Αποτελεσμάτων προ φόρων	Σύμφωνα με τον Κανονισμό 809/2004 (ΕΚ)
	8.276.828,29
<i>Προσαρμογές των Διεθνών Προτύπων Χρηματοοικονομικής Πληροφόρησης</i>	
Διαγραφή άυλων περιουσιακών στοιχείων	(178.096,70)
Αντιλογισμός αποσβέσεων στα διαγραφέντα στοιχεία	696.941,74
Επίδραση από αλλαγή στους συντελεστές αποσβέσεων	36.299,83
Διαγραφές ενσώματων παγίων	10.696,33
Πρόβλεψη αποζημίωσης προσωπικού	(71.494,32)
Συναλλαγματικές διαφορές	(52.412,86)
Κατασκευαστικά Συμβόλαια	493.152,86
Προβλέψεις για επισφαλείς απαιτήσεις	(184.503,85)
Προβλέψεις απομείωσης χρηματοοικονομικών στοιχείων διαθεσίμων προς πώληση	(447.467,38)
Αμοιβές μελών Δ.Σ. από Πίνακα διάθεσης αποτελεσμάτων	(100.000,00)
Επίδραση από την ενοποίηση κοινοπραξιών και συγγενών	645.765,47
Λοιπά	(185.288,28)
<i>Σύνολο προσαρμογών</i>	663.592,84
Κέρδος προ φόρων σύμφωνα με τα ΔΠΧΠ	8.940.421,13
Φορολογία εισοδήματος	(2.407.255,68)
Κέρδος μετά φόρων σύμφωνα με τα ΔΠΧΠ	6.533.165,45

2.6.8 ΑΠΟΛΟΓΙΣΤΙΚΕΣ ΠΛΗΡΟΦΟΡΙΕΣ ΔΡΑΣΤΗΡΙΟΤΗΤΑΣ ΟΜΙΛΟΥ Α' ΕΞΑΜΗΝΟΥ 2005

Στο παρόν κεφάλαιο παρουσιάζονται χρηματοοικονομικές πληροφορίες για τα οικονομικά μεγέθη του Ομίλου, της περιόδου 1.1.-30.6.2005 οι οποίες έχουν ελεγχθεί από τον Ανεξάρτητο Ορκωτό Ελεγκτή-Λογιστή κ. Σωτήριο Κωνσταντίνου (Α.Μ.Σ.Ο.Ε.Α. 13671) της ελεγκτικής εταιρίας Grant Thornton A.E., που διενήργησε τον Έκτακτο Οικονομικό και Λογιστικό Έλεγχο. Οι εν λόγω καταστάσεις συντάχθηκαν από την Εταιρία για τους σκοπούς του παρόντος Εγγράφου όπως προβλέπεται από τις διατάξεις του Παραρτήματος Ι της ενότητας 20.1. του Κανονισμού 809/2004 της Ευρωπαϊκής Ένωσης, σύμφωνα με τα Διεθνή Πρότυπα Χρηματοοικονομικής Πληροφόρησης (Δ.Π.Χ.Π.).

Οι ενοποιημένες οικονομικές καταστάσεις του Α' εξαμήνου 2004 περιλαμβάνουν πέραν της μητρικής Εταιρίας τις εταιρίες INTRACOM CONSTRUCT S.A. (80%), INTRALBAN SH.A (40%), , οι οποίες ενοποιήθηκαν με τη μέθοδο της ολικής ενσωμάτωσης, και τις εταιρίες, INTRACOM BULGARIA A.D. (30%) και INTRACOM DOO SKOPJE (30%) οι οποίες ενοποιήθηκαν με τη μέθοδο της καθαρής θέσης.

Οι ενοποιημένες οικονομικές καταστάσεις του Α' εξαμήνου 2005 περιλαμβάνουν πέραν της μητρικής Εταιρίας τις εταιρίες INTRACOM CONSTRUCT S.A. (83%), INTRALBAN SH.A (40%), IN. MAINT (60%), AETHERAS ENERGY (100,00%), ΚΕΠΑ ΑΤΤΙΚΗΣ Α.Ε. (51,00%), EUROKAT (82,00%) και INTRAKAT ROMANIA SRL (97,00%) οι οποίες ενοποιήθηκαν με τη μέθοδο της ολικής ενσωμάτωσης, τις εταιρίες, INTRACOM BULGARIA A.D. (30%), INTRACOM DOO SKOPJE (30%) και τις κοινοπραξίες, «ΜΟΧΛΟΣ - INTRAKAT ΓΙΑ ΤΟ ΟΛΥΜΠΙΑΚΟ ΚΕΝΤΡΟ ΑΝΤΙΣΦΑΙΡΙΣΗΣ» (50,00%), «ΜΟΧΛΟΣ - INTRAKAT ΓΙΑ ΤΟ ΚΕΝΤΡΟ ΚΟΛΥΜΒΗΣΗΣ» (50,00%), «ΠΑΝΘΕΣΣΑΛΙΚΟΥ ΣΤΑΔΙΟΥ» (15,00%), «ΕΛΤΕΡ - INTRAKAT» (45,00%), «INTRAKAT - ΓΑΝΤΖΟΥΛΑΣ» (50,00%), «PINS - ΟΛΥΜΠΙΑΚΑ ΕΡΓΑ» (30,00%), «ΕΛΤΕΡ - INTRAKAT-ΕΝΕΡΓΕΙΑ» (40,00%) και «ΑΘΗΝΑΙΚΗ ΤΕΧΝΙΚΗ - ΠΡΙΣΜΑ ΔΟΜΗ»- INTRAKAT (50,00%), οι οποίες ενοποιήθηκαν με τη μέθοδο της καθαρής θέσης.

2.6.8.1 Χρηματοοικονομικές Πληροφορίες Ενοποιημένων Αποτελεσμάτων περιόδου 1/1-30/06/2005

Στον πίνακα που ακολουθεί παρουσιάζονται οι χρηματοοικονομικές πληροφορίες του Ομίλου που αφορούν τη λογιστική κατάσταση της 30.6.2005.

Στοιχεία Ενοποιημένης Κατάστασης Αποτελεσμάτων Περιόδου		
(ποσά σε χιλ €)	1/1-30/06/2004	1/1-30/06/2005
Κύκλος Εργασιών	14.240,94	19.666,39
Μείον : Κόστος Πωλήσεων	10.751,53	15.765,81
Μικτά Κέρδη	3.489,41	3.900,58
(% στον κύκλο εργασιών)	24,50%	19,83%
Μείον: Έξοδα Πωλήσεων	311,41	77,55
Μείον: Έξοδα Διοίκησης	2.456,00	4.514,29
Λοιπά Έσοδα / Έξοδα (καθαρά)	1.317,87	685,67
Λειτουργικό Αποτέλεσμα	2.039,86	-5,58
(% στον κύκλο εργασιών)	14,32%	-
Χρηματοοικονομικό Κόστος - Καθαρό	-686,43	-726,24
Κέρδη/Ζημιές από συγγενείς επιχειρήσεις (μετά από φόρο και δικαιώματα μειοψηφίας)	1.142,67	424,47
Καθαρά Κέρδη / Ζημιές προ Φόρων	2.496,09	-307,36
(% στον κύκλο εργασιών)	17,52%	-
Μείον: Δαπάνη Φόρου Εισοδήματος	-1.003,35	126,77
Καθαρά Κέρδη / Ζημιές Περιόδου μετά από Φόρους	1.492,74	-180,58
(% στον κύκλο εργασιών)	10,48%	-
Μείον: Αναλογία Μετόχων Μειοψηφίας	-184,46	-0,56
Κέρδη μετά από Φόρους και Δικαιώματα Μειοψηφίας	1.308,28	-181,14
(% στον κύκλο εργασιών)	9,18%	-

Σημειώνεται ότι, τα αποτελέσματα της εξαμηνιαίας περιόδου που έληξε την 30.6.2004 έχουν προσαρμοστεί στα Δ.Λ.Π., ώστε να είναι συγκρίσιμα με τα αποτελέσματα της περιόδου που έληξε την 30.6.2005.

2.6.8.2 Κεφαλαιακή Διάρθρωση και Συνολικό Καθαρό Χρηματοοικονομικό Χρέος 30/6/2005

Στους πίνακες που ακολουθούν, οι οποίοι έχουν συνταχθεί από την Εταιρία και έχουν ελεγχθεί, από την ελεγκτική εταιρία Grant Thornton A.E., παρουσιάζονται η κεφαλαιακή διάρθρωση και το καθαρό χρηματοοικονομικό χρέος του Ομίλου σύμφωνα με τα στοιχεία των λογιστικών καταστάσεων ισολογισμού της 30.6.2005.

Η κεφαλαιακή διάρθρωση του Ομίλου την 30.6.2005 αναλύεται ως ακολούθως:

(ποσά σε χιλ. €)	
Βραχυπρόθεσμες Τραπεζικές Υποχρεώσεις	13.497,12
Βραχυπρόθεσμα Δάνεια με Εγγυήσεις	13.497,12
Βραχυπρόθεσμα Δάνεια με Εξασφαλίσεις	0,00
Βραχυπρόθεσμα Δάνεια χωρίς Εγγυήσεις και Εξασφαλίσεις	0,00
Μακροπρόθεσμες Τραπεζικές Υποχρεώσεις	12.136,53
Μακροπρόθεσμα Δάνεια με Εγγυήσεις	0,00
Μακροπρόθεσμα Δάνεια με Εξασφαλίσεις	12.136,53
Μακροπρόθεσμα Δάνεια χωρίς Εγγυήσεις και Εξασφαλίσεις	0,00
Ίδια Κεφάλαια Ομίλου (1)	32.699,01
Μετοχικό Κεφάλαιο	28.777,33
Τακτικό Αποθεματικό	1.918,50
Λοιπά Αποθεματικά	2.193,94
Αποθεματικό Εύλογης Αξίας	(190,76)
Σύνολο	58.332,66

(1) Δεν περιλαμβάνεται το υπόλοιπο του λογαριασμού «Αποτελέσματα εις νέο»

Όπως παρουσιάζεται στον ανωτέρω πίνακα, την 30.6.2005 τα συνολικά ίδια κεφάλαια και χρέος του Ομίλου ανέρχονταν σε € 58.332,66 χιλ. Ειδικότερα, τα δανειακά κεφάλαια ανερχόταν σε € 25.633,65 χιλ., εκ των οποίων ποσό € 12.136,53 χιλ. αφορούσε ομολογιακό δάνειο και ποσό € 13.497,12 χιλ αφορούσε βραχυπρόθεσμα τραπεζικά δάνεια. Κατά την ίδια ημερομηνία, τα ίδια κεφάλαια του Ομίλου ανέρχονταν σε € 32.699,01 χιλ.

Στον πίνακα που ακολουθεί προσδιορίζονται οι καθαρές χρηματοοικονομικές υποχρεώσεις του Ομίλου την 30.6.2005:

	(ποσά σε χιλ. €)	
I Ταμείο	87,47	
II Καταθέσεις Όψεως και Over Night	1.848,67	
III REPOS	4.366,18	
IV Ρευστότητα (IV=I+II+III)	6.302,32	
V Βραχυπρόθεσμες Χρηματοοικονομικές Απαιτήσεις	0,00	
VI Βραχυπρόθεσμες Τραπεζικές Υποχρεώσεις	13.497,12	
VII Βραχυπρόθεσμο Μέρος Μακροπρόθεσμων Τραπεζικών Υποχρεώσεων	0,00	
VIII Λοιπές Χρηματοοικονομικές Υποχρεώσεις	47,65	
IX Σύνολο Βραχυπρόθεσμων Χρηματοοικονομικών Υποχρεώσεων (IX = VI+VII+VIII)	13.544,77	
X Καθαρό Βραχυπρόθεσμο Χρέος (X = IX-V-IV)	7.242,45	
XI Μακροπρόθεσμο Ομολογιακά Δάνεια	12.136,53	
XII Λοιπές Μακροπρόθεσμες Χρηματοοικονομικές Υποχρεώσεις	132,89	
XIII Σύνολο Μακροπρόθεσμων Χρηματοοικονομικών Υποχρεώσεων (XIII = XI+XII)	12.269,42	
XIV Καθαρό Συνολικό Χρηματοοικονομικό Χρέος (XIV = X+XIII)	19.511,87	

Όπως αναλύεται ανωτέρω, την 30.6.2005 η ρευστότητα του Ομίλου ανήλθε σε € 6.302,32 χιλ. ενώ το σύνολο των χρηματοοικονομικών υποχρεώσεων σε € 25.814,19. Ως εκ τούτου το καθαρό συνολικό χρηματοοικονομικό χρέος του Ομίλου ανήλθε σε € 19.511,87 χιλ.

2.6.8.3 Χρηματοοικονομικές Πληροφορίες Ενοποιημένης Λογιστικής Κατάστασης 30/06/2005

Στον πίνακα που ακολουθεί παρουσιάζονται συνοπτικά οι χρηματοοικονομικές πληροφορίες που αφορούν την ενοποιημένη λογιστική κατάσταση της 30.6.2005.

ΣΤΟΙΧΕΙΑ ΕΝΟΠΟΙΗΜΕΝΟΥ ΙΣΟΛΟΓΙΣΜΟΥ		
(ποσά σε χιλ. €)	30.6.2005	31.12.2004
ΕΝΕΡΓΗΤΙΚΟ		
Πάγια Στοιχεία Ενεργητικού	21.620,67	21.296,96
Αποθέματα	2.638,69	2.131,99
Απαιτήσεις από Πελάτες	55.596,65	50.090,98
Λοιπά Στοιχεία Ενεργητικού	8.571,45	14.875,52
ΣΥΝΟΛΟ ΕΝΕΡΓΗΤΙΚΟΥ	88.427,46	88.395,45
ΠΑΘΗΤΙΚΟ		
Μακροπρόθεσμες Υποχρεώσεις	13.023,75	12.696,92
Βραχυπρόθεσμες Τραπεζικές Υποχρεώσεις	13.497,13	11.833,83
Λοιπές Βραχυπρόθεσμες Υποχρεώσεις	21.950,60	21.318,22
Σύνολο Υποχρεώσεων	48.471,48	45.848,97
Καθαρή Θέση Μετόχων Εταιρίας	37.972,85	40.240,95
Δικαιώματα Μειοψηφίας	1.983,14	2.305,53
Σύνολο Καθαρής Θέσης	39.955,99	42.546,49
ΣΥΝΟΛΟ ΠΑΘΗΤΙΚΟΥ	88.427,47	88.395,45

Σημειώνεται ότι, ο ισολογισμός που έληξε την 31.12.2004 είναι αναμορφωμένος με βάση τα Δ.Λ.Π., ώστε να είναι συγκρίσιμος με τον ισολογισμό που έληξε την 30.6.2005.

Στοιχεία Κυκλοφορούντος Ενεργητικού

Τα στοιχεία που απαρτίζουν το Κυκλοφορούν Ενεργητικό του Ομίλου την 30.6.2005 είναι τα ακόλουθα:

(ποσά σε χιλ. €)	30.6.2005
Διαθέσιμα και Ταμειακά Ισοδύναμα	6.302,32
Αποθέματα	2.638,69
Απαιτήσεις	55.596,65
Λοιπά Στοιχεία Κυκλοφορούντος Ενεργητικού	2.269,13
Σύνολο Κυκλοφορούντος Ενεργητικού	66.806,79

Στοιχεία Πάγιου Ενεργητικού

Τα στοιχεία που απαρτίζουν το Πάγιο Ενεργητικό του Ομίλου την 30.6.2005 παρουσιάζονται ως ακολούθως:

(ποσά σε χιλ. €)	30.6.2005
Λοιπά Άυλα Περιουσιακά Στοιχεία	927,23
Ενσώματα Πάγια	7.002,80
Επενδύσεις σε Ακίνητα	3.418,70
Επενδύσεις σε Θυγατρικές	0,00
Επενδύσεις σε Συγγενείς Επιχειρήσεις (που ενοποιούνται με τη μέθοδο της καθαρής θέσης)	2.026,03
Επενδύσεις σε Λοιπές Επιχειρήσεις	110,00
Χρηματοοικονομικά Στοιχεία Διαθέσιμα προς Πώληση	1.266,02
Πελάτες και Λοιπές Απαιτήσεις	6.545,60
Αναβαλλόμενες Φορολογικές Απαιτήσεις	324,29
Σύνολο Πάγιου Ενεργητικού	21.620,67

Στοιχεία Βραχυπρόθεσμων Υποχρεώσεων

Τα στοιχεία που απαρτίζουν τις βραχυπρόθεσμες υποχρεώσεις του Ομίλου την 30.6.2005 είναι τα ακόλουθα:

(ποσά σε χιλ. €)	30.6.2005
Προμηθευτές και Λοιπές Υποχρεώσεις	17.412,88
Αναβαλλόμενες Φορολογικές Υποχρεώσεις	100,58
Δάνεια	13.497,12
Συμβάσεις Κατασκευών Έργων	3.398,63
Υποχρεώσεις από Συμβάσεις Χρηματοδοτικής Μίσθωσης	47,65
Τρέχουσες Φορολογικές Υποχρεώσεις	693,34
Βραχυχρόνιες Προβλέψεις για Λοιπές Υποχρεώσεις και Έξοδα	297,53
Σύνολο Βραχυπρόθεσμων Υποχρεώσεων	35.447,73

Στοιχεία Μακροπρόθεσμων Υποχρεώσεων

Στον παρακάτω πίνακα παρουσιάζονται τα στοιχεία των μακροπρόθεσμων υποχρεώσεων του Ομίλου την 30.6.2005

(ποσά σε χιλ. €)	30.6.2005
Δάνεια	12.136,53
Αναβαλλόμενες Φορολογικές Υποχρεώσεις	202,21
Προβλέψεις για Παροχές στους Εργαζομένους μετά την Έξοδο από την Υπηρεσία	180,81
Υποχρεώσεις από Συμβάσεις Χρηματοδοτικής Μίσθωσης	132,89
Μακροχρόνιες Προβλέψεις για Λοιπές Υποχρεώσεις και Έξοδα	371,30
Σύνολο Μακροπρόθεσμων Υποχρεώσεων	13.023,75

2.6.8.4 Επενδύσεις Περιόδου 1/1-30/06/2005

Στο πρώτο εξάμηνο του 2005, οι επενδύσεις που πραγματοποίησε ο Όμιλος ανήλθαν συνολικά σε € 2.930 χιλ. και περιγράφονται ανά κατηγορία επένδυσης στον πίνακα που ακολουθεί:

ΕΝΣΩΜΑΤΑ ΠΑΓΙΑ (ποσά σε χιλ. €)	INTRAKAT	ΛΟΙΠΕΣ ΕΤΑΙΡΙΕΣ ΟΜΙΛΟΥ	ΣΥΝΟΛΟ ΟΜΙΛΟΥ
Οικόπεδα	0,00	1.511,80	1.511,80
Κτίρια	29,34	15,50	44,84
Μηχανολογικός Εξοπλισμός	224,73	505,76	730,49
Μεταφορικά Μέσα	50,30	473,57	523,87
Έπιπλα & Λοιπός Εξοπλισμός	22,29	76,16	98,44
Ακίνητοποιήσεις υπό εκτέλεση	0,00	20,28	20,28
ΣΥΝΟΛΟ	326,66	2.603,07	2.929,72

Η εταιρία του Ομίλου, INTRAKAT ROMANIA SRL, πραγματοποίησε σημαντικές επενδύσεις, συνολικού ύψους € 2.079 χιλ. που αφορούσαν ειδικότερα τα εξής:

- Αγορά 3 οικοπέδων, εκ των οποίων το ένα, έκτασης 34.000 τ.μ., βρίσκεται στην περιοχή "Stefanesti", Βουκουρέστι, και τα άλλα δύο, εκτάσεως 3.000 τ.μ. και 35.000 τ.μ. βρίσκονται στην περιοχή "Pantelimon" (Βουκουρέστι). Το σύνολο της επένδυσης διαμορφώθηκε σε € 1.512 χιλ.
- Εντός του ενός οικοπέδου στην περιοχή "Pantelimon", ξεκίνησε η ανέγερση μεταλλικών κτιρίων, ύψους επένδυσης € 13 χιλ. μέχρι την 30/6/2005 ενώ τα πάγια υπό εκτέλεση ανήλθαν σε € 20 χιλ.
- Επενδύσεις σε μηχανολογικό εξοπλισμό ύψους € 379 χιλ. και σε μεταφορικά μέσα ύψους € 146 χιλ. για την αγορά κυρίως επιβατικών, mini λεωφορείων, φορτηγών και ρυμουλκών.

Οι λοιπές εταιρίες του Ομίλου πραγματοποίησαν επενδύσεις κυρίως σε μηχανολογικό εξοπλισμό ύψους € 351 χιλ. και σε μεταφορικά μέσα ύψους € 378 χιλ. για την αγορά φορτηγών, επιβατικών κλπ.

Ο Όμιλος πραγματοποίησε επενδύσεις συνολικού ύψους € 98 χιλ. σε έπιπλα & λοιπό εξοπλισμό για την αγορά κυρίως επίπλων και Ηλεκτρονικών Υπολογιστών.

Σημειώνεται ότι, από τις συνολικές επενδύσεις ύψους € 2.930 χιλ., επενδύσεις ύψους € 400 χιλ. πραγματοποιήθηκαν στην Ελλάδα, επενδύσεις € 95 χιλ. στην Αλβανία και επενδύσεις € 2.435 χιλ. στη Ρουμανία.

2.6.8.5 Χρηματοοικονομικές Πληροφορίες Ενοποιημένων Ταμειακών Ροών 1/-30/06/2005

(ποσά σε χιλ. €)	1/1-30/06/2005	1/1-30/06/2004
<u>ΛΕΙΤΟΥΡΓΙΚΕΣ ΔΡΑΣΤΗΡΙΟΤΗΤΕΣ</u>		
Κέρδη προ Φόρων	-307,36	2.496,09
Προσαρμογές για:		
Αποσβέσεις	738,71	326,44
Απομείωση Θυγατρικής	0,00	0,00
Προβλέψεις	134,92	-31,86
Αποτελέσματα (έσοδα, έξοδα, κέρδη, ζημιές) επενδυτικής δραστηριότητας	-491,18	-1.253,91
Χρεωστικοί Τόκοι & Συναφή Έξοδα	632,94	670,53
	708,03	2.207,28
Μεταβολές στο Κεφάλαιο Κίνησης		
Αύξηση (μείωση) Αποθεμάτων	-506,71	-503,96
Αύξηση (μείωση) Απαιτήσεων	-3.831,53	2.287,23
Αύξηση (μείωση) Υποχρεώσεων (πλην τραπεζών)	-1.779,16	-1.528,99
	-6.117,39	254,28
Μείον: Χρεωστικοί Τόκοι & Συναφή Έξοδα καταβεβλημένα	-632,94	-670,53
Μείον: Καταβληθείς Φόρος Εισοδήματος	-259,65	-160,82
Ταμειακές Ροές από Λειτουργικές Δραστηριότητες	-6.301,96	1.630,22
<u>ΕΠΕΝΔΥΤΙΚΕΣ ΔΡΑΣΤΗΡΙΟΤΗΤΕΣ</u>		
Απόκτηση Θυγατρικών, Συγγενών, Κοινοπραξιών & Λοιπών Επενδύσεων	-110,00	0,00
Αγορές Ενσώματων & Άυλων Παγίων Περιουσιακών Στοιχείων	-2.963,56	-1.074,96
Εισπράξεις από Πωλήσεις Ενσώματων & Άυλων Παγίων	38,79	0,46
Εισπράξεις από Πώληση Διαθεσίμων προς πώληση	0,00	74,18
Αγορά Διαθεσίμων προς πώληση	-1.197,67	0,00
Τόκοι Εισπραχθέντες	89,71	282,26
Μερίσματα Εισπραχθέντα	50,28	99,94
Ταμειακές Ροές από Επενδυτικές Δραστηριότητες	-4.092,46	-618,13
<u>ΧΡΗΜΑΤΟΔΟΤΙΚΕΣ ΔΡΑΣΤΗΡΙΟΤΗΤΕΣ</u>		
Αυξήσεις-μειώσεις από μετοχικό κεφάλαιο & αποθεματικά	90,00	120,00
Εισπράξεις από εκδοθέντα/αναληφθέντα δάνεια	1.794,46	7.178,41
Εξοφλήσεις δανείων	-225,95	-9.997,10
Εξοφλήσεις υποχρεώσεων από χρηματοδοτικές μισθώσεις (χρεολύσια)	-52,54	-14,03
Συν/κες Διαφορές Μετατροπής Θυγατρικών Εξωτερικού	1.170,06	52,93
Μερίσματα Πληρωθέντα	0,00	0,00
Ταμειακές Ροές από Χρηματοδοτικές Δραστηριότητες	2.776,02	-2.659,79
Καθαρή Αύξηση/Μείωση στα Ταμειακά Διαθέσιμα και Ταμειακά Ισοδύναμα	-7.618,40	-1.647,70
Ταμειακά Διαθέσιμα και Ταμειακά Ισοδύναμα στην Έναρξη της Περιόδου	13.920,72	13.647,88
Ταμειακά Διαθέσιμα και Ταμειακά Ισοδύναμα στην Λήξη της Περιόδου	6.302,33	12.000,18

2.6.8.6 Πληροφορίες για τα Κεφάλαια του Ομίλου

Ρευστότητα

Κατά το Α' εξάμηνο του 2005, οι ταμειακές εισροές που προέκυψαν από τη λειτουργική δραστηριότητα διαμορφώθηκαν σε αρνητικά επίπεδα ύψους € 6.301,96 χιλ. από € 1.630,22 χιλ. την αντίστοιχη περίοδο του 2004. Η συγκεκριμένη επιδείνωση οφείλεται στην αναντιστοιχία μεταξύ του κόστους διεισόδου του Ομίλου σε νέες αγορές και των αναμενόμενων πωλήσεων. Αυτό αποτυπώνεται στη μείωση του κέρδους από λειτουργικές δραστηριότητες σε Ευρώ 573,11 χιλ. κατά το πρώτο εξάμηνο του 2005, από Ευρώ 2.239,14 χιλ. την αντίστοιχη περίοδο του 2004. Το κέρδος του πρώτου εξαμήνου του 2005 προέκυψε από πωλήσεις αξίας Ευρώ 19.666,39 χιλ. και συνολικές λειτουργικές δαπάνες Ευρώ 19.093,28, ενώ το κέρδος του πρώτου εξαμήνου του 2004 από πωλήσεις αξίας Ευρώ 14.240,94 χιλ. και συνολικές λειτουργικές δαπάνες Ευρώ 12.001,80 χιλ. Επίσης, αποτέλεσμα του προαναφερθέντος γεγονότος είναι και η υστέρηση των εισπράξεων των απαιτήσεων που δημιουργούν οι πωλήσεις. Σε επίπεδο ταμειακών ροών αυτό σημαίνει ότι στο πρώτο εξάμηνο του 2005, από τις συνολικές απαιτήσεις εισπράχθηκε ποσό Ευρώ 16.821,00 χιλ. που αντιστοιχεί στο 85,5% των συνολικών πωλήσεων της περιόδου. Αντίστοιχα, στο πρώτο εξάμηνο του 2004 εισπράχθηκε ποσό Ευρώ 15.189,00 χιλ. που αντιστοιχεί στο 106,7% των συνολικών πωλήσεων της περιόδου.

Στο Α' εξάμηνο του 2005, οι ταμειακές εκροές για επενδυτικές δραστηριότητες ανήλθαν συνολικά σε € 4.092,46 χιλ. και αφορούσαν κυρίως σε υλοποίηση νέου επενδυτικού προγράμματος του Ομίλου, μέσω του οποίου αποκτήθηκαν οικόπεδα αξίας Ευρώ 1.511,80 χιλ., κτιριακές εγκαταστάσεις αξίας Ευρώ 44,84 χιλ., μηχανολογικός εξοπλισμός αξίας Ευρώ 730,49 χιλ., μεταφορικά μέσα αξίας Ευρώ 523,87 χιλ., έπιπλα & λοιπός εξοπλισμός αξίας Ευρώ 98,45 χιλ., λογισμικό αξίας Ευρώ 33,84 και πάγιος εξοπλισμός υπό κατασκευή αξίας Ευρώ 20,28 χιλ. Επίσης, ο Όμιλος εντός του πρώτου εξαμήνου του 2005 επένδυσε σε ομόλογα του Ρουμάνικου Δημοσίου αξίας Ευρώ 1.197,67 χιλ. Οι αντίστοιχες εκροές το Α' εξάμηνο 2004 ανήλθαν σε € 618,13 χιλ. και αφορούσαν κυρίως σε αγορές πάγιου εξοπλισμού (κτιριακές εγκαταστάσεις, μηχανολογικός εξοπλισμός, μεταφορικά μέσα, έπιπλα & λοιπός εξοπλισμός) συνολικής αξίας Ευρώ 638,66 χιλ., λογισμικού αξίας Ευρώ 297,55 χιλ., και πελατολόγιο που απόκτησε η θυγατρική εταιρεία του Ομίλου IN MAINT A.E., αξίας Ευρώ 138,75 χιλ. και σε εισροές από τόκους και μερίσματα ύψους € 282,26 χιλ. και 99,94 χιλ. αντίστοιχα. Οι εισροές από τόκους και μερίσματα για τα πρώτο εξάμηνο του 2005, ανήλθαν σε Ευρώ 89,71 χιλ. και 50,28 χιλ., αντίστοιχα.

Κατά το Α' εξάμηνο 2005, οι ταμειακές εισροές από χρηματοδοτικές δραστηριότητες ανήλθαν σε € 2.776,02 χιλ. έναντι εκροών € 2.659,79 χιλ. την αντίστοιχη περίοδο του 2004. Η μεταβολή αυτή οφείλεται κυρίως στην καθαρή μείωση του βραχυπρόθεσμου δανεισμού (διάρκειας έως έξι μήνες) εντός του πρώτου εξαμήνου του 2004 κατά ποσό Ευρώ 2.818,69 χιλ., στην έκδοση μακροπρόθεσμου ομολογιακού δανείου ποσού Ευρώ 15.000,00 με ταυτόχρονη καθαρή μείωση του βραχυπρόθεσμου δανεισμού το δεύτερο εξάμηνο του 2004 κατά ποσό Ευρώ 6.265,76 και καθαρή αύξησή του κατά ποσό Ευρώ 1.568,51 το πρώτο εξάμηνο του 2005 (παραπομπή 2.6 «Πιστωτικές και Δανειοληπτικές Συμβάσεις»).

Την 30.6.2005, ο Όμιλος κατείχε σε € 6.302,33 χιλ. σε μετρητά και καταθέσεις ενώ τα άλλα στοιχεία του κυκλοφορούντος Ενεργητικού ανήλθαν σε € 60.504,46 χιλ. Οι σημαντικότερες υποχρεώσεις του Ομίλου βάσει της λογιστικής κατάστασης της 30.6.2005 αφορούσαν σε προμηθευτές, υποχρεώσεις από συμβάσεις κατασκευαστικών συμβολαίων, φορολογικές και λοιπές υποχρεώσεις. Αναλυτικότερα, το πρώτο εξάμηνο του 2005 οι προμηθευτές ανήλθαν σε Ευρώ 8.995,69 χιλ., οι υποχρεώσεις σε πελάτες έργων σε Ευρώ 3.398,63 χιλ., οι φορολογικές υποχρεώσεις σε Ευρώ 3.184,98 χιλ. και οι λοιπές υποχρεώσεις συνολικά σε Ευρώ 6.371,30 χιλ.

Πηγές Κεφαλαίων

Την 30.6.2005, οι συνολικές τραπεζικές υποχρεώσεις του Ομίλου ανήλθαν σε € 25.633,66 χιλ. Οι εκκρεμίες οφειλές από το μακροπρόθεσμο ομολογιακό δάνειο ανήλθαν σε € 12.136,53 χιλ., και οι εκκρεμίες οφειλές από βραχυπρόθεσμα δάνεια ανήλθαν σε € 13.497,13 χιλ.

2.6.8.7 Χρηματοοικονομικές Πληροφορίες Μεταβολών Καθαρής Θέσης 30/06/2004 και 30/06/2005

(ποσά σε €)	Μετοχικό κεφάλαιο	Αποθεματικά Εύλογης Αξίας	Λοιπά Αποθεματικά	Κέρδη εις Νέον	Δικαιώματα μειοψηφίας	Σύνολο
Υπόλοιπο την 1 Ιανουαρίου 2004 (όπως είχε δημοσιευθεί κατά την δημοσίευση των οικονομικών καταστάσεων της 31/3/2005)	28.777.325,94	0,00	3.657.147,47	6.135.076,38	1.836.296,27	40.405.846,06
Αναθεωρήσεις Μεγεθών				(1.630.813,86)		(1.630.813,86)
Υπόλοιπο την 1 Ιανουαρίου 2004	28.777.325,94	0,00	3.657.147,47	4.504.262,52	1.836.296,27	38.775.032,20
Συναλλαγματικές Διαφορές				22.362,25	30.571,73	52.933,98
Έκδοση Μετοχικού Κεφαλαίου					120.000,00	120.000,00
Λοιπά Αποθεματικά			(225.537,60)	225.537,60	0,00	0,00
Καθαρό Κέρδος				1.308.275,82	184.465,26	1.492.741,08
Μέρισμα				(2.800.000,00)	(360.703,91)	(3.160.703,91)
Υπόλοιπο στις 30 Ιουνίου 2004	28.777.325,94	0,00	3.431.609,87	3.260.438,19	1.810.629,35	37.280.003,35

(ποσά σε €)	Μετοχικό κεφάλαιο	Αποθεματικά Εύλογης Αξίας	Λοιπά Αποθεματικά	Κέρδη εις Νέον	Δικαιώματα μειοψηφίας	Σύνολο
Υιοθέτηση του IAS 32 και 39		(334.245,66)		(629.868,42)		(964.114,08)
Υπόλοιπο την 1 Ιανουαρίου 2005	28.777.325,94	(334.245,66)	4.112.440,69	6.721.317,54	2.305.535,16	41.582.373,67
Κέρδη από Αποτίμηση στην Εύλογη Αξία μετά Φόρων:						
Διαθέσιμα προς Πώληση Χρηματοοικονομικά Στοιχεία		143.482,55		0,00	0,00	143.482,55
Συναλλαγματικές Διαφορές		0,00		977.154,49	192.903,03	1.170.057,52
Έκδοση Μετοχικού Κεφαλαίου					90.000,00	90.000,00
Εξαγορά Θυγατρικής				(3.475,75)	(11.524,25)	(15.000,00)
Καθαρό Κέρδος 01/01-30/06/2005				(181.148,22)	563,53	(180.584,69)
Μέρισμα				(2.240.000,00)	(594.338,20)	(2.834.338,20)
Υπόλοιπο στις 30 Ιουνίου 2005	28.777.325,94	(190.763,11)	4.112.440,69	5.273.848,06	1.983.139,27	39.955.990,85

2.6.8.8 Επεξηγηματικές Πληροφορίες

Η Εταιρία έχει συντάξει έκθεση στην οποία παρατίθενται σημειώσεις και πληροφορίες επί των λογιστικών καταστάσεων της 30.6.2005. Η εν λόγω έκθεση παρατίθεται στο Παράρτημα του παρόντος «Εγγράφου».

2.6.9 ΑΠΟΛΟΓΙΣΤΙΚΕΣ ΠΛΗΡΟΦΟΡΙΕΣ ΔΡΑΣΤΗΡΙΟΤΗΤΑΣ ΟΜΙΛΟΥ Α' ΕΝΝΙΑΜΗΝΟΥ 2005

Στο παρόν κεφάλαιο παρουσιάζονται χρηματοοικονομικές πληροφορίες για τα οικονομικά μεγέθη του Ομίλου, της περιόδου 1.1.-30.9.2005 οι οποίες δεν έχουν επισκοπηθεί από τον Τακτικό Ορκωτό Ελεγκτή-Λογιστή κ. Σωτήριο Ν. Φίλο της ΣΟΛ Α.Ε. Ορκωτών Ελεγκτών (Α.Μ. Σ.Ο.Ε.12471), καθώς δεν απαιτείται σύμφωνα με το Ν. 3229/2004. Οι εν λόγω καταστάσεις συντάχθηκαν από την Εταιρία σύμφωνα με τα Διεθνή Πρότυπα Χρηματοοικονομικής Πληροφόρησης (Δ.Π.Χ.Π.).

Οι ενοποιημένες οικονομικές καταστάσεις του Α' εννιαμήνου 2004 περιλαμβάνουν πέραν της μητρικής Εταιρίας τις εταιρίες INTRACOM CONSTRUCT S.A. (83%), INTRALBAN SH.A (40%), οι οποίες ενοποιήθηκαν με τη μέθοδο της ολικής ενσωμάτωσης, και τις εταιρίες, INTRACOM BULGARIA A.D. (30%) και INTRACOM DOO SKOPJE (30%) οι οποίες ενοποιήθηκαν με τη μέθοδο της καθαρής θέσης.

Οι ενοποιημένες οικονομικές καταστάσεις του Α' εννιαμήνου 2005 περιλαμβάνουν πέραν της μητρικής Εταιρίας τις εταιρίες INTRACOM CONSTRUCT S.A. (83%), INTRALBAN SH.A (40%), IN. MAINT (60%), AETHERAS ENERGY (100,00%), ΚΕΠΑ ΑΤΤΙΚΗΣ Α.Ε. (51,00%), EUROKAT (82,00%) και INTRAKAT ROMANIA SRL (97,00%) οι οποίες ενοποιήθηκαν με τη μέθοδο της ολικής ενσωμάτωσης, τις εταιρίες,

INTRACOM BULGARIA A.D. (30%), INTRACOM DOO SKOPJE (30%) και τις κοινοπραξίες, «ΜΟΧΛΟΣ - INTRAKAT ΓΙΑ ΤΟ ΟΛΥΜΠΙΑΚΟ ΚΕΝΤΡΟ ΑΝΤΙΣΦΑΙΡΙΣΗΣ» (50,00%), «ΜΟΧΛΟΣ - INTRAKAT ΓΙΑ ΤΟ ΚΕΝΤΡΟ ΚΟΛΥΜΒΗΣΗΣ» (50,00%), «ΠΑΝΘΕΣΣΑΛΙΚΟΥ ΣΤΑΔΙΟΥ» (15,00%), «ΕΛΤΕΡ - INTRAKAT» (45,00%), «INTRAKAT - ΓΑΝΤΖΟΥΛΑΣ» (50,00%), «PINS - ΟΛΥΜΠΙΑΚΑ ΕΡΓΑ» (30,00%), «ΕΛΤΕΡ - INTRAKAT- ΕΝΕΡΓΕΙΑ» (40,00%), “«ΑΘΗΝΑΙΚΗ ΤΕΧΝΙΚΗ - ΠΡΙΣΜΑ ΔΟΜΗ»- INTRAKAT” (50,00%) και «INTRAKAT - ΕΡΓΚΑΖ - ALGAS», οι οποίες ενοποιήθηκαν με τη μέθοδο της καθαρής θέσης.

2.6.9.1 Χρηματοοικονομικές Πληροφορίες Ενοποιημένων Αποτελεσμάτων περιόδου 1/1-30/09/2005

Στον πίνακα που ακολουθεί παρουσιάζονται οι χρηματοοικονομικές πληροφορίες του Ομίλου που αφορούν τη λογιστική κατάσταση της 30.9.2005.

Στοιχεία Ενοποιημένης Κατάστασης Αποτελεσμάτων Περιόδου		
(ποσά σε χιλ €)	1/1-30/09/2004	1/1-30/09/2005
Κύκλος Εργασιών	31.504,56	30.987,29
Κόστος Πωληθέντων	-23.266,62	-24.515,48
Μικτά Κέρδη	8.237,94	6.471,80
(% στον κύκλο εργασιών)	26,15%	20,89%
Έξοδα Πωλήσεων	-334,28	-92,39
Έξοδα Διοίκησης	-3.829,91	-6.111,15
Λοιπά έσοδα/έξοδα (καθαρά)	1.232,92	981,25
Αποτελέσματα εκμετάλλευσης	5.306,67	1.249,50
(% στον κύκλο εργασιών)	16,84%	4,03%
Χρηματοοικονομικό κόστος-καθαρό	-936,76	-1.363,84
Κέρδη/Ζημιές από συγγενείς επιχειρήσεις (μετά από φόρο και δικαιώματα μειοψηφίας)	2.195,25	1.077,17
Κέρδη προ Φόρων	6.565,16	962,83
(% στον κύκλο εργασιών)	20,84%	3,11%
Μείον: Φόροι	-2.469,55	86,50
Κέρδη μετά από Φόρους	4.095,60	1.049,33
(% στον κύκλο εργασιών)	13,00%	3,39%
Μείον:Δικαιώματα Μειοψηφίας	-229,70	-348,44
Κέρδη μετά από Φόρους και Δικαιώματα Μειοψηφίας	3.865,90	700,89
(% στον κύκλο εργασιών)	12,27%	2,26%

Σημειώνεται ότι, τα αποτελέσματα της περιόδου που έληξε την 30.9.2004 έχουν προσαρμοστεί στα Δ.Λ.Π., ώστε να είναι συγκρίσιμα με τα αποτελέσματα της περιόδου που έληξε την 30.9.2005.

2.6.9.2 Κεφαλαιακή Διάρθρωση και Συνολικό Καθαρό Χρηματοοικονομικό Χρέος 30/9/2005

Στους πίνακες που ακολουθούν, οι οποίοι έχουν συνταχθεί από την Εταιρία, παρουσιάζονται η κεφαλαιακή διάρθρωση και το καθαρό χρηματοοικονομικό χρέος του Ομίλου σύμφωνα με τα στοιχεία των λογιστικών καταστάσεων ισολογισμού της 30.9.2005.

Η κεφαλαιακή διάρθρωση του Ομίλου την 30.9.2005 αναλύεται ως ακολούθως:

ποσά σε χιλ €	
Βραχυπρόθεσμες Τραπεζικές Υποχρεώσεις	5.139,48
Βραχυπρόθεσμα Δάνεια με Εγγυήσεις	3.694,53
Βραχυπρόθεσμα Δάνεια με Εξασφαλίσεις	1.444,95
Βραχυπρόθεσμα Δάνεια χωρίς Εγγυήσεις και Εξασφαλίσεις	0
Μακροπρόθεσμες Τραπεζικές Υποχρεώσεις	13.476,52
Μακροπρόθεσμα Δάνεια με Εγγυήσεις	0,00
Μακροπρόθεσμα Δάνεια με Εξασφαλίσεις	13.476,52
Μακροπρόθεσμα Δάνεια χωρίς Εγγυήσεις και Εξασφαλίσεις	0
Ίδια Κεφάλαια Ομίλου(1)	32.943,76
Μετοχικό Κεφάλαιο	28.777,32
Τακτικό Αποθεματικό	1.918,50
Λοιπά Αποθεματικά	2.193,94
Αποθεματικό Εύλογης Αξίας	54,00
Σύνολο	51.559,76

(1) Δεν περιλαμβάνεται το υπόλοιπο του λογαριασμού «Αποτελέσματα εις νέο»

Όπως παρουσιάζεται στον ανωτέρω πίνακα, την 30.9.2005 τα συνολικά ίδια κεφάλαια και χρέος του Ομίλου ανέρχονταν σε € 51.559,76 χιλ. Ειδικότερα, τα δανειακά κεφάλαια ανερχόταν σε € 18.616,00 χιλ., εκ των οποίων ποσό € 13.476,52 χιλ. αφορούσε ομολογιακό δάνειο και ποσό € 5.139,48 χιλ αφορούσε βραχυπρόθεσμα τραπεζικά δάνεια. Κατά την ίδια ημερομηνία, τα ίδια κεφάλαια του Ομίλου ανέρχονταν σε € 32.943,76 χιλ.

Στον πίνακα που ακολουθεί προσδιορίζονται οι καθαρές χρηματοοικονομικές υποχρεώσεις του Ομίλου την 30.9.2005:

	ποσά σε χιλ €	
I Ταμείο	299,92	
II Καταθέσεις Όψεως και Over Night	2.770,80	
III REPOS	4.225,46	
IV Ρευστότητα (IV=I+II+III)	7.296,18	
V Βραχυπρόθεσμες Χρηματοοικονομικές Απαιτήσεις	0,00	
VI Βραχυπρόθεσμες Τραπεζικές Υποχρεώσεις	3.694,53	
VII Βραχυπρόθεσμο Μέρος Μακροπρόθεσμων Τραπεζικών Υποχρεώσεων	1.444,95	
VIII Λοιπές Χρηματοοικονομικές Υποχρεώσεις	40,21	
IX Σύνολο Βραχυπρόθεσμων Χρηματοοικονομικών Υποχρεώσεων (IX=VI+VII+VIII)	5.179,69	
X Καθαρό Βραχυπρόθεσμο Χρέος (X=IX-V-IV)	-2.116,49	
XI Μακροπρόθεσμο Ομολογιακά Δάνεια	13.476,52	
XII Λοιπές Μακροπρόθεσμες Χρηματοοικονομικές Υποχρεώσεις	203,62	
XIII Σύνολο Μακροπρόθεσμων Χρηματοοικονομικών Υποχρεώσεων (XIII=XI+XII)	13.680,14	
XIV Καθαρό Συνολικό Χρηματοοικονομικό Χρέος (XIV=X+XIII)	11.563,65	

Όπως αναλύεται ανωτέρω, την 30.9.2005 η ρευστότητα του Ομίλου ανήλθε σε € 7.296,18 χιλ. ενώ το σύνολο των χρηματοοικονομικών υποχρεώσεων σε € 18.859,83. Ως εκ τούτου το καθαρό συνολικό χρηματοοικονομικό χρέος του Ομίλου ανήλθε σε € 11.563,65 χιλ.

Η Διοίκηση του Ομίλου δηλώνει ότι δεν έχει επέλθει καμία σημαντική αλλαγή στη χρηματοοικονομική θέση του Ομίλου, που να επηρεάζει τα ίδια Κεφάλαια, τις δανειακές υποχρεώσεις και τα ταμειακά διαθέσιμα του από την ημερομηνία σύνταξης της λογιστικής κατάστασης της 30.9.2005 έως σήμερα.

Δήλωση για την επάρκεια του κεφαλαίου κίνησης

Η Διοίκηση του Ομίλου δηλώνει ότι κατά την άποψή της, το κεφάλαιο κίνησης του Ομίλου για τους επόμενους 12 μήνες επαρκεί για τις τρέχουσες δραστηριότητές του, δεδομένου ότι ο Όμιλος μπορεί να καλύψει τυχόν έκτακτες ανάγκες σε κεφάλαιο κίνησης είτε από τραπεζικό δανεισμό είτε από αλλαγή της χρήσης των αντληθέντων κεφαλαίων της Εταιρίας. Επιπρόσθετα, μετά την ολοκλήρωση της παρούσας συγχώνευσης με απορρόφηση της INTRAMET, στην Εταιρία θα περιέλθουν και τα αδιάθετα κεφάλαια της τελευταίας.

2.6.9.3 Χρηματοοικονομικές Πληροφορίες Ενοποιημένης Λογιστικής Κατάστασης 30/09/2005

Στον πίνακα που ακολουθεί παρουσιάζονται συνοπτικά οι χρηματοοικονομικές πληροφορίες που αφορούν την ενοποιημένη λογιστική κατάσταση της 30.9.2005.

ΣΤΟΙΧΕΙΑ ΕΝΟΠΟΙΗΜΕΝΟΥ ΙΣΟΛΟΓΙΣΜΟΥ		
(ποσά σε χιλ. €)	30.9.2005	31.12.2004
ΕΝΕΡΓΗΤΙΚΟ		
Μη κυκλοφορούντα περιουσιακά στοιχεία		
Λοιπά Άυλα Περιουσιακά Στοιχεία	880,15	1.003,49
Ενσώματα Πάγια	6.977,85	4.748,92
Επενδύσεις σε Ακίνητα	10.787,47	3.418,70
Επενδύσεις σε θυγατρικές	0,00	0,00
Επενδύσεις σε Συγγενείς Επιχειρήσεις (που ενοποιούνται με τη μέθοδο της καθαρής θέσης)	3.090,18	1.640,80
Επενδύσεις σε Λοιπές Επιχειρήσεις	60,85	0,00
Χρηματοοικονομικά Στοιχεία Διαθέσιμα προς Πώληση	1.510,79	1.173,18
Πελάτες και Λοιπές Απαιτήσεις	9.175,24	9.206,23
Αναβαλλόμενες Φορολογικές Απαιτήσεις	389,50	105,64
	32.872,02	21.296,96
Κυκλοφορούντα περιουσιακά στοιχεία		
Αποθέματα	3.171,47	2.131,99
Συμβάσεις κατασκευής έργων	28.854,03	29.486,43
Χρηματοοικονομικά Στοιχεία Διαθέσιμα προς Πώληση	1.212,62	0,00
Πελάτες και Λοιπές Απαιτήσεις	10.369,42	20.604,55
Χρηματοοικονομικά Στοιχεία σε εύλογη αξία μέσω αποτελεσμάτων	1.022,46	796,89
Αναβαλλόμενες Φορολογικές Απαιτήσεις	422,38	157,92
Ταμιακά διαθέσιμα και ισοδύναμα	7.296,18	13.920,72
	52.348,56	67.098,50
Σύνολο Ενεργητικού	85.220,58	88.395,46

ΙΔΙΑ ΚΕΦΑΛΑΙΑ		
Ιδια κεφάλαια αναλογούντα στους μετόχους της μητρικής		
Μετοχικό κεφάλαιο	28.777,33	28.777,33
Αποθεματικά εύλογης αξίας	54,00	0,00
Λοιπά αποθεματικά	4.112,44	4.112,44
Κέρδη εις νέον	6.265,00	7.351,19
	39.208,76	40.240,95
Δικαιώματα Μειοψηφίας	2.322,29	2.305,54
Σύνολο Ιδίων Κεφαλαίων	41.531,05	42.546,49
ΠΑΘΗΤΙΚΟ		
Μακροπρόθεσμες Υποχρεώσεις		
Δάνεια	13.476,52	12.142,98
Αναβαλλόμενες Φορολογικές Υποχρεώσεις	218,50	27,11
Προβλέψεις για παροχές στους εργαζόμενους μετά την έξοδο από την υπηρεσία	128,18	135,14
Υποχρεώσεις από συμβάσεις χρηματοδοτικής μίσθωσης	203,62	14,11
Μακροχρόνιες Προβλέψεις για Λοιπές Υποχρεώσεις και Έξοδα	377,74	377,58
	14.404,57	12.696,92
Βραχυπρόθεσμες Υποχρεώσεις		
Προμηθευτές και Λοιπές Υποχρεώσεις	19.752,34	16.637,13
Αναβαλλόμενες Φορολογικές Υποχρεώσεις	334,51	87,30
Δάνεια	5.139,48	11.833,83
Συμβάσεις Κατασκευών Έργων	2.961,75	3.302,11
Υποχρεώσεις από Συμβάσεις Χρηματοδοτικής Μίσθωσης	40,21	36,05
Τρέχουσες Φορολογικές Υποχρεώσεις	369,97	1.053,63
Βραχυχρόνιες Προβλέψεις για Λοιπές Υποχρεώσεις και Έξοδα	686,70	202,00
	29.284,97	33.152,05
Σύνολο υποχρεώσεων	43.689,53	45.848,97
Σύνολο Ιδίων Κεφαλαίων και Υποχρεώσεων	85.220,58	88.395,45

Σημειώνεται ότι, ο ισολογισμός που έληξε την 31.12.2004 είναι αναμορφωμένος με βάση τα Δ.Λ.Π., ώστε να είναι συγκρίσιμος με τον ισολογισμό που έληξε την 30.9.2005.

Στοιχεία Κυκλοφορούντος Ενεργητικού

Τα στοιχεία που απαρτίζουν το Κυκλοφορούν Ενεργητικό του Ομίλου την 30.9.2005 είναι τα ακόλουθα:

(ποσά σε χιλ €)	30.9.2005
Διαθέσιμα και Ταμειακά Ισοδύναμα	7.296,18
Αποθέματα	3.171,47
Απαιτήσεις	39.223,45
Λοιπά Στοιχεία Κυκλοφορούντος Ενεργητικού	2.657,46
Σύνολο Κυκλοφορούντος Ενεργητικού	52.348,56

Στοιχεία Πάγιου Ενεργητικού

Τα στοιχεία που απαρτίζουν το Πάγιο Ενεργητικό του Ομίλου την 30.9.2005 παρουσιάζονται ως ακολούθως:

(ποσά σε χιλ. €)	30.9.2005
Λοιπά Άυλα Περιουσιακά Στοιχεία	880,15
Ενσώματα Πάγια	6.977,85
Επενδύσεις σε Ακίνητα	10.787,47
Επενδύσεις σε Θυγατρικές	0,00
Επενδύσεις σε Συγγενείς Επιχειρήσεις (που ενοποιούνται με τη μέθοδο της καθαρής θέσης)	3.090,18
Επενδύσεις σε Λοιπές Επιχειρήσεις	60,85
Χρηματοοικονομικά Στοιχεία Διαθέσιμα προς Πώληση	1.510,79
Πελάτες και Λοιπές Απαιτήσεις	9.175,23
Αναβαλλόμενες Φορολογικές Απαιτήσεις	389,50
Σύνολο Πάγιου Ενεργητικού	32.872,02

Στοιχεία Βραχυπρόθεσμων Υποχρεώσεων

Τα στοιχεία που απαρτίζουν τις βραχυπρόθεσμες υποχρεώσεις του Ομίλου την 30.9.2005 είναι τα ακόλουθα:

(ποσά σε χιλ. €)	30.9.2005
Προμηθευτές και Λοιπές Υποχρεώσεις	19.752,34
Αναβαλλόμενες Φορολογικές Υποχρεώσεις	334,51
Δάνεια	5.139,48
Συμβάσεις Κατασκευών Έργων	2.961,76
Υποχρεώσεις από Συμβάσεις Χρηματοδοτικής Μίσθωσης	40,21
Τρέχουσες Φορολογικές Υποχρεώσεις	369,97
Βραχυχρόνιες Προβλέψεις για Λοιπές Υποχρεώσεις και Έξοδα	686,70
Σύνολο Βραχυπρόθεσμων Υποχρεώσεων	29.284,97

Στοιχεία Μακροπρόθεσμων Υποχρεώσεων

Στον παρακάτω πίνακα παρουσιάζονται τα στοιχεία των μακροπρόθεσμων υποχρεώσεων του Ομίλου την 30.9.2005

(ποσά σε χιλ. €)	30.9.2005
Δάνεια	13.476,53
Αναβαλλόμενες Φορολογικές Υποχρεώσεις	218,50
Προβλέψεις για Παροχές στους Εργαζομένους μετά την Έξοδο από την Υπηρεσία	128,18
Υποχρεώσεις από Συμβάσεις Χρηματοδοτικής Μίσθωσης	203,62
Μακροχρόνιες Προβλέψεις για Λοιπές Υποχρεώσεις και Έξοδα	377,74
Σύνολο Μακροπρόθεσμων Υποχρεώσεων	14.404,57

2.6.9.4 Επενδύσεις Περιόδου 1/1-30/09/2005

Στο πρώτο εννιάμηνο του 2005, οι επενδύσεις που πραγματοποίησε ο Όμιλος ανήλθαν συνολικά σε € 10.544,19 χιλ. και περιγράφονται ανά κατηγορία επένδυσης στον πίνακα που ακολουθεί:

ΕΝΣΩΜΑΤΑ ΠΑΓΙΑ (ποσά σε χιλ. €)	INTRAKAT	ΛΟΙΠΕΣ ΕΤΑΙΡΙΕΣ ΟΜΙΛΟΥ	ΣΥΝΟΛΟ ΟΜΙΛΟΥ
Οικοπέδα	7.368.772,50	1.530.783,92	8.899.556,42
Κτίρια	29.341,69	17.043,47	46.385,16
Μηχανολογικός Εξοπλισμός	235.982,50	587.128,69	823.111,19
Μεταφορικά Μέσα	50.300,00	558.305,90	608.605,90
Έπιπλα & Λοιπός Εξοπλισμός	27.732,48	94.539,03	122.271,51
Ακίνητοποιήσεις υπό εκτέλεση	0	44.264,94	44.264,94
ΣΥΝΟΛΟ	7.712.129,17	2.832.065,95	10.544.195,12

Ο Όμιλος κατά την χρονική περίοδο 1/1/2005-30/9/2005 πραγματοποίησε επενδύσεις ύψους € 10.544,19 χιλ. Η σημαντικότερη και μεγαλύτερη αξία επένδυση πραγματοποιήθηκε από τη μητρική εταιρία INTRAKAT και αφορούσε την αγορά οικοπέδου έκτασης 25.020 τ.μ. που βρίσκεται στην περιοχή «Ελαιώνας» του Δήμου Ιωάννου Ρέντη, Αττικής, συνολικής αξίας € 7.368,77.

Η εταιρία του Ομίλου, INTRAKAT ROMANIA SRL, πραγματοποίησε σημαντικές επενδύσεις, συνολικού ύψους € 2.217,45 χιλ. που αφορούσαν ειδικότερα τα εξής:

- Αγορά 3 οικοπέδων, εκ των οποίων το ένα, έκτασης 34.000 τ.μ., βρίσκεται στην περιοχή “Stefanestii”, Βουκουρέστι, και τα άλλα δύο, εκτάσεως 3.000 τ.μ. και 35.000 τ.μ. βρίσκονται στην περιοχή “Pantelimon” (Βουκουρέστι). Το σύνολο της επένδυσης διαμορφώθηκε σε € 1.530,78 χιλ.
- Εντός του ενός οικοπέδου στην περιοχή “Pantelimon”, ξεκίνησε η ανέγερση μεταλλικών κτιρίων, ύψους επένδυσης € 14,23 χιλ. μέχρι την 30/9/2005 ενώ τα πάγια υπό εκτέλεση ανήλθαν σε € 43,23 χιλ.
- Επενδύσεις σε μηχανολογικό εξοπλισμό ύψους € 399,889 χιλ. και σε μεταφορικά μέσα ύψους € 218,95 χιλ. για την αγορά κυρίως επιβατικών, mini λεωφορείων, φορτηγών και ρυμουλκών.

Οι λοιπές εταιρίες του Ομίλου, μαζί με τη μητρική, πραγματοποίησαν επενδύσεις κυρίως σε μηχανολογικό εξοπλισμό ύψους € 423,23 χιλ. και σε μεταφορικά μέσα ύψους € 389,65 χιλ. για την αγορά φορτηγών, επιβατικών κλπ.

Ο Όμιλος πραγματοποίησε επενδύσεις συνολικού ύψους € 122,27 χιλ. σε έπιπλα & λοιπό εξοπλισμό για την αγορά κυρίως επίπλων και Ηλεκτρονικών Υπολογιστών.

Σημειώνεται ότι, από τις συνολικές επενδύσεις ύψους € 10.544 χιλ., επενδύσεις ύψους € 7.767 χιλ. πραγματοποιήθηκαν στην Ελλάδα, επενδύσεις € 95 χιλ. στην Αλβανία και επενδύσεις € 2.682 χιλ. στη Ρουμανία.

2.6.9.5 Χρηματοοικονομικές Πληροφορίες Ενοποιημένων Ταμειακών Ροών 1/-30/09/2005

(ποσά σε χιλ. €)	1/1-30/09/2005	1/1-30/09/2004
<u>ΛΕΙΤΟΥΡΓΙΚΕΣ ΔΡΑΣΤΗΡΙΟΤΗΤΕΣ</u>		
Κέρδη προ Φόρων	962,83	6.565,16
Προσαρμογές για:		
Αποσβέσεις	694,46	501,89
Απομείωση Θυγατρικής και λοιπών επιχειρήσεων	49,15	0
Απομείωση για επισφαλείς απαιτήσεις	230,78	0
Προβλέψεις	477,91	46,95
Αποτελέσματα (έσοδα, έξοδα, κέρδη, ζημιές) επενδυτικής δραστηριότητας	-1.920,49	-1.533,54
Χρεωστικοί Τόκοι & Συναφή Έξοδα	1.228,18	919,23
Πλέον/μείον προσαρμογές για μεταβολές λογαριασμών		
Μείωση (αύξηση) Αποθεμάτων	-1.039,48	-382,29
Μείωση (αύξηση) Απαιτήσεων	9.696,25	-8.522,92
Μείωση (αύξηση) Υποχρεώσεων (πλην τραπεζών)	3.054,05	7.634,33
Μείον: Χρεωστικοί Τόκοι & Συναφή Έξοδα καταβεβλημένα	1.228,18	919,23
Μείον: Καταβληθείς Φόρος Εισοδήματος	706,88	360,66
Σύνολο εισροών (εκροών) από Λειτουργικές Δραστηριότητες	11.498,58	3.948,91
<u>ΕΠΕΝΔΥΤΙΚΕΣ ΔΡΑΣΤΗΡΙΟΤΗΤΕΣ</u>		
Απόκτηση Θυγατρικών, Συγγενών, Κοινοπραξιών & Λοιπών Επενδύσεων	-131,00	0,00
Αγορές Ενσώματων & Άυλων Παγίων Περιουσιακών Στοιχείων	-10.578,96	-1.159,07
Εισπράξεις από Πωλήσεις Ενσώματων & Άυλων Παγίων	90,06	0,49
Εισπράξεις από Πώληση Διαθεσίμων προς πώληση	0,00	74,18
Αγορά Διαθεσίμων προς πώληση	-1.212,62	0,00
Τόκοι Εισπραχθέντες	701,86	369,12
Μερίσματα Εισπραχθέντα	58,48	100,32
Σύνολο εισροών (εκροών) από Επενδυτικές Δραστηριότητες	-11.072,19	-614,96
<u>ΧΡΗΜΑΤΟΔΟΤΙΚΕΣ ΔΡΑΣΤΗΡΙΟΤΗΤΕΣ</u>		
Αυξήσεις-μειώσεις από μετοχικό κεφάλαιο & αποθεματικά	90,00	120,00
Εισπράξεις από εκδοθέντα/αναληφθέντα δάνεια	6.033,61	1.235,14
Εξοφλήσεις δανείων	-11.525,12	-4.086,88
Εξοφλήσεις υποχρεώσεων από χρηματοδοτικές μισθώσεις (χρεολύσια)	-85,53	-16,13
Συν/κες Διαφορές Μετατροπής Θυγατρικών Εξωτερικού	1.270,43	36,26
Μερίσματα Πληρωθέντα	-2.834,34	-3.160,70
Σύνολο εισροών (εκροών) από Χρηματοδοτικές Δραστηριότητες	-7.050,94	-5.872,30
Καθαρή Αύξηση/Μείωση στα Ταμειακά Διαθέσιμα και Ταμειακά Ισοδύναμα	-6.624,54	-2.538,35
Ταμειακά Διαθέσιμα και Ταμειακά Ισοδύναμα στην Έναρξη της Περιόδου	13.920,76	13.647,88
Ταμειακά Διαθέσιμα και Ταμειακά Ισοδύναμα στην Λήξη της Περιόδου	7.296,22	11.109,53

2.6.9.6 Πληροφορίες για τα Κεφάλαια του Ομίλου

Ρευστότητα

Κατά το εννιάμηνο του 2005, οι ταμειακές ροές που προέκυψαν από τη λειτουργική δραστηριότητα, διαμορφώθηκαν σε υψηλότερα θετικά επίπεδα ποσού Ευρώ 11.498,58 χιλ., συγκριτικά με την αντίστοιχη περίοδο του 2004, όπου ανήλθαν σε επίσης θετικό επίπεδο, ύψους Ευρώ 3.948,91 χιλ. Στην πορεία διείσδυσης του Ομίλου σε νέες αγορές παρατηρείται, αναντιστοιχία μεταξύ του κόστους διείσδυσης και των αναμενόμενων πωλήσεων. Αυτό αποτυπώνεται στην μείωση του κέρδους από λειτουργικές δραστηριότητες σε Ευρώ 1.244,92 χιλ., κατά το εννιάμηνο του 2005, από Ευρώ 6.452,74 χιλ., την αντίστοιχη περίοδο του 2004. Το κέρδος του εννιαμήνου του 2005 προέκυψε από πωλήσεις ύψους Ευρώ 30.987,29 χιλ., και συνολικές λειτουργικές δαπάνες ποσού Ευρώ 29.742,37, ενώ το κέρδος του εννιαμήνου του 2004 από πωλήσεις ύψους Ευρώ 31.504,56 χιλ., και συνολικές λειτουργικές δαπάνες ποσού Ευρώ 25.051,82 χιλ. Παράλληλα, ο Όμιλος στο εννιάμηνο του 2005 βελτίωσε σημαντικά την ταχύτητα κυκλοφορίας εισπράξεων των απαιτήσεων που δημιουργούν οι πωλήσεις. Αυτό σε επίπεδο ταμειακών ροών σημαίνει ότι από τις συνολικές απαιτήσεις εισπράχθηκε ποσό Ευρώ 40.683,54 χιλ., που αντιστοιχεί στο 131,3% των συνολικών πωλήσεων της περιόδου. Αντίστοιχα, στο εννιάμηνο του 2004 εισπράχθηκε ποσό Ευρώ 22.981,64 που αντιστοιχεί στο 72,9% των συνολικών πωλήσεων της περιόδου.

Το εννιάμηνο του 2005, οι ταμειακές εκροές για επενδυτικές δραστηριότητες ανήλθαν συνολικά σε Ευρώ 11.072,19 χιλ., και αφορούσαν κυρίως, σε υλοποίηση νέου επενδυτικού προγράμματος του Ομίλου, μέσω του οποίου αποκτήθηκαν οικοπέδα αξίας Ευρώ 8.899,55 χιλ., κτιριακές εγκαταστάσεις αξίας Ευρώ 46,38 χιλ., μηχανολογικός εξοπλισμός αξίας Ευρώ 823,11 χιλ., μεταφορικά μέσα αξίας Ευρώ 608,60 χιλ., έπιπλα & λοιπός εξοπλισμός αξίας Ευρώ 122,27 χιλ., λογισμικό αξίας Ευρώ 34,76 και πάγιος εξοπλισμός υπό κατασκευή αξίας Ευρώ 44,26 χιλ. Επίσης, ο Όμιλος εντός του εννιαμήνου του 2005 επένδυσε σε ομόλογα του Ρουμάνικου Δημοσίου αξίας Ευρώ 1.212,62 χιλ. Οι αντίστοιχες εκροές του εννιαμήνου του 2004 ανήλθαν σε Ευρώ 614,96 χιλ., και αφορούσαν κυρίως σε αγορές παγίου εξοπλισμού (κτιριακές εγκαταστάσεις, μηχανολογικός εξοπλισμός, μεταφορικά μέσα, έπιπλα & λοιπός εξοπλισμός) συνολικής αξίας Ευρώ 674,11 χιλ., λογισμικού αξίας Ευρώ 346,21 χιλ. και πελατολόγιο που απόκτησε η θυγατρική εταιρεία του Ομίλου IN MAINT A.E., αξίας Ευρώ 138,75 χιλ. και σε εισροές από τόκους και μερίσματα ύψους Ευρώ 369,12 χιλ. και 100,32 χιλ., αντίστοιχα. Οι εισροές από τόκους και μερίσματα για το εννιάμηνο του 2005, ανήλθαν σε Ευρώ 701,86 χιλ. και 58,48 χιλ., αντίστοιχα.

Το εννιάμηνο του 2005, οι ταμειακές εκροές από χρηματοδοτικές δραστηριότητες ανήλθαν σε Ευρώ 7.050,94 χιλ. ενώ την αντίστοιχη περίοδο του 2004 σε Ευρώ 5.872,30 χιλ. Η μεταβολή αυτή οφείλεται κυρίως, στην καθαρή μείωση του βραχυπρόθεσμου δανεισμού (διάρκειας έως έξι μήνες) εντός του εννιαμήνου του 2004 κατά ποσό Ευρώ 2.851,74 χιλ., στην έκδοση μακροπρόθεσμου ομολογιακού δανείου ποσού Ευρώ 15.000,00 με ταυτόχρονη καθαρή μείωση του βραχυπρόθεσμου δανεισμού στα τέλη του 2004 και στην καθαρή μείωσή του κατά ποσό Ευρώ 5.491,51 στο εννιάμηνο του 2005. Επίσης, εντός των εννιαμήνων 2005 και 2004, καταβλήθηκαν μερίσματα στους Μετόχους ποσών Ευρώ 2.834,34 χιλ. και Ευρώ 3.160,70 χιλ., αντίστοιχα.

Το εννιάμηνο του 2005, ο Όμιλος κατείχε σε Ευρώ 7.296,18 χιλ. σε μετρητά και καταθέσεις ενώ τα άλλα στοιχεία του κυκλοφορούντος Ενεργητικού ανήλθαν σε Ευρώ 45.052,38 χιλ. Οι σημαντικότερες υποχρεώσεις του Ομίλου βάσει των οικονομικών καταστάσεων της 30.09.2005 αφορούσαν σε προμηθευτές, υποχρεώσεις από συμβάσεις κατασκευαστικών συμβολαίων, φορολογικές και λοιπές υποχρεώσεις. Αναλυτικότερα, το εννιάμηνο του 2005 οι προμηθευτές ανήλθαν σε Ευρώ 10.725,04 χιλ., οι υποχρεώσεις σε πελάτες έργων σε Ευρώ 2.961,75 χιλ., οι φορολογικές υποχρεώσεις σε Ευρώ 2.161,26 χιλ. και οι λοιπές υποχρεώσεις συνολικά σε Ευρώ 8.297,44 χιλ.

Πηγές Κεφαλαίων

Το εννιάμηνο του 2005, οι συνολικές τραπεζικές υποχρεώσεις του Ομίλου ανήλθαν σε Ευρώ 18.616,00 χιλ. Οι εκκρεμείς οφειλές από το μακροπρόθεσμο ομολογιακό δάνειο ανήλθαν σε Ευρώ 13.476,52 χιλ., και οι εκκρεμείς οφειλές από βραχυπρόθεσμα δάνεια ανήλθαν σε Ευρώ 5.139,48 χιλ.

2.6.9.7 Χρηματοοικονομικές Πληροφορίες Μεταβολών Καθαρής Θέσης 30/09/2004 και 30/09/2005

(ποσά σε €)	Μετοχικό κεφάλαιο	Αποθεματικά Εύλογης Αξίας	Λοιπά Αποθεματικά	Κέρδη εις Νέον	Δικαιώματα μειοψηφίας	Σύνολο
Υπόλοιπο την 1 Ιανουαρίου 2004	28.777.325,94	0	3.657.147,47	4.504.262,52	1.836.296,27	38.775.032,20
Συναλλαγματικές Διαφορές				1.692,64	34.570,11	36.262,75
Εκδοση Μετοχικού Κεφαλαίου					120.000,00	120.000,00
Λοιπά Αποθεματικά			-225.537,60	225.537,60	0,00	0,00
Καθαρό Κέρδος				3.865.906,44	229.699,09	4.095.605,53
Μέρισμα				-2.800.000,00	-360.703,91	-3.160.703,91
Υπόλοιπο στις 30 Σεπτεμβρίου 2004	28.777.325,94	0,00	3.431.609,87	5.797.399,20	1.859.861,56	39.866.196,57
Υπόλοιπο την 1 Ιανουαρίου 2004	28.777.325,94	0,00	3.657.147,47	4.504.262,52	1.836.296,27	38.775.032,20
Συναλλαγματικές Διαφορές				158.598,12	80.952,49	239.550,61
Εκδοση Μετοχικού Κεφαλαίου				139.115,95	20.327,45	159.443,40
Λοιπά Αποθεματικά			680.830,82	-680.830,82	0	0,00
Λοιπά Αποθεματικά			-225.537,60	233.995,26	-8457,66	0,00
Καθαρό Κέρδος				5.796.044,93	737.120,52	6.533.165,45
Μέρισμα				-2.800.000,00	-360.703,91	-3.160.703,91
Υπόλοιπο στις 31 Δεκεμβρίου 2004	28.777.325,94	0,00	4.112.440,69	7.351.185,96	2.305.535,16	42.546.487,75
Υιοθέτηση του IAS 32 και 39		-334.245,66		-629.868,42		-964.114,08
Υπόλοιπο την 1 Ιανουαρίου 2005	28.777.325,94	-334.245,66	4.112.440,69	6.721.317,54	2.305.535,16	41.582.373,67
Κέρδη από Αποτίμηση στην Εύλογη Αξία μετά Φόρων:						0,00
Διαθέσιμα προς Πώληση Χρηματοοικονομικά Στοιχεία		388.246,90				388.246,90
Συναλλαγματικές Διαφορές				1.086.260,72	184.173,84	1.270.434,56
Εκδοση Μετοχικού Κεφαλαίου					90.000,00	90.000,00
Εξαγορά Θυγατρικής				-3.475,75	-11.524,25	-15.000,00
Καθαρό Κέρδος 01/01-30/09/2005				700.892,88	348.439,05	1.049.331,93
Μέρισμα				-2.240.000,00	-594.338,20	-2.834.338,20
Υπόλοιπο στις 30 Σεπτεμβρίου 2005	28.777.325,94	54.001,24	4.112.440,69	6.264.995,39	2.322.285,60	41.531.048,86

2.6.9.8 Επεξηγηματικές Πληροφορίες

Η Εταιρία έχει συντάξει έκθεση στην οποία παρατίθενται σημειώσεις και πληροφορίες επί των λογιστικών καταστάσεων της 30.9.2005. Η εν λόγω έκθεση παρατίθεται στην ιστοσελίδα του Εκδότη, στην ηλεκτρονική διεύθυνση <http://www.intrakat.gr./gr/economical.php?id=3>

2.6.9.9 Πληροφορίες για τις τάσεις και τις προοπτικές του Ομίλου για τη χρήση 2005

Την τελευταία δεκαετία ο κατασκευαστικός κλάδος στην Ελλάδα παρουσίασε έντονη ανάπτυξη, γεγονός που οφείλεται στη μεγέθυνση των δημόσιων έργων, λόγω των εκταμιεύσεων του Γ'Κ.Π.Σ. και της ανάληψης των Ολυμπιακών Αγώνων, όσο και στην άνοδο της ιδιωτικής οικοδομικής δραστηριότητας. Σήμερα, ο εγχώριος κατασκευαστικός κλάδος έχει φτάσει σε υπερεκμετάλλευση των παραγωγικών του δυνατοτήτων και έχει περιέλθει σε ύφεση με αποτέλεσμα τη μείωση του βασικού αντικειμένου των κατασκευαστικών εταιριών.

Οι προοπτικές του κατασκευαστικού κλάδου, σε μία προσπάθεια αναστροφής του αρνητικού κλίματος, χαρακτηρίζονται από, στρατηγικές συμμαχίες, συγχωνεύσεις και οι εξαγορές μικρότερων επιχειρήσεων, ενδιαφέρον των τραπεζικών ομίλων για συνεργασία με εταιρίες του κλάδου, όπου σε συνάρτηση με την συνέχιση των κοινοτικών παροχών από το 4ο Κ.Π.Σ., την εφαρμογή νέων μεθόδων χρηματοδότησης, την αυξανόμενη δραστηριοποίηση στις αγορές των Βαλκανίων, της Μέσης Ανατολής και της Ανατολικής Ευρώπης, την απελευθέρωση της εγχώριας αγοράς ηλεκτρικής ενέργειας και τα έργα διανομής φυσικού αερίου, υποδηλώνουν περαιτέρω περιθώρια ανάπτυξης.

Το 2005, λόγω των παραπάνω αρνητικών συγκυριών του κατασκευαστικού κλάδου, η Εταιρία διανύει μία μεταβατική περίοδο, με επίδραση στην επιχειρηματική της δραστηριότητα και τα οικονομικά της μεγέθη. Το Β' Εξάμηνο του 2005, η Διοίκηση της Εταιρίας παρουσίασε κάμψη στις πωλήσεις και την κερδοφορία του Ομίλου, σε σύγκριση με την αντίστοιχη περίοδο του 2004, που οφείλεται αφενός στη γενικότερη υστέρηση του κατασκευαστικού κλάδου αλλά κυρίως στο αυξημένο κόστος συστηματικής διείσδυσης στις αγορές του εξωτερικού μέσω της σύστασης της Intrakat Romania Srl αλλά και των υποκαταστημάτων στη Λιβύη, το Κόσοβο και την Αρμενία.

Με βάση τα παραπάνω δεδομένα, καθίσταται επιτακτική ανάγκη για τις κατασκευαστικές εταιρίες να ανταποκριθούν άμεσα στις νέες τάσεις και να μεταβάλλουν τον επιχειρηματικό τους σχεδιασμό διεισδύοντας σε νέους τομείς δραστηριοτήτων και σε νέες αγορές. Η Εταιρία προκειμένου να αντιμετωπίσει την αρνητική συγκυρία έχει ορίσει ένα νέο αναπτυξιακό σχέδιο για το επόμενο χρονικό διάστημα που επικεντρώνεται στην ενίσχυση των πωλήσεων με ταυτόχρονη βελτίωση της λειτουργικής κερδοφορίας στην εγχώρια και διεθνή αγορά. Σημειώνεται ότι, εντός του 2005 αναμένεται η ολοκλήρωση της συγχώνευσης με απορρόφηση της εταιρίας μεταλλικών κατασκευών INTRAMET που θα οδηγήσει στη δημιουργία ενός νέου εταιρικού σχήματος με διευρυμένη διεθνή παρουσία και υψηλή ποιότητα ανθρώπινου δυναμικού.

Πιο συγκεκριμένα οι στόχοι - προοπτικές της Εταιρίας είναι:

- Η υιοθέτηση ενός ευρύτερου πλαισίου εταιρικής αναδιάρθρωσης και συνεργασιών.
- Η ανάπτυξη-στροφή της κατασκευαστικής δραστηριότητας σε Οικοδομικά (συμβατικές - μεταλλικές κατασκευές) - Η/Μ και Βιομηχανικά έργα, έργα υποδομής, τόσο του Δημοσίου όσο και του Ιδιωτικού Τομέα.
- Η ανάπτυξη των πωλήσεων στον Τηλεπικοινωνιακό Τομέα και ιδιαίτερα στον χώρο της κινητής τηλεφωνία με επέκταση της δραστηριότητας στη συντήρηση δικτύων.
- Η είσοδος στο χώρο των έργων Διαχείρισης Περιβάλλοντος και φυσικών πόρων μέσω συνεργασιών με εξειδικευμένες Εταιρίες του κλάδου στην Ελλάδα και στο εξωτερικό.
- Η δυναμικότερη δραστηριοποίηση και επέκταση στο χώρο του Φυσικού Αερίου, και της συντήρησης κτιριακών και βιομηχανικών εγκαταστάσεων.
- Η ενίσχυση της παρουσίας στο ήδη ανεπτυγμένο δίκτυο των διεθνών αγορών, Ρουμανία, Βουλγαρία, Σκόπια, Αλβανία, Λιβύη, μέσω της δημιουργίας στρατηγικών συνεργασιών με αντίστοιχες Ελληνικές και ξένες Εταιρίες που δραστηριοποιούνται στην τοπική αγορά
- Η επίτευξη συνεργασιών στον Ελληνικό χώρο με σημαντικές εταιρίες του κατασκευαστικού κλάδου με σκοπό την ενεργή δραστηριοποίηση της Εταιρίας σε αυτοχρηματοδοτούμενα έργα, συμβάσεις παραχώρησης και έργα υποδομής.

2.6.10 ΣΥΝΑΛΛΑΓΕΣ ΜΕ ΣΥΝΔΕΟΜΕΝΑ ΜΕΡΗ

Οι συναλλαγές αυτές περιγράφονται ως ακολούθως:

2.6.10.1 Εταιρίες με κοινή Διοίκηση

Υπάρχουν κοινά μέλη στα Διοικητικά Συμβούλια των εταιριών του Ομίλου, ως εξής:

ΟΝΟΜΑ	AETHERAS ENERGY	INTRAKAT ROMANIA SRL	INTRACOM CONSTRUCT S.A.	EUROKAT	IN MAINT	ΚΕΠΑ ΑΤΤΙΚΗΣ	INTRALBAN SA	INTRACOM BULGARIA	ΑΛΦΑ ΓΚΡΙΣΙΝ
Πέτρος Σουρέτης	Πρόεδρος & Διευθύνων Σύμβουλος	Διαχειριστής	Πρόεδρος	Πρόεδρος	Πρόεδρος & Διευθύνων Σύμβουλος	Αντιπρόεδρος & Διευθύνων Σύμβουλος	Μέλος	Μέλος	
Γεώργιος Δεληγιάννης							Μέλος	Πρόεδρος	
Δημήτριος Κλώνης								Μέλος	Μέλος

2.6.10.2 Αμοιβές Μελών Διοικητικού Συμβουλίου Χρήσεων 2002-2004

Οι συνολικές αμοιβές των μελών Διοικητικού Συμβουλίου της Εταιρίας και των εταιριών που ενοποίησε η Εταιρία τη χρήση 2004 έχουν ως εξής:

(ποσά σε €)	2002	2003	2004
INTRAKAT	490.076,72	395.538,99	420.665,42
INTRAKAT ROMANIA SRL (*)	-	-	-
AETHERAS ENERGY (**)	-	-	-
INTRACOM CONSTRUCT SA	146.785,00	135.288,00	55.471,00
IN MAINT A.E. (*)	-	-	-
ΚΕΠΑ ΑΤΤΙΚΗΣ Α.Ε. (*)	-	-	-
INTRALBAN A.D.	6.386,00	7.816,08	8.939,35
INTRACOM BULGARIA SA	51.606,75	49.583,92	92.026,89
INTRACOM DOO SKOPJE	-	12.000,00	12.000,00

(*) κλείνει την πρώτη εταιρική χρήση την 31/12/2005

(**) δεν απασχολεί προσωπικό

Τα ανωτέρω ποσά περιλαμβάνουν το σύνολο των αμοιβών που προκύπτουν, τόσο από την έμμοιθη σχέση των μελών με τις εταιρίες, όσο και από τη σχέση αυτών ως σύμβουλοι.

Τα μέλη του Διοικητικού Συμβουλίου δεν έχουν άλλες παροχές εκτός εάν διατηρούν έμμοιθη σχέση με την Εταιρία, οπότε έχουν τις ίδιες παροχές με το υπόλοιπο προσωπικό (ομαδική ασφάλεια ζωής και νοσοκομειακή περίθαλψη).

2.6.10.3 Διεταιρικές Συναλλαγές Εκδότη 2002 - 2004, Α' Εξαμήνου 2005 & Α' Εννιαμήνου 2005

Στον παρακάτω πίνακα παρουσιάζονται οι διεταιρικές συναλλαγές για τις χρήσεις 2002- 2004 (πωλήσεις, υπόλοιπα απαιτήσεων/υποχρεώσεων) μεταξύ της Εταιρίας και των συνδεδεμένων εταιριών :

ΔΙΕΤΑΙΡΙΚΕΣ ΣΥΝΑΛΛΑΓΕΣ ΧΡΗΣΗΣ 2002 (ποσά χιλ. €)				
ΕΤΑΙΡΕΙΑ	ΠΩΛΗΣΕΙΣ ΤΗΣ ΕΤΑΙΡΕΙΑΣ ΠΡΟΣ	ΑΓΟΡΕΣ (παγίων, προϊόντων, υπηρεσιών) ΑΠΟ	31/12/02 ΑΠΑΙΤΗΣΗ ΑΠΟ	31/12/02 ΥΠΟΧΡΕΩΣΗ ΠΡΟΣ
INTRACOM	10.203,19	57,23	2.597,05	773,80
INTRAMET	4,11	3.342,38	0,00	1.146,87
EUROCOM EXPERTISE A.E.E	0,00	1,17	0,00	1,39
ΤΡΑΠΕΖΑ ΠΛΗΡΟΦΟΡΙΩΝ Α.Ε.	0,00	0,10	0,00	1,25
ΑΛΦΑ ΓΚΡΙΣΙΝ INFOTECH Α.Ε.	0,00	0,00	205,23	84,92
INTRACOM CONSTRUCT S.A.	9,08	0,00	2.493,24	24,98
INTRALBAN SH.A.	358,64	0,00	417,78	0,00
INTRAROM S.A.	8,35	0,00	52,95	0,00
INTRAROM BULGARIA S.A.	10,04	0,00	0,00	0,00
ΣΥΝΟΛΟ	10.593,41	3.400,88	5.766,25	2.033,21

Κατά τη χρήση 2002, περίπου 21,7% του ενοποιημένου κύκλου εργασιών της Εταιρίας αφορά συναλλαγές με συνδεδεμένα μέρη.

ΔΙΕΤΑΙΡΙΚΕΣ ΣΥΝΑΛΛΑΓΕΣ ΧΡΗΣΗΣ 2003 (ποσά χιλ. €)				
ΕΤΑΙΡΕΙΑ	ΠΩΛΗΣΕΙΣ ΤΗΣ ΕΤΑΙΡΕΙΑΣ ΠΡΟΣ	ΑΓΟΡΕΣ (παγίων, προϊόντων, υπηρεσιών) ΑΠΟ	ΥΠΟΧΡΕΩΣΗ ΑΠΑΙΤΗΣΗ ΑΠΟ	ΠΡΟΣ
INTRACOM	4.539,33	224,02	1.052,96	1,56
INTRAMET A.E	0,00	5.705,33	0,00	5.226,30
EUROCOM EXPERTISE AEE	0,00	2,08	0,00	0,00
INTRACOM LTD SCOPJE	232,27	0,00	232,27	0,00
INTRASOFT INTERNATIONAL	0,00	640,40	0,00	197,11
ΤΡΑΠΕΖΑ ΠΛΗΡΟΦΟΡΙΩΝ Α.Ε.	0,00	1,42	0,00	2,92
ΑΛΦΑ ΓΚΡΙΣΙΝ INFOTECH Α.Ε.	0,00	6,89	0,00	46,25
INTRACOM CONSTRUCT S.A.	0,00	0,00	2.124,48	0,00
INTRALBAN SH.A	117,42	0,00	9,50	0,00
INTRAROM S.A.	23,68	0,00	23,68	0,00
INTRACOM BULGARIA S.A.	5,78	0,00	5,78	0,00
ΣΥΝΟΛΟ	4.918,48	6.580,14	3.448,67	5.474,14

Κατά τη χρήση 2003, περίπου 9,2% του ενοποιημένου κύκλου εργασιών της Εταιρίας αφορά συναλλαγές με συνδεδεμένα μέρη.

ΔΙΕΤΑΙΡΙΚΕΣ ΣΥΝΑΛΛΑΓΕΣ ΧΡΗΣΗΣ 2004 (ποσά χιλ. €)					
ΕΤΑΙΡΕΙΑ	ΠΩΛΗΣΕΙΣ ΤΗΣ ΕΤΑΙΡΕΙΑΣ ΠΡΟΣ	ΑΓΟΡΕΣ (παγίων, προϊόντων, υπηρεσιών) ΑΠΟ	ΑΠΑΙΤΗΣΗ ΑΠΟ	ΥΠΟΧΡΕΩΣΗ ΠΡΟΣ	
INTRACOM	3.757,12	381,93	2.413,92	9,93	
INTRALBAN SH.A	114,00	0,00	19,00	0,00	
INTRACOM DOO SCOPJE	44,00	0,00	750,00	0,00	
INTRASOFT INTERNATIONAL	0,00	354,06	0,00	22,10	
INTRAMET	0,00	1.037,93	0,00	4.349,46	
IN.MAINT	0,00	245,03	29,40	227,62	
INTRACOM CONSTRUCT S.A.	0,00	0,00	119,03	0,00	
ΤΡΑΠΕΖΑ ΠΛΗΡΟΦΟΡΙΩΝ Α.Ε.	0,00	0,00	0,00	5,10	
INTRACOM BULGARIA S.A.	0,00	0,00	0,00	37,49	
ΣΥΝΟΛΟ	3.915,12	2.018,95	3.331,35	4.651,70	

Κατά τη χρήση 2004, περίπου 8,3% του ενοποιημένου κύκλου εργασιών της Εταιρίας αφορά συναλλαγές με συνδεδεμένα μέρη.

Οι παρακάτω πίνακες έχουν συνταχθεί από την Εταιρία, έχουν επισκοπηθεί από τον κ. Σωτήριο Κωνσταντίνου της Ελεγκτικής Εταιρίας Grant Thornton Α.Ε. και παρουσιάζουν για την περίοδο 1.1.2005-30.6.2005 τις συναλλαγές, οι οποίες ορίζονται εννοιολογικά στις διατάξεις του σχετικού Διεθνούς Λογιστικού Προτύπου (Δ.Π.Χ.Π. 24):

ΕΤΑΙΡΙΑ	ΠΟΣΟΣΤΟ ΣΥΜΜΕΤΟΧΗΣ 30/6/2005	ΠΩΛΗΣΕΙΣ (ποσά σε €)	ΑΓΟΡΕΣ (ποσά σε €)	ΑΠΑΙΤΗΣΕΙΣ (ποσά σε €)	ΥΠΟΧΡΕΩΣΕΙΣ (ποσά σε €)
AETHERAS ENERGY	100,00%				
IN. MAINT A.E.	60,00%	22.725,99	157.568,73	2.014,52	24.246,06
ΚΕΠΑ ΑΤΤΙΚΗΣ ΑΕ	51,00%	2.750,00		3.381,50	
EUROKAT A.E	82,00%	44.360,00			
INTRACOM CONSTRUCT SA	83,00%			119.032,48	
INTRALBAN SHA	40,00%			390.553,41	
INTRACOM BULGARIA	30,00%				
INTRACOM DOO SKOPJIE	30,00%			400.000,00	
INTRAKAT ROMANIA S.R.L	97,00%				
Κ/Ξ ΜΟΧΛΟΣ-INTRAKOM ΚΑΤΑΣΚΕΥΕΣ (ΑΝΤΙΣΦ.)	50,00%		3.235,68	24.690,89	611.066,36
Κ/Ξ ΜΟΧΛΟΣ-INTRAKOM ΚΑΤΑΣΚΕΥΕΣ (ΚΟΛΥΜ)	50,00%			457.646,21	
Κ/Ξ "ΜΟΧΛΟΣ-ΑΘ.ΤΕΧΝΙΚΗ"-ΑΘ.ΤΕΧΝ.-INTRAKAT	15,00%			491.466,82	
Κ/Ξ ΕΛΤΕΡ-INTRAKOM ΚΑΤΑΣΚΕΥΕΣ	45,00%			21.325,10	885.847,78
Κ/Ξ INTRAKOM ΚΑΤΑΣΚΕΥΕΣ-ΓΑΝΤΖΟΥΛΑΣ	50,00%	92.180,00		254.795,20	
Κ/Ξ ΕΛΤΕΡ-INTRAKAT-ΕΝΕΡΓΕΙΑ	40,00%				
Κ/Ξ PINS-ΟΛΥΜΠΙΑΚΑ ΕΡΓΑ	30,00%		17.485,00	522.016,02	
Κ/Ξ "ΑΘ.ΤΕΧΝΙΚΗ-ΠΡΙΣΜΑ ΔΟΜΗ"-INTRAKAT	50,00%	2.104.632,62		2.105.533,08	
ΣΥΝΟΛΑ (Α)		2.266.648,61	178.289,41	4.792.455,23	1.521.160,20
INTRACOM ΑΕ		281.929,65	111.448,16	3.056.551,44	1.600.312,25
INTRAMET ΑΕ		39.089,60	510.612,60	4.774,04	4.412.894,89
ΑΜΥΝΑ-ΜΕΣΙΤΕΣ ΑΣΦΑΛΕΙΩΝ ΕΠΕ					1.427,76
ΘΡΥΛΟΣ ΑΕ		77.037,06		14.049.653,97	
ΟΛΥΜΠΙΑΚΟΣ ΠΑΕ				2.497.612,03	
INTRALOT ΑΕ		25.349,80		29.152,27	
ΣΤΑΔΙΟ Γ.ΚΑΤΑΪΣΚΑΚΗΣ ΑΕ		52.557,49		105.572,49	
INTRASOFT INTERNATIONAL A.E			13.337,07		37.932,87
ΤΡΑΠΕΖΑ ΠΛΗΡΟΦΟΡΙΩΝ Α.Ε			1.127,48		6.436,09
ΣΥΝΟΛΑ (Β)		475.963,60	636.525,31	19.743.316,24	6.059.003,86
ΓΕΝΙΚΑ ΣΥΝΟΛΑ ΑΠΟ ΘΥΓΑΤΡΙΚΕΣ, ΚΟΙΝΟΠΡΑΞΙΕΣ & ΣΥΓΓΕΝΕΙΣ					
ΕΠΙΧΕΙΡΗΣΕΙΣ ΤΟΥ ΟΜΙΛΟΥ INTRAKAT (Α+Β)		2.742.612,21	814.814,72	24.535.771,47	7.580.164,06

Κατά την περίοδο 1.1.2005-30.6.2005, περίπου 13,9% του ενοποιημένου κύκλου εργασιών της Εταιρίας αφορά συναλλαγές με συνδεδεμένα μέρη.

Οι παρακάτω πίνακες έχουν συνταχθεί από την Εταιρία και παρουσιάζουν για την περίοδο 1.1.2005-30.9.2005 τις συναλλαγές, οι οποίες ορίζονται εννοιολογικά στις διατάξεις του σχετικού Διεθνούς Λογιστικού Προτύπου (Δ.Π.Χ.Π. 24):

ΕΤΑΙΡΙΑ	ΠΟΣΟΣΤΟ ΣΥΜΜΕΤΟΧΗΣ 30/9/2005	ΠΩΛΗΣΕΙΣ	ΑΓΟΡΕΣ	ΑΠΑΙΤΗΣΕΙΣ	ΥΠΟΧΡΕΩΣΕΙΣ
AETHERAS ENERGY	100,00%				
N. MAINT A.E.	60,00%	120,00	196.937,39	8.058,08	41.028,88
ΚΕΠΑ ΑΤΤΙΚΗΣ ΑΕ	51,00%	5.150,00		6.165,50	
EUROKAT A.E	82,00%	44.360,00	42.726,52		50.387,76
NTRACOM CONSTRUCT SA	83,00%			119.032,48	
NTRALBAN SHA	40,00%			149.976,02	
NTRAKAT ROMANIA S.R.L	97,00%			19.000,00	
NTRACOM BULGARIA	30,00%		7.806,54		7.356,54
NTRACOM DOO SKOPJE	30,00%				
Κ/Ξ ΜΟΧΛΟΣ-INTRAKOM ΚΑΤΑΣΚΕΥΕΣ(ΑΝΤΙΣΦ.)	50,00%		3.235,68	28.531,40	614.906,87
Κ/Ξ ΜΟΧΛΟΣ-INTRAKOM ΚΑΤΑΣΚΕΥΕΣ(ΚΟΛΥΜ)	50,00%			467.396,21	
Κ/Ξ "ΜΟΧΛΟΣ-ΑΘ.ΤΕΧΝΙΚΗ"-ΑΘ.ΤΕΧΝ.- INTRAKAT (Κ/Ξ ΠΙΑΝΘ.)	15,00%			491.466,82	
Κ/Ξ ΕΛΤΕΡ-INTRAKOM ΚΑΤΑΣΚΕΥΕΣ	45,00%			21.325,10	885.847,78
Κ/Ξ ΕΛΤΕΡ-INTRAKAT-ΕΝΕΡΓΕΙΑ	40,00%				
Κ/Ξ INTRAKOM ΚΑΤΑΣΚΕΥΕΣ-ΓΑΝΤΖΟΥΛΑΣ	50,00%	92.180,00		223.920,20	
Κ/Ξ PINS-ΟΛΥΜΠΙΑΚΑ ΕΡΓΑ	30,00%		18.535,00	521.194,92	
Κ/Ξ "ΑΘ.ΤΕΧΝΙΚΗ-ΠΡΙΣΜΑ ΔΟΜΗ"-INTRAKAT	50,00%	2.266.430,13	1.924.994,92	1.943.403,38	1.924.994,92
Κ/Ξ INTRAKAT-ΕΡΙΓΚΑΖ-ALGAS ΕΠΕ	33,33%			67,29	
ΣΥΝΟΛΑ Α		2.408.240,13	2.194.236,05	3.999.537,40	3.524.522,75
ΣΥΝΑΛΛΑΓΕΣ ΜΕ ΘΥΓΑΤΡΙΚΕΣ-ΣΥΝΔΕΔΕΜΕΝΕΣ ΤΗΣ ΜΗΤΡΙΚΗΣ INTRAKOM 30/9/2005					
		ΠΩΛΗΣΕΙΣ	ΑΓΟΡΕΣ	ΑΠΑΙΤΗΣΕΙΣ	ΥΠΟΧΡΕΩΣΕΙΣ
NTRACOM ΑΕ		1.628.911,37	376.077,47	3.195.152,94	342.670,69
NTRASOFT INTERNATIONAL A.E			14.871,05		39.758,31
NTRAROM SA		944.474,30	55.243,06	3.987.222,64	11.753,73
ΓΡΑΠΕΖΑ ΠΛΗΡΟΦΟΡΙΩΝ Α.Ε			5.812,66		7.106,62
NTRAMET ΑΕ		68.300,00	1.761.165,63	8.354,57	5.141.374,77
ΑΜΥΝΑ-ΜΕΣΙΤΕΣ ΑΣΦΑΛΕΙΩΝ ΕΠΕ					2.374,99
ΟΛΥΜΠΙΑΚΟΣ ΠΑΕ				2.366.875,56	
ΘΡΥΛΟΣ ΑΕ		273.395,92	6.500.000,00	10.371.357,95	3.000.000,00
NTPALOT ΑΕ		28.333,14			
ΕΤΑΔΙΟ Γ.ΚΑΤΑΪΣΚΑΚΗΣ ΑΕ		298.663,52		169.589,23	
ΣΥΝΟΛΑ Β		3.242.078,25	8.713.169,87	20.098.552,89	8.545.039,11
ΣΥΝΟΛΑ (Α+Β)		5.650.318,38	10.907.405,92	24.098.090,29	12.069.561,86

Κατά την περίοδο 1.1.2005-30.9.2005, περίπου 18,23% του ενοποιημένου κύκλου εργασιών της Εταιρίας αφορά συναλλαγές με συνδεδεμένα μέρη.

2.6.11 ΣΗΜΑΝΤΙΚΕΣ ΑΛΛΑΓΕΣ ΣΤΗΝ ΧΡΗΜΑΤΟΟΙΚΟΝΟΜΙΚΗ Η ΕΜΠΟΡΙΚΗ ΘΕΣΗ ΤΟΥ ΟΜΙΛΟΥ

Σύμφωνα με δήλωση της Διοίκησης του Ομίλου, δεν έχει επέλθει καμία σημαντική αλλαγή στη χρηματοοικονομική ή εμπορική θέση του Ομίλου από την ημερομηνία σύνταξης της ενοποιημένης λογιστικής κατάστασης 30.09.2005 έως σήμερα.

2.6.12 ΜΕΡΙΣΜΑΤΙΚΗ ΠΟΛΙΤΙΚΗ

Η διανομή μερισμάτων της INTRAKAT κατά τη διάρκεια των χρήσεων 2002-2004 διαμορφώθηκε ως ακολούθως:

(Ποσά σε χιλ. €)	2002	2003	2004
Κέρδη μετά από Φόρους Χρήσης, Αμοιβές Δ.Σ. & Φόρους Φορολογικού Ελέγχου Προηγούμενων Χρήσεων	5.728,30	4.662,11	5.995,62
Μείον: Τακτικό Αποθεματικό	300,48	226,68	270,92
Κέρδη μετά από Φόρους Χρήσης, Αμοιβές Δ.Σ., Φόρους Φορολογικού Ελέγχου Προηγούμενων Χρήσεων και Τακτικό Αποθεματικό	5.427,82	4.435,43	5.724,70
Συνολικό Μέρισμα	4.620,00	2.800,00	2.240,00
% επί των κερδών μετά από Φόρους Χρήσης, Αμοιβές Δ.Σ., Φόρους Φορολογικού Ελέγχου Προηγούμενων Χρήσεων, και Τακτικό Αποθεματικό	85,12%	63,13%	39,13%
Αριθμός Μετοχών (σε τεμάχια)	28.000.000	28.000.000	28.000.000
Μέρισμα ανά μετοχή (ποσά σε €)	0,17	0,10	0,08

Σύμφωνα με την Ελληνική Νομοθεσία, το ελάχιστο μέρισμα που καταβάλλεται ετησίως στους μετόχους της Εταιρίας δεν μπορεί να είναι μικρότερο από το 35% των καθαρών κερδών της, αφαιρουμένων των εταιρικών βαρών, του τακτικού αποθεματικού και του αναλογούντος φόρου, ή από το 6% του καταβλημένου μετοχικού της κεφαλαίου, όποιο ποσό εκ των δύο είναι μεγαλύτερο. Το ποσό του εγκριθέντος μερίσματος πρέπει να καταβάλλεται στους μετόχους εντός 2 μηνών από την απόφαση της Γενικής Συνέλευσης των Μετόχων που ενέκρινε τις ετήσιες οικονομικές καταστάσεις.

Σύμφωνα με την Ελληνική Νομοθεσία, μπορεί να καταβληθεί προμέρισμα εφόσον δημοσιευτούν ενδιάμεσες χρηματοοικονομικές καταστάσεις, τουλάχιστον 20 ημέρες πριν τη διανομή του προμερίσματος και υποβληθούν στο Υπουργείο Ανάπτυξης. Το ποσό που καταβάλλεται ως προμέρισμα δεν μπορεί να υπερβαίνει το 50,0% των καθαρών κερδών που εμφανίζονται στις ενδιάμεσες χρηματοοικονομικές καταστάσεις.

2.6.13 ΔΙΟΙΚΗΤΙΚΑ, ΔΙΑΧΕΙΡΙΣΤΙΚΑ ΚΑΙ ΕΠΟΠΤΙΚΑ ΟΡΓΑΝΑ ΚΑΙ ΑΝΩΤΕΡΑ ΔΙΟΙΚΗΤΙΚΑ ΣΤΕΛΕΧΗ**2.6.13.1 Διοικητικό Συμβούλιο**

Το Διοικητικό Συμβούλιο της Εταιρίας σύμφωνα με το άρθρο 19 παρ. 1 του Καταστατικού της αποτελείται από τρεις (3) έως ένδεκα (11) συμβούλους, οι οποίοι εκλέγονται από τη Γενική Συνέλευση των μετόχων για περίοδο 5 ετών, που παρατείνεται αυτόματα μέχρι την πρώτη Τακτική Γενική Συνέλευση μετά τη λήξη της θητείας τους, η οποία δεν μπορεί να υπερβεί την εξαετία.

Το σημερινό Διοικητικό Συμβούλιο της Εταιρίας απαρτίζεται από 10 μέλη, εξελέγη από την Τακτική Γενική Συνέλευση των μετόχων της 27.6.2005 και συγκροτήθηκε σε σώμα με την σημερινή του μορφή με την από 6.7.2005 απόφαση του Διοικητικού Συμβουλίου, ως ακολούθως:

Ονοματεπώνυμο	Θέση στο Δ.Σ.	Επάγγελμα	Διεύθυνση κατοικίας
Σωκράτης Κόκκαλης του Πέτρου	Πρόεδρος, εκτελεστικό μέλος	Φυσικός Ηλεκτρονικός	Κηφισιά Αττικής, Δεληγιάννη 102-106
Δημήτριος Κλώνης του Χρήστου	Α' Αντιπρόεδρος, εκτελεστικό μέλος	Οικονομολόγος	Φιλοθέη Αττικής, Π. Καλλιγιά 70 ^Α
Αλέξανδρος Μυλωνάκης του Εμμανουήλ	Β' Αντιπρόεδρος, εκτελεστικό μέλος	Μηχανικός	Μαρούσι Αττικής, Αριστοφάνους 10
Πέτρος Σουρέτης του Κωνσταντίνου	Διευθύνων Σύμβουλος, εκτελεστικό μέλος	Πολιτικός Μηχανικός	Χαλάνδρι Αττικής, Ήβης 33
Γεώργιος Δεληγιάννης του Κίμωνος	Σύμβουλος, μη εκτελεστικό μέλος	Ηλεκτρολόγος Μηχανικός	Εκάλη Αττικής, Πυθαγόρα 7
Αριστοτέλης Άννινος του Γεωργίου	Σύμβουλος, μη εκτελεστικό μέλος	Πολιτικός Μηχανικός	Νέα Σμύρνη Αττικής, Σοφούλη 21
Γεώργιος Άννινος του Αριστοτέλη	Σύμβουλος, μη εκτελεστικό μέλος	Τηλεπικοινωνιακός Μηχανικός	Νέα Σμύρνη Αττικής, Πλατεία Β. Σοφίας 18
Πέτρος Κόκκαλης του Σωκράτη	Σύμβουλος, μη εκτελεστικό μέλος	Επιχειρηματίας	Ψυχικό Αττικής, Βασιλέως Παύλου 35
Αναστάσιος Τσούφης του Μιλτιάδη	Σύμβουλος, ανεξάρτητο μη εκτελεστικό μέλος	Δικηγόρος	Νέα Σμύρνη Αττικής, Ικονίου 32
Νικόλαος – Σωκράτης Λαμπρούκος του Δημητρίου	Σύμβουλος, ανεξάρτητο μη εκτελεστικό μέλος	Μηχανολόγος Μηχανικός	Νέο Ψυχικό Αττικής, Μπουμπουλίνας 32

Η θητεία του ως άνω Διοικητικού Συμβουλίου λήγει την 30.6.2010.

Με την ίδια ως άνω απόφαση του Διοικητικού Συμβουλίου, η ενάσκηση όλων των εξουσιών του ανατέθηκε στον Πρόεδρο του Διοικητικού Συμβουλίου, κ. Σ. Κόκκαλη, και στον Διευθύνοντα Σύμβουλο της Εταιρίας, κ. Π. Σουρέτη, ενεργώντας ή και οι δύο μαζί ή ο καθένας χωριστά, δεσμεύοντας την Εταιρία σε όλες τις σχέσεις και τις συναλλαγές της με μόνη την υπογραφή τους κάτω από την εταιρική επωνυμία, ενώ περιορισμένες εξουσίες εκπροσώπησης χορηγήθηκαν στους κ.κ.:

- Μ. Ματτέ, Γενικό Διευθυντή,
- Ν. Καπλανίδη, Εμπορικό Διευθυντή,
- Λ. Νικολόπουλο, Τεχνικό Διευθυντή,
- Δ. Παππά, Διευθυντή Παρακολούθησης Θυγατρικών Εταιριών Εξωτερικού και Αναπληρωτή Τεχνικό Διευθυντή,
- Β. Κουλοχέρη, Οικονομικό / Διοικητικό Διευθυντή,
- Ιωάν. Παπαβασιλείου, Υπεύθυνη Τμήματος Μετόχων,
- Θ. Νιώτη, Υπεύθυνο Τμήματος Αυτοκινήτων, και
- Π. Μπούμη, Αναπληρωτή Υπεύθυνο Τμήματος Αυτοκινήτων.

Το Διοικητικό Συμβούλιο είναι ανώτατο εκτελεστικό όργανο της Εταιρίας, συγκαλείται με πρόσκληση του Προέδρου, τουλάχιστον μία φορά το μήνα, στην έδρα της Εταιρίας. Οι αρμοδιότητές του περιγράφονται στο άρθρο 20 του Καταστατικού.

Σημειώνεται ότι, σύμφωνα με το άρθρο 27 του Καταστατικού, απαγορεύεται στα μέλη του Διοικητικού Συμβουλίου, καθώς και στους Διευθυντές της Εταιρίας να ενεργούν κατ' επάγγελμα, χωρίς άδεια της Γενικής Συνέλευσης, για δικό τους λογαριασμό ή για λογαριασμό τρίτων, πράξεις που υπάγονται σε έναν από τους σκοπούς που επιδιώκει η Εταιρία ή να μετέχουν ως Ομόρρυθμοι έταίροι σε εταιρίες που επιδιώκουν τέτοιους σκοπούς.

Ακολούθως παρατίθενται σύντομα βιογραφικά σημειώματα του Προέδρου του Δ.Σ. της INTRAKAT και του Διευθύνοντος Συμβούλου, των μελών του Δ.Σ., καθώς και των Διευθυντών που κατά δήλωση της Εταιρίας αποτελούν τα ανώτερα διοικητικά της στελέχη.

Σωκράτης Κόκκαλης του Πέτρου, Πρόεδρος του Δ.Σ.

Ο κ. Σ. Κόκκαλης είναι ο Ιδρυτής, Πρόεδρος και κύριος μέτοχος του Ομίλου Εταιριών INTRACOM. Γεννήθηκε στην Αθήνα και κατέχει δίπλωμα Φυσικών Επιστημών και Ηλεκτρονικής. Το 1997 ανακηρύχθηκε John Harvard Fellow, αφού συνέστησε το Πρόγραμμα Κόκκαλη στη σχολή Kennedy School of Government του Πανεπιστημίου Harvard. Το 1998 ίδρυσε το Ίδρυμα Κόκκαλη, ένα μη κερδοσκοπικό οργανισμό με εστίαση δραστηριοτήτων σε εκπαιδευτικά θέματα και ζητήματα περιφερειακής ανάπτυξης. Ομιλεί με ευχέρεια αγγλικά, γερμανικά και ρωσικά, ενώ γνωρίζει ρουμανικά, ιταλικά, βουλγαρικά και έχει γνώση Σερβικών και Γαλλικών.

Δημήτριος Κλώνης του Χρήστου, Α' Αντιπρόεδρος του Δ.Σ.

Ο κ. Κλώνης, είναι Α' Αντιπρόεδρος της Εταιρίας το 2005, ενώ από τον Ιούνιο του 2001 είναι μέλος του Διοικητικού Συμβουλίου της INTRAKAT. Είναι πτυχιούχος του Οικονομικού Πανεπιστημίου Αθηνών και Διδάκτωρ Οικονομικών Επιστημών (M.Sc. & Ph.D. in Economics) του Πανεπιστημίου του Λονδίνου. Έχει τιμηθεί με εκπαιδευτικά βραβεία και υποτροφίες από το Ίδρυμα Κρατικών Υποτροφιών (I.K.Y.), την Τράπεζα της Ελλάδος και το Κοινωφελές Ίδρυμα "Αλέξανδρος Σ. Ωνάσης". Εργάστηκε ως Οικονομολόγος στη Διεύθυνση Οικονομικών Μελετών της Τράπεζας της Ελλάδος έως το Μάρτιο 1994 και ως καθηγητής στο Οικονομικό Τμήμα του Deree College (1987-1997). Διατέλεσε μέλος του Συμβουλίου Οικονομικών Εμπειρογνομόνων του Δήμου Αθηναίων (1990-1992). Ανέλαβε τη θέση του Αναπληρωτή Γενικού Διευθυντή Οικονομικών και Διοικητικών Υπηρεσιών της INTRACOM τον Απρίλιο 1994 και του Γενικού Διευθυντή και Μέλους του Δ.Σ. αυτής από τον Οκτώβριο 1995. Από το Μάρτιο 2004 κατέχει και τη θέση του Αντιπροέδρου. Είναι Πρόεδρος του Δ.Σ. των, εισηγμένων στο Χρηματιστήριο Αθηνών, Εταιριών UNIBRAIN Α.Ε. και ΚΕΚΡΟΨ Α.Ε., και Μέλος του Δ.Σ. των Εταιριών του Ομίλου INTRACOM καθώς επίσης της INTRALOT και της ΩΜΕΓΑ ΤΡΑΠΕΖΑ Α.Ε.

Αλέξανδρος Μυλωνάκης του Εμμανουήλ, Β' Αντιπρόεδρος του Δ.Σ.

Ο κ. Μυλωνάκης, είναι Β' Αντιπρόεδρος της Εταιρίας το 2005. Είναι Διπλωματούχος Μηχανικός του Πανεπιστημίου TECHNISCHE UNIVERSITÄT BNRAUNSWEG, στη Γερμανία. Έχει διτελέσει βοηθός επιμελητή στην έδρα θερμικών στροβιλομηχανών του T.U. BNRAUNSWEG και συγχρόνως συνεργάτης στη D.FL. (ομάδα καθηγητών Βορείου Γερμανίας μελέτης προβλημάτων διαπλανητικών ταξιδιών στο Τμήμα Θερμοδυναμικής) Μέλος Ομάδας Μελέτης και Υπολογισμών Ατμοστροβίλων στη BROWN, BOVER, σήμερα ABB (στο DAREN, Ελβετίας). Διαθέτει σημαντική εμπειρία στο Δημόσιο Τομέας καθώς για μεγάλο χρονικό διάστημα κατείχε διευθυντικές θέσεις στη Δ.Ε.Η. Επιπρόσθετα, έχει διτελέσει Σύμβουλος επί ενεργειακών θεμάτων της INTRACOM.

Πέτρος Σουρέτης του Κωνσταντίνου, Διευθύνων Σύμβουλος

Ο κ. Σουρέτης, ανέλαβε τα καθήκοντα του Διευθύνοντος Συμβούλου το Δεκέμβριο του 2003. Είναι πτυχιούχος του Αριστοτέλειου Πανεπιστημίου Θεσσαλονίκης και του Πανεπιστημίου CITY University του Λονδίνου (Master in Science). Από το 1997 έως τα τέλη του 2003, διετέλεσε Διευθυντικό Στέλεχος του Ομίλου Ελληνική Τεχνοδομική -TEB.

Γεώργιος Δεληγιάννης του Κίμωνος, Σύμβουλος

Ο κ. Δεληγιάννης, είναι μέλος του Δ.Σ. της INTRAKAT από τον Ιούνιο του 2004. Είναι Διπλωματούχος Ηλεκτρολόγος Μηχανικός από το από το Lehigh University στην Pennsylvania των Η.Π.Α. και ολοκλήρωσε τις μεταπτυχιακές του σπουδές σε Computer Science στο Rensselaer Polytechnic University της Νέας Υόρκης των Η.Π.Α. Κατόπιν, εργάστηκε στην Physical Acoustics Corporation στο Princeton, New Jersey των Η.Π.Α. Στον όμιλο INTRACOM εργάζεται από τον Ιανουάριο του 1990, όταν προσλήφθηκε στην INTPΑΣΟΦΤ. Από το 1996 (έτος ιδρύσεώς της) κατέχει τη θέση του Διευθύνοντος Συμβούλου της INTRASOFT International. Με εξειδίκευση στον εκσυγχρονισμό των Δημοσίων οργανισμών, η INTRASOFT International συγκαταλέγεται μεταξύ των βασικότερων προμηθευτών της Ευρωπαϊκής Επιτροπής καθώς και άλλων Ευρωπαϊκών Δημοσίων

οργανισμών. Από τις 30 Μαΐου 2003 κατείχε τη θέση του Δ' Αντιπροέδρου της INTRACOM, ενώ από τον Δεκέμβριο του ίδιου έτους διατελεί Διευθύνων Σύμβουλος της εταιρίας.

Αριστοτέλης Άννινος του Γεωργίου, Σύμβουλος

Ο κ. Άννινος, είναι μέλος του Δ.Σ. της INTRAKAT από το Φεβρουάριο του 2005. Είναι Διπλωματούχος Πολιτικός Μηχανικός και Ηλεκτρονικός από το Πανεπιστήμιο Πατρών. Ξεκίνησε τη συνεργασία του στον όμιλο INTRACOM από το 1990. Στην INTRASOFT κατείχε τις θέσεις Αναπληρωτή Γενικού Διευθυντή Marketing Ελλάδας και Ανατολικών Χωρών (1996-1998) και Γενικού Διευθυντή MARKETING (1998-2002). Στην INTRACOM, κατείχε τη θέση του Γενικού Διευθυντή Ανάπτυξης Αγορών Πληροφορικής (2002-2004) ενώ από το Μάρτιο 2004 κατέχει τη θέση του Γενικού Διευθυντή στις Επιτροπές Εταιρικής Στρατηγικής και Στρατηγικών Λογαριασμών. Είναι εκλεγμένο μέλος Δ.Σ του ΣΕΠΕ, Αντιπρόεδρος Δ.Σ. του Πάρκου Ακρόπολις και Αντιπρόεδρος Δ.Σ. του Ινστιτούτο Ερευνών/Μελετών Τηλεπικοινωνιών & Πληροφορικής Ν.Α. Ευρώπης (ΙΝΑ). Διετέλεσε μέλος της Διοικούσας Επιτροπής στην Κοινοπραξία που εκτέλεσε το έργο Πληροφορικής για τους Ολυμπιακούς Αγώνες Αθήνα 2004, για λογαριασμό της INTRACOM.

Γεώργιος Άννινος του Αριστοτέλη, Σύμβουλος

Ο κ. Άννινος, είναι μέλος του Δ.Σ. της INTRAKAT από το Φεβρουάριο του 2005. Κατέχει δίπλωμα ειδικότητας Τηλεπικοινωνιακού Μηχανικού με μεταπτυχιακές σπουδές στη Γερμανία στον κλάδο των τηλεπικοινωνιών. Η προηγούμενη εργασιακή του εμπειρία περιλαμβάνει διευθυντικές θέσεις σε μεγάλους τηλεπικοινωνιακούς οργανισμούς στην Ελλάδα και τη Γερμανία. Προσλήφθηκε στην INTRACOM το 1989 ως Διευθυντής Τηλεπικοινωνιακών Έργων και από το 1994 κατέχει τη θέση του Γενικού Διευθυντή παρά τω Προέδρω. Από το 2000 είναι μέλος του Δ.Σ. της INTRACOM, συμμετέχει στα Δ.Σ. αρκετών εταιριών του Ομίλου INTRACOM, ενώ συγχρόνως κατέχει και τη θέση του Αντιπροέδρου στην εταιρία HELLASCOM ΑΕ.

Πέτρος Κόκκαλης του Σωκράτη, Σύμβουλος

Ο κ. Κόκκαλης είναι μέλος του Δ.Σ. της INTRAKAT από τον Ιούνιο του 2005. Έχει πτυχίο ιστορίας από το Πανεπιστήμιο Hampshire στη Μασαχουσέτη και μεταπτυχιακό τίτλο στη Δημόσια Διοίκηση από το Harvard J.F.K. School of Government. Σήμερα είναι Αντιπρόεδρος της ΠΑΕ ΟΛΥΜΠΙΑΚΟΣ ΣΦΠ καθώς επίσης και του Ιδρύματος ΚΟΚΚΑΛΗ. Επίσης είναι μέλος του Δ.Σ. και Σύμβουλος Marketing της INTRALOT Α.Ε. και μέλος του Συμβουλευτικού Σώματος της UEFA.

Αναστάσιος Τσούφης του Μιλτιάδη, Σύμβουλος

Ο κ. Τσούφης, είναι μέλος του Δ.Σ. της INTRAKAT από το Φεβρουάριο του 2005. Είναι κάτοχος πτυχίου νομικής από το Πανεπιστήμιο Αθηνών και είναι δικηγόρος στον 'Αρειο Πάγο και μέλος του Δικηγορικού Συλλόγου Αθηνών.

Νικόλαος - Σωκράτης Λαμπρούκος του Δημητρίου, Σύμβουλος

Ο κ. Λαμπρούκος, είναι μέλος του Δ.Σ. της INTRAKAT από το 2001. Είναι Διπλωματούχος Μηχανολόγος Μηχανικός/Μηχανικός Παραγωγής από το Εθνικό Μετσόβειο Πολυτεχνείο και κάτοχος μεταπτυχιακού τίτλου σπουδών MBA από το MANCHESTER BUSINESS SCHOOL και PhD από το LONDON BUSINESS SCHOOL. Έχει διατελέσει Research Fellow στο London Business School, έχει διδάξει στο Οικονομικό Πανεπιστήμιο Αθηνών και έχει δημοσιεύσει επιστημονικές εργασίες σε διεθνή επιστημονικά περιοδικά. Είναι Πρόεδρος και Διευθύνων Σύμβουλος της Εταιρίας συμβούλων επιχειρήσεων BPM Α.Ε. Ειδικεύεται σε θέματα διοίκησης έργων, στρατηγικού/επιχειρηματικού/οργανωτικού σχεδιασμού, σχεδιασμού/ανασχεδιασμού επιχειρησιακών διαδικασιών και λειτουργιών, διοίκησης ανθρώπινου δυναμικού και αξιολόγησης επιχειρηματικών και επενδυτικών σχεδίων.

Διευθυντές

Μιχάλης Ματτές του Νικολάου, Γενικός Διευθυντής

Ο κ. Ματτές είναι Διπλ. Τοπογράφος Μηχανικός και Αρχιτέκτονας Ε.Μ.Π. Έχει πολυετή εμπειρία στην υλοποίηση μεγάλων δημοσίων και ιδιωτικών έργων, στη διοίκηση μεγάλων κατασκευαστικών Εταιριών. Από το 2001 εργάζεται στην INTRAKAT ως Σύμβουλος της Διοίκησης για την ανάληψη και εκτέλεση μεγάλων Δημοσίων και Ιδιωτικών Έργων. Ήδη από το Φεβρουάριο του 2005 ασκεί τα καθήκοντα του Γενικού Διευθυντού.

Νικόλαος Καπλανίδης του Αριστοτέλη, Εμπορικός Διευθυντής

Ο κ. Καπλανίδης είναι Μηχανολόγος - Ηλεκτρολόγος Μηχανικός, Διπλωματούχος Ε.Μ.Π. Ασκεί τα καθήκοντα του Εμπορικού Διευθυντή της Εταιρίας από τον Μάρτιο του 2004. Διαθέτει εμπειρία στην Διοίκηση και στην

κατασκευή μεγάλων τεχνικών έργων. Έχει εργασθεί σε αντίστοιχες θέσεις μεγάλων κατασκευαστικών Εταιριών.

Βασίλειος Κουλοχέρης του Σεραφείμ, Διευθυντής Οικονομικών και Διοικητικών Υπηρεσιών

Ο κ. Κουλοχέρης έχει πτυχίο Οικονομικών του Πανεπιστημίου Αθηνών και μεταπτυχιακό τίτλο στη Διοίκηση Επιχειρήσεων από το University of Illinois. Διαθέτει σημαντική εμπειρία στη διοικητική οργάνωση επιχειρηματικών μονάδων. Έχει εργασθεί στον Όμιλο UNILEVER (ΕΛΑΪΣ), ενώ εργάζεται στον Όμιλο INTRACOM από το 1991. Έχει τη θέση του Οικονομικού και Διοικητικού Διευθυντή από το 2003.

Λεωνίδας Νικολόπουλος του Νικολάου, Τεχνικός Διευθυντής

Ο κ. Νικολόπουλος είναι Διπλωματούχος Ηλεκτρολόγος Μηχανικός, Υπεύθυνος Δημοσίων Έργων και Κοινοπραξιών. Εργάζεται στην Εταιρία από τις αρχές του 2004. Από το Φεβρουάριο του 2005 κατέχει τη θέση του Τεχνικού Διευθυντή.

Δημήτριος Παπάς του Αριστείδη, Διευθυντής Παρακολούθησης Θυγατρικών Εταιριών του Εξωτερικού

Ο κ. Παπάς είναι Διπλ. Πολιτικός Μηχανικός, Αναπληρωτής Τεχνικός Διευθυντής. Κατέχει MSc σε Construction Management του Heriot-Watt University του Ενδιμβούργου. Έχει εργασθεί στον όμιλο Ελληνική Τεχνοδομική σε ΑΚΤΩΡ-ΤΕΒ και έχει σημαντική εμπειρία σε κατασκευές οικοδομικών έργων. Εργάζεται στην Εταιρία από το 2004. Κατέχει τη θέση του Διευθυντή Παρακολούθησης Θυγατρικών Εταιριών Εξωτερικού από το Φεβρουάριο του 2005.

Σταύρος Κωνσταντινίδης του Ζαφειρίου, Διευθυντής Επικοινωνίας & Στρατηγικής Ανάπτυξης

Ο κ. Κωνσταντινίδης είναι Διπλ. Πολιτικός Μηχανικός-Συγκοινωνιολόγος, ΑΠΘ. Ασκεί τα καθήκοντα του Διευθυντή Στρατηγικής Ανάπτυξης & Επικοινωνίας της Εταιρίας από το Μάιο του 2004. Διαθέτει σημαντική εμπειρία στη Δημόσια Διοίκηση και στην Οργάνωση και Επικοινωνία μεγάλων οργανισμών.

Όλα τα μέλη του Δ.Σ., και τα ανώτερα διοικητικά στελέχη της Εταιρίας έχουν Ελληνική υπηκοότητα. Η ταχυδρομική διεύθυνση των μελών του Δ.Σ. της Εταιρίας και των διευθυντικών στελεχών της είναι η έδρα της Εταιρίας, 19,7 Χ.Θ. Νέας Οδού Παιανίας – Μαρκοπούλου, στο Δήμο Παιανίας.

Μεταξύ των μελών του Δ.Σ. και των διευθυντικών στελεχών της Εταιρίας δεν υφίσταται συγγενική σχέση μέχρι δεύτερου βαθμού εξ' αχιστείας, πλην : α) των κ.κ. Γεωργίου Α. Άννινου και Αριστοτέλη Γ. Άννινου οι οποίοι συνδέονται με τη σχέση πατέρα και υιού και β) των κ.κ. Σωκράτη Π. Κόκκαλη και Πέτρου Σ. Κόκκαλη οι οποίοι συνδέονται με τη σχέση πατέρα και υιού.

2.6.13.2 Εταιρική Διακυβέρνηση

Σύμφωνα με το Νομικό Έλεγχο, η Εταιρία έχει συμμορφωθεί προς τις διατάξεις των άρθρων 3, 4, 6 έως 8 του Ν. 3016/2002 περί εταιρικής διακυβέρνησης. Συγκεκριμένα:

- Έχει διαμορφώσει τη σύνθεση του Διοικητικού Συμβουλίου ώστε να απαρτίζεται από τον κατάλληλο αριθμό εκτελεστικών μη εκτελεστικών και ανεξάρτητων μη εκτελεστικών μελών. Ειδικότερα:
 - α) Εκτελεστικά μέλη: Σωκράτης Κόκκαλης, Δημήτριος Κλώνης, Αλέξανδρος Μολωνάκης και Πέτρος Σουρέτης.
 - β) Μη εκτελεστικά μέλη: Γεώργιος Δεληγιάννης, Αριστοτέλης Άννινος, Γεώργιος Άννινος και Πέτρος Κόκκαλης.
 - γ) Ανεξάρτητα μη εκτελεστικά μέλη: Αναστάσιος Τσούφης και Νικόλαος – Σωκράτης Λαμπρούκος.
- Έχει καταρτίσει Εσωτερικό Κανονισμό Λειτουργίας, ο οποίος περιλαμβάνει το ελάχιστο περιεχόμενο, που προβλέπεται στο άρθρο 6 παρ. 2 του Ν. 3016/2002 και έχει εγκριθεί με το 14.7.2005 Πρακτικό του Διοικητικού Συμβουλίου.
- Έχει δημιουργήσει Τμήμα Εσωτερικού Έλεγχου και έχει διορίσει με το από 29.10.2004 Πρακτικό του Διοικητικού της Συμβουλίου ως εσωτερικό ελεγκτή την κα. Μαριάννα Καϊμενοπούλου, η οποία εποπτεύεται από το μη εκτελεστικό μέλος του Διοικητικού Συμβουλίου κ. Αρ. Άννινο.

- Έχει δημιουργήσει Τμήμα Εξυπηρέτησης Μετόχων και Εταιρικών Ανακοινώσεων με υπεύθυνη την κα. Ιωάννα Παπαβασιλείου. (Πρακτικό της 06.07.2005 του Δ.Σ. της Εταιρίας).

2.6.13.3 Δηλώσεις Μελών Διοικητικών, Διαχειριστικών και Εποπτικών Οργάνων και Ανώτερων Διευθυντικών Στελεχών

Τα μέλη του Διοικητικού Συμβουλίου και οι Διευθυντές της Εταιρίας, δήλωσαν τα εξής:

1. Εκτός από τις δραστηριότητες που συνδέονται με την ιδιότητά τους και τη θέση τους στην Εταιρία δεν ασκούν άλλες επαγγελματικές δραστηριότητες σημαντικές για την Εταιρία.

2. Δεν διατηρούν οικογενειακούς δεσμούς με μέλη των διοικητικών, διαχειριστικών ή εποπτικών οργάνων της Εταιρίας ή διευθυντικά στελέχη της Εταιρίας με την εξαίρεση τους κάτωθι:

- Ο κ.Σωκράτης Κόκκαλης (Πρόεδρος Δ.Σ.) είναι πατέρας του κ.Πέτρου Κόκκαλη (Μέλος Δ.Σ.).

- Ο κ.Γεώργιος Άννινος (Μέλος Δ.Σ.) είναι πατέρας του κ.Αριστοτέλη Άννινου (Μέλος Δ.Σ.).

3. Δεν συμμετέχουν σε διοικητικά, διαχειριστικά ή εποπτικά όργανα ούτε είναι εταίροι σε άλλη εταιρία ή νομικό πρόσωπο σήμερα ή σε οποιαδήποτε στιγμή των πέντε τελευταίων ετών με τις εξής εξαιρέσεις:

α) Ο κ.Σ.Κόκκαλης (Πρόεδρος Δ.Σ.) συμμετείχε στις ακόλουθες εταιρίες κατά τα πέντε τελευταία έτη:

α/α	ΕΠΩΝΥΜΙΑ	ΘΕΣΗ
1.	INTRACOM	Πρόεδρος, Εκτελεστικό Μέλος Πρόεδρος & Δ/νων Σύμβουλος
2.	INTRALOT	Πρόεδρος, Εκτελεστικό Μέλος Πρόεδρος & Δ/νων Σύμβουλος
3.	INTRAMET	Πρόεδρος, Εκτελεστικό Μέλος Πρόεδρος & Δ/νων Σύμβουλος
4.	ΘΡΥΛΟΣ Α.Ε.	Πρόεδρος & Δ/νων Σύμβουλος Πρόεδρος Πρόεδρος
5.	INTRATOUR	Πρόεδρος
6.	ΛΗΝΟΣ Α.Ε.	Πρόεδρος & Δ/νων Σύμβουλος
7.	ΠΑΝΟΡΜΟΣ Α.Ε.	Πρόεδρος & Δ/νων Σύμβουλος
8.	INTRAPAR S.A.	Πρόεδρος & Δ/νων Σύμβουλος
9.	ΟΛΥΜΠΙΑΚΟΣ ΣΦΠ ΚΑΕ	Πρόεδρος
10.	ΟΛΥΜΠΙΑΚΟΣ ΣΦΠ ΠΑΕ	Πρόεδρος Πρόεδρος & Δ/νων Σύμβουλος
11.	ΚΑΡΑΪΣΚΑΚΗ Α.Ε.	Πρόεδρος
12.	ΑΜΥΝΑ ΑΕΓΑ	Πρόεδρος
13.	INTRASOFT Α.Ε.	Πρόεδρος
14.	INTRASOFT INTERNATIONAL S.A.	Πρόεδρος
15.	H.E. & D. S.A.	Πρόεδρος
16.	INTRAROM S.A.	Πρόεδρος Σύμβουλος
17.	INTRACOM GROUP USA, INC.	Πρόεδρος
18.	INTRACOM MIDDLE EAST FZE	Πρόεδρος
19.	INTRACOM MIDDLE EAST FZ LLC	Πρόεδρος
20.	FORNAX R.T.	Πρόεδρος
21.	DATABANK	Πρόεδρος
22.	A.E. ΔΙΑΛΟΓΟΣ - SPEECH - COMMUNICATIONS	Αντιπρόεδρος
23.	ΣΤΑΔΙΟ ΚΑΡΑΪΣΚΑΚΗ ΑΝΩΝΥΜΗ ΕΤΑΙΡΙΑ ΑΝΑΠΤΥΞΗΣ (STADKA)	Πρόεδρος
24.	CONKLIN CORPORATION	Πρόεδρος
25.	INTRACOM d.o.o. Belgrade	Πρόεδρος

26.	INTRADEVELOPMENT	Πρόεδρος
27.	INTRACOM ARMENIA LLC	Πρόεδρος
28.	INTRACOM HOLDINGS INTERNATIONAL LTD	Διευθυντής
29.	INTRACOM OPERATIONS LTD	Διευθυντής
30.	INTRACOM TECHNOLOGIES LTD	Διευθυντής
31.	INTRACOM EXPORTS LTD	Διευθυντής
32.	ΕΤΑΙΡΕΙΑ ΕΡΕΥΝΑΣ & ΕΠΙΜΟΡΦΩΣΗΣ ΣΤΙΣ ΤΕΧΝΟΛΟΓΙΕΣ ΤΗΣ ΠΛΗΡΟΦΟΡΙΑΣ - ΕΕΕΤΠ	Πρόεδρος
33.	ΙΔΡΥΜΑ ΚΟΚΚΑΛΗ	Πρόεδρος
34.	PEBE NV	Πρόεδρος
35.	SWITCHLINK NV	Πρόεδρος
36.	GALANIS SPORTS DATA A.E.	Πρόεδρος
37.	EUROCOM EXPERTISE	Πρόεδρος
38.	INTRASOFT INTERNATIONAL (BELGIUM)	Πρόεδρος
39.	H.E. & D. RENEWABLES S.A.	Πρόεδρος
40.	VODAFONE - PANAFON	Πρόεδρος, Μη Εκτελεστικό Μέλος Σύμβουλος
41.	SINSTAR S.A.	Πρόεδρος
42.	FLASH ΠΟΛΥΜΕΣΑ ΣΥΜΜΕΤΟΧΩΝ Α.Ε.	Δ/νων Σύμβουλος
43.	INTRASOFT	Πρόεδρος
44.	OROS SOLUTIONS A.E.	Πρόεδρος

εκ των οποίων σήμερα στις υπ' αριθμ.1-33, ως ακολούθως:

1.	INTRACOM	Πρόεδρος, Εκτελεστικό Μέλος
2.	INTRALOT	Πρόεδρος, Εκτελεστικό Μέλος
3.	INTRAMET	Πρόεδρος, Εκτελεστικό Μέλος
4.	ΘΡΥΛΟΣ Α.Ε.	Πρόεδρος
5.	INTRATOUR	Πρόεδρος
6.	ΔΗΝΟΣ Α.Ε.	Πρόεδρος & Δ/νων Σύμβουλος
7.	ΠΑΝΟΡΜΟΣ Α.Ε.	Πρόεδρος & Δ/νων Σύμβουλος
8.	INTRAPAR S.A.	Πρόεδρος & Δ/νων Σύμβουλος
9.	ΟΛΥΜΠΙΑΚΟΣ ΣΦΠ ΚΑΕ	Πρόεδρος
10.	ΟΛΥΜΠΙΑΚΟΣ ΣΦΠ ΠΑΕ	Πρόεδρος
11.	ΚΑΡΑΪΣΚΑΚΗ Α.Ε.	Πρόεδρος
12.	ΑΜΥΝΑ ΑΕΓΑ	Πρόεδρος
13.	INTRASOFT Α.Ε.	Πρόεδρος
14.	INTRASOFT INTERNATIONAL S.A.	Πρόεδρος
15.	H.E. & D. S.A.	Πρόεδρος
16.	INTRAROM S.A.	Πρόεδρος
17.	INTRACOM GROUP USA, INC.	Πρόεδρος
18.	INTRACOM MIDDLE EAST FZE	Πρόεδρος
19.	INTRACOM MIDDLE EAST FZ LLC	Πρόεδρος
20.	FORNAX R.T.	Πρόεδρος
21.	DATABANK	Πρόεδρος
22.	A.E. ΔΙΑΛΟΓΟΣ - SPEECH - COMMUNICATIONS	Αντιπρόεδρος
23.	ΣΤΑΔΙΟ ΚΑΡΑΪΣΚΑΚΗ ΑΝΩΝΥΜΗ ΕΤΑΙΡΙΑ ΑΝΑΠΤΥΞΗΣ (STADKA)	Πρόεδρος
24.	CONKLIN CORPORATION	Πρόεδρος
25.	INTRACOM d.o.o. Belgrade	Πρόεδρος
26.	INTRADEVELOPMENT	Πρόεδρος
27.	INTRACOM ARMENIA LLC	Πρόεδρος
28.	INTRACOM HOLDINGS INTERNATIONAL LTD	Διευθυντής

29.	INTRACOM OPERATIONS LTD	Διευθυντής
30.	INTRACOM TECHNOLOGIES LTD	Διευθυντής
31.	INTRACOM EXPORTS LTD	Διευθυντής
32.	ΕΤΑΙΡΕΙΑ ΕΡΕΥΝΑΣ & ΕΠΙΜΟΡΦΩΣΗΣ ΣΤΙΣ ΤΕΧΝΟΛΟΓΙΕΣ ΤΗΣ ΠΛΗΡΟΦΟΡΙΑΣ - ΕΕΕΤΠ	Πρόεδρος
33.	ΙΔΡΥΜΑ ΚΟΚΚΑΛΗ	Πρόεδρος

β) Ο κ.Δ.Κλώνης (Α' Αντιπρόεδρος Δ.Σ.) συμμετείχε στις ακόλουθες εταιρίες κατά τα πέντε τελευταία έτη:

α/α	ΕΠΩΝΥΜΙΑ	ΘΕΣΗ
1.	INTRACOM	Β' Αντιπρόεδρος, Εκτελεστικό Μέλος Σύμβουλος
2.	INTRALOT	Σύμβουλος, Μη Εκτελεστικό Μέλος
3.	UNIBRAIN A.E.	Πρόεδρος, Εκτελεστικό Μέλος Πρόεδρος, Μη Εκτελεστικό Μέλος
4.	ΚΕΚΡΟΨ Α.Ε.	Πρόεδρος, Εκτελεστικό Μέλος
5.	ΣΤΙΓΜΙΑΙΟ ΛΑΧΕΙΟ Α.Ε.	Αντιπρόεδρος
6.	INTRAPAR S.A.	Σύμβουλος
7.	INTRAMET	Σύμβουλος, Μη Εκτελεστικό Μέλος
8.	ΑΛΦΑ - ΓΚΡΙΣΙΝ - INFOTECH A.E.	Σύμβουλος, Μη Εκτελεστικό Μέλος
9.	INTRACOM GROUP U.S.A., INC	Σύμβουλος - Ταμίας
10.	INTRACOM MIDDLE EAST FZE	Σύμβουλος
11.	INTRACOM MIDDLE EAST FZ LLC	Σύμβουλος
12.	INTRACOM JORDAN	Σύμβουλος
13.	INTRACOM BULGARIA S.A.	Σύμβουλος
14.	INTRADEVELOPMENT	Σύμβουλος
15.	INTRACOM HOLDINGS INTERNATIONAL LIMITED	Διευθυντής
16.	INTRACOM OPERATIONS LTD	Διευθυντής
17.	INTRACOM TECHNOLOGIES LTD	Διευθυντής
18.	INTRACOM EXPORTS LTD	Διευθυντής
19.	INTRANET A.E.	Σύμβουλος
20.	OMEGA BANK	Σύμβουλος
21.	ΕΤΑΙΡΕΙΑ ΕΡΕΥΝΑΣ & ΕΠΙΜΟΡΦΩΣΗΣ ΣΤΙΣ ΤΕΧΝΟΛΟΓΙΕΣ ΤΗΣ ΠΛΗΡΟΦΟΡΙΑΣ - ΕΕΕΤΠ	Σύμβουλος
22.	H.E. & D. S.A.	Σύμβουλος
23.	H.E. & D ΕΝΕΡΓΕΙΑΚΗ ΡΟΔΟΥ Α.Ε.	Πρόεδρος
24.	ΗΛΕΚΤΡΟΠΑΡΑΓΩΓΗ ΘΙΣΒΗΣ Α.Ε.	Αντιπρόεδρος
25.	MOLDOVAN LOTTERY	Σύμβουλος
26.	P.C. CONSULTING, INC.	Σύμβουλος
27.	FORNAX	Σύμβουλος
28.	INTRASOFT INTERNATIONAL	Σύμβουλος
29.	INTRASOFT INTERNATIONAL (BELGIUM)	Αντιπρόεδρος
30.	ΕΡΣΗ ΑΚΙΝΗΤΩΝ Α.Ε.	Σύμβουλος
31.	DANUBE FUND LIMITED	Σύμβουλος
32.	FORTHnet A.E.	Σύμβουλος, Μη Εκτελεστικό Μέλος
33.	INTRAROM	Σύμβουλος
34.	INTRACOM ARMENIA LLC	Σύμβουλος
35.	INTRACOM CYPRUS LTD	Διευθυντής
36.	INTRANET A.E.	Σύμβουλος
37.	CONKLIN CORPORATION	Σύμβουλος
38.	BULFON S.A.	Αντιπρόεδρος
39.	EUROCOM EXPERTISE	Αντιπρόεδρος & Διευθύνων Σύμβουλος Αντιπρόεδρος Πρόεδρος & Διευθύνων Σύμβουλος

40.	INFOSPORT A.E.	Σύμβουλος
41.	NAMAKO A.E.	Αντιπρόεδρος
42.	INTRASOFT	Σύμβουλος

εκ των οποίων σήμερα στις υπ' αριθμ.1-34, ως ακολούθως:

α/α	ΕΠΩΝΥΜΙΑ	ΘΕΣΗ
1.	INTRACOM	Β' Αντιπρόεδρος, Εκτελεστικό Μέλος
2.	INTRALOT	Σύμβουλος, Μη Εκτελεστικό Μέλος
3.	UNIBRAIN A.E.	Πρόεδρος, Εκτελεστικό Μέλος
4.	ΚΕΚΡΟΨ Α.Ε.	Πρόεδρος, Εκτελεστικό Μέλος
5.	ΣΤΙΓΜΙΑΙΟ ΛΑΧΕΙΟ Α.Ε.	Πρόεδρος
6.	INTRAPAR S.A.	Σύμβουλος
7.	INTRAMET	Α' Αντιπρόεδρος, Εκτελεστικό Μέλος
8.	ΑΛΦΑ - ΓΚΡΙΣΙΝ - INFOTECH A.E.	Σύμβουλος, Μη Εκτελεστικό Μέλος
9.	INTRACOM GROUP U.S.A., INC	Σύμβουλος - Ταμίας
10.	INTRACOM MIDDLE EAST FZE	Σύμβουλος
11.	INTRACOM MIDDLE EAST FZ LLC	Σύμβουλος
12.	INTRACOM JORDAN	Σύμβουλος
13.	INTRACOM BULGARIA S.A.	Σύμβουλος
14.	INTRADEVELOPMENT	Σύμβουλος
15.	INTRACOM HOLDINGS INTERNATIONAL LIMITED	Διευθυντής
16.	INTRACOM OPERATIONS LTD	Διευθυντής
17.	INTRACOM TECHNOLOGIES LTD	Διευθυντής
18.	INTRACOM EXPORTS LTD	Διευθυντής
19.	INTRANET A.E.	Σύμβουλος
20.	OMEGA BANK	Σύμβουλος
21.	ΕΤΑΙΡΕΙΑ ΕΡΕΥΝΑΣ & ΕΠΙΜΟΡΦΩΣΗΣ ΣΤΙΣ ΤΕΧΝΟΛΟΓΙΕΣ ΤΗΣ ΠΛΗΡΟΦΟΡΙΑΣ - ΕΕΕΤΠ	Σύμβουλος
22.	H.E. & D. S.A.	Σύμβουλος
23.	H.E. & D ΕΝΕΡΓΕΙΑΚΗ ΡΟΔΟΥ Α.Ε.	Πρόεδρος
24.	ΗΛΕΚΤΡΟΠΑΡΑΓΩΓΗ ΘΙΣΒΗΣ Α.Ε.	Αντιπρόεδρος
25.	MOLDOVAN LOTTERY	Σύμβουλος
26.	P.C. CONSULTING, INC.	Σύμβουλος
27.	FORNAX	Σύμβουλος
28.	INTRASOFT INTERNATIONAL	Σύμβουλος
29.	INTRASOFT INTERNATIONAL (BELGIUM)	Αντιπρόεδρος
30.	ΕΡΣΗ ΑΚΙΝΗΤΩΝ Α.Ε.	Σύμβουλος
31.	DANUBE FUND LIMITED	Σύμβουλος
32.	FORTHnet A.E.	Σύμβουλος, Μη Εκτελεστικό Μέλος
33.	INTRAROM	Σύμβουλος
34.	INTRACOM ARMENIA LLC	Σύμβουλος

γ) Ο κ.Α.Μυλωνάκης (Β' Αντιπρόεδρος Δ.Σ.) συμμετείχε κατά τα πέντε τελευταία έτη ως β' αντιπρόεδρος στην εταιρία INTRAMET A.E., στην οποία συμμετέχει με την ίδια ιδιότητα μέχρι σήμερα.

δ) Ο κ.Π.Κόκκαλης (Σύμβουλος, μη εκτελεστικό μέλος) συμμετείχε στις ακόλουθες εταιρίες κατά τα πέντε τελευταία έτη:

α/α	ΕΠΩΝΥΜΙΑ	ΘΕΣΗ
1.	ΟΛΥΜΠΙΑΚΟΣ Σ.Φ.Π. ΠΑΕ	Β' Αντιπρόεδρος
2.	ΚΑΡΑΪΣΚΑΚΗ Α.Ε.	Αντιπρόεδρος
3.	STADKA A.E.	Σύμβουλος
4.	INTRALOT	Σύμβουλος, Μη Εκτελεστικό Μέλος
5.	INTRACOM GROUP USA, INC	Σύμβουλος

6.	ΛΗΝΟΣ Α.Ε.	Αντιπρόεδρος
7.	ΠΑΝΟΡΜΟΣ Α.Ε.	Αντιπρόεδρος
8.	ΙΔΡΥΜΑ ΚΟΚΚΑΛΗ	Ταμίας
9.	INTRAMET	Σύμβουλος, Μη Εκτελεστικό Μέλος
10.	INTRAROM	Σύμβουλος
11.	ΡΑΔΙΟΤΗΛΕΟΠΤΙΚΗ ΠΡΟΒΟΛΗ Α.Ε. TV MAGIC	Πρόεδρος
12.	ΘΡΥΛΟΣ ΕΚΔΟΣΕΙΣ ΜΟΝΟΠΡΟΣΩΠΗ ΕΠΕ	Διαχειριστής
13.	ΘΡΥΛΟΣ Α.Ε.	Αντιπρόεδρος
14.	INFOSPORT Α.Ε.	Αντιπρόεδρος
15.	NAMAKO Α.Ε.	Σύμβουλος
16.	INTRADEVELOPMENT	Σύμβουλος

εκ των οποίων σήμερα στις υπ' αριθμ.1-10, ως ακολούθως:

α/α	ΕΠΩΝΥΜΙΑ	ΘΕΣΗ
1.	ΟΛΥΜΠΙΑΚΟΣ Σ.Φ.Π. ΠΑΕ	Β' Αντιπρόεδρος
2.	ΚΑΡΑΪΣΚΑΚΗ Α.Ε.	Αντιπρόεδρος
3.	STADKA Α.Ε.	Σύμβουλος
4.	INTRALOT	Σύμβουλος, Μη Εκτελεστικό Μέλος
5.	INTRACOM GROUP USA, INC	Σύμβουλος
6.	ΛΗΝΟΣ Α.Ε.	Αντιπρόεδρος
7.	ΠΑΝΟΡΜΟΣ Α.Ε.	Αντιπρόεδρος
8.	ΙΔΡΥΜΑ ΚΟΚΚΑΛΗ	Ταμίας
9.	INTRAMET	Σύμβουλος, Μη Εκτελεστικό Μέλος
10.	INTRAROM	Σύμβουλος

ε) Ο κ.Α.Τσούφης (Σύμβουλος, ανεξάρτητο μη εκτελεστικό μέλος Δ.Σ.) συμμετείχε στις ακόλουθες εταιρίες κατά τα πέντε τελευταία έτη:

Α/α	ΕΠΩΝΥΜΙΑ	ΘΕΣΗ
1.	ΑΧΙΛΛΕΙΟΝ Α.Ε.	Μέλος Δ.Σ.
2.	ΜΠΑΙΟΑΝΑΛΥΤΙΚΑ Α.Ε.	Μέλος Δ.Σ.
3.	ΒΙΟΑΝΑΛΥΤΙΚΗ ΓΕΝΟΤΥΠΟΣ Α.Ε.	Μέλος Δ.Σ.
4.	M.G.S. REAL ESTATE Α.Ε.	Μέλος Δ.Σ.
5.	ΩΚΥΘΟΗ ΚΤΗΜΑΤΙΚΗ Α.Ε.	Μέλος Δ.Σ.
6.	ΑΡΙΣΤΙΩΝ ΑΚΙΝΗΤΩΝ Α.Ε.	Μέλος Δ.Σ.
7.	ΗΛΙΑΝΟΣ ΑΚΙΝΗΤΩΝ Α.Ε.	Μέλος Δ.Σ.
8.	ΦΑΙΣΤΙΑ ΑΚΙΝΗΤΩΝ Α.Ε.	Μέλος Δ.Σ.
9.	ΧΑΙΡΕΑΣ ΑΚΙΝΗΤΩΝ Α.Ε.	Μέλος Δ.Σ.
10.	ΤΥΡΤΑΙΟΣ ΑΚΙΝΗΤΩΝ Α.Ε.	Μέλος Δ.Σ.
11.	ΙΝΤΡΑΛΟΤ Α.Ε.	Μέλος Δ.Σ.
12.	ΙΝΤΡΑΜΕΤ Α.Ε.	Μέλος Δ.Σ.
13.	ΘΡΥΛΟΣ Α.Ε.	Μέλος Δ.Σ.
14.	ΑΝΤΑΝΑΚ Α.Ε.	Μέλος Δ.Σ.

εκ των οποίων σήμερα συμμετέχει στις υπ' αριθμ.1-12.

στ) Ο κ.Ν.Λαμπρούκος (Σύμβουλος, ανεξάρτητο μη εκτελεστικό μέλος Δ.Σ.) συμμετείχε στις ακόλουθες εταιρίες κατά τα πέντε τελευταία έτη:

α/α	ΕΠΩΝΥΜΙΑ	ΘΕΣΗ
1.	BPM Α.Ε.	Μέτοχος, Πρόεδρος ΔΣ & Διευθύνων Σύμβουλος
2.	LANDIS Α.Ε.	Μέτοχος, Πρόεδρος ΔΣ
3.	INTRAMET Α.Ε.	Μέλος ΔΣ
4.	UNIBRAIN Α.Ε.	Μέλος ΔΣ

5.	DIANCO A.E.	Μέλος ΔΣ
6.	ΕΕΕΤΠ Αστική Μη Κερδοσκοπική Εταιρεία	Μέλος ΔΣ
7.	SPORT ACADEMY Ε.Π.Ε.	Εταίρος
8.	SPORT ACADEMY SPA Ε.Π.Ε.	Εταίρος
9.	Κ.Ε.Κ. ΔΙΑΣΤΑΣΗ ΑΣΤΙΚΗ ΕΤΑΙΡΕΙΑ	Εταίρος
10.	BPM ΑΞΙΑ ΑΕΛΔΕ	Μέτοχος, Πρόεδρος ΔΣ

εκ των οποίων σήμερα συμμετέχει στις υπ' αριθμ.1-9.

ζ) Ο κ.Α.Άννινος (Σύμβουλος, εκτελεστικό μέλος Δ.Σ.) συμμετείχε στις ακόλουθες εταιρίες κατά τα πέντε τελευταία έτη:

α/α	ΕΠΩΝΥΜΙΑ	ΘΕΣΗ
1.	Μ-Π ΤΕΧΝΙΚΗ, Ανώνυμη, Τεχνική, Εμπορική, Τουριστική, Λατομική, Βιομηχανική και Κτηματική Εταιρεία	Πρόεδρος Δ.Σ. από 11/03/2002 μέχρι 12/09/2002
2.	ΤΡΑΠΕΖΑ ΠΛΗΡΟΦΟΡΙΩΝ Α.Ε.	Μέλος Δ.Σ. από 19/02/2002 μέχρι σήμερα
3.	INTRAKOM ΚΑΤΑΣΚΕΥΕΣ ΤΕΧΝΙΚΩΝ ΕΡΓΩΝ Α.Ε.	Μέλος Δ.Σ.
4.	INTRAMET Α.Ε. ΜΕΤΑΛΛΙΚΕΣ ΚΑΙ ΗΛΕΚΤΡΟΜΗΧΑΝΙΚΕΣ ΚΑΤΑΣΚΕΥΕΣ	Μέλος Δ.Σ.
5.	ΔΙΑΛΟΓΟΣ Α.Ε.	Μέλος Δ.Σ. από 30/06/2000 έως 18/7/2003 και Δ/νων Σύμβουλος από 18/7/2003 έως σήμερα

εκ των οποίων σήμερα συμμετέχει στις υπ' αριθμ.2-5.

η) Ο κ.Γ.Δεληγιάννης (Σύμβουλος, εκτελεστικό μέλος Δ.Σ.) συμμετείχε στις ακόλουθες εταιρίες κατά τα πέντε τελευταία έτη:

α/α	ΕΠΩΝΥΜΙΑ	ΘΕΣΗ
1.	INTRACOM	Δ/νων Σύμβουλος, Εκτελεστικό Μέλος
2.	INTRAMET	Σύμβουλος, Μη Εκτελεστικό Μέλος
3.	INTRASOFT INTERNATIONAL S.A.	Δ/νων Σύμβουλος
4.	INTRACOM JORDAN	Πρόεδρος
5.	INTRACOM BULGARIA	Πρόεδρος
6.	INTRASOFT Α.Ε.	Αντιπρόεδρος & Δ/νων Σύμβουλος
7.	INTRASOFT INTERNATIONAL (BELGIUM) S.A.	Δ/νων Σύμβουλος
8.	INTRAROM S.A.	Αντιπρόεδρος
9.	INTRACOM GROUP U.S.A., INC.	Αντιπρόεδρος
10.	INTRACOM MIDDLE EAST FZE	Αντιπρόεδρος
11.	INTRACOM MIDDLE EAST FZ LLC	Αντιπρόεδρος
12.	CONKLIN CORPORATION	Αντιπρόεδρος
13.	ΕΤΑΙΡΕΙΑ ΕΡΕΥΝΑΣ & ΕΠΙΜΟΡΦΩΣΗΣ ΣΤΙΣ ΤΕΧΝΟΛΟΓΙΕΣ ΤΗΣ ΠΛΗΡΟΦΟΡΙΑΣ - ΕΕΕΤΠ	Αντιπρόεδρος
14.	Α.Ε. ΔΙΑΛΟΓΟΣ - SPEECH - COMMUNICATIONS	Σύμβουλος
15.	FORNAX R.T.	Σύμβουλος
16.	INTRACOM D.O.O. BEOGRAD	Σύμβουλος
17.	INTRACOM HOLDINGS INTERNATIONAL LTD	Μέλος Διοικητικού Συμβουλίου
18.	INTRACOM EXPORTS LTD	Μέλος Διοικητικού Συμβουλίου
19.	INTRACOM TECHNOLOGIES LTD	Μέλος Διοικητικού Συμβουλίου
20.	INTRACOM OPERATIONS LTD	Μέλος Διοικητικού Συμβουλίου
21.	INTRACOM (CYPRUS) LTD	Μέλος Διοικητικού Συμβουλίου
22.	MOLDOVAN LOTTERY	Σύμβουλος
23.	INTRALBAN	Μέλος Εποπτικού Συμβουλίου
24.	FORTHnet Α.Ε.	Σύμβουλος, Μη Εκτελεστικό Μέλος
25.	INTRACOM ARMENIA LLC	Σύμβουλος

26.	SWITCHLINK NV	Αντιπρόεδρος Σύμβουλος
27.	PEBE NV	Δ/νων Σύμβουλος
28.	BULFON	Σύμβουλος Πρόεδρος
29.	GANTEK	Μέλος

εκ των οποίων σήμερα στις υπ' αριθμ.1-25, ως κάτωθι:

1.	INTRACOM	Δ/νων Σύμβουλος, Εκτελεστικό Μέλος
2.	INTRAMET	Σύμβουλος, Μη Εκτελεστικό Μέλος
3.	INTRASOFT INTERNATIONAL S.A.	Δ/νων Σύμβουλος
4.	INTRACOM JORDAN	Πρόεδρος
5.	INTRACOM BULGARIA	Πρόεδρος
6.	INTRAΣΟΦΤ Α.Ε.	Αντιπρόεδρος & Δ/νων Σύμβουλος
7.	INTRASOFT INTERNATIONAL (BELGIUM) S.A.	Πρόεδρος
8.	INTRAROM S.A.	Αντιπρόεδρος
9.	INTRACOM GROUP U.S.A., INC.	Αντιπρόεδρος
10.	INTRACOM MIDDLE EAST FZE	Αντιπρόεδρος
11.	INTRACOM MIDDLE EAST FZ LLC	Αντιπρόεδρος
12.	CONKLIN CORPORATION	Αντιπρόεδρος
13.	ΕΤΑΙΡΕΙΑ ΕΡΕΥΝΑΣ & ΕΠΙΜΟΡΦΩΣΗΣ ΣΤΙΣ ΤΕΧΝΟΛΟΓΙΕΣ ΤΗΣ ΠΛΗΡΟΦΟΡΙΑΣ - ΕΕΕΤΠ	Αντιπρόεδρος
14.	Α.Ε. ΔΙΑΛΟΓΟΣ - SPEECH - COMMUNICATIONS	Σύμβουλος
15.	FORNAX R.T.	Σύμβουλος
16.	INTRACOM D.O.O. BEOGRAD	Σύμβουλος
17.	INTRACOM HOLDINGS INTERNATIONAL LTD	Μέλος Διοικητικού Συμβουλίου
18.	INTRACOM EXPORTS LTD	Μέλος Διοικητικού Συμβουλίου
19.	INTRACOM TECHNOLOGIES LTD	Μέλος Διοικητικού Συμβουλίου
20.	INTRACOM OPERATIONS LTD	Μέλος Διοικητικού Συμβουλίου
21.	INTRACOM (CYPRUS) LTD	Μέλος Διοικητικού Συμβουλίου
22.	MOLDOVAN LOTTERY	Σύμβουλος
23.	INTRALBAN	Μέλος Εποπτικού Συμβουλίου
24.	FORTHnet Α.Ε.	Σύμβουλος, Μη Εκτελεστικό Μέλος
25.	INTRACOM ARMENIA LLC	Σύμβουλος

θ) Ο κ.Γ.Άννινος (Σύμβουλος, εκτελεστικό μέλος Δ.Σ.) συμμετείχε στις ακόλουθες εταιρίες κατά τα πέντε τελευταία έτη:

α/α	ΕΠΩΝΥΜΙΑ	ΘΕΣΗ
1.	INTRACOM	Σύμβουλος, Εκτελεστικό Μέλος
2.	INTRAMET	Σύμβουλος, Μη Εκτελεστικό Μέλος
3.	INTRAPANET Α.Ε.	Αντιπρόεδρος, Εκτελεστικό Μέλος
4.	DATABANK	Πρόεδρος & Διευθύνων Σύμβουλος
5.	INTRADEVELOPMENT	Αντιπρόεδρος
6.	INTRAPAR S.A.	Σύμβουλος
7.	INTRAΣΟΦΤ Α.Ε.	Σύμβουλος
8.	HELLASCOM INTERNATIONAL Α.Ε.	Αντιπρόεδρος
9.	GALANIS SPORTS DATA	Σύμβουλος
10.	INTRASOFT INTERNATIONAL S.A.	Μέλος
11.	INTRAMULTIMEDIA	Διευθύνων Σύμβουλος
		Αντιπρόεδρος

12.	SINSTAR A.E.	Διευθύνων Σύμβουλος
-----	--------------	---------------------

εκ των οποίων σήμερα στις υπ' αριθμ.1-7, ως ακολούθως:

α/α	ΕΠΩΝΥΜΙΑ	ΘΕΣΗ
1.	INTRACOM	Σύμβουλος, Εκτελεστικό Μέλος
2.	INTRAMET	Σύμβουλος, Μη Εκτελεστικό Μέλος
3.	INTRANET A.E.	Πρόεδρος & Διευθύνων Σύμβουλος
4.	DATABANK	Αντιπρόεδρος
5.	INTRADEVELOPMENT	Σύμβουλος
6.	INTRAPAR S.A.	Σύμβουλος
7.	INTRASOFT A.E.	Σύμβουλος

ι) Ο κ.Π.Σουρέτης (Διευθύνων Σύμβουλος) συμμετείχε στις ακόλουθες εταιρίες κατά τα πέντε τελευταία έτη:

α/α	ΕΠΩΝΥΜΙΑ	ΘΕΣΗ
1.	INTRADEVELOPMENT	Διευθύνων Σύμβουλος
2.	INTRACOM BULGARIA S.A.	Μέλος Δ.Σ.
3.	INTRALBAN Sh. A.	Μέλος Εποπτικού Συμβουλίου
4.	Π. ΑΝΔΡΟΥΛΑΚΗΣ & ΣΙΑ Ο.Ε.	Συνδιαχειριστής

Σήμερα εξακολουθεί να συμμετέχει στις παραπάνω εταιρίες .

κ) Ο κ.Ν.Ματτές (Γενικός Διευθυντής) συμμετείχε στις ακόλουθες εταιρίες κατά τα πέντε τελευταία έτη:

α/α	ΕΠΩΝΥΜΙΑ	ΘΕΣΗ
1.	ΕΛΛΗΝΙΚΕΣ ΚΑΤΑΣΚΕΥΕΣ Α.Τ.Ε.	Πρόεδρος Δ.Σ.
2.	ΔΙΕΚΑΤ- ΕΛΛΗΝΙΚΕΣ ΚΑΤΑΣΚΕΥΕΣ Α.Τ.Ε.	Αντιπρόεδρος Δ.Σ.

Σήμερα δεν συμμετέχει στις παραπάνω εταιρίες.

λ) Ο κ.Β. Κουλοχέρης (Οικονομικός Διευθυντής) δεν συμμετείχε σε καμία άλλη εταιρία τα πέντε τελευταία έτη, πλην της Εταιρίας και των εταιριών του Ομίλου της.

μ) Ο κ.Ν.Καπλανίδης (Εμπορικός Διευθυντής) συμμετείχε στις ακόλουθες εταιρίες κατά τα πέντε τελευταία έτη:

Α/α	ΕΠΩΝΥΜΙΑ	ΘΕΣΗ
1.	ΑΝΩΝΥΜΟΣ ΤΕΧΝΙΚΗ ΕΤΑΙΡΕΙΑ ΓΝΩΜΩΝ	Μέλος Δ.Σ.
2.	ΕΜΠΕΔΟΣ ΑΝΩΝΥΜΗ ΕΤΑΙΡΕΙΑ	Μέλος Δ.Σ.
3.	ΜΑΡΙΝΑ ΖΕΑΣ ΑΝΩΝΥΜΗ ΕΤΑΙΡΕΙΑ ΜΙΣΘΩΣΗΣ ΚΑΙ ΕΚΜΕΤΑΛΛΕΥΣΗΣ ΤΟΥΡΙΣΤΙΚΟΥ ΔΙΜΕΝΑ ΖΕΑΣ	Διευθύνων Σύμβουλος

Σήμερα δεν συμμετέχει στις παραπάνω εταιρίες.

ν) Ο κ.Δ.Παπιάς (Διευθυντής θυγατρικών εταιριών και Αναπληρωτής Τεχνικός Διευθυντής) συμμετείχε κατά τα πέντε τελευταία έτη ως μέλος του εποπτικού συμβουλίου της INTRALBAN Sh.A., στην οποία συμμετέχει μέχρι σήμερα με την παραπάνω ιδιότητα.

ξ) Ο κ.Α. Νικολόπουλος (Τεχνικός Διευθυντής) δεν συμμετείχε σε καμία άλλη εταιρία τα πέντε τελευταία έτη, πλην της Εταιρίας και των εταιριών του Ομίλου της.

4. Δεν υφίστανται καταδικαστικές αποφάσεις ποινικού δικαστηρίου εναντίον τους για τέλεση δόλιας πράξης κατά τα πέντε τελευταία έτη.

-
5. Δεν συμμετείχαν σε οποιαδήποτε διαδικασία πτώχευσης, αναγκαστικής διαχείρισης ή εκκαθάρισης κατά τη διάρκεια των πέντε τουλάχιστον τελευταίων ετών.
6. Δεν έχουν γίνει αποδέκτες οποιασδήποτε δημόσιας επίσημης κριτικής ή/και κύρωσης εκ μέρους των καταστατικών ή ρυθμιστικών αρχών (συμπεριλαμβανομένων τυχόν επαγγελματικών οργανώσεων στις οποίες μετέχουν), και δεν έχουν παρεμποδιστεί από δικαστήριο να ενεργούν με την ιδιότητα του μέλους της Διοίκησης της Εταιρίας ή να παρέμβουν στην διαχείριση ή στο χειρισμό των υποθέσεων της Εταιρίας κατά τη διάρκεια των πέντε τελευταίων ετών.
7. Οι υποχρεώσεις που απορρέουν από το αξίωμα τους δεν δημιουργούν στο πρόσωπό τους οποιαδήποτε σύγκρουση με ιδιωτικά τους συμφέροντα ή άλλες υποχρεώσεις τους.
8. Η τοποθέτηση στο αξίωμά τους δεν είναι αποτέλεσμα οποιασδήποτε ρύθμισης ή συμφωνίας μετόχων της Εταιρίας ή συμφωνίας μεταξύ της Εταιρίας και πελατών της, προμηθευτών της ή άλλων προσώπων.
9. Πλην των περιορισμών που προκύπτουν από την κείμενη νομοθεσία, δεν υφίσταται στο πρόσωπό τους οποιοσδήποτε συμβατικός περιορισμός ο οποίος αφορά τη διάθεση, εντός ορισμένης χρονικής περιόδου, των κινητών αξιών της Εταιρίας που κατέχουν με την εξαίρεση του κινήτρου διακράτησης των μετοχών που τυχόν παράσχει το Ελληνικό Δημόσιο προς επενδυτές που θα αποκτήσουν μετοχές από τη συνδυασμένη προσφορά.
10. Κατέχουν μετοχές της Εταιρίας, (βλέπε Ενότητα «Μέτοχοι») και δεν συναλλάχθηκαν σε μετοχές ή οποιαδήποτε παράγωγα επί μετοχών της Εταιρίας κατά το τελευταίο έτος με την εξαίρεση των κάτωθι:
- α) Ο κ. Σ.Κοκκάλης (Πρόεδρος) προέβη την 24.06.2005 στην πώληση 35.000 μετοχών.
- β) Ο κ. Π.Σουρέτης (Διευθύνων Σύμβουλος) κατά την περίοδο 24.06.2005-29.06.2005 προέβη στην αγορά 35.000 μετοχών και πώληση 24.000 μετοχών.
- γ) Ο κ. Μ.Ματτές (Γενικός Διευθυντής) κατά την περίοδο 11.03.2005-3.06.2005 προέβη στην αγορά συνολικά 3.500 μετοχών.
- δ) Ο κ.Ν. Καπλανίδης (Εμπορικός Διευθυντής) κατά την περίοδο 21.02.2005-26.05.2005 προέβη στην αγορά συνολικά 13.150 μετοχών.
- ε) Ο κ. Δ. Παππιάς (Διευθυντής Θυγατρικών Εταιριών και Αναπληρωτής Τεχνικός Διευθυντής) κατά την περίοδο 10.01.2005-29.06.2005 προέβη στην αγορά συνολικά 25.000 μετοχών.
- στ) Ο κ. Α.Νικολόπουλος (Τεχνικός Διευθυντής) κατά την περίοδο 28.04.2005-2.09.2005 προέβη στην αγορά συνολικά 83.610 μετοχών και πώληση 83.610 μετοχών.
-

2.6.13.4 Αμοιβές και Οφέλη

Σημειώνεται ότι, από 1.1.2004-23.6.2004, τα μέλη του Δ.Σ. της Εταιρίας που εκλέχθηκαν από την Έκτακτη Γενική Συνέλευση της 22. 10.2003 ήταν επτά ενώ, από 24.6.2004-31.12.2004 τα μέλη του Δ.Σ. της Εταιρίας που εκλέχθηκαν από την Έκτακτη Γενική Συνέλευση της 24.6.2004 ήταν οκτώ, και συγκεκριμένα:

ΣΥΝΘΕΣΗ ΔΙΟΙΚΗΤΙΚΟΥ ΣΥΜΒΟΥΛΙΟΥ 2004	
1.1.2004-23.6.2004	24.6.2004-31.12.2004
Σ. Κόκκαλης	Σ. Κόκκαλης
Δ. Γιαννικάκης	Δ. Γιαννικάκης
Π. Σουρέτης	Π. Σουρέτης
Δ. Κλώνης	Γ. Δεληγιάννης
Σ. Στεφανάκης	Αρ. Άννινος
Αν. Τσούφης	Δ. Κλώνης
Ν-Σ Λαμπρούκος	Αν. Τσούφης
	Ν-Σ Λαμπρούκος

Οι μικτές αμοιβές κατά τη χρήση 2004 ανά μέλος Διοικητικού Συμβουλίου, Διευθυντή και υπεύθυνο του Τμήματος Εσωτερικού Ελέγχου παρατίθενται στον ακόλουθο πίνακα:

Ονοματεπώνυμο	Θέση στο Δ.Σ.	Μικτές Ετήσιες Αμοιβές (σε €) ⁽¹⁾	Λοιπές Αμοιβές (σε €) ⁽²⁾
Σωκράτης Κόκκαλης του Πέτρου	Πρόεδρος, εκτελεστικό μέλος	-	30.000,00
Δημήτριος Κλώνης του Χρήστου	Α' Αντιπρόεδρος, εκτελεστικό μέλος	-	10.000,00
Αλέξανδρος Μυλωνάκης του Εμμανουήλ (από 14.2.2005)	Β' Αντιπρόεδρος, εκτελεστικό μέλος	-	-
Πέτρος Σουρέτης του Κωνσταντίνου	Διευθύνων Σύμβουλος, εκτελεστικό μέλος	247.699,29	30.000,00
Γεώργιος Δεληγιάννης του Κίμωνος (από 24.6.2004)	Σύμβουλος, μη εκτελεστικό μέλος	-	10.000,00
Αριστοτέλης Άννινος του Γεωργίου (από 24.6.2004)	Σύμβουλος, μη εκτελεστικό μέλος	-	5.000,00
Δημήτριος Γιαννικάκης του Παναγιώτη	(μέλος του Δ.Σ. μέχρι 31.1.2005)	72.966,13 82.500,00 ⁽³⁾ 20.000,00 ⁽⁴⁾	5.000,00
Γεώργιος Άννινος του Αριστοτέλη (από 31.1.2005)	Σύμβουλος, μη εκτελεστικό μέλος	-	-
Πέτρος Κόκκαλης του Σωκράτη (από 27.6.2005)	Σύμβουλος, μη εκτελεστικό μέλος	-	-
Αναστάσιος Τσούφης του Μιλτιάδη	Σύμβουλος, ανεξάρτητο μη εκτελεστικό μέλος	-	5.000,00
Νικόλαος - Σωκράτης Λαμπρούκος του Δημητρίου	Σύμβουλος, ανεξάρτητο μη εκτελεστικό μέλος	-	5.000,00
Μιχάλης Ματτές του Νικολάου	Γενικός Διευθυντής	198.000,00	-
Νικόλαος Καπλανίδης του Αριστοτέλη	Εμπορικός Διευθυντής	127.575,59	-
Λεωνίδας Νικολόπουλος του Νικολάου	Τεχνικός Διευθυντής	114.472,40	-
Βασίλειος Κουλοχέρης του Σεραφείμ	Οικονομικός/Διοικητικός Διευθυντής	109.973,51	-
Δημήτριος Παππάς του Αριστείδη	Διευθυντής Παρακολούθησης Θυγατρικών Εταιριών Εξωτερικού	63.795,08	-
Σταύρος Κωνσταντινίδης του Ζαφειρίου	Διευθυντής Επικοινωνίας & Ανάπτυξης	42.600,00	-
Μαριάννα Καϊμενοπούλου του Κωνσταντίνου	Εσωτερικός Ελεγκτής	21.497,89	-

(1) Στις παραπάνω μικτές αμοιβές περιλαμβάνεται η συμμετοχή των εργαζομένων στις ασφαλιστικές τους εισφορές και τυχόν πριμ παραγωγικότητας.

(2) Το εν λόγω ποσό θα καταβληθεί εντός της χρήσης 2005, κατόπιν της διάθεσης των κερδών της χρήσης 2004 που εγκρίθηκε από την Τ.Γ.Σ. της 27.6.2005

(3) Το ποσό αυτό αφορά αποζημίωση λύσης σύμβασης εξαρτημένης εργασίας

(4) Το ποσό αυτό αφορά αμοιβή από την 20.7.2004 σύμβαση παροχής ανεξάρτητων υπηρεσιών ειδικού συμβούλου, διετούς διάρκειας, με συνολικές αποδοχές € 72.000,00 που εγκρίθηκε από την Τ.Γ.Σ. της 24.6.2004

Σημειώνεται ότι, για κανένα από τα ανωτέρω μέλη Δ.Σ., Διευθυντικά Στελέχη και Υπεύθυνο Τμήματος Εσωτερικού Ελέγχου δεν έχουν προβλεφθεί ή καταλογιστεί για τη χρήση 2004 έξοδα για συντάξεις, αποζημιώσεις ή παρεμφερή οφέλη.

Αναφορικά με την παροχή αμοιβών σε είδος των παραπάνω μελών Διοικητικού Συμβουλίου, Διευθυντών και Υπεύθυνο Τμήματος Εσωτερικού Ελέγχου σημειώνεται ότι ορισμένα από τα μέλη του Διοικητικού Συμβουλίου και τους Διευθυντές έχουν στη διάθεσή τους εταιρικό κινητό τηλέφωνο και εταιρικό αυτοκίνητο, τα οποία και χρησιμοποιούν για τις ανάγκες της Εταιρίας, χωρίς δική τους επιβάρυνση.

Σύμφωνα με σχετική δήλωση της Διοίκησης της Εταιρίας πέραν των ανωτέρω αμοιβών δεν υφίστανται άλλες αμοιβές και οφέλη για τα μέλη του Διοικητικού Συμβουλίου, τους Διευθυντές της Εταιρίας ως ανώτερα διοικητικά στελέχη και τον υπεύθυνο του Τμήματος Εσωτερικού Ελέγχου για τη χρήση 2004.

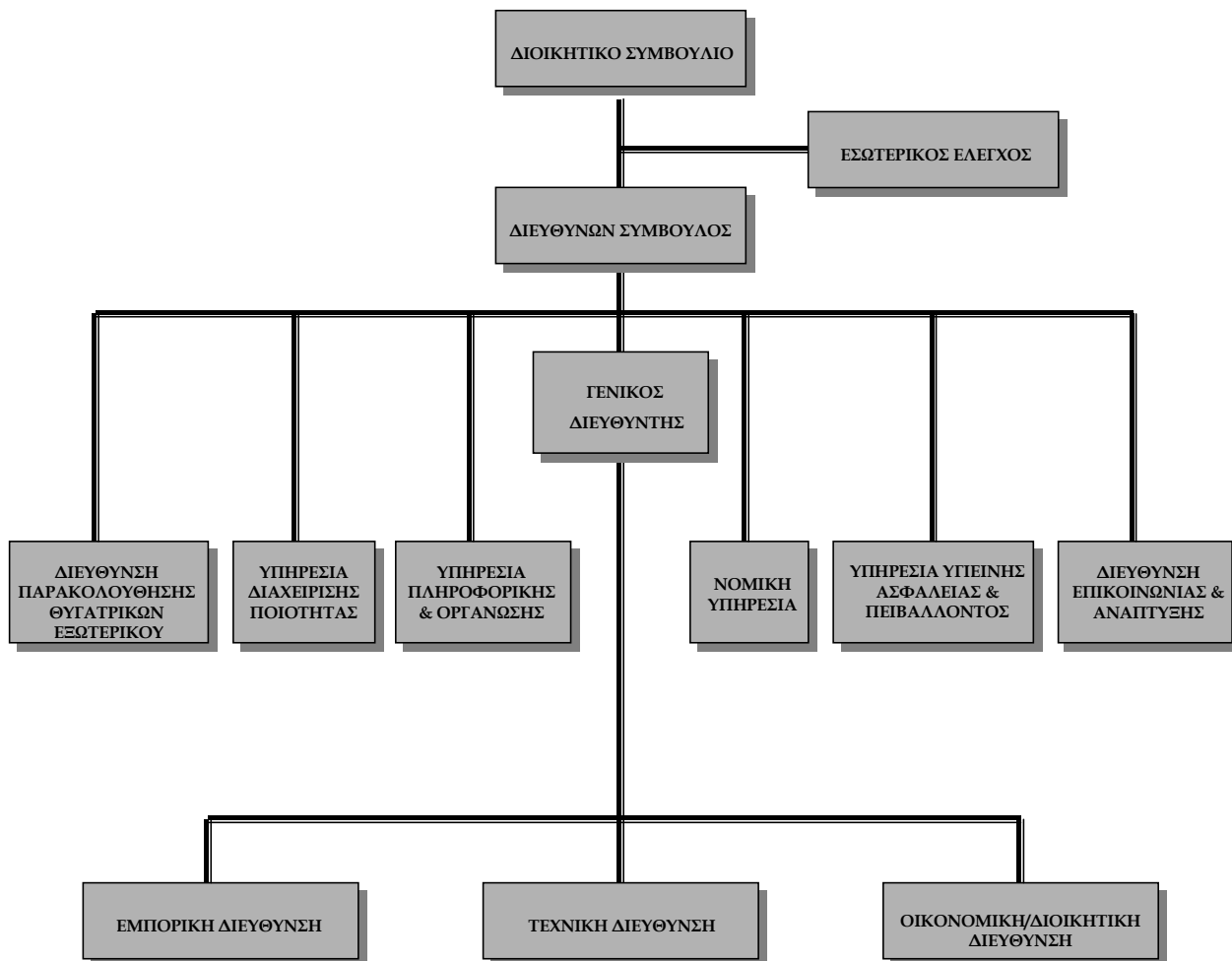
Σύμφωνα με παρατήρηση του Νομικού Ελέγχου: «Ορισμένες συμβάσεις μεταξύ παλαιότερων μελών Δ.Σ. της Εταιρίας και της Εταιρίας δεν έλαβαν την προηγούμενη ειδική έγκριση από τη Γενική Συνέλευση, σύμφωνα με το άρθρο 23^α παρ. 2 του Κ.Ν. 2190/20, με αποτέλεσμα να θεωρούνται άκυρες. Κατά την εκτίμηση του Νομικού Ελέγχου, η μετέπειτα έγκριση από την Τακτική Γενική Συνέλευση της 26.4.2002 των ποσών των εν λόγω συμβάσεων, δεν θεραπεύει, κατά πάγια νομολογία, την ακυρότητα των εν λόγω συμβάσεων, σύμφωνα με το άρθρο 23^α παρ. 2 του Κ.Ν. 2190/20. Σε κάθε περίπτωση όμως, δεδομένου ότι, κατ'απάσα πιθανότητα θα κρινόταν καταχρηστικό να επικαλεσθεί ο αντισυμβαλλόμενος, μόνο υπέρ της Εταιρίας θα μπορούσε να λειτουργήσει».

2.6.13.5 Συμμετοχές των Μελών του Δ.Σ. και των Ανωτέρων Διοικητικών Στελεχών στη Διοίκηση ή / και στο Κεφάλαιο άλλων Εταιριών

Τυχόν συμμετοχές των μελών του Δ.Σ. και Διευθυντών της INTRAKAT στη διοίκηση και στο κεφάλαιο άλλων εταιριών, κατά την τελευταία πενταετία, παρατίθενται στην ενότητα «Δηλώσεις μελών διοικητικών, διαχειριστικών και εποπτικών οργάνων καθώς και ανωτέρων διοικητικών στελεχών».

Σημειώνεται ότι βασικός μέτοχος της Εταιρίας είναι η ανώνυμη εταιρία INTRACOM, η οποία διατηρεί πολύ μεγάλο αριθμό συμμετοχών σε άλλες εταιρίες. Διάγραμμα του Ομίλου INTRACOM απεικονίζεται στο Κεφάλαιο «Εταιρίες που συμμετέχουν στην INTRAKAT».

2.6.14 ΟΡΓΑΝΟΓΡΑΜΜΑ



2.6.15 ΠΡΟΣΩΠΙΚΟ

Ο μέσος όρος του προσωπικού κατ' έτος και ανά κατηγορία για την τελευταία τριετία είχε ως εξής:

ΜΕΣΟΣ ΟΡΟΣ ΑΠΑΣΧΟΛΟΥΜΕΝΩΝ ΣΤΗΝ ΕΤΑΙΡΙΑ ΑΝΑ ΕΤΟΣ (*)			
	2002	2003	2004
Διοικητικό Προσωπικό	50	48	65
Τεχνικό Προσωπικό	101	97	63
ΣΥΝΟΛΟ	151	145	128

(*) Συμπεριλαμβανομένων των μελών του Δ.Σ. με εξαρτημένη εργασία

Στον πίνακα που ακολουθεί παρουσιάζεται η ανάλυση του προσωπικού που έχει υψηλού επιπέδου εκπαίδευση (Ανώτατη ή Ανώτερη) :

	2002	2003	2004
Απόφοιτοι Α.Ε.Ι.	26	29	20
Απόφοιτοι Τ.Ε.Ι.	40	31	31
ΣΥΝΟΛΟ	66	60	51

Στον πίνακα που ακολουθεί παρουσιάζεται η ανάλυση των δαπανών του προσωπικού ανά κατηγορία απασχόλησης για την περίοδο 2002-2004 :

ΠΙΝΑΚΑΣ ΔΑΠΑΝΩΝ ΠΡΟΣΩΠΙΚΟΥ ΑΝΑ ΕΤΟΣ (ποσά σε χιλ. €)			
	2002	2003	2004
Διοικητικό Προσωπικό	1.522,02	1.597,76	1.743,88
Τεχνικό Προσωπικό	2.590,11	2.779,69	2.554,21
ΣΥΝΟΛΟ	4.112,13	4.377,45	4.298,09

Όλοι οι εργαζόμενοι στην Εταιρία είναι ασφαλισμένοι στα ταμεία που προβλέπεται από το νόμο.

Η Εταιρία συνάπτει γραπτές συμβάσεις εργασίας, σε συμμόρφωση των όρων του Π.Δ.156/1994. Οι εργασιακές σχέσεις διέπονται από τη Διαιτητική Απόφαση 54/98 για τους «Όρους αμοιβής και εργασίας των εργαζομένων στις τεχνικές, μελετητικές και εργοληπτικές επιχειρήσεις όλης της χώρας».

Η Εταιρία διαθέτει Εσωτερικό Κανονισμό Εργασίας του προσωπικού ο οποίος κυρώθηκε με την υπ' αριθμ.183/8.11.2000 απόφαση του Νομάρχη Ανατολικής Αττικής.

Δεν υπάρχουν δικαιώματα αγοράς μετοχών (stock option) των εργαζομένων της INTRAKAT, καθώς επίσης και καμία συμφωνία για συμμετοχή των εργαζομένων στο κεφάλαιο της Εταιρίας.

2.6.16 ΜΕΤΟΧΙΚΟ ΚΕΦΑΛΑΙΟ

2.6.16.1 Καταβεβλημένο Μετοχικό Κεφάλαιο

Το καταβεβλημένο Μετοχικό Κεφάλαιο της Εταιρίας κατά την 31η Δεκεμβρίου 2004 ανέρχονταν € 8.400.000,00, διαιρούμενο σε 28.000.000 μετοχές ονομαστικής αξίας 0,30 € εκάστη.

2.6.16.2 Εξέλιξη Μετοχικού Κεφαλαίου

Το Μετοχικό Κεφάλαιο της Εταιρίας είχε οριστεί αρχικά, κατά την καταχώρησή της στο Μητρώο Ανωνύμων Εταιριών της Νομαρχίας Ανατολικής Αττικής με αριθμό Μητρώου 16205/04/Β/87/235, σε 10.000.000 δρχ. και διαιρείτο σε 2.000 ανώνυμες μετοχές, ονομαστικής αξίας 5.000 δρχ. της κάθε μιας, είχε δε καλυφθεί ολοσχερώς από τους ιδρυτές της Εταιρίας, κατά τα οριζόμενα λεπτομερώς στο άρθρο 5 του Καταστατικού της, το οποίο Καταστατικό της δημοσιεύτηκε στο με αριθμό 2932/21-12-1987 Φύλλο του Τεύχους Α.Ε. και Ε.Π.Ε. της Εφημερίδας της Κυβερνήσεως.

Με απόφαση της Έκτακτης Γενικής Συνέλευσης των Μετόχων της Εταιρίας της 14.12.1988 το ως άνω εκ 10.000.000 δρχ. μετοχικό κεφάλαιο αυτής αυξήθηκε κατά το ποσό των 50.000.000 δρχ. με έκδοση 10.000 νέων ανωνύμων μετοχών, ονομαστικής αξίας 5.000 δρχ. και τιμής έκδοσης 5.000 δρχ. η κάθε μία. Κατόπιν αυτού, το μετοχικό κεφάλαιο της Εταιρίας ανήλθε σε 60.000.000 δρχ. και διαιρείτο σε 12.000 ανώνυμες μετοχές, ονομαστικής αξίας 5.000 δρχ. η κάθε μία και ήτο ολοσχερώς καταβεβλημένο, η δε εγκριθείσα σχετικής τροποποίηση του άρθρου 5 του Καταστατικού της Εταιρίας δημοσιεύθηκε στο υπ' αριθμ. 288/12.2.1989 Φύλλο του Τεύχους Α.Ε. και Ε.Π.Ε. της Εφημερίδας της Κυβερνήσεως.

Με απόφαση της Τακτικής Γενικής Συνέλευσης των μετόχων της Εταιρίας της 27.6.1990, το ως άνω ποσό των 60.000.000 δρχ. μετοχικό κεφάλαιο αυτής, αυξήθηκε κατά το ποσό των 152.000.000 δρχ. (ΦΕΚ 4060/14.11.1990).

- α) με κεφαλαιοποίηση του έκτακτου αποθεματικού για αύξηση κεφαλαίου εκ 10.700.000 δρχ. μικτού μετά φόρου και 9.907.407 δρχ. μετά την παρακράτηση του φόρου.
- β) με κεφαλαιοποίηση των χρεών της Εταιρίας προς τη μέτοχό της Ανώνυμη Εταιρία «INTRAKOM Α.Ε. ΕΛΛΗΝΙΚΗ ΒΙΟΜΗΧΑΝΙΑ ΤΗΛΕΠΙΚΟΙΝΩΝΙΩΝ ΚΑΙ ΣΥΣΤΗΜΑΤΩΝ ΠΛΗΡΟΦΟΡΙΚΗΣ», συνολικού ποσού 134.987.963 δρχ. και
- γ) με την καταβολή ποσού 7.140.630 δρχ., σε μετρητά, από τους μετόχους της Εταιρίας και την έκδοση 30.400 νέων ανωνύμων μετοχών ονομαστικής αξίας 5.000 δρχ. και τιμής έκδοσης 5.000 δρχ. η κάθε μία.

Κατόπιν αυτού το μετοχικό κεφάλαιο της Εταιρίας ανήλθε σε 212.000.000 δρχ. και διαιρείτο σε 42.400 Ανώνυμες Μετοχές, ονομαστικής αξίας 5.000 δρχ. η καθεμία και ήτο ολοσχερώς καταβεβλημένο.

Στη συνέχεια με απόφαση της από 8.3.1994 Έκτακτης Γενικής Συνέλευσης, το ως άνω εκ 212.000.000 δρχ. μετοχικό κεφάλαιο της Εταιρίας, αυξήθηκε κατά το ποσό των 550.000.000 δρχ. με την καταβολή του ως άνω ποσού σε μετρητά από τους μετόχους της Εταιρίας κατά το λόγο συμμετοχής τους στο μετοχικό κεφάλαιο της Εταιρίας, και εκδόθηκαν 110.000 νέες ανώνυμες μετοχές, ονομαστικής αξίας 5.000 δρχ. και τιμής έκδοσης 5.000 δρχ. η κάθε μία. Κατόπιν αυτού, το μετοχικό κεφάλαιο της Εταιρίας ανήλθε σε 762.000.000 δρχ. και διαιρείτο σε 152.400 ανώνυμες μετοχές, ονομαστικής αξίας 5.000 δρχ. η καθεμία (ΦΕΚ 1782/18.5.1994).

Με απόφαση της από 14.06.1996 Έκτακτης Γενικής Συνέλευσης των μετόχων της Εταιρίας, οι ως άνω 152.400 Ανώνυμες μετοχές της Εταιρίας, μετατράπηκαν σε Ονομαστικές προς το σκοπό προσαρμογής προς τις διατάξεις του άρθρου 15 του Ν.2328/1995, όπως τροποποιήθηκε με το άρθρο 11 του Ν. 2372/1996 και το Π.Δ. 82/96. Κατόπιν αυτού, το 762.000.000 δρχ μετοχικό κεφάλαιο της Εταιρίας διαιρείτο σε 152.400 ονομαστικές μετοχές, ονομαστικής αξίας 5.000 δρχ. η καθε μία (ΦΕΚ 4979/12.7.1996).

Με απόφαση της από 27.11.1998 Έκτακτης Γενικής Συνέλευσης των μετόχων το μετοχικό κεφάλαιο της Εταιρίας αυξήθηκε κατά το ποσό των 788.000.000 δρχ. με την κεφαλαιοποίηση αποθεματικών συνολικού ύψους 787.444.280 δρχ και τη καταβολή μετρητών ύψους 555.720 δρχ. από τους μετόχους της Εταιρίας και εκδόθηκαν 157.600 νέες ονομαστικές μετοχές ονομαστικής αξίας 5.000 δρχ. η κάθε μία. Κατόπιν αυτού το μετοχικό κεφάλαιο της Εταιρίας ανέρχεται σε 1.550.000.000 δρχ. και διαιρείται σε 310.000 ονομαστικές μετοχές, ονομαστικής αξίας 5.000 δρχ. και τιμής έκδοσης 5.000 δρχ. η κάθε μία (ΦΕΚ 9733/21.12.1998). Ειδικότερα, το

τμήμα της ως άνω αύξησης ύψους 787.444.280 δρχ. το οποίο προήλθε από κεφαλαιοποίηση αποθεματικών αναλύεται ως εξής:

- α) με την κεφαλαιοποίηση έκτακτου αποθεματικού της Εταιρίας για αύξηση του μετοχικού κεφαλαίου, εκ δραχμών 167.200.000, το οποίο σχηματίστηκε σταδιακά τις χρήσεις 1988 έως 1994
- β) με την κεφαλαιοποίηση ειδικού αφορολόγητου αποθεματικού που σχηματίστηκε τη χρήση 1993, σύμφωνα με το άρθρο 22 του Ν. 1828/89, εκ δραχμών 41.042.338
- γ) με την κεφαλαιοποίηση ειδικού αφορολόγητου αποθεματικού που σχηματίστηκε τη χρήση 1994, σύμφωνα με το άρθρο 22 του Ν. 1828/89, εκ δραχμών 113.881.701
- δ) με την κεφαλαιοποίηση αποθεματικού από απαλλασσόμενα της φορολογίας έσοδα-Repors, φορολογηθέντος σύμφωνα με το άρθρο 8 του Ν. 2579/98, εκ δραχμών 195.148, το οποίο σχηματίστηκε τη χρήση 1994
- ε) με την κεφαλαιοποίηση αποθεματικού από έκπτωση φόρου άρθρου 3 Ν.Δ. 328/1974, φορολογηθέντος σύμφωνα με το άρθρο 8 του Ν. 2579/98, εκ δραχμών 6.349.400, το οποίο σχηματίστηκε τη χρήση 1994
- στ) με την κεφαλαιοποίηση αποθεματικού αφορολογήτων κερδών τεχνικών επιχειρήσεων φορολογηθέντος σύμφωνα με τα άρθρα 7 και 8 του Ν. 2579/98, εκ δραχμών 442.418.301, το οποίο σχηματίστηκε τη χρήση 1994
- ζ) με την κεφαλαιοποίηση αποθεματικού αφορολογήτων κερδών τεχνικών επιχειρήσεων φορολογηθέντος σύμφωνα με τα άρθρα 7 και 8 του Ν. 2579/98, εκ δραχμών 1.064.290, το οποίο σχηματίστηκε τη χρήση 1996
- η) με την κεφαλαιοποίηση αποθεματικού αφορολογήτων κερδών τεχνικών επιχειρήσεων φορολογηθέντος σύμφωνα με τα άρθρα 7 και 8 του Ν.2579/98, εκ δραχμών 9.396.262, το οποίο σχηματίστηκε τη χρήση 1997
- θ) με την κεφαλαιοποίηση αποθεματικών που σχηματίστηκαν τη χρήση 1996 από την αναπροσαρμογή της αξίας των γηπέδων της Εταιρίας σύμφωνα με το Ν. 2065/92, εκ δραχμών 5.896.840.

Στη συνέχεια, με απόφαση της από 16.03.2001 Τακτικής Γενικής Συνέλευσης των μετόχων της Εταιρίας, το ως άνω 1.550.000.000 δρχ. μετοχικό κεφάλαιο της Εταιρίας, αυξήθηκε κατά το ποσό των 550.000.000 δρχ. α) με κεφαλαιοποίηση αποθεματικών ποσού 539.353.100 δρχ. και β) με την καταβολή ποσού 10.646.900 δρχ. σε μετρητά από τους μετόχους της Εταιρίας κατά το λόγο συμμετοχής τους στο μετοχικό κεφάλαιο της Εταιρίας και εκδόθηκαν 110.000 νέες ονομαστικές μετοχές, ονομαστικής αξίας 5.000 δρχ. η κάθε μία.

Κατόπιν αυτού, το μετοχικό κεφάλαιο της Εταιρίας ανήλθε σε 2.100.000.000 δρχ. και διαιρείτο σε 420.000 ονομαστικές μετοχές, ονομαστικής αξίας 5.000 δρχ. η κάθε μία.

Ακολούθως με την από 29.08.2001 Έκτακτη Γενική Συνέλευση των μετόχων της Εταιρίας α) το ως άνω 2.100.000.000 δρχ. μετοχικό κεφάλαιο της Εταιρίας αυξήθηκε κατά το ποσό των 46.725.000 δρχ. με την κεφαλαιοποίηση μέρους των κερδών εις νέον της χρήσης του έτους 2000, β) μειώθηκε η ονομαστική αξία της μετοχής της Εταιρίας από 5.000 δρχ. σε 102,225 δρχ. και αυξήθηκε ο αριθμός των μετοχών από 429.345 σε 21.000.000 κοινές ονομαστικές μετοχές ονομαστικής αξίας 102,225 δρχ. της καθεμίας και γ) εκφράστηκε το μετοχικό κεφάλαιο της Εταιρίας σε 6.300.000 Ευρώ και η ονομαστική αξία της μετοχής της και σε 0,30 Ευρώ. Κατόπιν αυτού, το μετοχικό κεφάλαιο της Εταιρίας ανήλθε σε 2.146.725.000 δρχ. ή 6.300.000 Ευρώ και διαιρείται σε 21.000.000 κοινές ονομαστικές μετοχές, ονομαστικής αξίας 102,225 δρχ. ή 0,30 Ευρώ η κάθε μία.

Ακολούθως με την από 20.09.2001 Έκτακτη Γενική Συνέλευση των μετόχων της Εταιρίας επανεγκρίθηκαν τα τέσσερα (4) από τα επτά θέματα των αποφάσεων των Εκτάκτων Γενικών Συνελεύσεων της 27.07.1999, της 30.12.1999, της 30.05.2000, της 30.10.2000 και της 30.03.2001 με τις οποίες αποφασίστηκε η αύξηση του εκ 2.146.725.000 δρχ. ή 6.300.000 ΕΥΡΩ μετοχικού κεφαλαίου της Εταιρίας, κατά το ποσό των 715.575.000 δρχ. ή 2.100.000 ΕΥΡΩ, με καταβολή μετρητών και την έκδοση 7.000.000 νέων Κοινών ονομαστικών μετοχών, ονομαστικής αξίας 102,225 δρχ. ή 0,30 ΕΥΡΩ της καθεμίας και τιμής έκδοσης υπέρ το άρτιο, που θα καλυφθούν με δημόσια εγγραφή 690.018.750 δρχ. ή 2.025.000 ΕΥΡΩ και με ιδιωτική τοποθέτηση 25.556.250 δρχ. ή 75.000 ΕΥΡΩ.

Κατόπιν αυτού, το μετοχικό κεφάλαιο της Εταιρίας ανήλθε σε 2.862.300.000 δρχ. ή 8.400.000 ΕΥΡΩ και διαιρείται σε 28.000.000 κοινές ονομαστικές μετοχές, ονομαστικής αξίας 102,225 δρχ. ή 0,30 ΕΥΡΩ η κάθε μία.

Σημειώνεται ότι από την τελευταία Γ.Σ. στις 20/09/2001 έως σήμερα δεν έχει επέλθει οποιαδήποτε μεταβολή στο μετοχικό κεφάλαιο της Εταιρίας.

Στον πίνακα που ακολουθεί παρουσιάζεται η εξέλιξη και ο τρόπος κάλυψης του Μετοχικού κεφαλαίου της Εταιρίας από την ίδρυσή της:

Ημ/νια Γ.Σ.	Αριθμός ΦΕΚ	Ποσό Αύξησης Μετοχικού Κεφαλαίου (σε €)	Αριθμός Μετοχών	Τρόπος Κάλυψης		Μετοχικό Κεφάλαιο Μετά την Αύξηση (σε €)	Ονομαστική Αξία Μετοχών (σε €)	Συνολικός Αριθμός Μετοχών
				Με καταβολή μετρητών (σε €)	Με κεφαλ/ση αποθεματικών & διαφοράς αναπροσαρμογής παγίων (σε €)			
Αρχικό Κεφάλαιο	2932/1987	29.347,03	2.000	29.347,03	0,00	29.347,03	14,67	2.000
14/12/1988	288/1989	146.735,14	10.000	146.735,14	0,00	176.082,17	14,67	12.000
27/6/1990	4060/1990	446.074,83	30.400	20.955,63	425.119,21	622.157,01	14,67	42.400
8/3/1994	1782/1994	1.614.086,57	110.000	1.614.086,57	0,00	2.236.243,58	14,67	152.400
27/11/1998	9733/1998	2.312.545,85	157.600	1.630,87	2.310.914,98	4.548.789,44	14,67	310.000
16/3/2001	-	1.614.086,57	110.000	31.245,49	1.582.841,09	6.162.876,01	14,67	420.000
29/8/2001	-	137.123,99	9.345		137.123,99	6.300.000,00	14,67	429.345
29/8/2001	8734/2001			Μείωση Ονομαστικής Αξίας Μετοχών		6.300.000,00	0,30	21.000.000
20/9/2001	10566/2001	2.100.000,00	7.000.000	2.100.000,00		8.400.000,00	0,30	28.000.000
ΣΥΝΟΛΟ				3.944.000,73	4.455.999,27	8.400.000,00	0,30	28.000.000

2.6.17 ΜΕΤΟΧΟΙ

Στον πίνακα που ακολουθεί παρουσιάζεται η μετοχική σύνθεση της Εταιρίας πριν και μετά την παρούσα διάθεση υφισταμένων μετοχών, με βάση το μετοχολόγιο της 14.11.2005 :

	Πριν τη Συγχώνευση			Μετά τη Συγχώνευση		
	Αριθμός Μετοχών	Δικαιώματα Ψήφου	Ποσοστό	Αριθμός Μετοχών	Δικαιώματα Ψήφου	Ποσοστό
INTRAKOM	19.950.000	19.950.000	71,25%	35.751.885	35.751.885	73,55%
Π. Σουρέτης	811.000	811.000	2,90%	1.071.000	1.071.000	2,20%
Επενδυτικό Κοινό*	7.239.000	7.239.000	25,85%	11.783.365	11.783.365	24,24%
ΣΥΝΟΛΟ	28.000.000	28.000.000	100,00%	48.606.250	48.606.250	100,00%

*ποσοστό μικρότερο 2%

Σημειώνεται ότι με βάση αυτά τα στοιχεία δεν υπάρχουν μέτοχοι, πλην της INTRACOM, που κατέχουν άμεσα ή έμμεσα ποσοστό μεγαλύτερο του 5% του μετοχικού κεφαλαίου κατά την 14η Νοεμβρίου 2005.

Στον πίνακα που ακολουθεί παρατίθεται ο αριθμός των μετοχών που κατέχονται από τα μέλη του Δ.Σ. και τα ανώτερα διευθυντικά στελέχη της Εταιρίας κατά την 14η Νοεμβρίου 2005.

ΜΕΛΗ Δ.Σ. & ΑΝΩΤΕΡΑ ΔΙΕΥΘΥΝΤΙΚΑ ΣΤΕΛΕΧΗ	ΑΡΙΘΜΟΣ ΜΕΤΟΧΩΝ INTRAKAT
Σωκράτης Κόκκαλης του Πέτρου	5.000
Δημήτριος Κλώνης του Χρήστου	20.000
Πέτρος Σουρέτης του Κωνσταντίνου	811.000
Αριστοτέλης Αννίνος του Γεωργίου	5.000
Μιχάλης Ματτές του Νικολάου	35.000
Νικόλαος Καπλανίδης του Αριστοτέλη	13.150
Δημήτριος Παπιάς του Αριστείδη	25.000

Η Εταιρία δεν έχει στην κατοχή της ίδιες μετοχές.

Ο κύριος μέτοχος της Εταιρίας, η INTRACOM δεν κατέχει διαφορετικά δικαιώματα ψήφου από τους λοιπούς μετόχους σύμφωνα με το Π.Δ. 51/1992.

2.6.18 ΚΑΤΑΣΤΑΤΙΚΟ

Η Εταιρία «INTRAKOM ΚΑΤΑΣΚΕΥΕΣ ΤΕΧΝΙΚΩΝ ΕΡΓΩΝ ΑΝΩΝΥΜΗ ΕΤΑΙΡΕΙΑ» ιδρύθηκε το 1987 (ΦΕΚ 2932/21.12.87). Με την υπ' αριθμό ΕΜ 9582/18.12.1987 απόφαση του Νομάρχη Ανατολικής Αττικής, δόθηκε άδεια σύστασης την 18.12.1987 και εγκρίθηκε το Καταστατικό της Εταιρίας, όπως καταρτίστηκε με την υπ' αριθμ. 9121/20.11.1987 πράξη της σ/φου Αικ. Βαμπούλη -Βέλλη:

- ιδρυτές ήταν η εταιρία «INTRAKOM Α.Ε. ΕΛΛΗΝΙΚΗ ΒΙΟΜΗΧΑΝΙΑ ΤΗΛΕΠΙΚΟΙΝΩΝΙΩΝ ΚΑΙ ΣΥΣΤΗΜΑΤΩΝ ΠΛΗΡΟΦΟΡΙΚΗΣ .» με ποσοστό συμμετοχής 90% και οι κ.κ. Σωκράτης Κόκκαλης και Κωνσταντίνος Δημητριάδης, με ποσοστά συμμετοχής 8% και 2% αντίστοιχα,
- έλαβε τον αρ. μητρώου ανωνύμων εταιριών 16205/04/Β/87/235,
- η επωνυμία της ήταν «INTRAKOM ΚΑΤΑΣΚΕΥΕΣ ΤΕΧΝΙΚΩΝ ΕΡΓΩΝ ΑΝΩΝΥΜΗ ΕΤΑΙΡΕΙΑ» και ο διακριτικός της τίτλος «INTRAKOM ΚΑΤΑΣΚΕΥΕΣ Α.Ε.»,
- έχει έδρα το Δήμο Παιανίας Αττικής,
- έχει διάρκεια 30 χρόνια από τη σύστασή της, ήτοι από την 18.12.1987 έως την 17.12.2017, δυνάμενη να παραταθεί με απόφαση της Γενικής Συνέλευσης των μετόχων της Εταιρίας,
- είχε αρχικό μετοχικό κεφάλαιο το ποσό των 10.000.000 δρχ., το οποίο διαιρείτο σε 2.000 ανώνυμες μετοχές, ονομαστικής αξίας 5.000 δρχ. εκάστη,
- κάθε εταιρική της χρήση αρχίζει την 1^η Ιανουαρίου και λήγει την 31^η Δεκεμβρίου εκάστου έτους,
- ο αριθμός των μελών του Διοικητικού Συμβουλίου ήταν από 3 έως 7 με πενταετή θητεία.

Η Τακτική Γενική Συνέλευση των μετόχων της Εταιρίας της 27.6.2005 (ΦΕΚ 7027/6.7.2005) ενέκρινε την τροποποίηση και η κωδικοποίηση του Καταστατικού της Εταιρίας, και συγκεκριμένα:

- η επωνυμία της Εταιρίας είναι «INTRAKOM ΚΑΤΑΣΚΕΥΕΣ ΤΕΧΝΙΚΩΝ ΕΡΓΩΝ, ΑΝΩΝΥΜΗ ΕΤΑΙΡΕΙΑ» και ο διακριτικός της τίτλος «INTRAKAT»,
- το σημερινό μετοχικό κεφάλαιο ανέρχεται στο ποσό των € 8.400.000, το οποίο διαιρείται σε 28.000.000 κοινές ονομαστικές μετοχές των € 0,30 εκάστη, και
- αριθμός των μελών του Διοικητικού Συμβουλίου είναι από 3 έως 11 με πενταετή θητεία, που παρατείνεται αυτόματα μέχρι την πρώτη Τακτική Γενική Συνέλευση μετά τη λήξη της θητείας τους, η οποία όμως δεν μπορεί να περάσει την εξαστία.

Σκοπός της Εταιρίας σύμφωνα με το άρθρο 3 του τελευταίου κωδικοποιημένου καταστατικού της (τελευταία τροποποίηση Τ.Γ.Σ. 24.06.2004, ΦΕΚ 9091/16.07.2004) είναι:

α) Η μελέτη εφαρμογής, ο σχεδιασμός και η εκτέλεση στην ημεδαπή ή αλλοδαπή κάθε φύσεως τεχνικών έργων του Δημοσίου, Νομικών Προσώπων Δημοσίου και Ιδιωτικού Δικαίου, Οργανισμών και Ιδιωτών, ειδικότερα δε Τεχνικών Έργων που αφορούν σε μεμονωμένα ή ολοκληρωμένα Έργα, καθ' οιονδήποτε συνδυασμό των κατωτέρω:

- (1) Τηλεπικοινωνιακές εγκαταστάσεις
- (2) Συστήματα και δίκτυα πληροφορικής
- (3) Βιομηχανικά και Ενεργειακά έργα πάσης φύσεως
- (4) Ηλεκτρολογικές εγκαταστάσεις
- (5) Ηλεκτρονικές εγκαταστάσεις
- (6) Μηχανολογικές εγκαταστάσεις
- (7) Έργα Φυσικού Αερίου
- (8) Κτιριακές εγκαταστάσεις, χωματουργικά έργα και λοιπά έργα αρμοδιότητας Πολιτικού Μηχανικού
- (9) Αθλητικά έργα
- (10) Λιμενικά Έργα
- (11) Η ανέλκυση, απομάκρυνση και εξουδετέρωση ναυαγίων, πλοίων και πλωτών ναυπηγημάτων ως και η πώληση ναυαγίων ή τμημάτων αυτών.

β) Η επίβλεψη εκτέλεσης των αναφερομένων στην ανωτέρω παράγραφο (α) Έργων στην ημεδαπή ή αλλοδαπή.

γ) Η εμπορία και η μεταφορά κάθε φύσεως υλικών σχετιζομένων με τα αναφερόμενα στην ανωτέρω παράγραφο (α) Έργα στην ημεδαπή ή αλλοδαπή.

δ) Η συμμετοχή στο μετοχικό κεφάλαιο Εταιριών, των οποίων σκοπός είναι η παραγωγή και εκμετάλλευση των αναφερομένων στην ανωτέρω παράγραφο (α) έργων στην ημεδαπή ή αλλοδαπή.

ε) Όλες οι συναφείς των ανωτέρω εργασίες.

Προς επιδίωξη του σκοπού της Εταιρίας αυτή δύναται:

- α) να συμμετέχει σε οιαδήποτε επιχείρηση, ημεδαπής ή αλλοδαπής, ιδίου ή παρεμφερούς σκοπού, υπό οιονδήποτε εταιρικό τύπο και να συγχωνεύεται μετ' άλλης Εταιρίας, ή να απορροφά άλλη συναφή επιχείρηση, ατομική ή εταιρική οιονδήποτε εταιρικού τύπου, ή να εισφέρει κλάδο σε υφισταμένη ή συνιστώμενη νέα εταιρία.
- β) να συνεργάζεται με οιοδήποτε φυσικό ή νομικό πρόσωπο, ημεδαπής ή αλλοδαπής, καθ' οιονδήποτε τρόπο, προς ευόδωση του εταιρικού σκοπού
- γ) να συμμετέχει ή συνεργάζεται δι' ιδίων κεφαλαίων, με άλλες επιχειρήσεις ή Εταιρίες οιασδήποτε νομικής μορφής, υφιστάμενες ή που θα ιδρυθούν, στην ημεδαπή ή αλλοδαπή, που έχουν τους αυτούς ή παρεμφερείς σκοπούς
- δ) να δίδει τριτεγγυήσεις ή εγγυήσεις υπέρ τρίτων φυσικών ή νομικών προσώπων μετά των οποίων συνεργάζεται ή στα οποία συμμετέχει προς όφελος της Εταιρίας και ευόδωση του εταιρικού σκοπού παρέχουσα πάσης φύσεως ασφαλείας, ενοχικά και εμπραγμάτους
- ε) να ζητεί την έκδοση εγγυητικών επιστολών ή ενεργύων πιστώσεων, σε δραχμές ή ξένο νόμισμα, υπέρ τρίτων φυσικών ή νομικών προσώπων μετά των οποίων συνεργάζεται ή στα οποία συμμετέχει, προς όφελος της Εταιρίας και ευόδωση του εταιρικού σκοπού, παρέχουσα πάσης φύσεως ασφαλείας, ενοχικά και εμπραγμάτους."

Με την από 14.11.2005 απόφαση της έκτακτης γενικής συνέλευσης των μετόχων της εταιρίας INTRAKAT αποφασίσθηκε η τροποποίηση των άρθρων 1 (Σύσταση-Επωνυμία) και 3 (Σκοπός) του Καταστατικού της Εταιρίας, προκειμένου να εναρμονισθεί ο σκοπός και η επωνυμία, αντιστοίχως, στις δραστηριότητες που θα ασκεί η Εταιρία μετά την ολοκλήρωση της συγχώνευσης. Η προτεινόμενη τροποποίηση αναφέρεται στο κεφάλαιο «Συνοπτικές Πληροφορίες για τη Νέα Εταιρία».

Σημειώνεται ότι, το Καταστατικό της Εταιρίας δεν περιέχει ρυθμίσεις που να βρίσκονται σε αντίθεση με τις αναγκαστικού δικαίου διατάξεις του Κ.Ν. 2190/1920, όπως ισχύει.

Τα κεντρικά γραφεία της Εταιρίας βρίσκονται στο 19,7 χιλιόμετρο της Νέας Οδού Παιανίας - Μαρκοπούλου, στην Παιανία Αττικής (ΦΕΚ 10560/24.08.2004).

Η επωνυμία και ο διακριτικός τίτλος της Εταιρίας έχουν καταχωρηθεί νομότυπα στο Εμπορικό και Βιομηχανικό Επιμελητήριο Αθηνών, με αριθμό μητρώου 78520.

Οι γενικές συνελεύσεις των μετόχων συγκαλούνται με πρόσκληση του διοικητικού συμβουλίου. Η πρόσκληση πρέπει να περιέχει την ημέρα, ώρα, τόπο συνεδρίασης καθώς και τα θέματα της ημερήσιας διάταξης και δημοσιεύεται είκοσι τουλάχιστον πλήρεις ημέρες πριν την ημερομηνία η οποία έχει οριστεί για τη συνεδρίαση της στο ΦΕΚ στον ημερήσιο τύπο και για τις εισηγμένες εταιρίες στο ημερήσιο δελτίο τιμών του Χρηματιστηρίου Αθηνών. Σε περίπτωση επαναληπτικής γενικής συνέλευσης επαναλαμβάνονται οι παραπάνω διατυπώσεις δέκα τουλάχιστον (και μέχρι είκοσι) πλήρεις ημέρες πριν την συνεδρίασή της.

Πέντε τουλάχιστον ημέρες πριν την ημερομηνία συνεδρίασης κάθε μέτοχος που επιθυμεί να συμμετέχει θα πρέπει να καταθέσει στην εταιρία τις βεβαιώσεις δέσμευσης μετοχών του, που σε εισηγμένες εταιρίες εκδίδονται από τον χειριστή των μετοχών στο Σ.Α.Τ., καθώς και τυχόν έγγραφα αντιπροσώπευσής του.

Μέτοχοι που δεν τήρησαν την παραπάνω διαδικασία μπορούν να συμμετάσχουν στη γενική συνέλευση μόνο εφόσον προσκομίσουν τα παραπάνω έγγραφα μέχρι την ημέρα της συνεδρίασης και λάβουν ειδική άδεια από τους εμπρόθεσμα παριστάμενους μετόχους.

Η ετήσια τακτική γενική συνέλευση των μετόχων συνέρχεται υποχρεωτικά μία φορά κατ' έτος και εντός έξι μηνών το μέγιστο από την λήξη του οικονομικού έτους. Δέκα ημέρες πριν την συνεδρίαση της τακτικής γενικής συνέλευσης η εταιρία οφείλει να θέτει στη διάθεση των μετόχων τις οικονομικές καταστάσεις και τις σχετικές εκθέσεις του διοικητικού της συμβουλίου και των ελεγκτών και σε περίπτωση εισηγμένων εταιριών και το Ετήσιο της Δελτίο.

Σύμφωνα με τα άρθρα 9 παρ. 2δ και 15 του Καταστατικού της, η Γενική Συνέλευση είναι η μόνη αρμόδια να αποφασίζει με την εξαιρετική απαρτία των 2/3 και την εξαιρετική πλειοψηφία των 2/3 για την έκδοση δανείου με ομολογίες μετατρέψιμες σε μετοχές ή με συμμετοχή στα κέρδη των άρθρων 3α και 3β του κ.ν. 2190/1920, όπως ισχύουν, με την επιφύλαξη του άρθρου 5 παρ. 2β του Καταστατικού της.

Σύμφωνα με το άρθρο 5 παρ. 2β του Καταστατικού της, το Διοικητικό Συμβούλιο της Εταιρίας έχει τη δυνατότητα και δικαιούται, εντός πενταετίας από τη σχετική απόφαση της Γενικής Συνέλευσης, με απόφασή του, για την οποία χρειάζεται τουλάχιστον πλειοψηφία των 2/3 του συνόλου των μελών του, να εκδίδει ομολογιακό δάνειο μετατρέψιμο σε μετοχές μέχρι το ποσό του κεφαλαίου, που είναι καταβεβλημένο κατά την ημερομηνία που χορηγήθηκε στο Διοικητικό Συμβούλιο η εν λόγω εξουσία. Στην περίπτωση αυτή εφαρμόζονται οι διατάξεις των παρ. 2 και 3 του άρθρου 3α του κ.ν. 2190/1920, ως ισχύει.

Σύμφωνα με το άρθρο 20 παρ. 2 του Καταστατικού της, το Διοικητικό Συμβούλιο της Εταιρίας είναι αρμόδιο για την έκδοση κοινών ομολογιακών δανείων και ομολογιακών δανείων με ανταλλάξιμες ομολογίες των άρθρων 6 και 7 του ν. 3156/2003.

Αναφορικά με τα Δικαιώματα των μετόχων βλέπε και Ενότητα «Δικαιώματα Μετόχων».

2.6.19 ΘΕΣΜΙΚΟ ΠΛΑΙΣΙΟ

Ο νόμος 2940/2001 του ΥΠΕΧΩΔΕ επέφερε σημαντικές ανακατατάξεις στον κατασκευαστικό κλάδο καθώς προκάλεσε μία σειρά συγχωνεύσεων μεταξύ των εταιριών, για τη δημιουργία νέων ισχυρών σχημάτων. Συγκεκριμένα ο Ν.2940/2001 με θέμα «Αναπτυξιακά, φορολογικά και θεσμικά κίνητρα για τις επιχειρήσεις του κατασκευαστικού τομέα και άλλες διατάξεις» ο οποίος δημοσιεύθηκε στις 6 Αυγούστου 2001, καθιέρωσε ένα νέο τρόπο εγγραφής των εταιριών στο Μ.Ε.Ε.Π (Μητρώο Εργοληπτικών Επιχειρήσεων), ο οποίος απαιτούσε επανάκριση των επιχειρήσεων για τη νέα κατάταξη σε κατηγορία και τάξη. Σκοπός του ήταν η μείωση του αριθμού των κατασκευαστικών εταιριών ανά τάξη (μέσω συγχωνεύσεων ή /και εξαγορών) και η ταυτόχρονη ισχυροποίηση των νέων εταιρικών σχημάτων ώστε να έχουν την ικανότητα να εκτελέσουν τα μεγάλα Ολυμπιακά Έργα, τα αυτοχρηματοδοτούμενα έργα, καθώς και να μπορούν να ανταπεξέλθουν στις απαιτήσεις του διεθνούς ανταγωνισμού.

Στις 28/09/2004 δημοσιεύθηκε στην Εφημερίδα της Κυβερνήσεως από το ΥΠΕΧΩΔΕ νέος νόμος για τις αναθέσεις των Δημοσίων έργων: «Μειοδοτικό σύστημα ανάθεσης των δημοσίων έργων και συναφείς διατάξεις». Με την ψήφιση του νόμου 3263/2004 σε γενικές γραμμές καταργείται ο μαθηματικός τύπος ανάδειξης των αναδόχων και εισάγεται ο μειοδοτικός διαγωνισμός στην ανάθεση των δημοσίων έργων. Με το νέο νόμο η διαδικασία ανάθεσης των έργων διεξάγεται με διαφάνεια (σε δημόσιες συνεδριάσεις) και αντικειμενικότητα, σε ένα στάδιο που τελειώνει σχεδόν πάντα την πρώτη μέρα (τη μέρα του διαγωνισμού). Στη φάση αυτή ελέγχονται τυπικά δικαιολογητικά και οικονομικές προσφορές και κατά κυρώνεται η δημοπρασία. Με αυτόν τον τρόπο αποτρέπονται οι υποψήφιοι από τις αλλεπάλληλες προσφυγές στη δικαιοσύνη. Θεσπίζεται χρονικό όριο για την περαίωση της διαδικασίας ανάθεσης, η υπέρβαση του οποίου δίνει τη δυνατότητα στον κύριο του έργου να ανακαλέσει τη διακήρυξη και να επαναπροκηρύξει το έργο, ενώ παράλληλα λαμβάνονται μέτρα για την αποτροπή των υπερβολικών εκπτώσεων.

Οι διατάξεις του νέου νόμου ισχύουν για τους διαγωνισμούς των έργων όλων των φορέων του δημοσίου τομέα. Τέλος επισημαίνεται ότι οι διαγωνισμοί στους οποίους μέχρι την ημερομηνία έναρξης ισχύος του νέου νόμου δεν θα υποβληθούν προσφορές ή τυπικά δικαιολογητικά ανακαλούνται και επαναπροκηρύσσονται διότι θα διεξαχθούν ταχύτερα και αποτελεσματικότερα υπό το νέο νόμο.

3. ΠΛΗΡΟΦΟΡΙΕΣ ΓΙΑ ΤΗΝ ΑΠΟΡΡΟΦΩΜΕΝΗ ΕΤΑΙΡΙΑ INTRAMET

3.1 ΓΕΝΙΚΑ

Η ανώνυμη εταιρία με την επωνυμία “INTRAMET ΜΕΤΑΛΛΙΚΕΣ ΚΑΙ ΗΛΕΚΤΡΟΜΗΧΑΝΙΚΕΣ ΚΑΤΑΣΚΕΥΕΣ Α.Ε.” και το διακριτικό τίτλο “INTRAMET” προέρχεται από την ανώνυμη εταιρία με την επωνυμία “ΚΑΤΣΙΑΝΑΣ-ΜΕΤΑΛΛΙΚΕΣ ΚΑΙ ΗΛΕΚΤΡΟΜΗΧΑΝΙΚΕΣ ΚΑΤΑΣΚΕΥΕΣ Α.Ε.” και τον διακριτικό τίτλο “ΚΑΤΣΙΑΝΑΣ Α.Ε.”, η οποία ιδρύθηκε το 1986 (ΦΕΚ 127/11.02.87) εκ μετατροπής της ομόρρυθμης τεχνικής εταιρίας «ΑΦΟΙ ΛΑΖ. ΚΑΤΣΙΑΝΑ Ο.Ε.» με έδρα την Κοινότητα Γιάννουλης Λάρισας. Η διάρκεια της εταιρίας είχε ορισθεί αρχικά μέχρι την 31η Δεκεμβρίου 2001 και με απόφαση της Έκτακτης Γενικής Συνέλευσης στις 26.11.1999 (ΦΕΚ ΤΑΕ & ΕΠΕ 9942/13.12.1999) παρατάθηκε η διάρκειά της μέχρι τις 31.12.2050 και είναι εγγεγραμμένη στο Μητρώο Ανωνύμων Εταιριών της Νομαρχίας Λάρισας με Α.Μ.Α.Ε. 14636/31/Β/87/1.

Με την από 27/06/2005 απόφαση της Τακτικής Γενικής Συνέλευσης των μετόχων, η επωνυμία της εταιρίας τροποποιήθηκε και μετονομάστηκε σε “INTRAMET ΜΕΤΑΛΛΙΚΕΣ ΚΑΙ ΗΛΕΚΤΡΟΜΗΧΑΝΙΚΕΣ ΚΑΤΑΣΚΕΥΕΣ Α.Ε.” και ο διακριτικός τίτλος σε “INTRAMET” (ΦΕΚ ΤΑΕ & ΕΠΕ 6895/5.7.2005).

Τα κεντρικά γραφεία της εταιρίας βρίσκονται στο 5ο χλμ. Λάρισας Τυρνάβου, στη Γιάννουλη Λάρισας, τηλ 2410-592 040.

Με βάση την ανάλυση της ΕΣΥΕ (ΣΤΑΚΟΔ-2003) η δραστηριότητα της εταιρίας κατατάσσεται κυρίως στους κλάδους 281.1 «Κατασκευή μεταλλικών σκελετών και μερών μεταλλικών σκελετών» και 285.1 «Κατεργασία και επικάλυψη μεταλλικών σκελετών». Στον πίνακα που ακολουθεί παρουσιάζεται η ανάλυση του κύκλου εργασιών της εταιρίας κατά κατηγορία οικονομικής δραστηριότητας, σύμφωνα με την ταξινόμηση ΣΤΑΚΟΔ-03 για τη χρήση 2004:

ΚΩΔΙΚΟΣ ΣΤΑΚΟΔ	ΠΕΡΙΓΡΑΦΗ	ΧΡΗΣΗ 2004
281.1	Κατασκευή Μεταλλικών Σκελετών και Μερών Μεταλλικών Σκελετών	30.291,53
285.1	Κατεργασία και Επικάλυψη Μετάλλων	1.451,68
	ΣΥΝΟΛΟ	31.743,21

3.2 ΣΚΟΠΟΣ ΤΗΣ ΕΤΑΙΡΙΑΣ

Σύμφωνα με το άρθρο 3 του Καταστατικού της ο σκοπός της εταιρίας σήμερα είναι:

1. α. η κατασκευή ηλεκτρομηχανικών, σιδηρουργικών και γενικά μεταλλικών εργασιών κάθε φύσεως.
- β. η ανάληψη, μελέτη, κατασκευή και λειτουργία κάθε φύσεως έργων προστασίας του περιβάλλοντος και ενδεικτικά έργα επεξεργασίας, παραγωγής ή διαχείρισης πόσιμου νερού, βιομηχανικού νερού, αστικών λυμάτων, βιομηχανικών αποβλήτων, ιλύος, στερεών αποβλήτων, απορριμμάτων, αερίων λυμάτων, έργα βιολογικού καθαρισμού και καθαρισμού ποταμών και λιμνών, έργα εγκαταστάσεων μετατροπής υδάτων σε πόσιμα και άλλων συναφών βιομηχανικών και λοιπών έργων.
- γ. η εμπορία κάθε φύσεως ηλεκτρομηχανικών, σιδηρουργικών και μεταλλικών εργασιών και προϊόντων και λοιπών αναγκαίων για τους ως άνω σκοπούς υλικών, τα οποία θα παράγει η Εταιρία ή θα εισάγει από την αλλοδαπή.
- δ. η αντιπροσώπευση οίκων της αλλοδαπής και της ημεδαπής που έχουν ομοειδείς ή συναφείς δραστηριότητες με την Εταιρία και η διαμεσολάβηση για την σύναψη απ' αυτές εμπορικών συμβάσεων με τρίτους.
- ε. η εξαγωγή στην αλλοδαπή κάθε φύσεως ηλεκτρομηχανικών, σιδηρουργικών και γενικά μεταλλικών κατασκευών τις οποίες θα παράγει η Εταιρία.
- στ. η μελέτη, σχεδιασμός και εκτέλεση κάθε φύσεως ηλεκτρομηχανικών, σιδηρουργικών και μεταλλικών εργασιών και γενικά κάθε είδους τεχνικών έργων του Δημοσίου, Νομικών Προσώπων Δημοσίου και Ιδιωτικού Δικαίου, Οργανισμών Κοινής Ωφελείας και γενικά οποιωνδήποτε Οργανισμών, Δημοσίων Επιχειρήσεων και ιδιωτών, ως και η αγορά και εισαγωγή υλικών για την εκτέλεση των παραπάνω έργων.

ζ. η επίβλεψη εκτελέσεως των ως άνω έργων.

η. η συμμετοχή σε διαγωνισμούς οποιασδήποτε φύσεως του Δημοσίου, Νομικών προσώπων Δημοσίου και Ιδιωτικού Δικαίου, Οργανισμών Κοινής Ωφελείας και γενικά Οργανισμών Δημοσίων Επιχειρήσεων με σκοπό την ανάληψη των παραπάνω έργων ή ως αναδόχου ή ως υπεργολάβου.

θ. η με οποιοδήποτε τρόπο συμμετοχή ή συνεργασία της Εταιρίας, με δικά της κεφάλαια, με άλλες επιχειρήσεις ή εταιρίες, οποιασδήποτε νομικής μορφής που υφίστανται ή που θα ιδρυθούν, στην ημεδαπή ή στην αλλοδαπή, που έχουν τους ίδιους σκοπούς ή παρεμφερείς σκοπούς με αυτήν.

ι. όλες οι συναφείς με τα παραπάνω εργασίες

κ. Η ίδρυση υποκαταστημάτων στην ημεδαπή ή στην αλλοδαπή.

2. Προς επιδίωξη του σκοπού της, η εταιρία μπορεί:

α. να συμμετέχει σε οποιαδήποτε επιχείρηση ημεδαπής ή αλλοδαπής, ιδίου ή παρεμφερούς σκοπού, υπό οποιοδήποτε εταιρικό τύπο και να συγχωνεύεται με άλλη Εταιρία, ή να απορροφά άλλη συναφή επιχείρηση ατομική ή εταιρική οποιοσδήποτε εταιρικού τύπου ή να εισφέρει κλάδο σε υφιστάμενη ή συνιστώμενη νέα εταιρία.

β. να συνεργάζεται με οποιοδήποτε φυσικό ή νομικό πρόσωπο ημεδαπής ή αλλοδαπής, κατά οποιοδήποτε τρόπο, προς ευόδωση του εταιρικού σκοπού.

γ. να δίδει τριτεγγυήσεις ή εγγυήσεις υπέρ τρίτων φυσικών ή νομικών προσώπων μετά των οποίων συνεργάζεται ή στα οποία, συμμετέχει προς όφελος της Εταιρίας και ευόδωση του εταιρικού σκοπού παρέχουσα κάθε φύσης ασφάλειες, ενοχικές και εμπράγματα.

δ. να ζητεί την έκδοση εγγυητικών επιστολών ή ενέγγυων πιστώσεων, σε Ευρώ ή ξένο νόμισμα, υπέρ τρίτων φυσικών ή νομικών προσώπων μετά των οποίων συνεργάζεται ή στα οποία συμμετέχει, προς όφελος της Εταιρίας και ευόδωση του εταιρικού σκοπού, παρέχουσα κάθε φύσης ασφάλειες ενοχικές και εμπράγματα.

ενώ η άσκηση της δραστηριότητας της εταιρίας μέσα στα όρια των καθοριζομένων σκοπών στο παρόν άρθρο ενεργείται με αποφάσεις του Διοικητικού Συμβουλίου της εταιρίας.

3.3 ΑΝΤΙΚΕΙΜΕΝΟ ΕΡΓΑΣΙΩΝ

Η INTRAMET δραστηριοποιείται στον κλάδο των μεταλλικών κατασκευών και ειδικότερα στους ακόλουθους τομείς:

- ☐ Μεταλλικές Κατασκευές
- ☐ Επεξεργασία ψιλής λαμαρίνας
- ☐ Επιφανειακή προστασία (γαλβάνισμα, ηλεκτροστατική και υγρή βαφή)

Ο κλάδος των μεταλλικών κατασκευών καλύπτει σήμερα ένα πλήθος εφαρμογών που διευρύνεται συνεχώς. Επιπλέον, οι μεταλλικές κατασκευές χρησιμοποιούνται ευρέως σε έργα υποδομής αλλά και αθλητικά έργα όπου δραστηριοποιείται η εταιρία.

Στα πλαίσια αυτά η INTRAMET έχει δυνατότητα να παρέχει ολοκληρωμένες υπηρεσίες στους πελάτες της, με την παραγωγή σύνθετων μεταλλικών και ηλεκτρομηχανικών κατασκευών, καθώς και την παροχή υπηρεσιών για μεγάλα έργα σε τομείς όπως :

- ☐ Δίκτυα μεταφοράς ηλεκτρικής ενέργειας
- ☐ Βιομηχανικά κτίρια, στέγαστρα σταδίων, αποθήκες, υπόστεγα.
- ☐ Έργα ηλεκτροκίνησης και σηματοδότησης σιδηροδρόμων.
- ☐ Ιδιωτικά και δημόσια δίκτυα σταθερής και κινητής τηλεφωνίας.
- ☐ Τηλεοπτικά και ραδιοφωνικά δίκτυα.
- ☐ Κονσόλες συστημάτων ελέγχου θαλάσσιας και εναέριας κυκλοφορίας.
- ☐ Εξαρτήματα για τη βιομηχανία ηλεκτρονικών.
- ☐ Εξαρτήματα αμυντικού εξοπλισμού (Patriot, Crotale, Hawk).

Οι συνεχείς επενδύσεις της εταιρίας σε εγκαταστάσεις και μηχανήματα σύγχρονης τεχνολογίας έχουν αναδείξει την INTRAMET σε έναν από τους σημαντικότερους κατασκευαστές του κλάδου στην Ελλάδα. Ο εξοπλισμός της εταιρίας περιλαμβάνει μηχανήματα CNC για την αυτοματοποίηση της παραγωγής η οποία προγραμματίζεται και ελέγχεται από Ηλεκτρονικούς Υπολογιστές. Οι πρόσφατες επενδύσεις της INTRAMET είχαν ως κύριο στόχο τον εκσυγχρονισμό της παραγωγικής διαδικασίας και του μηχανολογικού εξοπλισμού και την προστασία του περιβάλλοντος. Η δυναμική ανάπτυξη της εταιρίας είχε ως συνέπεια και την ποιοτική αναβάθμιση των προϊόντων της.

Οι κυριότερες δραστηριότητες της εταιρίας αφορούν ειδικότερα, τις παρακάτω κατασκευές :

ΙΣΤΟΙ ΚΑΙ ΠΥΛΩΝΕΣ

- ☐ Πυλώνες μεταφοράς ηλεκτρικής ενέργειας 150 και 400KV
- ☐ Τηλεπικοινωνιακοί ιστοί για δίκτυα P/H, δίκτυα κινητής τηλεφωνίας, ραδιοτηλεοπτικά δίκτυα, κ.λ.π.
- ☐ Ιστοί ρευματοδότησης του Ο.Σ.Ε.
- ☐ Πυλώνες και κριώματα για υποσταθμούς ηλεκτρικής ενέργειας
- ☐ Πύργοι για Radar

Η παραγωγή των παραπάνω κατασκευών καθετοποιείται με τη λειτουργία εξειδικευμένου γαλβανιστηρίου θερμής βάπτισης. Η εταιρία έχει υπογράψει σχετικές προγραμματικές συμφωνίες με την ΔΕΗ και τον ΟΤΕ για τα παραπάνω προϊόντα.

ΜΕΤΑΛΛΙΚΑ ΠΕΡΙΒΛΗΜΑΤΑ ΗΛΕΚΤΡΟΝΙΚΩΝ ΚΑΙ ΗΛΕΚΤΡΟΛΟΓΙΚΩΝ ΣΥΣΚΕΥΩΝ

Οι κατασκευές αυτές περιλαμβάνουν ένα μεγάλο εύρος προϊόντων από μικροσκοπικά κουτιά μέχρι οικίσκους στους οποίους τοποθετείται ηλεκτρονικός και ηλεκτρολογικός εξοπλισμός.

Στην κατηγορία αυτή επίσης κατασκευάζονται:

- ☐ Κονσόλες για Radar
- ☐ Μεταλλικά μέρη ηλεκτρονικών κατασκευών (περιβλήματα, οδηγοί, προσόψεις, κλπ.)
- ☐ Ηλεκτρολογικοί πίνακες ειδικών απαιτήσεων
- ☐ Οικίσκοι για στέγαση τηλεπικοινωνιακού υλικού
- ☐ Θάλαμοι ειδικών απαιτήσεων (κλώβοι FARADAY κλπ.)

Μέσα από συνεχή μελέτη και έρευνα της αγοράς οι κατασκευές της κατηγορίας αυτής εξοπλίζονται με τα πλέον κατάλληλα εξαρτήματα, ώστε να ανταποκρίνονται στις απαιτήσεις των πελατών. Η παραγωγή τους ολοκληρώνεται με την εφαρμογή της απαραίτητης επιφανειακής προστασίας (παθητικοποίηση, ηλεκτροστατική βαφή πούδρας, κλπ.)

ΔΙΑΦΟΡΕΣ ΚΑΤΑΣΚΕΥΕΣ

Εκτός από τις προαναφερθείσες κατασκευές, η INTRAMET αναλαμβάνει και μια ποικιλία έργων σε διάφορους τομείς. Ο εξοπλισμός και η συσσωρευμένη εμπειρία της εταιρίας, της δίνουν τη δυνατότητα να αναλαμβάνει έργα όπως:

- ☐ Βιομηχανικά κτίρια
- ☐ Αθλητικά κέντρα
- ☐ Κατασκευές για ορυχεία, όπως μέρη ταινιοδρόμων, κλπ.

Τέλος, η INTRAMET δραστηριοποιείται και σε ερευνητικό επίπεδο, ενώ παράλληλα επεκτείνεται σε μεταλλικές κατασκευές ειδικών απαιτήσεων, όπως μεταλλικά μέρη των κτιρίων του αεροδρομίου των Σπάτων, μεταλλικά στέγαστρα και εξειδικευμένες μεταλλικές κατασκευές υψηλών απαιτήσεων.

3.4 ΜΕΤΟΧΙΚΟ ΚΕΦΑΛΑΙΟ - ΜΕΤΟΧΙΚΗ ΣΥΝΘΕΣΗ

Το καταβεβλημένο μετοχικό κεφάλαιο της εταιρίας ανέρχεται σε 21.700.000 μετοχές ονομαστικής αξίας € 0,30 εκάστη, ήτοι € 6.510.000,00.

Η μετοχική σύνθεση της εταιρίας την 14/11/2005 παρουσιάζεται στον πίνακα που ακολουθεί:

Μέτοχοι	Αριθμός Μετοχών	Δικαιώματα Ψήφου	Ποσοστό
INTRACOM	15.801.885	15.801.885	72,82%
Ιδιες Μετοχές	1.093.750	1.093.750	5,04%
Π. Σουρέτης	260.000	260.000	1,20%
Επενδυτικό κοινό*	4.544.365	4.544.365	20,94%
ΣΥΝΟΛΟ	21.700.000	21.700.000	100,00%

(*) Δεν υπάρχει μέτοχος που να κατέχει ποσοστό μεγαλύτερο του 2% του συνολικού μετοχικού κεφαλαίου της Εταιρίας

Μετά την εισαγωγή των μετοχών της εταιρίας στο Χ.Α. και μέχρι σήμερα δεν έχει επέλθει μεταβολή στη μετοχική σύνθεση της εταιρίας σε ποσοστό μεγαλύτερο ή ίσο του 3%, με εξαίρεση την αγορά από την εταιρία ιδίων μετοχών, βάσει της από 25/06/2004 απόφασης της Τακτικής Γενικής Συνέλευσης των μετόχων και της από 05/07/2004 αποφάσεως του Διοικητικού Συμβουλίου περί καθορισμού των ειδικότερων όρων της αγοράς.

Σημειώνεται ότι ο συνολικός αριθμός των μετοχών της εταιρίας που κατέχονται από τα μέλη των Διοικητικών της Οργάνων, των Οργάνων Διεύθυνσης και Εποπτείας, σύμφωνα με την ενημέρωση του μετοχολογίου από το Κεντρικό Αποθετήριο Αξιών στις 14/11/2005 ανέρχεται στις 268.115 μετοχές.

3.5 ΔΙΟΙΚΗΤΙΚΟ ΣΥΜΒΟΥΛΙΟ

Το σημερινό Διοικητικό Συμβούλιο της εταιρίας απαρτίζεται από 10 μέλη, εξελέγη από την Τακτική Γενική Συνέλευση των μετόχων της 27/06/2005 και συγκροτήθηκε σε σώμα με την από 6/07/2005 απόφαση του Διοικητικού Συμβουλίου, ως ακολούθως:

ΟΝΟΜΑΤΕΠΩΝΥΜΟ	ΘΕΣΗ ΣΤΟ Δ.Σ
ΣΩΚΡΑΤΗΣ ΚΟΚΚΑΛΗΣ του ΠΕΤΡΟΥ	ΠΡΟΕΔΡΟΣ Δ.Σ., ΕΚΤΕΛΕΣΤΙΚΟ ΜΕΛΟΣ
ΔΗΜΗΤΡΙΟΣ ΚΛΩΝΗΣ του ΧΡΗΣΤΟΥ	Α' ΑΝΤΙΠΡΟΕΔΡΟΣ Δ.Σ., ΕΚΤΕΛΕΣΤΙΚΟ ΜΕΛΟΣ
ΑΛΕΞΑΝΔΡΟΣ ΜΥΛΩΝΑΚΗΣ του ΕΜΜΑΝΟΥΗΛ	Β' ΑΝΤΙΠΡΟΕΔΡΟΣ Δ.Σ., ΕΚΤΕΛΕΣΤΙΚΟ ΜΕΛΟΣ
ΠΕΤΡΟΣ ΣΟΥΡΕΤΗΣ του ΚΩΝ/ΝΟΥ	ΔΙΕΥΘΥΝΩΝ ΣΥΜΒΟΥΛΟΣ, ΕΚΤΕΛΕΣΤΙΚΟ ΜΕΛΟΣ
ΓΕΩΡΓΙΟΣ ΔΕΛΗΓΙΑΝΝΗΣ του ΚΙΜΩΝΟΣ	ΣΥΜΒΟΥΛΟΣ, ΜΗ ΕΚΤΕΛΕΣΤΙΚΟ ΜΕΛΟΣ
ΑΡΙΣΤΟΤΕΛΗΣ ΑΝΝΙΝΟΣ του ΓΕΩΡΓΙΟΥ	ΣΥΜΒΟΥΛΟΣ, ΜΗ ΕΚΤΕΛΕΣΤΙΚΟ ΜΕΛΟΣ
ΓΕΩΡΓΙΟΣ ΑΝΝΙΝΟΣ του ΑΡΙΣΤΟΤΕΛΗ	ΣΥΜΒΟΥΛΟΣ, ΜΗ ΕΚΤΕΛΕΣΤΙΚΟ ΜΕΛΟΣ
ΠΕΤΡΟΣ ΚΟΚΚΑΛΗΣ του ΣΩΚΡΑΤΗ	ΣΥΜΒΟΥΛΟΣ, ΜΗ ΕΚΤΕΛΕΣΤΙΚΟ ΜΕΛΟΣ
ΑΝΑΣΤΑΣΙΟΣ ΤΣΟΥΦΗΣ του ΜΙΛΤΙΑΔΗ	ΣΥΜΒΟΥΛΟΣ, ΑΝΕΞΑΡΤΗΤΟ ΜΗ ΕΚΤΕΛΕΣΤΙΚΟ ΜΕΛΟΣ
ΝΙΚΟΛΑΟΣ - ΣΩΚΡΑΤΗΣ ΛΑΜΠΡΟΥΚΟΣ του ΔΗΜΗΤΡΙΟΥ	ΣΥΜΒΟΥΛΟΣ, ΑΝΕΞΑΡΤΗΤΟ ΜΗ ΕΚΤΕΛΕΣΤΙΚΟ ΜΕΛΟΣ

Η θητεία του ως άνω Διοικητικού Συμβουλίου λήγει την 26/06/2008.

Με την ίδια ως άνω απόφαση του Διοικητικού Συμβουλίου, η ενάσκηση όλων των εξουσιών του ανατέθηκε στον Πρόεδρο του Διοικητικού Συμβουλίου κ. Σωκράτη Κόκκαλη και στον Διευθύνοντα Σύμβουλο της εταιρίας κ. Πέτρο Σουρέτη, ενεργώντας ή και οι δύο μαζί ή ο καθένας χωριστά δεσμεύοντας την εταιρία σε όλες τις σχέσεις και τις συναλλαγές της με μόνη την υπογραφή τους κάτω από την εταιρική επωνυμία, ενώ περιορισμένες εξουσίες εκπροσώπησης χορηγήθηκαν στους κ.κ.: α) Χ. Καλλή, Γενικό Διευθυντή, β) Π. Χαραλάμπους, Οικονομικό / Διοικητικό Διευθυντή, γ) Κ. Νέζη, Εμπορικό Διευθυντή, δ) Σ. Τζιώτη, Τεχνικό Διευθυντή και ε) Ιωάν. Παπαβασιλείου, αρμόδια για την επικοινωνία της εταιρίας με το «Κεντρικό Αποθετήριο Αξιών Α.Ε.»

Κατά την χρήση 2004, οι αμοιβές των μελών του Δ.Σ. της εταιρίας για την ιδιότητά τους αυτή, ανήλθαν σε € 27,0 χιλ. (€ 3,0 χιλ. έκαστος).

Από τα μέλη του Δ.Σ. με σχέση εξαρτημένης εργασίας, συνδέετο ο κ. Παύλος Ηλ. Στρούλιας. Οι συνολικές ακαθάριστες αμοιβές αυτού για τη χρήση 2004 ανήλθαν σε € 324,39 χιλ.

Δεν υπάρχουν άλλου είδους συναλλαγές μεταξύ των μελών του Δ.Σ. και της εταιρίας.

Σημειώνεται ότι κατά τη χρήση 2004, τα μέλη του Δ.Σ. δεν έλαβαν καμία αμοιβή από εταιρίες στις οποίες συμμετέχει η εταιρία.

3.6 ΣΥΜΜΕΤΟΧΕΣ

Η εταιρία INTRAMET δεν συμμετέχει (κατά πλειοψηφία ή μειοψηφία) σε επιχειρήσεις ή κοινοπραξίες ή συνεταιρισμούς οποιασδήποτε νομικής μορφής, και ούτε έχει ενιαία διεύθυνση ή κοινή διοίκηση ή κοινή μετοχική σχέση με άλλη επιχείρηση, πλην των εταιριών ΤΕΧΝΟΛΟΓΙΚΟ ΠΑΡΚΟ ΘΕΣΣΑΛΙΑΣ Α.Ε. με ποσοστό 3,94% και INTRALBAN ΚΑΤΑΣΚΕΥΕΣ ΤΕΧΝΙΚΩΝ ΕΡΓΩΝ Α.Ε. με ποσοστό 15% και έδρα τα Τίρανα Αλβανίας.

3.7 ΠΑΓΙΑ ΠΕΡΙΟΥΣΙΑΚΑ ΣΤΟΙΧΕΙΑ - ΕΓΚΑΤΑΣΤΑΣΕΙΣ

3.7.1 Άδειες Λειτουργίας

Η εταιρία έχει στην κατοχή της τις κάτωθι άδειες λειτουργίας:

- Άδεια λειτουργίας, αόριστης διάρκειας, στο σύνολο των κτιριακών και μηχ/κών εγκαταστάσεων του εργοστασίου της μεταλλικών κατασκευών – γαλβανιστήριο, στο 5^ο χλμ. της επαρχιακής οδού Λάρισας – Τυρνάβου, με επιφύλαξη τήρησης των κείμενων νομοθετικών διατάξεων ασφάλειας και λειτουργίας τέτοιων εγκαταστάσεων, σύμφωνα με την υπ' αρ. πρωτ. ΔΒ/Φ14.653Γ.1422/25.8.2003 απόφαση του Νομάρχη Λάρισας, η οποία τροποποιήθηκε με την αρ. πρωτ. ΔΒ/Φ14.653Γ.2545/10.12.2004 απόφαση του ιδίου. Η εν λόγω άδεια μεταβιβάζεται μόνο κατόπιν προηγούμενης έγκρισης του Νομάρχη Λάρισας, χωρίς την οποία οι εγκαταστάσεις δεν μπορούν να λειτουργήσουν στο όνομα άλλου φυσικού ή νομικού προσώπου, πλην της Εταιρίας.
- Οριστική άδεια διάθεσης των επεξεργασμένων υγρών αποβλήτων του βαφείου της, που βρίσκεται στο 5^ο χλμ. της επαρχιακής οδού Λάρισας – Τυρνάβου, στη στραγγιστική – αρδευτική τάφρο Τ94 του ΤΟΕΒ Μάτι Τυρνάβου, επιφανειακά, σύμφωνα με την εγκεκριμένη μελέτη (αριθμ. έγκρισης: 8052/1.12.2000) και με τους όρους και τις προϋποθέσεις, που ορίζει η 6906/4.10.2000 απόφαση του Νομάρχη Λάρισας, όπως αυτή τροποποιήθηκε με την 6788/18.9.2001 ομοιά της και την επιφύλαξη των όρων της παρ. 3 του άρθρου 14 της Ε1β/221/65 Υγειον. Διάταξης και σύμφωνα με την υπ' αριθμ. πρωτ. 6885/25.11.2004 απόφαση του Νομάρχη Λάρισας. Η Εταιρία οφείλει να παρακολουθεί συστηματικά τα ποιοτικά και ποσοτικά χαρακτηριστικά των αποβλήτων του εργοστασίου της και να παίρνει όλα τα απαραίτητα μέτρα για την εύρυθμη λειτουργία της εγκατάστασης επεξεργασίας των αποβλήτων, ώστε να εξασφαλίζονται οι όροι της προαναφερόμενης απόφασης και οι γενικοί όροι της Ε1β/221/65 Υγειον. Διάταξης.

Με την ολοκλήρωση των διαδικασιών της σκοπούμενης συγχώνευσης δια απορρόφησης της INTRAMET από την ανώνυμη εταιρία με την επωνυμία «INTRAKOM ΚΑΤΑΣΚΕΥΕΣ ΤΕΧΝΙΚΩΝ ΕΡΓΩΝ, ΑΝΩΝΥΜΗ ΕΤΑΙΡΕΙΑ» θα πρέπει να έχει ολοκληρωθεί και η διαδικασία της μεταβίβασης της ως άνω άδειας στην ως άνω απορροφώσα εταιρία, κατόπιν προηγούμενης έγκρισης του Νομάρχη Λάρισας.

3.7.2 Άυλα Περιουσιακά Στοιχεία

Η εταιρία έχει καταθέσει στο Υπουργείο Ανάπτυξης δύο σήματα με την επωνυμία της στα Ελληνικά και Αγγλικά με αύξ. αριθμ. 156945 και 156946 προς διάκριση προϊόντων και υπηρεσιών της εταιρίας για τις κλάσεις 6, 35, 36, 37 και 42 και έχουν γίνει δεκτά με τις υπ' αριθμ. 10752/02 και 10753/02 αποφάσεις της Διοικητικής Επιτροπής Σημάτων.

Επίσης, η εταιρία κατέθεσε την 26/06/2002 στο Υπουργείο Ανάπτυξης το ημεδαπό σήμα INTRAPARK με αυξ. αριθμό 163256 προς διάκριση προϊόντων και υπηρεσιών της για τις κλάσεις 6 και 37, το οποίο έγινε δεκτό με την υπ' αριθμ. 6152/2003 απόφαση της Διοικητικής Επιτροπής Σημάτων.

Τέλος, η εταιρία έχει λάβει πιστοποιητικό καταχώρησης με το υπ' αριθμ. 002343242 κοινοτικό σήμα στο Μητρώο Κοινοτικών Σημάτων «INTRAMET ΜΕΤΑΛΛΙΚΕΣ ΚΑΙ ΗΛΕΚΤΡΟΜΗΧΑΝΙΚΕΣ ΚΑΤΑΣΚΕΥΕΣ Α.Ε.» ενώ έχει γίνει αίτηση για την καταχώρηση του σήματος «INTRAMET, STEEL AND

ELECTROMECHANICAL CONSTRUCTIONS S.A.» αλλά δεν έχει ακόμα καταχωρηθεί στο Μητρώο Κοινοτικών Σημάτων.

3.7.3 Γήπεδα – Οικόπεδα – Κτιριακές Εγκαταστάσεις

Η εταιρία έχει στην κυριότητά της τα ακόλουθα ακίνητα:

Γήπεδα -Οικόπεδα

1. Αγροτεμάχιο που βρίσκεται στη θέση «είκοσι οκτάρια» στην κοινότητα Γιάννουλη Λάρισας συνολικής έκτασης 92.802,65 τ.μ..
2. Αγροτεμάχιο κείμενο στη θέση «Μπαλάστρο» Γιάννουλης Λάρισας, έκτασης 4.344,00 τ.μ.
3. Δύο αγροτεμάχια κείμενα στη θέση «είκοσι οκτάρια» στην κοινότητα Γιάννουλη Λάρισας, έκτασης 13.640,70 τ.μ. έκαστο.

Κτιριακές Εγκαταστάσεις

Επί του ενιαίου γηπέδου έκτασης 92.802,65 τ.μ., στη θέση «είκοσι οκτάρια» της Κοινότητας Γιάννουλη Λάρισας, έχουν ανεγερθεί κτίρια και κατασκευαστεί εγκαταστάσεις που αποτελούν το βιομηχανικό και διοικητικό χώρο της εταιρίας.

Τα κτίρια της εταιρίας αποτελούν πέντε ιδιόκτητα οικήματα μη εφαιπόμενα μεταξύ τους, τα οποία έχουν συνολικό εμβαδόν 25.868,00 τ.μ. και παρουσιάζονται στον παρακάτω πίνακα:

A/A	ΠΕΡΙΟΧΗ	ΕΙΔΟΣ ΧΩΡΟΥ	ΕΤΟΣ ΚΑΤΑΣΚΕΥΗΣ	ΒΙΟΜΗΧΑ ΝΟ- ΣΤΑΣΙΟ (σε τ.μ.)	ΓΡΑΦΕΙΑ (σε τ.μ.)	ΣΥΝΟΛΟ (σε τ.μ.)
1	Γιάννουλη Λάρισας	Μεταλλικές Κατασκευές	1998, 1999 (επέκταση)	5.856,00	536,00	6.392,00
2	Γιάννουλη Λάρισας	Μεταλλικές Κατασκευές	2002-2003	5.816,00	243,00	6.059,00
3	Γιάννουλη Λάρισας	Γαλβανιστήριο	1996, 1999 (επέκταση)	3.014,00	0,00	3.014,00
4	Γιάννουλη Λάρισας	Ηλεκτρομηχανικές Κατασκευές	1997 & σταδιακές επεκτάσεις	9.125,00	108,00	9.233,00
5	Γιάννουλη Λάρισας	Γραφεία	1990, 1999	0,00	1.170,00	1.170,00
	ΣΥΝΟΛΟ			23.811,00	2.057,00	25.868,00

3.7.4 Μηχανολογικός Εξοπλισμός

Η συνολική αναπόσβεστη αξία των μηχανημάτων και του λοιπού εξοπλισμού την 31/12/2004 ανέρχεται σε € 3.095,11 χιλ περίπου, ενώ το ύψος των συσσωρευμένων αποσβέσεων την ίδια ημερομηνία ήταν € 7.593,14 χιλ.

Αντίστοιχα, η συνολική αναπόσβεστη αξία των μεταφορικών μέσων της εταιρίας στις 31/12/2004 ανήλθε σε € 40,91 χιλ. περίπου, ενώ το ύψος των συσσωρευμένων αποσβέσεων την ίδια ημερομηνία ήταν € 377,20 χιλ. περίπου.

3.7.5 Εγγυήσεις – Εμπράγματα Ασφάλειες

Στον πίνακα που ακολουθεί παρουσιάζεται η ανάλυση των εγγυήσεων και εμπράγματων ασφαλειών της εταιρίας που ήταν σε ισχύ την 31.12.2004:

Εγγυήσεις – Εμπράγματα Ασφάλειες (σε χιλ. €) 31.12.2004	
Εγγυητικές επιστολές προκαταβολής	4,90
Εγγυητικές επιστολές καλής εκτέλεσης σε πελάτες ⁽¹⁾	3.297,85
Εγγυητικές επιστολές συμμετοχής ⁽²⁾	139,75
Επιταγή πληρωτέα σε εγγύηση προκαταβολής (συμβ. ΤΕΡΝΑ) ⁽³⁾	27,00
Ασφάλεια εγγυητικών επιστολών ⁽⁴⁾	232,16
ΣΥΝΟΛΟ	3.701,66

Σημειώσεις:

- (1) Οι ανωτέρω “Εγγυητικές επιστολές καλής εκτέλεσης σε πελάτες” αναφέρονται σε εγγυητικές επιστολές οι οποίες έχουν εκδοθεί υπέρ της Εταιρείας από την Εθνική Τράπεζα της Ελλάδος και την ALPHA BANK και εγγυώνται την καλή εκτέλεση αναληφθέντων τεχνικών έργων που βρίσκονται σε εξέλιξη.
- (2) Οι “Εγγυητικές επιστολές συμμετοχής σε διαγωνισμούς” αφορούν σε εγγυήσεις που έχουν δοθεί προκειμένου η Εταιρεία να συμμετάσχει σε διαγωνισμούς για την ανάληψη τεχνικών έργων. Οι εγγυητικές επιστολές είναι αορίστου χρόνου και επιστρέφονται με την ολοκλήρωση – πιστοποίηση ή την ανάληψη του τεχνικού έργου.
- (3) Το εν λόγω ποσό αφορά επιταγή για είσπραξη προκαταβολής για τη σύμβαση προμήθειας πυλώνων 150KW με την εταιρεία ΤΕΡΝΑ ΕΝΕΡΓΕΙΑΚΗ.
- (4) Μέσω του λογαριασμού “Ασφάλεια εγγυητικών επιστολών” παρακολουθείται η δέσμευση αντίστοιχου ποσού από τα εγκεκριμένα όρια χρηματοδότησης της Εταιρείας με την Εθνική Τράπεζα

Τέλος, σημειώνεται ότι η εταιρία δεν έχει χορηγήσει εγγυητικές επιστολές προς τρίτους.

Επίσης επί των παγίων της εταιρίας δεν υφίστανται τυχόν εμπράγματα ή άλλα βάρη.

3.7.6 Προσωπικό

Η εταιρία απασχολεί επιλεγμένο και εξειδικευμένο τεχνικό και διοικητικό προσωπικό, το οποίο στις 31.12.2004 αριθμούσε 385 άτομα, εκ των οποίων 11 απασχολούνται με συμβάσεις ορισμένου χρόνου και οι υπόλοιποι 374 με συμβάσεις αορίστου χρόνου.

Ο μέσος όρος του προσωπικού κατ' έτος και ανά κατηγορία για την περίοδο 2002-2004 είχε ως εξής:

Μ.Ο. ΑΠΑΣΧΟΛΟΥΜΕΝΩΝ	2002	2003	2004
Άμεσοι Παραγωγοί	282	278	254
Έμμεσοι Παραγωγοί	110	125	120
Προσωπικό Διοίκησης	27	29	31
ΣΥΝΟΛΟ	419	432	405

Σύμφωνα με την από 30.3.2005 απόφαση του Δ.Σ. εγκρίθηκε Πρόγραμμα εθελουσίας εξόδου της εταιρίας στα πλαίσια της διοικητικής της αναδιοργάνωσης. Την 24.5.2005 ολοκληρώθηκε το ανωτέρω πρόγραμμα, όπου συμμετείχαν συνολικά 98 άτομα. Το συνολικό κόστος της αποχώρησης ανήλθε σε 1,3 εκατ. € περίπου και επιβάρυνε τα αποτελέσματα του Α' τριμήνου 2005 της εταιρίας.

3.8 ΑΠΟΛΟΓΙΣΤΙΚΕΣ ΠΛΗΡΟΦΟΡΙΕΣ ΔΡΑΣΤΗΡΙΟΤΗΤΑΣ ΤΗΣ ΕΤΑΙΡΙΑΣ 2002-2004

3.8.1 Χρηματοοικονομικές Πληροφορίες Αποτελεσμάτων 2002-2004

Οι ακόλουθες χρηματοοικονομικές πληροφορίες προέρχονται από τις δημοσιευμένες εταιρικές καταστάσεις των χρήσεων 2002-2004, οι οποίες έχουν ελεγχθεί από τον Τακτικό Ορκωτό Ελεγκτή - Λογιστή κ. Σωτήριο Φίλο (Α.Μ.Σ.Ο.Ε.Λ. 12471) της ΣΟΛ Α.Ε. Ορκωτών Ελεγκτών και από τον Ανεξάρτητο Ορκωτό Ελεγκτή - Λογιστή κ. Σωτήριο Κωνσταντίνου (Α.Μ.Σ.Ο.Ε.Λ. 13671) της ελεγκτικής εταιρίας Grant Thornton Α.Ε. για λογαριασμό του Συμβούλου. Τα σχετικά πιστοποιητικά του τακτικού ελέγχου των δημοσιευμένων οικονομικών καταστάσεων των χρήσεων 2002-2004 που συντάχθηκαν βάσει του ΕΓΛΣ είναι διαθέσιμα στα γραφεία της εταιρίας INTRAKAT, (19,7 χ.θ. Νέας Οδού Παιανίας - Μαρκοπούλου Αττικής) και την ηλεκτρονική διεύθυνση της <http://www.intramet.gr>.

Αποτελέσματα Χρήσεως (ποσά σε χιλ. €)	2002	2003	2004
Κύκλος Εργασιών:			
❖ Βιομηχανική Δραστηριότητα	19.237,46	30.487,45	27.789,16
❖ Παροχή Υπηρεσιών	5.734,90	5.160,07	3.954,05
Συνολικός Κύκλος Εργασιών	24.972,36	35.647,52	31.743,21
Μείον: Κόστος Πωληθέντων (1)	19.571,65	27.554,95	24.906,88
Μικτό Κέρδος (1)	5.400,71	8.092,57	6.836,33
(% επί του κύκλου εργασιών)	21,6%	22,7%	21,5%
Πλέον: Λοιπά Έσοδα Εκμετάλλευσης	81,45	71,74	81,27
Σύνολο	5.482,16	8.164,31	6.917,61
% επί του Κύκλου Εργασιών	22,0%	22,9%	21,8%
Μείον: Έξοδα Διοίκησης (1)	1.365,21	1.533,69	1.623,31
% επί του Κύκλου Εργασιών	5,5%	4,3%	5,1%
Μείον: Έξοδα Διάθεσης	200,61	112,56	224,89
% επί του Κύκλου Εργασιών	0,8%	0,3%	0,7%
Λειτουργικό Αποτέλεσμα (1)	3.916,34	6.518,06	5.069,41
(% επί του κύκλου εργασιών)	15,7%	18,3%	16,0%
Πλέον: Έσοδα Συμμετοχών & Χρεογράφων	261,92	125,32	113,13
Πλέον: Κέρδη (Ζημιές) από Πώληση Συμμετοχών & Χρεογράφων	(0,35)	6,58	5,87
Μείον: Προβλέψεις Υποτίμησης Συμμετοχών & Χρεογράφων	0,00	39,65	47,47
Πλέον: Έκτακτα & Ανόργανα Έσοδα	28,51	191,34	560,86
Μείον: Έκτακτα & Ανόργανα Έξοδα	59,14	38,79	52,70
Κέρδη προ Τόκων, Αποσβέσεων & Φόρων	4.147,28	6.762,86	5.649,09
(% επί του κύκλου εργασιών)	16,6%	19,0%	17,8%
Πλέον : Πιστωτικοί Τόκοι & Συναφή Έσοδα	0,28	0,20	122,66
Μείον : Χρεωστικοί Τόκοι & Συναφή Έξοδα	402,26	488,22	496,25
Κέρδη προ Αποσβέσεων και Φόρων	3.745,30	6.274,84	5.275,51
(% επί του κύκλου εργασιών)	15,0%	17,6%	16,6%
Μείον: Αποσβέσεις (Συνολικές)	1.954,52	2.253,62	2.517,21
Κέρδη προ Φόρων	1.790,78	4.021,22	2.758,30
(% επί του κύκλου εργασιών)	7,2%	11,3%	8,7%
Μείον: Φόροι Χρήσης & Λοιποί Φόροι	375,70	889,50	1.039,38
Μείον: Αμοιβές Δ.Σ.	24,00	27,00	27,00
Κέρδη μετά από Φόρους Χρήσης & Αμοιβές Δ.Σ. (2)	1.391,08	3.104,72	1.691,92
(% επί του κύκλου εργασιών)	5,6%	8,7%	5,3%
Μείον: Φόροι Φορολογικού Ελέγχου προηγούμενων χρήσεων	0,00	155,04	0,00
Κέρδη μετά από Φόρους χρήσης, Αμοιβές Δ.Σ. και Φόρους Φορολογικού Ελέγχου προηγούμενων χρήσεων (2) & (3)	1.391,08	2.949,68	1.691,92
(% επί του κύκλου εργασιών)	5,6%	8,3%	5,3%

ΣΗΜΕΙΩΣΕΙΣ

- (1) Οι αποσβέσεις για όλες τις χρήσεις διενεργούνται επί του Κόστους Πωληθέντων και των Εξόδων Διοίκησης. Για τον υπολογισμό του Μικτού Κέρδους και του Λειτουργικού Αποτελέσματος των χρήσεων 2002-2004 έχουν αφαιρεθεί οι ενσωματωμένες αποσβέσεις.
- (2) Κατά τις χρήσεις 2002-2004 καταβλήθηκαν στα μέλη του Δ.Σ. για την ιδιότητά τους αυτή αμοιβές ύψους € 24 χιλ. για τη χρήση 2002 και € 27 χιλ. για τις χρήσεις 2003 και 2004.

(3) Οι φόροι φορολογικού ελέγχου προηγούμενων χρήσεων παρουσιάζονται όπως εμφανίζονται στις δημοσιευμένες οικονομικές καταστάσεις.

3.8.2 Χρηματοοικονομικές Πληροφορίες Ισολογισμών 2002-2004

Στον πίνακα που ακολουθεί παρατίθενται συνοπτικά στοιχεία από τους δημοσιευμένους ισολογισμούς της εταιρίας για την τριετία 2002-2004:

ΙΣΟΛΟΓΙΣΜΟΙ ΧΡΗΣΕΩΝ (ποσά σε χιλ. €)	2002	2003	2004
ΕΝΕΡΓΗΤΙΚΟ			
Οφειλόμενο Μετοχικό Κεφάλαιο	1.354,50	0,00	0,00
Εξοδα Εγκαταστάσεως	1.446,39	1.805,42	3.347,70
Μείον: Συσσωρευμένες Αποσβέσεις	562,34	925,56	1.548,94
Αναπόσβεστα Εξοδα Εγκατάστασης	884,05	879,86	1.798,76
Ασώματες Ακίνητοποιήσεις	207,91	210,73	210,73
Μείον: Συσσωρευμένες Αποσβέσεις	151,72	177,78	203,88
Αναπόσβεστες Ασώματες Ακίνητοποιήσεις	56,19	32,95	6,85
Ενσώματες Ακίνητοποιήσεις	24.042,48	25.559,84	33.131,88
Μείον: Συσσωρευμένες Αποσβέσεις	10.402,40	12.265,01	16.675,60
Αναπόσβεστες Ενσώματες Ακίνητοποιήσεις	13.640,08	13.294,83	16.456,27
Συμμετοχές σε Συνδεδεμένες & Λοιπές Επιχειρήσεις	81,24	89,97	89,97
Λοιπές Μακροπρόθεσμες Απαιτήσεις	10,70	13,80	13,80
Σύνολο Παγίου Ενεργητικού	13.788,21	13.431,55	16.566,90
Αποθέματα	7.986,92	10.443,04	9.073,65
Πελάτες	8.308,44	12.472,29	14.952,12
Επιταγές & Γραμμάτια Εισπρακτέα	91,38	157,53	77,80
Κεφάλαιο εισπρακτέο στην επόμενη χρήση	0,00	1.650,00	0,00
Απαιτήσεις κατά Συνδεδεμένων Επιχειρήσεων	135,66	0,00	0,00
Επισφαλείς - Επίδικοι Πελάτες & Χρεώστες	196,84	196,84	196,84
Λοιπές Απαιτήσεις	883,13	235,90	77,69
Χρεόγραφα	706,47	722,88	1.796,96
Διαθέσιμα	80,12	93,88	5.931,49
Σύνολο Κυκλοφορούντος Ενεργητικού	18.388,96	25.972,36	32.106,55
Μεταβατικοί Λογαριασμοί Ενεργητικού	17,74	64,79	146,50
ΣΥΝΟΛΟ ΕΝΕΡΓΗΤΙΚΟΥ	34.433,46	40.348,56	50.618,71
Λογαριασμοί Τάξεως	6.609,55	7.067,00	5.498,64
ΠΑΘΗΤΙΚΟ			
Μετοχικό Κεφάλαιο Καταβληθέν	4.020,00	4.860,00	6.510,00
Οφειλόμενο Μετοχικό Κεφάλαιο	1.354,50	1.650,00	0,00
Διαφορά από Έκδοση Μετοχών υπέρ το Άρτιο	0,00	0,00	8.800,00
Διαφορά από Αναπροσαρμογή Αξίας Συμμετοχών & Χρεογράφων	0,00	0,00	18,75
Διαφορά από Αναπροσαρμογή Αξίας Λοιπών Περιουσιακών Στοιχείων	0,22	0,22	3.072,19
Επιχορηγήσεις Επενδύσεων Παγίου Ενεργητικού	18,45	8,21	0,02
Αποθεματικά Κεφάλαια	10.499,89	11.363,22	12.539,28
Αποτελέσματα εις Νέο	140,47	88,94	43,68
Σύνολο Ιδίων Κεφαλαίων	16.033,52	17.970,58	30.983,92
Προβλέψεις	439,01	604,49	192,24
Μακροπρόθεσμες Υποχρεώσεις	2,94	2,94	2,93
Προμηθευτές	5.975,82	8.207,37	5.400,06
Γραμμάτια & Επιταγές πληρωτέες	0,00	0,00	0,00
Τράπεζες	9.981,66	9.098,41	11.933,89
Προκαταβολές Πελατών	71,15	1.001,49	0,00
Φόροι-Τέλη & Ασφαλιστικοί Οργανισμοί	791,68	1.857,75	1.277,50
Μερίσματα Πληρωτέα	900,00	1.302,00	561,80
Πιστωτές Διάφοροι	199,17	260,42	259,88
Σύνολο Βραχυπρόθεσμων Υποχρεώσεων	17.919,48	21.727,44	19.433,14
Μεταβατικοί Λογαριασμοί Παθητικού	38,51	43,10	6,47
ΣΥΝΟΛΟ ΠΑΘΗΤΙΚΟΥ	34.433,46	40.348,56	50.618,71
Λογιστική Αξία Μετοχής (1)	1,10	1,01	1,43

(1) Με βάση τον αριθμό μετοχών τέλους χρήσης, χωρίς να λαμβάνονται υπόψη: α) ο αριθμός των μετοχών της αύξησης του μετοχικού κεφαλαίου που αποφάσισε η Έκτακτη Γενική Συνέλευση της 16.05.2002 (η οποία ανακλήθηκε με απόφαση της Έκτακτης Γενικής Συνέλευσης της 16.10.2002) κατά € 1.354,5 χιλ. και β) ο αριθμός των μετοχών της αύξησης του μετοχικού κεφαλαίου που αποφάσισε η Έκτακτη Γενική Συνέλευση των μετόχων της 22.09.2003 (η οποία ανακλήθηκε με απόφαση της

Έκτακτης Γενικής Συνέλευσης της 08.10.2004) κατά € 1.650 χιλ., ποσά τα οποία εμφανίζονται ως οφειλόμενο μετοχικό κεφάλαιο στις 31.12.2002 και 31.12.2003 αντίστοιχα.

Ο Έκτακτος Οικονομικός-Λογιστικός Έλεγχος που διενεργήθηκε από τον Ορκωτό Ελεγκτή-Λογιστή κ. Κωνσταντίνου Σωτήριο (Α.Μ.Σ.Ο.Ε.Λ. 13671) της εταιρίας Grant Thornton Α.Ε., ήλεγξε τις εταιρικές δημοσιευμένες οικονομικές καταστάσεις των χρήσεων 2002-2004 που συντάχθηκαν βάσει του Ε.Γ.Λ.Σ. της εταιρίας INTRAMET. Τα σχετικά πιστοποιητικά του ανεξάρτητου ελέγχου των δημοσιευμένων οικονομικών καταστάσεων των χρήσεων 2002-2004 που συντάχθηκαν βάσει του ΕΓΛΣ είναι πιστή μεταφορά από την Έκθεση του Ανεξάρτητου Οικονομικού Ελέγχου και παρουσιάζονται στην ενότητα «Έκτακτος Λογιστικός και Οικονομικός Έλεγχος».

3.9 ΑΠΟΛΟΓΙΣΤΙΚΕΣ ΠΛΗΡΟΦΟΡΙΕΣ ΔΡΑΣΤΗΡΙΟΤΗΤΑΣ ΤΗΣ ΕΤΑΙΡΙΑΣ Α' ΕΝΝΙΑΜΗΝΟΥ 2005

Οι ακόλουθες συνοπτικές χρηματοοικονομικές πληροφορίες του Α' εννιαμήνου 2005 προέρχονται από τις λογιστικές καταστάσεις της αντίστοιχης περιόδου της INTRAMET, οι οποίες συντάχθηκαν από την Εταιρία βάσει των Διεθνών Προτύπων Χρηματοοικονομικής Πληροφόρησης και δεν έχουν επισκοπηθεί από τον Τακτικό Ορκωτό Ελεγκτή-Λογιστή της INTRAMET, κ. Σωτήριο Φίλο (Α.Μ.Σ.Ο.Ε.Λ. 12471) της ελεγκτικής εταιρίας ΣΟΛ Α.Ε. ΟΡΚΩΤΩΝ ΕΛΕΓΚΤΩΝ, καθώς δεν απαιτείται σύμφωνα με το Ν. 3229/2004.

Στοιχεία Ενοποιημένης Κατάστασης Αποτελεσμάτων Περιόδου 1/1-30/9/2005		
(ποσά σε χιλ €)	1/1-30/09/2004	1/1-30/09/2005
Κύκλος Εργασιών	24.887,58	13.545,13
Κόστος Πωληθέντων	-20.525,97	-13.431,09
Μικτά Κέρδη	4.361,61	114,05
(% στον κύκλο εργασιών)	17,53%	0,84%
Έξοδα Πωλήσεων	-123,65	-458,91
Έξοδα Διοίκησης	-2.083,27	-1.491,97
Λοιπά έσοδα/έξοδα (καθαρά)	277,74	-1.866,10
Αποτελέσματα εκμετάλλευσης	2.432,44	-3.702,94
(% στον κύκλο εργασιών)	9,77%	-
Χρηματοοικονομικό κόστος-καθαρό	-392,07	-384,50
Καθαρά κέρδη/ζημιές προ Φόρων	2.040,37	-4.087,44
(% στον κύκλο εργασιών)	8,20%	-
Μείον: Φόροι	-705,20	999,09
Κέρδη/ζημιές περιόδου	1.335,17	-3.088,34
(% στον κύκλο εργασιών)	5,36%	-

ΣΤΟΙΧΕΙΑ ΕΝΟΠΟΙΗΜΕΝΟΥ ΙΣΟΛΟΓΙΣΜΟΥ		
(ποσά σε χιλ. €)	30.9.2005	31.12.2004
ΕΝΕΡΓΗΤΙΚΟ		
Μη κυκλοφορούντα περιουσιακά στοιχεία		
Λοιπά Άυλα Περιουσιακά Στοιχεία	895,35	987,93
Ενσώματα Πάγια	21.118,11	21.090,62
Επενδύσεις σε Λοιπές Επιχειρήσεις	89,97	89,97
Πελάτες και Λοιπές Απαιτήσεις	21,30	13,80
Αναβαλλόμενες Φορολογικές Απαιτήσεις	1.661,60	0,00
	23.786,33	22.182,32
Κυκλοφορούντα περιουσιακά στοιχεία		
Αποθέματα	8.793,05	7.355,21
Συμβάσεις κατασκευής έργων	1.886,67	2.059,22
Πελάτες και Λοιπές Απαιτήσεις	14.014,17	13.313,66
Χρηματοοικονομικά Στοιχεία σε εύλογη αξία μέσω αποτελεσμάτων	1.018,33	801,63
Αναβαλλόμενες Φορολογικές Απαιτήσεις	163,89	609,55
Ταμιακά διαθέσιμα και ισοδύναμα	3.811,13	5.931,49
	29.687,25	30.070,76
Σύνολο Ενεργητικού	53.473,57	52.253,08
ΙΔΙΑ ΚΕΦΑΛΑΙΑ		
Ιδια κεφάλαια αναλογούντα στους μετόχους της μητρικής		
Μετοχικό κεφάλαιο	13.811,70	13.992,04
Λοιπά αποθεματικά	11.368,58	11.368,58
Κέρδη/ζημιές εις νέον	3.039,09	6.638,96
Σύνολο Ιδίων Κεφαλαίων	28.219,36	31.999,58
ΥΠΟΧΡΕΩΣΕΙΣ		
Μακροπρόθεσμες Υποχρεώσεις		
Αναβαλλόμενες Φορολογικές Υποχρεώσεις	1.094,75	904,22
Προβλέψεις για παροχές στους εργαζόμενους μετά την έξοδο από την υπηρεσία	140,07	192,24
Επιχορηγήσεις	147,68	155,76
	1.382,50	1.252,22
Βραχυπρόθεσμες Υποχρεώσεις		
Προμηθευτές και Λοιπές Υποχρεώσεις	9.738,74	6.862,89
Αναβαλλόμενες Φορολογικές Υποχρεώσεις	26,32	0,00
Δάνεια	14.047,31	11.940,37
Τρέχουσες Φορολογικές Υποχρεώσεις	59,34	198,03
	23.871,71	19.001,28
Σύνολο υποχρεώσεων	25.254,21	20.253,50
Σύνολο Ιδίων Κεφαλαίων και Υποχρεώσεων	53.473,57	52.253,08

4. ΣΗΜΕΙΩΜΑ ΜΕΤΟΧΙΚΟΥ ΤΙΤΛΟΥ

4.1 ΓΕΝΙΚΑ ΣΤΟΙΧΕΙΑ

ΣΤΟΙΧΕΙΑ ΓΙΑ ΤΟ ΜΕΤΟΧΙΚΟ ΚΕΦΑΛΑΙΟ ΤΗΣ ΕΤΑΙΡΙΑΣ :	
Μετοχικό Κεφάλαιο πριν τη Συγχώνευση	8.400.000,00
Ονομαστική Αξία Μετοχής	0,30
Αριθμός Μετοχών πριν τη Συγχώνευση	28.000.000
Αύξηση Κεφαλαίου λόγω Συγχωνεύσεως	6.510.000,00
Μείωση Κεφαλαίου λόγω ακύρωσης 1.093.750 Ιδίων Μετοχών INTRAMET	328.125,00
Μετοχικό Κεφάλαιο μετά τη Συγχώνευση	14.581.875,00
Ονομαστική Αξία Μετοχής	0,30
Αριθμός Μετοχών μετά τη Συγχώνευση	48.606.250
Μονάδα διαπραγμάτευσης στο Χρηματιστήριο Αθηνών	10 Τίτλοι
Σύμβουλος Συγχώνευσης:	ALPHA BANK

4.2 ΣΥΝΟΠΤΙΚΑ ΣΤΟΙΧΕΙΑ ΣΥΓΧΩΝΕΥΣΕΩΣ

Το παρόν Έγγραφο αφορά τη συγχώνευση της εταιρίας «INTRAKOM ΚΑΤΑΣΚΕΥΕΣ ΤΕΧΝΙΚΩΝ ΕΡΓΩΝ ΑΝΩΝΥΜΗ ΕΤΑΙΡΙΑ» (εφεξής «INTRAKAT» ή «Απορροφώσα») με την εταιρία «INTRAMET ΜΕΤΑΛΛΙΚΕΣ ΚΑΙ ΗΛΕΚΤΡΟΜΗΧΑΝΙΚΕΣ ΚΑΤΑΣΚΕΥΕΣ Α.Ε.» (εφεξής «INTRAMET» ή «Απορροφώμενη») με απορρόφηση της δεύτερης από την πρώτη. Η συγχώνευση των δύο εταιριών διενεργείται, σύμφωνα με τις διατάξεις των άρθρων, αφενός μεν 68 παρ. 2, 69-70, 72-77 Κ.Ν. 2190/1920 και αφετέρου δε 1-5 Ν. 2166/1993, όπως ισχύουν.

Η συγχώνευση εγκρίθηκε την 14/11/2005 από την Έκτακτη Γενική Συνέλευση των μετόχων της INTRAKAT και την 14/11/2005 από την Έκτακτη Γενική Συνέλευση των μετόχων της INTRAMET, οι οποίες αποδέχτηκαν τις εισηγήσεις των Διοικητικών Συμβουλίων τους και ενέκριναν τα Σχέδια της Συμβάσεως και της Πράξεως Συγχωνεύσεως.

Η Συγχώνευση των INTRAKAT και INTRAMET ολοκληρώθηκε από και δια της καταχωρήσεως στο Μητρώο Ανωνύμων Εταιριών της εγκριτικής αποφάσεως του Υπουργείου Ανάπτυξης υπ' αριθμ. Κ2-15833/30.12.2005.

Μέτοχοι της Νέας Εταιρίας μετά τη συγχώνευση θα είναι όλοι οι μέτοχοι των εταιριών που συγχωνεύονται, ήτοι οι εταιρίες INTRAKAT και INTRAMET. Ο ακριβής αριθμός των μετοχών που θα αποκτήσουν καθορίζεται από τη σχέση ανταλλαγής, η οποία προτάθηκε από τα Διοικητικά Συμβούλια των δύο εταιριών και κρίθηκε δίκαιη και εύλογη, από την εταιρία ΩΜΕΓΑ ΤΡΑΠΕΖΑ Α.Ε. η οποία διενήργησε μελέτη συγκριτικής αποτιμήσεως των συγχωνευόμενων εταιριών. Οι Γενικές Συνελεύσεις των Μετόχων των συγχωνευόμενων εταιριών ενέκριναν τη σχέση ανταλλαγής που πρότειναν τα Δ.Σ. των δύο εταιριών. Συνεπώς η προτεινόμενη σχέση ανταλλαγής των μετοχών ορίσθηκε η αριθμητική σχέση 1:1, ήτοι α) οι μέτοχοι της Απορροφώμενης, οι οποίοι κατέχουν 20.606.250 μετοχές της Απορροφώμενης μετά την ακύρωση των 1.093.750 ιδίων μετοχών της Απορροφώμενης, θα ανταλλάσσουν μία (1) κοινή ονομαστική μετά ψήφου μετοχή ονομαστικής αξίας 0,30 ΕΥΡΩ που κατέχουν στην Απορροφώμενη, με μία (1) κοινή ονομαστική μετά ψήφου μετοχή της Απορροφώσας ονομαστικής αξίας 0,30 ΕΥΡΩ, δηλαδή συνολικά θα λάβουν 20.606.250 κοινές ονομαστικές μετοχές της Απορροφώσας επί συνόλου 48.606.250 κοινών ονομαστικών μετοχών ονομαστικής αξίας 0,30 ΕΥΡΩ εκάστης

και β) οι μέτοχοι της Απορροφώσας, μετά την κατά νόμο ολοκλήρωση της συγχώνευσης θα συνεχίσουν να κατέχουν τον αυτό, ως και προ της συγχώνευσης αριθμό μετοχών της Απορροφώσας, δηλαδή 28.000.000 κοινές ονομαστικές μετά ψήφου μετοχές ονομαστικής αξίας 0,30 ΕΥΡΩ εκάστη επί συνόλου 48.606.250 κοινών ονομαστικών μετοχών ονομαστικής αξίας 0,30 ΕΥΡΩ εκάστης.

Η εν λόγω σχέση ανταλλαγής των μετοχών αντιστοιχεί σε σχέση αξιών μεταξύ της Απορροφώσας και της Απορροφώμενης 1,2903225806 :1. Μετά την ακύρωση των 1.093.750 μετοχών της Απορροφώμενης που η ίδια κατέχει, η σχέση αξιών διαμορφώνεται σε 1,3588110403 :1 και το ποσοστό συμμετοχής των μετόχων των Συγχωνευομένων Εταιριών στο εκ της συγχώνευσης διαμορφούμενο νέο ποσό μετοχικού κεφαλαίου της Απορροφώσας θα ανέρχεται σε 57,605760576% για τους μετόχους της Απορροφώσας και σε 42,394239424% για τους μετόχους της Απορροφώμενης.

Τα πορίσματα των εκτιμήσεων της ΩΜΕΓΑ ΤΡΑΠΕΖΑ Α.Ε. κατ' εφαρμογή των διεθνώς αποδεκτών μεθόδων αποτιμήσεως, σύμφωνα και με το άρθρο 322 του Κανονισμού του Χρηματιστηρίου Αθηνών: (i) χρηματιστηριακής αξίας, (ii) προεξοφλήσεως μελλοντικών ελεύθερων ταμειακών ροών (iii) αναπροσαρμοσμένης καθαρής θέσης και (iv) δεικτών κεφαλαιαγοράς, εφαρμοζομένων κατά περίπτωση για καθεμία των συγχωνευομένων Εταιριών, προσδιορίζουν την αξία της INTRAKAT ως προς αυτήν της INTRAMET μεταξύ 1,177340996 έως 1,404800751 προς 1,00.

Ως εκ των ανωτέρω, ο ανεξάρτητος εκτιμητής, γνωμοδότησε ότι η προτεινόμενη από τα Διοικητικά Συμβούλια των Εταιριών σχέση αξιών και η προτεινόμενη σχέση ανταλλαγής μετοχών εμπίπτουν στο εύρος της αντιστοιχίας σχέσεως αξιών που προέκυψε από την αποτίμηση των Εταιριών και επομένως η προτεινόμενη σχέση ανταλλαγής είναι δίκαιη και λογική.

Περισσότερες λεπτομέρειες σχετικά με τον προσδιορισμό των σχέσεων αξιών, των σχέσεων ανταλλαγής μετοχών και των συγκριτικών αποτιμήσεων παρατίθενται στο site του Χ.Α. και των εταιριών INTRAKAT: <http://www.intrakat.gr> και INTRAMET: <http://www.intramet.gr>.

Στον ακόλουθο πίνακα παρουσιάζονται τα μετοχικά κεφάλαια της απορροφώσας INTRAKAT και της απορροφώμενης INTRAMET πριν τη συγχώνευση, καθώς και της νέας εταιρίας, μετά τη συγχώνευση:

	Αριθμός Μετοχών	Ονομαστική Αξία (ποσά σε €)	Μετοχικό Κεφάλαιο (ποσά σε €)
A) Πριν τη Συγχώνευση			
INTRAKAT	28.000.000	0,30	8.400.000
INTRAMET	21.700.000	0,30	6.510.000
B) Μετά τη Συγχώνευση			
Νέα Εταιρία	48.606.250*	0,30	14.581.875

* Ακυρώνονται 1.093.750 ίδιες μετοχές της Απορροφώμενης INTRAMET σύμφωνα με τα οριζόμενα στα άρθρα 16 & 75 παρ. 4 του Κ.Ν. 2190/20 και κατά συνέπεια μειώνεται το μετοχικό κεφάλαιο κατά € 328.125,00

Οι μετοχές της νέας εταιρίας μετά τη συγχώνευση θα είναι ελεύθερα διαπραγματεύσιμες κοινές ονομαστικές μετοχές.

4.3 ΔΙΑΔΙΚΑΣΙΑ ΔΙΑΘΕΣΗΣ ΤΩΝ ΝΕΩΝ ΜΕΤΟΧΩΝ

Το σύνολο των νεοεκδιδόμενων μετοχών της INTRAKAT θα καταχωρηθούν στη μερίδα και το Λογαριασμό Αξιών των δικαιούχων στο Σύστημα Αύλων Τίτλων. Η παράδοση και παραλαβή των νέων μετοχών στους μετόχους της απορροφώσας και της απορροφώμενης εταιρίας θα γίνει σύμφωνα με όσα ορίζονται στις διατάξεις περί συστήματος αύλων τίτλων και αποθετηρίου.

Από την επομένη της καταχώρησης στο ΜΑΕ της εγκριτικής αποφάσεως του Υπουργείου Αναπτύξεως για τη συγχώνευση με απορρόφηση, οι μετοχές της απορροφώμενης INTRAMET παύουν να διαπραγματεύονται στο Χρηματιστήριο Αθηνών.

Σχετική ανακοίνωση για το χρόνο και τον τρόπο πίστωσης των νέων μετοχών στη Μερίδα και το Λογαριασμό Αξιών στο Σύστημα Αύλων Τίτλων θα δημοσιεύσει η Απορροφώσα στο ΗΔΤ και στην ιστοσελίδα του Χ.Α. το αργότερο την προηγούμενη της έναρξης διαπραγμάτευσης των νέων μετοχών.

Εφόσον απαιτείται η προσαρμογή της τιμής της μετοχής της απορροφώσας εταιρίας, αυτή πραγματοποιείται την ημέρα έναρξης διαπραγμάτευσης των νέων μετοχών.

Η έναρξη διαπραγματεύσεως των νέων μετοχών γίνεται εντός πέντε (5) εργασίμων ημερών από την έγκριση εισαγωγής των μετοχών από το αρμόδιο όργανο του Χ.Α.

4.4 ΑΝΑΜΕΝΟΜΕΝΟ ΧΡΟΝΟΔΙΑΓΡΑΜΜΑ

Το χρονοδιάγραμμα που ακολουθεί εξαρτάται από αστάθμητους παράγοντες και ενδέχεται να μεταβληθεί.

Ημερομηνία	Ενέργεια
14.11.2005	Έκτακτη Γενική Συνέλευση των Μετόχων της INTRAKAT
14.11.2005	Έκτακτη Γενική Συνέλευση των Μετόχων της INTRAMET
14.12.2005	Γνωστοποίηση του Εγγράφου της Συγχώνευσης στο Δ.Σ. της Επιτροπής Κεφαλαιαγοράς
30.12.2005 (Τ)	Έγκριση Συγχώνευσης από το Υπουργείο Ανάπτυξης και καταχώρηση της εγκριτικής απόφασης στο Μητρώο Ανωνύμων Εταιριών
2.1.2005	Παύση διαπραγμάτευσης των μετοχών της INTRAMET
2.1.2005	Τυχόν προσαρμογή της τιμής μετοχής της INTRAKAT
T+5 έως 8 εργάσιμες ημέρες	Εκτιμώμενη Έγκριση από το Δ.Σ. του Χ.Α. της εισαγωγής προς διαπραγμάτευση των νέων μετοχών
T+8 έως 10 εργάσιμες ημέρες	Έναρξη διαπραγμάτευσης νέων μετοχών από τη Συγχώνευση*

* Το αργότερο την προηγούμενη έχει δημοσιευθεί στο Η.Δ.Τ. και στην ιστοσελίδα του Χ.Α. σχετική ανακοίνωση της INTRAKAT

4.5 ΣΥΜΒΟΥΛΟΙ, ΑΝΑΔΟΧΟΙ ΚΑΙ ΔΑΠΑΝΕΣ ΠΡΟΣΦΟΡΑΣ

Σύμβουλος Συγχώνευσης είναι η ALPHA BANK. Οι δαπάνες για τη συγχώνευση (αμοιβή Συμβούλου, Αμοιβές Ανεξάρτητων Συμβούλων, εκτύπωση εγγράφου συγχώνευσης, ανακοινώσεις στον Τύπο, κ.λ.π.) εκτιμώνται ότι θα ανέλθουν σε € 380.000,00 και θα βαρύνουν την Εταιρία.

4.6 ΜΕΙΩΣΗ ΔΙΑΣΠΟΡΑΣ (DILUTION)

Η μετοχική σύνθεση της Εταιρίας (κάτοχοι κοινών μετοχών με ποσοστό άνω του 2,00%), που προκύπτει μετά την παρούσα αύξηση του μετοχικού κεφαλαίου λόγω της συγχώνευσης με απορρόφηση, είναι η ακόλουθη:

	Πριν τη Συγχώνευση			Μετά τη Συγχώνευση		
	Αριθμός Μετοχών	Δικαιώματα Ψήφου	Ποσοστό	Αριθμός Μετοχών	Δικαιώματα Ψήφου	Ποσοστό
INTRAKOM	19.950.000	19.950.000	71,25%	35.751.885	35.751.885	73,55%
Π. Σουρέτης	811.000	811.000	2,90%	1.071.000	1.071.000	2,20%
Επενδυτικό Κοινό*	7.239.000	7.239.000	25,85%	11.783.365	11.783.365	24,24%
ΣΥΝΟΛΟ	28.000.000	28.000.000	100,00%	48.606.250	48.606.250	100,00%

*ποσοστό μικρότερο 2%

4.7 ΠΛΗΡΟΦΟΡΙΕΣ ΓΙΑ ΤΙΣ ΜΕΤΟΧΕΣ ΤΗΣ ΕΤΑΙΡΙΑΣ

Οι μετοχές της Εταιρίας είναι άυλες κοινές ονομαστικές, διαπραγματεύονται στην Κόρια Αγορά του Χρηματιστηρίου Αθηνών και έχουν εκδοθεί βάσει των διατάξεων του νόμου και του καταστατικού της INTRAKAT (βλ. Ενότητα «Μετοχικό Κεφάλαιο»).

Ο κωδικός ISIN (International Security Identification number) της μετοχής INTRAKAT είναι GRS432003002. Αρμόδιος φορέας για την τήρηση του σχετικού αρχείου των άυλων μετοχών είναι η Κεντρικό Αποθετήριο Αξιών Α.Ε. Πλ. Μαυροκορδάτου & Αχαρνών 17, 104 38 Αθήνα.

Οι μετοχές διαπραγματεύονται σε ευρώ.

Η μονάδα διαπραγμάτευσης των μετοχών στο Χ.Α. είναι ο τίτλος 10 άδων κοινών ονομαστικών μετοχών.

Η Εταιρία δεν έχει συνάψει σύμβαση Ειδικής Διαπραγμάτευσης της μετοχής της.

4.7.1 Δικαιώματα Μετόχων

Η Εταιρία έχει εκδώσει μόνο κοινές ονομαστικές μετοχές. Κάθε μετοχή της Εταιρίας ενσωματώνει όλα τα δικαιώματα και τις υποχρεώσεις που καθορίζονται από τον Κ.Ν.2190/1920 (στο εξής ο «Νόμος») και το Καταστατικό της Εταιρίας, το οποίο όμως δεν περιέχει διατάξεις περισσότερο περιοριστικές από αυτές που προβλέπει ο Νόμος. Η κατοχή του τίτλου της μετοχής συνεπάγεται αυτοδικαίως την αποδοχή από τον κύριο αυτής του Καταστατικού της Εταιρίας και των νομίμων αποφάσεων των Γενικών Συνελεύσεων των μετόχων.

Το Καταστατικό της Εταιρίας δεν περιέχει ειδικά δικαιώματα υπέρ συγκεκριμένων μετόχων.

Η ευθύνη των μετόχων περιορίζεται στην ονομαστική αξία των μετοχών που κατέχουν. Κάθε μετοχή παρέχει το δικαίωμα ιδιοκτησίας στην περιουσία της Εταιρίας και ανάλογη συμμετοχή στα κέρδη της Εταιρίας σύμφωνα με το Νόμο και τις διατάξεις του Καταστατικού της. Τα δικαιώματα και οι υποχρεώσεις που απορρέουν από κάθε μετοχή παρακολουθούν αυτή σε οποιονδήποτε καθολικό ή ειδικό διάδοχο του μετόχου.

Οι μέτοχοι ενασκούν τα δικαιώματά τους σε σχέση με τη Διοίκηση της Εταιρίας μόνο μέσω των Γενικών Συνελεύσεων.

Οι μέτοχοι έχουν προνόμιο προτίμησης σε κάθε μελλοντική αύξηση του Μετοχικού Κεφαλαίου της Εταιρίας, ανάλογα με τη συμμετοχή τους στο υφιστάμενο μετοχικό κεφάλαιο, όπως ορίζεται στο άρθρο 13 παράγραφος 5 του Κωδικοποιημένου Νόμου 2190/1920.

Οι δανειστές του μετόχου και οι καθολικοί ή ειδικοί διάδοχοί τους σε καμία περίπτωση δεν μπορούν να προκαλέσουν την κατάσχεση ή τη σφράγιση οποιουδήποτε περιουσιακού στοιχείου ή των βιβλίων της Εταιρίας, ούτε να ζητήσουν τη διανομή ή εκκαθάρισή της, ούτε να αναμιχθούν κατά οποιονδήποτε τρόπο στη διοίκηση ή τη διαχείρισή της.

Κάθε μέτοχος, οπουδήποτε και να κατοικεί, λογίζεται ότι έχει μόνιμη κατοικία την έδρα της Εταιρίας ως προς τις σχέσεις του με αυτή και υπόκειται στην Ελληνική Νομοθεσία. Κάθε διαφορά μεταξύ της Εταιρίας αφ' ενός και των μετόχων, ή οποιουδήποτε τρίτου αφ' ετέρου υπάγεται στην αποκλειστική αρμοδιότητα των τακτικών δικαστηρίων, η δε Εταιρία ενάγεται μόνον ενώπιον των δικαστηρίων της έδρας της.

ΔΙΚΑΙΩΜΑΤΑ ΨΗΦΟΥ

Κάθε μετοχή είναι αδιαίρετη και παρέχει το δικαίωμα μιας ψήφου. Συγκύριοι κοινών μετοχών, για να έχουν το δικαίωμα ψήφου, πρέπει να υποδείξουν στην Εταιρία εγγράφως ένα κοινό εκπρόσωπο για τη μετοχή αυτή, ο οποίος θα τους εκπροσωπήσει στη Γενική Συνέλευση. Εάν δεν ορισθεί εκπρόσωπος, τότε τα δικαιώματα των συγκύριων μετόχων στη Γενική Συνέλευση δεν μπορούν να ασκηθούν.

Δικαίωμα ψήφου στη Γενική Συνέλευση έχουν οι μέτοχοι που έχουν δεσμεύσει τις μετοχές τους για το σκοπό αυτό με δήλωσή τους προς το Κεντρικό Αποθετήριο Αξιών πέντε (5) τουλάχιστον ημέρες πριν από την ημέρα την οριζόμενη για την συνεδρίαση της συνέλευσης και έχουν προσκομίσει στην Τράπεζα, εντός της ίδιας προθεσμίας τη σχετική βεβαίωση. Η προθεσμία αυτή ισχύει και για την κατάθεση στην Τράπεζα των εγγράφων νομιμοποίησης των αντιπροσώπων των μετόχων. Μέτοχοι που δεν συμμορφώθηκαν προς τις διατάξεις αυτού του άρθρου μπορούν να μετασχούν στη Γενική Συνέλευση και να ψηφίσουν μόνο με την άδειά της.

ΔΙΚΑΙΩΜΑ ΜΕΡΙΣΜΑΤΟΣ

Μέρισμα δικαιούται κάθε μέτοχος κατά την ημερομηνία έγκρισης των ετήσιων οικονομικών καταστάσεων από την Τακτική Γενική Συνέλευση των μετόχων ή οποτεδήποτε οριστεί.

Το μέρισμα κάθε μετοχής πληρώνεται στους μετόχους εντός δύο (2) μηνών από την ημερομηνία της Τακτικής Γενικής Συνέλευσης που ενέκρινε τις ετήσιες οικονομικές καταστάσεις. Ο τρόπος και ο τόπος καταβολής γνωστοποιείται στους μετόχους με ανακοινώσεις στον ημερήσιο Τύπο.

Τα μερίσματα που δεν έχουν ζητηθεί για μια πενταετία αφότου κατέστησαν απαιτητά παραγράφονται υπέρ του Δημοσίου.

Σε ότι αφορά τη διαδικασία κατάθεσης των μετοχών προκειμένου να συμμετέχει ο μέτοχος στις Γενικές Συνελεύσεις των μετόχων της Εταιρίας και τη διαδικασία πληρωμής του μερίσματος θα εφαρμόζονται τα προβλεπόμενα στον Κανονισμό Λειτουργίας και Εκκαθάρισης του Συστήματος Άυλων Τίτλων του Κεντρικού Αποθετηρίου Αξιών, όπως αυτός εκάστοτε ισχύει.

ΔΙΚΑΙΩΜΑΤΑ ΜΕΙΟΨΗΦΙΑΣ

Μέτοχοι που εκπροσωπούν το 5% του καταβεβλημένου μετοχικού κεφαλαίου έχουν το δικαίωμα:

α. Να ζητήσουν από το Πρωτοδικείο της έδρας της Εταιρίας, το διορισμό ενός ή περισσότερων ελεγκτών για τον έλεγχο της Εταιρίας, σύμφωνα με τα άρθρα 40, 40ε του Ν.2190/1920, και

β. Να ζητήσουν τη σύγκληση Έκτακτης Γενικής Συνέλευσης των μετόχων. Το Διοικητικό Συμβούλιο είναι υποχρεωμένο να συγκαλέσει τη Συνέλευση αυτή εντός τριάντα (30) ημερών από την ημέρα κατάθεσης της αίτησης στον Πρόεδρο του Διοικητικού Συμβουλίου. Στην αίτηση οι αιτούντες μέτοχοι οφείλουν να αναγράφουν τα θέματα για τα οποία καλείται να αποφασίσει η Γενική Συνέλευση.

Κάθε μέτοχος μπορεί να ζητήσει, δέκα (10) ημέρες πριν από την Τακτική Γενική Συνέλευση, τις ετήσιες οικονομικές καταστάσεις και τις σχετικές εκθέσεις του Διοικητικού Συμβουλίου και των Ελεγκτών της Εκδότριας Εταιρίας.

ΔΙΑΠΡΑΓΜΑΤΕΥΣΙΜΟΤΗΤΑ ΤΩΝ ΜΕΤΟΧΩΝ

Οι μετοχές της Εταιρίας είναι ελεύθερα διαπραγματεύσιμες. Μονάδα διαπραγμάτευσης είναι ο τίτλος των 10 μετοχών.

ΠΡΟΤΑΣΕΙΣ ΕΞΑΓΟΡΑΣ

Δεν υφίστανται δεσμευτικές προσφορές εξαγοράς ή/και κανόνες υποχρεωτικής εκχώρησης μετοχών. Σύμφωνα με την απόφαση 2/258/5.12.2002 της Επιτροπής Κεφαλαιαγοράς και εφόσον δεν συντρέχουν οι προϋποθέσεις της παραγράφου 5 του άρθρου 5 της απόφασης αυτής, οποιοδήποτε πρόσωπο αποκτά μετοχές και λόγω της απόκτησης αυτής το ποσοστό των δικαιωμάτων ψήφου που κατέχει υπερβαίνει το 50% του συνόλου των δικαιωμάτων ψήφου της Εταιρίας, υποχρεούται να απευθύνει υποχρεωτική δημόσια πρόταση για το σύνολο των μετοχών της Εταιρίας. Δεν υφίστανται δημόσιες προσφορές τρίτων για την εξαγορά του μετοχικού κεφαλαίου της Εταιρίας κατά την τελευταία χρήση.

4.7.2 Υποχρεώσεις Μετόχων

(Διατάξεις άρθρου 15 του Ν. 2328/95 και του Π.Δ. 82/96 περί ονομαστικοποίησης των μετοχών Εταιριών, που συμμετέχουν σε προμήθειες και έργα του Δημοσίου Τομέα).

Η Εταιρία συμμετέχει κατά περίπτωση, είτε αυτοτελώς, είτε ως μέλος ένωσης προμηθευτών ή κοινοπραξίας στις διαδικασίες ανάληψης προμηθειών (αγαθών ή /και υπηρεσιών) ή έργων του δημόσιου τομέα, όπως αυτός οριοθετείται από τα άρθρα 9 παρ. 1 του ν.1232/82 και 1 παρ. 6 του ν. 1256/82 ύψους μεγαλύτερου του € 2.934,70 χιλ. και για το λόγο αυτό υπάγεται στις διατάξεις του άρθρου 15 του ν. 2328/95 όπως τροποποιήθηκε και ισχύει και του Π.Δ. 82/96 όπως τροποποιήθηκε και ισχύει, και υποχρεούται σε ονομαστικοποίηση των μετοχών της μέχρι φυσικού προσώπου.

Σύμφωνα με τις σχετικές διατάξεις, εφόσον μέτοχος της INTRAKAT είναι Ελληνική ανώνυμη εταιρία, τότε οι μετοχές της εταιρίας αυτής θα πρέπει να είναι ονομαστικές κ.ο.κ. μέχρι φυσικού προσώπου ή προσωπικής εταιρίας ή Ε.Π.Ε. ή οποιασδήποτε άλλης μορφής νομικού προσώπου, πλην ανωνύμου εταιρίας. Η Εταιρία υποχρεούται να τηρεί επιπλέον ειδικό μετοχολόγιο για τους μετόχους της που είναι ανώνυμες εταιρίες στο οποίο καταχωρεί όλα τα στοιχεία που αφορούν τους μετόχους κάθε ανωνύμου Εταιρίας που είναι μέτοχος της Εταιρίας κ.ο.κ. μέχρι φυσικού προσώπου κατά την έννοια της παρούσας παραγράφου. Για τους μετόχους αυτούς ισχύουν τα προβλεπόμενα από τις ως άνω διατάξεις, σε περίπτωση δε κατά την οποία Ελληνική ανώνυμη εταιρία – μέτοχος στην Εταιρία δεν ονομαστικοποιήσει τις μετοχές της και δεν παράσχει τις απαραίτητες πληροφορίες για την μέχρι φυσικού προσώπου προσδιορισμό μετόχου (ή μετόχων της) κατά την

έννοια του Π.Δ. 82/96, τότε στερείται, σύμφωνα με το άρθρο 2 του Π.Δ. 82/96 το δικαίωμα παραστάσεως και ψήφου στην Γενική Συνέλευση των μετόχων της Εταιρίας καθώς και των κάθε είδους περιουσιακών δικαιωμάτων που απορρέουν από την μετοχική ιδιότητα, συμπεριλαμβανομένου και του δικαιώματος απόληψης μερίσματος.

Σύμφωνα με τις διατάξεις του άρθρου 1 παρ. 5 του Π.Δ. 82/96, οι εταιρίες των οποίων οι μετοχές είναι εισηγμένες στο Χρηματιστήριο Αθηνών πρέπει να ανακοινώνουν στο Δ.Σ. του Χρηματιστηρίου Αθηνών την πρόθεση να συμμετέχουν, είτε οι ίδιες είτε ως μέλη κοινοπραξιών, στις διαδικασίες ανάληψης έργων ή προμηθειών που εμπίπτουν στις διατάξεις του άρθρου 15 του ν. 2328/95, τουλάχιστον δέκα εργάσιμες ημέρες πριν από την υποβολή της πρώτης προσφοράς που εμπίπτει στις ως άνω διατάξεις και να τη γνωστοποιούν μέσω του τύπου, μέσα στην προθεσμία, με δημοσίευση σε τρεις τουλάχιστον ημερήσιες πολιτικές και τρεις τουλάχιστον ημερήσιες οικονομικές εφημερίδες που εκδίδονται στην Αθήνα και έχουν ευρεία κυκλοφορία. Με τις δημοσιεύσεις αυτές ανακοινώνονται και οι προβλεπόμενες κυρώσεις που αναφέρθηκαν παραπάνω για τους μετόχους των εταιριών αυτών που είναι ανώνυμες εταιρίες και δεν έχουν προβεί στην μέχρι φυσικού προσώπου, κατά την έννοια του Π.Δ. 82/96, ονομαστικοποίηση των μετοχών τους. Σύμφωνα πάλι με το άρθρο 1 παρ. 5 του Π.Δ. 82/96, οι κυρώσεις αυτές αποτελούν επίσης περιεχόμενο κάθε ενημερωτικού δελτίου που δημοσιεύεται από τις εταιρίες αυτές σύμφωνα με τις διατάξεις του Π.Δ. 348/1985.

Τονίζεται δε ότι ως προς τις εισηγμένες στο Χ.Α. εταιρίες η υποχρέωση περαιτέρω ονομαστικοποίησης περαιτέρω μέχρι φυσικού προσώπου δεν ισχύει για τις μετοχές που κατέχονται από Οργανισμούς Συλλογικών Επενδύσεων σε Κινητές Αξίες (Ο.Σ.Ε.Κ.Α.), Εταιρίες Επενδύσεων Χαρτοφυλακίου του ν.1969/1961, τράπεζες, ασφαλιστικά ταμεία, ασφαλιστικές εταιρίες, χρηματιστηριακές εταιρίες και εταιρίες επιχειρηματικού κεφαλαίου και μέχρι ποσοστού 5% για τον καθένα από αυτούς, καθώς και για αλλοδαπές ανώνυμες εταιρίες, σύμφωνα με την αληθή έννοια του εδαφίου 3 της παρ. 1 του άρθρου 15 του Ν. 2328/1995 που δόθηκε με το άρθρο 14 του Ν.2414/25.6.1996. Σε κάθε περίπτωση ο προσδιορισμός του ποσοστού μέχρι 5% δεν ισχύει για τις τράπεζες εφόσον έχουν περιέλθει στην κυριότητά τους περισσότερες μετοχές είτε λόγω αναδοχής εκδόσεως νέων μετοχών είτε λόγω αναγκαστικής εκτέλεσης.

Στα πλαίσια αυτά η Έκτακτη Γενική Συνέλευση των μετόχων της Εταιρίας της 14.06.1996, αποφάσισε την Ονομαστικοποίηση των μετοχών με την τροποποίηση των σχετικών διατάξεων του Καταστατικού της Εταιρίας και ανακοίνωσε στους μετόχους της, ως είχε υποχρέωση, την πρόθεσή της να συμμετέχει σε διαγωνισμούς. Επίσης, η Εταιρία τηρεί ειδικό μετοχολόγιο σε συμμόρφωση με τις διατάξεις του άρθρου 1 παρ. 3 του Π.Δ. 82/96, θεωρημένο από την αρμόδια Δ.Ο.Υ.

Σημειώνεται επίσης, ότι η INTRACOM, κύριος μέτοχος της Εταιρίας, έχει εκπληρώσει την υποχρέωση της για ονομαστικοποίηση των μετοχών της μέχρι φυσικού προσώπου (κατά ρητή επιταγή του άρθρου 1 παρ. 2 του Π.Δ. 82/1996) δεδομένου ότι έχει προβεί στις ακόλουθες ενέργειες:

α) Έχει υποβάλλει Πιστοποιητικό της Αρχής ότι με βάση το ισχύον καταστατικό της οι μετοχές της είναι ονομαστικές και απόδειξη ότι έστειλε πρόσκληση στους μετόχους της για ονομαστικοποίηση μέχρι φυσικού προσώπου κάνοντας υπόμνηση σε αυτούς των προβλεπόμενων στο άρθρο 2 παρ. 3 του ως άνω Π.Δ. κυρώσεων, οι οποίες συνίστανται στη στέρηση των δικαιωμάτων, παραστάσεως και ψήφου στις Γενικές Συνελεύσεις των μετόχων της Εταιρίας, καθώς και των κάθε είδους περιουσιακών δικαιωμάτων που απορρέουν από τη μετοχική ιδιότητα.

β) Αναλυτική κατάσταση των μετόχων της.

Επιπρόσθετα, η εταιρία INTRACOM, κύριος μέτοχος της Εταιρίας, τηρεί τις διατυπώσεις δημοσιότητας που προβλέπονται από το άρθρο 1 παρ. 5 του Π.Δ. 82/96, σύμφωνα με το οποίο, οι Εταιρίες των οποίων οι μετοχές είναι εισηγμένες στο Χρηματιστήριο Αθηνών πρέπει να ανακοινώνουν στο Δ.Σ. του Χρηματιστηρίου Αθηνών την πρόθεση να συμμετέχουν, είτε οι ίδιες είτε ως μέλη κοινοπραξιών, στις διαδικασίες ανάληψης έργων ή προμηθειών που εμπίπτουν στις διατάξεις του άρθρου 15 του ν. 2328/95, τουλάχιστον δέκα εργάσιμες ημέρες πριν από την υποβολή της πρώτης προσφοράς που εμπίπτει στις ως άνω διατάξεις και να τη γνωστοποιούν μέσω του τύπου, μέσω στην προθεσμία, με δημοσίευση σε τρεις τουλάχιστον ημερήσιες πολιτικές και τρεις τουλάχιστον ημερήσιες οικονομικές εφημερίδες που εκδίδονται στην Αθήνα και έχουν ευρεία κυκλοφορία. Με τις δημοσιεύσεις αυτές ανακοινώνονται και οι προβλεπόμενες κυρώσεις που αναφέρθηκαν παραπάνω για τους μετόχους των Εταιριών αυτών που είναι ανώνυμες εταιρίες και δεν έχουν προβεί στην μέχρι φυσικού προσώπου, κατά την έννοια του Π.Δ. 82/96, ονομαστικοποίηση των μετοχών τους. Σύμφωνα πάλι με το άρθρο 1 παρ. 5 του Π.Δ. 82/96, οι κυρώσεις αυτές αποτελούν επίσης περιεχόμενο κάθε ενημερωτικού δελτίου που δημοσιεύεται από την INTRACOM, σύμφωνα με τις διατάξεις του Π.Δ. 348/1985.

Κατά συνέπεια αυτών, η INTRACOM νομίμως μετέχει ως μέτοχος στις γενικές συνελεύσεις της INTRAKAT και νομίμως επίσης εισπράττει παρ' αυτής μερίσματα.

4.7.3 Φορολογία Μερισμάτων

Εταιρικά κέρδη:

Σύμφωνα με την ισχύουσα νομοθεσία (Ν 3296/2004) ο φορολογικός συντελεστής της χρήσης 2004 ήταν 35% ενώ για την τρέχουσα χρήση οι ανώνυμες εταιρίες βαρύνονται με φόρο 32% επί των φορολογητέων κερδών τους πριν από οποιαδήποτε διανομή.

Έτσι, τα μερίσματα διανέμονται από τα ήδη φορολογηθέντα στο νομικό πρόσωπο κέρδη και επομένως ο μέτοχος δεν έχει καμία φορολογική υποχρέωση στην Ελλάδα επί του ποσού των μερισμάτων που εισπράττει.

Ως χρόνος απόκτησης του εισοδήματος από τα μερίσματα λογίζεται η ημερομηνία έγκρισης του Ισολογισμού από τη Γενική Συνέλευση των μετόχων της Εταιρίας.

Λοιπές φορολογικές κρατήσεις:

Σύμφωνα με την ισχύουσα Ελληνική νομοθεσία, δεν υπάρχει υποχρέωση φορολογικών κρατήσεων στην πηγή οποιονδήποτε εισοδημάτων απορρέουν από τις μετοχές.

5. ΠΑΡΑΡΤΗΜΑ

ΣΥΝΕΝΩΜΕΝΑ (PRO FORMA) ΟΙΚΟΝΟΜΙΚΑ ΣΤΟΙΧΕΙΑ (ΟΜΙΛΟΣ INTRAKAT - INTRAMET) 31/12/2004 & Α' ΕΞΑΜΗΝΟΥ 2005

ΕΝΟΠΟΙΗΜΕΝΕΣ ΟΙΚΟΝΟΜΙΚΕΣ ΚΑΤΑΣΤΑΣΕΙΣ ΤΗΣ INTRAKAT 2002-2004 ΠΟΥ ΕΧΟΥΝ ΣΥΝΤΑΧΘΕΙ ΜΕ ΒΑΣΗ ΤΟ ΕΓΛΣ ΟΠΩΣ ΠΡΟΒΛΕΠΕΤΑΙ ΑΠΟ ΤΙΣ ΔΙΑΤΑΞΕΙΣ ΤΗΣ ΠΑΡΑΓΡΑΦΟΥ 20.1 ΤΟΥ ΠΑΡΑΡΤΗΜΑΤΟΣ Ι ΤΟΥ ΚΑΝΟΝΙΣΜΟΥ 809/2004

ΛΟΓΙΣΤΙΚΗ ΚΑΤΑΣΤΑΣΗ Α' ΕΞΑΜΗΝΟΥ 2005 ΤΗΣ INTRAKAT ΠΟΥ ΕΧΕΙ ΣΥΝΤΑΧΘΕΙ ΜΕ ΒΑΣΗ ΤΑ ΔΙΕΘΝΗ ΠΡΟΤΥΠΑ ΧΡΗΜΑΤΟΟΙΚΟΝΟΜΙΚΗΣ ΠΛΗΡΟΦΟΡΗΣΗΣ



INTRAKAT

"Pro forma" Οικονομικές Καταστάσεις

Ομίλου INTPAKAT-INTPAMET

για τη χρήση 2004

01/01/2004 - 31/12/2004

& την περίοδο

01/01/2005 - 30/06/2005

ΕΚΘΕΣΗ ΕΛΕΓΧΟΥ ΟΡΚΩΤΟΥ ΕΛΕΓΚΤΗ ΛΟΓΙΣΤΗ

Προς τη Σύμβουλο ALPHA BANK, επί των “PRO FORMA” Συνενωμένων Οικονομικών Καταστάσεων του Ομίλου «INTRAKOM ΚΑΤΑΣΚΕΥΕΣ ΤΕΧΝΙΚΩΝ ΕΡΓΩΝ, ΑΝΩΝΥΜΗ ΕΤΑΙΡΕΙΑ» με την Ανώνυμη Εταιρεία «INTRAMET ΜΕΤΑΛΛΙΚΕΣ ΚΑΙ ΗΛΕΚΤΡΟΜΗΧΑΝΙΚΕΣ ΚΑΤΑΣΚΕΥΕΣ Α.Ε.»

ΓΙΑ ΤΗΝ ΠΕΡΙΟΔΟ 1/1/2005-30/6/2005

Οι “Pro Forma” συνενωμένες οικονομικές καταστάσεις έχουν καταρτισθεί μόνο για να παρασχεθούν οι απαιτούμενες επεξηγήσεις και πληροφορίες για το κατά πόσο θα επηρεάζονταν τα αποτελέσματα και η καθαρή θέση του ομίλου την 30/6/2005, αν είχαν ολοκληρωθεί οι διαδικασίες συγχώνευσης με απορρόφηση της Ανώνυμης Εταιρείας «INTRAMET ΜΕΤΑΛΛΙΚΕΣ ΚΑΙ ΗΛΕΚΤΡΟΜΗΧΑΝΙΚΕΣ ΚΑΤΑΣΚΕΥΕΣ Α.Ε.». Οι καταστάσεις αυτές από τη φύση τους απεικονίζουν μια υποθετική κατάσταση και συνεπώς δεν παρουσιάζουν την πραγματική οικονομική θέση του ομίλου και τα πραγματικά αποτελέσματα χρήσεως.

Ευθύνη της Διοικήσεως είναι η κατάρτιση των “Pro Forma” συνενωμένων οικονομικών καταστάσεων, σύμφωνα με τις απαιτήσεις του κανονισμού (Ε.Κ.) 809/2004 της Επιτροπής των Ευρωπαϊκών Κοινοτήτων.

Η δική μας ευθύνη περιορίζεται στη διαμόρφωση και διατύπωση γνώμης όπως απαιτείται από την παράγραφο 7 του παραρτήματος II του κανονισμού (Ε.Κ.) 809/2004 της Επιτροπής των Ευρωπαϊκών Κοινοτήτων.

Δεν είμαστε υπεύθυνοι για την διατύπωση κάποιας άλλης γνώμης επί των “Pro Forma” συνενωμένων οικονομικών καταστάσεων ή επί των στοιχείων που περιλαμβάνονται σε αυτές. Ειδικότερα δεν αποδεχόμαστε καμία ευθύνη για οποιαδήποτε οικονομική πληροφόρηση που είχε προγενέστερα διατυπωθεί και χρησιμοποιήθηκε για τη σύνταξη των καταστάσεων αυτών, πέρα από την ευθύνη που είχαμε έναντι των παραληπτών στους οποίους απευθύνονταν οι διατυπωθείσες εκθέσεις μας επί αυτής της οικονομικής πληροφόρησης.

Διενεργήσαμε τον έλεγχό μας σύμφωνα με τα Ελληνικά Ελεγκτικά Πρότυπα, που είναι εναρμονισμένα με τα Διεθνή Ελεγκτικά Πρότυπα. Ο έλεγχος δεν περιλάμβανε αναλυτική εξέταση κάθε στοιχείου των “Pro Forma” συνενωμένων οικονομικών καταστάσεων, αλλά στηρίχθηκε κυρίως στη κριτική διερεύνηση των, προ της προσαρμογής, οικονομικών καταστάσεων με τα πρωτογενή στοιχεία, λαμβάνοντας υπόψη τα αποδεικτικά στοιχεία που δικαιολογούν τις προσαρμογές που έγιναν και συζητώντας τις καταστάσεις αυτές με την Διοίκηση της Εταιρείας.

Σχεδιάσαμε και εκτελέσαμε τον έλεγχό μας για να συγκεντρώσουμε όλες τις πληροφορίες και επεξηγήσεις που θεωρήσαμε αναγκαίες για να έχουμε μία λογική διασφάλιση ότι οι “Pro Forma” συνενωμένες οικονομικές καταστάσεις έχουν συνταχθεί ορθά, σύμφωνα με το καθορισθέν, για το σκοπό αυτό λογιστικό πλαίσιο.

Κατά τη γνώμη μας, οι προαναφερόμενες “Pro Forma” συνενωμένες οικονομικές καταστάσεις έχουν καταρτισθεί σύμφωνα με το καθορισθέν για το σκοπό αυτό λογιστικό πλαίσιο, το οποίο είναι συνεπές με τις ακολουθούμενες, από την Εταιρεία λογιστικές αρχές και μεθόδους.

Αθήνα 11/11/2005

Ο Ορκωτός Ελεγκτής Λογιστής

Σωτήρης Α. Κωνσταντίνου

A.M. Σ.Ο.Ε.Λ. 13671

Grant Thornton 

Ορκωτοί Ελεγκτές Λογιστές

Βασιλέως Κωνσταντίνου 44

116 35 Αθήνα

ΕΚΘΕΣΗ ΕΛΕΓΧΟΥ ΟΡΚΩΤΟΥ ΕΛΕΓΚΤΗ ΛΟΓΙΣΤΗ

Προς τη Σύμβουλο ALPHA BANK, επί των “PRO FORMA” Συνενωμένων Οικονομικών Καταστάσεων του Ομίλου «INTRAKOM ΚΑΤΑΣΚΕΥΕΣ ΤΕΧΝΙΚΩΝ ΕΡΓΩΝ, ΑΝΩΝΥΜΗ ΕΤΑΙΡΕΙΑ» με την Ανώνυμη Εταιρεία «INTRAMET ΜΕΤΑΛΛΙΚΕΣ ΚΑΙ ΗΛΕΚΤΡΟΜΗΧΑΝΙΚΕΣ ΚΑΤΑΣΚΕΥΕΣ Α.Ε.»

ΓΙΑ ΤΗΝ ΧΡΗΣΗ 2004

Οι “Pro Forma” συνενωμένες οικονομικές καταστάσεις έχουν καταρτισθεί μόνο για να παρασχεθούν οι απαιτούμενες επεξηγήσεις και πληροφορίες για το κατά πόσο θα επηρεάζονταν τα αποτελέσματα και η καθαρή θέση του ομίλου την 31/12/2004, αν είχαν ολοκληρωθεί οι διαδικασίες συγχώνευσης με απορρόφηση της Ανώνυμης Εταιρείας «INTRAMET ΜΕΤΑΛΛΙΚΕΣ ΚΑΙ ΗΛΕΚΤΡΟΜΗΧΑΝΙΚΕΣ ΚΑΤΑΣΚΕΥΕΣ Α.Ε.». Οι καταστάσεις αυτές από τη φύση τους απεικονίζουν μια υποθετική κατάσταση και συνεπώς δεν παρουσιάζουν την πραγματική οικονομική θέση του ομίλου και τα πραγματικά αποτελέσματα χρήσεως.

Ευθύνη της Διοικήσεως είναι η κατάρτιση των “Pro Forma” συνενωμένων οικονομικών καταστάσεων, σύμφωνα με τις απαιτήσεις του κανονισμού (Ε.Κ.) 809/2004 της Επιτροπής των Ευρωπαϊκών Κοινοτήτων.

Η δική μας ευθύνη περιορίζεται στη διαμόρφωση και διατύπωση γνώμης όπως απαιτείται από την παράγραφο 7 του παραρτήματος II του κανονισμού (Ε.Κ.) 809/2004 της Επιτροπής των Ευρωπαϊκών Κοινοτήτων.

Δεν είμαστε υπεύθυνοι για την διατύπωση κάποιας άλλης γνώμης επί των “Pro Forma” συνενωμένων οικονομικών καταστάσεων ή επί των στοιχείων που περιλαμβάνονται σε αυτές. Ειδικότερα δεν αποδεχόμαστε καμία ευθύνη για οποιαδήποτε οικονομική πληροφόρηση που είχε προγενέστερα διατυπωθεί και χρησιμοποιήθηκε για τη σύνταξη των καταστάσεων αυτών, πέρα από την ευθύνη που είχαμε έναντι των παραληπτών στους οποίους απευθύνονταν οι διατυπωθείσες εκθέσεις μας επί αυτής της οικονομικής πληροφόρησης.

Διενεργήσαμε τον έλεγχό μας σύμφωνα με τα Ελληνικά Ελεγκτικά Πρότυπα, που είναι εναρμονισμένα με τα Διεθνή Ελεγκτικά Πρότυπα. Ο έλεγχος δεν περιλάμβανε αναλυτική εξέταση κάθε στοιχείου των “Pro Forma” συνενωμένων οικονομικών καταστάσεων, αλλά στηρίχθηκε κυρίως στη κριτική διερεύνηση των, προ της προσαρμογής, οικονομικών καταστάσεων με τα πρωτογενή στοιχεία, λαμβάνοντας υπόψη τα αποδεικτικά στοιχεία που δικαιολογούν τις προσαρμογές που έγιναν και συζητώντας τις καταστάσεις αυτές με την Διοίκηση της Εταιρείας.

Σχεδιάσαμε και εκτελέσαμε τον έλεγχό μας για να συγκεντρώσουμε όλες τις πληροφορίες και επεξηγήσεις που θεωρήσαμε αναγκαίες για να έχουμε μία λογική διασφάλιση ότι οι “Pro Forma” συνενωμένες οικονομικές καταστάσεις έχουν συνταχθεί ορθά, σύμφωνα με το καθορισθέν, για το σκοπό αυτό λογιστικό πλαίσιο.

Κατά τη γνώμη μας, οι προαναφερόμενες “Pro Forma” συνενωμένες οικονομικές καταστάσεις έχουν καταρτισθεί σύμφωνα με το καθορισθέν για το σκοπό αυτό λογιστικό πλαίσιο, το οποίο είναι συνεπές με τις ακολουθούμενες, από την Εταιρεία λογιστικές αρχές και μεθόδους.

Αθήνα 11/11/2005

Ο Ορκωτός Ελεγκτής Λογιστής

Σωτήρης Α. Κωνσταντίνου

A.M. Σ.Ο.Ε.Λ. 13671

Grant Thornton 

Ορκωτοί Ελεγκτές Λογιστές

Βασιλέως Κωνσταντίνου 44

116 35 Αθήνα

ΠΕΡΙΕΧΟΜΕΝΑ

ΙΣΟΛΟΓΙΣΜΟΣ ΚΑΙ ΚΑΤΑΣΤΑΣΗ ΛΟΓΑΡΙΑΣΜΟΥ ΑΠΟΤΕΛΕΣΜΑΤΩΝ	3,4
ΠΙΝΑΚΑΣ ΜΕΤΑΒΟΛΩΝ ΙΔΙΩΝ ΚΕΦΑΛΑΙΩΝ	5
ΚΑΤΑΣΤΑΣΗ ΤΑΜΕΙΑΚΩΝ ΡΟΩΝ.....	6
ΣΗΜΕΙΩΣΕΙΣ ΣΤΙΣ ΟΙΚΟΝΟΜΙΚΕΣ ΚΑΤΑΣΤΑΣΕΙΣ.....	7
1 Λοιπά άυλα περιουσιακά στοιχεία.....	7
2 Ενσώματα πάγια περιουσιακά στοιχεία.....	8
3 Επενδύσεις σε ακίνητα.....	9
4.1 Επενδύσεις σε συγγενείς επιχειρήσεις.....	10
4.2 Επενδύσεις σε λοιπές επιχειρήσεις (δεν ενοποιούνται).....	11
5 Χρηματοοικονομικά προϊόντα διαθέσιμα προς πώληση.....	11
6 Πελάτες και λοιπές απαιτήσεις.....	12
7 Αναβαλλόμενη φορολογία.....	12
8 Αποθέματα.....	14
9 Συμβάσεις κατασκευής έργων.....	15
10 Λοιπά χρηματοοικονομικά στοιχεία αποτιμώμενα στην εύλογη αξία με μεταβολές καταχωρούμενες στα αποτελέσματα.....	16
11 Ταμειακά διαθέσιμα και ισοδύναμα.....	17
12 Μετοχικό κεφάλαιο.....	17
13 Αποθεματικά εύλογης αξίας.....	18
14 Λοιπά Αποθεματικά.....	18
15 Δανεισμός.....	19
16 Υποχρεώσεις παροχών προσωπικού λόγω εξόδου από την υπηρεσία.....	20
17 Επιχορηγήσεις.....	21
18 Προβλέψεις.....	21
19 Προμηθευτές και λοιπές υποχρεώσεις.....	21
20 Υποχρεώσεις χρηματοδοτικής μίσθωσης.....	22
21 Πωλήσεις.....	22
22 Έξοδα ανά κατηγορία.....	23
23 Άλλα λειτουργικά έσοδα – έξοδα (καθαρά).....	24
24 Χρηματοοικονομικό κόστος (καθαρό).....	24
25 Φόρος Εισοδήματος.....	25
26 Κέρδη ανά μετοχή.....	26
27 Ταμειακές ροές από λειτουργικές δραστηριότητες.....	27
28 Παροχές σε εργαζομένους.....	28
29 Δεσμεύσεις.....	28

ΙΣΟΛΟΓΙΣΜΟΣ ΚΑΙ ΚΑΤΑΣΤΑΣΗ ΛΟΓΑΡΙΑΣΜΟΥ ΑΠΟΤΕΛΕΣΜΑΤΩΝ

ΙΣΟΛΟΓΙΣΜΟΣ

Ο παρών Pro forma Ισολογισμός και τα Αποτελέσματα Χρήσης 2004 και της περιόδου 01/01/05 – 30/06/05 έχουν συνταχθεί για τους σκοπούς του εγγράφου του άρθρου 4 του Ν.3401/2005 στα πλαίσια της συγχώνευσης των εταιρειών INTRAKAT και INTPAMET, με βάση τον κανονισμό 809/2004 της Επιτροπής των Ευρωπαϊκών Κοινοτήτων.

ΕΝΕΡΓΗΤΙΚΟ

Μη κυκλοφορούντα περιουσιακά στοιχεία

	Σημείωση	30/6/2005	31/12/2004
Λοιπά Άυλα περιουσιακά στοιχεία	1	1.863.476,77	1.991.411,63
Ενσώματα πάγια	2	27.750.990,89	25.839.543,16
Επενδύσεις σε ακίνητα	3	3.418.700,00	3.418.700,00
Επενδύσεις σε συγγενείς επιχειρήσεις (που ενοποιούνται με τη μέθοδο της καθαρής θέσης)	4.1	2.026.027,09	1.640.800,14
Επενδύσεις σε λοιπές επιχειρήσεις	4.2	133.399,46	23.399,46
Χρηματοοικονομικά στοιχεία διαθέσιμα προς πώληση	5	1.266.022,50	1.173.180,85
Πελάτες και λοιπές απαιτήσεις	6	6.566.902,65	9.220.034,45
Αναβαλλόμενες φορολογικές απαιτήσεις	7	1.315.613,92	105.641,99
		44.341.133,28	43.412.711,68

Κυκλοφορούντα περιουσιακά στοιχεία

Αποθέματα	8	11.931.701,65	9.402.001,32
Συμβάσεις κατασκευής έργων	9	36.069.609,59	31.545.657,41
Χρηματοοικονομικά στοιχεία διαθέσιμα προς πώληση	5	1.197.673,51	0,00
Πελάτες και λοιπές απαιτήσεις	6	28.666.327,54	29.452.422,68
Χρηματοοικονομικά στοιχεία σε εύλογη αξία μέσω αποτελεσμάτων	10	1.836.091,88	1.598.515,52
Αναβαλλόμενες φορολογικές απαιτήσεις	7	763.235,25	767.469,90
Ταμιακά διαθέσιμα και ισοδύναμα	11	10.231.148,62	19.852.210,06
		90.695.788,04	92.618.276,89

Σύνολο περιουσιακών στοιχείων

135.036.921,32 **136.030.988,57**

ΙΔΙΑ ΚΕΦΑΛΑΙΑ

Ίδια κεφάλαια αναλογούντα στους μετόχους της μητρικής

Μετοχικό κεφάλαιο	12	42.589.026,17	42.769.367,37
Αποθεματικά εύλογης αξίας	13	(190.763,11)	0,00
Λοιπά αποθεματικά	14	15.487.847,70	15.487.847,70
Κέρδη/ (ζημιές) εις νέον		8.867.515,09	14.126.654,22
		66.753.625,85	72.383.869,29

Δικαιώματα μειοψηφίας*

Σύνολο ιδίων κεφαλαίων

1.772.709,72 **2.010.435,05**
68.526.335,57 **74.394.304,34**

ΥΠΟΧΡΕΩΣΕΙΣ

Μακροπρόθεσμες υποχρεώσεις

Δάνεια	15	12.136.532,36	12.142.977,44
Αναβαλλόμενες φορολογικές υποχρεώσεις	7	1.237.585,25	931.333,22
Προβλέψεις για παραχές στους εργαζόμενους μετά την έξοδο από την υπηρεσία	16	305.053,77	327.376,42
Υποχρεώσεις από συμβάσεις χρηματοδοτικής μίσθωσης	20	132.892,95	14.111,07
Επιχορηγήσεις	17	150.376,36	155.761,70
Μακροχρόνιες προβλέψεις για λοιπές υποχρεώσεις και έξοδα	18	371.303,37	377.580,17
		14.333.744,06	13.949.140,02

Βραχυπρόθεσμες υποχρεώσεις

Προμηθευτές και λοιπές υποχρεώσεις	19	21.779.133,08	19.034.236,50
Αναβαλλόμενες φορολογικές υποχρεώσεις	7	126.816,46	87.299,92
Δάνεια	15	25.685.227,20	23.774.193,79
Συμβάσεις κατασκευής έργων	9	3.398.626,52	3.302.112,94
Υποχρεώσεις από συμβάσεις χρηματοδοτικής μίσθωσης	20	47.648,04	36.050,08
Τρέχουσες φορολογικές υποχρεώσεις		841.863,22	1.251.654,88
Βραχυχρόνιες προβλέψεις για λοιπές υποχρεώσεις και έξοδα	18	297.527,17	201.996,10
		52.176.841,69	47.687.544,21

Σύνολο υποχρεώσεων

66.510.585,75 **61.636.684,23**

Σύνολο ιδίων κεφαλαίων και υποχρεώσεων

135.036.921,32 **136.030.988,57**

ΚΑΤΑΣΤΑΣΗ ΛΟΓΑΡΙΑΣΜΟΥ ΑΠΟΤΕΛΕΣΜΑΤΩΝ

	Σημείωση	30/06/2005	31/12/2004
Συνεχιζόμενες εκμεταλλεύσεις:			
Πωλήσεις	21	26.301.806,85	75.660.483,49
Κόστος Πωληθέντων	22	(22.298.686,59)	(57.522.901,42)
Μικτό Κέρδος		4.003.120,26	18.137.582,07
Έξοδα πωλήσεων	22	(362.460,74)	(557.146,81)
Έξοδα διοίκησης	22	(5.511.875,01)	(8.427.744,90)
Λοιπά έσοδα / έξοδα (καθαρά)	23	(1.449.855,29)	1.024.894,15
Αποτελέσματα εκμετάλλευσης		(3.321.070,78)	10.177.584,51
Χρηματοοικονομικό κόστος - καθαρό	24	(984.348,49)	(1.707.356,48)
Κέρδη/ Ζημίες από συγγενείς επιχειρήσεις (μετά από φόρο και δικαιώματα μειοψηφίας)		424.468,31	2.870.701,72
Καθαρά κέρδη/ζημίες προ φόρων		(3.880.950,96)	11.340.929,75
Φόρος εισοδήματος	25	966.179,89	(1.896.359,46)
Καθαρά κέρδη/ζημίες περιόδου από συνεχιζ.εκμεταλ.		(2.914.771,07)	9.444.570,29
Διακοπτόμενες εκμεταλλεύσεις:			
Κέρδη/ Ζημιά περιόδου από διακοπτόμενες εκμεταλλεύσεις		0,00	0,00
Καθαρά κέρδη / ζημίες περιόδου		(2.914.771,07)	9.444.570,29
Κατανεμόμενα σε :			
Μετόχους της μητρικής		(2.858.405,63)	8.900.257,16
Δικαιώματα μειοψηφίας		(56.365,44)	544.313,13
		(2.914.771,07)	9.444.570,29
Κέρδη ανά μετοχή από συνεχιζόμενες δραστηριότητες που αναλογούν στους μετόχους της μητρικής για την περίοδο			
Βασικά	26	---	0,1830

Πατρια, 9 Νοεμβρίου 2005

Ο ΠΡΟΕΔΡΟΣ ΤΟΥ Δ.Σ.

Ο ΔΙΕΥΘΥΝΩΝ ΣΥΜΒΟΥΛΟΣ

Ο ΟΙΚΟΝΟΜΙΚΟΣ ΔΙΕΥΘΥΝΤΗΣ

Η ΠΡΟΪΣΤΑΜΕΝΗ ΛΟΓΙΣΤΗΡΙΟΥ

Σ. Π. ΚΟΚΚΑΛΗΣ
Α.Δ.Τ./ Π 695792

Π. Κ. ΣΟΥΡΕΤΗΣ
Α.Δ.Τ./ Σ 681022

Β. Σ. ΚΟΥΛΟΧΕΡΗΣ
Α.Δ.Τ./ Ξ 475984

Ε. Α. ΣΑΛΑΤΑ
Α.Δ.Τ./ Χ 516418

ΠΙΝΑΚΑΣ ΜΕΤΑΒΟΛΩΝ ΙΔΙΩΝ ΚΕΦΑΛΑΙΩΝ

Ο παρών Πίνακας Μεταβολών Ιδίων Κεφαλαίων έχει συνταχθεί για τους σκοπούς του εγγράφου του άρθρου 4 του Ν.3401/2005 στα πλαίσια της συγχώνευσης των εταιρειών INTRAKAT και INTRAMET, με βάση τον κανονισμό 809/2004 της Επιτροπής των Ευρωπαϊκών Κοινοτήτων.

Σημείωση	Αποδιδόμενα στους μετόχους της μητρικής				Δικαιώματα Μειοψηφίας	Σύνολο Ιδίων Κεφαλαίων
	Μετοχικό Κεφάλαιο	Αποθεματικά εύλογης αξίας	Λοιπά Αποθεματικά	Κέρδη εις νέον		
Υπόλοιπο στις 1 Ιανουαρίου 2004	33.637.325,94		14.931.301,05	9.578.910,59	1.643.688,95	59.791.226,53
Μεταφορά αποσβέσεων ενσώματων παγίων	13	-	0,00	0,00		0,00
Συναλλαγματικές διαφορές	13	-		158.459,51	81.091,11	239.550,62
Καθαρό κέρδος / (ζημιά) που αναγνωρίστηκε άμεσα στα ίδια κεφάλαια		0,00	0,00	0,00	158.459,51	239.550,62
Έκδοση μετοχικού κεφαλαίου	12	9.982.870,32	0,00	0,00	139.115,95	10.122.086,27
Ίδιες μετοχές	12	(975.111,30)	0,00	0,00	0,00	(975.111,30)
Λοιπά αποθεματικά	14	0,00	0,00	782.084,25	0,00	782.084,25
Λοιπά αποθεματικά		114.282,41	0,00	(225.537,80)	233.995,26	114.282,41
Καθαρό κέρδος		0,00	0,00	8.900.257,16	544.313,13	9.444.570,29
Δικαιώματα προαίρεσης μετοχών εργαζομένων :						
Αξία υπηρεσιών	12	0,00	0,00	0,00	0,00	0,00
Έσοδα από έκδοση μετοχών	12	0,00	0,00	0,00	0,00	0,00
Μέρισμα		0,00	0,00	(4.102.000,00)	(270.527,93)	(4.372.527,93)
		9.132.041,43	0,00	556.546,65	4.389.284,12	285.654,99
Υπόλοιπο στις 31 Δεκεμβρίου 2004		42.769.367,37	0,00	15.487.847,70	2.010.435,05	74.394.304,34
Υιοθέτηση του IAS 32 και IAS 39			(334.245,66)	(580.274,33)		(914.519,99)
Υπόλοιπο στις 1 Ιανουαρίου 2005		42.769.367,37	(334.245,66)	15.487.847,70	2.010.435,05	73.479.784,35
Κέρδη από αποτίμηση στην εύλογη αξία μετά φόρων :						0,00
Ενσώματα Πάγια	13	0,00	0,00	0,00	0,00	0,00
Διαθέσιμα προς πώληση χρηματοοικονομικά στοιχεία	13	0,00	143.482,55	0,00	0,00	143.482,55
Μεταφορά αποσβέσεων ενσώματων παγίων	13	0,00	0,00	0,00	0,00	0,00
Αντισταθμίσεις ταμιακών ροών	13	0,00	0,00	0,00	0,00	0,00
Αντιστάθμιση επένδυσης	13	0,00	0,00	0,00	0,00	0,00
Συναλλαγματικές διαφορές	13	0,00	0,00	0,00	984.139,49	185.918,01
Καθαρό κέρδος / (ζημιά) που αναγνωρίστηκε άμεσα στα ίδια κεφάλαια		0,00	143.482,55	0,00	984.139,49	1.313.540,05
Ίδιες μετοχές	12	(180.341,20)	0,00	0,00	0,00	(180.341,20)
Έκδοση μετοχικού κεφαλαίου	12				90.000,00	90.000,00
Λοιπά αποθεματικά	14	-	0,00	0,00	0,00	0,00
Εξαγορά θυγατρικής			0,00	0,00	(3.475,75)	(15.000,00)
Καθαρό κέρδος 01/01 - 30/06/05	-		0,00	0,00	(2.858.405,63)	(2.914.771,07)
Σύνολο αναγνωρισμένου καθαρού κέρδους 01/01 - 30/06/05		(180.341,20)	143.482,55	0,00	(1.877.741,89)	(1.706.572,22)
Δικαιώματα προαίρεσης μετοχών εργαζομένων :						
Αξία υπηρεσιών	12	0,00	0,00	0,00	0,00	0,00
Έσοδα από έκδοση μετοχών	12	0,00	0,00	0,00	0,00	0,00
Μέρισμα		0,00	0,00	0,00	(2.801.122,91)	(445.753,65)
		0,00	0,00	0,00	(2.801.122,91)	(445.753,65)
Υπόλοιπο στις 30 Ιουνίου 2005		42.589.026,17	(190.763,11)	15.487.847,70	8.867.515,09	68.526.335,57

Παράννη, 9 Νοεμβρίου 2005

Ο ΠΡΟΕΔΡΟΣ ΤΟΥ Δ.Σ.

Ο ΔΙΕΥΘΥΝΩΝ ΣΥΜΒΟΥΛΟΣ

Ο ΟΙΚΟΝΟΜΙΚΟΣ ΔΙΕΥΘΥΝΤΗΣ

Η ΠΡΟΪΣΤΑΜΕΝΗ ΛΟΓΙΣΤΗΡΙΟΥ

Σ. Π. ΚΟΚΚΑΛΗΣ
Α.Δ.Τ. / Π 695792

Π. Κ. ΣΟΥΡΕΤΗΣ
Α.Δ.Τ. / Σ 681022

Β. Σ. ΚΟΥΛΟΧΕΡΗΣ
Α.Δ.Τ. / Ξ 475984

Ε. Α. ΣΑΛΑΤΑ
Α.Δ.Τ. / Χ 516418

ΚΑΤΑΣΤΑΣΗ ΤΑΜΕΙΑΚΩΝ ΡΟΩΝ

Ο παρούσα Κατάσταση Ταμειακών Ροών έχει συνταχθεί για τους σκοπούς του εγγράφου του άρθρου 4 του Ν.3401/2005 στα πλαίσια της συγχώνευσης των εταιρειών INTRAKAT και INTPAMET, με βάση τον κανονισμό 809/2004 της Επιτροπής των Ευρωπαϊκών Κοινοτήτων.

	Σημείωση	30/06/2005	31/12/2004
Ταμιακές ροές από λειτουργικές δραστηριότητες			
Ταμιακές ροές από λειτουργικές δραστηριότητες	27	(6.790.434,01)	887.697,99
Καταβληθέντες τόκοι	27	(922.132,37)	(1.464.039,72)
Καταβληθείς φόρος εισοδήματος		(303.580,48)	(1.211.353,86)
Καθαρές ταμιακές ροές από λειτουργικές δραστηριότητες		(8.016.146,86)	(1.787.695,59)
Ταμιακές ροές από επενδυτικές δραστηριότητες			
Αγορές ενσώματων παγίων	2	(3.225.280,62)	(3.612.601,55)
Αγορές άυλων περιουσιακών στοιχείων	1	(128.594,48)	(896.204,66)
Πωλήσεις ενσώματων παγίων	27	38.790,13	82.800,64
Μερίσματα εισπραχθέντα		58.373,39	162.989,80
Δάνεια χορηγηθέντα			
Αγορά χρηματοοικονομικών περιουσιακών στοιχείων διαθέσιμων προς πώληση	5	(1.197.673,51)	0,00
Αγορά χρηματοοικονομικών στοιχείων σε εύλογη αξία μέσω αποτελεσμάτων	10		0,00
Αγορά θυγατρικών (μείον χρηματικών διαθεσίμων θυγατρικής)	6	0,00	0,00
Αγορά λοιπών επιχειρήσεων		(110.000,00)	(1.200,00)
πώληση	5	0,00	74.178,00
Πωλήσεις χρηματοοικονομικών στοιχείων σε εύλογη αξία μέσω αποτελεσμάτων	10		
Τόκοι που εισπράχθηκαν	27	116.033,94	1.208.282,26
Εισπράξεις από αποπληρωμές δανείων			
Λοιπά			
Καθαρές ταμιακές ροές από επενδυτικές δραστηριότητες		(4.448.331,15)	(2.981.755,51)
Ταμιακές ροές από χρηματοδοτικές δραστηριότητες			
Έκδοση κοινών μετοχών	12	90.000,00	10.112.870,32
Αγορά ιδίων μετοχών	12	(180.341,20)	(975.111,30)
Μερίσματα πληρωθέντα σε μετόχους της μητρικής			(4.102.000,00)
Μερίσματα πληρωθέντα σε μετόχους			(270.527,93)
Δάνεια αναληφθέντα		10.576.025,03	6.116.598,65
Αποπληρωμή δανεισμού		(8.759.782,57)	
Πληρωμές κεφαλαίου χρηματοδοτικών μισθώσεων		(52.542,20)	(54.867,21)
Λοιπά		1.170.057,52	52.933,98
Καθαρές ταμιακές ροές από χρηματοδοτικές δραστηριότητες		2.843.416,58	10.879.896,51
Καθαρή (μείωση)/ αύξηση στα ταμιακά διαθέσιμα και ισοδύναμα			
Ταμιακά διαθέσιμα και ισοδύναμα στην αρχή της περιόδου		(9.621.061,43)	6.110.445,42
Συναλλαγματικές διαφορές στα ταμιακά διαθέσιμα και ισοδύναμα		19.852.210,06	13.741.764,64
Ταμιακά διαθέσιμα και ισοδύναμα στο τέλος της περιόδου	11	10.231.148,63	19.852.210,06

Παλαιά, 9 Νοεμβρίου 2005

Ο ΠΡΟΕΔΡΟΣ ΤΟΥ Δ.Σ.

Ο ΔΙΕΥΘΥΝΩΝ ΣΥΜΒΟΥΛΟΣ

Ο ΟΙΚΟΝΟΜΙΚΟΣ ΔΙΕΥΘΥΝΤΗΣ

Η ΠΡΟΪΣΤΑΜΕΝΗ ΛΟΓΙΣΤΗΡΙΟΥ

Σ. Π. ΚΟΚΚΑΛΗΣ
Α.Δ.Τ. / Π 695792

Π. Κ. ΣΟΥΡΕΤΗΣ
Α.Δ.Τ. / Σ 681022

Β. Σ. ΚΟΥΛΟΧΕΡΗΣ
Α.Δ.Τ. / Ξ 475984

Ε. Α. ΣΑΛΑΤΑ
Α.Δ.Τ. / Χ 516418

Σημειώσεις στις Οικονομικές Καταστάσεις

Σημείωση 1

Λοιπά Άυλα Περιουσιακά Στοιχεία

Ποσά σε Ευρώ

	Έξοδα ανάπτυξης	Σήματα και άδειες	Λογισμικό	Λοιπά	Σύνολο
Υπόλοιπο 1 Ιανουαρίου 2004	0,00	0,00	1.507.877,91	0,00	1.507.877,91
Συναλλαγματικές διαφορές			807,70		807,70
Προσθήκες			756.646,96	138.750,00	895.396,96
Πωλήσεις/ διαγραφές					0,00
Απομείωση					0,00
Αγορές θυγατρικών					0,00
Ανακατανομές					0,00
Πωλήσεις θυγατρικών					0,00
Μεταφορά σε πάγια στοιχεία προς πώληση					0,00
Υπόλοιπο 31 Δεκεμβρίου 2004	0,00	0,00	2.265.332,57	138.750,00	2.404.082,57
Συσσωρευμένες αποσβέσεις					
Υπόλοιπο 1 Ιανουαρίου 2004	0,00	0,00	20.413,58	0,00	20.413,58
Συναλλαγματικές διαφορές			738,77		738,77
Αποσβέσεις			356.831,09	34.687,50	391.518,59
Πωλήσεις/ διαγραφές					0,00
Ανακατανομές					0,00
Αγορές θυγατρικών					0,00
Πωλήσεις θυγατρικών					0,00
Μεταφορά σε πάγια στοιχεία προς πώληση					0,00
Υπόλοιπο 31 Δεκεμβρίου 2004	0,00	0,00	377.983,44	34.687,50	412.670,94
Αναπόσβεστη αξία στις 31 Δεκεμβρίου 2004	0,00	0,00	1.887.349,13	104.062,50	1.991.411,63
Περίοδος έως 30 Ιουνίου 2005					
Υπόλοιπο 1 Ιανουαρίου 2005	0,00	0,00	2.265.332,57	138.750,00	2.404.082,57
Συναλλαγματικές διαφορές			16.223,17		16.223,17
Προσθήκες			112.371,31		112.371,31
Πωλήσεις/ διαγραφές			(2.580,00)		(2.580,00)
Απομείωση					0,00
Αγορές θυγατρικών					0,00
Ανακατανομές					0,00
Πωλήσεις θυγατρικών					0,00
Μεταφορά σε πάγια στοιχεία προς πώληση					0,00
Υπόλοιπο 30 Ιουνίου 2005	0,00	0,00	2.391.367,05	138.750,00	2.530.117,05
Συσσωρευμένες αποσβέσεις					
Υπόλοιπο 1 Ιανουαρίου 2005	0,00	0,00	377.983,44	34.687,50	412.670,94
Συναλλαγματικές διαφορές			16.122,30		16.122,30
Αποσβέσεις			217.282,04	23.125,00	240.407,04
Πωλήσεις/ διαγραφές			(2.580,00)		(2.580,00)
Ανακατανομές					0,00
Αγορές θυγατρικών					0,00
Πωλήσεις θυγατρικών					0,00
Μεταφορά σε πάγια στοιχεία προς πώληση					0,00
Υπόλοιπο 30 Ιουνίου 2005	0,00	0,00	608.827,78	57.812,50	666.640,28
Αναπόσβεστη Αξία στις 30 Ιουνίου 2005	0,00	0,00	1.782.539,27	80.937,50	1.863.476,77

Σημείωση 2

Ενσώματα πάγια περιουσιακά στοιχεία

Ποσά σε Ευρώ	Οικόπεδα	Κτίρια	Μηχ/κός εξοπλισμός	Μεταφορικά μέσα	Έπιπλα και εξαρτήματα	Προκαταβολές για αγορά παγίων και πάγια υπό κατασκευή	Σύνολο
Περίοδος έως 31 Δεκεμβρίου 2004							
Υπόλοιπο 1 Ιανουαρίου 2004	2.456.372,00	10.914.485,52	8.362.041,39	1.474.691,26	1.209.414,48	6.669,21	24.423.673,86
Συναλλαγματικές διαφορές		(161,14)	8.319,53	(56.305,23)	8.783,71	244,48	(39.118,65)
Προσθήκες		831.403,96	1.631.767,95	154.313,98	180.081,86		2.797.567,75
Προσθήκες						1.958.047,41	1.958.047,41
Πωλήσεις/ διαγραφές	(36.800,00)	(39.564,47)	(4.744,73)	(19.229,14)	(3.962,54)		(104.300,88)
Υπεραξία αναπροσαρμογής (σημ.13)							0,00
Απομείωση							0,00
Αγορές θυγατρικών							0,00
Ανακατανομές		22.520,08	(3.500,00)			(1.126.415,04)	(1.107.394,96)
Πωλήσεις θυγατρικών							0,00
Μεταφορά σε πάγια στοιχεία προς πώληση			3.500,00				3.500,00
Υπόλοιπο 31 Δεκεμβρίου 2004	2.419.572,00	11.728.683,95	9.997.384,14	1.553.470,87	1.394.317,51	838.546,06	27.931.974,53
Συσσωρευμένες αποσβέσεις							
Υπόλοιπο 1 Ιανουαρίου 2004		39,33	54.114,20	238.080,38	41.980,45		334.214,36
Συναλλαγματικές διαφορές		1,44	1.835,92	3.203,12	650,16		5.690,64
Αποσβέσεις		404.945,68	864.440,68	246.039,07	253.918,44		1.769.343,87
Πωλήσεις/ διαγραφές		(1.406,59)	(1.715,07)	(11.559,46)	(2.136,38)		(16.817,50)
Ανακατανομές							0,00
Αγορές θυγατρικών							0,00
Πωλήσεις θυγατρικών							0,00
Μεταφορά σε πάγια στοιχεία προς πώληση							0,00
Υπόλοιπο 31 Δεκεμβρίου 2004	0,00	403.579,86	918.675,73	475.763,11	294.412,67	0,00	2.092.431,37
Αναπόσβεστη αξία στις 31 Δεκεμβρίου 2004	2.419.572,00	11.325.104,09	9.078.708,41	1.077.707,76	1.099.904,84	838.546,06	25.839.543,16
Περίοδος έως 30 Ιουνίου 2005							
Υπόλοιπο 1 Ιανουαρίου 2005	2.419.572,00	11.728.683,95	9.997.384,14	1.553.470,87	1.394.317,51	838.546,06	27.931.974,53
Συναλλαγματικές διαφορές		4.969,35	110.379,00	251.482,83	31.854,73	331,16	399.017,07
Προσθήκες	1.511.803,05	158.710,52	674.832,68	268.808,17	87.649,14	124.439,99	2.826.243,55
Προσθήκες						24.861,69	24.861,69
Πωλήσεις/ διαγραφές			(46.156,00)	(86.419,07)	(3.947,20)		(136.522,27)
Υπεραξία αναπροσαρμογής (σημ.13)							0,00
Απομείωση							0,00
Αγορές θυγατρικών							0,00
Ανακατανομές				3.580,66		(28.442,35)	(24.861,69)
Πωλήσεις θυγατρικών							0,00
Μεταφορά σε πάγια στοιχεία προς πώληση							0,00
Υπόλοιπο 30 Ιουνίου 2005	3.931.375,05	11.892.363,82	10.736.439,82	1.990.923,46	1.509.874,18	959.736,55	31.020.712,88
Συσσωρευμένες αποσβέσεις							
Υπόλοιπο 1 Ιανουαρίου 2005		403.579,86	918.675,73	475.763,11	294.412,67		2.092.431,37
Συναλλαγματικές διαφορές		175,98	55.444,72	225.773,91	24.325,94		305.720,55
Αποσβέσεις		209.406,47	503.707,22	113.339,57	134.408,46		960.861,72
Πωλήσεις/ διαγραφές			(13.064,91)	(75.255,73)	(971,01)		(89.291,65)
Ανακατανομές							0,00
Αγορές θυγατρικών							0,00
Πωλήσεις θυγατρικών							0,00
Μεταφορά σε πάγια στοιχεία προς πώληση							0,00
Υπόλοιπο 30 Ιουνίου 2005	0,00	613.162,31	1.464.762,76	739.620,86	452.176,06	0,00	3.269.721,99
Αναπόσβεστη αξία στις 30 Ιουνίου 2005	3.931.375,05	11.279.201,51	9.271.677,06	1.251.302,60	1.057.698,12	959.736,55	27.750.990,89

Μισθωμένα περιουσιακά στοιχεία που περιλαμβάνονται στα παραπάνω βάσει χρηματοδοτικής μίσθωσης:

Ποσά σε Ευρώ	Οικόπεδα	Κτίρια	Μηχ/κός εξοπλισμός	Μεταφορικά μέσα	Έπιπλα και εξαρτήματα	Προκαταβολές για αγορά παγίων και πάγια υπό κατασκευή	Σύνολο
Κεφαλαιοποίηση χρηματοδοτικής μίσθωσης			26.610,14	70.735,17	4.206,79		101.552,10
Συσσωρευμένες αποσβέσεις			(2.771,89)	(10.249,69)	(404,68)		(13.426,26)
Καθαρή αναπόσβεστη αξία	0,00	0,00	23.838,25	60.485,48	3.802,11	0,00	88.125,84

Σημείωση 3

Επενδύσεις σε ακίνητα

	30/06/2005	31/12/2004
Υπόλοιπο έναρξης	3.418.700,00	3.418.700,00
Προσθήκες		
Πωλήσεις/ διαγραφές		
Λοιπά		
Στο τέλος της περιόδου	3.418.700,00	3.418.700,00
Συσσωρευμένες αποσβέσεις		
Υπόλοιπο έναρξης περιόδου	0,00	0,00
Συναλλαγματικές διαφορές		
Αποσβέσεις περιόδου		
Υπόλοιπο στο τέλος της περιόδου	0,00	0,00
Αναπόσβεστη Αξία στο τέλος της περιόδου	3.418.700,00	3.418.700,00

Οι επενδύσεις σε ακίνητα αποτιμώνται στις 31 Δεκεμβρίου κάθε έτους, στο κόστος κτήσης μείον σωρευμένες αποσβέσεις και συσσωρευμένες ζημίες απομείωσης.

Σημείωση 4.1

Επενδύσεις σε συγγενείς επιχειρήσεις

Ποσά σε Ευρώ	30/6/2005	31/12/2004
Υπόλοιπο έναρξης	1.640.800,14	2.445.146,41
Εξαγορά συγγενούς Μερίδιο κέρδους/ ζημιάς (μετά φορολογίας και δικαιωμάτων μειοψηφίας)	385.226,95	(805.546,27)
Συναλλαγματικές διαφορές		
Προσθήκες		1.200,00
Πωλήσεις/ διαγραφές		
Λοιπές μεταβολές ιδίων κεφαλαίων		0,00
Υπόλοιπο λήξεως	2.026.027,09	1.640.800,14

Συνοπτικές χρηματοοικονομικές πληροφορίες για συγγενείς επιχειρήσεις:

Επωνυμία	Χώρα εγκατάστασης	Ενεργητικό	Υποχρεώσεις	Έσοδα	Κέρδη (ζημιές)	Ποσοστό συμμετοχής
31/12/2004						
INTRACOM BULGARIA	ΒΟΥΛΓΑΡΙΑ	4.252.454,20	1.502.289,44	6.145.043,63	977.375,47	30%
INTRACOM SKOPJE	Π.Γ.Δ.Μ.	3.431.821,01	1.781.570,69	2.619.178,48	366.326,34	30%
ΑΕΡΙΟΥ)	ΕΛΛΑΔΑ	10.246.949,83	10.240.949,83	18.029.392,10	526.006,00	45%
(ΚΟΛΥΜΒΗΤΗΡΙΟ ΑΝΑΔΟΧΟΣ)	ΕΛΛΑΔΑ	1.269.869,25	1.254.869,25	595.258,68	431.676,69	50%
ΑΘΗΝ-Ι.Κ.(ΠΑΝΘ/ΛΙΚΟ ΣΤΑΔΙΟ	ΕΛΛΑΔΑ	10.117.171,34	9.467.171,44	22.888.620,24	1.222.586,95	15%
Κ/Ε INTRAKAT - ΓΑΝΤΖΟΥΛΑΣ (ΔΕΠΑ)	ΕΛΛΑΔΑ	1.831.221,92	1.933.657,36	1.083.037,07	(232.435,44)	50%
Κ/Ε PINS - ΟΛΥΜΠΙΑΚΑ ΕΡΓΑ	ΕΛΛΑΔΑ	11.286.887,00	11.272.498,20	24.180.132,41	4.188,80	30%
(ΑΝΤΙΣΦΑΙΡΙΣΗ)	ΕΛΛΑΔΑ	4.582.018,79	4.003.141,10	15.811.669,89	3.641.099,07	50%
Κ/Ε ΚΑΡΑΠΑΝΝΗΣ - INTRAKAT	ΕΛΛΑΔΑ	303.486,27	288.812,75	194.788,60	9.067,14	50%
		47.321.679,61	41.744.960,06	89.547.121,10	6.945.891,02	
30/6/2005						
INTRACOM BULGARIA	ΒΟΥΛΓΑΡΙΑ	6.500.540,55	1.986.755,26	4.884.618,50	1.763.621,71	30%
INTRACOM SKOPJE	Π.Γ.Δ.Μ.	2.741.357,81	1.221.167,68	754.857,71	(130.060,21)	30%
Κ/Ε ΕΛΤΕΡ - INTRAKAT (ΕΠΑ						
ΑΕΡΙΟΥ)	ΕΛΛΑΔΑ	8.920.801,61	8.914.801,61	4.939.156,17	87.759,95	45%
Κ/Ε ΜΟΧΛΟΣ - INTRAKAT						
(ΚΟΛΥΜΒΗΤΗΡΙΟ ΑΝΑΔΟΧΟΣ)	ΕΛΛΑΔΑ	1.267.651,06	1.252.651,06	203.868,16	190.560,89	50%
Κ/Ε ΟΛΥΜΠ. - ΜΟΧΛΟΣ-ΣΥΒΑΡΟ-						
ΑΘΗΝ-Ι.Κ.(ΠΑΝΘ/ΛΙΚΟ ΣΤΑΔΙΟ						
Ν.ΙΩΝΙΑΣ ΒΟΛΟΥ)	ΕΛΛΑΔΑ	10.644.663,08	10.039.560,24	645.086,73	(44.897,16)	15%
Κ/Ε INTRAKAT - ΓΑΝΤΖΟΥΛΑΣ (ΔΕΠΑ)	ΕΛΛΑΔΑ	547.315,11	885.479,81	0,00	(235.729,26)	50%
Κ/Ε PINS - ΟΛΥΜΠΙΑΚΑ ΕΡΓΑ	ΕΛΛΑΔΑ	151.954,56	437.942,90	229.616,51	(295.988,33)	30%
Κ/Ε ΜΟΧΛΟΣ - INTRAKAT						
(ΑΝΤΙΣΦΑΙΡΙΣΗ)	ΕΛΛΑΔΑ	4.465.772,96	4.404.315,33	166.536,14	(217.420,06)	50%
Κ/Ε ΚΑΡΑΠΑΝΝΗΣ - INTRAKAT	ΕΛΛΑΔΑ					50%
Κ/Ε ΕΛΤΕΡ - INTRAKAT - ΕΝΕΡΓΕΙΑ	ΕΛΛΑΔΑ	150.427,16	142.806,09	135.604,89	4.083,45	40%
Κ/Ε "ΑΘΗΝ. ΤΕΧΝΙΚΗ-ΠΡΙΣΜΑ ΔΟΜΗ"-						
INTRAKAT	ΕΛΛΑΔΑ	35.392,42	30.922,12	34.181,25	4.470,30	50%
		35.425.876,32	29.316.402,10	11.993.526,06	1.126.401,28	

Σημείωση 4.2

Επενδύσεις σε λοιπές επιχειρήσεις(δεν ενοποιούνται)

	30/6/2005	31/12/2004
Υπόλοιπο έναρξης	23.399,46	23.399,46
Εξαγορά συμμετοχής σε λοιπές επιχειρήσεις		
Συναλλαγματικές διαφορές		
Προσθήκες	110.000,00	
Πωλήσεις/ διαγραφές		
Υπόλοιπο λήξεως	133.399,46	23.399,46

Συνοπτικές χρηματοοικονομικές πληροφορίες για λοιπές επιχειρήσεις:

Επωνυμία	Χώρα εγκατάστασης	Ενεργητικό	Υποχρεώσεις	Έσοδα	Κέρδη (ζημιές)	Ποσοστό συμμετοχής
2004						
Τεχνολογικό Πάρκο Θεσσαλίας(μη εισηγμένη)	ΕΛΛΑΔΑ	388.405,79	39.567,35	108.271,91	(89.608,49)	3,94%
	0,00	388.405,79	39.567,35	108.271,91	(89.608,49)	
2005						
INTRADEVELOPMENT A.E. (μη εισηγμένη)	ΕΛΛΑΔΑ	1.588.447,60	214.267,68	18.530,78	(811.003,88)	5,00%
Τεχνολογικό Πάρκο Θεσσαλίας(μη εισηγμένη)	ΕΛΛΑΔΑ					3,94%
	0,00	1.588.447,60	214.267,68	18.530,78	(811.003,88)	

Σημείωση 5

Χρηματοοικονομικά προϊόντα διαθέσιμα προς πώληση

	30/6/2005
31 Δεκεμβρίου 2004	1.173.180,85
Επίδραση από την υιοθέτηση των IAS 32 και IAS 39	(50.640,90)
Υπόλοιπο έναρξης 1 Ιανουαρίου 2005	1.122.539,95
Συναλλαγματικές διαφορές	
Εξαγορά θυγατρικής	
Προσθήκες	1.197.673,51
Πωλήσεις/ διαγραφές	
Προσαρμογή σε εύλογη αξία(σημ.13)	143.482,55
Λοιπές μεταβολές	
Υπόλοιπο τέλους περιόδου	2.463.696,01
Μη κυκλοφορούν ενεργητικό	1.266.022,50
Κυκλοφορούν ενεργητικό	1.197.673,51
	2.463.696,01

Τα διαθέσιμα για πώληση χρηματοοικονομικά στοιχεία περιλαμβάνουν τα κατωτέρω:

1. Συμμετοχικούς τίτλους εισηγμένους στο Χ.Α.
2. Ομόλογα Ρουμανικού Δημοσίου.

Σημείωση 6

Πελάτες και λοιπές απαιτήσεις

	30/06/2005	31/12/2004
Πελάτες	24.302.305,99	26.786.559,63
Μείον: Προβλέψεις απομείωσης	(578.661,19)	(578.661,19)
Τελικές απαιτήσεις πελατών	23.723.644,80	26.207.898,44
Προκαταβολές	196.476,33	31.105,29
Απαιτήσεις από συνδεδεμένα μέρη	10.708.464,23	11.760.153,10
Δάνεια σε συνδεδεμένα μέρη	0,00	0,00
Λοιπές απαιτήσεις	604.644,83	673.300,30
Σύνολο	35.233.230,19	38.672.457,13
Μη κυκλοφορούν ενεργητικό	6.566.902,65	9.220.034,45
Κυκλοφορούν ενεργητικό	28.666.327,54	29.452.422,68
	35.233.230,19	38.672.457,13

Οι εύλογες αξίες των απαιτήσεων είναι οι παρακάτω:

	30/06/2005	31/12/2004
Πελάτες	23.723.644,80	25.912.434,42
Προκαταβολές	196.476,33	31.105,29
Απαιτήσεις από συνδεδεμένα μέρη	10.708.464,23	11.760.153,10
Δάνεια σε συνδεδεμένα μέρη	604.644,83	673.300,30
	35.233.230,19	38.376.993,11

Σημείωση 7

Αναβαλλόμενη φορολογία

Οι αναβαλλόμενες φορολογικές απαιτήσεις και υποχρεώσεις συμψηφίζονται όταν υπάρχει ένα νόμιμο ασκητό δικαίωμα να συμψιφιστούν οι τρέχουσες φορολογικές απαιτήσεις έναντι των τρέχουσων φορολογικών υποχρεώσεων και όταν οι αναβαλλόμενοι φόροι εισοδήματος σχετίζονται με την ίδια φορολογική αρχή. Τα συμψιφισμένα ποσά είναι τα παρακάτω:

	30/06/2005	31/12/2004
Αναβαλλόμενες φορολογικές απαιτήσεις:		
Ανακτήσιμες μετά από 12 μήνες	1.315.613,92	105.641,99
Ανακτήσιμες εντός 12 μηνών	763.235,25	767.469,90
	2.078.849,17	873.111,89
Αναβαλλόμενες φορολογικές υποχρεώσεις:		
Πληρωτέες μετά από 12 μήνες	(1.237.585,25)	(931.333,22)
Πληρωτέες εντός 12 μηνών	(126.816,46)	(87.299,92)
	(1.364.401,71)	(1.018.633,14)
	714.447,46	(145.521,25)

Η συνολική μεταβολή στον αναβαλλόμενο φόρο εισοδήματος είναι η παρακάτω:

	30/06/2005	1/4-30/6/2005	30/6/2004	1/4-30/6/2004	31/12/2004
Υπόλοιπο έναρξης:	(145.521,24)	902.093,78	(3.640.835,68)	(3.132.798,07)	(1.914.065,66)
Συναλλαγματικές διαφορές	(3.214,38)	(2.834,72)	(11.013,17)	(641,85)	(7.719,69)
Εξαγορά θυγατρικής	0,00	0,00	0,00	0,00	0,00
Φόρος αποτελεσμάτων (σημ. 25)	863.183,08	(68.174,35)	8.050,20	(190.367,95)	1.661.981,69
Φόρος ιδίων Κεφαλαίων	0,00	0,00	0,00	0,00	114.282,41
Υπόλοιπο τέλους περιόδου	714.447,46	831.084,71	(3.643.798,65)	(3.323.807,87)	(145.521,25)

Η κίνηση στις αναβαλλόμενες φορολογικές απαιτήσεις και υποχρεώσεις κατά την διάρκεια της χρήσης, χωρίς να λαμβάνεται υπόψη ο συμψηφισμός των υπολοίπων μέσα στην ίδια φορολογική αρχή είναι η παρακάτω:

Αναβαλλόμενες φορολογικές υποχρεώσεις:

	Επιταχυνόμενες φορολογικές αποσβέσεις	Κέρδη εύλογης αξίας	Λοιπά	Σύνολο
1.1.2004	(3.048.609,18)		(32.766,41)	(3.081.375,59)
Χρέωση/ (πίστωση) στην κατάσταση αποτελεσμάτων	68.990,32		31.717,46	100.707,78
Χρέωση στα ίδια κεφάλαια	159.995,39			159.995,39
Εξαγορά θυγατρικής				0,00
Συναλλαγματικές διαφορές	(10.371,32)			(10.371,32)
1.4.2004	(2.829.994,79)	0,00	(1.048,95)	(2.831.043,74)
Χρέωση/ (πίστωση) στην κατάσταση αποτελεσμάτων	(128.810,21)		320,74	(128.489,47)
Χρέωση στα ίδια κεφάλαια				0,00
Εξαγορά θυγατρικής				0,00
Συναλλαγματικές διαφορές	(641,85)			(641,85)
30.6.2004	(2.959.446,85)	0,00	(728,21)	(2.960.175,06)
Χρέωση/ (πίστωση) στην κατάσταση αποτελεσμάτων	2.061.385,44		(55.492,65)	2.005.892,79
Χρέωση στα ίδια κεφάλαια	(45.712,98)			(45.712,98)
Εξαγορά θυγατρικής				0,00
Συναλλαγματικές διαφορές	3.293,49			3.293,49
1.1.2005	(940.480,90)	0,00	(56.220,86)	(996.701,76)
Χρέωση/ (πίστωση) στην κατάσταση αποτελεσμάτων	(111.432,35)		(25.994,34)	(137.426,69)
Χρέωση στα ίδια κεφάλαια				0,00
Εξαγορά θυγατρικής				0,00
Συναλλαγματικές διαφορές	(379,66)			(379,66)
1.4.2005	(1.052.292,91)	0,00	(82.215,20)	(1.134.508,11)
Χρέωση/ (πίστωση) στην κατάσταση αποτελεσμάτων	(88.562,19)		(102.725,04)	(191.287,23)
Χρέωση στα ίδια κεφάλαια				0,00
Εξαγορά θυγατρικής				0,00
Συναλλαγματικές διαφορές	(2.834,72)			(2.834,72)
30.06.2005	(1.143.689,82)	0,00	(184.940,24)	(1.328.630,06)

Αναβαλλόμενες φορολογικές απαιτήσεις:

	Προβλέψεις απαιτήσεων	Ζημιές απομείωσης	Φορολογικές ζημιές	Σύνολο
1.1.2004	570.594,09	576.321,13	20.394,71	1.167.309,93
Χρέωση/ (πίστωση) στην κατάσταση αποτελεσμάτων	(86.220,76)	44.721,73	10.815,21	(30.683,82)
Συναλλαγματικές διαφορές				0,00
1.4.2004	484.373,33	621.042,86	31.209,92	1.136.626,11
Χρέωση/ (πίστωση) στην κατάσταση αποτελεσμάτων	51.696,11	688,64	(3.429,14)	48.955,61
Εξαγορά θυγατρικής				0,00
Συναλλαγματικές διαφορές				0,00
30.6.2004	536.069,44	621.731,50	27.780,78	1.185.581,72
Χρέωση/ (πίστωση) στην κατάσταση αποτελεσμάτων	(228.361,97)	(99.919,11)	(6.120,12)	(334.401,20)
Εξαγορά θυγατρικής				0,00
Συναλλαγματικές διαφορές				0,00
1.1.2005	307.707,47	521.812,39	21.660,66	851.180,52
Χρέωση/ (πίστωση) στην κατάσταση αποτελεσμάτων	639.801,75	(45,88)	545.685,50	1.185.421,37
Εξαγορά θυγατρικής				0,00
Συναλλαγματικές διαφορές				0,00
1.04.2005	947.509,22	521.766,51	567.326,16	2.036.601,89
Χρέωση/ (πίστωση) στην κατάσταση αποτελεσμάτων	(619.346,29)	(38.981,16)	664.803,08	6.475,63
Εξαγορά θυγατρικής				0,00
Συναλλαγματικές διαφορές				0,00
30.06.2005	328.162,93	482.785,35	1.232.129,24	2.043.077,52

Ο αναβαλλόμενος φόρος που χρεώθηκε απ'ευθείας στα ίδια κεφάλαια κατά την διάρκεια της χρήσης είναι ο παρακάτω:

	30/06/2005	31/12/2004
Αποθεματικά στην εύλογη αξία :		114.282,41
Οικόπεδα κτίρια (σημ.1)		
Χρηματοοικονομικά στοιχεία διαθέσιμα προς πώληση (σημ.5)		
	0,00	114.282,41

Σημείωση 8

Αποθέματα

Ποσά σε Ευρώ

	30/06/2005	31/12/2004
Πρώτες και βοηθητικές ύλες	6.524.576,43	5.136.241,84
Ημιτελή προϊόντα	2.292.492,70	1.885.541,41
Ετοιμα προϊόντα	3.057.091,15	2.243.371,98
Παραγωγή σε εξέλιξη	123.381,56	173.441,64
Λοιπά	79.872,83	114.538,85
Σύνολο	12.077.414,67	9.553.135,72

Μείον: Προβλέψεις για άχρηστα και κατεστραμμένα αποθέματα:

Πρώτες και βοηθητικές ύλες	145.713,02	145.713,02
Ημιτελή προϊόντα		
Ετοιμα προϊόντα		
Λοιπά		5.421,38
	145.713,02	151.134,40
Συνολική καθαρή ρευστοποιήσιμη αξία	11.931.701,65	9.402.001,32

Σημείωση 9

Συμβάσεις Κατασκευής Έργων

	30/06/2005	31/12/2004
Συμβάσεις σε εξέλιξη την ημερομηνία Ισολογισμού:	6.408.346,85	511.727,03
Απαιτήσεις από πελάτες έργων :	29.661.262,74	31.033.930,38
Σύνολο:	36.069.609,59	31.545.657,41
Συμβάσεις σε εξέλιξη την ημερομηνία Ισολογισμού:	184.968,81	400.318,37
Υποχρεώσεις σε πελάτες έργων:	3.213.657,71	2.901.794,57
Σύνολο:	3.398.626,52	3.302.112,94
Σωρευμένο κόστος έργων πλέον σωρευμένα καταχωρημένα κέρδη μείον σωρευμένες καταχωρημένες ζημιές	26.257.375,74	53.522.145,21
Μείον : Συνολικές τιμολογήσεις	20.033.997,70	53.410.736,55
Συμβάσεις κατασκευής έργων	6.223.378,04	111.408,66

Σημείωση 10

Λοιπά χρηματοοικονομικά στοιχεία αποτιμώμενα στην εύλογη αξία με μεταβολές καταχωρούμενες στα αποτελέσματα

	<u>30/6/2005</u>
31 Δεκεμβρίου 2004	1.598.515,52
Επίδραση από την υιοθέτηση των IAS 31 και IAS 39	102.659,66
1 Ιανουαρίου 2005	1.701.175,18
Προσθήκες	0,00
Διαγραφές	0,00
Αναπροσαρμογές στην εύλογη αξία	134.916,70
Συναλλαγματικές διαφορές	0,00
30 Ιουνίου 2005	1.836.091,88

	<u>30/06/2005</u>
Εισηγμένοι τίτλοι:	
Μετοχές - Ελλάδα	1.836.091,88
Αμριβαία κεφάλαια - Ελλάδα	
Συμμετοχικοί τίτλοι - Ηνωμένων Πολιτειών	
Συμμετοχικοί τίτλοι - Ευρωπαϊκής Ένωσης	
	1.836.091,88

Οι λογιστικές αξίες των παραπάνω χρηματοοικονομικών περιουσιακών στοιχείων ταξινομούνται ως εξής:

	<u>30/06/2005</u>
Κατεχόμενα προς εκμετάλλευση	1.836.091,88
Προσδιορισθέντα ως αποτιμώμενα στην εύλογη αξία τους κατά την αρχική αναγνώριση τους	
	1.836.091,88

Μεταβολές στην εύλογη αξία των χρηματοοικονομικών στοιχείων σε εύλογη αξία μέσω αποτελεσμάτων, καταχωρούνται στα λοιπα κέρδη/ ζημιές της κατάστασης λογαριασμού αποτελεσμάτων (σημ. 23)

Σημείωση 11

Ταμειακά διαθέσιμα και ισοδύναμα

Ποσά σε Ευρώ	30/06/2005	31/12/2004
Διαθέσιμα στο ταμείο και σε τράπεζες	1.804.415,32	1.097.395,37
Βραχυπρόθεσμες τραπεζικές καταθέσεις	8.426.733,30	18.754.814,69
Σύνολο	10.231.148,62	19.852.210,06

	30/06/2005	31/12/2004
Διαθέσιμα στο ταμείο και σε τράπεζες	1.804.415,32	1.097.395,37
Βραχυπρόθεσμες τραπεζικές καταθέσεις	8.426.733,30	18.754.814,69

Τα ταμειακά διαθέσιμα και οι τραπεζικές υπεραναλήψεις για σκοπούς της κατάστασης ταμειακών ροών, περιλαμβάνουν τα εξής:

	30/06/2005	31/12/2004
Ταμειακά διαθέσιμα και ισοδύναμα	10.231.148,62	19.852.210,06
Τραπεζικές υπεραναλήψεις (σημ.15)	0,00	0,00
Σύνολο	10.231.148,62	19.852.210,06

Σημείωση 12

Μετοχικό κεφάλαιο

	30/6/2005	31/12/2004		
Εκδοθέν:				
28.000.000 κοινές μετοχές των 0,3 € εκάστη	14.910.000,00	14.910.000,00		
Καταβληθέν:				
28.000.000 κοινές μετοχές των 0,3 € εκάστη	14.910.000,00	14.910.000,00		
	Αριθμός μετοχών	Κοινές μετοχές	Υπέρ το άρτιο	Ίδιες μετοχές
1 Ιανουαρίου 2004	44.200.000,00	13.260.000,00	20.377.325,94	33.637.325,94
Πρόγραμμα δικαιωμάτων προαίρεσης μετοχών προς εργαζομένους				
Αξία παρεχομένων υπηρεσιών				0,00
Έσοδα από έκδοση μετοχών	0,00			0,00
Εξαγορά θυγατρικής				0,00
Αύξηση Κεφαλαίου	5.500.000,00	1.650.000,00	8.342.870,32	9.992.870,32
Ίδιες μετοχές (αγοράσθηκαν)/ πουλήθηκαν	(917.670,00)			(975.111,30)
Λοιπά (αναβαλλόμενος φόρος επί των εξόδων αύξησης κεφαλαίου)			114.282,41	114.282,41
31 Δεκεμβρίου 2004	48.782.330,00	14.910.000,00	28.834.478,67	(975.111,30)
Πρόγραμμα δικαιωμάτων προαίρεσης μετοχών προς εργαζομένους				
Αξία παρεχομένων υπηρεσιών				0,00
Έσοδα από έκδοση μετοχών	0,00			0,00
Εξαγορά θυγατρικής				0,00
Ίδιες μετοχές (αγοράσθηκαν)/ πουλήθηκαν	(176.080,00)			(180.341,20)
Λοιπά				0,00
30 Ιουνίου 2005	48.606.250,00	14.910.000,00	28.834.478,67	(1.155.452,50)

Σημείωση 13

Αποθεματικά εύλογης αξίας

	Επανεκτίμηση Παγίων	Χρηματοοικονομικά στοιχεία διαθέσιμα προς πώληση	Αποθεματικά αντιστάθμισης	Αποθεματικά συναλλαγματικών διαφορών	Σύνολο
Υπόλοιπο στις 1 Ιανουαρίου 2004					0,00
Επανεκτίμηση:					
Μεικτή (Σημ. 2 & 5)					0,00
Μείον: Φόρος (Σημ. 7)					0,00
Μεταφορά αποσβέσεων:					
Μεικτό ποσό					0,00
Μείον: Φόροι (Σημ. 7)					0,00
Συναλλαγματικές διαφορές					
Ομίλου					0,00
Συνδεδεμένων					0,00
Λοιπά					0,00
Υπόλοιπο στις 31 Δεκεμβρίου 2004	0,00	0,00	0,00	0,00	0,00
Επίδραση από την υιοθέτηση των IAS 32 και IAS 39		(334.245,66)			(334.245,66)
Υπόλοιπο την 1 Ιανουαρίου 2005	0,00	(334.245,66)	0,00	0,00	(334.245,66)
Επανεκτίμηση:					
Μεικτή (Σημ. 2 & 5)					0,00
Μείον: Φόρος (Σημ. 7)					0,00
Μεταφορά αποσβέσεων:					
Μεικτό ποσό					0,00
Μείον: Φόροι (Σημ. 7)					0,00
Ανιστάθμιση ταμειακών ροών:					
Κέρδη εύλογης αξίας έτους					0,00
Φόρος κερδών εύλογης αξίας					0,00
Μεταφορές στα καθαρά κέρδη (Σημ. 24)					0,00
Φόρος επί μεταφορών					0,00
Μεταφορά στα αποθέματα					0,00
Φόρος επί μεταφορών στα αποθέματα					0,00
Ανιστάθμιση καθαρής επένδυσης					0,00
Συναλλαγματικές διαφορές					
Ομίλου					0,00
Συνδεδεμένων					0,00
Λοιπά (αποτίμηση 30.6.2005)		143.482,55			143.482,55
Υπόλοιπο στις 30 Ιουνίου 2005	0,00	(190.763,11)	0,00	0,00	(190.763,11)

Σημείωση 14

Λοιπά αποθεματικά

	Τακτικό αποθεματικό	Ειδικά αποθεματικά	Αφορολόγητα αποθεματικά	Λοιπά αποθεματικά	Σύνολο
Υπόλοιπο στις 1 Ιανουαρίου 2004	2.954.991,14	29.024,00	10.753.999,30	1.193.286,61	14.931.301,05
Συναλλαγματικές διαφορές					0,00
Μεταβολές κατά την διάρκεια της χρήσης	156.728,32	(29.024,00)	428.842,33		556.546,65
Αναβαλλόμενη φορολογία σε μεταφορά					0,00
Ανακατανομή από πώληση θυγατρικών					0,00
Λοιπά					0,00
Υπόλοιπο στις 31 Δεκεμβρίου 2004	3.111.719,46	0,00	11.182.841,63	1.193.286,61	15.487.847,70
Συναλλαγματικές διαφορές					0,00
Μεταβολές κατά την διάρκεια της χρήσης					0,00
Αναβαλλόμενη φορολογία σε μεταφορά					0,00
Ανακατανομή από πώληση θυγατρικών					0,00
Λοιπά					0,00
Υπόλοιπο στις 30 Ιουνίου 2005	3.111.719,46	0,00	11.182.841,63	1.193.286,61	15.487.847,70

Σημείωση 15

Δανεισμός

	30/06/2005	31/12/2004
Μακροπρόθεσμος δανεισμός		
Τραπεζικά δάνεια		
Εξαγοράσιμες προνομιούχες μετοχές		
Δάνεια από τη μητρική εταιρία		
Υποχρεώσεις χρηματοδοτικής μίσθωσης		
Ομολογιακά Δάνεια	12.136.532,36	12.142.977,44
Λοιπά		
Σύνολο μακροπρόθεσμων δανείων	12.136.532,36	12.142.977,44
Βραχυπρόθεσμα δάνεια		
Τραπεζικές υπεραναλήψεις (Σημ. 11)		
Τραπεζικά δάνεια	25.685.227,20	23.774.193,79
Ομολογιακά Δάνεια		
Υποχρεώσεις χρηματοδοτικής μίσθωσης		
Μακροπρόθεσμες υποχρεώσεις πληρωτέες στην επόμενη χρήση		
Λοιπά		
Σύνολο βραχυπρόθεσμων δανείων	25.685.227,20	23.774.193,79
Σύνολο δανείων	37.821.759,56	35.917.171,23

Η έκθεση σε μεταβολές των επιτοκίων και οι ημερομηνίες ανατιμολόγησης των συμβολαίων είναι οι εξής:

	6 μήνες ή λιγότερο	6-12 μήνες	1-5 έτη	Άνω των 5 ετών	Σύνολο
31 Δεκεμβρίου 2004					
Σύνολο δανείων	23.774.193,79				23.774.193,79
Αποτέλεσμα ανταλλαγής επιτοκίων (swaps)					0,00
	23.774.193,79	0,00	0,00	0,00	23.774.193,79
30 Ιουνίου 2005					
Σύνολο δανείων	25.685.227,20				25.685.227,20
Αποτέλεσμα ανταλλαγής επιτοκίων (swaps)					0,00
	25.685.227,20	0,00	0,00	0,00	25.685.227,20

Οι ημερομηνίες λήξης των μακροπρόθεσμων δανείων είναι οι εξής:

	30/06/2005	31/12/2004
Μεταξύ 1 και 2 ετών	4.525.865,39	3.090.108,08
Μεταξύ 2 και 5 ετών	7.610.666,97	9.052.869,36
Πάνω από 5 έτη		
	12.136.532,36	12.142.977,44

Τα πραγματικά σταθμισμένα μέσα επιτόκια την ημερομηνία του ισολογισμού είναι τα παρακάτω:

	30/6/2005	31/12/2004
	€	€
Τραπεζικές υπεραναλήψεις		
Τραπεζικός δανεισμός (βραχυπρόθεσμος)		
Τραπεζικός δανεισμός (μακροπρόθεσμος)	3,60%	3,60%
Ομολογίες		
Δάνεια από τη μητρική εταιρία		
Υποχρεώσεις χρηματοδοτικής μίσθωσης		
Λοιπά δάνεια		

Οι λογιστικές και οι εύλογες αξίες των μακροπρόθεσμων δανείων είναι οι εξής:

	Λογιστική Αξία	Εύλογη Αξία
Τραπεζικά δάνεια	12.136.532,36	12.136.532,36
Ομολογίες		
Δάνεια από τη μητρική εταιρία		
Υποχρεώσεις χρηματοδοτικής μίσθωσης		
Λοιπά		
Σύνολο	12.136.532,36	12.136.532,36

Σημείωση 16

Υποχρεώσεις παροχών προσωπικού λόγω εξόδου από την υπηρεσία

	30/06/2005	31/12/2004
Υποχρεώσεις ισολογισμού για :		
Συνταξιοδοτικές παροχές	305.053,77	327.376,42
Παροχές ιατροφαρμακευτικής περίθαλψης μετά την συνταξιοδότηση		
Σύνολο	305.053,77	327.376,42
Χρεώσεις στα αποτελέσματα (σημ.28)		
Συνταξιοδοτικές παροχές	1.384.847,72	289.315,33
Παροχές ιατροφαρμακευτικής περίθαλψης μετά την συνταξιοδότηση		
Σύνολο	1.384.847,72	289.315,33

A. Συνταξιοδοτικές παροχές

Τα ποσά που έχουν καταχωρηθεί στον ισολογισμό είναι τα παρακάτω:

	30/06/2005	31/12/2004
Παρούσα αξία χρηματοδοτούμενων υποχρεώσεων	446.580,17	495.997,30
Εύλογη αξία περιουσιακών στοιχείων του προγράμματος		
	446.580,17	495.997,30
Παρούσα αξία μη χρηματοδοτούμενων υποχρεώσεων		
Μη καταχωρηθέντα αναλογιστικά κέρδη/ (ζημιές)	(141.526,40)	(188.620,88)
Μη καταχωρηθέν κόστος προϋπηρεσίας		
	(141.526,40)	(188.620,88)
Υποχρέωση στον ισολογισμό	305.053,77	327.376,42

Τα ποσά που έχουν καταχωρηθεί στην κατάσταση λογαριασμού αποτελεσμάτων είναι τα παρακάτω:

	30/06/2005	31/12/2004
Κόστος τρέχουσας απασχόλησης	59.727,07	58.690,90
Χρηματοοικονομικό κόστος	9.408,68	15.760,32
Αναμενόμενη απόδοση περιουσιακών στοιχείων του προγράμματος		
Καθαρά αναλογιστικά (κέρδη)/ ζημιές που καταχωρήθηκαν στην περίοδο	15.502,73	298.599,24
Κόστος προϋπηρεσίας		
Ζημιές από περικοπές	1.300.209,24	(83.735,13)
Σύνολο περιλαμβανόμενο στις παροχές σε εργαζομένους (Σημ.28)	1.384.847,72	289.315,33

Η συνολική χρέωση έχει κατανεμηθεί ως εξής:

	30/06/2005	31/12/2004
Κόστος Πωληθέντων	18.597,83	239.062,44
Έξοδα πωλήσεων		
Άλλα λειτουργικά έξοδα - έξοδα (καθαρά)	1.335.299,04	
Έξοδα διοίκησης	30.950,85	50.252,89
	1.384.847,72	289.315,33

Μεταβολή της υποχρέωσης στον ισολογισμό:

	30/06/2005	31/12/2004
Υπόλοιπο έναρξης	327.376,42	359.824,78
Συναλλαγματικές διαφορές		
Υποχρεώσεις που αποκτήθηκαν από ενοποίηση επιχείρησης	0,00	0,00
Σύνολο χρέωσης στα αποτελέσματα	1.384.847,72	289.315,34
Πληρωθείσες εισφορές	(1.407.170,37)	(321.763,70)
Υπόλοιπο τέλους	305.053,77	327.376,42

Οι κύριες αναλογιστικές παραδοχές που χρησιμοποιήθηκαν για λογιστικούς σκοπούς είναι οι εξής:

	30/06/2005	31/12/2004
Προεξοφλητικό επιτόκιο	3,2%	3,2%
Αναμενόμενη απόδοση των περιουσιακών στοιχείων του προγράμματος	3,2%	3,2%
Μελλοντικές αυξήσεις μισθών	4,5%	4,5%
Μελλοντικές αυξήσεις συντάξεων		

Σημείωση 17

Επιχορηγήσεις

	30/06/2005	31/12/2004
Υπόλοιπο αρχής χρήσεως	155.761,70	166.532,41
Προσθήκες		
Μεταφορά στα αποτελέσματα		
στις 30 Ιουνίου για την περίοδο 1/4-30/6	(5.385,34)	(5.385,34)
στις 31 Δεκεμβρίου		(5.385,37)
Λοιπά		
Υπόλοιπο τέλους χρήσεως	150.376,36	155.761,70

Σημείωση 18

Προβλέψεις

	Αναδιάρθρωση	Εγγυήσεις	Εκκρεμείς δικαστικές υποθέσεις	Λοιπά (διευκρινήστε)	Σύνολο
1 Ιανουαρίου 2004				476.759,26	476.759,26
Πρόσθετες προβλέψεις χρήσεως				301.996,10	301.996,10
Μη χρησιμοποιηθείσες προβλέψεις που αναστράφηκαν					0,00
Απο εξαγορά θυγατρικής					0,00
Συναλλαγματικές διαφορές				1.157,91	1.157,91
Χρησιμοποιηθείσες προβλέψεις χρήσεως				(3.493,42)	(3.493,42)
31 Δεκεμβρίου 2004	0,00	0,00	0,00	776.419,85	776.419,85
Πρόσθετες προβλέψεις χρήσεως	1.285.299,04			106.834,44	1.392.133,48
Μη χρησιμοποιηθείσες προβλέψεις που αναστράφηκαν				(17.580,16)	(17.580,16)
Απο εξαγορά θυγατρικής					0,00
Συναλλαγματικές διαφορές					0,00
Χρησιμοποιηθείσες προβλέψεις χρήσεως	(1.285.299,04)				(1.285.299,04)
30 Ιουνίου 2005	0,00	0,00	0,00	865.674,13	865.674,13

Ανάλυση συνολικών προβλέψεων

	30/06/2005	31/12/2004
Μακροχρόνιες προβλέψεις	371.303,37	377.580,17
Βραχυχρόνιες προβλέψεις	297.527,17	201.996,10
Κυκλοφορούν Ενεργητικά	196.843,58	196.843,58
Σύνολο	865.674,13	776.419,85

Σημείωση 19

Προμηθευτές και λοιπές υποχρεώσεις

Ποσά σε Ευρώ	30/06/2005	31/12/2004
Προμηθευτές	12.041.402,19	12.127.298,54
Ποσά οφειλόμενα σε συνδεδεμένα μέρη	107.721,53	57.421,48
Δεδουλευμένα έξοδα	705.254,56	179.875,51
Ασφαλιστικοί οργανισμοί και λοιπές εισφορές	355.970,68	632.571,65
Φόροι (εκτός φόρο εισοδήματος)	2.761.677,72	3.740.055,63
Λοιπές υποχρεώσεις	5.807.106,40	2.297.013,69
Σύνολο	21.779.133,08	19.034.236,50

Σημείωση 20

Υποχρεώσεις χρηματοδοτικής μίσθωσης

	30/06/2005	31/12/2004
Υποχρεώσεις χρηματοδοτικής μίσθωσης- ελάχιστα μισθώματα		
Μέχρι 1 έτος	58.677,53	39.556,58
Από 1 έως 5 έτη	145.141,52	15.659,65
Περισσότερο των 5 ετών		
Σύνολο	203.819,05	55.216,23
Μείον: Μελλοντικές χρηματοοικονομικές χρεώσεις χρηματοδοτικών μισθώσεων	(23.278,06)	(5.055,08)
Τρέχουσα αξία υποχρεώσεων χρηματοδοτικής μίσθωσης	180.540,99	50.161,15

Η τρέχουσα αξία των υποχρεώσεων χρηματοδοτικής μίσθωσης αναλύεται παρακάτω:

	30/06/2005	31/12/2004
Τρέχων: Μέχρι 1 έτος	47.648,04	36.050,08
Από 1 έως 5 έτη	132.892,95	14.111,07
Περισσότερο των 5 ετών		
Σύνολο	180.540,99	50.161,15

Σημείωση 21

Πωλήσεις

Η ανάλυση των εσόδων της εταιρίας έχει ως εξής:

	30/6/2005	31/12/2004
Πωλήσεις αγαθών	5.184.054,62	17.219.766,69
Πωλήσεις υπηρεσιών	2.939.628,18	19.787.824,52
Έσοδα από συμβάσεις έργων	18.178.124,05	38.652.892,28
Έσοδα από μισθώσεις εξοπλισμού		
Έσοδα από ενοίκια		
Σύνολο	26.301.806,85	75.660.483,49

Σημείωση 22

Έξοδα ανά κατηγορία

Σημείωση	30/06/2005					31/12/2004				
	Κόστος Πωληθέντων	Έξοδα πωλήσεων	Άλλα λειπ. Έσοδα - έξοδα	Έξοδα διοίκησης	Σύνολο	Κόστος Πωληθέντων	Έξοδα πωλήσεων	Έξοδα διοίκησης	Σύνολο	
Παραχές σε εργαζομένους	28	4.742.591,57	159.796,06	2.077.738,26	2.145.897,62	9.126.023,51	11.948.862,51	56.343,69	3.784.807,40	15.790.013,59
Κόστος αποθεμάτων αναγνωρισμένο ως έξοδα		5.444.401,03			1.190,19	5.445.591,22	16.365.782,21			16.365.782,21
Αποσβέσεις ενσώματων παγίων										0,00
-Ιδιόκτητα περιουσιακά στοιχεία	2	726.170,64	378,79	65.849,30	154.424,35	946.823,08	1.554.035,97	3.147,52	212.160,38	1.769.343,87
-Μισθωμένα περιουσιακά στοιχεία	2	10.619,00			3.419,64	14.038,64				0,00
Απομείωση ενσώματων παγίων	2					0,00				0,00
Έξοδα επιδιόρθωσης και συντήρησης ενσώματων παγίων		151.362,21	6.677,38		37.622,50	195.662,09	401.886,06	3.491,89	105.606,15	510.984,10
Αποσβέσεις άυλων περιουσιακών στοιχείων	1	42.267,91			198.139,13	240.407,04	57.647,90	1.355,33	332.515,36	391.518,59
Απομείωση άυλων περιουσιακών στοιχείων						0,00				0,00
Μισθώματα βάσει λειτουργικών μισθωμάτων	1	88.005,14	15.007,79		103.853,26	206.866,19	1.369.346,86	3.236,62	163.051,00	1.535.634,48
Λειτουργικά ενοίκια μίσθωσης										
-Οικόπεδα						0,00				0,00
-Μηχανήματα						0,00				0,00
-Έπιπλα και λοιπός εξοπλισμός						0,00				0,00
Διαφήμιση		4.363,07	35.994,89		614.353,68	654.711,64	33.756,85	46.613,60	200.445,69	280.816,14
Καθαρά κέρδη συναλλαγματικών διαφορών / (ζημιές)										0,00
Έξοδα έρευνας και ανάπτυξης						0,00				0,00
Απομείωση για επισφαλείς απαιτήσεις	6					0,00				0,00
Ιδιοπαράγωγή - Αυτοπαράδοση						0,00	(1.642.688,99)			(1.642.688,99)
Αμοιβές τρίτων		7.921.220,16	75.216,66		1.434.834,36	9.431.271,18	24.883.724,62	241.900,00	2.234.855,81	27.360.480,43
Λοιπά		3.167.685,86	69.389,17		818.140,28	4.055.215,31	2.550.547,44	201.058,16	1.394.303,11	4.145.908,71
Σύνολο		22.298.686,59	362.460,74		5.511.875,01	30.316.609,90	57.522.901,42	557.146,81	8.427.744,90	66.507.793,13

Σημείωση 23

Άλλα λειτουργικά έσοδα - έξοδα (καθαρά)

	30/06/2005	31/12/2004
Κέρδη/ (ζημιές) από πώληση ενσώματων παγίων στοιχείων	(8.440,49)	(4.682,74)
Παράγωγα:		
- Αντιστάθμιση ταμιακών ροών (μεταφορά από την καθαρή θέση)		
- Παράγωγα που δεν θεωρούνται αντισταθμίσεις		
Κέρδη/ (ζημιές) εύλογης αξίας λοιπων χρηματοοικονομικών στοιχείων μέσω αποτελεσμάτων (σημ. 10)	134.916,70	176.106,90
Κέρδη/ (ζημιές) από την πώληση χρηματοοικονομικών στοιχείων διαθέσιμων προς πώληση		(62.441,39)
Κέρδη/ (ζημιές) εύλογης αξίας χρηματοοικονομικών στοιχείων διαθέσιμων προς πώληση		(283.604,76)
Κέρδη/ (ζημιές) εύλογης αξίας επενδύσεων σε ακίνητα (σημ. 3)		
Έσοδα τόκων	116.033,94	1.208.282,26
Έσοδα από μερίσματα	58.373,39	162.989,80
Απομείωση αποθεμάτων		
Αποσβέσεις ληφθέντων επιχορηγήσεων (σημ. 17)	5.385,34	10.770,71
Αποζημιώσεις εθελουσίας εξόδου	(1.335.299,04)	
Κόστος υποαπασχόλησης αδράνειας	(808.288,53)	
Άλλα	387.463,40	(182.526,63)
Σύνολο	(1.449.855,29)	1.024.894,15

Σημείωση 24

Χρηματοοικονομικό κόστος - καθαρό

	30/06/2005	31/12/2004
Έξοδα τόκων		
- Τραπεζικά δάνεια	(704.784,22)	(1.223.884,08)
- Χρηματοδοτικές μισθώσεις	(2.688,66)	(366,43)
- Λοιπά	(214.659,49)	(239.789,21)
	(922.132,37)	(1.464.039,72)
Καθαρά κέρδη/(ζημιές) από συναλλαγματικές διαφορές	(62.216,12)	(243.316,76)
Εύλογη αξία κερδών/ (ζημιών) χρηματοοικονομικών στοιχείων σε εύλογη αξία μέσω αποτελεσμάτων		
- Συμβόλαια ανταλλαγής επιτοκίων: αντιστάθμιση ταμιακών ροών, μεταφορά από την καθαρή θέση		
- Συμβόλαια ανταλλαγής επιτοκίων, αντιστάθμιση εύλογης αξίας		
Σύνολο	(984.348,49)	(1.707.356,48)

Σημείωση 25

Φόρος Εισοδήματος

Ποσά σε Ευρώ

Φόρος χρήσης

Αναβαλλόμενος φόρος (σημ.7)

Σύνολο

30/06/2005	31/12/2004
(102.996,81)	3.558.341,15
(863.183,08)	(1.661.981,69)
(966.179,89)	1.896.359,46

Ο φόρος επί των κερδών της εταιρίας προ φόρων διαφέρει από το θεωρητικό ποσό το οποίο θα προέκυπτε αν χρησιμοποιούσαμε τον βασικό φορολογικό συντελεστή της χώρας προέλευσης της εταιρίας, ως εξής:

Ποσά σε Ευρώ

Κέρδη προ φόρων

Φόρος υπολογισμένος με βάση ισχύοντες τοπικούς

φορολογικούς συντελεστές για τα κέρδη στις αντίστοιχες χώρες

Εισόδημα που δεν υπόκειται σε φόρο

Έξοδα που δεν εκπίπτουν για φορολογικούς σκοπούς

Χρήση προηγούμενων μη αναγνωρισμένων ζημιών από φόρους

Πρόβλεψη διαφορών φορολογικού ελέγχου

Άλλα

Φόροι

30/06/2005	31/12/2004
(3.880.950,96)	11.340.929,75
0,32	0,35
(948.233,15)	4.365.806,90
(363.457,58)	(3.809.883,21)
148.986,19	1.340.435,77
196.524,65	
(966.179,89)	1.896.359,46

Σημείωση 26

Κέρδη ανα μετοχή

Από συνεχιζόμενες εκμεταλλεύσεις

	30/6/2005	31/12/2004
Κέρδη που αναλογούν στους μετόχους της μητρικής	(2.858.405,63)	8.900.257,16
Προσαρμογές για να μη συμπεριληφθεί η ζημιά περιόδου από διακοπτόμενες εκμεταλλεύσεις		
Έσοδα από συνεχιζόμενες εκμεταλλεύσεις λόγω βασικών εσόδων ανά μετοχή μη συμπεριλαμβανομένων των διακοπτόμενων εκμεταλλεύσεων		
Επίδραση δυνητικών μειωμένων κοινών μετοχών : Επιτόκιο μετατρέψιμου δανείου (καθαρό από φόρους)		
Έσοδα από συνεχιζόμενες εκμεταλλεύσεις λόγω μειωμένων εσόδων ανά μετοχή μη συμπεριλαμβανομένων των διακοπτόμενων εκμεταλλεύσεων		
	(2.858.405,63)	8.900.257,16

Από διακοπτόμενες εκμεταλλεύσεις

	2005	2004
Βασικά	---	0,1830
Μειωμένα	---	0,1830

Σημείωση 27

Ταμιακές ροές από λειτουργικές δραστηριότητες

Σημείωση	30/06/2005	31/12/2004
Κέρδη Περιόδου	(2.914.771,07)	9.444.570,29
Προσαρμογές για:		
Φόρο	25 (966.179,89)	1.896.359,46
Αποσβέσεις ενσώματων παγίων στοιχείων	2 1.266.582,27	1.775.034,51
Αποσβέσεις άυλων περιουσιακών στοιχείων	1 256.529,34	392.257,36
Απαιτήσεις	1, 2 0,00	
Κέρδη/ (ζημιές) από πώληση ενσώματων παγίων στοιχείων (δείτε παρακάτω)	8.440,49	4.682,74
Κέρδη/ (ζημιές) εύλογης αξίας επενδύσεων σε ακίνητα	3 0,00	0,00
Κέρδη/ (ζημιές) εύλογης αξίας παραγώγων	23, 24 0,00	0,00
Κέρδη/(ζημιές) εύλογης αξίας άλλων χρηματοοικονομικών στοιχείων σε εύλογη αξία μέσω αποτελεσμάτων	23 (134.916,70)	(176.106,90)
Κέρδη/ (ζημιές) από την πώληση χρηματοοικονομικών στοιχείων διαθέσιμων προς πώληση	23	62.441,39
Κέρδη/ (ζημιές) εύλογης αξίας χρηματοοικονομικών στοιχείων διαθέσιμων προς πώληση	23	283.604,76
Έσοδα τόκων	23 (116.033,94)	(1.208.282,26)
Έξοδα τόκων	24 922.132,37	1.484.039,72
Έσοδα από μερίσματα	23 (58.373,39)	(162.989,80)
Αποσβέσεις επιχορηγήσεων	23 (5.385,34)	(10.770,71)
Μερίδιο αποτελέσματος σε συγγενείς εταιρίες	4 (385.226,95)	805.546,27
Συναλλαγματικές διαφορές (κέρδη)/ (ζημιές) δανείων	24 62.216,12	243.316,76
Άλλα		
	(2.064.986,69)	14.813.703,59
Μεταβολές Κεφαλαίου κίνησης		
Αύξηση/ (μείωση) αποθεμάτων	(2.529.700,33)	(645.017,53)
Αύξηση/ (μείωση) απαιτήσεων	(1.901.135,03)	(12.215.700,52)
Αύξηση/ (μείωση) υποχρεώσεων	(361.543,58)	(1.232.499,87)
Αύξηση/ (μείωση) προβλέψεων	89.254,27	199.660,59
Αύξηση/ (μείωση) υποχρέωσης παροχών στο προσωπικό λόγω συνταξιοδότησης	(22.322,85)	(32.448,47)
Άλλα		
	(4.725.447,32)	(13.926.005,60)
Καθαρές ταμιακές ροές από λειτουργικές δραστηριότητες	(6.790.434,01)	887.697,99
Κέρδη από την πώληση ενσώματων παγίων στοιχείων περιλαμβάνουν:		
Καθαρή λογιστική αξία (σημ. 2)	(47.230,62)	(87.483,38)
Κέρδη/ (ζημιές) από την πώληση ενσώματων παγίων στοιχείων	8.440,49	4.682,74
Έσοδα από την πώληση ενσώματων παγίων στοιχείων	(38.790,13)	(82.800,64)

Σημείωση 28

Παροχές σε εργαζομένους

Ο μέσος όρος των εργαζομένων	689	675
	30/06/2005	31/12/2004
(ανά κατηγορία)		
Διοικητικό Προσωπικό	398	332
Τεχνικό Προσωπικό	291	343
	30/06/2005	31/12/2004
Μισθοί και ημερομίσθια	6.358.383,59	12.562.683,71
Έξοδα κοινωνικής ασφάλισης	1.382.792,20	2.938.014,55
Δικαιώματα προαίρεσης χορηγηθέντα στο προσωπικό		
Συνταξιοδοτικό κόστος προγραμμάτων καθορισμένων εισφορών		
Συνταξιοδοτικό κόστος προγραμμάτων καθορισμένων παροχών	1.384.847,72	289.315,33
Λοιπές παροχές σε εργαζομένους μετά την συνταξιοδότηση	0,00	
Σύνολο	9.126.023,51	15.790.013,59

Σημείωση 29

Δεσμεύσεις

	30/06/2005	31/12/2004
Ενσώματα πάγια στοιχεία	137.671,20	163.782,90
Επενδυτική περιουσία		
Άυλα περιουσιακά στοιχεία		
Άλλα		
	137.671,20	163.782,90

Δεσμεύσεις από μισθώσεις - όπου η εταιρεία είναι ο μισθωτής:

	30/06/2005	31/12/2004
Έως 1 έτος	82.858,13	78.664,35
Από 1-5 έτη	54.813,07	85.118,55
Περισσότερα από 5 έτη		
	137.671,20	163.782,90

INTRACOM ΚΑΤΑΣΚΕΥΕΣ

INTRAKOM ΚΑΤΑΣΚΕΥΕΣ ΤΕΧΝΙΚΩΝ ΕΡΓΩΝ, ΑΝΩΝΥΜΗ ΕΤΑΙΡΕΙΑ

**Ετήσιες Αναμορφωμένες Οικονομικές Καταστάσεις για την χρήση 2002
(1 Ιανουαρίου έως 31 Δεκεμβρίου 2002)**

ΕΚΘΕΣΗ ΕΛΕΓΧΟΥ ΟΡΚΩΤΟΥ ΕΛΕΓΚΤΗ ΛΟΓΙΣΤΗ
Προς την Σύμβουλο ALPHA BANK, της Ανώνυμης Εταιρείας
«INTRAKOM ΚΑΤΑΣΚΕΥΕΣ ΤΕΧΝΙΚΩΝ ΕΡΓΩΝ, ΑΝΩΝΥΜΗ ΕΤΑΙΡΕΙΑ»
ΓΙΑ ΤΗΝ ΧΡΗΣΗ 2002

Ελέγξαμε τις συνημμένες ενοποιημένες οικονομικές καταστάσεις της Ανώνυμης Εταιρείας «INTRAKOM ΚΑΤΑΣΚΕΥΕΣ ΤΕΧΝΙΚΩΝ ΕΡΓΩΝ, ΑΝΩΝΥΜΗ ΕΤΑΙΡΕΙΑ» και των θυγατρικών της, της εταιρικής χρήσεως που έληξε την 31^η Δεκεμβρίου 2002, οι οποίες έχουν συνταχθεί σύμφωνα με τις διατάξεις της παραγράφου 20.1, του κανονισμού 809/2004, της Ευρωπαϊκής Ένωσης. Οι Οικονομικές Καταστάσεις αυτές συντάχθηκαν με βάση το Ελληνικό Γενικό Λογιστικό Σχέδιο και τις διατάξεις του Κ.Ν. 2190/1920. Η ευθύνη της σύνταξης των οικονομικών καταστάσεων βαρύνει τη διοίκηση της εταιρείας. Η δική μας ευθύνη περιορίζεται στη διαμόρφωση και τη διατύπωση γνώμης επί των οικονομικών καταστάσεων, με βάση τον διενεργηθέντα έλεγχο.

Ο έλεγχός μας διενεργήθηκε σύμφωνα με τα Ελληνικά Ελεγκτικά Πρότυπα, που είναι εναρμονισμένα με τα Διεθνή Ελεγκτικά Πρότυπα. Τα Πρότυπα αυτά απαιτούν το σχεδιασμό και την εκτέλεση του ελεγκτικού έργου κατά τρόπο που να διασφαλίζει εύλογη βεβαιότητα ότι οι οικονομικές καταστάσεις είναι απαλλαγμένες από ουσιώδεις ανακρίβειες και παραλείψεις. Ο έλεγχος μας στηρίχθηκε και στον τακτικό έλεγχο τον οποίο διενήργησε ο Ορκωτός Ελεγκτής Λογιστής Αλέξανδρος Τζιιώρτζης (Α.Μ. ΣΟΕΛ 12371) της ελεγκτικής εταιρείας Σ.Ο.Λ. Α.Ε. σύμφωνα με τις διατάξεις του άρθρου 108 του Κωδ. Ν.2190/1920 και στο Πιστοποιητικό Ελέγχου το οποίο εκδόθηκε για την υπό εξέταση χρήση. Ο έλεγχος επίσης περιλαμβάνει την αξιολόγηση των λογιστικών αρχών που ακολουθήθηκαν, των εκτιμήσεων της διοίκησης της Εταιρείας και γενικότερα, της παρουσίασης των δεδομένων στις οικονομικές καταστάσεις. Πιστεύουμε ότι ο έλεγχος που διενεργήθηκε παρέχει λογική βάση για τη διαμόρφωση της γνώμης μας.

Κατά τη γνώμη μας, οι προαναφερόμενες ενοποιημένες οικονομικές καταστάσεις απεικονίζουν ακριβοδίκαια την ενοποιημένη οικονομική θέση του ομίλου κατά την 31^η Δεκεμβρίου 2002 και τα αποτελέσματα των εργασιών του για την χρήση που έληξε την ίδια ημερομηνία, σύμφωνα με τα Λογιστικά Πρότυπα που προδιαγράφονταν από την Ελληνική εταιρική νομοθεσία για την χρήση 2002.

Χωρίς να διατυπώνουμε επιφύλαξη ως προς τα συμπεράσματα του ελέγχου, επισημαίνουμε ότι οι εταιρείες που περιλαμβάνονται στην ενοποίηση δεν έχουν οριστικοποιήσει τις φορολογικές τους υποχρεώσεις, όπως αναλυτικά αναφέρεται στη σημείωση υπ'αριθμ. 3.4 του ενοποιημένου προσαρτήματος, με συνέπεια να υπάρχει το ενδεχόμενο επιβολής πρόσθετων φόρων και προσαυξήσεων κατά το χρόνο του φορολογικού ελέγχου. Η έκβαση του φορολογικού ελέγχου δεν είναι δυνατόν να προβλεφθεί στο παρόν στάδιο και, ως εκ τούτου, δεν έχει γίνει οποιαδήποτε πρόβλεψη στις ενοποιημένες οικονομικές καταστάσεις σε σχέση με το θέμα αυτό.

Αθήνα 11/11/2005
Ο Ορκωτός Ελεγκτής Λογιστής

Σωτήρης Α. Κωνσταντίνου
Α.Μ. Σ.Ο.Ε.Λ. 13671



Ορκωτοί Ελεγκτές Λογιστές
Βασιλέως Κωνσταντίνου 44
116 35 Αθήνα
Α.Μ.Σ.Ο.Ε.Λ.:127

Ο παρών Αναμορφωμένος Ενοποιημένος Ισολογισμός και τα Ενοποιημένα Αποτελέσματα Χρήσης έχουν συνταχθεί για τους σκοπούς του Εγγράφου του άρθρου 4 του Ν. 3401/2005 στα πλαίσια της συγχώνευσης των εταιριών INTRAKAT και INTRAMET, όπως προβλέπεται από τις διατάξεις του Παραρτήματος Ι της ενότητας 20.1 του Κανονισμού 809/2004 της Επιτροπής των Ευρωπαϊκών Κοινοτήτων.

INTRACOM ΚΑΤΑΣΚΕΥΕΣ

INTRAKOM KATAΣKEYΕΣ ΤΕΧΝΙΚΩΝ ΕΡΓΩΝ, ΑΝΩΝΥΜΗ ΕΤΑΙΡΙΑ

ΕΝΟΠΙΗΜΕΝΟΣ ΙΣΟΛΟΓΙΣΜΟΣ 31ης ΔΕΚΕΜΒΡΙΟΥ 2002 (1 Ιανουαρίου 2002 έως 31 Δεκεμβρίου 2002)

Αρ. Μητρώου Α.Ε. 16205/06/Β/87/3

ΕΝΕΡΓΗΤΙΚΟ				ΠΑΘΗΤΙΚΟ				Ποσό σε ευρώ κλειωμένης χρήσεως 2002
				Αξία Κτήσεως	Αποσβέσεις	Αναπόσβεστη αξία		Ποσό σε ευρώ κλειωμένης χρήσεως 2002
Β. ΕΞΟΔΑ ΕΓΚΑΤΑΣΤΑΣΕΩΣ								
1. Έξοδα ιδρύσεως και πρώτης εγκαταστάσεως				705,34	139,94	565,40		
4. Λοιπά έξοδα εγκαταστάσεως				2.271.318,82	944.209,15	1.327.109,67		
				2.272.024,16	944.349,09	1.327.675,07		
Γ. ΠΑΓΙΟ ΕΝΕΡΓΗΤΙΚΟ								
Ι. Ανώματες ακινητοποιήσεις								
3. Υπαρξία επιχρησέως (GOODWILL)				469.362,29	93.872,46	375.489,83		
5. Λοιπές ανώματες ακινητοποιήσεις				33.331,00	19.411,00	13.920,00		
				502.693,29	113.283,46	389.409,83		
ΙΙ. Ενώματες ακινητοποιήσεις								
1. Γήπεδα - Οικόπεδα				1.982.968,21		1.982.968,21		
3. Κτίρια και Τεχνικά έργα				893.334,19	83.072,96	810.261,23		
4. Μηχανήματα-Τεχνικές εγκαταστάσεις και λοιπός μηχανολογικός εξοπλισμός				1.300.807,36	786.274,17	514.533,19		
5. Μεταφορικά μέσα				1.699.166,26	849.716,12	849.450,14		
6. Επίπλα και λοιπός εξοπλισμός				716.191,45	372.144,65	344.046,80		
7. Ακινητοποιήσεις υπό εκτέλεση και προκαταβολές				--	--	--		
				6.592.487,47	2.091.207,90	4.501.279,57		
Σύνολο ακινητοποιήσεων (ΓΙ+ΓΙΙ)				7.095.180,76	2.204.491,36	4.890.689,40		
ΙΙΙ. Συμμετοχές και άλλες μακροπρόθεσμες χρηματοοικονομικές απαιτήσεις								
1. Συμμετοχές σε συνδεδεμένες επιχειρήσεις					1.072.021,79			
2. Συμμετοχές σε λοιπές επιχειρήσεις					967.689,11			
					2.039.710,90			
Μείον: Οφειλόμενες δόσεις				28.124,00				
Μείον: Προβλέψεις υποτίμησης					-0,01	2.011.586,91		
7. Λοιπές μακροπρόθεσμες απαιτήσεις						185.246,76		
						2.196.833,67		
Σύνολο πάγιου ενεργητικού (ΓΙ+ΓΙΙ+ΓΙΙΙ)						7.087.523,07		
Δ. ΚΥΚΛΟΦΟΡΟΥΝ ΕΝΕΡΓΗΤΙΚΟ								
Ι. Αποθέματα								
1. Εμπορεύματα						2.975,83		
3. Τεχνικά έργα σε εξέλιξη						1.318.640,87		
4. Πρώτες και βοηθητικές ύλες-Αναλύσιμα υλικά						1.602.874,39		
Ανταλλακτικά και Είδη συνσκευασίας								
Μείον: Προβλέψεις απαξίωσης αποθεμάτων						0,00		
5. Προκαταβολές για αγορές αποθεμάτων						409.294,67		
						3.333.785,96		
ΙΙ. Απαιτήσεις								
1. Πελάτες				40.314.889,25		39.933.071,64		
Μείον: Προβλέψεις				381.817,61		15.199,28		
10. Επισφαλείς - Επιδικοί πελάτες και χρεώστες						3.029.179,95		
11. Χρεώστες διάφοροι						74.593,19		
12. Λογαριασμοί διαχωρίσεως προκαταβολών & πιστώσεων						43.032.044,06		
ΙΙΙ. Χρεώματα								
1. Μετοχές				2.978.625,09		705.417,72		
Μείον: Προβλέψεις για υποτίμησης				2.273.207,37		705.417,72		
ΙV. Διαθέσιμα								
1. Ταμείο						66.395,57		
3. Καταθέσεις όψεως και προθεσμίας						16.066.736,41		
						16.133.131,98		
Σύνολο κυκλοφορούντος ενεργητικού (ΔΙ+ΔΙΙ+ΔΙΙΙ+ΔΙV)						63.224.379,72		
Ε. ΜΕΤΑΒΑΤΙΚΟΙ ΛΟΓΑΡΙΑΣΜΟΙ ΕΝΕΡΓΗΤΙΚΟΥ								
1. Έξοδα επίμενων χρήσεων						154.037,39		
2. Έσοδα χρήσεως εισπρακτέα						24.409,23		
3. Λοιποί μεταβατικοί λογαριασμοί						327,90		
						178.774,52		
ΓΕΝΙΚΟ ΣΥΝΟΛΟ ΕΝΕΡΓΗΤΙΚΟΥ (Β+Γ+Δ+Ε)						71.818.352,38		
ΔΟΓΑΡΙΑΣΜΟΙ ΤΑΣΕΩΣ ΧΡΕΩΣΤΙΚΟΥ								
1. Αλλότρια περιουσιακά στοιχεία						131.762,00		
2. Χρεωστικοί λογαριασμοί εγγυήσεων και εμπράγματων ασφαλειών						23.375.640,07		
4. Λοιποί λογαριασμοί τάξεως						2.021,00		
						23.509.423,07		
Α. ΙΔΙΑ ΚΕΦΑΛΑΙΑ								
Ι. Κεφάλαιο μετοχικό								
1. Καταβλημένο						8.400.000,00		
						8.400.000,00		
ΙΙ. Διαφ. Από έκδοση μετοχών υπέρ το άρτιο						21.000.000,00		
ΙV. Αποθεματικά Κεφάλαια								
1. Τακτικό αποθεματικό						1.445.154,75		
3. Ειδικά Αποθεματικά						29.024,00		
4. Εκτακτα αποθεματικά						1.193.068,70		
5. Αφορολόγητα αποθεματικά ειδικών διατάξεων νόμων						438.915,44		
						3.126.162,89		
V. Αποτελέσματα εις νέο								
Υπόλοιπο κερδών χρήσεως εις νέο						4.905.106,06		
VII. Συνολ. Διαφορά μετατ. Ισολ. Ουγκρατικής εξωτερικού						-4.946,67		
VIII. Διαφορά Ενσωπής						-2.861.183,43		
ΙX. Δικαιώματα Μειωρησίας						3.369.570,28		
Σύνολο ιδίων κεφαλαίων (ΑΙ+ΑΙΙ+ΑΙV+Α+V+ΑVII+ΑVIII+ΑΙX)						37.934.709,13		
Β. ΠΡΟΒΛΕΨΕΙΣ ΓΙΑ ΚΙΝΔΥΝΟΥΣ								
1. Προβλέψεις για αποζημίωση προσωπικού λόγω εξόδου από την υπηρεσία						301.533,34		
2. Λοιπές προβλέψεις						17.638,00		
						319.171,34		
Γ. ΥΠΟΧΡΕΩΣΕΙΣ								
ΙΙ. Βραχυπρόθεσμες υποχρεώσεις								
1. Προμηθευτές						10.846.350,46		
3. Τράπεζες Άβραχαμπ. Υποχρεώσεων						11.115.726,88		
4. Προκαταβολές Πελατών						1.253.858,55		
5. Υποχρεώσεις από φόρους-τέλη						5.077.363,93		
6. Ασφαλιστικοί Οργανισμοί						213.067,16		
10. Μισθώματα πληρωτέα						4.698.334,40		
11. Πιστωτές διάφοροι						237.830,04		
						33.442.531,42		
Σύνολο υποχρεώσεων (ΓΙΙ)						33.442.531,42		
Δ. ΜΕΤΑΒΑΤΙΚΟΙ ΛΟΓΑΡΙΑΣΜΟΙ ΠΑΘΗΤΙΚΟΥ								
1. Εσοδα επίμενων χρήσεων						35.228,60		
2. Έξοδα χρήσεως δαπανημένα						48.119,98		
3. Λοιποί μεταβατικοί Λ/σμοί παθητικού						38.591,91		
						121.940,49		
ΓΕΝΙΚΟ ΣΥΝΟΛΟ ΠΑΘΗΤΙΚΟΥ (Α+Β+Γ+Δ)						71.818.352,38		
ΔΟΓΑΡΙΑΣΜΟΙ ΤΑΣΕΩΣ ΠΙΣΤΩΤΙΚΟΥ								
1. Δικαιούχοι άλλωτρ. παρουσιασικών στοιχείων						131.762,00		
2. Πιστωτικοί λογαριασμοί εγγυήσεων και εμπράγματων ασφαλειών						23.375.640,07		
4. Λοιποί λογαριασμοί τάξεως						2.021,00		
						23.509.423,07		

ΣΗΜΕΙΩΣΕΙΣ :

1. Στην ενοποίηση αυτής από την μητρική "INTRACOM ΚΑΤΑΣΚΕΥΕΣ" περιλαμβάνονται οι Εταιρείες: "INTRACOM CONSTRUCT S.A." (30%), "INTRALBAN SH.A." (40%), οι οποίες ενοποιήθηκαν με την μέθοδο της ολοκληρ. ενσωμάτωσης και "ΑΛΦΑ ΚΡΚΙΣΙΝ INFOTECH A.E." (20%), "INTRACOM BULGARIA S.A." (30%), οι οποίες ενοποιήθηκαν με την μέθοδο της καθαρής θέσης. Η εταιρία "INTRACOM BULGARIA S.A. ενοποιείται για πρώτη φορά και για το λόγο αυτό τα κονδύλια των δύο περιόδων δεν είναι συγχρηματισμένα.
2. Επί των ακινήτων του Ομίλου δεν υφίστανται εμπόγματα βάρη.
3. Η Μητρική Εταιρία έχει ελεγχθεί φορολογικά μέχρι 31/12/2000

ΕΝΟΠΙΩΜΕΝΗ ΚΑΤΑΣΤΑΣΗ ΛΟΓΑΡΙΑΣΜΟΥ ΑΠΟΤΕΛΕΣΜΑΤΩΝ ΧΡΗΣΕΩΣ 31ης ΔΕΚΕΜΒΡΙΟΥ 2002 (1 ΙΑΝΟΥΑΡΙΟΥ 2002 - 31 ΔΕΚΕΜΒΡΙΟΥ 2002)

			Ποσά σε ευρώ κλειομένης χρήσεως 2002		Ποσά σε ευρώ κλειομένης χρήσεως 2002
I. Αποτελέσματα εκμεταλλεύσεως					
Κύκλος εργασιών (πωλήσεις)			48.765.717,01		
α. Εταιρείας			48.765.717,01		
β. Κοινοπραξιών			1.418.867,20		
			<u>50.184.584,21</u>		
Μειών: Κόστος πωλήσεων			38.920.500,62		Καθαρά αποτελέσματα (κέρδη) χρήσεως πριν από φόρους 3.339.446,87
Μικτά αποτελέσματα (κέρδη) εκμεταλλεύσεως			9.843.216,39		
Πλέον: 1. Άλλα έσοδα εκμεταλλεύσεως			<u>1.582,25</u>		
ΣΥΝΟΛΟ			9.846.798,64		
ΜΕΙΟΝ: 1. Έξοδα διοικητικής λειτουργίας			4.786.634,42		
3. Έξοδα διαθέσεως			817.294,46		
4. Έξοδα σφίβις			<u>73.778,96</u>	<u>5.677.707,84</u>	
Μερικά αποτελέσματα (κέρδη) εκμεταλλεύσεως				4.169.090,80	
ΠΑΕΟΝ: 1. Έσοδα συμμετοχών			1.612.872,17		
2. Έσοδα χρεογράφων			29.369,25		
3. Κέρδη πωλ. συμμ.& χρεογρ.			0,00		
4. Πιστωτικοί τόκοι και συναφή έσοδα			<u>567.459,75</u>		
			2.209.701,17		
Μειών:					
1. Προβλέψεις υποτιμήσεως συμμετοχών & χρεογράφων			427.938,31		
2. Έξοδα-ζημιές συμμ.& χρεογρ.			3.555,50		
3. Χρεωστικοί τόκοι και συναφή έξοδα			<u>1.363.927,91</u>	<u>414.279,45</u>	
Ολικά αποτελέσματα (κέρδη) εκμεταλλεύσεως				4.583.370,25	
II. ΠΑΕΟΝ (ή μείον): Έκτακτα αποτελέσματα					
1. Έκτακτα και ανόργανα έσοδα			1.327.705,56		
2. Έκτακτα κέρδη			33.138,76		
3. Έσοδα προηγούμενων χρήσεων			6.840,83		
4. Έσοδα από προβλέψεις προηγούμ. χρήσεων			<u>38.062,16</u>		
			1.405.747,31		
Μειών:					
1. Έκτακτα και ανόργανα έξοδα			2.611.202,70		
2. Έκτακτες ζημιές			37.863,03		
3. Έξοδα προηγούμενων χρήσεων			<u>604,96</u>	<u>2.649.670,69</u>	<u>-1.243.923,38</u>
Οργανικά & έκτακτα αποτελέσματα					3.339.446,87
ΜΕΙΟΝ:					
Σύνολο αποσβέσεων παγίων στοιχείων			1.011.203,65		
Μειών: Οι από αυτές ενσωματωμένες στο λειτουργικό κόστος			<u>1.011.203,65</u>	<u>--</u>	
ΚΑΘΑΡΑ ΑΠΟΤΕΛΕΣΜΑΤΑ (ΚΕΡΔΗ)					
ΧΡΗΣΕΩΣ προ φόρων				<u>3.339.446,87</u>	

Παύσια, 9 Νοεμβρίου 2005

Ο ΠΡΟΕΔΡΟΣ ΤΟΥ Δ.Σ.

Ο ΔΙΕΥΘΥΝΩΝ ΣΥΜΒΟΥΛΟΣ

Ο ΟΙΚΟΝΟΜΙΚΟΣ ΔΙΕΥΘΥΝΤΗΣ

Η ΠΡΟΪΣΤΑΜΕΝΗ ΛΟΓΙΣΤΗΡΙΟΥ

Σ. Π. ΚΟΚΚΑΛΗΣ
Α.Δ.Τ. Π 692792Π. Κ. ΣΟΥΡΕΤΗΣ
Α.Δ.Τ. / Σ 681022Β. Σ. ΚΟΥΛΟΧΕΡΗΣ
Α.Δ.Τ. / Ε 475984Ε. Α. ΣΑΛΑΤΑ
Α.Δ.Τ. / Χ 516418

Η παρούσα κατάσταση Μεταβολών Ιδίων Κεφαλαίων έχει συνταχθεί για τους σκοπούς του Εγγράφου του άρθρου 4 του Ν. 3401/2005 στα πλαίσια της συγχώνευσης των εταιριών INTRAKAT και INTRAMET, όπως προβλέπεται από τις διατάξεις του Παραρτήματος Ι της ενότητας 20.1 του Κανονισμού 809/2004 της Επιτροπής των Ευρωπαϊκών Κοινοτήτων.

INTRACOM ΚΑΤΑΣΚΕΥΕΣ
INTRAKOM ΚΑΤΑΣΚΕΥΕΣ ΤΕΧΝΙΚΩΝ ΕΡΓΩΝ, ΑΝΩΝΥΜΗ ΕΤΑΙΡΙΑ
 Αρ. Μητρώου Α.Ε. 16205/06/Β/87/37

Κατάσταση Μεταβολών Ιδίων Κεφαλαίων της 31ης Δεκεμβρίου 2002

	Μετοχικό κεφάλαιο	Διαφορά από έκδοση μετοχών υπέρ το άρτιο	Διαφορές αναπροσαρμογής- επιχορηγήσεις	Αποθεματικά κεφάλαια	Υπόλοιπο κερδών(ζημιών) εις νέο	Συναλ. Διαφορά μετατρ. Ισολ. Θυγατρικής εξωτερικού	Διαφορά ενοποίησης	Δικαιώματα μειοψηφίας	Σύνολο Ιδίων κεφαλαίων
Υπόλοιπο την 01/01/2002	8.400.000,00	21.000.000,00		2.989.029,51	4.907.497,49	-4.946,67	-2.861.183,43	3.373.157,44	37.803.554,34
Σχηματισμός αποθεματικών				137.133,38	-137.133,38			-75.346,34	-75.346,34
Δικαιώματα μειοψηφίας στα αποτελέσματα					-71.759,18			71.759,18	0,00
Αποτελέσματα χρήσης					-463.265,60				-463.265,60
Διανομή μερίσματος					669.766,73				669.766,73
Υπόλοιπο την 31/12/2002	8.400.000,00	21.000.000,00		3.126.162,89	4.905.106,06	-4.946,67	-2.861.183,43	3.369.570,28	37.934.709,13

Παιανία, 9 Νοεμβρίου 2005

Ο ΠΡΟΕΔΡΟΣ ΤΟΥ Δ.Σ.

Ο ΔΙΕΥΘΥΝΩΝ ΣΥΜΒΟΥΛΟΣ

Ο ΟΙΚΟΝΟΜΙΚΟΣ ΔΙΕΥΘΥΝΤΗΣ

Η ΠΡΟΪΣΤΑΜΕΝΗ ΛΟΓΙΣΤΗΡΙΟΥ

Σ. Π. ΚΟΚΚΑΛΗΣ
Α.Δ.Τ. Π 695792

Π. Κ. ΣΟΥΡΕΤΗΣ
Α.Δ.Τ. / Σ 681022

Β. Σ. ΚΟΥΛΟΧΕΡΗΣ
Α.Δ.Τ. / Ξ 475984

Ε. Α. ΣΑΛΑΤΑ
Α.Δ.Τ. / Χ 516418

Η παρούσα κατάσταση Ταμειακών Ροών έχει συνταχθεί για τους σκοπούς του Εγγράφου του άρθρου 4 του Ν. 3401/2005 στα πλαίσια της συγχώνευσης των εταιριών INTRAKAT και INTRAMET, όπως προβλέπεται από τις διατάξεις του Παραρτήματος Ι της ενότητας 20.1 του Κανονισμού 809/2004 της Επιτροπής των Ευρωπαϊκών Κοινοτήτων.

INTRACOM ΚΑΤΑΣΚΕΥΕΣ

INTRAKOM ΚΑΤΑΣΚΕΥΕΣ ΤΕΧΝΙΚΩΝ ΕΡΓΩΝ, ΑΝΩΝΥΜΗ ΕΤΑΙΡΙΑ

Αρ. Μητρώου Α.Ε. 16205/06/Β/87/37

ΕΝΟΠΙΩΜΕΝΗ ΚΑΤΑΣΤΑΣΗ ΤΑΜΙΑΚΩΝ ΡΟΩΝ ΤΗΣ ΧΡΗΣΕΩΣ: ΑΠΟ 1 / 1 ΜΕΧΡΙ 31 / 12 / 2002

A/A ΑΝΑΛΥΣΗ

ΠΟΣΑ

ΠΑΡΟΥΣΑ ΧΡΗΣΗ ΠΡΟΗΓΟΥΜΕΝΗ ΧΡΗΣΗ

Α Ταμιακές Ροές από συνήθεις (λειτουργικές) δραστηριότητες			
100	<u>Ταμιακές εισροές</u>		
101	Πωλήσεις	48.765.717,01	86.579.967,81
102	Άλλα έσοδα εκμεταλλεύσεως	1.582,25	1.216,64
103	Έκτακτα και Ανόργανα έσοδα	1.327.705,56	564.858,34
104	Έσοδα προηγούμενων χρήσεων	179,00	1.633,16
105	Πιστωτικοί τόκοι	567.459,75	727.917,83
106	Έσοδα χρεογράφων	29.369,25	83.767,56
107	Πώληση χρεογράφων	44.371,80	
108	Μείωση Απαιτήσεων	1.673.171,91	
Αφαιρούνται:			
109	Αγορά χρεογράφων		
110	Αύξηση απαιτήσεων		22.219.564,58
Σύνολο Ταμιακών Εισροών (Α100)		52.409.556,53	65.739.796,76
200	<u>Ταμιακές εκροές</u>		
201	Κόστος Πωληθέντων (μείον Αποσβέσεις και προβλέψεις)	38.499.123,53	61.138.561,67
202	Έξοδα Λειτουργίας Διοικήσεως	4.147.326,01	2.976.921,85
203	Έξοδα Λειτουργίας Ερευνών-Αναπτύξεως	0,00	
204	Έξοδα Λειτουργίας Διαθέσεως	846.683,81	654.539,96
205	Έξοδα Υποαπασχολήσεως/Αδράνειας	0,00	
206	Άλλα έξοδα	2.606.179,01	590.710,57
207	Αύξηση αποθεμάτων	924.105,43	1.066.310,94
208	Αύξηση μεταβατικών λογαριασμών ενεργητικού	18.571,88	
209	Μείωση μεταβατικών λογαριασμών παθητικού	215.076,53	
210	Μείωση βραχυπρόθεσμων υποχρεώσεων (πλην Τραπεζών)	4.461.526,43	
Αφαιρούνται:			
211	Μείωση Αποθεμάτων		
212	Μείωση μεταβατικών λογαριασμών ενεργητικού		9.991,28
213	Αύξηση μεταβατικών λογαριασμών παθητικού		305.837,79
214	Αύξηση βραχυπρόθεσμων υποχρεώσεων (πλην Τραπεζών)		7.002.348,21
Σύνολο Ταμιακών Εκροών (Α200)		51.718.592,63	59.108.867,71
300	<u>Ταμιακές εκροές φόρων</u>		
301	Φόροι εισοδήματος	3.641.326,35	7.504.152,16
302	Μη ενσωματούμενοι στο λειτουργικό κόστος φόροι	89.626,94	725,29
303	Διαφορές φόρου φορολογικού ελέγχου	0,00	
304	Μείωση υποχρεώσεων από φόρους-τέλη	3.860.127,26	
Αφαιρείται:			
305	Αύξηση υποχρεώσεων από φόρους-τέλη		3.226.337,50
Σύνολο Ταμιακών εκροών φόρων (Α300)		7.591.080,55	4.278.539,95
Ταμιακές Ροές από συνήθεις λειτουργικές δραστηριότητες Αλγεβρικό άθροισμα Α100-Α200-Α300=Α		-6.900.116,65	2.352.389,10
Β Ταμιακές Ροές από Επενδυτικές δραστηριότητες			
100	<u>Ταμιακές εισροές</u>		
101	Πώληση Ασωμάτων Ακινήτοποιήσεων		
102	Πώληση Ενσώματων Ακινήτοποιήσεων	38,00	378,70
103	Πώληση Συμμετοχών και τίτλων Ακινήτοποιήσεων		514.175,40
104	Μείωση μακροπρόθεσμων Απαιτήσεων	3.720,12	
105	Έσοδα Συμμετοχών και τίτλων Ακινήτοποιήσεων	697.340,80	149.359,54
106	Πιστωτικοί τόκοι (Μακροπρόθεσμων κλπ απαιτήσεων)		
Σύνολο Ταμιακών Εισροών (Β100)		701.098,92	663.913,63

200	<u>Ταμιακές εκροές</u>		
201	Αγορά Ασωμάτων Ακινήτοποιήσεων	470.752,46	29.877,19
202	Αγορά Ενσώματων Ακινήτοποιήσεων	948.267,41	1.639.161,01
203	Αγορά Συμμετοχών και τίτλων Ακινήτοποιήσεων	1.206.840,54	
204	Αύξηση μακροπρόθεσμων Απαιτήσεων		60.980,57
205	Αύξηση Εξόδων Εγκαταστάσεως	212.283,86	1.778.722,17

Σύνολο Ταμιακών εκροών (B200)	2.838.144,27	3.508.740,94
-------------------------------	--------------	--------------

Ταμιακές Ροές από επενδυτικές δραστηριότητες Αλγεβρικό άθροισμα B100-B200=B	-2.137.045,35	-2.844.827,30
--	----------------------	----------------------

Γ Ταμιακές Ροές από χρηματοδοτικές δραστηριότητες

100	<u>Ταμιακές εισροές</u>		
101	Είσπραξη αύξησης ΜΚ και διαφοράς υπέρ το άρτιο		23.264.341,76
102	Είσπραξη Επιχορηγήσεων Παγίων		
103	Αύξηση Μακροπρόθεσμων Υποχρεώσεων		
104	Αύξηση Βραχυπρόθεσμων Υποχρεώσεων (λογαριασμοί τραπεζών)	9.079.115,64	2.036.611,24

Σύνολο Ταμιακών Εισροών (Γ100)	9.079.115,64	25.300.953,00
--------------------------------	--------------	---------------

200	<u>Ταμιακές εκροές</u>		
201	Μείωση (επιστροφή) ΜΚ		
202	Επιστροφή Επιχορηγήσεων Παγίων		
203	Μείωση Μακροπρόθεσμων Υποχρεώσεων		
204	Μείωση Βραχυπρόθεσμων Υποχρεώσεων (λογαριασμοί Τραπεζών)		
205	Τόκοι πληρωθέντες	1.363.927,91	234.338,96
206	Μερίσματα πληρωθέντα	4.932.094,54	4.402.054,29
207	Διανομή κερδών στο προσωπικό	127.499,00	
208	Αμοιβές Δ.Σ. Από κέρδη χρήσεως	46.800,00	41.085,84

Σύνολο Ταμιακών εκροών (Γ200)	6.470.321,45	4.677.479,09
-------------------------------	--------------	--------------

Ταμιακές Ροές από χρηματοδοτικές δραστηριότητες Αλγεβρικό άθροισμα Γ100-Γ200=Γ	2.608.794,19	20.623.473,91
---	---------------------	----------------------

ΤΑΜΙΑΚΕΣ ΡΟΕΣ ΕΠΙΧΕΙΡΗΣΕΩΣ A+B+Γ	-6.428.367,81	20.131.035,71
---	----------------------	----------------------

ΠΛΕΟΝ: ΧΡΗΜΑΤΙΚΑ ΔΙΑΘΕΣΙΜΑ ΕΝΑΡΣΗΣ	22.561.499,79	2.430.464,08
ΧΡΗΜΑΤΙΚΑ ΔΙΑΘΕΣΙΜΑ ΤΕΛΟΥΣ	16.133.131,98	22.561.499,79

Περιλαμβάνονται οι εταιρείες: 1) "ΙΝΤΡΑΚΟΜ ΚΑΤΑΣΚΕΥΕΣ ΤΕΧΝΙΚΩΝ ΕΡΓΩΝ, ΑΝΩΝΥΜΗ ΕΤΑΙΡΕΙΑ", 2)
"ΙΝΤΡΑΛΒΑΝ S.H.A.", 3) "ΙΝΤΡΑΚΟΜ CONSTRUCT S.A."

ΠΑΙΔΑΝΙΑ, 9 ΝΟΕΜΒΡΙΟΥ 2005

Ο ΠΡΟΕΔΡΟΣ ΤΟΥ Δ.Σ. Ο ΔΙΕΥΘΥΝΩΝ ΣΥΜΒΟΥΛΟΣ Ο ΟΙΚΟΝΟΜΙΚΟΣ ΔΙΕΥΘΥΝΤΗΣ Η ΠΡΟΙΣΤΑΜΕΝΗ
ΛΟΓΙΣΤΗΡΙΟΥ

Σ. Π. ΚΟΚΚΑΛΗΣ
Α.Δ.Τ. Π 695792

Π.Κ. ΣΟΥΡΕΤΗΣ
Α.Δ.Τ. Σ 681022

Β.Σ.Ι. ΚΟΥΛΟΧΕΡΗΣ
Α.Δ.Τ. Ξ 475984

Ε. Α. ΣΑΛΑΤΑ
Α.Δ.Τ. Χ 516418

ΠΡΟΣΑΡΤΗΜΑ
ΕΝΟΠΟΙΗΜΕΝΩΝ ΟΙΚΟΝΟΜΙΚΩΝ ΚΑΤΑΣΤΑΣΕΩΝ ΤΗΣ
INTRACOM ΚΑΤΑΣΚΕΥΕΣ
ΚΑΙ
ΤΩΝ ΘΥΓΑΤΡΙΚΩΝ ΤΗΣ
INTRALBAN SH.A.
INTRACOM CONSTRUCT S.A.
ALPHA ΓΚΡΙΣΙΝ – INFOTECH A.E.
INTRACOM BULGARIA S.A.

Της 31^{ης} Δεκεμβρίου 2002

Το παρόν προσάρτημα έχει συνταχθεί για τους σκοπούς του Εγγράφου του άρθρου 4 του Ν. 3401/2005 στα πλαίσια της συγχώνευσης των εταιρειών ΙΝΤΡΑΚΑΤ και ΙΝΤΡΑΜΕΤ και αποτελεί συμπληρωμένη έκδοση του αρχικού προσαρτήματος των ενοποιημένων οικονομικών καταστάσεων της χρήσης που έληξε στις 31.12.2002 όπως εγκρίθηκε από το Δ.Σ. της ΙΝΤΡΑΚΑΤ. Στην συμπληρωμένη έκδοση παρέχονται επεξηγηματικές πληροφορίες, οι οποίες κρίνονται αναγκαίες για την πληρέστερη παρουσίαση των ενοποιημένων οικονομικών καταστάσεων.

Μετά την παράθεση των επεξηγηματικών σημειώσεων αναφέρονται οι βασικές λογιστικές αρχές που ακολουθεί η εταιρεία πλέον αυτών που περιλαμβάνονται υποχρεωτικά στο υπόδειγμα του προσαρτήματος με βάση τις διατάξεις Κ.Ν. 2190/1920.

1. Πληροφοριακά στοιχεία σχετικά με τις Εταιρίες που ενοποιήθηκαν

1.1 Άρθρο 107, παρ. 1-β

Πληροφοριακά στοιχεία για τις Εταιρίες που ενοποιήθηκαν με τη μέθοδο της ολικής ενσωμάτωσης.

Α) INTRALBAN SH.A. με έδρα τα Τίρανα Αλβανίας, με ποσοστό συμμετοχής 40% και αξία κτήσεως € 177.686,56 . Ίδια κεφάλαια 31.12.2002 : € 1.193.836,40.

Β) INTRACOM CONSTRUCT S.A. με έδρα το Βουκουρέστι Ρουμανίας, με ποσοστό συμμετοχής 80% και αξία κτήσεως € 2.897.256,51 . Ίδια κεφάλαια 31.12.2002 : € 7.673.247,00.

Στον παρακάτω πίνακα παρουσιάζονται οι διαιτητικές συναλλαγές για τη χρήση 2002 μεταξύ της εταιρείας και των θυγατρικών της με την μέθοδο της ολικής ενοποίησης:

(σε χιλ. €)

ΕΤΑΙΡΕΙΑ	ΠΩΛΗΣΕΙΣ ΤΗΣ ΕΤΑΙΡΕΙΑΣ ΠΡΟΣ	ΑΓΟΡΕΣ (παγίων,πρ οιόντων,υπ ηρεσιών) ΑΠ'Ο		
		31/12/02 ΑΠΑΙΤΗΣΗ ΑΠ'Ο	31/12/02 ΥΠΟΧΡΕΩΣΗ ΠΡΟΣ	
INTRACOM CONSTRUCT S.A.	9,08	0,00	2.493,24	24,98
INTRALBAN SH.A.	358,64	0,00	417,78	0,00
ΣΥΝΟΛΟ	367,72	0,00	2.911,02	24,98

1.2 Άρθρο 107, παρ. 1-δ

Πληροφοριακά στοιχεία για τις Εταιρίες που ενοποιήθηκαν με τη μέθοδο της Καθαρής Θέσης.

Α) ALPHA ΓΚΡΙΣΙΝ – INFOTECH Α.Ε. με έδρα την Αθήνα, με ποσοστό συμμετοχής 20,01% και αξία κτήσεως € 2.934.692,80 . Ίδια κεφάλαια 31.12.2002 : € 4.999.270,16

Β) INTRACOM BULGARIA S.A. με έδρα τη Σόφια Βουλγαρίας, με ποσοστό συμμετοχής 30% και αξία κτήσεως € 1.004.836,57 . Ίδια κεφάλαια 31.12.2002 : € 3.373.405,99

Στον παρακάτω πίνακα παρουσιάζονται οι διαιτηρικές συναλλαγές για τη χρήση 2002 μεταξύ της εταιρείας και των εταιρειών που ενοποιήθηκαν με την μέθοδο της καθαρής θέσης:

(σε χιλ. €)

ΕΤΑΙΡΕΙΑ	ΠΩΛΗΣΕΙΣ ΤΗΣ ΕΤΑΙΡΕΙΑΣ ΠΡΟΣ	ΑΓΟΡΕΣ (παγίων,πρ οιόντων,υπ ηρεσιών) ΑΠ'Ο			
		31/12/02 ΑΠΑΙΤΗΣΗ ΑΠ'Ο	31/12/02 ΥΠΟΧΡΕΩΣΗ ΠΡΟΣ		
ΑΛΦΑ ΓΚΡΙΣΙΝ INFOTECH Α.Ε.	0,00	0,00	205,23	84,92	
INTRAROM BULGARIA S.A.	10,04	0,00	0,00	0,00	
ΣΥΝΟΛΟ	10,04	0,00	205,23	84,92	

1.3 Άρθρο 107, παρ. 1-γ και 97

Πληροφοριακά στοιχεία για τις Εταιρίες που δεν ενοποιήθηκαν επειδή παρουσιάζουν επουσιώδεις ενδιαφέρον.

Δεν υπάρχουν εταιρίες οι οποίες δεν ενοποιήθηκαν λόγω επουσιώδους ενδιαφέροντος.

1.4 Άρθρο 107, παρ. 1-γ και 98

Πληροφοριακά στοιχεία για τις Εταιρίες που δεν ενοποιήθηκαν επειδή έχουν διαφορετικές δραστηριότητες από τις άλλες Εταιρίες του Ομίλου.

Δεν υπάρχουν τέτοιες εταιρείες.

1.5 Άρθρο 107, παρ. 1-ε

Πληροφοριακά στοιχεία για τις Εταιρίες εκείνες όπου οι ενοποιημένες Εταιρίες (ανωτέρω παρ.1.1) και αυτές που εξαιρέθηκαν της ενοποίησης (ανωτέρω παρ.1.4) κατέχουν άμεσα ή μέσω τρίτων συνολικό ποσοστό μεγαλύτερο από 10% του κεφαλαίου τους.

Δεν υπάρχουν τέτοιες εταιρείες.

1.6 Άρθρο 104, παρ. 7

Ημερομηνία κλεισίματος.

Όλες οι ενοποιημένες Οικονομικές Καταστάσεις έχουν ημερομηνία κλεισίματος της μητρικής 31.12.2002.

1.7 Άρθρο 104, παρ. 9

Μεταβολές στη σύνθεση του συνόλου των ενοποιημένων επιχειρήσεων στη χρήση 2002.

Στην παρούσα χρήση περιλαμβάνεται για πρώτη φορά, η εταιρεία INTRACOM BULGARIA S.A.

2. Πληροφορίες σχετικές με τα στοιχεία του Ενεργητικού και Παθητικού

2.1 Άρθρο 105, παρ. 3 και Άρθρο 107, παρ. 1

Αποτίμηση στοιχείων Ενεργητικού των επιχειρήσεων που περιλήφθηκαν στην ενοποίηση.

Τα στοιχεία Ενεργητικού όλων των επιχειρήσεων που περιλήφθηκαν στην ενοποίηση έχουν αποτιμηθεί σύμφωνα με τους κανόνες αποτίμησης του άρθρου 43 του κωδ. Ν. 2190/1920 και δεν έγινε παρέκκλιση.

2.2 Άρθρο 103, παρ. 4 περ. 1

Διαφορές ενοποίησης:

Προκύπτουν από την ενοποίηση των οικονομικών καταστάσεων της εταιρίας με τις αντίστοιχες των εταιρειών ALPHA ΓΚΡΙΣΙΝ – INFOTECH A.E. και INTRACOM BULGARIA S.A.

ΕΤΑΙΡΕΙΑ	ΔΙΑΦΟΡΕΣ ΕΝΟΠΟΙΗΣΗΣ
ALPHA ΓΚΡΙΣΙΝ – INFOTECH A.E.	(2.041.558,04)
INTRACOM BULGARIA S.A.	(819.625,39)
ΣΥΝΟΛΟ	(2.861.183,43)

Παρακάτω παρατίθεται ανάλυση ορισμένων κονδυλίων του ισολογισμού:

- Ανάλυση εξόδων εγκατάστασης**

ΈΞΟΔΑ ΕΓΚΑΤΑΣΤΑΣΗΣ	1.327.675,07
ΈΞΟΔΑ ΙΔΡΥΣΗΣ & Α' ΕΓΚ/ΣΗΣ	3.026,97
ΛΟΙΠΑ ΈΞΟΔΑ ΕΓΚΑΤΑΣΤΑΣΕΩΣ	1.324.648,10
ΈΞΟΔΑ ΚΤΗΣΗΣ ΑΚΙΝΗΤΟΠΟΙΗΣΕΩΝ	159.484,58
ΈΞΟΔΑ ΕΙΣΑΓΩΓΗΣ ΣΤΟ Χ.Α.	1.004.308,96
ΔΑΠΑΝΕΣ ΔΙΑΜΟΡΦΩΣΗΣ ΜΙΣΘΩΜΕΝΟΥ ΑΚΙΝΗΤΟΥ	124.920,55
ΛΟΓΙΣΜΙΚΟ - ΑΔΕΙΕΣ ΧΡΗΣΗΣ ΛΟΓΙΣΜΙΚΟΥ	35.934,01

- **Ανάλυση συμμετοχών**

ΠΕΡΙΓΡΑΦΗ	ΑΞΙΑ ΚΤΗΣΗΣ 31.12.2002	ΠΡΟΒΛΕΨΕΙΣ ΥΠΟΤΙΜΗΣΗΣ ΣΥΜΜΕΤΟΧΩΝ	ΕΓΓΡΑΦΕΣ ΕΝΟΠΟΙΟΥΜΕΝΩΝ ΜΕ ΚΑΘΑΡΗ ΘΕΣΗ	ΥΠΟΛΟΙΠΟ ΕΝΟΠΟΙΗΜΕΝΟΥ ΙΣΟΛΟΓΙΣΜΟΥ
INTRACOM BULGARIA S.A.	1.004.836,57		7.185,22	1.012.021,79
INTRACOM LTD SKOPJE	60.000,00			60.000,00
Σύνολα συμμετοχών σε συνδεμένες επιχειρήσεις	1.064.836,57	0,00	7.185,22	1.072.021,79
				0,00
ΑΛΦΑ ΓΚΡΙΣΙΝ-INFOTECH A.E.	2.934.692,80		-2.086.970,67	847.722,13
Κ/Ξ ΚΑΡΑΓΙΑΝΝΗΣ ΑΕ-INTRACOM ΚΑΤΑΣΚΕΥΕΣ	7.336,76			7.336,76
Κ/Ξ ΜΟΧΛΟΣ Α.Ε.- INTRACOM ΚΑΤΑΣΚΕΥΕΣ Α.Ε. (ΟΛΥΜΠΙΑΚΟ ΚΕΝΤΡΟ ΑΝΤΙΣΦΑΙΡΙΣΗΣ)	7.336,76			7.336,76
Κ/Ξ ΜΟΧΛΟΣ Α.Ε.- INTRACOM ΚΑΤΑΣΚΕΥΕΣ Α.Ε. (ΚΟΛΥΜΒΗΤΗΡΙΟ ΟΑΚΑ)	7.500,00			7.500,00
Κ/Ξ INTRACOM ΚΑΤΑΣΚΕΥΕΣ - Κ. ΠΑΤΙΔΗΣ ΑΤΕ	293,47			293,47
Κ/Ξ "Κ/Ξ ΤΕΧΝΙΚΗ ΟΛΥΜΠΙΑΚΗ Α.Ε. - ΜΟΧΛΟΣ Α.Ε. - CYBARCO LTD - ΑΘΗΝΑΪΚΗ ΤΕΧΝΙΚΗ Α.Ε." - ΑΘΗΝΑΪΚΗ ΤΕΧΝΙΚΗ Α.Ε. - INTRACOM ΚΑΤΑΣΚΕΥΕΣ Α.Ε. (ΠΑΝΘΕΣΣΑΛΙΚΟ ΣΤΑΔΙΟ ΝΕΑΣ ΙΩΝΙΑΣ ΒΟΛΟΥ)	97.500,00			97.500,00
Σύνολα συμμετοχών σε λοιπές επιχειρήσεις	3.054.659,79	0,00	-2.086.970,67	967.689,12
ΣΥΝΟΛΑ ΣΥΜΜΕΤΟΧΩΝ	4.119.496,36	0,00	-2.079.785,45	2.039.710,91

ΜΕΙΟΝ:

ΟΦΕΙΛΟΜΕΝΕΣ ΔΟΣΕΙΣ

-28.124,00

	ΣΥΝΟΛΑ	2.011.586,91
--	---------------	---------------------

- **Ανάλυση πελατών**

Αναλύονται οι πελάτες με ποσοστό μεγαλύτερο 5% :

ΠΕΛΑΤΕΣ	ΥΠΟΛΟΙΠΟ	ΠΟΣΟΣΤΟ
INTRACOM	20.975.077,56	52,00%
ΟΛΥΜΠΙΑΚΟΣ 228/21201/ ΣΤΑ	4.445.900,00	11,02%
ΘΡΥΛΟΣ 225/20201 ΑΝΕΓ/ΣΗ	3.016.450,00	7,48%
INTRACOM	2.597.052,79	6,44%
VODAFONE-ΠΑΝΑΦ	2.434.960,30	6,04%
COSMO BULGARIA MOBILE EAD	2.144.849,53	5,32%
ΛΟΙΠΟΙ ΠΕΛΑΤΕΣ	4.700.599,07	
ΣΥΝΟΛΟ	40.314.889,25	
ΜΕΙΟΝ:		
ΠΡΟΒΛΕΨΕΙΣ	-381.817,61	
ΥΠΟΛΟΙΠΟ	39.933.071,64	

3. Πληροφορίες σχετικές με τις υποχρεώσεις και προβλέψεις

3.1 Άρθρο 107, παρ. 1-στ

Μακροπρόθεσμες υποχρεώσεις πάνω από 5 έτη.

Δεν υπάρχουν μακροπρόθεσμες υποχρεώσεις.

3.2 Άρθρο 107, παρ. 1-στ

Υποχρεώσεις καλυπτόμενες με εμπράγματα ασφαλείες.

Ο όμιλος δεν έχει κατά την παρούσα χρήση δανειακές ή λοιπές υποχρεώσεις καλυπτόμενες με εμπράγματα ασφαλείες.

Κατά της εταιρείας εκκρεμούν αγωγές οι οποίες έχουν ασκηθεί από τρίτους, ύψους € 339.284,24.

Οι λογαριασμοί τάξεως που εμφανίζονται στις οικονομικές καταστάσεις αναλύονται ως εξής:

ΠΕΡΙΓΡΑΦΗ ΛΟΓΑΡΙΑΣΜΟΥ	ΠΟΣΟ
A. ΑΛΛΟΤΡΙΑ ΠΕΡΙΟΥΣΙΑΚΑ ΣΤΟΙΧΕΙΑ	131.762,00
Υλικά τρίτων για φύλαξη	131.762,00
B. ΧΡΕΩΣΤΙΚΟΙ ΛΟΓΑΡΙΑΣΜΟΙ ΕΓΓΥΗΣΕΩΝ & ΕΜΠΡΑΓΜΑΤΩΝ ΑΣΦΑΛΕΙΩΝ	23.375.640,07
Επιταγές εισπρακτέες για εξασφάλιση εκτέλεσης συμβάσεων	778,00
Εγγυητικές επιστολές για εξασφάλιση καλής εκτέλεσης συμβάσεων με προμηθευτές	2.181.061,12
Εγγυητικές επιστολές για εξασφάλιση απαιτήσεων	636.811,23
Εγγυητικές επιστολές για εξασφάλιση υποχρεώσεων	479.813,00
Εγγυητικές επιστολές για εξασφάλιση καλής εκτέλεσης συμβάσεων με πελάτες	8.074.993,77
Εγγυητικές επιστολές για εξασφάλιση παράδοσης υλικών	1.150.000,00
Συμμετοχής εγγυητικές	7.852.182,95
Άλλες εγγυητικές για εξασφάλιση υποχρεώσεων	3.000.000,00
Γ. ΛΟΙΠΟΙ ΛΟΓΑΡΙΑΣΜΟΙ ΤΑΞΕΩΣ	2.021,00
Δωρεάν δείγματα	2.021,00
ΓΕΝΙΚΑ ΣΥΝΟΛΑ	23.509.423,07

3.3 Άρθρο 107, παρ. 1-ζ

Υποχρεώσεις που αναλήφθηκαν και δεν εμφανίζονται στον ενοποιημένο Ισολογισμό.

Δεν υπάρχουν.

3.4 Άρθρο 107, παρ. 1-ια

Πιθανές οφειλές σημαντικών ποσών φόρων και ποσά φόρων που ενδεχομένως να προκύψουν σε βάρος της κλειόμενης και των προηγούμενων χρήσεων που δεν εμφανίζονται στις υποχρεώσεις και τις προβλέψεις.

Η μητρική εταιρεία έχει ελεγχθεί από τις αρμόδιες φορολογικές αρχές έως και τη χρήση 2000. Για τον λόγο αυτό οι φορολογικές της υποχρεώσεις για τις χρήσεις 2001 έως και 2002 δεν θεωρούνται οριστικές.

3.5 Άρθρο 104, παρ. 7

Σημαντικά γεγονότα στην περίοδο μεταξύ της ημερομηνίας κλεισίματος των Ισολογισμών των ενοποιημένων Εταιριών και της ημερομηνίας καταρτίσεως των ενοποιημένων Οικονομικών Καταστάσεων.

Δεν υπάρχουν.

4. Πληροφορίες σχετικές με τα αποτελέσματα

4.1 Άρθρο 107, παρ. 1-η

Ο ενοποιημένος κύκλος εργασιών προς τρίτες Εταιρίες ανέρχεται σε € 48.765.717,01 και αναλύεται ως εξής :

	Κατηγορία	Ποσά σε €
1.	Πωλήσεις εμπορευμάτων, α' & β' υλών	4.120.520,49
2.	Κατασκευή τεχνικών έργων	40.752.616,53
4.	Παροχή υπηρεσιών τεχνικών έργων	3.470.603,00
5.	Διάφορες παροχές υπηρεσιών	421.976,99
	Σύνολο	48.765.717,01

Τα έκτακτα αποτελέσματα της εταιρείας αναλύονται ως εξής:

- Ανάλυση εκτάκτων εξόδων**

Έκτακτα/ανόργανα έξοδα		Έκτακτες ζημιές		Έξοδα προηγ.χρήσεων	
Έξοδα από προβλέψεις	769.327,00	Ζημιές από κλοπή παγίου εξοπλισμού.	1.210,73	Φόροι-τέλη	294,76
Συναλλαγματικές διαφορές	1.609.681,28	Λοιπές έκτακτες ζημιές	36.652,30	Διάφορα έξοδα	310,20
Αμοιβές&έξοδα τρίτων	11.796,00				
Πρόστιμα&προσαυξήσεις	9.409,31				
Λοιπά έκτακτα έξοδα	210.989,11				
Σύνολο	2.611.202,70	Σύνολο	37.863,03	Σύνολο	604,96

- Ανάλυση εκτάκτων εσόδων**

Έκτακτα/ανόργανα έσοδα		Έκτακτα κέρδη		Έσοδα προηγούμενων χρήσεων		Έσοδα από προβλέψεις προηγούμενων χρήσεων	
Αποζημίωση από ασφαλιστική Εταιρεία	76.118,55	Κέρδη από εκποίηση επίπλων	37,76	Λοιπά έσοδα προηγ.χρήσεων	6.840,83	Έσοδα από αποζημίωση προσωπικού	14.408,16
Έσοδα από προβλέψεις	1.251.587,51	Λοιπά έκτακτα κέρδη	33.101,00			Λοιπά Έσοδα	23.654,00
Σύνολο	1.327.706,06	Σύνολο	33.138,76	Σύνολο	6.840,83	Σύνολο	38.062,16

4.2 Άρθρο 107, παρ. 1-θ.

Ο μέσος όρος του προσωπικού που απασχολήθηκε στη διάρκεια της χρήσεως 2002 από τις ενοποιημένες επιχειρήσεις κατά κατηγορίες έχει ως εξής:

Αριθμός προσωπικού		
	Μέσος όρος προσωπικού	239 άτομα

Αμοιβές και έξοδα προσωπικού		Ποσά σε €
1.	Μισθοί	3.866.920,28
2.	Κοινωνικές επιβαρύνσεις και βοηθήματα	878.718,20
	Σύνολο	4.745.638,4

4.3 Άρθρο 107, παρ. 5

Υπολογισμός πρόσθετων αποσβέσεων ή εκτάκτων προβλέψεων για στοιχεία του Ενεργητικού που περιλαμβάνονται στην ενοποίηση χρήσεως 2002.

Δεν έχουν υπολογισθεί πρόσθετες αποσβέσεις επί των παγίων.

4.4 Άρθρο 107, παρ. 1-ιβ

Τα κατωτέρω ποσά περιλαμβάνουν το σύνολο των αμοιβών που προκύπτουν τόσο από την έμμεση σχέση των μελών με τις εταιρείες όσο και από τη σχέση αυτών ως σύμβουλοι (ως μέλη Δ.Σ.).

ΕΤΑΙΡΕΙΑ	ΑΜΟΙΒΕΣ
INTRAKAT	490.076,72
INTRACOM CONSTRUCT SA	146.785,00
INTRALBAN	6.386,00
INTRACOM BULGARIA	51.606,75
ΣΥΝΟΛΟ ΑΜΟΙΒΩΝ Δ.Σ.	694.854,47

4.5 Άρθρο 107, παρ. 1 περ. ιγ.

Ποσά προκαταβολών και πιστώσεων που δόθηκαν στα μέλη των διοικητικών, διαχειριστικών ή εποπτικών οργάνων της μητρικής επιχείρησης από αυτή ή από μια από τις θυγατρικές επιχειρήσεις και υποχρεώσεις που έχουν αναληφθεί για λογαριασμό των παραπάνω μελών υπό μορφή οποιασδήποτε εγγύησης.

Δεν υπάρχουν.

5. Παρεκκλίσεις από την κείμενη Νομοθεσία

5.1 Άρθρο 100, παρ. 5

Παρεκκλίσεις από τα όσα προβλέπονται από τις διατάξεις των άρθρων 101 έως και 107 , παρ.1 & 2.

Δεν έγινε καμία παρέκκλιση από την κείμενη νομοθεσία.

5.2 Άρθρο 104 παρ. 4

Απάλειψη των αποτελεσμάτων (κερδών και ζημιών) που προέκυψαν από συναλλαγές μεταξύ των Εταιριών που ενοποιήθηκαν.

Από τα ενοποιημένα αποτελέσματα χρήσεως έχει γίνει απάλειψη αυτών που προέκυψαν από τις συναλλαγές μεταξύ των Εταιριών που ενοποιήθηκαν.

6. Ακολουθούμενες λογιστικές αρχές

6.1 Παράθεση Σημαντικών Λογιστικών Αρχών.

Οι κυριότερες λογιστικές αρχές που εφαρμόσθηκαν για τη σύνταξη των οικονομικών καταστάσεων και τον καθορισμό των ετήσιων αποτελεσμάτων και της οικονομικής θέσης είναι οι εξής:

6.2 Αρχή της Ενοποίησης

Οι ενοποιημένες οικονομικές καταστάσεις περιλαμβάνουν τους λογαριασμούς της εταιρείας και των θυγατρικών της. Θυγατρικές είναι οι εταιρείες στις οποίες η INTPAKAT άμεσα ή έμμεσα έχει περισσότερο από το 50% των δικαιωμάτων ψήφου ή την δύναμη να ασκήσει έλεγχο στις λειτουργίες τους. Οι θυγατρικές έχουν ενοποιηθεί από την ημερομηνία που ο έλεγχος τους μεταβιβάστηκε στην εταιρεία έως και την ημερομηνία παύσης του ελέγχου. Όλες οι ενδοεταιρικές συναλλαγές έχουν απαλειφθεί και οπουδήποτε κρίνεται απαραίτητο οι λογιστικές αρχές των θυγατρικών αναθεωρούνται ώστε να εξασφαλίζεται η συνέπεια με εκείνες του Ομίλου. Τα ποσά σε Ξ.Ν. που εμφανίζονται στους ισολογισμούς των θυγατρικών, έχουν μετατραπεί σε ευρώ χρησιμοποιώντας ως συναλλαγματική ισοτιμία την ισχύουσα στο τέλος του έτους, Για την μετατροπή της κατάστασης αποτελεσμάτων χρήσης και την κατάσταση των ταμιακών ροών χρησιμοποιείται η μέση συναλλαγματική ισοτιμία.

6.3 Επενδύσεις σε συγγενείς εταιρείες και κοινοπραξίες

Οι επενδύσεις της εταιρείας σε συγγενείς εταιρείες λογιστικοποιούνται με τη μέθοδο της καθαρής θέσης. Πρόκειται για εταιρείες στις οποίες η εταιρεία ασκεί ουσιώδη επιρροή και οι οποίες δεν είναι ούτε θυγατρικές ούτε αποτελούν συνενώσεις δικαιωμάτων. Οι επενδύσεις σε συγγενείς παρουσιάζονται στον ισολογισμό στο κόστος μείον την υπεραξία πλέον τις μεταβολές του μεριδίου της εταιρείας στην καθαρή περιουσία της συγγενούς μετά την απόκτηση, μείον κάθε απομείωση αξίας. Η κατάσταση αποτελεσμάτων περιλαμβάνει την αναλογία της εταιρείας στα αποτελέσματα της συγγενούς.

Η Εταιρεία καταχωρεί τις επενδύσεις σε κοινοπραξίες στις ατομικές οικονομικές καταστάσεις σε κόστος κτήσεως μείον απομείωση.

Ο Όμιλος αναγνωρίζει το μερίδιο των κερδών ή ζημιών από πωλήσεις από τον Όμιλο προς τις κοινοπραξίες που αναλογεί στους άλλους εταίρους της κοινοπραξίας. Ζημία από τέτοια συναλλαγή αναγνωρίζεται αμέσως εάν καταδεικνύει μείωση της καθαρής ρευστοποιήσιμης αξίας στοιχείων κυκλοφορούντος ενεργητικού ή απομείωση.

6.4 Έξοδα εγκατάστασης

Τα έξοδα εγκατάστασης αφορούν έξοδα πολυετούς απόσβεσης τα οποία γίνονται για την ίδρυση και αρχική οργάνωση της εταιρείας, για την απόκτηση διαρκών μέσων εκμετάλλευσης και για την επέκταση και αναδιοργάνωση μιας εταιρείας. Τα έξοδα αυτά (έξοδα ίδρυσης και πρώτης εγκατάστασης, έξοδα αύξησης κεφαλαίου, έξοδα κτήσης ακινητοποιήσεων, έξοδα έρευνας και ανάπτυξης και διάφορα άλλα έξοδα πολυετούς απόσβεσης) εξυπηρετούν την επιχείρηση για χρονική περίοδο μεγαλύτερη από ένα έτος και για τον λόγο αυτό αποσβένονται τμηματικά.

6.5 Ενσώματες ακινητοποιήσεις

Το κόστος των ενσώματων ακινητοποιήσεων καταχωρείται στο κόστος κτήσης μείον τις σωρευμένες αποσβέσεις, τις προβλέψεις αποτίμησης πλέον τις από το νόμο υποχρεωτικές αναπροσαρμογές. Η ανωτέρω αξία κτήσεως είναι προσαυξημένη με την αξία των προσθηκών και βελτιώσεων, και μειωμένη με τις προβλεπόμενες από το νόμο αποσβέσεις. Οι αποσβέσεις υπολογίζονται με την μέθοδο της σταθερής απόσβεσης με βάση το κόστος. Τα οικόπεδα δεν αποσβένονται.

6.6 Ασώματες ακινητοποιήσεις

Βάσει των διατάξεων του Κ.Ν. 2190/1920 και του Ε.Γ.Λ.Σ., η υπεραξία της επιχειρήσεως (Goodwill), που δημιουργείται κατά την εξαγορά ή συγχώνευση ολόκληρης οικονομικής μονάδας και που είναι ίση με τη διαφορά μεταξύ του ολικού τιμήματος αγοράς και της πραγματικής αξίας των επιμέρους περιουσιακών στοιχείων της, καταχωρείται στο λογαριασμό «υπεραξία επιχειρήσεως» των ασώματων ακινητοποιήσεων και αποσβένεται, είτε εφάπαξ, είτε τμηματικά και ισόποσα, σε περισσότερες από μία χρήσεις, οι οποίες δεν είναι δυνατόν να υπερβαίνουν τα πέντε έτη.

6.7 Αποθέματα

Τα από αγορά προερχόμενα αποθέματα (εμπορεύματα) αποτιμήθηκαν στην κατ' είδος χαμηλότερη τιμή, μεταξύ της τιμής κτήσης και την κατά το τέλος των χρήσεων τρέχουσας τιμής αγοράς τους. Ο

προσδιορισμός της αξίας κτήσης των αποθεμάτων γίνεται έως τη χρήση 2003 κατά πάγια τακτική με τη μέθοδο της πρώτης εισαγωγής – πρώτη εξαγωγή (F.I.F.O.), ενώ από τη χρήση 2004 η εταιρεία εφαρμόζει τη μέθοδο του μέσου μηνιαίου σταθμικού κόστους. Και οι δυο μέθοδοι είναι παραδεκτές μέθοδοι για τον προσδιορισμό της αξίας κτήσης των αποθεμάτων, σύμφωνα με τις διατάξεις του Ε.Γ.Λ.Σ. και του Κ.Β.Σ.

6.8 Απαιτήσεις

Οι απαιτήσεις διακρίνονται σε μακροπρόθεσμες, οι οποίες είναι εκείνες «των οποίων η προθεσμία εξόφλησής τους λήγει μετά το τέλος της επόμενης χρήσης» και παρακολουθούνται στους οικείους λογαριασμούς του πάγιου ενεργητικού και σε βραχυπρόθεσμες, «των οποίων η προθεσμία εξόφλησής τους λήγει μέχρι την ημερομηνία λήξης της επόμενης χρήσης». Στους λογαριασμούς των απαιτήσεων περιλαμβάνονται μόνο τα χρεωστικά υπόλοιπα των αντίστοιχων λογαριασμών. Οι απαιτήσεις σε ξένο νόμισμα αποτιμούνται την 31η Δεκεμβρίου κάθε έτους με την ισοτιμία που ισχύει εκείνη την ημέρα. Συμψηφιστικά ανά νόμισμα, οι χρεωστικές συναλλαγματικές διαφορές εμφανίζονται στα αποτελέσματα χρήσης, ενώ οι πιστωτικές συναλλαγματικές διαφορές εμφανίζονται στο λογαριασμό του παθητικού «λοιπές προβλέψεις». Η εταιρεία, όποτε σχηματίζει προβλέψεις τις εμφανίζει αφαιρετικά του λογαριασμού των απαιτήσεων που αφορούν.

6.9 Διαθέσιμα

Τα διαθέσιμα περιλαμβάνουν το ταμείο, τρεχούμενους τραπεζικούς λογαριασμούς και βραχυπρόθεσμες καταθέσεις. Οι βραχυπρόθεσμες καταθέσεις αποτιμώνται στην ονομαστική αξία.

6.10 Οριοθέτηση των χρήσεων

Για την οριοθέτηση των χρήσεων χρησιμοποιούνται οι μεταβατικοί λογαριασμοί ενεργητικού και παθητικού.

6.11 Υποχρεώσεις

Μακροπρόθεσμες είναι οι υποχρεώσεις των οποίων η προθεσμία εξοφλήσεως λήγει μετά το τέλος της επόμενης χρήσεως. Κάθε μακροπρόθεσμη υποχρέωση που μετατρέπεται σε βραχυπρόθεσμη, μεταφέρεται στον αρμόδιο λογαριασμό βραχυπρόθεσμης υποχρέωσης. Βραχυπρόθεσμες υποχρεώσεις μιας εταιρείας είναι εκείνες των οποίων η προθεσμία εξόφλησης λήγει μέσα στην επόμενη χρήση. Οι υποχρεώσεις αυτές διακρίνονται τόσο σε οργανικές υποχρεώσεις δηλαδή υποχρεώσεις που πηγάζουν από την αγορά αποθεμάτων ή την λήψη υπηρεσιών, όσο και σε ανόργανες δηλαδή υποχρεώσεις που δεν απορρέουν άμεσα από την δραστηριότητα της εταιρείας (υποχρεώσεις από δάνεια λοιπών συνδεδεμένων εταιρειών, εγγυήσεις κλπ.). Τα δάνεια καταχωρούνται ως υποχρέωση την ημερομηνία που εισπράττονται τα κεφάλαια. Τα έξοδα έκδοσης των δανείων καταχωρούνται άμεσα στα αποτελέσματα χρήσης. Τα έξοδα των τόκων καταχωρούνται ως δαπάνες στην κατάσταση αποτελεσμάτων όταν καταβάλλονται και κατά την ημερομηνία του ισολογισμού με βάση την αρχή του δεδουλευμένου.

6.12 Προβλέψεις

Η εταιρεία σχηματίζει προβλέψεις για αποζημίωση του προσωπικού της βάση αναλογιστικών μελετών.

6.13 Έξοδα φορολογίας εισοδήματος

Ο φόρος εισοδήματος φορολογητέων κερδών δε θεωρείται εταιρικό βάρος και περιλαμβάνεται στον πίνακα διάθεσης των αποτελεσμάτων χρήσης ως μείωση των διανεμόμενων κερδών.

ΠΑΙΑΝΙΑ, 9 Νοεμβρίου 2005

Ο ΠΡΟΕΔΡΟΣ Δ.Σ

**Ο ΔΙΕΥΘΥΝΩΝ
ΣΥΜΒΟΥΛΟΣ**

**Ο ΟΙΚΟΝΟΜΙΚΟΣ
ΔΙΕΥΘΥΝΤΗΣ**

**Η ΠΡΟΪΣΤΑΜΕΝΗ
ΛΟΓΙΣΤΗΡΙΟΥ**

Σ. Π. ΚΟΚΚΑΛΗΣ

Π. Κ. ΣΟΥΡΕΤΗΣ

Β. Σ. ΚΟΥΛΟΧΕΡΗΣ

Ε. Α. ΣΑΛΑΤΑ

Α.Δ.Τ. / Π 695792

Α.Δ.Τ. / Σ 681022

Α.Δ.Τ. / Ξ 475984

Α.Δ.Τ. / Χ 516418

INTRACOM ΚΑΤΑΣΚΕΥΕΣ

INTRAKOM ΚΑΤΑΣΚΕΥΕΣ ΤΕΧΝΙΚΩΝ ΕΡΓΩΝ, ΑΝΩΝΥΜΗ ΕΤΑΙΡΕΙΑ

**Ετήσιες Αναμορφωμένες Οικονομικές Καταστάσεις για την χρήση 2003
(1 Ιανουαρίου έως 31 Δεκεμβρίου 2003)**

ΕΚΘΕΣΗ ΕΛΕΓΧΟΥ ΟΡΚΩΤΟΥ ΕΛΕΓΚΤΗ ΛΟΓΙΣΤΗ
Προς την Σύμβουλο ALPHA BANK, της Ανώνυμης Εταιρείας
«INTRAKOM ΚΑΤΑΣΚΕΥΕΣ ΤΕΧΝΙΚΩΝ ΕΡΓΩΝ, ΑΝΩΝΥΜΗ ΕΤΑΙΡΕΙΑ»
ΓΙΑ ΤΗΝ ΧΡΗΣΗ 2003

Ελέγξαμε τις συνημμένες ενοποιημένες οικονομικές καταστάσεις της Ανώνυμης Εταιρείας «INTRAKOM ΚΑΤΑΣΚΕΥΕΣ ΤΕΧΝΙΚΩΝ ΕΡΓΩΝ, ΑΝΩΝΥΜΗ ΕΤΑΙΡΕΙΑ» και των θυγατρικών της, της εταιρικής χρήσεως που έληξε την 31^η Δεκεμβρίου 2003, οι οποίες έχουν συνταχθεί σύμφωνα με τις διατάξεις της παραγράφου 20.1, του κανονισμού 809/2004, της Ευρωπαϊκής Ένωσης. Οι Οικονομικές Καταστάσεις αυτές συντάχθηκαν με βάση το Ελληνικό Γενικό Λογιστικό Σχέδιο και τις διατάξεις του Κ.Ν. 2190/1920. Η ευθύνη της σύνταξης των οικονομικών καταστάσεων βαρύνει τη διοίκηση της εταιρίας. Η δική μας ευθύνη περιορίζεται στη διαμόρφωση και τη διατύπωση γνώμης επί των οικονομικών καταστάσεων, με βάση τον διενεργηθέντα έλεγχο.

Ο έλεγχός μας διενεργήθηκε σύμφωνα με τα Ελληνικά Ελεγκτικά Πρότυπα, που είναι εναρμονισμένα με τα Διεθνή Ελεγκτικά Πρότυπα. Τα Πρότυπα αυτά απαιτούν το σχεδιασμό και την εκτέλεση του ελεγκτικού έργου κατά τρόπο που να διασφαλίζει εύλογη βεβαιότητα ότι οι οικονομικές καταστάσεις είναι απαλλαγμένες από ουσιώδεις ανακρίβειες και παραλείψεις. Ο έλεγχος μας στηρίχθηκε και στον τακτικό έλεγχο τον οποίο διενήργησε ο Ορκωτός Ελεγκτής Λογιστής Αλέξανδρος Τζιώρτζης (ΑΜΣΟΕΛ 12371) της ελεγκτικής εταιρείας Σ.Ο.Λ. Α.Ε. σύμφωνα με τις διατάξεις του άρθρου 108 του Κωδ. Ν.2190/1920 και στο Πιστοποιητικό Ελέγχου το οποίο εκδόθηκε για την υπό εξέταση χρήση. Ο έλεγχος επίσης περιλαμβάνει την αξιολόγηση των λογιστικών αρχών που ακολουθήθηκαν, των εκτιμήσεων της διοίκησης της Εταιρίας και γενικότερα, της παρουσίας των δεδομένων στις οικονομικές καταστάσεις. Πιστεύουμε ότι ο έλεγχος που διενεργήθηκε παρέχει επαρκή βάση για τη διαμόρφωση της γνώμης μας.

Κατά τη γνώμη μας, οι προαναφερόμενες ενοποιημένες οικονομικές καταστάσεις απεικονίζουν ακριβοδίκαια, την ενοποιημένη οικονομική θέση του ομίλου κατά την 31^η Δεκεμβρίου 2003 και τα αποτελέσματα των εργασιών του, της χρήσεως που έληξε αυτή την ημερομηνία, σύμφωνα με τα Λογιστικά Πρότυπα που προδιαγράφονταν από την Ελληνική εταιρική νομοθεσία για την χρήση 2003.

Χωρίς να διατυπώνουμε επιφύλαξη ως προς τα συμπεράσματα του ελέγχου, επισημαίνουμε ότι οι εταιρείες που περιλαμβάνονται στην ενοποίηση δεν έχουν οριστικοποιήσει τις φορολογικές τους υποχρεώσεις, όπως αναλυτικά αναφέρεται στη σημείωση υπ' αριθμ. 3.4 του ενοποιημένου προσαρτήματος των οικονομικών καταστάσεων, με συνέπεια να υπάρχει το ενδεχόμενο επιβολής πρόσθετων φόρων και προσαυξήσεων κατά το χρόνο του φορολογικού ελέγχου. Η έκβαση του φορολογικού ελέγχου δεν είναι δυνατόν να προβλεφθεί στο παρόν στάδιο και, ως εκ τούτου, δεν έχει γίνει οποιαδήποτε πρόβλεψη στις ενοποιημένες οικονομικές καταστάσεις σε σχέση με το θέμα αυτό.

Αθήνα 11/11/2005
Ο Ορκωτός Ελεγκτής Λογιστής

Σωτήρης Α. Κωνσταντίνου
Α.Μ. Σ.Ο.Ε.Λ. 13671



Ορκωτοί Ελεγκτές Λογιστές
Βασιλέως Κωνσταντίνου 44
116 35 Αθήνα
Α.Μ.Σ.Ο.Ε.Λ.:127

Ο παρών Αναμορφωμένος Ενοποιημένος Ισολογισμός και τα Ενοποιημένα Αποτελέσματα Χρήσης έχουν συνταχθεί για τους σκοπούς του Εγγράφου του άρθρου 4 του Ν. 3401/2005 στα πλαίσια της συγχώνευσης των εταιριών INTRAKAT και INTRAMET, όπως προβλέπεται από τις διατάξεις του Παραρτήματος 1 της ενότητας 20.1 του Κανονισμού 809/2004 της Επιτροπής των Ευρωπαϊκών Κοινοτήτων.

INTRACOM ΚΑΤΑΣΚΕΥΕΣ

INTRAKOM ΚΑΤΑΣΚΕΥΕΣ ΤΕΧΝΙΚΩΝ ΕΡΓΩΝ, ΑΝΩΝΥΜΗ ΕΤΑΙΡΙΑ

ΕΝΟΠΙΩΗΜΕΝΟΣ ΙΣΟΛΟΓΙΣΜΟΣ 31ης ΔΕΚΕΜΒΡΙΟΥ 2003 (1 Ιανουαρίου 2003 έως 31 Δεκεμβρίου 2003)

Αρ. Μητρώου Α.Ε. 16205/06/Β/87/37

ΕΝΕΡΓΗΤΙΚΟ			ΠΑΘΗΤΙΚΟ	
Ποσά σε ευρώ κλειομένης χρήσεως 2003			Ποσά σε ευρώ κλειομένης χρήσεως 2003	
	Αξία Κτήσεως	Αποσβέσεις	Αναπόσβεστη αξία	
Β. ΕΞΟΔΑ ΕΓΚΑΤΑΣΤΑΣΕΩΣ				
1. Εξόδα ιδρύσεως και πρώτης εγκαταστάσεως	8.774,44	6.227,96	2.546,48	
4. Λοιπά εξόδα εγκαταστάσεως	2.961.630,74	1.522.730,11	1.438.900,63	
	2.970.405,18	1.528.958,07	1.441.447,11	
Γ. ΠΑΓΙΟ ΕΝΕΡΓΗΤΙΚΟ				
Ι. Ανώματες ακινητοποιήσεις				
3. Υπαρξία επηρεήσεως (GOODWILL)	469.362,29	187.744,92	281.617,37	
5. Λοιπές ασώματες ακινητοποιήσεις	33.902,00	31.274,00	2.628,00	
	503.264,29	219.018,92	284.245,37	
ΙΙ. Ενώματες ακινητοποιήσεις				
1. Γήπεδα - Οικόπεδα	1.982.968,21		1.982.968,21	
3. Κτίρια και Τεχνικά έργα	893.354,19	109.882,98	783.471,21	
4. Μηχανήματα-Τεχνικές εγκαταστάσεις και λοιπός μηχανολογικός εξοπλισμός	1.635.173,99	944.716,30	690.457,69	
5. Μεταφορικά μέσα	1.813.967,08	1.069.285,79	744.681,29	
6. Επιπλα και λοιπός εξοπλισμός	812.578,83	484.643,47	327.935,36	
7. Ακινητοποιήσεις υπό εκτέλεση και προκαταβολές	6.783,00	---	6.783,00	
	7.144.825,30	2.608.528,54	4.536.296,76	
	7.648.089,59	2.827.547,46	4.820.542,13	
Σύνολο ακινητοποιήσεων (ΓΙ+ΓΙΙ)				
ΙΙΙ. Συμμετοχές και άλλες μακροπρόθεσμες χρηματοοικονομικές απαιτήσεις				
1. Συμμετοχές σε συνιδεσμένες επιχειρήσεις		2.015.051,15		
2. Συμμετοχές σε λοιπές επιχειρήσεις		1.234.904,56		
		3.249.955,71		
Μείον: Οφειλόμενες δόσεις	---	0,00		
Μείον: Προβλέψεις για υποτιμήσεις συμμετοχών		107.066,79	3.142.888,92	
7. Λοιπές μακροπρόθεσμες απαιτήσεις			9.457.065,60	
			12.599.954,52	
Σύνολο πάγιου ενεργητικού (ΓΙ+ΓΙΙ+ΓΙΙΙ)			17.420.496,65	
Δ. ΚΥΚΛΟΦΟΡΟΥΝ ΕΝΕΡΓΗΤΙΚΟ				
Ι. Αποθέματα				
1. Εμπορεύματα			0,00	
3. Τεχνικά έργα σε εξέλιξη			385.263,10	
4. Πρώτες και βοηθητικές ύλες-Ανοδόσμια υλικά				
Ανταλλακτικά και είδη συσκευασίας			1.678.814,51	
Μείον: Προβλέψεις απαξίωσης αποθεμάτων			-145.713,02	
5. Προκαταβολές για αγορές αποθεμάτων			40.507,37	
			1.958.371,96	
ΙΙ. Απαιτήσεις				
1. Πελάτες	42.917.944,37			
Μείον: Προβλέψεις	3.673.380,88		39.244.563,49	
10. Επισφαλείς - Επιδικοί πελάτες και χρεώστες			15.199,28	
11. Χρεώστες διάφοροι			4.123.915,95	
12. Λογαριασμοί διαχειρίσεως προκαταβολών & πιστώσεων			93.681,28	
			43.477.360,00	
ΙΙΙ. Χρεώγραφα				
1. Μετοχές	2.832.829,78			
Μείον: Προβλέψεις για υποτιμήσεις	2.108.926,91		723.902,87	
			723.902,87	
ΙV. Δωθέναιμ				
1. Ταμείο			428.170,52	
3. Καταθέσεις όψεως και προθεσμίας			12.987.687,98	
			13.415.858,50	
Σύνολο κυκλοφορούντος ενεργητικού (ΔΙ+ΔΙΙ+ΔΙΙΙ+ΔΙV)			59.575.993,33	
Ε. ΜΕΤΑΒΑΤΙΚΟΙ ΛΟΓΑΡΙΑΣΜΟΙ ΕΝΕΡΓΗΤΙΚΟΥ				
1. Εξόδα επόμενων χρήσεων		107.841,34		
2. Έσοδα χρήσεως εισπρακτέα		23.898,00		
3. Λοιποί μεταβατικοί λογαριασμοί		---		
		131.739,34		
ΓΕΝΙΚΟ ΣΥΝΟΛΟ ΕΝΕΡΓΗΤΙΚΟΥ (Β+Γ+Δ+Ε)			78.569.676,43	
ΛΟΓΑΡΙΑΣΜΟΙ ΤΑΣΕΩΣ ΧΡΕΩΣΤΙΚΟΥ				
1. Αλλότρια περιουσιακά στοιχεία	20.990,00			
2. Χρεωστικοί λογαριασμοί συγχώνευσης και εμπράγματων ασφαλειών	22.761.923,96			
4. Λοιποί λογαριασμοί τάξεως	2.021,00			
	22.784.934,96			
ΣΗΜΕΙΩΣΕΙΣ :				
1. Στην ενοποίηση εκτός από την μητρική "INTRACOM ΚΑΤΑΣΚΕΥΕΣ" περιλαμβάνονται οι Εταρίες: "INTRACOM CONSTRUCT S.A." (80%), "INTRALBAN SH.A." (40%) οι οποίες ενοποιήθηκαν με την μέθοδο της ολικής ενοσωμάτωσης και "ΑΔΦΑ ΓΚΡΙΣΙΝ INFOTECH A.E." (20%), "INTRACOM BULGARIA" (30%), "INTRACOM Ltd Skopje" (30%) οι οποίες ενοποιήθηκαν με την μέθοδο της καθαρής θέσης. Η εταιρία "INTRACOM Ltd Skopje" ενοποιείται για πρώτη φορά και για το λόγο αυτότα κονδύλια των δύο περιόδων δεν είναι συγκρίσιμα.				
2. Επί των ακινήτων του Ομίλου δεν υφίστανται εμπράγματα βάρη.				
Α. ΙΔΙΑ ΚΕΦΑΛΑΙΑ				
Ι. Κεφάλαιο μετοχικό				
(28.000.000 ονομ. μετοχές των 0,30 ευρώ)				
1. Καταβλημένο			8.400.000,00	
			8.400.000,00	
ΙΙ. Διωφ. Από έκδοση μετοχών υπέρ το έρτιο			20.906.127,54	
ΙV. Αποθεματικά Κεφάλαια				
1. Τακτικό αποθεματικό			1.771.560,50	
3. Ειδικά Αποθεματικά			29.024,00	
4. Εκτακτα αποθεματικά			1.193.068,70	
5. Αφρολόγητα αποθεματικά ειδικών διατάξεων νόμων			458.915,44	
			3.452.568,64	
V. Αποτελέσματα εις νέο				
Υπόλοιπο καρδών χρήσεως εις νέο			3.791.785,79	
VII. Συνολ. Διαφορά μετατρ. Ισολ. Ουρατρικής εξωτερικού			6.612,44	
VIII. Διαφορά Ενοποίησης			-2.861.183,43	
ΙX. Δικαιώματα Μετοψηφίως			1.886.398,42	
Σύνολο ιδίων κεφαλαίων (ΑΙ+ΑΙΙ+ΑΙV+ΑV+ΑVΙΙ+ΑVΙΙΙ+ΑΙX)			35.582.309,39	
Β. ΠΡΟΒΛΕΨΕΙΣ ΓΙΑ ΚΙΝΔΥΝΟΥΣ				
1. Προβλέψεις για αποζημίωση προσωπικού λόγω εξόδου από την υπηρεσία			282.166,29	
2. Λοιπές προβλέψεις			21.530,63	
			303.696,92	
Γ. ΥΠΟΧΡΕΩΣΕΙΣ				
ΙΙ. Βραχυπρόθεσμες υποχρεώσεις				
1. Προμηθευτές			13.560.194,34	
3. Τράπεζες λ/βραχυπρ. Υποχρεώσεων			20.902.375,44	
4. Προκαταβολές Πελατών			63.067,51	
5. Υποχρεώσεις από φόρους-τέλη			4.663.665,97	
6. Ασφαλιστικοί Οργανισμοί			189.730,82	
10. Μισθώματα πληρωτέα			2.924.427,98	
11. Πιστωτές διάφοροι			326.658,15	
			42.630.120,21	
Σύνολο υποχρεώσεων (ΓΠ)			42.630.120,21	
Δ. ΜΕΤΑΒΑΤΙΚΟΙ ΛΟΓΑΡΙΑΣΜΟΙ ΠΑΘΗΤΙΚΟΥ				
1. Έσοδα επόμενων χρήσεων			0,00	
2. Εξόδα χρήσεως διουλεωμένα			52.648,91	
3. Λοιποί μεταβατικοί λ/σμοί παθητικού			901,00	
			53.549,91	
ΓΕΝΙΚΟ ΣΥΝΟΛΟ ΠΑΘΗΤΙΚΟΥ (Α+Β+Γ+Δ)			78.569.676,43	
ΛΟΓΑΡΙΑΣΜΟΙ ΤΑΣΕΩΣ ΠΕΤΩΤΙΚΟΥ				
1. Δικαιούχοι αλλότρ. περιουσιακών στοιχείων	20.990,00			
2. Πιστωτικοί λογαριασμοί συγχώνευσης και εμπράγματων ασφαλειών	22.761.923,96			
4. Λοιποί λογαριασμοί τάξεως	2.021,00			
	22.784.934,96			

ΕΝΟΠΙΩΜΕΝΗ ΚΑΤΑΣΤΑΣΗ ΛΟΓΑΡΙΑΣΜΟΥ ΑΠΟΤΕΛΕΣΜΑΤΩΝ ΧΡΗΣΕΩΣ 31ης ΔΕΚΕΜΒΡΙΟΥ 2003 (1 ΙΑΝΟΥΑΡΙΟΥ 2003 - 31 ΔΕΚΕΜΒΡΙΟΥ 2003)

Ποσά σε ευρώ κλειωμένης χρήσεως 2003				Ποσά σε ευρώ κλειωμένης χρήσεως 2003
I. Αποτελέσματα εκμεταλλεύσεως				
Κύκλος εργασιών (πωλήσεις)			53.403.452,18	
α. Εταιρείας	53.403.452,18			
β. Κοινοπραξιών	13.629.781,02			
	<u>67.033.233,20</u>			
Μείον: Κόστος πωλήσεων		42.164.361,57		Καθαρά αποτελέσματα (κέρδη) χρήσεως πριν από φόρους
Μικτά αποτελέσματα (κέρδη) εκμεταλλεύσεως		11.239.090,61		ΜΕΙΟΝ:
Πλέον: 1. Άλλα έσοδα εκμεταλλεύσεως		60.240,17		- Φόρος εισοδήματος
ΣΥΝΟΛΟ		11.299.330,78		- Φόρος αποθεματικών προς διάθεση
ΜΕΙΟΝ: 1. Έξοδα διοικητικής λειτουργίας	5.023.094,89			- Φόροι μη ενσωματωμένοι στο λειτουργικό κόστος
3. Έξοδα διαθέσεως	959.307,13			
4. Έξοδα σφρίβης	---	5.982.402,02		
Μερικά αποτελέσματα (κέρδη) εκμεταλλεύσεως		5.316.928,76		
ΠΑΕΟΝ: 1. Έσοδα συμμετοχών	2.837.210,41			Καθαρά αποτελέσματα (κέρδη) χρήσεως μετά φόρων
2. Έσοδα χρεογράφων	20.617,68			99.872,26
3. Κέρδη πωλήσεως συμμετοχών & χρεογράφων	7.130,00			
4. Πιστωτικοί τόκοι και συναφή έσοδα	379.986,79			ΜΕΙΟΝ: Αναλογία Μετόχων Μειωηφίας
	<u>3.244.944,88</u>			-467.942,17
Μείον:				
1. Προβλέψεις υποτιμήσεως συμμετοχών & χρεο	1.186.688,56			
2. Έξοδα & ζημιές συμμετοχών & χρεογράφων	2.203,57			
3. Χρεωστικοί τόκοι και συναφή έξοδα	2.809.408,09	3.998.300,22	-753.355,34	
Ολικά αποτελέσματα (κέρδη) εκμεταλλεύσεως			4.563.573,42	
II. ΠΑΕΟΝ: Έκτακτα αποτελέσματα				
1. Έκτακτα και ανόργανα έσοδα	1.680.244,97			
2. Έκτακτα κέρδη	708,83			
3. Έσοδα προηγούμενων χρήσεων	2.214,44			
4. Έσοδα από προβλέψεις προηγούμ. χρήσεων	120.114,76			
	<u>1.803.283,00</u>			
Μείον:				
1. Έκτακτα και ανόργανα έξοδα	408.407,97			
2. Έκτακτες ζημιές	3.296.301,05			
3. Έξοδα προηγούμενων χρήσεων	33.867,95	3.738.576,97	-1.935.293,97	
Οργανικά & έκτακτα αποτελέσματα			2.628.279,45	
ΜΕΙΟΝ:				
Σύνολο αποσβέσεων παγίων στοιχείων	1.196.916,12			
Μείον: Οι από αυτές ενσωματωμένες στο λειτουργικό κόστος	1.196.916,12	---		
ΚΑΘΑΡΑ ΑΠΟΤΕΛΕΣΜΑΤΑ (ΚΕΡΔΗ)				
ΧΡΗΣΕΩΣ προ φόρων				
		2.628.279,45		

Παυσία, 9 Νοεμβρίου 2005

Ο ΠΡΟΕΔΡΟΣ ΤΟΥ Δ.Σ.

Ο ΔΙΕΥΘΥΝΩΝ ΣΥΜΒΟΥΛΟΣ

Ο ΟΙΚΟΝΟΜΙΚΟΣ ΔΙΕΥΘΥΝΤΗΣ

Η ΠΡΟΪΣΤΑΜΕΝΗ ΛΟΓΙΣΤΗΡΙΟΥ

Σ. Π. ΚΟΚΚΑΛΗΣ
Α.Δ.Τ. Π 695792Π. Κ. ΣΟΥΡΕΤΗΣ
Α.Δ.Τ. / Σ 681022Β. Σ. ΚΟΥΛΟΧΕΡΗΣ
Α.Δ.Τ. / Ξ 475984Ε. Α. ΣΑΛΑΤΑ
Α.Δ.Τ. / Χ 516418

Η παρούσα κατάσταση Μεταβολών Ιδίων Κεφαλαίων έχει συνταχθεί για τους σκοπούς του Εγγράφου του άρθρου 4 του Ν. 3401/2005 στα πλαίσια της συγχώνευσης των εταιριών INTRAKAT και INTRAMET, όπως προβλέπεται από τις διατάξεις του Παραρτήματος Ι της ενότητας 20.1 του Κανονισμού 809/2004 της Επιτροπής των Ευρωπαϊκών Κοινοτήτων.

INTRACOM ΚΑΤΑΣΚΕΥΕΣ
INTRAKOM ΚΑΤΑΣΚΕΥΕΣ ΤΕΧΝΙΚΩΝ ΕΡΓΩΝ, ΑΝΩΝΥΜΗ ΕΤΑΙΡΙΑ
 Αρ. Μητρώου Α.Ε. 16205/06/Β/87/37

Κατάσταση Μεταβολών Ιδίων Κεφαλαίων της 31ης Δεκεμβρίου 2003

	Μετοχικό κεφάλαιο	Διαφορά από έκδοση μετοχών υπέρ το άρτιο	Διαφορές αναπροσαρμογής- επιχορηγήσεις	Αποθεματικά κεφάλαια	Υπόλοιπο κερδών(ζημιών) εις νέο	Συναλ. Διαφορά μετατρ. Ισολ. Θυγατρικής εξωτερικού	Διαφορά ενοποίησης	Δικαιώματα μειοψηφίας	Σύνολο Ιδίων κεφαλαίων
Υπόλοιπο την 01/01/2003	8.400.000,00	21.000.000,00		3.126.162,89	4.905.106,06	-4.946,67	-2.861.183,43	3.369.570,28	37.934.709,13
Συναλλαγματική διαφορά εξωτερικού						11.559,11			11.559,11
Επίδραση ενοποιήσεων εξωτερικού					1.015.229,69			-1.015.229,69	0,00
Συμφηφισμός υπέρ το άρτιο με κέρδη χρήσης		-93.872,46			93.872,46				0,00
Σχηματισμός αποθεματικών				326.405,75	-326.405,75				0,00
Δικαιώματα μειοψηφίας στα αποτελέσματα					-467.942,17			-467.942,17	-935.884,34
Αποτελέσματα χρήσης					567.814,43				567.814,43
Διανομή μερίσματος					-1.995.888,93				-1.995.888,93
Υπόλοιπο την 31/12/2003	8.400.000,00	20.906.127,54		3.452.568,64	3.791.785,79	6.612,44	-2.861.183,43	1.886.398,42	35.582.309,40

Παιανία, 9 Νοεμβρίου 2005

Ο ΠΡΟΕΔΡΟΣ ΤΟΥ Δ.Σ.

Ο ΔΙΕΥΘΥΝΩΝ ΣΥΜΒΟΥΛΟΣ

Ο ΟΙΚΟΝΟΜΙΚΟΣ ΔΙΕΥΘΥΝΤΗΣ

Η ΠΡΟΪΣΤΑΜΕΝΗ ΛΟΓΙΣΤΗΡΙΟΥ

Σ. Π. ΚΟΚΚΑΛΗΣ
Α.Δ.Τ. Π 695792

Π. Κ. ΣΟΥΡΕΤΗΣ
Α.Δ.Τ. / Σ 681022

Β. Σ. ΚΟΥΛΟΧΕΡΗΣ
Α.Δ.Τ. / Ξ 475984

Ε. Α. ΣΑΛΑΤΑ
Α.Δ.Τ. / Χ 516418

Η παρούσα κατάσταση Ταμειακών Ροών έχει συνταχθεί για τους σκοπούς του Εγγράφου του άρθρου 4 του Ν. 3401/2005 στα πλαίσια της συγχώνευσης των εταιριών INTRAKAT και INTRAMET, όπως προβλέπεται από τις διατάξεις του Παραρτήματος Ι της ενότητας 20.1 του Κανονισμού 809/2004 της Επιτροπής των Ευρωπαϊκών Κοινοτήτων.

INTRACOM ΚΑΤΑΣΚΕΥΕΣ

INTRAKOM ΚΑΤΑΣΚΕΥΕΣ ΤΕΧΝΙΚΩΝ ΕΡΓΩΝ, ΑΝΩΝΥΜΗ ΕΤΑΙΡΙΑ

Αρ. Μητρώου Α.Ε. 16205/06/Β/87/37

ΕΝΟΠΙΩΜΕΝΗ ΚΑΤΑΣΤΑΣΗ ΤΑΜΙΑΚΩΝ ΡΟΩΝ ΤΗΣ ΧΡΗΣΗΣ: ΑΠΟ 1 / 1 ΜΕΧΡΙ 31 / 12 / 2003

Α/Α ΑΝΑΛΥΣΗ

ΠΟΣΑ

ΠΑΡΟΥΣΑ ΧΡΗΣΗ ΠΡΟΗΓΟΥΜΕΝΗ ΧΡΗΣΗ

Α Ταμιακές Ροές από συνήθεις (λειτουργικές) δραστηριότητες			
100	<u>Ταμιακές εισροές</u>		
101	Πωλήσεις	53.403.452,18	48.765.717,01
102	Άλλα έσοδα εκμεταλλεύσεων	60.240,17	1.582,25
103	Έκτακτα και Ανόργανα έσοδα	1.677.888,97	1.327.705,56
104	Έσοδα προηγούμενων χρήσεων	2.214,44	179,00
105	Πιστωτικοί τόκοι	379.986,79	567.459,75
106	Έσοδα χρεογράφων	20.617,68	29.369,25
107	Πώληση χρεογράφων	71.070,00	44.371,80
108	Μείωση Απαιτήσεων	1.161.501,38	1.673.171,91
<i>Αφαιρούνται:</i>			
109	Αγορά χρεογράφων	1.449,00	
110	Αύξηση απαιτήσεων	4.443.046,27	
Σύνολο Ταμιακών Εισροών (Α100)		52.332.476,34	52.409.556,53
200	<u>Ταμιακές εκροές</u>		
201	Κόστος Πωληθέντων (μείον Αποσβέσεις και προβλέψεις)	41.539.150,43	38.499.123,53
202	Έξοδα Λειτουργίας Διοικήσεως	4.329.314,04	4.147.326,01
203	Έξοδα Λειτουργίας Ερευνών-Αναπτύξεως	0,00	0,00
204	Έξοδα Λειτουργίας Διαθέσεως	855.045,00	846.683,81
205	Έξοδα Υποαπασχολήσεως/Αδράνειας	0,00	0,00
206	Άλλα έξοδα	447.532,42	2.606.179,01
207	Αύξηση αποθεμάτων	216.244,80	924.105,43
208	Αύξηση μεταβατικών λογαριασμών ενεργητικού	17.995,82	18.571,88
209	Μείωση μεταβατικών λογαριασμών παθητικού	43.981,51	215.076,53
210	Μείωση βραχυπρόθεσμων υποχρεώσεων (πλην Τραπεζών)	3.032.309,14	4.461.526,43
<i>Αφαιρούνται:</i>			
211	Μείωση Αποθεμάτων	1.445.445,78	
212	Μείωση μεταβατικών λογαριασμών ενεργητικού	67.387,00	
213	Αύξηση μεταβατικών λογαριασμών παθητικού	4.528,93	
214	Αύξηση βραχυπρόθεσμων υποχρεώσεων (πλην Τραπεζών)	4.854.807,80	
Σύνολο Ταμιακών Εκροών (Α200)		44.109.403,65	51.718.592,63
300	<u>Ταμιακές εκροές φόρων</u>		
301	Φόροι εισοδήματος	2.252.599,12	3.641.326,35
302	Μη ενσωματούμενοι στο λειτουργικό κόστος φόροι	275.808,07	89.626,94
303	Διαφορές φόρου φορολογικού ελέγχου	0,00	0,00
304	Μείωση υποχρεώσεων από φόρους-τέλη	1.648.373,49	3.860.127,26
<i>Αφαιρείται:</i>			
305	Αύξηση υποχρεώσεων από φόρους-τέλη	1.234.675,53	
Σύνολο Ταμιακών εκροών φόρων (Α300)		2.942.105,15	7.591.080,55
Ταμιακές Ροές από συνήθεις λειτουργικές δραστηριότητες Αλγεβρικό άθροισμα Α100-Α200-Α300=Α		5.280.967,54	-6.900.116,65
Β Ταμιακές Ροές από Επενδυτικές δραστηριότητες			
100	<u>Ταμιακές εισροές</u>		
101	Πώληση Ασωμάτων Ακινήτοποιήσεων	0,00	
102	Πώληση Ενσώματων Ακινήτοποιήσεων	34.559,84	38,00
103	Πώληση Συμμετοχών και τίτλων Ακινήτοποιήσεων	0,00	
104	Μείωση μακροπρόθεσμων Απαιτήσεων	16.022,50	3.720,12
105	Έσοδα Συμμετοχών και τίτλων Ακινήτοποιήσεων	1.926.719,01	697.340,80
106	Πιστωτικοί τόκοι (Μακροπρόθεσμων κλπ απαιτήσεων)	0,00	
Σύνολο Ταμιακών Εισροών (Β100)		1.977.301,35	701.098,92

200	<u>Ταμιακές εκροές</u>		
201	Αγορά Ασωμάτων Ακινήτοποιήσεων	571,00	470.752,46
202	Αγορά Ενσώματων Ακινήτοποιήσεων	655.023,27	948.267,41
203	Αγορά Συμμετοχών και τίτλων Ακινήτοποιήσεων	380.824,00	1.206.840,54
204	Αύξηση μακροπρόθεσμων Απαιτήσεων	9.287.841,34	
205	Αύξηση Εξόδων Εγκαταστάσεως	712.587,77	212.283,86

Σύνολο Ταμιακών εκροών (Β200)	11.036.847,38	2.838.144,27
-------------------------------	---------------	--------------

Ταμιακές Ροές από επενδυτικές δραστηριότητες Αλγεβρικό άθροισμα Β100-Β200=Β	-9.059.546,03	-2.137.045,35
--	----------------------	----------------------

Γ Ταμιακές Ροές από χρηματοδοτικές δραστηριότητες

100	<u>Ταμιακές εισροές</u>		
101	Είσπραξη αύξησης ΜΚ και διαφοράς υπέρ το άρτιο	0,00	
102	Είσπραξη Επιχορηγήσεων Παγίων	0,00	
103	Αύξηση Μακροπρόθεσμων Υποχρεώσεων	0,00	
104	Αύξηση Βραχυπρόθεσμων Υποχρεώσεων (λογαριασμοί τραπεζών)	9.904.716,44	9.079.115,64

Σύνολο Ταμιακών Εισροών (Γ100)	9.904.716,44	9.079.115,64
--------------------------------	--------------	--------------

200	<u>Ταμιακές εκροές</u>		
201	Μείωση (επιστροφή) ΜΚ	0,00	
202	Επιστροφή Επιχορηγήσεων Παγίων	0,00	
203	Μείωση Μακροπρόθεσμων Υποχρεώσεων	0,00	
204	Μείωση Βραχυπρόθεσμων Υποχρεώσεων (λογαριασμοί Τραπεζών)	118.067,88	
205	Τόκοι πληρωθέντες	2.809.408,09	1.363.927,91
206	Μερίσματα πληρωθέντα	5.855.935,46	4.932.094,54
207	Διανομή κερδών στο προσωπικό	0,00	127.499,00
208	Αμοιβές Δ.Σ. Από κέρδη χρήσεως	60.000,00	46.800,00

Σύνολο Ταμιακών εκροών (Γ200)	8.843.411,43	6.470.321,45
-------------------------------	--------------	--------------

Ταμιακές Ροές από χρηματοδοτικές δραστηριότητες Αλγεβρικό άθροισμα Γ100-Γ200=Γ	1.061.305,01	2.608.794,19
---	---------------------	---------------------

ΤΑΜΙΑΚΕΣ ΡΟΕΣ ΕΠΙΧΕΙΡΗΣΕΩΣ Α+Β+Γ	-2.717.273,48	-6.428.367,81
---	----------------------	----------------------

ΠΑΛΕΟΝ: ΧΡΗΜΑΤΙΚΑ ΔΙΑΘΕΣΙΜΑ ΕΝΑΡΞΗΣ	16.133.131,98	22.561.499,79
ΧΡΗΜΑΤΙΚΑ ΔΙΑΘΕΣΙΜΑ ΤΕΛΟΥΣ	13.415.858,50	16.133.131,98

Περιλαμβάνονται οι εταιρείες: 1) "INTRAKOM ΚΑΤΑΣΚΕΥΕΣ ΤΕΧΝΙΚΩΝ ΕΡΓΩΝ, ΑΝΩΝΥΜΗ ΕΤΑΙΡΕΙΑ",
2) "INTRALBAN SHA", 3) "INTRACOM CONSTRUCT S.A."

ΠΑΙΑΝΙΑ, 9 ΝΟΕΜΒΡΙΟΥ 2005

Ο ΠΡΟΕΔΡΟΣ ΤΟΥ Δ.Σ.	Ο ΔΙΕΥΘΥΝΩΝ ΣΥΜΒΟΥΛΟΣ	Ο ΟΙΚΟΝΟΜΙΚΟΣ ΔΙΕΥΘΥΝΤΗΣ	Η ΠΡΟΙΣΤΑΜΕΝΗ ΛΟΓΙΣΤΗΡΙΟΥ
Σ. Π. ΚΟΚΚΑΛΗΣ Α.Δ.Τ. Π 695792	Π.Κ. ΣΟΥΡΕΤΗΣ Α.Δ.Τ. Σ 681022	Β.Σ.Ι. ΚΟΥΛΟΧΕΡΗΣ Α.Δ.Τ. Ε 475984	Ε. Α. ΣΑΛΑΤΑ Α.Δ.Τ. Χ 516418

ΠΡΟΣΑΡΤΗΜΑ
ΕΝΟΠΟΙΗΜΕΝΩΝ ΟΙΚΟΝΟΜΙΚΩΝ ΚΑΤΑΣΤΑΣΕΩΝ ΤΗΣ
INTRACOM ΚΑΤΑΣΚΕΥΕΣ
ΚΑΙ
ΤΩΝ ΘΥΓΑΤΡΙΚΩΝ ΤΗΣ
INTRALBAN SH.A.
INTRACOM CONSTRUCT S.A.
ALPHA ΓΚΡΙΣΙΝ – INFOTECH A.E.
INTRACOM BULGARIA S.A.
Της 31^{ης} Δεκεμβρίου 2003

Το παρόν προσάρτημα έχει συνταχθεί για τους σκοπούς του Εγγράφου του άρθρου 4 του Ν. 3401/2005 στα πλαίσια της συγχώνευσης των εταιρειών INTRAKAT και INTRAMET και αποτελεί συμπληρωμένη έκδοση του αρχικού προσαρτήματος των ενοποιημένων οικονομικών καταστάσεων της χρήσης που έληξε στις 31.12.2003 όπως εγκρίθηκε από το Δ.Σ. της INTRAKAT. Στην συμπληρωμένη έκδοση παρέχονται επεξηγηματικές πληροφορίες, οι οποίες κρίνονται αναγκαίες για την πληρέστερη παρουσίαση των ενοποιημένων οικονομικών καταστάσεων.

Μετά την παράθεση των επεξηγηματικών σημειώσεων αναφέρονται οι βασικές λογιστικές αρχές που ακολουθεί η εταιρεία πλέον αυτών που περιλαμβάνονται υποχρεωτικά στο υπόδειγμα του προσαρτήματος με βάση τις διατάξεις Κ.Ν. 2190/1920.

1. Πληροφοριακά στοιχεία σχετικά με τις Εταιρίες που ενοποιήθηκαν

1.1 Άρθρο 107, παρ. 1-β

Πληροφοριακά στοιχεία για τις Εταιρίες που ενοποιήθηκαν με τη μέθοδο της ολικής ενσωμάτωσης.

A) INTRALBAN SH.A. με έδρα τα Τίρανα Αλβανίας, με ποσοστό συμμετοχής 40% και αξία κτήσεως € 177.686,56 . Ίδια κεφάλαια 31.12.2003 : € 1.309.088,96

B) INTRACOM CONSTRUCT S.A. με έδρα το Βουκουρέστι Ρουμανίας, με ποσοστό συμμετοχής 80% και αξία κτήσεως € 2.897.256,51 . Ίδια κεφάλαια 31.12.2003 : € 6.203.258,00

Στον παρακάτω πίνακα παρουσιάζονται οι διεταιρικές συναλλαγές για τη χρήση 2003 μεταξύ της εταιρείας και των θυγατρικών της με την μέθοδο της ολικής ενοποίησης:

(σε χιλ. €)

ΕΤΑΙΡΕΙΑ	ΠΩΛΗΣΕΙΣ ΤΗΣ ΕΤΑΙΡΕΙΑΣ ΠΡΟΣ	ΑΓΟΡΕΣ (παγίων,πρo 31/12/03 ιόντων,υπηρ ΑΠΑΙΤΗΣΗ εσιών) ΑΠ'Ο ΑΠ'Ο			31/12/03 ΥΠΟΧΡΕΩΣΗ ΠΡΟΣ
INTRACOM CONSTRUCT S.A.	0,00	0,00	2.124,48		0,00
INTRALBAN SH.A	117,42	0,00	9,50		0,00
ΣΥΝΟΛΟ	117,42	0,00	2.133,98		0,00

1.2 Άρθρο 107, παρ. 1-δ

Πληροφοριακά στοιχεία για τις Εταιρίες που ενοποιήθηκαν με τη μέθοδο της Καθαρής Θέσης.

Α) ALPHA ΓΚΡΙΣΙΝ – INFOTECH Α.Ε. με έδρα την Αθήνα, με ποσοστό συμμετοχής 20,01% και αξία κτήσεως € 2.934.692,80 . Ίδια κεφάλαια 31.12.2003 : € 5.248.547,38

Β) INTRACOM BULGARIA S.A. με έδρα τη Σόφια Βουλγαρίας, με ποσοστό συμμετοχής 30% και αξία κτήσεως € 1.004.836,57 . Ίδια κεφάλαια 31.12.2003 : € 3.754.974,60

Γ) INTRACOM Ltd Skorje με έδρα τα Σκόπια FYROM, με ποσοστό συμμετοχής 30% και αξία κτήσεως € 60.000,00 . Ίδια κεφάλαια 31.12.2003 : € 3.811.862,60

Στον παρακάτω πίνακα παρουσιάζονται οι διαιτητικές συναλλαγές για τη χρήση 2003 μεταξύ της εταιρείας και των εταιρειών που ενοποιήθηκαν με την μέθοδο της καθαρής θέσης:

(σε χιλ. €)

ΕΤΑΙΡΕΙΑ	ΠΩΛΗΣΕΙΣ	ΑΓΟΡΕΣ		31/12/03
	ΤΗΣ	(παγίων,προ	31/12/03	
	ΕΤΑΙΡΕΙΑΣ	ιόντων,υπηρ	ΑΠΑΙΤΗΣΗ	ΥΠΟΧΡΕΩΣΗ
	ΠΡΟΣ	εσιών) ΑΠ'Ο	ΑΠ'Ο	ΠΡΟΣ
INTRACOM LTD SCOPJE	232,27	0,00	232,27	0,00
ΑΛΦΑ ΓΚΡΙΣΙΝ INFOTECH Α.Ε.	0,00	6,89	0,00	46,25
INTRACOM BULGARIA S.A.	5,78	0,00	5,78	0,00
ΣΥΝΟΛΟ	238,05	6,89	238,05	46,25

1.3 Άρθρο 107, παρ. 1-γ και 97

Πληροφοριακά στοιχεία για τις Εταιρίες που δεν ενοποιήθηκαν επειδή παρουσιάζουν επουσιώδεις ενδιαφέροντες.

Δεν υπάρχουν εταιρίες οι οποίες δεν ενοποιήθηκαν λόγω επουσιώδους ενδιαφέροντος.

Δεν ενοποιήθηκε η εταιρία ΑΙΘΕΡΑΣ ENERGY, η οποία διανύει την πρώτη εταιρική της χρήση, με έδρα τον Δήμο Παιανίας Αττικής, με ποσοστό συμμετοχής 95% και αξία κτήσεως € 285.000,00 Μετοχικό Κεφάλαιο : € 300.000,00

1.4 Άρθρο 107, παρ. 1-γ και 98

Πληροφοριακά στοιχεία για τις Εταιρίες που δεν ενοποιήθηκαν επειδή έχουν διαφορετικές δραστηριότητες από τις άλλες Εταιρίες του Ομίλου.

Δεν υπάρχουν τέτοιες εταιρίες.

1.5 Άρθρο 107, παρ. 1-ε

Πληροφοριακά στοιχεία για τις Εταιρίες εκείνες όπου οι ενοποιημένες Εταιρίες (ανωτέρω παρ.1.1) και αυτές που εξαιρέθηκαν της ενοποιήσεως (ανωτέρω παρ.1.4) κατέχουν άμεσα ή μέσω τρίτων συνολικό ποσοστό μεγαλύτερο από 10% του κεφαλαίου τους.

Δεν υπάρχουν τέτοιες εταιρίες.

1.6 Άρθρο 104, παρ. 7

Ημερομηνία κλεισίματος.

Όλες οι ενοποιημένες Οικονομικές Καταστάσεις έχουν ημερομηνία κλεισίματος της μητρικής 31.12.2003.

1.7 Άρθρο 104, παρ. 9

Μεταβολές στη σύνθεση του συνόλου των ενοποιημένων επιχειρήσεων στη χρήση 2003.

Στην παρούσα χρήση περιλαμβάνεται για πρώτη φορά, η εταιρεία INTRACOM Ltd Skopje.

2. Πληροφορίες σχετικές με τα στοιχεία του Ενεργητικού και Παθητικού

2.1 Άρθρο 105, παρ. 3 και Άρθρο 107, παρ. 1

Αποτίμηση στοιχείων Ενεργητικού των επιχειρήσεων που περιλήφθηκαν στην ενοποίηση.

Τα στοιχεία Ενεργητικού όλων των επιχειρήσεων που περιλήφθηκαν στην ενοποίηση έχουν αποτιμηθεί σύμφωνα με τους κανόνες αποτίμησης του άρθρου 43 του κωδ. Ν. 2190/1920 και δεν έγινε παρέκκλιση.

Παρακάτω παρατίθεται ανάλυση ορισμένων κονδυλίων του ισολογισμού:

- Ανάλυση εξόδων εγκατάστασης**

ΈΞΟΔΑ ΕΓΚΑΤΑΣΤΑΣΗΣ	1.441.447,11
ΈΞΟΔΑ ΙΔΡΥΣΗΣ & Α' ΕΓΚ/ΣΗΣ	2.546,48
ΛΟΙΠΑ ΈΞΟΔΑ ΕΓΚΑΤΑΣΤΑΣΕΩΣ	1.438.900,63
ΈΞΟΔΑ ΚΤΗΣΗΣ ΑΚΙΝΗΤΟΠΟΙΗΣΕΩΝ	88.388,16
ΈΞΟΔΑ ΕΙΣΑΓΩΓΗΣ ΣΤΟ Χ.Α.	669.539,31
ΔΑΠΑΝΕΣ ΕΓΚΑΤΑΣΤΑΣΗΣ - ΕΦΑΡΜΟΓΗΣ ΛΟΓΙΣΜΙΚΟΥ SAP	512.316,04
ΔΑΠΑΝΕΣ ΔΙΑΜΟΡΦΩΣΗΣ ΜΙΣΘΩΜΕΝΟΥ ΑΚΙΝΗΤΟΥ	93.690,41
ΛΟΓΙΣΜΙΚΟ - ΑΔΕΙΕΣ ΧΡΗΣΗΣ ΛΟΓΙΣΜΙΚΟΥ	74.834,65
ΛΟΙΠΑ	132,06

- **Ανάλυση συμμετοχών**

ΠΕΡΙΓΡΑΦΗ	ΑΞΙΑ ΚΤΗΣΗΣ 31.12.2003	ΠΡΟΒΛΕΨΕΙΣ ΥΠΟΤΙΜΗΣΗΣ ΣΥΜΜΕΤΟΧΩΝ	ΕΓΓΡΑΦΕΣ ΕΝΟΠΙΟΥΜΕΝΩΝ ΜΕ ΚΑΘΑΡΗ ΘΕΣΗ	ΥΠΟΛΟΙΠΟ ΕΝΟΠΙΩΜΕΝΟΥ ΤΣΟΛΟΓΙΣΜΟΥ
AETHERAS ENERGY	285.000,00			285.000,00
INTRACOM BULGARIA S.A.	1.004.836,57		-418.344,19	586.492,38
INTRACOM LTD SKOPJE	60.000,00		1.083.558,78	1.143.558,78
Σύνολα συμμετοχών σε συνδεδεμένες επιχειρήσεις	1.349.836,57	0,00	665.214,59	2.015.051,16
				0,00
ΑΛΦΑ ΓΚΡΙΣΙΝ-INFOTECH Α.Ε.	2.934.692,80		-1.887.455,24	1.047.237,56
Κ/Ξ ΚΑΡΑΓΙΑΝΝΗΣ ΑΕ-INTRACOM ΚΑΤΑΣΚΕΥΕΣ	7.336,76			7.336,76
Κ/Ξ ΜΟΧΛΟΣ Α.Ε.- INTRACOM ΚΑΤΑΣΚΕΥΕΣ Α.Ε. (ΟΛΥΜΠΙΑΚΟ ΚΕΝΤΡΟ ΑΝΤΙΣΦΑΙΡΙΣΗΣ)	7.336,76	-6.573,33		763,44
Κ/Ξ ΜΟΧΛΟΣ Α.Ε.- INTRACOM ΚΑΤΑΣΚΕΥΕΣ Α.Ε. (ΚΟΛΥΜΒΗΤΗΡΙΟ ΟΑΚΑ)	7.500,00			7.500,00
Κ/Ξ INTRACOM ΚΑΤΑΣΚΕΥΕΣ - Κ. ΠΑΤΙΔΗΣ ΑΤΕ	293,47	-293,47		0,00
Κ/Ξ "Κ/Ξ ΤΕΧΝΙΚΗ ΟΛΥΜΠΙΑΚΗ Α.Ε. - ΜΟΧΛΟΣ Α.Ε. - CYBARCO LTD - ΑΘΗΝΑΪΚΗ ΤΕΧΝΙΚΗ Α.Ε." - ΑΘΗΝΑΪΚΗ ΤΕΧΝΙΚΗ Α.Ε. - INTRACOM ΚΑΤΑΣΚΕΥΕΣ Α.Ε. (ΠΑΝΘΕΣΣΑΛΙΚΟ ΣΤΑΔΙΟ ΝΕΑΣ ΙΩΝΙΑΣ ΒΟΛΟΥ)	97.500,00	-97.500,00		0,00
Κ/ΞΙΑ ΕΛΤΕΡ ΑΤΕ - INTRACOM ΚΑΤΑΣΚΕΥΕΣ Α.Ε. (ΕΠΑ-ΑΕΡΙΟΥ)	2.700,00	-2.700,00		0,00
Κ/Ξ NTRACOM ΚΑΤΑΣΚΕΥΕΣ Α.Ε. - ΓΑΝΤΖΟΥΛΑΣ Α.Τ.Ε.Ε. (ΔΕΠΑ)	65.000,00			65.000,00
Σύνολα συμμετοχών σε λοιπές επιχειρήσεις	3.122.359,79	-107.066,80	-1.887.455,24	1.127.837,76
ΣΥΝΟΛΑ ΣΥΜΜΕΤΟΧΩΝ	4.472.196,36	-107.066,80	-1.222.240,65	3.142.888,92

- **Ανάλυση Πελατών**

Αναλύονται οι πελάτες με ποσοστό μεγαλύτερο 5% :

ΠΕΛΑΤΕΣ	ΥΠΟΛΟΙΠΟ	ΠΟΣΟΣΤΟ
INTRAROM S.A.	21.926.021,00	51,09%
ΟΛΥΜΠΙΑΚΟΣ 228/21201/ ΣΤΑ	4.445.900,00	10,36%
ΘΡΥΛΟΣ 225/20201 ΑΝΕΓ/ΣΗ	4.399.836,66	10,25%
VODAFONE-ΠΑΝΑΦΟΝ		
344/0220	3.242.044,07	7,55%
ΛΟΙΠΟΙ ΠΕΛΑΤΕΣ	8.904.142,65	
ΣΥΝΟΛΟ	42.917.944,38	
ΜΕΙΟΝ:		
ΠΡΟΒΛΕΨΕΙΣ	-3.673.380,88	
ΥΠΟΛΟΙΠΟ	39.244.563,49	

2.2 Άρθρο 103, παρ. 4 περ. 1

Διαφορές ενοποίησης:

Προκύπτουν από την ενοποίηση των οικονομικών καταστάσεων της εταιρίας με τις αντίστοιχες των εταιρειών ALPHA ΓΚΡΙΣΙΝ – INFOTECH A.E. και INTRACOM BULGARIA S.A.

ΕΤΑΙΡΕΙΑ	ΔΙΑΦΟΡΕΣ ΕΝΟΠΟΙΗΣΗΣ
ALPHA ΓΚΡΙΣΙΝ – INFOTECH A.E.	(2.041.558,04)
INTRACOM BULGARIA S.A.	(819.625,39)
ΣΥΝΟΛΟ	(2.861.183,43)

3. Πληροφορίες σχετικές με τις υποχρεώσεις και προβλέψεις

3.1 Άρθρο 107, παρ. 1-στ

Μακροπρόθεσμες υποχρεώσεις πάνω από 5 έτη.

Δεν υπάρχουν μακροπρόθεσμες υποχρεώσεις πάνω από 5 έτη.

3.2 Άρθρο 107, παρ. 1-στ

Υποχρεώσεις καλυπτόμενες με εμπράγματα ασφαλείες.

Ο όμιλος δεν έχει κατά την παρούσα χρήση δανειακές ή λοιπές υποχρεώσεις καλυπτόμενες με εμπράγματα ασφαλείες.

Κατά της εταιρείας εκκρεμούν αγωγές οι οποίες έχουν ασκηθεί από τρίτους, ύψους € 363.958,24.

Οι λογαριασμοί τάξεως που εμφανίζονται στις οικονομικές καταστάσεις αναλύονται ως εξής:

ΠΕΡΙΓΡΑΦΗ ΛΟΓΑΡΙΑΣΜΟΥ	ΠΟΣΟ
A. ΑΛΛΟΤΡΙΑ ΠΕΡΙΟΥΣΙΑΚΑ ΣΤΟΙΧΕΙΑ	20.990,00
Υλικά τρίτων για φύλαξη	20.990,00
B. ΧΡΕΩΣΤΙΚΟΙ ΛΟΓΑΡΙΑΣΜΟΙ ΕΓΓΥΗΣΕΩΝ & ΕΜΠΡΑΓΜΑΤΩΝ ΑΣΦΑΛΕΙΩΝ	22.761.923,96
Επιταγές εισπρακτέες για εξασφάλιση εκτέλεσης συμβάσεων	778,00
Εγγυητικές επιστολές για εξασφάλιση καλής εκτέλεσης συμβάσεων με προμηθευτές	1.115.650,23
Εγγυητικές επιστολές για εξασφάλιση απαιτήσεων	221.630,85
Εγγυητικές επιστολές για εξασφάλιση υποχρεώσεων	171.247,34
Εγγυητικές επιστολές για εξασφάλιση καλής εκτέλεσης συμβάσεων με πελάτες	8.571.424,91
Εγγυητικές επιστολές για εξασφάλιση παράδοσης υλικών	1.325.988,00
Συμμετοχής εγγυητικές	6.355.204,63
Άλλες εγγυητικές για εξασφάλιση υποχρεώσεων	5.000.000,00
Γ. ΛΟΙΠΟΙ ΛΟΓΑΡΙΑΣΜΟΙ ΤΑΞΕΩΣ	2.021,00
Δωρεάν δείγματα	2.021,00
ΓΕΝΙΚΑ ΣΥΝΟΛΑ	22.784.934,96

3.3 Άρθρο 107, παρ. 1-ζ

Υποχρεώσεις που αναλήφθηκαν και δεν εμφανίζονται στον ενοποιημένο Ισολογισμό.

Δεν υπάρχουν.

3.4 Άρθρο 107, παρ. 1-ια

Πιθανές οφειλές σημαντικών ποσών φόρων και ποσά φόρων που ενδεχομένως να προκύψουν σε βάρος της κλειόμενης και των προηγούμενων χρήσεων που δεν εμφανίζονται στις υποχρεώσεις και τις προβλέψεις.

Η μητρική εταιρεία έχει ελεγχθεί από τις αρμόδιες φορολογικές αρχές έως και τη χρήση 2000. Για τον λόγο αυτό οι φορολογικές της υποχρεώσεις για τις χρήσεις 2001 έως και 2003 δεν θεωρούνται οριστικές.

3.5 Άρθρο 104, παρ. 7

Σημαντικά γεγονότα στην περίοδο μεταξύ της ημερομηνίας κλεισίματος των Ισολογισμών των ενοποιημένων Εταιριών και της ημερομηνίας καταρτίσεως των ενοποιημένων Οικονομικών Καταστάσεων.

Δεν υπάρχουν.

4. Πληροφορίες σχετικές με τα αποτελέσματα

4.1 Άρθρο 107, παρ. 1-η

Ο ενοποιημένος κύκλος εργασιών προς τρίτες Εταιρίες ανέρχεται σε € 53.403.452,18 και αναλύεται ως εξής :

	Κατηγορία	Ποσά σε €
1.	Πωλήσεις εμπορευμάτων, α' & β' υλών	7.032.706,46
2.	Κατασκευή τεχνικών έργων	44.159.940,15
4.	Παροχή υπηρεσιών τεχνικών έργων	1.567.699,59
5.	Διάφορες παροχές υπηρεσιών	<u>643.105,98</u>
	Σύνολο	<u>53.403.452,18</u>

Τα έκτακτα αποτελέσματα της εταιρείας αναλύονται ως εξής:

- Ανάλυση εκτάκτων εξόδων**

Έκτακτα/ανόργανα έξοδα		Έκτακτες ζημιές		Έξοδα προηγ.χρήσεων	
Συναλ/κές διαφορές	349.000,55	Πρόβλεψη για επισφαλείς απαιτήσεις	3.291.564,05	Αμοιβές & έξοδα τρίτων	21.828,21
Πρόστιμα & προσαυξήσεις	5.801,26	Λοιπές έκτακτες ζημιές	4.737,00	Προσθήκη πρόβλεψης αποζ.προσωπικού	5.079,36
Λοιπά έκτακτα έξοδα	53.606,16			Λοιπά έξοδα προηγ.χρήσεων	6.960,38
Σύνολο	408.407,97	Σύνολο	3.296.301,05	Σύνολο	33.867,95

- Ανάλυση εκτάκτων εσόδων**

Έκτακτα/ανόργανα έσοδα		Έκτακτα κέρδη		Έσοδα προηγούμενων χρήσεων		Έσοδα από προβλέψεις προηγούμενων χρήσεων	
Συναλ/κές διαφορές	7.800,97	Κέρδη από εκποίηση παγίων	708,83	Λοιπά έσοδα προηγ.χρήσεων	2.214,44	Έσοδα από αποζημίωση προσωπικού	120.114,76
Λοιπά έκτακτα έσοδα	1.672.444,00						
Σύνολο	1.680.244,97	Σύνολο	708,83	Σύνολο	2.214,44	Σύνολο	120.114,76

4.2 Άρθρο 107, παρ. 1-θ.

Ο μέσος όρος του προσωπικού που απασχολήθηκε στη διάρκεια της χρήσεως 2003 από τις ενοποιημένες επιχειρήσεις κατά κατηγορίες έχει ως εξής:

Αριθμός προσωπικού		
	Μέσος όρος προσωπικού	244 άτομα

Αμοιβές και έξοδα προσωπικού			Ποσά σε €
1.	Μισθοί		4.087.527,73
2.	Κοινωνικές επιβαρύνσεις και βοηθήματα		<u>942.046,89</u>
	Σύνολο		<u>5.028.574,62</u>

4.3 Άρθρο 107, παρ. 5

Υπολογισμός πρόσθετων αποσβέσεων ή εκτάκτων προβλέψεων για στοιχεία του Ενεργητικού που περιλαμβάνονται στην ενοποίηση χρήσεως 2003.

Δεν έχουν υπολογισθεί πρόσθετες αποσβέσεις επί των παγίων.

4.4 Άρθρο 107, παρ. 1-ιβ

Τα κατωτέρω ποσά περιλαμβάνουν το σύνολο των αμοιβών που προκύπτουν τόσο από την έμμεση σχέση των μελών με τις εταιρείες όσο και από τη σχέση αυτών ως σύμβουλοι (ως μέλη Δ.Σ.).

ΕΤΑΙΡΕΙΑ	ΑΜΟΙΒΕΣ
INTRAKAT	395.538,99
INTRACOM CONSTRUCT SA	135.288,00
INTRALBAN	7.816,08
INTRACOM BULGARIA	49.583,92
INTRACOM DOO SKOPJE	12.000,00
ΣΥΝΟΛΟ ΑΜΟΙΒΩΝ Δ.Σ.	600.226,99

4.5 Άρθρο 107, παρ. 1 περ. ιγ.

Ποσά προκαταβολών και πιστώσεων που δόθηκαν στα μέλη των διοικητικών, διαχειριστικών ή εποπτικών οργάνων της μητρικής επιχείρησης από αυτή ή από μια από τις θυγατρικές επιχειρήσεις και υποχρεώσεις που έχουν αναληφθεί για λογαριασμό των παραπάνω μελών υπό μορφή οποιασδήποτε εγγύησης.

Δεν υπάρχουν.

5. Παρεκκλίσεις από την κείμενη Νομοθεσία

5.1 Άρθρο 100, παρ. 5

Παρεκκλίσεις από τα όσα προβλέπονται από τις διατάξεις των άρθρων 101 έως και 107 , παρ.1 & 2.

Δεν έγινε καμία παρέκκλιση από την κείμενη νομοθεσία.

5.2 Άρθρο 104 παρ. 4

Απάλειψη των αποτελεσμάτων (κερδών και ζημιών) που προέκυψαν από συναλλαγές μεταξύ των Εταιριών που ενοποιήθηκαν.

Από τα ενοποιημένα αποτελέσματα χρήσεως έχει γίνει απάλειψη αυτών που προέκυψαν από τις συναλλαγές μεταξύ των Εταιριών που ενοποιήθηκαν.

6. Ακολουθούμενες λογιστικές αρχές

6.1. Παράθεση Σημαντικών Λογιστικών Αρχών.

Οι κυριότερες λογιστικές αρχές που εφαρμόσθηκαν για τη σύνταξη των οικονομικών καταστάσεων και τον καθορισμό των ετήσιων αποτελεσμάτων και της οικονομικής θέσης είναι οι εξής:

6.2. Αρχή της Ενοποίησης

Οι ενοποιημένες οικονομικές καταστάσεις περιλαμβάνουν τους λογαριασμούς της εταιρείας και των θυγατρικών της. Θυγατρικές είναι οι εταιρείες στις οποίες η ΙΝΤΡΑΚΑΤ άμεσα ή έμμεσα έχει περισσότερο από το 50% των δικαιωμάτων ψήφου ή την δύναμη να ασκήσει έλεγχο στις λειτουργίες τους. Οι θυγατρικές έχουν ενοποιηθεί από την ημερομηνία που ο έλεγχος τους μεταβιβάστηκε στην εταιρεία έως και την ημερομηνία παύσης του ελέγχου. Όλες οι ενδοεταιρικές συναλλαγές έχουν απαλειφθεί και οπουδήποτε κρίνεται απαραίτητο οι λογιστικές αρχές των θυγατρικών αναθεωρούνται ώστε να εξασφαλίζεται η συνέπεια με εκείνες του Ομίλου. Τα ποσά σε Ξ.Ν. που εμφανίζονται στους ισολογισμούς των θυγατρικών, έχουν μετατραπεί σε ευρώ χρησιμοποιώντας ως συναλλαγματική ισοτιμία την ισχύουσα στο τέλος του έτους, Για την μετατροπή της κατάστασης αποτελεσμάτων χρήσης και την κατάσταση των ταμιακών ροών χρησιμοποιείται η μέση συναλλαγματική ισοτιμία.

6.3. Επενδύσεις σε συγγενείς εταιρείες και κοινοπραξίες

Οι επενδύσεις της εταιρείας σε συγγενείς εταιρείες λογιστικοποιούνται με τη μέθοδο της καθαρής θέσης. Πρόκειται για εταιρείες στις οποίες η εταιρεία ασκεί ουσιώδη επιρροή και οι οποίες δεν είναι ούτε θυγατρικές ούτε αποτελούν συνενώσεις δικαιωμάτων. Οι επενδύσεις σε συγγενείς παρουσιάζονται στον ισολογισμό στο κόστος μείον την υπεραξία πλέον τις μεταβολές του μεριδίου της εταιρείας στην καθαρή περιουσία της συγγενούς μετά την απόκτηση, μείον κάθε απομείωση αξίας. Η κατάσταση αποτελεσμάτων περιλαμβάνει την αναλογία της εταιρείας στα αποτελέσματα της συγγενούς.

Η Εταιρεία καταχωρεί τις επενδύσεις σε κοινοπραξίες στις ατομικές οικονομικές καταστάσεις σε κόστος κτήσεως μείον απομείωση.

Ο Όμιλος αναγνωρίζει το μερίδιο των κερδών ή ζημιών από πωλήσεις από τον Όμιλο προς τις κοινοπραξίες που αναλογεί στους άλλους εταίρους της κοινοπραξίας. Ζημία από τέτοια συναλλαγή αναγνωρίζεται αμέσως εάν καταδεικνύει μείωση της καθαρής ρευστοποιήσιμης αξίας στοιχείων κυκλοφορούντος ενεργητικού ή απομείωση.

6.4. Έξοδα εγκατάστασης

Τα έξοδα εγκατάστασης αφορούν έξοδα πολυετούς απόσβεσης τα οποία γίνονται για την ίδρυση και αρχική οργάνωση της εταιρείας, για την απόκτηση διαρκών μέσων εκμετάλλευσης και για την επέκταση και αναδιοργάνωση μιας εταιρείας. Τα έξοδα αυτά (έξοδα ίδρυσης και πρώτης εγκατάστασης, έξοδα αύξησης κεφαλαίου, έξοδα κτήσης ακινητοποιήσεων, έξοδα έρευνας και ανάπτυξης και διάφορα άλλα έξοδα πολυετούς απόσβεσης) εξυπηρετούν την επιχείρηση για χρονική περίοδο μεγαλύτερη από ένα έτος και για τον λόγο αυτό αποσβένονται τμηματικά.

6.5. Ενσώματες ακινητοποιήσεις

Το κόστος των ενσώματων ακινητοποιήσεων καταχωρείται στο κόστος κτήσης μείον τις σωρευμένες αποσβέσεις, τις προβλέψεις αποτίμησης πλέον τις από το νόμο υποχρεωτικές αναπροσαρμογές. Η ανωτέρω αξία κτήσεως είναι προσαυξημένη με την αξία των προσθηκών και βελτιώσεων, και μειωμένη με τις προβλεπόμενες από το νόμο αποσβέσεις. Οι αποσβέσεις υπολογίζονται με την μέθοδο της σταθερής απόσβεσης με βάση το κόστος. Τα οικόπεδα δεν αποσβένονται.

6.6. Ασώματες ακινητοποιήσεις

Βάσει των διατάξεων του Κ.Ν. 2190/1920 και του Ε.Γ.Λ.Σ., η υπεραξία της επιχειρήσεως (Goodwill), που δημιουργείται κατά την εξαγορά ή συγχώνευση ολόκληρης οικονομικής μονάδας και που είναι ίση με τη διαφορά μεταξύ του ολικού τιμήματος αγοράς και της πραγματικής αξίας των επιμέρους περιουσιακών στοιχείων της, καταχωρείται στο λογαριασμό «υπεραξία επιχειρήσεως» των ασώματων ακινητοποιήσεων και αποσβένεται, είτε εφάπαξ, είτε τμηματικά και ισόποσα, σε περισσότερες από μία χρήσεις, οι οποίες δεν είναι δυνατόν να υπερβαίνουν τα πέντε έτη.

6.7. Αποθέματα

Τα από αγορά προερχόμενα αποθέματα (εμπορεύματα) αποτιμήθηκαν στην κατ' είδος χαμηλότερη τιμή, μεταξύ της τιμής κτήσης και την κατά το τέλος των χρήσεων τρέχουσας τιμής αγοράς τους. Ο προσδιορισμός της αξίας κτήσης των αποθεμάτων γίνεται έως τη χρήση 2003 κατά πάγια τακτική με τη μέθοδο της πρώτης εισαγωγής – πρώτη εξαγωγή (F.I.F.O.), ενώ από τη χρήση 2004 η εταιρεία εφαρμόζει τη μέθοδο του μέσου μηνιαίου σταθμικού κόστους. Και οι δυο μέθοδοι είναι παραδεκτές μέθοδοι για τον προσδιορισμό της αξίας κτήσης των αποθεμάτων, σύμφωνα με τις διατάξεις του Ε.Γ.Λ.Σ. και του Κ.Β.Σ.

6.8. Απαιτήσεις

Οι απαιτήσεις διακρίνονται σε μακροπρόθεσμες, οι οποίες είναι εκείνες «των οποίων η προθεσμία εξόφλησής τους λήγει μετά το τέλος της επόμενης χρήσης» και παρακολουθούνται στους οικείους λογαριασμούς του πάγιου ενεργητικού και σε βραχυπρόθεσμες, «των οποίων η προθεσμία εξόφλησής τους λήγει μέχρι την ημερομηνία λήξης της επόμενης χρήσης». Στους λογαριασμούς των απαιτήσεων περιλαμβάνονται μόνο τα χρεωστικά υπόλοιπα των αντίστοιχων λογαριασμών. Οι απαιτήσεις σε ξένο νόμισμα αποτιμούνται την 31η Δεκεμβρίου κάθε έτους με την ισοτιμία που ισχύει εκείνη την ημέρα. Συμψηφιστικά ανά νόμισμα, οι χρεωστικές συναλλαγματικές διαφορές εμφανίζονται στα αποτελέσματα χρήσης, ενώ οι πιστωτικές συναλλαγματικές διαφορές εμφανίζονται στο λογαριασμό του παθητικού «λοιπές προβλέψεις». Η εταιρεία, όποτε σχηματίζει προβλέψεις τις εμφανίζει αφαιρετικά του λογαριασμού των απαιτήσεων που αφορούν.

6.9. Διαθέσιμα

Τα διαθέσιμα περιλαμβάνουν το ταμείο, τρεχούμενους τραπεζικούς λογαριασμούς και βραχυπρόθεσμες καταθέσεις. Οι βραχυπρόθεσμες καταθέσεις αποτιμώνται στην ονομαστική αξία.

6.10. Οριοθέτηση των χρήσεων

Για την οριοθέτηση των χρήσεων χρησιμοποιούνται οι μεταβατικοί λογαριασμοί ενεργητικού και παθητικού.

6.11. Υποχρεώσεις

Μακροπρόθεσμες είναι οι υποχρεώσεις των οποίων η προθεσμία εξοφλήσεως λήγει μετά το τέλος της επόμενης χρήσεως. Κάθε μακροπρόθεσμη υποχρέωση που μετατρέπεται σε βραχυπρόθεσμη, μεταφέρεται στον αρμόδιο λογαριασμό βραχυπρόθεσμης υποχρέωσης. Βραχυπρόθεσμες υποχρεώσεις μιας εταιρείας είναι εκείνες των οποίων η προθεσμία εξόφλησης λήγει μέσα στην επόμενη χρήση. Οι υποχρεώσεις αυτές διακρίνονται τόσο σε οργανικές υποχρεώσεις δηλαδή υποχρεώσεις που πηγάζουν από την αγορά αποθεμάτων ή την λήψη υπηρεσιών, όσο και σε ανόργανες δηλαδή υποχρεώσεις που δεν απορρέουν άμεσα από την δραστηριότητα της εταιρείας (υποχρεώσεις από δάνεια λοιπών συνδεδεμένων εταιρειών, εγγυήσεις κλπ.). Τα δάνεια καταχωρούνται ως υποχρέωση την ημερομηνία που εισπράττονται τα κεφάλαια. Τα έξοδα έκδοσης των δανείων καταχωρούνται άμεσα στα αποτελέσματα χρήσης. Τα έξοδα των τόκων καταχωρούνται ως δαπάνες στην κατάσταση αποτελεσμάτων όταν καταβάλλονται και κατά την ημερομηνία του ισολογισμού με βάση την αρχή του δεδουλευμένου.

6.12. Προβλέψεις

Η εταιρεία σχηματίζει προβλέψεις για αποζημίωση του προσωπικού της βάση αναλογιστικών μελετών.

6.13. Έξοδα φορολογίας εισοδήματος

Ο φόρος εισοδήματος φορολογητέων κερδών δε θεωρείται εταιρικό βάρος και περιλαμβάνεται στον πίνακα διάθεσης των αποτελεσμάτων χρήσης ως μείωση των διανεμόμενων κερδών.

ΠΑΙΑΝΙΑ, 9 Νοεμβρίου 2005

Ο ΠΡΟΕΔΡΟΣ Δ.Σ

**Ο ΔΙΕΥΘΥΝΩΝ
ΣΥΜΒΟΥΛΟΣ**

**Ο ΟΙΚΟΝΟΜΙΚΟΣ
ΔΙΕΥΘΥΝΤΗΣ**

**Η ΠΡΟΪΣΤΑΜΕΝΗ
ΛΟΓΙΣΤΗΡΙΟΥ**

Σ. Π. ΚΟΚΚΑΛΗΣ

Π. Κ. ΣΟΥΡΕΤΗΣ

Β. Σ. ΚΟΥΛΟΧΕΡΗΣ

Ε. Α. ΣΑΛΑΤΑ

Α.Δ.Τ. / Π 695792

Α.Δ.Τ. / Σ 681022

Α.Δ.Τ. / Ξ 475984

Α.Δ.Τ. / Χ 516418

INTRAKAT

INTRAKOM ΚΑΤΑΣΚΕΥΕΣ ΤΕΧΝΙΚΩΝ ΕΡΓΩΝ, ΑΝΩΝΥΜΗ ΕΤΑΙΡΕΙΑ

**Ετήσιες Αναμορφωμένες Οικονομικές Καταστάσεις για την χρήση 2004
(1 Ιανουαρίου έως 31 Δεκεμβρίου 2004)**

ΕΚΘΕΣΗ ΕΛΕΓΧΟΥ ΟΡΚΩΤΟΥ ΕΛΕΓΚΤΗ ΛΟΓΙΣΤΗ
Προς την Σύμβουλο ALPHA BANK, της Ανώνυμης Εταιρείας
«INTRAKOM ΚΑΤΑΣΚΕΥΕΣ ΤΕΧΝΙΚΩΝ ΕΡΓΩΝ, ΑΝΩΝΥΜΗ ΕΤΑΙΡΕΙΑ»
ΓΙΑ ΤΗΝ ΧΡΗΣΗ 2004

Ελέγξαμε τις συνημμένες ενοποιημένες οικονομικές καταστάσεις της Ανώνυμης Εταιρείας «INTRAKOM ΚΑΤΑΣΚΕΥΕΣ ΤΕΧΝΙΚΩΝ ΕΡΓΩΝ, ΑΝΩΝΥΜΗ ΕΤΑΙΡΕΙΑ» και των θυγατρικών της, της εταιρικής χρήσεως που έληξε την 31^η Δεκεμβρίου 2004, οι οποίες έχουν συνταχθεί σύμφωνα με τις διατάξεις της παραγράφου 20.1, του κανονισμού 809/2004, της Ευρωπαϊκής Ένωσης. Οι Οικονομικές Καταστάσεις αυτές συντάχθηκαν με βάση το Ελληνικό Γενικό Λογιστικό Σχέδιο και τις διατάξεις του Κ.Ν. 2190/1920. Η ευθύνη της σύνταξης των οικονομικών καταστάσεων βαρύνει τη διοίκηση της εταιρείας. Η δική μας ευθύνη περιορίζεται στη διαμόρφωση και τη διατύπωση γνώμης επί των οικονομικών καταστάσεων, με βάση τον διενεργηθέντα έλεγχο.

Ο έλεγχός μας διενεργήθηκε σύμφωνα με τα Ελληνικά Ελεγκτικά Πρότυπα, που είναι εναρμονισμένα με τα Διεθνή Ελεγκτικά Πρότυπα. Τα Πρότυπα αυτά απαιτούν το σχεδιασμό και την εκτέλεση του ελεγκτικού έργου κατά τρόπο που να διασφαλίζει εύλογη βεβαιότητα ότι οι οικονομικές καταστάσεις είναι απαλλαγμένες από ουσιώδεις ανακρίβειες και παραλείψεις. Ο έλεγχος μας στηρίχθηκε και στον τακτικό έλεγχο τον οποίο διενήργησε ο Ορκωτός Ελεγκτής Λογιστής Αλέξανδρος Τζιώρτζης (ΑΜΣΟΕΛ 12371) της ελεγκτικής εταιρείας Σ.Ο.Λ. Α.Ε. σύμφωνα με τις διατάξεις του άρθρου 108 του Κωδ. Ν.2190/1920 και στο Πιστοποιητικό Ελέγχου το οποίο εκδόθηκε για την υπό εξέταση χρήση. Ο έλεγχος επίσης περιλαμβάνει την αξιολόγηση των λογιστικών αρχών που ακολουθήθηκαν, των εκτιμήσεων της διοίκησης της Εταιρείας και γενικότερα, της παρουσίασης των δεδομένων στις οικονομικές καταστάσεις. Πιστεύουμε ότι ο έλεγχος που διενεργήθηκε παρέχει επαρκή βάση για τη διαμόρφωση της γνώμης μας.

Κατά τη γνώμη μας, οι προαναφερόμενες ενοποιημένες οικονομικές καταστάσεις απεικονίζουν ακριβοδίκαια την ενοποιημένη οικονομική θέση του ομίλου κατά την 31^η Δεκεμβρίου 2004 και τα αποτελέσματα των εργασιών του, της χρήσεως που έληξε αυτή την ημερομηνία, σύμφωνα με τα Λογιστικά Πρότυπα που προδιαγράφονταν από την Ελληνική εταιρική νομοθεσία για την χρήση 2004.

Χωρίς να διατυπώνουμε επιφύλαξη ως προς τα συμπεράσματα του ελέγχου, επισημαίνουμε ότι οι εταιρείες που περιλαμβάνονται στην ενοποίηση δεν έχουν οριστικοποιήσει τις φορολογικές τους υποχρεώσεις, όπως αναλυτικά αναφέρεται στη σημείωση υπ' αριθμ. 3.4 του ενοποιημένου προσαρτήματος, με συνέπεια να υπάρχει το ενδεχόμενο επιβολής πρόσθετων φόρων και προσαυξήσεων κατά το χρόνο του φορολογικού ελέγχου. Η έκβαση του φορολογικού ελέγχου δεν είναι δυνατόν να προβλεφθεί στο παρόν στάδιο και, ως εκ τούτου, δεν έχει γίνει οποιαδήποτε πρόβλεψη στις ενοποιημένες οικονομικές καταστάσεις σε σχέση με το θέμα αυτό.

Αθήνα 11/11/2005
Ο Ορκωτός Ελεγκτής Λογιστής

Σωτήρης Α. Κωνσταντίνου
Α.Μ. Σ.Ο.Ε.Λ. 13671



Ορκωτοί Ελεγκτές Λογιστές
Βασιλέως Κωνσταντίνου 44
116 35 Αθήνα
Α.Μ.Σ.Ο.Ε.Λ.:127

Ο παρών Αναμορφωμένος Ενοποιημένος Ισολογισμός και τα Ενοποιημένα Αποτελέσματα Χρήσης έχουν συνταχθεί για τους σκοπούς του Εγγράφου του άρθρου 4 του Ν. 3401/2005 στα πλαίσια της συγχώνευσης των εταιριών INTRAKAT και INTRAMET, όπως προβλέπεται από τις διατάξεις του Παραρτήματος Ι της ενότητας 20.1 του Κανονισμού 809/2004 της Επιτροπής των Ευρωπαϊκών Κοινοτήτων

INTRAKOM ΚΑΤΑΣΚΕΥΕΣ ΤΕΧΝΙΚΩΝ ΕΡΓΩΝ, ΑΝΩΝΥΜΗ ΕΤΑΙΡΙΑ				
ΕΝΟΠΙΩΗΜΕΝΟΣ ΙΣΟΛΟΓΙΣΜΟΣ 31ης ΔΕΚΕΜΒΡΙΟΥ 2004 (1 Ιανουαρίου 2004 έως 31 Δεκεμβρίου 2004)				
Αρ. Μητρώου Α.Ε. 16205/06/Β/87/37				
ΕΝΕΡΓΗΤΙΚΟ			ΠΑΘΗΤΙΚΟ	
Ποσά σε ευρώ κλεισμένης χρήσεως 2004			Ποσά σε ευρώ κλεισμένης χρήσεως 2004	
Αξία Κτήσεως	Αποσβέσεις	Αναπόσβεστη αξία		
1. Εξόδα ιδρύσεως και πρώτης εγκαταστάσεως	1.912.232,58	1.449.260,02	462.972,56	
4. Λοιπά εξόδα εγκαταστάσεως	1.688.179,04	768.063,87	920.115,17	
	3.600.411,62	2.217.323,89	1.383.087,73	
B. ΕΞΟΔΑ ΕΓΚΑΤΑΣΤΑΣΕΩΣ			Α. ΙΔΙΑ ΚΕΦΑΛΑΙΑ	
			I. Κεφάλαιο μετοχικό	
			1. Καταβλημένο	
			8.400.000,00	
			8.400.000,00	
			20.906.127,54	
Γ. ΠΑΓΙΟ ΕΝΕΡΓΗΤΙΚΟ			II. Διαφ. Από έκδοση μετοχών υπέρ το άρτιο	
I. Ανώματες ακινητοποιήσεις			III. Διαφορές αναπροσαρμογής - Επυρρηγήσεις Επενδύσεων	
3. Υπερξία επεξεργήσεως (GOODWILL)	469.362,29	281.617,38	2. Διαφορές από αναπροσαρμογή αξίας λοιπών περιουσιακών στοιχείων	
5. Λοιπές ασύμμετρες ακινητοποιήσεις	176.528,00	62.631,00	2.029.519,90	
	645.890,29	344.248,38	2.029.519,90	
II. Ενώματες ακινητοποιήσεις			IV. Αποθεματικά Κεφάλαια	
1. Γήπεδα - Οικόπεδα	3.999.500,00	---	1. Τακτικό αποθεματικό	
3. Κτίρια και Τεχνικά έργα	958.183,85	134.204,08	30.112,40	
4. Μηχανήματα-Τεχνικές εγκαταστάσεις και λοιπές μηχανολογικές εξοπλισμούς	2.468.615,15	1.031.790,14	Εκτακτά αποθεματικά	
5. Μεταφορικά μέσα	1.846.304,02	1.312.917,50	1.193.068,70	
6. Επένδυα και λοιπές εξοπλισμούς	805.945,06	531.836,94	5. Αφορολόγητα αποθεματικά ειδικών διατάξεων νόμων	
7. Ακινητοποιήσεις υπό εκτέλεση και προκαταβολές	3.257,00	---	887.575,22	
	10.081.805,08	3.010.748,66	4.192.096,48	
Σύνολο ακινητοποιήσεων (ΓI + ΓII)	10.727.695,37	3.334.997,04	7.372.698,33	
III. Συμμετοχές και άλλες μακροπρόθεσμες χρηματοοικονομικές απαιτήσεις			V. Αποτελέσματα εις νέο	
1. Συμμετοχές σε συνδεδεμένες επιχειρήσεις		1.748.172,85	Υπόλοιπο καρδίων χρήσεως εις νέο	
2. Συμμετοχές σε λοιπές επιχειρήσεις		2.986.940,40	2.632.385,96	
		4.735.113,25		
Μείον: Προβλέψεις υποτίμησης		1.791.791,04	VII. Συνολ. Διαφορά μετατρ. Ισολ. Ουμμετρικής εξωτερικού	
7. Λοιπές μακροπρόθεσμες απαιτήσεις		---	6.612,44	
		9.602.904,48	VIII. Διαφορά Ενοποίησης	
		12.546.226,69	-684.971,50	
Σύνολο πάγιου ενεργητικού (ΓI + ΓII + ΓIII)		19.918.925,02	IX. Δεσுவάματα Μετονηφίας	
			2.227.482,13	
Δ. ΚΥΚΛΟΦΟΡΟΥΝ ΕΝΕΡΓΗΤΙΚΟ			Σύνολο ιδίων κεφαλαίων (ΑI+ΑII+ΑIII+ΑIV+AV+AVII+AVIII+ΑΙΣ)	
I. Αποθέματα			39.709.252,95	
1. Εμπορεύματα		1.099,22	B. ΠΡΟΒΛΕΨΕΙΣ ΓΙΑ ΚΙΝΔΥΝΟΥΣ	
3. Τεχνικά έργα σε εξέλιξη		695.530,35	1. Προβλέψεις για αποζημίωση προσωπικού λόγω αδέου από την υπηρεσία	
4. Πρώτες και βοηθητικές ύλες, Αναλώσιμα υλικά		---	2. Λοιπές προβλέψεις	
Ανταλλακτικά και Είδη συσκευασίας		2.117.435,59	166.659,32	
Μείον: Προβλέψεις απαξίωσης αποθεμάτων		-145.715,02	230.749,75	
5. Προκαταβολές για αγορές αποθεμάτων		515.279,17	397.409,07	
		3.183.631,31		
II. Απαιτήσεις			Γ. ΥΠΟΧΡΕΩΣΕΙΣ	
1. Πελάτες	42.823.837,86	---	I. Μακροπρόθεσμες υποχρεώσεις	
Μείον: Προβλέψεις	3.488.377,03	39.334.960,83	1. Ομολογιακά δάνεια	
3α. Επιταγές εισπρακτέες		5.289.962,23	12.249.000,00	
10. Επισφάλειες - Επιδόκινο πελάτες και χρεώστες		---	12.249.000,00	
11. Χρεώστες διάφοροι		4.698.191,98	II. Βραχυπρόθεσμες υποχρεώσεις	
12. Λογαριασμοί διημερίσεως προκαταβολών & πιστώσεων		187.808,12	1. Προμηθευτές	
		49.310.923,16	13.400.286,69	
III. Χρεωγράφα			3. Τράπεζες Άβροσημ. Υποχρεώσεων	
1. Μετοχές	2.770.904,34	---	11.833.826,37	
Μείον: Προβλέψεις για υποτίμησης	1.953.799,71	817.104,63	143.839,13	
		817.104,63	5. Υποχρεώσεις από φόρους-τέλη	
IV. Δωθέντα			6. Ασφαλιστικοί Οργανισμοί	
1. Ταμείο		42.216,56	228.153,88	
3. Καταθέσεις όψεως και προθεσμίας		11.803.577,98	2.349.360,13	
		11.845.794,54	1.764.843,46	
Σύνολο κυκλοφορούντος ενεργητικού (ΔI+ΔII+ΔIII+ΔIV)		65.357.453,64	34.265.965,74	
E. ΜΕΤΑΒΑΤΙΚΟΙ ΛΟΓΑΡΙΑΣΜΟΙ ΕΝΕΡΓΗΤΙΚΟΥ			Σύνολο υποχρεώσεων (ΓI+ΓII)	
1. Εξόδα επόμηνων χρήσεων	96.002,16	---	46.514.965,74	
2. Έσοδα χρήσεως εισπρακτέα	34.256,66	---		
3. Λοιποί μεταβατικοί λογαριασμοί	675,80	---		
	130.934,62	---		
ΓΕΝΙΚΟ ΣΥΝΟΛΟ ΕΝΕΡΓΗΤΙΚΟΥ (B+Γ+Δ+E)			ΓΕΝΙΚΟ ΣΥΝΟΛΟ ΠΑΘΗΤΙΚΟΥ (Α+B+Γ+Δ)	
86.790.401,01			86.790.401,01	
ΔΟΓΑΡΙΑΣΜΟΙ ΤΑΣΕΩΣ ΧΡΕΩΤΙΚΟ			ΔΟΓΑΡΙΑΣΜΟΙ ΤΑΣΕΩΣ ΠΕΤΩΤΙΚΟ	
1. Αλλότρια περιουσιακά στοιχεία	23.929,50	---	1. Δικαιούχοι αλλότρ. περιουσιακών στοιχείων	
2. Χρεωστικοί λογαριασμοί εγγυήσεων και εμπράγματων ασφαλείων	23.770.023,98	---	2. Πιστωτικοί λογαριασμοί εγγυήσεων και εμπράγματων ασφαλείων	
4. Λοιποί λογαριασμοί τάσεως	4.771,00	---	4. Λοιποί λογαριασμοί τάσεως	
	23.798.724,48	---	23.798.724,48	

ΕΝΟΠΙΩΜΕΝΗ ΚΑΤΑΣΤΑΣΗ ΛΟΓΑΡΙΑΣΜΟΥ ΑΠΟΤΕΛΕΣΜΑΤΩΝ ΧΡΗΣΕΩΣ 31ης ΔΕΚΕΜΒΡΙΟΥ 2004 (1 ΙΑΝΟΥΑΡΙΟΥ 2004 - 31 ΔΕΚΕΜΒΡΙΟΥ 2004)

Ποσό σε ευρώ κλεισμένης χρήσεως 2004				Ποσό σε ευρώ κλεισμένης χρήσεως 2004
I. Αποτελέσματα εκμεταλλεύσεως				
Κύκλος εργασιών (πωλήσεις)		46.949.541,09		
α. Εταιρείας	46.949.541,09			
β. Κοινοπραξιών	28.573.097,46			
	<u>75.522.638,55</u>			
Μειον: Κόστος πωλήσεων		34.191.846,64		
Μικτά αποτελέσματα (κέρδη) εκμεταλλεύσεως		12.757.694,45		
Πλέον: 1. Άλλα έσοδα εκμεταλλεύσεως		101.649,09		
ΣΥΝΟΛΟ		12.859.343,54		
ΜΕΙΟΝ: 1. Έξοδα διοικητικής λειτουργίας	6.286.660,80			
2. Έξοδα λειτουργίας ερευνών-αναπτύξεως	83.745,32			
3. Έξοδα λειτουργίας διαθέσεως	536.618,43	6.907.024,55		
Μερικά αποτελέσματα (κέρδη) εκμεταλλεύσεως		5.952.318,99		
ΠΑΕΟΝ: 1. Έσοδα συμμετοχών	2.575.544,31			
2. Έσοδα χρεογράφων	15.898,70			
3. Κέρδη πωλ. συμμε. χρεογρ.	8.760,00			
4. Πιστωτικοί τόκοι και συναφή έσοδα	298.064,84			
	<u>2.898.267,85</u>			
Μειον: 2. Έξοδα-ζημιές συμμ.ε. χρεογρ.	103.931,53			
3. Χρεωστικοί τόκοι και συναφή έξοδα	1.057.132,88	1.737.203,44		
Ολικά αποτελέσματα (κέρδη) εκμεταλλεύσεως		7.689.522,43		
II. ΠΑΕΟΝ (ή μείον): Έκτακτα αποτελέσματα				
1. Έκτακτα και ανόργανα έσοδα	60.683,04			
2. Έκτακτα κέρδη	731,00			
3. Έσοδα προηγούμενων χρήσεων	43.414,98			
4. Έσοδα από προβλέψεις προηγούμε. χρήσεων	569.061,06			
	<u>673.890,08</u>			
Μειον: 1. Έκτακτα και ανόργανα έξοδα	40.337,66			
2. Έκτακτες ζημιές	18.616,40			
3. Έξοδα προηγούμενων χρήσεων	27.630,16	86.584,22	587.305,86	
Οργανικά & έκτακτα αποτελέσματα			8.276.828,29	
ΜΕΙΟΝ: Σύνολο αποσβέσεων παγίων στοιχείων	1.399.619,80			
Μειον: Οι από αυτές ενσωματωμένες στο λειτουργικό κόστος	1.399.619,80	---		
ΚΑΘΑΡΑ ΑΠΟΤΕΛΕΣΜΑΤΑ (ΚΕΡΔΗ) ΧΡΗΣΕΩΣ προ φόρων		<u>8.276.828,29</u>		

Παρούσα, 9 Νοεμβρίου 2005

Ο ΠΡΟΕΔΡΟΣ ΤΟΥ Δ.Σ.

Ο ΔΙΕΥΘΥΝΩΝ ΣΥΜΒΟΥΛΟΣ

Ο ΟΙΚΟΝΟΜΙΚΟΣ ΔΙΕΥΘΥΝΤΗΣ

Η ΠΡΟΫΣΤΑΜΕΝΗ ΛΟΓΙΣΤΗΡΙΟΥ

Σ. Π. ΚΟΚΚΑΛΗΣ
Α.Δ.Τ. Π 695792Π.Κ. ΣΟΥΡΕΤΗΣ
Α.Δ.Τ. Σ 681022Β. Σ. ΚΟΥΛΟΧΕΡΗΣ
Α.Δ.Τ. / Ε 475984Ε. Α. ΣΑΛΑΤΑ
Α.Δ.Τ. / Χ 516418

Η παρούσα κατάσταση Μεταβολών Ιδίων Κεφαλαίων έχει συνταχθεί για τους σκοπούς του Εγγράφου του άρθρου 4 του Ν. 3401/2005 στα πλαίσια της συγχώνευσης των εταιριών INTRAKAT και INTRAMET, όπως προβλέπεται από τις διατάξεις του Παραρτήματος Ι της ενότητας 20.1 του Κανονισμού 809/2004 της Επιτροπής των Ευρωπαϊκών Κοινοτήτων.

INTRAKAT
INTRAKOM ΚΑΤΑΣΚΕΥΕΣ ΤΕΧΝΙΚΩΝ ΕΡΓΩΝ, ΑΝΩΝΥΜΗ ΕΤΑΙΡΙΑ
 Αρ. Μητρώου Α.Ε. 16205/06/Β/87/37

Κατάσταση Μεταβολών Ιδίων Κεφαλαίων της 31ης Δεκεμβρίου 2004

	Μετοχικό κεφάλαιο	Διαφορά από έκδοση μετοχών υπέρ το άρτιο	Διαφορές αναπροσαρμογής-επιχορηγήσεις	Αποθεματικά κεφάλαια	Υπόλοιπο κερδών(ζημιών) εις νέο	Συναλ. Διαφορά μετατρ. Ισολ. Ουγατρικής εξωτερικού	Διαφορά ενοποίησης	Δικαιώματα μειοψηφίας	Σύνολο Ιδίων κεφαλαίων
Υπόλοιπο την 01/01/2004	8.400.000,00	20.906.127,54		3.452.568,64	3.791.785,79	6.612,44	-2.861.183,43	1.886.398,42	35.582.309,40
Αναπροσαρμογή παγίων στοιχείων σε τρέχουσες τιμές			2.029.519,90						2.029.519,90
Επίδραση από την μεταβολή ποσοστού συμμετοχής σε θυγατρική εταιρεία							134.653,89		134.653,89
Επίδραση από την μη ενοποίηση συγγενούς εταιρείας							2.041.558,04		2.041.558,04
Σχηματισμός αποθεματικών χρήσεως				739.527,84	-739.527,84				0,00
Επίδραση ενοποίησης στην μειοψηφία								-381.766,19	-381.766,19
Δικαιώματα μειοψηφίας στα αποτελέσματα					-722.849,90			722.849,90	0,00
Αποτελέσματα χρήσης					5.404.020,87				5.404.020,87
Διανομή μερίσματος					-5.101.042,96				-5.101.042,96
Υπόλοιπο την 31/12/2004	8.400.000,00	20.906.127,54	2.029.519,90	4.192.096,48	2.632.385,96	6.612,44	-684.971,50	2.227.482,13	39.709.252,95

Παλαιά, 9 Νοεμβρίου 2005

Ο ΠΡΟΕΔΡΟΣ ΤΟΥ Δ.Σ.

Ο ΔΙΕΥΘΥΝΩΝ ΣΥΜΒΟΥΛΟΣ

Ο ΟΙΚΟΝΟΜΙΚΟΣ ΔΙΕΥΘΥΝΤΗΣ

Η ΠΡΟΪΣΤΑΜΕΝΗ ΛΟΓΙΣΤΗΡΙΟΥ

Σ. Π. ΚΟΚΚΑΛΗΣ
Α.Δ.Τ. Π 695792

Π. Κ. ΣΟΥΡΕΤΗΣ
Α.Δ.Τ. / Σ 681022

Β. Σ. ΚΟΥΛΟΧΕΡΗΣ
Α.Δ.Τ. / Ξ 475984

Ε. Α. ΣΑΛΑΤΑ
Α.Δ.Τ. / Χ 516418

Η παρούσα κατάσταση Ταμειακών Ροών έχει συνταχθεί για τους σκοπούς του Εγγράφου του άρθρου 4 του Ν. 3401/2005 στα πλαίσια της συγχώνευσης των εταιριών INTRAKAT και INTRAMET, όπως προβλέπεται από τις διατάξεις του Παραρτήματος Ι της ενότητας 20.1 του Κανονισμού 809/2004 της Επιτροπής των Ευρωπαϊκών Κοινοτήτων.

INTRAKAT
INTRAKOM ΚΑΤΑΣΚΕΥΕΣ ΤΕΧΝΙΚΩΝ ΕΡΓΩΝ, ΑΝΩΝΥΜΗ ΕΤΑΙΡΕΙΑ
Αρ. Μητρώου Α.Ε. 16205/06/Β/87/37

ΕΝΟΠΙΩΜΕΝΗ ΚΑΤΑΣΤΑΣΗ ΤΑΜΙΑΚΩΝ ΡΟΩΝ ΤΗΣ ΧΡΗΣΗΣ: ΑΠΟ 1 / 1 ΜΕΧΡΙ 31 / 12 / 2004

Α/Α		ΑΝΑΛΥΣΗ	ΠΟΣΑ	
			ΠΑΡΟΥΣΑ ΧΡΗΣΗ	ΠΡΟΗΓΟΥΜΕΝΗ ΧΡΗΣΗ
A Ταμιακές Ροές από συνήθεις (λειτουργικές) δραστηριότητες				
100	<u>Ταμιακές εισροές</u>			
101	Πωλήσεις		46.949.541,09	53.403.452,18
102	Άλλα έσοδα εκμεταλλεύσεως		101.649,09	60.240,17
103	Έκτακτα και Ανόργανα έσοδα		60.668,99	1.677.888,97
104	Έσοδα προηγούμενων χρησεών		43.414,98	2.214,44
105	Πιστωτικοί τόκοι		298.064,84	379.986,79
106	Έσοδα χρεογράφων		15.898,70	20.617,68
107	Πώληση χρεογράφων		19.500,00	71.070,00
108	Μείωση Απαιτήσεων			1.161.501,38
Αφαιρούνται :				
109	Αγορά χρεογράφων		21,00	1.449,00
110	Αύξηση απαιτήσεων		5.851.059,36	4.443.046,27
Σύνολο Ταμιακών Εισροών (Α100)			41.637.657,33	52.332.476,34
200	<u>Ταμιακές εκροές</u>			
201	Κόστος Πωληθέντων (μείον Αποσβέσεις και προβλέψεις)		33.559.049,74	41.539.150,43
202	Έξοδα Λειτουργίας Διοικήσεως		5.231.407,23	4.329.314,04
203	Έξοδα Λειτουργίας Ερευνών-Αναπτύξεως		83.745,32	0,00
204	Έξοδα Λειτουργίας Διαθέσεως		524.477,09	855.045,00
205	Έξοδα Υποαποσχολήσεως/Αδράνειας			0,00
206	Άλλα έξοδα		146.185,57	447.532,42
207	Αύξηση αποθεμάτων		1.224.759,35	216.244,80
208	Αύξηση μεταβατικών λογαριασμών ενεργητικού		0,00	17.995,82
209	Μείωση μεταβατικών λογαριασμών παθητικού			43.981,51
210	Μείωση βραχυπρόθεσμων υποχρεώσεων (πλην Τραπεζών)			3.032.309,14
Αφαιρούνται :				
211	Μείωση Αποθεμάτων		0,00	1.445.445,78
212	Μείωση μεταβατικών λογαριασμών ενεργητικού		804,72	67.387,00
213	Αύξηση μεταβατικών λογαριασμών παθητικού		115.223,34	4.528,93
214	Αύξηση βραχυπρόθεσμων υποχρεώσεων (πλην Τραπεζών)		1.379.399,34	4.854.807,80
Σύνολο Ταμιακών Εκροών (Α200)			39.274.196,90	44.109.403,65
300	<u>Ταμιακές εκροές φόρων</u>			
301	Φόροι εισοδήματος		2.731.884,55	2.252.599,12
302	Μη ενσωματούμενοι στο λειτουργικό κόστος φόροι		137.970,87	275.808,07
303	Διαφορές φόρου φορολογικού ελέγχου		2.952,00	0,00
304	Μείωση υποχρεώσεων από φόρους-τέλη		118.009,89	1.648.373,49
Αφαιρείται :				
305	Αύξηση υποχρεώσεων από φόρους-τέλη			1.234.675,53
Σύνολο Ταμιακών εκροών φόρων (Α300)			2.990.817,31	2.942.105,15
Ταμιακές Ροές από συνήθεις λειτουργικές δραστηριότητες				
Αλγεβρικό άθροισμα Α100-Α200-Α300=Α			-627.356,88	5.280.967,54
B Ταμιακές Ροές από Επενδυτικές δραστηριότητες				
100	<u>Ταμιακές εισροές</u>			
101	Πώληση Ασωμάτων Ακινήτοποιήσεων			0,00
102	Πώληση Ενσώματων Ακινήτοποιήσεων		139.334,38	34.559,84
103	Πώληση Συμμετοχών και τίτλων Ακινήτοποιήσεων		74.178,00	0,00
104	Μείωση μακροπρόθεσμων Απαιτήσεων		0,00	16.022,50
105	Έσοδα Συμμετοχών και τίτλων Ακινήτοποιήσεων		3.822.844,65	1.926.719,01
106	Πιστωτικοί τόκοι (Μακροπρόθεσμων κλπ απαιτήσεων)			0,00
Σύνολο Ταμιακών Εισροών (Β100)			4.036.357,03	1.977.301,35

200 <u>Ταμιακές εκροές</u>		
201 Αγορά Ασωμάτων Ακινήτοποιήσεων	142.626,00	571,00
202 Αγορά Ενσώματων Ακινήτοποιήσεων	1.284.999,67	655.023,27
203 Αγορά Συμμετοχών και τίτλων Ακινήτοποιήσεων	2.021.756,60	380.824,00
204 Αύξηση μακροπρόθεσμων Απαιτήσεων	145.838,88	9.287.841,34
205 Αύξηση Εξόδων Εγκαταστάσεως	676.334,29	712.587,77

Σύνολο Ταμιακών εκροών (Β200)	4.271.555,44	11.036.847,38
-------------------------------	--------------	---------------

Ταμιακές Ροές από επενδυτικές δραστηριότητες Αλγεβρικό άθροισμα Β100-Β200=Β	-235.198,41	-9.059.546,03
--	--------------------	----------------------

Γ Ταμιακές Ροές από χρηματοδοτικές δραστηριότητες

100 <u>Ταμιακές εισροές</u>		
101 Είσπραξη αύξησης ΜΚ και διαφοράς υπέρ το άρτιο	926.392,00	
102 Είσπραξη Επιχορηγήσεων Παγίων		
103 Αύξηση Μακροπρόθεσμων Υποχρεώσεων	12.249.000,00	
104 Αύξηση Βραχυπρόθεσμων Υποχρεώσεων (λογαριασμοί τραπεζών)		9.904.716,44

Σύνολο Ταμιακών Εισροών (Γ100)	13.175.392,00	9.904.716,44
--------------------------------	---------------	--------------

200 <u>Ταμιακές εκροές</u>		
201 Μείωση (επιστροφή) ΜΚ		
202 Επιστροφή Επιχορηγήσεων Παγίων		
203 Μείωση Μακροπρόθεσμων Υποχρεώσεων		
204 Μείωση Βραχυπρόθεσμων Υποχρεώσεων (λογαριασμοί Τραπεζών)	9.068.549,07	118.067,88
205 Τόκοι πληρωθέντες	1.057.132,88	2.809.408,09
206 Μερίσματα πληρωθέντα	3.657.218,72	5.855.935,46
207 Διανομή κερδών στο προσωπικό		
208 Αμοιβές Δ.Σ. Από κέρδη χρήσεως	100.000,00	60.000,00

Σύνολο Ταμιακών εκροών (Γ200)	13.882.900,67	8.843.411,43
-------------------------------	---------------	--------------

Ταμιακές Ροές από χρηματοδοτικές δραστηριότητες Αλγεβρικό άθροισμα Γ100-Γ200=Γ	-707.508,67	1.061.305,01
---	--------------------	---------------------

ΤΑΜΙΑΚΕΣ ΡΟΕΣ ΕΠΙΧΕΙΡΗΣΕΩΣ Α+Β+Γ	-1.570.063,96	-2.717.273,48
---	----------------------	----------------------

ΠΑΛΕΟΝ: ΧΡΗΜΑΤΙΚΑ ΔΙΑΘΕΣΙΜΑ ΕΝΑΡΞΗΣ	13.415.858,50	16.133.131,98
ΧΡΗΜΑΤΙΚΑ ΔΙΑΘΕΣΙΜΑ ΤΕΛΟΥΣ	11.845.794,54	13.415.858,50

Περίληφθηκαν οι εταιρείες: 1) "ΙΝΤΡΑΚΟΜ ΚΑΤΑΣΚΕΥΕΣ ΤΕΧΝΙΚΩΝ ΕΡΓΩΝ, ΑΝΩΝΥΜΗ ΕΤΑΙΡΕΙΑ", 2) "ΙΝΤΡΑΛΒΑΝ S.H.A.", 3) "ΙΝΤΡΑΚΟΜ CONSTRUCT S.A." 4) "ΑΙΘΕΡΑΣ ΕΝΕΡΓΕΙΑ ΕΠΙΧΕΙΡΗΣΗ ΠΑΡΑΓΩΓΗΣ & ΕΚΜΕΤΑΛΛΕΥΣΗΣ ΑΝΑΝΕΩΣΙΜΩΝ ΠΗΓΩΝ ΕΝΕΡΓΕΙΑΣ ΑΝΩΝΥΜΗ ΕΤΑΙΡΕΙΑ" και 5) ΙΝ ΜΑΙΝΤ ΣΥΝΤΗΡΗΣΗ ΚΑΙ ΕΠΙΣΚΕΥΗ ΕΓΚΑΤΑΣΤΑΣΕΩΝ ΑΝΩΝΥΜΗ ΕΤΑΙΡΕΙΑ".

ΠΑΙΑΝΙΑ, 9 ΝΟΕΜΒΡΙΟΥ 2005

Ο ΠΡΟΕΔΡΟΣ ΤΟΥ Δ.Σ	Ο ΔΙΕΥΘΥΝΩΝ ΣΥΜΒΟΥΛΟΣ	Ο ΟΙΚΟΝΟΜΙΚΟΣ ΔΙΕΥΘΥΝΤΗΣ	Η ΠΡΟΙΣΤΑΜΕΝΗ ΛΟΓΙΣΤΗΡΙΟΥ
Σ. Π. ΚΟΚΚΑΛΗΣ Α.Δ.Τ. Π 695792	Π.Κ. ΣΟΥΡΕΤΗΣ Α.Δ.Τ. Σ 681022	Β.Σ.Ι. ΚΟΥΛΟΧΕΡΗΣ Α.Δ.Τ. Β 475984	Ε. Α. ΣΑΛΑΤΑ Α.Δ.Τ. Χ 516418

ΠΡΟΣΑΡΤΗΜΑ
ΕΝΟΠΟΙΗΜΕΝΩΝ ΟΙΚΟΝΟΜΙΚΩΝ ΚΑΤΑΣΤΑΣΕΩΝ ΤΗΣ
INTRAKAT
ΚΑΙ
ΤΩΝ ΘΥΓΑΤΡΙΚΩΝ ΤΗΣ
INTRALBAN SH.A.
INTRACOM CONSTRUCT S.A.
INTRACOM BULGARIA S.A
INTRACOM DOO SKOPJE.
ΑΙΘΕΡΑΣ ENERGY
IN.MAINT.

Της 31^{ης} Δεκεμβρίου 2004

Το παρόν προσάρτημα έχει συνταχθεί για τους σκοπούς του Εγγράφου του άρθρου 4 του Ν. 3401/2005 στα πλαίσια της συγχώνευσης των εταιρειών INTPAKAT και INTPAMET και αποτελεί συμπληρωμένη έκδοση του αρχικού προσαρτήματος των ενοποιημένων οικονομικών καταστάσεων της χρήσης που έληξε στις 31.12.2004 όπως εγκρίθηκε από το Δ.Σ. της INTPAKAT. Στην συμπληρωμένη έκδοση παρέχονται επεξηγηματικές πληροφορίες, οι οποίες κρίνονται αναγκαίες για την πληρέστερη παρουσίαση των ενοποιημένων οικονομικών καταστάσεων.

Μετά την παράθεση των επεξηγηματικών σημειώσεων αναφέρονται οι βασικές λογιστικές αρχές που ακολουθεί η εταιρεία πλέον αυτών που περιλαμβάνονται υποχρεωτικά στο υπόδειγμα του προσαρτήματος με βάση τις διατάξεις Κ.Ν. 2190/1920.

1. Πληροφοριακά στοιχεία σχετικά με τις Εταιρίες που ενοποιήθηκαν

1.1 Άρθρο 107, παρ. 1-β

Πληροφοριακά στοιχεία για τις Εταιρίες που ενοποιήθηκαν με τη μέθοδο της ολικής ενσωμάτωσης:

Α) INTRALBAN SH.A. με έδρα τα Τίρανα Αλβανίας, με ποσοστό συμμετοχής 40% και αξία κτήσεως € 177.686,56 . Ίδια κεφάλαια 31.12.2004 : € 958.542,49

Β) INTRACOM CONSTRUCT S.A. με έδρα το Βουκουρέστι Ρουμανίας, με ποσοστό συμμετοχής 83% και αξία κτήσεως € 4.972.732,11 . Ίδια κεφάλαια 31.12.2004 : € 8.235.427,00.

Γ) ΑΙΘΕΡΑΣ ENERGY με έδρα τον Δήμο Παιανίας Αττικής, με ποσοστό συμμετοχής 95% και αξία κτήσεως € 285.000,00 . Ίδια κεφάλαια 31.12.2004 : € 213.208,26.

Δ) IN.MAINT, η οποία διανύει την πρώτη εταιρική της χρήση, με έδρα το Δήμο Κορωπίου Αττικής, με ποσοστό συμμετοχής 60% και αξία κτήσεως € 180.000,00 . Ίδια κεφάλαια 31.12.2004 : € 300.000,00.

Στον παρακάτω πίνακα παρουσιάζονται οι διαιτηρικές συναλλαγές για τη χρήση 2004 μεταξύ της εταιρείας και των θυγατρικών της:

(σε χιλ. €)

ΕΤΑΙΡΕΙΑ	ΑΓΟΡΕΣ			
	ΠΩΛΗΣΕΙΣ ΤΗΣ ΕΤΑΙΡΕΙΑΣ ΠΡΟΣ	(παγίων, προϊόντων, υπηρεσιών) ΑΠ'Ο	ΑΠΑΙΤΗΣΗ ΑΠ'Ο	ΥΠΟΧΡΕΩΣΗ ΠΡΟΣ
INTRALBAN SH.A	114,00	0,00	19,00	0,00
IN.MAINT	0,00	245,03	29,40	227,62
INTRACOM CONSTRUCT S.A.	0,00	0,00	119,03	0,00
ΣΥΝΟΛΟ	114,00	245,03	167,43	227,62

Τα δικαιώματα μειοψηφίας την 31^η Δεκεμβρίου 2004 ανήλθαν στο ποσό των € 2.227.482,13.

	Δικαιώματα μειοψηφίας στα Ίδια Κεφάλαια την 31.12.2003	1.886.398,42
	Μεταβολή Δικαιωμάτων μειοψηφίας στα Αποτελέσματα Χρήσεως 2004	341.083,72
	Δικαιώματα μειοψηφίας στα Ίδια Κεφάλαια την 31.12.2004	2.227.482,14

1.2 Άρθρο 107, παρ. 1-δ

Πληροφοριακά στοιχεία για τις Εταιρίες που ενοποιήθηκαν με τη μέθοδο της Καθαρής Θέσης.

A) INTRACOM BULGARIA S.A. με έδρα τη Σόφια Βουλγαρίας, με ποσοστό συμμετοχής 30% και αξία κτήσεως € 1.004.836,57 . Ίδια κεφάλαια 31.12.2004 : € 2.450.164,35.

B) INTRACOM DOO SKOPJE με έδρα τα Σκόπια FYROM, με ποσοστό συμμετοχής 30% και αξία κτήσεως € 60.000,00 . Ίδια κεφάλαια 31.12.2004 : € 1.622.278,29.

Στον παρακάτω πίνακα παρουσιάζονται οι διαιτηρικές συναλλαγές για τη χρήση 2004 μεταξύ της εταιρείας και των εταιρειών που ενοποιήθηκαν με την μέθοδο της καθαρής θέσης:

(σε χιλ. €)

ΕΤΑΙΡΕΙΑ	ΑΓΟΡΕΣ			
	ΠΩΛΗΣΕΙΣ ΤΗΣ ΕΤΑΙΡΕΙΑΣ ΠΡΟΣ	(παγίων, προϊόντων, υπηρεσιών) ΑΠ'Ο	ΑΠΑΙΤΗΣΗ ΑΠ'Ο	ΥΠΟΧΡΕΩΣΗ ΠΡΟΣ
INTRACOM DOO SCOPJE	44,00	0,00	750,00	0,00
INTRACOM BULGARIA S.A.	0,00	0,00	0,00	37,49
ΣΥΝΟΛΟ	44,00	0,00	750,00	37,49

1.3 Άρθρο 107, παρ. 1-γ και 97

Πληροφοριακά στοιχεία για τις Εταιρίες που δεν ενοποιήθηκαν επειδή παρουσιάζουν επουσιώδεις ενδιαφέροντες.

Δεν υπάρχουν εταιρίες οι οποίες δεν ενοποιήθηκαν λόγω επουσιώδους ενδιαφέροντος.

Άλλες εταιρείες που δεν ενοποιήθηκαν:

A) ΚΕΠΑ ΑΤΤΙΚΗΣ Α.Ε., η οποία διανύει την πρώτη εταιρική της χρήση, με έδρα τον Άλιμο Αττικής, με ποσοστό συμμετοχής 51% και αξία κτήσεως € 30.600,00 . Μετοχικό Κεφάλαιο : € 60.000,00

B) S.C. TECHNICAL CONSTRUCT INTRAKAT SRL, η οποία διανύει την πρώτη εταιρική της χρήση, με έδρα το Βουκουρέστι Ρουμανίας, με ποσοστό συμμετοχής 97% και αξία κτήσεως € 1.940.000,00 . Μετοχικό Κεφάλαιο : € 2.000.000,00

1.4 Άρθρο 107, παρ. 1-γ και 98

Πληροφοριακά στοιχεία για τις Εταιρίες που δεν ενοποιήθηκαν επειδή έχουν διαφορετικές δραστηριότητες από τις άλλες Εταιρίες του Ομίλου.

Δεν υπάρχουν τέτοιες εταιρείες.

1.5 Άρθρο 107, παρ. 1-ε

Πληροφοριακά στοιχεία για τις Εταιρίες εκείνες όπου οι ενοποιημένες Εταιρίες (ανωτέρω παρ.1.1) και αυτές που εξαιρέθηκαν της ενοποιήσεως (ανωτέρω παρ.1.4) κατέχουν άμεσα ή μέσω τρίτων συνολικό ποσοστό μεγαλύτερο από 10% του κεφαλαίου τους.

Δεν υπάρχουν τέτοιες εταιρείες.

1.6 Άρθρο 104, παρ. 7

Ημερομηνία κλεισίματος.

Οι οικονομικές καταστάσεις της μητρικής εταιρείας και όλων των θυγατρικών (πλην της εταιρείας ΑΙΘΕΡΑΣ ENERGY, η οποία κλείνει την πρώτη υπερδωδεκάμηνη χρήση) , κλείνουν τη χρήση τους με ημερομηνία 31/12/2004.

1.7 Άρθρο 104, παρ. 9

Μεταβολές στη σύνθεση του συνόλου των ενοποιημένων επιχειρήσεων στη χρήση 2004.

Στην παρούσα χρήση περιλαμβάνονται για πρώτη φορά, οι εταιρίες IN.MAINT. και ΑΙΘΕΡΑΣ ENERGY, ενώ δε περιλαμβάνεται η εταιρία ALPHA ΓΚΡΙΣΙΝ – INFOTECH A.E..

2. Πληροφορίες σχετικές με τα στοιχεία του Ενεργητικού και Παθητικού

2.1 Άρθρο 105, παρ. 3 και Άρθρο 107, παρ. 1

Αποτίμηση στοιχείων Ενεργητικού των επιχειρήσεων που περιλήφθηκαν στην ενοποίηση.

Τα στοιχεία Ενεργητικού όλων των επιχειρήσεων που περιλήφθηκαν στην ενοποίηση έχουν αποτιμηθεί σύμφωνα με τους κανόνες αποτίμησης του άρθρου 43 του κωδ. Ν. 2190/1920 και δεν έγινε παρέκκλιση.

Παρακάτω παρατίθεται ανάλυση ορισμένων κονδυλίων του ισολογισμού:

- Ανάλυση εξόδων εγκατάστασης

ΈΞΟΔΑ ΕΓΚΑΤΑΣΤΑΣΗΣ	1.383.087,73
ΈΞΟΔΑ ΙΔΡΥΣΗΣ & Α' ΕΓΚ/ΣΗΣ	462.972,56
ΈΞΟΔΑ ΕΙΣΑΓΩΓΗΣ ΣΤΟ Χ.Α.	334.769,31
ΔΑΠΑΝΕΣ ΔΙΑΜΟΡΦΩΣΗΣ ΜΙΣΘΩΜΕΝΟΥ ΑΚΙΝΗΤΟΥ	62.460,41
ΛΟΙΠΑ	65.742,84
ΛΟΙΠΑ ΈΞΟΔΑ ΕΓΚΑΤΑΣΤΑΣΕΩΣ	920.115,17
ΈΞΟΔΑ ΟΜΟΛΟΓΙΑΚΟΥ ΔΑΝΕΙΟΥ	150.000,00
ΈΞΟΔΑ ΚΤΗΣΗΣ ΑΚΙΝΗΤΟΠΟΙΗΣΕΩΝ	14.927,04
ΔΑΠΑΝΕΣ ΕΓΚΑΤΑΣΤΑΣΗΣ - ΕΦΑΡΜΟΓΗΣ ΛΟΓΙΣΜΙΚΟΥ SAP	667.486,46
ΛΟΓΙΣΜΙΚΟ - ΑΔΕΙΕΣ ΧΡΗΣΗΣ ΛΟΓΙΣΜΙΚΟΥ	87.701,67

- Ανάλυση συμμετοχών

ΠΕΡΙΓΡΑΦΗ	ΑΞΙΑ ΚΤΗΣΗΣ 31.12.2004	ΠΡΟΒΛΕΨΕΙΣ ΥΠΟΤΙΜΗΣΗΣ ΣΥΜΜΕΤΟΧΩΝ	ΕΓΓΡΑΦΕΣ ΕΝΟΠΟΙΟΥΜΕΝΩΝ ΜΕ ΚΑΘΑΡΗ ΘΕΣΗ	ΥΠΟΛΟΙΠΟ ΕΝΟΠΟΙΗΜΕΝΟΥ ΙΣΟΛΟΓΙΣΜΟΥ
ΚΕΠΑ ΑΤΤΙΚΗΣ	30.600,00			30.600,00
INTRACOM BULGARIA S.A.	1.004.836,57		-963.947,21	40.889,36
INTRACOM LTD SKOPJE	60.000,00		-323.316,51	-263.316,51
S.C. TECHNICAL CONSTRUCT INTRAKAT SRL	1.940.000,00			1.940.000,00
Σύνολα συμμετοχών σε συνδεδεμένες επιχειρήσεις	3.035.436,57	0,00	-1.287.263,72	1.748.172,85
ΑΛΦΑ ΓΚΡΙΣΙΝ-INFOTECH A.E.	2.798.073,41	-1.624.876,54		1.173.196,87
Κ/Ξ ΚΑΡΑΓΙΑΝΝΗΣ ΑΕ-INTRACOM ΚΑΤΑΣΚΕΥΕΣ	7.336,76			7.336,76
Κ/Ξ ΜΟΧΛΟΣ Α.Ε.- INTRACOM ΚΑΤΑΣΚΕΥΕΣ Α.Ε. (ΟΛΥΜΠΙΑΚΟ ΚΕΝΤΡΟ ΑΝΤΙΣΦΑΙΡΙΣΗΣ)	7.336,76	-1.714,50		5.622,27
Κ/Ξ ΜΟΧΛΟΣ Α.Ε.- INTRACOM ΚΑΤΑΣΚΕΥΕΣ Α.Ε. (ΚΟΛΥΜΒΗΤΗΡΙΟ ΟΑΚΑ)	7.500,00			7.500,00
Κ/Ξ INTRACOM ΚΑΤΑΣΚΕΥΕΣ - Κ. ΠΑΤΙΔΗΣ ΑΤΕ	293,47			293,47
Κ/Ξ "Κ/Ξ ΤΕΧΝΙΚΗ ΟΛΥΜΠΙΑΚΗ Α.Ε. - ΜΟΧΛΟΣ Α.Ε. - CYBARCO LTD - ΑΘΗΝΑΪΚΗ ΤΕΧΝΙΚΗ Α.Ε." - ΑΘΗΝΑΪΚΗ ΤΕΧΝΙΚΗ Α.Ε. - INTRACOM ΚΑΤΑΣΚΕΥΕΣ Α.Ε. (ΠΑΝΘΕΣΣΑΛΙΚΟ ΣΤΑΔΙΟ ΝΕΑΣ ΙΩΝΙΑΣ ΒΟΛΟΥ)	97.500,00	-97.500,00		0,00
Κ/ΞΙΑ ΕΛΤΕΡ ΑΤΕ - INTRACOM ΚΑΤΑΣΚΕΥΕΣ Α.Ε. (ΕΠΑ-ΑΕΡΙΟΥ)	2.700,00	-2.700,00		0,00
Κ/Ξ INTRACOM ΚΑΤΑΣΚΕΥΕΣ Α.Ε. - ΓΑΝΤΖΟΥΛΑΣ Α.Τ.Ε.Ε. (ΔΕΠΑ)	65.000,00	-65.000,00		0,00
Κ/Ξ ΕΛΤΕΡ-INTRAKAT-ΕΝΕΡΓΕΙΑ	1.200,00			1.200,00
Σύνολα συμμετοχών σε λοιπές επιχειρήσεις	2.986.940,40	-1.791.791,04		1.195.149,37
ΣΥΝΟΛΑ ΣΥΜΜΕΤΟΧΩΝ	6.022.376,97	-1.791.791,04	-1.287.263,72	2.943.322,21

- **Ανάλυση Πελατών**

Αναλύονται οι πελάτες με ποσοστό μεγαλύτερο 5% :

ΠΕΛΑΤΕΣ	ΥΠΟΛΟΙΠΟ	ΠΟΣΟΣΤΟ
INTRAROM S.A.	18.963.858,00	44,28%
ΘΡΥΛΟΣ ΑΕ	6.499.999,77	15,18%
Κ/Ξ J&P-ΑΒΑΞ ΑΕ-ΔΙΕΚΑΤ	2.646.468,03	6,18%
VODAFONE-ΠΑΝΑΦΟΝ Α	2.462.620,08	5,75%
ΙΝΤΡΑΚΟΜ ΑΕ	2.413.919,73	5,64%
ΛΟΙΠΟΙ ΠΕΛΑΤΕΣ	9.836.972,25	
ΣΥΝΟΛΟ	42.823.837,86	
ΜΕΙΟΝ:		
ΠΡΟΒΛΕΨΕΙΣ	-3.488.877,03	
ΥΠΟΛΟΙΠΟ	39.334.960,83	

- **Ανάλυση χρεωστών – πιστωτών.**

ΧΡΕΩΣΤΕΣ	
Επιταγές εισπρακτέες	2.750,03
Παρακρατημένος φόρος εργολάβων	6.414,89
Παρακρατημένος φόρος εισοδήματος από τόκους	11.610,35
Προκαταβολή φόρου εισοδήματος	369.751,31
Δάνεια Προσωπικού	23.437,16
Λογαριασμοί δεσμευμένων καταθέσεων	427.900,00
Επίδικες Απαιτήσεις Ελληνικού Δημοσίου	1.277.182,69
INTRACOM D.O.O. SKOPJE	750.000,00
Κ/Ξ "ΜΟΧΛΟΣ ΑΕ-ΑΘ.ΤΕΧΝ ΑΕ"ΑΘ.ΤΕΧ.ΑΕ	460.969,66
Κ/Ξ(ΜΟΧΛΟΣ ΑΕ-ΙΝΤΡ.ΚΑΤΑΣΚ)ΚΟΛΥΜΒ	422.446,21
Κ/Ξ INTRACOM ΚΑΤΑΣΚ.-ΓΑΝΤΖΟΥΛΑΣ ΑΤΕ	253.500,00
Κ/ΞΙΑ ΜΟΧΛΟΣ ΑΕ-INTRACOM ΚΑΤ-ΓΑΝΤΖ.	45.000,00
ΚΥΨΕΛ.ΛΕΙΤ.ΣΥΣΤΗΜ.ΑΔΕΙΕΣ	30.060,62
Κ/Ξ "ΡΙΣΟ-ΙΝΤΡ.ΚΑΤΑΣΚ.-ΝΑΜΑΚΟ-SEA L	12.673,09
COSMOTE-ΚΙΝΗΤΕΣ ΤΗΛΕΠ/ΝΙΕΣ ΑΕ	6.216,13
IN MAINT,ΣΥΝΤ.Κ.ΕΠΙΣΚ.ΕΓΚ.ΑΕ	5.163,44
Κ/Ξ ΚΑΡΑΓΙΑΝΝΗΣ Θ.-ΙΝΤΡΑΚΟΜ ΚΑΤΑΣΚ.	4.533,57
ΚΥΨΕΛ.ΛΕΙΤ.ΣΥΣΤΗΜΑ (ΔΕΗ)	1.559,60
ΣΤΕΤ ΕΛΛΑΣ ΑΕΒΕ (ΑΔΕΙΕΣ)	913,91
ΘΡΥΛΟΣ ΑΕ	360,01
Λοιποί Χρεώστες	585.749,31
ΣΥΝΟΛΟ	4.698.191,98

ΠΙΣΤΩΤΕΣ	
Αποδοχές προσωπικού πληρωτέες	2.215,55
Επιταγές πληρωτέες μεταχρονολογημένες	2.829,05
Δικαιούχοι αμοιβών-Ελεύθεροι Επαγγελματίες & Μέλη Διοικητικού Συμβουλίου)	192.213,40
Νάτσικας Μίλτος	418,78
Ρήγας Λάμπρος	196,00
Στέφας Απόστολος	235,39
Τζανέτος Γεώργιος	1.594,60
Κ/Ξ ΜΟΧΛΟΣ Α.Ε.- INTRACOM ΚΑΤΑΣΚΕΥΕΣ Α.Ε. (ΟΛΥΜΠΙΑΚΟ ΚΕΝΤΡΟ ΑΝΤΙΣΦΑΙΡΙΣΗΣ)	611.066,36
Κ/Ξ ΕΛΤΕΡ ΑΤΕ-ΙΝΤΡΑΚΟΜ ΚΑΤΑΣΚΕΥΕΣ	885.847,78
VISA-ALPHA CARD	2.747,41
Λοιποί Πιστωτές	65.479,14
ΣΥΝΟΛΟ	1.764.843,46

- Ανάλυση υποχρεώσεων από φόρους - τέλη**

ΠΕΡΙΓΡΑΦΗ	ΠΟΣΟ
Φ.Π.Α	1.266.710,25
Φ.Μ.Υ.	182.977,67
ΦΟΡΟΙ - ΤΕΛΗ ΑΜΟΙΒΩΝ ΤΡΙΤΩΝ	178.800,58
ΦΟΡΟΣ ΕΙΣΟΔΗΜΑΤΟΣ	1.206.140,31
ΛΟΙΠΟΙ ΦΟΡΟΙ-ΤΕΛΗ	391.994,18
ΑΓΓΕΛΙΟΣΗΜΟ	1.260,00
ΦΟΡΟΙ ΑΝΑΠΡΟΣΑΡΜΟΓΗΣ ΑΚΙΝΗΤΩΝ	40.590,40
ΦΟΡΟΙ & ΤΕΛΗ ΠΡΟΗΓ. ΧΡΗΣΕΩΝ	1.277.182,69
	4.545.656,08

2.2 Άρθρο 103, παρ. 4 περ. 1

Διαφορές ενοποίησης:

Προκύπτουν από την ενοποίηση των οικονομικών καταστάσεων της εταιρίας με τις αντίστοιχες των εταιρειών INTRACOM CONSTRUCT S.A. και INTRACOM BULGARIA S.A.

ΕΤΑΙΡΕΙΑ	ΔΙΑΦΟΡΕΣ ΕΝΟΠΟΙΗΣΗΣ
INTRACOM CONSTRUCT S.A	134.653,89
INTRACOM BULGARIA S.A.	(819.625,39)
ΣΥΝΟΛΟ	(684.971,50)

3. Πληροφορίες σχετικές με τις υποχρεώσεις και προβλέψεις

3.1 Άρθρο 107, παρ. 1-στ

Μακροπρόθεσμες υποχρεώσεις πάνω από 5 έτη.

2004	
ΤΡΑΠΕΖΑ	ΠΟΣΟ ΔΑΝΕΙΣΜΟΥ
	12.249.000,00
ΣΥΝΟΛΟ	12.249.000,00

Ο ανωτέρω λογαριασμός αφορά έκδοση κοινού ομολογιακού δανείου της εταιρείας, σύμφωνα με την υπ' αριθμόν σύμβαση 0407009852, η οποία αφορά το πενταετές πρόγραμμα έκδοσης κοινού ομολογιακού δανείου μέχρι ποσού € 15.000.000,00. Το δάνειο υπογράφηκε στις 8/10/2004 μεταξύ της εταιρείας «ΙΝΤΡΑΚΑΤ» και των διοργανωτών και αρχικών ομολογιούχων οι οποίοι είναι η «ΕΘΝΙΚΗ ΤΡΑΠΕΖΑ ΤΗΣ ΕΛΛΑΔΟΣ», η «ΩΜΕΓΑ ΤΡΑΠΕΖΑ» και η «SOCIETE GENERALE HELLAS». Η έκδοση του ομολογιακού δανείου έγινε με σκοπό τη χρηματοδότηση επενδύσεων της εταιρείας, καθώς και την αναχρηματοδότηση υφιστάμενου βραχυπρόθεσμου τραπεζικού δανεισμού ύψους €6.500.000,00 στην «ΕΘΝΙΚΗ ΤΡΑΠΕΖΑ ΤΗΣ ΕΛΛΑΔΟΣ». Η έκδοση του ομολογιακού δανείου εγκρίθηκε από τη Γενική Συνέλευση με βάση το πρακτικό Γ.Σ. με ημερομηνία 24/6/2004. Ημερομηνία λήξης του δανείου ορίζεται η 5η επέτειος από την ημερομηνία έκδοσης της πρώτης σειράς ομολογιών του ομολογιακού δανείου, ήτοι έως τον Μάιο του 2010. Στις 19/10/2004 η εταιρεία λογιστικοποίησε τη λήψη του δανείου, ποσού € 12.249.000,00.

3.2 Άρθρο 107, παρ. 1-στ

Υποχρεώσεις καλυπτόμενες με εμπράγματα ασφαλείες.

Ο όμιλος δεν έχει κατά την παρούσα χρήση δανειακές ή λοιπές υποχρεώσεις καλυπτόμενες με εμπράγματα ασφαλείες.

Κατά της εταιρείας εκκρεμούν αγωγές οι οποίες έχουν ασκηθεί από τρίτους, ύψους € 7.776.105,62.

Οι λογαριασμοί τάξεως που εμφανίζονται στις οικονομικές καταστάσεις αναλύονται ως εξής:

ΠΕΡΙΓΡΑΦΗ ΛΟΓΑΡΙΑΣΜΟΥ	ΠΟΣΟ
A. ΑΛΛΟΤΡΙΑ ΠΕΡΙΟΥΣΙΑΚΑ ΣΤΟΙΧΕΙΑ	23.929,50
Υλικά τρίτων για φύλαξη	23.929,50
B. ΧΡΕΩΣΤΙΚΟΙ ΛΟΓΑΡΙΑΣΜΟΙ ΕΓΓΥΗΣΕΩΝ & ΕΜΠΡΑΓΜΑΤΩΝ ΑΣΦΑΛΕΙΩΝ	23.770.023,98
Γραμμάτια εισπρακτέα για εξασφάλιση εκτέλεσης συμβάσεων	30.000,00
Εγγυητικές επιστολές για εξασφάλιση καλής εκτέλεσης συμβάσεων με προμηθευτές	1.715.614,90
Άλλες εγγυήσεις τρίτων για εξασφάλιση απαιτήσεων	196.625,09
Εγγυητικές επιστολές για εξασφάλιση υποχρεώσεων	34.762,00
Εγγυητικές επιστολές για εξασφάλιση καλής εκτέλεσης συμβάσεων με πελάτες	9.862.446,99
Συμμετοχής εγγυητικές	6.930.575,00
Άλλες εγγυητικές για εξασφάλιση υποχρεώσεων	5.000.000,00
Γ. ΛΟΙΠΟΙ ΛΟΓΑΡΙΑΣΜΟΙ ΤΑΞΕΩΣ	4.771,00
Δωρεάν δείγματα	4.771,00
ΓΕΝΙΚΑ ΣΥΝΟΛΑ	23.798.724,48

3.3 Άρθρο 107, παρ. 1-ζ

Υποχρεώσεις που αναλήφθηκαν και δεν εμφανίζονται στον ενοποιημένο Ισολογισμό.

Δεν υπάρχουν τέτοιες υποχρεώσεις.

3.4 Άρθρο 107, παρ. 1-ια

Πιθανές οφειλές σημαντικών ποσών φόρων και ποσά φόρων που ενδεχομένως να προκύψουν σε βάρος της κλειόμενης και των προηγούμενων χρήσεων που δεν εμφανίζονται στις υποχρεώσεις και τις προβλέψεις.

- Η μητρική εταιρεία έχει ελεγχθεί από τις αρμόδιες φορολογικές αρχές έως και τη χρήση 2000. Για τον λόγο αυτό οι φορολογικές της υποχρεώσεις για τις χρήσεις 2001 έως και 2004 δεν θεωρούνται οριστικές.
- Η θυγατρική εταιρεία ΑΙΘΕΡΑΣ ENERGY δεν έχει ελεγχθεί φορολογικά για την 1^η εταιρική της χρήση 2004.
- Η θυγατρική εταιρεία IN.MAINT. διανύει την 1^η εταιρική υπερδωδεκάμηνη χρήση της.

3.5 Άρθρο 104, παρ. 7

Σημαντικά γεγονότα στην περίοδο μεταξύ της ημερομηνίας κλεισίματος των Ισολογισμών των ενοποιημένων Εταιριών και της ημερομηνίας καταρτίσεως των ενοποιημένων Οικονομικών Καταστάσεων.

Ίδρυση τεχνικής εταιρίας με την επωνυμία "ΕΥΡΟΚΑΤ ΑΝΩΝΥΜΗ ΤΕΧΝΙΚΗ ΕΤΑΙΡΕΙΑ" με έδρα το Δήμο Παιανίας Αττικής, με ποσοστό συμμετοχής 82% και αξία κτήσεως € 410.000,00. Μετοχικό Κεφάλαιο : € 500.000,00

4. Πληροφορίες σχετικές με τα αποτελέσματα

4.1 Άρθρο 107, παρ. 1-η

Ο ενοποιημένος κύκλος εργασιών προς τρίτες Εταιρίες ανέρχεται σε € 46.949.541,09 και αναλύεται ως εξής :

	Κατηγορία	Ποσά σε €
1.	Πωλήσεις εμπορευμάτων	1.175.875,90
2.	Κατασκευή τεχνικών έργων	25.292.136,16
3.	Πωλήσεις λοιπών αποθεμάτων	196.677,55
4.	Παροχή υπηρεσιών τεχνικών έργων	15.040.150,87
5.	Διάφορες παροχές υπηρεσιών	5.244.701,61
	Σύνολο	46.949.541,09

Τα έκτακτα αποτελέσματα της εταιρείας αναλύονται ως εξής:

- Ανάλυση εκτάκτων εσόδων**

Έκτακτα/ανόργανα έσοδα		Έκτακτα κέρδη		Έσοδα προηγούμενων χρήσεων		Έσοδα από προβλέψεις προηγούμενων χρήσεων	
Συναλ/κές διαφορές	20.073,05	Λοίπα έκτακτα κέρδη	731,00	Διαφορές από έσοδα προηγ.χρήσεων	12.605,44	Έσοδα από προβλέψεις επισφαλών απαιτήσεων	381.817,61
Αποζημίωση από ασφαλιστική Εταιρεία	1.576,66			Έσοδα παροχής υπηρεσιών	30.809,54	Έσοδα από προβλέψεις αποζημίωσης προσωπικού	185.846,93
Λοιπά έκτακτα έσοδα	39.033,33					Έσοδα από πρόβλεψη λοιπών ζημιών	1.396,52
Σύνολο	60.683,04	Σύνολο	731,00	Σύνολο	43.414,98	Σύνολο	569.061,06

- Ανάλυση εκτάκτων εξόδων**

Έκτακτα/ανόργανα έξοδα		Έκτακτες ζημιές		Έξοδα προηγ.χρήσεων	
Πρόστιμα & προσαυξήσεις	6.525,80	Ζημιές από καταστροφή πάγιου εξοπλισμού	6.933,19	Παροχές τρίτων εξόδων προηγ.χρήσεων	26.662,07
Λοιπά έκτακτα έξοδα	33.811,86	Ζημιά από εκποίηση ακινήτου	654,21	Προσθήκη πρόβλεψης αποζ.προσωπικού	
		Λοιπές έκτακτες ζημιές	11.029,00	Λοιπά έξοδα προηγ.χρήσεων	968,09
Σύνολο	40.337,66	Σύνολο	18.616,40	Σύνολο	27.630,16

4.2 Άρθρο 107, παρ. 1-θ.

Ο μέσος όρος του προσωπικού που απασχολήθηκε στη διάρκεια της χρήσεως 2004 από τις ενοποιημένες επιχειρήσεις κατά κατηγορίες έχει ως εξής:

Αριθμός προσωπικού	
Μέσος όρος προσωπικού	270 άτομα

Αμοιβές και έξοδα προσωπικού		Ποσά σε €
1.	Μισθοί	4.649.191,74
2.	Κοινωνικές επιβαρύνσεις και βοηθήματα	1.036.301,97
	Σύνολο	5.685.493,71

4.3 Άρθρο 107, παρ. 5

Υπολογισμός πρόσθετων αποσβέσεων ή εκτάκτων προβλέψεων για στοιχεία του Ενεργητικού που περιλαμβάνονται στην ενοποίηση χρήσεως 2004.

Δεν έχουν υπολογισθεί πρόσθετες αποσβέσεις επί των παγίων.

4.4 Άρθρο 107, παρ. 1-ιβ

Τα κατωτέρω ποσά περιλαμβάνουν το σύνολο των αμοιβών που προκύπτουν τόσο από την έμμεση σχέση των μελών με τις εταιρείες όσο και από τη σχέση αυτών ως σύμβουλοι (ως μέλη Δ.Σ.).

ΕΤΑΙΡΕΙΑ	ΑΜΟΙΒΕΣ
INTRAKAT	420.665,42
INTRACOM CONSTRUCT SA	55.471,00
INTRALBAN	8.939,35
INTRACOM BULGARIA	92.026,89
INTRACOM DOO SKOPJE	12.000,00
ΣΥΝΟΛΟ ΑΜΟΙΒΩΝ Δ.Σ.	589.102,66

4.5 Άρθρο 107, παρ. 1 περ. ιγ.

Ποσά προκαταβολών και πιστώσεων που δόθηκαν στα μέλη των διοικητικών, διαχειριστικών ή εποπτικών οργάνων της μητρικής επιχείρησης από αυτή ή από μια από τις θυγατρικές επιχειρήσεις και υποχρεώσεις που έχουν αναληφθεί για λογαριασμό των παραπάνω μελών υπό μορφή οποιασδήποτε εγγύησης.

Δεν υπάρχουν.

5. Παρεκκλίσεις από την κείμενη Νομοθεσία

5.1 Άρθρο 100, παρ. 5

Παρεκκλίσεις από τα όσα προβλέπονται από τις διατάξεις των άρθρων 101 έως και 107 , παρ.1 & 2.

Δεν έγινε καμία παρέκκλιση από την κείμενη νομοθεσία.

5.2 Άρθρο 104 παρ. 4

Απάλειψη των αποτελεσμάτων (κερδών και ζημιών) που προέκυψαν από συναλλαγές μεταξύ των Εταιριών που ενοποιήθηκαν.

Από τα ενοποιημένα αποτελέσματα χρήσεως έχει γίνει απάλειψη αυτών που προέκυψαν από τις συναλλαγές μεταξύ των Εταιριών που ενοποιήθηκαν.

6. Ακολουθούμενες λογιστικές αρχές

6.1. Παράθεση Σημαντικών Λογιστικών Αρχών.

Οι κυριότερες λογιστικές αρχές που εφαρμόστηκαν για τη σύνταξη των οικονομικών καταστάσεων και τον καθορισμό των ετήσιων αποτελεσμάτων και της οικονομικής θέσης είναι οι εξής:

6.2. Αρχή της Ενοποίησης

Οι ενοποιημένες οικονομικές καταστάσεις περιλαμβάνουν τους λογαριασμούς της εταιρείας και των θυγατρικών της. Θυγατρικές είναι οι εταιρείες στις οποίες η ΙΝΤΡΑΚΑΤ άμεσα ή έμμεσα έχει περισσότερο από το 50% των δικαιώματων ψήφου ή την δύναμη να ασκήσει έλεγχο στις λειτουργίες τους. Οι θυγατρικές έχουν ενοποιηθεί από την ημερομηνία που ο έλεγχος τους μεταβιβάστηκε στην εταιρεία έως και την ημερομηνία παύσης του ελέγχου. Όλες οι ενδοεταιρικές συναλλαγές έχουν απαλειφθεί και οπουδήποτε κρίνεται απαραίτητο οι λογιστικές αρχές των θυγατρικών αναθεωρούνται ώστε να εξασφαλίζεται η συνέπεια με εκείνες του Ομίλου. Τα ποσά σε Ξ.Ν. που εμφανίζονται στους ισολογισμούς των θυγατρικών, έχουν μετατραπεί σε ευρώ χρησιμοποιώντας ως συναλλαγματική ισοτιμία την ισχύουσα στο τέλος του έτους, Για την μετατροπή της κατάστασης αποτελεσμάτων χρήσης και την κατάσταση των ταμιακών ροών χρησιμοποιείται η μέση συναλλαγματική ισοτιμία.

6.3. Επενδύσεις σε συγγενείς εταιρείες και κοινοπραξίες

Οι επενδύσεις της εταιρείας σε συγγενείς εταιρείες λογιστικοποιούνται με τη μέθοδο της καθαρής θέσης. Πρόκειται για εταιρείες στις οποίες η εταιρεία ασκεί ουσιώδη επιρροή και οι οποίες δεν είναι ούτε θυγατρικές ούτε αποτελούν συνενώσεις δικαιωμάτων. Οι επενδύσεις σε συγγενείς παρουσιάζονται στον ισολογισμό στο κόστος μείον την υπεραξία πλέον τις μεταβολές του μεριδίου της εταιρείας στην καθαρή περιουσία της συγγενούς μετά την απόκτηση, μείον κάθε απομείωση αξίας. Η κατάσταση αποτελεσμάτων περιλαμβάνει την αναλογία της εταιρείας στα αποτελέσματα της συγγενούς.

Η Εταιρεία καταχωρεί τις επενδύσεις σε κοινοπραξίες στις ατομικές οικονομικές καταστάσεις σε κόστος κτήσεως μείον απομείωση.

Ο Όμιλος αναγνωρίζει το μερίδιο των κερδών ή ζημιών από πωλήσεις από τον Όμιλο προς τις κοινοπραξίες που αναλογεί στους άλλους εταίρους της κοινοπραξίας. Ζημία από τέτοια συναλλαγή αναγνωρίζεται αμέσως εάν καταδεικνύει μείωση της καθαρής ρευστοποιήσιμης αξίας στοιχείων κυκλοφορούντος ενεργητικού ή απομείωση.

6.4. Έξοδα εγκατάστασης

Τα έξοδα εγκατάστασης αφορούν έξοδα πολυετούς απόσβεσης τα οποία γίνονται για την ίδρυση και αρχική οργάνωση της εταιρείας, για την απόκτηση διαρκών μέσων εκμετάλλευσης και για την επέκταση και αναδιοργάνωση μιας εταιρείας. Τα έξοδα αυτά (έξοδα ίδρυσης και πρώτης εγκατάστασης, έξοδα αύξησης κεφαλαίου, έξοδα κτήσης ακινητοποιήσεων, έξοδα έρευνας και ανάπτυξης και διάφορα άλλα έξοδα πολυετούς απόσβεσης) εξυπηρετούν την επιχείρηση για χρονική περίοδο μεγαλύτερη από ένα έτος και για τον λόγο αυτό αποσβένονται τμηματικά.

6.5. Ενσώματες ακινητοποιήσεις

Το κόστος των ενσώματων ακινητοποιήσεων καταχωρείται στο κόστος κτήσης μείον τις σωρευμένες αποσβέσεις, τις προβλέψεις αποτίμησης πλέον τις από το νόμο υποχρεωτικές αναπροσαρμογές. Η ανωτέρω αξία κτήσεως είναι προσαυξημένη με την αξία των προσθηκών και βελτιώσεων, και μειωμένη με τις προβλεπόμενες από το νόμο αποσβέσεις. Οι αποσβέσεις υπολογίζονται με την μέθοδο της σταθερής απόσβεσης με βάση το κόστος. Τα οικόπεδα δεν αποσβένονται.

6.6. Ασώματες ακινητοποιήσεις

Βάσει των διατάξεων του Κ.Ν. 2190/1920 και του Ε.Γ.Λ.Σ., η υπεραξία της επιχειρήσεως (Goodwill), που δημιουργείται κατά την εξαγορά ή συγχώνευση ολόκληρης οικονομικής μονάδας και που είναι ίση με τη διαφορά μεταξύ του ολικού τιμήματος αγοράς και της πραγματικής αξίας των επιμέρους περιουσιακών στοιχείων της, καταχωρείται στο λογαριασμό «υπεραξία επιχειρήσεως» των ασώματων ακινητοποιήσεων και αποσβένεται, είτε εφάπαξ, είτε τμηματικά και ισόποσα, σε περισσότερες από μία χρήσεις, οι οποίες δεν είναι δυνατόν να υπερβαίνουν τα πέντε έτη.

6.7. Αποθέματα

Τα από αγορά προερχόμενα αποθέματα (εμπορεύματα) αποτιμήθηκαν στην κατ' είδος χαμηλότερη τιμή, μεταξύ της τιμής κτήσης και την κατά το τέλος των χρήσεων τρέχουσας τιμής αγοράς τους. Ο προσδιορισμός της αξίας κτήσης των αποθεμάτων γίνεται έως τη χρήση 2003 κατά πάγια τακτική με τη μέθοδο της πρώτης εισαγωγής – πρώτη εξαγωγή (F.I.F.O.), ενώ από τη χρήση 2004 η εταιρεία εφαρμόζει τη μέθοδο του μέσου μηνιαίου σταθμικού κόστους. Και οι δυο μέθοδοι είναι παραδεκτές μέθοδοι για τον προσδιορισμό της αξίας κτήσης των αποθεμάτων, σύμφωνα με τις διατάξεις του Ε.Γ.Λ.Σ. και του Κ.Β.Σ.

6.8. Απαιτήσεις

Οι απαιτήσεις διακρίνονται σε μακροπρόθεσμες, οι οποίες είναι εκείνες «των οποίων η προθεσμία εξόφλησής τους λήγει μετά το τέλος της επόμενης χρήσης» και παρακολουθούνται στους οικείους λογαριασμούς του πάγιου ενεργητικού και σε βραχυπρόθεσμες, «των οποίων η προθεσμία εξόφλησής τους λήγει μέχρι την ημερομηνία λήξης της επόμενης χρήσης». Στους λογαριασμούς των απαιτήσεων περιλαμβάνονται μόνο τα χρεωστικά υπόλοιπα των αντίστοιχων λογαριασμών. Οι απαιτήσεις σε ξένο νόμισμα αποτιμούνται την 31η Δεκεμβρίου κάθε έτους με την ισοτιμία που ισχύει εκείνη την ημέρα. Συμψηφιστικά ανά νόμισμα, οι χρεωστικές συναλλαγματικές διαφορές εμφανίζονται στα αποτελέσματα χρήσης, ενώ οι πιστωτικές συναλλαγματικές διαφορές εμφανίζονται στο λογαριασμό του παθητικού «λοιπές προβλέψεις». Η εταιρεία, όποτε σχηματίζει προβλέψεις τις εμφανίζει αφαιρετικά του λογαριασμού των απαιτήσεων που αφορούν.

6.9. Διαθέσιμα

Τα διαθέσιμα περιλαμβάνουν το ταμείο, τρεχούμενους τραπεζικούς λογαριασμούς και βραχυπρόθεσμες καταθέσεις. Οι βραχυπρόθεσμες καταθέσεις αποτιμώνται στην ονομαστική αξία.

6.10. Οριοθέτηση των χρήσεων

Για την οριοθέτηση των χρήσεων χρησιμοποιούνται οι μεταβατικοί λογαριασμοί ενεργητικού και παθητικού.

6.11. Υποχρεώσεις

Μακροπρόθεσμες είναι οι υποχρεώσεις των οποίων η προθεσμία εξοφλήσεως λήγει μετά το τέλος της επόμενης χρήσεως. Κάθε μακροπρόθεσμη υποχρέωση που μετατρέπεται σε βραχυπρόθεσμη, μεταφέρεται στον αρμόδιο λογαριασμό βραχυπρόθεσμης υποχρέωσης. Βραχυπρόθεσμες υποχρεώσεις μιας εταιρείας είναι εκείνες των οποίων η προθεσμία εξόφλησης λήγει μέσα στην επόμενη χρήση. Οι υποχρεώσεις αυτές διακρίνονται τόσο σε οργανικές υποχρεώσεις δηλαδή υποχρεώσεις που πηγάζουν από την αγορά αποθεμάτων ή την λήψη υπηρεσιών, όσο και σε ανόργανες δηλαδή υποχρεώσεις που δεν απορρέουν άμεσα από την δραστηριότητα της εταιρείας (υποχρεώσεις από δάνεια λοιπών συνδεδεμένων εταιρειών, εγγυήσεις κλπ.). Τα δάνεια καταχωρούνται ως υποχρέωση την ημερομηνία που εισπράττονται τα κεφάλαια. Τα έξοδα έκδοσης των δανείων καταχωρούνται άμεσα στα αποτελέσματα χρήσης. Τα έξοδα των τόκων καταχωρούνται ως δαπάνες στην κατάσταση αποτελεσμάτων όταν καταβάλλονται και κατά την ημερομηνία του ισολογισμού με βάση την αρχή του δεδουλευμένου.

6.12. Προβλέψεις

Η εταιρεία σχηματίζει προβλέψεις για αποζημίωση του προσωπικού της βάση αναλογιστικών μελετών.

6.13. Έξοδα φορολογίας εισοδήματος

Ο φόρος εισοδήματος φορολογητέων κερδών δε θεωρείται εταιρικό βάρος και περιλαμβάνεται στον πίνακα διάθεσης των αποτελεσμάτων χρήσης ως μείωση των διανεμόμενων κερδών.

ΠΑΙΑΝΙΑ, 9 Νοεμβρίου 2005

Ο ΠΡΟΕΔΡΟΣ Δ.Σ

**Ο ΔΙΕΥΘΥΝΩΝ
ΣΥΜΒΟΥΛΟΣ**

**Ο ΟΙΚΟΝΟΜΙΚΟΣ
ΔΙΕΥΘΥΝΤΗΣ**

**Η ΠΡΟΪΣΤΑΜΕΝΗ
ΛΟΓΙΣΤΗΡΙΟΥ**

**Σ. Π. ΚΟΚΚΑΛΗΣ
Α.Δ.Τ. / Π 695792**

**Π. Κ. ΣΟΥΡΕΤΗΣ
Α.Δ.Τ. / Σ 681022**

**Β. Σ. ΚΟΥΛΟΧΕΡΗΣ
Α.Δ.Τ. / Ξ 475984**

**Ε. Α. ΣΑΛΑΤΑ
Α.Δ.Τ. / Χ 516418**



Ενδιάμεσες Οικονομικές Καταστάσεις

για την εξαμηνιαία περίοδο

1 Ιανουαρίου έως 30 Ιουνίου 2005

ΕΚΘΕΣΗ ΕΛΕΓΧΟΥ ΟΡΚΩΤΟΥ ΕΛΕΓΚΤΗ ΛΟΓΙΣΤΗ

**Προς τη Σύμβουλο ALPHA BANK, της Ανώνυμης Εταιρείας
«INTRAKOM ΚΑΤΑΣΚΕΥΕΣ ΤΕΧΝΙΚΩΝ ΕΡΓΩΝ ΑΝΩΝΥΜΗ ΕΤΑΙΡΕΙΑ»**

ΓΙΑ ΤΗΝ ΠΕΡΙΟΔΟ 1/1/2005-30/6/2005

Σύμφωνα με το άρθρο 11, του Ν.2324/1995, ελέγξαμε τις ενδιάμεσες ενοποιημένες οικονομικές καταστάσεις της ανώνυμης εταιρείας «INTRAKOM ΚΑΤΑΣΚΕΥΕΣ ΤΕΧΝΙΚΩΝ ΕΡΓΩΝ ΑΝΩΝΥΜΗ ΕΤΑΙΡΕΙΑ», της εξάμηνης περιόδου που έληξε την 30^η Ιουνίου 2005, οι οποίες έχουν συνταχθεί σύμφωνα με τις διατάξεις της παραγράφου 20.1, του κανονισμού 809/2004, της Ευρωπαϊκής Ένωσης.

Η Διοίκηση της εταιρείας είναι υπεύθυνη για την κατάρτιση και την εύλογη παρουσίαση αυτών των ενδιάμεσων οικονομικών καταστάσεων σύμφωνα με τα Διεθνή Λογιστικά Πρότυπα που έχουν υιοθετηθεί από την Ευρωπαϊκή Ένωση. Αυτή η ευθύνη περιλαμβάνει σχεδιασμό, εφαρμογή και διατήρηση συστήματος εσωτερικού ελέγχου σχετικά με την κατάρτιση και εύλογη παρουσίαση των οικονομικών καταστάσεων που είναι απαλλαγμένες από ουσιώδεις ανακρίβειες, είτε οφειλόμενες σε απάτη είτε σε λάθος, καθώς και την επιλογή και εφαρμογή των κατάλληλων λογιστικών αρχών και μεθόδων και η πραγματοποίηση λογιστικών εκτιμήσεων που είναι λογικές ανάλογα με τις περιστάσεις.

Η δική μας ευθύνη είναι να εκφράσουμε μια γνώμη σε αυτές τις ενδιάμεσες οικονομικές καταστάσεις βασιζόμενοι στο δικό μας έλεγχο. Διενεργήσαμε τον έλεγχο μας σύμφωνα με τα Ελληνικά Ελεγκτικά Πρότυπα τα οποία είναι εναρμονισμένα με τα Διεθνή Ελεγκτικά Πρότυπα. Αυτά τα Πρότυπα απαιτούν να συμμορφωνόμαστε με δεοντολογικές επαγγελματικές απαιτήσεις και να σχεδιάσουμε και να εκτελέσουμε τον έλεγχο για να εξασφαλίσουμε εύλογη διασφάλιση αν και κατά πόσο οι ενδιάμεσες οικονομικές καταστάσεις είναι απαλλαγμένες από ουσιώδεις ανακρίβειες και παραλήψεις.

Ένας έλεγχος περιλαμβάνει διαδικασίες εκτέλεσης για εξασφάλιση ελεγκτικών τεκμηρίων για τα ποσά και τις γνωστοποιήσεις στις οικονομικές καταστάσεις. Οι διαδικασίες που επελέγησαν εξαρτώνται από την κρίση του ελεγκτή, συμπεριλαμβάνοντας την εκτίμηση των κινδύνων ουσιώδους ανακρίβειας των οικονομικών καταστάσεων, είτε οφείλονται σε απάτη είτε σε λάθος. Κατά την πραγματοποίηση των εκτιμήσεων αυτών των κινδύνων, ο ελεγκτής εξετάζει τον εσωτερικό έλεγχο τον σχετικό με την κατάρτιση και εύλογη παρουσίαση των οικονομικών καταστάσεων της οικονομικής μονάδας ούτως ώστε να σχεδιάσει ελεγκτικές διαδικασίες που είναι κατάλληλες κατά τις περιστάσεις, αλλά όχι για το σκοπό της έκφρασης γνώμης πάνω στην αποτελεσματικότητα του εσωτερικού ελέγχου της οικονομικής μονάδας. Ένας έλεγχος περιλαμβάνει επίσης αξιολόγηση της καταλληλότητας των λογιστικών αρχών και μεθόδων που χρησιμοποιήθηκαν και του εύλογου των λογιστικών εκτιμήσεων που έγιναν από τη διοίκηση της ελεγχόμενης εταιρείας, όπως επίσης και αξιολόγηση της όλης παρουσίασης των οικονομικών καταστάσεων. Πιστεύουμε ότι τα ελεγκτικά τεκμήρια που έχουμε

εξασφαλίσει είναι επαρκή και κατάλληλα για να μας παρέχουν λογική βάση στην διαμόρφωση της ελεγκτικής μας γνώμης.

Χωρίς να διατυπώνουμε επιφύλαξη ως προς τα συμπεράσματα του ελέγχου, επισημαίνουμε ότι η εταιρεία έχει ελεγχθεί φορολογικά μέχρι την 31/12/2000, με συνέπεια να υπάρχει το ενδεχόμενο επιβολής πρόσθετων φόρων και προσαυξήσεων κατά το χρόνο του φορολογικού ελέγχου. Η έκβαση του φορολογικού ελέγχου δεν είναι δυνατόν να προβλεφθεί στο παρόν στάδιο και, ως εκ τούτου, δεν έχει γίνει οποιαδήποτε πρόβλεψη στις οικονομικές καταστάσεις σε σχέση με το θέμα αυτό.

Βασισμένοι στον διενεργηθέντα έλεγχο, επιβεβαιώνουμε ότι δεν έχουν περιέλθει στην αντίληψή μας στοιχεία που θα απαιτούσαν ουσιώδεις διαφοροποιήσεις στις προαναφερόμενες ενδιάμεσες οικονομικές καταστάσεις, ώστε να εξασφαλισθεί η συμμόρφωσή τους με τα Διεθνή Λογιστικά Πρότυπα, που έχουν υιοθετηθεί από την Ευρωπαϊκή Ένωση.

Αθήνα 11/11/2005
Ο Ορκωτός Ελεγκτής Λογιστής

Σωτήρης Α. Κωνσταντίνου
Α.Μ. Σ.Ο.Ε.Λ. 13671

Grant Thornton 

Ορκωτοί Ελεγκτές Λογιστές
Βασιλέως Κωνσταντίνου 44
116 35 Αθήνα

ΠΕΡΙΕΧΟΜΕΝΑ

ΙΣΟΛΟΓΙΣΜΟΣ.....	5
ΚΑΤΑΣΤΑΣΗ ΛΟΓΑΡΙΑΣΜΟΥ ΑΠΟΤΕΛΕΣΜΑΤΩΝ.....	6
ΠΙΝΑΚΑΣ ΜΕΤΑΒΟΛΩΝ ΙΔΙΩΝ ΚΕΦΑΛΑΙΩΝ ΟΜΙΛΟΥ.....	7
ΠΙΝΑΚΑΣ ΜΕΤΑΒΟΛΩΝ ΙΔΙΩΝ ΚΕΦΑΛΑΙΩΝ ΕΤΑΙΡΙΑΣ.....	8
ΚΑΤΑΣΤΑΣΗ ΤΑΜΕΙΑΚΩΝ ΡΟΩΝ.....	9
1. Πληροφορίες για τον Όμιλο.....	10
1.1 Γενικές Πληροφορίες.....	10
1.2 Φύση Δραστηριοτήτων.....	10
2. Πλαίσιο κατάρτισης οικονομικών καταστάσεων.....	10
3. Βασικές λογιστικές αρχές.....	11
3.1 Πληροφόρηση κατά τομέα.....	11
3.2 Ενοποίηση.....	11
3.3 Δομή του Ομίλου.....	13
3.4 Συναλλαγματικές μετατροπές.....	13
3.5 Ενσώματα πάγια περιουσιακά στοιχεία.....	14
3.6 Μισθώσεις.....	15
3.7 Αύλα περιουσιακά στοιχεία.....	15
3.8 Απομείωση αξίας περιουσιακών στοιχείων.....	16
3.9 Επενδύσεις.....	16
3.10 Αποθέματα.....	17
3.11 Εμπορικές απαιτήσεις.....	18
3.12 Ταμειακά διαθέσιμα.....	18
3.13 Στοιχεία μη κυκλοφορούντος ενεργητικού προς πώληση και μη συνεχιζόμενες δραστηριότητες.....	18
3.14 Μετοχικό κεφάλαιο.....	18
3.15 Δανεισμός.....	18
3.16 Αναβαλλόμενος φόρος εισοδήματος.....	19
3.17 Παροχές στο προσωπικό.....	19
3.18 Άλλες προβλέψεις.....	20
3.19 Αναγνώριση εσόδων και εξόδων.....	20
3.20 Κατασκευαστικά συμβόλαια.....	21
3.21 Διανομή μερισμάτων.....	22
3Α. Διόρθωση Λογιστικών Μεγεθών Προηγούμενης Δημοσίευσης.....	22

4. Οικονομικές Πληροφορίες κατά τομέα.....	26
5. Σημειώσεις στις Οικονομικές Καταστάσεις.....	30
5.1 Λοιπά άυλα περιουσιακά στοιχεία.....	30
5.2 Ενσώματα πάγια περιουσιακά στοιχεία.....	30
5.3 Επενδύσεις σε ακίνητα.....	33
5.4 Επενδύσεις σε θυγατρικές επιχειρήσεις.....	33
5.5 Επενδύσεις σε συγγενείς επιχειρήσεις.....	34
5.6 Επενδύσεις σε λοιπές επιχειρήσεις (δεν ενοποιούνται).....	35
5.7 Χρηματοοικονομικά προϊόντα διαθέσιμα προς πώληση.....	36
5.8 Πελάτες και λοιπές απαιτήσεις.....	37
5.9 Αναβαλλόμενη φορολογία.....	37
5.10 Αποθέματα.....	40
5.11 Συμβάσεις κατασκευής έργων.....	41
5.12 Λοιπά χρηματοοικονομικά στοιχεία αποτιμώμενα στην εύλογη αξία με μεταβολές καταχωρούμενες στα αποτελέσματα.....	41
5.13 Ταμειακά διαθέσιμα και ισοδύναμα.....	42
5.14 Μετοχικό κεφάλαιο.....	43
5.15 Αποθεματικά εύλογης αξίας.....	43
5.16 Λοιπά Αποθεματικά.....	44
5.17 Δανεισμός.....	45
5.18 Υποχρεώσεις παροχών προσωπικού λόγω εξόδου από την υπηρεσία.....	47
5.19 Προβλέψεις.....	50
5.20 Προμηθευτές και λοιπές υποχρεώσεις.....	51
5.21 Υποχρεώσεις χρηματοδοτικής μίσθωσης.....	51
5.22 Πωλήσεις.....	52
5.23 Έξοδα ανά κατηγορία.....	53
5.24 Άλλα λειτουργικά έσοδα – έξοδα (καθαρά).....	55
5.25 Χρηματοοικονομικό κόστος (καθαρό).....	55
5.26 Φόρος Εισοδήματος.....	56
5.27 Κέρδη ανά μετοχή.....	57
5.28 Ταμειακές ροές από λειτουργικές δραστηριότητες.....	58
5.29 Παροχές σε εργαζομένους.....	59
5.30 Δεσμεύσεις.....	59
5.31 Ανάλυση προσαρμογών πρώτης εφαρμογής ΔΠΧΠ.....	60
5.32 Ενδεχόμενες απαιτήσεις – υποχρεώσεις.....	76
5.33 Γεγονότα μετά την ημερομηνία του ισολογισμού.....	76

6. Λοιπές Πληροφορίες.....	76
----------------------------	----

Ισολογισμός

(Ποσά σε Ευρώ)

		Ο ΟΜΙΛΟΣ		Η ΕΤΑΙΡΕΙΑ	
ΕΝΕΡΓΗΤΙΚΟ	Σημείωση	30/6/2005	31/12/2004	30/6/2005	31/12/2004
Μη κυκλοφορούντα περιουσιακά στοιχεία					
Λοιπά Άυλα περιουσιακά στοιχεία	5.1	927.232,52	1.003.486,63	836.519,04	893.741,77
Ενσώματα πάγια	5.2	7.002.799,69	4.748.918,43	3.886.346,69	3.835.326,94
Επενδύσεις σε ακίνητα	5.3	3.418.700,00	3.418.700,00	3.418.700,00	3.418.700,00
Επενδύσεις σε θυγατρικές	5.4		0,00	5.890.012,50	5.560.499,67
Επενδύσεις σε συγγενείς επιχειρήσεις (που νοποποιούνται με τη μέθοδο της καθαρής θέσης)	5.5	2.026.027,09	1.640.800,14	1.253.410,09	1.253.410,09
Επενδύσεις σε λοιπές επιχειρήσεις	5.6	110.000,00	0,00	110.000,00	0,00
Χρηματοοικονομικά στοιχεία διαθέσιμα προς πώληση	5.7	1.266.022,50	1.173.180,85	1.266.022,50	1.173.180,85
Πελάτες και λοιπές απαιτήσεις	5.8	6.545.602,59	9.206.231,58	6.373.300,46	9.061.784,26
Αναβαλλόμενες φορολογικές απαιτήσεις	5.9	324.288,92	105.641,99	315.624,49	80.792,09
		21.620.673,31	21.296.959,62	23.349.935,77	25.277.435,67
Κυκλοφορούντα περιουσιακά στοιχεία					
Αποθέματα	5.10	2.638.695,05	2.131.986,01	1.106.375,67	858.821,26
Συμβάσεις κατασκευής έργων	5.11	33.882.936,92	29.486.433,90	14.760.932,50	11.794.821,10
Χρηματοοικονομικά στοιχεία διαθέσιμα προς πώληση	5.7	1.197.673,51	0,00	0,00	0,00
Πελάτες και λοιπές απαιτήσεις	5.8	21.713.716,31	20.604.550,74	18.418.084,96	16.464.031,78
Χρηματοοικονομικά στοιχεία σε εύλογη αξία μέσω αποτελεσμάτων	5.12	917.658,84	796.886,13	917.658,84	796.886,13
Αναβαλλόμενες φορολογικές απαιτήσεις	5.9	153.788,73	157.917,75	74.392,72	133.646,52
Ταμιακά διαθέσιμα και ισοδύναμα	5.13	6.302.325,21	13.920.720,76	5.177.954,20	10.328.217,54
		66.806.794,57	67.098.495,29	40.455.398,89	40.376.424,33
Σύνολο Ενεργητικού		88.427.467,88	88.395.454,91	63.805.334,66	65.653.860,00
ΙΔΙΑ ΚΕΦΑΛΑΙΑ					
Ίδια κεφάλαια αναλογούντα στους μετόχους της μητρικής					
Μετοχικό κεφάλαιο	5.14	28.777.325,94	28.777.325,94	28.777.325,94	28.777.325,94
Αποθεματικά εύλογης αξίας	5.15	(190.763,11)	0,00	(190.763,11)	0,00
Λοιπά αποθεματικά	5.16	4.112.440,69	4.112.440,69	4.094.224,69	4.094.224,69
Κέρδη/ (ζημιές) εις νέον		5.273.848,06	7.351.185,96	2.914.416,33	5.286.087,98
		37.972.851,58	40.240.952,59	35.595.203,85	38.157.638,61
Δικαιώματα μειοψηφίας		1.983.139,27	2.305.535,16		
Σύνολο Ιδίων Κεφαλαίων		39.955.990,85	42.546.487,75	35.595.203,85	38.157.638,61
ΥΠΟΧΡΕΩΣΕΙΣ					
Μακροπρόθεσμες υποχρεώσεις					
Δάνεια	5.17	12.136.532,36	12.142.977,44	12.136.532,37	12.142.977,44
Αναβαλλόμενες φορολογικές υποχρεώσεις	5.9	202.214,08	27.114,13	169.153,27	18.354,88
Προβλέψεις για παροχές στους εργαζόμενους μετά την έξοδο από την υπηρεσία	5.18	180.805,87	135.138,09	154.071,05	135.138,09
Υποχρεώσεις από συμβάσεις χρηματοδοτικής μίσθωσης	5.21	132.892,95	14.111,07	641,99	559,45
Μακροχρόνιες προβλέψεις για λοιπές υποχρεώσεις και έξοδα	5.19	371.303,37	377.580,17	360.000,00	360.000,00
		13.023.748,63	12.696.920,90	12.820.398,68	12.657.029,86
Βραχυπρόθεσμες υποχρεώσεις					
Προμηθευτές και λοιπές υποχρεώσεις	5.20	17.412.879,34	16.637.131,86	14.127.413,08	13.316.067,24
Αναβαλλόμενες φορολογικές υποχρεώσεις	5.9	100.576,64	87.299,92	55.771,04	43.074,92
Δάνεια	5.17	13.497.125,97	11.833.826,46	0,00	13.534,57
Συμβάσεις κατασκευής έργων	5.11	3.398.626,52	3.302.112,94	278.258,10	424.295,50
Υποχρεώσεις από συμβάσεις χρηματοδοτικής μίσθωσης	5.21	47.648,04	36.050,08	3.419,03	3.764,91
Τρέχουσες φορολογικές υποχρεώσεις		693.344,72	1.053.628,90	627.343,71	836.458,29
Βραχυχρόνιες προβλέψεις για λοιπές υποχρεώσεις και έξοδα	5.19	297.527,17	201.996,10	297.527,17	201.996,10
		35.447.728,40	33.152.046,26	15.389.732,13	14.839.191,53
Σύνολο υποχρεώσεων		48.471.477,03	45.848.967,16	28.210.130,81	27.496.221,39
Σύνολο Ιδίων Κεφαλαίων και Υποχρεώσεων		88.427.467,88	88.395.454,91	63.805.334,66	65.653.860,00

Κατάσταση Λογαριασμού Αποτελεσμάτων

(Ποσά σε Ευρώ)

Ο ΟΜΙΛΟΣ						Η ΕΤΑΙΡΕΙΑ					
Σημείωση	30/06/2005	1/4-30/6/2005	30/6/2004	1/4-30/6/2004	Σημείωση	30/06/2005	1/4-30/6/2005	30/6/2004	1/4-30/6/2004		
Συνεχιζόμενες εκμεταλλεύσεις:											
Πωλήσεις	5.22	19.666.389,96	10.707.546,76	14.240.935,42	8.057.488,26	5.22	13.464.746,42	7.130.837,85	9.252.684,58	5.656.624,19	
Κόστος Πωληθέντων	5.23	(15.765.805,01)	(8.808.199,54)	(10.751.526,05)	(6.248.942,87)	5.23	(10.308.283,19)	(5.466.477,86)	(7.029.071,55)	(4.328.118,54)	
Μικτό Κέρδος		3.900.584,95	1.899.347,22	3.489.409,37	1.808.545,39		3.156.463,23	1.664.359,99	2.223.613,04	1.328.505,66	
Έξοδα πωλήσεων	5.23	(77.552,66)	(61.812,48)	(311.411,38)	(266.845,12)	5.23	0,00	0,00	(251.871,33)	(235.285,34)	
Έξοδα διοίκησης	5.23	(4.514.294,09)	(2.405.136,83)	(2.456.004,18)	(1.366.665,73)	5.23	(3.446.704,53)	(1.810.077,34)	(1.747.254,30)	(947.025,02)	
Λοιπά έσοδα / έξοδα (καθαρά)	5.24	685.675,55	466.862,75	1.317.867,16	83.392,15	5.24	926.358,17	651.614,86	1.424.992,37	206.963,40	
Αποτελέσματα εκμετάλλευσης		(5.586,25)	(100.739,34)	2.039.860,97	258.426,69		636.116,87	505.897,51	1.649.479,78	353.158,70	
Χρηματοοικονομικό κόστος - καθαρό	5.25	(726.237,87)	(361.938,15)	(686.432,39)	(458.098,60)	5.25	(402.914,74)	(250.746,94)	(183.749,33)	(101.578,86)	
Κέρδη/ Ζημιές από συγγενείς επιχειρήσεις (μετά από φόρο και δικαιώματα μειοψηφίας)		424.468,31	483.880,15	1.142.666,33	836.224,05		39.241,36	89.294,94	1.228.055,66	1.015.268,88	
Καθαρά κέρδη/ζημιές προ φόρων		(307.355,81)	21.202,66	2.496.094,91	636.552,14		272.443,49	344.445,51	2.693.786,11	1.266.848,72	
Φόρος εισοδήματος	5.26	126.771,12	(81.642,32)	(1.003.353,83)	(474.339,55)	5.26	225.753,28	(27.900,43)	(862.996,06)	(424.158,01)	
Καθαρά κέρδη/ζημιές περιόδου από συνεχιζ.εκμεταλ.		(180.584,69)	(60.439,66)	1.492.741,08	162.212,59		498.196,77	316.545,08	1.830.790,05	842.690,71	
Διακοπτόμενες εκμεταλλεύσεις:											
Κέρδη/ Ζημία περιόδου από διακοπτόμενες εκμεταλλεύσεις		0,00	0,00	0,00	0,00		0,00	0,00	0,00	0,00	
Καθαρά κέρδη / ζημιές περιόδου		(180.584,69)	(60.439,66)	1.492.741,08	162.212,59		498.196,77	316.545,08	1.830.790,05	842.690,71	
Κατανομή σε :											
Μετόχους της μητρικής		(181.148,22)	15.665,11	1.308.275,82	147.375,10		498.196,77	316.545,08	1.830.790,05	842.690,71	
Δικαιώματα μειοψηφίας		563,53	(76.104,77)	184.465,26	14.837,49						
		(180.584,69)	(60.439,66)	1.492.741,08	162.212,59		498.196,77	316.545,08	1.830.790,05	842.690,71	
Κέρδη ανά μετοχή από συνεχιζόμενες δραστηριότητες που αναλογούν στους μετόχους της μητρικής για την περίοδο											
Βασικά	5.27	(0,01)	0,00	0,05	0,01		0,02	0,01	0,07	0,03	

Πίνακας Μεταβολών Ιδίων Κεφαλαίων Ομίλου

(Ποσά σε Ευρώ)

Σημείωση	Αποδιδόμενα στους μετόχους της μητρικής				Δικαιώματα Μειοψηφίας	Σύνολο Ιδίων Κεφαλαίων
	Μετοχικό Κεφάλαιο	Αποθεματικά εύλογης αξίας	Λοιπά Αποθεματικά	Κέρδη εις νέον		
Υπόλοιπο την 1 Ιανουαρίου 2004 (όπως είχε δημοσιευθεί κατά την δημοσίευση των οικονομικών καταστάσεων της 31/3/2005) Αναθεωρήσεις μεγεθών	28.777.325,94	0,00	3.657.147,47	6.135.076,38 (1.630.813,86)	1.836.296,27	40.405.846,06 (1.630.813,86)
Υπόλοιπο την 1 Ιανουαρίου 2004 (Αναθεωρημένα Υπόλοιπα)	28.777.325,94	0,00	3.657.147,47	4.504.262,52	1.836.296,27	38.775.032,20
Συναλλαγματικές διαφορές				22.362,25	30.571,73	52.933,98
Έκδοση μετοχικού κεφαλαίου					120.000,00	120.000,00
Λοιπά αποθεματικά			(225.537,60)	225.537,60		0,00
Καθαρό κέρδος				1.308.275,82	184.465,26	1.492.741,08
Μέρισμα				(2.800.000,00)	(360.703,91)	(3.160.703,91)
Υπόλοιπο στις 30 Ιουνίου 2004	28.777.325,94	0,00	3.431.609,87	3.260.438,19	1.810.629,35	37.280.003,35
Υπόλοιπο στις 1 Ιανουαρίου 2004	28.777.325,94	0,00	3.657.147,47	4.504.262,52	1.836.296,27	38.775.032,20
Συναλλαγματικές διαφορές	5.15			158.598,12	80.952,49	239.550,61
Έκδοση μετοχικού κεφαλαίου	5.14			139.115,95	20.327,45	159.443,40
Λοιπά αποθεματικά	5.16		680.830,82	(680.830,82)		0,00
Λοιπά αποθεματικά			(225.537,60)	233.995,26	(8.457,66)	0,00
Καθαρό κέρδος				5.796.044,93	737.120,52	6.533.165,45
Μέρισμα				(2.800.000,00)	(360.703,91)	(3.160.703,91)
Υπόλοιπο στις 31 Δεκεμβρίου 2004	28.777.325,94	0,00	4.112.440,69	7.351.185,96	2.305.535,16	42.546.487,75
Υιοθέτηση του IAS 32 και IAS 39		(334.245,66)		(629.868,42)		(964.114,08)
Υπόλοιπο στις 1 Ιανουαρίου 2005	28.777.325,94	(334.245,66)	4.112.440,69	6.721.317,54	2.305.535,16	41.582.373,67
Κέρδη από αποτίμηση στην εύλογη αξία μετά φόρων :						
Διαθέσιμα προς πώληση χρηματοοικονομικά στοιχεία	5.15	143.482,55		0,00	0,00	143.482,55
Συναλλαγματικές διαφορές	5.15	0,00		977.154,49	192.903,03	1.170.057,52
Έκδοση μετοχικού κεφαλαίου	5.14				90.000,00	90.000,00
Εξαγορά θυγατρικής				(3.475,75)	(11.524,25)	(15.000,00)
Καθαρό κέρδος 01/01 - 30/06/05				(181.148,22)	563,53	(180.584,69)
Μέρισμα				(2.240.000,00)	(594.338,20)	(2.834.338,20)
Υπόλοιπο στις 30 Ιουνίου 2005	28.777.325,94	(190.763,11)	4.112.440,69	5.273.848,06	1.983.139,27	39.955.990,85

Πίνακας Μεταβολών Ιδίων Κεφαλαίων Εταιρείας

(Ποσά σε Ευρώ)

	Σημείωση	Μετοχικό Κεφάλαιο	Αποθεματικά εύλογης αξίας	Λοιπά Αποθεματικά	Κέρδη εις νέον	Σύνολο Ιδίων Κεφαλαίων
Υπόλοιπο την 1 Ιανουαρίου 2004 (όπως είχε δημοσιευθεί κατά την δημοσίευση των οικονομικών καταστάσεων της 31/3/2005)		28.777.325,94	0,00	3.413.393,87	2.770.079,42	34.960.799,23
Αναθεωρήσεις μεγεθών	3Α				(800.659,50)	(800.659,50)
Υπόλοιπο την 1 Ιανουαρίου 2004 (Αναθεωρημένα Υπόλοιπα)		28.777.325,94	0,00	3.413.393,87	1.969.419,92	34.160.139,73
Καθαρό κέρδος					1.830.790,05	1.830.790,05
Μέρισμα					(2.800.000,00)	(2.800.000,00)
Υπόλοιπο στις 30 Ιουνίου 2004		28.777.325,94	0,00	3.413.393,87	1.000.209,97	33.190.929,78
Υπόλοιπο στις 1 Ιανουαρίου 2004		28.777.325,94	0,00	3.413.393,87	1.969.419,92	34.160.139,73
Λοιπά αποθεματικά	5.16			680.830,82	(680.830,82)	0,00
Καθαρό κέρδος					6.797.498,88	6.797.498,88
Μέρισμα					(2.800.000,00)	(2.800.000,00)
Υπόλοιπο στις 31 Δεκεμβρίου 2004		28.777.325,94	0,00	4.094.224,69	5.286.087,98	38.157.638,61
Υιοθέτηση του IAS 32 και IAS 39			(334.245,66)		(629.868,42)	(964.114,08)
Υπόλοιπο στις 1 Ιανουαρίου 2005		28.777.325,94	(334.245,66)	4.094.224,69	4.656.219,56	37.193.524,53
Κέρδη από αποτίμηση στην εύλογη αξία μετά φόρων :						
Διαθέσιμα προς πώληση χρηματοοικονομικά στοιχεία	5.15		143.482,55			143.482,55
Καθαρό κέρδος 01/01 - 30/06/05					498.196,77	498.196,77
Μέρισμα					(2.240.000,00)	(2.240.000,00)
Υπόλοιπο στις 30 Ιουνίου 2005		28.777.325,94	(190.763,11)	4.094.224,69	2.914.416,33	35.595.203,85

Κατάσταση ταμιακών ροών

(Ποσά σε Ευρώ)

		Ο ΟΜΙΛΟΣ		Η ΕΤΑΙΡΕΙΑ	
	Σημείωση	30/6/2005	30/6/2004	30/6/2005	30/6/2004
Ταμιακές ροές από λειτουργικές δραστηριότητες					
Ταμιακές ροές από λειτουργικές δραστηριότητες	5.28	(5.409.362,97)	2.461.563,74	(3.872.027,69)	(350.284,68)
Καταβληθέντες τόκοι		(632.939,99)	(670.526,38)	(402.914,74)	(183.749,33)
Καταβληθείς φόρος εισοδήματος		(259.654,30)	(160.820,26)	(209.114,58)	(87.987,80)
Καθαρές ταμιακές ροές από λειτουργικές δραστηριότητες		(6.301.957,26)	1.630.217,10	(4.484.057,01)	(622.021,81)
Ταμιακές ροές από επενδυτικές δραστηριότητες					
Αγορές ενσώματων παγίων	5.2	(2.929.724,75)	(638.658,22)	(326.659,34)	(561.788,28)
Αγορές άυλων περιουσιακών στοιχείων	5.1	(33.838,59)	(436.300,35)	(9.563,17)	(293.931,25)
Πωλήσεις ενσώματων παγίων	5.2	38.790,13	456,58	82.305,09	15,00
Μερίσματα εισπραχθέντα		50.276,51	99.940,54	50.276,51	99.940,54
Δάνεια χορηγηθέντα					
Αγορά χρηματοοικονομικών περιουσιακών στοιχείων διαθέσιμων προς πώληση	5.7	(1.197.673,51)	0,00		
Αγορά χρηματοοικονομικών στοιχείων σε εύλογη αξία μέσω αποτελεσμάτων	5.12				
Αγορά λοιπων επιχειρήσεων		(110.000,00)		(110.000,00)	
Αγορά θυγατρικών (μείον χρηματικών διαθέσιμων θυγατρικής)		0,00		(425.000,00)	(180.000,00)
Πωλήσεις χρηματοοικονομικών περιουσιακών στοιχείων διαθέσιμων προς πώληση	5.7		74.178,00	0,00	74.178,00
Πωλήσεις χρηματοοικονομικών στοιχείων σε εύλογη αξία μέσω αποτελεσμάτων					
Τόκοι που εισπράχθηκαν		89.708,05	282.258,34	87.725,55	64.188,51
Εισπράξεις από αποπληρωμές δανείων					
Καθαρές ταμιακές ροές από επενδυτικές δραστηριότητες		(4.092.462,16)	(618.125,11)	(650.915,36)	(797.397,48)
Ταμιακές ροές από χρηματοδοτικές δραστηριότητες					
Έκδοση κοινών μετοχών	5.14	90.000,00	120.000,00	0,00	0,00
Αγορά ιδίων μετοχών	5.14	0,00	0,00	0,00	0,00
Μερίσματα πληρωθέντα σε μετόχους της μητρικής					
Μερίσματα πληρωθέντα σε μετόχους					
Δάνεια αναληφθέντα		1.794.461,20	7.178.406,82		6.505.373,33
Αποπληρωμή δανεισμού		-225.952,64	(9.997.103,56)	(15.027,63)	(6.506.104,75)
Πληρωμές κεφαλαίου χρηματοδοτικών μισθώσεων		(52.542,20)	(14.029,43)	(263,34)	
Λοιπά (Συν/κες διαφορές μετατροπής θυγατρικών εξωτερικού)		1.170.057,52	52.933,98		
Καθαρές ταμιακές ροές από χρηματοδοτικές δραστηριότητες		2.776.023,88	(2.659.792,19)	(15.290,97)	(731,42)
Καθαρή (μείωση)/ αύξηση στα ταμιακά διαθέσιμα και ισοδύναμα					
Ταμιακά διαθέσιμα και ισοδύναμα στην αρχή της περιόδου		(7.618.395,54)	(1.647.700,20)	(5.150.263,34)	(1.420.150,71)
Ταμιακά διαθέσιμα και ισοδύναμα στο τέλος της περιόδου		13.920.720,76	13.647.877,55	10.328.217,54	11.341.081,79
Ταμιακά διαθέσιμα και ισοδύναμα στο τέλος της περιόδου	5.13	6.302.325,22	12.000.177,35	5.177.954,20	9.920.931,08

1. Πληροφορίες για τον Όμιλο

1.1 Γενικές Πληροφορίες

Η εταιρία INTRAKAT είναι ανώνυμη εταιρία και αποτελεί τη μητρική εταιρία του Ομίλου. Ιδρύθηκε το 1987 στην Παιανία Αττικής.

Η έδρα του Ομίλου βρίσκεται στο Δήμο Παιανίας Αττικής (19,7 χ.θ. Νέας Οδού Παιανίας-Μαρκοπούλου, Τ.Κ. 190 02). Οι μετοχές της εταιρίας εισηχθήσαν στο Χρηματιστήριο Αθηνών το 2001.

Οι οικονομικές καταστάσεις για την περίοδο που έληξε την 30 Ιουνίου 2005 (συμπεριλαμβάνοντας τα συγκριτικά στοιχεία για την περίοδο 30 Ιουνίου 2004 καθώς και για τη χρήση που έληξε την 31 Δεκεμβρίου 2004) εγκρίθηκαν από το Διοικητικό Συμβούλιο στις 22 Σεπτεμβρίου 2005.

1.2 Φύση Δραστηριοτήτων

Ο Όμιλος INTRAKAT δραστηριοποιείται στους τομείς σχεδιασμού και υλοποίησης κατασκευαστικών έργων, ηλεκτρομηχανικών εφαρμογών, συστημάτων ασφαλείας και τηλεπικοινωνιακών έργων, στην Ελλάδα και στο Εξωτερικό.

Η στρατηγική του Ομίλου περιλαμβάνει τη συστηματική ανάπτυξη των συνεργασιών στον ελληνικό χώρο, την ενίσχυση της παρουσίας του στο ήδη αναπτυγμένο δίκτυο των Βαλκανικών αγορών, καθώς και η δραστηριοποίησή του σε νευραλγικά πεδία, όπως περιβάλλον, διαχείριση φυσικών πόρων, ενέργεια και τα συγχρηματοδοτούμενα έργα .

Η επικείμενη συγχώνευση της INTRAKAT με την INTRAMET μέλους του Ομίλου INTRACOM θα δημιουργήσει ένα εταιρικό σχήμα ιδιαίτερα ανταγωνιστικό σε οικονομικό επιχειρηματικό και τεχνολογικό επίπεδο. Η νέα εταιρεία εκμεταλλευόμενη τις συνεργίες και τις οικονομίες κλίμακας των δύο εταιρειών (έργα πολιτικού μηχανικού, τηλεπικοινωνίες, μεταλλικές κατασκευές) θα μπορέσει να αντιμετωπίσει τις αλλαγές που συντελούνται στο οικονομικό, επιχειρηματικό και τεχνολογικό περιβάλλον στην Ελλάδα και διεθνώς.

2. Πλαίσιο κατάρτισης οικονομικών καταστάσεων

Οι ενοποιημένες ενδιάμεσες οικονομικές καταστάσεις της INTRAKAT την 30η Ιουνίου 2005 (ημερομηνία μετάβασης αποτελεί η 1^η Ιανουαρίου 2004) που καλύπτουν περίοδο έως και την 30 Ιουνίου 2005 έχουν συνταχθεί με βάση την αρχή του ιστορικού κόστους όπως αυτή τροποποιείται με την αναπροσαρμογή συγκεκριμένων στοιχείων ενεργητικού και παθητικού σε τρέχουσες αξίες και είναι σύμφωνες με τα Διεθνή Πρότυπα Χρηματοοικονομικής Πληροφόρησης (ΔΠΧΠ) όπως αυτά έχουν εκδοθεί από την Επιτροπή Διεθνών Λογιστικών Προτύπων (IASB), καθώς και των ερμηνειών τους, όπως αυτές έχουν εκδοθεί από την Επιτροπή Ερμηνείας Προτύπων (I.F.R.I.C.) της IASB.

Οι οικονομικές καταστάσεις καλύπτονται από το ΔΠΧΠ 1 «Πρώτη εφαρμογή των ΔΠΧΠ», γιατί αποτελούν τις πρώτες οικονομικές καταστάσεις που συντάσσονται και δημοσιοποιούνται πάνω σε αυτή τη βάση.

Οι πολιτικές που αναφέρονται παρακάτω έχουν εφαρμοσθεί με συνέπεια σε όλες τις περιόδους που παρουσιάζονται.

Η σύνταξη οικονομικών καταστάσεων σύμφωνα με τα ΔΠΧΠ (ή IFRS) απαιτεί τη χρήση εκτιμήσεων και κρίσης κατά την εφαρμογή των λογιστικών αρχών της Εταιρίας. Σημαντικές παραδοχές από την διοίκηση για την εφαρμογή των λογιστικών μεθόδων της εταιρίας έχουν επισημανθεί όπου κρίνεται κατάλληλα. Σημειώνεται ότι οι οικονομικές καταστάσεις συμπεριλαμβάνονται στις ενοποιημένες καταστάσεις που συντάσσει και δημοσιεύει η μητρική εταιρία INTRACOM.

3. Βασικές λογιστικές αρχές

Οι λογιστικές αρχές βάσει των οποίων συντάσσονται οι συνημμένες οικονομικές καταστάσεις και τις οποίες συστηματικά εφαρμόζει ο Όμιλος είναι οι ακόλουθες.

3.1 Πληροφόρηση κατά τομέα

Ως επιχειρηματικός τομέας ορίζεται μία ομάδα περιουσιακών στοιχείων και λειτουργιών που παρέχουν προϊόντα και υπηρεσίες, τα οποία υπόκεινται σε διαφορετικούς κινδύνους και αποδόσεις από εκείνα άλλων επιχειρηματικών τομέων. Ως γεωγραφικός τομέας, ορίζεται μία γεωγραφική περιοχή, στην οποία παρέχονται προϊόντα και υπηρεσίες και η οποία υπόκειται σε διαφορετικούς κινδύνους και αποδόσεις από άλλες περιοχές.

Ο Όμιλος δραστηριοποιείται στον τομέα των Κατασκευών. Γεωγραφικά ο όμιλος δραστηριοποιείται στην Ελληνική Επικράτεια και στις Ευρωπαϊκές χώρες εκτός Ε.Ε.

3.2 Ενοποίηση

Θυγατρικές: Είναι οι εταιρίες στις οποίες ο Όμιλος κατέχει περισσότερο από 50% του μετοχικού κεφαλαίου με δικαίωμα ψήφου ή έχει έλεγχο στις χρηματοοικονομικές ή λειτουργικές πολιτικές τους. Η ύπαρξη τυχόν δυνητικών δικαιωμάτων ψήφου τα οποία μπορούν να ασκηθούν κατά τον χρόνο σύνταξης των οικονομικών καταστάσεων, λαμβάνεται υπόψη προκειμένου να στοιχειοθετηθεί αν η μητρική ασκεί τον έλεγχο επί των θυγατρικών. Οι θυγατρικές ενοποιούνται πλήρως (ολική ενοποίηση) από την ημερομηνία που αποκτάται ο έλεγχος και παύουν να ενοποιούνται από την ημερομηνία που ο έλεγχος δεν υφίσταται.

Η εξαγορά θυγατρικής από τον Όμιλο λογιστικοποιείται βάσει της μεθόδου εξαγοράς. Το κόστος κτήσης μιας θυγατρικής είναι η εύλογη αξία των περιουσιακών στοιχείων που δόθηκαν, των μετοχών που εκδόθηκαν και των υποχρεώσεων που αναλήφθηκαν κατά την ημερομηνία της ανταλλαγής, πλέον τυχόν κόστους άμεσα συνδεδεμένου με τη συναλλαγή. Τα περιουσιακά στοιχεία, υποχρεώσεις και ενδεχόμενες υποχρεώσεις που αποκτώνται σε μία εξαγορά επιμετρώνται κατά την εξαγορά στις εύλογες αξίες τους ανεξαρτήτως του ποσοστού συμμετοχής. Το κόστος εξαγοράς πέραν της εύλογης αξίας των επί μέρους στοιχείων που αποκτήθηκαν, καταχωρείται ως υπεραξία. Αν το συνολικό κόστος της εξαγοράς είναι μικρότερο από την εύλογη αξία των επί μέρους στοιχείων που αποκτήθηκαν, η διαφορά καταχωρείται άμεσα στα αποτελέσματα.

Ενδοεταιρικές συναλλαγές, υπόλοιπα και μη πραγματοποιημένα κέρδη από συναλλαγές μεταξύ των εταιρειών του Ομίλου απαλείφονται. Οι μη πραγματοποιημένες ζημιές επίσης απαλείφονται, εκτός εάν η συναλλαγή παρέχει ενδείξεις απομείωσης του μεταβιβασθέντος περιουσιακού στοιχείου.

Οι οικονομικές καταστάσεις των θυγατρικών προσαρμόζονται κατάλληλα, ώστε να συντάσσονται βάσει των λογιστικών αρχών του Ομίλου.

Η Εταιρεία καταχωρεί τις επενδύσεις σε θυγατρικές στις ατομικές οικονομικές καταστάσεις σε κόστος κτήσεως μείον απομείωση.

Κοινοπραξίες: Οι επενδύσεις του Ομίλου σε κοινοπραξίες λογιστικοποιούνται με τη μέθοδο της καθαρής θέσης.

Ο Όμιλος αναγνωρίζει το μερίδιο των κερδών ή ζημιών από πωλήσεις από τον Όμιλο προς τις κοινοπραξίες που αναλογεί στους άλλους εταίρους της κοινοπραξίας. Ο Όμιλος δεν αναγνωρίζει το μερίδιό του επί των κερδών ή ζημιών των κοινοπραξιών που προέκυψε από αγορές του Ομίλου από τις κοινοπραξίες μέχρι τα στοιχεία που αγοράστηκαν να πωληθούν σε τρίτο μέρος. Ζημία από τέτοια συναλλαγή αναγνωρίζεται αμέσως εάν καταδεικνύει μείωση της καθαρής ρευστοποιήσιμης αξίας στοιχείων κυκλοφορούντος ενεργητικού ή απομείωση.

Οι λογιστικές αρχές των κοινοπραξιών έχουν τροποποιηθεί ώστε να είναι ομοιόμορφες με αυτές που έχουν υιοθετηθεί από τον Όμιλο.

Η Εταιρεία καταχωρεί τις επενδύσεις σε κοινοπραξίες στις ατομικές οικονομικές καταστάσεις σε κόστος κτήσεως μείον απομείωση.

Συνδεδεμένες εταιρίες: Είναι οι εταιρίες, στις οποίες ο Όμιλος έχει ουσιώδη επιρροή, αλλά όχι έλεγχο, το οποίο γενικά ισχύει όταν τα ποσοστά συμμετοχής κυμαίνονται μεταξύ 20% και 50% των δικαιωμάτων ψήφου. Οι επενδύσεις σε συνδεδεμένες εταιρίες λογιστικοποιούνται με τη μέθοδο της καθαρής θέσης και αρχικά αναγνωρίζονται στο κόστος κτήσεως. Οι επενδύσεις σε συνδεδεμένες εταιρίες περιλαμβάνουν και την υπεραξία που προέκυψε κατά την εξαγορά (μειωμένη με τυχόν ζημιές απομείωσης).

Το μερίδιο του Ομίλου στα κέρδη ή τις ζημιές των συνδεδεμένων εταιριών μετά την εξαγορά αναγνωρίζεται στα αποτελέσματα, ενώ το μερίδιο των μεταβολών των αποθεματικών μετά την εξαγορά, αναγνωρίζεται στα αποθεματικά. Οι συσσωρευμένες μεταβολές μετά την εξαγορά επηρεάζουν τη λογιστική αξία των επενδύσεων σε συνδεδεμένες εταιρίες.

Μη πραγματοποιηθέντα κέρδη από συναλλαγές μεταξύ του Ομίλου και των συνδεδεμένων εταιριών απαλείφονται κατά το ποσοστό συμμετοχής του Ομίλου στις συνδεδεμένες εταιρίες. Μη πραγματοποιηθείσες ζημιές απαλείφονται, εκτός εάν η συναλλαγή παρέχει ενδείξεις απομείωσης του μεταβιβασθέντος περιουσιακού στοιχείου. Στην περίπτωση που το μερίδιο του Ομίλου επί των ζημιών μιας συνδεδεμένης υπερβεί την αξία της επένδυσης στην συνδεδεμένη, δεν αναγνωρίζονται επιπλέον ζημιές, εκτός εάν έχουν γίνει πληρωμές ή έχουν αναληφθεί περαιτέρω δεσμεύσεις για λογαριασμό της συνδεδεμένης. Οι λογιστικές αρχές των συνδεδεμένων εταιριών έχουν τροποποιηθεί ώστε να είναι ομοιόμορφες με αυτές που έχουν υιοθετηθεί από τον Όμιλο.

Η Εταιρεία καταχωρεί τις επενδύσεις σε συνδεδεμένες εταιρίες στις ατομικές οικονομικές σε κόστος κτήσεως μείον απομείωση.

3.3 Δομή του Ομίλου

Η δομή του Ομίλου κατά την 30/06/2005 έχει ως εξής:

ΕΠΩΝΥΜΙΑ	Ποσοστό Συμμετοχής	Μέθοδος Ενοποίησης
INTRAKAT, Παιανία Αττικής	Μητρική	
AETHERAS ENERGY, Ελλάδα	100,00%	ΠΛΗΡΗΣ
IN. MAINT A.E., Ελλάδα	60,00%	ΠΛΗΡΗΣ
ΚΕΠΑ ΑΤΤΙΚΗΣ ΑΕ, Ελλάδα	51,00%	ΠΛΗΡΗΣ
EUROKAT, Ελλάδα	82,00%	ΠΛΗΡΗΣ
INTRACOM CONSTRUCT SA, Ρουμανία	83,00%	ΠΛΗΡΗΣ
INTRALBAN SHA, Αλβανία	40,00%	ΠΛΗΡΗΣ
INTRAKAT ROMANIA S.R.L., Ρουμανία	97,00%	ΠΛΗΡΗΣ
INTRACOM BULGARIA, Βουλγαρία	30,00%	ΚΑΘΑΡΗ ΘΕΣΗ
INTRACOM DOO SKOPJIE, Fyrom	30,00%	ΚΑΘΑΡΗ ΘΕΣΗ
Κ/Ε ΜΟΧΛΟΣ-INTRAKOM ΚΑΤΑΣΚΕΥΕΣ(ΑΝΤΙΣΦ.), Ελλάδα	50,00%	ΚΑΘΑΡΗ ΘΕΣΗ
Κ/Ε ΜΟΧΛΟΣ-INTRAKOM ΚΑΤΑΣΚΕΥΕΣ(ΚΟΛΥΜ), Ελλάδα	50,00%	ΚΑΘΑΡΗ ΘΕΣΗ
Κ/Ε ΠΑΝΘΕΣΣΑΛΙΚΟΥ ΣΤΑΔΙΟΥ, Ελλάδα	15,00%	ΚΑΘΑΡΗ ΘΕΣΗ
Κ/Ε ΕΛΤΕΡ-INTRAKOM ΚΑΤΑΣΚΕΥΕΣ, Ελλάδα	45,00%	ΚΑΘΑΡΗ ΘΕΣΗ
Κ/Ε INTRAKOM ΚΑΤΑΣΚΕΥΕΣ-ΓΑΝΤΖΟΥΛΑΣ, Ελλάδα	50,00%	ΚΑΘΑΡΗ ΘΕΣΗ
Κ/Ε PINS-ΟΛΥΜΠΙΑΚΑ ΕΡΓΑ, Ελλάδα	30,00%	ΚΑΘΑΡΗ ΘΕΣΗ
Κ/Ε ΕΛΤΕΡ-INTRAKAT-ΕΝΕΡΓΕΙΑ, Ελλάδα	40,00%	ΚΑΘΑΡΗ ΘΕΣΗ
Κ/Ε "ΑΘ.ΤΕΧΝΙΚΗ-ΠΡΙΣΜΑ ΔΟΜΗ"-INTRAKAT, Ελλάδα	50,00%	ΚΑΘΑΡΗ ΘΕΣΗ

3.4 Συναλλαγματικές μετατροπές

Λειτουργικό νόμισμα και νόμισμα παρουσίασης

Τα στοιχεία των οικονομικών καταστάσεων των εταιριών του Ομίλου επιμετρώνται βάσει του νομίσματος του πρωτεύοντος οικονομικού περιβάλλοντος, στο οποίο κάθε εταιρεία λειτουργεί («λειτουργικό νόμισμα»). Οι ενοποιημένες οικονομικές καταστάσεις παρουσιάζονται σε Ευρώ, που είναι το λειτουργικό νόμισμα και το νόμισμα παρουσίασης της μητρικής Εταιρείας.

Συναλλαγές και υπόλοιπα

Οι συναλλαγές σε ξένα νομίσματα μετατρέπονται στο λειτουργικό νόμισμα με ισοτιμίες που ισχύουν κατά την ημερομηνία των συναλλαγών. Κέρδη και ζημιές από συναλλαγματικές διαφορές οι οποίες προκύπτουν από την τακτοποίηση τέτοιων συναλλαγών κατά τη διάρκεια της περιόδου και από τη μετατροπή των νομισματικών στοιχείων που εκφράζονται σε ξένο νόμισμα με τις ισχύουσες ισοτιμίες κατά την ημερομηνία ισολογισμού, καταχωρούνται στα αποτελέσματα. Οι συναλλαγματικές διαφορές από μη νομισματικά στοιχεία που αποτιμώνται στην εύλογη αξία τους, θεωρούνται ως τμήμα της εύλογης αξίας και συνεπώς καταχωρούνται όπου και οι διαφορές της εύλογης αξίας.

Εταιρίες του Ομίλου

Η μετατροπή των οικονομικών καταστάσεων των εταιριών του Ομίλου, οι οποίες έχουν διαφορετικό λειτουργικό νόμισμα από το νόμισμα παρουσίασης του Ομίλου γίνεται ως εξής:

- (1) Τα περιουσιακά στοιχεία και υποχρεώσεις μετατρέπονται με τις ισοτιμίες που ισχύουν κατά την ημερομηνία του ισολογισμού.
- (2) Τα ίδια κεφάλαια μετατρέπονται με τις ισοτιμίες που υπήρχαν κατά την ημερομηνία που προέκυψαν.

- (3) Τα έσοδα και τα έξοδα μετατρέπονται με τις μέσες ισοτιμίες της περιόδου (εκτός εάν η μέση ισοτιμία δεν είναι λογική προσέγγιση της συσσωρευμένης επίδρασης των ισοτιμιών που ίσχυαν κατά τις ημερομηνίες των συναλλαγών, στην οποία περίπτωση τα έσοδα και έξοδα μετατρέπονται με τις ισοτιμίες που ίσχυαν τις ημερομηνίες των συναλλαγών) και
- (4) Οι προκύπτουσες συναλλαγματικές διαφορές καταχωρούνται σε αποθεματικό των ιδίων κεφαλαίων και μεταφέρονται στα αποτελέσματα με την πώληση των επιχειρήσεων αυτών.

Οι συναλλαγματικές διαφορές που προκύπτουν από την μετατροπή της καθαρής επένδυσης σε επιχείρηση εξωτερικού καθώς και του δανεισμού που έχει χαρακτηριστεί ως αντιστάθμιση της επένδυσης αυτής, καταχωρούνται στα ίδια κεφάλαια. Κατά την πώληση επιχείρησης εξωτερικού, οι συσσωρευμένες συναλλαγματικές διαφορές μεταφέρονται στα αποτελέσματα χρήσεως ως μέρος του κέρδους ή ζημίας από τη πώληση.

Η υπεραξία και οι προσαρμογές των εύλογων αξιών που προκύπτουν από την εξαγορά επιχειρήσεων στο εξωτερικό, αντιμετωπίζονται ως στοιχεία ενεργητικού και παθητικού της επιχείρησης εξωτερικού και μετατρέπονται με τις ισοτιμίες της ημερομηνίας ισολογισμού.

3.5 Ενσώματα πάγια περιουσιακά στοιχεία

Τα ενσώματα πάγια στοιχεία του ενεργητικού απεικονίζονται στις οικονομικές καταστάσεις στις αξίες κτήσεώς τους όπως αυτές προσδιορίστηκαν βάσει εύλογων αξιών κατά την ημερομηνία μετάβασης, μείον, κατ' αρχήν τις συσσωρευμένες αποσβέσεις και δεύτερον, τυχόν απαξιώσεις των παγίων. Το κόστος κτήσεως περιλαμβάνει όλες τις άμεσα επιρριπτέες δαπάνες για την απόκτηση των στοιχείων.

Μεταγενέστερες δαπάνες προστίθενται στη λογιστική αξία των ενσωμάτων παγίων ή καταχωρούνται ως ξεχωριστό πάγιο μόνον εάν αναμένεται να επιφέρουν μελλοντικά οικονομικά οφέλη στον Όμιλο και το κόστος τους μπορεί να επιμετρηθεί αξιόπιστα. Το κόστος επισκευών και συντηρήσεων καταχωρείται στα αποτελέσματα της χρήσεως που πραγματοποιούνται.

Τα οικόπεδα δεν αποσβένονται. Οι αποσβέσεις των άλλων στοιχείων των ενσωμάτων παγίων υπολογίζονται με τη σταθερή μέθοδο στην διάρκεια της ωφέλιμης ζωής τους ως εξής:

- Κτίρια	33-34	έτη
- Μηχανολογικός εξοπλισμός	10-15	έτη
- Μεταφορικά μέσα	6-15	έτη
- Λοιπός εξοπλισμός	5-10	έτη

Οι υπολειμματικές αξίες και οι ωφέλιμες ζωές των ενσωμάτων παγίων θα υπόκεινται σε επανεξέταση σε κάθε τέλος χρήσεως. Όταν οι λογιστικές αξίες των ενσωμάτων παγίων υπερβαίνουν την ανακτήσιμη αξία τους, η διαφορά (απομείωση) καταχωρείται άμεσα ως έξοδο στα αποτελέσματα.

Κατά την πώληση ενσωμάτων παγίων, οι διαφορά μεταξύ του τιμήματος που λαμβάνεται και της λογιστικής τους αξίας καταχωρούνται ως κέρδη ή ζημίες στα αποτελέσματα.

Χρηματοοικονομικά έξοδα που αφορούν στην κατασκευή στοιχείων ενεργητικού κεφαλαιοποιούνται για το χρονικό διάστημα που απαιτείται μέχρι την ολοκλήρωση της κατασκευής. Όλα τα άλλα χρηματοοικονομικά έξοδα αναγνωρίζονται στα αποτελέσματα χρήσεως.

3.6 Μισθώσεις

Οι μισθώσεις παγίων όπου ο Όμιλος διατηρεί ουσιαστικά όλους τους κινδύνους και οφέλη της ιδιοκτησίας ταξινομούνται ως χρηματοδοτικές μισθώσεις. Οι χρηματοδοτικές μισθώσεις κεφαλαιοποιούνται με την έναρξη της μίσθωσης στη χαμηλότερη μεταξύ της εύλογης αξίας του παγίου στοιχείου ή της παρούσας αξίας των ελάχιστων μισθωμάτων. Κάθε μίσθωμα επιμερίζεται μεταξύ της υποχρέωσης και των χρηματοοικονομικών εξόδων έτσι ώστε να επιτυγχάνεται ένα σταθερό επιτόκιο στην υπολειπόμενη χρηματοοικονομική υποχρέωση. Οι αντίστοιχες υποχρεώσεις από μισθώματα, καθαρές από χρηματοοικονομικά έξοδα, απεικονίζονται στις υποχρεώσεις. Το μέρος του χρηματοοικονομικού εξόδου που αφορά σε χρηματοδοτικές μισθώσεις αναγνωρίζεται στα αποτελέσματα χρήσης κατά τη διάρκεια της μίσθωσης. Τα πάγια που αποκτήθηκαν με χρηματοδοτική μίσθωση αποσβένονται στη μικρότερη περίοδο μεταξύ της ωφέλιμης ζωής των παγίων στοιχείων και της διάρκειας μίσθωσής τους.

Μισθώσεις όπου ουσιαστικά οι κίνδυνοι και τα οφέλη της ιδιοκτησίας διατηρούνται από τον εκμισθωτή ταξινομούνται ως λειτουργικές μισθώσεις. Οι πληρωμές που γίνονται για λειτουργικές μισθώσεις (καθαρές από τυχόν κίνητρα που προσφέρθηκαν από τον εκμισθωτή) αναγνωρίζονται στα αποτελέσματα χρήσης αναλογικά κατά τη διάρκεια της μίσθωσης.

3.7 Αύλα περιουσιακά στοιχεία

Υπεραξία: Είναι η διαφορά μεταξύ του κόστους εξαγοράς και της εύλογης αξίας του μεριδίου της καθαρής θέσης της θυγατρικής / συνδεδεμένης εταιρίας κατά την ημερομηνία της εξαγοράς. Η υπεραξία από εξαγορές θυγατρικών εταιριών αναγνωρίζεται στις ασώματες ακινητοποιήσεις. Η υπεραξία από εξαγορές συνδεδεμένων εταιριών αναγνωρίζεται στον λογαριασμό των συμμετοχών σε συνδεδεμένες εταιρίες.

Η υπεραξία ελέγχεται ετησίως για απομείωση και αναγνωρίζεται στο κόστος μείον τις όποιες ζημιές απομείωσης.

Κέρδη και ζημιές από την πώληση μιας εταιρίας περιλαμβάνουν τη λογιστική αξία της υπεραξίας που αντιστοιχεί στην εταιρία που πωλήθηκε.

Για σκοπούς ελέγχου της υπεραξίας για απομείωση, η υπεραξία κατανέμεται σε μονάδες δημιουργίας ταμειακών ροών, οι οποίες αντιπροσωπεύουν τον πρωτεύοντα τύπο πληροφόρησης κατά τομέα.

Η αρνητική υπεραξία διαγράφεται στα αποτελέσματα.

Λογισμικό: Οι άδειες λογισμικού αποτιμώνται στο κόστος κτήσεως μείον τις αποσβέσεις. Οι αποσβέσεις υπολογίζονται με την σταθερή μέθοδο κατά την διάρκεια της ωφέλιμης ζωής των στοιχείων αυτών η οποία κυμαίνεται από 3 έως 8 χρόνια.

Δαπάνες που σχετίζονται με τη συντήρηση λογισμικών προγραμμάτων αναγνωρίζονται ως έξοδα όταν πραγματοποιούνται.

3.8 Απομείωση αξίας περιουσιακών στοιχείων

Τα περιουσιακά στοιχεία που έχουν απροσδιόριστη ωφέλιμη ζωή δεν αποσβένονται και υπόκεινται σε έλεγχο απομείωσης ετησίως και όταν κάποια γεγονότα καταδεικνύουν ότι η λογιστική αξία μπορεί να μην είναι ανακτήσιμη. Τα περιουσιακά στοιχεία που αποσβένονται υπόκεινται σε έλεγχο απομείωσης της αξίας τους όταν υπάρχουν ενδείξεις ότι η λογιστική αξία τους δεν θα ανακτηθεί. Η ανακτήσιμη αξία είναι η μεγαλύτερη αξία μεταξύ εύλογης αξίας μειωμένη με το απαιτούμενο για την πώληση κόστος και αξίας χρήσεως. Για την εκτίμηση των ζημιών απομείωσης τα περιουσιακά στοιχεία εντάσσονται στις μικρότερες δυνατές μονάδες δημιουργίας ταμειακών ροών. Οι ζημιές απομείωσης καταχωρούνται ως έξοδα στα αποτελέσματα όταν προκύπτουν.

3.9 Επενδύσεις

Λογιστικές αρχές 1 Ιανουαρίου 2004 μέχρι 31 Δεκεμβρίου 2004

Επενδύσεις, εξαιρουμένων θυγατρικών, συνδεδεμένων και κοινοπραξιών, στις οποίες ο Όμιλος δεν ασκεί σημαντική επιρροή, παρουσιάζονται σε κόστος μείον προβλέψεις απομείωσης. Παράγωγα χρηματοοικονομικά στοιχεία δεν παρουσιάζονται στον ισολογισμό.

Λογιστικές αρχές από την 1 Ιανουαρίου 2005

Οι επενδύσεις του Ομίλου ταξινομούνται στις ακόλουθες κατηγορίες. Η ταξινόμηση εξαρτάται από το σκοπό για τον οποίο αποκτήθηκε η επένδυση. Η Διοίκηση προσδιορίζει την ταξινόμηση κατά την αρχική αναγνώριση και επανεξετάζει την ταξινόμηση σε κάθε ημερομηνία δημοσίευσης.

(i) Χρηματοοικονομικά περιουσιακά στοιχεία αποτιμώμενα στην εύλογη αξία τους με μεταβολές στα αποτελέσματα

Η κατηγορία αυτή περιλαμβάνει χρηματοοικονομικά στοιχεία που αποκτήθηκαν με σκοπό την πώληση σε σύντομο χρονικό διάστημα. Τα παράγωγα ταξινομούνται ως κατεχόμενα για εμπορία. Στοιχεία ενεργητικού αυτής της κατηγορίας ταξινομούνται στο κυκλοφορούν ενεργητικού εάν κατέχονται για εμπορία ή αναμένεται να πουληθούν εντός 12 μηνών από την ημερομηνία ισολογισμού.

(ii) Δάνεια και απαιτήσεις

Περιλαμβάνει μη παράγωγα χρηματοοικονομικά περιουσιακά στοιχεία με πάγιες ή προσδιορισμένες πληρωμές, τα οποία δεν διαπραγματεύονται σε ενεργούς αγορές και δεν υπάρχει πρόθεση πώλησης τους. Περιλαμβάνονται στο κυκλοφορούν ενεργητικό, εκτός από εκείνα με λήξεις μεγαλύτερες των 12 μηνών από την ημερομηνία ισολογισμού. Τα τελευταία συμπεριλαμβάνονται στα μη κυκλοφορούντα περιουσιακά στοιχεία.

(iii) Επενδύσεις διακρατούμενες ως τη λήξη

Περιλαμβάνει μη παράγωγα χρηματοοικονομικά περιουσιακά στοιχεία με πάγιες ή προσδιορισμένες πληρωμές και συγκεκριμένη λήξη και τα οποία ο Όμιλος έχει την πρόθεση και τη δυνατότητα να τα διακρατήσει ως τη λήξη τους.

Κατά τη διάρκεια του έτους, ο Όμιλος δεν κατείχε επενδύσεις αυτής της κατηγορίας.

(iv) Διαθέσιμα για πώληση χρηματοοικονομικά περιουσιακά στοιχεία

Περιλαμβάνει μη παράγωγα χρηματοοικονομικά περιουσιακά στοιχεία τα οποία είτε προσδιορίζονται σε αυτήν την κατηγορία, είτε δε μπορούν να ενταχθούν σε κάποια από τις ανωτέρω κατηγορίες. Περιλαμβάνονται στα μη κυκλοφορούντα περιουσιακά στοιχεία εφόσον η Διοίκηση δεν έχει την πρόθεση να τα ρευστοποιήσει μέσα σε 12 μήνες από την ημερομηνία Ισολογισμού.

Οι αγορές και οι πωλήσεις των επενδύσεων αναγνωρίζονται κατά την ημερομηνία της συναλλαγής που είναι και η ημερομηνία που ο Όμιλος δεσμεύεται ν' αγοράσει ή να πωλήσει το στοιχείο. Οι επενδύσεις αρχικά αναγνωρίζονται στην εύλογη αξία τους πλέον των δαπανών συναλλαγής. Οι επενδύσεις διαγράφονται όταν το δικαίωμα στις ταμειακές ροές από τις επενδύσεις λήγει ή μεταβιβάζεται και ο Όμιλος έχει μεταβιβάσει ουσιαστικά όλους τους κινδύνους και τα οφέλη που συνεπάγεται η ιδιοκτησία.

Στη συνέχεια, τα διαθέσιμα προς πώληση χρηματοοικονομικά περιουσιακά στοιχεία αποτιμώνται στην εύλογη αξία τους και τα σχετικά κέρδη ή ζημιές καταχωρούνται σε αποθεματικό των ιδίων κεφαλαίων μέχρι τα στοιχεία αυτά πωληθούν ή υποστούν απομείωση. Κατά την πώληση ή απομείωση, τα κέρδη ή οι ζημιές μεταφέρονται στα αποτελέσματα. Ζημιές απομείωσης που έχουν αναγνωρισθεί στα αποτελέσματα δεν αντιστρέφονται μέσω αποτελεσμάτων.

Τα δάνεια και απαιτήσεις αναγνωρίζονται στο αναπόσβεστο κόστος βάσει της μεθόδου του πραγματικού επιτοκίου.

Τα πραγματοποιηθέντα και μη πραγματοποιηθέντα κέρδη ή ζημιές που προκύπτουν από τις μεταβολές της εύλογης αξίας των χρηματοοικονομικών περιουσιακών στοιχείων αποτιμώνται στην εύλογη αξία τους με μεταβολές στα αποτελέσματα, αναγνωρίζονται στα αποτελέσματα της περιόδου που προκύπτουν.

Οι εύλογες αξίες των χρηματοοικονομικών περιουσιακών στοιχείων που διαπραγματεύονται σε χρηματιστηριακές αγορές προσδιορίζονται από τις τρέχουσες τιμές αγοράς. Για τα στοιχεία τα οποία δεν διαπραγματεύονται σε χρηματιστηριακή αγορά, οι εύλογες αξίες προσδιορίζονται με τη χρήση τεχνικών αποτίμησης όπως ανάλυση πρόσφατων συναλλαγών, συγκρίσιμων στοιχείων που διαπραγματεύονται και προεξόφληση ταμειακών ροών.

Σε κάθε ημερομηνία ισολογισμού ο Όμιλος εκτιμά αν υπάρχουν αντικειμενικές ενδείξεις που να οδηγούν στο συμπέρασμα ότι τα χρηματοοικονομικά περιουσιακά στοιχεία έχουν υποστεί απομείωση. Για μετοχές εταιρειών που έχουν ταξινομηθεί ως χρηματοοικονομικά στοιχεία διαθέσιμα προς πώληση, τέτοια ένδειξη συνιστά η σημαντική ή παρατεταμένη μείωση της εύλογης αξίας σε σχέση με το κόστος κτήσεως. Αν στοιχειοθετείται απομείωση, η σωρευμένη στα ίδια κεφάλαια ζημιά που είναι η διαφορά μεταξύ κόστους κτήσεως και εύλογης αξίας, μεταφέρεται στα αποτελέσματα. Οι ζημιές απομείωσης σε μετοχές που καταχωρούνται στα αποτελέσματα δεν αναστρέφονται μέσω των αποτελεσμάτων.

3.10 Αποθέματα

Τα αποθέματα αποτιμώνται στη χαμηλότερη αξία μεταξύ κόστους κτήσεως και καθαρής ρευστοποιήσιμης αξίας. Το κόστος προσδιορίζεται με τη μέθοδο του μέσου σταθμικού κόστους. Η καθαρή ρευστοποιήσιμη αξία εκτιμάται με βάση τις τρέχουσες τιμές πώλησης των αποθεμάτων στα πλαίσια της συνήθους δραστηριότητας αφαιρουμένων και των τυχόν εξόδων πώλησης. Διαγραφές αναγνωρίζονται στα αποτελέσματα της χρήσεως κατά την οποία προκύπτουν.

3.11 Εμπορικές απαιτήσεις

Οι απαιτήσεις από πελάτες καταχωρούνται αρχικά στην εύλογη αξία τους και μεταγενέστερα αποτιμώνται στο αναπόσβεστο κόστος με τη χρήση του πραγματικού επιτοκίου, αφαιρουμένων και των ζημιών απομείωσης. Οι ζημιές απομείωσης αναγνωρίζονται όταν υπάρχει αντικειμενική ένδειξη ότι ο Όμιλος δεν είναι σε θέση να εισπράξει όλα τα ποσά που οφείλονται με βάση τους συμβατικούς

όρους. Το ποσό της ζημιάς απομείωσης είναι η διαφορά μεταξύ της λογιστικής αξίας των απαιτήσεων και της παρούσας αξίας των εκτιμώμενων μελλοντικών ταμειακών ροών, προεξοφλουμένων με το πραγματικό επιτόκιο. Το ποσό της ζημιάς απομείωσης καταχωρείται ως έξοδο στα αποτελέσματα.

3.12 Ταμειακά διαθέσιμα

Τα ταμειακά διαθέσιμα περιλαμβάνουν τα μετρητά, τις καταθέσεις όψεως, τις βραχυπρόθεσμες μέχρι 3 μήνες επενδύσεις υψηλής ρευστοποίησης και χαμηλού ρίσκου και τις τραπεζικές υπεραναλήψεις.

3.13 Στοιχεία μη κυκλοφορούντος ενεργητικού προς πώληση και μη συνεχιζόμενες δραστηριότητες

Τα στοιχεία μη κυκλοφορούντος ενεργητικού (ή ομάδες στοιχείων προς πώληση) ταξινομούνται ως περιουσιακά στοιχεία που προορίζονται για πώληση και αναγνωρίζονται στην χαμηλότερη μεταξύ λογιστικής αξίας και καθαρής τιμής πώλησης, εάν η λογιστική αξία ανακάτается κυρίως μέσω της πώλησης και όχι από την συνεχή χρήση τους.

3.14 Μετοχικό κεφάλαιο

Το μετοχικό κεφάλαιο περιλαμβάνει τις κοινές μετοχές της Εταιρείας. Οι κοινές μετοχές περιλαμβάνονται στα ίδια κεφάλαια.

Άμεσα έξοδα για την έκδοση μετοχών, εμφανίζονται μετά την αφαίρεση του σχετικού φόρου εισοδήματος, σε μείωση του προϊόντος της έκδοσης. Άμεσα έξοδα που σχετίζονται με την έκδοση μετοχών για την απόκτηση επιχειρήσεων περιλαμβάνονται στο κόστος κτήσεως της επιχειρήσεως που αποκτάται.

Το κόστος κτήσεως ιδίων μετοχών εμφανίζεται αφαιρετικά των ιδίων κεφαλαίων της Εταιρείας, έως ότου οι ίδιες μετοχές πουληθούν ή ακυρωθούν. Κάθε κέρδος ή ζημιά από πώληση ιδίων μετοχών καθαρό από άμεσα για τη συναλλαγή έξοδα και φόρους, περιλαμβάνεται ως αποθεματικό στα ίδια κεφάλαια.

3.15 Δανεισμός

Τα δάνεια καταχωρούνται αρχικά στην εύλογη αξία τους, μειωμένα με τα τυχόν άμεσα έξοδα για την πραγματοποίηση της συναλλαγής. Στη συνέχεια αποτιμώνται στο αναπόσβεστο κόστος βάσει της μεθόδου του πραγματικού επιτοκίου. Τυχόν διαφορά μεταξύ του εισπραχθέντος ποσού (καθαρό από σχετικά έξοδα) και της αξίας εξόφλησης αναγνωρίζεται στα αποτελέσματα κατά τη διάρκεια του δανεισμού βάσει της μεθόδου του πραγματικού επιτοκίου.

3.16 Αναβαλλόμενος φόρος εισοδήματος

Ο αναβαλλόμενος φόρος εισοδήματος προσδιορίζεται με τη μέθοδο της υποχρέωσης που προκύπτει από τις προσωρινές διαφορές μεταξύ της φορολογικής βάσης και της λογιστικής αξίας των περιουσιακών στοιχείων και των υποχρεώσεων. Αναβαλλόμενος φόρος εισοδήματος δε λογίζεται εάν προκύπτει από την αρχική αναγνώριση στοιχείου ενεργητικού ή παθητικού σε συναλλαγή, εκτός επιχειρηματικής συνένωσης, η οποία όταν έγινε η συναλλαγή δεν επηρέασε ούτε το λογιστικό ούτε το φορολογικό κέρδος ή ζημιά.

Οι αναβαλλόμενες φορολογικές απαιτήσεις αναγνωρίζονται κατά την έκταση στην οποία θα υπάρξει μελλοντικό φορολογητέο κέρδος για την χρησιμοποίηση της προσωρινής διαφοράς που δημιουργεί την αναβαλλόμενη φορολογική απαίτηση.

Ο αναβαλλόμενος φόρος εισοδήματος αναγνωρίζεται για τις προσωρινές διαφορές που προκύπτουν από επενδύσεις σε θυγατρικές και συνδεδεμένες επιχειρήσεις, με εξαίρεση την περίπτωση που η αναστροφή των προσωρινών διαφορών ελέγχεται από τον Όμιλο και είναι πιθανό ότι οι προσωρινές διαφορές δεν θα αναστραφούν στο προβλεπτό μέλλον.

Ο αναβαλλόμενος φόρος προσδιορίζεται με τους φορολογικούς συντελεστές που ισχύουν κατά την ημερομηνία του ισολογισμού.

3.17 Παροχές στο προσωπικό

Παροχές μετά την έξοδο από την υπηρεσία: Οι παροχές μετά την έξοδο από την υπηρεσία περιλαμβάνουν τόσο προγράμματα καθορισμένων εισφορών όσο και προγράμματα καθορισμένων παροχών.

Το δεδουλευμένο κόστος των προγραμμάτων καθορισμένων εισφορών καταχωρείται ως έξοδο στην περίοδο που αφορά.

Η υποχρέωση που καταχωρείται στον ισολογισμό για τα προγράμματα καθορισμένων παροχών είναι η παρούσα αξία της δέσμευσης για την καθορισμένη παροχή μείον την εύλογη αξία των περιουσιακών στοιχείων του προγράμματος και τις μεταβολές που προκύπτουν από τα μη αναγνωρισμένα αναλογιστικά κέρδη και ζημίες και το κόστος της προϋπηρεσίας. Η δέσμευση της καθορισμένης παροχής υπολογίζεται ετησίως από ανεξάρτητο αναλογιστή με τη χρήση της μεθόδου της προβλεπμένης πιστωτικής μονάδος (projected unit credit method).

Τα αναλογιστικά κέρδη και οι ζημίες που προκύπτουν από τις προσαρμογές με βάση τα ιστορικά δεδομένα και είναι πάνω ή κάτω από το περιθώριο του 10% της σωρευμένης υποχρέωσης, καταχωρούνται στα αποτελέσματα μέσα στον αναμενόμενο μέσο ασφαλιστικό χρόνο των συμμετεχόντων στο πρόγραμμα. Το κόστος προϋπηρεσίας καταχωρείται άμεσα στα αποτελέσματα με εξαίρεση την περίπτωση που οι μεταβολές του προγράμματος εξαρτώνται από τον εναπομένοντα χρόνο υπηρεσίας των εργαζομένων. Στην περίπτωση αυτή το κόστος προϋπηρεσίας καταχωρείται στα αποτελέσματα με τη σταθερή μέθοδο μέσα στην περίοδο ωρίμανσης.

Παροχές τερματισμού της απασχόλησης: Οι παροχές τερματισμού της απασχόλησης πληρώνονται όταν οι εργαζόμενοι αποχωρούν πριν την ημερομηνία συνταξιοδότησεως. Ο Όμιλος καταχωρεί αυτές τις παροχές όταν δεσμεύεται, είτε όταν τερματίζει την απασχόληση εργαζομένων σύμφωνα με ένα λεπτομερές πρόγραμμα για το οποίο δεν υπάρχει πιθανότητα απόσυρσης, είτε όταν προσφέρει αυτές τις παροχές ως κίνητρο για εθελουσία αποχώρηση. Παροχές τερματισμού της απασχόλησης που οφείλονται 12 μήνες μετά την ημερομηνία του ισολογισμού προεξοφλούνται.

Στην περίπτωση τερματισμού απασχόλησης και όπου υπάρχει αδυναμία στον προσδιορισμό του αριθμού εργαζομένων που θα κάνουν χρήση αυτών των παροχών, δεν γίνεται λογιστικοποίηση αλλά γνωστοποίηση αυτών ως ενδεχόμενη υποχρέωση.

3.18 Άλλες προβλέψεις

Οι προβλέψεις αναγνωρίζονται όταν:

- Υπάρχει μία παρούσα νομική ή τεκμαιρόμενη δέσμευση ως αποτέλεσμα παρελθοντικών γεγονότων
- Είναι πιθανόν ότι θα απαιτηθεί εκροή πόρων για τον διακανονισμό της δέσμευσης

- Το απαιτούμενο ποσό μπορεί να εκτιμηθεί αξιόπιστα.

(i) Δικαίωμα αδείας

Τα δικαιώματα της ετήσιας αδείας και της αδείας μακροχρόνιας υπηρεσίας των εργαζομένων αναγνωρίζονται όταν αυτά προκύπτουν. Αναγνωρίζεται πρόβλεψη για την εκτιμώμενη υποχρέωση της ετήσιας αδείας και της αδείας μακροχρόνιας υπηρεσίας ως αποτέλεσμα υπηρεσιών που προσφέρθηκαν έως την ημερομηνία του ισολογισμού.

(ii) Ζημιογόνα συμβόλαια

Ο Όμιλος αναγνωρίζει πρόβλεψη για ζημιογόνες μακροπρόθεσμες συμβάσεις όταν τα αναμενόμενα έσοδα είναι μικρότερα από τα αναπόφευκτα έξοδα που αναμένεται να προκύψουν προκειμένου να εκπληρωθούν οι υποχρεώσεις του συμβολαίου.

3.19 Αναγνώριση εσόδων και εξόδων

Έσοδα: Τα έσοδα περιλαμβάνουν την εύλογη αξία των πωλήσεων αγαθών και παροχής υπηρεσιών, καθαρά από Φόρο Προστιθέμενης Αξίας, εκπτώσεις και επιστροφές. Τα ενδοεταιρικά έσοδα μέσα στον Όμιλο απαλείφονται πλήρως. Η αναγνώριση των εσόδων γίνεται ως εξής:

- **Κατασκευαστικά Συμβόλαια Έργων:** Τα έσοδα από το κάθε κατασκευαστικό συμβόλαιο αναγνωρίζονται στα αποτελέσματα της χρήσης ανάλογα με το ποσοστό του κόστους που πραγματοποιήθηκε σε σχέση με το αναμενόμενο συνολικό κόστος για την ολοκλήρωση του έργου όπως καθορίζεται από το ΔΛΠ 11.

Επομένως το κόστος του έργου που έχει εκτελεσθεί αλλά δεν έχει τιμολογηθεί στον πελάτη, καταχωρείται στα αποτελέσματα χρήσης μαζί με το αναλογούν συμβατικό έσοδο.

- **Πωλήσεις αγαθών:** Οι πωλήσεις αγαθών αναγνωρίζονται όταν ο Όμιλος παραδίδει τα αγαθά στους πελάτες, τα αγαθά γίνονται αποδεκτά από αυτούς και η είσπραξη της απαίτησης είναι εύλογα εξασφαλισμένη.

- **Παροχή υπηρεσιών:** Τα έσοδα από παροχή υπηρεσιών λογίζονται την περίοδο που παρέχονται οι υπηρεσίες, με βάση το στάδιο ολοκλήρωσης της παρεχόμενης υπηρεσίας σε σχέση με το σύνολο των παρεχόμενων υπηρεσιών. Το στάδιο ολοκλήρωσης υπολογίζεται με βάση τα συνολικά κόστη μέχρι την ημερομηνία του ισολογισμού ως ποσοστό των συνολικών υπολογιζόμενων κοστών για κάθε συμβόλαιο. Τα κόστη αναγνωρίζονται στην περίοδο την οποία πραγματοποιούνται. Όταν το αποτέλεσμα μιας σύμβασης δεν μπορεί να υπολογιστεί με αξιοπιστία, εισοδήματα αναγνωρίζονται μόνο στο βαθμό που τα έξοδα τα οποία έχουν πραγματοποιηθεί είναι πιθανό να ανακτηθούν.

- **Έσοδα από τόκους:** Τα έσοδα από τόκους αναγνωρίζονται βάσει χρονικής αναλογίας και με τη χρήση του πραγματικού επιτοκίου. Όταν υπάρχει απομείωση των απαιτήσεων, η λογιστική αξία αυτών μειώνεται στο ανακτήσιμο ποσό τους το οποίο είναι η παρούσα αξία των αναμενόμενων μελλοντικών ταμειακών ροών προεξοφλουμένων με το αρχικό πραγματικό επιτόκιο. Στη συνέχεια λογίζονται τόκοι με το ίδιο επιτόκιο επί της απομειωμένης (νέας λογιστικής) αξίας.

- **Μερίσματα:** Τα μερίσματα λογίζονται ως έσοδα, όταν θεμελιώνεται το δικαίωμα είσπραξής τους.

Έξοδα: Τα έξοδα αναγνωρίζονται στα αποτελέσματα σε δεδουλευμένη βάση.

3.20 Κατασκευαστικά συμβόλαια

Τα κατασκευαστικά συμβόλαια αφορούν την κατασκευή περιουσιακών στοιχείων ή ομάδα συνδεδεμένων περιουσιακών στοιχείων ειδικά για πελάτες σύμφωνα με τους όρους που προβλέπονται στα σχετικά συμβόλαια και των οποίων η εκτέλεση συνήθως διαρκεί για χρονικό διάστημα άνω της μια χρήσης.

Τα έξοδα που αφορούν στο συμβόλαιο αναγνωρίζονται όπως πραγματοποιούνται.

Στην περίπτωση όπου το αποτέλεσμα μιας σύμβασης κατασκευής έργου δεν είναι εφικτό να αποτιμηθεί αξιόπιστα, και κυρίως στην περίπτωση όπου το έργο βρίσκεται σε πρώιμο στάδιο θα πρέπει:

Το έσοδο να αναγνωρίζεται μόνο στην έκταση που το αναληφθέν συμβατικό κόστος ενδέχεται να ανακτηθεί και

Το συμβατικό κόστος πρέπει να αναγνωρίζεται στα έξοδα της χρήσης στην οποία αναλήφθηκε.

Επομένως για τα συμβόλαια αυτά αναγνωρίζεται τέτοιο έσοδο ούτως ώστε το κέρδος από το συγκεκριμένο έργο να είναι μηδενικό.

Όταν το αποτέλεσμα ενός συμβολαίου έργου μπορεί να εκτιμηθεί με αξιοπιστία, το έσοδο και τα έξοδα του συμβολαίου αναγνωρίζονται κατά τη διάρκεια του συμβολαίου, αντίστοιχα, ως έσοδο και έξοδο.

Ο Όμιλος χρησιμοποιεί τη μέθοδο της ποσοστιαίας ολοκλήρωσης για να καθορίσει το κατάλληλο ποσό εσόδου και εξόδου που θα αναγνωρίσει σε μια συγκεκριμένη περίοδο.

Το στάδιο ολοκλήρωσης μετράται με βάση το συμβατικό κόστος που έχει πραγματοποιηθεί μέχρι την ημερομηνία του ισολογισμού σε σχέση με το συνολικό εκτιμώμενο κόστος κατασκευής κάθε έργου.

Όταν είναι πιθανό το συνολικό κόστος του συμβολαίου να υπερβεί το συνολικό έσοδο, τότε η αναμενόμενη ζημία αναγνωρίζεται άμεσα στα αποτελέσματα χρήσεως ως έξοδο.

Για τον υπολογισμό του κόστους που πραγματοποιήθηκε έως το τέλος της χρήσης, τυχόν έξοδα που σχετίζονται με μελλοντικές εργασίες αναφορικά με το συμβόλαιο εξαιρούνται και εμφανίζονται ως έργο σε εξέλιξη. Το σύνολο του κόστους που πραγματοποιήθηκε και του κέρδους/ζημίας που αναγνωρίστηκε για κάθε συμβόλαιο συγκρίνεται με τις προοδευτικές τιμολογήσεις μέχρι το τέλος της χρήσης.

Όπου τα πραγματοποιηθέντα έξοδα πλέον των καθαρών κερδών (μείον των ζημιών) που έχουν αναγνωρισθεί υπερβαίνουν τις προοδευτικές τιμολογήσεις, η διαφορά εμφανίζεται ως απαίτηση από πελάτες συμβολαίων έργων στο κονδύλι «Πελάτες και λοιπές απαιτήσεις». Όταν οι προοδευτικές τιμολογήσεις υπερβαίνουν τα πραγματοποιηθέντα έξοδα πλέον των καθαρών κερδών (μείον των ζημιών) που έχουν αναγνωρισθεί, το υπόλοιπο εμφανίζεται ως υποχρέωση προς τους πελάτες συμβολαίων έργων στο κονδύλι «Προμηθευτές και λοιπές υποχρεώσεις».

3.21 Διανομή μερισμάτων

Διανομή μερίσματος αναγνωρίζεται ως υποχρέωση όταν η διανομή εγκρίνεται από την Γενική Συνέλευση των μετόχων.

3.Α. Διόρθωση Λογιστικών Μεγεθών Προηγούμενης Δημοσίευσης

Εντός του δευτέρου τριμήνου 2005, ο Όμιλος και η Εταιρεία αποφάσισε να προβεί στη διόρθωση ορισμένων κονδυλίων τα οποία αφορούν σε προηγούμενες χρήσεις. Οι εν λόγω διορθώσεις έγιναν σύμφωνα με το ΔΛΠ 8 «Λογιστικές αρχές, αλλαγές σε λογιστικές εκτιμήσεις και λάθη» δηλαδή με αναδρομική διόρθωση των κονδυλίων προηγούμενων περιόδων/ χρήσεων.

Η σωρευτική επίδραση όλων των αναπροσαρμογών καταχωρήθηκε έναντι των ιδίων κεφαλαίων ενάρξεως κατά την ανωτέρω ημερομηνία, και οι διορθώσεις που ανάγονται σε περιόδους/ χρήσεις που περιλαμβάνονται στις συνημμένες οικονομικές καταστάσεις διενεργήθηκαν στις αντίστοιχες περιόδους/ χρήσεις.

Κατά συνέπεια ο συνημμένος Ισολογισμός της 31 Δεκεμβρίου 2004 παρουσιάζεται αναμορφωμένος σε σχέση με αυτόν που περιλαμβανόταν στις οικονομικές καταστάσεις που δημοσιεύθηκαν για το πρώτο τρίμηνο του 2005.

Η επίδραση των ανωτέρω διορθώσεων στα Ίδια Κεφάλαια, στους λογαριασμούς του Ισολογισμού καθώς και των αποτελεσμάτων χρήσης, έχει ως εξής:

Ο ΟΜΙΛΟΣ

α) Επίδραση στα Ίδια Κεφάλαια

(Ποσά σε Ευρώ)

Υπόλοιπο την 1 Ιανουαρίου 2004
(όπως είχε δημοσιευθεί κατά την δημοσίευση των οικονομικών καταστάσεων της 31/3/2005)

Μετοχικό Κεφάλαιο	Αποθεματικά εύλογης αξίας	Λοιπά Αποθεματικά	Κέρδη εις νέον	Δικαιώματα Μειοψηφίας	Σύνολο Ιδίων Κεφαλαίων
28.777.325,94	0,00	3.657.147,47	6.135.076,38	1.836.296,27	40.405.846,06
			(1.630.813,86)		(1.630.813,86)
28.777.325,94	0,00	3.657.147,47	4.504.262,52	1.836.296,27	38.775.032,20

(Ποσά σε Ευρώ)

Υπόλοιπο την 31 Δεκεμβρίου 2004
(όπως είχε δημοσιευθεί κατά την δημοσίευση των οικονομικών καταστάσεων της 31/3/2005)

Μετοχικό Κεφάλαιο	Αποθεματικά εύλογης αξίας	Λοιπά Αποθεματικά	Κέρδη εις νέον	Δικαιώματα Μειοψηφίας	Σύνολο Ιδίων Κεφαλαίων
28.777.325,94	0,00	4.112.440,69	9.220.391,56	2.305.535,16	44.415.693,35
			(3.874.744,77)		(3.874.744,77)
			(1.630.813,86)		(1.630.813,86)
			(100.283,01)		(100.283,01)
			3.736.636,04		3.736.636,04
28.777.325,94	0,00	4.112.440,69	7.351.185,96	2.305.535,16	42.546.487,75

(Ποσά σε Ευρώ)

Υπόλοιπο την 31 Μαρτίου 2005
(όπως είχε δημοσιευθεί κατά την δημοσίευση των οικονομικών καταστάσεων της 31/3/2005)

Διορθώσεις κονδυλίων:

1. Αναλογία κερδών/ζημιών σε συγγενείς
2. Έσοδα/Μερίσματα Κοινοπραξιών και συγγενών παρελθουσών χρήσεων

Διαφορά 2004

4. Καθαρό κέρδος 1/1 31/3/2005

Υπόλοιπο την 31 Μαρτίου 2005

Μετοχικό Κεφάλαιο	Αποθεματικά εύλογης αξίας	Λοιπά Αποθεματικά	Κέρδη εις νέον	Δικαιώματα Μειοψηφίας	Σύνολο Ιδίων Κεφαλαίων
28.777.325,94	(384.886,56)	4.112.440,69	9.320.709,33	2.492.464,95	44.318.054,35
			(68.020,04)		(68.020,04)
			(1.630.813,86)		(1.630.813,86)
			(238.391,74)		(238.391,74)
			(190.404,33)		(190.404,33)
28.777.325,94	(384.886,56)	4.112.440,69	7.193.079,36	2.492.464,95	42.190.424,38

β) Επίδραση στον Ισολογισμό

Οι λογαριασμοί Ενεργητικού και Παθητικού που επηρεάζονται από τις παραπάνω αναπροσαρμογές είναι κατά περίπτωση οι παρακάτω:

Λογαριασμός Ισολογισμού

31/12/2004

Επενδύσεις σε συγγενείς επιχειρήσεις
Αναβαλλόμενες φορολογικές απαιτήσεις
Αναβαλλόμενες φορολογικές απαιτήσεις
Πελάτες και λοιπές απαιτήσεις
Συμβάσεις κατασκευής έργων
Αναβαλλόμενες φορολογικές υποχρεώσεις
Αναβαλλόμενες φορολογικές υποχρεώσεις
Προμηθευτές και λοιπές υποχρεώσεις
Συμβάσεις κατασκευής έργων (προκαταβολές)

Επίδραση

(1.845.936,86) Μείωση μη Κυκλοφορούντος Ενεργητικού
19.513,93 Αύξηση μη Κυκλοφορούντος Ενεργητικού
(82.300,99) Μείωση Κυκλοφορούντος Ενεργητικού
(10.769.372,46) Μείωση Κυκλοφορούντος Ενεργητικού
10.287.062,88 Αύξηση Κυκλοφορούντος Ενεργητικού
521.082,79 Μείωση Μακροπρόθεσμου Παθητικού
105.359,48 Μείωση Βραχυπρόθεσμου Παθητικού
2.686.267,31 Μείωση Βραχυπρόθεσμου Παθητικού
(2.790.881,68) Αύξηση Βραχυπρόθεσμου Παθητικού
(1.869.205,60)

Λογαριασμός Ισολογισμού

31/3/2005

Επενδύσεις σε συγγενείς επιχειρήσεις
Αναβαλλόμενες φορολογικές απαιτήσεις
Πελάτες και λοιπές απαιτήσεις
Συμβάσεις κατασκευής έργων
Αναβαλλόμενες φορολογικές υποχρεώσεις
Προμηθευτές και λοιπές υποχρεώσεις
Συμβάσεις κατασκευής έργων (προκαταβολές)
Βραχυχρόνιες προβλέψεις για λοιπές υποχρεώσεις & έξοδα

Επίδραση

(1.923.315,16) Μείωση μη Κυκλοφορούντος Ενεργητικού
(177.518,36) Μείωση μη Κυκλοφορούντος Ενεργητικού
6.199.906,59 Αύξηση Κυκλοφορούντος Ενεργητικού
(8.006.394,28) Μείωση Κυκλοφορούντος Ενεργητικού
584.832,33 Μείωση Βραχυπρόθεσμου Παθητικού
(126.810,08) Αύξηση Βραχυπρόθεσμου Παθητικού
1.364.979,97 Μείωση Βραχυπρόθεσμου Παθητικού
(23.310,98) Αύξηση Βραχυπρόθεσμου Παθητικού
(2.127.629,97)

γ) Επίδραση στα Αποτελέσματα Χρήσεως

Οι λογαριασμοί αποτελεσμάτων χρήσης που επηρεάζονται από τις παραπάνω αναπροσαρμογές είναι κατά περίπτωση οι παρακάτω:

Λογαριασμός Αποτελεσμάτων

Επίδραση

31/12/2004

Κέρδη / Ζημιές από συγγενείς επιχειρήσεις	3.072.897,82	Αύξηση αποτελέσματος
Αναβαλλόμενος φόρος	563.655,21	Αύξηση αποτελέσματος
Φόρος εισοδήματος	100.283,01	Αύξηση αποτελέσματος
	3.736.636,04	

Λογαριασμός Αποτελεσμάτων

Επίδραση

31/3/2005

Λοιπά έσοδα/έξοδα	(77.731,12)	Μείωση αποτελέσματος
Χρηματοοικονομικό κόστος καθαρό	77.731,12	Αύξηση αποτελέσματος
Κέρδη / Ζημιές από συγγενείς επιχειρήσεις	(14.063,09)	Μείωση αποτελέσματος
Φόρος εισοδήματος	(176.341,24)	Αύξηση αποτελέσματος
	(190.404,33)	

Η ΕΤΑΙΡΕΙΑ

α) Επίδραση στα Ίδια Κεφάλαια

Ποσά σε Εύρω

Υπόλοιπο την 1 Ιανουαρίου 2004

(όπως είχε δημοσιευθεί κατά την δημοσίευση των οικονομικών καταστάσεων της 31/3/2005)

Μετοχικό Κεφάλαιο	Αποθεματικά εύλογης αξίας	Λοιπά Αποθεματικά	Κέρδη εις νέον	Σύνολο Ιδίων Κεφαλαίων
28.777.325,94	0,00	3.413.393,87	2.770.079,42	34.960.799,23

Διορθώσεις κονδυλίων:

1. Επίδραση από έσοδα/ μερίσματα Κοινοπραξιών & συγγενων	(800.659,50)	(800.659,50)
--	--------------	--------------

Υπόλοιπο την 1 Ιανουαρίου 2004

28.777.325,94	0,00	3.413.393,87	1.969.419,92	34.160.139,73
---------------	------	--------------	--------------	---------------

Ποσά σε Εύρω

Υπόλοιπο την 31 Δεκεμβρίου 2004

(όπως είχε δημοσιευθεί κατά την δημοσίευση των οικονομικών καταστάσεων της 31/3/2005)

Μετοχικό Κεφάλαιο	Αποθεματικά εύλογης αξίας	Λοιπά Αποθεματικά	Κέρδη εις νέον	Σύνολο Ιδίων Κεφαλαίων
28.777.325,94	0,00	4.094.224,69	5.309.356,72	38.180.907,35

Διορθώσεις κονδυλίων:

1. Έσοδα/Μερίσματα Κοινοπραξιών παρελθουσών χρήσεων	(800.659,50)	(800.659,50)
2. Καθαρό κέρδος 1/1 31/12/2004	777.390,76	777.390,76

Ποσά σε Εύρω

Υπόλοιπο την 31 Μαρτίου 2005

(όπως είχε δημοσιευθεί κατά την δημοσίευση των οικονομικών καταστάσεων της 31/3/2005)

Μετοχικό Κεφάλαιο	Αποθεματικά εύλογης αξίας	Λοιπά Αποθεματικά	Κέρδη εις νέον	Σύνολο Ιδίων Κεφαλαίων
28.777.325,94	(384.886,56)	4.094.224,69	5.042.186,06	37.528.850,13

Διορθώσεις κονδυλίων:

1. Έσοδα/Μερίσματα Κοινοπραξιών παρελθουσών χρήσεων	(800.659,50)	(800.659,50)
Διαφορά 2004	777.390,76	777.390,76
4. Καθαρό κέρδος 1/1 31/3/2005	(181.046,07)	(181.046,07)

Υπόλοιπο την 31 Δεκεμβρίου 2004

28.777.325,94	(384.886,56)	4.094.224,69	4.837.871,25	37.324.535,32
---------------	--------------	--------------	--------------	---------------

β) Επίδραση στον Ισολογισμό

Οι λογαριασμοί Ενεργητικού και Παθητικού που επηρεάζονται από τις παραπάνω αναπροσαρμογές είναι κατά περίπτωση οι παρακάτω:

Λογαριασμός Ισολογισμού

31/12/2004

Αναβαλλόμενες φορολογικές απαιτήσεις (μακροπρόθεσμες)	44.363,83	Αύξηση μη Κυκλοφορούντος Ενεργητικού
Αναβαλλόμενες φορολογικές απαιτήσεις (βραχυπρόθεσμες)	(107.150,89)	Μείωση Κυκλοφορούντος Ενεργητικού
Συμβάσεις κατασκευής έργων	(7.202.946,03)	Μείωση Κυκλοφορούντος Ενεργητικού
Πελάτες και λοιπές απαιτήσεις	6.720.636,45	Αύξηση Κυκλοφορούντος Ενεργητικού
Αναβαλλόμενες φορολογικές υποχρεώσεις (μακροπρόθεσμες)	565.307,79	Μείωση Μακροπρόθεσμου Παθητικού
Αναβαλλόμενες φορολογικές υποχρεώσεις (βραχυπρόθεσμες)	61.134,48	Μείωση Βραχυπρόθεσμου Παθητικού
Προμηθευτές και λοιπές υποχρεώσεις	(145.416,23)	Αύξηση Βραχυπρόθεσμου Παθητικού
Συμβάσεις κατασκευής έργων (προκαταβολές)	40.801,86	Μείωση Βραχυπρόθεσμου Παθητικού
	(23.268,74)	

Επίδραση

Λογαριασμός Ισολογισμού

31/3/2005

Αναβαλλόμενες φορολογικές απαιτήσεις	(177.518,36)	Μείωση μη Κυκλοφορούντος Ενεργητικού
Συμβάσεις κατασκευής έργων	(8.006.394,28)	Μείωση Κυκλοφορούντος Ενεργητικού
Πελάτες και λοιπές απαιτήσεις	6.199.906,59	Αύξηση Κυκλοφορούντος Ενεργητικού
Αναβαλλόμενες φορολογικές υποχρεώσεις	564.832,33	Μείωση Μακροπρόθεσμου Παθητικού
Προμηθευτές και λοιπές υποχρεώσεις	(126.810,08)	Αύξηση Βραχυπρόθεσμου Παθητικού
Συμβάσεις κατασκευής έργων (προκαταβολές)	1.364.979,97	Μείωση Μακροπρόθεσμου Παθητικού
Βραχυχρόνιες προβλέψεις για λοιπές υποχρεώσεις & έξοδα	(23.310,98)	Αύξηση Βραχυπρόθεσμου Παθητικού
	(204.314,81)	

Επίδραση

γ) Επίδραση στα Αποτελέσματα Χρήσεως

Οι λογαριασμοί αποτελεσμάτων χρήσης που επηρεάζονται από τις παραπάνω αναπροσαρμογές είναι κατά περίπτωση οι παρακάτω:

Λογαριασμός Αποτελεσμάτων

31/12/2004

Κέρδη/Ζημίες από συγγενείς επιχειρήσεις	213.735,55	Αύξηση αποτελέσματος
Κέρδη/Ζημίες από θυγατρικές επιχειρήσεις	(100.283,01)	Μείωση αποτελέσματος
Αναβαλλόμενος φόρος	563.655,21	Αύξηση αποτελέσματος
Φόρος εισοδήματος	100.283,01	Αύξηση αποτελέσματος
	777.390,76	

Επίδραση

Λογαριασμός Αποτελεσμάτων

31/3/2005

Κέρδη/Ζημίες από συγγενείς επιχειρήσεις	(4.704,83)	Αύξηση αποτελέσματος
Αναβαλλόμενος φόρος	(176.341,24)	Αύξηση αποτελέσματος
	(181.046,07)	

Επίδραση

4. Οικονομικές πληροφορίες κατά τομέα

Πρωτεύων τομέας πληροφόρησης – επιχειρηματικοί τομείς

Ο Όμιλος δραστηριοποιείται σε έναν κύριο επιχειρηματικό κλάδο, τις Κατασκευές.

Τα αποτελέσματα για κάθε τομέα για την περίοδο μέχρι 30 Ιουνίου 2004 είναι τα παρακάτω:

	Κατασκευαστικά
Συνολικές μεικτές πωλήσεις ανά τομέα	14.240.935,42
Εσωτερικές πωλήσεις μεταξύ τομέων	0,00
Πωλήσεις	14.240.935,42
Λειτουργικά κέρδη	2.039.860,97
Χρηματοοικονομικό κόστος - καθαρό (Σημ. 5.25)	(686.432,39)
Μερίδιο αποτελεσμάτων συγγενών επιχειρήσεων (Σημ. 5.5)	1.142.666,33
Κέρδη προ φόρων	2.496.094,91
Φόρος εισοδήματος	(1.003.353,83)
Καθαρό κέρδος	1.492.741,08

Τα αποτελέσματα για κάθε τομέα για την περίοδο μέχρι 30 Ιουνίου 2005 είναι τα παρακάτω:

	Κατασκευαστικά
Συνολικές μεικτές πωλήσεις ανά τομέα	19.666.389,96
Εσωτερικές πωλήσεις μεταξύ τομέων	0,00
Καθαρές πωλήσεις	19.666.389,96
Λειτουργικά κέρδη	(5.586,25)
Χρηματοοικονομικό κόστος - καθαρό (Σημ. 5.25)	(726.237,87)
Μερίδιο αποτελεσμάτων συγγενών επιχειρήσεων (Σημ. 5.5)	424.468,31
Κέρδη προ φόρων	(307.355,81)
Φόρος εισοδήματος	126.771,12
Καθαρό κέρδος	(180.584,69)

Λοιπά στοιχεία των τομέων που περιλαμβάνονται στα Αποτελέσματα είναι τα ακόλουθα:

30/6/2004

Κατασκευαστικά

Αποσβέσεις ενσώματων παγίων (Σημ. 5.2)	237.577,30
Αποσβέσεις άυλων παγίων (Σημ. 5.1)	64.122,64

30/6/2005

Κατασκευαστικά

Αποσβέσεις ενσώματων παγίων (Σημ. 5.2)	322.892,32
Αποσβέσεις άυλων παγίων (Σημ. 5.1)	93.970,40

Τα αποτελέσματα για κάθε τομέα για την περίοδο 1/4-30/6/2004 είναι τα παρακάτω:

Κατασκευαστικά

Συνολικές μεικτές πωλήσεις ανά τομέα	8.057.488,26
Εσωτερικές πωλήσεις μεταξύ τομέων	0,00
Καθαρές πωλήσεις	8.057.488,26
Λειτουργικά κέρδη	258.426,69
Χρηματοοικονομικό κόστος - καθαρό (Σημ. 5.25)	(458.098,60)
Μερίδιο αποτελεσμάτων συγγενών επιχειρήσεων (Σημ. 5.5)	836.224,05
Κέρδη προ φόρων	636.552,14
Φόρος εισοδήματος	(474.339,55)
Καθαρό κέρδος	162.212,59

Τα αποτελέσματα για κάθε τομέα για την περίοδο 1/4-30/6/2005 είναι τα παρακάτω:

Κατασκευαστικά

Συνολικές μεικτές πωλήσεις ανά τομέα	10.707.546,76
Εσωτερικές πωλήσεις μεταξύ τομέων	0,00
Καθαρές πωλήσεις	10.707.546,76
Λειτουργικά κέρδη	(100.739,34)
Χρηματοοικονομικό κόστος - καθαρό (Σημ. 5.25)	(361.938,15)
Μερίδιο αποτελεσμάτων συγγενών επιχειρήσεων (Σημ. 5.5)	483.880,15
Κέρδη προ φόρων	21.202,66
Φόρος εισοδήματος	(81.642,32)
Καθαρό κέρδος	(60.439,66)

Λοιπά στοιχεία των τομέων που περιλαμβάνονται στα Αποτελέσματα είναι τα ακόλουθα:

1/4-30/6/2004

Κατασκευαστικά

Αποσβέσεις ενσώματων παγίων (Σημ. 5.2)	121.184,81
Αποσβέσεις άυλων παγίων (Σημ. 5.1)	40.810,26

1/4-30/6/2005

Κατασκευαστικά

Αποσβέσεις ενσώματων παγίων (Σημ. 5.2)	172.982,95
Αποσβέσεις άυλων παγίων (Σημ. 5.1)	47.087,81

Το ενεργητικό και παθητικό κατά τομέα στις 31 Δεκεμβρίου 2004 και οι επενδύσεις σε ενσώματα και άυλα πάγια είναι τα ακόλουθα:

Κατασκευαστικά

Ενεργητικό	88.395.454,91
Συγγενείς επιχειρήσεις	
Σύνολο ενεργητικού	88.395.454,91
Παθητικό	88.395.454,91
Επενδύσεις σε ενσώματα και άυλα πάγια (Σημειώσεις 5.1 και 5.2)	2.340.893,82

Το ενεργητικό και παθητικό κατά τομέα στις 30 Ιουνίου 2005 και οι επενδύσεις σε ενσώματα και άυλα πάγια είναι τα ακόλουθα:

Κατασκευαστικά

Ενεργητικό	88.427.467,88
Συγγενείς επιχειρήσεις	
Σύνολο ενεργητικού	88.427.467,88
Παθητικό	88.427.467,88
Επενδύσεις σε ενσώματα και άυλα πάγια (Σημειώσεις 5.1 και 5.2)	2.573.184,79

Δευτερεύων τομέας πληροφόρησης – γεωγραφικοί τομείς

Η έδρα του Ομίλου και η κύρια χώρα δραστηριοποίησης του είναι η Ελλάδα. Οι περιοχές δραστηριοποίησης της εταιρίας είναι η Ελλάδα και Ευρωπαϊκές χώρες εκτός Ε.Ε.

Οι πωλήσεις του Ομίλου ανά γεωγραφικό τομέα αναλύονται ως εξής:

	Πωλήσεις			
<i>(Ποσά σε Ευρώ)</i>	<u>30/06/2005</u>	<u>30/06/2004</u>	<u>1/4-30/06/2005</u>	<u>1/4-30/06/2004</u>
Εσωτερικού	15.066.877,14	9.375.769,76	8.018.031,57	5.808.209,37
Ευρωπαϊκές χώρες εκτός Ε.Ε.	4.599.512,82	4.865.165,66	2.689.515,19	2.249.278,89
Σύνολο	<u>19.666.389,96</u>	<u>14.240.935,42</u>	<u>10.707.546,76</u>	<u>8.057.488,26</u>

Στη συνέχεια αναλύονται οι πωλήσεις ανά είδος:

<i>(Ποσά σε Ευρώ)</i>	<u>30/06/2005</u>	<u>30/06/2004</u>	<u>1/4-30/06/2005</u>	<u>1/4-30/06/2004</u>
Πωλήσεις αγαθών	337.689,59	115.514,93	222.788,91	41.265,92
Έσοδα από υπηρεσίες	1.748.334,92	1.022.795,57	941.937,14	947.303,48
Συμβάσεις Κατασκευής έργων	17.580.365,45	13.102.624,92	9.542.820,71	7.068.918,86
Σύνολο	<u>19.666.389,96</u>	<u>14.240.935,42</u>	<u>10.707.546,76</u>	<u>8.057.488,26</u>

5. Σημειώσεις στις Οικονομικές Καταστάσεις

5.1 Λοιπά άυλα περιουσιακά στοιχεία

(Ποσά σε Ευρώ)

	Ο ΟΜΙΛΟΣ			Η ΕΤΑΙΡΕΙΑ		
	Λογισμικό	Λοιπά	Σύνολο	Λογισμικό	Λοιπά	Σύνολο
Περίοδος έως 31 Δεκεμβρίου 2004						
Υπόλοιπο 1 Ιανουαρίου 2004	620.817,91		620.817,91	597.490,00		597.490,00
Συναλλαγματικές διαφορές	807,70		807,70			
Προσθήκες	418.054,55	138.750,00	556.804,55	412.147,10		412.147,10
Υπόλοιπο 31 Δεκεμβρίου 2004	1.039.680,16	138.750,00	1.178.430,16	1.009.637,10	0,00	1.009.637,10
Συσσωρευμένες αποσβέσεις						
Υπόλοιπο 1 Ιανουαρίου 2004	20.413,58		20.413,58	0,00		0,00
Συναλλαγματικές διαφορές	738,77		738,77			
Αποσβέσεις	119.103,68	34.687,50	153.791,18	115.895,33		115.895,33
Υπόλοιπο 31 Δεκεμβρίου 2004	140.256,03	34.687,50	174.943,53	115.895,33	0,00	115.895,33
Αναπόσβεστη αξία στις 31 Δεκεμβρίου 2004	899.424,13	104.062,50	1.003.486,63	893.741,77	0,00	893.741,77
Περίοδος έως 30 Ιουνίου 2005						
Υπόλοιπο 1 Ιανουαρίου 2005	1.039.680,16	138.750,00	1.178.430,16	1.009.637,10		1.009.637,10
Συναλλαγματικές διαφορές	16.223,17		16.223,17			
Προσθήκες	17.615,42		17.615,42	12.123,17		12.123,17
Πωλήσεις/διαγραφές	(2.560,00)		(2.560,00)	(2.560,00)		(2.560,00)
Υπόλοιπο 30 Ιουνίου 2005	1.070.958,75	138.750,00	1.209.708,75	1.019.200,27	0,00	1.019.200,27
Συσσωρευμένες αποσβέσεις						
Υπόλοιπο 1 Ιανουαρίου 2005	140.256,03	34.687,50	174.943,53	115.895,33		115.895,33
Συναλλαγματικές διαφορές	16.122,30		16.122,30			
Αποσβέσεις	70.845,40	23.125,00	93.970,40	69.345,90		69.345,90
Πωλήσεις/διαγραφές	(2.560,00)		(2.560,00)	(2.560,00)		(2.560,00)
Υπόλοιπο 30 Ιουνίου 2005	224.663,73	57.812,50	282.476,23	182.681,23	0,00	182.681,23
Αναπόσβεστη Αξία στις 30 Ιουνίου 2005	846.295,02	80.937,50	927.232,52	836.519,04	0,00	836.519,04

5.2 Ενσώματα πάγια περιουσιακά στοιχεία

Τα οικόπεδα, τα κτίρια, τα μηχανήματα και ο λοιπός εξοπλισμός αποτιμήθηκαν κατά την ημερομηνία μετάβασης στα ΔΠΧΠ (01/01/2004) στο τεκμαιρόμενο κόστος, σύμφωνα με τις διατάξεις του ΔΠΧΠ 1. Ως «τεκμαιρόμενο κόστος θεωρείται η εύλογη αξία του παγίου εξοπλισμού κατά την ημερομηνία μετάβασης στα ΔΠΧΠ, η οποία προσδιορίστηκε μετά από μελέτη ανεξαρτήτου οίκου εκτιμητών.

Δεν υπάρχουν υποθήκες και προσημειώσεις, ή οποιαδήποτε άλλα βάρη, επί των παγίων στοιχείων του ενεργητικού έναντι δανεισμού.

(Ποσά σε Ευρώ)

Ο ΟΜΙΛΟΣ

	Οικόπεδα	Κτίρια	Μηχ/κός εξοπλισμός	Μεταφορικά μέσα	Έπιπλα και εξαρτήματα	Προκαταβολές για αγορά παγίων και πάγια υπό κατασκευή	Σύνολο
Περίοδος έως 31 Δεκεμβρίου 2004							
Υπόλοιπο 1 Ιανουαρίου 2004	617.600,00	711.745,52	1.038.277,20	1.217.841,26	473.544,48	6.669,21	4.065.677,67
Συναλλαγματικές διαφορές		(161,14)	8.319,53	(56.305,23)	8.783,71	244,48	(39.118,85)
Προσθήκες		195.890,75	1.146.977,88	154.197,78	148.910,14		1.645.976,55
Προσθήκες						138.112,72	138.112,72
Πωλήσεις/ διαγραφές	(36.800,00)	(39.564,47)	(3.524,73)	(12.409,14)	(3.962,54)		(96.260,88)
Ανακαταναμές		22.520,08	(3.500,00)			(141.722,18)	(122.702,10)
Μεταφορά σε πάγια στοιχεία προς πώληση			3.500,00				3.500,00
Υπόλοιπο 31 Δεκεμβρίου 2004	580.800,00	890.430,74	2.190.049,88	1.303.324,67	627.275,79	3.304,23	5.595.185,31
Συσσωρευμένες αποσβέσεις							
Υπόλοιπο 1 Ιανουαρίου 2004	0,00	39,33	54.114,20	238.080,38	41.980,45	0,00	334.214,36
Συναλλαγματικές διαφορές		1,44	1.835,92	3.203,12	650,16		5.690,64
Αποσβέσεις		54.406,09	174.237,56	184.997,10	108.994,47		522.635,22
Πωλήσεις/ διαγραφές		(1.406,59)	(1.649,71)	(11.080,66)	(2.136,38)		(16.273,34)
Υπόλοιπο 31 Δεκεμβρίου 2004	0,00	53.040,27	228.537,97	415.199,94	149.488,70	0,00	846.266,88
Αναπόσβεστη αξία στις 31 Δεκεμβρίου 2004	580.800,00	837.390,47	1.961.511,91	888.124,73	477.787,09	3.304,23	4.748.918,43
Περίοδος έως 30 Ιουνίου 2005							
Υπόλοιπο 1 Ιανουαρίου 2005	580.800,00	890.430,74	2.190.049,88	1.303.324,67	627.275,79	3.304,23	5.595.185,31
Συναλλαγματικές διαφορές		4.969,35	110.379,00	251.482,83	31.854,73	331,16	399.017,07
Προσθήκες	1.511.803,05	39.872,69	620.109,32	268.808,17	66.589,85	23.524,60	2.530.707,68
Προσθήκες						24.861,69	24.861,69
Πωλήσεις/ διαγραφές			(46.156,00)	(86.419,07)	(3.947,20)		(136.522,27)
Ανακαταναμές				3.580,66		(28.442,35)	(24.861,69)
Υπόλοιπο 30 Ιουνίου 2005	2.092.603,05	935.272,78	2.874.382,20	1.740.777,26	721.773,17	23.579,33	6.388.387,79
Συσσωρευμένες αποσβέσεις							
Υπόλοιπο 1 Ιανουαρίου 2005	0,00	53.040,27	228.537,97	415.199,94	149.488,70	0,00	846.266,88
Συναλλαγματικές διαφορές		175,98	55.444,72	225.773,91	24.325,94		305.720,55
Αποσβέσεις		32.482,41	143.131,46	83.439,83	63.838,62		322.892,32
Πωλήσεις/ διαγραφές			(13.064,91)	(75.255,73)	(971,01)		(89.291,65)
Υπόλοιπο 30 Ιουνίου 2005	0,00	85.698,66	414.049,24	649.157,95	236.682,25	0,00	1.385.588,10
Αναπόσβεστη αξία στις 30 Ιουνίου 2005	2.092.603,05	849.574,12	2.460.332,96	1.091.619,31	485.090,92	23.579,33	7.002.799,69

Μισθωμένα περιουσιακά στοιχεία που περιλαμβάνονται στα παραπάνω βάσει χρηματοδοτικής μίσθωσης:

	Οικόπεδα	Κτίρια	Μηχ/κός εξοπλισμός	Μεταφορικά μέσα	Έπιπλα και εξαρτήματα	Προκαταβολές για αγορά παγίων και πάγια υπό κατασκευή	Σύνολο
Κεφαλαιοποίηση χρηματοδοτικής μίσθωσης			26.610,14	70.735,17	4.206,79		101.552,10
Συσσωρευμένες αποσβέσεις			(2.771,89)	(10.249,69)	(404,68)		(13.426,26)
Καθαρή αναπόσβεστη αξία	0,00	0,00	23.838,25	60.485,48	3.802,11	0,00	88.125,84

(Ποσά σε Ευρώ)

Η ΕΤΑΙΡΕΙΑ

	Οικόπεδα	Κτίρια	Μηχ/κός εξοπλισμός	Μεταφορικά μέσα	Έπιπλα και εξαρτήματα	Προκαταβολές για αγορά παγίων και πάγια υπό κατασκευή	Σύνολο
Περίοδος έως 31 Δεκεμβρίου 2004							
Υπόλοιπο 1 Ιανουαρίου 2004	617.600,00	711.490,41	793.220,00	687.650,00	331.878,00	0,00	3.141.838,41
Προσθήκες		170.280,75	892.923,75	1.760,00	91.539,82	0,00	1.156.484,32
Προσθήκες						119.202,10	119.202,10
Πωλήσεις/ διαγραφές	(36.800,00)	(39.300,00)		(1.500,00)	(18.037,58)		(95.637,58)
Ανακατανομές			(3.500,00)			(119.202,10)	(122.702,10)
Μεταφορά σε πάγια στοιχεία προς πώληση			3.500,00				3.500,00
Υπόλοιπο 31 Δεκεμβρίου 2004	580.800,00	842.451,16	1.686.143,75	687.910,00	405.380,24	0,00	4.202.685,15
Συσσωρευμένες αποσβέσεις							
Υπόλοιπο 1 Ιανουαρίου 2004	0,00	0,00	0,00	0,00		0,00	0,00
Αποσβέσεις	0,00	52.724,14	132.882,03	101.046,39	85.270,51		371.923,07
Πωλήσεις/ διαγραφές		(1.321,08)	0,00	(1.485,00)	(1.758,78)		(4.564,86)
Υπόλοιπο 31 Δεκεμβρίου 2004	0,00	51.403,06	132.882,03	99.561,39	83.511,73	0,00	367.358,21
Αναπόσβεστη αξία στις 31 Δεκεμβρίου 2004	580.800,00	791.048,10	1.553.261,72	588.348,61	321.868,51	0,00	3.835.326,94
Περίοδος έως 30 Ιουνίου 2005							
Υπόλοιπο 1 Ιανουαρίου 2005	580.800,00	842.451,16	1.686.143,75	687.910,00	405.380,24	0,00	4.202.685,15
Προσθήκες		29.341,69	224.731,50	50.300,00	22.286,15	24.861,69	351.521,03
Πωλήσεις/ διαγραφές			(95.990,00)	(11.500,00)	(679,00)		(108.169,00)
Ανακατανομές						(24.861,69)	(24.861,69)
Υπόλοιπο 30 Ιουνίου 2005	580.800,00	871.792,85	1.814.885,25	726.710,00	426.987,39	0,00	4.421.175,49
Συσσωρευμένες αποσβέσεις							
Υπόλοιπο 1 Ιανουαρίου 2005	0,00	51.403,06	132.882,03	99.561,39	83.511,73	0,00	367.358,21
Αποσβέσεις		29.070,87	80.470,28	49.443,32	41.120,66	0,00	200.105,13
Πωλήσεις/ διαγραφές			(27.893,09)	(4.587,50)	(153,95)		(32.634,54)
Υπόλοιπο 30 Ιουνίου 2005	0,00	80.473,93	185.459,22	144.417,21	124.478,44	0,00	534.828,80
Αναπόσβεστη αξία στις 30 Ιουνίου 2005	580.800,00	791.318,92	1.629.426,03	582.292,79	302.508,95	0,00	3.886.346,69

Μισθωμένα περιουσιακά στοιχεία που περιλαμβάνονται στα παραπάνω βάσει χρηματοδοτικής μίσθωσης:

	Οικόπεδα	Κτίρια	Μηχ/κός εξοπλισμός	Μεταφορικά μέσα	Έπιπλα και εξαρτήματα	Προκαταβολές για αγορά παγίων και πάγια υπό κατασκευή	Σύνολο
Κεφαλαιοποίηση χρηματοδοτικής μίσθωσης					4.206,79		4.206,79
Συσσωρευμένες αποσβέσεις					(404,68)		(404,68)
Καθαρή αναπόσβεστη αξία	0,00	0,00	0,00	0,00	3.802,11	0,00	3.802,11

5.3 Επενδύσεις σε ακίνητα

Οι επενδύσεις σε ακίνητα του Ομίλου αναλύονται στον παρακάτω πίνακα:

<u>Ποσά σε Ευρώ</u>	<u>30/6/2005</u>	<u>31/12/2004</u>
Υπόλοιπο έναρξης	3.418.700,00	3.418.700,00
Συναλλαγματικές διαφορές		
Προσθήκες		
Πωλήσεις/ διαγραφές		
Κέρδος από αποτίμηση στην εύλογη αξία		
Στο τέλος της περιόδου	3.418.700,00	3.418.700,00

Οι επενδύσεις σε ακίνητα αποτιμώνται στις 31 Δεκεμβρίου κάθε έτους, στο κόστος κτήσης μείον σωρευμένες αποσβέσεις και σωρευμένες ζημιές απομείωσης.

Οι επενδύσεις σε ακίνητα αφορούν γη η οποία κατέχεται για ενίσχυση του κεφαλαίου της εταιρείας.

5.4 Επενδύσεις σε θυγατρικές επιχειρήσεις

Οι επενδύσεις της εταιρίας σε θυγατρικές επιχειρήσεις αναλύονται στον παρακάτω πίνακα:

<u>(Ποσά σε Ευρώ)</u>	Η ΕΤΑΙΡΕΙΑ	
	<u>30/6/2005</u>	<u>31/12/2004</u>
Υπόλοιπο έναρξης	5.560.499,67	3.359.943,07
Εξαγορά θυγατρικής		
Συναλλαγματικές διαφορές		
Προσθήκες	425.000,00	2.200.556,60
Απομείωση	(95.487,17)	
Πωλήσεις/ διαγραφές		
Υπόλοιπο λήξεως	5.890.012,50	5.560.499,67

Παραθέτουμε συνοπτικές χρηματοοικονομικές πληροφορίες για τις θυγατρικές επιχειρήσεις της Εταιρίας:

Επωνυμία	Χώρα εγκατάστασης	Ενεργητικό	Υποχρεώσεις	Έσοδα	Κέρδη (ζημιές)	Ποσοστό συμμετοχής
31/12/2004						
AITHERAS ENERGY A.E.	ΕΛΛΑΔΑ	262.947,18	32.464,14	2.271,95	(27.202,11)	95,00%
IN MAINT A.E.	ΕΛΛΑΔΑ	1.018.352,88	575.688,70	1.667.418,34	142.664,18	60,00%
INTRACOM CONSTRUCT SA	ΡΟΥΜΑΝΙΑ	20.694.867,10	15.904.092,13	7.504.999,53	(679.831,25)	83,00%
INTRALBAN SHA	ΑΛΒΑΝΙΑ	2.923.500,61	944.572,63	4.887.015,93	1.285.382,62	40,00%
ΚΕΠΑ ΑΤΤΙΚΗΣ Α.Ε.	ΕΛΛΑΔΑ	495.611,31	383.046,62	380.239,25	52.564,69	51,00%
INTRAKAT ROMANIA S.R.L	ΡΟΥΜΑΝΙΑ	2.861.955,30	861.955,30	0,00	0,00	97,00%
		28.257.234,38	18.701.819,52	14.441.945,00	773.578,13	
30/6/2005						
AITHERAS ENERGY A.E.	ΕΛΛΑΔΑ	205.563,49	1.050,66	978,48	(25.972,21)	100,00%
IN MAINT A.E.	ΕΛΛΑΔΑ	1.019.630,30	673.129,83	1.414.052,51	(96.163,71)	60,00%
INTRACOM CONSTRUCT SA	ΡΟΥΜΑΝΙΑ	20.501.065,70	15.681.199,38	869.631,67	(908.467,97)	83,00%
INTRALBAN SHA	ΑΛΒΑΝΙΑ	3.110.253,99	1.695.796,51	2.550.578,95	379.526,48	40,00%
ΚΕΠΑ ΑΤΤΙΚΗΣ Α.Ε.	ΕΛΛΑΔΑ	644.440,85	593.510,78	355.600,28	(61.634,61)	51,00%
INTRAKAT ROMANIA S.R.L	ΡΟΥΜΑΝΙΑ	4.255.126,25	2.103.356,66	1.255.880,69	(34.161,93)	97,00%
EUROKAT	ΕΛΛΑΔΑ	543.908,31	60.694,43	3.998,91	(16.786,12)	82,00%
		30.279.988,89	20.808.738,25	6.450.721,49	(763.660,07)	

5.5 Επενδύσεις σε συγγενείς επιχειρήσεις

(Ποσά σε Ευρώ)

Ο ΟΜΙΛΟΣ

	30/6/2005	31/12/2004
Υπόλοιπο έναρξης	1.640.800,14	2.445.146,41
Εξαγορά συγγενούς		
Μερίδιο κέρδους/ ζημιάς (μετά φορολογίας και δικαιωμάτων μειοψηφίας)	385.226,95	(805.546,27)
Συναλλαγματικές διαφορές		
Προσθήκες		1.200,00
Πωλήσεις/ διαγραφές		
Υπόλοιπο λήξεως	2.026.027,09	1.640.800,14

(Ποσά σε Ευρώ)

Η ΕΤΑΙΡΕΙΑ

	30/6/2005	31/12/2004
Υπόλοιπο έναρξης	1.253.410,09	1.252.210,09
Εξαγορά συγγενής		
Συναλλαγματικές διαφορές		
Προσθήκες		1.200,00
Πωλήσεις/ διαγραφές		
Υπόλοιπο λήξεως	1.253.410,09	1.253.410,09
Μερίδιο κέρδους/ ζημιάς (μετά φορολογίας και δικαιωμάτων μειοψηφίας)	39.241,36	(201.996,10)
	39.241,36	(201.996,10)

Παραθέτουμε συνοπτικές χρηματοοικονομικές πληροφορίες για συγγενείς επιχειρήσεις του Ομίλου:

Επωνυμία	Χώρα εγκατάστασης	Ενεργητικό	Υποχρεώσεις	Έσοδα	Κέρδη (ζημιές)	Ποσοστό συμμετοχής
31/12/2004						
INTRACOM BULGARIA	ΒΟΥΛΓΑΡΙΑ	4.252.454,20	1.502.289,44	6.145.043,63	977.375,47	30%
INTRACOM SKOPJE	Π.Γ.Δ.Μ.	3.431.821,01	1.781.570,69	2.619.178,48	366.326,34	30%
Κ/Ε ΕΛΤΕΡ - INTRAKAT (ΕΠΑ ΑΕΡΙΟΥ)	ΕΛΛΑΔΑ	10.246.949,83	10.240.949,83	16.029.392,10	526.006,00	45%
Κ/Ε ΜΟΧΛΟΣ - INTRAKAT (ΚΟΛΥΜΒΗΤΗΡΙΟ ΑΝΑΔΟΧΟΣ)	ΕΛΛΑΔΑ	1.269.869,25	1.254.869,25	595.258,68	431.676,69	50%
Κ/Ε ΟΛΥΜΠ.- ΜΟΧΛΟΣ-ΣΥΒΑΡCO-ΑΘΗΝ.-Ι.Κ.(ΠΑΝΘ/ΛΙΚΟ ΣΤΑΔΙΟ Ν.ΙΩΝΙΑΣ ΒΟΛΟΥ)	ΕΛΛΑΔΑ	10.117.171,34	9.467.171,44	22.888.620,24	1.222.586,95	15%
Κ/Ε INTRAKAT - ΓΑΝΤΖΟΥΛΑΣ (ΔΕΠΑ)	ΕΛΛΑΔΑ	1.831.221,92	1.933.657,36	1.083.037,07	(232.435,44)	50%
Κ/Ε PINS - ΟΛΥΜΠΙΑΚΑ ΕΡΓΑ	ΕΛΛΑΔΑ	11.286.687,00	11.272.498,20	24.180.132,41	4.188,80	30%
Κ/Ε ΜΟΧΛΟΣ - INTRAKAT (ΑΝΤΙΣΦΑΙΡΙΣΗ)	ΕΛΛΑΔΑ	4.582.018,79	4.003.141,10	15.811.669,89	3.641.099,07	50%
Κ/Ε ΚΑΡΑΓΙΑΝΝΗΣ - INTRAKAT	ΕΛΛΑΔΑ	303.486,27	288.812,75	194.788,60	9.067,14	50%
		47.321.679,61	41.744.960,06	89.547.121,10	6.945.891,02	
30/6/2005						
INTRACOM BULGARIA	ΒΟΥΛΓΑΡΙΑ	6.500.540,55	1.986.755,26	4.884.618,50	1.763.621,71	30%
INTRACOM SKOPJE	Π.Γ.Δ.Μ.	2.741.357,81	1.221.167,68	754.857,71	(130.060,21)	30%
Κ/Ε ΕΛΤΕΡ - INTRAKAT (ΕΠΑ ΑΕΡΙΟΥ)	ΕΛΛΑΔΑ	8.920.801,61	8.914.801,61	4.939.156,17	87.759,95	45%
Κ/Ε ΜΟΧΛΟΣ - INTRAKAT (ΚΟΛΥΜΒΗΤΗΡΙΟ ΑΝΑΔΟΧΟΣ)	ΕΛΛΑΔΑ	1.267.651,06	1.252.651,06	203.868,16	190.560,89	50%
Κ/Ε ΟΛΥΜΠ.- ΜΟΧΛΟΣ-ΣΥΒΑΡCO-ΑΘΗΝ.-Ι.Κ.(ΠΑΝΘ/ΛΙΚΟ ΣΤΑΔΙΟ Ν.ΙΩΝΙΑΣ ΒΟΛΟΥ)	ΕΛΛΑΔΑ	10.644.663,08	10.039.560,24	645.086,73	(44.897,16)	15%
Κ/Ε INTRAKAT - ΓΑΝΤΖΟΥΛΑΣ (ΔΕΠΑ)	ΕΛΛΑΔΑ	547.315,11	885.479,81	0,00	(235.729,26)	50%
Κ/Ε PINS - ΟΛΥΜΠΙΑΚΑ ΕΡΓΑ	ΕΛΛΑΔΑ	151.954,56	437.942,90	229.616,51	(295.988,33)	30%
Κ/Ε ΜΟΧΛΟΣ - INTRAKAT (ΑΝΤΙΣΦΑΙΡΙΣΗ)	ΕΛΛΑΔΑ	4.465.772,96	4.404.315,33	166.536,14	(217.420,06)	50%
Κ/Ε ΕΛΤΕΡ - INTRAKAT - ΕΝΕΡΓΕΙΑ	ΕΛΛΑΔΑ	150.427,16	142.806,09	135.604,89	4.083,45	40%
Κ/Ε "ΑΘΗΝ. ΤΕΧΝΙΚΗ-ΠΡΙΣΜΑ ΔΟΜΗ"-INTRAKAT	ΕΛΛΑΔΑ	35.392,42	30.922,12	34.181,25	4.470,30	50%
		35.425.876,32	29.316.402,10	11.993.526,06	1.126.401,28	

5.6 Επενδύσεις σε λοιπές επιχειρήσεις (δεν ενοποιούνται)

Οι επενδύσεις του Ομίλου σε λοιπές επιχειρήσεις αναλύονται στον παρακάτω πίνακα:

(Ποσά σε Ευρώ)	30/6/2005	31/12/2004
Υπόλοιπο έναρξης	0,00	0,00
Εξαγορά συμμετοχής σε λοιπές επιχειρήσεις		
Συναλλαγματικές διαφορές		
Προσθήκες	110.000,00	
Πωλήσεις/ διαγραφές		
Υπόλοιπο λήξεως	110.000,00	0,00

Παραθέτουμε συνοπτικές χρηματοοικονομικές πληροφορίες για τις λοιπές επιχειρήσεις του Ομίλου:

Επωνυμία	Χώρα εγκατάστασης	Ενεργητικό	Υποχρεώσεις	Έσοδα	Κέρδη (ζημιές)	Ποσοστό συμμετοχής
30/6/2005						
INTRADEVELOPMENT A.E. (μη εισηγμένη)	ΕΛΛΑΔΑ	1.588.447,60	214.267,68	18.530,78	(811.003,88)	5,00%
		1.588.447,60	214.267,68	18.530,78	(811.003,88)	

5.7 Χρηματοοικονομικά προϊόντα διαθέσιμα προς πώληση

Τα χρηματοοικονομικά προϊόντα διαθέσιμα προς πώληση περιλαμβάνουν συμμετοχικούς τίτλους εισηγμένους στο Χ.Α. και ομόλογα Ρουμανικού Δημοσίου.

(Ποσά σε Ευρώ)

	Ο ΟΜΙΛΟΣ	Η ΕΤΑΙΡΕΙΑ
31 Δεκεμβρίου 2004	1.173.180,85	1.173.180,85
Επίδραση από την υιοθέτηση των IAS 32 και IAS 39	(50.640,90)	(50.640,90)
Υπόλοιπο έναρξης 1 Ιανουαρίου 2005	1.122.539,95	1.122.539,95
Συναλλαγματικές διαφορές		
Εξαγορά θυγατρικής		
Προσθήκες	1.197.673,51	
Πωλήσεις/ διαγραφές		
Προσαρμογή σε εύλογη αξία (σημ.5.15)	143.482,55	143.482,55
Λοιπές μεταβολές		
Υπόλοιπο τέλους περιόδου	2.463.696,01	1.266.022,50
Μη κυκλοφορούν ενεργητικό	1.266.022,50	1.266.022,50
Κυκλοφορούν ενεργητικό	1.197.673,51	
	2.463.696,01	1.266.022,50

5.8 Πελάτες και λοιπές απαιτήσεις

Οι πελάτες και οι λοιπές απαιτήσεις αναλύονται ως εξής:

(Ποσά σε Ευρώ)

	Ο ΟΜΙΛΟΣ		Η ΕΤΑΙΡΕΙΑ	
	30/6/2005	31/12/2004	30/6/2005	31/12/2004
Πελάτες	20.327.580,65	19.285.317,09	18.161.374,01	15.881.616,93
Μείον: Προβλέψεις απομείωσης	(381.817,61)	(381.817,61)	(381.817,61)	(381.817,61)
Τελικές απαιτήσεις πελατών	19.945.763,04	18.903.499,48	17.779.556,40	15.499.799,32
Προκαταβαλές	278.533,06	464.672,46	82.056,73	433.567,17
Απαιτήσεις από συνδεδεμένα μέρη	346.348,79	926.860,53	0,00	750.000,00
Λοιπές απαιτήσεις	7.888.673,69	9.515.749,85	6.929.772,29	8.842.449,55
Σύνολο	28.259.318,58	29.810.782,32	24.791.385,42	25.525.816,04
Μη κυκλοφορούν ενεργητικό	6.545.602,59	9.206.231,58	6.373.300,46	9.061.784,26
Κυκλοφορούν ενεργητικό	21.713.716,31	20.604.550,74	18.418.084,96	16.464.031,78
	28.259.318,90	29.810.782,32	24.791.385,42	25.525.816,04

Οι εύλογες αξίες των απαιτήσεων είναι οι παρακάτω:

(Ποσά σε Ευρώ)

	Ο ΟΜΙΛΟΣ		Η ΕΤΑΙΡΕΙΑ	
	30/6/2005	31/12/2004	30/6/2005	31/12/2004
Πελάτες	19.945.763,04	18.608.035,46	17.779.556,40	15.204.335,30
Προκαταβαλές	278.533,06	464.672,46	82.056,73	433.567,17
Απαιτήσεις από συνδεδεμένα μέρη	346.348,79	926.860,53	0,00	750.000,00
Λοιπές απαιτήσεις	7.888.673,69	9.515.749,85	6.929.772,29	8.842.449,55
	28.259.318,58	29.515.318,30	24.791.385,42	25.230.352,02

5.9 Αναβαλλόμενη φορολογία

Οι αναβαλλόμενες φορολογικές απαιτήσεις και υποχρεώσεις συμψηφίζονται όταν υπάρχει ένα νόμιμο ασκητό δικαίωμα να συμψηφισθούν οι τρέχουσες φορολογικές απαιτήσεις έναντι των τρεχουσών φορολογικών υποχρεώσεων και όταν οι αναβαλλόμενοι φόροι εισοδήματος σχετίζονται με την ίδια φορολογική αρχή. Τα συμψηφισμένα ποσά είναι τα παρακάτω:

(Ποσά σε Ευρώ)

	Ο ΟΜΙΛΟΣ		Η ΕΤΑΙΡΕΙΑ	
	30/6/2005	31/12/2004	30/6/2005	31/12/2004
Αναβαλλόμενες φορολογικές απαιτήσεις:				
Ανακτήσιμες μετά από 12 μήνες	324.288,92	105.641,99	315.624,49	80.792,09
Ανακτήσιμες εντός 12 μηνών	153.788,73	157.917,75	74.392,72	133.646,52
	478.077,65	263.559,74	390.017,21	214.438,61
Αναβαλλόμενες φορολογικές υποχρεώσεις:				
Πληρωτέες μετά από 12 μήνες	(202.214,08)	(27.114,13)	(169.153,27)	(18.354,88)
Πληρωτέες εντός 12 μηνών	(100.576,64)	(87.299,92)	(55.771,04)	(43.074,92)
	(302.790,72)	(114.414,05)	(224.924,31)	(61.429,80)
	175.286,93	149.145,69	165.092,90	153.008,81

Η συνολική μεταβολή στον αναβαλλόμενο φόρο εισοδήματος είναι η παρακάτω:

(Ποσά σε Ευρώ)

Ο ΟΜΙΛΟΣ

	30/6/2005	01/04-30/06/2005	30/6/2004	01/04-30/06/2004	31/12/2004
Υπόλοιπο έναρξης:	149.145,70	479.570,50	(187.295,64)	(256.037,19)	(187.295,64)
Συναλλαγματικές διαφορές	(3.214,38)	(2.834,72)	(11.013,17)	(641,85)	(7.719,69)
Φόρος αποτελεσμάτων (σημ. 5.26)	29.355,61	(301.448,85)	(27.070,00)	31.300,23	344.161,02
Υπόλοιπο τέλους περιόδου	175.286,93	175.286,93	(225.378,81)	(225.378,81)	149.145,69

(Ποσά σε Ευρώ)

Η ΕΤΑΙΡΕΙΑ

	30/6/2005	01/04-30/06/2005	30/6/2004	01/04-30/06/2004	31/12/2004
Υπόλοιπο έναρξης:	153.008,81	406.662,52	(209.514,77)	(278.024,44)	(209.514,77)
Φόρος αποτελεσμάτων (σημ. 5.26)	12.084,09	(241.589,62)	(54.086,39)	14.423,28	362.523,58
Υπόλοιπο τέλους περιόδου	165.092,90	165.092,90	(263.601,16)	(263.601,16)	153.008,81

Η κίνηση στις αναβαλλόμενες φορολογικές απαιτήσεις και υποχρεώσεις κατά την διάρκεια της χρήσης, χωρίς να λαμβάνεται υπόψη ο συμψηφισμός των υπολοίπων μέσα στην ίδια φορολογική αρχή είναι η παρακάτω:

Αναβαλλόμενες φορολογικές υποχρεώσεις:

(Ποσά σε Ευρώ)

Ο ΟΜΙΛΟΣ

	Επιπαικνόμενες φορολογικές αποσβέσεις	Κέρδη εύλογης αξίας	Λοιπά	Σύνολο
1.1.2004	(631.432,87)		(4,92)	(631.437,79)
Χρέωση/ (πίστωση) στην κατάσταση αποτελεσμάτων	(50.275,66)			(50.275,66)
Χρέωση στα ίδια κεφάλαια				0,00
Συναλλαγματικές διαφορές	(10.371,32)			(10.371,32)
01.04.2004	(692.079,85)	0,00	(4,92)	(692.084,77)
Χρέωση/ (πίστωση) στην κατάσταση αποτελεσμάτων	(58.418,23)			(58.418,23)
Χρέωση στα ίδια κεφάλαια				0,00
Εξαγορά θυγατρικής				0,00
Συναλλαγματικές διαφορές	(641,85)			(641,85)
30.06.2004	(751.139,93)	0,00	(4,92)	(751.144,85)
Χρέωση/ (πίστωση) στην κατάσταση αποτελεσμάτων	711.584,63		(56.215,94)	655.368,69
Χρέωση στα ίδια κεφάλαια				0,00
Εξαγορά θυγατρικής				0,00
Συναλλαγματικές διαφορές	3.293,49			3.293,49
01.01.2005	(36.261,81)	0,00	(56.220,86)	(92.482,67)
Χρέωση/ (πίστωση) στην κατάσταση αποτελεσμάτων	(42.937,80)		(25.107,36)	(68.045,16)
Χρέωση στα ίδια κεφάλαια				0,00
Εξαγορά θυγατρικής				0,00
Συναλλαγματικές διαφορές	(379,66)			(379,66)
01.04.2005	(79.579,27)	0,00	(81.328,22)	(160.907,49)
Χρέωση/ (πίστωση) στην κατάσταση αποτελεσμάτων	(25.904,66)		(77.372,20)	(103.276,86)
Χρέωση στα ίδια κεφάλαια				0,00
Εξαγορά θυγατρικής				0,00
Συναλλαγματικές διαφορές	(2.834,72)			(2.834,72)
30.06.2005	(108.318,65)	0,00	(158.700,42)	(267.019,07)

Αναβαλλόμενες φορολογικές απαιτήσεις:

(Ποσά σε Ευρώ)

	Ο ΟΜΙΛΟΣ			
	Λοιπά	Ζημιές απομείωσης	Φορολογικές ζημιές	Σύνολο
1.1.2004	372.747,88	50.999,56	20.394,71	444.142,15
Χρέωση/ (πίστωση) στην κατάσταση αποτελεσμάτων	(18.909,78)		10.815,21	(8.094,57)
Συναλλαγματικές διαφορές				0,00
01.04.2004	353.838,10	50.999,56	31.209,92	436.047,58
Χρέωση/ (πίστωση) στην κατάσταση αποτελεσμάτων	93.147,60		(3.429,14)	89.718,46
Εξαγορά θυγατρικής				0,00
Συναλλαγματικές διαφορές				0,00
30.06.2004	446.985,70	50.999,56	27.780,78	525.766,04
Χρέωση/ (πίστωση) στην κατάσταση αποτελεσμάτων	(264.363,82)	(13.653,73)	(6.120,12)	(284.137,67)
Εξαγορά θυγατρικής				0,00
Συναλλαγματικές διαφορές				0,00
01.01.2005	182.621,88	37.345,83	21.660,66	241.628,37
Χρέωση/ (πίστωση) στην κατάσταση αποτελεσμάτων	119.784,92	(45,88)	279.110,58	398.849,62
Εξαγορά θυγατρικής				0,00
Συναλλαγματικές διαφορές				0,00
01.04.2005	302.406,80	37.299,95	300.771,24	640.477,99
Χρέωση/ (πίστωση) στην κατάσταση αποτελεσμάτων	(169.200,38)	(66,60)	(28.905,01)	(198.171,99)
Εξαγορά θυγατρικής				0,00
Συναλλαγματικές διαφορές				0,00
30.06.2005	133.206,42	37.233,35	271.866,23	442.306,00

Αναβαλλόμενες φορολογικές υποχρεώσεις:

(Ποσά σε Ευρώ)

	Η ΕΤΑΙΡΕΙΑ			
	Επιταχυνόμενες φορολογικές αποσβέσεις	Κέρδη εύλογης αξίας	Λοιπά	Σύνολο
1.1.2004	(630.868,15)		(4,92)	(630.873,07)
Χρέωση/ (πίστωση) στην κατάσταση αποτελεσμάτων	(49.666,26)			(49.666,26)
Χρέωση στα ίδια κεφάλαια				0,00
Συναλλαγματικές διαφορές				0,00
01.04.2004	(680.534,41)	0,00	(4,92)	(680.539,33)
Χρέωση/ (πίστωση) στην κατάσταση αποτελεσμάτων	(59.223,50)			(59.223,50)
Χρέωση στα ίδια κεφάλαια				0,00
Εξαγορά θυγατρικής				0,00
Συναλλαγματικές διαφορές				0,00
30.06.2004	(739.757,91)	0,00	(4,92)	(739.762,83)
Χρέωση/ (πίστωση) στην κατάσταση αποτελεσμάτων	712.255,33		(33.922,30)	678.333,03
Χρέωση στα ίδια κεφάλαια				0,00
Εξαγορά θυγατρικής				0,00
Συναλλαγματικές διαφορές				0,00
01.01.2005	(27.502,58)	0,00	(33.927,22)	(61.429,80)
Χρέωση/ (πίστωση) στην κατάσταση αποτελεσμάτων	(43.522,82)		(28.890,52)	(72.413,34)
Χρέωση στα ίδια κεφάλαια				0,00
Εξαγορά θυγατρικής				0,00
Συναλλαγματικές διαφορές				0,00
01.04.2005	(71.025,40)	0,00	(62.817,74)	(133.843,14)
Χρέωση/ (πίστωση) στην κατάσταση αποτελεσμάτων	(26.493,08)		(64.588,09)	(91.081,17)
Χρέωση στα ίδια κεφάλαια				0,00
Εξαγορά θυγατρικής				0,00
Συναλλαγματικές διαφορές				0,00
30.06.2005	(97.518,48)	0,00	(127.405,83)	(224.924,31)

Αναβαλλόμενες φορολογικές απαιτήσεις:

Ποσά σε Ευρώ

Η ΕΤΑΙΡΕΙΑ

	Λοιπά	Ζημιές απομείωσης	Φορολογικές ζημιές	Σύνολο
1.1.2004	370.358,74	50.999,56		421.358,30
Χρέωση/ (πίστωση) στην κατάσταση αποτελεσμάτων	(18.843,41)			(18.843,41)
Συναλλαγματικές διαφορές				0,00
01.04.2004	351.515,33	50.999,56	0,00	402.514,89
Χρέωση/ (πίστωση) στην κατάσταση αποτελεσμάτων	73.646,78			73.646,78
Εξαγορά θυγατρικής				0,00
Συναλλαγματικές διαφορές				0,00
30.06.2004	425.162,11	50.999,56	0,00	476.161,67
Χρέωση/ (πίστωση) στην κατάσταση αποτελεσμάτων	(247.151,76)	(14.571,30)		(261.723,06)
Εξαγορά θυγατρικής				0,00
Συναλλαγματικές διαφορές				0,00
01.01.2005	178.010,35	36.428,26	0,00	214.438,61
Χρέωση/ (πίστωση) στην κατάσταση αποτελεσμάτων	74.489,95		251.577,10	326.067,05
Εξαγορά θυγατρικής				0,00
Συναλλαγματικές διαφορές				0,00
01.04.2005	252.500,30	36.428,26	251.577,10	540.505,66
Χρέωση/ (πίστωση) στην κατάσταση αποτελεσμάτων	(156.093,78)		5.605,33	(150.488,45)
Εξαγορά θυγατρικής				0,00
Συναλλαγματικές διαφορές				0,00
30.06.2005	96.406,52	36.428,26	257.182,43	390.017,21

5.10 Αποθέματα

Τα αποθέματα του Ομίλου και της Εταιρίας αναλύονται ως εξής:

Ποσά σε Ευρώ

Ο ΟΜΙΛΟΣ

Η ΕΤΑΙΡΕΙΑ

	30/6/2005	31/12/2004	30/6/2005	31/12/2004
Πρώτες και βοηθητικές ύλες	2.581.153,68	1.995.139,92	1.251.688,69	1.003.435,06
Παραγωγή σε εξέλιξη	123.381,56	173.441,64		
Ημιτελή προϊόντα				
Ετοιμα προϊόντα				
Λοιπά	79.872,83	114.538,85	400,00	1.099,22
Σύνολο	2.784.408,07	2.283.120,41	1.252.088,69	1.004.534,28
Μείον: Προβλέψεις για άχρηστα και κατεστραμμένα αποθέματα:				
Πρώτες και βοηθητικές ύλες	145.713,02	145.713,02	145.713,02	145.713,02
Ημιτελή προϊόντα				
Ετοιμα προϊόντα				
Λοιπά		5.421,38		
	145.713,02	151.134,40	145.713,02	145.713,02
Συνολική καθαρή ρευστοποιήσιμη αξία	2.638.695,05	2.131.986,01	1.106.375,67	858.821,26

5.11 Συμβάσεις κατασκευής έργων

(Ποσά σε Ευρώ)

	Ο ΟΜΙΛΟΣ		Η ΕΤΑΙΡΕΙΑ	
	30/6/2005	31/12/2004	30/6/2005	31/12/2004
Συμβάσεις σε εξέλιξη την ημερομηνία Ισολογισμού:	6.333.154,29	511.727,03	5.180.334,69	511.727,03
Απαιτήσεις από πελάτες έργων :	27.549.782,63	28.974.706,87	9.580.597,81	11.283.094,07
Σύνολο:	33.882.936,92	29.486.433,90	14.760.932,50	11.794.821,10
Συμβάσεις σε εξέλιξη την ημερομηνία Ισολογισμού:	184.968,81	400.318,37	184.968,81	400.318,37
Υποχρεώσεις σε πελάτες έργων:	3.213.657,71	2.901.794,57	93.289,29	23.977,13
Σύνολο:	3.398.626,52	3.302.112,94	278.258,10	424.295,50
Σωρευμένο κόστος έργων πλέον σωρευμένα καταχωρημένα κέρδη μείον σωρευμένες καταχωρημένες ζημίες	25.659.617,14	39.913.933,62	23.723.002,89	39.671.897,48
Μείον : Συνολικές τιμολογήσεις	19.511.431,66	39.802.524,96	18.727.637,01	39.560.488,82
Συμβάσεις κατασκευής έργων	6.148.185,48	111.408,66	4.995.365,88	111.408,66

Οι εύλογες αξίες των απαιτήσεων είναι οι παρακάτω:

Ο ΟΜΙΛΟΣ		Η ΕΤΑΙΡΕΙΑ	
30/6/2005	31/12/2004	30/6/2005	31/12/2004
33.882.936,92	28.810.407,16	14.760.932,50	11.118.794,36

5.12 Λοιπά χρηματοοικονομικά στοιχεία αποτιμώμενα στην εύλογη αξία με μεταβολές καταχωρούμενες στα αποτελέσματα

Πρόκειται για τοποθετήσεις υψηλής ρευστότητας, σε μετοχές με βραχυπρόθεσμο επενδυτικό ορίζοντα.

(Ποσά σε Ευρώ)

	30/6/2005
31 Δεκεμβρίου 2004	796.886,13
Επίδραση από την υιοθέτηση των IAS 31 και IAS 39	53.065,57
1 Ιανουαρίου 2005	849.951,70
Προσθήκες	
Διαγραφές	0,00
Αναπροσαρμογές στην εύλογη αξία	67.707,14
Συναλλαγματικές διαφορές	0,00
31 Μαρτίου 2005	917.658,84

(Ποσά σε Ευρώ)

Εισηγμένοι τίτλοι:

Μετοχές - Ελλάδα

30/6/2005

917.658,84

917.658,84

Οι λογιστικές αξίες των παραπάνω χρηματοοικονομικών περιουσιακών στοιχείων ταξινομούνται ως εξής:

(Ποσά σε Ευρώ)

Κατεχόμενα για κερδοσκοπία

917.658,84

917.658,84

Τα λοιπά χρηματοοικονομικά στοιχεία που αποτιμώνται στην εύλογη αξία με μεταβολές καταχωρούμενες στα αποτελέσματα, παρουσιάζονται στην κατάσταση ταμειακών ροών (σημ. 5.28) μέσα στον τομέα των λειτουργικών δραστηριοτήτων ως τμήμα των μεταβολών του κεφαλαίου κίνησης.

Μεταβολές στην εύλογη αξία των χρηματοοικονομικών στοιχείων σε εύλογη αξία μέσω αποτελεσμάτων, καταχωρούνται στα λοιπά κέρδη/ζημιές της κατάστασης λογαριασμού αποτελεσμάτων (σημ. 5.24)

5.13 Ταμειακά διαθέσιμα και ισοδύναμα

(Ποσά σε Ευρώ)

	Ο ΟΜΙΛΟΣ		Η ΕΤΑΙΡΕΙΑ	
	30/6/2005	31/12/2004	30/6/2005	31/12/2004
Διαθέσιμα στο ταμείο και σε τράπεζες	1.781.078,19	1.076.063,35	811.771,63	584.464,98
Βραχυπρόθεσμες τραπεζικές καταθέσεις	4.521.247,02	12.844.657,41	4.366.182,57	9.743.752,56
Λοιπές αξίες				
Σύνολο	6.302.325,21	13.920.720,76	5.177.954,20	10.328.217,54

Το πραγματικό μέσο σταθμισμένο επιτόκιο ήταν :

2,15%

2,15%

2,15%

2,15%

	Ο ΟΜΙΛΟΣ		Η ΕΤΑΙΡΕΙΑ	
	30/6/2005	31/12/2004	30/6/2005	31/12/2004
Διαθέσιμα στο ταμείο και σε τράπεζες	1.781.078,19	1.076.063,35	811.771,63	584.464,98
Βραχυπρόθεσμες τραπεζικές καταθέσεις	4.521.247,02	12.844.657,41	4.366.182,57	9.743.752,56

Τα ταμειακά διαθέσιμα και οι τραπεζικές υπεραναλήψεις για σκοπούς της κατάστασης ταμειακών ροών, περιλαμβάνουν τα εξής:

	Ο ΟΜΙΛΟΣ		Η ΕΤΑΙΡΕΙΑ	
	30/6/2005	31/12/2004	30/6/2005	31/12/2004
Ταμειακά διαθέσιμα και ισοδύναμα	6.302.325,21	13.920.720,76	5.177.954,20	10.328.217,54
Τραπεζικές υπεραναλήψεις (σημ.21)	0,00	0,00	0,00	0,00
Σύνολο	6.302.325,21	13.920.720,76	5.177.954,20	10.328.217,54

5.14 Μετοχικό κεφάλαιο

	30/6/2005	31/12/2004
Εκδοθέν:		
28.000.000 κοινές μετοχές των 0,3 € εκάστη	8.400.000,00	8.400.000,00
Καταβληθέν:		
28.000.000 κοινές μετοχές των 0,3 € εκάστη	8.400.000,00	8.400.000,00

<i>Ποσά σε Ευρώ</i>	Αριθμός μετοχών	Κοινές μετοχές	Υπέρ το άρτιο	Ίδιες μετοχές	Σύνολο
1 Ιανουαρίου 2004	28.000.000,00	8.400.000,00	20.377.325,94		28.777.325,94
Εξαγορά θυγατρικής					0,00
Αύξηση Κεφαλαίου					0,00
Ίδιες μετοχές (αγοράσθηκαν)/ πουλήθηκαν					0,00
31 Δεκεμβρίου 2004	28.000.000,00	8.400.000,00	20.377.325,94	0,00	28.777.325,94
Εξαγορά θυγατρικής					0,00
Αύξηση Κεφαλαίου					0,00
Ίδιες μετοχές (αγοράσθηκαν)/ πουλήθηκαν					0,00
31 Μαρτίου 2005	28.000.000,00	8.400.000,00	20.377.325,94	0,00	28.777.325,94

5.15 Αποθεματικά εύλογης αξίας

Η ανάλυση των αποθεματικών εύλογης αξίας όσον αφορά τον Όμιλο έχει ως ακολούθως:

<i>Ποσά σε Ευρώ</i>	Επανεκτίμηση Παγίων	Χρηματοοικονομικά στοιχεία διαθέσιμα προς πώληση	Αποθεματικά αντιστάθμισης	Αποθεματικά συναλλαγματικών διαφορών	Σύνολο
Υπόλοιπο στις 1 Ιανουαρίου 2004	0,00	0,00	0,00	0,00	0,00
Επανεκτίμηση					
Συναλλαγματικές διαφορές					
Κέρδη/ζημιές αποτίμησης μεταφερόμενες απ' ευθείας στα Ίδια Κεφάλαια					0,00
					0,00
Υπόλοιπο στις 31 Δεκεμβρίου 2004	0,00	0,00	0,00	0,00	0,00
Επίδραση από την υιοθέτηση των IAS 32 και IAS 39		(334.245,66)			(334.245,66)
Υπόλοιπο την 1 Ιανουαρίου 2005	0,00	(334.245,66)	0,00	0,00	(334.245,66)
Επανεκτίμηση					0,00
Συναλλαγματικές διαφορές					0,00
Κέρδη/ζημιές αποτίμησης μεταφερόμενες απ' ευθείας στα Ίδια Κεφάλαια		143.482,55			143.482,55
Υπόλοιπο στις 30 Ιουνίου 2005	0,00	(190.763,11)	0,00	0,00	(190.763,11)

5.16 Λοιπά Αποθεματικά

Τα λοιπά αποθεματικά αναλύονται ως εξής:

Ο ΟΜΙΛΟΣ					
Ποσά σε Ευρώ	Τακτικό αποθεματικό	Ειδικά αποθεματικά	Αφορολόγητα αποθεματικά	Λοιπά αποθεματικά	Σύνολο
Υπόλοιπο στις 1 Ιανουαρίου 2004	1.844.096,37	29.024,00	590.958,40	1.193.068,70	3.657.147,47
Συναλλαγματικές διαφορές					0,00
Μεταβολές κατά την διάρκεια της χρήσης	74.405,94	(29.024,00)	409.911,28		455.293,22
Αναβαλλόμενη φορολογία σε μεταφορά					0,00
Ανακατανομή από πώληση θυγατρικών					0,00
Υπόλοιπο στις 31 Δεκεμβρίου 2004	1.918.502,31	0,00	1.000.869,68	1.193.068,70	4.112.440,69
Συναλλαγματικές διαφορές					0,00
Μεταβολές κατά την διάρκεια της χρήσης					0,00
Αναβαλλόμενη φορολογία σε μεταφορά					0,00
Ανακατανομή από πώληση θυγατρικών					0,00
Υπόλοιπο στις 30 Ιουνίου 2005	1.918.502,31	0,00	1.000.869,68	1.193.068,70	4.112.440,69

Η ΕΤΑΙΡΕΙΑ					
Ποσά σε Ευρώ	Τακτικό αποθεματικό	Ειδικά αποθεματικά	Αφορολόγητα αποθεματικά	Λοιπά αποθεματικά	Σύνολο
Υπόλοιπο στις 1 Ιανουαρίου 2004	1.629.366,77		590.958,40	1.193.068,70	3.413.393,87
Συναλλαγματικές διαφορές					0,00
Μεταβολές κατά την διάρκεια της χρήσης	270.919,54		409.911,28		680.830,82
Αναβαλλόμενη φορολογία σε μεταφορά					0,00
Ανακατανομή από πώληση θυγατρικών					0,00
Υπόλοιπο στις 31 Δεκεμβρίου 2004	1.900.286,31	0,00	1.000.869,68	1.193.068,70	4.094.224,69
Συναλλαγματικές διαφορές					0,00
Μεταβολές κατά την διάρκεια της χρήσης					0,00
Αναβαλλόμενη φορολογία σε μεταφορά					0,00
Ανακατανομή από πώληση θυγατρικών					0,00
Υπόλοιπο στις 30 Ιουνίου 2005	1.900.286,31	0,00	1.000.869,68	1.193.068,70	4.094.224,69

5.17 Δανεισμός

<i>Ποσά σε Ευρώ</i>	Ο ΟΜΙΛΟΣ			Η ΕΤΑΙΡΕΙΑ		
	30/6/2005	31/12/2004	30/6/2004	30/6/2005	31/12/2004	30/6/2004
Μακροπρόθεσμος δανεισμός						
Ομολογιακό Δάνειο	12.136.532,37	12.142.977,44	0,00	12.136.532,37	12.142.977,44	0,00
Σύνολο μακροπρόθεσμων δανείων	12.136.532,37	12.142.977,44	0,00	12.136.532,37	12.142.977,44	0,00
Βραχυπρόθεσμα δάνεια						
Τραπεζικά δάνεια	13.497.125,97	11.833.826,46	18.099.585,04	0,00	13.534,57	6.505.374,02
Σύνολο βραχυπρόθεσμων δανείων	13.497.125,97	11.833.826,46	18.099.585,04	0,00	13.534,57	6.505.374,02
Σύνολο δανείων	25.633.658,34	23.976.803,90	18.099.585,04	12.136.532,37	12.156.512,01	6.505.374,02

Η έκθεση σε μεταβολές των επιτοκίων και οι ημερομηνίες ανατιμολόγησης των συμβολαίων είναι οι εξής:

<i>Ποσά σε Ευρώ</i>	Ο ΟΜΙΛΟΣ			
	6 μήνες ή λιγότερο	6-12 μήνες	Άνω των 5 ετών	Σύνολο
30 Ιουνίου 2004				
Σύνολο δανείων	18.099.585,04			18.099.585,04
	18.099.585,04	0,00	0,00	0,00
31 Δεκεμβρίου 2004				
Σύνολο δανείων	11.833.826,46			11.833.826,46
	11.833.826,46	0,00	0,00	0,00
30 Ιουνίου 2005				
Σύνολο δανείων	13.497.125,97			13.497.125,97
	13.497.125,97	0,00	0,00	0,00
<i>Ποσά σε Ευρώ</i>	Η ΕΤΑΙΡΕΙΑ			
	6 μήνες ή λιγότερο	6-12 μήνες	Άνω των 5 ετών	Σύνολο
30 Ιουνίου 2004				
Σύνολο δανείων	6.505.374,02			6.505.374,02
	6.505.374,02	0,00	0,00	0,00
31 Δεκεμβρίου 2004				
Σύνολο δανείων	13.534,57			13.534,57
	13.534,57	0,00	0,00	0,00
30 Ιουνίου 2005				
Σύνολο δανείων	0,00			0,00
	0,00	0,00	0,00	0,00

Οι ημερομηνίες λήξης των μακροπρόθεσμων δανείων του ομίλου είναι οι εξής:

<i>Ποσά σε Ευρώ</i>	Ο ΟΜΙΛΟΣ		
	30/6/2005	31/12/2004	30/6/2004
Μεταξύ 1 και 2 ετών	4.525.865,39	3.090.108,08	
Μεταξύ 2 και 5 ετών	7.610.666,97	9.052.869,36	
Πάνω από 5 έτη	-	-	-
	12.136.532,36	12.142.977,44	0,00

Τα πραγματικά σταθμισμένα μέσα επιτόκια την ημερομηνία του ισολογισμού είναι τα παρακάτω:

	Ο ΟΜΙΛΟΣ			
	30/6/2005		31/12/2004	
	€	Λοιπά	€	Λοιπά
Τραπεζικός δανεισμός (βραχυπρόθεσμος)	-	3,88%	3,60%	3,92%
Τραπεζικός δανεισμός (μακροπρόθεσμος)	3,60%	-	3,60%	3,60%

	Η ΕΤΑΙΡΕΙΑ			
	30/6/2005		31/12/2004	
	€	Λοιπά	€	Λοιπά
Τραπεζικός δανεισμός (βραχυπρόθεσμος)	-	-	3,60%	-
Τραπεζικός δανεισμός (μακροπρόθεσμος)	3,60%	-	3,60%	-

Οι λογιστικές και οι εύλογες αξίες των μακροπρόθεσμων δανείων του ομίλου είναι οι εξής:

<i>Ποσά σε Ευρώ</i>	Ο ΟΜΙΛΟΣ			
	30/6/2005		31/12/2004	
	Εύλογη			
	Λογιστική Αξία	Αξία	Λογιστική Αξία	Εύλογη Αξία
Τραπεζικά δάνεια	12.136.532,37	12.136.532,37	12.142.977,44	12.138.025,42
Σύνολο	12.136.532,37	12.136.532,37	12.142.977,44	12.138.025,42

5.18 Υποχρεώσεις παροχών προσωπικού λόγω εξόδου από την υπηρεσία

Ο ΟΜΙΛΟΣ

Ποσά σε Ευρώ

Υποχρεώσεις ισολογισμού για :

Συνταξιοδοτικές παροχές
Παροχές ιατροφαρμακευτικής περίθαλψης μετά την συνταξιοδότηση
Σύνολο

30/6/2005	31/12/2004
180.805,87	135.138,09
-	-
180.805,87	135.138,09

Χρεώσεις στα αποτελέσματα (σημ 5.29)

Συνταξιοδοτικές παροχές
Παροχές ιατροφαρμακευτικής περίθαλψης μετά την συνταξιοδότηση
Σύνολο

45.667,78	254.586,69
-	-
45.667,78	254.586,69

Η ΕΤΑΙΡΕΙΑ

Ποσά σε Ευρώ

Υποχρεώσεις ισολογισμού για :

Συνταξιοδοτικές παροχές
Παροχές ιατροφαρμακευτικής περίθαλψης μετά την συνταξιοδότηση
Σύνολο

30/06/2005	31/12/2004
154.071,05	135.138,09
-	-
154.071,05	135.138,09

Χρεώσεις στα αποτελέσματα (σημ 5.29)

Συνταξιοδοτικές παροχές
Παροχές ιατροφαρμακευτικής περίθαλψης μετά την συνταξιοδότηση
Σύνολο

18.932,96	254.586,69
-	-
18.932,96	254.586,69

Τα ποσά που έχουν καταχωρηθεί στον ισολογισμό είναι τα παρακάτω:

Ο ΟΜΙΛΟΣ

Ποσά σε Ευρώ

Παρούσα αξία χρηματοδοτούμενων υποχρεώσεων
Εύλογη αξία περιουσιακών στοιχείων του προγράμματος

30/6/2005	31/12/2004
183.841,97	188.539,16
183.841,97	188.539,16

Παρούσα αξία μη χρηματοδοτούμενων υποχρεώσεων
Μη καταχωρηθέντα αναλογιστικά κέρδη/ (ζημίες)
Μη καταχωρηθέν κόστος προϋπηρεσίας

-	-
(3.036,10)	(53.401,07)
-	-
(3.036,10)	(53.401,07)

Υποχρέωση στον ισολογισμό

180.805,87	135.138,09
-------------------	-------------------

Η ΕΤΑΙΡΕΙΑ

Ποσά σε Ευρώ

Παρούσα αξία χρηματοδοτούμενων υποχρεώσεων
Εύλογη αξία περιουσιακών στοιχείων του προγράμματος

Παρούσα αξία μη χρηματοδοτούμενων υποχρεώσεων
Μη καταχωρηθέντα αναλογιστικά κέρδη/ (ζημιές)
Μη καταχωρηθέν κόστος προϋπηρεσίας

Υποχρέωση στον ισολογισμό

30/06/2005	31/12/2004
157.107,15	188.539,16
157.107,15	188.539,16
-	-
(3.036,10)	(53.401,07)
(3.036,10)	(53.401,07)
154.071,05	135.138,09

Τα ποσά που έχουν καταχωρηθεί στην κατάσταση λογαριασμού αποτελεσμάτων είναι τα παρακάτω:

Ο ΟΜΙΛΟΣ

Ποσά σε Ευρώ

Κόστος τρέχουσας απασχόλησης
Χρηματοοικονομικό κόστος
Καθαρά αναλογιστικά (κέρδη)/ ζημιές που καταχωρήθηκαν στην περίοδο
Ζημιές από περικοπές
Σύνολο περιλαμβανόμενο στις παροχές σε εργαζομένους (Σημ. 5.29)

30/6/2005	31/12/2004
39.615,05	31.875,78
3.016,63	7.846,80
3.036,10	298.599,24
-	(83.735,13)
45.667,78	254.586,69

Η ΕΤΑΙΡΕΙΑ

Ποσά σε Ευρώ

Κόστος τρέχουσας απασχόλησης
Χρηματοοικονομικό κόστος
Αναμενόμενη απόδοση περιουσιακών στοιχείων του προγράμματος
Καθαρά αναλογιστικά (κέρδη)/ ζημιές που καταχωρήθηκαν στην περίοδο
Κόστος προϋπηρεσίας
Ζημιές από περικοπές
Σύνολο περιλαμβανόμενο στις παροχές σε εργαζομένους (Σημ. 5.29)

30/06/2005	31/12/2004
12.880,23	31.875,78
3.016,63	7.846,80
3.036,10	298.599,24
	(83.735,13)
18.932,96	254.586,69

Η συνολική χρέωση έχει κατανεμηθεί ως εξής:

Ο ΟΜΙΛΟΣ

Ποσά σε Ευρώ

Κόστος Πωληθέντων
Έξοδα διοίκησης

30/6/2005	31/12/2004
17.144,12	206.646,64
28.523,66	47.940,05
45.667,78	254.586,69

Ποσά σε Ευρώ

Κόστος Πωληθέντων
Έξοδα πωλήσεων
Έξοδα διοίκησης

Η ΕΤΑΙΡΕΙΑ

30/06/2005	31/12/2004
13.471,52	206.646,64
5.461,44	47.940,05
18.932,96	254.586,69

Μεταβολή της υποχρέωσης στον ισολογισμό:

Ποσά σε Ευρώ

Υπόλοιπο έναρξης
Σύνολο χρέωσης στα αποτελέσματα
Πληρωθείσες εισφορές
Υπόλοιπο τέλους

Ο ΟΜΙΛΟΣ

30/6/2005	31/12/2004
135.138,09	179.150,63
45.667,78	254.586,70
-	(298.599,24)
180.805,87	135.138,09

Ποσά σε Ευρώ

Υπόλοιπο έναρξης
Σύνολο χρέωσης στα αποτελέσματα
Πληρωθείσες εισφορές
Υπόλοιπο τέλους

Η ΕΤΑΙΡΕΙΑ

30/06/2005	31/12/2004
135.138,09	179.150,63
18.932,96	254.586,70
	(298.599,24)
154.071,05	135.138,09

Οι κύριες αναλογιστικές παραδοχές που χρησιμοποιήθηκαν για λογιστικούς σκοπούς είναι οι εξής:

Ο ΟΜΙΛΟΣ

Προεξοφλητικό επιτόκιο
Αναμενόμενη απόδοση των περιουσιακών στοιχείων του προγράμματος
Μελλοντικές αυξήσεις μισθών
Μελλοντικές αυξήσεις συντάξεων

30/6/2005	31/12/2004
3,2%	3,2%
3,2%	3,2%
4,5%	4,5%
-	-

Η ΕΤΑΙΡΕΙΑ

Προεξοφλητικό επιτόκιο
Αναμενόμενη απόδοση των περιουσιακών στοιχείων του προγράμματος
Μελλοντικές αυξήσεις μισθών
Μελλοντικές αυξήσεις συντάξεων

30/06/2005	31/12/2004
3,2%	3,2%
3,2%	3,2%
4,5%	4,5%
-	-

5.19 Προβλέψεις

Οι προβλέψεις που αφορούν τον Όμιλο και την Εταιρία αναγνωρίζονται εφόσον υπάρχουν παρούσες νομικές ή τεκμαρτές υποχρεώσεις ως συνέπεια παλαιότερων γεγονότων, εφόσον υπάρχει πιθανότητα εκκαθάρισής τους μέσω εκροών πόρων, και εφόσον η υποχρέωση του ποσού μπορεί να υπολογιστεί αξιόπιστα. Ενδεχόμενες απαιτήσεις δεν αναγνωρίζονται στις οικονομικές καταστάσεις αλλά γνωστοποιούνται εφόσον υπάρχει πιθανότητα εισροής οικονομικών οφελών.

	Ο ΟΜΙΛΟΣ	Η ΕΤΑΙΡΕΙΑ
<i>(Ποσά σε Ευρώ)</i>	Λοιπές Προβλέψεις	Λοιπές Προβλέψεις
1 Ιανουαρίου 2004	279.915,68	260.000,00
Πρόσθετες προβλέψεις χρήσεως	301.996,10	301.996,10
Πρόσθετες προβλέψεις χρήσεως (κυκλοφ. Ενεργ.)	-	-
Μη χρησιμοποιηθείσες προβλέψεις που αναστράφηκαν	-	-
Απο εξαγορά θυγατρικής	-	-
Συναλλαγματικές διαφορές	1.157,91	-
Χρησιμοποιηθείσες προβλέψεις χρήσεως	(3.493,42)	-
31 Δεκεμβρίου 2004	579.576,27	561.996,10
Πρόσθετες προβλέψεις χρήσεως	106.834,44	95.531,07
Πρόσθετες προβλέψεις χρήσεως (κυκλοφ. Ενεργ.)	-	-
Μη χρησιμοποιηθείσες προβλέψεις που αναστράφηκαν	(17.580,16)	-
Απο εξαγορά θυγατρικής	-	-
Συναλλαγματικές διαφορές	-	-
Χρησιμοποιηθείσες προβλέψεις χρήσεως	-	-
30 Ιουνίου 2005	668.830,55	657.527,17

Ανάλυση συνολικών προβλέψεων

	Ο ΟΜΙΛΟΣ		Η ΕΤΑΙΡΕΙΑ	
<i>Ποσά σε Ευρώ</i>	30/6/2005	31/12/2004	30/6/2005	31/12/2004
Μακροχρόνιες προβλέψεις	371.303,37	377.580,17	360.000,00	360.000,00
Βραχυχρόνιες προβλέψεις	297.527,17	201.996,10	297.527,17	201.996,10
Σύνολο	668.830,54	579.576,27	657.527,17	561.996,10

5.20 Προμηθευτές και λοιπές υποχρεώσεις

Η ανάλυση των υπολοίπων των προμηθευτών και των λοιπών υποχρεώσεων του Ομίλου και της Εταιρίας έχει ως εξής:

<u>Ποσά σε Ευρώ</u>	Ο ΟΜΙΛΟΣ		Η ΕΤΑΙΡΕΙΑ	
	30/6/2005	31/12/2004	30/6/2005	31/12/2004
Προμηθευτές	8.995.688,70	11.009.502,11	7.758.937,64	9.100.642,29
Ποσά οφειλόμενα σε συνδεδεμένα μέρη	236.872,61	57.421,48	105.924,25	145.416,23
Δεδουλευμένα έξοδα	464.513,27	179.875,51	464.513,27	151.347,12
Ασφαλιστικοί οργανισμοί και λοιπές εισφορές	159.076,79	232.427,98	80.174,31	140.968,92
Φόροι (εκτός φόρο εισοδήματος)	2.491.636,94	3.124.382,27	1.588.884,97	1.978.181,96
Λοιπές υποχρεώσεις	5.065.091,03	2.033.522,51	4.128.978,64	1.799.510,72
Σύνολο	17.412.879,34	16.637.131,86	14.127.413,08	13.316.067,24

5.21 Υποχρεώσεις χρηματοδοτικής μίσθωσης

<u>Ποσά σε Ευρώ</u>	Ο ΟΜΙΛΟΣ		Η ΕΤΑΙΡΕΙΑ	
	30/6/2005	31/12/2004	30/6/2005	31/12/2004
Υποχρεώσεις χρηματοδοτικής μίσθωσης- ελάχιστα μισθώματα				
Μέχρι 1 έτος	58.677,53	39.556,58	1.320,83	2.066,58
Από 1 έως 5 έτη	145.141,52	15.659,65	4.934,83	4.537,65
Περισσότερο των 5 ετών				
Σύνολο	203.819,05	55.216,23	6.255,66	6.604,23
Μείον: Μελλοντικές χρηματοοικονομικές χρεώσεις χρηματοδοτικών μισθώσεων	(23.278,06)	(5.055,08)	(2.194,64)	(2.279,87)
Τρέχουσα αξία υποχρεώσεων χρηματοδοτικής μίσθωσης	180.540,99	50.161,15	4.061,02	4.324,36

Η τρέχουσα αξία των υποχρεώσεων χρηματοδοτικής μίσθωσης αναλύονται παρακάτω:

<u>Ποσά σε Ευρώ</u>	Ο ΟΜΙΛΟΣ		Η ΕΤΑΙΡΕΙΑ	
	30/6/2005	31/12/2004	30/6/2005	31/12/2004
Τρέχων: Μέχρι 1 έτος	47.648,04	36.050,08	641,99	559,45
Από 1 έως 5 έτη	132.892,95	14.111,07	3.419,03	3.764,91
Περισσότερο των 5 ετών				
Σύνολο	180.540,99	50.161,15	4.061,02	4.324,36

5.22 Πωλήσεις

Η ανάλυση των εσόδων της εταιρίας έχει ως εξής:

Ο ΟΜΙΛΟΣ

	30/6/2005	01/04-30/06/2005	30/6/2004	01/04-30/06/2004
Πωλήσεις αγαθών	337.689,59	222.788,91	115.514,93	41.265,92
Πωλήσεις υπηρεσιών	1.748.334,92	941.937,14	1.022.795,57	947.303,48
Έσοδα από συμβάσεις έργων	17.580.365,45	9.542.820,71	13.102.624,92	7.068.918,86
Σύνολο	19.666.389,96	10.707.546,76	14.240.935,42	8.057.488,26

Η ΕΤΑΙΡΕΙΑ

	30/6/2005	01/04-30/06/2005	30/6/2004	01/04-30/06/2004
Πωλήσεις αγαθών	215.475,60	138.986,10	84.704,79	25.544,00
Πωλήσεις υπηρεσιών	719.878,99	542.845,15	855.913,83	430.676,93
Έσοδα από συμβάσεις έργων	12.529.391,83	6.449.006,60	8.312.065,96	5.200.403,26
Σύνολο	13.464.746,42	7.130.837,85	9.252.684,58	5.656.624,19

5.23 Έξοδα ανά κατηγορία

Ο ΟΜΙΛΟΣ

Ποσά σε Ευρώ

Ποσά σε Ευρώ

		30/6/2005				30/06/2004			
	Σημείωση	Κόστος Πωληθέντων	Έξοδα πωλήσεων	Έξοδα διοίκησης	Σύνολο	Κόστος Πωληθέντων	Έξοδα πωλήσεων	Έξοδα διοίκησης	Σύνολο
Παραχές σε εργαζομένους	5.29	2.177.922,21	13.196,88	1.608.068,12	3.799.187,21	1.887.639,37	39.304,51	1.367.138,04	3.294.081,92
Κόστος αποθεμάτων αναγνωρισμένο ως έξοδα		3.024.816,56		1.190,19	3.026.006,75	2.300.608,37		3.376,46	2.303.984,83
Αποσβέσεις ενσώματων παγίων	5.2	205.328,29	297,82	117.266,21	322.892,32	176.278,18	2.694,80	58.604,32	237.577,30
Έξοδα επιδιόρθωσης και συντήρησης ενσώματων παγίων		84.890,91	740,61	29.582,49	115.214,01	62.765,10	2.292,54	45.049,69	110.107,33
Αποσβέσεις άλλων περιουσιακών στοιχείων	5.1	22.473,42		71.496,98	93.970,40	12.770,39	1.273,42	50.078,83	64.122,64
Μισθώματα βάσει λειτουργικών μισθωμάτων		74.883,55		80.082,12	154.965,67	246.436,09	3.236,62	35.470,61	285.143,32
Διαφήμιση		2.252,67	32.294,41	610.877,22	645.424,30	3.946,18	2.311,57	138.863,23	145.120,98
Αμοιβές τρίτων		8.269.513,61		1.293.781,20	9.563.294,81	5.508.827,66	233.000,00	261.901,59	6.003.729,25
Λοιπά (Παραχές τρίτων, διάφορα έξοδα κλπ)		1.903.723,79	31.022,94	701.949,56	2.636.696,29	551.742,01	26.627,95	495.521,41	1.073.891,37
Σύνολο		15.765.805,01	77.552,66	4.514.294,09	20.357.651,76	10.751.526,05	311.411,38	2.456.004,18	13.518.941,61

Ποσά σε Ευρώ

Ποσά σε Ευρώ		01/04-30/6/2005				01/04-30/06/2004			
		Σημείωση	Κόστος Πωληθέντων	Έξοδα πωλήσεων	Έξοδα διοίκησης	Σύνολο	Κόστος Πωληθέντων	Έξοδα πωλήσεων	Έξοδα διοίκησης
Παραχές σε εργαζομένους	5.29	1.170.503,48	5.862,63	845.364,49	2.021.730,60	1.049.733,67	15.812,59	746.385,92	1.811.932,18
Κόστος αποθεμάτων αναγνωρισμένα ως έξοδα		1.713.951,81		1.190,19	1.715.142,00	1.040.510,59		3.376,46	1.043.887,05
Κόστος συμβάσεων					0,00				0,00
Αποσβέσεις ενσώματων παγίων	5.2	109.808,65		63.174,30	172.982,95	90.291,23	465,08	30.428,50	121.184,81
Έξοδα επιδιόρθωσης και συντήρησης ενσώματων παγίων		20.556,92	219,37	12.363,16	33.139,45	33.999,45	1.330,87	20.877,64	56.207,96
Αποσβέσεις άλλων περιουσιακών στοιχείων	5.1	11.005,93		36.081,88	47.087,81	8.727,99		32.082,27	40.810,26
Μισθώματα βάσει λειτουργικών μισθωμάτων		67.842,42		77.447,44	145.289,86	246.436,09	3.236,62	33.070,61	282.743,32
Διαφήμιση		1.352,84	32.294,41	245.304,16	278.951,41	2.633,84	2.161,57	59.960,13	64.755,54
Αμοιβές τρίτων		5.077.553,12		775.732,92	5.853.286,04	3.481.810,54	227.171,12	110.520,92	3.819.502,58
Λοιπά (Παραχές τρίτων, διάφορα έξοδα κλπ)		635.624,37	23.436,07	348.478,29	1.007.538,73	294.799,47	16.667,27	329.963,28	641.430,02
Σύνολο		8.808.199,54	61.812,48	2.405.136,83	11.275.148,85	6.248.942,87	266.845,12	1.366.665,73	7.882.453,72

Η ΕΤΑΙΡΕΙΑ

Ποσά σε Ευρώ

Ποσά σε Ευρώ

	30/6/2005				30/06/2004				
Σημείωση	Κόστος Πωληθέντων	Έξοδα πωλήσεων	Έξοδα διοίκησης	Σύνολο	Κόστος Πωληθέντων	Έξοδα πωλήσεων	Έξοδα διοίκησης	Σύνολο	
Παραχές σε εργαζομένους	5.29	1.147.340,87	1.073.159,34	2.220.500,21	1.529.277,17	9.023,97	1.034.755,49	2.573.056,63	
Κόστος αποθεμάτων αναγνωρισμένο ως έξοδα		1.961.248,07		1.961.248,07	1.045.344,77			1.045.344,77	
Αποσβέσεις ενσώματων παγίων	5.2	116.419,25	83.685,88	200.105,13	136.074,19	1.735,37	42.412,32	180.221,88	
Έξοδα επιδιόρθωσης και συντήρησης ενσώματων παγίων		66.677,96	22.145,76	88.823,72	45.355,89	241,74	37.076,06	82.673,69	
Αποσβέσεις άυλων περιουσιακών στοιχείων	5.1	22.473,42	46.872,48	69.345,90	12.770,39	1.273,42	37.175,41	51.219,22	
Μισθώματα βάσει λειτουργικών μισθωμάτων		67.240,87	78.750,00	145.990,87	239.075,10	3.236,62	34.327,61	276.639,33	
Διαφήμιση		1.419,49	609.666,38	611.085,87	3.912,18	150,00	138.718,81	142.780,99	
Αμοιβές τρίτων		6.496.343,72	1.218.493,92	7.714.837,64	3.569.095,31	233.000,00	241.320,59	4.043.415,90	
Λοιπά (Παραχές τρίτων, διάφορα έξοδα κλπ)		429.119,54	313.930,77	743.050,31	448.166,65	3.210,21	181.468,01	632.844,87	
Σύνολο		10.308.283,19	0,00	3.446.704,53	13.754.987,72	7.029.071,65	251.871,33	1.747.254,30	9.028.197,28

Ποσά σε Ευρώ

Ποσά σε Ευρώ

	01/04-30/6/2005				01/04-30/06/2004				
Σημείωση	Κόστος Πωληθέντων	Έξοδα πωλήσεων	Έξοδα διοίκησης	Σύνολο	Κόστος Πωληθέντων	Έξοδα πωλήσεων	Έξοδα διοίκησης	Σύνολο	
Παραχές σε εργαζομένους	5.29	582.748,22	591.904,90	1.174.653,12	793.879,47	1.559,70	559.723,09	1.355.162,26	
Κόστος αποθεμάτων αναγνωρισμένο ως έξοδα		1.132.151,74		1.132.151,74	691.483,02			691.483,02	
Αποσβέσεις ενσώματων παγίων	5.2	57.258,07	42.687,14	99.945,21	69.453,83	13,41	22.524,80	91.992,04	
Έξοδα επιδιόρθωσης και συντήρησης ενσώματων παγίων		23.080,16	7.305,13	30.385,29	31.616,16	94,28	16.336,85	48.047,29	
Αποσβέσεις άυλων περιουσιακών στοιχείων	5.1	11.005,93	23.747,90	34.753,83	8.727,99		19.893,67	28.621,66	
Μισθώματα βάσει λειτουργικών μισθωμάτων		67.240,87	78.750,00	145.990,87	202.186,99	0,00	22.182,80	224.369,79	
Διαφήμιση		1.065,50	244.538,69	245.604,19	2.908,77		59.815,71	62.724,48	
Αμοιβές τρίτων		3.304.383,23	700.445,64	4.004.828,87	2.288.168,41	233.000,00	89.939,92	2.611.108,33	
Λοιπά (Παραχές τρίτων, διάφορα έξοδα κλπ)		287.544,14	120.697,94	408.242,08	239.693,89	617,95	156.608,18	396.920,02	
Σύνολο		5.466.477,86	0,00	1.810.077,34	7.276.555,20	4.328.118,53	235.285,34	947.025,02	5.510.428,89

5.24 Άλλα λειτουργικά έσοδα – έξοδα (καθαρά)

Τα άλλα λειτουργικά έσοδα – έξοδα έχουν ως εξής:

Ο ΟΜΙΛΟΣ				
Ποσά σε Ευρώ	30/6/2005	01/04-30/06/2005	30/6/2004	01/04-30/06/2004
Κέρδη/ (ζημιές) από πώληση ενσώματων παγίων στοιχείων	(8.440,49)	(8.432,58)	(402,00)	(416,00)
Κέρδη/ (ζημιές) εύλογης αξίας λοιπών χρηματοοικονομικών στοιχείων μέσω αποτελεσμάτων (σημ. 5.12)	67.707,14	33.439,22	(89.828,15)	(121.584,33)
Κέρδη/ (ζημιές) από την πώληση χρηματοοικονομικών στοιχείων διαθέσιμων προς πώληση			(62.441,39)	(62.441,39)
Κέρδη/ (ζημιές) εύλογης αξίας χρηματοοικονομικών στοιχείων διαθέσιμων προς πώληση			28.680,79	28.680,79
Έσοδα τόκων	89.708,05	35.424,83	1.379.258,34	231.809,60
Έσοδα από μερίσματα	50.276,51	50.276,51	99.940,54	99.940,54
Άλλα	486.424,34	356.154,77	(37.340,97)	(92.597,06)
Σύνολο	685.675,55	466.862,75	1.317.867,16	83.392,15

Η ΕΤΑΙΡΕΙΑ				
Ποσά σε Ευρώ	30/6/2005	01/04-30/06/2005	30/6/2004	01/04-30/06/2004
Κέρδη/ (ζημιές) από πώληση ενσώματων παγίων στοιχείων	6.770,63	6.199,69	14,00	0,00
Κέρδη/ (ζημιές) εύλογης αξίας λοιπών χρηματοοικονομικών στοιχείων μέσω αποτελεσμάτων (σημ. 5.12)	67.707,14	33.439,22	(89.828,15)	(121.584,33)
Κέρδη/ (ζημιές) από την πώληση χρηματοοικονομικών στοιχείων διαθέσιμων προς πώληση			(62.441,39)	(62.441,39)
Κέρδη/ (ζημιές) εύλογης αξίας χρηματοοικονομικών στοιχείων διαθέσιμων προς πώληση			28.680,79	28.680,79
Έσοδα τόκων	87.725,55	33.442,33	1.161.188,51	13.739,77
Έσοδα από μερίσματα	446.501,97	446.501,97	340.409,81	340.409,81
Απομείωση θυγατρικής	(95.487,17)	(95.487,17)		
Άλλα	413.140,05	227.518,82	46.968,80	8.158,75
Σύνολο	926.358,17	651.614,86	1.424.992,37	206.963,40

5.25 Χρηματοοικονομικό κόστος (καθαρό)

Ο ΟΜΙΛΟΣ				
Ποσά σε Ευρώ	30/6/2005	01/04-30/06/2005	30/6/2004	01/04-30/06/2004
Έξοδα τόκων				
- Τραπεζικά δάνεια	(443.833,67)	(222.703,92)	(590.746,21)	(403.698,42)
- Χρηματοδοτικές Μισθώσεις	(2.688,66)	(1.563,15)	(4.276,72)	(1.605,40)
- Λοιπά	(186.417,66)	(134.497,64)	(75.503,45)	(50.659,60)
	(632.939,99)	(358.764,71)	(670.526,38)	(455.963,42)
Καθαρά κέρδη/(ζημιές) από συναλλαγματικές διαφορές	(93.297,88)	(3.173,44)	(15.906,01)	(2.135,18)
Σύνολο	(726.237,87)	(361.938,15)	(686.432,39)	(458.098,60)

Η ΕΤΑΙΡΕΙΑ

Ποσά σε Ευρώ

	30/6/2005	01/04-30/06/2005	30/6/2004	01/04-30/06/2004
Έξοδα τόκων				
- Τραπεζικά δάνεια	(229.071,23)	(114.537,51)	(122.112,07)	(66.591,24)
- Χρηματοδοτικές Μισθώσεις	(397,08)	(200,88)		
- Λοιπά	(173.446,43)	(136.008,55)	(61.637,26)	(35.057,86)
	(402.914,74)	(250.746,94)	(183.749,33)	(101.649,10)
Καθαρά κέρδη/(ζημιές) από συναλλαγματικές διαφορές				70,24
Σύνολο	(402.914,74)	(250.746,94)	(183.749,33)	(101.578,86)

5.26 Φόρος Εισοδήματος

Ο ΟΜΙΛΟΣ

Ποσά σε Ευρώ

	30/6/2005	01/04-30/06/2005	30/6/2004	01/04-30/06/2004
Φόρος χρήσης	(97.415,51)	(219.806,53)	976.283,83	505.639,78
Αναβαλλόμενος φόρος (σημ.5.9)	(29.355,61)	301.448,85	27.070,00	(31.300,23)
Σύνολο	(126.771,12)	81.642,32	1.003.353,83	474.339,55

Η ΕΤΑΙΡΕΙΑ

Ποσά σε Ευρώ

	30/6/2005	01/04-30/06/2005	30/6/2004	01/04-30/06/2004
Φόρος χρήσης	(213.669,19)	(213.669,19)	808.909,67	438.581,29
Αναβαλλόμενος φόρος (σημ.5.9)	(12.084,09)	241.569,62	54.086,39	(14.423,28)
Σύνολο	(225.753,28)	27.900,43	862.996,06	424.158,01

Ο φόρος επί των κερδών της εταιρίας προ φόρων διαφέρει από το θεωρητικό ποσό το οποίο θα προέκυπτε αν χρησιμοποιούσαμε τον βασικό φορολογικό συντελεστή της χώρας προέλευσης της εταιρίας, ως εξής:

Ο ΟΜΙΛΟΣ

Ποσά σε Ευρώ

	30/6/2005	01/04-30/06/2005	30/6/2004	01/04-30/06/2004
Κέρδη προ φόρων	(307.355,81)	21.202,66	2.496.094,91	636.552,14
Φόρος υπολογισμένος με βάση ισχύοντες τοπικούς φορολογικούς συντελεστές για τα κέρδη στις αντίστοιχες χώρες	171.903,69	210.611,49	1.091.012,66	520.569,64
Εισόδημα που δεν υπόκειται σε φόρο	(357.876,28)	(211.912,03)	(169.927,00)	(79.607,03)
Έξοδα που δεν εκπίπτουν για φορολογικούς σκοπούς	131.550,46	84.531,29	82.268,17	33.376,94
Χρήση προηγούμενων μη αναγνωρισμένων ζημιών από φόρους				
Άλλα (αλλαγή συντελεστή)	(72.348,99)	(1.588,43)		
Φόροι	(126.771,12)	81.642,32	1.003.353,83	474.339,55

Η ΕΤΑΙΡΕΙΑ

Ποσά σε Ευρώ

	30/6/2005	01/04-30/06/2005	30/6/2004	01/04-30/06/2004
Κέρδη προ φόρων	272.443,49	344.445,51	2.693.786,11	1.266.848,72
Φόρος υπολογισμένος με βάση ισχύοντες τοπικούς φορολογικούς συντελεστές για τα κέρδη στις αντίστοιχες χώρες	0,32	0,32	0,35	0,35
Εισόδημα που δεν υπόκειται σε φόρο	87.181,92	110.222,56	942.825,14	443.397,05
Έξοδα που δεν εκπίπτουν για φορολογικούς σκοπούς	(308.088,54)	(122.865,98)	(161.958,75)	(52.526,29)
Άλλα (αλλαγή συντελεστή)	67.164,42	42.113,35	82.127,67	33.287,25
Φόροι	(225.753,28)	27.900,43	862.996,06	424.158,01

5.27 Κέρδη ανά μετοχή

Τα κέρδη ανά μετοχή από συνεχιζόμενες εκμεταλλεύσεις του Ομίλου και της Εταιρίας αναλύονται ως εξής:

Ο ΟΜΙΛΟΣ

	30/6/2005	01/04-30/06/2005	30/6/2004	01/04-30/06/2004
Κέρδη που αναλογούν στους μετόχους της μητρικής	(181.148,22)	15.865,11	1.308.275,82	147.375,10
	(181.148,22)	15.865,11	1.308.275,82	147.375,10

Η ΕΤΑΙΡΕΙΑ

	30/6/2005	01/04-30/06/2005	30/6/2004	01/04-30/06/2004
Κέρδη που αναλογούν στους μετόχους της μητρικής	498.196,77	316.545,08	1.830.790,05	842.690,71
	498.196,77	316.545,08	1.830.790,05	842.690,71

Από διακοπτόμενες εκμεταλλεύσεις

Ο ΟΜΙΛΟΣ

Βασικά	-0,0065	0,0006	0,0467	0,0053
Μειωμένα	-0,0065	0,0006	0,0467	0,0053

Από διακοπτόμενες εκμεταλλεύσεις

Η ΕΤΑΙΡΕΙΑ

Βασικά	0,0178	0,0113	0,0654	0,0301
Μειωμένα	0,0178	0,0113	0,0654	0,0301

5.28 Ταμειακές ροές από λειτουργικές δραστηριότητες

Ποσά σε Ευρώ	Σημείωση	Ο ΟΜΙΛΟΣ		Η ΕΤΑΙΡΕΙΑ	
		30/6/2005	30/6/2004	30/6/2005	30/6/2004
Κέρδη Περιόδου		(180.584,69)	1.492.741,08	498.196,77	1.830.790,05
Προσαρμογές για:					
Φόρο	5.26	(126.771,12)	1.003.353,83	(225.753,28)	862.996,06
Αποσβέσεις ενσώματων παγίων στοιχείων	5.2	628.612,87	262.119,54	200.105,13	180.221,88
Αποσβέσεις άυλων περιουσιακών στοιχείων	5.1	110.092,70	64.315,62	66.785,90	51.219,22
Απομειώσεις	5.2, 5.1	0,00		0,00	0,00
Κέρδη/ (ζημιές) από πώληση ενσώματων παγίων στοιχείων (δείτε παρακάτω)		8.440,49	401,54	(6.770,63)	(14,00)
Κέρδη/ (ζημιές) εύλογης αξίας επενδύσεων σε ακίνητα	5.3	0,00	0,00	0,00	0,00
Κέρδη/ (ζημιές) εύλογης αξίας παραγώγων	5.24, 5.25	0,00	0,00	0,00	0,00
Κέρδη/(ζημιές) εύλογης αξίας άλλων χρηματοοικονομικών στοιχείων σε εύλογη αξία μέσω αποτελεσμάτων	5.24	(67.707,14)	89.828,15	(67.707,14)	89.828,15
Κέρδη/(ζημιές) από την πώληση χρηματοοικονομικών διαθεσίμων προς πώληση	5.24		62.441,39		62.441,39
Κέρδη/(ζημιές) εύλογης αξίας χρηματοοικονομικών διαθεσίμων προς πώληση	5.24		(28.680,79)		(28.680,79)
Έσοδα τόκων	5.24	(89.708,05)	(1.379.258,34)	(87.725,55)	(1.161.188,51)
Έξοδα τόκων	5.25	632.939,99	670.526,38	402.914,74	183.749,33
Έσοδα από μερίσματα	5.24	(50.276,51)	(99.940,54)	(446.501,97)	(340.409,81)
Αποσβέσεις επιχορηγήσεων	5.24	0,00	0,00	0,00	0,00
Μερίδια αποτελέσματος σε συγγενείς εταιρίες	5.5	(385.226,95)	85.389,33	0,00	0,00
Συναλλαγματικές διαφορές (κέρδη)/ (ζημιές) δανείων	5.25	93.297,88	15.906,01	0,00	0,00
Απομείωση συμμετοχών				95.487,17	
		573.109,47	2.239.143,20	429.031,14	1.730.952,97
Μεταβολές Κεφαλαίου κίνησης					
Αύξηση/ (μείωση) αποθεμάτων		(506.709,04)	(503.959,55)	(247.554,41)	(406.405,48)
Αύξηση/ (μείωση) απαιτήσεων		(3.831.530,35)	2.287.230,35	(2.593.276,89)	(39.753,81)
Αύξηση/ (μείωση) υποχρεώσεων		(1.779.155,10)	(1.528.989,45)	(1.574.691,56)	(1.597.524,33)
Αύξηση/ (μείωση) προβλέψεων		89.254,27	32.013,14	95.531,07	26.319,93
Αύξηση/ (μείωση) υποχρέωσης παραχών στο προσωπικό λόγω συνταξιοδότησης		45.667,78	(63.873,95)	18.932,96	(63.873,95)
		(5.982.472,44)	222.420,54	(4.301.058,83)	(2.081.237,64)
Καθαρές ταμειακές ροές από λειτουργικές δραστηριότητες		(5.409.362,97)	2.461.563,74	(3.872.027,69)	(350.284,67)

Τα κέρδη από την πώληση ενσώματων παγίων στοιχείων περιλαμβάνουν:

Καθαρή λογιστική αξία (σημ. 5.2)	(47.230,62)	(858,12)	(75.534,46)	(1,00)
Κέρδη/ (ζημιές) από την πώληση ενσώματων παγίων στοιχείων	8.440,49	401,54	(6.770,63)	(14,00)
Έσοδα από την πώληση ενσώματων παγίων στοιχείων	(38.790,13)	(456,58)	(82.305,09)	(15,00)

5.29 Παροχές σε εργαζομένους

Ο μέσος όρος των εργαζομένων	Ο ΟΜΙΛΟΣ		Η ΕΤΑΙΡΕΙΑ	
	359	252	116	139
	30/06/2005	30/6/2004	30/06/2005	30/6/2004
(ανά κατηγορία)				
Διοικητικό (υπαλληλικό)	235	222	114	137
Εργατοτεχνικό προσωπικό	124	30	2	2

	Ο ΟΜΙΛΟΣ		Η ΕΤΑΙΡΕΙΑ	
	30/06/2005	30/6/2004	30/06/2005	30/6/2004
<u>Ποσά σε Ευρώ</u>				
Μισθοί και ημερομίσθια	3.109.613,84	2.753.177,62	1.852.248,95	2.177.359,71
Έξοδα κοινωνικής ασφάλισης	643.905,59	520.170,65	349.318,30	374.963,27
Συνταξιοδοτικό κόστος προγραμμάτων καθορισμένων παροχών	45.667,78	20.733,65	18.932,96	20.733,65
Σύνολο	3.799.187,21	3.294.081,92	2.220.500,21	2.573.056,63

5.30 Δεσμεύσεις

	Ο ΟΜΙΛΟΣ		Η ΕΤΑΙΡΕΙΑ	
	30/6/2005	31/12/2004	30/6/2005	31/12/2004
<u>Ποσά σε Ευρώ</u>				
Ενσώματα πάγια στοιχεία	137.671,20	163.782,90		
Επενδυτική περιουσία				
Άυλα περιουσιακά στοιχεία				
Άλλα (χορηγηθείσες εγγυήσεις καλής εκτέλεσης)			9.671.488,33	9.300.208,99
	137.671,20	163.782,90	9.671.488,33	9.300.208,99

Δεσμεύσεις από μισθώσεις - όπου η εταιρεία είναι ο μισθωτής:

	30/6/2005	31/12/2004	30/6/2005	31/12/2004
<u>Ποσά σε Ευρώ</u>				
Έως 1 έτος	82.858,13	78.664,35		
Από 1-5 έτη	54.813,07	85.118,55		
Περισσότερα από 5 έτη				
	137.671,20	163.782,90	0,00	0,00

5.31 Ανάλυση προσαρμογών πρώτης εφαρμογής ΔΠΧΠ

ΜΕΤΑΒΟΛΕΣ ΣΤΑ ΙΔΙΑ ΚΕΦΑΛΑΙΑ

(Ποσά σε Ευρώ)

Σύνολο Ιδίων Κεφαλαίων όπως είχαν προγενέστερα απεικονισθεί σύμφωνα με τα ΕΛΠ

Προσαρμογές των Διεθνών Προτύπων Χρηματοοικονομικής Πληροφόρησης

	Ο ΟΜΙΛΟΣ			Η ΕΤΑΙΡΕΙΑ		
	1.1.2005	30.6.2004	1.1.2004	1.1.2005	30.6.2004	1.1.2004
Σύνολο Ιδίων Κεφαλαίων όπως είχαν προγενέστερα απεικονισθεί σύμφωνα με τα ΕΛΠ	<u>43.322.996,57</u>	<u>41.146.416,37</u>	<u>38.842.668,30</u>	<u>39.318.161,66</u>	<u>37.351.628,21</u>	<u>35.107.678,01</u>
Προσαρμογές των Διεθνών Προτύπων Χρηματοοικονομικής Πληροφόρησης						
Επίδραση από την υιοθέτηση των ΔΛΠ 32 & 39 στα διαθέσιμα προς πώληση	(50.640,90)		0,00	(50.640,90)	0,00	0,00
Επίδραση από την υιοθέτηση των ΔΛΠ 32 & 39 στις συμβάσεις έργων και στους πελάτες και λοιπές απαιτήσεις	(971.490,76)		0,00	(971.490,76)	0,00	0,00
Επίδραση από την υιοθέτηση των ΔΛΠ 32 & 39 στα χρημ/κονομικά στοιχεία σε εύλογη αξία μέσω των αποτελεσμάτων	53.065,57		0,00	53.065,57	0,00	0,00
Επίδραση από την υιοθέτηση των ΔΛΠ 32 & 39 στα μακροπρόθεσμα δάνεια	4.952,01		0,00	4.952,01	0,00	0,00
Διαγραφή εξόδων πολυετούς απόσβεσης που δεν πληρούν τα κριτήρια αναγνώρισης	(2.981.108,59)	(2.809.421,32)	(2.803.011,89)	(2.964.577,18)	(2.795.757,33)	(2.795.427,33)
Αντιλογισμός αποσβέσεων στα παραπάνω διαγραφέντα στοιχεία	2.160.499,96	1.743.218,65	1.463.558,22	2.164.614,66	1.791.753,63	1.462.799,76
Αποτίμηση των ενσώματων και ασώματων ακινητοποιήσεων	3.135.108,00	3.135.108,00	3.135.108,00	3.135.108,00	3.135.108,00	3.135.108,00
Επίδραση από τον προσδιορισμό μειωμένων αποσβέσεων των ενσώματων και ασώματων ακινητοποιήσεων	(57.572,63)	33.588,25	0,00	(57.572,63)	(17.630,97)	0,00
Αντιλογισμός αναπροσαρμογής βάσει Ν. 2065/92	(2.029.519,90)	0,00	0,00	(2.029.519,90)		0,00
Πρόβλεψη απομείωσης διαθεσίμων προς πώληση	0,00	(1.312.607,01)	(1.341.287,80)	0,00	(1.312.607,01)	(1.341.287,80)
Πρόβλεψη για απαξιωμένα αποθέματα	(151.134,40)	(151.134,40)	(151.134,40)	(145.713,02)	(145.713,02)	(145.713,02)
Πρόβλεψη για επισφαλείς απαιτήσεις	(5.678.826,83)	(5.678.826,83)	(2.786.402,21)	(2.387.263,56)	(2.020.645,23)	(2.020.645,23)
Προβλέψεις για ζημιές συμμετοχής σε κοινοπραξίες	0,00	(51.928,82)	0,00	0,00	(51.928,82)	(25.608,89)
Διαγραφή προβλέψεων για συν/κες διαφορές	0,00	14,05	14,05	0,00	14,05	14,05
Επιπρόσθετη φορολογία	(360.000,00)	(1.096.827,79)	(260.000,00)	(360.000,00)	(1.089.034,80)	(260.000,00)
Πρόβλεψη αποζημίωσης προσωπικού βάση αναλογιστικής μελέτης	31.521,23	100.563,76	103.015,55	31.521,23	100.563,76	103.015,55
Πρόβλεψη δουλευμένων αμοιβών προσωπικού		(160.751,95)			(109.378,61)	
Κατασκευαστικά Συμβόλαια	(441.290,09)	(160.273,63)	(886.830,77)	(510.957,70)	(374.894,20)	(862.168,64)
Μεταφορά μερισμάτων αλλοδαπής					(600.000,00)	
Αλλαγή στη σύνθεση του Ομίλου (ενοποίηση κοινοπραξιών, μεταβολή στη σύνθεση της ενοποίησης κλπ)	3.008.458,17	2.877.524,52	722.931,76	0,00		0,00
Μεταφορά μερισμάτων στην επόμενη χρήση	2.240.000,00	0,00	2.800.000,00	2.240.000,00	0,00	2.800.000,00
Προσαρμογή μερισμάτων κοινοπραξιών				(586.923,95)	(270.675,02)	(775.050,61)
Αναγνώριση αναβαλλόμενης φορολογίας	149.145,69	(225.378,83)	(187.295,64)	153.008,81	(263.601,16)	(209.514,77)
Λοιπά	198.210,57	(109.279,67)	123.699,03	157.752,19	(136.271,71)	(13.059,35)
Σύνολο προσαρμογών	<u>(1.740.622,90)</u>	<u>(3.866.413,02)</u>	<u>(67.636,10)</u>	<u>(2.124.637,13)</u>	<u>(4.160.698,44)</u>	<u>(947.538,28)</u>
Επενδεδυμένα κεφάλαια, κατά τα Διεθνή Λογιστικά Πρότυπα	<u>41.582.373,67</u>	<u>37.280.003,35</u>	<u>38.775.032,20</u>	<u>37.193.524,53</u>	<u>33.190.929,77</u>	<u>34.160.139,73</u>

Επεξηγήσεις μετάβασης στα ΔΠΧΠ

(Ποσά σε Ευρώ)

ΕΝΕΡΓΗΤΙΚΟ

Μη κυκλοφορούντα περιουσιακά στοιχεία

Λοιπά Άυλα περιουσιακά στοιχεία	1.444.075,11	(843.670,78)	600.404,33
Ενσώματα πάγια	4.536.296,76	(804.833,45)	3.731.463,31
Επενδύσεις σε ακίνητα	0,00	3.418.700,00	3.418.700,00
Επενδύσεις σε θυγατρικές	2.015.051,16	(2.015.051,16)	0,00
Επενδύσεις σε συγγενείς επιχειρήσεις (που ενοποιούνται με τη μέθοδο της καθαρής θέσης)	1.234.904,55	1.210.241,86	2.445.146,41
Χρηματοοικονομικά στοιχεία διαθέσιμα προς πώληση	0,00	1.593.405,00	1.593.405,00
Πελάτες και λοιπές απαιτήσεις	9.457.065,60	(297.695,80)	9.159.369,80
Αναβαλλόμενες φορολογικές απαιτήσεις	0,00	450.307,68	450.307,68
	18.687.393,18	2.711.403,35	21.398.796,53

Κυκλοφορούντα περιουσιακά στοιχεία

Αποθέματα	2.104.584,98	(704.654,04)	1.399.930,94
Συμβάσεις κατασκευής έργων	0,00	17.019.926,91	17.019.926,91
Πελάτες και λοιπές απαιτήσεις	46.898.306,61	(21.711.853,26)	25.186.453,35
Χρηματοοικονομικά στοιχεία σε εύλογη αξία μέσω αποτιλεσμάτων	723.902,87	(1.449,00)	722.453,87
Ταμειακά διαθέσιμα και ισοδύναμα	13.415.858,50	232.019,05	13.647.877,55
	63.142.652,96	(5.166.010,34)	57.976.642,62

Σύνολο περιουσιακών στοιχείων

	81.830.046,14	(2.454.606,99)	79.375.439,15
--	----------------------	-----------------------	----------------------

ΙΔΙΑ ΚΕΦΑΛΑΙΑ

Ίδια κεφάλαια αναλογούντα στους μετόχους της μητρικής

Μετοχικό κεφάλαιο	29.165.318,86	(387.992,92)	28.777.325,94
Αποθεματικά εύλογης αξίας	0,00	0,00	0,00
Λοιπά αποθεματικά	3.311.759,95	345.387,52	3.657.147,47
Κέρδη/ (ζημιές) εις νέον	3.829.859,47	674.403,05	4.504.262,52
	36.306.938,28	631.797,65	36.938.735,93

Δικαιώματα μειοψηφίας

	2.535.740,82	(699.444,55)	1.836.296,27
--	---------------------	---------------------	---------------------

Σύνολο ιδίων κεφαλαίων

	38.842.679,10	(67.646,90)	38.775.032,20
--	----------------------	--------------------	----------------------

ΥΠΟΧΡΕΩΣΕΙΣ

Μακροπρόθεσμες υποχρεώσεις

Αναβαλλόμενες φορολογικές υποχρεώσεις	0,00	637.603,32	637.603,32
Προβλέψεις για παραχές στους εργαζόμενους μετά την έξοδο από την υπηρεσία	282.166,29	(103.015,55)	179.150,74
Μακροχρόνιες προβλέψεις για λοιπές υποχρεώσεις και έξοδα	0,00	279.915,68	279.915,68
	282.166,29	814.503,45	1.096.669,74

Βραχυπρόθεσμες υποχρεώσεις

Προμηθευτές και λοιπές υποχρεώσεις	21.208.160,21	(3.692.113,84)	17.516.046,37
Δάνεια	20.902.375,44	0,33	20.902.375,77
Συμβάσεις κατασκευής έργων	0,00	688.047,46	688.047,46
Υποχρεώσεις από συμβάσεις χρηματοδοτικής μίσθωσης	0,00	105.028,36	105.028,36
Τρέχουσες φορολογικές υποχρεώσεις	573.134,47	(280.895,22)	292.239,25
Βραχυχρόνιες προβλέψεις για λοιπές υποχρεώσεις και έξοδα	21.530,63	(21.530,63)	0,00
	42.705.200,75	(3.201.463,54)	39.503.737,21

Σύνολο υποχρεώσεων

	42.705.200,75	(3.201.463,54)	39.503.737,21
--	----------------------	-----------------------	----------------------

Σύνολο ιδίων κεφαλαίων και υποχρεώσεων

	81.830.046,14	(2.454.606,99)	79.375.439,15
--	----------------------	-----------------------	----------------------

Ποσά σε Ευρώ

ΕΝΕΡΓΗΤΙΚΟ

Μη κυκλοφορούντα περιουσιακά στοιχεία

Λοιπά Άυλα περιουσιακά στοιχεία	1.440.414,11	(842.924,11)	597.490,00
Ενσώματα πάγια	3.915.133,87	(773.295,46)	3.141.838,41
Επενδύσεις σε ακίνητα	0,00	3.418.700,00	3.418.700,00
Επενδύσεις σε θυγατρικές	3.359.943,07		3.359.943,07
Επενδύσεις σε συγγενείς επιχειρήσεις (που ενοποιούνται με τη μέθοδο της καθαρής θέσης)	4.187.196,36	(2.934.986,27)	1.252.210,09
Χρηματοοικονομικά στοιχεία διαθέσιμα προς πώληση	0,00	1.593.405,00	1.593.405,00
Πελάτες και λοιπές απαιτήσεις	9.220.628,60	(114.490,20)	9.106.138,40
Αναβαλλόμενες φορολογικές απαιτήσεις		421.358,30	421.358,30
	22.123.316,01	767.767,26	22.891.083,27

Κυκλοφορούντα περιουσιακά στοιχεία

Αποθέματα	897.221,18	(558.105,49)	339.115,69
Συμβάσεις κατασκευής έργων		17.019.926,91	17.019.926,91
Πελάτες και λοιπές απαιτήσεις	23.992.485,42	(20.232.782,92)	3.759.702,50
Χρηματοοικονομικά στοιχεία σε εύλογη αξία μέσω αποτελεσμάτων	723.902,87	(1.449,00)	722.453,87
Ταμειακά διαθέσιμα και ισοδύναμα	11.341.081,79		11.341.081,79
	36.954.691,26	(3.772.410,50)	33.182.280,76

Σύνολο περιουσιακών στοιχείων

59.078.007,27 (3.004.643,24) 56.073.364,03

ΙΔΙΑ ΚΕΦΑΛΑΙΑ

Ίδια κεφάλαια αναλογούντα στους μετόχους της μητρικής

Μετοχικά κεφάλαια	29.165.318,86	(387.992,92)	28.777.325,94
Λοιπά αποθεματικά	3.068.860,15	344.533,72	3.413.393,87
Κέρδη/ (ζημιές) εις νέον	2.873.499,00	(904.079,08)	1.969.419,92
	35.107.678,01	(947.538,28)	34.160.139,73

Δικαιώματα μειοψηφίας

0,00 0,00 0,00

Σύνολο ιδίων κεφαλαίων

35.107.678,01 (947.538,28) 34.160.139,73

ΥΠΟΧΡΕΩΣΕΙΣ

Μακροπρόθεσμες υποχρεώσεις

Αναβαλλόμενες φορολογικές υποχρεώσεις		630.873,07	630.873,07
Προβλέψεις για παροχές στους εργαζόμενους μετά την έξοδο από την υπηρεσία	282.166,29	(103.015,55)	179.150,74
Μακροχρόνιες προβλέψεις για λοιπές υποχρεώσεις και έξοδα		260.000,00	260.000,00
	282.166,29	787.857,52	1.070.023,81

Βραχυπρόθεσμες υποχρεώσεις

Προμηθευτές και λοιπές υποχρεώσεις	16.691.825,87	(3.357.860,09)	13.333.965,78
Δάνεια	6.506.105,44		6.506.105,44
Συμβάσεις κατασκευής έργων		663.385,33	663.385,33
Τρέχουσες φορολογικές υποχρεώσεις	490.231,66	(176.096,61)	314.135,05
Βραχυχρόνιες προβλέψεις για λοιπές υποχρεώσεις και έξοδα		25.608,89	25.608,89
	23.688.162,97	(2.844.962,48)	20.843.200,49

Σύνολο υποχρεώσεων

23.688.162,97 (2.844.962,48) 20.843.200,49

Σύνολο ιδίων κεφαλαίων και υποχρεώσεων

59.078.007,27 (3.004.643,24) 56.073.364,03

Ο ΟΜΙΛΟΣ

30 Ιουνίου 2004

Ποσά σε Ευρώ

ΕΝΕΡΓΗΤΙΚΟ

Μη κυκλοφορούντα περιουσιακά στοιχεία

Λοιπά Άυλα περιουσιακά στοιχεία	1.449.142,69	(476.753,63)	972.389,06
Ενσώματα πάγια	4.797.331,23	(690.187,36)	4.107.143,87
Επενδύσεις σε ακίνητα	0,00	3.418.700,00	3.418.700,00
Επενδύσεις σε θυγατρικές	369.412,52	(369.412,52)	0,00
Επενδύσεις σε συγγενείς επιχειρήσεις (που ενοποιούνται με τη μέθοδο της καθαρής θέσης)	2.985.740,40	(625.983,32)	2.359.757,08
Χρηματοοικονομικά στοιχεία διαθέσιμα προς πώληση	0,00	1.485.466,40	1.485.466,40
Πελάτες και λοιπές απαιτήσεις	440.547,44	(57.576,52)	382.970,92
Αναβαλλόμενες φορολογικές απαιτήσεις (μακροπρόθεσμες)	0,00	71.225,61	71.225,61
	10.042.174,28	2.755.478,66	12.797.652,94

Κυκλοφορούντα περιουσιακά στοιχεία

Αποθέματα	4.381.616,72	(2.477.726,23)	1.903.890,49
Συμβάσεις κατασκευής έργων	0,00	34.880.738,46	34.880.738,46
Πελάτες και λοιπές απαιτήσεις	52.616.749,16	(37.464.469,56)	15.152.279,60
Χρηματοοικονομικά στοιχεία σε εύλογη αξία μέσω αποτελεσμάτων	737.334,74	(104.709,02)	632.625,72
Αναβαλλόμενες φορολογικές απαιτήσεις (βραχυπρόθεσμες)	0,00	454.540,43	454.540,43
Ταμειακά διαθέσιμα και ισοδύναμα	11.701.741,23	298.436,12	12.000.177,35
	69.437.441,85	(4.413.189,80)	65.024.252,05

Σύνολο περιουσιακών στοιχείων

79.479.616,13	(1.657.711,14)	77.821.904,99
----------------------	-----------------------	----------------------

ΙΔΙΑ ΚΕΦΑΛΑΙΑ

Ίδια κεφάλαια αναλογούντα στους μετόχους της μητρικής

Μεταχικό κεφάλαιο	29.165.318,86	(387.992,92)	28.777.325,94
Λοιπά αποθεματικά	3.329.896,45	101.713,42	3.431.609,87
Κέρδη/ (ζημιές) εις νέον	6.105.927,66	(2.845.489,47)	3.260.438,19
	38.601.142,97	(3.131.768,97)	35.469.374,00
Δικαιώματα μειωνοφίας	2.545.273,40	(734.644,05)	1.810.629,35

Δικαιώματα μειοψηφίας

2.545.273,40	(734.644,05)	1.810.629,35
---------------------	---------------------	---------------------

Σύνολο ιδίων κεφαλαίων

41.146.416,37	(3.866.413,02)	37.280.003,35
----------------------	-----------------------	----------------------

ΥΠΟΧΡΕΩΣΕΙΣ

Μακροπρόθεσμες υποχρεώσεις

Αναβαλλόμενες φορολογικές υποχρεώσεις (μακροπρόθεσμες)	0,00	554.334,64	554.334,64
Προβλέψεις για παροχές στους εργαζόμενους μετά την έξοδο από την υπηρεσία	215.840,55	(100.563,76)	115.276,79
Μακροχρόνιες προβλέψεις για λοιπές υποχρεώσεις και έξοδα	23.348,22	286.651,78	310.000,00
	239.188,77	740.422,66	979.611,43

Βραχυπρόθεσμες υποχρεώσεις

Προμηθευτές και λοιπές υποχρεώσεις	17.020.737,41	434.684,84	17.455.422,25
Αναβαλλόμενες φορολογικές υποχρεώσεις (βραχυπρόθεσμες)	0,00	196.810,23	196.810,23
Δάνεια	18.059.573,02	40.012,02	18.099.585,04
Συμβάσεις κατασκευής έργων	0,00	2.620.855,31	2.620.855,31
Υποχρεώσεις από συμβάσεις χρηματοδοτικής μίσθωσης	0,00	90.998,93	90.998,93
Τρέχουσες φορολογικές υποχρεώσεις	3.013.700,58	(1.967.010,93)	1.046.689,63
Βραχυχρόνιες προβλέψεις για λοιπές υποχρεώσεις και έξοδα	0,00	51.928,82	51.928,82
	38.094.010,99	1.468.279,22	39.562.290,21

Σύνολο υποχρεώσεων

38.094.010,99	1.468.279,22	39.562.290,21
----------------------	---------------------	----------------------

Σύνολο ιδίων κεφαλαίων και υποχρεώσεων

79.479.616,13	(1.657.711,14)	77.821.904,99
----------------------	-----------------------	----------------------

Η ΕΤΑΙΡΕΙΑ

30 Ιουνίου 2004

Ποσά σε Ευρώ

ΕΝΕΡΓΗΤΙΚΟ

Μη κυκλοφορούντα περιουσιακά στοιχεία

Λοιπά Άυλα περιουσιακά στοιχεία	1.443.843,89	(603.641,66)	840.202,03
Ενσώματα πάγια	4.224.868,11	(701.464,30)	3.523.403,81
Επενδύσεις σε ακίνητα		3.418.700,00	3.418.700,00
Επενδύσεις σε θυγατρικές	6.630.298,64	(3.090.355,57)	3.539.943,07
Επενδύσεις σε συγγενείς επιχειρήσεις (που ενοποιούνται με τη μέθοδο της καθαρής θέσης)	2.985.740,40	(1.733.530,31)	1.252.210,09
Χρηματοοικονομικά στοιχεία διαθέσιμα προς πώληση		1.485.466,40	1.485.466,40
Πελάτες και λοιπές απαιτήσεις	95.883,44	(1.355,70)	94.527,74
Αναβαλλόμενες φορολογικές απαιτήσεις		40.346,88	40.346,88
	15.380.634,28	(1.185.834,26)	14.194.800,02

Κυκλοφορούντα περιουσιακά στοιχεία

Αποθέματα	3.056.578,72	(2.311.057,55)	745.521,17
Συμβάσεις κατασκευής έργων		17.603.199,43	17.603.199,43
Πελάτες και λοιπές απαιτήσεις	30.952.962,32	(17.367.573,47)	13.585.388,85
Χρηματοοικονομικά στοιχεία σε εύλογη αξία μέσω αποτιλεσμάτων	737.334,74	(104.709,02)	632.625,72
Αναβαλλόμενες φορολογικές απαιτήσεις		435.814,79	435.814,79
Ταμειακά διαθέσιμα και ισοδύναμα	9.920.931,09		9.920.931,09
	44.667.806,87	(1.744.325,82)	42.923.481,05

Σύνολο περιουσιακών στοιχείων

60.048.441,15	(2.930.160,08)	57.118.281,07
----------------------	-----------------------	----------------------

ΙΔΙΑ ΚΕΦΑΛΑΙΑ

Ίδια κεφάλαια αναλογούντα στους μετόχους της μητρικής

Μετοχικό κεφάλαιο	29.165.318,86	(387.992,92)	28.777.325,94
Λοιπά αποθεματικά	3.086.996,65	326.397,22	3.413.393,87
Κέρδη/ (ζημιές) εις νέον	5.099.312,70	(4.099.102,74)	1.000.209,96
	37.351.628,21	(4.160.698,44)	33.190.929,77

Δικαιώματα μειοψηφίας

0,00	0,00	0,00
-------------	-------------	-------------

Σύνολο ιδίων κεφαλαίων

37.351.628,21	(4.160.698,44)	33.190.929,77
----------------------	-----------------------	----------------------

ΥΠΟΧΡΕΩΣΕΙΣ

Μακροπρόθεσμες υποχρεώσεις

Αναβαλλόμενες φορολογικές υποχρεώσεις	0,00	542.952,60	542.952,60
Προβλέψεις για παροχές στους εργαζόμενους μετά την έξοδο από την υπηρεσία	215.840,55	(100.563,76)	115.276,79
Μακροχρόνιες προβλέψεις για λοιπές υποχρεώσεις και έξοδα	1.663,22	308.336,78	310.000,00
	217.503,77	750.725,62	968.229,39

Βραχυπρόθεσμες υποχρεώσεις

Προμηθευτές και λοιπές υποχρεώσεις	15.620.915,24	(559.886,39)	15.061.028,85
Αναβαλλόμενες φορολογικές υποχρεώσεις		196.810,23	196.810,23
Δάνεια	6.505.374,02		6.505.374,02
Συμβάσεις κατασκευής έργων		138.797,94	138.797,94
Τρέχουσες φορολογικές υποχρεώσεις	353.019,91	652.162,14	1.005.182,05
Βραχυχρόνιες προβλέψεις για λοιπές υποχρεώσεις και έξοδα	0,00	51.928,82	51.928,82
	22.479.309,17	479.812,74	22.959.121,91

Σύνολο υποχρεώσεων

22.479.309,17	479.812,74	22.959.121,91
----------------------	-------------------	----------------------

Σύνολο ιδίων κεφαλαίων και υποχρεώσεων

60.048.441,15	(2.930.160,08)	57.118.281,07
----------------------	-----------------------	----------------------

Ο ΟΜΙΛΟΣ

31 Δεκεμβρίου 2004

Ποσά σε Ευρώ

ΕΝΕΡΓΗΤΙΚΟ

Μη κυκλοφορούντα περιουσιακά στοιχεία

Λοιπά Άυλα περιουσιακά στοιχεία	1.496.984,73	(493.498,10)	1.003.486,63
Ενσώματα πάγια	7.071.056,42	(2.322.137,99)	4.748.918,43
Επενδύσεις σε ακίνητα	0,00	3.418.700,00	3.418.700,00
Επενδύσεις σε θυγατρικές	1.748.172,85	(1.748.172,85)	0,00
Επενδύσεις σε συγγενείς επιχειρήσεις (που ενσωματώνονται με τη μέθοδο της καθαρής θέσης)	1.362.047,84	278.752,30	1.640.800,14
Χρηματοοικονομικά στοιχεία διαθέσιμα προς πώληση	0,00	1.173.180,85	1.173.180,85
Πελάτες και λοιπές απαιτήσεις	9.602.904,48	(396.672,90)	9.206.231,58
Αναβαλλόμενες φορολογικές απαιτήσεις (μακροπρόθεσμες)	0,00	105.641,99	105.641,99
	21.281.166,32	15.793,30	21.296.959,62

Κυκλοφορούντα περιουσιακά στοιχεία

Αποθέματα	3.329.344,33	(1.197.358,32)	2.131.986,01
Συμβάσεις κατασκευής έργων	0,00	29.486.433,90	29.486.433,90
Πελάτες και λοιπές απαιτήσεις	53.130.734,81	(32.526.184,07)	20.604.550,74
Χρηματοοικονομικά στοιχεία σε εύλογη αξία μέσω αποτελεσμάτων	817.104,63	(20.218,50)	796.886,13
Αναβαλλόμενες φορολογικές απαιτήσεις (βραχυπρόθεσμες)	0,00	157.917,75	157.917,75
Ταμειακά διαθέσιμα και ισοδύναμα	11.845.794,54	2.074.926,22	13.920.720,76
	69.122.978,31	(2.024.483,02)	67.098.495,29

Σύνολο περιουσιακών στοιχείων

90.404.144,63	(2.008.689,72)	88.395.454,91
----------------------	-----------------------	----------------------

ΙΔΙΑ ΚΕΦΑΛΑΙΑ

Ίδια κεφάλαια αναλογούντα στους μετόχους της μητρικής

Μετοχικό κεφάλαιο	29.165.318,86	(387.992,82)	28.777.325,94
Λοιπά αποθεματικά	4.455.915,13	(343.474,44)	4.112.440,69
Κέρδη/ (ζημιές) εις νέον	6.999.462,21	351.723,75	7.351.185,96
	40.620.696,20	(379.743,61)	40.240.952,59
Δικαιώματα μειοψηφίας (1)	2.702.300,37	(396.765,21)	2.305.535,16

Σύνολο ιδίων κεφαλαίων

43.322.996,57	(776.508,82)	42.546.487,75
----------------------	---------------------	----------------------

ΥΠΟΧΡΕΩΣΕΙΣ

Μακροπρόθεσμες υποχρεώσεις

Δάνεια	12.249.000,00	(106.022,56)	12.142.977,44
Αναβαλλόμενες φορολογικές υποχρεώσεις (μακροπρόθεσμες)	0,00	27.114,13	27.114,13
Προβλέψεις για παραχές στους εργαζόμενους μετά την έξοδο από την υπηρεσία	166.659,32	(31.521,23)	135.138,09
Υποχρεώσεις από συμβάσεις χρηματοδοτικής μίσθωσης (μακροπρόθεσμες)	0,00	14.095,44	14.095,44
Μακροχρόνιες προβλέψεις για λοιπές υποχρεώσεις και έξοδα	0,00	377.580,17	377.580,17
	12.415.659,32	281.245,95	12.696.905,27

Βραχυπρόθεσμες υποχρεώσεις

Προμηθευτές και λοιπές υποχρεώσεις	21.394.772,31	(4.757.640,45)	16.637.131,86
Αναβαλλόμενες φορολογικές υποχρεώσεις (βραχυπρόθεσμες)	0,00	87.299,92	87.299,92
Δάνεια	11.833.826,37	0,09	11.833.826,46
Συμβάσεις κατασκευής έργων	0,00	3.302.112,94	3.302.112,94
Υποχρεώσεις από συμβάσεις χρηματοδοτικής μίσθωσης (βραχυπρόθεσμες)	0,00	36.065,71	36.065,71
Τρέχουσες φορολογικές υποχρεώσεις	1.206.140,31	(152.511,41)	1.053.628,90
Βραχυχρόνιες προβλέψεις για λοιπές υποχρεώσεις και έξοδα	230.749,75	(28.753,65)	201.996,10
	34.665.488,74	(1.513.426,85)	33.152.061,89

Σύνολο υποχρεώσεων

34.665.488,74	(1.513.426,85)	33.152.061,89
----------------------	-----------------------	----------------------

Σύνολο ιδίων κεφαλαίων και υποχρεώσεων

90.404.144,63	(2.008.689,72)	88.395.454,91
----------------------	-----------------------	----------------------

Ποσά σε Ευρώ

ΕΝΕΡΓΗΤΙΚΟ

Μη κυκλοφορούντα περιουσιακά στοιχεία

Λοιπά Άυλα περιουσιακά στοιχεία	1.371.340,78	(477.599,01)	893.741,77
Ενσώματα πάγια	6.478.686,78	(2.643.359,84)	3.835.326,94
Επενδύσεις σε ακίνητα	0,00	3.418.700,00	3.418.700,00
Επενδύσεις σε θυγατρικές	7.586.018,87	(2.025.519,00)	5.560.499,87
Επενδύσεις σε συγγενείς επιχειρήσεις (που ενοποιούνται με τη μέθοδο της καθαρής θέσης)	2.426.884,41	(1.173.474,32)	1.253.410,09
Χρηματοοικονομικά στοιχεία διαθέσιμα προς πώληση	0,00	1.173.180,85	1.173.180,85
Πελάτες και λοιπές απαιτήσεις	9.061.743,44	40,82	9.061.784,26
Αναβαλλόμενες φορολογικές απαιτήσεις	0,00	214.438,61	214.438,61
	26.924.674,08	(1.513.591,89)	25.411.082,19

Κυκλοφορούντα περιουσιακά στοιχεία

Αποθέματα	1.958.982,80	(1.100.161,54)	858.821,26
Συμβάσεις κατασκευής έργων	0,00	11.794.821,10	11.794.821,10
Πελάτες και λοιπές απαιτήσεις	29.308.571,71	(12.844.539,93)	16.464.031,78
Χρηματοοικονομικά στοιχεία σε εύλογη αξία μέσω αποτελεσμάτων	817.104,83	(20.218,50)	796.886,33
Ταμειακά διαθέσιμα και ισοδύναμα	10.328.217,54	0,00	10.328.217,54
	42.412.876,68	(2.170.098,87)	40.242.777,81

Σύνολο περιουσιακών στοιχείων

69.337.550,76	(3.683.690,76)	65.653.860,00
----------------------	-----------------------	----------------------

ΙΔΙΑ ΚΕΦΑΛΑΙΑ

Ίδια κεφάλαια αναλογούντα στους μετόχους της μητρικής

Μετοχικό κεφάλαιο	29.165.318,86	(387.992,92)	28.777.325,94
Λοιπά αποθεματικά	4.204.557,68	(110.332,99)	4.094.224,69
Κέρδη/ (ζημιές) εις νέαν	5.948.285,12	(662.197,14)	5.286.087,98
	39.318.161,66	(1.160.523,05)	38.157.638,61

Δικαιώματα μειοψηφίας

0,00	0,00	0,00
-------------	-------------	-------------

Σύνολο ιδίων κεφαλαίων

39.318.161,66	(1.160.523,05)	38.157.638,61
----------------------	-----------------------	----------------------

ΥΠΟΧΡΕΩΣΕΙΣ

Μακροπρόθεσμες υποχρεώσεις

Δάνεια	12.249.000,00	(106.022,56)	12.142.977,44
Αναβαλλόμενες φορολογικές υποχρεώσεις	0,00	61.429,80	61.429,80
Προβλέψεις για παροχές στους εργαζόμενους μετά την έξοδο από την υπηρεσία	166.659,32	(31.521,23)	135.138,09
Μακροχρόνιες προβλέψεις για λοιπές υποχρεώσεις και έξοδα	2.492,00	357.508,00	360.000,00
	12.418.151,32	281.394,01	12.699.545,33

Βραχυπρόθεσμες υποχρεώσεις

Προμηθευτές και λοιπές υποχρεώσεις	16.179.314,15	(2.863.246,91)	13.316.067,24
Δάνεια	13.534,57	0,00	13.534,57
Συμβάσεις κατασκευής έργων	0,00	424.295,50	424.295,50
Υποχρεώσεις από συμβάσεις χρηματοδοτικής μίσθωσης	0,00	4.324,36	4.324,36
Τρέχουσες φορολογικές υποχρεώσεις	1.206.140,31	(369.682,02)	836.458,29
Βραχυχρόνιες προβλέψεις για λοιπές υποχρεώσεις και έξοδα	202.248,75	(252,65)	201.996,10
	17.601.237,78	(2.804.561,72)	14.796.676,06

Σύνολο υποχρεώσεων

17.601.237,78	(2.804.561,72)	14.796.676,06
----------------------	-----------------------	----------------------

Σύνολο ιδίων κεφαλαίων και υποχρεώσεων

69.337.550,76	(3.683.690,76)	65.653.860,00
----------------------	-----------------------	----------------------

Ο ΟΜΙΛΟΣ

1 Ιανουαρίου 2005

Ποσά σε Ευρώ

ΕΝΕΡΓΗΤΙΚΟ

Μη κυκλοφορούντα περιουσιακά στοιχεία

Λοιπά Άυλα περιουσιακά στοιχεία	1.003.486,63	0,00	1.003.486,63
Ενσώματα πάγια	4.748.918,43	0,00	4.748.918,43
Επενδύσεις σε ακίνητα	3.418.700,00	0,00	3.418.700,00
Επενδύσεις σε συγγενείς επιχειρήσεις (που εννοποιούνται με τη μέθοδο της καθαρής θέσης)	1.640.800,14	0,00	1.640.800,14
Χρηματοοικονομικά στοιχεία διαθέσιμα προς πώληση	1.173.180,85	(50.640,90)	1.122.539,95
Πελάτες και λοιπές απαιτήσεις	9.206.231,58	(507.701,77)	8.698.529,81
Αναβαλλόμενες φορολογικές απαιτήσεις	105.641,99	0,00	105.641,99
	21.296.959,62	(558.342,67)	20.738.616,95

Κυκλοφορούντα περιουσιακά στοιχεία

Αποθέματα	2.131.986,01	0,00	2.131.986,01
Συμβάσεις κατασκευής έργων	29.486.433,90	(463.788,99)	29.022.644,91
Πελάτες και λοιπές απαιτήσεις	20.604.550,74	0,00	20.604.550,74
Χρηματοοικονομικά στοιχεία σε εύλογη αξία μέσω αποτελεσμάτων	796.886,13	53.065,57	849.951,70
Αναβαλλόμενες φορολογικές απαιτήσεις (βραχυπρόθεσμες)	157.917,75	0,00	157.917,75
Ταμειακά διαθέσιμα και ισοδύναμα	13.920.720,76	0,00	13.920.720,76
	67.098.495,29	(410.723,42)	66.687.771,87

Σύνολο περιουσιακών στοιχείων

88.395.454,91	(969.066,09)	87.426.388,82
----------------------	---------------------	----------------------

ΙΔΙΑ ΚΕΦΑΛΑΙΑ

Ίδια κεφάλαια αναλογούντα στους μετόχους της μητρικής

Μετοχικό κεφάλαιο	28.777.325,94	0,00	28.777.325,94
Αποθεματικά εύλογης αξίας	0,00	(334.245,66)	(334.245,66)
Λοιπά αποθεματικά	4.112.440,69	0,00	4.112.440,69
Κέρδη/ (ζημιές) εις νέον	7.351.185,96	(629.868,42)	6.721.317,54
	40.240.952,59	(964.114,08)	39.276.838,51

Δικαιώματα μειοψηφίας (1)

2.305.535,16	0,00	2.305.535,16
---------------------	-------------	---------------------

Σύνολο ιδίων κεφαλαίων

42.546.487,75	(964.114,08)	41.582.373,67
----------------------	---------------------	----------------------

ΥΠΟΧΡΕΩΣΕΙΣ

Μακροπρόθεσμες υποχρεώσεις

Δάνεια	12.142.977,44	(4.952,01)	12.138.025,43
Αναβαλλόμενες φορολογικές υποχρεώσεις (μακροπρόθεσμες)	27.114,13	0,00	27.114,13
Προβλέψεις για παροχές στους εργαζόμενους μετά την έξοδο από την υπηρεσία	135.138,09	0,00	135.138,09
Υποχρεώσεις από συμβάσεις χρηματοδοτικής μίσθωσης (μακροπρόθεσμες)	14.095,44		14.095,44
Μακροχρόνιες προβλέψεις για λοιπές υποχρεώσεις και έξοδα	377.580,17	0,00	377.580,17
	12.696.905,27	(4.952,01)	12.691.953,26

Βραχυπρόθεσμες υποχρεώσεις

Προμηθευτές και λοιπές υποχρεώσεις	16.637.131,86	0,00	16.637.131,86
Αναβαλλόμενες φορολογικές υποχρεώσεις (βραχυπρόθεσμες)	87.299,92	0,00	87.299,92
Δάνεια	11.833.826,46	0,00	11.833.826,46
Συμβάσεις κατασκευής έργων	3.302.112,94	0,00	3.302.112,94
Υποχρεώσεις από συμβάσεις χρηματοδοτικής μίσθωσης (βραχυπρόθεσμες)	36.065,71	0,00	36.065,71
Τρέχουσες φορολογικές υποχρεώσεις	1.053.628,90		1.053.628,90
Βραχυχρόνιες προβλέψεις για λοιπές υποχρεώσεις και έξοδα	201.996,10	0,00	201.996,10
	33.152.061,89	0,00	33.152.061,89

Σύνολο υποχρεώσεων

33.152.061,89	0,00	33.152.061,89
----------------------	-------------	----------------------

Σύνολο ιδίων κεφαλαίων και υποχρεώσεων

88.395.454,91	(969.066,09)	87.426.388,82
----------------------	---------------------	----------------------

Ποσά σε Ευρώ

ΕΝΕΡΓΗΤΙΚΟ

Μη κυκλοφορούντα περιουσιακά στοιχεία

Λοιπά Άυλα περιουσιακά στοιχεία	893.741,77	0,00	893.741,77
Ενσώματα πάγια	3.835.326,94	0,00	3.835.326,94
Επενδύσεις σε ακίνητα	3.418.700,00	0,00	3.418.700,00
Επενδύσεις σε θυγατρικές	5.580.499,87	0,00	5.580.499,87
Επενδύσεις σε συγγενείς επιχειρήσεις (που ενοποιούνται με τη μέθοδο της καθαρής θέσης)	1.253.410,09	0,00	1.253.410,09
Χρηματοοικονομικά στοιχεία διαθέσιμα προς πώληση	1.173.180,85	(50.640,90)	1.122.539,95
Πελάτες και λοιπές απαιτήσεις	9.061.784,26	(507.701,77)	8.554.082,49
Αναβαλλόμενες φορολογικές απαιτήσεις	214.438,61	0,00	214.438,61
	25.411.082,19	(558.342,67)	24.852.739,52

Κυκλοφορούντα περιουσιακά στοιχεία

Αποθέματα	858.821,26	0,00	858.821,26
Συμβάσεις κατασκευής έργων	11.794.821,10	(463.788,99)	11.331.032,11
Πελάτες και λοιπές απαιτήσεις	16.464.031,78	0,00	16.464.031,78
Χρηματοοικονομικά στοιχεία σε εύλογη αξία μέσω αποτελεσμάτων	796.886,13	53.065,57	849.951,70
Ταμειακά διαθέσιμα και ισοδύναμα	10.328.217,54	0,00	10.328.217,54
	40.242.777,81	(410.723,42)	39.832.054,39

Σύνολο περιουσιακών στοιχείων

65.653.860,00	(969.066,09)	64.684.793,91
----------------------	---------------------	----------------------

ΙΔΙΑ ΚΕΦΑΛΑΙΑ

Ίδια κεφάλαια αναλογούντα στους μετόχους της μητρικής

Μειχτικό κεφάλαιο	28.777.325,94	0,00	28.777.325,94
Αποθεματικά εύλογης αξίας	0,00	(334.245,66)	(334.245,66)
Λοιπά αποθεματικά	4.094.224,69		4.094.224,69
Κέρδη/ (ζημιές) εις νέον	5.286.087,98	(629.868,42)	4.656.219,56
	38.157.638,61	(964.114,08)	37.193.524,53

Δικαιώματα μειοψηφίας

0,00	0,00	0,00
-------------	-------------	-------------

Σύνολο ιδίων κεφαλαίων

38.157.638,61	(964.114,08)	37.193.524,53
----------------------	---------------------	----------------------

ΥΠΟΧΡΕΩΣΕΙΣ

Μακροπρόθεσμες υποχρεώσεις

Δάνεια	12.142.977,44	(4.952,01)	12.138.025,43
Αναβαλλόμενες φορολογικές υποχρεώσεις	61.429,80	0,00	61.429,80
Προβλέψεις για παροχές στους εργαζόμενους μετά την έξοδο από την υπηρεσία	135.138,09	0,00	135.138,09
Μακροχρόνιες προβλέψεις για λοιπές υποχρεώσεις και έξοδα	360.000,00	0,00	360.000,00
	12.699.545,33	(4.952,01)	12.694.593,32

Βραχυπρόθεσμες υποχρεώσεις

Προμηθευτές και λοιπές υποχρεώσεις	13.316.067,24	0,00	13.316.067,24
Δάνεια	13.534,57	0,00	13.534,57
Συμβάσεις κατασκευής έργων	424.295,50	0,00	424.295,50
Υποχρεώσεις από συμβάσεις χρηματοδοτικής μίσθωσης	4.324,36	0,00	4.324,36
Τρέχουσες φορολογικές υποχρεώσεις	836.458,29	0,00	836.458,29
Βραχυχρόνιες προβλέψεις για λοιπές υποχρεώσεις και έξοδα	201.996,10	0,00	201.996,10
	14.796.676,06	0,00	14.796.676,06

Σύνολο υποχρεώσεων

14.796.676,06	0,00	14.796.676,06
----------------------	-------------	----------------------

Σύνολο ιδίων κεφαλαίων και υποχρεώσεων

65.653.860,00	(969.066,09)	64.684.793,91
----------------------	---------------------	----------------------

ΜΕΤΑΒΟΛΕΣ ΣΤΑ ΑΠΟΤΕΛΕΣΜΑΤΑ

(Ποσά σε Ευρώ)

Σύνολο Αποτελεσμάτων προ φόρων, όπως είχαν προγενέστερα απεικονιστεί σύμφωνα με το ΕΓΛΣ

Προσαρμογές των Διεθνών Προτύπων Χρηματοοικονομικής Πληροφόρησης

	Ο ΟΜΙΛΟΣ		Η ΕΤΑΙΡΕΙΑ	
	31/12/2004	30/6/2004	31/12/2004	30/6/2004
Σύνολο Αποτελεσμάτων προ φόρων, όπως είχαν προγενέστερα απεικονιστεί σύμφωνα με το ΕΓΛΣ	8.027.077,48	1.190.769,21	8.476.908,80	2.225.813,70
Προσαρμογές των Διεθνών Προτύπων Χρηματοοικονομικής Πληροφόρησης				
Διαγραφή άυλων περιουσιακών στοιχείων	(178.096,70)	(6.409,43)	(169.149,85)	(330,00)
Αντιλογισμός αποσβέσεων στα διαγραφέντα στοιχεία	696.941,74	279.660,43	701.814,90	277.734,65
Επίδραση από αλλαγή στους συντελεστές αποσβέσεων	(57.572,63)	33.588,25	(57.572,63)	33.588,25
Διαγραφές ενσώματων παγίων	10.696,33	120,71	4.154,43	120,71
Πρόβλεψη αποζημίωσης προσωπικού	(71.494,32)	(2.451,79)	(71.494,32)	(2.451,79)
Πρόβλεψη δουλευμένων αμοιβών προσωπικού		(160.751,95)		(109.378,61)
Συναλλαγματικές διαφορές	(52.412,86)		(14,05)	
Κατασκευαστικά Συμβόλαια	493.152,86	546.767,29	351.210,94	487.274,44
Προβλέψεις για επισφαλείς απαιτήσεις	(381.817,61)		(381.817,61)	
Προβλέψεις απομείωσης διαθεσίμων προς πώληση	(283.604,76)	28.680,79	(283.604,76)	28.680,79
Μεταφορά μερισμάτων αλλοδαπής				(600.000,00)
Αμοιβές μελών Δ.Σ. από Πίνακα διάθεσης αποτελεσμάτων	(100.000,00)		(100.000,00)	
Επίδραση από την ενοποίηση κοινοπραξιών και συγγενών	942.349,22	638.430,75	0,00	
Επίδραση από τα μερίσματα κοινοπραξιών			188.126,66	504.375,59
Πρόβλεψη ζημίας κοινοπραξιών		(26.319,93)	25.608,89	(26.319,93)
Λοιπά	(104.797,62)	(25.989,42)	94.124,89	(125.321,70)
Σύνολο προσαρμογών	913.343,65	1.305.325,70	301.387,49	467.972,40
Κέρδος προ φόρων σύμφωνα με τα ΔΠΧΠ	8.940.421,13	2.496.094,91	8.778.296,29	2.693.786,10
Φορολογία εισοδήματος	(2.407.255,68)	(1.003.353,83)	(1.980.797,41)	(862.996,06)
Κέρδος μετά φόρων σύμφωνα με τα ΔΠΧΠ	6.533.165,45	1.492.741,08	6.797.498,88	1.830.790,04

Επεξηγήσεις μετάβασης στα ΔΠΧΠ

Κατάσταση Αποτελεσμάτων

Ποσά σε Ευρώ

Συνεχιζόμενες εκμεταλλεύσεις

Πωλήσεις	12.824.031,26	1.416.904,16	14.240.935,42
Κόστος Πωληθέντων	8.746.896,45	2.004.629,60	10.751.526,05
Μεικτό Κέρδος	4.077.134,81	(587.725,44)	3.489.409,37
Έξοδα πωλήσεων	425.920,43	(114.509,05)	311.411,38
Έξοδα διοίκησης	2.603.270,90	(147.266,72)	2.456.004,18
Λοιπά έσοδα / έξοδα (καθαρά)	(778.568,62)	(539.298,54)	(1.317.867,16)
Αποτελέσματα εκμετάλλευσης	1.826.512,10	213.348,87	2.039.860,97
Χρηματοοικονομικό κόστος - καθαρά	635.742,89	50.689,50	686.432,39
Κέρδη/ Ζημιές από συγγενείς επιχειρήσεις	0,00	(1.142.666,33)	(1.142.666,33)
Καθαρά κέρδη/ζημιές προ φόρων	1.190.769,21	1.305.325,70	2.496.094,91
Φόρος εισοδήματος	0,00	1.003.353,83	1.003.353,83
Καθαρά κέρδη/ζημιές περιόδου από συνεχιζ.εκμεταλ.	1.190.769,21	301.971,87	1.492.741,08

Διακοπτόμενες εκμεταλλεύσεις:

Κέρδη/ ζημία περιόδου από διακοπτόμενες εκμεταλλεύσεις	0,00	0,00	0,00
Καθαρά κέρδη / ζημιές περιόδου	1.190.769,21	301.971,87	1.492.741,08

Κατανεμόμενα σε :

Μετόχους της μητρικής	866.047,75	442.228,07	1.308.275,82
Δικαιώματα μειοψηφίας	324.721,46	(140.256,20)	184.465,26
	1.190.769,21	301.971,87	1.492.741,08

Ο ΟΜΙΛΟΣ

30 Ιουνίου 2004

ΓΠΛΑ 30.06.04	Αναπροσαρμογές μετάβασης στα ΔΠΧΠ	ΔΠΧΠ 30.06.04
12.824.031,26	1.416.904,16	14.240.935,42
8.746.896,45	2.004.629,60	10.751.526,05
4.077.134,81	(587.725,44)	3.489.409,37
425.920,43	(114.509,05)	311.411,38
2.603.270,90	(147.266,72)	2.456.004,18
(778.568,62)	(539.298,54)	(1.317.867,16)
1.826.512,10	213.348,87	2.039.860,97
635.742,89	50.689,50	686.432,39
0,00	(1.142.666,33)	(1.142.666,33)
1.190.769,21	1.305.325,70	2.496.094,91
0,00	1.003.353,83	1.003.353,83
1.190.769,21	301.971,87	1.492.741,08
0,00	0,00	0,00
1.190.769,21	301.971,87	1.492.741,08
866.047,75	442.228,07	1.308.275,82
324.721,46	(140.256,20)	184.465,26
1.190.769,21	301.971,87	1.492.741,08

Κατάσταση Αποτελεσμάτων

Ποσά σε Ευρώ

Συνεχιζόμενες εκμεταλλεύσεις

Πωλήσεις

Κόστος Πωληθέντων

Μεικτό Κέρδος

Έξοδα πωλήσεων

Έξοδα διοίκησης

Λοιπά έσοδα / έξοδα (καθαρά)

Αποτελέσματα εκμετάλλευσης

Χρηματοοικονομικά κόστος - καθαρά

Κέρδη/ Ζημιές από συγγενείς επιχειρήσεις

Καθαρά κέρδη/ζημιές προ φόρων

Φόρος εισοδήματος

Καθαρά κέρδη/ζημιές περιόδου από συνεχιζ.εκμεταλ.

Διακοπτόμενες εκμεταλλεύσεις:

Κέρδη/ ζημιά περιόδου από διακοπτόμενες εκμεταλλεύσεις

Καθαρά κέρδη / ζημιές περιόδου

Κατανεμόμενα σε :

Μετόχους της μητρικής

Δικαιώματα μειοψηφίας

Η ΕΤΑΙΡΕΙΑ

30 Ιουνίου 2004

ΓΠΛΑ 30.06.04	Αναπροσαρμογές μετάβασης στα ΔΠΧΠ	ΔΠΧΠ 30.06.04
8.059.865,26	1.192.819,54	9.252.684,80
5.270.783,45	1.758.288,10	7.029.071,55
2.789.081,81	(565.468,56)	2.223.613,25
258.889,43	(7.018,10)	251.871,33
1.946.182,90	(198.928,60)	1.747.254,30
(1.805.480,50)	380.488,13	(1.424.992,37)
2.389.489,98	(740.009,99)	1.649.479,99
183.676,28	20.073,05	183.749,33
	(1.228.055,66)	(1.228.055,66)
2.225.813,70	467.972,62	2.693.786,32
	862.996,06	862.996,06
2.225.813,70	(395.023,44)	1.830.790,26
0,00	0,00	0,00
2.225.813,70	(395.023,44)	1.830.790,26
2.225.813,70	(395.023,44)	1.830.790,26
2.225.813,70	(395.023,44)	1.830.790,26

Κατάσταση Αποτελεσμάτων

Ποσά σε Ευρώ

Συνεχιζόμενες εκμεταλλεύσεις

Πωλήσεις

Κόστος Πωληθέντων

Μεικτό Κέρδος

Έξοδα πωλήσεων

Έξοδα διοίκησης

Λοιπά έσοδα / έξοδα (καθαρά)

Αποτελέσματα εκμετάλλευσης

Χρηματοοικονομικό κόστος - καθαρό

Κέρδη/ Ζημιές από συγγενείς επιχειρήσεις

Καθαρά κέρδη/ζημιές προ φόρων

Φόρος εισοδήματος

Καθαρά κέρδη/ζημιές περιόδου από συνεχιζ.εκμεταλ.

Διακοπτόμενες εκμεταλλεύσεις:

Κέρδη/ ζημία περιόδου από διακοπτόμενες εκμεταλλεύσεις

Καθαρά κέρδη / ζημιές περιόδου

Κατανεμόμενα σε :

Μετόχους της μητρικής

Δικαιώματα μειοψηφίας

Ο ΟΜΙΛΟΣ

31 Δεκεμβρίου 2004

ΓΠΛΑ 31.12.04	Αναπροσαρμογές μετάβασης στα ΔΠΧΠ	ΔΠΧΠ 31.12.04
46.949.541,09	(120.037,09)	46.829.504,00
34.191.846,64	248.437,10	34.440.283,74
12.757.694,45	(368.474,19)	12.389.220,26
536.618,43	(192.758,52)	343.859,91
6.079.219,90	(346.419,60)	5.732.800,30
(643.048,30)	(287.111,81)	(930.160,11)
6.784.904,42	457.815,74	7.242.720,16
1.036.787,50	136.213,25	1.173.000,75
(2.278.960,56)	(591.741,16)	(2.870.701,72)
8.027.077,48	913.343,65	8.940.421,13
2.872.807,42	(465.551,74)	2.407.255,68
5.154.270,06	1.378.895,39	6.533.165,45
0,00	0,00	0,00
5.154.270,06	1.378.895,39	6.533.165,45
4.431.420,16	1.364.624,77	5.796.044,93
722.848,90	14.270,62	737.120,52
5.154.270,06	1.378.895,39	6.533.165,45

Κατάσταση Αποτελεσμάτων

Ποσά σε Ευρώ

Συνεχιζόμενες εκμεταλλεύσεις

Πωλήσεις

Κόστος Πωληθέντων

Μεικτό Κέρδος

Έξοδα πωλήσεων

Έξοδα διοίκησης

Λοιπά έσοδα / έξοδα (καθαρά)

Αποτελέσματα εκμετάλλευσης

Χρηματοοικονομικό κόστος - καθαρό

Κέρδη/ Ζημιές από θυγατρικές επιχειρήσεις

Κέρδη/ Ζημιές από συγγενείς επιχειρήσεις

Καθαρά κέρδη/ζημιές προ φόρων

Φόρος εισοδήματος

Καθαρά κέρδη/ζημιές περιόδου από συνεχιζ.εκμεταλ.

Διακοπτόμενες εκμεταλλεύσεις:

Κέρδη/ Ζημιά περιόδου από διακοπτόμενες εκμεταλλεύσεις

Καθαρά κέρδη / ζημιές περιόδου

Κατανεμόμενα σε :

Μετόχους της μητρικής

Δικαιώματα μειοψηφίας

Η ΕΤΑΙΡΕΙΑ

31 Δεκεμβρίου 2004

ΓΠΛΑ 31.12.04	Αναπροσαρμογές μετάβασης στα ΔΠΧΠ	ΔΠΧΠ 31.12.04
33.284.516,21	(502.822,80)	32.781.693,41
24.142.689,32	4.895,39	24.147.584,71
9.141.846,89	(507.718,19)	8.634.128,70
258.889,43	(7.638,66)	251.250,77
4.604.121,14	(297.338,84)	4.306.782,30
(603.507,55)	(508.452,69)	(1.111.960,24)
4.882.343,87	305.712,00	5.188.055,87
420.063,47	6.696,38	426.759,85
(2.139.716,18)	1.899.246,91	(240.469,27)
(1.874.912,22)	(1.801.335,77)	(3.676.247,99)
8.476.908,80	201.104,48	8.678.013,28
2.240.368,99	(359.854,59)	1.880.514,40
6.236.539,81	560.959,07	6.797.498,88
0,00	0,00	0,00
6.236.539,81	560.959,07	6.797.498,88
6.236.539,81	560.959,07	6.797.498,88
6.236.539,81	560.959,07	6.797.498,88

Κατάσταση Αποτελεσμάτων

Ποσά σε Ευρώ

Συνεχιζόμενες εκμεταλλεύσεις

Πωλήσεις	46.829.504,00	0,00	46.829.504,00
Κόστος Πωληθέντων	34.440.283,74	0,00	34.440.283,74
Μεικτό Κέρδος	12.389.220,26	0,00	12.389.220,26
Έξοδα πωλήσεων	343.859,91	0,00	343.859,91
Έξοδα διοίκησης	5.732.800,30	0,00	5.732.800,30
Λοιπά έσοδα / έξοδα (καθαρά)	(930.160,11)	(53.065,57)	(983.225,68)
Αποτελέσματα εκμετάλλευσης	7.242.720,16	53.065,57	7.295.785,73
Χρηματοοικονομικά κόστος - καθαρά	1.173.000,75	436.272,62	1.609.273,37
Κέρδη/ Ζημιές από συγγενείς επιχειρήσεις	(2.870.701,72)	0,00	(2.870.701,72)
Καθαρά κέρδη/ζημιές προ φόρων	8.940.421,13	(383.207,05)	8.557.214,08
Φόρος εισοδήματος	2.407.255,88	0,00	2.407.255,88
Καθαρά κέρδη/ζημιές περιόδου από συνεχιζ.εκμεταλ.	6.533.165,45	(383.207,05)	6.149.958,40

Διακοπτόμενες εκμεταλλεύσεις:

Κέρδη/ Ζημιά περιόδου από διακοπτόμενες εκμεταλλεύσεις	0,00	0,00	0,00
Καθαρά κέρδη / ζημιές περιόδου	6.533.165,45	(383.207,05)	6.149.958,40

Κατανεμόμενα σε :

Μετόχους της μητρικής	5.796.044,93	(383.207,05)	5.412.837,88
Δικαιώματα μειοψηφίας	737.120,52		737.120,52
	6.533.165,45	(383.207,05)	6.149.958,40

Ο ΟΜΙΛΟΣ

1 Ιανουαρίου 2005

ΔΠΧΠ 31 Δεκέμβριος 2004	Επίδραση υιοθέτησης των ΔΛΠ 32 και 39	ΔΠΧΠ 01.01.05
46.829.504,00	0,00	46.829.504,00
34.440.283,74	0,00	34.440.283,74
12.389.220,26	0,00	12.389.220,26
343.859,91	0,00	343.859,91
5.732.800,30	0,00	5.732.800,30
(930.160,11)	(53.065,57)	(983.225,68)
7.242.720,16	53.065,57	7.295.785,73
1.173.000,75	436.272,62	1.609.273,37
(2.870.701,72)	0,00	(2.870.701,72)
8.940.421,13	(383.207,05)	8.557.214,08
2.407.255,88	0,00	2.407.255,88
6.533.165,45	(383.207,05)	6.149.958,40
0,00	0,00	0,00
6.533.165,45	(383.207,05)	6.149.958,40
5.796.044,93	(383.207,05)	5.412.837,88
737.120,52		737.120,52
6.533.165,45	(383.207,05)	6.149.958,40

Κατάσταση Αποτελεσμάτων

Ποσά σε Ευρώ

Συνεχιζόμενες εκμεταλλεύσεις

Πωλήσεις	
Κόστος Πωληθέντων	
Μεικτό Κέρδος	
Έξοδα πωλήσεων	
Έξοδα διοίκησης	
Λοιπά έσοδα / έξοδα (καθαρά)	
Αποτελέσματα εκμετάλλευσης	
Χρηματοοικονομικό κόστος - καθαρό	
Κέρδη/ Ζημιές από θυγατρικές επιχειρήσεις	
Κέρδη/ Ζημιές από συγγενείς επιχειρήσεις	
Καθαρά κέρδη/ζημιές προ φόρων	
Φόρος εισοδήματος	
Καθαρά κέρδη/ζημιές περιόδου από συνεχιζ.εκμεταλ.	

Διακοπτόμενες εκμεταλλεύσεις:

Κέρδη/ ζημία περιόδου από διακοπτόμενες εκμεταλλεύσεις	
Καθαρά κέρδη / ζημιές περιόδου	

Κατανεμόμενα σε :

Μετόχους της μητρικής	
Δικαιώματα μειοψηφίας	

Η ΕΤΑΙΡΕΙΑ

1 Ιανουαρίου 2005

ΔΠΧΠ 31 Δεκέμβριος 2004	Επίδραση υιοθέτησης των ΔΛΠ 32 και 39	ΔΠΧΠ 01.01.05
32.781.693,41	0,00	32.781.693,41
24.147.564,71	0,00	24.147.564,71
8.634.128,70	0,00	8.634.128,70
251.250,77	0,00	251.250,77
4.306.782,30	0,00	4.306.782,30
(1.111.960,24)	(53.065,57)	(1.165.025,81)
5.188.055,87	53.065,57	5.241.121,44
426.759,85	436.272,62	863.032,47
(240.469,27)	0,00	(240.469,27)
(3.676.247,99)	0,00	(3.676.247,99)
8.678.013,28	(383.207,05)	8.294.806,23
1.880.514,40	0,00	1.880.514,40
6.797.498,88	(383.207,05)	6.414.291,83
0,00	0,00	0,00
6.797.498,88	(383.207,05)	6.414.291,83
6.797.498,88	(383.207,05)	6.414.291,83
0,00		0,00
6.797.498,88	(383.207,05)	6.414.291,83

5.32 Ενδεχόμενες απαιτήσεις - υποχρεώσεις

Πληροφορίες σχετικά με ενδεχόμενες υποχρεώσεις

Η Εταιρία είναι διάδικος στις παρακάτω δικαστικές υποθέσεις:

- α) Προσφυγή της εταιρίας κατά του Ελληνικού Δημοσίου για επιβληθέντα φόρο σε χιλ. € 1.277,18 (φόρος 20% υπεραξίας μετοχών)
- β) Διάφορες αγωγές κατά της εταιρίας για ποσό σε χιλ. € 155,20

Δεν έγινε πρόβλεψη για τις δικαστικές αυτές υποθέσεις γιατί εκτίμησή μας είναι ότι δεν θα προκύψει σχετική επιβάρυνση.

5.33 Γεγονότα μετά την ημερομηνία του ισολογισμού

Πέρα των ήδη αναφερθέντων γεγονότων, δεν υπάρχουν μεταγενέστερα των οικονομικών καταστάσεων γεγονότα, τα οποία να αφορούν είτε τον Όμιλο είτε την Εταιρία, στα οποία επιβάλλεται αναφορά από τα Διεθνή Πρότυπα Χρηματοοικονομικής Πληροφόρησης.

6. Λοιπές Πληροφορίες

Η Εταιρία βρίσκεται στη διαδικασία συγχώνευσης με την εισηγμένη στο Χ.Α. Εταιρεία INTRAMET. Επιπρόσθετα η εταιρεία AITHERAS ENERGY στην οποία συμμετέχει η εταιρία με 100% έχει τεθεί σε αδράνεια με απόφαση της Γ.Σ.

Παλαιά, 22 Σεπτεμβρίου 2005			
Ο ΠΡΟΕΔΡΟΣ ΤΟΥ Δ.Σ.	Ο ΔΙΕΥΘΥΝΩΝ ΣΥΜΒΟΥΛΟΣ	Ο ΟΙΚΟΝΟΜΙΚΟΣ ΔΙΕΥΘΥΝΤΗΣ	Η ΠΡΟΪΣΤΑΜΕΝΗ ΛΟΓΙΣΤΗΡΙΟΥ
ΣΩΚΡ. Π. ΚΟΚΚΑΛΗΣ Α.Δ.Τ. Π 695792	ΠΕΤΡΟΣ Κ. ΣΟΥΡΕΤΗΣ Α.Δ.Τ. Σ 681022	Β. Σ. ΚΟΥΛΟΧΕΡΗΣ Α.Δ.Τ. / Ξ 475984	Ε. Α. ΣΑΛΑΤΑ Α.Δ.Τ. / Χ 516418