

ΜΥΤΙΛΗΝΑΙΟΣ Α.Ε.

ΟΜΙΛΟΣ ΕΠΙΧΕΙΡΗΣΕΩΝ

ΕΓΓΡΑΦΟ ΤΟΥ ΑΡΘΡΟΥ #4 ΤΟΥ Ν.3401/2005

ΓΙΑ ΤΗ ΣΥΓΧΩΝΕΥΣΗ ΔΙ' ΑΠΟΡΡΟΦΗΣΕΩΣ ΑΠΟ ΤΗΝ ΕΤΑΙΡΙΑ ΜΥΤΙΛΗΝΑΙΟΣ Α.Ε. – ΟΜΙΛΟΣ ΕΠΙΧΕΙΡΗΣΕΩΝ ΤΩΝ ΕΤΑΙΡΙΩΝ ΑΛΟΥΜΙΝΙΟΝ ΤΗΣ ΕΛΛΑΔΟΣ ΑΒΕΕ ΚΑΙ ΔΕΛΤΑ ΜΗΧΑΝΟΛΟΓΙΚΟΣ ΕΞΟΠΛΙΣΜΟΣ ΚΑΙ ΟΛΟΚΛΗΡΩΜΕΝΑ ΕΡΓΑ ΑΝΩΝΥΜΗ ΒΙΟΜΗΧΑΝΙΚΗ ΕΜΠΟΡΙΚΗ ΤΕΧΝΙΚΗ ΕΤΑΙΡΙΑ

ΑΠΟΦΑΣΕΙΣ ΤΗΣ

Α' ΕΠΑΝΑΛΗΠΤΙΚΗΣ ΕΚΤΑΚΤΗΣ ΓΕΝΙΚΗΣ ΣΥΝΕΛΕΥΣΗΣ 3.9.2007 ΤΗΣ ΜΥΤΙΛΗΝΑΙΟΣ Α.Ε. – ΟΜΙΛΟΣ ΕΠΙΧΕΙΡΗΣΕΩΝ

Α' ΕΠΑΝΑΛΗΠΤΙΚΗΣ ΕΚΤΑΚΤΗΣ ΓΕΝΙΚΗΣ ΣΥΝΕΛΕΥΣΗΣ 3.9.2007 ΤΗΣ ΑΛΟΥΜΙΝΙΟΝ ΤΗΣ ΕΛΛΑΔΟΣ ΑΒΕΕ ΕΚΤΑΚΤΗΣ ΓΕΝΙΚΗΣ ΣΥΝΕΛΕΥΣΗΣ 3.9.2007 ΤΗΣ ΔΕΛΤΑ ΜΗΧΑΝΟΛΟΓΙΚΟΣ ΕΞΟΠΛΙΣΜΟΣ ΚΑΙ ΟΛΟΚΛΗΡΩΜΕΝΑ ΕΡΓΑ ΑΝΩΝΥΜΗ ΒΙΟΜΗΧΑΝΙΚΗ ΕΜΠΟΡΙΚΗ ΤΕΧΝΙΚΗ ΕΤΑΙΡΙΑ

ΤΟ ΔΙΟΙΚΗΤΙΚΟ ΣΥΜΒΟΥΛΙΟ ΤΗΣ ΕΠΙΤΡΟΠΗΣ ΚΕΦΑΛΑΙΑΓΟΡΑΣ ΚΑΤΑ ΤΗ ΣΥΝΕΔΡΙΑΣΗ ΤΟΥ ΤΗΣ 27.9.2007 ΕΝΗΜΕΡΩΘΗΚΕ ΓΙΑ ΤΟ ΠΕΡΙΕΧΟΜΕΝΟ ΤΟΥ ΠΑΡΟΝΤΟΣ ΕΓΓΡΑΦΟΥ

ΣΥΜΒΟΥΛΟΙ ΕΚΔΟΣΗΣ



ALPHA BANK



Eurobank

Telesis Finance

Ημερομηνία του Εγγράφου 27^η Σεπτεμβρίου 2007

ΠΙΝΑΚΑΣ ΠΕΡΙΕΧΟΜΕΝΩΝ

1.	ΓΕΝΙΚΑ ΣΤΟΙΧΕΙΑ ΣΥΓΧΩΝΕΥΣΗΣ	5
2.	ΠΑΡΑΓΟΝΤΕΣ ΚΙΝΔΥΝΟΥ.....	9
3.	ΕΓΓΡΑΦΟ ΑΝΑΦΟΡΑΣ	17
3.1	Επιλεγμένες Χρηματοοικονομικές Πληροφορίες	17
3.2	Πληροφορίες για τη Σύναξη του «Εγγράφου» και τους Ελεγκτές των Εταιριών	23
3.2.1	Υπεύθυνα Πρόσωπα.....	23
3.2.2	Δικαστικές και Διαιτητικές Διαδικασίες.....	25
3.2.3	Τακτικοί Ορκωτοί Ελεγκτές Λογιστές	25
3.2.3.1	Τακτικοί Ορκωτοί Ελεγκτές- Λογιστές ΜΥΤΙΛΗΝΑΙΟΣ Α.Ε. – ΟΜΙΛΟΣ ΕΠΙΧΕΙΡΗΣΕΩΝ.....	25
3.2.3.2	Τακτικοί Ορκωτοί Ελεγκτές – Λογιστές ΑΛΟΥΜΙΝΙΟΝ ΤΗΣ ΕΛΛΑΔΟΣ ΑΒΕΕ.....	28
3.2.3.3	Τακτικοί Ορκωτοί Ελεγκτές – Λογιστές ΔΕΛΤΑ ΜΗΧΑΝΟΛΟΓΙΚΟΣ ΕΞΟΠΛΙΣΜΟΣ ΚΑΙ ΟΛΟΚΛΗΡΩΜΕΝΑ ΕΡΓΑ ΑΝΩΝΥΜΗ ΕΤΑΙΡΕΙΑ ΑΒΕΤΕ	30
3.2.4	Φορολογικοί Έλεγχοι	33
3.2.4.1	ΜΥΤΙΛΗΝΑΙΟΣ (Απορροφώσα).....	33
3.2.4.2	ΑΛΟΥΜΙΝΙΟΝ ΤΗΣ ΕΛΛΑΔΟΣ (1η Απορροφώμενη)	34
3.2.4.3	ΔΕΛΤΑ PROJECT (2η Απορροφώμενη).....	36
3.2.4.4	Ενοποιούμενες Εταιρίες	38
3.2.5	Πληροφορίες από Τρίτους και Γνωμοδοτήσεις Εμπειρογνομόνων	39
3.2.6	Έγγραφα στη Διάθεση του Κοινού	40
3.2.7	Έγγραφα μέσω Παραπομπής.....	42
3.3	Πληροφορίες για τον Εκδότη.....	43
3.3.1	Γενικές Πληροφορίες	43
3.3.2	Σύντομο Ιστορικό	44
3.3.3	Αντικείμενο Δραστηριότητας Ομίλου ΜΥΤΙΛΗΝΑΙΟΣ	46
3.3.3.1	Τομέας Μεταλλουργίας και Μεταλλείων	47
3.3.3.2	Τομέας Ενέργειας	50
3.3.3.3	Τομέας Ολοκληρωμένων Έργων (EPC)	54
3.3.3.4	Τομέας Αμυντικής Βιομηχανίας	55
3.3.3.5	Διαγραμματική Απεικόνιση του Αντικειμένου Δραστηριότητας	55
3.3.4	Σημαντικές Συμβάσεις.....	56
3.3.4.1	Συμβάσεις της ΜΥΤΙΛΗΝΑΙΟΣ με τις απορροφώμενες εταιρίες	56
3.3.4.2	Συμβάσεις της ΜΥΤΙΛΗΝΑΙΟΣ με λοιπές εταιρίες του Ομίλου ΜΥΤΙΛΗΝΑΙΟΣ.....	56
3.3.4.3	Συμβάσεις της ΜΥΤΙΛΗΝΑΙΟΣ με τρίτους	56
3.3.4.4	Συμβάσεις της ΑΛΟΥΜΙΝΙΟΝ ΤΗΣ ΕΛΛΑΔΟΣ με τρίτους	57
3.3.4.5	Συμβάσεις της ΔΕΛΤΑ PROJECT με τρίτους	58
3.3.4.6	Συμβάσεις λοιπών εταιριών του Ομίλου με τρίτους.....	59
3.3.4.7	Λοιπές ενδοομιλικές συμβάσεις.....	61
3.3.5	Πάγια Περιουσιακά Στοιχεία – Εγκαταστάσεις.....	63
3.3.5.1	Άυλα Περιουσιακά Στοιχεία	63
3.3.5.2	Ενσώματα Περιουσιακά Στοιχεία	68
3.3.5.3	Εμπράγματα Βάρη – Εγγυήσεις	76
3.3.5.4	Ασφαλιστική Πολιτική.....	77
3.3.5.5	Περιβαλλοντικά Θέματα	78
3.3.6	Επενδύσεις	80
3.3.6.1	Επενδύσεις περιόδου 2005-2006	80
3.3.6.2	Επενδύσεις περιόδου 1.1-30.6.2007	82
3.3.6.3	Μελλοντικές Επενδύσεις.....	86
3.3.7	Οργανωτική Διάθρωση Ομίλου	87
3.4	Πληροφορίες για τις Συμμετοχές του Εκδότη	89
3.4.1	Θυγατρικές Εταιρίες	92
3.4.1.1	ΜΥΤΙΛΙΝΕΟΣ FINANCE SA.....	92

3.4.1.2	ΑΛΟΥΜΙΝΙΟ ΤΗΣ ΕΛΛΑΔΑΣ	92
3.4.1.3	ΘΟΡΙΚΗ ΑΕΒΕ	93
3.4.1.4	ΜΕΤΑΛΛΙΚΑΙ ΚΑΤΑΣΚΕΥΕΣ ΕΛΛΑΔΟΣ ΑΕ	93
3.4.1.5	ΑΛΟΥΜΙΝΙΟΝ ΤΗΣ ΕΛΛΑΔΟΣ (1η Απορροφώμενη)	94
3.4.1.6	ΔΕΛΤΑ PROJECT (2η Απορροφώμενη).....	103
3.4.2	Συγγενείς Εταιρίες.....	113
3.4.2.1	ENDESA HELLAS A.E.....	113
3.5	Απολογιστικές Πληροφορίες Δραστηριότητας της ΜΥΤΙΛΗΝΑΙΟΣ χρήσεων 2005 – 2006	115
3.5.1	Χρηματοοικονομικές Πληροφορίες Αποτελεσμάτων 2005-2006	121
3.5.2	Εξέλιξη Εργασιών – Αποτελεσμάτων του Ομίλου ΜΥΤΙΛΗΝΑΙΟΣ.....	122
3.5.3	Χρηματοοικονομικές Πληροφορίες Ισολογισμών του Ομίλου ΜΥΤΙΛΗΝΑΙΟΣ.....	135
3.5.4	Ανάλυση Σημαντικών Πληροφοριών Ισολογισμών του Ομίλου ΜΥΤΙΛΗΝΑΙΟΣ	136
3.5.5	Χρηματοοικονομικές Πληροφορίες Ταμειακών Ροών του Ομίλου ΜΥΤΙΛΗΝΑΙΟΣ	157
3.5.6	Χρηματοοικονομικές Πληροφορίες για τις Μεταβολές της Καθαρής Θέσης 2005 – 2006	158
3.5.7	Επεξηγηματικές Πληροφορίες	161
3.5.8	Πληροφορίες για τα Κεφάλαια του Ομίλου ΜΥΤΙΛΗΝΑΙΟΣ 31.12.2006.....	161
3.6	Απολογιστικές Πληροφορίες Δραστηριότητας του Ομίλου ΜΥΤΙΛΗΝΑΙΟΣ Α΄ εξαμήνου 2007	163
3.6.1	Χρηματοοικονομικές Πληροφορίες Ενοποιημένων Αποτελεσμάτων περιόδου 1.1 – 30.6.2007	166
3.6.2	Εξέλιξη Ενοποιημένων Εργασιών - Αποτελεσμάτων	167
3.6.3	Χρηματοοικονομικές Πληροφορίες Ενοποιημένης Λογιστικής Κατάστασης 30.6.2007.....	170
3.6.4	Ανάλυση Σημαντικών Πληροφοριών Ενοποιημένης Λογιστικής Κατάστασης 30.6.2007.....	171
3.6.5	Χρηματοοικονομικές Πληροφορίες Ενοποιημένων Ταμειακών Ροών Περιόδου 1.1.-30.6.2007	173
3.6.6	Χρηματοοικονομικές Πληροφορίες Μεταβολών της Ενοποιημένης Καθαρής Θέσης 30.6.2007	175
3.6.7	Επεξηγηματικές Πληροφορίες	177
3.6.8	Πληροφορίες για τα Κεφάλαια του Ομίλου ΜΥΤΙΛΗΝΑΙΟΣ 30.6.2007	177
3.6.9	Κεφαλαιακή Διάρθρωση & Συνολικό Καθαρό Χρηματοοικονομικό Χρέος 30.6.2007.....	179
3.6.10	Δήλωση για την επάρκεια του Κεφαλαίου Κίνησης	181
3.7	Χρηματοοικονομικές Πληροφορίες Σχετικά με τη Συγχώνευση (Pro Forma 2006 & 30.6.2007)	181
3.7.1	Χρηματοοικονομικές Πληροφορίες σχετικά με τη συγχώνευση	181
3.8	Σημαντικές Αλλαγές Στην Χρηματοοικονομική ή Εμπορική Θέση Της Εταιρίας	186
3.9	Πληροφορίες για τις Τάσεις και τις Προοπτικές.....	186
3.10	Πρόβλεψη Αποτελεσμάτων 2007	189
3.11	Συναλλαγές με Συνδεόμενα Μέρη	190
3.11.1.1	Εταιρίες με Κοινή Διοίκηση	190
3.11.1.2	Αμοιβές μελών Δ.Σ. χρήσεων 2005-2006	191
3.11.1.3	Διεταιρικές Συναλλαγές Ομίλου 2005-2006.....	192
3.11.1.4	Διεταιρικές Συναλλαγές Ομίλου εξαμήνου 2007	194
3.11.1.5	Ενδοομιλικές Συμβάσεις	196
3.12	Μερισματική Πολιτική	196
3.13	Διοικητικά, Διαχειριστικά και Εποπτικά Όργανα και Ανώτατα Διευθυντικά Στελέχη	197
3.13.1	Διοικητικό Συμβούλιο	197
3.13.2	Ελεγκτική Επιτροπή	201
3.13.3	Εσωτερικός Έλεγχος.....	201
3.13.4	Ανώτατα Διευθυντικά Στελέχη.....	202
3.13.5	Εταιρική Διακυβέρνηση	204
3.13.6	Δηλώσεις μελών διοικητικών, διαχειριστικών και εποπτικών οργάνων και Ανώτατων Διευθυντικών Στελεχών	207
3.13.7	Αμοιβές και Οφέλη.....	211
3.13.8	Μετοχές της Εταιρίας που κατέχουν τα Μέλη των Διοικητικών, Διαχειριστικών και Εποπτικών Οργάνων και τα Ανώτατα Διευθυντικά Στελέχη	212
3.14	Οργανόγραμμα	213
3.15	Προσωπικό	215

3.16	Μετοχικό Κεφάλαιο	217
3.16.1	Καταβεβλημένο Μετοχικό Κεφάλαιο	217
3.16.2	Εξέλιξη Μετοχικού Κεφαλαίου	217
3.17	Μέτοχοι	220
3.18	Καταστατικό	221
3.18.1	Θεσμικό Πλαίσιο της Λειτουργίας των συγχωνευόμενων εταιριών	224
4.	ΣΗΜΕΙΩΜΑ ΜΕΤΟΧΙΚΟΥ ΤΙΤΛΟΥ	225
4.1	Περιγραφή της Συγχώνευσης.....	225
4.1.1	Γενικά.....	225
4.1.2	Όροι της Συγχώνευσης.....	227
4.1.3	Μετοχικές Συνθέσεις των συγχωνευόμενων εταιριών πριν και μετά τη Συγχώνευση.....	230
4.1.4	Ισολογισμός Μετασχηματισμού – Έκθεση Διαπίστωσης Λογιστικής Αξίας.....	232
4.1.5	Μέθοδοι Αποτίμησης – Γνώμη για το Εύλογο και Δίκαιο της Σχέσης Ανταλλαγής.....	232
4.1.6	Λόγοι της Συγχώνευσης.....	237
4.2	Αναμενόμενο Χρονοδιάγραμμα.....	240
4.3	Πληροφορίες για τις Μετοχές του Εκδότη	240
4.4	Δικαιώματα μετόχων	241
4.4.1	Γενικά.....	241
4.4.2	Φορολογία Μερισμάτων	244
4.5	Δαπάνες Έκδοσης.....	244

1. ΓΕΝΙΚΑ ΣΤΟΙΧΕΙΑ ΣΥΓΧΩΝΕΥΣΗΣ

Το παρόν Έγγραφο του άρθρου 4 του Νόμου 3401/2005 (εφεξής «το Έγγραφο») έχει συνταχθεί και περιλαμβάνει πληροφορίες για την συγχώνευση με απορρόφηση των εταιριών:

- με την επωνυμία «ΑΛΟΥΜΙΝΙΟΝ ΤΗΣ ΕΛΛΑΔΟΣ ΒΙΟΜΗΧΑΝΙΚΗ ΚΑΙ ΕΜΠΟΡΙΚΗ ΑΝΩΝΥΜΟΣ ΕΤΑΙΡΙΑ», και το διακριτικό τίτλο «ΑοG», (εφεξής «ΑΛΟΥΜΙΝΙΟΝ ΤΗΣ ΕΛΛΑΔΟΣ» ή «1^η Απορροφώμενη»),
- με την επωνυμία «ΔΕΛΤΑ ΜΗΧΑΝΟΛΟΓΙΚΟΣ ΕΞΟΠΛΙΣΜΟΣ ΚΑΙ ΟΛΟΚΛΗΡΩΜΕΝΑ ΕΡΓΑ ΑΝΩΝΥΜΗ ΒΙΟΜΗΧΑΝΙΚΗ ΕΜΠΟΡΙΚΗ ΤΕΧΝΙΚΗ ΕΤΑΙΡΕΙΑ», και το διακριτικό τίτλο «ΔΕΛΤΑ PROJECT ΑΕ », (εφεξής «ΔΕΛΤΑ PROJECT» ή «2^η Απορροφώμενη» και από κοινού η 1^η Απορροφώμενη και 2^η Απορροφώμενη οι «Απορροφώμενες»)

από την Εταιρία με την επωνυμία «ΜΥΤΙΛΗΝΑΙΟΣ ΑΝΩΝΥΜΗ ΕΤΑΙΡΙΑ – ΟΜΙΛΟΣ ΕΠΙΧΕΙΡΗΣΕΩΝ» και το διακριτικό τίτλο «ΜΥΤΙΛΙΝΕΟΣ HOLDINGS S.A.», (εφεξής «ΜΥΤΙΛΗΝΑΙΟΣ» ή «Εταιρία» ή η «Απορροφώσα» ή ο «Εκδότης»), σύμφωνα με τις αποφάσεις των Α' Επαναληπτικών Έκτακτων Γενικών Συνελεύσεων των μετόχων των Συγχωνευόμενων Εταιριών, της 3.9.2007 για την ΜΥΤΙΛΗΝΑΙΟΣ, και για την ΑΛΟΥΜΙΝΙΟΝ ΤΗΣ ΕΛΛΑΔΟΣ και Έκτακτης Γενικής Συνέλευσης των μετόχων της 3.9.2007 για την ΔΕΛΤΑ PROJECT.

Η συγχώνευση θα πραγματοποιηθεί σύμφωνα με τις διατάξεις των άρθρων 1 – 5 του Ν. 2166/1993 σε συνδυασμό με τις διατάξεις των άρθρων 68 παράγραφος 2 και 69 – 77 του Κ.Ν. 2190/1920 και με τους όρους και συμφωνίες που περιλαμβάνονται στο Σχέδιο Σύμβασης Συγχώνευσης που υπεγράφη στις 18 Ιουνίου 2007.

Οι εταιρίες, ΑΛΟΥΜΙΝΙΟΝ ΤΗΣ ΕΛΛΑΔΟΣ και ΔΕΛΤΑ PROJECT θα απορροφηθούν από την ΜΥΤΙΛΗΝΑΙΟΣ με ημερομηνία κατάρτισης ισολογισμού μετασχηματισμού της 31.3.2007. Στον ισολογισμό μετασχηματισμού της 31.03.2007, τόσο για την ΑΛΟΥΜΙΝΙΟΝ ΤΗΣ ΕΛΛΑΔΟΣ όσο και για τη ΔΕΛΤΑ PROJECT, δεν εμφανίζονται τα στοιχεία ενεργητικού και παθητικού των αποσχισθέντων κλάδων: (i) παραγωγής, κατασκευής, εμπορίας αλουμίνιας, αλουμινίου, μεταλλευτικών υλικών, μετάλλων της ΑΛΟΥΜΙΝΙΟΝ ΤΗΣ ΕΛΛΑΔΟΣ, (ii) κατασκευής μηχανολογικού εξοπλισμού, μηχανημάτων και μεταλλικών κατασκευών και (iii) κατασκευής ολοκληρωμένων έργων “turn key projects” στους τομείς βιομηχανίας και ενέργειας, της ΔΕΛΤΑ PROJECT, λόγω της ταυτόχρονης έναρξης της διαδικασίας απόσχισης των κλάδων δραστηριοτήτων τους με ημερομηνία κατάρτισης λογιστικών καταστάσεων 31.03.2007, αλλά εμφανίζεται η λογιστική καθαρή θέση των κλάδων ως στοιχεία ενεργητικού, η οποία μετά την ολοκλήρωση των αποσχίσεων έχει αντικατασταθεί με μετοχές των ανωνύμων εταιριών που έχουν αναδεχθεί τους αποσχισθέντες κλάδους των Απορροφούμενων Εταιριών (σχετικά με τους κλάδους, των εταιριών ΑΛΟΥΜΙΝΙΟΝ ΤΗΣ ΕΛΛΑΔΟΣ και ΔΕΛΤΑ PROJECT, που αποσχίσθηκαν βλ. Ενότητα 3.4.1.5 «ΑΛΟΥΜΙΝΙΟΝ ΤΗΣ ΕΛΛΑΔΟΣ (1^η Απορροφώμενη)» και 3.4.1.6 «ΔΕΛΤΑ PROJECT (2^η Απορροφώμενη)»). Με την ολοκλήρωση της διαδικασίας της συγχώνευσης έκαστη των Απορροφούμενων λύεται, δίχως να εκκαθαρίζεται και οι μετοχές της ακυρώνονται, το δε σύνολο της περιουσίας της (ενεργητικό και παθητικό) μεταβιβάζεται στην Απορροφώσα, η οποία εφεξής υποκαθίσταται λόγω οιονεί καθολικής διαδοχής σε όλα τα δικαιώματα, απαιτήσεις και υποχρεώσεις των Απορροφούμενων.

Σύμφωνα με το Σχέδιο Σύμβασης Συγχώνευσης, όπως εγκρίθηκε από την Έκτακτη Γενική Συνέλευση των μετόχων της ΜΥΤΙΛΗΝΑΙΟΣ της 3/9/2007, το μετοχικό κεφάλαιο της Απορροφώσας Εταιρίας ποσού είκοσι τεσσάρων εκατομμυρίων τριακοσίων δώδεκα χιλιάδων διακοσίων τεσσάρων ευρώ (24.312.204€) διαιρούμενο σε σαράντα εκατομμύρια πεντακόσιες είκοσι χιλιάδες τριακόσιες σαράντα (40.520.340) κοινές ονομαστικές, μετά ψήφου, άυλες μετοχές ονομαστικής αξίας έκαστης εξήντα λεπτά του ευρώ (0,60€) κατά την ολοκλήρωση της συγχώνευσης, ταυτόχρονα και εκ παραλλήλου:

(Α) Θα αυξηθεί:

(α) κατά το ποσό του εισφερόμενου μετοχικού κεφαλαίου της Πρώτης Απορροφώμενης Εταιρίας ύψους διακοσίων έξι εκατομμυρίων πεντακοσίων εξήντα πέντε χιλιάδων οκτακοσίων εβδομήντα δύο ευρώ και ενενήντα λεπτών (206.565.872,90 €), και

(β) κατά το ποσό του εισφερόμενου μετοχικού κεφαλαίου της Δεύτερης Απορροφώμενης Εταιρίας ύψους τεσσάρων εκατομμυρίων διακοσίων πενήντα χιλιάδων ευρώ (4.250.000€),

ήτοι, συνολικά, κατά το ποσό των διακοσίων δέκα εκατομμυρίων οκτακοσίων δέκα πέντε χιλιάδων οκτακοσίων εβδομήντα δύο ευρώ και ενενήντα λεπτών (210.815.872,90€),

(Β) Θα μειωθεί, κατ' άρθρα 16 παρ. 3 και 75 παρ. 4 κ.ν. 2190/1920, συνεπεία απόσβεσης, λόγω σύγχυσης, της αξίωσης λήψης μετοχών:

(α) δια του ποσού των εκατόν οκτώ εκατομμυρίων τριακοσίων πενήντα εννέα χιλιάδων εκατόν ενενήντα εννέα ευρώ και εξήντα λεπτών (108.359.199,60€), που αντιστοιχεί στην ονομαστική αξία των ακυρούμενων μετοχών της Πρώτης Απορροφώμενης Εταιρίας που η Απορροφώσα Εταιρία κατέχει, ήτοι είκοσι εκατομμύρια τετρακόσιες σαράντα πέντε χιλιάδες εκατόν τριάντα δύο (20.445.132) κοινές μετοχές έκδοσης της Πρώτης Απορροφώμενης Εταιρίας ονομαστικής αξίας εκάστης πέντε ευρώ και τριάντα λεπτά (5,30€),

(β) δια του ποσού των δύο εκατομμυρίων επτακοσίων χιλιάδων εκατόν ογδόντα ευρώ και τεσσάρων λεπτών (2.700.180,04€), που αντιστοιχεί στην ονομαστική αξία των ακυρούμενων μετοχών της Δεύτερης Απορροφώμενης Εταιρίας που η Απορροφώσα Εταιρία κατέχει, ήτοι επτά εκατομμύρια εννιακόσιες σαράντα μία χιλιάδες και επτακόσιες έξι (7.941.706) κοινές μετοχές έκδοσης της Δεύτερης Απορροφώμενης Εταιρίας ονομαστικής αξίας εκάστης τριάντα τεσσάρων λεπτών του ευρώ (0,34€), ήτοι, συνολικά, κατά το ποσό των εκατόν έντεκα εκατομμυρίων πενήντα εννέα χιλιάδων τριακοσίων εβδομήντα εννέα χιλιάδων ευρώ και εξήντα τεσσάρων λεπτών (111.059.379,64€),

(Γ) Θα αυξηθεί περαιτέρω,

συνεπεία κεφαλαιοποίησης, για σκοπούς διατήρησης της ανωτέρω αναγραφόμενης σχέσης ανταλλαγής των μετοχών -τμήματος του λογαριασμού από την έκδοση μετοχών υπέρ το άρτιο της Απορροφώσας Εταιρίας, ύψους εκατόν τριάντα πέντε χιλιάδων τετρακοσίων ογδόντα τριών ευρώ και ογδόντα τεσσάρων λεπτών (135.483,84€), ήτοι, το συνολικό ποσό της (καθαρής) αύξησης του μετοχικού κεφαλαίου της Απορροφώσας Εταιρίας θα είναι ενενήντα εννέα εκατομμύρια οκτακόσιες ενενήντα μία χιλιάδες εννιακόσια εβδομήντα επτά ευρώ και δέκα λεπτά (99.891.977,10 €) και θα ανέρχεται στο ύψος των εκατόν είκοσι τεσσάρων εκατομμυρίων διακοσίων τεσσάρων χιλιάδων εκατόν ογδόντα ένα ευρώ και δέκα λεπτών (124.204.181,10€), διαιρούμενο πλέον σε σαράντα οκτώ εκατομμύρια επτακόσιες επτά χιλιάδες πεντακόσιες είκοσι δύο (48.707.522) άυλες, κοινές, ονομαστικές μετά ψήφου, μετοχές, νέας ονομαστικής αξίας 2,55 Ευρώ εκάστης.

Στον ακόλουθο πίνακα παρουσιάζονται τα μετοχικά κεφάλαια της Απορροφώσας και των Απορροφώμενων πριν τη συγχώνευση, και της ΜΥΤΙΛΗΝΑΙΟΣ όπως θα προκύψει μετά τη συγχώνευση:

Εκδότρια Εταιρία ΜΥΤΙΛΗΝΑΙΟΣ : Στοιχεία για το μετοχικό κεφάλαιο πριν & μετά τη συγχώνευση με απορρόφηση των εταιριών ΑΛΟΥΜΙΝΙΟΝ ΤΗΣ ΕΛΛΑΔΟΣ & ΔΕΛΤΑ PROJECT	
	(ποσά σε €)
I. Μετοχικό Κεφάλαιο της ΜΥΤΙΛΗΝΑΙΟΣ πριν τη Συγχώνευση	24.312.204
Ονομαστική Αξία Μετοχής	0,60
Αριθμός Μετοχών πριν τη Συγχώνευση	40.520.340
II. Αύξηση Μετοχικού Κεφαλαίου λόγω Συγχώνευσης	
Αύξηση Κεφαλαίου κατά το εισφερόμενο μετοχικό κεφάλαιο της ΑΛΟΥΜΙΝΙΟΝ ΤΗΣ ΕΛΛΑΔΟΣ	206.565.872,90
Μείον: Διαγραφή της Αξίας Συμμετοχής της ΜΥΤΙΛΗΝΑΙΟΣ στο μετοχικό κεφάλαιο της ΑΛΟΥΜΙΝΙΟΝ ΤΗΣ ΕΛΛΑΔΟΣ	(108.359.199,60)
Αύξηση Κεφαλαίου κατά το εισφερόμενο μετοχικό κεφάλαιο της ΔΕΛΤΑ PROJECT	4.250.000,00
Μείον: Διαγραφή της Αξίας Συμμετοχής της ΜΥΤΙΛΗΝΑΙΟΣ στο μετοχικό κεφάλαιο της ΔΕΛΤΑ PROJECT	(2.700.180,04)
Αύξηση κεφαλαίου με κεφαλαιοποίηση αποθεματικών για λόγους στρογγυλοποίησης	135.483,84
Σύνολο Αύξησης Μετοχικού Κεφαλαίου	99.891.977,10
Μετοχικό Κεφάλαιο ΜΥΤΙΛΗΝΑΙΟΣ μετά τη Συγχώνευση (I + II)	124.204.181,10
Ονομαστική Αξία Μετοχής	2,55
Αριθμός Μετοχών μετά τη Συγχώνευση	48.707.522

Σχέση Ανταλλαγής:	
Για τους μετόχους της ΜΥΤΙΛΗΝΑΙΟΣ	Μία (1) παλαιά μετοχή της ΜΥΤΙΛΗΝΑΙΟΣ με μία (1) νέα μετοχή της ΜΥΤΙΛΗΝΑΙΟΣ
Για τους μετόχους της ΑΛΟΥΜΙΝΙΟΝ ΤΗΣ ΕΛΛΑΔΟΣ	Για κάθε μία (1) μετοχή της ΑΛΟΥΜΙΝΙΟΝ ΤΗΣ ΕΛΛΑΔΟΣ 0,395397494846208 μετοχή της ΜΥΤΙΛΗΝΑΙΟΣ
Για τους μετόχους της ΔΕΛΤΑ PROJECT	Για κάθε μία (1) μετοχή της ΔΕΛΤΑ PROJECT 0,188807479289401 μετοχή της ΜΥΤΙΛΗΝΑΙΟΣ

Πηγή: Επεξεργασία από την Εταιρία μη ελεγμένων από Ορκωτό Ελεγκτή Λογιστή στοιχείων

Οι μέτοχοι των απορροφώμενων εταιριών θα έχουν δικαίωμα συμμετοχής στη διανομή κερδών της χρήσεως 2007 της απορροφώσας Εταιρίας ΜΥΤΙΛΗΝΑΙΟΣ και εφεξής.

Καθορισμός Σχέσης Ανταλλαγής

Κατ' εφαρμογή των διεθνώς αποδεκτών μεθόδων αποτίμησης: (I) Πολλαπλάσια Εισηγμένων Εταιριών, (II) Ανάλυση Ομοειδών Συναλλαγών, και (III) Προεξόφληση Ταμειακών Ροών, προέκυψε η ακόλουθη, ανά ζεύγος, σχέση αξίας ανά μετοχή, ήτοι Απορροφώσα Εταιρία προς Πρώτη Απορροφώμενη Εταιρία 2,5291/1 και Απορροφώσα Εταιρία προς Δεύτερη Απορροφώμενη Εταιρία 5,2963/1.

Βάσει των σχέσεων αξιών μεταξύ των Συγχωνευομένων Εταιριών, η οποία εγκρίθηκε από τις Γενικές Συνελεύσεις των Μετόχων των τριών εταιριών, η σχέση ανταλλαγής των μετοχών είναι: α) για τους μετόχους της ΜΥΤΙΛΗΝΑΙΟΣ η αριθμητική σχέση 1:1, β) για τους μετόχους της ΑΛΟΥΜΙΝΙΟΝ ΤΗΣ ΕΛΛΑΔΟΣ η αριθμητική σχέση 1: 0,395397494846208 και γ) για τους μετόχους της ΔΕΛΤΑ PROJECT η αριθμητική σχέση 1: 0,188807479289401. Πιο συγκεκριμένα:

I. Κάθε μέτοχος της ΑΛΟΥΜΙΝΙΟΝ ΤΗΣ ΕΛΛΑΔΟΣ (πλην της Απορροφώσας) θα ανταλλάξει 1 κοινή, ονομαστική, μετά ψήφου, άυλη μετοχή παλαιάς ονομαστικής αξίας 5,30 ευρώ εκάστης με 0,395397494846208 νέα κοινή ονομαστική, μετά ψήφου, άυλη μετοχή της Απορροφώσας Εταιρίας, νέας ονομαστικής αξίας 2,55 ευρώ εκάστη, ήτοι οι μέτοχοι της ΑΛΟΥΜΙΝΙΟΝ ΤΗΣ ΕΛΛΑΔΟΣ θα λάβουν συνολικά κατά στρογγυλοποίηση 7.326.542 κοινές ονομαστικές μετά ψήφου μετοχές της Απορροφώσας [(38.974.693 – 20.445.132 =) 18.529.561 X 0,395397494846208 = 7.326.542 μετοχές].

II. Κάθε μέτοχος της ΔΕΛΤΑ PROJECT (πλην της Απορροφώσας) θα ανταλλάξει 1 κοινή ονομαστική, μετά ψήφου, άυλη μετοχή παλαιάς ονομαστικής αξίας 0,34 ευρώ εκάστης με 0,188807479289401 νέα κοινή ονομαστική, μετά ψήφου, άυλη μετοχή της Απορροφώσας, νέας ονομαστικής αξίας 2,55 ευρώ εκάστη, ήτοι οι μέτοχοι της ΔΕΛΤΑ PROJECT θα λάβουν συνολικά κατά στρογγυλοποίηση 860.640 κοινές ονομαστικές μετά ψήφου μετοχές της Απορροφώσας [(12.500.000 – 7.941.706 =) 4.558.294 X 0,188807479289401 = 860.640 μετοχές].

III. Κάθε παλαιός μέτοχος της ΜΥΤΙΛΗΝΑΙΟΣ που κατέχει κοινές ονομαστικές μετοχές μετά ψήφου, άυλες μετοχές, θα ανταλλάξει 1 κοινή ονομαστική μετά ψήφου μετοχή παλαιάς ονομαστικής αξίας 0,60 ευρώ, με 1 κοινή ονομαστική μετά ψήφου μετοχή της Απορροφώσας νέας όμως ονομαστικής αξίας 2,55 ευρώ εκάστη.

Σημειώνεται ότι, η προϋπάρχουσα συμμετοχή της ΜΥΤΙΛΗΝΑΙΟΣ κατά 52,46% στο μετοχικό κεφάλαιο της ΑΛΟΥΜΙΝΙΟΝ ΤΗΣ ΕΛΛΑΔΟΣ και κατά 63,53% στο μετοχικό κεφάλαιο της ΔΕΛΤΑ PROJECT απαλείφεται λόγω σύγχυσης και η Απορροφώσα δεν θα εκδώσει νέες μετοχές που αντιστοιχούν στο ποσοστό αυτής της συμμετοχής.

Στον ακόλουθο πίνακα παρατίθεται το σύνολο των μετοχών των Συγχωνευόμενων Εταιριών πριν από την συγχώνευση, η σχέση ανταλλαγής των μετοχών τους, καθώς και το ποσοστό συμμετοχής τους στην νέα Εταιρία που θα προκύψει μετά τη συγχώνευση:

Μέτοχοι	Μετοχές πριν τη Συγχώνευση (πλην της Απορροφώσας)	Σχέση Ανταλλαγής	Μετοχές Μετά τη Συγχώνευση	% συμμετοχής στο Μετοχικό Κεφάλαιο μετά τη Συγχώνευση
ΜΥΤΙΛΗΝΑΙΟΣ	40.520.340	1 παλαιά μετοχή Μυτιληναίος προς 1 νέα μετοχή Μυτιληναίος	40.520.340	83,191%
ΑΛΟΥΜΙΝΙΟΝ ΤΗΣ ΕΛΛΑΔΟΣ	18.529.561	1 μετοχή Αλουμινίου της Ελλάδος προς 0,395397494846208 νέα μετοχή Μυτιληναίος	7.326.542	15,042%
ΔΕΛΤΑ PROJECT	4.558.294	1 μετοχή ΔΕΛΤΑ PROJECT προς 0,188807479289401 νέα μετοχή Μυτιληναίος	860.640	1,767%
Σύνολο			48.707.522	100,000%

Για τον καθορισμό της σχέσεως ανταλλαγής των μετοχών, τα Διοικητικά Συμβούλια των εταιριών ΜΥΤΙΛΗΝΑΙΟΣ, ΑΛΟΥΜΙΝΙΟΝ ΤΗΣ ΕΛΛΑΔΟΣ και ΔΕΛΤΑ PROJECT ανέθεσαν από κοινού στις, «ALPHA BANK», «EFG TELESIS FINANCE ΑΕΠΕΥ» και «NATIONAL BANK OF GREECE INTERNATIONAL» (εφεξής από κοινού οι «Αποτιμητές»), σύμφωνα με το άρθρο 289 του Κανονισμού του Χ.Α., τη διενέργεια αποτίμησης της αξίας των μετοχών των Εταιριών και τον προσδιορισμό ενός εύρους «ευλόγων» και «δίκαιων» σχέσεων αξιών και ακολούθως λόγων ανταλλαγής μετοχών των εταιριών. Τα πορίσματα της Έκθεσης των Αποτιμητών, με βάση τα αποτελέσματα των μεθόδων που χρησιμοποιήθηκαν και τις ανάλογες σταθμίσεις, προσδιορίζουν το ακόλουθο εύρος της σχέσης ανταλλαγής μετοχών:

Από **2,5035** έως **2,5477** μετοχές της ΑΛΟΥΜΙΝΙΟ προς 1 νέα μετοχή της ΜΥΤΙΛΗΝΑΙΟΣ
Από **5,2132** έως **5,3428** μετοχές της ΔΕΛΤΑ προς 1 νέα μετοχή της ΜΥΤΙΛΗΝΑΙΟΣ

Οι «Αποτιμητές» έκριναν ότι η προτεινόμενη από τα Διοικητικά Συμβούλια των συγχωνευόμενων εταιριών σχέση ανταλλαγής είναι εύλογη και δίκαιη καθώς εμπίπτει μέσα στο εύρος της αντίστοιχης σχέσης ανταλλαγής μετοχών που προέκυψε από την αποτίμηση των εταιριών. Αναλυτικότερα, οι μέθοδοι αποτίμησης παρουσιάζονται στην ενότητα 4.1.5 «Μέθοδοι Αποτίμησης – Γνώμη για το Εύλογο και Δίκαιο της Σχέσης Ανταλλαγής».

Σημειώνεται ότι αναλυτικές πληροφορίες αναφορικά με την συγχώνευση παρατίθενται στο Κεφάλαιο 4 «Σημείωμα Μετοχικού Τίτλου» του παρόντος Εγγράφου.

2. ΠΑΡΑΓΟΝΤΕΣ ΚΙΝΔΥΝΟΥ

Η επένδυση στις κοινές ονομαστικές μετοχές της ΜΥΤΙΛΗΝΑΙΟΣ, όπως αυτή θα προκύψει μετά τη συγχώνευση, υπόκειται σε μία σειρά κινδύνων. Μαζί με τις λοιπές πληροφορίες που περιέχονται στο παρόν Έγγραφο, οι δυνητικοί επενδυτές θα πρέπει να εξετάσουν προσεκτικά τους κινδύνους που περιγράφονται παρακάτω, πριν επενδύσουν σε αυτές τις μετοχές. Εάν επέλθει οποιοδήποτε από τα γεγονότα που περιγράφονται παρακάτω, η Εταιρία ή και ο Όμιλός της, η χρηματοοικονομική τους θέση ή/και τα αποτελέσματα της λειτουργίας τους ενδέχεται να επηρεαστούν δυσμενώς και ουσιωδώς και, ανάλογα, μπορεί να σημειωθεί πτώση στην αξία και την τιμή πώλησης των κοινών ονομαστικών μετοχών της, οδηγώντας σε απώλεια του συνόλου ή μέρους οποιασδήποτε επένδυσης σε αυτές. Επιπρόσθετα, οι κίνδυνοι και οι αβεβαιότητες που περιγράφονται παρακάτω μπορεί να μην είναι οι μόνοι που ενδεχομένως να αντιμετωπίσει η Εταιρία και ο Όμιλός της. Πρόσθετοι κίνδυνοι και αβεβαιότητες που επί του παρόντος δεν είναι γνωστοί ή που θεωρούνται επουσιώδεις, μπορεί να επιδράσουν δυσμενώς στις επιχειρηματικές δραστηριότητες της Εταιρίας και του Ομίλου αυτής. Σημειώνεται τέλος ότι η σειρά παράθεσης των κινδύνων δεν παραπέμπει σε διαφοροποίηση τους όσον αφορά στη βαρύτητα ή στην πιθανότητα πραγματοποίησης καθενός από αυτούς.

Κίνδυνοι που σχετίζονται με το μακροοικονομικό περιβάλλον

Ο Όμιλος εκτίθεται σε αρκετούς χρηματοοικονομικούς κινδύνους όπως συναλλαγματικό κίνδυνο, πιστωτικό κίνδυνο και κίνδυνο ρευστότητας και τιμής. Αναλυτικότερα, οι χρηματοοικονομικοί κίνδυνοι αφορούν τα εξής:

Συναλλαγματικός κίνδυνος

Ο Όμιλος δραστηριοποιείται σε παγκόσμιο επίπεδο και συνεπώς εκτίθεται σε συναλλαγματικό κίνδυνο προερχόμενο κυρίως από την ισοτιμία Δολαρίου Αμερικής/Ευρώ. Αυτός ο κίνδυνος προκύπτει κυρίως από εμπορικές συναλλαγές σε ξένο νόμισμα, καθώς επίσης και από επενδύσεις σε επιχειρήσεις του εξωτερικού.

Σημαντικές μεταβολές στη συναλλαγματική ισοτιμία Δολαρίου Αμερικής/ Ευρώ, ενδέχεται να έχουν σημαντική αρνητική επίπτωση στα Αποτελέσματα του Ομίλου.

Για τη διαχείριση αυτού του επιχειρηματικού κινδύνου το τμήμα χρηματοοικονομικής διαχείρισης του Ομίλου χρησιμοποιεί παράγωγα ή μη χρηματοοικονομικά προϊόντα εν ονόματι και για λογαριασμό των επιμέρους εταιριών του Ομίλου.

Σε επίπεδο Ομίλου τα χρηματοοικονομικά αυτά προϊόντα χαρακτηρίζονται ως αντισταθμίσεις συναλλαγματικού κινδύνου συγκεκριμένων στοιχείων του ενεργητικού, παθητικού ή μελλοντικών εμπορικών συναλλαγών. Στα πλαίσια αυτά ο Όμιλος έχει καταρτίσει συμβάσεις με χρηματοπιστωτικά ιδρύματα του εσωτερικού και του εξωτερικού για την χρήση των προαναφερόμενων χρηματοοικονομικών προϊόντων, το συνολικό εγκεκριμένο όριο των οποίων ανέρχεται σε €106 εκ. και \$68 εκ.

Κίνδυνος τιμής

Αναφορικά με το κίνδυνο τιμών ο Όμιλος εκτίθεται σε:

- (α) κίνδυνο από την μεταβολή της αξίας των χρηματοοικονομικών στοιχείων του ενεργητικού που κατέχονται είτε σαν εμπορικό χαρτοφυλάκιο είτε ως διαθέσιμα προς πώληση
- (β) κίνδυνο διακύμανσης των μεταβλητών που προσδιορίζουν τόσο τα έσοδα (πχ τιμές μετάλλων στο LME) όσο και το κόστος (πχ τιμές πετρελαίου) των εταιριών του Ομίλου.

Σημαντικές μεταβολές στις αξίες των χρηματοοικονομικών στοιχείων του ενεργητικού που κατέχονται είτε σαν εμπορικό χαρτοφυλάκιο είτε ως διαθέσιμα προς πώληση ή στις μεταβλητές που προσδιορίζουν τόσο τα έσοδα όσο και το κόστος, ενδέχεται να έχουν σημαντική αρνητική επίπτωση στα Αποτελέσματα του Ομίλου.

Για το σκοπό της κάλυψης αυτών των κινδύνων ο Όμιλος κάνει χρήση χρηματοοικονομικών εργαλείων αντιστάθμισης για τις τιμές των μετάλλων (commodity futures, swaps) έχοντας συνάψει αντίστοιχες συμβάσεις με χρηματοπιστωτικά ιδρύματα του εσωτερικού και εξωτερικού με συνολικό εγκεκριμένο όριο \$209 εκατ.

Πιστωτικός κίνδυνος

Ο Όμιλος εκτίθεται σε πιστωτικό κίνδυνο ο οποίος αφορά στην πιθανότητα μη είσπραξης των εμπορικών του απαιτήσεων.

Τυχόν αδυναμία είσπραξης των απαιτήσεων ενδεχομένως να επηρεάσει αρνητικά τη ρευστότητα του Ομίλου για ορισμένο χρονικό διάστημα οδηγώντας σε ανάγκη κάλυψης των αναγκών του μέσω εξωτερικής χρηματοδότησης. Προκειμένου ο Όμιλος να προστατευθεί από τον πιστωτικό κίνδυνο, παρακολουθεί, σε σταθερή βάση, τις εμπορικές του απαιτήσεις και όπου κριθεί απαραίτητο διασφαλίζει την είσπραξη τους μέσω συμβολαίων ασφάλισης ή προεξόφλησης εμπορικών απαιτήσεων.

Κίνδυνος ρευστότητας

Ο κίνδυνος ρευστότητας του Ομίλου σχετίζεται κυρίως με τον πιστωτικό κίνδυνο, όπως χαρακτηριστικά αναφέρεται παραπάνω.

Ο Όμιλος διαχειρίζεται τον κίνδυνο αυτό διατηρώντας επαρκείς πιστωτικές γραμμές τόσο από τις τράπεζες όσο και από τους προμηθευτές, σε σχέση πάντα με τις λειτουργικές και επενδυτικές του χρηματοδοτικές ανάγκες

Κίνδυνοι που σχετίζονται με την επιχειρηματική δραστηριότητα του Ομίλου

Εξάρτηση από διευθυντικά στελέχη

Η διοίκηση της Εταιρίας στηρίζεται σε ομάδα έμπειρων στελεχών, τα οποία έχοντας γνώση του αντικείμενου συμβάλλουν στην εύρυθμη λειτουργία και την περαιτέρω ανάπτυξη της Εταιρίας. Στην παρούσα φάση τα εν λόγω στελέχη βρίσκονται σε αρμονική συνεργασία με αντικειμενικό σκοπό την υλοποίηση της στρατηγικής και την επίτευξη των στόχων της Εταιρίας.

Η διατάραξη, για οιοδήποτε λόγο, της σχέσης των στελεχών με την Εταιρία ή απώλειά τους ενδέχεται να διαταράξει την εύρυθμη λειτουργία της και ενδεχομένως να έχει σημαντική αρνητική επίπτωση στα Αποτελέσματα της. Η Εταιρία διαθέτει την απαιτούμενη υποδομή ώστε να αντιμετωπίσει έγκαιρα τυχόν απώλεια στελέχους ή στελεχών της χωρίς σημαντικές επιπτώσεις στην πορεία εργασιών της.

Μεταλλουργικός Κλάδος

Η δραστηριότητα του Ομίλου που σχετίζεται με την παραγωγή αλουμινίου είναι εντάσεως ενέργειας, γεγονός που καθιστά την μελλοντική κερδοφορία της δραστηριότητας αυτής ιδιαίτερα ευαίσθητη σε τυχόν αύξηση του κόστους προμήθειας ενέργειας

Η διαδικασία παραγωγής αλουμινίου της Αλουμίνιον της Ελλάδος απαιτεί την κατανάλωση μεγάλης ποσότητας ηλεκτρικής ενέργειας. Ειδικότερα, οι δαπάνες για την προμήθεια της απαιτούμενης ενέργειας αντανakλούν το 1/3 περίπου του συνολικού κόστους παραγωγής. Οι τιμές των προϊόντων αλουμινίου καθορίζονται ως συνάρτηση του London Metal Exchange (LME), μέγεθος που προσδιορίζεται στις διεθνείς αγορές εμπορευμάτων. Ως εκ τούτου, τυχόν αύξηση της τιμής της ηλεκτρικής ενέργειας και κατ' επέκταση αύξηση του κόστους παραγωγής δε δύναται να μετακυληθεί στους πελάτες.

Αυτό σημαίνει ότι για να διασφαλίζονται σε μακροχρόνιο ορίζοντα τα περιθώρια κέρδους και η βιωσιμότητα, η Αλουμίνιον της Ελλάδος θα πρέπει να έχει εξασφαλίσει την μακροχρόνια προμήθεια ηλεκτρικής ενέργειας σε τιμή συνδεδεμένη με το δείκτη του LME, σε διαφορετική περίπτωση ενδέχεται να υπάρξει σημαντική αρνητική επίπτωση στα Αποτελέσματα του.

Στα πλαίσια αυτά η Αλουμίνιον της Ελλάδος ΒΕΑΕ είχε συνάψει από ιδρύσεώς της σύμβαση προμηθείας ηλεκτρικής ενέργειας με τη ΔΕΗ για την κάλυψη των αναγκών της, στην οποία προβλεπόταν ότι η τιμή της ηλεκτρικής ενέργειας ήταν συνδεδεμένη με την χρηματιστηριακή τιμή του αλουμινίου διεθνώς (LME). Την σύμβαση αυτή κατήγγειλε η ΔΕΗ τον Φεβρουάριο 2004 με έναρξη ισχύος της καταγγελίας την 1^η Απριλίου 2006.

Η Αλουμίνιον της Ελλάδος προσέφυγε με αίτηση ασφαλιστικών μέτρων στα πολιτικά δικαστήρια κατά της ΔΕΗ με αίτημα την προσωρινή ρύθμιση των σχέσεών τους, την αναστολή των αποτελεσμάτων της καταγγελίας και την εκπλήρωση των υποχρεώσεων της ΔΕΗ σύμφωνα με τα οριζόμενα στη εν λόγω σύμβαση, μέχρι την έκδοση τελεσίδικης απόφασης επί της κύριας αγωγής με το ίδιο αίτημα, η συζήτηση της οποίας έχει προσδιοριστεί για τις 28 Φεβρουαρίου 2008. Το Μονομελές Πρωτοδικείο Αθηνών με την από 11 Ιανουαρίου 2007 απόφασή του έκανε δεκτή την αίτηση της Αλουμίνιον της Ελλάδος στο σύνολό της, ενώ πλέον αναμένεται η οριστική απόφαση του Πολυμελούς Πρωτοδικείου Αθηνών.

Η κερδοφορία της γενικότερης μεταλλουργικής δραστηριότητας δύναται να επηρεαστεί αρνητικά από πιθανή αύξηση του κόστους προμήθειας πρώτων υλών καθώς και από τυχόν αδυναμία εξασφάλισης των απαραίτητων ποσοτήτων

Η κερδοφορία της μεταλλουργικής δραστηριότητας είναι ευαίσθητη σε μεταβολές στις τιμές προμήθειας βωξίτη, μεταλλευμάτων καθώς και λοιπών πρώτων υλών που χρησιμοποιούνται στην παραγωγική δραστηριότητα. Αναφορικά με την προμήθεια σε βωξίτη, η Αλουμίνιον της Ελλάδος καταναλώνει για την παραγωγή αλούμινας 1,75 εκατ. τόννους βωξίτη σε ετήσια βάση, εκ των οποίων ποσοστό 85% περίπου προέρχεται από ελληνικό βωξίτη ενώ οι υπόλοιπες ανάγκες καλύπτονται από εισαγωγές τροπικού βωξίτη. Αναφορικά με τις ποσότητες ελληνικού βωξίτη, ποσοστό 45% περίπου των αναγκών καλύπτονται από την παραγωγή της Δελφοί Δίστομον, 100% θυγατρική της Αλουμίνιο της Ελλάδος, το δε υπόλοιπο καλύπτεται από την S&B μέσω 10ετούς συμφωνίας σε όρους αγοράς. Η υπόλοιπη ποσότητα αφορά ανάγκες σε τροπικό βωξίτη, οι οποίες καλύπτονται από τη διεθνή αγορά.

Οι αυξημένες ανάγκες σε βωξίτη ως αποτέλεσμα της σχεδιαζόμενης αύξησης της παραγωγικής δυναμικότητας σε αλούμινα (debottlenecking) θα καλυφθούν αποκλειστικά από τροπικό βωξίτη.

Όσον αφορά την παραγωγική δραστηριότητα ψευδαργύρου – μολύβδου (Sometra), οι ανάγκες σε μεταλλεύματα καλύπτονται στην πλειονότητά τους από εισαγωγές κυρίως από τις εταιρίες Xstrata και Glencore στη βάση ετησίως ανανεούμενων συμβάσεων.

Συνεπώς, πιθανή αύξηση του κόστους προμήθειας πρώτων υλών και τυχόν αδυναμία εξασφάλισης των απαραίτητων ποσοτήτων τους, ενδέχεται να έχει σημαντική αρνητική επίπτωση στα Αποτελέσματα του Ομίλου.

Στην περίπτωση που κάποια από τις άδειες λειτουργίας των παραγωγικών μονάδων δεν εκδοθεί ή ανανεωθεί, το γεγονός αυτό μπορεί να επιδράσει δυσμενώς στην επιχειρηματική δραστηριότητα, τη χρηματοοικονομική κατάσταση, τα αποτελέσματα και τις προοπτικές του Ομίλου.

Στο πλαίσιο των δραστηριοτήτων του, ο Όμιλος επιβλέπεται από διάφορες διοικητικές αρχές οι οποίες, μεταξύ άλλων, εκδίδουν και ανανεώνουν τις άδειες λειτουργίας και τις περιβαλλοντικές άδειες των βιομηχανικών του μονάδων.

Στην περίπτωση που κάποια από τις άδειες λειτουργίας ή τις περιβαλλοντικές άδειες των παραγωγικών μονάδων δεν εκδοθεί ή δεν ανανεωθεί ή ανακληθεί, το γεγονός αυτό μπορεί να επιδράσει δυσμενώς στην επιχειρηματική δραστηριότητα, την οικονομική κατάσταση, τα αποτελέσματα και τις προοπτικές του Ομίλου. Επίσης, δεν μπορεί να αποκλειστεί η περίπτωση να επιβληθεί πρόστιμο στον Όμιλο ή κάποια άλλη κύρωση από τις αρμόδιες διοικητικές αρχές, εάν θεωρήσουν ότι οι τακτικές που ακολουθούνται δεν είναι σύμφωνες με την κείμενη νομοθεσία.

Διακοπή στην παραγωγή ενδεχομένως να επιδράσει δυσμενώς στην παραγωγικότητα και στα λειτουργικά αποτελέσματα κατά την συγκεκριμένη περίοδο.

Η παραγωγική διαδικασία του Ομίλου επικεντρώνεται σε γεωγραφικές περιοχές στην Ελλάδα και τη Ρουμανία. Διακοπή της παραγωγής σε οποιαδήποτε παραγωγική μονάδα για μεγάλη περίοδο θα μπορούσε να επηρεάσει δυσμενώς τη δραστηριότητα, τη χρηματοοικονομική κατάσταση και τα αποτελέσματα του Ομίλου. Τέτοια διακοπή,

θα μπορούσε να προκληθεί, μεταξύ άλλων, από βλάβη σε μηχανολογικό εξοπλισμό, από καταστροφικά γεγονότα ή από αναταραχές στο εργατικό δυναμικό.

Γενικά, η παραγωγική διαδικασία εξαρτάται από ζωτικής σημασίας μηχανήματα, τα οποία απροσδόκητα μπορεί να παρουσιάσουν βλάβες με αποτέλεσμα να διακοπεί ή να περιοριστεί σημαντικά η παραγωγή στη συγκεκριμένη μονάδα που βρίσκονται αυτά. Επιπρόσθετα, η παραγωγή μίας μονάδας μπορεί να σταματήσει από μια απροσδόκητη καταστροφή όπως σεισμό, πυρκαγιά ή έκρηξη. Επίσης, ύφεση ή παύση της παραγωγικής διαδικασίας ενδεχομένως να προκληθεί από απεργία ή άλλες ενέργειες που συνδέονται με αναταραχές του εργατικού δυναμικού.

Κλάδος Ενέργειας

Ο Όμιλος ενδέχεται να μην κατορθώσει να αποκτήσει τις απαραίτητες άδειες προκειμένου να κατασκευάσει και λειτουργήσει τις μονάδες παραγωγής ηλεκτρικής ενέργειας που έχει σχεδιάσει.

Ο Όμιλος έχει ανακοινώσει ένα φιλόδοξο επενδυτικό σχέδιο ανάπτυξης για την επόμενη πενταετία επιδιώκοντας να καταστεί η μεγαλύτερη ανεξάρτητη εταιρία παραγωγής και εμπορίας ηλεκτρικής ενέργειας στην Ελλάδα διατηρώντας ένα ισορροπημένο μίγμα μεταξύ θερμικών και ανανεώσιμων πηγών ενέργειας. Ειδικότερα, στόχος της εταιρίας είναι μέχρι το 2015 να έχει συνολική εγκατεστημένη ισχύ παραγωγής ηλεκτρικής ενέργειας 1.500 MW από μονάδες φυσικού αερίου, μία ανθρακική μονάδα συνολικής ισχύος 600 MW, μία λιγνιτική μονάδα συνολικής ισχύος 330 MW καθώς και εγκατεστημένη ισχύ από ΑΠΕ συνολικής ισχύος 500 MW.

Η λειτουργία ενός θερμικού σταθμού παραγωγής ηλεκτρικής ενέργειας ή μονάδος παραγωγής από ΑΠΕ απαιτεί την έκδοση άδειας παραγωγής, εγκατάστασης, καθορισμό όρων διασύνδεσης με το δίκτυο και τέλος άδειας λειτουργίας. Η απόκτηση των ανωτέρω αδειών και εγκρίσεων προϋποθέτει παράλληλα και την εξασφάλιση σειράς περιφερειακών αδειών σε επίπεδο τοπικών, περιφερειακών και κεντρικών αρχών καθώς και διοικητικών φορέων.

Η εξασφάλιση της άδειας παραγωγής ή στην περίπτωση των ΑΠΕ, η απόκτηση ακόμη και της άδειας εγκατάστασης δεν διασφαλίζει την απόκτηση της άδειας λειτουργίας. Ως εκ τούτου, και λαμβάνοντας υπόψη τις σχετικές προβλέψεις καθώς και τους περιορισμούς του ισχύοντος θεσμικού πλαισίου, ο στρατηγικός στόχος του Ομίλου δύναται να μην επιτευχθεί στο σύνολό του ή εντός του, κατά την παρούσα φάση, εκτιμώμενου χρόνου, καθώς η απόκτηση των απαραίτητων αδειών για το σύνολο των σχεδιαζόμενων έργων εξαρτάται από πολυάριθμους εξωγενείς παράγοντες.

Επιπλέον, τυχόν καθυστερήσεις στη διαδικασία αδειοδοτήσεων για την κατασκευή και λειτουργία σταθμών παραγωγής ηλεκτρικής ενέργειας ή αδυναμία απόκτησης των αναγκαίων αδειών ενδέχεται να επιδράσουν δυσμενώς στην μελλοντική κερδοφορία του Ομίλου από την εν λόγω δραστηριότητα.

Κίνδυνοι που σχετίζονται με το ενεργειακό ισοζύγιο στην Ελλάδα και που επηρεάζουν άμεσα την διαμόρφωση της τιμής ενέργειας και ισχύος, και συνεπώς καθορίζουν την αποδοτικότητα των ενεργειακών επενδύσεων.

Το ενεργειακό ισοζύγιο επηρεάζεται:

I. Από την ζήτηση, που αφορά στην

- μέγιστη απαιτούμενη ισχύ, κατά τις ώρες αιχμής, που παραδοσιακά παρατηρείται στην Ελλάδα κατά τους θερινούς μήνες (ειδικά τον Ιούλιο) και κατά την διάρκεια της οποίας μπαίνουν στο σύστημα οι περισσότεροι διαθέσιμοι ηλεκτροπαραγωγοί σταθμοί σε υψηλές οριακές τιμές συστήματος.
- συνολική αύξηση της κατανάλωσης. Η αύξηση της ενέργειας και ισχύος είναι αφενός συνάρτηση μακροοικονομικών παραγόντων και κλιματολογικών συνθηκών, κυρίως όμως είναι συνάρτηση της Εθνικής ενεργειακής πολιτικής όπως αυτή εκφράζεται μέσω ειδικών τιμολογίων, επιδοτούμενων προγραμμάτων σε επενδύσεις που αυξάνουν την ενεργειακή αποδοτικότητα (energy efficiency investments) σε μεγάλους καταναλωτές, κλπ. Η Εθνική ενεργειακή πολιτική καθορίζεται λαμβάνοντας υπόψη τις προβλέψεις ζήτησης και ισχύος σε μεσοπρόθεσμο ορίζοντα. Ο διαχειριστής του συστήματος είναι ο κατεξοχήν αρμόδιος για την διαμόρφωση προβλέψεων που σχετίζονται με την αύξηση της ενέργειας και ισχύος σε ορίζοντα 5 ετίας.

II. Από την προσφερόμενη ισχύ, που μπορεί να επηρεαστεί

- από την υπερπροσφορά εγκατεστημένης ισχύος στην εγχώρια αγορά, εφόσον οι επενδυτές που διαθέτουν σήμερα άδειες παραγωγής προχωρήσουν γρήγορα στην υλοποίηση των επενδύσεων τους
- από υπερπροσφορά ισχύος στην ευρύτερη περιοχή, καθώς ιδιώτες επενδυτές θα προχωρήσουν σε μεγάλες ενεργειακές επενδύσεις σε γειτονικές χώρες με τις οποίες η Ελλάδα είναι διασυνδεδεμένη, και οι οποίες, όπως για παράδειγμα η Βουλγαρία έχουν προχωρήσει σε απελευθέρωση της αγοράς ηλεκτρικής ενέργειας σύμφωνα με τις κοινοτικές οδηγίες, προσελκύνοντας έτσι μεγάλους διεθνείς επενδυτές που θα υλοποιήσουν σημαντικά ενεργειακά έργα
- από το τύπο του καυσίμου των σταθμών (generation mix) που θα είναι εγκατεστημένοι είτε στην Ελλάδα είτε στην ευρύτερη περιοχή, και που θα καθορίζουν το μεταβλητό κόστος της κάθε μονάδας, άρα και την ανταγωνιστική της θέση σε μία απελευθερωμένη αγορά
- από τη χωρητικότητα των διασυνδέσεων που θα καθορίσουν τον όγκο των εισαγωγών ή / και των εξαγωγών

Συνεπώς, μεταβολές στο ενεργειακό ισοζύγιο της χώρας, λόγω μεταβολών στην ζήτηση και την προσφερόμενη ισχύ, ενδέχεται να έχουν σημαντική αρνητική επίπτωση στα Αποτελέσματα του Ομίλου.

Η τυχόν καθυστέρηση στην ενσωμάτωση στο Ελληνικό Δίκαιο κοινοτικών οδηγιών που προωθούν την απελευθέρωση της αγοράς ηλεκτρικής ενέργειας στο σύνολό της συνιστούν ανασταλτικό παράγοντα στην πλήρη απελευθέρωσή της.

Τυχόν καθυστέρηση στην ενσωμάτωση στο Ελληνικό Δίκαιο κοινοτικών οδηγιών που προωθούν την απελευθέρωση της αγοράς ηλεκτρικής ενέργειας στο σύνολό της συνιστούν ανασταλτικό παράγοντα στην πλήρη απελευθέρωσή της και κατά συνέπεια ενδέχεται να επηρεάσουν τη δραστηριότητα του Ομίλου στον τομέα ενέργειας με ανάλογη αρνητική επίδραση στη χρηματοοικονομική κατάσταση και τα Αποτελέσματα του Ομίλου.

Επιπλέον, η οικονομική απόδοση των σχεδιαζόμενων επενδύσεων στην κατασκευή και λειτουργία θερμικών μονάδων παραγωγής ηλεκτρικής ενέργειας εξαρτώνται ακόμη μεταξύ άλλων και από τους ακόλουθους παράγοντες:

- Βαθμό εφαρμογής κείμενης νομοθεσίας αναφορικά με την απελευθέρωση της αγοράς ενέργειας καθώς και των κωδικών που διέπουν τις αγορές παραγωγής και εμπορίας ηλεκτρικής ενέργειας, προμήθειας και εμπορίας φυσικού αερίου.
- Μακροχρόνια διασφάλιση πρώτης ύλης (φυσικό αέριο, λιγνίτη και κάρβουνο) για τη λειτουργία των θερμικών μονάδων.

Συνεπώς, σημαντικές μεταβολές στα ανωτέρω ενδεχομένως να επηρεάσουν αρνητικά τα Αποτελέσματα του Ομίλου.

Πιθανή κατάργηση του καθεστώτος των επιδοτήσεων που προβλέπονται για την προώθηση της παραγωγής ηλεκτρικής ενέργειας από ΑΠΕ θα μπορούσε να επηρεάσει αρνητικά την οικονομική αποδοτικότητα των μελλοντικών έργων. Αντιστοίχως, ενδεχόμενη αλλαγή του νομικού πλαισίου σχετικά με τον καθορισμό της τιμής αγοράς ηλεκτρικής ενέργειας προερχομένη από ΑΠΕ ενδέχεται να επηρεάσει σημαντικά την μελλοντική ανάπτυξη νέων έργων ΑΠΕ.

Το Ελληνικό Δημόσιο βάση του Ν.3299/2006 και στα πλαίσια της προσπάθειας προώθησης των επενδύσεων στην κατασκευή και λειτουργία μονάδων παραγωγής ηλεκτρικής ενέργειας από ΑΠΕ επιδοτεί την κατασκευή μονάδων παραγωγής ηλεκτρικής ενέργειας σε ποσοστό έως 45% ανάλογα με τη γεωγραφική τοποθεσία του έργου. Επιπλέον, με το Ν.3468/2006 περί ανανεώσιμων πηγών ενέργειας έχει προσδιοριστεί η τιμή αγοράς ηλεκτρικής ενέργειας από τον ΔΕΣΜΗΕ (για τις διασυνδεδεμένες περιοχές) ή από τη ΔΕΗ (για τις μη διασυνδεδεμένες περιοχές) καθώς και η ετήσια αύξηση της τιμής.

Τυχόν μείωση ή κατάργηση των ανωτέρω θα επηρεάσει δυσμενώς την υλοποίηση των σχεδιαζόμενων επενδύσεων καθώς και την μελλοντική κερδοφορία του Ομίλου από τη δραστηριότητα αυτή.

Η εν γένει δυνατότητα καθώς και ο χρονισμός διασύνδεσης της κάθε μονάδος με το δίκτυο δύναται να επηρεάσει αρνητικά το χρονοδιάγραμμα υλοποίησης των σχεδιαζόμενων επενδύσεων έχοντας ως αποτέλεσμα τον ετεροχρονισμό των ταμειακών ροών επιμέρους έργων.

Ειδικότερα, σε ορισμένες περιοχές με υψηλό αιολικό δυναμικό και οι οποίες έχουν προσελκύσει σημαντικές επενδύσεις σε ΑΠΕ παρατηρούνται καθυστερήσεις στην υλοποίηση αυτών ως αποτέλεσμα κορεσμού του υφιστάμενου δικτύου.

Συνεπώς, καθυστερήσεις στο χρονοδιάγραμμα υλοποίησης των εν λόγω έργων, ενδέχεται να έχουν σημαντική αρνητική επίπτωση στα Αποτελέσματα του Ομίλου.

Τυχόν αδυναμία έγκαιρης προμήθειας του απαραίτητου μηχανολογικού εξοπλισμού (ανεμογεννήτριες, φωτοβολταϊκά panels) δύναται να έχει ως αποτέλεσμα την καθυστέρηση στην υλοποίηση του επενδυτικού σχεδιασμού του Ομίλου.

Το αυξημένο επενδυτικό ενδιαφέρον που παρατηρείται διεθνώς για την κατασκευή και λειτουργία αιολικών και φωτοβολταϊκών πάρκων έχει ως αποτέλεσμα την καθυστέρηση στην παράδοση ανεμογεννητριών και φωτοβολταϊκών panels από όλους τους διεθνώς αναγνωρισμένους οίκους κατασκευής μηχανολογικού εξοπλισμού. Επιπλέον, η αυξημένη ζήτηση που παρατηρείται δύναται να επηρεάσει βραχυπρόθεσμα δυσμενώς το κόστος προμήθειας του εν λόγω εξοπλισμού και κατ' επέκταση την οικονομική απόδοση των έργων.

Ως αποτέλεσμα αυτών των συνθηκών στην αγορά, ενδέχεται να υπάρξει σημαντική αρνητική επίπτωση στα Αποτελέσματα του Ομίλου.

Ενδεχόμενη αύξηση των διοικητικά επιβαλλόμενων φόρων, δημοτικών ή άλλων τελών δύναται να επηρεάσει την μελλοντική κερδοφορία και κατ' επέκταση την οικονομική απόδοση των σχεδιαζόμενων έργων.

Βάσει του Ν. 3468/2006, επιβάλλεται δημοτικό τέλος ύψους ίσο με το 3% των μηνιαίων συνολικών εσόδων της κάθε μονάδος ΑΠΕ. Ενδεχόμενη αύξηση των διοικητικά επιβαλλόμενων φόρων, δημοτικών ή άλλων τελών ή επιβολή νέων δύναται να επηρεάσει την οικονομική απόδοση των σχεδιαζόμενων έργων και κατ' επέκταση τη χρηματοοικονομική κατάσταση και την κερδοφορία του Ομίλου.

Κλάδος Ολοκληρωμένων Τεχνικών Έργων (EPC)

Κίνδυνοι που σχετίζονται με την κερδοφορία και την μελλοντική οικονομική απόδοση της δραστηριότητας:

- Αδυναμία εξασφάλισης νέων έργων στην Ελλάδα και στο εξωτερικό.
- Ενδεχόμενη κακή εκτίμηση του κόστους και των κινδύνων των προς εκτέλεση έργων
- Να προκύψουν υποχρεώσεις που απορρέουν από συμβατικές ρήτρες για έργα που έχουν εκτελεστεί από τις εταιρίες του Ομίλου

Αν συντρέξουν οι εν λόγω κίνδυνοι, ενδέχεται να υπάρξει σημαντική αρνητική επίπτωση στα Αποτελέσματα του Ομίλου.

Κλάδος Αμυντικής Βιομηχανίας

Κίνδυνοι που σχετίζονται με την κερδοφορία και την μελλοντική οικονομική απόδοση της δραστηριότητας:

- Τα έσοδα καθώς και η μελλοντική κερδοφορία της ΕΛΒΟ εξαρτώνται σε σημαντικά μεγάλο βαθμό από το ύψος, την κατανομή κονδυλίων καθώς και το χρονισμό υλοποίησης των επιμέρους έργων
- Ενδεχόμενη κακή εκτίμηση του κόστους και των κινδύνων των προς εκτέλεση έργων

- Να προκύψουν υποχρεώσεις που απορρέουν από συμβατικές ρήτρες για έργα που έχουν εκτελεστεί

Αν συντρέξουν οι εν λόγω κίνδυνοι, ενδέχεται να υπάρξει σημαντική αρνητική επίπτωση στα Αποτελέσματα του Ομίλου.

Ο Όμιλος ενδεχομένως να μη μπορέσει να ενσωματώσει τα οφέλη από μελλοντικές εξαγορές ή συνεργασίες

Ο Όμιλος σε τακτά χρονικά διαστήματα έχει προβεί σε εξαγορές άλλων εταιριών όπως για παράδειγμα την εξαγορά της METKA, της Αλουμίνιο της Ελλάδος, της ΔΕΛΤΑ Project και της Spider Ενεργειακής. Στο μέλλον, ενδεχομένως να προβεί σε άλλες εξαγορές και επενδύσεις, στη δημιουργία κοινών εταιριών (joint ventures) και στη σύναψη στρατηγικών συμφωνιών, για τις οποίες έχει βασισθεί σε υποθέσεις σχετικά με τη λειτουργία και την κερδοφορία τους οι οποίες μπορεί να αποδειχθούν λανθασμένες.

Στην περίπτωση που οι μελλοντικές εξαγορές, επενδύσεις, οι κοινές εταιρίες και οι στρατηγικές συμφωνίες που θα πραγματοποιηθούν δεν αποβούν σύμφωνα με τις προσδοκίες του Ομίλου ή δεν ενσωματωθούν επιτυχώς, τότε ενδεχομένως να επιδράσουν στη δραστηριότητα, στη χρηματοοικονομική κατάσταση και στα αποτελέσματα του Ομίλου.

Ο Όμιλος υπόκειται σε οικονομικούς και πολιτικούς κινδύνους και αβεβαιότητες που επικρατούν σε ορισμένες από τις χώρες που λειτουργεί.

Κυβερνητικές, πολιτικές και οικονομικές εξελίξεις σχετικά με τον πληθωρισμό, τα επιτόκια, τη φορολογία, τη διακύμανση των συναλλαγματικών ισοτιμιών, τους όρους τους εμπορίου, την κοινωνική ή πολιτική αστάθεια, τις διπλωματικές σχέσεις, τις διεθνείς διενέξεις και άλλα γεγονότα μπορούν ενδεχομένως να επιδράσουν δυσμενώς στη δραστηριότητα, στη χρηματοοικονομική κατάσταση, στα αποτελέσματα και στις προοπτικές των διεθνών μεταλλουργικών εταιριών.

Επιπρόσθετα, ορισμένα κράτη των Βαλκανίων έχουν αντιμετωπίσει εθνικούς, θρησκευτικούς, ιστορικούς και άλλους διχασμούς με αποτέλεσμα να έχει δημιουργηθεί τεταμένη κατάσταση που, σε ορισμένες περιπτώσεις, έχει οδηγήσει σε ευρείας κλίμακας αναταραχές και στρατιωτικές συγκρούσεις.

Πολιτικές αλλαγές και μεταρρυθμίσεις, κοινωνικές και εθνικές αναταραχές και αλλαγές στην κυβερνητική πολιτική, καθένα από τα οποία, θα μπορούσε να επιδράσει δυσμενώς στη δραστηριότητα, στη χρηματοοικονομική κατάσταση, στα αποτελέσματα και στις προοπτικές του Ομίλου καθώς και στην ικανότητά του να συνεχίσει τη δραστηριότητά του στις χώρες αυτές.

Κίνδυνοι που σχετίζονται με την συγχώνευση

Ακυρότητα της συγχώνευσης ανωνύμου εταιρίας – Άρθρο 77 του Κ.Ν. 2190/1920

Στο άρθρο 77 του Κ.Ν. 2190/1920 προβλέπονται τα ακόλουθα σχετικά την ακυρότητα της συγχώνευσης μιας ανώνυμης εταιρίας:

1. «Η συγχώνευση κηρύσσεται άκυρη με απόφαση του Μονομελούς Πρωτοδικείου, το οποίο δικάζει κατά τη διαδικασία της εκούσιας δικαιοδοσίας, μόνο αν: α) δεν τηρήθηκαν οι διατάξεις του άρθρου 74, ή β) αποδειχθεί ότι η απόφαση της Γενικής Συνέλευσης μιας από τις εταιρίες που συγχωνεύθηκαν και που ενέκρινε τη συγχώνευση είναι άκυρη ή ακυρώσιμη κατά τις διατάξεις των άρθρων 35α παρ. 1 και 35β παρ. 1 του Κ.Ν. 2190/1920.
2. Η αγωγή για την ακύρωση της συγχώνευσης είναι απαράδεκτη, αν: α) παρήλθαν έξι μήνες από την ημερομηνία καταχώρησης, στο Μητρώο Ανωνύμων Εταιριών, της εγκριτικής απόφασης της συγχώνευσης, που προβλέπεται από το άρθρο 74 ή β) έπαψαν να υπάρχουν οι λόγοι για τους οποίους θα μπορούσε να γίνει η ακύρωση.
3. Το αρμόδιο δικαστήριο παρέχει στις ενδιαφερόμενες εταιρίες προθεσμία για την άρση των λόγων ακυρότητας της συγχώνευσης, όταν η άρση αυτή είναι εφικτή.
4. Η δικαστική απόφαση που κηρύσσει την ακυρότητα της συγχώνευσης υποβάλλεται στις διατυπώσεις δημοσιότητας του άρθρου 7β.

5. Η τριτανakoπή κατά της απόφασης που κηρύσσει την ακυρότητα της συγχώνευσης μπορεί να ασκηθεί μέσα σε προθεσμία έξι μηνών από την υποβολή της δικαστικής απόφασης στις διατυπώσεις δραστηριότητας του άρθρου 7β.

6. Η δικαστική απόφαση που κηρύσσει την ακυρότητα της συγχώνευσης δεν θίγει το κύρος των υποχρεώσεων που γεννήθηκαν σε όφελος ή σε βάρος της απορροφώμενης εταιρίας στην περίοδο μετά την ημερομηνία καταχώρησης, στο Μητρώο Ανωνύμων Εταιριών, της εγκριτικής απόφασης της συγχώνευσης, που προβλέπεται από το άρθρο 754, και πριν από την υποβολή της απόφασης αυτής στη δημοσιότητα που προβλέπεται από την παράγραφο 4 του άρθρου αυτού.

7. Οι εταιρίες που έλαβαν μέρος στη συγχώνευση ευθύνονται εις ολόκληρον για τις υποχρεώσεις της προηγουμένης παραγράφου».

Επιπροσθέτως, σε περίπτωση ακύρωσης της συγχώνευσης επέρχονται και οι ακόλουθες έννομες συνέπειες:

α) αναβίωσης του νομικού προσώπου της απορροφώμενης εταιρίας,

β) ανατροπή της ένεκεν συγχωνεύσεως καθολικής διαδοχής και διαχωρισμός της ενιαίας εταιρικής περιουσίας ώστε η αναβιώσασα εταιρία να ανακτήσει τα περιουσιακά στοιχεία και υποχρεώσεις που είχε κατά τη στιγμή συντέλεσης της συγχώνευσης,

γ) επανάκτηση της ιδιότητας του μετόχου στην εταιρία που αναβιώνει και

δ) διατήρηση του κύρους των υποχρεώσεων που γεννήθηκαν σε όφελος ή σε βάρος της απορροφώσας εταιρίας στην περίοδο μεταξύ συντέλεσης της συγχώνευσης (ήτοι την ημερομηνία καταχώρησης στο Μητρώο Ανώνυμων Εταιριών της εγκριτικής απόφασης της συγχώνευσης) και υποβολής σε δημοσιότητα της δικαστικής απόφασης που ακύρωσε τη συγχώνευση. Επίσης, με ρητή διάταξη του ανωτέρω νόμου (παρ. 7, οι εταιρίες που έλαβαν μέρος στην ακυρωθείσα συγχώνευση ευθύνονται σε ολόκληρο για τις υποχρεώσεις που δημιουργήθηκαν στο ενδιάμεσο διάστημα από τη συντέλεση μέχρι την ακύρωση της συγχώνευσης, πράγμα που ενισχύει την ασφάλεια των συναλλαγών αφού καθιστά το ενιαίο περιουσιακό υπόβαθρο υπέγγυο έναντι των τρίτων για την ικανοποίηση των απαιτήσεών τους.

Σημειώνεται ότι, μέχρι σήμερα δεν υφίσταται ουδεμία δικαστική εκκρεμότητα εναντίον της ανωτέρω συγχώνευσης.

Κίνδυνοι που σχετίζονται με τις μετοχές της Εταιρίας

Η πορεία της μετοχής της Εταιρίας στο Χ.Α. μπορεί να επηρεαστεί από συγκυριακούς και άλλους παράγοντες, που δεν έχουν καμία ουσιαστική σχέση με τη δραστηριότητα και τα αποτελέσματα της, καθώς και από την επαρκή ζήτηση για τις μετοχές αυτές.

Οι επενδυτές πρέπει να γνωρίζουν ότι η τιμή της μετοχής της Εταιρίας ενδέχεται να παρουσιάσει σημαντικές διακυμάνσεις κατά τη διαπραγμάτευση της και σε καμιά περίπτωση δεν είναι εξασφαλισμένοι έναντι της υποτίμησης της αξίας της επένδυσής τους. Η πορεία των διεθνών χρηματαγορών και κεφαλαιαγορών, η ψυχολογία του επενδυτικού κοινού, η απειλή τρομοκρατικών χτυπημάτων ή εχθροπραξιών είναι παράγοντες που μπορούν να οδηγήσουν σε μείωση της αξίας της επένδυσής και σε καμιά περίπτωση οι επενδυτές δεν είναι εξασφαλισμένοι απέναντι στον ως άνω κίνδυνο.

Πλην των ανωτέρω, πρέπει να σημειωθεί ότι το Χρηματιστήριο Αθηνών έχει χαμηλότερη ρευστότητα σε σχέση με άλλες κύριες διεθνείς αγορές, γεγονός το οποίο ενδέχεται να δημιουργήσει δυσκολίες στην προσπάθεια διάθεσης μετοχών, ειδικά σε μεγάλα πακέτα. Επιπλέον, η τιμή διαπραγμάτευσης των μετοχών της Εταιρίας ενδέχεται να επηρεαστεί δυσμενώς σε περίπτωση πώλησης σημαντικού αριθμού μετοχών της ή ακόμα και από την εκτίμηση ότι μπορεί να λάβει χώρα μια τέτοια πώληση.

Τέλος, η τιμή της μετοχής δύναται να επηρεαστεί σε περίπτωση που υπάρχουν αποκλίσεις μεταξύ των μελλοντικών αποτελεσμάτων της Εταιρίας και των εκτιμήσεων των χρηματοοικονομικών οίκων.

3. ΕΓΓΡΑΦΟ ΑΝΑΦΟΡΑΣ

3.1 ΕΠΙΛΕΓΜΕΝΕΣ ΧΡΗΜΑΤΟΟΙΚΟΝΟΜΙΚΕΣ ΠΛΗΡΟΦΟΡΙΕΣ

Οι ακόλουθες χρηματοοικονομικές πληροφορίες για τις χρήσεις 2005-2006 προέρχονται από τις ενοποιημένες οικονομικές καταστάσεις της χρήσης 2006, οι οποίες συντάχθηκαν από την Εταιρία σύμφωνα με τα Διεθνή Πρότυπα Χρηματοοικονομικής Πληροφόρησης (Δ.Π.Χ.Π.), εγκρίθηκαν από το Διοικητικό της Συμβούλιο την 26.2.2007 και έχουν ελεγχθεί από τον Ορκωτό Ελεγκτή Λογιστή κ. Βασίλειο Καζά (Α.Μ. Σ.Ο.Ε.Λ. 13281) της ελεγκτικής εταιρίας Grant Thornton.

Οι ακόλουθες χρηματοοικονομικές πληροφορίες της περιόδου 1.1-30.6.2007 προέρχονται από τις ενοποιημένες οικονομικές καταστάσεις για την εν λόγω περίοδο, οι οποίες συντάχθηκαν από την Εταιρία βάσει των Διεθνών Προτύπων Χρηματοοικονομικής Πληροφόρησης (Δ.Π.Χ.Π.), εγκρίθηκαν από το Διοικητικό της Συμβούλιο την 1.8.2007 και έχουν ελεγχθεί από τον Ορκωτό Ελεγκτή Λογιστή κ. Γεώργιο Δεληγιάννη (Α.Μ. Σ.Ο.Ε.Λ. 15791) της ελεγκτικής εταιρίας Grant Thornton.

Επιλεγμένα στοιχεία των αποτελεσμάτων του Ομίλου για τις χρήσεις 2005 και 2006 παρατίθενται στον ακόλουθο πίνακα:

ΣΤΟΙΧΕΙΑ ΚΑΤΑΣΤΑΣΗΣ ΑΠΟΤΕΛΕΣΜΑΤΩΝ ΧΡΗΣΗΣ		
(σε χιλ. ευρώ)	2005	2006
Σύνολο Κύκλου Εργασιών	734.473	843.348
Μικτά Κέρδη/ (ζημιές)	162.437	212.032
Κέρδη/ (ζημιές) προ φόρων, χρηματοδοτικών και επενδυτικών αποτελεσμάτων και Αποσβέσεων	157.750	188.258
Κέρδη/ (ζημιές) προ φόρων, χρηματοδοτικών και επενδυτικών αποτελεσμάτων	137.495	163.802
Κέρδος Από Απόκτηση Εταιρίας	137.466	19.242
Κέρδη/ (ζημιές) προ φόρων σύνολο	294.078	204.327
Μείον: Φόροι	(38.331)	(47.350)
Κέρδη/ (ζημιές) μετά από φόρους από συνεχιζόμενες δραστηριότητες	255.747	156.977
Κέρδη/ (ζημιές) μετά από φόρους από διακοπείσες δραστηριότητες	453	356
Κέρδη/ (ζημιές) περιόδου μετά από φόρους από συνεχιζόμενες & διακοπείσες δραστηριότητες	256.200	157.333
<i>Κατανέμονται σε :</i>		
Μετόχους Εταιρίας	211.539	105.579
Μετόχους Μειοψηφίας	44.661	51.754
Κέρδη μετά από φόρους ανά Μετοχή (σε ευρώ/ μετοχή)	5,22	2,61

Σημ.: Τυχόν διαφορές στα αθροίσματα οφείλονται σε στρογγυλοποιήσεις.

Πηγή: Ετήσιες Ενοποιημένες Οικονομικές καταστάσεις για τη χρήση 2006 που συντάχθηκαν με βάση τα Δ.Π.Χ.Π. και έχουν ελεγχθεί από την ελεγκτική εταιρία Grant Thornton.

Σημείωση: Τα κονδύλια της συγκριτικής χρήσης 2005 παρουσιάζονται αναμορφωμένα ως προς το διαχωρισμό των επιμέρους κονδυλίων εσόδων και εξόδων της θυγατρικής εταιρίας 3ΚΠ και την παρουσίασή τους σαν «Κέρδη/ (ζημιές) μετά από φόρους από διακοπείσες δραστηριότητες», σύμφωνα με το ΔΠΧΠ 5, προκειμένου να καταστούν συγκρίσιμα με αυτά της 31.12.2006.

Ο κύκλος εργασιών του Ομίλου διαμορφώθηκε σε €843,3 εκατ. το 2006 έναντι €734,5 εκατ. το 2005, σημειώνοντας σημαντική αύξηση της τάξεως του 14,8% κατά τη διετία 2005-2006. Βασικότερη πηγή εσόδων είναι οι πωλήσεις του τομέα μεταλλουργίας οι οποίες ανήλθαν σε €691,4 εκατ. το 2006 έναντι €514,2 εκατ. το 2005 και οι οποίες ωφελήθηκαν σημαντικά από την αύξηση των τιμών των μετάλλων στις διεθνείς αγορές.

Τα κέρδη μετά από φόρους διαμορφώθηκαν σε €157,3 εκατ. το 2006, έναντι €255,7 εκατ. το 2005, παρουσιάζοντας μείωση της τάξεως του 38,6%. Η εν λόγω πτώση δεν προήλθε από τη λειτουργική δραστηριότητα του Ομίλου αλλά οφείλεται στο γεγονός ότι κατά το 2005 τα κέρδη προ φόρων είχαν εμφανιστεί αυξημένα ως επίδραση του έκτακτου αποτελέσματος από την εξαγορά της Αλουμίνιον της Ελλάδος ύψους € 137.466 χιλ.

Το σύνολο των αποσβέσεων για τις χρήσεις 2005 και 2006 έχει ενσωματωθεί στο κόστος πωληθέντων και στα έξοδα διοίκησης, διάθεσης και έρευνας ως εξής:

Αποσβέσεις		
(σε χιλ. ευρώ)	2005	2006
Κόστος Πωληθέντων	19.491	23.302
Έξοδα Διοίκησης	618	1.001
Έξοδα Διάθεσης	147	153
Έξοδα Έρευνας	0	0
Σύνολο	20.255	24.456

Σημ.: Τυχόν διαφορές στα αθροίσματα οφείλονται σε στρογγυλοποιήσεις.

Πηγή: Επεξεργασία από την Εταιρία μη ελεγμένων από Ορκωτό Ελεγκτή Λογιστή Στοιχείων

Σημείωση: Η κατανομή των αποσβέσεων της συγκριτικής χρήσης 2005 παρουσιάζεται αναμορφωμένη ως προς το διαχωρισμό των αποσβέσεων της θυγατρικής εταιρίας 3ΚΠ, προκειμένου να καταστούν συγκρίσιμα με αυτά της 31.12.2006.

Επιλεγμένα στοιχεία των αποτελεσμάτων του Ομίλου για το Α' εξάμηνο 2007 παρατίθενται στον ακόλουθο πίνακα:

ΣΤΟΙΧΕΙΑ ΚΑΤΑΣΤΑΣΗΣ ΑΠΟΤΕΛΕΣΜΑΤΩΝ ΧΡΗΣΗΣ		
(σε χιλ. ευρώ)	1.1- 30.6.2006	1.1- 30.6.2007
Σύνολο Κύκλου Εργασιών	451.599	461.067
Μικτά Κέρδη/ (ζημιές)	112.586	105.550
Κέρδη/ (ζημιές) προ φόρων, χρηματοδοτικών και επενδυτικών αποτελεσμάτων και Αποσβέσεων	102.453	97.429
Κέρδη/ (ζημιές) προ φόρων, χρηματοδοτικών και επενδυτικών αποτελεσμάτων	91.977	85.907
Κέρδος Από Απόκτηση Εταιρίας	19.168	0
Κέρδη/ (ζημιές) προ φόρων σύνολο	141.298	92.923
Μείον: Φόροι	(26.907)	(21.942)
Κέρδη/ (ζημιές) μετά από φόρους από συνεχιζόμενες δραστηριότητες	114.391	70.981
Κέρδη/ (ζημιές) μετά από φόρους από διακοπείσες δραστηριότητες	24	(2.075)
Κέρδη/ (ζημιές) περιόδου μετά από φόρους από συνεχιζόμενες & διακοπείσες δραστηριότητες	114.415	68.907
Κατανέμονται σε :		
Μετόχους Εταιρίας	87.220	47.191
Μετόχους Μειοψηφίας	27.194	21.715
Κέρδη μετά από φόρους ανά Μετοχή (σε ευρώ/ μετοχή)	2,15	1,21

Σημ.: Τυχόν διαφορές στα αθροίσματα οφείλονται σε στρογγυλοποιήσεις.

Πηγή: Ενδιάμεσες Ενοποιημένες Οικονομικές καταστάσεις για την περίοδο 1.1-30.6.2007 που συντάχθηκαν από την Εταιρία με βάση τα Δ.Π.Χ.Π. και έχουν ελεγχθεί από την ελεγκτική εταιρία Grant Thornton.

Σημείωση: Τα κονδύλια της συγκριτικής περιόδου 1.1-30.6.2006 παρουσιάζονται αναμορφωμένα ως προς το διαχωρισμό των επιμέρους κονδυλίων εσόδων και εξόδων των ενεργειακών εταιριών του Ομίλου και την παρουσίαση τους σαν «Κέρδη/ (ζημιές) μετά από φόρους από διακοπείσες δραστηριότητες», σύμφωνα με το ΔΠΧΠ 5, προκειμένου να καταστούν συγκρίσιμα με αυτά της περιόδου 1.1-30.6.2007. Η παρουσίαση των εσόδων και εξόδων των ενεργειακών εταιριών του Ομίλου σαν αποτελέσματα από διακοπείσες δραστηριότητες γίνεται απόρροια της στρατηγικής συμφωνίας του Ομίλου με την ENDESA Europa η οποία προβλέπει την μεταφορά του συνόλου των περιουσιακών στοιχείων του Ομίλου στο νέο εταιρικό σχήμα όπου ο Όμιλος Μυτιληναίου θα συμμετέχει με ποσοστό 49,99%.

Τα έσοδα του Ομίλου για την περίοδο 1.1-30.6.2007 ανήλθαν σε €461,1 εκατ. από €451,6 εκατ. για την αντίστοιχη περίοδο του 2006, σημειώνοντας οριακή αύξηση. Η εν λόγω αύξηση οφείλεται κατά κύριο λόγο σε αύξηση των εσόδων από την κατασκευαστική δραστηριότητα από €78,1 εκατ. κατά το πρώτο εξάμηνο του 2006 σε €109,4 εκατ. κατά το πρώτο εξάμηνο του 2007.

Τα αποτελέσματα μετά από φόρους διαμορφώθηκαν σε €68,9 εκατ. για την περίοδο 1.1-30.6.2007 έναντι €114,4 εκατ. για την αντίστοιχη περίοδο του 2006. Η εν λόγω μείωση οφείλεται κατά κύριο λόγο στην εμφάνιση κερδών από

απόκτηση εταιρίας κατά το α' εξάμηνο του 2006, τα οποία σχετίζονται με την εξάσκηση δικαιώματος προαίρεσης ποσοστού 6,23% της Αλουμίνιον της Ελλάδος, καθώς και στην εμφάνιση λοιπών χρηματοοικονομικών αποτελεσμάτων ποσού €33,1 εκατ. κατά το α' εξάμηνο του 2006, τα οποία αναφέρονται σε πώληση μέσω ιδιωτικής τοποθέτησης ποσοστού 5,4% της Αλουμίνιον της Ελλάδος. Επίσης, σε μικρότερη έκταση, η μείωση των αποτελεσμάτων μετά από φόρους οφείλεται και στην μείωση του μικτού κέρδους η οποία προήλθε κατά κύριο λόγο από την πώση των εσόδων από την εμπορία της Αλουμίνιας, η οποία αποτέλεσε κατά την περίοδο 1/1-30/6/2006 δραστηριότητα υψηλού περιθωρίου, εξαιτίας της πώσης των τιμών.

Το σύνολο των αποσβέσεων για το Α' εξάμηνο 2007 έχει ενσωματωθεί στο κόστος πωληθέντων και στα έξοδα διοίκησης, διάθεσης και έρευνας ως εξής:

Αποσβέσεις		
(σε χιλ. ευρώ)	1.1-30.6.2006	1.1-30.6.2007
Κόστος Πωληθέντων	9.940	10.667
Έξοδα Διοίκησης	457	655
Έξοδα Διάθεσης	78	200
Έξοδα Έρευνας	0	0
Σύνολο	10.476	11.522

Σημ.: Τυχόν διαφορές στα αθροίσματα οφείλονται σε στρογγυλοποιήσεις.

Πηγή: Επεξεργασία από την Εταιρία μη ελεγμένων από Ορκωτό Ελεγκτή Λογιστή Στοιχείων

Σημείωση: Η κατανομή των αποσβέσεων στις λειτουργίες της περιόδου 1.1-30.6.2006 έχει αναμορφωθεί σχετικά με την παρουσίαση των αποσβέσεων των ενεργειακών εταιριών του Ομίλου ως διακοπείσα δραστηριότητα ώστε αυτά να είναι συγκρίσιμα με τα αντίστοιχα της περιόδου 1.1-30.6.2007

Επιλεγμένα στοιχεία των Ισολογισμών του Ομίλου για τις χρήσεις 2005 και 2006 παρατίθενται στον ακόλουθο πίνακα:

ΙΣΟΛΟΓΙΣΜΟΣ		
(σε χιλ. ευρώ)	31.12.2005	31.12.2006
ΕΝΕΡΓΗΤΙΚΟ		
Πάγια Στοιχεία Ενεργητικού	633.567	856.739
Αποθέματα	154.348	203.058
Απαιτήσεις από Πελάτες	219.846	177.395
Λοιπά στοιχεία ενεργητικού	167.678	128.993
ΣΥΝΟΛΟ ΕΝΕΡΓΗΤΙΚΟΥ	1.175.439	1.366.185
ΠΑΘΗΤΙΚΟ		
Μακροπρόθεσμες υποχρεώσεις	166.000	185.378
Βραχυπρόθεσμες τραπεζικές υποχρεώσεις	76.178	173.569
Λοιπές βραχυπρόθεσμες υποχρεώσεις	225.428	228.100
Σύνολο υποχρεώσεων (α)	467.605	587.047
Μετοχικό κεφάλαιο	24.312	24.162
Λοιπά στοιχεία καθαρής θέσης μετόχων εταιρίας	365.128	426.228
Σύνολο Καθαρής Θέσης Μετόχων Εταιρίας (β)	389.440	450.390
Δικαιώματα Μειοψηφίας (γ)	318.394	328.747
Σύνολο Καθαρής Θέσης (δ)	707.834	779.138
ΣΥΝΟΛΟ ΠΑΘΗΤΙΚΟΥ (α)+(δ)	1.175.439	1.366.185

Σημ.: Τυχόν διαφορές στα αθροίσματα οφείλονται σε στρογγυλοποιήσεις.

Πηγή: Ετήσιες Ενοποιημένες Οικονομικές καταστάσεις για τη χρήση 2006 που συντάχθηκαν με βάση τα Δ.Π.Χ.Π. και έχουν ελεγχθεί από την ελεγκτική εταιρία Grant Thornton.

Την 31.12.2006 τα πάγια στοιχεία του ενεργητικού ανήλθαν σε €856,7 εκατ. από €633,6 εκατ. Η εν λόγω αύξηση οφείλεται κυρίως στην αύξηση των ενσώματων ακινητοποιήσεων, των άυλων περιουσιακών στοιχείων και των χρηματοοικονομικών στοιχείων διαθέσιμων προς πώληση.

Συγκεκριμένα, οι ενσώματες ακινητοποιήσεις αυξήθηκαν από €431 εκατ. την 31.12.2005 σε €541 εκατ. περίπου την 31.12.2006 κυρίως λόγω προσθηκών σε μεταφορικά μέσα και μηχανολογικό εξοπλισμό και σε ακινητοποιήσεις υπό εκτέλεση.

Τα άυλα περιουσιακά στοιχεία αυξήθηκαν από €14,5 εκατ. την 31.12.2005 σε €57,8 εκατ. την 31.12.2006, λόγω των αδειών ενεργειακών περιουσιακών στοιχείων που προέκυψαν από την απόκτηση θυγατρικών εταιριών, όπως είναι ο Όμιλος ΔΕΛΤΑ PROJECT και η SPIDER ΕΝΕΡΓΕΙΑΚΗ. Οι εν λόγω άδειες παρέχουν τη δυνατότητα στον Όμιλο να κατασκευάσει ενεργειακές μονάδες ή να παράγει και να πωλεί ενέργεια.

Τα χρηματοοικονομικά στοιχεία διαθέσιμα προς πώληση ανήλθαν σε €70,3 εκατ την 31.12.2006 από €42,1 εκατ. την 31.12.2005. Για τα χρηματοοικονομικά στοιχεία διαθέσιμα προς πώληση της χρήσεως 2006, αναφέρουμε ότι περιλαμβάνουν κατά κύριο λόγο ποσό €70.193 χιλ. το οποίο αντιστοιχεί σε ποσοστό 8,82% επί του συνόλου του μετοχικού κεφαλαίου της εταιρίας Αλουμίνιον της Ελλάδος και πρόκειται για αγορά ιδίων μετοχών της τελευταίας κατά τις χρήσεις 2005-2006 (ποσό €30.480 χιλ. προέρχεται από τη χρήση 2005). Επίσης ποσό €17.385 χιλ. αφορά σε πώληση των συμμετοχών της Αλουμίνιον της Ελλάδος σε «Ελβάλ», «Βιοχάλκο», καθώς και την πώληση του μεριδίου της στην ΕΛΒΟ από τη ΜΕΤΚΑ στη μητρική του Ομίλου.

Τα αποθέματα ανήλθαν σε €203 εκατ. περίπου την 31.12.2006 από €154,3 εκατ. την 31.12.2005, αύξηση που οφείλεται κατά κύριο λόγο στην άνοδο των τιμών των Α' υλών της μεταλλουργίας.

Την 31.12.2006 οι βραχυπρόθεσμες τραπεζικές υποχρεώσεις ανήλθαν σε €173,6 εκατ. από €76,2 εκατ. την 31.12.2005, καθώς ο Όμιλος χρηματοδότησε εξαγορές και επενδύσεις.

Επιλεγμένα στοιχεία του Ισολογισμού του Ομίλου για το Α' εξάμηνο 2007 παρατίθενται στον ακόλουθο πίνακα:

ΙΣΟΛΟΓΙΣΜΟΣ		
(σε χιλ. ευρώ)	1.1-31.12.2006	1.1-30.6.2007
ΕΝΕΡΓΗΤΙΚΟ		
Πάγια Στοιχεία Ενεργητικού	856.739	604.718
Αποθέματα	203.058	230.216
Απαιτήσεις από Πελάτες	177.395	278.357
Λοιπά στοιχεία ενεργητικού	128.993	285.994
Σύνολο Ενεργητικού	1.366.185	1.399.285
ΠΑΘΗΤΙΚΟ		
Μακροπρόθεσμες υποχρεώσεις	185.378	137.731
Βραχυπρόθεσμες τραπεζικές υποχρεώσεις	173.569	291.485
Λοιπές βραχυπρόθεσμες υποχρεώσεις	228.100	321.743
Σύνολο υποχρεώσεων (α)	587.047	750.959
Μετοχικό κεφάλαιο	24.162	22.903
Λοιπά στοιχεία καθαρής θέσης μετόχων εταιρίας	426.228	361.331
Σύνολο Καθαρής Θέσης Μετόχων Εταιρίας (β)	450.390	384.234
Δικαιώματα Μειοψηφίας (γ)	328.748	264.092
Σύνολο Καθαρής Θέσης (δ)	779.138	648.326
Σύνολο Παθητικού (α)+(δ)	1.366.185	1.399.285

Σημ.: Τυχόν διαφορές στα αθροίσματα οφείλονται σε στρογγυλοποιήσεις.

Πηγή: Ενδιάμεσες Ενοποιημένες Οικονομικές καταστάσεις για την περίοδο 1.1-30.6.2007 που συντάχθηκαν από την Εταιρία με βάση τα Δ.Π.Χ.Π. και έχουν ελεγχθεί από την ελεγκτική εταιρία Grant Thornton.

Ορισμένα από τα στοιχεία των ταμειακών ροών του Ομίλου για τις χρήσεις 2005 και 2006 παρατίθενται στον ακόλουθο πίνακα:

Στοιχεία Ταμειακών Ροών		
(σε χιλ. ευρώ)	2005	2006
Καθαρές ταμειακές ροές από λειτουργικές δραστηριότητες	61.581	46.089
Καθαρές ταμειακές ροές από επενδυτικές δραστηριότητες	40.155	(117.123)
Καθαρές ταμειακές ροές από χρηματοδοτικές δραστηριότητες	(59.936)	(48.455)

Σημ.: Τυχόν διαφορές στα αθροίσματα οφείλονται σε στρογγυλοποιήσεις.

Πηγή: Ετήσιες Ενοποιημένες Οικονομικές Καταστάσεις για τη χρήση 2006 που συντάχθηκαν με βάση τα Δ.Π.Χ.Π. και έχουν ελεγχθεί από την ελεγκτική εταιρία Grant Thornton.

Ορισμένα από τα στοιχεία των ταμειακών ροών του Ομίλου για το Α' εξάμηνο 2007 και την αντίστοιχη περίοδο της προηγούμενης χρήσης παρατίθενται στον ακόλουθο πίνακα:

Στοιχεία Ταμειακών Ροών		
(σε χιλ. ευρώ)	1.1-30.6.2006	1.1-30.6.2007
Καθαρές ταμειακές ροές από λειτουργικές δραστηριότητες	41.444	13.949
Καθαρές ταμειακές ροές από επενδυτικές δραστηριότητες	(5.811)	(34.873)
Καθαρές ταμειακές ροές από χρηματοδοτικές δραστηριότητες	(22.810)	(40.154)

Σημ.: Τυχόν διαφορές στα αθροίσματα οφείλονται σε στρογγυλοποιήσεις.

Πηγή: Ενδιάμεσες Ενοποιημένες Οικονομικές καταστάσεις για την περίοδο 1.1-30.6.2007 που συντάχθηκαν από την Εταιρία με βάση τα Δ.Π.Χ.Π. και έχουν ελεγχθεί από την ελεγκτική εταιρία Grant Thornton.

Αναλυτική παράθεση της εξέλιξης των ενοποιημένων μεγεθών του Ομίλου για τις χρήσεις 2005 και 2006 και την περίοδο Α' εξαμήνου 2007 πραγματοποιείται στις Ενότητες 3.5 «Απολογιστικές Πληροφορίες Δραστηριότητας του Ομίλου ΜΥΤΙΛΗΝΑΙΟΣ χρήσεων 2005-2006» και 3.6 «Απολογιστικές Πληροφορίες Δραστηριότητας του Ομίλου ΜΥΤΙΛΗΝΑΙΟΣ Α' εξαμήνου 2007» του παρόντος Εγγράφου.

Οι ακόλουθες χρηματοοικονομικές πληροφορίες έχουν συνταχθεί από την Εταιρία και αφορούν στοιχεία ανά μετοχή των χρήσεων 2005 και 2006:

Στοιχεία ανά Μετοχή		
(σε ευρώ)	2005	2006
Βασικός Μέσος Σταθμικός Αριθμός Μετοχών	40.520.340	40.504.895
Αριθμός μετοχών τέλους χρήσης	40.520.340	40.270.220
Κέρδη προ Φόρων ανά Μετοχή	7,26	5,04
Καθαρό Κέρδος ανά Μετοχή (μετά από φόρους)	6,32	3,88
Καθαρό Κέρδος στους μετόχους της μητρικής ανά μετοχή (μετά από φόρους & δικαιώματα μειοψηφίας)	5,22	2,61
Μέρισμα ανά μετοχή	0,40	0,60
Λογιστική αξία μετοχής	17,47	19,35

Σημ.: Τυχόν διαφορές στα αθροίσματα οφείλονται σε στρογγυλοποιήσεις.

Πηγή: Ετήσιες Ενοποιημένες Οικονομικές καταστάσεις για τη χρήση 2006 που συντάχθηκαν με βάση τα Δ.Π.Χ.Π. και έχουν ελεγχθεί από την ελεγκτική εταιρία Grant Thornton.

Οι ακόλουθες μη ελεγμένες χρηματοοικονομικές πληροφορίες έχουν συνταχθεί από την Εταιρία και αφορούν στοιχεία ανά μετοχή του Α' εξαμήνου 2007 και του Α' εξαμήνου 2006:

Στοιχεία ανά Μετοχή		
(σε ευρώ)	1.1-30.6.2006	1.1-30.6.2007
Βασικός Μέσος Σταθμικός Αριθμός Μετοχών	40.520.340	38.931.462
Αριθμός μετοχών τέλους εξαμήνου	40.520.340	38.172.049
Κέρδη προ Φόρων ανά Μετοχή	3,49	2,39
Καθαρό Κέρδος ανά Μετοχή (μετά από φόρους)	2,82	1,77
Καθαρό Κέρδος στους μετόχους της μητρικής ανά μετοχή (μετά από φόρους & δικαιώματα μειοψηφίας)	2,15	1,21
Μέρισμα ανά μετοχή	-	-
Λογιστική αξία μετοχής	18,78	16,98

Σημ.: Τυχόν διαφορές στα αθροίσματα οφείλονται σε στρογγυλοποιήσεις.

Πηγή: Επεξεργασία από την Εταιρία μη ελεγμένων από Ορκωτό Ελεγκτή Λογιστή Στοιχείων

Σημειώσεις:

- (1) Ο βασικός μέσος σταθμικός αριθμός μετοχών προέκυψε από τον αριθμό μετοχών σε κυκλοφορία κατά την έναρξη της χρήσης μετά την προσαρμογή αυτών λόγω της αγοράς ιδίων μετοχών κατά τη διάρκεια της χρήσης, σταθμισμένες με συντελεστή χρόνου.
- (2) Τα στοιχεία ανά μετοχή έχουν υπολογιστεί με βάση το βασικό μέσο σταθμικό αριθμό μετοχών, πλην του μερίσματος ανά μετοχή το οποίο έχει υπολογιστεί με τον αριθμό των μετοχών τέλους χρήσης.
- (3) Την 26.2.2007, το Διοικητικό Συμβούλιο της ΜΥΤΙΛΗΝΑΙΟΣ πρότεινε τη διανομή μερίσματος ύψους 0,60 € ανά μετοχή, η οποία εγκρίθηκε από την Τακτική Γενική Συνέλευση της 24.4.2007.
- (4) Η λογιστική αξία της μετοχής έχει υπολογιστεί με βάση τα Ίδια Κεφάλαια και τον αριθμό μετοχών τέλους χρήσης.

3.2 ΠΛΗΡΟΦΟΡΙΕΣ ΓΙΑ ΤΗ ΣΥΝΤΑΞΗ ΤΟΥ «ΕΓΓΡΑΦΟΥ» ΚΑΙ ΤΟΥΣ ΕΛΕΓΚΤΕΣ ΤΩΝ ΕΤΑΙΡΙΩΝ

3.2.1 Υπεύθυνα Πρόσωπα

Στο παρόν Έγγραφο του άρθρου 4 του Ν.3401/2005 (εφεξής «Έγγραφο» ή «το Έγγραφο της Συγχώνευσης») περιέχονται και παρουσιάζονται με εύληπτο και κατανοητό τρόπο όλες οι πληροφορίες και τα οικονομικά στοιχεία που κρίνονται απαραίτητα προκειμένου να παρέχεται στους επενδυτές η δυνατότητα να εκτιμούν ενήμεροι τα περιουσιακά στοιχεία και υποχρεώσεις, τη χρηματοοικονομική θέση, τα κέρδη, τις απώλειες και τις προοπτικές της απορροφώσας εταιρίας «ΜΥΤΙΛΗΝΑΙΟΣ ΑΕ-ΟΜΙΛΟΣ ΕΠΙΧΕΙΡΗΣΕΩΝ» (στο εξής η «ΜΥΤΙΛΗΝΑΙΟΣ» ή «η Εταιρία», ή «ο Εκδότης» ή «η απορροφώσα εταιρία» ή «η απορροφώσα») και των απορροφώμενων εταιριών «ΑΛΟΥΜΙΝΙΟΝ ΤΗΣ ΕΛΛΑΔΟΣ Α.Β.Ε.Ε» (εφεξής «ΑΛΟΥΜΙΝΙΟΝ ΤΗΣ ΕΛΛΑΔΟΣ» ή «η 1^η απορροφώμενη εταιρία» ή «η 1^η απορροφώμενη»), «ΔΕΛΤΑ ΜΗΧΑΝΟΛΟΓΙΚΟΣ ΕΞΟΠΛΙΣΜΟΣ & ΟΛΟΚΛΗΡΩΜΕΝΑ ΕΡΓΑ Α.Β.Ε.Τ.Ε. » (εφεξής «ΔΕΛΤΑ PROJECT» ή «η 2^η απορροφώμενη εταιρία» ή «η 2^η απορροφώμενη»). Στον Όμιλο εταιριών ΜΥΤΙΛΗΝΑΙΟΣ (εφεξής ο «Όμιλος» ή ο «Όμιλος ΜΥΤΙΛΗΝΑΙΟΣ») περιλαμβάνονται η μητρική εταιρία με την επωνυμία «ΜΥΤΙΛΗΝΑΙΟΣ Α.Ε. ΟΜΙΛΟΣ ΕΠΙΧΕΙΡΗΣΕΩΝ» και οι εταιρίες που ενοποιούνται στις οικονομικές της καταστάσεις της 31.12.2006. (βλ. κεφ. 3.4 Συμμετοχές του Εκδότη).

Το παρόν «Έγγραφο» αποτελείται από: α) τα Γενικά Στοιχεία Συγχώνευσης, β) τους Επενδυτικούς Κινδύνους, γ) το Έγγραφο Αναφοράς, και δ) το Σημείωμα Μετοχικού Τίτλου.

Οι επενδυτές που ενδιαφέρονται για περισσότερες πληροφορίες θα μπορούν να απευθύνονται τις εργάσιμες ημέρες και ώρες:

- Στα γραφεία της ΜΥΤΙΛΗΝΑΙΟΣ, Πατρόκλου 5-7, 15125 Μαρούσι, τηλ. 210 68 77 300, υπεύθυνος είναι ο κ. Νικόλαος Κόντος (Διευθυντής Επενδυτικών Σχέσεων του Ομίλου).
- Στα γραφεία του Συμβούλου «ALPHA BANK», Πανεπιστημίου 45, Αθήνα (τηλ. 210 3262852) υπεύθυνες είναι οι κα. Δήμητρα Κουλουριώτη και κα. Σταματία Κολάκη.
- Στα γραφεία του Συμβούλου «EFG Telesis Finance A.E.Π.Ε.Υ.», Φιλελλήνων 10 105 57, Αθήνα (τηλ. 210 37 21 800), υπεύθυνοι είναι οι κ. Θεόδωρος Τζούρος και κ. Παναγιώτης Μουρίκης.

Το Έγγραφο θα είναι διαθέσιμο τις εργάσιμες μέρες και ώρες στα γραφεία του Εκδότη, Πατρόκλου 5-7 151 25 Μαρούσι, τηλ. 210 68 77 300 και ηλεκτρονικά στην ιστοσελίδα της Εταιρίας www.mytilineos.gr

Η σύνταξη και η διάθεση του παρόντος Εγγράφου έγινε σύμφωνα με τις διατάξεις της ισχύουσας νομοθεσίας. Το Διοικητικό Συμβούλιο της Επιτροπής Κεφαλαιαγοράς κατά την από 27^η Σεπτεμβρίου 2007 συνεδρίασή του ενημερώθηκε για το περιεχόμενο του παρόντος Εγγράφου.

Το Διοικητικό Συμβούλιο της ΜΥΤΙΛΗΝΑΙΟΣ δηλώνει ότι εκτιμά πως οι πληροφορίες που περιέχονται στο παρόν Έγγραφο που έχει συνταχθεί σύμφωνα με το άρθρο 4 του Ν.3401/2005, είναι ισοδύναμες με αυτές που θα περιλαμβάνονταν σε ένα Ενημερωτικό Δελτίο, υπό την έννοια ότι, κατά την εκτίμηση του Διοικητικού Συμβουλίου, περιέχει όλες τις πληροφορίες, οι οποίες περιγράφουν επαρκώς την εταιρική πράξη της συγχώνευσης.

Η Εταιρία, τα μέλη του Διοικητικού της Συμβουλίου, τα φυσικά πρόσωπα που είναι υπεύθυνα για τη σύνταξη του παρόντος Εγγράφου και οι Σύμβουλοι Έκδοσης βεβαιώνουν υπεύθυνα ότι αυτό έχει συνταχθεί σύμφωνα με τις διατάξεις του Κανονισμού (ΕΚ) 809/2004 της Επιτροπής των Ευρωπαϊκών Κοινοτήτων.

Η Εταιρία, τα μέλη του Διοικητικού Συμβουλίου της και τα φυσικά πρόσωπα που επιμελήθηκαν την σύνταξη του Εγγράφου, είναι υπεύθυνοι για το Έγγραφο και για το σύνολο των οικονομικών καταστάσεων που παρατίθενται

μέσω παραπομπής στην ηλεκτρονική διεύθυνση του Εκδότη www.mytilineos.gr, βλέπε αναλυτικά Ενότητα 3.2.7 «Έγγραφα μέσω Παραπομπής» του παρόντος Εγγράφου.

Τα φυσικά πρόσωπα που επιμελήθηκαν της σύνταξης του Εγγράφου είναι τα εξής:

- Ιωάννης Δήμου, Γενικός Οικονομικός Διευθυντής του Ομίλου, οδός Πατρόκλου 5-7, Μαρούσι, τηλ. 210.68.77.300, φαξ 210.68.77.400,
- Έλενος Καραϊνδρος, Διευθυντής Στρατηγικής Εξαγορών και Συγχωνεύσεων του Ομίλου, οδός Πατρόκλου αρ. 5-7 Μαρούσι, τηλ. 210.68.77.300, φαξ 210.68.77.400

Τα μέλη του Διοικητικού Συμβουλίου της Εταιρίας και τα φυσικά πρόσωπα που επιμελήθηκαν της σύνταξης του Εγγράφου δηλώνουν ότι έχουν λάβει γνώση και συμφωνούν με το περιεχόμενο του παρόντος Εγγράφου και βεβαιώνουν υπεύθυνα ότι, αφού έλαβαν κάθε εύλογο μέτρο για το σκοπό αυτό, οι πληροφορίες που περιέχονται σε αυτό είναι, καθόσον γνωρίζουν αληθείς και δεν υπάρχουν παραλείψεις που να αλλοιώνουν το περιεχόμενο του.

Οι Σύμβουλοι Έκδοσης EFG Telesis Finance A.E.Π.Ε.Υ., Φιλελλήνων 10 - TK 105 57, Αθήνα και ALPHA BANK Πανεπιστημίου 45 – TK 10564, δηλώνουν ότι έχουν λάβει γνώση και συμφωνούν με το περιεχόμενο του παρόντος Εγγράφου και βεβαιώνουν υπεύθυνα ότι, αφού έλαβαν κάθε εύλογο μέτρο για το σκοπό αυτό, οι πληροφορίες που περιέχονται σε αυτό είναι, καθόσον γνωρίζουν αληθείς και δεν υπάρχουν παραλείψεις που να αλλοιώνουν το περιεχόμενο του.

Οι Σύμβουλοι Έκδοσης EFG Telesis Finance A.E.Π.Ε.Υ., Φιλελλήνων 10 – TK 105 57, Αθήνα και ALPHA BANK Πανεπιστημίου 45 – TK 10564, γνωστοποιούν στο επενδυτικό κοινό ότι δεν έχουν διενεργήσει ανεξάρτητο νομικό και οικονομικό έλεγχο, και κάθε πληροφορία που περιλαμβάνεται στο παρόν Έγγραφο βασίζεται αποκλειστικά σε στοιχεία που ελήφθησαν από την Εταιρία ή σε δηλώσεις των εκπροσώπων της και των φυσικών προσώπων που επιμελήθηκαν της σύνταξης του παρόντος Εγγράφου.

Οι Σύμβουλοι Έκδοσης για τη σύνταξη του Εγγράφου, καθώς και τα πρόσωπα που λειτουργούν για λογαριασμό τους, δηλώνουν ότι δεν έχουν συμφέροντα τα οποία δύνανται να επηρεάσουν σημαντικά την παρούσα αύξηση μετοχικού κεφαλαίου λόγω συγχώνευσης με απορρόφηση με την εξαίρεση των αμοιβών α) που έλαβαν για τη διενέργεια αποτίμησης της αξίας των μετοχών των συγχωνευόμενων εταιριών και τον προσδιορισμό ενός εύρους «ευλόγων» και «λογικών» σχέσεων αξιών και ακολούθως λόγων ανταλλαγής μετοχών των εν λόγω εταιριών και β) που θα λάβουν με την ολοκλήρωση της παρούσας αύξησης μετοχικού κεφαλαίου λόγω συγχώνευσης για το έργο του συμβούλου. Τέλος, όσον αφορά την σχέση του Εκδότη με τις τράπεζες, EFG Eurobank Ergasias και ALPHA BANK, στα πλαίσια της τραπεζικής συνεργασίας που διατηρούν, έχουν χορηγηθεί βραχυπρόθεσμες και μακροπρόθεσμες πιστοδοτήσεις (δάνεια, εγγυήσεις, leasing, χρηματοοικονομικά παράγωγα αντιστάθμισης κινδύνου) προς τον Όμιλο συνολικού ύψους, € 132.000 χιλ με υπόλοιπο την 30.6.2007 ύψους € 99.704 χιλ. από την ALPHA BANK, και € 164.430 χιλ με υπόλοιπο την 30.6.2007 ύψους € 82.624 χιλ. από την EFG Eurobank Ergasias.

3.2.2 Δικαστικές και Διαιτητικές Διαδικασίες

Ο Νομικός Σύμβουλος της Εταιρίας, κ. Δημήτριος Διακόπουλος, στην από 3.9.2007, επιστολή του αναφέρει ότι:

«Σύμφωνα με την εκτίμησή μας, ούτε η Εταιρία ούτε άλλη εταιρία του Ομίλου εμπλέκεται σε οποιαδήποτε διοικητική, δικαστική ή διαιτητική διαδικασία (συμπεριλαμβανομένης οποιασδήποτε διαδικασίας που εκκρεμεί ή ενδέχεται να κινηθεί εναντίον του Εκδότη ή/και των θυγατρικών της και έχει περιέλθει σε γνώση του), η οποία μπορεί να έχει ή είχε προσφάτως σημαντικές επιπτώσεις στην χρηματοοικονομική κατάσταση ή στην κερδοφορία του Εκδότη και του Ομίλου κατά τους δώδεκα (12) μήνες που προηγούνται της ημερομηνίας του παρόντος Εγγράφου».

Σημειώνεται ότι στα πλαίσια της εφαρμογής των όσων ορίζουν τα ΔΛΠ (ΔΛΠ 36) σχετικά με προβλέψεις για ενδεχόμενες υποχρεώσεις, ο Όμιλος διενεργεί προβλέψεις για εκείνες τις περιπτώσεις κατά τις οποίες πιθανολογείται βάσιμα ότι αναμένεται να προκύψει μια μελλοντική υποχρέωση.

Η ανωτέρω επιστολή, μετά από την συναίνεση του Νομικού Συμβούλου, θα είναι διαθέσιμη στα γραφεία του Εκδότη για το επενδυτικό κοινό.

Η Διοίκηση της Εταιρίας συμφωνεί με τις ανωτέρω απόψεις του Νομικού Συμβούλου.

3.2.3 Τακτικοί Ορκωτοί Ελεγκτές Λογιστές

Οι τρεις συγχωνευόμενες εταιρίες ελέγχονται από Τακτικούς Ορκωτούς Ελεγκτές- για τις λογιστικές καταστάσεις της 30ης Ιουνίου καθώς και για τις ετήσιες οικονομικές τους καταστάσεις. Ειδικότερα:

3.2.3.1 *Τακτικοί Ορκωτοί Ελεγκτές- Λογιστές ΜΥΤΙΛΗΝΑΙΟΣ Α.Ε. – ΟΜΙΛΟΣ ΕΠΙΧΕΙΡΗΣΕΩΝ*

Οι δημοσιευμένες οικονομικές καταστάσεις της ΜΥΤΙΛΗΝΑΙΟΣ για τη χρήση 2005 συντάχθηκαν από την Εταιρία βάσει των Διεθνών Προτύπων Χρηματοοικονομικής Πληροφόρησης (Δ.Π.Χ.Π.), έχουν ελεγχθεί από τον Ορκωτό Ελεγκτή Λογιστή κ. Καζά Βασίλειο (Α.Μ.Σ.Ο.Ε.Λ. 13281) της ελεγκτικής εταιρίας Grant Thornton και εγκρίθηκαν με την από 23.2.2006 απόφαση του Διοικητικού Συμβουλίου της Εταιρίας .

Οι δημοσιευμένες οικονομικές καταστάσεις της ΜΥΤΙΛΗΝΑΙΟΣ για τη χρήση 2006 συντάχθηκαν από την Εταιρία βάσει των Διεθνών Προτύπων Χρηματοοικονομικής Πληροφόρησης (Δ.Π.Χ.Π.), έχουν ελεγχθεί από τον Ορκωτό Ελεγκτή Λογιστή κ. Καζά Βασίλειο (Α.Μ.Σ.Ο.Ε.Λ. 13281) της ελεγκτικής εταιρίας Grant Thornton και εγκρίθηκαν με την από 26.02.2007 απόφαση του Διοικητικού Συμβουλίου της Εταιρίας.

Οι δημοσιευμένες οικονομικές καταστάσεις της ΜΥΤΙΛΗΝΑΙΟΣ για την περίοδο 1.1-30.6.2007 συντάχθηκαν από την Εταιρία βάσει των Διεθνών Προτύπων Χρηματοοικονομικής Πληροφόρησης (Δ.Π.Χ.Π.), έχουν επισκοπηθεί από τον Ορκωτό Ελεγκτή Λογιστή κ. Γιώργο Δεληγιάννη (Α.Μ.Σ.Ο.Ε.Λ. 15791) της ελεγκτικής εταιρίας Grant Thornton και εγκρίθηκαν με την από 1.8.2007 απόφαση του Διοικητικού Συμβουλίου της Εταιρίας.

Η ελεγκτική εταιρία Grant Thornton (Βασιλέως Κωνσταντίνου 44, 116 35 Αθήνα, τηλ.: 210-7280000) δια του νόμιμου εκπροσώπου της, κ. Καζά Βασιλείου (Α.Μ.Σ.Ο.Ε.Λ. 13281), δηλώνει ότι δε συνδέεται και δε διατηρεί οποιοδήποτε συμφέρον με την εταιρία ΜΥΤΙΛΗΝΑΙΟΣ, εκτός των αμοιβών που λαμβάνει στα πλαίσια του ρόλου της ως τακτικός ορκωτός ελεγκτής της ΜΥΤΙΛΗΝΑΙΟΣ και θυγατρικών της εταιριών.

Σύμφωνα με δήλωση της Εταιρίας οι ελεγκτές της δεν έχουν παραιτηθεί, ή ανακληθεί από τα καθήκοντά τους ή δεν ορίστηκαν εκ νέου για την περίοδο που καλύπτουν οι ιστορικές χρηματοοικονομικές πληροφορίες.

Χρήση 2005:

Στη συνέχεια παρατίθεται αυτούσια η Έκθεση Ελέγχου του Τακτικού Ορκωτού Ελεγκτή- Λογιστή κ. Καζά Βασιλείου της ελεγκτικής εταιρίας Grant Thornton επί των οικονομικών καταστάσεων της ΜΥΤΙΛΗΝΑΙΟΣ για τη χρήση 2005.

Έκθεση Ελέγχου ορκωτών ελεγκτών επί των οικονομικών καταστάσεων χρήσης 2005 που έχει συνταχθεί από την εταιρία με βάση τα Δ.Π.Χ.Π.

«Ελέγξαμε τις συνημμένες οικονομικές καταστάσεις, καθώς και τις ενοποιημένες οικονομικές καταστάσεις της ΜΥΤΙΛΗΝΑΙΟΣ ΑΕ, της εταιρικής χρήσεως που έληξε την 31 Δεκεμβρίου 2005. Η ευθύνη της σύνταξης των οικονομικών καταστάσεων βαρύνει τη διοίκηση της Εταιρίας. Η δική μας ευθύνη περιορίζεται στη διαμόρφωση και τη διατύπωση γνώμης επί των οικονομικών καταστάσεων, εδραιωμένης στο διενεργηθέντα έλεγχο.

Ο έλεγχός μας διενεργήθηκε σύμφωνα με τα Ελληνικά Ελεγκτικά Πρότυπα, που είναι εναρμονισμένα με τα Διεθνή Ελεγκτικά Πρότυπα. Τα Πρότυπα αυτά απαιτούν το σχεδιασμό και την εκτέλεση του ελεγκτικού έργου κατά τρόπο που να διασφαλίζει εύλογη βεβαιότητα ότι οι οικονομικές καταστάσεις είναι απαλλαγμένες από ουσιώδεις ανακρίβειες και παραλείψεις. Ο έλεγχος περιλαμβάνει την εξέταση, σε δειγματοληπτική βάση, αποδεικτικών στοιχείων που να στηρίζουν τα ποσά και τις πληροφορίες που περιλαμβάνονται στις οικονομικές καταστάσεις. Ο έλεγχος επίσης περιλαμβάνει την αξιολόγηση των λογιστικών αρχών που ακολουθήθηκαν, των εκτιμήσεων της διοίκησης της Εταιρίας και, γενικότερα, της παρουσίας των δεδομένων στις οικονομικές καταστάσεις καθώς και την αξιολόγηση της συνέπειας της Έκθεσης του Διοικητικού Συμβουλίου με τις οικονομικές καταστάσεις.

Πιστεύουμε ότι ο έλεγχος που διενεργήθηκε παρέχει επαρκή βάση για τη διαμόρφωση της Έκθεσης μας. Κατά τη γνώμη μας, οι προαναφερόμενες οικονομικές καταστάσεις απεικονίζουν ακριβοδίκαια την οικονομική θέση της Εταιρίας και την ενοποιημένη οικονομική θέση του Ομίλου (του οποίου η Εταιρία τυγχάνει μητρική), κατά την 31 Δεκεμβρίου 2005, και τα αποτελέσματα των εργασιών της και του Ομίλου, καθώς και τις μεταβολές των ιδίων κεφαλαίων και τις ταμειακές ροές της Εταιρίας και του Ομίλου, της χρήσεως που έληξε αυτή την ημερομηνία, σύμφωνα με τα Διεθνή Λογιστικά Πρότυπα, που έχουν υιοθετηθεί από την Ευρωπαϊκή Ένωση και το περιεχόμενο της Έκθεσης του Διοικητικού Συμβουλίου είναι συνεπές με τις προαναφερόμενες οικονομικές καταστάσεις.»

Χρήση 2006:

Στη συνέχεια παρατίθεται αυτούσια η Έκθεση Ελέγχου του Τακτικού Ορκωτού Ελεγκτή- Λογιστή κ. Καζά Βασιλείου της ελεγκτικής εταιρίας Grant Thornton επί των οικονομικών καταστάσεων της ΜΥΤΙΛΗΝΑΙΟΣ για τη χρήση 2006.

Έκθεση Ελέγχου ορκωτών ελεγκτών επί των οικονομικών καταστάσεων χρήσης 2006 που έχει συνταχθεί από την εταιρία με βάση τα Δ.Π.Χ.Π.

«Ελέγξαμε τις συνημμένες οικονομικές καταστάσεις της ΜΥΤΙΛΗΝΑΙΟΣ Α.Ε. – ΟΜΙΛΟΣ ΕΠΙΧΕΙΡΗΣΕΩΝ (η «Εταιρία»), καθώς και τις ενοποιημένες οικονομικές καταστάσεις της Εταιρίας και των θυγατρικών της (ο «Όμιλος»), που αποτελούνται από τον ισολογισμό της 31 Δεκεμβρίου 2006 και τις καταστάσεις αποτελεσμάτων, μεταβολών ιδίων κεφαλαίων και ταμειακών ροών της χρήσης που έληξε την ημερομηνία αυτή, καθώς και περίληψη των σημαντικών λογιστικών πολιτικών και λοιπές επεξηγηματικές σημειώσεις.

Η Διοίκηση της Εταιρίας έχει την ευθύνη για την κατάρτιση και εύλογη παρουσίαση αυτών των οικονομικών καταστάσεων σύμφωνα με τα Διεθνή Πρότυπα Χρηματοοικονομικής Πληροφόρησης, όπως αυτά έχουν υιοθετηθεί από την Ευρωπαϊκή Ένωση. Η ευθύνη αυτή περιλαμβάνει σχεδιασμό, εφαρμογή και διατήρηση συστήματος εσωτερικού ελέγχου σχετικά με την κατάρτιση και εύλογη παρουσίαση οικονομικών καταστάσεων, απαλλαγμένων από ουσιώδη ανακρίβεια, που οφείλεται σε απάτη ή λάθος. Η ευθύνη αυτή περιλαμβάνει επίσης την επιλογή και εφαρμογή κατάλληλων λογιστικών πολιτικών, και την διενέργεια λογιστικών εκτιμήσεων που είναι λογικές για τις περιστάσεις.

Η δική μας ευθύνη είναι η έκφραση γνώμης επί αυτών των οικονομικών καταστάσεων με βάση τον έλεγχό μας. Διενεργήσαμε τον έλεγχο σύμφωνα με τα Ελληνικά Ελεγκτικά Πρότυπα, που είναι εναρμονισμένα με τα Διεθνή Ελεγκτικά Πρότυπα. Τα πρότυπα αυτά απαιτούν τη συμμόρφωσή μας με τους κανόνες δεοντολογίας και το σχεδιασμό και διενέργεια του ελέγχου μας, με σκοπό την εύλογη διασφάλιση, ότι οι οικονομικές καταστάσεις είναι απαλλαγμένες από ουσιώδη ανακρίβεια.

Ο έλεγχος περιλαμβάνει την διενέργεια διαδικασιών για την συγκέντρωση ελεγκτικών τεκμηρίων, σχετικά με τα ποσά και τις πληροφορίες που περιλαμβάνονται στις οικονομικές καταστάσεις. Οι διαδικασίες επιλέγονται κατά την κρίση του ελεγκτή, και περιλαμβάνουν την εκτίμηση του κινδύνου ουσιώδους ανακρίβειας των οικονομικών καταστάσεων, λόγω απάτης ή λάθους.

Για την εκτίμηση του κινδύνου αυτού, ο ελεγκτής λαμβάνει υπόψη το σύστημα εσωτερικού ελέγχου σχετικά με την κατάρτιση και εύλογη παρουσίαση των οικονομικών καταστάσεων, με σκοπό τον σχεδιασμό ελεγκτικών διαδικασιών για τις περιπτώσεις, και όχι για την έκφραση γνώμης επί της αποτελεσματικότητας του συστήματος εσωτερικού ελέγχου της Εταιρίας. Ο έλεγχος περιλαμβάνει επίσης την αξιολόγηση της καταλληλότητας των λογιστικών πολιτικών που εφαρμόστηκαν και του ευλόγου των εκτιμήσεων που έγιναν από την Διοίκηση, καθώς και αξιολόγηση της συνολικής παρουσίασης των οικονομικών καταστάσεων.

Πιστεύουμε ότι τα ελεγκτικά τεκμήρια που έχουμε συγκεντρώσει είναι επαρκή και κατάλληλα για την θεμελίωση της γνώμης μας.

Κατά τη γνώμη μας, οι συνημμένες οικονομικές καταστάσεις παρουσιάζουν εύλογα από κάθε ουσιώδη άποψη την οικονομική κατάσταση της Εταιρίας και του Ομίλου κατά την 31 Δεκεμβρίου 2006, τη χρηματοοικονομική της επίδοση και τις Ταμειακές της Ροές για τη χρήση που έληξε την ημερομηνία αυτή σύμφωνα με τα Διεθνή Πρότυπα Χρηματοοικονομικής Πληροφόρησης, όπως αυτά υιοθετήθηκαν από την Ευρωπαϊκή Ένωση.

Το περιεχόμενο της Έκθεσης του Διοικητικού Συμβουλίου είναι συνεπές με τις συνημμένες οικονομικές καταστάσεις.»

1.1-30.6.2007

Στη συνέχεια παρατίθεται αυτούσια η Έκθεση Επισκόπησης του Τακτικού Ορκωτού Ελεγκτή- Λογιστή κ. Γιώργο Δεληγιάννη της ελεγκτικής εταιρίας Grant Thornton επί των οικονομικών καταστάσεων της ΜΥΤΙΛΗΝΑΙΟΣ την περίοδο 1/1-30/6/2007.

Έκθεση Επισκόπησης ορκωτών ελεγκτών επί των οικονομικών καταστάσεων της περιόδου 1.1-30.6.2007 που έχει συνταχθεί από την εταιρία με βάση τα Δ.Π.Χ.Π.

«Επισκοπήσαμε τον συνημμένο ισολογισμό της ΜΥΤΙΛΗΝΑΙΟΣ Α.Ε. – ΟΜΙΛΟΣ ΕΠΙΧΕΙΡΗΣΕΩΝ και τον συνημμένο ενοποιημένο ισολογισμό της Εταιρίας και των θυγατρικών της, της 30ης Ιουνίου 2007, τις σχετικές καταστάσεις αποτελεσμάτων, μεταβολών ιδίων κεφαλαίων και ταμειακών ροών της εξάμηνης περιόδου που έληξε αυτήν την ημερομηνία καθώς και τις επιλεγμένες επεξηγηματικές σημειώσεις. Η Διοίκηση της Εταιρίας έχει την ευθύνη για την κατάρτιση και παρουσίαση αυτής της ενδιάμεσης συνοπτικής οικονομικής πληροφόρησης, σύμφωνα με τα Διεθνή Πρότυπα Χρηματοοικονομικής Πληροφόρησης όπως αυτά έχουν υιοθετηθεί από την Ευρωπαϊκή Ένωση και εφαρμόζονται στην ενδιάμεση οικονομική πληροφόρηση («ΔΛΠ 34»). Δική μας ευθύνη είναι η έκφραση ενός συμπεράσματος επί αυτής της ενδιάμεσης συνοπτικής οικονομικής πληροφόρησης με βάση την επισκόπησή μας.

Διενεργήσαμε την επισκόπηση μας σύμφωνα με το Διεθνές Πρότυπο Επισκόπησης 2410 «Επισκόπηση Ενδιάμεσης Οικονομικής Πληροφόρησης που Διενεργείται από τον Ανεξάρτητο Ελεγκτή της Οικονομικής Μονάδας» στο οποίο παραπέμπουν τα Ελληνικά Ελεγκτικά Πρότυπα. Η επισκόπηση συνίσταται στη διενέργεια διαδικασιών για την αναζήτηση πληροφοριών, κυρίως από πρόσωπα που είναι υπεύθυνα για οικονομικά και λογιστικά θέματα και στην εφαρμογή κριτικής ανάλυσης και λοιπών διαδικασιών επισκόπησης. Το εύρος μίας εργασίας επισκόπησης είναι ουσιωδώς μικρότερο από έναν έλεγχο που διενεργείται σύμφωνα με τα Ελληνικά Ελεγκτικά Πρότυπα και επομένως, δεν μας δίνει την δυνατότητα να αποκτήσουμε την διασφάλιση ότι έχουν περιέλθει στην αντίληψή μας όλα τα σημαντικά θέματα τα οποία θα είχαν επισημανθεί σε έναν έλεγχο. Κατά συνέπεια, η παρούσα δεν αποτελεί έκθεση ελέγχου.

Με βάση την διενεργηθείσα επισκόπηση, δεν έχει περιέλθει στην αντίληψή μας οτιδήποτε που θα μας οδηγούσε στο συμπέρασμα ότι η συνημμένη ενδιάμεση οικονομική πληροφόρηση δεν έχει καταρτισθεί, από κάθε ουσιώδη άποψη, σύμφωνα με το ΔΛΠ 34.»

3.2.3.2 Τακτικοί Ορκωτοί Ελεγκτές – Λογιστές ΑΛΟΥΜΙΝΙΟΝ ΤΗΣ ΕΛΛΑΔΟΣ ΑΒΕΕ

Οι δημοσιευμένες οικονομικές καταστάσεις της ΑΛΟΥΜΙΝΙΟΝ ΤΗΣ ΕΛΛΑΔΟΣ για τη χρήση 2005 συντάχθηκαν από την εταιρία βάσει των Διεθνών Προτύπων Χρηματοοικονομικής Πληροφόρησης (Δ.Π.Χ.Π.), έχουν ελεγχθεί από τον Ορκωτό Ελεγκτή Λογιστή κ. Καζά Βασίλειο (Α.Μ.Σ.Ο.Ε.Λ. 13281) της ελεγκτικής εταιρίας Grant Thornton και εγκρίθηκαν με την από 23.2.2006 απόφαση του Διοικητικού Συμβουλίου της εταιρίας.

Οι δημοσιευμένες οικονομικές καταστάσεις της ΑΛΟΥΜΙΝΙΟΝ ΤΗΣ ΕΛΛΑΔΟΣ για τη χρήση 2006 συντάχθηκαν από την εταιρία βάσει των Διεθνών Προτύπων Χρηματοοικονομικής Πληροφόρησης (Δ.Π.Χ.Π.), έχουν ελεγχθεί από τους Ορκωτούς Ελεγκτές Λογιστές κ. Καζά Βασίλειο (Α.Μ.Σ.Ο.Ε.Λ. 13281) και κ. Γιώργο Δεληγιάννη (Α.Μ. Σ.Ο.Ε.Λ. 15791) της ελεγκτικής εταιρίας Grant Thornton και εγκρίθηκαν με την από 23.2.07 απόφαση του Διοικητικού Συμβουλίου της εταιρίας.

Οι δημοσιευμένες οικονομικές καταστάσεις της ΑΛΟΥΜΙΝΙΟΝ ΤΗΣ ΕΛΛΑΔΟΣ για την περίοδο 1.1-30.6.2007 συντάχθηκαν από την εταιρία βάσει των Διεθνών Προτύπων Χρηματοοικονομικής Πληροφόρησης (Δ.Π.Χ.Π.), έχουν επισκοπηθεί από τους Ορκωτούς Ελεγκτές Λογιστές κ. Καζά Βασίλειο (Α.Μ.Σ.Ο.Ε.Λ. 13281) και κ. Γεώργιο Δεληγιάννη (Α.Μ.Σ.Ο.Ε.Λ. 15791) της ελεγκτικής εταιρίας Grant Thornton και εγκρίθηκαν με την από 31.7.2007 απόφαση του Διοικητικού Συμβουλίου της εταιρίας.

Χρήση 2005:

Στη συνέχεια παρατίθεται αυτούσια η Έκθεση Ελέγχου του Τακτικού Ορκωτού Ελεγκτή- Λογιστή κ. Καζά Βασιλείου της ελεγκτικής εταιρίας Grant Thornton επί των οικονομικών καταστάσεων της ΑΛΟΥΜΙΝΙΟΝ ΤΗΣ ΕΛΛΑΔΟΣ για τη χρήση 2005.

Έκθεση Ελέγχου ορκωτών ελεγκτών επί των οικονομικών καταστάσεων χρήσης 2005 που έχει συνταχθεί από την εταιρία με βάση τα Δ.Π.Χ.Π.

«Ελέγξαμε τις συνημμένες οικονομικές καταστάσεις, καθώς και τις ενοποιημένες οικονομικές καταστάσεις της ΑΛΟΥΜΙΝΙΟΝ ΤΗΣ ΕΛΛΑΔΟΣ Β.Ε.Α.Ε., της εταιρικής χρήσεως που έληξε την 31η Δεκεμβρίου 2005. Η ευθύνη της σύνταξης των οικονομικών καταστάσεων βαρύνει τη διοίκηση της Εταιρίας. Η δική μας ευθύνη περιορίζεται στη διαμόρφωση και τη διατύπωση γνώμης επί των οικονομικών καταστάσεων, εδραιωμένης στο διενεργηθέντα έλεγχο. Ο έλεγχός μας διενεργήθηκε σύμφωνα με τα Ελληνικά Ελεγκτικά Πρότυπα, που είναι εναρμονισμένα με τα Διεθνή Ελεγκτικά Πρότυπα. Τα Πρότυπα αυτά απαιτούν το σχεδιασμό και την εκτέλεση του ελεγκτικού έργου κατά τρόπο που να διασφαλίζει εύλογη βεβαιότητα ότι οι οικονομικές καταστάσεις είναι απαλλαγμένες από ουσιώδεις ανακρίβειες και παραλείψεις. Ο έλεγχος περιλαμβάνει την εξέταση, σε δειγματοληπτική βάση, αποδεικτικών στοιχείων που να στηρίζουν τα ποσά και τις πληροφορίες που περιλαμβάνονται στις οικονομικές καταστάσεις. Ο έλεγχος επίσης περιλαμβάνει την αξιολόγηση των λογιστικών αρχών που ακολουθήθηκαν, των εκτιμήσεων της διοίκησης της εταιρίας και, γενικότερα, της παρουσίας των δεδομένων στις οικονομικές καταστάσεις, καθώς και την αξιολόγηση της, συνέπειας της Έκθεσης του Διοικητικού Συμβουλίου με τις οικονομικές καταστάσεις. Πιστεύουμε ότι ο έλεγχος που διενεργήθηκε παρέχει επαρκή βάση για τη διαμόρφωση της Έκθεσής μας.

Κατά τη γνώμη μας, οι προαναφερόμενες οικονομικές καταστάσεις απεικονίζουν ακριβοδίκαια την οικονομική θέση της εταιρίας και την ενοποιημένη οικονομική θέση του Ομίλου (του οποίου η εταιρία τυγχάνει μητρική), κατά την 31η Δεκεμβρίου 2005, και τα αποτελέσματα των εργασιών της και του Ομίλου, καθώς και τις μεταβολές των ιδίων κεφαλαίων και τις ταμειακές ροές της Εταιρίας και του Ομίλου, της χρήσεως που έληξε αυτή την ημερομηνία, σύμφωνα με τα Διεθνή Λογιστικά Πρότυπα, που έχουν υιοθετηθεί από την Ευρωπαϊκή Ένωση και το περιεχόμενο της Έκθεσης του Διοικητικού Συμβουλίου είναι συνεπές με τις προαναφερόμενες οικονομικές καταστάσεις.»

Χρήση 2006:

Στη συνέχεια παρατίθεται αυτούσια η Έκθεση Ελέγχου του Τακτικού Ορκωτού Ελεγκτή- Λογιστή κ. Καζά Βασιλείου της ελεγκτικής εταιρίας Grant Thornton επί των οικονομικών καταστάσεων της ΑΛΟΥΜΙΝΙΟΝ ΤΗΣ ΕΛΛΑΔΟΣ για τη χρήση 2006.

Έκθεση Ελέγχου ορκωτών ελεγκτών επί των οικονομικών καταστάσεων χρήσης 2006 που έχει συνταχθεί από την εταιρία με βάση τα Δ.Π.Χ.Π.

«Ελέγξαμε τις συνημμένες οικονομικές καταστάσεις της ΑΛΟΥΜΙΝΙΟΝ ΤΗΣ ΕΛΛΑΔΟΣ Β.Ε.Α.Ε. (η «εταιρία»), καθώς και τις ενοποιημένες οικονομικές καταστάσεις της εταιρίας και της θυγατρικής της (ο «Όμιλος»), που αποτελούνται από τον ισολογισμό της 31 Δεκεμβρίου 2006 και τις καταστάσεις αποτελεσμάτων, μεταβολών ιδίων κεφαλαίων και ταμειακών ροών της χρήσης που έληξε την ημερομηνία αυτή, καθώς και περίληψη των σημαντικών λογιστικών πολιτικών και λοιπές επεξηγηματικές σημειώσεις.

Η Διοίκηση της εταιρίας έχει την ευθύνη για την κατάρτιση και εύλογη παρουσίαση αυτών των οικονομικών καταστάσεων σύμφωνα με τα Διεθνή Πρότυπα Χρηματοοικονομικής Πληροφόρησης, όπως αυτά έχουν υιοθετηθεί από την Ευρωπαϊκή Ένωση. Η ευθύνη αυτή περιλαμβάνει σχεδιασμό, εφαρμογή και διατήρηση συστήματος εσωτερικού ελέγχου σχετικά με την κατάρτιση και εύλογη παρουσίαση οικονομικών καταστάσεων, απαλλαγμένων από ουσιώδη ανακρίβεια, που οφείλεται σε απάτη ή λάθος. Η ευθύνη αυτή περιλαμβάνει επίσης την επιλογή και εφαρμογή κατάλληλων λογιστικών πολιτικών και τη διενέργεια λογιστικών εκτιμήσεων που είναι λογικές για τις περιστάσεις.

Η δική μας ευθύνη είναι η έκφραση γνώμης επί αυτών των οικονομικών καταστάσεων με βάση τον έλεγχό μας. Διενεργήσαμε τον έλεγχο σύμφωνα με τα Ελληνικά Ελεγκτικά Πρότυπα, που είναι εναρμονισμένα με τα Διεθνή Ελεγκτικά Πρότυπα. Τα πρότυπα αυτά απαιτούν τη συμμόρφωσή μας με τους κανόνες δεοντολογίας και το σχεδιασμό και διενέργεια του ελέγχου μας, με σκοπό την εύλογη διασφάλιση, ότι οι οικονομικές καταστάσεις είναι απαλλαγμένες από ουσιώδη ανακρίβεια.

Ο έλεγχος περιλαμβάνει τη διενέργεια διαδικασιών για τη συγκέντρωση ελεγκτικών τεκμηρίων, σχετικά με τα ποσά και τις πληροφορίες που περιλαμβάνονται στις οικονομικές καταστάσεις. Οι διαδικασίες επιλέγονται κατά την κρίση του ελεγκτή και περιλαμβάνουν την εκτίμηση του κινδύνου ουσιώδους ανακρίβειας των οικονομικών καταστάσεων, λόγω απάτης ή λάθους.

Για την εκτίμηση του κινδύνου αυτού, ο ελεγκτής λαμβάνει υπόψη το σύστημα εσωτερικού ελέγχου σχετικά με την κατάρτιση και εύλογη παρουσίαση των οικονομικών καταστάσεων, με σκοπό τον σχεδιασμό ελεγκτικών διαδικασιών για τις περιστάσεις και όχι για την έκφραση γνώμης επί της αποτελεσματικότητας του συστήματος εσωτερικού ελέγχου της Εταιρίας. Ο έλεγχος περιλαμβάνει επίσης την αξιολόγηση της καταλληλότητας των λογιστικών πολιτικών που εφαρμόστηκαν και του ευλόγου των εκτιμήσεων που έγιναν από τη Διοίκηση, καθώς και αξιολόγηση της συνολικής παρουσίασης των οικονομικών καταστάσεων.

Πιστεύουμε ότι τα ελεγκτικά τεκμήρια που έχουμε συγκεντρώσει είναι επαρκή και κατάλληλα για τη θεμελίωση της γνώμης μας.

Κατά τη γνώμη μας, οι συνημμένες οικονομικές καταστάσεις παρουσιάζουν εύλογα από κάθε ουσιώδη άποψη την οικονομική κατάσταση της εταιρίας και του Ομίλου κατά την 31 Δεκεμβρίου 2006, τη χρηματοοικονομική της επίδοση και τις Ταμειακές της Ροές για τη χρήση που έληξε την ημερομηνία αυτή σύμφωνα με τα Διεθνή Πρότυπα Χρηματοοικονομικής Πληροφόρησης, όπως αυτά υιοθετήθηκαν από την Ευρωπαϊκή Ένωση.

Το περιεχόμενο της Έκθεσης του Διοικητικού Συμβουλίου είναι συνεπές με τις συνημμένες οικονομικές καταστάσεις.»

1.1-30.6.2007

Στη συνέχεια παρατίθεται αυτούσια η Έκθεση Επισκόπησης του Τακτικού Ορκωτού Ελεγκτή- Λογιστή κ. Καζά Βασιλείου και Δεληγιάννη Γεώργιου της ελεγκτικής εταιρίας Grant Thornton επί των οικονομικών καταστάσεων της ΑΛΟΥΜΙΝΙΟΝ ΤΗΣ ΕΛΛΑΔΟΣ την περίοδο 1.1-30.6.2007.

Έκθεση Επισκόπησης ορκωτών ελεγκτών επί των οικονομικών καταστάσεων της περιόδου 1.1-30.6.2007 που έχει συνταχθεί από την εταιρία με βάση τα Δ.Π.Χ.Π.

«Επισκοπήσαμε το συνημμένο ισολογισμό της ΑΝΩΝΥΜΗΣ ΕΤΑΙΡΙΑΣ ΑΛΟΥΜΙΝΙΟΝ ΤΗΣ ΕΛΛΑΔΟΣ ΒΕΑΕ και τον συνημμένο ενοποιημένο ισολογισμό της Εταιρίας και των θυγατρικών της της 30ης Ιουνίου 2007, τις σχετικές καταστάσεις αποτελεσμάτων, μεταβολών ιδίων κεφαλαίων και ταμειακών ροών της Εταιρίας και του Ομίλου της εξάμηνης περιόδου που έληξε αυτήν την ημερομηνία, καθώς και τις επιλεγμένες επεξηγηματικές σημειώσεις. Η Διοίκηση της Εταιρίας έχει την ευθύνη για την κατάρτιση και παρουσίαση αυτής της ενδιάμεσης συνοπτικής οικονομικής πληροφόρησης, σύμφωνα με τα Διεθνή Πρότυπα Χρηματοοικονομικής Πληροφόρησης όπως αυτά έχουν υιοθετηθεί από την Ευρωπαϊκή Ένωση και εφαρμόζονται στην ενδιάμεση οικονομική πληροφόρηση («ΔΛΠ 34»). Δική μας ευθύνη είναι η έκφραση ενός συμπεράσματος επί αυτής της ενδιάμεσης συνοπτικής οικονομικής πληροφόρησης με βάση την επισκόπησή μας.

Διενεργήσαμε την επισκόπησή μας σύμφωνα με το Διεθνές Πρότυπο Επισκόπησης 2410 «Επισκόπηση Ενδιάμεσης Οικονομικής Πληροφόρησης που Διενεργείται από τον Ανεξάρτητο Ελεγκτή της Οικονομικής Μονάδας» στο οποίο παραπέμπουν τα Ελληνικά Ελεγκτικά Πρότυπα. Η επισκόπηση συνίσταται στη διενέργεια διαδικασιών για την αναζήτηση πληροφοριών, κυρίως από πρόσωπα που είναι υπεύθυνα για οικονομικά και λογιστικά θέματα και στην εφαρμογή κριτικής ανάλυσης και λοιπών διαδικασιών επισκόπησης. Το εύρος μίας εργασίας επισκόπησης είναι ουσιαστικά μικρότερο από έναν έλεγχο που διενεργείται σύμφωνα με τα Ελληνικά Ελεγκτικά Πρότυπα και επομένως, δεν μας δίνει την δυνατότητα να αποκτήσουμε τη διασφάλιση ότι έχουν περιέλθει στην αντίληψή μας όλα τα σημαντικά θέματα τα οποία θα είχαν επισημανθεί σε έναν έλεγχο. Κατά συνέπεια, η παρούσα δεν αποτελεί έκθεση ελέγχου.

Με βάση την διενεργηθείσα επισκόπηση, δεν έχει περιέλθει στην αντίληψή μας οτιδήποτε που θα μας οδηγούσε στο συμπέρασμα ότι η συνημμένη ενδιάμεση συνοπτική οικονομική πληροφόρηση για την εταιρία και τον Όμιλο δεν έχει καταρτισθεί, από κάθε ουσιαστική άποψη, σύμφωνα με το ΔΛΠ 34.»

3.2.3.3 Τακτικοί Ορκωτοί Ελεγκτές – Λογιστές ΔΕΛΤΑ ΜΗΧΑΝΟΛΟΓΙΚΟΣ ΕΞΟΠΛΙΣΜΟΣ ΚΑΙ ΟΛΟΚΛΗΡΩΜΕΝΑ ΕΡΓΑ ΑΝΩΝΥΜΗ ΕΤΑΙΡΕΙΑ ΑΒΕΤΕ

Οι δημοσιευμένες οικονομικές καταστάσεις της ΔΕΛΤΑ PROJECT για τη χρήση 2005 συντάχθηκαν από την εταιρία βάσει των Διεθνών Προτύπων Χρηματοοικονομικής Πληροφόρησης (Δ.Π.Χ.Π.), έχουν ελεγχθεί από την Ορκωτό Ελεγκτή Λογιστή κ. Κόκοτα Ηλία (Α.Μ.Σ.Ο.Ε.Λ. 13491) της ελεγκτικής εταιρίας Σ.Ο.Λ. Α.Ε. και εγκρίθηκαν με την από 27.3.2006 απόφαση του Διοικητικού Συμβουλίου της Εταιρίας.

Οι δημοσιευμένες οικονομικές καταστάσεις της ΔΕΛΤΑ PROJECT για τη χρήση 2006 συντάχθηκαν από την εταιρία βάσει των Διεθνών Προτύπων Χρηματοοικονομικής Πληροφόρησης (Δ.Π.Χ.Π.), έχουν ελεγχθεί από την Ορκωτό Ελεγκτή Λογιστή κα. Αθανασία Αραμπατζή (Α.Μ.Σ.Ο.Ε.Λ. 12821) της ελεγκτικής εταιρίας Grant Thornton και εγκρίθηκαν με την από 26.2.2007 απόφαση του Διοικητικού Συμβουλίου της Εταιρίας.

Οι δημοσιευμένες οικονομικές καταστάσεις της ΔΕΛΤΑ PROJECT για την περίοδο 1.1-30.6.2007 συντάχθηκαν από την εταιρία βάσει των Διεθνών Προτύπων Χρηματοοικονομικής Πληροφόρησης (Δ.Π.Χ.Π.), έχουν επισκοπηθεί από την Ορκωτό Ελεγκτή Λογιστή κα. Αθανασία Αραμπατζή (Α.Μ.Σ.Ο.Ε.Λ. 12821) της ελεγκτικής εταιρίας Grant Thornton και εγκρίθηκαν με την από 27.7.2007 απόφαση του Διοικητικού Συμβουλίου της εταιρίας.

Χρήση 2005:

Στη συνέχεια παρατίθεται αυτούσια η Έκθεση Ελέγχου του Τακτικού Ορκωτού Ελεγκτή- Λογιστή κ. Κόκοτα Ηλία της ελεγκτικής Εταιρίας Σ.Ο.Λ. ΑΕ, επί των οικονομικών καταστάσεων της ΔΕΛΤΑ PROJECT για τη χρήση 2005.

Έκθεση Ελέγχου ορκωτών ελεγκτών επί των οικονομικών καταστάσεων χρήσης 2005 που έχει συνταχθεί από την εταιρία με βάση τα Δ.Π.Χ.Π.

«Ελέγξαμε τις συνημμένες ενοποιημένες οικονομικές καταστάσεις του ομίλου εταιριών της ΔΕΛΤΑ ΜΗΧΑΝΟΛΟΓΙΚΟΣ ΕΞΟΠΛΙΣΜΟΣ ΚΑΙ ΟΛΟΚΛΗΡΩΜΕΝΑ ΕΡΓΑ ΑΒΕΤΕ της εταιρικής χρήσεως που έληξε την 31 Δεκεμβρίου 2005. Η ευθύνη της σύνταξης των οικονομικών καταστάσεων βαρύνει τη διοίκηση της εταιρίας. Η δική μας ευθύνη περιορίζεται στη διαμόρφωση και τη διατύπωση γνώμης επί των οικονομικών καταστάσεων, εδραιωμένης στο διενεργηθέντα έλεγχο.

Ο έλεγχός μας διενεργήθηκε σύμφωνα με τα Ελληνικά Ελεγκτικά Πρότυπα που είναι εναρμονισμένα με τα Διεθνή Ελεγκτικά Πρότυπα. Τα Πρότυπα αυτά απαιτούν το σχεδιασμό και την εκτέλεση του ελεγκτικού έργου κατά τρόπο που διασφαλίζει με εύλογη βεβαιότητα ότι οι οικονομικές καταστάσεις είναι απαλλαγμένες από ουσιώδεις ανακρίβειες και παραλείψεις. Ο έλεγχος περιλαμβάνει την εξέταση, σε δειγματοληπτική βάση, αποδεικτικών στοιχείων που υποστηρίζουν τα ποσά και τις πληροφορίες που περιλαμβάνονται στις οικονομικές καταστάσεις. Ο έλεγχος επίσης περιλαμβάνει την αξιολόγηση των λογιστικών αρχών που ακολουθήθηκαν, των εκτιμήσεων της διοίκησης της Εταιρίας και, γενικότερα, της παρουσίασης των δεδομένων στις οικονομικές καταστάσεις, καθώς και τη συμφωνία του περιεχομένου της Έκθεσης του Διοικητικού Συμβουλίου με τις οικονομικές καταστάσεις. Πιστεύουμε ότι ο έλεγχος που διενεργήθηκε παρέχει επαρκή βάση για τη διαμόρφωση της γνώμης μας.

Κατά τη γνώμη μας, οι προαναφερόμενες οικονομικές καταστάσεις εικονίζουν ακριβοδίκαια την οικονομική θέση της Εταιρίας κατά την 31 Δεκεμβρίου 2005 και τα αποτελέσματα των εργασιών της, καθώς και τις μεταβολές των ιδίων κεφαλαίων και τις ταμιακές ροές της εταιρίας, της χρήσεως που έληξε αυτή την ημερομηνία, σύμφωνα με τα Διεθνή Πρότυπα Χρηματοοικονομικής Πληροφόρησης, που έχουν υιοθετηθεί από την Ευρωπαϊκή Ένωση και το περιεχόμενο της Έκθεσης του Διοικητικού Συμβουλίου συμφωνεί με τις προαναφερόμενες οικονομικές καταστάσεις.»

Χρήση 2006:

Στη συνέχεια παρατίθεται αυτούσια η Έκθεση Ελέγχου της Τακτικού Ορκωτού Ελεγκτή- Λογιστή κας Αθανασίας Αραμπατζή της ελεγκτικής εταιρίας Grant Thornton, επί των οικονομικών καταστάσεων της ΔΕΛΤΑ PROJECT για τη χρήση 2006.

Έκθεση Ελέγχου ορκωτών ελεγκτών επί των οικονομικών καταστάσεων χρήσης 2006 που έχει συνταχθεί από την εταιρία με βάση τα Δ.Π.Χ.Π.

«Ελέγξαμε τις συνημμένες οικονομικές καταστάσεις της ΔΕΛΤΑ PROJECT Α.Ε. (η «εταιρία»), καθώς και τις ενοποιημένες οικονομικές καταστάσεις της εταιρίας και της θυγατρικής της (ο «Όμιλος»), που αποτελούνται από τον ισολογισμό της 31 Δεκεμβρίου 2006 και τις καταστάσεις αποτελεσμάτων, μεταβολών ιδίων κεφαλαίων και ταμειακών ροών της χρήσης που έληξε την ημερομηνία αυτή, καθώς και περίληψη των σημαντικών λογιστικών πολιτικών και λοιπές επεξηγηματικές σημειώσεις.

Η Διοίκηση της εταιρίας έχει την ευθύνη για την κατάρτιση και εύλογη παρουσίαση αυτών των οικονομικών καταστάσεων σύμφωνα με τα Διεθνή Πρότυπα Χρηματοοικονομικής Πληροφόρησης, όπως αυτά έχουν υιοθετηθεί από την Ευρωπαϊκή Ένωση. Η ευθύνη αυτή περιλαμβάνει σχεδιασμό, εφαρμογή και διατήρηση συστήματος εσωτερικού ελέγχου σχετικά με την κατάρτιση και εύλογη παρουσίαση οικονομικών καταστάσεων, απαλλαγμένων από ουσιώδη ανακρίβεια, που οφείλεται σε απάτη ή λάθος. Η ευθύνη αυτή περιλαμβάνει επίσης την επιλογή και εφαρμογή κατάλληλων λογιστικών πολιτικών, και την διενέργεια λογιστικών εκτιμήσεων που είναι λογικές για τις περιστάσεις.

Η δική μας ευθύνη είναι η έκφραση γνώμης επί αυτών των οικονομικών καταστάσεων με βάση τον έλεγχό μας. Διενεργήσαμε τον έλεγχο σύμφωνα με τα Ελληνικά Ελεγκτικά Πρότυπα, που είναι εναρμονισμένα με τα Διεθνή

Ελεγκτικά Πρότυπα. Τα πρότυπα αυτά απαιτούν τη συμμόρφωσή μας με τους κανόνες δεοντολογίας και το σχεδιασμό και διενέργεια του ελέγχου μας, με σκοπό την εύλογη διασφάλιση, ότι οι οικονομικές καταστάσεις είναι απαλλαγμένες από ουσιώδη ανακρίβεια.

Ο έλεγχος περιλαμβάνει την διενέργεια διαδικασιών για την συγκέντρωση ελεγκτικών τεκμηρίων, σχετικά με τα ποσά και τις πληροφορίες που περιλαμβάνονται στις οικονομικές καταστάσεις. Οι διαδικασίες επιλέγονται κατά την κρίση του ελεγκτή, και περιλαμβάνουν την εκτίμηση του κινδύνου ουσιώδους ανακρίβειας των οικονομικών καταστάσεων, λόγω απάτης ή λάθους. Για την εκτίμηση του κινδύνου αυτού, ο ελεγκτής λαμβάνει υπόψη το σύστημα εσωτερικού ελέγχου σχετικά με την κατάρτιση και εύλογη παρουσίαση των οικονομικών καταστάσεων, με σκοπό τον σχεδιασμό ελεγκτικών διαδικασιών για τις περιστάσεις, και όχι για την έκφραση γνώμης επί της αποτελεσματικότητας του συστήματος εσωτερικού ελέγχου της εταιρίας. Ο έλεγχος περιλαμβάνει επίσης την αξιολόγηση της καταλληλότητας των λογιστικών πολιτικών που εφαρμόστηκαν και του ευλόγου των εκτιμήσεων που έγιναν από την Διοίκηση, καθώς και αξιολόγηση της συνολικής παρουσίασης των οικονομικών καταστάσεων. Πιστεύουμε ότι τα ελεγκτικά τεκμήρια που έχουμε συγκεντρώσει είναι επαρκή και κατάλληλα για την θεμελίωση της γνώμης μας.

Κατά τη γνώμη μας, οι συνημμένες οικονομικές καταστάσεις παρουσιάζουν εύλογα από κάθε ουσιώδη άποψη την οικονομική κατάσταση της εταιρίας και του Ομίλου κατά την 31 Δεκεμβρίου 2006, τη χρηματοοικονομική της επίδοση και τις Ταμειακές της Ροές για τη χρήση που έληξε την ημερομηνία αυτή σύμφωνα με τα Διεθνή Πρότυπα Χρηματοοικονομικής Πληροφόρησης, όπως αυτά υιοθετήθηκαν από την Ευρωπαϊκή Ένωση.

Το περιεχόμενο της Έκθεσης του Διοικητικού Συμβουλίου είναι συνεπές με τις συνημμένες οικονομικές καταστάσεις».

1.1-30.6.2007

Στη συνέχεια παρατίθεται αυτούσια η Έκθεση Επισκόπησης της Τακτικού Ορκωτού Ελεγκτή- Λογιστή και Αθανασίας Αραμπατζή της ελεγκτικής Εταιρίας Grant Thornton επί των οικονομικών καταστάσεων της ΔΕΛΤΑ PROJECT την περίοδο 1.1-30.6.2007.

Έκθεση Επισκόπησης ορκωτών ελεγκτών επί των οικονομικών καταστάσεων της περιόδου 1.1-30.6.2007 που έχει συνταχθεί από την εταιρία με βάση τα Δ.Π.Χ.Π.

«Επισκοπήσαμε τον συνημμένο ισολογισμό της ΔΕΛΤΑ PROJECT Α.Ε. καθώς και τον ενοποιημένο ισολογισμό της εταιρίας και των θυγατρικών της της 30ης Ιουνίου 2007, τις σχετικές καταστάσεις αποτελεσμάτων, μεταβολών ιδίων κεφαλαίων και ταμειακών ροών της εταιρίας και του ομίλου, της εξάμηνης περιόδου που έληξε αυτήν την ημερομηνία καθώς και τις επιλεγμένες επεξηγηματικές σημειώσεις. Η Διοίκηση της εταιρίας έχει την ευθύνη για την κατάρτιση και παρουσίαση αυτής της ενδιάμεσης συνοπτικής οικονομικής πληροφόρησης, σύμφωνα με τα Διεθνή Πρότυπα Χρηματοοικονομικής Πληροφόρησης όπως αυτά έχουν υιοθετηθεί από την Ευρωπαϊκή Ένωση και εφαρμόζονται στην ενδιάμεση οικονομική πληροφόρηση («ΔΛΠ 34»). Δική μας ευθύνη είναι η έκφραση ενός συμπεράσματος επί αυτής της ενδιάμεσης συνοπτικής οικονομικής πληροφόρησης με βάση την επισκόπησης μας.

Διενεργήσαμε την επισκόπηση μας σύμφωνα με το Διεθνές Πρότυπο Επισκόπησης 2410 «Επισκόπηση Ενδιάμεσης Οικονομικής Πληροφόρησης που Διενεργείται από τον Ανεξάρτητο Ελεγκτή της Οικονομικής Μονάδας» στο οποίο παραπέμπουν τα Ελληνικά Ελεγκτικά Πρότυπα. Η επισκόπηση συνίσταται στη διενέργεια διαδικασιών για την αναζήτηση πληροφοριών, κυρίως από πρόσωπα που είναι υπεύθυνα για οικονομικά και λογιστικά θέματα και στην εφαρμογή κριτικής ανάλυσης και λοιπών διαδικασιών επισκόπησης. Το εύρος μίας εργασίας επισκόπησης είναι ουσιωδώς μικρότερο από έναν έλεγχο που διενεργείται σύμφωνα με τα Ελληνικά Ελεγκτικά Πρότυπα και επομένως, δεν μας δίνει την δυνατότητα να αποκτήσουμε την διασφάλιση ότι έχουν περιέλθει στην αντίληψή μας όλα τα σημαντικά θέματα τα οποία θα είχαν επισημανθεί σε έναν έλεγχο. Κατά συνέπεια, η παρούσα δεν αποτελεί έκθεση ελέγχου.

Με βάση την διενεργηθείσα επισκόπηση, δεν έχει περιέλθει στην αντίληψή μας οτιδήποτε που θα μας οδηγούσε στο συμπέρασμα ότι η συνημμένη ενδιάμεση οικονομική πληροφόρηση δεν έχει καταρτισθεί, από κάθε ουσιώδη άποψη, σύμφωνα με το ΔΛΠ 34.

Χωρίς να διατυπώνουμε επιφύλαξη ως προς τα συμπεράσματα της επισκόπησης μας, εφιστούμε την προσοχή σας στην σημείωση 7.17 του προσαρτήματος των οικονομικών καταστάσεων που αφορά α) την απορρόφηση της εταιρίας από την μητρική της εταιρία με την επωνυμία «ΜΥΤΙΛΗΝΑΙΟΣ Α.Ε. – ΟΜΙΛΟΣ ΕΠΙΧΕΙΡΗΣΕΩΝ», και β) την απόσχιση κλάδων της εταιρίας και απορρόφησή τους από θυγατρική εταιρία του ομίλου, με συνέπεια οι οικονομικές καταστάσεις της εταιρίας την 30/06/07 να μην είναι συγκρίσιμες με τις αντίστοιχες προηγούμενων περιόδων και ειδικότερα με τα στοιχεία της κατάστασης αποτελεσμάτων της περιόδου 1.1-30.6.2006 και του ισολογισμού της χρήσης 2006. Συγκριτική κατάσταση αποτελεσμάτων της εταιρίας που αφορούν την περίοδο 1.1 – 30.6.2006 παρατίθεται στη σημείωση 7.6 του προσαρτήματος».

3.2.4 Φορολογικοί Έλεγχοι

3.2.4.1 ΜΥΤΙΛΗΝΑΙΟΣ (Απορροφώσα)

Η Εταιρία έχει ελεγχθεί φορολογικά από τακτικούς φορολογικούς ελέγχους μέχρι και τη χρήση 2004, τα δε οικονομικά της στοιχεία και αποτελέσματα κρίθηκαν ακριβή, ειλικρινή και οριστικά.

Συγκεκριμένα ο τελευταίος φορολογικός έλεγχος διενεργήθηκε το 2006 από το Διαπεριφερειακό Ελεγκτικό Κέντρο Αθηνών (Δ.Ε.Κ. Αθηνών) και αφορούσε τις χρήσεις 2003-2004. Ο εν λόγω φορολογικός έλεγχος αφορούσε τον προσδιορισμό πάσης φύσεως φορολογικών υποχρεώσεων (εισοδήματος, ΦΠΑ, φόρο μεγάλης ακίνητης περιουσίας, τελών χαρτοσήμων, φόρο μισθωτών υπηρεσιών, κώδικα βιβλίων και στοιχείων).

Σύμφωνα με τα φύλλα ελέγχου που επιδόθηκαν, από τον φορολογικό έλεγχο των χρήσεων 2003-2004 της ΜΥΤΙΛΗΝΑΙΟΣ προέκυψαν οι κάτωθι λογιστικές διαφορές, πρόστιμα και προσσαυξήσεις:

Αποτελέσματα Φορολογικού Ελέγχου			
(σε χιλ. ευρώ)	2003	2004	Σύνολο
Λογιστικές Διαφορές	3.217	5.396	8.613
Φόροι Φορολογικού Ελέγχου	1.818	1.418	3.236
Πρόστιμα & προσσαυξήσεις	0	134	134
Φόρος Προστιθέμενης Αξίας	5	0	5
Φόρος Μεγάλης Ακίνητης Περιουσίας	0	0	0
Φόρος Εργοληπτών	34	22	56
Χαρτόσημο	429	615	1.044
Σύνολο Φόρων	2.285	2.190	4.475

Σημ: Τυχόν διαφορές στα αθροίσματα οφείλονται σε στρογγυλοποιήσεις

Το σύνολο των φόρων που προέκυψαν από το φορολογικό έλεγχο των χρήσεων 2003-2004 ύψους €4.475 χιλ. λογιστικοποιήθηκε μέσα στη χρήση 2006. Τα αποτελέσματα φορολογικού ελέγχου έχουν επιβαρύνει ταμειακά τις χρήσεις ως εξής:

Ταμειακή Επιβάρυνση	
Χρήση	(σε χιλ. ευρώ)
2006	4.281
2007	194
Σύνολο	4.475

Η Εταιρία δεν έχει ελεγχθεί φορολογικά για τις χρήσεις 2005 - 2006. Την 15.5.2007 αιτήθηκε προς το Δ.Ε.Κ. Αθηνών, για το φορολογικό έλεγχο των ανέλεγκτων αυτών χρήσεων. Μέχρι και τη σύνταξη του παρόντος εγγράφου δεν είχε επιδοθεί προς την Εταιρία οριστικό φύλλο ελέγχου. Στους λογαριασμούς προβλέψεων της Εταιρίας υπάρχει σωρευμένο ποσό πρόβλεψης, ποσού € 1.539 χιλ., εκ των οποίων ποσό € 1.339 χιλ. αφορά σε υπόλοιπο πρόβλεψης την 31.12.2006 και ποσό € 200 χιλ. αφορά σε πρόβλεψη που διενεργήθηκε και επιβάρυνε τα αποτελέσματα 1.1-30.6.2007, για την κάλυψη διαφορών που ενδέχεται να προκύψουν από τον φορολογικό έλεγχο των ανέλεγκτων χρήσεων 2005 και 2006.

Γενικά, πολιτική του Ομίλου αποτελεί ο σχηματισμός προβλέψεων για ενδεχόμενες υποχρεώσεις, όπως αυτές που δύνανται να προκύψουν από τη διενέργεια φορολογικού ελέγχου.

3.2.4.2 ΑΛΟΥΜΙΝΙΟΝ ΤΗΣ ΕΛΛΑΔΟΣ (1η Απορροφώμενη)

Η εταιρία έχει ελεγχθεί φορολογικά από τακτικούς φορολογικούς ελέγχους μέχρι και τη χρήση 2006, τα δε οικονομικά της στοιχεία και αποτελέσματα κρίθηκαν ακριβή, ειλικρινή και οριστικά.

Συγκεκριμένα ο τελευταίος φορολογικός έλεγχος διενεργήθηκε το 2007 από το Διαπεριφερειακό Ελεγκτικό Κέντρο Αθηνών (Δ.Ε.Κ. Αθηνών) και αφορούσε την χρήση 2006. Ο εν λόγω φορολογικός έλεγχος αφορούσε τον προσδιορισμό πάσης φύσεως φορολογικών υποχρεώσεων (εισοδήματος, ΦΠΑ, φόρο μεγάλης ακίνητης περιουσίας, τελών χαρτοσήμων, φόρο μισθωτών υπηρεσιών, κώδικα βιβλίων και στοιχείων). Σύμφωνα με τα φύλλα ελέγχου που επιδόθηκαν, από τον φορολογικό έλεγχο της χρήσεως 2006 της ΑΛΟΥΜΙΝΙΟΝ ΤΗΣ ΕΛΛΑΔΟΣ ΒΕΑΕ προέκυψαν οι κάτωθι λογιστικές διαφορές, πρόστιμα και προσαιτήσεις.

Τον Φεβρουάριο του 2007 ολοκληρώθηκε ο φορολογικός έλεγχος των χρήσεων 2004 και 2005 ο οποίος είχε ξεκινήσει το 2006. Ο εν λόγω φορολογικός έλεγχος αφορούσε τον προσδιορισμό πάσης φύσεως φορολογικών υποχρεώσεων (εισοδήματος, ΦΠΑ, φόρο μεγάλης ακίνητης περιουσίας, τελών χαρτοσήμων, φόρο μισθωτών υπηρεσιών, κώδικα βιβλίων και στοιχείων). Σύμφωνα με τα φύλλα ελέγχου που επιδόθηκαν, από τον φορολογικό έλεγχο των χρήσεων 2004 και 2005 της ΑΛΟΥΜΙΝΙΟΝ ΤΗΣ ΕΛΛΑΔΟΣ ΒΕΑΕ προέκυψαν οι κάτωθι λογιστικές διαφορές, πρόστιμα και προσαιτήσεις όπως αυτές εμφανίζονται στον παρακάτω πίνακα.

Κατά το έτος 2005 ολοκληρώθηκε ο φορολογικός έλεγχος των χρήσεων 1997 έως 2003 από το Διαπεριφερειακό Ελεγκτικό Κέντρο Αθηνών (Δ.Ε.Κ. Αθηνών). Ο εν λόγω φορολογικός έλεγχος αφορούσε τον προσδιορισμό πάσης φύσεως φορολογικών υποχρεώσεων (εισοδήματος, ΦΠΑ, φόρο μεγάλης ακίνητης περιουσίας, τελών χαρτοσήμων, φόρο μισθωτών υπηρεσιών, κώδικα βιβλίων και στοιχείων). Σύμφωνα με τα φύλλα ελέγχου που επιδόθηκαν, από τον φορολογικό έλεγχο των χρήσεων 1997 έως 2003 της ΑΛΟΥΜΙΝΙΟΝ ΤΗΣ ΕΛΛΑΔΟΣ ΒΕΑΕ προέκυψαν οι κάτωθι λογιστικές διαφορές, πρόστιμα και προσαιτήσεις όπως αυτές εμφανίζονται στον παρακάτω πίνακα.

Αποτελέσματα Φορολογικού Ελέγχου											
(σε χιλ. ευρώ)	1997	1998	1999	2000	2001	2002	2003	2004	2005	2006	Σύνολο
Λογιστικές Διαφορές	1.831	2.204	1.923	1.800	3.163	2.277	1.381	1.910	5.042	7.778	29.309
Φόροι Φορολογικού Ελέγχου	641	772	673	630	1.107	797	483	669	1.613	2.305	9.690
Πρόστιμα & προσαιτήσεις	328	387	819	648	853	452	184	295	205	97	4.268
Προκαταβολή Οικονομικού Έτους 2008	0	0	0	0	0	0	0	0	0	1.498	1.498
Φόρος Προστιθέμενης Αξίας	7	18	0	0	0	215	0	37	19	17	313
Φόρος Μεγάλης Ακίνητης Περιουσίας	0	0	0	0	0	0	0	0	0	0	0
Σύνολο Φόρων	976	1.177	1.492	1.278	1.960	1.464	667	1.001	1.837	3.917	15.769

Σημ: Τυχόν διαφορές στα αθροίσματα οφείλονται σε στρογγυλοποιήσεις

Η ταμειακή επιβάρυνση των παραπάνω διαφορών για όλες τις ελεγχθείσες χρήσεις μέχρι και το 2005 έχει ως εξής:

Χρήσεις Φορολογικού Ελέγχου (σε χιλ. ευρώ)	Ταμειακή επιβάρυνση Μέχρι και 2006	Ταμειακή επιβάρυνση στο 2007	Συμφηφισμός με χρεωστικά ΦΠΑ στο 2007	Σύνολο ανά φορολογικό έλεγχο
1997-1998	1.937	216	0	2.153
1999-2003	4.837	881	1.143	6.861
2004-2005	0	851	1.987	2.838

Το σύνολο των φόρων που προέκυψαν από το φορολογικό έλεγχο της χρήσης 2006 ύψους € 3.917 χιλ. θα λογιστικοποιηθούν μέσα στο εννιάμηνο 2007 της ΜΥΤΙΛΗΝΑΙΟΣ . Τα αποτελέσματα του φορολογικού ελέγχου θα επιβαρύνουν ταμιακά τις χρήσεις ως εξής:

Ταμιακή Επιβάρυνση	
Χρήση	(σε χιλ. ευρώ)
2007	1.306
2008	1.567
2009	1.044
Σύνολο	3.917

Η εταιρία δεν έχει ελεγχθεί φορολογικά για την περίοδο 1.1.2007 – 31.3.2007 (ισολογισμός μετασχηματισμού). Σύμφωνα με εκτίμηση της Διοίκησης της Εταιρίας, τυχόν αποτελέσματα φορολογικού ελέγχου που μπορεί να προκύψουν για την περίοδο 1.1-31.3.2007 δεν πρόκειται να επηρεάσουν σημαντικά τη χρηματοοικονομική κατάσταση, την κερδοφορία και τις ταμειακές ροές του Ομίλου.

Έχει διενεργηθεί πρόβλεψη στα ενοποιημένα αποτελέσματα της εταιρίας της περιόδου 1/1/2007-30/6/2007 για την ανέλεγκτη φορολογικά περίοδο του Ισολογισμού μετασχηματισμού (1.1-31.3.2007) ύψους € 1.020 χιλ.

3.2.4.3 ΔΕΛΤΑ PROJECT (2η Απορροφώμενη)

Η εταιρία έχει ελεγχθεί φορολογικά από τακτικούς φορολογικούς ελέγχους μέχρι και τη χρήση 2006, τα δε οικονομικά της στοιχεία και αποτελέσματα κρίθηκαν ακριβή, ειλικρινή και οριστικά.

Συγκεκριμένα ο τελευταίος φορολογικός έλεγχος διενεργήθηκε το 2007 από το Διαπεριφερειακό Ελεγκτικό Κέντρο Αθηνών (Δ.Ε.Κ. Αθηνών) και αφορούσε τη χρήση 2006. Ο εν λόγω φορολογικός έλεγχος αφορούσε τον προσδιορισμό πάσης φύσεως φορολογικών υποχρεώσεων (εισοδήματος, ΦΠΑ, φόρο μεγάλης ακίνητης περιουσίας, τελών χαρτοσήμων, φόρο μισθωτών υπηρεσιών, κώδικα βιβλίων και στοιχείων). Σύμφωνα με τα φύλλα ελέγχου που επιδόθηκαν, από τους φορολογικούς ελέγχους των χρήσεων 2001 - 2006 της ΔΕΛΤΑ PROJECT προέκυψαν οι κάτωθι λογιστικές διαφορές, πρόστιμα και προσαυξήσεις:

Αποτελέσματα Φορολογικού Ελέγχου					
(σε χιλ. ευρώ)	2003	2004	2005	2006	Σύνολο
Λογιστικές Διαφορές	65	92	64	866	1.087
Φόροι Φορολογικού Ελέγχου	26	38	35	27	125
Πρόστιμα & προσαυξήσεις	22	35	55	6	118
Φόρος Προστιθέμενης Αξίας	0	0	0	0	0
Φόρος Μεγάλης Ακίνητης Περιουσίας	0	0	0	0	0
Σύνολο Φόρων	47	73	90	33	244

Σημ: Τυχόν διαφορές στα αθροίσματα οφείλονται σε στρογγυλοποιήσεις

Το σύνολο των φόρων που προέκυψαν από το φορολογικό έλεγχο των χρήσεων 2003-2005 ύψους € 210 χιλ. λογιστικοποιήθηκε μέσα στη χρήση 2006, ενώ οι φόροι που προέκυψαν από το φορολογικό έλεγχο της χρήσης 2006 ποσού € 33 χιλ. θα λογιστικοποιηθούν μέσα στο εννιάμηνο 2007 της ΜΥΤΙΛΗΝΑΙΟΣ. Τα αποτελέσματα φορολογικού ελέγχου θα επιβαρύνουν ταμιακά τις χρήσεις 2006-2008 ως εξής:

Ταμιακή Επιβάρυνση	
Χρήση	(σε χιλ. ευρώ)
2006	70
2007	101
2008	69
2009	10
Σύνολο ⁽¹⁾	249

(1) Η διαφορά ύψους € 5 χιλ. σε σχέση με το σύνολο των φόρων που προέκυψαν από τον τακτικό φορολογικό έλεγχο για τις χρήσεις 2003-2006, αφορά σε πρόστιμα για τέλη χαρτοσήμου για τις χρήσεις 2001-2002, τα οποία καταλογίστηκαν από το Περιφερειακό Ελεγκτικό Κέντρο στη χρήση 2007.

Η εταιρία δεν έχει ελεγχθεί φορολογικά για τη χρήση 1.1 – 31.3.2007(ισολογισμός μετασχηματισμού). Η έκβαση του φορολογικού ελέγχου δεν είναι δυνατόν να προβλεφθεί στο παρόν στάδιο και ως εκ τούτου, δεν έχει γίνει οποιαδήποτε πρόβλεψη στις ενδιάμεσες οικονομικές καταστάσεις σε σχέση με το θέμα αυτό. Σύμφωνα με εκτίμηση της Διοίκησης της Εταιρίας, τυχόν αποτελέσματα φορολογικού ελέγχου που μπορεί να προκύψουν για την περίοδο 1.1-31.3.2007 δεν πρόκειται να επηρεάσουν σημαντικά τη χρηματοοικονομική κατάσταση, την κερδοφορία και τις ταμειακές ροές του Ομίλου.

3.2.4.4 Ενοποιούμενες Εταιρίες

Στον πίνακα που ακολουθεί παρουσιάζονται πληροφορίες για το φορολογικό έλεγχο των εταιριών που ενοποιούνται στις οικονομικές καταστάσεις της ΜΥΤΙΛΗΝΑΙΟΣ την 30.06.2007, πλην των απορροφούμενων εταιριών ΑΛΟΥΜΙΝΙΟΝ ΤΗΣ ΕΛΛΑΔΟΣ και ΔΕΛΤΑ PROJECT:

ΕΠΩΝΥΜΙΑ	ΑΝΕΛΕΓΚΤΕΣ ΦΟΡΟΛΟΓΙΚΕΣ ΧΡΗΣΕΙΣ
ΜΕΤΑΛΛΙΚΑΙ ΚΑΤΑΣΚΕΥΑΙ ΕΛΛΑΔΟΣ Α.Ε. "ΜΕΤΚΑ", Ν. Ηράκλειο Αττικής	2005-2006
ΕΛΛΗΝΙΚΗ ΒΙΟΜΗΧΑΝΙΑ ΧΑΛΥΒΟΣ Α.Ε., Βόλος	2003-2006
Ε.Κ.Μ.Ε. Α.Ε., Δήμος Εχεδώρου Θεσσαλονίκη	2001-2006
RODAX Α.Τ.Ε.Ε., Ν. Ηράκλειο Αττικής	2005-2006
ΕΛΕΜΚΑ Α.Ε., Ν. Ηράκλειο Αττικής	2005-2006
DROSCO HOLDINGS LIMITED, Λευκωσία Κύπρος	2003-2006
BRIDGE ACCESSORIES & CONSTRUCTION SYSTEMS TKT Α.Ε., Μαρούσι Αττικής	2006
ΔΕΛΦΟΙ ΔΙΣΤΟΜΟΝ Α.Μ.Ε.	2006
ΑΛΟΥΜΙΝΟΝ Α.Ε.	2006 (υπερδωδεκάμηνη)
ΣΥΜΠΑΡΑΓΩΓΗ ΗΛΕΚΤΡΙΚΗΣ ΕΝΕΡΓΕΙΑΣ ΚΑΙ ΘΕΡΜΟΤΗΤΑΣ Α.Ε.	2005-2006
ΕΛΛΗΝΙΚΗ ΒΙΟΜΗΧΑΝΙΑ ΟΧΗΜΑΤΩΝ Α.Β.Ε. "ΕΛΒΟ"	2006
SOMETRA S.A., Sibiu Ρουμανίας	2003-2006
ΜΥΤΙΛΙΝΕΟΣ FINANCE S.A., Λουξεμβούργο	-
STANMED TRADING LTD, Κύπρος	2004-2006
ΜΥΤΙΛΙΝΕΟΣ BELGRADE D.O.O., Σερβία	1999-2006
ΜΥΝΕΚΤ INTERNATIONAL SKOPJE, Π.Γ.Δ.Μ.	1999-2006
RDA TRADING, Νήσοι Guernsey	-
ΚΟΙΝΟΠΡΑΞΙΑ ΑΜΥΝΤΙΚΩΝ ΒΙΟΜΗΧΑΝΙΩΝ-ΜΥΤΙΛΗΝΑΙΟΣ & ΣΙΑ, Μαρούσι Αττικής	2003-2006
ΜΥΤΙΛΗΝΑΙΟΣ ΠΑΡΑΓΩΓΗ ΚΑΙ ΕΜΠΟΡΙΑ ΗΛΕΚΤΡΙΚΗΣ ΕΝΕΡΓΕΙΑΣ Α.Ε., Μαρούσι Αττικής	2001-2006
ΒΙΟΜΗΧΑΝΙΚΕΣ ΕΦΑΡΜΟΓΕΣ ΕΡΕΥΝΑΣ "ΒΕΑΤ", Χαλάνδρι Αττικής	2003-2006
ΜΥΤΙΛΗΝΑΙΟΣ ΑΝΩΝΥΜΗ ΕΤΑΙΡΙΑ ΑΝΑΝΕΩΣΙΜΩΝ ΠΗΓΩΝ ΕΝΕΡΓΕΙΑΣ, Μαρούσι Αττικής	2003-2006
ΑΝΑΝΕΩΣΗΜΕΣ ΠΗΓΕΣ ΒΟΡΕΙΟΥ ΑΙΓΑΙΟΥ, Μαρούσι Αττικής	2006
ΓΕΝΙΚΗ ΒΙΟΜΗΧΑΝΙΚΗ Α.Ε. ΑΜΥΝΤΙΚΟΥ ΥΛΙΚΟΥ, Μαρούσι Αττικής	2003-2006
ΜΥΤΙΛΗΝΑΙΟΣ ΑΙΟΛΙΚΗ ΕΝΕΡΓΕΙΑΚΗ ΕΛΛΑΔΟΣ Α.Ε., Μαρούσι Αττικής	2001-2006
ΑΙΟΛΙΚΗ ΑΝΔΡΟΥ ΤΣΙΡΟΒΛΙΔΙ Α.Ε., Μαρούσι Αττικής	2003-2006
ΑΙΟΛΙΚΗ ΝΕΑΠΟΛΕΩΣ Α.Ε., Μαρούσι Αττικής	2003-2006
ΑΙΟΛΙΚΗ ΕΥΒΟΙΑΣ ΠΥΡΓΟΣ Α.Ε., Μαρούσι Αττικής	2003-2006
ΑΙΟΛΙΚΗ ΕΥΒΟΙΑΣ ΠΟΥΝΤΑ Α.Ε., Μαρούσι Αττικής	2003-2006
ΑΙΟΛΙΚΗ ΕΥΒΟΙΑΣ ΧΕΛΩΝΑ Α.Ε., Μαρούσι Αττικής	2003-2006
ΑΙΟΛΙΚΗ ΑΝΔΡΟΥ ΡΑΧΗ ΞΗΡΟΚΑΜΠΙ Α.Ε., Μαρούσι Αττικής	2003-2006
ΑΙΟΛΙΚΗ ΠΛΑΤΑΝΟΥ Α.Ε., Μαρούσι Αττικής	2003-2006
ΑΙΟΛΙΚΗ ΣΑΜΟΘΡΑΚΗΣ Α.Ε., Μαρούσι Αττικής	2003-2006
ΑΙΟΛΙΚΗ ΕΥΒΟΙΑΣ ΔΙΑΚΟΦΤΗΣ Α.Ε., Μαρούσι Αττικής	2003-2006
ΑΙΟΛΙΚΗ ΣΙΔΗΡΟΚΑΣΤΡΟΥ Α.Ε., Μαρούσι Αττικής	2003-2006
ΕΛΛΗΝΙΚΗ ΦΩΤΟΒΟΛΤΑΪΚΗ Α.Ε., Μαρούσι Αττικής	2006
SPIDER ΕΝΕΡΓΕΙΑΚΗ Α.Ε., Μαρούσι Αττικής	2002-2006
ΟΙΚΟΛΟΓΙΚΗ ΕΝΕΡΓΕΙΑΚΗ ΜΥΗΣ ΘΕΡΜΟΡΕΜΑ Α.Ε., Μοσχάτο Αττικής	2003-2006
ΟΙΚΟΛΟΓΙΚΗ ΕΝΕΡΓΕΙΑΚΗ ΜΥΗΣ ΚΑΣΤΑΝΙΩΤΙΚΟ Α.Ε., Μοσχάτο Αττικής	2003-2006

ΕΠΩΝΥΜΙΑ	ΑΝΕΛΕΓΚΤΕΣ ΦΟΡΟΛΟΓΙΚΕΣ ΧΡΗΣΕΙΣ
ΟΙΚΟΛΟΓΙΚΗ ΕΝΕΡΓΕΙΑΚΗ ΜΥΗΣ ΠΑΡΑΓΩΓΗΣ & ΠΩΛΗΣΗΣ ΗΛΕΚΤΡΙΚΗΣ ΕΝΕΡΓΕΙΑΣ ΠΟΥΓΚΑΚΙΑ Α.Ε., Μοσχάτο Αττικής	2003-2006
DELTA PROJECT CONSTRUCT SRL, Βουκουρέστι Ρουμανίας	2005-2006
ΟΙΚΟΛΟΓΙΚΗ ΕΝΕΡΓΕΙΑΚΗ ΜΥΗΣ ΠΑΡΑΓΩΓΗΣ & ΠΩΛΗΣΗΣ ΗΛΕΚΤΡΙΚΗΣ ΕΝΕΡΓΕΙΑΣ ΚΑΛΟΜΟΙΡΑ Α.Ε., Μοσχάτο Αττικής	2003-2006
ΔΕΛΤΑ ΕΝΕΡΓΕΙΑΚΗ Α.Ε. ΑΝΑΝΕΩΣΙΜΩΝ ΠΗΓΩΝ ΕΝΕΡΓΕΙΑΣ ΣΥΜΜΕΤΟΧΩΝ & ΕΜΠΟΡΙΟΥ, Μοσχάτο Αττικής	2003-2006
ΦΟΙΒΟΣ ΕΝΕΡΓΕΙΑΚΗ ΑΕΒΕ, Μοσχάτο Αττικής	2003-2006
ΥΔΡΟΧΟΟΣ Α.Ε. ΑΝΑΝΕΩΣΙΜΩΝ ΠΗΓΩΝ ΕΝΕΡΓΕΙΑΣ ΣΥΜΜΕΤΟΧΩΝ & ΕΜΠΟΡΙΟΥ, Μοσχάτο Αττικής	2004-2006
ΥΔΡΟΗΛΕΚΤΡΙΚΟΣ ΣΤΑΘΜΟΣ ΠΕΠΟΝΙΑΣ Α.Ε. ΑΝΑΝΕΩΣΙΜΩΝ ΠΗΓΩΝ ΕΝΕΡΓΕΙΑΣ & ΕΜΠΟΡΙΟΥ, Μοσχάτο Αττικής	2004-2006
ΦΘΙΩΤΙΚΗ ΕΝΕΡΓΕΙΑΚΗ ΑΒΕΕ., Μοσχάτο Αττικής	2003-2006
ΥΔΡΙΑ Α.Ε. ΑΝΑΝΕΩΣΙΜΩΝ ΠΗΓΩΝ ΕΝΕΡΓΕΙΑΣ ΣΥΜΜΕΤΟΧΩΝ & ΕΜΠΟΡΙΟΥ, Μοσχάτο Αττικής	2005-2006
ΑΙΟΛΙΚΗ ΜΑΡΤΙΝΟΥ ΦΘΙΩΤΙΔΑΣ Α.Ε. ΠΑΡΑΓΩΓΗΣ ΕΝΕΡΓΕΙΑΣ & ΕΜΠΟΡΙΟΥ, Μοσχάτο Αττικής	2005-2006
ΑΡΓΥΡΙ ΕΝΕΡΓΕΙΑΚΗ Α.Ε., Μοσχάτο Αττικής	2003-2006
ΕΚΜΕΤΑΛΛΕΥΣΗ ΥΔΑΤΙΝΟΥ ΔΥΝΑΜΙΚΟΥ Α.Ε. (ΕΝ.ΔΥ.Α.Ε.), Μοσχάτο Αττικής	2003-2006
ΜΥΗΣ ΠΕΛΟΠΟΝΝΗΣΟΥ Α.Ε. (πρώην ΦΩΤΕΙΝΟΣ ΤΗΛΕΜΑΧΟΣ Α.Ε.), Μοσχάτο Αττικής	2003-2006
ΘΕΣΣΑΛΙΚΗ ΕΝΕΡΓΕΙΑΚΗ Α.Ε., Μοσχάτο Αττικής	2002-2006
ΕΝΕΡΓΕΙΑΚΗ ΤΕΧΝΙΚΗ ΑΝΑΠΤΥΞΙΑΚΗ ΔΥΤΙΚΗΣ ΕΛΛΑΔΟΣ Α.Ε. (ΕΤΑΔΕ Α.Ε.), Αγρίνιο Αιτωλοακαρνανίας	1999-2006
ΙΩΝΙΑ ΕΝΕΡΓΕΙΑΚΗ Α.Ε. ΑΝΑΝΕΩΣΙΜΩΝ ΠΗΓΩΝ ΕΝΕΡΓΕΙΑΣ ΣΥΜΜΕΤΟΧΩΝ & ΕΜΠΟΡΙΟΥ, Μοσχάτο Αττικής*	-
ΕΛΕΚΤΡΟΝΒΑΤΤ Α.Ε., Αθήνα Αττικής*	-
BUSINESS ENERGY Α.Ε., Άλιμος Αττικής*	-
ΔΕΛΤΑ ΑΝΑΝΕΩΣΙΜΕΣ ΠΗΓΕΣ ΕΝΕΡΓΕΙΑΣ Α.Ε., Αγ. Παρασκευή Αττικής	2004-2006

* Κλείνουν την 1^η υπερδωδεκάμηνη χρήση την 31.12.2007

Η Διοίκηση της Εταιρίας βασιζόμενη σε ιστορικά στοιχεία σχετικά με τα αποτελέσματα των τακτικών φορολογικών ελέγχων που έχουν διενεργηθεί εκτιμά ότι, τυχόν αποτελέσματα φορολογικού ελέγχου που μπορεί να προκύψουν για τις ενοποιούμενες εταιρίες δεν πρόκειται να επηρεάσουν σημαντικά τη χρηματοοικονομική κατάσταση, την κερδοφορία και τις ταμειακές ροές του Ομίλου.

3.2.5 Πληροφορίες από Τρίτους και Γνωμοδοτήσεις Εμπειρογνομόνων

Σύμφωνα με την ισχύουσα χρηματιστηριακή νομοθεσία τα Διοικητικά Συμβούλια των δύο απορροφώμενων εταιριών (ΑΛΟΥΜΙΝΙΟ ΤΗΣ ΕΛΛΑΔΟΣ και ΔΕΛΤΑ PROJECT) και της απορροφώσας (ΜΥΤΙΛΗΝΑΙΟΣ) ανέθεσαν στις ανεξάρτητες από τις συγχωνευόμενες εταιρίες, Alpha Bank, EFG Telesis Finance δυνάμει των από 1.4.2007 υπογεγραμμένων προτάσεων και NBG International Limited (εφεξής από κοινού οι «Αποτιμητές») δυνάμει της από 14.4.2007 αντίστοιχης υπογεγραμμένης πρότασης, να διενεργήσουν την αποτίμηση των συγχωνευόμενων εταιριών και να εκφέρουν γνώμη για το εάν η σχέση ανταλλαγής των μετοχών των συγχωνευόμενων εταιριών είναι εύλογη και δίκαιη για τους μετόχους των συγχωνευόμενων εταιριών.

Σύμφωνα με την προτεινόμενη από τα Διοικητικά Συμβούλια των Εταιριών σχέση ανταλλαγής μετοχών, οι μέτοχοι της ΑΛΟΥΜΙΝΙΟΝ ΤΗΣ ΕΛΛΑΔΟΣ θα ανταλλάσσουν 2,5291 παλιές μετοχές για κάθε μία (1) νέα μετοχή της ΜΥΤΙΛΗΝΑΙΟΣ και οι μέτοχοι της ΔΕΛΤΑ PROJECT θα ανταλλάσσουν 5,2963 παλιές μετοχές για κάθε μία (1) νέα μετοχή της ΜΥΤΙΛΗΝΑΙΟΣ. Η προαναφερθείσα σχέση ανταλλαγής μετοχών κατά τη γνώμη των Αποτιμητών εμπίπτει μέσα στο εύρος της αντίστοιχης σχέσης ανταλλαγής μετοχών που προέκυψε από την αποτίμηση των Εταιριών και επομένως η προτεινόμενη σχέση είναι εύλογη και λογική σύμφωνα με τις διατάξεις των άρθρων 69 έως

77 του Κ.Ν. 2190/1920 και σύμφωνα με τις διατάξεις των άρθρων 1 έως 5 του Ν. 2166/1993, όπως ισχύουν, λαμβανομένων επίσης υπόψη των οικείων διατάξεων του Κανονισμού του Χ.Α., ως ισχύουν.

Περισσότερες πληροφορίες αναφορικά με την έκθεση αποτίμησης των « Alpha Bank» και «EFG Telesis Finance» και «NBG International Limited» παρατίθενται στο Κεφάλαιο 4 «Σημείωμα Μετοχικού Τίτλου» του παρόντος Εγγράφου, ενώ αυτούσια η έκθεση αποτίμησης των «Alpha Bank» και «EFG Telesis Finance» και «NBG International Limited», με την συναίνεση των Αποτιμητών είναι διαθέσιμη στα γραφεία του Εκδότη και παρατίθεται στην ιστοσελίδα της ΜΥΤΙΛΗΝΑΙΟΣ, στην ηλεκτρονική διεύθυνση www.mytilineos.gr καθώς και στα γραφεία των απορροφώμενων εταιριών και στις αντίστοιχες ηλεκτρονικές διευθύνσεις www.alhellas.gr και www.deltaproject.gr

Επίσης, για την διαπίστωση της λογιστικής αξίας των περιουσιακών στοιχείων της 1^{ης} Απορροφώμενης εταιρίας ΑΛΟΥΜΙΝΙΟΝ ΤΗΣ ΕΛΛΑΔΟΣ κατά την 31.3.2007, συντάχθηκε σχετική έκθεση, από τον Ορκωτό Ελεγκτή – Λογιστή κ. Αντώνιο Προκοπίδη (ΑΜ ΣΟΕΛ 14511) της ελεγκτικής Εταιρίας PKF ΕΥΡΩΕΛΕΓΚΤΙΚΗ Α.Ε. (οδός Λεωφ. Κηφισίας 124 Αθήνα, τηλ 210 74.80.600). Η έκθεση αυτή, με την συναίνεση του συντάκτη, παρατίθεται στην ιστοσελίδα της ΜΥΤΙΛΗΝΑΙΟΣ στην ηλεκτρονική διεύθυνση www.mytilineos.gr και στην ιστοσελίδα της ΑΛΟΥΜΙΝΙΟΝ ΤΗΣ ΕΛΛΑΔΟΣ στην ηλεκτρονική διεύθυνση www.alhellas.gr

Τέλος, για την διαπίστωση της λογιστικής αξίας των περιουσιακών στοιχείων της 2^{ης} Απορροφώμενης εταιρίας ΔΕΛΤΑ PROJECT κατά την 31.3.2007, συντάχθηκε σχετική έκθεση, από τον Ορκωτό Ελεγκτή – Λογιστή κ. Αντώνιο Προκοπίδη (ΑΜ ΣΟΕΛ 14511) της ελεγκτικής Εταιρίας PKF ΕΥΡΩΕΛΕΓΚΤΙΚΗ Α.Ε. (Λεωφ. Κηφισίας 124 Αθήνα, τηλ 210 74.80.600). Η έκθεση αυτή, με την συναίνεση του συντάκτη, παρατίθεται στην ιστοσελίδα της ΜΥΤΙΛΗΝΑΙΟΣ στην ηλεκτρονική διεύθυνση www.mytilineos.gr και στην ιστοσελίδα της ΔΕΛΤΑ PROJECT στην ηλεκτρονική διεύθυνση www.deltaproject.gr

Οι εκθέσεις πιστοποίησης της λογιστικής αξίας των απορροφώμενων εταιριών είναι διαθέσιμες αυτούσιες στα γραφεία του Εκδότη και τα αντίστοιχα γραφεία των απορροφώμενων εταιριών .

3.2.6 Έγγραφα στη Διάθεση του Κοινού

Κατά τη διάρκεια ισχύος του Εγγράφου τα ακόλουθα έγγραφα θα βρίσκονται στη διάθεση του επενδυτικού κοινού:

- Οι δημοσιευμένες οικονομικές καταστάσεις της χρήσης 2006 με συγκριτικά στοιχεία για την χρήση 2005 της ΑΛΟΥΜΙΝΙΟ ΤΗΣ ΕΛΛΑΔΟΣ που συντάχθηκαν από την εταιρία βάσει των Διεθνών Προτύπων Χρηματοοικονομικής Πληροφόρησης (Δ.Π.Χ.Π.), και το αντίστοιχο πιστοποιητικό ελέγχου είναι διαθέσιμα στα γραφεία της εταιρίας Λεωφ. Κηφισίας 16, Μαρούσι, 151 25 Αθήνα και στην ηλεκτρονική διεύθυνση www.alhellas.gr
- Οι δημοσιευμένες οικονομικές καταστάσεις της περιόδου 1.1.-30.6.2007 με συγκριτικά στοιχεία για την αντίστοιχη περίοδο του 2006 της ΑΛΟΥΜΙΝΙΟ ΤΗΣ ΕΛΛΑΔΟΣ που συντάχθηκαν από την εταιρία βάσει των Διεθνών Προτύπων Χρηματοοικονομικής Πληροφόρησης (Δ.Π.Χ.Π.) και έχουν ελεγχθεί από ορκωτό ελεγκτή λογιστή είναι διαθέσιμες στα γραφεία της εταιρίας Λεωφ. Κηφισίας 16, Μαρούσι, 151 25 και στην ηλεκτρονική διεύθυνση www.alhellas.gr
- Οι δημοσιευμένες οικονομικές καταστάσεις της χρήσης 2006 με συγκριτικά στοιχεία για τη χρήση 2005 της ΔΕΛΤΑ PROJECT που συντάχθηκαν από την εταιρία βάσει των Διεθνών Προτύπων Χρηματοοικονομικής Πληροφόρησης (Δ.Π.Χ.Π.), και το αντίστοιχο πιστοποιητικό είναι διαθέσιμα στα γραφεία της εταιρίας Λεωφ. Ποσειδώνος 51, Μοσχάτο, 18344 και στην ηλεκτρονική διεύθυνση www.deltaproject.gr
- Οι δημοσιευμένες οικονομικές καταστάσεις της περιόδου 1.1.-30.6.2007 με συγκριτικά στοιχεία για την αντίστοιχη περίοδο του 2006 της ΔΕΛΤΑ PROJECT που συντάχθηκαν από την εταιρία βάσει των Διεθνών Προτύπων Χρηματοοικονομικής Πληροφόρησης (Δ.Π.Χ.Π.) και έχουν ελεγχθεί από ορκωτό ελεγκτή λογιστή είναι διαθέσιμες στα γραφεία της Εταιρίας Λεωφ. Ποσειδώνος 51, Μοσχάτο, 18344 και στην ηλεκτρονική διεύθυνση www.deltaproject.gr

- Οι ενοποιημένες και εταιρικές οικονομικές καταστάσεις των ενοποιούμενων εταιριών της Εταιρίας για τις χρήσεις 2005-2006 μαζί με τις αντίστοιχες εκθέσεις ελέγχου των τακτικών ορκωτών ελεγκτών-λογιστών όπως έχουν εγκριθεί από τις ετήσιες Τακτικές Γενικές Συνελεύσεις των μετόχων, είναι διαθέσιμες στα γραφεία της ΜΥΤΙΛΗΝΑΙΟΣ, Πατρόκλου 5-7, Μαρούσι .
- Το από 18.6.2007 Σχέδιο Σύμβασης Συγχώνευσης των εταιριών ΑΛΟΥΜΙΝΙΟ ΤΗΣ ΕΛΛΑΔΟΣ και ΔΕΛΤΑ PROJECT από τη ΜΥΤΙΛΗΝΑΙΟΣ είναι διαθέσιμο στα γραφεία της ΜΥΤΙΛΗΝΑΙΟΣ Πατρόκλου 5-7, Μαρούσι, παρατίθεται στο Παράρτημα του παρόντος Εγγράφου, καθώς και στην ιστοσελίδα της ΜΥΤΙΛΗΝΑΙΟΣ, στην ηλεκτρονική διεύθυνση www.mytilineos.gr
- Η συνοπτική έκθεση αποτίμησης των «Alpha Bank» και «EFG Telesis Finance» και «NBG International Limited», είναι διαθέσιμη, κατόπιν συναίνεσης των Αποτιμητών, στα γραφεία του Εκδότη και παρατίθεται στην ιστοσελίδα της ΜΥΤΙΛΗΝΑΙΟΣ, στην ηλεκτρονική διεύθυνση www.mytilineos.gr Επίσης, η συνοπτική έκθεση αποτίμησης είναι διαθέσιμη στα αντίστοιχα γραφεία των απορροφώμενων εταιριών και στις αντίστοιχες ηλεκτρονικές διευθύνσεις www.alhellas.gr και www.deltaproject.gr
- Η έκθεση για την διαπίστωση της λογιστικής αξίας των περιουσιακών στοιχείων της απορροφώμενης εταιρίας ΑΛΟΥΜΙΝΙΟ κατά την 31.3.2007, η οποία συντάχθηκε από τον Ορκωτό Ελεγκτή – Λογιστή κ. Αντώνιο Προκοπίδη (ΑΜ ΣΟΕΛ 14511) της ελεγκτικής Εταιρίας PKF ΕΥΡΩΕΛΕΓΚΤΙΚΗ Α.Ε. (Λ. Κηφισίας αρ. 124, Αθήνα, τηλ. 210 74.80.600) είναι διαθέσιμη, με την συναίνεση του συντάκτη, στα γραφεία του Ομίλου, Πατρόκλου 5-7, Μαρούσι, και στα γραφεία της ΑΛΟΥΜΙΝΙΟ, Λεωφ. Κηφισίας 16, Μαρούσι, 151 25 Αθήνα και παρατίθεται στην ιστοσελίδα της ΜΥΤΙΛΗΝΑΙΟΣ στην ηλεκτρονική διεύθυνση www.mytilineos.gr και στην ιστοσελίδα της ΑΛΟΥΜΙΝΙΟΝ ΤΗΣ ΕΛΛΑΔΟΣ στην ηλεκτρονική διεύθυνση www.alhellas.gr
- Η έκθεση για την διαπίστωση της λογιστικής αξίας των περιουσιακών στοιχείων της απορροφώμενης εταιρίας ΔΕΛΤΑ κατά την 31.3.2007, η οποία συντάχθηκε από τον Ορκωτό Ελεγκτή – Λογιστή κ. Αντώνιο Προκοπίδη (ΑΜ ΣΟΕΛ 14511) της ελεγκτικής Εταιρίας PKF ΕΥΡΩΕΛΕΓΚΤΙΚΗ Α.Ε. (οδός Λ. Κηφισίας αρ. 124 Αθήνα, τηλ. 210 74.80.600) είναι διαθέσιμη, με την συναίνεση του συντάκτη, στα γραφεία του Ομίλου, Πατρόκλου 5-7, Μαρούσι, και στα γραφεία της ΔΕΛΤΑ, Λεωφ. Ποσειδώνος 51, Μοσχάτο, 18344 και παρατίθεται στην ιστοσελίδα της ΜΥΤΙΛΗΝΑΙΟΣ στην ηλεκτρονική διεύθυνση www.mytilineos.gr και στην ιστοσελίδα της ΔΕΛΤΑ στην ηλεκτρονική διεύθυνση www.deltaproject.gr
- Η Επιστολή του Νομικού Συμβούλου της ΜΥΤΙΛΗΝΑΙΟΣ είναι διαθέσιμη, με την συναίνεση του συντάκτη, στα γραφεία του Εκδότη (Πατρόκλου 5-7, Μαρούσι).
- Το καταστατικό της ΜΥΤΙΛΗΝΑΙΟΣ είναι διαθέσιμο στα γραφεία της ΜΥΤΙΛΗΝΑΙΟΣ Πατρόκλου 5-7, Μαρούσι.
- Η από 10.9.2007 συνοπτική Έκθεσης της ελεγκτικής εταιρίας Grant Thornton, είναι διαθέσιμη, με την συναίνεση του συντάκτη, στα γραφεία της ΜΥΤΙΛΗΝΑΙΟΣ Πατρόκλου 5-7, Μαρούσι.
- Η πρόβλεψη των αποτελεσμάτων της χρήσης 2007 με την αντίστοιχη έκθεση του ανεξάρτητου ορκωτού ελεγκτή κ. Γεώργιου Δεληγιάννη (ΑΜ ΣΟΕΛ 15791) της ελεγκτικής εταιρίας Grant Thornton Α.Ε. (Λεωφ. Βασ. Κωνσταντίνου 44 Αθήνα, τηλ. 210 72.80000) είναι διαθέσιμη, με την συναίνεση του συντάκτη, στα γραφεία της ΜΥΤΙΛΗΝΑΙΟΣ, Πατρόκλου 5-7, 151 25 Μαρούσι και παρατίθεται στην ιστοσελίδα της ΜΥΤΙΛΗΝΑΙΟΣ στην ηλεκτρονική διεύθυνση www.mytilineos.gr

3.2.7 Έγγραφα μέσω Παραπομπής

- Οι δημοσιευμένες οικονομικές καταστάσεις της χρήσης 2005 με συγκριτικά στοιχεία για την χρήση 2004 της ΜΥΤΙΛΗΝΑΙΟΣ, οι οποίες έχουν καταρτισθεί, σύμφωνα με τα Διεθνή Πρότυπα Χρηματοοικονομικής Πληροφόρησης και το αντίστοιχο πιστοποιητικό ελέγχου, είναι διαθέσιμα στα γραφεία του Ομίλου, Πατρόκλου 5-7, 151 25 Μαρούσι, και την ηλεκτρονική διεύθυνση www.mytilineos.gr
- Οι δημοσιευμένες οικονομικές καταστάσεις της χρήσης 2006 με συγκριτικά στοιχεία για την χρήση 2005 της ΜΥΤΙΛΗΝΑΙΟΣ οι οποίες έχουν καταρτισθεί, βάσει των Διεθνών Προτύπων Χρηματοοικονομικής Πληροφόρησης (Δ.Π.Χ.Π.) και το αντίστοιχο πιστοποιητικό ελέγχου, είναι διαθέσιμα στα γραφεία του Ομίλου, Πατρόκλου 5-7, 151 25, Μαρούσι, και την ηλεκτρονική διεύθυνση www.mytilineos.gr
- Οι δημοσιευμένες οικονομικές καταστάσεις της περιόδου 1.1-30.6.2007 με συγκριτικά στοιχεία για την αντίστοιχη περίοδο του 2006 της ΜΥΤΙΛΗΝΑΙΟΣ οι οποίες έχουν καταρτισθεί, βάσει των Διεθνών Προτύπων Χρηματοοικονομικής Πληροφόρησης (Δ.Π.Χ.Π.), και το αντίστοιχο πιστοποιητικό ελέγχου, είναι διαθέσιμα τα γραφεία του Ομίλου, Πατρόκλου 5-7, 151 25, Μαρούσι, και την ηλεκτρονική διεύθυνση www.mytilineos.gr

Επισημαίνεται ότι, άλλες πληροφορίες στο διαδικτυακό τόπο της Εταιρίας, πλην των πληροφοριών που είναι διαθέσιμες στις παραπάνω ηλεκτρονικές διευθύνσεις, δεν αποτελούν μέρος του παρόντος Εγγράφου.

3.3 ΠΛΗΡΟΦΟΡΙΕΣ ΓΙΑ ΤΟΝ ΕΚΔΟΤΗ

3.3.1 Γενικές Πληροφορίες

Η «ΜΥΤΙΛΗΝΑΙΟΣ ΑΝΩΝΥΜΟΣ ΕΤΑΙΡΕΙΑ - ΟΜΙΛΟΣ ΕΠΙΧΕΙΡΗΣΕΩΝ» κατατάσσεται, σύμφωνα με την ταξινόμηση των Κλάδων Οικονομικής Δραστηριότητας (ΣΤΑΚΟΔ 2003) της Ε.Σ.Υ.Ε. στον κωδικό 741.5 περί Δραστηριοτήτων Διαχείρισης Ελεγχουσών Εταιρειών.

Η Εταιρία ιδρύθηκε το 1990 (ΦΕΚ Τεύχος Α.Ε. Ε.Π.Ε. 4422/20.12.1990). Έδρα της Εταιρίας ορίστηκε αρχικά ο Δήμος Αθηναίων, Παπαδιαμαντοπούλου 6, Αθήνα. Το Φεβρουάριο του 1993, η έδρα της μεταφέρθηκε στο Δήμο Κηφισιάς, Γεωργαντά 11, Κηφισιά (ΦΕΚ 447/10.2.93), ενώ το 1999 η έδρα της Εταιρίας μεταφέρθηκε στο Δήμο Αμαρουσίου, Πατρόκλου 5-7, τηλ. 210 - 68 77 300 (ΦΕΚ. 6355/3.8.99).

Η Εταιρία είναι εγγεγραμμένη στο Μητρώο Ανωνύμων Εταιριών του Υπουργείου Ανάπτυξης, Διεύθυνση Ανωνύμων εταιριών και Πίστεως, με αριθμό μητρώου 23103/06/Β/90/26. Η διάρκειά της έχει οριστεί σε 50 χρόνια και το αρχικό μετοχικό κεφάλαιό της ανερχόταν σε δρχ. 400.000.000 (€ 1.173.881,14) ολοσχερώς καταβεβλημένο και διαιρούμενο σε 400.000 μετοχές, ονομαστικής αξίας 1.000 δρχ. η κάθε μία.

Σκοπός της Εταιρίας, σύμφωνα με το άρθρο 2 του Καταστατικού της, πριν την από 25.9.2006 απόφαση της Β'Επαναληπτικής Γενικής Συνέλευσης ήταν:

- α) Η συμμετοχή στο κεφάλαιο άλλων επιχειρήσεων, η ίδρυση θυγατρικών επιχειρήσεων οποιασδήποτε νομικής μορφής, ο έλεγχος και η διαχείριση των επιχειρήσεων αυτών, καθώς και η εκποίηση των ανωτέρω συμμετοχών.
- β) Η εμπορία, εισαγωγή, διανομή, εξαγωγή συρμάτων, καλωδίων, σωλήνων και συρματοσχοινων, αλυσίδων και σχοινιών κάθε τύπου, μετάλλων, μεταλλευμάτων και σιδηρών γενικά, η κατασκευή, επεξεργασία των ανωτέρω προϊόντων για εξυπηρέτηση και ευόδωση του εταιρικού σκοπού και αντιπροσώπευση ημεδαπών και αλλοδαπών εμπορικών, βιοτεχνικών και βιομηχανικών επιχειρήσεων που παράγουν και εμπορεύονται παρόμοια προϊόντα. Η εμπορία μηχανημάτων, ανταλλακτικών και συναφών ειδών, καθώς και όλων των πρώτων και βοηθητικών υλών και υλικών προς μεταλλευτική και μεταλλουργική χρήση. Η εμπορία, εισαγωγή, εξαγωγή και διανομή μπαταριών αυτοκινήτων και ηλεκτρονικών υπολογιστών και οποιωνδήποτε ηλεκτρονικών, ηλεκτρικών ή άλλων μηχανών, εξαρτημάτων και αξεσουάρ, η έρευνα στο χώρο της πληροφορικής και των ηλεκτρικών εφαρμογών εν γένει, η παροχή συμβουλών και εκπαίδευσης σε θέματα μηχανογραφήσεως και αυτοματισμού.
- γ) Η Εταιρία δύναται να παρέχει εγγυήσεις υπέρ τρίτων νομικών ή φυσικών προσώπων με τα οποία έχει συναλλαγές και εφόσον τούτο εξυπηρετεί τον εταιρικό σκοπό.
- δ) Η αγορά, ανέγερση και μεταπώληση ακινήτων.

Για να μπορέσει η Εταιρία να πετύχει τους πιο πάνω σκοπούς μπορεί:

- α. Να συνάπτει κάθε είδους συμβάσεις με οποιαδήποτε φυσικά ή νομικά πρόσωπα, ημεδαπά ή αλλοδαπά.
- β. Να παίρνει μέρος σε κάθε είδους διαγωνισμούς, πλειστηριασμούς κ.λ.π., μειοδοτικούς ή πλειοδοτικούς.
- γ. Να συμμετέχει σε οποιαδήποτε επιχείρηση που έχει ίδιο ή παρεμφερή σκοπό οιοδήποτε εταιρικού τύπου.
- δ. Να συνεργάζεται με οποιοδήποτε τρόπο με οποιοδήποτε φυσικό ή νομικό πρόσωπο.
- ε. Να ιδρύει υποκαταστήματα ή πρακτορεία οπουδήποτε στην Ελλάδα ή στο εξωτερικό.
- στ. Να αντιπροσωπεύει, εκπροσωπεί και διαχειρίζεται ή και να αποκτά στο σύνολό της ή κατά ένα μόνο μέρος της οποιαδήποτε επιχείρηση φυσικού ή νομικού προσώπου Ελληνική ή ξένη, με όμοιο ή παρεμφερή σκοπό.

Με απόφαση της Β' Επαναληπτικής συνεδρίασης της από 25.9.2006 Έκτακτης Γενικής Συνέλευσης των μετόχων της "ΜΥΤΙΛΗΝΑΙΟΣ Α.Ε. – Όμιλος Επιχειρήσεων", εγκρίθηκε η μεταβολή των δραστηριοτήτων της Εταιρίας και η μετατροπή της σε εταιρία συμμετοχών, με αντίστοιχη τροποποίηση του άρθρου 2 του Καταστατικού της:

Σκοπός της Εταιρίας είναι:

- α. Η συμμετοχή στο κεφάλαιο άλλων επιχειρήσεων, η ίδρυση θυγατρικών επιχειρήσεων οποιασδήποτε νομικής μορφής, ο έλεγχος και η διαχείριση των επιχειρήσεων αυτών, καθώς και η εκποίηση των ανωτέρω συμμετοχών.
- β. Η παροχή συμβουλών και υπηρεσιών προς οποιοδήποτε φυσικό ή νομικό πρόσωπο στους τομείς της οργάνωσης, διοίκησης και διεύθυνσης επιχειρήσεων, διαχείρισης κινδύνων, συστημάτων πληροφορικής, χρηματοοικονομικής διαχείρισης καθώς και σε θέματα φορολογικά και λογιστικά, βραχυπρόθεσμου και στρατηγικού

προγραμματισμού συμπεριλαμβανομένης της εκπόνησης μελετών, συγκέντρωσης, επεξεργασίας, καταγραφής και διατήρησης στοιχείων και πληροφοριών και η διάθεση αυτών με κέρδος.

γ. Η Εταιρία δύναται να παρέχει εγγυήσεις υπέρ τρίτων νομικών ή φυσικών προσώπων με τα οποία έχει συναλλαγές και εφ' όσον τούτο εξυπηρετεί τον εταιρικό σκοπό.

δ. Η αγορά, ανέγερση και μεταπώληση ακινήτων.

Για να μπορέσει η Εταιρία να πετύχει τους πιο πάνω σκοπούς μπορεί:

α. Να συνάπτει κάθε είδους συμβάσεις με οποιαδήποτε φυσικά ή νομικά πρόσωπα, ημεδαπά ή αλλοδαπά.

β. Να παίρνει μέρος σε κάθε είδους διαγωνισμούς, πλειστηριασμούς κ.λ.π., μειοδοτικούς ή πλειοδοτικούς.

γ. Να συμμετέχει σε οποιαδήποτε επιχείρηση που έχει ίδιο ή παρεμφερή σκοπό οιοδήποτε εταιρικού τύπου.

δ. Να συνεργάζεται με οποιοδήποτε τρόπο με οποιοδήποτε φυσικό ή νομικό πρόσωπο.

ε. Να ιδρύει υποκαταστήματα ή πρακτορεία οπουδήποτε στην Ελλάδα ή στο εξωτερικό.

στ. Να αντιπροσωπεύει, εκπροσωπεί και διαχειρίζεται ή και να αποκτά στο σύνολό της ή κατά ένα μόνο μέρος της οποιαδήποτε επιχείρηση φυσικού ή νομικού προσώπου Ελληνική ή ξένη, με όμοιο ή παρεμφερή σκοπό.

3.3.2 Σύντομο Ιστορικό

Η Μυτιληναίος Α.Ε. – Όμιλος Επιχειρήσεων αποτελεί σήμερα έναν από τους μεγαλύτερους βιομηχανικούς Ομίλους στην Ελλάδα με σημαντική και διαρκώς ενισχυόμενη παρουσία σε διεθνές επίπεδο που δραστηριοποιείται κύρια στους τομείς της Μεταλλουργίας, της Ενέργειας και των Ολοκληρωμένων Τεχνικών Έργων (EPC), ενώ μέσω του μεριδίου συμμετοχής της στην ΕΛΒΟ διαθέτει παρουσία και στο χώρο της Αμυντικής Βιομηχανίας.

Τα πιο σημαντικά γεγονότα στην πορεία της Εταιρίας παρατίθενται παρακάτω :

Η Εταιρία, που ως μεταλλουργική εταιρία διεθνούς εμπορίου και συμμετοχών ιδρύθηκε το 1990, αποτελεί μετεξέλιξη παλαιάς μεταλλουργικής οικογενειακής επιχείρησης που ξεκίνησε τη δραστηριότητά της το 1908.

Από το 1991 έως το 1994, μέσω εξαγορών και συγχωνεύσεων, συγκεντρώθηκαν στη μητρική εταιρία όλες οι δραστηριότητες των θυγατρικών επιχειρήσεων και το 1995 η Εταιρία εισήλθε στο ΧΑ.

Κατά την περίοδο 1996 – 1997 η Εταιρία, με τη σύναψη στρατηγικών συμφωνιών συνεργασίας με κορυφαία μεταλλουργικά συγκροτήματα χαλκού, ψευδαργύρου, μολύβδου και αλουμινίου των χωρών της Βαλκανικής, ισχυροποίησε τη θέση της στις διεθνείς αγορές μετάλλων.

Το διάστημα 1998 – 1999, με την εξαγορά του μεταλλουργικού συγκροτήματος επεξεργασίας ψευδαργύρου και μολύβδου, SOMETRA S.A. στη Ρουμανία, όπως επίσης και με την εξαγορά ποσοστού 30% της Hellenic Copper Mines Ltd, παραγωγού χαλκού στην Κύπρο, η Εταιρία εδραίωσε την ηγετική της θέση στην παραγωγή των βασικών μετάλλων.

Επιπλέον, το 1999 με την εξαγορά πλειοψηφικού πακέτου της METKA Α.Ε., ένα από τα μεγαλύτερα μεταλλοκατασκευαστικά συγκροτήματα της Ελλάδας, η Εταιρία διευρύνει ουσιαστικά τη δραστηριότητά της. Η εταιρία METKA διαθέτει τεράστια εμπειρία και σημαντική τεχνογνωσία στον τομέα της ενέργειας και στο πλαίσιο αυτό συνεργάζεται σε θέματα κατασκευών και συντήρησης με κορυφαίες επιχειρήσεις στη χώρα μας όπως η ΔΕΗ. Επιπλέον, η METKA , διαθέτει σημαντικό εξοπλισμό, ενώ, μέσω της συμμετοχής της σε αμυντικά προγράμματα, κατατάσσεται μεταξύ των βιομηχανιών της Νοτιοανατολικής Ευρώπης με μεγάλη εξειδίκευση σε σύνθετες και υψηλής ποιότητας κατασκευές.

Το 2000, ο Όμιλος εξαγόρασε το 43% της κρατικής βιομηχανίας οχημάτων ΕΛΒΟ Α.Β.Ε., μέσω ιδιωτικοποίησης και ταυτόχρονα ανέλαβε τη διοίκηση με στόχο την εξυγίανση και τη δημιουργία μιας ανταγωνιστικής, με τα κριτήρια του ελεύθερου ανταγωνισμού, επιχείρησης.

Το 2001 επίσης, η Εταιρία εισήλθε στο χώρο της παραγωγής και εμπορίας ενέργειας, δρομολογώντας ένα εκτεταμένο πρόγραμμα επενδύσεων ύψους €300 εκατ. Στόχος η αξιοποίηση των επενδυτικών ευκαιριών που παρουσιάζονται στην Ελλάδα στα πλαίσια της απελευθέρωσης της αγοράς ηλεκτρικής ενέργειας και φυσικού αερίου. Για το σκοπό μάλιστα αυτό, ο Όμιλος ίδρυσε 2 νέες εταιρίες με σκοπό τη δραστηριοποίηση στην παραγωγή

ηλεκτρικής ενέργειας από θερμικές μονάδες (Μυτιληναίος Παραγωγή και Εμπορία Ηλεκτρικής Ενέργειας Α.Ε.) και ΑΠΕ (Μυτιληναίος Αιολική Ενεργειακή Ελλάδος Α.Ε.).

Τον Μάρτιο του 2005, η Εταιρία και συνδεδεμένα με αυτήν πρόσωπα προχώρησε στην εξαγορά από την Alcan Inc. του 53% του μετοχικού κεφαλαίου της Αλουμίνιον της Ελλάδος Β.Ε.Α.Ε. Η εξαγορά της Αλουμίνιον της Ελλάδος Β.Ε.Α.Ε., ενός από τα μεγαλύτερα μεταλλευτικά, μεταλλουργικά και βιομηχανικά συγκροτήματα της Ελλάδας αποτέλεσε ένα σημαντικό βήμα για την περαιτέρω ανάπτυξη του Ομίλου Επιχειρήσεων Μυτιληναίος Α.Ε. Τον Μάρτιο του 2006, η Alcan Inc προχώρησε στην εξάσκηση του δικαιώματος πώλησης στην Μυτιληναίος ΑΕ – Όμιλος Επιχειρήσεων για το υπόλοιπο 7,2% του μετοχικού κεφαλαίου της Αλουμίνιον της Ελλάδος Β.Ε.Α.Ε.

Το 2006, η Εταιρία προχώρησε στην εξαγορά των εταιριών «ΔΕΛΤΑ ΜΗΧΑΝΟΛΟΓΙΚΟΣ ΕΞΟΠΛΙΣΜΟΣ & ΟΛΟΚΛΗΡΩΜΕΝΗ ΑΝΩΝΥΜΗ ΕΤΑΙΡΙΑ Α.Β.Ε.ΤΕ.» και «Spider Ενεργειακή Α.Ε.» επιδιώκοντας την περαιτέρω ενίσχυση του χαρτοφυλακίου του στον τομέα των Ανανεώσιμων Πηγών Ενέργειας (ΑΠΕ). Παράλληλα, προχώρησε στην ίδρυση των εταιριών Ανώνυμη Εταιρία Ανανεώσιμων Πηγών Ενέργειας Βορείου Αιγαίου και Ελληνική Φωτοβολταϊκή με σκοπό την ανάπτυξη, κατασκευή και λειτουργία 2 αιολικών πάρκων συνολικής εκτιμώμενης ισχύος 78 MW και ενός φωτοβολταϊκού πάρκου συνολικής εκτιμώμενης ισχύος 5 MW.

Την ίδια χρονιά η ΜΕΤΚΑ προχώρησε στη σύναψη στρατηγικής συνεργασίας με την εταιρία ALSTOM, για την από κοινού ανάληψη και εκτέλεση έργων στην ευρύτερη περιοχή της Νοτιοανατολικής Ευρώπης.

Τον Μάρτιο του 2007, η Εταιρία ανακοίνωσε τη σύναψη στρατηγικής συμμαχίας στην Ελλάδα, η οποία θα επεκταθεί και στη Νοτιοανατολική Ευρώπη, με τον ισπανικό ενεργειακό όμιλο ENDESA για τη σύσταση από κοινού της νέας εταιρίας ENDESA HELLAS, στην οποία θα συμμετέχει με ποσοστό 49,99%. Η ΜΥΤΙΛΗΝΑΙΟΣ θα εισφέρει όλα τα ενεργειακά περιουσιακά στοιχεία της, θερμικά και ανανεώσιμα και τις διαθέσιμες άδειες (τα οποία έχουν εκτιμηθεί σε € 600 εκατομμύρια), ενώ η ENDESA θα εισφέρει το ανάλογο ποσό σε μετρητά. Στα πλαίσια της ως άνω συμφωνίας ανακοινώθηκαν μία σειρά μετασχηματισμών και εταιρικών αναδιορθώσεων με σκοπό τη σταδιακή εισφορά του συνόλου των ενεργειακών περιουσιακών στοιχείων του Ομίλου ΜΥΤΙΛΗΝΑΙΟΣ στην ENDESA HELLAS.

Στο πλαίσιο αυτό, τα Διοικητικά Συμβούλια των εταιριών ΜΥΤΙΛΗΝΑΙΟΣ Α.Ε., ΑΛΟΥΜΙΝΙΟΝ ΤΗΣ ΕΛΛΑΔΟΣ και DELTA PROJECT, αποφάσισαν στις 28.3.2007 την έναρξη της διαδικασίας συγχώνευσης με απορρόφηση των δύο τελευταίων εταιριών από την πρώτη με ημερομηνία κατάρτισης ισολογισμού μετασχηματισμού την 31η Μαρτίου 2007.

Ταυτόχρονα και προς υλοποίηση της στρατηγικής συμφωνίας των δύο ομίλων, τα Διοικητικά Συμβούλια των «ΜΥΤΙΛΗΝΑΙΟΣ ΠΑΡΑΓΩΓΗ ΚΑΙ ΕΜΠΟΡΙΑ ΗΛΕΚΤΡΙΚΗΣ ΕΝΕΡΓΕΙΑΣ ΑΝΩΝΥΜΗ ΕΤΑΙΡΕΙΑ» και «ΜΥΤΙΛΗΝΑΙΟΣ ΑΝΩΝΥΜΗ ΕΤΑΙΡΕΙΑ ΑΝΑΝΕΩΣΙΜΩΝ ΠΗΓΩΝ ΕΝΕΡΓΕΙΑΣ», οι οποίες ανήκουν κατά 100% στη ΜΥΤΙΛΗΝΑΙΟΣ Α.Ε. – ΟΜΙΛΟΣ ΕΠΙΧΕΙΡΗΣΕΩΝ, κατά την συνεδρίαση την 28.3.2007 έλαβαν απόφαση για την έναρξη της διαδικασίας συγχώνευσης δι' απορροφήσεως τους από κοινού και εκ παραλλήλου από την «ENDESA HELLAS ΑΝΩΝΥΜΗ ΕΤΑΙΡΕΙΑ ΠΑΡΑΓΩΓΗΣ ΚΑΙ ΕΜΠΟΡΙΑΣ ΗΛΕΚΤΡΙΚΗΣ ΕΝΕΡΓΕΙΑΣ» (στο εξής η «ENDESA HELLAS») με ημερομηνία κατάρτισης ισολογισμού μετασχηματισμού 31.3.2007. Η συγχώνευση ολοκληρώθηκε με την καταχώρηση της υπ'αρ. πρωτ. 10728/23.7.2007 απόφασης της Νομαρχίας Αθηνών – Νότιου Τομέα, Διεύθυνσης Ανωτύμων Εταιριών και Εμπορίου με την οποία εγκρίθηκε η συγχώνευση δι' απορροφήσεως των «ΜΥΤΙΛΗΝΑΙΟΣ ΠΑΡΑΓΩΓΗ ΚΑΙ ΕΜΠΟΡΙΑ ΗΛΕΚΤΡΙΚΗΣ ΕΝΕΡΓΕΙΑΣ ΑΝΩΝΥΜΗ ΕΤΑΙΡΕΙΑ» και «ΜΥΤΙΛΗΝΑΙΟΣ ΑΝΩΝΥΜΗ ΕΤΑΙΡΕΙΑ ΑΝΑΝΕΩΣΙΜΩΝ ΠΗΓΩΝ ΕΝΕΡΓΕΙΑΣ» από την «ENDESA HELLAS ΑΝΩΝΥΜΗ ΕΤΑΙΡΕΙΑ ΠΑΡΑΓΩΓΗΣ ΚΑΙ ΕΜΠΟΡΙΑΣ ΗΛΕΚΤΡΙΚΗΣ ΕΝΕΡΓΕΙΑΣ» σύμφωνα με τις διατάξεις των άρθρων 67 – 77 του κ.ν.2190/1920 και των διατάξεων του ν.2166/1993.

Η «ENDESA HELLAS ΑΝΩΝΥΜΗ ΕΤΑΙΡΕΙΑ ΠΑΡΑΓΩΓΗΣ ΚΑΙ ΕΜΠΟΡΙΑΣ ΗΛΕΚΤΡΙΚΗΣ ΕΝΕΡΓΕΙΑΣ» αποτελεί το όχημα με το οποίο οι δύο όμιλοι στοχεύουν στην από κοινού δημιουργία του ενός από τους μεγαλύτερους ανεξάρτητους παραγωγούς ηλεκτρικής ενέργειας στην ελληνική αγορά ενέργειας, συμμετέχοντας η ΜΥΤΙΛΗΝΑΙΟΣ Α.Ε. – ΟΜΙΛΟΣ ΕΠΙΧΕΙΡΗΣΕΩΝ στο μετοχικό κεφάλαιο της με ποσοστό 49,99% και εισφέροντας όλα τα ενεργειακά περιουσιακά στοιχεία της (θερμικά, ανανεώσιμα και τις διαθέσιμες άδειες), ενώ παράλληλα η Endesa Europa S.L. θα εισφέρει το ανάλογο ποσό στην εταιρία σε μετρητά. Ο σκοπός της ανωτέρω κοινής εταιρίας είναι η κατασκευή,

ανάπτυξη και λειτουργία θερμικών σταθμών ενέργειας (φυσικό αέριο και άνθρακας), ανανεώσιμων έργων (αιολικά, υδροηλεκτρικά και φωτοβολταϊκά πάρκα), όπως επίσης και η εμπορία ηλεκτρικής ενέργειας και εκπομπών CO₂. Απώτερος στόχος της στρατηγικής συμμαχίας είναι η σταδιακή είσοδος της ENDESA HELLAS στην αγορά της λιανικής με την απελευθέρωση των ευρωπαϊκών αγορών ενέργειας.

Την 1^η Ιουλίου 2007, η Εταιρία, ανακοίνωσε ότι στα πλαίσια του διαγωνισμού που έχει προκηρύξει η Αρχή Ιδιωτικοποιήσεων της Δημοκρατίας της Βοσνίας - Ερζεγοβίνης για την ιδιωτικοποίηση της Aluminij d.d. Mostar, η αρμόδια επιτροπή αφού εξέτασε το σύνολο των μη δεσμευτικών προσφορών οι οποίες υποβλήθηκαν, κατέληξε στην επιλογή της ΜΥΤΙΛΗΝΑΙΟΣ Α.Ε ως μία εκ των τεσσάρων εταιριών που θα συμμετάσχουν στην επόμενη φάση του διαγωνισμού. Η Εταιρία υπέβαλε στις 24.9.2007 δεσμευτική πρόταση για την εξαγορά του 88% των μετοχών αυτής.

3.3.3 Αντικείμενο Δραστηριότητας Ομίλου ΜΥΤΙΛΗΝΑΙΟΣ

Οι κύριες επιχειρηματικές δραστηριότητες του Ομίλου επικεντρώνονται στους κάτωθι τομείς:

- Μεταλλουργία και Μεταλλεία,
- Ενέργεια και
- Ολοκληρωμένα Τεχνικά Έργα (EPC)

Επιπρόσθετα, ο Όμιλος μέσω του μεριδίου συμμετοχής του στην ΕΛΒΟ διαθέτει παρουσία και στο χώρο της Αμυντικής Βιομηχανίας.

Τα έσοδα του Ομίλου ανά αντικείμενο δραστηριότητας μετά την απαλοιφή των διεταιρικών συναλλαγών, αναλύονται ως εξής:

(σε χιλ. ευρώ)	2005	2006	30.6.2006	30.6.2007
Μεταλλουργία	514.240	601.406	373.230	351.280
Κατασκευές ⁽¹⁾	220.233	145.783	78.122	109.396
Παραγωγή & Εμπορία Ενέργειας	-	3.463	1.483	6.200
Λοιπά	-	2.696	-	0.391
Κύκλος εργασιών από διακοπτόμενες δραστηριότητες ⁽²⁾	-	-	(1.236)	(6.200)
Σύνολο	734.473	843.348	451.599	461.067

Σημ.: Τυχόν διαφορές στα αθροίσματα οφείλονται σε στρογγυλοποιήσεις.

Πηγή: Ενοποιημένες Οικονομικές Καταστάσεις που συντάχθηκαν με βάση τα Δ.Π.Χ.Π. και έχουν ελεγχθεί από την ελεγκτική εταιρία Grant Thornton.

(1) Αφορά στον τομέα Ολοκληρωμένων Τεχνικών Έργων (EPC)

(2) Στην ανάλυση των εσόδων κατά τομέα δραστηριότητας ο Όμιλος έχει επιλέξει να εμφανίσει για την συγκριτική περίοδο 1.1-30.6.2006 μόνο τα μεγέθη του τομέα της ενέργειας σαν διακοπτόμενη δραστηριότητα και όχι τα έσοδα που αναλογούν στην εταιρία 3ΚΠ(θυγατρικής της ΜΕΤΚΑ), τόσο για σκοπούς συγκρισιμότητας της ανάλυσης με τα αντίστοιχα μεγέθη της περιόδου 1.1-30.6.2007 όσο και για σκοπούς συνέπειας στην παρουσίαση καθώς για την περίοδο 1.1-30.6.2006 δεν είχε εμφανίσει χωριστά την διακοπτόμενη εκμετάλλευση της 3ΚΠ στην ανάλυση κατά τομέα.

Τα έσοδα του Ομίλου ανά περιοχή αναλύονται ως εξής:

(σε χιλ. ευρώ)	2005	2006	30.6.2006	30.6.2007
Ελλάδα	411.39	386.736	184.418	189.111
Ευρωζώνη	135.299	178.295	120.835	200.500
Άλλες Χώρες	187.784	278.317	146.346	71.456
Σύνολο	734.473	843.348	451.599	461.067

Σημ.: Τυχόν διαφορές στα αθροίσματα οφείλονται σε στρογγυλοποιήσεις.

Πηγή: Ενοποιημένες Οικονομικές Καταστάσεις που συντάχθηκαν με βάση τα Δ.Π.Χ.Π. και έχουν ελεγχθεί από την ελεγκτική εταιρία Grant Thornton.

Σύμφωνα με δήλωση του εκπροσώπου του Εκδότη, κατά την διάρκεια των χρήσεων 2005-2006 δεν υπήρξαν έκτακτοι παράγοντες οι οποίοι να επηρέασαν σημαντικά την δραστηριότητα του Εκδότη.

Κατωτέρω παρουσιάζονται συνοπτικά οι δραστηριότητες του Ομίλου ανά τομέα δραστηριότητας.

3.3.3.1 Τομέας Μεταλλουργίας και Μεταλλείων

Οι επιχειρηματικές δραστηριότητες του Ομίλου στον τομέα Μεταλλουργίας και Μεταλλείων διενεργούνται από τις εταιρίες του Ομίλου, ΑΛΟΥΜΙΝΙΟΝ Α.Ε. (εταιρία που αναδέχθηκε τον κλάδο Μεταλλουργίας της ΑΛΟΥΜΙΝΙΟΝ ΤΗΣ ΕΛΛΑΔΟΣ και 100% θυγατρική της τελευταίας), SOMETRA S.A., Δελφοί Δίστομον (θυγατρική της ΑΛΟΥΜΙΝΙΟΝ ΤΗΣ ΕΛΛΑΔΟΣ) και STANMED TRADING (θυγατρική της MYTILINEOS FINANCE).

Τον Μάρτιο του 2005, η Μυτιληναίος Α.Ε. – Όμιλος Επιχειρήσεων ανακοίνωσε την ολοκλήρωση της εξαγοράς Αλουμίνιον της Ελλάδος Α.Ε. ενός από τα μεγαλύτερα μεταλλευτικά, μεταλλουργικά και βιομηχανικά συγκροτήματα της Ελλάδας.

Ο Όμιλος με την εξαγορά και της ρουμανικής μεταλλουργικής μονάδος SOMETRA S.A. το έτος 1998, έχει εξελιχθεί σε έναν από τους μεγαλύτερους ομίλους εμπορίας μολύβδου και ψευδαργύρου στον ευρύτερο χώρο της Ανατολικής Μεσογείου και της Μέσης Ανατολής.

Σε επίπεδο παραγωγής, ο Όμιλος δραστηριοποιείται :

I. στην παραγωγή αλουμινίου & αλουμίνας (ΑΛΟΥΜΙΝΙΟ Α.Ε., Ελλάδα, θυγατρική της Αλουμίνιον της Ελλάδος). Η αλουμίνα διαχωρίζεται σε ένυδρη ή άνυδρη ανάλογα με το βαθμό επεξεργασίας της. Η ένυδρη αλουμίνα χρησιμοποιείται σε πλήθος εφαρμογών στη χημική βιομηχανία ενώ η άνυδρη αλουμίνα προκύπτει από την ένυδρη με ψήσιμο σε υψηλή θερμοκρασία για την αφαίρεση των περιεχομένων ποσοτήτων νερού και αποτελεί τη βασική πρώτη ύλη για την παραγωγή πρωτόχυτου αλουμινίου.

Το αλουμίνιο διαχωρίζεται σε πρωτόχυτο και δευτερόχυτο. Το πρώτο παράγεται από την ηλεκτρόλυση της άνυδρης αλουμίνας σε αντιδιαστολή με το δεύτερο που ανακτάται από την ανακύκλωση (ανάτηξη) μεταχειρισμένων προϊόντων και απορριμάτων από αλουμίνιο.

Τα προϊόντα αλουμινίου που παράγει ο Όμιλος διακρίνονται σε κολώνες πρωτόχυτου αλουμινίου, οι οποίες αποτελούν την πρώτη ύλη στη βιομηχανία διελάσεως (κατεργασία αλουμινίου σε ειδικές πρέσες ώστε το μέταλλο να μορφοποιηθεί σε διάφορα σχήματα) και σε πλάκες και χελώνες πρωτόχυτου αλουμινίου, οι οποίες αποτελούν την πρώτη ύλη της βιομηχανίας ελάσεως (κατεργασία αλουμινίου σε έλαστρα όπου το μέταλλο συμπιέζεται μεταξύ ζευγών περιστρεφόμενων κυλίνδρων και μορφοποιείται σε ταινίες και ελάσματα με διάφορα πάχη).

Η παραγωγή αλουμίνας, αλουμινίου και προϊόντων αλουμινίου, επιτυγχάνεται στις παραγωγικές μονάδες της εταιρίας του Ομίλου, ΑΛΟΥΜΙΝΙΟΝ Α.Ε., στον Αγ. Νικόλαο του Ν. Βοιωτίας οι οποίες περιλαμβάνουν:

- Μονάδα παραγωγής αλουμίνας, ετήσιας παραγωγικής ικανότητας 775.000 τόνων
- Μονάδα πρωτόχυτου αλουμινίου-ηλεκτρόλυση, ετήσιας παραγωγικής ικανότητας 165.000 τόνων αλουμινίου.
- Μονάδα χυτηρίου, ετήσιας παραγωγικής ικανότητας 170.000 τόνων τελικών προϊόντων (κολώνες, πλάκες, χελώνες).
- Μονάδα παραγωγής ανόδων (ηλεκτροδίων) για τις ανάγκες της ηλεκτρόλυσης.

Οι παραπάνω εγκαταστάσεις καταλαμβάνουν έκταση 760 χιλ τ.μ. (συμπεριλαμβανομένων και των εγκαταστάσεων της συμπαραγωγής) και περιλαμβάνουν ιδιόκτητες λιμενικές εγκαταστάσεις για την εξυπηρέτηση πλοίων μεγάλης χωρητικότητας.

Επίσης, οι ανωτέρω εγκαταστάσεις είναι πιστοποιημένες σύμφωνα με τα διεθνή πρότυπα, για την Ποιότητα, το Περιβάλλον και την Υγεία & Ασφάλεια στην εργασία.

II. στην Εκμετάλλευση κοιτασμάτων και στην εξόρυξη βωξίτη (ΔΕΛΦΟΙ ΔΙΣΤΟΜΟΝ, Ελλάδα- θυγατρική της ΑΛΟΥΜΙΝΙΟΝ ΤΗΣ ΕΛΛΑΔΟΣ)

Ο βωξίτης είναι ιζηματογενές πέτρωμα, μίγμα μεταλλικών οξειδίων και είναι το βασικό μέταλλευμα για την παραγωγή του αλουμινίου. Τα σημαντικότερα γνωστά κοιτάσματα στην Ελλάδα βρίσκονται στη Στερεά Ελλάδα (ζώνη Ελικώνα – Παρνασσού – Γκιώνας) και εκτιμώνται σε 100 εκατ. τόνους περίπου.

Για την εξόρυξη και εκμετάλλευση κοιτασμάτων βωξίτη, ο Όμιλος διαθέτει 11 υπόγεια εργοτάξια, 3 στην περιοχή του Διστόμου, Ν. Βοιωτίας και 8 στην περιοχή της Άμφισσας, Ν. Φωκίδας, συνολικής ετήσιας παραγωγικής δυναμικότητας 800 – 900 χιλ. τόνους.

III. στην παραγωγή ψευδαργύρου και μολύβδου (SOMETRA, Ρουμανία)

Η παραγωγή ψευδαργύρου και μολύβδου πραγματοποιείται στις παραγωγικές εγκαταστάσεις της εταιρίας SOMETRA SA, στην περιοχή Corpsa Mica, στη Ρουμανία, οι οποίες περιλαμβάνουν τις εξής βασικές μονάδες:

- Μονάδα «Συσσωμάτωσης» (SINTER)
- «Φούρνος» (Furnace)
- Μονάδα ηλεκτρόλυσης ετήσιας παραγωγικής δυναμικότητας 20.000 τόνων Μολύβδου
- Μονάδα επεξεργασίας Ψευδαργύρου (REFINERY) ετήσιας παραγωγικής δυναμικότητας 60.000 τόνων

Οι παραπάνω εγκαταστάσεις, περιλαμβανομένων και των βοηθητικών, καταλαμβάνουν συνολική έκταση 100.546 τ.μ.

Σε επίπεδο εμπορίας, ο Όμιλος εμπορεύεται κατά κύριο λόγο, μέσω των θυγατρικών εταιριών Stanmed Trading, Θεοική και ΑΛΟΥΜΙΝΙΟΝ Α.Ε., τις κάτωθι υπ' αριθμ. (1) – (4) κατηγορίες προϊόντων:

- (1) Βασικά μέταλλα όπως μολύβδο, ψευδάργυρο και τα ενδιάμεσα προϊόντα και κράματα αυτών, καθώς και αλουμίνιο.
- (2) Σιδηρά Κατασκευών / Χαλυβουργικά, δηλαδή υλικά που χρησιμοποιούνται σε τεχνικά έργα και σε μεταποιητικές μεταλλοβιομηχανίες.
- (3) Συρματοουργικά προϊόντα, δηλαδή προϊόντα που χρησιμοποιούνται ως πρώτη ύλη για την κατασκευή συρματοσχοινών, συρματοπλεγμάτων και δομικών πλεγμάτων με κύριο καταναλωτή τον κατασκευαστικό κλάδο
- (4) Την παραγόμενη Αλουμίνα από τις εγκαταστάσεις της ΑΛΟΥΜΙΝΙΟΝ Α.Ε.

Οι μεταλλευτικές και μεταλλουργικές δραστηριότητες του Ομίλου επηρεάζονται από τους κάτωθι παράγοντες:

- Την εξέλιξη των τιμών των μετάλλων, αλουμινίου, ψευδαργύρου και μολύβδου, στα διεθνή χρηματιστήρια εμπορευμάτων
- Τις επενδύσεις που πραγματοποιούνται με γνώμονα τη δημιουργία αξίας και καλές τεχνικές αποδόσεις.
- Την εξέλιξη της ισοτιμίας EUR/USD

Η μεταλλευτική δραστηριότητα του Ομίλου κατά τις χρήσεις 2005, 2006 καθώς και το Α' εξάμηνο του 2007 επηρεάστηκαν θετικά από την ανοδική πορεία των μετάλλων, την με πλήρη επιτυχία υλοποίηση του προγράμματος περιστολής δαπανών στην Αλουμίνο της Ελλάδος καθώς και τη βελτίωση της παραγωγικότητας και ανακτισημότητας μετάλλου στο εργοστάσιο της Sometra.

Σύμφωνα με δήλωση του Εκπροσώπου της Εταιρίας οι ως άνω μεταλλευτικές και μεταλλουργικές δραστηριότητες του Ομίλου σε καμία περίπτωση δεν υπάγουν την Εταιρία στην κατηγορία των εξορυκτικών εταιριών, καθώς η εξόρυξη βωξίτη από τη ΔΕΛΦΟΙ ΔΙΣΤΟΜΟΝ (100% θυγατρική της ΑΛΟΥΜΙΝΙΟΝ ΤΗΣ ΕΛΛΑΔΟΣ) γίνεται για ίδιο λογαριασμό, ήτοι για την παραγωγή της αλούμινας και όχι για εμπορικό σκοπό.

Στους παρακάτω πίνακες παρουσιάζονται τα έσοδα του τομέα Μεταλλουργίας και Μεταλλείων, ανά προϊόν για τις χρήσεις 2005 και 2006 καθώς και για την περίοδο 1.1-30.6.2007.

(σε χιλ. ευρώ)	2005		2006		30.6.2007	
A. Παραγωγική Δραστηριότητα	σε χιλ. €	%	σε χιλ. €	%	σε χιλ. €	%
Αλουμίνιο	282.626	57,9%	347.557	53,4%	183.621	55,3%
Αλουμίνα	139.151	28,5%	186.771	28,7%	49.602	14,9%
Ψευδάργυρος	58.907	12,1%	99.495	15,3%	75.085	22,6%
Μόλυβδος	6.541	1,3%	8.221	1,3%	6.423	1,9%
Ενδιάμεσα προϊόντα - κράμματα Ψευδαργύρου – Μολύβδου	688	0,1%	7.703	1,2%	16.929	5,1%
Λοιπά έσοδα σχετιζόμενα με τη Μεταλλουργία	134	0,0%	557	0,1%	527	0,2%
Σύνολο A	488.047	100%	650.305	100%	332.187	100%
B. Εμπορική Δραστηριότητα	σε χιλ. €	%	σε χιλ. €	%	σε χιλ. €	%
Χαλυβουργικά προϊόντα	26.193	100,0%	41.102	100,0%	19.094	100,0%
Σύνολο B	26.193	100%	41.102	100%	19.094	100%
Γενικό Σύνολο (A+B)	514.240		691.406		351.281	

Πηγή: Επεξεργασία από την Εταιρία, μη ελεγμένων από Ορκωτό Ελεγκτή Λογιστή Στοιχείων

Στους παρακάτω πίνακες παρουσιάζονται τα έσοδα του τομέα Μεταλλουργίας και Μεταλλείων, ανά γεωγραφική κατανομή για τις χρήσεις 2005 και 2006 καθώς και για την περίοδο 1.1-30.6.2007.

(σε χιλ. ευρώ)	2005		2006		30.6.2007	
Δραστηριότητα	σε χιλ. €	%	σε χιλ. €	%	σε χιλ. €	%
Ελλάδα	191.337	37,2%	234.794	34,0%	129.266	36,8%
Ευρωζώνη	135.299	26,3%	178.295	25,8%	157.685	44,9%
Άλλες Χώρες	187.784	36,5%	278.317	40,3%	64.330	18,3%
Σύνολο	514.420	100%	691.406	100%	351.281	100%

Πηγή: Επεξεργασία από την Εταιρία, μη ελεγμένων από Ορκωτό Ελεγκτή Λογιστή Στοιχείων

Οι πωλήσεις των παραγόμενων προϊόντων αλουμινίου γίνονται σε τοπικούς πελάτες (60% περίπου του όγκου των πωλήσεων), σε πελάτες εντός Ευρωπαϊκής Ένωσης (35% περίπου του όγκου των πωλήσεων- κυρίως στην Ιταλία) και σε τρίτες χώρες (εκτός Ε.Ε. 5% περίπου).

3.3.3.2 Τομέας Ενέργειας

Η ΜΥΤΙΛΗΝΑΙΟΣ δραστηριοποιείται στον τομέα μέσω, του Ομίλου ΔΕΛΤΑ PROJECT, του Ομίλου της «ΜΥΤΙΛΗΝΑΙΟΣ ΑΙΟΛΙΚΗ ΕΝΕΡΓΕΙΑΚΗ ΑΕ» (ΜΗWP), της «ΕΛΛΗΝΙΚΗ ΦΩΤΟΒΟΛΤΑΙΚΗ», της «SPIDER ΕΝΕΡΓΕΙΑΚΗ», της «ΕΤΑΙΡΙΑ ΑΝΑΝΕΩΣΙΜΩΝ ΠΗΓΩΝ ΒΟΡΕΙΟΥ ΑΙΓΑΙΟΥ», της «ΜΥΤΙΛΗΝΑΙΟΣ ΠΑΡΑΓΩΓΗ ΚΑΙ ΕΜΠΟΡΙΑ ΗΛΕΚΤΡΙΚΗΣ ΕΝΕΡΓΕΙΑΣ ΑΕ» (MPGS SA) και της «ΜΥΤΙΛΗΝΑΙΟΣ ΑΝΑΝΕΩΣΙΜΕΣ ΠΗΓΕΣ ΕΝΕΡΓΕΙΑΣ ΑΕ» (ΜΑΠΕ).

Στα πλαίσια της ενίσχυσης της θέσης του Ομίλου στον τομέα ενέργειας, πραγματοποιήθηκαν μία σειρά μετασχηματισμοί προκειμένου για τη συγκέντρωση των ενεργειακών δραστηριοτήτων του Ομίλου. Ειδικότερα:

Στην εταιρία ΜΑΠΕ με την από 28.12.2006 απόφαση μεταβιβάστηκαν :

α) το σύνολο της συμμετοχής που κατείχε στην ΜΥΤΙΛΗΝΑΙΟΣ ΑΙΟΛΙΚΗ ΕΝΕΡΓΕΙΑΚΗ Α.Ε. (ΜΗWP) και η οποία ανερχόταν σε ποσοστό 80% επί του μετοχικού κεφαλαίου αυτής,

β) τη συμμετοχή που κατείχε στις εταιρίες ΑΝΑΝΕΩΣΙΜΩΝ ΠΗΓΩΝ ΕΝΕΡΓΕΙΑΣ (project companies) θυγατρικές της ΜΥΤΙΛΗΝΑΙΟΣ ΑΙΟΛΙΚΗ ΕΝΕΡΓΕΙΑΚΗ Α.Ε. κατά 99%), η οποία συμμετοχή της ανήρχετο σε ποσοστό 1% επί του μετοχικού κεφαλαίου έκαστης εταιρίας ΑΠΕ,

γ) το σύνολο των μετοχών που κατείχε στην εταιρία ΕΛΛΗΝΙΚΗ ΦΩΤΟΒΟΛΤΑΪΚΗ ΑΝΩΝΥΜΗ ΕΤΑΙΡΕΙΑ και ΑΝΩΝΥΜΗ ΕΤΑΙΡΕΙΑ ΑΝΑΝΕΩΣΙΜΩΝ ΠΗΓΩΝ ΒΟΡΕΙΟΥ ΑΙΓΑΙΟΥ, η οποία συμμετοχή ανήρχετο σε ποσοστό 99% του μετοχικού κεφαλαίου έκαστης εταιρίας,

δ) το σύνολο των μετοχών που κατείχε στην εταιρία SPIDER ΕΝΕΡΓΕΙΑΚΗ ΑΝΩΝΥΜΗ ΕΤΑΙΡΕΙΑ, το οποίο αντιστοιχεί στο 100% του μετοχικού κεφαλαίου της εταιρίας.

Τον Μάρτιο του 2007, η ΜΥΤΙΛΗΝΑΙΟΣ προέβη στη σύναψη στρατηγικής συμμαχίας με την μεγαλύτερη ισπανική εταιρία ηλεκτρισμού, την ENDESA EUROPA SA. Στα πλαίσια της συμφωνίας (υπεγράφη στις 28.3.2007) συστήθηκε νέα κοινή εταιρία, η Endessa Hellas, στην οποία συμμετέχουν η ΜΥΤΙΛΗΝΑΙΟΣ με ποσοστό 49,99% και η ισπανική ENDESA με ποσοστό 50,01%. Η εν λόγω εταιρία θα συγκεντρώσει σταδιακά όλα τα ενεργειακά περιουσιακά στοιχεία του Ομίλου, θερμικά και ανανεώσιμα καθώς και τις διαθέσιμες άδειες (αναλυτική περιγραφή της ENDESA HELLAS παρουσιάζεται στην ενότητα 3.4.2.1 "ENDESA HELLAS A.E.").

Στο πλαίσιο αυτό, τον Ιούλιο 2007 ολοκληρώθηκε η συγχώνευση των 100% θυγατρικών εταιριών της, «ΜΥΤΙΛΗΝΑΙΟΣ ΠΑΡΑΓΩΓΗ ΚΑΙ ΕΜΠΟΡΙΑ ΗΛΕΚΤΡΙΚΗΣ ΕΝΕΡΓΕΙΑΣ ΑΝΩΝΥΜΗ ΕΤΑΙΡΕΙΑ» και «ΜΥΤΙΛΗΝΑΙΟΣ ΑΝΩΝΥΜΗ ΕΤΑΙΡΕΙΑ ΑΝΑΝΕΩΣΙΜΩΝ ΠΗΓΩΝ ΕΝΕΡΓΕΙΑΣ» από την «ENDESA HELLAS ΑΝΩΝΥΜΗ ΕΤΑΙΡΕΙΑ ΠΑΡΑΓΩΓΗΣ ΚΑΙ ΕΜΠΟΡΙΑΣ ΗΛΕΚΤΡΙΚΗΣ ΕΝΕΡΓΕΙΑΣ». Η ως άνω συγχώνευση αποτελεί το πρώτο στάδιο της υλοποίησης της στρατηγικής συμφωνίας του Ομίλου ΜΥΤΙΛΗΝΑΙΟΣ με την ισπανική ενεργειακή εταιρία ENDESA EUROPA SA.

Το δεύτερο στάδιο, που είναι σε εξέλιξη, περιλαμβάνει την εισφορά, του ενεργειακού χαρτοφυλακίου της ΔΕΛΤΑ PROJECT καθώς και της μονάδας συμπαραγωγής 334MW της ΑΛΟΥΜΙΝΙΟΝ Α.Ε..

Μετα την ολοκλήρωση του μετασχηματισμού, το ενεργειακό χαρτοφυλάκιο θα μεταβιβαστεί στην Endesa Hellas. Ο ακόλουθος πίνακας παρουσιάζει το ενεργειακό χαρτοφυλάκιο του Ομίλου (ανα εταιρία) συμπεριλαμβανομένων των αδειών παραγωγής, εγκατάστασης και λειτουργίας. Σημειώνεται ότι, σύμφωνα με το ισχύον θεσμικό πλαίσιο, για τη λειτουργία ενός πάρκου από Ανανεώσιμες Πηγές Ενέργειας (Α.Π.Ε.) απαιτείται η έκδοση τριών αδειών: άδειας παραγωγής, άδειας εγκατάστασης (σε συνδυασμό με την περιβαλλοντική άδεια) και τέλος άδεια λειτουργίας.

ΟΜΙΛΟΣ ΜΥΤΙΛΗΝΑΙΟΣ ΑΙΟΛΙΚΗ ΕΝΕΡΓΕΙΑΚΗ Α.Ε. (ΜΗWP)

ΟΜΙΛΟΣ ΜΥΤΙΛΗΝΑΙΟΣ ΑΙΟΛΙΚΗ ΕΝΕΡΓΕΙΑΚΗ Α.Ε. (ΜΗWP)								
Α/Α	Εταιρία	Τοποθεσία	% Συμμετοχής της Μυτιληναίος	Είδος Έργου	Δυναμικότητα σε MW	Αδειες		
						Παραγωγής	Εγκατάστασης	Λειτουργίας
1	Αιολική Σιδηρόκαστρο	Σιδηρόκαστρο	80%	Αιολικό Πάρκο	17	✓	✓	✓
2	ΜΕΤΚΑ Αιολικά Πλατάνου	Κισσαμος	80%	Αιολικό Πάρκο	5,95	✓	✓	
3	Αιολική Ευβοίας Διακόφτης	Στείρα	80%	Αιολικό Πάρκο	11,05	✓		
4	Αιολική Ευβοίας Πύργος	Μαρμάρι	80%	Αιολικό Πάρκο	15,3	✓		
5	Αιολική Ευβοίας Πούντα	Αυλώνα	80%	Αιολικό Πάρκο	11,05	✓		
6	Αιολική Ευβοίας Χελώνα	Μαρμάρι	80%	Αιολικό Πάρκο	9,35	✓		
7	Αιολική Άνδρου Ράχη Ξηροκάμπη	Κόρθι	80%	Αιολικό Πάρκο	15,3	✓		
8	Αιολική Άνδρου Τσιροβλίδι	Άγκιστρο	80%	Αιολικό Πάρκο	27	✓		
9	Μυτηλιναίος Αιολική Νεαπόλης*	Σέριφος	80%	Αιολικό Πάρκο	261			
10	Μυτηλιναίος Αιολική Νεαπόλης*	Νεάπολη	80%	Αιολικό Πάρκο	8,5			
11	Αιολική Σαμοθράκης*	Σαμοθράκη	80%	Αιολικό Πάρκο	6,8			

* έχει υποβληθεί αίτηση

SPIDER ΕΝΕΡΓΕΙΑΚΗ

SPIDER ΕΝΕΡΓΕΙΑΚΗ								
Α/Α	Εταιρία	Τοποθεσία	% Συμμετοχής της Μυτιληναίος	Είδος Έργου	Δυναμικότητα σε MW	Αδειες		
						Παραγωγής	Εγκατάστασης	Λειτουργίας
1	Spider Ενεργειακή	Μακρύνωρος	50%	Αιολικό Πάρκο	39,95	✓		
2	Spider Ενεργειακή	Τσούκα	100%	Αιολικό Πάρκο	15,3	✓		
3	Spider Ενεργειακή	Τρίκορφα	50%	Αιολικό Πάρκο	11,9	✓		
4	Spider Ενεργειακή	Π. Μελισσοργιώτικος	100%	Υδροηλεκτρικός Σταθμός	2,8	✓		
5	Spider Ενεργειακή	Π. Σαραντέπορος	100%	Υδροηλεκτρικός Σταθμός	4,37	✓		

Η SPIDER ΕΝΕΡΓΕΙΑΚΗ έχει αιτηθεί για την απόκτηση επιπλέον αδειών συνολικής δυναμικότητας 193,8 MW σε διάφορες περιοχές της Ελλάδος.

ΟΜΙΛΟΣ ΔΕΛΤΑ PROJECT

Α/α	Εταιρία	Τοποθεσία	%	%	Είδος Έργου	Δυναμικότητα σε MW	Αδειες		
			Συμμετοχής της ΔΕΠΡΟ	Συμμετοχής της ΔΕΛΤΑ ΕΝΕΡΓΕΙΑΚΗ			Παραγωγής	Εγκατάστασης	Λειτουργίας
1	Θερμορέμα ΑΕ	Θερμορέμα	40%		Υδρο/κός Σταθμός	3,5	✓	✓	✓
2	Καστανιώτικο ΑΕ	Καστανιώτικο	45,90%	54,10%	Υδρο/κός Σταθμός	1,95	✓	✓	✓
3	Πουγκάκια ΑΕ	Πουγκάκια	51%	49%	Υδρο/κός Σταθμός	0,85	✓	✓	✓
4	Αργύρι Ενεργειακή	Αργύρι		100%	Υδρο/κός Σταθμός	6,35	✓	✓	
5	ΕΝΔΥ ΑΕ	Πετρίλιοι		100%	Υδρο/κός Σταθμός	4	✓		
6	Φοίβος Ενεργειακή	Μουκεστιανός		100%	Υδρο/κός Σταθμός	2	✓		
7	Φοίβος Ενεργειακή	Νησσα		100%	Υδρο/κός Σταθμός	0,84	✓		
8	Φοίβος Ενεργειακή	Αγ. Τριάδα		100%	Υδρο/κός Σταθμός	2	✓		
9	Φοίβος Ενεργειακή	Στουρνάρα		100%	Υδρο/κός Σταθμός	0,93	✓	✓	
10	Φοίβος Ενεργειακή	Ζηρέλια		100%	Υδρο/κός Σταθμός	0,8	✓		
11	Φοίβος Ενεργειακή	Πηγη		100%	Υδρο/κός Σταθμός	2	✓	✓	✓
12	Πελοποννήσου ΑΕ	Μανεσαικος		100%	Υδρο/κός Σταθμός	1,9	✓	✓	
13	Πελοποννήσου ΑΕ	Ερμανθος		100%	Υδρο/κός Σταθμός	3,33	✓		
14	Φθιωτική Ενεργειακή	Τριανταφυλλια		35%	Υδρο/κός Σταθμός	0,98	✓	✓	
15	Φθιωτική Ενεργειακή	Κρύα Βρύση		35%	Υδρο/κός Σταθμός	0,75	✓	✓	
16	Υδρια Ενεργειακή ΑΕ	Αγριαφιωτης		99%	Υδρο/κός Σταθμός	7	✓		
17	Υδρια Ενεργειακή ΑΕ	Αγραφιας		99%	Υδρο/κός Σταθμός	2,87	✓		
18	Υδρια Ενεργειακή ΑΕ	Τροβατο		99%	Υδρο/κός Σταθμός	2,13	✓		
19	Υδρια Ενεργειακή ΑΕ	Βραγιαννα		99%	Υδρο/κός Σταθμός	0,99	✓		
20	Υδρια Ενεργειακή ΑΕ	Καρβασαρας		99%	Υδρο/κός Σταθμός	1,73	✓		
21	Υδροχός ΑΕ	ΓΟΕΒ		100%	Υδρο/κός Σταθμός	0,83	✓	✓	✓
22	Υδροχός ΑΕ	Δέση		100%	Υδρο/κός Σταθμός	1,26	✓		
23	Υδροχός ΑΕ	Παλαιοχουνη		100%	Υδρο/κός Σταθμός	1,93	✓		
24	Υδροχός ΑΕ	Πεντακορφο		100%	Υδρο/κός Σταθμός	2,46	✓		
25	Υδροχός ΑΕ	Μεσοχωρη		100%	Υδρο/κός Σταθμός	3,4	✓		
26	Υδροχός ΑΕ	Ελληνικον		100%	Υδρο/κός Σταθμός	1,28	✓		
27	Πεπονιάς ΑΕ	Πεπονιας		62,5%	Υδρο/κός Σταθμός	2,2	✓		
28	Θεσσαλική Ενεργειακή	Παλαιοχώρη		100%	Υδρο/κός Σταθμός	2,5	✓		
29	Αιολική Μαρτίνο	Μαρτίνο		100%	Αιολικό Πάρκο	6,6	✓	✓	

Ο Όμιλος ΔΕΛΤΑ PROJECT έχει αιτηθεί για την απόκτηση επιπλέον αδειών παραγωγής ενέργειας συνολικής δυναμικότητας περίπου 235 MW σε διάφορες περιοχές της Ελλάδος.

Επιπροσθέτως, στο χαρτοφυλάκιο παραγωγής και εμπορίας του Ομίλου περιλαμβάνονται, ανά εταιρία:

Α/Α	Εταιρία	Τοποθεσία	Είδος Έργου	Δυναμικότητα σε MW	Άδειες		
					Παραγωγής	Εγκατάστασης	Εμπορίας
1	ΑΛΟΥΜΙΝΙΟΝ Α.Ε.*	Ν. Βοιωτίας	Μονάδα συνδυασμένου κύκλου καύσης φυσικού αερίου	334	✓	✓	
2	MPGS**	Ν. Βοιωτίας	Μονάδα συνδυασμένου κύκλου καύσης φυσικού αερίου	412	✓	✓	
3	MPGS	Βόλος	Μονάδα συνδυασμένου κύκλου καύσης φυσικού αερίου	400	✓		
4	MPGS	Ν.Βοιωτίας	Μονάδα υπεκρίσιμου κύκλου τεχνολογίας καθαρού άνθρακα	600	✓		
5	MPGS			310			✓

*Η μονάδα παραγωγής θερμικής ενέργειας της ΑΛΟΥΜΙΝΙΟΝ Α.Ε. έχει ολοκληρωθεί και αναμένεται να εισέλθει σε φάση δοκιμαστικής λειτουργίας.

**Η μονάδα συνδυασμένου κύκλου καύσης φυσικού αερίου της MPGS στο Ν. Βοιωτίας βρίσκεται υπό κατασκευή.

Στα πλαίσια της δραστηριοποίησης του Ομίλου στον τομέα ενέργειας, η ΜΥΤΙΛΗΝΑΙΟΣ συμμετέχει από κοινού με την ΕΛΛΗΝΙΚΗ ΤΕΧΝΟΔΟΜΙΚΗ (60% ΑΚΤΩΡ, 30% ΜΕΤΚΑ, 10% MPGS) στο διαγωνισμό σχετικά με τη διεκδίκηση του δημόσιου μεταλλευτικού χώρου της Βεύης στο Ν. Φλώρινας. Ο διαγωνισμός είναι σε εξέλιξη.

3.3.3.3 Τομέας Ολοκληρωμένων Έργων (EPC)

Στον Τομέα Ολοκληρωμένων Έργων (EPC) η ΜΥΤΙΛΗΝΑΙΟΣ δραστηριοποιείται μέσω της ΜΕΤΚΑ Α.Ε. και των θυγατρικών της, Ελληνική Βιομηχανία Χάλυβος (Servisteel) Α.Ε., ΕΚΜΕ Α.Ε., Rodax Α.Τ.Ε.Ε., ΕΛΕΜΚΑ Α.Ε. και ΕΤΑΔΕ στην Ελλάδα και το εξωτερικό.

Το αντικείμενο δραστηριότητας του Ομίλου στον εν λόγω τομέα αφορά σε :

- Ενεργειακά Έργα (Θερμοηλεκτρικοί σταθμοί και Υδροηλεκτρικοί σταθμοί)
- Αμυντικά προγράμματα συμπαραγωγής
- Έργα Υποδομής (Κτιριακές Υποδομές – Αθλητικές Εγκαταστάσεις, Ορυχεία-Ταινιόδρομοι, Διυλιστήρια, Λιμενικές Εγκαταστάσεις εκφόρτωσης, μεταφοράς και καθέλκυσης πλοίων, Ανέγερση μεταλλικού φορέα και συστημάτων στήριξης γεφυρών, ανέγερση και εκμετάλλευση κτιριακών συγκροτημάτων)
- Ολοκληρωμένες Βιομηχανικές Μονάδες «Turn Key» για λογαριασμό παραγωγικών επιχειρήσεων που δραστηριοποιούνται σε τομείς μεταποίησης.

Ειδικότερα όσον αφορά τα Δημόσια Τεχνικά Έργα, η ΜΕΤΚΑ Α.Ε. κατέχει, πτυχίο 3ης τάξεως για όλες τις κατηγορίες έργων (Ηλεκτρομηχανολογικά, Βιομηχανικά-Ενεργειακά, Έργα Πολιτικού Μηχανικού, Οδοποιία, Λιμενικά κ.λπ).

Ο παρακάτω πίνακας παρουσιάζει τα σημαντικότερα, εν εξελίξει, ολοκληρωμένα τεχνικά έργα (EPC), που εκτελούνται αμιγώς από τη ΜΕΤΚΑ και συμμετέχουν στο ανεκτέλεστο υπόλοιπο την 30.6.2007:

ΕΡΓΟ	ΣΥΝΟΛΙΚΗ ΑΞΙΑ ΕΡΓΟΥ (σε εκατ. ευρώ)	ΕΚΤΕΛΕΣΘΕΝ ΕΡΓΟ ΤΗΝ 30.6.2007 (σε εκατ. ευρώ)	ΑΝΕΚΤΕΛΕΣΤΟ ΥΠΟΛΟΙΠΟ ΤΗΝ 30.6.2007 (σε εκατ. ευρώ)
Κατασκευή θερμοηλεκτρικής μονάδας παραγωγής ενέργειας 350 MW-Καράτσι Πακιστάν	110,0	32,5	77,5
Μονάδα Παραγωγής Ενέργειας Συνδυασμένου Κύκλου 430 MW – Αγ. Νικόλαος Βοιωτίας	232,0	0,7	231,3
Αρμα Leopard	126,0	84,3	41,7
Μονάδα V Λαυρίου	27,7	7,7	20,0
Φίλτρα Σταθμού Αγ. Δημητρίου	107,0	102,6	4,4
Μονάδα Συμπαραγωγής Ατμού- Ηλεκτρικής Ενέργειας, στον Αγ. Νικόλαο Βοιωτίας*	179,9	177,6	2,3
Κατασκευή Υδροηλεκτρικού Σταθμού Ιλαρίωνα	28,0	0,2	27,8
Προμήθεια & Εγκατάσταση Ταινιοσταθμών-Μαυροπηγή	26,4	9,4	17,0
Συγκρότημα κατοικιών - Βόλος	7,3	3,3	4,0
Σύνολο	844,30	418,30	426,0

* το έργο αυτό κατασκευάζεται από τη θυγατρική ΜΕΤΚΑ για λογαριασμό της επίσης θυγατρικής ΑΛΟΥΜΙΝΙΟΝ ΤΗΣ ΕΛΛΑΔΟΣ και ως εκ τούτου απαλείφεται σε επίπεδο Ομίλου.

Το συνολικό ανεκτέλεστο υπόλοιπο του Ομίλου ανέρχεται σε € 648 εκατ. και περιλαμβάνει : α) τα ανωτέρω έργα συνολικού ανεκτέλεστου € 426 εκατ., β) το έργο κατασκευής σταθμού συνδυασμένου κύκλου ισχύος 420 MW, στο Αλιβέρι, Ν. Ευβοίας, ανεκτέλεστου € 219,2 εκατ. και γ) λοιπά έργα ύψους € 2,8 εκατ.

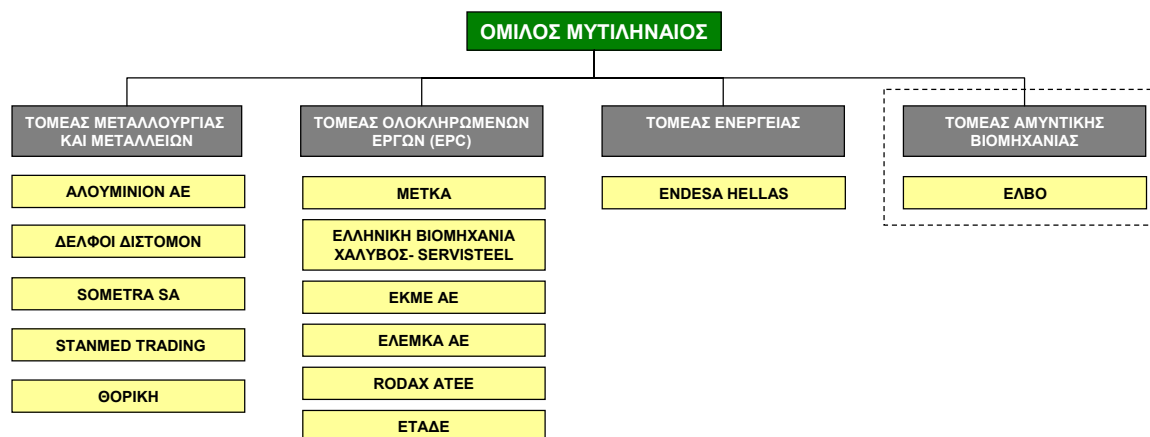
3.3.3.4 Τομέας Αμυντικής Βιομηχανίας

Ο Όμιλος μέσω της συμμετοχής του στην ΕΛΒΟ διαθέτει παρουσία και στο χώρο της Αμυντικής Βιομηχανίας. Πιο συγκεκριμένα, τον Αύγουστο του 2000, ο Όμιλος Μυτιληναίος εξαγόρασε το 43% της ελληνικής βιομηχανίας οχημάτων – ΕΛΒΟ, η οποία ενοποιείται με την μέθοδο της Καθαρής Θέσης, καθώς δεν πληρούνται οι προϋποθέσεις άσκησης ελέγχου στην επιχειρηματική στρατηγική και πολιτική της εταιρίας (ΔΛΠ 27 & ΔΠΧΠ 3). Συγκεκριμένα, ο Όμιλος δε διαθέτει την πλειοψηφία τόσο στα δικαιώματα ψήφου όσο και στα μέλη του Διοικητικού Συμβουλίου έχοντας μόνο τη διαχείριση της διοίκησης της εταιρίας, βάσει σχετικού συμβολαίου (management contract).

Η δραστηριότητα της ΕΛΒΟ εξαρτάται σε σημαντικό βαθμό από το ύψος του πενταετούς εξοπλιστικού προγράμματος των ενόπλων δυνάμεων («ΕΜΠΑΕ»), την κατανομή των σχετικών κονδυλίων καθώς και το χρονισμό υλοποίησης των επιμέρους έργων. Δεδομένων των καθυστερήσεων στην υλοποίηση του ΕΜΠΑΕ και την ανάθεση νέων έργων, η δραστηριότητα κατά τις χρήσεις 2005 και 2006 κινήθηκε σε πολύ χαμηλά επίπεδα. Σημειώνεται ότι στα πλαίσια του ευρύτερου στρατηγικού σχεδιασμού του Ομίλου, η Διοίκηση του Ομίλου επιδιώκει την σταδιακή αποχώρησή του από τον Τομέα της Αμυντικής Βιομηχανίας μέσω διερεύνησης εναλλακτικών σεναρίων και κατ' επέκταση της αποεπένδυσης από τη συμμετοχή στην ΕΛΒΟ.

3.3.3.5 Διαγραμματική Απεικόνιση του Αντικειμένου Δραστηριότητας

Διαγραμματικά η απεικόνιση των βασικών τομέων στους οποίους δραστηριοποιείται ο Όμιλος, ανά εταιρία, μετά την ολοκλήρωση όλων των μετασχηματισμών του Ομίλου (αποσχίσεις κλάδων ΑΛΟΥΜΙΝΙΟΝ ΤΗΣ ΕΛΛΑΔΟΣ και ΔΕΛΤΑ PROJECT και εισφορά του συνόλου των ενεργειακών περιουσιακών στοιχείων του Ομίλου στην ENDESA HELLAS, όπως περιγράφονται αναλυτικά στη σχετική ενότητα 3.4.2.1) παρουσιάζεται ως ακολούθως:



3.3.4 Σημαντικές Συμβάσεις

Η Εταιρία και οι εταιρίες του Ομίλου ΜΥΤΙΛΗΝΑΙΟΣ στα πλαίσια των δραστηριοτήτων τους έχουν συνάψει πληθώρα συμβάσεων. Οι σημαντικότερες από αυτές τις συμβάσεις σε εξέλιξη, σύμφωνα με τη Διοίκηση της Εταιρίας, καθώς και οι συμβάσεις λοιπών εταιριών του Ομίλου είναι οι ακόλουθες:

3.3.4.1 Συμβάσεις της ΜΥΤΙΛΗΝΑΙΟΣ με τις απορροφώμενες εταιρίες

Η ΜΥΤΙΛΗΝΑΙΟΣ συναλλάσσεται με τις θυγατρικές της εταιρίες και σύμφωνα με Δήλωση του εκπροσώπου του Εκδότη, οι τυχόν συναλλαγές μεταξύ τους διέπονται από τους κανόνες και τους συνήθεις όρους αγοράς. Οι συμβάσεις που έχουν συναφθεί μεταξύ των εταιριών έχουν ως εξής:

Συμβαλλόμενος	Αντισυμβαλλόμενος	Αντικείμενο	Διάρκεια	Ποσό € (Ετήσιο)
ΜΥΤΙΛΗΝΑΙΟΣ Α.Ε.	ΑΛΟΥΜΙΝΙΟΝ ΤΗΣ ΕΛΛΑΔΟΣ ΒΕΑΕ	Υπηρεσίες και συμβουλές διοικητικής υποστήριξης και οργάνωσης	1.1.2007 – 31.12.2010	1,5 % του κύκλου εργασιών της Εταιρείας για κάθε ένα από τα επόμενα 3 έτη αυξάνεται κατά 0,5% ετησίως
ΜΥΤΙΛΗΝΑΙΟΣ Α.Ε.	ΑΛΟΥΜΙΝΙΟΝ ΤΗΣ ΕΛΛΑΔΟΣ ΒΕΑΕ	Σύμβαση παροχής υπηρεσιών Διαχείρισης Κινδύνων	1.1.2007 - 31.12.2007	-

3.3.4.2 Συμβάσεις της ΜΥΤΙΛΗΝΑΙΟΣ με λοιπές εταιρίες του Ομίλου ΜΥΤΙΛΗΝΑΙΟΣ

Η ΜΥΤΙΛΗΝΑΙΟΣ συναλλάσσεται με λοιπές εταιρίες του Ομίλου και σύμφωνα με Δήλωση του εκπροσώπου του Εκδότη, οι τυχόν συναλλαγές μεταξύ τους διέπονται από τους κανόνες και τους συνήθεις όρους αγοράς. Οι συμβάσεις που έχουν συναφθεί μεταξύ των εταιριών έχουν ως εξής:

Συμβαλλόμενος	Αντισυμβαλλόμενος	Αντικείμενο	Διάρκεια	Ποσό € (Ετήσιο)
ΜΥΤΙΛΗΝΑΙΟΣ Α.Ε.	ΜΕΤΚΑ	Υπηρεσίες και συμβουλές διοικητικής υποστήριξης και οργάνωσης	1.1.2007 – 31.12.2010	1,5 % του κύκλου εργασιών της Εταιρείας για κάθε ένα από τα επόμενα 3 έτη αυξάνεται κατά 0,5% ετησίως

3.3.4.3 Συμβάσεις της ΜΥΤΙΛΗΝΑΙΟΣ με τρίτους

Η ΜΥΤΙΛΗΝΑΙΟΣ συναλλάσσεται με τρίτους και σύμφωνα με Δήλωση του εκπροσώπου του Εκδότη, οι τυχόν συναλλαγές μεταξύ τους διέπονται από τους κανόνες και τους συνήθεις όρους αγοράς. Οι συμβάσεις που έχουν συναφθεί με τρίτους έχουν ως εξής:

Συμβαλλόμενος	Αντισυμβαλλόμενος	Αντικείμενο	Διάρκεια
ΚΟΙΝΟΠΡ. ΜΥΤΙΛΗΝΑΙΟΣ ΑΕ - ΟΜΙΛΟΣ ΕΠΙΧΕΙΡΗΣΕΩΝ /ΜΕΤΚΑ/ΓΕΝΙΚΗ ΒΙΟΜΗΧΑΝΙΚΗ ΑΜΥΝΤΙΚΟΥ ΥΛΙΚΟΥ	ΕΛΒΟ	Σύμβαση διαχείρισης	24.8.2000, με 15 έτη διάρκεια

3.3.4.4 Συμβάσεις της ΑΛΟΥΜΙΝΙΟΝ ΤΗΣ ΕΛΛΑΔΟΣ με τρίτους

Η ΑΛΟΥΜΙΝΙΟΝ ΤΗΣ ΕΛΛΑΔΟΣ συναλλάσσεται με τρίτους και σύμφωνα με Δήλωση του εκπροσώπου του Εκδότη, οι τυχόν συναλλαγές μεταξύ τους διέπονται από τους κανόνες και τους συνήθεις όρους αγοράς. Οι σημαντικότερες συμβάσεις που έχουν συναφθεί με τρίτους έχουν ως εξής:

Συμβαλλόμενος	Αντισυμβαλλόμενος	Αντικείμενο	Διάρκεια
ΑτΕ	ΝΑΛΚΟ ΕΛΛΑΣ Α.Ε.Β.Ε. & Χ.Τ.Ε. (Προμηθευτής)	Προμήθεια χημικών για την Αλουμίνα	3.1.2007-31.12.2009
ΑτΕ	ΑΙΓΑΙΟΝ OIL Α.Ε.Β.Ε.Π. (Προμηθευτής)	Προμήθεια καυσίμων (πετρέλαιο θέρμανσης και κίνησης)	1.11.2005-31.8.2007
ΑτΕ	ABB (Προμηθευτής)	Ανακατασκευή Μ/Σ	1.2.2007 - 10.2.2008
ΑτΕ	ΧΑΚΟ Α.Ε. (Προμηθευτής)	Ικρίωματα, επικαλύψεις, μονώσεις, αυτόκλειστα, αντλίες, εκτονωτές, προγραμματισμένα σταματήματα	1.3.2004 - 30.6.2007
ΑτΕ	ΜΕΔΕΩΝ ΕΛΛΑΣ Α.Ε. (Προμηθευτής)	Εργασίες καθαρισμού χώρων ηλεκτρόλυσης με μηχανικά σάρωθρα και εργασίες καθαρισμού χώρων χυτηρίου με μηχανοκίνητη απορροφητική σκούπα.	1.1.2003 - 31.12.2007
ΑτΕ	ΜΕΔΕΩΝ ΕΛΛΑΣ Α.Ε. (Προμηθευτής)	Διάθεση, συντήρηση και υποστήριξη περονοφόρων	17.11.2004 - 16.11.2009
ΑτΕ	ΠΑΥΛΙΩΤΗΣ Ευθ. (Προμηθευτής)	Ανυψωτικές εργασίες	1.5.2007 - 30.4.2012
ΑτΕ	ΠΑΝΤΙΣΚΑ ΑΦΟΙ Ο.Ε. (Προμηθευτής)	Εργασίες επισκευής παλαιών & νέων τετραπόδων ως και εργασίες συγκόλλησης διμεταλλικών πλακών (clads) και επισκευής τιζών (εργασίες συνεργείου τιζών)	1.6.2007 - 31.5.2010
ΑτΕ	PLM TECH Ε.Π.Ε. (Προμηθευτής)	Εργασίες συντήρησης λεκανών ηλεκτρόλυσης	1.6.2007 - 31.5.2010
ΑτΕ	Ι. ΡΕΦΕΝΕΣ & ΣΙΑ (Προμηθευτής)	Εργασίες συντήρησης φούρνων έψησης και συναρμολογήσεις ανόδων. Εργασίες αποξήλωσης, ανακατασκευής, επισκευής λεκανών ηλεκτρόλυσης, κάδων και δαπέδων. Εργασίες επισκευής εσωτερικής πυρίμαχης επένδυσης φούρνων και ατμολεβήτων αλουμίνας. Εργασίες καθαρισμού λεβήτων αλουμίνας. Εργασίες επισκευής πυρίμαχων φούρνων χυτηρίου.	1.6.2007 - 31.5.2010
ΑτΕ	S & B (Προμηθευτής)	Προμήθεια βωξίτη	10.1.2007 - 31.12.2007
ΑτΕ	S & B (Προμηθευτής)	Προμήθεια βωξίτη	10.1.2007 - 31.12.2007
ΑτΕ	ΕΛΜΙΝ (Προμηθευτής)	Προμήθεια βωξίτη	9.9.2004 - 31.12.2007
ΑτΕ	ΠΡΟΟΔΟΣ (Προμηθευτής)	Αποστολές (μετάλλου)	1.4.2006 - 30.7.2007
ΑτΕ	"FLUORSID S.p.A." Αντιπροσωπευόμενη από την "MINMET FINANCING COMPANY S.A." (Προμηθευτής)	Φθοριούχο Αργίλιο	1.2007-12.2009
ΑτΕ	GOA CARBON LIMITED (Προμηθευτής)	Ψημένο κωκ πετρελαίου	1.2007-12.2009
ΑτΕ	GREAT LAKES CARBON LLC (Προμηθευτής)	Ψημένο κωκ πετρελαίου	1.2007-12.2009
ΑτΕ	KOPPERS UK Limited Carbon Materials & Chemicals (Προμηθευτής)	Ξηρή λιθανθρακόπισσα	1.2007-12.2009
ΑτΕ	Allied Carbon LLP(Προμηθευτής)	Ξηρή λιθανθρακόπισσα	1.2007-12.2007
ΑτΕ	RUETGERS CHEMICALS GmbH (Προμηθευτής)	Ξηρή λιθανθρακόπισσα	1.2007-12.2009
ΑτΕ	ARKEMA (Προμηθευτής)	Καυστική σόδα	1.2007-12.2009

Συμβαλλόμενος	Αντισυμβαλλόμενος	Αντικείμενο	Διάρκεια
ΑτΕ	Tricon Energy Ltd (Προμηθευτής)	Καυστική σόδα	1.2007-12.2009
ΑτΕ	Carbone Savoie	ΑΝΘΡΑΚΟΠΟΛΤΟΣ AMT 73S40	ΕΤΟΣ 2007
ΑτΕ	Carbone Savoie	ΠΛΕΥΡΙΚΕΣ ΠΛΑΚΕΣ EROX 35 530/440x350x120 mm	ΕΤΟΣ 2007
ΑτΕ	Carbone Savoie	ΠΛΕΥΡΙΚΕΣ ΠΛΑΚΕΣ EROX 35 530x500/440x120 mm	ΕΤΟΣ 2007
ΑτΕ	Carbone Savoie	ΠΛΕΥΡΙΚΕΣ ΠΛΑΚΕΣ EROX 35 530x570/490x120 mm	ΕΤΟΣ 2007
ΑτΕ	Carbone Savoie	ΚΑΘΟΔΙΚΑ "ΜΠΛΟΚΑ" HC10 2260x500x450 mm	ΕΤΟΣ 2007
ΑτΕ	Carbone Savoie	ΚΑΘΟΔΙΚΑ "ΜΠΛΟΚΑ" HC10 2140x500x450 mm	ΕΤΟΣ 2007
ΑτΕ	ΑΛΚΟ ΕΛΛΑΣ	πώληση αλουμινίου	1.1.2007 - 31.12.2007
ΑτΕ	ALUSET	πώληση αλουμινίου	1.1.2007 - 31.12.2007
ΑτΕ	ALUMIL	πώληση αλουμινίου	1.1.2007 - 31.12.2007
ΑτΕ	ALUMINCO	πώληση αλουμινίου	1.1.2007 - 31.12.2007
ΑτΕ	DORAL	πώληση αλουμινίου	1.1.2007 - 31.12.2007
ΑτΕ	EXALCO	πώληση αλουμινίου	1.1.2007 - 31.12.2007
ΑτΕ	ELVIAL	πώληση αλουμινίου	1.1.2007 - 31.12.2007
ΑτΕ	METALOUMIN	πώληση αλουμινίου	1.1.2007 - 31.12.2007
ΑτΕ	METAL	πώληση αλουμινίου	1.1.2007 - 31.12.2007
ΑτΕ	EUROPA PROFIL ALUOMINIO ABE	πώληση αλουμινίου	1.1.2007 - 31.12.2007
ΑτΕ	PROFILCO	πώληση αλουμινίου	1.1.2007 - 31.12.2007
ΑτΕ	ALEXIA TRAFILERIE ALLUMINIO SPA	πώληση αλουμινίου	1.1.2007 - 30.6.2007
ΑτΕ	ALEXIA TRAFILERIE ALLUMINIO SPA	πώληση αλουμινίου	1.7.2007 - 31.12.2007
ΑτΕ	ARO-TUBI TRAFILERIE SPA	πώληση αλουμινίου	1.1.2007 - 31.12.2007
ΑτΕ	ANODALL EXTRUSION SPA	πώληση αλουμινίου	1.1.2007 - 30.6.2007
ΑτΕ	CARCANO ANTONIO SPA	πώληση αλουμινίου	1.1.2007 - 30.6.2007
ΑτΕ	LT ALLUMINIO SRL	πώληση αλουμινίου	1.1.2007 - 31.12.2007
ΑτΕ	METRA SPA	πώληση αλουμινίου	1.1.2007 - 31.12.2007
ΑτΕ	NOVELLINI INDUSTRIES SRL	πώληση αλουμινίου	1.1.2007 - 31.12.2007
ΑτΕ	PANDOLFO ALLUMINIO SPA	πώληση αλουμινίου	1.1.2007 - 31.12.2007
ΑτΕ	GROUP PROFILATI	πώληση αλουμινίου	1.1.2007 - 31.12.2007
ΑτΕ	Hydro Aluminium Deutschland GmbH / Hydro Aluminium Slim	πώληση αλουμινίου	1.1.2007 - 31.12.2009
ΑτΕ	ALLUMINIO SAMMARINESE S.A	πώληση αλουμινίου	1.1.2007 - 31.12.2007
ΑτΕ	HERMANN GUTMANN WERKE AG	πώληση αλουμινίου	1.1.2007 - 31.12.2007
ΑτΕ	SIDEM	πώληση αλουμινίου	1.1.2007 - 31.12.2007
ΑτΕ	GASTALDELLO SISTEMI	πώληση αλουμινίου	1.7.2007 - 30.9.2007
ΑτΕ	CARCANO ANTONIO SPA	πώληση αλουμινίου	1.7.2007 - 31.12.2007
ΑτΕ	ALUMINIUM PECHINEY	ΠΑΡΟΧΗ ΤΕΧΝΙΚΩΝ ΥΠΗΡΕΣΙΩΝ ΣΤΟ ΕΡΓΟΣΤΑΣΙΟ ΑΛΟΥΜΙΝΑΣ	1.7.2006 - 30.6.2009
ΑτΕ	ALUMINIUM PECHINEY	ΠΑΡΟΧΗ ΤΕΧΝΙΚΩΝ ΥΠΗΡΕΣΙΩΝ ΣΤΟ ΕΡΓΟΣΤΑΣΙΟ ΑΛΟΥΜΙΝΙΟΥ	1.7.2006 - 30.6.2009

3.3.4.5 Συμβάσεις της ΔΕΛΤΑ PROJECT με τρίτους

Η ΔΕΛΤΑ PROJECT συναλλάσσεται με τρίτους και σύμφωνα με Δήλωση του εκπροσώπου του Εκδότη, οι τυχόν συναλλαγές μεταξύ τους διέπονται από τους κανόνες και τους συνήθεις όρους αγοράς. Οι σημαντικότερες συμβάσεις που έχουν συναφθεί με τρίτους έχουν ως εξής:

Συμβαλλόμενος	Αντισυμβαλλόμενος	Αντικείμενο	Διάρκεια
ΔΕΛΤΑ PROJECT ΑΕ	ΒΑΣΙΛΙΚΟΣ ΚΩΝΣΤΑΝΤΙΝΟΣ	ΥΠΟΔΕΙΞΗ ΘΕΣΕΩΝ Α/Π & ΣΥΝΤΑΞΗ ΦΑΚΕΛΩΝ ΑΔΕΙΟΔΟΤΗΣΕΩΝ	ΜΕΧΡΙ ΤΗΝ ΟΛΟΚΛΗΡΩΣΗ ΤΗΣ ΠΑΡΟΧΗΣ ΥΠΗΡΕΣΙΩΝ ΓΙΑ ΚΑΘΕ ΕΡΓΟ
ΔΕΛΤΑ PROJECT ΑΕ	ΓΚΟΥΜΑΣ ΑΓΓΕΛΟΣ	ΥΠΟΔΕΙΞΗ ΘΕΣΕΩΝ Α/Π & ΣΥΝΤΑΞΗ ΦΑΚΕΛΩΝ ΑΔΕΙΟΔΟΤΗΣΕΩΝ	ΜΕΧΡΙ ΤΗΝ ΟΛΟΚΛΗΡΩΣΗ ΤΗΣ ΠΑΡΟΧΗΣ ΥΠΗΡΕΣΙΩΝ ΓΙΑ ΚΑΘΕ ΕΡΓΟ
ΔΕΛΤΑ PROJECT ΑΕ	FARANTONA LIMITED	ΥΠΟΔΕΙΞΗ ΘΕΣΕΩΝ Α/Π & ΣΥΝΤΑΞΗ ΦΑΚΕΛΩΝ ΑΔΕΙΟΔΟΤΗΣΕΩΝ	ΜΕΧΡΙ ΤΗΝ ΟΛΟΚΛΗΡΩΣΗ ΤΗΣ ΠΑΡΟΧΗΣ ΥΠΗΡΕΣΙΩΝ ΓΙΑ ΚΑΘΕ ΕΡΓΟ
ΔΕΛΤΑ PROJECT ΑΕ	MEDIASCAPE ΕΠΕ	ΥΠΟΔΕΙΞΗ ΘΕΣΕΩΝ Α/Π & ΣΥΝΤΑΞΗ ΦΑΚΕΛΩΝ ΑΔΕΙΟΔΟΤΗΣΕΩΝ	ΜΕΧΡΙ ΤΗΝ ΟΛΟΚΛΗΡΩΣΗ ΤΗΣ ΠΑΡΟΧΗΣ ΥΠΗΡΕΣΙΩΝ ΓΙΑ ΚΑΘΕ ΕΡΓΟ
ΔΕΛΤΑ PROJECT ΑΕ	ΗΡΩΝ ΑΕ	ΥΠΟΔΕΙΞΗ ΘΕΣΕΩΝ Α/Π & ΣΥΝΤΑΞΗ ΦΑΚΕΛΩΝ ΑΔΕΙΟΔΟΤΗΣΕΩΝ	ΜΕΧΡΙ ΤΗΝ ΟΛΟΚΛΗΡΩΣΗ ΤΗΣ ΠΑΡΟΧΗΣ ΥΠΗΡΕΣΙΩΝ ΓΙΑ ΚΑΘΕ ΕΡΓΟ
ΕΤΑΔΕ	ΕΔΡΑΣΗ Χ. ΨΑΛΛΙΔΑΣ ΑΤΕ	ΕΡΓΑ ΠΟΛΙΤΙΚΟΥ ΜΗΧΑΝΙΚΟΥ ΓΙΑ ΤΟ ΕΡΓΟ ΑΡΓΥΡΙ	30.9.2006 (ΣΙΩΠΗΡΗ ΠΑΡΑΤΑΣΗ)
ΕΤΑΔΕ	ΑΦΟΙ ΓΙΑΝΝΙΔΗ ΑΕ	ΚΑΤΑΣΚΕΥΗ ΤΜΗΜΑΤΟΣ ΒΙΟΜΗΧΑΝΙΚΗΣ ΜΟΝΑΔΑΣ	30.9.2007
ΕΤΑΔΕ	VATECH ESCHER WYSS GMBH	ΠΡΟΜΗΘΕΙΑ & ΣΥΝΑΡΜΟΛΟΓΗΣΗ ΣΤΡΟΒΙΛΩΝ & ΓΕΝΝΗΤΡΙΩΝ	

3.3.4.6 Συμβάσεις λοιπών εταιριών του Ομίλου με τρίτους

Οι λοιπές εταιρίες του Ομίλου συναλλάσσονται με τρίτους και σύμφωνα με Δήλωση του εκπροσώπου του Εκδότη, οι τυχόν συναλλαγές μεταξύ τους διέπονται από τους κανόνες και τους συνήθεις όρους αγοράς. Οι σημαντικότερες συμβάσεις που έχουν συναφθεί με τρίτους έχουν ως εξής:

Συμβαλλόμενος	Αντισυμβαλλόμενος	Αντικείμενο	Διάρκεια
ΕΛΕΜΚΑ ΑΕ	ΕΥΚΛΕΙΔΗΣ ΑΤΕ	ΠΡΟΕΝΤΑΣΗ (Μέθοδος εφαρμογής τάσεων στο σκυρόδεμα)	15.2.2008
ΕΛΕΜΚΑ ΑΕ	ΠΑΝΤΕΧΝΙΚΗ ΑΕ	ΠΡΟΕΝΤΑΣΗ (Μέθοδος εφαρμογής τάσεων στο σκυρόδεμα)	15.7.2008
ΕΛΕΜΚΑ ΑΕ	Κ/Ε ΤΕΡΝΑ ΜΗΧΑΝΙΚΗ	ΠΡΟΕΝΤΑΣΗ (Μέθοδος εφαρμογής τάσεων στο σκυρόδεμα)	15.2.2008
ΕΛΕΜΚΑ ΑΕ	ΙΟΝΙΟΣ ΑΤΕ	ΠΡΟΕΝΤΑΣΗ (Μέθοδος εφαρμογής τάσεων στο σκυρόδεμα)	20.3.2008
ΕΛΕΜΚΑ ΑΕ	ΜΗΧΑΝΙΚΗ ΑΕ	ΠΡΟΕΝΤΑΣΗ (Μέθοδος εφαρμογής τάσεων στο σκυρόδεμα)	20.2.2009
ΕΚΜΕ	VESTAS	Προκατασκευή πυλώνων ανεμογεννητριών και βάσεων πυλώνων V52 44mt και πυλώνων ανεμογεννητριών και βάσεων πυλώνων V90 3MW 80mt	9.2007
ΕΚΜΕ	FIBRAN A.E.	Μελέτη, κατασκευή και ανέγερση μονάδος ορυκτοβάμβακα στη Τερπνή Σερρών	9.2007
ΕΚΜΕ	MERICHEM Chemicals & Refinery Services LLC	Modular system to treat a 26 Std M3/H Saturated LPG stream for Elefsis Refinery, Greece	9.2007
ΕΚΜΕ	ΕΛ.ΠΕ. ΒΕΑ	Εργασίες ανέγερσης για την διασύνδεση της μονάδας 9200	10.2007
ΕΚΜΕ	ΓΑΝΤΖΟΥΛΑΣ ΑΤΕΕ	Εργασίες βασικής υποδομής Χ.Π. σε Κιλκίς και επέκταση Δικτύου Διανομής σε Δράμα και Καβάλα	8.2008
ΕΚΜΕ	Heurtey Petrochem Italiana S.r.l.	Steelwork Fabrication and Montage Steam Superheater	11.2007

Συμβαλλόμενος	Αντισυμβαλλόμενος	Αντικείμενο	Διάρκεια
EKME	MERICHEM Chemicals & Refinery Services LLC	Κατασκευή Μονάδας επεξεργασίας ύπιας κироζίνης και καταναλούμενης καυστικής σόδας σε προκατασκευασμένα κομμάτια σιδηροκατασκευών και δοχείων	3.2008
METKA	ΔΕΗ	Αναβάθμιση και Εγκατ. Νέων Φίλτρων ΑΗΣ ΑΓ. ΔΗΜ. Μον.Ι, ΙΙ, ΙΙΙ & ΙV	7.2008
METKA	KESC	Θερμοηλεκτρική Μονάδα Παραγωγής Ενέργεια 350 MW	1.2009
METKA	ΔΕΗ	Κατασκευή ΥΗΣ Ιλαρίωνα	12.2008
METKA	ΔΕΗ	Μακροχρόνια Συντήρηση Αεριοστροβίλου & Βοηθητικών αυτού της Μον. V ΑΗΣ Λαυρίου	3.2012
METKA	KMW	Κατ. Αρμάτων Leo 2 HELL	4.2009
METKA	ΔΕΗ	Προμ.-Εγκατ. & Δοκιμές Ταινιοσταθμών - ΜΑΥΡΟΠΗΓΗΣ	12.2007
METKA	HDW	ΥΠΟΒΡΥΧΙΑ NEPTUNE	2.2010
METKA	RHEINMENTAL	Συγκρότημα θωράκισης Κανονιού Άρματος	4.2009
METKA	ZLATNA PANEGA	Μεταλλική Κατασκευή & Εγκατάσταση Μύλλου Τσιμέντου Νο 8 (Βουλγαρία)	9.2007
METKA	HARJU	Προμήθεια υλικών για έργο 'Προμ.-Εγκατ. & Δοκιμές Ταινιοσταθμών	9.2007
METKA	VACON	Προμήθεια υλικών για έργο 'Προμ.-Εγκατ. & Δοκιμές Ταινιοσταθμών	9.2007
METKA	FLOTECH	Προμήθεια υλικών για έργο 'Θερμοηλεκτρική Μονάδα Παραγωγής Ενέργεια 350 MW	9.2007
METKA	GE PACKAGED	Προμήθεια υλικών για έργο 'Θερμοηλεκτρική Μονάδα Παραγωγής Ενέργεια 350 MW	10.2007
METKA	GE WATER	Προμήθεια υλικών για έργο 'Θερμοηλεκτρική Μονάδα Παραγωγής Ενέργεια 350 MW	9.2007
METKA	ISTROENERGO	Προμήθεια υλικών για έργο 'Θερμοηλεκτρική Μονάδα Παραγωγής Ενέργεια 350 MW	9.2007
METKA	ELECTROPUTERE	Προμήθεια υλικών για έργο 'Θερμοηλεκτρική Μονάδα Παραγωγής Ενέργεια 350 MW	9.2007
METKA	THERMODYN	Προμήθεια υλικών για έργο 'Θερμοηλεκτρική Μονάδα Παραγωγής Ενέργεια 350 MW	9.2007
METKA	TUMA	Παροχή Υπηρεσίας για το έργο 'Θερμοηλεκτρική Μονάδα Παραγωγής Ενέργεια 350 MW	1.2009
METKA	ALSTOM POWER INC	Προμήθεια υλικών	9.2008
METKA	GENERAL ELECTRIC	Προμήθεια υλικών	5.2008
METKA	FOSTER WHEELER	Προμήθεια υλικών	6.2008
METKA	ALSTOM SWITZERLAND	Προμήθεια υλικών	9.2009
METKA	ALSTOM POWER INC	Προμήθεια υλικών	7.2009
METKA	SIEMENS HELLAS	Προμήθεια υλικών για έργο 'Προμ.-Εγκατ. & Δοκιμές Ταινιοσταθμών	8.2007
METKA	SCHNEIDER	Προμήθεια υλικών για έργο 'Προμ.-Εγκατ. & Δοκιμές Ταινιοσταθμών	9.2007
METKA	ELBO	Οδοντοκοπή και θερμική κατεργασία (βαφή) εξαρτημάτων ZF	4.2009
LOUIS DREYFUS	ΘΟΡΙΚΗ	Αγορά πρώτων υλών	ΕΤΟΣ 2007

Συμβαλλόμενος	Αντισυμβαλλόμενος	Αντικείμενο	Διάρκεια
LOUIS DREYFUS	ΘΟΡΙΚΗ	Αγορά πρώτων υλών	ΕΤΟΣ 2007
GLENCORE	ΘΟΡΙΚΗ	Αγορά πρώτων υλών	ΕΤΗ 2007-2009
GLENCORE	ΘΟΡΙΚΗ	Αγορά πρώτων υλών	ΕΤΗ 2007-2009
X-STRATA	ΘΟΡΙΚΗ	Αγορά πρώτων υλών	ΕΤΟΣ 2007
X-STRATA	ΘΟΡΙΚΗ	Αγορά πρώτων υλών	ΕΤΟΣ 2007
OCEAN PARTNERS	ΘΟΡΙΚΗ	Αγορά πρώτων υλών	ΕΤΟΣ 2007
OCEAN PARTNERS	ΘΟΡΙΚΗ	Αγορά πρώτων υλών	ΕΤΟΣ 2007
EUROMIN	ΘΟΡΙΚΗ	Αγορά πρώτων υλών	ΕΤΗ 2007-2009
FBM METALS	ΘΟΡΙΚΗ	Αγορά πρώτων υλών	ΕΤΟΣ 2007
FBM METALS	ΘΟΡΙΚΗ	Αγορά πρώτων υλών	ΕΤΟΣ 2007
INTERCOM	ΘΟΡΙΚΗ	Αγορά πρώτων υλών	ΕΤΗ 2007-2009

3.3.4.7 Λοιπές ενδοομιλικές συμβάσεις

Οι λοιπές ενδοομιλικές συμβάσεις που έχουν υπογράψει οι εταιρίες του Ομίλου και διέπονται από τους κανόνες και τους συνήθεις όρους αγοράς, είναι οι εξής:

Συμβαλλόμενος	Αντισυμβαλλόμενος	Αντικείμενο	Διάρκεια
ΑτΕ	METKA A.E. (Προμηθευτής)	Μηχανολογικά, ηλεκτρολογικά, οικοδομικά, καθαρισμοί, ανυψώσεις, τροφοδοσία βωξίτη, κ.α.	1.1.2006 - 31.12.2007
ΑτΕ	ΔΕΛΦΟΙ-ΔΙΣΤΟΜΟΝ Α.Μ.Ε. (Προμηθευτής)	Προμήθεια βωξίτη	10.1.2007 - 31.12.2007
ΑτΕ	METKA A.E. (Προμηθευτής)	Ανέγερση εργοστασίου συμπαραγωγής	31.10.2005 - 22.8.2007
ΑτΕ	ALUMINIUM PECHINEY & METKA (Προμηθευτής)	Εκπόνηση μελέτης για την επέκταση του εργοστασίου αλουμίνιας.	11.7.2006 - 31.12.2008
ΑτΕ	STANMED TRADING COMPANY LTD (Πελάτης)	Πώληση αλουμίνιας	6.7.2004 - 31.12.2009
ΑτΕ	STANMED TRADING COMPANY LTD (Προμηθευτής)	Αγορά τροπικού βωξίτη για το Sweetening (παραγωγή Αλουμίνιας)	15.3.2005 - 1.3.2010
EKME	ΑΛΟΥΜΙΝΙΟ ΤΗΣ ΕΛΛΑΔΟΣ Α.Ε.	Ανέγερση νέας δεξαμενής διάσπασης DP 27 χωρητικότητας 4500m ³	7.2007
METKA	MPGS	Μονάδα παραγωγής ηλεκτρικής ενέργειας στον Άγιο Νικόλαο Βοιωτίας	έως 31.6.2009
METKA	ADZ	Μον. Συμπαραγωγής στο ΑτΕ	9.2007
METKA	ADZ	Αύξηση παραγωγικής δυναμικότητας αλουμίνιας (Debbottlenecking)	12.2007
ΘΟΡΙΚΗ	SOMETRA	Πώληση πρώτων υλών	ΕΤΟΣ 2007
ΘΟΡΙΚΗ	SOMETRA	Πώληση πρώτων υλών	ΕΤΟΣ 2007
ΘΟΡΙΚΗ	SOMETRA	Πώληση πρώτων υλών	ΕΤΟΣ 2007
ΘΟΡΙΚΗ	SOMETRA	Πώληση πρώτων υλών	ΕΤΟΣ 2007
ΘΟΡΙΚΗ	SOMETRA	Πώληση πρώτων υλών	ΕΤΟΣ 2007

Συμβαλλόμενος	Αντισυμβαλλόμενος	Αντικείμενο	Διάρκεια
ΘΟΡΙΚΗ	SOMETRA	Πώληση πρώτων υλών	ΕΤΟΣ 2007
ΘΟΡΙΚΗ	SOMETRA	Πώληση πρώτων υλών	ΕΤΟΣ 2007
ΘΟΡΙΚΗ	SOMETRA	Πώληση πρώτων υλών	ΕΤΟΣ 2007
ΘΟΡΙΚΗ	SOMETRA	Πώληση πρώτων υλών	ΕΤΟΣ 2007
ΘΟΡΙΚΗ	SOMETRA	Πώληση πρώτων υλών	ΕΤΟΣ 2007
ΘΟΡΙΚΗ	SOMETRA	Πώληση πρώτων υλών	ΕΤΗ 2007-2009
ΘΟΡΙΚΗ	SOMETRA	Παροχή υπηρεσιών	ΕΤΟΣ 2007
ΜΕΤΚΑ	RODAX (ΠΡΟΜΗΘΕΥΤΗΣ)	Προμηθευτής για το έργο ' Μον. Συμπαράγωγής στο ΑτΕ'	9.2007
ΜΕΤΚΑ	RODAX (ΠΡΟΜΗΘΕΥΤΗΣ)	Προμηθευτής για το έργο 'Κατασκευή ΥΗΣ Ιλαρίωνα '	12.2008
ΜΕΤΚΑ	RODAX (ΠΡΟΜΗΘΕΥΤΗΣ)	Προμηθευτής για το έργο 'Προμ.- Εγκατ. & Δοκιμές Ταινιοσταθμών - ΜΑΥΡΟΠΗΓΗΣ'	9.2007
ΔΕΛΤΑ PROJECT ΑΕ	ΥΔΡΟΧΟΟΣ ΕΝΕΡΓΕΙΑΚΗ ΑΕ	ΤΕΧΝΙΚΗ ΥΠΟΣΤΗΡΙΞΗ ΛΕΙΤΟΥΡΓΙΑΣ & ΣΥΝΤΗΡΗΣΗΣ ΜΗΧΑΝΟΛΟΓΙΚΟΥ ΕΞΟΠΛΙΣΜΟΥ	31.7.2009
ΔΕΛΤΑ PROJECT ΑΕ	ΜΥΗΣ ΠΟΥΓΚΑΚΙΑ ΑΕ	ΤΕΧΝΙΚΗ ΥΠΟΣΤΗΡΙΞΗ ΛΕΙΤΟΥΡΓΙΑΣ & ΣΥΝΤΗΡΗΣΗΣ ΜΗΧΑΝΟΛΟΓΙΚΟΥ ΕΞΟΠΛΙΣΜΟΥ	15.1.2009
ΔΕΛΤΑ PROJECT ΑΕ	ΜΥΗΣ ΚΑΣΤΑΝΙΩΤΙΚΟ ΑΕ	ΤΕΧΝΙΚΗ ΥΠΟΣΤΗΡΙΞΗ ΛΕΙΤΟΥΡΓΙΑΣ & ΣΥΝΤΗΡΗΣΗΣ ΜΗΧΑΝΟΛΟΓΙΚΟΥ ΕΞΟΠΛΙΣΜΟΥ	15.1.2009
ΔΕΛΤΑ PROJECT ΑΕ	ΜΥΗΣ ΘΕΡΜΟΡΕΜΑ ΑΕ	ΤΕΧΝΙΚΗ ΥΠΟΣΤΗΡΙΞΗ ΛΕΙΤΟΥΡΓΙΑΣ & ΣΥΝΤΗΡΗΣΗΣ ΜΗΧΑΝΟΛΟΓΙΚΟΥ ΕΞΟΠΛΙΣΜΟΥ	15.1.2009
ΕΤΑΔΕ	ΑΡΓΥΡΙ ΕΝΕΡΓΕΙΑΚΗ ΑΕ	ΚΑΤΑΣΚΕΥΗ ΜΥΗΣ ΑΡΓΥΡΙ	20.12.2006 ΜΕ ΕΞΑΙΡΕΣΗ ΠΕΡΙΠΤΩΣΕΙΣ ΑΝΩΤΕΡΑΣ ΒΙΑΣ
ΕΤΑΔΕ	ΜΥΗΣ ΠΕΛΟΠΟΝΝΗΣΟΥ ΑΕ	ΚΑΤΑΣΚΕΥΗ ΜΥΗΣ ΕΡΥΜΑΝΘΟΥ	20.12.2006 ΜΕ ΕΞΑΙΡΕΣΗ ΠΕΡΙΠΤΩΣΕΙΣ ΑΝΩΤΕΡΑΣ ΒΙΑΣ
ΕΤΑΔΕ	ΜΥΗΣ ΠΕΛΟΠΟΝΝΗΣΟΥ ΑΕ	ΚΑΤΑΣΚΕΥΗ ΜΥΗΣ ΜΑΝΕΣΑΪΚΟΥ	20.12.2006 ΜΕ ΕΞΑΙΡΕΣΗ ΠΕΡΙΠΤΩΣΕΙΣ ΑΝΩΤΕΡΑΣ ΒΙΑΣ
ΕΤΑΔΕ	ΕΝ.ΔΥ ΑΕ	ΚΑΤΑΣΚΕΥΗ ΜΥΗΣ ΠΕΤΡΙΛΙΩΤΗ	20.12.2006 ΜΕ ΕΞΑΙΡΕΣΗ ΠΕΡΙΠΤΩΣΕΙΣ ΑΝΩΤΕΡΑΣ ΒΙΑΣ
ΕΤΑΔΕ	ΘΕΣΣΑΛΙΚΗ ΕΝΕΡΓΕΙΑΚΗ ΑΕ	ΚΑΤΑΣΚΕΥΗ ΜΥΗΣ ΠΑΛΑΙΟΧΩΡΙ	20.12.2006 ΜΕ ΕΞΑΙΡΕΣΗ ΠΕΡΙΠΤΩΣΕΙΣ ΑΝΩΤΕΡΑΣ ΒΙΑΣ

Σύμφωνα με δήλωση του εκπροσώπου της Εταιρίας δεν έχουν συναφθεί κατά τα δύο προηγούμενα έτη σημαντικές συμβάσεις που να εξέρχονται του συνήθους πλαισίου των επιχειρηματικών δραστηριοτήτων της.

Σύμφωνα με δήλωση του εκπροσώπου της Εταιρίας δεν υπάρχει εξάρτηση από κάποια συγκεκριμένη σύμβαση, η οποία να επιδρά σημαντικά στην επιχειρηματική δραστηριότητα ή την κερδοφορία του Εκδότη.

3.3.5 Πάγια Περιουσιακά Στοιχεία – Εγκαταστάσεις

Στην παρούσα ενότητα παρουσιάζονται τα σημαντικότερα πάγια της Μυτιληναίος ΑΕ (σε επίπεδο μητρικής) καθώς και των κυριότερων ενοποιούμενων εταιριών Αλουμίνιον της Ελλάδος, Δέλτα Project, ΜΕΤΚΑ και SOMETRA.

3.3.5.1 Άυλα Περιουσιακά Στοιχεία

I. Σήματα

Σύμφωνα με τη Διοίκηση της Εταιρίας, οι εταιρίες του Ομίλου Μυτιληναίος δεν έχουν κατοχυρώσει ή κατέχουν εμπορικά σήματα.

II. Διπλώματα Ευρεσιτεχνίας

Σύμφωνα με τη Διοίκηση της Εταιρίας, τα σημαντικότερα διπλώματα ευρεσιτεχνίας των εταιριών του Ομίλου Μυτιληναίος είναι τα εξής:

Η ΕΤΑΔΕ κατέχει τα κάτωθι διπλώματα ευρεσιτεχνίας:

Διπλώματα Ευρεσιτεχνίας ΕΤΑΔΕ*			
Όνομα	Αριθμός μητρώου	Λήξη	Χώρα
Μεταφορική Ταινία Τροφοδοσίας Εκκοκκιστηρίου Βάμβακος	1003988/13-09-02	29.5.2021	Ελλάδα
Αυτόματος Δειγματολήπτης Εκκοκισμένου Βάμβακος	1003840/12-03-02	29.5.2021	Ελλάδα
Θάλαμος Εκτόνωσης – Διαχωρισμού Συγκροτήματος Ελέγχου Μόλυνσης Εκκοκκιστηρίων	1004034/18-10-02	20.4.2021	Ελλάδα
Μικρός Λέβητας Καύσης Βιομάζας	1004147/17-02-03	27.9.2021	Ελλάδα

*100% θυγατρική της ΔΕΛΤΑ PROJECT, η οποία το Σεπτέμβριο 2007 μεταβιβάσθηκε στη ΜΕΤΚΑ

III. Άδειες Εκμετάλλευσης & Λειτουργίας

Η Εταιρία δεν κατέχει άδειες εκμετάλλευσης και λειτουργίας.

Ο Ομίλος για τη λειτουργία των τομέων μεταλλουργίας & μεταλλείων, ενέργειας και τεχνικών έργων (EPC) κατέχει όλες τις απαιτούμενες άδειες προκειμένου για την εύρυθμη και απρόσκοπτη λειτουργία του. Ειδικότερα, οι εταιρίες του Ομίλου κατέχουν τις κάτωθι άδειες λειτουργίας και εκμετάλλευσης:

ΑΛΟΥΜΙΝΙΟΝ ΤΗΣ ΕΛΛΑΔΟΣ

Α/Α	ΕΓΚΑΤΑΣΤΑΣΕΙΣ	ΕΙΔΟΣ	ΑΡΙΘΜΟΣ ΠΡΩΤ.	ΑΡΧΗ	ΛΗΞΗ
1	Εργοστάσιο ΑΛΟΥΜΙΝΙΟΝ ΤΗΣ ΕΛΛΑΔΟΣ	Άδεια λειτουργίας	67/5-3-2000	Νομαρχιακή Αυτοδιοίκηση Βοιωτίας	11.8.2011
2	Εργοστάσιο ΑΛΟΥΜΙΝΙΟΝ ΤΗΣ ΕΛΛΑΔΟΣ	Περιβαλλοντικοί Όροι	155087/18-5-2005	ΥΠΕΧΩΔΕ	30.9.2007
3	Εργοστάσιο ΑΛΟΥΜΙΝΙΟΝ ΤΗΣ ΕΛΛΑΔΟΣ	Πιστοποιητικό Πυροπροστασίας	2664/Φ.701.4/128/20-9-04		
4	Τμήμα Ενέργειας, Φούρνος Ασβέστη, ΣΗΘ	Άδεια «Εκπομπών Αερίων Θερμοκηπίου»	161053/10-1-2006	ΥΠΕΧΩΔΕ	31.12.2007
5	Συμπαραγωγή Ηλεκτρικής και Θερμικής Ενέργειας (σειρά Α)	Άδεια παραγωγής	Α.Π/Δ5/ΗΛ/Γ/Φ28/11450	ΥΠ. Ανάπτυξης	30.9.2026
6	Συμπαραγωγή Ηλεκτρικής και Θερμικής Ενέργειας (σειρά Β)	Άδεια παραγωγής	Α.Π/Δ5/ΗΛ/Γ/Φ28/11451	ΥΠ. Ανάπτυξης	30.9.2026
7	Συμπαραγωγή Ηλεκτρικής και Θερμικής Ενέργειας (σειρά Γ)	Άδεια παραγωγής	Α.Π/Δ5/ΗΛ/Γ/Φ28/11452	ΥΠ. Ανάπτυξης	30.9.2026
8	Συμπαραγωγή Ηλεκτρικής και Θερμικής Ενέργειας – Κύκλωμα θαλασσίου νερού ψύξης	Έγκριση μελέτης	Φ42/11/72/13-1-2005	Νομαρχιακή Αυτοδιοίκηση Βοιωτίας Διοίκηση	
9	Συμπαραγωγή Ηλεκτρικής και Θερμικής Ενέργειας – Μελέτη πυροπροστασίας	Έγκριση μελέτης	3670/Φ701.4/24/12/04	Πυροσβεστικής Υπηρεσίας Νομαρχίας Βοιωτίας	
10	Λιμάνι	Απόφαση έγκρισης σχεδίου παραλαβής αποβλήτων πλοίων	4259/1-9-2005	ΠΕΡΙΦΕΡΕΙΑ Στερεάς Ελλάδας.	1.9.2010
11	Χώροι οριστικής διάθεσης στερεών αποβλήτων	Άδεια οριστικής διάθεσης στερεών αποβλήτων	1466/10-5-2002	Νομαρχιακή Αυτοδιοίκηση Βοιωτίας	10.5.2007
12	Χώροι οριστικής διάθεσης στερεών αποβλήτων	Περιβαλλοντικοί Όροι	69564/22-7-1999	ΥΠΕΧΩΔΕ	22.7.2004
Α/Α	ΔΡΑΣΤΗΡΙΟΤΗΤΕΣ	ΕΙΔΟΣ	ΑΡΙΘΜΟΣ ΠΡΩΤ.	ΑΡΧΗ	ΛΗΞΗ
1	Διαχείριση επικίνδυνων αποβλήτων στην Εταιρία ΑΛΟΥΜΙΝΙΟΝ ΤΗΣ ΕΛΛΑΔΟΣ	Άδεια διαχείρισης	3672/02/7-3-2003	Νομαρχιακή Αυτοδιοίκηση Βοιωτίας	7.3.2008
2	Προσωρινή αποθήκευση, συλλογή και μεταφορά μη επικίνδυνων αποβλήτων – ΚΡΑΛΛΗΣ	Άδεια διαχείρισης	540/28-2-2006	Νομαρχιακή Αυτοδιοίκηση Βοιωτίας	28.2.2011
3	Προσωρινή αποθήκευση, συλλογή, μεταφορά και διαλογή στερεών αποβλήτων – ΚΡΑΛΛΗΣ	Περιβαλλοντικοί Όροι	3762/27-12-2002	Νομαρχιακή Αυτοδιοίκηση Βοιωτίας	27.12.2005
4	Προσωρινή αποθήκευση, συλλογή, μεταφορά και διαλογή στερεών αποβλήτων – ΚΡΑΛΛΗΣ	Άδεια προσωρινής αποθήκευσης κλπ	3763/14-2-2003	Νομαρχιακή Αυτοδιοίκηση Βοιωτίας	
5	Μεταφορά επικινδύνων – ΚΡΑΛΛΗΣ	Άδεια	4882/28-4-2004	Νομαρχιακή Αυτοδιοίκηση Βοιωτίας	28.4.2008
6	Διάθεση υγρών αποβλήτων εργοστασίου ΑΛΟΥΜΙΝΙΟΝ ΤΗΣ ΕΛΛΑΔΟΣ	Άδεια οριστικής διάθεσης	Φ42/11/3246/8-7-2003	Νομαρχιακή Αυτοδιοίκηση Βοιωτίας	

Α/Α	ΕΙΔΟΣ	ΑΡΙΘΜΟΣ ΠΡΩΤ.	ΑΡΧΗ	ΗΜΕΡΟΜΗΝΙΑ ΛΗΨΗΣ ΑΔΕΙΑΣ
1	Άδεια εγκατάστασης και λειτουργίας εργοστασίου ΑΔΕΙΕΣ ΕΓΚΑΤΑΣΤΑΣΗΣ ΣΤΑΘΜΟΥ ΣΥΜΠΑΡΑΓΩΓΗΣ:	67/5-3-2000	Δ/ση Βιομηχανίας Ν.Α. Βοιωτίας	15.3.2000
1	Άδεια εγκατάστασης σειράς Α'	Α.Π.Δ5-ΗΛ/Γ/Φ26/11937/31Ε	ΥΠΑΝ - Δ/ση Ηλεκτροπαραγωγής	4.10.2005
2	Άδεια εγκατάστασης σειράς Β'	Α.Π.Δ5-ΗΛ/Γ/Φ26/11938/33Ε	ΥΠΑΝ - Δ/ση Ηλεκτροπαραγωγής	4.10.2005
3	Άδεια εγκατάστασης σειράς Γ'	Α.Π.Δ5-ΗΛ/Γ/Φ26/11939/34Ε	ΥΠΑΝ - Δ/ση Ηλεκτροπαραγωγής	4.10.2005
	ΟΙΚΟΔΟΜΙΚΕΣ ΑΔΕΙΕΣ:			
1	Οικοδομική άδεια εργοστασίου	οικ.3467/14.1.2003	ΥΠΕΧΩΔΕ ΓΕΝ. Δ/ΝΣΗ ΠΟΛΕΟΔΟΜΙΑΣ	14.1.2003
2	Κατεδάφιση Βιομηχανικών αποθηκών και γραφείων	Αρ.Αδείας 472/05	Ν.Α. Βοιωτίας- Πολεοδομία Λιβαδειάς	11.11.2005
3	Κατεδάφιση Συνεργείου Ενίσχυσης και τιζών	Αρ. Αδείας 009/06	Ν.Α. Βοιωτίας- Πολεοδομία Λιβαδειάς	12.1.2006
	Οικ.Άδεια Κτηρίου ελέγχου & ηλεκτρολογικών εγκαταστάσεων	Αρ.Αδείας 115/07	Ν.Α. Βοιωτίας- Πολεοδομία Λιβαδειάς	21.3.2007
5	Αναθεώρηση οικ. Αδείας 115/07 και προσθήκη εννέα κατασκευών σταθμού Συμπαραγωγής	Αρ. Αναθεώρησης 302/07	Ν.Α. Βοιωτίας- Πολεοδομία Λιβαδειάς	17.7.2007

Η 100% θυγατρική εταιρία της ΑΛΟΥΜΙΝΙΟΝ ΤΗΣ ΕΛΛΑΔΟΣ, «ΔΕΛΦΟΙ ΔΙΣΤΟΜΟΝ ΑΝΩΝΥΜΟΣ ΜΕΤΑΛΛΕΥΤΙΚΗ ΕΤΑΙΡΕΙΑ», κατέχει τις εξής άδειες:

Α/Α	ΑΔΕΙΕΣ ΛΕΙΤΟΥΡΓΙΑΣ	Αριθμός Αδείας	Ημερομηνία Έγκρισης	Διάρκεια
1	Άδεια λειτουργίας δύο αποθηκών εκρηκτικών	ΑΜΑΕ 2439/Β/86/2438	31.10.2005	10 χρόνια
2	Άδεια λειτουργίας συνεργείου	Α.Π.Δ8/Γ/Φ.12.6/3327/995	01.03.2005	Μέχρι 1.11.2009
3	Άδεια λειτουργίας ιδιωτικού πρατηρίου διαθέσεως καυσίμων	Λ.2061	18.02.2002	Επ' αόριστον

Α/Α	ΑΔΕΙΕΣ ΕΚΜΕΤΑΛΛΕΥΣΗΣ	ΕΓΚΕΚΡΙΜΕΝΕΣ ΜΕΛΕΤΕΣ ΕΚΜΕΤΑΛΛΕΥΣΕΩΝ	ΚΥΑ ΕΓΚΡΙΣΗΣ Π.Ο
1	ΑΓΙΑ ΑΝΝΑ	Δ8-Α/Φ7.48.03/11946/3012	112010/5065/13.12.2004
2	Π.ΛΑΚΚΟΣ 1-2	Δ-8/Φ7-43-3/ΟΙΚ-2674	37750/94,38613,82681
3	ΨΗΛΟ ΚΟΤΡΩΝΙ D-G	Δ-8/Φ7-43-3/ΟΙΚ-2674 κ' Δ-8/Φ7-48-03/14778	132513/8-11-2002
4	Α Γ Ι Α Α Ν Ν Α Η - Θ - Γ	Δ-8/Φ7-43-3/ΟΙΚ-2674	112010/5065/13.12.2004
5	ΑΓΙΑ ΑΝΝΑ Α1	Δ-8/Φ7-48-03/18735-30	112010/5065/13.12.2004
6	ΑΝΩ-ΚΑΤΩ ΣΩΡΟΣ	Α.Π.Δ-8/Α/7-7-2/6969 κ' Δ-8/Φ7-48-03/17988	121402/611/8.2.2005
7	ΣΠΑΡΤΟΛΑΚΚΑ Β	Α.Π.Δ-8/Α/7-7-2/6969	76617/12.12.97 κ' 112487/24.12.2004
8	ΣΑΜΑΡΟΛΑΚΚΑ ΕΠΕΚΤΑΣΗ	Α.Π.Δ-8/Α/7-7-2/6969	80499/94 28.1.97 κ' 125356/12.5.2005
9	ΡΟΔΙΑ ΛΜΝ	Α.Π.Δ-8/Α/7-7-2/6969 κ' Δ-8/Φ7-48-03/17989	132512/8-11-2002
10	ΑΓΙΑ ΑΝΝΑ Α	Δ8-Α/Φ7.48.03/1473/358	126020/8-4-02
11	ΑΡΓΟΣΤΥΛΙΑ	Δ-8/Φ7-48-03/7332	67570/98 κ' 112486/24.12.2004
12	ΜΗΛΙΕΣ	Δ-8/Φ7-48-03/7332	67570/98 κ' 112486/24.12.2004
13	ΨΗΛΟ ΚΟΤΡΩΝΑ -Β-Β1-ΚΙ	Δ-8/Φ7-48-03/13345-7	101874/774/4-3-2004
14	ΨΗΛΟ ΚΟΤΡΩΝΙ C	Δ-8/Φ7-48-03/13345-7	88334/11-04-01
15	ΒΡΩΜΟΝΕΡΙ -ΒΡΩΜΟΝΕΡΙ ΔΥΤΙΚΑ*	Δ-8/Φ7-48-03/ΟΙΚ.19205	549/17-5-2000
16	ΡΟΔΙΑ D,ΓΟΥΒΕΣ 1-2 κ' ΓΟΥΒΕΣ	Δ8-Α/Φ7.48.03/18994/5006	122712/10.3.2005
17	ΒΑΡΙΑΝΗ Ε,Γ,Ι,Κ,Λ	Δ8-Α/Φ7.48.03/19589/5875	101873/773/4-3-2004
18	ΣΙΛΑΣ 3	Δ8-Α/Φ7.48.03/11945/3013	135573/5837/06.12.2005

* στη μελέτη περιβαλλοντικών επιπτώσεων αναφέρεται με το όνομα ΒΡΩΜΟΝΕΡΙ

Α/Α	ΑΔΕΙΑ ΠΕΡΙΒΑΛΛΟΝΤΙΚΩΝ ΟΡΩΝ ΕΡΕΥΝΗΣ	ΚΥΑ ΕΓΚΡΙΣΗΣ Π.Ο
1	ΒΡΩΜΟΝΕΡΙ – ΑΡΓΟΣΤΥΛΙΑ	124103/07.02.2002
2	ΣΠΑΡΤΕΡΟ – ΠΑΠΑ ΛΑΚΑ – ΚΑΤΑΦΕΙΔΙ	105329/17.01.2003
3	ΚΟΥΝΟΥΚΛΙΑΣ – ΚΟΥΤΡΟΥΛΟΥ	125529/20.03.2002
4	ΚΟΡΟΜΗΛΙΣ – ΑΓΚΑΘΑΚΙΑ – ΑΓΚΑΘΙΑΣ – ΜΠΑΚΙ – ΚΑΚΟΡΕΜΑ	124104/07.02.2002
5	ΣΤΟΛΟΣ – ΒΑΜΒΑΚΙΑ – ΚΑΡΥΟΒΟΥΝΙ – ΒΩΞΙΤΟΧΩΜΑΤΑ	142617/846/27.02.2006

Οι κύριες άδειες λειτουργίας που κατέχει η ΔΕΛΤΑ PROJECT έχουν ως εξής:

Α/Α	ΕΙΔΟΣ	ΑΡΙΘΜΟΣ ΠΡΩΤ.	ΑΡΧΗ	ΛΗΞΗ
1	Άδεια λειτουργίας	Δ.Α./Φ14.692/2189/26-9-2003	Νομαρχιακή Αυτοδιοίκηση Φθιώτιδας	Αόριστη
2	Περιβαλλοντικοί Όροι	2474/30-5-2005	ΥΠΕΧΩΔΕ	5/30/2010
3	Πιστοποιητικό Πυροπροστασίας	4367φ.701.4/19-9-2006	Πυροσβεστική Υπηρεσία Λαμίας	9/18/2014
4	Έγκριση μελέτης	2371α & β/18-9-2004	ΔΟΙΚΗΣΗ Π.Υ ΣΤΕΡΕΑΣ ΕΛΛΑΔΟΣ	

Οι κυριότερες άδειες των θυγατρικών της ΔΕΛΤΑ PROJECT παρατίθενται στον ακόλουθο πίνακα:

ΕΤΑΙΡΙΑ	ΕΡΓΟ	ΑΔΕΙΑ ΠΑΡΑΓΩΓΗΣ	ΑΔΕΙΑ		
			Εγκατάστασης	Χρήσης Νερού	Λειτουργίας
ΦΟΙΒΟΣ ΕΝΕΡΓΕΙΑΚΗ ΑΕ	ΜΥΗΣ ΑΓΙΑ ΤΡΙΑΔΑ	Δ6/Φ20.390/οικ.8604/12.5.2005			
	ΜΥΗΣ ΣΤΟΥΡΝΑΡΑ	Δ6/Φ20.401/οικ.8606/12.5.2005			
	ΜΥΗΣ ΖΗΡΕΛΙΑ	Δ6/Φ20.402/5650/12.5.2005			
	ΜΥΗΣ ΠΗΓΗ	Δ6/Φ20.223/12355/26.7.2006	6149/11/10/2006	2276/11/10/2006	
ΥΔΡΟΗΛΕΚΤΡΙΚΟΣ ΣΤΑΘΜΟΣ ΠΕΠΟΝΙΑΣ ΑΕ	ΜΥΗΣ ΠΕΠΟΝΙΑΣ	Δ6/Φ20.371/16970/22.12.2003			
ΥΔΡΟΧΟΟΣ ΕΝΕΡΓΕΙΑΚΗ ΑΕ	ΜΥΗΣ ΜΕΣΟΧΩΡΙ	Δ6/Φ20.428/4108/28.3.2005			
	ΜΥΗΣ ΧΟΥΝΟΡΕΜΑ-ΠΑΛΑΙΟΧΟΥΝΗ	Δ6/Φ20.365/11316/23.12.2004			
	ΜΥΗΣ ΓΟΕΒ	Δ6/Φ20.368/2261/22.12.2003	3809/20.7.2005	3617/13.7.2005	6588/28-11-06
	ΜΥΗΣ ΜΥΛΟΣ-ΠΕΝΤΑΚΟΡΦΟ	Δ6/Φ20.369/2262/22.12.2003			
	ΜΥΗΣ ΔΕΣΗ(ΦΙΔΑΚΙΑ)	Δ6/Φ20.370/11317/23.12.2004			
ΦΘΙΩΤΙΚΗ ΕΝΕΡΓΕΙΑΚΗ ΑΕΒΕ	ΜΥΗΣ ΤΡΙΑΝΤΑΦΥΛΛΙΑ	Δ6/Φ20.250/13672/13/12.2004		5658/11.10.2005	
	ΜΥΗΣ ΚΡΥΑ ΒΡΥΣΗ	Δ6/Φ20.251/14529/13.12.2004		5657/11.10.2005	
ΥΔΡΙΑ ΕΝΕΡΓΕΙΑΚΗ Α.Ε.	ΜΥΗΣ ΚΑΡΒΑΣΑΡΑΣ	Δ6/Φ20.453/οικ.14576/28.7.2005			
	ΜΥΗΣ ΑΓΡΑΦΙΑΣ	Δ6/Φ20.451/13246/28.7.2005			
	ΜΥΗΣ ΒΡΑΓΓΙΑΝΑ	Δ6/Φ20.452/οικ.14575/28.7.2005			
	ΜΥΗΣ ΑΓΡΑΦΙΩΤΗΣ	Δ6/Φ20.455/οικ.14574/28.7.2005			
	ΜΥΗΣ ΤΡΟΒΑΤΟ	Δ6/Φ20.454/οικ.14573/28.7.2005			
ΑΡΓΥΡΙ ΕΝΕΡΓΕΙΑΚΗ Α.Ε.	ΜΥΗΣ ΑΡΓΥΡΙ	Δ6/Φ20.072/οικ.1523/27/1/2006			ΑΡΓΥΡΙ
ΕΚΜΕΤΑΛΛΕΥΣΗ ΥΔΑΤΙΝΟΥ ΔΥΝΑΜΙΚΟΥ ΑΕ	ΜΥΗΣ ΠΕΤΡΙΛΙΩΤΗΣ	Δ6/Φ20.264/18610/23.3.2006			ΕΝΕΡΓΕΙΑΚΗ Α.Ε.
ΘΕΣΣΑΛΙΚΗ ΕΝΕΡΓΕΙΑΚΗ Α.Ε.	ΜΥΗΣ ΠΑΛΑΙΟΧΩΡΙ	Δ6/Φ20.055/οικ.7827/14.4/2006			
ΜΥΗΣ ΠΕΛΟΠΟΝΝΗΣΟΥ Α.Ε.	ΜΥΗΣ ΜΑΝΕΣΑΪΚΟΣ	Δ6/Φ20.346/οικ. 138831/28.6.2007	3114/3/7/2007		
	ΜΥΗΣ ΕΡΥΜΑΝΘΟΣ	Δ6/Φ20.347/οικ.17761/27.8.2007			
ΕΝΕΡΓΕΙΑΚΗ ΤΕΧΝΙΚΗ ΑΝΑΠΤΥΞΙΑΚΗ ΔΥΤΙΚΗΣ ΕΛΛΑΔΟΣ ΑΕ	ΜΥΗΣ ΜΟΚΕΣΤΙΑΝΟΣ	Δ6/Φ20.336/12116/11.2.2003			
	ΜΥΗΣ ΝΗΣΣΑ	Δ6/Φ20.335/12115/11.2.2003			
ΜΥΗΣ ΘΕΡΜΟΡΕΜΑ Α.Ε.	ΜΥΗΣ ΘΕΡΜΟΡΕΜΑ ΑΕ	Δ6/Φ20.146/10636/13.12.2004			2378/4-12-03
ΑΙΟΛΙΚΗ ΜΑΡΤΙΝΟΥ ΦΘΙΩΤΙΔΑΣ ΑΕ	Α/Π ΜΑΡΤΙΝΟ	Δ6/Φ17.863/22261/25.6.2007		1182/7.8.2006	
ΜΥΗΣ ΚΑΣΤΑΝΙΩΤΙΚΟ Α.Ε.	ΜΥΗΣ ΚΑΣΤΑΝΙΩΤΙΚΟ	Δ6/Φ20.169/12536/15-9-2003			3815/29-10-04
ΜΥΗΣ ΠΟΥΓΚΑΚΙΑ ΑΕ	ΜΥΗΣ ΠΟΥΓΚΑΚΙΑ ΑΕ	Δ6/Φ20.154/7661/9-7-2003			3406/30-6-04

Οι κύριες άδειες λειτουργίας που κατέχει η ΜΕΤΚΑ και οι θυγατρικές της έχουν ως εξής:

Όμιλος Μέτκα					
ΕΤΑΙΡΙΑ	ΕΓΚΑΤΑΣΤΑΣΕΙΣ	ΕΙΔΟΣ	ΑΡΙΘΜΟΣ ΠΡΩΤ.	ΑΡΧΗ	ΛΗΞΗ
SERVISTEEL A.E.	Εργοστάσιο κοπής και μορφοποίησης μεταλλικών κατασκευών, εντός ΒΙ.ΠΕ. Βόλου	Άδεια λειτουργίας	ΔΝΣΗ ΒΙΟΜΗΧΑΝΙΑΣ ΜΑΓΝΗΣΙΑΣ 1839/Φ.14.1258/07-10-1997	ΝΟΜΑΡΧΙΑΚΗ ΑΥΤΟΔΙΟΙΚΗΣΗ ΜΑΓΝΗΣΙΑΣ	9/10/2008
	Εργοστάσιο κοπής και μορφοποίησης μεταλλικών κατασκευών, εντός ΒΙ.ΠΕ. Βόλου	Περιβαλλοντικοί Όροι	2783/15-07-1997	ΝΟΜΑΡΧΙΑΚΗ ΑΥΤΟΔΙΟΙΚΗΣΗ ΜΑΓΝΗΣΙΑΣ	7/16/2008
ΕΚΜΕ Α.Ε.	Μονάδα κατασκευή μηχανολογικών εγκαταστάσεων στην Νέα Καρβάλη, δήμου Καβάλας, νομός Καβάλας	Άδεια λειτουργίας	Φ14.663/38/οικ.08/267/05-02-2007	ΝΟΜΑΡΧΙΑΚΗ ΑΥΤΟΔΙΟΙΚΗΣΗ ΔΡΑΜΑΣ- ΚΑΒΑΛΑΣ- ΞΑΝΘΗΣ	Αόριστης Διάρκειας
	Μονάδα κατασκευή μηχανολογικών εγκαταστάσεων στην Νέα Καρβάλη, δήμου Καβάλας, νομός Καβάλας	Περιβαλλοντικοί Όροι	4942/28-11-2006	ΠΕΡΙΦΕΡΕΙΑ ΑΝΑΤ. ΜΑΚΕΔΟΝΙΑΣ - ΘΡΑΚΗΣ	11/28/2011
	Εργοστάσιο δομικών-βιομηχανικών, μηχανολογικών κατασκευών στη θέση Διαβατά - Ν. Θεσ/νίκης	Άδεια λειτουργίας	15/Φ.14.2.2280/17/7484/26-7-2006	ΠΕΡΙΦΕΡΕΙΑ ΚΕΝΤΡΙΚΗΣ ΜΑΚΕΔΟΝΙΑΣ	Αόριστης Διάρκειας
	Εργοστάσιο δομικών-βιομηχανικών, μηχανολογικών κατασκευών στη θέση Διαβατά - Ν. Θεσ/νίκης	Περιβαλλοντικοί Όροι	30/6177/10-12-2001	ΝΟΜΑΡΧΙΑΚΗ ΑΥΤΟΔΙΟΙΚΗΣΗ ΘΕΣ/ΚΗΣ	12/10/2006
		Αίτηση Ανανέωσης	5995/19.6.07	ΠΕΡΙΦΕΡΕΙΑ ΚΕΝΤΡΙΚΗΣ ΜΑΚΕΔΟΝΙΑΣ	Υπό έγκριση
ΜΕΤΚΑ Α.Ε.	Εργοστάσιο μεταλλικών κατασκευών και λεβητοποιίας στην Ν. Ιωνία Βόλου, νομός Μαγνησίας	Άδεια λειτουργίας	ΔΝΣΗ ΒΙΟΜΗΧΑΝΙΑΣ ΜΑΓΝΗΣΙΑΣ /2102/Φ14.420/17-12-02	ΝΟΜΑΡΧΙΑΚΗ ΑΥΤΟΔΙΟΙΚΗΣΗ ΜΑΓΝΗΣΙΑΣ	Αόριστης Διάρκειας
	Εργοστάσιο μεταλλικών κατασκευών και λεβητοποιίας στην Ν. Ιωνία Βόλου, νομός Μαγνησίας	Περιβαλλοντικοί Όροι	207/16-02-2001	ΝΟΜΑΡΧΙΑΚΗ ΑΥΤΟΔΙΟΙΚΗΣΗ ΜΑΓΝΗΣΙΑΣ	7/16/2008

Σχετικά με τις άδειες λειτουργίας/εκμετάλλευσης και τις άδειες έγκρισης περιβαλλοντικών όρων, στην Ελλάδα, ισχύουν τα εξής:

Άδειες Λειτουργίας: Με το νέο θεσμικό πλαίσιο εκδίδονται με αόριστη διάρκεια. Για τις άδειες που εκδόθηκαν με το παλαιότερο θεσμικό πλαίσιο και είχαν δεκαετή διάρκεια, δίνεται χρονικό περιθώριο 13 μηνών για την ανανέωσή τους.

Άδειες Περιβαλλοντικών Όρων: Εκδίδονται με διάρκεια κατά την κρίση της αρμόδιας διεύθυνσης της Νομαρχίας, ανάλογα με το είδος του εργοστασίου και το μέγεθος εγκατεστημένης ισχύος του εργοστασίου. Σχετικά με την αίτηση ανανέωσης, πραγματοποιείται συνάντηση με τον αρμόδιο φορέα, όπου υποβάλλονται τα απαιτούμενα δικαιολογητικά, π.χ. ενημερωμένη μελέτη, σχέδια, κλπ. και ορίζεται η ημερομηνία αυτοψίας προς έκδοση πιστοποιητικού. Για την παραπάνω διαδικασία υπάρχει χρονικό περιθώριο 10 μηνών.

Σχετικά με τη θυγατρική εταιρία «SOMETRA», αναφέρεται ότι η τελευταία κατέχει όλες τις αναγκαίες για τη νόμιμη λειτουργία της άδειες κατά τα οριζόμενα από το Ρουμανικό δίκαιο. Επιπρόσθετα, οι άδειες λειτουργίας και εκμετάλλευσης είναι χωρίς χρονικό περιορισμό και αναστέλλονται μόνο αν συντρέχουν προϋποθέσεις παραβιάσεων. Για τις περιβαλλοντικές άδειες, η διάρκεια τους έχει οριστεί μέχρι το Δεκέμβριο του 2012 με δυνατότητα αυτόματης επέκτασης μέχρι το 2014.

Επιπρόσθετα, η ΜΕΤΚΑ κατέχει όλες τις απαραίτητες άδειες για τη λειτουργία του κατασκευαστικού της τομέα και την κυριότητα του πτυχίου 6^{ης} τάξης.

3.3.5.2 Ενσώματα Περιουσιακά Στοιχεία

I. Μυτιληναίος (μητρική):

Η Εταιρία έχει στη διάθεσή της τα κάτωθι ιδιόκτητα οικόπεδα και κτίρια:

Τοποθεσία - Οδός	Επιφάνεια		Χρήση	Έτος Κτήσης	Αναπόσβεστη Αξία 31.12.2006
	Γηπέδων	Κτιρίων			
Κτίριο Γραφείων Μαρούσι - Πατρόκλου 5-7 σε Οικόπεδο 761 τμ.		1942.63	Γραφεία	1998	€ 3.263,2 χιλ.
Κτίριο Ασπροπύργου θέση Μαύρη Γιώρα		2.198	Ενοικίαση σε Θυγατρική	1995	€ 875,3 χιλ.
Κτιριακές Εγκαταστάσεις Ιωάννινα - Ροδοτόπι ΒΙΠΕ Ιωαννίνων		1992	Ενοικίαση σε Θυγατρική	1997	€ 808,9 χιλ.
Διαμέρισμα 41,45 τ.μ. Με αποθήκη & πάρκιγκ Θεσ/νίκη Μηδείας 35		41.45	-	2001	€ 72,3 χιλ.
Αποθηκευτικοί χώροι Θεσ/νίκη - ΒΙΠΕ Σίνδου		2897	Ενοικίαση σε Θυγατρική	1999	€ 702,8 χιλ.
Οικόπεδο 761 τμ. Μαρούσι - Πατρόκλου 5-7 σε	761		Ενοικίαση σε Θυγατρική	1998	€ 1.218,0 χιλ.
Οικόπεδο 15.466 τ.μ. Θεσ/νίκη - ΒΙΠΕ Σίνδου	15.466.5		Αποθηκευτικοί χώροι	1999	€ 850,0 χιλ.
Οικόπεδο 67.533 τ.μ. Καλαμάτα Μεσσηνίας θέση Αγριάμπελα	67533		-	1995	€ 802,0 χιλ.
Οικόπεδο 8.445 τ.μ. Αυλώνα Βοιωτίας θέση Βελούδι	8445		-	1991	€ 311,0 χιλ.
Οικόπεδο 13.616 τ.μ. Ιωάννινα - Ροδοτόπι ΒΙΠΕ Ιωαννίνων	13616		Ενοικίαση σε Θυγατρική	1996	€ 250,0 χιλ.
Οικόπεδο 29ο χλμ Αθηνών -Λαμίας	17799		Ενοικίαση σε Θυγατρική	1992	€ 1.068,0 χιλ.
Οικόπεδο 7.072 τ.μ. Ασπρόπυργος - Θέση Μαύρη Γιώρα	7072		Ενοικίαση σε Θυγατρική	1995	€ 884,0 χιλ.
Σύνολο					€11.105,5 χιλ.

Η αναπόσβεστη αξία των ανωτέρω γηπέδων και κτιριακών εγκαταστάσεων, βάσει του Ισολογισμού της Εταιρίας με ημερομηνία 31.12.2006 ανερχόταν σε € 11.105 χιλ.

Εκτός των ως άνω ιδιόκτητων κτιριακών εγκαταστάσεων, η Εταιρία για της ανάγκες των εργασιών της, μισθώνει τις ακόλουθες εγκαταστάσεις:

Τοποθεσία - Οδός	Χρήση	Επιφάνεια		Μηνιαίο Μίσθωμα	Μισθωτής	Λήξη μίσθωσης
		Γηπέδων	Κτιρίων			
Κτίριο Γραφείων Μαρούσι - Πατρόκλου 5-7 σε Οικόπεδο 761 τμ.	Γραφεία		20	€ 0,12 χιλ.	Μυτιληναίος Παραγ.& Εμπορ.Ηλεκτ.Ενεργειακής Ελλάδος Α.Ε	2011
Κτίριο Γραφείων Μαρούσι - Πατρόκλου 5-7 σε Οικόπεδο 761 τμ.	Γραφεία		20	€ 0,12 χιλ.	Μυτιληναίος Αιολική Ενεργειακή Ελλάδος Α.Ε	2011
Κτίριο Γραφείων Μαρούσι - Πατρόκλου 5-7 σε Οικόπεδο 761 τμ.	Γραφεία		10	€ 0,06 χιλ.	Οικοδομική Λήμνου ΑΞΤΕ	2011
Κτίριο Γραφείων Μαρούσι - Πατρόκλου 5-7 σε Οικόπεδο 761 τμ.	Γραφεία		40	€ 0,06 χιλ.	Μυτιληναίος Ανανεώσιμες Πηγές Εέργειας	2011
Κτίριο Γραφείων Μαρούσι - Πατρόκλου 5-7 σε Οικόπεδο 761 τμ.	Γραφεία		10	€ 0,12 χιλ.	Αιολική Άνδρου Τσιροβλίδι Α.Ε	2011
Κτίριο Γραφείων Μαρούσι - Πατρόκλου 5-7 σε Οικόπεδο 761 τμ.	Γραφεία		10	€ 0,12 χιλ.	Αιολική Σιδηροκάστρου Α.Ε	2011
Κτίριο Γραφείων Μαρούσι - Πατρόκλου 5-7 σε Οικόπεδο 761 τμ.	Γραφεία		10	€ 0,12 χιλ.	Μέτκα Αιολικά Πλατάνου Α.Ε	2011
Κτίριο Γραφείων Μαρούσι - Πατρόκλου 5-7 σε Οικόπεδο 761 τμ.	Γραφεία		10	€ 0,12 χιλ.	Μυτιληναίος Αιολική Νεαπόλεως Α.Ε	2011
Κτίριο Γραφείων Μαρούσι - Πατρόκλου 5-7 σε Οικόπεδο 761 τμ.	Γραφεία		10	€ 0,12 χιλ.	Αιολική Ευβοίας Πύργος Α.Ε	2011
Κτίριο Γραφείων Μαρούσι - Πατρόκλου 5-7 σε Οικόπεδο 761 τμ.	Γραφεία		10	€ 0,12 χιλ.	Αιολική Ευβοίας Πούντα Α.Ε	2011
Κτίριο Γραφείων Μαρούσι - Πατρόκλου 5-7 σε Οικόπεδο 761 τμ.	Γραφεία		10	€ 0,12 χιλ.	Αιολική Ευβοίας Χελώνα Α.Ε	2011
Κτίριο Γραφείων Μαρούσι - Πατρόκλου 5-7 σε Οικόπεδο 761 τμ.	Γραφεία		10	€ 0,12 χιλ.	Αιολική Σαμοθράκης Α.Ε	2011
Κτίριο Γραφείων Μαρούσι - Πατρόκλου 5-7 σε Οικόπεδο 761 τμ.	Γραφεία		10	€ 0,12 χιλ.	Αιολική Ευβοίας Διακόφτης	2011
Κτίριο Γραφείων Μαρούσι - Πατρόκλου 5-7 σε Οικόπεδο 761 τμ.	Γραφεία		10	€ 0,12 χιλ.	Αιολική Άνδρου Ράχη Ξηροκάμπι	2011
Κτίριο Γραφείων Μαρούσι - Πατρόκλου 5-7 σε Οικόπεδο 761 τμ.	Γραφεία		30	€ 0,12 χιλ.	Γεν.Βιομηχανική Αμυντικού Υλικού	2011
Κτίριο Γραφείων Μαρούσι - Πατρόκλου 5-7 σε Οικόπεδο 761 τμ.	Γραφεία		15	€ 0,12 χιλ.	Κοινοπραξία Αμυντικών Βιομηχανιών	2011

Τοποθεσία - Οδός	Χρήση	Επιφάνεια	Μηνιαίο Μίσθωμα	Μισθωτής	Λήξη μίσθωσης
Γηπέδων Κτιρίων					
Κτίριο Γραφείων Μαρούσι - Πατρόκλου 5-7 σε Οικόπεδο 761 τμ.	Γραφεία	25	€ 0,06 χιλ.	Ελληνική Φωτοβολταϊκή Α.Ε	2015
Κτίριο Γραφείων Μαρούσι - Πατρόκλου 5-7 σε Οικόπεδο 761 τμ.	Γραφεία	25	€ 0,06 χιλ.	Ανών.Εταιρία Ανανεώσιμων Πηγών Βορείου Αιγαίου Α.Ε	2015
Κτιριακές Εγκαταστάσεις Ιωάννινα - Ροδοτόπι ΒΙΠΕ Ιωαννίνων	Κτίριο	1.992	€ 8,00 χιλ.	Θορική Παραγωγή & Εμπορία Μετάλλων Α.Ε.Β.Ε	2015
Αποθηκευτικοί χώροι Θεσ/νίκη - ΒΙΠΕ Σίνδου	Αποθήκη	887,5	€ 2,10 χιλ.	ΕΛΕΜΚΑ Α.Ε	2011
Αποθηκευτικοί χώροι Θεσ/νίκη - ΒΙΠΕ Σίνδου	Αποθήκη	124	€ 0,06 χιλ.	ΔΥΝΑΜΙΚΗ Α.Ε	2011
Οικόπεδο 29ο χλμ Αθηνών -Λαμίας	Οικόπεδο	17.799	€ 0,50 χιλ.	ΜΕΤΚΑ Α.Ε	2011
Κτίριο Ασπροπύργου θέση Μαύρη Ώρα	Κτίριο	2.058	€ 5,00 χιλ.	Θορική Παραγωγή & Εμπορία Μετάλλων Α.Ε.Β.Ε	2015
Αποθηκευτικοί χώροι Θεσ/νίκη - ΒΙΠΕ Σίνδου	Αποθήκη	1.318	€ 1,00 χιλ.	Θορική Παραγωγή & Εμπορία Μετάλλων Α.Ε.Β.Ε	2015
Κτίριο Ασπροπύργου θέση Μαύρη Ώρα	Αποθήκη	40	€ 0,12 χιλ.	ΜΕΤΚΑ Α.Ε	2011
Κτίριο Ασπροπύργου θέση Μαύρη Ώρα	Αποθήκη	100	€ 0,29 χιλ.	ΕΛΕΜΚΑ Α.Ε	2011

Η ΜΥΤΙΛΗΝΑΙΟΣ δε διαθέτει μηχανολογικό εξοπλισμό.

Η Εταιρία διέθετε μεταφορικά μέσα με ημερομηνία 31.12.2006, η αναπόσβεστη αξία των οποίων βάσει του Ισολογισμού της Εταιρίας με ημερομηνία 31.12.2006 ανερχόταν σε €59χιλ.

Μετά την ολοκλήρωση της παρούσας συγχώνευσης, η μητρική Εταιρία θα κατέχει τα ενσώματα και ασώματα πάγια των απορροφώμενων εταιριών ΑΛΟΥΜΙΝΙΟΝ ΤΗΣ ΕΛΛΑΔΟΣ και ΔΕΛΤΑ PROJECT.

II. Όμιλος Αλουμίνιον της Ελλάδος

Τα πιο σημαντικά ιδιόκτητα ακίνητα του ομίλου Αλουμίνιον της Ελλάδος παρουσιάζονται στον κάτωθι πίνακα:

Εταιρία	Τοποθεσία - Οδός	Επιφάνεια	Χρήση	Έτος Κτήσης	Αναπόσβεστη Αξία 31.12.2006
Γηπέδων Κτιρίων					
ΑΤΕ	Εγκαταστάσεις Εργοστασίου, Αγ. Νικόλαος	7.076.029	286.472	Εργοστάσιο Παραγωγής Αλουμίνας-Αλουμινίου	1966 έως 2006 € 43.990,2 χιλ.
	Οικισμός Αγ.Νικολάου	25.400	6.017	Στέγαση προσωπικού-Ξενώνες	1966 € 4.397,0 χιλ.
	Οικισμός Ασπρων Σπιτιών	625.563	471.140	Στέγαση προσωπικού	1966 έως 2006 € 98.600,0 χιλ.
	Αγροτεμάχια Βοιωτίας	542.366		Αγροτεμάχιο	Διάφορες € 2.474,1 χιλ.
	Οικοπεδαγρός Αντίκυρα Βοιωτίας	21.501	4.116	Αποθήκες	1979 € 740,0 χιλ.
	Ανω Κουνουκιάς- Εγκαταστάσεις Γραφείων	30.798	3.359	Γραφεία-Αποθήκη-Συνεργείο	1974 € 11,0 χιλ.
	Κτίριο-Ιτέα	1.246	551	Στέγαση προσωπικού	1992-1997 € 588,7 χιλ.
	Κτίριο-Δίστομο	13.190	2.099	Γραφεία-Αποθήκη-Συνεργείο	1970 € 62,2 χιλ.
	Λοιπές Εγκαταστάσεις			Διάφορα	Διάφορες € 665,2 χιλ.
	Λοιπά Αγροτεμάχια	1.891.066		Αγροτεμάχιο	1935 έως 2006 € 617,5 χιλ.
Σύνολο					€ 152.145,9 χιλ.

Ο βασικός μηχανολογικός εξοπλισμός του Ομίλου Αλουμίνιον της Ελλάδος παρουσιάζεται στον κάτωθι πίνακα:

Εταιρία	ΠΕΡΙΓΡΑΦΗ	Έτος Κτήσης	Αξία Κτήσης	Αναπόσβεστη Αξία 31.12.2006
ΑΤΕ	Μηχανολογικός Εξοπλισμός Εργαστασίου	1966 έως 2006	€ 470.230,1 χιλ.	€ 105.848,4 χιλ.
	Μηχανολογικός Εξοπλισμός Εργοταξίων Εξόρυξης Βωξίτη	1968 έως 2006	€ 10.461,8 χιλ.	€ 1.130,9 χιλ.
Σύνολο				€ 106.979,6 χιλ.

III. Όμιλος Δέλτα Project

Τα πιο σημαντικά ιδιόκτητα ακίνητα του ομίλου Δέλτα Project παρουσιάζονται στον κάτωθι πίνακα:

Εταιρία	Τοποθεσία - Οδός	Επιφάνεια		Χρήση	Έτος Κτήσης	Αναπόσβεστη Αξία 31.12.06
		Γηπέδων	Κτιρίων			
Δέλτα Project						
(Εταιρία)	Καλογέρικα Δέντρα Αμφικλείας, Ν. Φθιώτιδος	10.653	4427	Βιομηχανοστάσιο Αμφικλείας	1985	€ 1.624,7 χιλ.
	Καλογέρικα Δέντρα Αμφικλείας, Ν. Φθιώτιδος	2.000		Αγροτεμάχιο	1999	€ 4,3 χιλ.
	Καλογέρικα Δέντρα Αμφικλείας, Ν. Φθιώτιδος	12.347		Αγροτεμάχιο	1989	€ 14,6 χιλ.
	Καλογέρικα Δέντρα Αμφικλείας, Ν. Φθιώτιδος	983		Αγροτεμάχιο	1991	€ 1,8 χιλ.
	Καλογέρικα Δέντρα Αμφικλείας, Ν. Φθιώτιδος	4.600		Αγροτεμάχιο	2005	€ 8,7 χιλ.
	Τύμπα Καστανιάς, Ν. Τρικιάλων	4.773		Αγροτεμάχιο	2001	€ 7,0 χιλ.
Θεσσαλική	Θέση Τσιρια Δήμου Αηδονα Ν. Τρικιάλων	4.261		Αγροτεμάχιο	2005	€ 1,0 χιλ.
Φοιβος	Θέση Πηγή Δήμου Αξιούπολης Νομού Κιλκίς	1.438		Αγροτεμάχιο	2006	€ 0,9 χιλ.
	Θέση Πηγή Δήμου Αξιούπολης Νομού Κιλκίς	3.375		Αγροτεμάχιο	2006	€ 2,0 χιλ.
ΜΥΗΣ Πελ/σου	Θέση Καστράκι Δήμου Λαμπείας Ν. Ηλείας	4.875		Αγροτεμάχιο	2006	€ 2,0 χιλ.
	Θέση Καστράκι Δήμου Λαμπείας Ν. Ηλείας	1.619		Αγροτεμάχιο	2006	€ 1,1 χιλ.
	Θέση Αγ. Ιωάννης Δήμου Λαμπείας Ν. Ηλείας	749		Αγροτεμάχιο	2006	€ 0,5 χιλ.
	Θέση Μακρυά ήμου Λαμπείας Ν. Ηλείας	1.570		Αγροτεμάχιο	2006	€ 1,1 χιλ.
	Θέση Αγ. Ιωάννης Δήμου Λαμπείας Ν. Ηλείας	1.136		Αγροτεμάχιο	2006	€ 0,8 χιλ.
	Θέση Ρέτσι Δήμου Λαμπείας Ν. Ηλείας	8.084		Αγροτεμάχιο	2006	€ 5,5 χιλ.
	Θέση Ρέτσι Δήμου Λαμπείας Ν. Ηλείας	1.363		Αγροτεμάχιο	2006	€ 0,9 χιλ.
	Θέση Καστράκι Δήμου Λαμπείας Ν. Ηλείας	1.565		Αγροτεμάχιο	2006	€ 0,6 χιλ.
	Θέση Ρέτσι Δήμου Λαμπείας Ν. Ηλείας	9.781		Αγροτεμάχιο	2006	€ 6,7 χιλ.
	Θέση Ρέτσι Δήμου Λαμπείας Ν. Ηλείας	1.440		Αγροτεμάχιο	2006	€ 0,5 χιλ.
	Θέση Αγ. Ιωάννης Δήμου Λαμπείας Ν. Ηλείας	1.041		Αγροτεμάχιο	2006	€ 0,7 χιλ.
	Θέση Τσούμπα Δήμου Λαμπείας Ν. Ηλείας	1.452		Αγροτεμάχιο	2006	€ 1,0 χιλ.
	Θέση Δροσάπο Δήμου Λαμπείας Ν. Ηλείας	1.396		Αγροτεμάχιο	2006	€ 0,7 χιλ.
Αργύρι	Θέση Μακρή Δήμου Αχελώου Ν. Καρδίτσας	621		Αγροτεμάχιο	1999	€ 0,2 χιλ.
	Θέση Μεγάλη Πέτρα Δήμου Αχελώου Ν. Καρδίτσας	757		Αγροτεμάχιο	1999	€ 0,2 χιλ.
	Θέση Παλιομαντάνα Δήμου Αχελώου Ν. Καρδίτσας	3.817		Αγροτεμάχιο	1999	€ 0,2 χιλ.
	Θέση Λογγα Δήμου Αχελώου Ν. Καρδίτσας	4.474		Αγροτεμάχιο	1999	€ 1,3 χιλ.
	Θέση Καρανίκα Δήμου Αχελώου Ν. Καρδίτσας	3.903		Αγροτεμάχιο	1999	€ 1,2 χιλ.
	Θέση Παλιόμυλος Δήμου Αχελώου Ν. Καρδίτσας	1.961		Αγροτεμάχιο	1999	€ 0,6 χιλ.
	Θέση Παλιόμυλος Δήμου Αχελώου Ν. Καρδίτσας	520		Αγροτεμάχιο	1999	€ 0,2 χιλ.
	Διαμ. Αργυρίου Δήμου Αχελώου Ν. Καρδίτσας	1.979		Αγροτεμάχιο	2005	€ 1,3 χιλ.
	Διαμ. Αργυρίου Δήμου Αχελώου Ν. Καρδίτσας	310		Αγροτεμάχιο	2005	€ 0,2 χιλ.

Εταιρία	Τοποθεσία - Οδός	Επιφάνεια		Χρήση	Έτος Κτήσης	Αναπόσβεστη Αξία 31.12.06
		Γηπέδων	Κτιρίων			
	Θέση Μεγάλη Πέτρα Δήμου Αχελώου Ν. Καρδίτσας	2.245		Αγροτεμάχιο	2006	€ 0,6χιλ.
Υδροχόος	Μαυρίκα Αग्रινίου	5.655		Αγροτεμάχιο	2003	€ 14,1χιλ.
	Αρμύρα Τριχωνίδας	7.017		Αγροτεμάχιο	2004	€ 7,5χιλ.
Θερμορέμα	Φωνισκα Δήμου Υπάτης Ν. Φθιώτιδας	1.946		Αγροτεμάχιο	2002	€ 0,4χιλ.
	Λογγιες Δήμου Υπάτης Ν. φθιώτιδος	1.110		Αγροτεμάχιο	2002	€ 0,2χιλ.
	Λογγιες Δήμου Υπάτης Ν. φθιώτιδος	1.960		Αγροτεμάχιο	2002	€ 0,4χιλ.
Σύνολο						€ 1.714,70 χιλ.

Τα πιο σημαντικά μισθωμένα ακίνητα του Ομίλου Δέλτα Project παρουσιάζονται στον κάτωθι πίνακα:

Εταιρία	Τοποθεσία - Οδός	Χρήση	Επιφάνεια		Μηνιαίο Μίσθωμα	Μισθωτής	Λήξη μίσθωσης
			Γηπέδων	Κτιρίων			
Δέλτα Project (Εταιρία)	Λ. Ποσειδώνος 51, Μοσχάτο	Κεντρικό, 1ος Όροφος	217		€ 3,3 χιλ.	Δέλτα Τεχνική ΑΚΒΕΤΤΕ	6.1.2012
	Λ. Ποσειδώνος 51, Μοσχάτο	Κεντρικό, 2ος Όροφος	135		€ 2,0 χιλ.	Δέλτα Τεχνική ΑΚΒΕΤΤΕ	6.1.2012
	Λ. Ποσειδώνος 51, Μοσχάτο	Κεντρικό, 3ος Όροφος	215		€ 3,3 χιλ.	Δέλτα Τεχνική ΑΚΒΕΤΤΕ	30.9.2007
	Λ. Ποσειδώνος 51, Μοσχάτο	Κεντρικό, 4ος Όροφος	217		€ 3,3 χιλ.	Δέλτα Τεχνική ΑΚΒΕΤΤΕ	6.1.2012
	Ανφίκλεια, Περιοχή Σφαγία	Αποθήκες	150		€ 0,4 χιλ.	Ζήρος Λούκας	31.3.2007

Ο βασικός μηχανολογικός εξοπλισμός του Ομίλου Δέλτα Project παρουσιάζεται στον κάτωθι πίνακα:

Εταιρία	ΠΕΡΙΓΡΑΦΗ	Έτος Κτήσης	Χώρα Προέλευσης	Αξία Κτήσης	Αναπόσβεστη Αξία 31.12.2006	Δυναμικότητα
Δέλτα Project (Εταιρία)	Στρατζα -Ψαλλίδι HACO	1988	Βέλγιο	€ 63,3 χιλ.	€ 26,5 χιλ.	18,6 Kw
	Ηλεκτρονική Ζυγοστάθμιση CEMB	1988	Ιταλία	€ 33,3 χιλ.	€ 14,1 χιλ.	12 Kw
	Παντογράφος Κοπής Μετάλλων ESAB	1995	Σουηδία	€ 102,7 χιλ.	€ 57,2 χιλ.	0,75 Kw
	Κουρμαδόρος COMAC	1998	Ιταλία	€ 53,0 χιλ.	€ 32,5 χιλ.	11,25 Kw
	Boring POLYMETA	2002	Βουλγαρία	€ 92,1 χιλ.	€ 68,0 χιλ.	20,7 Kw
	Boring SCHARMANN	2002	Γερμανία	€ 84,2 χιλ.	€ 62,6 χιλ.	19,38 Kw
	Γερανός Υδρ. AUTOGRY	2003	Ιταλία	€ 58,3 χιλ.	€ 45,1 χιλ.	
	Πριονοκορδέλα 450/70	2003	Ισπανία	€ 90,0 χιλ.	€ 71,5 χιλ.	7,5 Kw
	Γερανός HIAB600-7XSHIPRO 0120	2006	Σουηδία	€ 114,1 χιλ.	€ 88,0 χιλ.	
	Στραντζόπρεσσα TRUMF	2004	Γερμανία	€ 178,6 χιλ.	€ 149,0 χιλ.	15 Kw
	Δράπανο RADIAL VR84	2004	Βουλγαρία	€ 49,0 χιλ.	€ 39,9 χιλ.	13,7 Kw
	Τόρνος SUS 80/5000	1988	Τσεχοσλοβακία	€ 26,5 χιλ.	€ 11,2 χιλ.	18,5 Kw
	Τόρνος CU 835/4000	1995	Βουλγαρία	€ 12,5 χιλ.	€ 6,7 χιλ.	11,8 Kw
	Αεροσυμπιεστής	2004	Ελλάδα	€ 14,0 χιλ.	€ 7,5 χιλ.	22 Kw
	Γερανογέφυρα ABUS 10ton	2000	Γερμανία	€ 23,4 χιλ.	€ 15,8 χιλ.	8,5 Kw
	Γερανογέφυρα ABUS 10ton	2002	Γερμανία	€ 23,9 χιλ.	€ 17,7 χιλ.	8,5 Kw
	Ψαλίδι Υδραυλικό GAS	2004	Ιταλία	€ 65,0 χιλ.	€ 36,0 χιλ.	3 Kw
	Κύλινδρος υδραυλικός MCB3045	2006	Ιταλία	€ 213,0 χιλ.	€ 181,3 χιλ.	44,76 Kw

Εταιρία	ΠΕΡΙΓΡΑΦΗ	Έτος Κτήσης	Χώρα Προέλευσης	Αξία Κτήσης	Αναπόσβεστη Αξία 31.12.2006	Δυναμικότητα	
Φθιωτική	Κάθετο Κέντρο .DCM1035	2007	Γερμανία	€ 123,8 χιλ.	€ 118,7 χιλ.	20 Kw	
	Τόρνος CNC NEF600 1250m	2007	Πολωνία	€ 120,2 χιλ.	€ 115,4 χιλ.	42 Kw	
	ΤόρνοςCNC NEF400 700m	2007	Πολωνία	€ 79,0 χιλ.	€ 75,8 χιλ.	21 Kw	
	ΤόρνοςCNC NEF400 700m	2007	Πολωνία	€ 79,0 χιλ.	€ 75,8 χιλ.	21 Kw	
	Αγωγός Έργου Κρύα Βρύση	2007	Μεγ. Βρετανία	€ 807 χιλ.	€ 791χιλ.		
	Στρόβιλος Έργου Κρύα Βρύση	2007	Μεγ. Βρετανία	€ 559 χιλ.	€ 548χιλ.		
	Αγωγός Έργου Τριανταφυλλιά	2007	Μεγ. Βρετανία	€1.035 χιλ.	€ 1.014χιλ.		
Πουγκάκια	Στρόβιλος Έργου Τριανταφυλλιά	2007	Μεγ. Βρετανία	€ 606 χιλ.	€ 594χιλ.		
	Ειδ.Εγκατ Η/Μ Εξοτ	2003	Ελλάδα- Μεγ. Βρετανία	€1.132 χιλ.	€ 1.034 χιλ		
	Μηχανήματα leasing - ΕΓΝΑΤΙΑ	2003	Μεγ. Βρετανία	€ 667 χιλ.	€ 604 χιλ.		
Καστανιώτικο	Δίκτυο ΔΕΗ	2003	Ελλάδα	€ 71 χιλ.	€ 64 χιλ.		
	Αγωγός προσαγωγής υπαγ. 59659 2601/98	2004	Γερμανία	€ 1.682χιλ.	€ 1.496χιλ.		
	Λοιπές τεχνικές εγκαταστάσεις εκτός υπαγωγής	2004	Ελλάδα	€ 65χιλ.	€ 325χιλ.		
	Η/Μ εξοπλισμός υπαγ. 59659 2601/98	2004	Ελλάδα	€ 113χιλ.	€ 101χιλ		
	Μετασχηματιστής ισχύος 50kva 20/4,4kV υπαγ. 59659 2601/98	2004	Ελλάδα	€ 6χιλ.	€ 5χιλ.		
	ΒΕΛΤ.Λοιπού Μηχ. Εξοπλισμού	2006	Ελλάδα	€ 8χιλ.	€ 8χιλ.		
	Γερανογεφυρα 10Τ	2003	Ελλάδα	€ 17χιλ.	€ 15χιλ.		
	Πυροπροστασία	2004	Ελλάδα	€ 5χιλ.	€ 4χιλ.		
	Τουρμπίνες	2004	Μεγ. Βρετανία	€ 939χιλ.	€ 836χιλ.		
	Εξοπλισμός σύνδεσης στροβίλου	2004	Μεγ. Βρετανία	€ 151χιλ.	€ 134χιλ.		
	Έξοδα χρήσης δικτύου ΔΕΗ	2003	Ελλάδα	€ 138χιλ.	€ 123χιλ.		
	Κύριος μετασχηματιστής διανομής ισχύος	2003	Ελλάδα	€ 20χιλ.	€ 18χιλ.		
	Πίνακας μέσης τάσης	2004	Ελλάδα	€ 41χιλ.	€ 37χιλ.		
	Software Επικ.Υδροστρ.Scada	2006	Ελλάδα	€ 3χιλ.	€ 3χιλ.		
	Θερμορέμα	Εγκατάσταση αγωγού προσαγ. Υπαγ. 191650 Ν.2601/98	2003	ΕΛΛΑΔΑ	€ 532,8 χιλ.	€ 461,8 χιλ.	
		Ηλεκτρικές εγκαταστάσεις υπαγ. 59261/98	2003	ΕΛΛΑΔΑ	€ 26,1 χιλ.	€ 22,6 χιλ.	
		Λοιπός Η/Μ εξοπλισμός εκτός υπαγωγής	2003	ΕΛΛΑΔΑ	€ 293,1 χιλ.	€ 254,1 χιλ.	
Δίκτυο ΔΕΗ		2003	ΕΛΛΑΔΑ	€ 129,2 χιλ.	€ 111,9 χιλ.		
Υδροχόος	Μηχανήματα leasing - ΑΓΡΟΤΙΚΗ	2003	ΜΕΓ.ΒΡΕΤΑΝΙΑ	€ 3.062,6 χιλ.	€ 2.654,6 χιλ.		
	Αγωγός ΓΟΕΒ Αγρινίου	2006	Ελλάδα	€ 652χιλ.	€ 644χιλ.		
	Στρόβιλος ΚΑΡΛΑΝ 1070 ΓΟΕΒ	2006	Μεγ. Βρετανία	€ 587χιλ.	€ 579χιλ.		
	SCADA ΜΗΧ.ΤΗΛΕ-ΕΛ.ΓΟΕΒ	2006	Ελλάδα	€ 20χιλ.	€ 20χιλ.		
Σύνολο				€ 78.564,30χιλ.			

ΜΕΤΚΑ

Τα πιο σημαντικά ιδιόκτητα ακίνητα του ομίλου ΜΕΤΚΑ παρουσιάζονται στον κάτωθι πίνακα:

Εταιρία	Τοποθεσία - Οδός	Επιφάνεια	Χρήση	Έτος Κτήσης	Αναπόσβεστη Αξία 31.12.2006	
		Γηπέδων	Κτιρίων			
ΕΚΜΕ	Ν. Καρβάλη, Καβάλας	6.656		Αγροτεμάχιο	1982	€ 125χιλ.
	Ν. Καρβάλη, Καβάλας		1.125	Εργοστάσιο	1985	€ 374χιλ.
	Ν. Καρβάλη, Καβάλας	33.827		Αγροτεμάχιο	2000	€ 1.647χιλ.
	Δ. Εχεδώρου Θεσ.κη		3.016	Εργοστασίου	2000	€ 3.511χιλ.
ΜΕΤΚΑ (Εταιρία)	Ν. Ιωνία Βόλου	78.521		Αγροτεμάχιο	1964	€ 10.600χιλ.
	Ν. Ιωνία Βόλου		25.766	Βιομηχανοστάσιο	1974	€ 7.820χιλ.
	Ν. Ιωνία Βόλου		870	Κτίριο Γραφείων		€ 328χιλ.
	Ν. Ιωνία Βόλου	120		Οικοπεδο στο Νέο Δέλτα Βόλου	2001	€ 26χιλ.
	Ν. Ιωνία Βόλου	463		Οικοπεδο στο Νέο Δέλτα Βόλου	2001	€ 103χιλ

Εταιρία	Τοποθεσία - Οδός	Επιφάνεια		Χρήση	Έτος Κτήσης	Αναπόσβεστη Αξία 31.12.2006
		Γηπέδων	Κτιρίων			
	N. Ιωνία Βόλου	213		Οικόπεδο στο Νέο Δέλτα Βόλου	2001	€ 47χιλ.
	N. Ιωνία Βόλου	338		Οικόπεδο στο Νέο Δέλτα Βόλου	2001	€ 85χιλ.
	N.Ηράκλειο Αττικής	2.489		Οκόπεδο όπου βρίσκονται τα γραφεία της Εταιρίας (Έδρα)	1992	€ 1.106χιλ.
	N.Ηράκλειο Αττικής		1.293	Γραφεία της Εταιρίας (Έδρα)	1995	€ 3.780χιλ.
	Θέση Λιαγκισύρα της Κοινότητας Αφιδνών Αττικής		765	Προκατασκευασμένο κτίριο (αποθηκευτικός χώρος)	2004	€ 268χιλ.
Servisteel	A ΒΙ. ΠΕ. Βόλου	103.431		Εδαφικές Εκτάσεις - Οκόπεδο	1982	€ 3.103χιλ.
	A ΒΙ. ΠΕ. Βόλου		9500	Εργοστάσιο και Αποθηκευτικά κτίρια	1982	€ 4.152χιλ.
	Κερατέα Αττικής	16.187		Αγροτεμάχιο	1982	€ 132χιλ.
Σύνολο						€ 37.207χιλ.

Τα πιο σημαντικά μισθωμένα ακίνητα του Ομίλου ΜΕΤΚΑ παρουσιάζονται στον κάτωθι πίνακα:

Εταιρία	Τοποθεσία - Οδός	Χρήση	Επιφάνεια		Μηνιαίο Μίσθωμα	Μισθωτής	Λήξη μίσθωσης
			Γηπέδων	Κτιρίων			
ΕΛΕΜΚΑ	M. Αντύπα 44/45	Γραφεία		246	€ 4,3 χιλ.	cadbury Hellas	2010
	ΒΙΠΕ Σίνδος Θεσ/κη	Αποθήκες Γραφεία		887,5	€ 2,1 χιλ.	Μυτιληναιος ΑΕ	
	Ασπρόπυργος- Μαύρη Γιωρα	Αποθήκες		100	€0,3χιλ.	Μυτιληναιος ΑΕ	
ΜΕΤΚΑ (Εταιρία)	Θέση Λιαγκισύρα της Κοινότητας Αφιδνών Αττικής	Αποθήκες		17.799,06	€0,5χιλ.	ΜΕΤΚΑ Α.Ε.	30.9.09

Ο βασικός μηχανολογικός εξοπλισμός του Ομίλου ΜΕΤΚΑ παρουσιάζεται στον κάτωθι πίνακα:

Εταιρία	Περιγραφή	Έτος Κτήσης & Βελτιώσεων	Χώρα προέλευσης	Αξία Κτήσης (€ χιλ.)	Αναπ. Αξία 31.12.2006 (€)	Δυναμικότητα
ΕΛΕΜΚΑ	ΖΕΥΓΗ (2) ΦΟΡΕΙΩΝ ΠΡΟΒΟΛΟΔΟΜΗΣΗΣ ΜΗΧΑΝΗΜΑΤΑ (*ΓΡΥΛΛΟΙ -ΑΝΤΛΙΕΣ Κ.Α ΜΗΧΑΝΗΜΑΤΑΠΡΟΕΝΤΑΣΕΩΣ)	2007	Κίνα	€ 466 χιλ.		
		1994-2006	Ιταλία	€ 434 χιλ.	€ 177 χιλ.	
ΜΕΤΚΑ (Εταιρία)	Κέντρο κατεργασίας Forest – Line, Majormill 500 G CNC, τυπου Gantry	2003-2006	Γαλλία	€ 420 χιλ.	€ 338 χιλ.	Μέγιστο πλάτος κατεργασίας 5.000 mm. Μέγιστο μήκος κατεργασίας 9.000 mm. Ύψος κατω από καθετη κεφαλη 2.105 mm. Διαθετει 3 κεφαλες κατεργασιας καθετη, γωνιακη, universal. Ισχύς απράκτου 50 kW.
	Κέντρο κατεργασίας Forest – Line, Modumill 300 G CNC, τυπου Gantry	2003 -2006	Γαλλία	€ 304 χιλ.	€ 253 χιλ.	Μέγιστο πλάτος κατεργασίας 2.500 mm. Μέγιστο μήκος κατεργασίας 5.000 mm. Ύψος κατω από καθετη κεφαλη 1.950 mm. Διαθετει 1 κεφαλή κατεργασιας universal. Ισχύς απράκτου 30 kW.
	Κάθετος Τόρνος MAUTEFER	1991-1997	Γερμανία	€ 2.306 χιλ.	€ 1.845 χιλ.	Δύο εργαλειοφορέων. Μέγιστη διάμετρος κατεργασίας 13.000mm. Μέγιστο ύψος κατεργασίας 4.500mm. Μέγιστο βάρος τεμαχίου 200 tn. Συνολική ισχύς 300 HP.
	Κάθετος Τόρνος KOLOMNA	1994	Ιταλία	€ 639 χιλ.	€ 511 χιλ.	Κάθετος τόρνος δύο εργαλειοφορέων. Μέγιστη διάμετρος τεμαχίου προς κατεργασία 6.300mm. Μέγιστο ύψος τεμαχίου προς κατεργασία 3.500mm. Μέγιστο βάρος τεμαχίου προς κατεργασία 125.000 kg. Κάθετη διαδρομή εργαλειοφορέα 2.000mm. Συνολική ισχύς του μηχανήματος
	Οριζόντιος Τόρνος WALDRICH	1974-2002	Γερμανία	€ 686 χιλ.	€ 549 χιλ.	Μέγιστη διάμετρος κατεργασίας 3.000mm. Μέγιστο μήκος κατεργασίας 8.000mm. Μέγιστο βάρος τεμαχίου 50 tn. Ισχύς 150HP.

Εταιρία	Περιγραφή	Έτος Κτήσης & Βελτιώσεων	Χώρα προέλευσης	Αξία Κτήσης (€ χιλ.)	Αναπ. Αξία 31.12.2006 (€)	Δυναμικότητα
	Κέντρο κατεργασίας DOERRIES SCHARMANN HEAVYCUT , CNC , 5-Αξόνων	1992-2006	Γερμανία	€ 1.450 χιλ.	€ 1.162 χιλ.	Διαδρομή X: 10.000mm , Y : 3.000mm , Z : 800 mm , W : 700mm , Διαμετρος Ατράκτου 160mm , Διαστάσεις περιστρεφόμενης τράπεζας 2.000X2.500 mm , Μέγιστο βάρος τεμαχίου επι τραπέζης 40.000 kg . Ισχύς ατράκτου 65 KW
	Κάθετος Τόρνος LOMBARMET	1974-1992	Ιταλία	€ 327 χιλ.	€ 261 χιλ.	Κάθετος τόρνος δύο εργαλειοφορέων. Μέγιστη διάμετρος τεμαχίου προς κατεργασία 5.000mm. Μέγιστο ύψος τεμαχίου προς κατεργασία 2.600mm. Μέγιστο βάρος τεμαχίου προς κατεργασία 63.000 kg. Κάθετη διαδρομή φορέα των δύο εργαλειοφορέων 2.310mm.
	Δίδυμο BORING SKODA W 160, CNC 3 αξόνων και ισχύ 75 HP	1976-2005	Τσεχία	€ 1.228 χιλ.	€ 1.091 χιλ.	Διάμετρος άξονα 160mm. Βάθος κατεργασίας 1.600mm. Μήκος κατεργασίας με τη χρήση και των δυο στηλών 19.000mm. Κατακόρυφη διαδρομή κεφαλής 2.500mm.
	Γραναζοκόπτης SCHIESS ΤΥΠΟΥ RF 50/120	1988-2005	Γερμανία	€ 430 χιλ.	€ 344 χιλ.	Μέγιστη διάμετρος σε συνεχή κοπή 6.700mm. Μέγιστη διάμετρος με κοπή ανά οδόντα 12.000mm. Ελάχιστη διάμετρος σε συνεχή κοπή 1.600mm. modul για χάλυβα Μεγ. MODUL 36. Φόρτιση τράπεζας 60 tn. Πλάτος κοπής οδόντων 2.000mm
	Δύο γερανοί έπ' αυτοκινήτου DAEWOO DTC-21-3	2000	Κορέα	€ 95 χιλ.	€ 79 χιλ.	Ανυψωτικής ικανότητας 21 tn
	Δύο Οικοδομικοί γερανοί τύπου POTAIN MD 600	2004	Γαλλία	€ 760 χιλ.	€ 626 χιλ.	Ανυψωτικής ικανότητας 8 tn από τον κάθετο ιστό
	Μηχάνημα Συγκόλλησης DEUMA 414	2001-2006	Γερμανία	€ 1.246 χιλ.	€ 998 χιλ.	Μηχάνημα συγκόλλησης μεθόδου βυθισμένου τόξου πλήρους διεισδύσεως , δια κυκλικούς νομείς διαμέτρου έως 6.800mm και πάχους ελασμάτων έως 60mm. Διαθέτει 2 πηγές συγκόλλησης 1.000A DC και 2 πηγές συγκόλλησης 1.200A AC και σύστημα προθέρμανσης αυτομάτου ελέγχου
	Μηχάνημα Συγκόλλησης DEUMA 814	2001-2004	Γερμανία	€ 987 χιλ.	€ 789 χιλ.	Μηχάνημα συγκόλλησης μεθόδου βυθισμένου τόξου πλήρους διεισδύσεως , δια κυκλικές κατασκευές διαμέτρου έως 6.500mm και πάχους ελασμάτων έως 50mm. Διαθέτει 2 πηγές συγκόλλησης 1.000A DC και 2 πηγές συγκόλλησης 1.200A AC και σύστημα προθέρμανσης αυτομάτου ελέγχου
	Οριζόντιος τόρνος GIANNA GFP 20 , CNC	1988-1989	Ιταλία	€ 313 χιλ.	€ 219 χιλ.	Μέγιστη διάμετρος κατεργασίας 1.600mm. Μέγιστο μήκος κατεργασίας 6.000mm. Μέγιστο βάρος τεμαχίου 20 tn.
	Κέντρο κατεργασίας 3-Αξόνων SCHARMANN ECOCUT, CNC	1988	Γερμανία	€ 377 χιλ.	€ 302 χιλ.	Διαδρομή Z: 1000mm , Y : 1.600mm , W : 600mm , Διαμετρος Ατράκτου 125mm , Διαστάσεις περιστρεφόμενης τράπεζας 1.000X1.450 mm , Διαδρομή τραπέζης X : 2.000mm . Μέγιστο βάρος τεμαχίου επι τραπέζης 6.000 kg . Ισχύς ατράκτου 30 KW
	Κέντρο κατεργασίας 3-Αξόνων UNION , BFKF 150 , CNC	1986-2006	Γερμανία	€ 481 χιλ.	€ 348 χιλ.	Διαδρομή Z: 1.600mm , Y : 2.000mm , W : 850mm , Διαμετρος Ατράκτου 150mm , Διαστάσεις περιστρεφόμενης τράπεζας 1.600X2.000 mm , Διαδρομή τραπέζης X : 2.950mm . Μέγιστο βάρος τεμαχίου επι τραπέζης 12.500 kg . Ισχύς ατράκτου 51 KW
	Οριζόντιος Τόρνος BOEHRINGER VDF 400C , CNC	1992-2003	Γερμανία	€ 288 χιλ.	€ 202 χιλ.	Μέγιστη διάμετρος κατεργασίας 450mm . Μέγιστο μήκος κατεργασίας 1.500mm . Μεγιστο βάρος τεμαχίου 1.000kg
	Κάθετος τόρνος DOERRIES VCE140 , CNC	1985-2005	Γερμανία	€ 251 χιλ.	€ 206 χιλ.	Μέγιστη διάμετρος κατεργασίας 1.400mm. Μέγιστο ύψος κατεργασίας 1.000mm. Μέγιστο βάρος τεμαχίου 20.000 kg
	Κάθετος τόρνος SCHIESS - FRORIEP Vertimaster 16DS140	1988-1989	Γερμανία	€ 283 χιλ.	€ 177 χιλ.	Μέγιστη διάμετρος κατεργασίας 1.600mm. Μέγιστο ύψος κατεργασίας 1.250mm. Μέγιστο βάρος τεμαχίου 8.000 kg
	Καλύμπρες ιδιοσυσκευές πύργου άρματος LEOPARD	2003-2006	Ιδιοπαραγωγή	€ 1.016 χιλ.	€ 783 χιλ.	Αποκλειστική χρήση για την κατασκευή του Άρματος Leopard
	Καλύμπρες ιδιοσυσκευές σκάφους άρματος LEOPARD	2003-2006	Ιδιοπαραγωγή	€ 3.840 χιλ.	€ 2.970 χιλ.	Αποκλειστική χρήση για την κατασκευή του Άρματος Leopard
	Ιδιοσυσκευές σκάφους ARV	2004-2006	Ιδιοπαραγωγή	€ 798 χιλ.	€ 746 χιλ.	Αποκλειστική χρήση για την κατασκευή του Άρματος Leopard
Σύνολο					€ 14.976χιλ.	

SOMETRA

Τα πιο σημαντικά ιδιόκτητα ακίνητα της SOMETRA παρουσιάζονται στον κάτωθι πίνακα:

Τοποθεσία - Οδός	Επιφάνεια		Χρήση	Έτος Κτήσης	Αναπόσβεστη Αξία 31.12.2006 (€)
	Γηπέδων	Κτιρίων			
Κτιριακό Συγκρότημα - Fabricilor str., Nr 1, Judet SIBIU - Copsa Mica - Romania		3.820,67 τ.μ	Γραφεία	1940	424.327,10
Κτιριακό Συγκρότημα - Fabricilor str., Nr 1, Judet SIBIU - Copsa Mica - Romania		100.546,23 τ.μ	Βιομηχανοστάσια	1940	5.746.664,15
Οικόπεδο 787.670.00 τ.μ. - Fabricilor str., Nr 1, Judet SIBIU - Copsa Mica - Romania	787.670,00 τ.μ.		Ιδιόχρηση	1939	901.364,95
Σύνολο					€ 7.072.356,20.

Η SOMETRA δεν διαθέτει μισθωμένα ακίνητα.

Ο βασικός μηχανολογικός εξοπλισμός της SOMETRA παρουσιάζεται στον κάτωθι πίνακα:

Α/Α ΠΕΡΙΓΡΑΦΗ	Έτος Κτήσης	Χώρα Προέλευσης	Αξία Κτήσης (€)	Αναπόσβεστη Αξία 31.12.2006 (€)
1. Συσωμάτωσης (Agglomerare)	Έως 2005	Ευρωπαϊκή Ένωση - Αν. Ευρώπη	3.512.008	1.002.080
2. Συσωμάτωσης (Agglomerare)	2006	Ευρωπαϊκή Ένωση - Αν. Ευρώπη	564.143	518.287
3. Φούρνος (Furnal)	Έως 2005	Ευρωπαϊκή Ένωση - Αν. Ευρώπη	2.281.963	1.818.825
4. Φούρνος (Furnal)	2006	Ευρωπαϊκή Ένωση - Αν. Ευρώπη	3.033.184	2.777.662
5. Ηλεκτρόλυση Μολύβδου (Electroliza)	Έως 2005	Ευρωπαϊκή Ένωση - Αν. Ευρώπη	739.292	214.597
6. Ηλεκτρόλυση Μολύβδου (Electroliza)	2006	Ευρωπαϊκή Ένωση - Αν. Ευρώπη	0	0
7. Ραφηναρία Ψευδαργύρου (Rafinare)	Έως 2005	Ευρωπαϊκή Ένωση - Αν. Ευρώπη	2.571.304	1.959.630
8. Ραφηναρία Ψευδαργύρου (Rafinare)	2006	Ευρωπαϊκή Ένωση - Αν. Ευρώπη	656.109	647.538
Σύνολο			13.358.003	8.938.621

ΟΜΙΛΟΣ ΜΥΤΙΛΗΝΑΙΟΣ

Η αναπόσβεστη αξία των γηπέδων και κτιριακών εγκαταστάσεων, βάσει του Ενοποιημένου Ισολογισμού της ΜΥΤΙΛΗΝΑΙΟΣ με ημερομηνία 31.12.2006 ανερχόταν σε € 226.166χιλ.

Η αναπόσβεστη αξία του μηχανολογικού εξοπλισμού και των μεταφορικών μέσων του Ομίλου Μυτιληναίος βάσει του Ενοποιημένου Ισολογισμού με ημερομηνία 31.12.2006 ανερχόταν σε € 374.363 χιλ.

Η αναπόσβεστη αξία των επίπλων και λοιπού εξοπλισμού του Ομίλου Μυτιληναίος βάσει του Ενοποιημένου Ισολογισμού με ημερομηνία 31.12.2006 ανερχόταν σε € 3.813 χιλ.

Δεν υφίστανται περιορισμοί στην ιδιοκτησία ή μεταβίβαση ή λοιπές επιβαρύνσεις επί της ακίνητης περιουσίας του Ομίλου.

3.3.5.3 Εμπράγματα Βάρη – Εγγυήσεις

Εμπράγματα Βάρη

Επί των παγίων ή ακινήτων της Εταιρίας δεν υφίστανται εμπράγματα βάρη, ενώ επί του Ομίλου ΜΥΤΙΛΗΝΑΙΟΣ υφίστανται τα κάτωθι εμπράγματα. Ειδικότερα, επί των ακινήτων της μητρικής εταιρίας της ΔΕΛΤΑ PROJECT στην Αμφίκλεια Ν. Φθιώτιδας, έχει εγγραφεί προσημείωση υποθήκης ποσού €2.287 χιλ. υπέρ της Εμπορικής Τράπεζας, η οποία αναμένεται να αρθεί σύμφωνα με σχετικό όρο νέας σύμβασης η οποία υπογράφηκε την 18.12.2006.

Εγγυήσεις

Εγγυητικές επιστολές διαφόρων τραπεζών (κυρίως ALPHA BANK, ΕΘΝΙΚΗ ΤΡΑΠΕΖΑ, EFG EUROBANK, ΕΜΠΟΡΙΚΗ ΤΡΑΠΕΖΑ, ΤΡΑΠΕ ΖΑ ΚΥΠΡΟΥ, HSBC) έχουν εκδοθεί υπέρ των θυγατρικών της, ΑΛΟΥΜΙΝΙΟΝ ΤΗΣ ΕΛΛΑΔΟΣ, ΔΕΛΤΑ PROJECT, ΕΤΑΔΕ, ΦΘΙΩΤΙΚΗ ΕΝΕΡΓΕΙΑΚΗ, ΑΡΓΥΡΙ ΕΝΕΡΓΕΙΑΚΗ και ΜΥΤΙΛΗΝΑΙΟΣ ΠΑΡΑΓΩΓΗ & ΕΜΠΟΡΙΑ ΗΛΕΚΤΡΙΚΗΣ ΕΝΕΡΓΕΙΑΣ. Οι εν λόγω εγγυητικές επιστολές αφορούν κυρίως στη συμμετοχή σε έργα, στην προκαταβολή, στην εκτέλεση, είτε αποτελούν εγγυητικές επιστολές δεκάτων (10%) & είσπραξης επιχορηγήσεων. Το σύνολο των εγγυητικών επιστολών τον Αύγουστο 2007 ανήρχετο σε € 17.983 χιλ. και USD 7,4 χιλ.

Επίσης, η Εταιρία έχει παράσχει εγγυήσεις προς τράπεζες, για δανειακές συμβάσεις θυγατρικών της, τα υπόλοιπα των οποίων τον Αύγουστο 2007 διαμορφώθηκαν ως κάτωθι:

ΕΤΑΙΡΙΑ	ΤΡΑΠΕΖΑ	ΠΟΣΟ €
ΘΟΡΙΚΗ	ΤΡΑΠΕΖΑ ΚΥΠΡΟΥ	4.600,00
MPGS	ALPHA BANK	4.230,00
ΘΟΡΙΚΗ	ALPHA BANK	1.796,90
ΘΟΡΙΚΗ	HVB	1.431.387,00
ΘΟΡΙΚΗ	ΤΡΑΠΕΖΑ ΠΕΙΡΑΙΩΣ	82.819,00
STANMED	HVB	405.775,00
STANMED	EFG EUROBANK ΤΡΑΠΕΖΑ	499.400,00
STANMED	ΤΡΑΠΕΖΑ ΠΕΙΡΑΙΩΣ	17.066.299,00
SOMETRA	ΤΡΑΠΕΖΑ ΠΕΙΡΑΙΩΣ	4.616.000,00
SOMETRA	ΕΓΝΑΤΙΑ ΤΡΑΠΕΖΑ	2.658.000,00
SOMETRA	HVB	18.390.765,00
ΔΕΝΕΡ	ΕΜΠΟΡΙΚΗ ΤΡΑΠΕΖΑ	3.416.000,00
ΔΕΝΕΡ	HVB	1.179.000,00
ΜΥΗΣ ΠΕΛ/ΣΟΥ	ΕΜΠΟΡΙΚΗ ΤΡΑΠΕΖΑ	1.500.000,00
ΘΕΣΣΑΛΙΚΗ ΕΝΕΡΓΕΙΑΚΗ	ΕΜΠΟΡΙΚΗ ΤΡΑΠΕΖΑ	800.000,00
ΥΔΡΟΧΟΟΣ ΕΝΕΡΓΕΙΑΚΗ	ΕΜΠΟΡΙΚΗ ΤΡΑΠΕΖΑ	1.970.000,00
ΑΙΟΛΙΚΗ ΣΙΔΗΡΟΚΑΣΤΡΟΥ	ΕΜΠΟΡΙΚΗ ΤΡΑΠΕΖΑ	8.530.000,00
ΣΥΝΟΛΟ		62.556.071,90

Τέλος, η Εταιρία έχει λάβει εγγύηση, το υπόλοιπο της οποίας ανήρχετο σε USD 23.076,5 χιλ. τον Αύγουστο 2007, από τη θυγατρική της ΜΕΤΚΑ, για τη σύναψη κοινοπρακτικού δανείου.

ΔΕΛΤΑ PROJECT

Για εξασφάλιση δανείων συνδεδεμένων εταιριών του Ομίλου ΔΕΛΤΑ PROJECT, υφίστανται κατά την 30.06.2007 τα παρακάτω ενέχυρα και εγγυήσεις:

α) Ενέχυρο επί των μετοχών των παρακάτω εταιριών, για εξασφάλιση χρηματοδότησης ποσού € 8.050 χιλ., με υπόλοιπο απαίτησης την 30.06.2007 € 6.836 χιλ., από την Εμπορική Τράπεζα:

Εταιρία	Μετοχές
ΦΘΙΩΤΙΚΗ ΕΝΕΡΓΕΙΑΚΗ ΑΕ	126.000
ΑΡΓΥΡΙ ΕΝΕΡΓΕΙΑΚΗ ΑΕ	300.000
ΕΝΔΥ ΕΝΕΡΓΕΙΑΚΗ ΑΕ	24.000
ΜΥΗΣ ΠΕΛΟΠΟΝΝΗΣΟΥ Α.Ε.	16.000
ΘΕΣΣΑΛΙΚΗ ΕΝΕΡΓΕΙΑΚΗ ΑΕ	11.500
ΥΔΡΟΧΟΟΣ ΕΝΕΡΓΕΙΑΚΗ ΑΕ	10.000

β) Εταιρικές εγγυήσεις της μητρικής εταιρίας «ΔΕΛΤΑ PROJECT» και προσωπικές εγγυήσεις μετόχων για εξασφάλιση απαιτήσεων τραπεζών συνολικού ποσού περίπου € 5.600 χιλ.

3.3.5.4 Ασφαλιστική Πολιτική

Πάγια στρατηγική του Ομίλου είναι η ασφαλιστική κάλυψη κάθε ασφαλίσιμου κινδύνου, με στόχο την άμεση και επιτυχή αντιμετώπιση κάθε ζημιογόνου γεγονότος, που ενδέχεται να επηρεάσει άμεσα ή έμμεσα τη λειτουργία και την ανταγωνιστικότητά της.

Η ασφαλιστική πολιτική του Ομίλου αποσκοπεί στην κάλυψη των παγίων, των αποθεμάτων και του προσωπικού της και κρίνεται από τη Διοίκηση της Εταιρίας ως επαρκής. Ειδικότερα, για τις απαιτήσεις κατά τρίτων, πολιτική του Ομίλου αποτελεί η συνεχής παρακολούθηση και αξιολόγηση του πιστωτικού κινδύνου που προκύπτει από τις εμπορικές του απαιτήσεις και ανάλογα με το ύψος και τις συνθήκες της αγοράς διασφαλίζεται μέσω συμβολαίων ασφάλισης.

Το σύνολο του παγίου εξοπλισμού και των αποθεμάτων του Ομίλου είναι ασφαλισμένο για το 100% για κινδύνους μεταξύ των οποίων, πυρκαγιάς, έκρηξης, βραχυκυκλώματος, ποιοτικής αλλοίωσης, διαβροχής από θύελλα, καταιγίδα, πλημμύρα, χιόνι, χαλάζι, παγετό ή από διαρροή και/ή θραύση σωληνώσεων κλιματισμού, θερμάνσεως, αποχετεύσεως, υδρεύσεως και πυρόσβεσης, κλοπή περιεχομένου γραφείων, σεισμού, αστικής ευθύνης έναντι τρίτων συνεπεία καλυπτόμενων κινδύνων, σύμφωνα με δήλωση του εκπροσώπου της Εταιρίας.

Η Εταιρία φροντίζει για την κάλυψη του προσωπικού της και πιο συγκεκριμένα παρέχει σε κάθε εργαζόμενο ασφάλεια ζωής, κάλυψη για μόνιμη / ολική ή μερική ανικανότητα από ασθένεια ή ατύχημα και ιατροφαρμακευτική εξωνοσοκομειακή και νοσοκομειακή περίθαλψη (βλ. αναλυτικά ενότητα 3.15 Προσωπικό).

3.3.5.5 Περιβαλλοντικά Θέματα

Βάσει της περιβαλλοντικής νομοθεσίας οι εταιρίες του Ομίλου εποπτεύονται από κρατικούς φορείς οι οποίοι επιθεωρούν τις εγκαταστάσεις, εκδίδουν και ανανεώνουν τις άδειες των εγκαταστάσεων. Οι εταιρίες του Ομίλου στην Ελλάδα εποπτεύονται από τις κάτωθι αρχές:

Εποπτεύουσες Αρχές			
A/A	Εταιρία Ομίλου	Φορέας	Τμήμα/Διεύθυνση
1	Αλουμίνιον της Ελλάδος / Δελφοί Δίστομον	N.A Βοιωτίας	ΥΠΕΧΩΔΕ, Βιομηχανίας, Υγιεινής
2	Αλουμίνιον της Ελλάδος / Δελφοί Δίστομον	Γ.Γ. Περιφέρεια Στερεάς Ελλάδας	Δ/ση Περιβάλλοντος & Χωροταξίας
3	Αλουμίνιον της Ελλάδος / Δελφοί Δίστομον	ΥΠΕΧΩΔΕ	ΕΑΡΘ

Όλες οι παραγωγικές μονάδες του Ομίλου υποβάλλουν στις αρμόδιες ρυθμιστικές αρχές κάθε χώρας περιοδικές περιβαλλοντολογικές μελέτες που αξιολογούν τις επιπτώσεις στο έδαφος, την ατμόσφαιρα και τους υδάτινους πόρους καθώς και άλλες εκθέσεις που σχετίζονται με περιβαλλοντικά θέματα. Επιπλέον, όλες οι μονάδες υποβάλλονται σε διάφορους επιτόπιους ελέγχους από τις αρμόδιες ρυθμιστικές αρχές.

Ο Όμιλος εκτιμά ότι έχει συμμορφωθεί με όλη την ισχύουσα περιβαλλοντική νομοθεσία στην Ελλάδα και στις άλλες χώρες όπου δραστηριοποιείται και διαθέτει όλες τις απαραίτητες περιβαλλοντικές άδειες, συμπεριλαμβανομένων των αδειών για τη χρήση υδάτινων πόρων, την αποβολή υγρών αποβλήτων, την εκπομπή αερίων ρύπων (συμπεριλαμβανομένων δικαιωμάτων για την εκπομπή διοξειδίου του άνθρακα - CO₂), τη διάθεση και διαχείριση αποβλήτων από τις μονάδες.

Οι κυριότερες περιβαλλοντικές άδειες έχουν ως εξής στα πλαίσια των αδειών λειτουργίας των εργοστασίων των εταιριών του Ομίλου (αφορά τις Αλουμίνιον της Ελλάδος και Δελφοί Δίστομον):

A/A	ΔΡΑΣΤΗΡΙΟΤΗΤΕΣ	ΑΡΙΘΜΟΣ ΠΡΩΤ.	ΑΡΧΗ	ΛΗΞΗ
1	ΕΓΚΡΙΣΗ ΠΕΡΙΒΑΛΛΟΝΤΙΚΩΝ ΟΡΩΝ	155087 / 18-05-2005	ΕΑΡΘ/ΥΠΕΧΩΔΕ	30.9.2007*
2	ΑΔΕΙΑ ΔΙΑΘΕΣΗΣ ΒΙΟΜΗΧΑΝΙΚΩΝ ΚΑΙ ΑΔΡΑΝΩΝ ΣΤΕΡΕΩΝ ΑΠΟΒΛΗΤΩΝ	1466/10.05.2002	ΝΑ ΒΟΙΩΤΙΑΣ	10.5.2007 *
3	ΑΔΕΙΑ ΔΙΑΧΕΙΡΙΣΗΣ ΕΠΙΚΙΝΔΥΝΩΝ ΑΠΟΒΛΗΤΩΝ	3672/02/07.03.2003	ΝΑ ΒΟΙΩΤΙΑΣ	7.3.2008
4	ΑΔΕΙΑ ΔΙΑΘΕΣΗΣ ΛΥΜΑΤΩΝ ΚΑΙ ΒΙΟΜΗΧΑΝΙΚΩΝ ΑΠΟΒΛΗΤΩΝ	Φ 42/11/3246/83	ΝΑ ΒΟΙΩΤΙΑΣ	ΟΡΙΣΤΙΚΗ
5	ΑΔΕΙΑ ΕΚΠΟΜΠΩΝ ΑΕΡΙΩΝ ΘΕΡΜΟΚΗΠΙΟΥ	161053/10.01.2006	ΕΑΡΘ,ΥΠΕΧΩΔΕ	2005 - 2007

*Έχει υποβληθεί σχετικός φάκελος στις αρμόδιες αρχές για την ανανέωση αυτών

Οι ανωτέρω άδειες δεσμεύουν τη διοίκηση του Ομίλου ώστε να χρησιμοποιεί συγκεκριμένα τεχνικά μέσα και εξοπλισμό προκειμένου να λαμβάνονται όλα τα αναγκαία μέτρα ώστε κατά τη λειτουργία των εργοστασίων να τηρούνται οι περιβαλλοντικοί όροι τους οποίους υποχρεούται να τηρεί ο Όμιλος ώστε να συμμορφώνεται με τη νομοθεσία.

Αναφορικά με τη θυγατρική εταιρία SOMETRA που εδρεύει και λειτουργεί στη Ρουμανία, η περιβαλλοντική πολιτική της σχετικά με τη δραστηριότητα της παραγωγής Ψευδαργύρου, Μολύβδου και των ενδιαμέσων προϊόντων και κραμάτων τους αφορά στην τήρηση όλων των περιβαλλοντικών όρων όπως αυτοί διαμορφώνονται από τις αρμόδιες αρχές περιβάλλοντος της Ρουμάνικης κυβέρνησης αλλά και την εν γένει Ευρωπαϊκή Νομοθεσία και οδηγίες παράλληλα με την εφαρμογή των όσων ορίζονται στο πρότυπο ποιότητας ISO 9001/2001 αλλά και στο πρότυπο για το περιβάλλον ISO 14001/2005.

Συγκεκριμένα, οι όροι περιβαλλοντικής προστασίας αναφορικά με τη δραστηριότητα της SOMETRA έχουν ορισθεί από την Περιφερειακή περιβαλλοντική αρχή η οποία έχει εκδώσει την ολοκληρωμένη περιβαλλοντική άδεια (IPPC) με αριθμό SB No. 31/12.06.2006 και με ισχύ μέχρι το 2012. Η οδηγία αυτή, ορίζει όλες τις συνθήκες λειτουργίας καθώς και ένα πλάνο δράσης το οποίο περιλαμβάνει επενδύσεις για σκοπούς προστασίας του περιβάλλοντος με χρονικό ορίζοντα μέχρι το 2012. Για τη δε διαχείριση των υγρών πόρων και αποβλήτων προς τους υδάτινους πόρους έχει εκδοθεί η άδεια No. 175/22.11.2005. Παράλληλα σημειώνεται ότι η εταιρία έχει περιληφθεί στο κεφάλαιο 22 του πρωτοκόλλου ένταξης της Ρουμανίας στην ευρωπαϊκή ένωση με μεταβατική περίοδο μέχρι το 2014 για την εναρμόνιση της λειτουργίας με τα οριζόμενα στην Ευρωπαϊκή περιβαλλοντική νομοθεσία.

Τέλος, αναφορικά με τις δραστηριότητες του Ομίλου στον τομέα ενέργειας, ήτοι την κατασκευή και λειτουργία ενεργειακών μονάδων / σταθμών παραγωγής ηλεκτρικής ενέργειας (θερμικές και ΑΠΕ), η συμμόρφωση με τις προβλέψεις της κείμενης περιβαλλοντικής νομοθεσίας λαμβάνει αρχικά χώρα μέσω της προαπαιτούμενης για την απόκτηση της άδειας εγκατάστασης έγκρισης μελέτης περιβαλλοντικών επιπτώσεων. Για τις θερμικές μονάδες ειδικότερα, κατά τη φάση λειτουργίας τους υπάρχει συνεχής και αδιάλειπτος έλεγχος της ποιότητας της ατμόσφαιρας της ευρύτερης περιοχής εγκατάστασης των σταθμών, έλεγχος εκπομπών των ατμοσφαιρικών ρύπων καθώς επίσης και των υγρών αποβλήτων των θερμικών σταθμών.

Σε κάθε περίπτωση δεν μπορεί να αποκλειστεί η πιθανότητα επιβολής στο μέλλον στην Εταιρία και τις θυγατρικές της προστίμων για ενδεχόμενες παραβιάσεις των περιβαλλοντικών όρων ή υποχρέωσης υλοποίησης επενδύσεων για τη συμμόρφωση με τις προβλέψεις της κείμενης περιβαλλοντικής νομοθεσίας, με συνέπεια να επηρεαστεί δυσμενώς η χρηματοοικονομική κατάσταση και τα αποτελέσματα των επιμέρους εταιριών και του Ομίλου.

Πολιτική του Ομίλου είναι η απόλυτη συμμόρφωση με τις προβλέψεις της κείμενης περιβαλλοντικής νομοθεσίας και κατέπείκτα η υλοποίηση όλων των τυχόν αναγκαιών επενδύσεων. Θα πρέπει να σημειωθεί ότι η στρατηγική της συνεχούς βελτίωσης των παραγωγικών εγκαταστάσεων και υλοποίησης νέων επενδύσεων συνεπάγεται την αντίστοιχη τροποποίηση / επέκταση των υφιστάμενων περιβαλλοντικών αδειών και λήψης νέων, διαδικασία η οποία σε κάποιες περιπτώσεις δύναται να αποδειχθεί χρονοβόρος και πολύπλοκη. Στην περίπτωση που κάποια από τις περιβαλλοντικές άδειες των παραγωγικών μονάδων δεν εκδοθεί ή δεν ανανεωθεί ή ανακληθεί, το γεγονός αυτό μπορεί να επιδράσει δυσμενώς στην επιχειρηματική δραστηριότητα, την οικονομική κατάσταση, τα αποτελέσματα και τις προοπτικές του Ομίλου. Μέχρι την ημερομηνία σύνταξης του παρόντος Εγγράφου, και μετά από τη διενέργεια πρόσφατων ελέγχων, δεν έχουν προκύψει παραβάσεις της περιβαλλοντικής νομοθεσίας που να επιβάλλουν κυρώσεις και πρόστιμα, ενώ οποιεσδήποτε υποδείξεις έχουν γίνει από τις αρμόδιες αρχές προς την Εταιρία και τις εταιρίες του Ομίλου για άμεση συμμόρφωσή τους με τους όρους και τους περιορισμούς της κείμενης περιβαλλοντικής νομοθεσίας επιλαμβάνονται από τις εταιρίες του Ομίλου εντός των χρονικών ορίων που δίνονται από τις αρμόδιες αρχές.

Στο πλαίσιο αυτό, ο Όμιλος, προβαίνει σε επενδύσεις για τη συμμόρφωση με τους περιβαλλοντικούς κανονισμούς, οι οποίες περιλαμβάνουν, ενδεικτικά και όχι περιοριστικά, : i) κόστη για τη διαχείριση υγρών αποβλήτων και αερίων ρύπων ώστε να είναι κάτω των ορίων που ορίζουν οι άδειες, ii) πληρωμές για την αγορά δικαιωμάτων ρύπων μονοξειδίου του άνθρακα στην περίπτωση που εξαντλήσουν τα διαθέσιμα όρια, και iii) κόστη από τη διαχείριση στερεών αποβλήτων (βλ. αναλυτικά ενότητα 3.3.6 «Επενδύσεις»).

Για τη συμμόρφωση με τις δεσμεύσεις που επιβάλλει η περιβαλλοντική νομοθεσία, ο Όμιλος κατέχει τα κάτωθι πιστοποιητικά :

A/A	ΕΤΑΙΡΙΑ ΟΜΙΛΟΥ	ΠΙΣΤΟΠΟΙΗΤΙΚΟ	ΦΟΡΕΑΣ	ΕΤΟΣ ΠΙΣΤΟΠΟΙΗΣΗΣ	ΛΗΞΗ
1	ΑΛΟΥΜΙΝΙΟ ΤΗΣ ΕΛΛΑΔΟΣ	ΕΛΟΤ EN ISO 14001	ΕΛΟΤ	2003 και 2006	2009
2	ΔΕΛΦΟΙ ΔΙΣΤΟΜΟΝ*	EN ISO 14001	ΕΛΟΤ	2007	-
3	ΜΕΤΚΑ ΑΕ*	ISO 14001	Bureau Veritas	2007	-

(* Κατά την ημερομηνία σύνταξης του Εγγράφου, βρίσκονται στο στάδιο πιστοποίησης).

3.3.6 Επενδύσεις

3.3.6.1 Επενδύσεις περιόδου 2005-2006

Οι επενδύσεις που πραγματοποίησε ο Όμιλος κατά τις χρήσεις 2005 και 2006 σε πάγια στοιχεία (ενσώματες και ασώματες ακινητοποιήσεις) και συμμετοχές ανήλθαν συνολικά σε € 348,5 εκατ. περίπου. Στον πίνακα που ακολουθεί παρατίθεται η ανάλυση των επενδύσεων:

Επενδύσεις 2005 - 2006				% επί του Γενικού Συνόλου
Είδος Επένδυσης (σε χιλ. ευρώ)	2005	2006	Σύνολο	
α. Ασώματες Ακινήτοποιήσεις	2.937	2.190	5.127	1,47%
β. Ενσώματες Ακινήτοποιήσεις	0	0	0	
Οικόπεδα & Κτίρια	809	14.540	15.349	4,40%
Μεταφορικά Μέσα & Λοιπός Μηχ/κός Εξοπλισμός	31.460	28.129	59.589	17,10%
Έπιπλα & Λοιπός Εξοπλισμός	833	1.491	2.324	0,67%
Ακινήτοποιήσεις υπό εκτέλεση	48.602	44.121	92.724	26,61%
Σύνολο επενδύσεων σε Ακινήτοποιήσεις (α + β)	84.641	90.471	175.112	50,25%
γ. Επενδύσεις σε Συμμετοχές ⁽¹⁾	82.743	90.610	173.352	49,75%
Γενικό Σύνολο Επενδύσεων (α + β + γ)	167.384	181.080	348.464	100,00%

Σημ: Τυχόν διαφορές σε αθροίσματα οφείλονται σε στρογγυλοποιήσεις.

Πηγή: Επεξεργασία από την Εταιρία στοιχείων ελεγμένων από Ορκωτό Ελεγκτή Λογιστή.

(1) Σημείωση: Οι επενδύσεις σε συμμετοχές αφορούν την Εκδότρια Εταιρία

Χρήση 2005:

Οι επενδύσεις ύψους € 31.460 χιλ. σε μεταφορικά μέσα & μηχανολογικό εξοπλισμό κατά τη χρήση 2005, αφορούν κυρίως σε επενδύσεις μηχανολογικού εξοπλισμού της Αλουμίνιο της Ελλάδος καθώς και στον εξοπλισμό του Αιολικού Πάρκου Σιδηροκάστρου, της θυγατρικής του Ομίλου «ΑΙΟΛΙΚΗ ΕΝΕΡΓΕΙΑΚΗ». Οι ακινήτοποιήσεις υπό εκτέλεση ύψους € 48.602 χιλ. κατά τη χρήση 2005 περιλαμβάνει κυρίως το σωρευμένο ποσό της επένδυσης του σταθμού συμπαραγωγής της Αλουμίνιο της Ελλάδος η οποία είχε ξεκινήσει και βρισκόταν σε εξέλιξη.

Οι προσθήκες επενδύσεως σε συμμετοχές της Εκδότριας Εταιρίας το έτος 2005 συνολικού ποσού € 82.743 χιλ αναλύονται ως εξής:

ΕΠΕΝΔΥΣΕΙΣ ΣΕ ΣΥΜΜΕΤΟΧΕΣ (σε χιλ. ευρώ)	
ΕΤΑΙΡΙΑ	2005
ΜΕΤΑΛΛΙΚΑΙ ΚΑΤΑΣΚΕΥΑΙ ΕΛΛΑΔΟΣ "ΜΕΤΚΑ Α.Ε"	4.937
ΑΛΟΥΜΙΝΙΟ ΤΗΣ ΕΛΛΑΔΟΣ (ΑτΕ)	74.655
ΜΥΤΙΛΗΝΑΙΟΣ-ΑΙΟΛΙΚΗ ΕΝΕΡΓΕΙΑΚΗ ΕΛΛΑΔΟΣ Α.Ε	2.830
ΜΥΤΙΛΗΝΑΙΟΣ ΠΑΡΑΓΩΓΗ & ΕΜΠΟΡΙΑ ΗΛΕΚΤΡΙΚΗΣ ΕΝΕΡΓΕΙΑΣ Α.Ε.	283
ΑΙΟΛΙΚΗ ΕΥΒΟΙΑΣ ΠΥΡΓΟΣ 600μτχ (1%)	0,6
ΜΕΤΚΑ ΑΙΟΛΙΚΑ ΠΛΑΤΑΝΟΥ 600μτχ (1%)	0,6
ΑΙΟΛΙΚΗ ΕΥΒΟΙΑΣ ΧΕΛΩΝΑ 600 μτχ (1%)	0,6
ΑΙΟΛΙΚΗ ΑΝΔΡΟΥ ΡΑΧΗ ΞΗΡΟΚΑΜΠΙ 600μτχ (1%)	0,6
ΑΙΟΛΙΚΗ ΣΑΜΟΘΡΑΚΗΣ Α.Ε. 600 μτχ (1%)	0,6
ΜΥΤΙΛΗΝΑΙΟΣ ΑΙΟΛΙΚΗ ΝΕΑΠΟΛΕΩΣ 600μτχ (1%)	0,6
ΑΙΟΛΙΚΗ ΕΥΒΟΙΑΣ ΔΙΑΚΟΦΤΗΣ 600μτχ (1%)	0,6
ΑΙΟΛΙΚΗ ΕΥΒΟΙΑΣ ΠΟΥΝΤΑ 600μτχ (1%)	0,6
ΑΙΟΛΙΚΗ ΑΝΔΡΟΥ ΤΣΙΡΟΒΛΙΔΙ 600μτχ (1%)	0,6
ΑΙΟΛΙΚΗ ΣΙΔΗΡΟΚΑΣΤΡΟΥ 33.600 μτχ (1%)	34
ΣΥΝΟΛΟ	82.743

Σημ: Τυχόν διαφορές σε αθροίσματα οφείλονται σε στρογγυλοποιήσεις.

Πηγή: Επεξεργασία από την ΜΥΤΙΛΗΝΑΙΟΣ στοιχείων ελεγμένων από Ορκωτό Ελεγκτή Λογιστή.

Χρήση 2006:

Οι επενδύσεις ύψους €14.540χιλ. στα οικόπεδα και κτίρια κατά τη χρήση 2006, αφορούν κυρίως στην αγορά οικοπέδου με σκοπό την ανέγερση κτιρίου για τη συστέγαση των εταιριών του Ομίλου.

Οι επενδύσεις ύψους € 28.129 χιλ. σε μεταφορικά μέσα & μηχανολογικό εξοπλισμό κατά τη χρήση 2006, αφορούν κυρίως σε επενδύσεις μηχανολογικού εξοπλισμού των θυγατρικών εταιριών Αλουμίνιο της Ελλάδος και SOMETRA.

Οι ακινητοποιήσεις υπό εκτέλεση ύψους € 44.121 χιλ. κατά τη χρήση 2006 περιλαμβάνει κυρίως το σωρευμένο ποσό της επένδυσης του σταθμού συμπαραγωγής της Αλουμίνιο της Ελλάδος που βρισκόταν σε εξέλιξη και δεν είχε μεταφερθεί σε αντίστοιχους λογαριασμούς παγίων.

Οι προσθήκες επενδύσεως σε συμμετοχές της Εκδότριας Εταιρίας το έτος 2006 συνολικού ποσού € 90.610 χιλ. αναλύονται ως εξής:

ΕΠΕΝΔΥΣΕΙΣ ΣΕ ΣΥΜΜΕΤΟΧΕΣ (σε χιλ. ευρώ)	
ΕΤΑΙΡΙΑ	2006
ΜΕΤΑΛΛΙΚΑΙ ΚΑΤΑΣΚΕΥΑΙ ΕΛΛΑΔΟΣ "ΜΕΤΚΑ Α.Ε"	9.946
ΑΛΛΟΥΜΙΝΙΟ ΤΗΣ ΕΛΛΑΔΟΣ (ΑτΕ)	27.216
ΕΛΛΗΝΙΚΗ ΒΙΟΜΗΧΑΝΙΑ ΟΧΗΜΑΤΩΝ (ΕΛΒΟ) ^[1]	5.793
ΜΥΤΙΛΗΝΑΙΟΣ ΠΑΡΑΓΩΓΗ & ΕΜΠΟΡΙΑ ΗΛΕΚΤΡΙΚΗΣ ΕΝΕΡΓΕΙΑΣ Α.Ε.	1.398
ΔΕΛΤΑ PROJECT Α.Ε.	31.167
ΓΕΝΙΚΗ ΣΙΔΗΡΟΜΕΤΑΛΛΙΚΗ ΑΕ	34
ΚΟΙΝΟΠΡΑΞΙΑ ΑΜΥΝΤΙΚΩΝ ΒΙΟΜΗΧΑΝΙΩΝ	14
ΕΛΛΗΝΙΚΗ ΦΩΤΟΒΟΛΤΑΙΚΗ Α.Ε.	59
SPIDER ΕΝΕΡΓΕΙΑΚΗ Α.Ε.	6.850
Α.Ε. ΑΝΑΝΕΩΣΙΜΩΝ ΠΗΓΩΝ ΒΟΡΕΙΟΥ ΑΙΓΑΙΟΥ	59
GREEN ENERGY	3
SOMETRA S.C.	7.262
ΕΤΑΔΕ Α.Ε.	160
ΑΙΟΛΙΚΗ ΜΑΡΤΙΝΟΥ ΑΕΒΕ	648
ΣΥΝΟΛΟ	90.610

Σημ: Τυχόν διαφορές σε αθροίσματα οφείλονται σε στρογγυλοποιήσεις.

Πηγή: Επεξεργασία από την ΜΥΤΙΛΗΝΑΙΟΣ στοιχείων ελεγμένων από Ορκωτό Ελεγκτή Λογιστή.

^[1] Η επένδυση στην ΕΛΒΟ αφορά στην εξαγορά από τη μητρική εταιρία ποσοστού 12,94% το οποίο κατείχε η θυγατρική εταιρία του Ομίλου ΜΕΤΚΑ στα πλαίσια της αναδιοργάνωσης του Ομίλου. Η εν λόγω συμφωνία έγινε στις 29.12.2005 αλλά η οριστική μεταβίβαση της κυριότητας του ποσοστού στον Όμιλο πραγματοποιήθηκε τον Ιανουάριο του 2006.

3.3.6.2 Επενδύσεις περιόδου 1.1-30.6.2007

Οι επενδύσεις που πραγματοποίησε ο Όμιλος την περίοδο 1.1-30.6.2007 σε πάγια στοιχεία (ενσώματες και ασώματες ακινητοποιήσεις) και συμμετοχές ανήλθαν συνολικά σε € 54.289 χιλ. συμπεριλαμβανομένων και των επενδύσεων της μητρικής σε συμμετοχές. Στον πίνακα που ακολουθεί παρατίθεται η ανάλυση των εν λόγω επενδύσεων:

Επενδύσεις 1.1-30.6.2007		
Είδος Επένδυσης (σε χιλ. ευρώ)	1.1-30.6.2007	% επί του Συνόλου
α. Ασώματες Ακινήτοποιήσεις	1.283	2,36%
β. Ενσώματες Ακινήτοποιήσεις		
Οικόπεδα & Κτίρια	1.133	2,09%
Μεταφορικά Μέσα & Λοιπός Μηχ/κός Εξοπλισμός	429	0,79%
Έπιπλα & Λοιπός Εξοπλισμός	1.202	2,21%
Ακινήτοποιήσεις υπό εκτέλεση	35.116	64,68%
Σύνολο επενδύσεων σε Ακινήτοποιήσεις (α + β)	39.163	72,14%
γ. Επενδύσεις σε Συμμετοχές ⁽¹⁾	15.126	27,86%
Σύνολο Επενδύσεων (α + β + γ)	54.289	100,00%

Πηγή: Επεξεργασία από την Εταιρία στοιχείων ελεγμένων από Ορκωτό Ελεγκτή Λογιστή.

⁽¹⁾ Σημείωση: Οι επενδύσεις σε συμμετοχές αφορούν την Εκδότρια Εταιρία

Οι ακινήτοποιήσεις υπό εκτέλεση ύψους € 35.116 χιλ. κατά το Α' εξάμηνο 2007 περιλαμβάνει κυρίως το σωρευμένο ποσό της επένδυσης του σταθμού συμπαραγωγής της Αλουμίνιο της Ελλάδος που βρισκόταν σε εξέλιξη και δεν είχε μεταφερθεί σε αντίστοιχους λογαριασμούς παγίων.

Οι προσθήκες επενδύσεως σε συμμετοχές της Εκδότριας Εταιρίας το Α' εξάμηνο 2007 συνολικού ποσού € 15.126 χιλ. αναλύονται ως εξής:

ΕΠΕΝΔΥΣΕΙΣ ΣΕ ΣΥΜΜΕΤΟΧΕΣ (σε χιλ. ευρώ)	30.6.2007
ΕΤΑΙΡΙΑ	
ΜΕΤΑΛΛΙΚΑΙ ΚΑΤΑΣΚΕΥΑΙ ΕΛΛΑΔΟΣ "ΜΕΤΚΑ Α.Ε"	7.087
ΑΛΟΥΜΙΝΙΟ ΤΗΣ ΕΛΛΑΔΟΣ (ΑτΕ)	1.991
ΔΕΛΤΑ PROJECT Α.Ε.	1.385
ΕΝΕΡΓΕΙΑΚΗ ΤΕΧΝΙΚΗ ΑΝΑΠΤΥΞΙΑΚΗ ΔΥΤΙΚΗΣ ΕΛΛΑΔΟΣ Α.Ε.	2.984
ΥΔΡΙΑ ΕΝΕΡΓΕΙΑΚΗ ΑΝΩΝΥΜΗ ΕΤΑΙΡΕΙΑ ΑΝΑΝΕΩΣΙΜΩΝ ΠΗΓΩΝ ΕΝΕΡΓΕΙΑΣ	200
ΦΟΙΒΟΣ ΕΝΕΡΓΕΙΑΚΗ ΑΝΩΝΥΜΗ ΕΜΠΟΡΙΚΗ ΚΑΙ ΒΙΟΜΗΧΑΝΙΚΗ ΕΤΑΙΡΕΙΑ	1.400
ΔΕΛΤΑ ΑΝΑΝΕΩΣΙΜΕΣ ΠΗΓΕΣ ΕΝΕΡΓΕΙΑΣ Α.Ε.	80
ΣΥΝΟΛΟ	15.126

Πηγή: Επεξεργασία από την Εταιρία στοιχείων ελεγμένων από Ορκωτό Ελεγκτή Λογιστή.

⁽¹⁾ Σημείωση: Οι επενδύσεις σε συμμετοχές αφορούν την Εκδότρια Εταιρία

Οι επενδύσεις του Ομίλου χρηματοδοτούνται τόσο με ίδια κεφάλαια όσο και με τραπεζικό δανεισμό. Στην έννοια της χρηματοδότησης περιλαμβάνονται και επιχορηγήσεις στο πλαίσιο υπαγωγής των επενδύσεων σε ευεργετικές διατάξεις του εκάστοτε αναπτυξιακού νόμου καθώς και ενισχύσεις που λαμβάνονται με τη μορφή σχηματισμού φορολογικών απαλλαγών (αφορολόγητων εκπτώσεων).

Ειδικότερα, κάποιες επενδύσεις, κατά βάση των θυγατρικών εταιριών του Ομίλου και κυρίως οι επενδύσεις σε ανανεώσιμες πηγές ενέργειας καθώς και η επένδυση του σταθμού συμπαραγωγής της Αλουμίνιο της Ελλάδος, έχουν υπαχθεί σε αναπτυξιακούς νόμους.

Ακολουθεί αναλυτική περιγραφή των επενδυτικών προγραμμάτων στα οποία έχει υπαχθεί ο Όμιλος, ανά εταιρία, κατά την εξεταζόμενη περίοδο:

ΜΥΤΙΛΗΝΑΙΟΣ Α.Ε.	ΑΝΑΠΤΙΚΟΣ ΝΟΜΟΣ	ΗΜ/ΝΙΑ ΕΝΑΡΞΗΣ*	Η/ΝΙΑ ΕΓΚΡΙΣΗΣ	Η/ΝΙΑ ΛΗΞΗΣ	ΠΟΣΟ ΕΠΕΝΔΥΣΗΣ (σε €)	ΣΥΝΤΕΛΕΣΤΗΣ ΕΠΙΧ/ΣΗΣ	ΠΟΣΟ ΕΠΙΧ/ΣΗΣ (σε €)	ΣΤΑΔΙΟ ΥΛΟΠΟΙΗΣΗΣ
ΑΝΤΙΚΕΙΜΕΝΟ ΕΠΕΝΔΥΣΗΣ Έργο Διανσύνδεσης Αιολικού Πάρκου στη θέση ΚΟΡΥΦΗ Δήμου Σερρών Σιδηροκάστρου Νομού Σερρών ΚΑΠ/6.5.1.1/Α/6	ΥΠΟΥΡΓΕΙΟ ΑΝΑΠΤΥΞΗΣ/Γ' ΚΟΙΝΟΤΙΚΟ ΠΛΑΙΣΙΟ ΣΤΗΡΙΞΗΣ 2000-2006 - ΔΡΑΣΗ 6.5.1. ΣΥΝΔΕΣΗ ΕΝΕΡΓΕΙΑΚΩΝ ΕΠΕΝΔΥΣΕΩΝ	9.5.2005	6.12.2006	23.2.2006	900.000,00	50%	450.000,00	Το έργο ολοκληρώθηκε και η επιχορήγηση εισπράχθηκε στο σύνολό της
Έργο Αιολικός Σταθμός Παραγωγής Ηλεκτρικής Ενέργειας στην Θέση ΚΟΡΥΦΗ Δήμου Σιδηροκάστρου Νομού Σερρών ΚΑΠ/2.1.3.1/9	ΥΠΟΥΡΓΕΙΟ ΑΝΑΠΤΥΞΗΣ/Γ' ΚΟΙΝΟΤΙΚΟ ΠΛΑΙΣΙΟ ΣΤΗΡΙΞΗΣ 2000-2006 - ΔΡΑΣΗ 2.1.3.1	7.2004	28.4.2004	23.2.2006	14.966.987,00	30%	4.490.096.10	Το έργο ολοκληρώθηκε και η επιχορήγηση εισπράχθηκε στο σύνολό της

* Ημ/νία έναρξης κατασκευής (έναρξη δαπανών)

ΑΛΟΥΜΙΝΙΟΝ ΤΗΣ ΕΛΛΑΔΟΣ	ΦΟΡΕΑΣ ΕΠΙΧΟΡΗΓΗΣΗΣ	ΗΜ/ΝΙΑ ΕΝΑΡΞΗΣ	Η/ΝΙΑ ΕΓΚΡΙΣΗΣ	Η/ΝΙΑ ΛΗΞΗΣ	ΠΟΣΟ ΕΠΕΝΔΥΣΗΣ (Ποσό σε €)	ΣΥΝΤΕΛΕΣΤΗΣ ΕΠΙΧ/ΣΗΣ	ΠΟΣΟ ΕΠΙΧ/ΣΗΣ (Ποσό σε €)	ΣΤΑΔΙΟ ΥΛΟΠΟΙΗΣΗΣ ΕΩΣ 30/6/2007	ΕΠΙΧΟΡΗΓΗΣ ΕΙΣ ΕΙΣΠΡΑΧΘ. (Ποσό σε €)
ΑΝΤΙΚΕΙΜΕΝΟ ΤΗΣ ΕΠΕΝΔΥΣΗΣ Μονάδα Συμπαράγωγής Ηλεκτρισμού και Θερμότητας Σειράς Α', Δυναμικότητας 125 MW	ΑΝΑΠΤΥΞΙΑΚΗ ΔΙΑΧΕΙΡΙΣΤΙΚΗ ΣΤΕΡΕΑΣ ΕΛΛΑΔΟΣ ΚΑΙ ΘΕΣΣΑΛΙΑΣ	22.4.2002	31.12.2002, Τροποποίηση 18.10.2006	30.6.2007	64.222.000	35,00%	12.839.325	75%	10.028.312
Μονάδα Συμπαράγωγής Ηλεκτρισμού και Θερμότητας Σειράς Β', Δυναμικότητας 125MW	ΑΝΑΠΤΥΞΙΑΚΗ ΔΙΑΧΕΙΡΙΣΤΙΚΗ ΣΤΕΡΕΑΣ ΕΛΛΑΔΟΣ ΚΑΙ ΘΕΣΣΑΛΙΑΣ	22.4.2002	17.10.2003, Τροποποίηση 18.10.2006	30.6.2007	64.222.000	35,00%	12.839.400	73%	5.760.757
Μονάδα Συμπαράγωγής Ηλεκτρισμού και Θερμότητας Σειράς Γ', Δυναμικότητας 84MW	N.3299/2004	16.3.2006	ΦΕΚ 1650/10.11.2006	16.3.2008	47.770.000	29,93%	13.557.400	40%	2.000.000
ΔΣΒΕΠΡΟ-69 "Αυτοματοποιημένο Σύστημα παρακολούθησης μηχανών σε λειτουργία με τη χρήση νοημάτων μεθόδων επεξεργασίας"	Υπουργείο Αναπτυξίας ΓΓΕΤ	1.5.2003	17.4.2003	31.8.2006	398.511	40%	161.189,48	ολοκληρώθηκε	30.310,26

ΑΔΥΝΑΜΙΟΝ ΤΗΣ ΕΛΛΑΔΟΣ ΑΝΤΙΚΕΙΜΕΝΟ ΤΗΣ ΕΠΕΝΔΥΣΗΣ	ΦΟΡΕΑΣ ΕΠΙΧΟΡΗΓΗΣΗΣ	ΗΜΕΡΙΑ ΕΝΑΡΞΗΣ*	ΗΜΕΡΙΑ ΕΤΚΡΙΣΗΣ	ΗΜΕΡΙΑ ΛΗΞΗΣ	ΠΟΣΟ ΕΠΕΝΔΥΣΗΣ (ποσά σε €)	ΕΠΙΛΕΞΙΜΕΣ ΔΑΠΑΝΕΣ (ποσά σε €)	ΣΥΝΤΕΛΕΣΤΗΣ ΕΠΙΧΕΙΣΗΣ	ΠΟΣΟ ΕΠΙΧΕΙΣΗΣ (ποσά σε €)	ΣΤΑΔΙΟ ΥΠΟΛΟΙΠΗΣ ΕΩΣ 30/6/2007	ΕΠΙΧΟΡΗΓΗΣ ΕΙΣ ΕΙΣΠΡΑΧΘ. (ποσά σε €)
ΕΠΛΑΝ ΦΠ-72 " Αξιοποίηση Ερυθράς Ιλύος στις Βιομηχανίες Τσιμεντών και Κεραμικών "	Υπουργείο Αναπτυξης ΓΓΕΤ	1.6.2003	14.4.2003	30.11.2006	746.547	746.547	49,6%	370.564	ολοκληρώθηκε	296.451
05TAB-102 "Αξιοποίηση των καταλοίπων βύζινη στη βιομηχανία παραγωγής σιδήρου-χυροσιδήρου"	Υπουργείο Αναπτυξης ΓΓΕΤ	1.6.2006	6.6.2006	31.12.2007	321.220	321.220	46,9%	150.535	50%	75.268
05 ΔΣΒΕΠΡΟ-76 " Χρήση καταλοίπων βύζινη για την δέσμευση διοξειδίου του άνθρακα "	Υπουργείο Αναπτυξης ΓΓΕΤ	1.7.2006	22.2.2006	31.12.2007	382.300	382.300	45,8%	174.965	50%	87.483
LIFE 03/ENNV/GR/000213 REFILL " Αποκατάσταση των εγκαταλείψιμων ορυχείων βύζινη με ενσπρόθεση της κόκκινης λάσπης "	EUROPEAN COMMISSION Directorate- General ENVIRONMENT	1.9.2003	2.6.2003	31.8.2006	757.873	757.873	39,6%	300.000	ολοκληρώθηκε	300.000

* Ημερ/ία έναρξης κατασκευής (έναρξη δαπανών)

ΟΜΙΛΟΣ ΔΕΛΤΑ PROJECT	ΑΝΤΙΚΕΙΜΕΝΟ ΕΠΕΝΔΥΣΗΣ	ΑΝΑΠΤΙΚΟΣ ΝΟΜΟΣ	ΗΜΕΡΙΑ ΕΝΑΡΞΗΣ (ΑΠΟΦΑΣΗ ΥΠΟΓΡΑΦΗΣ)	ΗΜΕΡΙΑ ΕΓΚΡΙΣΗΣ (ΣΥΜΒΑΣΗΣ)	ΗΜΕΡΙΑ ΛΗΞΗΣ	ΠΟΣΟ ΕΠΕΝΔΥΣΗΣ (σε €)	ΣΥΝΤΕΛΕΣΤΗΣ ΕΠΙΧΟΡΗΓΗΣΗΣ	ΠΟΣΟ ΕΠΙΧΟΡΗΓΗΣΗΣ (σε €)	ΣΤΑΔΙΟ ΥΛΟΠΟΙΗΣΗΣ
ΔΕΛΤΑ PROJECT AE	Εκσυγχρονισμός μονάδας παραγωγής μηχανικών ειδών χρήσης	ΕΛΑΝΕΤ Δράση 2.7.4 του ΕΠΠΑΝ	6/11/2002	6/11/2002	6/6/2005	292.920,00	40,00%	117.168,00	Έχει ολοκληρωθεί και έχει εισπραχθεί στο σύνολό της η επιχορήγηση
ΜΥΗΣ ΘΕΡΜΟΡΕΪΜΑ ΑΕ	Κατασκευή και εξοπλισμός μικρού υδροηλεκτρικού σταθμού	N.2601/98 - ΣΥΜΒΑΤΙΚΗ	10/12/2001	-	3/9/2004	1.065.819,00	40,00%	426.328,00	Έχει ολοκληρωθεί και έχει εισπραχθεί στο σύνολό της η επιχορήγηση
ΜΥΗΣ ΚΑΣΤΑΝΙΣΤΙΚΟ ΑΕ	Κατασκευή και εξοπλισμός μικρού υδροηλεκτρικού σταθμού	N.2601/98 - LEASING	10/12/2001	-	2008 ΜΕΤΑ ΤΗΝ ΑΠΟΠΛΗΡΩΜΗ ΤΟΥ LEASING	2.928.919,00	40,00%	1.171.567,00	Έχει εισπραχθεί ποσό € 704.821,00
ΜΥΗΣ ΠΟΥΓΚΑΚΙΑ ΑΕ	Κατασκευή και εξοπλισμός μικρού υδροηλεκτρικού σταθμού	N.2601/98 - ΣΥΜΒΑΤΙΚΗ	27/12/2001	-	13/9/2005	1.568.631,00	40,00%	627.452,00	Έχει ολοκληρωθεί και έχει εισπραχθεί στο σύνολό της η επιχορήγηση
ΜΥΗΣ ΠΟΥΓΚΑΚΙΑ ΑΕ	Κατασκευή και εξοπλισμός μικρού υδροηλεκτρικού σταθμού	N.2601/98 - LEASING	27/12/2001	-	2009 ΜΕΤΑ ΤΗΝ ΑΠΟΠΛΗΡΩΜΗ ΤΟΥ LEASING	929.641,00	40,00%	371.856,00	Έχει εισπραχθεί ποσό € 174.556,00
ΜΥΗΣ ΠΟΥΓΚΑΚΙΑ ΑΕ	Κατασκευή και εξοπλισμός μικρού υδροηλεκτρικού σταθμού	N.2601/98 - ΣΥΜΒΑΤΙΚΗ	2/8/2002	-	6/6/2008	1.087.660,00	40,00%	435.064,00	Έχει ολοκληρωθεί και έχει εισπραχθεί στο σύνολό της η επιχορήγηση
ΑΡΓΥΡΗ ΕΝΕΡΓΕΙΑΚΗ ΑΕ	Κατασκευή και εξοπλισμός μικρού υδροηλεκτρικού σταθμού	N.2601/98 - LEASING	2/8/2002	-	2009 ΜΕΤΑ ΤΗΝ ΑΠΟΠΛΗΡΩΜΗ ΤΟΥ LEASING	583.414,00	40,00%	233.365,60	Έχει εισπραχθεί ποσό € 115.247,00
ΦΘΙΩΤΙΚΗ ΕΝΕΡΓΕΙΑΚΗ ΑΕ - ΚΡΥΑ	Κατασκευή και εξοπλισμός μικρού υδροηλεκτρικού σταθμού	ΑΕΔΕΠ ΔΡΑΣΗ 2.1.3 του ΕΠΠΑΝ	21/3/2003	26/5/2005	31/12/2007	5.898.156,00	40,00%	2.359.262,40	Έχει εισπραχθεί ποσό € 1.200.942,57
ΦΘΙΩΤΙΚΗ ΕΝΕΡΓΕΙΑΚΗ ΑΕ - ΚΡΥΑ	Κατασκευή και εξοπλισμός μικρού υδροηλεκτρικού σταθμού	ΑΕΔΕΠ ΜΕΤΡΟ 6.5 του ΕΠΠΑΝ	2/8/2006	ΣΤΑΔΙΟ ΥΠΟΓΡΑΦΩΝ	30/6/2008	1.397.317,50	50,00%	698.658,75	Βρίσκεται στο στάδιο των υπογραφών
ΦΘΙΩΤΙΚΗ ΕΝΕΡΓΕΙΑΚΗ ΑΕ - ΤΡΙΑΝΤΑΦΥΛΛΙΑ	Κατασκευή και εξοπλισμός μικρού υδροηλεκτρικού σταθμού	ΑΝΔΙΑ ΔΡΑΣΗ 2.1.3 του ΕΠΠΑΝ	16/2/2004	3/8/2004	31/12/2008	1.146.450,00	40,00%	458.580,00	Έχει εισπραχθεί ποσό € 141.409,77
ΦΘΙΩΤΙΚΗ ΕΝΕΡΓΕΙΑΚΗ ΑΕ - ΓΟΕΒ	Κατασκευή και εξοπλισμός μικρού υδροηλεκτρικού σταθμού	ΑΝΔΙΑ ΜΕΤΡΟ 6.5 του ΕΠΠΑΝ	2/8/2006	ΣΤΑΔΙΟ ΥΠΟΓΡΑΦΩΝ	30/6/2008	70.000,00	50,00%	35.000,00	Βρίσκεται στο στάδιο των υπογραφών
ΑΓΡΙΝΙΟΥ	Κατασκευή και εξοπλισμός μικρού υδροηλεκτρικού σταθμού	ΑΝΔΙΑ ΔΡΑΣΗ 2.1.3 του ΕΠΠΑΝ	16/2/2004	3/8/2004	31/12/2008	1.417.327,00	40,00%	566.930,80	Έχει εισπραχθεί ποσό € 186.506,66
ΕΚΜΕΤΑΛΛΕΥΣΗ ΥΔΑΤΙΝΟΥ ΔΥΝΑΜΙΚΟΥ ΑΕ	Κατασκευή και εξοπλισμός μικρού υδροηλεκτρικού σταθμού	ΑΝΔΙΑ ΜΕΤΡΟ 6.5 του ΕΠΠΑΝ	2/8/2006	ΣΤΑΔΙΟ ΥΠΟΓΡΑΦΩΝ	30/6/2008	89.000,00	50,00%	44.500,00	Βρίσκεται στο στάδιο των υπογραφών
ΘΕΣΣΑΛΙΚΗ ΕΝΕΡΓΕΙΑΚΗ ΑΕ	Κατασκευή και εξοπλισμός μικρού υδροηλεκτρικού σταθμού	N.3299/04	13/3/2006	-	30/4/2007	1.400.000,00	50,00%	700.000,00	Δεν έχει εισπραχθεί ακόμα
ΜΑΝΕΣΑΪΚΟΣ	Κατασκευή και εξοπλισμός μικρού υδροηλεκτρικού σταθμού	N.3299/04	27/6/2006	-	22/12/2007	5.750.000,00	50,00%	2.875.000,00	Δεν έχει εισπραχθεί ακόμα
ΜΑΝΕΣΑΪΚΟΣ	Κατασκευή και εξοπλισμός μικρού υδροηλεκτρικού σταθμού	N.3299/04	21/6/2006	-	19/12/2007	2.900.000,00	50,00%	1.450.000,00	Δεν έχει εισπραχθεί ακόμα
ΜΑΝΕΣΑΪΚΟΣ	Κατασκευή και εξοπλισμός μικρού υδροηλεκτρικού σταθμού	N.3299/04	29/5/2006	-	15/12/2007	3.050.000,00	50,00%	1.525.000,00	Δεν έχει εισπραχθεί ακόμα

3.3.6.3 Μελλοντικές Επενδύσεις

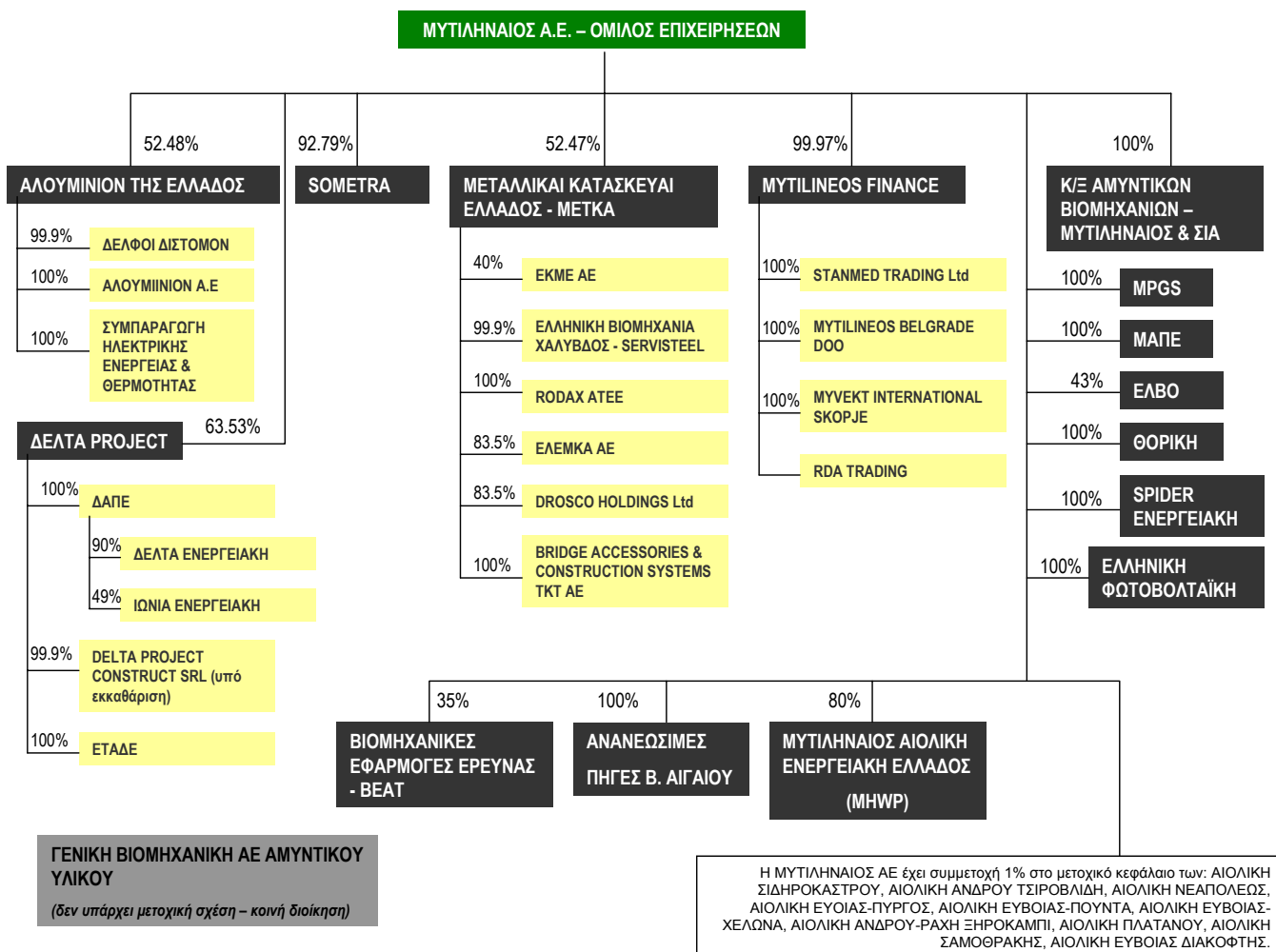
Οι σημαντικότερες επενδύσεις που ο Όμιλος, μέσω των εταιριών του σκοπεύει να πραγματοποιήσει αναφέρονται κάτωθι:

- Επένδυση για την επέκταση της παραγωγικής δυναμικότητας της Αλουμίνας (Debottlenecking) στις εγκαταστάσεις της Αλουμίνιο Α.Ε. (εταιρία που αναδέχθηκε τον κλάδο Μεταλλουργίας της Αλουμινίου της Ελλάδος) συνολικού εκτιμώμενου ποσού € 50 εκατ. περίπου. Η επένδυση προβλέπει την αύξηση της παραγόμενης αλουμίνας από 780-790 χιλ τόνους σε 1.050-1.100 χιλ τόνους ετησίως μέσω εγκατάστασης τρίτης μονάδας παραγωγής με εκτιμώμενο χρόνο υλοποίησης αρχές του 2010.
- Επένδυση για την κατασκευή μονάδας θειϊκού οξέως στις εγκαταστάσεις της SOMETRA στη Ρουμανία για τη μετατροπή του διοξειδίου του θείου σε θειϊκό οξύ συνολικού εκτιμώμενου ποσού € 30 εκατ. περίπου, μέσω εγκατάστασης μηχανολογικού εξοπλισμού με εκτιμώμενο χρόνο υλοποίησης το 2009.

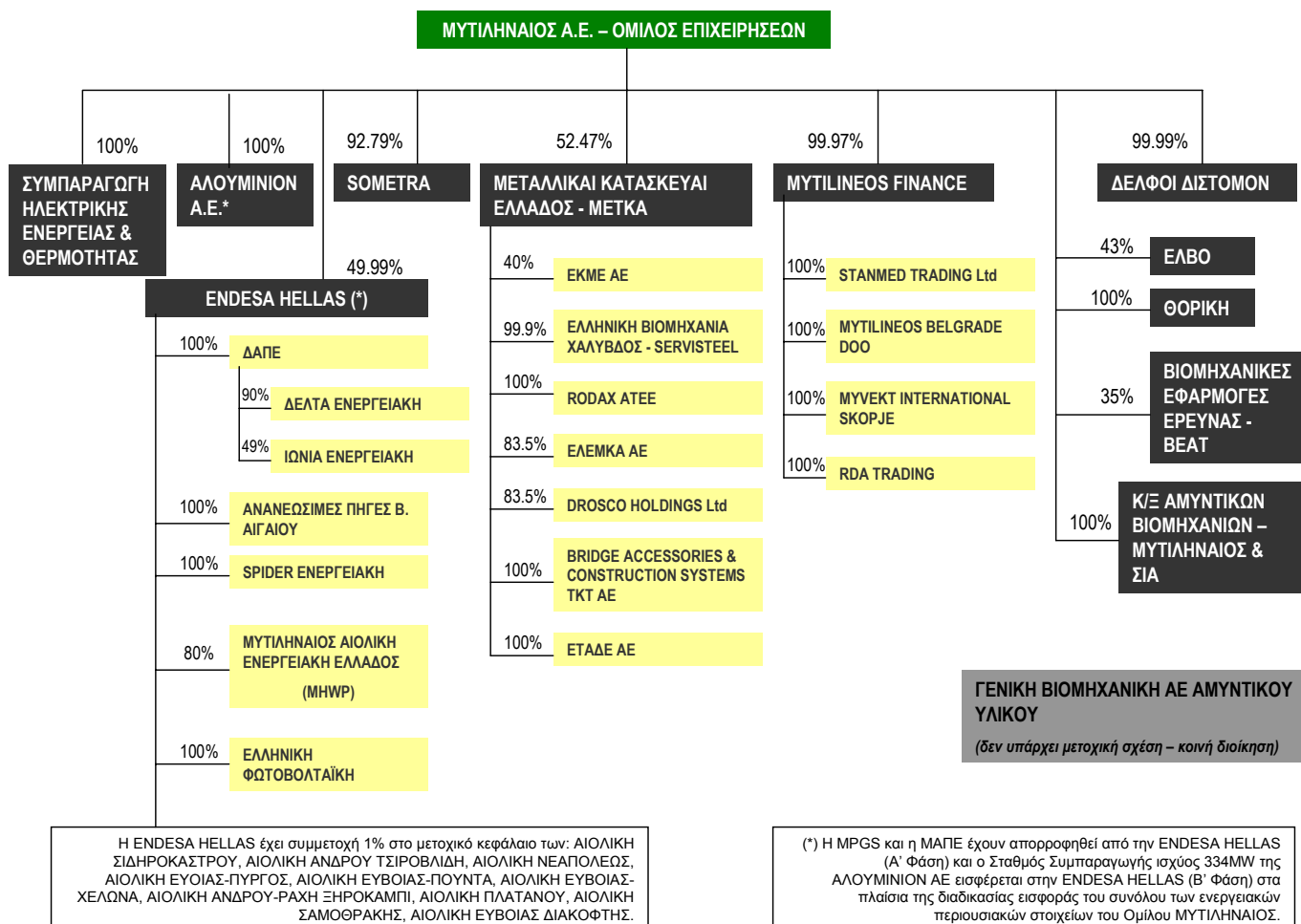
Οι ανωτέρω επενδύσεις θα χρηματοδοτηθούν τόσο από τις ταμειακές ροές των εταιριών που θα τις πραγματοποιήσουν όσο και από τραπεζικό δανεισμό.

3.3.7 Οργανωτική Διάρθρωση Ομίλου

Στο παρακάτω διάγραμμα παρουσιάζεται η διάρθρωση του Ομίλου ΜΥΤΙΛΗΝΑΙΟΣ την 30.6.2007 με τις σημαντικότερες θυγατρικές του. Τα ποσοστά δικαιωμάτων ψήφου σε όλες τις θυγατρικές και λοιπές εταιρίες του Ομίλου ταυτίζονται με τα ποσοστά κεφαλαίου που κατέχει η ΜΥΤΙΛΗΝΑΙΟΣ ΑΕ.



Η οργανωτική διάρθρωση του Ομίλου, μετά τη συγχώνευση & την ολοκλήρωση των αναγκαίων μετασχηματισμών με σκοπό τη σταδιακή εισφορά του συνόλου των ενεργειακών περιουσιακών στοιχείων του Ομίλου στην ENDESA HELLAS, στα πλαίσια σύναψης στρατηγικής συμφωνίας με την ENDESA, διαμορφώνεται ως εξής:



3.4 ΠΛΗΡΟΦΟΡΙΕΣ ΓΙΑ ΤΙΣ ΣΥΜΜΕΤΟΧΕΣ ΤΟΥ ΕΚΔΟΤΗ

Πέραν των εταιριών που αναφέρονται στις Ενότητες 3.3.7 «Οργανωτική Διάρθρωση Ομίλου» και 3.4 «Πληροφορίες για τις Συμμετοχές του Εκδότη» η ΜΥΤΙΛΗΝΑΙΟΣ ΑΕ δε συμμετέχει (κατά πλειοψηφία ή μειοψηφία) σε επιχειρήσεις ή άλλη Εταιρία οποιασδήποτε μορφής, ούτε έχει ενιαία διεύθυνση ή κοινή διοίκηση ή κοινή μετοχική σχέση με άλλη επιχείρηση, ούτε υπάρχουν συμβάσεις ελέγχου πλειοψηφίας ή διορισμού οργάνων Εταιρίας.

Στον πίνακα που ακολουθεί παρουσιάζονται οι συμμετοχές της ΜΥΤΙΛΗΝΑΙΟΣ ΑΕ κατά την 30.6.2007 όπως εμφανίζονται στη δημοσιευμένες οικονομικές καταστάσεις 30.6.2007.

ΕΝΟΠΟΙΟΥΜΕΝΕΣ ΕΤΑΙΡΙΕΣ 1.1-30.6.2007					
ΕΤΑΙΡΙΑ	ΕΔΡΑ	ΑΜΕΣΟ % ΣΥΜΜΕΤΟΧΗΣ	ΕΜΜΕΣΟ % ΣΥΜΜΕΤΟΧΗΣ	ΣΥΝΟΛΙΚΟ % ΣΥΜΜΕΤΟΧΗΣ	ΜΕΘΟΔΟΣ ΕΝΟΠΟΙΗΣΗΣ
ΜΕΤΑΛΛΙΚΑΙ ΚΑΤΑΣΚΕΥΑΙ ΕΛΛΑΔΟΣ Α.Ε. "ΜΕΤΚΑ"	Ν. Ηράκλειο Αττικής	52,47%		52,47%	Ολική Ενοποίηση
ΕΛΛΗΝΙΚΗ ΒΙΟΜΗΧΑΝΙΑ ΧΑΛΥΒΔΟΣ Α.Ε. (SERVISTEEL)	Βόλος		52,46%	52,46%	Ολική Ενοποίηση
Ε.Κ.Μ.Ε. Α.Ε.	Δήμος Εχεδώρου, Θεσσαλονίκη		20,99%	20,99%	Ολική Ενοποίηση
RODAX Α.Τ.Ε.Ε.	Ν. Ηράκλειο Αττικής		52,47%	52,47%	Ολική Ενοποίηση
ΕΛΕΜΚΑ Α.Ε.	Ν. Ηράκλειο Αττικής		43,81%	43,81%	Ολική Ενοποίηση
DROSCO HOLDINGS LIMITED	Λευκωσία, Κύπρος		43,81%	43,81%	Ολική Ενοποίηση
BRIDGE ACCESSORIES & CONSTRUCTION SYSTEMS TKT Α.Ε.	Μαρούσι Αττικής		32,86%	32,86%	Ολική Ενοποίηση
ΑΛΟΥΜΙΝΙΟ ΤΗΣ ΕΛΛΑΔΟΣ Β.Ε.Α.Ε.	Μαρούσι Αττικής	52,48%		52,48%	Ολική Ενοποίηση
ΔΕΛΦΟΙ ΔΙΣΤΟΜΟΝ Α.Μ.Ε.	Μαρούσι Αττικής		52,47%	52,47%	Ολική Ενοποίηση
ΑΛΟΥΜΙΝΙΟΝ Α.Ε. ΣΥΜΠΑΡΑΓΩΓΗ ΗΛΕΚΤΡΙΚΗΣ ΕΝΕΡΓΕΙΑΣ ΚΑΙ ΘΕΡΜΟΤΗΤΑΣ Α.Ε.	Μαρούσι Αττικής		52,48%	52,48%	Ολική Ενοποίηση
ΕΛΛΗΝΙΚΗ ΒΙΟΜΗΧΑΝΙΑ ΟΧΗΜΑΤΩΝ Α.Β.Ε. "ΕΛΒΟ"	Θεσσαλονίκη	43,00%		43,00%	Καθαρή Θέση
SOMETRA S.A.	SIBIU Ρουμανίας	92,79%		92,79%	Ολική Ενοποίηση
ΜΥΤΙΛΙΝΕΟΣ FINANCE S.A.	Λουξεμβούργο	99,97%		99,97%	Ολική Ενοποίηση
STANMED TRADING LTD	Κύπρος		99,97%	99,97%	Ολική Ενοποίηση
ΜΥΤΙΛΙΝΕΟΣ BELGRADE D.O.O.	Σερβία		99,97%	99,97%	Ολική Ενοποίηση
ΜΥΝΕΚΤ INTERNATIONAL SKOPJE	Π.Γ.Δ.Μ.		99,97%	99,97%	Ολική Ενοποίηση
RDA TRADING ΚΟΙΝΟΠΡΑΞΙΑ ΑΜΥΝΤΙΚΩΝ ΒΙΟΜΗΧΑΝΙΩΝ-ΜΥΤΙΛΗΝΑΙΟΣ & ΣΙΑ	Νήσοι Guernsey		99,97%	99,97%	Ολική Ενοποίηση
ΜΥΤΙΛΗΝΑΙΟΣ ΠΑΡΑΓΩΓΗ ΚΑΙ ΕΜΠΟΡΙΑ ΗΛΕΚΤΡΙΚΗΣ ΕΝΕΡΓΕΙΑΣ Α.Ε.	Μαρούσι Αττικής	100,00%		100,00%	Ολική Ενοποίηση
ΒΙΟΜΗΧΑΝΙΚΕΣ ΕΦΑΡΜΟΓΕΣ ΕΡΕΥΝΑΣ "BEAT"	Χαλάνδρι Αττικής	35,00%		35,00%	Καθαρή Θέση
ΜΥΤΙΛΗΝΑΙΟΣ ΑΝΩΝΥΜΗ ΕΤΑΙΡΙΑ ΑΝΑΝΕΩΣΙΜΩΝ ΠΗΓΩΝ ΕΝΕΡΓΕΙΑΣ	Μαρούσι Αττικής	100,00%		100,00%	Ολική Ενοποίηση

ΕΤΑΙΡΙΑ	ΕΔΡΑ	ΑΜΕΣΟ % ΣΥΜΜΕΤΟΧΗΣ	ΕΜΜΕΣΟ % ΣΥΜΜΕΤΟΧΗΣ	ΣΥΝΟΛΙΚΟ % ΣΥΜΜΕΤΟΧΗΣ	ΜΕΘΟΔΟΣ ΕΝΟΠΙΩΣΗΣ
ΑΝΑΝΕΩΣΙΜΕΣ ΠΗΓΕΣ ΒΟΡΕΙΟΥ ΑΙΓΑΙΟΥ	Μαρούσι Αττικής	100,00%		100,00%	Ολική Ενοποίηση
ΓΕΝΙΚΗ ΒΙΟΜΗΧΑΝΙΚΗ Α.Ε. ΑΜΥΝΤΙΚΟΥ ΥΛΙΚΟΥ	Μαρούσι Αττικής	Κοινή Διοίκηση		Κοινή Διοίκηση	Ολική Ενοποίηση
ΜΥΤΙΛΗΝΑΙΟΣ ΑΙΟΛΙΚΗ ΕΝΕΡΓΕΙΑΚΗ ΕΛΛΑΔΟΣ Α.Ε.	Μαρούσι Αττικής	80,00%		80,00%	Ολική Ενοποίηση
ΑΙΟΛΙΚΗ ΑΝΔΡΟΥ ΤΣΙΡΟΒΛΙΔΙ Α.Ε.	Μαρούσι Αττικής		80,20%	80,20%	Ολική Ενοποίηση
ΑΙΟΛΙΚΗ ΝΕΑΠΟΛΕΩΣ Α.Ε.	Μαρούσι Αττικής		80,20%	80,20%	Ολική Ενοποίηση
ΑΙΟΛΙΚΗ ΕΥΒΟΙΑΣ ΠΥΡΓΟΣ Α.Ε.	Μαρούσι Αττικής		80,20%	80,20%	Ολική Ενοποίηση
ΑΙΟΛΙΚΗ ΕΥΒΟΙΑΣ ΠΟΥΝΤΑ Α.Ε.	Μαρούσι Αττικής		80,20%	80,20%	Ολική Ενοποίηση
ΑΙΟΛΙΚΗ ΕΥΒΟΙΑΣ ΧΕΛΩΝΑ Α.Ε.	Μαρούσι Αττικής		80,20%	80,20%	Ολική Ενοποίηση
ΑΙΟΛΙΚΗ ΑΝΔΡΟΥ ΡΑΧΗ ΞΗΡΟΚΑΜΠΙ Α.Ε.	Μαρούσι Αττικής		80,20%	80,20%	Ολική Ενοποίηση
ΑΙΟΛΙΚΗ ΠΛΑΤΑΝΟΥ Α.Ε.	Μαρούσι Αττικής		80,20%	80,20%	Ολική Ενοποίηση
ΑΙΟΛΙΚΗ ΣΑΜΟΘΡΑΚΗΣ Α.Ε.	Μαρούσι Αττικής		80,20%	80,20%	Ολική Ενοποίηση
ΑΙΟΛΙΚΗ ΕΥΒΟΙΑΣ ΔΙΑΚΟΦΤΗΣ Α.Ε.	Μαρούσι Αττικής		80,20%	80,20%	Ολική Ενοποίηση
ΑΙΟΛΙΚΗ ΣΙΔΗΡΟΚΑΣΤΡΟΥ Α.Ε.	Μαρούσι Αττικής	1%	79,20%	80,20%	Ολική Ενοποίηση
ΕΛΛΗΝΙΚΗ ΦΩΤΟΒΟΛΤΑΪΚΗ Α.Ε.	Μαρούσι Αττικής	100,00%		100,00%	Ολική Ενοποίηση
SPIDER ΕΝΕΡΓΕΙΑΚΗ Α.Ε.	Μαρούσι Αττικής	100,00%		100,00%	Ολική Ενοποίηση
ΘΟΡΙΚΗ ΑΕΒΕ	Μαρούσι Αττικής	100,00%		100,00%	Ολική Ενοποίηση
ΔΕΛΤΑ ΜΗΧΑΝΟΛΟΓΙΚΟΣ ΕΞΟΠΛΙΣΜΟΣ & ΟΛΟΚΛΗΡΩΜΕΝΑ ΕΡΓΑ Α.Ε.	Μοσχάτο Αττικής	63,53%		63,53%	Ολική Ενοποίηση
ΟΙΚΟΛΟΓΙΚΗ ΕΝΕΡΓΕΙΑΚΗ ΜΥΗΣ ΘΕΡΜΟΡΕΜΑ Α.Ε.	Μοσχάτο Αττικής		25,41%	25,41%	Ολική Ενοποίηση
ΟΙΚΟΛΟΓΙΚΗ ΕΝΕΡΓΕΙΑΚΗ ΜΥΗΣ ΚΑΣΤΑΝΙΩΤΙΚΟ Α.Ε.	Μοσχάτο Αττικής		60,10%	60,10%	Ολική Ενοποίηση
ΟΙΚΟΛΟΓΙΚΗ ΕΝΕΡΓΕΙΑΚΗ ΜΥΗΣ ΠΑΡΑΓΩΓΗΣ & ΠΩΛΗΣΗΣ ΗΛΕΚΤΡΙΚΗΣ ΕΝΕΡΓΕΙΑΣ ΠΟΥΓΚΑΚΙΑ Α.Ε.	Μοσχάτο Αττικής		60,42%	60,42%	Ολική Ενοποίηση
DELTA PROJECT CONSTRUCT SRL	Βουκουρέστι Ρουμανίας		60,36%	60,36%	Ολική Ενοποίηση
ΟΙΚΟΛΟΓΙΚΗ ΕΝΕΡΓΕΙΑΚΗ ΜΥΗΣ ΠΑΡΑΓΩΓΗΣ & ΠΩΛΗΣΗΣ ΗΛΕΚΤΡΙΚΗΣ ΕΝΕΡΓΕΙΑΣ ΚΑΛΟΜΟΙΡΑ Α.Ε.	Καλλιθέα Αττικής		12,71%	12,71%	Καθαρή Θέση
ΔΕΛΤΑ ΕΝΕΡΓΕΙΑΚΗ Α.Ε. ΑΝΑΝΕΩΣΙΜΩΝ ΠΗΓΩΝ ΕΝΕΡΓΕΙΑΣ ΣΥΜΜΕΤΟΧΩΝ & ΕΜΠΟΡΙΟΥ	Μοσχάτο Αττικής		57,18%	57,18%	Ολική Ενοποίηση
ΦΟΙΒΟΣ ΕΝΕΡΓΕΙΑΚΗ ΑΕΒΕ	Μοσχάτο Αττικής		57,18%	57,18%	Ολική Ενοποίηση
ΥΔΡΟΧΟΟΣ Α.Ε. ΑΝΑΝΕΩΣΙΜΩΝ ΠΗΓΩΝ ΕΝΕΡΓΕΙΑΣ ΣΥΜΜΕΤΟΧΩΝ & ΕΜΠΟΡΙΟΥ	Μοσχάτο Αττικής		57,18%	57,18%	Ολική Ενοποίηση
ΥΔΡΗΛΕΚΤΡΙΚΟΣ ΣΤΑΘΜΟΣ ΠΕΠΟΝΙΑΣ Α.Ε. ΑΝΑΝΕΩΣΙΜΩΝ ΠΗΓΩΝ ΕΝΕΡΓΕΙΑΣ & ΕΜΠΟΡΙΟΥ	Μοσχάτο Αττικής		35,74%	35,74%	Ολική Ενοποίηση
ΦΘΙΩΤΙΚΗ ΕΝΕΡΓΕΙΑΚΗ ΑΒΕΕ	Μοσχάτο Αττικής		20,01%	20,01%	Καθαρή Θέση

ΕΤΑΙΡΙΑ	ΕΔΡΑ	ΑΜΕΣΟ % ΣΥΜΜΕΤΟΧΗΣ	ΕΜΜΕΣΟ % ΣΥΜΜΕΤΟΧΗΣ	ΣΥΝΟΛΙΚΟ % ΣΥΜΜΕΤΟΧΗΣ	ΜΕΘΟΔΟΣ ΕΝΟΠΙΩΣΗΣ
ΥΔΡΙΑ Α.Ε. ΑΝΑΝΕΩΣΙΜΩΝ ΠΗΓΩΝ ΕΝΕΡΓΕΙΑΣ ΣΥΜΜΕΤΟΧΩΝ & ΕΜΠΟΡΙΟΥ	Μοσχάτο Αττικής		57,18%	57,18%	Ολική Ενοποίηση
ΑΙΟΛΙΚΗ ΜΑΡΤΙΝΟΥ ΦΘΙΩΤΙΔΑΣ Α.Ε. ΠΑΡΑΓΩΓΗΣ ΕΝΕΡΓΕΙΑΣ & ΕΜΠΟΡΙΟΥ	Μοσχάτο Αττικής		57,18%	57,18%	Ολική Ενοποίηση
ΑΡΓΥΡΙ ΕΝΕΡΓΕΙΑΚΗ Α.Ε.	Μοσχάτο Αττικής		57,18%	57,18%	Ολική Ενοποίηση
ΕΚΜΕΤΑΛΛΕΥΣΗ ΥΔΑΤΙΝΟΥ ΔΥΝΑΜΙΚΟΥ Α.Ε. (ΕΝ.ΔΥ.Α.Ε.)	Μοσχάτο Αττικής		57,18%	57,18%	Ολική Ενοποίηση
ΜΥΗΣ ΠΕΛΟΠΠΟΝΗΣΟΥ Α.Ε. (πρώην ΦΩΤΕΙΝΟΣ ΤΗΛΕΜΑΧΟΣ Α.Ε.)	Μοσχάτο Αττικής		57,18%	57,18%	Ολική Ενοποίηση
ΘΕΣΣΑΛΙΚΗ ΕΝΕΡΓΕΙΑΚΗ Α.Ε.	Μοσχάτο Αττικής		57,18%	57,18%	Ολική Ενοποίηση
ΕΝΕΡΓΕΙΑΚΗ ΤΕΧΝΙΚΗ ΑΝΑΠΤΥΞΙΑΚΗ ΔΥΤΙΚΗΣ ΕΛΛΑΔΟΣ Α.Ε. (ΕΤΑΔΕ Α.Ε.)	Μοσχάτο Αττικής		63,53%	63,53%	Ολική Ενοποίηση
ΙΩΝΙΑ ΕΝΕΡΓΕΙΑΚΗ Α.Ε. ΑΝΑΝΕΩΣΙΜΩΝ ΠΗΓΩΝ ΕΝΕΡΓΕΙΑΣ ΣΥΜΜΕΤΟΧΩΝ & ΕΜΠΟΡΙΟΥ	Μοσχάτο Αττικής		31,13%	31,13%	Καθαρή Θέση
ΕΛΕΚΤΡΟΝΒΑΤΤ Α.Ε.	Αθήνα Αττικής		6,35%	6,35%	Καθαρή Θέση
BUSINESS ENERGY Α.Ε.	Άλιμος Αττικής		15,83%	15,83%	Καθαρή Θέση
ΔΕΛΤΑ ΑΝΑΝΕΩΣΙΜΕΣ ΠΗΓΕΣ ΕΝΕΡΓΕΙΑΣ Α.Ε. (ΔΑΠΕ)	Αγ. Παρασκευή Αττικής		63,53%	63,53%	Ολική Ενοποίηση

Σύμφωνα με δήλωση του εκπροσώπου της Εταιρίας, τα ποσοστά δικαιωμάτων ψήφου του Εκδότη στις ανωτέρω συμμετοχές συμπίπτουν με το ποσοστό που κατέχει επί του μετοχικού κεφαλαίου των εταιριών.

Στους πίνακες που ακολουθούν παρουσιάζονται οι σημαντικότερες συμμετοχές του Εκδότη (με ποσοστό μεγαλύτερο του 20% στον κύκλο εργασιών, μετά την απαλοιφή των διαιτηρικών συναλλαγών ή στα Αποτελέσματα μετά φόρων ή στα Ίδια Κεφάλαια, για τη χρήση 2006 και την περίοδο 1.1-30.6.2007 καθώς και τα βασικά οικονομικά τους μεγέθη για τις αντίστοιχες περιόδους:

ΒΑΣΙΚΑ ΟΙΚΟΝΟΜΙΚΑ ΜΕΓΕΘΗ 2006 (ποσά σε χιλ. ευρώ)				
Εταιρία	Πωλήσεις	Ίδια Κεφάλαια	Κέρδη μετά Φόρων	% Συμμετοχής της ΜΥΤΙΛΗΝΑΙΟΣ
ΑΛΟΥΜΙΝΙΟ ΤΗΣ ΕΛΛΑΔΟΣ	470.935	436.842	77.380	47,08%
Mytilineos Finance	193.713	46.804	43.699	99,97%

Πηγή: Εταιρία

ΒΑΣΙΚΑ ΟΙΚΟΝΟΜΙΚΑ ΜΕΓΕΘΗ 1.1-30.6.2007 (ποσά σε χιλ. ευρώ)				
Εταιρία	Πωλήσεις	Ίδια Κεφάλαια	Κέρδη μετά Φόρων	% Συμμετοχής της ΜΥΤΙΛΗΝΑΙΟΣ
ΑΛΟΥΜΙΝΙΟ ΤΗΣ ΕΛΛΑΔΟΣ	235.559	406.377	26.752	52,48%
ΜΕΤΚΑ	146.855	124.719	22.777	52,47%
SOMETRA	102.410	23.523	22.753	92,79%
ΘΟΡΙΚΗ	190.470	101.158	(2.708)	100,00%

Πηγή: Εταιρία

3.4.1 Θυγατρικές Εταιρίες

Από τις συμμετοχές της ΜΥΤΙΛΗΝΑΙΟΣ που παρουσιάζονται ανωτέρω στο διάγραμμα της Ενότητας 3.3.7 «Οργανωτική Διάρθρωση Ομίλου», οι άμεσες ή έμμεσες συμμετοχές του Εκδότη, με λογιστική αξία (book value) που να αντιπροσωπεύει τουλάχιστον 10% των ιδίων κεφαλαίων του Εκδότη ή να συμβάλλει κατά 10% τουλάχιστον στα καθαρά κέρδη ή ζημίες του Εκδότη ή στην περίπτωση του Ομίλου ΜΥΤΙΛΗΝΑΙΟΣ με λογιστική αξία (book value) που να αντιπροσωπεύει τουλάχιστον 10% της ενοποιημένης καθαρής θέσης ή να συμβάλλει κατά 10% τουλάχιστον στα ενοποιημένα καθαρά κέρδη ή ζημίες του Ομίλου, παρουσιάζονται, σύμφωνα με Δήλωση του εκπροσώπου του Εκδότη, κατωτέρω.

Σημειώνεται ότι, η λογιστική αξία των συμμετοχών του Εκδότη στα βιβλία του την 31.12.2006, όπως παρουσιάζεται στους πίνακες που ακολουθούν, είναι η αξία κτήσης. Επιπρόσθετα, σύμφωνα με τις λογιστικές αρχές του Εκδότη, η αξία των συμμετοχών του στις θυγατρικές αποτιμάται στην αξία κτήσης και όχι στην εύλογη αξία.

3.4.1.1 MYTILINEOS FINANCE SA

Επωνυμία εταιρίας	MYTILINEOS FINANCE S.A.
Έδρα εταιρίας	Λουξεμβούργο
Αντικείμενο Εργασιών	Διαχείριση εταιριών
Μετοχική Σύνθεση (στις 31.12.2006) & % Δικαιωμάτων ψήφου	
ΜΥΤΙΛΗΝΑΙΟΣ Α.Ε. - ΟΜΙΛΟΣ ΕΠΙΧΕΙΡΗΣΕΩΝ	99,97%
Mr Patrick K. Oesch	0,03%
Μετοχικό Κεφάλαιο (σε €): 337.356	(3.500 * 96,39 €)
ΕΝΟΠΙΩΜΕΝΑ ΟΙΚΟΝΟΜΙΚΑ ΣΤΟΙΧΕΙΑ 31.12.2006 (σε χιλ. ευρώ)	
Ενεργητικό	77.216
Ίδια Κεφάλαια	46.804
Αποθεματικά	(11.025)
Κύκλος Εργασιών	193.713
Αποτελέσματα προ φόρων	47.665
Αποτελέσματα μετά φόρων	43.699
Μερίσματα εισπραχθέντα από την ΜΥΤΙΛΗΝΑΙΟΣ από την εν λόγω συμμετοχή το τελευταίο έτος	0
Λογιστική Αξία στα βιβλία της ΜΥΤΙΛΗΝΑΙΟΣ με 31.12.2006	298

Πηγή: Επεξεργασία από την Εταιρία.

3.4.1.2 ΑΛΟΥΜΙΝΙΟ ΤΗΣ ΕΛΛΑΔΑΣ

Περιγράφεται αναλυτικά στην ενότητα 3.4.1.5 «Αλουμίνιον της Ελλάδος (1^η Απορροφώμενη)».

3.4.1.3 ΘΟΡΙΚΗ ΑΕΒΕ

Επωνυμία εταιρίας	ΘΟΡΙΚΗ ΑΕΒΕ
Έδρα εταιρίας	Μαρούσι Αττικής
Αντικείμενο Εργασιών	Παραγωγή και εμπορία μετάλλων
Μετοχική Σύνθεση & % Δικαιωμάτων ψήφου	
ΜΥΤΙΛΗΝΑΙΟΣ Α.Ε. - ΟΜΙΛΟΣ ΕΠΙΧΕΙΡΗΣΕΩΝ	100%
Μετοχικό Κεφάλαιο (σε €): 111.956.369	(38.210.365 * 2,93 €)
ΕΝΟΠΙΩΜΕΝΑ ΟΙΚΟΝΟΜΙΚΑ ΣΤΟΙΧΕΙΑ 31.12.2006 (σε χιλ. ευρώ)	
Ενεργητικό	217.013
Ίδια Κεφάλαια	103.866
Αποθεματικά	(1.229)
Κύκλος Εργασιών	129.675
Αποτελέσματα προ φόρων	(6.417)
Αποτελέσματα μετά φόρων	(6.771)
Μερίσματα εισπραχθέντα από την ΜΥΤΙΛΗΝΑΙΟΣ από την εν λόγω συμμετοχή το τελευταίο έτος	0
Λογιστική Αξία στα βιβλία της ΜΥΤΙΛΗΝΑΙΟΣ με 31.12.2006	111.866

Πηγή: Επεξεργασία από την Εταιρία.

3.4.1.4 ΜΕΤΑΛΛΙΚΑΙ ΚΑΤΑΣΚΕΥΕΣ ΕΛΛΑΔΟΣ ΑΕ

Επωνυμία εταιρίας	ΜΕΤΑΛΛΙΚΑΙ ΚΑΤΑΣΚΕΥΑΙ ΕΛΛΑΔΟΣ Α.Ε. "ΜΕΤΚΑ"
Έδρα εταιρίας	Ν. Ηράκλειο Αττικής
Αντικείμενο Εργασιών	Βιομηχανική παραγωγή μεταλλικών κατασκευών παντός τύπου
Μετοχική Σύνθεση (στις 16.8.2007) & % Δικαιωμάτων ψήφου	
ΜΥΤΙΛΗΝΑΙΟΣ Α.Ε.-ΟΜΙΛΟΣ ΕΠΙΧΕΙΡΗΣΕΩΝ	51,67%
ING BELGIUM SA/NV	4,04%
SANTANDER INVESTMENT S.A	1,72%
UBS AG LONDON BRANCH - INTERNATIONAL PRIME BROKERAGE CLIENT ACCOUNT	1,66%
Λοιποί Μέτοχοι	40,91%
Μετοχικό Κεφάλαιο (σε €): 16.624.192	(51.950.600 * 0,32 €)
ΕΝΟΠΙΩΜΕΝΑ ΟΙΚΟΝΟΜΙΚΑ ΣΤΟΙΧΕΙΑ 31.12.2006 (σε χιλ. ευρώ)	
Ενεργητικό	225.775
Ίδια Κεφάλαια	122.723
Αποθεματικά	26.371
Κύκλος Εργασιών	294.147
Αποτελέσματα προ φόρων	54.856
Αποτελέσματα μετά φόρων	40.408
Μερίσματα εισπραχθέντα από την ΜΥΤΙΛΗΝΑΙΟΣ από την εν λόγω συμμετοχή το τελευταίο έτος	8.156
Λογιστική Αξία στα βιβλία της ΜΥΤΙΛΗΝΑΙΟΣ με 31.12.2006	133.598

Πηγή: Επεξεργασία από την Εταιρία.

3.4.1.5 ΑΛΟΥΜΙΝΙΟΝ ΤΗΣ ΕΛΛΑΔΟΣ (1η Απορροφώμενη)

Γενικές Πληροφορίες

Η εταιρία «ΑΛΟΥΜΙΝΙΟΝ ΤΗΣ ΕΛΛΑΔΟΣ ΑΝΩΝΥΜΟΣ ΕΤΑΙΡΕΙΑ» με το διακριτικό τίτλο « ΑΛΟΥΜΙΝΙΟ ΤΗΣ ΕΛΛΑΔΟΣ ΒΙΟΜΗΧΑΝΙΚΗ ΚΑΙ ΕΜΠΟΡΙΚΗ ΑΝΩΝΥΜΟΣ ΕΤΑΙΡΕΙΑ» ή «ΑΛΟΥΜΙΝΙΟ ΤΗΣ ΕΛΛΑΔΟΣ Α.Ε.» συστάθηκε το 1960, με το υπ' αριθμ. 4110 της 8/9.10.1960 Νομοθετικό Διάταγμα.

Η εταιρία είναι εγγεγραμμένη στο Υπουργείο Ανάπτυξης, στη Γενική Γραμματεία Εμπορίου, στη Διεύθυνση Ανωνύμων Εταιριών και Πίστωσης, με αριθμό Μητρώου Ανωνύμων Εταιριών 6045/06/Β/86/102.

Έδρα της εταιρίας, έχει οριστεί ο Δήμος Αμαρουσίου (γραφεία στην οδό Λεωφ. Κηφισίας 16, Μαρούσι, 151 25) του Νομού Αττικής. Υποκαταστήματα πρακτορεία ή αντιπροσωπείες της Εταιρίας μπορούν να ιδρυθούν σε οποιοδήποτε Δήμο ή Κοινότητα στην Ελλάδα ή στο εξωτερικό με απόφαση του Διοικητικού συμβουλίου της εταιρίας που θα καθορίζει τους ειδικότερους όρους.

Η διάρκεια της εταιρίας αρχίζει από τη δημοσίευση στο Δελτίο Ανωνύμων Εταιριών και Εταιριών Περιορισμένης Ευθύνης της Εφημερίδας της Κυβερνήσεως (αρ.517/13.11.1961) της υπουργικής αποφάσεως για την έγκριση του Καταστατικού και λήγει την 31η Δεκεμβρίου 2024. Η διάρκεια της Εταιρίας μπορεί να παραταθεί με απόφαση της Γενικής Συνελεύσεως, σύμφωνα με τις διατάξεις των άρθρων 26 παρ.2 και 28 παρ.2 εδάφ.2 του Καταστατικού της και μετά από τροποποίηση του σχετικού άρθρου του Καταστατικού της εταιρίας.

Σκοπός της εταιρίας είναι:

- Η παραγωγή και κατασκευή στην Ελλάδα αλουμίνας και αλουμινίου και η εμπορία τους σε οποιαδήποτε χώρα, σε εφαρμογή της Συμβάσεως που υπογράφηκε με το Ελληνικό Δημόσιο στις 27.8.1960 και κυρώθηκε με το Νομοθετικό Διάταγμα 4110/1960, καθώς και η παραγωγή και εμπορία οποιασδήποτε μορφής ενέργειας.
- Η έρευνα, εξαγωγή και κατεργασία στην Ελλάδα οποιωνδήποτε μεταλλευτικών υλικών και μετάλλων καθώς και η εμπορία τους σε οποιαδήποτε χώρα.
- Η προς οιονδήποτε δραστηριοποιούμενο στους τομείς παραγωγής και εμπορίας μετάλλων, ενέργειας, και παρεμφερών εργασιών με τους τομείς αυτούς δραστηριοτήτων, παροχή συμβουλών και υπηρεσιών επί θεμάτων ενδιαφέροντός του, ως ενδεικτικώς, διαχείρισης κινδύνων, στρατηγικού προγραμματισμού και εκπόνησης μελετών.

Η εταιρία, για την πραγματοποίηση των παραπάνω αλλά και κατά τρόπο γενικότερο, έχει ιδίως το δικαίωμα να αποκτά άδειες μεταλλευτικών ερευνών και εκμεταλλεύσεων, οποιοσδήποτε παραχωρήσεις, να αποκτά, μισθώνει, εγκαθιστά, διαμορφώνει και να εκμεταλλεύεται μεταλλεία, ορυχεία και λατομεία, να ιδρύει, αποκτά, μισθώνει, εγκαθιστά, διαμορφώνει και να εκμεταλλεύεται εργοστάσια και βιομηχανικά καταστήματα, καθώς και κάθε είδους κινητά ή ακίνητα. Να αποκτά, να παίρνει, να καταθέτει, να θέτει σε εφαρμογή, να εκμεταλλεύεται και να παραχωρεί διπλώματα ευρεσιτεχνίας, άδειες διπλωμάτων, βιομηχανικές μεθόδους και σήματα. Να αποκτά, μισθώνει, διαμορφώνει και εκμεταλλεύεται αγροτικές και δασικές εκτάσεις, καθώς και υπηρεσίες και επιχειρήσεις χερσαίων και θαλασσίων μεταφορών, και γενικά να κάνει οτιδήποτε μπορεί να συντελέσει στην πραγματοποίηση των σκοπών της εταιρίας.

Η εταιρία μπορεί επίσης για τον ίδιο σκοπό να συμμετέχει με οποιαδήποτε μορφή, σε οποιοσδήποτε συναφείς επιχειρήσεις και να συνεργάζεται με οποιαδήποτε μορφή με φυσικά ή νομικά πρόσωπα που επιδιώκουν σκοπούς όμοιους ή συναφείς με τους σκοπούς που επιδιώκει η εταιρία.

Η εταιρία τηρεί, υποχρεωτικά, βιβλία Γ' κατηγορίας του Κ.Β.Σ. (Π.Δ. 186/1992) από της ιδρύσεώς της και έχει συντάξει νομότυπα σαράντα πέντε (45) ισολογισμούς.

Οι μετοχές της εταιρίας διαπραγματεύονται στο Χρηματιστήριο Αθηνών από 2.1.1974.

Με την από 28.3.2007 απόφαση του Διοικητικού Συμβουλίου της ΑΛΟΥΜΙΝΙΟΝ ΤΗΣ ΕΛΛΑΔΟΣ, αποφασίστηκε η απόσχιση του κλάδου παραγωγής, κατασκευής και εμπορίας αλουμίνας, αλουμινίου, μεταλλευτικών υλικών και μετάλλων της εταιρίας και εισφορά του στην 100% θυγατρική της, μη εισηγμένη εταιρία ΑΛΟΥΜΙΝΙΟΝ ΑΕ, σύμφωνα με τα 1-5 του ν. 2166/1993, των διατάξεων κ.ν. 2190/1920 όπως ισχύουν σήμερα, πλήν των περιπτώσεων που ορίζονται ειδικά με τις διατάξεις του 2166/1993 και εν γένει της εμπορικής νομοθεσίας. Η απόσχιση ολοκληρώθηκε κατόπιν της καταχώρησης της υπ' αρ. 21401/10.8.2007 εγκριτικής απόφασης από τη Νομαρχία Αθηνών-Ανατολικός Τομέας Αθηνών. Η λογιστική αξία των περιουσιακών στοιχείων του αποσχιζόμενου κλάδου παραγωγής και εμπορίας αλουμίνας - αλουμινίου (καθαρή λογιστική θέση), όπως προκύπτει από τη Λογιστική Κατάσταση της 31.3.2007, σύμφωνα με τις διατάξεις του Ν. 2190/1920 και επιβεβαιώθηκε από τον έλεγχο της λογιστικής αξίας που διενεργήθηκε από τον Ορκωτό Ελεγκτή Λογιστή κ. Αντώνιο Α. Προκοπίδη (Α.Μ.Σ.Ο.Ε.Λ. 14511), της εταιρίας ορκωτών ελεγκτών λογιστών «ΡΚΦ ΕΥΡΩΕΛΕΓΚΤΙΚΗ Α.Ε.» (διεύθυνση Στουρνάρη 25, 10682, τηλ. 2103800082), σύμφωνα με τις διατάξεις του Ν. 2190/1920 ανέρχεται σε € 413.614.79 χιλ. και προσδιορίστηκε ως εξής :

Λογιστική Αξία Περιουσιακών Στοιχείων Κλάδου (σε χιλ. ευρώ)		
Σύνολο Ενεργητικού	Ευρώ	505.848,60
Μείον : Βραχυπρόθεσμες Υποχρεώσεις	Ευρώ	92.233,81
Λογιστική Καθαρή Θέση Εισφερόμενου Κλάδου*	Ευρώ	413.614,79

* Περιλαμβάνονται αποθεματικά και επιχορηγήσεις επενδύσεων € 14.228 χιλ. και € 104.600 χιλ. αντίστοιχα. Κατά συνέπεια, η λογιστική αξία του εισφερόμενου κλάδου για το σκοπό της αύξησης μετοχικού κεφαλαίου στην αναδεχόμενη τον κλάδο εταιρία, ΑΛΟΥΜΙΝΙΟΝ Α.Ε., ανέρχεται σε € 294.786 χιλ.

Το αντικείμενο των εργασιών της ΑΛΟΥΜΙΝΙΟΝ Α.Ε., μετά την απορρόφηση κλάδου παραγωγής, κατασκευής, εμπορίας αλουμίνας, αλουμινίου, μεταλλευτικών υλικών, μετάλλων, είναι το ίδιο με το αντικείμενο εργασιών της ΑΛΟΥΜΙΝΙΟΝ ΤΗΣ ΕΛΛΑΔΟΣ Β.Ε.Α.Ε., όπως περιγράφεται συνοπτικά παρακάτω και αναλύεται στην Ενότητα 3.3.3.1 «Τομέας Μεταλλουργίας & Μεταλλείων».

Αντικείμενο Δραστηριότητας

Η δραστηριότητα της εταιρίας διαχωρίζεται σε δύο επιχειρηματικούς τομείς:

- Παραγωγή και Πώληση Αλουμίνας
- Παραγωγή και Πώληση Αλουμινίου

Επιπρόσθετα, εκμετάλλευση αποθεμάτων βωξίτη πραγματοποιείται από την κατ' απόλυτη πλειοψηφία ελεγχόμενη θυγατρική εταιρία, ΔΕΛΦΟΙ-ΔΙΣΤΟΜΟΝ Α.Μ.Ε. με αποκλειστικό σκοπό την εκμετάλλευσή του από την ΑΛΟΥΜΙΝΙΟΝ Α.Ε. για την παραγωγή της αλουμίνας.

Οι εγκαταστάσεις της εταιρίας βρίσκονται σε απόσταση 170 χιλιομέτρων από την Αθήνα, στον Άγιο Νικόλαο Παραλίας Διστόμου Βοιωτίας. Περιλαμβάνουν επίσης ιδιόκτητες λιμενικές εγκαταστάσεις για την εξυπηρέτηση πλοίων μεγάλης χωρητικότητας.

Το εργοστασιακό συγκρότημα της εταιρίας αποτελεί μονάδα κατετοπιημένης παραγωγικής διαδικασίας και απαρτίζεται από:

- Μονάδα παραγωγής αλουμίνας, ετήσιας παραγωγικής ικανότητας 775.000 τόνων.
- Μονάδα παραγωγής πρωτόχτου αλουμινίου - ηλεκτρόλυσης, ετήσιας παραγωγικής ικανότητας 165.000 τόνων.
- Μονάδα χυτηρίου, ετήσιας παραγωγικής ικανότητας 170.000 τόνων τελικού προϊόντος (κολώνες, πλάκες, χελώνες).
- Μονάδα παραγωγής ανόδων για τις ανάγκες της ηλεκτρόλυσης.

Η εξέλιξη των πωλήσεων της εταιρίας (σε ενοποιημένη βάση) ανά δραστηριότητα και ανά γεωγραφικό τομέα, για τις χρήσεις 2005-2006 καθώς και για την περίοδο που έληξε 30.6.2007, παρατίθενται στους παρακάτω πίνακες:

ΑΝΑΛΥΣΗ ΚΥΚΛΟΥ ΕΡΓΑΣΙΩΝ ΑΝΑ ΔΡΑΣΤΗΡΙΟΤΗΤΑ (Καθαρές Πωλήσεις)						
	2005		2006		30.6.2007	
Δραστηριότητα	σε χιλ. ευρώ	%	σε χιλ. ευρώ	%	σε χιλ. ευρώ	%
Αλουμίνα	99.398	26,01%	122.821	26,08%	54.032	22,94%
Αλουμίνιο	282.626	73,96%	347.557	73,80%	180.097	76,46%
Λοιπά	134	0,03%	557	0,12%	1.430	0,06%
Σύνολο	382.158	100%	470.935	100%	235.559	100%

Τα στοιχεία για τις χρήσεις 2005 – 2006 και 30.6.07 έχουν βασισθεί στις δημοσιευμένες οικονομικές καταστάσεις, βάσει Δ.Π.Χ.Π.

ΑΝΑΛΥΣΗ ΚΥΚΛΟΥ ΕΡΓΑΣΙΩΝ ΑΝΑ ΓΕΩΓΡΑΦΙΚΟ ΤΟΜΕΑ (Καθαρές Πωλήσεις)						
	2005		2006		30.6.2007	
Δραστηριότητα	σε χιλ. ευρώ	%	σε χιλ. ευρώ	%	σε χιλ. ευρώ	%
Ελλάδα	170.799	44,69%	216.612	46,00%	108.720	46,15%
Ευρωζώνη	182.002	47,62%	232.542	49,38%	120.710	51,24%
Άλλες χώρες	29.357	7,69%	21.781	4,62%	6.130	2,61%
Σύνολο	382.158	100%	470.935	100%	235.559	100%

Τα στοιχεία για τις χρήσεις 2005 – 2006 και 30.6.07 έχουν βασισθεί στις δημοσιευμένες οικονομικές καταστάσεις, βάσει Δ.Π.Χ.Π.

Αναλυτικότερα, η δραστηριότητα παραγωγής και εμπορίας αλουμινίου και αλουμίνας περιγράφεται στην ενότητα 3.3.3 «Αντικείμενο Δραστηριότητας Ομίλου ΜΥΤΙΛΗΝΑΙΟΣ»

Μετοχική Σύνθεση

Η μετοχική σύνθεση της εταιρίας την 3^η Σεπτεμβρίου 2007 αναλύεται στον παρακάτω πίνακα:

ΜΕΤΟΧΟΙ ΑΛΟΥΜΙΝΙΟΝ ΤΗΣ ΕΛΛΑΔΟΣ ΠΡΙΝ ΤΗ ΣΥΓΧΩΝΕΥΣΗ (>5% βάσει Ν.3556/2007)					
Μέτοχοι	Αριθμός Μετοχών	%	Δικ. Ψήφου	%	
ΜΥΤΙΛΗΝΑΙΟΣ Α.Ε.-ΟΜΙΛΟΣ ΕΠΙΧΕΙΡΗΣΕΩΝ	20.445.132	52,46	20.445.132	52,46	
ΕΠΕΝΔΥΤΙΚΟ ΚΟΙΝΟ	18.529.561	47,54	18.529.561	47,54	
Σύνολο	38.974.693	100,00	38.974.693	100,00	

Δεν υπάρχει κανείς μέτοχος, που να γνωρίζει η ΑΛΟΥΜΙΝΙΟΝ ΤΗΣ ΕΛΛΑΔΟΣ, πέραν αυτών που αναφέρονται παραπάνω, που να κατέχει σε ποσοστό πάνω από 5% του μετοχικού κεφαλαίου της, κατά την 3^η Σεπτεμβρίου 2007.

Το Μετοχικό Κεφάλαιο της ΑΛΟΥΜΙΝΙΟΝ ΤΗΣ ΕΛΛΑΔΟΣ την 3.9.2007 είναι ολοσχερώς καταβεβλημένο και ανέρχεται σε 206.565.873 ευρώ και είναι διαιρεμένο σε 38.974.693 ονομαστικές μετοχές, των 5,30 ευρώ η καθεμία.

Στους παραπάνω λοιπούς μετόχους, που αντιπροσωπεύουν συνολικά ποσοστό 47,54%, δεν υφίστανται μέτοχοι με ποσοστό άνω του 5% στο μετοχικό κεφάλαιο της εταιρίας.

Διοικητικό Συμβούλιο

Το Διοικητικό Συμβούλιο της εταιρίας σύμφωνα με το άρθρο 13 παρ. 1 του Καταστατικού της αποτελείται από εννέα (9) μέχρι δεκατρία (13) μέλη. Η θητεία των μελών του ΔΣ είναι εξαετής, σύμφωνα με το Καταστατικό της εταιρίας (άρθρο 14).

Το σημερινό Διοικητικό Συμβούλιο της εταιρίας έχει εκλεγεί κατά την από 16 Μαΐου 2006 Γενική Συνέλευση των μετόχων της εταιρίας. Η τελευταία συγκρότηση του Δ.Σ. σε σώμα έγινε στις 16 Μαΐου 2006 και προέκυψε η σύνθεση που αναφέρεται στον παρακάτω πίνακα:

Όνοματεπώνυμο	Θέση / Ιδιότητα Μέλους	
Ιάσων Στράτος	Πρόεδρος	Μη εκτελεστικό μέλος
Ευάγγελος Μυτιληναίος του Γεωργίου	Αντιπρόεδρος	Μη εκτελεστικό μέλος
Ιωάννης Μυτιληναίος του Γεωργίου	Αντιπρόεδρος	Μη εκτελεστικό μέλος
Σπυρίδων Κασδάς	Διευθύνων Σύμβουλος	Εκτελεστικό μέλος
Ιωσήφ Αβαγιανός	Σύμβουλος	Μη εκτελεστικό μέλος, Ανεξάρτητο Μέλος
Σταμάτης Γιαννακόπουλος	Σύμβουλος	Μη εκτελεστικό μέλος
Νικόλαος Μουσάς	Σύμβουλος	Μη εκτελεστικό μέλος
Δημήτριος Παπαδόπουλος	Σύμβουλος	Μη εκτελεστικό μέλος
Μιχάλης Σφαντζικόπουλος	Σύμβουλος	Μη εκτελεστικό μέλος, Ανεξάρτητο Μέλος

Η Διεύθυνση των Μελών του Διοικητικού Συμβουλίου είναι η Διεύθυνση της εταιρίας , Λεωφ. Κηφισίας 16, Μαρούσι, 151 25.

Το ως άνω Διοικητικό Συμβούλιο της εταιρίας περιλαμβάνει οκτώ (8) μη εκτελεστικά μέλη, εκ των οποίων δύο (2) είναι ανεξάρτητα, και πληροί τις προϋποθέσεις των διατάξεων του Ν.3016/2002, όπως ισχύει.

Η θητεία του ως άνω Διοικητικού Συμβουλίου λήγει την ημερομηνία της Τακτικής Γενικής Συνέλευσης του 2012.

Σε επίπεδο Ομίλου ο αριθμός των απασχολούμενων ανήλθε σε 1.171 άτομα στις 31.12.2006 και σε 1.180 άτομα στις 30.6.2007.

Η ΑΛΟΥΜΙΝΙΟΝ ΤΗΣ ΕΛΛΑΔΟΣ συμμετέχει την 30.6.2007, στην «ΔΕΛΦΟΙ- ΔΙΣΤΟΜΟΝ Α.Μ.Ε.» κατά 99,98%, στην «ΑΛΟΥΜΙΝΙΟΝ Α.Ε.» κατά 100% και στην «ΣΥΜΠΑΡΑΓΩΓΗ ΗΛΕΚΤΡΙΚΗΣ ΕΝΕΡΓΕΙΑΣ ΚΑΙ ΘΕΡΜΟΤΗΤΑΣ Α.Ε.» κατά 100%.

Επιλεγμένες Χρηματοοικονομικές Πληροφορίες

Τα συνοπτικά στοιχεία αποτελεσμάτων της ΑΛΟΥΜΙΝΙΟΝ ΤΗΣ ΕΛΛΑΔΟΣ, σε εταιρική και ενοποιημένη μορφή, για τις χρήσεις 2005 και 2006 βάσει των Δ.Π.Χ.Π εμφανίζονται στον παρακάτω πίνακα:

ΚΑΤΑΣΤΑΣΗ ΑΠΟΤΕΛΕΣΜΑΤΩΝ (σε χιλ. ευρώ)	Ο ΟΜΙΛΟΣ		Η ΕΤΑΙΡΙΑ	
	2006	2005	2006	2005
Πωλήσεις	470.935	382.158	470.911	382.139
Κόστος Πωληθέντων	(364.667)	(316.703)	(369.730)	(320.885)
Μικτό Κέρδος	106.269	65.456	101.181	61.254
Λοιπά έσοδα	8.855	17.064	8.434	16.856
Έξοδα διάθεσης	(1.374)	(1.227)	(1.190)	(1.123)
Έξοδα διοίκησης	(7.266)	(6.134)	(6.265)	(4.830)
Λοιπά έξοδα	(9.736)	(9.083)	(9.547)	(8.797)
Αποτελέσματα προ Φόρων, Χρηματοδοτικών και Επενδυτικών Αποτελεσμάτων	96.747	66.077	92.612	63.361
Χρηματοοικονομικά έσοδα	1.071	2.311	1.024	2.285
Χρηματοοικονομικά έξοδα	(1.778)	(164)	(1.678)	(162)
Λοιπά Χρηματοοικονομικά Αποτελέσματα	10.506	7.256	10.506	8.555
Κέρδη προ φόρων	106.546	75.479	102.464	74.040
Φόρος εισοδήματος	(29.166)	(23.421)	(29.055)	(23.061)
Κέρδη μετά από φόρους	77.380	52.058	73.409	50.979
Καθαρά κέρδη περιόδου	77.380	52.058		
Κατανεμημένα σε :				
Μετόχους της μητρικής	77.379	52.058	73.409	50.979
Δικαιώματα μειοψηφίας	1	1		
	77.380	52.058	73.409	50.979
Βασικά Κέρδη ανά Μετοχή	1,91	1,22	1,81	1,20
Αποτελέσματα προ Φόρων Χρηματοδοτικών και Επενδυτικών Αποτελεσμάτων	96.747	66.077	92.612	63.361
Αποτελέσματα προ Φόρων Χρηματοδοτικών και Επενδυτικών Αποτελεσμάτων και Αποσβέσεων	110.226	79.230	103.528	73.830

Πηγή: Οικονομικές Καταστάσεις της ΑΛΟΥΜΙΝΙΟΝ ΤΗΣ ΕΛΛΑΔΟΣ για τη χρήση 2006 που συντάχθηκαν με βάση τα Δ.Π.Χ.Π. και έχουν ελεγχθεί από Ορκωτό Ελεγκτή Λογιστή.

Η θετική μεταβολή των οικονομικών στοιχείων της χρήσης 2006 σε σχέση με το 2005 είναι αποτέλεσμα των υψηλότερων τιμών του αλουμινίου στο Χρηματιστήριο Μετάλλων του Λονδίνου (LME) όσο και της συνεχούς και επιτυχημένης προσπάθειας βελτίωσης (continuous improvement) των κοστολογικών στοιχείων αλλά και των ικανοποιητικών τεχνικών και λειτουργικών επιδόσεων του εργοστασίου (πρόγραμμα μείωσης των δαπανών παραγωγής ΑΤΕ-2). Ως αποτέλεσμα των ανωτέρω, το 2006, σημειώθηκε αύξηση πωλήσεων κατά 23,23%, σημαντική αύξηση στα αποτελέσματα προ φόρων τόκων και χρηματοοικονομικών αποτελεσμάτων κατά 46,42% και εξίσου σημαντική αύξηση στα αποτελέσματα μετά από φόρους και δικαιώματα μειοψηφίας, κατά 48,64% σε σχέση με το 2005.

Η παραγωγή της ένυδρης αλουμίνιας το 2006 ανήλθε σε 780 χιλ. τόνους έναντι 782 χιλ. τόνων το 2005, ενώ η παραγωγή πρωτόχυτου αλουμινίου ανήλθε το 2006 σε 165,0 χιλ. έναντι 165,3 χιλ. τόνων το 2005.

Τα συνοπτικά στοιχεία των ισολογισμών της ΑΛΟΥΜΙΝΙΟΝ ΤΗΣ ΕΛΛΑΔΟΣ, σε εταιρική και ενοποιημένη μορφή, την 31.12.2005 και 31.12.2006 , βάσει των Δ.Π.Χ.Π, εμφανίζονται στον παρακάτω πίνακα:

ΣΤΟΙΧΕΙΑ ΙΣΟΛΟΓΙΣΜΟΥ	Ο ΟΜΙΛΟΣ		Η ΕΤΑΙΡΙΑ	
	31.12.2006	31.12.2005	31.12.2006	31.12.2005
(σε χιλ. ευρώ)				
ΕΝΕΡΓΗΤΙΚΟ				
Ενσώματες Ακίνητοποιήσεις	407.265	324.507	404.012	320.760
Άυλα περιουσιακά στοιχεία	5.125	5.101	1.024	920
Επενδύσεις σε θυγατρικές Επιχειρήσεις	-	-	19.214	19.214
Αναβαλλόμενες φορολογικές απαιτήσεις	6.692	1.317	5.165	-
Χρηματοοικονομικά στοιχεία διαθέσιμα προς πώληση	-	11.236	-	11.236
Λοιπές Μακροπρόθεσμες Απαιτήσεις	381	393	316	324
Μη κυκλοφορούν ενεργητικό	419.463	342.554	429.732	352.454
Αποθέματα	66.651	62.705	65.506	60.764
Πελάτες και Λοιπές Εμπορικές Απαιτήσεις	73.589	68.042	73.459	68.030
Λοιπές Απαιτήσεις	60.707	62.042	59.187	60.439
Ταμειακά διαθέσιμα και ισοδύναμα	5.373	41.188	2.697	38.932
Κυκλοφορούν ενεργητικό	206.320	233.978	200.849	228.165
Πάγια στοιχεία κατηγοριοποιημένα ως Κρατούμενα προς πώληση				
ΣΥΝΟΛΟ ΕΝΕΡΓΗΤΙΚΟΥ	625.783	576.531	630.581	580.618
ΙΔΙΑ ΚΕΦΑΛΑΙΑ & ΥΠΟΧΡΕΩΣΕΙΣ				
ΙΔΙΑ ΚΕΦΑΛΑΙΑ				
Μετοχικό κεφάλαιο	180.889	210.585	180.889	210.585
Υπέρ Το Άρτιο	171	230	171	230
Αποθεματικά εύλογης αξίας / Αντιστάθμισης	(28.122)	5.721	(28.122)	5.721
Λοιπά αποθεματικά	71.676	46.221	76.418	53.288
Κέρδη/ (ζημιές) εις νέον	212.225	185.258	209.980	184.658
Ίδια κεφάλαια αποδιδόμενα στους μετόχους	436.838	448.016	439.335	454.482
Δικαιώματα μειοψηφίας	4	3	-	-
Σύνολο ιδίων κεφαλαίων	436.842	448.019	439.335	454.482

ΥΠΟΧΡΕΩΣΕΙΣ				
Μακροπρόθεσμες υποχρεώσεις				
Παράγωγα Χρηματοοικονομικά Στοιχεία	3.556	-	3.556	-
Αναβαλλόμενες φορολογικές υποχρεώσεις	-	7.288	-	7.288
Υποχρεώσεις παροχών προσωπικού λόγω εξόδου από την υπηρεσία	31.820	30.260	29.937	28.525
Άλλες μακροπρόθεσμες υποχρεώσεις	18.747	4.806	18.747	4.806
Προβλέψεις	18.272	11.895	16.290	9.475
Σύνολο Μακροπρόθεσμων Υποχρεώσεων	72.395	54.249	68.529	50.094
Βραχυπρόθεσμες υποχρεώσεις				
Προμηθευτές και λοιπές υποχρεώσεις	32.190	35.844	39.377	38.160
Τρέχουσες φορολογικές υποχρεώσεις	37.897	21.960	37.239	21.802
Παράγωγα Χρηματοοικονομικά Στοιχεία	33.941	565	33.941	565
Άλλες τρέχουσες υποχρεώσεις	12.519	15.895	12.160	15.514
Σύνολο Βραχυπρόθεσμων Υποχρεώσεων	116.547	74.263	122.718	76.042
Σύνολο υποχρεώσεων	188.941	128.513	191.246	126.136
ΣΥΝΟΛΟ ΙΔΙΩΝ ΚΕΦΑΛΑΙΩΝ & ΥΠΟΧΡΕΩΣΕΩΝ	625.783	576.531	630.581	580.618

Πηγή: Οικονομικές Καταστάσεις της ΑΛΟΥΜΙΝΙΟΝ ΤΗΣ ΕΛΛΑΔΟΣ για τη χρήση 2006 που συντάχθηκαν με βάση τα Δ.Π.Χ.Π. και έχουν ελεγχθεί από Ορκωτό Ελεγκτή Λογιστή.

Τα συνοπτικά στοιχεία των ενοποιημένων αποτελεσμάτων της ΑΛΟΥΜΙΝΙΟΝ ΤΗΣ ΕΛΛΑΔΟΣ, σε εταιρική και ενοποιημένη μορφή, για την περίοδο 1.1-30.6.2007 και της αντίστοιχης περιόδου του 2006 βάσει των Δ.Π.Χ.Π. εμφανίζονται στον κάτωθι πίνακα:

ΚΑΤΑΣΤΑΣΗ ΑΠΟΤΕΛΕΣΜΑΤΩΝ (σε χιλ. ευρώ)	Ο ΟΜΙΛΟΣ		Η ΕΤΑΙΡΙΑ	
	30.6.2007	30.6.2006	30.6.2007	30.6.2006
Πωλήσεις	235.559	235.448	237.050	235.441
Κόστος Πωληθέντων	(190.796)	(182.374)	(193.134)	(184.741)
Μικτό Κέρδος	44.764	53.074	43.916	50.700
Λοιπά έσοδα	2.305	3.265	2.118	3.013
Έξοδα διάθεσης	(512)	(582)	(498)	(529)
Έξοδα διοίκησης	(4.028)	(2.010)	(2.826)	(1.750)
Λοιπά έξοδα	(1.966)	(3.242)	(1.941)	(3.112)
Αποτελέσματα προ Φόρων, Χρημ/κών και Επενδυτικών Αποτελεσμάτων	40.564	50.505	40.732	48.321
Χρηματοοικονομικά έσοδα	834	854	824	823
Χρηματοοικονομικά έξοδα	(629)	(119)	627	(119)
Λοιπά Χρηματοοικονομικά Αποτελέσματα	-	10.506	-	10.506
Κέρδη/Ζημιές από συγγενείς επιχειρήσεις	(16)	-	-	-
Κέρδη προ φόρων	40.753	61.746	40.927	59.531
Φόρος εισοδήματος	(14.00,63)	(15.850)	(13.732)	(15.478)
Κέρδη μετά από φόρους	26.752	45.896	27.197	44.054
Κατανομημένα σε :				
Μετόχους της μητρικής	26.752	45.895	27.197	44.054
Δικαιώματα μειοψηφίας	0	0	-	-

Πηγή: Οικονομικές Καταστάσεις της ΑΛΟΥΜΙΝΙΟΝ ΤΗΣ ΕΛΛΑΔΟΣ για την περίοδο 1.1-30.6.2007 που συντάχθηκαν με βάση τα Δ.Π.Χ.Π. και έχουν ελεγχθεί από Ορκωτό Ελεγκτή Λογιστή.

Η πώση που παρατηρείται στα αποτελέσματα της περιόδου 1.1 – 30.6.07 σε σχέση με την αντίστοιχη περίοδο του 2006 παρά την άνοδο των τιμών του αλουμινίου, οφείλεται κυρίως στην αύξηση της τιμής της ενέργειας, στην διολίσθηση του δολαρίου έναντι του ευρώ και στην παράλληλη μείωση των χρηματοοικονομικών αποτελεσμάτων.

Οι πωλήσεις άνυδρης αλουμίνας για την περίοδο 1.1 – 30.06.2007 ανήλθαν σε 214,4 χιλ. τόνους έναντι 221,5 χιλ. τόνων την αντίστοιχη περίοδο του 2006, ενώ οι πωλήσεις προϊόντων αλουμινίου ανήλθαν σε 82,2 χιλ. τόνους έναντι 81,6 χιλ. τόνων την αντίστοιχη περίοδο του 2006.

Τα συνοπτικά στοιχεία των ενοποιημένων ισολογισμών της ΑΛΟΥΜΙΝΙΟΝ ΤΗΣ ΕΛΛΑΔΟΣ, σε εταιρική και ενοποιημένη μορφή, την 30.6.2007 και 31.12.2006 βάσει των Δ.Π.Χ.Π. εμφανίζονται στον κάτωθι πίνακα:

(σε χιλ. ευρώ)	Ο ΟΜΙΛΟΣ		Η ΕΤΑΙΡΙΑ	
	31.12.2006	30.6.2007	31.12.2006	30.6.2007
ΕΝΕΡΓΗΤΙΚΟ				
Ενσώματες Ακίνητοποιήσεις	407.265	437.517	404.012	434.231
Άυλα περιουσιακά στοιχεία	5.125	5.030	1.024	882
Επενδύσεις σε θυγατρικές Επιχειρήσεις	-	-	19.214	19.282
Αναβαλλόμενες φορολογικές απαιτήσεις	6.692	1.413	5.165	-
Χρηματοοικονομικά στοιχεία διαθέσιμα προς πώληση	-	-	-	-
Λοιπές Μακροπρόθεσμες Απαιτήσεις	381	398	316	336
Μη κυκλοφορούν ενεργητικό	419.463	444.359	429.732	454.732
Αποθέματα	66.651	75.286	65.506	73.907
Πελάτες και Λοιπές Εμπορικές Απαιτήσεις	73.589	80.499	73.459	80.474
Λοιπές Απαιτήσεις	60.707	24.871	59.187	23.082
Ταμειακά διαθέσιμα και ισοδύναμα	5.373	2.188	2.697	1.499
Κυκλοφορούν ενεργητικό	206.320	182.844	200.849	178.962
ΣΥΝΟΛΟ ΕΝΕΡΓΗΤΙΚΟΥ	625.783	627.202	630.581	633.693
ΙΔΙΑ ΚΕΦΑΛΑΙΑ & ΥΠΟΧΡΕΩΣΕΙΣ				
Μετοχικό κεφάλαιο	180.889	206.566	180.889	206.566
Υπέρ Το Άρτιο	171	171	171	171
Αποθεματικά εύλογης αξίας / Αντιστάθμισης	(28.122)	(32.576)	(28.122)	(32.576)
Λοιπά αποθεματικά	71.676	65.500	76.418	67.383
Κέρδη/ (ζημιές) εις νέον	212.225	166.713	209.980	167.772
Ίδια κεφάλαια αποδιδόμενα στους μετόχους	436.838	406.373	439.335	409.315
Δικαιώματα μειοψηφίας	4	4	-	-
Σύνολο ιδίων κεφαλαίων	436.842	406.377	439.335	409.315
ΥΠΟΧΡΕΩΣΕΙΣ				
Μακροπρόθεσμες Υποχρεώσεις				
Παράγωγα Χρηματοοικονομικά Στοιχεία	3556	854	3.556	854
Αναβαλλόμενες φορολογικές υποχρεώσεις	-	1.919	-	1.919
Υποχρεώσεις παροχών προσωπικού λόγω εξόδου από την υπηρεσία	31.820	32.975	29.937	31.064
Άλλες μακροπρόθεσμες υποχρεώσεις	18.747	18.780	18.747	18.780
Προβλέψεις	18.272	16.100	16.290	14.190
Σύνολο Μακροπρόθεσμων Υποχρεώσεων	72.395	70.628	68.529	66.806
Βραχυπρόθεσμες Υποχρεώσεις				
Προμηθευτές και λοιπές υποχρεώσεις	32.190	29.474	39.377	37.936
Τρέχουσες φορολογικές υποχρεώσεις	37.897	14.938	37.239	14.393
Βραχυπρόθεσμες Δανειακές Υποχρεώσεις	-	50.024	33.941	50.024
Παράγωγα Χρηματοοικονομικά Στοιχεία	33.941	27.529	33.941	27.529
Άλλες τρέχουσες υποχρεώσεις	12.519	28.232	12.160	27.689
Σύνολο Βραχυπρόθεσμων Υποχρεώσεων	116.547	150.198	122.718	157.572
Σύνολο Υποχρεώσεων	188.941	220.825	191.246	224.378
ΣΥΝΟΛΟ ΙΔΙΩΝ ΚΕΦΑΛΑΙΩΝ & ΥΠΟΧΡΕΩΣΕΩΝ	625.783	627.202	630.581	633.693

Πηγή: Οικονομικές Καταστάσεις της ΑΛΟΥΜΙΝΙΟΝ ΤΗΣ ΕΛΛΑΔΟΣ για την περίοδο 1.1-30.6.2007 που συντάχθηκαν με βάση τα Δ.Π.Χ.Π. και έχουν από ελεγχθεί Ορκωτό Ελεγκτή Λογιστή.

Δεν υφίστανται τυχόν συμφωνίες –συνεργασίες με τον Εκδότη πέραν αυτών που περιγράφονται στην Ενότητα 3.3.4 «Σημαντικές Συμβάσεις».

3.4.1.6 ΔΕΛΤΑ PROJECT (2η Απορροφώμενη)

Γενικές Πληροφορίες

Η εταιρία «ΔΕΛΤΑ ΜΗΧΑΝΟΛΟΓΙΚΟΣ ΕΞΟΠΛΙΣΜΟΣ ΚΑΙ ΟΛΟΚΛΗΡΩΜΕΝΑ ΕΡΓΑ ΑΝΩΝΥΜΗ ΒΙΟΜΗΧΑΝΙΚΗ ΕΜΠΟΡΙΚΗ ΤΕΧΝΙΚΗ ΕΤΑΙΡΕΙΑ» με το διακριτικό τίτλο «DELTA PROJECT S.A.» ή «ΔΕΛΤΑ PROJECT A.E.» (εφεξής η ΔΕΛΤΑ PROJECT» συστάθηκε το 1988, με την υπ' αριθμ. 38613/25.2.1988 πράξη μετατροπής των ατομικών επιχειρήσεων των κ.κ. Κωνσταντίνου Κατσαρού και Αναστάσιου Δεληγιώργη σε Ανώνυμη Εταιρία της Συμβολαιογράφου Ασπασίας Μαρτίνη και την υπ' αριθμ. 38618/7.3.1988 τροποποιητική πράξη της ίδιας συμβολαιογράφου (ΦΕΚ 584/4.4.1988 τεύχος Α.Ε. και Ε.Π.Ε.).

Η ανωτέρω πράξη, κατόπιν υποβολής της στις αρμόδιες αρχές και δυνάμει της υπ' αριθμ. 515/8.3.1988 απόφασης του Νομάρχη Φθιώτιδας έτυχε εγκρίσεως και εδόθη άδεια συστάσεως Α.Ε.

Η ΔΕΛΤΑ PROJECT είναι εγγεγραμμένη στο Μητρώο Ανωνύμων Εταιριών με Αριθμό 16843/06/Β/88/11.

Έδρα της εταιρίας, σύμφωνα με το άρθρο 2 του καταστατικού της, είναι ο Δήμος Μοσχάτου Αττικής. Η αρχική έδρα της Εταιρίας ήταν ο Δήμος Αμφίκλειας Λοκρίδος και τροποποιήθηκε με την από 24.11.2000 απόφαση της Γενικής Συνέλευσης των Μετόχων (ΦΕΚ 11753/27.12.2000 Τεύχος Α.Ε. και Ε.Π.Ε.).

Η διεύθυνση της εταιρικής και διοικητικής έδρας είναι η Λεωφ. Ποσειδώνος 51, Μοσχάτο (τηλ. 210 9465300).

Η άδεια λειτουργίας των βιομηχανικών εγκαταστάσεων της εταιρίας στη θέση «Καλογερικά Δέντρα» του Νομού Φθιώτιδας χορηγήθηκε με την υπ' αριθ. πρωτ. Δ.Ο.Π.Β./Φ.14.692/1629 (Σχετ.: 1786/2000) απόφαση της Ν.Α. Φθιώτιδας.

Η διάρκεια της ΔΕΛΤΑ PROJECT, βάσει του άρθρου 4 του καταστατικού της, ορίστηκε σε πενήντα (50) έτη από την καταχώρηση της στο Μητρώο Ανωνύμων Εταιριών, δηλαδή μέχρι το 2037.

Τον Μάιο του 2004 ξεκίνησε η διαπραγμάτευση των μετοχών της εταιρίας στη Νέα Χρηματιστηριακή Αγορά του Χρηματιστηρίου Αθηνών. Σήμερα οι μετοχές της διαπραγματεύονται στην Αγορά της Μεγάλης Κεφαλαιοποίησης του Χ.Α.

Την από 30.5.2007, η Τακτική Γενική Συνέλευση των μετόχων της ΔΕΛΤΑ PROJECT ενέκρινε την απόσχιση των κλάδων (i) κατασκευής μηχανολογικού εξοπλισμού, μηχανημάτων και μεταλλικών κατασκευών και (ii) κατασκευής ολοκληρωμένων έργων στους τομείς βιομηχανίας και ενέργειας και την εισφορά τους στην 100% θυγατρική της, «ΕΝΕΡΓΕΙΑΚΗ ΤΕΧΝΙΚΗ ΑΝΑΠΤΥΞΙΑΚΗ ΔΥΤΙΚΗΣ ΕΛΛΑΔΟΣ Α.Ε.» ((στο εξής η «ΕΤΑΔΕ») με ημερομηνία ισολογισμού μετασχηματισμού την 31.03.2007. Ο εν λόγω μετασχηματισμός ολοκληρώθηκε με την καταχώρηση της υπ' αρ. πρωτ. 8680/22.6.2006 απόφασης της Νομαρχίας Αθηνών – Νότιος Τομέας, Διεύθυνση Ανωνύμων Εταιριών και Εμπορίου και με την οποία εγκρίθηκε η εισφορά των ως άνω κλάδων στην ΕΤΑΔΕ.

Σκοπός της, σύμφωνα με το άρθρο 3 του καταστατικού της, είναι ο ακόλουθος:

1. Η κατασκευή μηχανημάτων, τμημάτων αυτών και εν γένει ηλεκτρομηχανολογικού εξοπλισμού για την βιομηχανία και για οπλικά συστήματα, καθώς και ηλεκτρομηχανολογικών εγκαταστάσεων και συγκροτημάτων, παραγωγικών και μεταποιητικών μονάδων στους τομείς της βιομηχανίας και μεταποίησης.
2. Ο σχεδιασμός, η κατασκευή και εγκατάσταση μηχανημάτων, συσκευών και εξαρτημάτων εξοικονόμησης ενέργειας, καθώς και παραγωγής ή συμπαραγωγής ενέργειας, προστασίας περιβάλλοντος, ψύξης, κλιματισμού και αερισμού, καθώς και η κατασκευή συστημάτων εσωτερικής μεταφοράς και προώθησης προϊόντων και συστημάτων ελέγχου ατμόσφαιρας ψυγείων
3. Η μελέτη, ανάπτυξη, κατασκευή, εκμετάλλευση σταθμών παραγωγής ή συμπαραγωγής ηλεκτρικής ενέργειας από ανανεώσιμες και θερμικές πηγές στην Ελλάδα και στο εξωτερικό.
4. Η αγορά, μίσθωση, εκμίσθωση ή η ανέγερση βιομηχανοστασίων προς ίδια χρήση, ή προς χρήση από επιχειρήσεις οποιουδήποτε εταιρικού τύπου με τις οποίες συνεργάζεται ή στις οποίες συμμετέχει η εταιρία.

5. Η αγορά , μίσθωση και εκμίσθωση μηχανημάτων ή μηχανολογικού εξοπλισμού προς ίδια χρήση ή προς χρήση από επιχειρήσεις οποιουδήποτε εταιρικού τύπου με τις οποίες συνεργάζεται ή στις οποίες συμμετέχει η εταιρία.
6. Η ανάληψη μελέτης, σχεδιασμού και κατασκευής ολοκληρωμένων έργων ή εργοστασίων ή τμημάτων αυτών εργολαβικά.
7. Η εκμετάλλευση βιομηχανικών φυγείων οπωρολαχανικών και νωπών εν γένει αγροτικών προϊόντων με οποιοδήποτε τρόπο.
8. Η παροχή συμβουλών και υπηρεσιών προς οιοδήποτε φυσικό ή νομικό πρόσωπο στους τομείς της οργάνωσης, διοίκησης και διεύθυνσης επιχειρήσεων, διαχείρισης κινδύνων, συστημάτων πληροφορικής, χρηματοοικονομικής διαχείρισης καθώς και σε θέματα φορολογικά και λογιστικά, βραχυπρόθεσμου και στρατηγικού προγραμματισμού συμπεριλαμβανομένης της εκπόνησης μελετών, συγκέντρωσης, επεξεργασίας, καταγραφής και διατήρησης στοιχείων και πληροφοριών και η διάθεση αυτών με κέρδος
9. Η έρευνα και ανάπτυξη νέων προϊόντων με ιδιαίτερη έμφαση σε καινοτόμα προϊόντα, υπηρεσίες και μεθόδους παραγωγής.
10. Η εισαγωγή από την αλλοδαπή και η εξαγωγή στην αλλοδαπή προϊόντων, αντικειμένων και υπηρεσιών σχετικών με τις ανωτέρω δραστηριότητες.
11. Η συμμετοχή στο κεφάλαιο άλλων επιχειρήσεων, η ίδρυση θυγατρικών επιχειρήσεων οποιασδήποτε νομικής μορφής, επίσης η συμμετοχή σε κοινοπραξίες με οποιοδήποτε φυσικό ή νομικό πρόσωπο ημεδαπής ή αλλοδαπής, προς επίδωξη των ως άνω δραστηριοτήτων
12. Η τριτεγγύηση ή εγγύηση υπέρ τρίτων φυσικών ή νομικών προσώπων μετά των οποίων συνεργάζεται ή εις τα οποία συμμετέχει, προς όφελος της Εταιρίας και ευδωχή του εταιρικού σκοπού, παρέχουσα πάσης φύσεως ασφάλειες ενοχικές και εμπράγματατες.
13. Η έκδοση εγγυητικών επιστολών ή ενέγγυων πιστώσεων σε ευρώ ή ξένο νόμισμα υπέρ τρίτων φυσικών ή νομικών προσώπων μετά των οποίων συνεργάζεται ή εις τα οποία συμμετέχει, προς όφελος της Εταιρίας και ευδωχή του εταιρικού σκοπού, παρέχουσα πάσης φύσεως ασφάλειες ενοχικές και εμπράγματατες.
14. Η ίδρυση υποκαταστημάτων ή πρακτορείων εις την ημεδαπή ή την αλλοδαπή.
15. Η αντιπροσώπευση οιασδήποτε επιχείρησης παρεμφερούς σκοπού, ημεδαπής ή αλλοδαπής.

Με την από 29.12.2006 απόφαση του Διοικητικού Συμβουλίου της ΔΕΛΤΑ PROJECT, όπως τροποποιήθηκε στις 30.3.2007, αποφασίστηκε η απόσχιση των κλάδων: (i) κατασκευής μηχανολογικού εξοπλισμού, μηχανημάτων και μεταλλικών κατασκευών και (ii) κατασκευής ολοκληρωμένων έργων "turn key projects" στους τομείς βιομηχανίας και ενέργειας και εισφορά τους, σε λειτουργούσα μη εισηγμένη θυγατρική της κατά 100% εταιρία, «ΕΝΕΡΓΕΙΑΚΗ ΤΕΧΝΙΚΗ ΑΝΑΠΤΥΞΙΑΚΗ ΔΥΤΙΚΗΣ ΕΛΛΑΔΟΣ Α.Ε.» (ΕΤΑΔΕ), σύμφωνα με τις διατάξεις του άρθρου 4 του Ν. 2166/1993 και της κείμενης νομοθεσίας. Η απόσχιση ολοκληρώθηκε κατόπιν της καταχώρησης της υπ' αρ. 8680/22.06.07 εγκριτικής απόφασης από τη Νομαρχία Αθηνών- Νότιος Τομέας στο Μ.Α.Ε. του Υπουργείου Ανάπτυξης για την Εισφέρουσα Εταιρία (ΔΕΛΤΑ PROJECT) και της Νομαρχίας Αθηνών – Νότιος Τομέας για την Αναδεχόμενη εταιρία (ΕΤΑΔΕ). Η κατά το Ελληνικό Λογιστικό Σχέδιο καθαρή λογιστική θέση των αποσχιζόμενων κλάδων, όπως προέκυψε από τον Ισολογισμό της 31/03/2007 και επιβεβαιώθηκε από τον έλεγχο της λογιστικής αξίας των περιουσιακών στοιχείων των ως άνω εισφερόμενων κλάδων της εταιρίας ΔΕΛΤΑ PROJECT που διενεργήθηκε από τον Ορκωτό Ελεγκτή Λογιστή κ. Αντώνιο Α. Προκοπίδη (Α.Μ.Σ.Ο.Ε.Λ. 14511), της εταιρίας ορκωτών ελεγκτών λογιστών «ΡΚΦ ΕΥΡΩΕΛΕΓΚΤΙΚΗ Α.Ε.» (διεύθυνση Στουρνάρη 25, 10682, τηλ. 2103800082), σύμφωνα με τις διατάξεις του Ν. 2190/1920 ανέρχεται σε € 4.623.249,83 και προσδιορίστηκε ως εξής :

- i) κατασκευή μηχανολογικού εξοπλισμού, μηχανημάτων και μεταλλικών κατασκευών

Σύνολο Ενεργητικού	Ευρώ	5.923.011,80
Μείον : Βραχυπρόθεσμες Υποχρεώσεις	Ευρώ	2.404.838,10
Λογιστική Καθαρή Θέση Εισφερόμενου Κλάδου (i) *	Ευρώ	3.518.173,70

* Περιλαμβάνονται αποθεματικά και επιχορηγήσεις παγίων € 1.307.284,39 & 34.457,45 αντίστοιχα.

κατασκευή ολοκληρωμένων έργων "turn key projects" στους τομείς της βιομηχανίας και ενέργειας

Σύνολο Ενεργητικού	Ευρώ	6.983.910,06
Μείον : Βραχυπρόθεσμες Υποχρεώσεις	Ευρώ	5.878.833,93
Λογιστική Καθαρή Θέση Εισφερόμενου Κλάδου (ii) *	Ευρώ	1.105.076,13

* Περιλαμβάνονται αποθεματικά και επιχορηγήσεις παγίων € 294.835,27 & 2.962,72 αντίστοιχα.

Κατά συνέπεια, η λογιστική αξία των εισφερόμενων κλάδων για το σκοπό της αύξησης μετοχικού κεφαλαίου στην αναδεχόμενη τους κλάδους εταιρία, ΕΤΑΔΕ ανέρχεται σε € 2.983.710,00 ποσό το οποίο προκύπτει από το σύνολο της καθαρής θέσης € 4.623.249,83 μετά την αφαίρεση των αποθεματικών και επιχορηγήσεων.

Το αντικείμενο των εργασιών της ΕΤΑΔΕ, μετά την απορρόφηση των ανωτέρω κλάδων, εντάσσεται στον τομέα ολοκληρωμένων τεχνικών έργων (EPC) και αναλύεται στην Ενότητα 3.3.3.3 «Τομέας Ολοκληρωμένων Έργων (EPC)».

Τέλος το Σεπτέμβριο του 2007 η ΕΤΑΔΕ μεταβιβάστηκε στην εταιρία του Ομίλου, ΜΕΤΚΑ.

Δεν έχει γίνει καμία αλλαγή στο σκοπό και το Καταστατικό της ΔΕΛΤΑ PROJECT μετά την απόσχιση των κλάδων (i) κατασκευής μηχανολογικού εξοπλισμού, μηχανημάτων και μεταλλικών κατασκευών και (ii) κατασκευής ολοκληρωμένων έργων στους τομείς βιομηχανίας και ενέργειας.

Η ΔΕΛΤΑ PROJECT είναι εγγεγραμμένη στο Εμπορικό και Βιομηχανικό Επιμελητήριο Αθηνών με αριθμό μητρώου 192868.

Αντικείμενο Δραστηριότητας Ομίλου ΔΕΛΤΑ PROJECT

Η ΔΕΛΤΑ PROJECT μετά την απόσχιση των κλάδων, i) κατασκευής μηχανολογικού εξοπλισμού, μηχανημάτων και μεταλλικών κατασκευών και (ii) κατασκευής ολοκληρωμένων έργων “turn key projects” στους τομείς βιομηχανίας και ενέργειας και την εισφορά τους στην 100% θυγατρική της, μη εισηγμένη, ΕΤΑΔΕ, δραστηριοποιείται έμμεσα, μέσω των θυγατρικών της, σε δύο βασικούς τομείς:

α) της κατασκευής ολοκληρωμένων έργων στους τομείς βιομηχανίας και ενέργειας καθώς και μηχανικού εξοπλισμού και μεταλλικών κατασκευών και

β) της παραγωγής ηλεκτρικής ενέργειας από ανανεώσιμες πηγές ενέργειας (Α.Π.Ε.)

Σημειώνεται ότι, δραστηριότητα της εταιρίας στον τομέα των ανανεώσιμων πηγών ενέργειας επιτυγχάνεται ως εξής:

- I. Με την αναδοχή μελέτης, κατασκευής και παράδοσης σε λειτουργία Μικρών Υδροηλεκτρικών Σταθμών (Μ.ΥΗ.Σ.) «με το κλειδί στο χέρι».
- II. Με τη συμμετοχή σε εταιρίες οι οποίες ως παραγωγοί ενέργειας από ανανεώσιμες πηγές έχουν κύριο σκοπό την παραγωγή και πώληση ηλεκτρικής ενέργειας μέσω της εκμετάλλευσης Μικρών Υδροηλεκτρικών Σταθμών και Αιολικών Πάρκων.
- III. Με την κατασκευή υδροστροβίλων και εξαρτημάτων τους που χρησιμοποιούνται στην κατασκευή Μικρών Υδροηλεκτρικών Σταθμών.
- IV. Με τη χρήση νέων τεχνολογιών για την Ελλάδα όπως είναι η παραγωγή συστημάτων παραγωγής ηλεκτρικής ενέργειας με καύση βιομάζας, για τα οποία η Εταιρία κατέχει και δίπλωμα ευρεσιτεχνίας.
- V. Με την παροχή υπηρεσιών ανάπτυξης, εγκατάστασης και χρηματοδότησης έργων παραγωγής ενέργειας.

Στα πλαίσια της δραστηριότητας στον τομέα των Α.Π.Ε., το 2007 βρίσκονται σε λειτουργία και παράγουν ηλεκτρική ενέργεια 6 Μικροί Υδροηλεκτρικοί Σταθμοί θυγατρικών εταιριών συνολικής ισχύος 7.275 KW.

ΘΥΓΑΤΡΙΚΗ ΕΤΑΙΡΙΑ	ΜΥΗΣ	ΙΣΧΥΣ ΣΕ KW
ΜΥΗΣ ΘΕΡΜΟΡΕΜΑ ΑΕ	ΘΕΡΜΟΡΕΜΑ	1.950
ΜΥΗΣ ΚΑΣΤΑΝΙΩΤΙΚΟ ΑΕ	ΚΑΣΤΑΝΙΩΤΙΚΟ	1.950
ΜΥΗΣ ΠΟΥΓΚΑΚΙΑ ΑΕ	ΠΟΥΓΚΑΚΙΑ	850
ΥΔΡΟΧΟΟΣ ΕΝΕΡΓΕΙΑΚΗ ΑΕ	ΓΟΕΒ ΑΓΡΙΝΙΟΥ	830
ΦΘΙΩΤΙΚΗ ΕΝΕΡΓΕΙΑΚΗ ΑΕ	ΚΡΥΑ ΒΡΥΣΗ	750
ΦΘΙΩΤΙΚΗ ΕΝΕΡΓΕΙΑΚΗ ΑΕ	ΤΡΙΑΝΤΑΦΥΛΛΙΑ	945
ΣΥΝΟΛΟ		7.725

Μετοχική Σύνθεση

Το μετοχικό κεφάλαιο της εταιρίας ανέρχεται σε € 4.250.000 και διαιρείται σε 12.500.000 μετοχές ονομαστικής αξίας €0,34 έκαστη. Η μετοχική σύνθεση της εταιρίας την 3.9.2007 (Ημερομηνία της Έκτακτης Γενικής Συνέλευσης που αποφάσισε την έγκριση της συγχώνευσης) είχε ως εξής:

ΜΕΤΟΧΟΙ ΔΕΛΤΑ PROJECT ΠΡΙΝ ΤΗ ΣΥΓΧΩΝΕΥΣΗ (>5% βάσει Ν.3556/2007)					
Μέτοχοι		Αριθμός Μετοχών	%	Δικ. Ψήφου	%
ΜΥΤΙΛΗΝΑΙΟΣ Α.Ε.-ΟΜΙΛΟΣ		7.941.706	63,53	7.941.706	63,53
ΕΠΙΧΕΙΡΗΣΕΩΝ					
ΜΥΤΙΛΗΝΑΙΟΣ ΕΥΑΓΓΕΛΟΣ		634.396	5,08	634.396	5,08
ΕΠΕΝΔΥΤΙΚΟ ΚΟΙΝΟ		3.923.898	31,39	3.923.898	31,39
Σύνολο		12.500.000	100,00	12.500.000	100,00

Διοικητικό Συμβούλιο

Τα μέλη του Διοικητικού Συμβουλίου της εταιρίας (εφεξής Δ.Σ.) εξελέγησαν από την Έκτακτη Γενική Συνέλευση των Μετόχων της 6.11.2006 και το διοικητικό Συμβούλιο συγκροτήθηκε σε σώμα στην 7.11.2006 συνεδρίαση του. Στις 31.1.2007 τα μέλη του Δ.Σ.εξέλεξαν Διευθύνοντα Σύμβουλο και το Διοικητικό Συμβούλιο ανασυγκροτήθηκε σε σώμα με την ακόλουθη σύνθεση όπως ισχύει μέχρι και σήμερα:

Σύνθεση Διοικητικού Συμβουλίου		
Όνοματεπώνυμο	Θέση / Ιδιότητα Μέλους	
Αναστάσιος Δεληγιώργης	Πρόεδρος Δ.Σ.	Μη Εκτελεστικό μέλος
Ντίνος Μπενρουμπή	Αντιπρόεδρος Δ.Σ. & Διευθύνων Σύμβουλος	Εκτελεστικό μέλος
Ιωάννης Δεσύπρης	Μέλος	Μη εκτελεστικό μέλος
Δημήτριος Διακόπουλος	Μέλος	Μη εκτελεστικό μέλος
Χρήστος Γαβαλάς	Μέλος	Μη εκτελεστικό μέλος
Σπυρίδων Νικολαΐδης	Μέλος	Ανεξάρτητο
Παντελής Καρακώστας	Μέλος	Μη εκτελεστικό μέλος

Η θητεία του ως άνω Διοικητικού Συμβουλίου λήγει πέντε χρόνια μετά την εκλογή του (2011).

Η εταιρία απασχολούσε 77 άτομα την 31.12.2006 και σε επίπεδο Ομίλου την 31.12.2006 ο αριθμός των απασχολούμενων ανήρχετο σε 86 άτομα .

Επιλεγμένες Χρηματοοικονομικές Πληροφορίες

Τα συνοπτικά στοιχεία των αποτελεσμάτων της εταιρίας, σε εταιρικό και ενοποιημένο επίπεδο, για τις χρήσεις 2005 και 2006 βάσει των Δ.Π.Χ.Π. εμφανίζονται στον κάτωθι πίνακα:

ΚΑΤΑΣΤΑΣΗ ΛΟΓΑΡΙΑΣΜΟΥ ΑΠΟΤΕΛΕΣΜΑΤΩΝ ΕΤΑΙΡΙΑΣ (σε χιλ. ευρώ)	2005	2006
Πωλήσεις	13.119,71	13.486,85
Κόστος πωληθέντων	(7.930,32)	(11.359,60)
Μικτό κέρδος	5.189,40	2.127,25
Λοιπά έσοδα εκμετάλλευσης	571,55	3.055,22
Έξοδα διοίκησης	(1.268,43)	(1.381,82)
Έξοδα έρευνας & ανάπτυξης	(137,71)	(238,83)
Έξοδα διάθεσης	(523,70)	(571,14)
Λοιπά έξοδα εκμετάλλευσης	(826,57)	(1.336,15)
Αποτελέσματα προ φόρων, χρηματοδοτικών και επενδυτικών αποτελεσμάτων	3.004,54	1.654,52
Κέρδη από απόκτηση συμμετοχών	0,00	0,00
Χρηματοοικονομικά έσοδα	58,79	259,34
Χρηματοοικονομικά έξοδα	(806,04)	(897,36)
Ζημιές από συμμετοχές	0,00	0,00
Κέρδη προ φόρων	2.257,29	1.016,50
Φόρος εισοδήματος	(496,33)	(966,14)
Κέρδη μετά από φόρους	1.760,96	50,36

Πηγή: Οικονομικές Καταστάσεις της ΔΕΛΤΑ PROJECT για τη χρήση 2006 που συντάχθηκαν με βάση τα Δ.Π.Χ.Π. και έχουν ελεγχθεί από Ορκωτό Ελεγκτή Λογιστή.

Η μείωση των αποτελεσμάτων για τη χρήση 2006 σε σχέση με τη χρήση 2005 οφείλεται κυρίως στη διακοπή των εργασιών σε έργα τα οποία βρίσκονταν υπό εξέλιξη λόγω της εκκρεμούς χωροταξικής διευθέτησης. Το γεγονός αυτό οδήγησε ταυτόχρονα στην ανάγκη αυξημένης χρηματοδότησης η οποία είχε σαν αποτέλεσμα την επιβάρυνση των χρηματοοικονομικών εξόδων της εταιρίας.

ΣΤΟΙΧΕΙΑ ΕΝΟΠΟΙΗΜΕΝΩΝ ΑΠΟΤΕΛΕΣΜΑΤΩΝ (σε χιλ. ευρώ)	2005	2006
Πωλήσεις	8.579,11	6.146,29
Κόστος πωληθέντων	(3.881,24)	(3.388,06)
Μικτό κέρδος	4.697,86	2.758,23
Λοιπά έσοδα εκμετάλλευσης	371,97	1.169,79
Έξοδα διοίκησης	(2.116,91)	(2.906,99)
Έξοδα έρευνας & ανάπτυξης	(137,71)	(238,83)
Έξοδα διάθεσης	(587,97)	(625,26)
Λοιπά έξοδα εκμετάλλευσης	(834,16)	(1.421,33)
Αποτελέσματα προ φόρων, χρηματοδοτικών και επενδυτικών αποτελεσμάτων	1.393,08	(1.264,39)
Κέρδη από απόκτηση συμμετοχών	80,27	437,521
Χρηματοοικονομικά έσοδα	66,13	260,10
Χρηματοοικονομικά έξοδα	(1.328,79)	(1.868,45)
Ζημιές από συμμετοχές	(29,01)	(815,26)
Αποτελέσματα προ φόρων	181,68	(3.250,48)
Φόρος εισοδήματος	(538,25)	387,18
Αποτελέσματα μετά από φόρους	(356,57)	(2.863,30)
Κατανεμημένα σε:		
Μετόχους της μητρικής	(330,09)	(3.236,98)
Δικαιώματα μειοψηφίας	(26,48)	373,68
Βασικά κέρδη ανά μετοχή	(0,03)	(0,26)

Πηγή: Οικονομικές Καταστάσεις της ΔΕΛΤΑ PROJECT για τη χρήση 2006 που συντάχθηκαν με βάση τα Δ.Π.Χ.Π. και έχουν ελεγχθεί από Ορκωτό Ελεγκτή Λογιστή.

Η μείωση των ενοποιημένων αποτελεσμάτων και η εμφάνιση ζημιών κατά τη χρήση 2006 οφείλεται κυρίως στους λόγους που αναφέρθηκαν και σε επίπεδο εταιρίας καθώς και στη μείωση της δραστηριότητας που παραδοσιακά είχε το εργοστάσιο της μητρικής εταιρίας στην Αμφίκλεια εξαιτίας της αλλαγής της πολιτικής για ανταπόκριση του σε παραγγελίες άλλων εργοστασίων του Ομίλου ΜΥΤΙΛΗΝΑΙΟΣ (ΜΕΤΚΑ, ΑΛΟΥΜΙΝΙΟ ΤΗΣ ΕΛΛΑΔΟΣ).

Τα συνοπτικά στοιχεία των ισολογισμών της εταιρίας, σε εταιρικό και ενοποιημένο επίπεδο, την 31.12.2005 και 31.12.2006 βάσει των Δ.Π.Χ.Π. εμφανίζονται στον κάτωθι πίνακα:

ΣΤΟΙΧΕΙΑ ΙΣΟΛΟΓΙΣΜΟΥ ΕΤΑΙΡΙΑΣ (σε χιλ. ευρώ)	31.12.2005	31.12.2006
Μη κυκλοφοριακά στοιχεία ενεργητικού		
Ενσώματες Ακίνητοποιήσεις	4.134,11	4.481,17
Άυλα περιουσιακά στοιχεία	63,73	189,71
Επενδύσεις σε συνδεδεμένες επιχειρήσεις	5.711,18	15.616,18
Λοιπές μακροπρόθεσμες απαιτήσεις	109,40	566,47
	10.018,42	20.853,53
Κυκλοφοριακά περιουσιακά στοιχεία		
Αποθέματα	2.783,17	821,51
Πελάτες & λοιπές εμπορικές απαιτήσεις	12.323,93	16.757,80
Βραχ/σμες απαιτήσεις κατά συνδεδεμένων επιχειρήσεων	2.208,81	0,00
Λοιπές απαιτήσεις	687,01	1.320,50
Λοιπά κυκλοφοριακά στοιχεία Ενεργητικού	0,00	36,86
Ταμειακά διαθέσιμα και ισοδύναμα	4.044,08	1.209,41
	22.047,01	20.146,08
Έξοδα επομένων χρήσεων	243,63	0,00
ΣΥΝΟΛΟ ΕΝΕΡΓΗΤΙΚΟΥ	32.309,06	40.999,62
Ίδια κεφάλαια		
Μετοχικό κεφάλαιο	4.250,00	4.250,00
Υπέρ το άρτιο	3.372,69	3.464,60
Λοιπά αποθεματικά	3.127,24	3.326,52
Αποτελέσματα εις νέον	3.483,60	2.443,96
Σύνολο ιδίων κεφαλαίων	14.233,52	13.485,09
Μακροπρόθεσμες υποχρεώσεις		
Μακροπρόθεσμες δανειακές υποχρεώσεις	4.453,28	0,00
Έσοδα επομένων χρήσεων (επιχορηγήσεις)	204,00	0,00
Αναβαλλόμενες φορολογικές υποχρεώσεις	0,00	468,69
Υποχρεώσεις παροχών προσωπικού λόγω εξόδου από την υπηρεσία	67,53	182,52
Λοιπές μακροπρόθεσμες υποχρεώσεις	0,00	182,84
Σύνολο μακροπροθέσμων υποχρεώσεων	4.724,80	834,05
Βραχυπρόθεσμες υποχρεώσεις		
Προμηθευτές & λοιπές υποχρεώσεις	5.485,24	1.527,75
Τρέχουσες φορολογικές υποχρεώσεις	1.038,42	772,76
Βραχυπρόθεσμες δανειακές υποχρεώσεις	6.313,12	18.285,73
Μακροπρόθεσμες υποχρεώσεις πληρωτέες στην επομένη χρήση	0,00	0,00
Μερίσματα πληρωτέα	0,26	0,00
Λοιπές βραχυπρόθεσμες υποχρεώσεις	511,72	6.094,25
Σύνολο βραχυπροθέσμων υποχρεώσεων	13.348,75	26.680,48
Έξοδα χρήσεως δεδουλευμένα	1,98	0,00
Σύνολο υποχρεώσεων	18.075,54	27.514,53
ΣΥΝΟΛΟ ΙΔΙΩΝ ΚΕΦΑΛΑΙΩΝ ΚΑΙ ΥΠΟΧΡΕΩΣΕΩΝ	32.309,06	40.999,62

Πηγή: Οικονομικές Καταστάσεις της ΔΕΛΤΑ PROJECT για τη χρήση 2006 που συντάχθηκαν με βάση τα Δ.Π.Χ.Π. και έχουν ελεγχθεί από Ορκωτό Ελεγκτή Λογιστή.

ΣΤΟΙΧΕΙΑ ΕΝΟΠΟΙΗΜΕΝΟΥ ΙΣΟΛΟΓΙΣΜΟΥ (σε χιλ. ευρώ)	31.12.2005	31.12.2006
Μη κυκλοφοριακά στοιχεία ενεργητικού		
Ενσώματες Ακίνητοποιήσεις	27.886,41	32.803,18
Υπεραξία επιχείρησης	5.983,16	5.874,14
Άυλα περιουσιακά στοιχεία	95,70	1.185,65
Επενδύσεις σε συνδεδεμένες επιχειρήσεις	372,43	696,83
Αναβαλλόμενες φορολογικές απαιτήσεις	0,00	1.609,57
Λοιπές μακροπρόθεσμες απαιτήσεις	155,10	569,74
	34.492,80	42.739,11
Κυκλοφοριακά περιουσιακά στοιχεία		
Αποθέματα	2.783,69	821,51
Πελάτες & λοιπές εμπορικές απαιτήσεις	8.799,92	2.555,05
Βραχ/σμες απαιτήσεις κατά συνδεδεμένων επιχειρήσεων	609,39	0,00
Λοιπές απαιτήσεις	3.914,90	9.231,42
Λοιπά κυκλοφοριακά στοιχεία ενεργητικού	0,00	850,34
Ταμειακά διαθέσιμα και ισοδύναμα	4.580,77	1.507,40
	20.688,68	14.965,72
Έξοδα επομένων χρήσεων	279,19	0,00
ΣΥΝΟΛΟ ΕΝΕΡΓΗΤΙΚΟΥ	55.460,67	57.704,82
Ίδια κεφάλαια		
Μετοχικό κεφάλαιο καταβλημένο	4.250,00	4.250,00
Υπέρ το άρτιο	3.372,69	3.464,60
Λοιπά αποθεματικά	3.126,38	3.326,52
Αποτελέσματα εις νέον	834,91	(3.001,49)
Ποσά προοριζόμενα για αύξηση κεφαλαίου	489,67	0,00
Συναλλαγματικές διαφορές από μετατροπή θυγατρικών του εξωτερικού	0,91	0,00
Ίδια κεφάλαια αποδιδόμενα στους μετόχους της μητρικής	12.074,55	8.039,63
Δικαιώματα μειοψηφίας	3.811,24	3.783,03
Σύνολο ιδίων κεφαλαίων	15.885,79	11.822,66
Μακροπρόθεσμες υποχρεώσεις		
Μακροπρόθεσμες δανειακές υποχρεώσεις	5.085,78	6.282,29
Έσοδα επομένων χρήσεων (επιχορηγήσεις)	3.504,00	0,00
Αναβαλλόμενες φορολογικές υποχρεώσεις	452,07	1.080,36
Υποχρεώσεις παροχών προσωπικού λόγω εξόδου από την υπηρεσία	67,53	182,52
Λοιπές μακροπρόθεσμες υποχρεώσεις	1.788,67	4.333,80
Σύνολο μακροπροθέσμων υποχρεώσεων	10.898,05	11.878,97
Βραχυπρόθεσμες υποχρεώσεις		
Προμηθευτές & λοιπές υποχρεώσεις	8.977,38	1.173,92
Τρέχουσες φορολογικές υποχρεώσεις	1.160,04	786,15
Βραχυπρόθεσμες δανειακές υποχρεώσεις	14.747,64	26.631,45
Μακροπρόθεσμες υποχρεώσεις πληρωτέες στην επομένη χρήση	884,54	0,00
Μερίσματα πληρωτέα	0,26	0,00
Λοιπές βραχυπρόθεσμες υποχρεώσεις	2.896,92	5.411,67
Σύνολο βραχυπροθέσμων υποχρεώσεων	28.666,79	34.003,19
Έξοδα χρήσεως δεδουλευμένα	10,03	0,00
Σύνολο υποχρεώσεων	39.574,88	45.882,16
ΣΥΝΟΛΟ ΠΑΘΗΤΙΚΟΥ	55.460,67	57.704,82

Πηγή: Οικονομικές Καταστάσεις της ΔΕΛΤΑ PROJECT για τη χρήση 2006 που συντάχθηκαν με βάση τα Δ.Π.Χ.Π. και έχουν ελεγχθεί από Ορκωτό Ελεγκτή Λογιστή.

Τα συνοπτικά στοιχεία των ενοποιημένων αποτελεσμάτων της εταιρίας, σε εταιρικό και ενοποιημένο επίπεδο, για την περίοδο 1.1.-30.6.2007 και της αντίστοιχης περιόδου του 2006 βάσει των Δ.Π.Χ.Π. εμφανίζονται στον κάτωθι πίνακα:

ΣΤΟΙΧΕΙΑ ΑΠΟΤΕΛΕΣΜΑΤΩΝ ΠΕΡΙΟΔΟΥ				
	Ο ΟΜΙΛΟΣ		Η ΕΤΑΙΡΙΑ	
	1.1- 30.6.2006	1.1- 30.6.2007	1.1- 30.6.2006	1.1- 30.6.2007
(σε χιλ. ευρώ)				
Πωλήσεις	2.667	3.486	7.816	1.990
Κόστος Πωληθέντων	(1.603)	(2.661)	(6.007)	(1.777)
Μικτό Κέρδος	1.064	825	1.809	213
Λοιπά έσοδα εκμετάλλευσης	382	127	490	51
Έξοδα διάθεσης	(327)	(189)	(302)	(136)
Έξοδα διοίκησης	(1.768)	(1.830)	(1.316)	(979)
Έξοδα έρευνας και ανάπτυξης	(103)	(9)	(103)	(9)
Λοιπά έξοδα εκμετάλλευσης	(1.467)	(1.345)	(1.152)	(17)
Αποτελέσματα Προ Φόρων, Χρηματοδοτικών και Επενδυτικών Αποτελεσμάτων	(2.218)	(2.422)	(573)	(877)
Χρηματοοικονομικά έσοδα	12	1	12	1
Χρηματοοικονομικά έξοδα	(956)	(982)	(424)	(391)
Λοιπά χρηματοοικονομικά αποτελέσματα	0	16	0	(192)
Κέρδος από απόκτηση εταιρίας	437	0	0	0
Κέρδη/ Ζημιές από συγγενείς επιχειρήσεις	(373)	(135)	0	0
Αποτελέσματα Προ Φόρων	(3.098)	(3.521)	(985)	(1.458)
Φόρος εισοδήματος	(308)	(619)	(592)	31
Αποτελέσματα μετά από φόρους	(3.406)	(4.141)	(1.577)	(1.427)
Κατανεμημένα σε:				
Μετόχους της μητρικής	(3.488)	(4.107)	(1.577)	(1.427)
Δικαιώματα μειοψηφίας	82	(34)	0	0
Βασικά κέρδη ανά μετοχή	(0,28)	(0,33)	(0,13)	(0,11)

Πηγή: Οικονομικές Καταστάσεις της ΔΕΛΤΑ PROJECT για την περίοδο 1.1.-30.6.2007 που συντάχθηκαν με βάση τα Δ.Π.Χ.Π. και έχουν ελεγχθεί από Ορκωτό Ελεγκτή Λογιστή.

Η μείωση του κύκλου εργασιών της εταιρίας για την περίοδο 1.1.-30.06.2007 σε σχέση με την αντίστοιχη περίοδο της προηγούμενης χρήσης οφείλεται στην απόσχιση των κλάδων οι οποίοι συμμετείχαν με ποσοστό μεγαλύτερο του 70% στα έσοδα της αντίστοιχης περιόδου της προηγούμενης χρήσης.

Τα συνοπτικά στοιχεία των ενοποιημένων ισολογισμών της εταιρίας, σε εταιρικό και ενοποιημένο επίπεδο, την 30.6.2007 και 31.12.2006 βάσει των Δ.Π.Χ.Π. εμφανίζονται στον κάτωθι πίνακα:

ΣΤΟΙΧΕΙΑ ΙΣΟΛΟΓΙΣΜΟΥ				
	Ο ΟΜΙΛΟΣ		Η ΕΤΑΙΡΙΑ	
	1.1- 31.12.2006	1.1- 30.6.2007	1.1- 31.12.2006	1.1- 30.6.2007
(σε χιλ. ευρώ)				
ΕΝΕΡΓΗΤΙΚΟ				
Μη Κυκλοφοριακά Στοιχεία Ενεργητικού				
Ενσώματες ακινητοποιήσεις	32.803	31.772	4.481	228
Υπεραξία επιχείρησης	5.874	5.910	0	0
Άυλα περιουσιακά στοιχεία	1.186	1.259	190	168
Επενδύσεις σε θυγατρικές επιχειρήσεις	0	0	14.671	20.396
Επενδύσεις σε συνδεδεμένες επιχειρήσεις	697	561	945	745
Αναβαλλόμενες φορολογικές απαιτήσεις	1.610	1.739	0	25
Λοιπές μακροπρόθεσμες απαιτήσεις	570	572	566	13
	42.739	41.813	20.854	21.575
Κυκλοφοριακά Περιουσιακά Στοιχεία				
Αποθέματα	822	1.759	822	0
Πελάτες και λοιπές εμπορικές απαιτήσεις	2.555	4.865	16.758	713
Απαιτήσεις από θυγατρικές εταιρίες του Ομίλου	0	0	0	0
Λοιπές απαιτήσεις	9.231	8.292	1.321	1.868
Λοιπά κυκλοφοριακά στοιχεία ενεργητικού	850	710	37	0
Ταμειακά διαθέσιμα και ισοδύναμα	1.507	4.218	1.209	22
	14.966	19.843	20.146	2.604
Σύνολο Ενεργητικού	57.705	61.656	41.000	24.179
ΙΔΙΑ ΚΕΦΑΛΑΙΑ & ΥΠΟΧΡΕΩΣΕΙΣ				
Ίδια Κεφάλαια				
Μετοχικό κεφάλαιο	4.250	4.250	4.250	4.250
Υπέρ το άρτιο	3.465	3.465	3.465	5.067
Λοιπά αποθεματικά	3.327	3.126	3.327	1.525
Αποτελέσματα εις νέον	(3.001)	(7.158)	2.444	966
Ίδια κεφάλαια αποδιδόμενα στους μετόχους της μητρικής	8.040	3.682	13.485	11.808
Δικαιώματα μειοψηφίας	3.783	3.749	0	0
Σύνολο Ιδίων Κεφαλαίων	11.823	7.431	13.485	11.808
Μακροπρόθεσμες Υποχρεώσεις				
Μακροπρόθεσμες δανειακές υποχρεώσεις	6.282	5.161	0	0
Αναβαλλόμενες φορολογικές υποχρεώσεις	1.080	1.615	469	0
Υποχρεώσεις παροχών προσωπικού λόγω εξόδου από την υπηρεσία	183	165	183	25
Λοιπές μακροπρόθεσμες υποχρεώσεις	4.334	4.548	183	59
Προβλέψεις	0	0	0	0
Σύνολο Μακροπροθέσμων Υποχρεώσεων	11.879	11.489	834	84
Βραχυπρόθεσμες Υποχρεώσεις				
Προμηθευτές και λοιπές υποχρεώσεις	1.174	2.196	1.528	39
Τρέχουσες φορολογικές υποχρεώσεις	786	553	773	191
Βραχυπρόθεσμες δανειακές υποχρεώσεις	26.631	33.939	18.286	11.116
Λοιπές βραχυπρόθεσμες υποχρεώσεις	5.412	6.047	6.094	940
βραχυπρόθεσμες προβλέψεις	0	0	0	0
Σύνολο Βραχυπροθέσμων Υποχρεώσεων	34.003	42.736	26.680	12.287
Σύνολο Υποχρεώσεων	45.882	54.225	27.515	12.371
Σύνολο Ιδίων Κεφαλαίων και Υποχρεώσεων	57.705	61.656	41.000	24.179

Πηγή: Οικονομικές Καταστάσεις της ΔΕΛΤΑ PROJECT για την περίοδο 1.1-30.6.2007 που συντάχθηκαν με βάση τα Δ.Π.Χ.Π. και έχουν ελεγχθεί από Ορκωτό Ελεγκτή Λογιστή.

Σημείωση: Τα κονδύλια του Ισολογισμού της περιόδου 1.1.- 30.06.2007 δεν είναι συγκρίσιμα με τα αντίστοιχα της χρήσης 2006 λόγω της απόσχισης των κλάδων.

Συμμετοχές της ΔΕΛΤΑ PROJECT

Επίσης, η ΔΕΛΤΑ PROJECT συμμετέχει στις κάτωθι εταιρίες την 30.6.2007:

Εταιρία	Έδρα	Άμεσο Ποσοστό
ΟΙΚΟΛΟΓΙΚΗ ΕΝΕΡΓΕΙΑΚΗ ΜΥΗΣ ΘΕΡΜΟΡΕΜΑ ΑΕ	Μοσχάτο Αττικής	40,00%
ΟΙΚΟΛΟΓΙΚΗ ΕΝΕΡΓΕΙΑΚΗ ΜΥΗΣ ΚΑΣΤΑΝΙΩΤΙΚΟ ΑΕ	Μοσχάτο Αττικής	94,59%
ΟΙΚΟΛΟΓΙΚΗ ΕΝΕΡΓΕΙΑΚΗ ΜΥΗΣ ΠΑΡΑΓΩΓΗΣ & ΠΩΛΗΣΗΣ ΗΛΕΚΤΡΙΚΗΣ ΕΝΕΡΓΕΙΑΣ ΠΟΥΓΚΑΚΙΑ ΑΕ	Μοσχάτο Αττικής	95,10%
DELTA PROJECT CONSTRUCT SRL	Βουκουρέστι	95,00%
ΟΙΚΟΛΟΓΙΚΗ ΕΝΕΡΓΕΙΑΚΗ ΜΥΗΣ ΠΑΡΑΓΩΓΗΣ & ΠΩΛΗΣΗΣ ΗΛΕΚΤΡΙΚΗΣ ΕΝΕΡΓΕΙΑΣ ΚΑΛΟΜΟΙΡΑ ΑΕ	Καλλιθέα Αττικής	20,00%
ΔΕΛΤΑ ΕΝΕΡΓΕΙΑΚΗ ΑΝΩΝΥΜΗ ΕΤΑΙΡΕΙΑ ΑΝΑΝΕΩΣΙΜΩΝ ΠΗΓΩΝ ΕΝΕΡΓΕΙΑΣ ΣΥΜΜΕΤΟΧΩΝ ΚΑΙ ΕΜΠΟΡΙΟΥ	Μοσχάτο Αττικής	90,00%
ΦΟΙΒΟΣ ΕΝΕΡΓΕΙΑΚΗ ΑΕΒΕ	Μοσχάτο Αττικής	90,00%
ΥΔΡΟΧΟΟΣ ΑΝΩΝΥΜΗ ΕΤΑΙΡΕΙΑ ΑΝΑΝΕΩΣΙΜΩΝ ΠΗΓΩΝ ΕΝΕΡΓΕΙΑΣ ΣΥΜΜΕΤΟΧΩΝ ΚΑΙ ΕΜΠΟΡΙΟΥ	Μοσχάτο Αττικής	90,00%
ΥΔΡΗΛΕΚΤΡΙΚΟΣ ΣΤΑΘΜΟΣ ΠΕΠΟΝΙΑΣ ΑΝΩΝΥΜΗ ΕΤΑΙΡΕΙΑ ΑΝΑΝΕΩΣΙΜΩΝ ΠΗΓΩΝ ΕΝΕΡΓΕΙΑΣ ΚΑΙ ΕΜΠΟΡΙΟΥ	Μοσχάτο Αττικής	56,25%
ΦΘΙΩΤΙΚΗ ΕΝΕΡΓΕΙΑΚΗ ΑΒΕΕ	Μοσχάτο Αττικής	31,50%
ΥΔΡΙΑ ΕΝΕΡΓΕΙΑΚΗ ΑΝΩΝΥΜΗ ΕΤΑΙΡΕΙΑ ΑΝΑΝΕΩΣΙΜΩΝ ΠΗΓΩΝ ΕΝΕΡΓΕΙΑΣ ΣΥΜΜΕΤΟΧΩΝ ΚΑΙ ΕΜΠΟΡΙΟΥ	Μοσχάτο Αττικής	90,00%
ΑΙΟΛΙΚΗ ΜΑΡΤΙΝΟΥ ΦΘΙΩΤΙΔΑΣ ΑΝΩΝΥΜΗ ΒΙΟΜΗΧΑΝΙΚΗ ΕΤΑΙΡΕΙΑ ΠΑΡΑΓΩΓΗΣ ΕΝΕΡΓΕΙΑΣ ΚΑΙ ΕΜΠΟΡΙΟΥ	Μοσχάτο Αττικής	90,00%
ΑΡΓΥΡΙ ΕΝΕΡΓΕΙΑΚΗ ΑΕ	Μοσχάτο Αττικής	90,00%
ΕΚΜΕΤΑΛΛΕΥΣΗ ΥΔΑΤΙΝΟΥ ΔΥΝΑΜΙΚΟΥ Α.Ε. (ΕΝ.ΔΥ. ΕΝΕΡΓΕΙΑΚΗ ΑΕ)	Μοσχάτο Αττικής	90,00%
ΜΥΗΣ ΠΕΛΟΠΟΝΝΗΣΟΥ Α.Ε. (πρώην ΦΩΤΕΙΝΟΣ ΤΗΛΕΜΑΧΟΣ Α.Ε.)	Μοσχάτο Αττικής	90,00%
ΘΕΣΣΑΛΙΚΗ ΕΝΕΡΓΕΙΑΚΗ Α.Ε.	Μοσχάτο Αττικής	90,00%
ΕΝΕΡΓΕΙΑΚΗ ΤΕΧΝΙΚΗ ΑΝΑΠΤΥΞΙΑΚΗ ΔΥΤΙΚΗΣ ΕΛΛΑΔΟΣ Α.Ε. (ΕΤΑΔΕ Α.Ε.)	Μοσχάτο Αττικής	100,00%
ΙΩΝΙΑ ΕΝΕΡΓΕΙΑΚΗ ΑΝΩΝΥΜΗ ΕΤΑΙΡΕΙΑ ΑΝΑΝΕΩΣΙΜΩΝ ΠΗΓΩΝ ΕΝΕΡΓΕΙΑΣ ΣΥΜΜΕΤΟΧΩΝ ΚΑΙ ΕΜΠΟΡΙΟΥ	Μοσχάτο Αττικής	49,00%
ΕΛΕΚΤΡΟΝΒΑΤΤ Α.Ε. ΑΝΩΝΥΜΗ ΕΤΑΙΡΕΙΑ ΠΑΡΑΓΩΓΗΣ ΗΛΕΚΤΡΙΚΗΣ ΕΝΕΡΓΕΙΑΣ	Αθήνα Αττικής	10,00%
BUSINESS ENERGY Α.Ε. ΑΝΩΝΥΜΗ ΕΤΑΙΡΕΙΑ ΑΝΑΝΕΩΣΙΜΩΝ ΠΗΓΩΝ ΕΝΕΡΓΕΙΑΣ ΣΥΜΜΕΤΟΧΩΝ ΚΑΙ ΕΜΠΟΡΙΟΥ	Άλιμος Αττικής	24,92%
Ι. ΚΑΙ Ε. ΓΡΑΤΣΙΑΣ ΚΤΗΜΑΤΙΚΗ & ΤΕΧΝΙΚΗ Α.Ε.*	Αγ. Παρασκευή Αττικής	100,00%

* Στις 20.7.2007 μετονομάστηκε σε ΔΕΛΤΑ ΑΝΑΝΕΩΣΙΜΕΣ ΠΗΓΕΣ ΕΝΕΡΓΕΙΑΣ Α.Ε. (ΔΑΠΕ)

Δεν υφίστανται τυχόν συμφωνίες –συνεργασίες με τον Εκδότη πέραν αυτών που περιγράφονται στην Ενότητα 3.3.4 «Σημαντικές Συμβάσεις».

3.4.2 Συγγενείς Εταιρίες

3.4.2.1 ENDESA HELLAS A.E.

Την 28^η Μαρτίου 2007, η εταιρία ΜΥΤΙΛΗΝΑΙΟΣ Α.Ε.- ΟΜΙΛΟΣ ΕΠΙΧΕΙΡΗΣΕΩΝ και η «ENDESA Europa», ανακοίνωσαν τη σύναψη στρατηγικής συμμαχίας με σκοπό την από κοινού δραστηριοποίηση στην αγορά της ηλεκτρικής ενέργειας στην Ελλάδα αλλά και στην Ν.Α. Ευρώπη. Στα πλαίσια της συμφωνίας, ο Όμιλος ΜΥΤΙΛΗΝΑΙΟΣ θα εισφέρει τμηματικά το σύνολο των ενεργειακών του περιουσιακών στοιχείων, τα οποία έχουν κατ' αρχήν αποτιμηθεί στο ποσό των Ευρώ 600 εκατ. και η ENDESA Europa θα εισφέρει το ισόποσο σε μετρητά. Η πρώτη καταβολή μετρητών ύψους € 168,8 εκατ. € πραγματοποιήθηκε στις 30.7.2007 ακολούθως της εισφοράς των ενεργειακών περιουσιακών στοιχείων για την ολοκλήρωση της Α' φάσης με αποτέλεσμα η μετοχική σχέση της ENDESA HELLAS να διαμορφωθεί σε 50,01% για την ENDESA Europa και 49,99% για την ΜΥΤΙΛΗΝΑΙΟΣ. Η δεύτερη και τελευταία καταβολή μετρητών αναμένεται να πραγματοποιηθεί το τέταρτο τρίμηνο του 2007, με την ολοκλήρωση της Β' φάσης. Με την ολοκλήρωση της κάθε φάσης των εταιρικών μετασχηματισμών και των αυξήσεων κεφαλαίου, η ENDESA Europa θα κατέχει το 50,01% του μετοχικού κεφαλαίου της νέας εταιρίας, ενώ η ΜΥΤΙΛΗΝΑΙΟΣ το υπόλοιπο 49,99%. Η ENDESA Hellas θα ενοποιείται με τη μέθοδο της Καθαρής Θέσης στις ενοποιημένες οικονομικές καταστάσεις του Εκδότη. Η εισφορά των ενεργειακών περιουσιακών στοιχείων του Ομίλου θα υλοποιηθεί σε δύο φάσεις ενώ η επιβεβαίωση του τιμήματος θα πραγματοποιηθεί με την ολοκλήρωση της εκάστοτε φάσης.

Στους σκοπούς της νέας εταιρίας περιλαμβάνονται η κατασκευή, ανάπτυξη και λειτουργία θερμικών σταθμών ενέργειας (φυσικό αέριο και άνθρακας), ανανεώσιμων έργων (αιολικά, υδροηλεκτρικά και φωτοβολταϊκά πάρκα), όπως επίσης και η εμπορία ηλεκτρικής ενέργειας και εκπομπών CO₂.

Τα περιουσιακά στοιχεία τα οποία θα εισφερθούν από τον Όμιλο στο νέο εταιρικό σχήμα περιλαμβάνουν:

- Έναν σταθμό συμπαραγωγής ισχύος 334MW, ο οποίος βρίσκεται σε στάδιο δοκιμαστικής λειτουργίας (Β' φάση).
- Έναν υπό κατασκευή σταθμό παραγωγής συνδυασμένου κύκλου με καύσιμο φυσικό αέριο ισχύος 430MW, η κατασκευή του οποίου εκτιμάται ότι θα έχει ολοκληρωθεί τον Ιούνιο του 2009 (Α' φάση).
- Άδεια Παραγωγής για την κατασκευή μονάδος ηλεκτρικής ενέργειας από φυσικό αέριο ισχύος 400MW (Α' φάση).
- Χαρτοφυλάκιο έργων Ανανεώσιμων Πηγών Ενέργειας (εν λειτουργία, υπό κατασκευή καθώς και σε διάφορα στάδια ανάπτυξης) συνολικής εκτιμώμενης ισχύος 1.000MW (740 MW στην Α' φάση & 260 MW στην Β' φάση)
- Άδεια παραγωγής για την κατασκευή και λειτουργία νέου ανθρακικού σταθμού ισχύος 600MW (Α' φάση)
- Επιπρόσθετα, η νέα εταιρία θα έχει τη δυνατότητα να αξιοποιήσει άδεια εμπορίας 310 MW (Α' φάση), νέες άδειες παραγωγής για σταθμούς συνδυασμένου κύκλου από φυσικό αέριο και ανθρακικές μονάδες στην ευρύτερη περιοχή.

Για το σκοπό της υλοποίησης της παραπάνω συμφωνίας ο Όμιλος την 4.1.2007 απέκτησε τη μη εισηγμένη εταιρία «ENERTEK ΤΕΧΝΙΚΗ ΚΑΙ ΕΜΠΟΡΙΚΗ ΕΤΑΙΡΕΙΑ ΕΝΕΡΓΕΙΑΣ Α.Ε.» η οποία την 14.4.2007 εξαγοράστηκε κατά 100% από την «ENDESA Europa» και μετονομάστηκε σε «ENDESA Hellas S.A.» αποτελώντας το εταιρικό όχημα για την υλοποίηση της ως άνω στρατηγικής συμφωνίας.

Στα πλαίσια της συμφωνίας η Διοίκηση του Ομίλου ανακοίνωσε την 28.3.2007 την απόφαση για την έναρξη μετασχηματισμών και εταιρικών αναδιορθώσεων με σκοπό τη συγκέντρωση του συνόλου των ενεργειακών περιουσιακών στοιχείων του Ομίλου σε εταιρίες τις οποίες στη συνέχεια θα απορροφήσει ή αγοράσει η ENDESA Hellas.

Α΄ ΦΑΣΗ

Η πρώτη φάση προβλέπει τη μεταφορά μέσω απορρόφησης των εταιριών «ΜΥΤΙΛΗΝΑΙΟΣ ΑΝΑΝΕΩΣΙΜΕΣ ΠΗΓΕΣ ΕΝΕΡΓΕΙΑΣ (ΜΑΠΕ)» και «ΜΥΤΙΛΗΝΑΙΟΣ ΠΑΡΑΓΩΓΗ & ΕΜΠΟΡΙΑ ΗΛΕΚΤΡΙΚΗΣ ΕΝΕΡΓΕΙΑΣ (ΜΡΓS)» στις οποίες ανήκουν:

1. Περιουσιακά στοιχεία της ΜΥΤΙΛΗΝΑΙΟΣ που αφορούν σε ανανεώσιμες πηγές ενέργειας ισχύος 740MW (ΜΑΠΕ)
2. Ο υπό κατασκευή σταθμός παραγωγής συνδυασμένου κύκλου με καύσιμο φυσικό αέριο ισχύος 430MW, ο οποίος θα ολοκληρωθεί τον Ιούνιο του 2009 (ΜΡG S).
3. Άδεια εμπορίας 310 MW (ΜΡG S).
4. Άδεια Παραγωγής για την κατασκευή μονάδος ηλεκτρικής ενέργειας από φυσικό αέριο ισχύος 400MW (ΜΡG S).
5. Άδεια παραγωγής για την κατασκευή και λειτουργία νέου ανθρακικού σταθμού ισχύος 600MW (ΜΡG S).

Β΄ ΦΑΣΗ

Η δεύτερη φάση προβλέπει την εισφορά μέσω συγχώνευσης δι' απορρόφησης των περιουσιακών στοιχείων και υποχρεώσεων που συνδέονται με το Σταθμό Συμπαγωγής Ηλεκτρισμού – Ατμού ισχύος 334MW της ΑΛΟΥΜΙΝΙΟΝ Α.Ε. καθώς και τη μεταβίβαση της «ΔΕΛΤΑ ΑΝΑΝΕΩΣΙΜΕΣ ΠΗΓΕΣ ΕΝΕΡΓΕΙΑΣ (ΔΑΠΕ)» η οποία κατέχει περιουσιακά στοιχεία ανανεώσιμων πηγών ενέργειας συνολικής ισχύος 260MW.

Η ολοκλήρωση της κάθε φάσης αποτελεί μια διαδικασία η οποία μεταξύ των άλλων καθορίζεται και από τους όρους και τις συνθήκες που περιγράφονται στη στρατηγική συμφωνία και τα παραρτήματα αυτής. Κατά συνέπεια η οικονομική επίπτωση της κάθε φάσης σε επίπεδο ENDESA Hellas και κατ' επέκταση σε επίπεδο Ομίλου ΜΥΤΙΛΗΝΑΙΟΣ δε δύναται να αποτυπωθεί με ασφάλεια και αξιοπιστία πριν την ολοκλήρωση του συνόλου των προβλεπόμενων διαδικασιών των επιμέρους μετασχηματισμών.

Μέχρι και την σύνταξη του παρόντος Εγγράφου είχε ολοκληρωθεί η πρώτη φάση της συμφωνίας ενώ βρισκόταν σε εξέλιξη η δεύτερη φάση, η οποία αναμένεται να ολοκληρωθεί εντός του τελευταίου τριμήνου του 2007.

Η ENDESA Hellas έχει έσοδα από τη δραστηριότητα των ανανεώσιμων πηγών ενέργειας καθώς και από την εμπορία ηλεκτρικής ενέργειας βάσει της σχετικής άδειας που έχει (310MW). Αναμένεται η εισφορά του σταθμού συμπαγωγής ηλεκτρισμού – ατμού της ΑΛΟΥΜΙΝΙΟΝ Α.Ε. στην ENDESA Hellas και η έναρξη της παραγωγικής του λειτουργίας η οποία εκτιμάται μέσα στο τέταρτο τρίμηνο του 2007.

3.5 ΑΠΟΛΟΓΙΣΤΙΚΕΣ ΠΛΗΡΟΦΟΡΙΕΣ ΔΡΑΣΤΗΡΙΟΤΗΤΑΣ ΤΗΣ ΜΥΤΙΛΗΝΑΙΟΣ ΧΡΗΣΕΩΝ 2005 – 2006

Πρώτη Εφαρμογή των Διεθνών Προτύπων Χρηματοοικονομικής Πληροφόρησης: Σύμφωνα με την Ευρωπαϊκή Νομοθεσία 1606/2002 και βάσει του ν.3229/2004 (όπως τροποποιήθηκε από το ν.3301/2004) οι ελληνικές εταιρίες που είναι εισηγμένες σε οργανωμένη χρηματιστηριακή αγορά υποχρεούνται να ετοιμάζουν τις θεσμικές οικονομικές τους καταστάσεις για τις χρήσεις που ξεκινούν από την 1.1.2005 και εντεύθεν σύμφωνα με τα Δ.Λ.Π./Δ.Π.Χ.Π. Βάσει του Δ.Π.Χ.Π. 1 και της προαναφερθείσας νομοθεσίας η Εκδότρια είναι υποχρεωμένη να παρουσιάσει συγκριτικές οικονομικές καταστάσεις σύμφωνα με τα Δ.Λ.Π./Δ.Π.Χ.Π. τουλάχιστον για μία χρήση (31.12.2004). Επομένως η Εκδότρια υιοθετεί για πρώτη φορά τα Δ.Λ.Π./Δ.Π.Χ.Π. όπως αναφέρεται παραπάνω και έχει ημερομηνία οικονομικών καταστάσεων την 31^η Δεκεμβρίου 2005 και ημερομηνία μετάβασης την 1^η Ιανουαρίου 2004.

Οι ακόλουθες χρηματοοικονομικές πληροφορίες για τις χρήσεις 2005-2006 προέρχονται από τις ενοποιημένες οικονομικές καταστάσεις της χρήσης 2006, οι οποίες συντάχθηκαν από την Εταιρία σύμφωνα με τα Διεθνή Πρότυπα Χρηματοοικονομικής Πληροφόρησης (Δ.Π.Χ.Π.), εγκρίθηκαν από το Διοικητικό της Συμβούλιο την 26.2.2007 και έχουν ελεγχθεί από τον Ορκωτό Ελεγκτή Λογιστή κ. Βασίλειο Καζά (Α.Μ. Σ.Ο.Ε.Λ. 13281) της ελεγκτικής εταιρίας Grant Thornton.

Οι εν λόγω οικονομικές καταστάσεις και οι Σημειώσεις που αποτελούν αναπόσπαστο κομμάτι αυτών παρατίθενται στην ιστοσελίδα της εταιρίας www.mytilineos.gr

Γενικά, ως προς την ενοποίηση των θυγατρικών και συγγενών σημειώνονται τα εξής: Ο Όμιλος ενοποιεί με τη μέθοδο της Ολικής Ενοποίησης όλες τις εταιρίες που ελέγχονται, άμεσα ή έμμεσα, από τη Μητρική. Η ΜΥΤΙΛΗΝΑΙΟΣ Α.Ε. αποκτά και ασκεί έλεγχο μέσω των δικαιωμάτων ψήφου, καθώς και των τυχόν δυνητικών δικαιωμάτων ψήφου, τα οποία είναι ασκήσιμα κατά τον χρόνο σύνταξης των οικονομικών καταστάσεων, τα οποία λαμβάνονται υπόψη προκειμένου να στοιχειοθετηθεί αν η μητρική ασκεί τον έλεγχο επί των θυγατρικών. Η ύπαρξη ελέγχου τεκμηριώνεται ακόμα και σε περιπτώσεις που τα δικαιώματα ψήφου που ελέγχει η μητρική είναι μικρότερα του 50% των συνολικών δικαιωμάτων ψήφου. Η ύπαρξη του ελέγχου σε αυτές τις περιπτώσεις τεκμηριώνεται μέσω πλειοψηφίας εκπροσώπησης στα Διοικητικά Συμβούλια των εταιριών αυτών καθώς και της μη ύπαρξης άλλου ή άλλων μετόχων οι οποίοι δύνανται να ενεργήσουν απο κοινού ώστε να συγκεντρώσουν προσθετικά ποσοστό δικαιωμάτων ψήφου μεγαλύτερο από αυτό που κατέχει η Εταιρία. Επίσης η Εταιρία ασκεί έμμεσα έλεγχο και στις εταιρίες οι οποίες αποτελούν θυγατρικές των εταιριών στις οποίες έχει άμεσο έλεγχο.

Τέλος, στην περίπτωση που θυγατρική εταιρία ενοποιεί με τη μέθοδο της Καθαρής Θέσης άλλη εταιρία στην οποία κατέχει ποσοστό μικρότερο του 20% του μετοχικού κεφαλαίου, λόγω του ότι ασκεί ουσιώδη επίδραση στις επιχειρηματικές και οικονομικές της πολιτικές, τότε η εν λόγω εταιρία περιλαμβάνεται και στις ενοποιημένες οικονομικές καταστάσεις του Εκδότη με τη την ίδια μέθοδο (Καθαρή Θέση).

Στις ενοποιημένες οικονομικές καταστάσεις περιλαμβάνονται, κατά έτος, οι εταιρίες που εμφανίζονται παρακάτω:

Χρήση 2006

ΕΝΟΠΙΟΥΜΕΝΕΣ ΕΤΑΙΡΙΕΣ ΧΡΗΣΗΣ 2006								
ΕΤΑΙΡΙΑ				ΕΔΡΑ	ΑΜΕΣΟ % ΣΥΜΜΕΤΟΧΗΣ	ΕΜΜΕΣΟ % ΣΥΜΜΕΤΟΧΗΣ	ΣΥΝΟΛΙΚΟ % ΣΥΜΜΕΤΟΧΗΣ	ΜΕΘΟΔΟΣ ΕΝΟΠΙΗΣΗΣ
ΜΕΤΑΛΛΙΚΑΙ ΚΑΤΑΣΚΕΥΑΙ	ΕΛΛΑΔΟΣ	Α.Ε.	"ΜΕΤΚΑ"	Ν. Ηράκλειο Αττικής	52,91%		52,91%	Ολική Ενοποίηση
ΕΛΛΗΝΙΚΗ ΒΙΟΜΗΧΑΝΙΑ ΧΑΛΥΒΔΟΣ (SERVISTEEL)		Α.Ε.		Βόλος		52,91%	52,91%	Ολική Ενοποίηση
E.K.M.E. A.E.				Δήμος Εχεδώρου, Θεσσαλονίκη		21,16%	21,16%	Ολική Ενοποίηση
RODAX A.T.E.E.				Ν. Ηράκλειο Αττικής		52,91%	52,91%	Ολική Ενοποίηση
ΕΛΕΜΚΑ Α.Ε.				Ν. Ηράκλειο Αττικής		46,17%	46,17%	Ολική Ενοποίηση
DROSCO HOLDINGS LIMITED				Λευκωσία, Κύπρος		44,17%	44,17%	Ολική Ενοποίηση
BRIDGE ACCESSORIES & CONSTRUCTION SYSTEMS TKT A.E.				Μαρούσι Αττικής		33,13%	33,13%	Ολική Ενοποίηση
ΑΛΟΥΜΙΝΙΟ ΤΗΣ ΕΛΛΑΔΟΣ Β.Ε.Α.Ε.				Μαρούσι Αττικής	47,08%		47,08%	Ολική Ενοποίηση
ΔΕΛΦΟΙ ΔΙΣΤΟΜΟΝ Α.Μ.Ε.				Μαρούσι Αττικής		47,08%	47,08%	Ολική Ενοποίηση
ΕΛΛΗΝΙΚΗ ΒΙΟΜΗΧΑΝΙΑ ΟΧΗΜΑΤΩΝ "ΕΛΒΟ"	Α.Β.Ε.			Θεσσαλονίκη	43,00%		43,00%	Καθαρή Θέση
SOMETRA S.A.				SIBIU Ρουμανίας	92,79%		92,79%	Ολική Ενοποίηση
ΜΥΤΙΛΙΝΕΟΣ FINANCE S.A.				Λουξεμβούργο	99,97%		99,97%	Ολική Ενοποίηση
STANMED TRADING LTD				Κύπρος		99,97%	99,97%	Ολική Ενοποίηση
ΜΥΤΙΛΙΝΕΟΣ BELGRADE D.O.O.				Σερβία		99,97%	99,97%	Ολική Ενοποίηση
ΜΥΒΕΚΤ INTERNATIONAL SKOPJE				Π.Γ.Δ.Μ.		99,97%	99,97%	Ολική Ενοποίηση
RDA TRADING				Νήσοι Guernsey		99,97%	99,97%	Ολική Ενοποίηση
ΚΟΙΝΟΠΡΑΞΙΑ ΑΜΥΝΤΙΚΩΝ ΒΙΟΜΗΧΑΝΙΩΝ-ΜΥΤΙΛΗΝΑΙΟΣ & ΣΙΑ				Μαρούσι Αττικής	100,00%		100,00%	Ολική Ενοποίηση
ΜΥΤΙΛΗΝΑΙΟΣ ΠΑΡΑΓΩΓΗ ΚΑΙ ΕΜΠΟΡΙΑ ΗΛΕΚΤΡΙΚΗΣ ΕΝΕΡΓΕΙΑΣ Α.Ε.				Μαρούσι Αττικής	100,00%		100,00%	Ολική Ενοποίηση
ΒΙΟΜΗΧΑΝΙΚΕΣ ΕΦΑΡΜΟΓΕΣ ΕΡΕΥΝΑΣ "ΒΕΑΤ"				Χαλάνδρι Αττικής	35,00%		35,00%	Καθαρή Θέση
ΜΥΤΙΛΗΝΑΙΟΣ ΑΝΩΝΥΜΗ ΕΤΑΙΡΙΑ ΑΝΑΝΕΩΣΙΜΩΝ ΠΗΓΩΝ ΕΝΕΡΓΕΙΑΣ				Μαρούσι Αττικής	100,00%		100,00%	Ολική Ενοποίηση
ΑΝΑΝΕΩΣΙΜΕΣ ΠΗΓΕΣ ΒΟΡΕΙΟΥ ΑΙΓΑΙΟΥ				Μαρούσι Αττικής	100,00%		100,00%	Ολική Ενοποίηση
ΓΕΝΙΚΗ ΒΙΟΜΗΧΑΝΙΚΗ Α.Ε. ΑΜΥΝΤΙΚΟΥ ΥΛΙΚΟΥ ΜΥΤΙΛΗΝΑΙΟΣ ΑΙΟΛΙΚΗ ΕΝΕΡΓΕΙΑΚΗ ΕΛΛΑΔΟΣ Α.Ε.				Μαρούσι Αττικής	Κοινή Διοίκηση		Κοινή Διοίκηση	Ολική Ενοποίηση
ΑΙΟΛΙΚΗ ΑΝΔΡΟΥ ΤΣΙΡΟΒΛΙΔΙ Α.Ε.				Μαρούσι Αττικής	80,00%		80,00%	Ολική Ενοποίηση
ΑΙΟΛΙΚΗ ΝΕΑΠΟΛΕΩΣ Α.Ε.				Μαρούσι Αττικής		80,20%	80,20%	Ολική Ενοποίηση
ΑΙΟΛΙΚΗ ΕΥΒΟΙΑΣ ΠΥΡΓΟΣ Α.Ε.				Μαρούσι Αττικής		80,20%	80,20%	Ολική Ενοποίηση
ΑΙΟΛΙΚΗ ΕΥΒΟΙΑΣ ΠΟΥΝΤΑ Α.Ε.				Μαρούσι Αττικής		80,20%	80,20%	Ολική Ενοποίηση
ΑΙΟΛΙΚΗ ΕΥΒΟΙΑΣ ΧΕΛΩΝΑ Α.Ε.				Μαρούσι Αττικής		80,20%	80,20%	Ολική Ενοποίηση
ΑΙΟΛΙΚΗ ΑΝΔΡΟΥ ΡΑΧΗ ΞΗΡΟΚΑΜΠΙ Α.Ε.				Μαρούσι Αττικής		80,20%	80,20%	Ολική Ενοποίηση
ΑΙΟΛΙΚΗ ΠΛΑΤΑΝΟΥ Α.Ε.				Μαρούσι Αττικής		80,20%	80,20%	Ολική Ενοποίηση
ΑΙΟΛΙΚΗ ΣΑΜΟΘΡΑΚΗΣ Α.Ε.				Μαρούσι Αττικής		80,20%	80,20%	Ολική Ενοποίηση
ΑΙΟΛΙΚΗ ΕΥΒΟΙΑΣ ΔΙΑΚΟΦΤΗΣ Α.Ε.				Μαρούσι Αττικής		80,20%	80,20%	Ολική Ενοποίηση
ΑΙΟΛΙΚΗ ΣΙΔΗΡΟΚΑΣΤΡΟΥ Α.Ε.				Μαρούσι Αττικής	1,00%	79,20%	80,20%	Ολική Ενοποίηση
ΕΛΛΗΝΙΚΗ ΦΩΤΟΒΟΛΤΑΪΚΗ Α.Ε.				Μαρούσι Αττικής	100,00%		100,00%	Ολική Ενοποίηση
SPIDER ΕΝΕΡΓΕΙΑΚΗ Α.Ε.				Μαρούσι Αττικής	100,00%		100,00%	Ολική Ενοποίηση
ΘΟΡΙΚΗ ΑΕΒΕ				Μαρούσι Αττικής	100,00%		100,00%	Ολική Ενοποίηση
ΔΕΛΤΑ ΜΗΧΑΝΟΛΟΓΙΚΟΣ ΕΞΟΠΛΙΣΜΟΣ & ΟΛΟΚΛΗΡΩΜΕΝΑ ΕΡΓΑ Α.Ε.				Μοσχάτο Αττικής	61,97%		61,97%	Ολική Ενοποίηση
ΟΙΚΟΛΟΓΙΚΗ ΕΝΕΡΓΕΙΑΚΗ ΜΥΗΣ ΘΕΡΜΟΡΕΜΑ Α.Ε.				Μοσχάτο Αττικής		24,79%	24,79%	Ολική Ενοποίηση
ΟΙΚΟΛΟΓΙΚΗ ΕΝΕΡΓΕΙΑΚΗ ΜΥΗΣ ΚΑΣΤΑΝΙΩΤΙΚΟ Α.Ε.				Μοσχάτο Αττικής		58,62%	58,62%	Ολική Ενοποίηση

ΕΤΑΙΡΙΑ	ΕΔΡΑ	ΑΜΕΣΟ % ΣΥΜΜΕΤΟΧΗΣ	ΕΜΜΕΣΟ % ΣΥΜΜΕΤΟΧΗΣ	ΣΥΝΟΛΙΚΟ % ΣΥΜΜΕΤΟΧΗΣ	ΜΕΘΟΔΟΣ ΕΝΟΠΟΙΗΣΗΣ
ΟΙΚΟΛΟΓΙΚΗ ΕΝΕΡΓΕΙΑΚΗ ΜΥΗΣ ΠΑΡΑΓΩΓΗΣ & ΠΩΛΗΣΗΣ ΗΛΕΚΤΡΙΚΗΣ ΕΝΕΡΓΕΙΑΣ ΠΟΥΓΚΑΚΙΑ Α.Ε.	Μοσχάτο Αττικής		58,93%	58,93%	Ολική Ενοποίηση
DELTA PROJECT CONSTRUCT SRL	Βουκουρέστι Ρουμανίας		58,87%	58,87%	Ολική Ενοποίηση
ΟΙΚΟΛΟΓΙΚΗ ΕΝΕΡΓΕΙΑΚΗ ΜΥΗΣ ΠΑΡΑΓΩΓΗΣ & ΠΩΛΗΣΗΣ ΗΛΕΚΤΡΙΚΗΣ ΕΝΕΡΓΕΙΑΣ ΚΑΛΟΜΟΙΡΑ Α.Ε.	Καλλιθέα Αττικής		12,39%	12,39%	Καθαρή Θέση
ΔΕΛΤΑ ΕΝΕΡΓΕΙΑΚΗ Α.Ε. ΑΝΑΝΕΩΣΙΜΩΝ ΠΗΓΩΝ ΕΝΕΡΓΕΙΑΣ ΣΥΜΜΕΤΟΧΩΝ & ΕΜΠΟΡΙΟΥ	Μοσχάτο Αττικής		55,77%	55,77%	Ολική Ενοποίηση
ΦΟΙΒΟΣ ΕΝΕΡΓΕΙΑΚΗ ΑΕΒΕ	Μοσχάτο Αττικής		55,77%	55,77%	Ολική Ενοποίηση
ΥΔΡΟΧΟΟΣ Α.Ε. ΑΝΑΝΕΩΣΙΜΩΝ ΠΗΓΩΝ ΕΝΕΡΓΕΙΑΣ ΣΥΜΜΕΤΟΧΩΝ & ΕΜΠΟΡΙΟΥ	Μοσχάτο Αττικής		55,77%	55,77%	Ολική Ενοποίηση
ΥΔΡΟΗΛΕΚΤΡΙΚΟΣ ΣΤΑΘΜΟΣ ΠΕΠΟΝΙΑΣ Α.Ε. ΑΝΑΝΕΩΣΙΜΩΝ ΠΗΓΩΝ ΕΝΕΡΓΕΙΑΣ & ΕΜΠΟΡΙΟΥ	Μοσχάτο Αττικής		34,86%	34,86%	Ολική Ενοποίηση
ΦΘΙΩΤΙΚΗ ΕΝΕΡΓΕΙΑΚΗ ΑΒΕΕ	Μοσχάτο Αττικής		19,52%	19,52%	Καθαρή Θέση
ΥΔΡΙΑ Α.Ε. ΑΝΑΝΕΩΣΙΜΩΝ ΠΗΓΩΝ ΕΝΕΡΓΕΙΑΣ ΣΥΜΜΕΤΟΧΩΝ & ΕΜΠΟΡΙΟΥ	Μοσχάτο Αττικής		55,77%	55,77%	Ολική Ενοποίηση
ΑΙΟΛΙΚΗ ΜΑΡΤΙΝΟΥ ΦΘΙΩΤΙΔΑΣ Α.Ε. ΠΑΡΑΓΩΓΗΣ ΕΝΕΡΓΕΙΑΣ & ΕΜΠΟΡΙΟΥ	Μοσχάτο Αττικής		55,77%	55,77%	Ολική Ενοποίηση
ΑΡΓΥΡΙ ΕΝΕΡΓΕΙΑΚΗ Α.Ε.	Μοσχάτο Αττικής		55,77%	55,77%	Ολική Ενοποίηση
ΕΚΜΕΤΑΛΛΕΥΣΗ ΥΔΑΤΙΝΟΥ ΔΥΝΑΜΙΚΟΥ Α.Ε. (ΕΝ.ΔΥ.Α.Ε.)	Μοσχάτο Αττικής		55,77%	55,77%	Ολική Ενοποίηση
ΦΩΤΕΙΝΟΣ ΤΗΛΕΜΑΧΟΣ Α.Ε.	Μοσχάτο Αττικής		55,77%	55,77%	Ολική Ενοποίηση
ΘΕΣΣΑΛΙΚΗ ΕΝΕΡΓΕΙΑΚΗ Α.Ε.	Μοσχάτο Αττικής		55,77%	55,77%	Ολική Ενοποίηση
ΕΝΕΡΓΕΙΑΚΗ ΤΕΧΝΙΚΗ ΑΝΑΠΤΥΞΙΑΚΗ ΔΥΤΙΚΗΣ ΕΛΛΑΔΟΣ Α.Ε. (ΕΤΑΔΕ Α.Ε.)	Μοσχάτο Αττικής		61,97%	61,97%	Ολική Ενοποίηση
ΙΩΝΙΑ ΕΝΕΡΓΕΙΑΚΗ Α.Ε. ΑΝΑΝΕΩΣΙΜΩΝ ΠΗΓΩΝ ΕΝΕΡΓΕΙΑΣ ΣΥΜΜΕΤΟΧΩΝ & ΕΜΠΟΡΙΟΥ	Μοσχάτο Αττικής		30,37%	30,37%	Καθαρή Θέση
ΕΛΕΚΤΡΟΝΒΑΤΤ Α.Ε.	Αθήνα Αττικής		6,20%	6,20%	Καθαρή Θέση
BUSINESS ENERGY Α.Ε.	Άλιμος Αττικής		15,44%	15,44%	Καθαρή Θέση

Πηγή: Ετήσιες Ενοποιημένες Οικονομικές Καταστάσεις για τη χρήση 2006 που συντάχθηκαν με βάση τα Δ.Π.Χ.Π. και έχουν ελεγχθεί από την ελεγκτική εταιρία Grant Thornton.

Κατά τη διάρκεια της χρήσης 2006:

- Απέκτησε συνολικό ποσοστό 61,97% του μετοχικού κεφαλαίου της εισηγμένης στο Χ.Α. εταιρίας ΔΕΛΤΑ PROJECT Α.Ε. και μέσω αυτής ποσοστό έμμεσης συμμετοχής και στις θυγατρικές της, ΟΙΚΟΛΟΓΙΚΗ ΕΝΕΡΓΕΙΑΚΗ ΜΥΗΣ ΘΕΡΜΟΡΕΜΑ ΑΕ, ΟΙΚΟΛΟΓΙΚΗ ΕΝΕΡΓΕΙΑΚΗ ΜΥΗΣ ΚΑΣΤΑΝΙΩΤΙΚΟ ΑΕ, ΟΙΚΟΛΟΓΙΚΗ ΕΝΕΡΓΕΙΑΚΗ ΜΥΗΣ ΠΑΡΑΓΩΓΗΣ & ΠΩΛΗΣΗΣ ΗΛΕΚΤΡΙΚΗΣ ΕΝΕΡΓΕΙΑΣ ΠΟΥΓΚΑΚΙΑ ΑΕ, DELTA PROJECT CONSTRUCT SRL, ΟΙΚΟΛΟΓΙΚΗ ΕΝΕΡΓΕΙΑΚΗ ΜΥΗΣ ΠΑΡΑΓΩΓΗΣ & ΠΩΛΗΣΗΣ ΗΛΕΚΤΡΙΚΗΣ ΕΝΕΡΓΕΙΑΣ ΚΑΛΟΜΟΙΡΑ ΑΕ, ΔΕΛΤΑ ΕΝΕΡΓΕΙΑΚΗ ΑΝΩΝΥΜΗ ΕΤΑΙΡΙΑ ΑΝΑΝΕΩΣΙΜΩΝ ΠΗΓΩΝ ΕΝΕΡΓΕΙΑΣ ΣΥΜΜΕΤΟΧΩΝ ΚΑΙ ΕΜΠΟΡΙΟΥ, ΦΟΙΒΟΣ ΕΝΕΡΓΕΙΑΚΗ ΑΕΒΕ, ΥΔΡΟΧΟΟΣ ΑΝΩΝΥΜΗ ΕΤΑΙΡΙΑ ΑΝΑΝΕΩΣΙΜΩΝ ΠΗΓΩΝ ΕΝΕΡΓΕΙΑΣ ΣΥΜΜΕΤΟΧΩΝ ΚΑΙ ΕΜΠΟΡΙΟΥ, ΥΔΡΟΗΛΕΚΤΡΙΚΟΣ ΣΤΑΘΜΟΣ ΠΕΠΟΝΙΑΣ ΑΝΩΝΥΜΗ ΕΤΑΙΡΙΑ ΑΝΑΝΕΩΣΙΜΩΝ ΠΗΓΩΝ ΕΝΕΡΓΕΙΑΣ ΚΑΙ ΕΜΠΟΡΙΟΥ, ΦΘΙΩΤΙΚΗ ΕΝΕΡΓΕΙΑΚΗ ΑΒΕΕ, ΥΔΡΙΑ ΕΝΕΡΓΕΙΑΚΗ ΑΝΩΝΥΜΗ ΕΤΑΙΡΙΑ ΑΝΑΝΕΩΣΙΜΩΝ ΠΗΓΩΝ ΕΝΕΡΓΕΙΑΣ ΣΥΜΜΕΤΟΧΩΝ ΚΑΙ ΕΜΠΟΡΙΟΥ, ΑΙΟΛΙΚΗ ΜΑΡΤΙΝΟΥ ΦΘΙΩΤΙΔΑΣ ΑΝΩΝΥΜΗ ΒΙΟΜΗΧΑΝΙΚΗ ΕΤΑΙΡΙΑ ΠΑΡΑΓΩΓΗΣ ΕΝΕΡΓΕΙΑΣ ΚΑΙ ΕΜΠΟΡΙΟΥ, ΑΡΓΥΡΙ ΕΝΕΡΓΕΙΑΚΗ ΑΕ, ΕΚΜΕΤΑΛΛΕΥΣΗ ΥΔΑΤΙΝΟΥ ΔΥΝΑΜΙΚΟΥ ΑΕ (ΕΝ.ΔΥ. ΑΕ), ΦΩΤΕΙΝΟΣ ΤΗΛΕΜΑΧΟΣ Α.Ε., ΘΕΣΣΑΛΙΚΗ ΕΝΕΡΓΕΙΑΚΗ Α.Ε., ΕΝΕΡΓΕΙΑΚΗ ΤΕΧΝΙΚΗ ΑΝΑΠΤΥΞΙΑΚΗ ΔΥΤΙΚΗΣ ΕΛΛΑΔΟΣ ΑΕ (ΕΤΑΔΕ ΑΕ), ΙΩΝΙΑ ΕΝΕΡΓΕΙΑΚΗ ΑΝΩΝΥΜΗ ΕΤΑΙΡΙΑ ΑΝΑΝΕΩΣΙΜΩΝ ΠΗΓΩΝ ΕΝΕΡΓΕΙΑΣ ΣΥΜΜΕΤΟΧΩΝ ΚΑΙ ΕΜΠΟΡΙΟΥ, ΕΛΕΚΤΡΟΝΒΑΤΤ ΑΕ, BUSINESS ENERGY ΑΕ, οι οποίες ενοποιούνται για πρώτη φορά.

Ο Όμιλος ενοποίησε τον Όμιλο ΔΕΛΤΑ PROJECT από τη 12.6.2006, ημερομηνία που τεκμαίρεται ότι απέκτησε τον έλεγχο της εταιρίας (ημερομηνία οριστικού συμφωνητικού μεταβίβασης μετοχών). Στις 12.6.2006 απέκτησε ποσοστό 44,62% και στις 13.10.2006 ποσοστό 17,35% (σε εκτέλεση του δικαιώματος προαίρεσης των πωλητών), ήτοι συνολικό ποσοστό συμμετοχής 61,97%.

Η συγκεκριμένη εξαγορά επέφερε θετική μεταβολή στον κύκλο εργασιών του Ομίλου κατά € 3.923.848, αρνητική μεταβολή στα καθαρά λειτουργικά κέρδη προ φόρων (EBT) κατά ποσό € 274.039, ενώ η καθαρή θέση αυξήθηκε κατά € 2.349.121. Αν ο Όμιλος ΔΕΛΤΑ PROJECT ενοποιείτο από την έναρξη της περιόδου θα υπήρχε θετική επίδραση στον κύκλο εργασιών κατά ποσό € 6.146.921 και αρνητική επίδραση στα αποτελέσματα μετά φόρων κατά € 2.863.295.

- Απέκτησε στις 16.6.2006 το 100,00% της εταιρίας ΓΕΝΙΚΗ ΣΙΔΗΡΕΜΠΟΡΙΚΗ, η οποία ενοποιείται για πρώτη φορά. Ο Όμιλος ενοποίησε τη ΓΕΝΙΚΗ ΣΙΔΗΡΕΜΠΟΡΙΚΗ από τις 16.6.2006, ημερομηνία που τεκμαίρεται ότι απέκτησε τον έλεγχο της εταιρίας (ημερομηνία οριστικού συμφωνητικού μεταβίβασης μετοχών). Τα αποτελέσματα της παρουσιαζόμενης περιόδου δεν επηρεάστηκαν από την εξαγορά, ενώ εάν η εταιρία ενοποιείτο από την αρχή της παρουσιαζόμενης περιόδου θα υπήρχε θετική επίδραση στα αποτελέσματα κατά ποσό € 5.953. Σημειώνεται ότι το Δ.Σ. της μητρικής εταιρίας στην από 26.6.2006 συνεδρίασή του αποφάσισε την απόσχιση του εμπορικού κλάδου σιδηρούχων και μη σιδηρούχων μετάλλων και την εισφορά του στη ΓΕΝΙΚΗ ΣΙΔΗΡΕΜΠΟΡΙΚΗ, η οποία μετονομάστηκε σε ΘΟΡΙΚΗ ΑΕΒΕ, με ημερομηνία ισολογισμού μετασχηματισμού την 30.6.2006. Η απόσχιση εγκρίθηκε τυπικώς με την υπ' αριθμ. ΕΜ23085/26.10.2006 απόφαση του Νομάρχη Ανατολικής Αττικής.
- Η θυγατρική ΘΟΡΙΚΗ ΑΕΒΕ προέβη σε μεταβίβαση του ποσοστού συμμετοχής της στην εταιρία Hellenic Copper Mines, η οποία ενοποιείτο με τη μέθοδο της καθαρής θέσης.
- Σύστησε την εταιρία ΕΛΛΗΝΙΚΗ ΦΩΤΟΒΟΛΤΑΙΚΗ (100% θυγατρική) την 1.6.2006, η οποία ενοποιήθηκε για πρώτη φορά.
- Σύστησε την εταιρία ΑΝΑΝΕΩΣΙΜΕΣ ΠΗΓΕΣ ΒΟΡΕΙΟΥ ΑΙΓΑΙΟΥ (100% θυγατρική) την 1.9.2006, η οποία ενοποιήθηκε για πρώτη φορά.
- Αύξησε το ποσοστό που κατέχει στη θυγατρική εταιρία ΑΛΟΥΜΙΝΙΟΝ ΤΗΣ ΕΛΛΑΔΟΣ ΒΕΑΕ συνολικά κατά 3,17% (47,08%) και στη θυγατρική εταιρία ΜΕΤΚΑ κατά 1,71% (52,91%). Η αύξηση του μεριδίου στην ΑΛΟΥΜΙΝΙΟΝ ΤΗΣ ΕΛΛΑΔΟΣ και στην ΜΕΤΚΑ, προέκυψε από αγοραπωλησίες μετοχών, οι οποίες επηρέασαν τα ενοποιημένα κέρδη προ φόρων κατά € 38,8 εκατ. και € 1,2 εκατ. αντίστοιχα.
- Απέκτησε στις 11.9.2006 το 100% της εταιρίας «SPIDER ΕΝΕΡΓΕΙΑΚΗ Α.Ε.». Ο Όμιλος ενοποίησε τη «SPIDER ΕΝΕΡΓΕΙΑΚΗ Α.Ε.» από τις 11.9.2006, ημερομηνία που τεκμαίρεται ότι απέκτησε τον έλεγχο της εταιρίας (ημερομηνία οριστικού συμφωνητικού μεταβίβασης μετοχών).
- Μέχρι τις 3.5.2006 έχει ενσωματωθεί στις ενοποιημένες οικονομικές καταστάσεις με τη μέθοδο της πλήρους ενοποίησης η εταιρία 3ΚΠ ΑΤΕΕ, Αμπελόκηποι Αττικής, έμμεση συμμετοχή με ισοδύναμο 21,24% (μέσω της ΜΕΤΚΑ, η οποία ενοποιείται με τη μέθοδο της ολικής ενοποίησης). Η εν λόγω συμμετοχή πωλήθηκε στις 3.5.2006 και εμφανίζεται ως διακοπείσα δραστηριότητα, σύμφωνα με Δ.Π.Χ.Π.5.
- Στις 28.12.2006, η μητρική εταιρία μεταβίβασε στην 100% θυγατρική της, ΜΥΤΙΛΗΝΑΙΟΣ Α.Ε. ΑΝΑΝΕΩΣΙΜΩΝ ΠΗΓΩΝ ΕΝΕΡΓΕΙΑΣ (ΜΑΠΕ): (i) το σύνολο της συμμετοχής που κατείχε στη ΜΥΤΙΛΗΝΑΙΟΣ ΑΙΟΛΙΚΗ ΕΝΕΡΓΕΙΑΚΗ Α.Ε. και η οποία ανερχόταν σε 80%, (ii) τη συμμετοχή 1% που κατείχε σε εκάστη εκ των εταιριών Αναανεώσιμων Πηγών Ενέργειας (project companies), θυγατρικές επίσης της ΜΥΤΙΛΗΝΑΙΟΣ ΑΙΟΛΙΚΗ ΕΝΕΡΓΕΙΑΚΗ ΑΕ κατά 99%, (iii) το σύνολο των μετοχών που κατείχε στις, ΕΛΛΗΝΙΚΗ ΦΩΤΟΒΟΛΤΑΙΚΗ ΑΕ και ΑΝΩΝΥΜΗ ΕΤΑΙΡΙΑ ΑΝΑΝΕΩΣΙΜΩΝ ΠΗΓΩΝ ΒΟΡΕΙΟΥ ΑΙΓΑΙΟΥ, η οποία συμμετοχή ανήρχετο σε 99% του μετοχικού κεφαλαίου εκάστης εταιρίας, και (iv) το σύνολο της συμμετοχής που κατείχε στη SPIDER ΕΝΕΡΓΕΙΑΚΗ Α.Ε. και η οποία ανερχόταν σε 100%.

Χρήση 2005

ΕΝΟΠΙΟΥΜΕΝΕΣ ΕΤΑΙΡΙΕΣ ΧΡΗΣΗΣ 2005					
ΕΤΑΙΡΙΑ	ΕΔΡΑ	ΑΜΕΣΟ % ΣΥΜΜΕΤΟΧΗΣ	ΕΜΜΕΣΟ % ΣΥΜΜΕΤΟΧΗΣ	ΣΥΝΟΛΙΚΟ % ΣΥΜΜΕΤΟΧΗΣ	ΜΕΘΟΔΟΣ ΕΝΟΠΙΩΣΗΣ
ΜΕΤΑΛΛΙΚΑΙ ΚΑΤΑΣΚΕΥΑΙ ΕΛΛΑΔΟΣ Α.Ε. "ΜΕΤΚΑ"	Ν. Ηράκλειο Αττικής	51,20%		51,20%	Ολική Ενοποίηση
ΕΛΛΗΝΙΚΗ ΒΙΟΜΗΧΑΝΙΑ ΧΑΛΥΒΔΟΣ Α.Ε. (SERVISTEEL)	Βόλος Δήμος Εχεδώρου, Θεσσαλονίκη		51,19%	51,19%	Ολική Ενοποίηση
Ε.Κ.Μ.Ε. Α.Ε.			20,48%	20,48%	Ολική Ενοποίηση
3 Κ.Π. Α.Τ.Ε.Ε.	Αμπελόκηποι Αττικής		20,48%	20,48%	Ολική Ενοποίηση
RODAX Α.Τ.Ε.Ε.	Ν. Ηράκλειο Αττικής		51,20%	51,20%	Ολική Ενοποίηση
ΕΛΕΜΚΑ Α.Ε.	Ν. Ηράκλειο Αττικής		42,75%	42,75%	Ολική Ενοποίηση
ΑΛΟΥΜΙΝΙΟ ΤΗΣ ΕΛΛΑΔΟΣ Β.Ε.Α.Ε.	Μαρούσι Αττικής	43,92%		43,92%	Ολική Ενοποίηση
ΔΕΛΦΟΙ ΔΙΣΤΟΜΟΝ Α.Μ.Ε. ΕΛΛΗΝΙΚΗ ΒΙΟΜΗΧΑΝΙΑ ΟΧΗΜΑΤΩΝ Α.Β.Ε. "ΕΛΒΟ"	Μαρούσι Αττικής Θεσσαλονίκη		43,92%	43,92%	Ολική Ενοποίηση
SOMETRA S.A.	SIBIU Ρουμανίας	87,96%		87,96%	Ολική Ενοποίηση
ΜΥΤΙΛΙΝΕΟΣ FINANCE S.A.	Λουξεμβούργο	99,97%		99,97%	Ολική Ενοποίηση
STANMED TRADING LTD	Κύπρος		99,97%	99,97%	Ολική Ενοποίηση
ΜΥΤΙΛΙΝΕΟΣ BELGRADE D.O.O.	Σερβία		99,97%	99,97%	Ολική Ενοποίηση
ΜΥΝΕΚΤ INTERNATIONAL SKOPJE	Π.Γ.Δ.Μ.		99,97%	99,97%	Ολική Ενοποίηση
RDA TRADING	Νήσοι Guernsey		99,97%	99,97%	Ολική Ενοποίηση
ΚΟΙΝΟΠΡΑΞΙΑ ΑΜΥΝΤΙΚΩΝ ΒΙΟΜΗΧΑΝΙΩΝ- ΜΥΤΙΛΗΝΑΙΟΣ & ΣΙΑ	Μαρούσι Αττικής	100,00%		100,00%	Ολική Ενοποίηση
ΜΥΤΙΛΗΝΑΙΟΣ ΠΑΡΑΓΩΓΗ ΚΑΙ ΕΜΠΟΡΙΑ ΗΛΕΚΤΡΙΚΗΣ ΕΝΕΡΓΕΙΑΣ Α.Ε. ΒΙΟΜΗΧΑΝΙΚΕΣ ΕΦΑΡΜΟΓΕΣ ΕΡΕΥΝΑΣ "ΒΕΑΤ"	Μαρούσι Αττικής Χαλάνδρι Αττικής	100,00%		100,00%	Ολική Ενοποίηση
ΓΕΝΙΚΗ ΣΙΔΗΡΟΜΕΤΑΛΛΙΚΗ Α.Ε.	Μαρούσι Αττικής	50,00%		50,00%	Ολική Ενοποίηση
HELLENIC COPPER MINES LTD ΓΕΝΙΚΗ ΒΙΟΜΗΧΑΝΙΚΗ Α.Ε. ΑΜΥΝΤΙΚΟΥ ΥΛΙΚΟΥ	Κύπρος	39,16%		39,16%	Καθαρή Θέση
ΜΥΤΙΛΗΝΑΙΟΣ ΑΙΟΛΙΚΗ ΕΝΕΡΓΕΙΑΚΗ ΕΛΛΑΔΟΣ Α.Ε.	Μαρούσι Αττικής		ΚΔ	Κοινή Διοίκηση	Ολική Ενοποίηση
ΑΙΟΛΙΚΗ ΑΝΔΡΟΥ ΤΣΙΡΟΒΛΙΔΙ Α.Ε.	Μαρούσι Αττικής	80,00%		80,00%	Ολική Ενοποίηση
ΑΙΟΛΙΚΗ ΝΕΑΠΟΛΕΩΣ Α.Ε.	Μαρούσι Αττικής	1,00%	79,20%	80,20%	Ολική Ενοποίηση
ΑΙΟΛΙΚΗ ΕΥΒΟΙΑΣ ΠΥΡΓΟΣ Α.Ε.	Μαρούσι Αττικής	1,00%	79,20%	80,20%	Ολική Ενοποίηση
ΑΙΟΛΙΚΗ ΕΥΒΟΙΑΣ ΠΟΥΝΤΑ Α.Ε.	Μαρούσι Αττικής	1,00%	79,20%	80,20%	Ολική Ενοποίηση
ΑΙΟΛΙΚΗ ΕΥΒΟΙΑΣ ΧΕΛΩΝΑ Α.Ε.	Μαρούσι Αττικής	1,00%	79,20%	80,20%	Ολική Ενοποίηση
ΑΙΟΛΙΚΗ ΑΝΔΡΟΥ ΡΑΧΗ ΞΗΡΟΚΑΜΠΙ Α.Ε.	Μαρούσι Αττικής	1,00%	79,20%	80,20%	Ολική Ενοποίηση
ΑΙΟΛΙΚΗ ΠΛΑΤΑΝΟΥ Α.Ε.	Μαρούσι Αττικής	1,00%	79,20%	80,20%	Ολική Ενοποίηση
ΑΙΟΛΙΚΗ ΣΑΜΟΘΡΑΚΗΣ Α.Ε.	Μαρούσι Αττικής	1,00%	79,20%	80,20%	Ολική Ενοποίηση
ΑΙΟΛΙΚΗ ΕΥΒΟΙΑΣ ΔΙΑΚΟΦΤΗΣ Α.Ε.	Μαρούσι Αττικής	1,00%	79,20%	80,20%	Ολική Ενοποίηση
ΑΙΟΛΙΚΗ ΣΙΔΗΡΟΚΑΣΤΡΟΥ Α.Ε.	Μαρούσι Αττικής	1,00%	79,20%	80,20%	Ολική Ενοποίηση

Πηγή: Ετήσιες Ενοποιημένες Οικονομικές Καταστάσεις για τη χρήση 2005 που συντάχθηκαν με βάση τα Δ.Π.Χ.Π. και έχουν ελεγχθεί από την ελεγκτική εταιρία Grant Thornton.

Κατά τη διάρκεια της χρήσης 2005:

- Ο Όμιλος προχώρησε στην απόκτηση της εταιρίας «Αλουμίνιον της Ελλάδος Β.Ε.Α.Ε.» και της θυγατρικής εταιρίας «Δελφοί Δίστομο Α.Μ.Ε.» έναντι ποσού €68,98 εκατ., η οποία ενοποιείται για πρώτη φορά. Η συγκεκριμένη εξαγορά επέφερε θετική μεταβολή στον κύκλο εργασιών του Ομίλου κατά €302,7 εκατ. ή ποσοστό

40,50% στα καθαρά λειτουργικά προ φόρων κέρδη (EBIT) κατά ποσό €71,09 εκατ. ή ποσοστό 44,8%, ενώ η καθαρή θέση αυξήθηκε κατά €407 εκατ. ή ποσοστό 57,5%.

Ο Όμιλος ενοποίησε το Αλουμίνιον της Ελλάδος από την 1.1.2005 ημερομηνία που τεκμαίρεται ότι απέκτησε τον έλεγχο της εταιρίας. Έλεγχος είναι το δικαίωμα να κατευθύνεται η οικονομική και επιχειρηματική πολιτική μιας οντότητας ή επιχείρησης, ούτως ώστε να λαμβάνονται οφέλη από τις δραστηριότητές της. Ο Έλεγχος της Αλουμίνιον της Ελλάδος θεμελιώθηκε βάσει του προσυμφώνου αγοράς με ημερομηνία 28.12.2004 με την αίρεση της έγκρισης από την επιτροπή ανταγωνισμού. Η τελική έγκριση της επιτροπής ανταγωνισμού στις 15.3.2005 (Τυπική – Νομική Ημερομηνία Εξαγοράς) κατέστησε αυτομάτως το προσύμφωνο σε τελικό συμφωνητικό αγοράς. Ο Όμιλος ΜΥΤΙΛΗΝΑΙΟΥ από την 1.1.2005 ξεκίνησε ουσιαστικά να κατευθύνει την οικονομική και επιχειρηματική πολιτική της επιχείρησης Αλουμίνιον της Ελλάδος Β.Ε.Α.Ε. και της θυγατρικής της Δελφοί Δίστομον ΑΜΕ έχοντας τον ουσιαστικό έλεγχο στην έγκριση, επικύρωση και διαχείριση των εμπορικών τους συμφωνιών (πωλήσεις – αγορές).

- Στα πλαίσια της γενικότερης στρατηγικής κατά την οποία η μητρική Εταιρία θα καταστεί ο βασικός μέτοχος (holding company) και θα διαχειρίζεται ως τέτοιος τις εταιρίες του Ομίλου απέκτησε στις 29.12.2005 από τη θυγατρική της εταιρία «ΜΕΤΑΛΛΙΚΑΙ ΚΑΤΑΣΚΕΥΑΙ ΕΛΛΑΔΟΣ Α.Ε.»:
 - Ποσοστό 12,94% του μετοχικού κεφαλαίου της «ΕΛΛΗΝΙΚΗ ΒΙΟΜΗΧΑΝΙΑ ΟΧΗΜΑΤΩΝ Α.Β.Ε.»
 - Ποσοστό 33% του μετοχικού κεφαλαίου της «ΜΥΤΙΛΗΝΑΙΟΣ ΠΑΡΑΓΩΓΗ & ΕΜΠΟΡΙΑ ΗΛΕΚΤΡΙΚΗΣ ΕΝΕΡΓΕΙΑΣ Α.Ε.»
 - Ποσοστό 24% του μετοχικού κεφαλαίου της «ΜΥΤΙΛΗΝΑΙΟΣ ΑΙΟΛΙΚΗ ΕΝΕΡΓΕΙΑΚΗ ΕΛΛΑΔΟΣ Α.Ε.»
 - Ποσοστό 1% του μετοχικού κεφαλαίου της «ΑΙΟΛΙΚΗ ΣΙΔΗΡΟΚΑΣΤΡΟΥ Α.Ε.»
 - Ποσοστό 1% του μετοχικού κεφαλαίου της «ΑΙΟΛΙΚΗ ΑΝΔΡΟΥ ΤΣΙΡΟΒΛΙΔΙ Α.Ε.»
 - Ποσοστό 1% του μετοχικού κεφαλαίου της «ΑΙΟΛΙΚΗ ΑΝΔΡΟΥ ΞΗΡΟΚΑΜΠΙ Α.Ε.»
 - Ποσοστό 1% του μετοχικού κεφαλαίου της «ΑΙΟΛΙΚΗ ΕΥΒΟΙΑΣ ΔΙΑΚΟΦΤΗΣ Α.Ε.»
 - Ποσοστό 1% του μετοχικού κεφαλαίου της «ΑΙΟΛΙΚΗ ΕΥΒΟΙΑΣ ΧΕΛΩΝΑ Α.Ε.»
 - Ποσοστό 1% του μετοχικού κεφαλαίου της «ΑΙΟΛΙΚΗ ΕΥΒΟΙΑΣ ΠΥΡΓΟΣ Α.Ε.»
 - Ποσοστό 1% του μετοχικού κεφαλαίου της «ΑΙΟΛΙΚΗ ΕΥΒΟΙΑΣ ΠΟΥΝΤΑ Α.Ε.»
 - Ποσοστό 1% του μετοχικού κεφαλαίου της «ΑΙΟΛΙΚΗ ΣΑΜΟΘΡΑΚΗΣ Α.Ε.»
 - Ποσοστό 1% του μετοχικού κεφαλαίου της «ΜΕΤΚΑ ΑΙΟΛΙΚΑ ΠΛΑΤΑΝΟΥ Α.Ε.»
 - Ποσοστό 1% του μετοχικού κεφαλαίου της «ΜΥΤΙΛΗΝΑΙΟΣ ΑΙΟΛΙΚΗ ΝΕΑΠΟΛΕΩΣ Α.Ε.»
- Παράλληλα η μητρική Εταιρία στις 29.12.2005 μεταβίβασε στη θυγατρική ΜΕΤΚΑ Α.Ε. το 83,5% του μετοχικού κεφαλαίου που κατείχε στη θυγατρική εταιρία «ΕΛΕΜΚΑ - Τεχνική, Κατασκευαστική, Τουριστική και Εμπορική Α.Ε.», στα πλαίσια της γενικότερης αναδιάρθρωσης του Ομίλου και λόγω του συναφούς του αντικείμενου και της δραστηριότητάς της με τη θυγατρική της εταιρία «ΜΕΤΑΛΛΙΚΑΙ ΚΑΤΑΣΚΕΥΑΙ ΕΛΛΑΔΟΣ Α.Ε.».

3.5.1 Χρηματοοικονομικές Πληροφορίες Αποτελεσμάτων 2005-2006

Στον πίνακα που ακολουθεί παρουσιάζεται η εξέλιξη του κύκλου εργασιών και των αποτελεσμάτων του Ομίλου ΜΥΤΙΛΗΝΑΙΟΣ για τις χρήσεις 2005 και 2006:

ΚΑΤΑΣΤΑΣΗ ΛΟΓΑΡΙΑΣΜΟΥ ΑΠΟΤΕΛΕΣΜΑΤΩΝ ΟΜΙΛΟΥ		
(σε χιλ. ευρώ)	2005	2006
Κύκλος Εργασιών	734.473	843.348
Κόστος Πωληθέντων	(572.036)	(631.316)
Μικτό Κέρδος	162.437	212.032
(% στον κύκλο εργασιών)	22,12%	25,14%
Λοιπά έσοδα εκμετάλλευσης	30.859	14.769
Έξοδα διάθεσης	(9.438)	(13.239)
Έξοδα διοίκησης	(23.330)	(32.643)
Λοιπά έξοδα εκμετάλλευσης	(23.034)	(16.964)
Έξοδα έρευνας και Ανάπτυξης	0	(153)
Αποτελέσματα προ φόρων, χρηματοδοτικών και επενδυτικών αποτελεσμάτων	137.495	163.802
(% στον κύκλο εργασιών)	18,72%	19,42%
Χρηματοοικονομικά Έσοδα	5.604	3.498
Χρηματοοικονομικά Έξοδα	(15.305)	(11.833)
Λοιπά Χρηματοοικονομικά Αποτελέσματα	27.991	34.038
Κέρδος Από Απόκτηση Εταιρίας	137.466	19.242
Κέρδη/ Ζημιές από συγγενείς επιχειρήσεις	804	(4.420)
Κέρδη προ φόρων	294.055	204.327
(% στον κύκλο εργασιών)	40,04%	24,23%
Φόρος Εισοδήματος	(38.332)	(47.350)
Κέρδη μετά από φόρους από συνεχιζόμενες δραστηριότητες	255.723	156.977
(% στον κύκλο εργασιών)	34,82%	18,61%
Αποτέλεσμα περιόδου από διακοπείσες δραστηριότητες	453	356
Κέρδη περιόδου μετά από φόρους	256.176	157.334
(% στον κύκλο εργασιών)	34,88%	18,66%
Κατανεμημένα σε :		
Μετόχους της μητρικής	211.539	105.579
Δικαιώματα Μειοψηφίας	44.661	51.755
Βασικά Κέρδη ανά Μετοχή	5,22	2,61

Σημ.: Τυχόν διαφορές στα αθροίσματα οφείλονται σε στρογγυλοποιήσεις.

Πηγή: Ετήσιες Ενοποιημένες Οικονομικές Καταστάσεις για τη χρήση 2006 που συντάχθηκαν με βάση τα Δ.Π.Χ.Π. και έχουν ελεγχθεί από την ελεγκτική εταιρία Grant Thornton.

Σημείωση: Τα κονδύλια της συγκριτικής χρήσης 2005 παρουσιάζονται αναμορφωμένα ως προς το διαχωρισμό των επιμέρους κονδυλίων εσόδων και εξόδων της θυγατρικής εταιρίας 3ΚΠ και την παρουσίαση τους σαν «Κέρδη/ (ζημιές) μετά από φόρους από διακοπείσες δραστηριότητες», σύμφωνα με το ΔΠΧΠ 5, προκειμένου να καταστούν συγκρίσιμα με αυτά της 31.12.2006.

Σημειώσεις:

Το σύνολο των αποσβέσεων έχει ενσωματωθεί στο κόστος πωληθέντων, στα έξοδα διοίκησης, διάθεσης και έρευνας ως εξής:

Αποσβέσεις		
(σε χιλ. ευρώ)	2005	2006
Κόστος Πωληθέντων	19.491	23.302
Έξοδα Διοίκησης	618	1.001
Έξοδα Διάθεσης	147	153
Έξοδα Έρευνας	0	0
Σύνολο	20.255	24.456

Σημ.: Τυχόν διαφορές στα αθροίσματα οφείλονται σε στρογγυλοποιήσεις.

Πηγή: Επεξεργασία από την Εταιρία μη ελεγμένων από Ορκωτό Ελεγκτή Λογιστή Στοιχείων

Σημείωση: Η κατανομή των αποσβέσεων της συγκριτικής χρήσης 2005 παρουσιάζεται αναμορφωμένη ως προς το διαχωρισμό των αποσβέσεων της θυγατρικής εταιρίας 3ΚΠ, προκειμένου να καταστούν συγκρίσιμα με αυτά της 31.12.2006.

3.5.2 Εξέλιξη Εργασιών – Αποτελεσμάτων του Ομίλου ΜΥΤΙΛΗΝΑΙΟΣ

Ανάλυση Εσόδων

Η ανάλυση των «Εσόδων ανά τομέα δραστηριότητας» του Ομίλου ΜΥΤΙΛΗΝΑΙΟΣ εμφανίζεται στον κάτωθι πίνακα ο οποίος έχει συνταχθεί από την Εταιρία και περιλαμβάνεται στις Ετήσιες Οικονομικές Καταστάσεις 31.12.2006 οι οποίες έχουν ελεγχθεί από τον κ. Βασίλειο Καζά της Grant Thornton.

Έσοδα Ομίλου ΜΥΤΙΛΗΝΑΙΟΣ ανά τομέα δραστηριότητας		
(σε χιλ. ευρώ)	2005	2006
Μεταλλουργία	514.240	691.406
Κατασκευές	220.233	145.784
Παραγωγή και Εμπορία Ενέργειας	-	3.463
Λοιπά	-	2.696
Σύνολο	734.473	843.348

Σημ.: Τυχόν διαφορές στα αθροίσματα οφείλονται σε στρογγυλοποιήσεις.

Πηγή: Ετήσιες Ενοποιημένες Οικονομικές Καταστάσεις για τη χρήση 2006 που συντάχθηκαν από την Εταιρία με βάση τα Δ.Π.Χ.Π. και έχουν ελεγχθεί από την ελεγκτική εταιρία Grant Thornton.

Όπως προκύπτει από τον ανωτέρω πίνακα, τα έσοδα του Ομίλου ΜΥΤΙΛΗΝΑΙΟΣ διαμορφώθηκαν το 2006 σε €843,3 εκατ. έναντι €734,5 εκατ. το 2005 σημειώνοντας σημαντική άνοδο της τάξεως του 14,8% κατά την εξεταζόμενη διετία 2005-2006.

Αναλυτικά, τα έσοδα που προήλθαν από τον τομέα της μεταλλουργίας ανήλθαν σε € 691,4 εκατ. το 2006 έναντι € 514,2 εκατ. για τη χρήση 2005, παρουσιάζοντας αύξηση της τάξεως του 34,5% οφειλόμενα κατά κύριο λόγο από την αύξηση των τιμών των μετάλλων στις διεθνείς αγορές.

Τα δε έσοδα από τις κατασκευές σημείωσαν πτώση κατά 33,8% στη χρήση 2006 η οποία οφείλεται κατά το μεγαλύτερο μέρος στην απαλοιφή, σε επίπεδο Ομίλου, των εσόδων από την κατασκευή του έργου «Σταθμός συμπαραγωγής ηλεκτρισμού – ατμού» από τη θυγατρική εταιρία ΜΕΤΚΑ για λογαριασμό της επίσης θυγατρικής εταιρίας ΑΛΟΥΜΙΝΙΟ ΤΗΣ ΕΛΛΑΔΟΣ, το οποίο και αποτέλεσε ένα από τα βασικότερα έργα του τομέα Κατασκευών για το 2006. Κατά το 2006 ο Όμιλος δραστηριοποιήθηκε στην παραγωγή και εμπορία ενέργειας πραγματοποιώντας έσοδα ποσού €3,5 εκατ. ενώ τα έσοδα από λοιπές δραστηριότητες που αφορούν κυρίως σε παροχή υπηρεσιών ανήλθαν σε €2,7 εκατ.

Η ανάλυση των «Εσόδων ανά γεωγραφικό τομέα» του Ομίλου ΜΥΤΙΛΗΝΑΙΟΣ εμφανίζεται στον κάτωθι πίνακα ο οποίος έχει συνταχθεί από την Εταιρία και περιλαμβάνεται στις Ετήσιες Οικονομικές Καταστάσεις 31.12.2006, οι οποίες έχουν ελεγχθεί από τον κ. Βασίλειο Καζά της Grant Thornton.

Έσοδα Ομίλου ΜΥΤΙΛΗΝΑΙΟΣ ανά γεωγραφικό τομέα		
(σε χιλ. ευρώ)	2005	2006
Ελλάδα	411.390	386.736
Ευρωζώνη	135.299	178.295
Άλλες χώρες ⁽¹⁾	187.784	278.317
Σύνολο	734.473	843.348

Σημ.: Τυχόν διαφορές στα αθροίσματα οφείλονται σε στρογγυλοποιήσεις.

Πηγή: Ετήσιες Ενοποιημένες Οικονομικές Καταστάσεις για τη χρήση 2006 που συντάχθηκαν με βάση τα Δ.Π.Χ.Π. και έχουν ελεγχθεί από την ελεγκτική εταιρία Grant Thornton.

⁽¹⁾ Σημείωση: Στις λοιπές χώρες περιλαμβάνονται χώρες των Βαλκανίων, Μέση Ανατολή, Ελβετία καθώς και της ευρύτερης περιοχής της ανατολικής Ευρώπης και η Τουρκία.

Όπως προκύπτει από τον ανωτέρω πίνακα, τα έσοδα του Ομίλου ΜΥΤΙΛΗΝΑΙΟΣ στην Ελλάδα μειώθηκαν κατά 6,0%, ενώ τα έσοδα στην Ευρωζώνη και στις λοιπές χώρες αυξήθηκαν κατά 31,8% και 48,2% αντίστοιχα κυρίως λόγω της σημαντικής αύξησης των εσόδων από πώληση Ψευδαργύρου και Μολύβδου το μεγαλύτερο μέρος του οποίου κατευθύνεται σε χώρες της Ευρωζώνης (πχ Ιταλία) καθώς και σε τρίτες χώρες.

Κόστος Πωληθέντων – Μικτό Κέρδος

Η ανάλυση του «Κόστους Πωληθέντων» του Ομίλου ΜΥΤΙΛΗΝΑΙΟΣ εμφανίζεται στον κάτωθι πίνακα ο οποίος έχει συνταχθεί από την Εταιρία και περιλαμβάνεται στις Σημειώσεις των Ετήσιων Οικονομικών Καταστάσεων 31.12.2006, οι οποίες έχουν ελεγχθεί από τον κ. Βασίλειο Καζά της Grant Thornton.

Κόστος Πωληθέντων		
(σε χιλ. ευρώ)	2005	2006
Συνταξιοδοτικές παροχές	5.067	3.014
Λοιπές παροχές σε εργαζομένους	90.806	80.964
Κόστος αποθεμάτων αναγνωρισμένο ως έξοδο	284.060	277.827
Αμοιβές και έξοδα τρίτων	54.095	80.410
Παροχές τρίτων	102.884	140.055
Έξοδα επιδιόρθωσης και συντήρησης παγίων	660	838
Ενοίκια λειτουργικών μισθώσεων	306	642
Φόροι και τέλη	189	257
Διαφήμιση	44	37
Λοιπά διάφορα έξοδα ⁽¹⁾	14.434	23.969
Αποσβέσεις	19.491	23.302
Σύνολο	572.036	631.316

Σημ.: Τυχόν διαφορές στα αθροίσματα οφείλονται σε στρογγυλοποιήσεις.

Πηγή: Ετήσιες Ενοποιημένες Οικονομικές Καταστάσεις για τη χρήση 2006 που συντάχθηκαν με βάση τα Δ.Π.Χ.Π. και έχουν ελεγχθεί από την ελεγκτική εταιρία Grant Thornton.

⁽¹⁾ Σημείωση: Στα λοιπά διάφορα έξοδα περιλαμβάνονται κατά κύριο λόγο κόστη για υλικά άμεσης ανάλωσης καθώς και άμεσα έξοδα πωλήσεων.

Το κόστος πωληθέντων του Ομίλου σε απόλυτες τιμές ανήλθε σε €631,3 εκατ. για τη χρήση 2006 έναντι €572,0 εκατ. για τη χρήση 2005, παρουσιάζοντας αύξηση της τάξης του 10,4% κυρίως λόγω της αύξησης των αμοιβών και εξόδων τρίτων. Ειδικότερα, οι αμοιβές και τα έξοδα τρίτων καθώς και οι παροχές τρίτων αυξήθηκαν στο σύνολό τους κατά 40,4% και αφορούν κυρίως σε αύξηση αμοιβών τρίτων για υπηρεσίες που αφορούν σε εργασίες αναδιοργάνωσης στους τομείς της παραγωγής και των πωλήσεων καθώς και σε αύξηση των τιμών ρεύματος για το Αλουμίνιο της Ελλάδος.

Το κόστος πωληθέντων του Ομίλου ως ποσοστό επί των πωλήσεων διαμορφώθηκε από 77,9% για τη χρήση 2005 σε 74,9% για τη χρήση 2006 καθώς υπήρξε επίδραση στην αύξηση του κύκλου εργασιών από αύξηση των τιμών των μετάλλων η οποία δεν αντιστοιχίζεται με ανάλογη αύξηση σταθερών ή μεταβλητών δαπανών.

Το μικτό κέρδος του Ομίλου διαμορφώθηκε σε €212,0 εκατ. για τη χρήση 2006 έναντι €162,4 για τη χρήση 2005 και σε απόλυτες τιμές, σημείωσε άνοδο κατά 30,5%. Ως ποσοστό επί των εσόδων το μικτό κέρδος διαμορφώθηκε σε 22,1% για το 2005 και σε 25,1% για το 2006. Ο λόγος της αύξησης αναλύεται ανωτέρω.

Έξοδα Διοίκησης & Διάθεσης

Η ανάλυση των «Εξόδων Διοίκησης» του Ομίλου εμφανίζεται στον κάτωθι πίνακα, ο οποίος έχει συνταχθεί από την Εταιρία και περιλαμβάνεται στις Σημειώσεις των Ετήσιων Οικονομικών Καταστάσεων 31.12.2006, οι οποίες έχουν ελεγχθεί από τον κ. Βασίλειο Καζά της Grant Thornton.

Τα έξοδα διοίκησης του Ομίλου σε απόλυτες τιμές ανήλθαν σε €32,6 εκατ. για το 2006 και σε €23,3 εκατ. για το 2005, σημειώνοντας άνοδο της τάξεως του 39,9%, λόγω κυρίως της διοικητικής αναδιοργάνωσης σε επίπεδο Ομίλου καθώς και λόγω των σημαντικών ενεργειών ανάπτυξης και επίτευξης σημαντικών συμφωνιών τα έξοδα των οποίων έχουν επιβαρύνει τη χρήση 2006.

Ως ποσοστό επί του συνόλου των εσόδων του Ομίλου, τα έξοδα διοίκησης κυμάνθηκαν από 3,2% για τη χρήση 2005 σε 3,9% για τη χρήση 2006.

Έξοδα Διοίκησης		
(σε χιλ. ευρώ)	2005	2006
Συνταξιοδοτικές παροχές	339	371
Λοιπές παροχές σε εργαζομένους	6.134	9.573
Κόστος αποθεμάτων αναγνωρισμένο ως έξοδο	1	112
Αμοιβές και έξοδα τρίτων	10.124	11.632
Παροχές τρίτων	1.559	2.411
Έξοδα επιδιόρθωσης και συντήρησης παγίων	331	518
Ενοίκια λειτουργικών μισθώσεων	823	861
Φόροι και τέλη	194	314
Διαφήμιση	170	367
Λοιπά διάφορα έξοδα	3.037	5.484
Αποσβέσεις	618	1.001
Σύνολο	23.330	32.643

Σημ.: Τυχόν διαφορές στα αθροίσματα οφείλονται σε στρογγυλοποιήσεις.

Πηγή: Ετήσιες Ενοποιημένες Οικονομικές Καταστάσεις για τη χρήση 2006 που συντάχθηκαν με βάση τα Δ.Π.Χ.Π. και έχουν ελεγχθεί από την ελεγκτική εταιρία Grant Thornton.

Τα έξοδα διάθεσης του Ομίλου σε απόλυτες τιμές ανήλθαν σε €13,2 εκατ. για τη χρήση 2006 και σε €9,4 εκατ. για τη χρήση 2005, σημειώνοντας άνοδο της τάξεως του 40,3%, κυρίως λόγω των αυξήσεων σε αμοιβές για έξοδα μεταφορών, φύλαξης ή ασφάλισης προϊόντων και εμπορευμάτων, η οποία κατά κύριο λόγο οφείλεται σε αύξηση των όγκων και των τιμών σε μεταφορικά.

Ως ποσοστό επί των εσόδων του Ομίλου, τα έξοδα διάθεσης παρέμειναν στα ίδια περίπου επίπεδα και διαμορφώθηκαν σε 1,6% για το 2006 και σε 1,3% για το 2005.

Έξοδα Διάθεσης		
(σε χιλ. ευρώ)	2005	2006
Συνταξιοδοτικές παροχές	1	82
Λοιπές παροχές σε εργαζομένους	3.465	3.550
Κόστος αποθεμάτων αναγνωρισμένο ως έξοδο	2	1
Αμοιβές και έξοδα τρίτων	2.869	4.952
Παροχές τρίτων	902	1.194
Έξοδα επιδιόρθωσης και συντήρησης παγίων	55	143
Ενοίκια λειτουργικών μισθώσεων	25	339
Φόροι και τέλη	186	40
Διαφήμιση	48	49
Λοιπά διάφορα έξοδα	1.740	2.736
Αποσβέσεις	147	153
Σύνολο	9.438	13.239

Σημ.: Τυχόν διαφορές στα αθροίσματα οφείλονται σε στρογγυλοποιήσεις.

Πηγή: Ετήσιες Ενοποιημένες Οικονομικές Καταστάσεις για τη χρήση 2006 που συντάχθηκαν με βάση τα Δ.Π.Χ.Π. και έχουν ελεγχθεί από την ελεγκτική εταιρία Grant Thornton.

Λοιπά Έσοδα/Έξοδα Εκμετάλλευσης

Η ανάλυση των λογαριασμών «Λοιπά Έσοδα Εκμετάλλευσης» και «Λοιπά Έξοδα Εκμετάλλευσης» εμφανίζεται στον κάτωθι πίνακα, ο οποίος έχει συνταχθεί από την Εταιρία και περιλαμβάνεται στις Σημειώσεις των Ετήσιων Οικονομικών Καταστάσεων 31.12.2006, οι οποίες έχουν ελεγχθεί από τον κ. Βασίλειο Καζά της Grant Thornton.

Λοιπά έσοδα/ έξοδα εκμετάλλευσης (σε χιλ. ευρώ)		
Άλλα λειτουργικά έσοδα	2005	2006
Αποσβέσεις ληφθέντων επιχορηγήσεων	37	39
Έσοδα από Επιδοτήσεις	121	579
Αποζημιώσεις	4	0
Κέρδη Συναλλαγματικών Διαφορών	14.297	6.147
Έσοδα από Ενοίκια	1.631	1.500
Έσοδα από προμήθειες πωλήσεων	126	0
Λοιπά	4.075	4.481
Έσοδα από αχρησιμοποίητες Προβλέψεις	10.307	285
Κέρδη από πώληση παγίων	261	1.739
Σύνολο	30.859	14.769
Άλλα λειτουργικά έξοδα		
Ζημιές συναλλαγματικών διαφορών	12.278	8.899
Πρόβλεψη Επισφαλών Απαιτήσεων	1.833	787
Ζημιά από πώληση παγίων	38	211
Λοιπά	3.955	6.381
Φόροι ακίνητης περιουσίας και λοιποί φόροι	384	667
Αποζημιώσεις	4.546	19
Σύνολο	23.034	16.964

Σημ.: Τυχόν διαφορές στα αθροίσματα οφείλονται σε στρογγυλοποιήσεις.

Πηγή: Ετήσιες Ενοποιημένες Οικονομικές Καταστάσεις για τη χρήση 2006 που συντάχθηκαν με βάση τα Δ.Π.Χ.Π. και έχουν ελεγχθεί από την ελεγκτική εταιρία Grant Thornton.

Τα λοιπά έσοδα εκμετάλλευσης ανήλθαν σε €14,8 εκατ. για το 2006 από €30,9 εκατ. το 2005, σημειώνοντας μείωση της τάξης του 52,1%. Συγκεκριμένα, η μείωση οφείλεται στην μείωση των εσόδων από αχρησιμοποίητες προβλέψεις και των κερδών από συναλλαγματικές διαφορές. Τα έσοδα από αχρησιμοποίητες προβλέψεις για τη χρήση 2005 αφορά κυρίως σε αναστροφή προβλέψεων για παροχές προς εργαζόμενους λόγω αποχώρησης.

Ως ποσοστό επί των εσόδων του Ομίλου, τα λοιπά έσοδα εκμετάλλευσης ανέρχονται σε 1,8% για τη χρήση 2006, έναντι 4,2% για τη χρήση 2005.

Τα λοιπά έξοδα εκμετάλλευσης ανήλθαν σε €17,0 εκατ. το 2006 έναντι €23,0 εκατ. το 2005, σημειώνοντας μείωση της τάξης του 26,4%. Συγκεκριμένα, η πτώση οφείλεται στη μείωση των αποζημιώσεων (κυρίως λόγω αποχωρήσεων), των ζημιών από συναλλαγματικές διαφορές λόγω μικρότερων μεταβολών στη συναλλαγματική ισοτιμία ευρώ / δολλαρίου και των προβλέψεων επισφαλών απαιτήσεων.

Ως ποσοστό επί των εσόδων του Ομίλου, τα λοιπά έξοδα εκμετάλλευσης ανέρχονται σε 2,0% για τη χρήση 2006, έναντι 3,1% για τη χρήση 2005.

Έξοδα Έρευνας και Ανάπτυξης

Η ανάλυση των «Εξόδων Έρευνας και Ανάπτυξης» του Ομίλου εμφανίζεται στον κάτωθι πίνακα, ο οποίος έχει συνταχθεί από την Εταιρία και περιλαμβάνεται στις Σημειώσεις των Ετήσιων Οικονομικών Καταστάσεων 31.12.2006 και οι οποίες έχουν ελεγχθεί από τον κ. Βασίλειο Καζά της Grant Thornton.

Τα έξοδα έρευνας και ανάπτυξης για τη χρήση 2006 ανήλθαν σε €153 χιλ. από μηδενικά για τη χρήση 2005 και ως ποσοστό επί των εσόδων του Ομίλου ανέρχονται σε 0,02%.

Έξοδα Έρευνας και Ανάπτυξης	
(σε χιλ. ευρώ)	2006
Λοιπές παροχές σε εργαζομένους	148
Αμοιβές και έξοδα τρίτων	4
Φόροι και τέλη	0
Λοιπά διάφορα έξοδα	1
Αποσβέσεις	0
Σύνολο	153

Σημ.: Τυχόν διαφορές στα αθροίσματα οφείλονται σε στρογγυλοποιήσεις.

Πηγή: Ετήσιες Ενοποιημένες Οικονομικές Καταστάσεις για τη χρήση 2006 που συντάχθηκαν με βάση τα Δ.Π.Χ.Π. και έχουν ελεγχθεί από την ελεγκτική εταιρία Grant Thornton.

Σημειώνεται ότι, τα στοιχεία Έρευνας & Ανάπτυξης του Ομίλου που παρουσιάζονται ανωτέρω είναι κατόνομα και όχι όπως εννοιολογικά ορίζονται κατά τα Διεθνή Λογιστικά Πρότυπα. Επιπρόσθετα, το κόστος έρευνας & ανάπτυξης καθώς και η σχετική δραστηριότητα του Ομίλου δεν θεωρούνται σημαντικά για το μέγεθος του Ομίλου.

Χρηματοοικονομικά Έσοδα / Έξοδα

Η ανάλυση των λογαριασμών «Χρηματοοικονομικά Έσοδα» και «Χρηματοοικονομικά Έξοδα» του Ομίλου εμφανίζεται στον κάτωθι πίνακα που έχει συνταχθεί από την Εταιρία και περιλαμβάνεται στις Σημειώσεις των Ετήσιων Οικονομικών Καταστάσεων 31.12.2006, οι οποίες έχουν ελεγχθεί από τον κ. Βασίλειο Καζά της Grant Thornton.

Πληροφορίες σχετικά με το δανεισμό (μακροπρόθεσμο και βραχυπρόθεσμο) του Ομίλου παρουσιάζονται παρακάτω στις υποενότητες «Μακροπρόθεσμο Δάνεια» και «Βραχυπρόθεσμο Δάνεια» του παρόντος Εγγράφου, καθώς και στις Σημειώσεις των Ετήσιων Οικονομικών Καταστάσεων της χρήσης 2006 (Σημείωση 16), οι οποίες έχουν ελεγχθεί από τον κ. Βασίλειο Καζά της Grant Thornton.

Τα χρηματοοικονομικά έσοδα διαμορφώθηκαν σε €3,5 εκατ. για τη χρήση 2006 έναντι €5,6 εκατ. για τη χρήση 2005, σημειώνοντας μείωση της τάξεως του 37,6%, κυρίως ως αποτέλεσμα της μείωσης των εσόδων από τράπεζες και των εσόδων από ανταλλαγή επιτοκίων IRS.

Τα χρηματοοικονομικά έξοδα διαμορφώθηκαν σε €11,8 εκατ. για τη χρήση 2006 έναντι €15,3 εκατ. για τη χρήση 2005, σημειώνοντας μείωση της τάξεως του 22,7%, κυρίως ως αποτέλεσμα της μείωσης των εξόδων από υπεραναλήψεις, των προμηθειών από εγγυητικές επιστολές και των εξόδων από ανταλλαγή επιτοκίων IRS. Κατά τη

διετία 2005-2006 αύξηση σημείωσαν τα χρηματοοικονομικά έξοδα από προεξόφληση υποχρεώσεων παροχών προσωπικού λόγω εξόδου από την υπηρεσία καθώς και τα έξοδα τόκων από τραπεζικά δάνεια ως αποτέλεσμα της αύξησης του τραπεζικού δανεισμού.

Χρηματοοικονομικά Έσοδα/ Έξοδα (σε χιλ. ευρώ)		
Έσοδα τόκων από:	2005	2006
Τραπεζών	2.593	1.667
Πελατών	15	92
Ανταλλαγής επιτοκίων IRS	2.923	1.734
Χορηγηθέντων Δανείων	1	2
Λοιπά	72	4
Σύνολο	5.604	3.498
Έξοδα τόκων από:		
Προεξόφληση υποχρεώσεων παροχών προσωπικού λόγω εξόδου από την υπηρεσία	148	1.611
Τραπεζικά δάνεια	5.948	7.785
Υπεραναλήψεις	1.180	154
Προμήθειες Εγγυητικών Επιστολών	4.715	104
Ανταλλαγής επιτοκίων IRS	2.696	1.663
Factoring	151	55
Χρηματοδοτικές Μισθώσεις	1	8
Λοιπά Τραπεζικά Έξοδα	466	452
Σύνολο	15.305	11.833

Σημ.: Τυχόν διαφορές στα αθροίσματα οφείλονται σε στρογγυλοποιήσεις.

Πηγή: Ετήσιες Ενοποιημένες Οικονομικές Καταστάσεις για τη χρήση 2006 που συντάχθηκαν με βάση τα Δ.Π.Χ.Π. και έχουν ελεγχθεί από την ελεγκτική εταιρία Grant Thornton.

Λοιπά Χρηματοοικονομικά Αποτελέσματα

Η ανάλυση των «Λοιπών Χρηματοοικονομικών Αποτελεσμάτων» του Ομίλου εμφανίζεται στον κάτωθι πίνακα, ο οποίος έχει συνταχθεί από την Εταιρία και περιλαμβάνεται στις Σημειώσεις των Ετήσιων Οικονομικών Καταστάσεων 31.12.2006, οι οποίες έχουν ελεγχθεί από τον κ. Βασίλειο Καζά της Grant Thornton.

Τα λοιπά χρηματοοικονομικά αποτελέσματα διαμορφώθηκαν σε €34,0 εκατ. για το 2006 από €28,0 εκατ. το 2005 σημειώνοντας αύξηση της τάξεως του 21,6% λόγω εσόδων από παράγωγα, τα οποία αφορούν στο «μη αποτελεσματικό μέρος» αντιστάθμισης συναλλαγματικού κινδύνου μέσω παραγώγων, καθώς και λόγω κερδών από πώληση χρηματοοικονομικών στοιχείων τα οποία και αφορούν σε μετοχές των εισηγμένων θυγατρικών εταιριών του Ομίλου.

Λοιπά Χρηματοοικονομικά Αποτελέσματα		
(σε χιλ. ευρώ)	2005	2006
Παράγωγα	0	5.038
Κέρδη/(Ζημιές) εύλογης αξίας λοιπών χρηματοοικονομικών στοιχείων μέσω αποτελεσμάτων	(75)	(491)
Κέρδη εύλογης αξίας	1.643	286
Κέρδη/(ζημιές) από την πώληση χρηματοοικονομικών στοιχείων	26.213	29.184
Έσοδα από μερίσματα	210	21
Σύνολο	27.991	34.038

Σημ.: Τυχόν διαφορές στα αθροίσματα οφείλονται σε στρογγυλοποιήσεις.

Πηγή: Ετήσιες Ενοποιημένες Οικονομικές Καταστάσεις για τη χρήση 2006 που συντάχθηκαν με βάση τα Δ.Π.Χ.Π. και έχουν ελεγχθεί από την ελεγκτική εταιρία Grant Thornton.

Κέρδος από Απόκτηση Εταιρίας

Ο Όμιλος πραγματοποίησε κέρδη από απόκτηση εταιρίας ποσού €19,2 εκατ. το 2006 και €137,5 εκατ. το 2005. Τα κέρδη προέκυψαν από την απόκτηση των κάτωθι εταιριών ως εξής:

Κέρδος από απόκτηση εταιρίας		
(σε χιλ. ευρώ)	2005	2006
Αλουμίνιον της Ελλάδος	137.466	19.162
Οικολογική Ενεργειακή ΜΥΗΣ Καστανιώτικο Α.Ε. (θυγατρική ΔΕΛΤΑ PROJECT)	-	80
Σύνολο	137.466	19.242

Σημ.: Τυχόν διαφορές στα αθροίσματα οφείλονται σε στρογγυλοποιήσεις.

Πηγή: Ετήσιες Ενοποιημένες Οικονομικές Καταστάσεις χρήσεων 2005 και 2006, που συντάχθηκαν με βάση τα Δ.Π.Χ.Π. και έχουν ελεγχθεί από την ελεγκτική εταιρία Grant Thornton.

Για τη χρήση 2005:

Αναλυτικότερα, την 1.1.2005 ο Όμιλος προέβη στην απόκτηση του 46,0% του Μετοχικού Κεφαλαίου της εταιρίας «Αλουμίνιον της Ελλάδος Β.Ε.Α.Ε.». Το Αλουμίνιον της Ελλάδος ενοποιήθηκε ολικά για την περίοδο 1.1-31.12.2005 και συνεισέφερε στον Όμιλο θετική μεταβολή στον κύκλο εργασιών κατά €302,7 εκατ. ή ποσοστό 40,50%, στα καθαρά λειτουργικά προ φόρων κέρδη (EBIT) κατά ποσό €71,09 εκατ. ή ποσοστό 44,8%, ενώ η καθαρή θέση αυξήθηκε κατά €407,0 εκατ. ή ποσοστό 57,5%. Από την εξαγορά προέκυψε έσοδο (αρνητική Υπεραξία) ποσού €136.959.643, η οποία προσδιορίστηκε ως εξής:

(σε ευρώ)

Ημερομηνία Εξαγοράς	1.1.2005
Αποκτηθέν ποσοστό	46%
Τεμάχια (Σύνολο):	21.578.040
Αγορά Τεμαχίων:	9.925.900
Ονομαστική Αξία (τεμ):	10,58
Τιμή Αγοράς (τεμ):	6,95
Τίμημα Αγοράς Μετοχών:	
- Μετρητά που πληρώθηκαν ⁽¹⁾	59.059.105
- Άμεσες Δαπάνες που αφορούν την Εξαγορά	1.561.711
Συνολικό Τίμημα Απόκτησης	60.620.816
Μείον: Εύλογη Αξία Περιουσιακών Στοιχείων και Υποχρεώσεων Εταιρίας	197.580.459
Έσοδο από Απόκτηση Θυγατρικής	136.959.643

Πηγή: Ετήσιες Ενοποιημένες Οικονομικές Καταστάσεις για τη χρήση 2005 που συντάχθηκαν με βάση τα Δ.Π.Χ.Π. και έχουν ελεγχθεί από την ελεγκτική εταιρία Grant Thornton.

⁽¹⁾ Στο ποσό των € 59.059 χιλ. δεν περιλαμβάνεται ποσό €9.926 χιλ. το οποίο αφορά στο μέρισμα (1€/μτχ) από τα κέρδη της χρήσης 2004 που εγκρίθηκε από τη ΓΣ της θυγατρικής εταιρίας μέσα στη χρήση 2005. Ειδικότερα, από το τίμημα εξαγοράς ύψους € 68.985 χιλ. (6,95€* 9.925.900μτχ) αφαιρέθηκε το προαναφερθέν μέρισμα, καταλήγοντας στο ποσό των € 59.059 χιλ που αφορά στα καθαρά μετρητά που πληρώθηκαν.

Κατά τη διάρκεια της χρήσης 2005 ο Όμιλος προχώρησε σε επιπλέον αγορές μετοχών της «Αλουμίνιον της Ελλάδος Β.Ε.Α.Ε.» από όπου προέκυψε επιπλέον έσοδο (αρνητική υπεραξία) ποσού €506.045 με συνέπεια κατά τη διάρκεια της χρήσης να αναγνωριστεί συνολικά σαν έσοδο (αρνητική υπεραξία) ποσό €137.465.657.

Για τη χρήση 2006:

Επίσης, κατά τη διάρκεια της χρήσης 2006 η μητρική εταιρία ΜΥΤΙΛΗΝΑΙΟΣ Α.Ε. – Όμιλος Επιχειρήσεων προέβη σε επιπλέον εξαγορά ποσοστού 6,23% της θυγατρικής της εταιρίας «Αλουμίνιον της Ελλάδος Β.Ε.Α.Ε.». Από την εξαγορά προέκυψε κέρδος ποσού €19,16 εκατ. το οποίο έχει προσauξήσει ισόποσα τα ενοποιημένα κέρδη προ φόρων και εμφανίζεται στο κονδύλι «Κέρδος από Απόκτηση Εταιρίας». Το προαναφερόμενο κέρδος προέκυψε ως εξής:

	ΑΛΟΥΜΙΝΙΟΝ ΤΗΣ ΕΛΛΑΔΟΣ	Κόστος Κτήσης (Α)	Εύλογη Αξία Εταιρίας	Μερίδιο του Ομίλου στην Εύλογη Αξία (Γ)	Αριθμός Μετοχών	% Αγορών/ (πωλήσεις)	Κέρδος από Αποκτηση εταιρίας (Γ-Α)
Αγορά	Εξάσκηση Δικαιώματος Προαίρεσης	9.335.029	457.156.311	28.497.641	2.690.210	6,23%	19.162.612

Πηγή: Ετήσιες Οικονομικές Καταστάσεις του Ομίλου ΜΥΤΙΛΗΝΑΙΟΣ για τη χρήση 2006 που συντάχθηκαν με βάση τα Δ.Π.Χ.Π. και έχουν ελεγχθεί από την ελεγκτική εταιρία Grant Thornton.

Κέρδη/Ζημιές από συγγενείς επιχειρήσεις

Στο λογαριασμό «Κέρδη/Ζημιές από συγγενείς επιχειρήσεις» του Ομίλου περιλαμβάνεται το μερίδιο στο καθαρό αποτέλεσμα σε συνδεδεμένες εταιρίες που ενοποιοούνται με τη μέθοδο της καθαρής θέσης. Το ποσό για τη χρήση 2006 ανήλθε σε €(4,420) εκατ. και αναλύεται ως εξής:

Ζημιές από συγγενείς	
(σε χιλ. ευρώ)	2006
ΕΛ.Β.Ο.	4.310
ΦΘΙΩΤΙΚΗ ΕΝΕΡΓΕΙΑΚΗ ΑΒΕΕ	91
ΕΛΕΚΤΡΟΝΒΑΤΤ ΑΕ	1
ΙΩΝΙΑ ΕΝΕΡΓΕΙΑΚΗ Α.Ε. ΑΝΑΝΕΩΣΙΜΩΝ ΠΗΓΩΝ ΕΝΕΡΓΕΙΑΣ ΣΥΜΜΕΤΟΧΩΝ & ΕΜΠΟΡΙΟΥ	(52)
ΟΙΚΟΛΟΓΙΚΗ ΕΝΕΡΓΕΙΑΚΗ ΜΥΗΣ ΠΑΡΑΓΩΓΗΣ & ΠΩΛΗΣΗΣ ΗΛΕΚΤΡΙΚΗΣ ΕΝΕΡΓΕΙΑΣ ΚΑΛΟΜΟΙΡΑ Α.Ε.	71
Σύνολο	4.420

Σημ.: Τυχόν διαφορές στα αθροίσματα οφείλονται σε στρογγυλοποιήσεις.

Πηγή: Επεξεργασία από την Εταιρία, στοιχείων μη ελεγμένων από Ορκωτό Ελεγκτή Λογιστή

Κέρδη προ φόρων και εσόδων από την απόκτηση εταιρίας

Λόγω της εμφάνισης έκτακτου κέρδους ύψους € 137,5 εκατ. το 2005 και € 19,1 εκατ. της χρήση 2006, που προέκυψε από την απόκτηση μετοχών της εταιρίας ΑΛΟΥΜΙΝΙΟΝ ΤΗΣ ΕΛΛΑΔΟΣ (βλ. αναλυτικά ανωτέρω *Κέρδος από απόκτηση εταιρίας*) απεικονίζονται για λόγους συγκρισιμότητας τα κέρδη προ φόρων και εσόδων από την απόκτηση εταιρίας. Πιο συγκεκριμένα: τα κέρδη προ φόρων και εσόδων από την απόκτηση εταιρίας του Ομίλου ΜΥΤΙΛΗΝΑΙΟΣ, διαμορφώθηκαν σε € 185,1 εκατ. τη χρήση 2006 έναντι € 156,6 εκατ. που ήταν τη χρήση 2005, παρουσιάζοντας σημαντική αύξηση της τάξης 18% που οφείλεται κατά κύριο λόγο στην αύξηση των διεθνών τιμών των μετάλλων.

Κέρδη Προ Φόρων

Τα κέρδη προ φόρων του Ομίλου ανήλθαν σε €204,3 εκατ. στη χρήση 2006 έναντι €294,1 εκατ. στη χρήση 2005. Σημειώνεται ότι, στη χρήση 2005, τα ενοποιημένα κέρδη προ φόρων αυξήθηκαν κατά €137,5 εκατ. λόγω της εμφάνισης κερδών από απόκτηση εταιρίας που προέκυψε από την εξαγορά της εταιρίας ΑΛΟΥΜΙΝΙΟΝ ΤΗΣ ΕΛΛΑΔΟΣ κατά 46% (βλ. αναλυτικά ανωτέρω *Κέρδος από απόκτηση εταιρίας*).

Φόρος Εισοδήματος

Σύμφωνα με τη φορολογική νομοθεσία, ο φορολογικός συντελεστής που εφαρμόζεται στις εταιρίες για τη χρήση 2006 είναι 29% έναντι 32% έως την 31^η Δεκεμβρίου 2005.

Ο φόρος εισοδήματος του Ομίλου αναλύεται στον κάτωθι πίνακα που έχει συνταχθεί από την Εταιρία και περιλαμβάνεται στις Σημειώσεις των Ετήσιων Οικονομικών Καταστάσεων 31.12.2006, οι οποίες έχουν ελεγχθεί από τον κ. Βασίλειο Καζά της Grant Thornton.

Φόροι Εισοδήματος		
(σε χιλ. ευρώ)	2005	2006
Φόρος χρήσης	35.496	49.594
Διαφορές Φορολογικού Ελέγχου	3.979	5.812
Αναβαλλόμενος φόρος	(1.143)	(8.055)
Σύνολο	38.332	47.350

Σημ.: Τυχόν διαφορές στα αθροίσματα οφείλονται σε στρογγυλοποιήσεις.

Πηγή: Ετήσιες Ενοποιημένες Οικονομικές Καταστάσεις για τη χρήση 2006 που συντάχθηκαν με βάση τα Δ.Π.Χ.Π. και έχουν ελεγχθεί από την ελεγκτική εταιρία Grant Thornton.

Η Ελληνική φορολογική νομοθεσία και οι σχετικές διατάξεις υπόκεινται σε ερμηνείες από τις φορολογικές αρχές. Οι δηλώσεις φόρου εισοδήματος κατατίθενται σε ετήσια βάση, αλλά τα κέρδη ή οι ζημιές που δηλώνονται για φορολογικούς σκοπούς παραμένουν προσωρινά μέχρι οι φορολογικές αρχές εξετάσουν τις φορολογικές δηλώσεις και τα βιβλία του φορολογούμενου τη στιγμή κατά την οποία θα εκκαθαριστούν και οι σχετικές φορολογικές υποχρεώσεις. Οι φορολογικές ζημιές, στο βαθμό που αναγνωρίζονται από τις φορολογικές αρχές, μπορούν να χρησιμοποιηθούν για τον συμψηφισμό κερδών των πέντε επόμενων χρήσεων που ακολουθούν τη χρήση που αφορούν.

Η ΜΥΤΙΛΗΝΑΙΟΣ Α.Ε.-Όμιλος Επιχειρήσεων έχει ελεγχθεί από τις φορολογικές αρχές έως την 31^η Δεκεμβρίου 2004 και οι ενοποιούμενες εταιρίες είναι ανέλεγκτες για ορισμένο αριθμό χρήσεων (βλ. αναλυτικά ενότητα 3.2.4 «Φορολογικοί Έλεγχοι»). Σε ένα μελλοντικό φορολογικό έλεγχο των σχετικών ανέλεγκτων χρήσεων είναι πιθανόν να επιβληθούν πρόσθετοι φόροι και προσαυξήσεις στη ΜΥΤΙΛΗΝΑΙΟΣ Α.Ε.- Όμιλος Επιχειρήσεων και τις θυγατρικές της κατά το χρόνο που θα εξετασθούν και θα οριστικοποιηθούν. Ο Όμιλος προχωράει σε ετήσια εκτίμηση των ενδεχόμενων υποχρεώσεων που αναμένεται να προκύψουν από τον έλεγχο παρελθουσών χρήσεων λαμβάνοντας τις αντίστοιχες προβλέψεις όπου αυτό κρίνεται απαραίτητο. Η Διοίκηση θεωρεί ότι πέρα των σχηματισμένων προβλέψεων, τυχόν ποσά φόρων που πιθανόν να προκύψουν δε θα έχουν σημαντική επίδραση στην καθαρή θέση, στα αποτελέσματα χρήσης και στις ταμειακές ροές του Ομίλου.

Ο αναβαλλόμενος φόρος εισοδήματος για τη χρήση 2006 προέκυψε από την καθαρή μεταβολή των αναβαλλόμενων φορολογικών απαιτήσεων και υποχρεώσεων μεταξύ των χρήσεων 2005 και 2006 ως εξής:

ΑΝΑΛΥΣΗ ΑΝΑΒΑΛΛΟΜΕΝΩΝ ΦΟΡΟΛΟΓΙΚΩΝ ΑΠΑΙΤΗΣΕΩΝ ΥΠΟΧΡΕΩΣΕΩΝ ΧΡΗΣΕΩΝ 2005 - 2006 (σε χιλ. ευρώ)				
	Απαιτήσεις 31.12.2005	Υποχρεώσεις 31.12.2005	Απαιτήσεις 31.12.2006	Υποχρεώσεις 31.12.2006
Μη Κυκλοφοριακά Στοιχεία				
Άυλα Περιουσιακά Στοιχεία	1.144	8	989	11.555
Ενσώματες Ακίνητοποιήσεις	909	30.072	13.593	27.147
Χρηματοοικονομικά στοιχεία διαθέσιμα προς πώληση	34	435	0	257
Λοιπές Μακροπρόθεσμες Απαιτήσεις	0	0	1	1
Κυκλοφοριακά Στοιχεία	0	0	0	0
Αποθέματα	0	0	413	206
Κατασκευαστικά Συμβόλαια	7.848	7.443	7.891	11.646
Απαιτήσεις	3.825	1	4.396	1.607
Χρηματοοικονομικά στοιχεία διαθέσιμα προς πώληση	0	114	0	70
Χρημ/κα στοιχεία στην εύλογη αξία	0	0	0	0
Αποθεματικά	0	0	0	0
Αποφορολόγηση αποθεματικών	0	11.975	309	16.049
Μακροπρόθεσμες Υποχρεώσεις	0	0	0	0
Παροχές σε Εργαζομένους	6.996	4	6.987	0
Επιχορηγήσεις Επενδύσεων	0	0	108	0
Λοιπές Μακροπρόθεσμες Υποχρεώσεις	2.893	486	4.814	921
Βραχυπρόθεσμες Υποχρεώσεις	0	0	0	0
Προβλέψεις	0	3.757	0	3.529
Ενδεχόμενες Υποχρεώσεις	0	0	18	3
Παροχές σε Εργαζομένους	990	0	1.708	0
Υποχρεώσεις από παράγωγα χρημ/κα προϊόντα	164	0	9.741	0
Υποχρεώσεις από Χρηματοοικονομικές Μισθώσεις	4	9	66	670
Λοιπές Βραχυπρόθεσμες Υποχρεώσεις	1.428	0	1.574	36
Λοιποί ενδεχόμενοι Αναβαλλόμενοι Φόροι	0	1.000	0	1.339
Συμψηφισμός	(17.126)	(17.126)	(26.540)	(26.540)
Σύνολο	9.107	38.178	26.069	48.495

Σημ.: Τυχόν διαφορές στα αθροίσματα οφείλονται σε στρογγυλοποιήσεις.

Πηγή: Ετήσιες Οικονομικές Καταστάσεις του Ομίλου ΜΥΤΙΛΗΝΑΙΟΣ για τη χρήση 2006 που συντάχθηκαν με βάση τα Δ.Π.Χ.Π. και έχουν ελεγχθεί από την ελεγκτική εταιρία Grant Thornton.

Σημείωση: Ο υπολογισμός των αναβαλλόμενων φορολογικών απαιτήσεων και υποχρεώσεων διενεργείται στο επίπεδο της κάθε επιμέρους εταιρίας του Ομίλου αλλά και σε επίπεδο ενοποίησης και, στο βαθμό που προκύπτουν απαιτήσεις και υποχρεώσεις οι οποίες σχετίζονται με εκπεστές ή φορολογητέες προσωρινές διαφορές που προέρχονται από στοιχεία της ίδιας φύσης ή/και αναμένεται να διακανονιστούν από κοινού, συμψηφίζονται μεταξύ τους.

Συμφωνία Αναβαλλόμενου φόρου χρήσης 2006 ποσού €8.055 χιλ.

(σε χιλ. ευρώ)

Αναβαλλόμενες Φορολογικές Απαιτήσεις 2005	9.107
Πλέον: Αναβαλλόμενες Φορολογικές Απαιτήσεις αποκτηθέντων θυγατρικών (2005)	130
Αναβαλλόμενες Φορολογικές Απαιτήσεις 2006	26.069
Μείον: Αναβαλλόμενες απαιτήσεις από πράξεις που έχουν επιδράσει απευθείας στα Ίδια Κεφάλαια	(9.210)
Μεταβολή Αναβαλλόμενων Φορολογικών Απαιτήσεων 2006 - 2005	7.621
Αναβαλλόμενες Φορολογικές Υποχρεώσεις 2005	38.178
Πλέον: Αναβαλλόμενες Φορολογικές Υποχρεώσεις αποκτηθέντων θυγατρικών (2005)	11.629
Πλέον: Συναλλαγματική διαφορά μετατροπής αναβαλλόμενων υποχρεώσεων θυγατρικών εξωτερικού	30
Αναβαλλόμενες Φορολογικές Υποχρεώσεις 2006	48.495
Πλέον: Αναβαλλόμενες Φορολογικές Υποχρεώσεις διακοπείσας εκμετάλλευσης (2006)	193
Πλέον: Συμφηφισμός με διαφορές φορολογικού ελέγχου	6.215
Μείον: Αναβαλλόμενες υποχρεώσεις από πράξεις που έχουν επιδράσει απευθείας στα Ίδια Κεφάλαια	(5.500)
Μεταβολή Αναβαλλόμενων Φορολογικών Υποχρεώσεων 2006 - 2005	(434)
Αναβαλλόμενο Φορολογικό Αποτέλεσμα χρήσης 2006	8.055

Σημ.: Τυχόν διαφορές στα αθροίσματα οφείλονται σε στρογγυλοποιήσεις.

Πηγή: Επεξεργασία από την Εταιρία στοιχείων μη ελεγμένων από Ορκωτό Ελεγκτή Λογιστή

Κατά τη χρήση 2006 οριστικοποιήθηκαν διαφορές φορολογικού ελέγχου παρελθουσών χρήσεων ποσού € 5.812 χιλ. Επίσης, κατά τη χρήση 2005, οριστικοποιήθηκαν διαφορές φορολογικού ελέγχου παρελθουσών χρήσεων ποσού € 3.979 χιλ. Οι οριστικοποιημένες διαφορές φορολογικού ελέγχου συμψηφίζονται με σχηματιζόμενες προβλέψεις ενδεχόμενων φόρων. Στον πίνακα που ακολουθεί παρουσιάζεται ακριβής ανάλυση των διαφορών φορολογικού ελέγχου ύψους € 5.812 χιλ. τη χρήση 2006 και € 3.979 τη χρήση 2005, που επιβάρυναν τον Όμιλο ανά εταιρία:

ΔΙΑΦΟΡΕΣ ΦΟΡΟΛΟΓΙΚΟΥ ΕΛΕΓΧΟΥ ΧΡΗΣΗΣ 2005 (σε χιλ. ευρώ)		
Εταιρία	Ποσό	Χρήσεις που αφορούσε ο φορολογικός έλεγχος - Σημειώσεις
ΑΛΟΥΜΙΝΙΟ ΤΗΣ ΕΛΛΑΔΟΣ ΒΕΑΕ	9.014	1997-2003
ΑΛΟΥΜΙΝΙΟ ΤΗΣ ΕΛΛΑΔΟΣ ΒΕΑΕ	1.602	Εξωδικαστικός Συμβιβασμός για οριστικοποίηση διαφορών χρήσεων 1987-1996
Συμφηφισμός με αναστροφή πρόβλεψης διενεργηθείσας σε προηγούμενες χρήσεις	(6.837)	
Διενέργεια πρόβλεψης για ενδεχόμενες διαφορές από τη θυγατρική ΔΕΛΦΟΙ ΔΙΣΤΟΜΟΝ	200	
ΣΥΝΟΛΟ	3.979	

Σημ.: Τυχόν διαφορές στα αθροίσματα οφείλονται σε στρογγυλοποιήσεις.

Πηγή: Επεξεργασία από την Εταιρία στοιχείων μη ελεγμένων από Ορκωτό Ελεγκτή Λογιστή

ΔΙΑΦΟΡΕΣ ΦΟΡΟΛΟΓΙΚΟΥ ΕΛΕΓΧΟΥ ΧΡΗΣΗΣ 2006 (σε χιλ. ευρώ)		
Εταιρία	Ποσό	Χρήσεις που αφορούσε ο φορολογικός έλεγχος - Σημειώσεις
ΜΥΤΙΛΗΝΑΙΟΣ Α.Ε.	4.475	2003-2004
ΑΛΟΥΜΙΝΙΟ ΤΗΣ ΕΛΛΑΔΟΣ ΒΕΑΕ (Φόρος Υπεραξίας από αναπροσαρμογή προηγούμενων χρήσεων)	4.085	
ΔΕΛΦΟΙ ΔΙΣΤΟΜΟΝ (Θυγατρική της ΑΛΟΥΜΙΝΙΟ ΤΗΣ ΕΛΛΑΔΟΣ)	181	2005
Αναστροφή πρόβλεψης ΔΕΛΦΟΙ ΔΙΣΤΟΜΟΝ	(150)	
ΔΕΛΤΑ PROJECT Α.Ε.	210	2003-2005
STANMED Ltd (Θυγατρική της ΜΥΤΙΛΙΝΕΟΣ FINANCE)	1.126	Διαφορά από οριστικό κλείσιμο χρήσης 2005.
Συμφηφισμός με αναβαλλόμενο φόρο προηγούμενων χρήσεων	(6.215)	
Πρόβλεψη για ενεδεχόμενες διαφορές από Όμιλο ΑΛΟΥΜΙΝΙΟΝ ΤΗΣ ΕΛΛΑΔΟΣ	2.100	
ΣΥΝΟΛΟ	5.812	

Σημ.: Τυχόν διαφορές στα αθροίσματα οφείλονται σε στρογγυλοποιήσεις.

Πηγή: Επεξεργασία από την Εταιρία στοιχείων μη ελεγμένων από Ορκωτό Ελεγκτή Λογιστή

Αποτέλεσμα Περιόδου από διακοπείσες δραστηριότητες

Η θυγατρική του Ομίλου ΜΕΤΚΑ Α.Ε. υλοποιώντας την από 2.5.2006 απόφαση του Διοικητικού Συμβουλίου αυτής πρόβη στη μεταβίβαση συνολικά οκτώ χιλιάδων (8.000) ονομαστικών μετοχών της Εταιρίας «ΤΡΙΑ ΚΑΠΑ ΠΙ ΑΤΕΕ» οι οποίες αποτελούσαν το σύνολο της συμμετοχής της στο μετοχικό κεφάλαιο της Εταιρίας αυτής, ήτοι ποσοστό 40% του μετοχικού κεφαλαίου της, έναντι συνολικού τιμήματος €993.600, δηλαδή €124,20/μετοχή. Η ΜΕΤΚΑ Α.Ε. μεταβίβασε τις ανωτέρω μετοχές προς τους κ.κ. Εμμανουήλ Προύζο, Γεώργιο Κική και Γεώργιο Κωνσταντίνου, παλαιούς μετόχους της ως άνω Εταιρίας. Η μεταβίβαση της ανωτέρω συμμετοχής κρίθηκε σκόπιμη, διότι παρά το γεγονός ότι όλες οι χρήσεις της εν λόγω Εταιρίας ήσαν κερδοφόρες, εν τούτοις δεν ανεδείχθησαν οι αναμενόμενες συνέργιες μεταξύ των Εταιριών, ούτε προβλεπόταν ότι θα αναδειχθούν στο μέλλον.

Το αποτέλεσμα της χρήσης από Διακοπείσες Δραστηριότητες ανέρχεται σε €356.425 και αναλύεται σε ποσό €23.611 το οποίο αφορά στο λειτουργικό αποτέλεσμα μετά φόρων από διακοπείσες δραστηριότητες και σε ποσό €332.814 το οποίο αφορά στο κέρδος που προέκυψε από την εκποίηση της προαναφερθείσας θυγατρικής εταιρίας.

Η ανάλυση των Αποτελεσμάτων Χρήσεως από τις «Διακοπείσες Δραστηριότητες» εμφανίζεται στον κάτωθι πίνακα που έχει συνταχθεί από την Εταιρία και περιλαμβάνεται στις Σημειώσεις των Ετήσιων Οικονομικών Καταστάσεων 31.12.2006, οι οποίες έχουν ελεγχθεί από τον κ. Βασίλειο Καζά της Grant Thornton.

Διακοπείσες Δραστηριότητες		
(σε χιλ. ευρώ)	2005	2006
Πωλήσεις	12.155	461
Κόστος Πωληθέντων	(10.985)	(367)
Μικτό Κέρδος	1.170	94
Λοιπά έσοδα εκμετάλλευσης	10	73
Έξοδα διάθεσης	0	0
Έξοδα διοίκησης	(498)	(136)
Λοιπά έξοδα εκμετάλλευσης	(69)	(3)
Έξοδα Έρευνας και Ανάπτυξης	0	0
Αποτελέσματα προ Φόρων, Χρηματοδοτικών και Επενδυτικών Αποτελεσμάτων	613	28
Χρηματοοικονομικά Έσοδα	23	15
Χρηματοοικονομικά Έξοδα	(24)	(6)
Λοιπά Χρηματοοικονομικά Αποτελέσματα	0	0
Κέρδος από Απόκτηση Εταιρίας	0	0
Κέρδη/ Ζημιές από συγγενείς επιχειρήσεις	0	0
Κέρδη προ Φόρων	612	37
Φόρος εισοδήματος	(159)	(14)
Κέρδη μετά από φόρους από συνεχιζόμενες δραστηριότητες	453	24
Κέρδος από την εκποίηση της Διακοπείσας Δραστηριότητας	0	333
Κέρδη περιόδου μετά από φόρους	453	356

Σημ.: Τυχόν διαφορές στα αθροίσματα οφείλονται σε στρογγυλοποιήσεις.

Πηγή: Ετήσιες Ενοποιημένες Οικονομικές Καταστάσεις για τη χρήση 2006 που συντάχθηκαν με βάση τα Δ.Π.Χ.Π. και έχουν ελεγχθεί από την ελεγκτική εταιρία Grant Thornton.

Κέρδη Μετά Από Φόρους

Τα κέρδη μετά από φόρους του Ομίλου διαμορφώθηκαν το 2006 σε €157,3 εκατ. έναντι €255,7 εκατ. το 2005, παρουσιάζοντας μείωση της τάξεως του 38,6%, κυρίως ως αποτέλεσμα της μείωσης των προ φόρων κερδών για τους λόγους που έχουν προαναφερθεί σχετικά με την επίδραση του «έκτακτου» αποτελέσματος από την εξαγορά της ΑΛΟΥΜΙΝΙΟ ΤΗΣ ΕΛΛΑΔΟΣ το 2005.

3.5.3 Χρηματοοικονομικές Πληροφορίες Ισολογισμών του Ομίλου ΜΥΤΙΛΗΝΑΙΟΣ

ΙΣΟΛΟΓΙΣΜΟΣ ΟΜΙΛΟΥ		
(σε χιλ. ευρώ)	31.12.2005	31.12.2006
ΕΝΕΡΓΗΤΙΚΟ		
Μη Κυκλοφοριακά Στοιχεία		
Ενσώματες Ακίνητοποιήσεις	431.003	540.960
Υπεραξία Επιχείρησης	102.274	128.257
Αυλα περιουσιακά στοιχεία	14.477	57.786
Επενδύσεις σε συνδεδεμένες επιχειρήσεις	31.861	30.247
Αναβαλλόμενες φορολογικές απαιτήσεις	9.107	26.069
Χρηματοοικονομικά στοιχεία διαθέσιμα προς πώληση	42.118	70.318
Λοιπές Μακροπρόθεσμες Απαιτήσεις	2.726	3.101
	633.567	856.739
Κυκλοφοριακά Περιουσιακά Στοιχεία		
Αποθέματα	154.348	203.058
Πελάτες και Λοιπές Εμπορικές Απαιτήσεις	219.846	177.395
Λοιπές Απαιτήσεις	92.593	95.379
Λοιπά Κυκλοφοριακά στοιχεία Ενεργητικού	5.836	10.503
Χρηματοοικονομικά στοιχεία σε εύλογη αξία μέσω αποτελεσμάτων	6.519	7.737
Ταμειακά διαθέσιμα και ισοδύναμα	62.729	15.374
	541.872	509.446
Σύνολο Ενεργητικού	1.175.439	1.366.185
ΙΔΙΑ ΚΕΦΑΛΑΙΑ & ΥΠΟΧΡΕΩΣΕΙΣ		
Ίδια Κεφάλαια		
Μετοχικό κεφάλαιο	24.312	24.162
Υπέρ Το Άρτιο	187.521	181.117
Αποθεματικά εύλογης αξίας	15.168	991
Λοιπά αποθεματικά	19	33.482
Αποθεματικά Μετατροπής Ισολογισμού	(3.267)	(9.844)
Αποτελέσματα Εις Νέον	165.687	220.482
Ίδια κεφάλαια αποδιδόμενα στους μετόχους της Μητρικής	389.440	450.390
Δικαιώματα Μειοψηφίας	318.394	328.747
Σύνολο Ιδίων Κεφαλαίων	707.834	779.138
Μακροπρόθεσμες Υποχρεώσεις		
Μακροπρόθεσμες Δανειακές Υποχρεώσεις	52.139	37.421
Παράγωγα Χρηματοοικονομικά Στοιχεία	2.766	6.811
Αναβαλλόμενες φορολογικές υποχρεώσεις	38.178	48.495
Υποχρεώσεις προσωπικού λόγω εξόδου από την υπηρεσία	32.486	34.648
Λοιπές Μακροπρόθεσμες Υποχρεώσεις	28.535	38.232
Προβλέψεις	11.895	19.772
Σύνολο Μακροπρόθεσμων Υποχρεώσεων	166.000	185.378
Βραχυπρόθεσμες Υποχρεώσεις		
Προμηθευτές και λοιπές υποχρεώσεις	142.860	103.438
Τρέχουσες Φορολογικές Υποχρεώσεις	47.987	57.935
Βραχυπρόθεσμες Δανειακές Υποχρεώσεις	51.494	156.004
Μακροπρόθεσμες Υποχρεώσεις πληρωτέες στην Επόμενη Χρήση	24.684	17.564
Παράγωγα Χρηματοοικονομικά Στοιχεία	2.723	38.043
Λοιπές Βραχυπρόθεσμες Υποχρεώσεις	31.629	28.431
Βραχυπρόθεσμες Προβλέψεις	229	253
Σύνολο Βραχυπρόθεσμων Υποχρεώσεων	301.606	401.669
Σύνολο Υποχρεώσεων	467.605	587.047
Σύνολο Ιδίων Κεφαλαίων και Υποχρεώσεων	1.175.439	1.366.185

Σημ.: Τυχόν διαφορές στα αθροίσματα οφείλονται σε στρογγυλοποιήσεις.

Πηγή: Ετήσιες Ενοποιημένες Οικονομικές Καταστάσεις για τη χρήση 2006 που συντάχθηκαν με βάση τα Δ.Π.Χ.Π. και έχουν ελεγχθεί από την ελεγκτική εταιρία Grant Thornton.

3.5.4 Ανάλυση Σημαντικών Πληροφοριών Ισολογισμών του Ομίλου ΜΥΤΙΛΗΝΑΙΟΣ

Ενσώματες Ακίνητοποιήσεις

Η ανάλυση των «Ενσώματων Ακίνητοποιήσεων» εμφανίζεται στους κάτωθι πίνακες που έχουν συνταχθεί από την Εταιρία και περιλαμβάνονται στις Σημειώσεις των Ετήσιων Οικονομικών Καταστάσεων 31.12.2006, οι οποίες έχουν ελεγχθεί από τον κ. Βασίλειο Καζά της Grant Thornton.

Τα οικόπεδα, τα κτίρια και τα μηχανήματα αποτιμήθηκαν κατά την ημερομηνία μετάβασης στα ΔΠΧΠ (1.1.2004) στο τεκμαιρόμενο κόστος (deemed cost), σύμφωνα με τις διατάξεις ΔΠΧΠ 1. Ως «τεκμαιρόμενο» κόστος θεωρείται η εύλογη αξία (fair value) του πάγιου εξοπλισμού κατά την ημερομηνία μετάβασης στα Δ.Π.Χ.Π..

Επί των παγίων ή ακινήτων της Εταιρίας δεν υφίστανται εμπράγματα βάρη, ενώ επί του Ομίλου υφίστανται εμπράγματα βάρη ύψους €2,3 εκατ. (βλ. αναλυτικά Ενότητα 3.3.5.3 «Εμπράγματα Βάρη – Εγγυήσεις»).

(σε χιλ. ευρώ)	Οικόπεδα & Κτίρια	Μεταφορικά μέσα & μηχανολογικός εξοπλισμός	Έπιπλα και λοιπός εξοπλισμός	Ακίνητοποιήσεις υπό εκτέλεση	Σύνολο
Μικτή Λογιστική αξία	81.667	72.902	6.150	1.536	162.254
Συσσωρευμένη απόσβεση και/ή απομείωση αξίας	(24.278)	(32.513)	(4.543)	-	(61.334)
Λογιστική αξία την 1.1.2005	57.389	40.388	1.607	1.536	100.920
Μικτή Λογιστική αξία	260.753	556.544	19.713	66.775	903.786
Συσσωρευμένη απόσβεση και/ή απομείωση αξίας	(39.447)	(416.690)	(16.646)	-	(472.782)
Λογιστική αξία την 31.12.2005	221.307	139.854	3.068	66.775	431.003
Μικτή Λογιστική αξία	269.637	609.571	21.783	136.619	1.037.610
Συσσωρευμένη απόσβεση και/ή απομείωση αξίας	(43.471)	(435.208)	(17.970)	-	(496.650)
Λογιστική αξία την 31.12.2006	226.166	174.363	3.813	136.619	540.960

Σημ.: Τυχόν διαφορές στα αθροίσματα οφείλονται σε στρογγυλοποιήσεις.

Πηγή: Ετήσιες Ενοποιημένες Οικονομικές Καταστάσεις για τη χρήση 2006 που συντάχθηκαν με βάση τα Δ.Π.Χ.Π. και έχουν ελεγχθεί από την ελεγκτική εταιρία Grant Thornton.

(σε χιλ. ευρώ)	Οικόπεδα & Κτίρια	Μεταφορικά μέσα & μηχανολογικός εξοπλισμός	Έπιπλα & Λοιπός εξοπλισμός	Ακίνητοποιήσεις υπό εκτέλεση	Σύνολο
Λογιστική αξία την 1.1.2005	57.389	40.388	1.607	1.536	100.920
Προσθήκες	472	4.323	614	17.387	22.795
Προσθήκες από απόκτηση θυγατρικών εταιριών	163.665	99.220	1.435	60.209	324.529
Προσθήκες από απόκτηση θυγατρικών εταιριών	20	(0)	0	(0)	20
Πωλήσεις – Μειώσεις	0	(594)	(2)	(370)	(966)
Αποσβέσεις	(1.128)	(4.896)	(587)	0	(6.611)
Μεταφορές	(192)	(3)	0	(12.176)	(12.371)
Καθαρές συναλλαγματικές Διαφορές	1.081	1.417	1	188	2.687
Λογιστική αξία την 31.12.2005	221.307	139.854	3.068	66.775	431.003
Προσθήκες από απόκτηση θυγατρικών εταιριών	5.216	11.185	313	14.845	31.560
Προσθήκες	719	42.317	1.379	86.820	131.235
Πωλήσεις – Μειώσεις	(10.466)	(1.492)	(169)	0	(12.127)
Αποσβέσεις	(3.074)	(17.069)	(779)	0	(20.923)
Μεταφορές	269	115	1	(31.821)	(31.435)
Καθαρές συναλλαγματικές Διαφορές	12.196	(548)	0	0	11.648
Λογιστική αξία την 31.12.2006	226.166	174.363	3.813	136.619	540.960

Σημ.: Τυχόν διαφορές στα αθροίσματα οφείλονται σε στρογγυλοποιήσεις.

Πηγή: Ετήσιες Ενοποιημένες Οικονομικές Καταστάσεις για τη χρήση 2006 που συντάχθηκαν με βάση τα Δ.Π.Χ.Π. και έχουν ελεγχθεί από την ελεγκτική εταιρία Grant Thornton.

Οι ενσώματες ακίνητοποιήσεις σημείωσαν αύξηση της τάξεως του 25,5% για τη χρήση 2006, λόγω προσθηκών σε μεταφορικά μέσα και μηχανολογικό εξοπλισμό και σε ακίνητοποιήσεις υπό εκτέλεση.

Υπεραξία επιχείρησης

Η ανάλυση της «Υπεραξίας της επιχείρησης» εμφανίζεται στους κάτωθι πίνακες που έχουν συνταχθεί από την Εταιρία και περιλαμβάνονται στις Σημειώσεις των Ετήσιων Οικονομικών Καταστάσεων 31.12.2006, οι οποίες έχουν ελεγχθεί από τον κ. Βασίλειο Καζά της Grant Thornton.

Η υπεραξία είναι η διαφορά μεταξύ του κόστους αγοράς και της εύλογης αξίας του ενεργητικού και παθητικού θυγατρικής/συγγενούς επιχείρησης κατά την ημερομηνία εξαγοράς. Η υπεραξία δεν αποσβένεται αλλά εξετάζεται σε ετήσια βάση για τυχόν μείωσή της, εάν υπάρχουν γεγονότα που παρέχουν ενδείξεις για ζημιά, σύμφωνα με το Δ.Λ.Π.36.

(σε χιλ. ευρώ)	Υπεραξία
Μικτή Λογιστική αξία	123.815
Συσσωρευμένη απόσβεση και μείωση αξίας	0
Λογιστική αξία την 1.1.2005	123.815
Μικτή Λογιστική αξία	102.274
Συσσωρευμένη ζημία από μείωση αξίας	0
Λογιστική αξία την 31.12.2005	102.274
Μικτή Λογιστική αξία	128.257
Συσσωρευμένη απόσβεση και μείωση αξίας	0
Λογιστική αξία την 31.12.2006	128.257

Σημ.: Τυχόν διαφορές στα αθροίσματα οφείλονται σε στρογγυλοποιήσεις.

Πηγή: Ετήσιες Ενοποιημένες Οικονομικές Καταστάσεις για τη χρήση 2006 που συντάχθηκαν με βάση τα Δ.Π.Χ.Π. και έχουν ελεγχθεί από την ελεγκτική εταιρία Grant Thornton.

(σε χιλ. ευρώ)	Υπεραξία
Λογιστική αξία την 1.1.2005	123.815
Προσθήκες	1.312
Πωλήσεις – Μειώσεις	(22.853)
Απομειώσεις	0
Λογιστική αξία την 31.12.2005	102.274
Προσθήκες	27.481
Πωλήσεις – Μειώσεις	(1.498)
Απομειώσεις	0
Λογιστική αξία την 31.12.2006	128.257

Σημ.: Τυχόν διαφορές στα αθροίσματα οφείλονται σε στρογγυλοποιήσεις.

Πηγή: Ετήσιες Ενοποιημένες Οικονομικές Καταστάσεις για τη χρήση 2006 που συντάχθηκαν με βάση τα Δ.Π.Χ.Π. και έχουν ελεγχθεί από την ελεγκτική εταιρία Grant Thornton.

Η κατανομή της υπεραξίας έχει ως ακολούθως:

(σε χιλ. ευρώ)	Αναγνωριζόμενη Υπεραξία 31.12.2005	Αναγνωριζόμενη Υπεραξία 31.12.2006
ΜΕΤΚΑ Α.Ε.	100.962	106.779
ΑΛΟΥΜΙΝΙΟΝ ΤΗΣ ΕΛΛΑΔΟΣ ΒΕΑΕ	107	7.412 ⁽¹⁾
ΔΕΛΤΑ PROJECT		12.171
SPIDER ΕΝΕΡΓΕΙΑΚΗ Α.Ε.		306
SOMETRA S.A.		351
ΜΥΤΙΛΗΝΑΙΟΣ ΑΝΑΝΕΩΣΙΜΕΣ ΠΗΓΕΣ ΕΝΕΡΓΕΙΑΣ (Μ.Α.Π.Ε.)		34
ΜΥΤΙΛΗΝΑΙΟΣ ΑΙΟΛΙΚΗ ΕΝΕΡΓΕΙΑΚΗ ΕΛΛΑΔΟΣ Α.Ε.	461	461
ΜΥΤΙΛΗΝΑΙΟΣ ΠΑΡΑΓΩΓΗ & ΕΜΠΟΡΙΑ ΗΛΕΚΤΡΙΚΗΣ ΕΝΕΡΓΕΙΑΣ Α.Ε.	744	744
ΣΥΝΟΛΟ	102.274	128.257

Σημ.: Τυχόν διαφορές στα αθροίσματα οφείλονται σε στρογγυλοποιήσεις.

Πηγή: Ετήσιες Ενοποιημένες Οικονομικές Καταστάσεις για τη χρήση 2006 που συντάχθηκαν με βάση τα Δ.Π.Χ.Π. και έχουν ελεγχθεί από την ελεγκτική εταιρία Grant Thornton.

⁽¹⁾ Η υπεραξία ποσού €7.412 χιλ έχει προκύψει από αγορές μετοχών της ΑΛΟΥΜΙΝΙΟ ΤΗΣ ΕΛΛΑΔΟΣ από τη μητρική εταιρία μέσω του ΧΑ η αξία κτήσης των οποίων υπερβαίνει την εύλογη αξία του αντίστοιχου ποσοστού των καθαρών περιουσιακών στοιχείων της εταιρίας.

Ειδικότερα, κατά το 2006 η μητρική Εταιρία απέκτησε έναντι €30.720.793 ποσοστό 61,97% του μετοχικού κεφαλαίου της εισηγμένης στο Χ.Α. εταιρίας ΔΕΛΤΑ PROJECT Α.Ε. (7.746.622 μετοχές) και μέσω αυτής ποσοστό έμμεσης συμμετοχής και στις θυγατρικές της, οι οποίες ενοποιούνται για πρώτη φορά.

Ο Όμιλος ενοποίησε τον Όμιλο ΔΕΛΤΑ PROJECT Α.Ε. από τη 12.6.2006, ημερομηνία που τεκμαίρεται ότι απέκτησε τον έλεγχο της εταιρίας (ημερομηνία οριστικού συμφωνητικού μεταβίβασης μετοχών). Στις 12.6.2006 ο Όμιλος απέκτησε 5.578.000 μετοχές ή ποσοστό 44,62% έναντι ποσού €13.666.100 και στις 13.10.2006 απέκτησε 2.168.622 μετοχές ή ποσοστό 17,35% της εταιρίας «ΔΕΛΤΑ ΜΗΧΑΝΟΛΟΓΙΚΟΣ ΕΞΟΠΛΙΣΜΟΣ ΚΑΙ ΟΛΟΚΛΗΡΩΜΕΝΑ ΕΡΓΑ ΑΝΩΝΥΜΗ ΒΙΟΜΗΧΑΝΙΚΗ ΕΜΠΟΡΙΚΗ ΤΕΧΝΙΚΗ ΕΤΑΙΡΙΑ» έναντι τιμήματος €8 ανά μετοχή σε εκτέλεση του δικαιώματος προαίρεσης των πωλητών (put option). Μετά την απόκτηση αυτή, το συνολικό ποσοστό της μητρικής στην ανωτέρω εταιρία ανέρχεται σε 61,97%.

Η συγκεκριμένη εξαγορά επέφερε θετική μεταβολή στον κύκλο εργασιών του Ομίλου κατά €3.923.848, αρνητική μεταβολή στα καθαρά λειτουργικά προ φόρων κέρδη (ΕΒΤ) κατά ποσό €274.039, ενώ η καθαρή θέση αυξήθηκε κατά €2.349.121. Αν ο Όμιλος ΔΕΛΤΑ Project ενοποιείτο από την έναρξη της περιόδου θα υπήρχε θετική επίδραση στον κύκλο εργασιών κατά ποσό €6.146.921 και αρνητική επίδραση στα καθαρά αποτελέσματα μετά φόρων κατά €2.863.295.

Από την εξαγορά προέκυψε Υπεραξία ποσού €12.171.361, η οποία προσδιορίστηκε ως εξής:

ΠΡΟΚΥΠΤΟΥΣΑ ΥΠΕΡΑΞΙΑ ΑΠΟ ΤΗΝ ΑΓΟΡΑ ΤΗΣ ΔΕΛΤΑ PROJECT		
(σε ευρώ)	12.6.2006	13.10.2006
Ημερομηνία Εξαγοράς	(από αγορά)	(εξάσκηση Call option)
Αποκτηθέν Ποσοστό	44,62%	17,35%
Τεμάχια (Σύνολο):	12.500.000	12.500.000
Αγορά Τεμαχίων:	5.578.000	2.168.622
Τιμή Αγοράς (τεμ.):	0,34	0,34
Τμήμα Αγοράς Μετοχών:	2,45	8,00
Κόστος της Εξαγοράς		
Μετρητά που πληρώθηκαν	13.666.100	17.348.976
Άμεσες Δαπάνες που αφορούν την Εξαγορά	124.198	27.758
Μερίσματα από Κέρδη προ της Εξαγοράς	(446.240)	-
Μείον: Συνολικό Κόστος Απόκτησης	13.344.058	17.376.734
Μείον: Εύλογη Αξία Περιουσιακών Στοιχείων και Υποχρεώσεων Εταιρίας που αποκτήθηκαν	13.289.276	5.260.156
Υπεραξία από την Απόκτηση	54.782	12.116.578

Πηγή: Ετήσιες Ενοποιημένες Οικονομικές Καταστάσεις για τη χρήση 2006 που συντάχθηκαν με βάση τα Δ.Π.Χ.Π. και έχουν ελεγχθεί από την ελεγκτική εταιρία Grant Thornton.

Η μητρική εταιρία απέκτησε στις 11.09.2006 το 100% της εταιρίας «SPIDER ΕΝΕΡΓΕΙΑΚΗ Α.Ε.», έναντι ποσού €6.850.000. Ο Όμιλος ενοποίησε τη SPIDER ΕΝΕΡΓΕΙΑΚΗ Α.Ε. από τις 11.09.2006, ημερομηνία που τεκμαίρεται ότι απέκτησε τον έλεγχο της εταιρίας (ημερομηνία οριστικού συμφωνητικού μεταβίβασης μετοχών).

Από την εξαγορά προέκυψε Υπεραξία ποσού €305.956, η οποία προέκυψε ως εξής:

ΠΡΟΚΥΠΤΟΥΣΑ ΥΠΕΡΑΞΙΑ ΑΠΟ ΤΗΝ ΑΓΟΡΑ ΤΗΣ SPIDER	
(σε ευρώ)	
Ημερομηνία Εξαγοράς	11.9.2006
Αποκτηθέν Ποσοστό	100,00%
Τεμάχια (Σύνολο):	250.000
Αγορά Τεμαχίων:	250.000
Ονομαστική Αξία (τεμ.):	1,00
Τιμή Αγοράς (τεμ.):	-
Τμήμα Αγοράς Μετοχών:	-
- Μετρητά που πληρώθηκαν	6.850.000
- Άμεσες Δαπάνες που αφορούν την Εξαγορά	-
- Μερίσματα από Κέρδη προ της Εξαγοράς	-
Μείον: Συνολικό Τμήμα Απόκτησης	6.850.000
Μείον: Εύλογη Αξία Περιουσιακών Στοιχείων και Υποχρεώσεων Εταιρίας που αποκτήθηκαν	6.544.044
Υπεραξία Αγοράς	305.956

Πηγή: Ετήσιες Οικονομικές Καταστάσεις του Ομίλου ΜΥΤΙΛΗΝΑΙΟΣ για τη χρήση 2006 που συντάχθηκαν με βάση τα Δ.Π.Χ.Π. και έχουν ελεγχθεί από την ελεγκτική εταιρία Grant Thornton.

Άυλα Περιουσιακά Στοιχεία

Το υπόλοιπο του λογαριασμού «Άυλα Περιουσιακά Στοιχεία» περιλαμβάνει άδειες λογισμικού, δικαιώματα χρήσης ενσώματων στοιχείων και άδειες παραγωγής, εγκατάστασης και λειτουργίας ενεργειακών σταθμών και ανήλθε σε €57,8 εκατ. την 31.12.2006 έναντι €14,5 εκατ. την 31.12.2005. Ανάλυση του εν λόγω λογαριασμού γίνεται στον κάτωθι πίνακα ο οποίος έχει συνταχθεί από την Εταιρία και περιλαμβάνεται στις Σημειώσεις των Ετήσιων Οικονομικών Καταστάσεων 31.12.2006, οι οποίες έχουν ελεγχθεί από τον κ. Βασίλειο Καζά της Grant Thornton.

(σε χιλ. ευρώ)	Software	Άδειες Ενεργειακών Σταθμών	Δικαιώματα ⁽¹⁾	Σύνολο
Μικτή Λογιστική αξία Συσσωρευμένη απόσβεση και απομείωση αξίας	155 (131)	0 0	135 0	289 (131)
Λογιστική αξία την 1.1.2005	24	0	135	159
Μικτή Λογιστική αξία Συσσωρευμένη απόσβεση και απομείωση αξίας	6.329 (5.370)	0 0	63.804 (50.286)	70.133 (55.656)
Λογιστική αξία την 31.12.2005	960	0	13.518	14.477
Μικτή Λογιστική αξία Συσσωρευμένη απόσβεση και απομείωση αξίας	7.023 (5.723)	44.298 0	65.876 (53.688)	117.197 (59.411)
Λογιστική αξία την 31.12.2006	1.300	44.298	12.188	57.786

Σημ.: Τυχόν διαφορές στα αθροίσματα οφείλονται σε στρογγυλοποιήσεις.

Πηγή: Ετήσιες Ενοποιημένες Οικονομικές Καταστάσεις για τη χρήση 2006 που συντάχθηκαν με βάση τα Δ.Π.Χ.Π. και έχουν ελεγχθεί από την ελεγκτική εταιρία Grant Thornton.

(σε χιλ. ευρώ)	Software	Άδειες Ενεργειακών Σταθμών	Δικαιώματα ⁽¹⁾	Σύνολο
Λογιστική αξία την 1.1.2005	24	0	135	159
Προσθήκες	956	0	14.138	15.095
Πωλήσεις - Μειώσεις	0	0	0	0
Αποσβέσεις	(21)	0	(811)	(832)
Μεταφορές	0	0	0	0
Καθαρές συναλλαγματικές διαφορές	0	0	55	55
Λογιστική αξία την 31.12.2005	960	0	13.518	14.477
Προσθήκες από απόκτηση θυγατρικών εταιριών	197	44.298	985	45.480
Προσθήκες	416	0	1.773	2.190
Πωλήσεις - Μειώσεις	0	0	0	0
Αποσβέσεις	(273)	0	(4.088)	(4.360)
Μεταφορές	0	0	0	0
Καθαρές συναλλαγματικές διαφορές	0	0	0	0
Λογιστική αξία την 31.12.2006	1.300	44.298	12.188	57.786

Σημ.: Τυχόν διαφορές στα αθροίσματα οφείλονται σε στρογγυλοποιήσεις.

Πηγή: Ετήσιες Ενοποιημένες Οικονομικές Καταστάσεις για τη χρήση 2006 που συντάχθηκαν με βάση τα Δ.Π.Χ.Π. και έχουν ελεγχθεί από την ελεγκτική εταιρία Grant Thornton.

(1) Σημείωση : Αφορά σε δικαιώματα εκμετάλλευσης ενσώματων στοιχείων (μηχανολογικός εξοπλισμός στα πλαίσια αντισταθμιστικών ωφελειών) που παραχωρούνται στα πλαίσια συμβάσεων κατασκευής έργων.

Ο λογαριασμός άυλα περιουσιακά στοιχεία σημείωσε αύξηση κατά τη διετία 2005 - 2006 λόγω των αδειών ενεργειακών περιουσιακών στοιχείων που προέκυψαν από την απόκτηση θυγατρικών εταιριών, όπως είναι ο Όμιλος ΔΕΛΤΑ PROJECT και η SPIDER ΕΝΕΡΓΕΙΑΚΗ. Οι εν λόγω άδειες τις οποίες τηρεί στην κατοχή του ο Όμιλος, του παρέχουν τη δυνατότητα να κατασκευάσει ενεργειακές μονάδες ή το δικαίωμα να παράγει και να πουλάει ενέργεια.

Τα άυλα περιουσιακά στοιχεία αποτιμώνται ως εξής:

Λογισμικό (software): Στο κόστος κτήσης μείον τις αποσβέσεις, οι οποίες διενεργούνται με τη σταθερή μέθοδο κατά τη διάρκεια της ωφέλιμης ζωής των στοιχείων αυτών, η οποία κυμαίνεται από 1 έως 3 χρόνια.

Δικαιώματα: Στο κόστος κτήσης μείον τις αποσβέσεις, οι οποίες υπολογίζονται με βάση την μέθοδο των παραγόμενων μονάδων.

Άδειες Ενεργειακών Σταθμών: Στην εύλογη αξία κατά την ημερομηνία κτήσης τους μείον τις αποσβέσεις και κάθε πρόβλεψη για μείωση της αξίας τους. Ο Όμιλος διενεργεί ελέγχους μείωσης της αξίας τους σε ετήσια βάση. Σημειώνεται ότι οι εύλογες αξίες των αδειών ενεργειακών σταθμών που έχει αποκτήσει ο Όμιλος έχουν αποτιμηθεί βάσει προσωρινών αποτιμήσεων σύμφωνα με τη δυνατότητα που παρέχεται από το ΔΠΧΠ 3 παρ. 10 για χρονικό διάστημα δώδεκα (12) μηνών από την ημερομηνία απόκτησης τους.

Επενδύσεις σε συνδεδεμένες επιχειρήσεις

Το υπόλοιπο του λογαριασμού «Επενδύσεις σε συνδεδεμένες επιχειρήσεις» αφορά σε συμμετοχές σε επιχειρήσεις, οι οποίες ενοποιούνται με τη μέθοδο της καθαρής θέσης στις ενοποιημένες οικονομικές καταστάσεις και ανήλθαν σε €30,2 εκατ. την 31.12.2006 και σε €31,9 εκατ. την 31.12.2005 και αναλύεται στον κάτωθι πίνακα ο οποίος έχει συνταχθεί από την Εταιρία και περιλαμβάνεται στις Σημειώσεις των Ετήσιων Οικονομικών Καταστάσεων 31.12.2006, οι οποίες έχουν ελεγχθεί από τον κ. Βασίλειο Καζά της Grant Thornton.

(σε χιλ. ευρώ)	31.12.2005	31.12.2006
Αρχή περιόδου	35.273	31.861
Μερίδιο κέρδους/ζημιάς (μετά φορολογίας και δικαιωμάτων μειοψηφίας)	(1.411)	(1.021)
Προσθήκες	0	(594)
Πωλήσεις/ διαγραφές	(2.000)	0
Υπόλοιπο λήξεως	31.861	30.247

Σημ.: Τυχόν διαφορές στα αθροίσματα οφείλονται σε στρογγυλοποιήσεις.

Πηγή: Ετήσιες Ενοποιημένες Οικονομικές Καταστάσεις για τη χρήση 2006 που συντάχθηκαν με βάση τα Δ.Π.Χ.Π. και έχουν ελεγχθεί από την ελεγκτική εταιρία Grant Thornton.

Πιο αναλυτικά, το υπόλοιπο του λογαριασμού «Επενδύσεις σε συνδεδεμένες επιχειρήσεις» ύψους € 31.861 χιλ. την 31.12.2005 έχει ως εξής:

Εταιρία	% συμμετοχής μητρικής	ΑΜΕΣΗ/ΕΜΜΕΣΗ ΣΥΜΜΕΤΟΧΗ	Λογιστικό υπόλοιπο 31.12.2005 (σε χιλ. €)
ΕΛΛΗΝΙΚΗ ΒΙΟΜΗΧΑΝΙΑ ΟΧΗΜΑΤΩΝ Α.Β.Ε.	22,53%	ΑΜΕΣΗ	24.658
ΕΛΛΗΝΙΚΗ ΒΙΟΜΗΧΑΝΙΑ ΟΧΗΜΑΤΩΝ Α.Β.Ε.	12,94%	ΕΜΜΕΣΗ (άμεση ΜΕΤΚΑ ΑΕ) ΕΜΜΕΣΗ (άμεση ΓΕΝ ΒΙΟΜ	5.793
ΕΛΛΗΝΙΚΗ ΒΙΟΜΗΧΑΝΙΑ ΟΧΗΜΑΤΩΝ Α.Β.Ε.	7,53%	ΑΜΥΝΤΙΚΟΥ ΥΛΙΚΟΥ)	3.369
HELLENIC COPPER MINES LTD	34,42%	ΑΜΕΣΗ	7.083
ΒΙΟΜΗΧΑΝΙΚΕΣ ΕΦΑΡΜΟΓΕΣ ΕΡΕΥΝΑΣ (BEAT)	35,00%	ΑΜΕΣΗ	40
(-) Διαγραφή λόγω απομείωσης			(9.083)
ΣΥΝΟΛΟ			31.861

Σημ.: Τυχόν διαφορές στα αθροίσματα οφείλονται σε στρογγυλοποιήσεις.

Πηγή: Επεξεργασία από την Εταιρία, στοιχείων μη ελεγμένων από Ορκωτό Ελεγκτή Λογιστή

Αντίστοιχα, το υπόλοιπο του λογαριασμού «Επενδύσεις σε συνδεδεμένες επιχειρήσεις» ύψους € 30.247 χιλ. την 31.12.2006 έχει ως εξής:

Εταιρία	% συμμετοχής μητρικής	ΑΜΕΣΗ/ΕΜΜΕΣΗ ΣΥΜΜΕΤΟΧΗ	Λογιστικό υπόλοιπο 31.12.2006 (σε χιλ. ευρώ)
ΕΛΛΗΝΙΚΗ ΒΙΟΜΗΧΑΝΙΑ ΟΧΗΜΑΤΩΝ Α.Β.Ε.	35,47%	ΑΜΕΣΗ	26.141
ΕΛΛΗΝΙΚΗ ΒΙΟΜΗΧΑΝΙΑ ΟΧΗΜΑΤΩΝ Α.Β.Ε.	7,53%	ΕΜΜΕΣΗ (άμεση ΓΕΝΙΚΗ ΒΙΟΜΗΧΑΝΙΚΗ ΑΕ ΑΜΥΝΤΙΚΟΥ ΥΛΙΚΟΥ)	3.369
ΒΙΟΜΗΧΑΝΙΚΕΣ ΕΦΑΡΜΟΓΕΣ ΕΡΕΥΝΑΣ (ΒΕΑΤ)	35,00%	ΑΜΕΣΗ	40
ΦΘΙΩΤΙΚΗ ΕΝΕΡΓΕΙΑΚΗ ΑΒΕΕ	31,50%	ΕΜΜΕΣΗ (άμεση ΔΕΛΤΑ ΕΝΕΡΓΕΙΑΚΗ)	200
ΕΛΕΚΤΡΟΝΒΑΤΤ ΑΕ	10,00%	ΕΜΜΕΣΗ (άμεση ΔΕΛΤΑ PROJECT)	5
ΙΩΝΙΑ ΕΝΕΡΓΕΙΑΚΗ ΑΕ ΑΝΑΝΕΩΣΙΜΩΝ ΠΗΓΩΝ ΕΝΕΡΓΕΙΑΣ ΣΥΜΜΕΤΟΧΩΝ & ΕΜΠΟΡΙΟΥ	49,00%	ΕΜΜΕΣΗ (άμεση ΔΕΛΤΑ PROJECT)	420
ΟΙΚΟΛΟΓΙΚΗ ΕΝΕΡΓΕΙΑΚΗ ΜΥΗΣ ΠΑΡΑΓΩΓΗΣ & ΠΩΛΗΣΗΣ ΗΛ. ΕΝΕΡΓΕΙΑΣ ΚΑΛΟΜΟΙΡΑ Α.Ε.	20,00%	ΕΜΜΕΣΗ (άμεση ΔΕΛΤΑ PROJECT)	72
ΣΥΝΟΛΟ			30.247

Σημ.: Τυχόν διαφορές στα αθροίσματα οφείλονται σε στρογγυλοποιήσεις.

Πηγή: Επεξεργασία από την Εταιρία στοιχείων μη ελεγμένων από Ορκωτό Ελεγκτή Λογιστή

Αναβαλλόμενες Φορολογικές Απαιτήσεις/Υποχρεώσεις

Ο υπολογισμός των αναβαλλόμενων φορολογικών απαιτήσεων και υποχρεώσεων διενεργείται στο επίπεδο της κάθε επιμέρους εταιρίας του Ομίλου αλλά και σε επίπεδο ενοποίησης και, στο βαθμό που προκύπτουν απαιτήσεις και υποχρεώσεις οι οποίες σχετίζονται με εκπεστές ή φορολογητέες προσωρινές διαφορές που προέρχονται από στοιχεία της ίδιας φύσης ή/και αναμένεται να διακανονιστούν από κοινού, συμψηφίζονται μεταξύ τους .

Οι αναβαλλόμενες φορολογικές απαιτήσεις/υποχρεώσεις, αναλύονται στον κάτωθι πίνακα ο οποίος έχει συνταχθεί από την Εταιρία και περιλαμβάνεται στις Σημειώσεις των Ετήσιων Οικονομικών Καταστάσεων 31.12.2006, οι οποίες έχουν ελεγχθεί από τον κ. Βασίλειο Καζά της Grant Thornton.

ΑΝΑΛΥΣΗ ΑΝΑΒΑΛΛΟΜΕΝΩΝ ΦΟΡΟΛΟΓΙΚΩΝ ΑΠΑΙΤΗΣΕΩΝ ΥΠΟΧΡΕΩΣΕΩΝ ΧΡΗΣΕΩΝ 2005 -2006 (σε χιλ. ευρώ)				
	Απαιτήσεις 31.12.2005	Υποχρεώσεις 31.12.2005	Απαιτήσεις 31.12.2006	Υποχρεώσεις 31.12.2006
Μη Κυκλοφοριακά Στοιχεία				
Άυλα Περιουσιακά Στοιχεία	1.144	8	989	11.555
Ενσώματες Ακινήτοποιήσεις	909	30.072	13.593	27.147
Χρηματοοικονομικά στοιχεία διαθέσιμα προς πώληση	34	435	0	257
Λοιπές Μακροπρόθεσμες Απαιτήσεις	0	0	1	1
Κυκλοφοριακά Στοιχεία	0	0	0	0
Αποθέματα	0	0	413	206
Κατασκευαστικά Συμβόλαια	7.848	7.443	7.891	11.646
Απαιτήσεις	3.825	1	4.396	1.607
Χρηματοοικονομικά στοιχεία διαθέσιμα προς πώληση	0	114	0	70
Χρημ/κα στοιχεία στην εύλογη αξία	0	0	0	0
Αποθεματικά	0	0	0	0
Αποφορολόγηση αποθεματικών	0	11.975	309	16.049
Μακροπρόθεσμες Υποχρεώσεις	0	0	0	0
Παροχές σε Εργαζομένους	6.996	4	6.987	0
Επιχορηγήσεις Επενδύσεων	0	0	108	0
Λοιπές Μακροπρόθεσμες Υποχρεώσεις	2.893	486	4.814	921
Βραχυπρόθεσμες Υποχρεώσεις	0	0	0	0
Προβλέψεις	0	3.757	0	3.529
Ενδεχόμενες Υποχρεώσεις	0	0	18	3
Παροχές σε Εργαζομένους	990	0	1.708	0
Υποχρεώσεις από παράγωγα χρημ/κα προϊόντα	164	0	9.741	0
Υποχρεώσεις από Χρηματοοικονομικές Μισθώσεις	4	9	66	670
Λοιπές Βραχυπρόθεσμες Υποχρεώσεις	1.428	0	1.574	36
Λοιποί ενδεχόμενοι Αναβαλλόμενοι Φόροι	0	1.000	0	1.339
Συμψηφισμός	(17.126)	(17.126)	(26.540)	(26.540)
Σύνολο	9.107	38.178	26.069	48.495

Σημ.: Τυχόν διαφορές στα αθροίσματα οφείλονται σε στρογγυλοποιήσεις.

Πηγή: Ετήσιες Ενοποιημένες Οικονομικές Καταστάσεις για τη χρήση 2006 που συντάχθηκαν με βάση τα Δ.Π.Χ.Π. και έχουν ελεγχθεί από την ελεγκτική εταιρία Grant Thornton.

Χρηματοοικονομικά στοιχεία διαθέσιμα προς πώληση

Το υπόλοιπο του λογαριασμού «Χρηματοοικονομικά στοιχεία διαθέσιμα προς πώληση», αναλύεται στον κάτωθι πίνακα ο οποίος έχει συνταχθεί από την Εταιρία και περιλαμβάνεται στις Σημειώσεις των Ετήσιων Οικονομικών Καταστάσεων 31.12.2006, οι οποίες έχουν ελεγχθεί από τον κ. Βασίλειο Καζά της Grant Thornton.

Χρηματοοικονομικά Στοιχεία διαθέσιμα προς πώληση		
(σε χιλ. ευρώ)	31.12.2005	31.12.2006
Υπόλοιπο έναρξης περιόδου (1.1.2005 & 1.1.2006)	37	42.118
Προσθήκες		5.797
Από απόκτηση θυγατρικής εταιρίας	11.236	75
Πωλήσεις/ διαγραφές:		
Πώληση Συμμετοχής	365	(17.385)
Αγορά Ιδίων Μετοχών της εταιρίας ΑΛΟΥΜΙΝΙΟΝ ΤΗΣ ΕΛΛΑΔΟΣ	17.710	39.359
Αποτίμηση σε εύλογη αξία της ΑΛΟΥΜΙΝΙΟΝ ΤΗΣ ΕΛΛΑΔΟΣ	12.770	354
Υπόλοιπο τέλους περιόδου	42.118	70.318

Σημ.: Τυχόν διαφορές στα αθροίσματα οφείλονται σε στρογγυλοποιήσεις.

Πηγή: Ετήσιες Ενοποιημένες Οικονομικές Καταστάσεις για τη χρήση 2006 που συντάχθηκαν με βάση τα Δ.Π.Χ.Π. και έχουν ελεγχθεί από την ελεγκτική εταιρία Grant Thornton.

Για τη χρήση 2005 ο λογαριασμός «Χρηματοοικονομικά στοιχεία διαθέσιμα προς πώληση» περιλαμβάνει κυρίως : (i) επενδύσεις, συνολικού ποσού €11.236 χιλ., στις εταιρίες «ΕΛΒΑΛ Α.Ε.», και «ΒΙΟΧΑΛΚΟ Α.Ε.» οι οποίες έχουν αποτιμηθεί σε εύλογες αξίες καθώς και στην «ΕΤΑΙΡΙΑ ΒΙΟΜΗΧΑΝΙΚΗΣ ΕΡΕΥΝΑΣ & ΤΕΧΝΟΛΟΓΙΚΗΣ ΑΝΑΠΤΥΞΗΣ ΜΕΤΑΛΛΩΝ» για την οποία δεν υπήρχαν διαθέσιμα στοιχεία και αποτιμήθηκε στο κόστος κτήσης της, (ii) ποσό € 30.480 χιλ. το οποίο αντιστοιχεί σε ποσοστό 4,63% επί του συνόλου του μετοχικού κεφαλαίου της εταιρίας ΑΛΟΥΜΙΝΙΟΝ ΤΗΣ ΕΛΛΑΔΟΣ και πρόκειται για αγορά Ιδίων μετοχών της τελευταίας, (iii) ποσό € 365 χιλ. το οποίο αφορά σε θετικό υπόλοιπο που παρέμεινε στους λογαριασμούς της ΜΕΤΚΑ μετά την μεταβίβαση του ποσοστού της στην ΕΛΒΟ στον Όμιλο.

Στα «Χρηματοοικονομικά στοιχεία διαθέσιμα προς πώληση» της χρήσεως 2006, περιλαμβάνεται : (i) ποσό € 70.193 χιλ. το οποίο αντιστοιχεί σε ποσοστό 8,82% επί του συνόλου του μετοχικού κεφαλαίου της εταιρίας ΑΛΟΥΜΙΝΙΟΝ ΤΗΣ ΕΛΛΑΔΟΣ και πρόκειται για αγορά Ιδίων Μετοχών της τελευταίας κατά τις χρήσεις 2005-2006 (ποσό € 30.480 χιλ. προέρχεται από τη χρήση 2005), (ii) ποσό € 17.385 χιλ. που αφορά σε πώληση των συμμετοχών της ΑΛΟΥΜΙΝΙΟ ΤΗΣ ΕΛΛΑΔΟΣ σε «ΕΛΒΑΛ», «ΒΙΟΧΑΛΚΟ» καθώς και την πώληση του μεριδίου της στην ΕΛΒΟ από την ΜΕΤΚΑ στη μητρική του Ομίλου (iii) ποσό € 75 χιλ. από απόκτηση θυγατρικής το οποίο αφορά σε προσθήκη του λογαριασμού από την απόκτηση του 100% της ΘΟΡΙΚΗ (πρώην ΓΕΝΙΚΗ ΣΙΔΗΡΕΜΠΟΡΙΚΗ) και (iv) ποσό € 5.797 χιλ. το οποίο αφορά στην απόκτηση από τη μητρική του ποσοστού συμμετοχής της ΜΕΤΚΑ στην ΕΛΒΟ.

Λοιπές Μακροπρόθεσμες Απαιτήσεις

Το υπόλοιπο του λογαριασμού «Λοιπές Μακροπρόθεσμες Απαιτήσεις» ύψους €3,1 εκατ. την 31.12.2006 έναντι €2,7 εκατ. την 31.12.2005 αναλύεται στον κάτωθι πίνακα, ο οποίος έχει συνταχθεί από την Εταιρία και περιλαμβάνεται στις Σημειώσεις της Οικονομικής Κατάστασης 31.12.2006, οι οποίες έχουν ελεγχθεί από τον κ.Βασίλειο Καζά της Grant Thornton.

Οι «Λοιπές Μακροπρόθεσμες Απαιτήσεις» είναι απαιτήσεις οι οποίες πρόκειται να εισπραχθούν μετά το τέλος της επόμενης χρήσης:

Λοιπές Μακροπρόθεσμες Απαιτήσεις		
(σε χιλ. ευρώ)	31.12.2005	31.12.2006
Πελάτες - Παρακρατούμενες εγγυήσεις εισπρακτέες άνω των 12 μηνών	1.982	2.354
Δοσμένες εγγυήσεις	744	747
Σύνολο λοιπών μακροπρόθεσμων απαιτήσεων	2.726	3.101

Σημ.: Τυχόν διαφορές στα αθροίσματα οφείλονται σε στρογγυλοποιήσεις.

Πηγή: Ετήσιες Ενοποιημένες Οικονομικές Καταστάσεις για τη χρήση 2006 που συντάχθηκαν με βάση τα Δ.Π.Χ.Π. και έχουν ελεγχθεί από την ελεγκτική εταιρία Grant Thornton.

Αποθέματα

Το υπόλοιπο του λογαριασμού «Αποθέματα» ύψους €203,1 εκατ. την 31.12.2006 έναντι €154,3 εκατ. την 31.12.2005 αναλύεται στον κάτωθι πίνακα, ο οποίος έχει συνταχθεί από την Εταιρία και περιλαμβάνεται στις Σημειώσεις της Οικονομικής Κατάστασης 31.12.2006, οι οποίες έχουν ελεγχθεί από τον κ. Βασίλειο Καζά της Grant Thornton.

Αποθέματα		
(σε χιλ. ευρώ)	31.12.2005	31.12.2006
Α' Υλεις	86.160	78.684
Ημιτελή προϊόντα	28.248	46.053
Τελικά προϊόντα	12.741	26.266
Παραγωγή σε εξέλιξη	6.261	11.941
Εμπορεύματα	460	1.048
Λοιπά	22.817	41.485
Σύνολο	156.687	205.478
Μείον: Προβλέψεις για άχρηστα, καθυστερημένα και κατεστραμμένα αποθέματα:		
Α' Υλεις	(40)	0
Εμπορεύματα	(1.128)	(1.128)
Λοιπά	(1.171)	(1.292)
Σύνολο	(2.339)	(2.420)
Συνολική καθαρή ρευστοποιήσιμη αξία	154.348	203.058

Σημ.: Τυχόν διαφορές στα αθροίσματα οφείλονται σε στρογγυλοποιήσεις.

Πηγή: Ετήσιες Ενοποιημένες Οικονομικές Καταστάσεις για τη χρήση 2006 που συντάχθηκαν με βάση τα Δ.Π.Χ.Π. και έχουν ελεγχθεί από την ελεγκτική εταιρία Grant Thornton.

Όπως διαπιστώνουμε από τον ανωτέρω πίνακα, τα αποθέματα του Ομίλου σημείωσαν αύξηση της τάξεως του 31,6% κατά τη διετία 2005-2006 λόγω της αύξησης των ημιτελών προϊόντων κατά 63,0%, των τελικών προϊόντων κατά 106,2%, της παραγωγής σε εξέλιξη κατά 90,7% και των λοιπών αποθεμάτων κατά 81,8%. Η αύξηση αυτή έχει προέλθει κυρίως από τη σημαντική αύξηση των τιμών των Α' Υλών της μεταλλουργίας.

Τα αποθέματα αποτιμώνται στο χαμηλότερο του κόστους ή την καθαρή ρευστοποιήσιμη αξία. Η καθαρή ρευστοποιήσιμη αξία είναι η εκτιμημένη τιμή πώλησης στη συνηθισμένη πορεία εργασιών της επιχείρησης μείον οποιαδήποτε σχετικά έξοδα πώλησης. Το κόστος των αποθεμάτων δεν περιλαμβάνει χρηματοοικονομικά έξοδα.

Η Εταιρία, δηλώνει ότι δεν υπάγεται στην κατηγορία των εξορυκτικών εταιριών (mineral companies) καθόσον δεν διατηρεί αποθέματα σε κοιτάσματα βωξίτη.

Πελάτες και Λοιπές Εμπορικές Απαιτήσεις

Το υπόλοιπο του λογαριασμού «Πελάτες και λοιπές Εμπορικές Απαιτήσεις» ύψους €179,8 εκατ. την 31.12.2006 έναντι €221,8 εκατ. την 31.12.2005 αναλύεται στον κάτωθι πίνακα, ο οποίος έχει συνταχθεί από την Εταιρία και περιλαμβάνεται στις Σημειώσεις της Οικονομικής Κατάστασης 31.12.2006, οι οποίες έχουν ελεγχθεί από τον κ. Βασίλειο Καζά της Grant Thornton.

Πελάτες και Λοιπές Εμπορικές Απαιτήσεις		
(σε χιλ. ευρώ)	31.12.2005	31.12.2006
Πελάτες	191.886	152.290
Γραμμάτια Εισπρακτέα	4	4
Επιταγές Εισπρακτέες	13.924	23.521
Μείον: Προβλέψεις Απομείωσης	(681)	(2.412)
Καθαρές Εμπορικές Απαιτήσεις	205.133	173.402
Προκαταβολές για Αγορές Αποθεμάτων	16.695	6.347
Σύνολο	221.828	179.750
Μη Κυκλοφορούν Ενεργητικό (βλ. "Λοιπές Μακροπρόθεσμες Απαιτήσεις")	1.982	2.354
Κυκλοφορούν Ενεργητικό	219.846	177.395
	221.828	179.750

Σημ.: Τυχόν διαφορές στα αθροίσματα οφείλονται σε στρογγυλοποιήσεις.

Πηγή: Ετήσιες Ενοποιημένες Οικονομικές Καταστάσεις για τη χρήση 2006 που συντάχθηκαν με βάση τα Δ.Π.Χ.Π. και έχουν ελεγχθεί από την ελεγκτική εταιρία Grant Thornton.

Οι εύλογες αξίες των απαιτήσεων είναι οι παρακάτω:

Εύλογες Αξίες των Απαιτήσεων:		
(σε χιλ. ευρώ)	31.12.2005	31.12.2006
Πελάτες	191.886	104.289
Απαιτήσεις από Πελάτες για Κατασκευαστικά Συμβόλαια	0	48.001
Γραμμάτια Εισπρακτέα	4	4
Επιταγές Εισπρακτέες	13.924	23.521
Μείον: Προβλέψεις Απομείωσης	(681)	(2.412)
Προκαταβολές για Αγορές Αποθεμάτων	16.695	6.347
	221.828	179.750

Σημ.: Τυχόν διαφορές στα αθροίσματα οφείλονται σε στρογγυλοποιήσεις.

Πηγή: Ετήσιες Ενοποιημένες Οικονομικές Καταστάσεις για τη χρήση 2006 που συντάχθηκαν με βάση τα Δ.Π.Χ.Π. και έχουν ελεγχθεί από την ελεγκτική εταιρία Grant Thornton.

Σημειώνεται ότι τα ποσά του Μη Κυκλοφορούντος Ενεργητικού που ανέρχονται σε €1.982 χιλ για το 2005 και σε €2.354 χιλ για το 2006 αφορούν αποκλειστικά στο μέρος των Προκαταβολών που δεν αναμένεται να αποσβεσθεί μέσα στην επόμενη χρήση.

Το υπόλοιπο του λογαριασμού «Απαιτήσεις από κατασκευαστικά συμβόλαια» ύψους € 48.001 χιλ. την 31.12.2006, αναλύεται στον κάτωθι πίνακα, ο οποίος έχει συνταχθεί από την Εταιρία.

ΑΠΑΙΤΗΣΕΙΣ ΑΠΟ ΚΑΤΑΣΚΕΥΑΣΤΙΚΑ ΣΥΜΒΟΛΑΙΑ	
(σε χιλ. ευρώ)	31.12.2006
Σωρευμένο κόστος έργων	355.741
πλέον: Κέρδος που αναγνωρίστηκε (σωρευτικά)	116.236
μείον: Ζημία που αναγνωρίστηκε (σωρευτικά)	(4.536)
μείον: Τμηματικές Τιμολογήσεις	(420.141)
Απαιτήσεις από κατασκευαστικά συμβόλαια (Α)	47.300
Απαίτηση από κατασκευαστικές συμβάσεις (από πελάτες)	48.001
Απαίτηση από κατασκευαστικές συμβάσεις – Κοινοπραξίες	
Σύνολο (Β)	48.001
Υποχρέωση από κατασκευαστικές συμβάσεις (προς πελάτες)	(701)
Υποχρέωση από κατασκευαστικές συμβάσεις – Κοινοπραξίες	0
Σύνολο (Β-Α)	701

Σημ.: Τυχόν διαφορές στα αθροίσματα οφείλονται σε στρογγυλοποιήσεις.
Πηγή: Επεξεργασία από την Εταιρία μη ελεγμένων από Ορκωτό Ελεγκτή Λογιστή Στοιχείων

Λοιπές Απαιτήσεις

Το υπόλοιπο του λογαριασμού «Λοιπές Απαιτήσεις» ύψους €95,4 εκατ. την 31.12.2006 έναντι €92,6 εκατ. την 31.12.2005 αναλύεται στον κάτωθι πίνακα, ο οποίος έχει συνταχθεί από την Εταιρία και περιλαμβάνεται στις Σημειώσεις των Ετήσιων Οικονομικών Καταστάσεων 31.12.2006, οι οποίες έχουν ελεγχθεί από τον κ. Βασίλειο Καζά της Grant Thornton.

Λοιπές Απαιτήσεις		
Κυκλοφορούν Ενεργητικό (σε χιλ. ευρώ):	31.12.2005	31.12.2006
Χρεώστες Διάφοροι	19.734	21.955
Απαιτήσεις από Ελληνικό Δημόσιο	63.553	68.314
Λοιπές Απαιτήσεις	9.328	5.132
Μείον: Προβλέψεις για επισφαλείς χρεώστες	(21)	(21)
Σύνολο	92.593	95.379

Σημ.: Τυχόν διαφορές στα αθροίσματα οφείλονται σε στρογγυλοποιήσεις.
Πηγή: Ετήσιες Ενοποιημένες Οικονομικές Καταστάσεις για τη χρήση 2006 που συντάχθηκαν με βάση τα Δ.Π.Χ.Π. και έχουν ελεγχθεί από την ελεγκτική εταιρία Grant Thornton.

Οι απαιτήσεις από το Ελληνικό Δημόσιο ύψους € 68,3 εκατ. την 31.12.2006 αφορούν ειδικότερα τα εξής:
- € 20 εκατ. σε προκαταβολές φόρου εισοδήματος και απαιτήσεις από αναβαλλόμενους φόρους
- €34 εκατ. σε απαίτηση επιστροφής ΦΠΑ
- €14 εκατ. σε απαίτηση για επιστροφή ειδικού φόρου κατανάλωσης πετρελαίου

Λοιπά Κυκλοφοριακά στοιχεία Ενεργητικού

Το υπόλοιπο του λογαριασμού «Λοιπά Κυκλοφοριακά στοιχεία Ενεργητικού» ύψους €10,5 εκατ. την 31.12.2006 έναντι €5,8 εκατ. την 31.12.2005 αναλύεται στον κάτωθι πίνακα, ο οποίος έχει συνταχθεί από την Εταιρία και περιλαμβάνεται στις Σημειώσεις των Ετήσιων Οικονομικών Καταστάσεων 31.12.2006, οι οποίες έχουν ελεγχθεί από τον κ. Βασίλειο Καζά της Grant Thornton.

Λοιπά Κυκλοφοριακά στοιχεία Ενεργητικού		
(σε χιλ. ευρώ)	31.12.2005	31.12.2006
Προπληρωθέντα έξοδα	5.836	10.503
Σύνολο	5.836	10.503

Σημ.: Τυχόν διαφορές στα αθροίσματα οφείλονται σε στρογγυλοποιήσεις.
Πηγή: Ετήσιες Ενοποιημένες Οικονομικές Καταστάσεις για τη χρήση 2006 που συντάχθηκαν με βάση τα Δ.Π.Χ.Π. και έχουν ελεγχθεί από την ελεγκτική εταιρία Grant Thornton.

Το υπόλοιπο του λογαριασμού «Λοιπά Κυκλοφοριακά στοιχεία Ενεργητικού» ύψους €10,5 εκατ. την 31.12.2006 έναντι €5,8 εκατ. την 31.12.2005 σημείωσε αύξηση της τάξεως του 80,0% και αφορά κυρίως σε Προπληρωθέντα έξοδα, τα οποία αυξήθηκαν λόγω αυξημένων εξόδων υπηρεσιών αναδιοργάνωσης και εξόδων μελετών του Ομίλου τα οποία κάλυπταν περίοδο πέραν του 2006.

Χρηματοοικονομικά στοιχεία σε εύλογη αξία μέσω αποτελεσμάτων

Το υπόλοιπο του λογαριασμού «Χρηματοοικονομικά στοιχεία σε εύλογη αξία μέσω αποτελεσμάτων» ύψους €7,7 εκατ. την 31.12.2006 έναντι €6,5 εκατ. την 31.12.2005 αναλύεται στον κάτωθι πίνακα, ο οποίος έχει συνταχθεί από την Εταιρία και περιλαμβάνεται στις Σημειώσεις των Ετήσιων Οικονομικών Καταστάσεων 31.12.2006, οι οποίες έχουν ελεγχθεί από τον κ. Βασίλειο Καζά της Grant Thornton.

Χρηματοοικονομικά στοιχεία σε εύλογη αξία μέσω αποτελεσμάτων		
(σε χιλ. ευρώ)	31.12.2005	31.12.2006
Υπόλοιπο έναρξης	21.829	6.519
Προσθήκες	3.005	6.488
Πωλήσεις	(18.381)	(5.354)
Αναπροσαρμογές εύλογης αξίας	399	83
Συναλλαγματικές διαφορές	(332)	0
Τέλος περιόδου	6.519	7.737

Σημ.: Τυχόν διαφορές στα αθροίσματα οφείλονται σε στρογγυλοποιήσεις.

Πηγή: Ετήσιες Ενοποιημένες Οικονομικές Καταστάσεις για τη χρήση 2006 που συντάχθηκαν με βάση τα Δ.Π.Χ.Π. και έχουν ελεγχθεί από την ελεγκτική εταιρία Grant Thornton.

Τα «Χρηματοοικονομικά στοιχεία ενεργητικού αποτιμημένα σε εύλογη αξία μέσω αποτελεσμάτων» είναι τοποθετήσεις υψηλής ρευστότητας, σε μετοχές και αμοιβαία κεφάλαια με βραχυπρόθεσμο επενδυτικό ορίζοντα.

Ταμειακά διαθέσιμα και ισοδύναμα

Το υπόλοιπο του λογαριασμού «Ταμειακά διαθέσιμα και ισοδύναμα» ύψους €15,4 εκατ. την 31.12.2006 έναντι €62,7 εκατ. την 31.12.2005 αναλύεται στον κάτωθι πίνακα, ο οποίος έχει συνταχθεί από την Εταιρία και περιλαμβάνεται στις Σημειώσεις των Ετήσιων Οικονομικών Καταστάσεων 31.12.2006, οι οποίες έχουν ελεγχθεί από τον κ. Βασίλειο Καζά της Grant Thornton.

Ταμειακά διαθέσιμα και ισοδύναμα		
(σε χιλ. ευρώ)	31.12.2005	31.12.2006
Διαθέσιμα στο ταμείο	27.863	5.485
Βραχυπρόθεσμες τραπεζικές καταθέσεις	29.700	9.889
Repos	5.166	0
Σύνολο	62.729	15.374

Σημ.: Τυχόν διαφορές στα αθροίσματα οφείλονται σε στρογγυλοποιήσεις.

Πηγή: Ετήσιες Ενοποιημένες Οικονομικές Καταστάσεις για τη χρήση 2006 που συντάχθηκαν με βάση τα Δ.Π.Χ.Π. και έχουν ελεγχθεί από την ελεγκτική εταιρία Grant Thornton.

Ο λογαριασμός «Ταμειακά διαθέσιμα και ισοδύναμα» διαμορφώθηκε 15,4 εκατ. παρουσιάζοντας σημαντική μείωση της τάξεως του 75,5% έναντι της χρήσης 2005, λόγω χρηματοδότησης των επενδυτικών προγραμμάτων του Ομίλου.

Τα διαθέσιμα και ισοδύναμα διαθέσιμων περιλαμβάνουν τα μετρητά στην τράπεζα και στο ταμείο καθώς επίσης και τις βραχυπρόθεσμες επενδύσεις υψηλής ρευστότητας όπως τα προϊόντα της αγοράς χρήματος και οι τραπεζικές καταθέσεις. Τα προϊόντα της αγοράς χρήματος είναι χρηματοοικονομικά περιουσιακά στοιχεία που αποτιμώνται στην εύλογη αξία μέσω της κατάστασης αποτελεσμάτων.

Το μέσο σταθμισμένο επιτόκιο των τραπεζικών καταθέσεων είχε ως εξής:

	31.12.2005	31.12.2006
Καταθέσεις EUR	2,03%	2,06%
Καταθέσεις USD	1,51%	2,69%

Πηγή: Ετήσιες Ενοποιημένες Οικονομικές Καταστάσεις για τη χρήση 2006 που συντάχθηκαν με βάση τα Δ.Π.Χ.Π. και έχουν ελεγχθεί από την ελεγκτική εταιρία Grant Thornton.

Ο Όμιλος προβαίνει σε καταθέσεις είτε σε εγχώριο είτε σε ξένο νόμισμα με επιτόκια overnight Libor – Euribor. Οι τόκοι υπόκεινται σε φορολογία 10%.

Ίδια Κεφάλαια

Το υπόλοιπο των «Ιδίων Κεφαλαίων» ύψους €779,1 εκατ. την 31.12.2006 έναντι €707,8 εκατ. την 31.12.2005 αναλύεται στον κάτωθι πίνακα.

ΙΔΙΑ ΚΕΦΑΛΑΙΑ		
(σε χιλ. ευρώ)	31.12.2005	31.12.2006
Μετοχικό Κεφάλαιο	24.312	24.162
Υπέρ το Άρτιο	187.521	181.117
Αποθεματικά Εύλογης Αξίας	15.168	991
Λοιπά Αποθεματικά	19	33.482
Αποθεματικό Μετατροπής Ισολογισμών	(3.267)	(9.844)
Αποτελέσματα εις Νέον	165.687	220.482
Δικαιώματα Μειοψηφίας	318.394	328.748
Σύνολο	707.834	779.138

Σημ.: Τυχόν διαφορές στα αθροίσματα οφείλονται σε στρογγυλοποιήσεις.

Πηγή: Ετήσιες Ενοποιημένες Οικονομικές Καταστάσεις για τη χρήση 2006 που συντάχθηκαν με βάση τα Δ.Π.Χ.Π. και έχουν ελεγχθεί από την ελεγκτική εταιρία Grant Thornton.

Ίδιες Μετοχές

Την 31.12.2006, η ΜΥΤΙΛΗΝΑΙΟΣ κατείχε 250.120 τεμάχια ιδίων μετοχών. Το συνολικό κόστος κτήσεως ανήλθε σε € 6.553.566 εκ των οποίων ποσό € 150.072 μείωσε το μετοχικό κεφάλαιο και ποσό € 6.403.494 εμφανίστηκε αφαιρετικά στο λογαριασμό «Υπέρ το άρτιο».

Δικαιώματα Μειοψηφίας

Το υπόλοιπο του εν λόγω λογαριασμού την 31.12.2006 αναλύεται ανά εταιρία ως εξής:

ΔΙΚΑΙΩΜΑΤΑ ΜΕΙΟΨΗΦΙΑΣ	
(σε χιλ. ευρώ)	31.12.2006
ΑΛΟΥΜΙΝΙΟ ΤΗΣ ΕΛΛΑΔΟΣ	265.116
ΜΕΤΚΑ	47.600
ΔΕΛΤΑ PROJECT	15.039
ΑΙΟΛΙΚΗ ΕΝΕΡΓΕΙΑΚΗ	642
ΛΟΙΠΕΣ ΕΓΓΡΑΦΕΣ ΠΡΟΣΑΡΜΟΓΩΝ	351
ΣΥΝΟΛΟ	328.748

Σημ.: Τυχόν διαφορές στα αθροίσματα οφείλονται σε στρογγυλοποιήσεις.

Πηγή: Επεξεργασία από Εταιρία μη ελεγμένων από Ορκωτό Ελεγκτή Λογιστή Στοιχείων

Μακροπρόθεσμες Δανειακές Υποχρεώσεις

Το υπόλοιπο του λογαριασμού «Μακροπρόθεσμες Δανειακές Υποχρεώσεις» ύψους €37,4 εκατ. την 31.12.2006 έναντι €52,1 εκατ. την 31.12.2005 αναλύεται στον κάτωθι πίνακα, ο οποίος έχει συνταχθεί από την Εταιρία και περιλαμβάνεται στις Σημειώσεις των Ετήσιων Οικονομικών Καταστάσεων της 31.12.2006, οι οποίες έχουν ελεγχθεί από τον κ. Βασίλειο Καζά της Grant Thornton.

Μακροπρόθεσμες Δανειακές Υποχρεώσεις		
(σε χιλ. ευρώ)	31.12.2005	31.12.2006
Τραπεζικός Δανεισμός	39.574	14.257
Υποχρεώσεις χρηματοδοτικής μίσθωσης	15	898
Ομολογίες	12.550	22.266
Σύνολο	52.139	37.421

Σημ.: Τυχόν διαφορές στα αθροίσματα οφείλονται σε στρογγυλοποιήσεις.

Πηγή: Ετήσιες Ενοποιημένες Οικονομικές Καταστάσεις για τη χρήση 2006 που συντάχθηκαν με βάση τα Δ.Π.Χ.Π. και έχουν ελεγχθεί από την ελεγκτική εταιρία Grant Thornton.

Ο μακροπρόθεσμος δανεισμός του Ομίλου την 31.12.2006 σημείωσε μείωση της τάξεως του 28,2% λόγω των κανονικών αποπληρωμών των δόσεων. Η αύξηση των ομολογιακών δανείων προέρχεται από τη σύναψη ενός νέου Ομολογιακού δανείου με τη ΛΑΙΚΗ ΤΡΑΠΕΖΑ Α.Ε. σε αντικατάσταση παλαιότερης χρηματοδότησης.

Το κοινοπρακτικό δάνειο της ΜΥΤΙΛΗΝΑΙΟΣ ΑΕ με την NBG London την 12.06.2003 ύψους \$ 51,9 εκ. αποσκοπούσε στην αναδιάρθρωση του τότε υπάρχοντος δανεισμού της Εταιρίας από βραχυπρόθεσμο δανεισμό σε μακροπρόθεσμο, με απώτερο στόχο την καλύτερη εξυπηρέτηση των υποχρεώσεων της Εταιρίας σε ξένο και εγχώριο νόμισμα. Η διάρκεια του δανεισμού ορίστηκε σε πέντε έτη με πρόγραμμα αποπληρωμής κεφαλαίου που αρχίζει το Δεκέμβριο του 2004 ακολουθούμενο από εξαμηνιαίες χρεολυτικές δόσεις. Η καταβολή των τόκων καθορίστηκε εξαρχής σε εξαμηνιαίες δόσεις βασιζόμενες στο 6-μηνο Libor πλέον spread 1,553%.

Το ομολογιακό δάνειο της ΜΥΤΙΛΗΝΑΙΟΣ ΑΕ με την ΛΑΙΚΗ ΤΡΑΠΕΖΑ Α.Ε. την 29.12.2005 ύψους € 12,55 εκ. αποσκοπούσε στην αναδιάρθρωση των τραπεζικών υποχρεώσεων της Εταιρίας σε εγχώριο νόμισμα από βραχυπρόθεσμες σε μακροπρόθεσμες. Η διάρκεια του δανείου ορίστηκε σε πέντε έτη και η πρώτη δόση αποπληρωμής κεφαλαίου θα γίνει τον Ιούνιο 2009 ενώ εξαρχής έχει καθοριστεί ως περίοδος εκτοκισμού το τρίμηνο με βάση το 3-μηνο Euribor.

Το ομολογιακό δάνειο της ΑΙΟΛΙΚΗΣ ΣΙΔΗΡΟΚΑΣΤΡΟΥ με την ΕΜΠΟΡΙΚΗ ΤΡΑΠΕΖΑ Α.Ε. την 20.5.2005 ύψους € 10,2 εκ. αφορά στην χρηματοδότηση για την κατασκευή Αιολικού Πάρκου, ισχύος 17MW στην θέση ΚΟΡΥΦΗ Σιδηροκάστρου Ν. Σερρών (το έργο ολοκληρώθηκε και παράγει ενέργεια από τον Δεκέμβριο του 2006). Η διάρκεια του δανείου ορίστηκε σε δέκα έτη με περίοδο χάριτος ενός έτους και 17 δόσεις με επιτόκιο βασιζόμενο σε Euribor εξαμήνου, πλέον 1,5% επιτόκιο, πλέον τυχόν εισφορές. Σημειώνεται ότι το εν λόγω ομολογιακό δάνειο είναι μορφής «project finance» χωρίς αναγωγή κινδύνου στον Όμιλο.

Το σύνολο των ομολογιακών δανείων ανέρχεται σε €22,75 εκατ. και το υπόλοιπο αυτών την 31.12.2006 διαμορφώθηκε σε €22,27 εκατ. λόγω αποπληρωμής της πρώτης ομολογίας, από το ομολογιακό δάνειο της ΑΙΟΛΙΚΗΣ ΣΙΔΗΡΟΚΑΣΤΡΟΥ με την ΕΜΠΟΡΙΚΗ ΤΡΑΠΕΖΑ.

Παράγωγα Χρηματοοικονομικά Στοιχεία

Το υπόλοιπο του λογαριασμού «Παράγωγα Χρηματοοικονομικά Στοιχεία» των Μακροπρόθεσμων και Βραχυπρόθεσμων Υποχρεώσεων του Ομίλου, αναλύεται στον κάτωθι πίνακα, ο οποίος έχει συνταχθεί από την Εταιρία και περιλαμβάνεται στις Σημειώσεις των Ετήσιων Οικονομικών Καταστάσεων της 31.12.2006, οι οποίες έχουν ελεγχθεί από τον κ. Βασίλειο Καζά της Grant Thornton.

Βραχυπρόθεσμα & Μακροπρόθεσμα Παράγωγα Χρηματοοικονομικά Στοιχεία		
(σε χιλ. ευρώ)	31.12.2005	31.12.2006
Παράγωγα Εμπορευμάτων		
Συμβόλαιο Μελλοντικής Εκπλήρωσης (Future)	2.766	44.308
Παράγωγα Συναλλάγματος		
Συμβάσεις ανταλλαγής συναλλάγματος (swaps)	2.723	547
Σύνολο	5.489	44.855

Σημ.: Τυχόν διαφορές στα αθροίσματα οφείλονται σε στρογγυλοποιήσεις.

Πηγή: Ετήσιες Ενοποιημένες Οικονομικές Καταστάσεις για τη χρήση 2006 που συντάχθηκαν με βάση τα Δ.Π.Χ.Π. και έχουν ελεγχθεί από την ελεγκτική εταιρία Grant Thornton.

Οι πραγματικές αξίες παραγώγων χρηματοοικονομικών προϊόντων βασίζονται σε αγοραία αποτίμηση (marked to market). Για όλα τα συμβόλαια ανταλλαγών, οι πραγματικές αξίες επιβεβαιώνονται από τα πιστωτικά ιδρύματα με τα οποία ο Όμιλος έχει συνάψει τις σχετικές συμβάσεις.

Παράγωγα εμπορευμάτων: Ο Όμιλος αντισταθμίζει τον κίνδυνο από τη μεταβολή της εύλογης αξίας των εμπορευμάτων, προβαίνοντας σε συναλλαγές στο London Metal Exchange (LME) σε προθεσμιακά συμβόλαια (forwards) και συμβόλαια μελλοντικής εκπλήρωσης (futures) με υποκείμενο τίτλο τα μέταλλα τα οποία εμπορεύεται.

Συμβόλαια ανταλλαγής επιτοκίων και συμβόλαια ανταλλαγής επιτοκίων και νομισμάτων: Ο Όμιλος έχει συνάψει με πιστωτικά ιδρύματα, συμβόλαια ανταλλαγής επιτοκίων (Interest Rate Swaps) και συμβόλαια ανταλλαγής επιτοκίων και νομισμάτων (Cross Currency Interest Rate Swaps).

Υποχρεώσεις προσωπικού λόγω εξόδου από την υπηρεσία

Το υπόλοιπο του λογαριασμού «Υποχρεώσεις προσωπικού λόγω εξόδου από την υπηρεσία» αναλύεται στον κάτωθι πίνακα, ο οποίος έχει συνταχθεί από την Εταιρία και περιλαμβάνεται στις Σημειώσεις των Ετήσιων Οικονομικών Καταστάσεων της 31.12.2006, οι οποίες έχουν ελεγχθεί από τον κ. Βασίλειο Καζά της Grant Thornton.

Υποχρεώσεις προσωπικού λόγω εξόδου από την υπηρεσία		
(σε χιλ. ευρώ)	31.12.2005	31.12.2006
Προγράμματα Καθορισμένων Εισφορών	2.226	2.827
Προγράμματα καθορισμένων Παροχών	30.260	31.820
Σύνολο	32.486	34.648

Σημ.: Τυχόν διαφορές στα αθροίσματα οφείλονται σε στρογγυλοποιήσεις.

Πηγή: Ετήσιες Ενοποιημένες Οικονομικές Καταστάσεις για τη χρήση 2006 που συντάχθηκαν με βάση τα Δ.Π.Χ.Π. και έχουν ελεγχθεί από την ελεγκτική εταιρία Grant Thornton.

Λοιπές Μακροπρόθεσμες Υποχρεώσεις

Το υπόλοιπο του λογαριασμού «Λοιπές Μακροπρόθεσμες Υποχρεώσεις» αναλύεται στον κάτωθι πίνακα, ο οποίος έχει συνταχθεί από την Εταιρία:

Λοιπές Μακροπρόθεσμες Υποχρεώσεις		
(σε χιλ. ευρώ)	31.12.2005	31.12.2006
Επιχορηγήσεις		
Υπόλοιπο αρχής χρήσεως	123	6.529
Επιχορηγήσεις αποκτηθέντων θυγατρικών εταιριών	0	4.334
Προσθήκες	6.757	14.660
Επιστροφές	0	0
Μεταφορά στα αποτελέσματα	(351)	(353)
Υπόλοιπο τέλους χρήσεως	6.529	25.170
Λοιπά		
Υπόλοιπο αρχής χρήσεως	13	13
Προσθήκες	0	874
Επιστροφές	0	(416)
Μεταφορά στα αποτελέσματα	0	0
Συναλλαγματικές διαφορές	0	(1)
Υπόλοιπο τέλους χρήσεως	13	469
Δικαιώματα χρήσης δωρεάν παραχωρηθέντων παγίων		
Υπόλοιπο αρχής	9.980	9.292
Προσθήκες	0	0
Αποσβέσεις χρήσης σε έσοδα	(688)	(2.203)
Μεταφορά στα Βραχυπρόθεσμα	(3.024)	(3.335)
Υπόλοιπο τέλους χρήσεως	6.268	3.754
Προκαταβολές πελατών		
Υπόλοιπο αρχής	16.524	15.725
Προσθήκες	0	0
Αποσβέσεις χρήσης σε έσοδα	(799)	(6.887)
Υπόλοιπο τέλους χρήσεως	15.725	8.839
Σύνολο	28.535	38.232

Σημ.: Τυχόν διαφορές στα αθροίσματα οφείλονται σε στρογγυλοποιήσεις.

Πηγή: Επεξεργασία από την Εταιρία μη ελεγμένων από Ορκωτό Ελεγκτή – Λογιστή στοιχείων

Προβλέψεις

Το υπόλοιπο του λογαριασμού «Προβλέψεις» αναλύεται στον κάτωθι πίνακα, ο οποίος έχει συνταχθεί από την Εταιρία:

Προβλέψεις				
(σε χιλ. ευρώ)	Περιβαλλοντική Αποκατάσταση	Φορολογικές υποχρεώσεις	Λοιπές	Σύνολο
1 Ιανουαρίου 2005	0	0	51	51
Προσθήκες από απόκτηση θυγατρικής εταιρίας	7.481	1.200	3.215	11.895
Πρόσθετες προβλέψεις χρήσεως	0	0	221	221
Μη χρησιμοποιηθείσες προβλέψεις που αναστράφηκαν	0	0	0	0
Χρησιμοποιηθείσες προβλέψεις χρήσεως	0	0	(43)	(43)
31 Δεκεμβρίου 2005	7.481	1.200	3.444	12.124
Μακροπρόθεσμες				11.895
Βραχυπρόθεσμες				229
Προσθήκες από απόκτηση θυγατρικής εταιρίας	0	0	4	4
Πρόσθετες προβλέψεις χρήσεως	(24)	2.150	6.423	8.549
Μη χρησιμοποιηθείσες προβλέψεις που αναστράφηκαν	0	0	(1.513)	(1.513)
Χρησιμοποιηθείσες προβλέψεις χρήσεως	(423)	(200)	(16)	(640)
31 Δεκεμβρίου 2006	7.034	3.150	8.342	18.525
Πλέον: Πρόβλεψη σχετικά με ενδεχόμενες υποχρεώσεις από σύμβαση με τη Ρουμανική κρατική υπηρεσία «ARSA» (βλ. Αναλυτικά σημείωση 6.36 των ετήσιων Οικονομικών Καταστάσεων της χρήσης 2006)				1.500
Μακροπρόθεσμες				19.772
Βραχυπρόθεσμες				253

Σημ.: Τυχόν διαφορές στα αθροίσματα οφείλονται σε στρογγυλοποιήσεις.

Πηγή: Επεξεργασία από την Εταιρία μη ελεγμένων από Ορκωτό Ελεγκτή Λογιστή Στοιχείων.

Ειδικότερα η ανάλυση των Βραχυπρόθεσμων προβλέψεων έχει ως εξής:

Βραχυπρόθεσμες Προβλέψεις				
(σε χιλ. ευρώ)	Περιβαλλοντική Αποκατάσταση	Φορολογικές υποχρεώσεις	Λοιπές	Σύνολο
1 Ιανουαρίου 2005	0	0	51	51
Προσθήκες από απόκτηση θυγατρικής εταιρίας	0	0	0	0
Πρόσθετες προβλέψεις χρήσεως	0	0	44	44
Μη χρησιμοποιηθείσες προβλέψεις που αναστράφηκαν	0	0	177	177
Χρησιμοποιηθείσες προβλέψεις χρήσεως	0	0	(43)	(43)
31 Δεκεμβρίου 2005	0	0	229	229
Βραχυπρόθεσμες				229
Προσθήκες από απόκτηση θυγατρικής εταιρίας	0	0	4	4
Πρόσθετες προβλέψεις χρήσεως	0	0	36	36
Μη χρησιμοποιηθείσες προβλέψεις που αναστράφηκαν	0	0	0	0
Χρησιμοποιηθείσες προβλέψεις χρήσεως	0	0	(16)	(16)
31 Δεκεμβρίου 2006	0	0	253	253

Σημ.: Τυχόν διαφορές στα αθροίσματα οφείλονται σε στρογγυλοποιήσεις.

Πηγή: Επεξεργασία από την Εταιρία μη ελεγμένων από Ορκωτό Ελεγκτή Λογιστή Στοιχείων.

Οι προβλέψεις που αφορούν τον Όμιλο και την Εταιρία αναγνωρίζονται εφόσον υπάρχουν παρούσες νομικές ή τεκμαρτές υποχρεώσεις ως συνέπεια παλαιότερων γεγονότων, εφόσον υπάρχει πιθανότητα εκκαθάρισής τους μέσω εκρών πόρων και εφόσον η υποχρέωση του ποσού μπορεί να υπολογιστεί αξιόπιστα. Πιο συγκεκριμένα, αναγνωρίζονται προβλέψεις για την αποκατάσταση του περιβάλλοντος από όπου ο Όμιλος προβαίνει σε εξόρυξη διαφόρων μεταλλευμάτων από την επεξεργασία των οποίων καταλήγει τελικά στο αλουμίνιο και τα παράγωγά του. Οι προβλέψεις επισκοπούνται κατά την ημερομηνία σύνταξης κάθε ισολογισμού και προσαρμόζονται προκειμένου να αντανακλούν την παρούσα αξία των εξόδων που θα απαιτηθούν για την αποκατάσταση των τοποθεσιών εκσκαφής και εξόρυξης. Ενδεχόμενες απαιτήσεις δεν αναγνωρίζονται στις οικονομικές καταστάσεις αλλά γνωστοποιούνται εφόσον υπάρχει πιθανότητα εισροής οικονομικών οφελών.

Προμηθευτές και λοιπές υποχρεώσεις

Το υπόλοιπο του λογαριασμού «Προμηθευτές και λοιπές υποχρεώσεις» αναλύεται στον κάτωθι πίνακα, ο οποίος έχει συνταχθεί από την Εταιρία και περιλαμβάνεται στις Σημειώσεις των Ετήσιων Οικονομικών Καταστάσεων της 31.12.2006, οι οποίες έχουν ελεγχθεί από τον κ. Βασίλειο Καζά της Grant Thornton.

Προμηθευτές και λοιπές υποχρεώσεις		
(σε χιλ. ευρώ)	31.12.2005	31.12.2006
Προμηθευτές	87.881	87.972
Επιταγές Πληρωτέες	0	839
Προκαταβολές πελατών	37.252	13.927
Υποχρεώσεις σε πελάτες από την εκτέλεση έργων	17.727	701
Σύνολο	142.860	103.438

Σημ.: Τυχόν διαφορές στα αθροίσματα οφείλονται σε στρογγυλοποιήσεις.

Πηγή: Ετήσιες Ενοποιημένες Οικονομικές Καταστάσεις για τη χρήση 2006 που συντάχθηκαν με βάση τα Δ.Π.Χ.Π. και έχουν ελεγχθεί από την ελεγκτική εταιρία Grant Thornton.

Την 31.12.2006 το υπόλοιπο του λογαριασμού «Προμηθευτές και λοιπές υποχρεώσεις» ανήλθε σε €103,4 εκατ. έναντι €142,9 εκατ. την 31.12.2005, σημειώνοντας μείωση της τάξεως του 27,6%, η οποία οφείλεται στη μείωση του υπολοίπου του λογαριασμού των προκαταβολών πελατών και του λογαριασμού των υποχρεώσεων σε πελάτες από την εκτέλεση έργων (λογαριασμός IFRS βάσει IAS 11). Η μείωση των εν λόγω λογαριασμών οφείλεται αφενός στην τιμολόγηση πελατών οι οποίοι είχαν δώσει προκαταβολές και αφετέρου στην αύξηση του ποσοστού υλοποίησης τιμολογηθέντων έργων.

Τρέχουσες Φορολογικές Υποχρεώσεις

Το υπόλοιπο του λογαριασμού «Τρέχουσες φορολογικές υποχρεώσεις» αναλύεται στον κάτωθι πίνακα, ο οποίος έχει συνταχθεί από την Εταιρία και περιλαμβάνεται στις Σημειώσεις των Ετήσιων Οικονομικών Καταστάσεων της 31.12.2006, οι οποίες έχουν ελεγχθεί από τον κ. Βασίλειο Καζά της Grant Thornton.

Τρέχουσες φορολογικές υποχρεώσεις		
(σε χιλ. ευρώ)	31.12.2005	31.12.2006
Έξοδο φόρου που αναλογεί στην περίοδο	31.256	46.950
Διαφορές Φορολογικού Ελέγχου	5.876	4.958
Υποχρεώσεις από Φόρους	10.854	6.027
Σύνολο	47.987	57.935

Σημ.: Τυχόν διαφορές στα αθροίσματα οφείλονται σε στρογγυλοποιήσεις.

Πηγή: Ετήσιες Ενοποιημένες Οικονομικές Καταστάσεις για τη χρήση 2006 που συντάχθηκαν με βάση τα Δ.Π.Χ.Π. και έχουν ελεγχθεί από την ελεγκτική εταιρία Grant Thornton.

Την 31.12.2006 το υπόλοιπο του λογαριασμού «Τρέχουσες φορολογικές υποχρεώσεις» διαμορφώθηκε σε €57,9 εκατ. έναντι €48,0 εκατ. την 31.12.2005, σημειώνοντας αύξηση της τάξεως του 20,7% λόγω της αύξησης της λειτουργικής κερδοφορίας.

Βραχυπρόθεσμες Δανειακές Υποχρεώσεις

Το υπόλοιπο του λογαριασμού «Βραχυπρόθεσμες Δανειακές Υποχρεώσεις» αναλύεται στον κάτωθι πίνακα, ο οποίος έχει συνταχθεί από την Εταιρία και περιλαμβάνεται στις σημειώσεις των Ετήσιων Οικονομικών Καταστάσεων της 31.12.2006, οι οποίες έχουν ελεγχθεί από τον κ. Βασίλειο Καζά της Grant Thornton.

Βραχυπρόθεσμες Δανειακές Υποχρεώσεις		
(σε χιλ. ευρώ)	31.12.2005	31.12.2006
Τραπεζικές υπεραναλήψεις	34.134	118.537
Τραπεζικός δανεισμός	17.360	36.311
Υποχρεώσεις χρηματοδοτικής μίσθωσης	0	1.157
Σύνολο	51.494	156.004

Σημ.: Τυχόν διαφορές στα αθροίσματα οφείλονται σε στρογγυλοποιήσεις.

Πηγή: Ετήσιες Ενοποιημένες Οικονομικές Καταστάσεις για τη χρήση 2006 που συντάχθηκαν με βάση τα Δ.Π.Χ.Π. και έχουν ελεγχθεί από την ελεγκτική εταιρία Grant Thornton.

Οι βραχυπρόθεσμες δανειακές υποχρεώσεις του Ομίλου συνολικού ύψους €156.004 χιλ., ανά τράπεζα, την 31.12.2006 αναλύονται στον παρακάτω πίνακα:

Βραχυπρόθεσμες Δανειακές Υποχρεώσεις	
(σε χιλ. ευρώ)	31.12.2006
HSBC	7.152
BNP BARIBAS	200
NOVA BANK	86
ΕΘΝΙΚΗ ΤΡΑΠΕΖΑ	8.726
ΕΛΛΗΝΙΚΗ ΤΡΑΠΕΖΑ	3.005
ALPHA BANK	22.842
ΠΕΙΡΑΙΩΣ ΤΡΑΠΕΖΑ	14.385
ΤΡΑΠΕΖΑ ΚΥΠΡΟΥ	3.000
ΒΑΥΕΡΙΣΧΕ VER. ΤΡΑΠΕΖΑ	22.095
E.F.G. EUROBANK	41.200
ΕΓΝΑΤΙΑ ΤΡΑΠΕΖΑ	3.057
ΕΜΠΟΡΙΚΗ ΤΡΑΠΕΖΑ	28.981
MARFIN BANK	(2)
OMEGA BANK	80
ΑΓΡΟΤΙΚΗ	632
ΤΡΑΠΕΖΑ ΑΤΤΙΚΗΣ	568
ΣΥΝΟΛΟ	156.004

Σημ.: Τυχόν διαφορές στα αθροίσματα οφείλονται σε στρογγυλοποιήσεις.

Πηγή: Επεξεργασία από την Εταιρία μη ελεγμένων από Ορκωτό Ελεγκτή – Λογιστή στοιχείων

Τα πραγματικά σταθμισμένα μέσα επιτόκια δανεισμού, την ημερομηνία του ισολογισμού είναι τα παρακάτω:

	31.12.2005		31.12.2006	
	€	USD	€	USD
Τραπεζικός Δανεισμός	4,23%	4,29%	4,00%	6,036%
Τραπεζικές Υπεραναλήψεις	4,23%	4,29%	4,02%	6,036%

Πηγή: Ετήσιες Ενοποιημένες Οικονομικές Καταστάσεις για τη χρήση 2006 που συντάχθηκαν με βάση τα Δ.Π.Χ.Π. και έχουν ελεγχθεί από την ελεγκτική εταιρία Grant Thornton.

Την 31.12.2006 οι βραχυπρόθεσμες δανειακές υποχρεώσεις διαμορφώθηκαν σε €156,0 εκατ. έναντι €51,5 εκατ. την 31.12.2005, λόγω αύξησης στις τραπεζικές υπεραναλήψεις και στον τραπεζικό δανεισμό για χρηματοδότηση εξαγορών και επενδύσεων.

Μακροπρόθεσμες Υποχρεώσεις πληρωτέες στην Επόμενη Χρήση

Την 31.12.2006 το υπόλοιπο του λογαριασμού «Μακροπρόθεσμες υποχρεώσεις πληρωτέες στην επόμενη χρήση» διαμορφώθηκε σε €17,6 εκατ. έναντι €24,7 εκατ. την 31.12.2005 σημειώνοντας μείωση λόγω αντίστοιχης μείωσης του μακροπρόθεσμου τραπεζικού δανεισμού.

Λοιπές Βραχυπρόθεσμες Υποχρεώσεις

Το υπόλοιπο του λογαριασμού «Λοιπές Βραχυπρόθεσμες Υποχρεώσεις» αναλύεται στον κάτωθι πίνακα, ο οποίος έχει συνταχθεί από την Εταιρία και περιλαμβάνεται στις σημειώσεις των Ετήσιων Οικονομικών Καταστάσεων της 31.12.2006, οι οποίες έχουν ελεγχθεί από τον κ. Βασίλειο Καζά της Grant Thornton.

Λοιπές Βραχυπρόθεσμες Υποχρεώσεις		
(σε χιλ. ευρώ)	31.12.2005	31.12.2006
Δεδουλευμένα έξοδα	6.042	6.911
Ασφαλιστικοί οργανισμοί	3.864	3.855
Μερίσματα πληρωτέα	1.668	1.140
Έσοδα επόμενης περιόδου - Επιχορηγήσεις	3.024	3.335
Λοιπές υποχρεώσεις	17.032	13.190
Σύνολο	31.629	28.431

Σημ.: Τυχόν διαφορές στα αθροίσματα οφείλονται σε στρογγυλοποιήσεις.

Πηγή: Ετήσιες Ενοποιημένες Οικονομικές Καταστάσεις για τη χρήση 2006 που συντάχθηκαν με βάση τα Δ.Π.Χ.Π. και έχουν ελεγχθεί από την ελεγκτική εταιρία Grant Thornton.

3.5.5 Χρηματοοικονομικές Πληροφορίες Ταμειακών Ροών του Ομίλου ΜΥΤΙΛΗΝΑΙΟΣ

Οι ταμειακές ροές του Ομίλου για τις χρήσεις 2005-2006 αναλύονται στον κάτωθι πίνακα, ο οποίος έχει συνταχθεί από την Εταιρία και περιλαμβάνεται στα Συνοπτικά Οικονομικά Στοιχεία από 1.1.2006 έως 31.12.2006, τα οποία έχουν ελεγχθεί από τον κ. Βασίλειο Καζά της Grant Thornton.

(σε χιλ. ευρώ)	1.1-31.12.2005	1.1-31.12.2006
<u>ΛΕΙΤΟΥΡΓΙΚΕΣ ΔΡΑΣΤΗΡΙΟΤΗΤΕΣ</u>		
Κέρδη προ φόρων	294.691	204.684
Πλέον/ μείον προσαρμογές για:		
Αποσβέσεις	20.576	24.456
Προβλέψεις	1.325	2.986
Συναλλαγματικές διαφορές	12.706	(9.779)
Αποτελέσματα (έσοδα, έξοδα, κέρδη, ζημιές) επενδυτικής δραστηριότητας	(182.699)	(53.015)
Χρεωστικοί τόκοι & συναφή έξοδα	14.865	11.915
Πλέον/μείον προσαρμογές για μεταβολές λογαριασμών κεφαλαίου κίνησης ή που σχετίζονται με τις λειτουργικές δραστηριότητες		
Μείωση/ (αύξηση) αποθεμάτων	(56.506)	(92.425)
Μείωση/ (αύξηση) απαιτήσεων	(124.713)	7.927
(Μείωση)/ αύξηση υποχρεώσεων (πλην τραπεζών)	150.182	25.960
Αύξηση/ (μείωση) λοιπών λογαριασμών κυκλοφορούντος ενεργητικού	(504)	(6.137)
Ροές από διακοπείσα δραστηριότητα	160	(459)
Μείον:		
Χρεωστικοί τόκοι & συναφή έξοδα καταβεβλημένα	(14.844)	(10.200)
Καταβεβλημένοι φόροι	(53.658)	(59.942)
Σύνολο εισροών/ (εκροών) από λειτουργικές δραστηριότητες (α)	61.581	45.971
<u>ΕΠΕΝΔΥΤΙΚΕΣ ΔΡΑΣΤΗΡΙΟΤΗΤΕΣ</u>		
Απόκτηση θυγατρικών, συγγενών, κοινοπραξιών & λοιπών επενδύσεων	42.371	(47.271)
Αγορά ενσώματων και άυλων παγίων περιουσιακών στοιχείων	(84.913)	(89.453)
Εισπράξεις από πωλήσεις ενσώματων και άυλων παγίων	558	12.951
Αγορές χρηματοοικονομικών περιουσιακών στοιχείων διαθεσίμων προς πώληση	(17.710)	(30.133)
Αγορές χρηματοοικονομικών στοιχείων σε εύλογη αξία μέσω αποτελεσμάτων	(8.123)	(6.487)
Πωλήσεις χρηματοοικονομικών περιουσιακών στοιχείων διαθεσίμων προς πώληση	76.715	21.415
Πωλήσεις χρηματοοικονομικών στοιχείων σε εύλογη αξία μέσω αποτελεσμάτων	25.086	5.934
Τόκοι εισπραχθέντες	5.982	17.895
Ροές από διακοπείσα δραστηριότητα	14	(2.271)
Μερίσματα εισπραχθέντα	176	298
Σύνολο εισροών/ (εκροών) από επενδυτικές δραστηριότητες (β)	40.156	(117.122)
<u>ΧΡΗΜΑΤΟΔΟΤΙΚΕΣ ΔΡΑΣΤΗΡΙΟΤΗΤΕΣ</u>		
Εισπράξεις από αύξηση μετοχικού κεφαλαίου	(24.860)	(4.966)
Εισπράξεις από εκδοθέντα/ αναληφθέντα δάνεια	15.200	49.569
Εξοφλήσεις δανείων	(27.014)	(54.740)
Πληρωμές κεφαλαίων χρηματοδοτικών μισθώσεων	(30)	(68)
Ροές από διακοπείσα δραστηριότητα	(350)	(200)
Μερίσματα πληρωθέντα	(22.882)	(38.051)
Σύνολο εισροών/ (εκροών) από χρηματοδοτικές δραστηριότητες (γ)	(59.936)	(48.456)

Καθαρή Αύξηση/ (μείωση) στα ταμειακά διαθέσιμα και ισοδύναμα περιόδου (α) + (β) + (γ)	41.801	(119.607)
Ταμειακά διαθέσιμα και ισοδύναμα έναρξης περιόδου	(54.654)	(12.679)
Ταμειακά διαθέσιμα και ισοδύναμα λήξης περιόδου	(12.853)	(132.286)
Υπόλοιπο αλληλόχρεων λογαριασμών	75.583	147.660
Υπόλοιπο Διαθεσίμων	62.730	15.374

Πηγή: Συνοπτικά Οικονομικά Στοιχεία & Πληροφορίες του Ομίλου για τη χρήση 2006 που συντάχθηκαν με βάση τα Δ.Π.Χ.Π. και έχουν ελεγχθεί από την ελεγκτική εταιρία Grant Thornton.

Σημείωση: Τα ποσά για τη χρήση 2005 έχουν αναμορφωθεί ώστε να καταστούν συγκρίσιμα με τα αντίστοιχα της χρήσης 2006 ως προς την παρουσίαση των ροών από την θυγατρική 3ΚΠ σαν διακοπτόμενη εκμετάλλευση.

3.5.6 Χρηματοοικονομικές Πληροφορίες για τις Μεταβολές της Καθαρής Θέσης 2005 – 2006

Η ενοποιημένη κατάσταση μεταβολών Ιδίων Κεφαλαίων για τις χρήσεις 2005 - 2006 παρουσιάζεται στον ακόλουθο πίνακα, ο οποίος έχει συνταχθεί από την Εταιρία και περιλαμβάνεται στις Ετήσιες Οικονομικές Καταστάσεις για τη χρήση 2006, οι οποίες έχουν ελεγχθεί από τον κ. Βασίλειο Καζά της Grant Thornton.

Αποδιδόμενα στους μετόχους της μητρικής									
(σε χιλ. ευρώ)	Μετοχικό κεφάλαιο	Υπέρ το άρτιο	Αποθεματικά εύλογης αξίας	Λοιπά αποθεματικά	Αποθεματικό Μετατροπής Ισολογισμών	Αποτελέσματα εις νέον	Σύνολο	Δικαιώματα Μειοψηφίας	Σύνολο
Υπόλοιπα κατά την 1η Ιανουαρίου 2005, σύμφωνα με τα ΔΠΧΠ	24.312	178.746	0	(27)	(1.596)	(27.489)	173.945	63.839	237.785
<i>Μεταβολή Ιδίων Κεφαλαίων για την περίοδο 1.1-31.12.2005</i>							0		
Πώληση ιδίων μετοχών		8.775					8.775		8.775
Φόροι Αύξησης μετοχικού κεφαλαίου θυγατρικής						(243)	(243)	(237)	(480)
Κέρδη από αποτίμηση στην εύλογη αξία μετά φόρων							0		0
Διαθέσιμα προς πώληση χρηματοοικονομικά στοιχεία							0		0
Κέρδη/ Ζημιές Αποτίμησης μεταφερόμενα απ' ευθείας στα Ίδια κεφάλαια			18.622				18.622	7.619	26.241
Μείον: Κέρδη/ Ζημιές μεταφερόμενα στην κατά την πώληση στα αποτελέσματα της χρήσης			(3.278)				(3.278)	(4.186)	(7.464)
Αποθεματικό αντιστάθμισης ταμειακών ροών			(176)				(176)	(225)	(401)
Συναλλαγματικές διαφορές μετατροπής Ισολογισμών						(1.671)	(1.671)	78	(1.593)
							0		
Καθαρό Κέρδος/ ζημιά Αναγνωριζόμενο απ' ευθείας στα ίδια κεφάλαια	0	8.775	15.168	0	(1.671)	(243)	22.029	3.049	25.078
Πληρωμή μερισμάτων						(18.030)	(18.030)	(15.643)	(33.673)
Μείωση Δικαιωμάτων Μειοψηφίας από επιστροφή κεφαλαίων θυγατρικής							0	(34.437)	(34.437)
Δικαιώματα μειοψηφίας από Εξαγορά μεριδίου θυγατρικής							0	(5.445)	(5.445)
Επίδραση από Εξαγορά Εταιρίας							0	231.278	231.278
Δικαιώματα μειοψηφίας από Πώληση μεριδίου θυγατρικής							0	30.442	30.442
Επίδραση από Αύξηση κεφαλαίου θυγατρικής							0	650	650
Καθαρά Αποτελέσματα Περιόδου 1.1-31.12.2005				46		211.449	211.495	44.661	256.156
Συνολικό αναγνωριζόμενο κέρδος/ ζημιά Περιόδου	0	8.775	15.168	46	(1.671)	193.176	215.494	254.555	470.049
Υπόλοιπο των Ιδίων Κεφαλαίων κατά την 31 Δεκεμβρίου 2005	24.312	187.521	15.168	19	(3.267)	165.687	389.440	318.394	707.834

Υπόλοιπα κατά την 1η Ιανουαρίου 2006, σύμφωνα με τα ΔΠΧΠ	24.312	187.521	15.168	19	(3.267)	165.687	389.440	318.394	707.834
<i>Μεταβολή Ιδίων Κεφαλαίων για την περίοδο 1.1-31.12.2006</i>									
Κέρδη από αποτίμηση στην εύλογη αξία μετά φόρων									
Αποθεματικό Μετατροπής Ισολογισμών θυγατρικών εξωτερικού						(6.577)	(6.577)	(350)	(6.927)
Φόροι κεφαλαιοποίησης				(1.242)			(1.242)	(11)	(1.252)
Διαθέσιμα προς πώληση χρηματοοικονομικά στοιχεία							0	0	0
Κέρδη/ ζημιές αποτίμησης μεταφερόμενα απ' ευθείας στα ίδια κεφάλαια			4.513				4.513	5.072	9.585
Μείον: Κέρδη/ ζημιές μεταφερόμενα στην κατά την πώληση στα αποτελέσματα της χρήσης			(3.049)				(3.049)	(3.427)	(6.476)
Κέρδη (Ζημιές) Αποτίμησης μεταφερόμενα απ' ευθείας στα ίδια κεφάλαια			(28.974)				(28.974)	(32.568)	(61.541)
Κέρδη (Ζημιές) μεταφερόμενα κατά την πώληση στα αποτελέσματα			8.679				8.679	9.755	18.434
Φόρος σε στοιχεία μεταφερόμενα απ' ευθείας στην καθαρή θέση			4.654				4.654	5.231	9.885
Καθαρό Κέρδος/ Ζημιά Αναγνωριζόμενο απ' ευθείας στα ίδια κεφάλαια	0	0	(14.177)	(1.242)	(6.577)	0	(21.995)	(16.296)	(38.291)
Πληρωμή μερισμάτων						(16.208)	(16.208)	(21.982)	(38.190)
Ίδιες Μετοχές θυγατρικών	(150)	(6.403)					(6.554)		(6.554)
Έγκριση Διανομής 2005				34.705		(34.705)	0		0
Δικαιώματα Μειοψηφίας από Εξαγορά μεριδίου θυγατρικής								(27.889)	(27.889)
Δικαιώματα Μειοψηφίας από Πώληση μεριδίου θυγατρικής								24.543	24.543
Επίδραση από Αύξηση κεφαλαίου θυγατρικής								351	351
Καθαρά Αποτελέσματα Περιόδου 1.1-31.12.2006							105.579	105.579	51.755
Συνολικό Αναγνωριζόμενο Κέρδος/ Ζημιά Περιόδου	(150)	(6.403)	(14.177)	33.463	(6.577)	54.666	60.822	10.482	71.304
Υπόλοιπο των Ιδίων Κεφαλαίων κατά την 31η Δεκεμβρίου 2006	24.162	181.117	991	33.482	(9.844)	220.354	450.262	328.876	779.138

Σημ.: Τυχόν διαφορές στα αθροίσματα οφείλονται σε στρογγυλοποιήσεις.

Πηγή: Ετήσιες Ενοποιημένες Οικονομικές Καταστάσεις για τη χρήση 2006 που συντάχθηκαν με βάση τα Δ.Π.Χ.Π. και έχουν ελεγχθεί από την ελεγκτική εταιρία Grant Thornton.

3.5.7 Επεξηγηματικές Πληροφορίες

Η Εταιρία έχει συντάξει έκθεση στην οποία παρατίθενται σημειώσεις και πληροφορίες επί των ενοποιημένων οικονομικών καταστάσεων της 31.12.2006, οι οποίες συντάχθηκαν σύμφωνα με τα ζητήματα της παραγράφου 1 του άρθρου 11^α του Ν.3371/2005. Η εν λόγω έκθεση παρατίθεται στην ιστοσελίδα του εκδότη www.mytilineos.gr

Η Εταιρία έχει συντάξει έκθεση στην οποία παρατίθενται σημειώσεις και πληροφορίες επί των ενοποιημένων οικονομικών καταστάσεων της 31.12.2005. Η εν λόγω έκθεση παρατίθεται στην ιστοσελίδα του εκδότη www.mytilineos.gr

3.5.8 Πληροφορίες για τα Κεφάλαια του Ομίλου ΜΥΤΙΛΗΝΑΙΟΣ 31.12.2006

Ρευστότητα

Οι ταμειακές εισροές που προέκυψαν από τις λειτουργικές δραστηριότητες κατά τη χρήση 2006, ύψους €45.971 χιλ., εμφανίζονται μειωμένες σε σχέση με τις λειτουργικές ταμειακές ροές ύψους €61.581 χιλ. της χρήσης 2005. Η εν λόγω μείωση €(15.609) χιλ. της τάξεως του 25,3% αναλύεται ως εξής:

(σε χιλ. ευρώ)

Αύξηση Λειτουργικής Κερδοφορίας	19.784
Εκροές για Κεφάλαιο Κίνησης κυρίως από αύξηση τελικών αποθεμάτων	(33.753)
Μείωση εκροών τόκων	4.644
Αύξηση εκροών για φόρους	(6.284)
Σύνολο Διαφοράς	(15.609)

Πηγή: Επεξεργασία από την Εταιρία μη ελεγμένων από Ορκωτό Ελεγκτή Λογιστή Στοιχείων.

Οι αρνητικές ταμειακές ροές που προέκυψαν από τις επενδυτικές δραστηριότητες του Ομίλου ύψους €(117.122) χιλ. κατά τη χρήση 2006, έναντι των θετικών ταμειακών ροών €40.156 χιλ. είναι αποτέλεσμα αφενός των εκροών για αγορές θυγατρικών εταιριών και αφετέρου σημαντικά μειωμένων εισροών από πώληση χρηματοοικονομικών στοιχείων σε σχέση με το 2005. Συγκεκριμένα η διαφορά αναλύεται ως εξής:

(σε χιλ. ευρώ)

Εκροές για απόκτηση θυγατρικών 2006	(110.687)
(-) Εκροές για απόκτηση θυγατρικών και συγγενών 2005	(71.659)
(-) Χρηματικά διαθέσιμα αποκτηθέντων θυγατρικών	114.030
Καθαρή αύξηση εκροών για απόκτηση θυγατρικών	(153.059)
(+) Εισροές από πωλήσεις θυγατρικών	63.416
(+) Μείωση καθαρών ροών από αγοραπωλησίες χρηματοοικονομικών στοιχείων	(85.238)
(+) Καθαρή αύξηση εισροών από αγοραπωλησίες παγίων	7.854
(+) Αύξηση εισροών από τόκους	11.913
(+) Λοιπές μεταβολές	(2.164)
Σύνολο διαφοράς	(157.278)

Πηγή: Επεξεργασία από την Εταιρία μη ελεγμένων από Ορκωτό Ελεγκτή Λογιστή Στοιχείων.

Οι ροές από χρηματοδοτικές δραστηριότητες διαμορφώθηκαν σε αρνητικές ροές ύψους €(48.456) χιλ. στη χρήση 2006, έναντι αρνητικών ροών ύψους €(59.936) χιλ. στη χρήση 2005. Η διαφορά αναλύεται ως εξής:

(σε χιλ. ευρώ)

Μείωση εκρών το 2006 σε σχέση με επιστροφή κεφαλαίου ΜΕΤΚΑ στη χρήση 2005	34.436
Αύξηση εκρών για αγορά Ιδίων	(15.328)
Εισροές από αυξήσεις κεφαλαίου	785
Καθαρή αύξηση δανεισμού	6.644
Αύξηση εκρών για πληρωμή μερισμάτων	(15.169)
Λοιπές διαφορές	112
Σύνολο διαφορές	11.481

Σημ.: Τυχόν διαφορές στα αθροίσματα οφείλονται σε στρογγυλοποιήσεις.

Πηγή: Επεξεργασία από την Εταιρία μη ελεγμένων από Ορκωτό Ελεγκτή Λογιστή Στοιχείων.

Πηγές Κεφαλαίων

Σύμφωνα με Δήλωση του εκπροσώπου της Εταιρίας, η ισχυρή λειτουργική δραστηριότητα και ικανοποιητική κερδοφορία είναι επαρκής για να καλύψει τις συμβατικές και εμπορικές δεσμεύσεις του Ομίλου, χωρίς να υπάρχει η ανάγκη της προσφυγής σε περαιτέρω δανειακά κεφάλαια. Σημειώνεται ότι όσον αφορά τις νέες επενδύσεις τις οποίες προτίθεται να πραγματοποιήσει ο Όμιλος, και αναλόγως του ύψους αυτών, πιθανόν να προσφύγει σε τραπεζικό δανεισμό.

Την 31.12.2006 το σύνολο των επενδεδυμένων κεφαλαίων ανήλθε σε €1.366.185 χιλ. από €1.175.439 χιλ. την 31.12.2005. Ποσό € 598.746 χιλ. αφορούσε κυρίως σε ενσώματες και ασώματες ακινητοποιήσεις, ποσό € 158.504 χιλ σε συμμετοχές σε συγγενείς επιχειρήσεις και υπεραξία και ποσό €70.318 χιλ αφορούσε σε διαθέσιμα προς πώληση χρηματοοικονομικά στοιχεία (Ίδιες μετοχές της ΑΛΟΥΜΙΝΙΟ ΤΗΣ ΕΛΛΑΔΟΣ) .

Το κεφάλαιο κίνησης του Ομίλου διαμορφώθηκε σε € 258.234 χιλ. (μη συμπεριλαμβανομένων ταμειακών διαθεσίμων, χρηματοοικονομικών στοιχείων σε εύλογες αξίες μέσω αποτελεσμάτων και τραπεζικών υποχρεώσεων).

Πηγή χρηματοδότησης του ανωτέρω επενδυμένου κεφαλαίου αποτέλεσαν ίδια και ξένα κεφάλαια. Συγκεκριμένα την 31.12.2006, τα ίδια κεφάλαια ανέρχονταν σε € 779.138 χιλ. και οι συνολικές καθαρές τραπεζικές υποχρεώσεις σε € 195.616 χιλ (στις συνολικές καθαρές τραπεζικές υποχρεώσεις περιλαμβάνονται τα μακροπρόθεσμα και βραχυπρόθεσμα δάνεια, το μέρος των μακροπρόθεσμων δανείων που έχει κατηγοριοποιηθεί ως πληρωτέο στην επόμενη χρήση, μείον τα ταμειακά διαθέσιμα και ισοδύναμα) .

Η Εταιρία δηλώνει ότι δεν υφίσταται οποιοσδήποτε περιορισμός στη χρήση των κεφαλαίων, ο οποίος επηρέασε ή ενδέχεται να επηρεάσει σημαντικά, κατά τρόπο άμεσο ή έμμεσο, τις δραστηριότητες της.

Διαχείριση Διαθεσίμων

Τα διαθέσιμα του Ομίλου την 31.12.2006 ανήλθαν σε € 15.374 χιλ. Τα διαθέσιμα του Ομίλου περιλαμβάνουν μετρητά € 5.485 χιλ. και προθεσμιακές καταθέσεις (repos) € 9.889 χιλ. ενώ τα λοιπά στοιχεία του κυκλοφορούντος ενεργητικού ανέρχονταν σε € 494.072 χιλ.

3.6 ΑΠΟΛΟΓΙΣΤΙΚΕΣ ΠΛΗΡΟΦΟΡΙΕΣ ΔΡΑΣΤΗΡΙΟΤΗΤΑΣ ΤΟΥ ΟΜΙΛΟΥ ΜΥΤΙΛΗΝΑΙΟΣ Α΄ ΕΞΑΜΗΝΟΥ 2007

Στο παρόν κεφάλαιο παρουσιάζονται χρηματοοικονομικές πληροφορίες για τα ενοποιημένα οικονομικά μεγέθη του Ομίλου, όπως αυτά προκύπτουν από τις δημοσιευμένες Λογιστικές Καταστάσεις της περιόδου 1.1-30.6.2007 οι οποίες συντάχθηκαν σύμφωνα με τα Διεθνή Πρότυπα Χρηματοοικονομικής Πληροφόρησης (Δ.Π.Χ.Π.), εγκρίθηκαν από το Διοικητικό της Συμβούλιο την 1.8.2007 και έχουν ελεγχθεί από τον Ορκωτό Ελεγκτή λογιστή κ. Γεώργιο Δεληγιάννη (ΑΜ ΣΟΕΛ 15791) της εταιρίας ορκωτών ελεγκτών Grant Thornton A.E.

Η εν λόγω λογιστική κατάσταση και οι Σημειώσεις που αποτελούν αναπόσπαστο κομμάτι αυτής παρατίθενται στην ηλεκτρονική διεύθυνση του Ομίλου: www.mytilineos.gr

Στις ενοποιημένες οικονομικές καταστάσεις περιλαμβάνονται οι εταιρίες που εμφανίζονται κατωτέρω:

ΕΝΟΠΙΟΥΜΕΝΕΣ ΕΤΑΙΡΙΕΣ 1.1-30.6.2007					
ΕΤΑΙΡΙΑ	ΕΔΡΑ	ΑΜΕΣΟ % ΣΥΜΜΕΤΟΧΗΣ	ΕΜΜΕΣΟ % ΣΥΜΜΕΤΟΧΗΣ	ΣΥΝΟΛΙΚΟ % ΣΥΜΜΕΤΟΧΗΣ	ΜΕΘΟΔΟΣ ΕΝΟΠΙΗΣΗΣ
ΜΕΤΑΛΛΙΚΑ ΚΑΤΑΣΚΕΥΑΙ ΕΛΛΑΔΟΣ Α.Ε. "ΜΕΤΚΑ"	Ν. Ηράκλειο Αττικής	52,47%		52,47%	Ολική Ενοποίηση
ΕΛΛΗΝΙΚΗ ΒΙΟΜΗΧΑΝΙΑ ΧΑΛΥΒΔΟΣ Α.Ε. (SERVISTEEL)	Βόλος		52,46%	52,46%	Ολική Ενοποίηση
Ε.Κ.Μ.Ε. Α.Ε.	Δήμος Εχεδώρου, Θεσσαλονίκη		20,99%	20,99%	Ολική Ενοποίηση
RODAX Α.Τ.Ε.Ε.	Ν. Ηράκλειο Αττικής		52,47%	52,47%	Ολική Ενοποίηση
ΕΛΕΜΚΑ Α.Ε.	Ν. Ηράκλειο Αττικής		43,81%	43,81%	Ολική Ενοποίηση
DROSCO HOLDINGS LIMITED	Λευκωσία, Κύπρος		43,81%	43,81%	Ολική Ενοποίηση
BRIDGE ACCESSORIES & CONSTRUCTION SYSTEMS TKT Α.Ε.	Μαρούσι Αττικής		32,86%	32,86%	Ολική Ενοποίηση
ΑΛΟΥΜΙΝΙΟ ΤΗΣ ΕΛΛΑΔΟΣ Β.Ε.Α.Ε.	Μαρούσι Αττικής	52,48%		52,48%	Ολική Ενοποίηση
ΔΕΛΦΟΙ ΔΙΣΤΟΜΟΝ Α.Μ.Ε.	Μαρούσι Αττικής		52,47%	52,47%	Ολική Ενοποίηση
ΑΛΟΥΜΙΝΙΟΝ Α.Ε. ΣΥΜΠΑΡΑΓΩΓΗ ΗΛΕΚΤΡΙΚΗΣ ΕΝΕΡΓΕΙΑΣ ΚΑΙ ΘΕΡΜΟΤΗΤΑΣ Α.Ε.	Μαρούσι Αττικής		52,48%	52,48%	Ολική Ενοποίηση
ΕΛΛΗΝΙΚΗ ΒΙΟΜΗΧΑΝΙΑ ΟΧΗΜΑΤΩΝ Α.Β.Ε. "ΕΛΒΟ"	Θεσσαλονίκη	43,00%		43,00%	Καθαρή Θέση
SOMETRA S.A.	SIBIU Ρουμανίας	92,79%		92,79%	Ολική Ενοποίηση
ΜΥΤΙΛΗΝΕΟΣ FINANCE S.A.	Λουξεμβούργο	99,97%		99,97%	Ολική Ενοποίηση
STANMED TRADING LTD	Κύπρος		99,97%	99,97%	Ολική Ενοποίηση
ΜΥΤΙΛΗΝΕΟΣ BELGRADE D.O.O.	Σερβία		99,97%	99,97%	Ολική Ενοποίηση
ΜΥΝΕΚΤ INTERNATIONAL SKOPJE	Π.Γ.Δ.Μ.		99,97%	99,97%	Ολική Ενοποίηση
RDA TRADING ΚΟΙΝΟΠΡΑΞΙΑ ΑΜΥΝΤΙΚΩΝ ΒΙΟΜΗΧΑΝΙΩΝ-ΜΥΤΙΛΗΝΑΙΟΣ & ΣΙΑ	Νήσοι Guernsey		99,97%	99,97%	Ολική Ενοποίηση
ΜΥΤΙΛΗΝΑΙΟΣ ΠΑΡΑΓΩΓΗ ΚΑΙ ΕΜΠΟΡΙΑ ΗΛΕΚΤΡΙΚΗΣ ΕΝΕΡΓΕΙΑΣ Α.Ε.	Μαρούσι Αττικής	100,00%		100,00%	Ολική Ενοποίηση
ΒΙΟΜΗΧΑΝΙΚΕΣ ΕΦΑΡΜΟΓΕΣ ΕΡΕΥΝΑΣ "ΒΕΑΤ"	Χαλάνδρι Αττικής	35,00%		35,00%	Καθαρή Θέση
ΜΥΤΙΛΗΝΑΙΟΣ ΑΝΩΝΥΜΗ ΕΤΑΙΡΙΑ ΑΝΑΝΕΩΣΙΜΩΝ ΠΗΓΩΝ ΕΝΕΡΓΕΙΑΣ	Μαρούσι Αττικής	100,00%		100,00%	Ολική Ενοποίηση

ΕΤΑΙΡΙΑ	ΕΔΡΑ	ΑΜΕΣΟ % ΣΥΜΜΕΤΟΧΗΣ	ΕΜΜΕΣΟ % ΣΥΜΜΕΤΟΧΗΣ	ΣΥΝΟΛΙΚΟ % ΣΥΜΜΕΤΟΧΗΣ	ΜΕΘΟΔΟΣ ΕΝΟΠΟΙΗΣΗΣ
ΑΝΑΝΕΩΣΙΜΕΣ ΠΗΓΕΣ ΒΟΡΕΙΟΥ ΑΙΓΑΙΟΥ	Μαρούσι Αττικής	100,00%		100,00%	Ολική Ενοποίηση
ΓΕΝΙΚΗ ΒΙΟΜΗΧΑΝΙΚΗ Α.Ε. ΑΜΥΝΤΙΚΟΥ ΥΛΙΚΟΥ	Μαρούσι Αττικής	Κοινή Διοίκηση		Κοινή Διοίκηση	Ολική Ενοποίηση
ΜΥΤΙΛΗΝΑΙΟΣ ΑΙΟΛΙΚΗ ΕΝΕΡΓΕΙΑΚΗ ΕΛΛΑΔΟΣ Α.Ε.	Μαρούσι Αττικής	80,00%		80,00%	Ολική Ενοποίηση
ΑΙΟΛΙΚΗ ΑΝΔΡΟΥ ΤΣΙΡΟΒΛΙΔΙ Α.Ε.	Μαρούσι Αττικής		80,20%	80,20%	Ολική Ενοποίηση
ΑΙΟΛΙΚΗ ΝΕΑΠΟΛΕΩΣ Α.Ε.	Μαρούσι Αττικής		80,20%	80,20%	Ολική Ενοποίηση
ΑΙΟΛΙΚΗ ΕΥΒΟΙΑΣ ΠΥΡΓΟΣ Α.Ε.	Μαρούσι Αττικής		80,20%	80,20%	Ολική Ενοποίηση
ΑΙΟΛΙΚΗ ΕΥΒΟΙΑΣ ΠΟΥΝΤΑ Α.Ε.	Μαρούσι Αττικής		80,20%	80,20%	Ολική Ενοποίηση
ΑΙΟΛΙΚΗ ΕΥΒΟΙΑΣ ΧΕΛΩΝΑ Α.Ε.	Μαρούσι Αττικής		80,20%	80,20%	Ολική Ενοποίηση
ΑΙΟΛΙΚΗ ΑΝΔΡΟΥ ΡΑΧΗ ΞΗΡΟΚΑΜΠΙ Α.Ε.	Μαρούσι Αττικής		80,20%	80,20%	Ολική Ενοποίηση
ΑΙΟΛΙΚΗ ΠΛΑΤΑΝΟΥ Α.Ε.	Μαρούσι Αττικής		80,20%	80,20%	Ολική Ενοποίηση
ΑΙΟΛΙΚΗ ΣΑΜΟΘΡΑΚΗΣ Α.Ε.	Μαρούσι Αττικής		80,20%	80,20%	Ολική Ενοποίηση
ΑΙΟΛΙΚΗ ΕΥΒΟΙΑΣ ΔΙΑΚΟΦΤΗΣ Α.Ε.	Μαρούσι Αττικής		80,20%	80,20%	Ολική Ενοποίηση
ΑΙΟΛΙΚΗ ΣΙΔΗΡΟΚΑΣΤΡΟΥ Α.Ε.	Μαρούσι Αττικής	1%	79,20%	80,20%	Ολική Ενοποίηση
ΕΛΛΗΝΙΚΗ ΦΩΤΟΒΟΛΤΑΪΚΗ Α.Ε.	Μαρούσι Αττικής	100,00%		100,00%	Ολική Ενοποίηση
SPIDER ΕΝΕΡΓΕΙΑΚΗ Α.Ε.	Μαρούσι Αττικής	100,00%		100,00%	Ολική Ενοποίηση
ΘΟΡΙΚΗ ΑΕΒΕ	Μαρούσι Αττικής	100,00%		100,00%	Ολική Ενοποίηση
ΔΕΛΤΑ ΜΗΧΑΝΟΛΟΓΙΚΟΣ ΕΞΟΠΛΙΣΜΟΣ & ΟΛΟΚΛΗΡΩΜΕΝΑ ΕΡΓΑ Α.Ε.	Μοσχάτο Αττικής	63,53%		63,53%	Ολική Ενοποίηση
ΟΙΚΟΛΟΓΙΚΗ ΕΝΕΡΓΕΙΑΚΗ ΜΥΗΣ ΘΕΡΜΟΡΕΜΑ Α.Ε.	Μοσχάτο Αττικής		25,41%	25,41%	Ολική Ενοποίηση
ΟΙΚΟΛΟΓΙΚΗ ΕΝΕΡΓΕΙΑΚΗ ΜΥΗΣ ΚΑΣΤΑΝΙΩΤΙΚΟ Α.Ε.	Μοσχάτο Αττικής		60,10%	60,10%	Ολική Ενοποίηση
ΟΙΚΟΛΟΓΙΚΗ ΕΝΕΡΓΕΙΑΚΗ ΜΥΗΣ ΠΑΡΑΓΩΓΗΣ & ΠΩΛΗΣΗΣ ΗΛΕΚΤΡΙΚΗΣ ΕΝΕΡΓΕΙΑΣ ΠΟΥΓΚΑΚΙΑ Α.Ε.	Μοσχάτο Αττικής		60,42%	60,42%	Ολική Ενοποίηση
DELTA PROJECT CONSTRUCT SRL	Βουκουρέστι Ρουμανίας		60,36%	60,36%	Ολική Ενοποίηση
ΟΙΚΟΛΟΓΙΚΗ ΕΝΕΡΓΕΙΑΚΗ ΜΥΗΣ ΠΑΡΑΓΩΓΗΣ & ΠΩΛΗΣΗΣ ΗΛΕΚΤΡΙΚΗΣ ΕΝΕΡΓΕΙΑΣ ΚΑΛΟΜΟΙΡΑ Α.Ε.	Καλλιθέα Αττικής		12,71%	12,71%	Καθαρή Θέση
ΔΕΛΤΑ ΕΝΕΡΓΕΙΑΚΗ Α.Ε. ΑΝΑΝΕΩΣΙΜΩΝ ΠΗΓΩΝ ΕΝΕΡΓΕΙΑΣ ΣΥΜΜΕΤΟΧΩΝ & ΕΜΠΟΡΙΟΥ	Μοσχάτο Αττικής		57,18%	57,18%	Ολική Ενοποίηση
ΦΟΙΒΟΣ ΕΝΕΡΓΕΙΑΚΗ ΑΕΒΕ	Μοσχάτο Αττικής		57,18%	57,18%	Ολική Ενοποίηση
ΥΔΡΟΧΟΟΣ Α.Ε. ΑΝΑΝΕΩΣΙΜΩΝ ΠΗΓΩΝ ΕΝΕΡΓΕΙΑΣ ΣΥΜΜΕΤΟΧΩΝ & ΕΜΠΟΡΙΟΥ	Μοσχάτο Αττικής		57,18%	57,18%	Ολική Ενοποίηση
ΥΔΡΗΛΕΚΤΡΙΚΟΣ ΣΤΑΘΜΟΣ ΠΕΠΟΝΙΑΣ Α.Ε. ΑΝΑΝΕΩΣΙΜΩΝ ΠΗΓΩΝ ΕΝΕΡΓΕΙΑΣ & ΕΜΠΟΡΙΟΥ	Μοσχάτο Αττικής		35,74%	35,74%	Ολική Ενοποίηση
ΦΘΙΩΤΙΚΗ ΕΝΕΡΓΕΙΑΚΗ ΑΒΕΕ	Μοσχάτο Αττικής		20,01%	20,01%	Καθαρή Θέση

ΕΤΑΙΡΙΑ	ΕΔΡΑ	ΑΜΕΣΟ % ΣΥΜΜΕΤΟΧΗΣ	ΕΜΜΕΣΟ % ΣΥΜΜΕΤΟΧΗΣ	ΣΥΝΟΛΙΚΟ % ΣΥΜΜΕΤΟΧΗΣ	ΜΕΘΟΔΟΣ ΕΝΟΠΙΩΣΗΣ
ΥΔΡΙΑ Α.Ε. ΑΝΑΝΕΩΣΙΜΩΝ ΠΗΓΩΝ ΕΝΕΡΓΕΙΑΣ ΣΥΜΜΕΤΟΧΩΝ & ΕΜΠΟΡΙΟΥ	Μοσχάτο Αττικής		57,18%	57,18%	Ολική Ενοποίηση
ΑΙΟΛΙΚΗ ΜΑΡΤΙΝΟΥ ΦΘΙΩΤΙΔΑΣ Α.Ε. ΠΑΡΑΓΩΓΗΣ ΕΝΕΡΓΕΙΑΣ & ΕΜΠΟΡΙΟΥ	Μοσχάτο Αττικής		57,18%	57,18%	Ολική Ενοποίηση
ΑΡΓΥΡΙ ΕΝΕΡΓΕΙΑΚΗ Α.Ε.	Μοσχάτο Αττικής		57,18%	57,18%	Ολική Ενοποίηση
ΕΚΜΕΤΑΛΛΕΥΣΗ ΥΔΑΤΙΝΟΥ ΔΥΝΑΜΙΚΟΥ Α.Ε. (ΕΝ.ΔΥ.Α.Ε.)	Μοσχάτο Αττικής		57,18%	57,18%	Ολική Ενοποίηση
ΜΥΗΣ ΠΕΛΟΠΠΟΝΗΣΟΥ Α.Ε. (πρώην ΦΩΤΕΙΝΟΣ ΘΗΛΕΜΑΧΟΣ Α.Ε.)	Μοσχάτο Αττικής		57,18%	57,18%	Ολική Ενοποίηση
ΘΕΣΣΑΛΙΚΗ ΕΝΕΡΓΕΙΑΚΗ Α.Ε.	Μοσχάτο Αττικής		57,18%	57,18%	Ολική Ενοποίηση
ΕΝΕΡΓΕΙΑΚΗ ΤΕΧΝΙΚΗ ΑΝΑΠΤΥΞΙΑΚΗ ΔΥΤΙΚΗΣ ΕΛΛΑΔΟΣ Α.Ε. (ΕΤΑΔΕ Α.Ε.)	Μοσχάτο Αττικής		63,53%	63,53%	Ολική Ενοποίηση
ΙΩΝΙΑ ΕΝΕΡΓΕΙΑΚΗ Α.Ε. ΑΝΑΝΕΩΣΙΜΩΝ ΠΗΓΩΝ ΕΝΕΡΓΕΙΑΣ ΣΥΜΜΕΤΟΧΩΝ & ΕΜΠΟΡΙΟΥ	Μοσχάτο Αττικής		31,13%	31,13%	Καθαρή Θέση
ΕΛΕΚΤΡΟΝΒΑΤΤ Α.Ε.	Αθήνα Αττικής		6,35%	6,35%	Καθαρή Θέση
BUSINESS ENERGY Α.Ε.	Άλιμος Αττικής		15,83%	15,83%	Καθαρή Θέση
ΔΕΛΤΑ ΑΝΑΝΕΩΣΙΜΕΣ ΠΗΓΕΣ ΕΝΕΡΓΕΙΑΣ Α.Ε.	Αγ. Παρασκευή Αττικής		63,53%	63,53%	Ολική Ενοποίηση

Πηγή: Ενδιάμεσες Ενοποιημένες Οικονομικές Καταστάσεις για την περίοδο 1.1-30.6.2007 που συντάχθηκαν με βάση τα Δ.Π.Χ.Π. και έχουν ελεγχθεί από την ελεγκτική εταιρία Grant Thornton.

Κατά τη διάρκεια της παρουσιαζόμενης περιόδου και στα πλαίσια των εταιρικών μετασχηματισμών ο Όμιλος πρόεβη στις εξής αγορές:

α) έναντι €15 χιλ. απέκτησε έμμεσο ποσοστό 47,31% του μετοχικού κεφαλαίου της μη εισηγμένης εταιρίας «ΑΛΟΥΜΙΝΙΟΝ Α.Ε.» πρώην «ΙΩΑΝΝΟΥ & ΚΩΝΣΤΑΝΤΗ ΑΝΩΝΥΜΗ ΕΡΓΟΛΗΠΤΙΚΗ ΚΑΤΑΣΚΕΥΑΣΤΙΚΗ ΑΝΑΠΤΥΞΙΑΚΗ ΚΑΙ ΕΜΠΟΡΙΚΗ ΕΤΑΙΡΙΑ» (1.200 μετοχές) και μέσω αυτής ποσοστό έμμεσης συμμετοχής και στη θυγατρική της, PANEGYRIC LIMITED οι οποίες ενοποιούνται για πρώτη φορά. Ο Όμιλος ενοποίησε την παραπάνω εταιρία από την 28.3.2007, ημερομηνία που τεκμαίρεται ότι απέκτησε τον έλεγχο των εταιριών. Επειδή το κόστος απόκτησης είναι μικρότερο από το μερίδιο του Ομίλου στα ίδια κεφάλαια της αποκτώμενης επιχείρησης, ως εκ τούτου ο Όμιλος αναγνώρισε απευθείας στα αποτελέσματα χρήσης ως κέρδος το ποσό των €36 χιλ.

β) έναντι €53 χιλ. απέκτησε έμμεσο ποσοστό 47,31% του μετοχικού κεφαλαίου της μη εισηγμένης εταιρίας «ΣΥΜΠΑΡΑΓΩΓΗ ΗΛΕΚΤΡΙΚΗΣ ΕΝΕΡΓΕΙΑΣ ΚΑΙ ΘΕΡΜΟΤΗΤΑΣ Α.Ε.» πρώην «ΑΓΡΟΤΙΚΗ ΓΕΩΡΓΙΚΗ ΚΑΤΑΣΚΕΥΑΣΤΙΚΗ ΑΝΑΠΤΥΞΙΑΚΗ ΚΑΙ ΕΜΠΟΡΙΚΗ ΕΤΑΙΡΙΑ Α.Ε.» (102.000 μετοχές), η οποία ενοποιείται για πρώτη φορά. Ο Όμιλος ενοποίησε την παραπάνω εταιρία από την 28.3.2007, ημερομηνία που τεκμαίρεται ότι απέκτησε τον έλεγχο της εταιρίας. Από την εξαγορά προέκυψε υπεραξία €11 χιλ. την οποία ο Όμιλος κατ' εφαρμογή του ΔΛΠ36 «Απομείωση Περιουσιακών Στοιχείων», διενεργώντας έλεγχο απομείωσής της, αναγνώρισε στα αποτελέσματα της περιόδου.

γ) έναντι €1 εκατ. απέκτησε έμμεσο ποσοστό 63,14% του μετοχικού κεφαλαίου της μη εισηγμένης εταιρίας «ΕΝΕΡΤΕΚ ΤΕΧΝΙΚΗ ΚΑΙ ΕΜΠΟΡΙΚΗ ΕΤΑΙΡΙΑ ΕΝΕΡΓΕΙΑΣ Α.Ε.», η οποία ενοποιείται για πρώτη φορά. Ο Όμιλος ενοποίησε την παραπάνω εταιρία από την 4.1.2007 ημερομηνία που τεκμαίρεται ότι απέκτησε τον έλεγχο της εταιρίας. Από την εξαγορά προέκυψε υπεραξία €145 χιλ. περίπου. Σημειώνεται ότι η εν λόγω εταιρία την 14.4.2007 εξαγοράστηκε κατά 100% από την «ENDESA Europa» και μετονομάστηκε σε «ENDESA Hellas S.A.» αποτελώντας το νέο εταιρικό σχήμα στο οποίο θα μεταβιβαστούν το σύνολο των ενεργειακών περιουσιακών στοιχείων του Ομίλου

ΜΥΤΙΛΗΝΑΙΟΣ βάσει της στρατηγικής συμφωνίας που έχουν υπογράψει οι δυο όμιλοι. Αναλυτικότερα η εν λόγω συμφωνία παρουσιάζεται στην επόμενη παράγραφο «Σημαντικά Εταιρικά Γεγονότα».

δ) έναντι €79.800 απέκτησε έμμεσο ποσοστό 100% του μετοχικού κεφαλαίου της μη εισηγμένης εταιρίας «ΔΕΛΤΑ ΑΝΑΝΕΩΣΙΜΕΣ ΠΗΓΕΣ ΕΝΕΡΓΕΙΑΣ Α.Ε» πρώην «Ι. ΚΑΙ Ε. ΓΡΑΤΣΙΑΣ ΚΤΗΜΑΤΙΚΗ ΚΑΙ ΤΕΧΝΙΚΗ ΑΝΩΝΥΜΟΣ ΕΤΑΙΡΕΙΑ» (600 μετοχές), η οποία ενοποιείται για πρώτη φορά. Ο Όμιλος ενοποίησε την παραπάνω εταιρία από την 19.6.2007, ημερομηνία που τεκμαίρεται ότι απέκτησε τον έλεγχο της εταιρίας. Από την εξαγορά προέκυψε υπεραξία €36.248,47 την οποία ο Όμιλος κατ' εφαρμογή του ΔΛΠ36 «Απομείωση Περιουσιακών Στοιχείων», διενεργώντας έλεγχο απομείωσης της, αναγνώρισε στα αποτελέσματα της περιόδου.

3.6.1 Χρηματοοικονομικές Πληροφορίες Ενοποιημένων Αποτελεσμάτων περιόδου 1.1 – 30.6.2007

Στον πίνακα που ακολουθεί παρουσιάζεται η εξέλιξη του κύκλου εργασιών και των αποτελεσμάτων του Ομίλου κατά την περίοδο 1.1-30.6.2007:

ΚΑΤΑΣΤΑΣΗ ΛΟΓΑΡΙΑΣΜΟΥ ΑΠΟΤΕΛΕΣΜΑΤΩΝ ΟΜΙΛΟΥ		
(ποσά σε χιλ €)	1.1- 30.6.2006	1.1- 30.6.2007
Κύκλος Εργασιών	451.599	461.067
Κόστος Πωληθέντων	(339.013)	(355.518)
Μικτό Κέρδος	112.586	105.550
(% στον κύκλο εργασιών)	24,93%	22,89%
Λοιπά έσοδα εκμετάλλευσης	9.060	17.104
Έξοδα διάθεσης	(7.529)	(6.804)
Έξοδα διοίκησης	(11.414)	(18.434)
Λοιπά έξοδα εκμετάλλευσης	(10.708)	(11.499)
Έξοδα έρευνας και Ανάπτυξης	(17)	(9)
Αποτελέσματα προ φόρων, χρηματοδοτικών και επενδυτικών αποτελεσμάτων	91.977	85.907
(% στον κύκλο εργασιών)	20,37%	18,63%
Χρηματοοικονομικά Έσοδα	1.937	11.311
Χρηματοοικονομικά Έξοδα	(4.766)	(10.565)
Λοιπά Χρηματοοικονομικά Αποτελέσματα	33.078	9.178
Κέρδος Από Απόκτηση Εταιρίας	19.168	0
Κέρδη/ Ζημιές από συγγενείς επιχειρήσεις	(96)	(2.907)
Κέρδη προ φόρων	141.298	92.923
(% στον κύκλο εργασιών)	31,29%	20,15%
Φόρος Εισοδήματος	(26.907)	(21.942)
Κέρδη μετά από φόρους από συνεχιζόμενες δραστηριότητες	114.391	70.981
(% στον κύκλο εργασιών)	25,33%	15,40%
Αποτέλεσμα περιόδου από διακοπείσες δραστηριότητες	24	(2.075)
Κέρδη περιόδου μετά από φόρους	114.415	68.907
(% στον κύκλο εργασιών)	25,34%	14,95%
Κατανεμημένα σε :		
Μετόχους της μητρικής	87.220	47.191
Δικαιώματα Μειοψηφίας	27.194	21.715
Βασικά Κέρδη ανά Μετοχή	2,15	1,21

Σημ.: Τυχόν διαφορές στα αθροίσματα οφείλονται σε στρογγυλοποιήσεις.

Πηγή: Ενδιάμεσες Ενοποιημένες Οικονομικές Καταστάσεις για την περίοδο 1.1-30.6.2007 που συντάχθηκαν με βάση τα Δ.Π.Χ.Π. και έχουν ελεγχθεί από την ελεγκτική εταιρία Grant Thornton.

Σημείωση: Τα κονδύλια της συγκριτικής περιόδου 1.1-30.6.2006 παρουσιάζονται αναμορφωμένα ως προς το διαχωρισμό των επιμέρους κονδυλίων εσόδων και εξόδων των ενεργειακών εταιριών του Ομίλου και την παρουσίαση τους σαν «Κέρδη/ (ζημιές) μετά από φόρους από διακοπείσες δραστηριότητες», σύμφωνα με το ΔΠΧΠ 5, προκειμένου να καταστούν συγκρίσιμα με αυτά της περιόδου 1.1-30.6.2007. Η παρουσίαση των εσόδων και εξόδων των ενεργειακών εταιριών του Ομίλου σαν αποτελέσματα από διακοπείσες δραστηριότητες γίνεται απόρροια της στρατηγικής συμφωνίας του Ομίλου με την ENDESA Europa η οποία

προβλέπει την μεταφορά του συνόλου των περιουσιακών στοιχείων του Ομίλου στο νέο εταιρικό σχήμα όπου ο Όμιλος Μυτιληναίου θα συμμετέχει με ποσοστό 49,99%.

Σημειώσεις:

Το σύνολο των αποσβέσεων έχει ενσωματωθεί στο κόστος πωληθέντων, στα έξοδα διοίκησης, διάθεσης και έρευνας ως εξής:

Αποσβέσεις		
(σε χιλ. ευρώ)	1.1-30.6.2006	1.1-30.6.2007
Κόστος Πωληθέντων	9.940	10.667
Έξοδα Διοίκησης	457	655
Έξοδα Διάθεσης	78	200
Έξοδα Έρευνας	0	0
Σύνολο	10.476	11.522

Σημ.: Τυχόν διαφορές στα αθροίσματα οφείλονται σε στρογγυλοποιήσεις.

Πηγή: Επεξεργασία από την Εταιρία μη ελεγμένων από Ορκωτό Ελεγκτή Λογιστή Στοιχείων.

Σημείωση: Η κατανομή των αποσβέσεων στις λειτουργίες της περιόδου 1.1-30.6.2006 έχει αναμορφωθεί σχετικά με την παρουσίαση των αποσβέσεων των ενεργειακών εταιριών του Ομίλου ως διακοπείσα δραστηριότητα ώστε αυτά να είναι συγκρίσιμα με τα αντίστοιχα της περιόδου 1.1-30.6.2007

3.6.2 Εξέλιξη Ενοποιημένων Εργασιών - Αποτελεσμάτων

Ανάλυση Εσόδων

Η ανάλυση των «Εσόδων ανά τομέα δραστηριότητας» και των «Εσόδων ανά γεωγραφικό τομέα» του Ομίλου ΜΥΤΙΛΗΝΑΙΟΣ, εμφανίζεται στους κάτωθι πίνακες:

Έσοδα Ομίλου ανά τομέα δραστηριότητας		
(σε χιλ. ευρώ)	1.1-30.6.2006	1.1-30.6.2007
Μεταλλουργία	373.230	351.281
Κατασκευές	78.122	109.396
Παραγωγή και Εμπορία Ενέργειας	1.483	6.200
Λοιπά	0	391
Διακοπόμενη δραστηριότητα ⁽¹⁾	(1.236)	(6.200)
Σύνολο	451.599	461.067

Σημ.: Τυχόν διαφορές στα αθροίσματα οφείλονται σε στρογγυλοποιήσεις.

Πηγή: Ενδιάμεσες Ενοποιημένες Οικονομικές Καταστάσεις για την περίοδο 1.1-30.6.2007 που συντάχθηκαν με βάση τα Δ.Π.Χ.Π. και έχουν ελεγχθεί από την ελεγκτική εταιρία Grant Thornton.

(1) Στην ανάλυση των εσόδων κατά τομέα δραστηριότητας ο Όμιλος έχει επιλέξει να εμφανίσει για την συγκριτική περίοδο 1.1-30.6.2006 μόνο τα μεγέθη του τομέα της ενέργειας σαν διακοπόμενη δραστηριότητα και όχι τα έσοδα που αναλογούν στην εταιρία 3ΚΠ (θυγατρικής της ΜΕΤΚΑ), τόσο για σκοπούς συγκρισιμότητας της ανάλυσης με τα αντίστοιχα μεγέθη της περιόδου 1.1-30.6.2007 όσο και για σκοπούς συνέπειας στην παρουσίαση καθώς για την περίοδο 1.1-30.6.2006 δεν είχε εμφανίσει χωριστά την διακοπόμενη εκμετάλλευση της 3ΚΠ στην ανάλυση κατά τομέα.

Όπως φαίνεται στον παραπάνω πίνακα η οριακή αύξηση του κύκλου εργασιών του Ομίλου για την περίοδο 1.1-30.06.2007 σε σύγκριση με την αντίστοιχη περίοδο της προηγούμενης χρήσης προέρχεται από αύξηση των εσόδων από την κατασκευαστική δραστηριότητα η οποία μετριάζεται από την μείωση των εσόδων στον τομέα της μεταλλουργίας.

Συγκεκριμένα, η αύξηση των εσόδων από την κατασκευαστική δραστηριότητα του Ομίλου οφείλεται κατά κύριο λόγο στη συνεισφορά της ΜΕΤΚΑ, στο πορτοφόλι των έργων της οποίας ανήκει η κατασκευή του σταθμού συμπαραγωγής ηλεκτρισμού-ατμού (το οποίο απαλοίζεται σε επίπεδο ενοποίησης) δεν συμμετείχε στο βαθμό που συμμετείχε στην αντίστοιχη περυσινή περίοδο.

Από την άλλη πλευρά η μείωση των εσόδων του τομέα της Μεταλλουργίας οφείλεται στη μεγάλη πτώση των τιμών της Αλουμίνας η οποία ξεπέρασε σημαντικά την αύξηση στις διεθνείς τιμές των μετάλλων.

Συμπερασματικά, η μείωση του μικτού περιθωρίου κέρδους οφείλεται στην σημαντική πτώση των εσόδων από δραστηριότητες υψηλού περιθωρίου όπως αυτή της Παραγωγής και Εμπορίας Αλουμίνας.

Έσοδα Ομίλου ΜΥΤΙΛΗΝΑΙΟΣ ανά γεωγραφικό τομέα		
(σε χιλ. ευρώ)	1.1-30.6.2006	1.1-30.6.2007
Ελλάδα	184.418	189.111
Ευρωζώνη	120.834	200.501
Άλλες χώρες ⁽¹⁾	146.346	71.456
Σύνολο	451.599	461.067

Σημ.: Τυχόν διαφορές στα αθροίσματα οφείλονται σε στρογγυλοποιήσεις.

Πηγή: Ενδιάμεσες Ενοποιημένες Οικονομικές Καταστάσεις για την περίοδο 1.1-30.6.2007 που συντάχθηκαν με βάση τα Δ.Π.Χ.Π. και έχουν ελεγχθεί από την ελεγκτική εταιρία Grant Thornton.

(1) Σημείωση: Στις λοιπές χώρες περιλαμβάνονται κυρίως χώρες της Ανατολικής Ευρώπης, Μέση Ανατολή, Ελβετία και Τουρκία.

Όπως προκύπτει από τον ανωτέρω πίνακα, τα έσοδα του Ομίλου, στην Ευρωζώνη, σημείωσαν άνοδο της τάξεως του 65,9%, λόγω της αύξησης των τιμών των μετάλλων (αλουμίνιο, ψευδάργυρος και μολύβι) σε συνδυασμό με το γεγονός ότι ο Όμιλος από την 1.1.2007 περιλαμβάνει την αγορά της Ρουμανίας στις χώρες της Ευρωζώνης. Τα έσοδα σε άλλες χώρες σημείωσαν πτώση της τάξεως του 51,2% κυρίως λόγω της μείωσης των τιμών της αλούμινας, η οποία διατίθεται κατά βάση σε πελάτες εκτός Ευρωζώνης, καθώς και στην μεταφορά των πωλήσεων της SOMETRA στη Ρουμανία από πωλήσεις σε άλλες χώρες σε πωλήσεις στην Ευρωζώνη όπως προαναφέρθηκε.

Τα «Λοιπά έσοδα εκμετάλλευσης» του Ομίλου διαμορφώθηκαν σε € 17.104 χιλ. την περίοδο 1.1-30.6.2007 από € 9.060 χιλ. που ήταν την αντίστοιχη περίοδο της προηγούμενης χρήσης, παρουσιάζοντας σημαντική αύξηση κατά €8.044 χιλ. Η εν λόγω αύξηση οφείλεται κατά το μεγαλύτερο μέρος σε έκτακτα κέρδη ποσού € 2,4 εκατ. και σε αύξηση κερδών από συναλλαγματικές διαφορές ποσού € 5,6 εκατ.

Τα «Έξοδα Διοίκησης» αυξήθηκαν σε € 18.434 χιλ. για την περίοδο 1.1-30.6.2007 από € 11.414 χιλ. για την αντίστοιχη περίοδο της προηγούμενης χρήσης στα πλαίσια του στρατηγικού σχεδιασμού αναδιοργάνωσης και επέκτασης των δραστηριοτήτων του Ομίλου.

Τα «Χρηματοοικονομικά Έσοδα» του Ομίλου διαμορφώθηκαν σε € 11.311 χιλ. την περίοδο 1.1-30.6.2007 από € 1.937 χιλ. που ήταν την αντίστοιχη περίοδο της προηγούμενης χρήσης, παρουσιάζοντας σημαντική αύξηση η οποία οφείλεται στην είσπραξη της αποζημίωσης από τον Οργανισμό Ανάπτυξης Εξαγωγών και Πιστώσεων (ΟΑΕΠ) για την υπόθεση της επένδυσης στο Κοσσυφοπέδιο.

Τέλος, κατά την περίοδο 1.1 – 30.6.2007, σε σχέση με την αντίστοιχη περίοδο του 2006, ο λογαριασμός «Χρηματοοικονομικά έξοδα» του Ομίλου διαμορφώθηκε σε € 10.565 χιλ. από € 4.766 χιλ. Η εν λόγω αύξηση οφείλεται κατά κύριο λόγο σε χρεωστικές συναλλαγματικές διαφορές από αποπληρωμές τόκων και σε αύξηση των τόκων βραχυπρόθεσμων δανείων.

Τα «Λοιπά Χρηματοοικονομικά Αποτελέσματα» του Ομίλου μειώθηκαν από € 33.078 χιλ για την περίοδο 1.1-30.6.2006 σε € 9.178 χιλ. για την περίοδο 1.1-30.6.2007. Η μείωση αυτή οφείλεται στην ύπαρξη έκτακτων εσόδων από πώληση μέσω ιδιωτικής τοποθέτησης ποσοστού 5,4% της ΑΛΟΥΜΙΝΙΟ ΤΗΣ ΕΛΛΑΔΟΣ ύψους € 19,5 εκ. στο εξάμηνο του 2006.

Το «Κέρδος από απόκτηση εταιρίας» ποσού € 19.168 χιλ. για την περίοδο 1.1-30.6.2006 αφορά κυρίως σε έκτακτο κέρδος ύψους € 19.162 χιλ. από την απόκτηση μέσω της εξάσκησης δικαιώματος προέτεραισης ποσοστού 6,23% της ΑΛΟΥΜΙΝΙΟΝ ΤΗΣ ΕΛΛΑΔΟΣ.

Αποτέλεσμα περιόδου από διακοπείσες δραστηριότητες

Με βάση τη σύναψη της στρατηγικής συμφωνίας του Ομίλου με την «ENDESA Eurora», η οποία προβλέπει τη μεταφορά του συνόλου των ενεργειακών περιουσιακών στοιχείων του Ομίλου στη νέα εταιρία (ENDESA Hellas A.E.) όπου ο Όμιλος θα διατηρεί ουσιαστική επίδραση αλλά όχι τον έλεγχο, η διοίκηση, εφαρμόζοντας το ΔΠΧΠ 5 «Μη Κυκλοφοριακά Στοιχεία κατεχόμενα προς πώληση & Διακοπείσες Εκμεταλλεύσεις», παρουσιάζει χωριστά τα

περιουσιακά στοιχεία καθώς και τις υποχρεώσεις που θα εισφερθούν κατηγοριοποιημένα σαν «Μη Κυκλοφοριακά Στοιχεία κατεχόμενα προς πώληση» και «Υποχρεώσεις σχετιζόμενες με περιουσιακά στοιχεία κατεχόμενα προς πώληση», ενώ ταυτόχρονα εμφανίζει χωριστά και το αποτέλεσμα από τις διακοπείσες δραστηριότητες στην ενοποιημένη κατάσταση αποτελεσμάτων του Ομίλου. Το σύνολο των ενεργειακών περιουσιακών στοιχείων του Ομίλου που θα εισφερθούν στην Endesa Hellas A.E. καθώς και η διαδικασία εισφοράς τους παρουσιάζεται αναλυτικά στην ενότητα 3.4.2.1.

Η ανάλυση των Αποτελεσμάτων Χρήσεως από τις «Διακοπείσες Δραστηριότητες» εμφανίζεται στον κάτωθι πίνακα που έχει συνταχθεί από την Εταιρία και περιλαμβάνεται στις Ενδιάμεσες Οικονομικές Καταστάσεις 30.6.2007, οι οποίες έχουν ελεγχθεί από τον κ.Γεώργιο Δεληγιάννη της Grant Thornton:

(σε χιλ. ευρώ)	1.1-30.6.2006	1.1-30.6.2007
Πωλήσεις	1.697	6.200
Κόστος Πωληθέντων	(907)	(4.408)
Μικτό Κέρδος	789	1.792
(% στον κύκλο εργασιών)	46,53%	28,91%
Λοιπά έσοδα εκμετάλλευσης	28	7
Έξοδα διάθεσης	(28)	(163)
Έξοδα διοίκησης	(715)	(1.871)
Λοιπά έξοδα εκμετάλλευσης	(25)	(156)
Έξοδα έρευνας και Ανάπτυξης	(0)	(0)
Αποτελέσματα προ φόρων, χρηματοδοτικών και επενδυτικών αποτελεσμάτων	49	(391)
Χρηματοοικονομικά Έσοδα	20	4
Χρηματοοικονομικά Έξοδα	(361)	(1.252)
Λοιπά Χρηματοοικονομικά Αποτελέσματα	0	16
Κέρδος Από Απόκτηση Εταιρίας	73	0
Κέρδη/ Ζημιές από συγγενείς επιχειρήσεις	(62)	(135)
Κέρδη προ φόρων	(281)	(1.758)
Φόρος Εισοδήματος	(28)	(318)
Κέρδη μετά από φόρους από συνεχιζόμενες δραστηριότητες	(309)	(2.075)
Κέρδος από την εκποίηση της Διακοπείσας Δραστηριότητας	333	0
Κέρδη περιόδου μετά από φόρους	24	(2.075)
Κατανεμημένα σε :		
Μετόχους της μητρικής	(66)	(2.012)
Δικαιώματα Μειοψηφίας	89	(63)
Βασικά Κέρδη ανά Μετοχή	0,00	(0,05)

Σημ.: Τυχόν διαφορές στα αθροίσματα οφείλονται σε στρογγυλοποιήσεις.

Πηγή: Ενδιάμεσες Ενοποιημένες Οικονομικές Καταστάσεις για την περίοδο 1.1-30.6.2007 που συντάχθηκαν με βάση τα Δ.Π.Χ.Π. και έχουν ελεγχθεί από την ελεγκτική εταιρία Grant Thornton.

Σημείωση: Στα μεγέθη της κατάστασης αποτελεσμάτων από διακοπείσες δραστηριότητες για την συγκριτική περίοδο 1.1-30.6.2006 περιλαμβάνονται και τα μεγέθη της εταιρίας ΖΚΠ (θυγατρικής της ΜΕΤΚΑ).

3.6.3 Χρηματοοικονομικές Πληροφορίες Ενοποιημένης Λογιστικής Κατάστασης 30.6.2007

ΙΣΟΛΟΓΙΣΜΟΣ ΟΜΙΛΟΥ		
(σε χιλ. ευρώ)	1.1-31.12.2006	1.1-30.6.2007
ΕΝΕΡΓΗΤΙΚΟ		
Μη Κυκλοφοριακά Στοιχεία		
Ενσώματες Ακίνητοποιήσεις	540.960	382.026
Υπεραξία Επιχείρησης	128.257	129.152
Άυλα περιουσιακά στοιχεία	57.786	10.677
Επενδύσεις Σε Θυγατρικές Επιχειρήσεις	0	0
Επενδύσεις σε συνδεδεμένες επιχειρήσεις	30.247	26.660
Αναβαλλόμενες φορολογικές απαιτήσεις	26.069	7.759
Χρηματοοικονομικά στοιχεία διαθέσιμα προς πώληση	70.318	479
Λοιπές Μακροπρόθεσμες Απαιτήσεις	3.101	3.668
	856.739	560.420
Κυκλοφοριακά Περιουσιακά Στοιχεία		
Αποθέματα	203.058	230.216
Πελάτες και Λοιπές Εμπορικές Απαιτήσεις	177.395	278.357
Λοιπές Απαιτήσεις	95.379	41.823
Λοιπά Κυκλοφοριακά στοιχεία Ενεργητικού	10.503	4.854
Χρηματοοικονομικά στοιχεία σε εύλογη αξία μέσω αποτελεσμάτων	7.737	6.805
Ταμειακά διαθέσιμα και ισοδύναμα	15.374	10.607
	509.446	572.662
Πάγια στοιχεία κατηγοριοποιημένα ως κρατούμενα προς πώληση	0	266.202
Σύνολο Ενεργητικού	1.366.185	1.399.285
ΙΔΙΑ ΚΕΦΑΛΑΙΑ & ΥΠΟΧΡΕΩΣΕΙΣ		
Ίδια Κεφάλαια		
Μετοχικό κεφάλαιο	24.162	22.903
Υπέρ Το Άρτιο	181.117	110.669
Αποθεματικά εύλογης αξίας	991	(17.847)
Λοιπά αποθεματικά	33.482	83.040
Αποθεματικά Μεταρροπής Ισολογισμού	(9.844)	(9.654)
Αποτελέσματα Εις Νέον	220.482	195.124
Ίδια κεφάλαια αποδιδόμενα στους μετόχους της Μητρικής	450.390	384.235
Δικαιώματα Μειοψηφίας	328.747	264.092
Σύνολο Ιδίων Κεφαλαίων	779.138	648.326
Μακροπρόθεσμες Υποχρεώσεις		
Μακροπρόθεσμες Δανειακές Υποχρεώσεις	37.421	21.308
Παράγωγα Χρηματοοικονομικά Στοιχεία	6.811	4.536
Αναβαλλόμενες φορολογικές υποχρεώσεις	48.495	35.943
Υποχρεώσεις προσωπικού λόγω εξόδου από την υπηρεσία	34.648	35.712
Λοιπές Μακροπρόθεσμες Υποχρεώσεις	38.232	11.483
Προβλέψεις	19.772	17.600
Σύνολο Μακροπρόθεσμων Υποχρεώσεων	185.378	126.581

Βραχυπρόθεσμες Υποχρεώσεις		
Προμηθευτές και λοιπές υποχρεώσεις	103.438	137.041
Τρέχουσες Φορολογικές Υποχρεώσεις	57.935	30.730
Βραχυπρόθεσμες Δανειακές Υποχρεώσεις	156.004	282.707
Μακροπρόθεσμες Υποχρεώσεις πληρωτέες στην Επόμενη Χρήση	17.564	8.778
Υποχρεώσεις σε θυγατρικές εταιρίες του Ομίλου	0	0
Παράγωγα Χρηματοοικονομικά Στοιχεία	38.043	28.076
Λοιπές Βραχυπρόθεσμες Υποχρεώσεις	28.431	30.941
Βραχυπρόθεσμες Προβλέψεις	253	3.208
Σύνολο Βραχυπρόθεσμων Υποχρεώσεων	401.669	521.480
Σύνολο Υποχρεώσεων	587.047	648.061
Υποχρεώσεις άμεσα συνδεδεμένες με μη κυκλοφορούντα στοιχεία ενεργητικού κατηγοριοποιημένα ως κρατούμενα προς πώληση	0	102.897
Σύνολο Ιδίων Κεφαλαίων και Υποχρεώσεων	1.366.185	1.399.285

Σημ.: Τυχόν διαφορές στα αθροίσματα οφείλονται σε στρογγυλοποιήσεις.

Πηγή: Ενδιάμεσες Ενοποιημένες Οικονομικές Καταστάσεις για την περίοδο 1.1-30.6.2007 που συντάχθηκαν με βάση τα Δ.Π.Χ.Π. και έχουν ελεγχθεί από την ελεγκτική εταιρία Grant Thornton.

3.6.4 Ανάλυση Σημαντικών Πληροφοριών Ενοποιημένης Λογιστικής Κατάστασης 30.6.2007

Τα στοιχεία Ισολογισμού του Ομίλου για την περίοδο 1.1-30.6.2007 όπως παρουσιάζονται στην προηγούμενη ενότητα 3.6.3 εμφανίζουν το σύνολο των ενεργειακών περιουσιακών στοιχείων σαν «Πάγια στοιχεία κατηγοριοποιημένα ως κρατούμενα προς πώληση» καθώς και τις σχετιζόμενες με αυτά υποχρεώσεις κατηγοριοποιούμενες ως «Υποχρεώσεις άμεσα συνδεδεμένες με μη κυκλοφορούντα στοιχεία ενεργητικού κατηγοριοποιημένα ως κρατούμενα προς πώληση». Αντίστοιχα, σε επίπεδο αποτελεσμάτων του Ομίλου παρουσιάστηκαν υπό τον τίτλο «διακοπείσες δραστηριότητες». Σε επίπεδο ισολογισμού οι βασικές κατηγορίες των ενεργειακών περιουσιακών στοιχείων και των άμεσα σχετιζόμενων με αυτά υποχρεώσεων κατά την 30.6.2007 παρουσιάζονται παρακάτω:

(σε χιλ. ευρώ)	30.6.2007
ΕΝΕΡΓΗΤΙΚΟ	
Μη Κυκλοφοριακά Στοιχεία	
Ενσώματες Ακίνητοποιήσεις	180.232
Υπεραξία Επιχείρησης	5.910
Άυλα περιουσιακά στοιχεία	45.550
Επενδύσεις Σε Θυγατρικές Επιχειρήσεις	0
Επενδύσεις σε συνδεδεμένες επιχειρήσεις	561
Αναβαλλόμενες φορολογικές απαιτήσεις	13.319
Χρηματοοικονομικά στοιχεία διαθέσιμα προς πώληση	0
Λοιπές Μακροπρόθεσμες Απαιτήσεις	20
	245.594
Κυκλοφοριακά Περιουσιακά Στοιχεία	
Αποθέματα	0
Πελάτες και Λοιπές Εμπορικές Απαιτήσεις	4.152
Λοιπές Απαιτήσεις	9.098
Λοιπά Κυκλοφοριακά στοιχεία Ενεργητικού	2.456
Χρηματοοικονομικά στοιχεία σε εύλογη αξία μέσω αποτελεσμάτων	0
Ταμειακά διαθέσιμα και ισοδύναμα	4.903
	20.609
Σύνολο Ενεργητικού	266.202
ΥΠΟΧΡΕΩΣΕΙΣ	
Μακροπρόθεσμες Υποχρεώσεις	
Μακροπρόθεσμες Δανειακές Υποχρεώσεις	14.340
Παράγωγα Χρηματοοικονομικά Στοιχεία	0
Αναβαλλόμενες φορολογικές υποχρεώσεις	11.897
Υποχρεώσεις παροχών προσωπικού λόγω εξόδου από την υπηρεσία	25
Λοιπές Μακροπρόθεσμες Υποχρεώσεις	25.703
Προβλέψεις	26
Σύνολο Μακροπρόθεσμων Υποχρεώσεων	51.990
Βραχυπρόθεσμες Υποχρεώσεις	
Προμηθευτές και λοιπές υποχρεώσεις	9.058
Τρέχουσες Φορολογικές Υποχρεώσεις	852
Βραχυπρόθεσμες Δανειακές Υποχρεώσεις	39.337
Μακροπρόθεσμες Υποχρεώσεις πληρωτέες στην Επόμενη Χρήση	0
Υποχρεώσεις σε θυγατρικές εταιρίες του Ομίλου	0
Παράγωγα Χρηματοοικονομικά Στοιχεία	0
Λοιπές Βραχυπρόθεσμες Υποχρεώσεις	1.656
Βραχυπρόθεσμες Προβλέψεις	4
Σύνολο Βραχυπρόθεσμων Υποχρεώσεων	50.907
Σύνολο Υποχρεώσεων	102.897

Σημ.: Τυχόν διαφορές στα αθροίσματα οφείλονται σε στρογγυλοποιήσεις.

Πηγή: Ενδιάμεσες Ενοποιημένες Οικονομικές Καταστάσεις για την περίοδο 1.1-30.6.2007 που συντάχθηκαν με βάση τα Δ.Π.Χ.Π. και έχουν ελεγχθεί από την ελεγκτική εταιρία Grant Thornton.

3.6.5 Χρηματοοικονομικές Πληροφορίες Ενοποιημένων Ταμειακών Ροών Περιόδου 1.1.-30.6.2007

Οι ταμειακές ροές του Ομίλου για το α' εξάμηνο του 2007 αναλύονται στον κάτωθι πίνακα, ο οποίος έχει συνταχθεί από την Εταιρία και έχει ελεγχθεί από τον κ.Γεώργιο Δεληγιάννη της Grant Thornton:

(σε χιλ. ευρώ)	1.1-30.6.2006	1.1-30.6.2007
ΛΕΙΤΟΥΡΓΙΚΕΣ ΔΡΑΣΤΗΡΙΟΤΗΤΕΣ		
Κέρδη προ φόρων	141.349	91.166
Πλέον/ μείον προσαρμογές για:		
Αποσβέσεις	10.459	11.861
Προβλέψεις	1.647	4.020
Συναλλαγματικές διαφορές	912	(929)
Αποτελέσματα (έσοδα, έξοδα, κέρδη, ζημιές) επενδυτικής δραστηριότητας	(52.600)	(21.755)
Χρεωστικοί τόκοι & συναφή έξοδα	4.637	12.606
Πλέον/μείον προσαρμογές για μεταβολές λογαριασμών κεφαλαίου κίνησης ή που σχετίζονται με τις λειτουργικές δραστηριότητες		
Μείωση/ (αύξηση) αποθεμάτων	(37.672)	(27.158)
Μείωση/ (αύξηση) απαιτήσεων	(30.969)	(52.032)
(Μείωση)/ αύξηση υποχρεώσεων (πλην τραπεζών)	38.213	38.794
Αύξηση/ (μείωση) λοιπών λογαριασμών κυκλοφορούντος ενεργητικού	(1.159)	2.617
Ροές από διακοπή δραστηριότητα		
Μείον:		
Χρεωστικοί τόκοι & συναφή έξοδα καταβεβλημένα	(4.466)	(12.574)
Καταβεβλημένοι φόροι	(28.970)	(33.305)
Σύνολο εισροών/ (εκροών) από λειτουργικές δραστηριότητες (α)	41.383	13.311
ΕΠΕΝΔΥΤΙΚΕΣ ΔΡΑΣΤΗΡΙΟΤΗΤΕΣ		
Απόκτηση θυγατρικών, συγγενών, κοινοπραξιών & λοιπών επενδύσεων	1.575	(9.739)
Αγορά ενσώματων και άυλων παγίων περιουσιακών στοιχείων	(15.182)	(39.182)
Εισπράξεις από πωλήσεις ενσώματων και άυλων παγίων	196	285
Αγορές χρηματοοικονομικών περιουσιακών στοιχείων διαθεσίμων προς πώληση	-	-
Αγορές χρηματοοικονομικών στοιχείων σε εύλογη αξία μέσω αποτελεσμάτων	-	(90)
Πωλήσεις χρηματοοικονομικών περιουσιακών στοιχείων διαθεσίμων προς πώληση	5.428	948
Πωλήσεις χρηματοοικονομικών στοιχείων σε εύλογη αξία μέσω αποτελεσμάτων	-	142
Τόκοι εισπραχθέντες	2.172	12.672
Μερίσματα εισπραχθέντα	-	90
Σύνολο εισροών/ (εκροών) από επενδυτικές δραστηριότητες (β)	(5.811)	(34.874)
ΧΡΗΜΑΤΟΔΟΤΙΚΕΣ ΔΡΑΣΤΗΡΙΟΤΗΤΕΣ		
Εισπράξεις από αύξηση μετοχικού κεφαλαίου	-	(77.701)
Εισπράξεις από εκδοθέντα/αναληφθέντα δάνεια	22.474	195.417
Εξοφλήσεις δανείων	(8.728)	(102.060)
Πληρωμές κεφαλαίων χρηματοδοτικών μισθώσεων	(16)	(536)
Μερίσματα πληρωθέντα	(36.540)	(55.273)
Σύνολο εισροών/ (εκροών) από χρηματοδοτικές δραστηριότητες (γ)	(22.810)	(40.153)
Καθαρή Αύξηση/ (μείωση) στα ταμειακά διαθέσιμα και ισοδύναμα περιόδου (α) + (β) + (γ)	12.762	(61.716)
Ταμειακά διαθέσιμα και ισοδύναμα έναρξης περιόδου	(12.679)	(132.286)
Ταμειακά διαθέσιμα και ισοδύναμα λήξης περιόδου	83	(194.002)
Υπόλοιπο αλληλόχρεων λογαριασμών	31.002	209.511
Υπόλοιπο Διαθεσίμων	31.085	15.509

Σημ.: Τυχόν διαφορές στα αθροίσματα οφείλονται σε στρογγυλοποιήσεις.

Πηγή: Συνοπτικά Οικονομικά Στοιχεία & Πληροφορίες του Ομίλου για την περίοδο 1.1-30.6.2007 που συντάχθηκαν με βάση τα Δ.Π.Χ.Π. και έχουν ελεγχθεί από την ελεγκτική εταιρία Grant Thornton.

Σημείωση: Ο Όμιλος για τις ενδιάμεσες περιόδους έχει επιλέξει να εμφανίζει στην κατάσταση ταμειακών ρών το σύνολο των χρηματοροών από συνεχιζόμενες και διακοπείσες δραστηριότητες παρουσιάζοντας παράλληλα τις ροές από διακοπείσες δραστηριότητες σε χωριστή σημείωση.

Καθαρές Ταμειακές Ροές από Διακοπτόμενες Εκμεταλλεύσεις

Η ανάλυση των Καθαρών Ταμειακών Ρών από τις «Διακοπτόμενες Δραστηριότητες» εμφανίζεται στον κάτωθι πίνακα που έχει συνταχθεί από την Εταιρία και περιλαμβάνεται στις Ενδιάμεσες Οικονομικές Καταστάσεις 30.6.2007, οι οποίες έχουν ελεγχθεί από τον κ.Γεώργιο Δεληγιάννη της Grant Thornton:

Καθαρές ταμειακές ροές από διακοπτόμενες εκμεταλλεύσεις		
(σε χιλ. ευρώ)	1.1-30.6.2006	1.1-30.6.2007
Καθαρές ταμειακές ροές από λειτουργικές δραστηριότητες	64	(2.516)
Ταμειακές ροές από χρηματοδοτικές δραστηριότητες	(3.338)	(12.349)
Καθαρή (μείωση)/ αύξηση στα ταμειακά διαθέσιμα και ισοδύναμα	(200)	6.155
Συναλλαγματικές διαφορές στα ταμειακά διαθέσιμα και ισοδύναμα	(3.474)	(8.710)

Σημ.: Τυχόν διαφορές στα αθροίσματα οφείλονται σε στρογγυλοποιήσεις.

Πηγή: Ενδιάμεσες Ενοποιημένες Οικονομικές Καταστάσεις για την περίοδο 1.1-30.6.2007 που συντάχθηκαν με βάση τα Δ.Π.Χ.Π. και έχουν ελεγχθεί από την ελεγκτική εταιρία Grant Thornton και οικονομικά στοιχεία συνταχθέντα από την εταιρία μη ελεγμένα.

3.6.6 Χρηματοοικονομικές Πληροφορίες Μεταβολών της Ενοποιημένης Καθαρής Θέσης 30.6.2007

Η κατάσταση μεταβολών της Ενοποιημένης Καθαρής Θέσης για το α' εξάμηνο του 2007, παρουσιάζεται στον ακόλουθο πίνακα, ο οποίος έχει συνταχθεί από την Εταιρία και περιλαμβάνεται στις Ενδιάμεσες Οικονομικές Καταστάσεις 30.6.2007, οι οποίες έχουν ελεγχθεί από τον κ.Γεώργιο Δεληγιάννη της Grant Thornton:

Αποδιδόμενα στους μετόχους της μητρικής									
(σε χιλ. ευρώ)	Μετοχικό κεφάλαιο	Υπέρ το έρτιο	Αποθεματικά εύλογης αξίας	Λοιπά αποθεματικά	Αποθεματικό Μετατροπής Ισολογισμών	Αποτελέσματα εις νέον	Σύνολο	Δικαιώματα Μειοψηφίας	Σύνολο
Υπόλοιπα κατά την 1η Ιανουαρίου 2006, σύμφωνα με τα ΔΠΧΠ	24.312	187.521	15.168	19	(3.267)	165.687	389.440	318.394	707.834
Μεταβολή Ιδίων Κεφαλαίων για την περίοδο 1.1-30.6.2006							0		
Κέρδη από αποτίμηση στην εύλογη αξία μετά φόρων					(1.145)		(1.145)	(0)	(1.145)
Αποθεματικό Μετατροπής Ισολογισμών θυγατρικών εξωτερικού					(18)		(18)		(18)
Φόροι Κεφαλοποίησης							0		0
Διαθέσιμα προς πώληση χρηματοοικονομικά στοιχεία									
Κέρδη/ Ζημιές Αποτίμησης μεταφερόμενα απ' ευθείας στα ίδια κεφάλαια			(602)				(602)	(683)	(1.285)
Μείον: Κέρδη/ Ζημιές μεταφερόμενα στην κατά την πώληση στα αποτελέσματα της χρήσης			(3.035)				(3.035)	(3.441)	(6.476)
Αποθεματικό αντιστάθμισης στην εύλογη αξία μετά φόρων			(3.687)				(3.687)	(4.181)	(7.868)
Καθαρό Κέρδος/ Ζημιά Αναγνωριζόμενο απ' ευθείας στα ίδια κεφάλαια	0	0	(7.324)	(18)	(1.145)	0	(8.487)	(8.305)	(16.792)
Πληρωμή μερισμάτων						(16.208)	(16.208)	(22.090)	(38.298)
Έγκριση Διανομής 2005				34.705		(34.705)	0	0	0
Δικαιώματα μειοψηφίας από Εξαγορά μεριδίου θυγατρικής							0	(22.519)	(22.519)
Δικαιώματα μειοψηφίας από Πώληση μεριδίου θυγατρικής							0	23.705	23.705
Καθαρά Αποτελέσματα Περιόδου 1.1-30.6.2006	0	0	(7.324)	34.686	(1.145)	87.220	87.220	27.194	114.415
Συνολικό αναγνωριζόμενο κέρδος/ ζημιά Περιόδου	0	0	(7.324)	34.686	(1.145)	36.308	62.525	(2.015)	60.511
Υπόλοιπο των Ιδίων Κεφαλαίων κατά την 30η Ιουνίου 2006	24.312	187.521	7.844	34.705	(4.412)	201.995	451.965	316.379	768.345
Υπόλοιπα κατά την 1η Ιανουαρίου 2007, σύμφωνα με τα ΔΠΧΠ	24.162	181.117	991	33.482	(9.844)	220.482	450.390	328.747	779.138
Μεταβολή Ιδίων Κεφαλαίων για την περίοδο 1.1-30.6.2007									

3.6.7 Επεξηγηματικές Πληροφορίες

Η Εταιρία έχει συντάξει έκθεση στην οποία παρατίθενται σημειώσεις και πληροφορίες επί των λογιστικών καταστάσεων της 30^{ης} Ιουνίου 2007. Η εν λόγω έκθεση παρατίθεται στην ηλεκτρονική διεύθυνση της Εταιρίας: www.mytilineos.gr.

3.6.8 Πληροφορίες για τα Κεφάλαια του Ομίλου ΜΥΤΙΛΗΝΑΙΟΣ 30.6.2007

Ρευστότητα

Οι ταμειακές εισροές που προέκυψαν από τις λειτουργικές δραστηριότητες κατά το α' εξάμηνο του 2007, ύψους €13.311 χιλ. εμφανίζονται μειωμένες σε σχέση με τις λειτουργικές ταμειακές ροές ύψους €41.383 χιλ. του αντίστοιχου εξαμήνου του 2006. Η εν λόγω μείωση, € (28.072), της τάξεως του 67,8%, οφείλεται στα εξής:

(σε χιλ. ευρώ)	
Από μείωση λειτουργικής κερδοφορίας	(9.435)
Από αύξηση εκροών για κεφάλαιο κίνησης	(6.194)
Από αύξηση εκροών για τόκους	(8.108)
Από αύξηση εκροών για πληρωμές φόρων	(4.335)
Σύνολο Διαφοράς	(28.072)

Σημ.: Τυχόν διαφορές στα αθροίσματα οφείλονται σε στρογγυλοποιήσεις.

Πηγή: Επεξεργασία από την Εταιρία μη ελεγμένων από Ορκωτό Ελεγκτή Λογιστή Στοιχείων.

Οι αρνητικές ταμειακές ροές που προέκυψαν από τις επενδυτικές δραστηριότητες του Ομίλου ύψους, €(34.874) χιλ. κατά την περίοδο 1.1 – 30.6.2007, έναντι των αρνητικών ταμειακών ροών €(5.811)χιλ. είναι αποτέλεσμα αφενός των καθαρών ταμειακών ροών από αγοραπωλησίες θυγατρικών και συνδεδεμένων εταιριών και αφετέρου των ροών για αγορές παγίων σε σχέση με την αντίστοιχη περυσινή περίοδο. Συγκεκριμένα η διαφορά αναλύεται ως εξής:

(σε χιλ. ευρώ)

Εκροές για απόκτηση θυγατρικών 6.2007	(10.545)
(-) Εκροές για απόκτηση θυγατρικών και συγγενών 6.2006	(45.778)
Καθαρή μείωση εκροών για απόκτηση θυγατρικών	35.233
(+) Καθαρή μείωση εισροών από πωλήσεις θυγατρικών	(46.547)
(+) Μείωση καθαρών ροών από αγοραπωλησίες χρηματοοικονομικών στοιχείων	(4.428)
(+) Καθαρή μείωση από αγοραπωλησίες παγίων	(23.911)
(+) Αύξηση εισροών από τόκους	10.500
(+) Λοιπές μεταβολές	90
Σύνολο διαφορές	(29.063)

Σημ.: Τυχόν διαφορές στα αθροίσματα οφείλονται σε στρογγυλοποιήσεις.

Πηγή: Επεξεργασία από την Εταιρία μη ελεγμένων από Ορκωτό Ελεγκτή Λογιστή Στοιχείων.

Οι ροές από χρηματοδοτικές δραστηριότητες διαμορφώθηκαν σε αρνητικές ροές ύψους €(40.153) χιλ. την περίοδο 1.1 – 30.6.2007, έναντι αρνητικών ροών ύψους €(22.810) χιλ. την αντίστοιχη περυσινή περίοδο. Η διαφορά αναλύεται ως εξής:

(σε χιλ. ευρώ)

Αύξηση εκρών για αγορά Ιδίων	(77.701)
Καθαρή αύξηση δανεισμού	79.091
Αύξηση εκρών για πληρωμή μερισμάτων	(18.733)
Σύνολο διαφορές	(17.343)

Σημ.: Τυχόν διαφορές στα αθροίσματα οφείλονται σε στρογγυλοποιήσεις.

Πηγή: Επεξεργασία από την Εταιρία μη ελεγμένων από Ορκωτό Ελεγκτή Λογιστή Στοιχείων.

Πηγές Κεφαλαίων

Σύμφωνα με Δήλωση του εκπροσώπου της Εταιρίας, η ισχυρή λειτουργική δραστηριότητα και η ικανοποιητική κερδοφορία είναι επαρκείς για να καλύψουν τις συμβατικές και εμπορικές δεσμεύσεις του Ομίλου, χωρίς να υπάρχει η ανάγκη της προσφυγής σε περαιτέρω δανειακά κεφάλαια. Σημειώνεται ότι όσον αφορά τις νέες επενδύσεις τις οποίες προτίθεται να πραγματοποιήσει ο Όμιλος, και αναλόγως του ύψους αυτών, πιθανόν να προσφύγει σε τραπεζικό δανεισμό.

Την 30.06.2007 το σύνολο των επενδεδυμένων κεφαλαίων ανήλθε σε €1.399.285 χιλ. Ποσό € 392.703 χιλ. αφορούσε κυρίως σε ενσώματες και ασώματες ακινητοποιήσεις και ποσό € 155.811 χιλ σε συμμετοχές σε συγγενείς επιχειρήσεις και υπεραξία.

Το κεφάλαιο κίνησης του Ομίλου διαμορφώθηκε σε € 225.255 χιλ. (μη συμπεριλαμβανομένων ταμειακών διαθεσίμων, χρηματοοικονομικών στοιχείων σε εύλογες αξίες μέσω αποτελεσμάτων και τραπεζικών υποχρεώσεων).

Πηγή χρηματοδότησης του ανωτέρω επενδυμένου κεφαλαίου αποτέλεσαν ίδια και ξένα κεφάλαια. Συγκεκριμένα την 30.6.207, τα ίδια κεφάλαια ανέρχονταν σε € 648.326 χιλ. και οι συνολικές καθαρές τραπεζικές υποχρεώσεις σε € 302.185 χιλ (στις συνολικές καθαρές τραπεζικές υποχρεώσεις περιλαμβάνονται τα μακροπρόθεσμα και βραχυπρόθεσμα δάνεια, το μέρος των μακροπρόθεσμων δανείων που έχει κατηγοριοποιηθεί ως πληρωτέο στην επόμενη χρήση, μείον τα ταμειακά διαθέσιμα και ισοδύναμα).

Η Εταιρία δηλώνει ότι δεν υφίσταται οποιοσδήποτε περιορισμός στη χρήση των κεφαλαίων, ο οποίος επηρέασε ή ενδέχεται να επηρεάσει σημαντικά, κατά τρόπο άμεσο ή έμμεσο, τις δραστηριότητες της.

Διαχείριση Διαθεσίμων

Τα διαθέσιμα του Ομίλου την 30.6.2007 ανέρχονται σε € 10.607 χιλ. και περιλαμβάνουν € 130 χιλ. στο ταμείο και € 10.477 χιλ. σε καταθέσεις όψεως. Τα λοιπά στοιχεία του κυκλοφορούντος ενεργητικού ανήλθαν σε € 562.055 χιλ.

3.6.9 Κεφαλαιακή Διάρθρωση & Συνολικό Καθαρό Χρηματοοικονομικό Χρέος 30.6.2007

Στους πίνακες που ακολουθούν, οι οποίοι έχουν συνταχθεί από την Εταιρία και έχουν ελεγχθεί από τον Τακτικό Ορκωτό Ελεγκτή Λογιστή κ. Γεώργιο Δεληγιάννη της ελεγκτικής εταιρίας Grant Thornton, παρουσιάζονται η κεφαλαιακή διάρθρωση και το καθαρό χρηματοοικονομικό χρέος του Ομίλου σύμφωνα με τα στοιχεία των δημοσιευμένων λογιστικών καταστάσεων ισολογισμού 30.6.2007.

Σημειώνεται ότι με βάση τη σύναψη της στρατηγικής συμφωνίας του Ομίλου με την «ENDESA Euroρα», η οποία προβλέπει τη μεταφορά του συνόλου των ενεργειακών περιουσιακών στοιχείων του Ομίλου στη νέα εταιρία, όπου ο Όμιλος θα διατηρεί ουσιώδη επίδραση αλλά όχι τον έλεγχο, η διοίκηση, εφαρμόζοντας το ΔΠΧΠ 5 «Μη Κυκλοφοριακά Στοιχεία κατεχόμενα προς πώληση & Διακοπείσες Εκμεταλλεύσεις», παρουσίασε χωριστά, για την περίοδο 1.1 – 30.6.2007 τα περιουσιακά στοιχεία καθώς και τις υποχρεώσεις που θα εισφερθούν, κατηγοριοποιημένα σαν «Μη Κυκλοφοριακά Στοιχεία κατεχόμενα προς πώληση» και «Υποχρεώσεις σχετιζόμενες με περιουσιακά στοιχεία κατεχόμενα προς πώληση», ενώ ταυτόχρονα εμφάνισε χωριστά και το αποτέλεσμα από τις διακοπείσες δραστηριότητες στην ενοποιημένη κατάσταση αποτελεσμάτων του Ομίλου. Με βάση τα ανωτέρω, στον ακόλουθο πίνακα παρουσιάζεται το καθαρό χρηματοοικονομικό χρέος χωρίς τα εν λόγω στοιχεία.

Η κεφαλαιακή διάρθρωση του Ομίλου την 30.6.2007 αναλύεται ως ακολούθως:

Κεφαλαιακή Διάρθρωση του Ομίλου	
(σε χιλ. ευρώ)	30.6.2007
Βραχυπρόθεσμες Τραπεζικές Υποχρεώσεις	
Βραχυπρόθεσμα Δάνεια με Εγγυήσεις - Εξασφαλίσεων	52.200
Βραχυπρόθεσμα Δάνεια άνευ Εγγυήσεων - Εξασφαλίσεων	239.172
Βραχυπρόθεσμες Χρηματοδοτικές Μισθώσεις	114
A. Σύνολο Βραχυπρόθεσμων Τραπεζικών Υποχρεώσεων	291.486
Μακροπρόθεσμες Τραπεζικές Υποχρεώσεις	
Μακροπρόθεσμα Δάνεια με Εγγυήσεις – Εξασφαλίσεις	201
Μακροπρόθεσμα Δάνεια χωρίς Εγγυήσεις και Εξασφαλίσεις	21.107
Μακροπρόθεσμες Χρηματοδοτικές Μισθώσεις	0
B. Σύνολο Μακροπρόθεσμων Τραπεζικών Υποχρεώσεων	21.308
Ίδια Κεφάλαια Ομίλου	
Μετοχικό Κεφάλαιο	22.903
Υπέρ το Άρτιον	110.669
Διαφορές Αναπροσαρμογής	(17.847)
Λοιπά Αποθεματικά ⁽¹⁾	197.528
Γ. Σύνολο Ιδίων Κεφαλαίων που αναλογούν στους μετόχους	313.253
Δ. Δικαιώματα Μειοψηφίας	264.092
Σύνολο Ιδίων Κεφαλαίων Ομίλου (Α+Β+Γ+Δ)	890.139

Σημ.: Τυχόν διαφορές στα αθροίσματα οφείλονται σε στρογγυλοποιήσεις.

Πηγή: Στοιχεία από την Εταιρία τα οποία έχουν ελεγχθεί από τον Ορκωτό Ελεγκτή Λογιστή κ. Γεώργιο Δεληγιάννη της ελεγκτικής εταιρίας Grant Thornton.

(1) Δεν περιλαμβάνεται το αποτέλεσμα της περιόδου 1.1-30.6.2007 (€ 70.981 χιλ.).

Όπως παρουσιάζεται στον ανωτέρω πίνακα την 30.6.2007 τα συνολικά Ίδια Κεφάλαια του Ομίλου και το καθαρό χρηματοοικονομικό χρέος ανέρχονταν σε € 890.139 χιλ.

Στον κατωτέρω πίνακα προσδιορίζονται οι καθαρές χρηματοοικονομικές υποχρεώσεις του Ομίλου την 30.6.2007:

Καθαρές Χρηματοοικονομικές Υποχρεώσεις	
(σε χιλ. ευρώ)	30.6.2007
Ταμείο	130
Βραχυπρόθεσμες τραπεζικές καταθέσεις	10.477
Reros	0
A. Ρευστότητα	10.607
B. Βραχυπρόθεσμες Χρηματοοικονομικές Απαιτήσεις	326.985
Βραχυπρόθεσμες Τραπεζικές Υποχρεώσεις	282.594
Μακροπρόθεσμες Υποχρεώσεις πληρωτέες την επόμενη χρήση	8.778
Βραχυπρόθεσμες Χρηματοδοτικές Μισθώσεις	114
Λοιπές Βραχυπρόθεσμες Χρηματοοικονομικές Υποχρεώσεις	226.787
Γ. Σύνολο Βραχυπρόθεσμων Χρηματοοικονομικών Υποχρεώσεων	518.272
Καθαρό βραχυπρόθεσμο χρέος (Γ-B-A)	180.680
Δ. Μακροπρόθεσμες χρηματοοικονομικές απαιτήσεις	479
Ομολογίες	12.500
Τραπεζικές Δάνεια	8.808
Μακροπρόθεσμες χρηματοδοτικές μισθώσεις	0
E. Μακροπρόθεσμες Τραπεζικές Υποχρεώσεις	21.308
Καθαρό Μακροπρόθεσμο χρηματοοικονομικό χρέος (E-Δ)	20.828
Καθαρό Συνολικό Χρηματοοικονομικό Χρέος	201.508

Σημ.: Τυχόν διαφορές στα αθροίσματα οφείλονται σε στρογγυλοποιήσεις.

Πηγή: Στοιχεία από την Εταιρία τα οποία έχουν ελεγχθεί από τον Ορκωτό Ελεγκτή Λογιστή κ. Γεώργιο Δεληγιάννη της ελεγκτικής εταιρίας Grant Thornton.

Σημειώνεται ότι, οι βραχυπρόθεσμες χρηματοοικονομικές απαιτήσεις περιλαμβάνουν τους λογαριασμούς πελατών και εμπορικών απαιτήσεων και χρηματοοικονομικά στοιχεία σε εύλογη αξία μέσω αποτελεσμάτων. Οι βραχυπρόθεσμες χρηματοοικονομικές υποχρεώσεις περιλαμβάνουν τους λογαριασμούς προμηθευτών και λοιπών υποχρεώσεων, καθώς και παράγωγα χρηματοοικονομικά στοιχεία.

Επίσης, οι μακροπρόθεσμες χρηματοοικονομικές απαιτήσεις περιλαμβάνουν τους λογαριασμούς «Χρηματοοικονομικά στοιχεία παραγώγων» και «Χρηματοοικονομικά στοιχεία διαθέσιμα προς πώληση».

Όπως αναλύεται ανωτέρω, η ρευστότητα του Ομίλου ανέρχεται σε € 10.607 χιλ. την 30.6.2007 και το καθαρό χρηματοοικονομικό χρέος διαμορφώνεται σε € 201.508 χιλ.

Η Διοίκηση του Ομίλου ΜΥΤΙΛΗΝΑΙΟΣ μέσω του εκπροσώπου της δηλώνει ότι δεν έχει επέλθει καμία σημαντική αλλαγή στη χρηματοοικονομική θέση του Ομίλου που να επηρεάζει τα ίδια Κεφάλαια, τις δανειακές υποχρεώσεις και τα ταμειακά διαθέσιμα από την ημερομηνία σύνταξης της λογιστικής κατάστασης της 30.6.2007 έως την ημερομηνία σύνταξης του παρόντος Εγγράφου.

3.6.10 Δήλωση για την επάρκεια του Κεφαλαίου Κίνησης

Αναφορικά με την επάρκεια κεφαλαίου κίνησης της Εταιρίας και του Ομίλου, η Διοίκηση της Εταιρίας δηλώνει ότι, κατά την άποψή της, το κεφάλαιο κίνησης, για τους επόμενους δώδεκα (12) μήνες, επαρκεί για τις τρέχουσες δραστηριότητες του Ομίλου, δεδομένου ότι ο Όμιλος έχει διαθεσιμότητα επαρκών πιστωτικών ορίων με τις τράπεζες που συνεργάζεται, και ως εκ τούτου μπορεί να καλύψει τις υποχρεώσεις του.

3.7 **ΧΡΗΜΑΤΟΟΙΚΟΝΟΜΙΚΕΣ ΠΛΗΡΟΦΟΡΙΕΣ ΣΧΕΤΙΚΑ ΜΕ ΤΗ ΣΥΓΧΩΝΕΥΣΗ (PRO FORMA 2006 & 30.6.2007)**

3.7.1 Χρηματοοικονομικές Πληροφορίες σχετικά με τη συγχώνευση

Οι πίνακες που ακολουθούν, οι οποίοι έχουν συνταχθεί από την Εταιρία και έχουν ελεγχθεί από τον Ορκωτό Ελεγκτή Λογιστή κ. Γεώργιο Δεληγιάννη (Α.Μ.ΣΟΕΛ 15791) της ελεγκτικής εταιρίας Grant Thornton απεικονίζουν (Pro Forma) τις επιδράσεις αναμορφώσεων, που θα επέρχονταν στα ενοποιημένα ίδια κεφάλαια και τα ενοποιημένα αποτελέσματα του Ομίλου για τη χρήση 2006 και για την ενδιάμεση περίοδο 1.1-30.6.2007, εάν η απορρόφηση πραγματοποιούταν την 1.1.2006 με μια κατάλληλη βάση προετοιμασίας, η οποία βάση είναι σύμφωνη με τις λογιστικές αρχές που τηρεί ο Όμιλος.

Σχετικά με τη βάση προετοιμασίας των “Proforma” πληροφοριών σημειώνονται πιο συγκεκριμένα τα κάτωθι:

- Η σύνταξη των “Proforma” πληροφοριών έχει γίνει με βάση το Σχέδιο Σύμβασης Συγχώνευσης.
- Οι αποσχίσεις κλάδων των θυγατρικών εταιριών «ΑΛΟΥΜΙΝΙΟ ΤΗΣ ΕΛΛΑΔΟΣ» και «ΔΕΛΤΑ PROJECT ΑΒΕΤΕ» δεν ασκούν καμία επίδραση στα ενοποιημένα Ίδια Κεφάλαια και αποτελέσματα καθώς οι αποσχίσεις έχουν γίνει σε 100% θυγατρικές τους εταιρίες
- Αναφορικά με τα ενεργειακά περιουσιακά στοιχεία τα οποία εμφανίζονται ως κατεχόμενα προς πώληση την 30.6.2007, τις υποχρεώσεις που συνδέονται με αυτά καθώς και τα αποτελέσματα των σχετιζόμενων με τα παραπάνω διακοπεισών δραστηριοτήτων σημειώνεται ότι δεν έχουν ληφθεί υπόψη στη σύνταξη των “Proforma” πληροφοριών καθώς δεν ανέρχονται σε ποσοστό μεγαλύτερο του 25% του Ενοποιημένου Κύκλου Εργασιών ή του Ενοποιημένου Ενεργητικού ή των Ενοποιημένων Κερδών.
- Για τη σύνταξη των “Proforma” πληροφοριών έχει επιλεγεί η μέθοδος “Pulling of interest” καθώς οι συγχωνευόμενες εταιρίες τελούν υπό κοινό έλεγχο και άρα δεν εμπίπτουν στο πλαίσιο εφαρμογής του ΔΠΧΠ 3 σύμφωνα με τις εξαιρέσεις του στις παραγράφους 3β) και 10. Κατ’επέκταση δεν θα υπάρξει καμία μεταβολή στον λογαριασμό «Υπεραξία».
- Η βάση αυτή είναι σύμφωνη με τις λογιστικές πολιτικές που εφαρμόζει ο Όμιλος.

Τέλος, η στρατηγική συμφωνία του Ομίλου με την ENDESA Europa (βλ αναλυτικά Ενότητα.3.4.2.1 «ENDESA Hellas») είναι ένα γεγονός το οποίο κατά το χρόνο σύνταξης του παρόντος Εγγράφου βρίσκεται σε φάση εξέλιξης ως προς την υλοποίησή του. Επιπρόσθετα, η πολυπλοκότητα στη δομή και την οριστικοποίηση των βημάτων της όλης συναλλαγής καθώς και το χρονοδιάγραμμα υλοποίησης υπόκεινται στις επιταγές αλλά και τις δεσμεύσεις της δυναμικής αγοράς ενέργειας τόσο στην Ελλάδα αλλά και στην Ευρώπη γενικότερα. Το γεγονός αυτό έχει σαν αποτέλεσμα να καθίσταται εξαιρετικά δύσκολη η αποτύπωση της εν λόγω συμφωνίας στα οικονομικά στοιχεία του Ομίλου με τρόπο που να δίνει μια σαφή και αξιόπιστη εικόνα της επίδρασης που αναμένεται να υπάρξει ακόμα και μέσα στα πλαίσια ακρίβειας που θα μπορούσε να θεωρηθεί ικανοποιητική όταν πρόκειται περί “proforma” στοιχείων.

A) Pro Forma Αναμόρφωση Ιδίων Κεφαλαίων 2006

Αν η συγχώνευση δια απορρόφησης πραγματοποιούταν την 1.1.2006 το συνολικό ύψος των ιδίων κεφαλαίων δεν θα μεταβαλλόταν, αντίθετα θα μεταβαλλόταν η κατανομή των κεφαλαίων μεταξύ των μετόχων της μητρικής και των μετοχών της μειοψηφίας, όπως αυτό απεικονίζεται στο παρακάτω πίνακα.

	Αποδιδόμενα στους μετόχους της μητρικής							Δικαιώματα Μειοψηφίας	Σύνολο
	Μετοχικό κεφάλαιο	Υπέρ Το Άρτιο	Αποθεματικά εύλογης αξίας	Λοιπά αποθέματα	Αποθεματικό Μετατροπής Ισολογισμών	Αποτελέσματα εις νέον	Σύνολο		
(σε χιλ. ευρώ)									
Υπόλοιπα κατά την 31.12.2006, σύμφωνα με τα ΔΠΧΠ - ενοποιημένου ισολογισμού	24.162	181.117	991	33.482	(9.844)	220.482	450.390	328.747	779.138
(α) Αύξηση μετοχικού κεφαλαίου και αποθεματικού υπέρ άρτιο με μείωση των σωρευτικών δικαιωμάτων μειοψηφίας μέχρι την 1.1.2006									
(α1) -ΑΛΟΥΜΙΝΙΟ ΤΗΣ ΕΛΛΑΔΟΣ	98.207	127.056					225.263	(225.263)	0
(α2) -ΔΕΛΤΑ PROJECT (10.6.2006 – 31.12.2006)	1.550	1.264					2.814	(2.814)	0
(β) Κεφαλαιοποίηση Υπέρ το Άρτιο για σκοπούς διατήρησης της σχέσης ανταλλαγής μετοχών (Σχέδιο σύμβασης συγχώνευσης)	135	(135)	0	0	0	0	0	0	0
(γ) Μεταφοράς στα αποτελέσματα εις νέον και στα αποθεματικά του Όμιλου, του μεριδίου της μειοψηφίας στα αποτελέσματα χρήσης 2006 και σε απ' ευθείας μεταβολές ιδίων κεφαλαίων χρήσης	0	0	0	0	0	0	0	0	0
(γ1) -ΑΛΟΥΜΙΝΙΟ ΤΗΣ ΕΛΛΑΔΟΣ	0		(6.818)	0		46.778	39.960	(39.960)	0
(γ2) -ΔΕΛΤΑ PROJECT (10.6.2006 – 31.12.2006)	0		0	0	0	(2.814)	(2.814)	2.814	0
Υπόλοιπα κατά την 31.12.2006, σύμφωνα με τα ΔΠΧΠ (εάν οι απορροφήσεις διενεργούταν 1.1.2006)-ενοποιημένου συγχωνευμένου ισολογισμού	124.054	309.302	(5.827)	33.482	(9.844)	264.446	715.613	100.671	779.138

α) Αύξηση του μετοχικού κεφαλαίου λόγω εισφοράς του μετοχικού κεφαλαίου των απορροφούμενων εταιρειών. Συγκεκριμένα το Μετοχικό κεφάλαιο αυξάνεται κατά ποσό € 206.566 χιλ. (μετοχικό κεφάλαιο ΑΛΟΥΜΙΝΙΟΥ ΤΗΣ ΕΛΛΑΔΟΣ ΒΕΑΕ) και κατά ποσό € 4.250 χιλ. (μετοχικό κεφάλαιο ΔΕΛΤΑ PROJECT ΑΒΕΤΕ). Παράλληλα μειώνεται κατά ποσά €108.359 χιλ. και €2.700 χιλ., που αντιστοιχούν στην ονομαστική αξία των ακυρούμενων μετοχών του ΑΛΟΥΜΙΝΙΟΥ ΤΗΣ ΕΛΛΑΔΟΣ ΒΕΑΕ και της ΔΕΛΤΑ PROJECT ΑΒΕΤΕ, που η μητρική κατέχει ως συμμετοχή.

Η αύξηση του μετοχικού κεφαλαίου διενεργείται με μείωση των δικαιωμάτων μειοψηφίας. Συγκεκριμένα τα δικαιώματα μειοψηφίας των εταιριών ΑΛΟΥΜΙΝΙΟ ΤΗΣ ΕΛΛΑΔΟΣ ΒΕΑΕ και ΔΕΛΤΑ PROJECT ΑΒΕΤΕ, μειώνονται κατά τα σωρευτικά ποσά που τους αναλογούν μέχρι την 31.12.2005, δηλαδή κατά ποσά €225.263 χιλ. και €2.814 χιλ. Η διαφορά μεταξύ της σωρευτικής μείωσης των δικαιωμάτων μειοψηφίας, με τα ποσά που μεταφέρονται στο μετοχικό κεφάλαιο αυξάνει τα αποθεματικά υπέρ το άρτιο κατά ποσό €127.056 χιλ για το ΑΛΟΥΜΙΝΙΟ ΤΗΣ ΕΛΛΑΔΟΣ ΒΕΑΕ και κατά ποσό €1.254 χιλ για την ΔΕΛΤΑ PROJECT ΑΒΕΤΕ.

β) Αυξάνεται το μετοχικό κεφάλαιο του Ομίλου με κεφαλαιοποίηση του αποθεματικού υπέρ το άρτιο κατά ποσό €135 χιλ. για λόγους διατήρησης της σχέσης ανταλλαγής μετοχών.

γ) Τα αποτελέσματα εις νέον του ομίλου αυξάνονται κατά την αναλογία της μειοψηφίας στο αποτέλεσμα χρήσης 2006. Επιπλέον μεταβάλλονται και τα αποθεματικά του ομίλου με την αναλογία της μειοψηφίας σε απ' ευθείας μεταβολές των ιδίων κεφαλαίων. Συγκεκριμένα:

-τα αποτελέσματα εις νέον αυξάνονται κατά ποσό €46.778 χιλ και τα αποθεματικά εύλογης αξίας κατά ποσό €6.818 χιλ. με αντίστοιχη μείωση των δικαιωμάτων μειοψηφίας του ΑΛΟΥΜΙΝΙΟ ΤΗΣ ΕΛΛΑΔΟΣ ΒΕΑΕ.

-τα αποτελέσματα εις νέον μειώνονται κατά ποσό €2.814χιλ με αντίστοιχη μείωση των δικαιωμάτων μειοψηφίας της ΔΕΛΤΑ PROJECT ABETE.

B) Pro Forma Αναμόρφωση αποτελεσμάτων χρήσης 2006

Αν η συγχώνευση δια απορρόφησης πραγματοποιούταν την 1.1.2006 το αποτέλεσμα χρήσης θα διαμορφωνόταν με βάση τον κατωτέρω πίνακα.

	(σε χιλ. ευρώ)	Ποσά Μετόχων	Δικαιώματα μειοψηφίας	Σύνολο
	Καθαρά αποτελέσματα χρήσης 2006, σύμφωνα με τα ΔΠΧΠ - Ενοποιημένων αποτελεσμάτων χρήσης	105.579	51.754	157.334
(α)	Μεταφορά αναλογίας μετόχων μειοψηφίας στο αποτέλεσμα χρήσης 2006 σε αποτελέσματα που αναλογούν σε μετόχους της μητρικής	0	0	
(α1)	-ΑΛΟΥΜΙΝΙΟ της ΕΛΛΑΔΟΣ	46.778	(46.778)	0
(α2)	-ΔΕΛΤΑ PROJECT (10.6.2006 – 31.12.2006)	24	(24)	0
(β)	Αποτέλεσμα περιόδου 1.1-10.6.2006 ΔΕΛΤΑ PROJECT (περίοδος που δεν ενοποιούταν από την ΜΥΤΙΛΗΝΑΙΟΣ Α.Ε.)	(2.838)	0	(2.838)
	Καθαρά αποτελέσματα χρήσης 2006, σύμφωνα με τα ΔΠΧΠ - (εάν οι απορροφήσεις διενεργούταν 1.1.2006)-ενοποιημένων συγχωνευμένων αποτελεσμάτων χρήσης	149.543	4.952	154.495

α) Το αποτέλεσμα που αναλογεί σε μετόχους της μητρικής αυξάνεται κατά ποσά €46.778 χιλ. και €24 χιλ. με την αναλογία των μετόχων της μειοψηφίας των ΑΛΟΥΜΙΝΙΟ ΤΗΣ ΕΛΛΑΔΟΣ ΒΕΑΕ και ΔΕΛΤΑ PROJECT ABETE στα αποτελέσματα χρήσης του 2006.

β) Το αποτέλεσμα που αναλογεί σε μετόχους της μητρικής μειώνεται κατά ποσό €2.838χιλ. που αναλογεί στο αποτέλεσμα περιόδου 1.1 -10.6.2007 της ΔΕΛΤΑ PROJECT ABETE περίοδο στην οποία δεν ενοποιούσε ο όμιλος της εταιρεία.

Γ) Pro Forma Αναμόρφωση Ιδίων Κεφαλαίων 30.6.2007

Αν η συγχώνευση δια απορρόφησης πραγματοποιούταν την 1.1.2006 το συνολικό ύψος των ιδίων κεφαλαίων στις 30.6.2007 δεν θα μεταβαλλόταν, αντίθετα θα μεταβαλλόταν η κατανομή των κεφαλαίων μεταξύ των μετόχων της μητρικής και των μετοχών της μειοψηφίας, όπως αυτό απεικονίζεται στον παρακάτω πίνακα.

	Αποδιδόμενα στους μετόχους της μητρικής							Δικαιώματα Μειοψηφίας	Σύνολο
	Μετοχικό κεφάλαιο	Υπέρ Το Άρτιο	Αποθεματικά εύλογης αξίας	Λοιπά αποθέματα	Αποθεματικό Μετατροπής Ισολογισμών	Αποτελέσματα εις νέον	Σύνολο		
(σε χιλ. ευρώ)									
Υπόλοιπα κατά την 30.6.2007, σύμφωνα με τα ΔΠΧΠ - ενοποιημένου ισολογισμού	22.903	110.669	(17.847)	83.040	(9.654)	195.124	384.235	264.092	648.326
(α) Αύξηση μετοχικού κεφαλαίου και αποθεματικού υπέρ άρτιο με μείωση των σωρευτικών δικαιωμάτων μειοψηφίας μέχρι την 1.1.2006									
(α1) -ΑΛΟΥΜΙΝΙΟ της ΕΛΛΑΔΟΣ	98.207	127.056					225.263	(225.263)	0
(α2) -ΔΕΛΤΑ PROJECT	1.550	1.264					2.814	(2.814)	0
Κεφαλαιοποίηση Υπέρ το Άρτιο για σκοπούς διατήρησης της σχέσης ανταλλαγής μετοχών (Σχέδιο σύμβασης συγχώνευσης)	135	(135)	0	0	0	0	0		0
(γ) Μεταφοράς στα αποτελέσματα εις νέον και στα αποθεματικά του Όμιλου, του μεριδίου της μειοψηφίας στα αποτελέσματα και σε απ' ευθείας μεταβολές ιδίων κεφαλαίων περιόδου 1.1-30.6.2007 και χρήσης 2006									
(γ1) -ΑΛΟΥΜΙΝΙΟ της ΕΛΛΑΔΟΣ	0	0	(6.818)	0	0	60.245	53.427	(53.427)	0
(γ2) -ΔΕΛΤΑ PROJECT (10.6.2006 – 31.12.2006)	0	0	0	0	0	(4.380)	(4.380)	4.380	0
Υπόλοιπα κατά την 30.6.2007, σύμφωνα με τα ΔΠΧΠ (εάν οι απορροφήσεις διενεργούταν 1.1.2006)-ενοποιημένου συγχωνευμένου ισολογισμού	122.795	238.853	(24.665)	83.040	(9.654)	250.989	661.359	(13.032)	648.326

α) Αύξηση του μετοχικού κεφαλαίου λόγω εισφοράς του μετοχικού κεφαλαίου των απορροφούμενων εταιριών. Συγκεκριμένα το Μετοχικό κεφάλαιο αυξάνεται κατά ποσό € 206.566 χιλ. (μετοχικό κεφάλαιο ΑΛΟΥΜΙΝΙΟΥ ΤΗΣ ΕΛΛΑΔΟΣ ΒΕΑΕ) και κατά ποσό € 4.250 χιλ. (μετοχικό κεφάλαιο ΔΕΛΤΑ PROJECT ΑΒΕΤΕ). Παράλληλα μειώνεται κατά ποσά €108.359 χιλ. και €2.700 χιλ., που αντιστοιχούν στην ονομαστική αξία των ακυρούμενων μετοχών του ΑΛΟΥΜΙΝΙΟΥ ΤΗΣ ΕΛΛΑΔΟΣ ΒΕΑΕ και της ΔΕΛΤΑ PROJECT ΑΒΕΤΕ, που η μητρική κατέχει ως συμμετοχή.

Η αύξηση του μετοχικού κεφαλαίου διενεργείται με μείωση των δικαιωμάτων μειοψηφίας. Συγκεκριμένα τα δικαιώματα μειοψηφίας των εταιριών ΑΛΟΥΜΙΝΙΟ ΤΗΣ ΕΛΛΑΔΟΣ ΒΕΑΕ και ΔΕΛΤΑ PROJECT ΑΒΕΤΕ, μειώνονται κατά τα σωρευτικά ποσά που τους αναλογούν μέχρι την 31.12.2005, δηλαδή κατά ποσά €225.263 χιλ. και €2.814 χιλ. Η διαφορά μεταξύ της σωρευτικής μείωσης των δικαιωμάτων μειοψηφίας, με τα ποσά που μεταφέρονται στο μετοχικό κεφάλαιο αυξάνει τα αποθεματικά υπέρ το άρτιο κατά ποσό €127.056 χιλ. για το ΑΛΟΥΜΙΝΙΟ ΤΗΣ ΕΛΛΑΔΟΣ ΒΕΑΕ και κατά ποσό €1.254 χιλ. για την ΔΕΛΤΑ PROJECT ΑΒΕΤΕ.

β) Αυξάνεται το μετοχικό κεφάλαιο του Ομίλου με κεφαλαιοποίηση του αποθεματικού υπέρ το άρτιο κατά ποσό €135 χιλ. για λόγους διατήρησης της σχέσης ανταλλαγής μετοχών.

γ) Τα αποτελέσματα εις νέον του ομίλου αυξάνονται κατά την αναλογία της μειοψηφίας στο αποτέλεσμα χρήσης 2006 και στο αποτέλεσμα περιόδου 1.1-30.6.2007. Επιπλέον μεταβάλλονται και τα αποθεματικά του ομίλου με την αναλογία της μειοψηφίας σε απ' ευθείας μεταβολές των ιδίων κεφαλαίων κατά τη χρήση 2006 και κατά τη περίοδο 1.1-30.6.2007. Συγκεκριμένα:

-τα αποτελέσματα εις νέον αυξάνονται κατά ποσό €60.245χιλ. και τα αποθεματικά εύλογης αξίας κατά ποσό €6.818 χιλ. με αντίστοιχη μείωση των δικαιωμάτων μειοψηφίας του ΑΛΟΥΜΙΝΙΟ ΤΗΣ ΕΛΛΑΔΟΣ ΒΕΑΕ
 -τα αποτελέσματα εις νέον μειώνονται κατά ποσό €4.380χιλ με αντίστοιχη μείωση των δικαιωμάτων μειοψηφίας της ΔΕΛΤΑ PROJECT ABETE.

Δ) Pro Forma Αναμόρφωση αποτελεσμάτων περιόδου 1.1 – 30.6.2007

Αν η συγχώνευση δια απορρόφησης πραγματοποιούταν την 1.1.2006 το αποτέλεσμα περιόδου 1.1-30.6.2007 θα διαμορφωνόταν με βάση τον κατωτέρω πίνακα.

	Ποσά Μετόχων	Δικαιώματα μειοψηφίας	Σύνολο
(σε χιλ. ευρώ)			
Καθαρά αποτελέσματα περιόδου 1.1- 30.6.2007, σύμφωνα με τα ΔΠΧΠ - Ενοποιημένων αποτελεσμάτων χρήσης	47.191	21.715	68.907
(α) Μεταφορά αναλογίας μετόχων μειοψηφίας στο αποτέλεσμα χρήσης 2006 σε αποτελέσματα που αναλογούν σε μετόχους της μητρικής			
(α1) -ΑΛΟΥΜΙΝΙΟ της ΕΛΛΑΔΟΣ	13.467	(13.467)	0
(α2) -ΔΕΛΤΑ PROJECT (10.6.2006 – 31.12.2006)	(1.566)	1.566	0
Καθαρά αποτελέσματα χρήσης 2006, σύμφωνα με τα ΔΠΧΠ - (εάν οι απορροφήσεις διενεργούταν 1.1.2006)-ενοποιημένων συγχωνευμένων αποτελεσμάτων χρήσης	59.092	9.814	68.907

α) Το αποτέλεσμα που αναλογεί σε μετόχους της μητρικής αυξάνεται κατά ποσό €13.467 χιλ. και μειώνεται κατά ποσό €1.566 χιλ. με την αναλογία των μετόχων της μειοψηφίας των ΑΛΟΥΜΙΝΙΟ ΤΗΣ ΕΛΛΑΔΟΣ ΒΕΑΕ και ΔΕΛΤΑ PROJECT ABETE στα αποτελέσματα περιόδου 1.1 – 30.6.2007.

Τέλος, ο Ορκωτός Ελεγκτής Λογιστής κ. Γεώργιος Δεληγιάννης (Α.Μ.ΣΟΕΛ 15791) αναφέρει:

«Βάσει των ανωτέρω στοιχείων κατά την γνώμη μας:

α) Οι άτυπες Pro Forma οικονομικές πληροφορίες έχουν συνταχθεί κατάλληλα στη βάση ετοιμασίας που δηλώνεται και

β) Η βάση αυτή είναι σύμφωνη με τις λογιστικές πολιτικές που εφαρμόζει ο Όμιλος».

3.8 ΣΗΜΑΝΤΙΚΕΣ ΑΛΛΑΓΕΣ ΣΤΗΝ ΧΡΗΜΑΤΟΟΙΚΟΝΟΜΙΚΗ Η ΕΜΠΟΡΙΚΗ ΘΕΣΗ ΤΗΣ ΕΤΑΙΡΙΑΣ

Σύμφωνα με Δήλωση του εκπροσώπου της Εταιρίας, δεν έχει επέλθει καμία σημαντική αλλαγή στη χρηματοοικονομική ή εμπορική θέση του Ομίλου από την ημερομηνία σύνταξης της ενοποιημένης λογιστικής κατάστασης 30.6.2007 έως την ημερομηνία σύνταξης του παρόντος Εγγράφου, εκτός των κάτωθι:

- Την 1^η Ιουλίου 2007, η Εταιρία, ανακοίνωσε ότι στα πλαίσια του διαγωνισμού που έχει προκηρύξει η Αρχή Ιδιωτικοποιήσεων της Δημοκρατίας της Βοσνίας - Ερζεγοβίνης για την ιδιωτικοποίηση της Aluminiij d.d. Mostar, η αρμόδια επιτροπή αφού εξέτασε το σύνολο των μη δεσμευτικών προσφορών οι οποίες υποβλήθηκαν, κατέληξε στην επιλογή της ΜΥΤΙΛΗΝΑΙΟΣ Α.Ε ως μία εκ των τεσσάρων εταιριών που θα συμμετάσχουν στην επόμενη φάση του διαγωνισμού. Η Εταιρία υπέβαλε στις 24.9.2007 δεσμευτική πρόταση για την εξαγορά του 88% των μετοχών αυτής.
- Το Διοικητικό Συμβούλιο της «ΔΗΜΟΣΙΑΣ ΕΠΙΧΕΙΡΗΣΗΣ ΗΛΕΚΤΡΙΣΜΟΥ Α.Ε. (Δ.Ε.Η)», με την από 24.7.2007 απόφαση του, επικύρωσε τα αποτελέσματα του Διαγωνισμού ΔΜΚΘ – 11 61 701 / 30.11.2006, για την εκτέλεση του Έργου «ΑΗΣ ΑΛΙΒΕΡΙΟΥ – Μελέτη, Προμήθεια, Μεταφορά, Εγκατάσταση και Θέση σε λειτουργία Μονάδας Νο.5, Συνδυασμένου Κύκλου Καθαρής Ισχύος 370 ÷ 420 MW, με Καύσιμο Φυσικό Αέριο» και απέστειλε στην τεχνικά αποδεκτή μειοδότηρα θυγατρική εταιρία του Ομίλου ΜΕΤΚΑ, επιστολή ανάθεσης με ημερομηνία 24.7.2007.
- Την 25 Ιουλίου 2007 ολοκληρώθηκε η συγχώνευση των 100% θυγατρικών εταιριών της, «ΜΥΤΙΛΗΝΑΙΟΣ ΠΑΡΑΓΩΓΗ ΚΑΙ ΕΜΠΟΡΙΑ ΗΛΕΚΤΡΙΚΗΣ ΕΝΕΡΓΕΙΑΣ ΑΝΩΝΥΜΗ ΕΤΑΙΡΕΙΑ» και «ΜΥΤΙΛΗΝΑΙΟΣ ΑΝΩΝΥΜΗ ΕΤΑΙΡΕΙΑ ΑΝΑΝΕΩΣΙΜΩΝ ΠΗΓΩΝ ΕΝΕΡΓΕΙΑΣ» από την «ΕΝΔΕΣΑ HELLAS ΑΝΩΝΥΜΗ ΕΤΑΙΡΕΙΑ ΠΑΡΑΓΩΓΗΣ ΚΑΙ ΕΜΠΟΡΙΑΣ ΗΛΕΚΤΡΙΚΗΣ ΕΝΕΡΓΕΙΑΣ». Η ως άνω συγχώνευση αποτελεί το πρώτο στάδιο της υλοποίησης της στρατηγικής συμφωνίας του Ομίλου ΜΥΤΙΛΗΝΑΙΟΣ με την ισπανική ενεργειακή εταιρία ENDESA EUROPA SA. (βλ. Αναλυτικά ενότητα 3.3.3 «Αντικείμενο Δραστηριότητας Ομίλου ΜΥΤΙΛΗΝΑΙΟΣ»).

3.9 ΠΛΗΡΟΦΟΡΙΕΣ ΓΙΑ ΤΙΣ ΤΑΣΕΙΣ ΚΑΙ ΤΙΣ ΠΡΟΟΠΤΙΚΕΣ

Ακολούθως συνοψίζονται οι τάσεις του Ομίλου ΜΥΤΙΛΗΝΑΙΟΣ, για τη χρήση 2007, για κάθε έναν από τους κυρίους τομείς δραστηριότητάς του:

Τομέας Μεταλλουργίας & Μεταλλείων

Στον τομέα μεταλλουργίας & μεταλλείων, η ΜΥΤΙΛΗΝΑΙΟΣ δραστηριοποιείται κατά κύριο λόγο στην παραγωγή και εμπορία βασικών μη σιδηρούχων μετάλλων, μολύβδου, ψευδαργύρου και κράματα αυτών, μεταλλευμάτων, σιδηρών κατασκευών/χαλυβουργικών και συρματοουργικών προϊόντων, β) στην παραγωγή & εμπορία αλουμίνιας και αλουμινίου και γ) στην παραγωγή βωξίτη.

Οι πωλήσεις του Ομίλου στον εν λόγω τομέα καθορίζονται από την εξέλιξη των τιμών των μετάλλων, αλουμινίου, ψευδαργύρου και μολύβδου, στη διεθνή αγορά καθώς και από την ισοτιμία EUR/USD. Στη χρήση 2007, οι τιμές των μετάλλων στα διεθνή χρηματιστήρια εμπορευμάτων διατηρήθηκαν σε υψηλά επίπεδα, η τιμή της αλουμίνιας υποχώρησε ενώ η ισοτιμία EUR/USD παρουσίασε αρνητική εξέλιξη. Ειδικότερα, αναφορικά με τις τάσεις και προοπτικές των βασικών μετάλλων στα οποία δραστηριοποιείται ο Όμιλος:

ΑΛΟΥΜΙΝΙΟ:

Στο 1ο εξάμηνο του έτους η τιμή του αλουμινίου κινήθηκε χωρίς σημαντικές διακυμάνσεις σε υψηλά επίπεδα, με μέσο όρο τιμής τριμήνου (3Μ) τα \$2.771,39 ανά τόνο και μέσο όρο τιμή της μετρητοίς τα \$2.780,83 ανά τόνο. Η τιμή τριμήνου κινήθηκε σε επίπεδα τιμών από τα \$2.628,00 τον τόνο έως τα \$2.914,00 τον τόνο με εύρος τιμών τα \$286,00. Αντιστοίχως η τιμή μετρητοίς κινήθηκε σε επίπεδα τιμών από τα \$2.626,00 έως τα \$2.953,00 ο τόνο, με εύρος τιμών τα \$327,00.

Η μέση τιμή του αλουμινίου για το 2007 δύναται να κινηθεί στα επίπεδα των \$2.650,00 ανά τόνο, ενώ με βάση πιο αισιοδοξες εκτιμήσεις η μέση τιμή έτους μπορεί να προσεγγίζει τα \$2.800,00, εκτίμηση που κατά κύριο λόγο συνδέεται με τις προβλέψεις για την εξέλιξη του ενεργειακού κόστους.

Οι υψηλές τιμές του ηλεκτρικού ρεύματος δύνανται να αποθαρρύνουν πολλούς παραγωγούς αλουμινίου να συνεχίσουν να παράγουν. Αυτό πρακτικά σημαίνει ότι είτε οι προθεσμιακές τιμές της ηλεκτρικής ενέργειας θα πρέπει να μειωθούν είτε οι προθεσμιακές τιμές του αλουμινίου να ακολουθήσουν ανοδική πορεία.

Σημαντικός επίσης είναι και ο ρόλος της Κίνας. Η κινεζική βιομηχανία παραγωγής αλουμινίου χρησιμοποιεί σε ποσοστό 80% ως πρώτη ύλη για την ενέργεια τον άνθρακα και αυτό ενέχει κινδύνους στο ενεργειακό κόστος. Όμως και παρά τις προβλέψεις της αγοράς η ζήτηση στην Κίνα εξακολουθεί να παραμένει ισχυρή με ετήσια αύξηση για το διάστημα Ιανουαρίου - Ιουλίου στο 47%.

Αντίβαρο στις θετικές εκτιμήσεις της αγοράς για την πορεία της τιμής του αλουμινίου αποτελούν α) η συνεχιζόμενη αύξηση στις εξαγωγές, παρά την μείωση των εξαγωγών από την Κίνα, λόγω των αυξημένων φόρων που επέβαλλε η Κινεζική κυβέρνηση και β) μία πιθανή κρίση στην αγορά των ενυπόθηκων κατοικιών στις ΗΠΑ που μπορεί να πλήξει το αλουμίνιο περισσότερο από τα άλλα μέταλλα. Σε αυτά πρέπει να συνυπολογισθεί και το γεγονός ότι τα αποθέματα στο LME εξακολουθούν να παραμένουν υψηλά.

Η συνεχιζόμενη αύξηση της ζήτησης από την Κίνα και τα υψηλά ενεργειακά κόστη που δύνανται να περιορίσουν την παραγωγή αλουμινίου στο άμεσο μέλλον αποτελούν πρωταρχικούς παράγοντες ώστε η τιμή να παραμένει σε αυτά τα υψηλά επίπεδα τουλάχιστον σε βραχυπρόθεσμο ορίζοντα.

ΜΟΛΥΒΔΟΣ

Στο 1ο εξάμηνο του έτους 2007 η τιμή του μολύβδου ακολούθησε σταθερά ανοδική πορεία με σημαντικές διακυμάνσεις. Ο μέσος όρος τιμής (3M) διαμορφώθηκε στα \$1.961,25 ανά τόνο ενώ ο μέσος όρος τιμής τοις μετρητοίς διαμορφώθηκε στα \$1.979,46 ο τόνο. Το εύρος τιμών (διαφορά ανάμεσα στην μεγαλύτερη και την μικρότερη τιμή) σύμφωνα με τις επίσημες τιμές κλεισίματος του LME ξεπέρασε τα \$1.100,00. Η μέση τιμή τοις μετρητοίς στο διάστημα Ιανουαρίου – Ιουνίου σημείωσε αύξηση 45,60%.

Η σημαντική αυτή κίνηση στην τιμή του μολύβδου αποδίδεται από αρκετούς οίκους του εξωτερικού σε καιροσκοπικά παιχνίδια θεσμικών άλλα και στο γεγονός του μειωμένου όγκου συναλλαγών που παρατηρείται στο μολύβδο σε σχέση με τα άλλα μέταλλα. Οι υψηλές τιμές στο μολύβδο παρατηρήθηκαν κατά τον Ιούλιο, καθώς ανήλθαν σε \$3.475,00 ανά τόνο.

Παρόλα αυτά λόγοι όπως τα μειωμένα αποθέματα του LME για τον μήνα Ιούλιο (-17,9%) σε σχέση με τον προηγούμενο μήνα αλλά και η χωρίς γοργούς ρυθμούς αύξηση της παραγωγής στην Κίνα (μόλις 6,8% σε σχέση με το αντίστοιχο διάστημα πέρυσι) σε συνδυασμό με τις μειωμένες εξαγωγές από την ίδια χώρα κατά 52% για το μήνα Ιούνιο σε σχέση με το αντίστοιχο διάστημα πέρυσι, αποτέλεσαν ίσως αιτίες ή την αφορμή για την υψηλή τιμή του μολύβδου.

Στοιχεία της αγοράς δείχνουν μία σημαντική αύξηση στην παγκόσμια κατανάλωση κατά 3,5%, με την μεγαλύτερη συνεισφορά να προέρχεται από την Κίνα +19,6% (έντονη εγχώρια ζήτηση από αυτοκινητοβιομηχανίες και βιομηχανίες παραγωγής μπαταρίας). Η ζήτηση στη Ευρώπη παραμένει σε ικανοποιητικά επίπεδα +2,5% σε σχέση με πέρυσι όμως σημαντικά μειωμένη βαίνει η ζήτηση σε Αμερική και Ιαπωνία σε ποσοστά -8,2% και -7,5% αντιστοίχως.

Η παγκόσμια παραγωγή μολύβδου αυξήθηκε μόλις κατά 2,8% σε σχέση με το αντίστοιχο περυσινό διάστημα εξαιτίας της μεγάλης πτώσης της παραγωγής μολύβδου στην Αυστραλία κατά 7,3%.

Παρά το γεγονός ότι οι οίκοι του εξωτερικού θεωρούν ότι η ζήτηση θα παραμείνει σε υψηλά επίπεδα, σε βραχυπρόθεσμο ορίζοντα πιστεύουν ότι θα υπάρχει μειωμένη προσφορά από τους παραγωγούς. Αυτό θα έχει ως αποτέλεσμα ο μολύβδος να παραμείνει μια αγορά με μεγάλη διακύμανση και οι τιμές να κινηθούν στα επίπεδα των \$2.450- \$2.500 στο διάστημα Σεπτεμβρίου – Δεκεμβρίου.

ΨΕΥΔΑΡΓΥΡΟΣ

Αποτελεί ίσως το μέταλλο με την μεγαλύτερη μεταβλητότητα στην κατηγορία των βασικών μετάλλων. Στο 1ο εξάμηνο του έτους η τιμή του μολύβδου ακολούθησε έντονα ανοδική και μετέπειτα καθοδική πορεία με την μέση τιμή τοις μετρητοίς να διαμορφώνεται στα \$3.561,30 ανά τόνο. Η μεγαλύτερη τιμή (3M) που καταγράφηκε στο εξάμηνο ήταν το επίπεδο των \$4.179,50 ενώ η μικρότερη τα \$3.051,00 (εύρος τιμών \$1.128,50)

Η αυξανόμενη ζήτηση παγκοσμίως κατά τους μήνες Απρίλιο και Μάιο είχε ως αποτέλεσμα το πλεόνασμα των 51.000 τόνων του 1^{ου} τριμήνου στη παγκόσμια αγορά να περιοριστεί στους 9.000,00 τόνους. Το αντίστοιχο διάστημα πέρυσι η αγορά είχε έλλειμμα 198.000,00 τόνων.

Η παγκόσμια παραγωγή σε μεταλλεύματα ψευδάργυρου έχει σημειώσει αύξηση της τάξης του 8,7% με τις εκτιμήσεις της αγοράς να λένε ότι αυτή θα παραμείνει σε υψηλά επίπεδα.

Η αγορά του ψευδαργύρου θεωρείται ίσως η περισσότερο ισορροπημένη αγορά από άποψη θεμελιωδών μεγεθών. Υπάρχει μία δραστήρια Ευρωπαϊκή αγορά χάλυβα από την μία πλευρά με αύξηση της τάξης του 8,3% για την περίοδο Ιανουαρίου – Μαΐου ενώ υπάρχει μια προσωρινή κάμψη στην αγορά χάλυβα της Ασίας. Επιπλέον η ζήτηση για ψευδάργυρο στην Κίνα έχει παρουσιάσει αύξηση 11,6% ενώ αντίθετα στην Αμερική κυρίως λόγω μειωμένης ζήτησης από τις αυτοκινητοβιομηχανίες, η αγορά έχει σημειώσει πτώση της τάξης του 14%.

Τα στοιχεία αυτά κάνουν τους αναλυτές να θεωρούν ότι μέση τιμή τους έτους για το 2007 θα κυμανθεί στα επίπεδα των \$3.500,00 ανά τόνο, όσο δηλαδή ήταν και στο πρώτο εξάμηνο του έτους.

Τομέας Ολοκληρωμένων Τεχνικών Έργων EPC

Ο τομέας τεχνικών έργων EPC περιλαμβάνει έργα υποδομής, αμυντικά έργα και ενεργειακά έργα και η δραστηριοποίηση επιτυγχάνεται μέσω της METKA και των θυγατρικών της. Το ανεκτέλεστο υπόλοιπο έργων, για τη χρήση 2007 έχει διαμορφωθεί σε 648 εκατ. Ο όμιλος της METKA δραστηριοποιήθηκε σημαντικά στον τομέα της Ενέργειας. Η σημαντική εμπειρία της METKA και των θυγατρικών της στην κατασκευή και ανέγερση ατμοηλεκτρικών και υδροηλεκτρικών σταθμών την έχει καταστήσει πρωτοπόρο στην κατασκευή, ανέγερση και συντήρηση σταθμών παραγωγής ηλεκτρικής ενέργειας.

Στα πλαίσια αυτά, έχει αναλάβει σημαντικά εξειδικευμένα ενεργειακά έργα όπως, την ολοκλήρωση του σταθμού συμπαραγωγής ηλεκτρικής ενέργειας και ατμού ισχύος 334 MW στο ενεργειακό κέντρο της Endessa Hellas στον Αγ. Νικόλαο Βοιωτίας, την κατασκευή σταθμού παραγωγής ηλεκτρικής ενέργειας με καύσιμο φυσικό αέριο ισχύος 430 MW επίσης στο ενεργειακό κέντρο της Endessa Hellas στον Αγ. Νικόλαο Βοιωτίας και την κατασκευή του σταθμού συνδυασμένου κύκλου στην περιοχή Αλιβέρι Ευβοίας ισχύος 420 MW για λογαριασμό της ΔΕΗ. Τα ανωτέρω έργα είναι συνολικού προϋπολογισμού € 631,1 εκατ.

Επιπλέον, αναμένεται ενίσχυση των κατασκευαστικών δραστηριοτήτων μέσω της επέκτασης της σε διεθνές επίπεδο. Σημειώνεται ότι, τον Ιανουαρίου του 2007 ανέλαβε την κατασκευή σταθμού παραγωγής ηλεκτρικής ενέργειας ισχύος 220 MW στο Πακιστάν, προϋπολογισμού € 110 εκατ. σηματοδοτώντας τη διεθνή παρουσία του Ομίλου στην κατασκευή εξειδικευμένων ενεργειακών έργων.

Τομέας Ενέργειας

Τον Μάρτιο του 2007 ο όμιλος ανακοίνωσε τη σύναψη στρατηγικής συμμαχίας στην Ελλάδα, η οποία θα επεκταθεί και στη Νοτιοανατολική Ευρώπη, με τον ισπανικό ενεργειακό όμιλο ENDESA για τη σύσταση από κοινού της νέας εταιρίας ENDESA HELLAS, στην οποία θα συμμετέχει με ποσοστό 49,99%. Η ΜΥΤΙΛΗΝΑΙΟΣ θα εισφέρει όλα τα ενεργειακά περιουσιακά στοιχεία της, θερμικά και ανανεώσιμα και τις διαθέσιμες άδειες, ενώ η ENDESA θα εισφέρει το ανάλογο ποσό σε μετρητά. Η εισφορά του συνόλου των περιουσιακών στοιχείων και οι αντίστοιχες κεφαλαιακές εισροές βρίσκονται σε εξέλιξη.

Στους σκοπούς της νέας εταιρίας περιλαμβάνονται η κατασκευή, ανάπτυξη και λειτουργία θερμικών σταθμών ενέργειας (φυσικό αέριο και άνθρακας), ανανεώσιμων έργων (αιολικά, υδροηλεκτρικά και φωτοβολταϊκά πάρκα), όπως επίσης και η εμπορία ηλεκτρικής ενέργειας και εκπομπών CO₂. Επίσης, προβλέπεται η σταδιακή είσοδος στην αγορά της λιανικής με την απελευθέρωση των Ευρωπαϊκών αγορών ενέργειας μετά τον Ιούλιο του 2007. Η νέα εταιρία, με τη μεγαλύτερη ανεξάρτητη παραγωγική δυνατότητα ισχύος και με ισορροπία σε θερμικές και ανανεώσιμες πηγές, θα αποτελέσει το μεγαλύτερο ανεξάρτητο παραγωγό ενέργειας στην Ελλάδα. Το ενεργειακό χαρτοφυλάκιο της Endesa Hellas θα περιλαμβάνει τα ακόλουθα:

- ▶ 334 MW CHP Συνδυασμένη μονάδα παραγωγής θερμικής ενέργειας στην περιοχή της Βοιωτίας
- ▶ 430 MW CCGT Εμπορική μονάδα παραγωγής ηλεκτρικής ενέργειας στην περιοχή της Βοιωτίας
- ▶ Άδεια παραγωγής για θερμικό σταθμό εγκαταστημένης ισχύος 400 MW στην περιοχή του Βόλου
- ▶ Χαρτοφυλάκιο έργων ΑΠΕ σε λειτουργία και σε διάφορα στάδια ανάπτυξης (1.000MW)
- ▶ Άδεια εμπορίας ηλεκτρικής ενέργειας για 310MW
- ▶ Πλατφόρμα εμπορίας εκπομπών διοξειδίου του άνθρακα
- ▶ Αίτηση για άδεια παραγωγής 600 MW ανθρακικής μονάδας στη Βοιωτία

Στόχος της νέας εταιρίας είναι η απόκτηση μέχρι το τέλος του 2010 μεριδίου 10% στην αγορά παραγωγής ηλεκτρικής ενέργειας μέσω της κατασκευής και λειτουργίας θερμικών μονάδων συνολικής εγκατεστημένης ισχύος 1.500 MW περίπου καθώς και της ανάπτυξης και λειτουργίας 200MW ανανεώσιμων πηγών ενέργειας. Σημειώνεται ότι η εκτιμώμενη παραγωγική ισχύς του συνολικού χαρτοφυλακίου υπό ανάπτυξη έργων από ανανεώσιμες πηγές ενέργειας της νέας εταιρίας θα ανέρχεται σε 1.100 MW.

Επιπρόσθετα, η ΜΥΤΙΛΗΝΑΙΟΣ συμμετέχει από κοινού με την ΕΛΛΗΝΙΚΗ ΤΕΧΝΟΔΟΜΙΚΗ (60% ΑΚΤΩΡ, 30% ΜΕΤΚΑ, 10% ΜΡΓΣ – πλέον Endesa Hellas) στο διαγωνισμό σχετικά με τη διεκδίκηση του δημόσιου μεταλλευτικού χώρου της Βεύης στο Ν. Φλώρινας. Ο διαγωνισμός είναι σε εξέλιξη. Απώτερος στόχος του σχήματος είναι η ανάπτυξη, κατασκευή και λειτουργία ενός λιγνιτικού σταθμού.

Πέρα των ανωτέρω, δεν αναμένονται ουσιαστικές μεταβολές που να γνωρίζει η Διοίκηση της Εταιρίας, οι οποίες να επηρεάσουν σε σημαντικό βαθμό τη δραστηριότητα του Ομίλου στους ανωτέρω τομείς έως την ημερομηνία του Εγγράφου αναφοράς.

3.10 ΠΡΟΒΛΕΨΗ ΑΠΟΤΕΛΕΣΜΑΤΩΝ 2007

Η Εταιρία με την από 30.4.2007 ανακοίνωσή της είχε προβεί σε πρόβλεψη σχετικά με τα προσδοκώμενα αποτελέσματα της χρήσης 2007. Οι προβλέψεις αυτές έγιναν με τη μεγαλύτερη δυνατή επιμέλεια και βασίστηκαν σε γεγονότα που ήταν σε θέση να γνωρίζει κατά το χρόνο σύνταξής τους (Δεκέμβριος 2006 – Ιανουάριος 2007) και σε εκτιμήσεις που προέκυπταν από τα δεδομένα της αγοράς τη συγκεκριμένη χρονική περίοδο. Ωστόσο, ο Όμιλος κατά τη χρήση 2007 εισήλθε σε φάση μετασχηματισμών που προβλέπουν μεταξύ άλλων, α) την συγχώνευση μέσω απορρόφησης των θυγατρικών ΑΛΟΥΜΙΝΙΟ ΤΗΣ ΕΛΛΑΔΟΣ και ΔΕΛΤΑ PROJECT από τη μητρική και β) την εισφορά σε δυο φάσεις του συνόλου των ενεργειακών περιουσιακών του στοιχείων στην ENDESA Hellas, στα πλαίσια της από 28.3.2007 σύναψης στρατηγικής συμφωνίας με την ENDESA Europa. Εξαιτίας των παραπάνω και με αφορμή, αφενός την επικείμενη εισαγωγή των νέων μετοχών από τη συγχώνευση και αφετέρου την ολοκλήρωση της πρώτης φάσης της στρατηγικής συμφωνίας με την ENDESA Europa, συνεκτιμώντας και τις αλλαγές που πραγματοποιούνται στη δυναμική αγορά των μετάλλων και της ενέργειας, η Εταιρία, με σκοπό την καλύτερη και πληρέστερη ενημέρωση του επενδυτικού κοινού, κάνει ανάκληση των προβλέψεων για τα αποτελέσματα του 2007 και θα προβεί σε επανεκτίμηση αυτών την οποία και θα ανακοινώσει άμεσα.

3.11 ΣΥΝΑΛΛΑΓΕΣ ΜΕ ΣΥΝΔΕΟΜΕΝΑ ΜΕΡΗ

Σύμφωνα με Δήλωση της Εταιρίας δεν υπάρχουν άλλες συναλλαγές με συνδεδεμένα πρόσωπα, όπως αυτά που ορίζονται από τον Κανονισμό 1606/2002 και ορίζονται εννοιολογικά στις διατάξεις του σχετικού Προτύπου (ΔΛΠ 24) εκτός αυτών που παρατίθενται παρακάτω, σύμφωνα με την Ενότητα 19 του παραρτήματος Ι του Κανονισμού 809/2004 της Επιτροπής της Ευρωπαϊκής Ένωσης και όλες οι συναλλαγές με συνδεδεμένα μέρη έχουν συναφθεί σύμφωνα με τους όρους της αγοράς.

Η πληροφόρηση σχετικά με τις συναλλαγές με τα συνδεδεμένα μέρη, όπως παρατίθενται στο παρόν κεφάλαιο έχει συνταχθεί από την Εταιρία, καθώς ένα μέρος της μόνο περιλαμβάνεται στις Σημειώσεις των δημοσιευμένων Οικονομικών Καταστάσεων των χρήσεων 2005 – 2006 που έχουν συνταχθεί από την Εταιρία και έχουν ελεγχθεί από τον ορκωτό ελεγκτή λογιστή κ. Βασίλειο Καζά της ελεγκτικής εταιρίας Grant Thornton και στις σημειώσεις των οικονομικών καταστάσεων περιόδου Α' εξαμήνου 2007 που έχουν συνταχθεί από την Εταιρία και έχουν ελεγχθεί από τον ορκωτό ελεγκτή λογιστή κ. Γεώργιο Δεληγιάννη της ελεγκτικής εταιρίας Grant Thornton. Οι συναλλαγές αυτές περιγράφονται ως ακολούθως:

3.11.1.1 Εταιρίες με Κοινή Διοίκηση

Υπάρχουν κοινά μέλη στα Δ.Σ. των εταιριών του Ομίλου ΜΥΤΙΛΗΝΑΙΟΣ ως εξής:

ΟΝΟΜΑ	ΕΤΑΙΡΙΑ	ΙΔΙΟΤΗΤΑ
ΕΥΑΓΓΕΛΟΣ ΜΥΤΙΛΗΝΑΙΟΣ ΙΩΑΝΝΗΣ ΜΥΤΙΛΗΝΑΙΟΣ ΓΕΩΡΓΙΟΣ ΚΟΝΤΟΥΖΟΓΛΟΥ ΙΩΑΝΝΗΣ ΜΥΤΙΛΗΝΑΙΟΣ	ΜΥΤΙΛΗΝΑΙΟΣ Α.Ε. - ΟΜΙΛΟΣ ΕΠΙΧΕΙΡΗΣΕΩΝ	ΠΡΟΕΔΡΟΣ & Δ/ΝΩΝ ΣΥΜΒΟΥΛΟΣ ΑΝΤΙΠΡΟΕΔΡΟΣ ΕΝΤΕΤΑΛΜΕΝΟΣ ΣΥΜΒΟΥΛΟΣ
ΕΥΑΓΓΕΛΟΣ ΜΥΤΙΛΗΝΑΙΟΣ ΓΕΩΡΓΙΟΣ ΚΟΝΤΟΥΖΟΓΛΟΥ	ΜΕΤΚΑ ΕΝΔΕΣΑ HELLAS Α.Ε. ΠΑΡΑΓΩΓΗΣ & ΕΜΠΟΡΙΑΣ ΗΛ. ΕΝΕΡΓΕΙΑΣ	ΠΡΟΕΔΡΟΣ ΠΡΟΕΔΡΟΣ
ΕΥΑΓΓΕΛΟΣ ΜΥΤΙΛΗΝΑΙΟΣ ΙΩΑΝΝΗΣ ΜΥΤΙΛΗΝΑΙΟΣ	ΘΟΡΙΚΗ ΑΕΒΕ ΓΕΝΙΚΗ ΒΙΟΜΗΧΑΝΙΚΗ ΑΜΥΝΤΙΚΟΥ ΥΛΙΚΟΥ	ΠΡΟΕΔΡΟΣ ΑΝΤΙΠΡΟΕΔΡΟΣ
ΙΩΑΝΝΗΣ ΜΥΤΙΛΗΝΑΙΟΣ ΕΥΑΓΓΕΛΟΣ ΜΥΤΙΛΗΝΑΙΟΣ	ΑΛΟΥΜΙΝΙΟΝ ΤΗΣ ΕΛΛΑΔΟΣ ΒΕΑΕ	ΑΝΤΙΠΡΟΕΔΡΟΣ ΑΝΤΙΠΡΟΕΔΡΟΣ
ΕΥΑΓΓΕΛΟΣ ΜΥΤΙΛΗΝΑΙΟΣ ΓΕΩΡΓΙΟΣ ΚΟΝΤΟΥΖΟΓΛΟΥ	ΕΛΛΗΝΙΚΗ ΒΙΟΜΗΧΑΝΙΑ ΟΧΗΜΑΤΩΝ SOMETRA SA	ΑΝΤΙΠΡΟΕΔΡΟΣ ΑΝΤΙΠΡΟΕΔΡΟΣ

Πηγή: Εταιρία, στοιχεία ελεγμένα από τον Ορκωτό Ελεγκτή Λογιστή κ. Γεώργιο Δεληγιάννη

3.11.1.2 Αμοιβές μελών Δ.Σ. χρήσεων 2005-2006

Οι συνολικές αμοιβές των μελών Διοικητικού Συμβουλίου της Εταιρίας και των θυγατρικών της εταιριών τις οποίες ενοποιεί στις οικονομικές καταστάσεις 2005-2006, τις οποίες έλαβαν τα εν λόγω μέλη την τελευταία διετία 2005-2006 έχουν ως εξής:

Εταιρία	2005	2006
(σε χιλ. ευρώ)		
ΜΥΤΙΛΗΝΑΙΟΣ Α.Ε.	2.140	2.140
ΑΛΟΥΜΙΝΙΟ ΤΗΣ ΕΛΛΑΔΟΣ Β.Ε.Α.Ε.	134	2.008
ΜΕΤΚΑ Α.Ε.	2.258	2.270
RODAX Α.Ε.	152	152
SERVISTEEL Α.Ε.	6	6
ΕΚΜΕ Α.Ε.	120	120
ΕΛΕΜΚΑ Α.Ε.	159	115
ΔΕΛΤΑ PROJECT Α.Ε.	98	260
ΔΕΛΤΑ ΕΝΕΡΓΕΙΑΚΗ Α.Ε.		57
ΠΟΥΓΚΑΚΙΑ Α.Ε.		6
ΚΑΣΤΑΝΙΩΤΙΚΟ Α.Ε.		6
ΣΥΝΟΛΟ	5.066	7.139

Πηγή: Εταιρία, στοιχεία ελεγμένα από τον Ορκωτό Ελεγκτή Λογιστή κ. Γεώργιο Δεληγιάννη

Τα ανωτέρω ποσά περιλαμβάνουν το σύνολο των αμοιβών που έχουν καταβληθεί για την ιδιότητά τους αυτή. Δεν περιλαμβάνονται τυχόν αμοιβές που προκύπτουν από έμμισθη σχέση.

3.11.1.3 Διεταιρικές Συναλλαγές Ομίλου 2005-2006

Συναλλαγές με Συνδεδεμένα Μέρη

Οι παρακάτω συναλλαγές και υπόλοιπα αποτελούν τις συναλλαγές των θυγατρικών εταιριών του Ομίλου. Οι συναλλαγές αυτές, μεταξύ των εταιριών που περιλαμβάνονται στις Ενοποιημένες Οικονομικές καταστάσεις του Ομίλου απαλείφονται κατά τη διαδικασία της ολικής ενοποίησης.

(σε χιλ. ευρώ)	Ο ΟΜΙΛΟΣ		Η ΕΤΑΙΡΙΑ	
	31.12.2005	31.12.2006	31.12.2005	31.12.2006
Πωλήσεις Εμπορευμάτων				
Μητρική				
Θυγατρικές			75.022	83.975
Συγγενείς				
Λοιπά συνδεδεμένα μέρη				
Σύνολο	0	0	75.022	83.975
Αγορές εμπορευμάτων				
Μητρική				
Θυγατρικές			47.080	50.241
Συγγενείς				
Λοιπά συνδεδεμένα μέρη				
Σύνολο	0	0	47.080	50.241
Πωλήσεις υπηρεσιών				
Μητρική				
Θυγατρικές			1.509	7.369
Συγγενείς	258	438	171	0
Λοιπά συνδεδεμένα μέρη	16	557		
Σύνολο	274	995	1.679	7.369
Αγορές υπηρεσιών				
Μητρική				
Θυγατρικές			543	1.003
Συγγενείς	151	272		
Λοιπά συνδεδεμένα μέρη	38	135		
Σύνολο	189	407	543	1.003
Δάνεια σε συνδεδεμένα μέρη				
Μητρική				
Θυγατρικές				33.915
Συγγενείς				
Λοιπά συνδεδεμένα μέρη				
Σύνολο	0	0	0	33.915
Δάνεια από συνδεδεμένα μέρη				
Μητρική				
Θυγατρικές			8.304	39.138
Συγγενείς				
Λοιπά συνδεδεμένα μέρη				
Σύνολο	0	0	8.304	39.138

<u>Υπόλοιπα από πωλήσεις/ αγορές εμπορευμάτων/ υπηρεσιών Εισπρακτέα</u>	31.12.2005	31.12.2006	31.12.2005	31.12.2006
Μητρική				
Θυγατρικές			78.499	12.066
Συγγενείς	17	226	17	17
Λοιπά συνδεδεμένα μέρη	45	1.934		
Σύνολο	62	2.159	78.516	12.083
<u>Υπόλοιπα από πωλήσεις/ αγορές εμπορευμάτων/ υπηρεσιών Πληρωτέα</u>	31.12.2005	31.12.2006	31.12.2005	31.12.2006
Μητρική				
Θυγατρικές			21	
Συγγενείς		75		
Λοιπά συνδεδεμένα μέρη	42	4		
Σύνολο	42	79	21	0

Σημ.: Τυχόν διαφορές στα αθροίσματα οφείλονται σε στρογγυλοποιήσεις.

Πηγή: Ετήσιες Ενοποιημένες Οικονομικές Καταστάσεις για τη χρήση 2006 που συντάχθηκαν με βάση τα Δ.Π.Χ.Π. και έχουν ελεγχθεί από την ελεγκτική εταιρία Grant Thornton.

Οι συναλλαγές με τις ανωτέρω εταιρίες πραγματοποιούνται σε καθαρά εμπορική βάση. Ο Όμιλος δε συμμετείχε σε καμία συναλλαγή ασυνήθους φύσης ή περιεχομένου η οποία να είναι ουσιώδης για τον Όμιλο, ή τις εταιρίες και τα άτομα που συνδέονται στενά με αυτόν, και δεν αποσκοπεί να συμμετάσχει σε τέτοιου είδους συναλλαγές στο μέλλον. Καμία από τις συναλλαγές δεν εμπεριέχει ειδικούς όρους και συνθήκες και καμία εγγύηση δε δόθηκε ή λήφθηκε.

Παροχές προς τη Διοίκηση

Συναλλαγές με διευθυντικά στελέχη 2006 (σε χιλ. ευρώ)	ΟΜΙΛΟΣ	ΕΤΑΙΡΙΑ
Βραχυπρόθεσμες παροχές σε εργαζομένους:		
Μισθοί	2.301	1.094
Κόστος κοινωνικής ασφάλισης	242	46
Bonus	140	90
Λοιπές αποζημιώσεις	7.122	2.034
Συνολικές Αμοιβές Διευθυντικών Στελεχών	9.804	3.263
Παροχές μετά τη λήξη της εργασίας, σχετικές με: Προγράμματα καθορισμένων εισφορών	2.048	329
Σύνολο Αμοιβών & Παροχών Διευθυντικών Στελεχών	11.852	3.592

Τυχόν διαφορές στις αθροίσεις των στοιχείων οφείλονται σε στρογγυλοποιήσεις.

Πηγή: Ετήσιες Ενοποιημένες Οικονομικές Καταστάσεις για τις χρήσεις 2005 και 2006 που συντάχθηκαν με βάση τα Δ.Π.Χ.Π. και έχουν ελεγχθεί από την ελεγκτική εταιρία Grant Thornton.

Τα αντίστοιχα ποσά των αμοιβών των διευθυντικών στελεχών για τη χρήση 2005, ανήλθαν σε € 6.173 χιλ. για τον Όμιλο και σε € 2.928 χιλ. για την Εταιρία.

3.11.1.4 Διεταιρικές Συναλλαγές Ομίλου εξαμήνου 2007

Για το α' εξάμηνο του 2007 οι διεταιρικές συναλλαγές είχαν ως εξής:

(σε χιλ. ευρώ)	Ο ΟΜΙΛΟΣ	Η ΕΤΑΙΡΙΑ
Πωλήσεις Αγαθών	1.1-30.6.2007	1.1-30.6.2007
Μητρική		
θυγατρικές		
Συνδεδεμένες	190	
Λοιπά συνδεδεόμενα μέρη		
Σύνολο	190	0
Αγορές αγαθών	1.1-30.6.2007	1.1-30.6.2007
Μητρική		
θυγατρικές		
Συνδεδεμένες		
Λοιπά συνδεδεόμενα μέρη		
Σύνολο	0	0
Πωλήσεις υπηρεσιών	1.1-30.6.2007	1.1-30.6.2007
Μητρική		
θυγατρικές	19	14.140
Συνδεδεμένες	76	76
Λοιπά συνδεδεόμενα μέρη		
Σύνολο	95	14.216
Αγορές υπηρεσιών	1.1-30.6.2007	1.1-30.6.2007
Μητρική		
θυγατρικές	9	600
Συνδεδεμένες	40	
Λοιπά συνδεδεόμενα μέρη	6.611	1.186
Σύνολο	6.660	1.786

<u>Δάνεια χορηγηθέντα σε συνδεδεμένα μέρη</u>	1.1-30.6.2007	1.1-30.6.2007
Μητρική		
Θυγατρικές		27.590
Συνδεδεμένες		
Λοιπά συνδεδεμένα μέρη		
Σύνολο		27.590
<u>Δάνεια αναληφθέντα από συνδεδεμένα μέρη</u>	1.1-30.6.2007	1.1-30.6.2007
Μητρική		
Θυγατρικές		38.292
Συνδεδεμένες		
Λοιπά συνδεδεμένα μέρη		
Σύνολο		38.292
<u>Υπόλοιπα απαιτήσεων από πωλήσεις αγαθών και υπηρεσιών</u>	1.1-30.6.2007	1.1-30.6.2007
Μητρική		
Θυγατρικές	1.948	226
Συνδεδεμένες	108	22
Λοιπά συνδεδεμένα μέρη		
Σύνολο	2.056	249
<u>Χορηγηθείσες εγγυήσεις σε συνδεδεμένα μέρη</u>	1.1-30.6.2007	1.1-30.6.2007
Μητρική		
Θυγατρικές	597	52.880
Συνδεδεμένες		
Λοιπά συνδεδεμένα μέρη		
Σύνολο	597	52.880
<u>Ληφθείσες εγγυήσεις από συνδεδεμένα μέρη</u>	1.1-30.6.2007	1.1-30.6.2007
Μητρική		
Θυγατρικές		17.087
Συνδεδεμένες		
Λοιπά συνδεδεμένα μέρη		
Σύνολο	0	17.087
<u>Υπόλοιπα υποχρεώσεων από αγορές αγαθών και υπηρεσιών</u>	1.1-30.6.2007	1.1-30.6.2007
Μητρική		
Θυγατρικές		714
Συνδεδεμένες		
Λοιπά συνδεδεμένα μέρη	418	213
Σύνολο	418	927

Σημ.: Τυχόν διαφορές στα αθροίσματα οφείλονται σε στρογγυλοποιήσεις.

Πηγή: Ενδιάμεσες Ενοποιημένες Οικονομικές Καταστάσεις για την περίοδο 1.1-30.6.2007 που συντάχθηκαν με βάση τα Δ.Π.Χ.Π. και έχουν ελεγχθεί από την ελεγκτική εταιρία Grant Thornton.

Παροχές προς τη Διοίκηση

Συναλλαγές με διευθυντικά στελέχη κατά το Α' εξάμηνο 2007:

Συναλλαγές με διευθυντικά στελέχη 2006 (σε χιλ. ευρώ)	ΟΜΙΛΟΣ 1.1-30.6.2007	ΕΤΑΙΡΙΑ 1.1-30.6.2007
Βραχυπρόθεσμες παροχές σε εργαζομένους:		
Μισθοί	4.400	1.757
Κόστος κοινωνικής ασφάλισης	83	43
Bonus	315	315
Λοιπές αποζημιώσεις	1.863	34
Συνολικές Αμοιβές Διευθυντικών Στελεχών	6.661	2.149
Παροχές μετά τη λήξη της εργασίας, σχετικές με: Προγράμματα καθορισμένων εισφορών	0 2.893	0 329
Σύνολο Αμοιβών & Παροχών Διευθυντικών Στελεχών	9.554	2.478

Πηγή: Εταιρία, στοιχεία ελεγμένα από Ορκωτό Ελεγκτή Λογιστή.

3.11.1.5 Ενδοομιλικές Συμβάσεις

Η ΜΥΤΙΛΗΝΑΙΟΣ συναλλάσσεται με λοιπές εταιρίες του Ομίλου και σύμφωνα με δήλωση του εκπροσώπου του Εκδότη οι τυχόν συναλλαγές μεταξύ τους διέπονται από τους κανόνες και από τους συνήθεις όρους αγοράς. Αναλυτικές πληροφορίες για τις συμβάσεις της Εταιρίας με τα συνδεδεμένα μέρη παρουσιάζονται στην Ενότητα 3.3.4 «Σημαντικές Συμβάσεις» του Παρόντος Εγγράφου.

3.12 ΜΕΡΙΣΜΑΤΙΚΗ ΠΟΛΙΤΙΚΗ

Η μερισματική πολιτική του Ομίλου για τη διετία 2005-2006 απεικονίζεται στον παρακάτω πίνακα:

Μερισματική Πολιτική της ΕΤΑΙΡΙΑΣ		
(σε χιλ. ευρώ)	31.12.2005	31.12.2006
Καθαρό Κέρδος	44.835	46.395
Συνολικό Μέρισμα	16.208	24.162
% επί των Καθαρών Κερδών	36,15%	52,08%
Αριθμός μετοχών τέλους χρήσης	40.520.340	40.270.220
Μέρισμα ανά μετοχή (σε €)	0,4	0,6

Πηγή: Επεξεργασία από τη ΜΥΤΙΛΗΝΑΙΟΣ στοιχείων μη ελεγμένων από Ορκωτό Ελεγκτή Λογιστή

Σχετικά με τη διανομή μερισμάτων η Εταιρία τηρεί τις σχετικές διατάξεις του κν 2190/1920 όπως ισχύουν.

Επιπρόσθετα, για το ύψος του διανεμόμενου μερίσματος η Διοίκηση της Εταιρίας συνυπολογίζει τα αποτελέσματά της κατά τη χρήση για την οποία προτείνεται το μέρισμα, τη διαθέσιμη ρευστότητα, τις πηγές κεφαλαίων καθώς και τις ανάγκες χρηματοδότησής της. Κατά συνέπεια η μερισματική πολιτική όπως εκφράζεται στις χρήσεις 2005 και 2006 δεν αποτελεί αντιπροσωπευτική ένδειξη σχετικά με τα μερίσματα που η Εταιρία θα καταβάλει στο μέλλον.

3.13 ΔΙΟΙΚΗΤΙΚΑ, ΔΙΑΧΕΙΡΙΣΤΙΚΑ ΚΑΙ ΕΠΟΠΤΙΚΑ ΟΡΓΑΝΑ ΚΑΙ ΑΝΩΤΑΤΑ ΔΙΕΥΘΥΝΤΙΚΑ ΣΤΕΛΕΧΗ

Σύμφωνα με το άρθρο 9 του καταστατικού της Εταιρίας, ανώτατο όργανο της Εταιρίας είναι η Γενική Συνέλευση και σύμφωνα με το άρθρο 20, όργανο Διοίκησης της είναι το Διοικητικό Συμβούλιο το οποίο εκλέγεται από τη Γενική Συνέλευση.

Τα ανώτατα διοικητικά διαχειριστικά και εποπτικά όργανα της Εταιρίας είναι τα ακόλουθα:

- α) Τα μέλη του Διοικητικού Συμβουλίου
- β) Ο πρόεδρος και Διευθύνων Σύμβουλος
- γ) Ο επικεφαλής Εσωτερικού Ελέγχου.
- δ) Τα Ανώτατα Διευθυντικά στελέχη των επιμέρους Διευθύνσεων της Εταιρίας

3.13.1 Διοικητικό Συμβούλιο

Σύμφωνα με το άρθρο 19 του Καταστατικού της, το Διοικητικό Συμβούλιο αποτελείται από τρία (3) έως εννέα (9) μέλη. Η Γενική Συνέλευση που εκλέγει τα μέλη του Διοικητικού Συμβουλίου καθορίζει κάθε φορά τον ακριβή αριθμό των μελών του. Η σύνθεση του Διοικητικού Συμβουλίου μετά την από 23.5.2005 εκλογή του από τη Τακτική Γενική Συνέλευση, ανασυγκροτήθηκε σε σώμα την 7.11.2005 και έκτοτε έχει ως εξής:

Διοικητικό Συμβούλιο		
Όνοματεπώνυμο	Θέση/Ιδιότητα	
Ευάγγελος Μυτιληναίος	Πρόεδρος και Διευθύνων Σύμβουλος	Εκτελεστικό Μέλος
Ιωάννης Μυτιληναίος	Αντιπρόεδρος	Μη Εκτελεστικό Μέλος
Γεώργιος Φανούριος Κοντούζογλου	Εντεταλμένος Σύμβουλος	Εκτελεστικό Μέλος
Νικόλαος Μουσάς	Μέλος	Μη Εκτελεστικό Μέλος
Χρήστος Διαμαντόπουλος	Μέλος	Μη Εκτελεστικό Μέλος
Απόστολος Γεωργιάδης	Μέλος	Ανεξάρτητο Μη Εκτελεστικό Μέλος
Γεώργιος Λυμπεράκης	Μέλος	Ανεξάρτητο Μη Εκτελεστικό Μέλος

Η θητεία του Διοικητικού Συμβουλίου λήγει την 30ή Ιουνίου 2010.

Ακολούθως παρατίθενται συνοπτικά σημειώματα βιογραφικά των σημερινών μελών του Δ.Σ.:

Ο κύριος Ευάγγελος Μυτιληναίος του Γεωργίου, Πρόεδρος, γεννήθηκε την 22^α Μαρτίου του έτους 1954, είναι πτυχιούχος του Οικονομικού Τμήματος Νομικών – Οικονομικών – Πολιτικών Επιστημών του Εθνικού Καποδιστριακού Πανεπιστημίου Αθηνών, κάτοχος Master του London School of Economics and Political Sciences.

Ο κύριος Ιωάννης Μυτιληναίος του Γεωργίου, Αντιπρόεδρος, γεννήθηκε την 29^η Μαρτίου του έτους 1955, είναι διπλωματούχος Πολιτικός Μηχανικός του Αριστοτελείου Πανεπιστημίου Θεσσαλονίκης.

Ο κύριος Γεώργιος - Φανούριος Κοντούζογλου του Σταματίου, Εντεταλμένος Σύμβουλος, γεννήθηκε την 27^η Αυγούστου του έτους 1946 και είναι πτυχιούχος του Οικονομικού Πανεπιστημίου Αθηνών.

Ο κύριος Νικόλαος Μουσάς του Δημοσθένη, Μέλος, γεννήθηκε την 30^η Σεπτεμβρίου του έτους 1962, είναι πτυχιούχος του Νομικού Τμήματος Νομικών – Οικονομικών – Πολιτικών Επιστημών του Εθνικού Καποδιστριακού Πανεπιστημίου Αθηνών, κάτοχος μεταπτυχιακού τίτλου σπουδών - University of California at Berkeley.

Ο κύριος Χρήστος Διαμαντόπουλος του Παναγιώτη, Μέλος, γεννήθηκε την 21^η Νοεμβρίου του έτους 1950, είναι πτυχιούχος του τμήματος Οικονομικών και Πολιτικών Επιστημών του Εθνικού Καποδιστριακού Πανεπιστημίου Αθηνών, κάτοχος μεταπτυχιακών τίτλων Διοικητικών Επιστημών του Πανεπιστημίου της Σορβόνης και του Πανεπιστημίου της Πενσυλβάνια PHD.

Ο κύριος Απόστολος Γεωργιάδης του Σταύρου, Μέλος, γεννήθηκε την 7^η Μαρτίου του έτους 1935, είναι πτυχιούχος του Νομικού Τμήματος Νομικών – Οικονομικών – Πολιτικών Επιστημών του Εθνικού Καποδιστριακού Πανεπιστημίου Αθηνών.

Ο κύριος Γεώργιος Λυμπεράκης του Σπυρίδωνος, Μέλος, γεννήθηκε την 20^η Οκτωβρίου του έτους 1925, είναι πτυχιούχος του Πολιτικού Τμήματος του Παντείου Πανεπιστημίου, κάτοχος μεταπτυχιακού τίτλου σπουδών στο Ασφαλιστικό Δίκαιο (Marine Insurance).

Αρμοδιότητες:

Σύμφωνα με το άρθρο 23 του Καταστατικού της Εταιρίας το Διοικητικό Συμβούλιο συνεδριάζει κατόπιν προσκλήσεως του Προέδρου του στην έδρα της Εταιρίας τουλάχιστον μία φορά το μήνα.

Σύμφωνα με το άρθρο 20 παρ. 1 «το Διοικητικό Συμβούλιο έχει τη διοίκηση (διαχείριση και διάθεση) της εταιρικής περιουσίας και την εκπροσώπηση της Εταιρίας. Αποφασίζει για όλα γενικά τα ζητήματα που αφορούν την Εταιρία μέσα στα πλαίσια του εταιρικού σκοπού, με εξαίρεση εκείνα που σύμφωνα με το νόμο ή το καταστατικό ανήκουν στην αποκλειστική αρμοδιότητα της Γενικής Συνελεύσεως. Το Διοικητικό Συμβούλιο έχει τη διοίκηση (διαχείριση και διάθεση) της εταιρικής περιουσίας και την εκπροσώπηση της Εταιρίας. Αποφασίζει για όλα γενικά τα ζητήματα που αφορούν την Εταιρία μέσα στα πλαίσια του εταιρικού σκοπού, με εξαίρεση εκείνα που σύμφωνα με το νόμο ή αυτό το καταστατικό ανήκουν στην αποκλειστική αρμοδιότητα της Γενικής Συνελεύσεως.

Επιπλέον σύμφωνα με την παρ. 2 του άρθρου 20 «το Διοικητικό Συμβούλιο μπορεί αποκλειστικά και μόνο εγγράφως να αναθέτει την άσκηση όλων των εξουσιών και αρμοδιοτήτων του (εκτός από αυτές που απαιτούν συλλογική ενέργεια), καθώς και την εκπροσώπηση της Εταιρίας, σε ένα ή περισσότερα πρόσωπα, μέλη του ή όχι, καθορίζοντας συγχρόνως και την έκταση αυτής της εξουσίας. Πάντως οι αρμοδιότητες του Διοικητικού Συμβουλίου έχουν με την επιφύλαξη των άρθρων 10 και 23α του Κ.Ν. 2190/1920, όπως ισχύουν.»

Επίσης στην παρ. 3 του άρθρου 3 προβλέπεται ότι «Πράξεις του Διοικητικού Συμβουλίου, ακόμα και αν είναι εκτός του εταιρικού σκοπού, δεσμεύουν την Εταιρία απέναντι στους τρίτους, εκτός αν αποδειχθεί ότι ο τρίτος γνώριζε την υπέρβαση του εταιρικού σκοπού ή όφειλε να τη γνωρίζει. Δεν συνιστά απόδειξη μόνη η τήρηση των διατυπώσεων δημοσιότητας, αναφορικά με το καταστατικό της Εταιρίας ή τις τροποποιήσεις του.»

Σύμφωνα με τον Εσωτερικό Κανονισμό της Εταιρίας, όπου εξειδικεύονται οι ανωτέρω διατάξεις:

Το Διοικητικό Συμβούλιο αποτελείται από εκτελεστικά και μη εκτελεστικά μέλη. Ο αριθμός των μη εκτελεστικών μελών πρέπει να είναι τουλάχιστον το 1/3 του συνολικού αριθμού των μελών του Διοικητικού Συμβουλίου. Μεταξύ των μη εκτελεστικών μελών πρέπει να υπάρχουν τουλάχιστον δύο ανεξάρτητα μέλη. Η ιδιότητα των μελών ως

εκτελεστικών και μη καθορίζονται από το ίδιο το Διοικητικό Συμβούλιο, ενώ τα ανεξάρτητα ορίζονται από τη Γενική Συνέλευση.

Οι βασικές αρμοδιότητες του Διοικητικού Συμβουλίου περιγράφονται ως ακολούθως:

- Η χάραξη στρατηγικών κατευθύνσεων, συμπεριλαμβανομένης της πώλησης ή άλλως διάθεσης μετοχών της Εταιρίας, η εξαγορά οποιασδήποτε επιχείρησης ή η πρόταση συγχώνευσης της Εταιρίας με άλλη επιχείρηση, οι οποίες υπόκεινται στην τελική έγκριση της Γενικής Συνέλευσης των Μετόχων της Εταιρίας.
- Η υιοθέτηση και εφαρμογή της γενικής πολιτικής με βάση τις εισηγήσεις και προτάσεις των Γενικών Διευθυντών και των Διευθυντών της Εταιρίας.
- Η διαχείριση και διάθεση της εταιρικής περιουσίας και η εκπροσώπηση της Εταιρίας δικαστικώς και εξωδίκως.
- Η κατάρτιση του ετήσιου προϋπολογισμού και του επιχειρηματικού σχεδίου της Εταιρίας, ο καθορισμός και η επίτευξη στόχων αποδοτικότητάς της, η παρακολούθηση της πορείας της Εταιρίας και ο έλεγχος των μεγάλων κεφαλαιουχικών δαπανών.
- Η ευθύνη πλήρους και αποτελεσματικού εσωτερικού ελέγχου σε όλες τις δραστηριότητες της Εταιρίας.
- Η παρακολούθηση της αποτελεσματικότητας των αρχών εταιρικής διακυβέρνησης, βάσει των οποίων λειτουργεί η Εταιρία και η επαναφορά των απαραίτητων αλλαγών εφόσον απαιτείται.
- Ο καθορισμός της στρατηγικής και διαχείρισης επιχειρηματικών κινδύνων της Εταιρίας.
- Η επιλογή, αξιοποίηση και ανάπτυξη των διευθυντικών στελεχών της Εταιρίας και καθορισμός της πολιτικής αμοιβών τους.
- Ορισμός εσωτερικού ελεγκτή και καθορισμός της αμοιβής του.
- Ο καθορισμός των λογιστικών αρχών που ακολουθεί η Εταιρία.
- Η σύντομη αναφορά των πεπραγμένων στην Γενική Συνέλευση των Μετόχων της Εταιρίας.
- Η σύνταξη ετήσιων εκθέσεων στις οποίες αναφέρονται αναλυτικά οι συναλλαγές της Εταιρίας με τις συνδεδεμένες με αυτήν εταιρίες κατά την έννοια του άρθρου 42ε παρ. 5 του κ.ν.2190/1920 όπως εκάστοτε ισχύει.

Οι κανόνες εκπροσώπησης και δέσμευσης της Εταιρίας καθορίζονται εκάστοτε με ειδικές αποφάσεις από το Διοικητικό Συμβούλιο.

Εκπροσώπηση της Εταιρίας

Κατ' ακολουθία των ανωτέρω με την από 20.7.2007 απόφαση του Διοικητικού Συμβουλίου επανακαθορίστηκαν οι αρμοδιότητες και οι εξουσίες διαχείρισης και εκπροσώπησης της Εταιρίας, ο Πρόεδρος του Διοικητικού Συμβουλίου και Διευθύνων Σύμβουλος της Εταιρίας κ. Ευάγγελος Μυτιληνιαίος έχει την απεριόριστη εξουσία να διευθύνει και να διαχειρίζεται όλες τις εργασίες και υποθέσεις της Εταιρίας, να εκπροσωπεί και δεσμεύει την Εταιρία έναντι παντός τρίτου, ήτοι ενώπιον κάθε Ελληνικής ή αλλοδαπής Δημοσίας, Δημοτικής ή Κοινοτικής, Διοικητικής, Στρατιωτικής, Επαγγελματικής, Προξενικής, Εκκλησιαστικής ή άλλης Αρχής, καθώς και ενώπιον των Ελληνικών ή αλλοδαπών Δημοσίων Οργανισμών, Ιδρυμάτων, Τραπεζών και γενικά νομικών προσώπων δημοσίου ή ιδιωτικού δικαίου, καθώς επίσης και έναντι κάθε τρίτου φυσικού ή νομικού προσώπου Ελληνικού ή αλλοδαπού, για όλες τις πράξεις που προβλέπονται από τον νόμο και το καταστατικό και ενώπιον κάθε δικαστηρίου Ελληνικού και αλλοδαπού οποιουδήποτε βαθμού και δικαιοδοσίας όπου συμπεριλαμβάνεται και ο Αρειος Πάγος και το Συμβούλιο της Επικρατείας. Καθώς επίσης να ενεργεί, να εκπροσωπεί νόμιμα την Εταιρία έναντι των παραπάνω μνημονευομένων και να δεσμεύει την Εταιρία με μόνη την υπογραφή του κάτω από την εταιρική σφραγίδα φέρουσα την πλήρη επωνυμία της Εταιρίας και την διεύθυνση των γραφείων αυτής, για κάθε πράξη ή ενέργεια της Εταιρίας με την οποία η Εταιρία θα αναλαμβάνει γενικά υποχρεώσεις και θα αποκτά γενικά δικαιώματα έναντι κάθε τρίτου, φυσικού ή νομικού προσώπου, να κατευθύνει και να συντονίζει όλες τις φάσεις της αναπτυξιακής δραστηριότητας της Εταιρίας, να συνομολογεί συμβάσεις συνεργασίας ή αντιπροσώπευσης με άλλες επιχειρήσεις στην Ελλάδα ή το εξωτερικό, δικαιούται δε να αποφασίζει και να ενεργεί σχετικά απέναντι σε τρίτους κατά την κρίση του και χωρίς κανένα περιορισμό,

Επίσης το Δ.Σ της Εταιρίας και παράλληλα με την ανωτέρω υφιστάμενη απεριόριστη εξουσία του Προέδρου και Διευθύνοντος Συμβούλου Ευάγγελου Μυτιληναίου, αποφάσισε ότι την Εταιρία θα δεσμεύουν και οι κάτωθι:

- 1.α) ο κ. Γεώργιος – Φανούριος ή Φανάριος Κοντούζογλου, Εντεταλμένος Σύμβουλος, για την έκδοση ή οπισθογράφιση αξιογράφων ανεξαρτήτως ποσού αυτών και την ανάληψη των σχετικών υποχρεώσεων από αυτά για λογαριασμό της Εταιρίας, δεσμεύοντας την Εταιρία υπογράφοντας κάτω από την εταιρική σφραγίδα φέρουσα την πλήρη επωνυμία της Εταιρίας και τη διεύθυνση των γραφείων αυτής,
- 1.β) οι κ.κ. Γεώργιος – Φανούριος ή Φανάριος Κοντούζογλου, Εντεταλμένος Σύμβουλος πέραν των ως άνω εξουσιών του, Ιωάννης Δήμου, Γενικός Οικονομικός Διευθυντής του ομίλου, Κωνσταντίνα Σώτου, Γενική Διευθύντρια Ανθρώπινου Δυναμικού του Ομίλου και Σπυρίδων Κασδάς, Γενικός Διευθυντής τομέα Μεταλλουργίας και Μεταλλείων, για όλες τις ανωτέρω εξουσίες του Προέδρου και Διευθύνοντος Συμβούλου, με την υπογραφή από κοινού δύο (2) εκ των ανωτέρω τεσσάρων (4) αναφερομένων προσώπων, με εξαίρεση τις απαριθμούμενες πιο κάτω, για τις οποίες απαιτείται η προηγούμενη έγκριση του Διοικητικού Συμβουλίου.
Συγκεκριμένα, απαιτείται η προηγούμενη έγκριση του Διοικητικού Συμβουλίου για τις εξής ενέργειες:
 - α) Χορήγηση χρηματικών εγγυήσεων της Εταιρίας προς τρίτους.
 - β) Παραχώρηση εμπράγματων ασφαλείων (ενέχυρο ή και προσημείωση υποθήκης) επί της κινητής και ακίνητης περιουσίας της Εταιρίας.
 - γ) Λήψη δανείων ή πιστώσεων από την Εταιρία για οποιονδήποτε σκοπό, ποσού άνω των Ευρώ 15.000.000 ανά περίπτωση.
 - δ) Χορήγηση δανείων της Εταιρίας προς τρίτους για οποιονδήποτε σκοπό με εξαίρεση το προσωπικό της Εταιρίας.
 - ε) Αγορά ή πώληση μετοχών άλλων εταιριών καθώς και αξιογράφων οποιασδήποτε μορφής και ποσού.
 - στ) Αγορά παγίων στοιχείων από την Εταιρία, αξίας μεγαλύτερης από 5.000.000 Ευρώ κατά περίπτωση, καθώς και πώληση παγίων στοιχείων της Εταιρίας, τα οποία όταν αποκτήθηκαν είχαν αξία μεγαλύτερη από 1.000.000 Ευρώ.
 - ζ) Εκχώρηση δικαιωμάτων της Εταιρίας σε τρίτους επί των παγίων στοιχείων αυτής.
 - η) Υπογραφή συμβάσεων, προσφορών ή άλλων εγγράφων και συνομολόγηση καθ' οιονδήποτε τρόπο υποχρεώσεων για την Εταιρία πάνω από 5.000.000 Ευρώ, με την εξαίρεση της απεριόριστης εξουσίας του κ. Γεωργίου Κοντούζογλου για την έκδοση ή οπισθογράφιση αξιογράφων ανεξαρτήτως ποσού και την ανάληψη των σχετικών υποχρεώσεων από αυτά για λογαριασμό της Εταιρίας.
 - θ) Ίδρυση υποκαταστημάτων της Εταιρίας στο εξωτερικό.
 - ι) Ίδρυση θυγατρικών εταιρειών στην Ελλάδα ή το εξωτερικό ή συμμετοχή της Εταιρίας σε άλλες εταιρίες.
 - ια) Πρόσληψη ή απόλυση στελεχών που αναφέρονται απευθείας στον Διευθύνοντα Σύμβουλο.
- 2) Περαιτέρω το Διοικητικό Συμβούλιο αποφάσισε να παράσχει ειδική εξουσιοδότηση για την εκπροσώπηση της Εταιρίας στη Γενική Διευθύντρια Ανθρώπινου Δυναμικού του Ομίλου κ. Κωνσταντίνα Σώτου εξαιρετικά για θέματα προσωπικού και διαχείρισης ανθρωπίνων πόρων ενεργούσα μόνη της και χωρίς τη σύμπραξη άλλου προσώπου αναφορικά με : την πρόσληψη προσωπικού και καταγγελία συμβάσεως εργασίας του προσωπικού, την τήρηση του αρχείου προσωπικού, τις εγγραφές στο βιβλίο νεοπροσληφθέντων, την τήρηση του βιβλίου αδειών προσωπικού, την διενέργεια της μισθοδοσίας του προσωπικού, την εκπαίδευση του προσωπικού, την σύναψη ενημερωτικών συνδρομών κάθε είδους για εργατικά ή άλλα θέματα προσωπικού, την σύναξη και υποβολή δηλώσεων, εγγράφων, καταστάσεων, που υποβάλλονται στους Φορείς Κοινωνικής Ασφάλισης (ΙΚΑ, ΤΕΜΑ, ΤΣΜΕΔΕ, ΤΑΜΕΙΟ ΝΟΜΙΚΩΝ, κ.λ.π.), στον Οργανισμό Απασχολήσεως Εργατικού Δυναμικού (Ο.Α.Ε.Δ.) και στην Επιθεώρηση Εργασίας, τις πάσης φύσεως ασφαλιστικές εισφορές, ως επίσης και για όλα τα συνοδευτικά αυτών έντυπα και την διεκπεραίωση της σχετικής με αυτά αλληλογραφίας.

3.13.2 Ελεγκτική Επιτροπή

Από τον Εσωτερικό Κανονισμό λειτουργίας της Εταιρίας προβλέπεται η λειτουργία Ελεγκτικής Επιτροπής, η οποία ορίζεται από το Διοικητικό Συμβούλιο της Εταιρίας αποτελείται από μη εκτελεστικά μέλη του Διοικητικού Συμβουλίου και αναφέρεται μέσω του Προέδρου της στο Διοικητικό Συμβούλιο.

Ειδικότερα, η Ελεγκτική Επιτροπή:

- Παρέχει γενικές κατευθύνσεις στη Διεύθυνση Εσωτερικού Ελέγχου όσον αφορά το πλαίσιο εργασίας και τις δραστηριότητες που θα ελεγχθούν.
- Εξετάζει τις δραστηριότητες της Διεύθυνσης του Εσωτερικού Ελέγχου, με σκοπό να αξιολογήσει την αποτελεσματικότητά της.
- Ενημερώνεται σε τακτική βάση για την πορεία των εργασιών της Διεύθυνσης Εσωτερικού Ελέγχου και επιβεβαιώνει ότι σημαντικά προβλήματα και αδυναμίες που έχουν εντοπιστεί, καθώς επίσης και οι σχετικές εισηγήσεις, έχουν κοινοποιηθεί και συζητηθεί έγκαιρα με την Διοίκηση, η οποία έχει λάβει τις απαραίτητες διορθωτικές ενέργειες.

Η Ελεγκτική Επιτροπή δικαιούται να ζητά από την Διεύθυνση Εσωτερικού Ελέγχου ή τρίτους, πληροφορίες που θεωρεί απαραίτητες για την άσκηση του έργου της.

Η Ελεγκτική Επιτροπή λειτουργεί στα πλαίσια του Κανονισμού Λειτουργίας της.

Η Διοίκηση της Εταιρίας μέχρι σήμερα δεν έχει προβεί στη σύσταση της Ελεγκτικής ή άλλης Επιτροπής.

3.13.3 Εσωτερικός Έλεγχος

Η Εταιρία διαθέτει Διεύθυνση εσωτερικού ελέγχου η οποία είναι επιφορτισμένη με τη συνεχή παρακολούθηση της λειτουργίας της Εταιρίας και έχει την ευθύνη να ενημερώνει εγγράφως, σε τακτά χρονικά διαστήματα, την Ελεγκτική Επιτροπή, το Συμβούλιο Διευθυντών και το Διοικητικό Συμβούλιο για την εφαρμογή του κανονισμού εσωτερικής λειτουργίας της.

Η διενέργεια εσωτερικού ελέγχου πραγματοποιείται από προσωπικό πλήρους και αποκλειστικής απασχόλησης. Ο επικεφαλής του τμήματος εσωτερικού ελέγχου διορίζεται από το Διοικητικό Συμβούλιο της Εταιρίας, αναφέρεται σε αυτό και είναι πρόσωπο με επαρκή προσόντα και εμπειρία.

Οι εσωτερικοί ελεγκτές κατά την άσκηση των καθηκόντων τους είναι ανεξάρτητοι, δέν υπάγονται ιεραρχικά σε άλλη υπηρεσιακή μονάδα της Εταιρίας. Η Εταιρία ενημερώνει την Επιτροπή Κεφαλαιαγοράς για οποιαδήποτε μεταβολή στα πρόσωπα ή την οργάνωση του εσωτερικού ελέγχου εντός δέκα εργάσιμων ημερών από τη μεταβολή αυτή.

Κατά την άσκηση των καθηκόντων τους οι εσωτερικοί ελεγκτές δικαιούνται να λάβουν γνώση οποιοδήποτε βιβλίου, εγγράφου, αρχείου, τραπεζικού λογαριασμού και χαρτοφυλακίου της Εταιρίας και να έχουν πρόσβαση σε οποιαδήποτε υπηρεσία της Εταιρίας. Τα μέλη του Διοικητικού Συμβουλίου συνεργάζονται και παρέχουν πληροφορίες στους εσωτερικούς ελεγκτές και γενικά διευκολύνουν με κάθε τρόπο το έργο τους.

Η Διοίκηση της Εταιρίας παρέχει στους εσωτερικούς ελεγκτές όλα τα απαραίτητα μέσα για τη διευκόλυνση της άσκησης κατάλληλου και αποδοτικού εσωτερικού ελέγχου.

Η Διεύθυνση εσωτερικού ελέγχου έχει τις ακόλουθες αρμοδιότητες:

- Παρακολουθεί την εφαρμογή και τη συνεχή τήρηση του Εσωτερικού Κανονισμού Λειτουργίας και του Καταστατικού της Εταιρίας, καθώς και της
- εν γένει νομοθεσίας που αφορά την Εταιρία και ιδιαίτερα της νομοθεσίας των ανωνύμων εταιριών και της χρηματιστηριακής.

- Αναφέρει στην Ελεγκτική Επιτροπή και στο Διοικητικό Συμβούλιο της Εταιρίας περιπτώσεις σύγκρουσης των ιδιωτικών συμφερόντων των μελών του Διοικητικού Συμβουλίου ή των διευθυντικών στελεχών της Εταιρίας με τα συμφέροντα της Εταιρίας, τις οποίες διαπιστώνει κατά την άσκηση των καθηκόντων του.
- Ελέγχει τις σχέσεις και τις συναλλαγές της Εταιρίας με τις συνδεδεμένες με αυτήν εταιρίες, καθώς και τις σχέσεις της Εταιρίας με τις εταιρίες στο κεφάλαιο των οποίων συμμετέχουν σε ποσοστό τουλάχιστον 10% μέλη του Διοικητικού Συμβουλίου της Εταιρίας ή μέτοχοί της, με ποσοστό τουλάχιστον 10%.
- Ελέγχει την τήρηση των δεσμεύσεων που περιέχονται στα ενημερωτικά δελτία και τα επιχειρηματικά σχέδια της Εταιρίας σχετικά με τη χρήση των κεφαλαίων που αντλήθηκαν από το χρηματιστήριο.
- Ελέγχει την νομιμότητα των αμοιβών και πάσης φύσεως παροχών προς τα μέλη της Διοικήσεως αναφορικά με τις αποφάσεις των αρμοδίων οργάνων της Εταιρίας.
- Οι εσωτερικοί ελεγκτές ενημερώνουν εγγράφως μια φορά τουλάχιστον το τρίμηνο την Ελεγκτική Επιτροπή και το Διοικητικό Συμβούλιο για το διενεργούμενο από αυτούς έλεγχο και παρίστανται κατά τις Γενικές Συνελεύσεις των μετόχων.
- Οι εσωτερικοί ελεγκτές παρέχουν, μετά από έγκριση του Διοικητικού Συμβουλίου της Εταιρίας, οποιαδήποτε πληροφορία ζητηθεί εγγράφως από Εποπτικές Αρχές, συνεργάζονται με αυτές και διευκολύνουν με κάθε τρόπο το έργο παρακολούθησης, ελέγχου και εποπτείας που αυτές ασκούν.

Επικεφαλής της Διεύθυνσης εσωτερικού ελέγχου είναι ο κ. Παπαγεωργίου Αντώνης με πλήρη και αποκλειστική απασχόληση, ο οποίος ανέλαβε τα καθήκοντά του την 12.10.2006. Ακολουθεί σύντομο βιογραφικό του:

ΠΑΠΑΓΕΩΡΓΙΟΥ ΑΝΤΩΝΗΣ –ΕΣΩΤΕΡΙΚΟΣ ΕΛΕΓΚΤΗΣ

Γεννήθηκε το 1956. Ξεκίνησε την προϋπηρεσία του σε ελεγκτικές εταιρίες στην Ελλάδα και το εξωτερικό. Διετέλεσε Υπεύθυνος Ελέγχου και Ορκωτός Ελεγκτής πολλών εταιριών που δραστηριοποιούνται σε τομείς όπως βιομηχανία, εμπόριο και κατασκευές. Διαθέτει εκτενή εμπειρία σε τομείς όπως η διαχείριση κινδύνου (Risk Management) καθώς υπήρξε υπεύθυνος για θέματα διαχείρισης κινδύνων για την PricewaterhouseCoopers Ελλάδος. Είναι μέλος τους Σώματος Ορκωτών Ελεγκτών Λογιστών (ΣΟΕΛ) και Μέλος (Fellow Member) του Συλλόγου Ορκωτών Ελεγκτών (Association of Chartered Certified Accountants) της Αγγλίας και Ιρλανδίας. Απασχολείται στον Όμιλο Επιχειρήσεων «Μυτιληναίος» τον τελευταίο χρόνο.

3.13.4 Ανώτατα Διευθυντικά Στελέχη

Σύμφωνα με δήλωση της Εταιρίας, τα ανώτατα διευθυντικά της στελέχη είναι τα ακόλουθα:

- Γιαννακόπουλος Σταμάτης: Γενικός Γραμματέας Διοίκησης.
- Δεσύπρης Ιωάννης: Γενικός Διευθυντής - Τομέας Ενέργειας
- Διακόπουλος Δημήτριος: Διευθυντής της Νομικής Υπηρεσίας.
- Δήμου Ιωάννης: Γενικός Οικονομικός Διευθυντής Ομίλου.
- Καραϊνδρος Έλενος: Διευθυντής Στρατηγικής, Εξαγορών & Συγχωνεύσεων.
- Κασδάς Σπυρίδων: Γενικός Διευθυντής - Τομέας Μεταλλουργίας & Μεταλλείων.
- Μπενρουμπή Ντίνος: Γενικός Διευθυντής – Τομέας Βιομηχανίας Οχημάτων.
- Πάλλας Γεώργιος: Γενικός Διευθυντής – Τομέας Έργων (EPC).
- Σώτου Κωνσταντίνα: Γενική Διευθύντρια Ανθρωπίνου Δυναμικού

Ακολουθούν σύντομα βιογραφικά σημειώματα για τα Ανώτατα διευθυντικά στελέχη της Εταιρίας, που δεν είναι μέλη του Διοικητικού Συμβουλίου:

ΓΙΑΝΝΑΚΟΠΟΥΛΟΣ ΣΤΑΜΑΤΗΣ

Γεννήθηκε το 1943. Είναι απόφοιτος του τμήματος Μηχανικών Μεταλλείων και Μεταλλουργών του Εθνικού Μετσόβιου Πολυτεχνείου. Ξεκίνησε την επαγγελματική του καριέρα στη Δημόσια Επιχείρηση Ηλεκτρισμού (ΔΕΗ) στη Γενική Διεύθυνση Ορυχείων και διετέλεσε επίσης Γενικός Διευθυντής στη Μηχανική Α.Ε. Εργάζεται στον Όμιλο Επιχειρήσεων «Μυτιληναίος» τα τελευταία επτά χρόνια. Παράλληλα, είναι Μέλος της Αντιπροσωπείας του Τ.Ε Ελλάδος, Μέλος Διοικητικού Συμβουλίου του Σ.Ε.Β. και Μέλος Διοικητικού Συμβουλίου του Σ.Μ.Ε.

ΔΕΣΥΠΡΗΣ ΙΩΑΝΝΗΣ

Γεννήθηκε το 1952. Είναι απόφοιτος του τμήματος Χημικών Μηχανικών του South Bank University του Λονδίνου με Διδακτορικό στα Καύσιμα και την Ενεργειακή Τεχνολογία στο Leeds University της Αγγλίας. Εργάστηκε στην Ελλάδα και το εξωτερικό, κυρίως στον Όμιλο ΔΕΠ (σήμερα ΕΛΠΕ). Διετέλεσε Διευθύνων Σύμβουλος της ΑΣΠΡΟΦΟΣ ΑΕ θυγατρικής της «Ελληνικά Πετρέλαια» και ήταν μέλος της διυπουργικής επιτροπής για την επιτελική παρακολούθηση όλων των έργων που εκτελούνται στη χώρα. Διετέλεσε μέλος του Διοικητικού Συμβουλίου της ΑΣΠΡΟΦΟΣ, μέλος του Συμβουλίου Διεύθυνσης των ΕΛΠΕ, Μέλος του Διοικητικού Συμβουλίου της ΔΕΠΑ, μέλος της Επιτροπής Παρακολούθησης του Εθνικού Επιχειρησιακού Προγράμματος Ενέργειας, project manager μελετητικών έργων αιχμής σε Χώρες της Βαλκανικής και μέλος Διοικητικών Συμβουλίων ιδιωτικών επιχειρήσεων. Εργάζεται στον Όμιλο τα τελευταία επτά χρόνια.

ΔΙΑΚΟΠΟΥΛΟΣ ΔΗΜΗΤΡΙΟΣ

Γεννήθηκε το 1964. Είναι απόφοιτος της Νομικής Σχολής του Πανεπιστημίου Αθηνών και κατέχει μεταπτυχιακό τίτλο σπουδών στο Δίκαιο των Εμπορικών Συναλλαγών από το Πανεπιστήμιο Paris V Dea Droit Prive της Γαλλίας. Απασχολείται στον Όμιλο Επιχειρήσεων «Μυτιληναίος» τον τελευταίο ένα χρόνο.

ΔΗΜΟΥ ΙΩΑΝΝΗΣ

Γεννήθηκε το 1960. Είναι πτυχιούχος του Τμήματος Διοίκησης Επιχειρήσεων και Λογιστικής του Οικονομικού Πανεπιστημίου Αθηνών (ΑΣΟΕΕ). Εργάζεται στον Όμιλο Επιχειρήσεων «Μυτιληναίος» τα τελευταία δύομισι χρόνια, ενώ διετέλεσε Οικονομικός Διευθυντής στην Αλουμίνιο της Ελλάδος. Έχει ασκήσει καθήκοντα Γενικού Διευθυντή κλάδου επαγγελματικής ψύξης στον όμιλο Frigoglass, Οικονομικός Διευθυντής - βιομηχανικού κλάδου και Εσωτερικός Ελεγκτής Ομίλου στην Coca Cola HBC SA. Επίσης, υπήρξε Εσωτερικός Ελεγκτής στην Procter & Gamble Hellas SA και Ελεγκτής και Σύμβουλος Επιχειρήσεων στην PriceWaterhouseCoopers.

ΚΑΡΑΪΝΔΡΟΣ ΈΛΕΝΟΣ

Γεννήθηκε το 1971. Είναι απόφοιτος του Οικονομικού τμήματος του Οικονομικού Πανεπιστημίου Αθηνών (πρώην ΑΣΟΕΕ) με μεταπτυχιακές σπουδές σε Shipping, Trade & Finance (Cass Business School – City University, UK). Έχει εκτεταμένη εμπειρία στο χώρο της επενδυτικής τραπεζικής έχοντας διατελέσει επικεφαλής της ομάδος Συμβουλευτικής Επενδυτικής Τραπεζικής (Investment Banking Advisory) της HSBC για την Ελλάδα. Εργάζεται στον Όμιλο Επιχειρήσεων «Μυτιληναίος» τον τελευταίο ενάμισι χρόνο.

ΚΑΣΔΑΣ ΣΠΥΡΙΔΩΝ

Γεννήθηκε το 1946. Είναι Ηλεκτρολόγος Μηχανολόγος διπλωματούχος του Εθνικού Μετσόβιου Πολυτεχνείου. Ξεκίνησε την καριέρα του στην ΑτΕ και διετέλεσε διαδοχικά καθήκοντα Διευθυντή Παραγωγής Αλουμινίου, Διευθυντή Έρευνας Πρωτογενούς Αλουμινίου του Ομίλου Pechiney στη Γαλλία. Το 1985 ανέλαβε την Διεύθυνση εργοστασίου της ΑτΕ. Συνέχισε την καριέρα του στον Όμιλο της Pechiney ως Γενικός Διευθυντής της Εταιρίας παραγωγής αλουμινίου Tomago Αυστραλίας και Διευθυντής Τεχνολογίας του Κλάδου Πρωτογενούς Αλουμινίου του

Ομίλου Pechiney και του Ομίλου Alcan. Εργάζεται στον Όμιλο Επιχειρήσεων «Μυτιληναίος» τα τελευταία δύο χρόνια.

ΜΠΕΝΡΟΥΜΠΗ ΝΤΙΝΟΣ

Γεννήθηκε το 1954. Είναι απόφοιτος του τμήματος Μηχανολόγων Μηχανικών του Rice University (ΗΠΑ) με μεταπτυχιακές σπουδές στη Μηχανολογία (Rice University) και στο Management (Troy State University, ΗΠΑ). Διετέλεσε Γενικός Διευθυντής της εταιρίας ΕΛΒΑΛ και Διευθυντής Κλάδου Τσιμέντων Ελλάδος στην εταιρία ΤΙΤΑΝ. Στον Όμιλο Επιχειρήσεων «Μυτιληναίος» είναι Αντιπρόεδρος Διοικητικού Συμβουλίου της ΕΛΒΟ και Αντιπρόεδρος & Διευθύνων Σύμβουλος της Delta Project. Εργάζεται στον Όμιλο τα τελευταία δύο χρόνια.

ΠΑΛΛΑΣ ΓΕΩΡΓΙΟΣ

Γεννήθηκε το 1956. Είναι απόφοιτος του τμήματος Μηχανολόγων - Ηλεκτρολόγων Μηχανικών του Εθνικού Μετσόβιου Πολυτεχνείου. Είναι Διευθύνων Σύμβουλος της ΜΕΤΚΑ (Μεταλλικά Κατασκευαί), θυγατρικής Εταιρίας του Ομίλου Επιχειρήσεων «Μυτιληναίος». Εργάζεται στον Όμιλο από το 2000.

ΣΩΤΟΥ ΚΩΝΣΤΑΝΤΙΝΑ

Γεννήθηκε το 1957. Είναι απόφοιτος της Νομικής Σχολής του Πανεπιστημίου Αθηνών. Ξεκίνησε την καριέρα της ως Βοηθός Διευθυντού Ανθρώπινου Δυναμικού στην Πειραιϊκή Πατραϊκή και έχει ασκήσει καθήκοντα Διευθύντριας Προσωπικού στις εταιρίες Coca Cola 3E SA, Plias Group of Companies και Friesland Hellas A.E. Εργάζεται στον Όμιλο Επιχειρήσεων «Μυτιληναίος» τους τελευταίους δύο μήνες.

3.13.5 Εταιρική Διακυβέρνηση

Η Εταιρία έχει υιοθετήσει τις αρχές της Εταιρικής Διακυβέρνησης, όπως αυτές διατυπώνονται στις διατάξεις του ν.3016/2003. Στα πλαίσια αυτά καταρτίστηκε Εσωτερικός Κανονισμός Λειτουργίας της Εταιρίας σύμφωνα με τις διατάξεις του ν. 3016/2002 περί εταιρικής διακυβέρνησης όπως ισχύει, του κ.ν. 2190/1920 περί ανωνύμων εταιριών όπως ισχύει, του ν. 3340/2005 περί προστασίας της Κεφαλαιαγοράς από πράξεις προσώπων που κατέχουν προνομακές πληροφορίες και πράξεις χειραγώγησης της αγοράς, του ν. 3556/2007 περί προϋποθέσεων διαφάνειας για την πληροφόρηση σχετικά με εκδότες των οποίων οι κινητές αξίες έχουν εισαχθεί προς διαπραγμάτευση σε οργανωμένη αγορά και άλλες διατάξεις και εν γένει των διατάξεων της χρηματιστηριακής νομοθεσίας και του Καταστατικού της Εταιρίας όπως ισχύει.

Ο ανωτέρω Εσωτερικός Κανονισμός αναθεωρήθηκε εξ ολοκλήρου, εγκρίθηκε και τέθηκε σε ισχύ με την από 20.7.2007 απόφαση του Διοικητικού Συμβουλίου της Εταιρίας.

Ο Εσωτερικός Κανονισμός καταγράφει τις αρμοδιότητες, τα καθήκοντα και υποχρεώσεις κάθε θεσμοθετημένου οργάνου, που προβλέπεται από το Καταστατικό της Εταιρίας και την κείμενη νομοθεσία. Για τη διαμόρφωση του εν λόγω Εσωτερικού Κανονισμού ελήφθη υπόψη η οργανωτική δομή της Εταιρίας, όπως αυτή απεικονίζεται στο εγκεκριμένο με την από 18.1.2006 απόφαση του Διοικητικού Συμβουλίου Οργανόγραμμα.

Συγκεκριμένα, για τη δομή της Εταιρίας ελήφθησαν υπόψιν κυρίως:

α) η στρατηγική της Εταιρίας

- Διατήρηση της κυρίαρχης θέσης της Εταιρίας και των θυγατρικών της και συνδεδεμένων εταιριών της (στο εξής ο «Όμιλος») στους τομείς μεταλλουργίας και μεταλλείων, έργων, ενέργειας και αμυντικής βιομηχανίας.
- Αύξηση των συνεργειών μεταξύ των κυρίων δραστηριοτήτων του Ομίλου.
- Διερεύνηση περαιτέρω ανάπτυξης του Ομίλου κυρίως μέσω εξαγορών (νέες δραστηριότητες / νέες γεωγραφικές περιοχές).

- Διερεύνηση δυνατοτήτων διεθνών συμμαχιών και συνεταιρισμών και β) οι βασικές προοπτικές της Εταιρίας
- Διαφοροποίηση επιχειρηματικών δραστηριοτήτων.
- Αύξηση μεγεθών μέσω εξαγορών και των προοπτικών ανάπτυξης της αγοράς Ενέργειας.

Σύμφωνα με το εγκεκριμένο Οργανόγραμμα που παρατίθεται κατωτέρω η Εταιρία διευθύνεται από το Διοικητικό Συμβούλιο και τον Διευθύνοντα Σύμβουλο (CEO). Οι θυγατρικές εταιρίες, οι οποίες έχουν πλήρη οικονομική και λειτουργική αυτοτέλεια, υπάγονται οργανωτικά ανάλογα με τη δραστηριότητα τους, σε 4 τομείς δραστηριότητας σε επίπεδο Γενικών Διευθύνσεων (divisions): Μεταλλουργεία & Μεταλλεία, Ενέργεια, Έργα και Αμυντική Βιομηχανία.

Σε εφαρμογή του Ν. 3016/2002 για την εταιρική διακυβέρνηση το οργανόγραμμα επίσης περιλαμβάνει:

α) Διεύθυνση Εσωτερικού Ελέγχου

Η Διεύθυνση εσωτερικού ελέγχου της Εταιρίας συμμορφώνεται με το νόμο περί εταιρικής διακυβέρνησης. Περισσότερα στοιχεία σχετικά παρατίθενται στην Ενότητα 3.13.3 «Εσωτερικός Έλεγχος» του παρόντος Εγγράφου.

β) Τμήμα Εταιρικών Ανακοινώσεων

Το Τμήμα είναι αρμόδιο για:

- τη συμμόρφωση της Εταιρίας με την χρηματιστηριακή νομοθεσία καθώς και με τις αποφάσεις της Επιτροπής Κεφαλαιαγοράς για θέματα δημοσιότητας, που αφορούν άμεσα την ίδια την Εταιρία και απευθύνονται σε αυτήν,
- την προετοιμασία και δημοσίευση κάθε ανακοίνωσης της Εταιρίας προς το Χ.Α. ή προς το επενδυτικό κοινό με καταχώρησή της στο Ημερήσιο Δελτίο Τιμών του Χ.Α. ή με όποιο άλλο αναγκαίο και πρόσφορο μέσο, σύμφωνα με τους όρους του νόμου,
- την δημοσίευση και γνωστοποίηση στις αρμόδιες εποπτικές αρχές κάθε γεγονότος, του οποίου η δημοσιοποίηση επιβάλλεται από το νόμο,
- τη συμμόρφωση των υπόχρεων προσώπων στις υποχρεώσεις γνωστοποίησης συναλλαγών επί της μετοχής της Εταιρίας όπως προβλέπονται στη νομοθεσία,
- τη συμμόρφωση της Εταιρίας με την υποχρέωση υποβολής στην Επιτροπή Κεφαλαιαγοράς καταλόγου προσώπων με τον κωδικό συναλλαγής τους στο ΟΑΣΗΣ και στοιχεία της μερίδας επενδυτή και λογαριασμού αξιών στο Σ.Α.Τ.,
- την επιβεβαίωση ή διάψευση δημοσιευμάτων τρίτων στις περιπτώσεις δημοσιοποίησης ανεπιβεβαίωτων πληροφοριών που θα μπορούσαν να προκαλέσουν σημαντική μεταβολή της τιμής της μετοχής.

Επίσης η υπηρεσία εταιρικών ανακοινώσεων τηρεί αρχείο ανακοινώσεων και δημοσιευμάτων που αφορούν την Εταιρία, φροντίζει οι γνωστοποιήσεις να περιλαμβάνουν τα απαραίτητα στοιχεία για την επαρκή και σαφή πληροφόρηση των επενδυτών και να μην περιέχουν στοιχεία που επιδέχονται διπλή ή ασαφή ερμηνεία, φροντίζει να λαμβάνει τις απαραίτητες εγκρίσεις για τη δημοσιοποίηση προς το επενδυτικό κοινό των γνωστοποιήσεων και των ανακοινώσεων που προηγουμένως έχουν γίνει στις αρμόδιες εποπτικές αρχές

γ) Τμήμα Εξυπηρέτησης Μετόχων

Το Τμήμα είναι αρμόδιο για:

- την άμεση πληροφόρηση των μετόχων, διασφαλίζοντας την ισότιμη ενημέρωσή τους σύμφωνα με το νόμο,
- την εξυπηρέτηση των μετόχων σχετικά με την άσκηση των δικαιωμάτων που τους χορηγούνται από το νόμο και το Καταστατικό της Εταιρίας,
- την τήρηση του μετοχολογίου της Εταιρίας,
- την ενημέρωση του Διοικητικού Συμβουλίου και του Διευθύνοντος Συμβούλου για την κίνηση των συναλλαγών επί της μετοχής της Εταιρίας και τη διασπορά των μετοχών της Εταιρίας στο επενδυτικό κοινό,
- την ενημέρωση του λογιστηρίου σε περίπτωση μη είσπραξης μερίσματος (μετά την παρέλευση 5 ετών),

- την ενημέρωση των μετόχων της Εταιρίας στις αυξήσεις μετοχικού κεφαλαίου σχετικά με τους όρους και τις προθεσμίες άσκησης των δικαιωμάτων τους,
- την παραλαβή εγγράφων καταγγελιών ή παραπόνων από τους μετόχους ή τη σύνταξη αναφορών σε περίπτωση προφορικής υποβολής τέτοιων καταγγελιών ή παραπόνων. Οι σχετικές έγγραφες καταγγελίες ή αναφορές κοινοποιούνται στον Διευθύνοντα Σύμβουλο της Εταιρίας καθώς και στην Υπηρεσία Εσωτερικού Ελέγχου της Εταιρίας,
- τη δημοσίευση των προσκλήσεων για τη σύγκληση Γενικών Συνελεύσεων σε συνεργασία με το Τμήμα Εταιρικών Ανακοινώσεων (και ιδίως για την ενημέρωση του επενδυτικού κοινού με αναλυτικότερα δημοσιεύματα στον τύπο, με τη διοργάνωση συνεντεύξεων τύπου ή με απευθείας προφορική διευκρίνιση σχετικά με τα θέματα της ημερήσιας διάταξης των εκάστοτε συγκαλούμενων Γενικών Συνελεύσεων),
- την διάθεση στους μετόχους και τους ενδιαφερόμενους επενδυτές, σε κάθε χρονική στιγμή και ιδίως πριν από κάθε ετήσια τακτική Γενική Συνέλευση των περιοδικών και ετήσιων οικονομικών καταστάσεων, των Ετήσιων Δελτίων, που επιβάλλεται από τη χρηματιστηριακή νομοθεσία και εν γένει όλων των εταιρικών εκδόσεων.

Το Τμήμα Εταιρικών Ανακοινώσεων και το Τμήμα Εξυπηρέτησης Μετόχων υπάγονται στη Διεύθυνση Επενδυτικών Σχέσεων, της οποίας Διευθυντής είναι ο κ. Νικόλαος Κόντος. Ακολουθεί σύντομο βιογραφικό του :

ΚΟΝΤΟΣ ΝΙΚΟΛΑΟΣ

Γεννήθηκε το 1973. Είναι απόφοιτος του Τμήματος Πολιτικών Μηχανικών του University of Sunderland, Sunderland, England, με μεταπτυχιακούς τίτλους σπουδών στον τομέα της Δομοστατικής Μηχανικής με ειδίκευση στις μεταλλικές κατασκευές, από το University of Manchester Institute of Science and Technology (U.M.I.ST.), και στη Διοίκηση επιχειρήσεων από το Henley Management College. Ξεκίνησε την καριέρα του ως Υπεύθυνος στο Τμήμα Εντολών, Εκκαθάρισης (Back Office) και Εξυπηρέτησης Πελατών (Customer Service) της εταιρίας Linco Europe Ltd Athens Branch. Εργάζεται στον Όμιλο Επιχειρήσεων ΜΥΤΙΛΗΝΑΙΟΣ από το 2000 ως Διευθυντής Διεύθυνσης Επενδυτικών Σχέσεων.

Σύμφωνα με τη Διοίκηση της Εταιρίας δεν έχουν παραχωρηθεί δικαιώματα αγοράς μετοχών στα ανώτατα διευθυντικά στελέχη και τα μέλη των διοικητικών, διαχειριστικών και εποπτικών οργάνων της, πλην της από 14.6.2006 απόφασης της Έκτακτης Γενικής Συνέλευσης των μετόχων της, για την οποία, το Διοικητικό Συμβούλιο της Απορροφούσας Εταιρίας ουδεμία απόφαση έχει λάβει για την υλοποίηση της ανωτέρω απόφασης της Γ.Σ. (βλ. αναλυτικά Ενότητα 3.15 «Προσωπικό»).

3.13.6 Δηλώσεις μελών διοικητικών, διαχειριστικών και εποπτικών οργάνων και Ανώτατων Διευθυντικών Στελεχών

Τα μέλη των Διοικητικών, διαχειριστικών και εποπτικών οργάνων της Εταιρίας και τα Ανώτατα Διευθυντικά της Στελέχη, δηλώνουν με επιστολές τους τα εξής:

1. Εκτός από τις δραστηριότητες που συνδέονται με την ιδιότητα τους και τη θέση τους στην Εταιρία δεν ασκούν άλλες επαγγελματικές δραστηριότητες, με τις εξής εξαιρέσεις:

Ο Ιωάννης Μυτιληναίος (Αντιπρόεδρος του ΔΣ της Εταιρίας και Μη Εκτελεστικό Μέλος Δ.Σ.) είναι Πρόεδρος του Δ.Σ. - Εκτελεστικό Μέλος της «ΜΕΤΚΑ- ΜΕΤΑΛΛΙΚΑΙ ΚΑΤΑΣΚΕΥΑΙ ΕΛΛΑΔΟΣ Α.Ε.» και ασκεί διοίκηση στην εταιρία.

Ο κ. Δημήτρης Διακόπουλος, Προϊστάμενος Νομικής Υπηρεσίας της Εταιρίας, είναι δικηγόρος.

Ο κ. Απόστολος Γεωργιάδης, (Ανεξάρτητο – Μη Εκτελεστικό Μέλος), είναι Ομότιμος Καθηγητής Νομικής Σχολής Πανεπιστημίου Αθηνών και δικηγόρος Αθηνών.

Ο κ. Νικόλαος Μουσάς, (Μη Εκτελεστικό Μέλος), είναι δικηγόρος.

Ο κ. Ιωάννης Δεσύπρης (Γενικός Διευθυντής Τομέας Ενέργειας του Ομίλου) κατέχει τη θέση Διευθυντή Regulation Institutional Relations and Communication Officer της ENDESA HELLAS ΑΝΩΝΥΜΗ ΕΤΑΙΡΙΑ ΠΑΡΑΓΩΓΗΣ ΚΑΙ ΕΜΠΟΡΙΑΣ ΗΛΕΚΤΡΙΚΗΣ ΕΝΕΡΓΕΙΑΣ

Ο κ. Χρήστος Διαμαντόπουλος είναι Τακτικός Καθηγητής Πανεπιστημίου Αθηνών.

Ο κ. Γεώργιος Πάλλας (Γενικός Διευθυντής Τομέας Εργων) είναι Διευθύνων Σύμβουλος της «ΜΕΤΚΑ ΜΕΤΑΛΛΙΚΑΙ ΚΑΤΑΣΚΕΥΑΙ ΕΛΛΑΔΟΣ ΑΕ» και ασκεί διοίκηση στην εταιρία.

2. Δεν διατηρούν οικογενειακούς δεσμούς με μέλη των διοικητικών, διαχειριστικών, ή εποπτικών οργάνων της Εταιρίας ή διευθυντικά στελέχη της Εταιρίας με τις εξαιρέσεις:

Οι κ.κ. Ευάγγελος Μυτιληναίος (Πρόεδρος Δ.Σ. και Διευθύνων Σύμβουλος της Εταιρίας), Ιωάννης Μυτιληναίος (Αντιπρόεδρος Δ.Σ. της Εταιρίας) και Γεώργιος Κοντούζογλου δήλωσαν ότι είναι αδέρφια.

3. Δεν συμμετέχουν σε διοικητικά, διαχειριστικά ή εποπτικά όργανα ούτε είναι εταίροι σε άλλη εταιρία ή νομικό πρόσωπο σήμερα ή σε οποιαδήποτε στιγμή των πέντε τελευταίων ετών με τις εξής εξαιρέσεις:

Ο κ. Ευάγγελος Μυτιληναίος διατέλεσε Πρόεδρος και Δ/νων Σύμβουλος στη ΘΟΡΙΚΗ Α.Ε. και Αντιπρόεδρος και Δ/νων Σύμβουλος ΔΣ της ΕΛΒΟ, είναι Πρόεδρος στην ENDESA HELLAS ΑΝΩΝΥΜΗ ΕΤΑΙΡΙΑ ΠΑΡΑΓΩΓΗΣ ΚΑΙ ΕΜΠΟΡΙΑΣ ΗΛΕΚΤΡΙΚΗΣ ΕΝΕΡΓΕΙΑΣ και στη Γενική Βιομηχανία Ανώνυμος Εταιρία Αμυντικού Υλικού, της οποίας κατέχει το 50% του μετοχικού κεφαλαίου, Αντιπρόεδρος Δ.Σ της ΑΛΟΥΜΙΝΙΟΝ ΤΗΣ ΕΛΛΑΔΟΣ ΒΕΑΕ και διατέλεσε πρόεδρος στην ΜΕΤΚΑ. Επίσης, συμμετέχει με ποσοστό 5,08% στο μετοχικό κεφάλαιο της ΔΕΛΤΑ PROJECT.

Ο κ. Ιωάννης Μυτιληναίος είναι Πρόεδρος και Εκτελεστικό Μέλος της ΜΕΤΚΑ και συμμετέχει με ποσοστό 0,402%, Αντιπρόεδρος ΔΣ της Γενική Βιομηχανία Ανώνυμος Εταιρεία Αμυντικού Υλικού, της οποίας κατέχει το 50% του μετοχικού κεφαλαίου, Αντιπρόεδρος Δ.Σ. της ΑΛΟΥΜΙΝΙΟΝ ΤΗΣ ΕΛΛΑΔΟΣ ΒΕΑΕ, ενώ διατέλεσε Αντιπρόεδρος και Δ/νων Σύμβουλος της ΘΟΡΙΚΗ Α.Ε.

Ο κ. Γεώργιος Κοντούζογλου είναι μέλος της ΘΟΡΙΚΗ ΑΕΒΕ, και διατέλεσε Αντιπρόεδρος ΔΣ της ΜΥΤΙΛΗΝΑΙΟΣ Α.Ε. ΑΝΑΝΕΩΣΙΜΩΝ ΠΗΓΩΝ ΕΝΕΡΓΕΙΑΣ, Αντιπρόεδρος ΔΣ της SOMETRA S.A. και Πρόεδρος & Διευθύνων Σύμβουλος της ΕΛΕΜΚΑ Α.Ε.

Ο κ. Νικόλαος Μουσάς διατέλεσε Μέλος Δ.Σ της ΜΥΤΙΛΗΝΑΙΟΣ ΠΑΡΑΓΩΓΗ ΚΑΙ ΕΜΠΟΡΙΑ ΗΛΕΚΤΡΙΚΗΣ ΕΝΕΡΓΕΙΑΣ Α.Ε., ΜΥΤΙΛΗΝΑΙΟΣ ΑΙΟΛΙΚΗ ΕΝΕΡΓΕΙΑΚΗ Α.Ε., ΑΙΟΛΙΚΗ ΣΙΔΗΡΟΚΑΣΤΡΟΥ Α.Ε. , ΑΙΟΛΙΚΗ ΕΥΒΟΙΑΣ ΠΥΡΓΟΣ ΑΕ, ΜΕΤΚΑ ΑΙΟΛΙΚΑ ΠΛΑΤΑΝΟΥ ΑΕ, ΑΙΟΛΙΚΗ ΕΥΒΟΙΑΣ ΠΟΥΝΤΑ ΑΕ, ΑΙΟΛΙΚΗ ΣΑΜΟΘΡΑΚΗ ΑΕ, ΑΙΟΛΙΚΗ ΑΝΔΡΟΥ ΤΣΙΡΟΒΛΙΔΙ ΑΕ, ΑΙΟΛΙΚΗ ΕΥΒΟΙΑΣ ΧΕΛΩΝΑ ΑΕ, ΜΥΤΙΛΗΝΑΙΟΣ ΑΙΟΛΙΚΗ ΝΕΑΠΟΛΕΩΣ ΑΕ, ΑΙΟΛΙΚΗ ΕΥΒΟΙΑΣ ΔΙΑΚΟΦΤΗΣ ΑΕ, ΑΙΟΛΙΚΗ ΑΝΔΡΟΥ ΡΑΧΗ ΞΗΡΟΚΑΜΠΙ ΑΕ και είναι Μέλος ΔΣ της ΑΛΟΥΜΙΝΙΟΝ ΤΗΣ ΕΛΛΑΔΟΣ ΒΕΑΕ και της ΜΟΥΣΑΣ & ΤΣΙΜΠΡΗΣ ΕΤΑΡΙΑ ΔΙΚΗΓΟΡΩΝ.

Ο κ. Απόστολος Γεωργιάδης είναι Ανεξάρτητο – Μη Εκτελεστικό Μέλος, είναι Εταίρος και Διαχειριστής της δικηγορικής εταιρείας «Απόστολος Σ. Γεωργιάδης & Συνεργάτες, Δικηγόροι & Νομικοί Σύμβουλοι» και μέλος της ΔΗΜΟΣΙΟΓΡΑΦΙΚΟΣ ΟΡΓΑΝΙΣΜΟΣ ΛΑΜΠΡΑΚΗ.

Ο κ. Γεώργιος Λυμπεράκης είναι Μέλος ΔΣ της ΑΛΚΟ ΕΛΛΑΣ ΑΒΕΕ.

Ο κ. Δημήτρης Διακόπουλος, , είναι Μέλος Δ.Σ.και Μέτοχος (με ποσοστό 4%) της ΚΑΡΑΓΟ INTERNATIONAL ΑΕ, εταίρος (με ποσοστό 50%) και μέλος Δ.Σ. στην NORDIC LIGHT ΕΠΕ, μέλος ΔΣ της ΒΕΣΡΟΚΕ ΑΕ και μέλος της Δ.Σ. της ΔΕΛΤΑ ΜΗΧΑΝΟΛΟΓΙΚΟΣ ΕΞΟΠΛΙΣΜΟΣ & ΟΛΟΚΛΗΡΩΜΕΝΑ ΕΡΓΑ ΑΕ. Επίσης, διατέλεσε μέλος ΔΣ της ΕΛΛΗΝΙΚΗ ΦΩΤΟΒΟΛΤΑΪΚΗ ΑΕ, ΜΥΤΙΛΗΝΑΙΟΣ ΑΙΟΛΙΚΗ ΕΝΕΡΓΕΙΑΚΗ Α.Ε., ΑΙΟΛΙΚΗ ΣΙΔΗΡΟΚΑΣΤΡΟΥ Α.Ε , ΑΙΟΛΙΚΗ ΕΥΒΟΙΑΣ ΠΥΡΓΟΣ ΑΕ, ΜΕΤΚΑ ΑΙΟΛΙΚΑ ΠΛΑΤΑΝΟΥ ΑΕ, ΑΙΟΛΙΚΗ ΕΥΒΟΙΑΣ ΠΟΥΝΤΑ ΑΕ, ΑΙΟΛΙΚΗ ΣΑΜΟΘΡΑΚΗ ΑΕ, ΑΙΟΛΙΚΗ ΑΝΔΡΟΥ ΤΣΙΡΟΒΛΙΔΙ ΑΕ, ΑΙΟΛΙΚΗ ΕΥΒΟΙΑΣ ΧΕΛΩΝΑ ΑΕ, ΜΥΤΙΛΗΝΑΙΟΣ ΑΙΟΛΙΚΗ ΝΕΑΠΟΛΕΩΣ ΑΕ, ΑΙΟΛΙΚΗ ΕΥΒΟΙΑΣ ΔΙΑΚΟΦΤΗΣ ΑΕ και ΑΙΟΛΙΚΗ ΑΝΔΡΟΥ ΡΑΧΗ ΞΗΡΟΚΑΜΠΙ ΑΕ.

Ο κ. Αντώνης Παπαγεωργίου, Διευθυντής Υπηρεσίας Εσωτερικού Ελέγχου, διατέλεσε κατά την τελευταία πενταετία Μέλος Δ.Σ. και Μέτοχος της PriceWaterhouseCoopers.

Ο κ. Ιωάννης Δεσύπρης διατέλεσε Πρόεδρος ΔΣ και αποτελεί μέλος Δ.Σ. των εταιριών ΜΥΤΙΛΗΝΑΙΟΣ ΑΙΟΛΙΚΗ ΕΝΕΡΓΕΙΑΚΗ Α.Ε., ΑΙΟΛΙΚΗ ΣΙΔΗΡΟΚΑΣΤΡΟΥ Α.Ε, ΑΙΟΛΙΚΗ ΕΥΒΟΙΑΣ ΠΥΡΓΟΣ ΑΕ, ΜΕΤΚΑ ΑΙΟΛΙΚΑ ΠΛΑΤΑΝΟΥ ΑΕ, ΑΙΟΛΙΚΗ ΕΥΒΟΙΑΣ ΠΟΥΝΤΑ ΑΕ, ΑΙΟΛΙΚΗ ΣΑΜΟΘΡΑΚΗ ΑΕ, ΑΙΟΛΙΚΗ ΑΝΔΡΟΥ ΤΣΙΡΟΒΛΙΔΙ ΑΕ, ΑΙΟΛΙΚΗ ΕΥΒΟΙΑΣ ΧΕΛΩΝΑ ΑΕ, ΜΥΤΙΛΗΝΑΙΟΣ ΑΙΟΛΙΚΗ ΝΕΑΠΟΛΕΩΣ ΑΕ, ΑΙΟΛΙΚΗ ΕΥΒΟΙΑΣ ΔΙΑΚΟΦΤΗΣ ΑΕ, ΑΙΟΛΙΚΗ ΑΝΔΡΟΥ ΡΑΧΗ ΞΗΡΟΚΑΜΠΙ ΑΕ, ΜΥΤΙΛΗΝΑΙΟΣ ΠΑΡΑΓΩΓΗ ΚΑΙ ΕΜΠΟΡΙΑ ΗΛΕΚΤΡΙΚΗΣ ΕΝΕΡΓΕΙΑΣ ΑΕ και είναι μέλος ΔΣ της ΔΕΛΤΑ ΜΗΧΑΝΟΛΟΓΙΚΟΣ ΕΞΟΠΛΙΣΜΟΣ & ΟΛΟΚΛΗΡΩΜΕΝΑ ΕΡΓΑ ΑΕ, της ΔΕΛΤΑ ΑΝΑΝΕΩΣΙΜΩΝ ΠΗΓΩΝ ΕΝΕΡΓΕΙΑΣ ΑΕ. και Διευθύνων Σύμβουλος της ΣΥΜΠΑΡΑΓΩΓΗ ΗΛΕΚΤΡΙΚΗΣ ΕΝΕΡΓΕΙΑΣ ΚΑΙ ΘΕΡΜΟΤΗΤΑΣ Α.Ε.

Ο κ. Σταμάτιος Γιαννακόπουλος διατέλεσε Αντιπρόεδρος των εταιριών ΜΥΤΙΛΗΝΑΙΟΣ ΑΙΟΛΙΚΗ ΕΝΕΡΓΕΙΑΚΗ Α.Ε., ΑΙΟΛΙΚΗ ΣΙΔΗΡΟΚΑΣΤΡΟΥ Α.Ε, ΑΙΟΛΙΚΗ ΕΥΒΟΙΑΣ ΠΥΡΓΟΣ ΑΕ, ΜΕΤΚΑ ΑΙΟΛΙΚΑ ΠΛΑΤΑΝΟΥ ΑΕ, ΑΙΟΛΙΚΗ ΕΥΒΟΙΑΣ ΠΟΥΝΤΑ ΑΕ, ΑΙΟΛΙΚΗ ΣΑΜΟΘΡΑΚΗ ΑΕ, ΑΙΟΛΙΚΗ ΑΝΔΡΟΥ ΤΣΙΡΟΒΛΙΔΙ ΑΕ, ΑΙΟΛΙΚΗ ΕΥΒΟΙΑΣ ΧΕΛΩΝΑ ΑΕ, ΜΥΤΙΛΗΝΑΙΟΣ ΑΙΟΛΙΚΗ ΝΕΑΠΟΛΕΩΣ ΑΕ, ΑΙΟΛΙΚΗ ΕΥΒΟΙΑΣ ΔΙΑΚΟΦΤΗΣ ΑΕ, ΑΙΟΛΙΚΗ ΑΝΔΡΟΥ ΡΑΧΗ ΞΗΡΟΚΑΜΠΙ ΑΕ, ΜΥΤΙΛΗΝΑΙΟΣ ΠΑΡΑΓΩΓΗ ΚΑΙ ΕΜΠΟΡΙΑ ΗΛΕΚΤΡΙΚΗΣ ΕΝΕΡΓΕΙΑΣ ΑΕ, ΜΥΤΙΛΗΝΑΙΟΣ ΠΑΡΑΓΩΓΗ ΚΑΙ ΕΜΠΟΡΙΑ ΗΛΕΚΤΡΙΚΗΣ ΕΝΕΡΓΕΙΑΣ ΑΕ, μέλος του ΔΣ της ΑΛΟΥΜΙΝΙΟΝ ΤΗΣ ΕΛΛΑΔΟΣ ΒΕΑΕ, της ΔΕΛΦΟΙ ΔΙΣΤΟΜΟ ΑΕ. και της ΑΛΟΥΜΙΝΙΟΝ Α.Ε.

Ο κ. Σπυρίδων Κασδάς είναι Διευθύνων Σύμβουλος της εταιρίας ΑΛΟΥΜΙΝΙΟΝ ΤΗΣ ΕΛΛΑΔΟΣ ΒΕΑΕ και Διευθύνων Σύμβουλος της ΘΟΡΙΚΗ ΑΕ, της ΑΛΟΥΜΙΝΙΟ ΑΕ., μέλος Δ.Σ. της ΔΕΛΦΟΙ ΔΙΣΤΟΜΟ ΑΕ και Πρόεδρος της ΣΥΜΠΑΡΑΓΩΓΗ ΗΛΕΚΤΡΙΚΗΣ ΕΝΕΡΓΕΙΑΣ ΚΑΙ ΘΕΡΜΟΤΗΤΑΣ Α.Ε.

Ο κ. Έλενος Καραϊνδρος διατέλεσε μέλος ΔΣ της ΕΛΛΗΝΙΚΗ ΦΩΤΟΒΟΛΤΑΪΚΗ ΑΕ., ΑΝΑΝΕΩΣΙΜΕΣ ΠΗΓΕΣ ΒΟΡΕΙΟΥ ΑΙΓΑΙΟΥ ΑΕ, SPIDER ΕΝΕΡΓΕΙΑΚΗ ΑΕ.

Ο κ. Ντίνος Μπενρουμπή είναι Αντιπρόεδρος Δ.Σ. και Δ/νων Σύμβουλος της ΔΕΛΤΑ ΜΗΧΑΝΟΛΟΓΙΚΟΣ ΕΞΟΠΛΙΣΜΟΣ & ΟΛΟΚΛΗΡΩΜΕΝΑ ΕΡΓΑ ΑΕ., διατέλεσε Δ/νων Σύμβουλος των, ΕΛΒΟ Α.Ε., ΕΛΛΗΝΙΚΗ ΦΩΤΟΒΟΛΤΑΪΚΗ ΑΕ, ΜΥΤΙΛΗΝΑΙΟΣ ΑΙΟΛΙΚΗ ΕΝΕΡΓΕΙΑΚΗ Α.Ε., ΑΙΟΛΙΚΗ ΣΙΔΗΡΟΚΑΣΤΡΟΥ Α.Ε , ΑΙΟΛΙΚΗ ΕΥΒΟΙΑΣ ΠΥΡΓΟΣ ΑΕ, ΜΕΤΚΑ ΑΙΟΛΙΚΑ ΠΛΑΤΑΝΟΥ ΑΕ, ΑΙΟΛΙΚΗ ΕΥΒΟΙΑΣ ΠΟΥΝΤΑ ΑΕ, ΑΙΟΛΙΚΗ ΣΑΜΟΘΡΑΚΗ ΑΕ, ΑΙΟΛΙΚΗ ΑΝΔΡΟΥ ΤΣΙΡΟΒΛΙΔΙ ΑΕ, ΑΙΟΛΙΚΗ ΕΥΒΟΙΑΣ ΧΕΛΩΝΑ ΑΕ, ΜΥΤΙΛΗΝΑΙΟΣ ΑΙΟΛΙΚΗ ΝΕΑΠΟΛΕΩΣ ΑΕ, ΑΙΟΛΙΚΗ ΕΥΒΟΙΑΣ ΔΙΑΚΟΦΤΗΣ ΑΕ, ΑΙΟΛΙΚΗ ΑΝΔΡΟΥ ΡΑΧΗ ΞΗΡΟΚΑΜΠΙ ΑΕ, ΜΥΤΙΛΗΝΑΙΟΣ ΠΑΡΑΓΩΓΗ ΚΑΙ ΕΜΠΟΡΙΑ ΗΛΕΚΤΡΙΚΗΣ ΕΝΕΡΓΕΙΑΣ ΑΕ, ΑΝΑΝΕΩΣΙΜΕΣ ΠΗΓΕΣ ΒΟΡΕΙΟΥ ΑΙΓΑΙΟΥ ΑΕ, SPIDER ΕΝΕΡΓΕΙΑΚΗ ΑΕ.

Ο κ. Γεώργιος Πάλλας είναι Δ/νων Σύμβουλος της ΜΕΤΚΑ ΑΕ, Αντιπρόεδρος ΔΣ της RODAX και της ΣΤΑΛΚΟ και μέλος ΔΣ του ΤΕΧΝΟΛΟΓΙΚΟ ΠΑΡΚΟ ΘΕΣΣΑΛΙΑΣ (μη κερδοσκοπικός οργανισμός), ενώ κατέχει το 35% της ΔΟΜΗΣΙΣ ΑΕ.

Ο κ. Ιωάννης Δήμου είναι μέλος Δ.Σ. της ΑLCAN HELLAS ΑΕ και ENDESA HELLAS ΑΝΩΝΥΜΗ ΕΤΑΙΡΕΙΑ ΠΑΡΑΓΩΓΗΣ ΚΑΙ ΕΜΠΟΡΙΑΣ ΗΛΕΚΤΡΙΚΗΣ ΕΝΕΡΓΕΙΑΣ και διατέλεσε Αντιπρόεδρος ΔΣ της, ΕΛΛΗΝΙΚΗ ΦΩΤΟΒΟΛΤΑΪΚΗ ΑΕ και ΒΟΡΕΙΟΥ ΑΙΓΑΙΟΥ ΑΝΑΝΕΩΣΙΜΕΣ ΠΗΓΕΣ ΕΝΕΡΓΕΙΑΣ ΑΕ.

4. Δεν υφίστανται καταδικαστικές αποφάσεις ποινικού δικαστηρίου εναντίον τους για τέλεση δόλιας πράξης κατά τα τελευταία πέντε έτη.

5. Δε συμμετείχαν σε οποιαδήποτε διαδικασία πτώχευσης, αναγκαστικής διαχείρισης ή εκκαθάρισης κατά τη διάρκεια των πέντε τελευταίων ετών.

6. Δεν έχουν γίνει αποδέκτες οποιασδήποτε δημόσιας επίσημης κριτικής ή / και κύρωσης εκ μέρους των καταστατικών ή ρυθμιστικών αρχών (συμπεριλαμβανομένων τυχόν επαγγελματικών οργανώσεων στις οποίες μετέχουν) και δεν έχουν παρεμποδιστεί από δικαστήριο να ενεργούν με την ιδιότητα του μέλους της διοίκησης της Εταιρίας ή να παρέμβουν στη διαχείριση ή στο χειρισμό των υποθέσεων της Εταιρίας κατά τη διάρκεια των πέντε τελευταίων ετών.

7. Οι υποχρεώσεις που απορρέουν από το αξίωμα τους δε δημιουργούν στο πρόσωπο τους οποιαδήποτε σύγκρουση με ιδιωτικά τους συμφέροντα ή άλλες υποχρεώσεις τους.

8. Η τοποθέτηση τους στο αξίωμα τους δεν είναι αποτέλεσμα οποιασδήποτε ρύθμισης ή συμφωνίας μετόχων της Εταιρίας ή συμφωνίας μεταξύ της Εταιρείας και πελατών της, προμηθευτών της ή άλλων προσώπων. Σημειώνεται ότι τα ως άνω μέλη του Διοικητικού Συμβουλίου εξελέγησαν κατά την Τακτική Γενική Συνέλευση της Εταιρίας την 23.5.2005.

9. Πλην των περιορισμών που προκύπτουν από την κείμενη νομοθεσία δεν υφίσταται στο πρόσωπό τους οποιοσδήποτε συμβατικός περιορισμός, ο οποίος αφορά τη διάθεση, εντός ορισμένης χρονικής περιόδου, των κινητών αξιών της Εταιρίας που κατέχουν.

10. Δεν κατέχουν μετοχές της Εταιρίας και δεν συναλλάχθηκαν σε μετοχές ή δικαιώματα προαίρεσης ή οποιαδήποτε παράγωγα επί μετοχών της Εταιρίας κατά το τελευταίο έτος με τις εξαιρέσεις:

ο κ. Ευάγγελος Μυτιληναίος κατείχε με ημερομηνία 3.9.2007 (ημερομηνία Α Εκτακτης Γενικής Συνέλευσης που αποφάσισε την παρούσα συγχώνευση) άμεσα 6.964.852 μετοχές με 6.964.852 δικαιώματα ψήφου της Εταιρίας. Κατά το τελευταίο έτος απέκτησε μετοχές ως εξής:

Ημ/νια Συναλλαγής	Ημ/νια Εκκαθάρισης	Αποκτήσεις
21.9.2006	26.9.2006	5.000
22.9.2006	27.9.2006	7.173
29.9.2006	4.10.2006	11.600
2.10.2006	5.10.2006	8.000
6.10.2006	11.10.2006	7.348
12.10.2006	17.10.2006	12.400
13.10.2006	18.10.2006	20.375
16.10.2006	19.10.2006	2.000
17.10.2006	20.10.2006	7.700
23.10.2006	26.10.2006	8.309
27.10.2006	1.11.2006	9.000
30.10.2006	2.11.2006	640
14.11.2006	17.11.2006	11.613
15.11.2006	20.11.2006	1.500
17.11.2006	22.11.2006	5.800
20.11.2006	23.11.2006	5.500
21.11.2006	24.11.2006	100
23.11.2006	28.11.2006	7.860
29.11.2006	4.12.2006	7.300
01.3.2007	6.3.2007	21.000

27.4.2007	3.5.2007	10.000
4.5.2007	9.5.2007	10.000
25.5.2007	31.5.2007	3.402
10.8.2007	16.8.2007	6.804
16.8.2007	21.8.2007	8.000
22.8.2007	27.8.2007	3.000

ο κ. Ιωάννης Μυτιληναίος κατείχε με ημερομηνία 3.9.2007 (ημερομηνία Α Έκτακτης Γενικής Συνέλευσης που αποφάσισε την παρούσα συγχώνευση) άμεσα 7.521.615 μετοχές με 7.521.615 δικαιώματα ψήφου της Εταιρίας.

Ο κ. Γεώργιος Κοντούζογλου κατείχε με ημερομηνία 3.9.2007 (ημερομηνία Α Έκτακτης Γενικής Συνέλευσης που αποφάσισε την παρούσα συγχώνευση) άμεσα 40.000 μετοχές με 40.000 δικαιώματα ψήφου της Εταιρίας.

Ο κ. Νικόλαος Μουσάς κατείχε με ημερομηνία 3.9.2007 (ημερομηνία Α Έκτακτης Γενικής Συνέλευσης που αποφάσισε την παρούσα συγχώνευση) άμεσα 1.000 μετοχές με 1.000 δικαιώματα ψήφου της Εταιρίας. Κατά το τελευταίο έτος απέκτησε μετοχές ως εξής:

Ημ/νία Συναλλαγής (αγορά)	Ημ/νία Εκκαθάρισης	Αποκτήσεις
29.3.2007	3.4.2007	1.000

Ο κ. Σταμάτιος Γιαννακόπουλος κατείχε με ημερομηνία 3.9.2007 (ημερομηνία Α Έκτακτης Γενικής Συνέλευσης που αποφάσισε την παρούσα συγχώνευση) άμεσα 20 μετοχές με 20 δικαιώματα ψήφου της Εταιρίας. Κατά το τελευταίο έτος απέκτησε μετοχές ως εξής:

Ημ/νία Συναλλαγής (αγορά)	Ημ/νία Εκκαθάρισης	Αποκτήσεις
4.9.2006	7.9.2006	550
26.9.2006	29.9.2006	200
18.1.2007	23.1.2007	300
16.2.2007	22.2.2007	1.000
2.3.2007	7.3.2007	200
13.3.2007	16.3.2007	300
13.6.2007	18.6.2007	20

Ο κ. Γεώργιος Πάλλας κατείχε με ημερομηνία 3.9.2007 (ημερομηνία Α Έκτακτης Γενικής Συνέλευσης που αποφάσισε την παρούσα συγχώνευση) άμεσα 15.600 μετοχές με 15.600 δικαιώματα ψήφου της Εταιρίας. Κατά το τελευταίο έτος απέκτησε μετοχές ως εξής:

Ημ/νία Συναλλαγής (αγορά)	Ημ/νία Εκκαθάρισης	Αποκτήσεις
12.1.2007	17.1.2007	2.000
15.1.2007	18.1.2007	1.032
16.1.2007	19.1.2007	5.068
17.1.2007	22.1.2007	1.900
23.1.2007	26.1.2007	700
25.1.2007	30.1.2007	885
30.1.2007	2.2.2007	2.000
31.1.2007	5.2.2007	1.015
12.2.2007	15.2.2007	1.000

3.13.7 Αμοιβές και Οφέλη

Οι μικτές αμοιβές που καταβλήθηκαν στα μέλη του Διοικητικού Συμβουλίου της Εταιρίας (για την ιδιότητα τους αυτή) κατά τη χρήση που έληξε την 31.12.2006 και εγκρίθηκαν από την Τακτική Γενική Συνέλευση των μετόχων της την 24.4.2007 αναλύονται ως εξής:

- 1) Ευάγγελος Μυτιληναίος του Γεωργίου. Πρόεδρος και Διευθύνων Σύμβουλος: €1.850.000,00
- 2) Γεώργιος – Φανούριος ή Φανάριος Κοντούζογλου, του Σταματίου. Εντεταλμένος Σύμβουλος: €117.182,68
- 3) Νικόλαος Μουσάς του Δημοσθένη. Μέλος: €119.078,50
- 4) Χρήστος Διαμαντόπουλος του Παναγιώτη. Μέλος: €14.000,00
- 5) Απόστολος Γεωργιάδης του Σταύρου. Μέλος: €19.800,00
- 6) Γεώργιος Λυμπεράκης του Σπυριδωνος. Μέλος: €19.800,00

Το σύνολο των αμοιβών των ανώτατων διευθυντικών στελεχών και του υπεύθυνου του Εσωτερικού Ελέγχου από την Εταιρία, πλην των αμοιβών των μελών του Δ.Σ., ανήλθε σε €1.094 χιλ. (ελάχιστη € 58,16 χιλ. και μέγιστη € 218,75 χιλ) για τη χρήση 2006 και σε € 1.757 χιλ. (ελάχιστη € 53,40 χιλ. και μέγιστη € 111,02 χιλ.) για την περίοδο 1.1. – 30.6.2007. Τα παραπάνω ανώτατα διευθυντικά στελέχη δεν αμοιβόνται από τις θυγατρικές του Ομίλου. Δεν έχει μεταβληθεί ο αριθμός των ανώτατων διευθυντικών στελεχών μεταξύ της χρήσης 2006 και του Α΄ εξαμήνου 2007.

Αναφορικά με την παροχή αμοιβών σε είδος των μελών των διοικητικών, διαχειριστικών και εποπτικών οργάνων της Εταιρίας, σημειώνεται ότι ορισμένα από τα μέλη του Διοικητικού Συμβουλίου και τα ανώτατα διευθυντικά στελέχη έχουν στη διάθεσή τους εταιρικό κινητό τηλέφωνο και εταιρικό αυτοκίνητο, τα οποία και χρησιμοποιούν για τις ανάγκες της Εταιρίας, χωρίς δική τους επιβάρυνση.

Για τη χρήση 2006, το συνολικό ύψος των ποσών που έχει προβλέψει ή καταλογίσει η Εταιρία στα δεδουλευμένα έξοδα για συντάξεις, αποζημιώσεις ή παρεμφερή οφέλη των ανώτατων διευθυντικών στελεχών ανήλθε σε € 329 χιλ. Σημειώνεται ότι η πρόβλεψη γίνεται μόνο για τα πρόσωπα που διατηρούν έμμισθη σχέση με την Εταιρία. Η ανωτέρω πρόβλεψη αφορά αποκλειστικά σε αποζημίωση λόγω εξόδου από την υπηρεσία (όπως είναι καταχωρημένη στα βιβλία του Εκδότη την 31/12/2006) για τα έμμισθα ανώτατα διευθυντικά στελέχη.

Σύμφωνα με σχετική δήλωση της Εταιρίας, πέραν των ανωτέρω αμοιβών , δεν υφίστανται άλλες αμοιβές και οφέλη για τα μέλη του Διοικητικού Συμβουλίου, τα μέλη των διοικητικών, διαχειριστικών και εποπτικών οργάνων καθώς και για τα ανώτατα διευθυντικά στελέχη της Εταιρίας και δεν προβλέπονται άλλες αποζημιώσεις κατά την λήξη των εν ισχύ συμβάσεων μεταξύ των εν λόγω προσώπων και της Εταιρίας ή/και των θυγατρικών της.

Δεν υπάρχουν συμβάσεις παροχής υπηρεσιών που να συνδέουν τα μέλη του Διοικητικού Συμβουλίου, τα μέλη των διοικητικών, διαχειριστικών και εποπτικών οργάνων καθώς και τα ανώτατα διευθυντικά στελέχη με την Εταιρία ή οποιαδήποτε θυγατρική της και οι οποίες να προβλέπουν την παροχή οφελών κατά τη λήξη τους. Τέλος, για τα μέλη του Διοικητικού Συμβουλίου, τα μέλη των διοικητικών, διαχειριστικών και εποπτικών οργάνων καθώς και τα ανώτατα διευθυντικά στελέχη της Εταιρίας δεν υφίστανται ασφαλιστήρια συμβόλαια που να προβλέπουν οφέλη ή αποζημιώσεις, πέραν του ασφαλιστήριου συμβολαίου ιατροφαρμακευτικής περίθαλψης.

3.13.8 Μετοχές της Εταιρίας που κατέχουν τα Μέλη των Διοικητικών, Διαχειριστικών και Εποπτικών Οργάνων και τα Ανώτατα Διευθυντικά Στελέχη

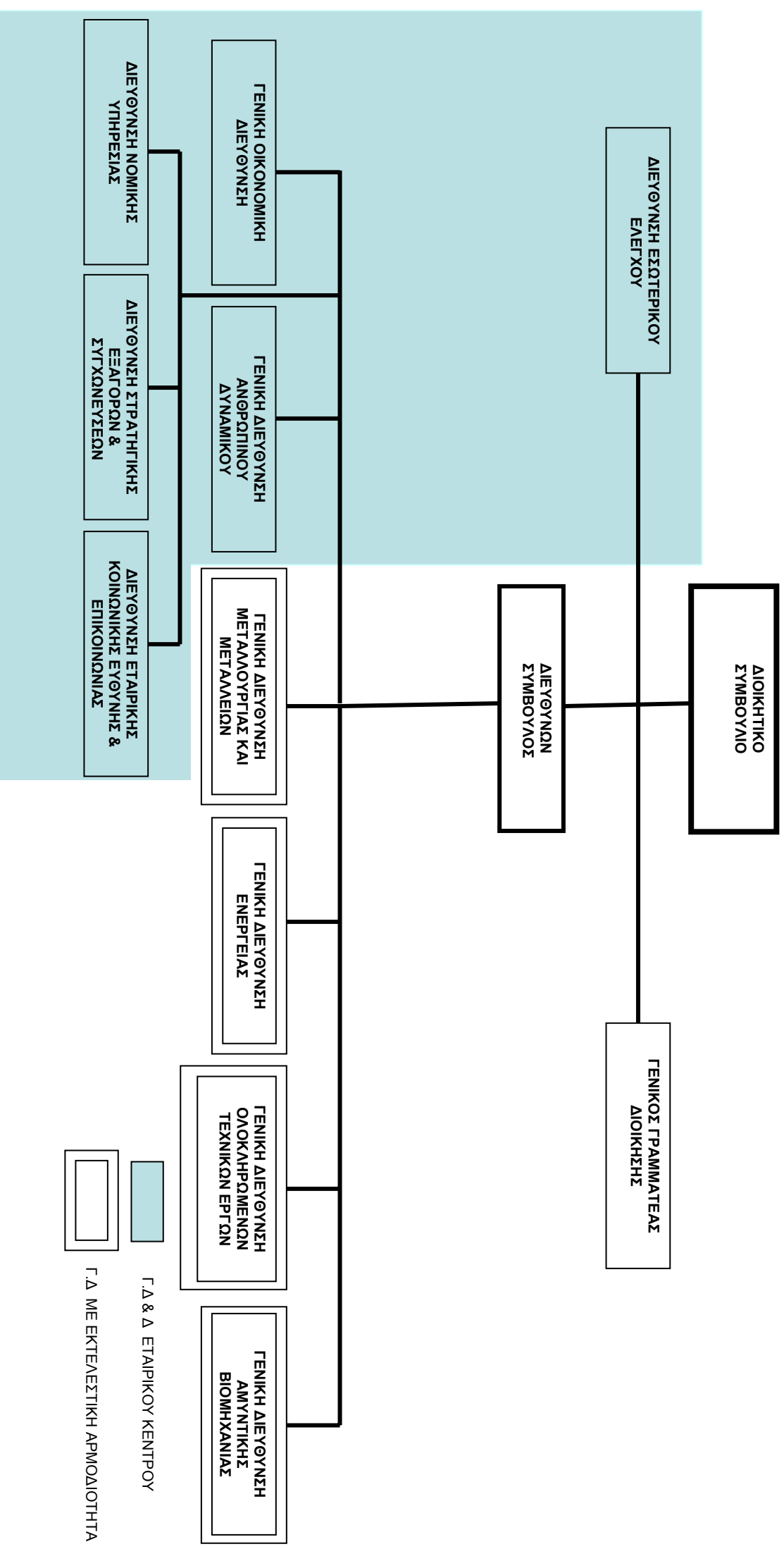
Ο κάτωθι πίνακας παρουσιάζει τον αριθμό των μετοχών που κατέχονται από τα μέλη των διοικητικών, διαχειριστικών και εποπτικών οργάνων και τα ανώτατα διευθυντικά στελέχη της Εταιρίας, την 3.9.2007 σύμφωνα με τις σχετικές δηλώσεις τους:

Όνοματεπώνυμο	Ιδιότητα	Αριθμός μετοχών
Ευάγγελος Μυτιληναίος	Πρόεδρος Δ.Σ. & Διευθύνων Σύμβουλος – Εκτελεστικό Μέλος	6.964.852
Ιωάννης Μυτιληναίος	Αντιπρόεδρος Δ.Σ. – Μη Εκτελεστικό Μέλος	7.521.615
Γεώργιος Φανούριος Κοντούζογλου	Εντεταλμένος Σύμβουλος - Εκτελεστικό Μέλος	40.000
Νικόλαος Μουσάς	Μη Εκτελεστικό Μέλος	1.000
Γιαννακόπουλος Σταμάτιος	Γενικός Γραμματέας Διοίκησης	20
Πάλλας Γεώργιος	Γενικός Διευθυντής - Τομέας Έργων	15.600

3.14 ΟΡΓΑΝΟΓΡΑΜΜΑ

Η οργανωτική δομή της Εταιρίας έχει ως εξής:

ΟΡΓΑΝΟΓΡΑΜΜΑ



Σύμφωνα με Δήλωση του Εκπροσώπου της Εταιρίας το οργανόγραμμα θα παραμείνει ως έχει, μετά την ολοκλήρωση της συγχώνευσης. Τυχόν αλλαγές θα εξεταστούν από την Εταιρία και θα ανακοινωθούν άμεσα στο επενδυτικό κοινό.

3.15 ΠΡΟΣΩΠΙΚΟ

Η εξέλιξη του προσωπικού της Μυτιληναίος (σε εταιρικό επίπεδο) για την 31.12.2005, 31.12.2006 και 30.6.2007 παρουσιάζεται στον ακόλουθο πίνακα:

ΜΥΤΙΛΗΝΑΙΟΣ ΑΕ			
	31.12.2005	31.12.2006	30.6.2007
Τεχνικό & Εργατοτεχνικό προσωπικό	13	7	7
Διοικητικοί	67	61	68
Σύνολο	80	68	75

Η εξέλιξη του προσωπικού της Μυτιληναίος (σε επίπεδο Ομίλου) για την 31.12.2005, 31.12.2006 και 30.6.2007 παρουσιάζεται στον ακόλουθο πίνακα:

ΟΜΙΛΟΣ ΜΥΤΙΛΗΝΑΙΟΣ			
	31.12.2005	31.12.2006	30.6.2007
Τεχνικό & Εργατοτεχνικό προσωπικό	2.283	2.298	2.324
Διοικητικοί	649	626	643
Σύνολο	2.932	2.924	2.967

Η εξέλιξη του προσωπικού της Μυτιληναίος (σε επίπεδο Ομίλου) ανα γεωγραφική περιοχή για την 31.12.2005, 31.12.2006 και 30.6.2007 παρουσιάζεται στον ακόλουθο πίνακα:

ΟΜΙΛΟΣ ΜΥΤΙΛΗΝΑΙΟΣ / ΓΕΩΓΡΑΦΙΚΗ ΠΕΡΙΟΧΗ			
	31.12.2005	31.12.2006	30.6.2007
ΕΛΛΑΔΑ	1.889	1.879	1.943
ΡΟΥΜΑΝΙΑ	1.041	1.043	1.022
ΓΙΟΥΓΚΟΣΛΑΒΙΑ	1	1	1
ΚΥΠΡΟΣ	1	1	1
Σύνολο	2.932	2.924	2.967

Η εξέλιξη του προσωπικού της Αλουμίνιον της Ελλάδος για την 31.12.2005, 31.12.2006 και 30.6.2007 παρουσιάζεται στον ακόλουθο πίνακα:

ΟΜΙΛΟΣ ΑΛΟΥΜΙΝΙΟΝ ΤΗΣ ΕΛΛΑΔΟΣ			
	31.12.2005	31.12.2006	30.6.2007
Τεχνικό & Εργατοτεχνικό προσωπικό	946	935	969
Διοικητικοί	152	140	141
Σύνολο	1.098	1.075	1.110

Η εξέλιξη του προσωπικού της Δέλτα Project για την 31.12.2005, 31.12.2006 και 30.6.2007 παρουσιάζεται στον ακόλουθο πίνακα:

ΟΜΙΛΟΣ ΔΕΛΤΑ PROJECT			
	31.12.2005	31.12.2006	30.6.2007
Τεχνικό & Εργατοτεχνικό προσωπικό	41	36	40
Διοικητικοί	50	48	48
Σύνολο	91	84	88

Ο συνολικός αριθμός του απασχολούμενου προσωπικού της Εταιρίας μετά την συγχώνευση θα παραμείνει ως έχει δεδομένου ότι οι απορροφώμενες εταιρίες "ΑΛΟΥΜΙΝΙΟΝ ΤΗΣ ΕΛΛΑΔΟΣ" και "ΔΕΛΤΑ PROJECT" έχουν ήδη μεταφέρει το σύνολο του προσωπικού τους στις αναδεχόμενες, τους κλάδους τους, εταιρίες ΑΛΟΥΜΙΝΙΟ Α.Ε. και ΕΤΑΔΕ, αντίστοιχα (βλ. Ενότητες 3.4.1.5 «ΑΛΟΥΜΙΝΙΟΝ ΤΗΣ ΕΛΛΑΔΟΣ» και 3.4.1.6 «ΔΕΛΤΑ PROJECT»).

Η ΜΥΤΙΛΗΝΑΙΟΣ Α.Ε. – ΟΜΙΛΟΣ ΕΠΙΧΕΙΡΗΣΕΩΝ φροντίζει για την κάλυψη του προσωπικού της και πιο συγκεκριμένα παρέχει σε κάθε εργαζόμενο ασφάλεια ζωής, κάλυψη για μόνιμη / ολική ή μερική ανικανότητα από ασθένεια ή ατύχημα και ιατροφαρμακευτική εξωνοσοκομειακή και νοσοκομειακή περίθαλψη.

Τα παραπάνω Ασφαλιστικά Προγράμματα είναι τα ακόλουθα:

- Ιατροφαρμακευτικό Πρόγραμμα Στελεχών και Λοιπού Προσωπικού Εταιριών Ομίλου Μυτιληναίος συμπεριλαμβανομένου του Λοιπού Προσωπικού της Αλουμίνιον της Ελλάδος Α.Ε.
- Ιατροφαρμακευτικό Πρόγραμμα Στελεχών Αλουμίνιο της Ελλάδος Α.Ε.

Επιπροσθέτως, η Αλουμίνιο της Ελλάδος Α.Ε. παρέχει στο προσωπικό της:

- Συνταξιοδοτικό Πρόγραμμα Στελεχών
- Συνταξιοδοτικό Πρόγραμμα για το Λοιπό Προσωπικό.

Τα προαναφερθέντα προγράμματα έχουν συναφθεί με την Ασφαλιστική Εταιρία ALICO AIG LIFE .

Οι εργασιακές σχέσεις μεταξύ Διοίκησης και εργαζομένων είναι άριστες.

Σύμφωνα με τη Διοίκηση της Εταιρίας δεν έχουν παραχωρηθεί δικαιώματα αγοράς μετοχών στα ανώτατα διευθυντικά στελέχη και τα μέλη των διοικητικών, διαχειριστικών και εποπτικών οργάνων της, πλην της από 14.6.2006 απόφασης της Έκτακτης Γενικής Συνέλευσης των μετόχων της με την οποία ελήφθη απόφαση για τη θέσπιση προγράμματος διάθεσης μετοχών στα μέλη του Δ.Σ., τα διευθυντικά και λοιπά στελέχη της Απορροφούσας Εταιρίας με τη μορφή δικαιώματος προαίρεσης αγοράς μετοχών σύμφωνα με τις διατάξεις των άρθρων 13 παρ. 9 και 16 του κ.ν. 2190/1920. Σύμφωνα με την ανωτέρω απόφαση της Γενικής Συνέλευσης εγκρίθηκε το πρόγραμμα να έχει διάρκεια από 3 εως 5 έτη και ο ανώτατος συνολικός αριθμός των μετοχών που θα εκδοθούν σε περίπτωση που οι δικαιούχοι ασκήσουν το σύνολο των δικαιωμάτων τους δεν θα δύναται να υπερβαίνει το 3% του υφιστάμενου μετοχικού κεφαλαίου κατά την ανωτέρω ημερομηνία λήψεως της σχετικής αποφάσεως από τη Γενική Συνέλευση. Μέχρι την ημερομηνία σύνταξης του Εγγράφου, το Διοικητικό Συμβούλιο της Απορροφούσας Εταιρίας ουδεμία απόφαση έλαβε για την υλοποίηση της ανωτέρω απόφασης της Γ.Σ. Επιπρόσθετα, με την από 3.9.2007 απόφαση

της Α'Επιταληπτικής Έκτακτης Γενικής Συνέλευσης των μετόχων της Απορροφούσας Εταιρίας το ως άνω πρόγραμμα επεκτάθηκε και στα διευθυντικά στελέχη και το προσωπικό των συνδεδεμένων εταιριών του Ομίλου.

Η Εταιρία δεν έχει συνάψει συμφωνίες για τη συμμετοχή των υπαλλήλων στο μετοχικό της κεφάλαιο.

3.16 ΜΕΤΟΧΙΚΟ ΚΕΦΑΛΑΙΟ

3.16.1 Καταβεβλημένο Μετοχικό Κεφάλαιο

Το καταβεβλημένο μετοχικό κεφάλαιο της Εταιρίας την 31.12.2006 ανερχόταν σε €24.312.204 και διαιρείται σε 40.520.340 κοινές ονομαστικές μετοχές ονομαστικής αξίας €0,60 η κάθε μία.

3.16.2 Εξέλιξη Μετοχικού Κεφαλαίου

Η εξέλιξη του μετοχικού κεφαλαίου της Εταιρίας έχει ως εξής:

1. Το μετοχικό κεφάλαιο της Εταιρίας κατά τη σύσταση της ορίσθηκε στο ποσό των τετρακοσίων εκατομμυρίων (400.000.000) δραχμών διαιρούμενο σε τετρακόσιες χιλιάδες (400.000) ανώνυμες μετοχές ονομαστικής αξίας δρχ. 1.000 η κάθε μία και καταβλήθηκε ολοσχερώς σε μετρητά (ΦΕΚ 4422/20.12.1990).
2. Με την απόφαση της 12ης Μαΐου 1992 του Διοικητικού Συμβουλίου, κατόπιν της από 8ης Μαΐου 1992 αποφάσεως εξουσιοδότησεως της Γενικής Συνελεύσεως των μετόχων της Εταιρίας, αποφασίσθηκε η αύξηση του μετοχικού κεφαλαίου κατά 100.000.000 δρχ. με την έκδοση 100.000 νέων μετοχών ονομαστικής αξίας 1.000 δρχ. η κάθε μία και καλύφθηκε και καταβλήθηκε ολοσχερώς σε μετρητά (ΦΕΚ 450/10.02.1993) ώστε συνολικά το μ.κ. ανήλθε σε 500.000.000 δρχ.
3. Με την απόφαση της 20ης Ιουνίου 1994 της Γενικής Συνελεύσεως, το μετοχικό κεφάλαιο της Εταιρίας αυξήθηκε κατά δρχ. 1.846.000 δρχ., με κεφαλαιοποίηση της υπεραξίας που προέκυψε από την αναπροσαρμογή της υπεραξίας των παγίων της Εταιρίας βάσει του Ν.2065/92 εκ δρχ. 1.844.636 και με καταβολή μετρητών δρχ. 1.364, με έκδοση 1.846 ανωνύμων μετοχών, ονομαστικής αξίας 1.000 δρχ. η κάθε μία.
4. Η έκτακτη Γενική Συνέλευση των μετόχων της Εταιρίας της 8ης Φεβρουαρίου 1995, σε συνδυασμό με την απόφαση της Έκτακτης Γενικής Συνέλευσης της 15.09.94 αποφάσισαν: α) Μείωση της ονομαστικής αξίας της μετοχής από 1.000 δρχ. σε 250 δρχ. ώστε 4 νέες μετοχές να αντιστοιχούν σε 1 παλαιά. β)Την εισαγωγή των μετοχών της Εταιρίας στην παράλληλη αγορά του Χρηματιστηρίου Αξιών Αθηνών σύμφωνα με την ισχύουσα νομοθεσία. γ)Την αύξηση του μετοχικού κεφαλαίου της Εταιρίας κατά ποσό 85.405.000 δρχ. με έκδοση 341.620 νέων κοινών μετοχών ονομαστικής αξίας 250 δρχ. και τιμή διάθεσης 1.200 δρχ. η κάθε μία. Η υπέρ το άρτιο διαφορά εκ δρχ. 324.539.000 θα μεταφερθεί σε αποθεματικό από έκδοση μετοχών υπέρ το άρτιο.
5. Η Γενική Συνέλευση των μετόχων της Εταιρίας της 25ης Οκτωβρίου 1996 αποφάσισε: α) Μείωση της ονομαστικής αξίας της μετοχής από 250 δρχ. σε 100 δρχ. ώστε σε κάθε δύο παλαιές μετοχές να αντιστοιχούν πέντε καινούργιες και την έκδοση 3.523.506 νέων μετοχών που θα διανεμηθούν στους μετόχους δωρεάν.
6. Η Τακτική Γενική Συνέλευση της 17ης Ιουνίου 1997 αποφάσισε την αύξηση του Μετοχικού Κεφαλαίου της Εταιρίας κατά ποσό 88.088.000 δρχ. με έκδοση 880.880 νέων κοινών μετοχών ονομαστικής αξίας 100 δρχ. έκαστη.
7. Η έκτακτη Γενική Συνέλευση της 11.11.1997 απεφάσισε την Αύξηση του Μετοχικού Κεφαλαίου με κεφαλαιοποίηση της υπεραξίας από αναπροσαρμογή της αξίας των παγίων βάσει του Ν. 2065/1992 εκ. δρχ. 93.097.955 καθώς και μέρους του αποθεματικού από έκδοση μετοχών υπέρ το άρτιο εκ δρχ. 1.257.580.045, ήτοι συνολικά αποφασίσθηκε η αύξηση του μετοχικού κεφαλαίου κατά ποσό 1.350.678.000, με έκδοση 13.506.780 νέων μετοχών ονομαστικής αξίας εκάστης δραχμών 100, οι οποίες θα διανεμηθούν δωρεάν στους παλαιούς μετόχους με αναλογία δύο νέες μετοχές σε κάθε μία παλαιά.

8. Η έκτακτη Γενική Συνέλευση της 28.07.98 αποφάσισε α) την αύξηση του μετοχικού κεφαλαίου με έκδοση 16.208.136 νέων μετοχών ονομαστικής αξίας 100 δρχ. και τιμή έκδοσης 1.000 δρχ. εκάστη, οι οποίες θα διατεθούν με δικαίωμα προτίμησης υπέρ των παλαιών μετόχων και με αναλογία 8 νέες για κάθε 10 παλαιές, β) την αύξηση του Μετοχικού Κεφαλαίου με κεφαλαιοποίηση αποθεματικού υπέρ το άρτιο ποσό 405.203.400 δρχ., με έκδοση 4.052.034 νέων μετοχών, ονομαστικής αξίας 100 δρχ. οι οποίες θα διανεμηθούν δωρεάν στους παλαιούς μετόχους με αναλογία 2 νέες μετοχές για κάθε 10 παλαιές.
9. Η Τακτική Επαναληπτική Γενική Συνέλευση της 12.7.1999 αποφάσισε την αύξηση του μετοχικού κεφαλαίου κατά 4.052.034.000 Δρχ., με έκδοση 40.520.340 νέων μετοχών ονομαστικής αξίας 100 δρχ. εκάστη και τιμή διάθεσης 1.250 Δρχ. ανά Μετοχή, που θα διατεθούν στους παλαιούς μετόχους με αναλογία 1 νέα ανά 1 παλαιά.
10. Η Τακτική Γενική Συνέλευση της 28.6.2000 αποφάσισε την αύξηση της ονομαστικής αξίας της μετοχής από δρχ 100 σε δρχ 200.
11. Η Τακτική Γενική Συνέλευση της 1.9.2001 με την οποία επανεγκρίθηκε η απόφαση της Γενικής Συνέλευσης της 29.06.2001 απεφάσισε α) την αύξηση του εκ δραχμών 8.104.068.000 μετοχικού κεφαλαίου με κεφαλαιοποίηση της υπεραξίας από αναπροσαρμογή της αξίας των παγίων της Εταιρίας βάσει του Ν. 2065/1992 εκ δραχμών 180.315.513 με αύξηση της ονομαστικής αξίας της μετοχής από δραχμές 200 σε δραχμές 204,45, β) τη μετατροπή του μετοχικού κεφαλαίου και της ονομαστικής αξίας της μετοχής και σε ευρώ.
12. Η Α΄ Επαναληπτική Έκτακτη Γενική Συνέλευση των Μετόχων της 3.9.2007 ενέκρινε τη συγχώνευση, κατά τις διατάξεις του κ.ν. 2190/1920, του ν.2166/1993 και εν γένει της εμπορικής νομοθεσίας, δι' απορροφήσεως από την Εταιρεία των ανωνύμων εταιρειών με την επωνυμία «ΑΛΟΥΜΙΝΙΟΝ ΤΗΣ ΕΛΛΑΔΟΣ ΒΙΟΜΗΧΑΝΙΚΗ ΚΑΙ ΕΜΠΟΡΙΚΗ ΑΝΩΝΥΜΟΣ ΕΤΑΙΡΕΙΑ» και της «ΔΕΛΤΑ ΜΗΧΑΝΟΛΟΓΙΚΟΣ ΕΞΟΠΛΙΣΜΟΣ & ΟΛΟΚΛΗΡΩΜΕΝΑ ΕΡΓΑ ΑΒΕΤΕ» και αποφάσισε την, ταυτόχρονη και εκ παραλλήλου α) αύξηση του μετοχικού κεφαλαίου της Εταιρίας, (αα) (i) κατά το ποσό του εισφερόμενου μετοχικού κεφαλαίου της «ΑΛΟΥΜΙΝΙΟΝ ΤΗΣ ΕΛΛΑΔΟΣ ΒΙΟΜΗΧΑΝΙΚΗ ΚΑΙ ΕΜΠΟΡΙΚΗ ΑΝΩΝΥΜΟΣ ΕΤΑΙΡΕΙΑ» ύψους διακοσίων έξι εκατομμυρίων πεντακοσίων εξήντα πέντε χιλιάδων οκτακοσίων εβδομήντα δύο ευρώ και ενενήντα λεπτών (206.565.872,9€) μείον του ποσού των εκατόν οκτώ εκατομμυρίων τριακοσίων πενήντα εννέα χιλιάδων εκατόν ενενήντα εννέα ευρώ και εξήντα λεπτών (108.359.199,60€) που αντιστοιχεί στην ονομαστική αξία των ακυρούμενων μετοχών της «ΑΛΟΥΜΙΝΙΟΝ ΤΗΣ ΕΛΛΑΔΟΣ ΒΙΟΜΗΧΑΝΙΚΗ ΚΑΙ ΕΜΠΟΡΙΚΗ ΑΝΩΝΥΜΟΣ ΕΤΑΙΡΕΙΑ» που η Εταιρεία κατέχει, (ii) κατά το ποσό του εισφερόμενου μετοχικού κεφαλαίου της «ΔΕΛΤΑ ΜΗΧΑΝΟΛΟΓΙΚΟΣ ΕΞΟΠΛΙΣΜΟΣ & ΟΛΟΚΛΗΡΩΜΕΝΑ ΕΡΓΑ ΑΒΕΤΕ» ύψους τεσσάρων εκατομμυρίων διακοσίων πενήντα χιλιάδων ευρώ (4.250.000€) μείον του ποσού των δύο εκατομμυρίων επτακοσίων χιλιάδων εκατόν ογδόντα ευρώ και τεσσάρων λεπτών (2.700.180,04€), που αντιστοιχεί στην ονομαστική αξία των ακυρούμενων μετοχών της «ΔΕΛΤΑ ΜΗΧΑΝΟΛΟΓΙΚΟΣ ΕΞΟΠΛΙΣΜΟΣ & ΟΛΟΚΛΗΡΩΜΕΝΑ ΕΡΓΑ ΑΒΕΤΕ» που η Εταιρεία κατέχει, ήτοι, συνολικά, κατά το ποσό των ενενήντα εννέα εκατομμυρίων επτακοσίων πενήντα έξι χιλιάδων τετρακοσίων ενενήντα τριών ευρώ και είκοσι έξι λεπτών (99.756.493,26 €), (ββ) κατά το ποσό των εκατόν τριάντα πέντε χιλιάδων τετρακοσίων ογδόντα τριών ευρώ και ογδόντα τεσσάρων λεπτών (135.483,84€) συνεπεία κεφαλαιοποίησης για σκοπούς διατήρησης της σχέσης ανταλλαγής των μετοχών, τμήματος του λογαριασμού από την έκδοση μετοχών υπέρ το άρτιο της Εταιρίας, β) μεταβολή της ονομαστικής αξίας έκαστης μετοχής της Εταιρίας από εξήντα λεπτά του ευρώ (0,60€) σε δύο ευρώ και πενήντα πέντε λεπτά (2,55€), γ) η έκδοση οκτώ εκατομμυρίων εκατόν ογδόντα επτά χιλιάδων εκατόν ογδόντα δύο (8.187.182) ονομαστικών μετοχών ονομαστικής αξίας έκαστης δύο ευρώ και πενήντα πέντε λεπτά (2,55€), τις οποίες θα διανείμει στους μετόχους των συγχωνευόμενων εταιρειών σύμφωνα με τις σχέσεις ανταλλαγής που ορίζονται στο από 18.8.2007 Σχέδιο Σύμβασης Συγχώνευσης και το οποίο εγκρίθηκε από την 3.9.2007 Α΄ Επαναληπτική Έκτακτη Γενική Συνέλευση των Μετόχων της Εταιρίας.

Κατόπιν των ανωτέρω το μετοχικό κεφάλαιο ανέρχεται σήμερα στο ποσό των εκατόν είκοσι τεσσάρων εκατομμυρίων διακοσίων τεσσάρων εκατόν ογδόντα ενός ευρώ και δέκα λεπτών (124.204.181,10€) διαιρούμενο

πλέον σε σαράντα οκτώ εκατομμύρια επτακόσιες επτά χιλιάδες πεντακόσιες είκοσι δύο (48.707.522) αύλες, κοινές, ονομαστικές μετά ψήφου, μετοχές, νέας ονομαστικής αξίας δύο ευρώ και πενήντα πέντε λεπτών (2,55€) έκαστης.

Στον πίνακα που ακολουθεί παρουσιάζεται η εξέλιξη και ο τρόπος κάλυψης του μετοχικού κεφαλαίου της Εταιρίας από την ίδρυση της:

ΠΙΝΑΚΑΣ ΕΞΕΛΙΞΗΣ ΜΕΤΟΧΙΚΟΥ ΚΕΦΑΛΑΙΟΥ ΣΕ €							
Ημερομηνία ΓΣ/ΔΣ	ΑΡΙΘΜΟΣ Φ.Ε.Κ.	Ποσό Αύξησης ΜΚ	Καταβολή Μετρητών	Κεφαλ/ση Αποθ/κων	ΜΚ μετά την Αύξηση	Ονομαστική Αξία Μετοχής	Αριθμός Μετοχών
Αρχικό Κεφάλαιο	4422/20.12.90	1.173.881	1.173.881	-	1.173.881	2,93	400.000
8.5.1992	450/10.02.93	293.470	293.470	-	1.467.351	2,93	500.000
20.6.1994	5061/ 30.0894	5.417	4	5.413	1.472.769	2,93	501.846
15.09.1994 & 6.2.1995	3659/03.07.95	250.638	250.638	-	1.723.407	0,73	2.349.004
25.10.1996	7539/18.11.96	-	-	-	1.723.407	0,29	5.872.510
17.6.1997	5875/12.08.97	258.512	258.512	-	1.981.919	0,29	6.753.390
11.11.1997	8492/08.12.97	3.963.839	-	3.963.839	5.945.758	0,29	20.260.170
28.7.1998	6397/10.08.98	5.945.758	4.756.606	1.189.152	11.891.516	0,29	40.520.340
12.7.1999	6499/06.08.99	148.643.947	148.643.947	-	23.783.032	0,29	81.040.680
28.6.2000	7170/31.07.00	-	-	-	23.783.032	0,59	40.520.340
1.9.2001	8785/5.10.01	529.172	-	529.172	24.312.204	0,60	40.520.340
3.9.2007		99.891.977*	-	-	124.204.181	2,55	48.707.522

* Αύξηση μετοχικού κεφαλαίου κατά το εισφερόμενο μετοχικό κεφάλαιο των απορροφώμενων εταιριών ΑΛΟΥΜΙΝΙΟΝ της ΕΛΛΑΔΟΣ και ΔΕΛΤΑ PROJECT, (μετά τις διαγραφές της αξίας της συμμετοχής της ΜΥΤΙΛΗΝΑΙΟΣ σε αυτές) ύψους € 99.756.493,26 και με κεφαλαιοποίηση αποθεματικών ύψους €135. 483,84.

3.17 ΜΕΤΟΧΟΙ

Η μετοχική σύνθεση της ΜΥΤΙΛΗΝΑΙΟΣ, κατά την από 3.9.2007 Έκτακτη Γενική Συνέλευση των μετόχων της που ενέκρινε την παρούσα συγχώνευση παρουσιάζεται στον παρακάτω πίνακα:

ΜΕΤΟΧΟΙ ΜΥΤΙΛΗΝΑΙΟΣ ΟΜΙΛΟΣ ΕΠΙΧΕΙΡΗΣΕΩΝ ΠΡΙΝ ΤΗ ΣΥΓΧΩΝΕΥΣΗ (>5% βάσει Ν.3556/2007)				
Μέτοχοι	Αριθμός Μετοχών	%	Δικ. Ψήφου	%
ΜΥΤΙΛΗΝΑΙΟΣ ΙΩΑΝΝΗΣ	7.521.615	18,56	7.521.615	18,56
ΜΥΤΙΛΗΝΑΙΟΣ ΕΥΑΓΓΕΛΟΣ	6.964.852	17,19	6.964.852	17,19
ΜΥΤΙΛΗΝΑΙΟΣ Α.Ε.-ΟΜΙΛΟΣ ΕΠΙΧΕΙΡΗΣΕΩΝ (Ίδιες Μετοχές)	2.348.291	5,80	0	0
ΕΠΕΝΔΥΤΙΚΟ ΚΟΙΝΟ	23.685.582	58,45	23.685.582	58,45
Σύνολο	40.520.340	100,0	38.172.049	94,20

Πηγή: Μυτιληναίος ΑΕ-Όμιλος Επιχειρήσεων

Σημειώνεται ότι με βάση τα στοιχεία της Εταιρίας δεν υπάρχουν μέτοχοι, πλην των Ιωάννη Μυτιληναίο και Ευάγγελο Μυτιληναίο, που να κατέχουν άμεσα ή έμμεσα ποσοστό μεγαλύτερο του 5% του Μετοχικού Κεφαλαίου της Εταιρίας κατά την 3.9.2007.

Την 3.9.2007 τα μέλη του Δ.Σ. της Εταιρίας κατείχαν συνολικά 14.527.467 μετοχές άμεσα, ήτοι ποσοστό 35,85% του Μετοχικού της Κεφαλαίου. Τα λοιπά ανώτατα διευθυντικά στελέχη και εποπτικά όργανα κατείχαν συνολικά 15.620 μετοχές, ήτοι ποσοστό 0,039 % του Μετοχικού της Κεφαλαίου.

Την ίδια ημερομηνία, η Εταιρία είχε στην κατοχή της 2.348.291 Ίδιες Μετοχές.

Κάθε μετοχή παρέχει το δικαίωμα μιας ψήφου. Οι κύριοι μέτοχοι της Εταιρίας δεν κατέχουν διαφορετικά δικαιώματα ψήφου.

Σύμφωνα με τη Διοίκηση της Εταιρίας, δεν υφίσταται καμία γνωστή στον Εκδότη συμφωνία της οποίας η εφαρμογή θα μπορούσε, σε μια μεταγενέστερη ημερομηνία, να επιφέρει αλλαγές όσον αφορά τον έλεγχο του Εκδότη.

Η μετοχική σύνθεση της ΜΥΤΙΛΗΝΑΙΟΣ όπως θα ισχύει μετά τη συγχώνευση, παρατίθεται στην Ενότητα 4.1.3 «Μετοχικές Συνθέσεις των συγχωνευόμενων εταιριών Πριν και Μετά τη Συγχώνευση» του παρόντος Εγγράφου.

3.18 ΚΑΤΑΣΤΑΤΙΚΟ

Η Εταιρία ιδρύθηκε το 1990 (ΦΕΚ Τεύχος Α.Ε. Ε.Π.Ε. 4422/20.12.1990). Έδρα της Εταιρίας ορίστηκε αρχικά ο Δήμος Αθηναίων, Παπαδιαμαντοπούλου 6, Αθήνα. Το Φεβρουάριο του 1993, η έδρα της μεταφέρθηκε στο Δήμο Κηφισιάς, (Γεωργαντά 11, Κηφισιά) (ΦΕΚ 447/10.2.93) και το 1999 η έδρα της Εταιρίας μεταφέρθηκε στο Δήμο Αμαρουσίου, (Πατρόκλου 5-7, τηλ. 210 - 68 77 300) (ΦΕΚ. 6355/3.8.99).

Η Εταιρία είναι εγγεγραμμένη στο Μητρώο Αωνύμων εταιριών του Υπουργείου Ανάπτυξης, Διεύθυνση Αωνύμων εταιριών και Πίστewς, με αριθμό μητρώου 23103/06/Β/90/26.

Η διάρκεια της σύμφωνα με το άρθρο 4 του Καταστατικού της έχει οριστεί σε 50 χρόνια που αρχίζει από την καταχώρηση της στο μητρώο Α.Ε. από την αρμόδια εποπτεύουσα αρχή της Διοικητικής απόφασης για χορήγηση άδειας συστάσεως της.

Σκοπός της Εταιρίας σύμφωνα με το άρθρο 2 του Καταστατικού της ως ισχύει είναι ακόλουθως:

- α. Η συμμετοχή στο κεφάλαιο άλλων επιχειρήσεων, η ίδρυση θυγατρικών επιχειρήσεων οποιασδήποτε νομικής μορφής, ο έλεγχος και η διαχείριση των επιχειρήσεων αυτών, καθώς και η εκποίηση των ανωτέρω συμμετοχών.
- β. Η παροχή συμβουλών και υπηρεσιών προς οποιοδήποτε φυσικό ή νομικό πρόσωπο στους τομείς της οργάνωσης, διοίκησης και διεύθυνσης επιχειρήσεων, διαχείρισης κινδύνων, συστημάτων πληροφορικής, χρηματοοικονομικής διαχείρισης καθώς και σε θέματα φορολογικά και λογιστικά, βραχυπρόθεσμοι και στρατηγικού προγραμματισμού συμπεριλαμβανομένης της εκπόνησης μελετών, συγκέντρωσης, επεξεργασίας, καταγραφής και διατήρησης στοιχείων και πληροφοριών και η διάθεση αυτών με κέρδος.
- γ. Η Εταιρία δύναται να παρέχει εγγυήσεις υπέρ τρίτων νομικών ή φυσικών προσώπων με τα οποία έχει συναλλαγές και εφ' όσον τούτο εξυπηρετεί τον εταιρικό σκοπό.
- δ. Η αγορά, ανέγερση και μεταπώληση ακινήτων.

2. Για να μπορέσει η Εταιρία να πετύχει τους πιο πάνω σκοπούς μπορεί:

- α. Να συνάπτει κάθε είδους συμβάσεις με οποιαδήποτε φυσικά ή νομικά πρόσωπα, ημεδαπά ή αλλοδαπά.
- β. Να παίρνει μέρος σε κάθε είδους διαγωνισμούς, πλειστηριασμούς κ.λ.π., μειοδοτικούς ή πλειοδοτικούς.
- γ. Να συμμετέχει σε οποιαδήποτε επιχείρηση που έχει ίδιο ή παρεμφερή σκοπό οιοδήποτε εταιρικού τύπου.
- δ. Να συνεργάζεται με οποιοδήποτε τρόπο με οποιοδήποτε φυσικό ή νομικό πρόσωπο.
- ε. Να ιδρύει υποκαταστήματα ή πρακτορεία οπουδήποτε στην Ελλάδα ή στο εξωτερικό.
- στ. Να αντιπροσωπεύει, εκπροσωπεί και διαχειρίζεται ή και να αποκτά στο σύνολό της ή κατά ένα μόνο μέρος της οποιαδήποτε επιχείρηση φυσικού ή νομικού προσώπου Ελληνική ή ξένη, με όμοιο ή παρεμφερή σκοπό.»

Μετά την ολοκλήρωση της παρούσας συγχώνευσης με απορρόφηση δεν θα υπάρξει αλλαγή στην επωνυμία της Εταιρίας ή αλλαγή στο σκοπό.

Το Καταστατικό της Εταιρίας δεν περιέχει διατάξεις που να αποκλίνουν από τις αντίστοιχες του Κ.Ν. 2190/1920.

Σύμφωνα με το άρθρο 10 του Καταστατικού της Εταιρίας η Γενική Συνέλευση των μετόχων, συγκαλείται από το Διοικητικό Συμβούλιο και συνέρχεται τακτικά στην έδρα της Εταιρίας τουλάχιστον μία φορά τον χρόνο, πάντοτε μέσα στο πρώτο εξάμηνο από τη λήξη κάθε εταιρικής χρήσης. Το Διοικητικό Συμβούλιο μπορεί να συγκαλέσει σε έκτακτη συνεδρίαση τη Γενική Συνέλευση των μετόχων, όταν το κρίνει σκόπιμο.

Η Γενική Συνέλευση με εξαίρεση τις επαναληπτικές συνελεύσεις και εκείνες που εξομοιώνονται με αυτές, πρέπει να καλείται είκοσι (20) τουλάχιστον ημέρες πριν από την οριζόμενη για τη συνεδρίαση της. Διευκρινίζεται ότι συνυπολογίζονται και οι μη εργάσιμες ημέρες. Η ημέρα δημοσίευσης της πρόσκλησης της Γενικής Συνέλευσης και η ημέρα της συνεδρίασης της δεν υπολογίζονται.

Σύμφωνα με το άρθρο 11 του Καταστατικού της Εταιρίας στην πρόσκληση των μετόχων στη Γενική Συνέλευση αναφέρεται τουλάχιστον η χρονολογία, η ημέρα, η ώρα και το οίκημα, όπου θα συνέλθει η συνέλευση, καθώς και τα θέματα της ημερησίας διάταξης με σαφήνεια. Οι προσκλήσεις, εκτός από τη δημοσίευσή τους στις εφημερίδες τοιχοκολλούνται και στο κατάστημα της Εταιρίας σε εμφανή θέση.

Οι προσκλήσεις για τις τακτικές, έκτακτες και επαναληπτικές Συνελεύσεις δημοσιεύονται:

α. στο τεύχος Ανωνύμων Εταιριών και Εταιριών Περιορισμένης Ευθύνης της Εφημερίδας της Κυβερνήσεως, σύμφωνα με το άρθρο 3 του από 16 Ιανουαρίου 1930 Π.Δ./τος "Περί Δελτίου Ανωνύμων Εταιριών",

β. σε μία ημερήσια πολιτική εφημερίδα που εκδίδεται στην Αθήνα και κατά την κρίση του Διοικητικού Συμβουλίου, έχει ευρύτερη κυκλοφορία σ' ολόκληρη τη χώρα, που επιλέγεται από τις εφημερίδες του άρθρου 3 του Ν.Δ. 3757/1957, όπως ισχύει και

γ. σε μία ημερήσια οικονομική εφημερίδα, από εκείνες που ορίζονται ως οικονομικές με απόφαση του Υπουργού Εμπορίου. Εφ' όσον η εταιρία δεν εδρεύει στην περιοχή του Δήμου Αθηναίων, η πρόσκληση πρέπει να δημοσιεύεται και σε μία ημερήσια ή εβδομαδιαία εφημερίδα, από εκείνες που τυχόν εκδίδονται στην περιοχή της έδρας της και σε περίπτωση που δεν εκδίδεται εφημερίδα στην περιοχή αυτή, σε μία από τις εκδιδόμενες στην πρωτεύουσα του Νομού, στον οποίο η Εταιρία έχει την έδρα της.

Η δημοσίευση της προσκλήσεως γίνεται:

α) για τις τακτικές και έκτακτες γενικές συνελεύσεις των μετόχων, στις πολιτικές εφημερίδες και την οικονομική εφημερίδα πριν από (20) είκοσι τουλάχιστον πλήρεις ημέρες και στην εφημερίδα της Κυβερνήσεως πριν από (10) δέκα τουλάχιστον πλήρεις ημέρες από την ημέρα που ορίστηκε για τη συνέλευση και

β) για τις επαναληπτικές συνελεύσεις και τις εξομοιούμενες μ' αυτές, στις πολιτικές εφημερίδες και την οικονομική εφημερίδα πριν από (10) δέκα τουλάχιστον πλήρεις ημέρες και στην εφημερίδα της Κυβερνήσεως πριν από (5) πέντε τουλάχιστον πλήρεις ημέρες από την ημέρα που ορίστηκε για τη συνέλευση, κατά τα οριζόμενα στο άρθρο 3 του από 16 Ιανουαρίου 1930 προεδρικού Διατάγματος "περί δελτίου ανώνυμων εταιριών".

Σύμφωνα με το άρθρο 12 του Καταστατικού της Εταιρίας οι μέτοχοι που επιθυμούν να λάβουν μέρος στη Γενική Συνέλευση, οφείλουν να καταθέσουν την σχετική περί κατοχής μετοχών βεβαίωση της Ανώνυμης Εταιρίας Αποθετηρίων Τίτλων, που προβλέπεται από το άρθρο 51 του Ν. 2396/96 όπως ισχύει σήμερα. Οι μέτοχοι που έχουν δικαίωμα συμμετοχής στη Γενική Συνέλευση μπορούν να αντιπροσωπευθούν σε αυτή από πρόσωπο που έχουν εξουσιοδοτηθεί νόμιμα. Οι βεβαιώσεις της Ανώνυμης Εταιρίας Αποθετηρίων Τίτλων περί κατοχής μετοχών καθώς και τα έγγραφα νομιμοποίησης αντιπροσώπων των μετόχων, πρέπει να καταθέτονται στην Εταιρία τουλάχιστον πέντε (5) πλήρεις ημέρες πριν από την ημέρα για την οποία ορίστηκε η συνεδρίαση της Γενικής Συνέλευσης.

Σύμφωνα με το άρθρο 13 του Καταστατικού της Εταιρίας σαράντα οκτώ (48) ώρες πριν από κάθε Γενική Συνέλευση τοιχοκολλάται σε εμφανή θέση του καταστήματος της Εταιρίας νόμιμα συντεταγμένος πίνακας των μετόχων που έχουν δικαίωμα ψήφου στη Γενική Συνέλευση. Ο πίνακας αυτός πρέπει να περιέχει όλα τα στοιχεία που αξιώνει ο νόμος, όπως τις ενδείξεις των τυχόν αντιπροσώπων των μετόχων, τον αριθμό των μετοχών και ψήφων του καθενός και τις διευθύνσεις των μετόχων και των αντιπροσώπων τους.

Σύμφωνα με το άρθρο 14 του Καταστατικού της Εταιρίας η Γενική Συνέλευση βρίσκεται σε απαρτία και συνεδριάζει έγκυρα επί των θεμάτων της ημερησίας διατάξεως όταν εκπροσωπείται σ' αυτή ποσοστό τουλάχιστον είκοσι τοις εκατό (20%) του καταβεβλημένου Μετοχικού Κεφαλαίου.

Εάν δεν συντελεσθεί τέτοια απαρτία στην πρώτη συνεδρίαση, συγκαλείται επαναληπτική συνέλευση μέσα σε είκοσι (20) ημέρες από τη χρονολογία της συνεδρίασεως που ματαιώθηκε, με πρόσκληση του διοικητικού συμβουλίου δέκα (10) ημέρες τουλάχιστον πριν. Η επαναληπτική συνέλευση αυτή βρίσκεται σε απαρτία και συνεδριάζει έγκυρα επί

των θεμάτων της αρχικής ημερησίας διατάξεως οποιοδήποτε και αν είναι το τμήμα του καταβεβλημένου Μετοχικού Κεφαλαίου, που εκπροσωπείται σ' αυτή.

Οι αποφάσεις της Γενικής Συνελεύσεως λαμβάνονται με απόλυτη πλειοψηφία των ψήφων, που εκπροσωπούνται στη συνέλευση αυτή.

Σύμφωνα με το άρθρο 15 του Καταστατικού της Εταιρίας, εξαιρετικά, η Γενική Συνέλευση βρίσκεται σε απαρτία και συνεδριάζει έγκυρα επί των θεμάτων της ημερησίας διατάξεως, εάν εκπροσωπούνται σ' αυτήν τα δύο τρίτα (2/3) τουλάχιστον του καταβεβλημένου Μετοχικού Κεφαλαίου, όταν πρόκειται για αποφάσεις, που αφορούν α. παράταση της διάρκειας, συγχώνευση ή διάλυση της Εταιρίας, β. μεταβολή της Εθνικότητας της Εταιρίας, γ. μεταβολή του αντικειμένου της επιχειρήσεως της Εταιρίας, δ. αύξηση ή μείωση του μετοχικού Κεφαλαίου, ε. μεταβολή του τρόπου διαθέσεως των κερδών (Νόμος 876/1976), στ. αύξηση των υποχρεώσεων των μετόχων και ζ. σε κάθε άλλη περίπτωση κατά την οποία ο νόμος ή το παρόν καταστατικό ορίζει ότι για τη λήψη ορισμένης αποφάσεως από τη Γενική Συνέλευση απαιτείται η απαρτία της παρούσας παραγράφου.

Αν δεν συντελεσθεί η απαρτία της προηγούμενης παραγράφου στην πρώτη συνεδρίαση, μέσα σε είκοσι (20) ημέρες από τη συνεδρίαση αυτή και ύστερα από πρόσκληση του διοικητικού συμβουλίου τουλάχιστον δέκα (10) πλήρεις ημέρες πριν, συνέρχεται σε πρώτη επαναληπτική συνέλευση, που βρίσκεται σε απαρτία και συνεδριάζει έγκυρα επί των θεμάτων της αρχικής ημερησίας διατάξεως, όταν σ' αυτήν εκπροσωπείται τουλάχιστον το ένα δεύτερο (1/2) του καταβεβλημένου Μετοχικού Κεφαλαίου.

Αν δεν συντελεσθεί και η παραπάνω οριζόμενη απαρτία, συνέρχεται και πάλι μέσα σε είκοσι ημέρες (20) δεύτερη επαναληπτική συνέλευση, με πρόσκληση του διοικητικού συμβουλίου τουλάχιστον δέκα (10) πλήρεις ημέρες πριν, που βρίσκεται σε απαρτία και συνεδριάζει εγκύρως επί των θεμάτων της αρχικής ημερησίας διατάξεως όταν σ' αυτήν εκπροσωπείται τουλάχιστον το ένα τρίτο (1/3) του καταβεβλημένου Μετοχικού Κεφαλαίου.

Όλες οι αποφάσεις της παρ. 1 του ανωτέρω άρθρου λαμβάνονται με πλειοψηφία των δύο τρίτων (2) των ψήφων που εκπροσωπούνται στη Συνέλευση.

Σύμφωνα με το άρθρο 12 του καταστατικού της οι μέτοχοι για να αποκτήσουν το δικαίωμα να παραστούν στην Γενική Συνέλευση οφείλουν να παραλάβουν σχετική βεβαίωση από το Κεντρικό Αποθετήριο Αξιών που να βεβαιώνει την ιδιότητα του μετόχου και τον αριθμό των μετοχών του σύμφωνα με το άρθρο 51 του ν. 2396/96 ή βεβαίωση που αντιστοιχεί σε βεβαίωση του Κεντρικού Αποθετηρίου Αξιών. Οι μέτοχοι που έχουν δικαίωμα συμμετοχής στη Γενική Συνέλευση μπορούν να αντιπροσωπευτούν σ' αυτήν από πρόσωπο που έχουν εξουσιοδοτήσει νόμιμα. Οι βεβαιώσεις του Κεντρικού Αποθετηρίου Αξιών καθώς και τα πληρεξούσια των αντιπροσώπων των μετόχων πρέπει να κατατίθενται στην Εταιρία πέντε (5) ημέρες τουλάχιστον πριν τη συνεδρίαση».

Δεν υπάρχει κάποια διάταξη του καταστατικού ή του Εσωτερικού Κανονισμού λειτουργίας της Εταιρίας, όπως ισχύουν, που να απαιτεί ενέργειες για τη μεταβολή των δικαιωμάτων των μετόχων, των οποίων οι σχετικοί όροι είναι αυστηρότεροι απ' ότι απαιτεί η σχετική ισχύουσα νομοθεσία.

Δεν υπάρχει κάποια διάταξη του καταστατικού ή του Εσωτερικού Κανονισμού λειτουργίας της Εταιρίας, όπως ισχύουν, της οποίας η εφαρμογή ενδέχεται να καθυστερήσει, να αναβάλει ή να παρεμποδίσει αλλαγή στον έλεγχο του Εκδότη.

Δεν υπάρχει, πέραν όσων προβλέπει η ισχύουσα νομοθεσία, κάποια διάταξη του καταστατικού ή του Εσωτερικού Κανονισμού της Εταιρίας, όπως ισχύουν, η οποία να καθορίζει το όριο ιδιοκτησίας πέραν του οποίου κάθε συμμετοχή πρέπει να γνωστοποιείται.

Δεν υπάρχουν όροι που επιβάλλονται από την ιδρυτική πράξη, το καταστατικό, την διοικητική πράξη σύστασης ή τον εσωτερικό κανονισμό του Εκδότη και οι οποίοι διέπουν τις μεταβολές στο επίπεδο του κεφαλαίου, που να είναι αυστηρότεροι απ' ότι απαιτεί η σχετική ισχύουσα νομοθεσία.

Αναφορικά με το μετοχικό κεφάλαιο της Εταιρίας και την εξέλιξη του από την ημερομηνία σύστασης της μέχρι την παρούσα βλ. ενότητα 3.16 «Εξέλιξη μετοχικού κεφαλαίου». Αναφορικά με τα δικαιώματα των μετόχων βλ. ενότητα 4.4 «Δικαιώματα Μετόχων».

3.18.1 Θεσμικό Πλαίσιο της Λειτουργίας των συγχωνευόμενων εταιριών

Η λειτουργία των συγχωνευόμενων εταιριών διέπεται από τις διατάξεις του κ.ν..2190/1920 «Περί Ανωνύμων Εταιριών» του 1920, όπως ισχύει. Επίσης, διέπεται από τις υποχρεώσεις των εισηγμένων εταιριών που προβλέπονται στον Κανονισμό του Χρηματιστηρίου Αθηνών ως ισχύει, τον Ν. 3016/2002, τον Ν. 3340/2005, την υπ' αριθμ. 3/347/12.7.2005 απόφαση της Επιτροπής Κεφαλαιαγοράς, τον Ν. 3556/2007, όπως εκάστοτε ισχύουν και εν γένει την εμπορική νομοθεσία.

Πέραν αυτών, οι συγχωνευόμενες εταιρίες δεν υπάγονται σε άλλο ειδικότερο θεσμικό πλαίσιο.

4. ΣΗΜΕΙΩΜΑ ΜΕΤΟΧΙΚΟΥ ΤΙΤΛΟΥ

4.1 ΠΕΡΙΓΡΑΦΗ ΤΗΣ ΣΥΓΧΩΝΕΥΣΗΣ

4.1.1 Γενικά

Τα Διοικητικά Συμβούλια των εταιριών ΜΥΤΙΛΗΝΑΙΟΣ ΑΝΩΝΥΜΗ ΕΤΑΙΡΙΑ – ΟΜΙΛΟΣ ΕΠΙΧΕΙΡΗΣΕΩΝ (εφεξής η «Απορροφώσα Εταιρία» ή η «ΜΥΤΙΛΗΝΑΙΟΣ»), ΑΛΟΥΜΙΝΙΟΝ ΤΗΣ ΕΛΛΑΔΟΣ ΒΙΟΜΗΧΑΝΙΚΗ ΚΑΙ ΕΜΠΟΡΙΚΗ ΑΝΩΝΥΜΟΣ ΕΤΑΙΡΙΑ (εφεξής η «ΑΛΟΥΜΙΝΙΟΝ ΤΗΣ ΕΛΛΑΔΟΣ», ή η «1^η Απορροφώμενη») και ΔΕΛΤΑ ΜΗΧΑΝΟΛΟΓΙΚΟΣ ΕΞΟΠΛΙΣΜΟΣ & ΟΛΟΚΛΗΡΩΜΕΝΑ ΕΡΓΑ ΑΒΕΤΕ (εφεξής η «ΔΕΛΤΑ PROJECT» ή η «2^η Απορροφώμενη»), στο εξής από κοινού οι «Συγχωνευόμενες Εταιρίες», κατά τη συνεδρίασή τους την 28.3.2007, αντίστοιχα αποφάσισαν την έναρξη των διαδικασιών για τη συγχώνευση με απορρόφηση των δύο τελευταίων εταιριών από την πρώτη.

Τα Διοικητικά Συμβούλια της Απορροφώσας Εταιρίας και των Απορροφώμενων Εταιριών κατά τη συνεδρίασή τους την 18.6.2007, αντίστοιχα ενέκριναν το Σχέδιο Σύμβασης Συγχώνευσης των εταιριών ΜΥΤΙΛΗΝΑΙΟΣ, ΑΛΟΥΜΙΝΙΟΝ ΤΗΣ ΕΛΛΑΔΟΣ και ΔΕΛΤΑ PROJECT, δια της από κοινού και εκ παραλλήλου απορρόφησης των δύο τελευταίων εταιριών από την ΜΥΤΙΛΗΝΑΙΟΣ και αποφάσισαν να εισηγηθούν προς τις Γενικές Συνελεύσεις των μετόχων των Συγχωνευόμενων Εταιριών την εν λόγω συγχώνευση, σύμφωνα με τους όρους του από 18.6.2007 Σχεδίου Σύμβασης Συγχώνευσης.

Οι αποφάσεις αυτές ελήφθησαν αφού τέθηκαν στη διάθεση των Διοικητικών Συμβουλίων οι από 18.6.2007 εκθέσεις αποτίμησης των Συγχωνευόμενων Εταιριών, οι οποίες διενεργήθηκαν από κοινού από τις «ALPHA BANK», «EFG TELESIS FINANCE ΑΕΠΕΥ» και «NATIONAL BANK OF GREECE INTERNATIONAL», δυνάμει της από 28.3.2007 απόφασης του Διοικητικού Συμβουλίου κάθε μίας συγχωνευόμενης εταιρίας.

Σύμφωνα με την από 18.3.2007 Συνοπτική Έκθεση Αποτίμησης και Γνωμοδότησης επί του Εύλογου και Δίκαιου της προτεινόμενης σχέσης ανταλλαγής των μετοχών των Συγχωνευόμενων Εταιριών, η προτεινόμενη από τα Διοικητικά Συμβούλια των συγχωνευόμενων εταιριών σχέση ανταλλαγής μετοχών κρίθηκε εύλογη και δίκαιη.

Η Α΄ Επαναληπτική Έκτακτη Γενική Συνέλευση των μετόχων της απορροφώσας Εταιρίας ΜΥΤΙΛΗΝΑΙΟΣ που έγινε την 3.9.2007 αποδεχόμενη την εισήγηση του Διοικητικού Συμβουλίου και μετά από ακρόαση της σχετικής έκθεσης αυτού, ενέκρινε το Σχέδιο Σύμβασης Συγχώνευσης δι' απορροφήσεως των εταιριών «ΑΛΟΥΜΙΝΙΟΝ ΤΗΣ ΕΛΛΑΔΟΣ» και «ΔΕΛΤΑ PROJECT» από τη ΜΥΤΙΛΗΝΑΙΟΣ. Στην εν λόγω Γενική Συνέλευση παραστάθηκαν μέτοχοι που εκπροσωπούν το 52,94% του συνόλου των μετοχών της απορροφώσας. Υπέρ της συγχώνευσης ψήφισε το 52,91% του συνόλου των μετόχων, ή το 99,95% των μετόχων που παραστάθηκαν.

Η συγχώνευση και όλες οι σχετικές νόμιμες ενέργειες για την υλοποίηση της εγκρίθηκαν επίσης και από την Α΄ Επαναληπτική Έκτακτη Γενική Συνέλευση των μετόχων της εταιρίας ΑΛΟΥΜΙΝΙΟΝ ΤΗΣ ΕΛΛΑΔΟΣ που έγινε την 3.9.2007 στην οποία εκπροσωπήθηκε το 58,45% των μετόχων. Υπέρ της συγχώνευσης ψήφισε το 57,63% του συνόλου των μετόχων ή το 98,60% των μετόχων που παραστάθηκαν.

Η συγχώνευση και όλες οι σχετικές νόμιμες ενέργειες για την υλοποίηση της εγκρίθηκαν επίσης και από την Έκτακτη Γενική Συνέλευση των μετόχων της εταιρίας ΔΕΛΤΑ PROJECT που έγινε την 3.9.2007 στην οποία εκπροσωπήθηκε

το 68,63% των μετόχων. Υπέρ της συγχώνευσης ψήφισε το 68,63%% του συνόλου των μετόχων ή το 100,00% των μετόχων που παραστάθηκαν.

Η συγχώνευση θα πραγματοποιηθεί σύμφωνα με τις διατάξεις των άρθρων 69-77 του Κ.Ν. 2190/20 «περί ανώνυμων εταιριών», τις διατάξεις των άρθρων 1-5 του Ν. 2166/93 και με τους όρους και συμφωνίες που περιλαμβάνονται στο Σχέδιο Σύμβασης Συγχώνευσης, που υπεγράφη στις 18.6.2007 μεταξύ των Συγχωνευομένων Εταιριών και η οποία περιεβλήθη τον τύπο Συμβολαιογραφικού Εγγράφου (αρ. Σύμβασης 6381/5.9.2007) και υπεγράφη από τη συμβολαιογράφο Αθηνών κα. Μαρίνα Σταυριανού. Συγκεκριμένα, η συγχώνευση συντελείται με τις ανωτέρω διατάξεις συντάσσοντας εκάστη εκ των απορροφώμενων εταιριών Ισολογισμό Μετασχηματισμού με ημερομηνία 31.3.2007. Ειδικότερα, η συγχώνευση διενεργείται με την ενοποίηση των στοιχείων του ενεργητικού και παθητικού των Συγχωνευόμενων Εταιριών, ως αυτά υφίστανται κατά την ημερομηνία ολοκλήρωσης της παρούσας συγχώνευσης, τα δε περιουσιακά στοιχεία εκάστης των απορροφώμενων εταιριών μεταφέρονται ως στοιχεία ισολογισμού της Απορροφώσας εταιρίας. Με την ολοκλήρωση της διαδικασίας συγχώνευσης, εκάστη των απορροφώμενων εταιριών λύεται, δίχως να εκκαθαρίζεται, και οι μετοχές της ακυρώνονται, το δε σύνολο της περιουσίας της (ενεργητικό και παθητικό) μεταβιβάζεται στην Απορροφώσα Εταιρία, η οποία εφεξής υποκαθίσταται, λόγω οιονεί καθολικής διαδοχής, σε όλα τα δικαιώματα, απαιτήσεις και υποχρεώσεις των απορροφώμενων, κατά τα οριζόμενα στο άρθρο 75 κ.ν. 2190/1920.

Περίληψη του Σχεδίου Σύμβασης Συγχώνευσης δημοσιεύτηκε από την απορροφώσα ΜΥΤΙΛΗΝΑΙΟΣ και τις απορροφώμενες ΑΛΟΥΜΙΝΙΟΝ ΤΗΣ ΕΛΛΑΔΟΣ και ΔΕΛΤΑ PROJECT την 26.6.2007 στην ημερήσια οικονομική εφημερίδα «ΕΞΠΡΕΣ» και αντίγραφο της σχετικής ανακοίνωσης περιλαμβάνεται στην ηλεκτρονική διεύθυνση της Εταιρίας www.mytilineos.gr.

Ουδεμία αντίρρηση ή ένσταση προβλήθηκε από πιστωτές των Συγχωνευόμενων Εταιριών διαρκούσης της προθεσμίας του άρθρου 70 παρ. 2 του Κ.Ν. 2190/1920.

Τηρήθηκαν όλες οι κατά νόμο προβλεπόμενες διαδικασίες, διατυπώσεις, ανακοινώσεις, δημοσιεύσεις και προθεσμίες, όπως ορίζονται και δόθηκε η δυνατότητα στους μετόχους και τους πιστωτές των συγχωνευόμενων εταιριών να λάβουν εγκαίρως γνώση για τη διαδικασία συγχώνευσης. Ουδεμία αντίρρηση ή ένσταση προβλήθηκε από πιστωτές των Συγχωνευόμενων Εταιριών διαρκούσης της προθεσμίας του άρθρου 70, παραγ. 2 του Κ.Ν. 2190/1920.

Τηρήθηκε η διαδικασία και πληρούνται οι σχετικές προϋποθέσεις που ορίζονται στο άρθρο 289 του Κανονισμού του Χρηματιστηρίου Αθηνών.

Η διαπραγμάτευση των μετοχών της Απορροφώσας θα συνεχιστεί απρόσκοπτη, δεδομένου ότι, βάσει της σχέσης αξιών η οποία εγκρίθηκε από τις Γενικές Συνελεύσεις των μετόχων των εταιριών, η σχέση ανταλλαγής για τους μετόχους της ΜΥΤΙΛΗΝΑΙΟΣ είναι η αριθμητική σχέση 1:1. Συγκεκριμένα, κάθε μέτοχος της ΜΥΤΙΛΗΝΑΙΟΣ θα ανταλλάσσει μία κοινή ονομαστική μετοχή ονομαστικής αξίας € 0,60 που κατέχει με μία νέα κοινή ονομαστική μετοχή της Απορροφώσας ονομαστικής αξίας € 2,55.

Η συγχώνευση των ΑΛΟΥΜΙΝΙΟΝ ΤΗΣ ΕΛΛΑΔΟΣ και ΔΕΛΤΑ PROJECT δε συνιστά συγκέντρωση επιχειρήσεων υπό την έννοια του άρθρου 4 του Ν 703/1977, καθώς πρόκειται για ενδο-ομιλική αναδιάρθρωση και όχι συγκέντρωση ανεξάρτητων μεταξύ τους επιχειρήσεων, και συνεπώς δεν απαιτείται έγκριση από την Επιτροπή Ανταγωνισμού.

Η ΜΥΤΙΛΗΝΑΙΟΣ υποχρεούται να πιστώσει στους λογαριασμούς Σ.Α.Τ. των μετόχων της και των μετόχων των απορροφώμενων εταιριών μέσω της ΕΛΛΗΝΙΚΑ ΧΡΗΜΑΤΙΣΤΗΡΙΑ Α.Ε. (Ε.Χ.Α.Ε.) τις νέες μετοχές της βάσει των ως άνω σχέσεων ανταλλαγής αμέσως μετά την έγκριση της συγχώνευσης από τις αρμόδιες εποπτεύουσες αρχές.

Ως προς το ζήτημα των κλασματικών δικαιωμάτων που τυχόν θα προκύψουν συνεπεία της εφαρμογής των σχέσεων ανταλλαγής, η Α΄ Επαναληπτική Έκτακτη Γενική Συνέλευση των μετόχων της Εταιρίας της 3.9.2007, εξουσιοδότησε το Δ.Σ. να ρυθμίσει με απόφασή του τη διαδικασία τακτοποίησής τους. Σημειώνεται ότι, για τους μετόχους της Απορροφώσας Εταιρίας δεν θα προκύψουν κλασματικά υπόλοιπα αφού η σχέση ανταλλαγής των μετοχών είναι 1:1 ενώ, οι μέτοχοι των Απορροφώμενων Εταιριών θα έχουν δικαίωμα λήψης κλάσματος μετοχής. Ειδικότερα, παρέχεται δικαίωμα στους δικαιούχους αυτών εξάμηνης προθεσμίας από την εισαγωγή των μετοχών προς διαπραγμάτευση προκειμένου είτε να τα διαθέσουν είτε να αποκτήσουν τα υπολοίπόμενα κλασματικά υπόλοιπα για το σχηματισμό ακέραιων μονάδων μετοχών. Εάν παρέλθει άπρακτη η ανωτέρω προθεσμία τα κλασματικά υπόλοιπα εκποιούνται με επιμέλεια της Εταιρίας μέσω του ΧΑ και το προϊόν της εκποίησης αποδίδεται στους δικαιούχους κατ' εφαρμογή των διατάξεων του άρθρου 44 ν.2396/1996 και της υπ'αρ. 13/375/17.3.2006 απόφασης του Διοικητικού Συμβουλίου της Επιτροπής Κεφαλαιαγοράς.

Το σύνολο των νέων μετοχών που θα προκύψει μετά από τη συγχώνευση θα είναι ελεύθερα διαπραγματεύσιμο.

Οι νέες μετοχές που θα πιστωθούν στους λογαριασμούς Σ.Α.Τ. των μετόχων των απορροφώμενων εταιριών θα παρέχουν δικαίωμα συμμετοχής στη διανομή κερδών της απορροφώσας Εταιρίας από τα αποτελέσματα της χρήσης 2007, η οποία θα εγκριθεί από την Τακτική Γενική Συνέλευση που θα συνέλθει στο πρώτο εξάμηνο του έτους 2008.

4.1.2 Όροι της Συγχώνευσης

Οι όροι της συγχώνευσης περιλαμβάνονται στο από 18 Ιουνίου 2007 Σχέδιο Σύμβασης Συγχώνευσης, το οποίο παρατίθεται στο Παράρτημα του παρόντος Εγγράφου καθώς και στην ιστοσελίδα της ΜΥΤΙΛΗΝΑΙΟΣ στην ηλεκτρονική διεύθυνση www.mytilineos.gr.

■ Το μετοχικό κεφάλαιο της απορροφώσας ΜΥΤΙΛΗΝΑΙΟΣ ανέρχεται σήμερα στο ποσό των €24.312.204 και διαιρείται σε 40.520.340 κοινές ονομαστικές μετοχές ονομαστικής αξίας € 0,60 εκάστη.

■ Το μετοχικό κεφάλαιο της ΑΛΟΥΜΙΝΙΟΝ ΤΗΣ ΕΛΛΑΔΟΣ (1^η Απορροφώμενη) ανέρχεται σήμερα στο ποσό των € 206.565.872,90 και διαιρείται σε 38.974.693 ονομαστικές μετοχές ονομαστικής αξίας € 5,30 εκάστη. Η Απορροφώσα κατέχει σήμερα 20.445.132 μετοχές ονομαστικής αξίας €5,30 εκάστη της απορροφώμενης ΑΛΟΥΜΙΝΙΟΝ ΤΗΣ ΕΛΛΑΔΟΣ, ήτοι ποσοστό 52,46% και σε αξία (20.445.132 X 5,30) € 108.359.199,60 του μετοχικού της κεφαλαίου.

■ Το μετοχικό κεφάλαιο της ΔΕΛΤΑ PROJECT (2^η Απορροφώμενη) ανέρχεται σήμερα στο ποσό των € 4.250.000 και διαιρείται σε 12.500.000 κοινές ονομαστικές μετοχές αξίας € 0,34 εκάστη. Η Απορροφώσα κατέχει σήμερα 7.941.706 μετοχές ονομαστικής αξίας € 0,34 εκάστη της απορροφώμενης ΔΕΛΤΑ PROJECT, ήτοι ποσοστό 63,53% και σε αξία (7.941.706 X 0,34) €2.700.180,04 του μετοχικού της κεφαλαίου.

Εκτός των ανωτέρω αναφερόμενων, ουδεμία εκ των συγχωνευομένων εταιριών δεν κατέχει μετοχές άλλης συγχωνευόμενης εταιρίας.

Το μετοχικό κεφάλαιο της Απορροφώσας θα αυξηθεί συνολικά κατά το ποσό των € 99.756.493,26 που αντιστοιχεί στα εισφερόμενα μετοχικά κεφάλαια των απορροφώμενων εταιριών, αφού αφαιρεθούν οι συμμετοχές της Απορροφώσας στις απορροφώμενες ως εξής:

(α) κατά το ποσό των € 98.206.673,30, που αντιστοιχεί στο ποσό του εισφερόμενου μετοχικού κεφαλαίου της 1^{ης} Απορροφώμενης Εταιρίας, που ανέρχεται σε € 206.565.872,90 μειωμένο κατά € 108.359.199,60 που αντιστοιχούν στη συμμετοχή της Απορροφώσας σε αυτή,

(β) κατά το ποσό των € 1.549.819,96 που αντιστοιχεί στο ποσό του εισφερόμενου μετοχικού κεφαλαίου της 2ης Απορροφώμενης Εταιρίας, που ανέρχεται σε €4.250.000 μειωμένο κατά € 2.700.180,04 που αντιστοιχούν στη συμμετοχή της Απορροφώσας σε αυτή,

Επίσης, για σκοπούς στρογγυλοποίησης της ονομαστικής αξίας της μετοχής της Απορροφώσας και προκειμένου να παραμείνει ίδιος ο αριθμός των μετοχών που κατέχουν οι σημερινοί μέτοχοί της, ώστε η διαμορφούμενη γι' αυτούς σχέση ανταλλαγής να είναι 1 προς 1, θα αυξηθεί ταυτόχρονα το μετοχικό κεφάλαιο της απορροφώσας με κεφαλαιοποίηση αποθεματικού υπέρ το άρτιο ποσού € 135.483,84 και με αναπροσαρμογή της ονομαστικής αξίας της μετοχής της Απορροφώσας από € 0,60 σε € 2,55.

Έτσι το συνολικό μετοχικό κεφάλαιο της Απορροφώσας μετά τις ως άνω αυξήσεις θα ανέλθει σε € 124.204.181,10 και θα διαιρείται σε 48.707.522 ονομαστικές μετοχές ονομαστικής αξίας € 2,55 εκάστη.

Στον ακόλουθο πίνακα παρουσιάζονται τα μετοχικά κεφάλαια της Απορροφώσας και των απορροφώμενων πριν τη συγχώνευση, καθώς και της ΜΥΤΙΛΗΝΑΙΟΣ όπως θα προκύψει μετά τη συγχώνευση:

(σε €)	Αριθμός Μετοχών	Ονομαστική Αξία	Μετοχικό Κεφάλαιο
Μετοχικό κεφάλαιο της ΜΥΤΙΛΗΝΑΙΟΣ πριν τη συγχώνευση	40.520.340	0,60	24.312.204,00
Μεταβολή Μετοχικού Κεφαλαίου			
Αύξηση Κεφαλαίου κατά το εισφερόμενο μετοχικό κεφάλαιο της ΑΛΟΥΜΙΝΙΟΝ ΤΗΣ ΕΛΛΑΔΟΣ	38.974.693	5,30	206.565.872,90
Μείον: Διαγραφή της Συμμετοχής της ΜΥΤΙΛΗΝΑΙΟΣ στο μετοχικό κεφάλαιο της ΑΛΟΥΜΙΝΙΟΝ ΤΗΣ ΕΛΛΑΔΟΣ	20.445.132	5,30	108.359.199,60
Αύξηση Κεφαλαίου κατά το εισφερόμενο μετοχικό κεφάλαιο της ΔΕΛΤΑ PROJECT	12.500.000	0,34	4.250.000,00
Μείον: Διαγραφή της Συμμετοχής της ΜΥΤΙΛΗΝΑΙΟΣ στο μετοχικό κεφάλαιο της ΔΕΛΤΑ PROJECT	7.941.706	0,34	2.700.180,04
Εισφερόμενα Μετοχικά Κεφάλαια των απορροφώμενων μετά τη διαγραφή των συμμετοχών της Απορροφώσας σε αυτές			99.756.493,26
Αύξηση μετοχικού κεφαλαίου λόγω κεφαλαιοποιήσεως αποθεματικών			135.483,84
Μετοχικό κεφάλαιο της ΜΥΤΙΛΗΝΑΙΟΣ μετά τη συγχώνευση	48.707.522	2,55	124.204.181,10

Καθορισμός Σχέσης Ανταλλαγής των Μετοχών:

Κατ' εφαρμογή των διεθνώς αποδεκτών μεθόδων αποτίμησης: (I) Πολλαπλάσια Εισηγμένων Εταιριών, (II) Ανάλυση Ομοειδών Συναλλαγών και (III) Προεξόφληση Ταμειακών Ροών, προέκυψε η ακόλουθη, ανά ζεύγος, σχέση αξίας ανά μετοχή, ήτοι Απορροφώσα Εταιρία προς Πρώτη Απορροφώμενη Εταιρία 2,5291/1 και Απορροφώσα Εταιρία προς Δεύτερη Απορροφώμενη Εταιρία 5,2963/1.

Βάσει των σχέσεων αξιών μεταξύ των Συγχωνευομένων Εταιριών, η οποία εγκρίθηκε από τις Γενικές Συνελεύσεις των Μετόχων των τριών εταιριών, η σχέση ανταλλαγής των μετοχών είναι: α) για τους μετόχους της ΜΥΤΙΛΗΝΑΙΟΣ η αριθμητική σχέση 1:1, β) για τους μετόχους της ΑΛΟΥΜΙΝΙΟΝ ΤΗΣ ΕΛΛΑΔΟΣ η αριθμητική σχέση 1: 0,395397494846208 και γ) για τους μετόχους της ΔΕΛΤΑ PROJECT η αριθμητική σχέση 1: 0,188807479289401. Πιο συγκεκριμένα:

I. Κάθε μέτοχος της ΑΛΟΥΜΙΝΙΟΝ ΤΗΣ ΕΛΛΑΔΟΣ (πλην της Απορροφώσας) θα ανταλλάξει 1 κοινή, ονομαστική, μετά ψήφου, άυλη μετοχή παλαιάς ονομαστικής αξίας 5,30 ευρώ εκάστης με 0,395397494846208 νέα κοινή ονομαστική, μετά ψήφου, άυλη μετοχή της Απορροφώσας Εταιρίας, νέας ονομαστικής αξίας 2,55 ευρώ εκάστη, ήτοι οι μέτοχοι της ΑΛΟΥΜΙΝΙΟΝ ΤΗΣ ΕΛΛΑΔΟΣ θα λάβουν συνολικά κατά στρογγυλοποίηση 7.326.542

κοινές ονομαστικές μετά ψήφου μετοχές της Απορροφώσας [(38.974.693 – 20.445.132 =) 18.529.561 X 0,395397494846208 = 7.326.542 μετοχές].

II. Κάθε μέτοχος της ΔΕΛΤΑ PROJECT (πλην της Απορροφώσας) θα ανταλλάξει 1 κοινή ονομαστική, μετά ψήφου, άυλη μετοχή παλαιάς ονομαστικής αξίας 0,34 ευρώ εκάστης με 0,188807479289401 νέα κοινή ονομαστική, μετά ψήφου, άυλη μετοχή της Απορροφώσας, νέας ονομαστικής αξίας 2,55 ευρώ εκάστη, ήτοι οι μέτοχοι της ΔΕΛΤΑ PROJECT θα λάβουν συνολικά κατά στρογγυλοποίηση 860.640 κοινές ονομαστικές μετά ψήφου μετοχές της Απορροφώσας [(12.500.000 – 7.941.706 =) 4.558.294 X 0,188807479289401 = 860.640 μετοχές].

III. Κάθε παλαιός μέτοχος της ΜΥΤΙΛΗΝΑΙΟΣ που κατέχει κοινές ονομαστικές μετά ψήφου άυλες μετοχές, θα ανταλλάξει 1 κοινή ονομαστική μετά ψήφου μετοχή παλαιάς ονομαστικής αξίας 0,60 ευρώ, με 1 κοινή ονομαστική μετά ψήφου μετοχή της Απορροφώσας νέας όμως ονομαστικής αξίας 2,55 ευρώ εκάστη.

Οι ανωτέρω σχέσεις ανταλλαγής που προτάθηκαν από τα Διοικητικά Συμβούλια της Απορροφώσας και των απορροφώμενων και περιλαμβάνονται στο από 18 Ιουνίου 2007 Σχέδιο Σύμβασης Συγχώνευσης κρίθηκαν «εύλογες και δίκαιες» σύμφωνα με τις αποτίμησεις που διενεργήθηκαν από κοινού με εντολή των Διοικητικών συμβουλίων των συγχωνευόμενων εταιριών από τις «ALPHA BANK», «EFG TELESIS FINANCE ΑΕΠΕΥ» και «NATIONAL BANK OF GREECE INTERNATIONAL». Αναλυτικότερα οι μέθοδοι αποτίμησης και η γνώμη για το εύλογο και δίκαιο της σχέσης ανταλλαγής, παρουσιάζονται στην Ενότητα 4.1.5 «Μέθοδοι Αποτίμησης – Γνώμη για το Εύλογο και Δίκαιο της Σχέσης Ανταλλαγής» του παρόντος Εγγράφου.

Στον ακόλουθο πίνακα παρατίθεται το σύνολο των μετοχών των Συγχωνευόμενων Εταιριών πριν από την συγχώνευση, η σχέση ανταλλαγής των μετοχών τους, καθώς και το ποσοστό συμμετοχής τους στην νέα Εταιρία που θα προκύψει μετά τη συγχώνευση:

Μέτοχοι	Μετοχές πριν τη Συγχώνευση (πλην της Απορροφώσας)	Σχέση Ανταλλαγής	Μετοχές Μετά τη Συγχώνευση	% συμμετοχής στο Μετοχικό Κεφάλαιο μετά τη Συγχώνευση
ΜΥΤΙΛΗΝΑΙΟΣ	40.520.340	1 παλαιά μετοχή Μυτιληναίος προς 1 νέα μετοχή Μυτιληναίος	40.520.340	83,191%
ΑΛΟΥΜΙΝΙΟΝ ΤΗΣ ΕΛΛΑΔΟΣ	18.529.561	1 μετοχή Αλουμινίου της Ελλάδος προς 0,395397494846208 νέα μετοχή Μυτιληναίος	7.326.542	15,042%
ΔΕΛΤΑ PROJECT	4.558.294	1 μετοχή ΔΕΛΤΑ PROJECT προς 0,188807479289401 νέα μετοχή Μυτιληναίος	860.640	1,767%
Σύνολο			48.707.522	100,000%

Ως προς το ζήτημα των κλασματικών δικαιωμάτων που τυχόν θα προκύψουν συνεπεία της εφαρμογής των σχέσεων ανταλλαγής, σημειώνεται ότι, για τους μετόχους της Απορροφώσας Εταιρίας δεν θα προκύψουν κλασματικά υπόλοιπα αφού η σχέση ανταλλαγής των μετοχών είναι 1:1 ενώ, οι μέτοχοι των Απορροφώμενων Εταιριών θα έχουν δικαίωμα λήψης κλάσματος μετοχής. Ειδικότερα, παρέχεται δικαίωμα στους δικαιούχους αυτών εξάμηνης προθεσμίας από την εισαγωγή των μετοχών προς διαπραγμάτευση προκειμένου είτε να τα διαθέσουν είτε να αποκτήσουν τα υπολοίπωμα κλασματικά υπόλοιπα για το σχηματισμό ακέραιων μονάδων μετοχών. Εάν παρέλθει άπρακτη η ανωτέρω προθεσμία τα κλασματικά υπόλοιπα εκποιούνται με επιμέλεια της Εταιρίας μέσω του ΧΑ και το

προϊόν της εκποιήσεως αποδίδεται στους δικαιούχους κατ' εφαρμογή των διατάξεων του άρθρου 44 ν.2396/1996 και της υπ' αρ. 13/375/17.3.2006 απόφασης του Διοικητικού Συμβουλίου της Επιτροπής Κεφαλαιαγοράς.

Η Απορροφώσα Εταιρία θα πιστώσει στους λογαριασμούς του Συστήματος Άϋλων Τίτλων των μετόχων των Συγχωνευόμενων Εταιριών μέσω της ΕΛΛΗΝΙΚΑ ΧΡΗΜΑΤΙΣΤΗΡΙΑ Α.Ε. (Ε.Χ.Α.Ε.) τις νέες μετοχές της που θα εκδοθούν βάσει της ως άνω σχέσης ανταλλαγής και σύμφωνα με την ισχύουσα νομοθεσία και τις υποχρεώσεις της από τον Κανονισμό του Χρηματιστηρίου Αθηνών και του Συστήματος Άϋλων Τίτλων.

Από την ημερομηνία ολοκλήρωσης της παρούσας συγχώνευσης, οι νέες μετοχές που θα παραδοθούν στους μετόχους των απορροφώμενων εταιριών θα παρέχουν πλήρες δικαίωμα συμμετοχής στα κέρδη της Απορροφώσας Εταιρίας σε κάθε οικονομική της χρήση, περιλαμβανομένης και της χρήσεως 1.1.2007 – 31.12.2007.

Δεν υπάρχουν μέτοχοι των Συγχωνευόμενων Εταιριών που να έχουν ειδικά δικαιώματα και προνόμια, ούτε κάτοχοι τίτλων πλην μετοχών. Επίσης, δεν υπάρχουν ιδιαίτερα προνόμια ή πλεονεκτήματα υπέρ των μελών του Διοικητικού Συμβουλίου και των τακτικών ελεγκτών των Συγχωνευόμενων Εταιριών, ούτε προβλέπονται από τα καταστατικά αυτών ή από τις αποφάσεις των Γενικών Συνελεύσεων τους, ούτε παρέχονται τέτοια από τη συγχώνευση.

Από την ολοκλήρωση της συγχώνευσης, η Απορροφώσα Εταιρία υποκαθίσταται αυτοδικαίως, πλήρως και χωρίς καμία άλλη διατύπωση, στα δικαιώματα, έννομες σχέσεις και υποχρεώσεις των Απορροφώμενων Εταιριών και η μεταβίβαση αυτή εξομοιώνεται με καθολική διαδοχή, οι δε δίκες των Απορροφώμενων Εταιριών θα συνεχίζονται από την Απορροφώσα Εταιρία χωρίς καμία άλλη διατύπωση, χωρίς να επέρχεται με τη συγχώνευση βίαιη διακοπή τους και χωρίς να απαιτείται δήλωση για επανάληψή τους. Οι Απορροφώμενες Εταιρίες παύουν να υπάρχουν χωρίς να ακολουθήσει εκκαθάρισή τους, οι δε μετοχές τους δεν παρέχουν κανένα άλλο δικαίωμα στους κατόχους τους παρά μόνο το δικαίωμα ανταλλαγής τους με μετοχές που θα εκδώσει η Απορροφώσα Εταιρία στην έκταση και στο μέτρο που προβλέπεται στο Σχέδιο Σύμβασης Συγχώνευσης.

4.1.3 Μετοχικές Συνθέσεις των συγχωνευόμενων εταιριών πριν και μετά τη Συγχώνευση

Στους πίνακες που ακολουθούν παρουσιάζεται η μετοχική σύνθεση των Συγχωνευόμενων Εταιριών πριν από την συγχώνευση.

Οι μετοχικές συνθέσεις των Συγχωνευόμενων Εταιριών κατά την ημερομηνία των Γενικών Συνελεύσεων που ενέκριναν τη συγχώνευση (3.9.2007 για τη ΜΥΤΙΛΗΝΑΙΟΣ, την ΑΛΟΥΜΙΝΙΟΝ ΤΗΣ ΕΛΛΑΔΟΣ και τη ΔΕΛΤΑ PROJECT) έχουν ως εξής:

ΑΛΟΥΜΙΝΙΟΝ ΤΗΣ ΕΛΛΑΔΟΣ (1^η Απορροφώμενη)

ΜΕΤΟΧΟΙ ΑΛΟΥΜΙΝΙΟΝ ΤΗΣ ΕΛΛΑΔΟΣ ΠΡΙΝ ΤΗ ΣΥΓΧΩΝΕΥΣΗ (>5% βάσει Ν.3556/2007)					
Μέτοχοι		Αριθμός Μετοχών	%	Δικ. Ψήφου	%
ΜΥΤΙΛΗΝΑΙΟΣ	Α.Ε.-ΟΜΙΛΟΣ	20.445.132	52,46	20.445.132	52,46
ΕΠΙΧΕΙΡΗΣΕΩΝ					
ΕΠΕΝΔΥΤΙΚΟ ΚΟΙΝΟ		18.529.561	47,54	18.529.561	47,54
Σύνολο		38.974.693	100,00	38.974.693	100,00

Δεν υπάρχει κανείς μέτοχος, που να γνωρίζει η ΑΛΟΥΜΙΝΙΟΝ ΤΗΣ ΕΛΛΑΔΟΣ, πέραν αυτών που αναφέρονται παραπάνω, που να κατέχει ποσοστό πάνω από 5% του μετοχικού κεφαλαίου της, κατά την 3η Σεπτεμβρίου 2007.

Σημειώνεται ότι με ημερομηνία 3 Σεπτεμβρίου 2007, πριν τη συγχώνευση έχουν ενεχυριαστεί συνολικά 296.410 μετοχές της ΑΛΟΥΜΙΝΙΟΝ ΤΗΣ ΕΛΛΑΔΟΣ χωρίς να έχουν εκχωρηθεί τα δικαιώματα ψήφου.

ΔΕΛΤΑ PROJECT (2^η Απορροφώμενη)

ΜΕΤΟΧΟΙ ΔΕΛΤΑ PROJECT ΠΡΙΝ ΤΗ ΣΥΓΧΩΝΕΥΣΗ (>5% βάσει Ν.3556/2007)					
Μέτοχοι	Αριθμός Μετοχών		%	Δικ. Ψήφου	%
Επώνυμο					
ΜΥΤΙΛΗΝΑΙΟΣ Α.Ε.-ΟΜΙΛΟΣ	7.941.706		63,53	7.941.706	63,53
ΕΠΙΧΕΙΡΗΣΕΩΝ					
ΜΥΤΙΛΗΝΑΙΟΣ ΕΥΑΓΓΕΛΟΣ	634.396		5,08	634.396	5,08
ΕΠΕΝΔΥΤΙΚΟ ΚΟΙΝΟ	3.923.898		31,39	3.923.898	31,39
Σύνολο	12.500.000		100,00	12.500.000	100,00

Δεν υπάρχει κανείς μέτοχος, που να γνωρίζει η ΔΕΛΤΑ PROJECT, πέραν αυτών που αναφέρονται παραπάνω, που να κατέχει ποσοστό πάνω από 5% του μετοχικού κεφαλαίου της, κατά την 3η Σεπτεμβρίου 2007.

Σημειώνεται ότι με ημερομηνία 3 Σεπτεμβρίου 2007 πριν τη συγχώνευση έχουν ενεχυριαστεί συνολικά 800 μετοχές της ΔΕΛΤΑ PROJECT χωρίς να έχουν εκχωρηθεί τα δικαιώματα ψήφου.

ΜΥΤΙΛΗΝΑΙΟΣ

Η μετοχική σύνθεση της εταιρίας ΜΥΤΙΛΗΝΑΙΟΣ, πριν και μετά τη συγχώνευση, όπως θα διαμορφωθεί, βάσει των προαναφερθεισών σχέσεων ανταλλαγής και σύμφωνα με τα εν λόγω μετοχολόγια των Γενικών Συνελεύσεων των Μετόχων των Συγχωνευόμενων Εταιριών (3.9.2007 για τη ΜΥΤΙΛΗΝΑΙΟΣ, την ΑΛΟΥΜΙΝΙΟΝ ΤΗΣ ΕΛΛΑΔΟΣ και τη ΔΕΛΤΑ PROJECT) που ενέκριναν τη συγχώνευση παρουσιάζεται κατωτέρω:

Μέτοχοι	Μετοχική Συνθεση ΜΥΤΙΛΗΝΑΙΟΣ πριν τη Συγχώνευση				Μετοχική Συνθεση ΜΥΤΙΛΗΝΑΙΟΣ μετά τη Συγχώνευση			
	Αριθμός Μετοχών	%	Δικ. Ψήφου	%	Αριθμός Μετοχών	%	Δικ. Ψήφου	%
ΜΥΤΙΛΗΝΑΙΟΣ ΙΩΑΝΝΗΣ	7.521.615	18,56	7.521.615	18,56	7.521.615	15,44	7.521.615	16,22
ΜΥΤΙΛΗΝΑΙΟΣ ΕΥΑΓΓΕΛΟΣ	6.964.852	17,19	6.964.852	17,19	7.084.631	14,55	7.084.981	15,28
ΜΥΤΙΛΗΝΑΙΟΣ Α.Ε.-ΟΜΙΛΟΣ ΕΠΙΧΕΙΡΗΣΕΩΝ (Ίδιες Μετοχές)	2.348.291	5,80	0	0,00	2.348.291	4,82	0	0,00
ΕΠΕΝΔΥΤΙΚΟ ΚΟΙΝΟ*	23.685.582	58,45	23.685.582	58,45	31.752.985	65,19	31.752.635	68,49
Σύνολο	40.520.340	100,00	38.172.049	94,20	48.707.522	100,00	46.359.231	100,00

* Ως επενδυτικό κοινό νοούνται οι μέτοχοι οι οποίοι κατά την 3.9.2007 κατείχαν ποσοστό κάτω του 5% του μετοχικού κεφαλαίου της Εταιρίας.

Δεν υπάρχει κανείς μέτοχος, που να γνωρίζει η ΜΥΤΙΛΗΝΑΙΟΣ, πέραν αυτών που αναφέρονται παραπάνω, που να κατέχει ποσοστό πάνω από 5% του μετοχικού της κεφαλαίου, κατά την 3η Σεπτεμβρίου 2007.

Σημειώνεται ότι με ημερομηνία 3 Σεπτεμβρίου 2007 πριν τη συγχώνευση έχουν ενεχυριαστεί συνολικά 879.235 μετοχές της ΜΥΤΙΛΗΝΑΙΟΣ χωρίς να έχουν εκχωρηθεί τα δικαιώματα ψήφου.

Το σύνολο των μετοχών μετά τη συγχώνευση θα είναι ελεύθερα διαπραγματεύσιμο.

4.1.4 Ισολογισμός Μετασχηματισμού – Έκθεση Διαπίστωσης Λογιστικής Αξίας

- Οι ισολογισμοί μετασχηματισμού των απορροφώμενων εταιριών ΑΛΟΥΜΙΝΙΟΝ ΤΗΣ ΕΛΛΑΔΟΣ και ΔΕΛΤΑ PROJECT, που αποτέλεσαν τη βάση για τη συγχώνευση, είναι αυτοί της 31.03.2007 και παρατίθενται στις ιστοσελίδες των εταιριών, στις ηλεκτρονικές διευθύνσεις www.alhellas.gr και www.deltaproject.gr αντίστοιχα.
- Για την διαπίστωση της λογιστικής αξίας των περιουσιακών στοιχείων της 1^{ης} Απορροφώμενης εταιρίας ΑΛΟΥΜΙΝΙΟΝ ΤΗΣ ΕΛΛΑΔΟΣ κατά την 31.03.2007, συντάχθηκε σχετική έκθεση, από τον Ορκωτό Ελεγκτή – Λογιστή κ. Αντώνιο Προκοπίδη (ΑΜ ΣΟΕΛ 14511) της ελεγκτικής Εταιρίας ΡΚΦ ΕΥΡΩΕΛΕΓΚΤΙΚΗ Α.Ε. Στην εν λόγω έκθεση διαπιστώνεται με απογραφή η λογιστική αξία των περιουσιακών στοιχείων της ΑΛΟΥΜΙΝΙΟΝ ΤΗΣ ΕΛΛΑΔΟΣ κατά την 31.03.2007 (ημερομηνία ισολογισμού μετασχηματισμού). Στον ισολογισμό μετασχηματισμού της 31.03.2007 δεν θα εμφανισθούν τα στοιχεία ενεργητικού και παθητικού των αποσχισθέντων κλάδων, λόγω της ταυτόχρονης έναρξης της διαδικασίας απόσχισης των κλάδων δραστηριοτήτων τους με ημερομηνία κατάρτισης λογιστικών καταστάσεων 31.03.2007, αλλά θα εμφανισθεί η λογιστική καθαρή θέση των κλάδων ως στοιχεία ενεργητικού, η οποία μετά την ολοκλήρωση των αποσχίσεων θα αντικατασταθεί με μετοχές των ανωνύμων εταιριών που θα αναδεχτούν τους αποσχισθέντες κλάδους των Απορροφούμενων Εταιριών. Η έκθεση αυτή παρατίθεται στην ιστοσελίδα της ΜΥΤΙΛΗΝΑΙΟΣ στην ηλεκτρονική διεύθυνση www.mytilineos.gr και στην ιστοσελίδα της ΑΛΟΥΜΙΝΙΟΝ ΤΗΣ ΕΛΛΑΔΟΣ στην ηλεκτρονική διεύθυνση www.alhellas.gr.
- Για την διαπίστωση της λογιστικής αξίας των περιουσιακών στοιχείων της 2^{ης} Απορροφώμενης εταιρίας ΔΕΛΤΑ PROJECT κατά την 31.03.2007, συντάχθηκε σχετική έκθεση, από τον Ορκωτό Ελεγκτή – Λογιστή κ. Αντώνιο Προκοπίδη (ΑΜ ΣΟΕΛ 14511) της ελεγκτικής Εταιρίας ΒΚΦ ΕΥΡΩΕΛΕΓΚΤΙΚΗ Α.Ε.. Στην εν λόγω έκθεση διαπιστώνεται με απογραφή η λογιστική αξία των περιουσιακών στοιχείων της ΔΕΛΤΑ PROJECT κατά την 31.03.2007 (ημερομηνία ισολογισμού μετασχηματισμού). Στον ισολογισμό μετασχηματισμού της 31.03.2007 δεν θα εμφανισθούν τα στοιχεία ενεργητικού και παθητικού των αποσχισθέντων κλάδων, λόγω της ταυτόχρονης έναρξης της διαδικασίας απόσχισης των κλάδων δραστηριοτήτων τους με ημερομηνία κατάρτισης λογιστικών καταστάσεων 31.03.2007, αλλά θα εμφανισθεί η λογιστική καθαρή θέση των κλάδων ως στοιχεία ενεργητικού, η οποία μετά την ολοκλήρωση των αποσχίσεων θα αντικατασταθεί με μετοχές των ανωνύμων εταιριών που θα αναδεχτούν τους αποσχισθέντες κλάδους των Απορροφούμενων Εταιριών. Η έκθεση αυτή παρατίθεται στην ιστοσελίδα της ΜΥΤΙΛΗΝΑΙΟΣ στην ηλεκτρονική διεύθυνση www.mytilineos.gr και στην ιστοσελίδα της ΔΕΛΤΑ PROJECT στην ηλεκτρονική διεύθυνση www.deltaproject.gr.

4.1.5 Μέθοδοι Αποτίμησης – Γνώμη για το Εύλογο και Δίκαιο της Σχέσης Ανταλλαγής

Τα Διοικητικά Συμβούλια των συγχωνευόμενων εταιριών, ΜΥΤΙΛΗΝΑΙΟΣ, ΑΛΟΥΜΙΝΙΟΝ ΤΗΣ ΕΛΛΑΔΟΣ και ΔΕΛΤΑ PROJECT ανέθεσαν από κοινού στις, «ALPHA BANK», «EFG TELESIS FINANCE ΑΕΠΕΥ» και «NATIONAL BANK OF GREECE INTERNATIONAL» (εφεξής από κοινού οι «Αποτιμητές»), σύμφωνα με το άρθρο 289 του Κανονισμού του Χ.Α., την αποτίμηση των τριών εταιριών και τον συνακόλουθο καθορισμό εύρους σχέσεων αξιών μεταξύ των συγχωνευόμενων εταιριών καθώς και τη γνωμοδότηση επί του εύλογου και λογικού της προτεινόμενης σχέσης ανταλλαγής των μετοχών.

Σημειώνεται ότι οι εμπειρογνώμονες που διενήργησαν τις αποτιμήσεις δε συνδέονται καθ' οιονδήποτε τρόπο με τις Συγχωνευόμενες Εταιρίες για την τελευταία πριν τη Συγχώνευση πενταετία. Επίσης, αναφέρεται ότι, όπως σημειώνουν οι Αποτιμητές στην Έκθεση Αποτίμησης, «Οι μεθοδολογίες Αποτίμησης οι οποίες εφαρμόστηκαν για τον προσδιορισμό της εύλογης αγοραίας αξίας των Συγχωνευόμενων Εταιριών κρίνονται οι κατάλληλες για τη συγκεκριμένη περίπτωση και κατά την εφαρμογή των μεθοδολογιών αυτών δεν παρουσιάστηκαν δυσχέρειες ή δυσκολίες. Οι εργασίες Αποτίμησης διενεργήθηκαν υπό την παραδοχή της αυτοτελούς συνέχισης της δραστηριότητας της κάθε Εταιρίας. Συνεπώς δεν εξετάστηκαν τυχόν θετικές ή αρνητικές επιδράσεις της συγχώνευσης όπως

ενδεικτικά είναι οι δυνατότητες για οικονομίες κλίμακας, λοιπές συνέργιες, έξοδα υλοποίησης της συγχώνευσης κ.λ.π. Επίσης, η εργασία Αποτίμησης δεν έλαβαν υπόψη τις αναμενόμενες θετικές επιδράσεις της στρατηγικής συμμαχίας της ΜΥΤΙΛΗΝΑΙΟΣ με την Endesa».

Οι Αποτιμητές κατά τη διάρκεια της εργασίας τους για τη διαμόρφωση του συμπεράσματός τους, εφάρμοσαν γενικώς αποδεκτές αρχές και μεθοδολογίες που ακολουθούνται διεθνώς και το τελικό αποτέλεσμα εξήχθηκε, αφού λήφθηκε υπόψη ο βαθμός καταλληλότητας της κάθε μεθοδολογίας. Ειδικότερα, εφαρμόστηκαν κατά περίπτωση, οι κατωτέρω μεθοδολογίες:

Μέθοδος της Προεξόφλησης των Ελεύθερων Ταμειακών Ροών

Η μέθοδος της Προεξόφλησης των Ελεύθερων Ταμειακών Ροών στηρίζεται στη θεωρία ότι η αξία μιας επένδυσης / εταιρίας ισούται με την καθαρή παρούσα αξία των ελεύθερων μελλοντικών ταμειακών ροών της, δηλαδή της διαφοράς μεταξύ των χρηματικών εισροών που προέρχονται από τη λειτουργία της επιχείρησης (προ τόκων) και των χρηματικών εκροών που αφορούν στη χρηματοδότηση των επενδυτικών αναγκών, στις πληρωμές φόρων και στη χρηματοδότηση του κεφαλαίου κινήσεως και αυτών που θα αποφέρει, προεξοφλημένων με ένα κατάλληλο επιτόκιο αναγωγής (συντελεστής προεξόφλησης), που αντιστοιχεί στο κόστος ευκαιρίας των κεφαλαίων για επενδύσεις αναλόγου κινδύνου. Για την εφαρμογή της μεθόδου απαιτείται εκτίμηση των ελεύθερων ταμειακών ροών της εταιρίας για ένα συγκεκριμένο χρονικό ορίζοντα στο μέλλον, εκτίμηση της υπολειμματικής αξίας (terminal value) της εταιρίας, η οποία αφορά στην αξία αυτής στο διηνεκές μετά το πέρας της περιόδου προβλέψεων, και εκτίμηση του επιτοκίου προεξόφλησης των ταμειακών ροών το οποίο αντικατοπτρίζει το κόστος ευκαιρίας που αντιπροσωπεύει τη μέση αναμενόμενη απόδοση των χρηματοδοτών της εταιρίας. Σημειώνεται ότι η εν λόγω μέθοδος προσδιορίζει την αξία ολόκληρης της επιχείρησης από την οποία αφαιρείται η αξία του δανεισμού για τον προσδιορισμό της αξίας των ιδίων κεφαλαίων.

Μέθοδος των Δεικτών Συγκρίσιμων Συναλλαγών

Η μέθοδος των Δεικτών Συγκρίσιμων Συναλλαγών αποτυπώνει την αξία μιας εταιρίας βάσει παρόμοιων συναλλαγών που έχουν διενεργηθεί στο πρόσφατο παρελθόν. Για την κάθε συναλλαγή του δείγματος παρόμοιων συναλλαγών υπολογίζονται δείκτες αποτίμησης (πολλαπλάσια) και εξάγονται οι μέσοι όροι και οι διάμεσοι των πολλαπλασίων αυτών. Εν συνεχεία τα μέσα πολλαπλάσια εφαρμόζονται στα αντίστοιχα ιστορικά μεγέθη της κάθε εταιρίας προκειμένου να προκύψει το εύρος της αξίας της εταιρίας

Μέθοδος των Δεικτών Συγκρίσιμων Εταιριών

Η μέθοδος των Δεικτών Συγκρίσιμων Εταιριών, βασίζεται στην παραδοχή ότι η αξία της επιχείρησης, δύναται να προσεγγισθεί βάσει την αξίας που προσδίδουν επενδυτές οι οποίοι είναι επαρκώς πληροφορημένοι και ενεργούν ορθολογικά, σε συγκρίσιμες, με την υπό εξέταση, εταιρίες. Για την εφαρμογή της μεθόδου απαιτείται επιλογή κατάλληλου δείγματος εταιριών, που είναι συγκρίσιμες με την υπό εξέταση εταιρία και των οποίων οι μετοχές είναι εισηγμένες σε οργανωμένες αγορές. Για κάθε εταιρία του δείγματος των εισηγμένων εταιριών υπολογίζονται, κατά περίπτωση, μία σειρά από δείκτες (multiples), όπως:

- Αξία επιχείρησης προς Κέρδη προ τόκων, φόρων και αποσβέσεων (EV / EBITDA)
- Τιμή μετοχής προς Κέρδη ανά μετοχή μετά από φόρους (P/E)
- Αξία επιχείρησης προς Μεγαβατ (EV / MW)

Με τον υπολογισμό αυτών των δεικτών για κάθε εταιρία του δείγματος, είναι δυνατόν να προσδιοριστούν δείκτες οι οποίοι υποδηλώνουν την αξία που προσδίδουν οι επενδυτές σε εταιρίες συγκρίσιμες με την εξεταζόμενη. Από την

εφαρμογή των εν λόγω δεικτών στα αντίστοιχα προβλεπόμενα οικονομικά μεγέθη της υπό εξέταση εταιρίας, προκύπτει η εκτίμηση του εύρους αξιών της εταιρίας.

Οι Αποτιμητές σημειώνουν ότι οι χρηματιστηριακές αξίες δεν χρησιμοποιήθηκαν ως μεθοδολογία αποτίμησης καθώς οι χρηματιστηριακές αξίες των τριών συγχωνευόμενων εταιριών έχουν επηρεαστεί από τα προγράμματα επαναγοράς ιδίων μετοχών που πραγματοποιήθηκαν κατά το τελευταίο διάστημα από την ΜΥΤΙΛΗΝΑΙΟΣ και την ΑΛΟΥΜΙΝΙΟΝ ΤΗΣ ΕΛΛΑΔΟΣ, τις αυξημένες προσδοκίες που δημιουργήθηκαν από την εξαγορά της ΔΕΛΤΑ PROJECT και στη συνέχεια από τη σύναψη της στρατηγικής συμμαχίας της ΜΥΤΙΛΗΝΑΙΟΣ με την ENDESA EUROPA.

Πιο αναλυτικά παρουσιάζονται τα αποτελέσματα που προέκυψαν από την εφαρμογή της κάθε μεθόδου αποτίμησης, ανά εταιρία, καθώς και το συνολικό εύρος αξιών των Συγχωνευόμενων Εταιριών:

Για την αποτίμηση της ΑΛΟΥΜΙΝΙΟ ΤΗΣ ΕΛΛΑΔΟΣ χρησιμοποιήθηκε η μεθοδολογία της Προεξόφλησης Ελεύθερων Ταμειακών Ροών και των Δεικτών Συγκρίσιμων Συναλλαγών και προέκυψε εύρος αξιών για την ΑΛΟΥΜΙΝΙΟ μεταξύ 532,4 και 588,5 εκατ. Ευρώ, ήτοι 13,66 - 15,10 ευρώ ανά μετοχή. Στον παρακάτω πίνακα παρουσιάζονται συνοπτικά τα αποτελέσματα της αποτίμησης :

ΜΕΘΟΔΟΛΟΓΙΑ	ΑΞΙΑ ΣΥΝΟΛΟΥ ΜΕΤΟΧΩΝ (ΣΕ ΕΚΑΤ. ΕΥΡΩ)	ΤΙΜΗ ΑΝΑ ΜΕΤΟΧΗ (ΣΕ ΕΥΡΩ)
Δείκτες Συγκρίσιμων Συναλλαγών	530,4 - 595,5	13,61 – 14,77
Προεξόφληση ταμειακών ροών	532,4 – 558,5	13,66 – 15,10
ΔΙΚΑΙΟ & ΕΥΛΟΓΟ ΕΥΡΟΣ (την 27.3.2007)	532,4 – 588,5	13,66 – 15,10

Για την αποτίμηση της ΔΕΛΤΑ PROJECT χρησιμοποιήθηκε η μεθοδολογία της Προεξόφλησης Ελεύθερων Ταμειακών Ροών και των Δεικτών Συγκρίσιμων Εταιριών και προέκυψε εύρος αξιών για την ΔΕΛΤΑ PROJECT μεταξύ 82 και 90 εκατ. Ευρώ, ήτοι 6,56 – 7,20 ευρώ ανά μετοχή. Στον παρακάτω πίνακα παρουσιάζονται συνοπτικά τα αποτελέσματα της αποτίμησης :

ΜΕΘΟΔΟΛΟΓΙΑ	ΑΞΙΑ ΣΥΝΟΛΟΥ ΜΕΤΟΧΩΝ (ΣΕ ΕΚΑΤ. ΕΥΡΩ)	ΤΙΜΗ ΑΝΑ ΜΕΤΟΧΗ (ΣΕ ΕΥΡΩ)
Δείκτες Συγκρίσιμων Εταιριών	82,4 – 94,6	6,60 – 7,57
Προεξόφληση ταμειακών ροών	75,04 – 83,7	6,00 – 6,70
ΔΙΚΑΙΟ & ΕΥΛΟΓΟ ΕΥΡΟΣ (την 27.3.2007)	82,0 – 90,0	6,56 – 7,20

Σύμφωνα με τη διεθνή πρακτική κατά την αποτίμηση εταιριών συμμετοχών, όπως είναι η ΜΥΤΙΛΗΝΑΙΟΣ, αποτιμήθηκαν όλες οι συμμετοχές της μεμονωμένα με την κατά περίπτωση εφαρμογή των προαναφερθεισών μεθοδολογιών και στη συνέχεια αθροίστηκε η αξία που προκύπτει για τη ΜΥΤΙΛΗΝΑΙΟΣ με βάση το ποσοστό συμμετοχής της σε κάθε μια από αυτές. Κατά την ανωτέρω πρακτική, μπορούμε να εφαρμόσουμε διαφορετικούς δείκτες και προεξοφλητικά επιτόκια στις ταμειακές ροές των μεμονωμένων εταιριών, έτσι ώστε να λαμβάνονται υπόψη οι διαφορές στο αντικείμενο δραστηριότητας, προοπτικές και ρίσκο των εταιριών του Ομίλου. Στην αξία αυτή προστέθηκε η παρούσα αξία των αμοιβών διοίκησης που λαμβάνει η ΜΥΤΙΛΗΝΑΙΟΣ από τις ΑΛΟΥΜΙΝΙΟ και

ΜΕΤΚΑ (και οι οποίες ελήφθησαν υπόψη για την εκτίμηση του εύρους της αξίας των εν λόγω εταιριών) και αφαιρέθηκε ο καθαρός δανεισμός της μητρικής εταιρίας (λαμβάνοντας υπόψη α) την αξία κτήσης των ιδίων μετοχών και β) την υπεραξία που προέκυψε από την αποτίμηση αυτών σε τρέχουσες, κατά την ημερομηνία αποτίμησης, τιμές). Σημειώνεται ότι στον υπολογισμό του τραπεζικού δανεισμού δεν συνυπολογίζονται τα δάνεια που αφορούν τη χρηματοδότηση της αγοράς ιδίων μετοχών δεδομένου ότι αυτές θεωρούνται άμεσα ρευστοποιήσιμα χρεόγραφα. Επίσης, προστέθηκε ποσό περίπου €3,8 εκατ. που αφορά το υπόλοιπο κατά την 27/03/2007 που αναμένεται να εισπράξει η ΜΥΤΙΛΗΝΑΙΟΣ ως τελική καταβολή της αποζημίωσης από τον Οργανισμό Ασφάλισης Εξαγωγικών Πιστώσεων (ΟΑΕΠ).

Σύμφωνα λοιπόν με τα παραπάνω, το εύρος εύλογων αξιών της ΜΥΤΙΛΗΝΑΙΟΣ που προκύπτει ανέρχεται σε 1.385,7 – 1.558,8 εκατ. ευρώ, ήτοι 34,20 - 38,47 ευρώ ανά μετοχή, όπως αναλύεται και στον ακόλουθο πίνακα:

ΕΤΑΙΡΙΕΣ	ΑΞΙΑ ΣΥΝΟΛΟΥ ΜΕΤΟΧΩΝ (ΣΕ ΕΚΑΤ. ΕΥΡΩ)	% ΣΥΜΜΕΤΟΧΗΣ ΟΜΙΛΟΥ 27/03/2007	ΑΞΙΑ ΑΝΑ ΜΕΤΟΧΗ (ΣΕ ΕΥΡΩ)
ΑΛΟΥΜΙΝΙΟ	532,4 – 588,5	52,14%	13,66 – 15,10
ΜΕΤΚΑ Α.Ε.	852,9 – 938,2	53,19%	16,42 – 18,06
ΔΕΛΤΑ	82,0 – 90,0	63,05%	6,56 – 7,20
Mytilineos Finance S.A.	74,0 – 90,0	99,99%	μ/ε*
Θορική ΑΕΒΕ	20,0 – 25,0	100,00%	μ/ε
Sometra S.A.	89,0 – 111,0	92,79%	μ/ε
Μυτιληναίος Α.Ε. Ανανεώσιμες Πηγές Ενέργειας	121,9 – 134,8	100,00%	μ/ε
Μυτιληναίος Παραγωγή & Εμπορία Ηλεκτρικής Ενέργειας	127,6 – 141,4	100,00%	μ/ε
ΕΛΒΟ Α.Ε.	97,3 – 113,9	43,00%	μ/ε
Αξία Συμμετοχών	1.250,8 – 1.405,8		

*μη εφαρμόσιμο.

ΑΞΙΑ ΣΥΜΜΕΤΟΧΩΝ	1.250,8 – 1.405,8
Καθαρός Δανεισμός	(58,5)
ΟΑΕΠ	3,8
Αμοιβές Διοίκησης	189,6 – 207,7
Αξία Μυτιληναίος Α.Ε.	1.385,7 – 1.558,8
Αξία ανά μετοχή:	34,20 – 38,47

Το εύρος αξιών κάθε μίας εκ των Συγχωνευόμενων Εταιριών, όπως προκύπτει από την εφαρμογή των μεθόδων αποτίμησης, παρουσιάζεται συγκεντρωτικά στον παρακάτω πίνακα:

ΕΤΑΙΡΙΕΣ	ΧΑΜΗΛΟ ΑΚΡΟ ΑΠΟΤΙΜΗΣΗΣ (ΣΕ ΕΚΑΤ. ΕΥΡΩ)	ΥΨΗΛΟ ΑΚΡΟ ΑΠΟΤΙΜΗΣΗΣ (ΣΕ ΕΚΑΤ. ΕΥΡΩ)	ΑΡΙΘΜΟΣ ΜΕΤΟΧΩΝ
ΑΛΟΥΜΙΝΙΟΝ ΤΗΣ ΕΛΛΑΔΟΣ	532,4	588,5	38.974.693
ΔΕΛΤΑ PROJECT	82,0	90,0	12.500.000
ΜΥΤΙΛΗΝΑΙΟΣ ΟΜΙΛΟΣ ΕΠΙΧΕΙΡΗΣΕΩΝ	1.385,7	1.558,8	40.520.340

Με βάση το εύρος αξιών του ανωτέρω πίνακα και τον αριθμό μετοχών κάθε μίας εκ των Συγχωνευόμενων Εταιριών, το εύρος αξιών ανά μετοχή διαμορφώνεται ως εξής:

ΕΤΑΙΡΙΕΣ	ΧΑΜΗΛΟ ΑΚΡΟ ΑΠΟΤΙΜΗΣΗΣ (ΣΕ ΕΥΡΩ)	ΥΨΗΛΟ ΑΚΡΟ ΑΠΟΤΙΜΗΣΗΣ (ΣΕ ΕΥΡΩ)
ΑΛΟΥΜΙΝΙΟΝ ΤΗΣ ΕΛΛΑΔΟΣ	13,66	15,10
ΔΕΛΤΑ PROJECT	6,56	7,20
ΜΥΤΙΛΗΝΑΙΟΣ ΟΜΙΛΟΣ ΕΠΙΧΕΙΡΗΣΕΩΝ	34,20	38,47

Το εύρος σχέσης ανταλλαγής μετοχών που προκύπτει για κάθε μία εκ τις Συγχωνευόμενες Εταιρίες και η προτεινόμενη σχέση ανταλλαγής από τα Δ.Σ. των Συγχωνευόμενων Εταιριών, η οποία εν συνεχεία περιλήφθη στο Σ.Σ.Σ., παρουσιάζεται στον πίνακα που ακολουθεί:

ΕΥΡΟΣ ΣΧΕΣΗΣ ΑΝΤΑΛΛΑΓΗΣ ΜΕΤΟΧΩΝ *			
	ΧΑΜΗΛΟ ΑΚΡΟ ΕΥΡΟΥΣ ΑΠΟΤΙΜΗΣΗΣ	ΠΡΟΤΕΙΝΟΜΕΝΗ ΣΧΕΣΗ ΑΝΤΑΛΛΑΓΗΣ	ΥΨΗΛΟ ΑΚΡΟ ΕΥΡΟΥΣ ΑΠΟΤΙΜΗΣΗΣ
ΑΛΟΥΜΙΝΙΟΝ ΤΗΣ ΕΛΛΑΔΟΣ	2,5035	2,5291	2,5477
ΔΕΛΤΑ PROJECT	5,2132	5,2963	5,3428
ΜΥΤΙΛΗΝΑΙΟΣ ΟΜΙΛΟΣ ΕΠΙΧΕΙΡΗΣΕΩΝ	1:1	1:1	1:1

**Αριθμός μετοχών που θα ανταλλάξουν οι μέτοχοι των συγχωνευόμενων εταιριών για κάθε μία (1) νέα μετοχή της ΜΥΤΙΛΗΝΑΙΟΣ*

Στην Έκθεσή τους, σχετικά με το εύλογο και λογικό της προτεινόμενης σχέσης ανταλλαγής, οι Αποτιμητές αναφέρουν τα εξής:

«Σύμφωνα με την προτεινόμενη από τα Διοικητικά Συμβούλια των Εταιριών σχέση ανταλλαγής μετοχών, οι μέτοχοι της ΑΛΟΥΜΙΝΙΟ θα ανταλλάσσουν 2,5291 παλιές μετοχές για κάθε μία (1) νέα μετοχή της ΜΥΤΙΛΗΝΑΙΟΣ ή για κάθε μία παλαιά κατεχόμενη μετοχή της ΑΛΟΥΜΙΝΙΟ θ' αντιστοιχεί 0,39539749 μετοχή της απορροφώσας ΜΥΤΙΛΗΝΑΙΟΣ και οι μέτοχοι της ΔΕΛΤΑ θα ανταλλάσσουν 5,2963 παλιές μετοχές για κάθε μία (1) νέα μετοχή της ΜΥΤΙΛΗΝΑΙΟΣ ή για κάθε μία παλαιά κατεχόμενη μετοχή της ΔΕΛΤΑ θ' αντιστοιχεί 0,188807479 μετοχή της απορροφώσας ΜΥΤΙΛΗΝΑΙΟΣ. Η προαναφερθείσα σχέση ανταλλαγής μετοχών κατά τη γνώμη μας εμπίπτει μέσα στο εύρος της αντίστοιχης σχέσης ανταλλαγής μετοχών που προέκυψε από την αποτίμηση των Εταιριών και επομένως η προτεινόμενη σχέση είναι εύλογη και δίκαιη σύμφωνα με τις διατάξεις των άρθρων 69 έως 77 του Κ.Ν. 2190/1920 και σύμφωνα με τις διατάξεις των άρθρων 1 έως 5 του Ν. 2166/1993, όπως ισχύουν, λαμβανομένων επίσης υπόψη των οικείων διατάξεων του Κανονισμού του Χ.Α., ως ισχύουν.»

Οι πληροφορίες αυτές έχουν αναπαραχθεί πιστά και δεν υπάρχουν παραλείψεις που θα τις καθιστούσαν ανακριβείς ή παραπλανητικές.

Η εν λόγω έκθεση όπου περιγράφονται αναλυτικά οι μέθοδοι αποτίμησης και οι παραδοχές τους, κατόπιν συναίνεσης των Αποτιμητών, είναι διαθέσιμη στα γραφεία της Εταιρίας, Πατρόκλου 5-7, Μαρούσι 15125, 210 6877300, στην ηλεκτρονική διεύθυνση της Απορροφώσας www.mytilineos.gr και στην ηλεκτρονική διεύθυνση των Απορροφώμενων εταιριών, www.alhellas.gr και www.deltaproject.gr.

4.1.6 Λόγοι της Συγχώνευσης

Στις Εκθέσεις των Διοικητικών Συμβουλίων προς τις Γενικές Συνελεύσεις των συγχωνευόμενων εταιριών, οι οποίες συντάχθηκαν κατ' επιταγή και σύμφωνα με το άρθρο 69 παρ. 4 του Κ.Ν. 2190/1920 όπου εκτίθενται οι λόγοι για τους οποίους τα Διοικητικά Συμβούλια κρίνουν τη συγχώνευση δικαιολογημένη. Τα κύρια σημεία των εκθέσεων των Δ.Σ. έχουν ως εξής:

Πλεονεκτήματα της Συγχώνευσης (Οικονομική Άποψη)

Η συγχώνευση δι' απορροφήσεως των εταιριών «ΑΛΟΥΜΙΝΙΟΝ ΤΗΣ ΕΛΛΑΔΟΣ ΒΙΟΜΗΧΑΝΙΚΗ ΚΑΙ ΕΜΠΟΡΙΚΗ ΑΝΩΝΥΜΟΣ ΕΤΑΙΡΕΙΑ» και «ΔΕΛΤΑ ΜΗΧΑΝΟΛΟΓΙΚΟΣ ΕΞΟΠΛΙΣΜΟΣ & ΟΛΟΚΛΗΡΩΜΕΝΑ ΕΡΓΑ ΑΒΕΤΕ» από την «ΜΥΤΙΛΗΝΑΙΟΣ ΑΝΩΝΥΜΗ ΕΤΑΙΡΕΙΑ – ΟΜΙΛΟΣ ΕΠΙΧΕΙΡΗΣΕΩΝ», πραγματοποιείται στα πλαίσια ενός σαφώς νέου επιχειρηματικού και αναπτυξιακού προσανατολισμού της Εταιρείας των θυγατρικών και συνδεδεμένων εταιριών της στον τομέα της ενέργειας κατόπιν της σύναψης της συμφωνίας συνεργασίας με την ισπανική ενεργειακή εταιρεία Endesa Europa S.L., καθώς επίσης και της αμιγούς πλέον εξατομίκευσης των δραστηριοτήτων των εταιριών του Ομίλου.

Η συγχώνευση επιβάλλεται κυρίως λόγω της ταυτότητας πλέον του σκοπού και του αντικείμενου των δύο Απορροφώμενων Εταιριών με την Απορροφώσα, οι οποίες Απορροφώμενες Εταιρίες κατόπιν της ολοκλήρωσης των αποσχίσεων κλάδων τους, όπως αυτές αποφασίστηκαν από τα οικεία Διοικητικά Συμβούλια τους και εγκρίθηκαν από τις Γενικές Συνελεύσεις των Μετόχων με ημερομηνία κατάρτισης λογιστικών καταστάσεων 31.3.2007, θα καταστούν αμιγώς εταιρίες συμμετοχών. Η εννοποίηση και η δημιουργία μίας μεγαλύτερης εταιρίας, θα θέσει υπό κοινή διοίκηση τους διατιθέμενους πόρους, εκφράζοντας μια ενιαία επιχειρηματική στρατηγική. Θα επιτευχθούν σημαντικές οικονομίες κλίμακας, με τη μείωση των λειτουργικών δαπανών, μείωση η οποία θα επηρεάσει θετικά και την κερδοφορία των συγχωνευόμενων εταιριών.

Συνεπώς:

α) δημιουργείται μια ισχυρή εταιρία στο χώρο των μετάλλων και της ενέργειας με πολυσχιδείς εμπορικές δραστηριότητες, ικανή να αντιμετωπίσει τόσο τον εγχώριο όσο και το διεθνή ανταγωνισμό,

β) αξιοποιούνται στο μέγιστο δυνατό βαθμό τα περιουσιακά στοιχεία των συγχωνευόμενων εταιριών,

γ) η εταιρία που θα προκύψει από τη συγχώνευση με βελτιωμένη θέση συγκριτικά με ανταγωνιστικές εταιρίες και αυξημένες δυνατότητες πρόσβασης σε διεθνή επενδυτικά σχέδια, θα μπορεί να εκμεταλλευτεί αποδοτικότερα και με μεγαλύτερη ευελιξία επιχειρηματικές ευκαιρίες και να πετύχει καλύτερους όρους συνεργασίας, και

δ) θα επιτευχθεί βελτιστοποίηση της αποδοτικότητας και των οικονομιών αποτελεσμάτων με την εκμετάλλευση των ευκαιριών ανάπτυξης αλλά και των συνεργιών.

Νομικά Πλεονεκτήματα (Νομική Άποψη)

1. Η συγχώνευση των Συγχωνευόμενων Εταιριών ως ανωτέρω αναφέρθηκε, συντελείται σύμφωνα με τις διατάξεις των άρθρων 68 § 2 και 69 – 77 του κ.ν. 2190/1920 και με χρήση των φορολογικών κινήτρων και απαλλαγών που προβλέπονται στα άρθρα 1-5 του ν. 2166/1993. Ειδικότερα, η συγχώνευση διενεργείται δια ενοποίησης των στοιχείων του ενεργητικού και παθητικού των Συγχωνευομένων Εταιριών, ως αυτά υφίστανται κατά την ημερομηνία ολοκλήρωσης της παρούσας συγχώνευσης δια απορρόφησης, και τα περιουσιακά στοιχεία εκάστης των Απορροφωμένων Εταιριών μεταφέρονται ως στοιχεία ισολογισμού της Απορροφώσας Εταιρίας. Με την ολοκλήρωση της διαδικασίας συγχώνευσης, εκάστη των Απορροφωμένων Εταιριών λύεται, δίχως να εκκαθαρίζεται, και οι μετοχές της ακυρώνονται, το δε σύνολο της περιουσίας της (ενεργητικό και παθητικό) μεταβιβάζεται στην Απορροφώσα Εταιρία, η οποία εφεξής υποκαθίσταται, λόγω οιονεί καθολικής διαδοχής, σε όλα τα δικαιώματα, απαιτήσεις και υποχρεώσεις της Απορροφωμένης Α.Ε., κατά τα οριζόμενα στο άρθρο 75 κ.ν. 2190/1920.
2. Όπου, κατά νόμο, απαιτείται η τήρηση ιδιαιτέρων διατυπώσεων για τη μεταβίβαση στην Απορροφώσα Εταιρία των περιουσιακών στοιχείων εκάστης των Απορροφωμένων Εταιριών, οι Συγχωνευόμενες Εταιρίες αναλαμβάνουν δια του παρόντος την επακριβή τήρησή τους.
3. Η τελική απόφαση για τη Συγχώνευση θα ληφθεί σύμφωνα με το άρθρο 72 κ.ν.2190/1920 από τις Γενικές Συνελεύσεις των μετόχων των Συγχωνευόμενων Εταιριών με αυξημένη απαρτία και πλειοψηφία.
4. Σύμφωνα με τις ανωτέρω διατάξεις, το μετοχικό κεφάλαιο της Απορροφώσας Εταιρίας εκ ποσού είκοσι τεσσάρων εκατομμυρίων τριακοσίων δώδεκα χιλιάδων διακοσίων τεσσάρων ευρώ (24.312.204€) διαιρούμενο σε σαράντα εκατομμύρια πεντακόσιες είκοσι χιλιάδες τριακόσιες σαράντα (40.520.340) κοινές ονομαστικές, μετά ψήφου, άυλες μετοχές ονομαστικής αξίας έκαστης εξήντα λεπτά του ευρώ (0,60€) κατά την ολοκλήρωση της συγχώνευσης, ταυτόχρονα και εκ παραλλήλου:
 - (Α) Θα αυξηθεί:
 - (α) κατά το ποσό του εισφερόμενου μετοχικού κεφαλαίου της Πρώτης Απορροφώμενης Εταιρίας ύψους διακοσίων έξι εκατομμυρίων πεντακοσίων εξήντα πέντε χιλιάδων οκτακοσίων εβδομήντα δύο ευρώ και ενενήντα λεπτών (206.565.872,9€), και
 - (β) κατά το ποσό του εισφερόμενου μετοχικού κεφαλαίου της Δεύτερης Απορροφώμενης Εταιρίας ύψους τεσσάρων εκατομμυρίων διακοσίων πενήντα χιλιάδων ευρώ (4.250.000€), ήτοι, συνολικά, κατά το ποσό των διακοσίων δέκα εκατομμυρίων οκτακοσίων δέκα πέντε χιλιάδων οκτακοσίων εβδομήντα δύο ευρώ και ενενήντα λεπτών (210.815.872,90€)
 - (Β) Θα μειωθεί, κατ' άρθρα 16 παρ. 3 και 75 παρ. 4 κ.ν. 2190/1920, συνεπεία απόσβεσης, λόγω σύγχυσης, της αξίωσης λήψης μετοχών:
 - (α) δια του ποσού των εκατόν οκτώ εκατομμυρίων τριακοσίων πενήντα εννέα χιλιάδων εκατόν ενενήντα εννέα ευρώ και εξήντα λεπτών (108.359.199,60€), που αντιστοιχεί στην ονομαστική αξία των ακυρούμενων μετοχών της Πρώτης Απορροφώμενης Εταιρίας που η Απορροφώσα Εταιρία κατέχει, ήτοι είκοσι εκατομμύρια τετρακόσιες σαράντα πέντε χιλιάδες εκατόν τριάντα δύο (20.445.132) κοινές μετοχές έκδοσης της Πρώτης Απορροφώμενης Εταιρίας ονομαστικής αξίας εκάστης πέντε ευρώ και τριάντα λεπτά (5,30€),
 - (β) δια του ποσού των δύο εκατομμυρίων επτακοσίων χιλιάδων εκατόν ογδόντα ευρώ και τεσσάρων λεπτών (2.700.180,04€) , που αντιστοιχεί στην ονομαστική αξία των ακυρούμενων μετοχών της Δεύτερης Απορροφώμενης Εταιρίας που η Απορροφώσα Εταιρία κατέχει, ήτοι επτά εκατομμύρια εννιακόσιες

σαράντα μία χιλιάδες και επτακόσιες έξι (7.941.706) κοινές μετοχές έκδοσης της Δεύτερης Απορροφώμενης Εταιρίας ονομαστικής αξίας εκάστης 0,34 Ευρώ, ήτοι, συνολικά, κατά το ποσό των εκατόν έντεκα εκατομμυρίων πενήντα εννέα χιλιάδων τριακοσίων εβδομήντα εννέα ευρώ και εξήντα τεσσάρων λεπτών (111.059.379,64€),

- (Γ) Θα αυξηθεί περαιτέρω, συνεπεία κεφαλαιοποίησης, για σκοπούς διατήρησης της κατωτέρω αναγραφόμενης σχέσης ανταλλαγής των μετοχών, τμήματος του λογαριασμού από την έκδοση μετοχών υπέρ το άρτιον της Απορροφώσας Εταιρίας, ύψους εκατόν τριάντα πέντε χιλιάδων τετρακοσίων ογδόντα τριών ευρώ και ογδόντα τεσσάρων λεπτών (135.483,84€), ήτοι, το συνολικό ποσό της (καθαρής) αύξησης του μετοχικού κεφαλαίου της Απορροφώσας Εταιρίας θα είναι ενενήντα εννέα εκατομμύρια οκτακόσιες ενενήντα μία χιλιάδες εννιακόσια εβδομήντα επτά ευρώ και δέκα λεπτά (99.891.977,10 €), και θα ανέρχεται στο ύψος των εκατόν είκοσι τεσσάρων εκατομμυρίων διακοσίων τεσσάρων χιλιάδων εκατόν ογδόντα ενός ευρώ και δέκα λεπτών (124.204.181, 10€), διαιρούμενο πλέον σε σαράντα οκτώ εκατομμύρια επτακόσιες επτά χιλιάδες πεντακόσιες είκοσι δύο (48.707.522) άυλες, κοινές, ονομαστικές μετά ψήφου, μετοχές, νέας ονομαστικής αξίας 2,55 Ευρώ εκάστης.

Η συγχώνευση θα ολοκληρωθεί με την έγκριση αυτής από την αρμόδια υπηρεσία του Υπουργείου Ανάπτυξης και την καταχώριση της εγκριτικής απόφασης στο Μητρώο Ανωνύμων Εταιριών και θα υλοποιηθεί με την εισφορά στην Εταιρία όλων των στοιχείων του Ενεργητικού και Παθητικού των Απορροφωμένων Εταιριών. Οι συγχωνευόμενες εταιρίες θα προβούν σε κάθε αναγκαία ενέργεια για την χορήγηση των κατά νόμον προβλεπόμενων αδειών ή εγκρίσεων των αρμόδιων εποπτευουσών Αρχών.

5. Κατά την διαδικασία συγχώνευσης δεν εμφανίστηκαν μέχρι της καταρτίσεως του παρόντος και δεν προβλέπεται να εμφανιστούν μέχρι την ολοκλήρωση της διαδικασίας ειδικές δυσχέρειες.

Οι Εκθέσεις των Διοικητικών Συμβουλίων των συγχωνευόμενων εταιριών προς τους μετόχους τους, οι οποίες συντάχθηκαν βάσει του άρθρου 69 παρ. 4 Ν.2190/1920, και οι οποίες αιτιολογούν από οικονομική και νομική άποψη τη συγχώνευση των συγχωνευόμενων εταιριών παρατίθενται στην ιστοσελίδα του Εκδότη στην ηλεκτρονική διεύθυνση www.mytilineos.gr. Επίσης παρατίθενται για κάθε μια από τις συγχωνευόμενες εταιρίες ΑΛΟΥΜΙΝΙΟΝ ΤΗΣ ΕΛΛΑΔΟΣ και ΔΕΛΤΑ PROJECT στις διευθύνσεις, www.alhellas.gr και www.deltaproject.gr αντίστοιχα.

4.2 ΑΝΑΜΕΝΟΜΕΝΟ ΧΡΟΝΟΔΙΑΓΡΑΜΜΑ

Κατωτέρω παρουσιάζονται συνοπτικά οι ημερομηνίες – σταθμοί στη διαδικασία συγχώνευσης:

Ημερομηνία	Ενέργεια
3.9.2007	Α Επαναληπτική Έκτακτη Γενική Συνέλευση των Μετόχων της ΜΥΤΙΛΗΝΑΙΟΣ που ενέκρινε το Σχέδιο Σύμβασης Συγχώνευσης
3.9.2007	Α Επαναληπτική Έκτακτη Γενική Συνέλευση των Μετόχων της ΑΛΟΥΜΙΝΙΟΝ ΤΗΣ ΕΛΛΑΔΟΣ που ενέκρινε το Σχέδιο Σύμβασης Συγχώνευσης
3.9.2007	Έκτακτη Γενική Συνέλευση των Μετόχων της ΔΕΛΤΑ PROJECT που ενέκρινε το Σχέδιο Σύμβασης Συγχώνευσης
27.9.2007	Γνωστοποίηση του Εγγράφου της Συγχώνευσης στο Δ.Σ. της Επιτροπής Κεφαλαιαγοράς
27.9.2007	Δημοσίευση της ανακοίνωσης για τη διάθεση του Εγγράφου στο Η.Δ.Τ.
28.9.2007	Δημοσίευση Εγγράφου (ανάρτηση στην ιστοσελίδα του Χ.Α. και της ΜΥΤΙΛΗΝΑΙΟΣ)
28.9.2007	Καταχώρηση Έγκρισης Συγχώνευσης στο Μητρώο Ανωνύμων Εταιριών
28.9.2007	Δημοσίευση της ανακοίνωσης για την έγκριση της συγχώνευσης & την παύση διαπραγμάτευσης στο Η.Δ.Τ.
1.10.2007	Παύση Διαπραγμάτευσης των μετοχών των απορροφώμενων εταιριών, ΑΛΟΥΜΙΝΙΟΝ ΤΗΣ ΕΛΛΑΔΟΣ και ΔΕΛΤΑ PROJECT
4.10.2007	Εκτιμώμενη Έγκριση από το Δ.Σ. του Χ.Α. της εισαγωγής προς διαπραγμάτευση των νέων μετοχών
7.10.2007	Δημοσίευση της ανακοίνωσης για την έναρξη διαπραγμάτευσης των νέων μετοχών στο Η.Δ.Τ.
8.10.2007	Εκτιμώμενη Έναρξη διαπραγμάτευσης νέων μετοχών

Το παραπάνω χρονοδιάγραμμα εξαρτάται από αστάθμητους παράγοντες και ενδέχεται να μεταβληθεί. Σε κάθε περίπτωση θα υπάρξει ενημέρωση του επενδυτικού κοινού με σχετική ανακοίνωση στο ημερήσιο δελτίο τιμών του Χ.Α. και στον Τύπο, όπου απαιτείται.

4.3 ΠΛΗΡΟΦΟΡΙΕΣ ΓΙΑ ΤΙΣ ΜΕΤΟΧΕΣ ΤΟΥ ΕΚΔΟΤΗ

Οι μετοχές της ΜΥΤΙΛΗΝΑΙΟΣ είναι άυλες κοινές ονομαστικές, διαπραγματεύονται στην Αγορά Μεγάλης Κεφαλαιοποίησης του Χρηματιστηρίου Αθηνών, και έχουν εκδοθεί βάσει των διατάξεων του Κ.Ν. 2190/1920 και του Καταστατικού της Εταιρίας. Ο κωδικός ISIN (International Security Identification Number) της μετοχής της ΜΥΤΙΛΗΝΑΙΟΣ είναι GRS393503008. Αρμόδιος φορέας για την τήρηση του σχετικού αρχείου των άυλων μετοχών είναι η ΕΛΛΗΝΙΚΑ ΧΡΗΜΑΤΙΣΤΗΡΙΑ Α.Ε. (Ε.Χ.Α.Ε.), Πεσμαζόγλου 1, 105 59 Αθήνα. Οι μετοχές της Εταιρίας διαπραγματεύονται σε Ευρώ.

Υπεύθυνη για την τήρηση του μετοχολογίου είναι η Εταιρία, και συγκεκριμένα η κα. Ιουλία Κατσικαρδάκου (οδός Πατρόκλου 5-7, τηλ. 210 6877300).

Η απορροφώσα Εταιρία ΜΥΤΙΛΗΝΑΙΟΣ υποχρεούται να πιστώσει στους λογαριασμούς Σ.Α.Τ. των μετόχων της και των μετόχων των απορροφώμενων εταιριών μέσω της ΕΛΛΗΝΙΚΑ ΧΡΗΜΑΤΙΣΤΗΡΙΑ Α.Ε., τις νέες μετοχές βάσει των προαναφερθεισών σχέσεων ανταλλαγής. Σχετική ανακοίνωση για το χρόνο που θα πιστωθούν οι νέες μετοχές στους λογαριασμούς Σ.Α.Τ. των δικαιούχων θα δημοσιευθεί εγκαίρως στον Τύπο.

Το σύνολο των μετοχών που θα προκύψουν μετά τη συγχώνευση θα είναι ελεύθερα διαπραγματεύσιμες.

Η μονάδα διαπραγμάτευσης των μετοχών στο Χ.Α. είναι ο τίτλος 1 άυλης κοινής μετοχής.

Οι μετοχές της Εταιρίας δεν περιέχουν ρήτρες εξαγοράς ούτε και ρήτρες μετατροπής.

Η Εταιρία δεν έχει συνάψει σύμβαση Ειδικής Διαπραγμάτευσης της μετοχής της και δεν θα υπάρξει σταθεροποίηση της τιμής της μετοχής.

Δεν υπάρχει κανένας περιορισμός από το Καταστατικό ή από απόφαση της Γενικής Συνέλευσης της Εταιρίας ως προς την ελεύθερη μεταβίβαση των μετοχών της.

Σημειώνεται ότι σύμφωνα με απόφαση της Έκτακτης Γενικής Συνέλευσης των μετόχων της Εταιρίας της 3.9.2007 δόθηκε προς το Διοικητικό της Συμβούλιο ανέκκλητη εξουσιοδότηση όπως ρυθμίσει κατ'άρθρο 53 παρ.2 του Ν.3371/2005 με απόφασή του τη διαδικασία τακτοποίησης των κλασματικών δικαιωμάτων που θα προκύψουν συνεπεία της εφαρμογής των σχέσεων ανταλλαγής μετοχών των συγχωνευόμενων εταιριών.

4.4 ΔΙΚΑΙΩΜΑΤΑ ΜΕΤΟΧΩΝ

4.4.1 Γενικά

Μετά την παρούσα αύξηση του μετοχικού κεφαλαίου λόγω συγχώνευσης δια απορροφήσεως των ΑΛΟΥΜΙΝΙΟΝ ΤΗΣ ΕΛΛΑΔΟΣ και ΔΕΛΤΑ PROJECT από τη ΜΥΤΙΛΗΝΑΙΟΣ, όπως αποφασίστηκε από την Έκτακτη Γενική Συνέλευση των μετόχων της Εταιρίας της 3.9.2007, το μετοχικό κεφάλαιο της ΜΥΤΙΛΗΝΑΙΟΣ θα ανέρχεται στο ποσό των € 124.204.181,10 και θα διαιρείται σε 48.707.522 κοινές ονομαστικές, μετά ψήφου, μετοχές, ονομαστικής αξίας € 2,55 η κάθε μία.

Κάθε μετοχή του Εκδότη ενσωματώνει όλα τα δικαιώματα και τις υποχρεώσεις που καθορίζονται από το Νόμο και το Καταστατικό της Εταιρίας, το οποίο όμως δεν περιέχει διατάξεις περισσότερο περιοριστικές από αυτές που προβλέπει ο Νόμος. Η κατοχή του τίτλου της μετοχής συνεπάγεται αυτοδικαίως την αποδοχή από τον κύριο αυτής του Καταστατικού της Εταιρίας και των νομίμων αποφάσεων των Γενικών Συνελεύσεων των μετόχων, έστω και εάν δεν έλαβαν μέρος σε αυτές οι μέτοχοι.

Το καταστατικό του Εκδότη δεν περιέχει ειδικά δικαιώματα ή προνόμια υπέρ συγκεκριμένων μετόχων ούτε περιορισμούς κατά συγκεκριμένων μετόχων.

Η ευθύνη των μετόχων περιορίζεται στην ονομαστική αξία των μετοχών που κατέχουν. Οι μέτοχοι συμμετέχουν στη διοίκηση και τα κέρδη της Εταιρίας σύμφωνα με το Νόμο και τις διατάξεις του Καταστατικού. Τα δικαιώματα και οι υποχρεώσεις που απορρέουν από κάθε μετοχή ακολουθούν αυτή σε οποιονδήποτε καθολικό ή ειδικό διάδοχο του μετόχου.

Για τη μεταβολή των δικαιωμάτων των μετόχων, οι ενέργειες που απαιτούνται είναι αυτές της σχετικής ισχύουσας νομοθεσίας.

Δικαίωμα Μερίσματος: Σύμφωνα με το άρθρο 31 του Καταστατικού της Εταιρίας η διάθεση των καθαρών κερδών της Εταιρίας γίνεται με τον ακόλουθο τρόπο:

Προηγείται η διάθεση του ποσοστού για τον σχηματισμό του τακτικού αποθεματικού, όπως ορίζει ο νόμος, δηλαδή για τον σκοπό αυτό αφαιρείται τουλάχιστον το ένα εικοστό (1/20) των καθαρών κερδών. Όπως είναι γνωστό, σύμφωνα με τον νόμο, η αφαίρεση αυτή παύει να είναι υποχρεωτική όταν αυτό φθάσει σε ποσό ίσο τουλάχιστον με το ένα τρίτο (1/3) του εταιρικού κεφαλαίου. Ακολουθεί η διάθεση του ποσού που απαιτείται για την καταβολή του πρώτου μερίσματος, δηλαδή ποσοστού έξι τα εκατό (6%) του καταβεβλημένου μετοχικού κεφαλαίου και σύμφωνα με το άρθρο 45 του Κ.Ν. 2190/20 σε συνδυασμό με τις διατάξεις του Α.Ν. 148/1967 και του Ν. 876/1979. Τέλος, η Γενική Συνέλευση διαθέτει ελεύθερα το υπόλοιπο.

Η Εταιρία δύναται να μοιράσει προσωρινό μέρισμα με απόφαση του Διοικητικού Συμβουλίου εφόσον 20 τουλάχιστον ημέρες προηγουμένως έχει δημοσιεύσει σχετική λογιστική κατάσταση. Το προσωρινό μέρισμα δεν μπορεί να υπερβεί το 50% των καθαρών κερδών της λογιστικής κατάστασης. Το μέρισμα κάθε μετοχής πληρώνεται στον κομιστή της, μέσα σε 2 μήνες από την ημερομηνία της Τακτικής Γενικής Συνέλευσης που ενέκρινε τις ετήσιες οικονομικές καταστάσεις, ή οποτεδήποτε οριστεί.

Τα μερίσματα που δεν έχουν ζητηθεί για μια πενταετία από τότε που κατέστησαν απαιτητά, παραγράφονται υπέρ του Δημοσίου.

Δικαιώματα Ψήφου: Κάθε μετοχή παρέχει το δικαίωμα μίας ψήφου. Συγκύριοι μετοχής, για να έχουν το δικαίωμα ψήφου, πρέπει να υποδείξουν στην Εταιρία εγγράφως ένα κοινό εκπρόσωπο για τη μετοχή αυτή, ο οποίος θα τους εκπροσωπήσει στη Γενική Συνέλευση, μέχρι δε τον καθορισμό αυτόν αναστέλλεται η άσκηση των δικαιωμάτων τους.

Οι μέτοχοι ασκούν τα δικαιώματά τους σε σχέση με τη Διοίκηση της Εταιρίας μόνο μέσω των Γενικών Συνελεύσεων.

Κάθε μέτοχος δικαιούται να μετέχει στη Γενική Συνέλευση των μετόχων της Εταιρίας είτε αυτοπροσώπως είτε μέσω πληρεξουσίου. Σε ό,τι αφορά την διαδικασία κατάθεσης των μετοχών προκειμένου να συμμετέχει ο μέτοχος στις Γενικές Συνελεύσεις των μετόχων της Εταιρίας, εφαρμόζονται τα προβλεπόμενα στον Κανονισμό Λειτουργίας και Εκκαθάρισης του Συστήματος Αυλών Τίτλων του Κ.Α.Α., όπως αυτός εκάστοτε ισχύει.

Μέτοχοι που δεν συμμορφώνονται με τα παραπάνω θα μετέχουν στη Γενική Συνέλευση μόνο με τη ρητή άδειά της.

Δικαίωμα Προτίμησης: Οι μέτοχοι έχουν δικαίωμα προτίμησης σε κάθε μελλοντική αύξηση του Μετοχικού Κεφαλαίου της Εταιρίας, ανάλογα με τη συμμετοχή τους στο υφιστάμενο μετοχικό κεφάλαιο, όπως ορίζεται στο άρθρο 13, §5, του Κωδικοποιημένου Νόμου 2190/1920.

Δικαίωμα στο Προϊόν Εκκαθάρισης: Σε περίπτωση εκκαθάρισης της Εταιρίας, η Γενική Συνέλευση ορίζει δύο έως τέσσερις εκκαθαριστές οι οποίοι έχουν όλα τα δικαιώματα του Διοικητικού Συμβουλίου. Το Διοικητικό Συμβούλιο παύει να υφίσταται με τον ορισμό των εκκαθαριστών. Οι εκκαθαριστές πρέπει να περατώσουν, χωρίς καθυστέρηση, τις εκκρεμείς υποθέσεις της Εταιρίας, να μετατρέψουν σε χρήμα την εταιρική περιουσία, να εξοφλήσουν τα χρέη της και να εισπράξουν τις απαιτήσεις αυτής. Μπορούν δε να ενεργήσουν και νέες πράξεις, εφόσον με αυτές εξυπηρετούνται η εκκαθάριση και το συμφέρον της Εταιρίας. Μετά το πέρας της εκκαθάρισης, οι εκκαθαριστές αποδίδουν τις εισφορές των μετόχων και διανέμουν το υπόλοιπο προϊόν της εκκαθάρισης της εταιρικής περιουσίας στους μετόχους, κατά το λόγο της συμμετοχής τους στο καταβεβλημένο μετοχικό κεφάλαιο.

Δικαιώματα Μειοψηφίας: Αναφορικά με τα δικαιώματα μειοψηφίας, το Καταστατικό της Εταιρίας και συγκεκριμένα το άρθρο 8, προβλέπει τα εξής:

1. Σε περίπτωση αιτήσεως μετόχων, που εκπροσωπούν τουλάχιστον το ένα εικοστό (1/20) του καταβεβλημένου Μετοχικού Κεφαλαίου, το Διοικητικό Συμβούλιο είναι υποχρεωμένο να συγκαλεί Έκτακτη Γενική Συνέλευση των μετόχων, ορίζοντας ημέρα συνεδριάσεώς της, που να μην απέχει περισσότερο από τριάντα (30) ημέρες από την ημέρα που επιδόθηκε η αίτηση στον Πρόεδρο του Διοικητικού Συμβουλίου. Στην αίτηση πρέπει να προσδιορίζεται με ακρίβεια το αντικείμενο της ημερήσιας διατάξεως.

2. Σε περίπτωση αιτήσεως μετόχων, που εκπροσωπούν τουλάχιστον το ένα εικοστό (1/20) του καταβεβλημένου Μετοχικού Κεφαλαίου, ο Πρόεδρος της Γενικής Συνελεύσεως είναι υποχρεωμένος να αναβάλλει για μια φορά τη λήψη αποφάσεων Τακτικής ή Έκτακτης Γενικής Συνελεύσεως, ορίζοντας ημέρα συνεδριάσεως για τη λήψη τους εκείνη που ορίζεται στην αίτηση των μετόχων, που όμως δεν μπορεί να απέχει περισσότερο από τριάντα (30) ημέρες από την ημέρα της αναβολής.

3. Σε περίπτωση αιτήσεως των μετόχων, που εκπροσωπούν τουλάχιστον το ένα εικοστό (1/20) του καταβεβλημένου Μετοχικού Κεφαλαίου, η οποία πρέπει να υποβληθεί στην εταιρία πέντε πλήρεις ημέρες πριν από την Τακτική Γενική Συνέλευση, το Διοικητικό Συμβούλιο είναι υποχρεωμένο:

α. Να ανακοινώνει στη Γενική Συνέλευση τα ποσά, που μέσα στην τελευταία διετία καταβλήθηκαν για οποιαδήποτε αιτία από την Εταιρία σε μέλη του Διοικητικού Συμβουλίου ή στους Διευθυντές ή άλλους υπαλλήλους της, καθώς και κάθε άλλη παροχή της εταιρίας στα πρόσωπα αυτά, ή κάθε άλλη σύμβαση της Εταιρίας, που καταρτίστηκε για οποιαδήποτε αιτία, με τα αυτά πρόσωπα.

β. Να παρέχει τις συγκεκριμένες πληροφορίες, που του ζητούνται σχετικά με τις υποθέσεις της Εταιρίας, στο μέτρο που αυτές είναι χρήσιμες για την πραγματική εκτίμηση των θεμάτων της ημερησίας διατάξεως. Το Διοικητικό Συμβούλιο μπορεί να αρνηθεί να δώσει τις πληροφορίες που του ζητούνται, για αποχρώντα λόγο, καταχωρίζοντας τη σχετική αιτιολογία στα πρακτικά.

4. Σε περίπτωση αιτήσεως μετόχων, που εκπροσωπούν το ένα τρίτο (1/3) τουλάχιστον του καταβεβλημένου Μετοχικού Κεφαλαίου, η οποία υποβάλλεται στην Εταιρία μέσα στην προθεσμία της προηγούμενης παραγράφου και εφ' όσον οι μέτοχοι αυτοί δεν εκπροσωπούνται στο Διοικητικό Συμβούλιο, το Διοικητικό Συμβούλιο έχει την υποχρέωση να δώσει σ' αυτούς κατά τη γενική συνέλευση ή, αν προτιμά, πριν απ' αυτή σε εκπρόσωπό τους, πληροφορίες σχετικά με την πορεία των εταιρικών υποθέσεων και την περιουσιακή κατάσταση της Εταιρίας. Το Διοικητικό Συμβούλιο μπορεί να αρνηθεί να δώσει τις πληροφορίες που του ζητούνται για αποχρώντα ουσιώδη λόγο, καταχωρίζοντας τη σχετική αιτιολογία στα πρακτικά.

5. Στις περιπτώσεις του δευτέρου εδαφίου της παρ. 3 και της παρ. 4 του αυτού άρθρου, οποιαδήποτε αμφισβήτηση, σχετικά με το βάσιμο της αιτιολογίας, λύεται από το αρμόδιο Μονομελές Πρωτοδικείο της έδρας της Εταιρίας, με τη διαδικασία των ασφαλιστικών μέτρων.

6. Σε περίπτωση αιτήσεως μετόχων, που εκπροσωπούν τουλάχιστον το ένα εικοστό (1/20) του καταβεβλημένου μετοχικού κεφαλαίου, η λήψη αποφάσεως για οποιοδήποτε θέμα της ημερησίας διάταξης της Γενικής Συνελεύσεως γίνεται με ονομαστική κλήση.

7. Οι μέτοχοι που ασκούν τα δικαιώματα του άρθρου αυτού, οφείλουν να έχουν λάβει και να τηρούν κατατεθειμένη σύμφωνα με το άρθρο 12 του παρόντος καταστατικού σχετική βεβαίωση από το Κεντρικό Αποθετήριο Αξιών που να βεβαιώνει την ιδιότητα του μετόχου και τον αριθμό των μετοχών του σύμφωνα με το άρθρο 51 του ν. 2396/96 ή βεβαίωση που αντιστοιχεί με βεβαίωση του Κεντρικού Αποθετηρίου. Η βεβαίωση αυτή πρέπει να ισχύει από τη χρονολογία της επιδόσεως της αιτήσεως τους και α) στις περιπτώσεις των παρ. 1 έως 4 του παρόντος άρθρου μέχρι την ημέρα της συνεδριάσεως της Γενικής Συνελεύσεως, β) στις περιπτώσεις της παρ. 5 του παρόντος άρθρου μέχρι την έκδοση της απόφασης του αρμοδίου Δικαστηρίου.

8. Μέτοχοι της Εταιρίας, που εκπροσωπούν τουλάχιστον το ένα εικοστό (1/20) του καταβεβλημένου Μετοχικού Κεφαλαίου, έχουν δικαίωμα να ζητούν έλεγχο της Εταιρίας από το αρμόδιο Δικαστήριο της περιφέρειας, στην οποία εδρεύει η Εταιρία. Ο έλεγχος διατάζεται εφόσον πιθανολογείται, ότι με τις πράξεις που καταγγέλλονται, παραβιάζονται οι διατάξεις των νόμων ή του Καταστατικού ή των αποφάσεων της Γενικής Συνελεύσεως. Οι πράξεις που καταγγέλλονται, πρέπει να έχουν γίνει σε χρόνο που δεν υπερβαίνει τη διετία από τη χρονολογία εγκρίσεως των ετήσιων λογαριασμών της χρήσεως, μέσα στην οποία τελέστηκαν.

9. Μέτοχοι της Εταιρίας που εκπροσωπούν το ένα τρίτο (1/3) τουλάχιστον του καταβεβλημένου Μετοχικού κεφαλαίου, έχουν το δικαίωμα να ζητήσουν έλεγχο της εταιρίας από το κατά την προηγούμενη παράγραφο αρμόδιο Δικαστήριο, εφόσον από την όλη πορεία των εταιρικών υποθέσεων υπάρχει υπόνοια, ότι η Διοίκηση των εταιρικών υποθέσεων δεν ασκείται όπως επιβάλλει η χρηστή και συνετή διαχείριση. Η διάταξη αυτή δεν εφαρμόζεται όσες φορές η μειοψηφία, που ζητεί τον έλεγχο εκπροσωπείται στο Διοικητικό Συμβούλιο της Εταιρίας.

10. Στις περιπτώσεις των παραγράφων 8 και 9 του παρόντος άρθρου οι μέτοχοι πρέπει μέχρι την έκδοση αποφάσεως, να μη μεταβιβάζουν τις παρέχουσες σ' αυτούς δικαιώματα προς υποβολή αιτήσεως μετοχές, πάντως όχι λιγότερο από τριάντα (30) ημέρες από την υποβολή της αιτήσεως».

Κάθε μέτοχος μπορεί να ζητήσει, 10 ημέρες πριν από την Τακτική Γενική Συνέλευση, τις ετήσιες οικονομικές καταστάσεις, τις σχετικές εκθέσεις του Διοικητικού Συμβουλίου και των Ελεγκτών της Εταιρίας και το Ετήσιο Δελτίο της Εταιρίας.

Διαπραγματευσιμότητα των μετοχών: Οι μετοχές της Εταιρίας είναι ελεύθερα διαπραγματεύσιμες. Μονάδα διαπραγμάτευσης είναι ο τίτλος μίας (1) μετοχής.

Προτάσεις Εξαγοράς: Δεν έχουν περιέλθει στη γνώση της Εταιρίας δεσμευτικές προτάσεις εξαγοράς ή/και κανόνες υποχρεωτικής εκχώρησης των μετοχών του Εκδότη.

Σύμφωνα με το Νόμο 3461/30.5.2006 και εφόσον δεν συντρέχουν οι προϋποθέσεις του άρθρου 8, οποιοδήποτε πρόσωπο αποκτά μετοχές και λόγω της απόκτησης αυτής το ποσοστό των δικαιωμάτων ψήφου υπερβαίνει το 1/3 των δικαιωμάτων ψήφου της Εταιρίας, υποχρεούται να απευθύνει υποχρεωτική δημόσια πρόταση για το σύνολο των μετοχών της Εταιρίας.

Δεν υφίστανται δημόσιες προτάσεις τρίτων για την εξαγορά του μετοχικού κεφαλαίου της Εταιρίας κατά την τελευταία και την τρέχουσα χρήση.

4.4.2 Φορολογία Μερισμάτων

Εταιρικά κέρδη: Σύμφωνα με την ισχύουσα Νομοθεσία (Ν. 3296/2004), ο φορολογικός συντελεστής της χρήσης 2005 ήταν 32%, της χρήσης 2006 ήταν 29%, ενώ για την τρέχουσα χρήση 2007 οι ανώνυμες εταιρίες βαρύνονται με φόρο 25% επί των φορολογητέων κερδών τους πριν από οποιαδήποτε διανομή.

Έτσι, τα μερίσματα διανέμονται από ήδη φορολογηθέντα στο νομικό πρόσωπο κέρδη και επομένως ο μέτοχος δεν έχει καμία φορολογική υποχρέωση επί του ποσού των μερισμάτων που εισπράττει.

Ως χρόνος απόκτησης του εισοδήματος από τα μερίσματα λογίζεται η ημερομηνία έγκρισης του Ισολογισμού από τη Γενική Συνέλευση των μετόχων της Εταιρίας.

Λοιπές φορολογικές κρατήσεις: Σύμφωνα με την ισχύουσα ελληνική νομοθεσία, δεν υπάρχει υποχρέωση φορολογικών κρατήσεων στην πηγή οποιασδήποτε εισοδημάτων απορρέουν από τις μετοχές.

4.5 **ΔΑΠΑΝΕΣ ΈΚΔΟΣΗΣ**

Οι συνολικές δαπάνες συγχώνευσης (π.χ. αμοιβές συμβούλων, αποτιμήσεις, ανακοινώσεις στον τύπο κλπ.) εκτιμώνται σε € 700.000 χιλ. περίπου και αναλύονται ως εξής:

Δαπάνες Έκδοσης	Ποσά σε χιλ. €
Αμοιβές Συμβούλων	200
Αμοιβές Αποτιμητών	390
Λοιπά Έξοδα*	110
Σύνολο	700

* Δαπάνες εκτύπωσης & διανομής Εγγράφου , ανακοινώσεις στον Τύπο, αμοιβές ελεγκτών