



ΝΗΡΕΥΣ ΙΧΘΥΟΚΑΛΛΙΕΡΓΕΙΕΣ ΧΙΟΥ Α.Ε.

ΕΓΓΡΑΦΟ ΤΟΥ ΑΡΘΡΟΥ #4 ΤΟΥ Ν.3401/2005

ΓΙΑ ΤΗΝ ΑΥΞΗΣΗ ΤΟΥ ΜΕΤΟΧΙΚΟΥ ΚΕΦΑΛΑΙΟΥ ΤΗΣ ΕΤΑΙΡΕΙΑΣ ΛΟΓΩ ΤΗΣ
ΣΥΓΧΩΝΕΥΣΗΣ ΜΕ ΑΠΟΡΡΟΦΗΣΗ ΤΗΣ ΕΤΑΙΡΕΙΑΣ
FEEDUS ΑΝΩΝΥΜΗ ΕΜΠΟΡΙΚΗ & ΒΙΟΜΗΧΑΝΙΚΗ ΕΤΑΙΡΕΙΑ

ΑΠΟΦΑΣΗ ΤΩΝ ΓΕΝΙΚΩΝ ΣΥΝΕΛΕΥΣΕΩΝ
ΤΗΣ 30/07/2005 (ΝΗΡΕΥΣ ΙΧΘΥΟΚΑΛΛΙΕΡΓΕΙΕΣ ΧΙΟΥ Α.Ε.) ΚΑΙ
ΤΗΣ 30/07/2005 (FEEDUS ΑΝΩΝΥΜΗ ΕΜΠΟΡΙΚΗ & ΒΙΟΜΗΧΑΝΙΚΗ ΕΤΑΙΡΕΙΑ)

ΤΟ ΔΙΟΙΚΗΤΙΚΟ ΣΥΜΒΟΥΛΙΟ ΤΗΣ ΕΠΙΤΡΟΠΗΣ ΚΕΦΑΛΑΙΑΓΟΡΑΣ ΚΑΤΑ ΤΗ ΣΥΝΕΔΡΙΑΣΗ
ΤΟΥ ΤΗΣ 4/11/2005 ΕΝΗΜΕΡΩΘΗΚΕ ΓΙΑ ΤΟ ΠΕΡΙΕΧΟΜΕΝΟ ΤΟΥ ΠΑΡΟΝΤΟΣ ΕΓΓΡΑΦΟΥ

ΑΘΗΝΑ, 2 ΝΟΕΜΒΡΙΟΥ 2005

ΠΕΡΙΕΧΟΜΕΝΑ

1	ΓΕΝΙΚΑ ΣΤΟΙΧΕΙΑ ΣΥΓΧΩΝΕΥΣΗΣ	5
2	ΕΓΓΡΑΦΟ ΑΝΑΦΟΡΑΣ	7
2.1	Παράγοντες Κινδύνου	7
2.2	Πληροφορίες Για Τη Σύνταξη Του «Εγγράφου» και τους Ελεγκτές Της Εταιρείας	10
2.2.1	Γενικά Πληροφοριακά Στοιχεία	10
2.2.2	Τακτικοί Ορκωτοί Ελεγκτές – Λογιστές	11
2.2.2.1	Τακτικοί Ορκωτοί Ελεγκτές – Λογιστές ΝΗΡΕΥΣ Α.Ε.	11
2.2.2.2	Τακτικοί Ορκωτοί Ελεγκτές – Λογιστές FEEDUS Α.Ε.Β.Ε.	14
2.2.3	Φορολογικοί Έλεγχοι	15
2.2.3.1	ΝΗΡΕΥΣ Α.Ε. (Απορροφώσα)	15
2.2.3.2	Εταιρείες του Ομίλου ΝΗΡΕΥΣ Α.Ε.	16
2.2.3.3	FEEDUS Α.Ε.Β.Ε. (Απορροφώμενη)	18
2.2.4	Γνωμοδοτήσεις Εμπειρογνομόνων	19
2.2.5	Έγγραφα στη Διάθεση του Κοινού	20
2.2.5.1	Έγγραφα από Παραπομπή	20
2.2.5.2	Λοιπά Έγγραφα	20
2.3	Πληροφορίες Για Τον Εκδότη ΝΗΡΕΥΣ Α.Ε.	22
2.3.1	Σύντομο Ιστορικό	22
2.4	Πληροφορίες Για Τη Δραστηριότητα της Εταιρείας	25
2.4.1	Άδειες Λειτουργίας	25
2.4.2	Αντικείμενο Δραστηριότητας	27
2.4.3	Παραγόμενα Προϊόντα – Παραγωγική διαδικασία	30
2.4.4	Συμβάσεις Συνεργασίας	38
2.4.4.1	Συμβάσεις της ΝΗΡΕΥΣ Α.Ε. με την απορροφώμενη εταιρεία FEEDUS Α.Ε.Β.Ε.	38
2.4.4.2	Συμβάσεις της ΝΗΡΕΥΣ Α.Ε. με λοιπές εταιρείες του Ομίλου ΝΗΡΕΥΣ Α.Ε.	38
2.4.4.3	Συμβάσεις της ΝΗΡΕΥΣ Α.Ε. με τρίτους	40
2.4.4.4	Συμβάσεις της FEEDUS Α.Ε.Β.Ε. με τρίτους	42
2.4.4.5	Λοιπές Ενδοομιλικές Συμβάσεις	42
2.4.4.6	Συμβάσεις λοιπών εταιρειών του Ομίλου ΝΗΡΕΥΣ Α.Ε. με τρίτους	43
2.4.5	Δίκτυο Πωλήσεων και Διανομής	43
2.5	Στόχοι και Προοπτικές	44
2.5.1	Επενδυτικό Πρόγραμμα	45
2.6	Πάγια Περιουσιακά Στοιχεία – Εγκαταστάσεις	45
2.6.1	Άυλα Περιουσιακά Στοιχεία – Σήματα - Πιστοποιητικά	45
2.6.2	Γήπεδα – Κτιριακές Εγκαταστάσεις	46
2.6.3	Μηχανολογικός Εξοπλισμός	47
2.6.4	Εμπράγματα Βάρη – Εγγυήσεις	50
2.7	Οργανωτική Διάρθρωση Ομίλου	53
2.8	Πληροφορίες για τις Συμμετοχές της Εταιρείας	54
2.8.1	Θυγατρικές Εταιρείες	54
2.8.1.1	FEEDUS Α.Ε.Β.Ε. (Απορροφώμενη- Συμμετοχή 56,53%)	54
2.8.1.2	ΠΡΩΤΕΥΣ ΕΞΟΠΛΙΣΜΟΙ Α.Ε.Β.Ε. (Συμμετοχή 50%)	59
2.8.1.3	ΑΛΠΙΝΟ Α.Β.Ε.Ε. (Συμμετοχή 98,7%)	60
2.8.1.4	EUROCATERERS Α.Β.Ε.Ε.Τ. (Συμμετοχή 95,13%)	61
2.8.1.5	ΙΧΘΥΟΤΡΟΦΕΙΑ ΦΩΚΙΔΑΣ Α.Ε. (Συμμετοχή 98,53%)	62
2.9	Απολογιστικές Πληροφορίες Δραστηριότητας 2002-2004	64
2.9.1	Χρηματοοικονομικές Πληροφορίες Αποτελεσμάτων 2002 - 2004	66
2.9.2	Εξέλιξη Εργασιών – Αποτελεσμάτων	66

2.9.3	Χρηματοοικονομικές Πληροφορίες Ισολογισμών 2002 - 2004.....	71
2.9.4	Ανάλυση Πληροφοριών Σημαντικών Στοιχείων Ισολογισμού 2002 – 2004	72
2.9.5	Επενδύσεις 2002 – 2004	74
2.9.6	Χρηματοοικονομικές Πληροφορίες Ταμειακών Ροών 2002 – 2004	76
2.9.7	Πληροφορίες για τα Κεφάλαια του Ομίλου.....	77
2.9.8	Χρηματοοικονομικές Πληροφορίες για τις Μεταβολές της Καθαρής Θέσης των Χρήσεων 2002 - 2004.....	79
2.9.9	Προσαρτήματα	83
2.9.10	Ενοποιημένες Χρηματοοικονομικές Πληροφορίες Χρήσης 2004 με βάση τα ΔΠΧΠ ...	83
2.10	Περίληψη Των Διαφορών Μεταξύ Δ.Π.Χ.Π. Και Ε.Γ.Λ.Σ.	85
2.11	Απολογιστικές Πληροφορίες Δραστηριότητας Ομίλου Α' Εξαμήνου 2005....	90
2.11.1	Χρηματοοικονομικές Πληροφορίες Ενοποιημένων Αποτελεσμάτων περιόδου 1.1.- 30.6.2005	90
2.11.2	Εξέλιξη Εργασιών – Αποτελεσμάτων	91
2.11.3	Κεφαλαιακή Διάρθρωση και Συνολικό Καθαρό Χρηματοοικονομικό Χρέος.....	92
2.11.4	Χρηματοοικονομικές Πληροφορίες Ενοποιημένης Λογιστικής Κατάστασης 30.6.2005.....	94
2.11.5	Επενδύσεις περιόδου 1.1.2005- 30.6.2005	96
2.11.6	Χρηματοοικονομικές Πληροφορίες Ενοποιημένων Ταμειακών Ροών 1.1 – 30.6.2005	96
2.11.7	Πληροφορίες για τα Κεφάλαια του Ομίλου.....	97
2.11.8	Χρηματοοικονομικές Πληροφορίες Μεταβολών Καθαρής Θέσης 30.6.2004 και 30.6.2005	99
2.11.9	Επεξηγηματικές Πληροφορίες.....	99
2.11.10	Πληροφορίες για τις Τάσεις και τις Προοπτικές της Εταιρείας για τη χρήση 2005	100
2.12	Συναλλαγές Με Συνδεδεμένα Μέρη.....	100
2.12.1	Εταιρείες με κοινή Διοίκηση	100
2.12.2	Αμοιβές μελών Διοικητικού Συμβουλίου 2002 - 2004.....	101
2.12.3	Διεισπρατικές Συναλλαγές Ομίλου 2002 - 2004.....	101
2.12.3.1	Ενδοομιλικές Συμβάσεις	102
2.12.3.2	Διεισπρατικές Συναλλαγές	102
2.12.4	Συναλλαγές με τους βασικούς μετόχους.....	105
2.12.5	Συναλλαγές με συνδεδεμένα μέρη, περιόδου 1.1. – 30.6.2005	105
2.13	Σημαντικές Αλλαγές Στην Χρηματοοικονομική ή Εμπορική Θέση Της Εταιρείας	106
2.14	Μερισματική Πολιτική.....	107
2.15	Διοικητικά, Διαχειριστικά και Εποπτικά Όργανα και Ανώτερα Διοικητικά Στελέχη	108
2.15.1	Δηλώσεις μελών διοικητικών, διαχειριστικών και εποπτικών οργάνων καθώς και ανώτερων Γενικών Διευθυντών.....	112
2.15.2	Αμοιβές και Οφέλη.....	113
2.15.3	Συμμετοχές των μελών των διοικητικών, διαχειριστικών και εποπτικών οργάνων και των ανώτερων Γενικών Διευθυντών της ΝΗΡΕΥΣ Α.Ε. στη διοίκηση ή/και στο κεφάλαιο άλλων εταιρειών.....	117
2.15.4	Μετοχές του Εκδότη που κατέχονται από μέλη των διοικητικών, διαχειριστικών και εποπτικών οργάνων και τους ανώτερους Γενικούς Διευθυντές.....	120
2.16	Οργανόγραμμα.....	121
2.17	Προσωπικό.....	122
2.18	Μετοχικό Κεφάλαιο	123
2.18.1	Καταβεβλημένο Μετοχικό Κεφάλαιο.....	123
2.18.2	Εξέλιξη του Μετοχικού Κεφαλαίου	123
2.19	Μέτοχοι	126
2.20	ΚΑΤΑΣΤΑΤΙΚΟ	129
2.21	Θεσμικό Πλαίσιο της Λειτουργίας της Εταιρείας.....	131
2.21.1	Βασικοί νόμοι – διατάξεις	131

2.21.1.1	Νομοθετικό Πλέγμα Λειτουργίας Ιχθυοκαλλιέργειας.....	131
2.21.1.2	Νομοθετικό Πλέγμα Λειτουργίας Γλυκών Κουταλιού –Λουκουμιών -Τσίγλας.....	131
2.21.1.3	Νομοθετικό Πλέγμα Λειτουργίας Ιχθυοτροφών	132
2.22	Συνοπτικά Στοιχεία Κλάδου της Εταιρείας.....	134
2.22.1	Γενικά Στοιχεία Κλάδου –Ιχθυοκαλλιέργειες.....	134
2.22.2	Θέση της Εταιρείας στον Κλάδο – Ανταγωνισμός	134
2.22.3	Γενικά Στοιχεία Κλάδου -Ιχθυοτροφές.....	135
2.22.4	Θέση της Εταιρείας στον Κλάδο – Ανταγωνισμός	135
2.22.5	Γενικά Στοιχεία Κλάδου –Ζαχαρώδη Προϊόντα.....	136
2.22.6	Θέση της Εταιρείας στον Κλάδο – Ανταγωνισμός	136
3	ΣΗΜΕΙΩΜΑ ΜΕΤΟΧΙΚΟΥ ΤΙΤΛΟΥ.....	138
3.1	Περιγραφή της Συγχώνευσης.....	138
3.1.1	Γενικά	138
3.1.2	Ισολογισμός Μετασχηματισμού – Έκθεση Διαπίστωσης Λογιστικής Αξίας	142
3.1.3	Όροι της Συγχώνευσης	142
3.1.4	Έκθεση & Μέθοδοι Αποτίμησης – Καθορισμός Σχέσης Ανταλλαγής	142
3.1.5	Γνώμη για το Εύλογο και Δίκαιο της Σχέσης Ανταλλαγής	144
3.1.6	Λόγοι της Συγχώνευσης.....	144
3.2	Διαδικασία Διάθεσης Νέων Μετοχών	144
3.3	Αναμενόμενο Χρονοδιάγραμμα	144
3.4	Πληροφορίες για τις Μετοχές του Εκδότη	145
3.5	Δικαιώματα Μετόχων.....	145
3.5.1	Γενικά	145
3.5.2	Φορολογία Μερισμάτων.....	147
4	ΠΑΡΑΡΤΗΜΑ.....	148

1 ΓΕΝΙΚΑ ΣΤΟΙΧΕΙΑ ΣΥΓΧΩΝΕΥΣΗΣ

Το παρόν Έγγραφο του άρθρου 4 του Νόμου 3401/2005 (εφεξής το «Έγγραφο») έχει συνταχθεί και περιλαμβάνει πληροφορίες για την συγχώνευση της εταιρείας «ΝΗΡΕΥΣ ΙΧΘΥΟΚΑΛΛΙΕΡΓΕΙΕΣ ΧΙΟΥ Α.Ε.», με διακριτικό τίτλο «ΝΗΡΕΥΣ Α.Ε.» με την εταιρεία «FEEDUS ΑΝΩΝΥΜΗ ΕΜΠΟΡΙΚΗ ΚΑΙ ΒΙΟΜΗΧΑΝΙΚΗ ΕΤΑΙΡΕΙΑ», με τον διακριτικό τίτλο «FEEDUS Α.Ε.Β.Ε.», με απορρόφηση της τελευταίας από την πρώτη. Πριν την συγχώνευση των δύο εταιρειών, η «ΝΗΡΕΥΣ Α.Ε.» συμμετείχε στο μετοχικό κεφάλαιο της «FEEDUS Α.Ε.Β.Ε.» με ποσοστό 56,53%.

Η εταιρεία FEEDUS Α.Ε.Β.Ε. θα απορροφηθεί από την ΝΗΡΕΥΣ Α.Ε. με ισολογισμό μετασχηματισμού της 31.12.2004.

Η συγχώνευση θα πραγματοποιηθεί σύμφωνα με τις διατάξεις των άρθρων 1 – 5 του Ν. 2166/1993 σε συνδυασμό με τις διατάξεις των άρθρων 68 παράγραφος 2 και 69 – 77 του Κ.Ν. 2190/1920 και με τους όρους και συμφωνίες που περιλαμβάνονται στο Σχέδιο Σύμβασης Συγχώνευσης που υπεγράφη στις 5/5/2005.

Βάσει της σχέσης αξιών η οποία εγκρίθηκε από τις Γενικές Συνελεύσεις των μετόχων των δύο εταιρειών, η σχέση ανταλλαγής για τους μετόχους της ΝΗΡΕΥΣ Α.Ε. είναι η αριθμητική σχέση 1:1. Συγκεκριμένα, κάθε μέτοχος της ΝΗΡΕΥΣ Α.Ε. θα ανταλλάσσει μία μετοχή ονομαστικής αξίας € 1,62 που κατέχει με μία νέα κοινή μετοχή της απορροφώσας εταιρείας ονομαστικής αξίας € 1,25. Επίσης, η σχέση ανταλλαγής για τους μετόχους της FEEDUS Α.Ε.Β.Ε. είναι η αριθμητική σχέση 1: 1. Συγκεκριμένα, κάθε μέτοχος της FEEDUS Α.Ε.Β.Ε. θα ανταλλάσσει μία μετοχή ονομαστικής αξίας € 0,30 που κατέχει με μία νέα κοινή ονομαστική μετοχή της ΝΗΡΕΥΣ Α.Ε. ονομαστικής αξίας € 1,25. Σημειώνεται ότι η προϋπάρχουσα συμμετοχή της απορροφώσας εταιρείας κατά 56,53% στο μετοχικό κεφάλαιο της απορροφώμενης απαλείφεται λόγω σύγχυσης και η απορροφώσα δεν θα εκδόσει νέες μετοχές που αντιστοιχούν στο ποσοστό αυτής της συμμετοχής.

Για τον καθορισμό της σχέσεως ανταλλαγής των μετοχών, τα Διοικητικά Συμβούλια των εταιρειών ΝΗΡΕΥΣ Α.Ε. και FEEDUS Α.Ε.Β.Ε. ανέθεσαν στην «ΤΡΑΠΕΖΑ ΠΕΙΡΑΙΩΣ Α.Ε.», ως πιστωτικό ίδρυμα δυνάμενο να παρέχει τις υπηρεσίες αναδόχου σε δημόσια έγγραφη, σύμφωνα με το άρθρο 322 του Κανονισμού του Χ.Α., την αποτίμηση των δύο εταιρειών και τον συνακόλουθο καθορισμό εύρους σχέσεων αξιών. Τα πορίσματα της έκθεσης της «ΤΡΑΠΕΖΑ ΠΕΙΡΑΙΩΣ Α.Ε.», με βάση τα αποτελέσματα των μεθόδων που χρησιμοποιήθηκαν και τις ανάλογες σταθμίσεις, προσδιορίζουν το εύρος αξιών της ΝΗΡΕΥΣ Α.Ε. ως προς την FEEDUS Α.Ε.Β.Ε. μεταξύ 2,90 και 2,11 προς 1 μετά την απαλοιφή της συμμετοχής της απορροφώσας στην απορροφώμενη και το εύρος σχέσης ανταλλαγής των μετοχών της ΝΗΡΕΥΣ Α.Ε. ως προς την FEEDUS Α.Ε.Β.Ε. μεταξύ 0,88 και 1,21 προς 1. Η «ΤΡΑΠΕΖΑ ΠΕΙΡΑΙΩΣ Α.Ε.» έκρινε την σχέση ανταλλαγής που προτάθηκε από τα Διοικητικά Συμβούλια των συγχωνευόμενων εταιρειών ότι εμπίπτει μέσα στο εύρος της αντίστοιχης σχέσης ανταλλαγής μετοχών που προέκυψε από την αποτίμηση των εταιρειών και επομένως η προτεινόμενη σχέση ανταλλαγής είναι εύλογη και δίκαιη.

Σύμφωνα με το Σχέδιο Σύμβασης Συγχώνευσης, όπως εγκρίθηκε από την Έκτακτη Γενική Συνέλευση των μετόχων της 30/7/2005 της ΝΗΡΕΥΣ Α.Ε., το μετοχικό κεφάλαιο της απορροφώσας εταιρείας, ύψους ΕΥΡΩ 46.989.187,02 διαιρούμενο σε 29.005.671 κοινές, ονομαστικές μετά ψήφου μετοχές, ονομαστικής αξίας ΕΥΡΩ 1,62 εκάστη, θα διαμορφωθεί κατά την ολοκλήρωση της συγχωνεύσεως ως κάτωθι:

α) Θα αυξηθεί κατά το ποσό του εισφερόμενου μετοχικού κεφαλαίου της απορροφώμενης εταιρείας ύψους 7.841.631 ΕΥΡΩ αφού πρώτα μειωθεί με την διαγραφή των μετοχών που κατέχει η απορροφώσα κατά 4.432.778,1 ΕΥΡΩ, δηλαδή αυξάνεται κατά ΕΥΡΩ 3.408.852,9.

β) Θα αυξηθεί με κεφαλαιοποίηση αποθεματικών για λόγους στρογγυλοποίησης από τον λογαριασμό «Διαφορές από την έκδοση μετοχών υπέρ το άρτιο» κατά το ποσό των ΕΥΡΩ 62.602,58.

γ) Θα μειωθεί η ονομαστική αξία της μετοχής από 1,62 ΕΥΡΩ ανά μετοχή σε 1,25 ΕΥΡΩ ανά μετοχή, ήτοι κατά 0,37 ΕΥΡΩ ανά μετοχή.

Κατόπιν των ανωτέρω, το μετοχικό κεφάλαιο της «ΝΗΡΕΥΣ Α.Ε.» θα ανέλθει στο συνολικό ποσό των 50.460.642,50 ΕΥΡΩ διαιρούμενο σε 40.368.514 κοινές ονομαστικές μετά ψήφου μετοχές, ονομαστικής αξίας 1,25 ΕΥΡΩ εκάστη.

Στον πίνακα που ακολουθεί παρουσιάζονται συνοπτικά τα Γενικά Στοιχεία της Συγχώνευσης και το μετοχικό κεφάλαιο της «ΝΗΡΕΥΣ Α.Ε.» πριν και μετά την απορρόφηση της εταιρείας «FEEDUS Α.Ε.Β.Ε.»:

Εκδότρια Εταιρεία: ΝΗΡΕΥΣ Α.Ε.: Στοιχεία για το Μετοχικό Κεφάλαιο Πριν & Μετά τη Συγχώνευση με Απορρόφηση της FEEDUS Α.Ε.Β.Ε.	
(σε €)	
I. Μετοχικό Κεφάλαιο ΝΗΡΕΥΣ Α.Ε. πριν τη Συγχώνευση	46.989.187,02
Ονομαστική Αξία Μετοχής	1,62
Αριθμός Μετοχών πριν τη Συγχώνευση	29.005.671
II. Μεταβολή Μετοχικού Κεφαλαίου Λόγω Συγχώνευσης:	
Αύξηση Κεφαλαίου κατά το Εισφερόμενο Μετοχικό Κεφάλαιο της FEEDUS Α.Ε.Β.Ε.	7.841.631
(Μείον): Διαγραφή (λόγω σύγχυσης) της προϋπάρχουσας συμμετοχής της ΝΗΡΕΥΣ Α.Ε. στο μετοχικό κεφάλαιο της FEEDUS Α.Ε.Β.Ε.	-4.432.778
Αύξηση Κεφαλαίου με Κεφαλαιοποίηση Αποθεματικών για λόγους στρογγυλοποίησης	62.602,58
Σύνολο Αύξησης Κεφαλαίου	3.471.455,48
Μετοχικό Κεφάλαιο ΝΗΡΕΥΣ Α.Ε. μετά τη Συγχώνευση (I + II)	50.460.642,50
Ονομαστική Αξία Μετοχής	1,25
Αριθμός Μετοχών μετά τη Συγχώνευση	40.368.514
Σχέση Ανταλλαγής:	
Για τους μετόχους της ΝΗΡΕΥΣ Α.Ε.	Μία (1) παλαιά μετοχή της ΝΗΡΕΥΣ Α.Ε. με μία (1) νέα μετοχή της ΝΗΡΕΥΣ Α.Ε.
Για τους μετόχους της FEEDUS Α.Ε.Β.Ε.	Μία (1) παλαιά μετοχή της FEEDUS Α.Ε.Β.Ε. με μία (1) νέα μετοχή της ΝΗΡΕΥΣ Α.Ε.
Μονάδα διαπραγμάτευσης στο Χρηματιστήριο Αθηνών	Τίτλος 10 μετοχών

Οι μέτοχοι της απορροφώμενης εταιρείας «FEEDUS Α.Ε.Β.Ε.» θα έχουν δικαίωμα συμμετοχής στη διανομή κερδών της απορροφώσας εταιρείας «ΝΗΡΕΥΣ Α.Ε.» της χρήσεως 2005 και εφεξής.

Σημειώνεται ότι αναλυτικές πληροφορίες αναφορικά με την συγχώνευση παρατίθενται στο κεφάλαιο 3 «Σημείωμα Μετοχικού Τίτλου».

2 ΕΓΓΡΑΦΟ ΑΝΑΦΟΡΑΣ

2.1 Παράγοντες Κινδύνου

Το παρόν Έγγραφο του Άρθρου #4 του Ν.3401/2005 (εφεξής το «Έγγραφο») περιέχει επίσης δηλώσεις και εκτιμήσεις σχετικά με το μέλλον και την εξέλιξη της αγοράς και των αποτελεσμάτων της Εταιρείας στο πλαίσιο συζήτησης σχετικά με το μέλλον, τη στρατηγική, το σχεδιασμό και τις προθέσεις της. Οι εκτιμήσεις αυτές αντανakλούν τις τρέχουσες απόψεις της Εταιρείας σχετικά με μελλοντικά γεγονότα, βασίζονται σε συγκεκριμένες παραδοχές και υπόκεινται σε κινδύνους και αβεβαιότητες. Υπάρχουν αρκετοί παράγοντες / κίνδυνοι οι οποίοι ενδεχομένως θα μπορούσαν να επηρεάσουν τα αποτελέσματα του Εκδότη κατά τρόπο διαφορετικό από τον αναμενόμενο.

Κίνδυνοι που σχετίζονται με την επιχειρηματική δραστηριότητα και τον κλάδο του Εκδότη (NHPEΥΣ Α.Ε.).

Διατροφικές Συνήθειες των Καταναλωτών

Οι διατροφικές συνήθειες των καταναλωτών, διαφοροποιούνται στο βαθμό που αυτοί, ευαισθητοποιούνται πλέον περισσότερο σε θέματα ασφαλούς και υγιεινής διατροφής αλλά και προστασίας του περιβάλλοντος. Η μετατόπιση από την ευρεία κατανάλωση βοοειδών και γενικότερα ζώων που εκτρέφονται (χρήση ζωικών τροφών και καταλοίπων από άλλα ζώα) σε κτηνοτροφικές μονάδες, λόγω των ασθενειών (π.χ. σπογγώδης εγκεφαλοπάθεια, νόσος των πτηνών κ.λπ.) που προκάλεσαν, αναμφίβολα έπληξαν τα αποτελέσματα και την κερδοφορία της βιομηχανίας κτηνοτροφίας, σε όλη την Ευρώπη αλλά και σε χώρες της Ασίας. Εάν με σκοπό την κερδοσκοπία ή και από άγνοια, κάποια εταιρεία στο χώρο της ιχθυοκαλλιέργειας γινόταν η αιτία να αρθεί εν μέρει η εμπιστοσύνη με την οποία περιβάλλουν επί του παρόντος οι καταναλωτές την διατροφή τους με ιχθυηρά, το γεγονός αυτό θα μπορούσε να έχει αρνητικές επιπτώσεις στα αποτελέσματα της Εταιρείας, και στις λοιπές εταιρείες του κλάδου. Επιπροσθέτως η NHPEΥΣ Α.Ε. πρωτοπορεί στην εφαρμογή προγράμματος που επιτρέπει πλήρη ιχθυλασιμότητα σε όλα τα προϊόντα που παράγει, μηδενίζοντας το χρόνο που μεσολαβεί μεταξύ του τελικού προϊόντος και της παραγωγής του κιόλας από το πρώτο της στάδιο, ούτως ώστε εκτός των χρήσιμων στοιχείων με τα οποία τροφοδοτείται το μητρώο και η βάση δεδομένων για κάθε παρτίδα παραγωγής σε όλα της τα στάδια έως τον τελικό καταναλωτή, να μπορεί να εντοπιστεί οποιοσδήποτε διατροφικός κίνδυνος εν τη γεννέσει του.

Παράγοντες επηρεασμού της ζήτησης των προϊόντων της Εταιρείας

Ως γνωστόν, οι τιμές διάθεσης του ψαριού στην Ελλάδα και διεθνώς, διαμορφώνονται από την αντίστοιχη προσφορά και ζήτηση σε προϊόντα ιχθυοκαλλιέργειας. Ειδικότερα στην Ελλάδα όπου οι περισσότερες εταιρείες του κλάδου έχουν επικεντρωθεί στην εκτροφή λαβρακίων και τσιπούρας, αυτός είναι και ο τομέας στον οποίο εάν υπάρχει υπερπροσφορά, πιέζονται καθοδικά οι τιμές διάθεσης, και κατά συνέπεια και τα περιθώρια κέρδους των εταιρειών. Στον αντίποδα, η αλλαγή στις συνήθειες των καταναλωτών και η στροφή τους σε πιο υγιεινούς τρόπους διατροφής και ζωής γενικότερα, δημιουργούν αυξημένη ζήτηση για ιχθυηρά. Εάν στους δύο παραπάνω παράγοντες προστεθεί και ο παράγων των κλιματολογικών αλλαγών, που κατά καιρούς ξεσπούν βίαια και απρόβλεπτα ειδικότερα κατά την τελευταία δεκαετία, τότε καθίσταται ευνόητα δύσκολη (πέρα από μια σαφή καταγραφή τάσης), η προσπάθεια πρόβλεψης των τιμών των ιχθυηρών. Το γεγονός αυτό είναι πολύ σημαντικό, στο βαθμό που στον κλάδο, η παραγωγή προγραμματίζεται αρκετούς μήνες προ της τελικής διάθεσης των τελικών προϊόντων (τσιπούρα, λαυράκι) στις διεθνείς αγορές.

Ευαισθησία των αποθεμάτων

Οι εταιρείες ιχθυοκαλλιέργειας, με στόχο τη διαρκή τροφοδότηση της αγοράς με ιχθυηρά αλλά και γόνου, διατηρούν σημαντικά ζωντανά αποθέματα (live stock). Λόγω της αυξημένης ευαισθησίας που αυτά έχουν, υπάρχει πάντοτε, παρά τους διαρκείς ποιοτικούς ελέγχους και ελέγχους ασφαλείας που διενεργούνται, κίνδυνος πρόκλησης ζημιών από την πιθανή εμφάνιση παθογόνων βακτηριδίων. Αν και έχει ληφθεί μέριμνα ώστε τα αποθέματα να διακρατούνται χωριστά μεταξύ τους στις πλέον υγιεινές συνθήκες, και επιπροσθέτως αυτά έχουν ασφαλιστεί από μια πλειάδα κινδύνων, δεν μπορεί να αποκλειστεί το ενδεχόμενο είτε λόγω κλίματος είτε λόγω κάποιας βακτηριαδικής ασθένειας, να υπάρξουν επιπτώσεις οι οποίες να επηρεάσουν σε μικρό ή μεγάλο βαθμό την παραγωγή και κατά συνέπεια τις πωλήσεις και την κερδοφορία της Εταιρείας.

Κεφάλαιο Κίνησης

Η εξασφάλιση σημαντικών κεφαλαίων κίνησης των εταιρειών που δραστηριοποιούνται στον κλάδο, αποτελεί σημαντικότερη προϋπόθεση για την ομαλή επιχειρηματική τους λειτουργία, που απαιτεί τη

δέσμευση σημαντικών ποσών για τη διαρκή συντήρηση της λεγόμενης παραγωγής σε εξέλιξη (γόνος, τσιπούρα, λαυράκι) ή αλλιώς, των βιολογικών αποθεμάτων -Διεθνή Λογιστικά Πρότυπα -ΔΛΠ Νο 41. Η εκτροφή και ωρίμανση των βιολογικών αποθεμάτων απαιτεί διάστημα μεγαλύτερο του ενός ημερολογιακού έτους αποτελώντας τελικά, μακροπρόθεσμο στοιχείο του Ενεργητικού τους. Παράλληλα, η Εταιρεία προμηθεύεται Α' ύλης με ολιγόμηνη πίστωση, ενώ προμηθεύει επίσης με ολιγόμηνη πίστωση τους εν δυνάμει πελάτες της διεθνώς. Στην περίπτωση κατά την οποία δεν καθίσταται δυνατή η εξισορρόπηση των κεφαλαιακών αναγκών της Εταιρείας μεταξύ των προμηθευτών της, του κεφαλαίου κίνησης και των πελατών της, υπάρχει η περίπτωση της στροφής σε τραπεζικό δανεισμό, η επανάληψη του οποίου θα μπορούσε να οδηγήσει σε αυξημένα χρηματοοικονομικά έξοδα, μικρότερη πιστωτική ευελιξία επηρεάζοντας τελικά την κερδοφορία της Εταιρείας.

Μακροοικονομική Σταθερότητα

Στην παρούσα φάση η κατάσταση και οι προοπτικές των Αγορών διεθνώς στις οποίες και εξάγεται κατά κύριο λόγο το σύνολο της παραγωγής του Εκδότης, χαρακτηρίζονται από μεταβλητότητα στις συναλλαγματικές ισοτιμίες, χαμηλά επιτόκια και στασιμότητα στους ρυθμούς ανάπτυξης, εν τω μέσω υψηλών δημοσιονομικών ελλειμμάτων και ακριβής ενέργειας. Οι παραπάνω παράγοντες επηρεάζουν σε διαφορετικό βαθμό κάθε εταιρεία, αναλόγως του μεγέθους, της αγοράς στην οποία απυθνείται, καθώς και των υποχρεώσεων ή δεσμεύσεων που αυτή έχει αναλάβει. Σε κάθε περίπτωση λοιπόν, αν και η ειδικότερη πορεία του κλάδου ιχθυοκαλλιέργειας βελτιώθηκε σημαντικά τα τελευταία χρόνια, η μελλοντική του πορεία και εξέλιξη είναι αδύνατον να προβλεφθεί επακριβώς από το παρόν «Έγγραφο».

Ανταγωνιστικό Περιβάλλον

Μέχρι πρότινος, ο κλάδος χαρακτηριζόταν από την ύπαρξη πολλών επιδοτημένων αλλά και υπερδανεισμένων εταιρειών οι οποίες προσπαθώντας να ανταπεξέλθουν στις υποχρεώσεις τους, οδήγησαν τον την αγορά σε υπερπροσφορά ιχθυηρών πιέζοντας προς τα κάτω τα περιθώρια κέρδους στον κλάδο. Έτσι, στην πλειοψηφία τους οι παραπάνω εταιρείες, αδυνατώντας να καλύψουν τις οικονομικές υποχρεώσεις που ανέλαβαν είτε τερμάτισαν τη λειτουργία τους είτε συγχωνεύθηκαν δημιουργώντας μεγαλύτερα ανταγωνιστικά επιχειρηματικά σχήματα. Η εν λόγω τάση επεκτάθηκε τόσο, ώστε σήμερα να παρατηρείται πλέον συνεργασία των άλλωτε μεγαλύτερων ανταγωνιστών. Παρόλα τα παραπάνω όμως, μια πιθανή αλλαγή της παραπάνω τάσης η οποία μπορεί να οδηγήσει σε εκ νέου ένταση του ανταγωνισμού, θα μπορούσε υπο προϋποθέσεις να έχει σημαντικές οικονομικές επιπτώσεις στην περιατέρω πορεία της Εταιρείας.

Κίνδυνοι που σχετίζονται με την επιχειρηματική δραστηριότητα και τον κλάδο της απορροφώμενης εταιρείας (FEEDUS A.E.B.E.)

Εξάρτηση του κλάδου Ιχθυοτροφών από τον κλάδο Ιχθυοκαλλιέργειών

Η αλληλοεξαρτώμενη σχέση του κλάδου ιχθυοτροφών από τον κλάδο ιχθυοκαλλιέργειας ενδέχεται να επηρεάσει αρνητικά τα οικονομικά μεγέθη της εταιρείας στην περίπτωση που παρουσιαστούν προβλήματα στην ανάπτυξη του κλάδου ιχθυοκαλλιέργειας. Ύφεση στην ιχθυοκαλλιέργεια και πιθανή μείωση της παραγωγής δύναται να μεταβάλλει τα οικονομικά στοιχεία της εταιρείας.

Κίνδυνοι που προέρχονται από τον αυξανόμενο ανταγωνισμό

Η ένταση του ανταγωνισμού μεταξύ των εταιρειών τροφίμων έχει ως συνέπεια τον περιορισμό των περιθωρίων κέρδους. Μικρότερα περιθώρια κέρδους επιβαρύνουν την κερδοφορία ενώ περιορίζουν την δυνατότητα σχηματισμού προβλέψεων προς κάλυψη επισφαλών απαιτήσεων. Το αποτέλεσμα είναι η χειροτέρευση της οικονομικής θέσης των εταιρειών, κυρίως εκείνων που ελέγχουν μικρότερο μερίδιο αγοράς και παρουσιάζουν σχετικά ασθενέστερη κεφαλαιακή βάση.

Κίνδυνοι που προέρχονται από την οικονομική ύφεση

Η κάμψη της οικονομικής δραστηριότητας και ο περιορισμός ανάπτυξης του εθνικού προϊόντος επιφέρει αρνητικά αποτελέσματα, όπως:

- Επιδρά μειωτικά στην μεγέθυνση των νέων εργασιών της εταιρείας διότι περιορίζεται η επενδυτική και καταναλωτική δαπάνη.
- Χειροτερεύει την οικονομική θέση των πελατών της, μειώνει τα έσοδά τους και επομένως δυσχεραίνει την αποπληρωμή των υποχρεώσεων που αυτοί έχουν αναλάβει.

Κίνδυνοι που σχετίζονται με την συγχώνευση

Ακυρότητα της συγχώνευσης ανωνύμου εταιρείας – Άρθρο 77 του Κ.Ν. 2190/1920

Στο άρθρο 77 του ΚΝ 2190/1920 προβλέπονται τα ακόλουθα σχετικά την ακυρότητα της συγχώνευσης μίας ανώνυμης εταιρείας:

1. «Η συγχώνευση κηρύσσεται άκυρη με απόφαση του Μονομελούς Πρωτοδικείου, το οποίο δικάζει κατά τη διαδικασία της εκούσιας δικαιοδοσίας, μόνο αν: α) δεν τηρήθηκαν οι διατάξεις του άρθρου 74, ή β) αποδειχθεί ότι η απόφαση της Γενικής Συνέλευσης μίας από τις εταιρείες που συγχωνεύθηκαν και που ενέκρινε τη συγχώνευση είναι άκυρη ή ακυρώσιμη κατά τις διατάξεις των άρθρων 35α παρ. 1 και 35β παρ. 2.
2. Η αγωγή για την ακύρωση της συγχώνευσης είναι απαράδεκτη, αν: α) παρήλθαν έξι μήνες από την ημερομηνία καταχώρησης, στο Μητρώο Ανωνύμων Εταιρειών, της εγκριτικής απόφασης της συγχώνευσης, που προβλέπεται από το άρθρο 74 ή β) έπαψαν να υπάρχουν οι λόγοι για τους οποίους θα μπορούσε να γίνει η ακύρωση.
3. Το αρμόδιο δικαστήριο παρέχει στις ενδιαφερόμενες εταιρείες προθεσμία για την άρση των λόγων ακυρότητας της συγχώνευσης, όταν η άρση αυτή είναι εφικτή.
4. Η δικαστική απόφαση που κηρύσσει την ακυρότητα της συγχώνευσης υποβάλλεται στις διατυπώσεις δημοσιότητας του άρθρου 7β.
5. Η τριτανακοπή κατά της απόφασης που κηρύσσει την ακυρότητα της συγχώνευσης μπορεί να ασκηθεί μέσα σε προθεσμία έξι μηνών από την υποβολή της δικαστικής απόφασης στις διατυπώσεις δραστηριότητας του άρθρου 7β.
6. Η δικαστική απόφαση που κηρύσσει την ακυρότητα της συγχώνευσης δεν θίγει το κύρος των υποχρεώσεων που γεννήθηκαν σε όφελος ή σε βάρος της απορροφούμενης εταιρείας στην περίοδο μετά την ημερομηνία καταχώρησης, στο Μητρώο Ανωνύμων Εταιρειών, της εγκριτικής απόφασης της συγχώνευσης, που προβλέπεται από το άρθρο 754, και πριν από την υποβολή της απόφασης αυτής στη δημοσιότητα που προβλέπεται από την παράγραφο 4 του άρθρου αυτού.
7. Οι εταιρείες που έλαβαν μέρος στη συγχώνευση ευθύνονται εις ολόκληρον για τις υποχρεώσεις της προηγούμενης παραγράφου».

Επιπροσθέτως, σε περίπτωση ακύρωσης της συγχώνευσης επέρχονται και οι ακόλουθες έννομες συνέπειες:

α) αναβίωσης του νομικού προσώπου της απορροφούμενης εταιρείας,

β) ανατροπή της ένεκεν συγχωνεύσεως καθολικής διαδοχής και διαχωρισμός της ενιαίας εταιρικής περιουσίας ώστε η αναβιώσασα εταιρεία να ανακτήσει τα περιουσιακά στοιχεία και υποχρεώσεις που είχε κατά τη στιγμή συντέλεσης της συγχώνευσης,

γ) επανάκτηση της ιδιότητας του μετόχου στην εταιρεία που αναβιώνει και

δ) διατήρηση του κύρους των υποχρεώσεων που γεννήθηκαν σε όφελος ή σε βάρος της απορροφούμενης εταιρείας στην περίοδο μεταξύ συντέλεσης της συγχώνευσης (ήτοι την ημερομηνία καταχώρησης στο Μητρώο Ανωνύμων Εταιρειών της εγκριτικής απόφασης της συγχώνευσης) και υποβολής σε δημοσιότητα της δικαστικής απόφασης που ακύρωσε τη συγχώνευση. Επίσης, με ρητή διάταξη του ανωτέρω νόμου (παρ. 7, οι εταιρείες που έλαβαν μέρος στην ακυρωθείσα συγχώνευση ευθύνονται σε ολόκληρο για τις υποχρεώσεις που δημιουργήθηκαν στο ενδιάμεσο διάστημα από τη συντέλεση μέχρι την ακύρωση της συγχώνευσης, πράγμα που ενισχύει την ασφάλεια των συναλλαγών αφού καθιστά το ενιαίο περιουσιακό υπόβαθρο υπέγγυο έναντι των τρίτων για την ικανοποίηση των απαιτήσεών τους.

Σημειώνεται ότι, μέχρι σήμερα δεν υφίσταται ουδεμία δικαστική εκκρεμότητα εναντίον της ανωτέρω συγχώνευσης, η οποία ολοκληρώθηκε δια της υπ' αριθμ.17.869/30-7-2005 Σύμβασης απορρόφησης της Συμβολαιογράφου Αθηνών Ελένης Κατσαφάρου- Γιακουμάκη, και καταχωρήθηκε στο Μητρώο Ανωνύμων Εταιρειών η υπ' αριθμόν Κ2-13094/11.11.2005 εγκριτική απόφαση του Υπουργείου Ανάπτυξης.

2.2 Πληροφορίες Για Τη Σύνταξη Του «Εγγράφου» και τους Ελεγκτές Της Εταιρείας

2.2.1 Γενικά Πληροφοριακά Στοιχεία

Στο παρόν «Εγγραφο» περιλαμβάνονται όλες οι πληροφορίες και τα οικονομικά στοιχεία που κρίνονται απαραίτητα για τη σωστή εκτίμηση της περιουσίας, της χρηματοοικονομικής κατάστασης, των αποτελεσμάτων και των προοπτικών της απορροφώσας εταιρείας «NHPEYΣ Α.Ε.» (στο εξής η «NHPEYΣ Α.Ε.» ή «η Εταιρεία», ή «ο Εκδότης» ή «η απορροφώσα εταιρεία» ή «η απορροφώσα») και της απορροφώμενης εταιρείας FEEDUS ΑΝΩΝΥΜΗ ΕΜΠΟΡΙΚΗ ΚΑΙ ΒΙΟΜΗΧΑΝΙΚΗ ΕΤΑΙΡΕΙΑ (εφεξής «FEEDUS Α.Ε.Β.Ε.» ή «η απορροφώμενη εταιρεία» ή «η απορροφώμενη» ή «η εταιρεία») από τους επενδυτές και τους συμβούλους επί των επενδύσεών τους.

Το παρόν «Εγγραφο» αποτελείται από: α) τα γενικά στοιχεία συγχώνευσης, β) το έγγραφο αναφοράς, γ) το σημείωμα μετοχικού τίτλου και δ) το παράρτημα.

Οι επενδυτές που ενδιαφέρονται για περισσότερες πληροφορίες μπορούν να απευθύνονται τις εργάσιμες ημέρες και ώρες:

- Στα γραφεία της NHPEYΣ Α.Ε., 1^ο χιλ. Λεωφόρου Κορωπίου – Βάρης & Δημοκρίτου, θέση Πόρτσι Κορωπί Αττικής, τηλ. 210 66 24 280, υπεύθυνοι ο κ. Αριστείδης Μπελλές (Πρόεδρος του Διοικητικού Συμβουλίου της Εταιρείας και Διευθύνων Σύμβουλος) και ο κ. Δημήτριος Παπανικολάου (Γενικός Οικονομικός Διευθυντής).
- Στα γραφεία της FEEDUS Α.Ε.Β.Ε., 1^ο χιλ. Λεωφόρου Κορωπίου – Βάρης & Δημοκρίτου, θέση Πόρτσι Κορωπί Αττικής, τηλ. 210 66 24 280, υπεύθυνοι ο κ. Αντώνιος Χαχλάκης, (Αντιπρόεδρος του Διοικητικού Συμβουλίου της εταιρείας και Διευθύνων Σύμβουλος) και ο κ. Ροσέτος Αντουάν, (Οικονομικός Διευθυντής της εταιρείας).

Η σύνταξη και η διάθεση του παρόντος «Εγγράφου» έγινε σύμφωνα με τις διατάξεις της ισχύουσας νομοθεσίας. Το Διοικητικό Συμβούλιο της Επιτροπής Κεφαλαιαγοράς κατά την από 04.11.2005 συνεδρίαση του ενημερώθηκε για το περιεχόμενο του παρόντος «Εγγράφου».

Το Διοικητικό Συμβούλιο της NHPEYΣ Α.Ε. δηλώνει ότι εκτιμά πως οι πληροφορίες που περιέχονται στο παρόν Έγγραφο που έχει συνταχθεί σύμφωνα με το άρθρο 4 παρ. 2 δ του Ν.3401/2005, είναι ισοδύναμες με αυτές που θα περιλαμβάνονταν σε ένα Ενημερωτικό Δελτίο, υπό την έννοια ότι, κατά την εκτίμηση του Διοικητικού Συμβουλίου, περιέχει όλες τις πληροφορίες, οι οποίες περιγράφουν επαρκώς την εταιρική πράξη της συγχώνευσης.

Το «Εγγραφο» θα είναι διαθέσιμο τις εργάσιμες μέρες και ώρες στα γραφεία του Εκδότη, 1^ο χιλ. Λεωφόρου Κορωπίου – Βάρης & Δημοκρίτου, θέση Πόρτσι Κορωπί Αττικής, τηλ.210 66 24 280. Στα γραφεία του Εκδότη θα είναι επίσης διαθέσιμα τα έγγραφα που περιέχουν τους όρους και τις προϋποθέσεις της συγχώνευσης (βλ. σχετικά κατωτέρω).

Ο Εκδότης και τα μέλη του Διοικητικού Συμβουλίου της είναι υπεύθυνοι για το «Εγγραφο» και για το σύνολο των οικονομικών καταστάσεων που έχουν περιληφθεί στην ηλεκτρονική διεύθυνση του Εκδότη. Τα φυσικά πρόσωπα που επιμελήθηκαν της σύνταξης του «Εγγράφου» είναι τα εξής:

α) Για την NHPEYΣ Α.Ε.:

- ο κ. Αριστείδης Μπελλές, Πρόεδρος του Διοικητικού Συμβουλίου της Εταιρείας και Διευθύνων Σύμβουλος, τηλ. 210 66 24 280.
- ο κ. Δημήτριος Παπανικολάου Γενικός Οικονομικός Διευθυντής, τηλ. 210 66 24 280.

β) Για την FEEDUS Α.Ε.Β.Ε.:

- ο κ. Αντώνιος Χαχλάκης, Αντιπρόεδρος του Διοικητικού Συμβουλίου και Διευθύνων Σύμβουλος, τηλ. 210 66 24 280.
- ο κ. Ροσέτος Αντουάν, Οικονομικός Διευθυντής της εταιρείας, τηλ. 210 66 24 280.

Τα Διοικητικά Συμβούλια των δύο εταιρειών δηλώνουν ότι όλα τα μέλη τους έχουν λάβει γνώση του περιεχομένου του παρόντος εγγράφου και βεβαιώνουν υπεύθυνα ότι:

- Όλες οι πληροφορίες και τα στοιχεία που περιέχονται στο «Εγγραφο» είναι πλήρη και αληθή.
- Δεν υπάρχουν άλλα στοιχεία και δεν έχουν λάβει χώρα γεγονότα, η απόκρυψη ή παράλειψη των οποίων θα μπορούσε να καταστήσει παραπλανητικό το σύνολο ή μέρος των στοιχείων και πληροφοριών που περιέχονται στο «Εγγραφο».
- Σε βάρος της Απορροφώσας Εταιρείας, της Απορροφώμενης Εταιρείας και των εταιρειών που ελέγχονται μετοχικά από αυτές δεν εκκρεμούν δικαστικές διαφορές ή διαιτησίες οι οποίες θα μπορούσαν να έχουν σημαντικές επιπτώσεις στην οικονομική τους κατάσταση.

Δικαστικές Εκκρεμοδικίες

Η Προϊσταμένη της Νομικής Υπηρεσίας του Εκδότη, κ Μαρία Λαμπρινού, σε επιστολή της αναφέρει ότι ο Εκδότης και η απορροφώμενη εταιρεία FEEDUS Α.Ε.Β.Ε. εμπλέκονται σε κάποιες δικαστικές υποθέσεις, οι περισσότερες εκ των οποίων αφορούν απαιτήσεις κατά τρίτων και έχουν διαγραφεί με την δημιουργία ισόποσων προβλέψεων σύμφωνα με τα Δ.Π.Χ.Π.

Σύμφωνα με την εκτίμηση της Προϊσταμένης της Νομικής Υπηρεσίας του Εκδότη, καμία από αυτές τις δικαστικές υποθέσεις δεν δύναται να έχει σημαντικές επιπτώσεις στην χρηματοοικονομική κατάσταση ή στην κερδοφορία του Εκδότη ή /και του Ομίλου. Επιπλέον, η Προϊσταμένη της Νομικής Υπηρεσίας του Εκδότη, αναφέρει ότι μέχρι σήμερα και σύμφωνα με τα στοιχεία που έχουν περιέλθει στην γνώση του Εκδότη, δεν υφίσταται καμία άλλη διοικητική, δικαστική ή διαιτητική διαδικασία η οποία ενδέχεται να κινηθεί κατά αυτού και η οποία θα μπορούσε να έχει σημαντικές επιπτώσεις στην χρηματοοικονομική κατάσταση ή στην κερδοφορία του Εκδότη ή /και του Ομίλου.

2.2.2 Τακτικοί Ορκωτοί Ελεγκτές – Λογιστές

2.2.2.1 Τακτικοί Ορκωτοί Ελεγκτές – Λογιστές ΝΗΡΕΥΣ Α.Ε.

Η ΝΗΡΕΥΣ Α.Ε. ελέγχεται από ορκωτούς ελεγκτές – λογιστές. Τον έλεγχο της χρήσης 2002 (σε μητρικό και ενοποιημένο επίπεδο) διενήργησαν οι Ορκωτοί Ελεγκτές – Λογιστές κος Στυλιανός Μ. Ξενάκης (Α.Μ. ΣΟΕΛ 11541) της εταιρείας Α.Ε. Ορκωτών Ελεγκτών «Συνεργαζόμενοι Ορκωτοί Λογιστές» (Φωκίωνος Νέγρη 3, Αθήνα, τηλ. 210 86 91 100) και κος Ιωάννης Κ. Ζουριδάκης (ΑΜ ΣΟΕΛ 10641) της εταιρείας «Ευρωελεγκτική Α.Ε.». Τον έλεγχο της χρήσης 2003 (σε μητρικό και ενοποιημένο επίπεδο) διενήργησε ο Ορκωτός Ελεγκτής – Λογιστής κος Γεώργιος Κ. Νικολόπουλος (Α.Μ. ΣΟΕΛ 14131) της εταιρείας Α.Ε. Ορκωτών Ελεγκτών «Συνεργαζόμενοι Ορκωτοί Λογιστές» (Φωκίωνος Νέγρη 3, Αθήνα, τηλ. 210 86 91 100). Τέλος τον έλεγχο της χρήσης 2004 (σε μητρικό και ενοποιημένο επίπεδο) διενήργησε ο Ορκωτός Ελεγκτής – Λογιστής κος Στυλιανός Μ. Ξενάκης (Α.Μ. ΣΟΕΛ 11541) της εταιρείας Α.Ε. Ορκωτών Ελεγκτών «Συνεργαζόμενοι Ορκωτοί Λογιστές» (Φωκίωνος Νέγρη 3, Αθήνα, τηλ. 210 86 91 100).

Τα σχετικά πιστοποιητικά του ελέγχου των δημοσιευμένων εταιρικών και ενοποιημένων οικονομικών καταστάσεων των χρήσεων 2002 – 2004 που συντάχθηκαν βάσει του ΕΓΛΣ είναι διαθέσιμα στα γραφεία της Εταιρείας, 1^ο χιλ. Λεωφόρου Κορωπίου – Βάρης & Δημοκρίτου, θέση Πόρτσι Κορωπί Αττικής, και την ηλεκτρονική διεύθυνσή της <http://www.nireus.gr/greek/oikonom.asp>.

Για τους σκοπούς του παρόντος «Εγγράφου» όπως προβλέπεται από τις διατάξεις του Παραρτήματος Ι της ενότητας 20.1 του Κανονισμού 809/2004 της Ευρωπαϊκής Ένωσης, βάσει του ΕΓΛΣ, του Ν.2190/20 και της υπ' αρ. 5/204/14.11.2000 απόφασης της Επιτροπής Κεφαλαιαγοράς συντάχθηκαν ενοποιημένες οικονομικές καταστάσεις των χρήσεων, 2002, 2003 και 2004 της ΝΗΡΕΥΣ Α.Ε., οι οποίες εγκρίθηκαν με την από 26 Αυγούστου 2005 απόφαση του Διοικητικού Συμβουλίου της ΝΗΡΕΥΣ Α.Ε. και οι οποίες έχουν ελεγχθεί από τον Ορκωτό Ελεγκτή - Λογιστή κ. Στυλιανό Μ. Ξενάκη, (Α.Μ.Σ.Ο.Ε.Α. 11541) της ελεγκτικής εταιρείας ΣΟΛ Α.Ε.Ο.Ε., ο οποίος είναι ο Τακτικός Ορκωτός Ελεγκτής – Λογιστής του Εκδότη. Οι εν λόγω ενοποιημένες οικονομικές καταστάσεις των χρήσεων, 2002, 2003 και 2004 της ΝΗΡΕΥΣ Α.Ε. παρατίθενται στην ηλεκτρονική διεύθυνση του Εκδότη <http://www.nireus.gr/greek/oikonom.asp>

Στα πιστοποιητικά του Ορκωτού Ελεγκτή-Λογιστή κ. Σ Ξενάκη επί των ενοποιημένων οικονομικών καταστάσεων των χρήσεων, 2002, 2003 και 2004 της ΝΗΡΕΥΣ Α.Ε. που συντάχθηκαν για τους σκοπούς του «Εγγράφου» αναφέρονται ανά χρήση τα εξής:

Ενοποιημένη Χρήση 2004

«Σύμφωνα με το άρθρο 11 του Ν. 2324/1995 ελέγξαμε τις ενοποιημένες οικονομικές καταστάσεις της «ΝΗΡΕΥΣ ΙΧΘΥΟΚΑΛΛΙΕΡΓΕΙΕΣ ΧΙΟΥ Α.Ε.» της εταιρικής χρήσεως που έληξε την 31 Δεκεμβρίου 2004, σύμφωνα με τις διατάξεις του Παραρτήματος 1 της ενότητας 20.1 του Κανονισμού 809/2004 της Ευρωπαϊκής Κοινότητας. Η ευθύνη της σύνταξης των οικονομικών καταστάσεων βαρύνει τη Διοίκηση της εταιρείας. Η δική μας ευθύνη περιορίζεται στη διαμόρφωση και τη διατύπωση γνώμης επί των οικονομικών καταστάσεων, εδραιωμένης στο διενεργηθέντα έλεγχο. Ο έλεγχός μας έγινε σύμφωνα με τις διατάξεις του Κ.Ν 2190/1920 περί ανωνύμων εταιρειών και τα Ελληνικά Ελεγκτικά Πρότυπα, που είναι εναρμονισμένα με τα Διεθνή Ελεγκτικά Πρότυπα. Τα Πρότυπα αυτά απαιτούν το σχεδιασμό και την εκτέλεση του ελεγκτικού έργου κατά τρόπο που να διασφαλίζει εύλογη βεβαιότητα ότι οι οικονομικές καταστάσεις είναι απαλλαγμένες από ουσιώδεις ανακρίβειες και παραλείψεις. Ο έλεγχος περιλαμβάνει την εξέταση, σε δειγματοληπτική βάση, αποδεικτικών στοιχείων που να στηρίζουν τα ποσά και τις πληροφορίες που περιλαμβάνονται στις οικονομικές καταστάσεις. Ο έλεγχος επίσης περιλαμβάνει την αξιολόγηση των λογιστικών αρχών που ακολουθήθηκαν, των εκτιμήσεων της διοίκησης της εταιρείας και, γενικότερα, της παρουσίας των δεδομένων στις οικονομικές καταστάσεις. Πιστεύουμε ότι ο έλεγχος που διενεργήθηκε παρέχει επαρκή βάση για τη διαμόρφωση της Εκθεσής μας. Κατά τη γνώμη μας, οι προαναφερόμενες ενοποιημένες οικονομικές καταστάσεις απεικονίζουν την πραγματική και ακριβοδίκαιη ενοποιημένη οικονομική θέση της εταιρείας κατά την 31 Δεκεμβρίου 2004 και τα ενοποιημένα αποτελέσματα των εργασιών της. Χωρίς να διατυπώνουμε επιφύλαξη ως προς τα συμπεράσματα του ελέγχου, επιστούμε την προσοχή σας στα εξής: (1) Στη σημείωση 9.1 που παρατίθεται στο προσάρτημα των ενοποιημένων οικονομικών καταστάσεων, όπως αυτό συντάχθηκε για τους σκοπούς του εγγράφου του αρθ. #4 του Ν. 3401/2005, στην οποία γίνεται αναφορά στο γεγονός ότι η μητρική εταιρεία δεν έχει ελεγχθεί φορολογικά για τις χρήσεις 2001-2004 και οι ενοποιούμενες θυγατρικές της από μια έως πέντε χρήσεις και λόγω του ότι οι φορολογικές τους υποχρεώσεις για τις χρήσεις αυτές δεν έχουν καταστεί οριστικές, υπάρχει το ενδεχόμενο επιβολής πρόσθετων φόρων και προσαυξήσεων κατά το χρόνο που θα εξετασθούν και οριστικοποιηθούν. Η έκβαση του φορολογικού ελέγχου δεν είναι δυνατό να προβλεφθεί και ως εκ τούτου δεν έχει γίνει οποιαδήποτε πρόβλεψη στις ενοποιημένες οικονομικές καταστάσεις σε σχέση με το θέμα αυτό και (2) Στην ενοποίηση περιλαμβάνονται και οικονομικές καταστάσεις θυγατρικών εταιρειών που δεν συνοδεύονται από πιστοποιητικό ελέγχου Ορκωτού Ελεγκτή Λογιστή, οι οποίες αντιπροσωπεύουν (προ των διεταιρικών απαλείψεων) συνολικά ποσοστό 1,77% και 2,07% των ενοποιημένων συνόλων ενεργητικού και κύκλου εργασιών επί των οποίων δεν διενεργήσαμε έλεγχο.»

Ενοποιημένη Χρήση 2003

«Σύμφωνα με το άρθρο 11 του Ν. 2324/1995 ελέγξαμε τις ενοποιημένες οικονομικές καταστάσεις της «ΝΗΡΕΥΣ ΙΧΘΥΟΚΑΛΛΙΕΡΓΕΙΕΣ ΧΙΟΥ Α.Ε.» της εταιρικής χρήσεως που έληξε την 31 Δεκεμβρίου 2003, σύμφωνα με τις διατάξεις του Παραρτήματος 1 της ενότητας 20.1 του Κανονισμού 809/2004 της Ευρωπαϊκής Κοινότητας. Η ευθύνη της σύνταξης των οικονομικών καταστάσεων βαρύνει τη Διοίκηση της εταιρείας. Η δική μας ευθύνη περιορίζεται στη διαμόρφωση και τη διατύπωση γνώμης επί των οικονομικών καταστάσεων, εδραιωμένης στο διενεργηθέντα έλεγχο. Ο έλεγχός μας έγινε σύμφωνα με τις διατάξεις του Κ.Ν 2190/1920 περί ανωνύμων εταιρειών και τα Ελληνικά Ελεγκτικά Πρότυπα, που είναι εναρμονισμένα με τα Διεθνή Ελεγκτικά Πρότυπα. Τα Πρότυπα αυτά απαιτούν το σχεδιασμό και την εκτέλεση του ελεγκτικού έργου κατά τρόπο που να διασφαλίζει εύλογη βεβαιότητα ότι οι οικονομικές καταστάσεις είναι απαλλαγμένες από ουσιώδεις ανακρίβειες και παραλείψεις. Ο έλεγχος περιλαμβάνει την εξέταση, σε δειγματοληπτική βάση, αποδεικτικών στοιχείων που να στηρίζουν τα ποσά και τις πληροφορίες που περιλαμβάνονται στις οικονομικές καταστάσεις. Ο έλεγχος επίσης περιλαμβάνει την αξιολόγηση των λογιστικών αρχών που ακολουθήθηκαν, των εκτιμήσεων της διοίκησης της εταιρείας και, γενικότερα, της παρουσίας των δεδομένων στις οικονομικές καταστάσεις. Πιστεύουμε ότι ο έλεγχος που διενεργήθηκε παρέχει επαρκή βάση για τη διαμόρφωση της Εκθεσής μας. Κατά τη γνώμη μας, οι προαναφερόμενες ενοποιημένες οικονομικές καταστάσεις απεικονίζουν την πραγματική και ακριβοδίκαιη ενοποιημένη οικονομική θέση της εταιρείας κατά την 31 Δεκεμβρίου 2003 και τα ενοποιημένα αποτελέσματα των εργασιών της. Χωρίς να διατυπώνουμε επιφύλαξη ως προς τα συμπεράσματα του ελέγχου, επιστούμε την προσοχή σας στα εξής: (1) Στη σημείωση 9.1 που παρατίθεται στο προσάρτημα των ενοποιημένων οικονομικών καταστάσεων, όπως αυτό συντάχθηκε για τους σκοπούς του εγγράφου του αρθ. #4 του Ν. 3401/2005, στην οποία γίνεται αναφορά στο γεγονός ότι η μητρική εταιρεία δεν έχει ελεγχθεί φορολογικά για τις χρήσεις 2001-2003 και οι ενοποιούμενες θυγατρικές της από μια έως πέντε χρήσεις και λόγω του ότι οι φορολογικές τους υποχρεώσεις για τις χρήσεις αυτές δεν έχουν καταστεί οριστικές, υπάρχει το ενδεχόμενο επιβολής πρόσθετων φόρων και προσαυξήσεων κατά το χρόνο που θα

εξετασθούν και οριστικοποιηθούν. Η έκβαση του φορολογικού ελέγχου δεν είναι δυνατό να προβλεφθεί και ως εκ τούτου δεν έχει γίνει οποιαδήποτε πρόβλεψη στις ενοποιημένες οικονομικές καταστάσεις σε σχέση με το θέμα αυτό και (2) Στην ενοποίηση περιλαμβάνονται και οικονομικές καταστάσεις θυγατρικών εταιρειών που δεν συνοδεύονται από πιστοποιητικό ελέγχου Ορκωτού Ελεγκτή Λογιστή, οι οποίες αντιπροσωπεύουν (προ των διαιτηρικών απαλείψεων) συνολικά ποσοστό 1,78% και 1,25% των ενοποιημένων συνόλων ενεργητικού και κύκλου εργασιών επί των οποίων δεν διενεργήσαμε έλεγχο.»

Ενοποιημένη Χρήση 2002

«Σύμφωνα με το άρθρο 11 του Ν. 2324/1995 ελέγξαμε τις ενοποιημένες οικονομικές καταστάσεις της «ΝΗΡΕΥΣ ΙΧΘΥΟΚΑΛΛΙΕΡΓΕΙΕΣ ΧΙΟΥ Α.Ε.» της εταιρικής χρήσεως που έληξε την 31 Δεκεμβρίου 2002, σύμφωνα με τις διατάξεις του Παραρτήματος Ι της ενότητας 20.1 του Κανονισμού 809/2004 της Ευρωπαϊκής Κοινότητας. Η ευθύνη της σύνταξης των οικονομικών καταστάσεων βαρύνει τη Διοίκηση της εταιρείας. Η δική μας ευθύνη περιορίζεται στη διαμόρφωση και τη διατύπωση γνώμης επί των οικονομικών καταστάσεων, εδραιωμένης στο διενεργηθέντα έλεγχο. Ο έλεγχός μας έγινε σύμφωνα με τις διατάξεις του Κ.Ν 2190/1920 περί ανωνύμων εταιρειών και τα Ελληνικά Ελεγκτικά Πρότυπα, που είναι εναρμονισμένα με τα Διεθνή Ελεγκτικά Πρότυπα. Τα Πρότυπα αυτά απαιτούν το σχεδιασμό και την εκτέλεση του ελεγκτικού έργου κατά τρόπο που να διασφαλίζει εύλογη βεβαιότητα ότι οι οικονομικές καταστάσεις είναι απαλλαγμένες από ουσιώδεις ανακρίβειες και παραλείψεις. Ο έλεγχος περιλαμβάνει την εξέταση, σε δειγματοληπτική βάση, αποδεικτικών στοιχείων που να στηρίζουν τα ποσά και τις πληροφορίες που περιλαμβάνονται στις οικονομικές καταστάσεις. Ο έλεγχος επίσης περιλαμβάνει την αξιολόγηση των λογιστικών αρχών που ακολουθήθηκαν, των εκτιμήσεων της διοίκησης της εταιρείας και, γενικότερα, της παρουσίας των δεδομένων στις οικονομικές καταστάσεις. Πιστεύουμε ότι ο έλεγχος που διενεργήθηκε παρέχει επαρκή βάση για τη διαμόρφωση της Εκθέσής μας. Κατά τη γνώμη μας, οι προαναφερόμενες ενοποιημένες οικονομικές καταστάσεις απεικονίζουν την πραγματική και ακριβοδίκαιη ενοποιημένη οικονομική θέση της εταιρείας κατά την 31 Δεκεμβρίου 2002 και τα ενοποιημένα αποτελέσματα των εργασιών της. Χωρίς να διατυπώνουμε επιφύλαξη ως προς τα συμπεράσματα του ελέγχου, εφιστούμε την προσοχή σας στα εξής: (1) Στη σημείωση 9.1 που παρατίθεται στο προσάρτημα των ενοποιημένων οικονομικών καταστάσεων, όπως αυτό συντάχθηκε για τους σκοπούς του εγγράφου του αρθ. #4 του Ν. 3401/2005, στην οποία γίνεται αναφορά στο γεγονός ότι η μητρική εταιρεία δεν έχει ελεγχθεί φορολογικά για τις χρήσεις 2001-2002 και οι ενοποιούμενες θυγατρικές της από δύο έως τέσσερις χρήσεις και λόγω του ότι οι φορολογικές τους υποχρεώσεις για τις χρήσεις αυτές δεν έχουν καταστεί οριστικές, υπάρχει το ενδεχόμενο επιβολής πρόσθετων φόρων και προσαυξήσεων κατά το χρόνο που θα εξετασθούν και οριστικοποιηθούν. Η έκβαση του φορολογικού ελέγχου δεν είναι δυνατόν να προβλεφθεί και ως εκ τούτου δεν έχει γίνει οποιαδήποτε πρόβλεψη στις ενοποιημένες οικονομικές καταστάσεις σε σχέση με το θέμα αυτό και (2) Στην ενοποίηση περιλαμβάνονται και οικονομικές καταστάσεις θυγατρικών εταιρειών που δεν συνοδεύονται από πιστοποιητικό ελέγχου Ορκωτού Ελεγκτή Λογιστή, οι οποίες αντιπροσωπεύουν (προ των διαιτηρικών απαλείψεων) συνολικά ποσοστό 2,41% και 2,00% των ενοποιημένων συνόλων ενεργητικού και κύκλου εργασιών επί των οποίων δεν διενεργήσαμε έλεγχο.»

Οι λογιστικές καταστάσεις εξαμήνου για την περίοδο 01.01.-30.06.2005 έχουν επισκοπηθεί από τον Τακτικό Ορκωτό Ελεγκτή Λογιστή κος Στυλιανός Μ. Ξενάκης (Α.Μ. ΣΟΕΛ 11541). Στην έκθεση επισκόπησης του Ορκωτού Ελεγκτή-Λογιστή επί των οικονομικών καταστάσεων του εξαμήνου για την περίοδο 01.01.-30.06.2005 αναφέρονται τα εξής:

«Επισκοπήσαμε τις συνημμένες ενδιάμεσες οικονομικές καταστάσεις καθώς και τις ενοποιημένες οικονομικές καταστάσεις της «ΝΗΡΕΥΣ ΙΧΘΥΟΚΑΛΛΙΕΡΓΕΙΕΣ ΧΙΟΥ Α.Ε.», της εξαμήνης περιόδου που έληξε την 30 Ιουνίου 2005. Η ευθύνη της σύνταξης των ενδιάμεσων οικονομικών καταστάσεων βαρύνει τη διοίκηση της εταιρείας. Η επισκόπησης μας διενεργήθηκε σύμφωνα με το Διεθνές Πρότυπο Αναθέσεως Επισκόπησης, όπως προβλέπεται από τα Ελληνικά Ελεγκτικά Πρότυπα. Η κριτική αξιολόγηση των παρατιθέμενων στις ενδιάμεσες οικονομικές καταστάσεις στοιχείων και πληροφοριών και η εξασφάλιση επαρκών επεξηγήσεων επί των θεμάτων που θέσαμε στις οικονομικές και λογιστικές υπηρεσίες της εταιρείας συνθέτουν το κύριο μέρος της εργασίας μας. Το εύρος της εργασίας αυτής είναι ουσιωδώς μικρότερο από την εργασία που επιτελείται στα πλαίσια έκδοσης έκθεσης ελέγχου, όπου ο στόχος είναι η διαμόρφωση και διατύπωση ολοκληρωμένης γνώμης επί των οικονομικών καταστάσεων. Κατά συνέπεια, η παρούσα έκθεση δεν συνθέτει έκθεση ελέγχου. Βασιζόμενοι στη διενεργηθείσα επισκόπηση, επιβεβαιώνουμε ότι δεν έχουν περιέλθει στην αντίληψή μας στοιχεία που θα απαιτούσαν ουσιώδεις διαφοροποιήσεις στις προαναφερόμενες ενδιάμεσες οικονομικές καταστάσεις, ώστε να εξασφαλισθεί η συμμόρφωσή τους με τα Διεθνή Λογιστικά Πρότυπα, που έχουν υιοθετηθεί από την Ευρωπαϊκή Ένωση. Χωρίς να διατυπώνουμε επιφύλαξη ως προς τα συμπεράσματα της επισκόπησης,

επιστούμε την προσοχή σας στα παρακάτω θέματα: (1) Οι φορολογικές δηλώσεις για τις χρήσεις 2001 - 2004 για τη μητρική εταιρεία και για χρήσεις μία έως πέντε για τις θυγατρικές της δεν έχουν εξετασθεί από τις φορολογικές αρχές, με συνέπεια να υπάρχει το ενδεχόμενο επιβολής πρόσθετων φόρων και προσανξήσεων κατά το χρόνο που θα εξετασθούν και θα οριστικοποιηθούν. Η έκβαση του φορολογικού ελέγχου δεν είναι δυνατόν να προβλεφθεί στο παρόν στάδιο και, ως εκ τούτου, δεν έχει γίνει οποιαδήποτε πρόβλεψη στις οικονομικές καταστάσεις σε σχέση με το θέμα αυτό. (2) Επειδή για δύο ενοποιούμενες με ολική ενοποίηση θυγατρικές εταιρείες συνολικού ποσοστού (προ των διαιτηρικών απαλήψεων) 2,82 % του ενοποιημένου συνόλου ενεργητικού το σύνολο των ιδίων κεφαλαίων τους γίνεται αρνητικό, συντρέχουν οι προϋποθέσεις εφαρμογής των διατάξεων των άρθρων 47 και 48 του Κ.Ν. 2190/1920 και επιβάλλεται οι εν λόγω εταιρείες να λάβουν τα προσήκοντα μέτρα ώστε να αρθούν οι προϋποθέσεις εφαρμογής των άρθρων αυτών. Κατόπιν τούτου στις Τακτικές Γενικές Συνελεύσεις των εν λόγω εταιρειών αποφασίστηκαν τα εξής: (α) Στη μεν μία ποσοστού 2,76% του ενοποιημένου συνόλου του ενεργητικού να τεθεί υπό εκκαθάριση. (β) Στη δε άλλη ποσοστού 0,06% του ενοποιούμενου συνόλου του ενεργητικού να γίνει αύξηση του Μετοχικού Κεφαλαίου της κατά Ευρώ 101.001,24.».

Οι ενοποιημένες χρηματοοικονομικές πληροφορίες της χρήσης 2004 που συντάχθηκαν βάσει των Διεθνών Προτύπων Χρηματοοικονομικής Πληροφόρησης έχουν ελεγχθεί από τον Ορκωτό Ελεγκτή - Λογιστή κ. Στυλιανό Μ. Ξενάκη, (Α.Μ.Σ.Ο.Ε.Α. 11541) της ελεγκτικής εταιρείας ΣΟΛ Α.Ε.Ο.Ε., ο οποίος είναι ο Τακτικός Ορκωτός Ελεγκτής – Λογιστής του Εκδότη. Στο εν λόγω πιστοποιητικό του Ορκωτού Ελεγκτή-Λογιστή επί των οικονομικών καταστάσεων της χρήσης αναφέρονται τα εξής:

«Ελέγξαμε τις συνημμένες ενοποιημένες οικονομικές καταστάσεις της Ανώνυμης Εταιρείας «ΝΗΡΕΥΣ ΙΧΘΥΟΚΑΛΛΙΕΡΓΕΙΕΣ ΧΙΟΥ Α.Ε.», της εταιρικής χρήσεως που έληξε την 31 Δεκεμβρίου 2004. Η ευθύνη της σύνταξης των οικονομικών καταστάσεων βαρύνει τη διοίκηση της εταιρείας. Η δική μας ευθύνη περιορίζεται στη διαμόρφωση και τη διατύπωση γνώμης επί των οικονομικών καταστάσεων, εδραιωμένης στο διενεργηθέντα έλεγχο. Ο έλεγχός μας διενεργήθηκε σύμφωνα με τα Ελληνικά Ελεγκτικά Πρότυπα, που είναι εναρμονισμένα με τα Διεθνή Ελεγκτικά Πρότυπα. Τα Πρότυπα αυτά απαιτούν το σχεδιασμό και την εκτέλεση του ελεγκτικού έργου κατά τρόπο που να διασφαλίζει εύλογη βεβαιότητα ότι οι οικονομικές καταστάσεις είναι απαλλαγμένες από ουσιώδεις ανακρίβειες και παραλείψεις. Ο έλεγχος περιλαμβάνει την εξέταση, σε δειγματοληπτική βάση, αποδεικτικών στοιχείων που να στηρίζουν τα ποσά και τις πληροφορίες που περιλαμβάνονται στις οικονομικές καταστάσεις. Ο έλεγχος επίσης περιλαμβάνει την αξιολόγηση των λογιστικών αρχών που ακολουθήθηκαν, των εκτιμήσεων της διοίκησης της εταιρείας και, γενικότερα, της παρουσίας των δεδομένων στις οικονομικές καταστάσεις. Πιστεύουμε ότι ο έλεγχος που διενεργήθηκε παρέχει επαρκή βάση για τη διαμόρφωση της Εκθεσής μας. Κατά τη γνώμη μας, οι προαναφερόμενες οικονομικές καταστάσεις απεικονίζουν ακριβοδίκαια την οικονομική θέση της εταιρείας κατά την 31 Δεκεμβρίου 2004 και τα αποτελέσματα των εργασιών της χρήσεως που έληξε αυτή την ημερομηνία, σύμφωνα με τα Διεθνή Λογιστικά Πρότυπα, που έχουν υιοθετηθεί από την Ευρωπαϊκή Ένωση. Χωρίς να διατυπώνουμε επιφύλαξη ως προς τα συμπεράσματα του ελέγχου, επιστούμε την προσοχή σας στα παρακάτω θέματα: (1) Οι φορολογικές δηλώσεις για τις χρήσεις 2001 -2004 για τη μητρική εταιρεία και για χρήσεις μία έως πέντε για τις θυγατρικές της δεν έχουν εξετασθεί από τις φορολογικές αρχές, με συνέπεια να υπάρχει το ενδεχόμενο επιβολής πρόσθετων φόρων και προσανξήσεων κατά το χρόνο που θα εξετασθούν και θα οριστικοποιηθούν. Η έκβαση του φορολογικού ελέγχου δεν είναι δυνατόν να προβλεφθεί στο παρόν στάδιο και, ως εκ τούτου, δεν έχει γίνει οποιαδήποτε πρόβλεψη στις οικονομικές καταστάσεις σε σχέση με το θέμα αυτό. (2) Επειδή για δύο ενοποιούμενες με ολική ενοποίηση θυγατρικές εταιρείες συνολικού ποσοστού (προ των διαιτηρικών απαλήψεων) 3,77% του ενοποιημένου συνόλου ενεργητικού το σύνολο των ιδίων κεφαλαίων τους γίνεται αρνητικό, συντρέχουν οι προϋποθέσεις εφαρμογής των διατάξεων των άρθρων 47 και 48 του Κ.Ν. 2190/1920 και επιβάλλεται οι εν λόγω εταιρείες να λάβουν τα προσήκοντα μέτρα ώστε να αρθούν οι προϋποθέσεις εφαρμογής των άρθρων αυτών. Κατόπιν τούτου στις Τακτικές Γενικές Συνελεύσεις των εν λόγω εταιρειών αποφασίστηκαν τα εξής: (α) Στη μεν μία ποσοστού 0,15% του ενοποιημένου συνόλου του ενεργητικού να τεθεί υπό εκκαθάριση. (β) Στη δε άλλη ποσοστού 3,62% του ενοποιούμενου συνόλου του ενεργητικού να γίνει αύξηση του Μετοχικού Κεφαλαίου της κατά Ευρώ 101.001,24.»

2.2.2.2 Τακτικοί Ορκωτοί Ελεγκτές – Λογιστές FEEDUS A.E.B.E.

Η FEEDUS A.E.B.E. (πρώην ΣΑΡΑΝΤΗΣ Α.Ε.Β.Ε. μέχρι την χρήση 2003) ελέγχεται από ορκωτούς ελεγκτές – λογιστές. Τον δε έλεγχο της χρήσης 2002 διενήργησε ο Ορκωτός Ελεγκτής - Λογιστής κος Γεώργιος Π. Κασσιμάτης (Α.Μ. ΣΟΕΛ 10841) της εταιρείας «Ευρωελεγκτική Α.Ε.». Τον έλεγχο των χρήσεων 2003-2004 διενήργησε ο Ορκωτός Ελεγκτής Λογιστής κος Στυλιανός Ξενάκης (Αρ.Μ. Σ.ΟΕΛ

11541) της εταιρείας Α.Ε. Ορκωτών Ελεγκτών «Συνεργαζόμενοι Ορκωτοί Λογιστές» (Φωκίωνος Νέγρη 3, Αθήνα, τηλ. 210 86 91 100).

Η εταιρεία δε συντάσσει ενοποιημένες οικονομικές καταστάσεις.

Τα σχετικά πιστοποιητικά του ελέγχου των δημοσιευμένων εταιρικών οικονομικών καταστάσεων των χρήσεων 2002 – 2004 που συντάχθηκαν βάσει του ΕΓΛΣ είναι διαθέσιμα στα γραφεία του Εκδότη, 1^ο χλμ. Λεωφόρου Κορωπίου – Βάρης & Δημοκρίτου, θέση Πόρτσι Κορωπί Αττικής, και την ηλεκτρονική διεύθυνσή της <http://www.nireus.gr/greek/oikonom.asp>.

2.2.3 Φορολογικοί Έλεγχοι

2.2.3.1 ΝΗΡΕΥΣ Α.Ε. (Απορροφώσα)

Η Εταιρεία έχει ελεγχθεί φορολογικά από τακτικούς φορολογικούς ελέγχους μέχρι και τη χρήση 2000, τα δε οικονομικά της στοιχεία και αποτελέσματα κρίθηκαν ακριβή, ειλικρινή και οριστικά.

Συγκεκριμένα ο τελευταίος φορολογικός έλεγχος διενεργήθηκε το 2002 από το Ε.Θ.Ε.Κ. και αφορούσε τις χρήσεις 1993-2000. Ο εν λόγω φορολογικός έλεγχος αφορούσε τον προσδιορισμό πάσης φύσεως φορολογικών υποχρεώσεων (εισοδήματος, ΦΠΑ, φόρο μεγάλης ακίνητης περιουσίας, τελών χαρτοσήμων, φόρο μισθωτών υπηρεσιών, κώδικα βιβλίων και στοιχείων). Σύμφωνα με τα φύλλα ελέγχου που επιδόθηκαν, από τον φορολογικό έλεγχο των χρήσεων 1993-2000 της ΝΗΡΕΥΣ Α.Ε. προέκυψαν οι κάτωθι λογιστικές διαφορές, πρόστιμα και προσαυξήσεις:

(ποσά σε €)	1993	1994	1995	1996	1997	1998	1999	2000	Σύνολο
Αποτελέσματα Φορολογικού Ελέγχου ΝΗΡΕΥΣ									
Λογιστικές Διαφορές	766.188,54	2.039.720,39	2.138.098,06	2.783.377,55	4.151.429,58	4.140.600,27	3.375.684,04	3.381.197,56	22.776.295,99
Φόροι Φορολογικού Ελέγχου	34.617,03	45.537,94	47.948,91	73.227,06	90.835,95	112.234,07	158.153,68	217.730,34	780.284,98
Πρόστιμα & Προσαυξήσεις	21.852,00	16.709,89	17.614,00	27.093,31	36.107,29	34.511,98	34.398,42	27.760,62	216.047,52
Φόρος Προστιθέμενης Αξίας	2.657,82	-	-	-	-	-	-	4.457,66	7.115,48
Φόρος Μεγάλης Ακίνητης Περιουσίας	-	-	-	-	1.427,44	2.171,17	2.194,22	2.235,54	8.028,37
Σύνολο Φόρων	59.126,86	62.247,83	65.562,92	100.320,37	128.370,68	148.917,21	194.746,32	252.184,15	1.011.476,34

Επίσης, από τις εταιρείες ΠΡΩΤΕΥΣ ΙΧΘΥΟΚΑΛΛΙΕΡΓΕΙΕΣ, ΙΧΘΥΣ ΜΕΘΕΝΙΤΗΣ, HELLAS FISHERIES και ΕΛΛΗΝΙΚΕΣ ΤΡΟΦΕΣ ΘΑΛΑΣΣΗΣ που απορροφήθηκαν μεταξύ των ετών 1993-200 από τη ΝΗΡΕΥΣ προέκυψαν οι κάτωθι λογιστικές διαφορές, πρόστιμα και προσαυξήσεις:

Αποτελέσματα Φορολογικού Ελέγχου ΠΡΩΤΕΥΣ ΙΧΘ.	1993	Σύνολο
Λογιστικές Διαφορές	62.185,33	62.185,33
Φόροι Φορολογικού Ελέγχου	12.165,0	12.165,00
Πρόστιμα & Προσαυξήσεις	7.680,0	7.680,00
Φόρος Προστιθέμενης Αξίας		0,00
Φόρος Μεγάλης Ακίνητης Περιουσίας		0,00
Σύνολο Φόρων	19.845,00	19.845,00

Αποτελέσματα Φορολογικού Ελέγχου ΙΧΘΥΣ	1993	1994	1995 (υπερδωδεκάμηνη χρήση 01.01.1995-31.05.1996)		Σύνολο
Λογιστικές Διαφορές	3.489,95	21.220,30	20.180,88		44.891,12
Φόροι Φορολογικού Ελέγχου	1.221,00	1.726,00	1.083,00		4.030,00
Πρόστιμα & Προσαυξήσεις	848,00	540,00	271,00		1.659,00
Φόρος Προστιθέμενης Αξίας					0,00
Φόρος Μεγάλης Ακίνητης Περιουσίας					0,00
Σύνολο Φόρων	2.069,00	2.266,00	1.354,00		5.689,00
Αποτελέσματα Φορολογικού Ελέγχου ΜΕΘΕΝΙΤΗΣ	1993	1994	1995 (υπερδωδεκάμηνη χρήση 01.01.1995-31.05.1996)		Σύνολο
Λογιστικές Διαφορές	19.611,21	102.026,62	10.088,01		131.725,84
Φόροι Φορολογικού Ελέγχου	1.418,00	1.574,00	1.186,00		4.178,00
Πρόστιμα & Προσαυξήσεις	984,00	492,00	296,00		1.772,00
Φόρος Προστιθέμενης Αξίας					0,00
Φόρος Μεγάλης Ακίνητης Περιουσίας					0,00
Σύνολο Φόρων	2.402,00	2.066,00	1.482,00		5.950,00
Αποτελέσματα Φορολογικού Ελέγχου HELLAS FISHERIES	1993	1994	1995	1996	Σύνολο
Λογιστικές Διαφορές	1.785,21	10.006,93	26.379,65	15.994,92	54.166,72
Φόροι Φορολογικού Ελέγχου	1.019,00	5.137,00	14.142,00	8.430,00	28.728,00
Πρόστιμα & Προσαυξήσεις					0,00
Φόρος Προστιθέμενης Αξίας					0,00
Φόρος Μεγάλης Ακίνητης Περιουσίας					0,00
Σύνολο Φόρων	1.019,00	5.137,00	14.142,00	8.430,00	28.728,00

Αποτελέσματα Φορολογικού Ελέγχου ΕΛΛΗΝΙΚΕΣ ΤΡΟΦΕΣ ΘΑΛΑΣΣΗΣ	1995	1996	1997	Σύνολο
Λογιστικές Διαφορές	598.295,42	531.485,50	71.755,26	1.201.536,18
Φόροι Φορολογικού Ελέγχου	131.786,00	255.411,00	35.097,00	422.294,00
Πρόστιμα & Προσαυξήσεις				0,00
Φόρος Προστιθέμενης Αξίας				0,00
Φόρος Μεγάλης Ακίνητης Περιουσίας				0,00
Σύνολο Φόρων	131.786,00	255.411,00	35.097,00	422.294,00

Το σύνολο των φόρων που προέκυψαν από το φορολογικό έλεγχο των χρήσεων 1993-2000 ύψους 1.493.982,61€ που προέκυψε λογιστικοποιήθηκε μέσα στη χρήση 2002, επιβαρύνοντας τα αποτελέσματα της ΝΗΡΕΥΣ Α.Ε. Από το σύνολο των φόρων τα € 1.478.838 που αφορούν σε φόρο εισοδήματος εμφανίστηκαν ως Διαφορές Φορολογικού Έλεγχου Προηγούμενων Χρήσεων στη χρήση 2002 και τα υπόλοιπα € 15.144 (που αφορούν σε Φ.Π.Α. και Φ.Μ.Α.Π.) εμφανίστηκαν στους λογαριασμούς εκτάκτων αποτελεσμάτων της εν λόγω χρήσης Τα αποτελέσματα φορολογικού ελέγχου επιβάρυναν ταμειακά τις χρήσεις 2002-2004 ως εξής:

<i>Ταμειακή Επιβάρυνση</i>	
Χρήση	Ποσό €
2002	274.407,36
2003	668.240,16
2004	551.334,48
Σύνολο	1.493.982,00

Σημειώνεται ότι βρίσκεται σε εξέλιξη τακτικός φορολογικός έλεγχος για τις χρήσεις 2001 και 2002 ο οποίος όμως δεν έχει ολοκληρωθεί.

Σημειώνεται ότι η ΝΗΡΕΥΣ Α.Ε. έχει υποβάλλει αίτηση στο ΔΕΚ Αθηνών για τη διενέργεια φορολογικού ελέγχου για τις ανέλεγκτες φορολογικά χρήσεις 2001, 2002 και 2004 με αρ. Πρωτ. 2358/5/5/2005.

2.2.3.2 Εταιρείες του Ομίλου ΝΗΡΕΥΣ Α.Ε.

Παρουσιάζονται τα στοιχεία του τελευταίου φορολογικού ελέγχου, για κάθε εταιρεία που ενοποιείται στις οικονομικές καταστάσεις της ΝΗΡΕΥΣ της χρήσης που έληξε 31.12.2004 (βλέπε Ενότητα 2.9).

ΑΛΠΙΝΟ:

Η εταιρεία ΑΛΠΙΝΟ Α.Ε.Β.Ε. έχει ελεγχθεί φορολογικά μέχρι και τη χρήση 2000 τα δε οικονομικά της στοιχεία και αποτελέσματα κρίθηκαν ακριβή, ειλικρινή και οριστικά.

Συγκεκριμένα ο τελευταίος φορολογικός έλεγχος διενεργήθηκε το 2002 από το Ε.Θ.Ε.Κ. και αφορούσε τις χρήσεις 1996-2000. Ο εν λόγω φορολογικός έλεγχος αφορούσε τον προσδιορισμό πάσης φύσεως φορολογικών υποχρεώσεων (εισοδήματος, ΦΠΑ, φόρο μεγάλης ακίνητης περιουσίας, τελών χαρτοσήμων, φόρο μισθωτών υπηρεσιών, κώδικα βιβλίων και στοιχείων). Σύμφωνα με τα φύλλα ελέγχου που επιδόθηκαν, από τον φορολογικό έλεγχο των χρήσεων 1996-2000 της ΑΛΠΙΝΟ Α.Ε.Β.Ε. προέκυψαν οι κάτωθι λογιστικές διαφορές, πρόστιμα και προσαναυξήσεις:

(ποσά σε €)						
Αποτελέσματα Φορολογικού Ελέγχου ΑΛΠΙΝΟ	1996	1997	1998	1999	2000	Σύνολο
Λογιστικές Διαφορές	91.368,62	83.867,57	137.927,01	146.111,26	155.112,10	614.386,55
Φόροι Φορολογικού Ελέγχου	42.952,35	39.192,45	67.102,15	61.715,20	79.400,09	290.362,24
Πρόστιμα & Προσανυξήσεις	17.794,07	15.082,87	41.738,06	29.393,90	19.629,47	123.638,36
Φόρος Προστιθέμενης Αξίας	357,62	17.525,49	5.099,60	2.160,43	2.623,80	27.766,95
Φόρος Μεγάλης Ακίνητης Περιουσίας	0,00	0,00	50,56	584,77	454,02	1.089,35
Σύνολο Φόρων	61.104,04	71.800,82	113.990,37	93.854,29	102.107,37	442.856,90

Το σύνολο των φόρων που προέκυψαν από το φορολογικό έλεγχο των χρήσεων 1996-2000 ύψους € 442.856,90 λογιστικοποιήθηκε στη χρήση 2002, επιβαρύνοντας τα αποτελέσματα της ΑΛΠΙΝΟ Α.Ε.Β.Ε. Τα εν λόγω αποτελέσματα φορολογικού ελέγχου επιβάρυναν ταμειακά τις χρήσεις 2002-2004 ως εξής:

<i>Ταμειακή Επιβάρυνση</i>	
Χρήση	Ποσό €
2002	134.257,53
2003	196.600,97
2004	111.998,40
Σύνολο	442.856,90

ΙΧΘΥΟΤΡΟΦΕΙΑ ΦΩΚΙΔΑΣ:

Η εταιρεία ΙΧΘΥΟΤΡΟΦΕΙΑ ΦΩΚΙΔΑΣ Α.Ε. έχει ελεγχθεί φορολογικά μέχρι και τη χρήση 2000 τα δε οικονομικά της στοιχεία και αποτελέσματα κρίθηκαν ακριβή, ειλικρινή και οριστικά.

Συγκεκριμένα ο τελευταίος φορολογικός έλεγχος διενεργήθηκε το 2002 από το ΠΕΚ ΠΑΤΡΑΣ και αφορούσε τις χρήσεις 1999 και 2000. Ο εν λόγω φορολογικός έλεγχος αφορούσε τον προσδιορισμό πάσης

φύσεως φορολογικών υποχρεώσεων (εισοδήματος, τελών χαρτοσήμων, φόρο μισθωτών υπηρεσιών, κώδικα βιβλίων και στοιχείων). Σύμφωνα με τα φύλλα ελέγχου που επιδόθηκαν, από τον φορολογικό έλεγχο των χρήσεων 1999 και 2000 της ΙΧΘΥΟΤΡΟΦΕΙΑ ΦΩΚΙΔΑΣ Α.Ε. προέκυψαν οι κάτωθι λογιστικές διαφορές, πρόστιμα και προσανυζητήσεις:

(ποσά σε €)			
Αποτελέσματα Φορολογικού Ελέγχου ΙΧΘΥΟΤΡΟΦΕΙΑ ΦΩΚΙΔΑΣ	1999	2000	Σύνολο
Λογιστικές Διαφορές	43.419,85	69.627,37	113.047,22
Φόροι Φορολογικού Ελέγχου	17.367,00	27.850,00	45.217,00
Πρόστιμα & Προσανυζητήσεις	3.386,00	2.924,00	6.310,00
Σύνολο Φόρων	20.753,00	30.774,00	51.527,00

Το σύνολο των φόρων που προέκυψαν από το φορολογικό έλεγχο των χρήσεων 1999-2000 ύψους € 51.527 λογιστικοποιήθηκε στη χρήση 2002, επιβαρύνοντας τα αποτελέσματα της ΙΧΘΥΟΤΡΟΦΕΙΑ ΦΩΚΙΔΑΣ Α.Ε. Τα εν λόγω αποτελέσματα φορολογικού ελέγχου επιβάρυναν ταμειακά τη χρήση 2002.

ΠΡΩΤΕΥΣ ΕΞΟΠΛΙΣΜΟΙ Α.Ε.Β.Ε.:

Η εταιρεία ΠΡΩΤΕΥΣ ΕΞΟΠΛΙΣΜΟΙ Α.Ε.Β.Ε. έχει ελεγχθεί φορολογικά μέχρι και τη χρήση 2004 τα δε οικονομικά της στοιχεία και αποτελέσματα κρίθηκαν ακριβή, ειλικρινή και οριστικά.

Συγκεκριμένα ο τελευταίος φορολογικός έλεγχος διενεργήθηκε το 2005 από το ΠΕΚ ΑΘΗΝΩΝ και αφορούσε τις χρήσεις 2003 και 2004. Ο εν λόγω φορολογικός έλεγχος αφορούσε τον προσδιορισμό πάσης φύσεως φορολογικών υποχρεώσεων (εισοδήματος, τελών χαρτοσήμων, φόρο μισθωτών υπηρεσιών, κώδικα βιβλίων και στοιχείων). Σύμφωνα με τα φύλλα ελέγχου που επιδόθηκαν, από τον φορολογικό έλεγχο των χρήσεων 2003 και 2004 της ΠΡΩΤΕΥΣ ΕΞΟΠΛΙΣΜΟΙ Α.Ε.Β.Ε. προέκυψαν οι κάτωθι λογιστικές διαφορές, πρόστιμα και προσανυζητήσεις:

(ποσά σε €)			
Αποτελέσματα Φορολογικού Ελέγχου ΠΡΩΤΕΥΣ ΕΞΟΠΛΙΣΜΟΙ	2003	2004	Σύνολο
Λογιστικές Διαφορές	20.500,00	47.250,55	67.750,55
Φόροι Φορολογικού Ελέγχου	6.098,75	14.057,04	20.155,79
Πρόστιμα & Προσανυζητήσεις	1.866,22	1.265,14	3.131,36
Σύνολο Φόρων	7.964,97	15.322,18	23.287,15

Το σύνολο των φόρων που προέκυψαν από το φορολογικό έλεγχο των χρήσεων 2003 και 2004 ύψους € 31.018,52 θα λογιστικοποιηθεί στη χρήση 2005, επιβαρύνοντας τα αποτελέσματα της ΠΡΩΤΕΥΣ ΕΞΟΠΛΙΣΜΟΙ Α.Ε.Β.Ε. Τα εν λόγω αποτελέσματα φορολογικού ελέγχου θα επιβαρύνουν ταμειακά τις χρήσεις 2005, 2006 και 2007 ως εξής:

Ταμειακή Επιβάρυνση	
Χρήση	Ποσό €
2005	7.762,38
2006	12.419,80
2007	3.104,96
Σύνολο	23.287,15

ΘΕΤΙΣ:

Η εταιρεία ΘΕΤΙΣ Α.Ε. έχει ελεγχθεί φορολογικά μέχρι και τη χρήση 2002 τα δε οικονομικά της στοιχεία και αποτελέσματα κρίθηκαν ακριβή, ειλικρινή και οριστικά.

Συγκεκριμένα ο τελευταίος φορολογικός έλεγχος διενεργήθηκε το 2004 από το ΔΟΥ ΦΑΒΕ Αθηνών (περαίωση βάσει Ν 3259/2004) και αφορούσε τη χρήση 2002. Ο εν λόγω φορολογικός έλεγχος αφορούσε τον προσδιορισμό πάσης φύσεως φορολογικών υποχρεώσεων (εισοδήματος, τελών χαρτοσήμων, φόρο μισθωτών υπηρεσιών, κώδικα βιβλίων και στοιχείων). Σύμφωνα με τον υπολογισμό της περαίωσης της χρήσης 2002 της ΘΕΤΙΣ Α.Ε. προέκυψαν συνολικά φόροι φορολογικού ελέγχου ύψους €394,84 και λογιστικοποιήθηκαν στη χρήση 2004, επιβαρύνοντας τα αποτελέσματα της ΘΕΤΙΣ Α.Ε. Τα εν λόγω αποτελέσματα φορολογικού ελέγχου επιβάρυναν ταμειακά τη χρήση 2004.

EUROCATERERS Α.Ε.Β.Ε.Τ.Ε.:

Η εταιρεία EUROCATERERS Α.Ε.Β.Ε.Τ.Ε. δεν έχει ελεγχθεί φορολογικά από ιδρύσεως της το 1999 (πρώτη εταιρική χρήση χρήση 1999-2000).

Επίσης, οι ακόλουθες εταιρείες του Ομίλου ΝΗΡΕΥΣ Α.Ε. έχουν καταθέσει αίτηση προς τις αρμόδιες αρχές για το φορολογικό έλεγχο των ανέλεγκτων χρήσεών τους ως κάτωθι:

Εταιρεία	Ανέλεγκτη (ες) Χρήση(εις)	Αρμόδια Αρχή	Αρ. Πρωτοκόλλου
ΑΛΠΙΝΟ Α.Ε.Β.Ε.	2001-2004	Φ Α Ε Θεσ/νικης	19774/22.9.2005
ΙΧΘΥΟΤΡΟΦΕΙΑ ΦΩΚΙΔΑΣ	2001-2004	ΔΟΥ Ναυπάκτου	8155/21.9.2005
ΘΕΤΙΣ Α.Ε.	2003-2004	Φ Α Β Ε Αθηνών	25763/22.9.2005
EUROCATERERS Α.Ε.Β.Ε.	1999-2004	Φ Α Β Ε Αθηνών	25764/22.9.2005

2.2.3.3 FEEDUS Α.Ε.Β.Ε. (Απορροφώμενη)

Η Απορροφώμενη Εταιρεία FEEDUS Α.Ε.Β.Ε. (πρώην ΣΑΡΑΝΤΗΣ Α.Ε.Β.Ε.) έχει ελεγχθεί φορολογικά από τακτικούς φορολογικούς ελέγχους μέχρι και τη χρήση 2003, τα δε οικονομικά της στοιχεία και αποτελέσματα κρίθηκαν ακριβή, ειλικρινή και οριστικά.

Συγκεκριμένα ο τελευταίος φορολογικός έλεγχος διενεργήθηκε το 2004 από το Π.Ε.Κ. και αφορούσε τις χρήσεις 2001, 2002 και 2003. Ο εν λόγω φορολογικός έλεγχος αφορούσε τον προσδιορισμό πάσης φύσεως φορολογικών υποχρεώσεων (εισοδήματος, ΦΠΑ, τελών χαρτοσήμων, φόρο μισθωτών υπηρεσιών, κώδικα βιβλίων και στοιχείων). Σύμφωνα με τα φύλλα ελέγχου που επιδόθηκαν, από τον φορολογικό έλεγχο των χρήσεων 2001-2003 της FEEDUS Α.Ε.Β.Ε. προέκυψαν οι κάτωθι λογιστικές διαφορές, πρόστιμα και προσανυξήσεις:

(ποσά σε €)				
Αποτελέσματα Φορολογικού Ελέγχου FEEDUS Α.Ε.Β.Ε. (πρώην ΣΑΡΑΝΤΗΣ Α.Ε.Β.Ε.)	2001	2002	2003	Σύνολο
Λογιστικές Διαφορές	92.943	97.166	142.401	332.510
Φόροι Φορολογικού Ελέγχου	34.895	34.008	49.841	118.744
Πρόστιμα & Προσανυξήσεις	8.113	4.846	6.280	19.239
Διαφορές και Προσανυξήσεις Φ.Π.Α.	674	0	0	674
Σύνολο Φόρων	43.682	38.854	56.121	138.657

Οι παραπάνω φόροι φορολογικού ελέγχου μαζί με τα πρόστιμα και τις προσανυξήσεις των χρήσεων 2001-2003 λογιστικοποιήθηκαν στην χρήση 2004, επιβαρύνοντας τα αποτελέσματα προς διάθεση της FEEDUS Α.Ε.Β.Ε. (πρώην ΣΑΡΑΝΤΗΣ Α.Ε.Β.Ε.) της χρήσης 2004 (μέσω του πίνακα διάθεσης αποτελεσμάτων), εκτός των Διάφορων και Προσανυξήσεων Φ.Π.Α. ύψους € 674 οι οποίες επιβάρυναν απευθείας τα αποτελέσματα της χρήσης. Συνεπώς, τα αποτελέσματα προς διάθεση της χρήσης 2004 επιβαρύνθηκαν με το ποσό των € 137.983.

Στην χρήση 2004 η FEEDUS Α.Ε.Β.Ε. (πρώην ΣΑΡΑΝΤΗΣ Α.Ε.Β.Ε.) απορρόφησε την εταιρεία με την επωνυμία FEEDUS Α.Ε.Β.Ε. ΙΧΘΥΟΤΡΟΦΩΝ ΖΩΟΤΡΟΦΩΝ και παράλληλα μετονομάστηκε σε FEEDUS Α.Ε.Β.Ε. Σημειώνεται ότι στο εξής, για λόγους διαφοροποίησης και αποφυγής σύγχυσης, η εταιρεία FEEDUS Α.Ε.Β.Ε. ΙΧΘΥΟΤΡΟΦΩΝ ΖΩΟΤΡΟΦΩΝ, η οποία απορροφήθηκε από την ΣΑΡΑΝΤΗΣ Α.Ε.Β.Ε. στην χρήση 2004, θα ονομάζεται “παλαιά FEEDUS”. Σημειώνεται ότι η “παλαιά FEEDUS”, μετά την απορρόφησή της από την ΣΑΡΑΝΤΗΣ Α.Ε.Β.Ε. δεν υφίσταται πλέον ως νομικό πρόσωπο.

Η εταιρεία “παλαιά FEEDUS”, ελέγχθηκε φορολογικά το 2004 για όλες τις ανέλεγκτες χρήσεις της μέχρι και την 31/3/2004 (ημερομηνία του ισολογισμού μετασχηματισμού), με φορολογικό έλεγχο ο οποίος αφορούσε τον προσδιορισμό πάσης φύσεως φορολογικών υποχρεώσεων (εισοδήματος, Κ.Β.Σ., Φ.Π.Α., φόροι μισθωτών υπηρεσιών, συγκέντρωσης κεφαλαίων, μεγάλης ακίνητης περιουσίας, ελεύθερων επαγγελματιών, αμοιβές τρίτων, αποζημιώσεις εργολάβων και χαρτοσήμων δανείου), τα δε τα δε οικονομικά της στοιχεία και αποτελέσματα κρίθηκαν ακριβή, ειλικρινή και οριστικά.

Συγκεκριμένα ο τελευταίος φορολογικός έλεγχος της “παλαιάς FEEDUS” διενεργήθηκε το 2004 από το Ε.Θ.Ε.Κ. Γαλατσίου και αφορούσε την χρήση 2003 και την περίοδο 1/1-31/3/2004. Σύμφωνα με τα φύλλα ελέγχου που επιδόθηκαν, από τον φορολογικό έλεγχο της “παλαιάς FEEDUS” προέκυψαν οι κάτωθι λογιστικές διαφορές, πρόστιμα και προσανυξήσεις:

(ποσά σε €)			
Αποτελέσματα Φορολογικού Ελέγχου "παλαιά FEEDUS"	Χρήση 2003	Περίοδος 1.1-31.3.2004	Σύνολο
Λογιστικές Διαφορές	240.512	29.937	270.449
Φόροι Φορολογικού Ελέγχου	84.179	10.478	94.657
Πρόστιμα & Προσαυξήσεις	4.546	189	4.735
Σύνολο Φόρων	88.725	10.667	99.392

Οι παραπάνω φόροι φορολογικού ελέγχου μαζί με τα πρόστιμα και τις προσαυξήσεις λογιστικοποιήθηκαν στην χρήση 2004 και επιβάρυναν κατά το ποσό των 99.392 € τα αποτελέσματα προς διάθεση της FEEDUS A.E.B.E. (πρώην ΣΑΡΑΝΤΗΣ Α.Ε.Β.Ε.).

Στον πίνακα που ακολουθεί παρουσιάζεται η ταμειακή επιβάρυνση εταιρείας FEEDUS A.E.B.E. (πρώην ΣΑΡΑΝΤΗΣ Α.Ε.Β.Ε.) από τις παραπάνω διαφορές φορολογικού ελέγχου α) της FEEDUS A.E.B.E. (πρώην ΣΑΡΑΝΤΗΣ Α.Ε.Β.Ε.) και β) της εταιρείας "παλαιά FEEDUS", η οποία απορροφήθηκε στην χρήση 2004:

(ποσά σε €)				
Ταμειακή Επιβάρυνση Χρήσεων	2004	2005	2006	Σύνολο
Διαφορές Φορολογικού Ελέγχου FEEDUS A.E.B.E. (πρώην ΣΑΡΑΝΤΗΣ Α.Ε.Β.Ε.)	23.015	92.253	23.389	138.657
Διαφορές Φορολογικού Ελέγχου "παλαιά FEEDUS A.E.B.E."	70.994	28.398	0	99.392
Σύνολο	94.009	120.651	23.389	238.049

Σημειώνεται ότι το σύνολο των διαφορών φορολογικού ελέγχου που εμφανίζονται στον πίνακα διάθεσης των αποτελεσμάτων της χρήσης 2004 ανέρχεται σε € 235.022. Η διαφορά αυτή οφείλεται αφενός στο ότι από το συνολικό ποσό των διαφορών φορολογικού ελέγχου € 238.049, το ποσό των € 674 που αφορά τις διαφορές και προσαυξήσεις ΦΠΑ της εταιρείας επιβάρυνε τα απευθείας τα αποτελέσματα της χρήσης 2004 (βλ. σχετικά ανωτέρω). Αφετέρου, η υπόλοιπη διαφορά των € 2.353 του πίνακα διάθεσης των αποτελεσμάτων σε σχέση με την άθροιση των ποσών που επιβλήθηκαν από των ανωτέρω φορολογικούς ελέγχους οφείλεται στο γεγονός ότι μέσα στις διαφορές φορολογικού ελέγχου περιλαμβάνονται και αποθεματικά του Ν. 2601/98 συνόλου € 193.853,81 τα οποία ανακλήθηκαν και κατά συνέπεια κατά τη χρήση 2004 προστέθηκαν στον πίνακα διαθέσεως αποτελεσμάτων. Κατά την κείμενη φορολογική νομοθεσία αυτά φορολογούνται με τον οικείο φορολογικό συντελεστή. Κατά τον υπολογισμό του φόρου εισοδήματος ανακληθέντων αποθεματικών τη χρήση 2004 υπολογίστηκε και αναλογία πρόσθετων φόρων και προσαυξήσεων στην οποία αντιστοιχεί η ανωτέρω διαφορά. Η διαφορά αυτή αφαιρέθηκε από το σύνολο των φορολογικών διαφορών οι οποίες παρουσιάζονται στον πίνακα διαθέσεως αποτελεσμάτων.

Η Απορροφώμενη Εταιρεία FEEDUS A.E.B.E. (πρώην ΣΑΡΑΝΤΗΣ Α.Ε.Β.Ε.) έχει υποβάλλει αίτηση στο Ε.Θ.Ε.Κ. για τη διενέργεια φορολογικού ελέγχου για τις ανέλεγκτη φορολογικά χρήση 2004 με αρ. Πρωτ. 2357/5/5/2005 και οι διαφορές φορολογικού ελέγχου που θα προκύψουν θα επιβαρύνουν την απορροφώσα ΝΗΡΕΥΣ Α.Ε.

2.2.4 Γνωμοδοτήσεις Εμπειρογνομόνων

Για τον καθορισμό της σχέσεως ανταλλαγής των μετοχών των δύο συγχωνευόμενων εταιρειών, τα Διοικητικά Συμβούλια των εταιρειών ΝΗΡΕΥΣ Α.Ε. και FEEDUS A.E.B.E. ανέθεσαν στην «ΤΡΑΠΕΖΑ ΠΕΙΡΑΙΩΣ Α.Ε.», ως πιστωτικό ίδρυμα δυνάμενο να παρέχει τις υπηρεσίες αναδόχου σε δημόσια έγγραφη, σύμφωνα με το άρθρο 322 του Κανονισμού του Χ.Α., να διενεργήσει την αποτίμηση των δύο εταιρειών και να εκφέρει γνώμη για το εάν η σχέση ανταλλαγής των μετοχών των δύο εταιρειών είναι εύλογη και λογική για τους μετόχους των δύο εταιρειών. Περισσότερες πληροφορίες αναφορικά με την έκθεση αποτίμησης της «ΤΡΑΠΕΖΑΣ ΠΕΙΡΑΙΩΣ» παρατίθενται στο κεφάλαιο 3 «Σημείωμα Μετοχικού Τίτλου», ενώ αυτούσια η έκθεση αποτίμησης της «ΤΡΑΠΕΖΑΣ ΠΕΙΡΑΙΩΣ» είναι διαθέσιμη στα γραφεία του Εκδότη και παρατίθεται στην ιστοσελίδα της ΝΗΡΕΥΣ Α.Ε., στην ηλεκτρονική διεύθυνση <http://www.nireus.gr/greek/ypomnhma.asp>.

Για την διαπίστωση της λογιστικής αξίας των περιουσιακών στοιχείων της απορροφώμενης FEEDUS A.E.B.E. κατά την 31/12/2004, συντάχθηκε έκθεση από τον Ορκωτό Ελεγκτή – Λογιστή κ. Ιωάννη Πέτρο (ΑΜ ΣΟΕΛ 11951) της εταιρείας ΣΟΛ Α.Ε.Ο.Ε. (Φωκίωνος Νέγρη 3, Αθήνα, τηλ. 210 86 91 100) η οποία είναι διαθέσιμη στα γραφεία της Εταιρείας και παρατίθεται στην ιστοσελίδα της ΝΗΡΕΥΣ Α.Ε. στην ηλεκτρονική διεύθυνση <http://www.nireus.gr/greek/ypomnhma.asp>.

2.2.5 Έγγραφα στη Διάθεση του Κοινού

2.2.5.1 Έγγραφα από Παραπομπή

Οι ενοποιημένες οικονομικές καταστάσεις των χρήσεων, 2002, 2003 και 2004 της ΝΗΡΕΥΣ Α.Ε. που συντάχθηκαν για τους σκοπούς του παρόντος «Εγγράφου» όπως προβλέπεται από τις διατάξεις του Παραρτήματος Ι της ενότητας 20.1 του Κανονισμού 809/2004 της Ευρωπαϊκής Ένωσης, βάσει του ΕΓΛΣ, του Ν.2190/20 και της υπ' αρ. 5/204/14.11.2000 απόφασης της Επιτροπής Κεφαλαιαγοράς, είναι διαθέσιμες στα γραφεία της Εταιρείας, 1^ο χιλ. Λεωφόρου Κορωπίου – Βάρης & Δημοκρίτου, θέση Πόρτσι Κορωπί Αττικής, και την ηλεκτρονική διεύθυνση της <http://www.nireus.gr/greek/oikonom.asp>.

Οι ενοποιημένες χρηματοοικονομικές πληροφορίες της χρήσης 2004 που συντάχθηκαν βάσει των Διεθνών Προτύπων Χρηματοοικονομικής Πληροφόρησης, και το αντίστοιχο πιστοποιητικό ελέγχου είναι διαθέσιμες στα γραφεία της Εταιρείας, 1^ο χιλ. Λεωφόρου Κορωπίου – Βάρης & Δημοκρίτου, θέση Πόρτσι Κορωπί Αττικής, και την ηλεκτρονική διεύθυνση της <http://www.nireus.gr/greek/oikonom.asp>.

Το από 5/5/2005 Σχέδιο Σύμβασης Συγχώνευσης των εταιρειών ΝΗΡΕΥΣ Α.Ε. και FEEDUS Α.Ε.Β.Ε. είναι διαθέσιμο στα γραφεία της Εταιρείας, παρατίθεται στο Παράρτημα του Παρόντος «Εγγράφου» καθώς και στην ιστοσελίδα της ΝΗΡΕΥΣ Α.Ε., στην ηλεκτρονική διεύθυνση <http://www.nireus.gr/greek/corp.asp>.

Ο ισολογισμός μετασχηματισμού της απορροφώμενης εταιρείας FEEDUS Α.Ε.Β.Ε. της 31/12/2004, που αποτέλεσε τη βάση για τη συγχώνευση, είναι διαθέσιμος στα γραφεία της Εταιρείας και παρατίθεται στην ιστοσελίδα της ΝΗΡΕΥΣ Α.Ε., στην ηλεκτρονική διεύθυνση http://www.saradis.gr/main.asp?e_cat_id=33.

Η Έκθεση Αποτίμησης για τον καθορισμό της σχέσεως ανταλλαγής των μετοχών των συγχωνευόμενων εταιρειών ΝΗΡΕΥΣ Α.Ε. και FEEDUS Α.Ε.Β.Ε., που συνέταξε η «ΤΡΑΠΕΖΑ ΠΕΙΡΕΑΙΩΣ Α.Ε.», και που υπογράφει ο κος Ιωσήφ Μιχαηλίδης (Investment Banking Manager) είναι διαθέσιμη στα γραφεία της Εταιρείας και παρατίθεται στην ιστοσελίδα της ΝΗΡΕΥΣ Α.Ε., στην ηλεκτρονική διεύθυνση <http://www.nireus.gr/greek/ypomnhma.asp> και http://www.saradis.gr/main.asp?e_cat_id=33

Η έκθεση για την διαπίστωση της λογιστικής αξίας των περιουσιακών στοιχείων της απορροφώμενης FEEDUS Α.Ε.Β.Ε. κατά την 31/12/2004, η οποία συντάχθηκε από τον Ορκωτό Ελεγκτή – Λογιστή κ. Ιωάννη Πέρρο (ΑΜ ΣΟΕΛ 11951) της εταιρείας ΣΟΛ Α.Ε.Ο.Ε. (Φωκίωνος Νέγρη 3, Αθήνα, τηλ. 210 86 91 100) είναι διαθέσιμη στα γραφεία της Εταιρείας και παρατίθεται στην ιστοσελίδα της ΝΗΡΕΥΣ Α.Ε. στην ηλεκτρονική διεύθυνση http://www.saradis.gr/main.asp?e_cat_id=33.

2.2.5.2 Λοιπά Έγγραφα

Το καταστατικό της ΝΗΡΕΥΣ Α.Ε. είναι διαθέσιμο στα γραφεία της Εταιρείας, 1^ο χιλ. Λεωφόρου Κορωπίου – Βάρης & Δημοκρίτου, θέση Πόρτσι Κορωπί Αττικής

Οι εγκεκριμένες από τις Τακτικές Γενικές Συνελεύσεις των μετόχων της ΝΗΡΕΥΣ Α.Ε., δημοσιευμένες εταιρικές και ενοποιημένες οικονομικές καταστάσεις των χρήσεων 2002 – 2004 που συντάχθηκαν βάσει του ΕΓΛΣ και τα αντίστοιχα πιστοποιητικά ελέγχου είναι διαθέσιμα στα γραφεία της Εταιρείας, 1^ο χιλ. Λεωφόρου Κορωπίου – Βάρης & Δημοκρίτου, θέση Πόρτσι Κορωπί Αττικής, και την ηλεκτρονική διεύθυνση της <http://www.nireus.gr/greek/oikonom.asp>.

Οι λογιστικές καταστάσεις της ΝΗΡΕΥΣ Α.Ε. της περιόδου 1.1.-30.06.2005 είναι διαθέσιμες στα γραφεία της Εταιρείας, 1^ο χιλ. Λεωφόρου Κορωπίου – Βάρης & Δημοκρίτου, θέση Πόρτσι Κορωπί Αττικής, και την ηλεκτρονική διεύθυνση της <http://www.nireus.gr/greek/oikonom.asp>.

Οι εγκεκριμένες από τις Τακτικές Γενικές Συνελεύσεις των μετόχων εταιρικές και ενοποιημένες οικονομικές καταστάσεις των θυγατρικών εταιρειών και τα αντίστοιχα πιστοποιητικά ελέγχου για τις χρήσεις 2002 - 2004 είναι διαθέσιμες στα γραφεία της Εταιρείας.

Οι εγκεκριμένες από τις Τακτικές Γενικές Συνελεύσεις των μετόχων της απορροφώμενης εταιρείας FEEDUS Α.Ε.Β.Ε., δημοσιευμένες οικονομικές καταστάσεις των χρήσεων 2002 – 2004 που συντάχθηκαν βάσει του ΕΓΛΣ και τα αντίστοιχα πιστοποιητικά ελέγχου είναι διαθέσιμα στα γραφεία της Εταιρείας, 1^ο

χιλ. Λεωφόρου Κορωπίου – Βάρης & Δημοκρίτου, θέση Πόρτσι Κορωπί Αττικής, και την ηλεκτρονική διεύθυνση της http://www.saradis.gr/main.asp?e_cat_id=33.

2.3 Πληροφορίες Για Τον Εκδότη ΝΗΡΕΥΣ Α.Ε.

2.3.1 Σύντομο Ιστορικό

Η Εταιρεία ιδρύθηκε το 1988 με έδρα τη Χίο. Από την ίδρυσή της και ως το 1990, η Εταιρεία λειτουργήσε ως μονάδα πάχυνσης.

Το 1991 η Εταιρεία ολοκλήρωσε την κατασκευή του ιχθυογεννητικού της σταθμού ο οποίος στη συνέχεια επεκτάθηκε με στόχο τη παραγωγή νέων ποικιλιών ψαριών όπως φαγκρί, χιώνια, συναγρίδα κ.ά.

Το 1994 η Εταιρεία συγχωνεύθηκε δι' απορροφήσεως με την "Πρωτεύς Ιχθυοκαλλιέργειες Α.Ε." η οποία ανήκε στους μετόχους της ΝΗΡΕΥΣ Α.Ε., αυξάνοντας έτσι την παραγωγική της δυναμικότητα. Η απορρόφηση πραγματοποιήθηκε με βάση τις διατάξεις του Κ.Ν. 2190/1920 και 2166/1993.

Το Μάρτιο του 1995 η ΝΗΡΕΥΣ Α.Ε. εισήγαγε τις μετοχές της στην Παράλληλη Αγορά του Χρηματιστηρίου και το Μάιο του ίδιου έτους, εξαγόρασε το 98,50% της εταιρείας "Hellas Fisheries S.A.". Επίσης τον Αύγουστο του ίδιου χρόνου, προχώρησε στην εξαγορά του 78,8% της εταιρείας "Ελληνικές Τροφές Θαλάσσης Α.Ε.Β.Ε.", με τη ΝΗΡΕΥΣ Α.Ε. να αποκτά το 53,5% και τη θυγατρική της Hellas Fisheries S.A. να αποκτά το 25,3% της παραπάνω εταιρείας. Κατά το ίδιο έτος εξαγοράστηκε και το 100% των μετοχών της εταιρείας "ΙΧΘΥΣ Α.Ε.".

Κατά το 1996 εξαγοράστηκε το 100% των εταιρειών "Μεθενίτης Α.Ε." και "Θέτις Α.Ε." και το 72,5% της εταιρείας "Οινούσσες Ιχθυοκαλλιεργητική". Επίσης, εξαγοράστηκε και το υπόλοιπο 1,50% της εταιρείας Hellas Fisheries. Το ίδιο έτος η Εταιρεία συγχωνεύθηκε δι' απορροφήσεως με τις Εταιρείες "Hellas Fisheries S.A.", Μεθενίτης Α.Ε." και "Ιχθύς Α.Ε.". Οι ανωτέρω συγχωνεύσεις δι' απορροφήσεως πραγματοποιήθηκαν σύμφωνα με τις διατάξεις του Κ.Ν. 2190/1920 και 2166/1993.

Κατά το 1996 ιδρύθηκαν τρεις νέες εταιρείες. Η "Πρωτεύς Εξοπλισμοί Α.Ε." ιδρύθηκε με σκοπό την κατασκευή και εμπορία εξοπλισμού πάσης φύσεως σχετικού με τις ιχθυοκαλλιέργειες, αντιπροσώπευση οίκων του εσωτερικού και εξωτερικού με το ίδιο αντικείμενο, καθώς και την παροχή υπηρεσιών τεχνολογίας σχετικά με το αντικείμενο αυτό.

Η δεύτερη εταιρεία που συστήθηκε την ίδια χρονιά ήταν η "Nireus Consultants Α.Ε.", με σκοπό την ανάληψη, εκπόνηση και διαχείριση ερευνητικών προγραμμάτων που αφορούν την αλιεία, της υδατοκαλλιέργειας και το περιβάλλον, καθώς και την παροχή υπηρεσιών σχετικά με τους τομείς αυτούς.

Η τρίτη εταιρεία που ιδρύθηκε μέσα στο 1996 ήταν η SOS Αιγαίο, μια αστική μη κερδοσκοπική εταιρεία, με σκοπό τη συμβολή στην πολιτιστική και κοινωνικοοικονομική ανάπτυξη της Χίου και της ευρύτερης περιοχής του Βορείου Αιγαίου.

Η Εταιρεία το 1996, προέβη στην εξαγορά εργοστασίου στο Κορωπί, ύψους 995 εκατ. δρχ., στο οποίο το Μάρτιο του 1997 μετεγκαταστάθηκαν τα γραφεία της ενώ παράλληλα εγκαταστάθηκαν και νέες σύγχρονες μονάδες μεταποίησης, συσκευασίας, φύλαξης και μεταφόρτωσης ιχθυηρών.

Επίσης το Μάρτιο του 1997 η Εταιρεία ίδρυσε την εταιρεία Euromare Insurance Agency Ε.Π.Ε. με σκοπό την ανάληψη από μέρους της ασφαλιστικών εργασιών έναντι προμήθειας.

Τον Οκτώβριο του 1997 η ΝΗΡΕΥΣ Α.Ε. προχώρησε στην ίδρυση της Fish of Africa Ltd., θυγατρικής εταιρείας με έδρα τη Τανζανία, με σκοπό την συλλογή πρώτης ύλης (ιχθυηρών).

Το Δεκέμβριο του 1997 ολοκληρώθηκε, η συγχώνευση δι' απορροφήσεως της εταιρείας Ελληνικές Τροφές Θαλάσσης Α.Ε.Β.Ε. από την ΝΗΡΕΥΣ Α.Ε. Η συγχώνευση δι' απορροφήσεως πραγματοποιήθηκε με βάση τις διατάξεις του Κ.Ν. 2190/1920 και 2166/1993.

Τον Φεβρουάριο του 1998, ιδρύθηκε η εταιρεία "FEEDUS Α.Ε.Β.Ε." με έδρα την Πάτρα και συγκεκριμένα την ΒΙΠΕ Πάτρας. Η εταιρεία από το καλοκαίρι του 1999 έχει αρχίσει την παραγωγή τροφών. Στην εταιρεία συμμετέχει με ποσοστό 20% η ΝΗΡΕΥΣ Α.Ε. και η εταιρεία HBDIC με ποσοστό 24%.

Τον Ιούλιο του 1998, η εταιρεία πραγματοποίησε μετάταξη των μετοχών της από την Παράλληλη, στην Κύρια Αγορά του Χρηματιστηρίου Αξιών Αθηνών.

Τον Νοέμβριο του 1998, η ΝΗΡΕΥΣ Α.Ε. επένδυσε το ποσό των US\$ 4.000.000 στην νεοσύστατη εταιρεία INTERNATIONAL FISH FARMING COMPANY με έδρα το Άμπου Ντάμπι των Ηνωμένων Αραβικών Εμιράτων αποκτώντας το 5% του συνολικού μετοχικού της κεφαλαίου ύψους US\$ 80.000.000.

Μέσα στο 1999, η εταιρεία προχώρησε και σε άλλες εξαγορές, με σκοπό την περαιτέρω ισχυροποίησή της στο χώρο των τροφίμων. Αρχικά, προχώρησε στην εξαγορά 40,5% της εταιρείας ΣΑΡΑΝΤΗΣ ΑΒΕΕ – ΠΑΡΑΔΟΣΙΑΚΑ ΓΛΥΚΑ ΧΙΟΥ, συνολικού κόστους 200 εκατ. δρχ. περίπου. Αργότερα, η εταιρεία προχώρησε στη δημιουργία της εταιρείας EUROCATERERS A.B.E.E.T., η οποία αγόρασε τον εξοπλισμό της εταιρείας «ΚΩΣ ΤΡΟΦΟΔΟΣΙΕΣ Α.Ε.». Το κόστος της επένδυσης ανήλθε σε 300 εκατ. δρχ. Η νέα εταιρεία θα δραστηριοποιείται στο χώρο της παραγωγής και εμπορίας τροφίμων.

Ακόμα μέσα στο 1999, η Εταιρεία προχώρησε στην εξαγορά κατά 70% της εταιρείας ΙΧΘΥΟΤΡΟΦΕΙΑ ΦΩΚΙΔΑΣ, συνολικού κόστους 700 εκατ. δρχ. με σκοπό την περαιτέρω ισχυροποίησή της στον κλάδο της ιχθυοκαλλιέργειας. Η εταιρεία ΟΙΝΟΥΣΣΕΣ ΙΧΘΥΟΚΑΛΛΙΕΡΓΗΤΙΚΗ Α.Ε. κατέχει ποσοστό 20% της προαναφερθείσας εταιρείας.

Τον Φεβρουάριο του 2000, η Εταιρεία προχώρησε στην εξαγορά κατά 86% της εταιρείας ΑΛΠΙΝΟ Α.Ε, μίας από τις μεγαλύτερες εταιρείες επεξεργασίας γάλακτος στη Μακεδονία προκειμένου να επεκτείνει τις δραστηριότητές της στον ευρύτερο κλάδο των τροφίμων.

Τον Ιούνιο του 2000, η εταιρεία συμμετείχε, ως ιδρυτικό μέλος, μαζί με πλήθος άλλων εισηγμένων εταιρειών στην σύσταση της εταιρείας EUROLINE ΕΠΕΝΔΥΤΙΚΗ ΑΝΩΝΥΜΟΣ ΕΤΑΙΡΕΙΑ ΕΠΕΝΔΥΣΕΩΝ ΧΑΡΤΟΦΥΛΑΚΙΟΥ, προκειμένου να της παρέχονται συμβουλευτικές υπηρεσίες διαχείρισης του χαρτοφυλακίου της.

Στα πλαίσια της ορθολογικότερης διοικητικής οργάνωσης και διάρθρωσης του ομίλου, πραγματοποιήθηκαν επίσης τον Οκτώβριο του 2000, δύο απορροφήσεις : 1) της εταιρείας ΑΙΓΕΑΣ Α.Ε. από την ΟΙΝΟΥΣΣΕΣ ΙΧΘΥΟΚΑΛΛΙΕΡΓΗΤΙΚΗ Α.Ε. και 2) της εταιρείας ΙΧΘΥΟΤΡΟΦΕΙΑ ΛΕΥΚΑΔΑΣ Α.Ε. από την ΙΧΘΥΟΤΡΟΦΕΙΑ ΦΩΚΙΔΑΣ Α.Ε.

Το Νοέμβριο του 2000, η εταιρεία συμμετείχε με ποσοστό 39% στην ίδρυση ανώνυμης εταιρείας με την επωνυμία PER MARE RESEARCH ΑΝΩΝΥΜΗ ΕΤΑΙΡΕΙΑ ΕΡΕΥΝΑΣ ΥΔΡΟΒΙΩΝ ΟΡΓΑΝΙΣΜΩΝ με έδρα την Αθήνα. Η εταιρεία αυτή έχει ως σκοπό τις πιλοτικές καλλιέργειες υδρόβιων οργανισμών και την ανάπτυξη της επιστημονικής έρευνας σε σχέση με το αντικείμενο της γενετικής και της καλλιέργειας υδρόβιων οργανισμών εν γένει.

Το Δεκέμβριο του 2000 η ΝΗΡΕΥΣ Α.Ε. προέβη σε στρατηγική τοποθέτηση στην εταιρεία ΕΛΛΗΝΙΚΑΙ ΙΧΘΥΟΚΑΛΛΙΕΡΓΕΙΑΙ Α.Β.Ε.Ε. αποκτώντας το 25,63% του μετοχικού της κεφαλαίου. Ο βασικός κλάδος στον οποίο δραστηριοποιείται η εταιρεία είναι ο κλάδος της ιχθυοκαλλιέργειας, διαθέτει δε μονάδες παραγωγής και ιχθυογεννητικούς σταθμούς.

Επιπλέον, αναφέρεται ότι εντός του 2000 η εταιρεία ΙΧΘΥΟΤΡΟΦΕΙΑ ΣΕΛΟΝΤΑ Α.Ε. απέκτησε ποσοστό 13,90% του μετοχικού κεφαλαίου της ΝΗΡΕΥΣ Α.Ε.

Εντός της χρήσης 2001, και συγκεκριμένα τον Ιούλιο 2001, η εταιρεία προχώρησε επίσης σε εξαγορά του 100% της εταιρείας ΙΧΘΥΟΦΑΡΜΑ Ε.Π.Ε., η οποία στη συνέχεια μετετράπη σε Α.Ε. και δραστηριοποιείται στον τομέα της ιχθυοκαλλιέργειας με έδρα τον Δήμο Τολοφώνα Φωκίδας, καθώς επίσης και σε εξαγορά του 51% της εταιρείας INTERPESCA Α.Ε. η οποία εδρεύει στην Πάτρα και διενεργεί κυρίως εμπορία ψαριών ελεύθερης αλείας και ιχθυοκαλλιέργειας.

Τον Αύγουστο του 2001, η εταιρεία, από κοινού με την εταιρεία I.F.F.C. και την εταιρεία CYCLONE L.L.C., συμμετείχε με ποσοστό 35% ως ιδρυτικό μέλος στην σύσταση νέας εταιρείας με έδρα το Σουλτανάτο του OMAN. Η νέα αυτή εταιρεία έχει ως αντικείμενο την επεξεργασία και το εμπόριο ιχθυηρών και θα αποτελέσει ένα ακόμη άξονα ανάπτυξης των δραστηριοτήτων της ΝΗΡΕΥΣ Α.Ε. στις αγορές του εξωτερικού.

Το Σεπτέμβριο του 2001 η εταιρεία συνήψε επίσης προσύμφωνο εξαγοράς ποσοστού 30% της εταιρείας PLAGTON Ε.Π.Ε., η οποία είναι υπό μετατροπή σε Α.Ε., και δραστηριοποιείται στον τομέα της ιχθυοκαλλιέργειας, παράγοντας ψάρια αλλά και γόνιο.

Τον Δεκέμβριο του 2001, η ΝΗΡΕΥΣ Α.Ε. συμμετείχε σε αύξηση κεφαλαίου που διενήργησε η νορβηγική εταιρεία AQUACON A.S., η οποία δραστηριοποιείται στον τομέα του franchising ιχθυογεννητικών σταθμών, της προμήθειας εξοπλισμού μονάδων και της παροχής συμβουλευτικών υπηρεσιών στον τομέα της ιχθυοκαλλιέργειας. Έτσι η ΝΗΡΕΥΣ απέκτησε το 11,05% της εταιρείας αυτής, αποσκοπώντας στην δυναμική της είσοδο στις αγορές της Άπω Ανατολής, όπου η AQUACON A.S. έχει ήδη αναπτύξει δράση.

Στα πλαίσια της γενικότερης αναδιοργάνωσης του ομίλου, στις 31/12/2001 ολοκληρώθηκε η απόσχιση του κλάδου μεταποίησης της εταιρείας και η συγχώνευση αυτού με την θυγατρική εταιρεία EUROCATERERS A.B.E.E.T., η οποία δραστηριοποιείται στον κλάδο της παραγωγής και εμπορίας τροφίμων και του catering γενικότερα.

Τον Ιούνιο του 2002, ανακοινώθηκε η ίδρυση και λειτουργία της Κοινοπραξίας “Μεσογειακός Τόνος” (MED TUNA) στην οποία συμμετέχουν οι εταιρείες ΝΗΡΕΥΣ Α.Ε. και ΣΕΛΟΝΤΑ Α.Ε.Γ.Ε. εταιρείες εξ ημισείας (50% ΝΗΡΕΑΣ – 50% ΣΕΛΟΝΤΑ). Η ιδρυθείσα κοινοπραξία υπέγραψε σύμβαση με εταιρεία του εξωτερικού ειδικευμένη σε θέματα αλίευσης, μεταφοράς ζωντανού τόνου, πάχυνσης, και εμπορίας.

Στις 6/08/2002, δυνάμει σχετικής απόφασης της Έκτακτης Γενικής Συνέλευσης των μετόχων της, λύθηκε και τέθηκε σε εκκαθάριση η εταιρεία NIREUS FISHERIES & AQUACULTURE CONSULTANTS A.E. η οποία παρείχε συμβουλευτικές υπηρεσίες στον τομέα της ιχθυοκαλλιέργειας.

Στις 30/09/2002, εξεδόθησαν οι εγκριτικές αποφάσεις, από τις αρμόδιες υπηρεσίες του Υπουργείου Ανάπτυξης και της Νομαρχιακής Αυτοδιοίκησης Φωκίδος, επί της πράξης συγχώνευσης της εταιρείας ΝΗΡΕΥΣ ΙΧΘΥΟΚΑΛΛΙΕΡΓΕΙΕΣ ΧΙΟΥ Α.Ε. με την θυγατρική της εταιρεία ΙΧΘΥΟΦΑΡΜΑ Α.Ε., δια απορροφήσεως της δεύτερης από την πρώτη.

Στις 14/10/2002 η ΝΗΡΕΥΣ Α.Ε. συμμετέχοντας σε αύξηση του μετοχικού κεφαλαίου της εταιρείας A-SEA ΑΝΩΝΥΜΗ ΕΜΠΟΡΙΚΗ ΚΑΙ ΒΙΟΜΗΧΑΝΙΚΗ ΕΤΑΙΡΕΙΑ ΔΙΑΤΡΟΦΗΣ ΚΑΙ ΕΣΤΙΑΣΗΣ κατά ποσό 557.753,40 ΕΥΡΩ με έκδοση 19.010 μετοχών ονομαστικής αξίας 29,34 ΕΥΡΩ εκάστη απέκτησε το 45% αυτής.

Τον Δεκέμβριο του 2002, η εταιρεία ενεργοποίησε, δια σχετικής επιστολής της προς τους μετόχους της νορβηγικής εταιρείας AQUACON A.S., την διαδικασία εξόδου της από την εταιρεία αυτή. Το δικαίωμα εξόδου, ασκήθηκε λόγω μη ικανοποιητικών αποτελεσμάτων του νομικού και οικονομικού ελέγχου που πραγματοποιήθηκαν επί των στοιχείων της εταιρείας αυτής.

Τον Ιανουάριο του 2003, η ΝΗΡΕΥΣ Α.Ε. αγόρασε το 16% των μετοχών της εταιρείας FEEDUS A.E.B.E. από τους κ.κ. Αριστείδη Μπελλέ και Νικόλαο Χαβιάρα και επομένως το ποσοστό της ΝΗΡΕΥΣ ανήλθε στο 60%.

Τον Μάιο του 2003, η ΝΗΡΕΥΣ Α.Ε. ίδρυσε από κοινού με τις εταιρείες ΣΕΛΟΝΤΑ Α.Ε.Γ.Ε. και την αυστραλιανή εταιρεία AUSTRALIAN FISHING ENTERPRISES την ανώνυμη εταιρεία BLUE FIN TUNA A.E. η οποία δραστηριοποιείται στην παραγωγή και εμπορία τόνου, με μετοχικό κεφάλαιο 1.000.000 ΕΥΡΩ και έδρα το Κορωπί Αττικής. Στην εταιρεία αυτή η ΝΗΡΕΥΣ κατέχει το 25%, η δε ΣΕΛΟΝΤΑ επίσης το 25% ενώ η Α.Ε.Ε. κατέχει το 50%.

Τον Δεκέμβριο του 2003, η ΝΗΡΕΥΣ απέκτησε επιπλέον 9% της εταιρείας FEEDUS A.E.B.E. με αγορά από την εταιρεία INTERNATIONAL FISH FARMING COMPANY και έτσι το ποσοστό της ανήλθε στο 69%. Δυνάμει της ίδιας σύμβασης αγοραπωλησίας, η Ι.Φ.Φ.Κ. πώλησε και την λοιπή συμμετοχή της στην FEEDUS προς τον κ. Αριστείδη Μπελλέ (το 30% της FEEDUS) και στον κ. Αντώνη Χαχλάκη, Διευθύνοντα Σύμβουλο της FEEDUS (το 1% της ως άνω εταιρείας) και έτσι εξήλθε από το μετοχικό κεφάλαιο της εταιρείας αυτής.

Τον Ιανουάριο του 2004, η ΝΗΡΕΥΣ Α.Ε. πώλησε την συμμετοχή της στην εταιρεία OCEAN FISH OF OMAN, ποσοστού 35%, στην εταιρεία INTERNATIONAL FISH FARMING COMPANY.

Τον Αύγουστο του 2004, η εισηγμένη στην Παράλληλη Αγορά του Χ.Α. εταιρεία ΣΑΡΑΝΤΗΣ Α.Ε.Β.Ε., η οποία αποτελούσε συνδεδεμένη εταιρεία της ΝΗΡΕΥΣ συγχωνεύθηκε με απορρόφηση της μη εισηγμένης θυγατρικής εταιρείας της ΝΗΡΕΥΣ, FEEDUS A.E.B.E. Ταυτόχρονα, η εισηγμένη εταιρεία άλλαξε την επωνυμία της από ΣΑΡΑΝΤΗΣ Α.Ε.Β.Ε. σε FEEDUS A.E.B.E.

Επίσης, κατά τον ίδιο μήνα, η ΝΗΡΕΥΣ, επεκτείνοντας τις δραστηριότητές της στον κλάδο της ιχθυοκαλλιέργειας, προχώρησε σε εξαγορές παγίου εξοπλισμού και ιχθυοπληθυσμών μονάδων ιχθυοκαλλιέργειας καθώς και σε προσύμφωνο εξαγοράς της εταιρείας ΙΧΘΥΟΤΡΟΦΕΙΑ ΜΥΛΟΚΟΠΗΣ Α.Ε., η οποία επίσης διαθέτει μονάδα ιχθυοκαλλιέργειας.

Τον Αύγουστο του 2004, επίσης, σε εκτέλεση σχετικού προσυμφώνου, η ΝΗΡΕΥΣ απέκτησε ποσοστό 2,2% των μετοχών της εταιρείας ΟΙΝΟΥΣΣΕΣ ΙΧΘΥΟΚΑΛΛΙΕΡΓΗΤΙΚΗ, η οποία διαθέτει μονάδα ιχθυοκαλλιέργειας, και έτσι η εταιρεία αυτή κατέστη 100% θυγατρική εταιρεία της ΝΗΡΕΥΣ. Στην συνέχεια υλοποιήθηκε διαδικασία συγχώνευσης με απορρόφηση της εταιρείας ΟΙΝΟΥΣΣΕΣ από τη μητρική εταιρεία, η οποία ολοκληρώθηκε τον Δεκέμβριο του 2004.

Το Νοέμβριο του 2004, η ΝΗΡΕΥΣ, δρώντας συντονισμένα με την θυγατρική της, εισηγμένη εταιρεία, FEEDUS Α.Ε.Β.Ε. πώλησαν, μέσω χρηματιστηριακών πράξεων, το σύνολο της συμμετοχής τους στην εισηγμένη εταιρεία ιχθυοκαλλιέργειας, ΕΛΛΗΝΙΚΕΣ ΙΧΘΥΟΚΑΛΛΙΕΡΓΕΙΕΣ Α.Ε.

Τον Νοέμβριο του 2004 επίσης, η εταιρεία πώλησε το σύνολο της συμμετοχής της στην εταιρεία INTERINVEST Δ.Ε.Α.Ε.Ε.Χ., μέσω χρηματιστηριακών πράξεων.

Τον Δεκέμβριο του 2004, η ΝΗΡΕΥΣ πώλησε το ποσοστό 20% των μετοχών που κατείχε άμεσα στην εταιρεία EUROMARE Α.Ε., βάσει εγκεκριμένης σύμβασης από την Τακτική Γενική Συνέλευση των μετόχων της εταιρείας της 25/6/2004, προς τον κ. Αριστείδη Μπελλέ και κατήρτισε προσύμφωνο για την πώληση και των λοιπών μετοχών της ως άνω εταιρείας προς τον ίδιο αγοραστή, οι οποίες θα προέλθουν από το προϊόν της διανομής κατόπιν ολοκλήρωσης της εκκαθάρισης της εταιρείας NIREUS CONSULTANTS Α.Ε.

Τον Δεκέμβριο του 2004, η εταιρεία αποφάσισε να συμμετάσχει στην διαδικασία υπαγωγής της εταιρείας SEAFARM IONIAN Α.Ε. στις διατάξεις του άρθρου 44 του Ν.1892/1990, ως στρατηγικός επενδυτής σε συνεργασία με τις πιστώτριες τράπεζες.

Τον Ιούνιο του 2005, εγκρίθηκε η Συμφωνία, κατ' άρθρο 44 του Ν.1892/1990, μεταξύ της εταιρείας SEAFARM IONIAN και των πιστωτών της από το αρμόδιο δικαστήριο, στην οποία έχει συμβληθεί και η ΝΗΡΕΥΣ ως στρατηγικός επενδυτής.

Τον Ιούλιο του 2005, η ΝΗΡΕΥΣ αγόρασε ποσοστό 9,6% της εταιρείας ΙΧΘΥΟΤΡΟΦΕΙΑ ΦΩΚΙΔΟΣ και έτσι το συνολικό ποσοστό της στην προαναφερθείσα θυγατρική ανήλθε στο 98,53%.

Τον Ιούλιο του 2005, η ΝΗΡΕΥΣ κατήρτισε το οριστικό συμφωνητικό μεταβίβασης προς αυτήν του 100% των μετοχών της εταιρείας ΙΧΘΥΟΤΡΟΦΕΙΑ ΜΥΛΟΚΟΠΗΣ, η οποία δραστηριοποιείται στην ιχθυοκαλλιέργεια.

2.4 Πληροφορίες Για Τη Δραστηριότητα της Εταιρείας

2.4.1 Άδειες Λειτουργίας

Η ΝΗΡΕΥΣ Α.Ε. έχει στην κατοχή της τις κάτωθι άδειες:

A/A	Περιοχή	Αρ.Αδ.λειτ.	Θαλάσσιος Χώρος (στρεμ.)	Δυναμικότητα		
A. ΜΟΝΑΔΕΣ ΠΑΧΥΝΣΗΣ				Α/Τ	Ν.ΕΤΑΗ	Σύνολο
I. ΜΟΝΑΔΕΣ ΠΑΧΥΝΣΗΣ ΧΙΟΥ						
A.1	Ορμου Πάρπαντα Καρδάμυλα Χίου	247/6-6-88	20	320		320
A.2	Ροδοσιού	435/25-8-98	15		190	190
A.3	Ορμου Κολοκυθιάς Λαγκάδα Χίου	51/29-2-96	50	325		325
A.4	Ορμος Βάτου Οινούσσες Χίου	1067/29-7-99	20	230		230
A.5	Αρχοντόνησο Οινούσσες Χίου	1021/26-11-97	20	230		230
A.6	Νήσος Παναγιά Οινούσσες Χίου	390/3-10-96	20	230		230
A.7	Νήσος Γαβάθι Οινούσσες Χίου	25/23-1-98	25		270	270
A.8	Παλαιόπυργος Καρδάμυλα Χίου	1065/11-8-99	10	150		150
A.9	Ερινός Καδράμυλα Χίου	1113/23-8-99	20		230	230
II. ΜΟΝΑΔΕΣ ΠΑΧΥΝΣΗΣ ΚΕΦΑΛΛΟΝΙΑΣ						
A.10	Νήσος Ποντικός Β.Εχινάδων Αστακος Αιτ/νίας	553/18-9-98	86	700	0	700
A.11	Δραγονέρα Β.Εχινάδες Ν.Κεφαλλονιάς ΟΡΜΟΣ ΦΡΑΧΤΗΣ	94/2-3-99	10	150	0	150
A.12	Καρλονήσι Β.Εχινάδες Ν.Κεφαλλονιάς	126/10-06-02	86	400		400
A.13	Προβάτι Β.Εχινάδες Ν.Κεφαλλονιάς		40	310		310
A.14	Προβάτι Β.Εχινάδες Ν.Κεφαλλονιάς	3475/30-03-05	40		390	390
A.15	Δρακονέρα Β.Εχινάδες Ν.Κεφαλλονιάς ΟΡΜΟΣ ΜΟΛΟΣ	120/27-02-02	40		390	390
A.16	Καρλονήσι Β.Εχινάδες Ν.Κεφαλλονιάς	υπό ίδρυση	40		390	390
III. ΜΟΝΑΔΕΣ ΕΥΒΟΙΑΣ						
A.17	Κρυφό Λιμάνι - Γιάλτρα Ευβοίας	162/15-02-00	30	150	160	310
A.18	Ανεμόμυλος - Γιάλτρα Ν. Ευβοίας	626/14-04-03	25		270	270
A.19	Ανεμόμυλος - Γιάλτρα Ν. Ευβοίας	363/05-03-97	15	190	0	190
A.20	Ροδάς - Αϊδηψού Ν.Ευβοίας	770/30-05-95	10	150		150
IV. ΜΟΝΑΔΕΣ ΘΕΣΠΡΩΤΙΑΣ						
A.21	Ακρωτήρι Παγανιά - Σαγιάδα Θεσπρωτίας	11004/30-12-99	20		230	230
A.22	Ακρωτήρι Παγανιά - Σαγιάδα Θεσπρωτίας	11501/29-04-02	20		230	230
A.23	Σταυρός Κάτω Αετού - Σαγιάδα Θεσπρωτίας	806/28-01-03	20		230	230
V. ΜΟΝΑΔΕΣ ΦΩΚΙΔΑΣ						
A.24	Σκίνοβα - Αγίος Νικόλαος Φωκίδας	5989/10-11-03	12	160		160
B. ΙΧΘΥΟΓΕΝΗΤΙΚΟΙ ΣΤΑΘΜΟΙ						
B.1	Καρδάμυλα Χίου	1018/26-11-97		8.000.000	7.000.000	15.000.000
B.2	Καστέλλα Ευβοίας	1347/5-10-00		7.000.000	7.000.000	14.000.000
B.3	Χιλιάδου Ναυπάκτου	45/19-1-99		20.000.000	10.000.000	30.000.000
B.4	Κανατάδικα Ευβοίας	1608/2-05-00		8.000.000		8.000.000
Γ. ΣΥΣΚΕΥΑΣΤΗΡΙΑ						
Γ.1	Λαγκάδα Χίου	Φ141/8/89/23-2-01				1500
Γ.2	Αστακός	192/09-09-98				1500

Μετά την ολοκλήρωση της παρούσας συγχώνευσης με απορρόφηση της FEEDUS Α.Ε.Β.Ε. η ΝΗΡΕΥΣ Α.Ε. θα έχει επιπλέον στη κατοχή της τις κάτωθι άδειες λειτουργίας:

Α. Για την δραστηριότητα των ζαχαρωδών:

1. Υπ' αρ. 131/21.05.99 άδεια οικοδομής, που αφορά στην κατασκευή διώροφου κτίσματος συνολικής επιφανείας ορόφων 3.386 τ.μ. και καλυπτόμενης επιφανείας 2.638 τ.μ. στην θέση «Νταμάνι» του Δήμου Καμποχωρίων Χίου.

2. Άδεια χωροθέτησης της βιοτεχνίας κατασκευής ζαχαρωδών προϊόντων της εταιρείας στη θέση «Νταμάνι» του Δήμου Καμποχωρίων Χίου, (με την υπ' αρ. Πρωτ. 140/ΓΧ 25/Α.Φ.6.1.5.3γ/12.07.99 απόφαση της Περιφέρειας Βορείου Αιγαίου, με την οποία προεγκρίθηκε) δυναμικότητας 7 τόνων ημερησίως τελικού προϊόντος, ισχύος 5 ετών και με τις προϋποθέσεις που αναφέρονται στην εγκριτική απόφαση. Μεταξύ των προϋποθέσεων περιλαμβάνονται η πρωτογενής επεξεργασία των λυμάτων της μονάδας, η διαχείριση των στερεών απορριμμάτων και η τεκμηρίωση της καταλληλότητας του νερού της για την παρασκευή γλυκών, χυμών κ.λ.π.

3. Άδεια λειτουργίας (αορίστου χρόνου), για τη λειτουργία του νέου εργοστασίου της εταιρείας στη θέση «Νταμάνι – Πέρδικα» στο Δήμο Καμποχωρίων, η οποία χορηγήθηκε με την υπ' αρ. Πρωτ. Φ14.Δ/10β/74/04.04.2000 απόφαση του τμήματος Ορυκτού Πλούτου και Βιομηχανίας της Ν.Α. Χίου. Προϋπόθεση για τη λειτουργία του εργοστασίου αποτελεί η τήρηση μέτρων πυρασφάλειας και η λήψη όλων των αναγκαίων μέτρων για την προστασία του περιβάλλοντος.

4. Άδεια λειτουργίας καταστήματος που χορηγήθηκε με την υπ' αριθμόν 1712/08.08.2000 απόφαση του Δήμου Καμποχωρίων για το εργαστήριο παρασκευής ζαχαρωδών προϊόντων της εταιρείας, το οποίο βρίσκεται στην θέση «Νταμάνι» του Δήμου Καμποχωρίων.

5. Άδεια Οικοδομής Ισογείου Προσθήκης κατ'επέκτασιν στο υφιστάμενο εργοστάσιο Γλυκών Κουταλιού στο Βασιλεώνικο, Αποθηκευτικού χώρου υλικών συσκευασίας και ημιετοίμων προϊόντων, συνολικής επιφάνειας 409 τ.μ.

6. Άδεια Οικοδομής 262/9-12-2004 Ισογείου Κτιρίου με Βοηθητικούς χώρους συνολικής επιφάνειας 1185 τετ.μέτρων.

7. Άδεια Εγκατάστασης εργοστασίου παραγωγής τσίχλας και λουκουμιών στην περιοχή Βασιλεωνοίκου του Δήμου Καμποχωρίων με Αρ. πρωτ. Φ.14Δ/35/1193 / 21-10-2004.

8. Έγκριση Περιβαλλοντικών όρων για το εργοστάσιο παραγωγής λουκουμιών και τσίχλας στο Βασιλεώνικο του Δήμου Καμποχωρίων με Αρ.Πρωτ. Τ.Π.1252 / 20-10-2004.

9. Πιστοποιητικό ISO 9001 :2000 με πιστοποίηση που έγινε από την TUV CERT Αυστρίας την 07/06/2004 και ισχύει έως και την 07/06/2007. Ο Αριθμός Μητρώου του Πιστοποιητικού είναι 01100045854.

B. Για την δραστηριότητα των ιχθυοτροφών:

1. Οικοδομική άδεια εργοστασίου με τα στοιχεία 221/12627/98/99 της 10.3.99 με αναθεώρηση της ίδιας αδείας την 13.10.2000, και την έκδοση της υπ' αριθμ. 992/2001 αδείας που αφορά «κατασκευή βιοτεχνική αποθήκη».

2. Ανανεωμένο πιστοποιητικό πυρασφάλειας που εκδόθηκε από την Δ/νση Πυρ/λειας της ΒΙ.ΠΕ Πατρών με στοιχεία: Αριθ. Πρωτ. 56 Φ 701.2 (81 Α/2001) ισχύος έως 19-01-2010.

3. Απόφαση έγκριση περιβαλλοντικών όρων με ισχύ ένα έτος δηλαδή: αποφ 6468/6-9-2004 λήξη 6-9-2005.

4. Άδεια λειτουργίας αορίστου διάρκειας της Δ/νσης Βιομηχανίας του Ν. Αχαΐας εγκατεστημένης ισχύος 1.799,36 HP με στοιχεία: ΔΒΦ 14.2 /289/2809/6-2-2003 (η παρούσα καταργεί κάθε προηγούμενη), εξαρτώμενη από την ισχύ των παρακάτω πιστοποιητικών: Ισχύ περιβαλλοντικών όρων (6-9-2005), Ισχύ πυροπροστασίας έως (19-1-2010), Ισχύ πιστοποιητικού δεξαμενής υγραερίου (ανανεώθηκε με τα στοιχεία 10.01.327-02/05 ισχύος έως 28-2-2015)

5. Άδεια κωδικού καταχώρησης παρασκευής Ιχθυοτροφών με στοιχεία EL 39 FP13 Δ/νση κτηνιατρικής υπηρεσίας ισχύος έως αλλαγής δραστηριότητας.

6. Άδεια από Δ/νση Αγροτικής Περιφερειακής ανάπτυξης του υπουργείου Γεωργίας (Ν. Αχαΐας) χρήση ΙΧΘΥΑΛΕΥΡΩΝ με αριθ. Πρωτ. 4316/11-3-2003 αποφάσεων: 2000/ 766/ ΕΚ & 2001/ 9 /ΕΚ «Μέτρα κατά της σπογγώδους εγκεφαλοπάθειας.

7. Πιστοποιητικό ISOEN9001: 2000 με αριθ. 20 10032000 398 που εκδόθηκε στις 2-10-2003 με ετήσιο υποχρεωτικό έλεγχο και με συνολική ισχύ έως 2-10-2006.

8. Αριθμός EL 1300001 Εγγραφής της FEEDUS ΑΕΒΕ ως παρασκευαστή Ιχθυοτροφών σύμφωνα με την αρθ. Πρωτ. 4455/8.6.2005 από την Δ/νση Αγροτικής Ανάπτυξης Αχαΐας.

Σημειώνεται ότι κατά Δήλωση του εκπροσώπου της Εταιρείας δεν υφίσταται σημαντικός βαθμός εξάρτησης της επιχειρηματικής δράσης της από κάποια συγκεκριμένη άδεια.

2.4.2 Αντικείμενο Δραστηριότητας

Ο όμιλος ΝΗΡΕΥΣ Α.Ε. δραστηριοποιείται στον ευρύτερο χώρο των ιχθυοκαλλιέργειας.

Δραστηριότητα Ιχθυοκαλλιέργειας

Πιο συγκεκριμένα η Εταιρεία δραστηριοποιείται κυρίως στην:

- Παραγωγή γόνου
- Παραγωγή ιχθύων
- Εμπορία και διάθεση των προϊόντων της αλλά και προϊόντων των λοιπών εταιρειών του Ομίλου στην εσωτερική και διεθνή αγορά.

Η Εταιρεία παράγει γόνους οι οποίοι προέρχονται από τη γέννηση αυγών από γεννήτορες. Οι γόνοι αυτοί κατά το μεγαλύτερο ποσοστό αξιοποιούνται από την ίδια την Εταιρεία η οποία τροφοδοτεί ιδιόκτητες μονάδες παραγωγής - πάχυνσης ψαριών. Στη συνέχεια τα ψάρια διατίθενται στην εγχώρια και διεθνή αγορά.

Τέλος η Εταιρεία ασχολείται και με την εμπορία και διάθεση προϊόντων θυγατρικών και συνδεδεμένων εταιρειών του ομίλου ή και τρίτων μέσω ενός δικτύου διανομής το οποίο περιγράφεται αναλυτικά παρακάτω.

Η κατά ΣΤΑΚΟΔ 03 ταξινόμηση του Ενοποιημένου Κύκλου Εργασιών της Εταιρείας για την περίοδο 2002-2004, αναλύεται ως εξής:

Ανάλυση του Κύκλου Εργασιών ανά Δραστηριότητα ΣΤΑΚΟΔ 03 (χιλ. €)					
ΣΤΑΚΟΔ	Περιγραφή	2002	2003	2004	%
050.2	Εκμετάλλευση ιχθυοτροφείων και μονάδων παραγωγής γόνου	35.242,97	37.891,86	49.583,29	45,2%
151.1	Επεξεργασία και συντήρηση κρέατος	3.407,82	5.404,71	5.980,46	5,5%
152.0	Επεξεργασία και συντήρηση βρώσιμων αλιευμάτων	1.883,83	2.414,88	1.661,79	1,5%
153.3	Παραγωγή ζαχαρωδών προϊόντων από φρούτα και λαχανικά	3.288,56	3.864,97	3.925,00	3,6%
155.1	Λειτουργία γαλακτοκομείων και τυροκομία	7.383,63	5.896,69	4.608,02	4,2%
157.1	Παραγωγή παρασκευασμένων ζωοτροφών για ζώα που εκτρέφονται σε αγρόκτημα	8.448,73	17.730,08	13.045,18	11,9%
158.4	Παραγωγή κακάο, σοκολάτας και ζαχαρωτών	550,00	915,49	842,00	0,8%
175.2	Κατασκευή διχτύων	167,74	756,76	500,35	0,5%
452.9	Άλλα κατασκευαστικά έργα	659,99	123,68	1.071,75	1,0%
512.1	Χονδρικό εμπόριο δημητριακών, σπόρων και ζωοτροφών	6.925,00	100,00	0,00	0,0%
513.3	Εμπόριο γαλακτοκομικών	4.484,02	0,00	2.557,99	2,3%
513.6	Χονδρικό εμπόριο ζάχαρης, σοκολάτας και ειδών ζαχ/κης	876,00	859,00	963,00	0,9%
513.8	Χονδρικό εμπόριο άλλων τροφίμων συμπεριλαμβανομένων ψαριών	22.777,32	26.036,77	24.357,73	22,2%
515.5	Χονδρικό εμπόριο χημικών προϊόντων	29,75	193,70	345,68	0,3%
672.0	Δραστηριότητες συναφείς προς τις ασφαλίσσεις	518,55	468,28	0,00	0,0%
741.4	Δραστηριότητες παροχής επιγ/κων & διαχειρ/κων συμβουλών	7,00	3,00	4,00	0,0%
930.9	Άλλες δραστηριότητες παροχής υπηρεσιών	183,34	155,27	140,52	0,1%
Σύνολο		96.834,25	102.815,13	109.586,77	100,0%

Στους πίνακες που ακολουθούν παρουσιάζεται η διάκριση του κύκλου εργασιών α) ανά δραστηριότητα (εμπορική, βιομηχανική, εσωτερικού και εξωτερικού) και β) ανά κατηγορία προϊόντος:

Εξέλιξη Κύκλου Εργασιών ανά Δραστηριότητα (χιλ. €)	2002	2003	2004	% του Κ.Ε. 2004
α. Βιομηχανική Δραστηριότητα				
Εσωτερικού	38.608,35	31.025,12	34.673,16	31,64%
Εξωτερικού	32.812,52	38.367,13	36.958,77	33,73%
Σύνολο (α)	71.420,87	69.392,25	71.631,93	65,37%
β. Εμπορική Δραστηριότητα				
Εσωτερικού	7.283,00	13.238,00	13.419,00	12,25%
Εξωτερικού	15.974,00	19.788,00	24.525,00	22,38%
Σύνολο (β)	23.257,00	33.026,00	37.944,00	34,62%
γ. Παροχή Υπηρεσιών				
Εσωτερικού	35,65	396,88	10,84	0,01%
Εξωτερικού	2.120,73	0,00	0,00	0,00%
Σύνολο (γ)	2.156,38	396,88	10,84	0,01%
Σύνολο Κύκλου Εργασιών (α + β + γ)	96.834,25	102.815,13	109.586,77	100,00%

Εξέλιξη Κύκλου Εργασιών ανά Προϊόν (σε χιλ. €)	2002	2003	2004	% του Κ.Ε. 2004
α. Παραγωγική δραστηριότητα				
Ιχθυοκαλλιέργεια	34.869,98	36.236,63	41.404,05	37,8%
Ιχθυοτροφές	13.531,38	13.530,92	12.030,00	11,0%
Ζαχαρώδη	5.739,69	6.195,83	4.739,68	4,3%
Γαλακτοκομικά	10.682,27	7.412,70	6.779,77	6,2%
Καπνιστολαδερά	2.520,45	2.801,34	3.448,23	3,1%
Λοιπά είδη	4.077,10	3.214,84	3.230,20	2,9%
Σύνολο (α)	71.420,87	69.392,25	71.631,93	65,4%
β. Εμπορική δραστηριότητα				
Εμπορία ιχθύων	15.727,63	21.174,72	24.536,67	22,4%
Ιχθυοτροφές	120,22	100,22	0,00	0,0%
Ζαχαρώδη	891,71	856,46	1.039,11	0,9%
Γαλακτοκομικά	883,70	2.228,68	912,81	0,8%
Λοιπά είδη	5.633,73	8.665,92	11.455,41	10,5%
Σύνολο (β)	23.257,00	33.026,00	37.944,00	34,6%
γ. Παροχή Υπηρεσιών				
Ιχθυοκαλλιέργεια	2.156,38	396,88	10,84	0,0%
Σύνολο (γ)	2.156,38	396,88	10,84	0,0%
Σύνολο Κύκλου Εργασιών (α + β + γ)	96.834,25	102.815,13	109.586,77	100,0%

Εντός του έτους 2005 ολοκληρώθηκε και ξεκίνησε παραγωγή στο δεύτερο εξάμηνο του 2005 το νέο εργοστάσιο τσίγλας της εταιρείας στην Χίο με παραγωγή των πρώτων τριών κωδικών με γεύση μαστίχας. Οι προσδοκώμενες θετικές συνέπειες της σημαντικότητας αυτής επένδυσης στον κύκλο εργασιών και στα αποτελέσματα του κλάδου ζαχαρωδών της εταιρείας, αναμένεται να γίνουν αισθητές το έτος 2006.

Κατά δήλωση του εκπροσώπου του Εκδότη, κατά την διάρκεια των χρήσεων 2002-2004 δεν υπήρξαν έκτακτοι παράγοντες οι οποίοι να επηρέασαν σημαντικά την δραστηριότητα του Εκδότη.

Μετά την ολοκλήρωση της παρούσας συγχώνευσης με απορρόφηση της FEEDUS A.E.B.E. ο Εκδότης NHPEΥΣ A.E. θα δραστηριοποιείται πλέον απευθείας στους κλάδους που δραστηριοποιείται η απορροφώμενη FEEDUS A.E.B.E.:

Συγκεκριμένα, θα δραστηριοποιείται άμεσα σε δύο ανεξάρτητους μεταξύ τους κλάδους, αυτόν της παραγωγής και εμπορίας ζαχαρωδών προϊόντων με το εργοστάσιο στη Χίο και αυτόν των ιχθυοτροφών, με το εργοστάσιο στην ΒΙΠΕ Πατρών. Τα δε παραγόμενα προϊόντα δεν είναι σε καμία περίπτωση συμπληρωματικά ή υποκατάστατα μεταξύ τους. Επίσης, οι ανταγωνιστές της εταιρείας στον κάθε κλάδο είναι διαφορετικοί, ενώ και η δυναμική του κάθε κλάδου είναι ανεξάρτητη από τη δυναμική του άλλου κλάδου.

Οι δύο βασικές κατηγορίες τις οποίες θα απορροφήσει πλήρως η NHPEΥΣ A.E. αναλύονται παρακάτω:

Δραστηριότητα Ιχθυοτροφών

Οι χθυοτροφές προορίζονται για τις μονάδες ιχθυοκαλλιέργειας, τόσο της εσωτερικής όσο και της εξωτερικής αγοράς. Ο κλάδος της ιχθυοκαλλιέργειας είναι ένας από τους δυναμικότερους κλάδους της ελληνικής οικονομίας. Ο ρυθμός ανάπτυξης του κλάδου στην Ελλάδα ήταν ραγδαίος ενώ και άλλες μεσογειακές χώρες ασχολούνται με την θαλασσοκαλλιέργεια ευρύαλων ψαριών -κυρίως τσιπούρα και λαβράκι - Ελλάδα, Ιταλία, Γαλλία, Ισπανία, Πορτογαλία, Κύπρος, Μάλτα, Τουρκία, Κροατία, Τυνησία, Μαρόκο, Κουβέιτ. Κύριος λόγος που συντελεί στην ανάπτυξη των ιχθυοκαλλιεργειών είναι ο συνδυασμός της υπεραλίευσης των ωκεανών με την αυξανόμενη ζήτηση αλιευμάτων λόγω της διεθνούς στροφής προς πιο υγιεινά προϊόντα διατροφής. Γίνεται συνεπώς αντιληπτή η τεράστια δυναμική της δραστηριότητας παραγωγής ιχθυοτροφών, ως πρώτης ύλης για την παραγωγή ιχθύων ακολουθώντας έτσι τη δυναμική του κλάδου της ιχθυοκαλλιέργειας.

Τα προϊόντα της απορροφώμενης εταιρείας FEEDUS A.E.B.E., η παραγωγή των οποίων θα περιέλθει λόγω συγχώνευσης στη NHPEΥΣ A.E. είναι διάφορες σειρές ιχθυοτροφών που διακρίνονται κυρίως από την περιεκτικότητα τους σε πρωτεΐνη και λίπος. Η περιεκτικότητα αυτή περιγράφεται από δύο συντελεστές που ακολουθούν την περιγραφή της εκάστοτε σειράς π.χ. Blue Line (45/20) δηλ 45% πρωτεΐνη και 20% λίπος. Η κάθε σειρά προσφέρεται σε διάφορα μεγέθη κόκκου (σε mm) ανάλογα με τα είδη ψαριών για τα οποία προορίζεται.

Δραστηριότητα Ζαχαρωδών Προϊόντων

Ζαχαρώδη προϊόντα (έτοιμα προς κατανάλωση)

Ο κλάδος των παραδοσιακών ζαχαρωδών προϊόντων χαρακτηρίζεται από τα παλιότερα χρόνια έως σήμερα από πολυάριθμες μικρού μεγέθους οικοτεχνίες που καλύπτουν τοπικές περιοχές της Ελλάδος και πωλούν τα προϊόντα τους ανώνυμα. Τα τελευταία χρόνια ορισμένες εταιρείες δραστηριοποιήθηκαν, οργάνωσαν το δίκτυο διανομής τους και απευθύνθηκαν στο ευρύ καταναλωτικό κοινό, προωθώντας επώνυμα προϊόντα.

Χαρακτηριστικό του κλάδου είναι ότι οι εταιρείες που δραστηριοποιούνται επώνυμα καλύπτουν μια μεγάλη γκάμα διαφοροποιημένων προϊόντων, έχοντας όμως η κάθε μία συγκεντρωμένο το μεγαλύτερο μέρος του τζίρου της σε ένα προϊόν.

Σημαντικό ποσοστό των εταιρειών δραστηριοποιείται, εκτός από τα γλυκά κουταλιού και σε άλλες παρεμφερείς κατηγορίες ζαχαρωδών προϊόντων, όπως βανίλιες, παστέλια και λουκούμια. Υπολογίσιμος όμως σήμερα θεωρείται και ένας μεγάλος αριθμός τοπικών οικοτεχνιών που δραστηριοποιείται σε μη συσκευασμένα ή ανώνυμα προϊόντα.

Εκτιμάται ότι το 50% του όγκου της αγοράς των παραδοσιακών ζαχαρωδών διατίθεται σε χύμα συσκευασίες και ανώνυμα προϊόντα και το 50% σε συσκευασμένα και επώνυμα προϊόντα. Αν και η αγορά στο σύνολό της (χύμα και συσκευασμένα προϊόντα) χαρακτηρίζεται από στασιμότητα, τα τελευταία χρόνια φαίνεται να υπάρχει μια έντονη στροφή των καταναλωτών προς επώνυμα προϊόντα, ενώ οι πωλήσεις των ανώνυμων προϊόντων φαίνεται να ακολουθούν πτωτική πορεία. Για την αγορά των γλυκών κουταλιού και της βανίλιας εκτιμάται ότι οι εταιρείες που δραστηριοποιούνται επώνυμα σήμερα στην χώρα μας ανέρχονται σε 25.

Φρούτα που χρησιμοποιούνται ως συστατικό σε άλλα προϊόντα

Μια άλλη κατηγορία στην οποία θα δραστηριοποιείται και άμεσα πλέον η Εταιρεία μετά την ολοκλήρωση της συγχώνευσης αφορά φρούτα, τα οποία μετά την επεξεργασία τους δεν απευθύνονται σε τελικούς καταναλωτές αλλά, σε μεγάλους πελάτες - βιομηχανίες, οι οποίοι τα χρησιμοποιούν ως πρώτη ύλη για την παρασκευή των δικών τους τελικών προϊόντων (γαλακτοκομικά και ζαχαρώδη). Τα φρούτα αυτά μπορούν να χωριστούν σε δυο μεγάλες κατηγορίες τα κατεψυγμένα και τα νωπά. Οι όγκοι τους εκτιμάται ότι είναι πανευρωπαϊκά μεγάλοι, δεδομένου ότι τα προϊόντα αυτά χρησιμοποιούνται ως πρώτη ύλη (ροδάκινα, κεράσια, βύσσινα, βερίκοκα, κ.α.) από τις βιομηχανίες γαλακτοκομικών και ζαχαρωδών για την παρασκευή των δικών τους τελικών προϊόντων (γιαούρτι, παγωτό, μαρμελάδες, κομπόστες, μπισκότα, κρουασάν, κ.α.). Σημειώνεται ότι οι κατηγορίες αυτές παρουσιάζουν έντονη εποχικότητα διότι είναι βασισμένες α) στην εποχή που μαζεύονται τα φρούτα και β) στην εποχικότητα των τελικών προϊόντων που καταναλώνονται.

2.4.3 Παραγόμενα Προϊόντα – Παραγωγική διαδικασία

A. Ιχθυοκαλλιέργειες

Η ΝΗΡΕΥΣ Α.Ε. δραστηριοποιείται στον ευρύτερο χώρο των ιχθυοκαλλιεργειών την τελευταία δεκαετία. Επιχειρεί είτε σε εταιρική βάση είτε σε επίπεδο ομίλου μέσω των θυγατρικών της αλλά και μέσω συνεργασιών με τρίτους, διαθέτοντας μονάδες επεξεργασίας και παραγωγής στην Ελλάδα και στη Μεσόγειο, προσφέροντας προϊόντα και υπηρεσίες κορυφαίας ποιότητας, στην παραγωγή γόνου και ιχθύων, στη μεταποίηση αλιευμάτων και προμαγειρεμένων φαγητών και στην εμπορία-διάθεσή τους στην ελληνική και διεθνή αγορά.

Παράγει νωπά ιχθυρά, κυρίως τσιπούρα και λαβράκι, μυτάκι, φαγκρί, καλκάνι, μεσογειακό τόνος, μεταποιημένα νωπά, παραγωγή γόνου-λαρβών, καθώς και τυποποιημένα εδέσματα (φιλέτα ψαριών, απεντερωμένα, κ.λπ).

Έτσι, σήμερα η ΝΗΡΕΥΣ Α.Ε. διαχειρίζεται είτε αυτόνομα είτε μέσω συνεργασιών:

- Πενήντα μία (51) μονάδες πάχυνσης
- Επτά (7) ιχθυογεννητικούς σταθμούς
- Εννέα (9) υπερσύγχρονα συσκευαστήρια
- Δύο (2) τμήματα έρευνας και ανάπτυξης

Οι παρακάτω πίνακες παρουσιάζουν την παραγωγή και γεωγραφική διάρθρωση των μονάδων πάχυνσης και των ιχθυογεννητικών σταθμών της Εταιρείας:

Μονάδες Πάχυνσης	2004		2005	
Περιοχή	Αρ. Μονάδων	Παραγωγή σε τόννους	Αρ. Μονάδων	Παραγωγική Δυναμικότητα σε τόννους
Ηγουμενίτσα	5	1.300	7	3.150
Πρέβεζα	0	0	1	350
Αιτωλοακαρνανία	8	3.850	16	8.700
Φωκίδα	3	1.200	3	1.300
Β. Ευβοϊκός	6	2.200	7	2.750
Ν. Ευβοϊκός	0	0	1	400
Βοιωτία	1	120	2	700
Κορινθία	2	800	2	850
Αργολίδα	0	0	4	1.500
Σέριφος	1	400	1	450
Χίος-Οινούσσες	6	2.900	6	2.900
Φθιώτιδα	1	190	0	0
Τουρκία	0	0	1	1.000
Σύνολο	33	12.960	51	24.050

* Το 2005 είναι υπό ίδρυση 1 μονάδα πάχυνσης στην Αιτωλοακαρνανία ενώ το από το 2006 έως το 2008, θα ιδρυθούν επιπλέον 7 μονάδες πάχυνσης (1 στην Ηγουμενίτσα και 6 στην Αιτωλοακαρνανία) παραγωγικής δυνατότητας συνολικά 4.100 τόννων.

Ιχθυογεννητικοί Σταθμοί	2004		2005	
Περιοχή	Αρ. Μονάδων	Παραγωγή σε τόννους	Αρ. Μονάδων	Παραγωγική Δυναμικότητα σε τόννους
Αιτωλοακαρνανία	0	0	1	10.000
Φωκίδα	1	42.400	1	45.000
Ευβοϊκός	2	12.500	2	60.000
Αργολίδα	0	0	1	6.000
Χίος	1	20.500	1	25.000
Τουρκία	0	0	1	9.000
Σύνολο	4	75.400	7	155.000

Σύμφωνα με Δήλωση του εκπροσώπου της Εταιρείας, η επιχειρηματική της δραστηριότητα δεν χαρακτηρίζεται από εποχικότητα.

Μετά την ολοκλήρωση της παρούσας συγχώνευσης με απορρόφηση της FEEDUS Α.Ε.Β.Ε. ο Εκδότης ΝΗΡΕΥΣ Α.Ε. θα συμπεριλαμβάνει και την παραγωγική δραστηριότητα της FEEDUS Α.Ε.Β.Ε. στον κλάδο των ιχθυοτροφών και των ζαχαρωδών:

B. Ιχθυοτροφές

Βασικό παραγόμενο προϊόν αποτελούν οι ιχθυοτροφές που προορίζονται για τις μονάδες Ιχθυοκαλλιέργειας τόσο της εσωτερικής όσο και της εξωτερικής αγοράς. Τα βασικά στοιχεία που συνθέτουν το προϊόν της ιχθυοτροφής αναφέρονται στον πίνακα που ακολουθεί:

A/A	ΙΧΘΥΟΤΡΟΦΙΚΗ ΣΕΙΡΑ	ΚΑΤΗΓΟΡΙΑ ΠΡΟΪΟΝΤΩΝ
	% Αναλογία Πρωτεΐνης%/ Λίπους	(Εκφρασμένη σε μεγέθη με βάση τη διάμετρο σε mm)
1	Blue Line 48/18 Hi Pro	1,6 – 2,5 – 3,5 – 5,0 – 6,5
2	Blue Line 48/20	1,6 – 2,5
3	Blue Line 45/20	3,0 – 5,0 – 6,5
4	Aqua Line 47/14	1,6 – 2,5 – 3,5 – 5,0 – 6,5
5	Green Line 45/22	1,6 – 2,5 – 3,5 – 5,0 – 6,5
6	Trout Line 45/20	1,6 – 2,5 – 3,5 – 5,0 – 6,5
7	Red Line 47/14	1,6 – 2,5 – 3,5 – 5,0 – 6,5
8	Trout Red45/20	1,6 – 2,5 – 3,5 – 5,0 – 6,5
9	MICROLINE 56/121	0,3 – 0,5 – 0,8 – 1,3 – 2,0

Προϊόντα αποτελούν οι διάφορες σειρές ιχθυοτροφών που διακρίνονται κυρίως από την περιεκτικότητα τους σε πρωτεΐνη και λίπος. Η περιεκτικότητα αυτή περιγράφεται από δύο συντελεστές που ακολουθούν την περιγραφή της εκάστοτε σειράς π.χ. Blue Line (45/20) δηλ 45% πρωτεΐνη και 20% λίπος. Η κάθε σειρά προσφέρεται σε διάφορα μεγέθη κόκκου (σε mm) ανάλογα με τα είδη ψαριών για τα οποία προορίζεται.

Οι πρώτες ύλες προσάγονται στο εργοστάσιο με οχήματα μεταφοράς ξηρού φορτίου ή με CONTAINER ή με βυτιοφόρα οχήματα μεταφοράς υγρών υλών, ζυγίζονται στη γεφυροπλάστιγγα του εργοστασίου, εκφορτώνονται και αποθηκεύονται σε εξωτερικά ή εσωτερικά σιλό προκειμένου για στερεές ύλες, ή σε εξωτερική δεξαμενή προκειμένου για τις υγρές ύλες.

Από τις διατάξεις αποθήκευσης οι πρώτες ύλες διέρχονται από κατάλληλες διατάξεις (συγκροτήματα) μίξης, ομογενοποίησης, άλεσης και κοσκινίσματος με εκτελεστική εντολή λειτουργίας που δίνεται από το χειριστήριο (control room) και που περιέχει τη δοσομετρική και συνθετική συνταγή μείξης των συστατικών υλών.

Στην συνέχεια το υπό διαμόρφωση προϊόν εισέρχεται στο συγκρότημα του ξηραντηρίου, στο οποίο γίνεται η διεργασία της ξήρανσης του προϊόντος.

Εξερχόμενο το προϊόν του ξηραντηρίου, εισέρχεται στο συγκρότημα του ελαιωτή (fat coater) όπου το προϊόν ψεκάζεται εν θερμό με δοσομετρικά ελεγχόμενη ποσότητα ιχθυελαίου.

Ακολουθώντας το προϊόν οδηγείται –μέσω καδοφόρων αναβατορίων- στα σιλό τελικού προϊόντος όπου και αποθηκεύεται.

Η εντολή για τη συσκευασία του προϊόντος δίνεται μέσω του χειριστηρίου και πραγματοποιείται μέσω των δύο συγκροτημάτων: α) μιας συσκευαστικής διάταξης ενσάκωσης του προϊόντος σε σάκους των 25 kg και β) μιας συσκευαστικής διάταξης ενσάκωσης του προϊόντος σε μεγάλους σάκους, γνωστοί και ως big-bag, χωρητικότητας 1 tn .

Οι σάκοι των 25 kg οδηγούνται σε διάταξη στοιβάξης των σάκων σε παλέτες των 50 τεμαχίων και μέσω της αυτόματης παλετοποιητικής διάταξης και ακολουθεί περιτύλιξη τόσο με πλευρικό φιλμ όσο και με φιλμ επικάλυψης. Εν συνεχεία το συσκευασμένο προϊόν σε παλέτες και σάκους τύπου big-bag, παραλαμβάνονται από ανυψωτικά οχήματα (κλάρκ) και αποθηκεύονται στους αποθηκευτικούς χώρους του εργοστασίου.

Για τη φόρτωση των προϊόντων στα φορτηγά οχήματα, τα παλετοποιημένα προϊόντα και τα προϊόντα σε σάκους big-bag μεταφέρονται από τους χώρους αποθήκευσης στις υδραυλικές ράμπες του εργοστασίου και εν συνεχεία φορτώνονται στα οχήματα.

Η παραγωγική διαδικασία πραγματοποιείται σε κλειστές διατάξεις ώστε να εξασφαλίζεται υψηλή ποιότητα και υγιεινή του προϊόντος και προστασία από εκλύσεις σκόνης ή οσμών τόσο στο εσωτερικό όσο και στο εξωτερικό περιβάλλον.

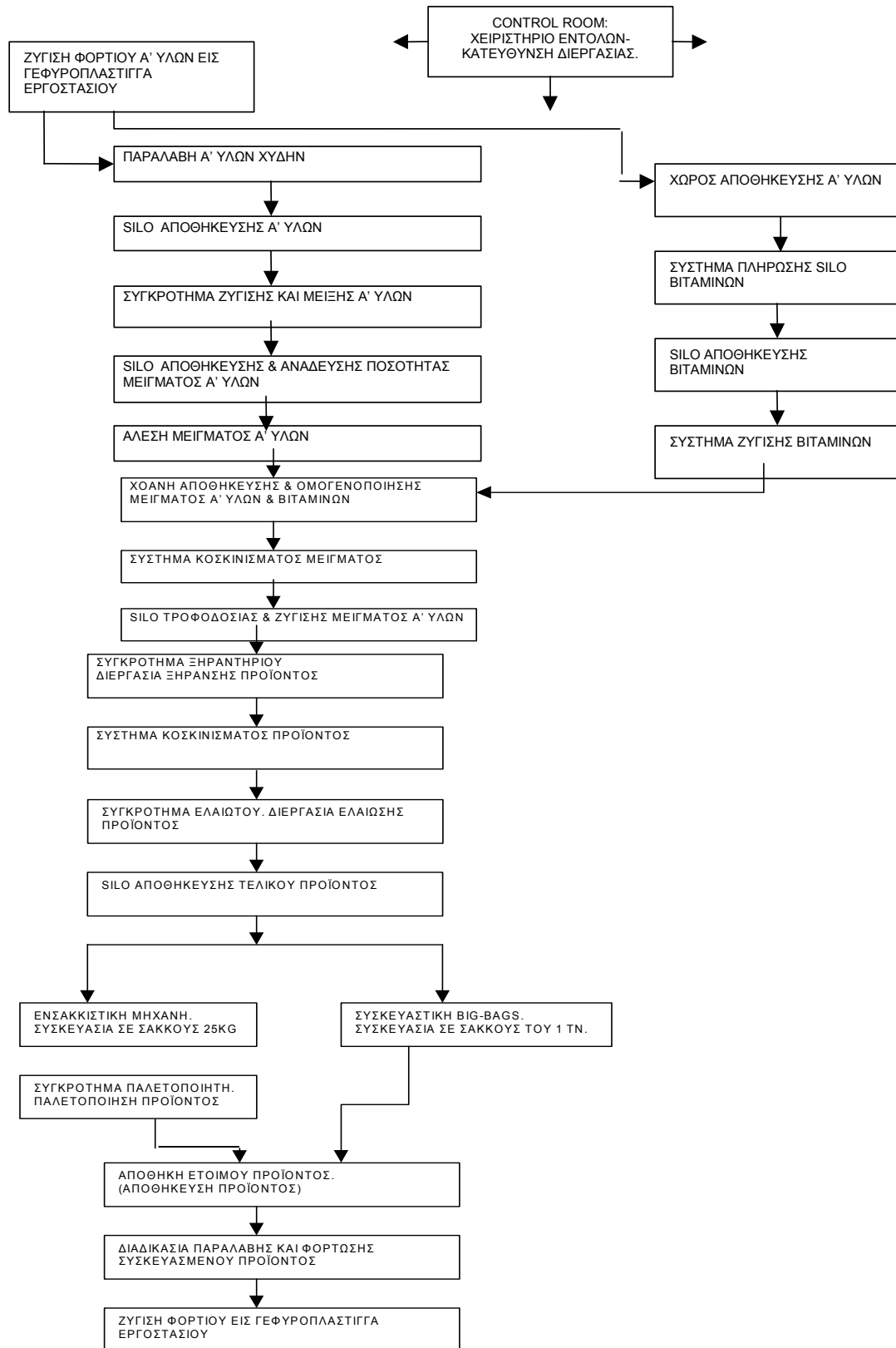
Ως καύσιμος ύλη χρησιμοποιείται υγραέριο, το οποίο αποθηκεύεται σε υπόγεια δεξαμενή. Η παραγωγική λειτουργία του εργοστασίου είναι συνεχής με 3 βάρδιες, και το σύνολο του προσωπικού του εργοστασίου είναι 35 - 45 περίπου από τους οποίους 35 μόνιμοι και οι υπόλοιποι εποχικοί.

Με βάση το Σύστημα Διασφάλισης Ποιότητας που εφαρμόζεται στο εργοστάσιο EN ISO 9001:2000 η αγορά των Α' υλών καθώς και των υλικών συσκευασίας στηρίζεται και πραγματοποιείται σύμφωνα με τις καταγεγραμμένες προδιαγραφές, που πιστοποιούνται και επαληθεύονται μέσω των διαδικασιών ποιοτικού ελέγχου στο εργαστήριο του εργοστασίου.

Προκειμένου για την παραγόμενη ιχθυοτροφή ακολουθούνται οι διαδικασίες, οι οδηγίες και τα έντυπα που αφορούν τον ποιοτικό έλεγχο του προϊόντος σύμφωνα πάντοτε με το Σύστημα Διασφάλισης Ποιότητας, και είναι συμβατά τόσο με τα προβλεπόμενα στην ελληνική νομοθεσία όσο και με τις ευρωπαϊκές διατάξεις.

Στον διάγραμμα που ακολουθεί παρουσιάζεται η διαδικασία παραγωγής ιχθυοτροφών :

ΦΑΣΕΟΛΟΓΙΟ ΠΑΡΑΓΩΓΙΚΗΣ ΡΟΗΣ



Στον ακόλουθο πίνακα παρουσιάζεται η παραγωγική δυναμικότητα για την ποσοτική παραγωγή ιχθυοτροφών για τη χρήση 2004:

Είδος	Παραγωγική Δυναμικότητα (τόνοι / έτος)	Παραγωγή (τόνοι)
Διάφορες Ιχθυοτροφικές Σειρές	40.000	39.210
Σύνολο	40.000	39.210

Επίσης, το 2004 παρήχθησαν σε εγκαταστάσεις τρίτων, 1.870 τόνοι ιχθυοτροφής μετά από σχετική συμφωνία.

Σημειώνεται ότι το σύνολο της παραγωγικής διαδικασίας της εταιρείας, που αφορά στις ιχθυοτροφές, είναι πλήρως αυτοματοποιημένο και ελέγχεται μέσω ηλεκτρονικού υπολογιστή από ειδικό θάλαμο (control room) εντός του εργοστασίου, επιτελείται σε στεγασμένους χώρους με τις βασικές διατάξεις παραγωγής να είναι στεγανές.

Επισημαίνεται επίσης ότι στο εργοστάσιο στη ΒΙ.ΠΕ. Πάτρας έχει εγκατασταθεί και εφαρμόζεται σύστημα ποιότητας EN ISO 9001: 2000 και έχει πιστοποιηθεί μέσω επιθεώρησης από τον οίκο TUV AUSTRIA (αρ. πιστοποίησης 2010032000398/Σεπτέμβριος 2003) για παραγωγή και εμπορία ιχθυοτροφών.

Η ετήσια παραγωγική δυναμικότητα της εταιρείας σε ιχθυοτροφές ανέρχεται σε 40.000. Η ημερήσια παραγωγική δυναμικότητα ανά ιχθυοτροφική σειρά και μέγεθος ποικίλει και κυμαίνεται μεταξύ 50 και 170 τόνων. Βάσει στοιχείων για το έτος 2004, όπου οι πωλήσεις ανήλθαν σε 39.000 τόνους ιχθυοτροφών, το ποσοστό λειτουργίας των παραγωγικών εγκαταστάσεων κυμάνθηκε μεταξύ 95% και 100% ενώ η παραγωγική διαδικασία του εργοστασίου είναι συνεχής με τρεις βάρδιες.

Η επιχειρηματική δραστηριότητα στον κλάδο των ιχθυοτροφών εντατικοποιείται κατά τους καλοκαιρινούς μήνες μεταξύ Μαΐου και Οκτωβρίου. Η εντατικοποίηση αυτή πραγματοποιείται για να καλύψει την εποχική αλλαγή που παρατηρείται στις διατροφικές ανάγκες των ψαριών ιχθυοκαλλιέργειας. Κατά την περίοδο αυτή αυξάνονται οι διατροφικές ανάγκες των ψαριών εξαιτίας της αύξησης της θερμοκρασίας που σηματοδοτεί την αναπαραγωγική περίοδό τους.

Επισημαίνεται ότι ο βαθμός απασχόλησης του παραγωγικών εγκαταστάσεων δεν επηρεάζεται από την εντατικοποίηση της δραστηριότητας που αντιστοιχεί στο ανωτέρω διάστημα Μαΐου - Οκτωβρίου. Για την αντιμετώπιση αυτής της εποχικότητας τροποποιείται κατάλληλα το πρόγραμμα εργασίας με την εισαγωγή και πέμπτης ομάδας εργασίας και μετατρέπεται από πενήνήμερο σε επταήμερο κυλιόμενο. Κάθε ομάδα εργασίας αποτελείται από 7 άτομα, η εισαγωγή δε της πέμπτης ομάδας εργασίας εξυπηρετεί την επίτευξη του κυλιόμενου προγράμματος εργασίας.

Γ. Ζαχαρώδη Προϊόντα

Τα παραγόμενα ζαχαρώδη προϊόντα μπορούν να χωριστούν σε τέσσερις βασικές κατηγορίες:

α. Γλυκά κουταλιού

Η κατηγορία αυτή περιλαμβάνει τα εξής προϊόντα:

ΠΕΡΓΑΜΟΝΤΟ
 ΝΕΡΑΝΤΖΙ ΡΟΛΕ/ ΝΕΡΑΝΤΖΙ ΡΟΛΛΕ ΦΡΟΥΪ ΓΛΑΣΣΕ
 ΣΥΚΟ/ ΣΥΚΑΛΑΚΙ ΦΡΟΥΪ ΓΛΑΣΣΕ/ ΣΥΚΟ ΣΤΡΑΓΓΙΣΜΕΝΟ
 ΝΕΡΑΝΤΖΑΚΙ/ ΝΕΡΑΝΤΖΑΚΙ ΦΡΟΥΪ ΓΛΑΣΣΕ
 ΜΕΛΙΤΖΑΝΑΚΙ
 ΚΥΔΩΝΙ
 ΠΟΡΤΟΚΑΛΙ/ ΠΟΡΤΟΚΑΛΙ ΣΤΡΑΓΓΙΣΜΕΝΟ
 ΣΤΑΦΥΛΙ
 ΚΑΡΥΔΙ
 ΦΙΣΤΙΚΙ
 ΒΥΣΣΙΝΟ/ ΒΥΣΣΙΝΟ ΜΠΡΑΝΤΥ
 ΚΕΡΑΣΙ/ ΚΕΡΑΣΙ ΣΤΡΑΓΓΙΣΜΕΝΟ ΚΟΚΚΙΝΟ
 ΤΡΙΑΝΤΑΦΥΛΛΟ
 ΚΑΣΤΑΝΟ
 ΜΑΝΤΑΡΙΝΑΚΙ ΜΠΡΑΝΤΥ/ ΜΑΝΤΑΡΙΝΑΚΙ ΣΤΡΑΓΓΙΣΜΕΝΟ
 ΒΥΣΣΙΝΟΚΕΡΑΣΟ ΜΠΡΑΝΤΥ
 ΚΟΥΜ – ΚΟΥΑΤ

ΑΧΛΑΔΙ ΦΡΟΥΪ ΓΛΑΣΕ/ ΑΧΛΑΔΙ ΣΤΡΑΓΓΙΣΜΕΝΟ
ΒΕΡΙΚΟΚΟ ΦΡΟΥΪ ΓΛΑΣΕ/ ΒΕΡΙΚΟΚΟ ΣΤΡΑΓΓΙΣΜΕΝΟ
ΜΑΡΑΣΚΙΝΟ ΚΟΚΚΙΝΟ ΜΕ ΚΟΤΣΑΝΙ
ΜΑΡΑΣΚΙΝΟ ΚΟΚΚΙΝΟ ΧΩΡΙΣ ΚΟΤΣΑΝΙ
ΠΕΡΓΑΜΟΝΤΟ

Η παραγωγή και η τυποποίηση των γλυκών του κουταλιού περιλαμβάνει τα ακόλουθα στάδια:

Προεργασία – Συντήρηση πρώτων υλών

Εφόσον οι πρώτες ύλες είναι σύμφωνες με τις προδιαγραφές που έχουν τεθεί από την εταιρεία, γίνονται αποδεκτές και εισέρχονται στον χώρο επεξεργασίας τους αφού ζυγιστούν σε πλάστιγγα.

Μετά την παραλαβή πρώτων υλών ακολουθεί η προεργασία τους (ποιοτικός έλεγχος, διαλογή, απομίσχωση, τρύπημα, εκπυρήνωση, ζεμάτισμα) ανάλογα με το είδος του φρούτου.

Στην διάρκεια της παραλαβής πρώτων υλών πάντοτε είναι παρών ο Προϊστάμενος Διασφάλισης Ποιότητας ή ο Προϊστάμενος Παραγωγής.

Παραγωγική Διαδικασία

Μετά το τέλος της επεξεργασίας τα φρούτα στοιβάζονται σε ανοξείδωτα διάτρητα τελάρα τοποθετούνται σε ανοξείδωτη παλέτα χωρητικότητας 60 τελάρων και βράζονται υπό πίεση μέσα σε ειδικό βραστήρα.

Στην συνέχεια, μετά το βράσιμο, τα τελάρα με τα φρούτα τοποθετούνται σε ανοξείδωτες δεξαμενές όπου και σιροπιάζονται με ένα αραιό σιρόπι χαμηλής περιεκτικότητας σε ζάχαρα. Το σιρόπι αυτό υφίσταται διαδοχικούς εμπλουτισμούς σε ζάχαρη και αμυλοσιρόπι μέχρι να φτάσει σε μια ορισμένη περιεκτικότητα σε στερεά.

Αφού τελειώσουν οι διαδοχικές προσθήκες σακχάρων, το σύστημα σιρόπι-καρπός παραμένει χωρίς καμία επέμβαση ώστε να επέλθει ισορροπία μεταξύ σιροπιού και καρπού.

Μετά την παρέλευση των 48 ωρών, αρχίζουν διαδοχικές συμπυκνώσεις του σιροπιού υπό κενό, με ταυτόχρονη προσθήκη ανάλογης ποσότητας σιροπιού σε κάθε κενό για την αναπλήρωση του όγκου του σιροπιού από το νερό που φεύγει κατά την συμπύκνωση.

Μετά από κάθε συμπύκνωση το σύστημα σιρόπι-καρπός πρέπει να παραμείνει σε ισορροπία για να γίνει όσο το δυνατόν καλύτερα η απορρόφηση των σακχάρων του σιροπιού από τον καρπό.

Μετά την επίτευξη της επιθυμητής συγκέντρωσης σε στερεά, η κυρίως φάση της παραγωγής θεωρείται ότι έχει ολοκληρωθεί.

Στις νέες εγκαταστάσεις, που ολοκληρώθηκαν τον Απρίλιο του 2000, η επιχείρηση εισάγει ένα πρωτοποριακό κλειστό σύστημα παραγωγής, με το οποίο δίνεται η δυνατότητα να ολοκληρώνεται η διαδικασία σακχαρόπληξης εντελώς αυτόματα.

Το σύστημα αυτό που ονομάζεται Μονάδα Σακχαρόπληξης έχει την δυνατότητα μέσω προγραμματισμού με την χρήση Η/Υ να μειώνει τον κύκλο σακχαρόπληξης σε 5-7 ημέρες παρέχοντας στο προϊόν σε 24ωρη βάση την απαιτούμενη ποσότητα σιροπιού.

Συσκευασία

Μετά το πέρας της παραγωγικής διαδικασίας τα προϊόντα τοποθετούνται σε μικρές ανοξείδωτες δεξαμενές σχήματος ορθογωνίου παραλληλεπίπεδου, οι οποίες είναι προσαρμοσμένες σε καρτόνια ώστε να μπορούν εύκολα να μετακινούνται.

Οι δεξαμενές μεταφέρονται στον χώρο της συσκευασίας όπου τα προϊόντα τοποθετούνται σε αποστειρωμένα γυάλινα βάζα και μέσω μεταφορικής ταινίας οδηγούνται στην αυτόματη γραμμή συσκευασίας που περιλαμβάνει ανιχνευτή μετάλλων, καπακίερα, παστεριωτή, ετικετέζα και κλειστικό χαρτοκιβωτίων.

Τα γλυκά του κουταλιού συσκευάζονται σε τρεις συσκευασίες των 453 γραμμαρίων, των 950 γραμμαρίων και σε επαγγελματικές συσκευασίες (5 και 11 κιλών).

Στη συνέχεια παρατίθεται το διάγραμμα ροής για την κατηγορία των γλυκών του κουταλιού:

Διάγραμμα ροής γλυκών κουταλιού

- Ζύγιση – Προεργασία φρούτων
- Τοποθέτηση σε τελάρα
- Βραστήρας υπό πίεση
- Προσθήκη ζάχαρης & γλυκόζης ανάλογα με το στάδιο
- Τελική συμπίκνωση υπό κενό
- Τοποθέτηση σε Ανοξείδωτες μικρές δεξαμενές για σερβίρισμα
- Συσκευασία

β. Μαστίχα – Βανίλια

Η συγκεκριμένη κατηγορία περιλαμβάνει τα εξής προϊόντα:

ΜΑΣΤΙΧΑ
ΒΑΝΙΛΙΑ
ΒΑΝΙΛΙΑ ΚΕΡΑΣΙ
ΒΑΝΙΛΙΑ ΦΙΣΤΙΚΙ
VANILLA KID

Η παραγωγική διαδικασία για το καθαρά εποχιακό αυτό προϊόν, είναι σχετικά απλή και σύντομη. Συγκεκριμένα με προσθήκη ζάχαρης και γλυκόζης παρασκευάζεται σε ανοξείδωτους βραστήρες ένα σιρόπι μεγάλης περιεκτικότητας σε στερεά.

Το σιρόπι αδειάζεται σε ανοξείδωτα καζάνια όπου παραμένει για κάποιες ώρες για να κρυώσει. Αφού η θερμοκρασία του φτάσει στην κατάλληλη θερμοκρασία, τα καζάνια τοποθετούνται σε αναδευτήρες όπου το σιρόπι αναδεύεται με ταυτόχρονη προσθήκη του αντίστοιχου αρώματος (Μαστιχέλαιο ή Βανιλίνη). Η συσκευασία του συγκεκριμένου προϊόντος γίνεται με τη χρησιμοποίηση δοσομετρικού μηχανήματος το οποίο γεμίζει πλαστικά και γυάλινα βάζα στα οποία επικολλάται αυτοκόλλητη ετικέτα και ταινία ασφαλείας.

Στη συνέχεια παρουσιάζεται το διάγραμμα ροής για την παραγωγή της μαστιχοβανίλιας:

Διάγραμμα ροής μαστιχοβανίλιας

- Παρασκευή σιροπιού με ζάχαρη & γλυκόζη
- Βρασμός σιροπιού μέχρι πλήρους διαλυτοποίησης της ζάχαρης
- Τοποθέτηση σε Ανοξείδωτες λεκάνες
- Ψύξη
- Αναδευτήρες & προσθήκη γλυκόζης & αρώματος
- Συσκευασία

γ. Ζαχαρούχοι γυμοί

Η συγκεκριμένη κατηγορία περιλαμβάνει τα εξής προϊόντα:

ΜΑΝΤΑΡΙΝΑΔΑ ΦΙΑΛΗ
ΒΥΣΣΙΝΑΔΑ ΦΙΑΛΗ
ΣΟΥΜΑΔΑ ΦΙΑΛΗ
ΒΥΣΣΙΝΑΔΑ ΧΥΜΑ

Η παραγωγική τους διαδικασία ξεκινά με την παρασκευή ενός σιροπιού διαφορετικού για κάθε έναν από τους τρεις χυμούς (Βυσσινάδα με χρήση βυσσινοχυμού και ζάχαρης, Σουμάδα με εκχύλισμα πικραμύγδαλου και ζάχαρης, Μανταρινάδα με συμπυκνωμένο χυμό μανταρινιού και ζάχαρης).

Στην συνέχεια το σιρόπι μεταφέρεται σε αντλίες στον συμπυκνωτή κενού όπου υφίσταται την επιθυμητή συμπίκνωση και κατόπιν πάλι με αντλίες και ανοξείδωτους σωλήνες σε ανοξείδωτες δεξαμενές όπου

αναδεύονται, προστίθεται το άρωμα όπου είναι αναγκαίο (μόνο σε Σουμάδα και Μανταρινάδα) και κατόπιν με γεμιστικό μηχανήμα συσκευάζονται σε γυάλινες φιάλες στις οποίες επικολλάται αυτοκόλλητη ετικέτα.

Στη συνέχεια παρατίθενται το διάγραμμα ροής για την παραγωγή των χυμών:

Διάγραμμα ροής χυμών

- Παρασκευή σιροπιού με ζάχαρη & γλυκόζη
- Βρασμός σιροπιού μέχρι πλήρους διαλυτοποίησης της ζάχαρης
- Προσθήκη στο σιρόπι του αντίστοιχου με το είδος χυμού
- Συμπύκνωση υπό κενό
- Μεταφορά σε δεξαμενή με αναδευτήρα
- Συσκευασία

δ. Λουκούμια

Η συγκεκριμένη κατηγορία περιλαμβάνει τα εξής προϊόντα:

ΛΟΥΚΟΥΜΙ ΧΥΜΑ 5 ΚΙΛ. ΜΠΟΥΚΙΕΣ
ΛΟΥΚΟΥΜΙ ΧΥΜΑ ΜΑΣΤΙΧΑ
ΛΟΥΚΟΥΜΙ ΧΥΜΑ ΤΡΙΑΝΤΑΦΥΛΛΟ
ΛΟΥΚΟΥΜΙ ΧΥΜΑ ΑΜΥΓΔΑΛΟΥ
ΛΟΥΚΟΥΜΙ ΑΝΑΜΙΚΤΟ
ΛΟΥΚΟΥΜΙ ΦΟΥΝΤΟΥΚΙ
ΛΟΥΚΟΥΜΙ ΦΙΣΤΙΚΙ
ΛΟΥΚΟΥΜΙ ΜΕ ΞΥΡΟΥΣ ΚΑΡΠΟΥΣ

Η παραγωγική διαδικασία για την παραγωγή λουκουμιών ξεκινά στους ανοξείδωτους βραστήρες με την προσθήκη ζάχαρης, γλυκόζης, αμύλου (και κατά περίπτωση ξηρών καρπών), όπου δημιουργείται ένα μίγμα μεγάλης περιεκτικότητας σε στερεά.

Το μίγμα αδειάζεται σε φόρμες όπου παραμένει σε θάλαμο ελεγχόμενης θερμοκρασίας και υγρασίας, έως ότου διαπιστωθεί ότι το μίγμα είναι εύπλαστο και δεν είναι πλέον ρευστό.

Στη συνέχεια το μίγμα ξεκολλάει από τις φόρμες και τοποθετείται στο κοπτικό μηχανήμα όπου κόβεται σε μεγέθη ανάλογα με το επιθυμητό είδος. Αμέσως μετά τα κομμένα λουκούμια τοποθετούνται σε πλαστικά σκαφάκια τα οποία συρρικνώνονται με ειδικό σελοφάν που τα προστατεύει από την υγρασία με την χρήση ειδικής μηχανής (flow pack) συσκευασίας και τοποθετούνται σε χαρτοκιβώτια.

Στον παρακάτω πίνακα παρουσιάζεται η παραγωγική δυναμικότητα και η ποσοτική παραγωγή κατά είδος προϊόντος όσον αφορά στη δραστηριότητα παραγωγής προϊόντων παραδοσιακών γλυκών κουταλιού, μαστιχοβανίλιας, μελιού, χυμών, λουκουμιών κλπ. της εταιρείας για τη χρήση 2004:

Είδος	Παραγωγική Δυναμικότητα (kg / έτος)	Παραγωγή (kg)
Γλυκά Κουταλιού	1.400.000	820.000
Μαστίχα – Βανίλια	600.000	270.000
Χυμοί	300.000	65.000
Λουκούμια	130.000	85.000
Σύνολο	2.430.000	1.240.000

Όπως φαίνεται στον πιο πάνω πίνακα ο βαθμός απασχόλησης των σημερινών παραγωγικών εγκαταστάσεων ζαχαρωδών προϊόντων ανέρχεται σε ποσοστό επί συνόλου περίπου 51% και ανά είδος μεταξύ 22% και 65% περίπου.

2.4.4 Συμβάσεις Συνεργασίας

Οι σημαντικότερες συμβάσεις σε εξέλιξη, αξίας άνω των € 250.000, που έχει συνάψει ο Εκδότης, καθώς και οι συμβάσεις λοιπών εταιρειών του Ομίλου είναι οι ακόλουθες:

2.4.4.1 Συμβάσεις της ΝΗΡΕΥΣ Α.Ε. με την απορροφώμενη εταιρεία FEEDUS Α.Ε.Β.Ε.

Η ΝΗΡΕΥΣ Α.Ε. συναλλάσσεται με την θυγατρική της εταιρεία και σύμφωνα με Δήλωση του εκπροσώπου του Εκδότη, οι τυχόν συναλλαγές μεταξύ τους διέπονται από τους κανόνες και από τους συνήθεις όρους αγοράς. Οι συμβάσεις που έχουν συναφθεί μεταξύ των δύο εταιρειών έχουν ως εξής:

Εταιρεία	Αντισυμβαλλόμενος	Ημερομηνία Υπογραφής	Αντικείμενο	Διάρκεια	Ποσό
ΝΗΡΕΥΣ Α.Ε.	FEEDUS Α.Β.Ε.Ε.	3/1/2005	Τροποποίηση των απο 1/4/2003 και 18/4/2003 μισθωτηρίων συμφωνητικών	1-1-2005/31/12/2005	Μηνιαίο μίσθωμα στα 1.226,25 € πλέον 3,6% χαρτόσημο. Ετήσιες δαπάνες μισθώτριας μη συμπεριλαμβανόμενες στο ετήσιο μίσθωμα :Κατανάλωση Ηλεκτρικού ρεύματος 2,30% επί του απολογιστικού κόστους. Ύδρευση 48,30€ ανά τρίμηνο. Κατανάλωση Πετρελαίου θέρμανσης 11,66 % επί του απολογιστικού κόστους. Φύλαξη χώρου 11,53% επί του απολογιστικού κόστους. Καθαρισμός του χώρου 12,08% επί του απολογιστικού κόστους. Χρήση τηλεφωνικού κέντρου και τηλεφωνικές συνδιαλέξεις : απολογιστική μηνιαία χρέωση
ΝΗΡΕΥΣ Α.Ε.	FEEDUS Α.Β.Ε.Ε.	1/8/2000	Ιδιωτικό συμφωνητικό για την πώληση και παράδοση από την FEEDUS εταιρεία στη ΝΗΡΕΥΣ ιχθυοτροφών, ποσότητας 8.000 τόνων ετησίως. Δυνάμει του από 20.3.2002 ιδιωτικού συμφωνητικού η ποσότητα των πωλούμενων προϊόντων συμφωνήθηκε να ανέλθει στους 13.000 τόνους ετησίως.	6 ετής	Οι τιμές των προϊόντων συμφωνήθηκε να αναπροσαρμόζονται κατόπιν κοινής συμφωνίας των μερών με βάση την τιμή του ιχθυάλευρου.
ΝΗΡΕΥΣ Α.Ε.	FEEDUS Α.Β.Ε.Ε.	3/1/2005	Ιδιωτικό συμφωνητικό για παροχή υπηρεσιών διοίκησης, οικονομικών υπηρεσιών, μηχανογράφησης	Ετήσια	Υπηρεσίες Διοίκησης € 30.000. Υπηρεσίες Οικονομικής € 6.000. Υπηρεσίες Μηχανογράφησης € 48.993. Καταβολή σε 12 μηνιαίες δόσεις πλέον Φ.Π.Α..

2.4.4.2 Συμβάσεις της ΝΗΡΕΥΣ Α.Ε. με λοιπές εταιρείες του Ομίλου ΝΗΡΕΥΣ Α.Ε.

Η ΝΗΡΕΥΣ Α.Ε. συναλλάσσεται με λοιπές εταιρείες του Ομίλου και σύμφωνα με Δήλωση του εκπροσώπου του Εκδότη, οι τυχόν συναλλαγές μεταξύ τους διέπονται από τους κανόνες και από τους συνήθεις όρους αγοράς. Οι συμβάσεις που έχουν συναφθεί μεταξύ των δύο εταιρειών έχουν ως εξής:

Εταιρεία	Αντισυμβαλλόμενος	Ημερομηνία Υπογραφής	Αντικείμενο	Διάρκεια	Ποσό
ΝΗΡΕΥΣ Α.Ε.	ΑΛΠΙΝΟ ΑΕΒΕ και Μ ΠΙΖΙΟΣ Α.Ε.	1/4/2004	Ιδιωτικό Συμφωνητικό Εγγύησης επί αγοραπωλησίας γαλακτοκομικών προϊόντων	Αόριστη	Ανέλαβε ως ανώτατο όριο ευθύνης το συνολικό ποσό των € 500.000 για οφειλές της ΑΛΠΙΝΟ προς την Μ ΠΙΖΙΟΣ
ΝΗΡΕΥΣ Α.Ε.	EUROCATERS ABEET που εδρεύει στο Κορωπί Αττικής, 1ο χλμ. Λεωφ. Κορωπίου-Βάρης, με ΑΦΜ 099269470 και Δ.Ο.Υ. ΦΑΒΕ ΑΘΗΝΩΝ	1/1/2005	Τροποποίηση Μισθωτηρίου Συμφωνητικού	31.12.2008	Περιορισμός ετήσιου μισθώματος στα 20.835 € πλέον του ημίσεως τέλους χαρτοσήμου. Ετήσιες Δαπάνες μη συμπεριλαμβανόμενες στο ως άνω μίσθωμα και βαρύνουσες τη μισθώτρια.
ΝΗΡΕΥΣ Α.Ε.	«ΠΡΩΤΕΥΣ ΕΞΟΠΑΙΣΜΟΙ ΑΝΩΝΥΜΗ ΕΜΠΟΡΙΚΗ ΕΤΑΙΡΕΙΑ ΚΑΙ ΒΙΟΜΗΧΑΝΙΚΗ ΕΤΑΙΡΕΙΑ» που εδρεύει στα Καρδάμυλα Χίου, ΑΦΜ 094246706, ΔΟΥ ΧΙΟΥ	3/1/2005	Τροποποίηση Μισθωτηρίου Συμφωνητικού	1/1/2005-30/09/2008	Μηνιαίο μίσθωμα στα 421,88 € πλέον 3,6% χαρτόσημο. Ετήσιες δαπάνες μισθώτριας μη συμπεριλαμβανόμενες στο ετήσιο μίσθωμα.
ΝΗΡΕΥΣ Α.Ε.	«INTERPESCA – ΕΜΠΟΡΙΑ, ΕΙΣΑΓΩΓΗ, ΕΞΑΓΩΓΗ, ΠΑΡΑΓΩΓΗ ΚΑΙ ΑΝΤΙΠΡΟΣΩΠΕΥΣΗ ΙΧΘΥΩΝ ΚΑΙ ΤΡΟΦΙΜΩΝ- ΑΝΩΝΥΜΟΣ ΕΤΑΙΡΕΙΑ που εδρεύει στην Ιχθυόσκαλα Πατρών, ΑΦΜ 099995405, ΔΟΥ Β' ΠΑΤΡΩΝ, η οποία εκπροσωπείται νόμιμα εν προκειμένω από τον κ. Χρήστο Σαλούρο, Εντεταλμένο Σύμβουλο	3/1/2005	Τροποποίηση Μισθωτηρίου Συμφωνητικού	1/1/2005-28/02/2006	Μηνιαίο μίσθωμα στα 35 € πλέον 3,6% χαρτόσημο. Ετήσιες δαπάνες μισθώτριας μη συμπεριλαμβανόμενες στο ετήσιο μίσθωμα.
ΝΗΡΕΥΣ Α.Ε.	«Α-SEA Α.Ε.Β.Ε.» η οποία έχει την έδρα της στο Κορωπί Αττικής, 1ο χλμ. Α. Κορωπίου – Βάρης, οδός Δημοκρίτου, ΑΦΜ 094302272, ΔΟΥ και εκπροσωπείται νόμιμα από τον κ. Μπελλέ Αριστείδη	3/1/2005	Τροποποίηση Μισθωτηρίου Συμφωνητικού	1/1/2005-30/04/2009	Μηνιαίο μίσθωμα στα 35 € πλέον 3,6% χαρτόσημο. Ετήσιες δαπάνες μισθώτριας μη συμπεριλαμβανόμενες στο ετήσιο μίσθωμα.
ΝΗΡΕΥΣ Α.Ε.	«ΘΕΤΙΣ ΑΝΩΝΥΜΟΣ ΕΜΠΟΡΙΚΗ ΚΑΙ ΒΙΟΜΗΧΑΝΙΚΗ ΕΤΑΙΡΕΙΑ ΜΕΤΑΠΟΙΗΣΗΣ ΚΑΙ ΕΜΠΟΡΙΑΣ ΚΑΤΕΨΥΓΜΕΝΩΝ ΠΡΟΪΟΝΤΩΝ» η οποία έχει έδρα στο Κορωπί Αττικής, 1ο χλμ Α. Κορωπίου – Βάρης, οδός Δημοκρίτου, ΑΦΜ 094450729, ΔΟΥ ΦΑΒΕ ΑΘΗΝΩΝ	3/1/2005	Τροποποίηση Μισθωτηρίου Συμφωνητικού	1/1/2005-30/04/2009	Μηνιαίο μίσθωμα στα 44,17 € πλέον 3,6% χαρτόσημο. Ετήσιες δαπάνες μισθώτριας μη συμπεριλαμβανόμενες στο ετήσιο μίσθωμα

ΝΗΡΕΥΣ Α.Ε.	«ΑΛΠΙΝΟ ΑΝΩΝΥΜΟΣ ΒΙΟΜΗΧΑΝΙΚΗ ΚΑΙ ΕΜΠΟΡΙΚΗ ΕΤΑΙΡΕΙΑ (Α.Ε.Β.Ε.)» που εδρεύει στην Νέα Ευκαρπία, Θεσσαλονίκης, οδός Π. Αθηνάγορα 5 και εκπροσωπείται νόμιμα από τον κ. Νικόλαο Χαβιάρα	3/1/2005	Ιδιωτικό Συμφωνητικό Παροχής Υπηρεσιών	1/1/2005-30-4-2005	Συνολική χρέωση 6.687,32 ΕΥΡΩ πλέον Φ.Π.Α.
ΝΗΡΕΥΣ Α.Ε.	«EUROCATERES ΑΝΩΝΥΜΗ ΒΙΟΜΗΧΑΝΙΚΗ ΚΑΙ ΕΜΠΟΡΙΚΗ ΕΤΑΙΡΕΙΑ ΤΡΟΦΟΔΟΣΙΩΝ» που εδρεύει στο 1ο χλμ. Α. Βάρης Κορωπίου και εκπροσωπείται νόμιμα από τον κ. Νικόλαο Χαβιάρα	3/1/2005	Ιδιωτικό Συμφωνητικό Παροχής Υπηρεσιών	31.12.2005	Για τις υπηρεσίες διοίκησης το ποσό των 10.000€. Για υπηρεσίες οικονομικής διεύθυνσης το ποσό των 6.000€. Για υπηρεσίες μηχανογράφησης το ποσό των 22.192€. Για υπηρεσίες ανθρώπινων πόρων 14.813€.
ΝΗΡΕΥΣ Α.Ε.	«ΠΡΩΤΕΥΣ ΕΞΟΠΛΙΣΜΟΙ ΑΝΩΝΥΜΗ ΕΜΠΟΡΙΚΗ ΕΤΑΙΡΕΙΑ ΚΑΙ ΒΙΟΜΗΧΑΝΙΚΗ ΕΤΑΙΡΕΙΑ» που εδρεύει στα Καρδάμυλα Χίου, ΑΦΜ 094246706, ΔΟΥ ΧΙΟΥ	3/1/2005	Ιδιωτικό Συμφωνητικό Παροχής Υπηρεσιών	31.12.2005	Για τις υπηρεσίες διοίκησης το ποσό των 12.000€. Για υπηρεσίες οικονομικής διεύθυνσης το ποσό των 3.000€. Για υπηρεσίες μηχανογράφησης το ποσό των 4.896€. για υπηρεσίες ανθρώπινων πόρων 8.795€.
ΝΗΡΕΥΣ Α.Ε.	«INTERPESCA – ΕΜΠΟΡΙΑ, ΕΙΣΑΓΩΓΗ, ΕΞΑΓΩΓΗ, ΠΑΡΑΓΩΓΗ ΚΑΙ ΑΝΤΙΠΡΟΣΩΠΕΥΣΗ ΙΧΘΥΩΝ ΚΑΙ ΤΡΟΦΙΜΩΝ- ΑΝΩΝΥΜΟΣ ΕΤΑΙΡΕΙΑ» που εδρεύει στην Ιχθυόσκαλα Πατρών, ΑΦΜ 099995405, ΔΟΥ Β΄ ΠΑΤΡΩΝ, η οποία εκπροσωπείται νόμιμα εν προκειμένω από τον κ. Χρήστο Σαλούρο, Εντεταλμένο Σύμβουλο.	3/1/2005	Ιδιωτικό Συμφωνητικό Παροχής Υπηρεσιών	31.12.2005	Για τις υπηρεσίες οικονομικής διεύθυνσης το ποσό των 3.000€.
ΝΗΡΕΥΣ Α.Ε.	«ΙΧΘΥΟΤΡΟΦΕΙΑ ΦΩΚΙΔΑΣ Α.Ε.» που εδρεύει στον Μαραθιά Δωρίδος και εκπροσωπείται νόμιμα από τον κ. Νικόλαο Χαβιάρα.	3/1/2005	Ιδιωτικό Συμφωνητικό Παροχής Υπηρεσιών	31.12.2005	Για υπηρεσίες μηχανογράφησης το ποσό των 7.576€. Για υπηρεσίες ανθρώπινων πόρων 21.445€.
ΝΗΡΕΥΣ Α.Ε.	«EUROCATERES ΑΝΩΝΥΜΗ ΒΙΟΜΗΧΑΝΙΚΗ ΚΑΙ ΕΜΠΟΡΙΚΗ ΕΤΑΙΡΕΙΑ ΤΡΟΦΟΔΟΣΙΩΝ» που εδρεύει στο 1ο χλμ. Α. Βάρης Κορωπίου και εκπροσωπείται νόμιμα από τον κ. Νικόλαο Χαβιάρα	3/1/2005	Σύμβαση παροχής τεχνικών υπηρεσιών , αποθήκευσης προϊόντων, διακίνησης και διανομής προϊόντων	Διετής διάρκεια	Χρέωση απολογιστικά , βάσει αντίστοιχων κέντρων κόστους, σε μηνιαία βάση απο EUROCATERERS προς ΝΗΡΕΥΣ
ΝΗΡΕΥΣ Α.Ε.	«EUROCATERES ΑΝΩΝΥΜΗ ΒΙΟΜΗΧΑΝΙΚΗ ΚΑΙ ΕΜΠΟΡΙΚΗ ΕΤΑΙΡΕΙΑ ΤΡΟΦΟΔΟΣΙΩΝ» που εδρεύει στο 1ο χλμ. Α. Βάρης Κορωπίου και εκπροσωπείται νόμιμα από τον κ. Νικόλαο Χαβιάρα	3/1/2005	Σύμβαση παροχής υπηρεσιών επεξεργασίας νωπών ψαριών	Διετής διάρκεια	Χρέωση απολογιστικά , βάσει αντίστοιχων κέντρων κόστους, σε μηνιαία βάση απο EUROCATERERS προς ΝΗΡΕΥΣ
ΝΗΡΕΥΣ Α.Ε.	«ΠΡΩΤΕΥΣ ΕΞΟΠΛΙΣΜΟΙ ΑΝΩΝΥΜΗ ΕΜΠΟΡΙΚΗ ΕΤΑΙΡΕΙΑ ΚΑΙ ΒΙΟΜΗΧΑΝΙΚΗ ΕΤΑΙΡΕΙΑ» που εδρεύει στα Καρδάμυλα Χίου, ΑΦΜ 094246706, ΔΟΥ ΧΙΟΥ	1/7/2004	Ιδιωτικό συμφωνητικό συνεργασίας στον τομέα ανάληψης έργων και κατασκευών για λογαριασμό της ΝΗΡΕΥΣ Α.Ε. από την ΠΡΩΤΕΥΣ.	1/7/2004-1/7/2007	-

2.4.4.3 Συμβάσεις της ΝΗΡΕΥΣ Α.Ε. με τρίτους

Εταιρεία	Αντισυμβαλλόμενος	Ημερομηνία Υπογραφής	Αντικείμενο	Διάρκεια	Ποσό
ΝΗΡΕΥΣ Α.Ε.	«ΙΛΙΟΝ ΚΑΤΑΣΚΕΥΑ-ΣΤΙΚΗ Ο.Ε.» και το διακριτικό «ΙΛΙΟΝ», η οποία εδρεύει στην Αθήνα, Βασ. Σοφίας 122, με Α.Φ.Μ. 084247129, Δ.Ο.Υ. ΙΒ' Αθηνών και εκπροσωπείται νόμιμα στη σύμβαση από τον κ. Αχγιάλα Παραθύρα	10/5/2005	Σύμβαση έργου με αντικείμενο τη μετασκευή – τροποποίησης κτιρίου αποθήκης και την κατασκευή κλειστής πεζογέφυρας στα γραφεία της ΝΗΡΕΥΣ Α.Ε. στο Κορωπί Αττικής	Έως 01.10.2005	335.200 € πλέον Φ.Π.Α.
ΝΗΡΕΥΣ Α.Ε.	ΛΙΜΑΝΑΚΙ ΒΟΙΩΤΙΑΣ ΕΠΕ, ΛΕΙΒΑΔΙΑ, ΑΦΜ 095490590, ΔΟΥ ΛΕΙΒΑΔΙΑΣ	16/2/2004	Ιδιωτικό συμφωνητικό παροχής υπηρεσιών εκτροφής ιχθυοπληθυσμού για λογαριασμό τρίτου	Τριετής	Αμοιβή επί ποσοστού του υπολοίπου των κερδών της πώλησης του ιχθυοπληθυσμού
ΝΗΡΕΥΣ Α.Ε.	ΩΚΕΑΝΙΣ ΑΕ», Μάνης (Τέρμα Κανζά Παλλήνη), ΑΦΜ 094287891, ΔΟΥ ΦΑΕΕ ΑΘΗΝΩΝ και εκπροσωπείται νόμιμα από τον Κο Κατσιβέλη Ιωάννη	6/8/2004	Ιδιωτικό Συμφωνητικό Αγοράς Ιχθυοπληθυσμού και παροχής υπηρεσιών εκτροφής	22 μήνες	396.681€ πλέον ΦΠΑ
ΝΗΡΕΥΣ Α.Ε.	«ΕΛΛΗΝΙΚΑΙ ΙΧΘΥΟΚΑΛΛΙΕΡΓΕΙΑΙ Α.Ε.», που εδρεύει Α. Πεντέλης 18, Δήμο Βριλησίων Αττικής, ΑΦΜ 094184400, ΔΟΥ ΦΑΒΕ ΑΘΗΝΩΝ και εκπροσωπείται νόμιμα από τον Κο Κατσιβέλη Ιωάννη	6/8/2004	Ιδιωτικό Συμφωνητικό Πώλησης Ιχθυοπληθυσμού και παραχώρησης χρήσης	Απο της υπογραφής μέχρι την ολοκλήρωση εκτροφής	Συνολικό Τίμημα Ιχθυοδίων 3.179.342 €. Με πίστωση μέρους τιμήματος (€912.523) έως 31/5/2005 και του υπολοίπου άτοκα για πέντε έτη. Ηδη έχει εξοφληθεί το σύνολο του τιμήματος .
ΝΗΡΕΥΣ Α.Ε.	«ΛΙΧΑΔΑ ΙΧΘΥΟΚΑΛΛΙΕΡΓΕΙΕΣ Α.Ε.», Καραμουρτζούνη 1, Δήμος Χαλκίδας –Νομός Ευβοίας, ΑΦΜ 999490119 ΔΟΥ ΧΑΛΚΙΔΑΣ	6/8/2004	Ιδιωτικό Συμφωνητικό Πώλησης Ιχθυοπληθυσμού και παραχώρησης χρήσης	Απο της υπογραφής μέχρι την ολοκλήρωση εκτροφής	Συνολικό Τίμημα Ιχθυοδίων 356.480 €.
ΝΗΡΕΥΣ Α.Ε.	ΙΩΑΝΝΗΣ ΑΝΔΡΙΤΣΟΣ & ΣΙΑ ΟΜΟΡΡΥΘΜΗ ΕΤΑΙΡΕΙΑ» που εδρεύει θέση Ρόδας κοινότητα Γιάλων Ιστιαίας Ευβοίας, οδός Κοινότητας Γιάλων, ΑΦΜ 084140166 ΔΟΥ ΙΣΤΙΑΙΑΣ και εκπροσωπείται νόμιμα από τον κο Συγκούνα Βασίλειο	6/8/2004	Ιδιωτικό Συμφωνητικό Πώλησης Ιχθυοπληθυσμού και παραχώρησης χρήσης	Απο της υπογραφής μέχρι την ολοκλήρωση εκτροφής	Συνολικό Τίμημα Ιχθυοδίων 298.426,61 €. το οποίο καταβλήθηκε κατά το ποσό των 125.000 ΕΥΡΩ την ημερομηνία υπογραφής της σύμβασης ενώ το υπόλοιπο πιστώθηκε άτοκα για πέντε έτη. Ηδη έχει εξοφληθεί ολόσχερώς.
ΝΗΡΕΥΣ Α.Ε.	SEA FARM IONIAN Α.Ε.», Ανδριανού 24, Κηφισιά και εκπροσωπείται νόμιμα από τον Κο Λεάνδρο Αλέξανδρο και «ΙΧΘΥΟ Α.Ε.» που εδρεύει Ανδριανού 24, Κηφισιά και εκπροσωπείται νόμιμα από τον Κο Λεάνδρο Αλέξανδρο	12/11/2004	Ιδιωτικό Συμφωνητικό μεταβίβασης Ιχθυοπληθυσμού και παροχής υπηρεσιών εκτροφής	31/12/2005	Αξία Ιχθυοπληθυσμού € 2.238.842,16

ΝΗΡΕΥΣ Α.Ε.	SEA FARM IONIAN Α.Ε.», Ανδριανού 24, Κηφισιά και εκπροσωπείται νόμιμα από τον Κο Λεάνδρο Αλέξανδρο και «ΙΧΘΥΟ Α.Ε.» που εδρεύει Ανδριανού 24, Κηφισιά και εκπροσωπείται νόμιμα από τον Κο Λεάνδρο Αλέξανδρο	12/11/2004	Ιδιωτικό Συμφωνητικό	-	Αναγνώριση Χρέους προς τη ΝΗΡΕΥΣ από εμπορικές συναλλαγές € 1.811.349,20 για την δεύτερη συμβαλλομένη € 628.304,51 για την τρίτη συμβαλλομένη
ΝΗΡΕΥΣ Α.Ε.	SEA FARM IONIAN Α.Ε.», Ανδριανού 24, Κηφισιά και εκπροσωπείται νόμιμα από τον Κο Λεάνδρο Αλέξανδρο κ	15/12/2004	Ιδιωτικό Συμφωνητικό πώλησης Ιχθυοπληθυσμού και παροχής υπηρεσιών εκτροφής	31/12/2005	1.000.000€ χωρίς Φ.Π.Α. ως προς την πώληση των ιχθύων. Ως προς τις υπηρεσίες εκτροφής : ποσό που θα προκύπτει από αναλυτική κατάσταση δαπανών
ΝΗΡΕΥΣ Α.Ε.	Αλέξανδρος Λεάνδρος του Αργυρίου, κάτοικος Κηφισιάς, οδός Χαρ. Τρικούπη 77, ΑΦΜ 019376678, ΔΟΥ ΚΗΦΙΣΙΑΣ	18/1/2005	Ιδιωτικό Συμφωνητικό πώλησης μετοχών της SEAFARM IONIAN	30/3/2006	Προσύμφωνο επί αγοράς μετοχών της εταιρείας SEAFARM IONIAN αξίας € 2.965.000.
ΝΗΡΕΥΣ Α.Ε.	«ΙΧΘΥΟΤΡΟΦΕΙΑ ΠΟΣΕΙΔΩΝ Ε.Π.Ε.» που εδρεύει στον Μαρτίνο Φθιώτιδος με Α.Φ.Μ. 095167381, ΔΟΥ ΑΤΑΛΑΝΤΗΣ και εκπροσωπείται νόμιμα από τον κ. Αλεξίου Κωνσταντίνο	8/2/2005	Ιδιωτικό Συμφωνητικό Αγοράς Ιχθυοπληθυσμού και παροχής υπηρεσιών εκτροφής	18 μήνες	Για Αγορά Ιχθυοπληθυσμού Τμήμα 620.000€. Για Παροχή Υπηρεσιών Εκτροφής : αμοιβή με ποσοστό επί του υπολοίπου των κερδών της πώλησης του ιχθυοπληθυσμού
ΝΗΡΕΥΣ Α.Ε.	«ΙΧΘΥΟΤΡΟΦΕΙΑ ΠΟΣΕΙΔΩΝ Ε.Π.Ε.» που εδρεύει στον Μαρτίνο Φθιώτιδος με Α.Φ.Μ. 095167381, ΔΟΥ ΑΤΑΛΑΝΤΗΣ και εκπροσωπείται νόμιμα από τον κ. Αλεξίου Κωνσταντίνο	8/2/2005	Ιδιωτικό συμφωνητικό πώλησης γόνου, ιχθυοτροφών και λοιπών ειδών εκτροφής	5 έτη για πώληση γόνου και 7 έτη για πώληση ιχθυοτροφών και λοιπών ειδών εκτροφής	1.200.000 ιχθόδια / ανά έτος με τρέχουσες τιμές τιμοκατάλογου. Πώληση ιχθυοτροφών για ανάγκες εκτροφής/ ανά έτος με τις τρέχουσες τιμές κατά την χρονική περίοδο της αγοραπωλησίας. Πωλήσεις εμβολίων, φαρμάκων, βιταμινών με τρέχουσες τιμές αγοράς. Εξόφληση τιμημάτων μέσω πώλησης του τελικού προϊόντος.
ΝΗΡΕΥΣ Α.Ε.	«ΚΟΡΩΝΙΣ Α.Ε.», που εδρεύει στην Κουλάδα Αργολίδος, με ΑΦΜ 094153237, ΔΟΥ ΧΙΟΥ και εκπροσωπείται νόμιμα από τον κο. Αργίμη Παναγιώτη	18/2/2005	Μονομερής άσκηση δικαίωματος παρακράτησης κυριότητας κατά άρθρο 532 α.κ. και ιδιωτικό συμφωνητικό πώλησης ιχθυοπληθυσμού με παραχωρηση χρήσης μοναδος και εξοπλισμού ανευ ανταλλαγματος	Εκτιμώμενη Διάρκεια Εκτροφής 22 μήνες	Τιμολογούμενη Αξία Ιχθυοπληθυσμού 2.319.326,31€
ΝΗΡΕΥΣ Α.Ε.	EUROMARE INSURANCE AGENCY ΑΕ, Αθήνα, Ερμού αρ. 6 Τ.Κ 105 63, ΑΦΜ 095762366, ΔΟΥ ΦΑΕΕ Αθηνών και εκπροσωπείται νόμιμα από τον κ. Αριστείδη Μπελλέ.	2/1/2005	Σύμβαση Αποκλειστικής Συνεργασίας για παροχή συμβουλευτικών υπηρεσιών επί ασφαλιστικών θεμάτων και υποστήριξη ζημιών επί ασφαλισμένων κινδύνων	5 έτη	Ανευ Αμοιβής
ΝΗΡΕΥΣ Α.Ε.	«EUROMARE INSURANCE AGENCY ΑΕ», που εδρεύει στην Αθήνα, οδός Ερμού αρ. 6 Τ.Κ 105 63.	3/1/2005	Ιδιωτικό Συμφωνητικό Παροχής Υπηρεσιών	31.12.2005	Για υπηρεσίες μηχανογράφησης το ποσό των 3.296€. Για υπηρεσίες οικονομικής διεύθυνσης το ποσό των 6.000€. Για υπηρεσίες ανθρώπινων πόρων 2.777€.

2.4.4.4 Συμβάσεις της FEEDUS Α.Ε.Β.Ε. με τρίτους

Εταιρεία	Αντισυμβαλλόμενος	Ημερομηνία Υπογραφής	Αντικείμενο	Διάρκεια	Ποσό
FEEDUS Α.Ε.Β.Ε.	«ΓΡΙΒΑΣ Α.Ε. Μεταλλικές κατασκευές», η οποία εδρεύει στον Πύργο Ηλείας, με Α.Φ.Μ. 099736561, Δ.Ο.Υ. Πύργου και εκπροσωπείται νόμιμα στη σύμβαση από τον κ. Βασίλειο Γρίβα του Παναγιώτη	21/8/2004	Σύμβαση Έργου Με Αντικείμενο Την Κατασκευή Μεταλλικού Κτιρίου στις εγκαταστάσεις της FEEDUS Α.Ε.Β.Ε στη Χίο.	Εντός 75 εργασιών ημερών από τη στιγμή τοποθέτησης των αγκυριών	322.050 € συμπεριλαμβανο-μένου Φ.Π.Α.
FEEDUS Α.Ε.Β.Ε.	«ΑΛΦΑ ΖΩΟΤΡΟΦΕΣ ΛΟΚΡΙΔΟΣ Α.Β.Ε.Ε.» που εδρεύει στην Ανδριανού 24, Κηφισιά ΑΦΜ 094198335, και εκπροσωπείται νόμιμα από τον Κο Αλέξανδρο Λεάνδρο	3/9/2004	Ιδιωτικό Συμφωνητικό Παραγωγής Ιχθυοτροφών για λογαριασμό τρίτου	31.12.2005	Το τίμημα υπολογίζεται ανά παραγόμενο τόνο προϊόντος πλέον του ποσού που θα αντιστοιχεί στην κάλυψη λειτουργικών εξόδων.
FEEDUS Α.Ε.Β.Ε.	«ΠΕΡΕΥΣ ΠΡΟΪΟΝΤΑ ΕΙΔΙΚΗΣ ΔΙΑΤΡΟΦΗΣ ΑΝΩΝΥΜΗ ΒΙΟΜΗΧΑΝΙΚΗ, ΕΜΠΟΡΙΚΗ ΕΤΑΙΡΙΑ» που εδρεύει Πανεπιστημίου 39, ΑΦΜ 094023479, ΔΟΥ ΦΑΒΕ ΑΘΗΝΩΝ και εκπροσωπείται νόμιμα από τους κ.κ. Γεώργιο Λεονταρίτη και Ελευθέριο Τσακανίκα	6/12/2004	Ιδιωτικό Συμφωνητικό Παραγωγής Ιχθυοτροφών	31.12.2008	Το τίμημα θα υπολογίζεται σωρευτικά ως εξής : Το κόστος Α' και Β' υλών, όπως αποδεικνύεται από τα δελτία παραγγελίας και αντίστοιχα τιμολόγια, συμπεριλαμβανομένου του ποσοστού φόρας συν σταθερά γενικά έξοδα του παραγωγού.
FEEDUS Α.Ε.Β.Ε.	“GOLDEN AGRES LIMITED” που εδρεύει Church Road, Tarleton Preston, Lancashire, PR4 6UP και εκπροσωπείται νόμιμα από τον κο John Blavkett	21/12/2004	Σύμβαση Παραγωγής τροφών για κατοικίδια για λογαριασμό της FEEDUS.	3 ετής	Χρεώσεις βάσει τιμοκατάλογου και παραγγελιών.

2.4.4.5 Λοιπές Ενδοομιλικές Συμβάσεις

Εταιρεία	Αντισυμβαλλόμενος	Ημερομηνία Υπογραφής	Αντικείμενο	Διάρκεια	Ποσό
EUROCATERERS A.E.	ΑΛΠΙΝΟ Α.Ε.Β.Ε.	3/1/2005	Ιδιωτικό Συμφωνητικό	31.12.2005	Χρέωση για υπηρεσίες logistics επί τιμολογίου με βάση αρχικό τιμοκατάλογο αγοράς. Για τις υπηρεσίες παρακολούθησης του προϊόντος θα παρέχεται αμοιβή η οποία θα υπολογίζεται βάσει ποσοστού επί των συνολικών πωλήσεων. Η εταιρεία ΑΛΠΙΝΟ θα επιβαρύνεται ποσοστιαία για τις υπηρεσίες παρακολούθησης του προϊόντος για συνολικές πωλήσεις προς την EUROCATERERS μέχρι € 4.000.000 ετησίως καθαρές πωλήσεις. για το υπερβάλλον ποσό θα παρέχει ποσοστιαία έκπτωση επί του κόστους διανομής του προϊόντος.

2.4.4.6 Συμβάσεις λοιπών εταιρειών του Ομίλου ΝΗΡΕΥΣ Α.Ε. με τρίτους

Εταιρεία	Αντισυμβαλλόμενος	Ημερομηνία Υπογραφής	Αντικείμενο	Διάρκεια	Ποσό
EUROCATERERS A.E.	« PAKYURAK TARIM SANAYI VE TICARET A.S.» που εδρεύει Adana Τουρκίας και εκπροσωπείται νόμιμα από τον κ. Behic Pakyurek.	1/1/2005	Ιδιωτικό Συμφωνητικό Παραγωγής θαλασσινών για λογαριασμό τρίτου	31.12.2005	Καθορίζονται ανά προϊόν στη σύμβαση.
ΠΡΩΤΕΥΣ ΕΞΟΠΛΙΣΜΟΙ Α.Ε.Β.Ε.	«PERCO A.E.» που εδρεύει στην Κηφισιά Αττικής, οδός Ανδριανού 24, ΑΦΜ 094334510, ΔΟΥ ΦΑΒΕ ΑΘΗΝΩΝ και εκπροσωπείται νόμιμα από τον κ. Αλέξανδρο Λεάνδρο	9/12/2004	Ιδιωτικό Συμφωνητικό Προμήθειας εξοπλισμού ιχθυοκαλλιέργειας	31.01.2005	€ 889.000 χωρίς ΦΠΑ

Σύμφωνα με Δήλωση του εκπροσώπου του Εκδότη δεν υπάρχει εξάρτηση από κάποια συγκεκριμένη σύμβαση, η οποία να επιδρά σημαντικά στην επιχειρηματική δραστηριότητα ή την κερδοφορία του Εκδότη.

2.4.5 Δίκτυο Πωλήσεων και Διανομής

Η ΝΗΡΕΥΣ Α.Ε. διαθέτει ένα οργανωμένο δίκτυο πωλήσεων στελεχωμένο με έμπειρους πωλητές εξειδικευμένους ανά κράτος. Στα κύρια κράτη ευθύνης, έχουν επιλεγεί έμπειρα στελέχη με σκοπό την περαιτέρω ανάπτυξη των αγορών και της καλύτερης εξυπηρέτησης των πελατών.

Οι παραγγελίες των πελατών συγκεντρώνονται από την Διεύθυνση Πωλήσεων στα κεντρικά γραφεία της Εταιρείας και επεξεργάζονται σε συνεργασία με το τμήμα Πιστωτικού Ελέγχου. Οι παραγγελίες οριστικοποιούνται και εν συνεχεία το τμήμα αλιεύσεων φροντίζει την εξαίρεση από τις ιχθυοπαραγωγικές μονάδες της Εταιρείας. Όλα τα προϊόντα συγκεντρώνονται στο σύγχρονο διαμετακομιστικό κέντρο της Εταιρείας στην Πάτρα, όπου γίνεται και η οριστική προετοιμασία των παραγγελιών ανά πελάτη. Η διακίνηση των προϊόντων πραγματοποιείται με συνεργαζόμενες μεταφορικές εταιρείες οδικώς ή αεροπορικώς. Η όλη διαδικασία ολοκληρώνεται με την επιβεβαίωση της ποιοτικής παραλαβής των προϊόντων από τον πελάτη.

Στον πίνακα που ακολουθεί παρουσιάζεται η γεωγραφική κατανομή του κύκλου εργασιών του Εκδότη για τις χρήσεις 2002-2004:

Γεωγραφική Κατανομή του Κύκλου Εργασιών						
Περιοχές	2002	%	2003	%	2004	%
Ελλάδα	45.927,25	47,43%	44.660,13	43,44%	48.102,77	43,89%
Β.Ευρώπη (Νορβηγία, Σουηδία)	61,02	0,06%	59,75	0,06%	48,06	0,04%
Δ.Ευρώπη (Αγγλία, Γαλλία, Βέλγιο, Ιρλανδία)	14.568,35	15,04%	15.525,13	15,10%	18.635,35	17,01%
Κ.Ευρώπη (Δανία, Ολλανδία, Γερμανία, Ελβετία, Αυστρία)	7.025,73	7,26%	8.958,52	8,71%	8.599,02	7,85%
ΑΝ.Ευρώπη (Βουλγαρία, Ρωσία, Ουγγαρία, Ρουμανία, Μολδαβία, Πολωνία, Σλοβακία, Σερβία, Τσεχία)	61,75	0,06%	337,85	0,33%	984,16	0,90%
Ν.Ευρώπη (Ισπανία, Πορτογαλία, Ιταλία, Σαν Μαρίνο, Μάλτα, Κύπρος)	23.815,24	24,59%	32.224,72	31,34%	30.692,20	28,01%
Λοιπές χώρες εκτός Ε.Ε. (Αμερική, Καναδάς, Ιαπωνία, Αρμενία, Λίβανος, Νότια Αφρική, Ομάν, Εμιράτα, Αμπου Ντάμπι, Αίγυπτος, Κουβέιτ, Τουρκία)	5.374,91	5,55%	1049,03	1,02%	2.525,21	2,30%
Σύνολο Κύκλου Εργασιών	96.834,25	100,00%	102.815,13	100,00%	109.586,77	100,00%

Μετά την ολοκλήρωση της παρούσας συγχώνευσης με απορρόφηση της FEEDUS Α.Ε.Β.Ε. ο Εκδότης ΝΗΡΕΥΣ Α.Ε. θα συμπεριλαμβάνει και το δίκτυο πωλήσεων της FEEDUS Α.Ε.Β.Ε. για τις ιχθυοτροφές και τα ζαχαρώδη προϊόντα:

Ζαχαρώδη Προϊόντα

Μέχρι και τη χρήση του 2001 οι πωλήσεις ζαχαρωδών προϊόντων εξυπηρετούνταν από πωλητές που χειρίζονταν όλα τα προϊόντα του Ομίλου ΝΗΡΕΥΣ.

Από τις αρχές του 2002, δημιουργήθηκε αυτόνομο τμήμα πωλήσεων το οποίο είναι στελεχωμένο με πωλητές και επιθεωρητές πωλήσεων με κύριο τομέα ευθύνης την Αττική και τη Θεσσαλονίκη. Για την

υπόλοιπη Ελλάδα, η κάλυψη γίνεται μέσω δικτύου αντιπροσώπων ειδικών συνεργατών με την εποπτεία επιθεωρητών ανάπτυξης δικτύου. Όσον αφορά στην κάλυψη βιομηχανικών πελατών, υπάρχει απευθείας κάλυψη του πελατολογίου μέσω ομάδας ανάπτυξης βιομηχανικών πελατών. Το εν λόγω τμήμα θα συνεχίσει να λειτουργεί αυτόνομα και μετά το πέρας της παρούσας συγχώνευσης.

Ιχθυοτροφές

Η Εταιρεία αναλαμβάνει την τροφοδοσία και των πλέον απομακρυσμένων μονάδων ιχθυοκαλλιέργειας περιλαμβάνοντας στις τιμές των προϊόντων της και το κόστος παράδοσης. Στα πλαίσια αυτά, σήμερα εφοδιάζει μονάδες σε νησιά του Αιγαίου, στην Στερεά Ελλάδα, στον Κορινθιακό Κόλπο, στην Πελοπόννησο, στην Αιτωλοακαρνανία και στην Ήπειρο.

Η διοίκηση των πωλήσεων της δραστηριότητας ιχθυοτροφών, γίνεται από μια ομάδα τριών εξειδικευμένων στελεχών που καλύπτουν τις θέσεις:

- Διεύθυνση πωλήσεων, με ευθύνη τη διοίκηση των πωλήσεων και τον πιστωτικό έλεγχο τόσο στην Ελλάδα όσο και στο εξωτερικό.
- Τεχνική υποστήριξη πωλήσεων, με ευθύνη την τεχνική ενημέρωση και καθοδήγηση των πελατών.
- Παραγγελιοληγία και εφοδιαστική (logistics), που διαχειρίζεται τις παραγγελίες και συντονίζει τις παραδόσεις των εμπορευμάτων, είτε απευθείας στις μονάδες των πελατών είτε στις εγκαταστάσεις της εταιρείας με βάση την συμφωνία με τον εκάστοτε πελάτη.

2.5 Στόχοι και Προοπτικές

Στην παρούσα ενότητα παρουσιάζονται οι κυριότεροι επιχειρηματικοί στόχοι σύμφωνα με τη Διοίκηση της Εταιρείας, που εκτιμάται ότι θα επιδράσουν στις προοπτικές της

ΣΤΟΧΟΙ

Εκλογίκευση και ανασχεδιασμός του Ομίλου εταιρειών ώστε να προκύψει ξεκάθαρη δομή, επικεντρωμένη σε ένα αντικείμενο (ιχθυοκαλλιέργειες, ιχθυηρά, ιχθυοτροφές) και καθιέρωση της παραγωγικής διαδικασίας. Στα πλαίσια αυτού του ομίλου ανασχεδιασμού εντάσσεται και η παρούσα συγχώνευση.

Εξορθολογισμός του κόστους παραγωγής και λειτουργίας, με βελτίωση της παραγωγικότητας, επέκταση παραγωγικής δραστηριότητας σε άλλες χώρες με όμοιες περιβαλλοντικές συνθήκες και χαμηλότερο κόστος παραγωγής, επέκταση της παραγωγής τύπου φασόν, βελτίωση των μεθόδων παραγωγής.

Αύξηση της παραγωγής των υφιστάμενων βασικών προϊόντων της και προώθηση νέων

Αύξηση της παραγωγής στις ήδη υπάρχουσες εγκαταστάσεις, στα βασικά προϊόντα, σε νέα προϊόντα ψαριών και γόνου και σε προϊόντα προστιθέμενης αξίας, όπως η πώληση συσκευασμένων προϊόντων τσιπούρας και λαβρακίου.

Επέκταση της δραστηριότητας του ομίλου, μέσω της ανάληψης του management και της εισόδου ως στρατηγικού επενδυτή, σε άλλες ιχθυοπαραγωγικές μονάδες της χώρας, που αποβαίνει πολλαπλώς θετική για τον όμιλο NHPEYΣ. Μέσα στα πλαίσια αυτά εντάσσεται και η από ανάληψη της Διοίκησης της εταιρείας SEAFARM IONIAN.

Ενίσχυση της ηγετικής της θέσης στον κλάδο της ιχθυοκαλλιέργειας

Αύξηση των πωλήσεων, δημιουργία επώνυμων συσκευασμένων προϊόντων ψαριού (νωπά ή κατεψυγμένα φιλέτα), ενίσχυση και διαφοροποίηση των πωλήσεων στην Ελλάδα και στο εξωτερικό, βελτίωση των δικτύων διανομής, προώθηση των πωλήσεων σε γειτονικές χώρες, όπως Βουλγαρία και Ρουμανία.

Υλοποίηση πολυδιάστατης διεξόδου στην Τουρκία

Εξετάζεται εμπορική δραστηριότητα για όλα τα προϊόντα του ομίλου και απόκτηση μονάδων πάχυνσης, ιχθυογεννητικών σταθμών και μονάδων μεταποίησης προϊόντων ιχθυοκαλλιέργειας. Στα πλαίσια αυτού του στόχου, ο Όμιλος NHPEYΣ Α.Ε. προέβη το Νοέμβριο του 2005 στην εξαγορά συνολικού ποσοστού 34,44% των μετοχών της τούρκικης εταιρείας ILKNAK, η οποία δραστηριοποιείται στην ιχθυοκαλλιέργεια με έδρα την Σμύρνη, με ιδιόκτητο ιχθυογεννητικό σταθμό και μονάδα πάχυνσης που διαθέτουν άδειες για την παραγωγή 20.000.000 ιχθυδίων και 1.000 τόνων ψαριών αντίστοιχα. (Σχετική ανάλυση παρατίθεται στην ενότητα 2.13).

Εστίαση στην ανάπτυξη και κατανομή του ανθρώπινου δυναμικού

Ενίσχυση της ανάπτυξης του προσωπικού, προώθηση ενιαίας εταιρικής κουλτούρας και εκλογίκευσής του ανθρώπινου δυναμικού, όπου προκύπτει ανάγκη.

Βελτίωση της χρηματοοικονομικής δομής του Ομίλου

Ο λειτουργικός ανασχεδιασμός που βρίσκεται σε εξέλιξη συνδυάζεται με τον χρηματοοικονομικό ανασχεδιασμό του ομίλου, με βάση την χρηματοοικονομική κατάσταση και τις χρηματοδοτικές ανάγκες που διαμορφώνονται, ώστε να προκύψει μια ορθολογικότερη, διαχρονικά, χρηματοοικονομική δομή.

ΠΡΟΟΠΤΙΚΕΣ

Ο κλάδος ιχθυοκαλλιέργειας στην Ελλάδα, μετά το 2002 πέρασε σε φάση εξυγίανσης, μέσα από την ορθολογικοποίηση της παραγωγής και των τιμών, αλλά και της συγχώνευσης και εκκαθάρισης πολλών μικρών μονάδων με προβλήματα. Σήμερα υπάρχουν περί τις 220 επιχειρήσεις, όπου οι 15 μεγαλύτερες ελέγχουν το 70% της παραγωγής. Η συγκέντρωση αυτή επέφερε και εκλογίκευση των τιμών.

Η ΝΗΡΕΥΣ Α.Ε. κατά το 2004 κατείχε το 14,1% της συνολικής παραγωγής νωπών και το 26,9% της παραγωγής γόνου, στην Ελλάδα. Η ΝΗΡΕΥΣ Α.Ε. πέτυχε να θέσει και να υλοποιήσει στόχους και ενίσχυσε την πρωτοπόρο θέση της. Έχει μακροχρόνιες συνεργασίες με επιχειρήσεις του κλάδου, εμφανίζει αύξηση της παραγωγής, και προσφέρει συμφέρουσες τιμές. Ο Όμιλος προσβλέπει για το έτος 2005 σε μια προσοδοφόρα πορεία μέσα από την αύξηση και τον εμπλουτισμό της παραγωγής, τη βελτίωση του κόστους και την επίτευξη καλύτερων τιμών διάθεσης.

Η αισιοδοξία για το 2005 και τη συνέχεια δικαιολογείται από:

- Τη δυναμική δραστηριότητα των εταιρειών του ομίλου
- Τις αναδιαρθρώσεις και τα επενδυτικά σχέδια που βρίσκονται σε εξέλιξη
- Την προοπτική των ημεδαπών και αλλοδαπών αγορών

(Πηγή: Σ.Ε.Θ.)

2.5.1 Επενδυτικό Πρόγραμμα

Την 31.8.2005 η ΝΗΡΕΥΣ Α.Ε. έλαβε απόφαση να εκδηλώσει ενδιαφέρον εξαγοράς ακινήτου μετά κτιρίου συσκευαστηρίου στην περιοχή Γιάλτρων Ευβοίας και του σχετικού μηχανολογικού εξοπλισμού αυτού, έναντι συνολικού τιμήματος 1.550.000 από τις εταιρείες ΩΚΕΑΝΙΣ Α.Ε. και ΕΛΛΗΝΙΚΑΙ ΙΧΘΥΟΚΑΛΛΙΕΡΓΕΙΑΙ Α.Ε. Η μεταβίβαση θα πραγματοποιηθεί με την επιφύλαξη πλήρωσης συγκεκριμένων όρων, έως τις 31/1/2006. Η μεταβίβαση κυρίως εξαρτάται από την αίτηση της προηγούμενης έγκρισης της μεταβίβασης από το Υπουργείο Γεωργίας λόγω του ότι το συσκευαστήριο είχε υπαχθεί σε επενδυτικό πρόγραμμα στα πλαίσια του ΚΑΝ (ΕΟΚ) 4028/1986. Η έγκριση θα πρέπει να έχει ληφθεί, με την επιμέλεια της πωλήτριας, έως την 30/1/2006. Το ακίνητο κατά δήλωση της πωλήτριας θα μεταβιβασθεί ελεύθερο βαρών, διεκδικήσεων κλπ. Το τίμημα θα είναι εξοφλητέο σε ισόποσες δόσεις από 31/1/2006 έως 28/2/2007. Η εν λόγω επένδυση θα χρηματοδοτηθεί με ίδια κεφαλαία της ΝΗΡΕΥΣ Α.Ε.

2.6 Πάγια Περιουσιακά Στοιχεία – Εγκαταστάσεις

2.6.1 Άυλα Περιουσιακά Στοιχεία – Σήματα - Πιστοποιητικά

Η εταιρεία ΝΗΡΕΥΣ Α.Ε. έχει κατοχυρώσει τα κάτωθι σήματα:

- Το υπ' αριθμόν 102114 σήματος ΝΗΡΕΥΣ λεκτικού και απεικόνισης, το οποίο διακρίνει προϊόντα της κλάσης 29 (ψάρια, κρέατα κλπ)

- Το υπ' αριθμόν 131974 σήματος SELECTIONS by NIREUS λεκτικού και απεικόνισης , το οποίο διακρίνει προϊόντα των κλάσεων 29 (ψάρια, κρέατα κλπ), 30 (σάλτσες και καρυκεύματα) και 31 (προϊόντα γεωργικά, καρποί νωποί και λαχανικά κλπ) .

- Το υπ' αριθμόν 149144 σήματος ΝΗΡΕΑΣ ΘΑΛΑΣΣΙΝΕΣ ΝΟΣΤΙΜΙΕΣ λεκτικού και απεικόνισης, το οποίο διακρίνει προϊόντα των κλάσεων 29 (ψάρια, κρέατα κλπ), 30 (σάλτσες και καρυκεύματα) και 31 (προϊόντα γεωργικά, καρποί νωποί και λαχανικά κλπ)

Επίσης, η ΝΗΡΕΥΣ Α.Ε. τηρεί πιστοποιημένο Σύστημα Διαχείρισης Ποιότητας κατά το πρότυπο EN ISO 9001:2000 (Αρ. Πιστ. 201042000522) διάρκειας 3 ετών με ημερομηνία λήξης την 25/03/2007. Επίσης τηρεί πιστοποιημένο Σύστημα Ασφάλειας και Υγιεινής Τροφίμων (HACCP) κατά το πρότυπο ΕΛΟΤ 1416:2000 (Αρ. Πιστ. 0200150) διάρκειας 3 ετών με ημερομηνία λήξης την 29/06/2007. Τα συστήματα Διαχείρισης Ποιότητας και Ασφάλειας και Υγιεινής Τροφίμων έχουν πιστοποιηθεί από τον φορέα

πιστοποίησης TUV AUSTRIA HELLAS και καλύπτουν την παραγωγή, εμπορία και διακίνηση ιχθυδίων καθώς και την παραγωγή, συσκευασία, εμπορία και διακίνηση νωπών προϊόντων ιχθυοκαλλιέργειας.

Μετά την ολοκλήρωση της παρούσας συγχώνευσης με απορρόφηση της FEEDUS A.E.B.E., τα σήματα της τελευταίας θα περιέλθουν στην κυριότητα του Εκδότη. Συγκεκριμένα:

- Το υπ' αριθμόν 153171 σήμα «Γλυκονοστιμιές Σαραντής» μετά από την απόφαση αρ. 5636/2001 της Διοικητικής Επιτροπής Σημάτων.
- Το υπ' αριθμόν 150527 σήμα «Σαραντής» μετά από την απόφαση αρ. 1679/2001 της Διοικητικής Επιτροπής Σημάτων.
- Το υπ' αρ. 149144 σήματος «Feedus» (λεκτικό, απεικόνιση, με ορισμένη έγχρωμη σύνθεση), στην κλάση 31 (θρεπτικές ουσίες για ζώα), το οποίο έγινε δεκτό με την από 09.10.2002 απόφαση της Διοικητικής Επιτροπής Σημάτων.
- Το υπ' αριθμ. 175061 λεκτικό σήμα FEEDSTAR το οποίο εγκρίθηκε δυνάμει της υπ' αριθμ. 5335/05 απόφασης της Διοικητικής Επιτροπής Σημάτων.
- Το υπ' αριθμ. 175060 λεκτικό σήμα FORPALS το οποίο εγκρίθηκε δυνάμει της υπ' αριθμ. 5334/05 απόφασης της Διοικητικής Επιτροπής Σημάτων.

Επίσης, η εταιρεία διαθέτει το υπ' αριθμόν 01100045854/07-06-2004 Πιστ. ISO για το εργοστάσιο παραγωγής ζαχαρωδών το οποίο ελέγχεται ετήσια και πιστοποιείται κάθε 3 χρόνια. Η επόμενη πιστοποίηση θα πραγματοποιηθεί το 2007. Επιπλέον, διαθέτει το υπ' αριθμόν 20 10032000398/02.10.2003 πιστοποιητικό συστήματος διασφάλισης ποιότητας ISO EN 9001: 2000 του TUV AUSTRIA/HELLAS, για το εργοστάσιο παραγωγής ιχθυοτροφών το οποίο ελέγχεται ετήσια και πιστοποιείται κάθε 3 χρόνια. Η επόμενη πιστοποίηση θα πραγματοποιηθεί το 2006.

2.6.2 Γήπεδα – Κτιριακές Εγκαταστάσεις

Ιδιότητα

Στον πίνακα που ακολουθεί παρουσιάζονται οι ιδιότητες εγκαταστάσεις της NHPEΥΣ Α.Ε. και η αξία τους (κτήσης & αναπόσβεστη) την 31/12/2004:

Περιγραφή Ακινήτου	Επιφάνεια		Χρήση	Έτος Αγοράς	Αξία Κτήσης (σε €)	Αναπόσβεστη Αξία 31.12.2004
	Γηπέδων	Κτιρίων				
ΘΕΣΗ «ΠΑΡΠΑΝΤΑ-ΑΝΤΑΡΙΟΣ» ΚΑΡΔΑΜΥΛΩΝ ΧΙΟΥ	10.000	3.698	Ιχθυογεννητικός Σταθμός	1989	4.518.980,68	1.372.068,31
ΟΙΝΟΥΣΣΕΣ ΧΙΟΥ «ΜΕΘΕΝΙΤΗΣ»	4.353	116	Μονάδα Πάχυνσης	1996	0,00	0,00
ΟΙΝΟΥΣΣΕΣ ΧΙΟΥ «ΙΧΘΥΣ»	203	65	Μονάδα Πάχυνσης	1996	390.974,35	165.000,01
ΘΕΣΗ «ΜΑΡΑΘΙΑΣ» ΓΙΑΛΤΡΑ ΕΥΒΟΙΑΣ	3.433	-	Μονάδα Πάχυνσης	2004	149.610,57	149.277,22
ΘΕΣΗ «ΜΠΟΚΑ-ΣΟΥΔΑ-ΓΑΥΡΑ» ΜΑΝΑΓΟΥΛΗ ΔΩΡΙΔΑΣ	52.672	7.624	Ιχθυογεννητικός Σταθμός	1989	5.113.971,44	2.474.344,41
ΠΕΡΙΟΧΗ «ΓΑΥΡΑ» ΑΣΤΑΚΟΥ	4.500	1.162	Συσκευαστήριο - Αποθήκη	1991	758.739,57	372.344,86
ΘΕΣΗ «ΠΟΡΤΕΙ» ΚΟΡΩΠΙΟΥ ΑΤΤΙΚΗΣ	17.494	7.229	Εργοστάσιο - Γραφεία	1996	11.154.727,94	9.421.301,39
ΘΕΣΗ «ΜΕΓΑΛΟ ΛΙΒΑΡΙ» ΙΣΤΙΑΙΑΣ ΕΥΒΟΙΑΣ	12.013	4.371	Ιχθυογεννητικός Σταθμός	2004	1.265.236,30	1.250.800,00
ΧΕΙΜΑΡΑΣ 44 ΜΟΣΧΑΤΟ ΑΤΤΙΚΗΣ	1.030	1.033	Αποθήκη	2001	1.544.575,94	1.528.792,88
ΝΗΣΙΑ «ΠΑΝΑΓΙΑ-ΟΠΜΟΣ ΚΑΡΑΛΟΥΓΚΑ» ΟΙΝΟΥΣΣΕΣ	28.850	-	Μονάδα Πάχυνσης	1994	728.937,26	395.550,16
ΘΕΣΗ «ΓΙΑΧΓΙΑ ΒΕΗ ΚΟΥΜΚΟΣ» ΑΓΡΑ ΛΕΣΒΟΥ	35.000	10	Αντλιοστάσιο	1995	0,00	0,00
ΟΙΚΟΠΕΔΟ ΕΝΤΟΣ ΣΧΕΔΙΟΥ Δ. ΟΙΝΟΥΣΣΩΝ	400	-	-	1992	40.000,00	40.000,00
ΘΕΣΗ «ΚΑΣΤΕΛΛΑ» Δ. ΨΑΧΝΩΝ ΕΥΒΟΙΑΣ	40.550	1.992	Ιχθυογεννητικός Σταθμός	1996	2.339.039,89	1.212.084,95
ΤΕΧΝΙΚΑ ΕΡΓΑ ΜΟΝΑΔΩΝ ΠΑΧΥΝΣΗΣ	-	-	-	-	1.941.941,15	1.220.172,90
Σύνολο Κτιρίων και Τεχνικών Έργων					29.946.735,09	19.601.737,09

Επί των παγίων περιουσιακών στοιχείων της Εταιρείας έχουν εγγραφεί υποθήκες ποσού Ευρώ 858.265,11 και προσημείωση υποθήκης ποσού Ευρώ 422.597,21. Τα ανωτέρω βάρη βρίσκονται ήδη σε διαδικασία εξάλειψης δεδομένης της εξόφλησης του δανείου της ΕΤΒΑ, σε εξασφάλιση του οποίου δόθηκαν. Επίσης έχουν εγγραφεί προσημειώσεις υποθήκης ποσού Ευρώ 3.286.867,20 σε εξασφάλιση τραπεζικών δανείων της Εμπορικής Τράπεζας το υπόλοιπο των οποίων την 31/12/2004 ανερχόταν στο ποσό των Ευρώ 2.650.000,00

Σημειώνεται ότι το ακίνητο της Εταιρείας της οδού Χειμάρως 44 στο Μοσχάτο Αττικής πωλήθηκε εντός της χρήσης 2005.

Ενοικιαζόμενα

Στον πίνακα που ακολουθεί παρουσιάζονται οι ενοικιαζόμενες εγκαταστάσεις που χρησιμοποιεί η NHPEΥΣ Α.Ε. για παραγωγή ιχθύων, τις οποίες μισθώνει από Δήμους (Οργανισμούς Τοπικής Αυτοδιοίκησης):

Εκμισθώμενος χώρος	Μισθωτήριο Συμβόλαιο	Λιάγκεια	Εκταση (στρέμματα)	Ετήσιο μίσθωμα /στρεμ. (σε €)
Οικόπεδο 40 στρεμ. Δήμος Καρδαμύλων Χίου	5206/9-2-88, 5624/10-05-89	30 έτη-2018	40	4.751,00
Οικόπεδο 4 στρεμ. Δήμος Καρδαμύλων Χίου	9162/27-11-95	23 έτη-2018	4	2.348,00
Χρήση αιγιάλου και παραλία Δήμος Καρδαμύλων Χίου	Ανευ	10 έτη	380τμ	293,47
Θαλάσσιος χώρος 15 στρεμ. (ΡΟΔΟΣΙ) Δήμος Καρδαμύλων Χίου	13342/7-04-97	10 έτη	15	145,16
Θαλάσσιος χώρος 22,5 στρεμ. (ΡΟΔΟΣΙ) Δήμος Καρδαμύλων Χίου	9315/8-4-05	10 έτη	22,5	145,16
Θαλάσσιος χώρος 10 στρεμ. ΠΑΛΑΙΟΠΥΡΓΟΣ Δήμος Καρδαμύλων	9609/2005	10 έτη	10	145,16
Θαλάσσιος χώρος 20 στρεμ. ΕΡΙΝΟΣ Δήμος Καρδαμύλων	9608/05	10 έτη	20	145,16
Οικόπεδο 4 στρεμ. Λαγκάδας - Δήμος Ομηρούπολης Χίου	4834/12-11-90	20 έτη*	4	883,35
Θαλάσσιος χώρος 20 στρεμ. Όρμος Κολοκυθιάς Λαγκάδας Δήμος Ομηρούπολης Χίου	8067/21-12-00	10 έτη	20	145,16
Θαλάσσιος χώρος 30 στρεμ. Όρμος Κολοκυθιάς Λαγκάδας Δήμος Ομηρούπολης Χίου	9074/20-02-02	10 έτη	30	145,16
Θαλάσσιος χώρος 20 στρεμ. Βάτος Δήμος Οινουσσών	9185/12-04-02	10 έτη	10	145,16
Θαλάσσιος χώρος 20 στρεμ. Βάτος Δήμος Οινουσσών	9314/05	10 έτη	20	145,16
Θαλάσσιος χώρος 20 στρεμ. Παναγιά Δήμος Οινουσσών Χίου	9483/05	10 έτη	20	145,16
Θαλάσσιος χώρος 25 στρεμ. Γαβάθι Δήμος Οινουσσών Χίου	9484/05	10 έτη	25	145,16
Θαλάσσιος χώρος 86 στρεμ. Ποντικός Αστακού Δήμος Ιθάκης	5013/12-01-01	10 έτη-2011	86	129,13
Θαλάσσιος χώρος 10 στρεμ. Δρακονέρα Όρμος Φράγτης Δήμος Ιθάκης	10036/98	10 έτη	10	126,19
Θαλάσσιος χώρος 12 στρεμ. Σκινόβα Αγίου Νικόλαος Ιθάκης	5011/12-01-01	10 ΕΤΗ	10	129,13
Θαλάσσιος χώρος 40 στρεμ. Προβάτι Δήμος Ιθάκης	5010/12-01-01, 4175/22-07-04	10 ΕΤΗ	40	129,13
Θαλάσσιος χώρος 40 στρεμ. Προβάτι Δήμος Ιθάκης	6470/7-5-03	10 ΕΤΗ	40	135,32
Θαλάσσιος χώρος 40 στρεμ. Προβάτι Δήμος Ιθάκης	4176/04	10 ΕΤΗ	40	135,32
Θαλάσσιος χώρος 80 στρεμ. Καρλονήσι Δήμος Ιθάκης	4617/15-06-00	10 ΕΤΗ	80	138,81
Θαλάσσιος χώρος 12 στρεμ. Σκινόβα Αγίου Νικόλαος Φωκίδα	26/23-07-03	10 ΕΤΗ	12	140,00
Θαλάσσιος χώρος 10 στρεμ. Ροδάς Αιθηνών	1374/30-05-05	10 ΕΤΗ	10	147,25
Θαλάσσιος χώρος 15 στρεμ. Ανεμόμυλος Αιθηνών	1867/13-07-05	10 ΕΤΗ	15	147,25
Θαλάσσιος χώρος 25 στρεμ. Ανεμόμυλος Αιθηνών	1338/30-05-05	10 ΕΤΗ	25	147,25
Θαλάσσιος χώρος 30 στρεμ. Κρυφό Λιμάνι Αιθηνών	193/30-05-05	10 ΕΤΗ	30	147,25
Θαλάσσιος χώρος 20 στρεμ. Σταυρός Σαγιάδας	7642/05	10 ΕΤΗ	20	167,08
Θαλάσσιος χώρος 20 στρεμ. Ακρωτήρι Παγαυιά Σαγιάδας	7643/05	10 ΕΤΗ	20	167,08
Θαλάσσιος χώρος 20 στρεμ. Ακρωτήρι Παγαυιά Σαγιάδας	7644/05	10 ΕΤΗ	20	167,08

*Αναπροσαρμογή 10% ανά έτος

Οι ενδοομιλικές μισθώσεις ακινήτων αναφέρονται στην ενότητα 2.4.4 «Συμβάσεις – Συνεργασίες»

Μετά την ολοκλήρωση της παρούσας συγχώνευσης με απορρόφηση της FEEDUS Α.Ε.Β.Ε., τα ακίνητα της τελευταίας θα περιέλθουν στον Εκδότη.

Στον πίνακα που ακολουθεί παρουσιάζονται οι ιδιόκτητες εγκαταστάσεις της FEEDUS Α.Ε.Β.Ε. και η αξία τους (κτήσης & αναπόσβεστη) την 31/12/2004, οι οποίες θα περιέλθουν στη ΝΗΡΕΥΣ Α.Ε.:

Περιγραφή Ακινήτου	Επιφάνεια	Χρήση	Έτος Αγοράς ή Κατασκευής	Αξία Κτήσης (σε €)	Αναπόσβεστη Αξία 31.12.2004 (σε €)
Γήπεδα - Οικόπεδα					
ΒΙ.ΠΕ Πατρών	15.600 τ.μ.	Οικόπεδο	1998	297.960	297.960
ΒΙ.ΠΕ Πατρών	6.600 τ.μ.	Οικόπεδο	1999	126.060	126.060
Νταμάνι - Πέρδικας Δήμος Καμποχωρίων	16.261,49 τ.μ.	Οικόπεδο	1996 & 1998	341.491	341.491
Σύνολο Γηπέδων - Οικοπέδων				765.511	765.511
Κτίρια - Τεχνικά Έργα					
ΒΙ.ΠΕ Πατρών	5.985,91 τ.μ.	Βιομηχανοστάσιο & Γραφεία	1999-2000	3.231.432	2.541.738
Νταμάνι - Πέρδικας Δήμος Καμποχωρίων	3.795 τ.μ.	Βιομηχανοστάσιο & Γραφεία	1999-2000	1.988.519	1.609.000
Σύνολο Κτιρίων - Τεχνικών Έργων				5.219.951	4.150.738

Στη χρήση 2004 η εταιρεία FEEDUS Α.Ε.Β.Ε. αναπροσάρμοσε την αναπόσβεστη αξία της 31/12/2004 των κτιρίων και εγκαταστάσεων κτιρίων και της αξίας των εδαφικών εκτάσεων στην εύλογη αξία, σύμφωνα με τα Διεθνή Λογιστικά Πρότυπα, όπως αυτή προσδιορίστηκε από επαγγελματίες εκτιμητές και προέκυψε υπεραξία αναπροσαρμογής συνολικού ποσού Ευρώ 1.155.660,55, η οποία μεταφέρθηκε στο λογαριασμό του Παθητικού υπό στοιχεία Α-III-2 «Διαφορές από αναπροσαρμογή αξίας λοιπών περιουσιακών στοιχείων» και το κόστος παραγωγής που προκύπτει από τα λογιστικά βιβλία προσδιορίστηκε σύμφωνα με τις παραδεγμένες αρχές λογισμού του κόστους.

2.6.3 Μηχανολογικός Εξοπλισμός

Στον πίνακα που ακολουθεί παρουσιάζεται αναλυτικά ο βασικότερος μηχανολογικός εξοπλισμός της ΝΗΡΕΥΣ Α.Ε. ως αυτός είχε την 31/12/2004:

Πίνακας Βασικού Μηχανολογικού Εξοπλισμού			
Ομαδοποίηση Μηχανικού και Λοιπού Εξοπλισμού	Αξία Κτήσης (σε €)	Έτος Κτήσης	Αναπόσβεστη Αξία (σε €)
Πλαστικοί, Μεταλλικοί, Ξύλινοι Ιχθυοκλωβοί, Δικτυοκλωβοί	2.568.450,67	1992-2004	1.643.639,32
Πολυεστερικές Δεξαμενές, Κυλινδροκομικές Δεξαμενές, Δεξαμενές Γεννητόρων και Μεταφοράς Γόνου, Σκέπαστρα, Βάσεις	1.161.261,56		790.615,32
Φίλτρα και Εξοπλισμός παρακράτησης Οξυγόνου	1.191.625,58		748.273,67
Μηχανολογικές Εγκαταστάσεις Μονάδων, Πλωτή Εξέδρα, Θάλαμοι Συντήρησης, Επεκτάσεις, Ψυκτικές Εγκ/σεις, Γεννήτριες, κομπρεσέρ, εξωλέμβιες	1.481.420,27		662.469,37
Επαγγελματικά Δίχτυα Ιχθυοκ/γίας, πικολιού διαμετρήματος	520.399,02		407.213,96
Υλικά Αγκυροβολίων - Κλειδιά - Σχοινιά	382.842,03		346.499,53
Αντλιοστάσιο, Υποβρύχιοι Αγωγοί, Αντλίες μεταφοράς Γόνου, Αγωγοί υδροληψίας, συναφής Εξοπλισμός	289.263,06		210.628,63
Αυτόματα Τακτικά Συστήματα και Συναφής Εξοπλισμός	300.973,97		148.569,98
Παγοποιητική Μηχανή και συναφείς Εγκ/σεις	282.360,71		10.602,41
Αυτόματα Συστήματα Παραγωγής Φυτοπλαγκτόν	131.680,13		80.458,42
Σύνολο	8.310.277,00		5.139.970,61
Λοιπά*	13.509.424,05		1.693.109,33
Σύνολο	21.819.701,05		6.833.079,94

* τα λοιπά Πάγια αφορούν σε εξοπλισμό συναφή με τις δραστηριότητες της Εταιρείας, τα οποία στην πλειοψηφία τους έχουν αποσβεστεί, εξ' ου και η μικρή τελική αναπόσβεστη αξία τους, καθόσον η χρονολογία κτήσης τους, εκτείνεται πολύ πέραν του 1992.

Η αντίστοιχη χρονολογία απόκτησης του παραπάνω εξοπλισμού έχει ως εξής

	Αξία Κτήσης	Αναπόσβεστη Αξία	% επί της
έτος	σε €	σε €	Αναπόσβ. Αξίας
2004	2.664.626,67	2.466.836,29	48,0%
2003	468.290,60	313.454,44	6,1%
2002	859.499,22	587.606,41	11,4%
2001	567.553,94	303.245,97	5,9%
2000	424.878,25	280.616,44	5,5%
1999	809.817,41	443.595,08	8,6%
1998	111.942,39	67.818,84	1,3%
1997	183.994,44	64.886,40	1,3%
1996	1.134.527,61	15.245,74	0,3%
1995	511.913,86	10.439,75	0,2%
1994	206.391,48	240.645,31	4,7%
1993	245.069,45	205.419,89	4,0%
1992	121.771,68	140.160,05	2,7%
	8.310.277,00	5.139.970,61	100,0%

Μετά την ολοκλήρωση της παρούσας συγχώνευσης με απορρόφηση της FEEDUS A.E.B.E. ο μηχανολογικός εξοπλισμός της τελευταίας θα περιέλθει στον Εκδότη NHPEΥΣ A.E.:

Στον πίνακα που ακολουθεί παρουσιάζεται αναλυτικά ο βασικότερος μηχανολογικός εξοπλισμός της FEEDUS A.E.B.E. που βρίσκεται στην παραγωγική εγκατάσταση της Χίου (για τα ζαχαρώδη προϊόντα), ως αυτός είχε την 31/12/2004, ο οποίος θα περιέλθει στη NHPEΥΣ A.E.:

Πίνακας Βασικού Μηχανολογικού Εξοπλισμού						
a/a	Περιγραφή	Έτος Κτήσης	Χώρα Προέλευσης	Αξία Κτήσης (€)	Αναπόσβεστη Αξία 31.12.2004 (€)	Δυναμικότητα
1	ΠΥΡΓΟΣ ΨΥΞΗΣ ΑΙΣΙ (ΣΥΜΠΗΚΝΩΤΗΣ ΚΕΝΟΥ)	2000	ΕΛΛΑΔΑ	4.866	2.236	4.000 κιλ.ά/ κύκλο παρ/γης (**)
2	ΜΟΝΑΔΑ ΖΑΧΑΡΟΠΗΞΗΣ	2000	ΙΤΑΛΙΑ	204.543	106.363	1.600 κιλ.ά
3	ΑΝΥΨΩΤΙΚΟ ΗΛΕΚΤΡΟΚΙΝΗΤΟ ΒΑΡΟΥΛΟ 1,6 Tα	2000	ΙΤΑΛΙΑ	4.255	3.148	800 κιλ.ά/ ώρα
4	ΕΚΠΥΡΗΝΩΤΗΣ ΚΕΡΑΣΙΟΥ	2000	ΙΤΑΛΙΑ	35.216	23.945	1.600 κιλ.ά/ ώρα
5	ΔΙΑΛΟΓΕΑΣ ΚΕΡΑΣΙΟΥ	2000	ΙΤΑΛΙΑ	25.238	17.160	-
6	ΠΥΡΟΣΒΕΣΤΙΚΟ ΣΥΓΚΡΟΤΗΜΑ	2000	ΕΛΛΑΔΑ	10.271	6.984	-
7	ΜΑΣΤΙΧΙΕΡΕΣ	2000	ΕΛΛΑΔΑ	10.780	7.345	-
8	ΑΝΤΙΣΤΡΟΦΗ ΡΩΜΩΣΗΣ	2000	ΕΛΛΑΔΑ	26.941	18.318	2,1 κ.μ./ ώρα
9	ΑΤΜΟΛΕΒΗΤΑΣ ΤΥΠΟΥ IF 3000	2000	ΙΤΑΛΙΑ	48.167	32.751	3.000 κιλ.ά/ ώρα
10	ΜΗΧΑΝΗ ΕΠΙΚΟΛΛΗΣΗΣ ΕΤΙΚΕΤΩΝ	2000	ΙΤΑΛΙΑ	32.311	21.970	4.000 τεμ./ ώρα
11	ΔΟΣΟΜΕΤΡΙΚΟ DC 150	2000	ΙΤΑΛΙΑ	35.642	24.235	1.000 κιλ.ά/ ώρα
12	ΤΑΙΝΙΕΣ ΜΕΤΑΦΟΡΑΣ	2000	ΕΛΛΑΔΑ	4.167	2.834	-
13	ΣΥΜΠΗΚΝΩΤΗΣ ΚΕΝΟΥ	1998	ΕΛΛΑΔΑ	6.750	1.277	-
14	ΒΡΑΣΤΗΡΑΣ ΑΝΘΕ, ΧΑΛΥΒΑ	1996	ΕΛΛΑΔΑ	20.968	1.046	-
15	ΔΑΙΧ/ΣΤΗΣ ΚΕΡΑΣΙΟΥ ORION	1996	ΕΛΛΑΔΑ	11.739	14	300 κιλ.ά/ ώρα
16	ΑΝΟΞΕΙΩΤΗ ΔΕΞΑΜΕΝΗ ΓΛΥΚΟΖΗΣ ΜΕ ΒΑΣΗ	1996	ΕΛΛΑΔΑ	4.989	48,32	35 τόνοι
17	ΑΠΟΜΙΣΧΟΤΙΚΗ ΜΗΧΑΝΗ	1994	ΓΑΛΛΙΑ	11.739	4.941	800 κιλ.ά/ ώρα
18	ΕΚΤΥΠΩΤΕΣ ΨΕΚΑΣΜΟΥ ΜΕΛΑΝΗΣ	1994	ΑΓΓΛΙΑ	16.804	-2.016	-
19	ΚΟΠΤΙΚΗ ΜΗΧΑΝΗ ΦΡΟΥΤΩΝ ΣΕ ΚΥΒΟΥΣ	1994	ΓΕΡΜΑΝΙΑ	20.308	-2.437	1.000 κιλ.ά/ ώρα
20	ΓΕΜΙΣΤΙΚΟ ΜΗΧΑΝΗΜΑ ΜΕ ΑΕΡΟΣΥΜΠΙΕΣΤΗ	1994	ΙΤΑΛΙΑ	8.511	3.300	1.000 τεμ./ ώρα
21	ΜΗΧΑΝΗΜΑ ΜΕΡΙΔΑΣ ΜΑΡΜΕΛΑΔΑΣ	1990	ΙΤΑΛΙΑ	72.178	28.598	10.000 τεμ.
22	ΚΟΧΛΙΑΣ ΑΝΥΨΩΣΗΣ ΜΑΣΤΙΧΑΣ	2000	ΙΤΑΛΙΑ	9.967	6.777	1.000 κιλ.ά/ ώρα
23	ΠΛΥΝΤΗΡΙΟ ΚΕΝΩΝ ΒΑΖΩΝ	2000	ΙΤΑΛΙΑ	60.927	41.428	2.800 τεμ./ ώρα
24	ΜΟΝΑΔΑ ΠΡΟΕΤΟΙΜΑΣΙΑΣ ΣΙΡΟΠΙΟΥ	2000	ΙΤΑΛΙΑ	102.265	71.585	3.000 κιλ.ά/ ώρα
25	ΠΥΡΓΟΣ ΨΥΞΗΣ ΜΟΝΑΔΑΣ ΖΑΧΑΡΟΠΟΙΗΣΗΣ	2000	ΙΤΑΛΙΑ	34.929	24.451	-
26	ΠΑΣΤΕΡΙΩΤΗΣ ΒΑΖΩΝ	2000	ΙΤΑΛΙΑ	80.952	55.404	2.500 τεμ./ ώρα
27	ΠΥΡΓΟΣ ΨΥΞΗΣ ΠΑΣΤΕΡΙΩΤΗ	2000	ΙΤΑΛΙΑ	24.917	16.942	-
28	ΑΝΤΛΙΑ ΤΡΟΦΟΔΟΣΙΑΣ ΔΟΣΟΜΕΤΡΙΚΟΥ	2000	ΙΤΑΛΙΑ	8.511	5.787	1.400 κιλ.ά/ ώρα
29	ΒΑΡΕΛΙΑ ΚΕΝΑ	1999	ΕΛΛΑΔΑ	38.961	0	
30	ΔΕΞΑΜΕΝΕΣ ΑΝΟΞΕΙΩΤΕΣ	2000	ΕΛΛΑΔΑ	18.695	9.347	
31	ΜΗΧΑΝΗ ΠΕΡΙΤ/ΤΟΣ ΠΑΛΕΤΩΝ	2000	ΙΤΑΛΙΑ	4.197	1.931	
32	ΚΑΛΑΘΑΚΙΑ ΑΝΟΞΕΙΩΤΑ	2000	ΕΛΛΑΔΑ	31.930	21.710	
33	ΣΑΚΟΦΙΛΤΡΟ	2000	ΓΕΡΜΑΝΙΑ	3.216	2.187	
34	ΔΕΞΑΜΕΝΗ ΑΝΟΞΕΙΩΤΗ	2000	ΕΛΛΑΔΑ	5.282	3.592	
35	ΑΤΜΟΦΡΑΚΤΕΣ	2000	ΕΛΛΑΔΑ	5.062	3.443	
36	ΜΕΙΩΤΕΣ ΠΙΕΣΗΣ ΑΤΜΟΥ	2000	ΓΕΡΜΑΝΙΑ	6.720	4.570	
37	ΕΞΑΕΡΙΣΤΗΡΕΣ	2000	ΓΕΡΜΑΝΙΑ	7.043	4.789	
38	ΠΙΝΑΚΑΣ ΡΚ1	2000	ΕΛΛΑΔΑ	3.815	2.594	
39	ΜΗΧΑΝΗ ΠΛΥΣΗΣ ΔΑΠΕΔΟΥ	2000	ΓΕΡΜΑΝΙΑ	3.900	2.651	
40	ΠΛΥΣΤΙΚΟ	2000	ΓΕΡΜΑΝΙΑ	3.228	2.196	
41	ΑΝΟΞΕΙΩΤΕΣ ΔΕΞΑΜΕΝΕΣ	2000	ΕΛΛΑΔΑ	17.608	11.973	
42	ΑΥΤΟΜΑΤΗ ΕΤΙΚΕΤΕΖΑ ΝΕΜ	2002	ΓΕΡΜΑΝΙΑ	12.296	8.500	1.500 τεμ./ ώρα
43	ΒΡΑΣΤΗΡΑΣ ΜΕ ΑΝΑΔΕΥΤΗΡΑ (ΛΟΥΚ)	2002	ΕΛΛΑΔΑ	7.492	5.655	
44	ΒΡΑΣΤΗΡΑΣ ΜΕ ΑΝΑΔΕΥΤΗΡΑ (ΛΟΥΚ) 1	2002	ΕΛΛΑΔΑ	7.492	5.655	
45	ΜΗΧΑΝΗ ΣΥΣΚΕΥΑΣΙΑΣ ΛΟΥΚ FLOW PACK	2002	ΕΛΛΑΔΑ	20.907	15.781	2.000 τεμ./ ώρα
46	ΚΟΠΤΙΚΟ ΜΗΧΑΝΗΜΑ RAHAT A4 (ΛΟΥΚ.)	2002	ΕΛΛΑΔΑ	31.264	23.599	500 κιλ.ά/ ώρα
47	ΑΥΤΟΜΑΤΗ ΕΠΙΠΩΜΑΤΙΚΗ ΜΗΧ. TWIST OF	2002	ΕΛΛΑΔΑ	13.200	8.646	4.000 τεμ./ ώρα
	Λοιπός Μηγ/κός Εξοπλισμός			311.404	66.471	
	Σύνολο			1.492.563	729.364	

Επίσης, στον πίνακα που ακολουθεί παρουσιάζεται αναλυτικά ο βασικότερος μηχανολογικός εξοπλισμός της FEEDUS Α.Ε.Β.Ε. που βρίσκεται στην παραγωγική εγκατάσταση της ΒΙ.ΠΕ. Πατρών (για τις ιχθυοτροφές), ως αυτός είχε την 31/12/2004 και ο οποίος θα περιέλθει στη ΝΗΡΕΥΣ Α.Ε.:

Πίνακας Βασικού Μηχανολογικού Εξοπλισμού						
α/α	Περιγραφή	Έτος Κτήσης	Χώρα Προέλευσης	Αξία Κτήσης (€)	Αναπόσβεστη Αξία 31.12.2004 (€)	Δυναμικότητα
1	ΣΥΣΤΗΜΑ ΡΟΛΛΟΥ ΜΕΤΑΛ.ΠΟΡΤΑΣ ΧΟΑΝΗΣ	2001	ΕΛΛΑΔΑ	2.800	1.533	
2	ΥΔΡΑΥΛΙΚΗ ΡΑΜΠΑ	1999	ΕΛΛΑΔΑ	12.003	5.071	6 ΤΟΝΝΟΙ
3	ΜΕΤΑΛΛΙΚΑ ΣΙΛΟ ΑΠΟΘΗΚΕΥΣΗΣ	1999	ΕΛΛΑΔΑ	37.153	15.867	1000 ΤΟΝΝΟΙ
4	ΚΥΨΕΛΕΣ ΑΝΑΜΟΝΗΣ-ΖΥΓΙΣΗΣ	1999	ΔΑΝΙΑ	367.572	155.299	5,5 ΤΟΝΝΟΙ
5	ΑΠΟΠΕΤΡΩΤΗΣ ΜΥΛΟΥ WJNVEEN	2003	ΔΑΝΙΑ	11.349	8.866	2 ΤΟΝΝΟΙ/ΩΡΑ
6	ΕΞΟΠΛΙΣΜΟΣ ΑΠΟΘΗΚ.ΚΑΙ ΔΟΣΟΜΕΤΡ. ΛΑΔΙΩΝ	2000	ΗΠΑ	156.933	88.537	200 ΤΟΝΝΟΙ
7	ΕΧΔΡΥΔΕΡ ΜΗΧ/ΜΑ ΠΑΡ/ΓΗΣ ΙΧΘ/ΦΩΝ	1999	ΗΠΑ	963.661	410.097	7 ΤΟΝΝΟΙ/ΩΡΑ
8	VI-A SERIES-1200DRYER /COOLER(ΞΗΡΑΝΤΗΡΙΟ)	1999	ΗΠΑ	189.229	84.506	15 ΤΟΝΝΟΙ/ΩΡΑ
9	ΣΥΓΚΡΟΤΗΜΑ ΞΗΡΑΝΣΗΣ ΥΓΡΩΝ ΥΛΙΚΩΝ	2003	ΕΛΛΑΔΑ	35.216	27.292	
10	ΜΗΧ/ΜΑ ΠΑΛΕΤΟΠΟΙΗΣΗΣ	1999	ΙΤΑΛΙΑ	108.402	45.800	
11	ΜΗΧ/ΝΗ ΠΕΡΙΓΥΛΙΓΜΑΤΟΣ	1999	ΙΤΑΛΙΑ	75.759	32.008	
12	ΕΙΔΙΚΟΣ ΣΠΑΣΤΗΡΑΣ ΚΥΒΩΝ (MICROLINE)	2003	ΙΤΑΛΙΑ	145.000	116.906	500 ΚΙΛΑ/ΩΡΑ
13	ΜΗΧ/ΝΗ ΕΝΣΑΚΚΙΣΗΣ	1999	ΙΤΑΛΙΑ	102.639	43.365	13 ΤΟΝΝΟΙ/ΩΡΑ
14	ΜΗΧ/ΝΗ ΕΝΣΑΚΚΙΣΗΣ Big-Bag	1999	ΙΤΑΛΙΑ	69.621	28.814	17 ΤΟΝΝΟΙ/ΩΡΑ
15	ΣΑΚΚΟΡΑΠΤΙΚΗ ΜΗΧ/ΝΗ FISCHREIN	2003	ΓΕΡΜΑΝΙΑ	1.230	946	
16	ΠΛΗΡΕΣ ΣΥΓΚΡΟΤΗΜΑ ΚΟΧΛΙΟΜΕΤΑΦΟΡΕΑ	2003	ΙΤΑΛΙΑ	29.347	22.744	1 ΚΥΒ.ΜΕΤΡ/ΩΡΑ
17	ΣΥΓΚΡΟΤΗΜΑ ΣΥΜΠΥΚΝΩΣΗΣ ΚΥΒΩΝ	2003	ΗΠΑ	293.470	227.439	7 ΤΟΝΝΟΙ/ΩΡΑ
18	ΣΥΓΚΡΟΤΗΜΑ ΠΑΛΙΝΔΡΟΜΙΚΟΥ ΜΕΤΑΦΟΡΕΑ	2003	ΟΛΛΑΝΔΙΑ	29.347	22.744	
19	ΣΥΓΚΡΟΤΗΜΑ ΤΑΙΝΙΟΜΕΤΑΦΟΡΕΑ	2003	ΟΛΛΑΝΔΙΑ	29.347	22.744	
20	ΕΤΤΙΚΕΤΕΖΑ	2003	ΓΕΡΜΑΝΙΑ	14.453	11.198	
21	ΨΥΚΤΙΚΟ ΣΥΓΚΡΟΤΗΜΑ	2003	ΕΛΛΑΔΑ	149.376	115.767	
22	ΜΗΧΑΝΗΜΑ ΧΗΜΕΙΟΥ ΑΥΤΟΜΑΤΟΣ ΑΝΑΛΥΤΗΣ	2000	ΓΕΡΜΑΝΙΑ	33.612	17.982	10'' ΤΟ ΔΕΙΓΜΑ
23	ΑΝΑΒΑΤΟΡΙΑ ΕΙΔΙΚΟΥ ΤΥΠΟΥ	1999	ΑΓΓΛΙΑ	70.298	29.701	40 ΚΥΒΙΚΑ/ΩΡΑ
24	ΣΤΟΙΧΕΙΑ ΦΙΑΤΡΩΝ-ΦΙΑΤΡΟΚΥΚΛΩΝΙΑ	1999	ΔΑΝΙΑ	78.567	33.194	
25	ΦΙΑΤΡΑ ΕΞΟΥΔΕΤΕΡΩΣΗΣ ΟΣΜΩΝ	2003	ΟΛΛΑΝΔΙΑ	124.842	0	
26	ΗΛΕΚΤΡΙΚΟΣ ΠΙΝΑΚΑΣ	2003	ΕΛΛΑΔΑ	216.681	167.928	
27	ΚΟΧΛΙΟΦΟΡΟΣ ΑΕΡ/ΤΗΣ SMILAIR ES8-25L	2003	ΣΟΥΗΔΙΑ	9.250	7.169	10 ΚΥΒΙΚΑ/ΩΡΑ
28	ΒΙΟΜΗΧΑΝΙΚΗ ΣΚΟΥΠΑ	2003	ΓΕΡΜΑΝΙΑ	9.157	7.097	1800 KW
29	ΔΙΚΤΥΟ ΤΡΟΦΟΔΟΣΙΑΣ ΝΕΡΟΥ	2003		35.216	27.293	
	Σύνολο			3.401.528	1.777.907	

Πλέον των ανωτέρω, στον μηχανολογικό εξοπλισμό της FEEDUS Α.Ε.Ε.Β.Ε. περιλαμβάνονται και οι εξής πιστοποιήσεις έργων σε μηχανήματα:

α/α	Πιστοποιήσεις Έργων Εργοστασίου	Έτος Πιστ/σης	Αξία Κτήσης (€)	Αναπόσβεστη Αξία 31.12.2004 (€)
1η	ΕΡΓΑΣΙΕΣ ΕΚΤΕΛ/ΣΕΣ ΣΕ ΜΗΧ/ΤΑ-ΥΛΙΚΑ ΕΓΚ/ΣΗΣ	1999	1.283.965	542.475
2η	ΕΡΓΑΣΙΕΣ ΕΚΤΕΛ/ΣΕΣ ΣΕ ΜΗΧ/ΤΑ-ΥΛΙΚΑ ΕΓΚ/ΣΗΣ	1999	440.872	186.268
3η	ΕΡΓΑΣΙΕΣ ΕΚΤΕΛ/ΣΕΣ ΣΕ ΜΗΧ/ΤΑ-ΥΛΙΚΑ ΕΓΚ/ΣΗΣ	1999	278.797	117.792
Σύνολο			2.003.633	846.535

Οι ανωτέρω πιστοποιήσεις έγιναν από την κεντρική υπηρεσία ελέγχου του ΥΠ.ΕΘ.Ο. στα πλαίσια της υπαγωγής επένδυσης στο καθεστώς κρατικών επιχορηγήσεων του Ν. 1892/90. Αφορούν δε ειδικότερα μηχανολογικό και λοιπό εξοπλισμό καθώς και μεταφορικά μέσα του εργοστασίου, μεταφορικά & έξοδα εγκατάστασης μηχανημάτων και λοιπού εξοπλισμού.

2.6.4 Εμπράγματα Βάρη – Εγγυήσεις

Εμπράγματα Βάρη

Επί του ακινήτου (2 αγροτεμάχια μετά κτιρίου στο ένα εξ'αυτών), εκτάσεως 15.490τ.μ. +2.004 τ.μ, στο πρώτο των οποίων έχει ανεγερθεί βιοτεχνικό κτίριο εμβαδού 1.687 τ.μ. (υπόγειο) + 3.617 τ.μ. (ισόγειο) και 1005 τ.μ. (α' όροφος), που βρίσκονται σε περιοχή εκτός σχεδίου και εντός βιομηχανικής ζώνης Ε.Μ.Κορωπίου, υπάρχει μέχρι σήμερα προσημείωση υποθήκης για το ποσό των € 3.286,87 χιλ., προς εξασφάλιση δανειακών απαιτήσεων της ΕΜΠΟΡΙΚΗΣ ΤΡΑΠΕΖΗΣ ΤΗΣ ΕΛΛΑΔΟΣ. Το προεκτεθέν εμπράγματο βάρος εκτείνεται και επί των εγκαταστάσεων του βιοτεχνικού κτιρίου το οποίο ανεγέρθη στο ακίνητο.

Επίσης, επί του ακινήτου εκτάσεως 52.672,13 τ.μ., που βρίσκεται στη θέση "ΜΠΟΚΑ- ΣΟΥΔΑ- ΓΥΡΑ- ΜΑΥΡΟΝΕΡΙΑ- ΡΑΧΕΣ- ΑΜΜΟΣ" της κοινότητας Μανάγουλης Δωρίδας, με το επ' αυτού ανεγερθέν κτίσμα ιχθυογεννητικού σταθμού συνολικής επιφανείας 5.364 τ.μ., υφίσταται:

α) Προσημείωση υποθήκης για ποσό € 422,6 χιλ. προς εξασφάλιση δανειακών απαιτήσεων της Ε.Τ.Β.Α. Α.Ε.

β) Υποθήκη για € 193,69 χιλ. προς εξασφάλιση δανειακών απαιτήσεων της Ε.Τ.Β.Α. Α.Ε.

γ) Υποθήκη για € 664,57 χιλ. προς εξασφάλιση δανειακών απαιτήσεων της Ε.Τ.Β.Α. Α.Ε.

Τα ως άνω βάρη βρίσκονται ήδη σε διαδικασία εξάλειψης, δεδομένης της εξόφλησης του ως άνω δανείου.

Πέραν των ανωτέρω δεν υφίστανται άλλα εμπράγματα βάρη επί των παγίων της ΝΗΡΕΥΣ Α.Ε.

Μετά την ολοκλήρωση της παρούσας συγχώνευσης με απορρόφηση της FEEDUS A.E.B.E. τα εμπράγματα βάρη της τελευταίας θα βαρύνουν τον Εκδότη.

Συγκεκριμένα, επί των ακινήτων της FEEDUS A.E.B.E. και συγκεκριμένα επί του οικοπέδου συνολικής έκτασης 15.600 τ.μ. που βρίσκεται στην ΒΙ.ΠΕ Πάτρας, έχουν εγγραφεί τρεις προσημειώσεις συνολικού ποσού € 1.936.903,89 για ασφάλεια μακροπρόθεσμου δανείου της ΕΤΒΑ το υπόλοιπο του οποίου την 31/12/2004 ανερχόταν στο ποσό των € 464.416,72.

Επίσης, επί του ακινήτου της FEEDUS A.E.B.E. στον Δήμο Καμποχώρων Χίου έχει εγγραφεί προσημείωση υποθήκης, δυνάμει της υπ'αριθμ.50474/2005 απόφασης του Μονομελούς Πρωτοδικείου Αθήνας, προς εξασφάλιση τραπεζικού δανεισμού της FEEDUS από την ΕΘΝΙΚΗ ΤΡΑΠΕΖΑ για το ποσό των € 1.220.000.

Πέραν των ανωτέρων προσημειώσεων δεν υφίστανται άλλα εμπράγματα βάρη επί των παγίων της FEEDUS A.E.B.E.

Εγγυήσεις

Η ΝΗΡΕΥΣ Α.Ε. έχει παράσχει τις εξής εγγυήσεις υπέρ θυγατρικών και συνδεδεμένων εταιρειών της:

Εταιρεία	Τράπεζα	Ύψος Εγγύησης (σε €)
EUROCATERERS	ALPHA	1.500.000
FEEDUS	ΕΘΝΙΚΗ	464.417
FEEDUS	ΕΜΠΟΡΙΚΗ	2.053.740
FEEDUS	ΕΘΝΙΚΗ	4.000.000
FEEDUS	ΠΕΙΡΑΙΩΣ	2.000.000
FEEDUS	ΓΕΝΙΚΗ	1.000.000
FEEDUS	EFG EUROBANK	4.050.000
FEEDUS	PROBANK	800.000
FEEDUS	ΤΡΑΠΕΖΑ ΑΤΤΙΚΗΣ	1.000.000
FEEDUS	ΚΥΠΡΟΥ	1.800.00
FEEDUS	ALPHA	6.000.000
ΑΛΠΙΝΟ	ΠΕΙΡΑΙΩΣ	1.291.269
ΑΛΠΙΝΟ	ALPHA	1.750.000
ΑΛΠΙΝΟ	ΕΜΠΟΡΙΚΗ	1.408.657
ΑΛΠΙΝΟ	ΕΘΝΙΚΗ	1.775.495
ΑΛΠΙΝΟ	ΑΤΤΙΚΗΣ	585.941
ΑΛΠΙΝΟ	ΚΥΠΡΟΥ	1.467.351
ΑΛΠΙΝΟ	ABC FACTORING	1.150.000
ΙΧΘ. ΦΩΚΙΔΑΣ	ΕΜΠΟΡΙΚΗ	734.000
ΙΧΘ. ΦΩΚΙΔΑΣ	EFG EUROBANK	800.000
ΙΧΘ. ΦΩΚΙΔΑΣ	ΚΥΠΡΟΥ	880.000
ΙΧΘ.ΦΩΚΙΔΑΣ	ΠΕΙΡΑΙΩΣ	730.000
ΑΛΠΙΝΟ	ALPHA BANK	1.750.000
ΑΛΠΙΝΟ	ΟΜΟΛΟΓΙΑΚΟ ΔΑΝΕΙΟ	4.225.000
FEEDUS	NORSILMEL A.S. (προμηθευτής)	1.750.000
FEEDUS	ΕΘΝΙΚΗ	1.020.000

Σημειώνεται ότι η απορροφώμενη εταιρεία FEEDUS A.E.B.E. δεν έχει παράσχει εγγυήσεις υπέρ τρίτων.

Εγγυητικές επιστολές

Οι εν ισχύ εγγυητικές επιστολές την 31/12/2004 ανέρχονται σε € 204,11 χιλ. και αναλύονται ανά τράπεζα ως εξής:

ΕΜΠΟΡΙΚΗ ΤΡΑΠΕΖΑ				
Δικαιούχος	Αιτιολογία	Λήξη	Είδος Εγγ. Επιστολής	Ποσό (€)
NOM. ΑΥΤ/ΚΗΣΗ ΚΕΦ/ΝΙΑΣ	μισθ. Μονάδας "νήσος Καρλονήσι"	14.06.2010	Πληρωμής	11.104,92
NOM. ΑΥΤ/ΣΗ ΚΕΦ/ΝΙΑΣ	αναμισθ. Μονάδας "νήσος Ποντικός"	30.11.2010	Πληρωμής	11.104,92
NOM. ΑΥΤ/ΣΗ ΚΕΦ/ΝΙΑΣ	μισθ. Μονάδας "νήσος Δραγονέρα"	30.11.2010	Πληρωμής	5.165,08
NOM. ΑΥΤ/ΣΗ ΚΕΦ/ΝΙΑΣ	μισθ. Μονάδας "νήσος Προβάτι"	30.11.2010	Πληρωμής	5.165,08
NOM. ΑΥΤ/ΣΗ ΧΙΟΥ	μισθ. Μονάδας "όρμος Κολοκυθιάς"	19.11.2009	Πληρωμής	2.465,15
NOM. ΑΥΤ/ΣΗ ΧΙΟΥ	αναμισθ. Μονάδας "όρμος Κολοκυθιάς"	27.01.2012	Πληρωμής	3.873,81
NOM. ΑΥΤ/ΣΗ ΧΙΟΥ	αναμισθ. Μονάδας "όρμος Βάτος"	31.12.2011	Πληρωμής	2.582,54
NOM. ΑΥΤ/ΣΗ ΚΕΦ/ΝΙΑΣ	μισθ. Μονάδας "νήσος Προβάτι"	12.05.2013	Πληρωμής	5.412,80
ΠΕΡΙΦ. ΙΟΝΙΩΝ ΝΗΣΩΝ	μισθ. θαλλ. χώρου "νήσος Καρλονήσι"	21.07.2014	Πληρωμής	5.412,80
ΠΕΡΙΦ. ΒΟΡΕΙΟΥ ΑΙΓΑΙΟΥ	μισθ. θαλλ. χώρου "όρμος Βάτου"	14.04.2015	Πληρωμής	2.903,20
ΠΕΡΙΦ. ΒΟΡΕΙΟΥ ΑΙΓΑΙΟΥ	μισθ. θαλλ. χώρου "Ροδόσι"	01.05.2015	Πληρωμής	3.266,10
ΠΕΡΙΦ. ΗΠΕΙΡΟΥ	μισθ. θαλλ. "Σταυρός όρμου αετού Σαγιάδας"	25.03.2009	Πληρωμής	3.052,10
ΠΕΡΙΦ. ΗΠΕΙΡΟΥ	μισθ. θαλλ. "Ακρωτηρι Παγανιάς Σαγιάδα "	20.03.2009	Πληρωμής	3.052,10
ΠΕΡΙΦ. ΗΠΕΙΡΟΥ	μισθ. θαλλ. "Ακρωτηρι Παγανιάς Σαγιάδα "	19.12.2009	Πληρωμής	3.052,10
ΠΕΡΙΦ. ΙΟΝΙΩΝ ΝΗΣΩΝ	μισθ. θαλλ. Εκτασης "Νήσο Πεταλά "	31.10.2015	Πληρωμής	10.835,60
Σύνολο				78.448,30
E.F.G. EURO BANK				
Δικαιούχος	Αιτιολογία	Λήξη	Είδος Εγγ. Επιστολής	Ποσό (€)
NOM. ΑΥΤ/ΣΗ ΧΙΟΥ	μισθ. Μονάδας "Ροδόσι"	03.04.2007	Εκτέλεσης	1.320,62
ΕΛΠΑ	επάνοδος στην Ελλάδα φορτ. ΧΙΑ 2840	ΑΟΡΙΣΤΟΥ	Εκτέλεσης	2.934,70
ΔΗΜΟ ΚΑΡΔΑΜΥΛΛΩΝ	εκμίσθ. Οικοπέδου στον όρμο Παρπαντά	ΑΟΡΙΣΤΟΥ	Εκτέλεσης	1.173,88
Σύνολο				5.429,20
ALPHA BANK				
Δικαιούχος	Αιτιολογία	Λήξη	Είδος Εγγ. Επιστολής	Ποσό (€)
NOM. ΑΥΤ/ΣΗ ΦΩΚΙΔΑΣ	Εκσυγχρ. ιγθ. σταθμ. & πλωτής μον. παχυνσ	ΑΟΡΙΣΤΟΥ	Εκτέλεσης	46.550,15
NOM. ΑΥΤ/ΣΗ ΚΕΦΑΛΛΗΝΙΑΣ	Ιδρυση πλωτής μον. παχ. νέων μεσογ. ειδών	ΑΟΡΙΣΤΟΥ	Εκτέλεσης	30.582,55
Σύνολο				77.132,70
ΕΘΝΙΚΗ ΤΡΑΠΕΖΑ				
Δικαιούχος	Αιτιολογία	Λήξη	Είδος Εγγ. Επιστολής	Ποσό (€)
ΠΕΡΙΦ. ΒΟΡΕΙΟΥ ΑΙΓΑΙΟΥ	μισθωση 10 στρεμ. ' Παλαιοπυργός '	09.07.2015	Πληρωμής	1.451,60
ΠΕΡΙΦ. ΒΟΡΕΙΟΥ ΑΙΓΑΙΟΥ	μισθωση 20 στρεμ. ' Ερίνος '	15.07.2015	Πληρωμής	2.903,20
ΠΕΡΙΦ. ΒΟΡΕΙΟΥ ΑΙΓΑΙΟΥ	μισθωση 20 στρεμ. ' Ορμου Πασα '	01.05.2015	Πληρωμής	2.903,20
ΠΕΡΙΦ. ΒΟΡΕΙΟΥ ΑΙΓΑΙΟΥ	μισθωση 25 στρεμ. ' Νησός Γαβαθι '	24.07.2015	Πληρωμής	3.629,00
ΠΕΡΙΦ. ΣΤΕΡΕΑΣ ΕΛΛ.	Αλλαγή μισθωσης 30 στρεμ. ' Κρυφό λιμάνι '	02.12.2007	Πληρωμής	4.417,50
ΠΕΡΙΦ. ΣΤΕΡΕΑΣ ΕΛΛ.	Αλλαγή μισθωσης 10 στρεμ. ' Ρόδας '	23.06.2013	Πληρωμής	1.472,50
ΠΕΡΙΦ. ΣΤΕΡΕΑΣ ΕΛΛ.	Αλλαγή μισθωσης 15 στρεμ. ' Ανεμομυλός '	19.07.2013	Πληρωμής	2.208,75
ΠΕΡΙΦ. ΣΤΕΡΕΑΣ ΕΛΛ.	Αλλαγή μισθωσης 25 στρεμ. ' Ανεμομυλός '	15.10.2011	Πληρωμής	3.681,25
MARINE BIOLOGY RESEARCH	Συμμετοχή σε διαγωνισμό - ΔΙΒΥΗ	22.07.2006	Πληρωμής	20.435,00
Σύνολο				43.102,00
Γενικό Σύνολο				204.112,20

Οι παραπάνω εγγυητικές επιστολές εμφανίζονται στους «Λογαριασμούς Εγγυήσεων και Εμπράγματων Ασφαλειών» στους λογαριασμούς τάξεως του ισολογισμού της 31/12/2004 της μητρικής εταιρείας.

Για την εταιρεία FEEDUS Α.Ε.Β.Ε. οι εγγυητικές επιστολές που εμφανίζονται στους «Λογαριασμούς Εγγυήσεων και Εμπράγματων Ασφαλειών» στους λογαριασμούς τάξεως του ισολογισμού της 31/12/2004 έχουν ως κάτωθι:


Εγγυητικές Επιστολές (€)	31/12/2004
Εγγυητική επιστολή της Alpha Bank καλής εκτέλεσης προς Υπηρεσία Πολιτικής Αεροπορίας όρων σύμβασης ενοικίασεως προθήκης στο Αεροδρόμιο Χίου	1.001
Δύο εγγυητικές επιστολές των 1.710 ευρώ έκαστη της Alpha Bank προς το Υπουργείο Γεωργίας για κάλυψη του 5% του συνολικού κόστους του έργου "Εγκατάσταση και πιστοποίηση συστήματος διαχείρισης ποιότητας σύμφωνα με το πρότυπο ISO 2001/2000 και του συστήματος	3.420
Σύνολο	4.421

Σημειώνεται ότι το υπόλοιπο ποσό ύψους 1.936.904 € που εμφανίζεται στους «Λογαριασμούς Εγγυήσεων και Εμπράγματων Ασφαλειών» στους λογαριασμούς τάξεως του ισολογισμού της 31/12/2004 της FEEDUS Α.Ε.Β.Ε. αφορά σε εμπράγματα ασφάλεια, όπως αυτή αναφέρθηκε ανωτέρω (Εμπράγματα Βάρη).

Σημειώνεται ότι για τις ως άνω εγγυητικές επιστολές δεν έχει δοθεί κάλυψη σύμφωνα με δήλωση του εκπροσώπου της Εταιρείας.

2.7 Οργανωτική Διάρθρωση Ομίλου

Στο παρακάτω διάγραμμα παρουσιάζεται η διάρθρωση του Ομίλου της ΝΗΡΕΥΣ Α.Ε την 30.07.2005



Σημειώνεται ότι τα ποσοστά δικαιωμάτων ψήφου (με εξαίρεση την περίπτωση της εταιρείας FEEDUS Α.Ε.Β.Ε.) σε όλες τις άλλες θυγατρικές και λοιπές εταιρείες του Ομίλου ταυτίζονται με τα ποσοστά κεφαλαίου που κατέχει η ΝΗΡΕΥΣ. Συγκεκριμένα, το ποσοστό των δικαιωμάτων ψήφου της ΝΗΡΕΥΣ στην απορροφώμενη FEEDUS Α.Ε.Β.Ε. ανέρχεται σε 24,896%.

Για την εταιρεία ΘΕΤΙΣ Α.Ε. σημειώνεται ότι κατά την από 1.7.2005 Έκτακτη Γενική Συνέλευση αυτής λήφθηκε απόφαση να λυθεί και να τεθεί σε εκκαθάριση, δεδομένου ότι η εταιρεία είναι ήδη αδρανής επί τρία (3) έτη ενώ η συγκεκριμένη δραστηριότητα της παραγωγής και εμπορίας κατεψυγμένων ιχθυηρών δεν εντάσσεται στην στρατηγική ανάπτυξης των δραστηριοτήτων του Ομίλου της ΝΗΡΕΥΣ Α.Ε. Κρίθηκε σκόπιμο λοιπόν να λυθεί η εταιρεία και να εκκαθαριστεί, προκειμένου να μειωθούν και τα νομικά πρόσωπα που απαρτίζουν τον Όμιλο της μητρικής εταιρείας και να μειωθούν οι υποχρεώσεις φορολογικής, λογιστικής και νομικής παρακολούθησης. Εκκαθαριστές εξελέγησαν με την ίδια ως άνω απόφαση οι κ.κ. Παπανικολάου Δημήτριος, οικονομολόγος και Σούλης Γεώργιος, οικονομολόγος. Οι εκκαθαριστές θα έχουν ως έδρα τα γραφεία της έδρας της εταιρείας στο 1^ο χλμ. Λεωφ. Κορωπίου - Βάρης, Κορωπί και ενεργώντας από κοινού θα ενεργήσουν απογραφή έναρξης εκκαθάρισεως, σύνταξη ισολογισμού, καταχώρηση αυτού στο Μ.Α.Ε και δημοσίευσή του σύμφωνα με το άρθρο 7β του Κ.Ν. 2190/1920, στις εφημερίδες καθώς και στο Φ.Ε.Κ και γενικά θα ενεργήσουν όλες τις πράξεις εκκαθάρισης της εταιρείας, σύμφωνα με όσα προβλέπονται στο άρθρο 49 του Κ.Ν. 2190/1920.

2.8 Πληροφορίες για τις Συμμετοχές της Εταιρείας

Πέραν των εταιρειών που αναφέρονται στα κεφάλαια 2.7, 2.8 και 2.12 η ΝΗΡΕΥΣ Α.Ε. δε συμμετέχει (κατά πλειοψηφία ή μειοψηφία) σε επιχειρήσεις ή άλλη Εταιρεία οποιασδήποτε μορφής, ούτε έχει ενιαία διεύθυνση ή κοινή διοίκηση ή κοινή μετοχική σχέση με άλλη επιχείρηση, ούτε υπάρχουν συμβάσεις ελέγχου πλειοψηφίας ή διορισμού οργάνων Εταιρείας.

Στον πίνακα που ακολουθεί παρουσιάζονται οι συμμετοχές της ΝΗΡΕΥΣ Α.Ε. σύμφωνα με την λογιστική τους αξία κατά την 31.12.2004 όπως εμφανίζονται στη δημοσιευμένη μητρική οικονομική κατάσταση της 31.12.2004 :

Περιγραφή	Ποσοστό Συμμετοχής	Αξία Κτήσης (σε €)	Τρέχουσα Λογιστική Αξία 31/12/2004 (σε €)
Συμμετοχές σε συνδεδεμένες επιχειρήσεις			
ΘΕΤΙΣ Α.Ε.	100,000%	1.690.059,60	39.414,09
ΠΡΩΤΕΥΣ ΕΞΟΠΛΙΣΜΟΙ Α.Ε.Β.Ε.	50,000%	29.347,03	29.347,03
NIREUS CONSULTANS SA	55,000%	32.281,73	32.281,73
SOS AΓΓΑΙΟ	59,350%	51.418,26	51.418,26
EUROCATERERS Α.Ε.	95,130%	2.587.706,92	2.178.522,76
ΙΧΘΥΟΤΡΟΦΕΙΑ ΦΩΚΙΔΑΣ Α.Ε.	88,930%	7.031.857,12	3.573.268,12
ΑΛΠΙΝΟ Α.Β.Ε.Ε.	98,695%	17.207.471,30	1.658.904,75
PER MARE RESEARCH Α.Ε.	39,000%	22.890,68	12.959,04
INTERPESCA Α.Ε.	49,000%	395.384,40	395.384,40
A-SEA Α.Ε.Β.Ε.	45,000%	557.753,40	220.594,64
BLUEFIN TUNA Α.Ε.	25,000%	250.000,00	250.000,00
AQUACOM LTD	100,000%	1.141.393,98	1.141.393,98
FISH OF AFRICA CO LTD	100,000%	182.421,13	140.818,80
FEEDUS Α.Ε.Β.Ε.	56,530%	8.141.753,54	8.141.753,54
		39.321.739,09	17.866.061,13
Τίτλοι με χαρακτήρα ακινητοποιήσεων			
IFFC	5,050%	3.464.326,12	3.464.326,12
ΕΛΛΗΝ.ΑΛΙΕΥΤ.ΠΟΙΟΤΙΚΗ	4,340%	14.673,52	14.673,52
ΕΛΛΗΝ.ΑΓΡΟΕΞΑΓΩΓΕΣ Α.Ε.	5,714%	50.380,00	50.380,00
ΒΑΡΒΑΣΙΑΚΟΣ Α.Ο.	0,00%	5.869,41	5.869,41
		3.535.249,05	3.535.249,05
Σύνολο		42.856.988,14	21.401.310,18

Από τις συμμετοχές της ΝΗΡΕΥΣ Α.Ε. που παρουσιάζονται ανωτέρω στο διάγραμμα της Ενότητας 2.7 οι άμεσες ή έμμεσες συμμετοχές του Εκδότη, με λογιστική αξία (book value) που να αντιπροσωπεύει τουλάχιστον 10% των ιδίων κεφαλαίων του Εκδότη ή να συμβάλλει κατά 10% τουλάχιστον στα καθαρά κέρδη ή ζημίες του Εκδότη ή στην περίπτωση του Ομίλου ΝΗΡΕΥΣ με λογιστική αξία (book value) που να αντιπροσωπεύει τουλάχιστον 10% της ενοποιημένης καθαρής θέσης ή να συμβάλει κατά 10% τουλάχιστον στα ενοποιημένα καθαρά κέρδη ή ζημίες του Ομίλου, είναι σύμφωνα με Δήλωση του εκπροσώπου του Εκδότη οι εξής:

- FEEDUS Α.Ε.Β.Ε.
- ΠΡΩΤΕΥΣ ΕΞΟΠΛΙΣΜΟΙ Α.Ε.Β.Ε.
- ΑΛΠΙΝΟ Α.Β.Ε.Ε.
- EUROCATERERS Α.Β.Ε.Ε.Τ
- ΙΧΘΥΟΤΡΟΦΕΙΑ ΦΩΚΙΔΑΣ Α.Ε.

2.8.1 Θυγατρικές Εταιρείες

2.8.1.1 FEEDUS Α.Ε.Β.Ε. (Απορροφώμενη- Συμμετοχή 56,53%)

Η εταιρεία FEEDUS ΑΝΩΝΥΜΗ ΕΜΠΟΡΙΚΗ ΚΑΙ ΒΙΟΜΗΧΑΝΙΚΗ ΕΤΑΙΡΕΙΑ (εφεξής FEEDUS Α.Ε.Β.Ε. ή Απορροφώμενη ή Απορροφώμενη Εταιρεία ή εταιρεία), ιδρύθηκε το 1990 με την αρχική επωνυμία ΣΑΡΑΝΤΗΣ ΑΝΩΝΥΜΗ ΕΜΠΟΡΙΚΗ ΚΑΙ ΒΙΟΜΗΧΑΝΙΚΗ ΕΤΑΙΡΕΙΑ και συγκεκριμένα συνεστήθη κατά μετατροπή σε ανώνυμη της προϋφιστάμενης ομόρρυθμης εταιρείας με την επωνυμία «ΣΑΡΑΝΤΗΣ Ο.Ε.», δυνάμει του 10954/12.2.90 συμβολαίου, που εγκρίθηκε με την υπ' αρ. 213/01.03.1990 απόφαση του Νομάρχη Χίου, (ΦΕΚ 594/15.03.1990). Το 2004 η εταιρεία ΣΑΡΑΝΤΗΣ Α.Ε.Β.Ε. πρόβη σε συγχώνευση δια απορρόφησης της εταιρείας "FEEDUS ΑΝΩΝΥΜΗ ΕΜΠΟΡΙΚΗ ΚΑΙ ΒΙΟΜΗΧΑΝΙΚΗ ΕΤΑΙΡΕΙΑ ΙΧΘΥΟΤΡΟΦΩΝ ΖΩΟΤΡΟΦΩΝ" (εφεξής «παλαιά FEEDUS» για λόγους διαφοροποίησης), η οποία είχε ιδρυθεί το 1998. Παράλληλα με την εν λόγω συγχώνευση η

ΣΑΡΑΝΤΗΣ Α.Ε.Β.Ε. μετονομάστηκε σε «FEEDUS ΑΝΩΝΥΜΗ ΕΜΠΟΡΙΚΗ ΚΑΙ ΒΙΟΜΗΧΑΝΙΚΗ ΕΤΑΙΡΕΙΑ».

Η FEEDUS ΑΝΩΝΥΜΗ ΕΜΠΟΡΙΚΗ ΚΑΙ ΒΙΟΜΗΧΑΝΙΚΗ ΕΤΑΙΡΕΙΑ, με τον διακριτικό τίτλο «FEEDUS Α.Ε.Β.Ε.» είναι εγγεγραμμένη στο Μητρώο Ανωνύμων Εταιρειών του Υπουργείου Ανάπτυξης με Αρ. Μ.Α.Ε. 21265/06/Β/90/6.

Η έδρα της Εταιρείας βρίσκεται στον Δήμο Καμποχώρων του Νομού Χίου και τα κεντρικά της γραφεία βρίσκονται επί της οδού Δημοκρίτου, θέση Πόρτσι, Κορωπί Τ.Κ. 19400.

Η διάρκεια της σύμφωνα με το καταστατικό της έχει οριστεί σε 50 χρόνια και αρχίζει από τη νόμιμη σύσταση της εταιρείας.

Σκοπός της FEEDUS Α.Ε.Β.Ε. βάσει του άρθρου 3 του καταστατικού της είναι:

- 1) Η παρασκευή γλυκών, μαρμελάδων, αναψυκτικών, χυμών κάθε είδους, εμφιαλωμένων νερών και άλλων τροφίμων και ποτών, η εμπορία, η αντιπροσώπευση αυτών ως και κάθε είδους βιοτεχνικές – βιομηχανικές - εμπορικές – οικοδομικές και τουριστικές δραστηριότητες καθώς και η συμμετοχή σε κάθε μορφής τέτοιου είδους εταιρειών.
- 2) Η δημιουργία μονάδων παρασκευής πάσης φύσεως ιχθυοτροφών, ζωοτροφών, πτηνοτροφών, καθώς και κάθε είδους βιταμινούχων και φαρμακευτικών σκευασμάτων που προορίζονται για την διατροφή ζώων, ιχθύων και πτηνών.
- 3) Η εμπορία, εισαγωγή, εξαγωγή των πάσης φύσεως τροφών και διαφόρων σκευασμάτων διατροφής ζώων, ιχθύων και πτηνών, καθώς και του σχετικού μηχανολογικού εξοπλισμού για τις μονάδες παρασκευής αυτών, και η αντιπροσώπευση οίκων του Εσωτερικού ή του Εξωτερικού που παράγουν ή εμπορεύονται τα ως άνω είδη ή συναφή είδη αυτών.
- 4) Η παροχή συμβουλευτικών υπηρεσιών καθώς και των υπηρεσιών βιομηχανικού σχεδιασμού, τεχνολογίας και υποστήριξης μονάδων παραγωγής τροφίμων, ζωοτροφών, ιχθυοτροφών και πτηνοτροφών και κάθε άλλου είδους παρόμοιων υπηρεσιών σε οποιονδήποτε ενδιαφερόμενο στην Ελλάδα ή στο Εξωτερικό.

Β. Για την επιδίωξη του σκοπού της η εταιρεία μπορεί να συνεργάζεται ή να συμμετέχει σε εταιρείες ή κοινοπραξίες ή επιχειρήσεις γενικά οποιασδήποτε μορφής που ήδη υπάρχουν ή θα συσταθούν στο μέλλον στην Ελλάδα ή στο εξωτερικό από άλλα φυσικά ή νομικά πρόσωπα και που επιδιώκουν τους ίδιους ή παρεμφερείς σκοπούς.

Ο σκοπός της εταιρείας τροποποιήθηκε, δυνάμει της από 25/6/2004 απόφασης της Τακτικής Γενικής Συνέλευσης των μετόχων, η οποία ενέκρινε το σχέδιο σύμβασης συγχώνευσης των εταιρειών ΣΑΡΑΝΤΗΣ Α.Ε.Β.Ε. και “FEEDUS ΑΝΩΝΥΜΗ ΕΜΠΟΡΙΚΗ ΚΑΙ ΒΙΟΜΗΧΑΝΙΚΗ ΕΤΑΙΡΕΙΑ ΙΧΘΥΟΤΡΟΦΩΝ ΖΩΟΤΡΟΦΩΝ” (“παλαιά FEEDUS”), προκειμένου να συμπεριλάβει και την δραστηριότητα των ιχθυοτροφών – ζωοτροφών. Το περιεχόμενο σκοπού που παρατίθεται ανωτέρω είναι κατόπιν της εν λόγω τροποποίησης.

Η FEEDUS Α.Ε.Β.Ε. δραστηριοποιείται σε δύο ανεξάρτητους μεταξύ τους κλάδους, αυτόν της παραγωγής και εμπορίας ζαχαρωδών προϊόντων και αυτόν των ιχθυοτροφών. Συγκεκριμένα η κατηγοριοποίηση της δραστηριότητας της FEEDUS Α.Ε.Β.Ε. ανά ΣΤΑΚΟΔ 2003 έχει ως εξής:

Ζαχαρώδη προϊόντα:

- 15.84 Παραγωγή κακάο, σοκολάτας και ζαχαρωτών
- 51.36 Χονδρικό εμπόριο ζάχαρης, σοκολάτας και ειδών ζαχαροπλαστικής
- 15.33 Παρασκευή ζαχαρωδών προϊόντων από φρούτα και λαχανικά
- 74.14 Δραστηριότητες παροχής επιχειρηματικών και διαχειριστικών συμβουλών
- 51.38 Χονδρικό εμπόριο άλλων τροφίμων

Ιχθυοτροφές

- 15.71 Παραγωγή παρασκευασμένων ζωοτροφών για ζώα που εκτρέφονται σε αγροκτήματα.
- 51.21 Χονδρικό εμπόριο δημητριακών, σπόρων και ζωοτροφών.

Το μετοχικό κεφάλαιο της εταιρείας ανέρχεται σε € 7.841.631 και διαιρείται σε 26.138.770 μετοχές ονομαστικής αξίας € 0,30 έκαστη.

Η μετοχική σύνθεση της εταιρείας την 30/07/2005 (ημερομηνία Γενικής Συνέλευσης που αποφάσισε τη συγχώνευση) έχει ως εξής:

Μετοχική Σύνθεση της FEEDUS A.E.B.E. (πριν τη συγχώνευση, 30/7/2005)			
Μέτοχοι	Αριθμός Μετοχών	Αριθμός Δικ/των Ψήφου	Ποσοστό %
ΝΗΡΕΥΣ ΙΧΘΥΟΚΑΛΛΙΕΡΓΕΙΕΣ ΧΙΟΥ Α.Ε.	14.775.927	6.507.571	56,53%
Μπελλές Αριστείδης του Στεργίου	5.959.299	836.614	22,80%
PROTON INVEST. BANK	783.787	783.787	3,00%
MAXQ MASTER FUND LTD	533.030	533.030	2,04%
ΕΞΕΛΙΞΗ Α.Ε.Ε.Χ.	500.000	500.000	1,91%
ARROW Α.Ε.Ε.Χ.	482.050	482.050	1,84%
Λοιποί (< 2%)	3.104.677	3.104.677	11,88%
Σύνολο	26.138.770	12.747.729	100,00 %

Το Διοικητικό Συμβούλιο της Εταιρείας παρατίθεται κάτωθι:

ΟΝΟΜΑ	Επάγγελμα	ΘΕΣΗ στο Δ.Σ.	ΑΡΜΟΔΙΟΤΗΤΑ (βάσει άρθρων 3 & 4 Ν.3016/2002)
Αριστείδης Μπελλές του Στεργίου	Οικονομολόγος	Πρόεδρος & Αναπληρωτής Διευθύνων Σύμβουλος	Εκτελεστικό Μέλος
Αντώνιος Χαχλάκης του Γεωργίου	Ηλεκτρολόγος - Μηχανικός	Αντιπρόεδρος & Διευθύνων Σύμβουλος	Εκτελεστικό Μέλος
Κωνσταντίνος Λαμπρινόπουλος του Πέτρου	Σύμβουλος Επιχειρήσεων	Μέλος	Ανεξάρτητο - Μη Εκτελεστικό Μέλος
Νικόλαος Βουτσίνος του Αντωνίου	Οικονομολόγος	Μέλος	Ανεξάρτητο - Μη Εκτελεστικό Μέλος

Η θητεία του Δ. Σ. λήγει κατά την Τακτική Γενική Συνέλευση του έτους 2010.

Την εταιρεία εκπροσωπούν και δεσμεύουν οι κ.κ. Αριστείδης Στ. Μπελλές, Πρόεδρος Δ.Σ. και Αντώνιος Γ. Χαχλάκης, Αντιπρόεδρος & Διευθύνων Σύμβουλος. Επιπλέον, το Διοικητικό Συμβούλιο έχει αναθέσει στον κ. Μιχαήλ Μελετιάδη όλες τις εξουσίες που έχει αναθέσει και στον Διευθύνοντα Σύμβουλο, σύμφωνα με το άρθρο 13 του καταστατικού της εταιρείας, προκειμένου να τις ασκεί εντός του νομού Χίου και για την διεκπεραίωση των τρεχουσών υποθέσεων της εταιρείας ενώπιον των τοπικών αρχών.

Η εταιρεία απασχολεί 98 άτομα.

Τα συνοπτικά στοιχεία αποτελεσμάτων της εταιρείας εμφανίζονται στον κάτωθι πίνακα:

ΣΤΟΙΧΕΙΑ ΑΠΟΤΕΛΕΣΜΑΤΩΝ ΧΡΗΣΕΩΣ (χιλ. €)	2002	2003	2004
Κύκλος εργασιών (πωλήσεις)	6.631,40	7.052,29	34.298,57
Μείον: Κόστος πωλήσεων	3.744,28	3.892,31	24.324,70
Μικτό κέρδος	2.887,13	3.159,98	9.973,86
(% επί του κύκλου εργασιών)	43,54%	44,81%	29,08%
Πλέον: Άλλα έσοδα εκμεταλλεύσεως	54,47	49,09	57,64
Σύνολο	2.941,59	3.209,07	10.031,50
Μείον: Έξοδα διοικητικής λειτουργίας	324,36	512,56	886,59
Μείον: Έξοδα λειτουργίας διαθέσεως	1.496,91	1.467,28	2.115,16
Μείον: Έξοδα λειτουργίας ερευνών κι αναπτύξεως	0,00	0,00	3,00
Λειτουργικό Αποτέλεσμα¹	1.120,32	1.229,23	7.026,74
(% επί του κύκλου εργασιών)	16,89%	17,43%	20,49%
Πλέον: Έσοδα συμμετοχών & χρεογράφων	0,00	3,29	17,71
Πλέον: Κέρδη πωλήσ. συμμ/χών & χρ/φων	0,00	0,00	3,83
Μείον: Προβλέψεις υποτιμήσεως συμμ/χών & χρ/φων	0,00	0,00	0,00
Μείον: Έξοδα & Ζημίες συμμ/χών & χρ/φων	0,00	0,00	0,00
Πλέον: Έκτακτα και ανόργανα έσοδα	139,46	131,15	769,68
Μείον: Έκτακτα και ανόργανα έξοδα	48,79	98,42	271,79
Κέρδη προ τόκων, αποσβέσεων και φόρων	1.210,99	1.265,25	7.546,17
(% επί του κύκλου εργασιών)	18,26%	17,94%	22,00%
Πλέον: Πιστωτικοί τόκοι και συναφή έσοδα	0,04	0,08	2,49
Μείον: Χρεωστικοί τόκοι και συναφή έξοδα	228,47	168,37	739,24
Κέρδη προ φόρων και αποσβέσεων	982,56	1.096,96	6.809,43
(% επί του κύκλου εργασιών)	14,82%	15,55%	19,85%
Μείον: Αποσβέσεις (συνολικές)	380,23	432,27	1.651,47
Κέρδη προ φόρων	602,33	664,70	5.157,96
(% επί του κύκλου εργασιών)	9,08%	9,43%	15,04%
Μείον: Φόροι χρήσης & Λοιποί Φόροι	145,34	203,41	1.663,50
Μείον: Αμοιβές Δ.Σ.	0,00	60,00	337,50
Κέρδη μετά από φόρους χρήσης και αμοιβές Δ.Σ.²	456,99	401,29	3.156,96
(% επί του κύκλου εργασιών)	6,89%	5,69%	9,20%
Μείον: Φόροι φορολογικού ελέγχου προηγ. χρήσεων ³	0,00	0,00	235,02
Κέρδη μετά από φόρους χρήσης, αμοιβές Δ.Σ. και φόρους φορολογικού ελέγχου προηγ. χρήσεων^{2,3}	456,99	401,29	2.921,94
(% επί του κύκλου εργασιών)	6,89%	5,69%	8,52%
Μέρισμα	146,74	198,20	1568,33

¹ Για τον υπολογισμό του μικτού κέρδους και του λειτουργικού αποτελέσματος των χρήσεων 2002-2004 έχουν αφαιρεθεί προηγουμένως οι αποσβέσεις από το κόστος πωληθέντων και τα λειτουργικά έξοδα ως ακολούθως:

Κατανομή Αποσβέσεων (χιλ. €)	2002	2003	2004
Κόστος Πωληθέντων	161,54	184,76	1.101,90
Έξοδα Διοίκησης	125,56	135,24	323,35
Έξοδα Διάθεσης	93,12	112,26	142,59
Έξοδα Ερευνών και Ανάπτυξης	0,00	0,00	36,90
Αποσβέσεις Χρηματοοικονομικών Δαπανών	0,00	0,00	46,73
ΣΥΝΟΛΟ	380,23	432,27	1.651,47

² Κατά την περίοδο 2002 – 2004 καταβλήθηκαν αμοιβές μελών Δ.Σ. ως εξής: Στη χρήση 2002 δεν δόθηκαν αμοιβές μελών Δ.Σ. Στη χρήση 2003 καταβλήθηκαν αμοιβές ύψους € 60 χιλ. και στη χρήση 2004 καταβλήθηκαν αμοιβές ύψους € 337,5 χιλ.

³ Οι Φόροι Φορολογικού Ελέγχου προηγουμένων χρήσεων παρουσιάζονται σύμφωνα με τις δημοσιευμένες οικονομικές καταστάσεις.

Τα συνοπτικά στοιχεία ισολογισμών της εταιρείας εμφανίζονται στον κάτωθι πίνακα:

ΣΤΟΙΧΕΙΑ ΙΣΟΛΟΓΙΣΜΩΝ (χιλ. €)	31.12.2002	31.12.2003	31.12.2004
ΕΝΕΡΓΗΤΙΚΟ			
Εξόδα Εγκατάστασης (σε τιμές κτήσεως)	1.047,72	1.291,30	2.803,87
Μείον: Συσσωρευμένες αποσβέσεις	707,79	856,68	1.853,29
Αναπόσβεστα Έξοδα Εγκατάστασης	339,92	434,62	950,59
Ασώματα Πάγια (σε τιμές κτήσης)	64,56	64,56	352,11
Μείον: Συσσωρευμένες αποσβέσεις	64,56	64,56	280,16
Αναπόσβεστα Ασώματα Πάγια	0,00	0,00	71,95
Ενσώματα Πάγια (σε τιμές κτήσεως)	3.900,68	3.943,95	15.038,05
Μείον Συσσωρευμένες Αποσβέσεις	1.024,13	1.241,27	5.315,01
Αναπόσβετα Ενσώματα Πάγια	2.876,55	2.702,68	9.723,04
Συμ/χές σε Συνδ/νες και Λοιπές Επιχειρήσεις	0,00	0,00	0,00
Λοιπές Μακροπρόθεσμες Απαιτήσεις	4,58	4,61	21,51
Σύνολο συμμ/χών και λοιπών μακροπρόθεσμων απαιτήσεων	4,58	4,61	21,51
Σύνολο Πάγιου Ενεργητικού	2.881,13	2.707,29	9.816,50
Αποθέματα	1.566,26	2.065,26	3.275,05
Πελάτες - Γραμμάτια Εισπρακτέα & Επιταγές Εισπρακτέες	4.696,20	5.400,82	37.678,30
Κεφάλαιο εισπρακτέο την επόμενη χρήση	396,45	0,00	0,00
Επισφαλείς-επίδοκοι πελάτες & χρεώστες	52,59	50,09	241,14
Μείον: Προβλέψεις	42,38	42,38	0,00
Χρεώστες Διάφοροι	218,98	300,52	3.014,87
Λογ/σμοί διαχείρισεως προκ/λών & πιστώσεων	1,93	4,51	3,85
Σύνολο Βραχ/μων Απαιτήσεων	5.323,77	5.713,56	40.938,16
Χρεόγραφα	0,00	1.335,33	0,00
Διαθέσιμα	94,26	208,85	352,03
Σύνολο Κυκλοφορούντος Ενεργητικού	6.984,29	9.322,99	44.565,24
Μεταβατικοί Λογ/μοι Ενεργητικού	34,31	28,19	48,30
ΣΥΝΟΛΟ ΕΝΕΡΓΗΤΙΚΟΥ	10.239,65	12.493,09	55.380,63
Λογαριασμοί Τάξεως (Χρεωστικοί)	11,38	2,74	1.943,50
ΠΑΘΗΤΙΚΟ			
Μετοχικό Κεφάλαιο	1.981,95	1.981,95	7.841,63
Διαφορά από έκδοση μετοχών υπέρ το άρτιο	0,00	991,13	991,13
Διαφορά από μετατροπή μετοχικού κεφαλαίου σε ευρώ	0,00	0,00	24,66
Διαφορές από αναπροσαρμογή αξίας λοιπών περιουσιακών στοιχείων	1,63	1,63	1.157,31
Επιχορηγήσεις επενδύσεων πάγιου ενεργητικού	810,04	736,62	1.840,73
Αποθεματικά Κεφάλαια	1.595,57	1.702,27	3.379,67
Αποτελέσματα εις νέο	175,05	271,44	1.091,49
Σύνολο Ιδίων Κεφαλαίων	4.564,24	5.685,03	16.326,60
Ίδιες Μετοχές	0,00	0,00	0,00
Προβλέψεις	50,60	50,51	138,73
Δάνεια τραπεζών	0,00	0,00	224,65
Λοιπές μακροπρόθεσμες υποχρεώσεις	0,00	0,00	0,00
Μακροπρόθεσμες υποχρεώσεις	0,00	0,00	224,65
Προμηθευτές - Γραμμάτια, Επιταγές πληρωτέες	1.552,45	1.983,45	12.798,85
Τράπεζες λογαριασμοί Βραχ. Υποχρεώσεων	3.472,34	3.978,13	20.509,91
Προκαταβολές πελατών	33,46	5,84	8,33
Φόροι, Τέλη	163,60	249,19	2.751,37
Ασφαλιστικοί οργανισμοί	43,39	52,54	106,64
Μακροπρόθεσμες υποχρεώσεις πληρωτέες την επόμενη χρήση	0,00	0,00	239,77
Μερίσματα Πληρωτέα	257,62	202,15	1.570,58
Πιστωτές διάφοροι	68,33	202,61	522,58
Σύνολο Βραχ/μων Υποχρεώσεων	5.591,18	6.673,91	38.508,03
Σύνολο Υποχρεώσεων	5.591,18	6.673,91	38.732,68

Δεν υφίστανται τυχόν συμφωνίες –συνεργασίες με τον Εκδότη πέραν αυτών που περιγράφονται στις Ενότητες 2.4.4. «Συμβάσεις Συνεργασίας» και 2.12 «Συναλλαγές με Συνδεδεμένα Μέρη».

2.8.1.2 ΠΡΩΤΕΥΣ ΕΞΟΠΛΙΣΜΟΙ Α.Ε.Β.Ε. (Συμμετοχή 50%)

Η εταιρεία ΠΡΩΤΕΥΣ ΕΞΟΠΛΙΣΜΟΙ ΑΝΩΝΥΜΗ ΕΜΠΟΡΙΚΗ ΚΑΙ ΒΙΟΜΗΧΑΝΙΚΗ ΕΤΑΙΡΕΙΑ ιδρύθηκε το Μάιο του 1996 με έδρα της το Δήμο Καρδάμυλων της Χίου, όπου εξακολουθεί να βρίσκεται μέχρι και σήμερα σε γραφεία που έχει μισθώσει από τη ΝΗΡΕΥΣ ΙΧΘΥΟΚΑΛΛΙΕΡΓΕΙΕΣ ΧΙΟΥ Α.Ε. Η εταιρεία δραστηριοποιείται στην παραγωγή εξοπλισμού όπως δίχτυα, κλουβιά κ.ά. για ιχθυοπαραγωγικές μονάδες. Ο Αριθμός Μητρώου Ανωνύμων Εταιρειών της εταιρείας είναι 35872/84/Β/96/03. Η διάρκεια της εταιρείας είναι πενήνταετής.

Το μετοχικό κεφάλαιο της εταιρείας ανέρχεται σε 58.680 € και διαιρείται σε 2.000 ανώνυμες μετοχές ονομαστικής αξίας 29,34 € έκαστη.

Η μετοχική σύνθεση της εταιρείας έχει ως ακολούθως:

Μέτοχος	Αριθμός Μετοχών	Ποσοστό Μετοχικού Κεφαλαίου
Νηρέυς Α.Ε.	1.000	50%
Αριστείδης Μπελλές	400	20%
Νικόλαος Χαβιάρας	400	20%
Παντελής Λαμπρινούδης	200	10%
Σύνολο	2.000	100 %

Το Δ.Σ. της εταιρείας, το οποίο εξελέγη από τη Γ.Σ. της 5/12/2001 και συγκροτήθηκε σε σώμα στις 2/1/2002 έχει ως ακολούθως:

Όνομα	Θέση στο Δ.Σ.
Αριστείδης Μπελλές	Πρόεδρος και Διευθύνων Σύμβουλος
Νικόλαος Χαβιάρας	Αντιπρόεδρος
Δημήτριος Λουμπούνης	Μέλος
Ιωάννα Καραχάλιου	Μέλος

Η θητεία του Δ.Σ. της εταιρείας λήγει το έτος 2006.

Το προσωπικό της εταιρείας ανέρχεται την 31.8.2005 σε 20 άτομα.

Τα συνοπτικά οικονομικά στοιχεία της εταιρείας εμφανίζονται στον κάτωθι πίνακα:

ΣΤΟΙΧΕΙΑ ΑΠΟΤΕΛΕΣΜΑΤΩΝ ΧΡΗΣΕΩΣ (χιλ. €)	2002	2003	2004
Κύκλος εργασιών (πωλήσεις)	1.917,33	1.229,41	2.852,48
Μικτό κέρδος	513,71	269,15	947,52
(% επί του κύκλου εργασιών)	26,79%	21,89%	33,22%
Λειτουργικό Αποτέλεσμα	351,26	82,08	781,14
(% επί του κύκλου εργασιών)	18,32%	6,68%	27,38%
Κέρδη προ φόρων	353,48	90,08	751,00
(% επί του κύκλου εργασιών)	18,44%	7,33%	26,33%
Κέρδη μετά από φόρους χρήσης και αμοιβές Δ.Σ.	172,00	57,00	356,00
(% επί του κύκλου εργασιών)	8,97%	4,64%	12,48%
Κέρδη μετά από φόρους χρήσης, αμοιβές Δ.Σ. και φόρους φορολογικού ελέγχου προηγ. Χρήσεων	172,00	57,00	356,00
(% επί του κύκλου εργασιών)	8,97%	4,64%	12,48%
Μέρισμα	0,00	0,00	0,00

ΣΤΟΙΧΕΙΑ ΙΣΟΛΟΓΙΣΜΩΝ (χιλ. €)	31.12.2002	31.12.2003	21.12.2004
Σύνολο Πάγιου Ενεργητικού	68,31	84,90	119,50
Σύνολο Κυκλοφορούντος Ενεργητικού	1.219,81	1.006,89	2.640,99
Σύνολο Ενεργητικού	1.339,27	1.092,65	2.764,07
Μετοχικό Κεφάλαιο	58,68	58,68	58,68
Αποθεματικά Κεφάλαια	109,84	109,82	226,59
Σύνολο Ιδίων Κεφαλαίων	378,35	389,67	644,10
Μακροπρόθεσμες υποχρεώσεις	0,00	0,00	0,00
Τράπεζες λογαριασμοί Βραχ. Υποχρεώσεων	0,00	0,00	6,71
Σύνολο Βραχ/μων Υποχρεώσεων	904,47	662,70	2.088,95
Σύνολο Παθητικού	1.339,27	1.092,65	2.764,07

Δεν υφίστανται τυχόν συμφωνίες –συνεργασίες με τον Εκδότη πέραν αυτών που περιγράφονται στις Ενότητες 2.4.4. «Συμβάσεις Συνεργασίας» και 2.12 «Συναλλαγές με Συνδεδεμένα Μέρη».

2.8.1.3 ΑΛΠΙΝΟ Α.Β.Ε.Ε. (Συμμετοχή 98,7%)

Η εταιρεία ΑΛΠΙΝΟ Α.Β.Ε.Ε. ιδρύθηκε το 1980 και η έδρα της βρίσκεται στη Νέα Ευκαρπία Θεσσαλονίκης και συγκεκριμένα επί της οδού Πατρ. Αθηνάγóra 5.

Σκοπός της εταιρείας σύμφωνα με το καταστατικό της είναι η βιομηχανική παραγωγή γαλακτοκομικών προϊόντων καθώς και η κατεργασία, παραγωγή και εμπορία τροφίμων.

Το μετοχικό κεφάλαιο της εταιρείας ανέρχεται σήμερα σε 1.654.191,68 € και διαιρείται σε 566.504 μετοχές ονομαστικής αξίας € 2,92 η καθεμία.

Η μετοχική σύνθεση της εταιρείας έχει ως ακολούθως:

Μέτοχος	Αριθμός Μετοχών	Ποσοστό Μετοχικού Κεφαλαίου
ΝΗΡΕΥΣ Α.Ε.	559.139	98,70%
Στέργιος Χριστοδούλου	5.665	1,00%
Νικόλαος Χριστοδούλου	1.700	0,30%
Σύνολο	566.504	100%

Με την από 30.6.2005 απόφαση της Τακτικής Γενικής Συνέλευσης των μετόχων της εταιρείας αποφασίσθηκε η αύξηση του μετοχικού κεφαλαίου της εταιρείας κατά 100.001,24 Ευρώ με καταβολή μετρητών και έκδοση 34.247 νέων μετοχών, ονομαστικής αξίας 2,92 Ευρώ εκάστη. Ετσι , το μετοχικό κεφάλαιο της εταιρείας ανέρχεται πλέον σε 1.754.192,92 Ευρώ διαιρούμενο σε 600.751 μετοχές ονομαστικής αξίας 2,92 Ευρώ εκάστη. Η ανωτέρω απόφαση της Γενικής Συνέλευσης των μετόχων της εταιρείας έχει ήδη εγκριθεί από τη Νομαρχία Θεσσαλονίκης με την με αριθμό πρωτ. 17/11419/1-8-2005 απόφαση του Νομάρχη Θεσσαλονίκης. Για την ανωτέρω αύξηση του κεφαλαίου εκκρεμεί η καταβολή αυτής καθώς και η πιστοποίηση για την καταβολή της, ενώ η προθεσμία κάλυψης της ως άνω αύξησης σε μετρητά έχει οριστεί η περίοδος των 4 μηνών από την ημερομηνία της Συνέλευσης. Ως εκ τούτου η εν λόγω αύξηση μετοχικού κεφαλαίου δεν έχει ακόμη ολοκληρωθεί.

Το Διοικητικό Συμβούλιο της εταιρείας είχε εκλεγεί από τη Γενική Συνέλευση της 30/6/2004 και είχε συγκροτηθεί σε σώμα με την από 1/7/2004 συνεδρίαση του Δ.Σ., ως ακολούθως :

Όνομα	Θέση στο Δ.Σ.
Αριστείδης Μπελλές	Πρόεδρος και Διευθύνων Σύμβουλος
Νικόλαος Χαβιάρας	Αντιπρόεδρος και Διευθύνων Σύμβουλος
Ιωάννα Καραχάλιου	Μέλος
Δημήτριος Λουμπούνης	Μέλος
Στυλιανός Μπογιατζής	Μέλος

Το ως άνω Διοικητικό Συμβούλιο θα διοικήσει την εταιρεία μέχρι την Τακτική Γενική Συνέλευση του έτους 2009.

Το προσωπικό της εταιρείας ανερχόταν την 31.8.2005 σε 5 άτομα.

Τα συνοπτικά οικονομικά στοιχεία της εταιρείας εμφανίζονται στον κάτωθι πίνακα:

ΣΤΟΙΧΕΙΑ ΑΠΟΤΕΛΕΣΜΑΤΩΝ ΧΡΗΣΕΩΣ (χιλ. €)	2002	2003	2004
Κύκλος εργασιών (πωλήσεις)	12.765,97	11.141,37	7.692,59
Μικτό κέρδος	491,08	847,65	901,52
(% επί του κύκλου εργασιών)	3,85%	7,61%	11,72%
Λειτουργικό Αποτέλεσμα	-1.899,21	-929,88	-1.139,82
(% επί του κύκλου εργασιών)	-14,88%	-8,35%	-14,82%
Κέρδη προ φόρων	-3.156,12	-1.472,80	-898,84
(% επί του κύκλου εργασιών)	-24,72%	-13,22%	-11,68%
Κέρδη μετά από φόρους χρήσης και αμοιβές Δ.Σ.	-3.156,12	-1.472,80	-898,84
(% επί του κύκλου εργασιών)	-24,72%	-13,22%	-11,68%
Κέρδη μετά από φόρους χρήσης, αμοιβές Δ.Σ. και φόρους φορολογικού ελέγχου προηγ. Χρήσεων	-3.450,79	-1.472,80	-898,84
(% επί του κύκλου εργασιών)	-27,03%	-13,22%	-11,68%
Μέρισμα	0,00	0,00	0,00

ΣΤΟΙΧΕΙΑ ΙΣΟΛΟΓΙΣΜΩΝ (χιλ. €)	31.12.2002	31.12.2003	21.12.2004
Σύνολο Πάγιου Ενεργητικού	5.959,32	5.333,68	5.540,10
Σύνολο Κυκλοφορούντος Ενεργητικού	10.050,70	8.684,24	4.936,83
Σύνολο Ενεργητικού	16.843,90	14.537,33	10.908,24
Μετοχικό Κεφάλαιο	4.066,41	1.654,19	1.654,19
Αποθεματικά Κεφάλαια	573,44	562,75	508,86
Σύνολο Ιδίων Κεφαλαίων	1.882,16	1.680,84	732,26
Μακροπρόθεσμες υποχρεώσεις	196,48	0,00	1.749,19
Τράπεζες λογαριασμοί Βραχ. Υποχρεώσεων	10.304,38	8.009,41	5.375,15
Σύνολο Βραχ/μων Υποχρεώσεων	14.479,64	12.683,56	8.379,29
Σύνολο Παθητικού	16.843,90	14.537,33	10.908,24

Σημειώνεται ότι η εταιρεία έχει αναστείλει την παραγωγική της δραστηριότητα. Κατά τα λοιπά εξακολουθεί να υφίσταται ως νομικό πρόσωπο.

Τον Ιούλιο του 2004 η εταιρεία συνήψε ομολογιακό δάνειο ύψους 4.225.000 ΕΥΡΩ με διαχειρίστρια την ALPHA ΤΡΑΠΕΖΑ σε εκτέλεση και προς εξασφάλιση του οποίου καταρτίστηκε ισόποση (4.225.000 ΕΥΡΩ) σύμβαση παροχής υποθήκης επί του ακινήτου και του βιομηχανοστασίου της εταιρείας στην περιοχή Νέας Ευκαρπίας Θεσσαλονίκης(συγκεκριμένα η υπ'αριθμ.17.839/ 20-9-2005 σχετική συμβολαιογραφική σύμβαση της Συμβολαιογράφου Αθήνας Μαρίας Σαζώνη (η εγγραφή της οποίας εκκρεμεί ακόμη στο αρμόδιο Υποθηκοφυλακείο).

Δεν υφίστανται τυχόν συμφωνίες –συνεργασίες με τον Εκδότη πέραν αυτών που περιγράφονται στις Ενότητες 2.4.4. «Συμβάσεις Συνεργασίας» και 2.12 «Συναλλαγές με Συνδεδεμένα Μέρη».

2.8.1.4 EUROCATERS A.B.E.E.T. (Συμμετοχή 95,13%)

Η εταιρεία EUROCATERS A.B.E.E.T. ιδρύθηκε το Μάιο του 1999 με αρχική έδρα το Δήμο Ηρακλειδών Κω. Στη συνέχεια το έτος 2000 η έδρα της εταιρείας μεταφέρθηκε στο Δήμο Κορωπίου Αττικής, όπου και εξακολουθεί να βρίσκεται μέχρι σήμερα σε γραφεία μισθωμένα από τη ΝΗΡΕΥΣ ΙΧΘΥΟΚΑΛΛΙΕΡΓΕΙΕΣ ΧΙΟΥ Α.Ε.. Ο αριθμός Μητρώου Ανωνύμων Εταιρειών είναι 42869/04/Β/41. Η διάρκεια της εταιρείας έχει οριστεί 50ετής. Η εταιρεία δραστηριοποιείται στην εμπορία τυποποιημένων εδεσμάτων.

Το μετοχικό κεφάλαιο της εταιρείας ανέρχεται σε 2.866.547.3 € και διαιρείται σε 97.701 ανώνυμες μετοχές ονομαστικής αξίας € 29,34 έκαστη.

Η μετοχική σύνθεση της εταιρείας έχει ως ακολούθως:

Μέτοχος	Αριθμός Μετοχών	Ποσοστό Μετοχικού Κεφαλαίου
Νηρέυς Α.Ε.	92.945	95,12%
Αριστείδης Μπελλές	4.756	4,88%
Σύνολο	97.701	100%

Το Δ.Σ. της εταιρείας έχει ως ακολούθως:

Όνομα	Θέση στο Δ.Σ.
Αριστείδης Μπελλές	Πρόεδρος και Διευθύνων Σύμβουλος
Νικόλαος Χαβιάρας	Αντιπρόεδρος και Β' Διευθύνων Σύμβουλος
Ιωάννα Καραχάλιου	Μέλος
Δημήτριος Λουμπούνης	Μέλος
Αντώνιος Χαχλάκης	Μέλος

Η θητεία του Δ.Σ. της εταιρείας λήγει το έτος 2009 .

Το προσωπικό της εταιρείας ανερχόταν την 31.8.2005 σε 63 άτομα.

Τα συνοπτικά οικονομικά στοιχεία της εταιρείας εμφανίζονται στον κάτωθι πίνακα:

ΣΤΟΙΧΕΙΑ ΑΠΟΤΕΛΕΣΜΑΤΩΝ ΧΡΗΣΕΩΣ (χιλ. €)	2002	2003	2004
Κύκλος εργασιών (πωλήσεις)	11.635,07	13.036,85	12.494,26
Μικτό κέρδος	2.259,38	3.005,57	2.334,73
(% επί του κύκλου εργασιών)	19,42%	23,05%	18,69%
Λειτουργικό Αποτέλεσμα	-683,71	23,44	-307,96
(% επί του κύκλου εργασιών)	-5,88%	0,18%	-2,46%
Κέρδη προ φόρων	-987,46	10,83	-856,65
(% επί του κύκλου εργασιών)	-8,49%	0,08%	-6,86%
Κέρδη μετά από φόρους χρήσης και αμοιβές Δ.Σ.	-991,29	7,16	-860,11
(% επί του κύκλου εργασιών)	-8,52%	0,05%	-6,88%
Κέρδη μετά από φόρους χρήσης, αμοιβές Δ.Σ. και φόρους φορολογικού ελέγχου προηγ. Χρήσεων	-991,29	7,16	-860,11
(% επί του κύκλου εργασιών)	-8,52%	0,05%	-6,88%
Μέρισμα	0,00	0,00	0,00

ΣΤΟΙΧΕΙΑ ΞΟΛΟΓΙΣΜΩΝ (χιλ. €)	31.12.2002	31.12.2003	21.12.2004
Σύνολο Πάγιου Ενεργητικού	3.582,40	5.910,62	4.147,27
Σύνολο Κυκλοφορούντος Ενεργητικού	10.553,69	11.020,59	11.963,03
Σύνολο Ενεργητικού	14.699,42	15.688,55	18.355,61
Μετοχικό Κεφάλαιο	1.395,41	2.862,41	2.866,55
Αποθεματικά Κεφάλαια	0,00	0,00	0,00
Σύνολο Ιδίων Κεφαλαίων	2.141,60	2.290,05	3.912,48
Μακροπρόθεσμες υποχρεώσεις	865,41	748,68	695,48
Τράπεζες λογαριαμοί Βραχ. Υποχρεώσεων	1.500,00	1.672,27	1.672,27
Σύνολο Βραχ/μων Υποχρεώσεων	11.136,17	12.503,95	13.629,22
Σύνολο Παθητικού	14.699,42	15.688,55	18.355,61

Δεν υφίστανται τυχόν συμφωνίες –συνεργασίες με τον Εκδότη πέραν αυτών που περιγράφονται στις Ενότητες 2.4.4. «Συμβάσεις Συνεργασίας» και 2.12 «Συναλλαγές με Συνδεδεμένα Μέρη».

2.8.1.5 ΙΧΘΥΟΤΡΟΦΕΙΑ ΦΩΚΙΔΑΣ Α.Ε. (Συμμετοχή 98,53%)

Η εταιρεία ιδρύθηκε το 1988 και η έδρα της βρίσκεται στην Κοινότητα Μαραθιά Φωκίδας. Ο σκοπός της εταιρείας βάσει καταστατικού προβλέπει την εντατική καλλιέργεια ευρύαλων ψαριών των ελληνικών θαλασσών, οστρακοειδών και μαλακίων, ψαριών των γλυκών νερών, εμπορία, επεξεργασία βιομηχανοποίηση των ως άνω ειδών, εκπόνηση μελετών υδατοκαλλιεργειών και εμπορία και βιομηχανία ειδών εξοπλισμού μονάδων υδατοκαλλιεργειών, αντιπροσωπεία οίκων εσωτερικών ή εξωτερικών ασχολούμενων με τα ως άνω είδη και εγκατάσταση ιχθυογεννητικού σταθμού προς παραγωγή γόνου.

Η εταιρεία δραστηριοποιείται κυρίως στην εκτροφή και εμπορία ιχθύων και κυρίως τσιπούρας και λαβρακιού.

Το μετοχικό κεφάλαιο της εταιρείας ανέρχεται σε 3.771.129,75 €, διαιρούμενο σε 257.415 κοινές ανώνυμες μετοχές, ονομαστικής αξίας 14,65 € έκαστη.

Η μετοχική σύνθεση της εταιρείας έχει ως εξής:

Μέτοχος	Αριθμός Μετοχών	Ποσοστό Μετοχικού Κεφαλαίου
ΝΗΡΕΥΣ Α.Ε.	253.631	98,53%
Ιχθυοτροφεία Κεφαλονιάς	2.472	0,96%
Ιχθυοτροφεία Ιθάκης	1.313	0,51%
Σύνολο	257.415	100%

Με την από 30-6-2005 απόφαση της Τακτικής Γενικής Συνέλευσης των μετόχων της εταιρείας, αποφασίσθηκε η αύξηση του μετοχικού κεφαλαίου της εταιρείας κατά 119.397,5 Ευρώ με κεφαλαιοποίηση αφορολόγητου αποθεματικού Ν. 1828 κατά ποσό 119.108,09 ευρώ και καταβολή μετρητών κατά ποσό 289,41 Ευρώ, με έκδοση 8.150 νέων μετοχών ονομαστικής αξίας 14,65 Ευρώ η κάθε μία. Έτσι, το μετοχικό κεφάλαιο της εταιρείας ανέρχεται πλέον στο ποσό των 3.890.527,25 Ευρώ διαιρούμενο σε 265.565 μετοχές ονομαστικής αξίας 14,65 Ευρώ εκάστη. Ως προς την αποφασισθείσα αυτή αύξηση του κεφαλαίου της εταιρείας, εκκρεμούν η έγκρισή της από την αρμόδια Νομαρχία Φωκίδος καθώς και η καταβολή αυτής και η πιστοποίηση της καταβολής της, ενώ η προθεσμία κάλυψης της ανωτέρω αύξησης σε μετρητά έχει οριστεί η περίοδος των 4 μηνών από την ημερομηνία της Συνέλευσης.

Το Διοικητικό Συμβούλιο της εταιρείας όπως εκλέχθηκε με την από 17/11/1999 Έκτακτη Γενική Συνέλευση των Μετόχων και συγκροτήθηκε σε σώμα με το από 17/11/1 999 πρακτικό συγκρότησής του σε σώμα, είναι εξαιτούς θητείας κι έχει ως ακολούθως:

Όνομα	Θέση στο Δ.Σ.
Νικόλαος Χαδιάρας	Πρόεδρος και Διευθύνων Σύμβουλος
Χρήστος Τριανταφύλλου	Αντιπρόεδρος
Αριστείδης Μπελλές	Μέλος
Ιωάννα Καραχάλιου	Μέλος
Δημήτριος Λουμπούνης	Μέλος

Η θητεία του Δ.Σ. της εταιρείας λήγει το έτος 2006.

Το προσωπικό της εταιρείας ανερχόταν την 31.8.2005 σε 55 άτομα.

Τα συνοπτικά οικονομικά στοιχεία της εταιρείας εμφανίζονται στον κάτωθι πίνακα:

ΣΤΟΙΧΕΙΑ ΑΠΟΤΕΛΕΣΜΑΤΩΝ ΧΡΗΣΕΩΣ (χιλ. €)	2002	2003	2004
Κύκλος εργασιών (πωλήσεις)	4.508,16	5.223,00	6.598,73
Μικτό κέρδος	190,61	630,35	1.050,43
(% επί του κύκλου εργασιών)	4,23%	12,07%	15,92%
Λειτουργικό Αποτέλεσμα	114,23	493,11	876,01
(% επί του κύκλου εργασιών)	2,53%	9,44%	13,28%
Κέρδη προ φόρων	-216,89	386,43	843,42
(% επί του κύκλου εργασιών)	-4,81%	7,40%	12,78%
Κέρδη μετά από φόρους χρήσης και αμοιβές Δ.Σ.	-216,89	386,43	551,65
(% επί του κύκλου εργασιών)	-4,81%	7,40%	8,36%
Κέρδη μετά από φόρους χρήσης, αμοιβές Δ.Σ. και φόρους φορολογικού ελέγχου προηγ. Χρήσεων	-268,41	386,43	551,65
(% επί του κύκλου εργασιών)	-5,95%	7,40%	8,36%
Μέρισμα	0,00	0,00	150,07

ΣΤΟΙΧΕΙΑ ΙΣΟΛΟΓΙΣΜΩΝ (χιλ. €)	31.12.2002	31.12.2003	21.12.2004
Σύνολο Πάγιου Ενεργητικού	1.611,85	1.502,11	1.613,47
Σύνολο Κυκλοφορούντος Ενεργητικού	11.561,14	10.731,34	10.354,28
Σύνολο Ενεργητικού	13.216,13	12.241,64	11.979,07
Μετοχικό Κεφάλαιο	3.771,13	3.771,13	3.771,13
Αποθεματικά Κεφάλαια	252,80	252,80	275,37
Σύνολο Ιδίων Κεφαλαίων	3.751,89	4.018,07	4.151,47
Μακροπρόθεσμες υποχρεώσεις	0,00	0,00	0,00
Τράπεζες λογαριαμοί Βραχ. Υποχρεώσεων	5.288,15	3.881,00	3.144,00
Σύνολο Βραχ/μων Υποχρεώσεων	9.450,18	8.215,92	7.827,59
Σύνολο Παθητικού	13.216,13	12.241,64	11.979,07

Σημειώνεται ότι η Διοίκηση του Ομίλου ΝΗΡΕΥΣ εξετάζει την έναρξη της διαδικασίας συγχώνευσης δια απορρόφησης της ΙΧΘΥΟΤΡΟΦΕΙΑ ΦΩΚΙΔΑΣ Α.Ε. από την μητρική εταιρεία ΝΗΡΕΥΣ, η οποία τοποθετείται χρονικά να έχει ολοκληρωθεί εντός του 2006.

Δεν υφίστανται τυχόν συμφωνίες –συνεργασίες με τον Εκδότη πέραν αυτών που περιγράφονται στις Ενότητες 2.4.4. «Συμβάσεις Συνεργασίας» και 2.12 «Συναλλαγές με Συνδεδεμένα Μέρη».

2.9 Απολογιστικές Πληροφορίες Δραστηριότητας 2002-2004

Οι ακόλουθες χρηματοοικονομικές πληροφορίες προέρχονται από τις ενοποιημένες οικονομικές καταστάσεις των χρήσεων 2002 - 2004, οι οποίες έχουν ελεγχθεί από τον κο Στυλιανό Μ. Ξανάκη (Α.Μ. ΣΟΕΑ 11541) της εταιρείας Α.Ε. Ορκωτών Ελεγκτών «Συνεργαζόμενοι Ορκωτοί Λογιστές» (Φωκίωνος Νέγρη 3, Αθήνα, τηλ. 210 86 91 100) και παρατίθενται στην ιστοσελίδα του Εκδότη, στην ηλεκτρονική διεύθυνση <http://www.nireus.gr/greek/oikonom.asp>. Οι εν λόγω καταστάσεις συντάχθηκαν από την Εταιρεία για τους σκοπούς του παρόντος «Εγγράφου» όπως προβλέπεται από τις διατάξεις του Παραρτήματος Ι της ενότητας 20.1 του Κανονισμού 809/2004 της Ευρωπαϊκής Ένωσης, βάσει του ΕΓΛΣ, του Ν.2190/20 και της υπ' αρ. 5/204/14.11.2000 απόφασης της Επιτροπής Κεφαλαιαγοράς και εγκρίθηκαν με την από 26 Αυγούστου 2005 απόφαση του Διοικητικού Συμβουλίου της ΝΗΡΕΥΣ Α.Ε.

Η Εταιρεία έως την 31.12.2004 συνέτασσε οικονομικές καταστάσεις σύμφωνα με το Ελληνικό Γενικό Λογιστικό Σχέδιο. Από την 1.1.2005 η Εταιρεία συντάσσει τις ετήσιες και περιοδικές εταιρικές και ενοποιημένες οικονομικές της καταστάσεις βάσει των Διεθνών Προτύπων Λογιστικής Πληροφόρησης.

Η ΝΗΡΕΥΣ Α.Ε. προβαίνει, σύμφωνα με τη νομοθεσία, στη σύνταξη ενοποιημένων οικονομικών καταστάσεων για τις χρήσεις 2002-2004.

Στις ενοποιημένες οικονομικές καταστάσεις περιλαμβάνονται κατά έτος οι εταιρείες που εμφανίζονται παρακάτω:

Πίνακας εταιρειών που περιλαμβάνονται στην ενοποίηση την 31.12.2002				
Εταιρεία	Συμμετοχή άλλης επιχείρησης που περιλαμβάνεται στην ενοποίηση	Συμμετοχή της ΝΗΡΕΥΣ	Λόγος Ενοποίησης	Μέθοδος Ενοποίησης
ΠΡΩΤΕΥΣ ΕΞΟΠΛΙΣΜΟΙ ΑΕΒΕ	-	50%	Άρθρο 42ε παρ.5(α)(δδ)	Ολική ενοποίηση
FEEDUS ΑΕΒΕ	-	44%	Άρθρο 96 παρ.1(β) και Άρθρο 42 ε παρ.5(α)	Ολική ενοποίηση
ΣΑΡΑΝΤΗΣ ΑΕΒΕ	-	40,50%	Άρθρο 96 παρ.1(β) και Άρθρο 42 ε παρ.5α	Ολική ενοποίηση
ΘΕΤΙΣ Α.Ε	-	100%	Άρθρο 42ε παρ.5(α)(αα)	Ολική ενοποίηση
ΙΧΘΥΟΤΡΟΦΕΙΑ ΦΩΚΙΔΑΣ Α.Ε	ΟΙΝΟΥΣΣΕΣ Α.Ε 19,2%	69,70%	Άρθρο 42ε παρ.5(α)(αα)	Ολική ενοποίηση
ΟΙΝΟΥΣΣΕΣ ΙΧΘ/ΚΗ Α.Ε	-	97,80%	Άρθρο 42ε παρ.5(α)(αα)	Ολική ενοποίηση
EUROCA TERERS Α.Ε.Β.Ε.Τ.Ε.	-	90%	Άρθρο 42ε παρ.5(α)(αα)	Ολική ενοποίηση
EUROMARE INSURANCE Α.Ε.	-	20%	Άρθρο 42ε παρ.5(α)(αα)	Ολική ενοποίηση
ΑΛΠΙΝΟ Α.Ε.Β.Ε.	-	86%	Άρθρο 42ε παρ.5(α)(αα)	Ολική ενοποίηση
AQUACOM LTD	-	100%	Άρθρο 42ε παρ.5(α)(αα)	Ολική ενοποίηση
INTERPESCA Α.Ε.	-	51%	Άρθρο 42ε παρ.5(α)(αα)	Ολική ενοποίηση
A-SEA Α.Ε.	-	45%	Άρθρο 96 παρ.1(β) και Άρθρο 42 ε παρ.5α	Ολική ενοποίηση
OCEAN FISH OF OMAN L.L.C.	-	35%	Άρθρο 42ε παρ.5(α)(δδ)	Καθαρή θέση
Πίνακας εταιρειών που περιλαμβάνονται στην ενοποίηση την 31.12.2003				
Εταιρεία	Συμμετοχή άλλης επιχείρησης που περιλαμβάνεται στην ενοποίηση	Συμμετοχή της ΝΗΡΕΥΣ	Λόγος Ενοποίησης	Μέθοδος Ενοποίησης
ΠΡΩΤΕΥΣ ΕΞΟΠΛΙΣΜΟΙ ΑΕΒΕ	-	50%	Άρθρο 42ε παρ.5(α)(δδ)	Ολική ενοποίηση
FEEDUS ΑΕΒΕ	-	69%	Άρθρο 42 ε παρ. 5(α)	Ολική ενοποίηση
ΣΑΡΑΝΤΗΣ ΑΕΒΕ	-	30,89%	Άρθρο 42 ε παρ. 5(α)	Ολική ενοποίηση
ΘΕΤΙΣ Α.Ε	-	100%	Άρθρο 42ε παρ.5(α)(αα)	Ολική ενοποίηση
ΙΧΘΥΟΤΡΟΦΕΙΑ ΦΩΚΙΔΑΣ Α.Ε	ΟΙΝΟΥΣΣΕΣ Α.Ε 19,2%	69,71%	Άρθρο 42ε παρ.5(α)(αα)	Ολική ενοποίηση
ΟΙΝΟΥΣΣΕΣ ΙΧΘ/ΚΗ Α.Ε	-	97,80%	Άρθρο 42ε παρ.5(α)(αα)	Ολική ενοποίηση
EUROCA TERERS Α.Ε.Β.Ε.Τ.Ε.	-	95,12%	Άρθρο 42ε παρ.5(α)(αα)	Ολική ενοποίηση
EUROMARE INSURANCE Α.Ε.	-	20%	Άρθρο 42ε παρ.5(α)(αα)	Ολική ενοποίηση
ΑΛΠΙΝΟ Α.Ε.Β.Ε.	-	98,70%	Άρθρο 42ε παρ.5(α)(αα)	Ολική ενοποίηση
AQUACOM LTD	-	100%	Άρθρο 42ε παρ.5(α)(αα)	Ολική ενοποίηση
Πίνακας εταιρειών που περιλαμβάνονται στην ενοποίηση την 31.12.2004				
Εταιρεία	Συμμετοχή άλλης επιχείρησης που περιλαμβάνεται στην ενοποίηση	Συμμετοχή της ΝΗΡΕΥΣ	Λόγος Ενοποίησης	Μέθοδος Ενοποίησης
ΠΡΩΤΕΥΣ ΕΞΟΠΛΙΣΜΟΙ ΑΕΒΕ	-	50%	Άρθρο 42ε παρ.5(α)(δδ)	Ολική ενοποίηση
FEEDUS ΑΕΒΕ	-	57%	Άρθρο 42 ε παρ. 5(α)	Ολική ενοποίηση
ΘΕΤΙΣ Α.Ε	-	100%	Άρθρο 42ε παρ.5(α)(αα)	Ολική ενοποίηση
ΙΧΘΥΟΤΡΟΦΕΙΑ ΦΩΚΙΔΑΣ Α.Ε	-	88,93%	Άρθρο 42ε παρ.5(α)(αα)	Ολική ενοποίηση
EUROCA TERERS Α.Ε.Β.Ε.Τ.Ε.	-	95,13%	Άρθρο 42ε παρ.5(α)(αα)	Ολική ενοποίηση
ΑΛΠΙΝΟ Α.Ε.Β.Ε.	-	98,70%	Άρθρο 42ε παρ.5(α)(αα)	Ολική ενοποίηση
AQUACOM LTD	-	100%	Άρθρο 42ε παρ.5(α)(αα)	Ολική ενοποίηση

Σημειώνεται ότι στην ενοποίηση της 31/12/2004 δεν περιλαμβάνεται η εταιρεία «EUROMARE INSURANCE AGENCY Α.Ε.» της οποίας οι μετοχές μεταβιβάστηκαν στις 28/12/2004. Επιπλέον, σημειώνεται ότι στην χρήση 2004, έγινε απορρόφηση σύμφωνα με τις διατάξεις του Νόμου 2166/1993: (α)

Της ανώνυμης εταιρείας «ΟΙΝΟΥΣΣΕΣ ΙΧΘΥΟΚΑΛΛΙΕΡΓΗΤΙΚΗ Α.Ε.» με βάση τον Ισολογισμό μετασχηματισμού της 30/6/2004, από την μητρική εταιρεία «ΝΗΡΕΥΣ Α.Ε.» η οποία εγκρίθηκε με την αριθμ. πρωτοκ. Κ2-16192/31-12-2004 απόφαση του Υπουργείου Ανάπτυξης. και (β) Της ανώνυμης εταιρείας «FEEDUS Α.Ε.Β.Ε.» με βάση τον Ισολογισμό μετασχηματισμού της 31/3/2004, από την εταιρεία «ΣΑΡΑΝΤΗΣ Α.Ε.Β.Ε.», η οποία εγκρίθηκε με την αριθμ. πρωτοκ. Κ2-9412/5-8-2004 απόφαση του Υπουργείου Ανάπτυξης. Αναφέρουμε εδώ ότι με την ίδια απόφαση του Υπουργείου Ανάπτυξης έγινε αλλαγή της επωνυμίας της εταιρείας από «ΣΑΡΑΝΤΗΣ Α.Ε.Β.Ε.» σε «FEEDUS Α.Ε.Β.Ε.» με τροποποίηση του άρθρου 1 του Καταστατικού της (Φ.Ε.Κ. 10062/5-8-2004 τεύχος Α.Ε. & Ε.Π.Ε.).

Επισημαίνεται ότι οι παραπάνω εταιρείες που περιλαμβάνονται στην ενοποίηση αντιπροσωπεύουν την χρήση που έληξε την 31.12.2004 το 46,3% του ενοποιημένου κύκλου εργασιών και το 41,6% των ενοποιημένων συνόλων ενεργητικού-παθητικού, ενώ για την αντίστοιχη χρήση που έληξε την 31.12.2003 το 53,6% του ενοποιημένου κύκλου εργασιών και το 51,8% των ενοποιημένων συνόλων ενεργητικού-παθητικού. Τέλος, για την αντίστοιχη χρήση που έληξε την 31.12.2002 αντιπροσωπεύουν το 58,3% του ενοποιημένου κύκλου εργασιών και το 48,6% των ενοποιημένων συνόλων ενεργητικού-παθητικού.

2.9.1 Χρηματοοικονομικές Πληροφορίες Αποτελεσμάτων 2002 - 2004

(σε χιλ. €)	2002	2003	2004
Κύκλος εργασιών (πωλήσεις)	96.834,25	102.815,13	109.586,77
Μείον: Κόστος πωλήσεων	69.963,02	70.929,59	74.306,37
Μικτό κέρδος¹	26.871,23	31.885,54	35.280,40
(% επί του κύκλου εργασιών)	27,75%	31,01%	32,19%
Πλέον: Άλλα έσοδα εκμεταλλεύσεως	1.415,34	1.263,24	1.759,20
Σύνολο	28.286,57	33.148,78	37.039,60
Μείον: Έξοδα διοικητικής λειτουργίας	7.133,53	6.519,41	7.215,90
Μείον: Έξοδα λειτουργίας διαθέσεως	10.472,81	10.737,06	11.432,00
Μείον: Έξοδα λειτουργίας ερευνών κι αναπτύξεως	77,03	63,06	34,48
Λειτουργικό Αποτέλεσμα¹	10.603,19	15.829,25	18.357,22
(% επί του κύκλου εργασιών)	10,95%	15,40%	16,75%
Πλέον: Έσοδα (έξοδα) συμμετοχών & χρεογράφων	191,90	92,39	175,32
Πλέον: Κέρδη (ζημιές) πωλήσ. συμ/χών & χρ/φων	0,00	365,59	596,15
Πλέον: Έκτακτα και ανόργανα έσοδα (έξοδα)	-3.630,47	196,95	-779,21
Μείον: Προβλέψεις υποτ. συμμ. & χρεογράφων	8.486,40	7.158,39	1.652,18
Κέρδη προ τόκων, αποσβέσεων και φόρων	-1.321,78	9.325,79	16.697,29
Πλέον: Πιστωτικοί τόκοι και συναφή έσοδα	184,91	94,61	29,32
Μείον: Χρεωστικοί τόκοι και συναφή έξοδα	4.203,19	4.120,64	3.339,04
Κέρδη προ φόρων και αποσβέσεων	-5.340,07	5.299,76	13.387,57
Μείον: Αποσβέσεις (συνολικές)	7.864,07	7.688,10	6.750,36
Κέρδη προ φόρων	-13.204,14	-2.388,34	6.637,21
(% επί του κύκλου εργασιών)	-13,64%	-2,32%	6,06%
Μείον: Φόροι χρήσης & Λοιποί Φόροι	1.651,84	2.435,36	3.539,91
Μείον: Αμοιβές Δ.Σ. ⁽²⁾	0,00	0,00	0,00
Κέρδη μετά από φόρους χρήσης	-14.855,98	-4.823,70	3.097,31
(% επί του κύκλου εργασιών)	-15,34%	-4,69%	2,83%
Μείον: Φόροι φορολογικού ελέγχου προηγ. χρήσεων ³	1.825,04	104,35	267,85
Κέρδη μετά από φόρους χρήσης & φόρους φορολογικού ελέγχου προηγ. χρήσεων	-16.681,02	-4.928,05	2.829,46
(% επί του κύκλου εργασιών)	-17,23%	-4,79%	2,58%
Μείον: Δικαιώματα Μειοψηφίας	969,44	1.184,67	1.719,63
Κέρδη μετά από φόρους χρήσης, φόρους φορολογικού ελέγχου προηγ. χρήσεων & δικαιωμάτων μειοψηφίας³	-17.650,46	-6.112,72	1.109,83
(% επί του κύκλου εργασιών)	-18,23%	-5,95%	1,01%

Σημειώσεις:

¹ Για τον υπολογισμό του μικτού κέρδους και του λειτουργικού αποτελέσματος των χρήσεων 2002-2004 έχουν αφαιρεθεί προηγούμενες οι αποσβέσεις από το κόστος πωληθέντων και τα λειτουργικά έξοδα ως ακολούθως:

ΚΑΤΑΝΟΜΗ ΑΠΟΣΒΕΣΕΩΝ	2002	2003	2004
(σε ενοποιημένο επίπεδο)			
Κόστος Πωληθέντων	5.166,25	4.513,79	4.097,88
Έξοδα Διοίκησης	2.126,51	2.022,47	1.824,13
Έξοδα Διάθεσης	358,77	325,54	472,54
Έξοδα R&D	71,75	68,87	78,20
Μη ενσωματωμένες στο Λειτ. Κόστος	140,79	757,43	277,61
Σύνολο	7.864,07	7.688,10	6.750,36

² Στις χρήσεις 2002, 2003 και 2004 δεν καταβλήθηκαν αμοιβές μελών Δ.Σ.

³ Οι φόροι φορολογικού ελέγχου προηγούμενων χρήσεων λαμβάνονται υπόψη όπως εμφανίζονται στις δημοσιευμένες οικονομικές καταστάσεις.

2.9.2 Εξέλιξη Εργασιών – Αποτελεσμάτων

Κύκλος Εργασιών – Μικτό Περιθώριο Κέρδους

Όπως φαίνεται στον πίνακα της ενότητας 2.9.1 «Χρηματοοικονομικές Πληροφορίες Αποτελεσμάτων 2002 – 2004» ο ενοποιημένος κύκλος εργασιών της ΝΗΡΕΥΣ Α.Ε. ανήλθε σε € 109.586,77 χιλ. στη χρήση 2004, έναντι € 102.815,13 χιλ. στη χρήση 2003 και € 96.834,25 χιλ. στη χρήση 2002. Κατά την εν λόγω τριετία ο κύκλος εργασιών σημείωσε αύξηση της τάξεως του 13,2%.

Η ανάλυση του κύκλου εργασιών ανά δραστηριότητα για την τριετία 2002-2004 εμφανίζεται στον κάτωθι πίνακα:

Εξέλιξη Κύκλου Εργασιών ανά Δραστηριότητα (χιλ. €)	2002	2003	2004	% του Κ.Ε. 2004
α. Βιομηχανική Δραστηριότητα				
Εσωτερικού	38.608,35	31.025,12	34.673,16	31,64%
Εξωτερικού	32.812,52	38.367,13	36.958,77	33,73%
Σύνολο (α)	71.420,87	69.392,25	71.631,93	65,37%
β. Εμπορική Δραστηριότητα				
Εσωτερικού	7.283,00	13.238,00	13.419,00	12,25%
Εξωτερικού	15.974,00	19.788,00	24.525,00	22,38%
Σύνολο (β)	23.257,00	33.026,00	37.944,00	34,62%
γ. Παροχή Υπηρεσιών				
Εσωτερικού	35,65	396,88	10,84	0,01%
Εξωτερικού	2.120,73	0,00	0,00	0,00%
Σύνολο (γ)	2.156,38	396,88	10,84	0,01%
Σύνολο Κύκλου Εργασιών (α + β + γ)	96.834,25	102.815,13	109.586,77	100,00%

Όπως φαίνεται στον ανωτέρω πίνακα το μεγαλύτερο μέρος (65,4%) του ενοποιημένου κύκλου εργασιών της Εταιρείας προέρχεται από τη βιομηχανική της δραστηριότητα. Ποσοστό 34,6% του ενοποιημένου κύκλου εργασιών προέρχεται από εμπορική δραστηριότητα και αμελητέο είναι το ποσοστό παροχής υπηρεσιών στον κύκλο εργασιών (0,01%). Η μείωση του Κύκλου Εργασιών Βιομηχανικής δραστηριότητας της χρήσης 2003 έναντι της χρήσης 2002 οφείλεται κυρίως στην συρρίκνωση της δραστηριότητας της ΑΛΠΙΝΟ. Η αύξηση της εμπορικής δραστηριότητας της χρήσης 2003 εν σχέση με τη χρήση 2002, ύψους 42% οφείλεται κυρίως στην αύξηση εμπορίας νωπού ψαριού και λοιπών αποθεμάτων ιχθυοκαλλιέργειας κατά 45,6%. Σημειώνεται ότι στην εμπορία συμπεριλαμβάνονται και πωλήσεις νωπών ψαριών που παράγονται από θυγατρικές εταιρείες και πωλούνται σχεδόν στο σύνολό τους από την NHPEΥΣ Α.Ε.

Η ανάλυση του κύκλου εργασιών ανά γεωγραφική περιοχή για την περίοδο 2002-2004, παρατίθεται στον ακόλουθο πίνακα.

Γεωγραφική Κατανομή του Κύκλου Εργασιών						
Περιοχές	2002	%	2003	%	2004	%
Ελλάδα	45.927,25	47,43%	44.660,13	43,44%	48.102,77	43,89%
Β.Ευρώπη (Νορβηγία, Σουηδία)	61,02	0,06%	59,75	0,06%	48,06	0,04%
Δ.Ευρώπη (Αγγλία, Γαλλία, Βέλγιο, Ιρλανδία)	14.568,35	15,04%	15.525,13	15,10%	18.635,35	17,01%
Κ.Ευρώπη (Δανία, Ολλανδία, Γερμανία, Ελβετία, Αυστρία)	7.025,73	7,26%	8.958,52	8,71%	8.599,02	7,85%
ΑΝ.Ευρώπη (Βουλγαρία, Ρωσία, Ουγγαρία, Ρουμανία, Μολδαβία, Πολωνία, Σλοβακία, Σερβία, Τσεχία)	61,75	0,06%	337,85	0,33%	984,16	0,90%
Ν.Ευρώπη (Ισπανία, Πορτογαλία, Ιταλία, Σαν Μαρίνο, Μάλτα, Κύπρος)	23.815,24	24,59%	32.224,72	31,34%	30.692,20	28,01%
Λοιπές χώρες εκτός Ε.Ε. (Αμερική, Καναδάς, Ιαπωνία, Αρμενία, Λίβανος, Νότια Αφρική, Ομάν, Εμιράτα, Αμπου Ντάμπι, Αίγυπτος, Κουβέιτ, Τουρκία)	5.374,91	5,55%	1049,03	1,02%	2.525,21	2,30%
Σύνολο Κύκλου Εργασιών	96.834,25	100,00%	102.815,13	100,00%	109.586,77	100,00%

Ο ενοποιημένος κύκλος εργασιών εξωτερικού ως ποσοστό επί του συνολικού κυμαίνεται σε σταθερά επίπεδα από 52,% στη χρήση 2002, σε 56,6% στη χρήση 2003 και 56,1% στη χρήση 2004.

Το περιθώριο μικτού κέρδους της Εταιρείας κατά την εξεταζόμενη τριετία διαμορφώθηκε σε ποσοστό 27,75% στη χρήση 2002, 31,01% στη χρήση 2003 και 32,19% στη χρήση 2004. Η αύξηση του περιθωρίου μικτού κέρδους για το 2003 έναντι του 2002 προκύπτει κυρίως από τη δραστηριότητα των ιχθυοτροφών λόγω βελτίωσης της παραγωγικότητας και συγκράτησης του κόστους. Η αύξηση του περιθωρίου μικτού κέρδους για το 2004 έναντι του 2003 οφείλεται κυρίως στην δραστηριότητα ιχθυοκαλλιέργειας, λόγω των τιμών πώλησης νωπών ψαριών.

Κόστος Πωλήσεων

Το Κόστος Πωληθέντων ανήλθε για την χρήση 2004 στα επίπεδα € 74.306,37 χιλ. και αναλύεται ως εξής:

Ανάλυση του Ενοποιημένου Κόστους Πωληθέντων (χιλ. €)	2004
Εμπορεύματα	17.912,63
Προϊόντων	50.269,91
Α' Υλών - Α ναλώ σιμα - Υλικά Συσκευασίας	6.123,83
Σύνολο	74.306,37
Αποσβέσεις	4.097,88
Σύνολο	78.404,25

Λειτουργικά Έξοδα

Έξοδα Διοίκησης

Κατά την περίοδο 2002-2004, τα ενοποιημένα έξοδα διοίκησης της Εταιρείας παρουσίασαν αύξηση της τάξης του 26,7% καθώς διαμορφώθηκαν από € 7.133,53 χιλ. το 2002 σε € 7.215,90 χιλ. την χρήση 2004. Ως ποσοστό του κύκλου εργασιών, τα έξοδα διοίκησης σημείωσαν επίσης αύξηση κατά την διάρκεια της τριετίας 2002-2004 και στην χρήση 2004 διαμορφώθηκαν σε ποσοστό 6,6% του κύκλου εργασιών έναντι 7,4% το 2002.

Έξοδα Διοίκησης (ποσά σε χιλ. €)	2002	2003	2004
Αμοιβές & Έξοδα Προσωπικού	4.319,98	3.750,18	4.139,56
Αμοιβές & Έξοδα Τρίτων	930,78	1.062,15	1.132,83
Παροχές Τρίτων	643,63	557,16	955,91
Φόροι – Τέλη	91,47	111,85	99,76
Διάφορα Έξοδα	1.147,67	1.038,07	887,84
Έξοδα Διοίκησης προ αποσβέσεων	7.133,53	6.519,41	7.215,90
Αποσβέσεις	2.126,51	2.022,47	1.824,13
Σύνολο	9.260,04	8.541,87	9.040,03

Έξοδα Διάθεσης

Κατά την περίοδο 2002-2004, τα έξοδα διάθεσης της Εταιρείας παρουσίασαν αύξηση καθώς διαμορφώθηκαν από € 10.472,81 χιλ. το 2002 σε € 11.432,00 χιλ. την χρήση 2004. Ως ποσοστό του κύκλου εργασιών, τα έξοδα διάθεσης σημείωσαν μικρή μείωση κατά την διάρκεια της τριετίας 2002-2004 και στην χρήση 2004 διαμορφώθηκαν σε ποσοστό 10,4% του κύκλου εργασιών έναντι 10,8% το 2002.

Έξοδα Διάθεσης (ποσά σε χιλ. €)	2002	2003	2004
Αμοιβές & Έξοδα Προσωπικού	2.284,10	2.303,26	2.436,48
Αμοιβές & Έξοδα Τρίτων	1.067,97	848,78	1.152,23
Παροχές Τρίτων	746,97	756,18	850,95
Φόροι – Τέλη	32,34	51,31	83,30
Διάφορα Έξοδα	6.341,42	6.777,53	6.909,04
Έξοδα Διάθεσης προ αποσβέσεων	10.472,81	10.737,05	11.432,00
Αποσβέσεις	358,77	325,54	472,54
Σύνολο	10.831,58	11.062,60	11.904,54

Έξοδα Έρευνας & Ανάπτυξης

Κατά την περίοδο 2002-2004, τα έξοδα έρευνας & ανάπτυξης της Εταιρείας παρουσίασαν μείωση καθώς διαμορφώθηκαν από € 77,03 χιλ. το 2002 σε € 34,48 χιλ. την χρήση 2004. Ως ποσοστό του κύκλου εργασιών, τα έξοδα έρευνας & ανάπτυξης σημείωσαν επίσης μείωση κατά την διάρκεια της τριετίας 2002-2004 και στην χρήση 2004 διαμορφώθηκαν σε ποσοστό 0,03% του κύκλου εργασιών έναντι 0,08% το 2002.

Έξοδα Έρευνας & Ανάπτυξης (ποσά σε χιλ. €)	2002	2003	2004
Αμοιβές & Έξοδα Προσωπικού	48,88	47,43	24,71
Αμοιβές & Έξοδα Τρίτων	0,00	10,50	6,87
Παροχές Τρίτων	2,73	1,10	1,52
Φόροι – Τέλη	0,00	0,04	0,01
Διάφορα Έξοδα	25,42	3,99	1,38
Έξοδα Έρευνας & Ανάπτυξης προ αποσβέσεων	77,03	63,06	34,48
Αποσβέσεις	71,75	68,87	78,20
Σύνολο	148,78	131,93	112,69

Έκτακτα Έξοδα – Έσοδα / Κέρδη & Ζημίες

Τα έκτακτα και ανόργανα έσοδα της Εταιρείας των χρήσεων 2002-2004 αναλύονται στον ακόλουθο πίνακα:

Ενοποιημένα Έκτακτα & Ανόργανα Αποτελέσματα (σε χιλ. €)	2002	2003	2004
A. Έκτακτα & Ανόργανα Έσοδα			
Πιστωτικές Συναλλαγματικές Διαφορές	139,32	101,81	82,39
Αναλογούσες στη χρήση επιχορηγήσεις επενδύσεων	1.114,25	1.815,52	1.384,77
Ασφαλιστικές Αποζημιώσεις από καταστροφή κτιριακών εγκαταστάσεων	0,00	98,45	0,00
Λοιπά	172,20	40,08	139,22
Σύνολο	1.425,77	2.055,86	1.606,38
B. Έκτακτα & Ανόργανα Έξοδα			
Φορολογικά Πρόστιμα και προσυζητήσεις	37,64	66,05	28,20
Χρεωστικές Συναλλαγματικές Διαφορές	110,87	176,62	249,18
Φόρος υπεραξίας αναπροσαρμογής παγίων	0,00	0,00	777,03
Έξοδα προγραμμάτων	0,00	0,00	504,97
Ζημία από συμμετοχή στην κοινοπραξία Μεσογειακός Τόνος	0,00	0,00	108,58
Διάφορα έκτακτα έξοδα	188,87	169,08	74,47
Σύνολο	337,38	411,75	1.742,43
Γ. Έκτακτα Κέρδη			
Από εκποίηση οικοπέδου	0,00	16,37	0,00
Από εκποίηση κτιρίων	0,00	71,82	0,00
Από εκποίηση τεχν. Εγκατ/σεων	0,99	59,52	2,93
Από εκποίηση μηχανημάτων	308,51	0,00	118,57
Από εκποίηση μεταφ. Μέσων	71,40	15,38	0,00
Από εκποίηση επίπλων & λοιπού εξ/σμού	51,44	18,57	13,72
Από εκποίηση ασώματων ακινητοποιήσεων	0,00	51,39	0,00
Σύνολο	432,35	233,04	135,21
Δ. Έκτακτες Ζημιές			
Από εκποίηση μηχανημάτων	5,64	3,35	25,41
Από καταστροφή ακατάλληλων αποθεμάτων	305,80	83,03	411,64
Από διαγραφή ανεπίδεκτων εισπράξεως πελατών	0,00	241,39	0,00
Από πρόβλεψη υποτίμησης αποθεμάτων	0,00	634,99	113,49
Σύνολο	311,44	962,76	550,55
E. Έσοδα προηγούμενων χρήσεων:			
Αντλ.ογ. προβλέψεως εξόδων προβολής προϊόντων	81,35	0,00	0,00
Αντιλογισμός προβλέψεως εκπτώσεων κύκλου εργασιών πελατών	120,88	0,00	0,00
Είσπραξη δικαστικών εξόδων, τόκων υπερημερίας από πελάτες	29,35	0,00	0,00
Εκπτώσεις ασφαλιστρών χρήσεως 2001	45,23	0,00	0,00
Εκπτώσεις επί αγορών προηγούμενων χρήσεων	82,10	0,00	0,00
Επιδότηση επιτοκίου προηγούμενων χρήσεων	0,00	57,56	0,00
Τακτοποίηση λανθασμένων προβλέψεων	0,00	0,00	78,14
Ασφαλιστικές αποζημιώσεις	0,00	24,73	82,02
Λοιπά έσοδα	49,23	94,19	106,33
Σύνολο	408,13	227,79	529,50
ΣΤ. Έξοδα προηγούμενων χρήσεων:			
Φορολογικά πρόστιμα και προσυζητήσεις	112,25	4,29	0,00
Φόροι- τέλη προηγούμενων χρήσεων	15,14	14,25	0,00
Διαφορές φορολογικού ελέγχου προηγ. χρήσεων	0,00	174,75	0,00
Ασφάλιστρα ιχθυοπληθυσμού κ.λ.π. έξοδα	321,96	210,77	0,00
Αποσβέσεις ανακληθέντων επιχορηγήσεων παγίων	0,00	0,00	42,24
Καταπτώσεις εγγυήσεων	32,53	0,00	23,28
- Πρόβλεψη αποζημιώσεως απολούμενου προσωπικού	44,95	0,00	0,00
Τακτοποίηση λογαριασμών	0,00	0,00	120,39
Ασφάλιστρα πιστώσεων κλπ	0,00	0,00	334,01
Λοιπά έξοδα	181,30	94,92	85,97
Σύνολο	708,14	498,97	605,88
Z. Έσοδα από προβλέψεις προηγούμενων χρήσεων:			
Κέρδη από αποτίμηση μετοχών	0,00	0,26	0,00
Έσοδα από αχρησιμοποίητες-χρησιμοποιημένες προβλέψεις	0,00	52,34	208,68
Λοιπά έσοδα	4,19	0,00	0,00
Σύνολο	4,19	52,61	208,68
H. Προβλέψεις για εκτάκτους κινδύνους			
Σύνολο	4.543,95	498,87	360,12
ΓΕΝΙΚΟ ΣΥΝΟΛΟ (Α+Γ+Ε+Ζ-Β-Δ-ΣΤ-Η)	-3.630,47	196,95	-779,21

Χρηματοοικονομικές Δαπάνες

Οι ενοποιημένες χρηματοοικονομικές δαπάνες της ΝΗΡΕΥΣ Α.Ε. αναλύονται στον κάτωθι πίνακα:

Ανάλυση Χρηματοοικονομικών Δαπανών (χιλ. €)	2002	2003	2004
Τόκοι Μακροπρόθεσμων Δανείων	406,17	1.791,22	1.069,31
Τόκοι Βραχυπρόθεσμων Δανείων	3.045,08	1.638,71	1.736,58
Λοιπά συναφή έξοδα	751,95	690,70	533,15
Σύνολο	4.203,19	4.120,64	3.339,04

Αποτελέσματα προ Φόρων

Τα ενοποιημένα Αποτελέσματα προ Φόρων της Εταιρείας περιόδου 2002-2004 ανήλθαν σε € 6.637,21 χιλ. στη χρήση 2004 από ζημίες ύψους € 2.388,24 χιλ. στη χρήση 2003 και ζημίες ύψους 13.204,14 χιλ. στη χρήση 2002. Η εν λόγω ανάκαμψη των αποτελεσμάτων της Εταιρείας οφείλεται κατά κύριο λόγο στην αύξηση των λειτουργικών αποτελεσμάτων της Εταιρείας. Τα αποτελέσματα της χρήσεως 2002 επιβαρύνθηκαν κυρίως από τις προβλέψεις υποτιμήσεως συμμετοχών και χρεογράφων ύψους € 8.486,40 χιλ. και από προβλέψεις για έκτακτους κινδύνους ύψους € 4.543,94 χιλ. Τα λειτουργικά αποτελέσματα της χρήσης 2003 ήταν αυξημένα κατά 49,3% ως συνέπεια της βελτίωσης των αποτελεσμάτων της μητρικής εταιρείας NHPEΥΣ και της θυγατρικής FEEDUS A.E.B.E. Η χρήση 2003 επιβαρύνθηκε με επιπλέον προβλέψεις υποτιμήσεως συμμετοχών και χρεογράφων € 7.158,39 χιλ. Τέλος, στη χρήση 2004 τα λειτουργικά αποτελέσματα σημείωσαν μικρή αύξηση της τάξεως του 4,4%, ενώ οι προβλέψεις για υποτίμηση συμμετοχών και χρεογράφων περιορίστηκαν σημαντικά κατά 76,9% σε σχέση με την προηγούμενη χρήση.

2.9.3 Χρηματοοικονομικές Πληροφορίες Ισολογισμών 2002 - 2004

(σε χιλ. €)	2002	2003	2004
ΕΝΕΡΓΗΤΙΚΟ			
Έξοδα εγκατάστασης (σε τιμές κτήσεως)	14.247,55	12.609,97	12.874,01
Μείον: Συσσωρευμένες αποσβέσεις	11.244,03	10.234,68	9.801,62
Αναπόσβεστα έξοδα εγκατάστασης	3.003,51	2.375,29	3.072,38
Ασώματα Πάγια (σε τιμές κτήσης)	2.657,75	2.525,65	3.969,85
Μείον: Συσσωρευμένες αποσβέσεις	1.901,09	2.188,37	2.539,33
Αναπόσβεστα ασώματα πάγια	756,66	337,28	1.430,52
Ενσώματα Πάγια (σε τιμές κτήσεως)	78.102,41	78.274,08	97.250,14
Μείον Συσσωρευμένες Αποσβέσεις	38.730,92	44.532,51	47.448,51
Αναπόσβετα Ενσώματα Πάγια	39.371,49	33.741,57	49.801,63
Συμ/χές σε Συνδ/νες και Λοιπές Επιχειρήσεις	12.733,03	8.395,22	656,51
Μακροπρόθεσμες απαιτήσεις κατά συνδεδεμένων επιχειρήσεων	311,48	311,48	311,48
Τίτλοι με χαρκτήρα ακινητοποιήσεων	3.543,56	3.510,04	2.286,27
Λοιπές Μακροπρόθεσμες Απαιτήσεις	151,16	122,21	131,88
Σύνολο συμμ/χών και λοιπών μακροπρόθεσμων απαιτήσεων	16.739,24	12.338,95	3.386,15
Σύνολο Πάγιου Ενεργητικού	56.867,38	46.417,81	54.618,30
Αποθέματα	70.088,51	74.822,46	91.883,02
Πελάτες - Γραμμάτια Εισπρακτέα & Επιταγές Εισπρακτέες	44.040,85	42.988,22	45.867,96
Επισφαλείς-επιδικοί πελάτες & χρεώστες	936,69	799,01	374,70
Μείον: Προβλέψεις	901,35	612,13	7,18
Χρεώστες Διάφοροι	8.005,33	9.681,56	12.871,03
Λογ/σμοί διαχειρίσεως προκ/λών & πιστώσεων	36,10	194,80	50,58
Σύνολο Βραχ/μων Απαιτήσεων	52.117,62	53.051,47	59.157,10
Χρεόγραφα	2.533,60	3.262,95	479,88
Διαθέσιμα	5.388,79	1.936,20	1.040,18
Σύνολο Κυκλ/ντος Ενεργητικού	130.128,52	133.073,08	152.560,18
Μεταβατικοί Λογ/μοί Ενεργητικού	2.632,31	1.372,01	854,80
ΣΥΝΟΛΟ ΕΝΕΡΓΗΤΙΚΟΥ	192.631,72	183.238,19	211.105,66
Λογαριασμοί Τάξεως Χρεωστικοί	8.721,14	5.716,28	5.316,76
ΠΑΘΗΤΙΚΟ			
Μετοχικό Κεφάλαιο	46.989,19	46.989,19	46.989,19
Διαφορά από έκδοση μετοχών υπέρ το άρτιο	50.170,66	50.170,66	36.223,49
Διαφορές Αναπροσαρμογής Αξίας Συμμετοχών & Χρεογράφων	0,00	0,00	26,81
Διαφορές Αναπροσαρμογής Αξίας Λοιπών Περιουσ. Στοιχείων	0,66	0,00	13.035,15
Επιχορηγήσεις επενδύσεων πάγιου ενεργητικού	3.522,02	3.861,11	4.304,28
Αποθεματικά Κεφάλαια	-3.205,11	-8.563,99	6.487,19
Αποτελέσματα εις νέο	-7.994,69	-6.027,70	-5.578,86
Διαφορές Ενοποίησης	-14.871,56	-19.645,30	-19.165,28
Δικαιώματα Μειοψηφίας	9.697,75	8.260,19	8.846,17
Ιδίες Μετοχές	-479,55	0,00	0,00
Σύνολο Ιδίων Κεφαλαίων	83.829,36	75.044,16	91.168,14
Προβλέψεις	1.197,75	1.303,76	1.408,28
Δάνεια τραπεζών	18.141,46	18.080,56	16.194,27
Λοιπές μακροπρόθεσμες υποχρεώσεις	1.007,42	748,68	601,94
Μακροπρόθεσμες υποχρεώσεις	19.148,89	18.829,23	16.796,21
Προμηθευτές - Γραμμάτια & Επιταγές πληρωτέες	25.339,96	28.924,52	38.608,59
Τράπεζες λογ/μοί βραχυπρ. Υποχρεώσεων	52.830,70	42.127,53	42.720,38
Προκαταβολές πελατών	497,72	633,20	2.912,31
Φόροι & Τέλη	3.116,86	3.665,17	6.083,72
Ασφαλιστικοί οργανισμοί	745,31	744,82	784,10
Μάκροπρόθεσμες υποχρ. πληρ. την επόμενη χρήση	494,66	6.506,25	6.520,80
Μερίσματα Πληρωτέα	140,23	126,47	1.982,97
Πιστωτές διάφοροι	4.079,44	4.683,30	1.246,25
Σύνολο Βραχυπρόθεσμων Υποχρεώσεων	87.244,89	87.411,25	100.859,13
Σύνολο Υποχρεώσεων	106.393,77	106.240,49	117.655,34
Μεταβατικοί Λογ/μοί Παθητικού	1.210,83	649,78	873,89
ΣΥΝΟΛΟ ΠΑΘΗΤΙΚΟΥ	192.631,72	183.238,19	211.105,66
Λογαριασμοί Τάξεως Πιστωτικοί	8.721,14	5.716,28	5.316,76

2.9.4 Ανάλυση Πληροφοριών Σημαντικών Στοιχείων Ισολογισμού 2002 – 2004

Η παρακάτω ανάλυση αφορά ορισμένα κονδύλια των λογαριασμών ενεργητικού-παθητικού του Ισολογισμού.

Οι ασώματες ακινητοποιήσεις ύψους € 1.430,52 χιλ. την 31.12.2004 αναλύονται ως εξής:

Ασώματες Ακινητοποιήσεις (χιλ. €)	Αναπόσβεστο Υπόλοιπο 2004
Έξοδα ερευνών & αναπτύξεως	70,02
Παραχωρήσεις & δικαιώματα βιομηχανικής ιδιοκτησίας	91,54
Υπεραξία επιχειρήσεως (Goodwill)	1.213,20
Προκαταβολές κτήσεως ασώματων ακινητοποιήσεων	55,76
Λοιπές ασώματες ακινητοποιήσεις	0,00
Σύνολο	1.430,52

Οι ενσώματες ακινητοποιήσεις ύψους € την 31.12.2004 αναλύονται ως εξής:

Ενσώματες Ακινητοποιήσεις (χιλ. €)	Αναπόσβεστο Υπόλοιπο 2004
Γήπεδα - Οικόπεδα	11.345,70
Κτίρια και τεχνικά έργα	19.916,17
Μηχανήματα-Τεχνικές εγκ/σεις & λοιπός μηχαν.εξοπλισμός	14.535,16
Μεταφορικά μέσα	1.080,01
Έπιπλα και λοιπός εξοπλισμός	1.267,31
Ακινητοποιήσεις υπό εκτέλεση & προκαταβολές	1.657,27
Σύνολο	49.801,63

Συμμετοχές σε συνδεδεμένες & συγγενείς επιχειρήσεις

Ο λογαριασμός «Συμμετοχές σε συνδεδεμένες & συγγενείς επιχειρήσεις» ύψους € 656,51 χιλ. την 31.12.2004 αναλύεται ως εξής:

Συμμετοχές	Αριθμός Μετοχών	Αξία Κτήσεως		Πρόβλεψη Υποτίμησης	Τρέχουσα Αξία		Αξία αποτιμήσεως	
		Τίτλου	Σύνολο		Τίτλου	Σύνολο	Τίτλου	Σύνολο
PER MARE RESEARCH AE	780	29,35	22.890,68		16,61	12.959,04	16,61	12.959,04
INTERPESCA A.E.	9.800	40,35	395.384,40	395.384,40	0,00	0,00	0,00	0,00
NHPEYS CONSULTANTS A.E.	1.100	29,35	32.281,73	0,00	Με Ισολογισμό εκκαθάρισης 31/08/2003	115.511,37	29,35	32.281,73
A-SEA A.E.	19.008	29,34	557.753,40	37.050,18	11,61	220.594,63	11,61	220.594,63
BLUEFIN TUNA SA			250.000,00		Τελεί σε αδράνεια.	156.832,75	0,00	156.832,75
FISH OF AFRICA	15.000	12,16	182.421,13		Δεν συντάξε Ισολογισμό	182.421,13	0,00	182.421,13
SOS ΑΙΓΑΙΟΥ			51.418,26		Δεν συντάξε Ισολογισμό	0,00	0,00	51.418,26
ΣΥΝΟΛΟ			1.492.149,60	432.434,58				656.507,54

Μακροπρόθεσμες απαιτήσεις κατά συνδεδεμένων επιχειρήσεων

Ο λογαριασμός «Μακροπρόθεσμες απαιτήσεις κατά συνδεδεμένων επιχειρήσεων» ύψους € 311,48 χιλ. την 31.12.2004 αφορά σε άτοκο δάνειο πενταετούς διάρκειας (4/8/1999-4/8/2004) που δόθηκε στη θυγατρική εταιρεία «FISH OF AFRICA CO LTD».

Τίτλοι με χαρακτήρα ακινητοποιήσεων

Ο λογαριασμός «Τίτλοι με χαρακτήρα ακινητοποιήσεων» ύψους € 2.286,27 χιλ. την 31.12.2004 αναλύεται ως εξής:

Ονομασία εταιρείας	Αξία Κτήσεως	Πρόβλεψη υποτίμησης χρήσεως 2003	Τρέχουσα Αξία	Αξία αποτιμήσεως
ΒΑΡΒΑΣΙΑΚΟΣ ΑΟ	5.869,41	--	--	5.869,41
ΕΛΛ. ΑΔΙΕΥΤΙΚΗ ΠΟΙΟΤΙΚΗ	14.673,52	--	8.838,88	8.838,88
ΕΛΛΗΝΙΚΕΣ ΑΓΡΟΕΞΑΓΩΓΕΣ Α.Ε.	50.380,00	33.524,92	8.777,67	8.777,67
I.F.F.C.	3.464.326,12	-	2.262.786,91	2.262.786,91
Σύνολο	3.535.249,05	33.524,92	2.280.403,46	2.286.272,87

Οι ανωτέρω συμμετοχές σε ποσοστά κατώτερα του 10%, αξίας αποτιμήσεως 31/12/2003 ποσού Ευρώ 3.501.724,13 αποτιμήθηκαν στην τρέχουσα αξία τους ποσού Ευρώ 2.286.272,87 και η διαφορά που προέκυψε ποσού Ευρώ 1.215.451,26 καταχωρήθηκε ως ζημία σε βάρος των ενοποιημένων αποτελεσμάτων χρήσεως.

Αποθέματα

Τα από αγορά προερχόμενα αποθέματα (εμπορεύματα, πρώτες ύλες, αναλώσιμα, υλικά συσκευασίας κλπ.) αποτιμήθηκαν στην κατ' είδος χαμηλότερη τιμή, μεταξύ της τιμής κτήσεως, της κατά το τέλος της χρήσεως τρέχουσας τιμής αγοράς τους και της καθαρής ρευστοποιήσιμης αξίας. Τα από ιδιοπαραγωγή προερχόμενα αποθέματα αποτιμήθηκαν στην κατ' είδος χαμηλότερη τιμή, μεταξύ του κόστους παραγωγής τους και του κατά το τέλος της χρήσεως κόστους αναπαραγωγής τους. Η χαμηλότερη αυτή τιμή ήταν χαμηλότερη και από την καθαρή ρευστοποιήσιμη αξία.

Μεταβατικοί Λογαριασμοί Ενεργητικού

Το κονδύλι «Μεταβατικοί Λογαριασμοί Ενεργητικού» ύψους € 854,76 χιλ. αναλύεται ως εξής:

Ενοποιημένοι Μεταβατικοί Λογαριασμοί Ενεργητικού (χιλ. €)	31.12.2004
Έξοδα επόμενων χρήσεων	477,32
Έσοδα χρήσεως εισπρακτέα	313,03
Λοιποί Μεταβατικοί Λογαριασμοί Ενεργητικού	64,44
Σύνολο	854,80

Το κονδύλι «Έξοδα επόμενων χρήσεων» ποσού Ευρώ 477.321,17 αφορά προπληρωμένα έξοδα ασφαλιστών, ενοικίων, αμοιβών τρίτων, συνδρομές, εισφορές κ.λ.π. Το κονδύλι «Έσοδα χρήσεως εισπρακτέα» ποσού Ευρώ 313.032,81 αφορά αποζημιώσεις από Αγροτική ΑΕΓΑ, Επιδοτήσεις-επιχορηγήσεις, έσοδα προμηθειών, κ.λ.π.

Διαφορές Ενοποίησης

Η ανάλυση των διαφορών ενοποίησης ύψους € 19.165,28 που εμφανίζονται αφαιρετικά των Ιδίων Κεφαλαίων του Ομίλου παρουσιάζεται στον πίνακα που ακολουθεί.

Διαφορές Ενοποίησης	31/12/2004		
Επωνυμία Θυγατρικής	Αρχική χρεωστ. Διαφορ.Ενοποίησης	Μεταβολές στη Διαφ.Ενοποίησης	Τελική Διαφορά Ενοποίησης
FEEDUS AEBE	(2.092,06)	2.092,06	-
FEEDUS AEBE (πρώην ΣΑΡΑΝΤΗΣ)	873,31	(345,53)	527,78
ΘΕΤΙΣ Α.Ε.	(1.592,15)	(31,39)	(1.623,54)
ΟΙΝΟΥΣΣΕΣ ΙΧΘ/ΚΗ Α.Ε.	292,85	(292,85)	-
ΙΧΘΥΟΤΡΟΦΕΙΑ ΦΩΚΙΔΑΣ Α.Ε.	(3.295,47)	(53,23)	(3.348,70)
EUROMARE INSURANCE Α.Ε.	37,28	(37,28)	0,00
EUROCATERS Α.Ε.	41,04	(3,96)	37,08
ΑΛΠΙΝΟ Α.Β.Ε.Ε.	(13.910,12)	(847,79)	(14.757,91)
Σύνολο	-19.645,30	480,02	-19.165,28

Μεταβατικοί Λογαριασμοί Παθητικού

Το κονδύλι «Μεταβατικοί Λογαριασμοί Ενεργητικού» ύψους € 873,89 χιλ. αναλύεται ως εξής:

Ενοποιημένοι Μεταβατικοί Λογαριασμοί Παθητικού (χιλ. €)	31.12.2004
Έξοδα χρήσεως δουλευμένα	748,89
Λοιποί μεταβατικοί λογαριασμοί παθητικού	125,00
Σύνολο	873,89

Το κονδύλι «Έξοδα χρήσεως δουλευμένα» ποσού Ευρώ 748.894,51 αφορά δουλευμένα έξοδα παροχών τρίτων (ΔΕΗ, ΟΤΕ, κ.λ.π.), προμήθειες αντιπροσώπων, τόκους Τραπεζικών δανείων, κ.λ.π.

2.9.5 Επενδύσεις 2002 – 2004

Οι επενδύσεις που πραγματοποιήθηκαν στο διάστημα 2002-2004 από την εταιρεία παρουσιάζονται στον πίνακα που ακολουθεί:

Επενδύσεις 2002 - 2004 (χιλ. €)					
Είδος Επένδυσης	2002	2003	2004	Σύνολο	% επί του Συνόλου
α. Ασώματες Ακίνητοποιήσεις	872,12	1.273,25	3.461,59	5.606,95	17,4%
β. Ενσώματες Ακίνητοποιήσεις					
Γήπεδα-Οικόπεδα	293,47	4,40	561,31	859,18	2,7%
Κτίρια - Εγκαταστάσεις Κτιρίων & Τεχνικά Έργα	1.521,37	637,54	1.077,92	3.236,82	10,0%
Μηχανήματα Τεχν. Εγ/σεις & Λοιπός Μηχ/κός Εξοπλισμός	2.525,06	2.054,87	3.111,72	7.691,65	23,8%
Μεταφορικά Μέσα	311,71	144,10	345,56	801,37	2,5%
Έπιπλα & Λοιπός Εξοπλισμός	314,10	312,95	768,95	1.396,00	4,3%
Ακίνητοποιήσεις υπο Εκτέλεση			1.498,81	1.498,81	4,6%
Σύνολο Επενδύσεων σε Ακίνητοποιήσεις (α + β)	5.837,83	4.427,10	10.825,85	21.090,78	65,3%
γ. Επενδύσεις σε Συμμετοχές	1.924,16	7.615,49	1.666,26	11.205,91	34,7%
Σύνολο Επενδύσεων (α + β + γ)	7.761,99	12.042,59	12.492,11	32.296,69	100,0%

Σημείωση: Οι επενδύσεις αφορούν μόνο τις προσθήκες – αγορές του πίνακα μεταβολής παγίων στοιχείων των προσαρτημάτων κάθε χρήσης.

Επενδύσεις Χρήσεως 2004

Οι κυριότερες επενδύσεις της χρήσης αφορούν σε αναβάθμιση και αγορά λογισμικού (software) ύψους €500 χιλ. περίπου. Εντός του 2004 περίπου € 500 χιλ. απορροφήθηκαν για την επένδυση στο νέο εργοστάσιο τσίχλας της FEEDUS A.E.B.E. Ακόμη, επενδύθηκαν € 3,5 εκατ. σε αγορά μονάδων πάχυνσης και ιχθυογεννητικών σταθμών από την εταιρεία ΕΛΛΗΝΙΚΑΙ ΙΧΘΥΟΚΑΛΛΙΕΡΓΙΑΙ.

Οι επενδύσεις της χρήσης 2004 χρηματοδοτήθηκαν τόσο μέσω τραπεζικού δανεισμού όσο και από ίδια κεφάλαια της Εταιρείας.

Οι επενδύσεις σε συμμετοχές της χρήσης 2004 αφορούν κυρίως σε κεφαλαιοποίηση αποθεματικών της FEEDUS A.E.B.E. ύψους €956 χιλ. και στην εξαγορά της εταιρείας ΙΧΘΥΟΤΡΟΦΕΙΑ ΜΥΛΟΚΟΠΗΣ ύψους €625 χιλ.

Επενδύσεις Χρήσεως 2003

Οι κυριότερες επενδύσεις της χρήσης 2003 αφορούν σε επέκταση του εργοστασίου της FEEDUS στην Πάτρα ύψους € 1.200 χιλ. περίπου. Επίσης, η εταιρεία προέβη σε αναβάθμιση και αγορά λογισμικού (software) ύψους €900 χιλ. περίπου.

Οι επενδύσεις της χρήσης 2003 χρηματοδοτήθηκαν τόσο μέσω τραπεζικού δανεισμού όσο και από ίδια κεφάλαια της Εταιρείας.

Οι επενδύσεις σε συμμετοχές της χρήσης 2003 αφορούν κυρίως σε αύξηση μετοχικού κεφαλαίου της FEEDUS ύψους €2.500 χιλ. περίπου, εξαγορά ποσοστού 9% της FEEDUS ύψους €1.500 χιλ. περίπου, αύξηση μετοχικού κεφαλαίου της EUROCATERERS ύψους € 1.500 χιλ. και αύξηση του μετοχικού κεφαλαίου της ΑΛΠΙΝΟ ύψους €1.500 χιλ.

Επενδύσεις Χρήσεως 2002

Οι κυριότερες επενδύσεις της χρήσης 2002 αφορούν σε κατασκευή εργοστασίου της εταιρείας EUROCATERERS στην Έδεσσα, ύψους €1.000 χιλ. περίπου. Επίσης, αφορούν σε έξοδα ίδρυσης και πρώτης εγκατάστασης της A-SEA €500 χιλ. περίπου. Ακόμη, στη χρήση 2002 διατέθηκαν € 1.500 χιλ. περίπου για εκσυγχρονισμό ιχθυογεννητικών σταθμών.

Οι επενδύσεις της χρήσης 2002 χρηματοδοτήθηκαν τόσο μέσω τραπεζικού δανεισμού όσο και από ίδια κεφάλαια της Εταιρείας.

Οι επενδύσεις σε συμμετοχές της χρήσης 2002 αφορούν κυρίως σε αύξηση μετοχικού κεφαλαίου της FEEDUS ύψους €500 χιλ. και σε εξαγορά της εταιρείας ΙΧΘΥΟΦΑΡΜΑ ύψους €1.200 χιλ.

Οι επενδύσεις της ΝΗΡΕΥΣ έχουν υπαχθεί σε αναπτυξιακούς νόμους. Ακολουθεί αναλυτική περιγραφή των επενδυτικών προγραμμάτων στα οποία έχει υπαχθεί η Εταιρεία:

ΑΝΤΙΚΕΙΜΕΝΟ ΕΠΕΝΔΥΣΗΣ (χιλ. ευρώ)	Αναπτυξιακός Νόμος	Ημερομηνία Λήξης	Ποσό Επένδυσης	Συντελεστής Επιχείρησης	Ποσό Επιχορήγησης	Στάδιο Υλοποίησης
Εκσυγχρονισμός ΙΧΣ Καστέλλας	ΚΑΝ ΕΟΚ 2792/99	27/8/2004	827	45%	372	Έχει ολοκληρωθεί και έχει εισπραχθεί στο σύνολο της η επιχορήγηση
Εκσυγχ/σμός ΙΧΣ Μονάδας Γαλαξιδίου		28/7/2005	19/7/1902	45%	419	Έχει ολοκληρωθεί. Απομένει να εισπραχθεί υπόλοιπο επιχορήγησης € 82 χιλ.
Εκσυγχρ/ ΙΧΣ Καρδαμύλων & Μονάδων Πάχυνσης ΙΧΘΥ στις θέσεις Οινούσσες και Λαγκάδας		8/6/2004	931	45%	419	Έχει ολοκληρωθεί και έχει εισπραχθεί στο σύνολο της η επιχορήγηση
Λογισμικό Πρόγραμμα (Αθήνα/ Χίος)		20/12/2004	1.345	50%	673	Έχει ολοκληρωθεί και έχει εισπραχθεί στο σύνολο της επιχορήγησης
Ίδρυση Μονάδας Πάχυνσης νέων ειδών στη Δρακονέρα - Όρμος Φράκτης		28/7/2005	612	45%	275	Έχει ολοκληρωθεί. Αναμένεται προς είσπραξη ποσό € 72 χιλ.
Εκσυγχρονισμός Μονάδας Πάχυνσης Χίου (Μεθενίτης)		16/9/2003	199	45%	90	Έχει ολοκληρωθεί και έχει εισπραχθεί στο σύνολο της η επιχορήγηση
Εκσυγχρονισμός Εργοστασίου στο Κορωπί		19/11/2004	704	50%	352	Έχει ολοκληρωθεί και έχει εισπραχθεί στο σύνολο της η επιχορήγηση
Εκσυγχρονισμός Μονάδας Πάχυνσης στη Νήσο Δρακονέρα-Όρμος Μόλος		28/7/2005	283	45%	127	Έχει ολοκληρωθεί. Αναμένεται η είσπραξη υπολοίπου ποσού € 25 χιλ.

Όλα τα παραπάνω επενδυτικά προγράμματα εντάχθηκαν στο Ε.Π.ΑΛ. (Επιχειρησιακό Πρόγραμμα Αλειάς) των χρήσεων 2000-2006 (Κανονισμός 2792/99, όπως τροποποιήθηκε με τον Κανονισμό Ε.Ε. 2369), και ξεκίνησαν να υλοποιούνται από την 1-1-2000.

Επίσης, επενδύσεις της FEEDUS έχουν υπαχθεί σε αναπτυξιακούς νόμους. Ακολουθεί αναλυτική περιγραφή των επενδυτικών προγραμμάτων στα οποία έχει υπαχθεί η εταιρεία:

Επιχορηγηθέντα πάγια κατά κατηγορίες	Αναπτυξιακός Νόμος	Ημερομηνία λήξης	Δαπάνη (χιλ. €)	Συντελεστής επιχορήγησης	Ποσό επιχορήγησης
Κτίρια, Εγκαταστάσεις, Λοιπά Τεχνικά Έργα	2601/98 Ενισχύσεις ιδιωτικών επενδύσεων για την οικονομική και περιφερειακή ανάπτυξη της χώρας	9/4/2003	349,41	30%	103,99
Διαμόρφωση Γηπέδων			44,02	30%	13,10
			393,43		117,09
Μηχανήματα			391,99	30%	116,66
Εξαρτήματα μηχανημάτων			8,42	30%	2,51
Τεχνικές Εγκαταστάσεις			260,04	30%	77,39
Τεχνικές Εγκαταστάσεις (ειδικές)			257,79	40%	103,12
Λοιπός Μηχαν. Εξοπλισμός			267,12	30%	79,50
			1.185,36		379,18
Επιστημονικά Όργανα			4,40	30%	1,31
			4,40		1,31
Κτίρια, Εγκαταστάσεις, Λοιπά Τεχνικά Έργα	1892/90 - ΥΠΕΘΟ	5/6/2001	1.855,73	45,01%	432,50
Διαμόρφωση Γηπέδων			233,90	45,03%	55,50
			2.089,63		488,00
Μηχανήματα, Τεχν. Εγκαταστάσεις, Λοιπός Μηχαν. Εξοπλισμός			3.679,10	-	-
Φορητά Μηχανήματα, Εργαλεία, Καλούπια			1,63	-	-
Ιδιοκατασκευές			2,86	-	-
Λοιπός Μηχαν. Εξοπλισμός			465,36	-	-
			4.148,94	45,00 %	1.866,93
Τεχνικές Εγκαταστάσεις			572,27	39,89%	228,29
Αυτοκίνητα Φορητά			11,83	-	-
Μέσα Εσωτερικών Μεταφορών			51,51	-	-
			63,33	54,98%	34,82

Σημειώνεται ότι τα επενδυτικά προγράμματα της FEEDUS Α.Ε.Β.Ε. έχουν υλοποιηθεί και έχει ολοκληρωθεί ο έλεγχος της επένδυσης και έχουν εισπραχθεί στο σύνολο τους οι επιχορηγήσεις.

2.9.6 Χρηματοοικονομικές Πληροφορίες Ταμειακών Ροών 2002 – 2004

A/A	Ανάλυση	Ποσά σε € χιλ.	Ποσά σε € χιλ.	Ποσά σε € χιλ.
		Χρήση	Χρήση	Χρήση
		2002	2003	2004
	Ταμιακές Ροές από συνήθεις (λειτουργικές) δραστηριότητες			
A	100 Ταμιακές Εισροές			
	101 Πωλήσεις	96.834,25	102.815,13	109.586,77
	102 Άλλα έσοδα εκμεταλλεύσεως	1.415,34	1.263,24	1.759,20
	103 Έκτακτα και ανόργανα έσοδα	315,62	234,84	101,85
	104 Έσοδα προηγούμενων χρήσεων	408,13	148,26	476,14
	105 Πιστωτικοί τόκοι	184,91	94,61	29,32
	106 Έσοδα χρεογράφων	50,36	17,39	44,39
	107 Πώληση χρεογράφων	2.280,32	285,08	3.266,10
	108 Μείωση απαιτήσεων	30.037,91	0,00	0,00
	Αφαιρούνται:			
	109 Αγορά χρεογράφων	1.021,71	1.635,68	0,00
	110 Αύξηση απαιτήσεων	0,00	4.286,24	8.438,26
	Σύνολο Ταμιακών Εισροών (A100)	130.505,13	98.936,62	106.825,52
A	200 Ταμιακές Εκροές			
	201 Κόστος πωληθέντων (μείον αποσβέσεις και προβλέψεις)	70.059,57	71.462,99	74.756,34
	202 Έξοδα λειτουργίας διοικήσεως	7.052,13	6.148,57	7.248,84
	203 Έξοδα λειτουργίας ερευνών -αναπτύξεως	61,17	61,59	33,99
	204 Έξοδα λειτουργίας διαθέσεως	10.256,83	10.457,31	11.353,25
	205 Έξοδα υποαποσολήςσεως / αδράνειας	0,00	0,00	0,00
	206 Άλλα έξοδα	1.183,13	997,33	1.469,38
	207 Αύξηση αποθεμάτων	0,00	5.373,63	17.122,73
	208 Αύξηση μεταβατικών λογαριασμών Ενεργητικού	2.117,10	0,00	0,00
	209 Μείωση μεταβατικών λογαριασμών Παθητικού	0,00	561,05	0,00
	210 Μείωση βραχυπρόθεσμων υποχρεώσεων (πλην Τραπεζών)	21.150,99	0,00	0,00
	Αφαιρούνται:			
	211 Μείωση αποθεμάτων	17.573,14	0,00	0,00
	212 Μείωση μεταβατικών λογαριασμών Ενεργητικού	0,00	1.234,13	571,89
	213 Αύξηση μεταβατικών λογαριασμών Παθητικού	401,86	0,00	189,85
	214 Αύξηση βραχυπρόθεσμων υποχρεώσεων (πλην Τραπεζών)	0,00	5.258,13	10.422,26
	Σύνολο Ταμιακών Εκροών (A200)	93.905,94	88.570,21	100.800,52
A	300 Ταμιακές Εκροές φόρων			
	301 Φόροι εισοδήματος	1.624,88	2.404,73	3.497,85
	302 Μη ενσωματωμένοι στο λειτουργικό κόστος φόροι	26,96	30,63	42,06
	303 Διαφορές φορολογικού ελέγχου	1.825,04	104,35	267,85
	304 Μείωση υποχρεώσεων από φόρους -τέλη	643,74	0,00	0,00
	Αφαιρείται:			
	305 Αύξηση υποχρεώσεων από φόρους -τέλη	0,00	548,31	2.195,59
	Σύνολο Ταμιακών εκροών φόρων(A300)	4.120,62	1.991,40	1.612,17
	Ταμιακές Ροές από συνήθεις (λειτουργικές) δραστηριότητες			
	(A100 -A200 -A300) = A	32.478,57	8.375,01	4.412,82

B	Ταμιακές Ροές από Επενδυτικές δραστηριότητες			
100	Ταμιακές εισροές			
101	Πώληση ασώματων ακινήτοποιήσεων	976,64	597,33	0,00
102	Πώληση ενσώματων ακινήτοποιήσεων	6.623,24	1.196,13	513,67
103	Πώληση συμμετοχών και τίτλων ακινήτοποιήσεων	3.166,92	441,01	8.141,32
104	Μείωση μακροπρόθεσμων απαιτήσεων	361,71	28,95	0,00
105	Έσοδα συμμετοχών και τίτλων ακινήτοποιήσεων	274,23	98,66	897,29
106	Πιστωτικοί τόκοι (μακροπρόθεσμων κλπ απαιτήσεων)	0,00	0,00	0,00
	Σύνολο Ταμιακών εισροών (B100)	11.402,74	2.362,08	9.552,28
B	200 Ταμιακές εκροές			
201	Αγορά ασώματων ακινήτοποιήσεων	157,83	9,69	49,76
202	Αγορά ενσώματων ακινήτοποιήσεων	6.243,62	2.373,92	6.588,54
203	Αγορά συμμετοχών και τίτλων ακινήτοποιήσεων	29.262,02	6.616,52	694,21
204	Αύξηση μακροπρόθεσμων απαιτήσεων	0,00	0,00	13,17
205	Αύξηση εξόδων εγκαταστάσεως	729,71	778,97	1.423,04
	Σύνολο Ταμιακών εκροών (B200)	36.393,18	9.779,10	8.768,71
	Ταμιακές Ροές από Επενδυτικές δραστηριότητες (B100 -B200) = B	-24.990,44	-7.417,02	783,57
Γ	Ταμιακές Ροές από χρηματοδοτικές δραστηριότητες			
100	Ταμιακές εισροές			
101	Είσπραξη αύξησης μετοχικού κεφαλαίου και διαφοράς υπέρ το άρτιο	0,00	3.975,43	0,00
102	Είσπραξη επιχορηγήσεων παγίων	413,07	1.885,14	272,50
103	Αύξηση μακροπρόθεσμων υποχρεώσεων	1.287,82	5.691,94	0,00
104	Αύξηση βραχυπρόθεσμων υποχρεώσεων (λογ/σμοί Τραπεζών)	0,00	0,00	1.373,48
	Σύνολο Ταμιακών εισροών (Γ100)	1.700,90	11.552,52	1.645,98
Γ	200 Ταμιακές εκροές			
201	Μείωση (επιστροφή) μετοχικού κεφαλαίου	0,00	0,00	0,00
202	Επιστροφή επιχορηγήσεων παγίων	29,48	0,00	0,00
203	Μείωση μακροπρόθεσμων υποχρεώσεων	0,00	0,00	1.924,93
204	Μείωση βραχυπρόθεσμων υποχρεώσεων (λογ/σμοί Τραπεζών)	3.591,63	10.703,17	0,00
205	Τόκοι πληρωθέντες	4.203,19	4.058,29	3.292,31
206	Μερίσματα πληρωθέντα	3.654,08	701,22	1.650,21
207	Διανομή κερδών στο προσωπικό	26,00	19,00	35,00
208	Αμοιβές Δ.Σ. από κέρδη χρήσεως	201,76	481,41	858,50
	Σύνολο Ταμιακών εκροών (Γ200)	11.706,14	15.963,09	7.760,95
	Ταμιακές Ροές από χρηματοδοτικές δραστηριότητες (Γ100 -Γ200) = Γ	-10.005,24	-4.410,57	-6.114,97
	ΤΑΜΙΑΚΕΣ ΡΟΕΣ ΕΤΑΙΡΙΑΣ (A+B+Γ)	-2.517,11	-3.452,58	-918,58
	ΠΛΕΟΝ ΧΡΗΜΑΤΙΚΑ ΔΙΑΘΕΣΙΜΑ ΕΝΑΡΞΗΣ ΧΡΗΣΗΣ	7.905,89	5.388,79	1.557,39
	ΠΛΕΟΝ: ΧΡΗΜΑΤΙΚΑ ΔΙΑΘΕΣΙΜΑ ΕΝΑΡΞΗΣ ΧΡΗΣΗΣ			
	ΑΠΟΡΡΟΦΗΘΕΙΣ ΑΣ ΕΤΑΙΡΕΙΑΣ			401,38
	ΧΡΗΜΑΤΙΚΑ ΔΙΑΘΕΣΙΜΑ ΤΕΛΟΥΣ ΧΡΗΣΗΣ	5.388,79	1.936,20	1.040,18

2.9.7 Πληροφορίες για τα Κεφάλαια του Ομίλου

Την 31.12.2004 το σύνολο των επενδεδυμένων κεφαλαίων ανήλθε σε € 211.105,65 χιλ από € 192.631,72 χιλ. την 31.12.2002. Η μεγένθυση αυτή οφείλεται κατά κύριο λόγο στην σημαντικά αυξημένη παραγωγική δραστηριότητα της μητρικής εταιρείας του Ομίλου. Το συμπέρασμα αυτό επιβεβαιώνεται από το γεγονός ότι η αύξηση των αποθεμάτων (που καθίσταται υποχρεωτική λόγω της φύσεως των προϊόντων της Εταιρείας που χαρακτηρίζονται από κύκλο παραγωγής άνω των 12 μηνών) την περίοδο 2002-2004 ήταν της τάξεως του 31%.

Ρευστότητα

Στη χρήση 2004 οι ταμειακές ροές από λειτουργικές δραστηριότητες συγκρινόμενες με αυτές των προηγούμενων δύο ετών είναι μειωμένες σημαντικά. Από € 32.478,57 χιλ. στη χρήση 2002, διαμορφώθηκαν σε € 8.375,01 χιλ. στη χρήση 2003 και σε € 4.412,82 στη χρήση 2004. Η εν λόγω μείωση οφείλεται κατά κύριο λόγο στη σημαντική αύξηση των αποθεμάτων που αναφέρθηκε ανωτέρω. Στην χρήση 2004 οι ταμειακές ροές από επενδυτικές δραστηριότητες (εισροές) ανήλθαν σε € 783,57 χιλ. καλύπτοντας επενδύσεις σε ενσώματες ακινήτοποιήσεις συνολικού ύψους € 6.588,54 χιλ. Οι εισροές που προέκυψαν αφορούσαν κυρίως στη ρευστοποίηση μέρους του χαρτοφυλακίου της μητρικής εταιρείας.

Πηγές κεφαλαίων.

Σύμφωνα με Δήλωση του εκπροσώπου της Εταιρείας, η ισχυρή λειτουργική δραστηριότητα και ικανοποιητική κερδοφορία είναι επαρκής για να καλύψει τις συμβατικές και εμπορικές δεσμεύσεις του Ομίλου, χωρίς να υπάρχει η ανάγκη της προσφυγής σε δανειακά κεφάλαια. Σημειώνεται ότι ο Εκδότης σε περίπτωση νέων επενδύσεων και αναλόγως του ύψους αυτών πιθανόν να προσφύγει σε τραπεζικό δανεισμό.

Οι τραπεζικές υποχρεώσεις την 31.12.2004 ανέρχονταν σε € 65.435,45 εκ των οποίων οι € 16.194,27 χιλ. αφορούσαν σε αποπληρωμή κεφαλαίου πέραν του 2005 και οι € 49.241,18 σε αποπληρωμή κεφαλαίου εντός του 2005.

Διαχείριση Διαθεσίμων

Τα διαθέσιμα του Ομίλου την 31.12.2004 ανήλθαν σε € 1.040,18 χιλ. Τα διαθέσιμα του Ομίλου τοποθετούνται σε προθεσμιακούς λογαριασμούς και σε overnight repos.

2.9.8 Χρηματοοικονομικές Πληροφορίες για τις Μεταβολές της Καθαρής Θέσης των Χρήσεων 2002 - 2004

Για τους σκοπούς του «Εγγράφου», όπως προβλέπεται από τον κανονισμό υπ' αριθ. 809/2004 της Ευρωπαϊκής Ένωσης (παράγραφο 20.1. του παραρτήματος Ι), συντάχθηκαν από την Εταιρεία οι ακόλουθες καταστάσεις μεταβολών ιδίων κεφαλαίων.

ΝΗΡΕΥΣ Α.Ε. ΕΝΟΠΙΩΜΕΝΗ ΚΑΤΑΣΤΑΣΗ ΜΕΤΑΒΟΛΩΝ ΙΔΙΩΝ ΚΕΦΑΛΑΙΩΝ ΕΤΑΙΡΙΚΗ ΧΡΗΣΗ (1.1.2004-31.12.2004) (Σε χιλ. €)														
	Μετοχικό Κεφάλαιο	Διαφορά από την έκδοση μετοχών υπέρ το άρτιο	Διαφορές από αναπροσαρμογή συμμετοχών και χρεωγράφων	Διαφορές από την αναπροσαρμογή αξίας λοιπών περιουσιακών στοιχείων	Επιχορηγήσεις επενδύσεων πάγιου ενεργητικού	Τακτικό αποθεματικό	Ζημία από αποτίμηση και πώληση συμμετοχών και χρεωγράφων προς μελλοντικό συμψηφισμό	Ειδικά και έκτακτα αποθεματικά	Αφορολόγητα αποθεματικά ειδικών διατάξεων νόμων	Αποθεματικά για ίδιες μετοχές	Διαφορές ενοποίησης	Αποτελέσματα εις νέο	Δικαιώματα μειοψηφίας	Σύνολο
Υπόλοιπο την 31η Δεκεμβρίου 2003	46.989,19	50.170,66	0,00	0,00	3.861,11	1.650,11	-14.523,14	45,69	3.783,81	479,55	-19.645,30	-6.027,70	8.260,19	75.044,16
Μείον: Λογ/σμοί ιδίων κεφαλαίων μη ενοποιηθείσων εταιρειών την 31/12/2004					-286,48	-357,11	48,99		-387,87		1.804,70	1.201,88	-7.428,31	-5.404,20
Πλέον: Λογ/σμοί ιδίων κεφαλαίων από απορρόφηση εταιρείας από τη μητρική της		516,44			200,15	71,38			130,26					918,22
Μείωση-αύξηση μετοχικού κεφαλαίου για κάλυψη υπολοίπων ζημιών από αποτίμηση και πώληση χρεωγράφων.														
α) Μείωση	-14.463,61						14.463,61							0,00
β) Αύξηση	14.463,61	-14.463,61												0,00
Επαναφορά συμφηροσθέντος αποθεματικού από δωρεάν ληφθείσας μετοχές στις διαφορές ενοποίησης			296,74							-296,74				0,00
Αποτελέσματα χρήσεως												6.637,21		6.637,21
Φόρος εισοδήματος και λοιποί φόροι												-3.807,76		-3.807,76
Τακτικό αποθεματικό						287,94						-287,94		0,00
Μικράσματα πληρωτέα												-2.034,01		-2.034,01
Δικαιώματα μειοψηφίας												767,28	8.014,30	8.781,58
Συμψηφισμός ζημίας από πώληση και αποτίμηση χρεωγράφων			-269,92				-386,53					46,18		-610,27
Αναπροσαρμογή παγίων				13.035,15										13.035,15
Σχηματισμός αφορολόγητων αποθεματικών									1.180,50			-1.180,50		0,00
Εισπράξεις επιχορηγήσεων					272,50									272,50
Αναλογισμός στη χρήση επιχορηγήσεων					-351,01									-351,01
Αντιλογισμός αναλογισμών επιχορηγήσεων λόγω επανυδιατύπωσης					608,00									608,00
Αμοιβές μελών Δ.Σ. -Προσωπικού												-893,50		-893,50
Διαφορές ενοποίησης που προέκυψαν στη χρήση											-1.027,94			-1.027,94
Υπόλοιπο την 31η Δεκεμβρίου 2004	46.989,19	36.223,49	26,81	13.035,15	4.304,28	1.652,32	-397,08	45,69	4.706,70	479,55	-19.165,28	-5.578,86	8.846,17	91.168,14

ΝΗΡΕΥΣ Α.Ε.
ΕΝΟΠΙΩΜΕΝΗ ΚΑΤΑΣΤΑΣΗ ΜΕΤΑΒΟΛΩΝ ΙΔΙΩΝ ΚΕΦΑΛΑΙΩΝ
ΕΤΑΙΡΙΚΗ ΧΡΗΣΗ (1.1.2003-31.12.2003)
(Σε χιλ. €)

	Μετοχικό Κεφάλαιο	Διαφορά από την έκδοση μετοχών υπέρ το άρτιο	Διαφορές από την αναπροσαρμογή αξίας λοιπών περιουσιακών στοιχείων	Επιχορηγήσεις επενδύσεων πάγιου ενεργητικού	Τακτικό αποθεματικό	Ζημία από αποτίμηση και πώληση συμμετοχών και χρεωγράφων προς μελλοντικό συναμνησιακό	Ειδικά και έκτακτα αποθεματικά	Αφρολόγητα αποθεματικά ειδικών διατάξεων νόμων	Αποθεματικά για ίδιες μετοχές	Ίδιες μετοχές	Διαφορές ενοποίησης	Αποσπλάσματα εις νέο	Δικαιώματα μεσοψηφίας	Σύνολο
Υπόλοιπο την 31η Δεκεμβρίου 2002	46.989,19	50.170,66	0,66	3.522,02	1.322,46	-8.162,16	45,98	3.588,63	0,00	-479,55	-14.871,56	-7.994,69	9.697,75	83.829,39
Μείων: Λογ/σμοί ιδίων κεφάλαιων μη ενοποιησίων εταιρειών την 31/12/2003					-0,41						-459,14	3.763,47	-751,92	2.552,00
Αποσπλάσματα χρήσεως												-2.388,34		-2.388,34
Φόρος αποδόματος και λοιποί φόροι												-2.539,71		-2.539,71
Τακτικό αποθεματικό					328,06							-328,06		0,00
Μερίσματα πληρωτέα												-2.609,31		-2.609,31
Δικαιώματα μειοψηφίας												780,20	-685,64	94,56
Συμψηφισμός ζημίας από πώληση και αποτίμηση χρεωγράφων						-6.360,99						6.508,11		147,13
Τακτοποιήσεις αποθεματικών			44,24					-44,24						0,00
Καταλογοποιήσεις αναπροσαρμογής αξίας λοιπών περιουσιακών στοιχείων			-44,89											-44,89
Σημειωτικές αφορολόγητων αποθεματικών							-0,29	239,41				-239,41		-0,29
Σημειωτικές αποθεματικών για ίδιες μετοχές									479,55	479,55		-479,55		479,55
Επιδόσεις επιχορηγήσεων				1.885,14										1.885,14
Ανυποτάσεις στη χρήση επιχορηγήσεων				-1.546,05										-1.546,05
Αμοιβές μελών Δ.Σ.-Προσποικικού												-500,41		-500,41
Διαφορές ενοποίησης που πρόκυψαν στη χρήση											-4.314,61			-4.314,61
Υπόλοιπο την 31η Δεκεμβρίου 2003	46.989,19	50.170,66	0,00	3.861,11	1.650,11	-14.523,14	45,69	3.783,81	479,55	0,00	-19.645,30	-6.027,70	8.260,19	75.044,16

ΝΗΡΕΥΣ Α.Ε.
ΕΝΟΠΙΩΜΕΝΗ ΚΑΤΑΣΤΑΣΗ ΜΕΤΑΒΟΛΩΝ ΙΔΙΩΝ ΚΕΦΑΛΑΙΩΝ
ΕΤΑΙΡΙΚΗ ΧΡΗΣΗ (1.1.2002-31.12.2002)
(Σε χιλ. €)

	Μετοχικό Κεφάλαιο	Διαφορά από την έκδοση μετοχών υπέρ το όρτιο	Υπεραξία από χρηματοπιστηρι- κή πώληση και ανθρακωρύχων επαναγορά μετοχών	Διαφορές από αναπροσαρμο- γή συμμετοχών και χρεωγράφων	Διαφορές από την αναπροσαρμο- γή αξίας λοιπών περιουσιακών στοιχείων	Επιχορηγήσει- ς επενδύσεων πύργου ενεργητικού	Τακτικό αποθεματικό	Ζημία από αποτίμηση συμμετοχών και χρεωγράφων προς μελλοντικό συμψηφισμό	Ειδικά και έκτακτα αποθεματικά	Αφορολόγητα αποθεματικά ειδικών διατάξεων νόμων	Αποθεματικά για ίδιες μετοχές	Ίδιες μετοχές	Διαφορές ενοποίησης	Αποτελέσμα- τα εις νέο	Δικαιώματα μειοψηφίας	Σύνολο
Υπόλοιπο την 31η Δεκεμβρίου 2001	46.989,19	51.085,92	102,14		218,22	3.843,81	1.296,02	-58,40	1,08	3.692,66	276,49	0,00	-24.682,89	3.900,88	29.771,07	116.436,18
Μείον: Λογ/σμοί ιδίων κεφαλαίων μη ενοποιηθείσων εταιρειών την 31/12/2002							-38,46			-179,53	-276,49		10.032,62	-97,83	-21.563,40	-12.123,09
Πλέον: Λογ/σμοί Ιδίων Κεφαλαίων από απορρόφηση εταιρείας από τη μητρική της Συμψηφισμός υπεραξίας απορροφηθείσας εταιρείας σύμφωνα με το αρθρ. 29 παρ. 1 Ν.3091/2002		-915,25					8,46		44,87					-72,15		-18,82
Απόκτηση ιδίων μετοχών												-479,55				-479,55
Αποτελέσματα χρήσεως													-13.204,14			-13.204,14
Φόρος εισοδήματος και λοιποί φόροι													-3.476,88			-3.476,88
Τακτικό αποθεματικό							56,44									0,00
Μειρώματα πληρωτέα													-563,30			-563,30
Δικαιώματα μειοψηφίας															1.490,08	1.490,08
Συμψηφισμός ζημίας από πώληση και αποτίμηση χρεωγράφων			-102,14					-8.103,75						8.231,56		25,67
Κεφαλαιοποιήσεις αναπροσαρμογής αξίας λοιπών περιουσιακών στοιχείων					-217,56											-217,56
Σχηματισμός αφορολόγητων αποθεματικών										75,50				-75,50		0,00
Εισπράξεις επιχορηγήσεων						383,60										383,60
Αναλογισμός στη χρήση επιχορηγήσεων						-705,40										-705,40
Αναμορφώσεις που επηρέασαν τα αποτελέσματα προηγούμενων χρήσεων														-2.353,13		-2.353,13
Αμοιβές μελών Δ.Σ. -Προσποικικού														-227,76		-227,76
Διαφορές ενοποίησης που προέκυψαν στη χρήση													-221,29			-221,29
Υπόλοιπο την 31η Δεκεμβρίου 2002	46.989,19	50.170,66	0,00	0,00	0,66	3.522,02	1.322,46	-8.162,16	45,95	3.588,63	0,00	-479,55	-14.871,56	-7.994,69	9.697,75	83.829,37

2.9.9 Προσαρτήματα

Για τους σκοπούς του «Εγγράφου», όπως προβλέπεται από τον Κανονισμό 809/2004 της Ευρωπαϊκής Ένωσης (παράγραφος 20.1. του παραρτήματος Ι), συντάχθηκαν από την Εταιρεία προσαρτήματα των ενοποιημένων οικονομικών καταστάσεων των χρήσεων που έληξαν στις 31.12.2004 31.12.2003 και 31.12.2002.

Στα εν λόγω προσαρτήματα παρέχονται επεξηγηματικές πληροφορίες οι οποίες κρίνονται αναγκαίες για την πληρέστερη παρουσίαση των ενοποιημένων οικονομικών καταστάσεων, ενώ παρατίθενται οι βασικές λογιστικές αρχές που ακολουθεί η Εταιρεία πλέον αυτών που περιλαμβάνονται υποχρεωτικά στο υπόδειγμα του παραρτήματος με βάση τις διατάξεις Κ.Ν. Ν.2190/1920. Τα εν λόγω προσαρτήματα παρατίθενται στην ιστοσελίδα του Εκδότη, στην ηλεκτρονική διεύθυνση <http://www.nireus.gr/greek/oikonom.asp>.

2.9.10 Ενοποιημένες Χρηματοοικονομικές Πληροφορίες Χρήσης 2004 με βάση τα ΔΠΧΠ

Δεδομένου ότι η Εταιρεία θα δημοσιεύσει ετήσιες οικονομικές καταστάσεις σύμφωνα με τα Δ.Π.Χ.Π. τη χρήση που λήγει 31.12.2005 έχουν συνταχθεί τα συγκριτικά στοιχεία της χρήσης 2004 που απαιτούνται. Λαμβάνοντας υπόψη ότι η ΝΗΡΕΥΣ Α.Ε. συμμετείχε στο μετοχικό κεφάλαιο της απορροφώμενης εταιρείας FEEDUS Α.Ε.Β.Ε. με ποσοστό 56,53% και την ενοποιούσε με ολική ενοποίηση, παραθέτουμε τις πληροφορίες της χρήσης 2004 από την ενοποιημένη οικονομική κατάσταση της χρήσης 2004 η οποία συντάχθηκε βάσει των Διεθνών Προτύπων Χρηματοοικονομικής Πληροφόρησης και έχει ελεγχθεί από τον Ορκωτό Ελεγκτή - Λογιστή κ. Στυλιανό Μ. Ξενάκη, (Α.Μ.Σ.Ο.Ε.Λ. 11541) της ελεγκτικής εταιρείας ΣΟΛ Α.Ε.Ο.Ε., ο οποίος είναι ο Τακτικός Ορκωτός Ελεγκτής – Λογιστής του Εκδότη.

Στοιχεία Ισολογισμού	
(σε χιλ. €)	2004
ΕΝΕΡΓΗΤΙΚΟ	
Μη Κυκλοφοριακά Στοιχεία Ενεργητικού	
Ενσώματες Ακίνητοι υποθέσεις	46.829,66
Επενδύσεις σε Ακίνητα	3.638,63
Υπεραξία Επιχείρησης	2.541,12
Αύλα Περιουσιακά Στοιχεία	977,30
Επενδύσεις σε Θυγατρικές Επιχειρήσεις	-
Επενδύσεις σε Συνδεδεμένες Επιχειρήσεις	151,77
Αναβαλλόμενες φορολογικές απαιτήσεις	-
Χρηματοοικονομικά στοιχεία διαθέσιμα προς πώληση	2.378,02
Λοιπές Μακροπρόθεσμες Απαιτήσεις	131,88
Βιολογικά στοιχεία Ενεργητικού	98.221,24
	154.869,62
Κυκλοφοριακά Περιουσιακά Στοιχεία	
Αποθέματα	14.579,43
Πελάτες & Λοιπές Εμπορικές Απαιτήσεις	45.931,29
Λοιπές απαιτήσεις	13.400,68
Λοιπά Κυκλοφοριακά στοιχεία Ενεργητικού	854,80
Χρηματοοικονομικά στοιχεία σε εύλογη αξία μέσω αποτελεσμάτων	0,33
Τρέχουσες φορολογικές απαιτήσεις	-
Ταμειακά διαθέσιμα και ισοδύναμα	1.040,18
	75.806,71
Σύνολο Ενεργητικού	230.676,33
ΙΔΙΑ ΚΕΦΑΛΑΙΑ & ΥΠΟΧΡΕΩΣΕΙΣ	
Ίδια Κεφάλαια	
Μετοχικό Κεφάλαιο	47.723,12
Μείον: Ίδιες μετοχές	(479,55)
Υπέρ το Άρτιο	36.223,49
Αποθεματικά Εύλογης Αξίας	10.937,32
Λοιπά Αποθεματικά	5.581,16
Αποτελέσματα εις Νέον	(4.980,88)
Ίδια Κεφάλαια αποδιδόμενα στους Μετόχους Μητρικής	95.004,66
Δικαιώματα Μειοψηφίας	7.789,15
Σύνολο Ιδίων Κεφαλαίων	102.793,82
Μακροπρόθεσμες Υποχρεώσεις	
Μακροπρόθεσμες Δανειακές Υποχρεώσεις	16.176,94
Αναβαλλόμενες Φορολογικές Υποχρεώσεις	5.046,75
Υποχρεώσεις Παροχών Προσωπικού λόγω Εξόδου από την Υπηρεσία	1.418,78
Επιχορηγήσεις	6.926,76
Λοιπές Μακροπρόθεσμες Υποχρεώσεις	695,48
Προβλέψεις	-
Σύνολο Μακροπρόθεσμων Υποχρεώσεων	30.264,71
Βραχυπρόθεσμες Υποχρεώσεις	
Προμηθευτές & Λοιπές Υποχρεώσεις	41.573,59
Τρέχουσες Φορολογικές Υποχρεώσεις	-
Βραχυπρόθεσμες Δανειακές Υποχρεώσεις	42.960,14
Μακροπρόθεσμες Υποχρεώσεις πληρωτέες στην Επόμενη Χρήση	6.138,05
Λοιπές Βραχυπρόθεσμες Υποχρεώσεις	6.946,02
Σύνολο Βραχυπρόθεσμων Υποχρεώσεων	97.617,80
Σύνολο Υποχρεώσεων	127.882,51
Σύνολο Ιδίων Κεφαλαίων & Υποχρεώσεων	230.676,33

Στοιχεία Αποτελεσμάτων	
(σε χιλ. €)	2004
Εύλογη Αξία Βιολογικών περιουσιακών στοιχείων την 31/12/2004	98.221,24
Μείον: Εύλογη Αξία Βιολογικών περιουσιακών στοιχείων την 31/12/2003	(65.580,60)
Μείον: Αγορές κατά την διάρκεια της χρήσης	(14.697,84)
Πλέον: Πωλήσεις κατά την διάρκεια της χρήσης	42.512,29
Κέρδη ή Ζημίες από μεταβολές στην Εύλογη Αξία Βιολογικών περιουσιακών στοιχείων την 31/12/2004	60.455,09
Πωλήσεις Εμπορευμάτων και Λοιπών Αποθεμάτων	72.585,42
Πωλήσεις Υπηρεσιών	-
Αναλώσεις	(68.253,90)
Αμοιβές και έξοδα προσωπικού	(17.846,94)
Αμοιβές τρίτων και παροχές τρίτων	(9.571,72)
Λοιπά έξοδα	(11.572,13)
Χρηματοοικονομικά έξοδα/έσοδα	(662,02)
Κέρδη ή ζημίες αποτίμησης στην Εύλογη αξία Χρημ/κών περιουσιακών στοιχείων	-
Αποσβέσεις	(4.753,79)
Λοιπά έσοδα/(έξοδα)	2.668,58
Αποτελέσματα χρήσης πρό φόρων	23.048,59
Φόρος εισοδήματος	(4.011,51)
Αναβαλλόμενος φόρος εισοδήματος	(2.957,26)
Καθαρά κέρδη περιόδου	16.079,82
Δικαιώματα Μειοψηφίας	1.703,90
Καθαρά Αποτελέσματα μετά τα Δικαιώματα Μειοψηφίας	14.375,92

Σύμφωνα με έκθεση – σχόλιο του Ορκωτού Ελεγκτή - Λογιστή κ. Στυλιανό Μ. Ξενάκη, (Α.Μ.Σ.Ο.Ε.Λ. 11541) στην περίπτωση κατά την οποία η απορρόφηση της θυγατρικής εταιρείας «FEEDUS A.E.B.E.» είχε πραγματοποιηθεί την 1/1/2004, τότε ο δημοσιευμένος Ενοποιημένος Ισολογισμός της 31/12/2004 θα είχε τις κατωτέρω αλλαγές:

«α) Το Μετοχικό Κεφάλαιο του Ενοποιημένου Ισολογισμού θα διαμορφωνόταν στο ποσό των Ευρώ 51.194.578,20 γιατί σύμφωνα με το σχέδιο συμβάσεως συγχωνεύσεως θα περιλαμβάνονταν σε αυτό και τα εξής κονδύλια:

(α). Ποσό Ευρώ 3.408.852,90 που αφορά τα αναλογούντα στο Μετοχικό Κεφάλαιο «δικαιώματα μειοψηφίας» της απορροφούμενης από τη μητρική εταιρεία «ΝΗΡΕΥΣ ΙΧΘΥΟΚΑΛΛΙΕΡΓΕΙΕΣ ΧΙΟΥ Α.Ε.» εταιρείας «FEEDUS A.E.B.E.» και

(β). Ποσό Ευρώ 62.602,58 που αφορά κεφαλαιοποίηση τμήματος του λογαριασμού «Διαφορά από την έκδοση μετοχών υπέρ το άρτιο» της απορροφώσας «ΝΗΡΕΥΣ ΙΧΘΥΟΚΑΛΛΙΕΡΓΕΙΕΣ ΧΙΟΥ Α.Ε.» για λόγους στρογγυλοποίησης.

(γ) Ο λογαριασμός «Υπεραξία επιχείρησης» θα είχε προσανξηθεί κατά Ευρώ 3.708.795,44, που αφορά την υπεραξία που θα προέκυπτε από το συμψηφισμό του λογαριασμού «Συμμετοχές» της απορροφώσας εταιρείας «ΝΗΡΕΥΣ ΙΧΘΥΟΚΑΛΛΙΕΡΓΕΙΕΣ ΧΙΟΥ Α.Ε.», με την αναλογία των δικαιωμάτων της στο λογαριασμό «Μετοχικό Κεφάλαιο» της απορροφούμενης εταιρείας «FEEDUS A.E.B.E.».

Σημειώνουμε εδώ ότι τα κονδύλια των ενοποιημένων αποτελεσμάτων χρήσεως 2004 παραμένουν ως εμφανίζονται στη συνημμένη κατάσταση ενοποιημένων αποτελεσμάτων χρήσεως γιατί στα εν λόγω κονδύλια περιλαμβάνονται τα αποτελέσματα της περιόδου 1/1-31/3/2004 της απορροφούμενης από τη μητρική εταιρεία «ΝΗΡΕΥΣ ΙΧΘΥΟΚΑΛΛΙΕΡΓΕΙΕΣ ΧΙΟΥ Α.Ε.» εταιρείας «FEEDUS A.E.B.E.».

Τα Δικαιώματα μειοψηφίας όμως επί των αποτελεσμάτων χρήσεως θα περιορίζονταν στο ποσό των Ευρώ 275.485,53 γιατί η μητρική εταιρεία και η απορροφούμενη θυγατρική θα εμφανίζονταν ως ενιαία εταιρεία και κατά συνέπεια τα καθαρά αποτελέσματα μετά τα δικαιώματα μειοψηφίας θα ανέρχονται στο ποσό των Ευρώ 15.804,33 χιλιάδες.»

Για την καθαρή θέση όπως θα προέκυπτε στην περίπτωση κατά την οποία η απορρόφηση της θυγατρικής εταιρείας «FEEDUS A.E.B.E.» είχε πραγματοποιηθεί την 1/1/2004, ο κ. Ξενάκης συνέταξε τον εξής πίνακα:

ΝΗΡΕΥΣ Α.Ε.								
ΕΝΟΠΙΩΜΕΝΗ ΜΕΤΑ ΤΗ ΣΥΓΧΩΝΕΥΣΗ ΚΑΤΑΣΤΑΣΗ ΜΕΤΑΒΟΛΩΝ ΙΔΙΩΝ ΚΕΦΑΛΑΙΩΝ ΤΗΣ 31/12/2004 ΣΥΜΦΩΝΑ ΜΕ ΤΑ Δ.Π.Χ.Π.								
(σε χιλ. €)	Μετοχικό Κεφάλαιο	Ιδίες μετοχές	Διαφορά από την έκδοση μετοχών υπέρ το άρτιο	Αποθεματικά εύλογης αξίας	Λοιπά αποθεματικά	Αποτελέσματα εις νέο	Δικαιώματα μειοψηφίας	Σύνολο
Υπόλοιπο την 31η Δεκεμβρίου 2004 με βάση τα Δ.Π.Χ.Π. ενοποιημένου Ισολογισμού	47.723,12	-479,55	36223,49044	10.937,32	5.581,16	-4.980,88	7.789,15	102.793,82
Αύξηση μετοχικού κεφαλαίου με τα δικαιώματα μειοψηφίας της απορροφούμενης θυγατρικής εταιρείας FEEDUS A.E.B.E και κεφαλαιοποίηση διαφοράς υπέρ το άρτιο λόγω στρογγυλοποίησης	3.471,46		-62.602,58				-3.408,85	0,00
Αποθεματικά της απορροφούμενης που αφορούσαν "Διαφορές ενοποίησης" και "Δικαιώματα μειοψηφίας" και ενσωματώθηκαν στα αντίστοιχα αποθεματικά της απορροφώσας			991,125	413,21	3.867,65	2.035,49	-3.266,71	4.040,76
Υπόλοιπο την 31η Δεκεμβρίου 2004 με βάση τα Δ.Π.Χ.Π. ενοποιημένου συγχωνευμένου Ισολογισμού	51.194,58	-479,55	37.152,01	11.350,53	9.448,81	-2.945,39	1.113,59	106.834,58

Η Εταιρεία βεβαιώνει ότι, όπως προκύπτει και από τα ανωτέρω, δεν επηρεάζονται σημαντικά με την παρούσα συγχώνευση τα καθαρά ενοποιημένα αποτελέσματά και τα ενοποιημένα ίδια κεφάλαια της ΝΗΡΕΥΣ Α.Ε.

2.10 Περίληψη Των Διαφορών Μεταξύ Δ.Π.Χ.Π. Και Ε.Γ.Α.Σ.

Συμφωνία των Ιδίων Κεφαλαίων και των Καθαρών Αποτελεσμάτων μεταξύ των ελληνικών λογιστικών προτύπων και των διεθνών προτύπων χρηματοοικονομικής πληροφόρησης (Δ.Π.Χ.Π).

Οι οικονομικές καταστάσεις της ΝΗΡΕΥΣ ΑΕ, που συντάσσονται σύμφωνα με τα Διεθνή Πρότυπα Χρηματοοικονομικής Πληροφόρησης (Δ.Π.Χ.Π), διαφέρουν σημαντικά σε ορισμένα σημεία από τις οικονομικές καταστάσεις που συντάσσονταν σύμφωνα με το Ελληνικό Γενικό Λογιστικό Σχέδιο (Ε.Γ.Α.Σ). Ο ακόλουθος πίνακας παρουσιάζει τις αναμορφώσεις των Ιδίων Κεφαλαίων για τις χρήσεις που έληξαν την 31η Δεκεμβρίου 2004 (ενοποιημένες οικονομικές καταστάσεις) οι οποίες εφαρμόστηκαν στις ελληνικές οικονομικές καταστάσεις, οι οποίες είχαν συνταχθεί με το Ε.Γ.Α.Σ προκειμένου να προσαρμοσθούν με τα Δ.Π.Χ.Π.

Σημειώνεται ότι οι εν λόγω πληροφορίες παρέχονται από την Εταιρεία και δεν έχουν ελεγχθεί από ορκωτούς ελεγκτές - λογιστές.

Ο ακόλουθος πίνακας παρουσιάζει τις αναμορφώσεις των Ιδίων Κεφαλαίων για τη χρήση που έληξε 31.12.2004 οι οποίες εφαρμόστηκαν στις ελληνικές οικονομικές καταστάσεις, οι οποίες είχαν συνταχθεί με το Ε.Γ.Λ.Σ. προκειμένου να προσαρμοσθούν με τα Δ.Π.Χ.Π.

Συμφωνία Ιδίων Κεφαλαίων	
(ποσά σε χιλ. €)	31/12/2004
Σύνολο Ιδίων Κεφαλαίων σύμφωνα με το Ε.Γ.Λ.Σ. ⁽¹⁾	100.548,80
Αναμορφώσεις των Δ.Π.Χ.Π	
Επαναπροσδιορισμός αξίας επενδύσεων στην εύλογη αξία τους	(3.487,48)
Προβλέψεις για επισφαλείς απαιτήσεις	(7.682,06)
Καθαρή παρούσα αξία απαιτήσεων από πελάτες και άλλες απαιτήσεις	(53,36)
Μετάθεση αναγνώρισης πληρωτέων μερισμάτων & αμοιβών Δ.Σ στο χρόνο έγκρισης από την Γ.Σ	4.794,93
Αναγνώριση χρηματοοικονομικού εσόδου από Δάνεια	160,31
Διαγραφή φόρου εισπρακτέου	-
Αναπροσαρμογές αναβαλλόμενης φορολογίας	(552,81)
Διαγραφή άυλων στοιχείων ενεργητικού που δεν πληρούν τα κριτήρια αναγνώρισης των ΔΠΧΠ	(2.266,12)
Αντιλογισμός Ν.2065 Επανεκτίμηση Ακινήτων - Γ ή	(681,61)
Αναδιατύπωση των συσσωρευμένων αποσβέσεων που απεικονίζουν τις ωφέλιμες ζωές των ενσώματων παγίων αντί των φορολογικών ζωών τους	269,15
Αναδιατύπωση των συσσωρευμένων αποσβέσεων που απεικονίζουν τις ωφέλιμες ζωές των άυλων στοιχείων ενεργητικού αντί των φορολογικών ζωών τους	759,16
Επαναταξινόμηση συνολικού ποσού επιχορηγήσεων από τα ίδια κεφάλαια στα έσοδα επόμενων χρήσεων	(6.973,17)
Αναδιατύπωση επιχορηγήσεων βάσει της ωφέλιμης ζωής των παγίων που αφορούν	46,79
Αναδιατύπωση των προβλέψεων για παραχές σε εργαζομένους με βάση τη μέθοδο προβλεπόμενης πιστωτικής μονάδας και καταχώρηση των αναλογιστικών κερδών και ζημιών	(246,25)
Αναγνώριση πιστωτικών συναλλαγματικών διαφορών από αποτίμηση απαιτήσεων & υποχρεώσεων	9,49
Αναγνώριση αναλογούντα τρέχοντα φόρου εισοδήματος ενδιάμεσης περιόδου	(36,79)
Τακτοποίηση ιδίων μετοχών	(479,55)
Αναμόρφωση από αποτίμηση βιολογικών στοιχείων στην εύλογη αξία	22.275,20
Απομείωση συμμετοχών θυγατρικών εταιρειών 2003	(2.420,96)
Αποτίμηση χρηματοοικονομικών στοιχείων σε εύλογη αξία	(233,55)
Αναγνώριση εσόδων στα αποτελέσματα χρήσεως από μερίσματα θυγατρικής εταιρείας που είχαν μεταφερθεί στα Ιδια Κεφάλαια	(956,31)
Σύνολο αναμορφώσεων μετάβασης	2.245,02
Σύνολο Ιδίων Κεφαλαίων σύμφωνα με τα ΔΠΧΠ	102.793,82

Σημείωση ⁽¹⁾: Η διαφορά ποσού € 9.380.659,82 των ενοποιημένων Ιδίων Κεφαλαίων της 31.12.2004 της ΝΗΡΕΥΣ Α.Ε. μεταξύ των δημοσιευμένων Ενοποιημένων Οικονομικών Καταστάσεων (€ 100.548.797,94) και των Ενοποιημένων Οικονομικών Καταστάσεων που συντάχθηκαν για τους σκοπούς του «Εγγράφου» σύμφωνα με το Παράρτημα Ι της ενότητας 20.1 του Κανονισμού 809/2004 της Ευρωπαϊκής Ένωσης, (€ 91.168.138,12) οφείλεται στα εξής :

(α) Σε μη διενεργηθείσες προβλέψεις υποτιμήσεως συμμετοχών και χρεογράφων, προβλέψεων επισφαλών απαιτήσεων, προβλέψεων υποτιμήσεως εμπορευμάτων και προβλέψεων αποζημιώσεων απολυόμενου προσωπικού.

(β) Σε μη διενεργηθείσες αποσβέσεις πάγιων περιουσιακών στοιχείων.

(γ) Σε αντιλογισμό αποσβέσεων επιχορηγήσεων πάγιων περιουσιακών στοιχείων πέραν των αναλογουσών.

(δ) Σε διαγραφή της αναπόσβεστης υπεραξίας ενοποιούμενης θυγατρικής εταιρείας.

Ο ακόλουθος πίνακας παρουσιάζει τις προσαρμογές στα μετά φόρων κέρδη για τη χρήση που έληξε 31.12.2004 οι οποίες εφαρμόστηκαν στις ελληνικές ενοποιημένες οικονομικές καταστάσεις, οι οποίες είχαν συνταχθεί με το Ε.Γ.Λ.Σ. προκειμένου να προσαρμοσθούν με τα Δ.Π.Χ.Π.

Συμφωνία Αποτελεσμάτων	
(ποσά σε χιλ. €)	31/12/2004
Σύνολο Αποτελεσμάτων σύμφωνα με το Ε.Γ.Α.Σ. ⁽¹⁾	9.371,89
<i>Προσαρμογή αποτελεσμάτων λόγω ενοποίησης της θυγατρικής "FEEDUS A.E.B.E." και για την περίοδο 1/1-31/3/2004 και "ΙΧΘΥΟΤΡΟΦΕΙΑ ΜΥΛΟΚΟΠΗ Α.Ε."</i>	
Πλέον: Απαλειφές	1.133,88
Μείον: Φόροι εισοδήματος	(2.378,52)
Πλέον: Αποτελέσματα α' τριμήνου "FEEDUS A.E.B.E."	158,02
Μείον: Αποτελέσματα "ΙΧΘΥΟΤΡΟΦΕΙΑ ΜΥΛΟΚΟΠΗ Α.Ε."	(163,01)
Σύνολο Αποτελεσμάτων	8.122,26
Προσαρμογές των Δ.Π.Χ.Π	
Επίδραση από την μη αναγνώριση των εξόδων εγκατάστασης ως ασώματες ακινητοποιήσεις	(393,29)
Αναστροφή αποσβέσεων εξόδων εγκατάστασης που είχαν κεφαλαιοποιηθεί σε προηγούμενες χρήσεις	541,17
Αναγνώριση δεδουλευμένων παροχών προσωπικού λόγω συνταξιοδότησης	(93,53)
Υπολογισμός τόκων κοινοπρακτικών δανείων σύμφωνα με τον εσωτερικό συντελεστή απόδοσης	(134,48)
Επίδραση από την ενοποίηση συγγενών επιχ/σεων με την μέθοδο της καθαρής θέσης	-
Αναστροφή απόσβεσης υπεραξίας	797,86
Αναστροφή πρόβλεψης υποτίμησης θυγατρικών	273,48
Πρόβλεψη επισφαλειών	(120,57)
Αναδιατύπωση των συσσωρευμένων αποσβέσεων που απεικονίζουν τις ωφέλιμες ζωές των ενσώματων παγίων αντί των φορολογικών	443,29
Αναγνώριση αναβαλλομένης φορολογίας	(2.957,63)
Αναγνώριση αναλογούντα τρέχοντα φόρου εισοδήματος ενδιάμεσης περιόδου	(1.430,54)
Αναγνώριση πιστωτικών συναλλαγματικών διαφορών από αποτίμηση στα αποτελέσματα	(2,49)
Αναμόρφωση από αποτίμηση βιολογικών στοιχείων στην εύλογη αξία	10.700,28
Αναγνώριση εσόδων χρηματοοικονομικών στοιχείων λόγω διάθεσης	18,10
Αποτίμηση μακροπροθέσμων απαιτήσεων σε εύλογη αξία	16,63
Αναστροφή αναλογουσών επιχορηγήσεων παγίων επενδύσεων	(754,78)
Υπεραξία επανεκτίμησης ή ζημιά απομείωσης παγίων περιουσιακών στοιχείων	97,73
Αναγνώριση εσόδων στα αποτελέσματα χρήσεως από μερίσματα θυγατρικής εταιρείας που είχαν μεταφερθεί στα Ίδια Κεφάλαια	956,31
Σύνολο αναμορφώσεων μετάβασης	7.957,55
Σύνολο αποτελεσμάτων σύμφωνα με τα ΔΠΧΠ	16.079,82

Σημείωση ⁽¹⁾: Η διαφορά ποσού € 2.734.669,38 στα Ενοποιημένα Αποτελέσματα Χρήσεως 2004 της ΝΗΡΕΥΣ Α.Ε. μεταξύ των δημοσιευμένων Ενοποιημένων Οικονομικών Καταστάσεων (€ 9.371.884,00) και των Ενοποιημένων Οικονομικών Καταστάσεων που συντάχθηκαν για τους σκοπούς του «Εγγράφου» σύμφωνα με το Παράρτημα Ι της ενότητας 20.1 του Κανονισμού 809/2004 της Ευρωπαϊκής Ένωσης (€ 6.637.214,62) οφείλεται στα εξής :

- (α) Σε μη διενεργηθείσες ή διενεργηθείσες και μη καταχωρηθείσες στα αποτελέσματα χρήσεως προβλέψεις υποτιμήσεως συμμετοχών και χρεογράφων, προβλέψεων επισφαλών απαιτήσεων, προβλέψεων υποτιμήσεως εμπορευμάτων και προβλέψεων αποζημιώσεων απολυόμενου προσωπικού.
- (β) Σε μη διενεργηθείσες αποσβέσεις πάγιων περιουσιακών στοιχείων και
- (γ) Σε αντιλογισμό αποσβέσεων επιχορηγήσεων πάγιων περιουσιακών στοιχείων πέραν των αναλογουσών.

Επαναπροσδιορισμός αξίας επενδύσεων στην εύλογη αξία τους : Σύμφωνα με τον ελληνικό φορολογικό νόμο οι επιχειρήσεις πρέπει να επανεκτιμήσουν τα κτίρια και τα γήπεδα τους για φορολογικούς λόγους βασισμένες σε συγκεκριμένους συντελεστές. Οποιαδήποτε αναπροσαρμογή επηρεάζει άμεσα το Ίδια Κεφάλαια. Με βάση το ΔΛΠ 16 «Ενσώματα Πάγια», η επανεκτίμηση της αξίας των επενδύσεων τόσο κατά την πρώτη εφαρμογή της λογιστικής αρχής του κόστους κτήσης για τον υπολογισμό της αξίας των κτιρίων και των γηπέδων, όσο και για τις μεταγενέστερες περιόδους επανεκτίμηση γίνεται βάσει ανεξαρτήτων αναγνωρισμένων εκτιμητών, η υπεραξία που προκύπτει μεταφέρεται σε αποθεματικό επανεκτίμησης στα Ίδια Κεφάλαια, ενώ η απομείωση της αξίας βάσει το ΔΛΠ 36 «Μείωση της αξίας στοιχείων του ενεργητικού» επιβαρύνει τα αποτελέσματα. Οποιαδήποτε εκτίμηση κατά την ημερομηνία μετάβασης έχει γίνει με βάση την ισχύουσα φορολογική νομοθεσία (π.χ Ν.2065) αντιλογίζεται.

Προβλέψεις για επισφαλείς απαιτήσεις : Με βάση το ΕΓΛΣ, οι προβλέψεις για γενικούς κινδύνους δύναται να καταχωρούνται στα βιβλία. Αυτές οι προβλέψεις θα πρέπει να αναγνωρίζονται όταν είναι πιθανή μια οικονομική εκροή, η οποία σχετίζεται με γεγονότα που υπήρχαν στην ημερομηνία ισολογισμού. Με βάση το ΔΛΠ 37 «Προβλέψεις, ενδεχόμενες υποχρεώσεις και ενδεχόμενες απαιτήσεις», οι προβλέψεις θα

πρέπει να αναγνωρίζονται μόνο για παρούσες υποχρεώσεις που ανακύπτουν ως αποτέλεσμα γεγονότος του παρελθόντος και οι οποίες απαιτούν οικονομική εκροή προκειμένου να διακανονισθούν καθώς και η αναγνώριση τους προϋποθέτει ότι το ποσό της υποχρέωσης μπορεί να εκτιμηθεί βάσιμα.

Παρούσα αξία απαιτήσεων από πελάτες και άλλες απαιτήσεις : Με βάση το ΕΓΛΣ, οι απαιτήσεις από πελάτες αναγνωρίζονται ως απαίτηση και προεξοφλούνται σε ταμειακή βάση. Με βάση το ΔΛΠ 32 «Χρηματοοικονομικά μέσα: Γνωστοποιήσεις και παρουσίαση», προσδιορίζεται η καθαρή παρούσα αξία των μακροπρόθεσμων απαιτήσεων και το χρηματοοικονομικό κόστος επιβαρύνει τα αποτελέσματα.

Μερίσματα προτεινόμενα : Με βάση το ΕΓΛΣ, το μέρισμα που προτείνεται από το διοικητικό συμβούλιο πρέπει να περιληφθεί στις υποχρεώσεις της εταιρείας. Με βάση το ΔΛΠ 10 «Γεγονότα μετά την ημερομηνία του ισολογισμού», το ποσό αυτό πρέπει να περιληφθεί στα Ίδια κεφάλαια μέχρι να εγκριθεί από την ετήσια συνέλευση των μετόχων.

Φόρος εισπρακτέος : Με βάση το ΕΓΛΣ, ορισμένα στοιχεία καταγράφονται άμεσα στον λογαριασμό Ιδίων Κεφαλαίων για φορολογικούς λόγους. Με βάση τα ΔΠΧΠ, αυτά τα στοιχεία πρέπει να επιβαρύνουν τα αποτελέσματα όταν προκύπτουν.

Αναβαλλόμενος φόρος εισοδήματος : Με βάση το ΕΓΛΣ δεν υπολογίζονται διαφορές για τους αναβαλλόμενους φόρους. Με βάση το ΔΛΠ 12 «Φόροι εισοδήματος» οι φορολογικές απαιτήσεις και υποχρεώσεις επόμενων χρήσεων πρέπει να καταγραφούν για την επίδραση όλων των προσωρινών φορολογικών διαφορών μεταξύ του φόρου και της βάσης βιβλίων των φορολογικών απαιτήσεων και υποχρεώσεων.

Διαγραφή αύλων στοιχείων ενεργητικού : Στο ΕΓΛΣ υπάρχουν ορισμένες κατηγορίες δαπανών (π.χ δαπάνες εισαγωγής στο Χ.Α) που μπορούν να κεφαλαιοποιηθούν στον ισολογισμό και να αποσβεστούν κυρίως σε μία πενταετία. Σύμφωνα με το ΔΛΠ 38 «Αύλα στοιχεία του ενεργητικού», αυτές οι κατηγορίες δαπανών πρέπει να επιβαρύνουν τα αποτελέσματα της χρήσης κατά την οποία προέκυψαν. Ως εκ τούτου οι δαπάνες αυτές αναμόρφωσαν τα αποτελέσματα των οικονομικών ετών στα οποία αναφέρονται.

Αναμορφώσεις αποσβέσεων παγίων στοιχείων : Με βάση το ΕΓΛΣ, οι αποσβέσεις υπολογίζονται βάσει συντελεστών που καθορίζονται από το Υπουργείο Οικονομικών, οι οποίοι μπορεί να διαφέρουν από την ωφέλιμη διάρκεια ζωής των παγίων στοιχείων βάσει της οποίας υπολογίζονται αποσβέσεις σύμφωνα με το ΔΛΠ 16 «Ενσώματα Πάγια». Επισημαίνεται ότι σύμφωνα με τις μεταβατικές διατάξεις του ΔΠΧΠ νούμερο 3 (αναθεωρημένο 2004) την πρώτη Ιανουαρίου του 2005 έπαψαν να υπολογίζονται αποσβέσεις επί της υπεραξίας. Οι συσσωρευμένες αποσβέσεις στην 31/12/2004 εξέπεσαν από το αρχικό ποσό της υπεραξίας και το υπόλοιπο ποσό υπόκειται σε περιοδικό έλεγχο για απομείωση.

Αποσβέσεις αύλων στοιχείων ενεργητικού : Με βάση το ΕΓΛΣ, η απόσβεσή τους υπολογίζεται βάσει συγκεκριμένου συντελεστή 20% (ή πέντε ετών διάρκειας ζωής). Με βάση τα ΔΠΧΠ, η απόσβεση υπολογίζεται σύμφωνα με την ωφέλιμη διάρκεια ζωής, ΔΛΠ 38 «Αύλα στοιχεία του ενεργητικού».

Επαναταξινόμηση συνολικού ποσού επιχορηγήσεων : Με βάση το ΕΓΛΣ, οι επιχορηγήσεις πάγιου εξοπλισμού ταξινομούνται στα αποθεματικά των Ιδίων Κεφαλαίων. Με βάση το ΔΛΠ 20 «Λογιστική των κρατικών επιχορηγήσεων και γνωστοποίηση της κρατικής υποστήριξης» οι επιχορηγήσεις πρέπει να επαναταξινομούνται ως μακροπρόθεσμα έσοδα επόμενων χρήσεων και να ωφελούν τα αποτελέσματα και την καθαρή θέση αναλογικά με την απόσβεση των επιχορηγούμενων παγίων.

Κόστος παροχών σε εργαζόμενους : Σύμφωνα με το ΕΓΛΣ, οι παροχές αποζημίωσης προσωπικού έχουν υπολογιστεί βάσει των διατάξεων του Ελληνικού Εμπορικού Δικαίου και τη συλλογική σύμβαση μεταξύ της Εταιρείας και του προσωπικού, ενώ οι συνταξιοδοτικές παροχές βάσει του ΔΛΠ 19 «Παροχές σε εργαζόμενους», έχουν προσδιορισθεί με αναλογική μελέτη. Προκειμένου οι οικονομικές καταστάσεις που συντάχθηκαν σύμφωνα με το ΕΓΛΣ να συμμορφωθούν με τα ΔΠΧΠ τα αποτελέσματα χρήσεως των αντίστοιχων περιόδων έχουν επιβαρυνθεί με τις διαφορές που προέκυψαν.

Πιστωτικές συναλλαγματικές διαφορές από αποτίμηση απαιτήσεων & υποχρεώσεων : Με βάση το ΕΓΛΣ, οι πιστωτικές συναλλαγματικές διαφορές από αποτίμηση που προκύπτουν από την μετατροπή του ξένου νομίσματος σε €, εμφανίζονται ως πρόβλεψη και τακτοποιούνται κατά την εξόφληση των απαιτήσεων ή υποχρεώσεων αυτών. Με βάση το ΔΛΠ 21 «Οι επιδράσεις των μεταβολών στις τιμές του

συναλλάγματος» οι πιστωτικές συναλλαγματικές διαφορές από αποτίμηση ωφελούν τα αποτελέσματα και την καθαρή θέση απευθείας.

Φόρος εισοδήματος : Με βάση τα ΕΓΛΣ, καμία δαπάνη φόρου εισοδήματος δεν υπολογίζεται για τις προσωρινές περιόδους. Με βάση το ΔΛΠ 12 «Φόροι εισοδήματος», δαπάνη φόρου εισοδήματος υπολογίζεται και για τις προσωρινές περιόδους.

Ίδιες μετοχές : Με βάση τα ΕΓΛΣ, η απόκτηση ιδίων μετοχών εμφανίζεται ως χρεόγραφο στο ενεργητικό και σχηματίζεται ισόποσο αποθεματικό στα Ίδια Κεφάλαια. Με βάση το ΔΛΠ 32 «Χρηματοοικονομικά μέσα: Γνωστοποιήσεις και παρουσίαση», οι ίδιες μετοχές δεν αποτελούν στοιχείο του ενεργητικού αλλά αντίθετα αφαιρούνται από τα ίδια Κεφάλαια.

Αποτίμηση βιολογικών στοιχείων στην εύλογη αξία : Με βάση τα ΕΓΛΣ, τα αποθέματα αποτιμούνται στη χαμηλότερη μεταξύ της τρέχουσας και της μέσης τιμής. Με βάση το ΔΛΠ 40 «Γεωργία», τα προϊόντα από την ιχθυοκαλλιέργεια αποτελούν βιολογικά περιουσιακά στοιχεία και πρέπει να αποτιμούνται στην εύλογη αξία τους κατά τη χρονική στιγμή της συγκομιδής μείον τα εκτιμώμενα μέχρι την πώληση, κόστη. Στην περίπτωση αυτή, η αξία θα πρέπει να είναι κόστος σύμφωνα με τις απαιτήσεις του ΔΛΠ 2 «Αποθέματα».

Απομείωση συμμετοχών θυγατρικών εταιρειών : Με βάση το εμπορικό νόμο Ν.2190/20, οι συμμετοχές σε θυγατρικές αποτιμούνται στη χαμηλότερη μεταξύ της τρέχουσας λογιστικής αξίας και του κόστους κτήσεως. Με βάση το ΔΠΧΠ 1 «Πρώτη εφαρμογή των ΔΠΧΠ», οι συμμετοχές μπορούν να αποτιμηθούν για πρώτη φορά στο τεκμαιρόμενο κόστος εκκίνησης που είναι το απομειωμένο κόστος κτήσης των συμμετοχών κατά την ημερομηνία μετάβασης, σύμφωνα με τις προηγούμενες ισχύουσες λογιστικές αρχές.

Αποτίμηση χρηματοοικονομικών στοιχείων σε εύλογη αξία : Με βάση το εμπορικό νόμο Ν.2190/20, τα χρηματοοικονομικά στοιχεία του ενεργητικού αποτιμούνται στη χαμηλότερη μεταξύ της τρέχουσας λογιστικής αξίας και του κόστους κτήσεως. Με βάση το ΔΛΠ 32 «Χρηματοοικονομικά μέσα: Γνωστοποιήσεις και παρουσίαση», τα χρηματοοικονομικά στοιχεία μπορούν αποτιμούνται στην εύλογη αξία ή με βάση το ΔΛΠ 36 «Μείωση της αξίας στοιχείων του ενεργητικού» στην απομειωμένη αξία τους.

2.11 Απολογιστικές Πληροφορίες Δραστηριότητας Ομίλου Α' Εξαμήνου 2005

Στο παρόν κεφάλαιο, παρουσιάζονται χρηματοοικονομικές πληροφορίες για τα ενοποιημένα οικονομικά μεγέθη της ΝΗΡΕΥΣ Α.Ε., όπως αυτά προκύπτουν από τις δημοσιευμένες συνοπτικές Λογιστικές Καταστάσεις της περιόδου 1.1-30.6.2005 που παρατίθενται στην ιστοσελίδα του Εκδότη, στην ηλεκτρονική διεύθυνση <http://www.nireus.gr/greek/oikonom.asp>. Οι καταστάσεις αυτές συντάχθηκαν σύμφωνα με τα Διεθνή Πρότυπα Χρηματοοικονομικής Πληροφόρησης (ΔΠΧΠ). Σημειώνεται ότι οι εν λόγω πληροφορίες έχουν επισκοπηθεί από τον Ορκωτό Ελεγκτή Λογιστή κ. Στυλιανό Ξενάκη (Αρ.Μ. Σ.ΟΕΛ 11541) της εταιρείας ΣΟΛ Α.Ε.Ο.Ε. (Φωκίωνος Νέγρη 3, Αθήνα, τηλ. 210 86 91 100).

Οι ενοποιημένες οικονομικές καταστάσεις του πρώτου εξαμήνου 2005 περιλαμβάνουν, πέραν της μητρικής Εταιρείας, τις εταιρείες:

Εταιρεία	Συμμετοχή της ΝΗΡΕΥΣ	Μέθοδος Ενοποίησης
ΘΕΤΙΣ Α.Ε.	100,00%	Ολική Ενοποίηση
AQUACOM LTD	100,00%	Ολική Ενοποίηση
ΑΛΠΙΝΟ Α.Ε.	98,70%	Ολική Ενοποίηση
EUROCATERERS Α.Ε.Β.Ε.	95,13%	Ολική Ενοποίηση
ΙΧΘ/ΦΕΙΑ ΦΩΚΙΔΑΣ Α.Ε.	88,93%	Ολική Ενοποίηση
FEEDUS Α.Ε.Β.Ε.	56,53%	Ολική Ενοποίηση
ΠΡΩΤΕΥΣ ΕΞΟΠΛΙΣΜΟΙ Α.Ε.Β.Ε.	50,00%	Ολική Ενοποίηση
ΙΧΘΥΟΤΡΟΦΕΙΑ ΜΥΛΟΚΟΠΗΣ Α.Ε.	0,00%	Οριζόντια Ολική Ενοποίηση
INTERPESCA ΑΕ	49,00%	Καθαρή Θέση
A-SEA ΑΕΒΕ	45,00%	Καθαρή Θέση
PER MARE RESEARCH ΑΕ	39,00%	Καθαρή Θέση
BLUEFIN TUNA ΑΕ	25,00%	Καθαρή Θέση

Σημειώνεται ότι οι εταιρείες που περιλαμβάνονται στην ενοποίηση της περιόδου που έληξε την 30.6.2005 αντιπροσωπεύουν το 18,7% του ενοποιημένου κύκλου εργασιών, το 1,6% των καθαρών κερδών προ φόρων και το 17,9% των ενοποιημένων συνόλων ενεργητικού και παθητικού.

Οι Οικονομικές καταστάσεις έχουν εγκριθεί προς δημοσίευση από το Διοικητικό Συμβούλιο της εταιρείας την 26^η Σεπτεμβρίου 2005.

2.11.1 Χρηματοοικονομικές Πληροφορίες Ενοποιημένων Αποτελεσμάτων περιόδου 1.1.-30.6.2005

Στοιχεία Αποτελεσμάτων		
(σε χιλ. €)	1/1-30/6/2004	1/1-30/6/2005
Εύλογη Αξία Βιολογικών περιουσιακών στοιχείων την 31/12/2004	(73.526,87)	(98.221,24)
Αγορές κατά τη διάρκεια της περιόδου	(1.787,94)	(12.982,44)
Πωλήσεις κατά τη διάρκεια της περιόδου	21.433,94	34.704,79
Εύλογη Αξία Βιολογικών περιουσιακών στοιχείων την 30/6/2005	69.713,21	108.336,78
Κέρδη ή Ζημίες από μεταβολές στην Εύλογη Αξία Βιολογικών περιουσιακών στοιχείων την 30/6/2005	15.832,35	31.837,90
Πωλήσεις	28.360,84	30.985,25
Αναλώσεις	(20.873,22)	(31.118,20)
Αμοιβές και έξοδα προσωπικού	(8.168,86)	(10.903,98)
Αμοιβές τρίτων και παροχές τρίτων	(4.227,29)	(6.414,66)
Λοιπά έξοδα	(4.761,11)	(6.122,70)
Χρηματοοικονομικά (έξοδα)/έσοδα	(1.808,90)	(1.782,13)
Κέρδη ή ζημίες αποτιμήσεως στην εύλογη αξία χρημ/κών περιουσιακών στοιχείων	(222,18)	-
Αποσβέσεις	(2.580,72)	(2.717,67)
Λοιπά έσοδα/(έξοδα)	2.119,79	1.040,21
Αποτελέσματα περιόδου πρό φόρων	3.670,70	4.804,01
Φόρος εισοδήματος	1.566,43	2.313,07
Αναβαλλόμενος φόρος εισοδήματος	94,46	(209,55)
Καθαρά κέρδη περιόδου	2.198,73	2.281,39
Κατανεμόμενα σε:		
Μετόχους Εταιρείας	1.774,64	1.674,31
Δικαιώματα Μειοψηφίας	424,09	607,09
Σύνολο	2.198,73	2.281,39
Κέρδη μετά από φόρους ανά μετοχή - βασικά σε €	0,06	0,06

2.11.2 Εξέλιξη Εργασιών – Αποτελεσμάτων

Ο κύκλος εργασιών της Εταιρείας για την περίοδο 1.1.-30.6.2005 ανά επιχειρηματικό κλάδο σε σύγκριση με την αντίστοιχη περίοδο του 2004 αναλύεται ως εξής:

Τομέας (σε χιλ. €)	01.01.-30.06.2004	01.01.-30.06.2005	% Κύκλου Εργασιών α' εξαμήνου '05
Ιχθυοκαλλιέργεια	32.120,04	49.389,93	75,2%
Ιχθυοτροφές	6.436,34	8.625,43	13,1%
Τρόφιμα & Ζαχαρώδη	10.700,39	6.990,42	10,6%
Λοιπά	591,95	578,40	0,9%
PET	0,00	105,86	0,2%
Σύνολο	49.848,70	65.690,04	100,0%

Όπως φαίνεται στον ανωτέρω πίνακα ο κλάδος των ιχθυοκαλλιεργειών και των ιχθυοτροφών σημείωσαν αύξηση το ά εξάμηνο του 2005 σε σχέση με την αντίστοιχη περίοδο του 2004 ποσοστού 54% και 34% αντίστοιχα, ως αποτέλεσμα της αύξησης του όγκου πωλήσεων. Ο κλάδος τροφίμων και ζαχαρωδών σημείωσε μείωση κύκλου εργασιών της τάξεως του 35% το ά εξάμηνο του 2005 σε σχέση με την αντίστοιχη περίοδο του 2004, κυρίως ως αποτέλεσμα της αναστολής της παραγωγικής δραστηριότητας της θυγατρικής εταιρείας ΑΛΠΙΝΟ από το Μάρτιο του 2005.

Ο κύκλος εργασιών της Εταιρείας για την περίοδο 1.1.-30.6.2005 ανά γεωγραφική περιοχή σε σύγκριση με την αντίστοιχη περίοδο του 2004 αναλύεται ως εξής:

Περιοχή (σε χιλ. €)	01.01.-30.06.2004	01.01.-30.06.2005	% Κύκλου Εργασιών α' εξαμήνου '05
Ελλάδα	22.004,65	27.106,35	41,3%
Ευρωζώνη	26.107,19	34.976,88	53,2%
Λοιπές χώρες	1.736,86	3.606,81	5,5%
Σύνολο	49.848,70	65.690,04	100,0%

Ο κύκλος εργασιών εσωτερικού σημείωσε αύξηση της τάξεως του 23% το ά εξάμηνο του 2005 σε σχέση με την αντίστοιχη περίοδο του 2004, ως αποτέλεσμα της αύξησης του όγκου πωλήσεων του Ομίλου. Επίσης ο κύκλος εργασιών στις χώρες της Ευρωζώνης σημείωσε αύξηση ποσοστού 34%.

Την περίοδο 1.1.-30.6.2005 οι Αναλώσεις σημείωσαν αύξηση της τάξεως του 49% σε σχέση με την περίοδο 1.1.-30.6.2004 και από € 20.873,22 χιλ. ανήλθαν σε €31.118,20. Η εν λόγω αύξηση δικαιολογείται κυρίως από την αύξηση των πωλήσεων των μη βιολογικών αποθεμάτων (π.χ. νωπά ψάρια εμπορίας, ιχθυοτροφές και ζαχαρώδη).

Την περίοδο 1.1.-30.6.2005 τα έξοδα του Ομίλου (Αμοιβές και έξοδα προσωπικού, Αμοιβές τρίτων και παροχές τρίτων και Λοιπά έξοδα) ανήλθαν συνολικά σε € 23.441,34 χιλ. έναντι € 17.157,26 χιλ. την περίοδο 1.1.-30.6.2004, σημειώνοντας δηλαδή αύξηση της τάξεως του 37%, κυρίως ως αποτέλεσμα της αύξησης της εύλογης αξίας βιολογικών περιουσιακών στοιχείων και των πωλήσεων.

Τα χρηματοοικονομικά αποτελέσματα για την περίοδο 1.1.-30.6.2005 σε σύγκριση με την αντίστοιχη περίοδο του 2004 αναλύονται ως εξής:

Χρηματοοικονομικά αποτελέσματα (σε χιλ. €)	01.01.-30.06.2004	01.01.-30.06.2005
Χρηματοοικονομικά έσοδα (τόκοι)	1.030,97	105,36
Τόκοι και συναφή έξοδα	-2.839,87	-1.887,49
Σύνολο	-1.808,90	-1.782,13

Τα αποτελέσματα προ φόρων της περιόδου 1.1.-30.6.2005 ανήλθαν σε € 4.804,01 χιλ. από € 3.670,70 χιλ. την περίοδο 1.1.-30.6.2004 σημειώνοντας αύξηση της τάξεως του 31%, κυρίως ως αποτέλεσμα της αύξησης του κύκλου εργασιών.

Ο αναλογούν φόρος την περίοδο 1.1.-30.6.2005 σε σύγκριση με την αντίστοιχη περίοδο του 2004 αναλύεται ως εξής:

Φόρος Εισοδήματος	01.01.-30.06.2004	01.01.-30.06.2005
(σε χιλ. €)		
Φόρος Χρήσης	(1.566,43)	(2.313,07)
Αναβαλλόμενος φόρος	94,46	(209,55)
Σύνολο	(1.471,97)	(2.522,62)

Για την περίοδο 1.1-30.6.2005 το έξοδο φόρου έχει υπολογιστεί με συντελεστή 32% επί των φορολογικών κερδών, καθώς δεν είναι δυνατόν να υπολογιστεί το δικαίωμα σχηματισμού αφορολόγητων εκπτώσεων από τον Όμιλο.

2.11.3 Κεφαλαιακή Διάρθρωση και Συνολικό Καθαρό Χρηματοοικονομικό Χρέος

Στους πίνακες που ακολουθούν, οι οποίοι έχουν συνταχθεί από την Εταιρεία παρουσιάζονται η κεφαλαιακή διάρθρωση και το καθαρό χρηματοοικονομικό χρέος του Ομίλου σύμφωνα με τα στοιχεία των δημοσιευμένων λογιστικών καταστάσεων ισολογισμού της 30.06.2005.

Η κεφαλαιακή διάρθρωση του Ομίλου την 30.6.2005 αναλύεται ως ακολούθως:

<i>ποσά σε χιλ. €</i>	30.06.2005
Βραχυπρόθεσμες Τραπεζικές Υποχρεώσεις	
Βραχυπρόθεσμα Δάνεια με Εγγυήσεις – Εξασφαλίσεις	27.502,66
Βραχυπρόθεσμα Δάνεια άνευ Εγγυήσεων – Εξασφαλίσεων	25.588,95
	53.091,61
Μακροπρόθεσμες Τραπεζικές Υποχρεώσεις	
Μακροπρόθεσμα Δάνεια με Εγγυήσεις – Εξασφαλίσεις	19.013,13
Μακροπρόθεσμα Δάνεια χωρίς εγγυήσεις και εξασφαλίσεις	80,28
	19.093,41
Ίδια Κεφάλαια Ομίλου (1)	
Μετοχικό Κεφάλαιο	47.723,12
Υπέρ το Άρτιον	36.223,49
Λοιπά αποθεματικά	16.038,92
	99.985,53
Σύνολο	172.170,55

⁽¹⁾ Δεν περιλαμβάνεται το υπόλοιπο του λογαριασμού «Αποτελέσματα εις νέο».

Όπως παρουσιάζεται στον ανωτέρω πίνακα την 30.06.2005 τα συνολικά ίδια κεφάλαια και το χρηματοοικονομικό χρέος του Ομίλου ανέρχεται σε € 172.170,55 χιλ.

Στον πίνακα που ακολουθεί προσδιορίζονται οι καθαρές χρηματοοικονομικές υποχρεώσεις του Ομίλου την 30.6.2005

<i>ποσά σε χιλ. €</i>	30.06.2005
Ταμείο	58,67
Καταθέσεις όψεως και Over Night	2.793,64
Α. Ρευστότητα	2.852,31
Β. Βραχυπρόθεσμες Χρηματοοικονομικές Απαιτήσεις	49.951,65
Βραχυπρόθεσμες Τραπεζικές Υποχρεώσεις	46.945,04
Λοιπές Βραχυπρόθεσμες Χρηματοοικονομικές υποχρεώσεις	45.915,89
Γ. Σύνολο Βραχυπρόθεσμων Χρηματοοικονομικών υποχρεώσεων	92.860,93
Καθαρό βραχυπρόθεσμο χρέος (Γ-Β-Α)	40.056,97
Δ. Μακροπρόθεσμες χρηματοοικονομικές απαιτήσεις	2.815,74
Ε. Μακροπρόθεσμες τραπεζικές υποχρεώσεις	19.093,41
Καθαρό Μακροπρόθεσμο χρηματοοικονομικό χρέος (Ε-Δ)	16.277,67
Καθαρό Συνολικό Χρηματοοικονομικό Χρέος	56.334,64

Σημειώνεται ότι οι βραχυπρόθεσμες χρηματοοικονομικές απαιτήσεις περιλαμβάνουν τους λογαριασμούς πελατών και εμπορικών απαιτήσεων και οι βραχυπρόθεσμες υποχρεώσεις τους λογαριασμούς προμηθευτών και λοιπών υποχρεώσεων.

Η Διοίκηση του Ομίλου NHPEA μέσω του εκπροσώπου της δηλώνει ότι δεν έχει επέλθει καμία σημαντική αλλαγή στη χρηματοοικονομική θέση του Ομίλου που να επηρεάζει τα Ίδια Κεφάλαια, τις δανειακές υποχρεώσεις και τα ταμειακά διαθέσιμα από την ημερομηνία σύνταξης της λογιστικής κατάστασης της 30.06.2005 έως σήμερα.

Δήλωση για την επάρκεια του κεφαλαίου κίνησης

Η Διοίκηση του Ομίλου NHPEA μέσω του εκπροσώπου της δηλώνει ότι κατά την άποψη της, το κεφάλαιο κίνησης του Ομίλου για τους επόμενους 12 μήνες επαρκεί για τις τρέχουσες δραστηριότητες του.

2.11.4 Χρηματοοικονομικές Πληροφορίες Ενοποιημένης Λογιστικής Κατάστασης 30.6.2005

Στοιχεία Ισολογισμού		
(σε χιλ. €)	31/12/2004	30/6/2005
ΕΝΕΡΓΗΤΙΚΟ		
Μη Κυκλοφοριακά Στοιχεία Ενεργητικού		
Ενσώματες Ακίνητοποιήσεις	46.829,66	47.192,31
Επενδύσεις σε Ακίνητα	3.638,63	3.638,63
Υπεραξία Επιχείρησης	2.541,12	2.541,12
Αυλα Περιουσιακά Στοιχεία	977,30	828,69
Επενδύσεις σε Θυγατρικές Επιχειρήσεις	-	-
Επενδύσεις σε Συγγενείς Επιχειρήσεις	151,77	431,73
Αναβαλλόμενες φορολογικές απαιτήσεις	-	-
Χρηματοοικονομικά στοιχεία διαθέσιμα προς πώληση	2.378,02	2.384,02
Λοιπές Μακροπρόθεσμες Απαιτήσεις	131,88	139,73
Βιολογικά στοιχεία Ενεργητικού	98.221,24	108.336,78
	154.869,62	165.493,01
Κυκλοφοριακά Περιουσιακά Στοιχεία		
Αποθέματα	14.579,43	13.234,99
Πελάτες & Λοιπές Εμπορικές Απαιτήσεις	45.931,29	49.951,65
Λοιπές απαιτήσεις	13.400,68	14.596,65
Λοιπά Κυκλοφοριακά στοιχεία Ενεργητικού	854,80	1.331,28
Χρηματοοικονομικά στοιχεία σε εύλογη αξία μέσω αποτελεσμάτων	0,33	-
Τρέχουσες φορολογικές απαιτήσεις	-	-
Ταμιακά διαθέσιμα και ισοδύναμα	1.040,18	2.852,31
	75.806,71	81.966,88
Σύνολο Ενεργητικού	230.676,33	247.459,89
ΙΔΙΑ ΚΕΦΑΛΑΙΑ & ΥΠΟΧΡΕΩΣΕΙΣ		
Ίδια Κεφάλαια		
Μετοχικό Κεφάλαιο	47.723,12	47.723,12
Μείον: Ίδιες μετοχές	-479,55	0,00
Υπέρ το Άρτιο	36.223,49	36.223,49
Αποθεματικά Εύλογης Αξίας	10.937,32	10.937,32
Λοιπά Αποθεματικά	5.581,16	5.101,61
Αποτελέσματα σε νέο	-4.980,88	-6.687,77
Ίδια Κεφάλαια αποδιδόμενα στους Μετόχους της Μητρικής Εταιρείας	95.004,66	93.297,77
Δικαιώματα Μειοψηφίας	7.789,15	7.386,88
Σύνολο Ιδίων Κεφαλαίων	102.793,82	100.684,65
Μακροπρόθεσμες Υποχρεώσεις		
Μακροπρόθεσμες Δανειακές Υποχρεώσεις	16.176,94	19.093,41
Αναβαλλόμενες Φορολογικές Υποχρεώσεις	5.046,75	4.474,86
Υποχρεώσεις Παροχών Προσωπικού λόγω Εξόδου από την Υπηρεσία	1.418,78	1.503,70
Επιχορηγήσεις	6.926,76	6.712,25
Λοιπές Μακροπρόθεσμες Υποχρεώσεις	695,48	601,94
Προβλέψεις	0,00	0,00
Σύνολο Μακροπρόθεσμων Υποχρεώσεων	30.264,71	32.386,16
Βραχυπρόθεσμες Υποχρεώσεις		
Προμηθευτές & Λοιπές Υποχρεώσεις	41.573,59	45.915,89
Τρέχουσες Φορολογικές Υποχρεώσεις	0,00	0,00
Βραχυπρόθεσμες Δανειακές Υποχρεώσεις	42.960,14	46.945,04
Μακροπρόθεσμες Υποχρεώσεις πληρωτέες στην επόμενη χρήση	6.138,05	6.146,58
Λοιπές Βραχυπρόθεσμες Υποχρεώσεις	6.946,02	15.381,57
Σύνολο Βραχυπρόθεσμων Υποχρεώσεων	97.617,80	114.389,08
Σύνολο Υποχρεώσεων	127.882,51	146.775,24
Σύνολο Ιδίων Κεφαλαίων & Υποχρεώσεων	230.676,33	247.459,89

Οι ενσώματες ακινητοποιήσεις του Ομίλου ύψους € 47.192,31 χιλ. αναλύονται ως εξής:

(σε χιλ. €)	Οικόπεδα	Κτίρια	Μηχ/κός εξοπλισμός	Μεταφορικά μέσα	Έπιπλα και λοιπός εξοπλισμός	Έργα υπό εκτέλεση	Σύνολο
Υπόλοιπο 1 Ιανουαρίου 2005	7.438,38	20.824,32	23.309,19	2.139,66	2.227,10	2.105,59	58.044,23
Προσθήκες	0,00	26,20	713,72	411,20	128,74	1.694,67	2.974,53
Πωλήσεις/ διαγραφές/μεταφορές	0,00	-1,99	-266,20	-145,85	-45,25	-12,90	-472,20
Υπόλοιπο 30 Ιουνίου 2005	7.438,38	20.848,53	23.756,70	2.405,00	2.310,60	3.787,36	60.546,56
Σωρευμένες αποσβέσεις							
Υπόλοιπο 1 Ιανουαρίου 2005	0,00	-1.245,86	-7.604,75	-955,85	-959,79	-448,32	-11.214,57
Αποσβέσεις περιόδου	0,00	-421,00	-1.557,84	-185,31	-216,28	0,00	-2.380,44
Πωλήσεις/ διαγραφές/μεταφορές	0,00	0,25	108,35	111,67	20,48	0,00	240,76
Υπόλοιπο 30 Ιουνίου 2005	0,00	-1.666,60	-9.054,24	-1.029,50	-1.155,59	-448,32	-13.354,25
Αναπόσβεστη αξία στις 30 Ιουνίου 2005	7.438,38	19.181,92	14.702,46	1.375,50	1.155,01	3.339,04	47.192,31

Οι επενδύσεις σε ακίνητα ύψους € 3.638,63 χιλ. την 30.06.2005 αναλύονται ως εξής:

(σε χιλ. €)	Οικόπεδα	Κτίρια	Σύνολο
Καθαρή λογιστική αξία (αναπόσβεστη)	816,17	409,65	1.225,82
Αναπροσαρμογή αξίας	2.179,06	-135,05	2.044,01
Λογιστική αξία την 1 Ιανουαρίου 2004	2.995,23	274,60	3.269,83
Μικτή Λογιστική Αξία	2.995,23	274,60	3.269,83
Προσθήκες	281,78	-12,30	269,48
Αναπροσαρμογή αξίας	100,33	-1,00	99,33
Λογιστική αξία την 31 Δεκεμβρίου 2004	3.377,33	261,30	3.638,63
Μικτή Λογιστική Αξία	3.377,33	261,30	3.638,63
Αναπροσαρμογή αξίας	0,00	0,00	0,00
Λογιστική αξία την 30 Ιουνίου 2005	3.377,33	261,30	3.638,63

Τα οικόπεδα και τα κτίρια που αφορούν επενδύσεις βάσει το ΔΛΠ 40 αποτιμήθηκαν κατά την ημερομηνία μετάβασης στα ΔΠΧΠ (01/01/2004) στο τεκμαιρόμενο κόστος (deemed cost), σύμφωνα με τις διατάξεις του ΔΠΧΠ 1. Ως «τεκμαιρόμενο» κόστος θεωρείται η εύλογη αξία (faire value) του πάγιου εξοπλισμού κατά την ημερομηνία μετάβασης στα ΔΠΧΠ, η οποία προσδιορίστηκε μετά από μελέτη ανεξάρτητου οίκου εκτιμητών. Η Εταιρεία ανά τακτά χρονικά διαστήματα θα επανεκτιμά την παραπάνω κατηγορία παγίων της.

Τα αποθέματα ύψους € 13.234,99 χιλ αναλύονται ως εξής:

(σε χιλ. €)	31/12/2004	30/6/2005
Εμπορεύματα	494,01	737,07
Προϊόντα Έτοιμα και Ημιτελή	5.361,37	3.992,36
Παραγωγή σε εξέλιξη	3.466,34	3.385,39
Α και Β ύλες - Υλικά συσκευασίας	5.088,01	5.413,89
Αναλώσιμα Υλικά	104,65	100,86
Είδη Συσκευασίας	65,06	30,16
Μείον: Απομειώσεις	-	(424,73)
Σύνολο	14.579,43	13.234,99

Οι πελάτες και οι λοιπές εμπορικές απαιτήσεις του Ομίλου την 30.06.2005 αναλύονται ως εξής:

(σε χιλ. €)	31/12/2004	30/6/2005
Πελάτες	25.655,43	27.322,35
Γραμμάτια Εισπρακτέα	879,72	752,36
Επιταγές Εισπρακτέες	24.167,08	25.709,15
Προκαταβολές για αγορές αποθεμάτων	1.916,38	2.852,14
Μείον : Προβλέψεις απομείωσης	(6.687,31)	(6.684,35)
Σύνολο	45.931,29	49.951,65

Όλες οι απαιτήσεις είναι βραχυπρόθεσμες και δεν απαιτείται προεξόφληση κατά την ημερομηνία του Ισολογισμού. Δεν υπάρχει συγκέντρωση του πιστωτικού κινδύνου σε σχέση με του πελάτες, καθώς ο Όμιλος έχει μεγάλο αριθμό πελατών και ο πιστωτικός κίνδυνος διασπείρεται.

Οι λοιπές απαιτήσεις του Ομίλου την 30.06.2005 αναλύονται ως εξής:

(σε χιλ. €)	31/12/2004	30/6/2005
Χρεώστες Διάφοροι	7.060,88	6.366,74
Απαιτήσεις από Ελληνικό Δημόσιο	6.058,82	6.903,85
Λοιπές απαιτήσεις	212,29	1.257,09
Μείον : Προβλέψεις για επισφαλείς χρεώστες	1,99	-
Προκαταβολές προσωπικού	66,70	68,97
Σύνολο	13.400,68	14.596,65

Τα ταμιακά διαθέσιμα & ισοδύναμα του Ομίλου την 30.06.2005 αναλύονται ως εξής:

(σε χιλ. €)	31/12/2004	30/6/2005
Διαθέσιμα στο ταμείο	100,40	58,67
Καταθέσεις όψεως	889,79	2.793,64
Καταθέσεις προθεσμίας	50,00	-
Σύνολο	1.040,18	2.852,31

Τα διαθέσιμα αντιπροσωπεύουν μετρητά καθώς και τραπεζικές καταθέσεις διαθέσιμες σε πρώτη ζήτηση.

Η αύξηση του μετοχικού κεφαλαίου του Ομίλου προκύπτει από την εταιρεία «ΜΥΛΟΚΟΠΗ Α.Ε» η οποία ενοποιείται με οριζόντια συνένωση λόγω ασκήσεως δεσπόζουσας επιρροής στην οικονομική και λειτουργική πολιτική της.

Οι δανειακές υποχρεώσεις μακροπρόθεσμες και βραχυπρόθεσμες αναλύονται ως κάτωθι:

(σε χιλ. €)	31/12/2004	30/6/2005
Μακροπρόθεσμος δανεισμός		
Τραπεζικός δανεισμός	22.314,99	25.239,99
Μείον : Υποχρεώσεις πληρωτέες στην επόμενη χρήση	-6.138,05	-6.146,58
Σύνολο μακροπρόθεσμων δανείων	16.176,94	19.093,41
Βραχυπρόθεσμα δάνεια		
Τραπεζικός δανεισμός	42.960,14	46.945,04
Σύνολο βραχυπρόθεσμων δανείων	42.960,14	46.945,04
ΣΥΝΟΛΟ	59.137,09	66.038,45

Οι ημερομηνίες λήξης των μακροπρόθεσμων δανείων είναι οι εξής:

(σε χιλ. €)	31/12/2004	30/6/2005
Μεταξύ 1 και 2 ετών	6.710,84	10.697,31
Μεταξύ 2 και 5 ετών	9.466,10	8.396,11
Πάνω από 5 έτη	0,00	0,00
Σύνολο	16.176,94	19.093,41

2.11.5 Επενδύσεις περιόδου 1.1.2005- 30.6.2005

Στο πρώτο εξάμηνο του 2005, οι προσθήκες που πραγματοποίησε ο Όμιλος ανήλθαν συνολικά σε € 2.974,53 χιλ. (αναλυτικά € 26,19 χιλ. κτιριακές εγκαταστάσεις, €713,72 μηχανολογικός εξοπλισμός, €411,20 μεταφορικά μέσα, €128,74 έπιπλα και λοιπός εξοπλισμός και €1.694,68 έργα υπό εκτέλεση).

Δεν υπήρξε καμία προσθήκη στις ασώματες ακινητοποιήσεις.

Οι εν λόγω επενδύσεις για την περίοδο του 'α εξαμήνου της χρήσης 2005 αφορούν κυρίως σε:

- Εγκαταστάσεις εργοστασίου τσίχλας στη Χίο (€950 χιλ. περίπου) το οποίο έχει αρχίσει την παραγωγή προϊόντων.
- Εκσυγχρονισμό Ιχθυογεννητικών Σταθμών (δίκτυα ύδρευσης, δεξαμενές κλπ.) (€200 χιλ. περίπου)
- Βελτιώσεις και προσθήκες λογισμικού (software, €200 χιλ. περίπου) και
- Εκσυγχρονισμό Μονάδων Πάχυνσης (δικτυοκλωβοί, μπλόκια, πνευματικό σύστημα παροχής τροφής ψαριών κλπ.) ύψους €700 χιλ. περίπου.

2.11.6 Χρηματοοικονομικές Πληροφορίες Ενοποιημένων Ταμειακών Ροών 1.1 – 30.6.2005

Ενοποιημένες Ταμειακές Ροές 1.1.-30.6.2005		
(σε χιλ. €)	1/1-30/6/2004	1/1-30/6/2005
Λειτουργικές δραστηριότητες		
Κέρδη προ φόρων	3.670,70	4.804,01
Πλέον / μείον προσαρμογές για:	0,00	0,00
Αποσβέσεις	2.580,72	2.717,67
Προβλέψεις	-5,74	0,00
Συναλλαγματικές διαφορές	-151,62	0,00
Επιχορηγήσεις	-500,02	-623,57
Προβλέψεις αποζημίωσης προσωπικού	93,35	49,92
Αποτίμηση Χαρτοφυλακίου	222,18	-79,96
Μερίσματα	-965,31	0,00
Πιστωτικοί τόκοι	-0,70	-109,65
Λοιπά μη ταμιακά κονδύλια	-101,17	0,00
Κέρδη από την πώληση παγίων	-28,88	-53,07
	4.813,50	6.705,35
Χρεωστικοί τόκοι και συναφή έξοδα	1.803,29	2.015,46
Πλέον/ μείον προσαρμογές για μεταβολές λογαριασμών κεφαλαίου κίνησης ή που σχετίζονται με τις λειτουργικές δραστηριότητες:	0,00	0,00
Μείωση / (αύξηση) αποθεμάτων	493,65	-8.771,11
Μείωση / (αύξηση) απαιτήσεων	-2.094,04	-13.205,00
(Μείωση) / αύξηση υποχρεώσεων (πλην τραπεζών)	-960,82	14.228,68
(Μείωση) / αύξηση υποχρεώσεων παροχών προς το προσωπικό	41,54	14,24
(Μείον):	0,00	0,00
Χρεωστικοί τόκοι και συναφή έξοδα καταβεβλημένα	-1.803,29	-2.015,46
Καταβεβλημένοι φόροι	-764,45	-1.140,05
Σύνολο εισροών / (εκροών) από λειτουργικές δραστηριότητες (α)	1.529,38	-2.167,90
Επενδυτικές δραστηριότητες		
Απόκτηση θυγατρικών, συγγενών, κοινοπραξιών και λοιπών επενδύσεων	-6,16	-206,00
Εσπράξεις από πώληση θυγατρικών, συγγενών, κοινοπραξιών και λοιπών επενδύσεων	350,73	0,00
Αγορά ενσώματων και άυλων παγίων περιουσιακών στοιχείων	-816,25	-2.862,45
Εσπράξεις από πωλήσεις ενσώματων και άυλων παγίων	43,02	73,67
Τόκοι εισπραχθέντες	252,00	-101,07
Τόκοι εισπραχθέντες	0,46	0,00
Μερίσματα εισπραχθέντα	0,24	0,00
Σύνολο εισροών / (εκροών) από επενδυτικές δραστηριότητες (β)	-175,96	-3.095,86
Χρηματοδοτικές δραστηριότητες		
Εσπράξεις από αύξηση μετοχικού κεφαλαίου	283,99	100,00
Εσπράξεις από εκδόθεντα / αναληφθέντα δάνεια	8.648,84	9.645,47
Εξοφλήσεις δανείων	-9.700,17	-2.722,08
Εξοφλήσεις υποχρεώσεων από χρηματοδοτικές μισθώσεις (χρεολύσια)	0,00	0,00
Πώληση ιδίων μετοχών	0,00	291,90
Μερίσματα πληρωθέντα	-3,17	-239,41
Σύνολο εισροών / (εκροών) από χρηματοδοτικές δραστηριότητες (γ)	-770,51	7.075,89
Καθαρή αύξηση / (μείωση) στα ταμειακά διαθέσιμα και ισοδύναμα περιόδου (α) + (β) + (γ)	582,92	1.812,12
Ταμειακά διαθέσιμα και ισοδύναμα έναρξης περιόδου	2.673,03	1.040,18
Ταμειακά διαθέσιμα και ισοδύναμα λήξης περιόδου	3.255,95	2.852,31

2.11.7 Πληροφορίες για τα Κεφάλαια του Ομίλου

Ρευστότητα

Κατά το α' εξάμηνο του 2005 προέκυψαν ταμειακές εκροές από λειτουργικές δραστηριότητες ποσού € 2.167,90 χιλ. έναντι € 1.529,38 χιλ. εισροών της αντίστοιχης περιόδου της χρήσης 2004. Η διαφοροποίηση αυτή οφείλεται κατά βάση στην αύξηση των αποθεμάτων κατά € 8.771,11 χιλ. από την αντίστοιχη περίοδο του 2004. Η αύξηση των αποθεμάτων ακολουθεί την αύξηση του κύκλου εργασιών της Εταιρείας διότι λόγω της ιδιαιτερότητας του προϊόντος της ΝΗΡΕΥΣ η παραγωγή πρέπει να προγραμματίζεται με ορίζοντα 16 μηνών κατά μέσο όρο.

Στο α' εξάμηνο του 2005 οι ταμειακές ροές από επενδυτικές δραστηριότητες ανήλθαν σε € 3.095,86 χιλ. έναντι € 175,96 χιλ. της αντίστοιχης περιόδου του 2004. Οι εκροές του α' εξαμήνου του 2005 αφορούν κυρίως βελτιώσεις και προσθήκες σε παραγωγικές μονάδες της ΝΗΡΕΥΣ Α.Ε λόγω της σημαντικής αύξησης της παραγωγής της το έτος 2005 και του νέου εργοστασίου με την γραμμή παραγωγής τσίχλας της FEEDUS AEBE στην Χίο.

Προς κάλυψη των ανωτέρω αυξημένων εκροών ο Όμιλος το α' εξάμηνο του 2005 πραγματοποίησε από χρηματοδοτικές δραστηριότητες εισροές € 7.075,89 χιλ. έναντι € 770,51 χιλ. εκροών της αντίστοιχης περιόδου του 2004. Η καθαρή ροή από δανεισμό για το εξάμηνο 2005 ήταν € 6.923,39 χιλ. έναντι αρνητικής ροής € 1.051,33 χιλ. την αντίστοιχη περίοδο του 2004.

Την 30.06.2005 ο όμιλος είχε € 2.852,31 χιλ. σε μετρητά και καταθέσεις, ενώ τα άλλα στοιχεία του κυκλοφορούντος ενεργητικού ανέρχονταν σε € 187.451,35 χιλ., συνυπολογίζοντας και τα βιολογικά στοιχεία του ενεργητικού που αποτελούν ουσιαστικά το κύριο όγκο των αποθεμάτων του Ομίλου.

Πηγές κεφαλαίων

Την 30.6.2005, οι συνολικές τραπεζικές υποχρεώσεις του Ομίλου ανέρχονταν στο ποσό € 72.185,03 χιλ. Από αυτές οι € 19.093,41 χιλ. αφορούν σε μακροπρόθεσμες υποχρεώσεις, ενώ οι υπόλοιπες € 53.091,61 χιλ. θα αποπληρωθούν εντός του έτους.

Σύμφωνα με τις υπογραφείσες συμβάσεις, οι μακροπρόθεσμες τραπεζικές υποχρεώσεις του Ομίλου ύψους € 19.093,41 χιλ θα αποπληρωθούν ως κάτωθι:

Μεταξύ 1 και 2 ετών € 11.838,18 χιλ

Μεταξύ 1 και 5 ετών € 7.255,22 χιλ

2.11.8 Χρηματοοικονομικές Πληροφορίες Μεταβολών Καθαρής Θέσης 30.6.2004 και 30.6.2005

Κατάσταση Μεταβολών Ιδίων Κεφαλαίων									
Ποσά σε χιλ. €	Μετοχικό Κεφάλαιο	Ιδίες μετοχές	Υπέρ το άρτιο	Αποθεματικά εύλογης αξίας	Λοιπά αποθεματικά	Αποτελέσματα σε νέο	Λιαφορές ενοποίησης	Δικαιώματα μειοψηφίας	Σύνολο Ιδίων κεφαλαίων
Υπόλοιπο στις 1 Ιανουαρίου 2004 (Γ ΠΛΑ)	46.989,19	0,00	50.170,66	0,00	-4.628,87	3.968,08	-19.645,30	8.260,19	85.113,94
Προσαρμογές μετάβασης στα ΔΠΧΠ	0,00	-479,55	0,00	6.916,67	7.677,98	-31.957,94	19.645,30	-1.203,63	598,82
Υπόλοιπο στις 1 Ιανουαρίου 2004 (ΔΠΧΠ)	46.989,19	-479,55	50.170,66	6.916,67	3.049,11	-27.989,86	0,00	7.056,56	85.712,76
Εγκριθέντα μερίσματα και αμοιβές						-3.321,44		-1.105,26	-4.426,71
Καθαρό κέρδος περιόδου						1.774,64		424,09	2.198,73
Υπόλοιπο στις 30 Ιουνίου 2004	46.989,19	-479,55	50.170,66	6.916,67	3.049,11	-29.536,66	0,00	6.375,38	83.484,79
Μείωση μετοχικού κεφαλαίου	-14.463,61					14.463,61			0,00
Αύξηση μετοχικού κεφαλαίου	14.463,61		-14.463,61						0,00
Μεταφορά αποθεματικών από απορρόφηση θυγατρικής εταιρείας από τη μητρική			516,44		201,64			-63,95	654,13
Αναπροσαρμογή παγίων στην εύλογη αξία τους				4.020,65				197,64	4.218,30
Καθαρό κέρδος περιόδου						12.617,07		1.264,01	13.881,09
Σχηματισμός αποθεματικών					2.330,42	-2.330,42			0,00
Ιδια κεφάλαια από οριζόντια ενοποίηση	733,94					-178,41			555,52
Μεταφορά δικαιωμάτων μειοψηφίας λόγω αρνητικών ιδίων κεφαλαίων θυγατρικής									0,00
						-16,06		16,06	0,00
Υπόλοιπο στις 31 Δεκεμβρίου 2004	47.723,12	-479,55	36.223,49	10.937,32	5.581,16	-4.980,88	0,00	7.789,15	102.793,82
Υπόλοιπο στις 1 Ιανουαρίου 2005	47.723,12	-479,55	36.223,49	10.937,32	5.581,16	-4.980,88	0,00	7.789,15	102.793,82
Εγκριθέντα μερίσματα και αμοιβές Δ.Σ.						-3.655,26		-1.027,20	-4.682,46
Πωλήσεις ιδίων μετοχών		479,55			-479,55	291,90			291,90
Καθαρό κέρδος περιόδου						1.674,31		607,08	2.281,39
Μεταφορά δικαιωμάτων μειοψηφίας λόγω αρνητικών ιδίων κεφαλαίων θυγατρικής						-17,84		17,84	0,00
	0,00	479,55	0,00	0,00	-479,55	-1.706,89	0,00	-402,28	-2.109,17
Υπόλοιπο στις 30 Ιουνίου 2005	47.723,12	0,00	36.223,49	10.937,32	5.101,61	-6.687,77	0,00	7.386,88	100.684,65

2.11.9 Επεξηγηματικές Πληροφορίες

Ο Όμιλος έχει συντάξει έκθεση στην οποία παρατίθενται σημειώσεις και πληροφορίες επί των ενοποιημένων λογιστικών καταστάσεων της 30.6.2005. Η εν λόγω έκθεση παρατίθεται στην ιστοσελίδα του Εκδότη, στην ηλεκτρονική διεύθυνση <http://www.nireus.gr/greek/oikonom.asp>.

2.11.10 Πληροφορίες για τις Τάσεις και τις Προοπτικές της Εταιρείας για τη χρήση 2005

Ακολουθώς συνοψίζονται οι τάσεις της ΝΗΡΕΥΣ Α.Ε. από το τέλος της χρήσης 2004 και για τη χρήση 2005, για κάθε ένα από τους κύριους κλάδους δραστηριότητας της:

Κλάδος Ιχθυοκαλλιέργειας:

Σύμφωνα με το σχεδιασμό της δραστηριότητας παραγωγής ιχθυηρών παρατηρείται μία ανοδική τάση στην παραγωγή, στα αποθέματα και στις πωλήσεις. Οι τιμές πώλησης και το κόστος του προϊόντος έχουν τάση να παραμείνουν σταθερές.

Κλάδος Ιχθυοτροφών:

Για τον κλάδο των ιχθυοτροφών ομοίως παρατηρείται αύξηση της παραγωγής και των πωλήσεων ενώ παρατηρείται σταθερότητα στο κόστος και στην τελική τιμή πώλησης του προϊόντος.

Κλάδος Ζαχαρωδών Προϊόντων:

Στον κλάδο των ζαχαρωδών δεν αναμένεται ουσιαστική διαφοροποίηση της παραγωγής και των πωλήσεων. Οι τιμές και το κόστος των προϊόντων παραμένουν σταθερές.

Δεν αναμένονται ουσιαστικές μεταβολές που να γνωρίζει η Διοίκηση της εταιρείας οι οποίες θα επηρεάσουν σε σημαντικό βαθμό την δραστηριότητα της εταιρείας.

2.12 Συναλλαγές Με Συνδεδεμένα Μέρη

Σύμφωνα με Δήλωση του εκπροσώπου της Εκδότη δεν υπάρχουν άλλες σημαντικές συναλλαγές με συνδεδεμένα πρόσωπα, όπως αυτά ορίζονται από το Δ.Π.Χ.Π. 24, εκτός από αυτές που παρατίθενται παρακάτω, σύμφωνα με την ενότητα 19 του Παραρτήματος Ι του Κανονισμού 809/2004. Σύμφωνα με Δήλωση του εκπροσώπου της Εταιρείας, όλες οι συναλλαγές με συνδεδεμένα πρόσωπα έχουν συναφθεί σύμφωνα με τους συνήθεις όρους της αγοράς.

Οι συναλλαγές αυτές περιγράφονται ως ακολούθως:

2.12.1 Εταιρείες με κοινή Διοίκηση

Υπάρχουν κοινά μέλη στα Διοικητικά Συμβούλια των εταιρειών του Ομίλου, ως εξής:

Μέλος Δ.Σ. & Διευθυντικά στελέχη	Εταιρεία που συμμετέχει	Θέση στη Διοίκηση
Αριστείδης Μπελλές	FEEDUS Α.Ε.Β.Ε.	Πρόεδρος & Αναπληρωτής Διευθύνων Σύμβουλος
	ΠΡΩΤΕΥΣ ΕΞΟΠΛΙΣΜΟΙ Α.Ε.Β.Ε.	Πρόεδρος & Διευθύνων Σύμβουλος
	SOS Αργαίο	Πρόεδρος & Διευθύνων Σύμβουλος
	Eurocaterers Α.Β.Ε.Ε.Τ.	Πρόεδρος & Διευθύνων Σύμβουλος
	A-SEA Α.Ε.Β.Ε.	Πρόεδρος & Δ/νων Σύμβουλος
	Ιχθυοτροφεία Φωκίδος Α.Ε.	Μέλος
	FISH OF AFRICA LTD	Πρόεδρος
	Αλπίνο Α.Β.Ε.Ε.	Πρόεδρος & Διευθύνων Σύμβουλος
	SEA FARM IONIAN Α.Ε.*	Διευθύνων Σύμβουλος
Νικόλαος Χαβιάρας	Ιχθυοτροφεία Φωκίδος Α.Ε.	Πρόεδρος & Διευθύνων Σύμβουλος
	ΠΡΩΤΕΥΣ ΕΞΟΠΛΙΣΜΟΙ Α.Ε.Β.Ε.	Αντιπρόεδρος
	A-SEA Α.Ε.Β.Ε.	Αντιπρόεδρος και Β' Διευθύνων Σύμβουλος
	SOS Αργαίο	Αντιπρόεδρος
	Eurocaterers Α.Β.Ε.Ε.Τ.	Αντιπρόεδρος & Β' Διευθύνων Σύμβουλος
	Αλπίνο Α.Β.Ε.Ε.	Αντιπρόεδρος & Δ/νων Σύμβουλος
	INTERPESCA Α.Ε.	Αντιπρόεδρος
	SEA FARM IONIAN Α.Ε.*	Πρόεδρος
	A-SEA Α.Ε.Β.Ε.	Μέλος
Δημήτριος Λουμπούνης	Eurocaterers Α.Β.Ε.Ε.Τ.	Μέλος
	ΠΡΩΤΕΥΣ ΕΞΟΠΛΙΣΜΟΙ Α.Ε.Β.Ε.	Μέλος
	SOS Αργαίο	Μέλος
	Ιχθυοτροφεία Φωκίδος Α.Ε.	Μέλος
	Αλπίνο Α.Β.Ε.Ε.	Μέλος
	PER MARE Α.Ε.	Αντιπρόεδρος
	ΠΡΩΤΕΥΣ ΕΞΟΠΛΙΣΜΟΙ Α.Ε.Β.Ε.	Μέλος
	Fish of Africa Ltd.	Μέλος
	A-SEA Α.Ε.Β.Ε.	Μέλος
Ιωάννα Καραχάλιου	Eurocaterers Α.Β.Ε.Ε.Τ.	Μέλος
	SOS Αργαίο	Μέλος
	Ιχθυοτροφεία Φωκίδος Α.Ε.	Μέλος
	Αλπίνο Α.Β.Ε.Ε.	Μέλος
	SEA FARM IONIAN Α.Ε.*	Μέλος
	FEEDUS Α.Ε.Β.Ε.	Μέλος
	SEA FARM IONIAN Α.Ε.*	Μέλος
	SOS Αργαίο	Μέλος
	EUROCATERERS Α.Β.Ε.Ε.Τ.	Μέλος
Αντώνης Χαχλάκης	FEEDUS Α.Ε.Β.Ε.	Αντιπρόεδρος και Διευθύνων Σύμβουλος
	INTERPESCA Α.Ε.	Διευθύνων Σύμβουλος
	FEEDUS Α.Ε.Β.Ε.	Μέλος
Κωνσταντίνος Λαμπρινόπουλος	FEEDUS Α.Ε.Β.Ε.	Μέλος
Χρήστος Τριανταφύλλου	ΙΧΘΥΟΤΡΟΦΕΙΑ ΦΩΚΙΔΑΣ Α.Ε.	Αντιπρόεδρος
Γενικός Διευθυντής ΝΗΡΕΥΣ Α.Ε.		

*Με την από 25.08.2005 ανάληψη της Διοίκησης της εταιρείας SEAFARM IONIAN και τη σύνθεση του Δ.Σ. που προέκυψε στην από 25.8.2005 Έκτακτη Γενική Συνέλευση της SEAFARM IONIAN, το οποίο περιλαμβάνει τέσσερα κοινά μέλη με αυτά του Δ.Σ. της ΝΗΡΕΥΣ Α.Ε. (Νικόλαος Χαβιάρας του Εμμανουήλ, Πρόεδρος, Αριστείδης Μπελλές του Στεργίου, Διευθύνων Σύμβουλος, Ιωάννα Καραχάλιου του Δημητρίου, Μέλος, Νικόλαος Βουτσίνος του Αντωνίου, Μέλος), καθώς και δεδομένου ότι τη γενική εκπροσώπηση της εταιρείας έχει ο κος Μπελλές, ο δε κος Χαβιάρας έχει ειδικές εντολές εκπροσώπησης της εταιρείας ενώπιον Δικαστηρίων, Δημοσίων Υπηρεσιών κλπ, η Διοίκηση της ΝΗΡΕΥΣ θεωρεί ότι υπάρχει κοινή διοίκηση με τη ΝΗΡΕΥΣ (αν και δεν ταυτίζονται όλα τα μέλη του Δ.Σ.).

2.12.2 Αμοιβές μελών Διοικητικού Συμβουλίου 2002 - 2004

Οι συνολικές αμοιβές των μελών Διοικητικού Συμβουλίου της Εταιρείας και των θυγατρικών της εταιρειών τις οποίες ενοποιεί (στις οικονομικές καταστάσεις της 30/6/2005) έχουν ως εξής:

Σε €	2002	2003	2004
ΝΗΡΕΥΣ Α.Ε.	428.089,59	565.816,30	655.456,83
ΘΕΤΙΣ Α.Ε.	-	-	-
AQUACOM LTD	-	-	-
ΑΛΠΙΝΟ Α.Ε.	-	-	-
EUROCATERERS Α.Ε.Β.Ε.	-	-	-
ΙΧΘΥΟΤΡΟΦΕΙΑ ΦΩΚΙΔΟΣ Α.Ε.	-	-	-
FEEDUS Α.Ε.Β.Ε.	92.214,57	113.694,56	114.143,17
ΠΡΩΤΕΥΣ ΕΞΟΠΛΙΣΜΟΙ Α.Ε.Β.Ε.	-	-	-
ΙΧΘΥΟΤΡΟΦΕΙΑ ΜΥΛΟΚΟΠΗΣ Α.Ε.	-	-	-
INTERPESCA Α.Ε.	-	-	-
A-SEA Α.Ε.Β.Ε.	-	-	-
PER MARE RESEARCH Α.Ε.	-	-	-
BLUEFIN TUNA Α.Ε.	-	-	-

Τα ανωτέρω ποσά περιλαμβάνουν το σύνολο των αμοιβών που έχουν καταβληθεί, τόσο από την έμμεστη σχέση των μελών με τις εταιρείες, όσο και από τη σχέση αυτών ως σύμβουλοι. Δεν συμπεριλαμβάνονται οι αμοιβές από διανομή κερδών των ανωτέρω εταιρειών.

2.12.3 Διαιτητικές Συναλλαγές Ομίλου 2002 - 2004

Εκτός από τις συναλλαγές που έχει η Εταιρεία με τις θυγατρικές της και είναι μέσα στις συνήθειες δραστηριότητές της, σημειώνονται τα ακόλουθα:

2.12.3.1 Ενδοομιλικές Συμβάσεις

Η ΝΗΡΕΥΣ Α.Ε. συναλλάσσεται με λοιπές εταιρείες του Ομίλου και σύμφωνα με Δήλωση του εκπροσώπου του Εκδότη οι τυχόν συναλλαγές μεταξύ τους διέπονται από τους κανόνες και από τους συνήθεις όρους αγοράς. Οι συμβάσεις που έχει συνάψει ο Εκδότης παρουσιάζονται αναλυτικά στην Ενότητα 2.4.4 «Συμβάσεις – Συνεργασίες».

2.12.3.2 Διεταιρικές Συναλλαγές

Οι συναλλαγές μεταξύ των εταιρειών του Ομίλου για τις χρήσεις 2002, 2003 και 2004 είναι οι εξής:

Πωλήσεις 2004			
Συνδεδεμένες Επιχειρήσεις	Σύνολο	Ανάλυση	Αξία
ΠΡΩΤΕΥΣ Α.Ε.Β.Ε.	74,1	Υπηρεσίες	74,1
		Σύνολο	74,1
FEEDUS Α.Ε.Β.Ε.	75,22	Υπηρεσίες	75,22
		Σύνολο	75,22
EUROCATERERS Α.Β.Ε.Ε.Τ.	692,29	Α'Υλές Συσκευασία	239,62
		Υπηρεσίες	452,67
		Σύνολο	692,29
ΕΚΑΛ ΙΧΘΥΟΤΡΟΦΕΙΑ ΦΩΚΙΔΑΣ Α.Ε.	1.433,38	Α'Υλές Συσκευασία	1.368,38
		Υπηρεσίες	65
		Σύνολο	1.433,38
ΑΛΠΙΝΟ Α.Ε.	68	Υπηρεσίες	68
		Σύνολο	68
Γενικό Σύνολο	2.342,99		2.342,99
Αγορές 2004			
Συνδεδεμένες Επιχειρήσεις	Σύνολο	Ανάλυση	Αξία
ΠΡΩΤΕΥΣ Α.Ε.Β.Ε.	886,24	Α'Υλές Συσκευασία	886,24
		Σύνολο	886,24
FEEDUS Α.Ε.Β.Ε.	13.489,36	Α'Υλές Συσκευασία	13.486,18
		Υπηρεσίες	3,18
		Σύνολο	13.489,36
EUROCATERERS Α.Β.Ε.Ε.Τ.	779,27	Α'Υλές Συσκευασία	170,81
		Υπηρεσίες	608,46
		Σύνολο	779,27
ΕΚΑΛ ΙΧΘΥΟΤΡΟΦΕΙΑ ΦΩΚΙΔΑΣ Α.Ε.	5.447,92	Α'Υλές Συσκευασία	5.358,34
		Υπηρεσίες	89,58
		Σύνολο	5.447,92
Γενικό Σύνολο	20.602,78		20.602,78
Υπόλοιπα (Υποχρεώσεις)		31.12.2004	
Συνδεδεμένες Επιχειρήσεις		Υπόλοιπα	
FEEDUS Α.Ε.Β.Ε.		12.937,62	
ΠΡΩΤΕΑΣ ΑΕ		187,99	
Γενικό Σύνολο		13.125,61	
Υπόλοιπα (Απαιτήσεις)		31.12.2004	
Συνδεδεμένες Επιχειρήσεις		Υπόλοιπα	
EUROCATERERS Α.Ε.Β.Ε		7.239,29	
ΘΕΤΙΣ Α.Ε.		796,9	
ΙΧΘΥΟΤΡΟΦΕΙΑ ΦΩΚΙΔΑΣ Α.Ε.		1.265,13	
ΑΛΠΙΝΟ Α.Ε.		570,11	
Γενικό Σύνολο		9.871,43	

Κατά την χρήση 2004, περίπου 3,16% του κύκλου εργασιών της Εταιρείας αφορά συναλλαγές με συνδεδεμένα μέρη.

Πωλήσεις 2003			
Συνδεδεμένες Επιχειρήσεις	Σύνολο	Ανάλυση	Αξία
ΘΕΤΙΣ Α.Ε.	530,04	Υπηρεσίες	530,04
		Σύνολο	530,04
ΟΙΝΟΥΣΣΕΣΣ Α.Ε.	2.830.940,94	Α'Υλες Συσκευασία	2.825.940,90
		Υπηρεσίες	5.000,04
		Σύνολο	2.830.940,94
ΠΡΩΤΕΥΣ Α.Ε.Β.Ε.	46.896,57	Υπηρεσίες	46.896,57
		Σύνολο	46.896,57
ΣΑΡΑΝΤΗΣ Α.Ε.Β.Ε.	111.623,66	Υπηρεσίες	111.623,66
		Σύνολο	111.623,66
FEEDUS Α.Ε.Β.Ε.	57.627,67	Υπηρεσίες	57.627,67
		Σύνολο	57.627,67
EUROCATERS Α.Β.Ε.Ε.Τ.	961.773,08	Α'Υλες Συσκευασία	407.434,76
		Υπηρεσίες	554.338,32
		Σύνολο	961.773,08
ΕΚΑΛ ΙΧΘΥΟΤΡΟΦΕΙΑ ΦΩΚΙΔΑΣ Α.Ε.	1.004.036,79	Α'Υλες Συσκευασία	999.036,75
		Υπηρεσίες	5.000,04
		Σύνολο	1.004.036,79
ΑΛΠΙΝΟ Α.Ε.	37.713,28	Υπηρεσίες	37.713,28
		Σύνολο	37.713,28
Γενικό Σύνολο	5.051.142,03		5.051.142,03
Αγορές 2003			
Συνδεδεμένες Επιχειρήσεις	Σύνολο	Ανάλυση	Αξία
ΟΙΝΟΥΣΣΕΣΣ Α.Ε.	3.715.848,25	Α'Υλες Συσκευασία	3.715.848,25
		Σύνολο	3.715.848,25
ΠΡΩΤΕΥΣ Α.Ε.Β.Ε.	9.545,00	Υπηρεσίες	9.545,00
		Σύνολο	9.545,00
ΣΑΡΑΝΤΗΣ Α.Ε.Β.Ε.	98.441,13	Υπηρεσίες	98.441,13
		Σύνολο	98.441,13
FEEDUS Α.Ε.Β.Ε.	11.000.621,27	Α'Υλες Συσκευασία	11.000.621,27
		Σύνολο	11.000.621,27
EUROCATERS Α.Β.Ε.Ε.Τ.	579.018,72	Α'Υλες Συσκευασία	30.171,87
		Υπηρεσίες	548.846,85
		Σύνολο	579.018,72
ΕΚΑΛ ΙΧΘΥΟΤΡΟΦΕΙΑ ΦΩΚΙΔΑΣ Α.Ε.	4.950.034,14	Α'Υλες Συσκευασία	4.825.663,51
		Υπηρεσίες	124.370,63
		Σύνολο	4.950.034,14
ΑΛΠΙΝΟ Α.Ε.	106,50	Υπηρεσίες	106,50
		Σύνολο	106,50
Γενικό Σύνολο	20.353.615,01		20.353.615,01
Υπόλοιπα (Υποχρεώσεις)			31.12.2003
Συνδεδεμένες Επιχειρήσεις			Υπόλοιπα
FEEDUS Α.Ε.Β.Ε.			8.927.503,16
Γενικό Σύνολο			8.927.503,16
Υπόλοιπα (Απαιτήσεις)			31.12.2003
Συνδεδεμένες Επιχειρήσεις			Υπόλοιπα
EUROCATERS Α.Ε.Β.Ε.			6.138.210,28
ΘΕΤΙΣ Α.Ε.			848.406,03
ΟΙΝΟΥΣΣΕΣΣ Α.Ε.			3.550.391,89
ΠΡΩΤΕΥΣ Α.Ε.Β.Ε.			197.349,38
ΣΑΡΑΝΤΗΣ Α.Ε.Β.Ε.			64.661,01
ΙΧΘΥΟΤΡΟΦΕΙΑ ΦΩΚΙΔΑΣ Α.Ε.			1.848.552,04
EUROMARE Α.Ε.			6.270,04

Κατά την χρήση 2003, περίπου 7,98% του κύκλου εργασιών της Εταιρείας αφορά συναλλαγές με συνδεδεμένα μέρη.

Πωλήσεις 2002			
Συνδεδεμένες Επιχειρήσεις	Σύνολο	Ανάλυση	Αξία
ΘΕΤΙΣ Α.Ε.	528,74	Ενοίκια	528,74
		Σύνολο	528,74
ΟΙΝΟΥΣΣΕΣΣ Α.Ε.	2.439.028,01	Α'Υλες Συσκευασία	2.388.674,33
		Υπηρεσίες	50.353,68
		Σύνολο	2.439.028,01
ΠΡΩΤΕΥΣ Α.Ε.Β.Ε.	45.157,94	Ενοίκια	11.948,72
		Υπηρεσίες	33.209,22
		Σύνολο	45.157,94
ΣΑΡΑΝΤΗΣ Α.Ε.Β.Ε.	15.027,68	Υπηρεσίες	15.027,68
		Σύνολο	15.027,68
FEEDUS Α.Ε.Β.Ε.	82.822,51	Υπηρεσίες	82.822,51
		Σύνολο	82.822,51
EUROCATERERS Α.Β.Ε.Ε.Τ.	714.951,33	Ψάρια	248.224,53
		Ενοίκια	113.976,96
		Υπηρεσίες	352.749,84
		Σύνολο	714.951,33
ΕΚΑΛ ΙΧΘΥΟΤΡΟΦΕΙΑ ΦΩΚΙΔΑΣ Α.Ε.	447.123,46	Ψάρια	444.230,58
		Υπηρεσίες	2.746,88
		Πάγια	146,00
		Σύνολο	447.123,46
ΑΛΠΙΝΟ Α.Ε.	35.216,44	Υπηρεσίες	35.216,44
		Σύνολο	35.216,44
ΙΧΘΥΟΦΑΡΜΑ Α.Ε.	37.329,68	Ψάρια	33.808,00
		Πάγια	3.521,68
		Σύνολο	37.329,68
INTERPESCA Α.Ε.	2.088.205,04	Ψάρια	2.079.400,92
		Υπηρεσίες	8.804,12
		Σύνολο	2.088.205,04
Κ/ΞΙΑ ΜΕΣΟΓΕΙΑΚΟΣ ΤΟΝΟΣ	185.605,05	Πάγια	185.605,05
		Σύνολο	185.605,05
Γενικό Σύνολο	6.090.995,88		6.090.995,88
Αγορές 2002			
Συνδεδεμένες Επιχειρήσεις	Σύνολο	Ανάλυση	Αξία
ΘΕΤΙΣ Α.Ε.	69.763,00	Ψάρια	48.385,00
		Α'Υλες Συσκευασία	21.378,00
		Σύνολο	69.763,00
ΟΙΝΟΥΣΣΕΣΣ Α.Ε.	4.418.756,46	Ψάρια	4.410.778,97
		Α'Υλες Συσκευασία	494,00
		Εξοπλισμός	7.483,49
		Σύνολο	4.418.756,46
ΠΡΩΤΕΥΣ Α.Ε.Β.Ε.	581.592,07	Πάγια	506.208,33
		Υπηρεσίες	75.383,74
		Σύνολο	581.592,07
ΣΑΡΑΝΤΗΣ Α.Ε.Β.Ε.	2.862,97	Υπηρεσίες	2.598,85
		Πάγια	264,12
		Σύνολο	2.862,97
FEEDUS Α.Ε.Β.Ε.	11.429.137,05	Α'Υλες Συσκευασία	11.391.728,10
		Πάγια	37.162,55
		Παλέτες	246,40
		Σύνολο	11.429.137,05
EUROCATERERS Α.Β.Ε.Ε.Τ.	288.368,94	Α'Υλες Συσκευασία	32.335,45
		Φασόν	256.033,49
		Σύνολο	288.368,94
ΕΚΑΛ ΙΧΘΥΟΤΡΟΦΕΙΑ ΦΩΚΙΔΑΣ Α.Ε.	4.159.115,92	Ψάρια	4.027.563,31
		Πάγια	1.054,50
		Α'Υλες Συσκευασία	5.442,11
		Φασόν	125.056,00
		Σύνολο	4.159.115,92
ΙΧΘΥΟΦΑΡΜΑ Α.Ε.	240.840,73	Ψάρια	240.840,73
		Σύνολο	240.840,73
INTERPESCA Α.Ε.	118.760,04	Ψάρια	118.760,04
		Σύνολο	118.760,04
Γενικό Σύνολο	21.309.197,18		21.309.197,18

Υπόλοιπα (Υποχρεώσεις)	31.12.2002
Συνδεδεμένες Επιχειρήσεις	Υπόλοιπα
ΠΡΩΤΕΥΣ Α.Ε.Β.Ε.	120.353,90
NIREUS CONSULTANTS Α.Ε.	20.668,61
EUROMARE Α.Ε.	273.354,03
FEEDUS Α.Ε.Β.Ε.	8.457.025,78
Γενικό Σύνολο	8.871.402,32
Υπόλοιπα (Απαιτήσεις)	31.12.2002
Συνδεδεμένες Επιχειρήσεις	Υπόλοιπα
ΘΕΤΙΣ Α.Ε.	953.291,27
ΟΙΝΟΥΣΣΕΣ Α.Ε.	3.061.579,88
NIREUS CONSULTANTS Α.Ε.	443,21
ΣΑΡΑΝΤΗΣ Α.Ε.Β.Ε.	80.368,66
EUROCATERERS Α.Β.Ε.Ε.Τ.	5.028.248,67
ΕΚΑΔΙΧΘΥΟΤΡΟΦΕΙΑ ΦΩΚΙΔΑΣ Α.Ε.	1.005.362,44
ΑΛΠΙΝΟ Α.Ε.	41.472,73
Κ/ΞΙΑ ΜΕΣΟΓΕΙΑΚΟΣ ΤΟΝΟΣ	241.034,60
INTERPESCA Α.Ε.	872.690,49
Γενικό Σύνολο	11.284.491,95

Κατά την χρήση 2002, περίπου 10,91% του κύκλου εργασιών της Εταιρείας αφορά συναλλαγές με συνδεδεμένα μέρη.

2.12.4 Συναλλαγές με τους βασικούς μετόχους

Οι βασικοί μέτοχοι του Εκδότη κκ. Μπελλές και Χαβιάρας, δεν έχουν άλλες συναλλαγές με τον Εκδότη και τις θυγατρικές του, πλην αυτών που αναφέρονται στον κατωτέρω πίνακα, όσων αναφέρονται αναλυτικά στην Ενότητα 2.15 «Διοικητικά, Διαχειριστικά και Εποπτικά Όργανα και Ανώτερα Διοικητικά Στελέχη», και των μερισμάτων που έχουν λάβει ως μέτοχοι, κατ' αναλογία του ποσοστού συμμετοχής τους.

Συναλλαγές κατά την περίοδο 2002 έως και 2005				
Ημερομηνία	Μέτοχος	Συμβαλλόμενο Μέρος	Συναλλαγή	Σχόλια
9/1/2003	κ. Α. Μπελλές και Ν. Χαβιάρας	NHPEΥΣ	Ιδιωτικό συμφωνητικό πώλησης μετοχών για την αγορά από τη NHPEΥΣ του 16% της εταιρείας FEEDUS Α.Ε.Β.Ε., ήτοι 10.576 μετοχών από τον κκ. Μπελλέ και 7.050 μετοχών από τον κκ. Χαβιάρα, στο συνολικό τίμημα των 2.253.851,79	Προεγκρίθηκε σύμφωνα με τις διατάξεις του άρθρου 23α του Κ.Ν.2190/1920 από την Τακτική Γενική Συνέλευση της Εταιρείας την 28.6.2002, αφού τέθηκε υπόψη των κ.κ. μετόχων έκθεση εκτίμησης των μετοχών από τον Διεθνή Οίκο Deloitte & Touche.
4/8/2004	κ. Α. Μπελλές και Ν. Χαβιάρας	NHPEΥΣ	Ιδιωτικό συμφωνητικό πώλησης αριθμού 80.248 μετοχών της εταιρείας ΟΙΝΟΥΣΣΕΣ ΙΧΘΥΟΚΑΛΛΙΕΡΓΗΤΙΚΗ Α.Ε. (ποσοστό 2,2% επί του συνόλου των μετοχών της εταιρείας) από τους κ.κ. Μπελλέ και Χαβιάρα (ποσοστό 1,1% έκαστος) προς τη NHPEΥΣ έναντι τιμήματος 69.542 ΕΥΡΩ συνολικά.	Προεγκρίθηκε σύμφωνα με τις διατάξεις του άρθρου 23α του Κ.Ν.2190/1920 από την Τακτική Γενική Συνέλευση της Εταιρείας την 25.6.2004, αφού τέθηκε υπόψη των κ.κ. μετόχων έκθεση αποτίμησης της εταιρείας από την Σ.Ο.Α. Α.Ε.
29/12/2004	κ. Α. Μπελλές	NHPEΥΣ	Ιδιωτικό συμφωνητικό αγοράς από τον κκ. Μπελλέ ποσοστού 20% των μετοχών της εταιρείας EUROMARE INSURANCE AGENCY Α.Ε. (αριθμός 12.000 μετοχών επί συνόλου 38.400 μετοχών της εταιρείας) που κατείχε η NHPEΥΣ, έναντι τιμήματος 145.462,5 ΕΥΡΩ.	Προεγκρίθηκε μεταβίβαση του 100% των μετοχών της εταιρείας EUROMARE Α.Ε. προς τον κ. Μπελλέ, από την Τακτική Γενική Συνέλευση της 25.6.2004, το δε τίμημα είχε καθορισθεί από σχετική έκθεση του Διεθνή Ελεγκτικού Οίκου Deloitte & Touche, η οποία τέθηκε υπόψη των μετόχων, στο συνολικό ποσό των 465.480 ΕΥΡΩ.
21/6/2005	κ. Α. Μπελλές	NHPEΥΣ	Ιδιωτικό συμφωνητικό αγοράς από τον κ. Μπελλέ του υπολοίπου ποσοστού 80% των μετοχών της εταιρείας EUROMARE INSURANCE AGENCY Α.Ε. (αριθμός 26.400 μετοχών) που κατείχε η NIREUS CONSULTANTS Α.Ε., έναντι τιμήματος 320.017,5 ΕΥΡΩ.	Ολοκληρώθηκε η συναλλαγή που είχε προεγκριθεί από την Τακτική Γενική Συνέλευση της 25.6.2004.

2.12.5 Συναλλαγές με συνδεδεμένα μέρη, περιόδου 1.1. – 30.6.2005

Οι συναλλαγές μεταξύ των εταιρειών του Ομίλου για την περίοδο 1.1.-30.6.2005 είναι οι εξής:

Πωλήσεις 1.1.-30.06.2005			
Συνδεδεμένες Επιχειρήσεις	Σύνολο	Ανάλυση	Αξία
ΘΕΤΙΣ Α.Ε.	210,00	Υπηρεσίες	210,00
		Σύνολο	210,00
ΠΡΩΤΕΥΣ Α.Ε.Β.Ε.	25.509,99	Υπηρεσίες	25.509,99
		Σύνολο	25.509,99
ΙΧΘΥΟΤΡΟΦΕΙΑ ΜΥΛΟΚΟΠΗΣ Α.Ε.	15.000,00	Α'Υλές Συσκευασία	15.000,00
		Σύνολο	15.000,00
FEEDUS Α.Ε.Β.Ε.	75.611,55	Υπηρεσίες	75.611,55
		Σύνολο	75.611,55
EUROCATERERS Α.Β.Ε.Ε.Τ.	81.474,00	Υπηρεσίες	81.474,00
		Σύνολο	81.474,00
ΙΧΘΥΟΤΡΟΦΕΙΑ ΦΩΚΙΔΑΣ Α.Ε.	1.017.775,32	Προϊόντα	1.017.775,32
		Σύνολο	1.017.775,32
ΑΛΠΙΝΟ Α.Ε.	10.471,99	Υπηρεσίες	10.471,99
		Σύνολο	10.471,99
Γενικό Σύνολο	1.226.052,85		1.226.052,85
Αγορές 1.1.-30.06.2005			
Συνδεδεμένες Επιχειρήσεις	Σύνολο	Ανάλυση	Αξία
ΙΧΘΥΟΤΡΟΦΕΙΑ ΜΥΛΟΚΟΠΗΣ Α.Ε.	102.326,00	Υπηρεσίες	102.326,00
		Σύνολο	102.326,00
ΠΡΩΤΕΥΣ Α.Ε.Β.Ε.	458.887,10	Εμπορεύματα	458.887,10
		Σύνολο	458.887,10
FEEDUS Α.Ε.Β.Ε.	9.998.938,55	Α'Υλές Συσκευασία	9.998.938,55
		Σύνολο	9.998.938,55
EUROCATERERS Α.Β.Ε.Ε.Τ.	1.183.049,79	Εμπορεύματα	1.183.049,79
		Σύνολο	1.183.049,79
ΙΧΘΥΟΤΡΟΦΕΙΑ ΦΩΚΙΔΑΣ Α.Ε.	3.606.919,24	Εμπορεύματα	3.606.919,24
		Σύνολο	3.606.919,24
ΑΛΠΙΝΟ Α.Ε.	9.000,00	Υπηρεσίες	9.000,00
		Σύνολο	9.000,00
Γενικό Σύνολο	15.359.120,68		15.359.120,68
Υπόλοιπα (Υποχρεώσεις)			30.06.2005
Συνδεδεμένες Επιχειρήσεις			Υπόλοιπα
ΙΧΘΥΟΤΡΟΦΕΙΑ ΜΥΛΟΚΟΠΗΣ Α.Ε.			169.497,26
AQUACOM LTD			1.005.973,60
FEEDUS Α.Ε.Β.Ε.			22.071.988,93
Γενικό Σύνολο			23.247.459,79
Υπόλοιπα (Απαιτήσεις)			30.06.2005
Συνδεδεμένες Επιχειρήσεις			Υπόλοιπα
EUROCATERERS Α.Ε.Β.Ε.			5.354.763,73
ΘΕΤΙΣ Α.Ε.			802.645,78
ΠΡΩΤΕΥΣ Α.Ε.Β.Ε.			106.561,45
ΙΧΘΥΟΤΡΟΦΕΙΑ ΦΩΚΙΔΑΣ Α.Ε.			79.333,51
ΑΛΠΙΝΟ Α.Ε.			2.142.788,93
Γενικό Σύνολο			8.486.093,40

Πέραν των ανωτέρω οι μόνιμη συναλλαγή της Εταιρείας με τα λοιπά συνδεδεμένα μέρη για την περίοδο 1.1.-30.6.2005 είναι η ακόλουθη:

-Οι συνολικές αμοιβές των μελών του Διοικητικού Συμβουλίου της εταιρείας και των θυγατρικών της εταιρειών ανήλθαν σε € 292.648 και αναλύονται στις σημειώσεις της περιόδου 1.1.-30.6.2005 ως εξής:

Παροχές προς τη Διοίκηση (σε χιλ. €)	01.01.-30.06.2004	01.01.-30.06.2005
Μισθοί και άλλες βραχυπρόθεσμες εργασιακές παροχές	274,37	250,33
Έξοδα παράστασης	28,98	42,32
Σύνολο	303,35	292,65

2.13 Σημαντικές Αλλαγές Στην Χρηματοοικονομική ή Εμπορική Θέση Της Εταιρείας

Σύμφωνα με Δήλωση του εκπροσώπου της Εταιρείας, δεν έχει επέλθει καμία σημαντική αλλαγή στη χρηματοοικονομική ή εμπορική θέση του Ομίλου από την ημερομηνία σύνταξης της ενοποιημένης λογιστικής κατάστασης 30.06.2005 έως σήμερα, εκτός των κάτωθι:

-Οριστικοποίηση της συμφωνίας μεταξύ της ΝΗΡΕΥΣ Α.Ε (ως Στρατηγικού Επενδυτή), SEAFARM IONIAN Α.Ε. και Πιστωτών, προκειμένου να εξυγιανθεί η Εταιρεία. Προς τούτο εξεδόθη απόφαση από το Εφετείο Αθηνών (16/6/2005).

-Οριστικό συμβόλαιο απόκτησης του συνόλου των μετοχών της εταιρείας ΜΥΛΟΚΟΠΗ Α.Ε. συνολικής αξίας 625.000 ευρώ.

-Εξαγορά ποσοστού 9,6% (μετοχές 24.711) της εταιρείας ΙΧΘΥΟΤΡΟΦΕΙΑ ΦΩΚΙΔΑΣ Α.Ε. συνολικής αξίας 250.000 ευρώ. Μετά την εξαγορά το συνολικό ποσοστό συμμετοχής της ΝΗΡΕΥΣ Α.Ε. στην Εταιρεία είναι 98,51%. Συγκεκριμένα αφορά σε ιδιωτικό συμφωνητικό αγοράς με ημερομηνία 7.7.2005

αγοράς από τον κο Χρήστο Τριανταφύλλου (Γενικό Διευθυντή της ΝΗΡΕΥΣ Α.Ε.) ποσοστού 9,6% των μετοχών της εταιρείας ΙΧΘΥΟΤΡΟΦΕΙΑ ΦΩΚΙΔΟΣ Α.Ε. (24.712 μετοχές) από τη ΝΗΡΕΥΣ έναντι τιμήματος € 250.000. Η σύμβαση είχε προεγκριθεί από την Τακτική Γενική Συνέλευση της ΝΗΡΕΥΣ της 28.6.2005, αφού είχε τεθεί υπόψη των μετόχων σχετική έκθεση του Σ.Ο.Λ. Α.Ε. επί της εσωτερικής αξίας της μετοχής της εταιρείας ΙΧΘΥΟΤΡΟΦΕΙΑ ΦΩΚΙΔΟΣ Α.Ε.

-Συμβόλαιο εξαγοράς του συνόλου του ιχθυοπληθυσμού της εταιρείας ΙΧΘΥΟΚΑΛΛΙΕΡΓΙΕΣ ΣΕΡΙΦΟΥ Α.Ε. συνολικής αξίας 3.490.801,71 ευρώ. Η εκτροφή των ψαριών θα συνεχισθεί στις ίδιες μονάδες πάχυνσης με συμβόλαιο φασόν εργασίας.

- Συμφωνία απόκτησης από τον Όμιλο της ΝΗΡΕΥΣ συνολικού ποσοστού 34,44% των μετοχών της τουρκικής εταιρείας ΙΛΚΝΑΚ, η οποία δραστηριοποιείται στην ιχθυοκαλλιέργεια με έδρα την Σμύρνη, με ιδιόκτητο ιχθυογεννητικό σταθμό και μονάδα πάχυνσης που διαθέτουν άδειες για την παραγωγή 20.000.000 ιχθυδίων και 1.000 τόνων ψαριών αντίστοιχα. Συγκεκριμένα η ΝΗΡΕΥΣ Α.Ε. απέκτησε το 3,10% της ΙΛΚΝΑΚ, η εταιρεία AQUACOM LTD (100% συμμετοχή της ΝΗΡΕΥΣ Α.Ε.) απέκτησε το 31,26% και η εταιρεία SEAFARM IONIAN Α.Ε. απέκτησε το 0,08%. Το συνολικό τίμημα για την εν λόγω εξαγορά ανήλθε στο ποσό των 1.010.000 €, καθορίστηκε κατόπιν διενέργειας οικονομικής εκτίμησης της εταιρείας ΙΛΚΝΑΚ από αρμόδια ανώτερα στελέχη του Ομίλου ΝΗΡΕΥΣ και αντίστοιχων διαπραγματευόμενων με τους πωλητές των μετοχών και χρηματοδοτήθηκε με ίδια κεφάλαια από τις αγοράστριες εταιρείες. Σημειώνεται ότι ο Όμιλος SEAFARM IONIAN μέσω της θυγατρικής του εταιρείας SEAFARM (Central Europe) κατείχε ήδη ποσοστό 65,14% της εταιρείας ΙΛΚΝΑΚ. Η εξαγορά αυτή, η οποία έλαβε χώρα στις 2/11/2005 εντάσσεται μέσα στα πλαίσια υλοποίησης της πρόθεσης του Ομίλου να ενισχύσει την παρουσία του στην Τουρκία (βλ σχετικά κεφάλαιο 2.5 «Στόχοι και Προοπτικές»).

2.14 Μερισματική Πολιτική

Η διανομή μερισμάτων της ΝΗΡΕΥΣ Α.Ε. κατά τη διάρκεια των χρήσεων 2002-2004 διαμορφώθηκε ως ακολούθως:

Ποσά σε χιλ. €	2002	2003	2004
Κέρδη μετά από Φόρους Χρήσης, Αμοιβές Δ.Σ., Φόρους Φορολογικού Ελέγχου Προηγούμενων Χρήσεων και Αναλογία Μετόχων Μειοψηφίας	-455,15	2.255,61	3.705,69
Μείον: Τακτικό Αποθεματικό	0,00	97,97	177,42
Κέρδη μετά από Φόρους Χρήσης, Αμοιβές Δ.Σ., Φόρους Φορολογικού Ελέγχου Προηγούμενων Χρήσεων, Αναλογία Μετόχων Μειοψηφίας και Τακτικό Αποθεματικό	-455,15	2.157,64	3.528,26
Συνολικό Μέρισμα	0,00	0,00	1.856,36
% επί των κερδών μετά από Φόρους Χρήσης, Αμοιβές Δ.Σ., Φόρους Φορολογικού Ελέγχου Προηγούμενων Χρήσεων, Αναλογία Μετόχων Μειοψηφίας και Τακτικό Αποθεματικό	0,0%	0,0%	52,6%
Μέρισμα ανά μετοχή	0,00	0,00	0,06

Σημείωση: Τα στοιχεία του παραπάνω πίνακα έχουν ληφθεί από της δημοσιευμένες εταιρικές οικονομικές καταστάσεις της ΝΗΡΕΥΣ Α.Ε., των χρήσεων 2002-2004. Οι εν λόγω οικονομικές καταστάσεις παρατίθενται στην ιστοσελίδα του Εκδότη, στην ηλεκτρονική διεύθυνση <http://www.nireus.gr/greek/oikonom.asp>.

Σύμφωνα με την Ελληνική Νομοθεσία, το ελάχιστο μέρισμα που καταβάλλεται ετησίως στους μετόχους της Εταιρείας δεν μπορεί να είναι μικρότερο από το 35% των καθαρών κερδών της, αφαιρουμένων των εταιρικών βαρών, του τακτικού αποθεματικού και του αναλογούντος φόρου, ή από το 6% του καταβλημένου μετοχικού της κεφαλαίου, όποιο ποσό εκ των δύο είναι μεγαλύτερο. Το ποσό του εγκριθέντος μερίσματος πρέπει να καταβάλλεται στους μετόχους εντός 2 μηνών από την απόφαση της Γενικής Συνέλευσης των Μετόχων που ενέκρινε τις ετήσιες οικονομικές καταστάσεις.

2.15 Διοικητικά, Διαχειριστικά και Εποπτικά Όργανα και Ανώτερα Διοικητικά Στελέχη

Σύμφωνα με το άρθρο 30 του Καταστατικού της ΝΗΡΕΥΣ Α.Ε. το ανώτατο όργανό της είναι η Γενική Συνέλευση, η οποία εκλέγει το Διοικητικό Συμβούλιο.

Η Εταιρεία διοικείται από το Διοικητικό της Συμβούλιο, σύμφωνα με τις διατάξεις του καταστατικού της, του Κ.Ν. 2190/1920 και κάθε ειδικότερης νομοθετικής ρύθμισης που διέπει την λειτουργία των ανωνύμων εταιρειών.

Διοικητικά και Διαχειριστικά Όργανα της Εταιρείας σύμφωνα με το καταστατικό της (άρθρα 16-29) και τον Εσωτερικό Κανονισμό Λειτουργίας (άρθρα 3 & 7) της Εταιρείας αποτελούν το Διοικητικό Συμβούλιο και οι Γενικοί Διευθυντές.

Σύμφωνα με τον Εσωτερικό Κανονισμό Λειτουργίας του Εκδότη (άρθρο 8 Β), στο Διοικητικό Συμβούλιο της Εταιρείας αναφέρονται οι Γενικοί Διευθυντές και υπάγονται η Δ/ση Εσωτερικού Ελέγχου, το Τμήμα Εταιρικών Ανακοινώσεων, η Δ/ση Σχέσεων με Επενδυτές, το Τμήμα Εξυπηρέτησης Μετόχων και το Νομικό Τμήμα.

Επίσης, με απόφαση του Δ.Σ. της Εταιρείας έχουν οριστεί, ως εποπτικές επιτροπές, η Ελεγκτική Επιτροπή και η Επιτροπή Αμοιβών και Παροχών.

Διοικητικό Συμβούλιο

Σύμφωνα με το Καταστατικό της ΝΗΡΕΥΣ Α.Ε. (άρθρο 16), η εταιρεία διοικείται από Διοικητικό Συμβούλιο το οποίο αποτελείται από τρεις (3) έως ένδεκα (11) μέλη. Η θητεία των μελών του Διοικητικού Συμβουλίου είναι πενταετής, αρχίζει από την εκλογή τους από την Γενική Συνέλευση των μετόχων και παρατείνεται μέχρι την τακτική Γενική Συνέλευση που θα εγκρίνει τις ετήσιες οικονομικές καταστάσεις του χρόνου της εξόδου τους, αλλά δεν μπορεί σε καμία περίπτωση να ξεπεράσει την εξαετία.

Το παρόν Διοικητικό Συμβούλιο της εταιρείας, εξελέγη με απόφαση της Τακτικής Γενικής Συνέλευσης των μετόχων της 25/06/2004, ανασυγκροτήθηκε σε σώμα στις 16/02/2005 κατόπιν παραίτησεως και αντικαταστάσεως δυο εκ των μελών αυτού, ήτοι των κ.κ. Γ. Παϊδούση και Ι. Δημητρίου από τους κ.κ. Α. Χαχλάκη και Ν.Βουτσίνο. Κατόπιν των ανωτέρω, το Διοικητικό Συμβούλιο της εταιρείας έχει ως ακολούθως:

Όνομα	Επάγγελμα	Θέση στο Δ.Σ.	Αρμοδιότητα (βάσει άρθρων 3 & 4 Ν.3016/2002)
Αριστείδης Μπελλές του Στεργίου	Οικονομολόγος	Πρόεδρος & Διευθύνων Σύμβουλος	Εκτελεστικό Μέλος
Νικόλαος Χαβιάρας του Εμμανουήλ	Επιχειρηματίας	Αντιπρόεδρος & Διευθύνων Σύμβουλος	Εκτελεστικό Μέλος
Αντώνης Χαχλάκης του Γεωργίου	Ηλεκτρολόγος - Μηχανικός	Αναπληρωτής Διευθύνων Σύμβουλος	Εκτελεστικό Μέλος
Δημήτριος Λουμπούνης του Αθανασίου	Ηλεκτρολόγος - Μηχανολόγος	Μέλος & Εντεταλμένος Σύμβουλος	Εκτελεστικό Μέλος
Ιωάννα Καραχάλιου του Δημητρίου	Δικηγόρος	Μέλος	Μη Εκτελεστικό Μέλος
Παντελής Λαμπρινούδης του Παναγιώτη	Επιχειρηματίας	Μέλος	Μη Εκτελεστικό Μέλος
Νικόλαος Βουτσίνος του Αντωνίου	Οικονομολόγος	Μέλος	Μη Εκτελεστικό Μέλος
Επαμεινώνδας Λαμπαδιάρος του Κωνσταντίνου	Δικηγόρος	Μέλος	Ανεξάρτητο - Μη Εκτελεστικό Μέλος
Κωνσταντίνος Λαμπρινόπουλος του Πέτρου	Οικονομολόγος	Μέλος	Ανεξάρτητο - Μη Εκτελεστικό Μέλος

Το Διοικητικό Συμβούλιο θα διοικήσει την εταιρεία μέχρι την Τακτική Γενική Συνέλευση του έτους 2009.

Οι κ.κ. Επαμεινώνδας Λαμπαδιάριος του Κωνσταντίνου και Κωνσταντίνος Λαμπρινόπουλος του Πέτρου αποτελούν ανεξάρτητα μη εκτελεστικά μέλη του Δ.Σ. Ως ανεξάρτητα – μη εκτελεστικά θεωρούνται τα μέλη που δεν έχουν σχέση εξάρτησης με την Εταιρεία ή με συνδεδεμένα με αυτήν πρόσωπα.

Την εταιρεία εκπροσωπούν και δεσμεύουν σύμφωνα με το άρθρο 26 του καταστατικού ο Πρόεδρος και Διευθύνων Σύμβουλος κ. Αριστείδης Μπελλές του Στεργίου και ο Αντιπρόεδρος και Διευθύνων Σύμβουλος κ. Νικόλαος Χαβιάρας.

Παρακάτω παρατίθενται σύντομα βιογραφικά σημειώματα των Μελών του Διοικητικού Συμβουλίου, των Γενικών Διευθυντών, καθώς και ανώτερων διευθυντικών στελεχών που υπάγονται απευθείας στο

Διοικητικό Συμβούλιο της Εταιρείας, που κατά δήλωση της Εταιρείας αποτελούν τα ανώτερα διοικητικά της στελέχη:

Μέλη Διοικητικού Συμβουλίου

Αριστείδης Στ. Μπελλές, Πρόεδρος & Διευθύνων Σύμβουλος της ΝΗΡΕΥΣ Α.Ε. (Εκτελεστικό Μέλος)

Πτυχιούχος Τμήματος Διοίκησης Επιχειρήσεως Ανωτάτης Βιομηχανικής Σχολής Πειραιώς. Είναι μέτοχος, ιδρυτικό στέλεχος και Πρόεδρος του Δ.Σ. της Εταιρείας. Είναι επίσης Πρόεδρος του Συνδέσμου Ελληνικών Θαλασσοκαλλιέργειών (ΣΕΘ), και Αντιπρόεδρος του Δ.Σ. της Λέσχης Επιχειρηματικότητας.

Νικόλαος Εμ. Χαβιάρας, Αντιπρόεδρος & Διευθύνων Σύμβουλος της ΝΗΡΕΥΣ Α.Ε. (Εκτελεστικό Μέλος) & Υπεύθυνος Υλοποίησης Επενδύσεων Ομίλου

Είναι μέτοχος και ιδρυτικό στέλεχος της εταιρείας. Είναι υπεύθυνος συντονισμού και υλοποίησης επενδυτικών προγραμμάτων του Ομίλου ΝΗΡΕΑ. Επίσης, είναι Μέλος του Δ.Σ. σε θυγατρικές εταιρείες του Ομίλου.

Αντώνης Χαχλάκης Αναπληρωτής Διευθύνων Σύμβουλος, (Εκτελεστικό Μέλος)

Πτυχιούχος Ηλεκτρολόγος Μηχανικός και κάτοχος μεταπτυχιακού τίτλου σπουδών (MSc) του Πολυτεχνείου του Brooklyn της Νέας Υόρκης των Η.Π.Α. (Polytechnic Institute of New York). Έχει 10ετή εμπειρία στο χώρο του Βιομηχανικού Αυτοματισμού ως Διευθυντικό Στέλεχος. Ανήκει στο στελεχιακό δυναμικό του Ομίλου ΝΗΡΕΑ από το 1996. Έχει διατελέσει Διευθυντής Προμηθειών έως τον Δεκέμβριο του 1999 και Διευθυντής Logistics και βιομηχανικών πωλήσεων έως το 2001. Από τον Απρίλιο του 2001 κατέχει την θέση του Διευθύνοντα Συμβούλου της FEEDUS AEBE και από τον Μάρτιο του 2005 είναι Αναπληρωτής Διευθύνων Σύμβουλος του Ομίλου ΝΗΡΕΑ.

Δημήτριος Λουμπόνης, Εντεταλμένος Σύμβουλος της ΝΗΡΕΥΣ Α.Ε. (Εκτελεστικό Μέλος)

Είναι διπλωματούχος ηλεκτρολόγος-μηχανολόγος απόφοιτος του Εθνικού Μετσόβιου Πολυτεχνείου. Από το 1983 έως το 1988 εργάστηκε στο Υπουργείο Εθνικής Οικονομίας στους τομείς της αξιολόγησης επενδύσεων, περιφερειακής ανάπτυξης, αξιολόγησης των επιδοτούμενων προγραμμάτων της Ευρωπαϊκής Ένωσης και στην αξιολόγηση και διαπραγμάτευση αντισταθμιστικών συμβάσεων. Από το 1988 ίδρυσε και έως το 1998 διηύθυνε μια εταιρεία παροχής συμβουλευτικών υπηρεσιών. Το 1995 εντάχθηκε στο δυναμικό της ΝΗΡΕΥΣ Α.Ε. και διατελεί ειδικός σύμβουλος του Ομίλου σε θέματα επενδυτικών προγραμμάτων στην Ελλάδα και το εξωτερικό.

Ιωάννα Δ. Καραγάλιου, Μέλος Δ.Σ. & Νομικός Σύμβουλος της ΝΗΡΕΥΣ Α.Ε. (Μη εκτελεστικό Μέλος)

Είναι Δικηγόρος απόφοιτος του Νομικού τμήματος της Νομικής Σχολής Πανεπιστημίου Αθηνών και έχει παρακολουθήσει πολλά επιμορφωτικά σεμινάρια φορολογικού και εμπορικού δικαίου. Ασκεί από το 1980 το δικηγορικό επάγγελμα με ειδικευση σε φορολογικό, εμπορικό και δίκαιο χρηματιστηρίου και κεφαλαιαγοράς και διατηρεί γραφείο στην Αθήνα (Ομήρου 51). Είναι Νομική Σύμβουλος της Εταιρείας από το έτος 1988 και μέλος του Δ.Σ. από το έτος 1994.

Παντελής Παν. Λαμπρινούδης, Μέλος Δ.Σ. της ΝΗΡΕΥΣ Α.Ε. (Μη Εκτελεστικό Μέλος)

Είναι μέτοχος, ιδρυτικό στέλεχος και μέλος του Δ.Σ. της ΝΗΡΕΥΣ Α.Ε. Επίσης διατελεί Πρόεδρος και Δ/νων Σύμβουλος της εταιρείας KEYFOOD Α.Ε.

Νικόλαος Βουτσίνος Μέλος Δ.Σ. της ΝΗΡΕΥΣ Α.Ε. (Μη εκτελεστικό Μέλος)

Είναι πτυχιούχος της Ανωτάτης Βιομηχανικής Σχολής του Πανεπιστημίου Πειραιώς. Έχει 40 έτη εμπειρία σε Διευθυντικές θέσεις σε Ελληνικές και Πολυεθνικές Εταιρείες όπως RANK XEROX, Εμπορική Τράπεζα, Jacobs Sushard, ΟΤΕ, ΕΛΓΕΚΑ, ΞΥΣΤΟ, Panavox. Από το 1997 είναι Διευθύνων Σύμβουλος στην Ελληνική Αναπτυξιακή Εταιρεία επενδύσεων

Επαμεινώνδας Λαμπαδάριος Μέλος Δ.Σ. της ΝΗΡΕΥΣ Α.Ε. (Ανεξάρτητο Μη εκτελεστικό Μέλος)

Είναι απόφοιτος του Νομικού τμήματος του Πανεπιστημίου Αθηνών και κατέχει μεταπτυχιακό τίτλο σπουδών της Νομικής Σχολής του Πανεπιστημίου του Harvard.

Από το 1969 έως το 1970 εργαζόταν στην εταιρεία Cleary, Gottlieb, Steen & Hamilton στην Νέα Υόρκη, ενώ από το 1970 εργάζεται στην εταιρεία Λαμπαδάριος και Συνεργάτες κατέχοντας τη θέση του Διευθύνοντος Συνεταίρου.

Κωνσταντίνος Λαμπρινόπουλος Μέλος Δ.Σ. της ΝΗΡΕΥΣ Α.Ε. (Ανεξάρτητο Μη εκτελεστικό Μέλος)
Είναι πτυχιούχος του τμήματος Διοίκησης Επιχειρήσεων του Πανεπιστημίου Πειραιά και Πολιτικών Επιστημών του Παντείου Πανεπιστημίου. Είναι υποψήφιος Διδάκτων στο Marketing στο Πανεπιστήμιο Πειραιά. Έχει 35έτη εμπειρία σε Διευθυντικές θέσεις σε Ελληνικές και Πολυεθνικές Εταιρείες όπως Αθηναϊκή Ζυθοποιία, Henkel, EBETE, Χαρτελλάς, Neoset, Citroen. Είναι Διευθύνων Σύμβουλος στο PRC GROUP και Διευθύνων Σύμβουλος στην SPRIND Advertising.

Σύμφωνα με Δήλωση του εκπροσώπου της Εταιρείας, Διοικητικό Συμβούλιο θα παραμείνει το ίδιο μετά τη συγχώνευση με τη FEEDUS Α.Ε. Β.Ε.

Γενικοί Διευθυντές και Ανώτερα Στελέχη

Χρήστος Ι. Τριανταφύλλου, Γενικός Διευθυντής της ΝΗΡΕΥΣ Α.Ε.

Είναι απόφοιτος του Βιολογικού τμήματος του Πανεπιστημίου Αθηνών με ειδίκευση στην ιχθυολογία και ιχθυοπαθολογία. Ασχολείται επαγγελματικά με την ιχθυοκαλλιέργεια από το 1983. Το 1988 ήταν συνιδρυτής της εταιρείας "Ιχθυοτροφεία Φωκίδας Α.Ε.". Διετέλεσε Πρόεδρος & Διευθύνων Σύμβουλος της παραπάνω εταιρείας από το 1988 – 1999, της εταιρείας "Υδροκαλλιέργειες Φωκίδας Α.Β.Ε.Ε." από το 1996-1999 και της εταιρείας "Ιχθυοτροφεία Λευκάδας Α.Ε." το διάστημα από το 1997-1999. Από τον Οκτώβριο του 2000 κατέχει την θέση του Διευθυντή Παραγωγής Ιχθυοκαλλιέργειας, ενώ από τον Μάρτιο του 2001 ανέλαβε χρέη και Αναπληρωτή Γενικού Διευθυντή του κλάδου Ιχθυοκαλλιέργειας, ήδη δε από τον Ιανουάριο 2002 έχει αναλάβει την Γενική Διεύθυνση της ΝΗΡΕΥΣ Α.Ε.

Δημήτριος Ηλ. Παπανικολάου, Γενικός Οικονομικός Διευθυντής

Απόφοιτος του τμήματος Διοίκησης Επιχειρήσεων και Εφαρμοσμένης Πληροφορικής του Οικονομικού Πανεπιστημίου Πειραιά. Έχει κάνει μεταπτυχιακές σπουδές στα Οικονομικά στο Πανεπιστήμιο του Τorónto, Καναδά. Έχει διατελέσει Διευθυντικό στέλεχος σε πολυεθνικές και ελληνικές επιχειρήσεις τα τελευταία 20 χρόνια όπως: ECON BIOMHXANIES ως Διευθυντής Λογιστηρίου και Οικονομικός Διευθυντής, ΠΑΓΩΤΑ ΔΩΔΩΝΗ Α.Β.Ε.Ε. ως Οικονομικός Διευθυντής, RIDENCO Α.Ε. ως Οικονομικός-Διοικητικός Διευθυντής. Ανήκει στο στελεχικό δυναμικό της εταιρείας από τον Ιούλιο του 2001.

Γιώργος Σ. Αλούπης, Υπεύθυνος Διεύθυνσης Σχέσεων με Επενδυτές

Είναι πτυχιούχος του Οικονομικού Τμήματος του Εθνικού και Καποδιστριακού Πανεπιστημίου Αθηνών με μεταπτυχιακές σπουδές (M.Sc.) στο Heriot-Watt University of Edinburgh, Σκωτίας, στη Διεθνή Τραπεζική και Χρηματοοικονομική Επιστήμη. Έχει εργαστεί στον Ιδιωτικό Τραπεζικό Τομέα, ως Ειδικός Επιστήμονας και επιτελικό στέλεχος στο Χ.Α. επί τριετίας, ως Corporate Finance Senior Officer στη ΣΙΓΜΑ ΑΧΕΠΕΥ και ως Σύμβουλος επί εταιρικών θεμάτων οργάνωσης σε διάφορες εταιρείες. Από το 2001 έως τις αρχές του 2003 εργάστηκε ως Investor Relations Manager στην εισηγμένη ΙΑΣΩ Α.Ε. ενώ από τον περασμένο Νοέμβριο, κατέχει τη σημερινή του θέση στον Όμιλο ΝΗΡΕΥΣ. Είναι επίσης ιδρυτικό και ενεργό μέλος Δ.Σ., του Η.Ι.Ρ.Ι. (HELLENIC INVESTOR RELATIONS INSTITUTE).

Γιώργος Γούλιας, Διευθυντής Τμήματος Εσωτερικού Ελέγχου

Είναι απόφοιτος του τμήματος Φυσικής της Φυσικομαθηματικής σχολής του Πανεπιστημίου Αθηνών. Έχει παρακολουθήσει σεμινάρια και έχει σημαντική εμπειρία σε θέματα Οικονομικής Ανάλυσης, Κοστολόγησης, Χρηματο-οικονομικής Διαχείρισης, Πληροφορικής, Management και Εσωτερικού Ελέγχου. Ανήκει στο στελεχειακό δυναμικό του Ομίλου από το 1995 σε διάφορες θέσεις της Οικονομικής λειτουργίας (Οικονομική Ανάλυση, Budgeting, Κοστολόγηση, Οικονομική Δ/ση ΑΛΠΙΝΟ). Έχει αναλάβει την θέση του Δ/ντή Εσωτερικού Ελέγχου του Ομίλου από τον Φεβρουάριο του 2004.

Μαρία Λαμπρινού, Προϊσταμένη Νομικής Υπηρεσίας & Υπεύθυνη Τμήματος Εταιρικών Ανακοινώσεων

Είναι απόφοιτη του Νομικού Τμήματος της Σχολής Νομικών, Οικονομικών και Πολιτικών Επιστημών του Πανεπιστημίου Αθηνών και διαθέτει μακροχρόνια εμπειρία στο εμπορικό δίκαιο και δίκαιο χρηματιστηρίου και κεφαλαιαγοράς, έχοντας παρακολουθήσει και αντίστοιχα επιμορφωτικά σεμινάρια. Ανήκει στο στελεχειακό δυναμικό της ΝΗΡΕΥΣ από το 1996.

Επιτροπές

Το Διοικητικό Συμβούλιο του Εκδότη έχει συγκροτήσει Ελεγκτική Επιτροπή και Επιτροπή Αμοιβών και Παροχών. Συγκεκριμένα:

α) Η **Ελεγκτική Επιτροπή** απαρτίζεται από τρία μέλη, στην πλειοψηφία τους μη εκτελεστικά και ανεξάρτητα. Η επιτροπή συνεδριάζει τουλάχιστον τέσσερις φορές το χρόνο μέσα σε ένα μήνα από τη λήξη κάθε ημερολογιακού τριμήνου. Τις συνεδριάσεις παρακολουθούν ο Διευθυντή Εσωτερικού Ελέγχου της Εταιρείας και ο Οικονομικός Διευθυντής. Η πρωταρχική λειτουργία της είναι η βοήθεια προς το Διοικητικό Συμβούλιο κατά την εκπλήρωση των εποπτικών του υποχρεώσεων, κάνοντας ανασκόπηση: (α) των οικονομικών καταστάσεων και άλλων οικονομικών πληροφοριών που η εταιρεία έχει ανακοινώσει στις Αρχές ή στο Κοινό, (β) των συστημάτων εσωτερικού ελέγχου της εταιρείας εν σχέση προς την οικονομική, λογιστική και νομική συμμόρφωση καθώς και τη συμμόρφωση στους κανόνες που έχει θεσπίσει το Διοικητικό Συμβούλιο. Ειδικότερα η Ελεγκτική Επιτροπή:

- Προτείνει τον διορισμό των εξωτερικών ελεγκτών, και συμβουλεύει το Διοικητικό Συμβούλιο περί της αντικατάστασης αυτών και των αμοιβών τους.

- Διενεργεί ανασκόπηση συστημάτων εσωτερικού ελέγχου της εταιρείας και καθορίζει τις προτεραιότητες στις εργασίες εσωτερικού ελέγχου

- Εξασφαλίζει τη συνεργασία μεταξύ εσωτερικών και εξωτερικών ελεγκτών.

- Επισκοπεί τις οικονομικές καταστάσεις της εταιρείας πριν υποβληθούν στο Διοικητικό Συμβούλιο.

- Διενεργεί επισκόπηση των διαδικασιών διαπίστωσης κινδύνων και της ικανότητας ανταπόκρισης του management σε σημαντικούς κινδύνους.

Τα μέλη της Ελεγκτικής Επιτροπής είναι οι κ.κ Ιωάννα Καραχάλιου, Επαμεινώνδας Λαμπαδάριος και Κωνσταντίνος Λαμπρινόπουλος.

β) Η **Επιτροπή Αμοιβών και Παροχών** είναι αρμόδια για την επιλογή και τους όρους απασχόλησης των διευθυντικών στελεχών, για την εφαρμογή του συστήματος αμοιβών και παροχών που εφαρμόζει η εταιρεία, καθώς και για την εισήγηση επί αποφάσεων που αφορούν τις αμοιβές των διευθυντικών στελεχών και των μελών του Δ.Σ και την αξιολόγηση αυτών. Το Διοικητικό Συμβούλιο έχει αποφασίσει την συγκρότηση της επιτροπής, δεν έχουν όμως ακόμη ορισθεί τα μέλη της.

Εταιρική Διακυβέρνηση

Τα μέλη του Διοικητικού Συμβουλίου διακρίνονται σε εκτελεστικά, μη εκτελεστικά και ανεξάρτητα μη εκτελεστικά. Εκτελεστικά είναι ο Πρόεδρος & Διευθύνων Σύμβουλος, ο Αντιπρόεδρος & Β' Διευθύνων Σύμβουλος, ο αναπληρωτής Διευθύνων Σύμβουλος και ο Εντεταλμένος Σύμβουλος. Το πλήθος των μη εκτελεστικών μελών δεν δύναται να είναι μικρότερο του 1/3 του συνολικού αριθμού των μελών. Αν προκύψει κλάσμα, στρογγυλοποιείται στην επόμενη μονάδα. Μεταξύ των μη εκτελεστικών μελών πρέπει να υπάρχουν δύο τουλάχιστον ανεξάρτητα μέλη κατά την έννοια του άρθρου 4 του Ν.3016/2002 και του άρθρου 26 του Ν.3091/2002. Η ιδιότητα των μελών του Διοικητικού Συμβουλίου ως εκτελεστικών ή μη ορίζεται από το Διοικητικό Συμβούλιο. Τα ανεξάρτητα μέλη ορίζονται από τη Γενική Συνέλευση.

Το Διοικητικό Συμβούλιο της εταιρείας την 07/03/2002 ενέκρινε τον νέο Εσωτερικό Κανονισμό Λειτουργίας σε συμμόρφωση με τον Νόμο 3016/2002 περί Εταιρικής Διακυβέρνησης και τους κανονισμούς της Επιτροπής Κεφαλαιαγοράς σχετικά με την συμπεριφορά των εισηγμένων εταιρειών στο Χρηματιστήριο Αθηνών.

Στα πλαίσια της εταιρικής διακυβέρνησης, η έχει θεσμοθετήσει Διεύθυνση Εσωτερικού Ελέγχου καθώς και Τμήματα Εταιρικών Ανακοινώσεων, Σχέσεων με Επενδυτές και Εξυπηρέτησης Μετόχων, που αναφέρονται στο Διοικητικό Συμβούλιο. Πιο αναλυτικά:

Διεύθυνση Εσωτερικού Ελέγχου:

Αρμόδια για τη σύνταξη χρονοδιαγράμματος διενέργειας ελέγχων, την υλοποίηση των ελέγχων, την αξιολόγηση της επάρκειας των συστημάτων ελέγχου, την αξιολόγηση της αποτελεσματικότητας των υφισταμένων διαδικασιών, την εφαρμογή και τήρηση του Κανονισμού Εσωτερικής λειτουργίας καθώς και τον έλεγχο του περιεχομένου του, του καταστατικού της Εταιρείας και της εν γένει νομοθεσίας της Επιτροπής Κεφαλαιαγοράς και των ανωνύμων εταιρειών, τον έλεγχο της νομιμότητας των αμοιβών και των πάσης φύσεως παροχών προς τα μέλη της Διοίκησης αναφορικά με τις αποφάσεις των αρμοδίων οργάνων της Εταιρείας, τον έλεγχο των σχέσεων και συναλλαγών της Εταιρείας με τις συνδεδεμένες με αυτήν επιχειρήσεις.

Την 16/02/2004 το Διοικητικό Συμβούλιο αποφάσισε τον ορισμό του κ. Γιώργου Γούλια ως Υπεύθυνου της Διεύθυνσης Εσωτερικού Ελέγχου της Εταιρείας. Το βιογραφικό του κ. Γούλια παρουσιάστηκε ανωτέρω, όπου παρουσιάζονται οι Γενικοί Διευθυντές της Εταιρείας. .

Τμήμα Εταιρικών Ανακοινώσεων:

Μεριμνά για την άμεση και έγγραφη γνωστοποίηση των εκάστοτε ισχυουσών διατάξεων που διέπουν τις υποχρεώσεις της Εταιρείας έναντι των αρμοδίων αρχών και του επενδυτικού κοινού, προς όλα τα συνδεδεμένα με αυτήν φυσικά ή νομικά πρόσωπα. Υπεύθυνη του Τμήματος Εταιρικών Ανακοινώσεων είναι η κα Μαρία Λαμπρινού.

Διεύθυνση Σχέσεων με τους Επενδυτές:

Αρμόδια για την ανάπτυξη βάσης δεδομένων μετόχων, επενδυτών, χρηματιστηριακών αναλυτών, την διοργάνωση συναντήσεων, ημερίδων, σεμιναρίων, διαλέξεων, την έκδοση ενημερωτικών εντύπων και δελτίων τύπου για την ενημέρωση των μετόχων και των επενδυτών σχετικά με την πορεία της Εταιρείας, την συγκέντρωση και ανάλυση δεδομένων για την αξιολόγηση της πορείας της μετοχής και τη θέση της εταιρείας στην αγορά. Υπεύθυνος της Διεύθυνσης Σχέσεων με Επενδυτές είναι ο κος Γιώργος Αλούπης, το βιογραφικό του οποίου παρουσιάστηκε ανωτέρω όπου παρουσιάζονται οι Γενικοί Διευθυντές της Εταιρείας.

Τμήμα Εξυπηρέτησης Μετόχων:

Έχει την ευθύνη της άμεσης και ισότιμης πληροφόρησης των μετόχων καθώς και της εξυπηρέτησης τους σχετικά με την άσκηση των δικαιωμάτων τους με βάση το νόμο και το καταστατικό της Εταιρείας. Υπεύθυνος του Τμήματος Εξυπηρέτησης Μετόχων είναι ο κος Γιώργος Αλούπης.

Κατά δήλωση του εκπροσώπου της, η Εταιρεία έχει συμμορφωθεί με το ισχύον καθεστώς εταιρικής διακυβέρνησης.

2.15.1 Δηλώσεις μελών διοικητικών, διαχειριστικών και εποπτικών οργάνων καθώς και ανώτερων Γενικών Διευθυντών

Τα μέλη του Διοικητικού Συμβουλίου, οι Γενικοί Διευθυντές, ο Διευθυντής Εσωτερικού Ελέγχου και τα μέλη των Επιτροπών, που αποτελούν τα μέλη των διοικητικών, διαχειριστικών και εποπτικών οργάνων του Εκδότη, δηλώνουν με επιστολές τους τα εξής:

1. Εκτός από τις δραστηριότητες που συνδέονται με την ιδιότητά τους και τη θέση τους στην Εταιρεία, δεν ασκούν άλλες επαγγελματικές δραστηριότητες με τις εξής εξαιρέσεις:

- Ο κος Δημήτριος Λουμπούνης, Μέλος Δ.Σ. και Εντεταλμένος Σύμβουλος του Εκδότη, ασκεί παράλληλα το επάγγελμα του μηχανικού και παρέχει τις υπηρεσίες του τόσο σε εταιρείες του Ομίλου όσο και σε τρίτες εταιρείες.
- Ο κος Επαμεινώνδας Λαμπαδάριος, Ανεξάρτητο - Μη Εκτελεστικό Μέλος Δ.Σ., ασκεί το επάγγελμα του δικηγόρου.

2. Δεν διατηρούν οποιοδήποτε οικογενειακούς δεσμούς με μέλη των διοικητικών, διαχειριστικών ή εποπτικών οργάνων ή διευθυντικά στελέχη του Εκδότη με την εξαίρεση των κκ. Νικόλαου Χαβιάρα και Παντελή Λαμπρινούδη οι οποίοι είναι πρώτα ξαδέφφια.

3. Δεν συμμετέχουν σε διοικητικά, διαχειριστικά ή εποπτικά όργανα ούτε είναι εταίροι σε άλλη εταιρεία ή νομικό πρόσωπο σήμερα ή οποιαδήποτε στιγμή των πέντε τελευταίων ετών με ορισμένες εξαιρέσεις, όπως αυτές παρατίθενται αναλυτικά στην ενότητα 12.15.3.

4. Δεν έχει υπάρξει οποιαδήποτε καταδικαστική απόφαση ποινικού δικαστηρίου εναντίον τους για τέλεση δόλιας πράξης κατά τα πέντε τελευταία έτη.

5. Δεν έχουν συμμετάσχει σε οποιαδήποτε διαδικασία πτώχευσης, αναγκαστικής διαχείρισης ή εκκαθάρισης κατά τη διάρκεια των πέντε τουλάχιστον τελευταίων ετών με τις εξής εξαιρέσεις:

- Ο κος Αριστείδης Μπελλές, Πρόεδρος & Διευθύνων Σύμβουλος του Εκδότη, διατελεί σήμερα εκκαθαριστής στην εταιρεία Nireus Fisheries & Aquaculture Consultants A.E.
- Ο κος Νικόλαος Χαβιάρας, Αντιπρόεδρος & Διευθύνων Σύμβουλος του Εκδότη, διατελεί σήμερα εκκαθαριστής στην εταιρεία Nireus Fisheries & Aquaculture Consultants A.E.

- Ο κος Δημήτριος Λουμπόνης, Μέλος Δ.Σ. και Εντεταλμένος Σύμβουλος του Εκδότη, ήταν εκκαθαριστής στην εταιρεία Top Finance και διατελεί και σήμερα εκκαθαριστής στην εταιρεία Nireus Fisheries & Aquaculture Consultants S.A.

- Ο κος Δημήτρης Παπανικολάου, Γενικός Οικονομικός Διευθυντής, διατελεί σήμερα εκκαθαριστής στην εταιρεία ΘΕΤΙΣ Α.Ε.

6. Δεν έχουν γίνει αποδέκτες οποιασδήποτε δημόσιας επίσημης κριτικής ή/και κύρωσης εκ μέρους των καταστατικών ή ρυθμιστικών αρχών (συμπεριλαμβανομένων τυχόν επαγγελματικών οργανώσεων στις οποίες μετέχουν), ούτε και έχουν παρεμποδιστεί από δικαστήριο να ενεργούν με την ιδιότητα του μέλους διοικητικού, διαχειριστικού ή εποπτικού οργάνου του Εκδότη ή να παρέμβουν στην διαχείριση ή στο χειρισμό των υποθέσεων του Εκδότη κατά τη διάρκεια των πέντε τουλάχιστον τελευταίων ετών.

7. Οι υποχρεώσεις που απορρέουν από το αξίωμά τους δεν δημιουργούν στο πρόσωπό τους οποιαδήποτε σύγκρουση με ιδιωτικά τους συμφέροντα ή άλλες υποχρεώσεις τους.

8. Η τοποθέτησή τους στο αξίωμά τους δεν είναι αποτέλεσμα οποιασδήποτε ρύθμισης ή συμφωνίας μετόχων της Εταιρεία ή συμφωνίας μεταξύ της Εταιρείας και πελατών της, προμηθευτών της ή άλλων προσώπων.

9. Πλην των περιορισμών που προκύπτουν από την κείμενη νομοθεσία, δεν υφίσταται στο πρόσωπό τους οποιοσδήποτε συμβατικός περιορισμός ο οποίος αφορά τη διάθεση, εντός ορισμένης χρονικής περιόδου, των κινητών αξιών του Εκδότη που κατέχουν, με τις εξής εξαιρέσεις:

- Οι κκ. Αριστείδης Μπελλές, Νικόλαος Χαβιάρας, Αντώνιος Χαχλάκης, Δημήτριος Λουμπόνης, Ιωάννα Καραχάλιου, Παντελής Λαμπρινούδης και Επαμεινώνδας Λαμπαδάριος έχουν περιορισμό διάθεσης μετοχών που κατέχουν στον Εκδότη, λόγω σύστασης ενεχύρου σε ασφάλεια τραπεζικού δανεισμού τους.

10. Δεν κατέχουν μετοχές της Εταιρείας και δεν συναλλάχθηκαν σε μετοχές ή οποιαδήποτε παράγωγα επί των μετοχών της Εταιρείας κατά το τελευταίο έτος, πλην των εξαιρέσεων που παρατίθενται στην ενότητα 2.15.4.

2.15.2 Αμοιβές και Οφέλη

Ακολούθως παρατίθενται οι αμοιβές και τα κάθε είδους οφέλη που έλαβαν για την χρήση 2004 τα μέλη των διοικητικών, διαχειριστικών και εποπτικών οργάνων του Εκδότη τόσο από την ΝΗΡΕΥΣ Α.Ε. όσο και από τις θυγατρικές της, για κάθε είδους υπηρεσίες που παρείχαν.

Αριστείδης Μπελλές, Πρόεδρος και Διευθύνων Σύμβουλος

- Ποσό € 152.695,81 καθαρά, από την ΝΗΡΕΥΣ Α.Ε. ως αμοιβή για τις υπηρεσίες του ως Προέδρου και Δ/ντος Συμβούλου.

- Ποσό € 145.462,50 καθαρά από τα κέρδη της χρήσης 2004 της FEEDUS Α.Ε.Β.Ε., κατόπιν εγκρίσεως της Τακτικής Γενικής Συνέλευσης του Ιουνίου 2005 και εκκρεμεί να εισπράξει ποσό € 4.537,50.

- Ποσό € 50.000 καθαρά από τα κέρδη της χρήσης 2004 της ΠΡΩΤΕΥΣ Α.Ε., κατόπιν εγκρίσεως της Τακτικής Γενικής Συνέλευσης, του Ιουνίου 2005.

- Ποσό € 8.842,08 μικτά για αμοιβές μέλους Δ.Σ. της ΝΗΡΕΥΣ Α.Ε. (παραστάσεις σε συμβούλια).

- Εταιρικό τηλέφωνο, εταιρικό αυτοκίνητο και ιδιωτική ασφάλιση (ιατροφαρμακευτική περίθαλψη και ασφάλεια ζωής).

Σημειώνεται ότι μεταξύ του Εκδότη και του κ. Αριστείδη Μπελλέ υφίσταται προφορική σύμβαση παροχής υπηρεσιών Προέδρου & Διευθύνοντος Συμβούλου για την άσκηση των καθηκόντων του. Επίσης μεταξύ των θυγατρικών εταιρειών του Εκδότη στις οποίες διατελεί Πρόεδρος & Διευθύνων Σύμβουλος, υφίστανται αντίστοιχα προφορικές συμβάσεις παροχής υπηρεσιών.

Νικόλαος Χαβιάρας, Αντιπρόεδρος & Διευθύνων Σύμβουλος

- Ποσό € 171.103,53 μικτά, από την ΝΗΡΕΥΣ Α.Ε. ως αμοιβή για τις υπηρεσίες του ως Αντιπροέδρου και Δ/ντος Συμβούλου.

- Ποσό € 8.842,08 μικτά για αμοιβές μέλους Δ.Σ. της ΝΗΡΕΥΣ Α.Ε. (παραστάσεις σε συμβούλια).

- Εταιρικό τηλέφωνο, εταιρικό αυτοκίνητο και ομαδική ασφάλιση (ιατροφαρμακευτική περίθαλψη και ασφάλεια ζωής).

Σημειώνεται ότι μεταξύ του Εκδότη και του κου Νικόλαου Χαβιάρα υφίσταται προφορική σύμβαση παροχής υπηρεσιών για την άσκηση των καθηκόντων του ως Αντιπροέδρου και Διευθύνοντος Συμβούλου, όπως επίσης και μεταξύ των θυγατρικών εταιρειών του Εκδότη για την παροχή των υπηρεσιών του κατά την άσκηση των καθηκόντων του σε αυτές.

Αντώνης Χαχλάκης, Αναπληρωτής Διευθύνων Σύμβουλος

- Ποσό € 103.162,43 μικτά, από την FEEDUS A.E.B.E. ως αμοιβή για τις υπηρεσίες του ως Διευθύνοντος Συμβούλου της FEEDUS A.E.B.E.

- Ποσό € 100.000 καθαρά από τα κέρδη της χρήσης 2004 της εταιρείας FEEDUS A.E.B.E., κατόπιν έγκρισης της Γενικής Συνέλευσης της 28/06/2005, για αμοιβή ως μέλος του Δ.Σ. και εκκρεμεί να εισπράξει ποσό € 59.000.

- Ποσό € 450 καθαρά μηνιαίως για το χρονικό διάστημα από 01/07/2004 ως 30/06/2005, κατόπιν έγκρισης της Γενικής Συνέλευσης της 25/06/2004 της θυγατρικής FEEDUS A.E.B.E., ως αμοιβή για την ιδιότητά του ως μέλος Δ.Σ. της εταιρείας για παραστάσεις στις συνεδριάσεις του Δ.Σ.

- Εταιρικό τηλέφωνο, εταιρικό αυτοκίνητο και ιδιωτική ασφάλιση (ιατροφαρμακευτική περίθαλψη και ασφάλεια ζωής) από την θυγατρική FEEDUS A.E.B.E.

Σημειώνεται ότι μεταξύ του Εκδότη και του κου Αντώνη Χαχλάκη δεν υφίσταται σύμβαση παροχής υπηρεσιών. Μεταξύ της FEEDUS A.E.B.E. και του κου Αντώνη Χαχλάκη, υφίσταται το από 2/4/2001 ιδιωτικό συμφωνητικό αορίστου χρόνου το οποίο προβλέπει την ανάληψη της θέσης του Διευθύνοντος Συμβούλου της FEEDUS A.E.B.E. βάσει της οποίας λαμβάνει τις αμοιβές που προαναφέρθηκαν για τις υπηρεσίες του ως Διευθύνοντος Συμβούλου.

Δημήτριος Λουμπούνης, Εντεταλμένος Σύμβουλος και Μέλος Δ.Σ.

- Με την από 3/7/2003 απόφαση της Γενικής Συνέλευσης της ΝΗΡΕΥΣ Α.Ε. ορίστηκε αμοιβή € 75.000 για την περίοδο 1/7/2003 έως 30/6/2004, από την οποία έλαβε κατά την περίοδο αυτή ποσό € 49.000, για τις υπηρεσίες του ως Εντεταλμένου Συμβούλου – μηχανικού.

- Ποσό € 8.842,08 μικτά για αμοιβές μέλους Δ.Σ. της ΝΗΡΕΥΣ Α.Ε. (παραστάσεις σε συμβούλια).

- Ποσό € 184.816 καθαρά από την διανομή κερδών χρήσης 2004 της εταιρείας ΝΗΡΕΥΣ Α.Ε. σε μέλη του Δ.Σ., κατόπιν εγκρίσεως της Γενικής Συνέλευσης της 28/6/2005.

- Εταιρικό αυτοκίνητο και ιδιωτική ασφάλιση (ιατροφαρμακευτική περίθαλψη και ασφάλεια ζωής).

Σημειώνεται ότι μεταξύ του Εκδότη και του κου Λουμπούνη υφίσταται προφορική σύμβαση παροχής υπηρεσιών υπό την ιδιότητά του ως Εντεταλμένου Συμβούλου - μηχανικού. Επίσης μεταξύ του κου Λουμπούνη και των θυγατρικών εταιρειών του Εκδότη, ΙΧΘΥΟΤΡΟΦΕΙΑ ΦΩΚΙΔΑΣ Α.Ε. και ΙΧΘΥΟΤΡΟΦΕΙΑ ΜΥΛΟΚΟΠΗ Α.Ε. υφίστανται οι από 4/4/2005 συμβάσεις παροχής υπηρεσιών οι οποίες προβλέπουν, μελέτη και επίβλεψη επέκτασης και εκσυγχρονισμό αγκυροβολίου, οι παροχές οφελών ορίζονται 5.000 € πλέον ΦΠΑ από την πρώτη θυγατρική, τις οποίες εισέπραξε στις 23/9/2005 και 6.500 € πλέον ΦΠΑ από την δεύτερη.

Ιωάννα Καραχάλιου, Μέλος Δ.Σ. & Νομική Σύμβουλος

- Ποσό € 53.264,88 μικτά από την ΝΗΡΕΥΣ Α.Ε., για την παροχή νομικών υπηρεσιών.

- Ποσό € 8.842,08 μικτά από την ΝΗΡΕΥΣ Α.Ε. για αμοιβές μέλους Δ.Σ. (παραστάσεις σε συμβούλια).

- Ποσό € 126.134,61 καθαρά από την διανομή κερδών χρήσης 2004 της ΝΗΡΕΥΣ Α.Ε. σε μέλη του Δ.Σ., κατόπιν έγκρισης της Γενικής Συνέλευσης της 28/6/2005. Εκκρεμεί η είσπραξη υπολοίπου καθαρού ποσού € 35.049,39.

- Εταιρικό τηλέφωνο και ιδιωτική ασφάλιση (ιατροφαρμακευτική περίθαλψη και ασφάλεια ζωής) από την ΝΗΡΕΥΣ Α.Ε.

- Ποσό € 4.848 μικτά από τις ΟΙΝΟΥΣΣΕΣ Α.Ε. για την παροχή νομικών υπηρεσιών.

Σημειώνεται ότι μεταξύ του Εκδότη και της κας Ιωάννας Καραχάλιου υφίσταται προφορική σύμβαση παροχής νομικών υπηρεσιών η οποία προβλέπει την καταβολή € 75.000 καθαρά ετησίως και δεν προβλέπει παροχή οφελών κατά την λήξη της. Μεταξύ της κας Ιωάννας Καραχάλιου και των θυγατρικών του Εκδότη ουδεμία σύμβαση υφίσταται.

Παντελής Λαμπρινούδης, Μέλος Δ.Σ.

- Ποσό € 8.842,08 μικτά από την ΝΗΡΕΥΣ Α.Ε., ως αμοιβές μελών Δ.Σ.

Σημειώνεται ότι μεταξύ του Εκδότη (και των θυγατρικών του) και του κου Παντελή Λαμπρινούδη δεν υφίσταται καμία σύμβαση παροχής υπηρεσιών.

Νικόλαος Βουτσίνος, Μέλος Δ.Σ.

Δεν έχει εισπράξει καμία αμοιβή από τον Εκδότη, καθώς έγινε μέλος του Δ.Σ. μέσα στην χρήση 2005. Τον Σεπτέμβριο του 2005 εισέπραξε ποσό € 2.700 καθαρά για παραστάσεις του στο Δ.Σ. της εταιρείας FEEDUS A.E.B.E. κατά την χρήση 2004.

Σημειώνεται ότι μεταξύ του Εκδότη (και των θυγατρικών του) και του κου Νικολάου Βουτσίνου δεν υφίσταται καμία σύμβαση παροχής υπηρεσιών.

Επαμεινώνδας Λαμπαδάριος, Μέλος Δ.Σ.

- Ποσό € 8.842,08 μεικτά, από τη ΝΗΡΕΥΣ Α.Ε. για τις παραστάσεις στο Δ.Σ.

Σημειώνεται ότι μεταξύ του Εκδότη (και των θυγατρικών του) και του κου Επαμεινώνδα Λαμπαδάρου δεν υφίσταται καμία σύμβαση παροχής υπηρεσιών.

Κωνσταντίνος Λαμπρινόπουλος, Μέλος Δ.Σ.

- Ποσό € 4.702,20 μεικτά από την ΝΗΡΕΥΣ Α.Ε. για την συμμετοχή του στις συνεδριάσεις των Διοικητικών Συμβουλίων.

- Ποσό € 2.700 καθαρά για παραστάσεις στο Δ.Σ. της εταιρείας FEEDUS A.E.B.E. κατά την χρήση 2004, τα οποία εισπράχθηκαν τον Σεπτέμβριο του 2005.

Σημειώνεται ότι μεταξύ του Εκδότη (και των θυγατρικών του) και του κου Κωνσταντίνου Λαμπρινόπουλου δεν υφίσταται καμία σύμβαση παροχής υπηρεσιών.

Χρήστος Ι. Τριανταφύλλου, Γενικός Διευθυντής

- Ποσό € 114.960,23 μεικτά από την ΝΗΡΕΥΣ Α.Ε. για τις υπηρεσίες του ως Γενικός Διευθυντής.

- Εταιρικό αυτοκίνητο, εταιρικό κινητό τηλέφωνο, ιδιωτική ασφάλιση (ιατροφαρμακευτική περίθαλψη και ασφάλεια ζωής) από την ΝΗΡΕΥΣ Α.Ε. Επίσης η ΝΗΡΕΥΣ καταβάλλει το μίσθωμα της οικίας στην οποία διαμένει, ύψους € 1.200 μηνιαίως.

Σημειώνεται ότι μεταξύ του Εκδότη και του κου Χρήστου Τριανταφύλλου υφίσταται προφορική σύμβαση παροχής υπηρεσιών Γενικού Διευθυντή, βάσει της οποίας λαμβάνει την παραπάνω αμοιβή. Μεταξύ του κου Χρήστου Τριανταφύλλου και θυγατρικών του Εκδότη δεν υφίσταται καμία σύμβαση παροχής υπηρεσιών.

Δημήτρης Παπανικολάου, Γενικός Οικονομικός Διευθυντής

- Ποσό € 120.245,69 μεικτά από την ΝΗΡΕΥΣ Α.Ε., για τις υπηρεσίες του ως Γενικός Οικονομικός Διευθυντής.

- Εταιρικό αυτοκίνητο, εταιρικό κινητό τηλέφωνο, ιδιωτική ασφάλιση (ιατροφαρμακευτική περίθαλψη και ασφάλεια ζωής), από την ΝΗΡΕΥΣ Α.Ε.

Σημειώνεται ότι μεταξύ του Εκδότη και του κου Δημήτρη Παπανικολάου υφίσταται η από 1/7/2001 σύμβαση παροχής υπηρεσιών Οικονομικού Διευθυντή, η οποία δεν προβλέπει αμοιβές ή οφέλη κατά την λήξη της. Βάσει αυτής της σύμβασης ο κος Παπανικολάου λαμβάνει την παραπάνω αμοιβή.

Γιώργος Σ. Αλούπης, Υπεύθυνος Διεύθυνσης Σχέσεων με Επενδυτές

- Ποσό € 7.936,39 μεικτά, από τη ΝΗΡΕΥΣ Α.Ε. για τις υπηρεσίες του ως Υπεύθυνος Διεύθυνσης Σχέσεων με Επενδυτές.

- Κινητό τηλέφωνο, οδοιπορικά και εταιρικό αυτοκίνητο.

Σημειώνεται ότι μεταξύ του Εκδότη και του κου Γιώργου Αλούπη υφίσταται προφορική σύμβαση παροχής υπηρεσιών Υπευθύνου Σχέσεων με Επενδυτές, βάσει της οποίας λαμβάνει τις παραπάνω αμοιβές.

Γιώργος Γούλιας, Διευθυντής Τμήματος Εσωτερικού Ελέγχου

- Ποσό € 54.693,72 μεικτά από την ΝΗΡΕΥΣ Α.Ε. για τις υπηρεσίες του ως Διευθυντής του Τμήματος Εσωτερικού Ελέγχου.

- Εταιρικό ΙΧ αυτοκίνητο, εταιρικό κινητό τηλέφωνο, πρόσθετη ιδιωτική ασφάλιση (ιατροφαρμακευτική περίθαλψη και ασφάλεια ζωής), από την ΝΗΡΕΥΣ Α.Ε.

Σημειώνεται ότι μεταξύ του Εκδότη και του κ. Γιώργου Γούλια υφίσταται προφορική σύμβαση παροχής υπηρεσιών η οποία διέπει τα καθήκοντά του ως Διευθυντή Τμήματος Εσωτερικού Ελέγχου.

Μαρία Λαμπρινού, Προϊσταμένη Νομικής Υπηρεσίας & Υπεύθυνη Τμήματος Εταιρικών Ανακοινώσεων

- Ποσό € 35.765,94 μεικτά από την ΝΗΡΕΥΣ Α.Ε. για παροχή νομικών υπηρεσιών με πάγια αντιμισθία.

- Ποσό € 17.142,69 μεικτά από την FEEDUS Α.Ε.Β.Ε. για την σύνταξη και παράστασή της στο συμβολαιογραφικό έγγραφο συγχώνευσης της εταιρείας ΣΑΡΑΝΤΗΣ ΑΕ.Β.Ε. με την εταιρεία FEEDUS Α.Ε.Β.Ε. κατά το έτος 2004.

- Εταιρικό κινητό και εταιρικό αυτοκίνητο και ιδιωτική ασφάλιση (ιατροφαρμακευτική περίθαλψη και ασφάλεια ζωής), από την ΝΗΡΕΥΣ Α.Ε.

Σημειώνεται ότι μεταξύ του Εκδότη και της κας Μαρίας Λαμπρινού υφίσταται από τον Μάιο του 1996 προφορική σύμβαση για παροχή έμμισθων νομικών υπηρεσιών, βάσει της οποίας λαμβάνει τις παραπάνω αμοιβές.

Τέλος, το συνολικό ύψος των ποσών που έχει προβλέψει ή καταλογίσει στα δεδουλευμένα έξοδα ο Εκδότης και/ή θυγατρικές του για συντάξεις, αποζημιώσεις ή παρεμφερή οφέλη, για όλα τα μέλη των διοικητικών, διαχειριστικών και εποπτικών του οργάνων που παρουσιάζονται ανωτέρω έχει ως εξής:

Σε €	Χρέωση Πρόβλεψης Αποζημίωσης
Αριστ. Μπελλές	-
Νικ. Χαβιάρας	-
Αντ. Χαχλάκης	17.117,33
Δημ. Λουμπούνης	-
Ιωάννα Καραχάλιου	-
Παντ. Λαμπρινούδης	-
Νικ. Βουτσίνος	-
Επαμ. Λαμπαδάριος	-
Κων/νος Λαμπρινόπουλος	-
Χρ. Τριανταφύλλου	39.294,47
Δημ. Παπανικολάου	5.478,12
Γιώργος Γούλιας	8.400,00
Γιώργος Αλούπης	-
Μαρία Λαμπρινού	4.640,53

*Έχει υπολογιστεί το 40% της αποζημίωσης

Σημειώνεται ότι πρόβλεψη γίνεται μόνο για τα πρόσωπα που διατηρούν έμμισθη σχέση με τη Εταιρεία.

Οι ανωτέρω προβλέψεις αφορούν αποκλειστικά σε αποζημίωση λόγω εξόδου από την υπηρεσία (όπως είναι καταχωρημένες στα βιβλία του Εκδότη την 31/12/2004), για τα μέλη των διοικητικών, διαχειριστικών και εποπτικών οργάνων του Εκδότη. Προέρχονται από την ΝΗΡΕΥΣ πλην της αμοιβής του κ. Χαχλάκη που εμφανίζεται με έμμισθη σχέση στη FEEDUS Α.Ε.Β.Ε.

Η Εταιρεία δεν εφαρμόζει συνταξιοδοτικό πρόγραμμα για τους εργαζόμενους της.

Σύμφωνα με σχετική Δήλωση εκπροσώπου του Εκδότη πέραν των ανωτέρω αμοιβών δεν υφίστανται άλλες αμοιβές και οφέλη σε μέλη των διοικητικών, διαχειριστικών και εποπτικών οργάνων και σε ανώτερους Γενικούς Διευθυντές του Εκδότη για την χρήση 2004.

2.15.3 Συμμετοχές των μελών των διοικητικών, διαχειριστικών και εποπτικών οργάνων και των ανώτερων Γενικών Διευθυντών της ΝΗΡΕΥΣ Α.Ε. στη διοίκηση ή/και στο κεφάλαιο άλλων εταιρειών

Στον πίνακα που ακολουθεί παρουσιάζονται οι εταιρείες, στην διοίκηση ή/και το κεφάλαιο των οποίων συμμετέχουν σήμερα (28/9/2005) τα μέλη των διοικητικών, διαχειριστικών και εποπτικών οργάνων και οι ανώτεροι Γενικοί Διευθυντές της ΝΗΡΕΥΣ Α.Ε., όπως προκύπτουν από σχετικές τους δηλώσεις:

Όνομα	Εταιρεία που συμμετέχει	Θέση στη Εταιρεία	Ποσοστό Συμμετοχής
Αριστέιδης Μπελλές Πρόεδρος & Διευθύνων Σύμβουλος του Εκδότη	FEEDUS A.E.B.E.	Πρόεδρος & Αν/τής Διευθύνων Σύμβουλος	21,63%
	ΠΡΩΤΕΥΣ ΕΞΟΠΛΙΣΜΟΙ Α.Ε.	Πρόεδρος & Διευθύνων Σύμβουλος	20%
	SOS Αιγαίο	Πρόεδρος & Διευθύνων Σύμβουλος	12,67%
	EUROCATERERS A.B.E.E.T.	Πρόεδρος & Διευθύνων Σύμβουλος	4,88%
	EUROMARE INSURANCE AGENCY A.E.	Πρόεδρος	100,00%
	A-SEA A.E.B.E.	Πρόεδρος & Δ/νων Σύμβουλος	-
	ΙΧΘΥΟΤΡΟΦΕΙΑ ΦΩΚΙΔΟΣ Α.Ε.	Μέλος	-
	FISH OF AFRICA LTD	Πρόεδρος	-
	ΑΛΠΙΝΟ Α.Β.Ε.Ε.	Πρόεδρος & Διευθύνων Σύμβουλος	-
	SEA FARM IONIAN A.E.	Διευθύνων Σύμβουλος	-
	CARAMEL A.E.	-	20,31%
	NIREUS FISHERIES CONSULTANTS A.E. (υπό εκκαθάριση)	Εκκαθαριστής	45%
Νικόλαος Χαβιάρας, Αντιπρόεδρος & Διευθύνων Σύμβουλος του Εκδότη	FEEDUS A.E.B.E.	-	0,92%
	ΙΧΘΥΟΤΡΟΦΕΙΑ ΦΩΚΙΔΟΣ Α.Ε.	Πρόεδρος & Διευθύνων Σύμβουλος	-
	ΠΡΩΤΕΥΣ ΕΞΟΠΛΙΣΜΟΙ Α.Ε.	Αντιπρόεδρος	20%
	A-SEA A.E.B.E.	Αντιπρόεδρος και Β' Διευθύνων Σύμβουλος	-
	SOS Αιγαίο	Αντιπρόεδρος	12,67%
	EUROCATERERS A.B.E.E.T.	Αντιπρόεδρος & Β' Διευθύνων Σύμβουλος	-
	ΑΛΠΙΝΟ Α.Β.Ε.Ε.	Αντιπρόεδρος & Δ/νων Σύμβουλος	-
	INTERPESCA A.E.	Αντιπρόεδρος	-
	KEY FOOD A.E.	Αντιπρόεδρος	50%
	KEY PARKING O.E.	Διαχειριστής	50%
	CARAMEL A.E.	-	1,38%
	SEA FARM IONIAN A.E.	Πρόεδρος	-
Αντώνης Χαχλάκης, Αναπληρωτής Διευθύνων Σύμβουλος του Εκδότη	EUROCATERERS A.B.E.E.T.	Μέλος	-
	FEEDUS A.E.B.E.	Αντιπρόεδρος και Διευθύνων Σύμβουλος	0,35%
	INTERPESCA A.E.	Διευθύνων Σύμβουλος	-
Δημήτριος Λουμπούνης, Μέλος Δ.Σ. & Ενταταλμένος Σύμβουλος του Εκδότη	FEEDUS A.E.B.E.	-	1,04%
	A-SEA A.E.B.E.	Μέλος	-
	EUROCATERERS A.B.E.E.T.	Μέλος	-
	ΠΡΩΤΕΥΣ ΕΞΟΠΛΙΣΜΟΙ Α.Ε.	Μέλος	-
	SOS Αιγαίο	Μέλος	-
	ΙΧΘΥΟΤΡΟΦΕΙΑ ΦΩΚΙΔΟΣ Α.Ε.	Μέλος	-
	ΑΛΠΙΝΟ Α.Β.Ε.Ε.	Μέλος	-
	PER MARE A.E.	Αντιπρόεδρος	-
	CARAMEL A.E.	Μέλος	1,49%
	ILKNAK	Πρόεδρος (από το Νοέμβριο του 2005)	-
Ιωάννα Καραχάλιου, Μέλος Δ.Σ. & Νομικός Σύμβουλος του Εκδότη	ΠΡΩΤΕΥΣ ΕΞΟΠΛΙΣΜΟΙ Α.Ε.	Μέλος	-
	FISH OF AFRICA LTD	Μέλος	-
	A-SEA A.E.B.E.	Μέλος	-
	EUROCATERERS A.B.E.E.T.	Μέλος	-
	EUROMARE INSURANCE AGENCY AE	Μέλος	-
	SOS Αιγαίο	Μέλος	-
	ΙΧΘΥΟΤΡΟΦΕΙΑ ΦΩΚΙΔΟΣ Α.Ε.	Μέλος	-
	ΑΛΠΙΝΟ Α.Β.Ε.Ε.	Μέλος	-
	SEA FARM IONIAN A.E.	Μέλος	-
	FEEDUS A.E.B.E.	-	0,75%
Παντελής Λαμπρινούδης, Μέλος Δ.Σ. του Εκδότη	CARAMEL A.E.	-	1,15%
	KEY FOOD A.E.	Διευθύνων Σύμβουλος	50%
	SOS Αιγαίο	Μέλος	12,67%
	ΠΡΩΤΕΥΣ ΕΞΟΠΛΙΣΜΟΙ Α.Ε.	-	10,00%
	KEY PARKING O.E.	Διαχειριστής	50%
	FEEDUS A.E.B.E.	-	0,00015%
	ΕΥΡΩΔΥΝΑΜΙΚΗ ΑΝΑΠΤΥΞΙΑΚΗ ΕΤΑΙΡΕΙΑ ΕΠΕΝΔΥΣΕΩΝ ΧΑΡΤΟΦΥΛΑΚΙΟΥ	-	8,59%

Νικόλαος Βουτσίνος, Μέλος Α.Σ. του Εκδότη	FEEDUS A.E.B.E.	Μέλος	-
	SEA FARM IONIAN A.E.	Μέλος	-
Επαμεινώνδας Λαμπαδάριος, Μέλος Α.Σ. του Εκδότη	ATHLETIC GAME SERVICES	Πρόεδρος	15%
	ASPIΣ ΠΡΟΝΟΙΑ ΑΕΓΑ	Αντιπρόεδρος	-
	ΑΘΗΝΑΪΚΗ ΖΥΡΟΠΟΙΑ	Μέλος	-
	PROTON INVESTMENT BANK	Μέλος	-
	GREY ADVERTISING S.A.	Μέλος	-
	ΕΛΛΗΝΙΚΗ ΕΤΑΙΡΕΙΑ ΣΥΜΜΕΤΟΧΩΝ ΧΑΡΤΟΥ Α.Ε.	Μέλος	-
	ΚΟΥΤΣΙΚΟΣ ΠΟΤΟΠΟΙΑ ΑΒΕΕ	Μέλος	-
	ΑΦΟΙΝ. ΚΑΛΟΓΙΑΝΝΗ ΑΕΒΕ	Μέλος	-
	DOW HELLAS	Μέλος	-
	GOODYEAR DUNLOP ΕΛΑΣΤΙΚΑ ΕΛΛΑΣ ΑΒΕΕ	Μέλος	-
	FEEDUS A.E.B.E.	-	0,036%
Κωνσταντίνος Λαμπρινόπουλος, Μέλος Α.Σ. του Εκδότη	FEEDUS A.E.B.E.	Μέλος	-
	PRC GROUP THE MANAGEMENT HOUSE A.E.	Αντιπρόεδρος	3,94%
	INTERTAINING OF GREECE AND GLOBAL MANAGEMENT SOLUTIONS	Μέλος	-
	TACK INTERNATIONAL LTD	Μέλος	-
	TIME MANAGER INTERNATIONAL A/S	Μέλος	-
	ADVOCATED A.E. ΠΑΡΟΧΗΣ ΥΠΗΡΕΣΙΩΝ ΕΠΙΚΟΙΝΩΝΙΑΣ & ΔΗΜΟΣΙΩΝ ΣΧΕΣΕΩΝ	Μέλος	-
	RELATE A.E. ΠΑΡΟΧΗΣ ΕΠΙΧΕΙΡ. ΣΥΜΒΟΥΛΩΝ & ΥΠ. MARKETING	Μέλος	-
	SUMMIT ΣΥΜΒΟΥΛΕΥΤΙΚΗ Α.Ε.	Μέλος	-
	SPRINT ΔΙΑΦΗΜΙΣΤΙΚΗ Α.Ε.	Διευθύνων Σύμβουλος	74%
	ΕΛΜΑ ΑΕΒΕΑ	Μέλος	-
Χρήστος Τριανταφύλλου, Γενικός Διευθυντής του Εκδότη	ΙΧΘΥΟΤΡΟΦΕΙΑ ΦΩΚΙΔΟΣ Α.Ε.	Αντιπρόεδρος	-
	ΕΛΛΗΝΙΚΟ ΙΝΣΤΙΤΟΥΤΟ ΣΧΕΣΕΩΝ ΜΕ ΕΠΕΝΔΥΤΕΣ (ΕΙΣΕ)	Ιδρυτικό Μέλος	-

Κατά την διάρκεια των τελευταίων πέντε ετών, ορισμένα από τα μέλη των διοικητικών διαχειριστικών και εποπτικών οργάνων και από τους ανώτερους Γενικούς Διευθυντές συμμετείχαν στη διοίκηση ή/και στο κεφάλαιο άλλων εταιρειών, χωρίς όμως να συμμετέχουν σήμερα, όπως προκύπτει από τις σχετικές δηλώσεις τους. Οι συμμετοχές τους αυτές παρουσιάζονται στον πίνακα που ακολουθεί:

Όνομα	Εταιρεία που συμμετέχει	Θέση στη Εταιρεία	Ποσοστό Συμμετοχής *
Αριστείδης Μπελλές Πρόεδρος & Διευθύνων Σύμβουλος του Εκδότη	NIREUS FISHERIES & AQUACULTURE COSNULTANTS A.E.	Πρόεδρος & Διευθύνων Σύμβουλος	45%
	ΟΙΝΟΥΣΣΕΣ ΙΧΘΥΟΚΑΛΛΙΕΡΓΗΤΙΚΗ Α.Ε.	Πρόεδρος & Διευθύνων Σύμβουλος	1,10%
	ΘΕΤΙΣ Α.Ε.	Πρόεδρος	-
	ΕΛΛΗΝΙΚΕΣ ΙΧΘΥΟΚΑΛΛΙΕΡΓΕΙΕΣ Α.Ε.	Μέλος	-
	ΕΛΛΗΝΙΚΕΣ ΑΓΡΟΕΞΑΓΩΓΕΣ Α.Ε.	Πρόεδρος	-
	TOP FINANCE A.E.	Πρόεδρος	50,48%
	PLAGTON A.E.	Πρόεδρος	-
	BLUEFIN TUNA HELLAS A.E.	Αντιπρόεδρος & Διευθύνων Σύμβουλος	-
	INTERINVEST A.E.	-	0,56%
	INTERINVEST ΕΠΕΥ	-	35%
	ΣΑΡΑΝΤΗΣ Α.Ε.Β.Ε.	Πρόεδρος & Διευθύνων Σύμβουλος	17,80%
Νικόλαος Χαβιάρας, Αντιπρόεδρος & Διευθύνων Σύμβουλος του Εκδότη	FEEDUS A.E.B.E. (ζωοτροφές)	Πρόεδρος & Αναπλ. Δ/νων Σύμβουλος	33,35%
	NIREUS FISHERIES & AQUACULTURE COSNULTANTS A.E.	Αντιπρόεδρος	-
	ΟΙΝΟΥΣΣΕΣ ΙΧΘΥΟΚΑΛΛΙΕΡΓΗΤΙΚΗ Α.Ε.	Μέλος	1,10%
	ΣΑΡΑΝΤΗΣ Α.Ε.Β.Ε.	Μέλος	4,44%
	ΘΕΤΙΣ Α.Ε.	Αντιπρόεδρος	-
Αντώνης Χαγλάκης, Αναπληρωτής Διευθύνων Σύμβουλος του Εκδότη	FEEDUS A.E.B.E. (ζωοτροφές)	Αντιπρόεδρος	6,4%
	FEEDUS A.E.B.E. (ζωοτροφές)	Διευθύνων Σύμβουλος	0,95%
Δημήτριος Λουμπούνης, Μέλος Δ.Σ. & Ενταταλμένος Σύμβουλος του Εκδότη	NIREUS FISHERIES & AQUACULTURE COSNULTANTS A.E.	Μέλος	-
	TOP FINANCE A.E.	Αντιπρόεδρος & Διευθύνων Σύμβουλος	11,08%
	IFFC	Μέλος	-
	OCEAN FISH OF OMAN WLL	Μέλος	-
	AQUACON A.S.	Μέλος	-
	ΣΑΡΑΝΤΗΣ Α.Ε.Β.Ε.	Αντιπρόεδρος	5,01%
	ΘΕΤΙΣ Α.Ε.	Μέλος	-
	FEEDUS A.E.B.E. (ζωοτροφές)	Μέλος	-
Ιωάννα Καραγάλιου, Μέλος Δ.Σ. & Νομικός Σύμβουλος του Εκδότη	ΟΙΝΟΥΣΣΕΣ ΙΧΘΥΟΚΑΛΛΙΕΡΓΗΤΙΚΗ Α.Ε.	Μέλος	-
	NIREUS FISHERIES & AQUACULTURE COSNULTANTS A.E.	Μέλος	-
	TOP FINANCE A.E.	Μέλος	8,51%
	ΑΡΔΗΠΟΣ Α.Ε.	Μέλος	-
	ΕΛΛΗΝΙΚΕΣ ΙΧΘΥΟΚΑΛΛΙΕΡΓΕΙΕΣ Α.Ε.	Μέλος	-
	BEK A.E.	Μέλος	-
	ΘΕΤΙΣ Α.Ε.	Μέλος	-
	ΣΑΡΑΝΤΗΣ Α.Ε.Β.Ε.	Μέλος	3,85%
Νικόλαος Βουτσίνος, Μέλος Δ.Σ. του Εκδότη	ΟΞΙΜΑΧΟΣ ΡΟΔΟΠΗΣ Α.Ε.	Μέλος	-
	LAVIFARM A.E.	Μέλος	-
Επαμεινώνδας Λαμπαδάριος, Μέλος Δ.Σ. του Εκδότη	PHILIP MORRIS HELLAS S.A.	Μέλος	-
	SPACE IMAGING EUROPE S.A.	Αντιπρόεδρος	9,4%
Χρήστος Τριανταφύλλου, Γενικός Διευθυντής του Εκδότη	ΙΧΘΥΟΤΡΟΦΕΙΑ ΦΩΚΙΔΟΣ Α.Ε.	-	9,6%
	INTERPESCA A.E.	Μέλος	-
	PLAGTON A.E.	Μέλος	-
Δημήτριος Παπανικολάου, Οικονομικός Διευθυντής Ομίλου	ΟΜΕΔΡΑΣ ΕΠΕ	-	33,33%

* **Σημείωση:** Παρουσιάζεται το τελευταίο (πιο πρόσφατο) ποσοστό συμμετοχής που κατείχαν πριν από την αποχώρησή τους.

2.15.4 Μετοχές του Εκδότη που κατέχονται από μέλη των διοικητικών, διαχειριστικών και εποπτικών οργάνων και τους ανώτερους Γενικούς Διευθυντές

Ο παρακάτω πίνακας παρουσιάζει τον αριθμό των μετοχών που κατέχονται από μέλη των διοικητικών, διαχειριστικών και εποπτικών οργάνων και από ανώτερους Γενικούς Διευθυντές της ΝΗΡΕΥΣ Α.Ε., την 28/9/2005, σύμφωνα με σχετικές δηλώσεις τους:

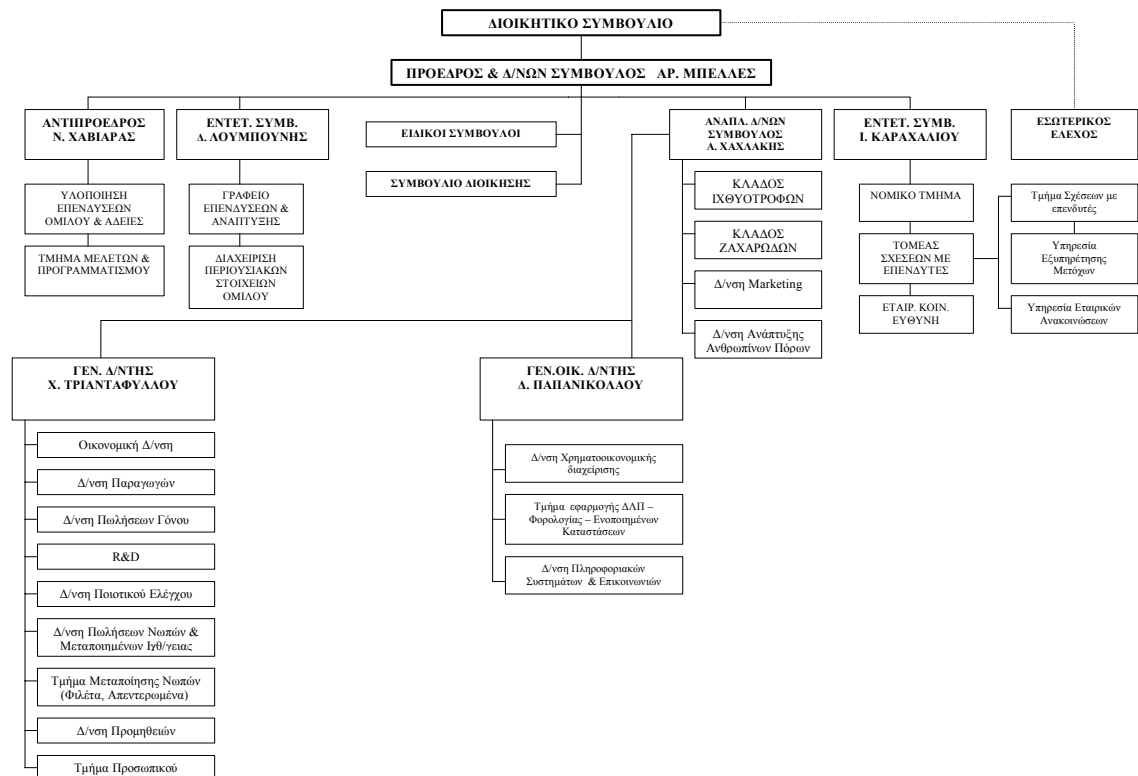
Όνομα	Ιδιότητα	Αριθμός μετοχών
Αριστείδης Μπελλές	Πρόεδρος & Διευθύνων Σύμβουλος	6.273.944
Νικόλαος Χαβιάρας	Αντιπρόεδρος & Διευθύνων Σύμβουλος	3.235.292
Αντώνης Χαχλάκης	Αναπληρωτής Διευθύνων Σύμβουλος	78.015
Δημήτριος Λουμπούνης	Μέλος Δ.Σ. & Εντεταλμένος Σύμβουλος	116.000
Ιωάννα Καραχάλιου	Μέλος Δ.Σ. και Νομικός Σύμβουλος	110.000
Παντελής Λαμπρινούδης	Μέλος Δ.Σ.	687.710
Νικόλαος Βουτσίνος	Μέλος Δ.Σ.	600
Επαμεινώνδας Λαμπαδιάρος	Μέλος Δ.Σ.	505.500
Κωνσταντίνος Λαμπρινόπουλος	Μέλος Δ.Σ.	0
Χρήστος Τριανταφύλλου	Γενικός Διευθυντής	0
Δημήτριος Παπανικολάου	Γενικός Οικονομικός Διευθυντής	0
Γιώργος Αλούπης	Υπεύθυνος Δ/σης Σχέσεων με Επενδυτές Ομίλου	0
Γιώργος Γούλιας	Διευθυντής Τμήματος Εσωτερικού Ελέγχου	1.990
Μαρία Λαμπρινού	Προϊσταμένη Νομικής Υπηρεσίας & Υπεύθυνη Τμήματος Εταιρικών Ανακοινώσεων	1.100

Ορισμένα από τα μέλη των διοικητικών, διαχειριστικών και εποπτικών οργάνων και τους ανώτερους Γενικούς Διευθυντές της ΝΗΡΕΥΣ Α.Ε., απέκτησαν κάποιες από τις μετοχές που κατέχουν στην Εταιρεία μέσα στο τελευταίο έτος. Συγκεκριμένα:

- Ο κος Αριστείδης Μπελλές απέκτησε, τμηματικά από το Νοέμβριο του 2004 μέχρι τον Σεπτέμβριο του 2005, 790.690 μετοχές της ΝΗΡΕΥΣ Α.Ε., εκ των οποίων πούλησε εν συνεχεία 50.000 μετοχές.
- Ο κος Νικόλαος Χαβιάρας απέκτησε, τμηματικά από τον Αύγουστο του 2004 έως τον Σεπτέμβριο του 2005, 61.850 μετοχές της ΝΗΡΕΥΣ Α.Ε., τις οποίες εν συνεχεία πούλησε.
- Ο κος Αντώνιος Χαχλάκης απέκτησε 75.000 μετοχές της ΝΗΡΕΥΣ Α.Ε. τον Σεπτέμβριο του 2005.
- Ο κος Δημήτριος Λουμπούνης απέκτησε 100.000 μετοχές της ΝΗΡΕΥΣ Α.Ε. τον Σεπτέμβριο του 2005.
- Η κα Ιωάννα Καραχάλιου, απέκτησε τις μετοχές της ΝΗΡΕΥΣ Α.Ε. που κατέχει ως εξής: 10.000 μετοχές τον Δεκέμβριο του 2004 και 100.000 μετοχές τον Σεπτέμβριο του 2005.
- Ο κος Επαμεινώνδας Λαμπαδιάρος απέκτησε, τμηματικά από το Δεκέμβριο του 2004 μέχρι τον Ιούνιο του 2005, 512.000 μετοχές της ΝΗΡΕΥΣ Α.Ε., εκ των οποίων πούλησε εν συνεχεία 30.000 μετοχές.

2.16 Οργανόγραμμα

Το οργανόγραμμα της ΝΗΡΕΥΣ Α.Ε. έχει ως ακολούθως:



Σύμφωνα με Δήλωση του Εκπροσώπου ης Εταιρείας το οργανόγραμμα θα παραμείνει ως έχει και σήμερα μετά την ολοκλήρωση της συγχώνευσης.

2.17 Προσωπικό

Η εξέλιξη του μέσου όρου του προσωπικού της ΝΗΡΕΥΣ Α.Ε. για την τελευταία τριετία, σύμφωνα με τα προσαρτήματα των οικονομικών καταστάσεων 2002-2004 παρουσιάζεται στον ακόλουθο πίνακα:

Εξέλιξη Προσωπικού				
	2002	2003	2004	30.06.2005
Υπάλληλοι (Διοικητικοί)	299	279	265	346
Εργατοτεχνίτες	121	116	258	220
Σύνολο	420	395	523	566

Το σύνολο του προσωπικού του Ομίλου την 30.06.2005 ανέρχεται σε 829 άτομα και έχει ως εξής:

Προσωπικό Ομίλου	
	Στοιχεία 30.06.2005
Υπάλληλοι (Διοικητικοί)	492
Εργατοτεχνίτες	337
Σύνολο	829

Στον παρακάτω πίνακα παρατίθεται η ανάλυση των δαπανών μισθοδοσίας της εταιρείας για την περίοδο 2002-2004:

Δαπάνες Προσωπικού			
(χιλ. €)	2002	2003	2004
Μισθοί - Ημερομίσθια	7.074,96	7.160,53	8.213,75
Κοινωνικές Επιβαρύνσεις και Βοηθήματα	1.885,57	1.781,77	2.001,32
Σύνολο	8.960,53	8.942,30	10.215,08

Σημειώνεται ότι στο Διοικητικό (υπαλληλικό) προσωπικό περιλαμβάνεται το με μηνιαίο μισθό αμειβόμενο προσωπικό και στο εργατοτεχνικό προσωπικό οι αμειβόμενοι με ημερομίσθιο.

Σύμφωνα με Δήλωση του εκπροσώπου της Εταιρείας δεν υφίστανται δικαιώματα αγοράς μετοχών από τους εργαζομένους (stock options) ούτε καμία συμφωνία για συμμετοχή των υπαλλήλων στο κεφάλαιο του Εκδότη.

Μετά την ολοκλήρωση της παρούσας συγχώνευσης με απορρόφηση της FEEDUS Α.Ε.Β.Ε. η ΝΗΡΕΥΣ Α.Ε. θα συμπεριλαμβάνει και το προσωπικό της FEEDUS Α.Ε.Β.Ε. και το προσωπικό της Νέας Εταιρείας θα προκύψει ως εξής:

Προσωπικό Νέας Εταιρείας	
	Στοιχεία 30.06.2005
Υπάλληλοι (Διοικητικοί)	410
Εργατοτεχνίτες	269
Σύνολο	679

2.18 Μετοχικό Κεφάλαιο

2.18.1 Καταβεβλημένο Μετοχικό Κεφάλαιο

Το καταβεβλημένο Μετοχικό Κεφάλαιο της Εταιρείας κατά την 31η Δεκεμβρίου 2004 ανέρχονταν σε 29.005.671 μετοχές ονομαστικής αξίας 1,62 € εκάστη, ήτοι € 46.989.187,02.

2.18.2 Εξέλιξη του Μετοχικού Κεφαλαίου

Η εξέλιξη του Μετοχικού Κεφαλαίου της ΝΗΡΕΥΣ Α.Ε. από τη σύστασή της έως σήμερα έχει ως ακολούθως:

1. Το μετοχικό κεφάλαιο ορίστηκε αρχικά, σε δρχ. 8.000.000 διαιρούμενο σε 800 ονομαστικές μετοχές ονομαστικής αξίας 10.000 δρχ. και καταβλήθηκε ολόκληρο τοις μετρητοίς (ΦΕΚ 217/8.2.1988).

Με την από 24.9.1988 απόφαση της Γενικής Συνέλευσης των Μετόχων, το μετοχικό κεφάλαιο αυξήθηκε κατά 24.000.000 δρχ. με έκδοση 2.400 ονομαστικών μετοχών ονομαστικής αξίας 10.000 δραχμών, με καταβολή μετρητών (ΦΕΚ 3441/7.11.1988). Έτσι το μετοχικό κεφάλαιο της Εταιρείας ανήλθε σε δρχ. 32.000.000 διαιρούμενο σε 3.200 ονομαστικές μετοχές, ονομαστικής αξίας δρχ. 10.000.

3. Με την από 15.11.1988 απόφαση της Γενικής Συνέλευσης των Μετόχων, το μετοχικό κεφάλαιο αυξήθηκε κατά 44.000.000 δρχ. με έκδοση 4.400 ονομαστικών μετοχών ονομαστικής αξίας 10.000 δραχμών, με καταβολή μετρητών (ΦΕΚ 509/15.3.1989). Έτσι το μετοχικό κεφάλαιο της Εταιρείας ανήλθε σε δρχ. 76.000.000 διαιρούμενο σε 7.600 ονομαστικές μετοχές, ονομαστικής αξίας δρχ. 10.000.

4. Με την από 30.07.1989 απόφαση της Γενικής Συνέλευσης των Μετόχων το μετοχικό κεφάλαιο αυξήθηκε κατά 44.000.000 δρχ. με έκδοση 4.400 ονομαστικών μετοχών ονομαστικής αξίας 10.000 δραχμών, με καταβολή μετρητών (ΦΕΚ 3207/21.08.1989). Έτσι το μετοχικό κεφάλαιο της Εταιρείας ανήλθε σε δρχ. 120.000.000 διαιρούμενο σε 12.000 ονομαστικές μετοχές, ονομαστικής αξίας δρχ. 10.000.

5. Με την από 23.11.1991 απόφαση της Γενικής Συνέλευσης των Μετόχων το μετοχικό κεφάλαιο αυξήθηκε κατά 60.000.000 δρχ. με καταβολή μετρητών δρχ.: 2.151.501 και κεφαλαιοποίηση κονδυλίων του λογαριασμού "ποσά προοριζόμενα για αύξηση του μετοχικού κεφαλαίου" δρχ.: 57.848.499 και έκδοση 6.000 ονομαστικών μετοχών ονομαστικής αξίας 10.000 δραχμών, με καταβολή μετρητών (ΦΕΚ 4901/23.12.1991). Έτσι το μετοχικό κεφάλαιο της Εταιρείας ανήλθε σε δρχ. 180.000.000 διαιρούμενο σε 18.000 ονομαστικές μετοχές, ονομαστικής αξίας δρχ. 10.000.

6. Με την από 30.6.1994 απόφαση της Γενικής Συνέλευσης των Μετόχων το μετοχικό κεφάλαιο αυξήθηκε κατά 96.040.000 δρχ. με έκδοση 9.604 ονομαστικών μετοχών ονομαστικής αξίας 10.000 δραχμών, με κεφαλαιοποίηση αποθεματικών από αναπροσαρμογή αξίας ακινήτων, σύμφωνα με τις διατάξεις του Ν. 2065/92. Επίσης αποφασίστηκε η μετατροπή των υφισταμένων ονομαστικών μετοχών σε ανώνυμες. Έτσι το μετοχικό κεφάλαιο της εταιρείας ανήλθε σε δρχ. 276.040.000 διαιρούμενο σε 27.604 ανώνυμες μετοχές, ονομαστικής αξίας δρχ. 10.000. (ΦΕΚ 4906/18.8.1994).

7. Με την από 9.8.1994 απόφαση της Έκτακτης Γενικής Συνέλευσης των Μετόχων το μετοχικό κεφάλαιο αυξήθηκε κατά δρχ. 64.400.000 με έκδοση 6.440 ανωνύμων μετοχών ονομαστικής αξίας δρχ. 10.000, λόγω της συγχώνευσης δι' απορροφήσεως της εταιρείας "Πρωτεύς Α.Ε." με Ισολογισμό μετασχηματισμού 31/12/1993. Έτσι το μετοχικό κεφάλαιο της εταιρείας ανήλθε σε δρχ. 340.440.000 διαιρούμενο σε 34.044 ανώνυμες μετοχές, ονομαστικής αξίας δρχ. 10.000. (ΦΕΚ 5237/12.9.1994)

8. Με τις από 18.10.1994 και 10.12.1994 έκτακτες Γενικές Συνελεύσεις των μετόχων της εταιρείας αποφασίστηκε, η μείωση της ονομαστικής αξίας των μετοχών της εταιρείας από δρχ. 10.000 σε δρχ. 100, η αύξηση του μετοχικού κεφαλαίου κατά 25,5% ήτοι δρχ. 90.302.000 με την έκδοση 903.020 κοινών ανωνύμων μετοχών ονομαστικής αξίας δρχ. 100 και τιμής διάθεσης δρχ. 1.150. Έτσι το μετοχικό κεφάλαιο της εταιρείας ανήλθε σε δρχ. 430.742.000 διαιρούμενο σε 4.307.420 μετοχές ονομαστικής αξίας δρχ. 100. (ΦΕΚ 847/20.2.1995).

9. Η Έκτακτη Γενική Συνέλευση των Μετόχων της εταιρείας της 25ης Σεπτεμβρίου 1995 αποφάσισε την αύξηση του μετοχικού κεφαλαίου κατά 86.148.400 δραχμές με καταβολή μετρητών και έκδοση

861.484 νέων κοινών ανωνύμων μετοχών ονομαστικής αξίας 100 δραχμές έκαστη και τιμή διάθεσης 2.500 δραχμών έκαστη. Η προκύπτουσα διαφορά 2.067.561.600 δραχμών έχει αγθεί σε πίστωση του λογαριασμού "Διαφορά από την έκδοση μετοχών υπέρ το άρτιο". Έτσι το κεφάλαιο ανήλθε σε δρχ. 516.890.400 διαιρούμενο σε 5.168.904 κοινές ανώνυμες μετοχές ονομαστικής αξίας δρχ. 100 η κάθε μία. (ΦΕΚ 5780/9.10.95)

10. Στη συνέχεια, με απόφαση της Τακτικής Γενικής Συνέλευσης των μετόχων της 8/6/96, το μετοχικό κεφάλαιο της εταιρείας αυξήθηκε κατά 2.067.561.600 δρχ. με κεφαλαιοποίηση ισόποσου ποσού προερχόμενο από το λογαριασμό "Διαφορά από την έκδοση μετοχών υπέρ το άρτιο" και αύξηση της ονομαστικής αξίας της μετοχής κατά 400 δρχ. Έτσι το κεφάλαιο ανήλθε σε δρχ. 2.584.452.000 διαιρούμενο σε 5.168.904 κοινές ανώνυμες μετοχές ονομαστικής αξίας δρχ. 500 η κάθε μία. (4272/28.6.96)

11. Η Έκτακτη Γενική Συνέλευση των Μετόχων της εταιρείας της 11ης Δεκεμβρίου 1996 αποφάσισε την αύξηση του μετοχικού κεφαλαίου κατά 258.445.000 δραχμές λόγω:

α. Απορροφήσεως της "HELLAS FISHERIES ΑΝΩΝΥΜΗ ΕΛΛΗΝΙΚΗ ΕΤΑΙΡΕΙΑ ΙΧΘΥΟΠΑΡΑΓΩΓΗΣ", σύμφωνα με τις διατάξεις του Κ.Ν. 2190/20 αρ. 69 και Κ.Ν. 2166/93 με Ισολογισμό μετασχηματισμού 31/5/1996, κατά δραχμές 162.520.000, και

β. Κεφαλαιοποίησεως ποσού προερχόμενου από το λογαριασμό "Διαφορά από την έκδοση μετοχών υπέρ το άρτιο" κατά δραχμές 95.925.000 δι' εκδόσεως 516.890 νέων μετοχών, ονομαστικής αξίας δρχ. 500 η κάθε μία.

Η απορρόφηση της "HELLAS FISHERIES ΑΝΩΝΥΜΗ ΕΛΛΗΝΙΚΗ ΕΤΑΙΡΕΙΑ ΙΧΘΥΟΠΑΡΑΓΩΓΗΣ" ολοκληρώθηκε με την από 22/12/96 απόφαση του Υπουργείου Ανάπτυξης (Αρ. Πρωτ. Κ2-11526) που καταχωρήθηκε στο Μητρώο Ανωνύμων Εταιρειών (Φ.Ε.Κ 8354/31.12.96). Καθώς η ΝΗΡΕΥΣ Α.Ε. κατείχε το 100% των μετοχών της "HELLAS FISHERIES ΑΝΩΝΥΜΗ ΕΛΛΗΝΙΚΗ ΕΤΑΙΡΕΙΑ ΙΧΘΥΟΠΑΡΑΓΩΓΗΣ", το σύνολο των νέων μετοχών (516.890) δόθηκε στους μετόχους της ΝΗΡΕΥΣ. Έτσι το κεφάλαιο ανέρχεται σήμερα σε δρχ. 2.842.897.000 διαιρούμενο σε 5.685.794 κοινές ανώνυμες μετοχές ονομαστικής αξίας δρχ. 500 η κάθε μία. (ΦΕΚ 8354/31.12.96).

12. Η Έκτακτη Γενική Συνέλευση των Μετόχων της Εταιρείας στις 3 Δεκεμβρίου 1997:

1. Ενέκρινε το Σχέδιο Σύμβασης Συγχώνευσης με απορρόφηση της εταιρείας "ΕΛΛΗΝΙΚΕΣ ΤΡΟΦΕΣ ΘΑΛΑΣΣΗΣ Α.Ε.Β.Ε."

2. Αποφάσισε την αύξηση του μετοχικού κεφαλαίου κατά 652.272.000 δρχ. λόγω απορροφήσεως της εταιρείας "ΕΛΛΗΝΙΚΕΣ ΤΡΟΦΕΣ ΘΑΛΑΣΣΗΣ Α.Ε.Β.Ε." σύμφωνα με τις διατάξεις του Κ.Ν. 2190/20 αρ. 69 και Κ.Ν. 2166/93 με Ισολογισμό μετασχηματισμού 30/6/1997.

Το Μετοχικό Κεφάλαιο της απορροφώσας ΝΗΡΕΥΣ Α.Ε. αυξήθηκε, κατά 652.272.000 δρχ. Η αύξηση έγινε με έκδοση 1.304.544 νέων μετοχών και έτσι το μετοχικό κεφάλαιο της Εταιρείας ανήλθε σε 3.495.169.000 δρχ. διαιρούμενο σε 6.990.338 ανώνυμες μετοχές ονομαστικής αξίας 500 δρχ. η κάθε μια.

13. Στη συνέχεια, με απόφαση της Τακτικής Γενικής Συνέλευσης των μετόχων της Εταιρείας στις 29/5/1998 το μετοχικό κεφάλαιο της Εταιρείας αυξήθηκε κατά το ποσό του 1.000.000.000 δρχ. με την έκδοση 2.000.000 νέων ανωνύμων μετοχών ονομαστικής αξίας 500 δρχ. η κάθε μία, οι οποίες διατέθηκαν με δημόσια εγγραφή, όπως προβλέπεται από τη νομοθεσία για τη μετάταξη της Εταιρείας από την Παράλληλη στην Κύρια Αγορά του Χρηματιστηρίου Αξιών Αθηνών, και για το σκοπό αυτό καταργήθηκε το δικαίωμα προτίμησης σύμφωνα με την διαδικασία που προβλέπεται από τον Κ.Ν. 2190/1920 (άρθρο 13 παρ. 6) ως ισχύει και παραιτήθηκαν οι παλαιοί μέτοχοι από την άσκηση του δικαιώματος προτίμησης για την εν λόγω αύξηση του μετοχικού κεφαλαίου. Έτσι το μετοχικό κεφάλαιο της εταιρείας ανήλθε σε 4.495.169.000 δραχμές διαιρούμενο σε 8.990.338 κοινές ανώνυμες μετοχές ονομαστικής αξίας 500 δραχμών η κάθε μία, ολοσχερώς καταβεβλημένο.

14. Στη συνέχεια, με τις από 10/7/1998, 29/7/1998, 10/8/1998, 14/8/1998, 8/9/1998 και 21/9/1998 αποφάσεις του Διοικητικού Συμβουλίου της Εταιρείας, το μετοχικό κεφάλαιο της Εταιρείας αυξήθηκε κατά 232.879.500 δραχμές με έκδοση 465.759 νέων κοινών ανωνύμων μετοχών ονομαστικής αξίας 500 δραχμών, λόγω αντίστοιχων διενεργηθεισών μετατροπών ομολογίων της Εταιρείας σε μετοχές, δυνάμει των όρων του από 13/4/1997 συναφθέντος ομολογιακού δανείου μετατρέψιμου σε μετοχές τις Εταιρείας και των σχετικών διατάξεων του Κ.Ν. 2190/1920, ως ισχύει. Έτσι, το μετοχικό κεφάλαιο της Εταιρείας ανήλθε σε 4.728.048.500 δραχμές διαιρούμενο σε 9.456.097 κοινές ανώνυμες μετοχές ονομαστικής αξίας 500 δραχμών η κάθε μία, ολοσχερώς καταβεβλημένο.

15. Στη συνέχεια, με απόφαση της Έκτακτης Γενικής Συνέλευσης των μετόχων της 28/12/1998, το μετοχικό κεφάλαιο της Εταιρείας αυξήθηκε κατά 283.682.910 δραχμές από κεφαλαιοποίηση: α) ποσού 98.858.992 δραχμών από λογαριασμό αφορολόγητου αποθεματικού σύμφωνα με το άρθρο 22 του Ν. 1828/1989, β) ποσού 119.951.330 δραχμών από λογαριασμό υπεραξίας από αναπροσαρμογή της αξίας των ακινήτων, σύμφωνα με το άρθρο 23 του Ν. 2065/92 και γ) ποσού 64.872.588 δραχμών από τον λογαριασμό "ΚΑΤΑΒΕΒΛΗΜΕΝΗ ΔΙΑΦΟΡΑ ΑΠΟ ΕΚΔΟΣΗ ΜΕΤΟΧΩΝ ΥΠΕΡ ΤΟ ΑΡΤΙΟ", με αύξηση της ονομαστικής αξίας της μετοχής της Εταιρείας κατά 30 δραχμές.

16. Στη συνέχεια με το από 12/03/99 πρακτικό του Διοικητικού Συμβουλίου της Εταιρείας, το μετοχικό κεφάλαιό της αυξήθηκε κατά το ποσό των 41.059.100 δραχμών, καθώς μετατράπηκε από τους ομολογιούχους δανειστές αυτής ο αριθμός των 77.740 ομολογιών σε ισάριθμες ανώνυμες μετοχές, καθώς και την αύξηση του λογαριασμού «Έκδοση μετοχών υπέρ το άρτιο», κατά το ποσό των 170.201.590 δρχ. Έτσι, το μετοχικό κεφάλαιο της εταιρείας ανέρχεται πλέον στο ποσό των 5.052.790.510 δρχ. διαιρούμενο σε 9.533.567 μετοχές ονομαστικής αξίας 530 δρχ. η κάθε μία.

17. Στη συνέχεια με το από 28/06/99 πρακτικό του Διοικητικού Συμβουλίου της Εταιρείας, το μετοχικό κεφάλαιο της αυξήθηκε κατά το ποσό των 2.644.700 δραχμών, καθώς μετατράπηκε από τους ομολογιούχους δανειστές αυτής ο αριθμός των 4.990 ομολογιών σε ισάριθμες ανώνυμες μετοχές, καθώς και την αύξηση του λογαριασμού «Έκδοση μετοχών υπέρ το άρτιο», κατά το ποσό των 10.963.030 δρχ. Έτσι, το μετοχικό κεφάλαιο της εταιρείας ανέρχεται πλέον στο ποσό των 5.055.435.210 δρχ. διαιρούμενο σε 9.538.557 μετοχές ονομαστικής αξίας 530 δρχ. η κάθε μία.

18. Η Β' Επαναληπτική Έκτακτη Γενική Συνέλευση της 01/11/1999 αποφάσισε μεταξύ άλλων τα ακόλουθα:

1. την αύξηση του μετοχικού κεφαλαίου της Εταιρείας κατά 10.317.570.420 δρχ. με την έκδοση 19.077.114 νέων κοινών ανωνύμων μετοχών ονομαστικής αξίας 530 δρχ., με καταβολή μετρητών και τιμή έκδοσης 1.000 Δρχ. η κάθε μία, με δικαίωμα προτίμησης υπέρ των παλαιών μετόχων σε αναλογία 2 νέες για κάθε 1 παλαιά, και

2. την έκδοση 390.000 νέων κοινών ανωνύμων μετοχών ονομαστικής αξίας 530 δρχ., με καταβολή μετρητών και τιμή διάθεσης 1.000 δρχ. εκάστη με κατάργηση του δικαιώματος προτίμησης των παλαιών μετόχων. Οι μετοχές αυτές διατέθηκαν στο στελεχικό δυναμικό της Εταιρείας σύμφωνα με απόφαση του Διοικητικού Συμβουλίου.

Μετά την εν λόγω αύξηση το μετοχικό κεφάλαιο της Εταιρείας ανήλθε συνολικά στο ποσό των 15.373.005.630 δρχ., διαιρούμενο σε 29.005.671 κοινές ανώνυμες μετοχές, ονομαστικής αξίας 530 δρχ. έκαστη.

19. Η Α' Επαναληπτική Έκτακτη Γενική Συνέλευση των μετόχων της εταιρείας της 21/11/2001, αποφάσισε μεταξύ άλλων τα ακόλουθα:

1. την αύξηση του μετοχικού κεφαλαίου της εταιρείας κατά δρχ. εξακόσια τριάντα οκτώ εκατομμύρια πεντακόσιες πενήντα εννέα χιλιάδες οκτακόσιες σαράντα επτά (638.559.847) δρχ. από κεφαλαιοποίηση αποθεματικού Ν.1828/89 σχηματισθέντος στην χρήση 1996 εκ δρχ. 222.117.883 και απο κεφαλαιοποίηση υπεραξίας ακινήτων απο αναπροσαρμογή Ν.2065/92 εκ δρχ. 416.441.964, με αύξηση της ονομαστικής αξίας της μετοχής κατά δρχ. 22.015.

Έτσι το μετοχικό κεφάλαιο της εταιρείας ανήλθε σε δέκα έξι δισεκατομμύρια έντεκα εκατομμύρια πεντακόσιες εξήντα πέντε χιλιάδες τετρακόσιες εβδομήντα επτά (16,011,565,477) δρχ. διαιρούμενο σε είκοσι εννέα εκατομμύρια πέντε χιλιάδες εξακόσιες εβδομήντα μία (29,005,671) μετοχές ονομαστικής αξίας 552,015 δραχμών η κάθε μία.

2. την μετατροπή του μετοχικού κεφαλαίου της εταιρείας και της ονομαστικής αξίας της μετοχής και σε ΕΥΡΩ.

Έτσι, το μετοχικό κεφάλαιο της εταιρείας ανέρχεται σε 16.011.565.477 δρχ. ή 46.989.187.02 ΕΥΡΩ και διαιρείται σε 29.005.671 μετοχές ονομαστικής αξίας 552.015 δραχμών ή 1,62 ΕΥΡΩ η κάθε μία.

20. Στη συνέχεια με απόφαση της Α' Επαναληπτικής Εκτακτης Γενικής Συνέλευσης των μετόχων της 14ης Δεκεμβρίου 2004 το μετοχικό κεφάλαιο της εταιρείας μειώθηκε κατά δέκα τέσσερα εκατομμύρια τετρακόσιες εξήντα τρεις χιλιάδες εξακόσια οκτώ ΕΥΡΩ και εξήντα οκτώ λεπτά (14.463.608,68 ΕΥΡΩ) σύμφωνα με τις διατάξεις του άρθρου 4 του Κ.Ν.2190/1920 προς συμψηφισμό ζημιών που προέκυψαν από αποτίμηση αξίας χρεογράφων με μείωση της ονομαστικής αξίας της μετοχής κατά 0,498647615 ΕΥΡΩ , και ταυτόχρονα αυξήθηκε ισόποσα ήτοι κατά δέκα τέσσερα εκατομμύρια τετρακόσιες εξήντα τρεις χιλιάδες εξακόσια οκτώ ΕΥΡΩ και εξήντα οκτώ λεπτά (14.463.608,68 ΕΥΡΩ) από κεφαλαιοποίηση αποθεματικών από το λογαριασμό "διαφορά από την έκδοση μετοχών υπέρ το άρτιο" με αντίστοιχη ισόποση αύξηση της ονομαστικής αξίας της μετοχής κατά 0,498647615 ΕΥΡΩ .

Έτσι, το μετοχικό κεφάλαιο της Εταιρείας ανέρχεται σε 46.989.187,02 ΕΥΡΩ διαιρούμενο σε είκοσι εννέα εκατομμύρια πέντε χιλιάδες εξακόσιες εβδομήντα μία (29,005,671) κοινές ονομαστικές μετοχές ονομαστικής αξίας 1,62 ΕΥΡΩ η κάθε μία.

Η εξέλιξη του Μετοχικού Κεφαλαίου από ιδρύσεως της Εταιρείας παρουσιάζεται συνοπτικά στον ακόλουθο πίνακα:

ΠΙΝΑΚΑΣ ΕΞΕΛΙΞΗΣ ΜΕΤΟΧΙΚΟΥ ΚΕΦΑΛΑΙΟΥ								
Ημερομηνία Γ.Σ	Αρ. ΦΕΚ	Ποσό Αύξησης Μετοχικού Κεφαλαίου (δρχ. / €)	Τρόπος Κάλυψης			Μετοχικό Κεφάλαιο μετά την Αύξηση (δρχ. / €)	Ονομαστική Αξία Μετοχής (δρχ. / €)	Αριθμός Μετοχών
			Με Μετρητά (δρχ. / €)	Εισφορά σε Είδος ή από Συγχώνευση (δρχ. / €)	Κεφαλ/ση Αποθ/κών (δρχ. / €)			
16.09.1988	217/8.2.1988	8.000.000	8.000.000	-	-	8.000.000	10.000	800
24.9.1988	3441/7.11.1988	24.000.000	24.000.000	-	-	32.000.000	10.000	3.200
15.11.1988	509/15.3.1989	44.000.000	44.000.000	-	-	76.000.000	10.000	7.600
30.07.1989	3207/21.08.1989	44.000.000	44.000.000	-	-	120.000.000	10.000	12.000
23.11.1991	4901/23.12.1991	60.000.000	60.000.000	-	-	180.000.000	10.000	18.000
30.6.1994	4906/18.8.1994	96.040.000	-	-	96.040.000	276.040.000	10.000	27.604
9.8.94	5237/12.9.1994	64.400.000	-	64.400.000	-	340.440.000	10.000	34.044
18.10.1994	847/20.2.1995	Μείωση Ονομαστικής Αξίας σε δρχ. 100				340.440.000	100	3.404.400
10.12.1994	847/20.2.1995	90.302.000	90.302.000	-	-	430.742.000	100	4.307.420
25.09.1995	5780/9.10.95	86.148.400	86.148.400	-	-	516.890.400	100	5.168.904
8.6.96	4272/28.6.96	2.067.561.600	2.067.561.600	-	-	2.584.452.000	500	5.168.904
11.12.1996	8354/31.12.96	258.445.000	95.925.000	162.520.000	-	2.842.897.000	500	5.685.794
3.12.1997	8820/22.12.1997	652.272.000	652.272.000	-	-	3.495.169.000	500	6.990.338
29.5.1998	63981/10.8.1998	1.000.000.000	1.000.000.000	-	-	4.495.169.000	500	8.990.338
21.9.1998	8112/14.10.1998	232.879.500	232.879.500	-	-	4.728.048.500	500	9.456.097
28.12.1998	342/25.1.1999	283.682.910	64.872.588	-	218.810.322	5.011.731.410	530	9.456.097
12.03.99	2335/3.5.1999	41.059.100	41.059.100	-	-	5.052.790.510	530	9.533.567
28.06.99	7291/10.9.1999	2.644.700	2.644.700	-	-	5.055.435.210	530	9.538.557
01.11.99	9909/10.12.1999	10.317.570.420	10.317.570.420	-	-	15.373.005.630	530	29.005.671
21.11.2001		638.559.847	-	-	638.559.847	16.011.565.477	552,015	29.005.671
	11323/20.12.2001		Μετατροπή σε Ευρώ			46.989.187	1,62	29.005.671
Σύνολο						46.989.187,02	1,62	29.005.671

2.19 Μέτοχοι

Η μετοχική σύνθεση της ΝΗΡΕΥΣ Α.Ε. (μέτοχοι > ή= 2%) , όπως αυτή παρουσιάστηκε πριν από την από 30/7/2005 Έκτακτη Γενική Συνέλευση των μετόχων της που ενέκρινε το Σχέδιο Σύμβασης Συγχώνευσης και ενέκρινε την παρούσα συγχώνευση, και όπως θα διαμορφωθεί μετά από αυτή παρουσιάζεται στον παρακάτω πίνακα:

Μετοχική Σύμβαση	Γενική Συνέλευση 30.7.2005 που αποφάσισε την Συγχώνευση		
	Αριθμός Μετοχών	Δικαιώματα ψήφου	Ποσοστό (%)
Μπελλές Αριστείδης	5.633.944	5.426.961	19,42%
Χαβιάρας Νικόλαος	3.235.292	3.161.618	11,15%
ΙΧΘΥΟΤΡΟΦΕΙΑ ΣΕΛΟΝΤΑ Α.Ε.Γ.Ε	3.000.000	3.000.000	10,34%
ΑΚ ΕΓΝΑΤΙΑ ΟΛΥΜΠΙΑ ΑΝΑΠΤΥΞΙΑΚΟ ΜΕΤΟΧΩΝ ΕΣΩΤΕΡΙΚΟΥ	940.360	940.360	3,24%
ΤΡΑΠΕΖΑ ΕΦΓ EUROBANK ERGASIAS Α.Ε.	888.340	888.340	3,06%
PROTON INVESTMENT BANK	860.340	860.340	2,97%
Λαμπρινούδης Παντελής	687.710	687.710	2,37%
Μπελλέ Σουλτάνα	686.380	581.660	2,37%
Δενδρινού Ειρήνη	589.480	589.480	2,03%
ΕΞΕΛΙΞΗ Α.Ε.Ε.Χ.	544.970	544.970	1,88%
Λαμπαδάριος Επαμεινώνδας	535.500	535.500	1,85%
ARROW Α.Ε.Ε.Χ.	514.000	514.000	1,77%
Λαμπρινούδης Γεωργία	434.380	434.380	1,50%
MAXQ MASTER FUND LTD	399.000	399.000	1,38%
Λοιποί (< 2%)	10.055.975	10.055.975	34,67%
Σύνολο	29.005.671	28.620.294	100,00%

Η μετοχική σύνθεση της Εταιρείας όπως έχει διαμορφωθεί με ημερομηνία μετοχολογίου 28.9.2005 και όπως θα διαμορφωθεί μετά τη συγχώνευση εμφανίζεται στον κάτωθι πίνακα:

Μετοχική Σύνθεση	Πριν την συγχώνευση 28/09/05			Νέα Εταιρεία Μετά την συγχώνευση 28/09/05		
	Αριθμός Μετοχών	Δικαιώματα ψήφου	Ποσοστό (%) Μετοχών	Αριθμός Μετοχών	Δικαιώματα ψήφου	Ποσοστό (%) Μετοχών
Μέτοχοι						
Μπελλές Αριστείδης	6.273.944	4.859.134	21,63%	12.233.243	5.695.748	30,30%
Χαβιάρας Νικόλαος	3.235.292	3.161.618	11,15%	3.477.211	3.403.537	8,61%
ΤΡΑΠΕΖΑ ΕFG EURO BANK ERGASIAS S.A.E.	1.388.340	1.388.340	4,79%	1.423.840	1.423.840	3,53%
ΑΚ ΕΓΝΑΤΙΑ ΟΛΥΜΠΙΑ ΑΝΑΠΤΥΞΙΑΚΟ ΜΕΤΟΧΩΝ ΕΣΩΤΕΡΙΚΟΥ	1.113.070	1.113.070	3,84%	1.293.070	1.293.070	3,20%
PROTON INVESTMENT BANK	737.000	737.000	2,54%	1.523.467	1.523.467	3,77%
Λαμπρινούδης Παντελής	687.710	687.710	2,37%	687.751	687.751	1,70%
Μπελλές Σουλτάνα	686.380	581.660	2,37%	686.380	581.660	1,70%
Δενδρινού Ειρήνη	585.270	585.270	2,02%	585.270	585.270	1,45%
INTERAMERICAN ΑΝΑΠΤΥΣΣΟΜΕΝΩΝ ΕΤΑΙΡΕΙΩΝ	523.810	523.810	1,81%	523.810	523.810	1,30%
Λαμπαδάριος Επαμεινώνδας	505.500	505.500	1,74%	515.060	515.060	1,28%
ΕΞΕΛΙΞΗ Α.Ε.Ε.Χ.	473.860	473.860	1,63%	981.900	981.900	2,43%
Λαμπρινούδη Γεωργία	434.380	434.380	1,50%	434.380	434.380	1,08%
ARROW Α.Ε.Ε.Χ.	428.420	428.420	1,48%	996.050	996.050	2,47%
MAXQ MASTER FUND LTD	0	0	0,00%	533.030	932.030	1,32%
Λοιποί (< 2%)	11.932.695	11.932.695	41,14%	14.474.052	14.474.052	35,85%
Σύνολο	29.005.671	27.412.467	100,00%	40.368.514	34.051.625	100,00%

Σημειώνεται ότι δεν συντρέχουν λόγοι εφαρμογής των άρθρων 7 και 8 του ΠΔ 51/92 στο μετοχικό κεφάλαιο της Εταιρείας ΝΗΡΕΥΣ Α.Ε. παρά μόνο στην εξής περίπτωση: Η εταιρεία EUROMARE INSURANCE AGENCY A.E. (η οποία είναι ιδιοκτησίας 100% του κου Αρ. Μπελλέ) κατέχει 1.500 με μετοχές και αντίστοιχα δικαιώματα ψήφου της ΝΗΡΕΥΣ Α.Ε., τις οποίες απέκτησε την 31.10.2005. Η εταιρεία EUROMARE INSURANCE AGENCY A.E. είναι ελεγχόμενη επιχείρηση υπό την έννοια των άρθρων 7 και 8 του Π.Δ. 51/92 και επομένως τα δικαιώματα ψήφου που κατέχει η εταιρεία αυτή στην ΝΗΡΕΥΣ Α.Ε. εξομοιώνονται (και προσαυξάνουν) προς τα δικαιώματα ψήφου που κατέχει ο κος Μπελλές.

Με βάση το μετοχολόγιο της 28.09.2005, το σύνολο των μετοχών της ΝΗΡΕΥΣ Α.Ε. είναι κατανομημένο σε 6.957 μετόχους (εκ των οποίων 6.907 φυσικά πρόσωπα, 46νομικά πρόσωπα και 4 ομάδες συγκυρίων). Επισημαίνεται ότι δεν υπάρχει κανείς μέτοχος, που να γνωρίζει η ΝΗΡΕΥΣ Α.Ε., πέραν αυτών που αναφέρονται παραπάνω, που να κατέχει σε ποσοστό πάνω από 3% του μετοχικού κεφαλαίου της.

Στο επενδυτικό κοινό δεν συμπεριλαμβάνονται λοιποί μέτοχοι που να κατέχουν ποσοστό άνω του 2% της ΝΗΡΕΥΣ Α.Ε. Ειδικότερα, σημειώνεται ότι ο αριθμός των μετόχων που κατέχουν κάτω του 2% των εισηγμένων στο Χ.Α. μετοχών της ΝΗΡΕΥΣ Α.Ε., σύμφωνα με το μετοχολόγιο με ημερομηνία 28.09.2005 της ΝΗΡΕΥΣ Α.Ε., ανέρχεται σε 6.949 πρόσωπα.

Σημειώνεται ότι σύμφωνα με στοιχεία μετοχολογίου 28/9/2005, 43 μέτοχοι της ΝΗΡΕΥΣ Α.Ε. πριν τη συγχώνευση έχουν ενεχυριάσει συνολικά 10.422.170 μετοχές τους.

Το σύνολο των μετοχών της ΝΗΡΕΥΣ Α.Ε. είναι ελεύθερα διαπραγματεύσιμο.

Σημειώνεται ότι την 2.9.2005 η εταιρεία ΙΧΘΥΟΤΡΟΦΕΙΑ ΣΕΛΟΝΤΑ Α.Ε.Γ.Ε., η οποία μέχρι την εν λόγω ημερομηνία συμμετείχε με ποσοστό 10,34% στο μετοχικό κεφάλαιο της ΝΗΡΕΥΣ και αντίστοιχο ποσοστό στα δικαιώματα ψήφου πώλησε το σύνολο των μετοχών που κατείχε στον Εκδότη (ήτοι 3.000.000 μετοχές). Ως εκ τούτου σήμερα η ΙΧΘΥΟΤΡΟΦΕΙΑ ΣΕΛΟΝΤΑ Α.Ε.Γ.Ε. δεν συμμετέχει πλέον στο μετοχικό κεφάλαιο της ΝΗΡΕΥΣ Α.Ε.

Τέλος αναφέρεται ότι η ΝΗΡΕΥΣ Α.Ε. δεν έχει αποφασίσει ούτε έχει πραγματοποιήσει τυχόν πρόγραμμα δικαιωμάτων προαίρεσης μετοχών (stock options).

Η Εταιρεία στα πλαίσια του άρθρου 16 του Ν. 2190/1920 και κατόπιν της από 28 Ιουνίου 2002 απόφασης της Τακτικής Γενικής Συνέλευσης των Μετόχων της, κατά το διάστημα 2-7-2002 με 17-07-2002, προέβη σε αγορά Ιδίων Μετοχών. Πιο συγκεκριμένα, η Εταιρεία αγόρασε κατά το παραπάνω διάστημα 200.000 μετοχές, συνολικής αξίας € 479.554,20, οι οποίες αποκτήθηκαν με μέση τιμή αγοράς τα 2,398 ευρώ. Στα πλαίσια του παραπάνω Νόμου και μέχρι την 30/6/2005 είχε ολοκληρωθεί και η διαδικασία πώλησης των παραπάνω ιδίων μετοχών, μετά από απόφαση του Δ.Σ. της Εταιρείας την 16.6.2005. Η πώληση του

συνόλου των 200.000 μετοχών διενεργήθηκε από 21-6-2005 έως 30-6-2005. Κατώτατη τιμή πώλησης ορίσθηκε το ποσό των € 1,40 ανά μετοχή. Σήμερα ο Εκδότης δεν κατέχει ίδιες μετοχές.

2.20 ΚΑΤΑΣΤΑΤΙΚΟ

Η Εταιρεία ΝΗΡΕΥΣ ΙΧΘΥΟΚΑΛΛΙΕΡΓΕΙΕΣ ΧΙΟΥ Α.Ε., ιδρύθηκε το 1988 (ΦΕΚ 217/08.02.88). Έχει έδρα το Δήμο Καρδάμυλων Χίου Τ.Κ. 82 300, τηλέφωνο (22720) 23 561. Η Εταιρεία διατηρεί γραφεία και παραγωγικές εγκαταστάσεις στο Κορωπί Αττικής, οδός Δημοκρίτου, Θέση Πόρτσι, Τ.Κ. 194 00, τηλέφωνο 210 - 66 24 280 και είναι εγγεγραμμένη στο Μητρώο Ανωνύμων Εταιρειών με αριθμό 16399/06/Β/88/18. Η διάρκειά της έχει ορισθεί μέχρι το έτος 2038.

Σκοπός της Εταιρείας σύμφωνα με το άρθρο 3 του καταστατικού της είναι:

Η δημιουργία μονάδων αναπαραγωγής και καλλιέργειας ιχθύων, οστρακοειδών, καρκινοειδών και γενικότερα κάθε είδους υδρόβιων οργανισμών σε χερσαίες και πλωτές εγκαταστάσεις και η εμπορία των ειδών αυτών.

Η δημιουργία μονάδων παρασκευής πάσης φύσεως ιχθυοτροφών και ζωοτροφών και η εμπορία των παραγομένων προϊόντων.

Η κατασκευή και εμπορία ειδών εξοπλισμού ιχθυοκαλλιέργειας.

Η επεξεργασία, μεταποίηση, συσκευασία, τυποποίηση και εμπορία πάσης φύσεως προϊόντων ζωικής και φυτικής παραγωγής.

Η παρασκευή, εμπορία και διανομή ειδικών προς κατανάλωση τροφίμων (catering).

Η εκπόνηση μελετών σκοπιμότητας, οικονομικοτεχνικών μελετών, μελετών εφαρμογής και γενικότερα κάθε είδους μελετών ή και ερευνητικών προγραμμάτων που έχουν σχέση με τον τομέα της αλιείας, των υδατοκαλλιεργειών και της επεξεργασίας, μεταποίησης, συσκευασίας και τυποποίησης προϊόντων ζωικής και φυτικής παραγωγής.

Η παροχή τεχνογνωσίας και μεταφορά τεχνολογίας για την ίδρυση, εγκατάσταση και λειτουργία μονάδων παραγωγής πάσης φύσεως προϊόντων ζωικής και φυτικής προέλευσης καθώς και η παροχή υποστήριξης των μονάδων αυτών κατά το στάδιο λειτουργίας τους.

Η αντιπροσώπευση, εισαγωγή και εμπορία των ανωτέρω προϊόντων.

Για να επιτύχει τους σκοπούς της και για να αξιοποιεί την εταιρική της περιουσία η Εταιρεία μπορεί να:

Συμμετέχει σε οποιαδήποτε επιχείρηση, και δη ενδεικτικά αλλά όχι περιοριστικά σε αστική εταιρεία μη κερδοσκοπικού χαρακτήρα, ομόρρυθμη, ετερόρρυθμη, κοινοπραξία, εταιρεία περιορισμένης ευθύνης, ανώνυμη εταιρεία, με ίδιο, παρεμφερή ή και άλλο σκοπό καθώς και να συνιστά θυγατρικές εταιρείες, οιασδήποτε εταιρικής μορφής ως ανωτέρω, με τους ίδιους, παρεμφερείς ή και άλλους σκοπούς.

Συνεργάζεται με οποιοδήποτε φυσικό ή νομικό πρόσωπο με οποιαδήποτε εταιρική μορφή και σχέση.

Κατόπιν των ανωτέρω και σύμφωνα με την ταξινόμηση της Ε.Σ.Υ.Ε, η Εταιρεία υπάγεται στον κλάδο 050.2 (Λειτουργία ιχθυοτροφείων και μονάδων παραγωγής γόνου).

Σημειώνεται ότι το άρθρο 3 του καταστατικού της Εταιρείας που περιγράφει το σκοπό της τροποποιήθηκε με απόφαση της Έκτακτης Γενικής Συνέλευσης των μετόχων της Εταιρείας της 21/11/2001. (ΦΕΚ 11323/20-12-2001).

Η τροποποίηση ουσιαστικά αφορούσε την αρτιότερη διατύπωση της παραγράφου 2 του σχετικού άρθρου του σκοπού της Εταιρείας, περί δυνατότητας συμμετοχής της εταιρείας σε άλλες εταιρείες για την εκπλήρωση του σκοπού της και την αξιοποίηση της εταιρικής της περιουσίας.

Μετά την ολοκλήρωση της παρούσας συγχώνευσης με απορρόφηση το καταστατικό θα τροποποιηθεί ο σκοπός της Εταιρείας ως εξής.

Σκοπός της εταιρείας σύμφωνα με το άρθρο 3 του καταστατικού της είναι:

α. Η δημιουργία μονάδων αναπαραγωγής, καλλιέργειας και εκτροφής ιχθύων, οστράκων, καρκινοειδών και γενικότερα κάθε είδους υδρόβιων οργανισμών σε χερσαίες και πλωτές εγκαταστάσεις και η εμπορία των ειδών αυτών.

β. Η δημιουργία μονάδων παρασκευής πάσης φύσεως ιχθυοτροφών, ζωοτροφών, πτηνοτροφών, καθώς και κάθε είδους βιταμινούχων και φαρμακευτικών ή άλλων σκευασμάτων που προορίζονται για ζώα, ιχθείς και πτηνά, καθώς και η εμπορία, αντιπροσώπευση και διάθεση των ανωτέρω προϊόντων.

γ. Η κατασκευή και εμπορία ειδών εξοπλισμού ιχθυοκαλλιέργειας.

δ. Η επεξεργασία, μεταποίηση, συσκευασία, τυποποίηση, εμπορία και εισαγωγή πάσης φύσεως προϊόντων ζωικής και φυτικής παραγωγής.

ε. Η παρασκευή, εμπορία και διανομή ειδικών προς κατανάλωση τροφίμων (catering).

στ. Η εκπόνηση μελετών σκοπιμότητας, οικονομοτεχνικών μελετών, μελετών εφαρμογής και γενικότερα κάθε είδους μελετών ή και ερευνητικών προγραμμάτων που έχουν σχέση με τον τομέα της αλιείας, των υδατοκαλλιεργειών και της επεξεργασίας, μεταποίησης, συσκευασίας και τυποποίησης προϊόντων ζωικής και φυτικής παραγωγής.

η. Η παραγωγή ζαχαρωδών προϊόντων, τροφίμων και ποτών, η εμπορία, αντιπροσώπευση και διάθεση αυτών.

θ. Η εισαγωγή και εξαγωγή των πάσης φύσεως τροφίμων, ζαχαρωδών, ποτών, τροφών και διαφόρων σκευασμάτων διατροφής ζώων, ιχθύων και πτηνών, καθώς και του σχετικού μηχανολογικού εξοπλισμού για τις μονάδες παρασκευής αυτών, και η αντιπροσώπευση οίκων του Εσωτερικού ή του Εξωτερικού που παράγουν ή εμπορεύονται τα ως άνω είδη ή συναφή είδη αυτών.

ι. Η παροχή συμβουλευτικών υπηρεσιών καθώς και των υπηρεσιών βιομηχανικού σχεδιασμού, μεταγοράς τεχνολογίας και τεχνογνωσίας για την ίδρυση, εγκατάσταση, λειτουργία και υποστήριξη μονάδων παραγωγής πάσης φύσεως προϊόντων ζωικής και φυτικής προελεύσεως και κάθε άλλου είδους παρόμοιων υπηρεσιών σε οποιοδήποτε ενδιαφερόμενο στην Ελλάδα ή στο Εξωτερικό.

Για να επιτύχει τους σκοπούς της και για να αξιοποιεί την εταιρική της περιουσία η εταιρεία μπορεί :

α. Να συμμετέχει σε οποιαδήποτε επιχείρηση, και δη ενδεικτικά αλλά όχι περιοριστικά σε αστική εταιρεία μη κερδοσκοπικού χαρακτήρα, ομόρρυθμη, ετερόρρυθμη, κοινοπραξία, εταιρεία περιορισμένης ευθύνης, ανώνυμη εταιρεία, με ίδιο, παρεμφερή ή και άλλο σκοπό καθώς και να συνιστά θυγατρικές εταιρείες, οιασδήποτε εταιρικής μορφής ως ανωτέρω, με τους ίδιους, παρεμφερείς ή άλλους σκοπούς.

β. Να συνεργάζεται με οποιοδήποτε φυσικό ή νομικό πρόσωπο με οποιαδήποτε εταιρική μορφή και σχέση.

Σύμφωνα με το άρθρο 30 του Καταστατικού της Εταιρείας οι γενικές συνελεύσεις των μετόχων συγκαλούνται με απόφαση του Διοικητικού Συμβουλίου της Εταιρείας. Η πρόσκληση της Γενικής Συνέλευσης που περιλαμβάνει τουλάχιστον το οίκημα, τη χρονολογία και την ώρα της συνεδρίασης και επίσης τα θέματα της ημερήσιας διάταξης με σαφήνεια, τοιχοκολλιέται σε ορατή θέση του καταστήματος της εταιρείας και δημοσιεύεται, πριν από είκοσι (20) τουλάχιστον πλήρεις ημέρες στον ημερήσιο τύπο και για τις εισηγμένες εταιρείες στο ημερήσιο δελτίο τιμών του Χρηματιστηρίου Αθηνών. Όταν πρόκειται για επαναληπτικές συνελεύσεις και για εκείνες που εξομοιώνονται με αυτές όλες οι υποχρεώσεις πρέπει να πραγματοποιούνται μέσα στο μισό τουλάχιστον του χρόνου που ορίζεται σ' αυτές για κάθε περίπτωση.

Πέντε τουλάχιστον ημέρες πριν την ημερομηνία συνεδρίασης κάθε μέτοχος που επιθυμεί να συμμετέχει θα πρέπει να καταθέσει στην εταιρεία τις βεβαιώσεις δέσμευσης μετοχών του, που σε εισηγμένες εταιρείες εκδίδονται από τον χειριστή των μετοχών στο Σ.Α.Τ., καθώς και τυχόν έγγραφα αντιπροσώπευσής του. Μέτοχοι που δεν συμμορφώθηκαν με τις διατάξεις του άρθρου αυτού, μετέχουν στη Γενική Συνέλευση μόνο ύστερα από άδειά της.

Η Ετήσια Τακτική Γενική Συνέλευση των μετόχων συνέρχεται υποχρεωτικά μία φορά κατ' έτος και εντός έξι μηνών το μέγιστο από την λήξη του οικονομικού έτους. Δέκα ημέρες πριν την συνεδρίαση της τακτικής γενικής συνέλευσης η εταιρεία οφείλει να θέτει στη διάθεση των μετόχων τις οικονομικές καταστάσεις και τις σχετικές εκθέσεις του διοικητικού της συμβουλίου και των ελεγκτών και σε περίπτωση εισηγμένων εταιρειών και το Ετήσιο της Δελτίο.

Σύμφωνα με δήλωση του εκπροσώπου του Εκδότη, δεν υφίσταται καμία διάταξη της ιδρυτικής πράξης, του καταστατικού, της διοικητικής πράξης σύστασης ή του εσωτερικού κανονισμού του Εκδότη, της οποίας η εφαρμογή ενδέχεται να καθυστερήσει, να αναβάλει ή να παρεμποδίσει αλλαγή στον έλεγχο του Εκδότη.

Σύμφωνα με δήλωση του εκπροσώπου του Εκδότη, δεν υφίσταται καμία διάταξη της ιδρυτικής πράξης, του καταστατικού, της διοικητικής πράξης σύστασης ή του εσωτερικού κανονισμού του Εκδότη η οποία καθορίζει το όριο ιδιοκτησίας πέραν του οποίου κάθε συμμετοχή πρέπει να γνωστοποιείται.

Σύμφωνα με δήλωση του εκπροσώπου του Εκδότη, οι όροι που διέπουν τις μεταβολές στο επίπεδο του κεφαλαίου είναι αυτοί της σχετικής ισχύουσας χρηματιστηριακής νομοθεσίας.

Αναφορικά με τα Δικαιώματα των μετόχων βλέπε και Ενότητα 3.6 «Δικαιώματα Μετόχων».

2.21 Θεσμικό Πλαίσιο της Λειτουργίας της Εταιρείας

2.21.1 Βασικοί νόμοι – διατάξεις

Η Εταιρεία διέπεται από τις διατάξεις του Κ.Ν. 2190/20 “περί ανωνύμων εταιρειών”, όπως έχουν τροποποιηθεί και ισχύουν καθώς και από την ισχύουσα χρηματιστηριακή νομοθεσία που μεταξύ άλλων περιλαμβάνει τον κανονισμό του Χ.Α. και αποφάσεις Δ.Σ του Χ.Α. και της Επιτροπής Κεφαλαιαγοράς. Πέραν αυτών τα κυριότερα νομοθετήματα και κανονισμοί που ρυθμίζουν τη λειτουργία της Εταιρείας σύμφωνα με τη Διοίκησή της είναι τα ακόλουθα:

2.21.1.1 Νομοθετικό Πλέγμα Λειτουργίας Ιχθυοκαλλιέργειας

Τα κύρια νομοθετήματα που διέπουν τις δραστηριότητες του κλάδου ιχθυοκαλλιέργειας του Εκδότη είναι τα εξής:

- 1) Το Ν.Δ. 420/70 «περί Αλιευτικού Κώδικα» όπως έχει συμπληρωθεί και αντικατασταθεί από τον Ν. 1740/87 και Ν. 2040/92.
- 2) Ο Ν. 1845/89, αρθ. 32 παρ. 7 με το οποίο ρυθμίζονται οι διαδικασίες μίσθωσης υδάτινων εκτάσεων για δημιουργία μονάδων υδατοκαλλιεργειών εντατικής μορφής.
- 3) Ο Ν. 3208/2003 ΦΕΚ (Α΄ 303/2003), αρ 19 παρ. 11 για «Προστασία των δασικών οικοσυστημάτων, κατάρτιση δασολογίου και άλλες διατάξεις» και την αριθμ 140476/06-02-2004 Απόφαση Υπουργού Γεωργίας.
- 4) Ο Ν. 2503/97 «Διοίκηση, οργάνωση της Περιφέρειας»
- 5) Ο Ν. 743/77 «περί προστασίας θαλασσίου περιβάλλοντος», όπως τροποποιήθηκε με τον Ν. 1147/81 «περί κυρώσεως συμβάσεως περί προλήψεως ρυπάνσεως της θάλασσας»
- 6) Ο Ν. 1650/86 «Για την προστασία του περιβάλλον», όπως τροποποιήθηκε και ισχύει
- 7) Ο Ν 2971/2001 «περί αιγιαλού και παραλίας», άρθρο 30.
- 8) Ο Ν. 2130/93 «τροποποίηση και συμπλήρωση διατάξεων Περιφερειακής Διοίκησης κ.λ.π.» άρθρο 15, παρ. 3, καθώς και αριθμ. 1078198/4872-24/ΑΟΟ16/29-06-93 έγγραφο του Υπ. Οικονομικών.
- 9) Το Π.Δ. 16/89, άρθρα 150 και 154 «Κανονισμός Λειτουργίας Δ.Ο.Υ.»
- 10) Η υπ’ αριθμ. 435111/86 Κ.Υ.Α. Υπουργείου Προεδρίας και Γεωργίας.
- 11) Η Απόφαση αρ. Η.Π. 11014/703/Φ104/03 (ΦΕΚ Β 332/20-03-03) «Διαδικασία Προκαταρκτικής Περιβαλλοντικής Εκτίμησης και Αξιολόγησης (Π.Π.Ε.Α.) και Έγκρισης Περιβαλλοντικών Όρων (Ε.Π.Ο.)».
- 12) Οι διατάξεις των Νόμων 6422/1934, 3200/1955, 1360/1983, του Ν.Δ. 1150/1949, του άρθρου 4 του Α.Ν 207/1967 του από 15-10-22 Β.Δ. των Π.Δ. 1180/1981 και 274/97, τις υπ’ αριθμ Η.Π. 11014/703/Φ104/14-3-2003 (ΦΕΚ 332/Β΄ 20-3-03) και Η.Π. 15393/2332/5-8-2002 (ΦΕΚ 1022 / Β΄ / 5-8-2002) ΚΥΑ σε εφαρμογή των διατάξεων του Ν. 1650/86, των Νόμων 2218/1994, 2240/1994 και 3325/05.
- 13) Τον Οργανισμό Οργάνωσης και Λειτουργίας της Νομαρχιακής Αυτ/σης Φωκίδας (ΦΕΚ 366/Β΄/4-5-95) όπως τροποποιήθηκε και ισχύει σήμερα.
- 14) Το Ν.Δ 532/70 και με τα διατάγματα εκχώρησης αρμοδιοτήτων στους Νομάρχες Β.Δ. 709//72, Β.Δ. 192/72.
- 15) Το Ν.Δ. 915/81 «Περί συστάσεως και αναδιοργάνωσης υπηρεσιών τινών του Υπ. Γεωργίας»
- 16) Το Π.Δ 332/83 «Περί μεταβίβασης αρμοδιοτήτων του Υπ. Γεωργίας και Προϊσταμένων Διανομαρχιακών Υπηρεσιών του Υπ. Γεωργίας στους Νομάρχες».
- 17) Το Π.Δ. 94/93 «Καθορισμός Αρμοδιοτήτων που διατηρούνται από τον Υπουργό και τις Περιφερειακές αρχές ή όργανα διανομαρχιακού επιπέδου του Υπ. Γεωργίας».
- 18) Το Ν. 2503/97 (ΦΕΚ Α΄ 107/30-5-1997) περί «Διοίκησης οργάνωσης στελέχωσης της Περιφέρειας ρύθμισης θεμάτων για την τοπική αυτοδιοίκηση και άλλες διατάξεις».
- 19) Το Π.Δ. με αριθμ. 30/96 (ΦΕΚ Α΄ 21) περί «Κώδικα Νομαρχιακής Αυτοδιοίκησης».
- 20) Τη με αριθμ. 377/1995 (ΦΕΚ Β΄ 366/4-5-95) Απόφαση περί «Οργανισμού Εσωτερικής Οργάνωσης και Λειτουργίας των Υπηρεσιών Νομαρχιακής ΑΥτοδιοίκησης Φωκίδας » και την με αριθμ. 3906/2000 (ΦΕΚ Β΄ 981/18-7-2000) τροποποιητική της.

Μετά την ολοκλήρωση της παρούσας συγχώνευσης με απορρόφηση της FEEDUS Α.Ε.Β.Ε. ο Εκδότης ΝΗΡΕΥΣ θα διέπεται και από το νομοθετικό πλαίσιο της δραστηριότητας της FEEDUS Α.Ε.Β.Ε.:

2.21.1.2 Νομοθετικό Πλέγμα Λειτουργίας Γλυκών Κουταλιού –Λουκουμιών -Τσίχλας

Τα κύρια νομοθετήματα που διέπουν τις δραστηριότητες παραγωγής γλυκών του κουταλιού είναι τα εξής:

1) Γλυκά του Κουταλιού

Κώδικας Τροφίμων και Ποτών, Άρθρο § 134

Παραπομπή σε § 33, § 35, § 133 παράγραφος 3 και 5

N. 6422/1934, 3200/1955, 1360/1983 του ΝΔ 1150/1949 του άρθρου 4 του ΑΝ 207/1967 του από 15-10-22 ΒΔ του από 16-3-1950 ΒΔ όπως αυτό τροποποιήθηκε και συμπληρώθηκε με το από 24-11-53 ΒΔ του ΠΔ 1180/1981 Της ΚΥΑ 69269/1990, των Νόμων 2218/1994, 2240/1994, 2516/1997 και τον ΟΕΛΥ (ΦΕΚ 370/Β/1995).

2) Λουκούμια - Τσίγλα

Κώδικας Τροφίμων και Ποτών, Άρθρο § 131

ΑΧΣ 747/92, ΦΕΚ 550/92

N. 6422/1934, 3200/1955, 1360/1983 του ΝΔ 1150/1949 του άρθρου 4 του ΑΝ 207/1967 του από 15-10-22 ΒΔ του από 16-3-1950 ΒΔ όπως αυτό τροποποιήθηκε και συμπληρώθηκε με το από 24-11-53 ΒΔ του ΠΔ 1180/1981 Της ΚΥΑ 69269/1990, των Νόμων 2218/1994, 2240/1994, 3325/2005 και τον ΟΕΛΥ (ΦΕΚ 370/Β/1995) όπως έχει τροποποιηθεί και ισχύει.

3) Κώδικας Τροφίμων και Ποτών - Γενικές Διατάξεις

Άρθρο § 9 Συσκευασία Τροφίμων

Άρθρο § 10 Δήλωση και Διαφήμιση Τροφίμων

Άρθρο § 11 Επισημάνση και Παρουσία Τροφίμων

2.21.1.3 Νομοθετικό Πλέγμα Λειτουργίας Ιχθυοτροφών

Τα κύρια νομοθετήματα που διέπουν τις δραστηριότητες εργοστασίων παραγωγής ιχθυοτροφών σε όλο το φάσμα α! ύλες – προϊόν – εγκαταστάσεις είναι τα εξής:

1) Αρθ.1 της Οδηγίας 79/373/ΕΟΚ όπως ισχύει αρθ.1σημ.1 της οδηγίας 96/24/ΕΚ & αρθ.1 σημ.7 της οδηγίας 2000/16/ΕΚ.

2) Αρθ.2 της οδηγίας 79/373/ΕΟΚ όπως ισχύει αρθ.1 σημ.3 7 4 της οδηγίας 96/24/ΕΚ & αρθ.1σημ.1 της οδηγίας 2000/16/ΕΚ.

3) Αρθ.5 της οδηγίας 79/373/ΕΟΚ όπως ισχύει αρθ.1σημ.2 της οδηγίας 96/24/ΕΚ & αρθ.1 σημ.2,3,7 της οδηγίας 2000/16/ΕΚ.

4) Αρθ.5γ της οδηγίας 79/373/ΕΚ όπως ισχύει αρθ 1 , της οδηγίας 96/24/ΕΚ & αρθ.2 σημ.4 της οδηγίας 2002/2/ΕΚ.

5) Απόφαση 228652/2002 “ΚΥΚΛΟΦΟΡΙΑ ΣΥΝΘΕΤΩΝ ΖΩΟΤΡΟΦΩΝ”(β! 242) σε συμμόρφωση προς την οδηγία 2002/ΕΚ του Ευρωπαϊκού Κοινοβουλίου και Συμβουλίου.

6) Απόφαση υπ’αρθ 2250/16 “ορισμένα μέτρα εφαρμογής του Π.Δ 364/2002 (Α!306) περί των όρων & των κανόνων που εφαρμόζονται κατά την έγκριση και την εγγραφή ορισμένων εγκαταστάσεων και ενδιαμέσων του τομέα της διατροφής των ζώων σε συμμόρφωση με την οδηγία 98/51 ΕΚ της επιτροπής.

7) Τροποποίηση & συμπλήρωση του Π.Δ 538 /83 “Παρασκευή , κυκλοφορία & εμπορία Ζωοτροφών “(Α221) σε συμμόρφωση με τις οδηγίες 87/88/ΕΟΚ , 92/63/ΕΟΚ , 92/87/ΕΟΚ, 90/44/ΕΟΚ 92/88/ΕΟΚ του συμβουλίου & σε εκτέλεση της απόφασης 92/508/ΕΟΚ της επιτροπής.

8) Π.Δ 538/83 , 105/86 , 296/97 & η απόφαση 300494/84

9) Οδηγία 2004/44/ΕΚ της 13-4-2004 της επιτροπής για τροποποίηση της οδηγίας 2002 /69/ΕΚ (PCBς).

10) Κανονισμός (ΕΚ) αρθ.684/2004 της επιτροπής της 13-4-2004 τροποποίηση του κανονισμού (ΕΚ) αρθ. 466/2001 σχετικά με τις διοξίνες.

11) Οδηγία 70/524/ΕΟΚ του Συμβουλίου περί των πρόσθετων υλών στη διατροφή των ζώων (2002/С 329/ΕΚ).

- 12) Οδηγία 2002/2/EK της 28-1-2002 , για την τροποποίηση της 79/373/ΕΟΚπερί σύνθετων ζωοτροφών & για την κατάργηση της οδηγίας 91/357/ΕΟΚ της επιτροπής.
- 13) Κανονισμός (ΕΚ) αρθ. 83/2005 του Ε.Κ & του Συμβουλίου της 12/1/2005 ``περί καθορισμού απαιτήσεων για την υγιεινή των ζωοτροφών``.
- 14) Κανονισμός (Ε.Κ) αρθ.1774/2002 του Ευρωπαϊκού Κοινοβουλίου & του Συμβουλίου της 3-10-2002 ``για καθορισμό υγειονομικών κανόνων σχετικά με τα ζωικά υποπροϊόντα που δεν προορίζονται για κατανάλωση ανθρώπινη``.
- 15) Π.Δ αρθ 364/2002 (Α!306) ``περί των όρων & κανόνων που εφαρμόζονται κατά την έγκριση και την εγγραφή ορισμένων εγκαταστάσεων και ενδιαμέσων του τομέα διατροφής των ζώων ``.
- 16) ΚΥΑ 22501 /11-4-2003 (Β!433) ``ορισμένα μέτρα εφαρμογής του Π.Δ 364/2002 (Α!306).``
- 17) Εγγραφή ορισμένων εγκαταστάσεων & Ενδιαμέσων του τομέα της Διατροφής των Ζώων βάσει του ΠΔ 364/2002 (Οδηγία 95/69/ΕΚ) ΠΡΟΥΠΟΘΕΣΕΙΣ εγγραφής εγκαταστάσεων και ενδιαμέσων πρόσθετων υλών , προμιγμάτων πρόσθετων υλών & σύνθετων ζωοτροφών σύμφωνα με τα άρθρα 7& 8 του ΠΔ 364/2002 (Α!306).
- 18) Τις διατάξεις των Νόμων 6422/1934, του Ν Δ/τος 1150/1949, το άρθρο 4 του 207/1967, το από 15.101922Β Δ/τος όπως αυτός τροποποιήθηκε και συμπληρώθηκε με το από 24.11.1953 Β καθώς και την 27/31.3.95 (ΦΕΚ 357 4.5.95 ΤΒ΄) απόφαση Νομαρχιακού Συμβουλίου Αχαΐας.
- 19) Τους Ν. 2218/94 & 2240/94 περί Νομαρχιακής Αυτοδιοίκησης .
- 20) Το Ν 2516/97 «Ιδρυση και λειτουργία βιομηχανικών και βιοτεχνικών εγκαταστάσεων και άλλες διατάξεις»

2.22 Συνοπτικά Στοιχεία Κλάδου της Εταιρείας

2.22.1 Γενικά Στοιχεία Κλάδου –Ιχθυοκαλλιέργειες

Ο κλάδος της ιχθυοκαλλιέργειας αποτελείται από μεγάλο αριθμό επιχειρήσεων, αρκετές εκ των οποίων είναι μικρού μεγέθους οικογενειακές επιχειρήσεις. Ωστόσο, τα τελευταία χρόνια παρατηρούνται τάσεις συγκέντρωσης σε μεγάλους ομίλους, οι οποίοι μέσω συγχωνεύσεων και εξαγορών εταιρειών, προσπαθούν να ισχυροποιήσουν τη θέση τους στην αγορά.

Τα είδη ψαριών που εκτρέφονται στην Ελλάδα είναι κυρίως η τσιπούρα και το λαβράκι, τα οποία καλύπτουν το μεγαλύτερο μέρος της εγχώριας παραγωγής. Τα συγκεκριμένα ψάρια ανήκουν στην κατηγορία των ευρύαλων ψαριών, τα οποία μπορούν να αναπτυχθούν σε μεγάλο εύρος αλμυρότητας του νερού. Τα τελευταία χρόνια έχει αναπτυχθεί η εκτροφή και νέων ειδών ψαριών (μυτάκι, φαγκρί, σαργός, λυθρίνι, συναγρίδα, μουρμούρα, μελανούρι, σκυό και κέφαλος). Η παραγωγή των νέων ειδών και κυρίως το μυτάκι, έχει αρχίσει να καταλαμβάνει ένα υπολογίσιμο μέρος του συνόλου της εγχώριας παραγωγής, ως αποτέλεσμα της ανάγκης για διαφοροποίηση, καθώς και των προσπαθειών, πειραματισμών και επενδύσεων στην έρευνα και ανάπτυξη.

Από τις αρχές της δεκαετίας του '90 παρατηρείται αύξηση της παραγωγής της τσιπούρας και του λαβρακίου και σταδιακή μείωση των τιμών διάθεσης αυτών. Η αύξηση της παραγωγής οφείλεται, αφενός μεν στην επίλυση τεχνικών και ποιοτικών ζητημάτων στην παραγωγική διαδικασία, αφετέρου δε στην αύξηση της ζήτησης για τα ψάρια της ιχθυοκαλλιέργειας, καθώς τα αποθέματα των αλιευμάτων μειώνονται και το κόστος της αλείας αυξάνεται.

Ο αριθμός των ιχθυογεννητικών σταθμών αυξήθηκε κατά 41% (από 29 σε 41 σταθμούς) την περίοδο 1998-2001 και οι μονάδες πάχυνσης παρουσίασαν αντίστοιχη ποσοστιαία αύξηση της τάξης του 17% (από 247 σε 290 μονάδες). Η συνολική παραγωγή γόνου τσιπούρας-λαβρακίου παρουσίασε μέσο ετήσιο ρυθμό αύξησης 31,7% το διάστημα 1990-2002, ανερχόμενη σε 300 εκ. ιχθύδια το 2002 έναντι 11 εκ. ιχθυδίων το 1990. Η παραγωγή γόνου νέων ειδών εκτιμάται σε 13 εκ. περίπου το 2002, με το μυτάκι και το φαγκρί να καταλαμβάνουν τα μεγαλύτερα μερίδια.

Η εγχώρια παραγωγή τσιπούρας-λαβρακίου εμφάνισε αξιοσημείωτη άνοδο κατά τη διάρκεια της περιόδου 1986-1992 (μέσος ετήσιος ρυθμός αύξησης 105,4%), ενώ από το 1993 έως το 2002 ο ρυθμός ανόδου της παραγωγής διαμορφώθηκε σε 26,7% ετησίως. Το 2002 το μέγεθος παραγωγής ανήλθε σε 80 χιλ. τόνους έναντι 65 χιλ. τόνων το προηγούμενο έτος, εμφανίζοντας αύξηση κατά 23%.

Η ιχθυοκαλλιέργεια στη χώρα μας έχει αποκτήσει χαρακτήρα εντατικής βιομηχανικής παραγωγής, με σημαντική ανάπτυξη της τεχνολογίας και της τεχνογνωσίας εκτροφής. Η Ελλάδα αποτελεί τη μεγαλύτερη παραγωγό χώρα στη Μεσόγειο, τόσο στην τσιπούρα και το λαβράκι, όσο και στο γόνό αυτών. Στα αρχικά στάδια ανάπτυξης του κλάδου παρουσιάστηκε εξάρτηση όσον αφορά την προμήθεια γόνου από επιχειρήσεις του εξωτερικού, σχέση η οποία ανετράπη μετά την ανάπτυξη της ιχθυοκαλλιέργειας στην Ελλάδα και την παράλληλη ανάπτυξη της εγχώριας παραγωγής γόνου. Το μεγαλύτερο μέρος του παραγομένου γόνου συνίσταται σε τσιπούρα και λαβράκι, ενώ στα πλαίσια ανάπτυξης νέων ειδών, έχει αναπτυχθεί και η παραγωγή γόνου κυρίως μυτακίου, φαγκριού και μουρμούρας, η οποία όμως παραμένει σε πολύ χαμηλότερα επίπεδα. (Πηγή: Κλαδική Μελέτη ICAP Μάιος 2003)

2.22.2 Θέση της Εταιρείας στον Κλάδο – Ανταγωνισμός

Η ΝΗΡΕΥΣ κατέχει ηγετική θέση στον κλάδο ιχθυοκαλλιέργειών. Σύμφωνα με τα στοιχεία του Συνδέσμου Ελληνικών Θαλασσοκαλλιέργειών (ΣΕΘ) υπολογίζεται ότι κατά το έτος 2004 το σύνολο της ελληνικής αγοράς ήταν για τον γόνό 300.000.000 τεμάχια. Επ' αυτού το μερίδιο του Ομίλου ΝΗΡΕΑ ήταν περί το 13,28%. Για τα νωπά ψάρια ο ΣΕΘ υπολογίζει ότι το σύνολο της αγοράς σε κιλά ήταν 92.000.000. Το μερίδιο του Ομίλου ΝΗΡΕΑ επ' αυτού ανέρχεται σε 1,09%.

Σύμφωνα με τα στοιχεία του ΣΕΘ υπολογίζεται ότι κατά το έτος 2003 το σύνολο της ελληνικής αγοράς ήταν για τον γόνό 282.000.000 τεμάχια. Επ' αυτού το μερίδιο του Ομίλου ΝΗΡΕΑ ήταν περί το 12,47%. Για τα νωπά ψάρια ο ΣΕΘ υπολογίζει ότι το σύνολο της αγοράς σε κιλά ήταν 85.000.000. Το μερίδιο του Ομίλου ΝΗΡΕΑ επ' αυτού ανέρχεται σε 0,95 %.

Διευκρινίζεται ότι τα μερίδια αγοράς που αναφέρονται αφορούν στην Ελληνική αγορά. Οι πωλήσεις νωπών ψαριών του Ομίλου έχουν κυρίως εξαγωγικό χαρακτήρα αλλά δεν υπάρχουν στοιχεία για τα μερίδια αγοράς του Ομίλου στις χώρες που δραστηριοποιείται. Κατά το 2005 η παραγωγική ικανότητα της Εταιρείας, έχοντας υπερδιπλασιαστεί, διαμορφώνεται ως εξής :

-Είκοσι τέσσερις χιλιάδες (24.000) τόνοι περίπου ψάρια

-Εκατόν πενήντα πέντε εκατομμύρια (155.000.000) τεμάχια γόνου

Στους πίνακες που ακολουθούν παρουσιάζεται η ταξινόμηση των κυριότερων ανταγωνιστικών επιχειρήσεων του κλάδου της ιχθυοκαλλιέργειας με βάση το κύκλο εργασιών τους για την χρήση 2004, βάσει των δημοσιευμένων ισολογισμών της χρήσης 2004:

(σε χιλ. €)			
Ιχθυοκαλλιέργειες - Κατάταξη με Βάση τον Κύκλο Εργασιών της Χρήσης 2004			
A/A	Εταιρεία	2003	2004
1	NHPEYS A.E. *	102.815,13	109.586,77
2	ΕΛΛΗΝΙΚΑΙ ΙΧΘΥΟΚΑΛΛΙΕΡΓΕΙΑΙ Α.Β.Ε.Ε. *	45.233,86	58.882,37
3	ΣΕΛΟΝΤΑ Α.Ε. *	39.098,13	46.737,50
4	ΔΙΑΣ ΙΧΘΥΟΚΑΛΛΙΕΡΓΕΙΕΣ Α.Β.Ε.Ε. *	14.076,76	20.118,33
5	INTERFISH ΙΧΘΥΟΚΑΛΛΙΕΡΓΕΙΕΣ Α.Ε. *	11.379,08	17.194,37
6	SEA FARM IONIAN Α.Ε. *	16.375,19	16.681,08
7	ΓΑΛΑΞΙΔΑ Α.Ε.	12.369,52	16.541,06

*σε ενοποιημένο επίπεδο όπου υφίσταται

Μετά την ολοκλήρωση της παρούσας συγχώνευσης με απορρόφηση της FEEDUS Α.Ε.Β.Ε. ο Εκδότης NHPEYS Α.Ε. θα δραστηριοποιείται άμεσα και στους κλάδους στους οποίους δραστηριοποιείτο η FEEDUS Α.Ε.Β.Ε., ήτοι α) στον κλάδο των ιχθυοτρόφων και β) στο κλάδο των ζαχαρωδών προϊόντων.

2.22.3 Γενικά Στοιχεία Κλάδου -Ιχθυοτροφές

Ο κλάδος των ιχθυοτροφών αποτελεί ουσιαστικά σύγχρονο τομέα δραστηριότητας, καθώς η συστηματική ενασχόληση με την παραγωγή και την εισαγωγή ιχθυοτροφών ξεκίνησε στις αρχές της δεκαετίας του '90. Η πορεία του εν λόγω κλάδου σχετίζεται άμεσα με την εξέλιξη της εγχώριας ιχθυοκαλλιέργειας, δεδομένου ότι οι ιχθυοπαραγωγοί αποτελούν τους μοναδικούς αποδέκτες των εξεταζόμενων προϊόντων.

Κύρια επιδίωξη των ιχθυοπαραγωγών αποτέλεσε η βελτίωση της ποιότητας των προϊόντων τους και παράλληλα η μείωση του κόστους παραγωγής. Το γεγονός αυτό δημιούργησε θετικές προοπτικές εξέλιξης για τον κλάδο των ιχθυοτροφών και οδήγησε τις μεγάλες, κυρίως, εταιρείες στη δημιουργία σύγχρονων παραγωγικών μονάδων, με αποτέλεσμα τη μεταστροφή του κλάδου από εισαγωγικό σε παραγωγικό.

Χαρακτηριστικό του κλάδου είναι ο υψηλός βαθμός συγκέντρωσης. Ο παραγωγικός τομέας περιλαμβάνει συνολικά οκτώ (8) εταιρείες, εκ των οποίων οι τέσσερις (4) ασχολούνται σχεδόν αποκλειστικά με τις ιχθυοτροφές. Οι παραγωγικές μονάδες είναι κυρίως μεγάλου μεγέθους και διαθέτουν σύγχρονο μηχανολογικό εξοπλισμό και οργανωμένα δίκτυα πωλήσεων/διανομής, τα οποία στελεχώνονται από εξειδικευμένο προσωπικό. Ο εισαγωγικός τομέας περιλαμβάνει αντίστοιχο αριθμό εταιρειών, οι οποίες είναι όμως κυρίως μικρότερου μεγέθους. Με τη συστηματική εισαγωγή ιχθυοτροφών ασχολούνται εισαγωγικές επιχειρήσεις, ορισμένες από τις οποίες καλύπτουν τις διατροφικές ανάγκες γόνου, ενώ εισαγωγή τροφών πραγματοποιούν αποκλειστικά για ίδια χρήση -συστηματικά ή περιστασιακά- και ορισμένοι ιχθυοπαραγωγοί.

Η εγχώρια παραγωγή ιχθυοτροφών έχει παρουσιάσει σημαντική ανάπτυξη τα τελευταία χρόνια. Συγκεκριμένα, το χρονικό διάστημα 1999-2002 εμφάνισε μέσο ετήσιο ρυθμό αύξησης 40,3%, φθάνοντας τους 178 χιλ. τόνους το 2002 από 46 χιλ. τόνους το 1998.

Η πορεία και οι προοπτικές του εξεταζόμενου κλάδου, όπως έχει ήδη αναφερθεί, εξαρτώνται άμεσα από την εξέλιξη της εγχώριας ιχθυοκαλλιέργειας. Οι εταιρείες ιχθυοκαλλιέργειας προσανατολίζονται στη μείωση της τοποθέτησης γόνου, ώστε να περιορίσουν την παραγωγή στο επίπεδο των 80 χιλ. τόνων στα επόμενα 2-3 χρόνια, γεγονός που προβλέπεται ότι θα προκαλέσει μείωση της εγχώριας αγοράς ιχθυοτροφών στους 155 χιλ. τόνους. (Πηγή: Κλαδική Μελέτη ICAP Δεκέμβριος 2003)

2.22.4 Θέση της Εταιρείας στον Κλάδο – Ανταγωνισμός

Η εταιρεία FEEDUS Α.Ε.Β.Ε., παράγει ιχθυοτροφές υψηλών προδιαγραφών και θρεπτικής αξίας, εφαρμόζοντας πιστοποιημένες διαδικασίες στην παραγωγική διαδικασία. Η υπερσύγχρονη μονάδα της εταιρείας στην Β.Ι.Π.Ε. Πατρών, παράγει ιχθυοτροφικές σειρές με το εμπορικό σήμα FEEDUS. Ως αποτέλεσμα της δυναμικής της ανάπτυξης, η δραστηριότητα αυτή, μέσω της αξιοποίησης των συνεργιών με τη NHPEYS Α.Ε. κατέχει ηγετική θέση στο κλάδο των ιχθυοτροφών καθώς αποτελεί έναν από τους μεγαλύτερους παραγωγούς ιχθυοτροφής στην Ελλάδα, με προοπτικές για περαιτέρω ανάπτυξη λόγω και της άμεσης συμπληρωματικότητας της δραστηριότητάς της με το NHPEA που κατέχει ηγετική θέση στην ιχθυοκαλλιέργεια ενώ δραστηριοποιείται και στην έρευνα για την επίτευξη συνεχώς καλύτερης και υψηλότερης διατροφικής αξίας και ενέργειας ιχθυοτροφών που συμβάλλουν στη βελτίωση της σχέσης κόστους – απόδοσης προϊόντων στον κλάδο της ιχθυοτροφής /ιχθυοκαλλιέργειας.

Στους πίνακες που ακολουθούν παρουσιάζεται η ταξινόμηση των κυριότερων ανταγωνιστικών επιχειρήσεων του κλάδου των ιχθυοτροφών με βάση το κύκλο εργασιών τους για την χρήση 2004, βάσει των δημοσιευμένων ισολογισμών της χρήσης 2004:

(σε χιλ. €)			
Ιχθυοτροφές - Κατάταξη με Βάση τον Κύκλο Εργασιών της Χρήσης 2004			
A/A	Εταιρεία	2003	2004
1	ΠΕΡΣΕΥΣ Α.Β.Ε.Ε. *	41.604,51	45.852,18
2	FEEDUS Α.Ε.Β.Ε. ⁽¹⁾	-	34.298,00
3	KEGO Α.Ε. *	28.015,62	28.000,40
4	BIOMAR HELLENIC Α.Β.Ε.Ε.Ι.	20.003,61	19.754,66
5	ΠΡΟΒΙΜΙ ΕΛΛΑΣ Α.Β.Ε.Ε.	11.149,19	13.834,60

*σε ενοποιημένο επίπεδο όπου υφίσταται

⁽¹⁾ Η εταιρεία FEEDUS Α.Ε.Β.Ε. (πρώην ΣΑΡΑΝΤΗΣ Α.Ε.Β.Ε.) μέχρι και την χρήση 2003 δραστηριοποιείτο αποκλειστικά στον κλάδο των ζαχαρωδών προϊόντων. Στην χρήση 2004, μετά την απορρόφηση της εταιρείας «παλαιά FEEDUS» (και την ταυτόχρονη αλλαγή της επωνυμίας της σε FEEDUS Α.Ε.Β.Ε.), δραστηριοποιήθηκε και στον κλάδο των ιχθυοτροφών. Ο κύκλος εργασιών της χρήσης 2004 περιλαμβάνει πωλήσεις ιχθυοτροφών ύψους € 28.489 χιλ. και ζαχαρωδών προϊόντων ύψους € 5.809 χιλ.

2.22.5 Γενικά Στοιχεία Κλάδου –Ζαχαρώδη Προϊόντα

Ο κλάδος των παραδοσιακών ζαχαρωδών προϊόντων, χαρακτηρίζεται από την ύπαρξη εταιρειών που καλύπτουν μια μεγάλη γκάμα διαφοροποιημένων προϊόντων, έχοντας όμως η κάθε μία συγκεντρωμένο το μεγαλύτερο μέρος του τζίρου της σε ένα προϊόν. Οι κυριότερες από τις εταιρείες που προωθούν επώνυμα τα προϊόντα τους, σύμφωνα με στοιχεία της πρώην ΣΑΡΑΝΤΗΣ Α.Ε.Β.Ε. είναι οι ΧΑΪΤΟΓΛΟΥ Α.Β.Ε.Ε., ΜΕΖΑΠ Α.Β.Ε.Ε., ΛΑΖ. ΠΑΠΑΓΕΩΡΓΙΟΥ Α.Ε. Η ΣΑΡΑΝΤΗΣ Α.Ε.Β.Ε. δραστηριοποιείται κυρίως στην αγορά των γλυκών κουταλιού που διατίθενται στα Σούπερ Μάρκετ. Αντίστοιχα η ΧΑΪΤΟΓΛΟΥ Α.Ε.Β.Ε. δραστηριοποιείται κυρίως στην αγορά του χαλβά που διατίθεται σε μεγάλες αλυσίδες τροφίμων.

Ο Όμιλος δραστηριοποιείται με επιτυχία κατά τα τελευταία χρόνια, στον τομέα των παραδοσιακών προϊόντων (Παραδοσιακά Γλυκά Κουταλιού, Μέλι, Προϊόντα με βάση τη Μαστίχα κ.λπ.). Ιδιαίτερη έμφαση έχει δοθεί στην ιδιοπαραγωγή και διάθεση παραδοσιακών γλυκισμάτων κουταλιού με βάση παραδοσιακές συνταγές, σε σύγχρονες, εύχρηστες και υγιεινές συσκευασίες.

Η μονάδα-εργοστάσιο, στη Χίο, δραστηριοποιείται στην παραγωγή και εμπορία γλυκών κουταλιού καθώς και συναφών σακχαροειδών προϊόντων, με το εμπορικό σήμα ΣΑΡΑΝΤΗΣ. Η εν λόγω δραστηριότητα, καταλαμβάνει σε όρους κερδοφορίας και πωλήσεων, σημαντική θέση στον κλάδο των γλυκών κουταλιού και ζαχαρωδών προϊόντων στην Ελλάδα, μέσω ιδίας παραγωγής και διάθεσης προϊόντων με την επωνυμία 'Σαραντής'(της πρώην ΣΑΡΑΝΤΗΣ Α.Ε.Β.Ε.) καθώς και μέσω εμπορικών συνεργασιών με επώνυμες εταιρείες των οποίων έχει αναληφθεί η προώθηση των προϊόντων στην ελληνική αγορά. Επίσης, έχει ξεκινήσει τη λειτουργία του το νέο εργοστάσιο παραγωγής τσίχλας στη Χίο.

2.22.6 Θέση της Εταιρείας στον Κλάδο – Ανταγωνισμός

Στους πίνακες που ακολουθούν παρουσιάζεται η ταξινόμηση των κυριότερων ανταγωνιστικών επιχειρήσεων του κλάδου των ζαχαρωδών προϊόντων με βάση το κύκλο εργασιών τους για την χρήση 2004, βάσει των δημοσιευμένων ισολογισμών της χρήσης 2004:

(σε χιλ. €)			
Ζαχαρώδη Προϊόντα - Κατάταξη με Βάση τον Κύκλο Εργασιών της Χρήσης 2004			
A/A	Εταιρεία	2003	2004
1	ΧΑΪΤΟΓΛΟΥ Α.Β.Ε.Ε.	46.310,95	46.924,64
2	FEEDUS Α.Ε.Β.Ε. (πρώην ΣΑΡΑΝΤΗΣ Α.Ε.Β.Ε.) ⁽¹⁾	7.052,00	34.298,00
3	ΜΕΖΑΠ Α.Β.Ε.Ε. ⁽²⁾	3.061,40	3.189,35
4	ΛΑΖ. ΠΑΠΑΓΕΩΡΓΙΟΥ Α.Ε.	1.283,22	1.312,59

⁽¹⁾ Η εταιρεία FEEDUS A.E.B.E. (πρώην ΣΑΡΑΝΤΗΣ A.E.B.E.) μέχρι και την χρήση 2003 δραστηριοποιείτο αποκλειστικά στον κλάδο των ζαχαρωδών προϊόντων. Στην χρήση 2004, μετά την απορρόφηση της εταιρείας «παλαιά FEEDUS» (και την ταυτόχρονη αλλαγή της επωνυμίας της σε FEEDUS A.E.B.E.), δραστηριοποιήθηκε και στον κλάδο των ιχθυοτροφών. Ο κύκλος εργασιών της χρήσης 2004 περιλαμβάνει πωλήσεις ιχθυοτροφών ύψους € 28.489 χιλ. και ζαχαρωδών προϊόντων ύψους € 5.809 χιλ.

⁽²⁾ Η ΜΕΖΑΠ Α.Β.Ε.Ε. κλείνει χρήση στις 30 Ιουνίου κάθε έτους.

3 ΣΗΜΕΙΩΜΑ ΜΕΤΟΧΙΚΟΥ ΤΙΤΛΟΥ

3.1 Περιγραφή της Συγχώνευσης

3.1.1 Γενικά

Το παρόν «Εγγραφο» αφορά στη συγχώνευση της εταιρείας «ΝΗΡΕΥΣ ΙΧΘΥΟΚΑΛΛΙΕΡΓΕΙΕΣ ΧΙΟΥ Α.Ε.», με διακριτικό τίτλο «ΝΗΡΕΥΣ Α.Ε.» με την εταιρεία «FEEDUS ΑΝΩΝΥΜΗ ΕΜΠΟΡΙΚΗ ΚΑΙ ΒΙΟΜΗΧΑΝΙΚΗ ΕΤΑΙΡΕΙΑ», με τον διακριτικό τίτλο «FEEDUS Α.Ε.Β.Ε.», με απορρόφηση της τελευταίας από την πρώτη. Η εταιρεία FEEDUS Α.Ε.Β.Ε. θα απορροφηθεί από την ΝΗΡΕΥΣ Α.Ε. με ισολογισμό μετασχηματισμού της 31.12.2004.

Η Έκτακτη Γενική Συνέλευση των μετόχων της απορροφώσας εταιρείας ΝΗΡΕΥΣ Α.Ε. που έγινε στις 30/7/2005 αποδεχόμενη την εισήγηση του Διοικητικού Συμβουλίου και μετά από ακρόαση της σχετικής έκθεσης αυτού, ενέκρινε το Σχέδιο Σύμβασης Συγχώνευσης δι' απορροφήσεως της εταιρείας FEEDUS Α.Ε.Β.Ε. από την ΝΗΡΕΥΣ Α.Ε. Στην εν λόγω Γενική Συνέλευση παραστάθηκαν μέτοχοι που εκπροσωπούν το 60,98% του συνόλου των μετόχων της απορροφώσας. Υπέρ της συγχώνευσης ψήφισε το 100% του συνόλου των μετόχων που εκπροσωπήθηκαν στην Έκτακτη Γενική Συνέλευση.

Η συγχώνευση και όλες οι σχετικές νόμιμες ενέργειες για την υλοποίηση της εγκρίθηκαν επίσης και από την Έκτακτη Γενική Συνέλευση των μετόχων της εταιρείας FEEDUS Α.Ε.Β.Ε. που έγινε στις 30/7/2005 στην οποία εκπροσωπήθηκε το 60,98% των μετόχων. Υπέρ της συγχώνευσης ψήφισε το 100% του συνόλου των μετόχων που εκπροσωπήθηκαν στην Έκτακτη Γενική Συνέλευση.

Η συγχώνευση θα πραγματοποιηθεί σύμφωνα με τις διατάξεις των άρθρων 69-77 του Κ.Ν. 2190/20 «περί ανώνυμων εταιρειών», με τις προϋποθέσεις και απαλλαγές των άρθρων 1-5 του Ν. 2166/93 και με τους όρους και συμφωνίες που περιλαμβάνονται στο Σχέδιο Σύμβασης Συγχώνευσης, που υπεγράφη στις 5/5/2005 μεταξύ των συγχωνευομένων εταιρειών και η οποία έλαβε τον τύπο Συμβολαιογραφικού Εγγράφου (αρ. Σύμβασης 17869 της 30/07/2005 και υπεγράφη από τον συμβολαιογράφο Αθηνών κα Ελένη Κατσαφάρου- Γιακουμάκη). Συγκεκριμένα, η συγχώνευση θα διενεργηθεί με την ενοποίηση των στοιχείων του ενεργητικού και παθητικού των συγχωνευόμενων εταιρειών, ως αυτά εμφανίζονται στους συνταχθέντες από 31/12/2004 οικείους ισολογισμούς μετασχηματισμού, τα δε στοιχεία της απορροφώμενης εταιρείας θα μεταφερθούν ως στοιχεία ισολογισμού της απορροφώσας εταιρείας.

Περίληψη του Σχεδίου Σύμβασης Συγχώνευσης δημοσιεύτηκε από την ΝΗΡΕΥΣ Α.Ε. και την FEEDUS Α.Ε.Β.Ε. την 14/5/2005 στον ημερήσιο τύπο (εφημερίδα ΝΑΥΤΕΜΠΟΡΙΚΗ) και αντίγραφό της περιλαμβάνεται στο Παράρτημα του παρόντος «Εγγράφου».

Η Συγχώνευση δια απορρόφησης της εταιρείας FEEDUS Α.Ε.Β.Ε. από την ΝΗΡΕΥΣ Α.Ε. ολοκληρώθηκε με την αριθμό Κ2-13094/11.11.2005 απόφαση του Υπουργείου Ανάπτυξης που καταχωρήθηκε στο ΜΑΕ (αρ. πρωτ. Κ2-13094 (δς)/11.11.2005).

Ουδμία αντίρρηση ή ένσταση προβλήθηκε από πιστωτές των συγχωνευόμενων εταιρειών διαρκούσης της προθεσμίας του άρθρου 70 παρ. 2 του Κ.Ν. 2190/1920.

Τηρήθηκαν όλες οι κατά νόμο προβλεπόμενες διαδικασίες, διατυπώσεις, ανακοινώσεις δημοσιεύσεις και προθεσμίες όπως ορίζονται και δόθηκε η δυνατότητα στους μετόχους και τους πιστωτές των συγχωνευόμενων εταιρειών να λάβουν εγκαίρως γνώση για τη διαδικασία συγχώνευσης.

Η διαπραγμάτευση των μετοχών της απορροφώσας θα συνεχιστεί απρόσκοπτη, δεδομένου ότι, βάσει της σχέσης αξιών η οποία εγκρίθηκε από τις Γενικές Συνελεύσεις των μετόχων των δύο εταιρειών, η σχέση ανταλλαγής για τους μετόχους της ΝΗΡΕΥΣ Α.Ε. είναι η αριθμητική σχέση 1:1. Συγκεκριμένα, κάθε μέτοχος της ΝΗΡΕΥΣ Α.Ε. θα ανταλλάσσει μία κοινή ονομαστική μετοχή ονομαστικής αξίας € 1,62 που κατέχει με μία νέα κοινή ονομαστική μετοχή της απορροφώσας ονομαστικής αξίας € 1,25. Η σχέση ανταλλαγής για τους μετόχους της FEEDUS Α.Ε.Β.Ε. είναι η αριθμητική σχέση 1: 1. Συγκεκριμένα, κάθε μέτοχος της FEEDUS Α.Ε.Β.Ε. θα ανταλλάσσει μία μετοχή ονομαστικής αξίας € 0,30 που κατέχει με μία νέα κοινή ονομαστική μετοχή της ΝΗΡΕΥΣ Α.Ε. ονομαστικής αξίας € 1,25. Σημειώνεται ότι η προϋπάρχουσα συμμετοχή της απορροφώσας Εταιρείας κατά 56,53% στο μετοχικό κεφάλαιο της

απορροφώμενης απαλείφεται λόγω σύγχυσης και η απορροφώσα δεν θα εκδόσει νέες μετοχές που αντιστοιχούν στο ποσοστό αυτής της συμμετοχής.

Για τον καθορισμό της σχέσεως ανταλλαγής των μετοχών, τα Διοικητικά Συμβούλια των εταιρειών ΝΗΡΕΥΣ Α.Ε. και FEEDUS Α.Ε.Β.Ε. ανέθεσαν στην «ΤΡΑΠΕΖΑ ΠΕΙΡΑΙΩΣ Α.Ε.», ως πιστωτικό ίδρυμα δυνάμενο να παρέχει τις υπηρεσίες αναδόχου σε δημόσια έγγραφη, σύμφωνα με το άρθρο 322 του Κανονισμού του Χ.Α., την αποτίμηση των δύο εταιρειών και τον συνακόλουθο καθορισμό εύρους σχέσεων αξιών. Τα πορίσματα της έκθεσης της «ΤΡΑΠΕΖΑ ΠΕΙΡΑΙΩΣ Α.Ε.», με βάση τα αποτελέσματα των μεθόδων που χρησιμοποιήθηκαν και τις ανάλογες σταθμίσεις, προσδιορίζουν το εύρος αξιών της ΝΗΡΕΥΣ Α.Ε. ως προς την FEEDUS Α.Ε.Β.Ε. μεταξύ 2,90 και 2,11 προς 1 μετά την απαλοιφή της συμμετοχής της απορροφώσας στην απορροφώμενη και το εύρος σχέσης ανταλλαγής των μετοχών της ΝΗΡΕΥΣ Α.Ε. ως προς την FEEDUS Α.Ε.Β.Ε. μεταξύ 0,88 και 1,21 προς 1. Η «ΤΡΑΠΕΖΑ ΠΕΙΡΑΙΩΣ Α.Ε.» έκρινε την σχέση ανταλλαγής που προτάθηκε από τα Διοικητικά Συμβούλια των συγχωνευόμενων εταιρειών ότι εμπίπτει μέσα στο εύρος της αντίστοιχης σχέσης ανταλλαγής μετοχών που προέκυψε από την αποτίμηση των εταιρειών και επομένως η προτεινόμενη σχέση ανταλλαγής είναι εύλογη και δίκαιη. Περισσότερες πληροφορίες σχετικά με τον προσδιορισμό της σχέσης ανταλλαγής παρατίθενται στο κεφ 3.1.4 «Έκθεση και Μέθοδοι Αποτίμησης-Καθορισμός Σχέσης Ανταλλαγής».

Η εν λόγω συγχώνευση αποτελεί ενδοομιλικό μετασχηματισμό και δεν υφίσταται αλλαγή ελέγχου με την έννοια του Ν. 703/1977 περί συγκέντρωσης επιχειρήσεων και συνεπώς, δεν απαιτείται έγκριση από την Επιτροπή Ανταγωνισμού.

Από την καταχώρηση στο Μητρώο Ανωνύμων Εταιρειών της εγκριτικής απόφασης της συγχώνευσης σύμφωνα με το άρθρο 75 παρ. 1 του Κ.Ν. 2190/1920, όπως σήμερα ισχύει, η ΝΗΡΕΥΣ Α.Ε. θα προβεί στις νόμιμες ενέργειες ώστε να πιστωθούν αρμοδίως στους λογαριασμούς αξιών των μετόχων της απορροφώσας και της απορροφώμενης οι νέες μετοχές (άυλοι τίτλοι) που θα εκδόσει λόγω της αύξησης του μετοχικού της κεφαλαίου, που θα προέλθει από την απορρόφηση της περιουσίας της απορροφώμενης.

Τα κλασματικά δικαιώματα που θα προκύψουν από την εν λόγω συγχώνευση θα συγκεντρωθούν και θα εκποιηθούν μέσω του Χ.Α., σε ημερομηνία που θα ανακοινωθεί μέσω του τύπου, και το προϊόν της πώλησης θα διανεμηθεί αναλογικά στους δικαιούχους μετόχους.

Το σύνολο των νέων μετοχών που θα προκύψει μετά από τη συγχώνευση θα είναι ελεύθερα διαπραγματεύσιμο.

Οι νέες μετοχές που θα πιστωθούν στους μετόχους της απορροφώμενης εταιρείας συμφωνείται ότι θα παρέχουν δικαίωμα συμμετοχής στη διανομή κερδών της απορροφώσας εταιρείας από τα αποτελέσματα της χρήσης 2005.

Στον ακόλουθο πίνακα παρουσιάζονται τα μετοχικά κεφάλαια της απορροφώσας και της απορροφώμενης πριν τη συγχώνευση καθώς και της Νέας Εταιρείας ΝΗΡΕΥΣ Α.Ε., μετά τη συγχώνευση:

(ποσά σε €)	Μετοχικό Κεφάλαιο	Αριθμός Μετοχών	Ονομαστική Αξία
Μετοχικό Κεφάλαιο ΝΗΡΕΥΣ Α.Ε. πριν τη Συγχώνευση	46.989.187,02	29.005.671	1,62
Μεταβολή Μετοχικού Κεφαλαίου:			
Αύξηση Κεφαλαίου κατά το εισφερόμενο μετοχικό κεφάλαιο της FEEDUS Α.Ε.Β.Ε.	7.841.631,00	26.138.770	0,30
Μείον: Διαγραφή της συμμετοχής της ΝΗΡΕΥΣ Α.Ε. στο μετοχικό κεφάλαιο της FEEDUS Α.Ε.Β.Ε.	4.432.778,10	14.775.927	0,30
Αύξηση Κεφαλαίου λόγω κεφαλαιοποίησης αποθεματικών	62.602,58	-	-
Μετοχικό Κεφάλαιο ΝΗΡΕΥΣ Α.Ε. μετά τη Συγχώνευση	50.460.642,50	40.368.514	1,25

Στον ακόλουθο πίνακα παρατίθενται το σύνολο των μετοχών των συγχωνευόμενων εταιρειών πριν από την συγχώνευση, η σχέση ανταλλαγής των μετοχών του, καθώς και το ποσοστό συμμετοχής τους στην Νέα Εταιρεία που θα προκύψει μετά τη συγχώνευση:

Μέτοχοι	Μετοχές πριν τη Συγχώνευση	Σχέση Ανταλλαγής	Μετοχές μετά τη Συγχώνευση	Ποσοστό Συμμετοχής % στο Μετοχικό Κεφάλαιο μετά τη Συγχώνευση
ΝΗΡΕΥΣ Α.Ε.	29.005.671	1 : 1	29.005.671	71,85%
FEEDUS Α.Ε.Β.Ε. ⁽¹⁾	26.138.770	1 : 1	11.362.843	28,15%
Σύνολο			40.368.514	100,00 %

Από τις 26.138.770 συνολικές μετοχές της FEEDUS A.E.B.E. πριν την συγχώνευση θα ακυρωθούν (θα απαλειφθούν) λόγω σύγκρουσης οι 14.775.927 μετοχές τις οποίες κατείχε η απορροφώσα ΝΗΡΕΥΣ Α.Ε. Οπότε, μετά την εν λόγω απαλοιφή, οι μέτοχοι της FEEDUS A.E.B.E. θα λάβουν βάσει της σχέσης ανταλλαγής 11.362.843 νέες μετοχές της Απορροφώσας .

Μέτοχοι της ΝΗΡΕΥΣ Α.Ε. μετά τη συγχώνευση θα είναι όλοι οι μέτοχοι των δύο εταιρειών που συγχωνεύονται. Ο ακριβής αριθμός των μετοχών που θα αποκτήσουν καθορίζεται από την σχέση αξιών και την από αυτή προκύπτουσα σχέση ανταλλαγής των μετοχών, η οποία προτάθηκε από τα Διοικητικά Συμβούλια των δύο εταιρειών, σύμφωνα με την Έκθεση προσδιορισμού σχέσεως ανταλλαγής των μετοχών των συγχωνευόμενων εταιρειών, η οποία συντάχθηκε από την «ΤΡΑΠΕΖΑ ΠΕΙΡΑΙΩΣ Α.Ε.» και εγκρίθηκε από τις Γενικές Συνελεύσεις των μετόχων των δύο εταιρειών, που αποφάσισαν τη συγχώνευση.

Στους πίνακες που ακολουθούν παρουσιάζεται η μετοχική σύνθεση των συγχωνευόμενων εταιρειών πριν από την συγχώνευση.

Μετοχική Σύνθεση της ΝΗΡΕΥΣ Α.Ε. (πριν τη συγχώνευση, 30/7/2005)			
Μέτοχοι	Αριθμός Μετοχών	Αριθμός Δικ/των Ψήφου	Ποσοστό %
Μπελλές Αριστείδης	5.633.944	5.426.961	19,4%
Χαβιάρας Νικόλαος	3.235.292	3.161.618	11,2%
ΙΧΘΥΟΤΡΟΦΕΙΑ ΣΕΛΟΝΤΑ Α.Ε.Γ.Ε	3.000.000	3.000.000	10,3%
ΑΚ ΕΓΝΑΤΙΑ ΟΛΥΜΠΙΑ ΑΝΑΠΤΥΞΙΑΚΟ ΜΕΤΟΧΩΝ ΕΣΩΤΕΡΙΚΟΥ	940.360	940.360	3,2%
ΤΡΑΠΕΖΑ ΕΦΓ EUROBANK ERGASIAS Α.Ε.	888.340	888.340	3,1%
PROTON INVESTMENT BANK	860.340	860.340	3,0%
Λαμπρινούδης Παντελής	687.710	687.710	2,4%
Μπελλέ Σουλτάνα	686.380	581.660	2,4%
Δενδρινού Ειρήνη	589.480	589.480	2,0%
ΕΞΕΛΙΞΗ Α.Ε.Ε.Χ.	544.970	544.970	1,9%
Λαμπαδάριος Επαμεινώνδας	535.500	535.500	1,8%
ARROW Α.Ε.Ε.Χ.	514.000	514.000	1,8%
Λαμπρινούδη Γεωργία	434.380	434.380	1,5%
MAXQ MASTER FUND LTD	399.000	399.000	1,4%
Λοιποί (< 2%)	10.055.975	10.055.975	34,7%
Σύνολο	29.005.671	28.620.294	100,0%

Μετοχική Σύνθεση της FEEDUS Α.Ε.Β.Ε. (πριν τη συγχώνευση, 30/7/2005)			
Μέτοχοι	Αριθμός Μετοχών	Αριθμός Δικ/των Ψήφου	Ποσοστό %
ΝΗΡΕΥΣ ΙΧΘΥΟΚΑΛΛΙΕΡΓΕΙΕΣ ΧΙΟΥ Α.Ε.	14.775.927	6.507.571	56,53%
Μπελλές Αριστείδης του Στεργίου	5.959.299	836.614	22,80%
PROTON INVEST. BANK	783.787	783.787	3,00%
MAXQ MASTER FUND LTD	533.030	533.030	2,04%
ΕΞΕΛΙΞΗ Α.Ε.Ε.Χ.	500.000	500.000	1,91%
ARROW Α.Ε.Ε.Χ.	482.050	482.050	1,84%
Λοιποί (< 2%)	3.104.677	3.104.677	11,88%
Σύνολο	26.138.770	12.747.729	100,00%

Η μετοχική σύνθεση των συγχωνευόμενων εταιρειών όπως έχει διαμορφωθεί με ημερομηνία μετοχολογίων 28.9.2005 και η μετοχική σύνθεση του Εκδότη όπως θα διαμορφωθεί μετά την συγχώνευση σύμφωνα με τα εν λόγω μετοχολόγια παρουσιάζεται κατωτέρω. Σημειώνεται ότι τα ποσοστά συμμετοχής των μετόχων στη Νέα Εταιρεία, μετά τη συγχώνευση, που παρουσιάζονται στον παρακάτω πίνακα προκύπτουν με βάση την προαναφερθείσα σχέση ανταλλαγής.

Μετοχική Σύνθεση της ΝΗΡΕΥΣ Α.Ε. 28/9/2005			
Μέτοχοι	Αριθμός Μετοχών	Αριθμός Δικ/των Ψήφου	Ποσοστό (%) Μετοχών
Μπελλές Αριστείδης	6.273.944	4.859.134	21,6%
Χαβιάρας Νικόλαος	3.235.292	3.161.618	11,2%
ΤΡΑΠΕΖΑ ΕΦΓ EUROBANK ERGASIAS Α.Ε.	1.388.340	1.388.340	4,8%
ΑΚ ΕΓΝΑΤΙΑ ΟΛΥΜΠΙΑ ΑΝΑΠΤΥΞΙΑΚΟ ΜΕΤΟΧΩΝ ΕΣΩΤΕΡΙΚΟΥ	1.113.070	1.113.070	3,8%
PROTON INVESTMENT BANK	737.000	737.000	2,5%
Λαμπρινούδης Παντελής	687.710	687.710	2,4%
Μπελλές Σουλτάνα	686.380	581.660	2,4%
Δενδρινού Ειρήνη	585.270	585.270	2,0%
INTERAMERICAN ΑΝΑΠΤΥΣΣΟΜΕΝΩΝ ΕΤΑΙΡΕΙΩΝ	523.810	523.810	1,8%
Λαμπιδάριος Επαμεινώνδας	505.500	505.500	1,7%
ΕΞΕΛΙΞΗ Α.Ε.Ε.Χ.	473.860	473.860	1,6%
Λαμπρινούδη Γεωργία	434.380	434.380	1,5%
ARROW Α.Ε.Ε.Χ.	428.420	428.420	1,5%
Λοιποί (< 2%)	11.932.695	11.932.695	41,1%
Σύνολο	29.005.671	27.412.467	100,0%

Δεν υπάρχει κανείς μέτοχος, που να γνωρίζει η ΝΗΡΕΥΣ Α.Ε., πέραν αυτών που αναφέρονται παραπάνω, που να κατέχει σε ποσοστό πάνω από 3% του μετοχικού κεφαλαίου της.

Σημειώνεται ότι σύμφωνα με δήλωση της Προϊσταμένης της Νομικής Υπηρεσίας της Εταιρείας, κας Μαρίας Λαμπρινού, δεν συντρέχουν λόγοι εφαρμογής των άρθρων 7 και 8 του ΠΔ 51/92 στο μετοχικό κεφάλαιο της ΝΗΡΕΥΣ Α.Ε. πριν τη συγχώνευση παρά μόνο στην εξής περίπτωση: Η εταιρεία EUROMARE INSURANCE AGENCY Α.Ε. (η οποία είναι ιδιοκτησίας 100% του κου Αρ. Μπελλέ) κατέχει 1.500 με μετοχές και αντίστοιχα δικαιώματα ψήφου της ΝΗΡΕΥΣ Α.Ε., τις οποίες απέκτησε την 31.10.2005. Η εταιρεία EUROMARE INSURANCE AGENCY Α.Ε. είναι ελεγχόμενη επιχείρηση υπό την έννοια των άρθρων 7 και 8 του Π.Δ. 51/92 και επομένως τα δικαιώματα ψήφου που κατέχει η εταιρεία αυτή στην ΝΗΡΕΥΣ Α.Ε. εξομοιώνονται (και προσανξάνουν) προς τα δικαιώματα ψήφου που κατέχει ο κος Μπελλές.

Κατά την Προϊσταμένη της Νομικής Υπηρεσίας της Εταιρείας η διαφοροποίηση μεταξύ των ποσοστών ιδιοκτησίας μετοχών της Εταιρείας (ποσοστών επί του μετοχικού κεφαλαίου) και των ποσοστών δικαιωμάτων ψήφου, προέρχεται εκ των ενεχύρων επί μετοχών της εταιρείας που έχουν παράσχει ορισμένοι μέτοχοι προς ασφάλεια τραπεζικού δανεισμού τους, τα οποία προβλέπουν σε ορισμένες συμβάσεις ενεχύρου και εκχώρηση των σχετικών δικαιωμάτων ψήφου προς τις δανειστικές τράπεζες. Σημειώνει ότι η σύσταση ενεχύρου επί μετοχών δεν σημαίνει αυτομάτως και εκχώρηση των δικαιωμάτων ψήφου. Σε αρκετές περιπτώσεις οι τράπεζες αφήνουν τα δικαιώματα αυτά στον μέτοχο.

Σημειώνεται ότι 43 μέτοχοι της ΝΗΡΕΥΣ Α.Ε. με ημερομηνία 28.9.2005 πριν τη συγχώνευση έχουν ενεχυριάσει συνολικά 10.422.170 μετοχές τους (την 28/9/2005).

Μετοχική Σύνθεση της FEEDUS Α.Ε.Β.Ε. 28/9/2005			
Μέτοχοι	Αριθμός Μετοχών	Αριθμός Δικ/των Ψήφου	Ποσοστό % Μετοχών
ΝΗΡΕΥΣ ΙΧΘΥΟΚΑΛΛΙΕΡΓΕΙΕΣ ΧΙΟΥ Α.Ε.	14.775.927	6.507.571	56,53%
Μπελλές Αριστείδης του Στεργίου	5.959.299	836.614	22,80%
PROTON INVEST. BANK	786.467	786.467	3,01%
MAXQ MASTER FUND LTD	533.030	533.030	2,04%
ΕΞΕΛΙΞΗ Α.Ε.Ε.Χ.	508.040	508.040	1,94%
ARROW Α.Ε.Ε.Χ.	507.420	507.420	1,94%
Λοιποί (< 2%)	3.068.587	3.068.587	11,74%
Σύνολο	26.138.770	12.747.729	100,00%

Σημειώνεται ότι δεν συντρέχουν λόγοι εφαρμογής των άρθρων 7 και 8 του ΠΔ 51/92 στο μετοχικό κεφάλαιο της Εταιρείας FEEDUS Α.Ε.Β.Ε. παρά μόνο στην εξής περίπτωση: Η εταιρεία EUROMARE INSURANCE AGENCY Α.Ε. (η οποία είναι ιδιοκτησίας 100% του κου Αρ. Μπελλέ) κατέχει 10.500 μετοχές και αντίστοιχα δικαιώματα ψήφου της απορροφώμενης εταιρείας FEEDUS Α.Ε.Β.Ε., τις οποίες απέκτησε την 31.10.2005. Η εταιρεία EUROMARE INSURANCE AGENCY Α.Ε. είναι ελεγχόμενη επιχείρηση υπό την έννοια των άρθρων 7 και 8 του Π.Δ. 51/92 και επομένως τα δικαιώματα ψήφου που κατέχει η εταιρεία αυτή στην FEEDUS Α.Ε.Β.Ε. εξομοιώνονται (και προσανξάνουν) προς τα δικαιώματα ψήφου που κατέχει ο κος Μπελλές.

Δεν υπάρχει κανείς μέτοχος, που να γνωρίζει η FEEDUS A.E.B.E., πέραν αυτών που αναφέρονται παραπάνω, που να κατέχει σε ποσοστό πάνω από 3% του μετοχικού κεφαλαίου της.

Σημειώνεται ότι 10 μέτοχοι της FEEDUS A.E.B.E. με ημερομηνία 28.09.2005 πριν τη συγχώνευση έχουν ενεχυριάσει συνολικά 14.440.249 μετοχές τους.

Η μετοχική σύνθεση της ΝΗΡΕΥΣ μετά την συγχώνευση σύμφωνα με τα μετοχολόγια των συγχωνευόμενων εταιρειών της 28.09.2005 θα διαμορφωθεί ως εξής:

Μετοχική Σύνθεση της ΝΗΡΕΥΣ Α.Ε. (μετά τη συγχώνευση, βάσει μετοχολογίου 28/9/2005)			
Μέτοχοι	Αριθμός Μετοχών	Δικαιώματα ψήφου	Ποσοστό (%) Μετοχών
Μπελλές Αριστείδης	12.233.243	5.695.748	30,30%
Χαβιάρας Νικόλαος	3.477.211	3.403.537	8,61%
ΤΡΑΠΕΖΑ ΕΦΓ EUROBANK ERGASIAS Α.Ε.	1.423.840	1.423.840	3,53%
ΑΚ ΕΓΝΑΤΙΑ ΟΛΥΜΠΙΑ ΑΝΑΠΤΥΞΙΑΚΟ ΜΕΤΟΧΩΝ ΕΣΩΤΕΡΙΚΟΥ	1.293.070	1.293.070	3,20%
PROTON INVESTMENT BANK	1.523.467	1.523.467	3,77%
Λαμπρινούδης Παντελής	687.751	687.751	1,70%
Μπελλέ Σουλτάνα	686.380	581.660	1,70%
Δενδρινού Ειρήνη	585.270	585.270	1,45%
INTERAMERICAN ΑΝΑΠΤΥΣΣΟΜΕΝΩΝ ΕΤΑΙΡΕΙΩΝ	523.810	523.810	1,30%
Λαμπαδάριος Επαμεινώνδας	515.060	515.060	1,28%
ΕΞΕΛΙΞΗ Α.Ε.Ε.Χ.	981.900	981.900	2,43%
Λαμπρινούδη Γεωργία	434.380	434.380	1,08%
ARROW Α.Ε.Ε.Χ.	996.050	996.050	2,47%
MAXQ MASTER FUND LTD	533.030	932.030	1,32%
Λοιποί (< 2%)	14.474.052	14.474.052	35,85%
Σύνολο	40.368.514	34.051.625	100,00%

Το σύνολο των μετοχών μετά τη συγχώνευση θα είναι ελεύθερα διαπραγματεύσιμο.

3.1.2 Ισολογισμός Μετασχηματισμού – Έκθεση Διαπίστωσης Λογιστικής Αξίας

Ο ισολογισμός μετασχηματισμού της απορροφώμενης εταιρείας FEEDUS A.E.B.E., που αποτέλεσε τη βάση για τη συγχώνευση, είναι αυτός της 31/12/2004 και παρατίθεται στην ιστοσελίδα της ΝΗΡΕΥΣ Α.Ε., στην ηλεκτρονική διεύθυνση http://www.saradis.gr/main.asp?e_cat_id=33. Ο Ισολογισμός Μετασχηματισμού της FEEDUS A.E.B.E. έχει ελεγχθεί από τον Ορκωτό Ελεγκτή Λογιστή κ. Στυλιανό Ξενάκη (Αρ.Μ. Σ.ΟΕΛ 11541) της εταιρείας ΣΟΛ Α.Ε.Ο.Ε. (Φωκίωνος Νέγρη 3, Αθήνα, τηλ. 210 86 91 100).

Για την διαπίστωση της λογιστικής αξίας των περιουσιακών στοιχείων της απορροφώμενης FEEDUS A.E.B.E. κατά την 31/12/2004, συντάχθηκε σχετική έκθεση, από τον Ορκωτό Ελεγκτή – Λογιστή κ. Ιωάννη Πέρρο (ΑΜ ΣΟΕΛ 11951) της εταιρείας ΣΟΛ Α.Ε.Ο.Ε. (Φωκίωνος Νέγρη 3, Αθήνα, τηλ. 210 86 91 100). Η έκθεση αυτή παρατίθεται στην ιστοσελίδα της ΝΗΡΕΥΣ Α.Ε. στην ηλεκτρονική διεύθυνση http://www.saradis.gr/main.asp?e_cat_id=33.

3.1.3 Όροι της Συγχώνευσης

Οι όροι της συγχώνευσης περιλαμβάνονται στο από 5/5/2005 Σχέδιο Σύμβασης Συγχώνευσης, το οποίο παρατίθεται στο Παράρτημα του παρόντος «Εγγράφου» καθώς και στην ιστοσελίδα της ΝΗΡΕΥΣ Α.Ε., στην ηλεκτρονική διεύθυνση <http://www.nireus.gr/greek/corp.asp>.

3.1.4 Έκθεση & Μέθοδοι Αποτίμησης – Καθορισμός Σχέσης Ανταλλαγής

Για τον καθορισμό της σχέσεως ανταλλαγής των μετοχών, τα Διοικητικά Συμβούλια των εταιρειών ΝΗΡΕΥΣ Α.Ε. και FEEDUS A.E.B.E. ανέθεσαν στην «ΤΡΑΠΕΖΑ ΠΕΙΡΑΙΩΣ Α.Ε.», ως πιστωτικό ίδρυμα δυνάμενο να παρέχει τις υπηρεσίες αναδόχου σε δημόσια εγγραφή, σύμφωνα με το άρθρο 322 του Κανονισμού του Χ.Α., να διενεργήσει την αποτίμηση των δύο εταιρειών και να εκφέρει γνώμη για το εάν η σχέση ανταλλαγής των μετοχών των δύο εταιρειών είναι εύλογη και λογική για τους μετόχους των δύο εταιρειών. Την έκθεση της «ΤΡΑΠΕΖΑΣ ΠΕΙΡΑΙΩΣ Α.Ε.» υπογράφει ο κος Ιωσήφ Μιχαηλίδης (Investment Banking Manager). Η διεύθυνση της «ΤΡΑΠΕΖΑΣ ΠΕΙΡΑΙΩΣ Α.Ε.» και του κου Ιωσήφ

Μιχαηλίδη είναι: ΤΡΑΠΕΖΑΣ ΠΕΙΡΑΙΩΣ Α.Ε., Διεύθυνση Κεφαλαιαγοράς και Επενδυτικών Υπηρεσιών, Αμαλίας 20 και Σουρή 5, τηλ. 210 333 5351).

Σημειώνεται ότι το εν λόγω πιστωτικό ίδρυμα που διενήργησε την αποτίμηση είναι ανεξάρτητο από τις συγχωνευόμενες εταιρείες κατά την τελευταία πριν τη συγχώνευση πενταετία. Επίσης, αναφέρεται ότι, όπως σημειώνει η «ΤΡΑΠΕΖΑ ΠΕΙΡΑΙΩΣ Α.Ε.» στην έκθεσή της, δεν προέκυψαν δυσχέρειες ή δυσκολίες κατά την αποτίμηση των συγχωνευόμενων εταιρειών και τον προσδιορισμό και την εκτίμηση της σχέσης ανταλλαγής.

Η «ΤΡΑΠΕΖΑ ΠΕΙΡΑΙΩΣ Α.Ε.» κατά τη διάρκεια της εργασίας της και στα πλαίσια της ανεξάρτητης συμβουλευτικής αποτίμησης των δύο εταιρειών, χρησιμοποίησε μεθόδους που θεώρησε ως τις πλέον ενδεδειγμένες σε σχέση με τα χαρακτηριστικά των συγχωνευόμενων εταιρειών και της συναλλαγής και οι οποίες αποτελούν διεθνώς αποδεκτές και επιβεβαιωμένες μεθόδους αποτίμησης. Ειδικότερα εφαρμόστηκαν οι κατωτέρω διεθνώς αποδεκτές μέθοδοι αποτίμησης:

- I. Προεξόφληση των Μελλοντικών Ταμειακών Ροών (Discounted Cash Flow Method).
- II. Συγκριτική Ανάλυση Εισηγμένων εταιρειών μέσω χρήσης Δεικτών Κεφαλαιαγοράς (Comparable Trading Multiples Method).
- III. Ανάλυση Χρηματιστηριακής Αξίας (Historical Share Price Performance Method).

Με βάση τα αποτελέσματα εφαρμογής των προαναφερθέντων μεθόδων, προέκυψαν τα ακόλουθα μεγέθη αξιών για τις εταιρείες NHPEYS A.E. και FEEDUS A.E.B.E.:

Αξίες Αποτίμησης ανά Εταιρεία και ανά Μέθοδο (σε χιλ. €)				
Μέθοδος	NHPEYS A.E.		FEEDUS A.E.B.E.	
	Ελάχιστο	Μέγιστο	Ελάχιστο	Μέγιστο
Προεξόφλησης Μελλοντικών Ταμειακών Ροών	59.387	63.163	54.013	70.278
Δείκτες Κεφαλαιαγοράς	58.951	68.152	39.084	57.813
Ανάλυση Χρηματιστηριακής Αξίας	38.421	41.600	36.933	39.043

Προκειμένου να καταλήξει σε εύλογο εύρος για την Σχέση Ανταλλαγής, η «ΤΡΑΠΕΖΑ ΠΕΙΡΑΙΩΣ Α.Ε.» προέβη σε στάθμιση των αποτελεσμάτων των τριών μεθόδων αποτίμησης, χρησιμοποιώντας τους εξής συντελεστές στάθμισης:

Συντελεστές Στάθμισης Μεθόδων Αποτίμησης	
Μέθοδος	Συντελεστής Στάθμισης
Προεξόφλησης Μελλοντικών Ταμειακών Ροών	50%
Δείκτες Κεφαλαιαγοράς	25%
Ανάλυση Χρηματιστηριακής Αξίας	25%

Αξιολογώντας την αποτίμηση της κάθε εταιρείας ανάλογα με τους παραπάνω συντελεστές στάθμισης, προέκυψε ένα εύρος σχέσης ανταλλαγής μετοχών της NHPEYS A.E. για κάθε μία μετοχή FEEDUS A.E.B.E., ως εξής:

Εύρος Σχέσης Ανταλλαγής (μετοχές NHPEYS A.E. ανά 1 μετοχή FEEDUS A.E.B.E.)		
Μέθοδος	Από	Έως
Προεξόφλησης Μελλοντικών Ταμειακών Ροών	0,95	1,31
Δείκτες Κεφαλαιαγοράς	0,64	1,09
Ανάλυση Χρηματιστηριακής Αξίας	0,99	1,13
Σταθμισμένη Αποτίμηση	0,88	1,21

Βάσει των ανωτέρω η «ΤΡΑΠΕΖΑ ΠΕΙΡΑΙΩΣ Α.Ε.» εκτίμησε ότι το εύλογο εύρος της Σχέσης Ανταλλαγής για την Συγχώνευση διαμορφώνεται σε:

0,88 έως 1,21 μετοχές NHPEYS A.E. ανά 1 μετοχή FEEDUS A.E.B.E.

Το εύρος αυτό αντιστοιχεί σε εύλογο εύρος αξιών των δύο συγχωνευόμενων εταιρειών:

2,90 έως 2,11 αξία ΝΗΡΕΥΣ Α.Ε. προς την αξία FEEDUS Α.Ε.Β.Ε. μετά την απαλοιφή της συμμετοχής της ΝΗΡΕΥΣ Α.Ε. στην FEEDUS Α.Ε.Β.Ε. ή σε 1,26 έως 0,92 αξία ΝΗΡΕΥΣ Α.Ε. προς την αξία FEEDUS Α.Ε.Β.Ε. πριν την απαλοιφή της συμμετοχής της ΝΗΡΕΥΣ Α.Ε. στην FEEDUS Α.Ε.Β.Ε.

Η έκθεση αποτίμησης της «ΤΡΑΠΕΖΑΣ ΠΕΙΡΑΙΩΣ», όπου περιγράφονται αναλυτικά οι μέθοδοι αποτίμησης, οι παραδοχές τους και οι επισημάνσεις παρατίθεται στην ιστοσελίδα της ΝΗΡΕΥΣ Α.Ε., στην ηλεκτρονική διεύθυνση <http://www.nireus.gr/greek/ypomnhma.asp>.

3.1.5 Γνώμη για το Εύλογο και Δίκαιο της Σχέσης Ανταλλαγής

Η «ΤΡΑΠΕΖΑ ΠΕΙΡΑΙΩΣ Α.Ε.» προέβη σε έλεγχο του Σχεδίου Σύμβασης Συγχώνευσης προκειμένου να διαπιστώσει κατά πόσο η σχέση ανταλλαγής μετοχών είναι εύλογη και λογική και προκύπτει από την προαναφερθείσα αποτίμηση των συγχωνευόμενων εταιρειών την οποία διενήργησε.

Τα Διοικητικά Συμβούλια των συγχωνευόμενων εταιρειών στο Σχέδιο Σύμβασης Συγχώνευσης προτείνουν την ακόλουθη σχέση ανταλλαγής μετοχών :

Α) Οι μέτοχοι της Απορροφώμενης Α.Ε. θα ανταλλάσσουν κάθε μία (1) κατεχόμενη μετοχή αυτής, με μια (1) νέα μετοχή της Απορροφώσας Α.Ε. Δηλαδή θα λάβουν συνολικά $26.138.770 - 14.775.927 = 11.362.843$ X 1 = 11.362.843 μετοχές της Απορροφώσας Α.Ε.

Β) Οι μέτοχοι της Απορροφώσας Α.Ε. θα ανταλλάξουν κάθε μία (1) παλαιά κατεχόμενη μετοχή αυτής με μία (1) νέα μετοχή αυτής. Δηλαδή θα λάβουν συνολικά $29.005.671$ X 1 = 29.005.671 μετοχές.

Η «ΤΡΑΠΕΖΑ ΠΕΙΡΑΙΩΣ Α.Ε.» δηλώνει ότι η προτεινόμενη Σχέση Ανταλλαγής μετοχών εμπίπτει μέσα στο εύρος της αντίστοιχης σχέσης ανταλλαγής μετοχών που προέκυψε από την αποτίμηση των εταιρειών. **Επομένως, η προτεινόμενη σχέση είναι εύλογη και λογική.**

3.1.6 Λόγοι της Συγχώνευσης

Οι Διοικήσεις των εταιρειών ΝΗΡΕΥΣ Α.Ε. και FEEDUS Α.Ε.Β.Ε. έκριναν σκόπιμη τη συγχώνευση αυτών δι' απορροφήσεως της δεύτερης από την πρώτη, με γνώμονα το συμφέρον και των δύο εταιρειών, δεδομένου ότι με τη συγχώνευση αυτή θα επιτευχθεί μείωση των λειτουργικών τους δαπανών και του κόστους, αρτιότερη οργάνωση και ορθολογικότερη κατανομή των αρμοδιοτήτων των στελεχών τους και, εντέυθεν, σημαντική βελτίωση των οικονομικών αποτελεσμάτων.

Οι Εκθέσεις των Διοικητικών Συμβουλίων των δυο εταιρειών προς τους μετόχους τους, οι οποίες συντάχθηκαν σύμφωνα με το άρθρο 69 παρ. 4 Ν.2190/1920, και οι οποίες αιτιολογούν από οικονομική και νομική άποψη τη συγχώνευση των δυο εταιρειών παρατίθενται στην ιστοσελίδα του Εκδότη στην ηλεκτρονική διεύθυνση <http://www.nireus.gr/greek/ypomnhma.asp>.

3.2 Διαδικασία Διάθεσης Νέων Μετοχών

Η απορροφώσα εταιρεία ΝΗΡΕΥΣ Α.Ε. υποχρεούται να πιστώσει στους λογαριασμούς Σ.Α.Τ. των μετόχων της και των μετόχων της απορροφώμενης εταιρείας, μέσω του Κεντρικού Αποθετηρίου Αξιών (Κ.Α.Α.), τις νέες μετοχές, βάσει της προαναφερθείσας σχέσης ανταλλαγής. Σχετική ανακοίνωση για το χρόνο που θα πιστωθούν οι νέες μετοχές στους λογαριασμούς Σ.Α.Τ. των δικαιούχων θα δημοσιευθεί εγκαίρως στον Τύπο.

Σημειώνεται ότι σύμφωνα με απόφαση της Έκτακτης Γενικής Συνέλευσης των μετόχων της ΝΗΡΕΥΣ Α.Ε. της 30/7/2005 δόθηκε προς το Δ.Σ. της Εταιρείας ανέκκλητη εντολή και πληρεξουσιότητα να τακτοποιεί κατά την κρίση του τυχόν κλασματικά δικαιώματα που ενδεχομένως προκύψουν κατά την ανταλλαγή μετοχών των συγχωνευόμενων εταιρειών.

3.3 Αναμενόμενο Χρονοδιάγραμμα

Κατωτέρω παρουσιάζονται συνοπτικά οι ημερομηνίες – σταθμοί στη διαδικασία συγχώνευσης:

Ημερομηνία	Ενέργεια
30/7/2005	Γενική Συνέλευση των μετόχων της εταιρείας NHPEΥΣ Α.Ε. που ενέκρινε το Σχέδιο Σύμβασης Συγχώνευσης
30/7/2005	Γενική Συνέλευση των μετόχων της εταιρείας FEEDUS Α.Ε.Β.Ε. που ενέκρινε το Σχέδιο Σύμβασης Συγχώνευσης
4/11/2005 (Τ)	Ενημέρωση του Δ.Σ. της Επιτροπής Κεφαλαιαγοράς για το περιεχόμενο του παρόντος «Εγγράφου»
T + 3 έως 5 εργάσιμες ημέρες	Εκτιμώμενη Καταχώρηση της Συγχώνευσης στο Μητρώο Ανωνύμων Εταιρειών
T + 8 εργάσιμες ημέρες	Εκτιμώμενη Έγκριση από το Δ.Σ. του Χ.Α. της εισαγωγής προς διαπραγμάτευση των νέων μετοχών
T + 10 - 12 εργάσιμες ημέρες	Εκτιμώμενη ημερομηνία έναρξης διαπραγμάτευσης των νέων μετοχών

Ως T ορίζεται η ημερομηνία της συνεδρίασης του Διοικητικού Συμβουλίου της Επιτροπής Κεφαλαιαγοράς στην οποία ενημερώνεται για το περιεχόμενο του παρόντος εγγράφου. Για τις ενέργειες που ακολουθούν της συνεδρίασης του Δ.Σ. της Επιτροπής Κεφαλαιαγοράς μέχρι και την διαπραγμάτευση των νέων μετοχών, δίνεται ένα διάστημα μέσα στο οποίο εκτιμάται ότι θα ολοκληρωθούν.

Το παραπάνω χρονοδιάγραμμα εξαρτάται από αστάθμητους παράγοντες και ενδέχεται να μεταβληθεί.

3.4 Πληροφορίες για τις Μετοχές του Εκδότη

Οι μετοχές της NHPEΥΣ Α.Ε. είναι άυλες κοινές ονομαστικές ονομαστικές, διαπραγματεύονται στην Κύρια Αγορά του Χρηματιστηρίου Αθηνών και έχουν εκδοθεί βάσει των διατάξεων του νόμου και του καταστατικού της NHPEΥΣ Α.Ε. Ο κωδικός ISIN (International Security Identification Number) της μετοχής της NHPEΥΣ Α.Ε. είναι 234003002. Αρμόδιος φορέας για την τήρηση του σχετικού αρχείου των άυλων μετοχών είναι η Κεντρικό Αποθετήριο Αξιών Α.Ε., Πλ. Μαυροκορδάτου & Αχαρνών 17, 104 38 Αθήνα. Οι μετοχές διαπραγματεύονται σε ευρώ.

3.5 Δικαιώματα Μετόχων

3.5.1 Γενικά

Μετά την παρούσα αύξηση του μετοχικού κεφαλαίου λόγω συγχώνευσης δια απορροφήσεως της FEEDUS Α.Ε.Β.Ε. από την NHPEΥΣ Α.Ε., όπως αποφασίστηκε από την Έκτακτη Γενική Συνέλευση των μετόχων της εταιρείας NHPEΥΣ Α.Ε. της 30/7/2005, το μετοχικό κεφάλαιο της NHPEΥΣ Α.Ε. θα ανέρχεται στο ποσό των € 50.460.642,50 και θα διαιρείται σε 40.368.514 κοινές ονομαστικές μετοχές, ονομαστικής αξίας € 1,25 η κάθε μία.

Η NHPEΥΣ Α.Ε. έχει εκδόσει μόνο κοινές ονομαστικές μετοχές. Κάθε μετοχή του Εκδότη ενσωματώνει όλα τα δικαιώματα και τις υποχρεώσεις που καθορίζονται από το Νόμο και το Καταστατικό της Εταιρείας, το οποίο όμως δεν περιέχει διατάξεις περισσότερο περιοριστικές από αυτές που προβλέπει ο Νόμος. Η κατοχή του τίτλου της μετοχής συνεπάγεται αυτοδικαίως την αποδοχή από τον κύριο αυτής του Καταστατικού της Εταιρείας και των νομίμων αποφάσεων των Γενικών Συνελεύσεων των μετόχων, έστω και εάν δεν έλαβαν μέρος σε αυτές οι μέτοχοι.

Το καταστατικό του Εκδότη δεν περιέχει δικαιώματα υπέρ συγκεκριμένων μετόχων.

Η ευθύνη των μετόχων περιορίζεται στην ονομαστική αξία των μετοχών που κατέχουν. Οι μέτοχοι συμμετέχουν στη διοίκηση και τα κέρδη της Εταιρείας σύμφωνα με το Νόμο και τις διατάξεις του Καταστατικού. Τα δικαιώματα και οι υποχρεώσεις που απορρέουν από κάθε μετοχή ακολουθούν αυτή σε οποιονδήποτε καθολικό ή ειδικό διάδοχο του μετόχου.

Κάθε μέτοχος, οπουδήποτε και αν κατοικεί, λογίζεται ότι έχει νόμιμη κατοικία την έδρα της Εταιρείας ως προς τις σχέσεις του με αυτή και υπόκειται στην Ελληνική Νομοθεσία. Κάθε διαφορά μεταξύ της Εταιρείας αφ' ενός και των μετόχων ή οποιουδήποτε τρίτου αφ' ετέρου, υπάγεται στην αποκλειστική

αρμοδιότητα των τακτικών δικαστηρίων, η δε Εταιρεία ενάγεται μόνον ενώπιον των δικαστηρίων της έδρας της.

Δικαίωμα Μερίσματος: Το ελάχιστο μέρισμα που διατίθεται ετησίως στους μετόχους της Εταιρείας δεν μπορεί να είναι μικρότερο του 35% των προ φόρων κερδών της, αφαιρουμένων των εταιρικών βαρών, του τακτικού αποθεματικού και του αναλογούντος φόρου, ή το 6% επί του καταβλημένου μετοχικού κεφαλαίου, όποιο είναι μεγαλύτερο.

Η Εταιρεία δύνανται να μοιράσει προσωρινό μέρισμα με απόφαση του Διοικητικού Συμβουλίου εφόσον 20 τουλάχιστον ημέρες προηγουμένως έχει δημοσιεύσει σχετική λογιστική κατάσταση. Το προσωρινό μέρισμα δεν μπορεί να υπερβεί το 50% των καθαρών κερδών της λογιστικής κατάστασης.

Το μέρισμα κάθε μετοχής πληρώνεται στον κομιστή της, μέσα σε 2 μήνες από την ημερομηνία της Τακτικής Γενικής Συνέλευσης που ενέκρινε τις ετήσιες οικονομικές καταστάσεις, ή οποτεδήποτε οριστεί. Ο τόπος και ο τρόπος καταβολής μερίσματος ανακοινώνεται δια του Τύπου.

Τα μερίσματα που δεν ζητήθηκαν για μια πενταετία αφότου κατέστησαν απαιτητά, παραγράφονται υπέρ του Δημοσίου.

Δικαιώματα Ψήφου: Κάθε μετοχή παρέχει το δικαίωμα μίας ψήφου. Συγκύριοι μετοχής, για να έχουν το δικαίωμα ψήφου, πρέπει να υποδείξουν στην Εταιρεία εγγράφως ένα κοινό εκπρόσωπο για τη μετοχή αυτή, ο οποίος θα τους εκπροσωπήσει στη Γενική Συνέλευση, μέχρι δε τον καθορισμό αυτόν αναστέλλεται η άσκηση των δικαιωμάτων τους.

Οι μέτοχοι ασκούν τα δικαιώματά τους σε σχέση με τη Διοίκηση της Εταιρείας μόνο μέσω των Γενικών Συνελεύσεων.

Κάθε μέτοχος δικαιούται να μετέχει στη Γενική Συνέλευση των μετόχων της Εταιρείας είτε αυτοπροσώπως είτε μέσω πληρεξουσίου. Σε ότι αφορά την διαδικασία κατάθεσης των μετοχών προκειμένου να συμμετέχει ο μέτοχος στις Γενικές Συνελεύσεις των μετόχων της Εταιρείας, θα εφαρμόζονται τα προβλεπόμενα στον Κανονισμό Λειτουργίας και Εκκαθάρισης του Συστήματος Άυλων Τίτλων του Κεντρικού Αποθετηρίου Αξιών, όπως αυτός εκάστοτε ισχύει.

Μέτοχοι που δεν συμμορφώνονται με τα παραπάνω θα μετέχουν στη Γενική Συνέλευση μόνο με την ρητή άδειά της.

Δικαίωμα Προτίμησης: Οι μέτοχοι έχουν δικαίωμα προτίμησης σε κάθε μελλοντική αύξηση του Μετοχικού Κεφαλαίου της Εταιρείας, ανάλογα με τη συμμετοχή τους στο υφιστάμενο μετοχικό κεφάλαιο, όπως ορίζεται στο άρθρο 13, §5, του Κωδικοποιημένου Νόμου 2190/1920.

Δικαίωμα στο Προϊόν Εκκαθάρισης: Σε περίπτωση εκκαθάρισης της Εταιρείας, η Γενική Συνέλευση ορίζει δύο ή τρεις εκκαθαριστές οι οποίοι έχουν όλα τα δικαιώματα του Διοικητικού Συμβουλίου. Το Διοικητικό Συμβούλιο παύει να υφίσταται με τον ορισμό των εκκαθαριστών. Οι εκκαθαριστές πρέπει να περατώσουν, χωρίς καθυστέρηση, τις εκκρεμείς υποθέσεις της Εταιρείας, να μετατρέψουν σε χρήμα την εταιρική περιουσία, να εξοφλήσουν τα χρέη της και να εισπράξουν τις απαιτήσεις αυτής. Μπορούν δε να ενεργήσουν και νέες πράξεις, εφόσον με αυτές εξυπηρετούνται η εκκαθάριση και το συμφέρον της Εταιρείας. Μετά το πέρας της εκκαθάρισης, οι εκκαθαριστές αποδίδουν τις εισφορές των μετόχων και διανέμουν το υπόλοιπο προϊόν της εκκαθάρισης της εταιρικής περιουσίας στους μετόχους, κατά το λόγο της συμμετοχής τους στο καταβλημένο μετοχικό κεφάλαιο.

Δικαιώματα Μειοψηφίας: Μέτοχοι που εκπροσωπούν το 5% του καταβεβλημένου μετοχικού κεφαλαίου μεταξύ άλλων:

- Έχουν το δικαίωμα να ζητήσουν από το Πρωτοδικείο της έδρας της Εταιρείας, το διορισμό ενός ή περισσότερων ελεγκτών για τον έλεγχο της Εταιρείας, σύμφωνα με τα άρθρα 40 και 40ε του Ν.2190/1920.
- Μπορούν να ζητήσουν τη σύγκληση Έκτακτης Γενικής Συνέλευσης των μετόχων. Το Διοικητικό Συμβούλιο υποχρεούται να συγκαλέσει τη Συνέλευση αυτή εντός 30 ημερών από την ημέρα κατάθεσης της αίτησης στον Πρόεδρο του Διοικητικού Συμβουλίου. Οι αιτούντες μέτοχοι οφείλουν να αναφέρουν στην αίτηση τα θέματα για τα οποία καλείται να αποφασίσει η Γενική Συνέλευση.

Κάθε μέτοχος μπορεί να ζητήσει, 10 ημέρες πριν από την Τακτική Γενική Συνέλευση, τις ετήσιες οικονομικές καταστάσεις, τις σχετικές εκθέσεις του Διοικητικού Συμβουλίου και των Ελεγκτών της Εταιρείας και το Ετήσιο Δελτίο της Εταιρείας.

Διαπραγματευσιμότητα των μετοχών: Οι μετοχές της Εταιρείας είναι ελεύθερα διαπραγματεύσιμες. Μονάδα διαπραγμάτευσης είναι ο τίτλος δέκα (10) μετοχών.

Προτάσεις Εξαγοράς: Δεν υφίστανται δεσμευτικές προτάσεις εξαγοράς ή/και κανόνες υποχρεωτικής εκχώρησης των μετοχών. Σύμφωνα με την απόφαση 2/258/5.12.2002 της Επιτροπής Κεφαλαιαγοράς και εφόσον δεν συντρέχουν οι προϋποθέσεις της παρ. 5 του άρθρου 5 της απόφασης αυτής, οποιοδήποτε πρόσωπο αποκτά μετοχές και λόγω της απόκτησης αυτής το ποσοστό των δικαιωμάτων ψήφου που κατέχει υπερβαίνει το 50% του συνόλου των δικαιωμάτων ψήφου της Εταιρείας, υποχρεούται να απευθύνει υποχρεωτική δημόσια πρόταση για το σύνολο των μετοχών της Εταιρείας. Δεν υφίστανται δημόσιες προτάσεις τρίτων για την εξαγορά του μετοχικού κεφαλαίου της Εταιρείας κατά την τελευταία και την τρέχουσα χρήση.

Οι δανειστές του μετόχου και οι καθολικοί ή ειδικοί διάδοχοί του σε καμία περίπτωση δεν μπορούν να προκαλέσουν την κατάσχεση ή τη σφράγιση οποιουδήποτε περιουσιακού στοιχείου ή των βιβλίων της Εταιρείας, ούτε να ζητήσουν τη διανομή ή εκκαθάρισή της, ούτε να αναμιχθούν κατά οποιοδήποτε τρόπο στη διοίκηση ή τη διαχείρισή της.

Για τη μεταβολή των δικαιωμάτων των μετόχων, οι ενέργειες που απαιτούνται είναι αυτές της σχετικής ισχύουσας νομοθεσίας.

3.5.2 Φορολογία Μερισμάτων

Εταιρικά κέρδη: Σύμφωνα με την ισχύουσα Νομοθεσία (Ν. 3296/2004), ο φορολογικός συντελεστής της χρήσης 2004 ήταν 35% ενώ για την τρέχουσα χρήση 2005 οι ανώνυμες εταιρείες βαρύνονται με φόρο 32% επί των φορολογητέων κερδών τους πριν από οποιαδήποτε διανομή.

Έτσι, τα μερίσματα διανέμονται από ήδη φορολογηθέντα στο νομικό πρόσωπο κέρδη και επομένως ο μέτοχος δεν έχει καμία φορολογική υποχρέωση επί του ποσού των μερισμάτων που εισπράττει.

Ως χρόνος απόκτησης του εισοδήματος από τα μερίσματα λογίζεται η ημερομηνία έγκρισης του Ισολογισμού από τη Γενική Συνέλευση των μετόχων της Εταιρείας.

Λοιπές φορολογικές κρατήσεις: Σύμφωνα με την ισχύουσα ελληνική νομοθεσία, δεν υπάρχει υποχρέωση φορολογικών κρατήσεων στην πηγή οποιωνδήποτε εισοδημάτων απορρέουν από τις μετοχές.

4 ΠΑΡΑΡΤΗΜΑ

- Σχέδιο Σύμβασης Συγχώνευσης