Ημερήσιο Δελτίο Τιμών

Ελληνικά Χρηματιστήρια - Χρηματιστήριο Αθηνών Α.Ε.

Δευτέρα, 17 **Μαρτίου**, 2014

Έτος: 135 **Αύξων Αριθμός Συνεδρίασης**: 51



ΕΛΛΗΝΙΚΑ ΧΡΗΜΑΤΙΣΤΗΡΙΑ - ΧΡΗΜΑΤΙΣΤΗΡΙΟ ΑΘΗΝΩΝ

ΑΝΩΝΥΜΗ ΕΤΑΙΡΕΙΑ ΣΥΜΜΕΤΟΧΩΝ

HELLENIC EXCHANGES – ATHENS STOCK EXCHANGE

Αποποίηση Ευθύνης:
Η εταιρεία Ελληνικα Χρηματιστήρια-Χρηματιστήριο Αθηνών καταβάλλει κάθε δυνατή προσπάθεια ώστε να διασφαλίσει ότι οι πληροφορίες και τα λοιπά στοιχεία που εμφανίζονται στο Ημερήσιο Δελτίο Τιμών (Η.Δ.Τ.) είναι ορθά και πλήρη αλλά δεν έχει καμία ευθύνη για ενδεχόμενο λάθος ή παράλειψη στοιχείων και / ή ευθύνη σχετικά με την ακρίβεια, αξιοπιστία, επικαιροποίηση και πληρότητα των παραπάνω πληροφοριών και στοιχείων ή ευθύνη προερχόμενη άμεσα ή έμμεσα από την χρήση των παραπάνω πληροφοριών.

Η Εταιρία δεν έχει καμία ευθύνη για την ακρίβεια των στοιχείων που περιλαμβάνονται στις ανακοινώσεις των εισηγμένων εταιρειών. Πιθανές προσβολές δικαιωμάτων τρίτων από το περιεχόμενο των ανακοινώσεων συνιστούν αποκλειστική ευθύνη του αποστολέα των ανακοινώσεων.

Όλα τα αναγραφόμενα στο Η.Δ.Τ. στοιχεία παρέχονται μόνο για τους σκοπούς της πληροφόρησης και δεν συνιστούν παροχή επενδυτικών συμβουλών ή πρόσκληση για επένδυση σε κινητές αξίες που διαπραγματεύονται στο Χρηματιστήριο.
Αναγνωρίζεται και συμφωνείται ότι όλα τα δικαιώματα επί των πληροφοριών που εμφανίζονται στο Η.Δ.Τ. θα αποτελούν κυριότητα της εταιρίας και οποιοδήποτε άλλο δικαίωμα συμπεριλαμβανομένου του δικαιώματος πνευματικής ιδιοκτησίας, σήματος κλπ. Ανήκουν στο Χρηματιστήριο.

Τα ανωτέρω στοιχεία αποτελούν ιδιοκτησία της Εταιρίας και προστατεύονται σύμφωνα με τις διατάξεις περί πνευματικής ιδιοκτησίας. Απαγορεύεται α) η με οποιοδήποτε τρόπο ή μέσο αναπαραγωγή, αναδημοσίευση, τροποποίηση, αντιγραφή, πώληση, μετάδοση ή διανομή του συνόλου ή μέρους τους, χωρίς αναφορά στην πηγή και β) η εμπορική εκμετάλλευση των στοιχείων από τρίτους.

Η Εταιρία δεν φέρει καμία ευθύνη προερχόμενη άμεσα ή έμμεσα από χρήση ή τυχόν αλλοίωση των ανωτέρω στοιχείων όταν αυτά χρησιμοποιούνται από

Ελληνικά Χρηματιστήρια - Χρηματιστήριο Αθηνών Α.Ε.

Λεωφόρος Αθηνών 110, 10442 **Αθήνα**, **Τηλ**: (210) 33.66.800, Fax: (210) 32.13.938
www.athex.gr

Χρηματιστηριακό Κέντρο Θεσσαλονίκης
Κατούνη 16-18, Θεσ/νικη 546 25, Τηλ: (2310) 567.667, Fax: (2310) 530.455

Συνεγγυητικό Κεφάλαιο Εξασφάλισης Επενδυτικών Υπηρεσιών
Φειδίου 14-16, Αθήνα 106 78, Τηλ: (210) 33.04.682, Fax: (210) 33.04.155

Επιτροπή Κεφαλαιαγοράς
Κολοκοτρώνη 1 & Σταδίου 1, Αθήνα 105 62, Τηλ: (210) 33.77.100, Fax: (210) 33.77.173

Πίνακας Περιεχομένων

Ενότητα 1: **Στατιστικά Στοιχεία Αγορών** Χ**ρεογράφων και Παραγώγων**
Οι Αγορές Χρεογράφων και Παραγώγων
Χρηματιστηριακοί Δείκτες
Αναλυτικά Στοιχεία Συναλλαγών Αγοράς Χρεογράφων
Στοιχεία Συναλλαγών Κλάδων Χ.Α. & Κατηγορίας Δ.Α.Κ.
Οι 10 Μετοχές με τη μεγαλύτερη Άνοδο & Πτώση
Αναλυτικά Στοιχεία Συναλλαγών Αγοράς Παραγώγων
Ενότητα 2: **Αναλυτικά Στοιχεία Συναλλαγών Χρεογράφων**
Αναλυτικά Στοιχεία Συναλλαγών Χρεογράφων
Σημειώσεις Χρεογράφων
Ενότητα 3: **Στοιχεία Συναλλαγών Χρεογράφων**
Στοιχεία Συναλλαγών Πακέτων
Στοιχεία Συναλλαγών Δικαιωμάτων
Στοιχεία Συναλλαγών Ανοικτών Πωλήσεων
Στοιχεία Δανεισμού Τίτλων
Στοιχεία Συναλλαγών Εκποιήσεων
Στοιχεία Συναλλαγών Εκποιήσεων Ενσώματων Ονομαστικών Μετοχών
Στοιχεία Ενεργητικού Διαπραγματεύσιμων Αμοιβαίων Κεφαλαίων (Δ.Α.Κ.)
Χαρακτηριστικά Διαπραγματεύσιμων Αμοιβαίων Κεφαλαίων (Δ.Α.Κ.)
Ενότητα 4: **Ανακοινώσεις**
Ενότητα 5: **Ομόλογα Διαπραγματεύσιμα στην Αγορά Αξιών Σταθερού Εισοδήματος**
Ομολογιακά Δάνεια Επιχειρήσεων
Ομόλογα Ελληνικού Δημοσίου
Έντοκα Γραμμάτια & Zero Coupon Ομόλογα Ελληνικού Δημοσίου
Ομόλογα Ελληνικού Δημοσίου Διαπραγματεύσιμα με τη Μέθοδο Εκφώνησης - Αντιφώνησης
Ομόλογα Κρατικών Τραπεζών
Ενότητα 6: **Πρόσθετα Στοιχεία Ενημέρωσης**
Πίνακας Μελών Χρηματιστηρίου Αθηνών και Μελών ΕΤ.ΕΚ.
Πίνακας Μετοχών Υπό Ειδική Διαπραγμάτευση
Γνωστοποιήσεις Συναλλαγών - Κατάλογος Υπόχρεων Προσώπων

Ενότητα 7: **Αναλυτικά Στοιχεία Συναλλαγών Αγοράς Παραγώγων**
Συμβόλαια Μελλοντικής Εκπλήρωσης σε Δείκτες
Συμβόλαια Μελλοντικής Εκπλήρωσης σε Μετοχές
Δικαιώματα Προαίρεσης σε Δείκτες
Δικαιώματα Προαίρεσης σε Μετοχές
Στοιχεία Συναλλαγών Προϊόντων Δανεισμού (Συμβάσεις Repos)
Παράρτημα Α: **Κωδικοί και ονομασίες Κλάδων Οικονομικής Δραστηριότητας του Χ**.**Α**.

Οι Αγορές Χρεογράφων και Παραγώγων

Γενικός Δείκτης Τιμών και Αξία Συναλλαγών Μετοχών και Παραγώγων

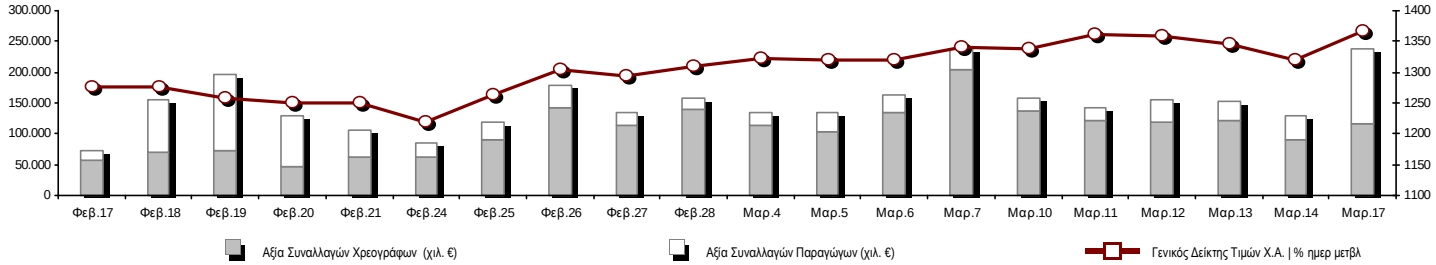

Συνολική Αξία Συναλλαγών (Χρεογράφων/ Παραγώγων) (χιλ	237.390,67				
Κεφαλαιοποίηση Χ.Α. (εκατ €) **:	76.060,60		**Συνολικές Ανοικτές Θέσεις σε Παράγωγα**	586.410	
Ημερήσια μεταβολή: εκατ. € | %	2.782,36	3,80%	Ανοικτές θέσεις σε ΣΜΕ επί Δεικτών | % ημερ μετβλ	53.722	3,86%
Μέση ετήσια Κεφ/ποίηση: εκατ. € | % Μετβλ. Μέση προηγ. έτος	71.326,60	38,10%	Ανοικτές θέσεις σε ΣΜΕ επί μετοχών | % ημερ μετβλ	183.139	1,51%
Γενικός Δείκτης Τιμών Χ.Α. | % ημερ μετβλ	1.365,09	3,50%	Ανοικτές θέσεις σε Δικαιώματα επί Δεικτών | % ημερ μετβλ	7.581	-1,02%
Κεφαλαιοποίηση Γενικού Δείκτη (εκατ. €)	66.637,06		Ανοικτές θέσεις σε Δικαιώματα επί μετοχών | % ημερ μετβλ	1.125	3,86%
Ημερήσια μεταβολή (εκατ. €)	2.522,69		Ανοικτές θέσεις σε Repos/Reverse Repos/RA | % ημερ μετβλ	340.843	-0,04%
Αξία Συναλλαγών Χρεογράφων (χιλ. €)	116.769,86		**Αξία Συναλλαγών Παραγώγων (χιλ. €)**	120.620,81	
Ημερήσια μεταβολή: χιλ. € | %	25.733,33	28,27%	Ημερήσια μεταβολή: χιλ. € | %	82.435,58	215,88%
Μέση Αξία Συν/γών YtD: χιλ. € | % Μετβλ Μέση προηγ. έτος	101.773,68	17,50%	Μέση Αξία Συν/γών YtD: χιλ. € | % Μετβλ Μέση προηγ. έτος	38.956,31	51,38%
Αξία Συναλλαγών Ανοικτών Πωλήσεων: χιλ. € | % συν. Αξία					
Αξία Συναλλαγών Κλείσιμο Θέσης (χιλ. €) | % συν. Αξία					
Αξία Συναλλαγών Πακέτων	7.714,30				
Αξία Συναλλαγών Ομολόγων (χιλ. €)	0,00				
Όγκος Συναλλαγών Χρεογράφων (χιλ. Τμχ)	53.504,34		**Πλήθος Συμβολαίων Παραγώγων:**	100.007	
Ημερήσια μεταβολή: χιλ. τμχ | %	7.921,23	17,38%	Ημερήσια μεταβολή: τμχ | %	64.926	185,07%
Μέσος Όγκος Συν/γών YtD: χιλ. τμχ | % Μετβλ Μέσο προηγ. έτο	46.410,67	-13,27%	Μέσος Όγκος Συμβ. YtD: χιλ. € | % Μετβλ Μέσο προηγ. έτος	37.570	-9,62%
Όγκος Συναλλαγών Ανοικτών Πωλήσεων: χιλ. τμχ | % συν. Αξία					
Όγκος Συναλλαγών Κλείσιμο Θέσης: χιλ. τμχ | % συν. Όγκος					
Όγκος Συναλλαγών Πακέτων (χιλ. Τεμάχια)	770,00				
Όγκος Συναλλαγών Ομολόγων (χιλ. τεμάχια)	0,00				
Πλήθος Πράξεων Χρεογράφων	33.155		**Πλήθος Πράξεων Παραγώγων:**	4.289	
Ημερήσια μεταβολή: πλήθος | %	5.673	20,64%	Ημερήσια μεταβολή: πλήθος | %	1.223	39,89%
Μέσο Πλήθος Πράξεων YtD: χιλ. € | % Μετβλ Μέσο προηγ. έτος	30.121	1,54%	Μέσο Πλήθος Πράξεων YtD: χιλ. € | % Μετβλ Μέσο προηγ. έτος	2.727	3,61%
Πλήθος πακέτων	4				
Πλήθος συναλλαγών Ομολόγων	0				

Κεφαλαιοποίηση Χ.Α. (εκατ €) **

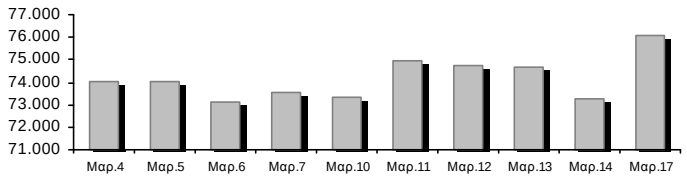

Όγκος Συναλλαγών και Πλήθος Ανοικτών Θέσεων

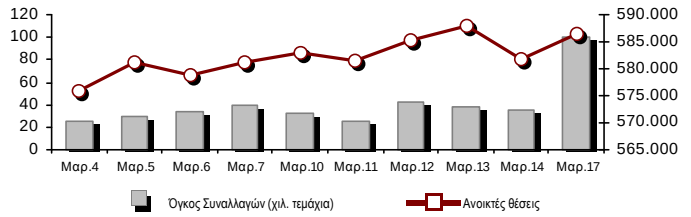

Ημερήσια Διακύμανση Γενικού Δείκτη Τιμών Χ.Α.

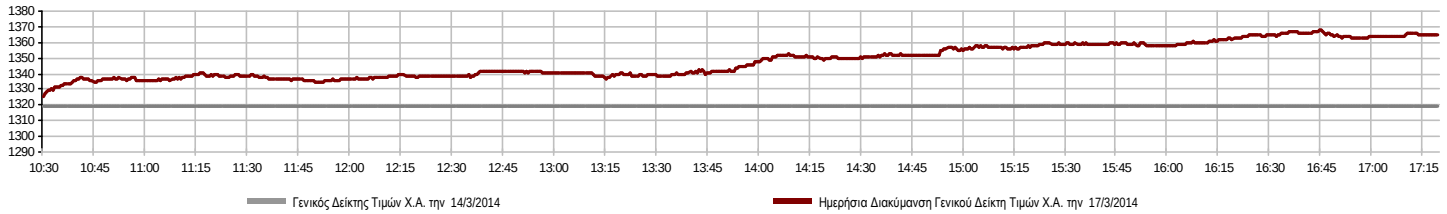

Χρηματιστηριακοί Δείκτες

Ονομασία Δείκτη	17/3/2014		14/3/2014	Δ μον.	Δ %	Κατώτερη	Ανώτερη	Κατ.έτους	Ανωτ.έτους	Ετησ. μεταβ.	
Γενικός Δείκτης Τιμών Χ.Α.	1.365,09	#	1.318,94	46,15	3,50%	1.325,80	1.367,65	1.115,09	1.367,65	17,41%	#
FTSE/**Χ.Α.** Large Cap	440,42	#	424,25	16,17	3,81%	427,10	441,31	365,97	441,31	14,44%	#
FTSE/**Χ.Α.** Custom Capped	1.353,72	₢	1.380,62	-26,91	-1,95%			1.184,20	1.398,67	10,09%	#
FTSE/**Χ.Α.** Custom Capped - USD	1.351,49	₢	1.378,60	-27,11	-1,97%			1.158,43	1.390,50	11,25%	#
FTSE/**Χ.Α.** Mid Cap	1.277,52	#	1.238,57	38,95	3,14%	1.240,61	1.281,17	1.083,43	1.304,34	9,49%	#
FTSE/**Χ.Α.-Χ.Α.Κ. Τραπεζικός Δείκτης**	153,90	#	146,33	7,57	5,17%	148,28	154,64	125,25	156,48	13,05%	#
FTSE/**Χ.Α. Διεθνούς Δραστηριοποίησης** Plus	1.818,58	#	1.764,20	54,38	3,08%	1.763,09	1.820,51	1.486,71	1.820,51	17,26%	#
FTSE/**Χ.Α. Διεθνούς Δραστηριοποίησης**	2.132,09	#	2.065,98	66,11	3,20%	2.068,81	2.137,71	1.697,86	2.147,02	22,93%	#
FTSE/**Χ.Α.** Mid & Small Cap **Θεμελιωδών Μεγεθών**	1.472,99	#	1.432,66	40,33	2,82%	1.433,17	1.475,00	1.279,09	1.475,00	15,16%	#
Greece & Turkey 30 **Δείκτης Τιμών**	630,17	#	613,90	16,27	2,65%	613,90	630,29	570,55	674,07	-2,68%	₢
Δείκτης Τιμών Μεσαίας & **Μικρής Κεφαλαιοπ. Χ.Α.**	2.889,86	#	2.810,45	79,41	2,83%	2.804,73	2.889,86	2.573,35	2.917,89	12,29%	#
FTSE/**Χ.Α. Δείκτης Αγοράς**	1.054,19	#	1.016,07	38,12	3,75%	1.022,58	1.056,07	878,20	1.056,07	14,12%	#
FTSE/Med 100	5.055,10	₢	5.074,04	-18,94	-0,37%			4.605,95	5.163,23	10,63%	#
Δείκτης Συνολικής Απόδοσης Γενικού Δείκτη Χ.Α.	1.977,32	#	1.910,47	66,85	3,50%	1.920,40	1.981,02	1.615,19	1.981,02	17,45%	#
FTSE/**Χ.Α.** Large Cap **Συνολικής Απόδοσης**	603,17	#	581,36	21,81	3,75%			507,16	603,17	14,37%	#
FTSE/**Χ.Α.** Large Cap Net **Συνολικής Απόδοσης**	1.765,81	#	1.701,01	64,80	3,81%	1.712,43	1.769,38	1.467,32	1.769,38	14,44%	#
FTSE/**Χ.Α.** Custom Capped **Συνολικής Απόδοσης**	1.413,80	₢	1.441,90	-28,10	-1,95%			1.236,76	1.460,75	10,09%	#
FTSE/**Χ.Α.** Custom Capped - USD **Συνολικής Απόδ**	1.411,47	₢	1.439,79	-28,31	-1,97%			1.209,85	1.452,21	11,25%	#
FTSE/**Χ.Α.** Mid Cap **Συνολικής Απόδοσης**	1.608,35	#	1.539,90	68,45	4,45%			1.355,79	1.608,35	11,36%	#
FTSE/**Χ.Α.-Χ.Α.Κ. Τραπεζικός Δείκτης Συνολ. Απόδ.**	148,09	#	138,71	9,38	6,76%			121,20	148,09	14,74%	#
Greece & Turkey 30 **Δείκτης Συνολικής Απόδοσης**	734,32	₢	740,22	-5,90	-0,80%			697,73	802,55	-5,20%	₢
Ελληνικός Δείκτης Mid & Small Cap	1.333,30	#	1.289,90	43,40	3,36%	1.292,44	1.334,20	1.061,82	1.337,15	19,71%	#
FTSE/**Χ.Α. Τράπεζες**	203,34	#	193,33	10,01	5,18%	195,91	204,32	165,49	206,75	13,04%	#
FTSE/**Χ.Α. Ασφάλειες**	1.580,50	#	1.517,28	63,22	4,17%	1.485,67	1.591,04	1.306,55	1.601,57	20,00%	#
FTSE/**Χ.Α. Χρηματοοικονομικές Υπηρεσίες**	2.148,99	#	2.061,25	87,74	4,26%	2.068,61	2.148,99	1.599,55	2.169,90	21,51%	#
FTSE/**Χ.Α. Βιομηχανικά Προϊόντα** & **Υπηρεσίες**	3.669,95	#	3.593,79	76,16	2,12%	3.591,43	3.675,24	3.046,48	3.675,24	13,11%	#
FTSE/**Χ.Α. Εμπόριο**	3.852,23	#	3.802,78	49,45	1,30%	3.802,78	3.893,89	3.090,34	3.925,39	16,78%	#
FTSE/**Χ.Α. Ακίνητης Περιουσίας**	3.002,63	#	2.838,67	163,96	5,78%	2.838,67	3.002,63	2.194,73	3.002,63	35,46%	#
FTSE/**Χ.Α. Προσωπικά** & **Οικιακά Προϊόντα**	7.408,26	#	7.137,61	270,65	3,79%	7.183,01	7.442,46	5.965,34	7.649,84	25,19%	#
FTSE/**Χ.Α. Τρόφιμα** & **Ποτά**	6.685,98	#	6.447,83	238,15	3,69%	6.447,96	6.685,98	6.447,83	8.227,06	-14,81%	₢
FTSE/**Χ.Α. Πρώτες Ύλες**	3.297,39	#	3.178,98	118,41	3,72%	3.178,98	3.299,88	2.535,89	3.356,44	19,82%	#
FTSE/**Χ.Α. Κατασκευές** & **Υλικά**	3.375,21	#	3.170,41	204,80	6,46%	3.172,83	3.378,29	2.531,26	3.378,29	25,86%	#
FTSE/**Χ.Α. Πετρέλαιο** & **Αέριο**	3.216,63	#	3.120,80	95,83	3,07%	3.120,33	3.216,63	2.686,40	3.216,63	12,20%	#
FTSE/**Χ.Α. Χημικά**	6.383,04	#	6.306,80	76,24	1,21%	6.251,14	6.398,75	5.783,18	6.737,88	6,45%	#
FTSE/**Χ.Α. Μέσα Ενημέρωσης**	2.319,58	#	2.297,42	22,16	0,96%	2.068,41	2.319,58	1.543,92	2.777,58	50,24%	#
FTSE/**Χ.Α. Ταξίδια** & **Αναψυχή**	2.176,43	#	2.109,03	67,40	3,20%	2.109,81	2.176,43	1.634,38	2.223,22	29,55%	#
FTSE/**Χ.Α. Τεχνολογία**	1.084,67	#	1.071,50	13,17	1,23%	1.068,17	1.093,24	786,21	1.099,15	37,75%	#
FTSE/**Χ.Α. Τηλεπικοινωνίες**	3.506,77	#	3.432,45	74,32	2,17%	3.399,42	3.559,07	2.675,50	3.633,39	31,75%	#
FTSE/**Χ.Α. Υπηρεσίες Κοινής Ωφέλειας**	4.239,47	#	4.135,00	104,47	2,53%	4.160,86	4.275,81	3.308,43	4.471,04	11,78%	#
FTSE/**Χ.Α. Υγεία**	285,82	#	277,61	8,21	2,96%	277,08	286,94	220,03	287,11	28,16%	#
Δείκτης Όλων των Μετοχών Χ.Α.	269,03	#	259,21	9,83	3,79%			226,62	269,03	14,25%	#

Σημείωση 1: Τα στοιχεία του Greece & Turkey 30 Pr είναι ενδεικτικά στις 17:20 ενώ το κλείσιμο των Δεικτών FTSE/XA Custom Capped, FTSE/XA Custom Capped - USD, FTSE/XA Custom Capped ΣΑ, FTSE/XA Custom Capped - USD ΣΑ, FTSE/Med 100, Greece & Turkey 30 Pr & Rt αφορούν την συνεδρίαση της 14/3/2014.

Σημείωση 2: Ο Ελληνικός Δείκτης Mid & Small Cap είναι Customized δείκτης υπολογιζόμενος από το Χρηματιστήριο Αθηνών.

Χρηματιστηριακοί Δείκτες

Δείκτης FTSE/Large Cap 17/3/2014: 3,81%

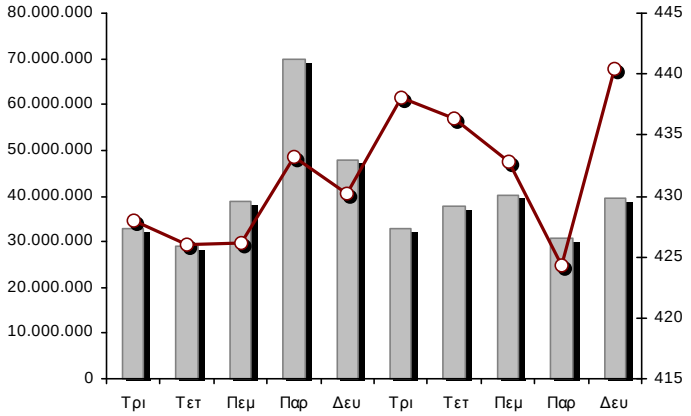

FTSE/**Χ.Α.** Mid Cap 17/3/2014: 3,14%

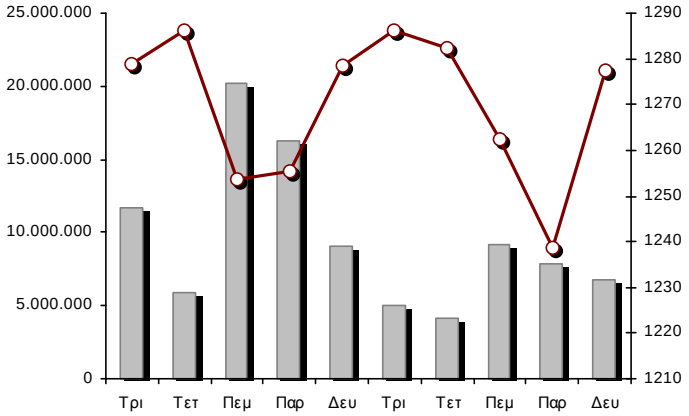

FTSE/**Χ.Α. Διεθνούς Δραστηριοποίησης** Plus 17/3/2014: 3,08%

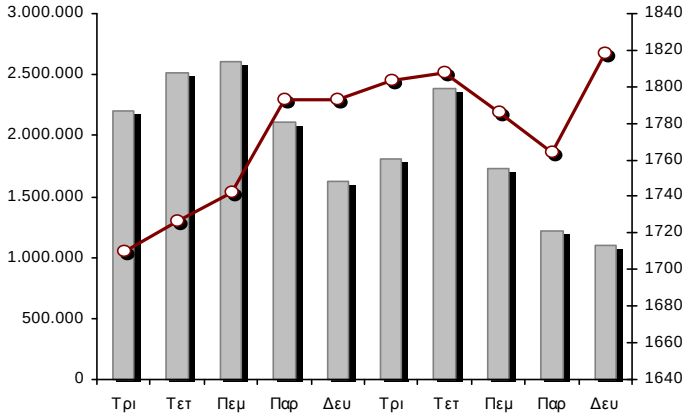

FTSE/**Χ.Α. Διεθνούς Δραστηριοποίησης** 17/3/2014: 3,20%

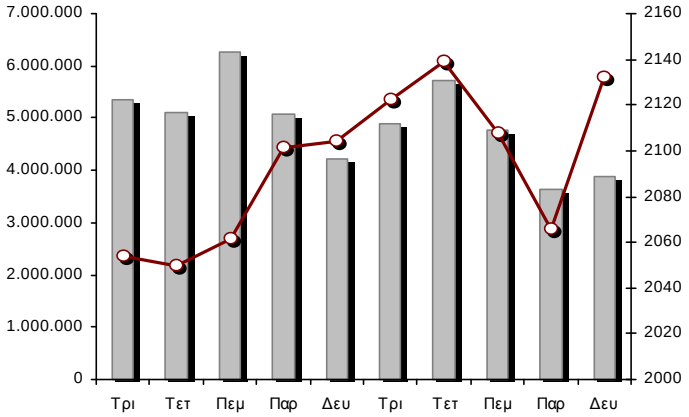

Δείκτης FTSE/**Χ.Α.** Mid & Small Cap **Θεμελιωδών Μεγεθών** 17/3/2014: 2,82%

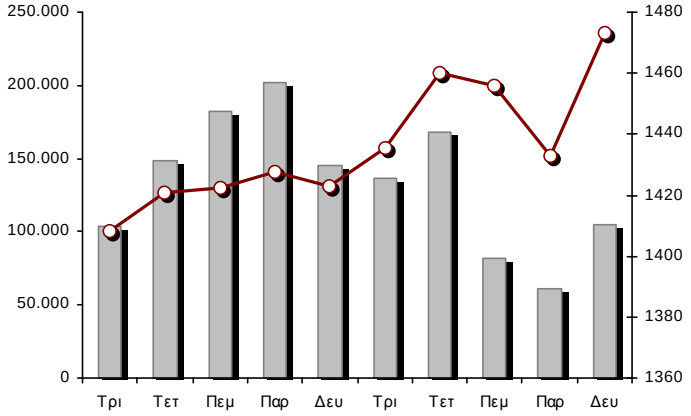

Δείκτης Τιμών Μεσαίας & **Μικρής Κεφαλαιοπ. Χ.Α.** 17/3/2014: 2,83%

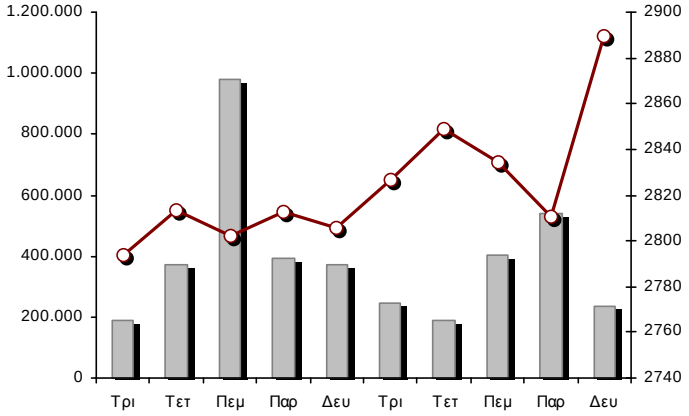

Όγκος συναλλαγών δεικτών Τιμές κλεισίματος δεικτών

Αναλυτικά Στοιχεία Συναλλαγών Αγοράς Χρεογράφων

	Όλα τα Χρεόγραφα	Κύρια Αγορά	Χαμηλή Διασπορά	Λοιπές Κατηγορίες (*)	Διαπραγματεύσιμα Αμοιβαία Κεφάλαια	Τίτλοι Παραστατικοί (Warrants)
Σύνολα	167	131	5	25	3	3
Ανοδικές / Καθοδικές / Σταθερές:	109 / 40 / 18	93 / 27 / 11	1 / 1 / 3	9 / 12 / 4	3 / 0 / 0	3 / 0 / 0
Κεφαλαιοποίηση Χ.Α. (εκατ €) **	76.060,60	73.446,41	2.139,40	474,79		
Μέση Ημερήσια Αξία Συν/γών (χιλ. €)	101.773,68	90.810,10	63,83	63,04	74,58	10.762,14
Αξία Συναλλαγών	116.769,86	110.164,35	27,05	35,48	257,49	6.285,48
Κύριος Πίνακας:	109.055,56	102.450,05	27,05	35,48	257,49	6.285,48
Πίνακας Προσυμφωνημένων Συναλλαγών:	7.714,30	7.714,30	0,00	0,00	0,00	0,00
Πίνακας Εκποιήσεων:	0,00	0,00	0,00	0,00	0,00	0,00
Πίνακας Ειδικών Όρων:	0,00	0,00	0,00	0,00	0,00	0,00
Μέσος Ημερήσιος Όγκος Συναλλαγών	46.410.671	36.588.540	29.536	238.062	14.343	9.540.189
Όγκος Συναλλαγών	53.504.344	47.552.304	14.968	164.752	58.515	5.713.805
Κύριος Πίνακας:	52.734.344	46.782.304	14.968	164.752	58.515	5.713.805
Πίνακας Προσυμφωνημένων Συναλλαγών:	770.000	770.000	0	0	0	0
Πίνακας Εκποιήσεων:	0	0	0	0	0	0
Πίνακας Ειδικών Όρων:	0	0	0	0	0	0
Μέσο Ημερήσιο Πλήθος Πράξεων	30.121	27.407	65	171	9	2.469
Αριθμός Πράξεων	33.155	30.920	47	132	17	2.039
Κύριος Πίνακας:	33.151	30.916	47	132	17	2.039
Πίνακας Προσυμφωνημένων Συναλλαγών:	4	4	0	0	0	0
Πίνακας Εκποιήσεων:	0	0	0	0	0	0
Πίνακας Ειδικών Όρων:	0	0	0	0	0	0

(*) Απεικονίζονται αθροιστικά τα αναλυτικά στοιχεία συναλλαγών των μετοχών που διαπραγματεύονται στις Κατηγορίες: Προς Διαγραφή & Επιτήρησης. (**) Δεν περιλαμβάνεται η Κεφαλαιοποίηση των εταιρειών που βρίσκονται στην Κατηγορία Αναστολής.

Στοιχεία Συναλλαγών Κλάδων Χ.Α. & Κατηγορίας Δ.Α.Κ.

Κωδικός		Κλάδοι	Ανοδικές / Καθοδικές / Σταθερές	Αριθμός Πράξεων	Όγκος Συναλλαγών	**Αξία Συναλλαγών**	% στη Συνολική Αξία
8600	-	**Ακίνητη Περιουσία**	3 / 1 / 3	764	239.551	1.414.472,71	1,21%
8500	-	**Ασφάλειες**	1 / 0 / 0	10	1.938	2.894,02	0,00%
2700	-	**Βιομηχανικά Προϊόντα & Υπηρεσίες**	11 / 8 / 3	1.508	373.644	1.816.014,90	1,56%
11000	-	**Δ.Α.Κ.**	3 / 0 / 0	17	58.515	257.489,98	0,22%
5300	-	**Εμπόριο**	4 / 1 / 0	668	68.266	1.256.857,70	1,08%
2300	-	**Κατασκευές & Υλικά Κατασκευών**	12 / 7 / 0	2.557	1.411.310	6.542.749,24	5,60%
5500	-	**Μέσα Ενημέρωσης**	1 / 3 / 1	50	15.999	15.766,61	0,01%
500	-	**Πετρέλαιο & Αέριο**	3 / 0 / 0	1.323	312.967	2.663.463,56	2,28%
3700	-	**Προσωπικά & Οικιακά Αγαθά**	13 / 5 / 1	1.799	632.199	4.251.075,47	3,64%
1700	-	**Πρώτες Ύλες**	8 / 3 / 0	1.618	494.661	2.278.796,50	1,95%
5700	-	**Ταξίδια & Αναψυχή**	7 / 2 / 3	2.291	1.962.213	20.695.660,56	17,73%
9500	-	**Τεχνολογία**	7 / 5 / 2	436	407.128	385.966,62	0,33%
6500	-	**Τηλεπικοινωνίες**	1 / 0 / 0	1.973	684.534	8.658.418,07	7,42%
8300	-	**Τράπεζες**	9 / 0 / 0	12.398	42.347.151	50.056.043,62	42,88%
3500	-	**Τρόφιμα & Ποτά**	10 / 3 / 3	698	251.732	2.509.830,96	2,15%
4500	-	**Υγεία**	4 / 2 / 0	223	206.948	122.922,93	0,11%
7500	-	**Υπηρεσίες Κοινής Ωφέλειας**	4 / 0 / 0	2.740	953.519	10.128.426,51	8,68%
1300	-	**Χημικά**	4 / 0 / 2	123	72.885	68.666,50	0,06%
8700	-	**Χρηματοοικονομικές Υπηρεσίες**	4 / 0 / 0	1.822	2.973.404	3.621.696,26	3,10%

Οι 10 Μετοχές με τη μεγαλύτερη Άνοδο & Πτώση

Κύρια Αγορά

Μετοχές με τη μεγαλύτερη Θετική μεταβολή τιμής	Τιμή κλεισ.	Μεταβ.	
ΚΥΡΙΑΚΙΔΗΣ Η.- F.H.L. (ΚΟ)	1,90	17,28%	#
DIONIC (ΚΟ)	0,259	7,92%	#
TITAN (ΚΟ)	24,80	7,83%	#
ΕΘΝΙΚΗ ΤΡΑΠΕΖΑ (ΚΟ)	3,90	6,56%	#
ΓΕΚ ΤΕΡΝΑ (ΚΟ)	4,13	6,44%	#
ΤΡΑΠΕΖΑ EUROBANK ERGASIAS (ΚΟ)	0,466	6,39%	#
EUROBANK PROPERTIES ΑΕΕΑΠ (ΚΟ)	9,15	6,02%	#
ΠΕΙΡΑΙΩΣ ΤΡΑΠΕΖΑ (ΚΟ)	2,01	4,69%	#
ΕΛΛΑΚΤΩΡ (ΚΟ)	4,07	4,36%	#
MARFIN INVESTMENT GROUP (ΚΟ)	0,509	4,30%	#

Μετοχές με τη μεγαλύτερη Αρνητική μεταβολή τιμής	Τιμή κλεισ.	Μεταβ.	
ΛΑΝΑΚΑΜ (ΚΟ)	0,508	-9,12%	₢
ΑΤΤΙΚΕΣ ΕΚΔΟΣΕΙΣ (ΚΟ)	1,60	-6,43%	₢
KLEEMAN HELLAS (ΚΟ)	2,20	-1,79%	₢
REDS (ΚΟ)	0,607	-1,78%	₢
ΔΡΟΜΕΑΣ (ΚΟ)	0,325	-0,92%	₢
TITAN (ΠΟ)	9,73	-0,21%	₢

Μετοχές με τη μεγαλύτερη Αξία Συναλλαγών	Αξία (χιλ. €)	Μεταβ.	
ΠΕΙΡΑΙΩΣ ΤΡΑΠΕΖΑ (ΚΟ)	21.849,58	4,69%	#
ΟΠΑΠ (ΚΟ)	19.452,49	3,14%	#
ALPHA BANK (ΚΟ)	12.860,04	4,15%	#
ΔΕΗ (ΚΟ)	8.730,05	2,85%	#
OTE (ΚΟ)	8.658,42	2,16%	#
ΕΘΝΙΚΗ ΤΡΑΠΕΖΑ (ΚΟ)	7.250,86	6,56%	#
JUMBO (ΚΟ)	3.766,20	4,13%	#
COCA-COLA HBC AG (ΚΟ)	2.454,69	3,72%	#
ΓΕΚ ΤΕΡΝΑ (ΚΟ)	2.324,19	6,44%	#
ΕΛΛΗΝ. ΧΡΗΜΑΤΙΣΤΗΡΙΑ-Χ.Α. (ΚΟ)	2.249,50	4,24%	#

Μετοχές με το μεγαλύτερο Όγκο Συναλλαγών	Όγκος	Μεταβ.	
ALPHA BANK (ΚΟ)	17.777.868	4,15%	#
ΠΕΙΡΑΙΩΣ ΤΡΑΠΕΖΑ (ΚΟ)	11.006.635	4,69%	#
ATTICA BANK A.T.E. (ΚΟ)	3.353.216	4,03%	#
MARFIN INVESTMENT GROUP (ΚΟ)	2.723.156	4,30%	#
ΤΡΑΠΕΖΑ EUROBANK ERGASIAS (ΚΟ)	2.604.147	6,39%	#
ΕΘΝΙΚΗ ΤΡΑΠΕΖΑ (ΚΟ)	1.886.513	6,56%	#
ΟΠΑΠ (ΚΟ)	1.570.061	3,14%	#
ΔΕΗ (ΚΟ)	733.859	2,85%	#
OTE (ΚΟ)	684.534	2,16%	#
ΓΕΚ ΤΕΡΝΑ (ΚΟ)	573.915	6,44%	#

Σημείωση: Απεικονίζονται οι Μετοχές που δεν ανήκουν στις Κατηγορίες Χαμηλής Διασποράς και Επιτήρησης και πραγματοποίησαν κατά τη διάρκεια της συνεδρίασης Αξία Συναλλαγών μεγαλύτερη από 10,000 Ευρώ.

Αναλυτικά Στοιχεία Συναλλαγών Αγοράς Παραγώγων

	Αριθμός Πράξεων	Όγκος	Ανοικτές θέσεις	Αξία Συναλλαγών
Σ.Μ.Ε. σε Δείκτες	1.097	40.855	53.722	88.557.048,75
FTSE/Χ.Α. Large Cap	1.097	40.855	53.722	88.557.048,75
Σ.Μ.Ε. σε Μετοχές	2.962	56.724	183.139	27.163.646,78
ALPHA BANK (ΚΟ)	127	3.511	31.915	247.617,50
COCA-COLA HBC AG (ΚΟ)	62	201	1.252	352.943,00
ΣΩΛ/ΓΕΙΑ ΚΟΡΙΝΘΟΥ (ΚΟ)	11	50	650	10.374,00
ΕΛΛΑΚΤΩΡ (ΚΟ)	71	491	1.975	197.905,00
ΤΡΑΠΕΖΑ EUROBANK ERGASIAS (ΚΟ)	28	373	3.615	17.133,10
EUROBANK PROPERTIES ΑΕΕΑΠ (ΚΟ)	31	95	205	96.010,60
ΕΥΔΑΠ (ΚΟ)	35	232	989	206.088,00
FOLLI-FOLLIE (ΚΟ)	25	72	258	197.220,00
FRIGOGLASS (ΚΟ)	38	186	1.354	100.253,00
ΓΕΚ ΤΕΡΝΑ (ΚΟ)	137	4.847	31.340	1.962.466,00
ΕΛΛΗΝ. ΧΡΗΜΑΤΙΣΤΗΡΙΑ-Χ.Α. (ΚΟ)	76	253	2.210	232.765,00
ΕΛΛΗΝΙΚΑ ΠΕΤΡΕΛΑΙΑ (ΚΟ)	158	2.057	6.359	1.574.492,00
ΙΝΤΡΑΛΟΤ (ΚΟ)	117	1.037	4.813	249.764,00
JUMBO (ΚΟ)	33	99	496	137.080,08
MARFIN INVESTMENT GROUP (ΚΟ)	130	15.843	25.541	796.806,50
ΜΕΤΚΑ (ΚΟ)	40	205	1.392	275.192,00
ΜΟΤΟΡ ΟΪΛ (ΚΟ)	87	451	1.051	455.872,00
ΜΥΤΙΛΗΝΑΙΟΣ (ΚΟ)	250	3.889	12.912	2.760.380,00
ΕΘΝΙΚΗ ΤΡΑΠΕΖΑ (ΚΟ)	259	4.444	12.042	1.710.823,00
ΟΠΑΠ (ΚΟ)	132	843	4.296	1.041.263,00
ΟΤΕ (ΚΟ)	296	2.884	6.272	3.667.503,00
ΟΛΠ (ΚΟ)	59	241	831	466.787,00
ΠΕΙΡΑΙΩΣ ΤΡΑΠΕΖΑ (ΚΟ)	167	5.470	13.934	1.080.104,00
ΔΕΗ (ΚΟ)	370	6.696	11.801	7.945.142,00
ΣΙΔΕΝΟΡ (ΚΟ)	31	173	1.184	36.024,00
ΤΕΡΝΑ ΕΝΕΡΓΕΙΑΚΗ (ΚΟ)	85	1.808	3.410	824.805,00
TITAN (ΚΟ)	87	201	662	484.256,00
VIOHALCO SA/NV (ΚΑ)	20	72	380	36.578,00
Δικαιώματα σε Δείκτες	224	2.222	7.581	4.710.200,00
FTSE/Χ.Α. Large Cap	224	2.222	7.581	4.710.200,00
Δικαιώματα σε Μετοχές	0	0	1.125	0,00
ALPHA BANK (ΚΟ)	0	0	0	0,00
ΕΘΝΙΚΗ ΤΡΑΠΕΖΑ (ΚΟ)	0	0	110	0,00
ΟΠΑΠ (ΚΟ)	0	0	0	0,00
ΟΤΕ (ΚΟ)	0	0	720	0,00
ΠΕΙΡΑΙΩΣ ΤΡΑΠΕΖΑ (ΚΟ)	0	0	0	0,00
ΔΕΗ (ΚΟ)	0	0	295	0,00
Προϊόντα Δανεισμού Τίτλων - Συμβόλαια Ειδικού Τύπου	6	206	340.843	189.915,00
Stock Reverse Repos	6	206	113.988	189.915,00
Stock Repos	0	0	189.895	0,00
Συμβόλαια Επαναγοράς Ειδικού Τύπου	0	0	36.960	0,00
Συνολική Δραστηριότητα	4.289	100.007	586.410	120.620.810,53

Πληθος Χρεογράφων	Ονομ. Αξία	Μερίσματα [1] 2011	2012	2013	Ημερ.Τελευτ.Αποκοπής Μέρισμα [2]	Δικαίωμα	Σημ.	Χρεόγραφα	Τιμή κλεισίματος	% μεταβ.	Προηγ. Κλείσιμο-ημ/νία	Άνοιγμα	Κατωτ Τιμή	Ανωτ Τιμή	Τελ Τιμή	Σταθμ Τιμή	Τελευταία ζήτηση [7]	Τελευταία προσφορά [7]	P/E μετά φ.	Χρήση	Όγκος	Πράξεις	Αξία Συναλλαγών	Χ.Α. Εταιρείας (χιλ. €) [3,5]	Χαμηλό έτους	Υψηλό έτους	Κλάδος [4]
Τίτλοι Παραστατικοί (Warrants)																											
1.204.702.851		---	---	---		11/6/2013	---	ALPHA **ΤΡΑΠΕΖΑ** (**ΤΠΔ**)	1,47	3,52 #	1,42	14/3/2014	1,40	1,37	1,48	1,47	1,46	27118@1,46	1000@1,47	---	2012	1.699.295	714	2.471.748,85	7.951.875,58	1,13	1,54	8355
848.591.850		---	---	---		3/7/2013	---	**ΤΡ. ΠΕΙΡΑΙΩΣ** (**ΤΠΔ**)	0,890	3,61 #	0,859	14/3/2014	0,859	0,859	0,897	0,890	0,887	115126@0,890	100@0,892	0,95	2013	3.020.955	922	2.679.584,24	10.195.861,58	0,600	0,989	8355
245.748.580		---	---	---		27/6/2013	---	**ΕΘΝΙΚΗ ΤΡΑΠΕΖΑ** (**ΤΠΔ**)	1,15	6,48 #	1,08	14/3/2014	1,09	1,08	1,16	1,15	1,14	66871@1,15	53222@1,16	---	2012	993.555	403	1.134.150,82	9.347.465,38	0,880	1,59	8355
Κύρια Αγορά																											
71.417.100	0,650	---	---	---	26/5/2010	11/7/2007	---	**ΑΕΡΟΠΟΡΙΑ ΑΙΓΑΙΟΥ** (**ΚΟ**)	7,60	--- ¬	7,60	14/3/2014	7,51	7,51	7,70	7,60	7,61	4299@7,59	1550@7,63	8,18	2013	77.366	326	588.502,49	542.769,96	5,90	8,10	5751
11.178.000	1,25	---	---	---	21/4/2010	18/12/2013	---	**ΑΙΟΛΙΚΗ ΑΕΕΧ** (**ΚΟ**)	0,987	0,30 #	0,984	13/3/2014	0,980	0,946	0,987	0,987	0,967	200@0,951	177@0,987	13,54	2013	1.135	8	1.097,98	11.032,69	0,700	1,09	8985
13.000.000	1,00	---	---	---	1/8/2007	7/4/2000	---	**ΑΚΡΙΤΑΣ** (**ΚΟ**)	0,161	-5,29 ₢	0,170	14/3/2014	0,153	0,153	0,165	0,165	0,155	240@0,165	---	---	2012	100	7	15,54	2.093,00	0,100	0,170	2353
25.000.000	0,400	---	---	---	3/6/2009	12/7/2013	---	**ΑΛΚΟ ΕΛΛΑΣ** (**ΚΟ**)	0,289	-1,37 ₢	0,293	14/3/2014	0,300	0,271	0,300	0,289	0,280	400@0,276	2000@0,290	---	2012	5.031	22	1.408,32	7.225,00	0,218	0,360	1753
22.016.250	0,370	---	---	---	15/7/2009	11/5/2000	---	**ΑΛΟΥΜΥΛ** (**ΚΟ**)	0,420	2,44 #	0,410	14/3/2014	0,420	0,420	0,420	0,420	0,420	150@0,408	418@0,409	---	2012	354	3	148,68	9.246,83	0,398	0,660	1753
418.000	16,00	---	---	---	22/4/2010	5/3/2013	---	**ΑΝΔΡΟΜΕΔΑ ΑΕΕΧ** (**ΚΟ**)	22,00	--- ¬	22,00	14/3/2014	---	---	---	---	---	200@22,02	3@23,00	6,65	2013	---	---	---	9.196,00	20,08	22,80	8985
15.300.000	0,300	---	---	---	30/7/2009	13/12/1999	---	**ΑΤΤΙΚΕΣ ΕΚΔΟΣΕΙΣ** (**ΚΟ**)	1,60	-6,43 ₢	1,71	13/3/2014	1,68	1,54	1,71	1,60	1,64	49@1,54	15250@1,60	---	2012	7.811	16	12.814,61	24.480,00	1,54	2,15	5557
18.810.000	0,400	---	---	---	8/7/2010	14/11/2007	---	**ΒΑΡΒΕΡΗΣ Ν.** - MODA BAGNO (**ΚΟ**)	0,224	--- ¬	0,224	14/3/2014	---	---	---	---	---	230@0,202	679@0,220	---	2012	---	---	---	4.213,44	0,168	0,279	2353
23.986.500	1,05	---	---	---	26/6/2009	15/3/2000	---	**ΒΙΟΚΑΡΠΕΤ** (**ΚΟ**)	0,667	1,83 #	0,655	14/3/2014	0,660	0,660	0,669	0,667	0,664	500@0,667	300@0,670	---	2012	11.200	13	7.436,40	15.999,00	0,461	0,880	3726
4.968.600	2,88	---	---	---	1/7/1998	14/12/1998	---	**ΒΙΣ** (**ΚΟ**)	0,755	-0,13 ₢	0,756	7/3/2014	0,756	0,755	0,756	0,755	0,756	90@0,756	3000@0,831	---	2012	200	2	151,19	3.751,29	0,755	0,980	2723
6.325.000	0,600	---	---	---	19/7/2010	17/2/2014	---	**ΒΟΓΙΑΤΖΟΓΛΟΥ** SYSTEMS (**ΚΟ**)	1,22	--- ¬	1,22	11/3/2014	---	---	---	---	---	300@0,856	500@1,19	---	2012	---	---	---	7.716,50	0,851	2,27	2797
77.376.446	0,340	---	---	---	23/5/2005	18/8/2011	---	**Γ.Ε. ΔΗΜΗΤΡΙΟΥ** (**ΚΟ**)	0,030	-14,29 ₢	0,035	14/3/2014	0,041	0,025	0,041	0,030	0,027	1270@0,029	26290@0,035	---	2012	177.588	20	4.728,39	2.321,29	0,022	0,041	3722
14.076.360	0,370	---	---	---	19/8/2008	22/7/2003	---	**ΓΑΛΑΞΙΔΙ** (**ΚΟ**)	0,378	-9,79 ₢	0,419	12/3/2014	0,419	0,336	0,419	0,378	0,367	117@0,338	3572@0,380	10,75	2012	23.691	17	8.704,84	5.320,86	0,250	0,419	3573
94.462.368	0,570	---	---	---	1/8/2011	2/1/2009	---	**ΓΕΚ ΤΕΡΝΑ** (**ΚΟ**)	4,13	6,44 #	3,88	14/3/2014	3,90	3,90	4,15	4,13	4,05	1350@4,10	18259@4,13	-(6)-	2012	573.915	983	2.324.194,85	390.129,58	3,08	4,15	2357
8.418.750	0,300	0,15	0,29	---	5/6/2013	27/6/2012	---	**ΓΕΚΕ** (**ΚΑ**)	6,65	--- ¬	6,65	14/3/2014	---	---	---	---	---	100@6,65	50@7,20	20,89	2012	---	---	---	55.984,69	6,64	6,68	5753
24.060.000	0,300	0,017	---	---	18/6/2012	21/1/2000	---	**ΓΕΝΙΚΗ ΕΜΠΟΡΙΟΥ** (**ΚΟ**)	0,398	-1,24 ₢	0,403	14/3/2014	0,371	0,371	0,398	0,398	0,389	30@0,398	1861@0,399	---	2012	456	3	177,28	9.575,88	0,327	0,434	2797
15.000.000	0,300	---	---	---	6/7/2007	18/7/2000	---	**ΔΑΙΟΣ ΠΛΑΣΤΙΚΑ** (**ΚΟ**)	2,12	0,95 #	2,10	13/3/2014	1,91	1,91	2,12	2,12	2,05	20@2,00	135@2,12	---	2012	350	9	718,00	31.800,00	1,66	2,15	1357
232.000.000	4,60	---	0,025	---	22/7/2013	12/12/2001	---	**ΔΕΗ** (**ΚΟ**)	11,92	2,85 #	11,59	14/3/2014	11,69	11,69	12,07	11,92	11,90	781@11,91	2000@12,00	-(6)-	2012	733.859	1.770	8.730.045,70	2.765.440,00	9,08	12,75	7535
34.720.000	0,310	---	---	---	16/6/2010	1/8/2007	---	**ΔΡΟΜΕΑΣ** (**ΚΟ**)	0,325	-0,92 ₢	0,328	14/3/2014	0,337	0,316	0,337	0,325	0,322	20@0,323	2039@0,325	---	2012	35.897	39	11.568,94	11.284,00	0,302	0,400	3726
13.673.200	0,880	---	---	---	18/7/2008	26/7/2001	---	**ΕΒΡΟΦΑΡΜΑ** (**ΚΟ**)	0,339	2,73 #	0,330	14/3/2014	0,339	0,339	0,339	0,339	0,339	200@0,297	420@0,339	---	2012	60	1	20,34	4.635,21	0,224	0,360	3577
2.396.785.994	0,300	---	---	---	16/5/2008	24/5/2013	---	**ΕΘΝΙΚΗ ΤΡΑΠΕΖΑ** (ΚΟ)	3,90	6,56 #	3,66	14/3/2014	3,73	3,70	3,90	3,90	3,84	9160@3,88	21360@3,90	---	2012	1.886.513	2.010	7.250.864,42	9.347.465,38	3,12	4,31	8355
27.848.000	0,300	0,0132	0,0137	---	21/8/2013	2/9/2003	---	**ΕΙΔΗΣΕΟΦΩΝΙΚΗ ΕΛΛΑΣ** (**ΚΟ**)	0,399	4,45 #	0,382	14/3/2014	0,399	0,399	0,399	0,399	0,399	300@0,362	900@0,384	9,77	2012	50	1	19,95	11.111,35	0,343	0,468	2791
11.250.000	0,560	---	---	---	26/7/2010	16/6/1999	---	**ΕΚΤΕΡ** (**ΚΟ**)	0,711	3,19 #	0,689	14/3/2014	0,675	0,671	0,715	0,714	0,690	500@0,690	980@0,679	12,42	2012	15.570	19	10.746,16	7.998,75	0,620	0,799	2357
36.748.909	0,730	---	---	---	15/12/2005	13/12/2006	---	**ΕΛ. ΒΙΟΜ. ΖΑΧΑΡΗΣ** (**ΚΑ**)	0,867	0,81 #	0,860	14/3/2014	0,851	0,850	0,874	0,867	0,858	50@0,865	300@0,871	---	2013	35.301	65	30.294,12	31.861,30	0,850	1,10	3577
18.648.000	1,00	---	---	---	7/7/2009	10/9/2010	---	**ΕΛΑΣΤΡΟΝ** (**Κ**Ο)	0,900	-0,88 ₢	0,908	14/3/2014	0,909	0,890	0,918	0,891	0,900	50@0,897	650@0,900	---	2012	6.156	34	5.538,19	16.783,20	0,730	1,00	1757
124.100.815	0,300	---	---	---	27/6/2008	7/7/2000	---	**ΕΛΒΑΛ** (**ΚΑ**)	2,08	4,00 #	2,00	14/3/2014	2,05	1,95	2,10	2,10	2,05	11@2,07	4024@2,10	16,07	2012	22.715	61	46.490,57	258.129,70	1,73	2,15	1753
13.230.000	0,300	---	---	---	11/8/2010	28/8/2013	---	**ΕΛΒΕ Α.Β.Ε.Ε.** (**ΚΟ**)	0,617	1,15 #	0,610	14/3/2014	0,610	0,610	0,617	0,617	0,611	300@0,572	200@0,617	---	2012	1.000	3	610,70	8.162,91	0,553	0,690	3763
31.734.530	1,60	---	---	---	9/7/2007	19/7/2006	---	**ΕΛΓΕΚΑ** (**ΚΟ**)	0,378	9,25 #	0,346	14/3/2014	0,377	0,377	0,378	0,378	0,377	500@0,330	459@0,378	---	2012	541	2	204,00	11.995,65	0,306	0,488	3577
23.828.130	0,500	---	---	---	7/7/2010	17/2/2009	---	**ΕΛΙΝΟΙΛ** (**ΚΟ**)	1,24	3,33 #	1,20	14/3/2014	1,24	1,24	1,24	1,24	1,24	---	250@1,25	---	2012	250	1	310,00	29.546,88	0,790	1,25	537
177.001.313	1,03	---	---	---	5/7/2011	20/12/2007	---	**ΕΛΛΑΚΤΩΡ** (**ΚΟ**)	4,07	4,36 #	3,90	14/3/2014	3,90	3,90	4,10	4,07	4,01	1035@4,06	5000@4,08	---	2012	556.872	791	2.218.103,67	720.395,34	3,06	4,14	2357
19.864.886	5,60	0,67	0,5376	0,672	5/3/2014	2/7/2008	---	**ΕΛΛΑΔΟΣ ΤΡΑΠΕΖΑ** (**ΚΟ**)	15,59	1,30 #	15,39	14/3/2014	15,23	15,20	15,60	15,59	15,51	145@15,55	339@15,59	---	---	4.967	116	77.018,25	309.693,57	14,60	16,53	8355
29.546.360	0,710	---	---	---	20/6/2008	23/8/2000	---	**ΕΛΛΗΝΙΚΑ ΚΑΛΩΔΙΑ** (**ΚΟ**)	1,88	2,73 #	1,83	14/3/2014	1,87	1,82	1,89	1,88	1,87	785@1,83	1429@1,88	---	2012	6.890	29	12.848,93	55.547,16	1,48	1,94	2733

Κύρια Αγορά

Πληθος Χρεογράφων	Ονομ. Αξία	Μερίσματα [1] 2011	2012	2013	Ημερ.Τελευτ.Αποκοπής Μέρισμα [2]	Δικαίωμα	Σημ.	Χρεόγραφα	Τιμή κλεισίματος	% μεταβ.	Προηγ. Κλείσιμο-ημ/νία	Άνοιγμα	Κατωτ Τιμή	Ανωτ Τιμή	Τελ Τιμή	Σταθμ Τιμή	Τελευταία ζήτηση [7]	Τελευταία προσφορά [7]	P/E μετά φ.	Χρήση	Όγκος	Πράξεις	Αξία Συναλλαγών	Χ.Α. Εταιρείας (χιλ. €) [3,5]	Χαμηλό έτους	Υψηλό έτους	Κλάδος [4]
305.635.185	2,18	0,45	0,15	---	16/8/2013	1/10/2003	4795	**ΕΛΛΗΝΙΚΑ ΠΕΤΡΕΛΑΙΑ (ΚΟ)**	7,76	2,37 #	7,58	14/3/2014	7,58	7,56	7,76	7,76	7,65	150@7,70	517@7,77	---	2013	203.328	905	1.555.872,32	2.371.729,04	6,60	8,13	537
65.368.563	0,760	0,11	0,09	---	3/6/2013	25/9/2013	---	**ΕΛΛΗΝ. ΧΡΗΜΑΤΙΣΤΗΡΙΑ-Χ.Α. (ΚΟ)**	9,35	4,24 #	8,97	14/3/2014	9,00	9,00	9,35	9,35	9,26	2000@9,30	3000@9,36	41,89	2012	243.023	863	2.249.499,89	611.196,06	6,91	9,42	8777
26.730.187	0,600	---	---	---	25/6/2009	30/12/2010	---	**ΕΛΤΟΝ (ΚΟ)**	1,16	1,75 #	1,14	14/3/2014	1,17	1,12	1,17	1,16	1,13	11@1,15	593@1,16	12,13	2012	6.332	21	7.183,09	31.007,02	1,09	1,25	1353
15.146.404	0,340	---	---	---	6/7/2011	17/10/2002	---	**ΕΛΤΡΑΚ (ΚΟ)**	1,71	-1,72 ₢	1,74	14/3/2014	1,76	1,71	1,76	1,71	1,74	190@1,71	260@1,76	---	2012	800	6	1.391,50	25.900,35	1,40	1,90	2753
52.067.296	0,300	---	---	---	23/12/2003	24/1/2007	---	**ΕΠΙΛΕΚΤΟΣ (ΚΟ)**	0,282	-2,08 ₢	0,288	14/3/2014	0,242	0,242	0,300	0,282	0,280	300@0,277	3000@0,285	---	2013	10.209	19	2.860,76	14.682,98	0,242	0,355	3763
30.009.210	0,310	---	---	---	27/6/2008	26/6/2000	---	**ΕΤΕΜ (ΚΑ)**	0,398	8,45 #	0,367	13/3/2014	0,339	0,339	0,398	0,398	0,363	300@0,351	575@0,398	---	2012	250	3	90,65	11.943,67	0,261	0,400	1753
36.300.000	1,12	0,188	0,162	---	16/8/2013	12/12/2007	---	**ΕΥΑΘ (ΚΟ)**	5,44	2,06 #	5,33	14/3/2014	5,40	5,39	5,45	5,43	5,42	100@5,42	89@5,45	11,16	2012	2.018	28	10.935,47	197.472,00	4,65	5,66	7577
106.500.000	0,600	0,05	0,15	---	31/7/2013	28/1/2000	---	**ΕΥΔΑΠ (ΚΟ)**	8,90	0,79 #	8,83	14/3/2014	8,83	8,81	8,97	8,90	8,88	736@8,88	700@8,93	20,23	2012	91.164	344	809.872,72	947.850,00	7,06	9,09	7577
27.503.677	0,600	0,05	0,1	---	11/7/2013	18/10/1999	---	**ΕΥΡΩΠΑΪΚΗ ΠΙΣΤΗ (ΚΟ)**	1,50	4,17 #	1,44	14/3/2014	1,41	1,41	1,51	1,50	1,49	200@1,44	2110@1,50	4,53	2012	1.938	10	2.894,02	41.255,52	1,24	1,52	8536
7.959.900	0,600	---	---	---	2/6/2010	10/12/2013	5031	**ΕΥΡΩΣΥΜΒΟΥΛΟΙ (ΚΟ)**	2,57	--- ┐	2,57	14/3/2014	---	---	---	---	---	200@2,50	7410@2,57	---	2012	---	---	---	20.456,94	2,08	2,85	2791
53.155.053	0,440	---	---	---	21/7/2010	16/7/2008	---	**ΙΑΣΩ (ΚΟ)**	1,74	1,75 #	1,71	14/3/2014	1,73	1,71	1,74	1,74	1,72	500@1,71	390@1,74	---	2012	12.981	21	22.334,64	92.489,79	1,34	1,99	4533
86.735.980	0,310	---	---	---	6/7/2009	2/1/2002	---	**ΙΑΤΡΙΚΟ ΑΘΗΝΩΝ (ΚΟ)**	0,919	2,23 #	0,899	14/3/2014	0,900	0,881	0,919	0,919	0,900	400@0,882	512@0,918	---	2012	15.666	15	14.107,16	79.710,37	0,722	0,930	4533
28.580.100	0,400	0,02	---	---	20/8/2012	10/10/2013	---	**ΙΚΤΙΝΟΣ ΕΛΛΑΣ (ΚΟ)**	1,76	2,33 #	1,72	14/3/2014	1,73	1,73	1,76	1,74	1,75	10000@1,69	690@1,74	17,03	2012	6.590	6	11.521,81	50.300,98	1,49	1,84	2353
9.000.000	0,880	---	---	---	15/5/2009	7/12/2010	---	**ΙΛΥΔΑ (ΚΟ)**	0,600	--- ┐	0,600	13/3/2014	---	---	---	---	---	---	1000@0,580	---	2012	---	---	---	5.400,00	0,390	0,760	9537
8.298.467	0,400	---	---	---	30/8/1993	8/5/2013	---	**ΙΝΤΕΑΛ ΟΜΙΛΟΣ (ΚΟ)**	0,740	--- ┐	0,740	14/3/2014	---	---	---	---	---	62@0,740	62@0,745	-(6)-	2012	---	---	---	6.140,87	0,538	1,00	9574
11.233.200	0,730	---	---	---	12/7/2010	30/7/1999	---	**ΙΝΤΕΡΤΕΚ (ΚΟ)**	0,319	--- ┐	0,319	12/3/2014	---	---	---	---	---	1000@0,288	1500@0,318	---	2012	---	---	---	3.583,39	0,227	0,510	9572
158.961.721	0,300	0,0035	0,0026	---	30/5/2013	14/11/2007	---	**ΙΝΤΡΑΛΟΤ (ΚΟ)**	2,44	4,27 #	2,34	14/3/2014	2,37	2,35	2,44	2,44	2,40	18977@2,40	848@2,44	-(6)-	2012	236.081	456	566.587,22	387.866,60	1,84	2,51	5752
66.948.210	0,300	---	---	---	14/7/2009	31/12/2010	4988	FOLLI-FOLLIE (**ΚΟ**)	27,35	1,30 #	27,00	14/3/2014	27,01	27,01	27,65	27,35	27,37	701@27,10	60@27,54	---	2012	45.593	625	1.247.952,74	1.831.033,54	21,90	27,87	5379
30.600.000	0,300	---	---	---	12/6/2008	4/3/2014	5042	**ΚΑΘΗΜΕΡΙΝΗ (ΚΟ)**	0,746	-9,90 ₢	0,828	14/3/2014	0,746	0,746	0,746	0,746	0,746	5@0,746	4@0,800	---	2012	2.456	11	1.832,15	22.827,60	0,628	4,49	5557
7.500.000	0,480	---	---	---	25/6/2010	10/2/2014	---	**ΚΑΝΑΚΗΣ Σ. (ΚΟ)**	1,85	0,54 #	1,84	14/3/2014	1,87	1,82	1,87	1,85	1,84	50@1,77	49@1,78	13,15	2012	100	5	183,72	13.875,00	1,73	1,95	3577
9.742.920	0,400	0,01	0,01	---	12/8/2013	14/7/2000	---	**ΚΑΡΑΜΟΛΕΓΚΟΣ (ΚΟ)**	1,42	0,71 #	1,41	14/3/2014	1,43	1,27	1,43	1,42	1,40	61@1,40	999@1,42	5,52	2012	921	6	1.289,95	13.834,95	0,912	1,58	3577
14.679.792	1,68	---	---	---	3/6/2011	4/9/2000	---	**ΚΑΡΑΤΖΗ (ΚΟ)**	3,89	0,26 #	3,88	14/3/2014	3,80	3,80	3,89	3,89	3,85	52@3,83	494@3,89	13,06	2012	1.390	20	5.357,52	57.104,39	3,70	4,50	2723
3.300.689	0,350	---	---	---	1/7/2004	21/7/1999	---	**ΚΕΚΡΟΨ (ΚΟ)**	1,76	1,73 #	1,73	14/3/2014	1,60	1,60	1,76	1,76	1,76	99@1,68	176@1,76	---	2012	205	11	360,08	5.809,21	1,60	2,60	8633
6.700.000	0,800	---	---	---	19/7/2010	29/8/2012	---	**ΚΕΠΕΝΟΥ ΜΥΛΟΙ (ΚΟ)**	1,92	0,52 #	1,91	13/3/2014	1,92	1,92	1,92	1,92	1,92	60@1,87	1141@1,92	10,46	2013	120	1	230,40	12.864,00	0,991	1,95	3577
40.219.218	0,300	---	---	---	25/5/2009	9/7/2013	---	**ΚΛΟΥΚΙΝΑΣ - ΛΑΠΠΑΣ (ΚΟ)**	0,683	-1,87 ₢	0,696	14/3/2014	0,700	0,675	0,702	0,683	0,682	499@0,683	700@0,702	---	2012	5.561	14	3.790,28	27.469,73	0,570	0,707	2357
11.510.102	0,890	---	---	---	24/6/2005	6/10/1999	---	**ΚΛΩΣ/ΓΙΑ ΝΑΥΠΑΚΤΟΥ (ΚΑ)**	0,280	--- ┐	0,280	14/3/2014	---	---	---	---	---	235@0,217	200@0,288	---	2012	---	---	---	3.222,83	0,209	0,397	3763
21.224.340	0,420	---	---	---	2/7/2008	25/4/2006	---	**ΚΟΡΔΕΛΛΟΥ Χ. ΑΦΟΙ (ΚΟ)**	0,320	--- ┐	0,320	13/3/2014	---	---	---	---	---	---	1000@0,305	---	2012	---	---	---	6.791,79	0,200	0,350	1757
13.586.500	0,390	---	---	---	25/6/2010	28/5/2008	---	**ΚΟΡΡΕΣ (ΚΟ)**	3,40	0,89 #	3,37	14/3/2014	3,33	3,33	3,40	3,40	3,37	1@3,38	6620@3,40	---	2012	140	5	471,50	46.194,10	2,84	3,69	3767
29.480.000	0,420	---	---	---	19/7/2010	1/8/2007	---	**ΚΡΕΤΑ ΦΑΡΜ (ΚΟ)**	0,529	-0,56 ₢	0,532	14/3/2014	0,547	0,503	0,547	0,529	0,519	66@0,507	3541@0,529	---	2012	4.185	31	2.172,68	15.594,92	0,484	0,662	3577
33.065.136	0,380	---	---	---	6/7/2009	16/9/2013	---	**ΚΡΙ - ΚΡΙ (ΚΟ)**	1,96	3,16 #	1,90	14/3/2014	1,96	1,96	1,96	1,96	1,96	500@1,89	500@1,95	14,51	2012	50	1	98,00	64.807,67	1,65	2,07	3577
15.804.800	0,330	---	---	---	15/6/2010	12/3/2004	---	**ΚΤΗΜΑ Κ. ΛΑΖΑΡΙΔΗ (ΚΟ)**	0,334	--- ┐	0,334	14/3/2014	---	---	---	---	---	500@0,328	70@0,350	---	2012	---	---	---	5.278,80	0,305	0,412	3535
24.474.815	1,15	---	---	---	19/8/2008	30/1/2014	---	**ΚΥΡΙΑΚΙΔΗΣ Η.- F.H.L. (ΚΟ)**	1,90	17,28 #	1,62	14/3/2014	1,69	1,67	1,95	1,90	1,82	100@1,82	131@1,91	-(6)-	2012	29.744	57	54.170,02	46.502,15	1,07	1,95	2353
7.595.160	0,600	---	---	---	8/8/2008	18/8/2010	---	**ΚΥΡΙΑΚΟΥΛΗΣ (ΚΟ)**	0,813	--- ┐	0,813	12/3/2014	---	---	---	---	---	11@0,610	300@0,796	56,65	2012	---	---	---	6.174,87	0,492	1,08	5759
21.364.000	1,12	---	---	---	5/7/2010	10/8/2005	---	**ΛΑΜΨΑ (ΚΟ)**	16,80	0,60 #	16,70	14/3/2014	16,00	16,00	16,90	16,70	16,29	20@16,01	370@17,20	---	2012	525	7	8.554,00	358.915,20	16,00	18,00	5753
5.939.268	0,620	---	---	---	10/7/2003	3/1/2002	---	**ΛΑΝΑΚΑΜ (ΚΟ)**	0,508	-9,12 ₢	0,559	20/1/2014	0,539	0,505	0,550	0,533	0,536	---	3680@0,533	---	2012	26.515	24	14.200,35	3.017,15	0,485	0,559	3763
8.321.682	0,670	---	---	---	17/8/2007	23/11/1999	---	**ΛΕΒΕΝΤΕΡΗΣ Ν. (ΚΑ)**	0,240	--- ┐	0,240	13/3/2014	---	---	---	---	---	200@0,216	1318@0,240	---	2012	---	---	---	3.680,25	0,207	0,255	1757
2.160.524	0,670	0,0435	0,0436	---	16/8/2013	23/11/1999	---	**ΛΕΒΕΝΤΕΡΗΣ Ν. (ΠΑ)**	0,779	--- ┐	0,779	21/1/2014	---	---	---	---	---	---	200@0,748	---	2012	---	---	---	3.680,25	0,566	0,779	1757

Κύρια Αγορά

Πληθος Χρεογράφων	Ονομ. Αξία	Μερίσματα [1] 2011	2012	2013	Ημερ.Τελευτ.Αποκοπής Μέρισμα [2]	Δικαίωμα	Σημ.	Χρεόγραφα	Τιμή κλεισίματος	% μεταβ.		Προηγ. Κλείσιμο-ημ/νία	Άνοιγμα	Κατωτ Τιμή	Ανωτ Τιμή	Τελ Τιμή	Σταθμ Τιμή	Τελευταία ζήτηση [7]	Τελευταία προσφορά [7]	P/E μετά φ.	Χρήση	Όγκος	Πράξεις	Αξία Συναλλαγών	Χ.Α. Εταιρείας (χιλ. €) [3,5]	Χαμηλό έτους	Υψηλό έτους	Κλάδος [4]
7.734.375	1,00	---	---	---	9/7/2007	7/1/2011	---	**ΛΙΒΑΝΗ ΕΚΔΟΤ. ΟΡΓ. (ΚΟ)**	0,211	---	¬	0,211	12/3/2014	---	---	---	---	---	---	300@0,230	---	2012	---	---	---	1.631,95	0,158	0,242	5557
17.125.062	0,640	---	---	---	1/6/2010	2/8/2011	---	**ΛΟΥΛΗ ΜΥΛΟΙ (ΚΟ)**	2,82	1,44	#	2,78	14/3/2014	2,82	2,82	2,82	2,82	2,82	10@2,78	200@2,80	-(6)-	2012	10	1	28,20	48.292,67	2,50	2,98	3577
9.819.370	0,690	---	---	---	14/8/2007	9/1/2004	---	**ΜΑΘΙΟΣ ΠΥΡΙΜΑΧΑ (ΚΟ)**	0,316	-3,95	₢	0,329	14/3/2014	0,317	0,316	0,317	0,316	0,316	700@0,318	800@0,368	---	2012	2.000	2	632,40	3.102,92	0,256	0,370	2353
51.950.600	0,320	0,75	0,25	---	10/5/2013	21/10/2005	---	**ΜΕΤΚΑ (ΚΟ)**	13,60	1,42	#	13,41	14/3/2014	13,40	13,33	13,60	13,60	13,51	30@13,56	4796@13,60	19,60	2012	24.700	321	333.749,70	706.528,16	11,10	13,76	2757
11.700.000	0,590	---	---	---	2/6/2009	24/7/2012	---	**ΜΟΤΟΔΥΝΑΜΙΚΗ (ΚΟ)**	0,376	2,45	#	0,367	14/3/2014	0,331	0,331	0,377	0,376	0,362	1000@0,331	12@0,331	---	2012	3.601	11	1.302,84	4.399,20	0,280	0,416	5379
110.782.980	0,750	0,4	0,3	---	26/6/2013	4/11/2013	---	**ΜΟΤΟΡ ΟΪΛ (ΚΟ)**	10,19	3,77	#	9,82	14/3/2014	9,87	9,83	10,20	10,19	10,12	150@10,15	2318@10,20	12,44	2012	109.389	417	1.107.281,24	1.128.878,57	8,02	10,20	533
32.188.050	1,04	---	---	---	21/7/2008	20/1/2000	---	**ΜΟΥΖΑΚΗΣ (ΚΑ)**	0,390	3,45	#	0,377	14/3/2014	0,350	0,350	0,391	0,390	0,357	1000@0,330	2400@0,390	---	2012	1.100	3	393,10	12.553,34	0,171	0,475	3763
4.588.137	16,00	---	---	---	30/6/2005	17/8/2011	---	**ΜΟΧΛΟΣ (ΚΟ)**	1,73	1,17	#	1,71	14/3/2014	1,71	1,71	1,73	1,73	1,72	35@1,64	146@1,73	---	2012	1.126	8	1.934,98	7.937,48	1,32	2,00	2357
15.842.391	1,51	---	---	---	15/7/2009	12/5/2000	---	**ΜΠΗΤΡΟΣ ΣΥΜΜΕΤΟΧΙΚΗ** (ΚΟ)	0,401	-0,25	₢	0,402	14/3/2014	0,362	0,362	0,401	0,401	0,384	700@0,365	1862@0,401	---	2012	2.555	10	981,27	6.352,80	0,362	0,559	1757
116.915.862	1,07	---	---	---	11/5/2009	6/7/2011	---	**ΜΥΤΙΛΗΝΑΙΟΣ (ΚΟ)**	7,20	4,05	#	6,92	14/3/2014	6,92	6,92	7,20	7,20	7,11	387@7,18	5281@7,20	---	2012	265.547	1.034	1.886.715,36	841.794,21	5,38	7,29	1755
6.340.000	0,600	---	---	---	30/11/2009	12/7/2000	---	**ΝΑΚΑΣ ΜΟΥΣΙΚΗ (ΚΟ)**	0,989	-0,80	₢	0,997	14/3/2014	0,989	0,989	0,989	0,989	0,989	---	180@0,988	---	2013	10	1	9,89	6.270,26	0,526	1,62	5379
23.935.280	0,300	---	---	---	29/6/2009	13/6/2000	---	**ΝΑΥΤΕΜΠΟΡΙΚΗ (ΚΟ)**	0,220	-12,00	₢	0,250	13/3/2014	0,177	0,177	0,220	0,220	0,218	250@0,178	200@0,310	---	2012	4.220	5	920,66	5.265,76	0,170	0,479	5557
63.697.153	1,34	---	---	---	8/7/2008	10/11/2008	---	**ΝΗΡΕΥΣ** (ΚΟ)	0,304	---	¬	0,304	14/3/2014	0,310	0,301	0,310	0,304	0,306	1000@0,302	500@0,302	---	2012	23.958	30	7.331,35	19.363,93	0,255	0,362	3573
3.873.120	0,300	---	---	---	7/7/2008	4/10/2012	---	**ΝΤΡΟΥΚΦΑΡΜΠΕΝ ΕΛΛΑΣ (ΚΟ)**	1,15	---	¬	1,15	10/3/2014	---	---	---	---	---	465@1,05	---	---	2012	---	---	---	4.454,09	1,15	1,95	1357
34.986.430	0,440	---	---	---	25/7/2008	23/2/2010	---	**ΙΝΤΕΡΓΟΥΝΤ-ΞΥΛΕΜΠΟΡΙΑ (ΚΟ)**	0,130	---	¬	0,130	14/3/2014	---	---	---	---	---	---	2500@0,129	---	2012	---	---	---	5.048,77	0,101	0,159	2353
2.566.836	0,440	---	---	---	13/8/2010	9/1/2007	---	**ΙΝΤΕΡΓΟΥΝΤ-ΞΥΛΕΜΠΟΡΙΑ (ΠΟ)**	0,195	---	¬	0,195	17/2/2014	---	---	---	---	---	---	---	---	2012	---	---	---	5.048,77	0,195	0,200	2353
10.080.000	3,00	0,4	1,5	---	17/7/2013	27/8/2001	---	**ΟΛΘ (ΚΟ)**	25,15	2,65	#	24,50	14/3/2014	24,90	24,90	25,15	25,15	25,00	100@24,52	3@25,15	13,74	2012	822	5	20.552,05	253.512,00	22,20	25,15	2777
25.000.000	2,00	0,01	0,05	---	18/7/2013	8/8/2003	---	**ΟΛΠ (ΚΟ)**	19,62	2,72	#	19,10	14/3/2014	19,61	19,22	19,79	19,62	19,60	64@19,65	340@19,70	98,95	2012	13.541	277	265.415,24	490.500,00	16,41	19,81	2777
319.000.000	0,300	0,72	0,57	---	28/6/2013	25/4/2001	---	**ΟΠΑΠ (ΚΟ)**	12,50	3,14	#	12,12	14/3/2014	12,30	12,12	12,50	12,50	12,36	50@12,45	5620@12,53	7,78	2012	1.570.061	1.380	19.452.487,54	3.987.500,00	9,33	12,85	5752
490.150.389	2,83	---	---	---	28/6/2011	18/6/1998	---	**ΟΤΕ (ΚΟ)**	12,74	2,16	#	12,47	14/3/2014	12,55	12,35	12,93	12,74	12,65	364@12,72	10@12,75	---	2013	684.534	1.973	8.658.418,07	6.244.515,96	9,72	13,20	6535
4.971.466	1,46	---	---	---	4/7/2007	8/10/2003	---	**ΠΑΪΡΗΣ ΠΛΑΣΤΙΚΩΝ (ΚΟ)**	0,329	---	¬	0,329	14/3/2014	---	---	---	---	---	---	5000@0,330	---	2012	---	---	---	1.635,61	0,231	0,355	2723
50.797.369	0,310	---	---	---	17/8/2000	12/10/2010	---	**ΠΑΠΟΥΤΣΑΝΗΣ (ΚΟ)**	0,518	3,60	#	0,500	14/3/2014	0,520	0,518	0,520	0,518	0,518	183@0,504	5956@0,518	---	2013	2.110	4	1.093,16	26.313,04	0,395	0,604	3767
5.072.567.951	0,300	---	---	---	16/5/2008	5/6/2013	---	**ΠΕΙΡΑΙΩΣ ΤΡΑΠΕΖΑ (ΚΟ)**	2,01	4,69	#	1,92	14/3/2014	1,94	1,93	2,03	2,01	1,99	96078@2,00	23481@2,02	2,15	2013	11.006.635	2.784	21.849.581,50	10.195.861,58	1,49	2,11	8355
7.070.400	0,930	---	---	---	18/5/2010	12/5/2011	---	**ΠΕΤΡΟΠΟΥΛΟΣ ΠΕΤΡΟΣ (ΚΟ)**	2,03	---	¬	2,03	14/3/2014	2,02	1,95	2,03	2,03	1,98	300@1,88	100@1,99	---	2012	6.052	22	11.962,99	14.352,91	1,58	2,34	2753
22.080.000	0,320	0,08	0,12	---	22/5/2013	3/10/2000	---	**ΠΛΑΙΣΙΟ** COMPUTERS **(ΚΟ)**	7,22	1,69	#	7,10	13/3/2014	6,90	6,82	7,25	7,22	7,05	26@6,92	64@7,22	11,25	2013	1.729	14	12.188,10	159.417,60	5,80	7,25	9572
45.094.620	0,500	---	0,0467	---	10/6/2013	1/11/1999	---	**ΠΛΑΣΤΙΚΑ ΘΡΑΚΗΣ (ΚΟ)**	1,31	0,77	#	1,30	14/3/2014	1,30	1,27	1,32	1,31	1,30	800@1,30	5412@1,32	7,54	2012	31.527	62	40.938,58	59.073,95	1,11	1,38	1357
27.379.200	0,520	---	---	---	23/6/2010	18/9/2013	---	**ΠΛΑΣΤΙΚΑ ΚΡΗΤΗΣ (ΚΟ)**	5,22	---	¬	5,22	14/3/2014	5,13	5,13	5,27	5,22	5,19	15@5,09	50@5,23	14,91	2012	490	8	2.542,40	142.919,42	4,80	5,48	1357
24.319.250	0,300	---	---	---	9/7/2002	4/7/2007	---	**ΠΡΟΟΔΕΥΤΙΚΗ (ΚΟ)**	0,131	3,97	#	0,126	14/3/2014	0,120	0,120	0,132	0,131	0,125	100@0,124	2100@0,131	---	2012	36.448	43	4.572,67	3.185,82	0,087	0,188	2357
22.280.000	0,300	---	---	---	11/4/2011	23/2/2007	---	**ΡΕΒΟΪΛ (ΚΟ)**	0,652	0,46	#	0,649	14/3/2014	0,630	0,630	0,660	0,656	0,644	400@0,646	90@0,652	---	2012	3.524	17	2.268,63	14.526,56	0,580	0,720	5379
34.770.982	1,54	---	---	0,3	17/1/2014	27/7/2000	---	**ΣΑΡΑΝΤΗΣ ΓΡ. (ΚΟ)**	7,37	0,55	#	7,33	14/3/2014	7,35	7,35	7,60	7,37	7,42	100@7,43	101@7,60	---	2012	2.422	13	17.979,54	256.262,14	6,06	7,60	3767
4.181.450	0,500	---	---	---	21/8/2000	5/3/2002	---	**ΣΑΡΑΝΤΟΠΟΥΛΟΣ ΚΥΛ/ΜΥΛΟΙ (ΚΟ)**	1,00	---	¬	1,00	6/3/2014	1,00	1,00	1,00	1,00	1,00	---	120@1,00	18,49	2012	5	1	5,00	4.181,45	0,702	1,03	3577
96.243.908	0,410	---	---	---	26/6/2008	17/7/2000	---	**ΣΙΔΕΝΟΡ (ΚΟ)**	2,10	2,94	#	2,04	14/3/2014	2,04	2,04	2,12	2,10	2,08	2055@2,07	2000@2,11	---	2012	34.870	72	72.543,20	202.112,21	1,50	2,22	1757
28.438.268	0,300	---	---	---	21/8/2006	24/11/1999	---	**ΣΠΥΡΟΥ ΑΓΡ. ΟΙΚ. (ΚΟ)**	0,280	---	¬	0,280	14/3/2014	0,290	0,280	0,290	0,280	0,282	200@0,253	2000@0,279	---	2012	550	2	155,00	7.962,72	0,248	0,376	1357
124.170.201	0,780	---	---	---	28/6/2002	7/2/2005	---	**ΣΩΛ/ΓΕΙΑ ΚΟΡΙΝΘΟΥ (ΚΟ)**	2,05	1,48	#	2,02	14/3/2014	2,02	2,02	2,11	2,05	2,06	1100@2,07	700@2,10	73,44	2012	109.464	315	225.938,43	254.548,91	1,77	2,30	1757
109.314.400	0,300	(0,0589)	---	---	28/5/2012	24/10/2013	---	**ΤΕΡΝΑ ΕΝΕΡΓΕΙΑΚΗ (ΚΟ)**	4,61	3,13	#	4,47	14/3/2014	4,46	4,46	4,62	4,61	4,57	1501@4,61	150@4,63	-(6)-	2012	126.478	598	577.572,62	503.939,38	3,90	4,86	7537
33.125.000	5,00	---	---	---	3/7/2006	18/8/2010	---	**ΤΕΧΝΙΚΗ ΟΛΥΜΠΙΑΚΗ (ΚΟ)**	1,79	0,56	#	1,78	14/3/2014	1,73	1,73	1,82	1,79	1,80	234@1,76	516@1,80	-(6)-	2012	17.545	62	31.645,50	59.293,75	1,58	1,99	3728
77.063.568	4,00	---	---	---	24/6/2011	25/6/2004	---	**ΤΙΤΑΝ (ΚΟ)**	24,80	7,83	#	23,00	14/3/2014	23,00	22,83	24,81	24,80	23,78	87@24,66	1581@24,80	---	2013	75.026	442	1.783.805,47	1.984.822,47	18,12	24,81	2353

Κύρια Αγορά

Πληθος Χρεογράφων	Ονομ. Αξία	Μερίσματα [1] 2011	2012	2013	Ημερ.Τελευτ.Αποκοπής Μέρισμα [2]	Δικαίωμα	Σημ.	Χρεόγραφα	Τιμή κλεισίματος	% μεταβ.	Προηγ. Κλείσιμο-ημ/νία	Άνοιγμα	Κατωτ Τιμή	Ανωτ Τιμή	Τελ Τιμή	Σταθμ Τιμή	Τελευταία ζήτηση [7]	Τελευταία προσφορά [7]	P/E μετά φ.	Χρήση	Όγκος	Πράξεις	Αξία Συναλλαγών	Χ.Α. Εταιρείας (χιλ. €) [3,5]	Χαμηλό έτους	Υψηλό έτους	Κλάδος [4]
7.568.960	4,00	---	---	---	24/6/2011	25/6/2004	---	**TITAN** (**ΠΟ**)	9,73	-0,21 ₢	9,75	14/3/2014	9,51	9,26	9,88	9,73	9,57	500@9,72	29@9,79	---	2013	6.267	44	59.973,74	1.984.822,47	8,53	10,10	2353
305.732.436	0,410	---	---	---	8/7/2009	28/9/2011	---	**ΥΓΕΙΑ** (**ΚΟ**)	0,490	3,38 #	0,474	14/3/2014	0,483	0,473	0,495	0,490	0,488	4000@0,487	1873@0,488	---	2012	176.986	179	86.308,53	149.808,89	0,371	0,508	4533
10.203.575	0,730	---	---	---	16/7/2007	18/10/1999	---	**ΦΙΕΡΑΤΕΞ** (**ΚΟ**)	0,319	8,50 #	0,294	14/3/2014	0,382	0,250	0,382	0,319	0,336	70@0,250	899@0,319	---	2012	830	10	279,29	3.254,94	0,121	0,382	3763
8.340.750	1,20	---	---	---	25/6/2009	30/7/2001	---	**ΧΑΪΔΕΜΕΝΟΣ** (**ΚΟ**)	0,577	-4,63 ₢	0,605	13/3/2014	0,605	0,577	0,605	0,577	0,597	600@0,577	200@0,665	---	2012	1.700	2	1.014,50	4.812,61	0,451	0,760	2791
101.279.627	0,380	---	---	---	26/6/2008	14/7/2006	---	**ΧΑΛΚΟΡ** (**ΚΑ**)	0,804	1,77 #	0,790	14/3/2014	0,808	0,794	0,812	0,804	0,804	1500@0,803	7216@0,812	---	2012	47.544	63	38.231,33	81.428,82	0,682	0,912	1755
4.034.950	0,680	---	---	---	1/7/2005	30/12/2010	---	**ΧΑΤΖΗΚΡΑΝΙΩΤΗ Ε. ΥΙΟΙ** (**ΚΟ**)	0,247	-1,20 ₢	0,250	13/3/2014	0,247	0,241	0,250	0,247	0,245	1000@0,229	5450@0,249	---	2012	16.800	14	4.117,56	996,63	0,155	0,420	3577
26.252.040	0,380	---	---	---	8/7/2010	10/2/2014	---	A.S. COMPANY (**ΚΟ**)	0,352	3,53 #	0,340	14/3/2014	0,336	0,336	0,357	0,357	0,343	500@0,350	1294@0,357	48,27	2012	15.538	14	5.323,60	9.240,72	0,313	0,372	5379
10.922.906.012	0,300	---	---	---	7/4/2008	13/5/2013	---	ALPHA **BANK** (**ΚΟ**)	0,728	4,15 #	0,699	14/3/2014	0,707	0,707	0,733	0,728	0,723	19499@0,727	2500@0,729	---	2012	17.777.868	3.863	12.860.035,85	7.951.875,58	0,624	0,747	8355
1.041.560.993	0,300	---	---	---	4/6/2008	10/2/2014	---	ATTICA BANK **Α.Τ.Ε.** (**ΚΟ**)	0,155	4,03 #	0,149	14/3/2014	0,153	0,153	0,161	0,155	0,159	36600@0,154	26479@0,156	---	2012	3.353.216	569	531.542,94	161.441,95	0,144	0,277	8355
45.457.464	0,700	---	---	---	1/7/2008	1/3/2010	---	AUDIOVISUAL (**ΚΟ**)	0,314	0,97 #	0,311	14/3/2014	0,314	0,280	0,314	0,314	0,285	---	1275@0,314	---	2012	476	7	135,86	14.273,64	0,209	0,376	5553
12.120.000	0,320	(0,45)	---	---	30/4/2012	22/11/2013	---	AUTOHELLAS (**ΚΟ**)	10,19	0,89 #	10,10	14/3/2014	10,10	10,01	10,20	10,19	10,14	250@10,05	55@10,18	18,29	2012	4.041	38	40.965,18	123.502,80	7,50	10,24	5759
15.816.009	0,300	---	---	---	1/7/2009	17/7/2000	---	BYTE COMPUTER (**ΚΟ**)	0,620	3,33 #	0,600	14/3/2014	0,600	0,600	0,620	0,620	0,613	100@0,620	150@0,625	---	2012	1.480	6	906,50	9.805,93	0,555	0,666	9533
101.123.806	0,360	---	---	---	22/7/2010	28/6/2011	---	CENTRIC **ΣΥΜΜΕΤΟΧΩΝ** (**ΚΟ**)	0,355	2,01 #	0,348	14/3/2014	0,340	0,340	0,355	0,355	0,349	1000@0,345	7772@0,355	53,86	2012	46.100	29	16.080,90	35.898,95	0,281	0,390	5752
367.690.225	6,70	---	0,34	---	26/6/2013	29/4/2013	---	COCA-COLA HBC AG (**ΚΟ**)	17,84	3,72 #	17,20	14/3/2014	17,42	17,33	17,84	17,84	17,60	500@17,80	50@17,85	---	---	139.494	513	2.454.687,44	6.559.593,61	17,20	22,00	3537
9.907.500	0,300	---	---	---	6/10/2005	13/2/2002	---	CPI (**ΚΟ**)	0,207	-10,00 ₢	0,230	14/3/2014	0,207	0,207	0,207	0,207	0,207	---	1395@0,250	---	2013	1.752	4	362,66	2.050,85	0,133	0,269	9572
26.664.840	0,470	---	---	---	29/6/2005	12/7/1999	---	CYCLON **ΕΛΛΑΣ** (**ΚΟ**)	0,510	2,00 #	0,500	14/3/2014	0,500	0,500	0,516	0,510	0,509	5714@0,510	2000@0,515	---	2012	33.636	21	17.129,43	13.599,07	0,462	0,609	1357
14.173.104	0,300	---	---	---	11/8/2010	28/11/2013	---	DIONIC (**ΚΟ**)	0,259	7,92 #	0,240	14/3/2014	0,240	0,238	0,259	0,259	0,248	500@0,258	4850@0,259	---	2012	61.501	60	15.222,99	3.670,83	0,208	0,307	2797
5.469.166.865	0,300	---	---	---	2/5/2008	13/6/2013	---	**ΤΡΑΠΕΖΑ** EUROBANK ERGASIAS (**ΚΟ**)	0,466	6,39 #	0,438	14/3/2014	0,464	0,449	0,469	0,466	0,461	7737@0,463	2700@0,467	---	2012	2.604.147	1.017	1.201.516,75	2.548.631,76	0,381	0,630	8355
101.260.000	2,13	0,4067	---	---	23/3/2012	8/1/2014	---	EUROBANK PROPERTIES **ΑΕΕΑΠ** (**ΚΟ**)	9,15	6,02 #	8,63	14/3/2014	8,63	8,63	9,15	9,15	8,99	974@9,12	674@9,15	---	2013	87.504	375	786.736,65	926.529,00	6,65	9,15	8675
52.800.154	0,300	---	---	---	16/4/2010	21/6/2004	---	F.G. EUROPE (**ΚΟ**)	0,799	0,50 #	0,795	14/3/2014	0,817	0,716	0,817	0,799	0,734	26@0,730	500@0,770	9,67	2012	623	5	457,09	42.187,32	0,580	0,869	3722
11.720.024	0,540	---	---	---	16/7/2010	16/10/2013	---	FLEXOPACK (**ΚΟ**)	2,97	1,02 #	2,94	14/3/2014	2,97	2,95	2,97	2,97	2,96	1@2,97	100@2,98	10,00	2012	1.070	7	3.171,22	34.808,47	2,68	3,05	2723
50.992.322	1,00	---	---	---	21/6/2010	16/7/2002	---	FOURLIS **ΣΥΜΜΕΤΟΧΩΝ** (ΚΟ)	5,68	4,22 #	5,45	14/3/2014	5,45	5,45	5,74	5,68	5,67	100@5,65	1694@5,74	---	2013	67.940	307	385.389,87	289.636,39	3,86	6,01	3722
50.593.832	0,300	---	---	---	7/7/2010	7/9/2011	---	FRIGOGLASS (KO)	5,43	3,43 #	5,25	14/3/2014	5,25	5,25	5,45	5,43	5,37	599@5,43	1000@5,44	---	2012	65.087	329	349.539,47	274.724,51	4,10	5,63	2757
11.962.443	0,500	---	---	---	5/9/2008	12/12/2013	---	QUEST **ΣΥΜΜΕΤΟΧΩΝ** (**ΚΟ**)	5,96	2,76 #	5,80	14/3/2014	5,96	5,72	6,00	5,72	5,96	240@5,72	200@5,99	---	2012	305	7	1.818,43	71.296,16	4,21	6,30	9533
20.578.374	0,620	---	---	---	2/6/2011	5/5/1999	---	INFORM **ΛΥΚΟΣ Π.** (**ΚΟ**)	1,50	--- ¬	1,50	14/3/2014	1,50	1,47	1,50	1,50	1,50	1030@1,47	1890@1,50	---	2012	2.670	6	3.993,90	30.867,56	1,36	1,55	2791
133.025.996	1,41	---	---	---	3/7/2007	7/1/2002	---	INTRACOM HOLDINGS (**ΚΟ**)	0,838	1,45 #	0,826	14/3/2014	0,826	0,824	0,848	0,838	0,839	500@0,836	2200@0,845	---	2012	331.430	269	278.058,55	111.475,78	0,526	0,868	9578
23.154.250	1,36	---	---	---	12/8/2008	2/8/2010	---	INTRAKAT (KO)	1,27	3,25 #	1,23	14/3/2014	1,24	1,23	1,27	1,27	1,25	50@1,26	3348@1,27	---	2012	14.684	48	18.401,75	29.405,90	0,934	1,32	2357
77.654.850	0,580	---	---	---	1/7/2011	21/2/2003	---	J. & P. - **ΑΒΑΞ** (**ΚΟ**)	1,89	3,85 #	1,82	14/3/2014	1,83	1,83	1,89	1,89	1,86	3000@1,87	1940@1,90	---	2012	20.319	46	37.820,35	146.767,67	1,57	1,96	2357
136.059.759	1,19	---	---	---	23/12/2010	5/3/2014	---	JUMBO (**ΚΟ**)	13,85	4,13 #	13,30	14/3/2014	13,50	13,35	13,96	13,85	13,78	150@13,71	100@13,97	25,55	2013	273.279	1.258	3.766.201,82	1.884.427,66	11,24	14,40	3747
23.648.700	0,330	---	---	---	13/7/2011	23/7/2008	---	KLEEMAN HELLAS (KO)	2,20	-1,79 ₢	2,24	14/3/2014	2,13	2,10	2,24	2,20	2,16	1276@2,20	968@2,27	---	2012	5.716	29	12.369,06	52.027,14	1,89	2,37	2757
44.412.347	0,300	---	---	---	30/5/2007	18/9/2002	---	LAMDA DEVELOPMENT(**ΚΟ**)	6,30	1,61 #	6,20	14/3/2014	6,20	6,20	6,78	6,30	6,44	577@6,30	199@6,34	---	2012	89.759	292	577.816,12	279.797,79	4,91	6,78	8633
4.740.000	0,860	---	---	---		14/3/2003	---	LOGISMOS (**ΚΟ**)	0,393	--- ¬	0,393	11/3/2014	---	---	---	---	---	300@0,354	100@0,430	---	---	---	---	---	1.862,82	0,364	0,520	9533
770.328.883	0,300	---	---	---	26/4/2007	10/5/2013	---	MARFIN INVESTMENT GROUP (**ΚΟ**)	0,509	4,30 #	0,488	14/3/2014	0,492	0,490	0,513	0,509	0,503	139900@0,508	40742@0,510	---	2012	2.723.156	948	1.370.367,59	392.097,40	0,381	0,526	8775
468.700		---	0,47	---	27/2/2014	21/5/2004	---	MERMEREN KOMB. A.D. PR. (**ΕΛΠ**)	4,06	9,73 #	3,70	14/3/2014	4,06	4,06	4,06	4,06	4,06	2@3,77	100@4,01	1,98	2013	175	1	710,50	1.902,92	3,45	4,67	1775
10.500.000	0,900	---	---	---	24/6/2008	19/12/2013	---	MEVACO (**ΚΟ**)	1,28	-2,29 ₢	1,31	14/3/2014	1,28	1,28	1,28	1,28	1,28	880@1,20	505@1,30	9,27	2012	120	1	153,60	13.440,00	1,10	1,35	2757
14.074.000	3,00	0,25	---	---	2/3/2012	23/7/2009	---	MIG REAL ESTATE (**ΚΟ**)	1,76	--- ¬	1,76	14/3/2014	1,66	1,66	1,76	1,76	1,70	75@1,76	25@1,78	---	2012	646	7	1.095,23	24.770,24	1,50	2,16	8671
6.200.000	0,500	---	---	---	22/6/2010	1/11/1995	---	MINERVA (**ΚΑ**)	0,689	--- ¬	0,689	18/2/2014	---	---	---	---	---	---	6297@0,621	---	2012	---	---	---	4.271,80	0,651	0,689	3763

Πληθος Χρεογράφων	Ονομ. Αξία	Μερίσματα [1] 2011	2012	2013	Ημερ.Τελευτ.Αποκοπής Μέρισμα [2]	Δικαίωμα	Σημ.	Χρεόγραφα	Τιμή κλεισίματος	% μεταβ.	Προηγ. Κλείσιμο-ημ/νία	Άνοιγμα	Κατωτ Τιμή	Ανωτ Τιμή	Τελ Τιμή	Σταθμ Τιμή	Τελευταία ζήτηση [7]	Τελευταία προσφορά [7]	P/E μετά φ.	Χρήση	Όγκος	Πράξεις	Αξία Συναλλαγών	Χ.Α. Εταιρείας (χιλ. €) [3,5]	Χαμηλό έτους	Υψηλό έτους	Κλάδος [4]
Κύρια Αγορά																											
12.417.000	0,370	---	---	---	28/7/2008	6/9/2011	---	MLS **ΠΛΗΡΟΦΟΡΙΚΗ** (**ΚΟ**)	4,22	--- ¬	4,22	14/3/2014	4,24	4,18	4,29	4,22	4,21	300@4,18	1060@4,23	55,58	2012	17.028	87	71.599,92	52.399,74	3,28	4,30	9537
6.132.500	1,25	---	---	---	24/6/2011	19/6/2001	---	NEXANS **ΕΛΛΑΣ** (**ΚΟ**)	2,36	--- ¬	2,36	14/3/2014	2,36	2,36	2,36	2,36	2,36	100@2,17	1720@2,36	---	2012	20	2	47,20	14.472,70	2,03	2,40	2733
3.953.090	0,900	---	---	---	2/7/2001	5/12/2012	---	PAPERPACK (**ΚΟ**)	0,965	3,88 #	0,929	14/3/2014	0,955	0,947	0,976	0,965	0,958	900@0,947	995@0,965	4,99	2013	7.100	25	6.802,23	3.814,73	0,800	1,15	2723
11.812.193	0,450	---	---	---	24/7/2009	15/11/2006	---	PROFILE (**ΚΟ**)	0,920	1,10 #	0,910	14/3/2014	0,933	0,909	0,933	0,920	0,913	300@0,900	250@0,923	17,70	2012	1.099	7	1.003,90	10.867,22	0,870	1,05	9533
27.345.120	0,470	---	---	---	18/7/2005	26/2/2014	---	QUALITY & RELIABILITY (**ΚΟ**)	0,473	0,64 #	0,470	14/3/2014	0,402	0,402	0,474	0,473	0,464	2000@0,440	3000@0,475	---	2012	600	5	278,13	12.934,24	0,378	0,520	9533
57.434.884	1,31	---	---	---	5/6/2008	12/6/2009	---	REDS (**ΚΟ**)	0,607	-1,78 ₢	0,618	14/3/2014	0,605	0,590	0,609	0,609	0,594	418@0,601	560@0,609	---	2012	42.204	44	25.073,29	34.862,97	0,530	0,734	8633
6.456.530	1,60	---	---	---	29/6/2001	2/8/2010	---	SPACE HELLAS (**ΚΟ**)	1,50	--- ¬	1,50	14/3/2014	---	---	---	---	---	---	39@1,47	48,18	2012	---	---	---	9.684,80	1,18	1,87	9578
54.888.240	1,13	0,1	0,1	---	25/4/2013	22/3/2006	---	TRASTOR **Α.Ε.Ε.Α.Π.** (**ΚΟ**)	1,21	--- ¬	1,21	14/3/2014	1,21	1,18	1,21	1,21	1,19	4837@1,18	1120@1,22	---	2012	19.133	34	22.806,34	66.414,77	0,940	1,21	8671
15.627.315	0,300	---	---	---	16/11/1992	3/12/2012	---	UNIBIOS (**ΚΟ**)	0,393	-1,26 ₢	0,398	14/3/2014	0,395	0,380	0,395	0,395	0,390	2310@0,382	1000@0,392	---	2012	7.342	20	2.862,58	6.141,53	0,308	0,404	2353
219.611.308		---	---	---		14/2/2014	---	VIOHALCO SA/NV (**ΚΑ**)	5,07	2,84 #	4,93	14/3/2014	4,97	4,97	5,10	5,07	5,05	1261@5,07	880@5,09	---	---	152.367	348	769.751,00	1.113.429,33	3,92	5,13	2727
Διαπραγματεύσιμα Αμοιβαία Κεφάλαια (Δ.Α.Κ.)																											
388.550		---	---	---		3/11/2010	---	NBGAM ETF GREECE & TURKEY 30	7,22	2,12 #	7,07	14/3/2014	7,22	7,22	7,22	7,22	7,22	---	---	---	---	2	1	14,44	-	6,70	7,70	11000
294.878		---	---	---		29/6/2009	---	NBGAM ETF **ΓΔ Χ.Α.**	15,00	3,16 #	14,54	14/3/2014	15,00	15,00	15,00	15,00	15,00	---	---	---	---	2	1	30,00	-	12,20	15,00	11000
5.848.618		---	---	---		24/1/2008	---	ALPHA ETF FTSE Athex Large Cap	4,38	3,30 #	4,24	14/3/2014	4,37	4,37	4,41	4,38	4,40	32@4,38	305@4,55	---	---	58.511	15	257.445,54	-	3,69	4,45	11000
Χαμηλή Διασπορά																											
90.902.904	0,800	---	---	---	9/8/2004	8/3/2006	4814	**ΑΘΗΝΑ** (**ΚΟ**)	0,290	--- ¬	0,290	11/3/2014	---	---	---	---	---	---	350@0,280	---	2012	---	---	---	26.361,84	0,160	0,310	2357
63.900.000	3,00	---	---	---	23/6/2003	4/11/2008	4816	**ΑΣΤΗΡ ΠΑΛΑΣ** (**ΚΟ**)	4,02	0,50 #	4,00	14/3/2014	4,04	4,01	4,04	4,01	4,02	200@4,01	4216@4,02	---	2013	2.100	6	8.446,00	256.878,00	3,56	4,08	5753
68.322.221	1,00	---	---	---	8/3/2002	8/4/2013	4986	**ΓΕΝΙΚΗ ΤΡΑΠΕΖΑ** (**ΚΟ**)	10,50	--- ¬	10,50	14/3/2014	---	---	---	---	---	704@10,00	1@10,50	---	2012	---	---	---	717.383,32	8,00	15,00	8355
71.082.707	1,70	---	---	---	1/7/2010	21/11/2012	4820	**ΗΡΑΚΛΗΣ ΑΓΕΤ** (**ΚΟ**)	1,32	--- ¬	1,32	14/3/2014	---	---	---	---	---	50@1,31	300@1,34	---	2012	---	---	---	93.829,17	1,26	1,37	2353
13.404.440	8,63	---	---	---	2/4/2001	6/3/1992	4822	**ΙΟΝΙΚΗ ΞΕΝΟΔΟΧΕΙΑΚΗ** (**ΚΟ**)	7,50	--- ¬	7,50	14/3/2014	---	---	---	---	---	100@7,55	50@8,60	-(6)-	2013	---	---	---	100.533,30	6,64	9,90	5753
2.760.000	7,70	7,6	8,52	---	26/6/2013	16/7/1990	4823	**ΚΑΡΕΛΙΑ** (**ΚΑ**)	205,00	--- ¬	205,00	14/3/2014	205,00	205,00	205,00	205,00	205,00	10@200,20	10@219,00	12,45	2012	25	1	5.125,00	565.800,00	180,00	234,95	3785
106.980.050	2,25	---	---	---	25/7/2008	24/2/2014	5044	**ΜΙΝΩΙΚΕΣ ΓΡΑΜΜΕΣ ΑΝΕ** (**ΚΟ**)	1,50	--- ¬	1,50	14/3/2014	1,50	1,50	1,50	1,50	1,50	126078@1,50	25@1,54	---	2012	5.128	8	7.692,00	160.470,08	1,49	2,00	5759
17.240.776	0,370	---	---	---	14/7/2005	30/9/2003	4827	**ΠΕΡΣΕΥΣ** (**ΚΟ**)	0,310	--- ¬	0,310	6/3/2014	---	---	---	---	---	900@0,248	12@0,300	18,07	2012	---	---	---	5.344,64	0,260	0,366	3577
14.000.000	3,80	---	---	---	23/4/2010	29/6/1999	4815	ALPHA **ΑΣΤΙΚΑ ΑΚΙΝΗΤΑ** (**ΚΟ**)	5,85	--- ¬	5,85	14/3/2014	5,85	5,85	5,85	5,85	5,85	200@5,88	130@6,43	24,46	2013	100	1	585,00	81.900,00	4,69	7,10	8637
191.660.320	0,300	---	---	---	20/7/2009	29/12/2010	4817	ATTICA **ΣΥΜΜΕΤΟΧΩΝ** (**ΚΟ**)	0,683	-0,87 ₢	0,689	14/3/2014	0,680	0,680	0,700	0,700	0,683	448@0,682	974@0,700	---	2012	7.615	31	5.201,28	130.904,00	0,495	0,795	5759
Επιτήρηση																											
33.301.715	0,320	---	---	---	27/6/2003	8/7/2009	4978	**ΑΕΓΕΚ** (**ΚΟ**)	0,084	-1,18 ₢	0,085	14/3/2014	0,083	0,083	0,095	0,095	0,084	1500@0,086	20008@0,095	---	2012	5.554	8	466,99	2.797,34	0,077	0,136	2357
14.870.100	0,300	---	---	---	15/5/2008	26/9/2011	4844	**ΑΛΦΑ ΓΚΡΙΣΙΝ Α.Ε.** (**ΚΟ**)	0,081	--- ¬	0,081	5/2/2014	0,081	0,081	0,081	0,081	0,081	1000@0,080	10@0,081	---	2012	490	1	39,69	1.204,48	0,068	0,143	9533
185.373.016	0,300	---	---	---	2/7/2008	28/2/2011	4957	**ΑΝΕΚ** (**ΚΟ**)	0,107	2,89 #	0,104	14/3/2014	0,110	0,101	0,110	0,110	0,107	3700@0,102	50@0,110	---	2012	8.020	6	859,07	20.726,76	0,100	0,141	5759
312.163	0,300	---	---	---	2/7/2008	28/2/2011	4959	**ΑΝΕΚ** (**ΠΟ** `90)	1,43	--- ¬	1,43	9/9/2013	---	---	---	---	---	---	16@1,15	---	2012	---	---	---	20.726,76	1,43	1,43	5759
2.969.713	0,300	---	---	---	2/7/2008	28/2/2011	4958	**ΑΝΕΚ** (**ΠΟ** `96)	0,150	--- ¬	0,150	7/3/2014	0,150	0,150	0,150	0,150	0,150	944@0,150	---	---	2012	56	1	8,40	20.726,76	0,150	0,280	5759
81.644.555	0,300	---	---	---	1/7/2008	2/9/2002	4630	**ΑΤΤΙ - ΚΑΤ** (**ΚΟ**)	0,020	-4,76 ₢	0,021	14/3/2014	0,020	0,020	0,020	0,020	0,020	96863@0,020	9711@0,025	---	2012	2.060	5	41,20	1.632,89	0,020	0,036	2357
3.229.566	0,320	---	---	---	22/6/2005	23/9/1999	4629	**ΒΑΡΑΓΚΗΣ** (**ΚΟ**)	1,00	--- ¬	1,00	5/11/2013	---	---	---	---	---	---	1000@0,950	---	2012	---	---	---	3.229,57	1,00	1,00	3726
16.383.428	0,300	---	---	---	25/6/2002	21/6/2013	4997	**ΒΑΡΒΑΡΕΣΟΣ** (**ΚΑ**)	0,210	9,38 #	0,192	13/3/2014	0,180	0,180	0,229	0,229	0,210	3000@0,181	4790@0,229	---	2012	556	6	116,74	3.440,52	0,152	0,250	3763
17.579.754	4,16	---	---	---	18/8/2006	2/8/2010	4885	**ΒΙΟΤΕΡ** (**ΚΟ**)	0,158	6,04 #	0,149	14/3/2014	0,122	0,122	0,158	0,158	0,158	1000@0,146	200@0,155	---	2012	47.132	9	7.437,79	2.777,60	0,104	0,180	2357

Πληθος Χρεογράφων	Ονομ. Αξία	Μερίσματα [1] 2011	2012	2013	Ημερ.Τελευτ.Αποκοπής Μέρισμα [2]	Δικαίωμα	Σημ.	Χρεόγραφα	Τιμή κλεισίματος	% μεταβ.	Προηγ. Κλείσιμο-ημ/νία	Άνοιγμα	Κατωτ Τιμή	Ανωτ Τιμή	Τελ Τιμή	Σταθμ Τιμή	Τελευταία ζήτηση [7]	Τελευταία προσφορά [7]	P/E μετά φ.	Χρήση	Όγκος	Πράξεις	Αξία Συναλλαγών	Χ.Α. Εταιρείας (χιλ. €) [3,5]	Χαμηλό έτους	Υψηλό έτους	Κλάδος [4]
Επιτήρηση																											
6.000.000	0,600	---	---	---	13/6/2008	8/4/2004	4886	**ΓΙΟΥΡΟΜΠΡΟΚΕΡΣ** (**ΚΟ**)	0,043	--- ¬	0,043	10/3/2014	---	---	---	---	---	600@0,044	---	---	2012	---	---	---	258,00	0,043	0,052	8534
30.159.583	0,470	---	---	---	26/6/2008	29/12/2010	4962	**ΔΙΑΣ ΙΧΘ/ΓΕΙΕΣ** (**ΚΟ**)	0,040	--- ¬	0,040	18/2/2014	---	---	---	---	---	700@0,032	---	---	2012	---	---	---	1.206,38	0,040	0,092	3573
15.878.748	0,480	---	---	---	10/7/2006	22/3/2004	4960	**ΔΟΜΙΚΗ ΚΡΗΤΗΣ** (**ΚΟ**)	0,451	2,73 #	0,439	14/3/2014	0,430	0,430	0,453	0,453	0,451	270@0,449	569@0,453	---	2012	5.000	5	2.256,99	7.161,32	0,264	0,453	2357
3.961.300	1,28	---	---	---	29/6/2004	3/8/2000	4808	**ΔΟΥΡΟΣ** (**ΚΟ**)	0,310	--- ¬	0,310	13/3/2014	---	---	---	---	---	500@0,308	34@0,350	---	2012	---	---	---	1.228,00	0,185	0,759	3763
7.085.888	1,59	---	---	---	2/7/1996	6/9/2010	4690	**ΕΛΒΙΕΜΕΚ** (**ΚΟ**)	3,97	--- ¬	3,97	26/2/2014	---	---	---	---	---	---	---	-(6)-	2012	---	---	---	28.130,98	1,54	3,97	8633
30.390.000	0,310	---	---	---	18/8/2008	29/12/2006	4447	**ΕΛΛΗΝΙΚΕΣ ΙΧΘΥΟΚΑΛ/ΡΓΕΙΕΣ** (**ΚΟ**)	0,061	5,17 #	0,058	14/3/2014	0,058	0,058	0,061	0,061	0,061	960@0,058	5149@0,061	14,30	2012	5.240	8	318,92	1.853,79	0,052	0,119	3573
13.692.227	1,47	---	---	---	7/7/2006	8/10/1999	4845	**ΕΛΛΗΝΙΚΗ ΥΦΑΝΤΟΥΡΓΙΑ** (**ΚΟ**)	0,112	-1,75 ₢	0,114	12/3/2014	0,112	0,112	0,112	0,112	0,112	100@0,111	2500@0,112	---	2012	800	3	89,60	1.533,53	0,089	0,153	3763
7.125.216	0,650	---	---	---	1/7/2005	14/12/1999	4955	**ΚΡΕΚΑ** (**ΚΟ**)	0,154	--- ¬	0,154	14/3/2014	---	---	---	---	---	1000@0,150	2666@0,184	---	2012	---	---	---	1.097,28	0,151	0,278	3573
322.925.288	0,300	---	---	---	23/5/2007	10/4/2000	4554	**ΜΑΪΛΛΗΣ Μ.Ι.**(**ΚΟ**)	0,119	-0,83 ₢	0,120	14/3/2014	0,102	0,102	0,125	0,102	0,119	990@0,105	2000@0,124	---	2012	18.812	9	2.240,82	38.428,11	0,067	0,130	2723
9.567.289	0,300	---	---	---	1/7/2004	19/11/2007	4944	**ΜΑΡΑΚ ΗΛΕΚΤΡΟΝΙΚΗ** (**ΚΟ**)	0,297	--- ¬	0,297	31/12/2013	---	---	---	---	---	---	2596@0,269	---	2012	---	---	---	2.841,48	0,297	0,297	9578
25.179.640	0,600	---	---	---	8/8/1994	19/9/2000	4854	**ΜΠΟΥΤΑΡΗΣ Ι. & ΥΙΟΣ** (**ΚΑ**)	0,050	--- ¬	0,050	14/3/2014	---	---	---	---	---	1998@0,044	1498@0,060	---	2012	---	---	---	1.274,38	0,042	0,084	3535
1.540.000	0,600	---	---	---	8/8/1994	19/9/2000	4855	**ΜΠΟΥΤΑΡΗΣ Ι. & ΥΙΟΣ** (**ΠΑ**)	0,010	--- ¬	0,010	13/3/2014	---	---	---	---	---	2000@0,008	---	---	2012	---	---	---	1.274,38	0,010	0,012	3535
255.459.600	0,300	---	---	---	26/6/2000	3/12/2010	4833	**ΝΕΛ** (**ΚΟ**)	0,054	-10,00 ₢	0,060	14/3/2014	0,054	0,054	0,054	0,054	0,054	5000@0,058	---	---	2012	5.120	3	276,48	13.794,82	0,049	0,090	5759
20.231.328	0,600	---	---	---	15/7/2008	25/6/2004	4879	**ΝΙΚΑΣ** (**ΚΟ**)	0,170	--- ¬	0,170	14/3/2014	---	---	---	---	---	1255@0,175	---	---	2012	---	---	---	3.439,33	0,170	0,180	3577
20.210.127	1,53	---	---	---	27/6/1997	20/3/2000	5006	**ΠΑΡΝΑΣΣΟΣ** (**ΚΟ**)	0,120	1,70 #	0,118	13/3/2014	0,120	0,120	0,120	0,120	0,120	5000@0,115	909@0,120	---	2012	6.090	3	730,80	2.425,22	0,101	0,172	8775
18.750.000	0,300	---	---	---	2/7/2001	31/12/2012	4985	**ΠΗΓΑΣΟΣ ΕΚΔΟΤΙΚΗ Α.Ε.** (ΚΟ)	0,061	--- ¬	0,061	14/3/2014	0,061	0,061	0,073	0,073	0,061	19968@0,073	---	---	2012	1.036	11	63,33	1.143,75	0,045	0,189	5557
36.235.184	1,00	---	---	---	1/7/2008	30/7/2012	4961	**ΣΕΛΟΝΤΑ** (**ΚΟ**)	0,115	--- ¬	0,115	14/3/2014	0,115	0,115	0,115	0,115	0,115	650@0,116	11000@0,120	---	2012	1.256	2	144,44	4.167,05	0,090	0,149	3573
10.000.000	1,35	---	---	---	24/6/2008	10/5/2005	4887	**ΣΙΔΜΑ** (**ΚΟ**)	0,413	--- ¬	0,413	13/3/2014	---	---	---	---	---	1000@0,390	12810@0,400	---	2012	---	---	---	4.130,00	0,240	0,440	1757
7.914.480	2,50	---	---	---	23/6/2008	29/6/2011	4888	**ΣΦΑΚΙΑΝΑΚΗΣ** (**ΚΟ**)	0,700	--- ¬	0,700	14/3/2014	---	---	---	---	---	900@0,560	---	---	2012	---	---	---	5.540,14	0,488	0,750	5379
1.270.000	0,300	---	---	---	6/7/2007	6/2/2013	5007	**ΤΖΙΡΑΚΙΑΝ ΠΡΟΦΙΛ** (**ΚΑ**)	1,72	--- ¬	1,72	14/3/2014	---	---	---	---	---	200@1,38	160@2,06	---	2012	---	---	---	2.184,40	1,44	1,80	1757
100.793.000	0,300	---	---	---	16/7/2009	5/8/2013	5008	**ΤΗΛΕΤΥΠΟΣ** (**ΚΟ**)	0,180	--- ¬	0,180	12/3/2014	---	---	---	---	---	4000@0,190	250@0,215	---	2013	---	---	---	18.142,74	0,111	0,215	5553
215.246.452	0,300	---	---	---	25/6/2001	24/9/2001	4446	ALTEC (**ΚΟ**)	0,033	-2,94 ₢	0,034	14/3/2014	0,034	0,033	0,034	0,033	0,033	5000@0,032	13355@0,033	---	2012	28.200	10	942,16	7.103,13	0,025	0,040	9533
20.255.805	0,300	---	---	---	22/8/2006	2/8/2010	4881	AXON **ΣΥΜΜΕΤΟΧΩΝ** (**ΚΟ**)	0,060	-3,23 ₢	0,062	14/3/2014	0,060	0,060	0,060	0,060	0,060	3999@0,070	2000@0,073	---	2012	250	4	15,00	1.215,35	0,060	0,139	4533
12.431.980	0,720	---	---	---	20/6/2003	10/7/2003	4559	COMPUCON (**ΚΟ**)	0,042	-6,67 ₢	0,045	28/2/2014	0,042	0,042	0,042	0,042	0,042	1200@0,036	5@0,042	---	2012	1.635	2	68,67	522,14	0,025	0,056	9537
21.820.410	0,800	---	---	---	22/5/2008	2/8/2011	4882	EUROMEDICA (ΚΟ)	0,286	-4,67 ₢	0,300	13/3/2014	0,240	0,240	0,300	0,300	0,286	185@0,240	20665@0,300	---	2012	65	3	18,60	6.240,64	0,240	0,389	4533
110.097.185	0,300	---	---	---		4/12/2013	5033	FORTHNET (**ΚΟ**)	1,28	-0,77 ₢	1,29	14/3/2014	1,30	1,27	1,30	1,27	1,28	2104@1,27	3000@1,30	---	---	8.943	12	11.402,61	140.924,40	1,10	1,98	9535
51.081.030	1,00	---	---	---	20/8/2007	3/9/2007	4912	LAVIPHARM (**ΚΟ**)	0,139	6,11 #	0,131	14/3/2014	0,139	0,139	0,139	0,139	0,139	400@0,131	1449@0,139	---	2012	1.000	1	139,00	7.100,26	0,130	0,164	4577
4.178.856	1,58	---	---	---	21/7/2011	28/7/2004	4983	MEDICON **ΕΛΛΑΣ** (**ΚΟ**)	0,748	--- ¬	0,748	14/3/2014	---	---	---	---	---	---	529@0,710	---	2012	---	---	---	3.125,78	0,303	0,952	4535
14.967.940	0,500	---	---	---	21/5/2008	4/1/2008	4956	PASAL **Α.Ε.** (**ΚΟ**)	0,195	--- ¬	0,195	14/3/2014	---	---	---	---	---	9950@0,157	2793@0,196	---	2012	---	---	---	2.918,75	0,129	0,239	8633
40.946.303	0,360	---	---	---	18/7/2005	27/11/2007	4856	PC SYSTEMS (**ΚΟ**)	0,109	-19,85 ₢	0,136	14/3/2014	0,109	0,109	0,109	0,109	0,109	---	129520@0,109	---	2012	200	1	21,80	4.463,15	0,070	0,169	9533
65.326.268	0,530	---	---	---	4/7/2007	19/7/2006	4750	SATO AE (**ΚΟ**)	0,177	6,63 #	0,166	14/3/2014	0,166	0,166	0,179	0,179	0,177	2080@0,170	1950@0,179	---	2012	2.420	4	427,72	11.562,75	0,139	0,250	3726
29.060.950	0,340	---	---	---	20/8/2007	24/10/2001	4884	SPIDER - **ΠΕΤΣΙΟΣ Ν.**& **ΥΙΟΙ** (**ΚΟ**)	0,032	-20,00 ₢	0,040	13/3/2014	0,032	0,032	0,032	0,032	0,032	420@0,032	2078@0,048	---	2012	2.580	4	82,56	929,95	0,012	0,053	2757
179.707.771	0,300	---	---	---	27/6/2002	1/11/2011	4847	HELLAS ONLINE (**ΚΟ**)	0,595	4,94 #	0,567	14/3/2014	0,567	0,567	0,600	0,600	0,595	374@0,600	500@0,610	---	2012	12.237	11	7.275,50	106.926,12	0,400	0,670	9537
13.191.620	0,620	---	---	---	4/8/2010	9/9/2002	4977	YALCO - **ΚΩΝΣΤΑΝΤΙΝΟΥ** (**ΚΑ**)	0,241	--- ¬	0,241	10/2/2014	---	---	---	---	---	---	1000@0,227	---	2012	---	---	---	3.179,18	0,241	0,241	3722
Προς Διαγραφή																											
766.000	2,83	---	---	---	1/7/2004	11/12/2012	4937	**ΤΡΙΑ ΑΛΦΑ** (**ΚΟ**)	3,33	--- ¬	3,33	27/1/2014	---	---	---	---	---	---	11@2,67	---	2012	---	---	---	2.788,19	2,81	3,33	3763

Πληθος Χρεογράφων	Ονομ. Αξία	Μερίσματα [1] 2011	2012	2013	Ημερ.Τελευτ.Αποκοπής Μέρισμα [2]	Δικαίωμα	Σημ.	Χρεόγραφα	Τιμή κλεισίματος	% μεταβ.	Προηγ. Κλείσιμο-ημ/νία	Άνοιγμα	Κατωτ Τιμή	Ανωτ Τιμή	Τελ Τιμή	Σταθμ Τιμή	Τελευταία ζήτηση [7]	Τελευταία προσφορά [7]	P/E μετά φ.	Χρήση	Όγκος	Πράξεις	Αξία Συναλλαγών	Χ.Α. Εταιρείας (χιλ. €) [3,5]	Χαμηλό έτους	Υψηλό έτους	Κλάδος [4]
Προς Διαγραφή																											
245.000	2,83	---	---	---	19/7/2010	11/12/2012	4938	**ΤΡΙΑ ΑΛΦΑ (ΠΟ)**	0,969	---	0,969 10/3/2014	---	---	---	---	---	---	1@1,15	---	2012	---	---	---	2.788,19	0,969	1,39	3763
Σε Αναστολή																											
1.750.955.549	0,600	---	---	---	19/5/2008	8/12/2011	4911	**ΑΓΡΟΤΙΚΗ ΤΡΑΠΕΖΑ (ΚΟ)**	0,155	---	0,155 30/7/2012	---	---	---	---	---	---	---	---	---	---	---	---	271.398,11	0,155	0,155	8355
20.121.710	1,21	---	---	---	27/7/1992	12/3/2003	5002	**ΒΑΛΚΑΝ ΑΚΙΝΗΤΑ (ΚΟ)**	0,190	---	0,190 29/8/2013	---	---	---	---	---	---	---	---	---	---	---	---	3.823,12	0,190	0,190	8633
33.930.000	0,300	---	---	---	3/7/2006	30/5/2001	4865	**ΒΩΒΟΣ ΜΠΑΜΠΗΣ (ΚΟ)**	0,304	---	0,304 30/3/2012	---	---	---	---	---	---	---	---	---	---	---	---	10.314,72	0,304	0,304	8633
51.334.286	0,320	---	---	---	3/7/2000	18/12/2007	4548	**ΣΑΟΣ (ΚΟ)**	0,780	---	0,780 27/3/2009	---	---	---	---	---	---	---	---	---	---	---	---	40.040,74	0,780	0,780	2773
7.847.611	1,20	---	---	---	1/8/2007	28/9/2011	4939	**ΕΔΡΑΣΗ - ΨΑΛΛΙΔΑΣ Χ. (ΚΟ)**	0,150	---	0,150 19/11/2012	---	---	---	---	---	---	---	---	---	---	---	---	1.177,14	0,150	0,150	2357
20.860.000	0,300	---	---	---	3/7/2000	13/11/2007	4848	**ΕΙΚΟΝΑ - ΗΧΟΣ (ΚΟ)**	0,072	---	0,072 2/12/2011	---	---	---	---	---	---	---	---	---	---	---	---	1.501,92	0,072	0,072	5379
24.605.397	0,400	---	---	---	29/6/1995	27/5/2002	4651	**ΕΜΠΟΡΙΚΟΣ ΔΕΣΜΟΣ (ΚΟ)**	0,080	---	0,080 28/5/2010	---	---	---	---	---	---	---	---	---	---	---	---	2.134,04	0,080	0,080	3722
1.182.903	0,400	---	---	---	1/7/1996	27/5/2002	4652	**ΕΜΠΟΡΙΚΟΣ ΔΕΣΜΟΣ (ΠΟ)**	0,140	---	0,140 28/9/2009	---	---	---	---	---	---	---	---	---	---	---	---	2.134,04	0,140	0,140	3722
105.423.498	0,510	---	---	---	1/7/2004	28/12/2005	4920	AVENIR **Α.Ε. (ΚΟ)**	0,046	---	0,046 30/8/2012	---	---	---	---	---	---	---	---	---	---	---	---	4.849,48	0,046	0,046	5752
5.750.000	0,300	---	---	---	12/12/2008	12/12/2011	4929	**ΗΛΕΚΤΡΟΝΙΚΗ ΑΘΗΝΩΝ (ΚΟ)**	0,480	---	0,480 7/9/2012	---	---	---	---	---	---	---	---	---	---	---	---	2.760,00	0,480	0,480	5375
36.765.744	0,350	---	---	---	16/8/2006	6/6/2011	4869	**ΙΜΠΕΡΙΟ (ΚΟ)**	0,026	---	0,026 30/3/2012	---	---	---	---	---	---	---	---	---	---	---	---	955,91	0,026	0,026	2777
21.920.570	0,300	---	---	---	3/7/2007	13/12/1999	4702	**ΚΑΡΔΑΣΙΛΑΡΗΣ (ΚΟ)**	0,140	---	0,140 30/11/2010	---	---	---	---	---	---	---	---	---	---	---	---	3.068,88	0,140	0,140	3577
24.619.524	0,500	---	---	---	10/10/1986	30/12/2002	4914	**ΚΕΡΑΜΕΙΑ-ΑΛΛΑΤΙΝΗ (ΚΟ)**	0,088	---	0,088 27/8/2012	---	---	---	---	---	---	---	---	---	---	---	---	2.166,52	0,088	0,088	8633
20.663.047	1,20	---	---	---	21/8/2000	5/3/2003	4764	**ΚΛΩΝΑΤΕΞ (ΚΟ)**	0,040	---	0,040 9/5/2011	---	---	---	---	---	---	---	---	---	---	---	---	1.453,75	0,040	0,040	3763
7.840.373	1,20	---	---	---	18/7/2002	5/3/2003	4765	**ΚΛΩΝΑΤΕΞ (ΠΟ)**	0,080	---	0,080 9/5/2011	---	---	---	---	---	---	---	---	---	---	---	---	1.453,75	0,080	0,080	3763
89.616.200	0,300	---	---	---	21/8/2000	28/6/2007	4616	**ΕΝΩΜΕΝΗ ΚΛΩΣΤΟΫΦΑΝΤΟΥΡΓΙΑ (ΚΟ**	0,050	---	0,050 25/2/2010	---	---	---	---	---	---	---	---	---	---	---	---	4.480,81	0,050	0,050	3763
9.550.386	0,500	---	---	---	1/7/1997	12/6/2008	4626	**ΠΡΑΞΙΤΕΛΕΙΟ (ΚΟ)**	0,390	---	0,390 11/3/2010	---	---	---	---	---	---	---	---	---	---	---	---	4.430,09	0,390	0,390	4533
1.306.368	0,500	---	---	---	1/7/1997	12/6/2008	4627	**ΠΡΑΞΙΤΕΛΕΙΟ (ΠΟ)**	0,540	---	0,540 15/12/2009	---	---	---	---	---	---	---	---	---	---	---	---	4.430,09	0,540	0,540	4533
17.544.600	0,600	---	---	---	3/7/2000	1/8/2000	4868	**ΚΟΥΜΠΑΣ ΣΥΜΜΕΤΟΧΩΝ (ΚΟ)**	0,132	---	0,132 29/3/2012	---	---	---	---	---	---	---	---	---	---	---	---	2.315,89	0,132	0,132	8775
1.795.140.547	1,00	---	---	---	31/5/2011	19/4/2012	4951	**ΚΥΠΡΟΥ ΤΡΑΠΕΖΑ (ΚΟ)**	0,207	---	0,207 15/3/2013	---	---	---	---	---	---	---	---	---	---	---	---	371.594,09	0,207	0,207	8355
15.015.000	1,60	---	---	---	1/7/2002	2/2/2000	4603	**ΜΑΞΙΜ ΠΕΡΤΣΙΝΙΔΗΣ (ΚΑ)**	0,100	---	0,100 30/11/2009	---	---	---	---	---	---	---	---	---	---	---	---	1.501,50	0,100	0,100	3763
66.937.526	0,700	---	---	---	13/8/2010	21/5/2003	5003	**ΜΗΧΑΝΙΚΗ (ΚΟ)**	0,100	---	0,100 29/8/2013	---	---	---	---	---	---	---	---	---	---	---	---	9.186,78	0,100	0,100	2357
25.968.987	0,700	---	---	---	13/8/2010	21/5/2003	5004	**ΜΗΧΑΝΙΚΗ (ΠΟ)**	0,096	---	0,096 29/8/2013	---	---	---	---	---	---	---	---	---	---	---	---	9.186,78	0,096	0,096	2357
23.463.874	0,800	---	---	---	23/5/2003	21/12/1999	4918	**ΝΕΩΡΙΟΝ (ΚΟ)**	0,125	---	0,125 28/8/2012	---	---	---	---	---	---	---	---	---	---	---	---	2.932,98	0,125	0,125	2753
25.583.146	0,300	---	---	---	25/6/2001	3/12/2008	4723	**ΠΕΤΖΕΤΑΚΙΣ Α. (ΚΟ)**	0,260	---	0,260 28/1/2011	---	---	---	---	---	---	---	---	---	---	---	---	6.651,62	0,260	0,260	1357
510.840	1,00	---	---	---	15/7/2008	21/11/2013	5036	**ΤΡΟΠΑΙΑ ΣΥΜΜΕΤΟΧΙΚΗ (ΚΟ)**	2,00	---	0,020 # 30/3/2012	---	---	---	---	---	---	---	---	---	---	---	---	1.021,68	0,020	2,00	3722
60.221.300	0,400	---	---	---	1/7/2002	1/11/2010	5022	**ΣΕΛΜΑΝ (ΚΟ)**	0,080	---	0,080 19/11/2013	---	---	---	---	---	---	4000@0,070	---	---	---	---	---	4.817,70	0,080	0,080	2353
284.465.964	3,70	---	---	---	20/6/2008	15/6/2009	4913	**ΤΑΧΥΔΡΟΜΙΚΟ ΤΑΜΙΕΥΤΗΡΙΟ (ΚΟ)**	0,168	---	0,168 30/8/2012	---	---	---	---	---	---	---	---	---	---	---	---	47.790,28	0,168	0,168	8355
54.547.634	0,500	---	---	---	25/4/2005	21/1/2009	4860	**ΤΕΓΟΠΟΥΛΟΣ Χ.Κ. (ΚΟ)**	0,038	---	0,038 23/3/2012	---	---	---	---	---	---	---	---	---	---	---	---	2.072,81	0,038	0,038	5557
13.920.000	0,320	---	---	---	19/11/2001	1/8/2000	4726	**ΤΕΞΑΠΡΕΤ (ΚΟ)**	0,080	---	0,080 23/2/2011	---	---	---	---	---	---	---	---	---	---	---	---	1.113,60	0,080	0,080	3763
6.523.780	0,530	---	---	---	1/7/2002	6/3/2001	4971	**ΤΕΧΝΙΚΕΣ ΕΚΔΟΣΕΙΣ (ΚΟ)**	0,006	---	0,006 29/5/2013	---	---	---	---	---	---	---	---	---	---	---	---	39,14	0,006	0,006	5557
7.326.648	1,00	---	---	---	26/7/2006	24/7/2001	4921	**ΦΙΝΤΕΞΠΟΡΤ (ΚΟ)**	0,328	---	0,328 29/6/2012	---	---	---	---	---	---	---	---	---	---	---	---	2.403,14	0,328	0,328	3763
26.408.040	0,300	---	---	---	1/7/1997	26/5/1999	4464	**ΧΑΛΥΒΔΟΦΥΛΛΩΝ (ΚΟ)**	0,120	---	0,120 28/11/2008	---	---	---	---	---	---	---	---	---	---	---	---	3.168,96	0,120	0,120	1757
71.683.906	0,400	---	---	---	15/6/2005	5/2/2008	4953	**ΧΑΤΖΗΪΩΑΝΝΟΥ (ΚΟ)**	0,026	---	0,026 28/3/2013	---	---	---	---	---	---	---	---	---	---	---	---	1.863,78	0,026	0,026	3763

Πληθος Χρεογράφων	Ονομ. Αξία	Μερίσματα [1] 2011	2012	2013	Ημερ.Τελευτ.Αποκοπής Μέρισμα [2]	Δικαίωμα	Σημ.	Χρεόγραφα	Τιμή κλεισίματος	% μεταβ.	Προηγ. Κλείσιμο-ημ/νία	Άνοιγμα	Κατωτ Τιμή	Ανωτ Τιμή	Τελ Τιμή	Σταθμ Τιμή	Τελευταία ζήτηση [7]	Τελευταία προσφορά [7]	P/E μετά φ.	Χρήστ	Όγκος	Πράξεις	Αξία Συναλλαγών	Χ.Α. Εταιρείας (χιλ. €) [3,5]	Χαμηλό έτους	Υψηλό έτους	Κλάδος [4]
Σε Αναστολή																											
49.030.011	0,300	---	---	---	19/7/2010	12/5/2011	4875	ALAPIS (**ΚΟ**)	0,041	---	0,041 30/3/2012	---	---	---	---	---	---	---	---	---	---	---	---	2.010,23	0,041	0,041	4577
21.382.067	0,300	---	---	---	2/10/2006	15/2/2006	4628	**ΑΤΕΡΜΩΝ** (**ΚΟ**)	0,120	---	0,120 31/3/2010	---	---	---	---	---	---	---	---	---	---	---	---	2.565,85	0,120	0,120	5555
5.025.000	0,300	---	---	---	5/7/2005	14/3/2002	5023	ALSINCO (KO)	0,043	---	0,043 27/11/2013	---	---	---	---	---	---	---	---	---	---	---	---	216,08	0,043	0,043	3763
8.593.750	0,300	---	---	---	1/6/2009	20/6/2007	4876	FASHION BOX (**ΚΟ**)	1,30	---	1,30 23/2/2012	---	---	---	---	---	---	---	---	---	---	---	---	11.171,88	1,30	1,30	3763
13.555.100	1,00	---	---	---		8/7/2005	4576	MICROLAND COMPUTERS (**ΚΟ**)	0,640	---	0,640 14/7/2009	---	---	---	---	---	---	---	---	---	---	---	---	8.675,26	0,640	0,640	5379
42.501.273	0,300	---	---	---	26/6/2007	10/8/2009	4993	NUTRIART (**ΚΟ**)	0,049	---	0,049 21/6/2013	---	---	---	---	---	---	---	---	---	---	---	---	2.082,56	0,049	0,049	3577
62.683.822	0,300	---	---	---	27/5/2008	9/1/2006	4830	PROTON **ΤΡΑΠΕΖΑ Α.Ε.** (KO)	0,180	---	0,180 7/10/2011	---	---	---	---	---	---	---	---	---	---	---	---	11.283,09	0,180	0,180	8355
23.059.688	0,660	---	---	---	3/7/2008	6/8/2004	4864	RIDENCO (**ΚΟ**)	0,032	---	0,032 30/3/2012	---	---	---	---	---	---	---	---	---	---	---	---	737,91	0,032	0,032	3765
26.262.660	0,900	---	---	---	1/7/2008	24/2/2011	4954	SPRIDER STORES (**ΚΟ**)	0,031	---	0,031 28/3/2013	---	---	---	---	---	---	---	---	---	---	---	---	814,14	0,031	0,031	5371
144.688.060	0,600	---	---	---	21/4/2008	10/3/2010	4982	**Τ** BANK (**ΚΟ**)	0,048	---	0,048 30/11/2011	---	---	---	---	---	---	---	---	---	---	---	---	6.945,03	0,048	0,048	8355

Σημειώσεις Χρεογράφων

Κωδικός		Κείμενο σημείωσης
( )	-	Προσαρμοσμένα Μερίσματα λόγω διανομής Δωρεάν μετοχών.
*	-	Τελευταία προσαρμοσμένη τιμή κλεισίματος.
[1]	-	Καθαρά μερίσματα.
[2]	-	Στη στήλη "Ημερ. Αποκοπής τελευταίου δικαιώματος" αναφέρεται η Ημερομηνία εισαγωγής για Νέες Εταιρείες.
[3]	-	Η Χρηματιστηριακή αξία αναφέρεται στο σύνολο των μετοχών
[4]	-	Η κωδικοποίηση των Κλάδων Οικονομικής Δραστηριότητας του Χ.Α. παρουσιάζονται στο Παράρτημα Α
[5]	-	Η Χρηματιστηριακή Αξία αναφέρεται στο σύνολο των κατηγοριών μετοχών (εφόσον έχουν εισαχθεί περισσότερες της μιας κατηγορίες) και δεν αναφέρεται σε επιμέρους κατηγορίες μετοχών μιας εταιρείας.
[6]	-	P/E μεγαλύτερο του 100
[7]	-	Τελευταία εικόνα του Βιβλίου Εντολών πριν το τέλος της συνεδρίασης
4446	-	Μεταφορά στην κατηγορία Επιτήρησης από 20/10/2008.
4447	-	Μεταφορά στην κατηγορία Επιτήρησης από 21/10/2008.
4464	-	Αναστολή διαπραγμάτευσης από 1/12/2008.
4548	-	Αναστολή διαπραγμάλτευσης από 1/4/2009.
4554	-	Μεταφορά στην κατηγορία Επιτήρησης από 6/4/2009.
4559	-	Μεταφορά στην κατηγορία Επιτήρησης από 21/4/2009.
4576	-	Αναστολή διαπραγμάτευσης από 15/7/2009.
4603	-	Αναστολή διαπραγμάτευσης από 1/12/2009.
4616	-	Αναστολή διαπραγμάτευσης από 25/2/2010.
4626	-	Αναστολή διαπραγμάτευσης από 1/4/2010.
4627	-	Αναστολή διαπραγμάτευσης από 1/4/2010.
4628	-	Αναστολή διαπραγμάτευσης από 1/4/2010.
4629	-	Μεταφορά στην κατηγορία Επιτήρησης από 12/4/2010.
4630	-	Μεταφορά στην κατηγορία Επιτήρησης από 12/4/2010.
4651	-	Αναστολή διαπραγμάτευσης από 1/6/2010.
4652	-	Αναστολή διαπραγμάτευσης από 1/6/2010.
4690	-	Μεταφορά στην κατηγορία Επιτήρησης από 4/4/2006.
4702	-	Αναστολή διαπραγμάτευσης από 1/12/2010.
4723	-	Αναστολή διαπραγμάτευσης από 31/1/2011.
4726	-	Αναστολή διαπραγμάτευσης από 1/3/2011.
4750	-	Μεταφορά στην "Κατηγορία Επιτήρησης" από 8/4/2011.
4764	-	Αναστολή διαπραγμάτευσης από 20/5/2011.
4765	-	Αναστολή διαπραγμάτευσης από 20/5/2011.
4795	-	Το υπόλοιπο μικτό ποσό μερίσματος ανά μετοχή ανέρχεται σε € 0,30 για τη χρήση 2010, από το οποίο παρακρατείται φόρος 21% επί του συνολικού μερίσματος χρήσεως 2010 ανά μετοχή, ήτοι 0,45.
4808	-	Μεταφορά στην κατηγορία Επιτήρησης από 6/9/2011.
4814	-	Μεταφορά στην Κατηγορία Χαμηλής Διασποράς από 30/5/2011.
4815	-	Μεταφορά στην Κατηγορία Χαμηλής Διασποράς από 30/5/2011.
4816	-	Μεταφορά στην Κατηγορία Χαμηλής Διασποράς από 30/5/2011.
4817	-	Μεταφορά στην Κατηγορία Χαμηλής Διασποράς από 30/5/2011.
4820	-	Μεταφορά στην κατηγορία Χαμηλής Διασποράς από 18/4/2008.
4822	-	Μεταφορά στην κατηγορία Χαμηλής Διασποράς από 30/5/2011.
4823	-	Μεταφορά στην κατηγορία Χαμηλής Διασποράς από 4/4/2006.
4827	-	Μεταφορά στην κατηγορία Χαμηλής Διασποράς από 5/5/2010.
4830	-	Αναστολή διαπραγμάτευσης από 10/10/2011.
4833	-	Μεταφορά στην κατηγορία Επιτήρηση από 6/5/2010.
4844	-	Μεταφορά στην κατηγορία Επιτήρηση από 8/4/2011.
4845	-	Μεταφορά στην κατηγορία Επιτήρηση από τις 25/11/2011.
4847	-	Μεταφορά στην Κατηγορία Επιτήρηση από 3/7/2009.
4848	-	Αναστολή διαπραγμάτευσης από 6/12/2011.
4854	-	Μεταφορά στην κατηγορία Επιτήρηση από τις 29/12/2011.
4855	-	Μεταφορά στην κατηγορία Επιτήρηση από τις 29/12/2011.
4856	-	Μεταφορά στην κατηγορία Επιτήρηση από τις 29/12/2011.

Σημειώσεις Χρεογράφων

Κωδικός		Κείμενο σημείωσης
4860	-	Αναστολή διαπραγμάτευσης από 30/3/2012.
4864	-	Αναστολή διαπραγμάτευσης από 30/3/2012.
4865	-	Αναστολή διαπραγμάτευσης από 2/4/2012.
4868	-	Αναστολή διαπραγμάτευσης από 2/4/2012.
4869	-	Αναστολή διαπραγμάτευσης από 2/4/2012.
4875	-	Αναστολή διαπραγμάτευσης από 2/4/2012.
4876	-	Αναστολή διαπραγμάτευσης από 3/4/2012.
4879	-	Μεταφορά στην Κατηγορία Επιτήρησης από 10/4/2012.
4881	-	Μεταφορά στην Κατηγορία Επιτήρησης από 10/4/2012.
4882	-	Μεταφορά στην Κατηγορία Επιτήρησης από 10/4/2012.
4884	-	Μεταφορά στην Κατηγορία Επιτήρησης από 10/4/2012.
4885	-	Μεταφορά στην Κατηγορία Επιτήρησης από 10/4/2012.
4886	-	Μεταφορά στην Κατηγορία Επιτήρησης από 10/4/2012.
4887	-	Μεταφορά στην Κατηγορία Επιτήρησης από 10/4/2012.
4888	-	Μεταφορά στην Κατηγορία Επιτήρησης από 10/4/2012.
4911	-	Αναστολή διαπραγμάτευσης από 30/7/2012.
4912	-	Μεταφορά στην κατηγορία Επιτήρησης από 31/7/2012.
4913	-	Αναστολή διαπραγμάτευσης από 30/8/2012.
4914	-	Αναστολή διαπραγμάτευσης από 31/8/2012.
4918	-	Αναστολή διαπραγμάτευσης από 31/8/2012.
4920	-	Αναστολή διαπραγμάτευσης από 31/8/2012.
4921	-	Αναστολή διαπραγμάτευσης από 31/8/2012.
4929	-	Αναστολή διαπραγμάτευσης από 1/10/2012.
4937	-	Μεταφορά στην κατηγορία ΠΡΟΣ ΔΙΑΓΡΑΦΗ από 30/11/2012.
4938	-	Μεταφορά στην κατηγορία ΠΡΟΣ ΔΙΑΓΡΑΦΗ από 30/11/2012.
4939	-	Αναστολή διαπραγμάτευσης από 30/11/2012.
4944	-	Μεταφορά στην κατηγορία Επιτήρησης από 7/12/2012.
4951	-	Αναστολή διαπραγμάτευσης από 19/3/2013.
4953	-	Αναστολή διαπραγμάτευσης από 2/4/2013.
4954	-	Αναστολή διαπραγμάτευσης από 2/4/2013.
4955	-	Μεταφορά στην Επιτήρηση από 5/4/2013.
4956	-	Μεταφορά στην Επιτήρηση από 5/4/2013.
4957	-	Μεταφορά στην Επιτήρηση από 5/4/2013.
4958	-	Μεταφορά στην Επιτήρηση από 5/4/2013.
4959	-	Μεταφορά στην Επιτήρηση από 5/4/2013.
4960	-	Μεταφορά στην Επιτήρηση από 5/4/2013.
4961	-	Μεταφορά στην Επιτήρηση από 5/4/2013.
4962	-	Μεταφορά στην Επιτήρηση από 5/4/2013.
4971	-	Αναστολή διαπραγμάτευσης από 3/6/2013.
4977	-	Μεταφορά στην Κατηγορία "Επιτήρησης" από 11/6/2013.
4978	-	Από 11/6/2013, μεταφορά στην Κατηγορία Επιτήρησης.
4982	-	Αναστολή διαπραγμάτευσης από 1/12/2011.
4983	-	Μεταφορά στην κατηγορία Επιτήρησης από 5/4/2013.
4985	-	Μεταφορά στην "Κατηγορία Επιτήρησης" από 8/4/2011.
4986	-	Μεταφορά στην κατηγορία Χαμηλής Διασποράς από 30/5/2011.
4988	-	Από 7/6/2013, η επωνυμία της εταιρίας "ΚΑΤΑΣΤΗΜΑΤΑ ΑΦΟΡΟΛΟΓΗΤΩΝ ΕΙΔΩΝ ΑΝΩΝΥΜΗ ΕΤΑΙΡΕΙΑ ΕΚΜΕΤΑΛΛΕΥΣΗΣ ΚΑΤΑΣΤΗΜΑΤΩΝ ΑΦΟΡΟΛΟΓΗΤΩΝ ΕΙΔΩΝ ΚΑΙ ΒΙΟΜΗΧΑΝΙΚΗ, ΒΙΟΤΕΧΝΙΚΗ, ΤΕΧΝΙΚΗ ΚΑΙ ΕΜΠΟΡΙΚΗ ΕΤΑΙΡΕΙΑ Α.Ε." αλλάζει σε "FOLLI-FOLLIE ΑΝΩΝΥΜΗ ΕΜΠΟΡΙΚΗ ΒΙΟΤΕΧΝΙΚΗ ΚΑΙ ΤΕΧΝΙΚΗ ΕΤΑΙΡΕΙΑ".
4993	-	Αναστολή διαπραγμάτευσης από 21/6/2013 (15:18).
4997	-	Μεταφορά στην Κατηγορία Επιτήρησης από 21/12/2009. - Δεν έχουν εισαχθεί οι 6.870.053 νέες (ΚΑ) μετοχές, οι οποίες προέκυψαν από την πρόσφατη ΑΜΚ με καταβολή μετρητών.
5002	-	Αναστολή διαπραγμάτευσης από 30/08/2013.
5003	-	Αναστολή διαπραγμάτευσης από 30/08/2013.

Σημειώσεις Χρεογράφων

Κωδικός		Κείμενο σημείωσης
5004	-	Αναστολή διαπραγμάτευσης από 30/08/2013.
5006	-	Μεταφορά στην κατηγορία Επιτήρησης από 3/9/2013.
5007	-	Μεταφορά στην κατηγορία Επιτήρηση, από 11/10/2013.
5008	-	Μεταφορά στην Κατηγορία Επιτήρηση από 8/4/2011.
5022	-	Αναστολή διαπραγμάτευσης από 2/12/2013.
5023	-	Αναστολή διαπραγμάτευσης από 2/12/2013.
5031	-	Δεν έχουν εισαχθεί οι 612.300 νέες (ΚΟ) μετοχές, οι οποίες προέκυψαν από την πρόσφατη ΑΜΚ με καταβολή μετρητών.
5033	-	Μεταφορά στην κατηγορία Επιτήρηση από τις 25/11/2011. Δεν έχουν εισαχθεί 97.144.575 νέες (ΚΟ) μετοχές, οι οποίες προέκυψαν από την πρόσφατη ΑΜΚ με καταβολή μετρητών.
5036	-	Η μετοχή της εταιρίας βρίσκεται σε καθεστώς αναστολής διαπραγμάτευσης από 2/4/2012. Κατά τη διάρκεια της αναστολής, η εταιρία προέβη σε reverse split μετοχών, με βάση το οποίο αναπροσαρμόστηκε μετά την ολοκλήρωση της εταιρικής πράξης ο αριθμός των μετοχών της εταιρίας αλλά και αναλογικά η τελευταία τιμή κλεισίματος της μετοχής της 30/03/2012.
5042	-	Σε εξέλιξη ΑΜΚ με καταβολή μετρητών έως και 18/03/2014. Περίοδος άσκησης δικαιώματος: 10/03/2014 - 24/03/2014.
5044	-	Μεταφορά στην κατηγορία Χαμηλής Διασποράς από 8/4/2011. Δεν έχουν εισαχθεί 13.594.150 νέες (ΚΟ) μετοχές, οι οποίες προέκυψαν από την πρόσφατη ΑΜΚ με καταβολή μετρητών.

Στοιχεία Συναλλαγών Πακέτων

Μετοχές	Όγκος πακέτου	Τιμή πακέτου	Αξία πακέτου	Ώρα έγκρισης	Σημείωση
ΕΛΛΑΚΤΩΡ (**ΚΟ**)	150.000	3,94	591.000,00	12:37:02	20
ΕΛΛΑΚΤΩΡ (**ΚΟ**)	70.000	3,94	275.800,00	12:44:05	20
ΟΠΑΠ (**ΚΟ**)	50.000	12,45	622.500,00	16:56:17	20
ΟΠΑΠ (**ΚΟ**)	500.000	12,45	6.225.000,00	16:57:32	20

Σημειώσεις πακέτων

2 - Πακέτο Διακανονισμού SPOT 1 ή SPOT 2
3 - Πακέτο με Short Selling
4 - Πακέτο με Buy to Close
6 - Ταυτόχρονη Κατάρτιση
7 - Σύμφωνο Επαναγοράς
8 - Επίτευξη Διασποράς (μη εισηγμένων)
9 - Επίτευξη Διασποράς (εισηγμένων)
10 - Με Πλειοψηφία του Ελλ. Δημοσίου (> 50 δις)
11 - Ενεργητικό Εταιρίας > 500 δις
12 - Προσφορά προς πώληση μέσω ΧΑ
13 - Εκποιήσεις ΥΠΕΘΟ
14 - Πακέτο Αποκατάστασης
15 - Πακέτο Ειδικού Διαπραγματευτή
16 - Πακέτο Ανοικτής Πώλησης
18 - Πακέτο Διακανονισμού SPOT 1
20 - Πακέτο Μεθόδου 6-1

Στοιχεία Συναλλαγών Δικαιωμάτων

Ημερ. αποκοπής	Έναρξη εξάσκησης	Λήξη εξάσκησης	Λήξη διαπρ/σης	**Δικαιώματα**	Κατωτ Τιμή	Ανωτ Τιμή	**Τιμή κλεισ.**	Τελευταία ζήτηση	Τελευταία προσφορά	Όγκος	Πράξεις	**Αξία Συναλλαγών**
4/3/2014	10/3/2014	24/3/2014	18/3/2014	**Η ΚΑΘΗΜΕΡΙΝΗ Α.Ε. ΕΚΔ.ΕΝΤΥΠΩΝ-**	0,570	0,780	0,750	26@0,700	4988@0,750	35.780	137	22.643,33

Στοιχεία Δανεισμού Τίτλων

Μετοχές	Δανεισμός Τίτλων μέσω ΕΧΑΕ (τεμάχια)	Δανεισμός Τίτλων μέσω OTC [1] [1]	**Σύνολα** [2]
ALAPIS (**ΚΟ**)	---	6.250	6.250
ALPHA **BANK** (**ΚΟ**)	12.163.300	14.245.401	26.408.701
COCA-COLA HBC AG (**ΚΟ**)	8.300	76.176	84.476
EUROBANK PROPERTIES **ΑΕΕΑΠ** (**ΚΟ**)	---	21.856	21.856
FOLLI-FOLLIE (**ΚΟ**)	29.200	---	29.200
FRIGOGLASS (KO)	4.400	---	4.400
LAMDA DEVELOPMENT(**ΚΟ**)	---	10.377	10.377
MARFIN INVESTMENT GROUP (**ΚΟ**)	118.700	728.474	847.174
NBGAM ETF GREECE & TURKEY 30	3.600	---	3.600
NBGAM ETF **ΓΔ Χ.Α.**	10.000	---	10.000
ΑΓΡΟΤΙΚΗ ΤΡΑΠΕΖΑ (**ΚΟ**)	---	69.000	69.000
ΓΕΚ ΤΕΡΝΑ (**ΚΟ**)	1.500	---	1.500
ΔΕΗ (**ΚΟ**)	50.200	---	50.200
ΕΘΝΙΚΗ ΤΡΑΠΕΖΑ (KO)	1.123.100	644.966	1.768.066
ΕΛΛΑΚΤΩΡ (**ΚΟ**)	12.700	---	12.700
ΕΛΛΗΝ. ΧΡΗΜΑΤΙΣΤΗΡΙΑ-Χ.Α. (**ΚΟ**)	8.100	717	8.817
ΕΛΛΗΝΙΚΑ ΠΕΤΡΕΛΑΙΑ (**ΚΟ**)	67.000	165.402	232.402
ΕΥΔΑΠ (**ΚΟ**)	13.300	---	13.300
ΙΝΤΡΑΛΟΤ (**ΚΟ**)	5.600	---	5.600
ΚΥΠΡΟΥ ΤΡΑΠΕΖΑ (**ΚΟ**)	---	102.899	102.899
ΜΕΤΚΑ (**ΚΟ**)	12.500	---	12.500
ΜΟΤΟΡ ΟΪΛ (**ΚΟ**)	31.100	34.000	65.100
ΜΥΤΙΛΗΝΑΙΟΣ (**ΚΟ**)	25.100	---	25.100
ΟΛΠ (**ΚΟ**)	3.000	---	3.000
ΟΠΑΠ (**ΚΟ**)	74.300	40.000	114.300
ΟΤΕ (**ΚΟ**)	44.300	218.542	262.842
ΠΕΙΡΑΙΩΣ ΤΡΑΠΕΖΑ (**ΚΟ**)	874.200	9.479.603	10.353.803
ΣΙΔΕΝΟΡ (**ΚΟ**)	2.500	---	2.500
ΤΙΤΑΝ (**ΚΟ**)	75.100	54	75.154
ΤΡΑΠΕΖΑ EUROBANK ERGASIAS (**ΚΟ**)	105.600	68.406	174.006

Σημειώσεις Δανεισμού Τίτλων

[1] - Τα στοιχεία Συναλλαγές Δανεισμού Τίτλων μέσω OTC εμφανίζονται όπως δηλώνονται από τους χειριστές ΣΑΤ και αφορούν τις ποσότητες που έχουν εκκαθαριστεί και καταγραφεί στο ΣΑΤ έως και τη προηγούμενη εργάσιμη ημέρα.

Στοιχεία Συναλλαγών Εκποιήσεων

Μετοχές	Όγκος Συναλλαγών	Αριθμός Πράξεων	**Αξία Συναλλαγών**	**Σημείωση**
Δεν πραγματοποιήθηκαν Εκποιήσεις Μετοχών.				

Σημειώσεις Εκποίησεων

1 - Κανονική Εκποίηση.

2 - Εκποίηση Ενσώματων Ονομαστικών Μετοχών.

3 - Εκποίηση Αδιάθετων Κλασματικών Υπολοίπων.

Στοιχεία Συναλλαγών Εκποιήσεων Ενσώματων Ονομαστικών Μετοχών

Μετοχές	Ημερ/νία έναρξης	Ημερ/νία λήξης	Αρχικό πλήθος	Διαθέσιμο πλήθος	Ημερομηνία	Μέση τιμή (ημέρας)	Μέση τιμή (περιόδου)	Αριθμός Πράξεων	Όγκος Συναλλαγών	Αξία Συναλλαγών

Δεν πραγματοποιήθηκαν Εκποιήσεις Ενσώματων Ονομαστικών Μετοχών.

Σημειώσεις Εκποίησεων

Σύμφωνα με την Απόφαση 1/380/04.05.2006 της Επιτροπής Κεφαλαιαγοράς εκποιούνται μέσω του Χρηματιστηρίου Αθηνών με επιμέλεια της εκδότριας εταιρείας, οι ενσώματες ονομαστικές μετοχές που δεν έχουν κατατεθεί στην εκδότρια προς αποϋλοποίηση. Η εκποίηση διενεργείται σύμφωνα με τον τρόπο που ορίζεται στο άρθρο 99Α του Κανονισμού του Χρηματιστηρίου Αθηνών.

Στοιχεία Ενεργητικού Διαπραγματεύσιμων Αμοιβαίων Κεφαλαίων (Δ.Α.Κ.)

	Ημερομηνία συναλλαγών	Δημιουργία / Εξαγορά	Αριθ. Μερ. (Τ-1)	Νέα Μερ. (Τ-1)	Εξαγορασθ. Μερ. (Τ-1)	**Μερίδια (Τ) [1]**	Αξία Ενεργητικού [2]	**Καθαρή Τιμή**	Μέρισμα/Μερίδι	Ημερ. Αποκοπής
NBGAM ETF **ΓΔ Χ.Α.**	17/3/2014	25.000	294.878	---	---	294.878	4.279.562,00	14,5130	---	27/10/2011
ALPHA ETF FTSE Athex Large Cap	17/3/2014	50.000	5.848.618	---	---	5.848.618	24.708.700,00	4,2247	0,05	1/7/2013
NBGAM ETF GREECE & TURKEY 30	17/3/2014	25.000	388.550	---	---	388.550	2.735.087,00	7,0392	---	27/10/2011

Σημειώσεις Δ.Α.Κ.

[1] - Αριθμ. μεριδίων (Τ) = Αριθμ. μεριδίων (Τ-1) + Νεοεκδιθέντα μερίδια (Τ-1) - Εξαγορασθέντα μερίδια (Τ-1)

[2] - Περιλαμβάνονται και τα μερίδια που δημιουργήθηκαν / εξαγοράσθηκαν την ημέρα Τ-1.

Περιγραφή	Στοιχεία
Ονομασία Δ.Α.Κ.	ALPHA ETF FTSE Athex Large Cap
Σύμβολο Δ.Α.Κ. (GR)	**ΑΔΑΚ**
Σύμβολο Δ.Α.Κ. (EN)	AETF
ISIN Δ.Α.Κ.	GRF000013000
Κατηγορία Διαπραγμάτευσης	Διαπραγματεύσιμα Αμοιβαία Κεφάλαια (Δ.Α.Κ.)
Τύπος Δ.Α.Κ.	Μετοχών
Τρόπος διαχείρισης	Παθητικός
Επενδυτική Στρατηγική	Σκοπός της επενδυτικής πολιτικής του Αμοιβαίου Κεφαλαίου είναι η αναπαραγωγή της αποδόσεως του Δείκτη FTSE/Χ.Α. Large Cap του Χρηματιστηρίου Αθηνών σε όρους Ευρώ, ακολουθώντας πλήρως και πανομοιοτύπως τη σύνθεση του υποκείμενου Δείκτη.
Εκδότης	ΑΛΦΑ ASSET MANAGEMENT Α.Ε.Δ.Α.Κ.
Εταιρεία Διαχείρισης	ΑΛΦΑ ASSET MANAGEMENT Α.Ε.Δ.Α.Κ.
Ειδικοί Διαπραγματευτές	ΑΛΦΑ FINANCE Α.Χ.Ε.Π.Ε.Υ. , ΕΘΝΙΚΗ ΧΡΗΜΑΤΙΣΤΗΡΙΑΚΗ Α.Χ.Ε.Π.Ε.Υ.
Θεματοφύλακας	ΑΛΦΑ ΤΡΑΠΕΖΑ Α.Ε.
Σύμβολο Δείκτη (GR)	FTSE
Σύμβολο Δείκτη (EN)	FTSE
Ονομασία Δείκτη	FTSE/Χ.Α. Large Cap
ISIN Δείκτη	GRI99201A006
Κλάσμα Δείκτη [1]	1/100
Αρχική Τιμή Μεριδίου	21,76
Συνολικός Αριθμός Μεριδίων [2]	5.848.618
Ημερομηνία πρώτης Έκδοσης	14/1/2008
Ημερομηνία έναρξης Διαπραγμάτευσης	24/1/2008
Νόμισμα Διαπραγμάτευσης	ΕΥΡΩ
Νόμισμα Ενεργητικού	ΕΥΡΩ
Αρχική Αξία Ενεργητικού [3]	3.000.000,00
Αριθμ. Μεριδίων για Δημιουργία-Εξαγορά [4]	50.000
Αμοιβή Διαχείρισης	0,375

Σημειώσεις Δ.Α.Κ.

[1] - Το κλάσμα της τιμής του δείκτη που αποτελεί η τιμή της πρώτης έκδοσης

[2] - Ο αριθμός μεριδίων που διαπραγματεύθηκαν στο Χρηματιστήριο την ημέρα Τ

[3] - Η αξία του ενεργητικού κατά την έκδοση

[4] - Ο αριθμός μεριδίων που απαιτείται κατά τη διαδικασία δημιουργίας εξαγοράς

Περιγραφή	Στοιχεία
Ονομασία Δ.Α.Κ.	NBGAM ETF **ΓΔ Χ.Α.**
Σύμβολο Δ.Α.Κ. (GR)	**ΔΑΚΓΔ**
Σύμβολο Δ.Α.Κ. (EN)	ETFASE
ISIN Δ.Α.Κ.	GRF000054004
Κατηγορία Διαπραγμάτευσης	Διαπραγματεύσιμα Αμοιβαία Κεφάλαια (Δ.Α.Κ.)
Τύπος Δ.Α.Κ.	Μετοχών
Τρόπος διαχείρισης	Παθητικός
Επενδυτική Στρατηγική	Επενδυτικός σκοπός του Αμοιβαίου Κεφαλαίου είναι η αναπαραγωγή της σύνθεσης του Γενικού Δείκτη Τιμών του Χρηματιστηρίου Αθηνών και η επίτευξη της απόδοσης του Δείκτη.
Εκδότης	ΕΘΝΙΚΗ ASSET MANAGEMENT ΑΕΔΑΚ
Εταιρεία Διαχείρισης	ΕΘΝΙΚΗ ASSET MANAGEMENT ΑΝΩΝΥΜΗ ΕΤΑΙΡΙΑ ΔΙΑΧΕΙΡΙΣΕΩΣ ΑΜΟΙΒΑΙΩΝ ΚΕΦΑΛΑΙΩΝ
Ειδικοί Διαπραγματευτές	ΕΘΝΙΚΗ ΧΡΗΜΑΤΙΣΤΗΡΙΑΚΗ Α.Χ.Ε.Π.Ε.Υ.
Θεματοφύλακας	ΕΘΝΙΚΗ ΤΡΑΠΕΖΑ ΤΗΣ ΕΛΛΑΔΟΣ Α.Ε.
Σύμβολο Δείκτη (GR)	ΓΔ
Σύμβολο Δείκτη (EN)	GD
Ονομασία Δείκτη	Γενικός Δείκτης Τιμών Χ.Α.
ISIN Δείκτη	GRI99117A004
Κλάσμα Δείκτη [1]	1/100
Αρχική Τιμή Μεριδίου	21,61
Συνολικός Αριθμός Μεριδίων [2]	294.878
Ημερομηνία πρώτης Έκδοσης	24/6/2009
Ημερομηνία έναρξης Διαπραγμάτευσης	29/6/2009
Νόμισμα Διαπραγμάτευσης	ΕΥΡΩ
Νόμισμα Ενεργητικού	ΕΥΡΩ
Αρχική Αξία Ενεργητικού [3]	4.495.405,02
Αριθμ. Μεριδίων για Δημιουργία-Εξαγορά [4]	25.000
Αμοιβή Διαχείρισης	0,600

Σημειώσεις Δ.Α.Κ.

[1] - Το κλάσμα της τιμής του δείκτη που αποτελεί η τιμή της πρώτης έκδοσης

[2] - Ο αριθμός μεριδίων που διαπραγματεύθηκαν στο Χρηματιστήριο την ημέρα Τ

[3] - Η αξία του ενεργητικού κατά την έκδοση

[4] - Ο αριθμός μεριδίων που απαιτείται κατά τη διαδικασία δημιουργίας εξαγοράς

Περιγραφή	**Στοιχεία**
Ονομασία Δ.Α.Κ.	NBGAM ETF GREECE & TURKEY 30
Σύμβολο Δ.Α.Κ. (GR)	**ΔΑΚΕΤ**30
Σύμβολο Δ.Α.Κ. (EN)	ETFGT30P
ISIN Δ.Α.Κ.	GRF000055001
Κατηγορία Διαπραγμάτευσης	Διαπραγματεύσιμα Αμοιβαία Κεφάλαια (Δ.Α.Κ.)
Τύπος Δ.Α.Κ.	Μετοχών
Τρόπος διαχείρισης	Παθητικός
Επενδυτική Στρατηγική	Επενδυτικός σκοπός του Αμοιβαίου Κεφαλαίου είναι η αναπαραγωγή της σύνθεσης του Δείκτη GREECE & TURKEY 30 (GT-30) και η επίτευξη της απόδοσης του Δείκτη.
Εκδότης	ΕΘΝΙΚΗ ASSET MANAGEMENT ΑΕΔΑΚ
Εταιρεία Διαχείρισης	ΕΘΝΙΚΗ ASSET MANAGEMENT ΑΝΩΝΥΜΗ ΕΤΑΙΡΕΙΑ ΔΙΑΧΕΙΡΙΣΕΩΣ ΑΜΟΙΒΑΙΩΝ ΚΕΦΑΛΑΙΩΝ
Ειδικοί Διαπραγματευτές	ΕΘΝΙΚΗ ΧΡΗΜΑΤΙΣΤΗΡΙΑΚΗ Α.Χ.Ε.Π.Ε.Υ.
Θεματοφύλακας	ΕΘΝΙΚΗ ΤΡΑΠΕΖΑ ΤΗΣ ΕΛΛΑΔΟΣ Α.Ε.
Σύμβολο Δείκτη (GR)	GT30P
Σύμβολο Δείκτη (EN)	GT30P
Ονομασία Δείκτη	Greece & Turkey 30 Δείκτης Τιμών
ISIN Δείκτη	CH0045018782
Κλάσμα Δείκτη [1]	1/100
Αρχική Τιμή Μεριδίου	8,85
Συνολικός Αριθμός Μεριδίων [2]	388.550
Ημερομηνία πρώτης Έκδοσης	27/10/2010
Ημερομηνία έναρξης Διαπραγμάτευσης	3/11/2010
Νόμισμα Διαπραγμάτευσης	ΕΥΡΩ
Νόμισμα Ενεργητικού	ΕΥΡΩ
Αρχική Αξία Ενεργητικού [3]	3.438.286,49
Αριθμ. Μεριδίων για Δημιουργία-Εξαγορά [4]	25.000
Αμοιβή Διαχείρισης	1,050

Σημειώσεις Δ.Α.Κ.

[1] - Το κλάσμα της τιμής του δείκτη που αποτελεί η τιμή της πρώτης έκδοσης

[2] - Ο αριθμός μεριδίων που διαπραγματεύθηκαν στο Χρηματιστήριο την ημέρα Τ

[3] - Η αξία του ενεργητικού κατά την έκδοση

[4] - Ο αριθμός μεριδίων που απαιτείται κατά τη διαδικασία δημιουργίας εξαγοράς

Περιγραφή	**Στοιχεία**
Ονομασία Warrant	ALPHA **ΤΡΑΠΕΖΑ Α.Ε.** (**ΤΠΔ**)
Σύμβολο Warrant (GR)	**ΑΛΦΑΤΠ**
ISIN Warrant	GRR000000028
Κατηγορία Διαπραγμάτευσης	Τίτλοι Παραστατικοί (Warrants)
Υποκείμενος Τίτλος	ALPHA ΤΡΑΠΕΖΑ Α.Ε. (ΚΟ)
Συνολικός Αριθμός Warrants	1.204.702.851
Ημ/νία Έναρξης Διαπραγμάτευσης	11/6/2013
Νόμισμα Διαπραγμάτευσης	ΕΥΡΩ
Πολλαπλασιαστής	7,41
Αναλογία Μετατροπής	0,13
Τύπος Εξάσκησης	BERMUDAN
Τιμή Διάθεσης	1,45

Περιγραφή	Στοιχεία
Ονομασία Warrant	**ΕΘΝΙΚΗ ΤΡΑΠΕΖΑ ΤΗΣ ΕΛΛΑΔΟΣ Α.Ε. (ΤΠΔ)**
Σύμβολο Warrant (GR)	**ΕΤΕΤΠ**
ISIN Warrant	GRR000000036
Κατηγορία Διαπραγμάτευσης	Τίτλοι Παραστατικοί (Warrants)
Υποκείμενος Τίτλος	ΕΘΝΙΚΗ ΤΡΑΠΕΖΑ ΤΗΣ ΕΛΛΑΔΟΣ Α.Ε. (ΚΟ)
Συνολικός Αριθμός Warrants	245.748.580
Ημ/νία Έναρξης Διαπραγμάτευσης	27/6/2013
Νόμισμα Διαπραγμάτευσης	ΕΥΡΩ
Πολλαπλασιαστής	8,23
Αναλογία Μετατροπής	0,12
Τύπος Εξάσκησης	BERMUDAN
Τιμή Διάθεσης	6,83

Περιγραφή	Στοιχεία
Ονομασία Warrant	**ΤΡΑΠΕΖΑ ΠΕΙΡΑΙΩΣ Α.Ε. (ΤΠΔ)**
Σύμβολο Warrant (GR)	**ΠΕΙΡΤΠ**
ISIN Warrant	GRR000000044
Κατηγορία Διαπραγμάτευσης	Τίτλοι Παραστατικοί (Warrants)
Υποκείμενος Τίτλος	ΤΡΑΠΕΖΑ ΠΕΙΡΑΙΩΣ Α.Ε. (ΚΟ)
Συνολικός Αριθμός Warrants	848.591.850
Ημ/νία Έναρξης Διαπραγμάτευσης	3/7/2013
Νόμισμα Διαπραγμάτευσης	ΕΥΡΩ
Πολλαπλασιαστής	4,48
Αναλογία Μετατροπής	0,22
Τύπος Εξάσκησης	BERMUDAN
Τιμή Διάθεσης	0,90

Α Ν Α Κ Ο Ι Ν Ω Σ Ε Ι Σ Χ.Α.

ΓΝΩΣΤΟΠΟΙΗΣΕΙΣ ΕΤΑΙΡΕΙΩΝ

F.H.L. Η. ΚΥΡΙΑΚΙΔΗΣ ΜΑΡΜΑΡΑ - ΓΡΑΝΙΤΕΣ Α.Β.Ε.Ε.
Αγορά Ιδίων Μετοχών

Γνωστοποιείται ότι ο κος Κυριακίδης Ηλίας του Στυλιανού Πρόεδρος και Διευθύνων Σύμβουλος της FHL Η. ΚΥΡΙΑΚΙΔΗΣ ΜΑΡΜΑΡΑ ΓΡΑΝΙΤΕΣ ΑΒΕΕ προέβη σε Αγορά 100 μετοχών της εταιρίας FHL Η. ΚΥΡΙΑΚΙΔΗΣ ΜΑΡΜΑΡΑ ΓΡΑΝΙΤΕΣ ΑΒΕΕ στις 14-3-2014 συνολικής αξίας 167,93 ευρώ.

F.H.L. Η. ΚΥΡΙΑΚΙΔΗΣ ΜΑΡΜΑΡΑ - ΓΡΑΝΙΤΕΣ Α.Β.Ε.Ε.
Αγορά Ιδίων Μετοχών

Γνωστοποιείται ότι ο κος Κυριακίδης Ηλίας του Στυλιανού Πρόεδρος και Διευθύνων Σύμβουλος της FHL Η. ΚΥΡΙΑΚΙΔΗΣ ΜΑΡΜΑΡΑ ΓΡΑΝΙΤΕΣ ΑΒΕΕ προέβη σε Αγορά 7.000 μετοχών της εταιρίας FHL Η. ΚΥΡΙΑΚΙΔΗΣ ΜΑΡΜΑΡΑ ΓΡΑΝΙΤΕΣ ΑΒΕΕ στις 13-3-2014 συνολικής αξίας 11.506,78 ευρώ.

F.H.L. Η. ΚΥΡΙΑΚΙΔΗΣ ΜΑΡΜΑΡΑ - ΓΡΑΝΙΤΕΣ Α.Β.Ε.Ε.
Αγορά Ιδίων Μετοχών

Η F.H.L. Η. ΚΥΡΙΑΚΙΔΗΣ ΜΑΡΜΑΡΑ ΓΡΑΝΙΤΕΣ Α.Β.Ε.Ε. (η Εταιρεία) ενημερώνει το επενδυτικό κοινό ότι σε εκτέλεση της από 17.12.2012 απόφασης της Έκτακτης Γενικής Συνέλευσης των Μετόχων της Εταιρείας, προέβη σε αγορά ιδίων μετοχών, και συγκεκριμένα στις 14.03.2014 αγοράστηκαν 2.725 μετοχές, με μέση τιμή κτήσης 1,5867 ευρώ ανά μετοχή και συνολική αξία 4.367,57 ευρώ. Οι αγορές ιδίων μετοχών πραγματοποιούνται μέσω του μέλους του Χρηματιστηρίου Αθηνών ΕΠΕΝΔΥΤΙΚΗ ΤΡΑΠΕΖΑ ΕΛΛΑΔΟΣ Α.Ε.

F.H.L. Η. ΚΥΡΙΑΚΙΔΗΣ ΜΑΡΜΑΡΑ - ΓΡΑΝΙΤΕΣ Α.Β.Ε.Ε.
Αγορά Ιδίων Μετοχών

Η F.H.L. Η. ΚΥΡΙΑΚΙΔΗΣ ΜΑΡΜΑΡΑ ΓΡΑΝΙΤΕΣ Α.Β.Ε.Ε. (η Εταιρεία) ενημερώνει το επενδυτικό κοινό ότι σε εκτέλεση της από 17.12.2012 απόφασης της Έκτακτης Γενικής Συνέλευσης των Μετόχων της Εταιρείας, προέβη σε αγορά ιδίων μετοχών, και συγκεκριμένα στις 13.03.2014 αγοράστηκαν 2.792 μετοχές, με μέση τιμή κτήσης 1,6328 ευρώ ανά μετοχή και συνολική αξία 4.604,65 ευρώ. Οι αγορές ιδίων μετοχών πραγματοποιούνται μέσω του μέλους του Χρηματιστηρίου Αθηνών ΕΠΕΝΔΥΤΙΚΗ ΤΡΑΠΕΖΑ ΕΛΛΑΔΟΣ Α.Ε.

ΕΜΠΟΡΙΚΗ ΕΙΣΑΓΩΓΙΚΗ ΑΥΤΟΚΙΝΗΤΩΝ ΔΙΤΡΟΧΩΝ ΚΑΙ ΜΗΧΑΝΩΝ ΘΑΛΑΣΣΗΣ Α.Ε.Ε.
Ανακοίνωση

Η ΜΟΤΟΔΥΝΑΜΙΚΗ Α.Ε.Ε. γνωστοποιεί στο επενδυτικό κοινό ότι σύμφωνα με το άρθρο 16 του ΚΝ 2190/20, όπως τροποποιήθηκε και ισχύει, και σύμφωνα με τους όρους του Κανονισμού 2273/2003 της Ευρωπαϊκής Επιτροπής και σε εκτέλεση της από 29/05/2013 απόφασης της Τακτικής Γενικής Συνέλευσης των Μετόχων της Εταιρείας, προέβη κατά τη διάρκεια της συνεδρίασης της 14/03/2014, μέσω της χρηματιστηριακής εταιρίας ALPHA FINANCE, σε αγορά 700 ιδίων μετοχών με μέση τιμή κτήσης 0,3695 ευρώ και συνολική αξία συναλλαγής 273,83 ευρώ.

ΕΛΛΑΚΤΩΡ Α.Ε.
Σχολιασμός Δημοσιεύματος

Η διοίκηση της εταιρείας ΕΛΛΑΚΤΩΡ, με αφορμή δημοσιεύματα σχετικά με την εμπλοκή της ΑΚΤΩΡ στην «Ειδική δήλωση διακοπής έργων» που απέστειλε η ανάδοχος Κοινοπραξία του Μετρό Θεσσαλονίκης στην Αττικό Μετρό, διευκρινίζει τα εξής για την αποκατάσταση της αλήθειας: 1) Η ΑΚΤΩΡ, στο πλαίσιο συμφωνίας που έγινε με τις πιστώτριες τράπεζες της ΑΕΓΕΚ τον Μάιο του 2013 προκειμένου να παρέχει συμβουλευτικές υπηρεσίες στην ΑΕΓΕΚ ΚΑΤΑΣΚΕΥΑΣΤΙΚΗ για τα υπό εκτέλεση έργα της, απέκτησε προνομιούχες μετοχές άνευ ψήφου. 2) Η ΑΚΤΩΡ με κανένα τρόπο δεν συμμετέχει στη Διοίκηση της ΑΕΓΕΚ και πολύ περισσότερο δεν συμμετέχει στη λήψη αποφάσεων για το έργο του Μετρό της Θεσσαλονίκης οι οποίες λαμβάνονται από την ανάδοχο Κοινοπραξία στην οποία συμμετέχουν οι ΑΕΓΕΚ (με 28,76%) και οι Ιταλικές Impregilo - Ansaldo - Seli – Ansaldobreda.

ΤΡΑΠΕΖΑ ΚΥΠΡΟΥ ΔΗΜΟΣΙΑ ΕΤΑΙΡΙΑ ΛΙΜΙΤΕΔ
Ανακοίνωση

Η Τράπεζα Κύπρου Δημόσια Εταιρία Λτδ («Συγκρότημα») ανακοινώνει ότι το Διοικητικό της Συμβούλιο θα συνεδριάσει για να εξετάσει τις ελεγμένες οικονομικές καταστάσεις του Συγκροτήματος για το έτος που έληξε στις 31 Δεκεμβρίου 2013 την Πέμπτη, 27 Μαρτίου 2014. Οι οικονομικές καταστάσεις θα ανακοινωθούν στο Χρηματιστήριο Αξιών Κύπρου, στο Χρηματιστήριο Αθηνών και στον τύπο την ίδια μέρα.

ΜΟΤΟΡ ΟΪΛ (ΕΛΛΑΣ) ΔΙΥΛΙΣΤΗΡΙΑ ΚΟΡΙΝΘΟΥ Α.Ε.
Ανακοίνωση

Στο πλαίσιο των υποχρεώσεών της με βάση τον Κανονισμό της "Ελληνικά Χρηματιστήρια – Χρηματιστήριο Αθηνών Α.Ε. Συμμετοχών" (ΕΧΑΕ), η ΜΟΤΟΡ ΟΪΛ (ΕΛΛΑΣ) Α.Ε. γνωστοποιεί το Οικονομικό Ημερολόγιο του έτους 2014, το οποίο έχει ως εξής: Δημοσίευση Στοιχείων και Πληροφοριών χρήσης 2013: Πέμπτη 27 Μαρτίου 2014. Τα Στοιχεία και Πληροφορίες καθώς και η Ετήσια Οικονομική Έκθεση χρήσης 2013 θα είναι διαθέσιμα στην ιστοσελίδα της Εταιρείας www.moh.gr (Ενημέρωση Επενδυτών / Οικονομικά Στοιχεία / Ετήσιες Οικονομικές Εκθέσεις) καθώς και στην ιστοσελίδα της ΕΧΑΕ www.helex.gr μετά τη λήξη της συνεδρίασης της Τετάρτης 26 Μαρτίου 2014. Τηλεδιάσκεψη: Πέμπτη 27 Μαρτίου 2014 στις 17:30 τοπική ώρα. Ετήσια ενημέρωση αναλυτών: Πέμπτη 27 Μαρτίου 2014. Ετήσια Τακτική Γενική Συνέλευση: Πέμπτη 19 Ιουνίου 2014. Αποκοπή δικαιώματος μερίσματος χρήσης 2013: Πέμπτη 26 Ιουνίου 2014 (δηλαδή μετά την 20η Ιουνίου 2014 που σηματοδοτεί την ημερομηνία λήξης των Συμβολαίων Μελλοντικής Εκπλήρωσης επί της

μετοχής της Εταιρείας και επί του δείκτη FTSE/XA LARGE CAP, στον οποίο συμπεριλαμβάνεται). Δικαιούχοι μερίσματος χρήσης 2013: Οι μέτοχοι της Εταιρείας που είναι εγγεγραμμένοι στα αρχεία του Σ.Α.Τ. της Δευτέρας 30 Ιουνίου 2014 (record date). Έναρξη πληρωμής μερίσματος χρήσης 2013: Παρασκευή 4 Ιουλίου 2014. Σημείωση: Τα Στοιχεία και οι Πληροφορίες χρήσης 2013 θα δημοσιευθούν στην εφημερίδα «ΚΑΘΗΜΕΡΙΝΗ» την Πέμπτη, 27η Μαρτίου 2014.

A.S. ΕΜΠΟΡΙΚΗ-ΒΙΟΜ. ΕΤΑΙΡΙΑ Η/Υ & ΠΑΙΧΝΙΔΙΩΝ Α.Ε.

Ανακοίνωση

Σύμφωνα με τα άρθρα 4.1.2 & 4.1.4.3.1. του Κανονισμού του Χρηματιστηρίου Αθηνών η εταιρεία AS COMPANY Α.Ε. ανακοινώνει το Οικονομικό Ημερολόγιο για το έτος 2014: 1) Ανακοίνωση Ετησίων Οικονομικών Καταστάσεων (Στοιχεία & Πληροφορίες Χρήσης 1/1-31/12/2013 και Ετήσια Οικονομική Έκθεση περιόδου 1/1-31/12/2013) και ανάρτηση στις ιστοσελίδες της Εταιρείας (www.ascompany.gr) και του Χρηματιστηρίου Αθηνών (www.ase.gr): Δευτέρα 31 Μαρτίου 2014. 2) Ετήσια Τακτική Γενική Συνέλευση: 30 Απριλίου 2014. 3) Οικονομικά Αποτελέσματα Α Τριμήνου 2014 - Παρασκευή 30 Μαΐου 2014. 4) Οικονομικά Αποτελέσματα Εξαμήνου 2014 - Παρασκευή 29 Αυγούστου 2014. 5) Οικονομικά Αποτελέσματα Εννεάμηνου 2014 - Παρασκευή 28 Νοεμβρίου 2014. Η εταιρία διατηρεί το δικαίωμα να μεταβάλλει τις ως άνω ημερομηνίες ενημερώνοντας έγκαιρα το επενδυτικό κοινό με τροποποίηση του παρόντος.

ΓΕΝ. ΕΜΠΟΡΙΟΥ & ΒΙΟΜΗΧΑΝΙΑΣ Α.Ε.

Ανακοίνωση

Σύμφωνα με το άρθρο 4.1.4.3.1 του Κανονισμού του Χ.Α., η εταιρία μας «ΓΕΝΙΚΗ ΕΜΠΟΡΙΟΥ & ΒΙΟΜΗΧΑΝΙΑΣ Α.Ε.» ανακοινώνει το Οικονομικό Ημερολόγιο για την χρήση 2014, που έχει ως ακολούθως: Ανακοίνωση - Δημοσίευση, των Ετήσιων Οικονομικών Καταστάσεων της χρήσης 2013: Πέμπτη 20 Μαρτίου 2014 (μετά το κλείσιμο της συνεδρίασης του Χρηματιστηρίου Αθηνών). Ετήσια Τακτική Γενική Συνέλευση των μετόχων: Τετάρτη 18 Ιουνίου 2014. Ημερομηνία αποκοπής μερίσματος για την χρήση 2013: Δευτέρα 7 Ιουλίου 2014. Ημερομηνία προσδιορισμού των δικαιούχων μερίσματος για την χρήση 2013 (record date): Τετάρτη 9 Ιουλίου 2014. Ημερομηνία έναρξης καταβολής μερίσματος για την χρήση 2013: Τρίτη 15 Ιουλίου 2014. Στην περίπτωση που η Εταιρία αποφασίσει αλλαγή των παραπάνω ημερομηνιών θα ενημερώσει έγκαιρα το επενδυτικό κοινό με νεότερη ανακοίνωση.

ΣΤΕΛΙΟΣ ΚΑΝΑΚΗΣ Α.Β.Ε.Ε.

Ανακοίνωση

Η Εταιρεία ΣΤΕΛΙΟΣ ΚΑΝΑΚΗΣ ΑΒΕΕ («Εταιρεία») ανακοινώνει με την παρούσα, σύμφωνα με τον ν. 3556/2007, σε συνδυασμό με την απόφαση 1/434/3.7.2007 του ΔΣ της Επιτροπής Κεφαλαιαγοράς και μετά από σχετική γνωστοποίηση προς αυτήν, σύμφωνα με το άρθρο 13 του ν. 3340/2005 (σε συνδυασμό και προς την Απόφαση 3/347/12.7.2005 του ΔΣ της Επιτροπής Κεφαλαιαγοράς), ότι ο Γεώργιος Γκούφας του Κωνσταντίνου, σύζυγος της Ελευθερίας Κανάκη του Στυλιανού, Αναπ/τριας Διευθύνουσας Συμβούλου της Εταιρείας, προέβη στις 13 Μαρτίου 2014 σε αγορά 500 κοινών ονομαστικών μετοχών της Εταιρείας, συνολικής αξίας 890,00 Ευρώ.

ΤΗΛΕΤΥΠΟΣ Α.Ε.

Ανακοίνωση

Οι μετοχές της εταιρίας με απόφαση του Χρηματιστηρίου Αθηνών έχουν υπαχθεί στη κατηγορία επιτήρησης από 8-4-2011 με κριτήριο τη σχέση ζημιών χρήσεως 2010 προς ίδια κεφάλαια της 31/12/2010. Η εταιρία εξακολουθεί να υφίσταται τις συνέπειες των συνεχιζόμενων αρνητικών οικονομικών συγκυριών. Οι συνέπειες αυτές είναι εμφανείς στη μείωση του κύκλου εργασιών και στη πιστοδοτική περίοδο προς πελάτες με επαχθείς επιπτώσεις επί της ταμιακής ρευστότητας. Η διοίκηση επιμένει στη μείωση κόστους λειτουργίας και κόστους παραγωγής ιδίου προγράμματος και επαυξάνει τις προσπάθειες. Επίσης, στις 14/10/2013 ολοκληρώθηκε με πλήρη κάλυψη η αύξηση μετοχικού κεφαλαίου με καταβολή μετρητών, η οποία αποφασίσθηκε από την Έκτακτη Γενική Συνέλευση των μετόχων της εταιρείας στις 8/4/2013. Τα συνολικά κεφάλαια που αντλήθηκαν μέσω της εν λόγω αύξησης του μετοχικού κεφαλαίου της εταιρείας ανέρχονται σε 15,1 εκατομμύρια ευρώ μετά την αφαίρεση δαπανών έκδοσης ύψους 366 χιλιάδων ευρώ.

ΕΥΡΩΠΑΪΚΗ ΠΙΣΤΗ Α.Ε.Γ.Α.

Ανακοίνωση

Σύμφωνα με το άρθρο 2 παρ. 2 στοιχείο ε της Απόφασης Επιτροπής Κεφαλαιαγοράς 3/347/12.07.05 ανακοινώνεται ότι η Εκτακτη Γενική Συνέλευση της 11ης Μαρτίου 2014 εξέλεξε νέο Διοικητικό Συμβούλιο της Εταιρίας το οποίο με την από 12 Μαρτίου 2014 συνεδρίαση του συγκροτήθηκε σε σώμα για την πενταετία 2014 - 2019 και η νέα σύνθεσή του έχει ως εξής: 1. Σταύρος Μ. Λεκκάκος - Πρόεδρος Δ.Σ., Μη εκτελεστικό Μέλος. 2. Νικόλαος Χ. Χαλκιόπουλος - Αντιπρόεδρος, Εκτελεστικό Μέλος. 3. Χρήστος Ι. Γεωργακόπουλος - Διευθύνων Σύμβουλος, Εκτελεστικό Μέλος. 4. Θεόδωρος Α. Χρόνης - Μέλος Δ.Σ., Μη εκτελεστικό Μέλος. 5. Στέφανος Ι. Βερζοβίτης - Μέλος Δ.Σ., Εκτελεστικό Μέλος. 6. Γεώργιος Κ. Διαμαντόπουλος - Μέλος Δ.Σ., Μη εκτελεστικό ανεξάρτητο Μέλος. 7. Γεώργιος Η. Κωνσταντινίδης - Μέλος Δ.Σ., Μη εκτελεστικό Μέλος. 8. Έρικ Κρίστοφερ Χ. Σαρπ - Μέλος Δ.Σ., Εκτελεστικό Μέλος. 9. Σωτήριος Χ. Συρμακέζης - Μέλος Δ.Σ., Μη εκτελεστικό ανεξάρτητο Μέλος.

ΟΤΕ Α.Ε.

Ανακοίνωση

Ο Οργανισμός Τηλεπικοινωνιών της Ελλάδος ΑΕ (ΟΤΕ ΑΕ ή Εταιρία), ανακοινώνει την πρόθεσή του για αγορά ιδίων μετοχών κατά τη χρονική περίοδο από 14.03.2014 έως και 14.11.2014 στο πλαίσιο εφαρμογής του Προγράμματος Παροχής Δικαιωμάτων Προαίρεσης σε στελέχη της Εταιρίας και θυγατρικών της εταιριών στην Ελλάδα και το εξωτερικό. Ειδικότερα και σύμφωνα με τις αποφάσεις των αρμοδίων οργάνων της Εταιρίας, η ΟΤΕ Α.Ε. προτίθεται να αποκτήσει κατ' ανώτατο 3.735.275 ίδιες μετοχές, ήτοι ποσοστό περίπου έως 0,76% του καταβεβλημένου μετοχικού κεφαλαίου της Εταιρίας με ανώτατη τιμή αγοράς 30 ευρώ ανά μετοχή και κατώτατη τιμή αγοράς 2 ευρώ ανά μετοχή. Η Εταιρία σήμερα κατέχει 5.714.110 ίδιες μετοχές, ήτοι ποσοστό 1,17% του καταβεβλημένου μετοχικού κεφαλαίου της Εταιρίας. Οι αγορές θα πραγματοποιούνται σύμφωνα με τους όρους του Κανονισμού 2273/2003 της Επιτροπής των Ευρωπαϊκών Κοινοτήτων και της απόφασης 5/347/12.7.2005 του Δ.Σ. της Επιτροπής Κεφαλαιαγοράς. Η ανακοίνωση εκδίδεται ως Ρυθμιζόμενη Πληροφορία σύμφωνα με τις διατάξεις του Ν. 3556/2007 [άρθρο 3, παρ. 1 (ιστ), (ββ), και άρθρο 21)], την Απόφαση 1/434/03.07.2007 της Επιτροπής Κεφαλαιαγοράς, το άρθρο 13 του Ν. 3340/2005 και την Απόφαση 3/347/12.07.2005 της Επιτροπής Κεφαλαιαγοράς.

ALPHA TRUST Α.Ε.Δ.Α.Κ.

Αγορά Ιδίων Μετοχών

Η Εταιρεία ALPHA TRUST ΑΝΩΝΥΜΗ ΕΤΑΙΡΕΙΑ ΔΙΑΧΕΙΡΙΣΗΣ ΑΜΟΙΒΑΙΩΝ ΚΕΦΑΛΑΙΩΝ ενημερώνει το επενδυτικό κοινό, ότι σε εκτέλεση της από 29.5.2013 απόφασης της Τακτικής Γενικής Συνέλευσης των μετόχων της και σύμφωνα, με το άρθρο 16 του κ.ν. 2190/1920, όπως τροποποιήθηκε και ισχύει και τους όρους του Κανονισμού 2273/2003 της Ευρωπαϊκής Επιτροπής, κατά τη

συνεδρίαση της 14ης Μαρτίου 2014, προέβη, μέσω της EUROBANK EQUITIES Α.Ε.Π.Ε.Υ., σε αγορά 472 ιδίων μετοχών, με μέση τιμή κτήσης 5,99 ευρώ ανά μετοχή, συνολικής αξίας 2.833,22 ευρώ.

ΟΜΙΛΟΣ ΙΝΤΕΑΛ Α.Β.Ε.Ε.Δ.Ε.

Αγορά Ιδίων Μετοχών

Ο ΟΜΙΛΟΣ ΙΝΤΕΑΛ ΑΒΕΕΔΕΣ ενημερώνει το επενδυτικό κοινό, κατ' εφαρμογή του άρθρου 4 παρ. 4 του υπ' αριθμ. 2273/2003 Κανονισμού της Επιτροπής των Ευρωπαϊκών Κοινοτήτων, ότι σε εκτέλεση της από 27/06/2012 απόφασης της Τακτικής Γενικής Συνέλευσης των Μετόχων της και της από 09/07/2012 απόφασης του Διοικητικού της Συμβουλίου και σύμφωνα με το άρθρο 16 του Κ.Ν. 2190/1920, κατά τη διάρκεια της συνεδρίασης της Παρασκευής 14ης Μαρτίου 2014 προέβη, μέσω της «Εθνικής Π & Κ Χρηματιστηριακής Α.Ε.Π.Ε.Υ.», σε αγορά 79 ιδίων μετοχών με μέση τιμή κτήσης 0,7362 ευρώ ανά μετοχή, συνολικής αξίας 58,16 ευρώ.

ΦΟΥΝΤΛΙΝΚ Α.Ε.Β.Ε. ΤΡΟΦ., ΑΝΤΙΠΡΟΣ/ΩΝ ΚΑΙ ΔΙΑΝΟΜΩΝ

Αγορά Ιδίων Μετοχών

Η Εταιρεία ΦΟΥΝΤΛΙΝΚ Α.Ε.Β.Ε. ΤΡΟΦ., ΑΝΤΙΠΡΟΣ/ΩΝ ΚΑΙ ΔΙΑΝΟΜΩΝ ενημερώνει το επενδυτικό κοινό, ότι σε εκτέλεση της από 26/06/2013 απόφασης της Τακτικής Γενικής Συνέλευσης των Μετόχων της και σύμφωνα με το άρθρο 16 του Κ.Ν. 2190/1920, κατά τη διάρκεια της συνεδρίασης της 13ης Μαρτίου 2014 προέβη μέσω της ALPHA FINANCE Α.Ε., σε αγορά 500 ιδίων μετοχών με μέση τιμή κτήσης 1,17 ευρώ ανά μετοχή, συνολικής αξίας 585,00 ευρώ. Ομοίως κατά τη διάρκεια της συνεδρίασης της 14ης Μαρτίου 2014 προέβη μέσω της ALPHA FINANCE Α.Ε., σε αγορά 500 ιδίων μετοχών με μέση τιμή κτήσης 1,17 ευρώ ανά μετοχή, συνολικής αξίας 585,00 ευρώ.

ΕΛΤΡΑΚ Α.Ε.

Ανακοίνωση

Η εταιρεία ΕΛΤΡΑΚ Α.Ε. γνωστοποιεί στο επενδυτικό κοινό και τους μετόχους της, ότι σύμφωνα με το άρθρο 16 του Κ.Ν. 2190/1920, όπως ισχύει και σύμφωνα με την από 12.06.2013 απόφαση της Τακτικής Γενικής Συνέλευσης των Μετόχων της, στις 14.03.2014 προέβη σε αγορά 200 μετοχών με μέση τιμή κτήσης 1,78 ευρώ ανά μετοχή, μέσω της Χρηματιστηριακής Εταιρείας ALPHA FINANCE ΑΝΩΝΥΜΗ ΧΡΗΜΑΤΙΣΤΗΡΙΑΚΗ ΕΤΑΙΡΕΙΑ ΠΑΡΟΧΗΣ ΕΠΕΝΔΥΤΙΚΩΝ ΥΠΗΡΕΣΙΩΝ.

ΚΡΕΤΑ ΦΑΡΜ Α.Β.Ε.Ε.

Δελτίο Τύπου

14 Μαρτίου 2014 - Η εταιρεία αλλαντικών Creta Farms γνωστοποιεί ότι αυτή τη στιγμή βρίσκεται σε εξέλιξη πυρκαγιά στις αποθήκες εμπορευμάτων, στις εγκαταστάσεις της εταιρείας στο Ρέθυμνο Κρήτης. Η εταιρεία έχει ήδη προχωρήσει σε εκκένωση των εγκαταστάσεων που έχουν πληγεί και ενημερώνει ότι κανένα μέλος του προσωπικού της δεν έχει κινδυνέψει, εφαρμόζοντας απόλυτα το σύστημα εκτάκτων αναγκών και τηρώντας τις διαδικασίες ασφαλείας μεταφέροντας όλο το προσωπικό σε ασφαλές μέρος. Στο πλευρό της Creta Farms είναι ήδη η πυροσβεστική, η οποία καταβάλλει προσπάθειες να ελέγξει και να περιορίσει την πυρκαγιά, σε συνεργασία με τη διοίκηση της εταιρείας. Μέχρι στιγμής δεν είναι γνωστή η αιτία της πυρκαγιάς και προς το παρόν η εταιρεία δεν δύναται να εκτιμήσει τις οικονομικές επιπτώσεις της. Οι εγκαταστάσεις και τα αποθέματα της εταιρείας είναι πλήρως ασφαλισμένα. Τέλος, η εταιρεία ενημερώνει ότι η παραγωγική διαδικασία και η τροφοδοσία της αγοράς με προϊόντα Creta Farms συνεχίζεται κανονικά. Μόλις υπάρξουν τελικές πληροφορίες θα ενημερωθεί το επενδυτικό κοινό για τον τελικό απολογισμό των ζημιών.

ΕΛΛΗΝΙΚΑ ΚΑΛΩΔΙΑ Α.Ε.

Ανακοίνωση

Σύμφωνα με το άρθρο 13 του Ν. 3340/2005, το άρθρο 6, παρ. 1 της υπό στοιχεία 3/347/2005 απόφασης της Επιτροπής Κεφαλαιαγοράς και τον Κανονισμό του Χρηματιστηρίου Αθηνών, η εταιρεία «ΕΛΛΗΝΙΚΑ ΚΑΛΩΔΙΑ Α.Ε» (στο εξής η «Εταιρεία») γνωστοποιεί, κατόπιν έγγραφης ενημέρωσης που έλαβε στις 13.3.2014, ότι η εταιρεία «ΤΡΑΠΕΖΑ ΠΕΙΡΑΙΩΣ Α.Ε», η οποία είναι νομικό πρόσωπο στενά συνδεόμενο με τον κ. Ιάκωβο Γεωργάνα, πώλησε στις 12.3.2014 συνολικά 400 κοινές ονομαστικές μετοχές της Εταιρείας έναντι συνολικού τιμήματος Ευρώ 762,00.

PAPERPACK Α.Β.Ε.Ε.

Δελτίο Τύπου

Σημαντική βελτίωση των οικονομικών αποτελεσμάτων της, παρουσίασε κατά την Χρήση από 1/1/2013 έως 31/12/2013, η Εταιρεία PAPERPACK Α.Β.Ε.Ε. Πιο συγκεκριμένα: Ο κύκλος εργασιών της Εταιρείας παρουσίασε αύξηση κατά 6,9% και ανήλθε σε 14.201 χιλ. € έναντι13.287 χιλ. € που είχε ανέλθει κατά την προηγούμενη χρήση. Το περιθώριο μεικτού κέρδους της Εταιρείας παρουσίασε αύξηση σε σχέση με την προηγούμενη χρήση, αφού διαμορφώθηκε σε 28,10% έναντι 22,28 % που είχε διαμορφωθεί κατά την προηγούμενη χρήση. Τα λειτουργικά κέρδη (EBITDA) της Εταιρείας της τρέχουσας χρήσης διαμορφώθηκαν σε 2.131 χιλ. € έναντι 1.676 χιλ. € που είχαν διαμορφωθεί κατά την προηγούμενη χρήση, παρουσιάζοντας αύξηση κατά 32,85%, ως επακόλουθο της αύξησης του κύκλου εργασιών και του μικτού περιθωρίου κέρδους. Τα αποτελέσματα προ φόρων παρουσίασαν αύξηση και διαμορφώθηκαν σε κέρδη 1.088 χιλ. € έναντι ζημιών 809 χιλ.€ που είχαν διαμορφωθεί κατά την προηγούμενη χρήση. Τα κέρδη μετά από φόρους παρουσίασαν αύξηση και διαμορφώθηκαν σε κέρδη 764 χιλ. € έναντι ζημιών 910 χιλ.€ που είχαν διαμορφωθεί κατά την προηγούμενη χρήση. Η Εταιρεία παρουσίασε θετικές ταμιακές ροές 861 χιλ. € και τα ταμιακά διαθέσιμα τέλους χρήσης της Εταιρείας ανέρχονται σε 2.519 χιλ. €. Ο τραπεζικός δανεισμός της Εταιρείας μειώθηκε κατά 1.088 χιλ. €, ενώ κατά την τρέχουσα χρήση επετεύχθη συμφωνία με τις πιστώτριες τράπεζες για πενταετή παράταση της λήξης ομολογιακού δανείου ύψους τεσσάρων εκατομμυρίων (4.000.000), με επιτόκιο euribor 3 μηνών πλέον περιθωρίου 5%.

ΑΕΡΟΠΟΡΙΑ ΑΙΓΑΙΟΥ Α.Ε.

Αποφάσεις Γενικής Συνέλευσης

Κατά την Έκτακτη Γενική Συνέλευση των Μετόχων της ανώνυμης εταιρείας «ΑΕΡΟΠΟΡΙΑ ΑΙΓΑΙΟΥ ΑΝΩΝΥΜΗ ΕΤΑΙΡΕΙΑ» (στο εξής «η Εταιρεία»), η οποία συνήλθε την Παρασκευή 14 Μαρτίου 2014, παρέστησαν και ψήφισαν 91 μέτοχοι της Εταιρείας, που εκπροσώπησαν 59.522.172 μετοχές και ισάριθμους ψήφους, επί συνόλου 71.417.100 μετοχών και ψήφων, ή ποσοστό 83,34% επί του συνολικού μετοχικού κεφαλαίου. Η Συνέλευση συζήτησε και έλαβε αποφάσεις επί όλων των θεμάτων της ημερήσιας διάταξης ως εξής: ΘΕΜΑ 1: Αύξηση του μετοχικού κεφαλαίου της Εταιρείας κατά το ποσό των 71.417.100 Ευρώ, με κεφαλαιοποίηση μέρους του αποθεματικού «διαφορά από έκδοση μετοχών υπέρ το άρτιο» και με αύξηση της ονομαστικής αξίας κάθε μετοχής της Εταιρίας κατά 1,00 Ευρώ (από 0,65 Ευρώ σε 1,65 Ευρώ). Αποφασίστηκε ομόφωνα η αύξηση του μετοχικού κεφαλαίου της Εταιρίας κατά το ποσό των 71.417.100 Ευρώ, με κεφαλαιοποίηση μέρους του αποθεματικού «διαφορά από έκδοση μετοχών υπέρ το άρτιο» και με αύξηση της ονομαστικής αξίας κάθε μετοχής της Εταιρίας κατά 1,00 Ευρώ (από 0,65 Ευρώ σε 1,65 Ευρώ). Ψήφοι Υπέρ: 59.476.130. Αποχή:

46.042. ΘΕΜΑ 2: Μείωση του μετοχικού κεφαλαίου της Εταιρείας κατά το ποσό των 71.417.100 Ευρώ, με μείωση της ονομαστικής αξίας κάθε μετοχής της Εταιρίας κατά 1,00 Ευρώ (από 1,65 Ευρώ σε 0,65 Ευρώ) και επιστροφή -καταβολή του αντίστοιχου ποσού στους μετόχους της Εταιρείας. Αποφασίστηκε ομόφωνα η μείωση του μετοχικού κεφαλαίου της Εταιρίας κατά το ποσό των 71.417.100 Ευρώ, με μείωση της ονομαστικής αξίας κάθε μετοχής της Εταιρίας κατά 1,00 Ευρώ (από 1,65 Ευρώ σε 0,65 Ευρώ) και την επιστροφή -καταβολή του αντίστοιχου ποσού στους μετόχους της Εταιρείας. Ψήφοι Υπέρ: 59.476.130. Αποχή: 46.042. ΘΕΜΑ 3: Τροποποίηση του άρθρου 3 παρ. 1 του Καταστατικού της Εταιρίας και κωδικοποίηση αυτού σε ενιαίο κείμενο. Η Έκτακτη Γενική Συνέλευση αποφάσισε ομόφωνα η τροποποίηση του άρθρου 3 παρ. 1 του καταστατικού περί μετοχικού κεφαλαίου. Ειδικότερα: Το άρθρο 3 παρ. 1 του καταστατικού τροποποιείται και επαναδιατυπώνεται ως εξής: «ΚΕΦΑΛΑΙΟ Β' - Μετοχικό Κεφάλαιο, Μετοχές και Μέτοχοι - ΑΡΘΡΟ 3^{ο}: 1. Μετοχικό Κεφάλαιο: Το Μετοχικό Κεφάλαιο ορίσθηκε κατά την σύσταση της Εταιρίας σε δραχμές διακόσια είκοσι εκατομμύρια (220.000.000) διαιρεμένο σε είκοσι δύο χιλιάδες (22.000) μετοχές ονομαστικής αξίας δέκα χιλιάδων (10.000) δραχμών η κάθε μία, καταβλήθηκε δε δια (α) της εισφοράς ποσού δραχμών είκοσι εκατομμυρίων (20.000.000), που αποτελεί το εταιρικό κεφάλαιο της μετατρεπομένης εταιρίας περιορισμένης ευθύνης με την επωνυμία “ΑΕΡΟΠΟΡΙΑ ΑΙΓΑΙΟΥ Ε.Π.Ε.” σύμφωνα και με την οικεία έκθεση του Ορκωτού Ελεγκτή και (β) με την καταβολή σε μετρητά ποσού δραχμών συνολικά διακοσίων εκατομμυρίων (200.000.000). Μετά την από 20 Οκτωβρίου 1995 απόφαση της έκτακτης Γενικής Συνέλευσης των μετόχων της Εταιρείας, αποφασίστηκε η αύξηση του Μετοχικού Κεφαλαίου αυτής κατά το ποσό των δρχ. οκτακοσίων τριάντα εκατομμυρίων (830.000.000) με την έκδοση ογδόντα τριών χιλιάδων (83.000) μετοχών, ονομαστικής αξίας δρχ. δέκα χιλιάδων (10.000) η κάθε μία. Με την από 19 Ιανουαρίου 1999 απόφαση της Έκτακτης Γενικής Συνέλευσης των Μετόχων της Εταιρείας, αποφασίστηκε: (α) η αύξηση του μετοχικού κεφαλαίου της Εταιρίας κατά δρχ. δύο δισεκατομμυρίων τετρακοσίων πενήντα εκατομμύρια (2.450.000.000) η οποία καλύφθηκε με την έκδοση διακοσίων σαράντα πέντε χιλιάδων (245.000) νέων μετοχών ονομαστικής αξίας δέκα χιλιάδων (10.000) δρχ. εκάστης και υπέρ το άρτιο τιμής εκδόσεως δρχ. δέκα οκτώ χιλιάδων πεντακοσίων εβδομήντα δύο (18.572). Παράλληλα αυξήθηκε και το Ειδικό Αποθεματικό Κεφάλαιο εξ εκδόσεως μετοχών υπέρ το άρτιο κατά δρχ. τέσσερα δισεκατομμύρια πεντακόσια πενήντα εκατομμύρια εκατόν σαράντα χιλιάδες (4.550.140.000). Με την από 12 Νοεμβρίου 1999 απόφαση της Έκτακτης Γενικής Συνέλευσης των Μετόχων της Εταιρίας, αποφασίσθηκε (α) η αύξηση του μετοχικού κεφαλαίου της Εταιρείας κατά δρχ. ένα δισεκατομμύριο τετρακόσια εκατομμύρια (1.400.000.000) και συνεπεία της αυξήσεως αυτής έκδοση εκατόν σαράντα χιλιάδων (140.000) μετοχών ονομαστικής αξίας δέκα χιλιάδων (10.000) δρχ. εκάστη, οι οποίες διετέθησαν στην υπέρ το άρτιο τιμή των δραχμών είκοσι οκτώ χιλιάδων πεντακοσίων εβδομήντα δύο (28.572) εκάστη, του Ειδικού Αποθεματικού από τη διάθεση μετοχών σε τιμή υπέρ το άρτιο, αυξηθέντος κατά δραχμές δύο δισεκατομμύρια εξακόσια εκατομμύρια ογδόντα χιλιάδες (2.600.080.000). Με την από 22 Δεκεμβρίου 1999 απόφαση της Έκτακτης Γενικής Συνέλευσης των Μετόχων της Εταιρείας, αποφασίσθηκε η αύξηση του μετοχικού κεφαλαίου της Εταιρίας κατά δρχ. ένα δισεκατομμύριο εννιακόσια πέντε εκατομμύρια πεντακόσιες εξήντα χιλιάδες (1.905.560.000) και συνεπεία της αυξήσεως αυτής έκδοση εκατόν ενενήντα χιλιάδων πεντακοσίων πενήντα έξι (190.556) μετοχών ονομαστικής αξίας δέκα χιλιάδων (10.000) δρχ. εκάστη, οι οποίες διετέθησαν στην υπέρ το άρτιο τιμή των δραχμών είκοσι τεσσάρων χιλιάδων πεντακοσίων ενενήντα δύο (24.592) εκάστη, του Ειδικού Αποθεματικού από τη διάθεση μετοχών σε τιμή υπέρ το άρτιο, αυξηθέντος κατά δραχμές δύο δισεκατομμύρια επτακόσια ογδόντα εκατομμύρια πεντακόσιες ενενήντα τρεις χιλιάδες εκατόν πενήντα δύο (2.780.593.152). Με την από 14 Δεκεμβρίου 2000 απόφαση της Έκτακτης Γενικής Συνέλευσης των Μετόχων της Εταιρείας, αποφασίσθηκε η αύξηση του μετοχικού κεφαλαίου της Εταιρίας κατά δρχ. δύο δισεκατομμύρια τριάντα τρία εκατομμύρια εκατόν ογδόντα χιλιάδες (2.033.180.000) και συνεπείας της αυξήσεως αυτής έκδοση διακοσίων τριών χιλιάδων τριακοσίων δέκα οκτώ (203.318) μετοχών ονομαστικής αξίας δέκα χιλιάδων (10.000) δρχ. εκάστη, οι οποίες διετέθησαν στην υπέρ το άρτιο τιμή των δραχμών είκοσι τεσσάρων χιλιάδων πεντακοσίων ενενήντα δύο (24.592) εκάστη, του Ειδικού Αποθεματικού από τη διάθεση μετοχών σε τιμή υπέρ το άρτιο, αυξηθέντος κατά δραχμές δύο δισεκατομμύρια εννιακόσια εξήντα έξι εκατομμύρια οκτακόσιες δέκα έξι χιλιάδες διακόσιες πενήντα έξι (2.966.816.256). Με την από 5.12.2001 απόφαση της Έκτακτης Γενικής Συνέλευσης των Μετόχων της Εταιρίας με την οποία εγκρίθηκε η συγχώνευση της Εταιρίας με απορρόφηση της ανώνυμης εταιρίας με την επωνυμία «ΚΡΟΝΟΣ ΑΝΩΝΥΜΗ ΕΛΛΗΝΙΚΗ ΑΕΡΟΠΟΡΙΚΗ ΚΑΙ ΤΟΥΡΙΣΤΙΚΗ ΕΤΑΙΡΕΙΑ» σύμφωνα με τις διατάξεις των άρθρων 69-77 του Κ.Ν. 2190/1920 και τον Ν. 2166/1993, αυξήθηκε το μετοχικό κεφάλαιο της εταιρίας κατά το ποσό των δρχ. τεσσάρων δισεκατομμυρίων τετρακοσίων σαράντα τεσσάρων εκατομμυρίων (4.444.000.000) με την έκδοση τετρακοσίων σαράντα τεσσάρων χιλιάδων τετρακοσίων (444.400) νέων μετοχών ονομαστικής αξίας δρχ. δέκα χιλιάδων (10.000) η κάθε μία. Μετά την συγχώνευση το μετοχικό κεφάλαιο της εταιρίας ανήλθε συνολικά σε δρχ. δέκα τρία δισεκατομμύρια διακόσια ογδόντα δύο εκατομμύρια επτακόσιες σαράντα χιλιάδες (13.282.740.000), διαιρούμενο σε ένα εκατομμύριο τριακόσιες είκοσι οκτώ χιλιάδες διακόσιες εβδομήντα τέσσερις (1.328.274) μετοχές ονομαστικής αξίας δρχ. δέκα χιλιάδων (10.000) η κάθε μία. Με την ίδια ως άνω απόφαση της Έκτακτης Γενικής Συνέλευσης των Μετόχων αυξήθηκε περαιτέρω το μετοχικό κεφάλαιο της Εταιρίας: (α) με μερική κεφαλαιοποίηση του Ειδικού Αποθεματικού της εταιρίας από διάθεση μετοχών υπέρ το άρτιο σε προηγούμενες αυξήσεις του μετοχικού κεφαλαίου της εταιρίας κατά το ποσό των δρχ. διακοσίων ενενήντα πέντε εκατομμυρίων πεντακοσίων σαράντα χιλιάδων εννιακοσίων εξήντα πέντε (295.540.965) με ταυτόχρονη αύξηση της ονομαστικής αξίας όλων των μετοχών της εταιρίας, ήτοι 1.328.274 μετοχών από δρχ. 10.000 σε δρχ. 10.222,5 η κάθε μία. Έτσι το μετοχικό κεφάλαιο της εταιρίας μετά την ως άνω αύξηση ανέρχεται συνολικά σε δρχ. 13.578.280.965 ή ΕΥΡΩ 39.848.220 διαιρούμενο σε 1.328.274 μετοχές ονομαστικής αξίας δρχ. 10.222,5 ή ΕΥΡΩ 30 η κάθε μία, και (β) κατά το ποσό των δρχ. οκτώ δισεκατομμυρίων έξι εκατομμυρίων διακοσίων εξήντα δύο χιλιάδων (8.006.262.000) ή Ευρώ είκοσι τρία εκατομμύρια τετρακόσια ενενήντα έξι χιλιάδες (€23.496.000), με καταβολή μετρητών και την έκδοση επτακοσίων ογδόντα τριών χιλιάδων διακοσίων (783.200) νέων μετοχών ονομαστικής αξίας δρχ. 10.222,5 ή Ευρώ 30 η κάθε μία. Με την από 20 Δεκεμβρίου 2002 απόφαση της Έκτακτης Γενικής Συνέλευσης των Μετόχων της Εταιρείας, αποφασίσθηκε η αύξηση του μετοχικού κεφαλαίου της Εταιρείας κατά το ποσό των δέκα επτά εκατομμυρίων και δέκα (17.000.010) Ευρώ με την καταβολή μετρητών, με την έκδοση πεντακοσίων εξήντα έξι χιλιάδων εξακοσίων εξήντα επτά (566.667) νέων ονομαστικών μετοχών, ονομαστικής αξίας Ευρώ 30 η κάθε μία. Με την από 8.3.2007 Έκτακτη Γενική Συνέλευση των Μετόχων αποφασίστηκε η μείωση της ονομαστικής αξίας των μετοχών σε ένα Ευρώ και πενήντα λεπτά (1,50) ανά μετοχή και η έκδοση πενήντα τριών εκατομμυρίων πεντακοσίων εξήντα δύο χιλιάδων οκτακοσίων είκοσι (53.562.820) νέων ονομαστικών μετοχών. Κατόπιν της απόφασης αυτής το μετοχικό κεφάλαιο της Εταιρείας, που ανέρχεται στο ποσό των ογδόντα εκατομμυρίων τριακοσίων σαράντα τεσσάρων χιλιάδων διακοσίων τριάντα (80.344.230) Ευρώ, διαιρείται σε πενήντα τρία εκατομμύρια πεντακόσιες εξήντα δύο χιλιάδες οκτακόσιες είκοσι (53.562.820) ονομαστικές μετοχές, ονομαστικής αξίας ενός Ευρώ και πενήντα λεπτών (1,50) ανά μετοχή. Με την ίδια ως άνω απόφαση της Έκτακτης Γενικής Συνέλευσης των Μετόχων και ενόψει της επικείμενης εισαγωγής των μετοχών της Εταιρείας στην Αγορά Αξιών του Χρηματιστηρίου Αθηνών και στην Κατηγορία «Μεγάλης Κεφαλαιοποίησης» αποφασίστηκε περαιτέρω η αύξηση του μετοχικού κεφαλαίου της Εταιρείας κατά το ποσό των είκοσι έξι εκατομμυρίων επτακοσίων ογδόντα ενός χιλιάδων τετρακοσίων είκοσι (26.781.420) Ευρώ με την καταβολή μετρητών, με την έκδοση δέκα επτά εκατομμυρίων οκτακοσίων πενήντα τεσσάρων χιλιάδων διακοσίων ογδόντα (17.854.280) νέων ονομαστικών μετοχών ονομαστικής αξίας ενός Ευρώ και πενήντα λεπτών (1,50) η κάθε μία. Η αύξηση του μετοχικού κεφαλαίου θα καλυφθεί με δημόσια

προσφορά και ιδιωτική τοποθέτηση, δηλαδή προσφορά σε περιορισμένο κύκλο προσώπων στην Ελλάδα (η Εγχώρια Προσφορά) και διάθεση στο εξωτερικό, διάθεση η οποία δεν αποτελεί δημόσια προσφορά κατά την έννοια του Ν. 3401/2005, στο εξωτερικό σε Ειδικούς Επενδυτές, σύμφωνα με την οδηγία 2003/71/ΕΚ περί Ενημερωτικού Δελτίου, καθώς και σε διεθνείς επενδυτές σύμφωνα με τις διατάξεις του Κανονισμού S των ΗΠΑ και σε Ειδικούς Επενδυτές (Q.I.B.) στις Η.Π.Α., υπό την έννοια του Κανονισμού 144Α του U.S. Securities Act του 1933 (η Διεθνής Προσφορά), και αντίστοιχη κατάργηση του δικαιώματος προτίμησης των παλαιών μετόχων. Τυχόν διαφορά μεταξύ της τιμής διάθεσης και της ονομαστικής αξίας των μετοχών που θα εκδοθούν θα αχθεί σε πίστωση του Ειδικού Αποθεματικού της εταιρίας από τη διάθεση μετοχών σε τιμή υπέρ το άρτιο. Έτσι, μετά την ανωτέρω απόφαση της Έκτακτης Γενικής Συνέλευσης των Μετόχων και την ολοκλήρωση της Εγχώριας και της Διεθνούς προσφοράς το μετοχικό κεφάλαιο της εταιρίας ανέρχεται συνολικά στο ποσό των εκατόν επτά εκατομμυρίων εκατόν είκοσι πέντε χιλιάδων εξακοσίων πενήντα (107.125.650) Ευρώ, διαιρούμενο σε εβδομήντα ένα εκατομμύρια τετρακόσιες δέκα επτά χιλιάδες εκατό (71.417.100) ονομαστικές μετοχές, ονομαστικής αξίας ενός Ευρώ και πενήντα λεπτών (1,50) η κάθε μία. Με την από 12.6.2008 απόφαση της Τακτικής Γενικής Συνέλευσης των Μετόχων αποφασίστηκε η μείωση του μετοχικού κεφαλαίου της Εταιρίας κατά το ποσό των εξήντα εκατομμυρίων επτακοσίων τεσσάρων χιλιάδων και πεντακοσίων τριάντα πέντε (60.704.535) Ευρώ προς συμψηφισμό συσσωρευμένων ζημιών προηγουμένων χρήσεων με μείωση της ονομαστικής αξίας των μετοχών σε εξήντα πέντε λεπτά του Ευρώ (0,65). Κατόπιν της απόφασης αυτής, το μετοχικό κεφάλαιο της Εταιρείας ανέρχεται στο ποσό των σαράντα έξι εκατομμυρίων τετρακοσίων είκοσι μίας χιλιάδων εκατόν δέκα πέντε (46.421.115) Ευρώ, διαιρούμενο σε εβδομήντα ένα εκατομμύρια τετρακόσιες δέκα επτά χιλιάδες εκατό (71.417.100) ονομαστικές μετοχές, ονομαστικής αξίας εξήντα πέντε λεπτών του Ευρώ (0,65) η κάθε μία. Με την από 14.03.2014 απόφαση της Έκτακτης Γενικής Συνέλευσης των Μετόχων της Εταιρείας, αποφασίσθηκε η αύξηση του μετοχικού κεφαλαίου της Εταιρίας κατά το ποσό των εβδομήντα ένα εκατομμυρίων τετρακοσίων δέκα επτά χιλιάδων και εκατό (71.417.100) Ευρώ με κεφαλαιοποίηση μέρους του αποθεματικού «διαφορά από έκδοση μετοχών υπέρ το άρτιο» και με αντίστοιχη αύξηση της ονομαστικής αξίας εκάστης μετοχής της Εταιρίας κατά το ποσό του ενός (1) Ευρώ, ήτοι από 0,65 Ευρώ σε 1,65 Ευρώ, η κάθε μία. Με την από 14.3.2014 απόφαση της Έκτακτης Γενικής Συνέλευσης των Μετόχων αποφασίστηκε η μείωση του μετοχικού κεφαλαίου της Εταιρίας κατά το ποσό των εβδομήντα ένα εκατομμυρίων τετρακοσίων δέκα επτά χιλιάδων και εκατό (71.417.100) Ευρώ με μείωση της ονομαστικής αξίας εκάστης μετοχής της Εταιρίας κατά το ποσό του ενός (1) Ευρώ, ήτοι από 1,65 Ευρώ σε 0,65 Ευρώ, η κάθε μία., και με την επιστροφή - καταβολή του αντίστοιχου ποσού προς τους μετόχους της Εταιρίας. Κατόπιν των ανωτέρω, το μετοχικό κεφάλαιο της Εταιρείας ανέρχεται πλέον στο ποσό των σαράντα έξι εκατομμυρίων τετρακοσίων είκοσι μίας χιλιάδων εκατόν δέκα πέντε (46.421.115) Ευρώ, διαιρούμενο σε εβδομήντα ένα εκατομμύρια τετρακόσιες δέκα επτά χιλιάδες εκατό (71.417.100) ονομαστικές μετοχές, ονομαστικής αξίας εξήντα πέντε λεπτών του Ευρώ (0,65) η κάθε μία". Κατόπιν της ανωτέρω τροποποίησης του άρθρου 3 παρ. 1 του Καταστατικού, η Γενική Συνέλευση των μετόχων αποφάσισε ομόφωνα την κωδικοποίηση του καταστατικού με την ενσωμάτωση της παραπάνω τροποποίησης στο ήδη υπάρχον κείμενο του καταστατικού, το οποίο κατά τα λοιπά παραμένει ως έχει, σε ενιαίο κείμενο. Η Γενική Συνέλευση περαιτέρω εξουσιοδότησε τον Πρόεδρο του Δ.Σ. ή τον Αντιπρόεδρο του Δ.Σ. για την υπογραφή του. Ψήφοι Υπέρ: 59.476.130 - Αποχή: 46.042. ΘΕΜΑ 4: Ανακοίνωση εκλογής νέου μέλους του Δ.Σ. και επικύρωση εκλογής νέου μέλους της Επιτροπής Ελέγχου - Το Δ.Σ. ανακοίνωσε στη Γενική Συνέλευση σύμφωνα με το άρθρο 18 παρ. 7 του Κ.Ν. 2190/1920 και το καταστατικό την από 19.12.2013 απόφαση του περί αντικατάστασης του παραιτηθέντος μέλους κ. Μ. Τσακτάνη με τον κ. Ν. - Γ. Νανόπουλο. Η Έκτακτη Γενική Συνέλευση ομόφωνα επικύρωσε την από 19.12.2013 απόφαση του Δ.Σ. περί εκλογής του κ. Γ. Βασιλάκη ως μέλους της Επιτροπής Ελέγχου, στη θέση του παραιτηθέντος μέλους κ. Μ. Τσακτάνη. Ψήφοι Υπέρ: 59.476.130 - Αποχή: 46.042. ΘΕΜΑ 5: Ορισμός μελών Επιτροπής Ελέγχου του άρθρου 37 του Ν. 3693/2008 - Η Έκτακτη Γενική Συνέλευση αποφάσισε ομόφωνα βάσει του άρθρου 37 του Ν. 3693/2008 να ορίσει νέα μέλη της Επιτροπής Ελέγχου, που αποτελείται από δύο μη εκτελεστικά μέλη και ένα ανεξάρτητο μη εκτελεστικό μέλος του Διοικητικού Συμβουλίου και ειδικότερα να ορίσει τους: κ.κ. Αχιλλέα Κωνσταντακόπουλο - μη εκτελεστικό μέλος, Νικόλαο - Γεώργιο Νανόπουλο - μη εκτελεστικό μέλος, και Αλέξανδρο Μακρίδη - ανεξάρτητο μη εκτελεστικό μέλος. Ψήφοι Υπέρ: 59.466.168 - Ψήφοι Κατά: 9.962 - Αποχή: 46.042 - Η Διοίκηση επισήμανε ότι το ως άνω θέμα της επιστροφής κεφαλαίου τελεί υπό την έγκριση των αρμοδίων Εποπτικών Αρχών και η έναρξη καταβολής, σύμφωνα με τις διατάξεις του αρθ. 4 του Κ.Ν.2190/20, δεν μπορεί να γίνει πριν την παρέλευση τουλάχιστον 2 μηνών από την εγκριτική απόφαση. Σύμφωνα με το ενδεικτικό χρονοδιάγραμμα ως ημερομηνία αποκοπής του δικαιώματος επιστροφής κεφαλαίου έχει οριστεί η 27η Ιουνίου 2014.

ΓΡ. ΣΑΡΑΝΤΗΣ Α.Β.Ε.Ε.
Ανακοίνωση

Η εταιρεία ΓΡ. ΣΑΡΑΝΤΗΣ Α.Β.Ε.Ε. ανακοινώνει με βάση το άρθρο 21 του Ν.3556/2007 σε συνδυασμό με το άρθρο 11 της απόφασης της ΕΚ 1/434/3.7.2007 ότι ο κ. Κωνσταντίνος Ροζακέας, Οικονομικός Διευθυντής του Ομίλου και Εκτελεστικό μέλος του Διοικητικού Συμβουλίου (και Υπόχρεο Πρόσωπο βάσει του α.13 του Ν.3340), προέβη την 11/03/14 σε πώληση 5.000 κοινών ονομαστικών μετοχών της Εταιρείας στην τιμή των 7,42 ευρώ, συνολικής καθαρής αξίας 37.106,52 ευρώ.

ΓΕΝΙΚΕΣ ΣΥΝΕΛΕΥΣΕΙΣ

ΚΕΚΡΟΨ Α.Ε.

Έκτακτη Γενική Συνέλευση την **21/03/2014**, ημέρα Παρασκευή και **ώρα 09:00 π.μ.** στα γραφεία της έδρας της Εταιρείας, στο Π. Ψυχικό Αττικής, οδός Δάφνης αριθ. 6, για συζήτηση και λήψη αποφάσεων επί των κατωτέρω θεμάτων της Ημερήσιας Διάταξης. Θέματα Ημερήσιας Διάταξης: Λήψη απόφασης για την αύξηση του μετοχικού κεφαλαίου της Εταιρείας με καταβολή μετρητών και έκδοση νέων μετοχών, με δικαίωμα προτίμησης υπέρ των παλαιών μετόχων, με την επιφύλαξη του άρθρου 13α Κ.Ν. 2190/1920. Παροχή εξουσιοδότησης προς το Διοικητικό Συμβούλιο για τον καθορισμό των επί μέρους όρων της αύξησης του μετοχικού κεφαλαίου και για την εισαγωγή προς διαπραγμάτευση των νέων μετοχών στο Χρηματιστήριο Αθηνών, ως και κάθε συναφούς με τα ανωτέρω θέματος. Τροποποίηση του άρθρου 4 του Καταστατικού της Εταιρείας, περί μετοχικού κεφαλαίου. Διάφορα θέματα και ανακοινώσεις. Σε περίπτωση μη επιτεύξεως της απαιτούμενης από το Νόμο απαρτίας για τη λήψη αποφάσεως επί των ως άνω θεμάτων της Ημερησίας Διατάξεως, η Α΄ Επαναληπτική Έκτακτη Γενική Συνέλευση θα συνέλθει την 01 Απριλίου 2014 ημέρα Τρίτη και ώρα 09.00 π.μ. στον ίδιο χώρο και η Β΄ Επαναληπτική Έκτακτη Γενική Συνέλευση θα συνέλθει την 14η Απριλίου 2014 ημέρα Δευτέρα και ώρα 09.00π.μ. στον ίδιο χώρο, χωρίς τη δημοσίευση νεότερης Πρόσκλησης. Τα θέματα της Ημερησίας Διατάξεως των τυχόν επαναληπτικών συνεδριάσεων της ως άνω Έκτακτης Γενικής Συνελεύσεως θα είναι τα ανωτέρω αναφερόμενα, με εξαίρεση τα θέματα επί των οποίων θα έχει καταστεί δυνατή η λήψη αποφάσεως. Σύμφωνα με το άρθρο 26 παρ. 2β του ΚΝ 2190/1920, ως τροποποιηθέν ισχύει, η Εταιρεία ενημερώνει τους μετόχους τα ακόλουθα: Α. ΔΙΚΑΙΩΜΑ ΣΥΜΜΕΤΟΧΗΣ ΚΑΙ ΨΗΦΟΥ - Στην Έκτακτη Γενική Συνέλευση δικαιούται να συμμετέχει και

να ψηφίζει όποιος εμφανίζεται ως Μέτοχος στα αρχεία του Συστήματος Άυλων Τίτλων που διαχειρίζεται το «ΕΛ.Κ.Α.Τ.», στο οποίο τηρούνται οι κινητές αξίες της Εταιρείας. Η απόδειξη της μετοχικής ιδιότητας γίνεται με την προσκόμιση σχετικής έγγραφης βεβαίωσης του παραπάνω φορέα, ή, εναλλακτικά με απευθείας ηλεκτρονική σύνδεση της Εταιρείας με τα αρχεία του ως άνω φορέα. Η ιδιότητα του Μετόχου πρέπει να υφίσταται κατά την 16.03.2014 (Ημερομηνία Καταγραφής), δηλαδή κατά την έναρξη της (5ης) πέμπτης ημέρας πριν από τη Συνεδρίαση της Έκτακτης Γενικής Συνέλευσης της 21.03.2014 και η σχετική έγγραφη βεβαίωση ή εναλλακτικά η ηλεκτρονική πιστοποίηση της μετοχικής ιδιότητας θα πρέπει να περιέλθει στην Εταιρεία το αργότερο την 18.03.2014, δηλαδή την τρίτη (3η) ημέρα πριν από την συνεδρίαση της Έκτακτης Γενικής Συνέλευσης. Για την Α΄ Επαναληπτική Έκτακτη Γενική Συνέλευση η ιδιότητα του Μετόχου πρέπει να υφίσταται κατά την έναρξη της 28.03.2014, ήτοι της τέταρτης ημέρας πριν από την ημερομηνία της Α΄ Επαναληπτικής Έκτακτης Γενικής Συνέλευσης (Ημερομηνία Καταγραφής Α΄ Επαναληπτικής Έκτακτης Γενικής Συνέλευσης) η δε σχετική έγγραφη βεβαίωση σχετικά με τη μετοχική ιδιότητα πρέπει να περιέλθει στην Εταιρεία το αργότερο την 29.03.2014, δηλαδή την τρίτη ημέρα πριν από τη συνεδρίαση της ως άνω Γενικής Συνέλευσης. Για την Β΄ Επαναληπτική Έκτακτη Γενική Συνέλευση η ιδιότητα του Μετόχου πρέπει να υφίσταται κατά την έναρξη της 10.04.2014, ήτοι της τέταρτης ημέρας πριν από την ημερομηνία της Β΄ Επαναληπτικής Έκτακτης Γενικής Συνέλευσης (Ημερομηνία Καταγραφής Β΄ Επαναληπτικής Έκτακτης Γενικής Συνέλευσης) η δε σχετική έγγραφη βεβαίωση σχετικά με τη μετοχική ιδιότητα πρέπει να περιέλθει στην Εταιρεία το αργότερο την 11.04.2014, δηλαδή την τρίτη ημέρα πριν από τη συνεδρίαση της ως άνω Γενικής Συνέλευσης. Έναντι της Εταιρείας θεωρείται ότι έχει δικαίωμα συμμετοχής και ψήφου στη Έκτακτη Γενική Συνέλευση μόνον όποιος φέρει την ιδιότητα του Μετόχου κατά την αντίστοιχη Ημερομηνία Καταγραφής. Σε περίπτωση μη συμμόρφωσης προς τις διατάξεις του άρθρου 28α του Κ.Ν. 2190/1920, ο εν λόγω Μέτοχος μετέχει στη Γενική Συνέλευση μόνο μετά από άδειά της. Η άσκηση των παραπάνω δικαιωμάτων (συμμετοχής και ψήφου) δεν προϋποθέτει τη δέσμευση των μετοχών του δικαιούχου, ούτε την τήρηση άλλης ανάλογης διαδικασίας, η οποία περιορίζει τη δυνατότητα πώλησης και μεταβίβασης αυτών κατά το χρονικό διάστημα που μεσολαβεί ανάμεσα στην Ημερομηνία Καταγραφής και στην ημερομηνία διεξαγωγής της Γενικής Συνέλευσης. Κάθε μετοχή δίνει το δικαίωμα μίας (1) ψήφου. Β. ΔΙΚΑΙΩΜΑΤΑ ΜΕΙΟΨΗΦΙΑΣ ΤΩΝ ΜΕΤΟΧΩΝ - Μέτοχοι που εκπροσωπούν το ένα εικοστό (1/20) του καταβεβλημένου εταιρικού κεφαλαίου της Εταιρείας μπορούν να αιτηθούν: - την εγγραφή πρόσθετων θεμάτων στην Ημερήσια Διάταξη της Έκτακτης Γενικής Συνέλευσης με αίτησή τους, η οποία θα συνοδεύεται από αιτιολόγηση ή από σχέδιο απόφασης προς έγκριση από τη Γενική Συνέλευση, και η οποία θα περιέλθει στο Διοικητικό Συμβούλιο μέχρι την 06.03.2014 δηλαδή δεκαπέντε (15) τουλάχιστον ημέρες πριν από την Γενική Συνέλευση. Η αναθεωρημένη Ημερήσια Διάταξη δημοσιοποιείται με τον ίδιο τρόπο, όπως η προηγούμενη Ημερήσια Διάταξη στις 08.03.2014, δηλ. δεκατρείς (13) ημέρες πριν από την ημερομηνία της Γενικής Συνέλευσης και ταυτόχρονα τίθεται στη διάθεση των μετόχων στην ιστοσελίδα της Εταιρείας μαζί με την αιτιολόγηση ή το σχέδιο απόφασης που έχει υποβληθεί από τους μετόχους, κατά τα προβλεπόμενα στον ΚΝ 2190/1920, - να τεθούν στην διάθεση των Μετόχων σχέδια αποφάσεων για θέματα που έχουν περιληφθεί στη αρχική ή την αναθεωρημένη Ημερήσια Διάταξη, αν η σχετική αίτηση περιέλθει στο Διοικητικό Συμβούλιο μέχρι την 14.03.2014, δηλ. επτά (7) τουλάχιστον ημέρες πριν από την ημερομηνία της Γενικής Συνέλευσης, με αίτησή τους η οποία θα περιέλθει στο Διοικητικό Συμβούλιο το αργότερο μέχρι την 15.03.2014, ήτοι έξι (6) τουλάχιστον ημέρες πριν από την ημερομηνία της Γενικής Συνέλευσης. Οποιοσδήποτε Μέτοχος μπορεί να αιτηθεί συγκεκριμένες πληροφορίες για τις υποθέσεις της Εταιρείας, στο μέτρο που αυτές είναι χρήσιμες για την πραγματική εκτίμηση των θεμάτων της Ημερήσιας Διάταξης με αίτησή του που υποβάλλεται στην Εταιρεία μέχρι την 15.03.2014, ήτοι πέντε (5) τουλάχιστον πλήρεις ημέρες πριν από τη Γενική Συνέλευση. Μέτοχοι που εκπροσωπούν το ένα πέμπτο (1/5) του καταβεβλημένου μετοχικού κεφαλαίου της Εταιρείας μπορούν να αιτηθούν πληροφορίες για την πορεία των εταιρικών υποθέσεων και την περιουσιακή κατάσταση της Εταιρείας, με αίτησή τους που υποβάλλεται στην Εταιρεία μέχρι την 15.03.2014, δηλ. πέντε (5) τουλάχιστον πλήρεις ημέρες πριν από τη Γενική Συνέλευση. Αναλυτικές πληροφορίες αναφορικά με τα ως άνω δικαιώματα μειοψηφίας των Μετόχων και τους επί μέρους όρους άσκησής τους είναι διαθέσιμες στην ιστοσελίδα της Εταιρείας (www.kekrops.gr). Γ. ΔΙΑΔΙΚΑΣΙΑ ΣΥΜΜΕΤΟΧΗΣ ΚΑΙ ΨΗΦΟΥ ΜΕΣΩ ΑΝΤΙΠΡΟΣΩΠΟΥ - Ο Μέτοχος συμμετέχει στη Γενική Συνέλευση και ψηφίζει είτε αυτοπροσώπως, είτε μέσω αντιπροσώπων. Κάθε Μέτοχος μπορεί να διορίζει μέχρι τρεις (3) αντιπροσώπους. Νομικά πρόσωπα Μέτοχοι μετέχουν στη Γενική Συνέλευση ορίζοντας ως εκπροσώπους τους μέχρι τρία (3) φυσικά πρόσωπα. Ωστόσο, αν ο Μέτοχος κατέχει μετοχές της Εταιρείας, οι οποίες εμφανίζονται σε περισσότερους του ενός λογαριασμούς αξιών, ο περιορισμός αυτός δεν εμποδίζει τον εν λόγω Μέτοχο να ορίζει διαφορετικούς αντιπροσώπους για τις μετοχές που εμφανίζονται στον κάθε λογαριασμό αξιών σε σχέση με τη Γενική Συνέλευση. Αντιπρόσωπος που ενεργεί για περισσοτέρους μετόχους μπορεί να ψηφίζει διαφορετικά για κάθε Μέτοχο. Ο αντιπρόσωπος Μετόχου υποχρεούται να γνωστοποιεί στην Εταιρεία, πριν από την έναρξη της συνεδρίασης της Γενικής Συνέλευσης, κάθε συγκεκριμένο γεγονός, το οποίο μπορεί να είναι χρήσιμο στους μετόχους για την αξιολόγηση του κινδύνου να εξυπηρετήσει ο αντιπρόσωπος άλλα συμφέροντα, πλην των συμφερόντων του αντιπροσωπευόμενου Μετόχου. Κατά την έννοια της παρούσας παραγράφου, μπορεί να προκύπτει σύγκρουση συμφερόντων ιδίως όταν ο αντιπρόσωπος είναι: α) Μέτοχος που ασκεί τον έλεγχο της Εταιρείας ή είναι άλλο νομικό πρόσωπο ή οντότητα η οποία ελέγχεται από το Μέτοχο αυτόν, β) μέλος του Διοικητικού Συμβουλίου ή της εν γένει Διοίκησης της Εταιρείας ή Μετόχου που ασκεί τον έλεγχο της Εταιρείας, ή άλλου νομικού προσώπου ή οντότητας που ελέγχεται από Μέτοχο ο οποίος ασκεί τον έλεγχο της Εταιρείας, γ) υπάλληλος ή ορκωτός ελεγκτής της Εταιρείας ή Μετόχου που ασκεί τον έλεγχο της Εταιρείας, ή άλλου νομικού προσώπου ή οντότητας που ελέγχεται από Μέτοχο, ο οποίος ασκεί τον έλεγχο της Εταιρείας, δ) σύζυγος ή συγγενής πρώτου βαθμού με ένα από τα φυσικά πρόσωπα που αναφέρονται στις περιπτώσεις (α) έως (γ). Ο διορισμός και η ανάκληση αντιπροσώπου του Μετόχου γίνεται εγγράφως και κοινοποιείται στην Εταιρεία με τους ίδιους τύπους, τουλάχιστον τρείς (3) ημέρες πριν από την ημερομηνία συνεδρίασης της Γενικής Συνέλευσης. Η Εταιρεία έχει καταστήσει διαθέσιμο στην ιστοσελίδα της (www.kekrops.gr) το έντυπο που χρησιμοποιεί για το διορισμό αντιπροσώπου. Το εν λόγω έντυπο κατατίθεται συμπληρωμένο και υπογεγραμμένο από το Μέτοχο στο Τμήμα Εξυπηρέτησης μετόχων της Εταιρείας στην έδρα της Εταιρείας στην οδό Δάφνης 6, Παλαιό Ψυχικό, ή αποστέλλεται τηλεομοιοτυπικώς στο fax 210.67.14.146 τρεις (3) τουλάχιστον ημέρες πριν από την ημερομηνία της Γενικής Συνέλευσης. Ο δικαιούχος καλείται να μεριμνά για την επιβεβαίωση της επιτυχούς αποστολής του εντύπου διορισμού αντιπροσώπου και της παραλαβής του από την Εταιρεία, καλώντας στο τηλέφωνο: 210. 67.12.071. Το Καταστατικό της Εταιρείας προβλέπει και τη δυνατότητα εξ αποστάσεως συμμετοχής των Μετόχων στη ψηφοφορία, δεν έχουν εκδοθεί ωστόσο οι σχετικές υπουργικές αποφάσεις που αφορούν στις ελάχιστες τεχνικές προδιαγραφές για τη διασφάλιση της ταυτότητας του ψηφίζοντος Μετόχου καθώς και την ασφάλεια της ηλεκτρονικής ή άλλης σύνδεσης. Δ. ΔΙΑΘΕΣΙΜΑ ΠΛΗΡΟΦΟΡΙΕΣ ΚΑΙ ΕΓΓΡΑΦΑ - Οι πληροφορίες και τα έγγραφα που προβλέπονται στο άρθρο 27 παρ. 3 του Κ.Ν. 2190/1920, θα διατίθενται σε έγχαρτη μορφή στα γραφεία της έδρας της Εταιρείας (οδός Δάφνης 6, Παλαιό Ψυχικό) από το Τμήμα Εξυπηρέτησης μετόχων και σε ηλεκτρονική μορφή με ανάρτησή τους στην ιστοσελίδα της Εταιρείας (www.kekrops.gr).

ΝΗΡΕΥΣ Α.Ε. *

Ο Εκπρόσωπος των Ομολογιούχων «ΤΡΑΠΕΖΑ EUROBANK ERGASIAS A.E.» του Μετατρέψιμου Ομολογιακού Δανείου, αρχικού ύψους ευρώ 19.995.575,10, εκδόσεως της εταιρείας με την επωνυμία "ΝΗΡΕΥΣ ΙΧΘΥΟΚΑΛΛΙΕΡΓΕΙΕΣ Α.Ε" και το διακριτικό τίτλο "ΝΗΡΕΥΣ Α.Ε" («Εκδότης»), καλεί τους Ομολογιούχους Δανειστές του ανωτέρω δανείου, σε **Συνέλευση Ομολογιούχων** στις

24/03/2014, ημέρα Δευτέρα και **ώρα 14.00 μ.μ.**, στα γραφεία της έδρας του Εκδότη, στο 1ο χλμ Λεωφόρου Κορωπίου Βάρης και Δημοκρίτου στο Κορωπί Αττικής, για να συζητήσουν και να λάβουν αποφάσεις επί των ακόλουθων θεμάτων: Θέματα Ημερήσιας Διάταξης: Έγκριση τροποποίησης των όρων του Μετατρέψιμου Ομολογιακού Δανείου αρχικού ύψους € 19.995.575,10, που εκδόθηκε την 12/7/2007, σύμφωνα με την από 11/4/2007 απόφαση της Α΄ Επαναληπτικής Έκτακτης Γενικής Συνέλευσης των μετόχων του Εκδότη, όπως οι όροι του ανωτέρω δανείου ισχύουν σήμερα με τις εν τω μεταξύ τροποποιήσεις τους («Δάνειο»). Η υπό έγκριση τροποποίηση αφορά στην περαιτέρω χρονική μετάθεση αποπληρωμής της δόσης που είναι καταβλητέα στις 31 Μαρτίου 2014 και των τόκων που είναι καταβλητέοι στις 31 Μαρτίου 2014 για τις 13 Ιουλίου 2015, σύμφωνα με αίτημα του Εκδότη. Συνδρομή γεγονότων καταγγελίας του Δανείου, σύμφωνα με σχετική επιστολή Ομολογιούχου και με αίτημα του Εκδότη, ενδεχόμενη καταγγελία του Δανείου και τοποθέτηση των Ομολογιούχων επί των ανωτέρω. Οι Ομολογιούχοι Δανειστές, των οποίων οι Ομολογίες έχουν αποϋλοποιηθεί και οι αντιπρόσωποι αυτών, για να έχουν δικαίωμα συμμετοχής στη Συνέλευση Ομολογιούχων, θα πρέπει να έχουν προσκομίσει στον Εκπρόσωπο των Ομολογιούχων "Τράπεζα Eurobank Ergasias Α.Ε.", με Αρ.Γ.Ε.ΜΗ. 000223001000, Διεύθυνση Διαχείρισης Δεδομένων Μετόχων & Επενδυτών, Ιωλκού 8 και Φιλικής Εταιρείας - Νέα Ιωνία Τ.Κ. 142 34 Κτίριο Α 2ος όροφος (αρμόδιος κα Μαίρη Δουγέκου, τηλ. 2103523300), δύο (2) πλήρεις ημέρες πριν από την ημέρα της συνεδρίασης (κατά την 21/3/2014), βεβαίωση δέσμευσης των Ομολογιών τους στο Σύστημα Άυλων Τίτλων καθώς και τα έγγραφα αντιπροσωπείας τους, σύμφωνα με τον όρο 10.9(α) του Προγράμματος του Δανείου. Οι Ομολογιούχοι Δανειστές, οι οποίοι δεν έχουν παραδώσει τις Ομολογίες τους προς αποϋλοποίηση, και οι αντιπρόσωποι αυτών, για να έχουν δικαίωμα συμμετοχής στη Συνέλευση Ομολογιούχων, θα πρέπει να έχουν προσκομίσει στον Εκπρόσωπο των Ομολογιούχων (με στοιχεία ομοίως ως άνω), (2) πλήρεις ημέρες πριν από την ημέρα της συνεδρίασης (κατά την 21/3/2014), τις ενσώματες Ομολογίες τους καθώς και τα έγγραφα αντιπροσωπείας τους σύμφωνα με τον όρο 10.9(β) του Προγράμματος του Δανείου. Κάθε Ομολογιούχος (φυσικό ή νομικό πρόσωπο) μπορεί να διορίζει μέχρι τρεις (3) αντιπροσώπους (φυσικά πρόσωπα). Δεν επιτρέπεται η άσκηση του δικαιώματος ψήφου με αλληλογραφία ή ηλεκτρονικά μέσα. Σε περίπτωση μη επίτευξης της απαιτούμενης εκ των Όρων του Δανείου απαρτίας, για τα θέματα της Ημερήσιας Διάταξης, οι κ.κ. Ομολογιούχοι Δανειστές καλούνται σε: Α΄ Επαναληπτική Συνέλευση Ομολογιούχων, την 7/4/2014, ημέρα Δευτέρα και ώρα 14.00 μ.μ, στα γραφεία της έδρας του Εκδότη, στο 1ο χλμ Λεωφόρου Κορωπίου Βάρης και Δημοκρίτου στο Κορωπί Αττικής και σε Β΄ Επαναληπτική Συνέλευση Ομολογιούχων, την 23/4/2014, ημέρα Τετάρτη και ώρα 14.00 μ.μ., στα γραφεία της έδρας του Εκδότη, στο 1ο χλμ Λεωφόρου Κορωπίου Βάρης και Δημοκρίτου στο Κορωπί Αττικής. Η υποχρέωση προσκόμισης των εγγράφων που απαιτούνται για την αρχική Συνέλευση, ο αριθμός των αντιπροσώπων των Ομολογιούχων και ο τρόπος άσκησης του δικαιώματος ψήφου που ισχύουν για την αρχική Συνέλευση, ισχύουν αναλόγως και για τις Επαναληπτικές. Διευκρινίζεται ότι το αναφερόμενο στο δεύτερο θέμα της ημερησίας διάταξης αίτημα του Εκδότη αφορά σε παροχή waiver για την μη τήρηση των συμφωνηθέντων χρηματοοικονομικών δεικτών έως την 15/1/2015.

ALPHA ΤΡΑΠΕΖΑ Α.Ε.

Έκτακτη Γενική Συνέλευση, την **28/03/2014**, ημέρα Παρασκευή και **ώρα 10.00**, στην Αθήνα, στο Ξενοδοχείο Hilton Αθηνών, Λεωφόρος Βασιλίσσης Σοφίας 46. ΘΕΜΑΤΑ ΗΜΕΡΗΣΙΑΣ ΔΙΑΤΑΞΕΩΣ: 1. Άντληση υπό της Τραπέζης κεφαλαίων, δι' αυξήσεως του μετοχικού κεφαλαίου αυτής, με καταβολή μετρητών. Κατάργηση των δικαιωμάτων προτιμήσεως των υφισταμένων (κοινών και προνομιούχων) μετοχών. Έκδοση και διανομή υπό της Τραπέζης νέων κοινών, ονομαστικών, μετά δικαιώματος ψήφου, αϋλων μετοχών. Τροποποίηση του άρθρου 5 του Καταστατικού αυτής. Παροχή στο Διοικητικό Συμβούλιο της Τραπέζης εξουσίας προς εξειδίκευση των όρων αυξήσεως του μετοχικού κεφαλαίου (συμπεριλαμβανομένης της εξουσίας προς ορισμό της τιμής διαθέσεως των νεοεκδοθησομένων μετοχών) και ρύθμιση συναφών περί την αύξηση θεμάτων. 2. Ανακοίνωση περί της εκλογής Μέλους Διοικητικού Συμβουλίου εις αντικατάσταση παραιτηθέντος και ορισμός Μέλους της Ελεγκτικής Επιτροπής κατ' εφαρμογή του άρθρου 37 του ν. 3693/2008. Σε περίπτωση που, κατά την αρχική (ως ανωτέρω) συνεδρίαση της Εκτάκτου Γενικής Συνελεύσεως δεν επιτευχθεί η εκ του Καταστατικού οριζόμενη απαρτία προς λήψη αποφάσεων επί των θεμάτων της Ημερησίας Διατάξεως, θα συνέλθει Πρώτη Επαναληπτική Έκτακτη Γενική Συνέλευση την 8 Απριλίου 2014, ημέρα Τρίτη και ώρα 10.00 και, επί μη επιτεύξεως κατ' αυτήν απαρτίας, Δευτέρα Επαναληπτική Έκτακτη Γενική Συνέλευση την 22 Απριλίου 2014, ημέρα Τρίτη και ώρα 10.00, αμφότερες στην Αθήνα, στο Ξενοδοχείο Hilton Αθηνών, Λεωφόρος Βασιλίσσης Σοφίας 46. Νεώτερες προσκλήσεις για τις Επαναληπτικές Έκτακτες Γενικές Συνελεύσεις δεν θα δημοσιευθούν, θέματα δε Ημερησίας Διατάξεως αυτών θα είναι εκείνα επί των οποίων, σε προηγούμενη συνεδρίαση, δεν ελήφθησαν αποφάσεις. Σύμφωνα με τα άρθρα 26 παρ. 2β και 28α κ.ν. 2190/1920, η Τράπεζα ενημερώνει τους Μετόχους για τα ακόλουθα: Δικαίωμα Συμμετοχής και Ψηφοδοσίας στην Έκτακτη Γενική Συνέλευση Δικαίωμα συμμετοχής και ψήφου σε κάθε (αρχική ή επαναληπτική) συνεδρίαση της Εκτάκτου Γενικής Συνελεύσεως έχει όποιος, κατά την ημερομηνία καταγραφής (η "Ημερομηνία Καταγραφής"), εμφανίζεται, στα αρχεία του Συστήματος Αϋλων Τίτλων (το "Σ.Α.Τ.") που η εταιρεία "Ελληνικό Κεντρικό Αποθετήριο Τίτλων Ανώνυμη Εταιρεία" (η "ΕΛ.Κ.Α.Τ.") διαχειρίζεται, ως Μέτοχος κοινών μετά δικαιώματος ψήφου αϋλων μετοχών εκδόσεως της Τραπέζης, ήτοι κατά περίπτωση: (i) την 23 Μαρτίου 2014, ημέρα Κυριακή, δηλαδή κατά την έναρξη της πέμπτης (5ης) ημέρας προ της ημερομηνίας (αρχικής) συνεδριάσεως της Εκτάκτου Γενικής Συνελεύσεως, (ii) την 4 Απριλίου 2014, ημέρα Παρασκευή, δηλαδή κατά την έναρξη της τετάρτης (4ης) ημέρας προ της ημερομηνίας συνεδριάσεως της Πρώτης Επαναληπτικής Εκτάκτου Γενικής Συνελεύσεως, ή αναλόγως, (iii) την 18 Απριλίου 2014, ημέρα Παρασκευή, δηλαδή κατά την έναρξη της τετάρτης (4ης) ημέρας προ της ημερομηνίας συνεδριάσεως της Δευτέρας Επαναληπτικής Έκτακτης Γενικής Συνελεύσεως. Κάθε κοινή, μετά δικαιώματος ψήφου, άυλη μετοχή παρέχει δικαίωμα μίας (1) ψήφου. Η μετοχική ιδιότητα πιστοποιείται ηλεκτρονικά από την ΕΛ.Κ.Α.Τ. με απευθείας ηλεκτρονική σύνδεση της Τραπέζης μετά των αρχείων του Σ.Α.Τ. Κατ' ακολουθία, Μέτοχος, προκειμένου να συμμετάσχει και ψηφίσει σε οποιαδήποτε συνεδρίαση (αρχική ή επαναληπτική) της Εκτάκτου Γενικής Συνελεύσεως, δεν απαιτείται να προσκομίσει σχετική έγγραφη βεβαίωση της ΕΛ.Κ.Α.Τ. Ομοίως, η άσκηση των δικαιωμάτων συμμετοχής και ψηφοδοσίας δεν προϋποθέτει τη δέσμευση των μετοχών του δικαιούχου, ούτε την τήρηση ετέρας αναλόγου διαδικασίας, που περιορίζει τη δυνατότητα πωλήσεως και μεταβιβάσεως των μετοχών κατά το διάστημα μεταξύ της οικείας Ημερομηνίας Καταγραφής και της αντιστοίχου συνεδριάσεως της (αρχικής ή, αναλόγως, εκάστης επαναληπτικής) Εκτάκτου Γενικής Συνελεύσεως. Διαδικασία Ενασκήσεως Δικαιωμάτων Ψήφου δι' Αντιπροσώπου Έκαστος δικαιούμενος Μέτοχος συμμετέχει στην Έκτακτη Γενική Συνέλευση και ψηφίζει, είτε αυτοπροσώπως είτε δι' αντιπροσώπου(-ων). Κάθε Μέτοχος, φυσικό ή νομικό πρόσωπο, δύναται να ορίσει έως τρία (3) φυσικά πρόσωπα ως αντιπροσώπους αυτού. Μέτοχος, που κατέχει μετοχές εκδόσεως της Τραπέζης, οι οποίες εμφανίζονται σε περισσότερους του ενός λογαριασμούς αξιών, δύναται να ορίσει διαφορετικούς αντιπροσώπους για τις μετοχές που εμφανίζονται σε καθένα λογαριασμό αξιών. Αντιπρόσωπος, που ενεργεί για περισσότερους Μετόχους, δύναται να ψηφίσει διαφορετικά για έκαστο Μέτοχο. Έντυπο πληρεξουσιότητος για τον διορισμό αντιπροσώπου(-ων) είναι διαθέσιμο, σε πρώτη ζήτηση, στους Μετόχους, σε έγχαρτη μορφή, στο Δίκτυο Καταστημάτων της Τραπέζης και, σε ηλεκτρονική μορφή, στην ιστοσελίδα της Τραπέζης (www.alpha.gr). Το έντυπο αυτό, συμπληρωμένο και δεόντως υπογεγραμμένο, με αρμόδια θεώρηση του γνησίου της υπογραφής: (I) Αποστέλλεται στην Τράπεζα, είτε: (i) τηλεομοιοτυπικώς στους αριθμούς fax 210 326 5811 ή 210 326 5506, ή (ii) το ψηφιοποιημένο αντίγραφό εκ του (ανωτέρω) πρωτοτύπου εγγράφου διαβιβάζεται

δι' ηλεκτρονικού ταχυδρομείου στη διεύθυνση ShareholdersSection@alpha.gr, είτε (ΙΙ) Κατατίθεται στο Κεντρικό Κατάστημα της Τραπέζης, οδός Σταδίου 40, Αθήναι (Τμήμα Εξυπηρετήσεως Μετόχων, τηλ. 210 326 5546 και 210 326 5549), ή σε οποιοδήποτε Κατάστημα της Τραπέζης, τρεις (3) τουλάχιστον ημέρες προ της ημερομηνίας της (αρχικής ή εκάστης επαναληπτικής) Εκτάκτου Γενικής Συνελεύσεως. Όμοια (προς την ανωτέρω) διαδικασία τηρείται επί ανακλήσεως του διορισμού αντιπροσώπου. Αντιπρόσωπος Μετόχου, που έχει διακριτική εξουσία ως προς την ενάσκηση μετοχικών δικαιωμάτων του εντολέα του, υποχρεούται, προ της ενάρξεως της συνεδριάσεως της (αρχικής ή, αναλόγως, εκάστης επαναληπτικής) Εκτάκτου Γενικής Συνελεύσεως, να γνωστοποιήσει στην Τράπεζα κάθε συγκεκριμένο γεγονός που ενδέχεται να είναι χρήσιμο στους Μετόχους για την αξιολόγηση του κινδύνου να εξυπηρετεί αυτός άλλα συμφέροντα πλην των συμφερόντων του εντολέα Μετόχου. Σύγκρουση συμφερόντων δύναται ιδίως να προκύπτει, όταν ο αντιπρόσωπος: (α) είναι Μέτοχος που ασκεί τον έλεγχο της Τραπέζης, ή είναι άλλο νομικό πρόσωπο ή οντότητα που ελέγχεται από τον Μέτοχο αυτόν, ή/και (β) είναι Μέλος του Διοικητικού Συμβουλίου ή της εν γένει Διοικήσεως της Τραπέζης, ή Μετόχου που ασκεί τον έλεγχο της Τραπέζης, ή άλλου νομικού προσώπου ή οντότητος που ελέγχεται από Μέτοχο που ασκεί τον έλεγχο της Τραπέζης, ή/και (γ) είναι υπάλληλος ή ορκωτός ελεγκτής της Τραπέζης ή Μετόχου που ασκεί τον έλεγχο της Τραπέζης, ή άλλου νομικού προσώπου ή οντότητος που ελέγχεται από Μέτοχο που ασκεί τον έλεγχο της Τραπέζης, ή/και (δ) είναι σύζυγος ή πρώτου βαθμού συγγενής προς ένα από τα φυσικά πρόσωπα που αναφέρονται στις περιπτώσεις α έως και γ (ανωτέρω). Δεν παρέχεται στους Μετόχους δυνατότητα συμμετοχής αυτών στην (αρχική ή, αναλόγως, σε έκαστη επαναληπτική) Έκτακτη Γενική Συνέλευση δι' ηλεκτρονικών μέσων, άνευ φυσικής παρουσίας αυτών στον τόπο διεξαγωγής της Γενικής Συνελεύσεως, ούτε η δυνατότητα ψήφου εξ αποστάσεως (δι' ηλεκτρονικών μέσων ή δι' αλληλογραφίας). Δικαιώματα Μειοψηφίας των Μετόχων Σύμφωνα με το άρθρο 39 κ.ν. 2190/1920: (α) Μέτοχοι, που εκπροσωπούν ποσοστό τουλάχιστον ενός εικοστού (1/20) του καταβεβλημένου μετοχικού κεφαλαίου της Τραπέζης, δικαιούνται, δι' αιτήματός των προς το Διοικητικό Συμβούλιο της Τραπέζης, να ζητήσουν την προσθήκη θεμάτων στην ημερήσια διάταξη της ήδη συγκληθείσας Γενικής Συνελεύσεως, εφόσον η προς τούτο αίτηση περιέλθει στο Διοικητικό Συμβούλιο δεκαπέντε (15) τουλάχιστον ημέρες προ της Γενικής Συνελεύσεως και συνοδεύεται από αιτιολόγηση ή σχέδιο αποφάσεως προς έγκριση από την τελευταία. Το Διοικητικό Συμβούλιο υποχρεούται να εγγράψει τα πρόσθετα θέματα στην ημερήσια διάταξη και να δημοσιοποιήσει αυτήν, στην ιστοσελίδα της Τραπέζης (www.alpha.gr), δεκατρείς (13) τουλάχιστον ημέρες προ της Γενικής Συνελεύσεως. (β) Μέτοχοι, που εκπροσωπούν ποσοστό τουλάχιστον ενός εικοστού (1/20) του καταβεβλημένου μετοχικού κεφαλαίου της Τραπέζης, δικαιούνται να ζητήσουν δι' αιτήματός των προς το Διοικητικό Συμβούλιο της Τραπέζης, που θα περιέλθει εις αυτό επτά (7) τουλάχιστον ημέρες προ της Γενικής Συνελεύσεως, όπως αναρτηθούν στην ιστοσελίδα της Τραπέζης (www.alpha.gr), έξι (6) τουλάχιστον ημέρες προ της Γενικής Συνελεύσεως, σχέδια αποφάσεων επί θεμάτων που έχουν περιληφθεί στην (αρχική ή αναθεωρημένη) ημερήσια διάταξη. (γ) Κατόπιν αιτήματος Μετόχου(-ων) που εκπροσωπεί(-ούν) ποσοστό τουλάχιστον ενός εικοστού (1/20) του καταβεβλημένου μετοχικού κεφαλαίου της Τραπέζης, ο Πρόεδρος της Γενικής Συνελεύσεως υποχρεούται να αναβάλει για μία μόνο φορά τη λήψη αποφάσεων από τη Γενική Συνέλευση για όλα ή (κατά περίπτωση) ορισμένα θέματα της ημερησίας διατάξεως, ορίζοντας ημέρα συνεχίσεως της (αναβληθείσης) συνεδριάσεως, αυτή που ορίζεται στο αίτημα των μετόχων και η οποία δεν δύναται να απέχει πέραν των τριάντα (30) ημερών από τη χρονολογία της αναβολής. (δ) Κατόπιν αιτήματος Μετόχων που εκπροσωπούν ποσοστό τουλάχιστον ενός εικοστού (1/20) του καταβεβλημένου μετοχικού κεφαλαίου της Τραπέζης, η λήψη αποφάσεως επί θέματος της ημερησίας διατάξεως της Γενικής Συνελεύσεως διενεργείται δια ονομαστικής κλήσεως. (ε) Μέτοχος δύναται δι' αιτήματός του προς το Διοικητικό Συμβούλιο της Τραπέζης, που υποβάλλεται πέντε (5) τουλάχιστον πλήρεις ημέρες προ της Γενικής Συνελεύσεως, να ζητήσει όπως τούτο παράσχει στη Γενική Συνέλευση τις αιτούμενες πληροφορίες για υποθέσεις της Τραπέζης, εάν αυτές θεωρούνται χρήσιμες για την πραγματική εκτίμηση των θεμάτων της ημερησίας διατάξεως. (στ) Μέτοχοι, που εκπροσωπούν ποσοστό τουλάχιστον ενός πέμπτου (1/5) του καταβεβλημένου μετοχικού κεφαλαίου της Τραπέζης, δύνανται, δι' αιτήματός των προς το Διοικητικό Συμβούλιο της Τραπέζης που θα περιέλθει εις αυτό πέντε (5) τουλάχιστον πλήρεις ημέρες προ της Γενικής Συνελεύσεως, να ζητήσουν όπως τούτο χορηγήσει στη Γενική Συνέλευση πληροφορίες περί της πορείας των εταιρικών υποθέσεων και της περιουσιακής καταστάσεως της Τραπέζης. Διαθέσιμα έγγραφα και πληροφορίες - Η Πρόσκληση, το έντυπο διορισμού και ανακλήσεως αντιπροσώπου, τα σχέδια αποφάσεων επί των θεμάτων της Ημερησίας Διατάξεως και γενικώς κάθε στοιχείο του άρθρου 27 παρ. 3 κ.ν. 2190/1920 είναι διαθέσιμα, εις πρώτη ζήτηση, αφενός σε έγχαρτη μορφή στο Κεντρικό Κατάστημα της Τραπέζης, οδός Σταδίου 40, Αθήναι (Τμήμα Εξυπηρετήσεως Μετόχων, τηλ. 210 326 5546 και 210 326 5549) και, αφετέρου, σε ηλεκτρονική μορφή στην ιστοσελίδα της Τραπέζης (www.alpha.gr).

ΤΡΑΠΕΖΑ ΠΕΙΡΑΙΩΣ Α.Ε.

Έκτακτη Γενική Συνέλευση την Παρασκευή **28/03/2014**, και ώρα **10:00 π.μ.** στην Αθήνα, στην αίθουσα "Ευρώπη" του Ξενοδοχείου "ΤΙΤΑΝΙΑ" (Πανεπιστημίου 52, 106 78, Αθήνα). Σε περίπτωση μη επίτευξης της απαιτούμενης απαρτίας, για όλα ή για ορισμένα από τα θέματα της ημερήσιας διάταξης, καλούνται οι κ.κ. Μέτοχοι σε: • Α΄ Επαναληπτική Γενική Συνέλευση την Τρίτη 8 Απριλίου 2014 και ώρα 10:00 π.μ. στην Αθήνα, στην αίθουσα "Ευρώπη" του Ξενοδοχείου "ΤΙΤΑΝΙΑ" (Πανεπιστημίου 52, 106 78, Αθήνα). Τα θέματα της ημερήσιας διάταξης είναι τα ακόλουθα: 1. Αύξηση μετοχικού κεφαλαίου της Τράπεζας με καταβολή μετρητών, έκδοση νέων κοινών ονομαστικών μετοχών και κατάργηση του δικαιώματος προτίμησης των παλαιών μετόχων. Παροχή σχετικών εξουσιοδοτήσεων στο Διοικητικό Συμβούλιο της Τράπεζας, συμπεριλαμβανομένης της εξουσιοδότησης του άρθρου 13 παρ. 6 του κ.ν. 2190/1920 για τον καθορισμό της τιμής διάθεσης. Αντίστοιχη τροποποίηση των άρθρων 5 και 27 του καταστατικού. 2. Διάφορες ανακοινώσεις. Στη Συνέλευση και στις Επαναληπτικές αυτής έχουν δικαίωμα να λάβουν μέρος και να ψηφίσουν Μέτοχοι οι οποίοι θα είναι εγγεγραμμένοι κατά τις ημερομηνίες που αναφέρονται κατωτέρω στο αρχείο μετόχων της Τράπεζας που τηρείται ηλεκτρονικά στην εταιρία «Ελληνικά Χρηματιστήρια Ανώνυμη Εταιρεία Συμμετοχών, Εκκαθάρισης Διακανονισμού & Καταχώρησης» (ΕΧΑΕ), χωρίς να απαιτείται δέσμευση των μετοχών τους. Ημερομηνία Καταγραφής για την Έκτακτη Γενική Συνέλευση: κατά την έναρξη της 23.03.2014 (ήτοι κατά το κλείσιμο της 21.03.2014) Ημερομηνία Καταγραφής για την Α΄ Επαναληπτική Γενική Συνέλευση: κατά την έναρξη της 04.04.2014. Οι Μέτοχοι που επιθυμούν να συμμετάσχουν στη Γενική Συνέλευση μέσω πληρεξουσίου οφείλουν να καταθέσουν τη σχετική εξουσιοδότηση αντιπροσώπευσης, που είναι διαθέσιμη στα καταστήματα της Τράπεζας και στην ιστοσελίδα www.piraeusbankgroup.com, στο Τμήμα Μετοχολογίου, Πανεπιστημίου 25-29, Αθήνα 105 64 (2ος όροφος), το αργότερο την τρίτη ημέρα πριν από τη συνεδρίαση της κάθε Γενικής Συνέλευσης. Σε σχέση με την ανωτέρω Γενική Συνέλευση οι Μέτοχοι της Τράπεζας έχουν και τα εξής δικαιώματα: (Α) Εφόσον εκπροσωπούν τουλάχιστον ένα εικοστό (1/20) του καταβεβλημένου μετοχικού κεφαλαίου, μπορούν με αίτησή τους, η οποία πρέπει να περιέλθει στο Διοικητικό Συμβούλιο δέκα πέντε (15) τουλάχιστον ημέρες πριν από τη Γενική Συνέλευση, να ζητήσουν από το Διοικητικό Συμβούλιο να εγγράψει στην ημερήσια διάταξη της Γενικής Συνέλευσης, πρόσθετα θέματα. Η αίτηση πρέπει να συνοδεύεται από αιτιολόγηση ή από σχέδιο απόφασης προς έγκριση στη Γενική Συνέλευση. (Β) Εφόσον εκπροσωπούν τουλάχιστον ένα εικοστό (1/20) του καταβεβλημένου μετοχικού κεφαλαίου, μπορούν με αίτησή τους, η οποία πρέπει να περιέλθει στο Διοικητικό Συμβούλιο επτά (7) τουλάχιστον ημέρες πριν από τη Γενική Συνέλευση, να ζητήσουν από το Διοικητικό Συμβούλιο να θέσει στη διάθεση των μετόχων με ανάρτηση στην ιστοσελίδα της Τράπεζας (www.piraeusbankgroup.com), τουλάχιστον έξι (6) ημέρες πριν την ημερομηνία της Γενικής Συνέλευσης, σχέδια απόφασης για τα θέματα που έχουν περιληφθεί στην αρχική ή την αναθεωρημένη ημερήσια διάταξη. (Γ) Με αίτησή

τους που υποβάλλεται στην Τράπεζα πέντε (5) τουλάχιστον πλήρεις ημέρες πριν από τη Γενική Συνέλευση, μπορούν να ζητήσουν από το Διοικητικό Συμβούλιο να παράσχει στη Γενική Συνέλευση τις αιτούμενες συγκεκριμένες πληροφορίες για τις υποθέσεις της Τράπεζας, στο μέτρο που αυτές είναι χρήσιμες για την πραγματική εκτίμηση των θεμάτων της ημερήσιας διάταξης. (Δ) Εφόσον εκπροσωπούν το ένα πέμπτο (1/5) του καταβεβλημένου μετοχικού κεφαλαίου, μπορούν με αίτησή τους, η οποία υποβάλλεται στην Τράπεζα πέντε (5) τουλάχιστον πλήρεις ημέρες πριν από τη Γενική Συνέλευση, να ζητήσουν από το Διοικητικό Συμβούλιο να παράσχει στη Γενική Συνέλευση πληροφορίες για την πορεία των εταιρικών υποθέσεων και την περιουσιακή κατάσταση της Τράπεζας. Οι πληροφορίες της παρ. 3 του άρθρου 27 του κ.ν.2190/20 είναι διαθέσιμες στα καταστήματα της Τράπεζας και στην ιστοσελίδα www.piraeusbankgroup.com.

ΜΥΛΟΙ ΚΕΠΕΝΟΥ Α.Β.Ε.Ε.

Τακτική Γενική Συνέλευση την **04/04/2014**, ημέρα Παρασκευή και **ώρα 9:00΄ π.μ.** στα γραφεία της εταιρείας στη ΒΙ.ΠΕ. Πατρών, για συζήτηση και λήψη αποφάσεων επί των κάτωθι θεμάτων της ημερησίας διατάξεως: ΘΕΜΑΤΑ ΗΜΕΡΗΣΙΑΣ ΔΙΑΤΑΞΕΩΣ: Υποβολή και έγκριση των ετήσιων Οικονομικών Καταστάσεων της Εταιρείας, σύμφωνα με τα Διεθνή Πρότυπα χρηματοοικονομικής πληροφόρησης, της εταιρικής χρήσης από 01.01.2013 έως 31.12.2013, των σχετικών Εκθέσεων του Διοικητικού Συμβουλίου και του Ορκωτού Ελεγκτή - Λογιστή, καθώς και της δήλωσης εταιρικής διακυβέρνησης του άρθρου 43α παρ.3 περιπτ. δ του κ.ν. 2190/1920. Έγκριση διάθεσης ετησίων κερδών της εταιρικής χρήσης από 01.01.2013 έως 31.12.2013 και αδιανέμητων κερδών από προηγούμενες χρήσεις, καθώς και διανομή αφορολόγητων αποθεματικών με βάση τον Ν.4172/2013. Απαλλαγή των μελών του Διοικητικού Συμβουλίου και του ορκωτού Ελεγκτή - Λογιστή από κάθε ευθύνη αποζημιώσεως για την εταιρική χρήση από 01.01.2013 έως 31.12.2013. Εκλογή Τακτικού Ορκωτού Ελεγκτή - Λογιστή και αναπληρωματικού για τον έλεγχο των ετήσιων Οικονομικών Καταστάσεων της εταιρείας, σύμφωνα με τα Διεθνή Πρότυπα χρηματοοικονομικής πληροφόρησης, για την εταιρική χρήση από 01.01.2014 έως 31.12.2014 και καθορισμός της αμοιβής τους. Έγκριση αμοιβών μελών του Διοικητικού Συμβουλίου για τη χρήση από 01.01.2013 έως 31.12.2013 και προέγκριση αμοιβών αυτών για την τρέχουσα περίοδο. Αύξηση του μετοχικού κεφαλαίου της εταιρείας με κεφαλαιοποίηση αποθεματικών υπέρ το άρτιο της εταιρείας, με αντίστοιχη αύξηση της ονομαστικής αξίας κάθε μετοχής και ισόποση μείωση του μετοχικού κεφαλαίου της εταιρείας με αντίστοιχη μείωση της ονομαστικής αξίας κάθε μετοχής με σκοπό την επιστροφή κεφαλαίου με μετρητά στους μετόχους. Τροποποίηση του άρθρου 5 περί μετοχικού κεφαλαίου του Καταστατικού της εταιρείας. Παροχή των απαραίτητων εξουσιοδοτήσεων προς το Διοικητικό Συμβούλιο της εταιρείας για την εκτέλεση των ανωτέρω αποφάσεων περί αυξήσεως και μειώσεως του μετοχικού κεφαλαίου της εταιρείας. Έγκριση συμβάσεων μίσθωσης και έργου με πρόσωπα που εμπίπτουν στις διατάξεις του άρθρου 23α παρ.4,5 του Κ.Ν.2190/20, ως υπαγόμενων εντός των ορίων των τρεχουσών συναλλαγών με τρίτους. Εκλογή Μελών του Διοικητικού Συμβουλίου. Εκλογή νέας Επιτροπής Ελέγχου σύμφωνα με το άρθρο 37 ν.3693/2008. Διάφορα θέματα και ανακοινώσεις. Σύμφωνα με το Κ.Ν. 2190/20 όπως τροποποιήθηκε με το Ν. 3884/2010 και ισχύει, η Εταιρεία ενημερώνει τους μετόχους της για τα ακόλουθα: Α. Δικαίωμα συμμετοχής και ψήφου στη Γενική Συνέλευση - Κάθε μετοχή έχει δικαίωμα μιας ψήφου. Στη Τακτική Γενική Συνέλευση δικαιούται να συμμετέχει και να ψηφίζει όποιο φυσικό ή νομικό πρόσωπο εμφανίζεται ως μέτοχος κατά την έναρξη της πέμπτης (5ης) ημέρας που προηγείται της ημέρας συνεδρίασης της Γενικής Συνέλευσης της 04.04.2014, ήτοι κατά την 30/03/2014 (Ημερομηνία Καταγραφής), στα αρχεία του Συστήματος Αϋλων Τίτλων (Σ.Α.Τ.), που διαχειρίζεται η «Ελληνικά Χρηματιστήρια Α.Ε.» (Ε.Χ.Α.Ε.), στο οποίο τηρούνται οι κινητές αξίες (μετοχές) της Εταιρείας, χωρίς να απαιτείται δέσμευση των μετοχών τους, ούτε η τήρηση άλλης ανάλογης διαδικασίας, η οποία περιορίζει την δυνατότητα πώλησης ή μεταβίβασης αυτών κατά το χρονικό διάστημα που μεσολαβεί ανάμεσα στην ημερομηνία καταγραφής και την ημερομηνία της Γενικής Συνέλευσης. Η απόδειξη της μετοχικής ιδιότητας γίνεται με την προσκόμιση στην Εταιρεία σχετικής έγγραφης βεβαίωσης της Ε.Χ.Α.Ε. ή εναλλακτικά με απευθείας ηλεκτρονική σύνδεση της Εταιρείας με τα αρχεία της Ε.Χ.Α.Ε. Η σχετική έγγραφη βεβαίωση ή η ηλεκτρονική πιστοποίηση σχετικά με τη μετοχική ιδιότητα πρέπει να περιέλθει στην Εταιρεία, επί αποδείξει παραλαβής, το αργότερο την τρίτη (3η) ημέρα πριν από την συνεδρίαση της Γενικής Συνέλευσης, ήτοι την 01.04.2014. Έναντι της Εταιρείας θεωρείται ότι έχει δικαίωμα συμμετοχής και ψήφου στην Τακτική Γενική Συνέλευση μόνον όποιος φέρει την ιδιότητα του μετόχου κατά την ως άνω αντίστοιχη αναγραφόμενη Ημερομηνία Καταγραφής. Σε περίπτωση μη συμμόρφωσης προς τις διατάξεις του αρ. 28 α του Κ.Ν. 2190/20 όπως ισχύει, ο εν λόγω μέτοχος μετέχει στην Τακτική Γενική Συνέλευση μόνο μετά από άδεια αυτής. Όσοι από τους μετόχους είναι νομικά πρόσωπα πρέπει εντός των ανωτέρω προθεσμιών να καταθέσουν σύμφωνα με το νόμο τα νομιμοποιητικά τους έγγραφα. Το Καταστατικό της Εταιρείας δεν προβλέπει διαδικασίες για τη συμμετοχή και την άσκηση δικαιώματος ψήφου στη Γενική Συνέλευση μέσω αλληλογραφίας ή με ηλεκτρονικά μέσα. Β. Διαδικασία για την άσκηση δικαιώματος ψήφου μέσω αντιπροσώπου - Κάθε μέτοχος που δικαιούται να παραστεί κατά τα ανωτέρω, συμμετέχει στην Τακτική Γενική Συνέλευση και ψηφίζει είτε αυτοπροσώπως είτε μέσω νομίμως εξουσιοδοτημένων αντιπροσώπων. Κάθε μέτοχος μπορεί να διορίσει μέχρι τρεις (3) αντιπροσώπους. Εάν ο μέτοχος κατέχει μετοχές της Εταιρείας, οι οποίες εμφανίζονται σε περισσότερους του ενός λογαριασμούς αξιών, ο περιορισμός αυτός δεν εμποδίζει το μέτοχο να ορίζει διαφορετικούς αντιπροσώπους για τις μετοχές που εμφανίζονται στον κάθε λογαριασμό αξιών σε σχέση με τη Γενική Συνέλευση. Νομικά πρόσωπα μετέχουν στην Γενική Συνέλευση ορίζοντας ως εκπροσώπους τους μέχρι τρία (3) φυσικά πρόσωπα. Αντιπρόσωπος που ενεργεί για περισσότερους μετόχους μπορεί να ψηφίζει διαφορετικά για κάθε μέτοχο. Ο αντιπρόσωπος μετόχου υποχρεούται να γνωστοποιεί στην Εταιρεία, πριν από την έναρξη της συνεδρίασης της Γενικής Συνέλευσης, κάθε συγκεκριμένο γεγονός, το οποίο μπορεί να είναι χρήσιμο στους μετόχους για την αξιολόγηση του κινδύνου να εξυπηρετεί ο αντιπρόσωπος άλλα συμφέροντα πλην των συμφερόντων του μετόχου. Κατά την έννοια της παρούσας παραγράφου μπορεί να προκύπτει σύγκρουση συμφερόντων ιδίως όταν ο αντιπρόσωπος: α) είναι μέτοχος που ασκεί τον έλεγχο της Εταιρείας ή είναι άλλο νομικό πρόσωπο ή οντότητα η οποία ελέγχεται από το μέτοχο αυτόν, β) είναι μέλος του διοικητικού συμβουλίου ή της εν γένει διοίκησης της Εταιρείας ή μετόχου που ασκεί τον έλεγχο της Εταιρείας ή άλλου νομικού προσώπου ή οντότητας που ελέγχεται από μέτοχο, ο οποίος ασκεί τον έλεγχο της Εταιρείας, γ) είναι υπάλληλος ή ορκωτός ελεγκτής της Εταιρείας ή μετόχου που ασκεί τον έλεγχο της Εταιρείας ή άλλου νομικού προσώπου ή οντότητας που ελέγχεται από μέτοχο, ο οποίος ασκεί τον έλεγχο της Εταιρείας, δ) είναι σύζυγος ή συγγενής πρώτου βαθμού με ένα από τα φυσικά πρόσωπα που αναφέρονται στις περιπτώσεις α΄ έως γ΄. Μέτοχοι οι οποίοι επιθυμούν να συμμετάσχουν στη Γενική Συνέλευση μέσω αντιπροσώπου, οφείλουν να καταθέσουν στην Εταιρεία, επί αποδείξει παραλαβής, τα σχετικά έγγραφα νομιμοποίησης (διορισμού/ ανάκλησης) των αντιπροσώπων τους, που είναι διαθέσιμα στα γραφεία της εταιρείας (τμήμα εξυπηρέτησης μετόχων και εταιρικών ανακοινώσεων, στη διεύθυνση ΒΙ.ΠΕ. Πατρών , τηλ. 2610-241940 και στην ιστοσελίδα www.kepenos.gr το αργότερο την τρίτη ημέρα πριν από τη συνεδρίαση της Γενικής Συνέλευσης, ήτοι έως την 31/03/2014. Γ. Δικαιώματα Μειοψηφίας των Μετόχων των παρ. 2, 2α , 4 και 5 του άρθρου 39 του Κ.Ν. 2190/20. Σύμφωνα με το άρθρο 39 παρ.2, 2α, 4 και 5 του κ.ν. 2190/1920 οι μέτοχοι έχουν μεταξύ άλλων και τα ακόλουθα δικαιώματα: 1. Μέτοχοι που εκπροσωπούν το ένα εικοστό (1/20) του καταβεβλημένου μετοχικού κεφαλαίου της Εταιρείας μπορούν να ζητήσουν: α) με αίτησή τους που πρέπει να περιέλθει στο Δ.Σ. δεκαπέντε (15) τουλάχιστον ημέρες πριν από τη Γενική Συνέλευση, ήτοι μέχρι την 20η Μαρτίου 2014, η οποία θα συνοδεύεται από αιτιολόγηση ή από σχέδιο απόφασης προς έγκριση στην Γενική Συνέλευση, την εγγραφή στην ημερήσια διάταξη της Γενικής Συνέλευσης πρόσθετων θεμάτων. Η αναθεωρημένη ημερήσια διάταξη δημοσιοποιείται με τον ίδιο τρόπο όπως η

προηγούμενη ημερήσια διάταξη, δεκατρείς (13) ημέρες πριν από την ημερομηνία της Γενικής Συνέλευσης, ήτοι την 22η Μαρτίου 2014 και ταυτόχρονα τίθεται στη διάθεση των μετόχων στην ιστοσελίδα της Εταιρείας (www.kepenos.gr), μαζί με την αιτιολόγηση ή το σχέδιο απόφασης που έχει υποβληθεί από τους μετόχους κατά τα προβλεπόμενα στο άρθρο 27 παρ. 3 του Κ.Ν. 2190/20, β) με αίτησή τους, που πρέπει να περιέλθει στο Διοικητικό Συμβούλιο επτά (7) τουλάχιστον ημέρες πριν από την ημερομηνία της Γενικής Συνέλευσης, ήτοι μέχρι την 28η Μαρτίου 2014, να τεθούν από το Διοικητικό Συμβούλιο στην διάθεση των μετόχων, κατά τα οριζόμενα στο άρθρο 27 παρ. 3 του Κ.Ν. 2190/20, έξι (6) τουλάχιστον ημέρες πριν από την ημερομηνία της Γενικής Συνέλευσης, ήτοι μέχρι την 29η Μαρτίου 2014, σχέδια αποφάσεων για θέματα που έχουν περιληφθεί στην αρχική ή τυχόν αναθεωρημένη ημερήσια διάταξη. Σημειώνεται ότι το Διοικητικό Συμβούλιο δεν είναι υποχρεωμένο να προβαίνει στην εγγραφή θεμάτων στην ημερήσια διάταξη ούτε στη δημοσίευση ή γνωστοποίηση αυτών μαζί με αιτιολόγηση και σχέδια αποφάσεων που υποβάλλονται από τους μετόχους κατά τις ανωτέρω υπό (α) και (β) περιπτώσεις, αντιστοίχως, αν το περιεχόμενο αυτών έρχεται προφανώς σε αντίθεση με το νόμο και τα χρηστά ήθη. 2. Οποιοσδήποτε μέτοχος μπορεί να ζητήσει, με αίτησή του, που υποβάλλεται στην Εταιρεία πέντε (5) τουλάχιστον πλήρεις ημέρες πριν από τη Γενική Συνέλευση, ήτοι μέχρι την 29α Μαρτίου 2014, την παροχή από το Διοικητικό Συμβούλιο στην Γενική Συνέλευση συγκεκριμένων πληροφοριών για τις υποθέσεις της Εταιρείας, στο μέτρο που αυτές είναι χρήσιμες για την πραγματική εκτίμηση των θεμάτων της ημερήσιας διάταξης. Το Διοικητικό Συμβούλιο μπορεί να αρνηθεί την παροχή των πληροφοριών για αποχρώντα ουσιώδη λόγο, ο οποίος αναγράφεται στα πρακτικά. Το Διοικητικό Συμβούλιο μπορεί να απαντήσει ενιαία σε αιτήσεις μετόχων με το ίδιο περιεχόμενο. Υποχρέωση παροχής πληροφοριών δεν υφίσταται, όταν οι σχετικές πληροφορίες διατίθενται ήδη στην ιστοσελίδα της Εταιρείας. 3. Μέτοχοι που εκπροσωπούν το ένα πέμπτο (1/5) του καταβεβλημένου μετοχικού κεφαλαίου της Εταιρείας δικαιούνται να ζητήσουν με αίτησή τους, που υποβάλλεται στην Εταιρεία πέντε (5) τουλάχιστον πλήρεις ημέρες πριν από τη Γενική Συνέλευση, ήτοι μέχρι την 29ηΜαρτίου 2014, την παροχή από το Διοικητικό Συμβούλιο στην Γενική Συνέλευση πληροφοριών για την πορεία των εταιρικών υποθέσεων και την περιουσιακή κατάσταση της Εταιρείας. Το Διοικητικό Συμβούλιο μπορεί να αρνηθεί την παροχή των πληροφοριών για αποχρώντα ουσιώδη λόγο, ο οποίος αναγράφεται στα πρακτικά. Σε όλες τις ανωτέρω αναφερόμενες περιπτώσεις οι αιτούντες μέτοχοι οφείλουν να αποδεικνύουν τη μετοχική τους ιδιότητα και τον αριθμό των μετοχών που κατέχουν κατά την άσκηση του σχετικού δικαιώματος. Τέτοια απόδειξη αποτελεί και η προσκόμιση βεβαίωσης από τον φορέα στον οποίο τηρούνται οι οικείες κινητές αξίες ή η πιστοποίηση της μετοχικής ιδιότητας με απευθείας ηλεκτρονική σύνδεση φορέα και Εταιρείας, εφ' όσον τούτο ζητηθεί από τους ενδιαφερόμενους μετόχους. Δ. Διαθέσιμα Έγγραφα & Πληροφορίες - Το πλήρες κείμενο των εγγράφων, των σχεδίων αποφάσεων και των λοιπών πληροφοριών, που προβλέπονται στην παρ. 3 του άρθρου 27 του Κ.Ν. 2190/20 (συμπεριλαμβανομένης της πρόσκλησης για σύγκλιση της Γενικής Συνέλευσης, του εντύπου διορισμού αντιπροσώπου) είναι διαθέσιμο σε ηλεκτρονική μορφή στην ιστοσελίδα της Εταιρείας (www.kepenos.gr). Οι ενδιαφερόμενοι μέτοχοι δύνανται να λαμβάνουν αντίγραφα των εγγράφων της παρ. 3 του άρθρου 27 του Κ.Ν. 2190/20, όπως ισχύει, προσερχόμενοι στα γραφεία του Τμήματος Εξυπηρέτησης Μετόχων της Εταιρείας στη διεύθυνση: ΒΙ.ΠΕ. Πατρών (τηλ.: 2610-241940).

ΑΣΤΗΡ ΠΑΛΑΣ ΒΟΥΛΙΑΓΜΕΝΗΣ Α.Ξ.Ε. *

Τακτική Γενική Συνέλευση, την **10/04/2014**, ημέρα Πέμπτη και **ώρα 16:00**, στην έδρα της εταιρείας, Απόλλωνος 40 Βουλιαγμένη, προκειμένου να συζητήσουν και να λάβουν αποφάσεις πάνω σε θέματα ημερήσιας διάταξης, που αναφέρονται παρακάτω: ΘΕΜΑΤΑ ΗΜΕΡΗΣΙΑΣ ΔΙΑΤΑΞΗΣ: 1. Υποβολή προς έγκριση των Ετήσιων Οικονομικών Καταστάσεων της εταιρικής χρήσης 2013 (1/1/2013-31/12/2013) καθώς και των σχετικών Εκθέσεων του Διοικητικού Συμβουλίου και των Ορκωτών Ελεγκτών Λογιστών. 2. Απαλλαγή των μελών του Διοικητικού Συμβουλίου και των Ορκωτών Ελεγκτών Λογιστών από κάθε ευθύνη αποζημίωσης για τις Ετήσιες Οικονομικές Καταστάσεις και τη διαχείριση της εταιρικής χρήσης 2013 (1/1/2013-31/12/2013). 3. Έγκριση αμοιβών και συμβάσεων μελών του Διοικητικού Συμβουλίου για το χρονικό διάστημα από 21 Ιουνίου 2013 έως και 10 Απριλίου 2014 και προέγκριση αυτών μέχρι την Τακτική Γενική Συνέλευση του 2015. 4. Εκλογή τακτικών και αναπληρωματικών Ορκωτών Ελεγκτών Λογιστών για τον έλεγχο της χρήσης 2014 και έγκριση της αμοιβής τους. 5. Χορήγηση αδείας, σύμφωνα με το άρθρο 23 παρ.1 του Κ.Ν. 2190/1920, στα μέλη του Διοικητικού Συμβουλίου ή και σε Διευθυντές να μετέχουν σε Διοικητικά Συμβούλια ή στη Διεύθυνση εταιρειών του Ομίλου της Εθνικής Τράπεζας, που επιδιώκουν όμοιους ή παρεμφερείς σκοπούς. 6. Χορήγηση ειδικής αδείας, σύμφωνα με την παράγραφο 2 του άρθρου 23α του Ν. 2190/20, προς τα μέλη του ΔΣ να προβούν σε όλες τις απαραίτητες ενέργειες για την αναδιάρθρωση του δανείου της εταιρείας από την Εθνική Τράπεζα της Ελλάδος. 7. Έγκριση διάθεσης των κεφαλαίων που αντλήθηκαν από την τελευταία αύξηση του μετοχικού κεφαλαίου της εταιρείας. 8. Ανανέωση θητείας μελών επιτροπής ελέγχου. 9. Ανανέωση θητείας μελών Διοικητικού Συμβουλίου. 10. Διάφορες ανακοινώσεις. Σύμφωνα με το άρθρο 26 παρ.2β του κ.ν. 2190/1920, όπως τροποποιήθηκε με το άρθρο 3 του Ν. 3884/2010 και ισχύει, η εταιρεία ενημερώνει τους κ.κ. Μετόχους για τα ακόλουθα: Α. Δικαίωμα συμμετοχής και ψήφου. Κάθε μετοχή έχει δικαίωμα μιας ψήφου. Στη Γενική Συνέλευση δικαιούται να συμμετέχει όποιος εμφανίζεται ως μέτοχος στα αρχεία του Συστήματος Άυλων Τίτλων της «Ελληνικά Χρηματιστήρια Α.Ε.» (Ε.Χ.Α.Ε), στο οποίο τηρούνται οι κινητές αξίες της Εταιρείας. Η απόδειξη της μετοχικής ιδιότητας γίνεται με την προσκόμιση σχετικής έγγραφης βεβαίωσης του ως άνω φορέα ή, εναλλακτικά, με απευθείας ηλεκτρονική σύνδεση της Εταιρείας με τα αρχεία του τελευταίου. Η ιδιότητα του μετόχου πρέπει να υφίσταται κατά την έναρξη της πέμπτης (5ης) ημέρας πριν από την ημέρα συνεδρίασης της Γενικής Συνέλευσης της 10ης Απριλίου 2014, ήτοι κατά την 5η Απριλίου (ημερομηνία καταγραφής), και η σχετική έγγραφη βεβαίωση ή η ηλεκτρονική πιστοποίηση σχετικά με την μετοχική ιδιότητα πρέπει να περιέλθει στην Εταιρεία το αργότερο την 7η Απριλίου 2014. Για την Επαναληπτική Τακτική Γενική Συνέλευση η ιδιότητα του μετόχου πρέπει να υφίσταται κατά την έναρξη της τέταρτης ημέρας πριν από την ημερομηνία συνεδρίασης της Επαναληπτικής Τακτικής Γενικής Συνέλευσης, (ημερομηνία καταγραφής Επαναληπτικής Τακτικής Γενικής Συνέλευσης), η δε σχετική έγγραφη βεβαίωση ή η ηλεκτρονική πιστοποίηση σχετικά με την ιδιότητα πρέπει να περιέλθει στην Εταιρεία το αργότερο την τρίτη ημέρα πριν από την συνεδρίαση της ως άνω Γενικής Συνέλευσης. Έναντι της Εταιρείας θεωρείται ότι έχει δικαίωμα συμμετοχής και ψήφου στη Γενική Συνέλευση μόνον όποιος φέρει την ιδιότητα του μετόχου κατά την αντίστοιχη Ημερομηνία Καταγραφής. Σε περίπτωση μη συμμόρφωσης προς τις διατάξεις του άρθρου 28α του Κ.Ν. 2190/1920, ο εν λόγω μέτοχος μετέχει στη Γενική Συνέλευση μόνο μετά από άδειά της. Η άσκηση των εν λόγω δικαιωμάτων δεν προϋποθέτει τη δέσμευση των μετοχών του δικαιούχου ούτε την τήρηση άλλης ανάλογης διαδικασίας, η οποία περιορίζει τη δυνατότητα πώλησης και μεταβίβασης αυτών κατά το χρονικό διάστημα που μεσολαβεί ανάμεσα στην Ημερομηνία Καταγραφής και την Γενική Συνέλευση. Β. Διαδικασία άσκησης δικαιώματος ψήφου μέσω αντιπροσώπου. Κάθε μέτοχος συμμετέχει στη Γενική Συνέλευση και ψηφίζει είτε αυτοπροσώπως είτε μέσω αντιπροσώπου. Κάθε μέτοχος μπορεί να διορίζει μέχρι τρεις (3) αντιπροσώπους. Ωστόσο, αν ο μέτοχος κατέχει μετοχές της Εταιρείας, οι οποίες εμφανίζονται σε περισσότερους του ενός λογαριασμούς αξιών, ο περιορισμός αυτός δεν εμποδίζει το μέτοχο να ορίζει διαφορετικούς αντιπροσώπους για τις μετοχές που εμφανίζονται στον κάθε λογαριασμό αξιών σε σχέση με την Γενική Συνέλευση. Νομικά πρόσωπα μετέχουν στη Γενική Συνέλευση ορίζοντας ως εκπροσώπους τους μέχρι τρία (3) φυσικά πρόσωπα. Αντιπρόσωπος που ενεργεί για περισσότερους μετόχους μπορεί να ψηφίζει διαφορετικά για κάθε μέτοχο. Ο αντιπρόσωπος μετόχου υποχρεούται να γνωστοποιεί στην Εταιρεία, πριν από την έναρξη της συνεδρίασης της Γενικής Συνέλευσης, κάθε συγκεκριμένο γεγονός, το οποίο μπορεί να είναι χρήσιμο στους μετόχους για την

αξιολόγηση του κινδύνου να εξυπηρετεί ο αντιπρόσωπος άλλα συμφέροντα πλην των συμφερόντων του μετόχου. Κατά την έννοια της παρούσας παραγράφου, μπορεί να προκύπτει σύγκρουση συμφερόντων ιδίως όταν ο αντιπρόσωπος: α) είναι μέτοχος που ασκεί τον έλεγχο της Εταιρείας ή είναι άλλο νομικό πρόσωπο ή οντότητα η οποία ελέγχεται από το μέτοχο αυτό, β) είναι μέλος του διοικητικού συμβουλίου ή της εν γένει διοίκησης της Εταιρείας ή μετόχου που ασκεί τον έλεγχο της Εταιρείας, ή άλλου νομικού προσώπου ή οντότητας που ελέγχεται από μέτοχο ο οποίος ασκεί τον έλεγχο της Εταιρείας, γ) είναι υπάλληλος ή ορκωτός ελεγκτής της Εταιρείας ή μετόχου που ασκεί τον έλεγχο της Εταιρείας, ή άλλου νομικού προσώπου ή οντότητας που ελέγχεται από μέτοχο, ο οποίος ασκεί τον έλεγχο της Εταιρείας, δ) είναι σύζυγος ή συγγενής πρώτου βαθμού με ένα από τα φυσικά πρόσωπα που αναφέρονται στις περιπτώσεις (α) έως (γ). Ο διορισμός και η ανάκληση αντιπροσώπου για τη συμμετοχή στη Γενική Συνέλευση γίνεται εγγράφως και κοινοποιείται στην Εταιρεία με κατάθεση του εγγράφου στα γραφεία της έδρας της Εταιρείας (Απόλλωνος 40 Βουλιαγμένη, Αθήνα) ή ταχυδρομικώς τουλάχιστον τρεις (3) ημέρες πριν από την ημερομηνία της Γενικής Συνέλευσης. Έντυπο εξουσιοδότησης είναι διαθέσιμο στην ιστοσελίδα της Εταιρείας www.astir-palace.com. Ελλείψει σχετικής καταστατικής πρόβλεψης, η Εταιρεία δεν δέχεται ηλεκτρονικές κοινοποιήσεις διορισμού και ανάκλησης αντιπροσώπων. Ελλείψει σχετικής καταστατικής πρόβλεψης, δεν είναι δυνατή η συμμετοχή στη Γενική Συνέλευση με ηλεκτρονικά μέσα ή εξ αποστάσεως. Γ. Δικαιώματα μειοψηφίας των μετόχων σύμφωνα με τις παραγράφους 2, 2α, 4 και 5 του άρθρου 39 του Κ.Ν. 2190/1920 όπως ισχύει. Μέτοχοι που εκπροσωπούν το 1/20 του καταβεβλημένου μετοχικού κεφαλαίου δικαιούνται να ζητήσουν από το Διοικητικό Συμβούλιο και το τελευταίο υποχρεούται να εγγράψει στην ημερήσια διάταξη πρόσθετα θέματα. Η σχετική αίτηση πρέπει να περιέλθει στο Διοικητικό Συμβούλιο 15 τουλάχιστον ημέρες πριν από τη Γενική Συνέλευση, ήτοι μέχρι και την 26η Μαρτίου 2014 και να συνοδεύεται από αιτιολόγηση ή από σχέδιο απόφασης προς έγκριση από τη Γενική Συνέλευση. Η αναθεωρημένη ημερήσια διάταξη δημοσιοποιείται με τον τρόπο όπως η προηγούμενη ημερήσια διάταξη, δεκατρείς (13) ημέρες πριν από την ημερομηνία της Γενικής Συνέλευσης και ταυτόχρονα τίθεται στη διάθεση των μετόχων στην ιστοσελίδα της Εταιρείας, μαζί με την αιτιολόγηση ή το σχέδιο απόφασης που έχει υποβληθεί από τους μετόχους κατά τα προβλεπόμενα στο άρθρο 27 παρ.3 του Κ.Ν. 2190/1920. Μέτοχοι που εκπροσωπούν το 1/20 του καταβεβλημένου μετοχικού κεφαλαίου δικαιούνται να ζητήσουν από το Διοικητικό Συμβούλιο και το τελευταίο υποχρεούται να θέσει στη διάθεση των μετόχων έξι (6) τουλάχιστον ημέρες πριν από την ημερομηνία της Γενικής Συνέλευσης σχέδιο αποφάσεων για θέματα που έχουν περιληφθεί στην αρχική ή την αναθεωρημένη ημερήσια διάταξη. Η σχετική αίτηση πρέπει να περιέλθει στο Διοικητικό Συμβούλιο επτά (7) τουλάχιστον ημέρες πριν από την ημερομηνία της Γενικής Συνέλευσης, ήτοι μέχρι την Πέμπτη 3 Απριλίου 2014. Μετά από αίτηση οποιουδήποτε μετόχου που υποβάλλεται στην Εταιρεία πέντε (5) τουλάχιστον πλήρεις ημέρες πριν από τη Γενική Συνέλευση, ήτοι μέχρι την 5η Απριλίου 2014, το Διοικητικό Συμβούλιο υποχρεούται να παρέχει στη Γενική Συνέλευση τις αιτούμενες συγκεκριμένες πληροφορίες για τις υποθέσεις της Εταιρείας, στο μέτρο που αυτές είναι χρήσιμες για την πραγματική εκτίμηση των θεμάτων της ημερήσιας διάταξης. Υποχρέωση παροχής πληροφοριών δεν υφίσταται όταν οι σχετικές πληροφορίες διατίθενται ήδη στην ιστοσελίδα της Εταιρείας. Μετά από αίτηση μετόχων που εκπροσωπούν το 1/5 του καταβεβλημένου μετοχικού κεφαλαίου, η οποία υποβάλλεται στην Εταιρεία εντός της προθεσμίας της προηγούμενης παραγράφου, το Διοικητικό Συμβούλιο υποχρεούται να παρέχει στη Γενική Συνέλευση πληροφορίες για την πορεία των εταιρικών υποθέσεων και την περιουσιακή κατάσταση της Εταιρείας. Σε όλες τις ανωτέρω αναφερόμενες περιπτώσεις οι αιτούντες μέτοχοι οφείλουν να αποδεικνύουν τη μετοχική τους ιδιότητα και τον αριθμό των μετόχων που κατέχουν κατά την άσκηση του σχετικού δικαιώματος. Τέτοια απόδειξη αποτελεί και η προσκόμιση βεβαίωσης από τον φορέα στον οποίο τηρούνται οικείες κινητές αξίες ή η πιστοποίηση της μετοχικής ιδιότητας με απευθείας ηλεκτρονική σύνδεση φορέα και Εταιρείας. Δ. Πληροφορίες παρ.3 άρθρου 27 του Κ.Ν. 2190/1920, όπως ισχύει. Οι πληροφορίες του άρθρου 27 παρ.3 του Κ.Ν. 2190/1920 συμπεριλαμβανομένης της πρόσκλησης για σύγκληση της Γενικής Συνέλευσης, του συνολικού αριθμού των μετοχών και των δικαιωμάτων ψήφου, του εντύπου διορισμού αντιπροσώπου και του σχεδίου απόφασης για κάθε θέμα της ημερήσιας διάταξης, διατίθενται σε ηλεκτρονική μορφή στην ιστοσελίδα της εταιρίας www.astir-palace.com. Οι ενδιαφερόμενοι μέτοχοι δύνανται να λαμβάνουν αντίγραφα των τυχόν εγγράφων της παρ.3 του άρθρου 27 του Κ.Ν. 2190/1920, όπως ισχύει, προσερχόμενοι στα γραφεία της Εταιρείας Απόλλωνος 40 Βουλιαγμένη ή επικοινωνώντας με το Τμήμα Εξυπηρέτησης Μετόχων στο τηλέφωνο 210-8901656.

Ομολογιακά Δάνεια Επιχειρήσεων

Πλήθος Εισηγμένων Ομολογιών	Ονομαστική αξία	Τιμή έκδοσης	Σημερινό επιτόκιο	Ημερ. λήξης	Διάρκεια (έτη)	Σημείωση	Προσ/μένο* Τοκ/ρίδιο Κοινό	Προσ/μένο* Τοκ/ρίδιο Προτιμησιακό	Μον. Διαπρ.	Ομολογιακά Δάνεια Επιχειρήσεων	Κατωτ Τιμή	Ανωτ Τιμή	Τιμή κλεισ.	Προηγ. Κλείσιμο-ημ/νία		Όγκος	Αξία Συναλλαγών	Τελευταία εντολή Τιμή	Τελευταία εντολή Αγορ./ Πώλ.	Τελευταία εντολή Ημερομηνία	λαχ έτους	Μεγ έτους
4.150.176	4,77	4,77	5,00	19/3/2015	5	---	16	---	1	MARFIN INVESTMENT GROUP A.E. (**Μετατρ. σε ΚΟ μτχ**)	---	---	---	62,5250	20/2/2014	---	---	55,0100	A	17/3/2014	62,5251	91,0000
1.794.284	12,49	9,77	5,22	12/7/2015	8	---	16	---	1	**ΝΗΡΕΥΣ ΙΧΘΥΟΚΑΛΛΙΕΡΓΕΙΕΣ Α.Ε.** (**Μετατρ. σε ΚΟ μτχ**)	---	---	---	12,0000	29/1/2014	---	---	13,0000	A	17/3/2014	12,0000	12,0000
212.849.265	1,00	1,00	6,30	29/7/2020	7	---	3	---	1	MARFIN INVESTMENT GROUP A.E. **ΣΕΙΡΑ Β** (**ΜΟΔ**)	---	---	---	0,8500	23/8/2013	---	---	0,8500	A	17/3/2014	0,8500	0,8500
2.156.827	1,00	1,00	7,00	29/7/2019	6	---	3	---	1	MARFIN INVESTMENT GROUP A.E. **ΣΕΙΡΑ Α** (**ΜΟΔ**)	---	---	---	1,0000	23/8/2013	---	---	1,0000	A	17/3/2014	1,0000	1,0000

Σημειώσεις Εταιρικών Ομολόγων

Ο Όγκος Συναλλαγών υπολογίζεται ως (Τεμάχια) * (Ονομαστική Τιμή). Η Αξία Συναλλαγών υπολογίζεται ως (Τεμάχια) * (Ονομαστική Τιμή) * (Τιμή %) + (Δεδουλευμένοι Τόκοι).
Οι τιμές συναλλαγών των ομολόγων υπολογίζονται ως ποσοστό επι τοις εκατό (%) της ονομαστικής τους τιμής.
Όλα τα ομόλογα έχουν Ονομαστική Αξία εκπεφρασμένη σε Ευρώ (εκτός εάν σημειώνεται διαφορετικά).
* Προσ/μένο = Προσαρτημένο

Ομόλογα Ελληνικού Δημοσίου

Πλήθος Εισηγμ. Ομολογιών	Ονομ. αξία	Σημερινό επιτόκιο	Υπολογισμός Δεδουλευμένων	**Ημερ/νία Λήξης** [1]	Διάρκεια (έτη)	**Σημείωση**	**Ημερομηνία Πληρ.**	Αξία τρέχοντος	Μον. Διαπρ.	**Ομόλογα Ελληνικού Δημοσίου**	Κατωτ Τιμή	Ανωτ Τιμή	**Τιμή κλεισ.**	Προηγ. Κλείσιμο-ημ/νία		Όγκος	Αξία Συναλλαγών	**Τελευταία εντολή** Τιμή	Αγορ./ Πώλ.	Ημερομηνία
2.658.781.973	1,00	4,30	Πργμ/Πργμ	24/2/2023	11	---	24/02	4,30	1	**ΟΕΔ-ΣΤΘ**-240223-11**X**-2,000-1,00	---	---	---	---	---	---	---	---	---	---
2.658.781.973	1,00	4,30	Πργμ/Πργμ	24/2/2024	12	---	24/02	4,30	1	**ΟΕΔ-ΣΤΘ**-240224-12**X**-2,000-1,00	---	---	---	---	---	---	---	---	---	---
2.658.781.973	1,00	4,30	Πργμ/Πργμ	24/2/2025	13	---	24/02	4,30	1	**ΟΕΔ-ΣΤΘ**-240225-13**X**-2,000-1,00	---	---	---	---	---	---	---	---	---	---
2.658.781.973	1,00	4,30	Πργμ/Πργμ	24/2/2026	14	---	24/02	4,30	1	**ΟΕΔ-ΣΤΘ**-240226-14**X**-2,000-1,00	---	---	---	---	---	---	---	---	---	---
2.658.781.973	1,00	4,30	Πργμ/Πργμ	24/2/2027	15	---	24/02	4,30	1	**ΟΕΔ-ΣΤΘ**-240227-15**X**-2,000-1,00	---	---	---	---	---	---	---	---	---	---
2.836.034.104	1,00	4,30	Πργμ/Πργμ	24/2/2028	16	---	24/02	4,30	1	**ΟΕΔ-ΣΤΘ**-240228-16**X**-2,000-1,00	---	---	---	---	---	---	---	---	---	---
2.836.034.104	1,00	4,30	Πργμ/Πργμ	24/2/2029	17	---	24/02	4,30	1	**ΟΕΔ-ΣΤΘ**-240229-17**X**-2,000-1,00	---	---	---	---	---	---	---	---	---	---
2.836.034.104	1,00	4,30	Πργμ/Πργμ	24/2/2030	18	---	24/02	4,30	1	**ΟΕΔ-ΣΤΘ**-240230-18**X**-2,000-1,00	---	---	---	---	---	---	---	---	---	---
2.836.034.104	1,00	4,30	Πργμ/Πργμ	24/2/2031	19	---	24/02	4,30	1	**ΟΕΔ-ΣΤΘ**-240231-19**X**-2,000-1,00	---	---	---	---	---	---	---	---	---	---
2.836.034.104	1,00	4,30	Πργμ/Πργμ	24/2/2032	20	---	24/02	4,30	1	**ΟΕΔ-ΣΤΘ**-240232-20**X**-2,000-1,00	---	---	---	---	---	---	---	---	---	---
2.836.034.104	1,00	4,30	Πργμ/Πργμ	24/2/2033	21	---	24/02	4,30	1	**ΟΕΔ-ΣΤΘ**-240233-21**X**-2,000-1,00	---	---	---	---	---	---	---	---	---	---
2.836.034.104	1,00	4,30	Πργμ/Πργμ	24/2/2034	22	---	24/02	4,30	1	**ΟΕΔ-ΣΤΘ**-240234-22**X**-2,000-1,00	---	---	---	---	---	---	---	---	---	---
2.836.034.104	1,00	4,30	Πργμ/Πργμ	24/2/2035	23	---	24/02	4,30	1	**ΟΕΔ-ΣΤΘ**-240235-23**X**-2,000-1,00	---	---	---	---	---	---	---	---	---	---
2.836.034.104	1,00	4,30	Πργμ/Πργμ	24/2/2036	24	---	24/02	4,30	1	**ΟΕΔ-ΣΤΘ**-240236-24**X**-2,000-1,00	---	---	---	---	---	---	---	---	---	---
2.836.034.104	1,00	4,30	Πργμ/Πργμ	24/2/2037	25	---	24/02	4,30	1	**ΟΕΔ-ΣΤΘ**-240237-25**X**-2,000-1,00	---	---	---	---	---	---	---	---	---	---
2.836.034.104	1,00	4,30	Πργμ/Πργμ	24/2/2038	26	---	24/02	4,30	1	**ΟΕΔ-ΣΤΘ**-240238-26**X**-2,000-1,00	---	---	---	---	---	---	---	---	---	---
2.836.034.104	1,00	4,30	Πργμ/Πργμ	24/2/2039	27	---	24/02	4,30	1	**ΟΕΔ-ΣΤΘ**-240239-27**X**-2,000-1,00	---	---	---	---	---	---	---	---	---	---
2.836.034.104	1,00	4,30	Πργμ/Πργμ	24/2/2040	28	---	24/02	4,30	1	**ΟΕΔ-ΣΤΘ**-240240-28**X**-2,000-1,00	---	---	---	---	---	---	---	---	---	---
2.836.034.104	1,00	4,30	Πργμ/Πργμ	24/2/2041	29	---	24/02	4,30	1	**ΟΕΔ-ΣΤΘ**-240241-29**X**-2,000-1,00	---	---	---	---	---	---	---	---	---	---
2.836.034.104	1,00	4,30	Πργμ/Πργμ	24/2/2042	30	---	24/02	4,30	1	**ΟΕΔ-ΣΤΘ**-240242-30**X**-2,000-1,00	---	---	---	---	---	---	---	---	---	---
1.500.000	1.000,00	0,97	FLR	Πργμ/360	10/8/2014	5	---	10/02 - 10/08	---	1	**ΟΕΔ-ΚΥΜ**-100814-05**X**-1,762-1000,00	---	---	---	---	---	---	---	---	---
5.187.186	1.000,00	1,60	FLR	Πργμ/360	21/5/2014	5	---	21/11 - 21/05	---	1	**ΟΕΔ-ΚΥΜ**-210514-05**X**-2,734-1000,00	---	---	---	---	---	---	---	---	---
78.300	1.000,00	1,16	FLR	Πργμ/360	23/7/2014	5	---	23/01 - 23/07	---	1	**ΟΕΔ-ΚΥΜ**-230714-05**X**-2,018-1000,00	---	---	---	---	---	---	---	---	---

Σημειώσεις Ομολόγων Ελλ. Δημοσίου

Ο Όγκος Συναλλαγών υπολογίζεται ως (Τεμάχια) * (Ονομαστική Τιμή). Η Αξία Συναλλαγών υπολογίζεται ως (Τεμάχια) * (Ονομαστική Τιμή) * (Τιμή %) + (Δεδουλευμένοι Τόκοι)

Η Αξία του τρέχοντος τοκομεριδίου για τις εκδόσεις Ονομαστικής Αξίας 0,01 ευρώ, αναφέρεται σε Ονομαστική Αξία 100 ευρώ.

FLR (= Floating Interest Rate) Ομόλογο Μεταβλητού Επιτοκίου.

[1] - Η Ημερομηνία Λήξης της τοκοφόρου περιόδου και η Ημερομηνία Πληρωμής του τοκομεριδίου.

Ομόλογα σε Κυκλοφορία	Νόμισμα / Ελάχιστη διαπργ.	Ημερομηνία Πληρ.	Αξία τρέχοντος τοκομεριδίου	Σημείωση	Προσ/μένο* Τοκ/ρίδιο	Μονάδα διαπρ/σης	Ημερ/νία Έκδοσης	Διάρκεια (έτη)	Σημερινό επιτόκιο	Υ.Δ.Τ σε	Ομόλογα	Τελευταία τιμή προηγ.		Τελευτ. Εκφ. τοις μετρητοίς (€) Τιμή	Αγορ. / Πώλ	Ημερομηνία	Συναλλαγές σε τμχ	Ελάχιστο ζωής	Μέγιστο ζωής
Ομολογιακά Δάνεια Διεθνών Οργανισμών																			
1.000.000	EUR / 1000	21/07	---	---	8	1	21/7/2006	10	5,0 FLR	360	**ΟΜΟΛΟΓΟ ΕΥΡΩΠΑΪΚΗΣ ΤΡΑΠΕΖΑΣ ΕΠΕΝΔΥΣΕΩΝ**	97,50	16/4/2007	---	---	---	---	---	---
Νομικών Προσώπων και Εταιρειών σε Συνάλλαγμα και Euro																			
0	GBP / 10	01/12	0,25	---	57	1	1/12/1928	100	2,5	360	**Ε.Κ.Τ.Ε.**	---	---	---	---	---	---	---	---
103.746	GBP / 10	01/12	0,25	---	55	1	1/12/1930	98	2,5	360	**Ε.Κ.Τ.Ε. σειρά**	2,27	5/2/1996	2,27	Π	5/2/1996	---	2,27	2,27

Σημειώσεις Ομολόγων Ελλ. Δημοσίου

Υ.Δ.Τ: Υπολογισμός Δεδουλευμένων Τόκων.

FLR (= Floating Interest Rate) Ομόλογο Μεταβλητού Επιτοκίου.

Η ελάχιστη διαπραγματεύσιμη Ονομαστική Αξία για όλους τους Άυλους Τίτλους του Δημοσίου είναι τα 100 Ευρώ.

* Προσ/μένο = Προσαρτημένο

Ομόλογα Κρατικών Τραπεζών (ετήσιας διάρκειας)

Πλήθος Εισηγμ. Ομολογιών	Ονομαστική αξία	Αρχικό Επιτόκιο	Τρέχον Επιτόκιο	Ετήσιος Τόκος	Ημερομηνία Έκδοσης	Σημείωση	Ομόλογα Κρατικών Τραπεζών	Μον. Διαπρ.	Ετήσιες Ανανεώσεις	Τελευτ. Εκφ. τοις μετρητοίς (€) Τιμή	Αγορ. / Πώλ	Όγκος
342.560	135,17	2,35	3,92	0,00	31/1/2005	---	**ΟΜΟΛΟΓΟ ΕΤΒΑ**	1	10	100,00	A	---
2.446	1.154,00	4,90	2,47	28,96	31/5/2008	---	**ΟΜΟΛΟΓΟ ΕΤΒΑ**	1	6	---	---	---
171.117	1.163,28	5,50	2,47	29,19	31/5/2008	---	**ΟΜΟΛΟΓΟ ΕΤΒΑ**	1	6	---	---	---
63.787	1.129,20	5,45	2,47	30,88	31/8/2008	---	**ΟΜΟΛΟΓΟ ΕΤΒΑ**	1	6	---	---	---

Σημειώσεις Ομολόγων

Οι ετήσιες ανανεώσεις των Ομολόγων ΕΤΒΑ είναι απαλλαγμένες των φόρων (καθαρά επιτόκια).
Για τα ομόλογα έκδοσης μέχρι και 31/12/2013 ο δεδουλευμένος τόκος έχει κεφαλαιοποιηθεί.

Πίνακας Μελών Χρηματιστηρίου Αθηνών και Μελών ΕΤ.ΕΚ.

Επωνυμία			Αγορά Μετοχών			Αγορά Παραγώγων			Μέλη ΕΤ.ΕΚ.		
Διεύθυνση	Τηλέφωνο	Φαξ	Μέλος Αγοράς	Μέλος εξ' Αποστάσεως	Ειδικός Διαπρ/της	Διαπρ/της	Ειδικός Διαπρ/της	Παραγγελ/χος	Γενικό Εκκαθ/στικό	Άμεσο Εκκαθ/στικό	Μη Εκκαθ/στικό
ALPHA **ΤΡΑΠΕΖΑ Α.Ε.**						a			a		
ΣΤΑΔΙΟΥ 40, ΑΘΗΝΑ	(210)-3260000	(210)-3264116									
	(210)-3265546	(210)-3265811									
ARGUS STOCKBROKERS LTD			a	a							
ΛΕΩΦΟΡΟΣ KENNETY ΓΡ. 303 12-14, ΛΕΥΚΩΣΙΑ ΚΥΠΡΟΥ	(+35722)-22717000	(+35722)-22717070									
ATLANTIC SECURITIES LIMITED			a	a							
ΠΡΟΔΡΟΜΟΥ 37, ΛΕΥΚΩΣΙΑ ΚΥΠΡΟΥ	(+35722)-445400	(+35722)-661914									
ATTICA BANK **ΑΝΩΝΥΜΗ ΤΡΑΠΕΖΙΚΗ ΕΤΑΙΡΕΙΑ**									a		
ΑΚΑΔΗΜΙΑΣ 54, ΑΘΗΝΑ	(210)-3390757	(210)-3646090									
ΟΜΗΡΟΥ 23, ΑΘΗΝΑ	(210)-3669000	(210)-3669410									
AXIA VENTURES GROUP LTD			a	a							
Γ. ΚΡΑΝΙΔΙΩΤΗ 10, ΛΕΥΚΩΣΙΑ ΚΥΠΡΟΥ	+357 22 742000	+357 22 742001									
AXON **ΧΡΗΜΑΤΙΣΤΗΡΙΑΚΗ Α.Ε.Π.Ε.Υ.**			a			a					a
ΣΤΑΔΙΟΥ 48, ΑΘΗΝΑ	(210)-3363800	(210)-3243903									
BANK OF AMERICA MERRILL LYNCH			a	a							
KING EDWARD STREET 2, LONDON	(+4420)-79952000	(+4420)-79954525									
ΒΕΤΑ **ΧΡΗΜΑΤΙΣΤΗΡΙΑΚΗ Α.Ε.Π.Ε.Υ.**			a		a	a	a			a	
ΒΡΑΙΛΑ & Λ. ΑΛΕΞΑΝΔΡΑΣ 29 , ΑΘΗΝΑ	(210)-6478900	(210)-6410139									
BNP PARIBAS SECURITIES SERVICES									a		
ΒΑΣ. ΣΟΦΙΑΣ 94, ΑΘΗΝΑ	(210)-7468500	(210)-7468579									
CAPITAL **ΧΡΗΜΑΤΙΣΤΗΡΙΑΚΗ Α.Ε.Π.Ε.Υ.**			a			a					a
ΜΗΤΡΟΠΟΛΕΩΣ 58, ΑΘΗΝΑ	(210)-3369700	(210)-3369820									
CFS **ΧΡΗΜΑΤΙΣΤΗΡΙΑΚΗ Α.Ε.Π.Ε.Υ.**			a		a			a		a	
ΣΤΑΔΙΟΥ 3, ΑΘΗΝΑ	(210)-3360800	(210)-3311854									
CITIGROUP GLOBAL MARKET LTD			a	a							
CITIGROUP CENTRE, CANADA SQUARE, CANARY WHART , LONDON	002079864000	002079862266									
CREDIT AGRICOLE CHEUVREUX S.A.				a							
9 QUAI PAUL DOUMER , ΠΑΡΙΣΙ	33 (0) 1 41 89 70 00										
CREDIT SUISSE SECURITIES (EUROPE) LIMITED			a	a							
ONE CABOT SQUARE , LONDON	+44 20 7888 8888	+44 20 7888 1600									
DEUTSCHE BANK A.G.			a	a							
THEODOR-HEUSS-ALLEE 70, ΦΡΑΚΝΦΟΥΡΤΗ	0049 69 910 00	0049 69 910 34 225									
EUROBANK EQUITIES **Α.Ε.Π.Ε.Υ.**			a		a		a			a	
ΦΙΛΕΛΛΗΝΩΝ 10, ΑΘΗΝΑ	(210)-3720000	(210)-3720001									
EUROCORP **ΧΡΗΜΑΤΙΣΤΗΡΙΑΚΗ Α.Ε.**			a			a				a	
ΠΛ. ΦΙΛΙΚΗΣ ΕΤΑΙΡΕΙΑΣ 14, ΑΘΗΝΑ	(210)-7263500	(210)-7263666									
EUROTRUST **ΧΡΗΜΑΤΙΣΤΗΡΙΑΚΗ Α.Ε.Π.Ε.Υ.**			a								
ΣΟΦΟΚΛΕΟΥΣ 13-15, ΑΘΗΝΑ	(210)-3363100	(210)-3238334									
EUROXX **Χ.Α.Ε.Π.Ε.Υ.**			a			a				a	
ΠΑΛΑΙΟΛΟΓΟΥ 7, ΧΑΛΑΝΔΡΙ	(210)-6879400	(210)-6879401									
GLOBAL CAPITAL SECURITIES AND FINANCIAL SERVICES LTD			a	a							
ΛΕΩΦ. ΛΕΜΕΣΟΥ 5, ΛΕΜΕΣΟΣ ΚΥΠΡΟΥ	(+35722)-710710	(+35722)-339332									
GUARDIAN TRUST **ΧΡΗΜΑΤΙΣΤΗΡΙΑΚΗ Α.Ε.Π.Ε.Υ.**			a		a	a					a
ΦΙΛΕΛΛΗΝΩΝ 15, ΑΘΗΝΑ	(210)-3220402	(210)-3220498									
HSBC **ΤΡΑΠΕΖΑ**									a		
Λ. ΜΕΣΟΓΕΙΩΝ 109-111, ΑΘΗΝΑ	(210)-6961507	(210)-6929310									
INDEX **ΧΡΗΜΑΤΙΣΤΗΡΙΑΚΗ Α.Ε.Π.Ε.Υ.**			a								
ΔΡΑΓΑΤΣΑΝΙΟΥ 6, ΑΘΗΝΑ	(210)-3213920	(210)-3213216									
LAIKI FINANCIAL SERVICES LTD			a	a							
CLR HOUSE, Λ. ΒΥΡΩΝΟΣ 26, ΛΕΥΚΩΣΙΑ ΚΥΠΡΟΥ	(+35722)-898600	(+35722)-680953									
MAGNA TRUST **ΧΡΗΜΑΤΙΣΤΗΡΙΑΚΗ Α.Ε.Π.Ε.Υ.**			a					a			a
ΦΕΙΔΙΟΥ 9, ΑΘΗΝΑ	(210)-3327503	(210)-3327599									
MEGA EQUITY SEC. & FINANCIAL SERVICES LTD			a	a							
Λ. ΓΡΙΒΑ ΔΙΓΕΝΗ 42-44, ΛΕΥΚΩΣΙΑ ΚΥΠΡΟΥ	(+35722)-711711	(+35722)-711811									
MERIT **ΧΡΗΜΑΤΙΣΤΗΡΙΑΚΗ Α.Ε.Π.Ε.Υ.**			a		a	a				a	
ΒΑΣΙΛΕΩΣ ΚΩΝΣΤΑΝΤΙΝΟΥ 38, ΑΘΗΝΑ	(210)-3671800	(210)-3671830									
NBG SECURITIES Α.Ε.**Π.Ε.Υ.**			a		a		a				a
ΑΚΑΔΗΜΙΑΣ 68, ΑΘΗΝΑ	(210)-3328500	(210)-3328565									
NUNTIUS **ΧΡΗΜΑΤΙΣΤΗΡΙΑΚΗ Α.Ε.Π.Ε.Υ.**			a					a			a
ΔΡΑΓΑΤΣΑΝΙΟΥ 6, ΑΘΗΝΑ	(210)-3350599	(210)-3254846									
ORANGE PARTNERS **Α.Ε.Π.Ε.Υ.**			a								
ΤΖΩΡΤΖ 5, ΑΘΗΝΑ	(210)-3300009	(210)-3305240									

Πίνακας Μελών Χρηματιστηρίου Αθηνών και Μελών ΕΤ.ΕΚ.

Επωνυμία			Αγορά Μετοχών			Αγορά Παραγώγων			Μέλη ΕΤ.ΕΚ.		
Διεύθυνση	Τηλέφωνο	Φαξ	Μέλος Αγοράς	Μέλος εξ' Αποστάσεως	Ειδικός Διαπρ/της	Διαπρ/της	Ειδικός Διαπρ/της	Παραγγελ/χος	Γενικό Εκκαθ/στικό	Άμεσο Εκκαθ/στικό	Μη Εκκαθ/στικό
PRELIUM **Α.Ε.Π.Ε.Υ.**			a			a					a
ΚΗΦΙΣΙΑΣ & ΔΑΒΑΚΗ 1 , ΑΘΗΝΑ	(210)-3677000	(210)-6920403									
PROCHOICE **ΧΡΗΜΑΤΙΣΤΗΡΙΑΚΗ ΛΤΔ**			a	a							
ΣΠΥΡΟΥ ΚΥΠΡΙΑΝΟΥ 57, ΛΕΥΚΩΣΙΑ ΚΥΠΡΟΥ	+357-24-661192	+357-24-662464									
SHARELINK SEC. & FINANCIAL SERVICES LTD			a	a							
ELLINAS HOUSE, ΘΕΟΤΟΚΗ 6, ΛΕΥΚΩΣΙΑ ΚΥΠΡΟΥ	(+35722)-554200	(+35722)-750852									
SOCIETE GENERALE S.A.			a	a		a					
COURS VALMY PUTEAUX - LA DEFENSE 17, ΠΑΡΙΣΙ	(+33) 142134754	(+33) 142135697									
Λ. ΚΗΦΙΣΙΑΣ 240-242, ΑΘΗΝΑ	(210)-6790161	(210)-6728828									
SOLIDUS SECURITIES **ΑΧΕΠΕΥ**			a			a				a	
ΛΟΥΙΖΗΣ ΡΙΑΝΚΟΥΡ 64, ΑΘΗΝΑ	(210)-6925500	(210)-6985421									
THE CYPRUS INVESTMENT & SEC. CORP. LTD (CISCO)			a	a							
ΕΒΡΟΥ (EUROLIFE HOUSE) 4, ΛΕΥΚΩΣΙΑ ΚΥΠΡΟΥ	(+35722)-881800	(+35722)-881801									
UBS LIMITED			a	a							
FINSBURY AVENUE 1, LONDON	(+4420)-79013333	(+4420)-79012345									
Α. ΣΑΡΡΗΣ ΧΡΗΜΑΤΙΣΤΗΡΙΑΚΗ Α.Ε.Π.Ε.Υ.			a								
ΔΡΑΓΑΤΣΑΝΙΟΥ 6, ΑΘΗΝΑ	(210)-3367700	(210)-3312324									
ΑΓΡΟΤΙΚΗ ΤΡΑΠΕΖΑ ΤΗΣ ΕΛΛΑΔΟΣ Α.Ε.							a			a	
ΠΑΝΕΠΙΣΤΗΜΙΟΥ 23 , ΑΘΗΝΑ	(210)-3298400	(210)-3298322									
ΑΘΗΝΑΪΚΗ ΧΡΗΜΑΤΙΣΤΗΡΙΑΚΗ Α.Ε.Π.Ε.Υ.			a								
ΣΤΑΔΙΟΥ 33, ΑΘΗΝΑ	(210)-3254764	(210)-3254767									
ΑΛΦΑ FINANCE **ΑΕΠΕΥ**			a		a		a			a	
ΜΕΡΛΙΝ 5, ΑΘΗΝΑ	(210)-3677400	(210)-3311193									
ΑΤΛΑΣ ΧΡΗΜΑΤΙΣΤΗΡΙΑΚΗ Α.Ε.Π.Ε.Υ.			a			a					a
ΜΙΧΑΛΑΚΟΠΟΥΛΟΥ 125 & ΒΕΡΒΑΙΝΩΝ 14 - 16, ΑΘΗΝΑ	(210)-3363300	(210)-3238925									
Γ.Α. ΠΕΡΒΑΝΑΣ ΧΡΗΜΑΤΙΣΤΗΡΙΑΚΗ ΑΕΠΕΥ			a			a					a
ΣΟΦΟΚΛΕΟΥΣ 7 - 9, ΑΘΗΝΑ	(210)-3251875	(210)-3210291									
ΓΕΝΙΚΗ ΤΡΑΠΕΖΑ ΤΗΣ ΕΛΛΑΔΟΣ Α.Ε.									a		
ΛΕΩΦ. ΜΕΣΟΓΕΙΩΝ 109-111 , ΑΘΗΝΑ	(210)-3288737	(210)-3288211									
ΕΡΜΟΥ 87-89, ΑΘΗΝΑ	(210)-6976072	(210)-6976079									
Δ. ΑΘ. ΤΣΕΚΟΥΡΑΣ ΧΡΗΜΑΤΙΣΤΗΡΙΑΚΗ Α.Ε.Π.Ε.Υ.			a								
ΠΕΣΜΑΖΟΓΛΟΥ 3, ΑΘΗΝΑ	(210)-3214406	(210)-3211997									
ΔΙΕΘΝΗΣ ΧΡΗΜΑΤΙΣΤΗΡΙΑΚΗ Α.Ε.**Π.Ε.Υ**						a				a	
Λ. ΣΥΓΓΡΟΥ 80-88, ΑΘΗΝΑ	(210)-9203000	(210)-9203052									
ΔΥΝΑΜΙΚΗ ΧΡΗΜΑΤΙΣΤΗΡΙΑΚΗ Α.Ε.Π.Ε.Υ.			a					a		a	
ΧΑΡΙΛΑΟΥ ΤΡΙΚΟΥΠΗ 6 - 10, ΑΘΗΝΑ	(210)-3677700	(210)-3677777									
ΕΘΝΙΚΗ ΤΡ. ΤΗΣ ΕΛΛΑΔΟΣ / ΕΙΔΙΚΗ ΔΙΑΔ. PROBANK			a								
ΑΜΕΡΙΚΗΣ 10, ΑΘΗΝΑ	(210)-3392631	(210)-3392646									
ΕΘΝΙΚΗ ΤΡΑΠΕΖΑ ΤΗΣ ΕΛΛΑΔΟΣ Α.Ε.							a		a		
ΑΚΑΔΗΜΙΑΣ 68, ΑΘΗΝΑ	(210)-3328817	(210)-3328678									
ΑΙΟΛΟΥ 86, ΑΘΗΝΑ	(210)-3341000	(210)-3228187									
ΕΛΛΗΝΙΚΗ ΤΡΑΠΕΖΑ (ΕΠΕΝΔΥΣΕΙΣ) ΛΤΔ			a	a							
ΛΕΩΦΟΡΟΣ ΚΥΡΙΑΚΟΥ ΜΑΤΣΗ 31, ΛΕΥΚΩΣΙΑ ΚΥΠΡΟΥ	(+35722)-500100	(+35722)-500110									
ΕΛΛΗΝΟΑΜΕΡΙΚΑΝΙΚΗ ΧΡΗΜΑΤΙΣΤΗΡΙΑΚΗ Α.Ε.Π.Ε.Υ.			a			a					
ΕΥΡΙΠΙΔΟΥ 6, ΑΘΗΝΑ	(210)-3311100	(210)-3215968									
ΕΠΕΝΔΥΤΙΚΗ ΤΡΑΠΕΖΑ ΕΛΛΑΔΟΣ Α.Ε.			a		a		a		a		
ΑΙΓΕΙΑΛΙΑΣ 32, ΜΑΡΟΥΣΙ	(210) 8173000	(210) 8173101									
Λ. ΚΗΦΙΣΙΑΣ 24Β, ΜΑΡΟΥΣΙ	(210)-8171800	(210)-8171889									
Ζ.Γ. ΠΟΡΤΑΛΑΚΗΣ Α.Ε.Π.Ε.Υ.			a								
ΠΕΣΜΑΖΟΓΛΟΥ 8, ΑΘΗΝΑ	(210)-3214830	(210)-3212024									
ΗΛΙΑΣ ΠΕΤΡΟΠΟΥΛΑΚΗΣ ΧΡΗΜΑΤΙΣΤΗΡΙΑΚΗ Α.Ε.Π.Ε.Υ.			a					a			a
ΑΡΙΣΤΕΙΔΟΥ 9, ΑΘΗΝΑ	(210)-3213928	(210)-3216810									
Θ.Σ. ΣΩΤΗΡΙΑΔΗΣ ΧΡΗΜΑΤΙΣΤΗΡΙΑΚΗ Α.Ε.Π.Ε.Υ.			a								
ΒΑΛΑΩΡΙΤΟΥ 7, ΑΘΗΝΑ	(210)-3636943	(210)-3601943									
Ι. ΧΡ. ΜΑΥΡΙΚΗΣ ΧΡΗΜΑΤΙΣΤΗΡΙΑΚΗ Α.Ε.Π.Ε.Υ.			a								
ΣΟΦΟΚΛΕΟΥΣ 5, ΑΘΗΝΑ	(210)-3213949	(210)-3217767									
ΚΑΠΠΑ ΧΡΗΜΑΤΙΣΤΗΡΙΑΚΗ Α.Ε.Π.Ε.Υ.			a			a					a
ΒΑΛΑΩΡΙΤΟΥ 15, ΑΘΗΝΑ	(210)-3610371	(210)-3641002									
ΚΑΡΑΜΑΝΩΦ ΧΡΗΜΑΤΙΣΤΗΡΙΑΚΗ Α.Ε.Π.Ε.Υ.			a					a		a	
ΠΛ. ΑΓ. ΘΕΟΔΩΡΩΝ 2, ΑΘΗΝΑ	(210)-3212947	(210)-3217088									
ΚΥΚΛΟΣ ΧΡΗΜΑΤΙΣΤΗΡΙΑΚΗ Α.Ε.Π.Ε.Υ.			a		a	a				a	
ΠΑΝΕΠΙΣΤΗΜΙΟΥ 39, ΑΘΗΝΑ	(210)-3364300	(210)-3239122									

Πίνακας Μελών Χρηματιστηρίου Αθηνών και Μελών ΕΤ.ΕΚ.

Επωνυμία			Αγορά Μετοχών			Αγορά Παραγώγων			Μέλη ΕΤ.ΕΚ.		
Διεύθυνση	Τηλέφωνο	Φαξ	Μέλος Αγοράς	Μέλος εξ' Αποστάσεως	Ειδικός Διαπρ/της	Διαπρ/της	Ειδικός Διαπρ/της	Παραγγελ/χος	Γενικό Εκκαθ/στικό	Άμεσο Εκκαθ/στικό	Μη Εκκαθ/στικό
ΚΥΠΡΟΥ ΧΡΗΜΑΤΙΣΤΗΡΙΑΚΗ ΑΕΠΕΥ			a		a	a					a
ΧΑΛΚΥΔΟΝΟΣ & ΦΕΙΔΙΠΠΙΔΟΥ 26 26, ΑΘΗΝΑ	(210)-8701000	(210)-8701049									
ΛΕΩΝ ΔΕΠΟΛΑΣ ΧΡΗΜΑΤΙΣΤΗΡΙΑΚΗ Α.Ε.Π.Ε.Υ.			a					a			a
ΧΡ. ΛΑΔΑ 1, ΑΘΗΝΑ	(210)-3213286	(210)-3211618									
ΜΕΤΟΧΙΚΗ ΧΡΗΜΑΤΙΣΤΗΡΙΑΚΗ Α.Ε.Π.Ε.Υ.			a								
Γ. ΓΕΝΝΑΔΙΟΥ 3, ΑΘΗΝΑ	(210)-3306700	(210)-3306709									
ΜΙΔΑΣ ΧΡΗΜΑΤΙΣΤΗΡΙΑΚΗ Α.Ε.Π.Ε.Υ.			a								
ΣΟΦΟΚΛΕΟΥΣ 5, ΑΘΗΝΑ	(210)-3253203	(210)-3253205									
Ν. ΣΑΡΡΟΣ ΧΡΗΜΑΤΙΣΤΗΡΙΑΚΗ Α.Ε.						a					
ΣΟΦΟΚΛΕΟΥΣ 7-9, ΑΘΗΝΑ	(210)-3705600	(210)-3219992									
Ν. ΧΡΥΣΟΧΟΪΔΗΣ ΧΡΗΜΑΤΙΣΤΗΡΙΑΚΗ Α.Ε.Π.Ε.Υ.			a					a		a	
ΣΟΦΟΚΛΕΟΥΣ 7 - 9, ΑΘΗΝΑ	(210)-3213913	(210)-3216115									
ΝΕΑ PROTON **ΤΡΑΠΕΖΑ Α.Ε.**						a				a	
ΕΣΛΙΝ & ΑΜΑΛΙΑΔΟΣ 20, ΑΘΗΝΑ	210 6970000	210 6970111									
ΠΑΝΤΕΛΑΚΗΣ ΧΡΗΜΑΤΙΣΤΗΡΙΑΚΗ ΑΕΠΕΥ			a			a					a
Λ. ΜΕΣΟΓΕΙΩΝ 109-111, ΑΘΗΝΑ	(210)-6965000	(210)-6929550									
ΠΕΙΡΑΙΩΣ Α.Ε.Π.Ε.Υ.			a				a			a	
ΣΤΑΔΙΟΥ 10, ΑΘΗΝΑ	(210)-3354100	(210)-3233814									
ΠΗΓΑΣΟΣ ΧΡΗΜΑΤΙΣΤΗΡΙΑΚΗ Α.Ε.Π.Ε.Υ.			a			a					
ΒΑΛΑΩΡΙΤΟΥ 17, ΑΘΗΝΑ	(210)-3670700	(210)-3670760									
ΣΤ.ΕΜ. ΛΑΥΡΕΝΤΑΚΗΣ ΧΡΗΜΑΤΙΣΤΗΡΙΑΚΗ Α.Ε.Π.Ε.Υ.			a			a					a
ΣΟΦΟΚΛΕΟΥΣ 7 - 9, ΑΘΗΝΑ	(210)-3213336	(210)-3246572									
ΣΥΝΕΡΓΑΤΙΚΗ ΚΕΝΤΡΙΚΗ ΤΡΑΠΕΖΑ ΛΤΔ			a	a							
ΓΡΗΓΟΡΗ ΑΥΞΕΝΤΙΟΥ 8, ΛΕΥΚΩΣΙΑ ΚΥΠΡΟΥ	(+35722)-743300	(+35722)-672083									
ΤΡΑΠΕΖΑ EUROBANK ERGASIAS **Α.Ε.**									a		
ΟΘΩΝΟΣ 8, ΑΘΗΝΑ	(210)-3337969	(210)-3245916									
	(210)-3337000	(210)-3233866									
ΤΡΑΠΕΖΑ ΚΥΠΡΟΥ ΔΗΜΟΣΙΑ ΕΤΑΙΡΙΑ ΛΙΜΙΤΕΔ									a		
ΛΕΩΦ. ΑΛΕΞΑΝΔΡΑΣ 170, ΑΘΗΝΑ	(210)-6477708	(210)-6477709									
ΣΤΑΣΙΝΟΥ (ΑΓ. ΠΑΡΑΣΚΕΥΗ, ΣΤΡΩΒΟΛΟΣ) 51 , ΛΕΥΚΩΣΙΑ ΚΥΠΡΟΥ	(0035722)-121883	(0035722)-336258									
ΤΡΑΠΕΖΑ ΠΕΙΡΑΙΩΣ Α.Ε.								a	a		
ΑΜΕΡΙΚΗΣ 4, ΑΘΗΝΑ	(210)-3335000	(210)-3335079									
	(210)-3335918	(210)-3254207									

Πίνακας Μετοχών Υπό Ειδική Διαπραγμάτευση

Μετοχές	**Κατηγορία Διαπραγμάτευσης**	
Ειδικός Διαπραγματευτής	Έναρξη Ειδικής Διαπρ/σης	Λήξη Ειδικής Διαπρ/σης
CYPRUS POPULAR BANK (**ΚΟ**)	**Σε Αναστολή**	
ΠΕΙΡΑΙΩΣ Α.Ε.Π.Ε.Υ.	2/2/2013	1/1/2400
ΒΙΟΧΑΛΚΟ (**ΚΑ**)	**Σε Αναστολή**	
EUROBANK EQUITIES Α.Ε.Π.Ε.Υ.	20/1/2013	1/1/2400
MERIT ΧΡΗΜΑΤΙΣΤΗΡΙΑΚΗ Α.Ε.Π.Ε.Υ.	13/12/2012	1/1/2400
ΑΛΦΑ FINANCE ΑΕΠΕΥ	11/2/2013	1/1/2400
ALPHA **BANK** (**ΚΟ**)	**Κύρια Αγορά**	
EUROBANK EQUITIES Α.Ε.Π.Ε.Υ.	24/10/2012	1/1/2400
MERIT ΧΡΗΜΑΤΙΣΤΗΡΙΑΚΗ Α.Ε.Π.Ε.Υ.	3/9/2013	1/1/2400
NBG SECURITIES Α.Ε.Π.Ε.Υ.	15/1/2013	1/1/2400
ΕΠΕΝΔΥΤΙΚΗ ΤΡΑΠΕΖΑ ΕΛΛΑΔΟΣ Α.Ε.	8/1/2013	1/1/2400
ΠΕΙΡΑΙΩΣ Α.Ε.Π.Ε.Υ.	28/5/2013	1/1/2400
BYTE COMPUTER (**ΚΟ**)	**Κύρια Αγορά**	
MERIT ΧΡΗΜΑΤΙΣΤΗΡΙΑΚΗ Α.Ε.Π.Ε.Υ.	4/8/2013	1/1/2400
COCA-COLA HBC AG (**ΚΟ**)	**Κύρια Αγορά**	
EUROBANK EQUITIES Α.Ε.Π.Ε.Υ.	23/10/2013	1/1/2400
NBG SECURITIES Α.Ε.Π.Ε.Υ.	29/4/2013	1/1/2400
FOLLI-FOLLIE (**ΚΟ**)	**Κύρια Αγορά**	
NBG SECURITIES Α.Ε.Π.Ε.Υ.	17/2/2014	1/1/2400
FRIGOGLASS (ΚΟ)	**Κύρια Αγορά**	
EUROBANK EQUITIES Α.Ε.Π.Ε.Υ.	23/8/2013	1/1/2400
INTRAKAT (ΚΟ)	**Κύρια Αγορά**	
MERIT ΧΡΗΜΑΤΙΣΤΗΡΙΑΚΗ Α.Ε.Π.Ε.Υ.	27/12/2012	1/1/2400
MARFIN INVESTMENT GROUP (**ΚΟ**)	**Κύρια Αγορά**	
ΠΕΙΡΑΙΩΣ Α.Ε.Π.Ε.Υ.	2/2/2013	1/1/2400
MLS **ΠΛΗΡΟΦΟΡΙΚΗ** (**ΚΟ**)	**Κύρια Αγορά**	
ΒΕΤΑ ΧΡΗΜΑΤΙΣΤΗΡΙΑΚΗ Α.Ε.Π.Ε.Υ.	18/7/2013	1/1/2400
VIOHALCO SA/NV (**ΚΑ**)	**Κύρια Αγορά**	
ΑΛΦΑ FINANCE ΑΕΠΕΥ	17/2/2014	1/1/2400
ΑΛΟΥΜΥΛ (**ΚΟ**)	**Κύρια Αγορά**	
ΒΕΤΑ ΧΡΗΜΑΤΙΣΤΗΡΙΑΚΗ Α.Ε.Π.Ε.Υ.	18/7/2013	1/1/2400
ΓΕΚ ΤΕΡΝΑ (**ΚΟ**)	**Κύρια Αγορά**	
ΕΠΕΝΔΥΤΙΚΗ ΤΡΑΠΕΖΑ ΕΛΛΑΔΟΣ Α.Ε.	2/1/2013	1/1/2400
ΔΕΗ (**ΚΟ**)	**Κύρια Αγορά**	
EUROBANK EQUITIES Α.Ε.Π.Ε.Υ.	23/10/2012	1/1/2400
NBG SECURITIES Α.Ε.Π.Ε.Υ.	26/3/2013	1/1/2400
ΑΛΦΑ FINANCE ΑΕΠΕΥ	8/1/2013	1/1/2400
ΕΠΕΝΔΥΤΙΚΗ ΤΡΑΠΕΖΑ ΕΛΛΑΔΟΣ Α.Ε.	8/1/2013	1/1/2400
ΠΕΙΡΑΙΩΣ Α.Ε.Π.Ε.Υ.	28/9/2013	1/1/2400
ΕΘΝΙΚΗ ΤΡΑΠΕΖΑ (ΚΟ)	**Κύρια Αγορά**	
EUROBANK EQUITIES Α.Ε.Π.Ε.Υ.	24/10/2012	1/1/2400
MERIT ΧΡΗΜΑΤΙΣΤΗΡΙΑΚΗ Α.Ε.Π.Ε.Υ.	3/9/2013	1/1/2400
NBG SECURITIES Α.Ε.Π.Ε.Υ.	28/2/2013	1/1/2400
ΑΛΦΑ FINANCE ΑΕΠΕΥ	8/1/2013	1/1/2400
ΕΠΕΝΔΥΤΙΚΗ ΤΡΑΠΕΖΑ ΕΛΛΑΔΟΣ Α.Ε.	8/1/2013	1/1/2400
ΠΕΙΡΑΙΩΣ Α.Ε.Π.Ε.Υ.	8/9/2013	1/1/2400
ΕΛΛΑΚΤΩΡ (**ΚΟ**)	**Κύρια Αγορά**	
EUROBANK EQUITIES Α.Ε.Π.Ε.Υ.	1/6/2013	1/1/2400
NBG SECURITIES Α.Ε.Π.Ε.Υ.	25/6/2013	1/1/2400
ΕΠΕΝΔΥΤΙΚΗ ΤΡΑΠΕΖΑ ΕΛΛΑΔΟΣ Α.Ε.	2/1/2013	1/1/2400
ΕΛΛΗΝ. ΧΡΗΜΑΤΙΣΤΗΡΙΑ-Χ.Α. (**ΚΟ**)	**Κύρια Αγορά**	
EUROBANK EQUITIES Α.Ε.Π.Ε.Υ.	1/6/2013	1/1/2400
NBG SECURITIES Α.Ε.Π.Ε.Υ.	25/6/2013	1/1/2400
ΕΠΕΝΔΥΤΙΚΗ ΤΡΑΠΕΖΑ ΕΛΛΑΔΟΣ Α.Ε.	2/1/2013	1/1/2400
ΕΛΤΟΝ (ΚΟ)	**Κύρια Αγορά**	
ΒΕΤΑ ΧΡΗΜΑΤΙΣΤΗΡΙΑΚΗ Α.Ε.Π.Ε.Υ.	3/9/2013	1/1/2400
ΙΝΤΡΑΛΟΤ (**ΚΟ**)	**Κύρια Αγορά**	
EUROBANK EQUITIES Α.Ε.Π.Ε.Υ.	1/6/2013	1/1/2400
ΕΠΕΝΔΥΤΙΚΗ ΤΡΑΠΕΖΑ ΕΛΛΑΔΟΣ Α.Ε.	2/1/2013	1/1/2400
ΠΕΙΡΑΙΩΣ Α.Ε.Π.Ε.Υ.	28/9/2013	1/1/2400
ΚΑΝΑΚΗΣ Σ. (**ΚΟ**)	**Κύρια Αγορά**	
ΒΕΤΑ ΧΡΗΜΑΤΙΣΤΗΡΙΑΚΗ Α.Ε.Π.Ε.Υ.	1/10/2013	1/1/2400
ΜΟΤΟΡ ΟΪΛ (**ΚΟ**)	**Κύρια Αγορά**	
EUROBANK EQUITIES Α.Ε.Π.Ε.Υ.	23/10/2012	1/1/2400
NBG SECURITIES Α.Ε.Π.Ε.Υ.	17/2/2014	1/1/2400
ΜΥΤΙΛΗΝΑΙΟΣ (**ΚΟ**)	**Κύρια Αγορά**	
NBG SECURITIES Α.Ε.Π.Ε.Υ.	25/6/2013	1/1/2400
ΕΠΕΝΔΥΤΙΚΗ ΤΡΑΠΕΖΑ ΕΛΛΑΔΟΣ Α.Ε.	2/1/2013	1/1/2400

Πίνακας Μετοχών Υπό Ειδική Διαπραγμάτευση

Μετοχές	**Κατηγορία Διαπραγμάτευσης**	
Ειδικός Διαπραγματευτής	Έναρξη Ειδικής Διαπρ/σης	Λήξη Ειδικής Διαπρ/σης
ΟΠΑΠ (**ΚΟ**)	**Κύρια Αγορά**	
EUROBANK EQUITIES Α.Ε.Π.Ε.Υ.	24/10/2012	1/1/2400
NBG SECURITIES Α.Ε.Π.Ε.Υ.	15/1/2013	1/1/2400
ΑΛΦΑ FINANCE ΑΕΠΕΥ	8/1/2013	1/1/2400
ΕΠΕΝΔΥΤΙΚΗ ΤΡΑΠΕΖΑ ΕΛΛΑΔΟΣ Α.Ε.	8/1/2013	1/1/2400
ΟΤΕ (**ΚΟ**)	**Κύρια Αγορά**	
EUROBANK EQUITIES Α.Ε.Π.Ε.Υ.	24/10/2012	1/1/2400
NBG SECURITIES Α.Ε.Π.Ε.Υ.	1/12/2012	1/1/2400
ΑΛΦΑ FINANCE ΑΕΠΕΥ	8/1/2013	1/1/2400
ΕΠΕΝΔΥΤΙΚΗ ΤΡΑΠΕΖΑ ΕΛΛΑΔΟΣ Α.Ε.	8/1/2013	1/1/2400
ΠΕΙΡΑΙΩΣ Α.Ε.Π.Ε.Υ.	8/9/2013	1/1/2400
ΠΑΠΟΥΤΣΑΝΗΣ (**ΚΟ**)	**Κύρια Αγορά**	
ΒΕΤΑ ΧΡΗΜΑΤΙΣΤΗΡΙΑΚΗ Α.Ε.Π.Ε.Υ.	25/11/2013	1/1/2400
ΠΕΙΡΑΙΩΣ ΤΡΑΠΕΖΑ (**ΚΟ**)	**Κύρια Αγορά**	
EUROBANK EQUITIES Α.Ε.Π.Ε.Υ.	23/10/2012	1/1/2400
MERIT ΧΡΗΜΑΤΙΣΤΗΡΙΑΚΗ Α.Ε.Π.Ε.Υ.	16/9/2013	1/1/2400
NBG SECURITIES Α.Ε.Π.Ε.Υ.	2/6/2013	1/1/2400
ΕΠΕΝΔΥΤΙΚΗ ΤΡΑΠΕΖΑ ΕΛΛΑΔΟΣ Α.Ε.	8/1/2013	1/1/2400
ΠΕΙΡΑΙΩΣ Α.Ε.Π.Ε.Υ.	16/2/2013	1/1/2400
ΠΕΤΡΟΠΟΥΛΟΣ ΠΕΤΡΟΣ (**ΚΟ**)	**Κύρια Αγορά**	
ΒΕΤΑ ΧΡΗΜΑΤΙΣΤΗΡΙΑΚΗ Α.Ε.Π.Ε.Υ.	28/5/2013	1/1/2400
ΣΑΡΑΝΤΗΣ ΓΡ. (**ΚΟ**)	**Κύρια Αγορά**	
ΒΕΤΑ ΧΡΗΜΑΤΙΣΤΗΡΙΑΚΗ Α.Ε.Π.Ε.Υ.	14/5/2013	1/1/2400
ΤΙΤΑΝ (**ΚΟ**)	**Κύρια Αγορά**	
EUROBANK EQUITIES Α.Ε.Π.Ε.Υ.	23/10/2012	1/1/2400
NBG SECURITIES Α.Ε.Π.Ε.Υ.	17/2/2014	1/1/2400
ΤΡΑΠΕΖΑ EUROBANK ERGASIAS (**ΚΟ**)	**Κύρια Αγορά**	
EUROBANK EQUITIES Α.Ε.Π.Ε.Υ.	1/6/2013	1/1/2400
ΑΛΦΑ FINANCE ΑΕΠΕΥ	8/1/2013	1/1/2400
ΕΠΕΝΔΥΤΙΚΗ ΤΡΑΠΕΖΑ ΕΛΛΑΔΟΣ Α.Ε.	8/1/2013	1/1/2400
ΠΕΙΡΑΙΩΣ Α.Ε.Π.Ε.Υ.	28/9/2013	1/1/2400

Γνωστοποιήσεις Συναλλαγών - Κατάλογος Υπόχρεων Προσώπων

Ημερομηνία Υποβολής [1]	Επωνυμία	**Λόγος Υποβολής** [2]	Υπόχρεος	**Ιδιότητα Υποχρέου**	Σχέση με τον Υπόχρεο	**Ημερομηνία Συναλλαγής**	Αγορά	**Όγκος Συναλλαγών**	**Αξία Συναλλαγών**	**Φύση Συναλλαγής** [3]	Είδος Χρηματ/κού μέσου	Παρατηρήσεις [4]
17/3/2014	EUROBANK PROPERTIES AEEAΠ	**A**	ΠΑΠΑΖΟΓΛΟΥ ΓΕΩΡΓΙΟΣ	Μέλος ΔΣ Μη Εκτελεστικό]	Ο Ιδιος	14/3/2014	ΑΞΙΩΝ ΧΑ	2.000	17.200,00	**Π**	Μετοχή (Κοινή)	
17/3/2014	F.H.L. Η. ΚΥΡΙΑΚΙΔΗΣ ΜΑΡΜΑΡΑ - ΓΡΑΝΙΤΕΣ Α.Β.Ε.Ε.	**A**	ΚΥΡΙΑΚΙΔΗΣ ΗΛΙΑΣ	Πρόεδρος κ Διευθ. Σύμβουλος	Ο Ιδιος	13/3/2014	ΑΞΙΩΝ ΧΑ	7.000	11.506,78	**A**	Μετοχή (Κοινή)	
17/3/2014	F.H.L. Η. ΚΥΡΙΑΚΙΔΗΣ ΜΑΡΜΑΡΑ - ΓΡΑΝΙΤΕΣ Α.Β.Ε.Ε.	**A**	ΚΥΡΙΑΚΙΔΗΣ ΗΛΙΑΣ	Πρόεδρος κ Διευθ. Σύμβουλος	Ο Ιδιος	14/3/2014	ΑΞΙΩΝ ΧΑ	100	167,93	**A**	Μετοχή (Κοινή)	
17/3/2014	ΕΥΡΩΣΥΜΒΟΥΛΟΙ Α.Ε. ΣΥΜΒ ΑΝΑΠΤΥΞΗΣ ΚΑΙ ΤΕΧΝ/ΓΙΑΣ	**A**	ΖΕΜΠΙΛΗ ΕΥΑΓΓΕΛΙΑ	'λλος Διευθυντής	Ο Ιδιος	14/3/2014	ΑΞΙΩΝ ΧΑ	1.000	2.570,00	**A**	Μετοχή (Κοινή)	
17/3/2014	ΜΙΝΩΙΚΕΣ ΓΡΑΜΜΕΣ ΑΝΕ	**B**	GRIMALDI EMANUELE	Πρόεδρος ΔΣ	Συνδεόμενο Νομικό Πρόσωπο	11/3/2014	ΑΞΙΩΝ ΧΑ	5.660	8.490,00	**A**	Μετοχή (Κοινή)	
17/3/2014	ΜΙΝΩΙΚΕΣ ΓΡΑΜΜΕΣ ΑΝΕ	**B**	GRIMALDI EMANUELE	Πρόεδρος ΔΣ	Συνδεόμενο Νομικό Πρόσωπο	12/3/2014	ΑΞΙΩΝ ΧΑ	1.240	1.860,00	**A**	Μετοχή (Κοινή)	
17/3/2014	ΣΤΕΛΙΟΣ ΚΑΝΑΚΗΣ ΑΒΕΕ	**B**	ΚΑΝΑΚΗ ΕΛΕΥΘΕΡΙΑ	Μέλος ΔΣ Εκτελεστικό	Σύζυγος	13/3/2014	ΑΞΙΩΝ ΧΑ	500	890,00	**A**	Μετοχή (Κοινή)	

Σημειώσεις Γνωστοποιήσεων Συναλλαγών

[1] - Η Ημερομηνία Υποβολής αφορά την Ημερομηνία που η Γνωστοποίηση παρελήφθει από το Χ.Α.

[2] - Λόγος Υποβολής: Α: Πρόσωπο που ασκεί Διευθυντικά καθήκοντα, Β: Πρόσωπο που έχει στενό δεσμό με πρόσωπο που ασκεί Διευθυντικά καθήκοντα.

[3] - Φύση Συναλλαγής: Α: Αγορά, Π: Πώληση.

[4] - Παρατηρήσεις: 1 - Λόγω Συμμετοχής σε ΑΜΚ, 2 - Λόγω Εξάσκησης Δικαιώματος Προαίρεσης αγοράς μετοχών που παρέχεται στο προσωπικό, 3 - Λόγω Δωρεάς, 4 - Λόγω Συγχώνευσης ή Διάσπασης κλπ, 5 - Λόγω Μετατροπής ή Ανταλλαγής Ομολογιών, 6 - Ανταλλαγή λόγω Προαιρετικής Δημόσιας Πρότασης.

Υποκείμενη Αγορά

Ανωτ Τιμή	Κατωτ Τιμή	Τιμή κλεισ.	Μεταβ.
FTSE/**Χ**.**Α**. Large Cap			
441,31	427,10	440,42	3,81%

Αγορά Παραγώγων

(Μονάδα Διαπραγμάτευσης: 1 Μονάδα Δείκτη x 5€, Χρηματικός Διακανονισμός)

Μήνας Παράδοσης	Άνοιγμα	Ανωτ Τιμή	Κατωτ Τιμή	Τελ Τιμή	**Τιμή κλεισ.**	Τελευταία ζήτηση	Τελευταία προσφορά	**Τιμή Εκκαθάρισης**	Μεταβ.	Υψηλό ζωής	Χαμηλό ζωής	**Πράξεις**	**Όγκος**	Μεταβ.	**Αξία**	Μεταβ.	**Ανοικτές θέσεις**	Μεταβ.
Μάρτιος 2014	427,00	440,75	426,75	439,50	439,75	19@439,50	97@440,00	439,75	3,29%	440,75	363,75	612	22.420	206,16%	48.566.165,00	210,77%	31.626	-27,28%
Απρίλιος 2014	429,75	442,00	429,75	441,00	440,75	19@440,50	1@441,00	440,75	3,34%	442,00	370,50	455	17.011	391,79%	36.892.107,50	398.30%	18.389	221,09%
Μάιος 2014	429,00	442,50	429,00	442,50	440,25	1@440,75	1@442,00	440,25	2,92%	442,50	418,00	7	39	-41,79%	84.552,50	-41.19%	628	3,63%
Ιούνιος 2014	432,25	444,75	432,25	444,75	442,75	20@439,25	1@444,75	442,75	3,21%	444,75	392,75	23	1.385	50,54%	3.014.223,75	52.56%	3.078	62,09%
Σεπτέμβριος 2014	---	---	---	---	448,25	---	---	448,25	3,34%	390,00	390,00	---	---	---	---	---	1	0,00%
Δεκέμβριος 2014	---	---	---	---	---	---	---	---	---	---	---	---	---	---	---	---	---	---

Υποκείμενη Αγορά				Αγορά Παραγώγων																		
Ανωτ Τιμή	Κατωτ Τιμή	Τιμή κλεισ.	Μεταβ.	**Μήνας Παράδοσης**	Άνοιγμα	Ανωτ Τιμή	Κατωτ Τιμή	Τελ Τιμή	**Τιμή κλεισ.**	Τελευταία ζήτηση	Τελευταία προσφορά	**Τιμή Εκκαθάρισης**	Μεταβ.	Υψηλό ζωής	Χαμηλό ζωής	**Πράξεις**	**Όγκος**	Μεταβ.	**Αξία**	Μεταβ.	**Ανοικτές θέσεις**	Μεταβ.
ALPHA **BANK** (**ΚΟ**)																						(Μέγεθος Συμβολαίου: 100 Μετοχές, Φυσική Παράδοση)
0,733	0,707	0,728	4,15%	**Μάρτιος** 2014	0,708	0,729	0,705	0,727	0,724	5@0,727	31@0,729	0,724	4,47%	0,733	0,564	47	1.769	77,79%	126.959,60	80,97%	22.480	-5,80%
				Ιούνιος 2014	0,685	0,703	0,685	0,699	0,697	14@0,697	31@0,699	0,697	4,03%	0,703	0,561	80	1.742	766,67%	120.657,90	782,00%	9.435	20,54%
				Σεπτέμβριος 2014	---	---	---	---	0,721	---	31@0,709	0,721	4,04%	0,726	0,672	---	---	---	---	---	---	---
				Δεκέμβριος 2014	---	---	---	---	---	---	---	---	---	---	---	---	---	---	---	---	---	---
COCA-COLA HBC AG (**ΚΟ**)																						(Μέγεθος Συμβολαίου: 100 Μετοχές, Φυσική Παράδοση)
17,84	17,33	17,84	3,72%	**Μάρτιος** 2014	17,44	17,78	17,28	17,78	17,82	2@17,58	1@17,89	17,82	3,36%	22,94	17,16	21	78	178,57%	136.460,00	181,67%	786	-6,09%
				Ιούνιος 2014	17,51	17,90	17,44	17,90	17,90	2@17,72	1@17,97	17,90	3,71%	18,79	17,30	41	123	38,20%	216.483,00	39,40%	466	32,01%
				Σεπτέμβριος 2014	---	---	---	---	---	---	---	---	---	---	---	---	---	---	---	---	---	---
				Δεκέμβριος 2014	---	---	---	---	---	---	---	---	---	---	---	---	---	---	---	---	---	---
EUROBANK PROPERTIES **ΑΕΕΑΠ** (**ΚΟ**)																						(Μέγεθος Συμβολαίου: 120 Μετοχές, Φυσική Παράδοση)
9,15	8,63	9,15	6,02%	**Μάρτιος** 2014	8,83	9,10	8,78	9,10	9,26	1@8,65	1@9,19	9,26	6,31%	9,10	6,39	21	63	186,36%	67.407,60	194,32%	175	-6,42%
				Ιούνιος 2014	8,83	9,08	8,82	9,08	9,26	1@8,82	1@9,35	9,26	6,07%	9,08	8,31	10	32	220,00%	28.603,00	229,72%	30	200,00%
				Σεπτέμβριος 2014	---	---	---	---	---	---	---	---	---	---	---	---	---	---	---	---	---	---
				Δεκέμβριος 2014	---	---	---	---	---	---	---	---	---	---	---	---	---	---	---	---	---	---
FOLLI-FOLLIE (**ΚΟ**)																						(Μέγεθος Συμβολαίου: 100 Μετοχές, Φυσική Παράδοση)
27,65	27,01	27,35	1,30%	**Μάρτιος** 2014	27,28	27,60	27,18	27,18	27,30	2@26,92	1@27,51	27,30	1,15%	27,70	22,02	15	41	-29,31%	112.241,00	-28,02%	162	-7,95%
				Ιούνιος 2014	27,38	27,55	27,25	27,25	27,37	5@27,00	1@27,60	27,37	1,45%	27,71	24,17	10	31	342,86%	84.979,00	351,44%	96	33,33%
				Σεπτέμβριος 2014	---	---	---	---	---	---	---	---	---	---	---	---	---	---	---	---	---	---
				Δεκέμβριος 2014	---	---	---	---	---	---	---	---	---	---	---	---	---	---	---	---	---	---
FRIGOGLASS (KO)																						(Μέγεθος Συμβολαίου: 100 Μετοχές, Φυσική Παράδοση)
5,45	5,25	5,43	3,43%	**Μάρτιος** 2014	5,24	5,43	5,24	5,43	5,36	4@5,38	14@5,44	5,36	3,08%	5,72	4,17	13	73	8,96%	39.262,00	11,91%	785	-6,66%
				Ιούνιος 2014	5,28	5,45	5,28	5,45	5,40	4@5,43	14@5,49	5,40	3,45%	5,46	5,05	25	113	-19,29%	60.991,00	-16,91%	569	14,26%
				Σεπτέμβριος 2014	---	---	---	---	---	---	---	---	---	---	---	---	---	---	---	---	---	---
				Δεκέμβριος 2014	---	---	---	---	---	---	---	---	---	---	---	---	---	---	---	---	---	---
JUMBO (**ΚΟ**)																						(Μέγεθος Συμβολαίου: 104 Μετοχές, Φυσική Παράδοση)
13,96	13,35	13,85	4,13%	**Μάρτιος** 2014	13,69	13,90	13,66	13,90	14,07	5@13,83	5@14,50	14,07	4,15%	14,39	10,11	6	29	0,00%	41.602,08	3,16%	317	-3,65%
				Ιούνιος 2014	13,45	13,84	13,39	13,84	14,00	5@13,50	1@14,19	14,00	4,17%	14,22	13,19	27	70	22,81%	95.478,00	25,65%	179	28,78%
				Σεπτέμβριος 2014	---	---	---	---	---	---	---	---	---	---	---	---	---	---	---	---	---	---
				Δεκέμβριος 2014	---	---	---	---	---	---	---	---	---	---	---	---	---	---	---	---	---	---
MARFIN INVESTMENT GROUP (**ΚΟ**)																						(Μέγεθος Συμβολαίου: 100 Μετοχές, Φυσική Παράδοση)
0,513	0,490	0,509	4,30%	**Μάρτιος** 2014	0,493	0,511	0,493	0,505	0,508	8@0,505	21@0,509	0,508	3,67%	0,525	0,352	86	8.678	335,86%	434.192,50	342,36%	16.315	-31,90%
				Ιούνιος 2014	0,496	0,518	0,496	0,510	0,514	30@0,510	30@0,514	0,514	4,26%	0,532	0,443	44	7.165	627,41%	362.614,00	637,19%	9.226	302,00%
				Σεπτέμβριος 2014	---	---	---	---	---	---	---	---	---	---	---	---	---	---	---	---	---	---
				Δεκέμβριος 2014	---	---	---	---	---	---	---	---	---	---	---	---	---	---	---	---	---	---
VIOHALCO SA/NV (**ΚΑ**)																						(Μέγεθος Συμβολαίου: 100 Μετοχές, Φυσική Παράδοση)
5,10	4,97	5,07	2,84%	**Μάρτιος** 2014	5,01	5,08	5,01	5,05	5,10	2@5,04	5@5,20	5,10	2,62%	5,10	4,67	9	20	185,71%	10.084,00	192,71%	92	-8,91%
				Ιούνιος 2014	5,08	5,12	5,07	5,10	5,15	1@5,10	5@5,27	5,15	2,79%	5,12	4,80	11	52	940,00%	26.494,00	969,17%	288	22,03%
				Σεπτέμβριος 2014	---	---	---	---	---	---	---	---	---	---	---	---	---	---	---	---	---	---
				Δεκέμβριος 2014	---	---	---	---	---	---	---	---	---	---	---	---	---	---	---	---	---	---

Υποκείμενη Αγορά				Αγορά Παραγώγων																		
Ανωτ Τιμή	Κατωτ Τιμή	Τιμή κλεισ.	Μεταβ.	**Μήνας Παράδοσης**	Άνοιγμα	Ανωτ Τιμή	Κατωτ Τιμή	Τελ Τιμή	**Τιμή κλεισ.**	Τελευταία ζήτηση	Τελευταία προσφορά	**Τιμή Εκκαθάρισης**	Μεταβ.	Υψηλό ζωής	Χαμηλό ζωής	**Πράξεις**	**Όγκος**	Μεταβ.	**Αξία**	Μεταβ.	**Ανοικτές θέσεις**	Μεταβ.
ΓΕΚ ΤΕΡΝΑ (ΚΟ)																						(Μέγεθος Συμβολαίου: 100 Μετοχές, Φυσική Παράδοση)
4,15	3,90	4,13	6,44%	**Μάρτιος** 2014	3,92	4,13	3,92	4,12	4,11	11@4,09	10@4,12	4,11	5,93%	4,13	2,26	79	2.863	107,92%	1.153.937,00	113,31%	19.587	-11,52%
				Ιούνιος 2014	4,01	4,16	4,01	4,13	4,14	1@4,13	15@4,16	4,14	5,61%	4,16	3,17	54	954	-17,76%	389.179,00	-15,13%	10.553	9,65%
				Σεπτέμβριος 2014	4,07	4,12	4,07	4,11	4,15	---	---	4,15	5,87%	4,12	3,72	4	1.030	930,00%	419.350,00	967,05%	1.200	605,88%
				Δεκέμβριος 2014	---	---	---	---	---	---	---	---	---	---	---	---	---	---	---	---	---	---
ΔΕΗ (ΚΟ)																						(Μέγεθος Συμβολαίου: 100 Μετοχές, Φυσική Παράδοση)
12,07	11,69	11,92	2,85%	**Μάρτιος** 2014	11,74	12,06	11,70	11,93	11,95	2@11,92	4@11,93	11,95	2,58%	12,73	6,30	169	3.061	187,42%	3.625.286,00	192,35%	6.565	-28,92%
				Ιούνιος 2014	11,74	12,08	11,74	11,97	11,99	45@11,95	29@11,97	11,99	2,74%	12,77	9,60	192	3.537	855,95%	4.202.384,00	873,00%	4.946	208,35%
				Σεπτέμβριος 2014	11,92	12,05	11,92	12,05	11,95	---	---	11,95	2,14%	12,65	9,70	9	98	---	117.472,00	---	290	48,72%
				Δεκέμβριος 2014	---	---	---	---	---	---	---	---	---	---	---	---	---	---	---	---	---	---
ΕΘΝΙΚΗ ΤΡΑΠΕΖΑ (ΚΟ)																						(Μέγεθος Συμβολαίου: 100 Μετοχές, Φυσική Παράδοση)
3,90	3,70	3,90	6,56%	**Μάρτιος** 2014	3,75	3,93	3,75	3,92	3,90	15@3,90	3@3,93	3,90	5,69%	4,52	3,07	127	2.292	108,93%	885.273,00	118,25%	7.970	-17,54%
				Ιούνιος 2014	3,73	3,91	3,73	3,91	3,88	2@3,88	10@3,91	3,88	6,01%	4,50	3,21	132	2.152	443,43%	825.550,00	468,97%	4.072	97,77%
				Σεπτέμβριος 2014	---	---	---	---	---	---	---	---	---	---	---	---	---	---	---	---	---	---
				Δεκέμβριος 2014	---	---	---	---	---	---	---	---	---	---	---	---	---	---	---	---	---	---
ΕΛΛΑΚΤΩΡ (ΚΟ)																						(Μέγεθος Συμβολαίου: 100 Μετοχές, Φυσική Παράδοση)
4,10	3,90	4,07	4,36%	**Μάρτιος** 2014	3,97	4,09	3,91	4,06	4,08	10@4,06	10@4,10	4,08	5,97%	4,16	2,22	42	291	242,35%	116.942,00	251,39%	1.514	-13,14%
				Ιούνιος 2014	4,01	4,11	3,93	4,08	4,09	9@4,08	13@4,12	4,09	5,68%	4,15	3,91	29	200	138,10%	80.963,00	144,68%	461	65,23%
				Σεπτέμβριος 2014	---	---	---	---	---	---	---	---	---	---	---	---	---	---	---	---	---	---
				Δεκέμβριος 2014	---	---	---	---	---	---	---	---	---	---	---	---	---	---	---	---	---	---
ΕΛΛΗΝ. ΧΡΗΜΑΤΙΣΤΗΡΙΑ-Χ.Α. (ΚΟ)																						(Μέγεθος Συμβολαίου: 100 Μετοχές, Φυσική Παράδοση)
9,35	9,00	9,35	4,24%	**Μάρτιος** 2014	9,08	9,31	9,08	9,31	9,42	5@9,27	30@9,32	9,42	6,20%	9,44	6,87	35	117	-29,09%	107.877,00	-27,83%	1.412	0,21%
				Ιούνιος 2014	9,07	9,29	9,07	9,27	9,38	10@9,25	10@9,30	9,38	4,22%	9,37	7,12	41	136	-35,85%	124.888,00	-34,87%	798	19,10%
				Σεπτέμβριος 2014	---	---	---	---	9,22	---	---	9,22	4,18%	7,90	6,95	---	---	---	---	---	---	---
				Δεκέμβριος 2014	---	---	---	---	---	---	---	---	---	---	---	---	---	---	---	---	---	---
ΕΛΛΗΝΙΚΑ ΠΕΤΡΕΛΑΙΑ (ΚΟ)																						(Μέγεθος Συμβολαίου: 100 Μετοχές, Φυσική Παράδοση)
7,76	7,56	7,76	2,37%	**Μάρτιος** 2014	7,60	7,71	7,53	7,71	7,68	3@7,68	5@7,72	7,68	2,26%	9,62	6,61	74	1.048	185,56%	800.063,00	188,37%	4.896	-11,69%
				Ιούνιος 2014	7,65	7,76	7,60	7,76	7,71	3@7,75	10@7,77	7,71	2,25%	9,58	6,86	84	1.009	422,80%	774.429,00	430,26%	1.463	197,96%
				Σεπτέμβριος 2014	---	---	---	---	---	---	---	---	---	---	---	---	---	---	---	---	---	---
				Δεκέμβριος 2014	---	---	---	---	---	---	---	---	---	---	---	---	---	---	---	---	---	---
ΕΥΔΑΠ (ΚΟ)																						(Μέγεθος Συμβολαίου: 100 Μετοχές, Φυσική Παράδοση)
8,97	8,81	8,90	0,79%	**Μάρτιος** 2014	8,81	8,95	8,79	8,95	8,88	10@8,83	1@8,97	8,88	1,60%	9,05	7,08	18	125	7,76%	110.867,00	8,92%	757	-7,12%
				Ιούνιος 2014	8,85	8,94	8,84	8,90	8,91	10@8,87	1@8,98	8,91	1,71%	9,05	7,98	17	107	81,36%	95.221,00	83,41%	232	84,13%
				Σεπτέμβριος 2014	---	---	---	---	---	---	---	---	---	---	---	---	---	---	---	---	---	---
				Δεκέμβριος 2014	---	---	---	---	---	---	---	---	---	---	---	---	---	---	---	---	---	---
ΙΝΤΡΑΛΟΤ (ΚΟ)																						(Μέγεθος Συμβολαίου: 100 Μετοχές, Φυσική Παράδοση)
2,44	2,35	2,44	4,27%	**Μάρτιος** 2014	2,37	2,44	2,32	2,42	2,44	10@2,41	10@2,43	2,44	3,83%	2,52	1,74	67	637	12,35%	153.005,00	13,98%	3.354	-14,00%
				Ιούνιος 2014	2,38	2,46	2,34	2,45	2,46	10@2,43	10@2,45	2,46	4,24%	2,53	2,16	50	400	113,90%	96.759,00	118,63%	1.459	31,56%
				Σεπτέμβριος 2014	---	---	---	---	---	---	---	---	---	---	---	---	---	---	---	---	---	---
				Δεκέμβριος 2014	---	---	---	---	---	---	---	---	---	---	---	---	---	---	---	---	---	---

Υποκείμενη Αγορά				Αγορά Παραγώγων																		
Ανωτ Τιμή	Κατωτ Τιμή	Τιμή κλεισ.	Μεταβ.	**Μήνας Παράδοσης**	Άνοιγμα	Ανωτ Τιμή	Κατωτ Τιμή	Τελ Τιμή	**Τιμή κλεισ.**	Τελευταία ζήτηση	Τελευταία προσφορά	**Τιμή Εκκαθάρισης**	Μεταβ.	Υψηλό ζωής	Χαμηλό ζωής	**Πράξεις**	**Όγκος**	Μεταβ.	**Αξία**	Μεταβ.	**Ανοικτές θέσεις**	Μεταβ.
ΜΕΤΚΑ (ΚΟ)																						(Μέγεθος Συμβολαίου: 100 Μετοχές, Φυσική Παράδοση)
13,60	13,33	13,60	1,42%	**Μάρτιος** 2014	13,34	13,59	13,29	13,57	13,57	5@13,53	5@13,59	13,57	1,34%	14,19	11,10	18	95	0,00%	127.764,00	0,12%	1.107	-0,45%
				Ιούνιος 2014	13,35	13,54	13,27	13,52	13,52	5@13,50	10@13,55	13,52	1,58%	13,91	11,41	22	110	197,30%	147.428,00	198,79%	285	61,02%
				Σεπτέμβριος 2014	---	---	---	---	13,65	---	---	13,65	1,56%	11,68	11,41	---	---	---	---	---	---	---
				Δεκέμβριος 2014	---	---	---	---	---	---	---	---	---	---	---	---	---	---	---	---	---	---
ΜΟΤΟΡ ΟΪΛ (ΚΟ)																						(Μέγεθος Συμβολαίου: 100 Μετοχές, Φυσική Παράδοση)
10,20	9,83	10,19	3,77%	**Μάρτιος** 2014	9,86	10,19	9,86	10,19	10,14	10@10,13	2@10,19	10,14	4,43%	10,19	7,95	46	245	214,10%	246.906,00	218,41%	820	-6,50%
				Ιούνιος 2014	9,90	10,23	9,90	10,23	10,17	2@10,14	1@10,22	10,17	4,41%	10,23	8,59	41	206	237,70%	208.966,00	243,14%	231	200,00%
				Σεπτέμβριος 2014	---	---	---	---	---	---	---	---	---	---	---	---	---	---	---	---	---	---
				Δεκέμβριος 2014	---	---	---	---	---	---	---	---	---	---	---	---	---	---	---	---	---	---
ΜΥΤΙΛΗΝΑΙΟΣ (ΚΟ)																						(Μέγεθος Συμβολαίου: 100 Μετοχές, Φυσική Παράδοση)
7,20	6,92	7,20	4,05%	**Μάρτιος** 2014	6,97	7,20	6,93	7,20	7,18	5@7,18	1@7,21	7,18	4,21%	7,28	4,43	132	2.009	2,87%	1.421.187,00	5,56%	6.802	-20,34%
				Ιούνιος 2014	7,06	7,24	7,02	7,24	7,22	5@7,21	1@7,25	7,22	4,18%	7,27	5,32	95	1.385	266,40%	983.043,00	274,42%	3.969	47,93%
				Σεπτέμβριος 2014	7,10	7,27	7,09	7,26	7,26	---	1@7,45	7,26	5,07%	7,27	5,86	23	495	534,62%	356.150,00	553,94%	741	201,22%
				Δεκέμβριος 2014	---	---	---	---	7,46	---	---	7,46	4,19%	7,16	7,16	---	---	-100,00%	---	-100,00%	1.400	0,00%
ΟΛΠ (ΚΟ)																						(Μέγεθος Συμβολαίου: 100 Μετοχές, Φυσική Παράδοση)
19,79	19,22	19,62	2,72%	**Μάρτιος** 2014	19,30	19,65	19,00	19,62	19,51	1@19,49	1@19,65	19,51	2,31%	19,83	16,30	34	122	106,78%	235.398,00	110,05%	353	-7,11%
				Ιούνιος 2014	18,90	19,85	18,60	19,70	19,68	1@19,69	1@19,85	19,68	2,71%	19,85	18,51	25	119	95,08%	231.389,00	99,55%	478	29,19%
				Σεπτέμβριος 2014	---	---	---	---	---	---	---	---	---	---	---	---	---	---	---	---	---	---
				Δεκέμβριος 2014	---	---	---	---	---	---	---	---	---	---	---	---	---	---	---	---	---	---
ΟΠΑΠ (ΚΟ)																						(Μέγεθος Συμβολαίου: 100 Μετοχές, Φυσική Παράδοση)
12,50	12,12	12,50	3,14%	**Μάρτιος** 2014	12,26	12,52	12,18	12,50	12,47	1@12,50	2@12,51	12,47	2,05%	12,79	8,98	81	523	48,58%	646.310,00	51,74%	3.384	-3,04%
				Ιούνιος 2014	12,21	12,53	12,10	12,51	12,49	1@12,51	2@12,52	12,49	3,14%	12,70	8,84	51	320	540,00%	394.953,00	558,07%	712	58,93%
				Σεπτέμβριος 2014	---	---	---	---	12,60	---	---	12,60	3,11%	10,86	9,63	---	---	---	---	---	200	0,00%
				Δεκέμβριος 2014	---	---	---	---	---	---	---	---	---	---	---	---	---	---	---	---	---	---
ΟΤΕ (ΚΟ)																						(Μέγεθος Συμβολαίου: 100 Μετοχές, Φυσική Παράδοση)
12,93	12,35	12,74	2,16%	**Μάρτιος** 2014	12,53	12,90	12,38	12,76	12,78	27@12,73	5@12,78	12,78	2,16%	13,19	6,40	151	1.459	40,42%	1.851.455,00	40,70%	4.535	-13,55%
				Ιούνιος 2014	12,70	12,94	12,40	12,80	12,81	11@12,77	5@12,80	12,81	2,23%	13,20	8,31	145	1.425	203,84%	1.816.048,00	205,27%	1.664	193,99%
				Σεπτέμβριος 2014	---	---	---	---	12,68	---	---	12,68	2,26%	12,84	11,10	---	---	---	---	---	73	0,00%
				Δεκέμβριος 2014	---	---	---	---	---	---	---	---	---	---	---	---	---	---	---	---	---	---
ΠΕΙΡΑΙΩΣ ΤΡΑΠΕΖΑ (ΚΟ)																						(Μέγεθος Συμβολαίου: 100 Μετοχές, Φυσική Παράδοση)
2,03	1,93	2,01	4,69%	**Μάρτιος** 2014	1,95	2,02	1,94	2,01	1,99	70@2,00	17@2,01	1,99	3,65%	2,10	0,924	70	2.636	43,11%	524.469,00	47,55%	6.899	-13,74%
				Ιούνιος 2014	1,92	1,98	1,91	1,97	1,96	23@1,96	17@1,97	1,96	3,70%	2,06	1,33	97	2.834	136,76%	555.635,00	144,05%	7.035	49,52%
				Σεπτέμβριος 2014	---	---	---	---	1,97	---	50@2,00	1,97	3,68%	2,06	1,54	---	---	-100,00%	---	-100,00%	---	---
				Δεκέμβριος 2014	---	---	---	---	---	---	---	---	---	---	---	---	---	---	---	---	---	---
ΣΙΔΕΝΟΡ (ΚΟ)																						(Μέγεθος Συμβολαίου: 100 Μετοχές, Φυσική Παράδοση)
2,12	2,04	2,10	2,94%	**Μάρτιος** 2014	2,06	2,09	2,03	2,08	2,09	3@2,03	2@2,08	2,09	0,97%	2,25	1,51	13	93	-12,26%	19.161,00	-11,26%	945	-8,07%
				Ιούνιος 2014	2,12	2,12	2,08	2,08	2,10	1@2,08	3@2,13	2,10	0,96%	2,23	2,03	18	80	29,03%	16.863,00	32,14%	239	34,27%
				Σεπτέμβριος 2014	---	---	---	---	---	---	---	---	---	---	---	---	---	---	---	---	---	---
				Δεκέμβριος 2014	---	---	---	---	---	---	---	---	---	---	---	---	---	---	---	---	---	---

Υποκείμενη Αγορά				Αγορά Παραγώγων																		
Ανωτ Τιμή	Κατωτ Τιμή	Τιμή κλεισ.	Μεταβ.	**Μήνας Παράδοσης**	Άνοιγμα	Ανωτ Τιμή	Κατωτ Τιμή	Τελ Τιμή	**Τιμή κλεισ.**	Τελευταία ζήτηση	Τελευταία προσφορά	**Τιμή Εκκαθάρισης**	Μεταβ.	Υψηλό ζωής	Χαμηλό ζωής	**Πράξεις**	**Όγκος**	Μεταβ.	**Αξία**	Μεταβ.	**Ανοικτές θέσεις**	Μεταβ.
ΣΩΛ/ΓΕΙΑ ΚΟΡΙΝΘΟΥ (ΚΟ)																						(Μέγεθος Συμβολαίου: 100 Μετοχές, Φυσική Παράδοση)
2,11	2,02	2,05	1,48%	**Μάρτιος** 2014	2,04	2,07	2,04	2,07	2,06	5@2,06	10@2,09	2,06	2,49%	2,32	1,76	4	18	-80,43%	3.694,00	-80,22%	580	-3,01%
				Ιούνιος 2014	2,07	2,10	2,07	2,09	2,09	5@2,09	10@2,12	2,09	2,45%	2,23	2,04	7	32	433,33%	6.680,00	438,71%	70	84,21%
				Σεπτέμβριος 2014	---	---	---	---	---	---	---	---	---	---	---	---	---	---	---	---	---	---
				Δεκέμβριος 2014	---	---	---	---	---	---	---	---	---	---	---	---	---	---	---	---	---	---
ΤΕΡΝΑ ΕΝΕΡΓΕΙΑΚΗ (ΚΟ)																						(Μέγεθος Συμβολαίου: 100 Μετοχές, Φυσική Παράδοση)
4,62	4,46	4,61	3,13%	**Μάρτιος** 2014	4,50	4,60	4,50	4,59	4,58	5@4,57	4@4,60	4,58	1,55%	4,85	3,40	40	876	812,50%	398.352,00	841,37%	1.981	-21,17%
				Ιούνιος 2014	4,57	4,64	4,54	4,63	4,61	64@4,60	4@4,64	4,61	2,67%	4,78	4,18	45	932	2119,05%	426.453,00	2139,77%	1.429	187,53%
				Σεπτέμβριος 2014	---	---	---	---	---	---	---	---	---	---	---	---	---	---	---	---	---	---
				Δεκέμβριος 2014	---	---	---	---	---	---	---	---	---	---	---	---	---	---	---	---	---	---
TITAN (ΚΟ)																						(Μέγεθος Συμβολαίου: 100 Μετοχές, Φυσική Παράδοση)
24,81	22,83	24,80	7,83%	**Μάρτιος** 2014	23,05	24,70	23,05	24,60	24,63	7@24,27	5@24,70	24,63	8,98%	24,70	18,01	34	105	162,50%	250.923,00	175,84%	533	-3,79%
				Ιούνιος 2014	22,83	24,69	22,83	24,40	24,60	4@24,22	1@24,67	24,60	8,90%	24,69	21,64	53	96	190,91%	233.333,00	210,96%	129	38,71%
				Σεπτέμβριος 2014	---	---	---	---	---	---	---	---	---	---	---	---	---	---	---	---	---	---
				Δεκέμβριος 2014	---	---	---	---	---	---	---	---	---	---	---	---	---	---	---	---	---	---
ΤΡΑΠΕΖΑ EUROBANK ERGASIAS (**ΚΟ**)																						(Μέγεθος Συμβολαίου: 100 Μετοχές, Φυσική Παράδοση)
0,469	0,449	0,466	6,39%	**Μάρτιος** 2014	0,456	0,470	0,450	0,459	0,456	30@0,445	6@0,470	0,456	2,24%	0,673	0,389	16	291	120,45%	13.310,00	142,07%	3.161	-7,63%
				Ιούνιος 2014	0,468	0,474	0,450	0,470	0,470	30@0,455	1@0,472	0,470	5,62%	0,802	0,385	12	82	-3,53%	3.823,10	1,33%	454	12,10%
				Σεπτέμβριος 2014	---	---	---	---	---	---	---	---	---	---	---	---	---	---	---	---	---	---
				Δεκέμβριος 2014	---	---	---	---	---	---	---	---	---	---	---	---	---	---	---	---	---	---

FTSE/**Χ.Α**. Large Cap

(Μονάδα Διαπραγμάτευσης: 1 Μονάδα Δείκτη x 5€ - Τρόπος Εξάσκησης: Ευρωπαϊκός, Χρηματικός Διακανονισμός)

Δικαιώματα Αγοράς

Τιμή Εξάσκησης	**Μάρτιος** 2014 Άνοιγμα	Ανωτ Τιμή	Κατωτ Τιμή	Τελ Τιμή	**Τιμή κλεισ.**	**Όγκος**	**Ανοικτές θέσεις**	**Απρίλιος** 2014 Άνοιγμα	Ανωτ Τιμή	Κατωτ Τιμή	Τελ Τιμή	**Τιμή κλεισ.**	**Όγκος**	**Ανοικτές θέσεις**	**Λοιποί Μήνες** **Όγκος**	**Ανοικτές θέσεις**
215	-	-	-	-	225,00	-	30	-	-	-	-	-	-	-		
255	-	-	-	-	-	-	-	-	-	-	-	-	-	-		
260	-	-	-	-	-	-	-	-	-	-	-	-	-	-		
265	-	-	-	-	-	-	-	-	-	-	-	-	-	-		
270	-	-	-	-	-	-	-	-	-	-	-	-	-	-		
275	-	-	-	-	-	-	-	-	-	-	-	-	-	-		
280	-	-	-	-	-	-	-	-	-	-	-	-	-	-		
285	-	-	-	-	-	-	-	-	-	-	-	-	-	-		
290	-	-	-	-	-	-	-	-	-	-	-	-	-	-		
295	-	-	-	-	-	-	-	-	-	-	-	-	-	-		
300	-	-	-	-	140,00	-	60	-	-	-	-	-	-	-		
305	-	-	-	-	-	-	-	-	-	-	-	-	-	-		
310	-	-	-	-	130,00	-	1	-	-	-	-	-	-	-		
315	-	-	-	-	-	-	-	-	-	-	-	-	-	-		
320	-	-	-	-	-	-	-	-	-	-	-	-	-	-		
325	-	-	-	-	-	-	-	-	-	-	-	-	-	-		
330	-	-	-	-	-	-	-	-	-	-	-	-	-	-		
335	-	-	-	-	-	-	-	-	-	-	-	-	-	-		
340	-	-	-	-	-	-	-	-	-	-	-	-	-	-		
345	-	-	-	-	-	-	-	-	-	-	-	-	-	-		
350	-	-	-	-	89,50	-	26	-	-	-	-	90,50	-	6		
355	-	-	-	-	-	-	-	-	-	-	-	-	-	-		
360	-	-	-	-	-	-	-	-	-	-	-	-	-	-		
365	-	-	-	-	-	-	-	-	-	-	-	-	-	-		
370	-	-	-	-	-	-	-	-	-	-	-	-	-	-		
375	-	-	-	-	-	-	-	-	-	-	-	-	-	-		
380	-	-	-	-	-	-	-	-	-	-	-	-	-	-		
385	-	-	-	-	-	-	-	-	-	-	-	-	-	-		
390	-	-	-	-	-	-	-	-	-	-	-	-	-	-		
395	39,00	39,00	39,00	39,00	44,75	1	3	-	-	-	-	-	-	-		
400	29,75	39,25	29,75	39,25	39,75	190	180	-	-	-	-	44,00	-	55		
405	25,50	35,00	25,50	35,00	34,75	184	332	-	-	-	-	-	-	-		
410	21,50	30,50	21,50	30,50	30,00	216	159	30,00	34,00	30,00	34,00	36,25	30	30		
415	18,75	18,75	18,75	18,75	25,00	1	9	32,50	32,50	32,50	32,50	32,50	1	7		
420	15,25	21,00	15,25	21,00	20,50	56	78	-	-	-	-	-	-	-		
425	12,50	18,50	12,50	18,50	16,25	18	45	-	-	-	-	-	-	-		

Δικαιώματα Πώλησης

Τιμή Εξάσκησης	**Μάρτιος** 2014 Άνοιγμα	Ανωτ Τιμή	Κατωτ Τιμή	Τελ Τιμή	**Τιμή κλεισ.**	**Όγκος**	**Ανοικτές θέσεις**	**Απρίλιος** 2014 Άνοιγμα	Ανωτ Τιμή	Κατωτ Τιμή	Τελ Τιμή	**Τιμή κλεισ.**	**Όγκος**	**Ανοικτές θέσεις**	**Λοιποί Μήνες** **Όγκος**	**Ανοικτές θέσεις**
215	-	-	-	-	-	-	-	-	-	-	-	-	-	-		
255	-	-	-	-	-	-	-	-	-	-	-	-	-	-		
260	-	-	-	-	-	-	-	-	-	-	-	-	-	-		
265	-	-	-	-	-	-	-	-	-	-	-	-	-	-		
270	-	-	-	-	-	-	-	-	-	-	-	-	-	-		
275	-	-	-	-	-	-	-	-	-	-	-	-	-	-		
280	-	-	-	-	-	-	-	-	-	-	-	-	-	-		
285	-	-	-	-	-	-	-	-	-	-	-	-	-	-		
290	-	-	-	-	-	-	-	-	-	-	-	-	-	-		
295	-	-	-	-	-	-	-	-	-	-	-	-	-	-		
300	-	-	-	-	-	-	-	-	-	-	-	-	-	-		
305	-	-	-	-	-	-	-	-	-	-	-	-	-	-		
310	-	-	-	-	-	-	-	-	-	-	-	-	-	-		
315	-	-	-	-	-	-	-	-	-	-	-	-	-	-		
320	-	-	-	-	-	-	-	-	-	-	-	-	-	-		
325	-	-	-	-	-	-	-	-	-	-	-	-	-	-		
330	-	-	-	-	-	-	-	-	-	-	-	-	-	-		
335	-	-	-	-	-	-	-	-	-	-	-	-	-	-		
340	-	-	-	-	-	-	-	-	-	-	-	-	-	-		
345	-	-	-	-	-	-	-	-	-	-	-	-	-	-		
350	-	-	-	-	-	-	-	-	-	-	-	-	-	-		
355	-	-	-	-	-	-	-	-	-	-	-	0,17	-	30		
360	-	-	-	-	-	-	-	-	-	-	-	0,26	-	50		
365	-	-	-	-	-	-	-	-	-	-	-	-	-	-		
370	-	-	-	-	-	-	30	-	-	-	-	0,56	-	20		
375	-	-	-	-	-	-	70	-	-	-	-	0,79	-	10		
380	-	-	-	-	-	-	11	-	-	-	-	-	-	-		
385	-	-	-	-	-	-	285	-	-	-	-	-	-	-		
390	-	-	-	-	-	-	10	-	-	-	-	-	-	-		
395	-	-	-	-	0,01	-	391	-	-	-	-	-	-	-		
400	-	-	-	-	0,02	-	174	5,50	5,50	4,50	4,50	3,40	31	32		
405	-	-	-	-	0,05	-	841	-	-	-	-	4,40	-	200		
410	-	-	-	-	0,14	-	138	8,00	8,00	6,00	6,00	5,50	35	219		
415	-	-	-	-	0,33	-	36	-	-	-	-	-	-	-		
420	-	-	-	-	0,71	-	249	-	-	-	-	-	-	-		
425	-	-	-	-	1,40	-	331	-	-	-	-	-	-	-		

FTSE/**Χ.Α**. Large Cap

(Μονάδα Διαπραγμάτευσης: 1 Μονάδα Δείκτη x 5€ - Τρόπος Εξάσκησης: Ευρωπαϊκός, Χρηματικός Διακανονισμός)

Δικαιώματα Αγοράς

	Μάρτιος 2014							**Απρίλιος** 2014							**Λοιποί Μήνες**	
Τιμή Εξάσκησης	Άνοιγμα	Ανωτ Τιμή	Κατωτ Τιμή	Τελ Τιμή	**Τιμή κλεισ.**	**Όγκος**	**Ανοικτές θέσεις**	Άνοιγμα	Ανωτ Τιμή	Κατωτ Τιμή	Τελ Τιμή	**Τιμή κλεισ.**	**Όγκος**	**Ανοικτές θέσεις**	**Όγκος**	**Ανοικτές θέσεις**
430	6,50	12,25	5,00	12,00	12,25	615	1.647	18,50	24,00	18,00	24,00	22,75	87	136		
435	4,00	8,40	4,00	8,40	8,90	250	428	-	-	-	-	-	-	-		
440	4,00	5,10	4,00	5,10	6,10	214	580	-	-	-	-	17,50	-	94		
445	4,00	4,00	4,00	4,00	4,00	1	61	16,00	16,00	16,00	16,00	15,00	20	25		
450	-	-	-	-	-	-	-	-	-	-	-	13,00	-	5		
455	-	-	-	-	-	-	-	-	-	-	-	-	-	-		
460	-	-	-	-	-	-	-	-	-	-	-	-	-	-		
465	-	-	-	-	-	-	-	-	-	-	-	-	-	-		
470	-	-	-	-	-	-	-	-	-	-	-	-	-	-		
475	-	-	-	-	-	-	-	-	-	-	-	-	-	-		
480	-	-	-	-	-	-	-	-	-	-	-	-	-	-		
Σύνολα:						1.746	3.639						138	358	0	0
Ονομαστική Αξία Συναλλαγών:						3.694.325,00							295.125,00		0,00	
Αριθμός Πράξεων:						187							10		0	

Δικαιώματα Πώλησης

	Μάρτιος 2014							**Απρίλιος** 2014							**Λοιποί Μήνες**		
	Άνοιγμα	Ανωτ Τιμή	Κατωτ Τιμή	Τελ Τιμή	**Τιμή κλεισ.**	**Όγκος**	**Ανοικτές θέσεις**	Άνοιγμα	Ανωτ Τιμή	Κατωτ Τιμή	Τελ Τιμή	**Τιμή κλεισ.**	**Όγκος**	**Ανοικτές θέσεις**	**Όγκος**	**Ανοικτές θέσεις**	**Τιμή Εξάσκησης**
430	6,80	6,80	2,50	2,50	2,50	228	329	-	-	-	-	-	-	-			430
435	-	-	-	-	4,10	-	9	-	-	-	-	-	-	-			435
440	9,00	9,00	6,00	6,00	6,40	44	117	-	-	-	-	16,75	-	1			440
445	-	-	-	-	-	-	-	-	-	-	-	-	-	-			445
450	-	-	-	-	-	-	-	-	-	-	-	-	-	-			450
455	-	-	-	-	-	-	-	-	-	-	-	-	-	-			455
460	-	-	-	-	-	-	-	-	-	-	-	-	-	-			460
465	-	-	-	-	-	-	-	-	-	-	-	-	-	-			465
470	-	-	-	-	-	-	-	-	-	-	-	-	-	-			470
475	-	-	-	-	-	-	-	-	-	-	-	-	-	-			475
480	-	-	-	-	-	-	-	-	-	-	-	-	-	-			480
Σύνολα:						272	3.021						66	562	0	1	
Ονομαστική Αξία Συναλλαγών:						587.000,00							133.750,00		0,00		
Αριθμός Πράξεων:						17							10		0		

FTSE/**Χ.Α**. Large Cap

(Μονάδα Διαπραγμάτευσης: 1 Μονάδα Δείκτη x 5€ - Τρόπος Εξάσκησης: Ευρωπαϊκός, Χρηματικός Διακανονισμός)

	Δικαιώματα Αγοράς																		**Δικαιώματα Πώλησης**																		
	Μάρτιος 2014							**Απρίλιος** 2014							**Λοιποί Μήνες**		**Μάρτιος** 2014							**Απρίλιος** 2014							**Λοιποί Μήνες**		
Τιμή Εξάσκησης	Άνοιγμα	Ανωτ Τιμή	Κατωτ Τιμή	Τελ Τιμή	**Τιμή κλεισ.**	**Όγκος**	**Ανοικτές θέσεις**	Άνοιγμα	Ανωτ Τιμή	Κατωτ Τιμή	Τελ Τιμή	**Τιμή κλεισ.**	**Όγκος**	**Ανοικτές θέσεις**	**Όγκος**	**Ανοικτές θέσεις**	Άνοιγμα	Ανωτ Τιμή	Κατωτ Τιμή	Τελ Τιμή	**Τιμή κλεισ.**	**Όγκος**	**Ανοικτές θέσεις**	Άνοιγμα	Ανωτ Τιμή	Κατωτ Τιμή	Τελ Τιμή	**Τιμή κλεισ.**	**Όγκος**	**Ανοικτές θέσεις**	**Όγκος**	**Ανοικτές θέσεις**	**Τιμή Εξάσκησης**

ALPHA **BANK** (**ΚΟ**)

(Μέγεθος Συμβολαίου: 100 Μετοχές, Τρόπος Εξάσκησης: Αμερικάνικος, Φυσική Παράδοση)

Δικαιώματα Αγοράς

	Μάρτιος 2014							**Απρίλιος** 2014							**Λοιποί Μήνες**	
Τιμή Εξάσκησης	Άνοιγμα	Ανωτ Τιμή	Κατωτ Τιμή	Τελ Τιμή	**Τιμή κλεισ.**	**Όγκος**	**Ανοικτές θέσεις**	Άνοιγμα	Ανωτ Τιμή	Κατωτ Τιμή	Τελ Τιμή	**Τιμή κλεισ.**	**Όγκος**	**Ανοικτές θέσεις**	**Όγκος**	**Ανοικτές θέσεις**
0,100						-	-						-	-		
0,200						-	-						-	-		
0,300						-	-						-	-		
0,400						-	-						-	-		
0,450						-	-						-	-		
0,500						-	-						-	-		
0,550						-	-						-	-		
0,600						-	-						-	-		
0,650						-	-						-	-		
0,700						-	-						-	-		
0,750						-	-						-	-		
0,800						-	-						-	-		
0,850						-	-						-	-		
0,900						-	-						-	-		
1,00						-	-						-	-		
1,10						-	-						-	-		
	Σύνολα:					0	0						0	0	0	0
	Ονομαστική Αξία Συναλλαγών:					0,00							0,00		0,00	
	Αριθμός Πράξεων:					0							0		0	

Δικαιώματα Πώλησης

	Μάρτιος 2014							**Απρίλιος** 2014							**Λοιποί Μήνες**	
Τιμή Εξάσκησης	Άνοιγμα	Ανωτ Τιμή	Κατωτ Τιμή	Τελ Τιμή	**Τιμή κλεισ.**	**Όγκος**	**Ανοικτές θέσεις**	Άνοιγμα	Ανωτ Τιμή	Κατωτ Τιμή	Τελ Τιμή	**Τιμή κλεισ.**	**Όγκος**	**Ανοικτές θέσεις**	**Όγκος**	**Ανοικτές θέσεις**
0,100						-	-						-	-		
0,200						-	-						-	-		
0,300						-	-						-	-		
0,400						-	-						-	-		
0,450						-	-						-	-		
0,500						-	-						-	-		
0,550						-	-						-	-		
0,600						-	-						-	-		
0,650						-	-						-	-		
0,700						-	-						-	-		
0,750						-	-						-	-		
0,800						-	-						-	-		
0,850						-	-						-	-		
0,900						-	-						-	-		
1,00						-	-						-	-		
1,10						-	-						-	-		
	Σύνολα:					0	0						0	0	0	0
	Ονομαστική Αξία Συναλλαγών:					0,00							0,00		0,00	
	Αριθμός Πράξεων:					0							0		0	

ΔΕΗ (ΚΟ)

(Μέγεθος Συμβολαίου: 100 Μετοχές, Τρόπος Εξάσκησης: Αμερικάνικος, Φυσική Παράδοση)

Δικαιώματα Αγοράς

Τιμή Εξάσκησης	**Μάρτιος** 2014 Άνοιγμα	Ανωτ Τιμή	Κατωτ Τιμή	Τελ Τιμή	**Τιμή κλεισ.**	**Όγκος**	**Ανοικτές θέσεις**	**Απρίλιος** 2014 Άνοιγμα	Ανωτ Τιμή	Κατωτ Τιμή	Τελ Τιμή	**Τιμή κλεισ.**	**Όγκος**	**Ανοικτές θέσεις**	**Λοιποί Μήνες** **Όγκος**	**Ανοικτές θέσεις**
4,00						-	-						-	-		
4,40					7,52	-	30						-	-		
4,80						-	-						-	-		
5,20						-	-						-	-		
5,60						-	-						-	-		
6,00						-	-						-	-		
6,40						-	-						-	-		
6,80						-	-						-	-		
7,20						-	-						-	-		
7,60						-	-						-	-		
8,00						-	-						-	-		
8,40						-	-						-	-		
8,80						-	-						-	-		
9,00						-	-						-	-		
9,20						-	-					2,75	-	20		
9,40						-	-						-	-		
9,60						-	-					2,35	-	10		
9,80						-	-						-	-		
10,00						-	-					1,97	-	10		
10,50						-	-						-	-		
11,00					0,932	-	5					1,10	-	20		
11,50						-	-						-	-		
12,00					0,182	-	20						-	-		
12,50					0,043	-	20					0,292	-	20		
13,00						-	-						-	-		
13,50						-	-						-	-		
14,00						-	-						-	-		
14,50						-	-						-	-		
15,00						-	-						-	-		
16,00						-	-						-	-		
Σύνολα:						0	75						0	80	0	0
Ονομαστική Αξία Συναλλαγών:						0,00							0,00		0,00	
Αριθμός Πράξεων:						0							0		0	

Δικαιώματα Πώλησης

Τιμή Εξάσκησης	**Μάρτιος** 2014 Άνοιγμα	Ανωτ Τιμή	Κατωτ Τιμή	Τελ Τιμή	**Τιμή κλεισ.**	**Όγκος**	**Ανοικτές θέσεις**	**Απρίλιος** 2014 Άνοιγμα	Ανωτ Τιμή	Κατωτ Τιμή	Τελ Τιμή	**Τιμή κλεισ.**	**Όγκος**	**Ανοικτές θέσεις**	**Λοιποί Μήνες** **Όγκος**	**Ανοικτές θέσεις**
4,00						-	-						-	-		
4,40						-	-						-	-		
4,80						-	-						-	-		
5,20						-	-						-	-		
5,60						-	-						-	-		
6,00						-	-						-	-		
6,40						-	-						-	-		
6,80						-	-						-	-		
7,20						-	-						-	-		
7,60						-	-						-	-		
8,00						-	-						-	-		
8,40						-	-						-	-		
8,80						-	-						-	-		
9,00						-	-						-	-		
9,20						-	-					0,003	-	-		
9,40						-	-						-	-		
9,60						-	-					0,009	-	-		
9,80						-	5						-	-		
10,00						-	5						-	-		
10,50						-	-						-	-		
11,00					0,008	-	100						-	-		
11,50						-	-						-	-		
12,00						-	-						-	-		
12,50						-	-						-	-		
13,00						-	-						-	-		
13,50						-	-						-	-		
14,00						-	-						-	-		
14,50						-	-						-	-		
15,00						-	-						-	-		
16,00						-	-						-	-		
Σύνολα:						0	110						0	30	0	0
Ονομαστική Αξία Συναλλαγών:						0,00							0,00		0,00	
Αριθμός Πράξεων:						0,00							0		0	

ΕΘΝΙΚΗ ΤΡΑΠΕΖΑ (ΚΟ)

(Μέγεθος Συμβολαίου: 100 Μετοχές, Τρόπος Εξάσκησης: Αμερικάνικος, Φυσική Παράδοση)

Δικαιώματα Αγοράς

	Μάρτιος 2014							**Απρίλιος** 2014							**Λοιποί Μήνες**	
Τιμή Εξάσκησης	Άνοιγμα	Ανωτ Τιμή	Κατωτ Τιμή	Τελ Τιμή	**Τιμή κλεισ.**	**Όγκος**	**Ανοικτές θέσεις**	Άνοιγμα	Ανωτ Τιμή	Κατωτ Τιμή	Τελ Τιμή	**Τιμή κλεισ.**	**Όγκος**	**Ανοικτές θέσεις**	**Όγκος**	**Ανοικτές θέσεις**
0,300						-	-						-	-		
0,400						-	-						-	-		
0,500						-	-						-	-		
0,600						-	-						-	-		
0,700						-	-						-	-		
0,800						-	-						-	-		
0,900						-	-						-	-		
1,00						-	-						-	-		
1,10						-	-						-	-		
1,20						-	-						-	-		
1,80						-	-						-	-		
1,90						-	-						-	-		
2,00						-	-						-	-		
2,20						-	-						-	-		
2,40						-	-						-	-		
2,60						-	-						-	-		
2,80						-	-						-	-		
3,00						-	-						-	-		
3,10						-	-						-	-		
3,20						-	-						-	-		
3,30						-	-						-	-		
3,40						-	-						-	-		
3,50						-	-						-	-		
3,60						-	-						-	-		
3,70						-	-						-	-		
3,80						-	-						-	-		
3,90						-	-						-	-		
4,00						-	-						-	-		
4,20						-	-						-	-		
4,40						-	-						-	-		
4,60					0,003	-	100						-	-		
4,80						-	-						-	-		
5,00						-	-						-	-		
5,20						-	-						-	-		
5,60						-	-						-	-		

Δικαιώματα Πώλησης

	Μάρτιος 2014							**Απρίλιος** 2014							**Λοιποί Μήνες**		
Τιμή Εξάσκησης	Άνοιγμα	Ανωτ Τιμή	Κατωτ Τιμή	Τελ Τιμή	**Τιμή κλεισ.**	**Όγκος**	**Ανοικτές θέσεις**	Άνοιγμα	Ανωτ Τιμή	Κατωτ Τιμή	Τελ Τιμή	**Τιμή κλεισ.**	**Όγκος**	**Ανοικτές θέσεις**	**Όγκος**	**Ανοικτές θέσεις**	**Τιμή Εξάσκησης**
0,300						-	-						-	-			0,300
0,400						-	-						-	-			0,400
0,500						-	-						-	-			0,500
0,600						-	-						-	-			0,600
0,700						-	-						-	-			0,700
0,800						-	-						-	-			0,800
0,900						-	-						-	-			0,900
1,00						-	-						-	-			1,00
1,10						-	-						-	-			1,10
1,20						-	-						-	-			1,20
1,80						-	-						-	-			1,80
1,90						-	-						-	-			1,90
2,00						-	-						-	-			2,00
2,20						-	-						-	-			2,20
2,40						-	-						-	-			2,40
2,60						-	-						-	-			2,60
2,80						-	-						-	-			2,80
3,00						-	-						-	-			3,00
3,10						-	-						-	-			3,10
3,20						-	-						-	-			3,20
3,30						-	-						-	-			3,30
3,40						-	-						-	-			3,40
3,50						-	-						-	-			3,50
3,60						-	-						-	-			3,60
3,70						-	-						-	-			3,70
3,80						-	-						-	-			3,80
3,90						-	-						-	-			3,90
4,00						-	-						-	-			4,00
4,20						-	-						-	-			4,20
4,40						-	-						-	-			4,40
4,60						-	-						-	-			4,60
4,80						-	-						-	-			4,80
5,00						-	-						-	-			5,00
5,20						-	-						-	-			5,20
5,60						-	-						-	-			5,60

ΕΘΝΙΚΗ ΤΡΑΠΕΖΑ (ΚΟ)

(Μέγεθος Συμβολαίου: 100 Μετοχές, Τρόπος Εξάσκησης: Αμερικάνικος, Φυσική Παράδοση)

Δικαιώματα Αγοράς

Τιμή Εξάσκησης	**Μάρτιος** 2014 Άνοιγμα	Ανωτ Τιμή	Κατωτ Τιμή	Τελ Τιμή	**Τιμή κλεισ.**	**Όγκος**	**Ανοικτές θέσεις**	**Απρίλιος** 2014 Άνοιγμα	Ανωτ Τιμή	Κατωτ Τιμή	Τελ Τιμή	**Τιμή κλεισ.**	**Όγκος**	**Ανοικτές θέσεις**	**Λοιποί Μήνες** **Όγκος**	**Ανοικτές θέσεις**
	Σύνολα:					0	100						0	0	0	10
	Ονομαστική Αξία Συναλλαγών:					0,00							0,00		0,00	
	Αριθμός Πράξεων:					0							0		0	

Δικαιώματα Πώλησης

Τιμή Εξάσκησης	**Μάρτιος** 2014 Άνοιγμα	Ανωτ Τιμή	Κατωτ Τιμή	Τελ Τιμή	**Τιμή κλεισ.**	**Όγκος**	**Ανοικτές θέσεις**	**Απρίλιος** 2014 Άνοιγμα	Ανωτ Τιμή	Κατωτ Τιμή	Τελ Τιμή	**Τιμή κλεισ.**	**Όγκος**	**Ανοικτές θέσεις**	**Λοιποί Μήνες** **Όγκος**	**Ανοικτές θέσεις**
	Σύνολα:					0	0						0	0	0	0
	Ονομαστική Αξία Συναλλαγών:					0,00							0,00		0,00	
	Αριθμός Πράξεων:					0,00							0		0	

ΟΠΑΠ (ΚΟ)

(Μέγεθος Συμβολαίου: 100 Μετοχές, Τρόπος Εξάσκησης: Αμερικάνικος, Φυσική Παράδοση)

Δικαιώματα Αγοράς

Τιμή Εξάσκησης	**Μάρτιος** 2014 Άνοιγμα	Ανωτ Τιμή	Κατωτ Τιμή	Τελ Τιμή	**Τιμή κλεισ.**	**Όγκος**	**Ανοικτές θέσεις**	**Απρίλιος** 2014 Άνοιγμα	Ανωτ Τιμή	Κατωτ Τιμή	Τελ Τιμή	**Τιμή κλεισ.**	**Όγκος**	**Ανοικτές θέσεις**	**Λοιποί Μήνες** **Όγκος**	**Ανοικτές θέσεις**
1,00						-	-						-	-		
4,80						-	-						-	-		
5,20						-	-						-	-		
5,60						-	-						-	-		
6,00						-	-						-	-		
6,40						-	-						-	-		
6,80						-	-						-	-		
7,20						-	-						-	-		
7,60						-	-						-	-		
8,00						-	-						-	-		
8,40						-	-						-	-		
8,60						-	-						-	-		
8,80						-	-						-	-		
9,00						-	-						-	-		
9,20						-	-						-	-		
9,40						-	-						-	-		
9,60						-	-						-	-		
9,80						-	-						-	-		
10,00						-	-						-	-		
10,50						-	-						-	-		
11,00						-	-						-	-		
11,50						-	-						-	-		
12,00						-	-						-	-		
12,50						-	-						-	-		
13,00						-	-						-	-		
13,50						-	-						-	-		
14,00						-	-						-	-		
14,50						-	-						-	-		
15,00						-	-						-	-		
20,00						-	-						-	-		
Σύνολα:						0	0						0	0	0	0
Ονομαστική Αξία Συναλλαγών:						0,00							0,00		0,00	
Αριθμός Πράξεων:						0							0		0	

Δικαιώματα Πώλησης

Τιμή Εξάσκησης	**Μάρτιος** 2014 Άνοιγμα	Ανωτ Τιμή	Κατωτ Τιμή	Τελ Τιμή	**Τιμή κλεισ.**	**Όγκος**	**Ανοικτές θέσεις**	**Απρίλιος** 2014 Άνοιγμα	Ανωτ Τιμή	Κατωτ Τιμή	Τελ Τιμή	**Τιμή κλεισ.**	**Όγκος**	**Ανοικτές θέσεις**	**Λοιποί Μήνες** **Όγκος**	**Ανοικτές θέσεις**
1,00						-	-						-	-		
4,80						-	-						-	-		
5,20						-	-						-	-		
5,60						-	-						-	-		
6,00						-	-						-	-		
6,40						-	-						-	-		
6,80						-	-						-	-		
7,20						-	-						-	-		
7,60						-	-						-	-		
8,00						-	-						-	-		
8,40						-	-						-	-		
8,60						-	-						-	-		
8,80						-	-						-	-		
9,00						-	-						-	-		
9,20						-	-						-	-		
9,40						-	-						-	-		
9,60						-	-						-	-		
9,80						-	-						-	-		
10,00						-	-						-	-		
10,50						-	-						-	-		
11,00						-	-						-	-		
11,50						-	-						-	-		
12,00						-	-						-	-		
12,50						-	-						-	-		
13,00						-	-						-	-		
13,50						-	-						-	-		
14,00						-	-						-	-		
14,50						-	-						-	-		
15,00						-	-						-	-		
20,00						-	-						-	-		
Σύνολα:						0	0						0	0	0	0
Ονομαστική Αξία Συναλλαγών:						0,00							0,00		0,00	
Αριθμός Πράξεων:						0							0		0	

ΟΤΕ (ΚΟ)

(Μέγεθος Συμβολαίου: 100 Μετοχές, Τρόπος Εξάσκησης: Αμερικάνικος, Φυσική Παράδοση)

Δικαιώματα Αγοράς

Τιμή Εξάσκησης	**Μάρτιος** 2014 Άνοιγμα	Ανωτ Τιμή	Κατωτ Τιμή	Τελ Τιμή	**Τιμή κλεισ.**	**Όγκος**	**Ανοικτές θέσεις**	**Απρίλιος** 2014 Άνοιγμα	Ανωτ Τιμή	Κατωτ Τιμή	Τελ Τιμή	**Τιμή κλεισ.**	**Όγκος**	**Ανοικτές θέσεις**	**Λοιποί Μήνες** **Όγκος**	**Ανοικτές θέσεις**
3,80						-	-						-	-		
4,00						-	-						-	-		
4,40						-	-						-	-		
4,80						-	-						-	-		
5,20						-	-						-	-		
5,60						-	-						-	-		
6,00						-	-						-	-		
6,40						-	-						-	-		
6,80						-	-						-	-		
7,20						-	-						-	-		
7,60						-	-						-	-		
7,80						-	-						-	-		
8,00						-	-						-	-		
8,20						-	-						-	-		
8,40						-	-						-	-		
8,60						-	-						-	-		
8,80						-	-						-	-		
9,00						-	-						-	-		
9,20						-	-						-	-		
9,40						-	-						-	-		
9,60						-	-						-	-		
9,80						-	-						-	-		
10,00						-	-						-	-		
11,00						-	-					1,84	-	20		
11,50						-	-						-	-		
12,00					0,765	-	210						-	-		
12,50						-	-						-	-		
13,00					0,119	-	55						-	-		
13,50						-	-					0,324	-	50		
14,00						-	-					0,199	-	50		
14,50						-	-						-	-		
15,00						-	-						-	-		
16,00						-	-						-	-		
17,00						-	-						-	-		
Σύνολα:						0	265						0	120	0	0
Ονομαστική Αξία Συναλλαγών:						0,00							0,00		0,00	
Αριθμός Πράξεων:						0							0		0	

Δικαιώματα Πώλησης

Τιμή Εξάσκησης	**Μάρτιος** 2014 Άνοιγμα	Ανωτ Τιμή	Κατωτ Τιμή	Τελ Τιμή	**Τιμή κλεισ.**	**Όγκος**	**Ανοικτές θέσεις**	**Απρίλιος** 2014 Άνοιγμα	Ανωτ Τιμή	Κατωτ Τιμή	Τελ Τιμή	**Τιμή κλεισ.**	**Όγκος**	**Ανοικτές θέσεις**	**Λοιποί Μήνες** **Όγκος**	**Ανοικτές θέσεις**
3,80						-	-						-	-		
4,00						-	-						-	-		
4,40						-	-						-	-		
4,80						-	-						-	-		
5,20						-	-						-	-		
5,60						-	-						-	-		
6,00						-	-						-	-		
6,40						-	-						-	-		
6,80						-	-						-	-		
7,20						-	-						-	-		
7,60						-	-						-	-		
7,80						-	-						-	-		
8,00						-	-						-	-		
8,20						-	-						-	-		
8,40						-	-						-	-		
8,60						-	-						-	-		
8,80						-	15						-	-		
9,00						-	-						-	-		
9,20						-	-						-	-		
9,40						-	-						-	-		
9,60						-	-						-	-		
9,80						-	250						-	-		
10,00						-	10						-	-		
11,00						-	30					0,069	-	-		
11,50						-	-						-	-		
12,00						-	-						-	-		
12,50						-	-						-	-		
13,00						-	-						-	-		
13,50						-	-						-	-		
14,00						-	-						-	-		
14,50						-	-						-	-		
15,00						-	-						-	-		
16,00						-	-						-	-		
17,00						-	-						-	-		
Σύνολα:						0	305						0	30	0	0
Ονομαστική Αξία Συναλλαγών:						0,00							0,00		0,00	
Αριθμός Πράξεων:						0,00							0		0	

ΠΕΙΡΑΙΩΣ ΤΡΑΠΕΖΑ (ΚΟ)

(Μέγεθος Συμβολαίου: 100 Μετοχές, Τρόπος Εξάσκησης: Αμερικάνικος, Φυσική Παράδοση)

Δικαιώματα Αγοράς

	Μάρτιος 2014							**Απρίλιος** 2014							**Λοιποί Μήνες**	
Τιμή Εξάσκησης	Άνοιγμα	Ανωτ Τιμή	Κατωτ Τιμή	Τελ Τιμή	**Τιμή κλεισ.**	**Όγκος**	**Ανοικτές θέσεις**	Άνοιγμα	Ανωτ Τιμή	Κατωτ Τιμή	Τελ Τιμή	**Τιμή κλεισ.**	**Όγκος**	**Ανοικτές θέσεις**	**Όγκος**	**Ανοικτές θέσεις**
0,600						-	-						-	-		
0,700						-	-						-	-		
0,800						-	-						-	-		
0,900						-	-						-	-		
1,00						-	-						-	-		
1,10						-	-						-	-		
1,20						-	-						-	-		
1,25						-	-						-	-		
1,30						-	-						-	-		
1,35						-	-						-	-		
1,40						-	-						-	-		
1,45						-	-						-	-		
1,50						-	-						-	-		
1,55						-	-						-	-		
1,60						-	-						-	-		
1,65						-	-						-	-		
1,70						-	-						-	-		
1,75						-	-						-	-		
1,80						-	-						-	-		
1,85						-	-						-	-		
1,90						-	-						-	-		
1,95						-	-						-	-		
2,00						-	-						-	-		
2,10						-	-						-	-		
2,20						-	-						-	-		
2,30						-	-						-	-		
2,40						-	-						-	-		
2,60						-	-						-	-		
2,80						-	-						-	-		
Σύνολα:						0	0						0	0	0	0
Ονομαστική Αξία Συναλλαγών:						0,00							0,00		0,00	
Αριθμός Πράξεων:						0							0		0	

Δικαιώματα Πώλησης

	Μάρτιος 2014							**Απρίλιος** 2014							**Λοιποί Μήνες**		
Τιμή Εξάσκησης	Άνοιγμα	Ανωτ Τιμή	Κατωτ Τιμή	Τελ Τιμή	**Τιμή κλεισ.**	**Όγκος**	**Ανοικτές θέσεις**	Άνοιγμα	Ανωτ Τιμή	Κατωτ Τιμή	Τελ Τιμή	**Τιμή κλεισ.**	**Όγκος**	**Ανοικτές θέσεις**	**Όγκος**	**Ανοικτές θέσεις**	**Τιμή Εξάσκησης**
0,600						-	-						-	-			0,600
0,700						-	-						-	-			0,700
0,800						-	-						-	-			0,800
0,900						-	-						-	-			0,900
1,00						-	-						-	-			1,00
1,10						-	-						-	-			1,10
1,20						-	-						-	-			1,20
1,25						-	-						-	-			1,25
1,30						-	-						-	-			1,30
1,35						-	-						-	-			1,35
1,40						-	-						-	-			1,40
1,45						-	-						-	-			1,45
1,50						-	-						-	-			1,50
1,55						-	-						-	-			1,55
1,60						-	-						-	-			1,60
1,65						-	-						-	-			1,65
1,70						-	-						-	-			1,70
1,75						-	-						-	-			1,75
1,80						-	-						-	-			1,80
1,85						-	-						-	-			1,85
1,90						-	-						-	-			1,90
1,95						-	-						-	-			1,95
2,00						-	-						-	-			2,00
2,10						-	-						-	-			2,10
2,20						-	-						-	-			2,20
2,30						-	-						-	-			2,30
2,40						-	-						-	-			2,40
2,60						-	-						-	-			2,60
2,80						-	-						-	-			2,80
Σύνολα:						0	0						0	0	0	0	
Ονομαστική Αξία Συναλλαγών:						0,00							0,00		0,00		
Αριθμός Πράξεων:						0							0,00		0		

ΠΕΙΡΑΙΩΣ ΤΡΑΠΕΖΑ (ΚΟ)

(Μέγεθος Συμβολαίου: 100 Μετοχές, Τρόπος Εξάσκησης: Αμερικάνικος, Φυσική Παράδοση)

Δικαιώματα Αγοράς

	Μάρτιος 2014							**Απρίλιος** 2014							**Λοιποί Μήνες**	
Τιμή Εξάσκησης	Άνοιγμα	Ανωτ Τιμή	Κατωτ Τιμή	Τελ Τιμή	**Τιμή κλεισ.**	**Όγκος**	**Ανοικτές θέσεις**	Άνοιγμα	Ανωτ Τιμή	Κατωτ Τιμή	Τελ Τιμή	**Τιμή κλεισ.**	**Όγκος**	**Ανοικτές θέσεις**	**Όγκος**	**Ανοικτές θέσεις**

Δικαιώματα Πώλησης

	Μάρτιος 2014							**Απρίλιος** 2014							**Λοιποί Μήνες**		
	Άνοιγμα	Ανωτ Τιμή	Κατωτ Τιμή	Τελ Τιμή	**Τιμή κλεισ.**	**Όγκος**	**Ανοικτές θέσεις**	Άνοιγμα	Ανωτ Τιμή	Κατωτ Τιμή	Τελ Τιμή	**Τιμή κλεισ.**	**Όγκος**	**Ανοικτές θέσεις**	**Όγκος**	**Ανοικτές θέσεις**	**Τιμή Εξάσκησης**

		Συμβάσεις Πώλησης με Σύμφωνο Επαναγοράς [1]						**Συμβάσεις Αγοράς με Σύμφωνο Επαναπώλησης** [2]								**Συμβόλαια Επαναγοράς** [3]							
Μετοχές	**Τύπος**[4]	Τιμή συναλλ	μετ.	Πράξεις	Όγκος	**Αξία Συναλλαγών**	Ανοικτές θέσεις[5]	Ανωτ Τιμή	Κατωτ Τιμή	Τελ Τιμή	Τελευταία προσφορά	Πράξεις	Όγκος	**Αξία Συναλλαγών**	Ανοικτές θέσεις[5]	Ανωτ Τιμή	Κατωτ Τιμή	Τελ Τιμή	Τελευταία προσφορά	Πράξεις	Όγκος	**Αξία Συναλλαγών**	Ανοικτές θέσεις[5]
ALPHA ETF FTSE Athex Large Cap	**ΣΑΠ ΣΕ**	100,00	---	---	---	---	---	---	---	---	---	---	---	---	---	---	---	---	---	---	---	---	2.314
ALPHA **BANK** (**ΚΟ**)	**ΣΑΠ ΣΕ**	100,13	0,02	---	---	---	111.979	---	---	---	---	---	---	---	92.063	---	---	---	---	---	---	---	29.570
ATTICA BANK **Α.Τ.Ε.** (**ΚΟ**)	**ΣΑΠ ΣΕ**	100,00	---	---	---	---	3.180	---	---	---	2544@10%	---	---	---	---	---	---	---	---	---	---	---	---
AUTOHELLAS (**ΚΟ**)	**ΣΑΠ ΣΕ**	100,00	---	---	---	---	16	---	---	---	6@3%	---	---	---	---	---	---	---	---	---	---	---	---
CENTRIC **ΣΥΜΜΕΤΟΧΩΝ** (**ΚΟ**)	**ΣΑΠ ΣΕ**	100,00	---	---	---	---	200	---	---	---	141@5,2%	---	---	---	---	---	---	---	---	---	---	---	---
COCA-COLA HBC AG (**ΚΟ**)	**ΣΑΠ ΣΕ**	100,14	0,02	---	---	---	1.265	---	---	---	577@3%	---	---	---	---	---	---	---	---	---	---	---	28
EUROBANK PROPERTIES **ΑΕΕΑΠ** (**ΚΟ**)	**ΣΑΠ ΣΕ**	100,02	---	---	---	---	1.174	---	---	---	587@3%	---	---	---	---	---	---	---	---	---	---	---	---
FOLLI-FOLLIE (**ΚΟ**)	**ΣΑΠ ΣΕ**	101,43	0,27	---	---	---	651	3,00%	3,00%	3,00%	19@3%	1	20	54.700,0	306	---	---	---	---	---	---	---	6
FOURLIS **ΣΥΜΜΕΤΟΧΩΝ** (**ΚΟ**)	**ΣΑΠ ΣΕ**	100,03	---	---	---	---	109	---	---	---	54@3%	---	---	---	---	---	---	---	---	---	---	---	---
FRIGOGLASS (KO)	**ΣΑΠ ΣΕ**	100,04	0,03	---	---	---	216	---	---	---	64@3%	---	---	---	44	---	---	---	---	---	---	---	---
INTRACOM HOLDINGS (**ΚΟ**)	**ΣΑΠ ΣΕ**	100,00	---	---	---	---	665	---	---	---	332@3%	---	---	---	---	---	---	---	---	---	---	---	---
INTRAKAT (KO)	**ΣΑΠ ΣΕ**	100,00	---	---	---	---	7	---	---	---	---	---	---	---	---	---	---	---	---	---	---	---	---
J. & P. - **ΑΒΑΞ** (**ΚΟ**)	**ΣΑΠ ΣΕ**	100,00	---	---	---	---	223	---	---	---	111@3%	---	---	---	---	---	---	---	---	---	---	---	---
JUMBO (**ΚΟ**)	**ΣΑΠ ΣΕ**	100,00	---	---	---	---	680	---	---	---	272@3%	---	---	---	---	---	---	---	---	---	---	---	---
KLEEMAN HELLAS (KO)	**ΣΑΠ ΣΕ**	100,00	---	---	---	---	982	---	---	---	491@3%	---	---	---	---	---	---	---	---	---	---	---	---
LAMDA DEVELOPMENT(**ΚΟ**)	**ΣΑΠ ΣΕ**	100,00	---	---	---	---	---	---	---	---	---	---	---	---	---	---	---	---	---	---	---	---	---
MARFIN INVESTMENT GROUP (**ΚΟ**)	**ΣΑΠ ΣΕ**	100,03	0,01	---	---	---	3.375	---	---	---	976@3,7%	---	---	---	1.107	---	---	---	---	---	---	---	---
MLS **ΠΛΗΡΟΦΟΡΙΚΗ** (**ΚΟ**)	**ΣΑΠ ΣΕ**	100,00	---	---	---	---	109	---	---	---	54@3%	---	---	---	---	---	---	---	---	---	---	---	---
NBGAM ETF GREECE & TURKEY 30	**ΣΑΠ ΣΕ**	100,00	---	---	---	---	---	---	---	---	---	---	---	---	---	---	---	---	---	---	---	---	36
NBGAM ETF **ΓΔ Χ.Α.**	**ΣΑΠ ΣΕ**	100,00	---	---	---	---	---	---	---	---	---	---	---	---	---	---	---	---	---	---	---	---	100
QUEST **ΣΥΜΜΕΤΟΧΩΝ** (**ΚΟ**)	**ΣΑΠ ΣΕ**	100,00	---	---	---	---	---	---	---	---	---	---	---	---	---	---	---	---	---	---	---	---	---
TRASTOR **Α.Ε.Ε.Α.Π.** (**ΚΟ**)	**ΣΑΠ ΣΕ**	100,00	---	---	---	---	284	---	---	---	142@3%	---	---	---	---	---	---	---	---	---	---	---	---
VIOHALCO SA/NV (**ΚΑ**)	**ΣΑΠ ΣΕ**	100,22	0,06	---	---	---	202	---	---	---	---	---	---	---	102	---	---	---	---	---	---	---	---
ΑΕΡΟΠΟΡΙΑ ΑΙΓΑΙΟΥ (**ΚΟ**)	**ΣΑΠ ΣΕ**	100,00	---	---	---	---	88	---	---	---	44@3%	---	---	---	---	---	---	---	---	---	---	---	---
ΑΛΟΥΜΥΛ (**ΚΟ**)	**ΣΕ**	---	---	---	---	---	---	---	---	---	---	---	---	---	---	---	---	---	---	---	---	---	---
ΒΙΟΚΑΡΠΕΤ (**ΚΟ**)	**ΣΕ**	---	---	---	---	---	---	---	---	---	---	---	---	---	---	---	---	---	---	---	---	---	---
ΓΕΚ ΤΕΡΝΑ (**ΚΟ**)	**ΣΑΠ ΣΕ**	100,01	---	---	---	---	629	---	---	---	299@3%	---	---	---	15	---	---	---	---	---	---	---	---
ΔΕΗ (**ΚΟ**)	**ΣΑΠ ΣΕ**	100,46	0,06	---	---	---	1.908	---	---	---	470@3%	---	---	---	484	---	---	---	---	---	---	---	18
ΔΡΟΜΕΑΣ (**ΚΟ**)	**ΣΑΠ ΣΕ**	100,00	---	---	---	---	---	---	---	---	---	---	---	---	---	---	---	---	---	---	---	---	---
ΕΘΝΙΚΗ ΤΡΑΠΕΖΑ (KO)	**ΣΑΠ ΣΕ**	100,79	0,15	---	---	---	9.613	---	---	---	---	---	---	---	8.155	---	---	---	---	---	---	---	3.076
ΕΛΒΑΛ (**ΚΑ**)	**ΣΑΠ ΣΕ**	100,00	---	---	---	---	368	---	---	---	184@3%	---	---	---	---	---	---	---	---	---	---	---	---

Σημειώσεις Προϊόντων Δανεισμού

[1] - Συμβάσεις Πώλησης με Σύμφωνο Επαναγοράς: Αφορούν σε συμβάσεις πώλησης κινητών αξιών προς την ΕΧΑΕ με σύμφωνο επαναγοράς (Stock Repo – σύμφ. με Αποφ. 17 ΔΣ ΧΑ).

[2] - Συμβάσεις Αγοράς με Σύμφωνο Επαναπώλησης: Αφορούν σε συμβάσεις αγοράς κινητών αξιών από την ΕΧΑΕ με σύμφωνο επαναπώλησης (Stock Reverse Repo – σύμφ. με Αποφ. 18 ΔΣ ΧΑ).

[3] - Συμβάσεις Επαναγοράς: Αφορούν σε τυποποιημένες συμβάσεις επαναγοράς που διενεργούνται διμερώς μεταξύ των συμβαλλομένων (Standardized Repurchase Agreements – σύμφ. με Αποφ. 20 ΔΣ ΧΑ).

[4] - Ο τύπος προϊόντων διακρίνεται σε ΣΑΠ: Συμβάσεις Επαναγοράς και Επαναπώλησης Μετόχων (Stock Repo & Stock Reverse Repo) και σε ΣΕ: Συμβάσεις Επαναγοράς (Repurchase Agreements).

[5] - Περιλαμβάνονται οι ανοικτές θέσεις των σειρών που δεν διαπραγματεύονται.

		Συμβάσεις Πώλησης με Σύμφωνο Επαναγοράς [1]						**Συμβάσεις Αγοράς με Σύμφωνο Επαναπώλησης** [2]								**Συμβόλαια Επαναγοράς** [3]							
Μετοχές	**Τύπος**[4]	Τιμή συναλλ	μετ.	Πράξεις	Όγκος	**Αξία Συναλλαγών**	Ανοικτές θέσεις[5]	Ανωτ Τιμή	Κατωτ Τιμή	Τελ Τιμή	Τελευταία προσφορά	Πράξεις	Όγκος	**Αξία Συναλλαγών**	Ανοικτές θέσεις[5]	Ανωτ Τιμή	Κατωτ Τιμή	Τελ Τιμή	Τελευταία προσφορά	Πράξεις	Όγκος	**Αξία Συναλλαγών**	Ανοικτές θέσεις[5]
ΕΛΛΑΚΤΩΡ (ΚΟ)	**ΣΑΠ ΣΕ**	100,01	0,01	---	---	---	2.242	3,00%	3,00%	3,00%	990@3%	1	4	1.628,0	98	---	---	---	---	---	---	---	---
ΕΛΛΗΝ. ΧΡΗΜΑΤΙΣΤΗΡΙΑ-Χ.Α. (ΚΟ)	**ΣΑΠ ΣΕ**	100,02	---	---	---	---	5.933	---	---	---	2885@3%	---	---	---	81	---	---	---	---	---	---	---	5
ΕΛΛΗΝΙΚΑ ΠΕΤΡΕΛΑΙΑ (ΚΟ)	**ΣΑΠ ΣΕ**	100,36	0,06	---	---	---	2.253	3,00%	3,00%	3,00%	377@3%	1	103	79.928,0	749	---	---	---	---	---	---	---	24
ΕΛΤΟΝ (ΚΟ)	**ΣΑΠ ΣΕ**	100,00	---	---	---	---	50	---	---	---	35@3%	---	---	---	---	---	---	---	---	---	---	---	---
ΕΠΙΛΕΚΤΟΣ (ΚΟ)	**ΣΑΠ ΣΕ**	100,00	---	---	---	---	110	---	---	---	80@6,3%	---	---	---	---	---	---	---	---	---	---	---	---
ΕΥΑΘ (ΚΟ)	**ΣΑΠ ΣΕ**	100,00	---	---	---	---	1.270	---	---	---	635@3%	---	---	---	---	---	---	---	---	---	---	---	---
ΕΥΔΑΠ (ΚΟ)	**ΣΑΠ ΣΕ**	100,18	0,09	---	---	---	326	3,00%	3,00%	3,00%	29@3%	1	10	8.900,0	134	---	---	---	---	---	---	---	9
ΕΥΡΩΠΑΪΚΗ ΠΙΣΤΗ (ΚΟ)	**ΣΑΠ ΣΕ**	100,00	---	---	---	---	---	---	---	---	---	---	---	---	---	---	---	---	---	---	---	---	---
ΙΑΣΩ (ΚΟ)	**ΣΑΠ ΣΕ**	100,00	---	---	---	---	195	---	---	---	97@3%	---	---	---	---	---	---	---	---	---	---	---	---
ΙΑΤΡΙΚΟ ΑΘΗΝΩΝ (ΚΟ)	**ΣΑΠ ΣΕ**	100,00	---	---	---	---	346	---	---	---	173@3%	---	---	---	---	---	---	---	---	---	---	---	---
ΙΚΤΙΝΟΣ ΕΛΛΑΣ (ΚΟ)	**ΣΑΠ ΣΕ**	100,00	---	---	---	---	10	---	---	---	---	---	---	---	---	---	---	---	---	---	---	---	---
ΙΝΤΡΑΛΟΤ (ΚΟ)	**ΣΑΠ ΣΕ**	100,04	---	---	---	---	841	---	---	---	364@3%	---	---	---	56	---	---	---	---	---	---	---	---
ΚΑΡΑΤΖΗ (ΚΟ)	**ΣΕ**	---	---	---	---	---	---	---	---	---	---	---	---	---	---	---	---	---	---	---	---	---	---
ΚΛΟΥΚΙΝΑΣ - ΛΑΠΠΑΣ (ΚΟ)	**ΣΑΠ ΣΕ**	100,00	---	---	---	---	---	---	---	---	---	---	---	---	---	---	---	---	---	---	---	---	---
ΚΡΙ - ΚΡΙ (ΚΟ)	**ΣΑΠ ΣΕ**	100,00	---	---	---	---	551	---	---	---	275@3%	---	---	---	---	---	---	---	---	---	---	---	---
ΛΟΥΛΗ ΜΥΛΟΙ (ΚΟ)	**ΣΑΠ ΣΕ**	100,00	---	---	---	---	---	---	---	---	---	---	---	---	---	---	---	---	---	---	---	---	---
ΜΕΤΚΑ (ΚΟ)	**ΣΑΠ ΣΕ**	100,40	0,07	---	---	---	533	---	---	---	146@3%	---	---	---	120	---	---	---	---	---	---	---	5
ΜΟΤΟΡ ΟΪΛ (ΚΟ)	**ΣΑΠ ΣΕ**	100,17	0,04	---	---	---	1.856	---	---	---	626@3%	---	---	---	284	---	---	---	---	---	---	---	9
ΜΥΤΙΛΗΝΑΙΟΣ (ΚΟ)	**ΣΑΠ ΣΕ**	100,06	0,01	---	---	---	3.758	3,00%	3,00%	3,00%	1578@3%	1	50	36.000,0	301	---	---	---	---	---	---	---	---
ΝΗΡΕΥΣ (ΚΟ)	**ΣΑΠ ΣΕ**	100,00	---	---	---	---	342	---	---	---	248@6%	---	---	---	---	---	---	---	---	---	---	---	---
ΟΛΘ (ΚΟ)	**ΣΑΠ ΣΕ**	100,00	---	---	---	---	46	---	---	---	23@3%	---	---	---	---	---	---	---	---	---	---	---	---
ΟΛΠ (ΚΟ)	**ΣΑΠ ΣΕ**	100,79	0,39	---	---	---	14	---	---	---	---	---	---	---	10	---	---	---	---	---	---	---	20
ΟΠΑΠ (ΚΟ)	**ΣΑΠ ΣΕ**	100,11	0,03	---	---	---	3.829	---	---	---	1515@3%	---	---	---	399	---	---	---	---	---	---	---	384
ΟΤΕ (ΚΟ)	**ΣΑΠ ΣΕ**	100,14	0,02	---	---	---	5.052	---	---	---	2121@3%	---	---	---	255	---	---	---	---	---	---	---	38
ΠΑΠΟΥΤΣΑΝΗΣ (ΚΟ)	**ΣΑΠ ΣΕ**	100,00	---	---	---	---	---	---	---	---	---	---	---	---	---	---	---	---	---	---	---	---	---
ΠΕΙΡΑΙΩΣ ΤΡΑΠΕΖΑ (ΚΟ)	**ΣΑΠ ΣΕ**	100,28	0,05	---	---	---	9.297	---	---	---	---	---	---	---	7.437	---	---	---	---	---	---	---	1.255
ΠΕΤΡΟΠΟΥΛΟΣ ΠΕΤΡΟΣ (ΚΟ)	**ΣΕ**	---	---	---	---	---	---	---	---	---	---	---	---	---	---	---	---	---	---	---	---	---	---
ΠΛΑΣΤΙΚΑ ΘΡΑΚΗΣ (ΚΟ)	**ΣΑΠ ΣΕ**	100,00	---	---	---	---	1.010	---	---	---	505@3%	---	---	---	---	---	---	---	---	---	---	---	---
ΠΛΑΣΤΙΚΑ ΚΡΗΤΗΣ (ΚΟ)	**ΣΑΠ ΣΕ**	100,00	---	---	---	---	---	---	---	---	---	---	---	---	---	---	---	---	---	---	---	---	---
ΡΕΒΟΪΛ (ΚΟ)	**ΣΑΠ ΣΕ**	100,00	---	---	---	---	---	---	---	---	---	---	---	---	---	---	---	---	---	---	---	---	---
ΣΑΡΑΝΤΗΣ ΓΡ. (ΚΟ)	**ΣΑΠ ΣΕ**	100,00	---	---	---	---	58	---	---	---	29@3%	---	---	---	---	---	---	---	---	---	---	---	---

Σημειώσεις Προϊόντων Δανεισμού

[1] - Συμβάσεις Πώλησης με Σύμφωνο Επαναγοράς: Αφορούν σε συμβάσεις πώλησης κινητών αξιών προς την ΕΧΑΕ με σύμφωνο επαναγοράς (Stock Repo – σύμφ. με Αποφ. 17 ΔΣ ΧΑ).

[2] - Συμβάσεις Αγοράς με Σύμφωνο Επαναπώλησης: Αφορούν σε συμβάσεις αγοράς κινητών αξιών από την ΕΧΑΕ με σύμφωνο επαναπώλησης (Stock Reverse Repo – σύμφ. με Αποφ. 18 ΔΣ ΧΑ).

[3] - Συμβάσεις Επαναγοράς: Αφορούν σε τυποποιημένες συμβάσεις επαναγοράς που διενεργούνται διμερώς μεταξύ των συμβαλλομένων (Standardized Repurchase Agreements – σύμφ. με Αποφ. 20 ΔΣ ΧΑ).

[4] - Ο τύπος προϊόντων διακρίνεται σε ΣΑΠ: Συμβάσεις Επαναγοράς και Επαναπώλησης Μετόχων (Stock Repo & Stock Reverse Repo) και σε ΣΕ: Συμβάσεις Επαναγοράς (Repurchase Agreements).

[5] - Περιλαμβάνονται οι ανοικτές θέσεις των σειρών που δεν διαπραγματεύονται.

		Συμβάσεις Πώλησης με Σύμφωνο Επαναγοράς [1]						**Συμβάσεις Αγοράς με Σύμφωνο Επαναπώλησης** [2]								**Συμβόλαια Επαναγοράς** [3]							
Μετοχές	**Τύπος**[4]	Τιμή συναλλ	μετ.	Πράξεις	Όγκος	**Αξία Συναλλαγών**	Ανοικτές θέσεις[5]	Ανωτ Τιμή	Κατωτ Τιμή	Τελ Τιμή	Τελευταία προσφορά	Πράξεις	Όγκος	**Αξία Συναλλαγών**	Ανοικτές θέσεις[5]	Ανωτ Τιμή	Κατωτ Τιμή	Τελ Τιμή	Τελευταία προσφορά	Πράξεις	Όγκος	**Αξία Συναλλαγών**	Ανοικτές θέσεις[5]
ΣΙΔΕΝΟΡ (**ΚΟ**)	**ΣΑΠ ΣΕ**	100,01	---	---	---	---	391	---	---	---	170@3%	---	---	---	25	---	---	---	---	---	---	---	---
ΣΩΛ/ΓΕΙΑ ΚΟΡΙΝΘΟΥ (**ΚΟ**)	**ΣΑΠ ΣΕ**	100,01	---	---	---	---	160	---	---	---	80@3%	---	---	---	---	---	---	---	---	---	---	---	---
ΤΕΡΝΑ ΕΝΕΡΓΕΙΑΚΗ (**ΚΟ**)	**ΣΑΠ ΣΕ**	100,00	---	---	---	---	175	3,00%	3,00%	3,00%	68@3%	1	19	8.759,0	19	---	---	---	---	---	---	---	---
ΤΕΧΝΙΚΗ ΟΛΥΜΠΙΑΚΗ (**ΚΟ**)	**ΣΑΠ ΣΕ**	100,00	---	---	---	---	44	---	---	---	22@3%	---	---	---	---	---	---	---	---	---	---	---	---
TITAN (**ΚΟ**)	**ΣΑΠ ΣΕ**	100,25	0,04	---	---	---	8.952	---	---	---	3732@3%	---	---	---	744	---	---	---	---	---	---	---	7
ΤΡΑΠΕΖΑ EUROBANK ERGASIAS (**ΚΟ**)	**ΣΑΠ ΣΕ**	100,11	0,02	---	---	---	1.323	---	---	---	12@7,7%	---	---	---	1.000	---	---	---	---	---	---	---	56
ΥΓΕΙΑ (**ΚΟ**)	**ΣΑΠ ΣΕ**	100,00	---	---	---	---	500	---	---	---	200@3,8%	---	---	---	---	---	---	---	---	---	---	---	---
ΧΑΛΚΟΡ (**ΚΑ**)	**ΣΑΠ ΣΕ**	100,00	---	---	---	---	505	---	---	---	252@3%	---	---	---	---	---	---	---	---	---	---	---	---

Σημειώσεις Προϊόντων Δανεισμού

[1] - Συμβάσεις Πώλησης με Σύμφωνο Επαναγοράς: Αφορούν σε συμβάσεις πώλησης κινητών αξιών προς την ΕΧΑΕ με σύμφωνο επαναγοράς (Stock Repo – σύμφ. με Αποφ. 17 ΔΣ ΧΑ).

[2] - Συμβάσεις Αγοράς με Σύμφωνο Επαναπώλησης: Αφορούν σε συμβάσεις αγοράς κινητών αξιών από την ΕΧΑΕ με σύμφωνο επαναπώλησης (Stock Reverse Repo – σύμφ. με Αποφ. 18 ΔΣ ΧΑ).

[3] - Συμβάσεις Επαναγοράς: Αφορούν σε τυποποιημένες συμβάσεις επαναγοράς που διενεργούνται διμερώς μεταξύ των συμβαλλομένων (Standardized Repurchase Agreements – σύμφ. με Αποφ. 20 ΔΣ ΧΑ).

[4] - Ο τύπος προϊόντων διακρίνεται σε ΣΑΠ: Συμβάσεις Επαναγοράς και Επαναπώλησης Μετόχων (Stock Repo & Stock Reverse Repo) και σε ΣΕ: Συμβάσεις Επαναγοράς (Repurchase Agreements).

[5] - Περιλαμβάνονται οι ανοικτές θέσεις των σειρών που δεν διαπραγματεύονται.

Κωδικοί και ονομασίες Κλάδων Οικονομικής Δραστηριότητας του Χ.Α.

533	-	Διυλιστήρια	537	-	Καθετοποιημένες Εταιρ. Πετρελαίου & Φυσικού Αερίου
1353	-	Βασικά Χημικά	1357	-	Εξειδικευμένα Χημικά
1753	-	Αλουμίνιο	1755	-	Μη Σιδηρούχα Μέταλλα
1757	-	Χάλυβας	1775	-	Ορυχεία
2353	-	Οικοδομικά Υλικά & Εξαρτήματα	2357	-	Κατασκευές
2723	-	Υλικά Συσκευασίας	2727	-	Διαφοροποιημένες Βιομηχανίες
2733	-	Ηλεκτρικά Μέρη & Εξοπλισμός	2753	-	Εμπορικά Οχήματα και Φορτηγά
2757	-	Μηχανήματα Βιομηχανικού Εξοπλισμού	2773	-	Θαλάσσιες Μεταφορές
2777	-	Υπηρεσίες Μεταφορών	2791	-	Υποστηρικτικές Υπηρεσίες προς Επιχειρήσεις
2797	-	Προμηθευτές Βιομηχανίας	3535	-	Απόσταξη & Οινοπαραγωγή
3537	-	Αναψυκτικά	3573	-	Γεωργία & Αλιεία
3577	-	Τρόφιμα	3722	-	Διαρκή Καταναλωτικά Αγαθά
3726	-	Έπιπλα	3728	-	Κατασκευή Κατοικιών
3747	-	Παιχνίδια	3763	-	Ρουχισμός & Αξεσουάρ
3765	-	Υποδήματα	3767	-	Είδη Προσωπικής Φροντίδας
3785	-	Καπνός	4533	-	Ιατρικές Υπηρεσίες
4535	-	Ιατρικός Εξοπλισμός	4577	-	Φαρμακευτικά Προϊόντα
5337	-	Λιανικό & Χονδρικό Εμπόριο Τροφίμων	5371	-	Εμπόριο Ενδυμάτων
5373	-	Γενικό Εμπόριο	5375	-	Οικιακός Εξοπλισμός
5379	-	Εξειδικευμένο Λιανικό Εμπόριο	5553	-	Τηλεόραση & Ψυχαγωγία
5555	-	Διαφήμιση	5557	-	Εκδόσεις
5751	-	Αεροπορικές Εταιρείες	5752	-	Τυχερά Παιχνίδια
5753	-	Ξενοδοχεία	5755	-	Υπηρεσίες Αναψυχής
5757	-	Εστίαση	5759	-	Ταξίδια & Τουρισμός
6535	-	Σταθερή Τηλεφωνία	6575	-	Κινητή Τηλεφωνία
7535	-	Συμβατικός Ηλεκτρισμός	7537	-	Εναλλακτικός Ηλεκτρισμός
7577	-	Ύδρευση	8355	-	Τράπεζες
8534	-	Μεσίτες Ασφαλίσεων	8536	-	Ασφάλειες Ιδιοκτησίας & Ζημιών
8633	-	Συμμετοχές & Ανάπτυξη Ακίνητης Περιουσίας	8637	-	Υπηρεσίες Ακίνητης Περιουσίας
8671	-	Ε.Ε.Α.Π. Βιομηχανικών & Επαγγελματικών Χώρων	8675	-	Εξειδικευμένες Ε.Ε.Α.Π.
8775	-	Εξειδικευμένες Χρηματοοικονομικές Υπηρεσίες	8777	-	Επενδυτικές Υπηρεσίες
8985	-	Εταιρείες Επενδύσεων	9533	-	Υπηρεσίες Ηλεκτρονικών Υπολογιστών
9535	-	Διαδίκτυο	9537	-	Λογισμικό
9572	-	Υλικό Υπολογιστών	9574	-	Ηλεκτρονικός Εξοπλισμός Γραφείων
9578	-	Εξοπλισμός Τηλεπικοινωνιών	11000	-	Δ.Α.Κ.