

# Ημερήσιο Δελτίο Τιμών

Ελληνικά Χρηματιστήρια - Χρηματιστήριο Αθηνών Α.Ε.

Παρασκευή, 28 Μαρτίου, 2014  
Έτος: 135 Αύξων Αριθμός Συνεδρίασης: 59

**Αποποίηση Ευθύνης:**

Η εταιρεία Ελληνικά Χρηματιστήρια-Χρηματιστήριο Αθηνών καταβάλλει κάθε δυνατή προσπάθεια ώστε να διασφαλίσει ότι οι πληροφορίες και τα λοιπά στοιχεία που εμφανίζονται στο Ημερήσιο Δελτίο Τιμών (Η.Δ.Τ.) είναι ορθά και πλήρη αλλά δεν έχει καμία ευθύνη για ενδεχόμενο λάθος ή παράλειψη στοιχείων και / ή ευθύνη σχετικά με την ακρίβεια, αξιοπιστία, επικαιροποίηση και πληρότητα των παραπάνω πληροφοριών και στοιχείων ή ευθύνη προερχόμενη άμεσα ή έμμεσα από την χρήση των παραπάνω πληροφοριών.

Η Εταιρία δεν έχει καμία ευθύνη για την ακρίβεια των στοιχείων που περιλαμβάνονται στις ανακοινώσεις των εισηγμένων εταιρειών. Πιθανές προσβολές δικαιωμάτων τρίτων από το περιεχόμενο των ανακοινώσεων συνιστούν αποκλειστική ευθύνη του αποστολέα των ανακοινώσεων.

Όλα τα αναγραφόμενα στο Η.Δ.Τ. στοιχεία παρέχονται μόνο για τους σκοπούς της πληροφόρησης και δεν συνιστούν παροχή επενδυτικών συμβουλών ή πρόσκληση για επένδυση σε κινητές αξίες που διαπραγματεύονται στο Χρηματιστήριο.

Αναγνωρίζεται και συμφωνείται ότι όλα τα δικαιώματα επί των πληροφοριών που εμφανίζονται στο Η.Δ.Τ. θα αποτελούν κυριότητα της εταιρίας και οποιοδήποτε άλλο δικαίωμα συμπεριλαμβανομένου του δικαιώματος πνευματικής ιδιοκτησίας, σήματος κλπ. Ανήκουν στο Χρηματιστήριο.

Τα ανωτέρω στοιχεία αποτελούν ιδιοκτησία της Εταιρίας και προστατεύονται σύμφωνα με τις διατάξεις περί πνευματικής ιδιοκτησίας. Απαγορεύεται α) η με οποιοδήποτε τρόπο ή μέσο αναπαραγωγή, αναδημοσίευση, τροποποίηση, αντιγραφή, πώληση, μετάδοση ή διανομή του συνόλου ή μέρους τους, χωρίς αναφορά στην πηγή και β) η εμπορική εκμετάλλευση των στοιχείων από τρίτους.

Η Εταιρία δεν φέρει καμία ευθύνη προερχόμενη άμεσα ή έμμεσα από χρήση ή τυχόν αλλοίωση των ανωτέρω στοιχείων όταν αυτά χρησιμοποιούνται από

**Ελληνικά Χρηματιστήρια - Χρηματιστήριο Αθηνών Α.Ε.**

Λεωφόρος Αθηνών 110, 10442 Αθήνα, Τηλ: (210) 33.66.800, Fax: (210) 32.13.938

[www.athex.gr](http://www.athex.gr)

**Χρηματιστηριακό Κέντρο Θεσσαλονίκης**

Κατούνη 16-18, Θεσ/νίκη 546 25, Τηλ: (2310) 567.667, Fax: (2310) 530.455

**Συνεγγυητικό Κεφάλαιο Εξασφάλισης Επενδυτικών Υπηρεσιών**

Φειδίου 14-16, Αθήνα 106 78, Τηλ: (210) 33.04.682, Fax: (210) 33.04.155

**Επιτροπή Κεφαλαιαγοράς**

Κολοκοτρώνη 1 & Σταδίου 1, Αθήνα 105 62, Τηλ: (210) 33.77.100, Fax: (210) 33.77.173

**Πίνακας Περιεχομένων**

**Ενότητα 1: Στατιστικά Στοιχεία Αγορών Χρεογράφων και Παραγώγων**

- Οι Αγορές Χρεογράφων και Παραγώγων
- Χρηματιστηριακοί Δείκτες
- Αναλυτικά Στοιχεία Συναλλαγών Αγοράς Χρεογράφων
- Στοιχεία Συναλλαγών Κλάδων Χ.Α. & Κατηγορίας Δ.Α.Κ.
- Οι 10 Μετοχές με τη μεγαλύτερη Άνοδο & Πτώση
- Αναλυτικά Στοιχεία Συναλλαγών Αγοράς Παραγώγων

**Ενότητα 2: Αναλυτικά Στοιχεία Συναλλαγών Χρεογράφων**

- Αναλυτικά Στοιχεία Συναλλαγών Χρεογράφων
- Σημειώσεις Χρεογράφων

**Ενότητα 3: Στοιχεία Συναλλαγών Χρεογράφων**

- Στοιχεία Συναλλαγών Πακέτων
- Στοιχεία Συναλλαγών Δικαιωμάτων
- Στοιχεία Συναλλαγών Ανοικτών Πωλήσεων
- Στοιχεία Δανεισμού Τίτλων
- Στοιχεία Συναλλαγών Εκποιήσεων
- Στοιχεία Συναλλαγών Εκποιήσεων Ενσώματων Ονομαστικών Μετοχών
- Στοιχεία Ενεργητικού Διαπραγματεύσιμων Αμοιβαίων Κεφαλαίων (Δ.Α.Κ.)
- Χαρακτηριστικά Διαπραγματεύσιμων Αμοιβαίων Κεφαλαίων (Δ.Α.Κ.)

**Ενότητα 4: Ανακοινώσεις**

**Ενότητα 5: Ομόλογα Διαπραγματεύσιμα στην Αγορά Αξιών Σταθερού Εισοδήματος**

- Ομολογιακά Δάνεια Επιχειρήσεων
- Ομόλογα Ελληνικού Δημοσίου
- Έντοκα Γραμμάτια & Zero Coupon Ομόλογα Ελληνικού Δημοσίου
- Ομόλογα Ελληνικού Δημοσίου Διαπραγματεύσιμα με τη Μέθοδο Εκφώνησης - Αντιφώνησης
- Ομόλογα Κρατικών Τραπεζών

**Ενότητα 6: Πρόσθετα Στοιχεία Ενημέρωσης**

- Πίνακας Μελών Χρηματιστηρίου Αθηνών και Μελών ΕΤ.ΕΚ.
- Πίνακας Μετοχών Υπό Ειδική Διαπραγμάτευση
- Γνωστοποιήσεις Συναλλαγών - Κατάλογος Υπόχρεων Προσώπων

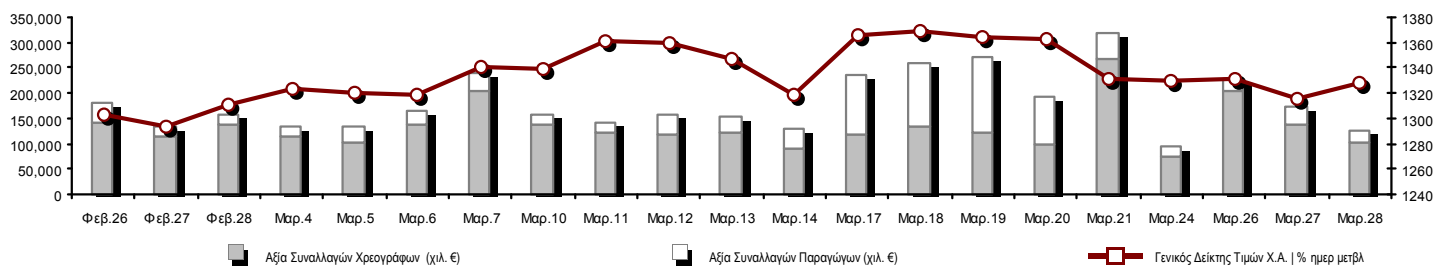
**Ενότητα 7: Αναλυτικά Στοιχεία Συναλλαγών Αγοράς Παραγώγων**

- Συμβόλαια Μελλοντικής Εκπλήρωσης σε Δείκτες
- Συμβόλαια Μελλοντικής Εκπλήρωσης σε Μετοχές
- Δικαιώματα Προαίρεσης σε Δείκτες
- Δικαιώματα Προαίρεσης σε Μετοχές
- Στοιχεία Συναλλαγών Προϊόντων Δανεισμού (Συμβάσεις Repos)

**Παράρτημα Α: Κωδικοί και ονομασίες Κλάδων Οικονομικής Δραστηριότητας του Χ.Α.**

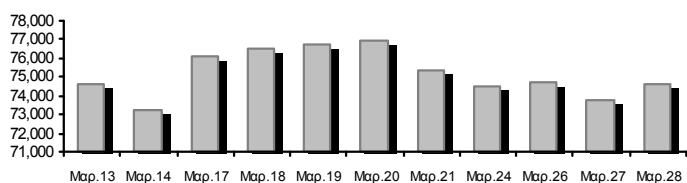
**Οι Αγορές Χρεογράφων και Παραγώγων**

**Γενικός Δείκτης Τιμών και Αξία Συναλλαγών Μετοχών και Παραγώγων**

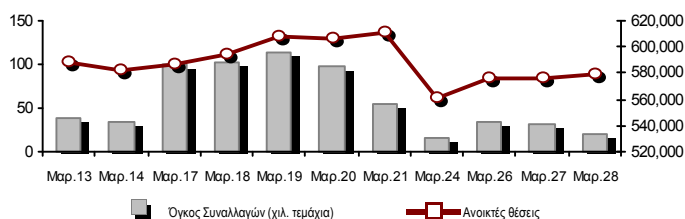


|  |                         |  |  |  |
|--|-------------------------|--|--|--|
| <b>Συνολική Αξία Συναλλαγών (Χρεογράφων/ Παραγώγων) (χιλ. €)</b> | <b>125,410.47</b>       |  |  |  |
| <b>Κεφαλαιοποίηση Χ.Α. (εκατ. €) **:</b>                         | <b>74,598.78</b>        |  |  | <b>Συνολικές Ανοικτές Θέσεις σε Παράγωγα 579,480</b>                     |
| Ημερήσια μεταβολή: εκατ. €   %                                   | 843.12   1.14%          |  |  | Ανοικτές θέσεις σε ΣΜΕ επί Δεικτών   % ημερ μετβλ 57,811   3.13%         |
| Μέση ετήσια Κεφ/ποίηση: εκατ. €   % Μετβλ. Μέση προηγ. έτος      | 71,877.44   39.17%      |  |  | Ανοικτές θέσεις σε ΣΜΕ επί μετοχών   % ημερ μετβλ 173,108   0.78%        |
| <b>Γενικός Δείκτης Τιμών Χ.Α.   % ημερ μετβλ</b>                 | <b>1,327.87</b>   0.98% |  |  | Ανοικτές θέσεις σε Δικαιώματα επί Δεικτών   % ημερ μετβλ 4,866   1.82%   |
| <b>Κεφαλαιοποίηση Γενικού Δείκτη (εκατ. €)</b>                   | <b>65,120.57</b>        |  |  | Ανοικτές θέσεις σε Δικαιώματα επί μετοχών   % ημερ μετβλ 450   3.13%     |
| Ημερήσια μεταβολή (εκατ. €)                                      | 694.27                  |  |  | Ανοικτές θέσεις σε Repos/Reverse Repos/RA   % ημερ μετβλ 343,245   0.19% |
| <b>Αξία Συναλλαγών Χρεογράφων (χιλ. €)</b>                       | <b>100,872.11</b>       |  |  | <b>Αξία Συναλλαγών Παραγώγων (χιλ. €)</b>                                |
| Ημερήσια μεταβολή: χιλ. €   %                                    | -38,290.88   -27.52%    |  |  | Ημερήσια μεταβολή: χιλ. €   %  |
| Μέση Αξία Συν/γών ΥtD: χιλ. €   % Μετβλ Μέση προηγ. έτος         | 107,412.83   24.01%     |  |  | Μέση Αξία Συν/γών ΥtD: χιλ. €   % Μετβλ Μέση προηγ. έτος                 |
| Αξία Συναλλαγών Ανοικτών Πωλήσεων: χιλ. €   % συν. Αξία          | 0.00   0.00%            |  |  |  |
| Αξία Συναλλαγών Κλείσιμο Θέσης (χιλ. €)   % συν. Αξία            | 941.11   0.93%          |  |  |  |
| <b>Αξία Συναλλαγών Πακέτων</b>                                   | <b>21,640.25</b>        |  |  |  |
| <b>Αξία Συναλλαγών Ομολόγων (χιλ. €)</b>                         | <b>0.00</b>             |  |  |  |
| <b>Όγκος Συναλλαγών Χρεογράφων (χιλ. Τμχ)</b>                    | <b>51,526.51</b>        |  |  | <b>Πλήθος Συμβολαίων Παραγώγων: 19,773</b>                               |
| Ημερήσια μεταβολή: χιλ. τμχ   %                                  | -20,314.44   -28.28%    |  |  | Ημερήσια μεταβολή: τμχ   %   |
| Μέσος Όγκος Συν/γών ΥtD: χιλ. τμχ   % Μετβλ Μέσο προηγ. έτο      | 50,946.45   -4.80%      |  |  | Μέσος Όγκος Συμβ. ΥtD: χιλ. €   % Μετβλ Μέσο προηγ. έτος                 |
| Όγκος Συναλλαγών Ανοικτών Πωλήσεων: χιλ. τμχ   % συν. Αξία       | 0.00   0.00%            |  |  |  |
| Όγκος Συναλλαγών Κλείσιμο Θέσης: χιλ. τμχ   % συν. Όγκος         | 500.00   0.97%          |  |  |  |
| <b>Όγκος Συναλλαγών Πακέτων (χιλ. Τεμάχια)</b>                   | <b>8,754.73</b>         |  |  |  |
| <b>Όγκος Συναλλαγών Ομολόγων (χιλ. τεμάχια)</b>                  | <b>0.00</b>             |  |  |  |
| <b>Πλήθος Πράξεων Χρεογράφων</b>                                 | <b>22,402</b>           |  |  | <b>Πλήθος Πράξεων Παραγώγων: 1,579</b>                                   |
| Ημερήσια μεταβολή: πλήθος   %                                    | -6,447   -22.35%        |  |  | Ημερήσια μεταβολή: πλήθος   %  |
| Μέσο Πλήθος Πράξεων ΥtD: χιλ. €   % Μετβλ Μέσο προηγ. έτος       | 30,171   1.70%          |  |  | Μέσο Πλήθος Πράξεων ΥtD: χιλ. €   % Μετβλ Μέσο προηγ. έτος               |
| <b>Πλήθος πακέτων</b>  | <b>19</b>               |  |  |  |
| <b>Πλήθος συναλλαγών Ομολόγων</b>                                | <b>0</b>                |  |  |  |

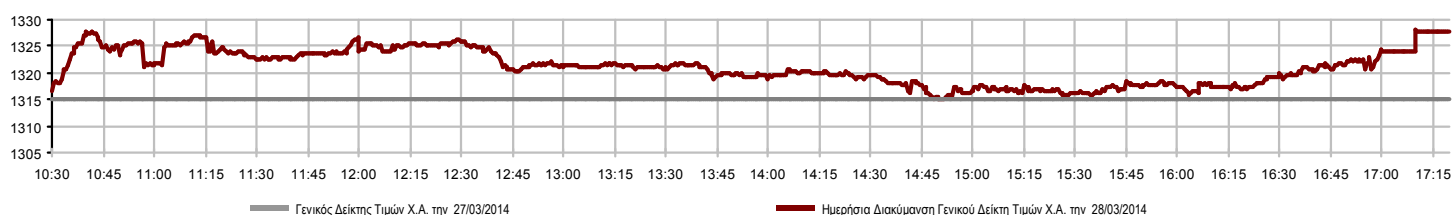
**Κεφαλαιοποίηση Χ.Α. (εκατ. €) \*\***



**Όγκος Συναλλαγών και Πλήθος Ανοικτών Θέσεων**



**Ημερήσια Διακύμανση Γενικού Δείκτη Τιμών Χ.Α.**



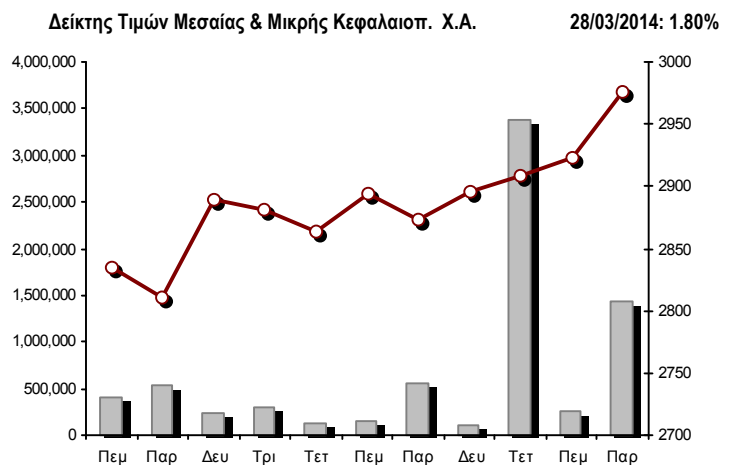
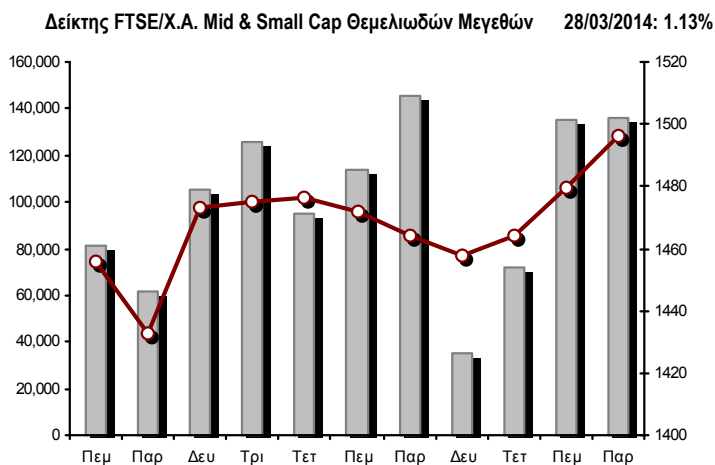
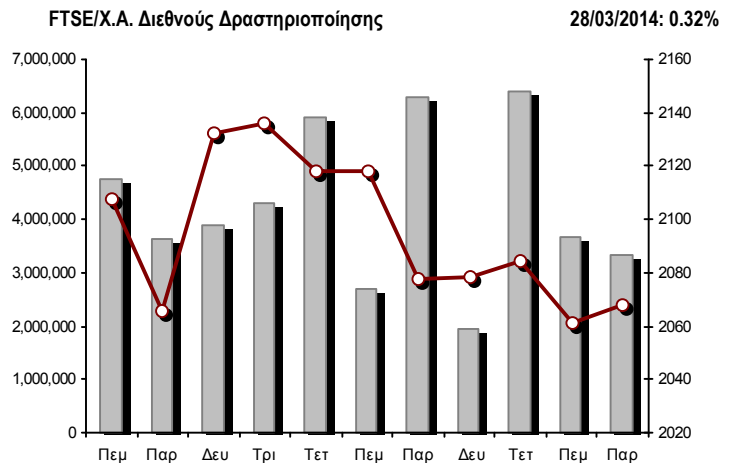
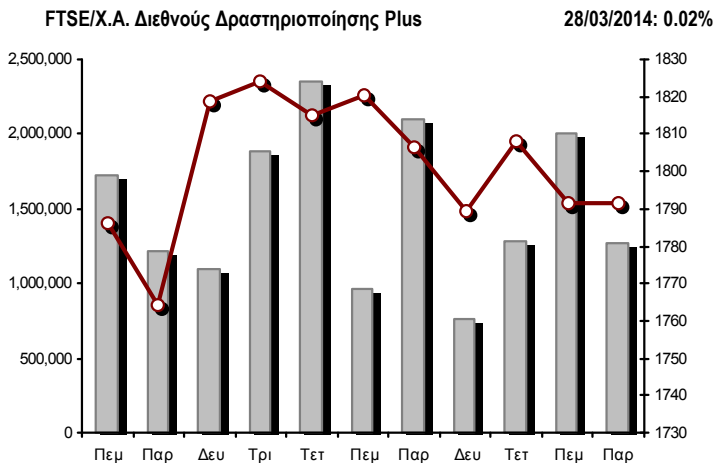
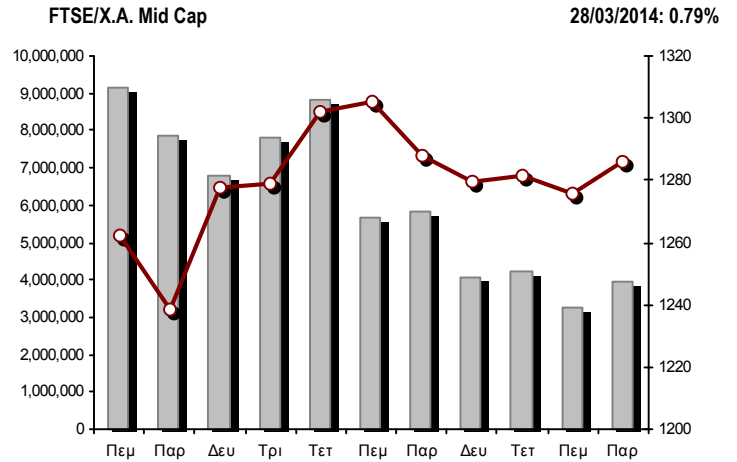
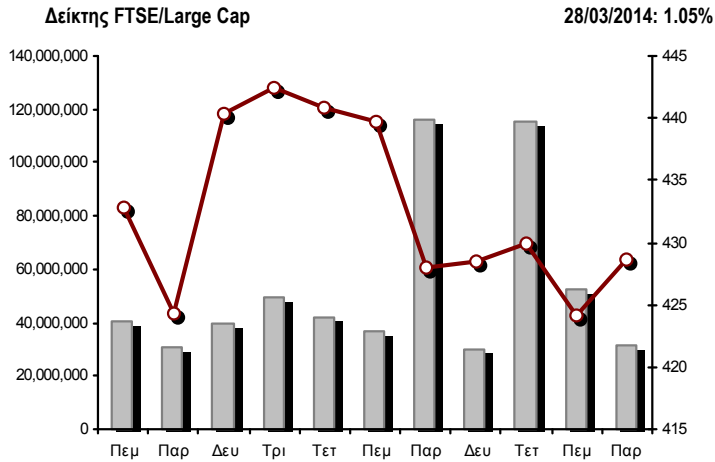
**Χρηματιστηριακοί Δείκτες**

| Όνομασία Δείκτη                                  | 28/03/2014 | 27/03/2014 | Δ μον. | Δ %    | Κατώτερη | Ανώτερη  | Κατ.έτους | Ανωτ.έτους | Ετησ. μεταβ. |
|--|------------|------------|--------|--------|----------|----------|-----------|------------|--------------|
| Γενικός Δείκτης Τιμών Χ.Α.                       | 1,327.87 ↑ | 1,314.99   | 12.88  | 0.98%  | 1,315.15 | 1,328.03 | 1,115.09  | 1,379.42   | 14.21% ↑     |
| FTSE/X.A. Large Cap                              | 428.65 ↑   | 424.20     | 4.45   | 1.05%  | 424.55   | 429.03   | 365.97    | 445.52     | 11.38% ↑     |
| FTSE/X.A. Custom Capped                          | 1,351.95 ↓ | 1,369.41   | -17.46 | -1.27% |          |          | 1,184.20  | 1,410.19   | 9.95% ↑      |
| FTSE/X.A. Custom Capped - USD                    | 1,331.74 ↓ | 1,353.45   | -21.71 | -1.60% |          |          | 1,158.43  | 1,406.66   | 9.63% ↑      |
| FTSE/X.A. Mid Cap                                | 1,285.85 ↑ | 1,275.77   | 10.08  | 0.79%  | 1,276.47 | 1,290.94 | 1,083.43  | 1,317.40   | 10.20% ↑     |
| FTSE/X.A.-Χ.Α.Κ. Τραπεζικός Δείκτης              | 150.92 ↑   | 148.48     | 2.44   | 1.64%  | 148.77   | 151.20   | 125.25    | 161.54     | 10.86% ↑     |
| FTSE/X.A. Διεθνούς Δραστηριοποίησης Plus         | 1,791.75 ↑ | 1,791.34   | 0.41   | 0.02%  | 1,777.48 | 1,797.55 | 1,486.71  | 1,838.13   | 15.53% ↑     |
| FTSE/X.A. Διεθνούς Δραστηριοποίησης              | 2,067.79 ↑ | 2,061.21   | 6.58   | 0.32%  | 2,051.00 | 2,073.39 | 1,697.86  | 2,152.38   | 19.22% ↑     |
| FTSE/X.A. Mid & Small Cap Θεμελιωδών Μεγεθών     | 1,496.18 ↑ | 1,479.45   | 16.73  | 1.13%  | 1,478.73 | 1,496.35 | 1,279.09  | 1,496.35   | 16.97% ↑     |
| Greece & Turkey 30 Δείκτης Τιμών                 | 669.79 ↑   | 654.03     | 15.76  | 2.41%  | 654.03   | 670.23   | 570.55    | 674.07     | 3.44% ↑      |
| Δείκτης Τιμών Μεσαίας & Μικρής Κεφαλαιοπ. Χ.Α.   | 2,975.61 ↑ | 2,922.97   | 52.64  | 1.80%  | 2,901.24 | 2,977.42 | 2,573.35  | 2,977.42   | 15.62% ↑     |
| FTSE/X.A. Δείκτης Αγοράς                         | 1,027.89 ↑ | 1,017.39   | 10.50  | 1.03%  | 1,018.33 | 1,028.75 | 878.20    | 1,066.17   | 11.27% ↑     |
| FTSE/Med 100                                     | 5,125.52 ↓ | 5,175.56   | -50.05 | -0.97% |          |          | 4,605.95  | 5,193.50   | 12.17% ↑     |
| Δείκτης Συνολικής Απόδοσης Γενικού Δείκτη Χ.Α.   | 1,923.41 ↑ | 1,904.75   | 18.66  | 0.98%  | 1,904.98 | 1,923.64 | 1,615.19  | 1,998.07   | 14.25% ↑     |
| FTSE/X.A. Large Cap Συνολικής Απόδοσης           | 587.04 ↑   | 580.94     | 6.10   | 1.05%  |          |          | 507.16    | 605.87     | 11.31% ↑     |
| FTSE/X.A. Large Cap Net Συνολικής Απόδοσης       | 1,718.64 ↑ | 1,700.78   | 17.86  | 1.05%  | 1,702.18 | 1,720.18 | 1,467.32  | 1,786.28   | 11.38% ↑     |
| FTSE/X.A. Custom Capped Συνολικής Απόδοσης       | 1,411.95 ↓ | 1,430.19   | -18.23 | -1.27% |          |          | 1,236.76  | 1,472.79   | 9.95% ↑      |
| FTSE/X.A. Custom Capped - USD Συνολικής Απόδ.    | 1,390.85 ↓ | 1,413.53   | -22.68 | -1.60% |          |          | 1,209.85  | 1,469.09   | 9.63% ↑      |
| FTSE/X.A. Mid Cap Συνολικής Απόδοσης             | 1,618.87 ↑ | 1,606.17   | 12.70  | 0.79%  |          |          | 1,355.79  | 1,643.07   | 12.09% ↑     |
| FTSE/X.A.-Χ.Α.Κ. Τραπεζικός Δείκτης Συνολ. Απόδ. | 145.23 ↑   | 142.88     | 2.35   | 1.64%  |          |          | 121.20    | 153.89     | 12.52% ↑     |
| Greece & Turkey 30 Δείκτης Συνολικής Απόδοσης    | 782.32 ↓   | 788.08     | -5.76  | -0.73% |          |          | 697.73    | 802.55     | 1.00% ↑      |
| Ελληνικός Δείκτης Mid & Small Cap                | 1,305.65 ↑ | 1,285.53   | 20.12  | 1.57%  | 1,286.16 | 1,305.65 | 1,061.82  | 1,351.84   | 17.23% ↑     |
| FTSE/X.A. Τράπεζες                               | 199.40 ↑   | 196.17     | 3.23   | 1.65%  | 196.57   | 199.77   | 165.49    | 213.44     | 10.85% ↑     |
| FTSE/X.A. Ασφάλειες                              | 1,591.04 ↑ | 1,580.50   | 10.54  | 0.67%  | 1,527.82 | 1,591.04 | 1,306.55  | 1,601.57   | 20.80% ↑     |
| FTSE/X.A. Χρηματοοικονομικές Υπηρεσίες           | 2,101.89 ↑ | 2,057.53   | 44.36  | 2.16%  | 2,077.83 | 2,104.73 | 1,599.55  | 2,180.01   | 18.85% ↑     |
| FTSE/X.A. Βιομηχανικά Προϊόντα & Υπηρεσίες       | 3,610.55 ↑ | 3,582.62   | 27.93  | 0.78%  | 3,573.14 | 3,619.61 | 3,046.48  | 3,721.74   | 11.27% ↑     |
| FTSE/X.A. Εμπόριο                                | 3,731.88 ↑ | 3,699.11   | 32.77  | 0.89%  | 3,655.79 | 3,738.33 | 3,090.34  | 3,925.39   | 13.13% ↑     |
| FTSE/X.A. Ακίνητης Περιουσίας                    | 2,976.02 ↑ | 2,834.21   | 141.81 | 5.00%  | 2,833.89 | 2,976.02 | 2,194.73  | 3,111.71   | 34.26% ↑     |
| FTSE/X.A. Προσωπικά & Οικιακά Προϊόντα           | 7,015.65 ↑ | 6,901.55   | 114.10 | 1.65%  | 6,845.73 | 7,016.45 | 5,965.34  | 7,649.84   | 18.56% ↑     |
| FTSE/X.A. Τρόφιμα & Ποτά                         | 6,832.60 ↑ | 6,756.81   | 75.79  | 1.12%  | 6,770.10 | 6,863.94 | 6,447.83  | 8,227.06   | -12.94% ↓    |
| FTSE/X.A. Πρώτες Ύλες                            | 3,177.69 ↑ | 3,133.16   | 44.53  | 1.42%  | 3,133.18 | 3,179.79 | 2,535.89  | 3,356.44   | 15.47% ↑     |
| FTSE/X.A. Κατασκευές & Υλικά                     | 3,378.68 ↑ | 3,370.58   | 8.10   | 0.24%  | 3,325.05 | 3,385.17 | 2,531.26  | 3,437.31   | 25.99% ↑     |
| FTSE/X.A. Πετρέλαιο & Αέριο                      | 2,989.14 ↑ | 2,952.02   | 37.12  | 1.26%  | 2,936.78 | 2,991.20 | 2,686.40  | 3,236.15   | 4.27% ↑      |
| FTSE/X.A. Χημικά                                 | 6,377.41 ↑ | 6,259.66   | 117.75 | 1.88%  | 6,259.66 | 6,438.26 | 5,783.18  | 6,737.88   | 6.35% ↑      |
| FTSE/X.A. Μέσα Ενημέρωσης                        | 2,356.51 ↑ | 2,319.58   | 36.93  | 1.59%  | 2,319.58 | 2,356.51 | 1,543.92  | 2,777.58   | 52.63% ↑     |
| FTSE/X.A. Ταξίδια & Αναψυχή                      | 2,061.48 ↑ | 2,054.11   | 7.37   | 0.36%  | 2,053.74 | 2,098.13 | 1,634.38  | 2,223.22   | 22.71% ↑     |
| FTSE/X.A. Τεχνολογία                             | 1,075.83 ↑ | 1,049.76   | 26.07  | 2.48%  | 1,049.76 | 1,075.83 | 786.21    | 1,103.04   | 36.63% ↑     |
| FTSE/X.A. Τηλεπικοινωνίες                        | 3,311.34 ↓ | 3,344.37   | -33.03 | -0.99% | 3,275.56 | 3,393.92 | 2,675.50  | 3,633.39   | 24.41% ↑     |
| FTSE/X.A. Υπηρεσίες Κοινής Ωφέλειας              | 4,195.33 ↑ | 4,097.93   | 97.40  | 2.38%  | 4,097.93 | 4,195.59 | 3,308.43  | 4,471.04   | 10.62% ↑     |
| FTSE/X.A. Υγεία                                  | 275.49 ↑   | 272.52     | 2.97   | 1.09%  | 271.39   | 276.61   | 220.03    | 287.11     | 23.53% ↑     |
| Δείκτης Όλων των Μετοχών Χ.Α.                    | 263.83 ↑   | 260.84     | 2.99   | 1.15%  |          |          | 226.62    | 272.17     | 12.05% ↑     |

Σημείωση 1: Τα στοιχεία του Greece & Turkey 30 Pr είναι ενδεικτικά στις 17:20 ενώ το κλείσιμο των Δεικτών FTSE/XA Custom Capped, FTSE/XA Custom Capped - USD, FTSE/XA Custom Capped ΣΑ, FTSE/XA Custom Capped - USD ΣΑ, FTSE/Med 100, Greece & Turkey 30 Pr & Rt αφορούν την συνεδρίαση της 27/03/2014.

Σημείωση 2: Ο Ελληνικός Δείκτης Mid & Small Cap είναι Customized δείκτης υπολογιζόμενος από το Χρηματιστήριο Αθηνών.

**Χρηματιστηριακοί Δείκτες**



■ Όγκος συναλλαγών δεικτών

— Τιμές κλεισίματος δεικτών

**Αναλυτικά Στοιχεία Συναλλαγών Αγοράς Χρεογράφων**

|  | Όλα τα Χρεόγραφα  | Κύρια Αγορά       | Χαμηλή Διασπορά | Λοιπές Κατηγορίες (*) | Διαπραγματεύσιμα Αμοιβαία Κεφάλαια | Τίτλοι Παραστατικοί (Warrants) |
|--|-------------------|-------------------|-----------------|-----------------------|------------------------------------|--------------------------------|
| <b>Σύνολα</b>                          | <b>164</b>        | <b>126</b>        | <b>5</b>        | <b>27</b>             | <b>3</b>                           | <b>3</b>                       |
| Ανοδικές / Καθοδικές / Σταθερές:       | 95 / 50 / 19      | 79 / 37 / 10      | 1 / 1 / 3       | 9 / 12 / 6            | 3 / 0 / 0                          | 3 / 0 / 0                      |
| <b>Κεφαλαιοποίηση Χ.Α. (εκατ €) **</b> | <b>74,598.78</b>  | <b>71,965.49</b>  | <b>2,158.86</b> | <b>474.43</b>         |                                    |                                |
| Μέση Ημερήσια Αξία Συνγών (χιλ. €)     | 107,412.83        | 95,702.28         | 59.53           | 57.98                 | 81.27                              | 11,511.77                      |
| <b>Αξία Συναλλαγών</b>                 | <b>100,872.11</b> | <b>83,391.49</b>  | <b>38.31</b>    | <b>23.39</b>          | <b>419.63</b>                      | <b>16,999.29</b>               |
| Κύριος Πίνακας:                        | 79,231.86         | 68,245.89         | 38.31           | 23.39                 | 419.63                             | 10,504.63                      |
| Πίνακας Προσυμφωνημένων Συναλλαγών:    | 21,640.25         | 15,145.59         | 0.00            | 0.00                  | 0.00                               | 6,494.66                       |
| Πίνακας Εκποιήσεων:                    | 0.00              | 0.00              | 0.00            | 0.00                  | 0.00                               | 0.00                           |
| Πίνακας Ειδικών Όρων:                  | 0.00              | 0.00              | 0.00            | 0.00                  | 0.00                               | 0.00                           |
| Μέσος Ημερήσιος Όγκος Συναλλαγών       | 50,946,448        | 40,590,591        | 28,119          | 230,108               | 16,275                             | 10,081,355                     |
| <b>Όγκος Συναλλαγών</b>                | <b>51,526,513</b> | <b>37,336,548</b> | <b>27,650</b>   | <b>185,538</b>        | <b>99,005</b>                      | <b>13,877,772</b>              |
| Κύριος Πίνακας:                        | 42,771,782        | 35,142,067        | 27,650          | 185,538               | 99,005                             | 7,317,522                      |
| Πίνακας Προσυμφωνημένων Συναλλαγών:    | 8,754,731         | 2,194,481         | 0               | 0                     | 0                                  | 6,560,250                      |
| Πίνακας Εκποιήσεων:                    | 0                 | 0                 | 0               | 0                     | 0                                  | 0                              |
| Πίνακας Ειδικών Όρων:                  | 0                 | 0                 | 0               | 0                     | 0                                  | 0                              |
| Μέσο Ημερήσιο Πλήθος Πράξεων           | 30,171            | 27,398            | 64              | 168                   | 9                                  | 2,533                          |
| <b>Αριθμός Πράξεων</b>                 | <b>22,402</b>     | <b>19,920</b>     | <b>46</b>       | <b>145</b>            | <b>25</b>                          | <b>2,266</b>                   |
| Κύριος Πίνακας:                        | 22,383            | 19,905            | 46              | 145                   | 25                                 | 2,262                          |
| Πίνακας Προσυμφωνημένων Συναλλαγών:    | 19                | 15                | 0               | 0                     | 0                                  | 4                              |
| Πίνακας Εκποιήσεων:                    | 0                 | 0                 | 0               | 0                     | 0                                  | 0                              |
| Πίνακας Ειδικών Όρων:                  | 0                 | 0                 | 0               | 0                     | 0                                  | 0                              |

(\*) Απεικονίζονται αθροιστικά τα αναλυτικά στοιχεία συναλλαγών των μετοχών που διαπραγματεύονται στις Κατηγορίες: Προς Διαγραφή & Επιτήρησης. (\*\*) Δεν περιλαμβάνεται η Κεφαλαιοποίηση των εταιρειών που βρίσκονται στην Κατηγορία Αναστολής.

**Στοιχεία Συναλλαγών Κλάδων Χ.Α. & Κατηγορίας Δ.Α.Κ.**

| Κωδικός | Κλάδοι                             | Ανοδικές / Καθοδικές / Σταθερές | Αριθμός Πράξεων | Όγκος Συναλλαγών | Αξία Συναλλαγών | % στη Συνολική Αξία |
|---------|------------------------------------|---------------------------------|-----------------|------------------|-----------------|---------------------|
| 8600    | - Ακίνητη Περιουσία                | 5 / 1 / 1                       | 461             | 131,108          | 636,102.45      | 0.63%               |
| 8500    | - Ασφάλειες                        | 1 / 0 / 0                       | 16              | 6,060            | 9,141.00        | 0.01%               |
| 2700    | - Βιομηχανικά Προϊόντα & Υπηρεσίες | 10 / 10 / 1                     | 1,016           | 311,314          | 1,776,949.82    | 1.76%               |
| 11000   | - Δ.Α.Κ.                           | 3 / 0 / 0                       | 25              | 99,005           | 419,634.15      | 0.42%               |
| 5300    | - Εμπόριο                          | 4 / 1 / 0                       | 402             | 1,181,366        | 1,322,314.13    | 1.31%               |
| 2300    | - Κατασκευές & Υλικά Κατασκευών    | 9 / 7 / 4                       | 1,698           | 692,930          | 2,868,877.64    | 2.84%               |
| 5500    | - Μέσα Ενημέρωσης                  | 2 / 1 / 0                       | 9               | 301              | 58.66           | 0.00%               |
| 500     | - Πετρέλαιο & Αέριο                | 2 / 0 / 0                       | 1,038           | 305,776          | 2,561,441.01    | 2.54%               |
| 3700    | - Προσωπικά & Οικιακά Αγαθά        | 9 / 6 / 4                       | 762             | 217,563          | 1,876,109.10    | 1.86%               |
| 1700    | - Πρώτες Ύλες                      | 8 / 4 / 0                       | 1,182           | 472,095          | 1,272,731.98    | 1.26%               |
| 5700    | - Ταξίδια & Αναψυχή                | 7 / 2 / 5                       | 1,240           | 826,435          | 6,425,068.89    | 6.37%               |
| 9500    | - Τεχνολογία                       | 7 / 5 / 2                       | 395             | 236,601          | 325,441.14      | 0.32%               |
| 6500    | - Τηλεπικοινωνίες                  | 0 / 1 / 0                       | 1,548           | 1,183,417        | 14,253,004.74   | 14.13%              |
| 8300    | - Τράπεζες                         | 8 / 1 / 0                       | 8,538           | 40,317,414       | 47,316,999.68   | 46.91%              |
| 3500    | - Τρόφιμα & Ποτά                   | 6 / 8 / 1                       | 540             | 296,980          | 2,293,732.00    | 2.27%               |
| 4500    | - Υγεία                            | 3 / 1 / 1                       | 147             | 115,014          | 63,838.52       | 0.06%               |
| 7500    | - Υπηρεσίες Κοινής Ωφέλειας        | 4 / 0 / 0                       | 1,528           | 811,579          | 8,855,843.28    | 8.78%               |
| 1300    | - Χημικά                           | 3 / 2 / 0                       | 83              | 34,183           | 56,097.86       | 0.06%               |
| 8700    | - Χρηματοοικονομικές Υπηρεσίες     | 4 / 0 / 0                       | 1,774           | 4,287,372        | 8,538,720.73    | 8.46%               |

**Οι 10 Μετοχές με τη μεγαλύτερη Άνοδο & Πτώση**

**Κύρια Αγορά**

| Μετοχές με τη μεγαλύτερη Θετική μεταβολή τιμής | Τιμή κλεισ. | Μεταβ.   | Μετοχές με τη μεγαλύτερη Αρνητική μεταβολή τιμής | Τιμή κλεισ. | Μεταβ.   |
|--|-------------|----------|--|-------------|----------|
| ΕΚΤΕΡ (ΚΟ)                                     | 0.916       | 29.93% ↑ | ΧΑΛΚΟΡ (ΚΑ)                                      | 0.749       | -3.60% ↓ |
| ΚΥΡΙΑΚΙΔΗΣ Η.- F.H.L. (ΚΟ)                     | 2.34        | 10.38% ↑ | ΣΑΡΑΝΤΗΣ ΓΡ. (ΚΟ)                                | 7.49        | -3.36% ↓ |
| MARFIN INVESTMENT GROUP (ΚΟ)                   | 0.527       | 5.40% ↑  | ΛΟΥΛΗ ΜΥΛΟΙ (ΚΟ)                                 | 2.62        | -2.96% ↓ |
| EUROBANK PROPERTIES ΑΕΕΑΠ (ΚΟ)                 | 9.05        | 5.23% ↑  | ΤΙΤΑΝ (ΚΟ)                                       | 25.35       | -1.74% ↓ |
| ΕΛΛΑΚΤΩΡ (ΚΟ)                                  | 3.97        | 3.93% ↑  | ΝΗΡΕΥΣ (ΚΟ)                                      | 0.270       | -1.10% ↓ |
| ΟΛΠ (ΚΟ)                                       | 19.75       | 3.51% ↑  | J. & P. - ΑΒΑΞ (ΚΟ)                              | 1.88        | -1.05% ↓ |
| ΤΡΑΠΕΖΑ EUROBANK ERGASIAS (ΚΟ)                 | 0.486       | 3.40% ↑  | ΟΤΕ (ΚΟ)   | 12.03       | -0.99% ↓ |
| ΠΕΙΡΑΙΩΣ ΤΡΑΠΕΖΑ (ΚΟ)                          | 1.90        | 3.26% ↑  | TRASTOR Α.Ε.Ε.Α.Π. (ΚΟ)                          | 1.23        | -0.81% ↓ |
| ΤΕΡΝΑ ΕΝΕΡΓΕΙΑΚΗ (ΚΟ)                          | 4.53        | 3.19% ↑  | ALPHA BANK (ΚΟ)                                  | 0.725       | -0.69% ↓ |
| INTRACOM HOLDINGS (ΚΟ)                         | 0.810       | 3.05% ↑  | ΜΕΤΚΑ (ΚΟ)                                       | 13.60       | -0.07% ↓ |

| Μετοχές με τη μεγαλύτερη Αξία Συναλλαγών | Αξία (χιλ. €) | Μεταβ.   | Μετοχές με το μεγαλύτερο Όγκο Συναλλαγών | Όγκος      | Μεταβ.   |
|--|---------------|----------|--|------------|----------|
| ΠΕΙΡΑΙΩΣ ΤΡΑΠΕΖΑ (ΚΟ)                    | 15,955.47     | 3.26% ↑  | ALPHA BANK (ΚΟ)                          | 13,915,049 | -0.69% ↓ |
| ΟΤΕ (ΚΟ)                                 | 14,253.00     | -0.99% ↓ | ΠΕΙΡΑΙΩΣ ΤΡΑΠΕΖΑ (ΚΟ)                    | 8,497,860  | 3.26% ↑  |
| ALPHA BANK (ΚΟ)                          | 10,153.95     | -0.69% ↓ | MARFIN INVESTMENT GROUP (ΚΟ)             | 3,511,751  | 5.40% ↑  |
| ΔΕΗ (ΚΟ)                                 | 7,808.22      | 2.25% ↑  | ΤΡΑΠΕΖΑ EUROBANK ERGASIAS (ΚΟ)           | 2,417,936  | 3.40% ↑  |
| ΕΛΛΗΝ. ΧΡΗΜΑΤΙΣΤΗΡΙΑ-Χ.Α. (ΚΟ)           | 6,708.14      | 0.68% ↑  | ΟΤΕ (ΚΟ)                                 | 1,183,417  | -0.99% ↓ |
| ΟΠΑΠ (ΚΟ)                                | 5,435.24      | 0.17% ↑  | A.S. COMPANY (ΚΟ)                        | 1,130,855  | 1.34% ↑  |
| ΕΘΝΙΚΗ ΤΡΑΠΕΖΑ (ΚΟ)                      | 2,845.34      | 1.56% ↑  | ΑΤΤΙΚΑ BANK Α.Τ.Ε. (ΚΟ)                  | 872,874    | 1.19% ↑  |
| COCA-COLA HBC AG (ΚΟ)                    | 2,177.60      | 1.16% ↑  | ΕΛΛΗΝ. ΧΡΗΜΑΤΙΣΤΗΡΙΑ-Χ.Α. (ΚΟ)           | 753,524    | 0.68% ↑  |
| MARFIN INVESTMENT GROUP (ΚΟ)             | 1,827.64      | 5.40% ↑  | ΕΘΝΙΚΗ ΤΡΑΠΕΖΑ (ΚΟ)                      | 733,151    | 1.56% ↑  |
| ΜΟΤΟΡ ΟΪΛ (ΚΟ)                           | 1,575.37      | 1.41% ↑  | ΔΕΗ (ΚΟ)                                 | 668,657    | 2.25% ↑  |

Σημείωση: Απεικονίζονται οι Μετοχές που δεν ανήκουν στις Κατηγορίες Χαμηλής Διασποράς και Επιτήρησης και πραγματοποιήσαν κατά τη διάρκεια της συνεδρίασης Αξία Συναλλαγών μεγαλύτερη από 10,000 Ευρώ.



**Αναλυτικά Στοιχεία Συναλλαγών Αγοράς Παραγώγων**

|  | Αριθμός Πράξεων | Όγκος         | Ανοικτές θέσεις | Αξία Συναλλαγών      |
|--|-----------------|---------------|-----------------|----------------------|
| <b>Σ.Μ.Ε. σε Δείκτες</b>                                   | <b>467</b>      | <b>9,305</b>  | <b>57,811</b>   | <b>19,863,535.00</b> |
| FTSE/X.A. Large Cap  | 467             | 9,305         | 57,811          | 19,863,535.00        |
| <b>Σ.Μ.Ε. σε Μετοχές</b>                                   | <b>1,079</b>    | <b>9,558</b>  | <b>173,108</b>  | <b>4,043,685.40</b>  |
| ALPHA BANK (ΚΟ)  | 74              | 2,105         | 26,017          | 151,285.00           |
| COCA-COLA HBC AG (ΚΟ)                                      | 16              | 43            | 991             | 78,318.00            |
| ΩΛ/ΓΕΙΑ ΚΟΡΙΝΘΟΥ (ΚΟ)                                      | 3               | 30            | 770             | 5,985.00             |
| ΕΛΛΑΚΤΩΡ (ΚΟ)  | 37              | 177           | 2,561           | 69,230.00            |
| ΤΡΑΠΕΖΑ EUROBANK ERGASIAS (ΚΟ)                             | 22              | 153           | 2,202           | 7,365.70             |
| EUROBANK PROPERTIES ΑΕΕΑΠ (ΚΟ)                             | 10              | 34            | 112             | 29,750.00            |
| ΕΥΔΑΠ (ΚΟ)   | 55              | 276           | 624             | 240,864.00           |
| FOLLI-FOLLIE (ΚΟ)  | 6               | 18            | 147             | 47,412.00            |
| FRIGOGLASS (ΚΟ)  | 4               | 12            | 1,194           | 5,915.00             |
| ΓΕΚ ΤΕΡΝΑ (ΚΟ)   | 79              | 720           | 30,172          | 285,173.00           |
| ΕΛΛΗΝ. ΧΡΗΜΑΤΙΣΤΗΡΙΑ-Χ.Α. (ΚΟ)                             | 25              | 73            | 2,429           | 65,284.00            |
| ΕΛΛΗΝΙΚΑ ΠΕΤΡΕΛΙΑΙΑ (ΚΟ)                                   | 23              | 70            | 5,537           | 50,826.00            |
| ΙΝΤΡΑΛΟΤ (ΚΟ)  | 13              | 53            | 4,193           | 12,106.00            |
| JUMBO (ΚΟ)   | 23              | 90            | 359             | 113,821.00           |
| MARFIN INVESTMENT GROUP (ΚΟ)                               | 104             | 1,831         | 26,287          | 96,488.70            |
| ΜΕΤΚΑ (ΚΟ)   | 5               | 13            | 860             | 17,610.00            |
| ΜΟΤΟΡ ΟΪΛ (ΚΟ)   | 16              | 53            | 612             | 49,404.00            |
| ΜΥΤΙΛΗΝΑΙΟΣ (ΚΟ)   | 35              | 128           | 12,405          | 89,043.00            |
| ΕΘΝΙΚΗ ΤΡΑΠΕΖΑ (ΚΟ)  | 65              | 534           | 7,871           | 207,180.00           |
| ΟΠΑΠ (ΚΟ)  | 35              | 172           | 2,548           | 203,114.00           |
| ΟΤΕ (ΚΟ)   | 157             | 858           | 7,209           | 1,038,482.00         |
| ΟΛΠ (ΚΟ)   | 4               | 13            | 640             | 25,152.00            |
| ΠΕΙΡΑΙΩΣ ΤΡΑΠΕΖΑ (ΚΟ)                                      | 61              | 1,012         | 19,097          | 189,870.00           |
| ΔΕΗ (ΚΟ)   | 110             | 622           | 12,538          | 730,471.00           |
| ΣΙΔΕΝΟΡ (ΚΟ)   | 35              | 236           | 1,051           | 45,145.00            |
| ΤΕΡΝΑ ΕΝΕΡΓΕΙΑΚΗ (ΚΟ)                                      | 6               | 36            | 3,300           | 16,092.00            |
| ΤΙΤΑΝ (ΚΟ)   | 27              | 39            | 881             | 98,670.00            |
| ΒΙΟΗΑΛCO SA/NV (ΚΑ)  | 29              | 157           | 501             | 73,629.00            |
| <b>Δικαιώματα σε Δείκτες</b>                               | <b>23</b>       | <b>257</b>    | <b>4,866</b>    | <b>550,025.00</b>    |
| FTSE/X.A. Large Cap  | 23              | 257           | 4,866           | 550,025.00           |
| <b>Δικαιώματα σε Μετοχές</b>                               | <b>0</b>        | <b>0</b>      | <b>450</b>      | <b>0.00</b>          |
| ALPHA BANK (ΚΟ)  | 0               | 0             | 0               | 0.00                 |
| ΕΘΝΙΚΗ ΤΡΑΠΕΖΑ (ΚΟ)  | 0               | 0             | 10              | 0.00                 |
| ΟΠΑΠ (ΚΟ)  | 0               | 0             | 0               | 0.00                 |
| ΟΤΕ (ΚΟ)   | 0               | 0             | 300             | 0.00                 |
| ΠΕΙΡΑΙΩΣ ΤΡΑΠΕΖΑ (ΚΟ)                                      | 0               | 0             | 0               | 0.00                 |
| ΔΕΗ (ΚΟ)   | 0               | 0             | 140             | 0.00                 |
| <b>Προϊόντα Δανεισμού Τίτλων - Συμβόλαια Ειδικού Τύπου</b> | <b>10</b>       | <b>653</b>    | <b>343,245</b>  | <b>81,120.00</b>     |
| Stock Reverse Repos  | 2               | 30            | 112,106         | 18,630.00            |
| Stock Repos  | 7               | 603           | 191,232         | 44,670.00            |
| Συμβόλαια Επαναγοράς Ειδικού Τύπου                         | 1               | 20            | 39,907          | 17,820.00            |
| <b>Συνολική Δραστηριότητα</b>                              | <b>1,579</b>    | <b>19,773</b> | <b>579,480</b>  | <b>24,538,365.40</b> |

| Πληθος Χρεογράφων | Ονομ. Αξία | Μερίσματα [1] | Ημερ.Τελευτ.Αποκοπής | Μερίσματα [2] | Αποκοπή Δικαίωμα | Σημ. | Χρεόγραφο            | Τιμή κλεισίματος | % μεταβ. | Προηγ. Κλεισίμο- ημ/νία | Άνοιγμα    | Κατωτ Τιμή | Ανωτ Τιμή | Τελ Τιμή | Σταθμ Τιμή | Τελευταία ζήτηση [7] | Τελευταία προσφορά [7] | Ρ/Ε μετά φ. | Χρήση | Όγκος | Πράξεις   | Αξία Συναλλαγών | Χ.Α. Εταιρείας (χιλ. €) [3,5] | Χαμηλό έτους | Υψηλό έτους | Κλάδος [4] |      |
|-------------------|------------|---------------|----------------------|---------------|------------------|------|----------------------|------------------|----------|-------------------------|------------|------------|-----------|----------|------------|----------------------|------------------------|-------------|-------|-------|-----------|-----------------|-------------------------------|--------------|-------------|------------|------|
| 848,591,850       | ---        | ---           | ---                  | 03/07/2013    | ---              | ---  | ΤΡ. ΠΕΙΡΑΙΩΣ (ΤΠΔ)   | 0.989            | 3.02 ↑   | 0.960                   | 27/03/2014 | 0.970      | 0.961     | 0.993    | 0.989      | 0.988                | 111@0.984              | 578@0.990   | 1.06  | 2013  | 8,901,532 | 877             | 8,808,261.29                  | 9,637,879.11 | 0.600       | 0.993      | 8355 |
| 245,748,580       | ---        | ---           | ---                  | 27/06/2013    | ---              | ---  | ΕΘΝΙΚΗ ΤΡΑΠΕΖΑ (ΤΠΔ) | 1.27             | 4.96 ↑   | 1.21                    | 27/03/2014 | 1.23       | 1.20      | 1.29     | 1.27       | 1.26                 | 34800@1.27             | 8130@1.28   | ---   | 2012  | 1,081,163 | 544             | 1,364,910.72                  | 9,347,465.38 | 0.880       | 1.59       | 8355 |
| 1,204,702,851     | ---        | ---           | ---                  | 11/06/2013    | ---              | ---  | ΑΛΦΑ ΤΡΑΠΕΖΑ (ΤΠΔ)   | 1.78             | 1.14 ↑   | 1.76                    | 27/03/2014 | 1.74       | 1.74      | 1.79     | 1.78       | 1.75                 | 50@1.75                | 13596@1.78  | 4.11  | 2013  | 3,895,077 | 845             | 6,826,113.46                  | 7,919,106.86 | 1.13        | 1.79       | 8355 |

Τίτλοι Παραστατικοί (Warrants)

|               |       |        |        |            |            |            |                               |                      |          |        |            |            |       |       |       |       |             |             |          |      |         |       |              |              |            |       |       |      |
|---------------|-------|--------|--------|------------|------------|------------|-------------------------------|----------------------|----------|--------|------------|------------|-------|-------|-------|-------|-------------|-------------|----------|------|---------|-------|--------------|--------------|------------|-------|-------|------|
| 71,417,100    | 0.650 | ---    | ---    | 26/05/2010 | 11/07/2007 | ---        | ΑΕΡΟΠΟΡΙΑ ΑΙΓΑΙΟΥ (ΚΟ)        | 8.00                 | 0.12 ↑   | 7.99   | 27/03/2014 | 7.99       | 7.91  | 8.04  | 8.00  | 8.00  | 362@7.99    | 5901@8.00   | 8.61     | 2013 | 58,428  | 221   | 467,258.08   | 571,336.80   | 5.90       | 8.10  | 5751  |      |
| 11,178,000    | 1.25  | ---    | ---    | 21/04/2010 | 18/12/2013 | ---        | ΑΙΟΛΙΚΗ ΑΕΕΧ (ΚΟ)             | 0.989                | 1.96 ↑   | 0.970  | 27/03/2014 | 0.900      | 0.900 | 0.989 | 0.989 | 0.928 | 50@0.980    | 80@0.989    | 13.57    | 2013 | 220     | 2     | 204.23       | 11,055.04    | 0.700      | 1.09  | 8985  |      |
| 13,000,000    | 1.00  | ---    | ---    | 01/08/2007 | 07/04/2000 | ---        | ΑΚΡΙΤΑΣ (ΚΟ)                  | 0.139                | -9.74 ↓  | 0.154  | 27/03/2014 | 0.139      | 0.139 | 0.139 | 0.139 | 0.139 | 350@0.165   | ---         | ---      | 2012 | 10      | 1     | 1.39         | 1,807.00     | 0.100      | 0.170 | 2353  |      |
| 25,000,000    | 0.400 | ---    | ---    | 03/06/2009 | 12/07/2013 | ---        | ΑΛΚΟ ΕΛΛΑΣ (ΚΟ)               | 0.264                | -1.86 ↓  | 0.269  | 27/03/2014 | 0.257      | 0.250 | 0.264 | 0.264 | 0.256 | 100@0.258   | 6401@0.264  | ---      | 2012 | 4,902   | 8     | 1,254.89     | 6,600.00     | 0.218      | 0.360 | 1753  |      |
| 22,016,250    | 0.370 | ---    | ---    | 15/07/2009 | 11/05/2000 | ---        | ΑΛΟΥΜΥΛΑ (ΚΟ)                 | 0.384                | 1.05 ↑   | 0.380  | 27/03/2014 | 0.380      | 0.377 | 0.390 | 0.384 | 0.382 | 50@0.375    | 237@0.384   | ---      | 2013 | 2,000   | 9     | 764.07       | 8,454.24     | 0.363      | 0.660 | 1753  |      |
| 418,000       | 16.00 | ---    | ---    | 22/04/2010 | 05/03/2013 | ---        | ΑΝΔΡΟΜΕΔΑ ΑΕΕΧ (ΚΟ)           | 23.00                | ---      | 23.00  | 27/03/2014 | ---        | ---   | ---   | ---   | ---   | 200@23.02   | 100@23.70   | 6.95     | 2013 | ---     | ---   | ---          | 9,614.00     | 20.08      | 23.90 | 8985  |      |
| 15,300,000    | 0.300 | ---    | ---    | 30/07/2009 | 13/12/1999 | ---        | ΑΤΤΙΚΕΣ ΕΚΔΟΣΕΙΣ (ΚΟ)         | 1.59                 | ---      | 1.59   | 19/03/2014 | ---        | ---   | ---   | ---   | ---   | ---         | 961@1.53    | ---      | ---  | 2012    | ---   | ---          | ---          | 24,327.00  | 1.44  | 2.15  | 5557 |
| 18,810,000    | 0.400 | ---    | ---    | 08/07/2010 | 14/11/2007 | ---        | ΒΑΡΒΕΡΗΣ Ν. - ΜΟΔΑ ΒΑΓΝΟ (ΚΟ) | 0.220                | 1.85 ↑   | 0.216  | 27/03/2014 | 0.225      | 0.220 | 0.225 | 0.220 | 0.220 | 20@0.200    | 200@0.224   | ---      | 2012 | 2,010   | 4     | 442.25       | 4,138.20     | 0.168      | 0.279 | 2353  |      |
| 23,986,500    | 1.05  | ---    | ---    | 26/06/2009 | 15/03/2000 | ---        | ΒΙΟΚΑΡΠΙΕΤ (ΚΟ)               | 0.679                | 0.59 ↑   | 0.675  | 27/03/2014 | 0.679      | 0.679 | 0.679 | 0.679 | 0.679 | 55@0.679    | 200@0.680   | ---      | 2013 | 495     | 2     | 336.11       | 16,286.83    | 0.461      | 0.880 | 3726  |      |
| 4,968,600     | 2.88  | ---    | ---    | 01/07/1998 | 14/12/1998 | ---        | ΒΙΣ (ΚΟ)                      | 0.770                | ---      | 0.770  | 26/03/2014 | ---        | ---   | ---   | ---   | ---   | 100@0.760   | 5000@0.830  | ---      | 2012 | ---     | ---   | ---          | 3,825.82     | 0.755      | 0.980 | 2723  |      |
| 6,325,000     | 0.600 | ---    | ---    | 19/07/2010 | 17/02/2014 | ---        | ΒΟΓΙΑΤΖΟΛΟΥ SYSTEMS (ΚΟ)      | 1.16                 | 0.87 ↑   | 1.15   | 27/03/2014 | 1.04       | 1.04  | 1.16  | 1.16  | 1.04  | 100@1.10    | 858@1.13    | ---      | 2012 | 684     | 10    | 712.98       | 7,337.00     | 0.851      | 2.27  | 2797  |      |
| 77,376,446    | 0.340 | ---    | ---    | 23/05/2005 | 18/08/2011 | ---        | Γ.Ε. ΔΗΜΗΤΡΙΟΥ (ΚΟ)           | 0.030                | ---      | 0.030  | 26/03/2014 | 0.030      | 0.026 | 0.030 | 0.027 | 0.030 | 935@0.029   | 19000@0.030 | ---      | 2012 | 12,075  | 6     | 358.03       | 2,321.29     | 0.022      | 0.041 | 3722  |      |
| 14,076,360    | 0.370 | ---    | ---    | 19/08/2008 | 22/07/2003 | ---        | ΓΑΛΛΕΙΔΙ (ΚΟ)                 | 0.330                | -13.61 ↓ | 0.382  | 26/03/2014 | 0.269      | 0.269 | 0.330 | 0.330 | 0.299 | 10@0.382    | 1000@0.382  | ---      | 2013 | 8,770   | 12    | 2,623.81     | 4,645.20     | 0.250      | 0.419 | 3573  |      |
| 94,462,368    | 0.570 | ---    | ---    | 01/08/2011 | 02/01/2009 | ---        | ΓΕΚ ΤΕΡΝΑ (ΚΟ)                | 3.97                 | 2.06 ↑   | 3.89   | 27/03/2014 | 3.90       | 3.90  | 3.98  | 3.97  | 3.93  | 17@3.95     | 2750@3.98   | (-6)     | 2012 | 169,457 | 472   | 666,335.56   | 375,015.60   | 3.08       | 4.21  | 2357  |      |
| 8,418,750     | 0.300 | 0.15   | 0.29   | 05/06/2013 | 27/06/2012 | ---        | ΓΕΚΕ (ΚΑ)                     | 6.64                 | ---      | 6.64   | 24/03/2014 | 6.64       | 6.64  | 6.64  | 6.64  | 6.64  | 150@6.64    | 50@7.20     | 20.85    | 2012 | 50      | 1     | 332.00       | 55,900.50    | 6.64       | 6.68  | 5753  |      |
| 24,060,000    | 0.300 | 0.017  | ---    | 18/06/2012 | 21/01/2000 | ---        | ΓΕΝΙΚΗ ΕΜΠΟΡΙΟΥ (ΚΟ)          | 0.410                | 1.24 ↑   | 0.405  | 27/03/2014 | 0.410      | 0.410 | 0.420 | 0.410 | 0.414 | 1000@0.410  | 230@0.424   | 29.48    | 2013 | 3,743   | 5     | 1,550.81     | 9,864.60     | 0.327      | 0.434 | 2797  |      |
| 15,000,000    | 0.300 | ---    | ---    | 06/07/2007 | 18/07/2000 | ---        | ΔΑΙΟΣ ΠΛΑΣΤΙΚΑ (ΚΟ)           | 2.15                 | ---      | 2.15   | 27/03/2014 | ---        | ---   | ---   | ---   | ---   | 400@1.96    | 50@2.12     | ---      | 2013 | ---     | ---   | ---          | 32,250.00    | 1.66       | 2.15  | 1357  |      |
| 232,000,000   | 4.60  | ---    | 0.025  | 22/07/2013 | 12/12/2001 | ---        | ΔΕΗ (ΚΟ)                      | 11.80                | 2.25 ↑   | 11.54  | 27/03/2014 | 11.63      | 11.58 | 11.86 | 11.80 | 11.74 | 22101@11.80 | 550@11.85   | ---      | 2013 | 668,657 | 876   | 7,808,224.52 | 2,737,600.00 | 9.08       | 12.75 | 7535  |      |
| 34,720,000    | 0.310 | ---    | ---    | 16/06/2010 | 01/08/2007 | ---        | ΔΡΟΜΕΑΣ (ΚΟ)                  | 0.315                | ---      | 0.315  | 27/03/2014 | 0.313      | 0.306 | 0.319 | 0.315 | 0.313 | 1472@0.306  | 840@0.315   | ---      | 2012 | 5,207   | 31    | 1,629.23     | 10,936.80    | 0.302      | 0.400 | 3726  |      |
| 13,673,200    | 0.880 | ---    | ---    | 18/07/2008 | 26/07/2001 | ---        | ΕΒΡΟΦΑΡΜΑ (ΚΟ)                | 0.350                | ---      | 0.350  | 27/03/2014 | ---        | ---   | ---   | ---   | ---   | 100@0.315   | 1000@0.355  | ---      | 2012 | ---     | ---   | ---          | 4,785.62     | 0.224      | 0.378 | 3577  |      |
| 2,396,785,994 | 0.300 | ---    | ---    | 16/05/2008 | 24/05/2013 | ---        | ΕΘΝΙΚΗ ΤΡΑΠΕΖΑ (ΚΟ)           | 3.90                 | 1.56 ↑   | 3.84   | 27/03/2014 | 3.85       | 3.82  | 3.91  | 3.90  | 3.88  | 2200@3.86   | 6935@3.91   | ---      | 2012 | 733,151 | 852   | 2,845,337.57 | 9,347,465.38 | 3.12       | 4.31  | 8355  |      |
| 27,848,000    | 0.300 | 0.0132 | 0.0137 | 21/08/2013 | 02/09/2003 | ---        | ΕΙΔΗΣΕΟΦΩΝΙΚΗ ΕΛΛΑΣ (ΚΟ)      | 0.365                | -5.93 ↓  | 0.388  | 27/03/2014 | 0.350      | 0.340 | 0.380 | 0.365 | 0.364 | 300@0.364   | 2000@0.378  | 8.94     | 2012 | 7,990   | 45    | 2,909.98     | 10,164.52    | 0.330      | 0.468 | 2791  |      |
| 11,250,000    | 0.560 | ---    | ---    | 26/07/2010 | 16/06/1999 | ---        | ΕΚΤΕΡ (ΚΟ)                    | 0.916                | 29.93 ↑  | 0.705  | 27/03/2014 | 0.690      | 0.690 | 0.916 | 0.916 | 0.868 | 22319@0.916 | ---         | 16.00    | 2012 | 128,394 | 117   | 111,446.44   | 10,305.00    | 0.620      | 0.916 | 2357  |      |
| 36,748,909    | 0.730 | ---    | ---    | 15/12/2005 | 13/12/2006 | ---        | ΕΛ ΒΙΟΜ. ΖΑΧΑΡΗΣ (ΚΑ)         | 0.857                | 0.35 ↑   | 0.854  | 27/03/2014 | 0.850      | 0.840 | 0.863 | 0.857 | 0.843 | 500@0.850   | 27@0.857    | ---      | 2013 | 16,971  | 31    | 14,308.15    | 31,493.82    | 0.830      | 1.10  | 3577  |      |
| 18,648,000    | 1.00  | ---    | ---    | 07/07/2009 | 10/09/2010 | ---        | ΕΛΑΣΤΡΟΝ (ΚΟ)                 | 0.900                | 0.11 ↑   | 0.899  | 27/03/2014 | 0.870      | 0.841 | 0.900 | 0.900 | 0.876 | 170@0.846   | 220@0.900   | ---      | 2013 | 1,130   | 17    | 989.96       | 16,783.20    | 0.730      | 1.00  | 1757  |      |
| 124,100,815   | 0.300 | ---    | ---    | 27/06/2008 | 07/07/2000 | ---        | ΕΛΒΑΛ (ΚΑ)                    | 2.04                 | 2.00 ↑   | 2.00   | 27/03/2014 | 2.03       | 2.00  | 2.04  | 2.04  | 2.01  | 650@2.02    | 1649@2.04   | 59.48    | 2013 | 14,869  | 31    | 29,899.73    | 253,165.66   | 1.73       | 2.15  | 1753  |      |
| 13,230,000    | 0.300 | ---    | ---    | 11/08/2010 | 28/08/2013 | ---        | ΕΛΒΕ Α.Β.Ε.Ε. (ΚΟ)            | 0.627                | -0.48 ↓  | 0.630  | 27/03/2014 | 0.590      | 0.590 | 0.627 | 0.627 | 0.615 | 200@0.591   | 300@0.628   | ---      | 2012 | 150     | 2     | 92.20        | 8,295.21     | 0.553      | 0.690 | 3763  |      |
| 31,734,530    | 1.60  | ---    | ---    | 09/07/2007 | 19/07/2006 | ---        | ΕΛΓΕΚΑ (ΚΟ)                   | 0.325                | -5.25 ↓  | 0.343  | 26/03/2014 | 0.313      | 0.313 | 0.343 | 0.325 | 0.328 | 1853@0.323  | 1111@0.376  | ---      | 2012 | 2,470   | 8     | 810.55       | 10,313.72    | 0.306      | 0.488 | 3577  |      |
| 23,828,130    | 0.500 | ---    | ---    | 07/07/2010 | 17/02/2009 | ---        | ΕΛΙΝΟΙΛ (ΚΟ)                  | 1.30                 | ---      | 1.30   | 19/03/2014 | ---        | ---   | ---   | ---   | ---   | ---         | 150@1.25    | ---      | ---  | 2012    | ---   | ---          | ---          | 30,976.57  | 0.790 | 1.30  | 537  |
| 177,001,313   | 1.03  | ---    | ---    | 05/07/2011 | 20/12/2007 | ---        | ΕΛΛΑΚΤΩΡ (ΚΟ)                 | 3.97                 | 3.93 ↑   | 3.82   | 27/03/2014 | 3.87       | 3.85  | 3.97  | 3.97  | 3.90  | 2200@3.88   | 24038@3.97  | ---      | 2012 | 154,175 | 305   | 601,721.88   | 702,695.21   | 3.06       | 4.18  | 2357  |      |
| 19,864,886    | 5.60  | 0.67   | 0.5376 | 0.672      | 05/03/2014 | 02/07/2008 | ---                           | ΕΛΛΑΔΟΣ ΤΡΑΠΕΖΑ (ΚΟ) | 15.57    | 1.10 ↑ | 15.40      | 27/03/2014 | 15.40 | 15.33 | 15.57 | 15.57 | 15.45       | 503@15.40   | 56@15.57 | ---  | ---     | 2,772 | 79           | 42,814.10    | 309,296.28 | 14.60 | 16.53 | 8355 |
| 29,546,360    | 0.710 | ---    | ---    | 20/06/2008 | 23/08/2000 | ---        | ΕΛΛΗΝΙΚΑ ΚΑΛΩΔΙΑ (ΚΟ)         | 1.87                 | 1.08 ↑   | 1.85   | 27/03/2014 | 1.95       | 1.85  | 1.95  | 1.85  | 1.93  | 638@1.85    | 60@1.90     | ---      | 2013 | 26,841  | 30    | 51,707.62    | 55,251.69    | 1.48       | 1.96  | 2733  |      |
| 305,635,185   | 2.18  | 0.45   | 0.15   | 16/08/2013 | 01/10/2003 | 4795       | ΕΛΛΗΝΙΚΑ ΠΕΤΡΕΛΑΙΑ (ΚΟ)       | 7.28                 | 1.11 ↑   | 7.20   | 27/03/2014 | 7.20       | 7.15  | 7.30  | 7.28  | 7.23  | 9@7.25      | 2150@7.29   | ---      | 2013 | 136,471 | 565   | 986,075.50   | 2,225,024.15 | 6.60       | 8.13  | 537   |      |

| Πληθος Χρεογράφων | Ονομ. Αξία | Μερίσματα [1] |        |      | Ημερ.Τελευτ.Αποκοπή |            | Σημ. Χρεόγραφο | Τιμή κλεισίματος               | % μεταβ. | Προηγ. Κλείσιμο-ημ/νία | Άνοιγμα | Κατωτ Τιμή | Ανωτ Τιμή | Τελ Τιμή | Σταθμ Τιμή | Τελευταία ζήτηση [7] | Τελευταία προσφορά [7] | Ρ/Ε μετά φ. Χρήση | Όγκος        | Πράξεις | Αξία Συναλλαγών | Χ.Α. Εταιρείας (χιλ. €) [3,5] | Χαμηλό έτους | Υψηλό έτους  | Κλάδος [4]   |       |       |      |
|-------------------|------------|---------------|--------|------|---------------------|------------|----------------|--------------------------------|----------|------------------------|---------|------------|-----------|----------|------------|----------------------|------------------------|-------------------|--------------|---------|-----------------|-------------------------------|--------------|--------------|--------------|-------|-------|------|
|                   |            | 2011          | 2012   | 2013 | Μέρησμο [2]         | Δικαίωμα   |                |                                |          |                        |         |            |           |          |            |                      |                        |                   |              |         |                 |                               |              |              |              |       |       |      |
| 65,368,563        | 0.760      | 0.11          | 0.09   | ---  | 03/06/2013          | 25/09/2013 | ---            | ΕΛΛΗΝ. ΧΡΗΜΑΤΙΣΤΗΡΙΑ-Χ.Α. (ΚΟ) | 8.91     | 0.68 ↑                 | 8.85    | 27/03/2014 | 8.93      | 8.84     | 8.96       | 8.91                 | 8.92                   | 31907@8.91        | 1600@8.95    | 39.92   | 2012            | 753,524                       | 798          | 6,708,141.99 | 582,433.90   | 6.91  | 9.52  | 8777 |
| 26,730,187        | 0.600      | ---           | ---    | ---  | 25/06/2009          | 30/12/2010 | ---            | ΕΛΤΟΝ (ΚΟ)                     | 1.20     | 2.56 ↑                 | 1.17    | 27/03/2014 | 1.18      | 1.15     | 1.20       | 1.20                 | 1.16                   | 100@1.18          | 1714@1.20    | 12.54   | 2012            | 4,001                         | 15           | 4,654.20     | 32,076.22    | 1.09  | 1.25  | 1353 |
| 15,146,404        | 0.340      | ---           | ---    | ---  | 06/07/2011          | 17/10/2002 | ---            | ΕΛΤΡΑΚ (ΚΟ)                    | 1.63     | ---                    | 1.63    | 27/03/2014 | 1.63      | 1.63     | 1.63       | 1.63                 | 300@1.56               | 202@1.63          | ---          | 2012    | ---             | 300                           | 2            | 489.00       | 24,688.64    | 1.40  | 1.90  | 2753 |
| 52,067,296        | 0.300      | ---           | ---    | ---  | 23/12/2003          | 24/01/2007 | ---            | ΕΠΙΛΕΚΤΟΣ (ΚΟ)                 | 0.286    | 2.88 ↑                 | 0.278   | 27/03/2014 | 0.279     | 0.279    | 0.287      | 0.286                | 0.282                  | 1000@0.280        | 7130@0.287   | ---     | 2013            | 8,400                         | 8            | 2,372.40     | 14,891.25    | 0.242 | 0.355 | 3763 |
| 30,009,210        | 0.310      | ---           | ---    | ---  | 27/06/2008          | 26/06/2000 | ---            | ΕΤΕΜ (ΚΑ)                      | 0.330    | -4.62 ↓                | 0.346   | 27/03/2014 | 0.350     | 0.328    | 0.361      | 0.330                | 0.338                  | 650@0.328         | 100@0.336    | ---     | 2013            | 17,830                        | 39           | 6,034.13     | 9,903.04     | 0.261 | 0.400 | 1753 |
| 36,300,000        | 1.12       | 0.188         | 0.162  | ---  | 16/08/2013          | 12/12/2007 | ---            | ΕΥΑΘ (ΚΟ)                      | 5.30     | 1.92 ↑                 | 5.20    | 27/03/2014 | 5.30      | 5.20     | 5.30       | 5.30                 | 5.30                   | 50@5.23           | 1465@5.30    | 14.67   | 2013            | 2,835                         | 8            | 15,013.50    | 192,390.00   | 4.65  | 5.66  | 7577 |
| 106,500,000       | 0.600      | 0.05          | 0.15   | ---  | 31/07/2013          | 28/01/2000 | ---            | ΕΥΔΑΠ (ΚΟ)                     | 8.85     | 2.55 ↑                 | 8.63    | 27/03/2014 | 8.78      | 8.65     | 8.91       | 8.85                 | 8.76                   | 578@8.66          | 783@8.87     | 12.13   | 2013            | 94,943                        | 363          | 832,066.69   | 942,525.00   | 7.06  | 9.28  | 7577 |
| 27,503,677        | 0.600      | 0.05          | 0.1    | ---  | 11/07/2013          | 18/10/1999 | ---            | ΕΥΡΩΠΑΪΚΗ ΠΙΣΤΗ (ΚΟ)           | 1.51     | 0.67 ↑                 | 1.50    | 27/03/2014 | 1.51      | 1.45     | 1.51       | 1.51                 | 1.51                   | 1000@1.48         | 1950@1.52    | 4.56    | 2012            | 6,060                         | 16           | 9,141.00     | 41,530.55    | 1.24  | 1.52  | 8536 |
| 7,959,900         | 0.600      | ---           | ---    | ---  | 02/06/2010          | 10/12/2013 | 5031           | ΕΥΡΩΣΥΜΒΟΥΛΟΙ (ΚΟ)             | 2.56     | -1.54 ↓                | 2.60    | 27/03/2014 | 2.60      | 2.50     | 2.60       | 2.56                 | 2.55                   | 100@2.49          | 50@2.50      | ---     | 2012            | 3,050                         | 14           | 7,788.00     | 20,377.34    | 2.08  | 2.85  | 2791 |
| 53,152,053        | 0.440      | ---           | ---    | ---  | 21/07/2010          | 16/07/2008 | ---            | ΙΑΣΩ (ΚΟ)                      | 1.70     | 0.59 ↑                 | 1.69    | 27/03/2014 | 1.67      | 1.66     | 1.70       | 1.70                 | 1.67                   | 50@1.68           | 1259@1.70    | ---     | 2012            | 3,131                         | 13           | 5,236.66     | 90,363.59    | 1.34  | 1.99  | 4533 |
| 86,735,980        | 0.310      | ---           | ---    | ---  | 06/07/2009          | 02/01/2002 | ---            | ΙΑΤΡΙΚΟ ΑΘΗΝΩΝ (ΚΟ)            | 0.900    | ---                    | 0.900   | 27/03/2014 | 0.890     | 0.866    | 0.900      | 0.900                | 0.899                  | 500@0.869         | 1357@0.899   | ---     | 2012            | 18,183                        | 13           | 16,340.36    | 78,062.38    | 0.722 | 0.930 | 4533 |
| 28,580,100        | 0.400      | 0.02          | ---    | ---  | 20/08/2012          | 10/10/2013 | ---            | ΙΚΤΙΝΟΣ ΕΛΛΑΣ (ΚΟ)             | 1.75     | 1.16 ↑                 | 1.73    | 27/03/2014 | 1.74      | 1.70     | 1.75       | 1.75                 | 1.72                   | 95@1.72           | 1810@1.75    | 16.94   | 2012            | 25,014                        | 70           | 43,114.75    | 50,015.18    | 1.49  | 1.84  | 2353 |
| 9,000,000         | 0.880      | ---           | ---    | ---  | 15/05/2009          | 07/12/2010 | ---            | ΙΛΥΔΑ (ΚΟ)                     | 0.789    | ---                    | 0.789   | 27/03/2014 | ---       | ---      | ---        | ---                  | ---                    | ---               | 1500@0.700   | ---     | ---             | ---                           | ---          | ---          | 7,101.00     | 0.390 | 0.789 | 9537 |
| 8,298,467         | 0.400      | ---           | ---    | ---  | 30/08/1993          | 08/05/2013 | ---            | ΙΝΤΕΑΛ ΟΜΙΛΟΣ (ΚΟ)             | 0.734    | 0.55 ↑                 | 0.730   | 27/03/2014 | 0.700     | 0.700    | 0.745      | 0.734                | 0.739                  | 379@0.658         | 74@0.734     | -(6)-   | 2013            | 132                           | 8            | 97.59        | 6,091.07     | 0.538 | 1.00  | 9574 |
| 11,233,200        | 0.730      | ---           | ---    | ---  | 12/07/2010          | 30/07/1999 | ---            | ΙΝΤΕΡΤΕΚ (ΚΟ)                  | 0.312    | 0.97 ↑                 | 0.309   | 27/03/2014 | 0.280     | 0.280    | 0.312      | 0.312                | 0.291                  | 100@0.280         | 979@0.312    | ---     | 2012            | 150                           | 4            | 43.60        | 3,504.76     | 0.227 | 0.510 | 9572 |
| 158,961,721       | 0.300      | 0.0035        | 0.0026 | ---  | 30/05/2013          | 14/11/2007 | ---            | ΙΝΤΡΑΛΟΤ (ΚΟ)                  | 2.30     | 2.22 ↑                 | 2.25    | 27/03/2014 | 2.26      | 2.24     | 2.30       | 2.30                 | 2.27                   | 2000@2.27         | 4646@2.31    | ---     | 2013            | 215,096                       | 369          | 488,697.44   | 365,611.96   | 1.84  | 2.51  | 5752 |
| 66,948,210        | 0.300      | ---           | ---    | ---  | 14/07/2009          | 31/12/2010 | 4988           | FOLLI-FOLLIE (ΚΟ)              | 26.48    | 0.88 ↑                 | 26.25   | 27/03/2014 | 26.40     | 25.94    | 26.53      | 26.48                | 26.44                  | 34@26.14          | 2908@26.30   | ---     | 2012            | 34,131                        | 354          | 902,349.93   | 1,772,788.60 | 21.90 | 27.87 | 5379 |
| 30,600,000        | 0.300      | ---           | ---    | ---  | 12/06/2008          | 04/03/2014 | ---            | ΚΑΘΗΜΕΡΙΝΗ (ΚΟ)                | 0.630    | -10.00 ↓               | 0.700   | 27/03/2014 | 0.630     | 0.630    | 0.630      | 0.630                | 0.630                  | ---               | 110528@0.630 | ---     | 2012            | 1                             | 1            | 0.63         | 19,278.00    | 0.596 | 4.49  | 5557 |
| 7,500,000         | 0.480      | ---           | ---    | ---  | 25/06/2010          | 10/02/2014 | ---            | ΚΑΝΑΚΗΣ Σ. (ΚΟ)                | 1.89     | 0.53 ↑                 | 1.88    | 27/03/2014 | 1.88      | 1.88     | 1.89       | 1.89                 | 1.88                   | 50@1.83           | 63@1.87      | 9.73    | 2013            | 200                           | 4            | 376.38       | 14,175.00    | 1.70  | 1.95  | 3577 |
| 9,742,920         | 0.400      | 0.01          | 0.01   | ---  | 12/08/2013          | 14/07/2000 | ---            | ΚΑΡΑΜΟΛΕΓΚΟΣ (ΚΟ)              | 1.43     | 3.62 ↑                 | 1.38    | 26/03/2014 | 1.43      | 1.43     | 1.43       | 1.43                 | 1.43                   | 500@1.26          | 4977@1.43    | 5.56    | 2012            | 1                             | 1            | 1.43         | 13,932.38    | 0.912 | 1.58  | 3577 |
| 14,679,792        | 1.68       | ---           | ---    | ---  | 03/06/2011          | 04/09/2000 | ---            | ΚΑΡΑΤΖΗ (ΚΟ)                   | 3.87     | 2.65 ↑                 | 3.77    | 27/03/2014 | 3.88      | 3.79     | 3.88       | 3.87                 | 3.84                   | 50@3.80           | 55@3.87      | 13.00   | 2012            | 1,360                         | 16           | 5,218.40     | 56,810.80    | 3.70  | 4.50  | 2723 |
| 3,300,689         | 0.350      | ---           | ---    | ---  | 01/07/2004          | 21/07/1999 | ---            | ΚΕΚΡΟΦ (ΚΟ)                    | 2.15     | 6.44 ↑                 | 2.02    | 27/03/2014 | 1.98      | 1.98     | 2.19       | 2.15                 | 2.07                   | 300@2.06          | 214@2.15     | ---     | 2012            | 3,977                         | 30           | 8,217.77     | 7,096.48     | 1.48  | 2.60  | 8633 |
| 6,700,000         | 0.800      | ---           | ---    | ---  | 19/07/2010          | 29/08/2012 | ---            | ΚΕΠΕΝΟΥ ΜΥΛΟΙ (ΚΟ)             | 1.91     | ---                    | 1.91    | 27/03/2014 | ---       | ---      | ---        | ---                  | ---                    | 160@1.92          | 107@2.10     | 10.40   | 2013            | ---                           | ---          | ---          | 12,797.00    | 0.991 | 1.95  | 3577 |
| 40,219,218        | 0.300      | ---           | ---    | ---  | 25/05/2009          | 09/07/2013 | ---            | ΚΛΟΥΚΙΝΑΣ - ΛΑΠΠΑΣ (ΚΟ)        | 0.777    | ---                    | 0.777   | 27/03/2014 | ---       | ---      | ---        | ---                  | ---                    | 1000@0.740        | 970@0.778    | ---     | 2012            | ---                           | ---          | ---          | 31,250.33    | 0.570 | 0.779 | 2357 |
| 11,510,102        | 0.890      | ---           | ---    | ---  | 24/06/2005          | 06/10/1999 | ---            | ΚΛΩΣ/ΓΙΑ ΝΑΥΠΑΚΤΟΥ (ΚΑ)        | 0.289    | ---                    | 0.289   | 26/03/2014 | ---       | ---      | ---        | ---                  | ---                    | 500@0.213         | 350@0.292    | ---     | 2012            | ---                           | ---          | ---          | 3,326.42     | 0.209 | 0.397 | 3763 |
| 21,224,340        | 0.420      | ---           | ---    | ---  | 02/07/2008          | 25/04/2006 | ---            | ΚΟΡΔΕΛΛΟΥ Χ. ΑΦΟΙ (ΚΟ)         | 0.284    | -9.84 ↓                | 0.315   | 27/03/2014 | 0.300     | 0.284    | 0.300      | 0.284                | 0.288                  | ---               | 8850@0.284   | ---     | 2012            | 1,578                         | 5            | 454.20       | 6,027.71     | 0.200 | 0.350 | 1757 |
| 13,586,500        | 0.390      | ---           | ---    | ---  | 25/06/2010          | 28/05/2008 | ---            | ΚΟΡΡΕΣ (ΚΟ)                    | 3.40     | ---                    | 3.40    | 27/03/2014 | 3.39      | 3.37     | 3.47       | 3.37                 | 3.42                   | 10@3.37           | 200@3.45     | ---     | 2012            | 8,493                         | 30           | 29,006.56    | 46,194.10    | 2.84  | 3.69  | 3767 |
| 29,480,000        | 0.420      | ---           | ---    | ---  | 19/07/2010          | 01/08/2007 | ---            | ΚΡΕΤΑ ΦΑΡΜ (ΚΟ)                | 0.528    | 0.57 ↑                 | 0.525   | 27/03/2014 | 0.529     | 0.510    | 0.530      | 0.528                | 0.525                  | 302@0.510         | 1500@0.527   | ---     | 2012            | 2,405                         | 16           | 1,263.45     | 15,565.44    | 0.484 | 0.662 | 3577 |
| 33,065,136        | 0.380      | ---           | ---    | ---  | 06/07/2009          | 16/09/2013 | ---            | ΚΡΙ - ΚΡΙ (ΚΟ)                 | 1.95     | -1.52 ↓                | 1.98    | 26/03/2014 | 1.96      | 1.95     | 1.97       | 1.95                 | 1.96                   | 1000@1.87         | 1000@1.95    | 14.44   | 2012            | 1,505                         | 4            | 2,943.35     | 64,477.02    | 1.65  | 2.07  | 3577 |
| 15,804,800        | 0.330      | ---           | ---    | ---  | 15/06/2010          | 12/03/2004 | ---            | ΚΤΗΜΑ Κ. ΛΑΖΑΡΙΔΗ (ΚΟ)         | 0.384    | 0.52 ↑                 | 0.382   | 27/03/2014 | 0.382     | 0.382    | 0.410      | 0.410                | 0.382                  | 1450@0.348        | 1269@0.410   | ---     | 2013            | 401                           | 7            | 153.21       | 6,069.04     | 0.305 | 0.412 | 3535 |
| 24,474,815        | 1.15       | ---           | ---    | ---  | 19/08/2008          | 30/01/2014 | ---            | ΚΥΡΙΑΚΙΔΗΣ Η.- Φ.Η.Λ. (ΚΟ)     | 2.34     | 10.38 ↑                | 2.12    | 27/03/2014 | 2.15      | 2.15     | 2.34       | 2.34                 | 2.29                   | 5000@2.33         | 3000@2.37    | 5.51    | 2013            | 56,556                        | 138          | 129,766.85   | 57,271.07    | 1.07  | 2.34  | 2353 |
| 7,595,160         | 0.600      | ---           | ---    | ---  | 08/08/2008          | 18/08/2010 | ---            | ΚΥΡΙΑΚΟΥΛΗΣ (ΚΟ)               | 0.720    | 10.43 ↑                | 0.652   | 27/03/2014 | 0.720     | 0.720    | 0.720      | 0.720                | 0.720                  | 2200@0.501        | 525@0.652    | 50.17   | 2012            | 12                            | 2            | 8.64         | 5,468.52     | 0.492 | 1.08  | 5759 |
| 21,364,000        | 1.12       | ---           | ---    | ---  | 05/07/2010          | 10/08/2005 | ---            | ΛΑΜΨΑ (ΚΟ)                     | 17.20    | ---                    | 17.20   | 27/03/2014 | 16.50     | 16.50    | 17.20      | 17.20                | 16.94                  | 50@17.00          | 180@17.20    | ---     | 2012            | 400                           | 5            | 6,775.00     | 367,460.80   | 15.60 | 18.00 | 5753 |
| 5,939,268         | 0.620      | ---           | ---    | ---  | 10/07/2003          | 03/01/2002 | ---            | ΛΑΝΑΚΑΜ (ΚΟ)                   | 0.558    | ---                    | 0.558   | 19/03/2014 | ---       | ---      | ---        | ---                  | ---                    | ---               | ---          | ---     | 2013            | ---                           | ---          | ---          | 3,314.11     | 0.485 | 0.559 | 3763 |
| 8,321,682         | 0.670      | ---           | ---    | ---  | 17/08/2007          | 23/11/1999 | ---            | ΛΕΒΕΝΤΕΡΗΣ Ν. (ΚΑ)             | 0.249    | ---                    | 0.249   | 21/03/2014 | ---       | ---      | ---        | ---                  | ---                    | 2000@0.225        | 270@0.244    | ---     | 2012            | ---                           | ---          | ---          | 3,679.53     | 0.196 | 0.255 | 1757 |
| 2,160,524         | 0.670      | 0.0435        | 0.0436 | ---  | 16/08/2013          | 23/11/1999 | ---            | ΛΕΒΕΝΤΕΡΗΣ Ν. (ΠΑ)             | 0.744    | ---                    | 0.744   | 26/03/2014 | ---       | ---      | ---        | ---                  | ---                    | ---               | 200@0.720    | ---     | 2012            | ---                           | ---          | ---          | 3,679.53     | 0.566 | 0.779 | 1757 |

| Πληθος Χρεογράφων | Ονομ. Αξία | Μερίσματα [1] |        |      | Ημερ.Τελευτ.Αποκοπή |            | Σημ. | Χρεόγραφο                    | Τιμή κλεισίματος | % μεταβ. | Προηγ. Κλείσιμο-ημ/νία | Άνοιγμα    | Κατωτ Τιμή | Ανωτ Τιμή | Τελ Σταθμ Τιμή | Τελευταία ζήτηση [7] | Τελευταία προσφορά [7] | Ρ/Ε μετά φ. Χρήση | Όγκος       | Πράξεις | Αξία Συναλλαγών | Χ.Α. Εταιρείας (χιλ. €) [3,5] | Χαμηλό έτους | Υψηλό έτους   | Κλάδος [4]   |          |       |       |      |
|-------------------|------------|---------------|--------|------|---------------------|------------|------|------------------------------|------------------|----------|------------------------|------------|------------|-----------|----------------|----------------------|------------------------|-------------------|-------------|---------|-----------------|-------------------------------|--------------|---------------|--------------|----------|-------|-------|------|
|                   |            | 2011          | 2012   | 2013 | Μέρησρα [2]         | Δικαιώμα   |      |                              |                  |          |                        |            |            |           |                |                      |                        |                   |             |         |                 |                               |              |               |              |          |       |       |      |
| 9,819,370         | 0.690      | ---           | ---    | ---  | 14/08/2007          | 09/01/2004 | ---  | ΜΑΘΙΟΣ ΠΥΡΙΜΑΧΑ (ΚΟ)         | 0.350            | 2.94 ↑   | 0.340                  | 27/03/2014 | 0.340      | 0.319     | 0.350          | 0.350                | 0.347                  | 75@0.350          | 349@0.355   | ---     | 2013            | 5,535                         | 20           | 1,918.38      | 3,436.78     | 0.256    | 0.370 | 2353  |      |
| 51,950,600        | 0.320      | 0.75          | 0.25   | ---  | 10/05/2013          | 21/10/2005 | ---  | ΜΕΤΚΑ (ΚΟ)                   | 13.60            | -0.07 ↓  | 13.61                  | 27/03/2014 | 13.61      | 13.54     | 13.72          | 13.60                | 13.61                  | 10@13.55          | 7682@13.60  | 15.90   | 2013            | 53,098                        | 243          | 722,755.79    | 706,528.16   | 11.10    | 13.76 | 2757  |      |
| 11,700,000        | 0.590      | ---           | ---    | ---  | 02/06/2009          | 24/07/2012 | ---  | ΜΟΤΟΔΥΝΑΜΙΚΗ (ΚΟ)            | 0.338            | -6.11 ↓  | 0.360                  | 27/03/2014 | 0.360      | 0.337     | 0.360          | 0.341                | 0.348                  | 100@0.337         | 100@0.356   | ---     | 2013            | 15,250                        | 24           | 5,314.29      | 3,954.60     | 0.280    | 0.416 | 5379  |      |
| 110,782,980       | 0.750      | 0.4           | 0.3    | ---  | 26/06/2013          | 04/11/2013 | ---  | ΜΟΤΟΡ ΟΪΛ (ΚΟ)               | 9.38             | 1.41 ↑   | 9.25                   | 27/03/2014 | 9.25       | 9.18      | 9.38           | 9.29                 | 50@9.31                | 106@9.39          | -(6)-       | 2013    | 169,305         | 473                           | 1,575,365.51 | 1,039,144.35  | 8.02         | 10.30    | 533   |       |      |
| 32,188,050        | 1.04       | ---           | ---    | ---  | 21/07/2008          | 20/01/2000 | ---  | ΜΟΥΖΑΚΗΣ (ΚΑ)                | 0.317            | 1.28 ↑   | 0.313                  | 27/03/2014 | 0.311      | 0.311     | 0.330          | 0.317                | 0.318                  | 3000@0.315        | 9750@0.330  | ---     | 2012            | 2,951                         | 5            | 937.52        | 10,203.61    | 0.171    | 0.475 | 3763  |      |
| 4,588,137         | 16.00      | ---           | ---    | ---  | 30/06/2005          | 17/08/2011 | ---  | ΜΟΧΛΟΣ (ΚΟ)                  | 1.65             | -2.94 ↓  | 1.70                   | 27/03/2014 | 1.70       | 1.60      | 1.70           | 1.65                 | 1.62                   | 4@1.62            | 433@1.65    | ---     | 2012            | 947                           | 20           | 1,537.99      | 7,570.43     | 1.22     | 2.00  | 2357  |      |
| 15,842,391        | 1.51       | ---           | ---    | ---  | 15/07/2009          | 12/05/2000 | ---  | ΜΠΗΤΡΟΣ ΣΥΜΜΕΤΟΧΙΚΗ (ΚΟ)     | 0.445            | ---      | 0.445                  | 27/03/2014 | ---        | ---       | ---            | ---                  | ---                    | ---               | 150@0.440   | ---     | ---             | 2013                          | ---          | ---           | ---          | 7,049.86 | 0.362 | 0.559 | 1757 |
| 116,915,862       | 1.07       | ---           | ---    | ---  | 11/05/2009          | 06/07/2011 | ---  | ΜΥΤΙΛΗΝΑΙΟΣ (ΚΟ)             | 6.96             | 1.75 ↑   | 6.84                   | 27/03/2014 | 6.87       | 6.87      | 6.97           | 6.96                 | 6.92                   | 4024@6.90         | 771@6.97    | ---     | 2013            | 123,173                       | 434          | 852,882.38    | 813,734.40   | 5.38     | 7.32  | 1755  |      |
| 6,340,000         | 0.600      | ---           | ---    | ---  | 30/11/2009          | 12/07/2000 | ---  | ΝΑΚΑΣ ΜΟΥΣΙΚΗ (ΚΟ)           | 0.960            | 9.09 ↑   | 0.880                  | 27/03/2014 | 0.960      | 0.960     | 0.960          | 0.960                | 0.960                  | 385@0.792         | 70@0.960    | ---     | 2013            | 10                            | 1            | 9.60          | 6,086.40     | 0.526    | 1.62  | 5379  |      |
| 23,935,280        | 0.300      | ---           | ---    | ---  | 29/06/2009          | 13/06/2000 | ---  | ΝΑΥΤΕΜΠΟΡΙΚΗ (ΚΟ)            | 0.181            | ---      | 0.181                  | 27/03/2014 | ---        | ---       | ---            | ---                  | ---                    | 670@0.181         | 800@0.219   | ---     | 2012            | ---                           | ---          | ---           | 4,332.29     | 0.151    | 0.479 | 5557  |      |
| 63,697,153        | 1.34       | ---           | ---    | ---  | 08/07/2008          | 10/11/2008 | ---  | ΝΗΡΕΥΣ (ΚΟ)                  | 0.270            | -1.10 ↓  | 0.273                  | 27/03/2014 | 0.278      | 0.250     | 0.280          | 0.270                | 0.266                  | 1649@0.266        | 1000@0.271  | ---     | 2012            | 110,346                       | 152          | 29,396.09     | 17,198.23    | 0.250    | 0.362 | 3573  |      |
| 3,873,120         | 0.300      | ---           | ---    | ---  | 07/07/2008          | 04/10/2012 | ---  | ΝΤΡΟΥΦΑΡΜΠΕΝ ΕΛΛΑΣ (ΚΟ)      | 1.14             | ---      | 1.14                   | 27/03/2014 | ---        | ---       | ---            | ---                  | ---                    | 200@1.05          | ---         | ---     | 2012            | ---                           | ---          | ---           | 4,415.36     | 1.14     | 1.95  | 1357  |      |
| 34,986,430        | 0.440      | ---           | ---    | ---  | 25/07/2008          | 23/02/2010 | ---  | ΙΝΤΕΡΓΟΥΝΤ-ΞΥΛΕΜΠΟΡΙΑ (ΚΟ)   | 0.124            | ---      | 0.124                  | 27/03/2014 | ---        | ---       | ---            | ---                  | ---                    | ---               | 3000@0.124  | ---     | ---             | 2012                          | ---          | ---           | ---          | 4,838.85 | 0.101 | 0.159 | 2353 |
| 2,566,836         | 0.440      | ---           | ---    | ---  | 13/08/2010          | 09/01/2007 | ---  | ΙΝΤΕΡΓΟΥΝΤ-ΞΥΛΕΜΠΟΡΙΑ (ΠΟ)   | 0.195            | ---      | 0.195                  | 17/02/2014 | ---        | ---       | ---            | ---                  | ---                    | ---               | ---         | ---     | ---             | 2012                          | ---          | ---           | ---          | 4,838.85 | 0.195 | 0.200 | 2353 |
| 10,080,000        | 3.00       | 0.4           | 1.5    | ---  | 17/07/2013          | 27/08/2001 | ---  | ΟΛΘ (ΚΟ)                     | 26.00            | 0.46 ↑   | 25.88                  | 27/03/2014 | 26.30      | 26.00     | 26.40          | 26.00                | 26.10                  | 2039@26.00        | 38@26.39    | 14.41   | 2013            | 1,340                         | 10           | 34,969.30     | 262,080.00   | 22.20    | 26.40 | 2777  |      |
| 25,000,000        | 2.00       | 0.01          | 0.05   | ---  | 18/07/2013          | 08/08/2003 | ---  | ΟΛΠ (ΚΟ)                     | 19.75            | 3.51 ↑   | 19.08                  | 27/03/2014 | 19.08      | 19.01     | 19.75          | 19.75                | 19.43                  | 30@19.39          | 50@19.80    | 61.37   | 2013            | 5,846                         | 111          | 113,561.50    | 493,750.00   | 16.41    | 20.89 | 2777  |      |
| 319,000,000       | 0.300      | 0.72          | 0.57   | ---  | 28/06/2013          | 25/04/2001 | ---  | ΟΠΑΠ (ΚΟ)                    | 11.82            | 0.17 ↑   | 11.80                  | 27/03/2014 | 11.80      | 11.80     | 12.07          | 11.82                | 11.88                  | 606@11.82         | 3@11.93     | 7.35    | 2012            | 455,854                       | 562          | 5,435,241.84  | 3,770,580.00 | 9.33     | 12.85 | 5752  |      |
| 490,150,389       | 2.83       | ---           | ---    | ---  | 28/06/2011          | 18/06/1998 | ---  | ΟΤΕ (ΚΟ)                     | 12.03            | -0.99 ↓  | 12.15                  | 27/03/2014 | 12.16      | 11.90     | 12.33          | 12.03                | 12.06                  | 25256@12.03       | 42@12.16    | ---     | 2013            | 1,183,417                     | 1,548        | 14,253,004.74 | 5,896,509.18 | 9.72     | 13.20 | 6535  |      |
| 4,971,466         | 1.46       | ---           | ---    | ---  | 04/07/2007          | 08/10/2003 | ---  | ΠΑΪΡΗΣ ΠΛΑΣΤΙΚΩΝ (ΚΟ)        | 0.318            | ---      | 0.318                  | 21/03/2014 | ---        | ---       | ---            | ---                  | ---                    | ---               | 62@0.316    | ---     | ---             | 2012                          | ---          | ---           | ---          | 1,580.93 | 0.231 | 0.355 | 2723 |
| 50,797,369        | 0.310      | ---           | ---    | ---  | 17/08/2000          | 12/10/2010 | ---  | ΠΑΠΟΥΣΤΑΝΗΣ (ΚΟ)             | 0.516            | 3.20 ↑   | 0.500                  | 27/03/2014 | 0.529      | 0.499     | 0.529          | 0.516                | 0.502                  | 182@0.489         | 1000@0.514  | ---     | 2013            | 420                           | 10           | 210.91        | 26,211.44    | 0.395    | 0.604 | 3767  |      |
| 5,072,567,951     | 0.300      | ---           | ---    | ---  | 16/05/2008          | 05/06/2013 | ---  | ΠΕΙΡΑΙΩΣ ΤΡΑΠΕΖΑ (ΚΟ)        | 1.90             | 3.26 ↑   | 1.84                   | 27/03/2014 | 1.85       | 1.85      | 1.90           | 1.90                 | 1.88                   | 97703@1.89        | 189695@1.91 | 2.03    | 2013            | 8,497,860                     | 1,648        | 15,955,466.75 | 9,637,879.11 | 1.49     | 2.11  | 8355  |      |
| 7,070,400         | 0.930      | ---           | ---    | ---  | 18/05/2010          | 12/05/2011 | ---  | ΠΕΤΡΟΠΟΥΛΟΣ ΠΕΤΡΟΣ (ΚΟ)      | 2.17             | 3.33 ↑   | 2.10                   | 27/03/2014 | 2.15       | 2.15      | 2.17           | 2.17                 | 2.16                   | 200@1.91          | 280@2.10    | 52.72   | 2013            | 465                           | 12           | 1,003.19      | 15,342.77    | 1.58     | 2.34  | 2753  |      |
| 22,080,000        | 0.320      | 0.08          | 0.12   | ---  | 22/05/2013          | 03/10/2000 | ---  | ΠΛΑΙΣΙΟ COMPUTERS (ΚΟ)       | 7.58             | 2.43 ↑   | 7.40                   | 27/03/2014 | 7.60       | 7.40      | 7.60           | 7.58                 | 7.54                   | 24@7.40           | 56@7.58     | 11.81   | 2013            | 1,681                         | 15           | 12,681.20     | 167,366.40   | 5.80     | 7.60  | 9572  |      |
| 45,094,620        | 0.500      | ---           | 0.0467 | ---  | 10/06/2013          | 01/11/1999 | ---  | ΠΛΑΣΤΙΚΑ ΘΡΑΚΗΣ (ΚΟ)         | 1.30             | 2.36 ↑   | 1.27                   | 27/03/2014 | 1.27       | 1.27      | 1.32           | 1.30                 | 1.30                   | 14@1.29           | 710@1.30    | ---     | 2013            | 4,044                         | 23           | 5,246.28      | 58,623.01    | 1.11     | 1.39  | 1357  |      |
| 27,379,200        | 0.520      | ---           | ---    | ---  | 23/06/2010          | 18/09/2013 | ---  | ΠΛΑΣΤΙΚΑ ΚΡΗΤΗΣ (ΚΟ)         | 5.28             | 0.19 ↑   | 5.27                   | 27/03/2014 | 5.24       | 5.21      | 5.30           | 5.28                 | 5.28                   | 50@5.11           | 359@5.29    | 15.09   | 2012            | 6,951                         | 18           | 36,664.43     | 144,562.18   | 4.80     | 5.48  | 1357  |      |
| 24,319,250        | 0.300      | ---           | ---    | ---  | 09/07/2002          | 04/07/2007 | ---  | ΠΡΟΟΔΕΥΤΙΚΗ (ΚΟ)             | 0.132            | -7.69 ↓  | 0.143                  | 27/03/2014 | 0.140      | 0.132     | 0.140          | 0.132                | 0.136                  | 5000@0.131        | 1000@0.138  | ---     | 2012            | 26,000                        | 33           | 3,523.80      | 3,210.14     | 0.087    | 0.188 | 2357  |      |
| 22,280,000        | 0.300      | ---           | ---    | ---  | 11/04/2011          | 23/02/2007 | ---  | ΡΕΒΟΪΛ (ΚΟ)                  | 0.659            | 2.65 ↑   | 0.642                  | 27/03/2014 | 0.650      | 0.631     | 0.659          | 0.659                | 0.635                  | 340@0.638         | 639@0.655   | ---     | 2012            | 1,120                         | 6            | 710.88        | 14,682.52    | 0.580    | 0.720 | 5379  |      |
| 34,770,982        | 1.54       | ---           | ---    | 0.3  | 17/01/2014          | 27/07/2000 | ---  | ΣΑΡΑΝΤΗΣ ΓΡ. (ΚΟ)            | 7.49             | -3.36 ↓  | 7.75                   | 27/03/2014 | 7.75       | 7.40      | 7.94           | 7.50                 | 7.62                   | 850@7.33          | 20732@7.50  | 7.10    | 2013            | 42,483                        | 39           | 323,777.86    | 260,434.66   | 6.06     | 7.94  | 3767  |      |
| 4,181,450         | 0.500      | ---           | ---    | ---  | 21/08/2000          | 05/03/2002 | ---  | ΣΑΡΑΝΤΟΠΟΥΛΟΣ ΚΥΛ/ΜΥΛΟΙ (ΚΟ) | 1.05             | ---      | 1.05                   | 24/03/2014 | ---        | ---       | ---            | ---                  | ---                    | ---               | 1180@1.04   | 19.41   | 2012            | ---                           | ---          | ---           | ---          | 4,390.52 | 0.702 | 1.05  | 3577 |
| 96,243,908        | 0.410      | ---           | ---    | ---  | 26/06/2008          | 17/07/2000 | ---  | ΣΙΔΕΝΟΡ (ΚΟ)                 | 1.95             | 1.04 ↑   | 1.93                   | 27/03/2014 | 1.93       | 1.90      | 1.98           | 1.95                 | 1.93                   | 54@1.93           | 400@1.95    | ---     | 2013            | 37,939                        | 100          | 73,040.40     | 187,675.62   | 1.50     | 2.26  | 1757  |      |
| 28,438,268        | 0.300      | ---           | ---    | ---  | 21/08/2006          | 24/11/1999 | ---  | ΣΠΥΡΟΥ ΑΓΡ. ΟΙΚ. (ΚΟ)        | 0.267            | -0.74 ↓  | 0.269                  | 27/03/2014 | 0.275      | 0.267     | 0.275          | 0.267                | 0.270                  | 111@0.243         | 219@0.266   | ---     | 2012            | 250                           | 3            | 67.55         | 7,593.02     | 0.248    | 0.376 | 1357  |      |
| 124,170,201       | 0.780      | ---           | ---    | ---  | 28/06/2002          | 07/02/2005 | ---  | ΣΩΛ/ΓΕΙΑ ΚΟΡΙΝΘΟΥ (ΚΟ)       | 1.99             | 0.50 ↑   | 1.98                   | 27/03/2014 | 2.00       | 1.94      | 2.02           | 1.99                 | 1.98                   | 3050@1.96         | 25@1.99     | ---     | 2013            | 85,951                        | 215          | 170,220.45    | 247,098.70   | 1.77     | 2.30  | 1757  |      |
| 109,314,400       | 0.300      | (0.0589)      | ---    | ---  | 28/05/2012          | 24/10/2013 | ---  | ΤΕΡΝΑ ΕΝΕΡΓΕΙΑΚΗ (ΚΟ)        | 4.53             | 3.19 ↑   | 4.39                   | 27/03/2014 | 4.39       | 4.38      | 4.53           | 4.53                 | 4.44                   | 300@4.46          | 300@4.55    | -(6)-   | 2013            | 45,144                        | 281          | 200,538.57    | 495,194.23   | 3.90     | 4.86  | 7537  |      |
| 33,125,000        | 5.00       | ---           | ---    | ---  | 03/07/2006          | 18/08/2010 | ---  | ΤΕΧΝΙΚΗ ΟΛΥΜΠΙΑΚΗ (ΚΟ)       | 1.77             | 1.14 ↑   | 1.75                   | 27/03/2014 | 1.78       | 1.70      | 1.78           | 1.77                 | 1.71                   | 18@1.72           | 179@1.77    | -(6)-   | 2012            | 5,585                         | 26           | 9,573.46      | 58,631.25    | 1.58     | 1.99  | 3728  |      |
| 77,063,568        | 4.00       | ---           | ---    | ---  | 24/06/2011          | 25/06/2004 | ---  | ΤΙΤΑΝ (ΚΟ)                   | 25.35            | -1.74 ↓  | 25.80                  | 27/03/2014 | 25.18      | 25.00     | 25.73          | 25.35                | 25.34                  | 125@25.01         | 1359@25.48  | ---     | 2013            | 48,785                        | 365          | 1,236,085.04  | 2,029,175.36 | 18.12    | 26.15 | 2353  |      |
| 7,568,960         | 4.00       | ---           | ---    | ---  | 24/06/2011          | 25/06/2004 | ---  | ΤΙΤΑΝ (ΠΟ)                   | 9.99             | ---      | 9.99                   | 26/03/2014 | 9.95       | 9.95      |                |                      |                        |                   |             |         |                 |                               |              |               |              |          |       |       |      |

| Πληθος Χρεογράφων | Ονομ. Αξία | Μερίσματα [1] |      |      | Ημερ.Τελευτ.Αποκοπής |            | Σημ. | Χρεόγραφο                      | Τιμή κλεισίματος | % μεταβ. | Προηγ. Κλείσιμο-ημ/νία | Άνοιγμα    | Κατωτ Τιμή | Ανωτ Τιμή | Τελ Τιμή | Σταθμ Τιμή | Τελευταία ζήτηση [7] | Τελευταία προσφορά [7] | Ρ/Ε μετά φ. Χρήση | Όγκος | Πράξεις | Αξία Συναλλαγών | Χ.Α. Εταιρείας (χιλ. €) [3,5] | Χαμηλό έτους  | Υψηλό έτους  | Κλάδος [4] |       |       |      |
|-------------------|------------|---------------|------|------|----------------------|------------|------|--------------------------------|------------------|----------|------------------------|------------|------------|-----------|----------|------------|----------------------|------------------------|-------------------|-------|---------|-----------------|-------------------------------|---------------|--------------|------------|-------|-------|------|
|                   |            | 2011          | 2012 | 2013 | Μέρησα [2]           | Δικαιώμα   |      |                                |                  |          |                        |            |            |           |          |            |                      |                        |                   |       |         |                 |                               |               |              |            |       |       |      |
| 8,340,750         | 1.20       | ---           | ---  | ---  | 25/06/2009           | 30/07/2001 | ---  | ΧΑΪΔΕΜΕΝΟΣ (ΚΟ)                | 0.488            | -9.96 ↓  | 0.542                  | 26/03/2014 | 0.488      | 0.488     | 0.488    | 0.488      | 0.488                | 800@0.503              | 22@0.596          | ---   | 2013    | 110             | 1                             | 53.68         | 4,070.29     | 0.451      | 0.760 | 2791  |      |
| 101,279,627       | 0.380      | ---           | ---  | ---  | 26/06/2008           | 14/07/2006 | ---  | ΧΑΛΚΟΡ (ΚΑ)                    | 0.749            | -3.60 ↓  | 0.777                  | 27/03/2014 | 0.761      | 0.736     | 0.774    | 0.749      | 0.751                | 500@0.747              | 6080@0.750        | ---   | 2013    | 179,452         | 317                           | 134,761.58    | 75,858.44    | 0.682      | 0.912 | 1755  |      |
| 4,034,950         | 0.680      | ---           | ---  | ---  | 01/07/2005           | 30/12/2010 | ---  | ΧΑΤΖΗΚΡΗΝΙΩΤΗ Ε. ΥΙΟΙ (ΚΟ)     | 0.265            | -3.64 ↓  | 0.275                  | 26/03/2014 | 0.273      | 0.260     | 0.277    | 0.265      | 0.263                | 500@0.231              | 4990@0.264        | ---   | 2012    | 2,979           | 8                             | 783.22        | 1,069.26     | 0.155      | 0.420 | 3577  |      |
| 26,252,040        | 0.380      | ---           | ---  | ---  | 08/07/2010           | 10/02/2014 | ---  | A.S. COMPANY (ΚΟ)              | 0.379            | 1.34 ↑   | 0.374                  | 27/03/2014 | 0.365      | 0.365     | 0.380    | 0.379      | 0.366                | 1000@0.360             | 3490@0.378        | 51.98 | 2012    | 1,130,855       | 17                            | 413,929.43    | 9,949.52     | 0.313      | 0.380 | 5379  |      |
| 10,922,906,012    | 0.300      | ---           | ---  | ---  | 07/04/2008           | 13/05/2013 | ---  | ALPHA BANK (ΚΟ)                | 0.725            | -0.69 ↓  | 0.730                  | 27/03/2014 | 0.733      | 0.723     | 0.743    | 0.725      | 0.730                | 62200@0.724            | 72000@0.727       | 1.67  | 2013    | 13,915,049      | 2,484                         | 10,153,952.77 | 7,919,106.86 | 0.624      | 0.754 | 8355  |      |
| 1,041,560,993     | 0.300      | ---           | ---  | ---  | 04/06/2008           | 10/02/2014 | ---  | ΑΤΤΙΚΑ BANK Α.Τ.Ε. (ΚΟ)        | 0.170            | 1.19 ↑   | 0.168                  | 27/03/2014 | 0.171      | 0.168     | 0.174    | 0.170      | 0.171                | 29947@0.170            | 75000@0.172       | ---   | 2012    | 872,874         | 233                           | 149,117.52    | 177,065.37   | 0.144      | 0.277 | 8355  |      |
| 45,457,464        | 0.700      | ---           | ---  | ---  | 01/07/2008           | 01/03/2010 | ---  | AUDIOVISUAL (ΚΟ)               | 0.319            | 1.59 ↑   | 0.314                  | 27/03/2014 | 0.319      | 0.319     | 0.319    | 0.319      | 0.319                | ---                    | 1349@0.310        | ---   | ---     | 2012            | 60                            | 1             | 19.14        | 14,500.93  | 0.209 | 0.376 | 5553 |
| 12,120,000        | 0.320      | (0.45)        | ---  | ---  | 30/04/2012           | 22/11/2013 | ---  | AUTOHELLAS (ΚΟ)                | 11.18            | 0.36 ↑   | 11.14                  | 27/03/2014 | 11.01      | 11.01     | 11.18    | 11.18      | 11.08                | 1@11.12                | 95@11.18          | 45.60 | 2013    | 515             | 11                            | 5,708.39      | 135,501.60   | 7.50       | 11.20 | 5759  |      |
| 15,816,009        | 0.300      | ---           | ---  | ---  | 01/07/2009           | 17/07/2000 | ---  | BYTE COMPUTER (ΚΟ)             | 0.610            | ---      | 0.610                  | 27/03/2014 | 0.610      | 0.610     | 0.610    | 0.610      | 0.610                | 200@0.605              | 250@0.615         | ---   | 2013    | 200             | 1                             | 122.00        | 9,647.77     | 0.555      | 0.666 | 9533  |      |
| 101,123,806       | 0.360      | ---           | ---  | ---  | 22/07/2010           | 28/06/2011 | ---  | CENTRIC ΣΥΜΜΕΤΟΧΩΝ (ΚΟ)        | 0.321            | 1.58 ↑   | 0.316                  | 27/03/2014 | 0.327      | 0.315     | 0.327    | 0.321      | 0.320                | 500@0.317              | 3599@0.322        | 48.70 | 2012    | 8,502           | 12                            | 2,722.30      | 32,460.74    | 0.281      | 0.390 | 5752  |      |
| 367,690,225       | 6.70       | ---           | 0.34 | ---  | 26/06/2013           | 29/04/2013 | ---  | COCA-COLA HBC AG (ΚΟ)          | 18.25            | 1.16 ↑   | 18.04                  | 27/03/2014 | 18.20      | 18.08     | 18.33    | 18.25      | 18.19                | 4000@18.16             | 910@18.25         | ---   | ---     | 119,727         | 282                           | 2,177,603.18  | 6,710,346.61 | 17.20      | 22.00 | 3537  |      |
| 9,907,500         | 0.300      | ---           | ---  | ---  | 06/10/2005           | 13/02/2002 | ---  | CPI (ΚΟ)                       | 0.216            | ---      | 0.216                  | 27/03/2014 | ---        | ---       | ---      | ---        | ---                  | 2200@0.195             | 200@0.236         | ---   | 2013    | ---             | ---                           | ---           | 2,140.02     | 0.133      | 0.269 | 9572  |      |
| 26,664,840        | 0.470      | ---           | ---  | ---  | 29/06/2005           | 12/07/1999 | ---  | CYCLON ΕΛΛΑΣ (ΚΟ)              | 0.496            | -0.80 ↓  | 0.500                  | 27/03/2014 | 0.510      | 0.496     | 0.510    | 0.496      | 0.500                | 2253@0.496             | 500@0.500         | 25.68 | 2013    | 18,937          | 24                            | 9,465.40      | 13,225.76    | 0.462      | 0.609 | 1357  |      |
| 14,173,104        | 0.300      | ---           | ---  | ---  | 11/08/2010           | 28/11/2013 | ---  | DIONIC (ΚΟ)                    | 0.250            | -0.79 ↓  | 0.252                  | 27/03/2014 | 0.255      | 0.240     | 0.255    | 0.250      | 0.245                | 350@0.240              | 10904@0.250       | ---   | 2012    | 2,648           | 17                            | 648.56        | 3,543.28     | 0.208      | 0.307 | 2797  |      |
| 5,469,166,865     | 0.300      | ---           | ---  | ---  | 02/05/2008           | 13/06/2013 | ---  | ΤΡΑΠΕΖΑ EUROBANK ERGASIAS (ΚΟ) | 0.486            | 3.40 ↑   | 0.470                  | 27/03/2014 | 0.482      | 0.471     | 0.490    | 0.486      | 0.484                | 15000@0.485            | 11250@0.487       | ---   | 2012    | 2,417,936       | 976                           | 1,171,025.50  | 2,658,015.10 | 0.381      | 0.630 | 8355  |      |
| 101,260,000       | 2.13       | 0.4067        | ---  | ---  | 23/03/2012           | 08/01/2014 | ---  | EUROBANK PROPERTIES ΑΕΕΑΠ (ΚΟ) | 9.05             | 5.23 ↑   | 8.60                   | 27/03/2014 | 8.69       | 8.62      | 9.05     | 9.05       | 8.88                 | 279@8.92               | 100@9.15          | ---   | 2013    | 23,614          | 162                           | 209,652.42    | 916,403.00   | 6.65       | 9.50  | 8675  |      |
| 52,800,154        | 0.300      | ---           | ---  | ---  | 16/04/2010           | 21/06/2004 | ---  | F.G. EUROPE (ΚΟ)               | 0.837            | -0.24 ↓  | 0.839                  | 27/03/2014 | 0.800      | 0.772     | 0.844    | 0.839      | 0.826                | 215@0.774              | 3900@0.839        | 10.13 | 2012    | 1,093           | 19                            | 902.58        | 44,193.73    | 0.580      | 0.869 | 3722  |      |
| 11,720,024        | 0.540      | ---           | ---  | ---  | 16/07/2010           | 16/10/2013 | ---  | FLEXOPACK (ΚΟ)                 | 2.95             | -2.96 ↓  | 3.04                   | 26/03/2014 | 2.94       | 2.92      | 2.95     | 2.95       | 2.94                 | 250@2.91               | 990@2.95          | 13.96 | 2013    | 630             | 6                             | 1,851.90      | 34,574.07    | 2.68       | 3.05  | 2723  |      |
| 50,992,322        | 1.00       | ---           | ---  | ---  | 21/06/2010           | 16/07/2002 | ---  | FOURLIS ΣΥΜΜΕΤΟΧΩΝ (ΚΟ)        | 5.65             | 0.71 ↑   | 5.61                   | 27/03/2014 | 5.61       | 5.60      | 5.73     | 5.65       | 5.66                 | 100@5.62               | 353@5.67          | ---   | 2013    | 9,459           | 72                            | 53,523.31     | 288,106.62   | 3.86       | 6.01  | 3722  |      |
| 50,593,832        | 0.300      | ---           | ---  | ---  | 07/07/2010           | 07/09/2011 | ---  | FRIGOGLASS (ΚΟ)                | 4.91             | 0.82 ↑   | 4.87                   | 27/03/2014 | 4.82       | 4.82      | 4.96     | 4.91       | 4.89                 | 50@4.85                | 2224@4.91         | ---   | 2013    | 43,451          | 211                           | 212,471.72    | 248,415.72   | 4.10       | 5.63  | 2757  |      |
| 11,962,443        | 0.500      | ---           | ---  | ---  | 05/09/2008           | 12/12/2013 | ---  | QUEST ΣΥΜΜΕΤΟΧΩΝ (ΚΟ)          | 6.01             | -0.66 ↓  | 6.05                   | 27/03/2014 | 5.66       | 5.66      | 6.01     | 6.01       | 5.89                 | 11@5.80                | 100@6.00          | ---   | 2012    | 1,086           | 21                            | 6,397.13      | 71,894.28    | 4.21       | 6.30  | 9533  |      |
| 20,578,374        | 0.620      | ---           | ---  | ---  | 02/06/2011           | 05/05/1999 | ---  | INFORM ΛΥΚΟΣ Π. (ΚΟ)           | 1.49             | ---      | 1.49                   | 26/03/2014 | ---        | ---       | ---      | ---        | ---                  | 4600@1.49              | 100@1.60          | ---   | 2012    | ---             | ---                           | ---           | 30,661.78    | 1.36       | 1.55  | 2791  |      |
| 133,025,996       | 1.41       | ---           | ---  | ---  | 03/07/2007           | 07/01/2002 | ---  | INTRACOM HOLDINGS (ΚΟ)         | 0.810            | 3.05 ↑   | 0.786                  | 27/03/2014 | 0.786      | 0.786     | 0.810    | 0.810      | 0.802                | 400@0.806              | 3000@0.812        | ---   | 2012    | 166,980         | 231                           | 133,958.71    | 107,751.06   | 0.526      | 0.868 | 9578  |      |
| 23,154,250        | 1.36       | ---           | ---  | ---  | 12/08/2008           | 02/08/2010 | ---  | INTRAKAT (ΚΟ)                  | 1.21             | ---      | 1.21                   | 27/03/2014 | 1.23       | 1.21      | 1.24     | 1.23       | 1.23                 | 3300@1.21              | 1500@1.24         | ---   | 2012    | 6,023           | 28                            | 7,411.87      | 28,016.64    | 0.934      | 1.32  | 2357  |      |
| 77,654,850        | 0.580      | ---           | ---  | ---  | 01/07/2011           | 21/02/2003 | ---  | J. & P. - ΑΒΑΞ (ΚΟ)            | 1.88             | -1.05 ↓  | 1.90                   | 27/03/2014 | 1.90       | 1.87      | 1.91     | 1.88       | 1.89                 | 802@1.88               | 1000@1.92         | ---   | 2012    | 15,155          | 60                            | 28,676.55     | 145,991.12   | 1.57       | 2.02  | 2357  |      |
| 136,059,759       | 1.19       | ---           | ---  | ---  | 23/12/2010           | 05/03/2014 | ---  | JUMBO (ΚΟ)                     | 12.90            | 2.38 ↑   | 12.60                  | 27/03/2014 | 12.65      | 12.46     | 12.90    | 12.90      | 12.66                | 250@12.75              | 442@12.92         | 23.80 | 2013    | 114,733         | 496                           | 1,452,192.67  | 1,755,170.89 | 11.24      | 14.40 | 3747  |      |
| 23,648,700        | 0.330      | ---           | ---  | ---  | 13/07/2011           | 23/07/2008 | ---  | KLEEMAN HELLAS (ΚΟ)            | 2.25             | 0.45 ↑   | 2.24                   | 27/03/2014 | 2.26       | 2.20      | 2.30     | 2.25       | 2.26                 | 301@2.21               | 1099@2.25         | ---   | 2012    | 9,543           | 20                            | 21,541.43     | 53,209.58    | 1.89       | 2.37  | 2757  |      |
| 44,412,347        | 0.300      | ---           | ---  | ---  | 30/05/2007           | 18/09/2002 | ---  | LAMDA DEVELOPMENT(ΚΟ)          | 6.60             | 1.54 ↑   | 6.50                   | 27/03/2014 | 6.45       | 6.40      | 6.73     | 6.60       | 6.56                 | 215@6.43               | 500@6.66          | ---   | 2012    | 57,760          | 205                           | 378,801.70    | 293,121.49   | 4.91       | 6.99  | 8633  |      |
| 4,740,000         | 0.860      | ---           | ---  | ---  | 14/03/2003           | ---        | ---  | LOGISMOS (ΚΟ)                  | 0.393            | ---      | 0.393                  | 24/03/2014 | ---        | ---       | ---      | ---        | ---                  | 300@0.354              | 400@0.430         | ---   | ---     | ---             | ---                           | ---           | 1,862.82     | 0.354      | 0.520 | 9533  |      |
| 770,360,560       | 0.300      | ---           | ---  | ---  | 26/04/2007           | 10/05/2013 | ---  | MARFIN INVESTMENT GROUP (ΚΟ)   | 0.527            | 5.40 ↑   | 0.500                  | 27/03/2014 | 0.510      | 0.509     | 0.527    | 0.527      | 0.520                | 500@0.525              | 58650@0.528       | ---   | 2012    | 3,511,751       | 967                           | 1,827,641.63  | 405,980.02   | 0.381      | 0.527 | 8775  |      |
| 468,700           | ---        | 0.47          | ---  | ---  | 27/02/2014           | 21/05/2004 | ---  | MERMEREN KOMB. A.D. PR. (ΕΛΠ)  | 4.01             | 9.56 ↑   | 3.66                   | 27/03/2014 | 4.00       | 3.98      | 4.01     | 4.01       | 3.99                 | 125@3.69               | 17@4.04           | 1.96  | 2013    | 371             | 5                             | 1,480.79      | 1,879.49     | 3.45       | 4.67  | 1775  |      |
| 10,500,000        | 0.900      | ---           | ---  | ---  | 24/06/2008           | 19/12/2013 | ---  | MEVACO (ΚΟ)                    | 1.33             | -0.75 ↓  | 1.34                   | 27/03/2014 | 1.30       | 1.30      | 1.33     | 1.33       | 1.31                 | 24@1.33                | 400@1.34          | 9.63  | 2012    | 4,176           | 6                             | 5,484.08      | 13,965.00    | 1.10       | 1.35  | 2757  |      |
| 14,074,000        | 3.00       | 0.25          | ---  | ---  | 02/03/2012           | 23/07/2009 | ---  | MIG REAL ESTATE (ΚΟ)           | 1.80             | ---      | 1.80                   | 26/03/2014 | ---        | ---       | ---      | ---        | ---                  | 500@1.75               | 300@1.89          | ---   | 2012    | ---             | ---                           | ---           | 25,333.20    | 1.50       | 2.16  | 8671  |      |
| 6,200,000         | 0.500      | ---           | ---  | ---  | 22/06/2010           | 01/11/1995 | ---  | MINERVA (ΚΑ)                   | 0.550            | -9.69 ↓  | 0.609                  | 27/03/2014 | 0.550      | 0.550     | 0.550    | 0.550      | 0.550                | ---                    | 90@0.550          | ---   | ---     | 2012            | 10                            | 1             | 5.50         | 3,410.00   | 0.550 | 0.689 | 3763 |
| 12,417,000        | 0.370      | ---           | ---  | ---  | 28/07/2008           | 06/09/2011 | ---  | MLS ΠΛΗΡΟΦΟΡΙΚΗ (ΚΟ)           | 4.21             | 0.96 ↑   | 4.17                   | 27/03/2014 | 4.15       | 4.10      | 4.21     | 4.21       | 4.16                 | 172@4.15               | 437@4.18          | 44.64 | 2013    | 39,353          | 59                            | 163,498.12    | 52,275.57    | 3.28       | 4.30  | 9537  |      |
| 6,132,500         | 1.25       | ---           | ---  | ---  | 24/06/2011           | 19/06/2001 | ---  | NEXANS ΕΛΛΑΣ (ΚΟ)              | 2.26             | ---      | 2.26                   | 27/03/2014 |            |           |          |            |                      |                        |                   |       |         |                 |                               |               |              |            |       |       |      |

| Πληθός Χρεογράφων | Όνομ. Αξία | Μερίσματα [1] |      |      | Ημερ. Τελευτ. Αποκοπής Μέρισμα [2] | Αποκοπή Δικαιώμα | Σημ. Χρεόγραφο | Τιμή κλεισίματος           | % μεταβ. | Προηγ. Κλείσιμο-ημ/νία | Άνοιγμα | Κατωτ Τιμή | Ανωτ Τιμή | Τελ Σταθμ Τιμή | Τελευταία ζήτηση [7] | Τελευταία προσφορά [7] | Ρ/Ε μετά φ. Χρήση | Όγκος      | Πράξεις    | Αξία Συναλλαγών | Χ.Α. Εταιρείας (χιλ. €) [3,5] | Χαμηλό έτους | Υψηλό έτους | Κλάδος [4] |              |       |       |      |
|-------------------|------------|---------------|------|------|------------------------------------|------------------|----------------|----------------------------|----------|------------------------|---------|------------|-----------|----------------|----------------------|------------------------|-------------------|------------|------------|-----------------|-------------------------------|--------------|-------------|------------|--------------|-------|-------|------|
|                   |            | 2011          | 2012 | 2013 |                                    |                  |                |                            |          |                        |         |            |           |                |                      |                        |                   |            |            |                 |                               |              |             |            |              |       |       |      |
| 27,345,120        | 0.470      | ---           | ---  | ---  | 18/07/2005                         | 26/02/2014       | ---            | QUALITY & RELIABILITY (ΚΟ) | 0.500    | 6.38 ↑                 | 0.470   | 27/03/2014 | 0.500     | 0.500          | 0.500                | 0.500                  | 0.500             | 2500@0.415 | 2000@0.485 | ---             | 2012                          | 50           | 1           | 25.00      | 13,672.56    | 0.378 | 0.520 | 9533 |
| 57,434,884        | 1.31       | ---           | ---  | ---  | 05/06/2008                         | 12/06/2009       | ---            | REDS (ΚΟ)                  | 0.680    | 1.80 ↑                 | 0.668   | 27/03/2014 | 0.650     | 0.645          | 0.690                | 0.680                  | 0.666             | 1000@0.664 | 799@0.680  | ---             | 2012                          | 27,614       | 31          | 18,392.76  | 39,055.72    | 0.530 | 0.734 | 8633 |
| 6,456,530         | 1.60       | ---           | ---  | ---  | 29/06/2001                         | 02/08/2010       | ---            | SPACE HELLAS (ΚΟ)          | 1.59     | ---                    | 1.59    | 26/03/2014 | ---       | ---            | ---                  | ---                    | ---               | 547@1.50   | ---        | ---             | ---                           | ---          | ---         | ---        | 10,265.88    | 1.18  | 1.87  | 9578 |
| 54,888,240        | 1.13       | 0.1           | 0.1  | ---  | 25/04/2013                         | 22/03/2006       | ---            | TRASTOR A.E.E.A.P. (ΚΟ)    | 1.23     | -0.81 ↓                | 1.24    | 27/03/2014 | 1.25      | 1.20           | 1.25                 | 1.23                   | 1.22              | 3100@1.21  | 2392@1.24  | ---             | 2012                          | 17,103       | 29          | 20,804.70  | 67,512.54    | 0.940 | 1.30  | 8671 |
| 15,627,315        | 0.300      | ---           | ---  | ---  | 16/11/1992                         | 03/12/2012       | ---            | UNIBIOS (ΚΟ)               | 0.366    | -2.40 ↓                | 0.375   | 27/03/2014 | 0.375     | 0.359          | 0.375                | 0.366                  | 0.361             | 2000@0.353 | 500@0.367  | ---             | 2012                          | 16,215       | 25          | 5,861.27   | 5,719.60     | 0.308 | 0.404 | 2353 |
| 219,611,308       | ---        | ---           | ---  | ---  | ---                                | 14/02/2014       | ---            | VIOTALCO SA/NV (ΚΑ)        | 4.69     | 0.86 ↑                 | 4.65    | 27/03/2014 | 4.73      | 4.63           | 4.74                 | 4.69                   | 4.70              | 45@4.68    | 2521@4.69  | ---             | ---                           | 125,423      | 243         | 589,545.52 | 1,029,977.03 | 3.92  | 5.19  | 2727 |

Διαπραγματεύσιμα Αμοιβαία Κεφάλαια (Δ.Α.Κ.)

|           |     |     |     |     |            |     |     |                                |       |        |       |            |       |       |       |       |       |           |         |     |     |     |     |     |        |    |            |   |       |       |       |
|-----------|-----|-----|-----|-----|------------|-----|-----|--------------------------------|-------|--------|-------|------------|-------|-------|-------|-------|-------|-----------|---------|-----|-----|-----|-----|-----|--------|----|------------|---|-------|-------|-------|
| 388,550   | --- | --- | --- | --- | 03/11/2010 | --- | --- | NBGM ETF GREECE & TURKEY 30    | 7.62  | 1.06 ↑ | 7.54  | 27/03/2014 | 7.62  | 7.62  | 7.62  | 7.62  | 7.62  | ---       | ---     | --- | --- | --- | --- | --- | 2      | 1  | 15.24      | - | 6.70  | 7.70  | 11000 |
| 294,878   | --- | --- | --- | --- | 29/06/2009 | --- | --- | NBGM ETF ΓΔ Χ.Α.               | 14.57 | 0.97 ↑ | 14.43 | 27/03/2014 | 14.57 | 14.57 | 14.57 | 14.57 | 14.57 | 650@14.20 | ---     | --- | --- | --- | --- | --- | 2      | 1  | 29.14      | - | 12.20 | 15.10 | 11000 |
| 5,848,618 | --- | --- | --- | --- | 24/01/2008 | --- | --- | ALPHA ETF FTSE Athex Large Cap | 4.27  | 0.92 ↑ | 4.23  | 27/03/2014 | 4.25  | 4.23  | 4.27  | 4.27  | 4.24  | 2000@4.22 | 51@4.27 | --- | --- | --- | --- | --- | 99,001 | 23 | 419,589.77 | - | 3.69  | 4.45  | 11000 |

Χαμηλή Διασπορά

|             |       |     |      |     |            |            |      |                           |        |         |        |            |       |       |       |       |       |            |           |       |      |        |     |           |            |            |        |        |      |
|-------------|-------|-----|------|-----|------------|------------|------|---------------------------|--------|---------|--------|------------|-------|-------|-------|-------|-------|------------|-----------|-------|------|--------|-----|-----------|------------|------------|--------|--------|------|
| 90,902,904  | 0.800 | --- | ---  | --- | 09/08/2004 | 08/03/2006 | 4814 | ΑΘΗΝΑ (ΚΟ)                | 0.290  | ---     | 0.290  | 11/03/2014 | ---   | ---   | ---   | ---   | ---   | 99@0.232   | 504@0.277 | ---   | 2012 | ---    | --- | ---       | ---        | 26,361.84  | 0.160  | 0.310  | 2357 |
| 63,900,000  | 3.00  | --- | ---  | --- | 23/06/2003 | 04/11/2008 | 4816 | ΑΣΤΗΡ ΠΑΛΛΑΣ (ΚΟ)         | 3.91   | ---     | 3.91   | 27/03/2014 | 3.88  | 3.88  | 3.93  | 3.88  | 3.91  | 250@3.90   | 1282@3.93 | ---   | 2013 | 1,656  | 14  | 6,475.28  | 249,849.00 | 3.56       | 4.08   | 5753   |      |
| 68,322,221  | 1.00  | --- | ---  | --- | 08/03/2002 | 08/04/2013 | 4986 | ΓΕΝΙΚΗ ΤΡΑΠΕΖΑ (ΚΟ)       | 10.00  | ---     | 10.00  | 27/03/2014 | ---   | ---   | ---   | ---   | ---   | 700@10.00  | ---       | ---   | ---  | ---    | --- | ---       | ---        | 683,222.21 | 8.00   | 15.00  | 8355 |
| 71,082,707  | 1.70  | --- | ---  | --- | 01/07/2010 | 21/11/2012 | 4820 | ΗΡΑΚΛΗΣ ΑΓΕΤ (ΚΟ)         | 1.40   | 0.72 ↑  | 1.39   | 27/03/2014 | 1.40  | 1.38  | 1.40  | 1.40  | 1.40  | 638@1.40   | 1000@1.41 | ---   | 2013 | 19,482 | 16  | 27,251.50 | 99,515.79  | 1.26       | 1.40   | 2353   |      |
| 13,404,440  | 8.63  | --- | ---  | --- | 02/04/2001 | 06/03/1992 | 4822 | ΙΟΝΙΚΗ ΞΕΝΟΔΟΧΕΙΑΚΗ (ΚΟ)  | 7.50   | ---     | 7.50   | 14/03/2014 | ---   | ---   | ---   | ---   | ---   | 80@7.50    | 50@9.00   | -(6)- | 2013 | ---    | --- | ---       | ---        | 100,533.30 | 6.64   | 9.90   | 5753 |
| 2,760,000   | 7.70  | 7.6 | 8.52 | --- | 26/06/2013 | 16/07/1990 | 4823 | ΚΑΡΕΛΙΑ (ΚΑ)              | 224.20 | ---     | 224.20 | 27/03/2014 | ---   | ---   | ---   | ---   | ---   | 153@205.00 | 4@220.00  | 15.59 | 2013 | ---    | --- | ---       | ---        | 618,792.00 | 180.00 | 234.95 | 3785 |
| 106,980,050 | 2.25  | --- | ---  | --- | 25/07/2008 | 24/02/2014 | 5046 | ΜΙΝΩΙΚΕΣ ΓΡΑΜΜΕΣ ΑΝΕ (ΚΟ) | 1.55   | ---     | 1.55   | 27/03/2014 | 1.55  | 1.55  | 1.55  | 1.55  | 1.55  | 100@1.52   | 51@1.55   | ---   | 2012 | 200    | 2   | 310.00    | 165,819.08 | 1.49       | 2.00   | 5759   |      |
| 17,240,776  | 0.370 | --- | ---  | --- | 14/07/2005 | 30/09/2003 | 4827 | ΠΕΡΣΕΥΣ (ΚΟ)              | 0.310  | ---     | 0.310  | 06/03/2014 | ---   | ---   | ---   | ---   | ---   | ---        | 499@0.310 | 18.07 | 2012 | ---    | --- | ---       | ---        | 5,344.64   | 0.260  | 0.366  | 3577 |
| 14,000,000  | 3.80  | --- | ---  | --- | 23/04/2010 | 29/06/1999 | 4815 | ΑΛΦΑ ΑΣΤΙΚΑ ΑΚΙΝΗΤΑ (ΚΟ)  | 5.80   | ---     | 5.80   | 27/03/2014 | 5.80  | 5.80  | 5.80  | 5.80  | 5.80  | 250@5.82   | 100@6.29  | 24.25 | 2013 | 10     | 1   | 58.00     | 81,200.00  | 4.69       | 7.10   | 8637   |      |
| 191,660,320 | 0.300 | --- | ---  | --- | 20/07/2009 | 29/12/2010 | 4817 | ΑΤΤΙΣΑ ΣΥΜΜΕΤΟΧΩΝ (ΚΟ)    | 0.669  | -4.15 ↓ | 0.698  | 27/03/2014 | 0.652 | 0.652 | 0.670 | 0.670 | 0.669 | 1554@0.670 | 750@0.697 | ---   | 2012 | 6,302  | 13  | 4,214.31  | 128,220.75 | 0.495      | 0.795  | 5759   |      |

Επιτήρηση

|             |       |     |     |     |            |            |      |                        |       |         |       |            |       |       |       |       |       |              |             |     |      |        |     |          |           |          |           |       |      |      |
|-------------|-------|-----|-----|-----|------------|------------|------|------------------------|-------|---------|-------|------------|-------|-------|-------|-------|-------|--------------|-------------|-----|------|--------|-----|----------|-----------|----------|-----------|-------|------|------|
| 33,301,715  | 0.320 | --- | --- | --- | 27/06/2003 | 08/07/2009 | 4978 | ΑΕΓΕΚ (ΚΟ)             | 0.086 | -9.47 ↓ | 0.095 | 27/03/2014 | 0.095 | 0.086 | 0.095 | 0.086 | 0.086 | 2000@0.088   | 1000@0.093  | --- | 2012 | 5,595  | 8   | 481.62   | 2,863.95  | 0.077    | 0.136     | 2357  |      |      |
| 14,870,100  | 0.300 | --- | --- | --- | 15/05/2008 | 26/09/2011 | 4844 | ΑΛΦΑ ΓΚΡΙΣΙΝ Α.Ε. (ΚΟ) | 0.081 | ---     | 0.081 | 19/03/2014 | ---   | ---   | ---   | ---   | ---   | 2000@0.065   | 3000@0.097  | --- | 2012 | ---    | --- | ---      | ---       | 1,204.48 | 0.068     | 0.143 | 9533 |      |
| 185,373,016 | 0.300 | --- | --- | --- | 02/07/2008 | 28/02/2011 | 4957 | ΑΝΕΚ (ΚΟ)              | 0.101 | -5.61 ↓ | 0.107 | 27/03/2014 | 0.100 | 0.100 | 0.105 | 0.105 | 0.101 | 1715@0.105   | 1500@0.106  | --- | 2013 | 65,470 | 19  | 6,595.80 | 19,644.22 | 0.100    | 0.141     | 5759  |      |      |
| 312,163     | 0.300 | --- | --- | --- | 02/07/2008 | 28/02/2011 | 4959 | ΑΝΕΚ (ΠΟ '90)          | 1.43  | ---     | 1.43  | 09/09/2013 | ---   | ---   | ---   | ---   | ---   | ---          | 16@1.15     | --- | ---  | 2013   | --- | ---      | ---       | ---      | 19,644.22 | 1.43  | 1.43 | 5759 |
| 2,969,713   | 0.300 | --- | --- | --- | 02/07/2008 | 28/02/2011 | 4958 | ΑΝΕΚ (ΠΟ '96)          | 0.160 | ---     | 0.160 | 27/03/2014 | 0.160 | 0.160 | 0.160 | 0.160 | 0.160 | 1000@0.160   | ---         | --- | 2013 | 1,021  | 4   | 163.36   | 19,644.22 | 0.150    | 0.280     | 5759  |      |      |
| 81,644,555  | 0.300 | --- | --- | --- | 01/07/2008 | 02/09/2002 | 4630 | ΑΤΤΙ - ΚΑΤ (ΚΟ)        | 0.021 | ---     | 0.021 | 27/03/2014 | 0.020 | 0.020 | 0.021 | 0.021 | 0.021 | 104344@0.020 | 32958@0.021 | --- | 2012 | 10,094 | 8   | 211.88   | 1,714.54  | 0.020    | 0.036     | 2357  |      |      |
| 3,229,566   | 0.320 | --- | --- | --- | 22/06/2005 | 23/09/1999 | 4629 | ΒΑΡΑΓΚΗΣ (ΚΟ)          | 1.00  | ---     | 1.00  | 05/11/2013 | ---   | ---   | ---   | ---   | ---   | ---          | 1000@0.944  | --- | ---  | 2012   | --- | ---      | ---       | ---      | 3,229.57  | 1.00  | 1.00 | 3726 |
| 16,383,428  | 0.300 | --- | --- | --- | 25/06/2002 | 21/06/2013 | 4997 | ΒΑΡΒΑΡΕΣΙΟΣ (ΚΑ)       | 0.220 | ---     | 0.220 | 26/03/2014 | 0.220 | 0.220 | 0.220 | 0.220 | 0.220 | 5060@0.220   | 5000@0.260  | --- | 2012 | 720    | 3   | 158.40   | 3,604.35  | 0.152    | 0.250     | 3763  |      |      |
| 17,579,754  | 4.16  | --- | --- | --- | 18/08/2006 | 02/08/2010 | 4885 | ΒΙΟΤΕΡ (ΚΟ)            | 0.181 | ---     | 0.181 | 27/03/2014 | 0.145 | 0.145 | 0.181 | 0.181 | 0.180 | 382@0.145    | 3000@0.182  | --- | 2012 | 1,268  | 2   | 228.86   | 3,181.94  | 0.104    | 0.203     | 2357  |      |      |
| 6,000,000   | 0.600 | --- | --- | --- | 13/06/2008 | 08/04/2004 | 4886 | ΓΙΟΥΡΟΜΠΡΟΚΕΡΣ (ΚΟ)    | 0.052 | ---     | 0.052 | 20/03/2014 | ---   | ---   | ---   | ---   | ---   | 598@0.044    | ---         | --- | 2012 | ---    | --- | ---      | ---       | 312.00   | 0.043     | 0.052 | 8534 |      |
| 15,878,748  | 0.480 | --- | --- | --- | 10/07/2006 | 22/03/2004 | 4960 | ΔΟΜΙΚΗ ΚΡΗΤΗΣ (ΚΟ)     | 0.429 | 1.18 ↑  | 0.424 | 27/03/2014 | 0.424 | 0.424 | 0.429 | 0.429 | 0.429 | 1920@0.431   | 1700@0.483  | --- | 2012 | 2,015  | 3   | 864.36   | 6,811.98  | 0.264    | 0.470     | 2357  |      |      |
| 3,961,300   | 1.28  | --- | --- | --- | 29/06/2004 | 03/08/2000 | 4808 | ΔΟΥΡΟΣ (ΚΟ)            | 0.411 | 0.24 ↑  | 0.410 | 27/03/2014 | 0.410 | 0.410 | 0.415 | 0.415 | 0.411 | 1@0.415      | 50@0.440    | --- | 2012 | 199    | 2   | 81.84    | 1,628.09  | 0.185    | 0.759     | 3763  |      |      |
| 7,085,888   | 1.59  | --- | --- | --- | 02/07/1996 | 06/09/2010 | 4690 | ΕΛΒΙΕΜΕΚ (ΚΟ)          | 3.97  | ---     | 3.97  | 26/02/2014 | ---   | ---   | ---   | ---   | ---   | ---          | ---         | --- | ---  | 2012   | --- | ---      | ---       | ---      | 28,130.98 | 1.54  | 3.97 | 8633 |

| Πληθός Χρεογράφων | Ονομ. Αξία | Μερίσματα [1] |      |      | Ημερ. Τελευτ. Αποκοπή |            | Σημ. Χρεόγραφα | Τιμή κλεισίματος               | % μεταβ. | Προηγ. Κλείσιμο-ημ/νία | Άνοιγμα    | Κατωτ Τιμή | Ανωτ Τιμή | Τελ Τιμή | Σταθμ Τιμή | Τελευταία ζήτηση [7] | Τελευταία προσφορά [7] | Ρ/Ε μετά φ. Χρήση | Όγκος       | Πράξεις | Αξία Συναλλαγών | Χ.Α. Εταιρείας (χιλ. €) [3,5] | Χαμηλό έτους | Υψηλό έτους | Κλάδος [4] |          |       |       |      |
|-------------------|------------|---------------|------|------|-----------------------|------------|----------------|--------------------------------|----------|------------------------|------------|------------|-----------|----------|------------|----------------------|------------------------|-------------------|-------------|---------|-----------------|-------------------------------|--------------|-------------|------------|----------|-------|-------|------|
|                   |            | 2011          | 2012 | 2013 | Μέρισμα [2]           | Δικαίωμα   |                |                                |          |                        |            |            |           |          |            |                      |                        |                   |             |         |                 |                               |              |             |            |          |       |       |      |
| 30,390,000        | 0.310      | ---           | ---  | ---  | 18/08/2008            | 29/12/2006 | 4447           | ΕΛΛΗΝΙΚΕΣ ΙΧΘΥΟΚΑΛΥΡΓΕΙΕΣ (ΚΟ) | 0.077    | -3.75 ↓                | 0.080      | 27/03/2014 | 0.064     | 0.064    | 0.079      | 0.079                | 0.077                  | 900@0.075         | 4989@0.077  | ---     | 2013            | 1,260                         | 6            | 97.14       | 2,340.03   | 0.052    | 0.119 | 3573  |      |
| 13,692,227        | 1.47       | ---           | ---  | ---  | 07/07/2006            | 08/10/1999 | 4845           | ΕΛΛΗΝΙΚΗ ΥΦΑΝΤΟΥΡΓΙΑ (ΚΟ)      | 0.115    | 4.54 ↑                 | 0.110      | 27/03/2014 | 0.115     | 0.115    | 0.115      | 0.115                | 1999@0.115             | ---               | ---         | 2012    | 3,000           | 2                             | 345.01       | 1,574.61    | 0.089      | 0.153    | 3763  |       |      |
| 7,125,216         | 0.650      | ---           | ---  | ---  | 01/07/2005            | 14/12/1999 | 4955           | ΚΡΕΚΑ (ΚΟ)                     | 0.206    | ---                    | 0.206      | 26/03/2014 | ---       | ---      | ---        | ---                  | ---                    | 2730@0.207        | ---         | ---     | 2012            | ---                           | ---          | ---         | 1,467.79   | 0.145    | 0.278 | 3573  |      |
| 322,925,288       | 0.300      | ---           | ---  | ---  | 23/05/2007            | 10/04/2000 | 4554           | ΜΑΪΛΗΣ Μ.Ι.(ΚΟ)                | 0.130    | -2.26 ↓                | 0.133      | 27/03/2014 | 0.133     | 0.126    | 0.133      | 0.126                | 0.130                  | 3410@0.126        | 47000@0.130 | ---     | 2012            | 20,600                        | 12           | 2,670.60    | 41,980.29  | 0.067    | 0.136 | 2723  |      |
| 9,567,289         | 0.300      | ---           | ---  | ---  | 01/07/2004            | 19/11/2007 | 4944           | ΜΑΡΑΚ ΗΛΕΚΤΡΟΝΙΚΗ (ΚΟ)         | 0.297    | ---                    | 0.297      | 31/12/2013 | ---       | ---      | ---        | ---                  | ---                    | 2300@0.270        | ---         | ---     | 2012            | ---                           | ---          | ---         | 2,841.48   | 0.297    | 0.297 | 9578  |      |
| 25,179,640        | 0.600      | ---           | ---  | ---  | 08/08/1994            | 19/09/2000 | 4854           | ΜΠΟΥΤΑΡΗΣ Ι. & ΥΙΟΣ (ΚΑ)       | 0.050    | -7.41 ↓                | 0.054      | 26/03/2014 | 0.050     | 0.050    | 0.050      | 0.050                | 0.050                  | 200@0.050         | 131@0.059   | ---     | 2012            | 2,300                         | 1            | 115.00      | 1,274.38   | 0.042    | 0.084 | 3535  |      |
| 1,540,000         | 0.600      | ---           | ---  | ---  | 08/08/1994            | 19/09/2000 | 4855           | ΜΠΟΥΤΑΡΗΣ Ι. & ΥΙΟΣ (ΠΑ)       | 0.010    | ---                    | 0.010      | 24/03/2014 | ---       | ---      | ---        | ---                  | ---                    | 2000@0.008        | ---         | ---     | 2012            | ---                           | ---          | ---         | 1,274.38   | 0.010    | 0.012 | 3535  |      |
| 255,459,600       | 0.300      | ---           | ---  | ---  | 26/06/2000            | 03/12/2010 | 4833           | ΝΕΛ (ΚΟ)                       | 0.044    | 4.76 ↑                 | 0.042      | 27/03/2014 | 0.042     | 0.042    | 0.050      | 0.050                | 0.044                  | 100971@0.050      | ---         | ---     | 2012            | 12,929                        | 5            | 566.45      | 11,240.22  | 0.042    | 0.090 | 5759  |      |
| 20,231,328        | 0.600      | ---           | ---  | ---  | 15/07/2008            | 25/06/2004 | 4879           | ΝΙΚΑΣ (ΚΟ)                     | 0.178    | ---                    | 0.178      | 26/03/2014 | ---       | ---      | ---        | ---                  | ---                    | 1155@0.178        | ---         | ---     | 2012            | ---                           | ---          | ---         | 3,601.18   | 0.170    | 0.180 | 3577  |      |
| 20,210,127        | 1.53       | ---           | ---  | ---  | 27/06/1997            | 20/03/2000 | 5006           | ΠΑΡΑΣΣΟΣ (ΚΟ)                  | 0.125    | 3.31 ↑                 | 0.121      | 27/03/2014 | 0.115     | 0.115    | 0.125      | 0.125                | 0.125                  | 323@0.115         | 501@0.125   | ---     | 2012            | 21,877                        | 7            | 2,732.88    | 2,526.27   | 0.101    | 0.172 | 8775  |      |
| 18,750,000        | 0.300      | ---           | ---  | ---  | 02/07/2001            | 31/12/2012 | 4985           | ΠΗΓΑΣΟΣ ΕΚΔΟΤΙΚΗ Α.Ε. (ΚΟ)     | 0.162    | 20.00 ↑                | 0.135      | 27/03/2014 | 0.162     | 0.162    | 0.162      | 0.162                | 0.162                  | 723@0.162         | ---         | ---     | 2012            | 240                           | 7            | 38.89       | 3,037.50   | 0.045    | 0.189 | 5557  |      |
| 36,235,184        | 1.00       | ---           | ---  | ---  | 01/07/2008            | 30/07/2012 | 4961           | ΣΕΛΟΝΤΑ (ΚΟ)                   | 0.100    | ---                    | 0.100      | 27/03/2014 | 0.100     | 0.100    | 0.101      | 0.101                | 0.100                  | 455@0.101         | 900@0.105   | ---     | 2012            | 3,545                         | 5            | 355.04      | 3,623.52   | 0.090    | 0.149 | 3573  |      |
| 10,000,000        | 1.35       | ---           | ---  | ---  | 24/06/2008            | 10/05/2005 | 4887           | ΣΙΔΑΜΑ (ΚΟ)                    | 0.327    | 0.31 ↑                 | 0.326      | 27/03/2014 | 0.311     | 0.311    | 0.330      | 0.330                | 0.327                  | 500@0.326         | 10037@0.330 | ---     | 2013            | 2,900                         | 2            | 949.40      | 3,270.00   | 0.240    | 0.440 | 1757  |      |
| 7,914,480         | 2.50       | ---           | ---  | ---  | 23/06/2008            | 29/06/2011 | 4888           | ΣΦΑΚΙΑΝΑΚΗΣ (ΚΟ)               | 0.700    | ---                    | 0.700      | 14/03/2014 | ---       | ---      | ---        | ---                  | ---                    | 1000@0.700        | 200@0.840   | ---     | 2013            | ---                           | ---          | ---         | 5,540.14   | 0.488    | 0.750 | 5379  |      |
| 1,270,000         | 0.300      | ---           | ---  | ---  | 06/07/2007            | 06/02/2013 | 5007           | ΤΖΙΡΑΚΙΑΝ ΠΡΟΦΙΛ (ΚΑ)          | 2.63     | ---                    | 2.63       | 24/03/2014 | ---       | ---      | ---        | ---                  | ---                    | 5@2.30            | ---         | ---     | 2013            | ---                           | ---          | ---         | 3,340.10   | 1.44     | 2.63  | 1757  |      |
| 100,793,000       | 0.300      | ---           | ---  | ---  | 16/07/2009            | 05/08/2013 | 5008           | ΤΗΛΕΤΥΠΟΣ (ΚΟ)                 | 0.217    | ---                    | 0.217      | 27/03/2014 | ---       | ---      | ---        | ---                  | ---                    | 353@0.217         | 400@0.260   | ---     | 2013            | ---                           | ---          | ---         | 21,872.08  | 0.111    | 0.222 | 5553  |      |
| 215,246,452       | 0.300      | ---           | ---  | ---  | 25/06/2001            | 24/09/2001 | 4446           | ΑΛΤΕΚ (ΚΟ)                     | 0.031    | -8.82 ↓                | 0.034      | 27/03/2014 | 0.032     | 0.028    | 0.032      | 0.029                | 0.031                  | 11589@0.029       | 27000@0.035 | ---     | 2012            | 17,935                        | 9            | 553.48      | 6,672.64   | 0.025    | 0.040 | 9533  |      |
| 20,255,805        | 0.300      | ---           | ---  | ---  | 22/08/2006            | 02/08/2010 | 4881           | ΑΧΟΝ ΣΥΜΜΕΤΟΧΩΝ (ΚΟ)           | 0.116    | ---                    | 0.116      | 21/03/2014 | ---       | ---      | ---        | ---                  | ---                    | 3301@0.100        | ---         | ---     | 2012            | ---                           | ---          | ---         | 2,349.67   | 0.060    | 0.139 | 4533  |      |
| 12,431,980        | 0.720      | ---           | ---  | ---  | 20/06/2003            | 10/07/2003 | 4559           | COMPCON (ΚΟ)                   | 0.030    | -11.77 ↓               | 0.034      | 20/03/2014 | 0.030     | 0.030    | 0.030      | 0.030                | 0.030                  | 499@0.030         | ---         | ---     | 2012            | 500                           | 2            | 15.00       | 372.96     | 0.025    | 0.056 | 9537  |      |
| 21,820,410        | 0.800      | ---           | ---  | ---  | 22/05/2008            | 02/08/2011 | 4882           | EUROMEDICA (ΚΟ)                | 0.300    | ---                    | 0.300      | 26/03/2014 | ---       | ---      | ---        | ---                  | ---                    | 1100@0.240        | 20@0.300    | ---     | 2012            | ---                           | ---          | ---         | 6,546.12   | 0.240    | 0.389 | 4533  |      |
| 110,097,185       | 0.300      | ---           | ---  | ---  | 04/12/2013            | 5033       | FORTHNET (ΚΟ)  | 1.21                           | ---      | 1.21                   | 27/03/2014 | 1.23       | 1.20      | 1.23     | 1.20       | 1.21                 | 434@1.20               | 1500@1.21         | ---         | ---     | 2012            | 3,202                         | 10           | 3,870.42    | 133,217.59 | 1.10     | 1.98  | 9535  |      |
| 51,081,030        | 1.00       | ---           | ---  | ---  | 20/08/2007            | 03/09/2007 | 4912           | ΛΑΝΙΡΗΑΡΜ (ΚΟ)                 | 0.137    | 4.58 ↑                 | 0.131      | 27/03/2014 | 0.138     | 0.133    | 0.139      | 0.139                | 0.137                  | 750@0.131         | 2331@0.139  | ---     | 2012            | 5,250                         | 10           | 716.75      | 6,998.10   | 0.128    | 0.164 | 4577  |      |
| 4,178,856         | 1.58       | ---           | ---  | ---  | 21/07/2011            | 28/07/2004 | 4983           | MEDICON ΕΛΛΑΣ (ΚΟ)             | 0.482    | -6.59 ↓                | 0.516      | 27/03/2014 | 0.414     | 0.414    | 0.585      | 0.585                | 0.482                  | 300@0.418         | 300@0.585   | ---     | 2012            | 500                           | 3            | 241.20      | 2,014.21   | 0.303    | 0.952 | 4535  |      |
| 14,967,940        | 0.500      | ---           | ---  | ---  | 21/05/2008            | 04/01/2008 | 4956           | PASAL Α.Ε. (ΚΟ)                | 0.170    | 7.59 ↑                 | 0.158      | 27/03/2014 | 0.170     | 0.170    | 0.170      | 0.170                | 0.170                  | 4950@0.141        | 18@0.170    | ---     | 2012            | 1,030                         | 3            | 175.10      | 2,544.55   | 0.129    | 0.239 | 8633  |      |
| 40,946,303        | 0.360      | ---           | ---  | ---  | 18/07/2005            | 27/11/2007 | 4856           | PC SYSTEMS (ΚΟ)                | 0.046    | -13.21 ↓               | 0.053      | 26/03/2014 | 0.046     | 0.046    | 0.046      | 0.046                | 0.046                  | 9995@0.050        | ---         | ---     | 2012            | 155                           | 4            | 7.13        | 1,883.53   | 0.046    | 0.169 | 9533  |      |
| 65,326,268        | 0.530      | ---           | ---  | ---  | 04/07/2007            | 19/07/2006 | 4750           | SATO ΑΕ (ΚΟ)                   | 0.170    | -5.03 ↓                | 0.179      | 26/03/2014 | 0.170     | 0.170    | 0.170      | 0.170                | 0.170                  | 64@0.170          | 3000@0.179  | ---     | 2012            | 120                           | 1            | 20.40       | 11,105.47  | 0.139    | 0.250 | 3726  |      |
| 29,060,950        | 0.340      | ---           | ---  | ---  | 20/08/2007            | 24/10/2001 | 4884           | SPIDER - ΠΕΤΣΙΟΣ Ν.& ΥΙΟΙ (ΚΟ) | 0.014    | -12.50 ↓               | 0.016      | 27/03/2014 | 0.014     | 0.014    | 0.014      | 0.014                | 0.010                  | 4999@0.014        | ---         | ---     | 2012            | 1                             | 1            | 0.01        | 406.85     | 0.012    | 0.053 | 2757  |      |
| 179,707,771       | 0.300      | ---           | ---  | ---  | 27/06/2002            | 01/11/2011 | 4847           | HELLAS ONLINE (ΚΟ)             | 0.626    | -0.63 ↓                | 0.630      | 27/03/2014 | 0.630     | 0.551    | 0.630      | 0.626                | 0.626                  | 10@0.551          | 2889@0.619  | ---     | 2012            | 1,812                         | 6            | 1,134.01    | 112,497.06 | 0.400    | 0.670 | 9537  |      |
| 13,191,620        | 0.620      | ---           | ---  | ---  | 04/08/2010            | 09/09/2002 | 4977           | ΥΑΛCO - ΚΩΝΣΤΑΝΤΙΝΟΥ (ΚΑ)      | 0.241    | ---                    | 0.241      | 10/02/2014 | ---       | ---      | ---        | ---                  | ---                    | ---               | 1000@0.231  | ---     | ---             | 2013                          | ---          | ---         | ---        | 3,179.18 | 0.241 | 0.241 | 3722 |

Προς Διαγραφή

|         |      |     |     |     |            |            |      |                |       |     |       |            |     |     |     |     |     |          |        |      |      |     |     |     |          |          |       |      |      |
|---------|------|-----|-----|-----|------------|------------|------|----------------|-------|-----|-------|------------|-----|-----|-----|-----|-----|----------|--------|------|------|-----|-----|-----|----------|----------|-------|------|------|
| 766,000 | 2.83 | --- | --- | --- | 01/07/2004 | 11/12/2012 | 4937 | ΤΡΙΑ ΑΛΦΑ (ΚΟ) | 3.33  | --- | 3.33  | 27/01/2014 | --- | --- | --- | --- | --- | 500@3.29 | ---    | 2012 | ---  | --- | --- | --- | 2,788.19 | 2.81     | 3.33  | 3763 |      |
| 245,000 | 2.83 | --- | --- | --- | 19/07/2010 | 11/12/2012 | 4938 | ΤΡΙΑ ΑΛΦΑ (ΠΟ) | 0.969 | --- | 0.969 | 10/03/2014 | --- | --- | --- | --- | --- | ---      | 1@1.15 | ---  | 2012 | --- | --- | --- | ---      | 2,788.19 | 0.969 | 1.39 | 3763 |

Σε Αναστολή

|               |       |     |     |     |            |            |      |                       |       |     |       |            |     |     |     |     |     |     |     |     |     |     |     |     |     |            |           |       |       |      |
|---------------|-------|-----|-----|-----|------------|------------|------|-----------------------|-------|-----|-------|------------|-----|-----|-----|-----|-----|-----|-----|-----|-----|-----|-----|-----|-----|------------|-----------|-------|-------|------|
| 1,750,955,549 | 0.600 | --- | --- | --- | 19/05/2008 | 08/12/2011 | 4911 | ΑΓΡΟΤΙΚΗ ΤΡΑΠΕΖΑ (ΚΟ) | 0.155 | --- | 0.155 | 30/07/2012 | --- | --- | --- | --- | --- | --- | --- | --- | --- | --- | --- | --- | --- | 271,398.11 | 0.155     | 0.155 | 8355  |      |
| 20,121,710    | 1.21  | --- | --- | --- | 27/07/1992 | 12/03/2003 | 5002 | ΒΑΛΚΑΝ ΑΚΙΝΗΤΑ (ΚΟ)   | 0.190 | --- | 0.190 | 29/08/2013 | --- | --- | --- | --- | --- | --- | --- | --- | --- | --- | --- | --- | --- | ---        | 3,823.12  | 0.190 | 0.190 | 8633 |
| 33,930,000    | 0.300 | --- | --- | --- | 03/07/2006 | 30/05/2001 | 4865 | ΒΩΘΟΣ ΜΠΑΜΠΗΣ (ΚΟ)    | 0.304 | --- | 0.304 | 30/03/2012 | --- | --- | --- | --- | --- | --- | --- | --- | --- | --- | --- | --- | --- | ---        | 10,314.72 | 0.304 | 0.304 | 8633 |

| Πληθος Χρεογράφων | Ονομ. Αξία | Μερίσματα [1] |      |      | Ημερ.Τελευτ.Αποκοπής Μέρισμα [2] | Αποκοπή Δικαίωμα | Σημ. Χρεόγραφα | Τιμή κλεισίματος               | % μεταβ. | Προηγ. Κλεισίμο- ημ/νία | Άνοιγμα | Κατωτ Τιμή   | Ανωτ Τιμή | Τελ. Σταθμ Τιμή | Τελευταία ζήτηση [7] | Τελευταία προσφορά [7] | Ρ/Ε μετά φ. Χρήση | Όγκος | Πράξεις | Αξία Συναλλαγών | Χ.Α. Εταιρείας (χιλ. €) [3,5] | Χαμηλό έτους | Υψηλό έτους | Κλάδος [4] |
|-------------------|------------|---------------|------|------|----------------------------------|------------------|----------------|--------------------------------|----------|-------------------------|---------|--------------|-----------|-----------------|----------------------|------------------------|-------------------|-------|---------|-----------------|-------------------------------|--------------|-------------|------------|
|                   |            | 2011          | 2012 | 2013 |                                  |                  |                |                                |          |                         |         |              |           |                 |                      |                        |                   |       |         |                 |                               |              |             |            |
| 51,334,286        | 0.320      | ---           | ---  | ---  | 03/07/2000                       | 18/12/2007       | 4548           | ΣΑΟΣ (ΚΟ)                      | 0.780    | ---                     | 0.780   | 27/03/2009   | ---       | ---             | ---                  | ---                    | ---               | ---   | ---     | ---             | 40,040.74                     | 0.780        | 0.780       | 2773       |
| 30,159,583        | 0.470      | ---           | ---  | ---  | 26/06/2008                       | 29/12/2010       | 5047           | ΔΙΑΣ ΙΧΘΥΓΕΙΣ (ΚΟ)             | 0.050    | ---                     | 0.050   | 26/03/2014   | ---       | ---             | ---                  | ---                    | ---               | ---   | ---     | ---             | 1,507.98                      | 0.040        | 0.092       | 3573       |
| 7,847,611         | 1.20       | ---           | ---  | ---  | 01/08/2007                       | 28/09/2011       | 4939           | ΕΔΡΑΣΗ - ΨΑΛΛΙΔΑΣ Χ. (ΚΟ)      | 0.150    | ---                     | 0.150   | 19/11/2012   | ---       | ---             | ---                  | ---                    | ---               | ---   | ---     | ---             | 1,177.14                      | 0.150        | 0.150       | 2357       |
| 24,605,397        | 0.400      | ---           | ---  | ---  | 29/06/1995                       | 27/05/2002       | 4651           | ΕΜΠΟΡΙΚΟΣ ΔΕΣΜΟΣ (ΚΟ)          | 0.080    | ---                     | 0.080   | 28/05/2010   | ---       | ---             | ---                  | ---                    | ---               | ---   | ---     | ---             | 2,134.04                      | 0.080        | 0.080       | 3722       |
| 1,182,903         | 0.400      | ---           | ---  | ---  | 01/07/1996                       | 27/05/2002       | 4652           | ΕΜΠΟΡΙΚΟΣ ΔΕΣΜΟΣ (ΠΟ)          | 0.140    | ---                     | 0.140   | 28/09/2009   | ---       | ---             | ---                  | ---                    | ---               | ---   | ---     | ---             | 2,134.04                      | 0.140        | 0.140       | 3722       |
| 105,423,498       | 0.510      | ---           | ---  | ---  | 01/07/2004                       | 28/12/2005       | 4920           | ΑΒΕΝΙΡ Α.Ε. (ΚΟ)               | 0.046    | ---                     | 0.046   | 30/08/2012   | ---       | ---             | ---                  | ---                    | ---               | ---   | ---     | ---             | 4,849.48                      | 0.046        | 0.046       | 5752       |
| 5,750,000         | 0.300      | ---           | ---  | ---  | 12/12/2008                       | 12/12/2011       | 4929           | ΗΛΕΚΤΡΟΝΙΚΗ ΑΘΗΝΩΝ (ΚΟ)        | 0.480    | ---                     | 0.480   | 07/09/2012   | ---       | ---             | ---                  | ---                    | ---               | ---   | ---     | ---             | 2,760.00                      | 0.480        | 0.480       | 5375       |
| 21,920,570        | 0.300      | ---           | ---  | ---  | 03/07/2007                       | 13/12/1999       | 4702           | ΚΑΡΔΑΣΙΛΑΡΗΣ (ΚΟ)              | 0.140    | ---                     | 0.140   | 30/11/2010   | ---       | ---             | ---                  | ---                    | ---               | ---   | ---     | ---             | 3,068.88                      | 0.140        | 0.140       | 3577       |
| 24,619,524        | 0.500      | ---           | ---  | ---  | 10/10/1986                       | 30/12/2002       | 4914           | ΚΕΡΑΜΕΙΑ-ΑΛΛΑΤΙΝΗ (ΚΟ)         | 0.088    | ---                     | 0.088   | 27/08/2012   | ---       | ---             | ---                  | ---                    | ---               | ---   | ---     | ---             | 2,166.52                      | 0.088        | 0.088       | 8633       |
| 20,663,047        | 1.20       | ---           | ---  | ---  | 21/08/2000                       | 05/03/2003       | 4764           | ΚΛΩΝΑΤΕΞ (ΚΟ)                  | 0.040    | ---                     | 0.040   | 09/05/2011   | ---       | ---             | ---                  | ---                    | ---               | ---   | ---     | ---             | 1,453.75                      | 0.040        | 0.040       | 3763       |
| 7,840,373         | 1.20       | ---           | ---  | ---  | 18/07/2002                       | 05/03/2003       | 4765           | ΚΛΩΝΑΤΕΞ (ΠΟ)                  | 0.080    | ---                     | 0.080   | 09/05/2011   | ---       | ---             | ---                  | ---                    | ---               | ---   | ---     | ---             | 1,453.75                      | 0.080        | 0.080       | 3763       |
| 89,616,200        | 0.300      | ---           | ---  | ---  | 21/08/2000                       | 28/06/2007       | 4616           | ΕΝΩΜΕΝΗ ΚΛΩΣΤΟΥΦΑΝΤΟΥΡΓΙΑ (ΚΟ) | 0.050    | ---                     | 0.050   | 25/02/2010   | ---       | ---             | ---                  | ---                    | ---               | ---   | ---     | ---             | 4,480.81                      | 0.050        | 0.050       | 3763       |
| 9,550,386         | 0.500      | ---           | ---  | ---  | 01/07/1997                       | 12/06/2008       | 4626           | ΠΡΑΞΙΤΕΛΕΙΟ (ΚΟ)               | 0.390    | ---                     | 0.390   | 11/03/2010   | ---       | ---             | ---                  | ---                    | ---               | ---   | ---     | ---             | 4,430.09                      | 0.390        | 0.390       | 4533       |
| 1,306,368         | 0.500      | ---           | ---  | ---  | 01/07/1997                       | 12/06/2008       | 4627           | ΠΡΑΞΙΤΕΛΕΙΟ (ΠΟ)               | 0.540    | ---                     | 0.540   | 15/12/2009   | ---       | ---             | ---                  | ---                    | ---               | ---   | ---     | ---             | 4,430.09                      | 0.540        | 0.540       | 4533       |
| 17,544,600        | 0.600      | ---           | ---  | ---  | 03/07/2000                       | 01/08/2000       | 4868           | ΚΟΥΜΠΑΣ ΣΥΜΜΕΤΟΧΩΝ (ΚΟ)        | 0.132    | ---                     | 0.132   | 29/03/2012   | ---       | ---             | ---                  | ---                    | ---               | ---   | ---     | ---             | 2,315.89                      | 0.132        | 0.132       | 8775       |
| 1,795,140,547     | 1.00       | ---           | ---  | ---  | 31/05/2011                       | 19/04/2012       | 4951           | ΚΥΠΡΟΥ ΤΡΑΠΕΖΑ (ΚΟ)            | 0.207    | ---                     | 0.207   | 15/03/2013   | ---       | ---             | ---                  | ---                    | ---               | ---   | ---     | ---             | 371,594.09                    | 0.207        | 0.207       | 8355       |
| 15,015,000        | 1.60       | ---           | ---  | ---  | 01/07/2002                       | 02/02/2000       | 4603           | ΜΑΞΙΜ ΠΕΡΤΣΙΝΙΔΗΣ (ΚΑ)         | 0.100    | ---                     | 0.100   | 30/11/2009   | ---       | ---             | ---                  | ---                    | ---               | ---   | ---     | ---             | 1,501.50                      | 0.100        | 0.100       | 3763       |
| 66,937,526        | 0.700      | ---           | ---  | ---  | 13/08/2010                       | 21/05/2003       | 5003           | ΜΗΧΑΝΙΚΗ (ΚΟ)                  | 0.100    | ---                     | 0.100   | 29/08/2013   | ---       | ---             | ---                  | ---                    | ---               | ---   | ---     | ---             | 9,186.78                      | 0.100        | 0.100       | 2357       |
| 25,968,987        | 0.700      | ---           | ---  | ---  | 13/08/2010                       | 21/05/2003       | 5004           | ΜΗΧΑΝΙΚΗ (ΠΟ)                  | 0.096    | ---                     | 0.096   | 29/08/2013   | ---       | ---             | ---                  | ---                    | ---               | ---   | ---     | ---             | 9,186.78                      | 0.096        | 0.096       | 2357       |
| 23,463,874        | 0.800      | ---           | ---  | ---  | 23/05/2003                       | 21/12/1999       | 4918           | ΝΕΩΡΙΟΝ (ΚΟ)                   | 0.125    | ---                     | 0.125   | 28/08/2012   | ---       | ---             | ---                  | ---                    | ---               | ---   | ---     | ---             | 2,932.98                      | 0.125        | 0.125       | 2753       |
| 25,583,146        | 0.300      | ---           | ---  | ---  | 25/06/2001                       | 03/12/2008       | 4723           | ΠΕΤΖΕΤΑΚΙΣ Α. (ΚΟ)             | 0.260    | ---                     | 0.260   | 28/01/2011   | ---       | ---             | ---                  | ---                    | ---               | ---   | ---     | ---             | 6,651.62                      | 0.260        | 0.260       | 1357       |
| 510,840           | 1.00       | ---           | ---  | ---  | 15/07/2008                       | 21/11/2013       | 5036           | ΤΡΟΠΑΙΑ ΣΥΜΜΕΤΟΧΙΚΗ (ΚΟ)       | 2.00     | ---                     | 0.020   | # 30/03/2012 | ---       | ---             | ---                  | ---                    | ---               | ---   | ---     | ---             | 1,021.68                      | 0.020        | 2.00        | 3722       |
| 60,221,300        | 0.400      | ---           | ---  | ---  | 01/07/2002                       | 01/11/2010       | 5022           | ΣΕΛΜΑΝ (ΚΟ)                    | 0.080    | ---                     | 0.080   | 19/11/2013   | ---       | ---             | ---                  | ---                    | 4000@0.070        | ---   | ---     | ---             | 4,817.70                      | 0.080        | 0.080       | 2353       |
| 284,465,964       | 3.70       | ---           | ---  | ---  | 20/06/2008                       | 15/06/2009       | 4913           | ΤΑΧΥΔΡΟΜΙΚΟ ΤΑΜΙΕΥΤΗΡΙΟ (ΚΟ)   | 0.168    | ---                     | 0.168   | 30/08/2012   | ---       | ---             | ---                  | ---                    | ---               | ---   | ---     | ---             | 47,790.28                     | 0.168        | 0.168       | 8355       |
| 54,547,634        | 0.500      | ---           | ---  | ---  | 25/04/2005                       | 21/01/2009       | 4860           | ΤΕΓΟΠΟΥΛΟΣ Χ.Κ. (ΚΟ)           | 0.038    | ---                     | 0.038   | 23/03/2012   | ---       | ---             | ---                  | ---                    | ---               | ---   | ---     | ---             | 2,072.81                      | 0.038        | 0.038       | 5557       |
| 13,920,000        | 0.320      | ---           | ---  | ---  | 19/11/2001                       | 01/08/2000       | 4726           | ΤΕΞΑΠΡΕΤ (ΚΟ)                  | 0.080    | ---                     | 0.080   | 23/02/2011   | ---       | ---             | ---                  | ---                    | ---               | ---   | ---     | ---             | 1,113.60                      | 0.080        | 0.080       | 3763       |
| 6,523,780         | 0.530      | ---           | ---  | ---  | 01/07/2002                       | 06/03/2001       | 4971           | ΤΕΧΝΙΚΕΣ ΕΚΔΟΣΕΙΣ (ΚΟ)         | 0.006    | ---                     | 0.006   | 29/05/2013   | ---       | ---             | ---                  | ---                    | ---               | ---   | ---     | ---             | 39.14                         | 0.006        | 0.006       | 5557       |
| 7,326,648         | 1.00       | ---           | ---  | ---  | 26/07/2006                       | 24/07/2001       | 4921           | ΦΙΝΤΕΠΟΡΤ (ΚΟ)                 | 0.328    | ---                     | 0.328   | 29/06/2012   | ---       | ---             | ---                  | ---                    | ---               | ---   | ---     | ---             | 2,403.14                      | 0.328        | 0.328       | 3763       |
| 26,408,040        | 0.300      | ---           | ---  | ---  | 01/07/1997                       | 26/05/1999       | 4464           | ΧΑΛΥΒΔΟΦΥΛΛΩΝ (ΚΟ)             | 0.120    | ---                     | 0.120   | 28/11/2008   | ---       | ---             | ---                  | ---                    | ---               | ---   | ---     | ---             | 3,168.96                      | 0.120        | 0.120       | 1757       |
| 71,683,906        | 0.400      | ---           | ---  | ---  | 15/06/2005                       | 05/02/2008       | 4953           | ΧΑΤΖΙΔΑΝΝΟΥ (ΚΟ)               | 0.026    | ---                     | 0.026   | 28/03/2013   | ---       | ---             | ---                  | ---                    | ---               | ---   | ---     | ---             | 1,863.78                      | 0.026        | 0.026       | 3763       |
| 21,382,067        | 0.300      | ---           | ---  | ---  | 02/10/2006                       | 15/02/2006       | 4628           | ΑΤΕΡΜΩΝ (ΚΟ)                   | 0.120    | ---                     | 0.120   | 31/03/2010   | ---       | ---             | ---                  | ---                    | ---               | ---   | ---     | ---             | 2,565.85                      | 0.120        | 0.120       | 5555       |
| 5,025,000         | 0.300      | ---           | ---  | ---  | 05/07/2005                       | 14/03/2002       | 5023           | ALSINCO (ΚΟ)                   | 0.043    | ---                     | 0.043   | 27/11/2013   | ---       | ---             | ---                  | ---                    | ---               | ---   | ---     | ---             | 216.08                        | 0.043        | 0.043       | 3763       |
| 13,555,100        | 1.00       | ---           | ---  | ---  | 08/07/2005                       |                  | 4576           | MICROLAND COMPUTERS (ΚΟ)       | 0.640    | ---                     | 0.640   | 14/07/2009   | ---       | ---             | ---                  | ---                    | ---               | ---   | ---     | ---             | 8,675.26                      | 0.640        | 0.640       | 5379       |
| 42,501,273        | 0.300      | ---           | ---  | ---  | 26/06/2007                       | 10/08/2009       | 4993           | NUTRIART (ΚΟ)                  | 0.049    | ---                     | 0.049   | 21/06/2013   | ---       | ---             | ---                  | ---                    | ---               | ---   | ---     | ---             | 2,082.56                      | 0.049        | 0.049       | 3577       |
| 62,683,822        | 0.300      | ---           | ---  | ---  | 27/05/2008                       | 09/01/2006       | 4830           | PROTON ΤΡΑΠΕΖΑ Α.Ε. (ΚΟ)       | 0.180    | ---                     | 0.180   | 07/10/2011   | ---       | ---             | ---                  | ---                    | ---               | ---   | ---     | ---             | 11,283.09                     | 0.180        | 0.180       | 8355       |
| 26,262,660        | 0.900      | ---           | ---  | ---  | 01/07/2008                       | 24/02/2011       | 4954           | SPRIDER STORES (ΚΟ)            | 0.031    | ---                     | 0.031   | 28/03/2013   | ---       | ---             | ---                  | ---                    | ---               | ---   | ---     | ---             | 814.14                        | 0.031        | 0.031       | 5371       |
| 144,688,060       | 0.600      | ---           | ---  | ---  | 21/04/2008                       | 10/03/2010       | 4982           | T BANK (ΚΟ)                    | 0.048    | ---                     | 0.048   | 30/11/2011   | ---       | ---             | ---                  | ---                    | ---               | ---   | ---     | ---             | 6,945.03                      | 0.048        | 0.048       | 8355       |



**Σημειώσεις Χρεογράφων**

| Κωδικός | Κείμενο σημείωσης   |
|---------|---|
| ( )     | - Προσαρμοσμένα Μέρισματα λόγω διανομής Δωρεάν μετοχών.   |
| *       | - Τελευταία προσαρμοσμένη τιμή κλεισίματος.   |
| [1]     | - Καθαρά μερίσματα.   |
| [2]     | - Στη στήλη "Ημερ. Αποκοπής τελευταίου δικαιώματος" αναφέρεται η Ημερομηνία εισαγωγής για Νέες Εταιρείες.   |
| [3]     | - Η Χρηματιστηριακή αξία αναφέρεται στο σύνολο των μετοχών  |
| [4]     | - Η κωδικοποίηση των Κλάδων Οικονομικής Δραστηριότητας του Χ.Α. παρουσιάζονται στο Παράρτημα Α  |
| [5]     | - Η Χρηματιστηριακή Αξία αναφέρεται στο σύνολο των κατηγοριών μετοχών (εφόσον έχουν εισαχθεί περισσότερες της μιας κατηγορίες) και δεν αναφέρεται σε επιμέρους κατηγορίες μετοχών μιας εταιρείας. |
| [6]     | - Ρ/Ε μεγαλύτερο του 100  |
| [7]     | - Τελευταία εικόνα του Βιβλίου Εντολών πριν το τέλος της συνεδρίασης  |
| 4446    | - Μεταφορά στην κατηγορία Επιτήρησης από 20/10/2008.  |
| 4447    | - Μεταφορά στην κατηγορία Επιτήρησης από 21/10/2008.  |
| 4464    | - Αναστολή διαπραγμάτευσης από 1/12/2008.   |
| 4548    | - Αναστολή διαπραγμάτευσης από 1/4/2009.  |
| 4554    | - Μεταφορά στην κατηγορία Επιτήρησης από 6/4/2009.  |
| 4559    | - Μεταφορά στην κατηγορία Επιτήρησης από 21/4/2009.   |
| 4576    | - Αναστολή διαπραγμάτευσης από 15/7/2009.   |
| 4603    | - Αναστολή διαπραγμάτευσης από 1/12/2009.   |
| 4616    | - Αναστολή διαπραγμάτευσης από 25/2/2010.   |
| 4626    | - Αναστολή διαπραγμάτευσης από 1/4/2010.  |
| 4627    | - Αναστολή διαπραγμάτευσης από 1/4/2010.  |
| 4628    | - Αναστολή διαπραγμάτευσης από 1/4/2010.  |
| 4629    | - Μεταφορά στην κατηγορία Επιτήρησης από 12/4/2010.   |
| 4630    | - Μεταφορά στην κατηγορία Επιτήρησης από 12/4/2010.   |
| 4651    | - Αναστολή διαπραγμάτευσης από 1/6/2010.  |
| 4652    | - Αναστολή διαπραγμάτευσης από 1/6/2010.  |
| 4690    | - Μεταφορά στην κατηγορία Επιτήρησης από 4/4/2006.  |
| 4702    | - Αναστολή διαπραγμάτευσης από 1/12/2010.   |
| 4723    | - Αναστολή διαπραγμάτευσης από 31/1/2011.   |
| 4726    | - Αναστολή διαπραγμάτευσης από 1/3/2011.  |
| 4750    | - Μεταφορά στην "Κατηγορία Επιτήρησης" από 8/4/2011.  |
| 4764    | - Αναστολή διαπραγμάτευσης από 20/5/2011.   |
| 4765    | - Αναστολή διαπραγμάτευσης από 20/5/2011.   |
| 4795    | - Το υπόλοιπο μικτό ποσό μερίσματος ανά μετοχή ανέρχεται σε € 0,30 για τη χρήση 2010, από το οποίο παρακρατείται φόρος 21% επί του συνολικού μερίσματος χρήσεως 2010 ανά μετοχή, ήτοι 0,45.       |
| 4808    | - Μεταφορά στην κατηγορία Επιτήρησης από 6/9/2011.  |
| 4814    | - Μεταφορά στην Κατηγορία Χαμηλής Διασποράς από 30/5/2011.  |
| 4815    | - Μεταφορά στην Κατηγορία Χαμηλής Διασποράς από 30/5/2011.  |
| 4816    | - Μεταφορά στην Κατηγορία Χαμηλής Διασποράς από 30/5/2011.  |
| 4817    | - Μεταφορά στην Κατηγορία Χαμηλής Διασποράς από 30/5/2011.  |
| 4820    | - Μεταφορά στην κατηγορία Χαμηλής Διασποράς από 18/4/2008.  |
| 4822    | - Μεταφορά στην κατηγορία Χαμηλής Διασποράς από 30/5/2011.  |
| 4823    | - Μεταφορά στην κατηγορία Χαμηλής Διασποράς από 4/4/2006.   |
| 4827    | - Μεταφορά στην κατηγορία Χαμηλής Διασποράς από 5/5/2010.   |
| 4830    | - Αναστολή διαπραγμάτευσης από 10/10/2011.  |
| 4833    | - Μεταφορά στην κατηγορία Επιτήρησης από 6/5/2010.  |
| 4844    | - Μεταφορά στην κατηγορία Επιτήρησης από 8/4/2011.  |
| 4845    | - Μεταφορά στην κατηγορία Επιτήρησης από τις 25/11/2011.  |
| 4847    | - Μεταφορά στην Κατηγορία Επιτήρησης από 3/7/2009.  |
| 4854    | - Μεταφορά στην κατηγορία Επιτήρησης από τις 29/12/2011.  |
| 4855    | - Μεταφορά στην κατηγορία Επιτήρησης από τις 29/12/2011.  |
| 4856    | - Μεταφορά στην κατηγορία Επιτήρησης από τις 29/12/2011.  |
| 4860    | - Αναστολή διαπραγμάτευσης από 30/3/2012.   |

**Σημειώσεις Χρεογράφων**

| Κωδικός | Κείμενο σημείωσης   |
|---------|---|
| 4865    | - Αναστολή διαπραγμάτευσης από 2/4/2012.  |
| 4868    | - Αναστολή διαπραγμάτευσης από 2/4/2012.  |
| 4879    | - Μεταφορά στην Κατηγορία Επιτήρησης από 10/4/2012.   |
| 4881    | - Μεταφορά στην Κατηγορία Επιτήρησης από 10/4/2012.   |
| 4882    | - Μεταφορά στην Κατηγορία Επιτήρησης από 10/4/2012.   |
| 4884    | - Μεταφορά στην Κατηγορία Επιτήρησης από 10/4/2012.   |
| 4885    | - Μεταφορά στην Κατηγορία Επιτήρησης από 10/4/2012.   |
| 4886    | - Μεταφορά στην Κατηγορία Επιτήρησης από 10/4/2012.   |
| 4887    | - Μεταφορά στην Κατηγορία Επιτήρησης από 10/4/2012.   |
| 4888    | - Μεταφορά στην Κατηγορία Επιτήρησης από 10/4/2012.   |
| 4911    | - Αναστολή διαπραγμάτευσης από 30/7/2012.   |
| 4912    | - Μεταφορά στην κατηγορία Επιτήρησης από 31/7/2012.   |
| 4913    | - Αναστολή διαπραγμάτευσης από 30/8/2012.   |
| 4914    | - Αναστολή διαπραγμάτευσης από 31/8/2012.   |
| 4918    | - Αναστολή διαπραγμάτευσης από 31/8/2012.   |
| 4920    | - Αναστολή διαπραγμάτευσης από 31/8/2012.   |
| 4921    | - Αναστολή διαπραγμάτευσης από 31/8/2012.   |
| 4929    | - Αναστολή διαπραγμάτευσης από 1/10/2012.   |
| 4937    | - Μεταφορά στην κατηγορία ΠΡΟΣ ΔΙΑΓΡΑΦΗ από 30/11/2012.   |
| 4938    | - Μεταφορά στην κατηγορία ΠΡΟΣ ΔΙΑΓΡΑΦΗ από 30/11/2012.   |
| 4939    | - Αναστολή διαπραγμάτευσης από 30/11/2012.  |
| 4944    | - Μεταφορά στην κατηγορία Επιτήρησης από 7/12/2012.   |
| 4951    | - Αναστολή διαπραγμάτευσης από 19/3/2013.   |
| 4953    | - Αναστολή διαπραγμάτευσης από 2/4/2013.  |
| 4954    | - Αναστολή διαπραγμάτευσης από 2/4/2013.  |
| 4955    | - Μεταφορά στην Επιτήρηση από 5/4/2013.   |
| 4956    | - Μεταφορά στην Επιτήρηση από 5/4/2013.   |
| 4957    | - Μεταφορά στην Επιτήρηση από 5/4/2013.   |
| 4958    | - Μεταφορά στην Επιτήρηση από 5/4/2013.   |
| 4959    | - Μεταφορά στην Επιτήρηση από 5/4/2013.   |
| 4960    | - Μεταφορά στην Επιτήρηση από 5/4/2013.   |
| 4961    | - Μεταφορά στην Επιτήρηση από 5/4/2013.   |
| 4971    | - Αναστολή διαπραγμάτευσης από 3/6/2013.  |
| 4977    | - Μεταφορά στην Κατηγορία "Επιτήρησης" από 11/6/2013.   |
| 4978    | - Από 11/6/2013, μεταφορά στην Κατηγορία Επιτήρησης.  |
| 4982    | - Αναστολή διαπραγμάτευσης από 1/12/2011.   |
| 4983    | - Μεταφορά στην κατηγορία Επιτήρησης από 5/4/2013.  |
| 4985    | - Μεταφορά στην "Κατηγορία Επιτήρησης" από 8/4/2011.  |
| 4986    | - Μεταφορά στην κατηγορία Χαμηλής Διασποράς από 30/5/2011.  |
| 4988    | - Από 7/6/2013, η επωνυμία της εταιρίας "ΚΑΤΑΣΤΗΜΑΤΑ ΑΦΟΡΟΛΟΓΗΤΩΝ ΕΙΔΩΝ ΑΝΩΝΥΜΗ ΕΤΑΙΡΕΙΑ ΕΚΜΕΤΑΛΛΕΥΣΗΣ ΚΑΤΑΣΤΗΜΑΤΩΝ ΑΦΟΡΟΛΟΓΗΤΩΝ ΕΙΔΩΝ ΚΑΙ ΒΙΟΜΗΧΑΝΙΚΗ, ΒΙΟΤΕΧΝΙΚΗ, ΤΕΧΝΙΚΗ ΚΑΙ ΕΜΠΟΡΙΚΗ ΕΤΑΙΡΕΙΑ Α.Ε." αλλάζει σε "FOLLI-FOLLIE ΑΝΩΝΥΜΗ ΕΜΠΟΡΙΚΗ ΒΙΟΤΕΧΝΙΚΗ ΚΑΙ ΤΕΧΝΙΚΗ ΕΤΑΙΡΕΙΑ". |
| 4993    | - Αναστολή διαπραγμάτευσης από 21/6/2013 (15:18).   |
| 4997    | - Μεταφορά στην Κατηγορία Επιτήρησης από 21/12/2009. - Δεν έχουν εισαχθεί οι 6.870.053 νέες (ΚΑ) μετοχές, οι οποίες προέκυψαν από την πρόσφατη ΑΜΚ με καταβολή μετρητών.  |
| 5002    | - Αναστολή διαπραγμάτευσης από 30/08/2013.  |
| 5003    | - Αναστολή διαπραγμάτευσης από 30/08/2013.  |
| 5004    | - Αναστολή διαπραγμάτευσης από 30/08/2013.  |
| 5006    | - Μεταφορά στην κατηγορία Επιτήρησης από 3/9/2013.  |
| 5007    | - Μεταφορά στην κατηγορία Επιτήρησης, από 11/10/2013.   |
| 5008    | - Μεταφορά στην Κατηγορία Επιτήρησης από 8/4/2011.  |
| 5022    | - Αναστολή διαπραγμάτευσης από 2/12/2013.   |
| 5023    | - Αναστολή διαπραγμάτευσης από 2/12/2013.   |

**Σημειώσεις Χρεογράφων**

| Κωδικός | Κείμενο σημείωσης  |
|---------|--|
| 5031    | - Δεν έχουν εισαχθεί οι 612.300 νέες (ΚΟ) μετοχές, οι οποίες προέκυψαν από την πρόσφατη ΑΜΚ με καταβολή μετρητών.  |
| 5033    | - Μεταφορά στην κατηγορία Επιτήρηση από τις 25/11/2011. Δεν έχουν εισαχθεί 97.144.575 νέες (ΚΟ) μετοχές, οι οποίες προέκυψαν από την πρόσφατη ΑΜΚ με καταβολή μετρητών.  |
| 5036    | - Η μετοχή της εταιρίας βρίσκεται σε καθεστώς αναστολής διαπραγμάτευσης από 2/4/2012. Κατά τη διάρκεια της αναστολής, η εταιρία προέβη σε reverse split μετοχών, με βάση το οποίο αναπροσαρμόστηκε μετά την ολοκλήρωση της εταιρικής πράξης ο αριθμός των μετοχών της εταιρίας αλλά και αναλογικά η τελευταία τιμή κλεισίματος της μετοχής της 30/03/2012. |
| 5046    | - Μεταφορά στην κατηγορία Χαμηλής Διασποράς από 8/4/2011.  |
| 5047    | - Αναστολή διαπραγμάτευσης από 27/3/2014.  |

**Στοιχεία Συναλλαγών Πακέτων**

| Μετοχές                        | Όγκος πακέτου | Τιμή πακέτου | Αξία πακέτου | Ώρα έγκρισης | Σημείωση |
|--------------------------------|---------------|--------------|--------------|--------------|----------|
| ΤΡ. ΠΕΙΡΑΙΩΣ (ΤΠΔ)             | 500,000       | 0.990        | 495,000.00   | 10:47:49     | 20       |
| ΟΠΑΠ (ΚΟ)                      | 126,400       | 12.02        | 1,518,696.00 | 11:23:55     | 20       |
| ΜΟΤΟΡ ΟΪΛ (ΚΟ)                 | 32,807        | 9.35         | 306,745.45   | 11:41:16     | 20       |
| ΔΕΗ (ΚΟ)                       | 46,390        | 11.60        | 538,124.00   | 11:48:31     | 20       |
| ΔΕΗ (ΚΟ)                       | 150,000       | 11.60        | 1,740,000.00 | 12:12:30     | 20       |
| ΔΕΗ (ΚΟ)                       | 35,000        | 11.60        | 406,000.00   | 12:19:18     | 20       |
| ΔΕΗ (ΚΟ)                       | 50,000        | 11.60        | 580,000.00   | 12:47:53     | 20       |
| ΤΡ. ΠΕΙΡΑΙΩΣ (ΤΠΔ)             | 5,500,000     | 0.990        | 5,445,000.00 | 13:54:23     | 20       |
| ΟΠΑΠ (ΚΟ)                      | 31,644        | 11.98        | 378,936.90   | 14:28:21     | 20       |
| ΤΡ. ΠΕΙΡΑΙΩΣ (ΤΠΔ)             | 250           | 1.02         | 255.00       | 15:26:51     | 18       |
| ΟΠΑΠ (ΚΟ)                      | 46,500        | 11.85        | 551,025.00   | 15:38:06     | 20       |
| ΕΛΛΗΝ. ΧΡΗΜΑΤΙΣΤΗΡΙΑ-Χ.Α. (ΚΟ) | 53,130        | 8.90         | 472,857.00   | 15:46:00     | 20       |
| ΔΕΗ (ΚΟ)                       | 50,000        | 11.70        | 585,000.00   | 16:09:21     | 20       |
| ΟΤΕ (ΚΟ)                       | 79,000        | 12.00        | 948,000.00   | 16:15:00     | 20       |
| ΟΤΕ (ΚΟ)                       | 100,000       | 12.00        | 1,200,000.00 | 16:21:28     | 20       |
| ΟΤΕ (ΚΟ)                       | 100,000       | 12.00        | 1,200,000.00 | 16:21:47     | 20       |
| ΤΡ. ΠΕΙΡΑΙΩΣ (ΤΠΔ)             | 560,000       | 0.990        | 554,400.00   | 16:33:25     | 20       |
| ΕΛΛΗΝ. ΧΡΗΜΑΤΙΣΤΗΡΙΑ-Χ.Α. (ΚΟ) | 462,599       | 8.90         | 4,114,818.11 | 16:33:42     | 20       |
| ALPHA BANK (ΚΟ)                | 831,011       | 0.729        | 605,391.51   | 16:43:21     | 20       |

**Σημειώσεις πακέτων**

|   |                                    |
|---|------------------------------------|
| 2 - Πακέτο Διακανονισμού SPOT 1 ή SPOT 2        | 11 - Ενεργητικό Εταιρίας > 500 δις |
| 3 - Πακέτο με Short Selling                     | 12 - Προσφορά προς πώληση μέσω ΧΑ  |
| 4 - Πακέτο με Buy to Close                      | 13 - Εκποιήσεις ΥΠΕΘΟ              |
| 6 - Ταυτόχρονη Κατάρτιση                        | 14 - Πακέτο Αποκατάστασης          |
| 7 - Σύμφωνο Επαναγοράς                          | 15 - Πακέτο Ειδικού Διαπραγματευτή |
| 8 - Επίτευξη Διασποράς (μη εισηγμένων)          | 16 - Πακέτο Ανοικτής Πώλησης       |
| 9 - Επίτευξη Διασποράς (εισηγμένων)             | 18 - Πακέτο Διακανονισμού SPOT 1   |
| 10 - Με Πλειοψηφία του Ελλ. Δημοσίου (> 50 δις) | 20 - Πακέτο Μεθόδου 6-1            |

**Στοιχεία Συναλλαγών Δικαιωμάτων**

| Ημερ. αποκοπής | Έναρξη εξάσκησης | Λήξη εξάσκησης | Λήξη διαπρ/σης | Δικαιώματα | Κατωτ Τιμή | Ανωτ Τιμή | Τιμή κλεισ. | Τελευταία ζήτηση | Τελευταία προσφορά | Όγκος | Πράξεις | Αξία Συναλλαγών |
|----------------|------------------|----------------|----------------|------------|------------|-----------|-------------|------------------|--------------------|-------|---------|-----------------|
|----------------|------------------|----------------|----------------|------------|------------|-----------|-------------|------------------|--------------------|-------|---------|-----------------|

**Δεν υπάρχουν Συναλλαγές Δικαιωμάτων.**

**Στοιχεία Δανεισμού Τίτλων**

| <b>Μετοχές</b>                 | Δανεισμός Τίτλων<br>μέσω ΕΧΑΕ (τεμάχια) | Δανεισμός Τίτλων<br>μέσω ΟΤC [1] [1] | <b>Σύνολο [2]</b> |
|--------------------------------|---|--------------------------------------|-------------------|
| ALPHA BANK (ΚΟ)                | 12,263,300                              | 42,795,401                           | 55,058,701        |
| COCA-COLA HBC AG (ΚΟ)          | ---                                     | 70,876                               | 70,876            |
| EUROBANK PROPERTIES ΑΕΕΑΠ (ΚΟ) | ---                                     | 21,856                               | 21,856            |
| FOLLI-FOLLIE (ΚΟ)              | 10,600                                  | ---                                  | 10,600            |
| JUMBO (ΚΟ)                     | 4,600                                   | ---                                  | 4,600             |
| LAMDA DEVELOPMENT(ΚΟ)          | ---                                     | 10,377                               | 10,377            |
| MARFIN INVESTMENT GROUP (ΚΟ)   | 66,000                                  | 728,474                              | 794,474           |
| NBGAM ETF GREECE & TURKEY 30   | 3,600                                   | ---                                  | 3,600             |
| NBGAM ETF Γ Δ Χ.Α.             | 10,000                                  | ---                                  | 10,000            |
| ΑΓΡΟΤΙΚΗ ΤΡΑΠΕΖΑ (ΚΟ)          | ---                                     | 69,000                               | 69,000            |
| ΓΕΚ ΤΕΡΝΑ (ΚΟ)                 | 900                                     | ---                                  | 900               |
| ΔΕΗ (ΚΟ)                       | 50,200                                  | ---                                  | 50,200            |
| ΕΘΝΙΚΗ ΤΡΑΠΕΖΑ (ΚΟ)            | 1,080,800                               | 644,966                              | 1,725,766         |
| ΕΛΛΑΚΤΩΡ (ΚΟ)                  | 5,900                                   | ---                                  | 5,900             |
| ΕΛΛΗΝ. ΧΡΗΜΑΤΙΣΤΗΡΙΑ-Χ.Α. (ΚΟ) | 6,000                                   | ---                                  | 6,000             |
| ΕΛΛΗΝΙΚΑ ΠΕΤΡΕΛΑΙΑ (ΚΟ)        | 80,100                                  | 165,402                              | 245,502           |
| ΕΥΔΑΠ (ΚΟ)                     | 6,200                                   | ---                                  | 6,200             |
| ΙΝΤΡΑΛΟΤ (ΚΟ)                  | 6,700                                   | ---                                  | 6,700             |
| ΚΥΠΡΟΥ ΤΡΑΠΕΖΑ (ΚΟ)            | ---                                     | 102,899                              | 102,899           |
| ΜΕΤΚΑ (ΚΟ)                     | 16,000                                  | ---                                  | 16,000            |
| ΜΟΤΟΡ ΟΪΛ (ΚΟ)                 | 27,100                                  | 53,828                               | 80,928            |
| ΜΥΤΙΛΗΝΑΙΟΣ (ΚΟ)               | 28,800                                  | ---                                  | 28,800            |
| ΟΛΠ (ΚΟ)                       | 2,100                                   | 280                                  | 2,380             |
| ΟΠΑΠ (ΚΟ)                      | 46,800                                  | 40,000                               | 86,800            |
| ΟΤΕ (ΚΟ)                       | 20,300                                  | 218,542                              | 238,842           |
| ΠΕΙΡΑΙΩΣ ΤΡΑΠΕΖΑ (ΚΟ)          | 1,048,800                               | 6,879,603                            | 7,928,403         |
| ΣΙΔΕΝΟΡ (ΚΟ)                   | 2,500                                   | ---                                  | 2,500             |
| ΤΕΡΝΑ ΕΝΕΡΓΕΙΑΚΗ (ΚΟ)          | 3,500                                   | ---                                  | 3,500             |
| ΤΙΤΑΝ (ΚΟ)                     | 63,300                                  | 54                                   | 63,354            |
| ΤΡΑΠΕΖΑ EUROBANK ERGASIAS (ΚΟ) | 105,600                                 | 68,406                               | 174,006           |

**Σημειώσεις Δανεισμού Τίτλων**

[1] - Τα στοιχεία Συναλλαγές Δανεισμού Τίτλων μέσω ΟΤC εμφανίζονται όπως δηλώνονται από τους χειριστές ΣΑΤ και αφορούν τις ποσότητες που έχουν εκκαθαριστεί και καταγραφεί στο ΣΑΤ έως και τη προηγούμενη εργάσιμη ημέρα.

**Στοιχεία Συναλλαγών Εκποιήσεων**

| Μετοχές  | Όγκος<br>Συναλλαγών | Αριθμός<br>Πράξεων | Αξία<br>Συναλλαγών | Σημείωση |
|--|---------------------|--------------------|--------------------|----------|
| <b>Δεν πραγματοποιήθηκαν Εκποιήσεις Μετοχών.</b> |                     |                    |                    |          |

**Σημειώσεις Εκποιήσεων**

- 1 - Κανονική Εκποίηση.
- 2 - Εκποίηση Ενσώματων Ονομαστικών Μετοχών.
- 3 - Εκποίηση Αδιάθετων Κλασματικών Υπολοίπων.

**Στοιχεία Συναλλαγών Εκποιήσεων Ενσώματων Ονομαστικών Μετοχών**

| Μετοχές | Ημερ/νία έναρξης | Ημερ/νία λήξης | Αρχικό πλήθος | Διαθέσιμο πλήθος | Ημερομηνία | Μέση τιμή (ημέρας) | Μέση τιμή (περιόδου) | Αριθμός Πράξεων | Όγκος Συναλλαγών | Αξία Συναλλαγών |
|---------|------------------|----------------|---------------|------------------|------------|--------------------|----------------------|-----------------|------------------|-----------------|
|---------|------------------|----------------|---------------|------------------|------------|--------------------|----------------------|-----------------|------------------|-----------------|

**Δεν πραγματοποιήθηκαν Εκποιήσεις Ενσώματων Ονομαστικών Μετοχών.**

**Σημειώσεις Εκποιήσεων**

Σύμφωνα με την Απόφαση 1/380/04.05.2006 της Επιτροπής Κεφαλαιαγοράς εκποιούνται μέσω του Χρηματιστηρίου Αθηνών με επιμέλεια της εκδότριας εταιρείας, οι ενσώματες ονομαστικές μετοχές που δεν έχουν κατατεθεί στην εκδότρια προς αποϋλοποίηση. Η εκποίηση διενεργείται σύμφωνα με τον τρόπο που ορίζεται στο άρθρο 99Α του Κανονισμού του Χρηματιστηρίου Αθηνών.



**Στοιχεία Ενεργητικού Διαπραγματεύσιμων Αμοιβαίων Κεφαλαίων (Δ.Α.Κ.)**

|                                | Ημερομηνία συναλλαγών | Δημιουργία / Εξαγορά | Αριθ. Μερ. (T-1) | Νέα Μερ. (T-1) | Εξαγορασθ. Μερ. (T-1) | Μερίδια (T) [1]  | Αξία Ενεργητικού [2] | Καθαρή Τιμή    | Μέρισμα/Μερίδι | Ημερ. Αποκοπής |
|--------------------------------|-----------------------|----------------------|------------------|----------------|-----------------------|------------------|----------------------|----------------|----------------|----------------|
| NBGAM ETF ΓΔ Χ.Α.              | 28/03/2014            | 25,000               | 294,878          | ---            | ---                   | <b>294,878</b>   | 4,266,070.00         | <b>14.4672</b> | ---            | 27/10/2011     |
| ALPHA ETF FTSE Athex Large Cap | 28/03/2014            | 50,000               | 5,848,618        | ---            | ---                   | <b>5,848,618</b> | 24,704,720.00        | <b>4.2240</b>  | 0.05           | 01/07/2013     |
| NBGAM ETF GREECE & TURKEY 30   | 28/03/2014            | 25,000               | 388,550          | ---            | ---                   | <b>388,550</b>   | 2,908,430.00         | <b>7.4853</b>  | ---            | 27/10/2011     |

**Σημειώσεις Δ.Α.Κ.**

[1] - Αριθμ. μεριδίων (T) = Αριθμ. μεριδίων (T-1) + Νεοεκδιθέντα μερίδια (T-1) - Εξαγορασθέντα μερίδια (T-1)

[2] - Περιλαμβάνονται και τα μερίδια που δημιουργήθηκαν / εξαγοράσθηκαν την ημέρα T-1.

| Περιγραφή                                  | Στοιχεία  |
|--|---|
| Όνομασία Δ.Α.Κ.                            | ALPHA ETF FTSE Athex Large Cap  |
| Σύμβολο Δ.Α.Κ. (GR)                        | ΑΔΑΚ  |
| Σύμβολο Δ.Α.Κ. (EN)                        | AETF  |
| ISIN Δ.Α.Κ.                                | GRF000013000  |
| Κατηγορία Διαπραγμάτευσης                  | Διαπραγματεύσιμα Αμοιβαία Κεφάλαια (Δ.Α.Κ.)   |
| Τύπος Δ.Α.Κ.                               | Μετοχών   |
| Τρόπος διαχείρισης                         | Παθητικός   |
| Επενδυτική Στρατηγική                      | Σκοπός της επενδυτικής πολιτικής του Αμοιβαίου Κεφαλαίου είναι η αναπαραγωγή της αποδόσεως του Δείκτη FTSE/X.A. Large Cap του Χρηματιστηρίου Αθηνών σε όρους Ευρώ, ακολουθώντας πλήρως και πανομοιότυπως τη σύνθεση του υποκείμενου Δείκτη. |
| Εκδότης                                    | ΑΛΦΑ ASSET MANAGEMENT Α.Ε.Δ.Α.Κ.  |
| Εταιρεία Διαχείρισης                       | ΑΛΦΑ ASSET MANAGEMENT Α.Ε.Δ.Α.Κ.  |
| Ειδικοί Διαπραγματευτές                    | ΑΛΦΑ FINANCE Α.Χ.Ε.Π.Ε.Υ. , ΕΘΝΙΚΗ ΧΡΗΜΑΤΙΣΤΗΡΙΑΚΗ Α.Χ.Ε.Π.Ε.Υ.   |
| Θεματοφύλακας                              | ΑΛΦΑ ΤΡΑΠΕΖΑ Α.Ε.   |
| Σύμβολο Δείκτη (GR)                        | FTSE  |
| Σύμβολο Δείκτη (EN)                        | FTSE  |
| Όνομασία Δείκτη                            | FTSE/X.A. Large Cap   |
| ISIN Δείκτη                                | GRI99201A006  |
| Κλάσμα Δείκτη [1]                          | 1/100   |
| Αρχική Τιμή Μεριδίου                       | 21.76   |
| Συνολικός Αριθμός Μεριδίων [2]             | 5,848,618   |
| Ημερομηνία πρώτης Έκδοσης                  | 14/01/2008  |
| Ημερομηνία έναρξης Διαπραγμάτευσης         | 24/01/2008  |
| Νόμισμα Διαπραγμάτευσης                    | ΕΥΡΩ  |
| Νόμισμα Ενεργητικού                        | ΕΥΡΩ  |
| Αρχική Αξία Ενεργητικού [3]                | 3,000,000.00  |
| Αριθμ. Μεριδίων για Δημιουργία-Εξαγορά [4] | 50,000  |
| Αμοιβή Διαχείρισης                         | 0.375   |

**Σημειώσεις Δ.Α.Κ.**

- [1] - Το κλάσμα της τιμής του δείκτη που αποτελεί η τιμή της πρώτης έκδοσης
- [2] - Ο αριθμός μεριδίων που διαπραγματεύθηκαν στο Χρηματιστήριο την ημέρα T
- [3] - Η αξία του ενεργητικού κατά την έκδοση
- [4] - Ο αριθμός μεριδίων που απαιτείται κατά τη διαδικασία δημιουργίας εξαγοράς

| Περιγραφή                                  | Στοιχεία   |
|--|--|
| Όνομασία Δ.Α.Κ.                            | NBGAM ETF ΓΔ Χ.Α.  |
| Σύμβολο Δ.Α.Κ. (GR)                        | ΔΑΚΓΔ  |
| Σύμβολο Δ.Α.Κ. (EN)                        | ETFASE   |
| ISIN Δ.Α.Κ.                                | GRF000054004   |
| Κατηγορία Διαπραγμάτευσης                  | Διαπραγματεύσιμα Αμοιβαία Κεφάλαια (Δ.Α.Κ.)  |
| Τύπος Δ.Α.Κ.                               | Μετοχών  |
| Τρόπος διαχείρισης                         | Παθητικός  |
| Επενδυτική Στρατηγική                      | Επενδυτικός σκοπός του Αμοιβαίου Κεφαλαίου είναι η αναπαραγωγή της σύνθεσης του Γενικού Δείκτη Τιμών του Χρηματιστηρίου Αθηνών και η επίτευξη της απόδοσης του Δείκτη. |
| Εκδότης                                    | ΕΘΝΙΚΗ ASSET MANAGEMENT ΑΕΔΑΚ  |
| Εταιρεία Διαχείρισης                       | ΕΘΝΙΚΗ ASSET MANAGEMENT ΑΝΩΝΥΜΗ ΕΤΑΙΡΙΑ ΔΙΑΧΕΙΡΙΣΕΩΣ ΑΜΟΙΒΑΙΩΝ ΚΕΦΑΛΑΙΩΝ   |
| Ειδικοί Διαπραγματευτές                    | ΕΘΝΙΚΗ ΧΡΗΜΑΤΙΣΤΗΡΙΑΚΗ Α.Χ.Ε.Π.Ε.Υ.  |
| Θεματοφύλακας                              | ΕΘΝΙΚΗ ΤΡΑΠΕΖΑ ΤΗΣ ΕΛΛΑΔΟΣ Α.Ε.  |
| Σύμβολο Δείκτη (GR)                        | ΓΔ   |
| Σύμβολο Δείκτη (EN)                        | GD   |
| Όνομασία Δείκτη                            | Γενικός Δείκτης Τιμών Χ.Α.   |
| ISIN Δείκτη                                | GRI99117A004   |
| Κλάσμα Δείκτη [1]                          | 1/100  |
| Αρχική Τιμή Μεριδίου                       | 21.61  |
| Συνολικός Αριθμός Μεριδίων [2]             | 294,878  |
| Ημερομηνία πρώτης Έκδοσης                  | 24/06/2009   |
| Ημερομηνία έναρξης Διαπραγμάτευσης         | 29/06/2009   |
| Νόμισμα Διαπραγμάτευσης                    | ΕΥΡΩ   |
| Νόμισμα Ενεργητικού                        | ΕΥΡΩ   |
| Αρχική Αξία Ενεργητικού [3]                | 4,495,405.02   |
| Αριθμ. Μεριδίων για Δημιουργία-Εξαγορά [4] | 25,000   |
| Αμοιβή Διαχείρισης                         | 0.600  |

**Σημειώσεις Δ.Α.Κ.**

[1] - Το κλάσμα της τιμής του δείκτη που αποτελεί η τιμή της πρώτης έκδοσης

[2] - Ο αριθμός μεριδίων που διαπραγματεύθηκαν στο Χρηματιστήριο την ημέρα T

[3] - Η αξία του ενεργητικού κατά την έκδοση

[4] - Ο αριθμός μεριδίων που απαιτείται κατά τη διαδικασία δημιουργίας εξαγοράς

| Περιγραφή                                  | Στοιχεία  |
|--|---|
| Όνομασία Δ.Α.Κ.                            | NBGAM ETF GREECE & TURKEY 30  |
| Σύμβολο Δ.Α.Κ. (GR)                        | ΔΑΚΕΤ30   |
| Σύμβολο Δ.Α.Κ. (EN)                        | ETFGT30P  |
| ISIN Δ.Α.Κ.                                | GRF000055001  |
| Κατηγορία Διαπραγμάτευσης                  | Διαπραγματεύσιμα Αμοιβαία Κεφάλαια (Δ.Α.Κ.)   |
| Τύπος Δ.Α.Κ.                               | Μετοχών   |
| Τρόπος διαχείρισης                         | Παθητικός   |
| Επενδυτική Στρατηγική                      | Επενδυτικός σκοπός του Αμοιβαίου Κεφαλαίου είναι η αναπαραγωγή της σύνθεσης του Δείκτη GREECE & TURKEY 30 (GT-30) και η επίτευξη της απόδοσης του Δείκτη. |
| Εκδότης                                    | ΕΘΝΙΚΗ ASSET MANAGEMENT ΑΕΔΑΚ   |
| Εταιρεία Διαχείρισης                       | ΕΘΝΙΚΗ ASSET MANAGEMENT ΑΝΩΝΥΜΗ ΕΤΑΙΡΕΙΑ ΔΙΑΧΕΙΡΙΣΕΩΣ ΑΜΟΙΒΑΙΩΝ ΚΕΦΑΛΑΙΩΝ   |
| Ειδικοί Διαπραγματευτές                    | ΕΘΝΙΚΗ ΧΡΗΜΑΤΙΣΤΗΡΙΑΚΗ Α.Χ.Ε.Π.Ε.Υ.   |
| Θεματοφύλακας                              | ΕΘΝΙΚΗ ΤΡΑΠΕΖΑ ΤΗΣ ΕΛΛΑΔΟΣ Α.Ε.   |
| Σύμβολο Δείκτη (GR)                        | GT30P   |
| Σύμβολο Δείκτη (EN)                        | GT30P   |
| Όνομασία Δείκτη                            | Greece & Turkey 30 Δείκτης Τιμών  |
| ISIN Δείκτη                                | CH0045018782  |
| Κλάσμα Δείκτη [1]                          | 1/100   |
| Αρχική Τιμή Μεριδίου                       | 8.85  |
| Συνολικός Αριθμός Μεριδίων [2]             | 388,550   |
| Ημερομηνία πρώτης Έκδοσης                  | 27/10/2010  |
| Ημερομηνία έναρξης Διαπραγμάτευσης         | 03/11/2010  |
| Νόμισμα Διαπραγμάτευσης                    | ΕΥΡΩ  |
| Νόμισμα Ενεργητικού                        | ΕΥΡΩ  |
| Αρχική Αξία Ενεργητικού [3]                | 3,438,286.49  |
| Αριθμ. Μεριδίων για Δημιουργία-Εξαγορά [4] | 25,000  |
| Αμοιβή Διαχείρισης                         | 1.050   |

**Σημειώσεις Δ.Α.Κ.**

[1] - Το κλάσμα της τιμής του δείκτη που αποτελεί η τιμή της πρώτης έκδοσης

[2] - Ο αριθμός μεριδίων που διαπραγματεύθηκαν στο Χρηματιστήριο την ημέρα T

[3] - Η αξία του ενεργητικού κατά την έκδοση

[4] - Ο αριθμός μεριδίων που απαιτείται κατά τη διαδικασία δημιουργίας εξαγοράς

| Περιγραφή                      | Στοιχεία                       |
|--------------------------------|--------------------------------|
| Όνομασία Warrant               | ALPHA ΤΡΑΠΕΖΑ Α.Ε. (ΤΠΔ)       |
| Σύμβολο Warrant (GR)           | ΑΛΦΑΤΠ                         |
| ISIN Warrant                   | GRR000000028                   |
| Κατηγορία Διαπραγμάτευσης      | Τίτλοι Παραστατικοί (Warrants) |
| Υποκείμενος Τίτλος             | ALPHA ΤΡΑΠΕΖΑ Α.Ε. (ΚΟ)        |
| Συνολικός Αριθμός Warrants     | 1,204,702,851                  |
| Ημ/νία Έναρξης Διαπραγμάτευσης | 11/06/2013                     |
| Νόμισμα Διαπραγμάτευσης        | ΕΥΡΩ                           |
| Πολλαπλασιαστής                | 7.41                           |
| Αναλογία Μετατροπής            | 0.13                           |
| Τύπος Εξάσκησης                | BERMUDAN                       |
| Τιμή Διάθεσης                  | 1.45                           |

| Περιγραφή                      | Στοιχεία                              |
|--------------------------------|---------------------------------------|
| Όνομασία Warrant               | ΕΘΝΙΚΗ ΤΡΑΠΕΖΑ ΤΗΣ ΕΛΛΑΔΟΣ Α.Ε. (ΤΠΔ) |
| Σύμβολο Warrant (GR)           | ΕΤΕΤΠ                                 |
| ISIN Warrant                   | GRR000000036                          |
| Κατηγορία Διαπραγμάτευσης      | Τίτλοι Παραστατικοί (Warrants)        |
| Υποκείμενος Τίτλος             | ΕΘΝΙΚΗ ΤΡΑΠΕΖΑ ΤΗΣ ΕΛΛΑΔΟΣ Α.Ε. (ΚΟ)  |
| Συνολικός Αριθμός Warrants     | 245,748,580                           |
| Ημ/νία Έναρξης Διαπραγμάτευσης | 27/06/2013                            |
| Νόμισμα Διαπραγμάτευσης        | ΕΥΡΩ                                  |
| Πολλαπλασιαστής                | 8.23                                  |
| Αναλογία Μετατροπής            | 0.12                                  |
| Τύπος Εξάσκησης                | BERMUDAN                              |
| Τιμή Διάθεσης                  | 6.83                                  |

| Περιγραφή                      | Στοιχεία                       |
|--------------------------------|--------------------------------|
| Όνομασία Warrant               | ΤΡΑΠΕΖΑ ΠΕΙΡΑΙΩΣ Α.Ε. (ΤΠΔ)    |
| Σύμβολο Warrant (GR)           | ΠΕΙΡΤΠ                         |
| ISIN Warrant                   | GRR000000044                   |
| Κατηγορία Διαπραγμάτευσης      | Τίτλοι Παραστατικοί (Warrants) |
| Υποκείμενος Τίτλος             | ΤΡΑΠΕΖΑ ΠΕΙΡΑΙΩΣ Α.Ε. (ΚΟ)     |
| Συνολικός Αριθμός Warrants     | 848,591,850                    |
| Ημ/νία Έναρξης Διαπραγμάτευσης | 03/07/2013                     |
| Νόμισμα Διαπραγμάτευσης        | ΕΥΡΩ                           |
| Πολλαπλασιαστής                | 4.48                           |
| Αναλογία Μετατροπής            | 0.22                           |
| Τύπος Εξάσκησης                | BERMUDAN                       |
| Τιμή Διάθεσης                  | 0.90                           |

# ΑΝΑΚΟΙΝΩΣΕΙΣ Χ.Α.

## ΕΤΑΙΡΙΚΕΣ ΠΡΑΞΕΙΣ

### Η ΚΑΘΗΜΕΡΙΝΗ Α.Ε.

#### Εισαγωγή μετοχών από ΑΜΚ με καταβολή μετρητών

Από 28/3/2014, εισάγονται προς διαπραγμάτευση στο Χ.Α. οι 27.200.000 νέες (ΚΟ) μετοχές της εταιρίας «Η ΚΑΘΗΜΕΡΙΝΗ Α.Ε.» (GRS365003003), που προέκυψαν από την πρόσφατη αύξηση του μετοχικού κεφαλαίου με καταβολή μετρητών. Από την ίδια ημερομηνία, το νέο σύνολο εισηγμένων μετοχών της εταιρίας που είναι διαπραγματεύσιμες στο Χ.Α. ανέρχεται σε 30.600.000 (ΚΟ) μετοχές.

### ΔΙΑΣ ΙΧΘΥΟΚΑΛΛΙΕΡΓΕΙΕΣ Α.Β.Ε.Ε.

Από τις 27/3/2014, αποφασίστηκε η προσωρινή αναστολή διαπραγμάτευσης των μετοχών της εταιρίας «ΔΙΑΣ ΙΧΘΥΟΚΑΛΛΙΕΡΓΕΙΕΣ Α.Β.Ε.Ε.» (GRS440003010).

**ΡΙΝΤΕΝΚΟ ΑΝΩΝΥΜΟΣ ΕΜΠΟΡΙΚΗ & ΣΥΜΜΕΤΟΧΙΚΗ ΕΤΑΙΡΕΙΑ - ΕΙΚΟΝΑ ΗΧΟΣ Α.Ε.Ε - ΙΜΠΕΡΙΟ-ΑΡΓΩ ΓΚΡΟΥΠ ΑΝΩΝΥΜΗ ΜΕΤΑΦΟΡΙΚΗ ΕΤΑΙΡΕΙΑ - ΑΛΑΠΙΣ ΑΝΩΝΥΜΟΣ ΣΥΜΜΕΤΟΧΙΚΗ ΒΙΟΜΗΧΑΝΙΚΗ ΚΑΙ ΕΜΠΟΡΙΚΗ ΕΤΑΙΡΙΑ ΦΑΡΜΑΚΕΥΤΙΚΩΝ ΚΑΙ ΧΗΜΙΚΩΝ ΠΡΟΪΟΝΤΩΝ - FASHION BOX ΕΛΛΑΣ Α.Ε.**

#### Διαγραφές Εταιρειών

Από 28/3/2014, σύμφωνα με απόφαση της Διοικούσας Επιτροπής Χρηματιστηριακών Αγορών της 13/3/2014, οι μετοχές των εταιριών «ΡΙΝΤΕΝΚΟ ΑΝΩΝΥΜΟΣ ΕΜΠΟΡΙΚΗ & ΣΥΜΜΕΤΟΧΙΚΗ ΕΤΑΙΡΕΙΑ» (GRS168003002), «ΕΙΚΟΝΑ ΗΧΟΣ Α.Ε.Ε.» (GRS377503008), «ΙΜΠΕΡΙΟ-ΑΡΓΩ ΓΚΡΟΥΠ ΑΝΩΝΥΜΗ ΜΕΤΑΦΟΡΙΚΗ ΕΤΑΙΡΕΙΑ» (GRS267053007), «ΑΛΑΠΙΣ ΑΝΩΝΥΜΟΣ ΣΥΜΜΕΤΟΧΙΚΗ ΒΙΟΜΗΧΑΝΙΚΗ ΚΑΙ ΕΜΠΟΡΙΚΗ ΕΤΑΙΡΙΑ ΦΑΡΜΑΚΕΥΤΙΚΩΝ ΚΑΙ ΧΗΜΙΚΩΝ ΠΡΟΪΟΝΤΩΝ» (GRS322003039) και «FASHION BOX ΕΛΛΑΣ Α.Ε.» (GRS456003003) διαγράφονται από το Χρηματιστήριο Αθηνών.

## ΓΝΩΣΤΟΠΟΙΗΣΕΙΣ ΕΤΑΙΡΕΙΩΝ

### ΟΤΕ Α.Ε.

#### Ανακοίνωση

ΕΝΤΥΠΟ ΠΑΡΟΧΗΣ ΠΛΗΡΟΦΟΡΙΩΝ Ν. 3401/2005 ΣΧΕΤΙΚΑ ΜΕ ΤΗΝ ΠΡΟΣΦΟΡΑ ΚΙΝΗΤΩΝ ΑΞΙΩΝ ΤΗΣ ΟΤΕ Α.Ε. ΣΕ ΣΤΕΛΕΧΗ ΕΤΑΙΡΙΩΝ ΤΟΥ ΟΜΙΛΟΥ ΟΤΕ ΣΤΗΝ ΕΛΛΑΔΑ ΚΑΙ ΤΟ ΕΞΩΤΕΡΙΚΟ ΣΤΟ ΠΛΑΙΣΙΟ ΕΦΑΡΜΟΓΗΣ ΤΟΥ ΠΡΟΓΡΑΜΜΑΤΟΣ ΠΑΡΟΧΗΣ ΔΙΚΑΙΩΜΑΤΩΝ ΠΡΟΑΙΡΕΣΗΣ ΑΠΟΚΤΗΣΗΣ ΜΕΤΟΧΩΝ (άρθρο 4 παρ. 1. ε). Το παρόν έντυπο δεν αποτελεί προσφορά για πώληση κινητών αξιών στις ΗΠΑ. Οι κινητές αξίες στις οποίες αναφέρεται το παρόν έντυπο δεν έχουν καταχωρηθεί, και δεν πρόκειται να καταχωρηθούν υπό τις διατάξεις του νόμου περί κινητών αξιών των ΗΠΑ του 1933, όπως έχει τροποποιηθεί, και δεν μπορούν να προσφερθούν προς πώληση ή να πωληθούν στις ΗΠΑ χωρίς είτε καταχώρηση υπό, ή εξαίρεση από, τις διατάξεις του νόμου περί κινητών αξιών των ΗΠΑ του 1933, όπως έχει τροποποιηθεί, και σε συμμόρφωση με κάθε σχετικό νόμο περί κινητών αξιών οποιασδήποτε πολιτείας ή άλλης περιοχής αρμοδιότητας των ΗΠΑ. Ο ΟΤΕ δεν προτίθεται να καταχωρήσει ή να πραγματοποιήσει οποιαδήποτε δημόσια προσφορά για πώληση κινητών αξιών στις ΗΠΑ και δε θα πραγματοποιήσει οποιαδήποτε προσφορά για πώληση των κινητών αξιών που περιγράφονται στο παρόν έντυπο προς οποιοδήποτε πρόσωπο στις ΗΠΑ. Ι. Ο ΟΡΓΑΝΙΣΜΟΣ ΤΗΛΕΠΙΚΟΙΝΩΝΙΩΝ ΕΛΛΑΔΟΣ Α.Ε. (ΟΤΕ ή η Εταιρία), στο πλαίσιο της εφαρμογής του Προγράμματος Παροχής Δικαιωμάτων Προαίρεσης Απόκτησης Μετοχών ΟΤΕ σε στελέχη της Εταιρίας και συνδεδεμένων με αυτήν εταιριών -κατά την έννοια του άρθρου 42ε του ΚΝ2190/1920- στην Ελλάδα και το εξωτερικό (εφεξής Στελέχη), το οποίο εγκρίθηκε κατά την Επαναληπτική της 56ης Τακτικής Γενικής Συνέλευσης των Μετόχων της Εταιρίας όπως ισχύει μετά την τροποποίησή του με τις από 10-7-2009, 23-6-2011 και 26-6-2013 αποφάσεις της Γενικής Συνέλευσης των μετόχων του ΟΤΕ (εφεξής το Πρόγραμμα), και σύμφωνα με το άρθρο 4, παράγραφος 1.ε του Ν. 3401/2005, πληροφορεί το κοινό αναφορικά με τα εξής: 1. Στο πλαίσιο της εφαρμογής του Προγράμματος, οι βασικοί όροι του οποίου περιγράφονται κατωτέρω, τα Στελέχη που είναι δικαιούχοι Οριστικών Δικαιωμάτων Προαίρεσης απόκτησης, (ιδίων) μετοχών ΟΤΕ, καλούνται να δηλώσουν εγγράφως τον Απρίλιο 2014, βάσει υποδείγματος δήλωσης που τους χορηγεί η Εταιρία, την πρόθεσή τους να ασκήσουν -εν όλω ή εν μέρει- τα Οριστικά Δικαιώματά τους και στη συνέχεια να τα ασκήσουν καταβάλλοντας στην Εταιρία το τίμημα έως 30 Απριλίου 2014. 2. Η προσφορά απευθύνεται συνολικά σε 581 Στελέχη στην Ελλάδα και το εξωτερικό, στα οποία χορηγήθηκαν Δικαιώματα Προαίρεσης κατά τα έτη 2009 & 2010 και των οποίων τα εν λόγω δικαιώματα έχουν μετατραπεί σε Οριστικά και δύνανται να ασκηθούν, σύμφωνα με τους όρους του Προγράμματος, ήτοι αφορά συνολικά κατ' ανώτατο 9.403.745 (ίδιες) κοινές ονομαστικές μετοχές της Εταιρίας. 3. Με βάση το Πρόγραμμα, η Προνομιακή Τιμή Απόκτησης των ως άνω μετοχών από τα Στελέχη έχει ως εξής: • 4,49€ ανά μετοχή για 2.355.849 μετοχές (αφορά σε δικαιώματα προαίρεσης που χορηγήθηκαν τον Οκτώβριο του 2010 και θα ασκηθούν με έκπτωση σύμφωνα με τους όρους του Προγράμματος, όπως ειδικότερα περιγράφονται κατωτέρω υπό II 5) • 4,77€ ανά μετοχή για 2.055.450 μετοχές (αφορά σε δικαιώματα προαίρεσης που χορηγήθηκαν τον Οκτώβριο του 2010 και θα ασκηθούν με έκπτωση σύμφωνα με τους όρους του Προγράμματος όπως ειδικότερα περιγράφονται κατωτέρω υπό II 5) • 5,635€ ανά μετοχή για 1.267.671 μετοχές (αφορά σε δικαιώματα προαίρεσης που χορηγήθηκαν τον Οκτώβριο του 2010) • 11,26€ ανά μετοχή για 3.724.775 μετοχές (αφορά σε δικαιώματα προαίρεσης που χορηγήθηκαν τον Οκτώβριο του 2009). 4. Σε συνέχεια της άσκησης από τα Στελέχη των Οριστικών Δικαιωμάτων έως 30 Απριλίου 2014 σύμφωνα με τα ανωτέρω, το Διοικητικό Συμβούλιο της Εταιρίας, κατά τον μήνα Μάιο 2014, εφόσον διαπιστώσει ότι πληρούνται οι όροι του Προγράμματος, θα εγκρίνει τη διάθεση ίσου αριθμού ιδίων μετοχών με τον αριθμό των Οριστικών Δικαιωμάτων που θα έχουν ασκηθεί και θα εκδώσει Πιστοποιητικά Δικαιώματος Απόκτησης των ανωτέρω μετοχών, τα οποία θα αποσταλούν στα Στελέχη. 5. Στη συνέχεια, η Εταιρία θα προβεί σε όλες τις νόμιμες ενέργειες, σύμφωνα με την ισχύουσα νομοθεσία, ώστε να μεταβιβαστούν οι εν λόγω μετοχές στα Στελέχη και να πιστωθούν στη μερίδα τους στο Σύστημα Άυλων Τίτλων του Χρηματιστηρίου Αθηνών. Σημειώνεται ότι ο τελικός αριθμός των ιδίων μετοχών ΟΤΕ που θα μεταβιβαστούν στα Στελέχη



εξαρτάται από τον αριθμό των Οριστικών Δικαιωμάτων για τα οποία θα υποβληθεί δήλωση άσκησης Οριστικού Δικαιώματος και για τις οποίες θα καταβληθεί το τίμημα. Σημειώνεται ότι τα Στελέχη θα επιβαρυνθούν με το κόστος της χρηματιστηριακής μεταβίβασης των ιδίων μετοχών της Εταιρίας στις μεριδές τους. Επίσης, η ωφέλεια από την άσκηση stock options όπως προσδιορίζεται από τη διαφορά μεταξύ της τιμής κλεισίματος της μετοχής στο χρηματιστήριο κατά την ημέρα άσκησης μειωμένη κατά την τιμή διάθεσης του δικαιώματος, φορολογείται σαν εισόδημα (παροχή σε είδος) από μισθωτές υπηρεσίες. Περαιτέρω, τυχόν υπεραξία που προκύπτει από την πώληση των μετοχών σε τιμή υψηλότερη από την τιμή κλεισίματος στο χρηματιστήριο που ίσχυε κατά την άσκηση του δικαιώματος, φορολογείται σαν υπεραξία από μεταβίβαση τίτλων.

6. Σημειώνεται ότι η παρούσα προσφορά: • απευθύνεται στον ως άνω αναφερόμενο αριθμό Στελεχών (581) τα οποία θα μπορούσαν -λαμβανομένης υπόψη της τρέχουσας τιμής διαπραγμάτευσης της μετοχής του ΟΤΕ στο Χρηματιστήριο Αθηνών- να αποκτήσουν επωφελώς τις αντίστοιχες των Οριστικών Δικαιωμάτων τους μετοχές ΟΤΕ στις ως άνω Προνομιακές Τιμές απόκτησης. • δεν απευθύνεται σε Στελέχη (συνολικά 31) που διατηρούν σήμερα Οριστικά Δικαιώματα απόκτησης μετοχών ΟΤΕ (συνολικά 176.810) με Προνομιακή Τιμή Απόκτησης 19,49€ ανά μετοχή (αφορά σε δικαιώματα προαίρεσης που χορηγήθηκαν τον Οκτώβριο του 2008), καθώς η άσκησή τους δεν καθίσταται επωφελής λαμβανομένης υπόψη της τρέχουσας τιμής διαπραγμάτευσης της μετοχής του ΟΤΕ στο Χρηματιστήριο Αθηνών και οι οποίοι δεν συγκαταλέγονται στα άτομα στα οποία απευθύνεται η προσφορά. Το σύνολο των Οριστικών Δικαιωμάτων με τιμή απόκτησης 19,49 ανέρχεται σε 2.524.420.

7. Τέλος, σημειώνεται ότι το ολοσχερώς καταβεβλημένο μετοχικό κεφάλαιο της Εταιρίας ανέρχεται στο ποσό των 1.387.125.600,87 €, διαιρούμενο σε 490.150.389 ονομαστικές μετοχές, ονομαστικής αξίας 2,83 € η καθεμία.

II. ΣΥΝΟΠΤΙΚΗ ΠΕΡΙΓΡΑΦΗ ΤΟΥ ΠΡΟΓΡΑΜΜΑΤΟΣ - 1. Την 9 Ιουλίου 2008, κατά την Επαναληπτική της 56ης Τακτικής Γενικής Συνέλευσης των Μετόχων της Εταιρίας, εγκρίθηκε η θέσπιση Προγράμματος Παροχής Δικαιωμάτων Προαίρεσης Αγοράς μετοχών της Εταιρίας, για χορήγηση Δικαιωμάτων κατά τα έτη 2008, 2009 και 2010, σε στελέχη της Εταιρίας και συνδεδεμένων με αυτήν εταιριών, κατά την έννοια της διάταξης του άρθρου 42ε του Κ.Ν. 2190/1920, όπως το εν λόγω Πρόγραμμα τροποποιήθηκε με τις από 10-7-2009, 23-6-2011 και 26-6-2013 αποφάσεις της Γενικής Συνέλευσης των μετόχων του ΟΤΕ και ισχύει (το Πρόγραμμα). Το Πρόγραμμα επίσης αντικατέστησε, χορηγώντας ίσου αριθμού Βασικά ή Επιπλέον Δικαιώματα : - το προϋφιστάμενο πρόγραμμα του ΟΤΕ, βάσει του οποίου είχαν χορηγηθεί το έτος 2007 Βασικά Δικαιώματα Προαίρεσης για αγορά μετοχών ΟΤΕ, και - το προϋφιστάμενο πρόγραμμα της COSMOTE, βάσει του οποίου είχαν χορηγηθεί τα έτη 2005, 2006 και 2007 Βασικά και Επιπλέον Δικαιώματα Προαίρεσης για αγορά μετοχών της COSMOTE (για το λόγο ότι την 1 Απριλίου 2008 οι μετοχές της COSMOTE διαγράφηκαν από το Χρηματιστήριο Αθηνών).

2. Συμμετέχοντες στο Πρόγραμμα είναι οι : - Δ/νων Σύμβουλος, Γεν. Δ/ντές, Βοηθοί Γεν. Δ/ντές, Νομικός Σύμβουλος, Προϊστάμενοι Δ/νσεων και Προϊστάμενοι Υποδ/νσεων/ Διαμερισμάτων/ Συγκροτημάτων της ΟΤΕ ΑΕ (σε περίπτωση αλλαγής οργανογράμματος, πρόσωπα που με βάση το νέο οργανόγραμμα κατέχουν θέσεις αντίστοιχων διαβαθμίσεων) - Διευθύνοντες Σύμβουλοι των συνδεδεμένων με την ΟΤΕ ΑΕ εταιριών ΟΤΕGlobe, ΟΤΕ Estate & Romtelecom - Πρόεδρος ΔΣ, Δ/νων Σύμβουλος, Νομικός Σύμβουλος, Γεν. Δ/ντές, Δ/ντές, Υποδ/ντές και Προϊστάμενοι Τμημάτων της COSMOTE, οι Δ/νοντες Σύμβουλοι, Νομικοί Σύμβουλοι, Γεν. Δ/ντές και Δ/ντές των θυγατρικών της COSMOTE στο εξωτερικό καθώς και στελέχη αντίστοιχων θέσεων του Ομίλου Γερμανός στην Ελλάδα και το εξωτερικό (σε περίπτωση αλλαγής οργανογράμματος, πρόσωπα που με βάση το νέο οργανόγραμμα κατέχουν θέσεις αντίστοιχων διαβαθμίσεων).

3. Με βάση το Πρόγραμμα χορηγήθηκαν, με αποφάσεις του Διοικητικού Συμβουλίου, κατά τα έτη 2008, 2009 και 2010 : - Βασικά Δικαιώματα Προαίρεσης (δηλ. αυτά που χορηγούνται στους συμμετέχοντες άπαξ κατά την πρώτη συμμετοχή τους στο Πρόγραμμα) για την αγορά μετοχών που αντιστοιχούσαν με βάση την Προνομιακή Τιμή Διάθεσης σε κατ' ανώτατο 10.000 δικαιώματα ή 20.000 δικαιώματα ή σε 1-5 ετήσιους μικτούς μισθούς του συμμετέχοντα (ανάλογα με την εταιρία στην οποία αυτός εργαζόταν, αν αυτή ήταν στην Ελλάδα ή στο εξωτερικό και τη θέση την οποία εργαζόταν), και - Επιπλέον Δικαιώματα Προαίρεσης (δηλ. αυτά που χορηγούνται σε ετήσια βάση στους συμμετέχοντες στους οποίους έχουν ήδη χορηγηθεί Βασικά Δικαιώματα) για την αγορά μετοχών που αντιστοιχούσαν με βάση την Προνομιακή Τιμή Διάθεσης σε κατ' ανώτατο 3.500 δικαιώματα ή 6.000 δικαιώματα ή σε 0,75-1 ετήσιο μικτό μισθό του συμμετέχοντα (ανάλογα με την εταιρία στην οποία αυτός εργαζόταν, αν αυτή ήταν στην Ελλάδα ή στο εξωτερικό και τη θέση την οποία εργαζόταν).

4. Τα Βασικά Δικαιώματα μετατρέπονται σε Οριστικά Δικαιώματα Απόκτησης Μετοχών ΟΤΕ σταδιακά (σε ποσοστό 40% με τη συμπλήρωση ενός χρόνου από τη χορήγησή τους, 30% με τη συμπλήρωση του δεύτερου χρόνου και σε ποσοστό 30% με τη συμπλήρωση του τρίτου χρόνου), ενώ τα Επιπλέον Δικαιώματα μετατρέπονται σε Οριστικά Δικαιώματα Απόκτησης Μετοχών ΟΤΕ κατά 100% με τη συμπλήρωση του τρίτου έτους από την ημερομηνία χορήγησης.

5. Τα Στελέχη στα οποία χορηγούνται Δικαιώματα Προαίρεσης, δύνανται να αποκτήσουν τις μετοχές στην Προνομιακή Τιμή Διάθεσης στην οποία χορηγούνται τα αντίστοιχα Δικαιώματα Προαίρεσης (19,49€ για το έτος 2008 ενώ για τα έτη 2009 και 2010 ο μέσος όρος της τιμής κλεισίματος της μετοχής του ΟΤΕ στο Χ.Α. κατά το μήνα Σεπτέμβριο του έτους χορήγησης, ήτοι 11,265€ και 5,635€, αντίστοιχα). Επιπλέον, εφόσον πληρούνται σωρευτικά οι προβλεπόμενες από το Πρόγραμμα προϋποθέσεις, συμπεριλαμβανομένης της επίτευξης συγκεκριμένου επιπέδου εταιρικών και ατομικών στόχων, το Διοικητικό Συμβούλιο της Εταιρίας, καθορίζει το ποσοστό έκπτωσης επί της ως άνω Προνομιακής Τιμής Διάθεσης, ανάλογα με το ιεραρχικό επίπεδο που κατέχει το Στέλεχος κατά την πρώτη περίοδο άσκησης χρόνου. Το εν λόγω ποσοστό είναι έως 25% για τα ανώτατα στελέχη και έως 20% για τα μεσαία στελέχη (Προνομιακή Τιμή Απόκτησης).

6. Τα Βασικά Δικαιώματα μπορούν να ασκηθούν από το Στέλεχος στο σύνολο ή τμηματικά, μέχρι και τον Οκτώβριο του 7ου ημερολογιακού έτους, από την ημερομηνία χορήγησης των σχετικών Βασικών Δικαιωμάτων Προαίρεσης στα οποία αναφέρονται. Τα Επιπλέον Δικαιώματα Προαίρεσης μπορούν να ασκηθούν από το δικαιούχο στο σύνολο ή τμηματικά, μέχρι και τον Οκτώβριο του 3ου ημερολογιακού έτους μετά το έτος μετατροπής τους σε Οριστικά. Αν τα Βασικά και Επιπλέον Οριστικά Δικαιώματα δεν ασκηθούν από τον δικαιούχο μέσα στα εν λόγω διαστήματα, ο δικαιούχος χάνει το σχετικό δικαίωμα. Επίσης προβλέπονται λόγοι απώλειας των Δικαιωμάτων Προαίρεσης πριν τη μετατροπή τους σε Οριστικά.

7. Ο συνολικός αριθμός χορηγηθέντων στο πλαίσιο του Προγράμματος Δικαιωμάτων Προαίρεσης δεν μπορούσε να υπερβεί τα 22.100.000 Δικαιώματα (περίπου 4,5% των υφιστάμενων κατά το χρόνο έγκρισης του Προγράμματος μετοχών του ΟΤΕ), χορηγήθηκαν δε τελικά συνολικά 21.734.319 Δικαιώματα Προαίρεσης. Υπεύθυνοι σύνταξης του εντύπου παροχής πληροφοριών. Υπεύθυνοι για τη σύνταξη του παρόντος εντύπου παροχής πληροφοριών και την ακρίβεια του περιεχομένου του είναι οι: 1. Μιχάλης Τσαμάζ, Διευθύνων Σύμβουλος ΟΤΕ, 2. Μπάμπης Μαζαράκης, Γενικός Διευθυντής Χρηματοοικονομικών Θεμάτων Ομίλου ΟΤΕ, 3. Δημήτριος Τζελέπης, Διευθυντής Επενδυτικών Σχέσεων Ομίλου ΟΤΕ. Το έντυπο παροχής πληροφοριών μπορούν να προμηθευθούν οι ενδιαφερόμενοι από τα γραφεία της «ΟΤΕ ΑΕ» στο Τμήμα Εξυπηρέτησης Μετόχων (Σταδίου 15), και σε ηλεκτρονική μορφή στην ιστοσελίδα της Εταιρίας: <https://www.ote.gr/web/quest/corporate/ir>. Οι ενδιαφερόμενοι που επιθυμούν περισσότερες πληροφορίες μπορούν να απευθύνονται τις εργάσιμες ημέρες και ώρες στα γραφεία της Εταιρίας στο Τμήμα Εξυπηρέτησης Μετόχων Σταδίου 15, τηλ.: 800 11 30003.

**FRIGOGLASS A.B.E.E.****Ανακοίνωση**

Η Frigoglass ανακοινώνει σήμερα το Οικονομικό Ημερολόγιο του 2014 σύμφωνα με το άρθρο 4.1.4.3.1 του Κανονισμού του Χρηματιστηρίου Αθηνών: Πέμπτη, 27 Μαρτίου 2014: Ανακοίνωση Οικονομικών Αποτελεσμάτων του έτους 2013. Πέμπτη, 27 Μαρτίου 2014: Τηλεδιάσκεψη με αναλυτές για τα Ετήσια Οικονομικά Αποτελέσματα του έτους 2013. Πέμπτη, 27 Μαρτίου 2014: Δημοσίευση Οικονομικών Αποτελεσμάτων του έτους 2013. Πέμπτη, 8 Μαΐου 2014: Ανακοίνωση Οικονομικών Αποτελεσμάτων πρώτου τρίμηνου του 2014. Τρίτη, 27 Μαΐου 2014: Ετήσια Τακτική Γενική Συνέλευση. Η Εταιρεία δεν προτίθεται να προβεί στη διανομή μερίσματος για την οικονομική χρήση του 2013.

**UNIBIOS A.E. ΣΥΜΜΕΤΟΧΩΝ****Ανακοίνωση**

Στα πλαίσια των υποχρεώσεων της εταιρείας όσον αφορά στην τακτική ενημέρωση του επενδυτικού κοινού, η εταιρεία UNIBIOS ΑΝΩΝΥΜΗ ΕΤΑΙΡΕΙΑ ΣΥΜΜΕΤΟΧΩΝ ανακοινώνει το Οικονομικό Ημερολόγιο για το έτος 2014 σύμφωνα με τα άρθρα 4.1.2 και 4.1.4.3.1 του κανονισμού του Χρηματιστηρίου Αθηνών: Ημερομηνία ανακοίνωσης των Στοιχείων και Πληροφοριών και της Ετήσιας Οικονομικής Έκθεσης στο Χρηματιστήριο Αθηνών: Δευτέρα 31/03/2014. Ημερομηνία ανακοίνωσης των Στοιχείων και Πληροφοριών και της Ετήσιας Οικονομικής Έκθεσης στον εταιρικό ιστότοπο [www.unibios.gr](http://www.unibios.gr): Δευτέρα 31/03/2014. Ημερομηνία Τακτικής Γενικής Συνέλευσης: Παρασκευή 16/05/2014. Το Διοικητικό Συμβούλιο της εταιρείας προτείνει στην Ετήσια Τακτική Γενική Συνέλευση των Μετόχων τη μη διανομή μερίσματος για τη χρήση 2013. Σε οποιαδήποτε μεταβολή των ανωτέρω ημερομηνιών η εταιρεία θα ενημερώσει εγκαίρως το επενδυτικό κοινό.

**A.S. ΕΜΠΟΡΙΚΗ-ΒΙΟΜ. ΕΤΑΙΡΙΑ Η/Υ & ΠΑΙΧΝΙΔΙΩΝ Α.Ε.****Ανακοίνωση**

Η "ΑΣ ΕΜΠΟΡΙΚΗ - ΒΙΟΜΗΧΑΝΙΚΗ ΕΤΑΙΡΙΑ Η/Υ ΚΑΙ ΠΑΙΧΝΙΔΙΩΝ Α.Ε." και το διακριτικό τίτλο "AS COMPANY S.A." (στη συνέχεια «η Εταιρία») ανακοινώνει ότι από την αύξηση του μετοχικού κεφαλαίου της Εταιρίας με κεφαλαιοποίηση αποθεματικών και τη διανομή δωρεάν μετοχών (με αναλογία δύο (2) νέες δωρεάν μετοχές για κάθε δέκα (10) παλαιές, που αποφασίσθηκε από την Έκτακτη Γενική Συνέλευση της 27ης Δεκεμβρίου 2013, προέκυψαν κλασματικά υπόλοιπα μετοχών, που αντιστοιχούν σε 62 κοινές ονομαστικές μετοχές της Εταιρίας. Σύμφωνα με το άρθρο 44α παρ. 2 του Ν. 2396/1996 και την απόφαση 13/375/17.03.2006 του Διοικητικού Συμβουλίου της Επιτροπής Κεφαλαιαγοράς, η Εταιρία καλεί τους δικαιούχους των εν λόγω κλασματικών υπολοίπων, εντός εξαμήνου από την ημερομηνία εισαγωγής των μετοχών προς διαπραγμάτευση, είτε να διαθέσουν τα κλασματικά τους υπόλοιπα, είτε να αποκτήσουν τα υπολειπόμενα για το σχηματισμό ακέραιων μονάδων μετοχών κλασματικά υπόλοιπα. Με την παρέλευση της ανωτέρω προθεσμίας, τα κλασματικά υπόλοιπα που θα υφίστανται, θα εκποιηθούν με επιμέλεια της Εταιρίας μέσω του Χρηματιστηρίου Αθηνών και το προϊόν της εκποίησης θα αποδοθεί στους δικαιούχους αυτών, κατ' εφαρμογή των κείμενων διατάξεων. Περισσότερες λεπτομέρειες αναφορικά με τη διαδικασία εκποίησης και την εξέλιξή της, θα γνωστοποιηθούν εγκαίρως στο επενδυτικό κοινό με νεότερη ανακοίνωση της Εταιρίας. Για περισσότερες πληροφορίες οι κ.κ. μέτοχοι μπορούν να απευθύνονται στο Τμήμα Εξυπηρέτησης Μετόχων της εταιρείας (τηλ. 23210572000, κα Αγγελική Τανακίδου).

**ΤΡΑΠΕΖΑ ΠΕΙΡΑΙΩΣ Α.Ε.****Δελτίο Τύπου**

Η ΠΑΡΟΥΣΑ ΑΝΑΚΟΙΝΩΣΗ ΔΕΝ ΠΡΟΟΡΙΖΕΤΑΙ ΓΙΑ ΔΗΜΟΣΙΕΥΣΗ ΣΕ ΟΠΟΙΟΔΗΠΟΤΕ ΧΩΡΑ ΣΤΗΝ ΟΠΟΙΑ Η ΕΝ ΛΟΓΩ ΔΗΜΟΣΙΕΥΣΗ ΘΑ ΑΝΤΕΚΕΙΤΟ ΣΤΗΝ ΚΕΙΜΕΝΗ ΝΟΜΟΘΕΣΙΑ - ΕΓΚΡΙΘΗΚΕ Η ΑΥΞΗΣΗ ΜΕΤΟΧΙΚΟΥ ΚΕΦΑΛΑΙΟΥ ΓΙΑ ΑΝΤΛΗΣΗ €1,750 ΔΙΣ. Οι Έκτακτες Γενικές Συνελεύσεις των κοινών και προνομιούχων μετόχων της Τράπεζας Πειραιώς που πραγματοποιήθηκαν σήμερα, αποφάσισαν την αύξηση του μετοχικού κεφαλαίου της για άντληση κεφαλαίων έως του ποσού των €1,75 δισ με καταβολή μετρητών, μέσω έκδοσης νέων κοινών ονομαστικών μετοχών με κατάργηση του δικαιώματος προτίμησης των παλαιών μετόχων. Ειδικότερα αποφασίστηκε να εκδοθούν έως 1.029.411.764 νέες κοινές μετοχές στην τιμή των €1,70 ανά μετοχή. Η Αύξηση Μετοχικού Κεφαλαίου (ΑΜΚ) υλοποιείται μέσω διαδικασίας βιβλίου προσφορών στο εξωτερικό με συμμετοχή διεθνών θεσμικών και άλλων ειδικών επενδυτών, καθώς και μέσω δημόσιας προσφοράς στην Ελλάδα. Ήδη, όπως ανακοινώθηκε από την Τράπεζα στις 26 Μαρτίου 2014, ολοκληρώθηκε επιτυχώς η διαδικασία βιβλίου προσφορών εκτός Ελλάδος, με τη συμμετοχή θεσμικών και άλλων ειδικών επενδυτών, με αποτέλεσμα να επίκειται η έκδοση 1.029.411.764 νέων κοινών μετοχών στην τιμή των €1,70 ανά μετοχή, με συνολικό ύψος αντλούμενων κεφαλαίων €1,75 δισ. Σε συνέχεια της σημερινής λήψης των σχετικών αποφάσεων από τις Έκτακτες Γενικές Συνελεύσεις και με την επιφύλαξη της λήψης όλων των αναγκαίων κανονιστικών εγκρίσεων, θα προσφερθούν μέσω δημόσιας προσφοράς στην Ελλάδα σε ιδιώτες και θεσμικούς επενδυτές έως 102.941.176 νέες κοινές μετοχές (10% των νέων μετοχών της Αύξησης Μετοχικού Κεφαλαίου), στην ίδια τιμή με την τιμή διάθεσης μετοχών στο διεθνές βιβλίο προσφορών (€1,70). Ο αριθμός των μετοχών που θα διατεθούν τελικά στους επενδυτές του διεθνούς βιβλίου προσφορών θα μειωθεί ανάλογα ώστε να καταστεί δυνατή η διάθεση των μετοχών που θα καλυφθούν στο πλαίσιο της δημόσιας προσφοράς στην Ελλάδα. Τα συνολικά αντλούμενα κεφάλαια από το διεθνές βιβλίο προσφορών και την δημόσια προσφορά στην Ελλάδα θα ανέρχονται έτσι και αλλιώς σε €1,75 δισ. και στο πλαίσιο της Αύξησης Μετοχικού Κεφαλαίου θα εκδοθούν συνολικά 1.029.411.764 νέες κοινές μετοχές. Η δημόσια προσφορά στην Ελλάδα αναμένεται να πραγματοποιηθεί το 1ο δεκαήμερο του Απριλίου 2014, μετά τη λήψη των σχετικών εγκρίσεων από τις αρμόδιες Αρχές. Λεπτομέρειες θα δοθούν με νεότερη ανακοίνωση. Με την ολοκλήρωση της ΑΜΚ, το σύνολο των κύριων βασικών ιδίων κεφαλαίων του Ομίλου της Τράπεζας Πειραιώς θα φθάσει στα €9,9 δισ, με το σχετικό δείκτη EBA Core Tier 1 να ανέρχεται στο υψηλό επίπεδο του 16,8% (pro-forma). Μέσω της πραγματοποίησης της Αύξησης Μετοχικού Κεφαλαίου η Τράπεζα Πειραιώς επιτυγχάνει: • Να ενισχύσει την κεφαλαιακή της βάση και να συμβάλει από ισχυρότερη θέση στην ταχύτερη ανάκαμψη της ελληνικής οικονομίας. • Να διευκολύνει την πρόσβαση στις διεθνείς αγορές κεφαλαίου και να βελτιώσει περαιτέρω την σχέση εμπιστοσύνης της Τράπεζας με τους πελάτες της, • Να αποπληρώσει πλήρως τις υφιστάμενες προνομιούχες μετοχές του Ελληνικού Δημοσίου (€750 εκατ), βελτιώνοντας σημαντικά την ποιότητα της κεφαλαιακής της σύνθεσης, • Να αυξήσει τη συμμετοχή των ιδιωτών στο μετοχικό κεφάλαιο της Τράπεζας, καθώς η συναλλαγή θα συντελέσει στην αύξηση της διασποράς των μετοχών, που αποτελεί ένα σημαντικό βήμα προς την ιδιωτικοποίηση της Τράπεζας. Οι διεθνείς επενδυτικοί οίκοι Credit Suisse Securities (Europe) Limited, Deutsche Bank AG London Branch και Goldman Sachs International θα λειτουργήσουν από κοινού ως Διεθνείς Συντονιστές (Joint Global Coordinators) και Διεθνείς Διαχειριστές (Joint Bookrunners) και οι Mediobanca-Banca di Credito Finanziario S.p.A. και UBS Limited ως Συνδιαχειριστές (Joint Bookrunners) της Αύξησης Μετοχικού Κεφαλαίου και η BNP PARIBAS ως Διεθνής Συνδιαχειριστής (Co-Lead Manager), πάντα σε σχέση με επενδυτές εκτός Ελλάδος. Η παρούσα ανακοίνωση δεν αποτελεί προσφορά για την πώληση κινητών αξιών στις Ηνωμένες Πολιτείες Αμερικής. Δεν δύνανται να προσφερθούν ή να πωληθούν κινητές αξίες στις Ηνωμένες Πολιτείες Αμερικής ελλείψει έγκρισης σύμφωνα με το νόμο US Securities Act του 1933 ή νόμιμης εξαίρεσης. Η Τράπεζα Πειραιώς δεν έχει πρόθεση να εγκρίνει οποιοδήποτε μέρος της Αύξησης

Μετοχικού Κεφαλαίου στις Ηνωμένες Πολιτείες Αμερικής ούτε να διεξάγει δημόσια προσφορά για την απόκτηση κινητών αξιών στις Ηνωμένες Πολιτείες της Αμερικής. Η παρούσα ανακοίνωση και η Αύξηση Μετοχικού Κεφαλαίου, όταν αυτή λάβει χώρα, απευθύνονται αποκλειστικά σε κράτη-μέλη του Ευρωπαϊκού Οικονομικού Χώρου που έχουν ενσωματώσει την Οδηγία 2003/71/ΕΚ (το καθένα, το «Σχετικό Κράτος-Μέλος»), σε πρόσωπα τα οποία θεωρούνται ότι είναι «ειδικοί επενδυτές», κατά την έννοια του άρθρου 2 παρ.1 στοιχείο (ε) της Οδηγίας 2003/71/ΕΚ και σύμφωνα με σχετικά εφαρμοστικά νομοθετήματα και κανονισμούς που έχουν υιοθετηθεί από κάθε Σχετικό Κράτος-Μέλος («Ειδικοί Επενδυτές»). Κάθε πρόσωπο στον Ευρωπαϊκό Οικονομικό Χώρο που αποκτά πρωτογενώς κινητές αξίες ή στο οποίο μπορεί να απευθυνθεί οποιαδήποτε προσφορά απόκτησης κινητών αξιών, θα θεωρείται ότι έχει δηλώσει, αποδεχθεί και συνομολογήσει ότι αποτελεί Ειδικό Επενδυτή. Η παρούσα ανακοίνωση δεν δύναται να δημοσιευθεί, διανεμηθεί ή ανακοινωθεί, άμεσα ή έμμεσα, εντός ή προς τις Ηνωμένες Πολιτείες Αμερικής, τον Καναδά, την Νότια Αφρική, την Αυστραλία ή την Ιαπωνία ή σε οποιοδήποτε άλλο κράτος όπου η εν λόγω ανακοίνωση ή δημοσίευση θα ήταν παράνομη. Η διανομή της παρούσας ανακοίνωσης μπορεί να περιορίζεται από το νόμο σε ορισμένα κράτη και τα πρόσωπα τα οποία λάβουν γνώση της παρούσας ανακοίνωσης οφείλουν να ενημερωθούν για τους σχετικούς περιορισμούς και να συμμορφώνονται με αυτούς. Τυχόν αδυναμία συμμόρφωσης με τους εν λόγω περιορισμούς δύναται να αποτελέσει παράβαση της νομοθεσίας περί κινητών αξιών οποιοδήποτε από αυτά τα κράτη. Στο Ηνωμένο Βασίλειο, η παρούσα ανακοίνωση απευθύνεται και κοινοποιείται μόνο σε Ειδικούς Επενδυτές, κατά την έννοια του άρθρου 2 παρ.1 στοιχείο (ε) της Οδηγίας 2003/71/ΕΚ (ως έχει τροποποιηθεί από την Οδηγία 2010/73/ΕΚ) που είναι επίσης πρόσωπα που: (i) έχουν επαγγελματική εμπειρία σε επενδυτικά θέματα και που εμπίπτουν στην έννοια του άρθρου 19(5) του Financial Services and Markets Act 2000 (Financial Promotion) Order 2005 ως ισχύει, (ii) πρόσωπα εμπίπτοντα στην έννοια του άρθρου 49(2)(Α) έως (D) του Financial Services and Markets Act 2000 (Financial Promotion) Order 2005, (iii) πρόσωπα προς τα οποία λάβονται άλλως να απευθυνθεί νόμιμα αυτή η ανακοίνωση (όλα τα πρόσωπα αυτά θα αναφέρονται ως «Σχετικά Πρόσωπα»). Μόνο Σχετικά Πρόσωπα δύναται να ενεργήσουν ή να βασιστούν στην παρούσα ανακοίνωση. Οι πληροφορίες που περιέχονται στην παρούσα ανακοίνωση παρέχονται μόνον για λόγους γενικής πληροφόρησης χωρίς να θεωρείται ότι αυτή είναι πλήρης και ολοκληρωμένη. Κανένα πρόσωπο και για κανένα λόγο δεν μπορεί ούτε πρέπει να βασιστεί στην παρούσα ανακοίνωση όσον αφορά στην πληρότητα του περιεχομένου της. Οι πληροφορίες της παρούσας ανακοίνωσης μπορεί να αλλάξουν. Οι Credit Suisse Securities (Europe) Limited, Deutsche Bank AG, London Branch, Goldman Sachs International, Mediobanca-Banca di Credito Finanziario S.p.A., UBS Limited και η BNP PARIBAS κάθε μία από τις οποίες είναι αδειοδοτημένη από την Prudential Regulation Authority και εποπτεύεται από την Financial Conduct Authority την του Ηνωμένου Βασιλείου, ενεργούν αποκλειστικά για την Τράπεζα Πειραιώς και κανένα άλλο πρόσωπο σχετικά με την προτεινόμενη συναλλαγή θεωρήσουν ως πελάτη τους σχετικά με την προτεινόμενη συναλλαγή και δεν θα αναλάβουν ευθύνη έναντι οποιοδήποτε άλλου προσώπου πλην της Τράπεζας Πειραιώς για την παροχή οποιασδήποτε προστασίας παρέχεται στους πελάτες τους εν γένει, ούτε για την παροχή συμβουλευτικών υπηρεσιών σχετικά με την προτεινόμενη συναλλαγή, τα περιεχόμενα της παρούσας ανακοίνωσης ή οποιαδήποτε άλλη συναλλαγή ή ζήτημα αναφέρεται στην παρούσα. Τα περιεχόμενα της παρούσας ανακοίνωσης έχουν συνταχθεί από και αποτελούν αποκλειστική ευθύνη της Τράπεζας Πειραιώς. Καμία εκ των Credit Suisse Securities (Europe) Limited, Deutsche Bank AG, London Branch, Goldman Sachs International, Mediobanca-Banca di Credito Finanziario S.p.A., UBS Limited και BNP PARIBAS ούτε και κανένα ατομικά εκ των συμβούλων, στελεχών, υπαλλήλων, συμβούλων ή προστεθέντων αυτών αναλαμβάνει οποιαδήποτε ευθύνη ούτε και προβαίνει σε δήλωση, ρητά ή σιωπηρά, σχετικά με την ορθότητα, ακρίβεια και πληρότητα των πληροφοριών της παρούσας ανακοίνωσης (ή για τυχόν παράλειψη οποιασδήποτε πληροφορίας από την ανακοίνωση) ή οποιασδήποτε άλλης πληροφορίας αναφορικά με την Τράπεζα Πειραιώς, τις θυγατρικές και τις συνδεδεμένες με αυτήν εταιρίες, ανεξάρτητα από το εάν η εν λόγω πληροφορία είναι γραπτή, προφορική, οπτικοακουστική ή σε ηλεκτρονική μορφή, ανεξάρτητα από το μέσο εκπομπής της ή με το οποίο έχει γίνει διαθέσιμη. Επίσης, ουδεμία ευθύνη αναλαμβάνει καθένας εκ των ανωτέρω αναφερόμενων για οποιαδήποτε ζημία τυχόν προκληθεί σαν αποτέλεσμα χρήσης της παρούσας ανακοίνωσης ή των περιεχομένων της ή προκύψει σε σχέση με την παρούσα. Δηλώσεις που αναφέρονται στο μέλλον-Σημαντική Είδοποίηση - Η παρούσα ανακοίνωση περιλαμβάνει ορισμένες δηλώσεις που αναφέρονται στο μέλλον που συμπεριλαμβάνουν δηλώσεις σχετικά με τον όμιλο της Τράπεζας Πειραιώς και την επιχειρηματική στρατηγική του, την οικονομική κατάσταση του, την κερδοφορία του, τα αποτελέσματα λειτουργίας του και δεδομένα της αγοράς καθώς και άλλες δηλώσεις που δεν αποτελούν γεγονότα του παρελθόντος. Λέξεις όπως «πιστεύει», «αναμένει», «σχεδιάζει», «πιθανολογεί», «στοχεύει», «εκτιμά», «προβλέπει», «πρόβλεψη», «κατευθυντήρια γραμμή», «θα πρέπει», «αποσκοπεί», «συνεχίζει», «θα μπορούσε», «κατευθύνσεις», «δύναται», «ενδεχόμενο», «θα», καθώς και παρόμοιες εκφράσεις και το αντίθετο τέτοιων εκφράσεων αποσκοπούν στο να προσδιορίσουν τις δηλώσεις που αναφέρονται στο μέλλον, αλλά δεν αποτελούν το αποκλειστικό μέσο προσδιορισμού των δηλώσεων αυτών. Οι δηλώσεις που αναφέρονται στο μέλλον, εκ της φύσης τους, ενέχουν κινδύνους και αβεβαιότητες που θα μπορούσαν να οδηγήσουν τα πραγματικά αποτελέσματα να διαφέρουν ουσιωδώς από αυτά που παρουσιάζονται. Οι αναγνώστες πρέπει να μην βασίζονται απόλυτα στις δηλώσεις αυτές. Πέραν οποιασδήποτε τρέχουσας υποχρέωσης κοινοποίησης ουσιωδών πληροφοριών, όπως προβλέπεται από τη σχετική νομοθεσία στην Ελλάδα, η Τράπεζα Πειραιώς δεν προτίθεται και δεν αναλαμβάνει οποιαδήποτε υποχρέωση να επικαιροποιεί ή να αναθεωρεί δημόσια οποιοσδήποτε δηλώσεις που αναφέρονται στο μέλλον, σε χρόνο μεταγενέστερο της διανομής της παρούσας.

## ΕΜΠΟΡΙΚΗ ΕΙΣΑΓΩΓΙΚΗ ΑΥΤΟΚΙΝΗΤΩΝ ΔΙΤΡΟΧΩΝ ΚΑΙ ΜΗΧΑΝΩΝ ΘΑΛΑΣΣΗΣ Α.Ε.Ε.

### Ανακοίνωση

Η εταιρία ΜΟΤΟΔΥΝΑΜΙΚΗ Α.Ε.Ε., σύμφωνα με τις διατάξεις του ν. 3340/2005 και της με αριθμό 3/347/12.07.2005 Απόφαση της Επιτροπής Κεφαλαιαγοράς ανακοινώνει ότι η εταιρία ΑΥΓΗ Α.Ε. γνωστοποίησε την 28-3-2014 στην ΜΟΤΟΔΥΝΑΜΙΚΗ Α.Ε.Ε. ότι 1. Την Τετάρτη 26 Μαρτίου 2014, η Εταιρία ΑΥΓΗ Α.Ε. αγόρασε 3.000 κοινές/ονομαστικές μετοχές της εταιρίας ΜΟΤΟΔΥΝΑΜΙΚΗ Α.Ε.Ε. με συνολική καθαρή αξία 1.110,00 ευρώ και 2. Την Πέμπτη 27 Μαρτίου 2014, η Εταιρία ΑΥΓΗ Α.Ε. αγόρασε 3.000 κοινές/ονομαστικές μετοχές με συνολική καθαρή αξία 1.109,75 ευρώ. Η ΜΟΤΟΔΥΝΑΜΙΚΗ προβαίνει στην παρούσα ανακοίνωση διότι οι κ.κ. Οδυσσέας Κυριακόπουλος του Παρασκευά, Πρόεδρος του Διοικητικού Συμβουλίου της ΜΟΤΟΔΥΝΑΜΙΚΗΣ Α.Ε.Ε. και Πάρης Κυριακόπουλος του Οδυσσέα, Μέλος του Διοικητικού Συμβουλίου της ΜΟΤΟΔΥΝΑΜΙΚΗ Α.Ε.Ε. αποτελούν και μέλη του Διοικητικού Συμβουλίου και μέτοχοι της εταιρίας ΑΥΓΗ Α.Ε.

## ΑΤΤΙΚΑ Α.Ε. ΣΥΜΜΕΤΟΧΩΝ

### Ανακοίνωση

Η ΑΤΤΙΚΑ Α.Ε. ΣΥΜΜΕΤΟΧΩΝ στο πλαίσιο της ορθής και έγκυρης ενημέρωσης του επενδυτικού κοινού σύμφωνα με το άρθρο 4.1.4.3.1 του Κανονισμού του Χρηματιστηρίου Αθηνών, ανακοινώνει το Οικονομικό Ημερολόγιο για το έτος 2014: - Δελτίο Τύπου για τις Ετήσιες Οικονομικές Καταστάσεις χρήσης 2013: Παρασκευή 28 Μαρτίου 2014 (μετά το κλείσιμο της συνεδρίασης). - Δημοσίευση της Ετήσιας Οικονομικής Έκθεσης και των Στοιχείων & Πληροφοριών χρήσης 2013 στις ιστοσελίδες της Εταιρίας ([www.attica-group.com](http://www.attica-group.com)) και του Χρηματιστηρίου Αθηνών ([www.helix.gr](http://www.helix.gr)): Σάββατο 29 Μαρτίου 2014. - Ετήσια Τακτική Γενική Συνέλευση των

Μετόχων : Πέμπτη 19 Ιουνίου 2014. - Η Εταιρία δεν θα διανείμει μέρισμα για τη χρήση 2013. Η ΑΤΤΙΚΑ Α.Ε. ΣΥΜΜΕΤΟΧΩΝ διατηρεί το δικαίωμα να μεταβάλει τις παραπάνω ημερομηνίες, αφού ενημερώσει έγκαιρα το επενδυτικό κοινό με τροποποίηση της παρούσας ανακοίνωσης.

### **MARFIN INVESTMENT GROUP A.E. ΣΥΜΜΕΤΟΧΩΝ**

#### **Ανακοίνωση**

Η «MARFIN INVESTMENT GROUP ΑΝΩΝΥΜΟΣ ΕΤΑΙΡΕΙΑ ΣΥΜΜΕΤΟΧΩΝ» ανακοινώνει στο επενδυτικό κοινό το Οικονομικό Ημερολόγιο για το έτος 2014 σύμφωνα με την παράγραφο 4.1.4.3.1. του Κανονισμού Χρηματιστηρίου Αθηνών: Η Τακτική Γενική Συνέλευση των Μετόχων θα πραγματοποιηθεί την Παρασκευή 27 Ιουνίου 2014. Σε περίπτωση μη επίτευξης της απαιτούμενης εκ του Νόμου απαρτίας για την λήψη απόφασης σε οποιοδήποτε από τα θέματα της Ημερησίας Διάταξης, η τυχόν Α΄ Επαναληπτική Τακτική Γενική Συνέλευση θα συνέλθει την Πέμπτη 10.7.2014 και η τυχόν Β΄ Επαναληπτική Τακτική Γενική Συνέλευση την Πέμπτη 24.7.2014. Η Εταιρία δεν θα διανείμει μέρισμα για τη χρήση 2013. Τα ετήσια οικονομικά αποτελέσματά της για τη χρήση 2013 θα αναρτηθούν στην ιστοσελίδα της Ε.Χ.Α.Ε. ([www.helix.gr](http://www.helix.gr)) και στην ιστοσελίδα της Εταιρίας ([www.marfininvestmentgroup.com](http://www.marfininvestmentgroup.com)) την Δευτέρα 31 Μαρτίου 2014, μετά τη λήξη της συνεδρίασης, σύμφωνα με την ισχύουσα νομοθεσία. Η ετήσια ενημέρωση των αναλυτών σχετικά με τα οικονομικά αποτελέσματα της Εταιρίας θα πραγματοποιηθεί την Τρίτη 1 Απριλίου 2014.

### **ΓΡ. ΣΑΡΑΝΤΗΣ Α.Β.Ε.Ε.**

#### **Ανακοίνωση**

Ανακοινώνεται από την εταιρεία ΓΡ. ΣΑΡΑΝΤΗΣ Α.Β.Ε.Ε. ότι η Έκτακτη Γενική Συνέλευση των μετόχων της 26/02/2014 αποφάσισε την αύξηση του μετοχικού κεφαλαίου της εταιρείας κατά το ποσό των 347.709,82 Ευρώ με κεφαλαιοποίηση αφορολόγητων αποθεματικών που σχηματίστηκαν μέχρι 31/12/2013 (Ν.4172/2013) και προέρχονται από κέρδη μη φορολογηθέντα λόγω σχετικών απαλλαγών σύμφωνα με διατάξεις του Ν. 2238/1994. Η αύξηση του μετοχικού κεφαλαίου θα πραγματοποιηθεί με αντίστοιχη αύξηση της ονομαστικής αξίας της μετοχής από 1,54 Ευρώ σε 1,55 Ευρώ. Μετά την ως άνω αύξηση, το μετοχικό κεφάλαιο της εταιρείας ανέρχεται στο ποσό των 53.895.022,10 Ευρώ, διαιρούμενο σε 34.770.982 κοινές μετοχές, ονομαστικής αξίας 1,55 Ευρώ. Το Υπουργείο Ανάπτυξης με την αριθ. Κ2-985/17.03.2014 απόφασή του ενέκρινε την τροποποίηση του σχετικού άρθρου του Καταστατικού της εταιρείας. Η Διοικούσα Επιτροπή χρηματοοικονομικών αγορών της ΕΧΑΕ στη συνεδρίασή του της 26/03/2014 ενημερώθηκε για την αύξηση της ονομαστικής αξίας των μετοχών της εταιρείας. Κατόπιν των ανωτέρω, από την 1η Απριλίου 2014 οι μετοχές της εταιρείας θα είναι διαπραγματεύσιμες στο Χ.Α. με τη νέα ονομαστική αξία, 1,55 Ευρώ ανά μετοχή. Για περισσότερες πληροφορίες οι κ.κ. μέτοχοι μπορούν να απευθύνονται στο Τμήμα Εξυπηρέτησης Μετόχων της εταιρείας (τηλ. 210-6173065, κα Παππά Ελένη).

### **ΕΠΙΛΕΚΤΟΣ ΚΛΩΣ/ΡΓΙΑ Α.Ε.Β.Ε.**

#### **Ανακοίνωση**

Η εταιρεία «ΕΠΙΛΕΚΤΟΣ ΚΛΩΣΤΟΨΦΑΝΤΟΥΡΓΙΑ ΑΕΒΕ» γνωστοποιεί σύμφωνα με το Ν.3556/2007 σε συνδυασμό με την απόφαση της ΕΚ 1/434/03.07.2007 τα ακόλουθα: Ο κος Ευριπίδης Δοντάς του Χαραλάμπους, Πρόεδρος και Διευθύνων Σύμβουλος του Δ.Σ. της εταιρείας (Υπόχρεο Πρόσωπο βάσει του αρθρ.13 του Ν.3340/2005), προέβη την 27.03.2014 σε αγορά 4.000 κοινών ονομαστικών μετοχών της εταιρείας έναντι ποσού 1.112,00 ευρώ.

### **ΝΗΡΕΥΣ Α.Ε.**

#### **Ανακοίνωση**

Η ΝΗΡΕΥΣ ΑΕ ενημερώνει ότι σύμφωνα με τις αποφάσεις της Γενικής Συνέλευσης των Ομολογιούχων που πραγματοποιήθηκε στις 24.03.2014, η πληρωμή τόκων της περιόδου 12.07.2013 έως και 30.03.2014 και της δεύτερης μερικής αποπληρωμής κεφαλαίου μετατέθηκε από 31.03.2014 για τις 30.06.2014.

### **ΝΗΡΕΥΣ Α.Ε.**

#### **Ανακοίνωση**

Η ΝΗΡΕΥΣ ΑΕ ανακοινώνει, σύμφωνα με τους όρους έκδοσης του Μετατρέψιμου Ομολογιακού Δανείου της Εταιρείας, που διαπραγματεύεται στο Χρηματιστήριο Αθηνών με κωδικό ISIN GRC234107781 και με ημερομηνία έκδοσης 12.07.2007, και σύμφωνα με το Κανονισμό του Χρηματιστηρίου (παράγραφος 4.2.ε), ότι: Το επιτόκιο που θα ισχύει για τη περίοδο από 31.03.2014 μέχρι και 29.06.2014 αναθεωρήθηκε και ανέρχεται σε 5,313% (επιτόκιο Euribor 3μήνου 0,313 % συν περιθώριο 5,00%).

### **ΑΕΓΕΚ Α.Ε.**

#### **Ανακοίνωση**

Η ΑΕΓΕΚ, κατ' εφαρμογή των διατάξεων των παραγράφων 4.1.2 (β) και 4.1.4.3.1 του Κανονισμού του Χρηματιστηρίου Αθηνών, ανακοινώνει στο επενδυτικό κοινό το Οικονομικό Ημερολόγιο για το έτος 2014: Δευτέρα 31 Μαρτίου 2014: Ανάρτηση στην ιστοσελίδα της εταιρείας (<http://www.aegek.gr>) και του ΧΑ (<http://www.ase.gr>) των Στοιχείων και Πληροφοριών των ετήσιων ενοποιημένων και μη οικονομικών καταστάσεων της χρήσης 2013 και της Ετήσιας οικονομικής έκθεσης του Διοικητικού Συμβουλίου της εταιρείας ΑΕΓΕΚ (κατ' άρθρο 4 του ν.3556/2007) επί των ετήσιων οικονομικών καταστάσεων της χρήσης 2013, οι οποίες αποτελούν αναπόσπαστο μέρος αυτής και καταρτίζονται σύμφωνα με τα Διεθνή Πρότυπα Χρηματοοικονομικής Αναφοράς. Παρασκευή 30 Μαΐου 2014: Ανάρτηση στην ιστοσελίδα της εταιρείας (<http://www.aegek.gr>) και του ΧΑ (<http://www.ase.gr>) των Στοιχείων και Πληροφοριών ενοποιημένων και μη οικονομικών καταστάσεων α' τριμήνου 2014 και των οικονομικών καταστάσεων α' τριμήνου 2014 που καταρτίζονται σύμφωνα με τα Διεθνή Πρότυπα Χρηματοοικονομικής Αναφοράς. Παρασκευή 27 Ιουνίου 2014: Ετήσια Τακτική Γενική Συνέλευση των Μετόχων της ΑΕΓΕΚ. Παρασκευή 29 Αυγούστου 2014: Ανάρτηση στην ιστοσελίδα της εταιρείας (<http://www.aegek.gr>) και του ΧΑ (<http://www.ase.gr>) των Στοιχείων και Πληροφοριών των ενοποιημένων και μη οικονομικών καταστάσεων α' εξαμήνου 2014 και της εξαμηνιαίας οικονομικής έκθεσης του Διοικητικού Συμβουλίου της εταιρείας ΑΕΓΕΚ (κατ' άρθρο 5 του ν.3556/2007) επί των οικονομικών καταστάσεων α' εξαμήνου 2014, οι οποίες αποτελούν αναπόσπαστο μέρος αυτής και καταρτίζονται σύμφωνα με τα Διεθνή Πρότυπα Χρηματοοικονομικής Αναφοράς. Παρασκευή 28 Νοεμβρίου 2014: Ανάρτηση στην ιστοσελίδα της εταιρείας (<http://www.aegek.gr>) και του ΧΑ (<http://www.ase.gr>) των Στοιχείων και Πληροφοριών ενοποιημένων και μη οικονομικών καταστάσεων εννεαμήνου 2014 και των οικονομικών καταστάσεων εννεαμήνου 2014 που καταρτίζονται σύμφωνα με τα Διεθνή Πρότυπα Χρηματοοικονομικής Αναφοράς. Η Εταιρία δεν προτίθεται να προτείνει στη Γενική Συνέλευση τη διανομή μερίσματος για τη χρήση 2013. Επίσης, η Εταιρία διατηρεί το δικαίωμα να μεταβάλει τις παραπάνω ημερομηνίες, εφόσον ενημερώσει εγκαίρως το επενδυτικό κοινό με τροποποίηση του παρόντος, σύμφωνα με τα οριζόμενα στον Κανονισμό του Χρηματιστηρίου Αθηνών.

## **ΑΤΤΙ-ΚΑΤ Α.Τ.Ε.**

### **Ανακοίνωση**

Σύμφωνα με τα άρθρα 4.1.2 & 4.1.4.3.1 του Κανονισμού του Χρηματιστηρίου Αθηνών η εταιρεία ΑΤΤΙ-ΚΑΤ ΑΤΕ ανακοινώνει το Οικονομικό Ημερολόγιο για το έτος 2014: Ανακοίνωση των Ετήσιων Οικονομικών Καταστάσεων χρήσης 1/1-31/12/2013: Δευτέρα 31 Μαρτίου 2014. Ετήσια Τακτική Γενική Συνέλευση των Μετόχων : Δευτέρα 30 Ιουνίου 2014. Το Διοικητικό Συμβούλιο δεν προτίθεται να προτείνει τη διανομή μερίσματος στην Τακτική Γενική Συνέλευση των μετόχων για τη χρήση 2013. Η Εταιρεία διατηρεί το δικαίωμα να μεταβάλει τις παραπάνω ημερομηνίες αφού πρώτα ενημερώσει έγκαιρα το επενδυτικό κοινό.

## **ΠΑΡΝΑΣΣΟΣ ΕΠΙΧΕΙΡΗΣΕΙΣ Α.Β.Ε.Τ.Ε.**

### **Ανακοίνωση**

Σύμφωνα με τα άρθρα 4.1.2 & 4.1.4.3.1 του Κανονισμού του Χρηματιστηρίου Αθηνών η εταιρεία ΠΑΡΝΑΣΣΟΣ ΕΠΙΧΕΙΡΗΣΕΙΣ ΑΒΕΤΕ ανακοινώνει το Οικονομικό Ημερολόγιο για το έτος 2014 : - Ανακοίνωση των Ετήσιων Οικονομικών Καταστάσεων χρήσης 1/1-31/12/2013): Δευτέρα 31 Μαρτίου 2014. - Ετήσια Τακτική Συνέλευση των Μετόχων : Δευτέρα 30 Ιουνίου 2014. Το Διοικητικό Συμβούλιο δεν προτίθεται να προτείνει τη διανομή μερίσματος στην Τακτική Γενική Συνέλευση των μετόχων για τη χρήση 2013. Η Εταιρεία διατηρεί το δικαίωμα με μεταβάλει τις παραπάνω ημερομηνίες αφού πρώτα ενημερώσει έγκαιρα το επενδυτικό κοινό.

## **JUMBO ΑΝΩΝΥΜΗ ΕΜΠΟΡΙΚΗ ΕΤΑΙΡΙΑ**

### **Ανακοίνωση**

Ανακοινώνεται από την εταιρεία «JUMBO Α.Ε.Ε.» ότι εγκρίθηκε και ολοκληρώθηκε η αύξηση μετοχικού κεφαλαίου κατά το ποσό των € 7.039.613,98 και συγκεκριμένα με την κεφαλαιοποίηση των εξής αποθεματικών: α) του ποσού των ευρώ έξι εκατομμυρίων οκτακοσίων εβδομήντα οκτώ χιλιάδων επτακοσίων ογδόντα δύο και πενήντα εννέα λεπτών (6.878.782,59), που συνιστά το σύνολο των φορολογικών αποθεματικών από έκδοση μετοχών υπέρ το άρτιο και β) του ποσού των ευρώ εκατόν εξήντα χιλιάδων οκτακοσίων τριάντα ενός και τριάντα εννέα λεπτών (160.831,39), που αποτελεί μέρος των υπαρχόντων ειδικών αποθεματικών από φορολογηθέντα μη διανεμηθέντα κέρδη της εταιρείας. Η εν λόγω αύξηση πραγματοποιήθηκε με την έκδοση 5.915.642 νέων κοινών ονομαστικών μετοχών, ονομαστικής αξίας ευρώ 1,19 εκάστη και τη δωρεάν διανομή αυτών στους μετόχους της εταιρείας, σε αναλογία δύο (2) νέα μετοχή για κάθε είκοσι δύο (22) παλαιές κοινές ονομαστικές μετοχές η διαπραγμάτευση των οποίων άρχισε στο ΧΑ τη 11.03.2014. Μετά την ως άνω αύξηση το συνολικό μετοχικό κεφάλαιο της εταιρείας ανέρχεται πλέον στο ποσό των ευρώ 161.911.113,21, διαιρούμενο σε 136.059.759 μετοχές, ονομαστικής αξίας ευρώ 1,19 εκάστη. Η κάθε μετοχή της Εταιρείας παρέχει δικαίωμα μίας ψήφου.

## **ΛΙΒΑΝΗΣ Α.Ε.**

### **Ανακοίνωση**

Στο πλαίσιο των υποχρεώσεών της με βάση τον Κανονισμό του Χρηματιστηρίου Αθηνών, η διοίκηση της εταιρείας γνωστοποιεί το Οικονομικό Ημερολόγιο του έτους 2014, το οποίο έχει ως εξής: Ανακοίνωση αποτελεσμάτων 2013: Δευτέρα 31/03/2014. Ετήσια Τακτική Γενική Συνέλευση των Μετόχων : Δευτέρα 30/6/2014. Η Εταιρεία δεν θα διανείμει μερίσμα για την χρήση 2013. Η Εταιρεία διευκρινίζει ότι οι Ετήσιες Οικονομικές Καταστάσεις χρήσης 2013, θα δημοσιευθούν μετά το κλείσιμο της συνεδρίασης του Χρηματιστηρίου Αθηνών στην ιστοσελίδα της ([www.livanis.gr](http://www.livanis.gr)) και στην ιστοσελίδα του Χρηματιστηρίου Αθηνών ([www.helex.gr](http://www.helex.gr)). Η Εταιρεία διατηρεί το δικαίωμα να μεταβάλει τις παραπάνω ημερομηνίες, αφού ενημερώσει έγκαιρα το επενδυτικό κοινό με τροποποίηση του παρόντος, σύμφωνα με τα οριζόμενα στον Κανονισμό του Χρηματιστηρίου Αθηνών.

## **ΒΙΟΚΑΡΠΕΤ Α.Ε.**

### **Δελτίο Τύπου**

Από την ΥΠΗΡΕΣΙΑ ΕΤΑΙΡΙΚΩΝ ΑΝΑΚΟΙΝΩΣΕΩΝ εξεδόθη το παρακάτω Δελτίο Τύπου αναφορικά με τα αποτελέσματα της διαχειριστικής χρήσης 2013. Τα αποτελέσματα προκύπτουν από την Ετήσια Οικονομική Έκθεση της 31/12/2013 που έχουν συνταχθεί σύμφωνα με τα Διεθνή Πρότυπα Χρηματοοικονομικής Πληροφόρησης (Δ.Π.Χ.Π.). Α'. ΟΜΙΛΟΣ ΒΙΟΚΑΡΠΕΤ - - Οι καθαρές πωλήσεις του ΟΜΙΛΟΥ ανήλθαν κατά την χρήση του 2013 σε 72,29 εκατ.€ έναντι 85,34 εκατ. € την αντίστοιχη χρήση του 2012. - Οι εξαγωγές του ΟΜΙΛΟΥ ανήλθαν κατά την χρήση του 2013 σε 34,55 εκατ. € έναντι 39,98 εκατ. € την αντίστοιχη χρήση του 2012. Οι εξαγωγές αποτελούν το 47,79% του συνολικού τζίρου. Ένας από τους στόχους του ΟΜΙΛΟΥ είναι να αυξήσει περαιτέρω το ποσοστό των εξαγωγών. - Οι ενοποιημένες ζημίες προ φόρων, χρηματοδοτικών και επενδυτικών αποτελεσμάτων και αποσβέσεων (EBITDA) ανήλθαν κατά την χρήση 2013 σε (0,94) εκατ.€, έναντι ζημίας (3,22) εκατ.€ την αντίστοιχη χρήση 2012. - Οι ενοποιημένες καθαρές ζημίες μετά από φόρους ανήλθαν κατά την χρήση 2013 σε (9,88) εκατ.€, έναντι ζημίας (11,74) εκατ.€ την αντίστοιχη χρήση 2012. - Οι ενοποιημένες καθαρές ζημίες που κατανομούνται στους μετόχους της εταιρείας, μετά την αφαίρεση των δικαιωμάτων μειοψηφίας και μετά την αφαίρεση των φόρων, ανήλθαν κατά την χρήση 2013 σε (9,83) εκατ. € έναντι ζημίας (11,83)εκατ. € την αντίστοιχη του 2012. Β' Μητρική Εταιρία «ΒΙΟΚΑΡΠΕΤ Α.Ε.» - Οι καθαρές πωλήσεις την μητρικής εταιρείας ανήλθαν κατά την χρήση του 2013 σε 8,92 εκατ.€ έναντι 9,83 εκατ.€ την αντίστοιχη χρήση του 2012. - Οι ζημίες της μητρικής εταιρείας προ φόρων, χρηματοδοτικών και επενδυτικών αποτελεσμάτων και αποσβέσεων (EBITDA), ανήλθαν κατά την χρήση 2013 σε (1,55)εκατ.€ έναντι (3,70) εκατ.€ την αντίστοιχη χρήση του 2012. - Οι ζημίες μετά από φόρους της μητρικής ανήλθαν σε (4,79) εκατ.€ κατά την χρήση του 2013, έναντι (4,57) εκατ.€ την αντίστοιχη χρήση 2012. Το ΔΣ θα προτείνει να μην δοθεί μερίσμα για την διαχειριστική χρήση 2013 λόγω των αρνητικών αποτελεσμάτων του ΟΜΙΛΟΥ. Η Διοίκηση της Εταιρείας θεωρεί ότι το 2013 ήταν μια άσχημη χρονιά. Η πρωτοφανής κρίση στο χρηματοπιστωτικό σύστημα που άρχισε τα τέλη του 2008 και συνεχίστηκε μέχρι και το 2013 επηρέασε πάρα πολύ την παγκόσμια οικονομία αλλά ιδιαίτερα και την Ελληνική οικονομία. Το Διοικητικό Συμβούλιο του ΟΜΙΛΟΥ κατά την διάρκεια του 2013 έλαβε όλα τα απαραίτητα μέτρα προκειμένου να περάσει η συνεχιζόμενη κρίση με τις μικρότερες δυνατές απώλειες. Λόγω της μείωσης της ζήτησης είχαμε και μείωση των πωλήσεων. Οι εταιρίες του ΟΜΙΛΟΥ έκαναν σημαντικότερες προσπάθειες να κρατήσουν τις θέσεις τους στην Εγχώρια αλλά κυρίως και στην Διεθνή Αγορά, διαθέτοντας τα προϊόντα και εμπορεύματα τους σε ανταγωνιστικές τιμές. Το γεγονός αυτό είχε σαν αποτέλεσμα την μείωση του ποσοστού μεικτού κέρδους. Παρ'όλη την μείωση των γενικών εξόδων, η αύξηση των λοιπών δαπανών όπως π.χ. η αύξηση της τιμής του φυσικού αερίου, της ενέργειας, των μεταφορικών εξόδων, των χρηματοοικονομικών εξόδων κλπ, δεν επέτρεψαν τον ΟΜΙΛΟ να επανέλθει στην κερδοφορία. Ο ΟΜΙΛΟΣ που δραστηριοποιείται στον μεταλλουργικό κλάδο με την θυγατρική εταιρία ΕΞΑΛΚΟ προσδοκά πρόσθετη παραγγελιοληψία από το εσωτερικό αλλά και εξωτερικό προϊόντων με υψηλή προστιθέμενη αξία με τα οποία θα βελτιώσει σημαντικά τα αποτελέσματά της. Επίσης η ανάπτυξη των νέων υποκαταστημάτων στο εσωτερικό της χώρας θα επιφέρει αύξηση των πωλήσεων και βελτίωση των αποτελεσμάτων. Σας γνωρίζουμε ότι τα συνοπτικά οικονομικά στοιχεία και πληροφορίες της χρήσης δημοσιεύτηκαν την Παρασκευή 28/3/2014.

## ΣΥΣΤΗΜΑΤΑ ΜΙΚΡΟΪΠΟΛΟΓΙΣΤΩΝ Α.Ε.

### Ανακοίνωση

Ανακοίνωση στο πλαίσιο του Ν. 3556/2007: Γνωστοποίηση Συναλλαγής –Διευκρίνιση Η εταιρία ΣΥΣΤΗΜΑΤΑ ΜΙΚΡΟΥΠΟΛΟΓΙΣΤΩΝ Α.Ε., γνωστοποιεί σύμφωνα με τις διατάξεις του Ν. 3556/2007 (άρθρα 3 (ιστ), (ββ) και 21), σε συνδυασμό με το άρθρο 11 της απόφασης 1/434/03.07.2007 της Επιτροπής Κεφαλαιαγοράς, και κατόπιν σχετικής από 26/03/2014 γνωστοποίησης, ότι ο κος Αθανάσιος Ισμαήλος Πρόεδρος και Διευθύνων Σύμβουλος της εταιρίας (υπόχρεο πρόσωπο με βάση το άρθρο 13 του Ν. 3340/2005), προέβη την 26/3/2014 στην αγορά 50 ονομαστικών κοινών μετοχών της εταιρίας, συνολικής αξίας ευρώ 2,65 Μαρούσι, 27 Μαρτίου 2014.

## HELLAS ONLINE ΗΛΕΚΤΡΟΝΙΚΕΣ ΕΠΙΚΟΙΝΩΝΙΕΣ Α.Ε.

### Ανακοίνωση

Η Ανώνυμη Εταιρία «HELLAS ONLINE ΗΛΕΚΤΡΟΝΙΚΕΣ ΕΠΙΚΟΙΝΩΝΙΕΣ ΑΝΩΝΥΜΗ ΕΤΑΙΡΕΙΑ» (δ.τ.«HELLAS ONLINE») στο πλαίσιο της ορθής και έγκαιρης ενημέρωσης των επενδυτών, σύμφωνα με τα άρθρα 4.1.2(β) και 4.1.4.3.1 του Κανονισμού του Χρηματιστηρίου Αθηνών, ανακοινώνει το Οικονομικό Ημερολόγιο της Εταιρίας για το έτος 2014: 31 Μαρτίου 2014 - Ανακοίνωση των οικονομικών αποτελεσμάτων, χρήσης 2013 (Δελτίο Τύπου). 31 Μαρτίου 2014 - Δημοσίευση των ετήσιων οικονομικών αποτελεσμάτων, χρήσης 2013 (Ανακοίνωση της ετήσιας οικονομικής Έκθεσης χρήσης 2013 με ανάρτηση στην ιστοσελίδα του Χρηματιστηρίου Αθηνών και στην ιστοσελίδα της Εταιρίας). 24 Ιουνίου 2014 - Τακτική Γενική Συνέλευση των Μετόχων της Εταιρίας. Η Εταιρία δε θα διανείμει μέρισμα για τη χρήση 2013.

## INTRAKOM ΚΑΤΑΣΚΕΥΕΣ Α.Ε.ΤΕΧΝ. ΕΡΓΩΝ & ΜΕΤΑΛ.ΚΑΤ.

### Ανακοίνωση

Η INTRAKAT ανακοινώνει το Οικονομικό Ημερολόγιο έτους 2014 στο πλαίσιο της ορθής και έγκαιρης ενημέρωσης του επενδυτικού κοινού, σύμφωνα με τα άρθρα 4.1.2 (β) & 4.1.4.3.1 του Κανονισμού του Χρηματιστηρίου Αθηνών: Δευτέρα 31/03/2014 - Δημοσίευση των Ετήσιων Οικονομικών Αποτελεσμάτων της χρήσης 2013 με ανάρτηση στην ιστοσελίδα του Χρηματιστηρίου Αθηνών ([www.helex.gr](http://www.helex.gr)) και στην ιστοσελίδα της Εταιρείας ([www.intrakat.gr](http://www.intrakat.gr)). Δευτέρα 02/06/2014 – Ετήσια ενημέρωση αναλυτών. Πέμπτη 26/06/2014 – Ετήσια Τακτική Γενική.

## INTRAKOM ΚΑΤΑΣΚΕΥΕΣ Α.Ε.ΤΕΧΝ. ΕΡΓΩΝ & ΜΕΤΑΛ.ΚΑΤ.

### Ανακοίνωση

Η INTRAKAT ανακοινώνει το Οικονομικό Ημερολόγιο έτους 2014 στο πλαίσιο της ορθής και έγκαιρης ενημέρωσης του επενδυτικού κοινού, σύμφωνα με τα άρθρα 4.1.2 (β) & 4.1.4.3.1 του Κανονισμού του Χρηματιστηρίου Αθηνών: Δευτέρα 31/03/2014 - Δημοσίευση των Ετήσιων Οικονομικών Αποτελεσμάτων της χρήσης 2013 με ανάρτηση στην ιστοσελίδα του Χρηματιστηρίου Αθηνών ([www.helex.gr](http://www.helex.gr)) και στην ιστοσελίδα της Εταιρείας ([www.intrakat.gr](http://www.intrakat.gr)). Δευτέρα 02/06/2014 – Ετήσια ενημέρωση αναλυτών. Πέμπτη 26/06/2014 – Ετήσια Τακτική Γενική Συνέλευση των Μετόχων. Το Διοικητικό Συμβούλιο της Εταιρίας προτίθεται να προτείνει στην επερχόμενη Ετήσια Τακτική Γενική Συνέλευση των Μετόχων τη μη διανομή μερίσματος για τη χρήση 2013. Η Εταιρεία διατηρεί το δικαίωμα να μεταβάλει τις παραπάνω ημερομηνίες, εφόσον ενημερώσει εγκαίρως το επενδυτικό κοινό με τροποποίηση του παρόντος, σύμφωνα με τα οριζόμενα στον Κανονισμό του Χρηματιστηρίου Αθηνών.

## ΒΙΟΜΗΧΑΝΙΚΑ ΤΕΧΝΙΚΑ ΕΡΓΑ ΒΙΟΤΕΡ Α.Ε.

### Ανακοίνωση

Η ΒΙΟΤΕΡ Α.Ε. ανακοινώνει ότι ο κ. Μαυροσκότης Γεώργιος, Δ/νων Σύμβουλος, Γεν. Δ/ντης & Αντιπρόεδρος και υπόχρεο πρόσωπο βάσει του ν. 3340/2005 προέβη στις 27 Μαρτίου του 2014 σε αγορά 2963 μετοχών συνολικής αξίας 538.88 ευρώ.

## ΕΒΡΟΦΑΡΜΑ Α.Β.Ε.Ε. - ΒΙΟΜΗΧΑΝΙΑ ΓΑΛΑΚΤΟΣ

### Ανακοίνωση

Σύμφωνα με το άρθρο 4.1.4.3.1 του Κανονισμού του Χρηματιστηρίου Αθηνών, γνωστοποιούμε στο επενδυτικό κοινό το Οικονομικό Ημερολόγιο έτους 2014. Ημερομηνία ανακοίνωσης της Ετήσιας Οικονομικής Έκθεσης της χρήσεως 2013 και των Ετήσιων Οικονομικών Αποτελεσμάτων της χρήσεως 2013, που συντάχθηκαν βάσει των μ.Π.Χ.Α, με ανάρτηση στην ιστοσελίδα του Χ.Α. [www.ase.gr](http://www.ase.gr) (μετά το κλείσιμο της συνεδρίασης και στην ιστοσελίδα της εταιρίας [www.evrofarma.gr](http://www.evrofarma.gr): Δευτέρα 31 Μαρτίου 2014. Ημερομηνία Ετήσιας Τακτικής Γενικής Συνέλευσης των μετόχων: Τρίτη 10 Ιουνίου 2014. Το Δ. Σ. της Εταιρίας θα προτείνει στην Τακτική Γενική Συνέλευση των Μετόχων τη μη διανομή μερίσματος για τη χρήση του 2013. Η Εταιρεία διατηρεί το δικαίωμα να μεταβάλει την ημερομηνία της Ετήσιας Τακτικής Γενικής Συνέλευσης, αφού ενημερώσει έγκαιρα το επενδυτικό κοινό με τροποποίηση του παρόντος.

## ΚΑΡΑΤΖΗ Α.Ε.

### Ανακοίνωση

Η ΚΑΡΑΤΖΗ Α.Ε., σύμφωνα με τα άρθρα 4.1.2 και 4.1.4.3.1 του Κανονισμού του Χρηματιστηρίου Αθηνών, γνωστοποιεί στο επενδυτικό κοινό το Οικονομικό Ημερολόγιο Έτους 2014: Η Ετήσια Οικονομική Έκθεση χρήσης 2013 και τα Στοιχεία και Πληροφορίες 2013 θα είναι διαθέσιμα στην ιστοσελίδα της Εταιρείας ([www.karatzis.gr](http://www.karatzis.gr)) και του Χρηματιστηρίου Αθηνών ([www.helex.gr](http://www.helex.gr)) τη Δευτέρα 31 Μαρτίου 2014 (πριν την έναρξη της συνεδρίασης του Χρηματιστηρίου Αθηνών). Η Ετήσια Τακτική Γενική Συνέλευση των Μετόχων θα πραγματοποιηθεί το Σάββατο 7 Ιουνίου 2014. Σε περίπτωση που υπάρξει οποιαδήποτε μεταβολή του Οικονομικού Ημερολογίου η Εταιρεία θα ενημερώσει έγκαιρα το επενδυτικό κοινό με νεότερη ανακοίνωση.

## ΟΜΙΛΟΣ INTEAL Α.Β.Ε.Ε.Δ.Ε.

### Αγορά Ιδίων Μετοχών

Ο ΟΜΙΛΟΣ INTEAL ΑΒΕΕΔΕΣ ενημερώνει το επενδυτικό κοινό, κατ' εφαρμογή του άρθρου 4 παρ. 4 του υπ' αριθμ. 2273/2003 Κανονισμού της Επιτροπής των Ευρωπαϊκών Κοινοτήτων, ότι σε εκτέλεση της από 27/06/2012 απόφασης της Τακτικής Γενικής Συνέλευσης των Μετόχων της και της από 09/07/2012 απόφασης του Διοικητικού της Συμβουλίου και σύμφωνα με το άρθρο 16 του Κ.Ν. 2190/1920, κατά τη διάρκεια της συνεδρίασης της Πέμπτης 27ης Μαρτίου 2014 προέβη, μέσω της «Εθνικής Π & Κ Χρηματιστηριακής Α.Ε.Π.Ε.Υ.», σε αγορά 43 ιδίων μετοχών με μέση τιμή κτήσης 0,7163 ευρώ ανά μετοχή, συνολικής αξίας 30,80 ευρώ.

## ΕΛΤΡΑΚ Α.Ε.

### Αγορά Ιδίων Μετοχών

Η εταιρεία ΕΛΤΡΑΚ Α.Ε. γνωστοποιεί στο επενδυτικό κοινό και τους μετόχους της, ότι σύμφωνα με το άρθρο 16 του Κ.Ν. 2190/1920, όπως ισχύει και σύμφωνα με την από 12.06.2013 απόφαση της Τακτικής Γενικής Συνέλευσης των Μετόχων της, στις 27.03.2014

προέβη σε αγορά 300 μετοχών με μέση τιμή κτήσης 1,63 ευρώ ανά μετοχή, μέσω της Χρηματιστηριακής Εταιρείας ALPHA FINANCE ΑΝΩΝΥΜΗ ΧΡΗΜΑΤΙΣΤΗΡΙΑΚΗ ΕΤΑΙΡΕΙΑ ΠΑΡΟΧΗΣ ΕΠΕΝΔΥΤΙΚΩΝ ΥΠΗΡΕΣΙΩΝ.

### **ΑΚΡΙΤΑΣ Α.Ε.**

#### **Ανακοίνωση**

Οι Τράπεζες ενέκριναν στο σύνολό τους το αίτημα που υπέβαλε η ΑΚΡΙΤΑΣ ΑΕ για την αναδιάρθρωση του μακροπρόθεσμου δανεισμού ποσού 20,8 εκατ. ευρώ σε βάθος 10ετίας, με διετή περίοδο χάριτος και την ενίσχυση με νέο κεφάλαιο κινήσεως 5,5 εκατ. ευρώ. Η Διοίκηση της εταιρείας εκπόνησε αναλυτικό και τεκμηριωμένο business plan, σε συνεργασία με την Deloitte, το οποίο και υπέβαλε στις δανειοδοτούσες Τράπεζες για υποστήριξη των αιτημάτων της. Αξίζει να σημειωθεί ότι κατά την τελευταία πενταετία, περίοδο σφοδρής κρίσης για τη βιομηχανία και ειδικότερα για τον κλάδο οικοδομικής δραστηριότητας στον οποίο δραστηριοποιείται η εταιρεία, επεστράφησαν προς το Τραπεζικό σύστημα ποσά 12 εκατ. ευρώ σε κεφάλαιο και 12,775 εκατ. ευρώ σε τόκους. Η ΑΚΡΙΤΑΣ ΑΕ έχει σημαντικά συγκριτικά πλεονεκτήματα: 1. Είναι η μόνη λειτουργούσα βιομηχανία παραγωγής ξυλείας στην Ελλάδα. 2. Είναι απολύτως ενήμερη ως προς το Δημόσιο, τους Ασφαλιστικούς Οργανισμούς, το Προσωπικό, τις Τράπεζες, τους προμηθευτές και δεν υπάρχει καμία νομική ενέργεια από τρίτους κατά της εταιρείας, απεναντίας η εταιρεία έχει επίδικες απαιτήσεις σημαντικού ποσού. 3. Έχει εδραιώσει σημαντική παρουσία στις αγορές του εξωτερικού, με οργανωμένα δίκτυα πωλήσεων, έχει δε ανεκτέλεστες παραγγελίες προς πελάτες εσωτερικού και εξωτερικού σημαντικού ποσού. 4. Με την αναδιάρθρωση των δανειακών υποχρεώσεων αποκτά μακροπρόθεσμη χρηματοοικονομική σταθερότητα. 5. Έχει ολοκληρώσει επενδυτικό πρόγραμμα 70 εκατ. ευρώ στα τελευταία 10 χρόνια και επομένως δεν χρειάζεται επενδυτικά κεφάλαια. 6. Έχει ισχυρή διοικητική και παραγωγική οργάνωση, ευελιξία και ταχύτητα στην λήψη και υλοποίηση αποφάσεων και υψηλό βαθμό αξιοπιστίας και φερεγγυότητας. 7. Οι βασικοί μέτοχοι στήριξαν την παραγωγική λειτουργία της εταιρείας με κεφάλαια περίπου 3.000.000 ευρώ, ήτοι 23% του Μ.Κ. Εισέφεραν ως εξασφάλιση περιουσιακά τους στοιχεία, ακίνητα, μετοχές, απαιτήσεις. Η νέα χρηματοδότηση σε κεφάλαια κινήσεως αναμένεται να μειώσει δραστικά το κόστος παραγωγής αυξάνοντας τον βαθμό απασχόλησης των βιομηχανικών εγκαταστάσεων, η οποία θα έχει άμεση θετική επίδραση στα αποτελέσματα αλλά και τις εσωτερικές ταμειακές ροές της εταιρείας και θα βελτιώσει θεαματικά την ανταγωνιστικότητά της στις αγορές του εξωτερικού. Σημαντική βοήθεια αποτελεί ο ορθολογισμός του κόστους ενέργειας, η μείωση του μη μισθολογικού κόστους, η συμφωνηθείσα μείωση του επιτοκίου δανεισμού καθώς και ενδεχόμενη κατάργηση έκτακτων φόρων και τελών που αποτελούν αντιπαραγωγικό κόστος για την βιομηχανία. Η διοίκηση της εταιρείας εκτιμά ότι βρίσκεται στην αρχή μιας πορείας ταχείας ανάκαμψης, η οποία θα της επιτρέψει να ανακτήσει πλήρως το χαμένο έδαφος της τελευταίας πενταετίας και να συνδράμει σημαντικά, μέσω των εξαγωγών, στην ενίσχυση της εθνικής προσπάθειας για ανάπτυξη και ενίσχυση του ΑΕΠ.

### **Ε.Υ.Δ.Α.Π. Α.Ε.**

#### **Δελτίο Τύπου**

Αυξημένα κέρδη μετά από φόρους ύψους 78 εκατ. ευρώ έναντι 52 εκατ. ευρώ το 2012 - Ισχυρές ελεύθερες ταμειακές ροές (FCFF) ύψους 496 εκατ. ευρώ το 2013 έναντι 65 εκατ. ευρώ το 2012 και εξάλειψη δανεισμού στο τέλος του 2013 έναντι 182 εκατ. ευρώ το 2012 - EBITDA 84 εκατ. ευρώ έναντι 114 εκατ. ευρώ το 2012 κυρίως λόγω μειωμένου τζίρου και αυξημένων προβλέψεων αναδιάρθρωσης και ρύθμισης των σχέσεων με το Ελληνικό Δημόσιο. Ενοποιημένα κέρδη ανά μετοχή 0,73 ευρώ το 2013 έναντι 0,48 ευρώ το 2012. Προτεινόμενο μέρισμα χρήσης 0,36 ευρώ ανά μετοχή πλέον διανομή αποθεματικού από αφορολόγητα έσοδα 0,02 ευρώ ανά μετοχή. Το 2013 αποτέλεσε για την ΕΥΔΑΠ έτος ανάληψης εκτεταμένων πρωτοβουλιών για την επίλυση μακροχρόνιων θεμάτων που εκκρεμούσαν και καθιστούσαν τις οικονομικές συναλλαγές, τις υποχρεώσεις και τις σχέσεις μεταξύ της Εταιρείας και του Ελληνικού Δημοσίου ασαφείς καθώς επίσης και πλήρους αναδιάρθρωσης του ισολογισμού της Εταιρείας. Ειδικότερα, επετεύχθη: Η αύξηση της ρευστότητας της εταιρείας και η εξάλειψη του τραπεζικού της δανεισμού ως αποτέλεσμα της είσπραξης μακροχρονίως ληξιπροθέσμων απαιτήσεων από το Ελληνικό Δημόσιο και τους ΟΤΑ. Οι Ελεύθερες Ταμειακές Ροές της Επιχείρησης (FCFF) το 2013, διαμορφώθηκαν σε 496 εκατ. ευρώ από 65 εκατ. ευρώ το 2012. Η είσπραξη των παλαιών απαιτήσεων για έργα που είχαν εκτελεσθεί από την Εταιρεία για λογαριασμό του ΥΠΟΜΕΔΙ και την ΕΥΔΑΠ Παγίων και η έναρξη νέου πλαισίου συνεργασίας ώστε να μη δημιουργηθούν πάλι τέτοιες απαιτήσεις. Συγκεκριμένα επιτεύχθηκε μέσω της κοινής υπουργικής απόφασης Δ6/2476/3.12.2013 (ΦΕΚ 3065) των υπουργών Οικονομικών και Υποδομών Μεταφορών και Δικτύων, η είσπραξη ποσού 141,1 εκατ. ευρώ περίπου (συμπεριλαμβανομένου του ΦΠΑ) για κατασκευές, έως την 31.12.12, έργων υποδομής, αντιπλημμυρικής προστασίας, κ.τ.λ. Η είσπραξη 149 εκατ. ευρώ από το Δημόσιο για λογαριασμό των ΟΤΑ και η υιοθέτηση αυστηρότερων πολιτικών για την εξόφληση των μελλοντικών οφειλών τους. Η εντατικοποίηση και ολοκλήρωση της προσπάθειας εξορθολογισμού του ισολογισμού, με τον σχηματισμό ικανοποιητικών προβλέψεων για την ορθή λογιστική απεικόνιση των απαιτήσεων και υποχρεώσεων που διευθετήθηκαν κατά της διάρκειας τους έτους, ως απόρροια της ρύθμισης των σχέσεων με το Ελληνικό Δημόσιο καθώς και των υποχρεώσεων για εργατικές φύσεως υποθέσεις που διευθετήθηκαν οριστικά μέσα στο 2013. Η ανάληψη συντονισμένων ενεργειών αναδιάρθρωσης της επιχειρησιακής δράσης και αποτελεσματικότητας της Εταιρείας και η έναρξη προγράμματος εκσυγχρονισμού όλων των λειτουργιών της. Ο κύκλος εργασιών διαμορφώθηκε σε 336 εκατ. ευρώ από 353 εκατ. ευρώ το 2012, επηρεαζόμενος κυρίως από τη διαφορά ύψους 9,2 εκατ. ευρώ του ποσού που προέβλεπε η ΚΥΑ Δ6/2476/3.12.2013 (ΦΕΚ 3065). Χωρίς την ανωτέρω μείωση, ο κύκλος εργασιών θα ήταν μειωμένος κατά 8 εκατ. ευρώ (-2,3%) λόγω της μείωσης των εσόδων από παροχή νερού και σχετιζόμενων υπηρεσιών, κατά 6,6 εκατ. ευρώ (-2,8%) και των εσόδων από υπηρεσίες αποχέτευσης, κατά 4,7 εκατ. ευρώ (-1,4%). Αυξητικά κατά 2,7 εκατ. ευρώ ανήλθαν τα έσοδα από πώληση ηλεκτρικής ενέργειας. Το κόστος πωληθέντων για την Εταιρεία μειώθηκε το 2013 κατά 12 εκατ. ευρώ και διαμορφώθηκε σε 191 εκατ. ευρώ έναντι 203 εκατ. ευρώ το 2012 (-6,0%). Τα κέρδη προ φόρων (EBT) διαμορφώθηκαν σε 84 εκατ. ευρώ από 114 εκατ. ευρώ το 2012. Τα κέρδη προ φόρων (EBT) διαμορφώθηκαν σε 62 εκατ. ευρώ από 68 εκατ. ευρώ το 2012 (-9,2%). Τα κέρδη μετά φόρων ανήλθαν στα 78 εκατ. ευρώ από 52 εκατ. ευρώ το 2012 σημειώνοντας αύξηση 51,4%, διαμορφώνοντας το καθαρό περιθώριο κέρδους σε 23,3% από 14,6% το 2012. Θετικά επηρεάστηκαν τα κέρδη μετά φόρων από την αναβαλλόμενη φορολογία λόγω της αύξησης του φορολογικού συντελεστή από 20% σε 26%. Η ΕΥΔΑΠ συνεπής απέναντι στους μετόχους της, με την αδιάλειπτη, από την ημέρα εισαγωγής της στο ΧΑ, ετήσια διανομή μερίσματος, θα προτείνει στη Γενική Συνέλευση των μετόχων, με απόφαση του Διοικητικού της Συμβουλίου, τη διανομή μερίσματος ίση με το 50% των καθαρών κερδών του 2013, ποσού 38 εκατ. ευρώ (0,36 ευρώ ανά μετοχή) καθώς και τη διανομή αποθεματικού από αφορολόγητα έσοδα, ποσού 2 εκατ. ευρώ (0,02 ευρώ ανά μετοχή). Το συνολικό διανεμόμενο ποσό προς τους μετόχους της Εταιρείας ανέρχεται σε 40,5 εκατ. ευρώ (0,38 ευρώ ανά μετοχή).

### **ΕΛΑΣΤΡΟΝ Α.Ε.Β.Ε. - ΧΑΛΥΒΟΥΡΓΙΚΑ ΠΡΟΪΟΝΤΑ**

#### **Ανακοίνωση**

Η εταιρεία ΕΛΑΣΤΡΟΝ ΑΕΒΕ – ΧΑΛΥΒΟΥΡΓΙΚΑ ΠΡΟΪΟΝΤΑ, βάσει των άρθρων 4.1.2 & 4.1.4.3.1 του Κανονισμού του Χρηματιστηρίου Αθηνών, ανακοινώνει στο επενδυτικό κοινό το Οικονομικό Ημερολόγιο σύμφωνα με το οποίο: Τα «Οικονομικά Στοιχεία και Πληροφορίες» της χρήσης 2013, καθώς και η «Ετήσια Οικονομική Έκθεση βάσει Δ.Π.Χ.Α.», θα αναρτηθούν την Παρασκευή 28

Μαρτίου 2014 στην ιστοσελίδα της εταιρίας στο διαδίκτυο, [www.elastron.gr](http://www.elastron.gr) καθώς και στο Χρηματιστήριο Αθηνών [www.helex.gr](http://www.helex.gr). Η Ετήσια Τακτική Γενική Συνέλευση των Μετόχων θα διεξαχθεί την 12η Ιουνίου 2014, ημέρα Πέμπτη, στα γραφεία και έδρα της εταιρίας στον Ασπρόπυργο Αττικής. Το Διοικητικό Συμβούλιο της Εταιρίας προτίθεται να προτείνει στην Ετήσια Τακτική Γενική Συνέλευση των Μετόχων την μη διανομή μερίσματος για τη χρήση 2013. Σε οποιαδήποτε μεταβολή των ανωτέρω ημερομηνιών η εταιρία θα ενημερώσει εγκαίρως το επενδυτικό κοινό.

### **ΡΕΒΟΪΛ Α.Ε.Ε.Π**

#### **Ανακοίνωση**

Η Εταιρία ΡΕΒΟΪΛ ΑΝΩΝΥΜΟΣ ΕΛΛΗΝΙΚΗ ΕΤΑΙΡΙΑ ΠΕΤΡΕΛΑΙΟΕΙΔΩΝ ανακοινώνει ότι ολοκληρώθηκε το πρόγραμμα αγοράς ιδίων μετοχών της Εταιρίας που είχε αποφασισθεί κατά την συνεδρίαση της Τακτικής Γενικής Συνέλευσης των μετόχων της 26/3/2012 σύμφωνα με το άρθρο 16 του ΚΝ 2190/20, όπως τροποποιήθηκε και ισχύει και σύμφωνα με τους όρους του Κανονισμού 2273/2003 της Ευρωπαϊκής Επιτροπής. Κατά την διάρκεια του προγράμματος (περίοδος 26/3/2012 – 26/3/2014) η Εταιρία απέκτησε 230.000 ίδιες μετοχές που αντιπροσωπεύουν ποσοστό 1,032% του μετοχικού της κεφαλαίου με μέση τιμή κτήσης 0,5145 ευρώ ανά μετοχή. Η Διοίκηση της Εταιρίας θα προτείνει στην Τακτική Γενική Συνέλευση των μετόχων της που θα λάβει χώρα την 28η Απριλίου 2014 τη συνέχιση της αγοράς ιδίων μετοχών με την υιοθέτηση νέου προγράμματος σύμφωνα με το άρθρο 16 του ΚΝ 2190/20 και το Κανονισμού 2273/2003 της Ευρωπαϊκής Επιτροπής.

### **ΔΗΜΟΣΙΑ ΕΠΙΧΕΙΡΗΣΗ ΗΛΕΚΤΡΙΣΜΟΥ Α.Ε.**

#### **Ανακοίνωση**

Η Δημόσια Επιχείρηση Ηλεκτρισμού Α.Ε. πραγματοποίησε σήμερα, 27 Μαρτίου 2014, την ενημέρωση των Αναλυτών για τα οικονομικά αποτελέσματα έτους 2013, μέσω τηλεδιάσκεψης. Η ηλεκτρονική μορφή της παρουσίασης είναι αναρτημένη στην ιστοσελίδα της Επιχείρησης [www.dei.gr](http://www.dei.gr).

### **ΕΛΓΕΚΑ Α.Ε.**

#### **Ανακοίνωση**

Η ΕΛΓΕΚΑ Α.Ε. γνωστοποιεί, σύμφωνα με τον Κανονισμό του Χ.Α., το άρθρο 6 παρ. 1 του Ν. 3340/2005 και το άρθρο 2 παρ. ε' της απόφασης 3/347/12.7.2005 της Επιτροπής Κεφαλαιαγοράς καθώς και το Ν.3016/2002 περί Εταιρικής Διακυβέρνησης, ότι κατά τη σημερινή συνεδρίαση στις 27/03/2014 του Διοικητικού Συμβουλίου της Εταιρίας παραιτήθηκε το Εκτελεστικό Μέλος του Διοικητικού Συμβουλίου, κ. Άνθιμος Μισαηλίδης, προς διευκόλυνση συγκρότησης του οργάνου, σύμφωνα με τις διατάξεις περί Εταιρικής Διακυβέρνησης και με δεδομένη την αναγκαιότητα για την εκλογή ενός τέταρτου ανεξάρτητου μέλους σύμφωνα με τις αποφάσεις της Τακτικής Γενικής Συνέλευσης του 2013 προς αναπλήρωση του κ. Λεωνίδα Θεόκλητου που απώλεσε την ιδιότητα αυτή, ο οποίος και ορίστηκε Διευθύνων Σύμβουλος της Εταιρίας. Περαιτέρω, το Διοικητικό Συμβούλιο εξέλεξε ως νέο Μη Εκτελεστικό - Ανεξάρτητο Μέλος τον κ. Νικόλαο Μήλιο του Γεωργίου, η εκλογή του οποίου είναι προσωρινή και θα πρέπει να εγκριθεί από την αμέσως προσεχή Γενική Συνέλευση της Εταιρίας. Ο κ. Άνθιμος Μισαηλίδης διατηρεί τη διευρυμένη διευθυντική του ιδιότητα στο Οργανόγραμμα της Εταιρίας και του Ομίλου. Στη συνέχεια, ακολούθησε η εκ νέου συγκρότηση του Διοικητικού Συμβουλίου της Εταιρίας σε Σώμα και κατόπιν αυτού, το Δ.Σ. της Εταιρίας θα έχει στο εξής την ακόλουθη σύνθεση με τις παρακάτω ιδιότητες: 1. Αλέξανδρος Κασιώτης του Γεωργίου, Πρόεδρος - Εκτελεστικό Μέλος. 2. Έλλη Δρακοπούλου συζ. Νικολάου, Αντιπρόεδρος - Μη Εκτελεστικό Μέλος. 3. Λεωνίδας Θεόκλητος του Θεοδώρου, Διευθύνων Σύμβουλος - Εκτελεστικό Μέλος. 4. Στυλιανός Στεφάνου του Μάρκου, Ανεξάρτητο Μη Εκτελεστικό Μέλος. 5. Περικλής Σταματιάδης του Παναγιώτη, Ανεξάρτητο Μη Εκτελεστικό Μέλος. 6. Μιχαήλ Φανδρίδης του Εμμανουήλ, Ανεξάρτητο Μη Εκτελεστικό Μέλος. 7. Νικόλαος Μήλιος του Γεωργίου, Ανεξάρτητο Μη Εκτελεστικό Μέλος. Η θητεία του ανωτέρω Διοικητικού Συμβουλίου είναι τετραετής με ημερομηνία λήξης της θητείας του την 25η Ιουνίου 2017. Επίσης, το Δ.Σ. της Εταιρίας, μετά την υποβολή παραίτησης του κ. Λεωνίδα Θεόκλητου από την Επιτροπή Αμοιβών και Υποψηφιοτήτων λόγω της ανάληψης εκτελεστικών καθηκόντων στο νέο Διοικητικό Συμβούλιο της Εταιρίας, προχώρησε στη σύσταση νέας Επιτροπής Αμοιβών και Υποψηφιοτήτων, η σύνθεση της οποίας έχει ως ακολούθως: 1. Νικόλαος Μήλιος του Γεωργίου, Πρόεδρος - Ανεξάρτητο Μη Εκτελεστικό Μέλος. 2. Στυλιανός Στεφάνου του Μάρκου, Ανεξάρτητο Μη Εκτελεστικό Μέλος. 3. Περικλής Σταματιάδης του Παναγιώτη, Ανεξάρτητο Μη Εκτελεστικό Μέλος. 4. Μιχαήλ Φανδρίδης του Εμμανουήλ, Ανεξάρτητο Μη Εκτελεστικό Μέλος. η δε θητεία αυτής θα είναι ανάλογη με αυτήν του Διοικητικού Συμβουλίου και της Επιτροπής Ελέγχου (Audit Committee) της Εταιρίας, η οποία απαρτίζεται από τρία (3) Μη Εκτελεστικά Μέλη - Ανεξάρτητα, και παραμένει όπως είχε διαμορφωθεί με την από 01/10/2013 απόφαση του Διοικητικού Συμβουλίου. Ως εκ τούτου εξακολουθεί να έχει την κάτωθι σύνθεση: 1. Στυλιανός Στεφάνου του Μάρκου, Ανεξάρτητο Μη Εκτελεστικό Μέλος. 2. Περικλής Σταματιάδης του Παναγιώτη, Ανεξάρτητο Μη Εκτελεστικό Μέλος. 3. Μιχαήλ Φανδρίδης του Εμμανουήλ, Ανεξάρτητο Μη Εκτελεστικό Μέλος. Ως Πρόεδρος της Επιτροπής Ελέγχου παραμένει ο κ. Στυλιανός Στεφάνου, ο οποίος καλύπτει όλες τις προϋποθέσεις που απαιτούνται, σύμφωνα με το άρθρο 37, παρ. 1 του Ν. 3693/2008. Τέλος, σημειώνεται ότι ο νέος Διευθύνων Σύμβουλος της Εταιρίας, κ. Λεωνίδας Θεόκλητος, γεννήθηκε το 1961 και διαθέτει πολύχρονη διοικητική εμπειρία στον τραπεζικό χώρο. Υπήρξε Αναπληρωτής Διευθύνων Σύμβουλος της Εθνικής Τράπεζας και Μέλος Δ.Σ. (2010-2012), Πρόεδρος Διοικητικού Συμβουλίου της Εθνικής ΑΕΕΓΑ (2010-2012), Γενικός Διευθυντής Λειτουργικής Στήριξης του Ομίλου της Εθνικής Τράπεζας, Σύμβουλος Διοίκησης στην ΕFG Eurobank (2005-2006), Εκτελεστικός Αντιπρόεδρος Δ.Σ. στο Ταχυδρομικό Ταμιευτήριο και Πρόεδρος Δ.Σ. στο Ταχυδρομικό Ταμιευτήριο-Ελληνικά Ταχυδρομεία Εταιρεία Διαχείρισης Αμοιβαίων Κεφαλαίων Α.Ε (2000-2004), Διευθύνων Σύμβουλος στην Τράπεζα Κεντρικής Ελλάδος (1998-1999), Αν. Γενικός Διευθυντής στην Εγνατία Τράπεζα (1994-1998). Ξεκίνησε την καριέρα του από την Εθνική Τράπεζα Επενδύσεων Βιομηχανικής Ανάπτυξης (ΕΤΕΒΑ ) Α.Ε. (1986-1994). Έχει επίσης διατελέσει μέλος της Εκτελεστικής Επιτροπής στην Ένωση Ελληνικών Τραπεζών, καθώς και μέλος Δ.Σ. στις Ελληνικά Χρηματιστήρια Α.Ε. (ΕΧΑΕ), Τράπεζα Αττικής Α.Ε., Εθνική Επενδύσεων Χαρτοφυλακίου Α.Ε. (ΕΘΝΕΧ), Eurobank Properties Α.Ε., Εγνατία Χρηματιστηριακή Α.Ε., Εγνατία Εταιρεία Διαχείρισης Αμοιβαίων Κεφαλαίων Α.Ε., Ανέλιξις Εμπορική Α.Ε. και την ΔΕΗ Α.Ε.. Είναι κάτοχος πτυχίου Χημικού Μηχανικού από το Εθνικό Μετσόβιο Πολυτεχνείο, Διοίκησης Επιχειρήσεων από το Οικονομικό Πανεπιστήμιο Αθηνών και μεταπτυχιακού διπλώματος στη Διοίκηση Επιχειρήσεων (MBA) από το Imperial College, University of London.

### **ΟΡΓΑΝΙΣΜΟΣ ΛΙΜΕΝΟΣ ΠΕΙΡΑΙΩΣ Α.Ε.**

#### **Δελτίο Τύπου**

Σημαντική αύξηση των κερδών του προ φόρων παρουσίασε στη χρήση του δωδεκάμηνου Ιανουαρίου-Δεκεμβρίου 2013 ο ΟΛΠ Α.Ε. έναντι της χρήσης 2012. Τα κέρδη προ φόρων ανήλθαν σε 11.824.617 Ευρώ έναντι 9.098.886 του 2012, παρουσιάζοντας αύξηση 30%. Τα κέρδη μετά από φόρους ανήλθαν σε 8.045.245 Ευρώ, έναντι 7.177.370 του 2012, παρουσιάζοντας αύξηση 12,1%. Το μικτό κέρδος εμφάνισε αύξηση 11,5% έναντι του 2012 (από 19.934.259 Ευρώ σε 22.224.256 Ευρώ). Ο κύκλος εργασιών παρουσίασε αύξηση 2%, από 106.592.452 Ευρώ το 2012 σε 108.630.469 Ευρώ το 2013. Τα έξοδα διοικητικής λειτουργίας της περιόδου παρουσίασαν μείωση 3% έναντι του 2012. Το μέσο κόστος εργασίας επί του κύκλου εργασιών μειώθηκε σε 46,4% έναντι 71% του 2009 και 52% του 2012. Το



μέσο κόστος εργασίας, παρά την 24ωρη συνεχή εργασία επί 365 ημέρες το χρόνο, είναι πλέον πλήρως ανταγωνιστικό και ανάλογο με το μέσο όρο των ευρωπαϊκών λιμανιών. Η μείωση των αμοιβών προσωπικού ανήλθε σε 9%. Τα χρηματικά διαθέσιμα του Οργανισμού ανήλθαν στις 31.12.2013 σε 40.624.049 Ευρώ έναντι 14.662.472 του 2012, σημειώνοντας αύξηση κατά 177%. Ο φόρος εισοδήματος που κατέβαλε ο ΟΛΠ Α.Ε αυξήθηκε κατά 96,7%, ήτοι από 1.921.515 Ευρώ σε 3.779.372 Ευρώ. Τα κέρδη ανά μετοχή θα είναι αυξημένα κατά 12,1%, ήτοι από 0,2871 Ευρώ ανά μετοχή σε 0,3218 Ευρώ. Όπως δήλωσε ο Πρόεδρος και Διευθύνων Σύμβουλος του ΟΛΠ Α.Ε κ. Γιώργος Ανωμερίτης "παρά τη συνεχιζόμενη κρίση, ο ΟΛΠ Α.Ε παρουσίασε για τέταρτη συνεχή χρονιά μια ακόμα κερδοφόρα χρήση. Ο ΟΛΠ Α.Ε, ο οποίος εκτελεί σημαντικά αναπτυξιακά έργα στο επιβατηγό και εμπορικό λιμάνι του Πειραιά, κατέβαλε το 2013 στο δημόσιο 21.256.705 Ευρώ, με τη μορφή φόρων, εισφορών και μερισμάτων, ενώ τα ταμειακά του διαθέσιμα ανήλθαν σε 40.624.049 Ευρώ. Τέλος, αντίθετα με όσα λέγονται, ο ΟΛΠ Α.Ε εκτελεί τα έργα του με ίδια κεφάλαια και κοινοτικές χρηματοδοτήσεις, χωρίς καμιά εγγύηση του ελληνικού δημοσίου, σε όλα τα έργα που εκτελεί από τη μετατροπή του σε Α.Ε το έτος 1999. Σημειώνεται ότι βάση του Ν.4172/2013 καταργήθηκαν όλα τα ιστορικά προνόμια του ΟΛΠ με τα οποία είχε εξοπλισθεί από το 1950 και επομένως τα οικονομικά στοιχεία του 2013 αφορούν έναν πλήρως ανταγωνιστικό ΟΛΠ". Οι οικονομικές καταστάσεις ελέγχθηκαν, χωρίς καταγραφή παρατηρήσεων, βάσει των Διεθνών Λογιστικών Προτύπων από την εταιρία Ernst & Young.

### **ΜΥΛΟΙ ΛΟΥΛΗ Α.Ε.**

#### **Ανακοίνωση**

Η Εταιρεία ΜΥΛΟΙ ΛΟΥΛΗ ΑΕ ανακοινώνει ότι τα Στοιχεία και Πληροφορίες της Χρήσης 2013 θα είναι αναρτημένα στην εταιρική της ιστοσελίδα [www.loulismills.gr](http://www.loulismills.gr) καθώς και στην ιστοσελίδα του χρηματιστηρίου [www.ase.gr](http://www.ase.gr) την 28 Μαρτίου 2014. Στις ίδιες ιστοσελίδες θα είναι αναρτημένη και η Ετήσια Οικονομική Έκθεση της 31ης Δεκεμβρίου 2013.

### **ΜΥΛΟΙ ΛΟΥΛΗ Α.Ε.**

#### **Ανακοίνωση**

Η ΜΥΛΟΙ ΛΟΥΛΗ Α.Ε. ανακοινώνει το Οικονομικό Ημερολόγιο για το έτος 2014, σύμφωνα με τα άρθρα 4.1.2 και 4.1.4.3.1 της ενότητας 4 του Κανονισμού του Χρηματιστηρίου Αθηνών, ως ακολούθως: 27/3/2014 μετά την λήξη της συνεδρίασης: Ανακοίνωση για Δημοσίευση Ετήσιων Οικονομικών Καταστάσεων και Ετήσιων Ενοποιημένων Οικονομικών Καταστάσεων για την Χρήση 2013. 28/3/2014: Δημοσίευση Ετήσιων Οικονομικών Καταστάσεων και Ετήσιων Ενοποιημένων Οικονομικών Καταστάσεων για την Χρήση 2013, βάση των Διεθνών Προτύπων Χρηματοοικονομικής Απεικόνισης. 30/5/2014: Δημοσίευση Ενδιάμεσων Οικονομικών Καταστάσεων και Ενδιάμεσων Ενοποιημένων Οικονομικών Καταστάσεων Περιόδου 1/1/2014 έως 31/3/2014, βάση των Διεθνών Προτύπων Χρηματοοικονομικής Απεικόνισης. 23/6/2014: Ετήσια Τακτική Γενική Συνέλευση των μετόχων\*. 30/8/2014: Δημοσίευση Ενδιάμεσων Οικονομικών Καταστάσεων και Ενδιάμεσων Ενοποιημένων Οικονομικών Καταστάσεων Περιόδου 1/1/2014 έως 30/6/2014, βάση των Διεθνών Προτύπων Χρηματοοικονομικής Απεικόνισης. 28/11/2014: Δημοσίευση Ενδιάμεσων Οικονομικών Καταστάσεων και Ενδιάμεσων Ενοποιημένων Οικονομικών Καταστάσεων Περιόδου 1/1/2014 έως 30/9/2014, βάση των Διεθνών Προτύπων Χρηματοοικονομικής Απεικόνισης. Σημειώνεται ότι το αρμόδιο όργανο για την λήψη απόφασης για την διανομή ή μη μερίσματος καθώς και το ύψος αυτού είναι η Ετήσια Τακτική Γενική Συνέλευση των μετόχων κατόπιν προτάσεως του Διοικητικού Συμβουλίου. \*Η εταιρία διατηρεί το δικαίωμα να μεταβάλλει τις ως άνω ημερομηνίες ενημερώνοντας έγκαιρα το επενδυτικό κοινό με τροποποίηση του παρόντος.

### **ΕΛΓΕΚΑ Α.Ε.**

#### **Ανακοίνωση**

Η εταιρία «ΕΛΓΕΚΑ Α.Ε.» ανακοινώνει, σύμφωνα με το Ν.3556/2007, σε συνδυασμό με την απόφαση 1/434/03.07.2007 της Επιτροπής Κεφαλαιαγοράς και μετά από σχετικές γνωστοποιήσεις προς την Εταιρία από τα παρακάτω υπόχρεα πρόσωπα με βάση το άρθρο 13 παρ. 1 του Ν.3340/2005, ότι την Τετάρτη, 26/03/2014, ο κ. Αλέξανδρος Κατσιώτης του Γεωργίου και η κα Έλλη Δρακοπούλου συζ. Νικολάου, μεταβίβασαν πακέτα μετοχών μέσω της «Eurobank Equities Α.Ε.Π.Ε.Υ.» που αντιστοιχούν σε 1.586.727 κοινές ονομαστικές μετοχές (ήτοι 5,00% επί του συνολικού μετοχικού κεφαλαίου) και 1.586.726 κοινές ονομαστικές μετοχές (ήτοι 5,00% επί του συνολικού μετοχικού κεφαλαίου) της Εταιρίας αντίστοιχα, στον κ. Λεωνίδα Θεόκλητο. Ως εκ τούτου, οι κατεχόμενες μετοχές (με τα αντίστοιχα δικαιώματα ψήφου) από τους ως άνω μετόχους και τα ποσοστά αυτών επί του συνολικού μετοχικού κεφαλαίου της Εταιρίας διαμορφώνονται ως ακολούθως : Ονοματεπώνυμο Μετόχου - Κατεχόμενες Μετοχές - (και αντίστοιχα δικαιώματα ψήφου) Ποσοστό % επί του Μετοχικού Κεφαλαίου: Αλέξανδρος Κατσιώτης - 8.986.023 - 28,32%. Έλλη Δρακοπούλου - 8.922.274 - 28,12%. Λεωνίδα Θεόκλητος - 3.173.453 - 10,00%.

### **ΣΙΔΕΝΟΡ Α.Ε. (ΠΡΩΗΝ ΕΡΛΙΚΟΝ)**

#### **Δελτίο Τύπου**

Το 2013, η ελληνική οικονομία και ειδικότερα η αγορά χάλυβα συνέχισαν την καθοδική τους πορεία και σε συνδυασμό με τις αρνητικές συνθήκες που επικρατούν στον κλάδο διεθνώς, επηρέασαν δυσμενώς τα οικονομικά μεγέθη του Ομίλου ΣΙΔΕΝΟΡ. Συγκεκριμένα, ο ενοποιημένος κύκλος εργασιών ανήλθε στη χρήση 2013 σε 807,7 εκ. ευρώ έναντι 1.046,7 εκ. ευρώ το 2012 καταγράφοντας πτώση κατά 22,8%. Τα ενοποιημένα αποτελέσματα προ φόρων, χρηματοδοτικών, επενδυτικών αποτελεσμάτων και συνολικών αποσβέσεων (EBITDA) διαμορφώθηκαν σε 10,8 εκ. ευρώ έναντι 27,1 εκ. ευρώ πέρυσι, απόρροια πέρα των ανωτέρω και του υψηλού ενεργειακού κόστους. Είναι σημαντικό να σημειωθεί ότι τα αποτελέσματα επιβαρύνθηκαν και από έκτακτες ζημιές ύψους 12,8 εκ. ευρώ, τα οποία κατά κύριο λόγο αφορούσαν στην προσωρινή αναστολή της παραγωγικής λειτουργίας του εργοστασίου της Sovel στον Αλμυρό Μαγνησίας, στο κόστος αδράνειας των εργοστασίων της Stomana Industry και της Σωληνοουργία Κορίνθου, καθώς και στη μη επαναλαμβανόμενη απομείωση παγίων στοιχείων του εργοστασίου της Βετ. Τέλος, τα αποτελέσματα μετά από φόρους και δικαιώματα μειοψηφίας ανήλθαν στη χρήση 2013 σε ζημιές 73,2 εκ. ευρώ (ζημίες 0,7602 ευρώ ανά μετοχή) έναντι ζημιών 66,7 εκ. ευρώ (ή ζημίες 0,6926 ευρώ ανά μετοχή) το 2012, γεγονός που αποδίδεται τόσο στα παραπάνω, όσο και στην αύξηση του φορολογικού συντελεστή φορολόγησης των εταιρικών κερδών (από 20% σε 26%) και του επαναυπολογισμού του υπολοίπου του αναβαλλόμενου φόρου, των ελληνικών εταιριών του Ομίλου, από τον οποίο προέκυψε εφάπαξ αναβαλλόμενη ζημία ύψους 13,6 εκ. ευρώ, που αναγνωρίστηκε το 1ο τρίμηνο και επιβαρύνει τα αποτελέσματα της χρήσης του 2013. Αξιοσημείωτο στοιχείο αποτελεί το γεγονός ότι ο Όμιλος συνεχίζει να καταγράφει σημαντικά θετικές ταμειακές ροές από λειτουργικές δραστηριότητες, ενώ το 2013, σε αντίθεση με το 2012, κατέγραψε θετικό πρόσημο και στις συνολικές ταμειακές ροές, ως αποτέλεσμα των ενεργειών με στόχο τη συνεχή μείωση του λειτουργικού κόστους και τη βελτίωση της διαχείρισης πρώτων υλών και αποθεμάτων. Κατά το 2013 ο Όμιλος ΣΙΔΕΝΟΡ υλοποίησε το επενδυτικό του πρόγραμμα πραγματοποιήσε επενδύσεις ύψους 28 εκ. ευρώ. Το επενδυτικό πρόγραμμά του ομίλου ΣΙΔΕΝΟΡ εντάσσεται στη γενικότερη στρατηγική για περαιτέρω βελτίωση της αποδοτικότητας των παραγωγικών μονάδων, διεύρυνση του χαρτοφυλακίου προϊόντων του, μείωση της αναλίσκομενης ενέργειας και του αποτυπώματος άνθρακα, καθώς και της ενίσχυσης της ασφάλειας στην εργασία. Στο πλαίσιο αυτού του επενδυτικού προγράμματος, πρόσφατα ανακοινώθηκε επένδυση ύψους 10 εκ. ευρώ στο εργοστάσιο

της Θεσσαλονίκης στο οποίο θα τοποθετηθεί ηλεκτρικός φούρνος (επαγωγικός), σε σειρά με τις γραμμές χύτευσης. Με την επένδυση αυτή, θα εξοικονομείται σημαντική ποσότητα ενέργειας, ενώ ταυτόχρονα θα επιτευχθεί μείωση του συνολικού αποτυπώματος άνθρακα της εγκατάστασης, δεδομένου ότι πλέον η έλαση χάλυβα θα έχει μηδενικό άμεσο αποτύπωμα άνθρακα (λόγω της μη χρήσης φυσικού αερίου). Ο σαφής πλέον εξαγωγικός προσανατολισμός του Ομίλου, ο οποίος θα ενισχυθεί περαιτέρω από τις εξαγγελθείσες μειώσεις του κόστους ενέργειας, η υψηλή δυναμικότητα των παραγωγικών μονάδων, το εκτεταμένο δίκτυο πωλήσεων, οι συνεχείς ενέργειες για διεξόδυση σε νέες αγορές, σε συνδυασμό με την επανεκκίνηση των εγχώριων δημόσιων έργων που αφορούν σε οδικούς άξονες, αποτελούν εχέγγυα για την αποτελεσματική επέκταση των δραστηριοτήτων του Ομίλου ΣΙΔΕΝΟΡ και την αντιστάθμιση των αρνητικών συνθηκών που επικρατούν τα τελευταία χρόνια στην αγορά. Δημοσίευση την Πέμπτη 27 Μαρτίου 2014, μετά τη λήξη της συνεδρίασης του Χ.Α. Τα Στοιχεία & Πληροφορίες της περιόδου από 1.1.2013 – 31.12.2013 δημοσιεύονται μαζί με την Ετήσια Οικονομική Έκθεση της ίδιας περιόδου και θα βρίσκονται αναρτημένα στην ιστοσελίδα της Εταιρίας, στο διαδίκτυο στη διεύθυνση [www.sidenor.gr](http://www.sidenor.gr), καθώς και στην ιστοσελίδα του ΧΑ [www.atheex.gr](http://www.atheex.gr) την 27η Μαρτίου 2014 μετά το κλείσιμο της συνεδρίασης του Χρηματιστηρίου Αθηνών.

### ΤΡΑΠΕΖΑ ΠΕΙΡΑΙΩΣ Α.Ε.

#### Ανακοίνωση

Η Τράπεζα Πειραιώς ανακοινώνει ότι η εταιρεία «ALPHA TRUST-ΑΝΔΡΟΜΕΔΑ Α.Ε.Ε.Χ.» προέβη σε αγορά στο Χρηματιστήριο Αθηνών: α) στις 20.03.2014, 20.000 τίτλων παραστατικών δικαιωμάτων κτήσης μετοχών (warrants) συνολικής αξίας 17.815,57 Ευρώ, β) στις 24.03.2014, 20.000 τίτλων παραστατικών δικαιωμάτων κτήσης μετοχών (warrants) συνολικής αξίας 17.970,00 Ευρώ και γ) στις 26.03.2014, 20.000 τίτλων παραστατικών δικαιωμάτων κτήσης μετοχών (warrants) συνολικής αξίας 18.806,81 Ευρώ. Η εταιρεία «ALPHA TRUST –ΑΝΔΡΟΜΕΔΑ Α.Ε.Ε.Χ.» είναι, κατά την έννοια του Ν. 3340/2005 και της απόφασης 3/347/12.07.2005 της Επιτροπής Κεφαλαιαγοράς, νομικό πρόσωπο που έχει στενό δεσμό με τον κ. Άνθιμο Θωμόπουλο του Κωνσταντίνου, Διευθύνοντα Σύμβουλο & Co-CEO, Εκτελεστικό Μέλος του Διοικητικού Συμβουλίου της Τράπεζας Πειραιώς.

### ΕΛΛΗΝΙΚΑ ΧΡΗΜΑΤΙΣΤΗΡΙΑ - ΧΡΗΜΑΤΙΣΤΗΡΙΟ ΑΘΗΝΩΝ ΑΝΩΝΥΜΗ ΕΤΑΙΡΕΙΑ ΣΥΜΜΕΤΟΧΩΝ

#### Ανακοίνωση

Η Εταιρεία Ελληνικά Χρηματιστήρια-Χρηματιστήριο Αθηνών (ΕΧΑΕ) ανακοινώνει με βάση τους ν. 3556/2007 και 3606/2007 ότι η Eurobank Equities Α.Ε.Π.Ε.Υ. την ενημέρωσε ότι πραγματοποίησε τις εξής συναλλαγές:

| α/α | Ημερομηνία γνωστοποίησης στην ΕΧΑΕ | Ημερομηνία συναλλαγής | Είδος συναλ. | Ποσότητα | Χρηματοπιστωτικό μέσο | Συνολική αξία (ευρώ) |
|-----|------------------------------------|-----------------------|--------------|----------|-----------------------|----------------------|
| 1   | 26/03/2014                         | 21/03/2014            | Αγορά        | 12.800   | Μετοχές ΕΧΑΕ (κο)     | 115.636,79           |
| 2   | 26/03/2014                         | 21/03/2014            | Πώληση       | 22.774   | Μετοχές ΕΧΑΕ (κο)     | 208.874,24           |
| 3   | 26/03/2014                         | 21/03/2014            | Αγορά        | 300      | ΣΜΕ ΕΧΑΕ              | 274.477,00           |
| 4   | 26/03/2014                         | 21/03/2014            | Πώληση       | 274      | ΣΜΕ ΕΧΑΕ              | 250.282,00           |
| 5   | 26/03/2014                         | 24/03/2014            | Αγορά        | 1.500    | Μετοχές ΕΧΑΕ (κο)     | 13.308,25            |
| 6   | 26/03/2014                         | 24/03/2014            | Πώληση       | 1.559    | Μετοχές ΕΧΑΕ (κο)     | 13.776,70            |
| 7   | 26/03/2014                         | 24/03/2014            | Πώληση       | 15       | ΣΜΕ ΕΧΑΕ              | 13.355,00            |
| 8   | 27/03/2014                         | 26/03/2014            | Αγορά        | 7.560    | Μετοχές ΕΧΑΕ (κο)     | 67.744,21            |
| 9   | 27/03/2014                         | 26/03/2014            | Πώληση       | 802      | Μετοχές ΕΧΑΕ (κο)     | 7.207,02             |
| 10  | 27/03/2014                         | 26/03/2014            | Πώληση       | 67       | ΣΜΕ ΕΧΑΕ              | 60.307,00            |

Η Eurobank Equities Α.Ε.Π.Ε.Υ. πραγματοποίησε τις ανωτέρω συναλλαγές λόγω της ειδικής διαπραγμάτευσης που έχει αναλάβει στην αγορά παραγώγων σε Συμβόλαια Μελλοντικής Εκπλήρωσης (ΣΜΕ) με υποκείμενο τίτλο την μετοχή της ΕΧΑΕ.

Η γνωστοποίηση εκ μέρους της Eurobank Equities Α.Ε.Π.Ε.Υ. προς την ΕΧΑΕ θα ακολουθήσει από την ΕΧΑΕ προς τις αρχές της Κεφαλαιαγοράς, γίνεται επειδή ο κ. Φωκίων Καραβίας ασκεί διευθυντικά καθήκοντα ως Μη Εκτελεστικός Πρόεδρος του Δ.Σ. της Eurobank Equities Α.Ε.Π.Ε.Υ., ενώ κατέχει ταυτόχρονα τη θέση του Μη Εκτελεστικού Μέλους του Δ.Σ. της ΕΧΑΕ (υπόχρεο πρόσωπο με βάση το Ν.3340/2005).

### ΧΑΛΚΟΡ Α.Ε (ΠΡΩΗΝ ΒΕΚΤΩΡ)

#### Ανακοίνωση

Το 2013 η Ευρωζώνη βρέθηκε για δεύτερο συνεχόμενο έτος σε ύφεση μικρότερης όμως έκτασης σε σχέση με το προηγούμενο έτος. Η βιομηχανική παραγωγή σταθεροποιήθηκε μετά τις τάσεις συρρίκνωσης του 2012, ενώ αντίθετα στις Η.Π.Α. έδειξε περαιτέρω σημάδια βελτίωσης, κάτι που ο Όμιλος αξιοποίησε αυξάνοντας την παρουσία του. Παράλληλα, η κατασκευαστική δραστηριότητα εξακολουθεί να χαρακτηρίζεται ασθενική, ιδιαίτερα στη Νότια Ευρώπη, ενώ στην Ελλάδα η συρρίκνωση συνεχίστηκε για έβδομη συνεχόμενη χρονιά και βρισκόμαστε πια στο χαμηλότερο επίπεδο των τελευταίων τουλάχιστον σαράντα ετών. Σε αυτό το δύσκολο περιβάλλον, ο ενοποιημένος κύκλος εργασιών διαμορφώθηκε κατά το 2013 σε Ευρώ 1.102 εκατ. έναντι Ευρώ 1.259 εκατ. το 2012 σημειώνοντας μείωση της τάξης του 12,5%. Η μείωση αυτή οφείλεται στην πτώση του συνολικού όγκου πωλήσεων κατά 7% και στις μειωμένες μέσες τιμές των μετάλλων συγκριτικά με το προηγούμενο έτος. Τα ενοποιημένα μικτά κέρδη σημείωσαν πτώση κατά 62,7% και ανήλθαν σε Ευρώ 16,5 εκατ. έναντι Ευρώ 44,4 εκατ. το 2012. Η μείωση αυτή οφείλεται κυρίως στη ζημιά ύψους Ευρώ 20,4 εκατ. έναντι ζημιάς Ευρώ 3,2 εκατ. το 2012, από την αποτίμηση του βασικού αποθέματος λειτουργίας των παραγωγικών εταιριών του Ομίλου, ως συνέπεια της προαναφερθείσας πτώσης των τιμών των μετάλλων. Τα ενοποιημένα κέρδη προ φόρων, τόκων και αποσβέσεων (ΕΒΙΤΔΑ) διαμορφώθηκαν το 2013 σε Ευρώ 6,7 εκατ. έναντι Ευρώ 34,2 εκατ. την προηγούμενη χρονιά σημειώνοντας μείωση κατά 80,4%, ενώ τα αποτελέσματα προ φόρων και τόκων (ΕΒΙΤ) διαμορφώθηκαν σε ζημίες Ευρώ 15,6 εκατ. έναντι κερδών Ευρώ 8,6 εκατ. την αντίστοιχη περυσινή χρήση. Τα ενοποιημένα αποτελέσματα (κέρδη/ζημίες προ φόρων), ανήλθαν το 2013 σε ζημίες Ευρώ 53,6 εκατ. έναντι ζημιών Ευρώ 31,1 εκατ. το 2012. Τέλος, οι ζημίες μετά από φόρους και δικαιώματα μειοψηφίας ανήλθαν σε Ευρώ 58 εκατ. ή Ευρώ -0,5725 ανά μετοχή έναντι ζημιών Ευρώ 26 εκατ. ή Ευρώ -0,2569 ανά μετοχή το 2012, επηρεασμένες αρνητικά από το ποσό Ευρώ 6,5 εκατ. λόγω του επανυπολογισμού του αναβαλλόμενου φόρου του Ομίλου, ως αποτέλεσμα της αλλαγής του φορολογικού συντελεστή στην Ελλάδα από 20% σε 26%. Η μεταβλητότητα και οι προκλήσεις στο μακροοικονομικό περιβάλλον διατηρήθηκαν και το 2013, με τις οικονομίες της Ευρωζώνης να εμφανίζουν περαιτέρω επιβράδυνση (με εξαίρεση τη Γερμανία) και με την Ελλάδα να παραμένει σε βαθιά ύφεση. Ειδικότερα η ζήτηση για προϊόντα εγκαταστάσεων κινήθηκε σε αρνητικά επίπεδα καθώς ο κατασκευαστικός κλάδος συνεχίζει να δοκιμάζεται σκληρά. Κατά συνέπεια μειώθηκε ο όγκος πωλήσεων του Ομίλου, αλλά σε μικρότερο ποσοστό απ' ότι

η αγορά, ενώ πείσθηκαν αισθητά οι τιμές κατεργασίας λόγω του έντονου ανταγωνισμού. Αντίθετα, παρά το γεγονός ότι η ζήτηση για βιομηχανικά προϊόντα ήταν πτωχική στις βασικές Ευρωπαϊκές αγορές, ο Όμιλος αύξησε τον όγκο πωλήσεων και κέρδισε μεγαλύτερα μερίδια αγοράς στη συγκεκριμένη κατηγορία. Όσον αφορά τα καλώδια, η μειωμένη ζήτηση στις βασικές αγορές, ο εντεινόμενος ανταγωνισμός και η καθυστέρηση ανάθεσης μεγάλων συμβολαίων επιβάρυναν αισθητά την κερδοφορία. Σε ότι αφορά το κόστος, δόθηκε ιδιαίτερη σημασία στη βελτιστοποίηση των παραγωγικών διαδικασιών με σκοπό την περαιτέρω μείωση του βιομηχανικού κόστους έτσι ώστε να παραμείνουμε ανταγωνιστικοί στις απαιτητικές αγορές που εξυπηρετούμε. Ωστόσο, οι υψηλές τιμές ενέργειας ιδιαίτερα δε και λόγω των φορολογικών επιβαρύνσεών τους, καθώς και το υψηλό χρηματοοικονομικό κόστος, συνέχισαν να επηρεάζουν δυσμενώς το κόστος και την ανταγωνιστικότητα των προϊόντων του Ομίλου. Το 2013 ο Όμιλος ΧΑΛΚΟΡ πραγματοποίησε συνολικές επενδύσεις ύψους Ευρώ 57,7 εκατ. περίπου, από τις οποίες ποσό Ευρώ 49,3 εκατ. περίπου αφορούσε τον Όμιλο ΕΛΛΗΝΙΚΑ ΚΑΛΩΔΙΑ στο πλαίσιο της συνέχισης επενδυτικού προγράμματος με κύριο στόχο την παραγωγή υποβρύχιων καλωδίων. Έχοντας ολοκληρώσει το επενδυτικό του πρόγραμμα, ο Όμιλος ΕΛΛΗΝΙΚΑ ΚΑΛΩΔΙΑ αποτελεί πλέον έναν από τους ελάχιστους κατασκευαστές καλωδίων σε όλο τον κόσμο που είναι σε θέση να παράγουν υποβρύχια καλώδια υψηλής τάσης. Για το 2014, δεδομένων των δύσκολων συνθηκών που εξακολουθούν να επικρατούν στο εσωτερικό και τη διαφαινόμενη σταθεροποίηση των οικονομιών των περισσότερων χωρών της Ευρωζώνης, ο Όμιλος θα συνεχίσει να έχει ως κύριο στρατηγικό του στόχο την αύξηση των μεριδίων αγοράς σε βιομηχανικά προϊόντα και την ενίσχυση της δραστηριότητάς του σε νέες αγορές οι οποίες δεν έχουν επηρεαστεί από την οικονομική ύφεση. Οι ήδη ανακοινωθείσες μειώσεις στις τιμές της ενέργειας θα βοηθήσουν σε περαιτέρω μείωση του βιομηχανικού κόστους και στην ενίσχυση της ανταγωνιστικότητας των προϊόντων του Ομίλου. Επιπλέον, και την τρέχουσα χρήση η βέλτιστη διαχείριση των κεφαλαίων κίνησης και η μείωση του καθαρού δανεισμού αποτελούν την κύρια προτεραιότητά μας. Τα Στοιχεία & Πληροφορίες της περιόδου από 1.1.2013 – 31.12.2013 μαζί με την Ετήσια Οικονομική Έκθεση της ίδιας περιόδου θα βρίσκονται αναρτημένα στην ιστοσελίδα της Εταιρίας στο διαδίκτυο, στη διεύθυνση [www.halcor.gr](http://www.halcor.gr), καθώς και στην ιστοσελίδα του Χ.Α. [www.helex.gr](http://www.helex.gr).

## ΕΛΛΗΝΙΚΑ ΚΑΛΩΔΙΑ Α.Ε.

### Ανακοίνωση

Ο κύκλος εργασιών του Ομίλου ΕΛΛΗΝΙΚΑ ΚΑΛΩΔΙΑ ανήλθε σε 345 εκατ. Ευρώ το 2013, μειωμένος κατά 21% έναντι του 2012 (439 εκατ. Ευρώ), αποτέλεσμα της μειωμένης ζήτησης σε βασικές αγορές της Ευρωπαϊκής Ένωσης, οι οποίες επηρεάστηκαν σημαντικά από τη συνεχιζόμενη οικονομική ύφεση. Αξίζει ωστόσο να αναφερθεί πως οι πωλήσεις του Ομίλου εκτός Ευρώπης αυξήθηκαν κατά 48%, ενδεικτικό των ενεργειών για αύξηση πωλήσεων σε χώρες που εμφανίζουν σημάδια ανάκαμψης. Τα ενοποιημένα κέρδη προ φόρων, χρηματοδοτικών και επενδυτικών αποτελεσμάτων και συνολικών αποσβέσεων (EBITDA) διαμορφώθηκαν σε 1,1 εκατ. Ευρώ, εμφανίζοντας μείωση 90% έναντι του 2012, ενώ το αποτέλεσμα εκμετάλλευσης (EBIT) του Ομίλου ανήλθε σε ζημιές 7 εκατ. Ευρώ έναντι κερδών 2,1 εκατ. Ευρώ το 2012. Τα αποτελέσματα του Ομίλου επηρεάστηκαν από την προαναφερθείσα μείωση του κύκλου εργασιών, από τη μείωση των περιθωρίων λόγω του αυξημένου ανταγωνισμού, καθώς και από την καθυστέρηση στην ανάθεση μεγάλων συμβάσεων. Επιπρόσθετα, η αποτίμηση του βασικού (μη αντισταθμιζόμενου) αποθέματος μετάλλου των παραγωγικών εταιριών του Ομίλου λόγω της πτώσης των τιμών του χαλκού στο χρηματιστήριο μετάλλων είχε ως συνέπεια ζημιές 6,6 εκατ. Ευρώ το 2013 έναντι ζημιών 2,2 εκατ. Ευρώ το 2012. Τα ενοποιημένα αποτελέσματα προ φόρων ανήλθαν σε ζημιές 19,6 εκατ. Ευρώ έναντι ζημιών 13,3 εκατ. Ευρώ το 2012, ενώ τα καθαρά ενοποιημένα αποτελέσματα μετά από φόρους και δικαιώματα μειοψηφίας ανήλθαν σε ζημιές 21,1 εκατ. Ευρώ ή 0,7125 Ευρώ ανά μετοχή. Τα καθαρά ενοποιημένα αποτελέσματα του 2013 επιβάρυνθηκαν επιπρόσθετα από εφάπαξ ζημιά 2,2 εκατ. Ευρώ λόγω επανυπολογισμού της αναβαλλόμενης φορολογίας εξαιτίας της μεταβολής του συντελεστή φόρου εισοδήματος από 20% σε 26%. Ο καθαρός δανεισμός του Ομίλου ανήλθε σε 179 εκατ. ευρώ την 31/12/2013 έναντι 150 εκατ. ευρώ το 2012, αποτέλεσμα των υψηλών κεφαλαιουχικών δαπανών εντός του οικονομικού έτους. Οι επενδύσεις το 2013 ανήλθαν σε 52,5 εκατ. ευρώ, η πλειονότητα των οποίων αφορούσε υπερσύγχρονο εξοπλισμό για την παραγωγή υποβρύχιων καλωδίων υψηλής τάσης στη θυγατρική εταιρία FULGOR. Ο Όμιλος ΕΛΛΗΝΙΚΑ ΚΑΛΩΔΙΑ παραμένει αισιόδοξος για το μέλλον, καθώς είναι τώρα ένας από τους ελάχιστους κατασκευαστές καλωδίων παγκοσμίως που είναι σε θέση να παράγουν υποβρύχια καλώδια υψηλής τάσης. Εντός του 2014 η ΕΛΛΗΝΙΚΑ ΚΑΛΩΔΙΑ ανακηρύχθηκε μειοδότης για ένα υποέργο του Διαγωνισμού Διασύνδεσης των Κυκλάδων, ενώ αναμένονται θετικές εξελίξεις και για άλλα σημαντικά έργα. Παράλληλα συνεχίζονται αμείωτες οι επενδύσεις για την ανάπτυξη νέων προϊόντων, ενώ εντατικοποιούνται οι προσπάθειες για ενδυνάμωση των δικτύων πωλήσεων, επέκταση των πωλήσεων εκτός Ευρώπης, περαιτέρω μείωση του κόστους παραγωγής και βελτιστοποίηση της διαχείρισης του κεφαλαίου κίνησης.

### ΓΕΚ ΤΕΡΝΑ Α.Ε.

#### Ανακοίνωση

Στο πλαίσιο της ορθής και έγκαιρης ενημέρωσης του επενδυτικού κοινού και σύμφωνα με τα άρθρα 4.1.2 & 4.1.4.3.1. του Κανονισμού του Χρηματιστηρίου Αθηνών η ΓΕΚ ΤΕΡΝΑ ΑΕ ανακοινώνει το Οικονομικό Ημερολόγιο έτους 2014: Ανακοίνωση Ετήσιων Οικονομικών Αποτελεσμάτων 2013 και ανάρτηση της Ετήσιας Οικονομικής Έκθεσης της χρήσης 2013, σύμφωνα με την κείμενη νομοθεσία στις ιστοσελίδες της Εταιρίας ([www.gekterna.com](http://www.gekterna.com)) και του Χρηματιστηρίου Αθηνών ([www.helex.gr](http://www.helex.gr)): Δευτέρα 31 Μαρτίου 2014 μετά το κλείσιμο της συνεδρίασης του Χ.Α. Ετήσια Ενημέρωση Αναλυτών: Τετάρτη 14 Μαΐου 2014. Ετήσια Γενική Συνέλευση: Πέμπτη 26 Ιουνίου 2014. Το Διοικητικό Συμβούλιο θα υποβάλει πρόταση προς την Ετήσια Τακτική Γενική Συνέλευση των Μετόχων για μη διανομή μερίσματος για τη χρήση 2013. Η Εταιρεία διατηρεί το δικαίωμα να μεταβάλει τις προαναφερόμενες ημερομηνίες αφού πρώτα ενημερώσει έγκαιρα το Επενδυτικό Κοινό.

### Α.Γ.Ε.Τ. ΗΡΑΚΛΗΣ

#### Δελτίο Τύπου

Τα αποτελέσματα αντανακλούν τη συνεχιζόμενη ύφεση και επηρεάστηκαν σημαντικά από την αναδιάρθρωση της παραγωγικής δομής τσιμέντου. Ο Όμιλος εντείνει τις προσπάθειες εξαγωγικής δραστηριότητας, καινοτομίας σε προϊόντα και διαδικασίες και περιορισμού του κόστους. Ο Όμιλος Εταιριών ΑΓΕΤ Ηρακλής ανακοίνωσε σήμερα πωλήσεις ύψους 235,1 εκατ. ευρώ για τη χρήση 2013, αυξημένες κατά 3,1%, σε σύγκριση με 228,1 εκατ. ευρώ το 2012. Οι πωλήσεις της Εταιρείας ανήλθαν σε 210,6 εκατ. ευρώ, αυξημένες κατά 4,4%, σε σύγκριση με 201,7 εκατ. ευρώ το 2012. Τα αποτελέσματα προ φόρων, τόκων και αποσβέσεων (EBITDA) του Ομίλου για το 2013 ανήλθαν σε ζημιές 131,1 εκατ. ευρώ σε σύγκριση με ζημιές 46,7 εκατ. ευρώ το 2012. Τα αποτελέσματα προ φόρων, τόκων και αποσβέσεων (EBITDA) της Εταιρείας το 2013 ανήλθαν σε ζημιές 120,0 εκατ. ευρώ σε σύγκριση με ζημιές 52,2 εκατ. ευρώ το 2012. Ο Όμιλος παρουσίασε το 2013 ζημιές μετά από φόρους 136,2 εκατ. ευρώ σε σύγκριση με ζημιές μετά από φόρους 76,6 εκατ. ευρώ το 2012. Το 2013 η Εταιρεία παρουσίασε ζημιές μετά από φόρους 118,6 εκατ. ευρώ σε σύγκριση με ζημιές 76,3 εκατ. ευρώ μετά από φόρους το 2012. Τα αποτελέσματα του Ομίλου και της Εταιρείας το 2013 επηρεάστηκαν σημαντικά από το πρόγραμμα αναδιάρθρωσης της παραγωγικής δομής τσιμέντου. Σε συνέχεια της οριστικής παύσης λειτουργίας του εργοστασίου της Χαλκίδας, η Εταιρεία προέβη σε

πλήρη απομείωση των περιουσιακών στοιχείων του εργοστασίου και σε συναφείς προβλέψεις. Η εφ' άπαξ επίδραση μετά από αναβαλλόμενους φόρους στα οικονομικά αποτελέσματα της Εταιρείας και κατ' επέκταση του Ομίλου Εταιρειών Ηρακλής ανέρχεται σε 83,3 εκατ. ευρώ. Το 2013 η βαθεία ύφεση στην εσωτερική αγορά της ιδιωτικής οικοδομικής δραστηριότητας για πέμπτη συνεχή χρονιά, καθώς και η συνεχιζόμενη αναστολή της κατασκευαστικής δραστηριότητας στα δημόσια και συγχρηματοδοτούμενα έργα υποδομής επηρέασαν σημαντικά τα αποτελέσματα. Τόσο ο Όμιλος όσο και η Εταιρεία, συνέχισαν και ενέτειναν την εξαγωγική τους δραστηριότητα. Η αύξηση του κύκλου εργασιών το 2013 οφείλεται στην αύξηση των εξαγωγών. Επιπρόσθετα, το 2013 ο Όμιλος και η Εταιρεία συνέχισαν την υλοποίηση μέτρων μείωσης του λειτουργικού κόστους και βελτιστοποίησης των παραγωγικών, εφοδιαστικών και διοικητικών λειτουργιών ενώ παράλληλα εντείνουν τις προσπάθειές τους για αξιοποίηση ευκαιριών προώθησης καινοτομικών προϊόντων και λύσεων τόσο στην εγχώρια όσο και τις διεθνείς αγορές. Οι επενδύσεις του Ομίλου το 2013 ανήλθαν σε 7,6 εκατ. Ευρώ έναντι 5,4 εκατ. Ευρώ το 2012. Επικεντρώθηκαν στις στρατηγικές προτεραιότητες της εργασιακής Υγείας και Ασφάλειας, της ανταγωνιστικότητας σε διεθνές επίπεδο, της αειφόρου ανάπτυξης, της περιβαλλοντικής απόδοσης, της ενέργειας και της χρήσης εναλλακτικών καυσίμων. Για την εσωτερική αγορά, εκτιμάται ότι το 2014 η κατασκευαστική δραστηριότητα σε υποδομές, που συμπεριλαμβάνουν τα μεγάλα οδικά έργα θα έχει θετικό αντίκτυπο στη ζήτηση δομικών υλικών. Όσο για την ιδιωτική οικοδομική δραστηριότητα, εκτιμάται ότι το 2014 θα σταθεροποιηθεί σε χαμηλά επίπεδα.

## **ΕΛΒΑΛ Α.Ε ΒΙΟΜ/ΝΙΑ ΕΠΕΞΕΡΓ. ΑΛΟΥΜ.**

### **Δελτίο Τύπου**

Ο Όμιλος ΕΛΒΑΛ ανακοινώνει τα οικονομικά αποτελέσματα για το 2013 με βάση τα Διεθνή Πρότυπα Χρηματοοικονομικής Αναφοράς. Το 2013 η λειτουργική κερδοφορία της εταιρείας και του Ομίλου ΕΛΒΑΛ κινήθηκε στα ίδια επίπεδα με του 2012, τα τελικά, ωστόσο, αποτελέσματα επιβαρύνθηκαν από έκτακτες ζημιές και υψηλή φορολογική, αναβαλλόμενη κυρίως, επιβάρυνση. Σε επίπεδο Ομίλου, ο όγκος πωλήσεων διατηρήθηκε, περίπου, στα περσινά επίπεδα αλλά το βελτιωμένο μίγμα προϊόντων οδήγησε τον τομέα έλασης αλουμινίου σε υψηλότερη λειτουργική κερδοφορία. Στον τομέα διέλασης συνεχίζονται τα προβλήματα λόγω της καθίζησης της οικοδομικής δραστηριότητας. Ο ενοποιημένος κύκλος εργασιών μειώθηκε κατά 5,2% στα 1.008 εκ. ευρώ λόγω μείωσης της διεθνούς τιμής του αλουμινίου στο London Metal Exchange (L.M.E.), αλλά τα μικτά κέρδη αυξήθηκαν κατά 1,33% στα 82,1 εκ. ευρώ. Τα κέρδη προ φόρων αποσβέσεων και χρηματοοικονομικών (EBITDA) ανήλθαν σε 74,2 εκ. ευρώ από 80,5 εκ. ευρώ και τα κέρδη προ φόρων διαμορφώθηκαν σε 15,5 εκ. ευρώ από 22,9 εκ. ευρώ. Σημειώνεται ότι τα αποτελέσματα επιβαρύνθηκαν από πρόβλεψη υποτίμησης αποθεμάτων ύψους 2,7 εκ. ευρώ, λόγω της πτώσης της τιμής του αλουμινίου και από μη επαναλαμβανόμενες απομειώσεις παγίων στοιχείων ύψους 7,5 εκ. ευρώ στον κλάδο διέλασης. Η επιβάρυνση κατά 12,9 εκ. ευρώ του αναβαλλόμενου φόρου, λόγω της αλλαγής του φορολογικού συντελεστή από 20% σε 26%, και η πρόβλεψη φόρου ύψους 2,5 εκ. ευρώ για τα αφορολόγητα αποθεματικά (με βάση το Ν. 4172/2013) επιβάρυναν τα αποτελέσματα και τελικά τα κέρδη μετά από φόρους και δικαιώματα μειωψήφιας μειώθηκαν στις 365 χιλ. ευρώ από 21,9 εκ. ευρώ (κέρδη ανά μετοχή 0,003 ευρώ έναντι 0,176 ευρώ). Για το επενδυτικό πρόγραμμα του Ομίλου δαπανήθηκαν 69 εκ. ευρώ. Οι σημαντικότερες επενδύσεις αφορούν την απόκτηση νέων παραγωγικών εγκαταστάσεων στα Οινόφυτα, τη συνέχιση του επενδυτικού προγράμματος στο εργοστάσιο έλασης των Οινόφυτων και την αγορά νέου μηχανολογικού εξοπλισμού στο εργοστάσιο της θυγατρικής BRIDGNORTH ALUMINIUM στο Ηνωμένο Βασίλειο. Κατά το 2013, πραγματοποιήθηκαν θετικές λειτουργικές ροές, ύψους 56 εκ. ευρώ, χάρη στα υψηλά κέρδη προ φόρων, χρηματοοικονομικών και αποσβέσεων, και στη συγκράτηση του κεφαλαίου κίνησης, και ως εκ τούτου, παρά τις υψηλές επενδυτικές εκροές, ο καθαρός δανεισμός του Ομίλου μειώθηκε στα 208 εκ. ευρώ. Όσον αφορά το δανεισμό και τη ρευστότητα του Ομίλου, στα τέλη του 2013 ολοκληρώθηκε η αναχρηματοδότηση μέρους των υφιστάμενων δανειακών υποχρεώσεων του Ομίλου ΕΛΒΑΛ με την υπογραφή κοινοπρακτικών εμπραγμάτως εξασφαλισμένων κοινών ομολογιακών δανείων, συνολικού ύψους 159 εκ. ευρώ. Τα δάνεια, που αντιπροσωπεύουν περίπου το 79% των τραπεζικών δανειακών υποχρεώσεων των ελληνικών εταιριών του Ομίλου, είναι διάρκειας 5 ετών, με δυνατότητα διетуός παράτασης. Δημοσίευση την Πέμπτη 27 Μαρτίου 2014, μετά τη λήξη της συνεδρίασης του Χ.Α. Τα Στοιχεία και Πληροφορίες της χρήσης από 1.1.2013 – 31.12.2013 μαζί με τις Σημειώσεις επί των Οικονομικών Καταστάσεων της ίδιας χρήσης θα βρίσκονται αναρτημένα στην ιστοσελίδα της Εταιρείας στο διαδίκτυο στη διεύθυνση, [www.elval.gr](http://www.elval.gr) καθώς και στην ιστοσελίδα του Χ.Α [www.helex.gr](http://www.helex.gr).

### **Γ.Ε. ΔΗΜΗΤΡΙΟΥ Α.Ε.Ε.**

#### **Ανακοίνωση**

Η εταιρεία με την επωνυμία «Γ.Ε. ΔΗΜΗΤΡΙΟΥ ΑΝΩΝΥΜΗ ΕΜΠΟΡΙΚΗ ΕΤΑΙΡΕΙΑ» (εφεξής «η Εταιρεία»), ανακοινώνει το Οικονομικό Ημερολόγιο για το έτος 2014, σύμφωνα με τα άρθρα 4.1.2. παρ. 1β και 4.1.4.3.1. του Κανονισμού του Χρηματιστηρίου Αθηνών, ως ακολούθως: 1. Ημερομηνία δημοσίευσης της Ετήσιας Οικονομικής Έκθεσης στην οποία περιλαμβάνονται και τα ετήσια συνοπτικά οικονομικά στοιχεία της χρήσης 2013, με ανάρτηση στην ιστοσελίδα της ΕΧΑΕ ([www.helex.gr](http://www.helex.gr)) και στην ιστοσελίδα της Εταιρείας ([www.gedsa.gr](http://www.gedsa.gr)): 31 Μαρτίου 2014. 2. Ημερομηνία Τακτικής Γενικής Συνέλευσης: 30 Απριλίου 2014. 3. Το Διοικητικό Συμβούλιο της Εταιρείας θα προτείνει στην Τακτική Γενική Συνέλευση των μετόχων της Εταιρείας τη μη διανομή μερίσματος για τη χρήση του 2013. Η Εταιρεία διατηρεί το δικαίωμα να μεταβάλλει τις ανωτέρω αναφερόμενες ημερομηνίες, εφόσον ενημερώσει εγκαίρως το επενδυτικό κοινό με τροποποίηση του παρόντος.

### **Centric Συμμετοχών Α.Ε.**

#### **Ανακοίνωση**

Στο πλαίσιο της ορθής και έγκαιρης ενημέρωσης του επενδυτικού κοινού και σύμφωνα με το άρθρο 4.1.2 & 4.1.4.3.1 του Κανονισμού Χρηματιστηρίου Αθηνών, η Centric Συμμετοχών Α.Ε. ανακοινώνει το Οικονομικό Ημερολόγιο έτους 2014: 31 Μαρτίου 2014. Ανακοίνωση Ετήσιων Οικονομικών Αποτελεσμάτων 2013 και ανάρτηση της Ετήσιας Οικονομικής Έκθεσης της χρήσης 2013, σύμφωνα με την κείμενη νομοθεσία, στις ιστοσελίδες της Εταιρείας ([www.centric.gr](http://www.centric.gr)) και του Χρηματιστηρίου Αθηνών ([www.helex.gr](http://www.helex.gr)) μετά τη λήξη της συνεδρίασης 26 Ιουνίου 2014. Ετήσια Τακτική Γενική Συνέλευση. Σημειώνεται ότι η Εταιρεία προτίθεται να προτείνει στην Ετήσια Τακτική Γενική Συνέλευση των μετόχων την μη διανομή μερίσματος για τη χρήση 2013. Η Εταιρεία διατηρεί το δικαίωμα να μεταβάλλει τις παραπάνω ημερομηνίες, εφόσον ενημερώσει εγκαίρως το επενδυτικό κοινό με τροποποίηση του παρόντος, σύμφωνα με τα οριζόμενα στον Κανονισμό του Χρηματιστηρίου Αθηνών.

### **Α.Γ.Ε.Τ ΗΡΑΚΛΗΣ**

#### **Ανακοίνωση**

Στο πλαίσιο της ορθής, έγκυρης και έγκαιρης ενημέρωσης του επενδυτικού κοινού και σύμφωνα με το άρθρο 4.1.2 και 4.1.4.3.1 του Κανονισμού του Χρηματιστηρίου Αθηνών, η εταιρία Α.Γ.Ε.Τ. ΗΡΑΚΛΗΣ ανακοινώνει το Οικονομικό Ημερολόγιο του έτους 2014: - Ημερομηνία ανακοίνωσης Ετήσιων Οικονομικών Καταστάσεων 2013: Πέμπτη 27 Μαρτίου 2014 (μετά το πέρας της συνεδρίασης του Χρηματιστηρίου Αθηνών). - Ημερομηνία δημοσίευσης στον τύπο των Ετήσιων Οικονομικών Καταστάσεων 2013: Παρασκευή 28 Μαρτίου 2014. - Ημερομηνία Ετήσιας Τακτικής Γενικής Συνέλευσης των Μετόχων: Παρασκευή 9 Μαΐου 2014. - Δεν θα διανεμηθεί

μέρισμα για τη χρήση 2013. Η Α.Γ.Ε.Τ. ΗΡΑΚΛΗΣ διατηρεί το δικαίωμα να μεταβάλει τις παραπάνω ημερομηνίες, αφού ενημερώσει έγκαιρα το επενδυτικό κοινό με τροποποίηση του παρόντος.

## ΓΕΝΙΚΕΣ ΣΥΝΕΛΕΥΣΕΙΣ

### ΜΥΛΟΙ ΚΕΠΕΝΟΥ Α.Β.Ε.Ε.

**Τακτική Γενική Συνέλευση** την **04/04/2014**, ημέρα Παρασκευή και ώρα **9:00' π.μ.** στα γραφεία της εταιρείας στη ΒΙ.ΠΕ. Πατρών, για συζήτηση και λήψη αποφάσεων επί των κάτωθι θεμάτων της ημερησίας διατάξεως: ΘΕΜΑΤΑ ΗΜΕΡΗΣΙΑΣ ΔΙΑΤΑΞΕΩΣ: Υποβολή και έγκριση των ετήσιων Οικονομικών Καταστάσεων της Εταιρείας, σύμφωνα με τα Διεθνή Πρότυπα χρηματοοικονομικής πληροφόρησης, της εταιρικής χρήσης από 01.01.2013 έως 31.12.2013, των σχετικών Εκθέσεων του Διοικητικού Συμβουλίου και του Ορκωτού Ελεγκτή - Λογιστή, καθώς και της δήλωσης εταιρικής διακυβέρνησης του άρθρου 43α παρ.3 περιπτ. δ του κ.ν. 2190/1920. Έγκριση διάθεσης ετησίων κερδών της εταιρικής χρήσης από 01.01.2013 έως 31.12.2013 και αδιανέμητων κερδών από προηγούμενες χρήσεις, καθώς και διανομή αφορολόγητων αποθεματικών με βάση τον Ν.4172/2013. Απαλλαγή των μελών του Διοικητικού Συμβουλίου και του ορκωτού Ελεγκτή - Λογιστή από κάθε ευθύνη αποζημιώσεως για την εταιρική χρήση από 01.01.2013 έως 31.12.2013. Εκλογή Τακτικού Ορκωτού Ελεγκτή - Λογιστή και αναπληρωματικού για τον έλεγχο των ετήσιων Οικονομικών Καταστάσεων της εταιρείας, σύμφωνα με τα Διεθνή Πρότυπα χρηματοοικονομικής πληροφόρησης, για την εταιρική χρήση από 01.01.2014 έως 31.12.2014 και καθορισμός της αμοιβής τους. Έγκριση αμοιβών μελών του Διοικητικού Συμβουλίου για τη χρήση από 01.01.2013 έως 31.12.2013 και προέγκριση αμοιβών αυτών για την τρέχουσα περίοδο. Αύξηση του μετοχικού κεφαλαίου της εταιρείας με κεφαλαιοποίηση αποθεματικών υπέρ το άρτιο της εταιρείας, με αντίστοιχη αύξηση της ονομαστικής αξίας κάθε μετοχής και ισόποση μείωση του μετοχικού κεφαλαίου της εταιρείας με αντίστοιχη μείωση της ονομαστικής αξίας κάθε μετοχής με σκοπό την επιστροφή κεφαλαίου με μετρητά στους μετόχους. Τροποποίηση του άρθρου 5 περί μετοχικού κεφαλαίου του Καταστατικού της εταιρείας. Παροχή των απαραίτητων εξουσιοδοτήσεων προς το Διοικητικό Συμβούλιο της εταιρείας για την εκτέλεση των ανωτέρω αποφάσεων περί αυξήσεως και μειώσεως του μετοχικού κεφαλαίου της εταιρείας. Έγκριση συμβάσεων μίσθωσης και έργου με πρόσωπα που εμπιπτούν στις διατάξεις του άρθρου 23α παρ.4,5 του Κ.Ν.2190/20, ως υπαγόμενων εντός των ορίων των τρεχουσών συναλλαγών με τρίτους. Εκλογή Μελών του Διοικητικού Συμβουλίου. Εκλογή νέας Επιτροπής Ελέγχου σύμφωνα με το άρθρο 37 ν.3693/2008. Διάφορα θέματα και ανακοινώσεις. Σύμφωνα με το Κ.Ν. 2190/20 όπως τροποποιήθηκε με το Ν. 3884/2010 και ισχύει, η Εταιρεία ενημερώνει τους μετόχους της για τα ακόλουθα: Α. Δικαίωμα συμμετοχής και ψήφου στη Γενική Συνέλευση - Κάθε μετοχή έχει δικαίωμα μιας ψήφου. Στη Τακτική Γενική Συνέλευση δικαιούται να συμμετέχει και να ψηφίζει όποιο φυσικό ή νομικό πρόσωπο εμφανίζεται ως μέτοχος κατά την έναρξη της πέμπτης (5ης) ημέρας που προηγείται της ημέρας συνεδρίασης της Γενικής Συνέλευσης της 04.04.2014, ήτοι κατά την 30/03/2014 (Ημερομηνία Καταγραφής), στα αρχεία του Συστήματος Αύλων Τίτλων (Σ.Α.Τ.), που διαχειρίζεται η «Ελληνικά Χρηματιστήρια Α.Ε.» (Ε.Χ.Α.Ε.), στο οποίο τηρούνται οι κινητές αξίες (μετοχές) της Εταιρείας, χωρίς να απαιτείται δέσμευση των μετοχών τους, ούτε η τήρηση άλλης ανάλογης διαδικασίας, η οποία περιορίζει την δυνατότητα πώλησης ή μεταβίβασης αυτών κατά το χρονικό διάστημα που μεσολαβεί ανάμεσα στην ημερομηνία καταγραφής και την ημερομηνία της Γενικής Συνέλευσης. Η απόδειξη της μετοχικής ιδιότητας γίνεται με την προσκόμιση στην Εταιρεία σχετικής έγγραφης βεβαίωσης της Ε.Χ.Α.Ε. ή εναλλακτικά με απευθείας ηλεκτρονική σύνδεση της Εταιρείας με τα αρχεία της Ε.Χ.Α.Ε. Η σχετική έγγραφη βεβαίωση ή η ηλεκτρονική πιστοποίηση σχετικά με τη μετοχική ιδιότητα πρέπει να περιέλθει στην Εταιρεία, επί αποδείξει παραλαβής, το αργότερο την τρίτη (3η) ημέρα πριν από την συνεδρίαση της Γενικής Συνέλευσης, ήτοι την 01.04.2014. Έναντι της Εταιρείας θεωρείται ότι έχει δικαίωμα συμμετοχής και ψήφου στην Τακτική Γενική Συνέλευση μόνον όποιος φέρει την ιδιότητα του μετόχου κατά την ως άνω αντίστοιχη αναγραφόμενη Ημερομηνία Καταγραφής. Σε περίπτωση μη συμμόρφωσης προς τις διατάξεις του αρ. 28 α του Κ.Ν. 2190/20 όπως ισχύει, ο εν λόγω μέτοχος μετέχει στην Τακτική Γενική Συνέλευση μόνο μετά από άδεια αυτής. Όσοι από τους μετόχους είναι νομικά πρόσωπα πρέπει εντός των ανωτέρω προθεσμιών να καταθέσουν σύμφωνα με το νόμο τα νομιμοποιητικά τους έγγραφα. Το Καταστατικό της Εταιρείας δεν προβλέπει διαδικασίες για τη συμμετοχή και την άσκηση δικαιώματος ψήφου στη Γενική Συνέλευση μέσω αλληλογραφίας ή με ηλεκτρονικά μέσα. Β. Διαδικασία για την άσκηση δικαιώματος ψήφου μέσω αντιπροσώπου - Κάθε μέτοχος που δικαιούται να παραστεί κατά τα ανωτέρω, συμμετέχει στην Τακτική Γενική Συνέλευση και ψηφίζει είτε αυτοπροσώπως είτε μέσω νομίμως εξουσιοδοτημένων αντιπροσώπων. Κάθε μέτοχος μπορεί να διορίσει μέχρι τρεις (3) αντιπροσώπους. Εάν ο μέτοχος κατέχει μετοχές της Εταιρείας, οι οποίες εμφανίζονται σε περισσότερους του ενός λογαριασμούς αξιών, ο περιορισμός αυτός δεν εμποδίζει το μέτοχο να ορίζει διαφορετικούς αντιπροσώπους για τις μετοχές που εμφανίζονται στον κάθε λογαριασμό αξιών σε σχέση με τη Γενική Συνέλευση. Νομικά πρόσωπα μετέχουν στην Γενική Συνέλευση ορίζοντας ως εκπροσώπους τους μέχρι τρία (3) φυσικά πρόσωπα. Αντιπρόσωπος που ενεργεί για περισσότερους μετόχους μπορεί να ψηφίζει διαφορετικά για κάθε μέτοχο. Ο αντιπρόσωπος μετόχου υποχρεούται να γνωστοποιεί στην Εταιρεία, πριν από την έναρξη της συνεδρίασης της Γενικής Συνέλευσης, κάθε συγκεκριμένο γεγονός, το οποίο μπορεί να είναι χρήσιμο στους μετόχους για την αξιολόγηση του κινδύνου να εξυπηρετεί ο αντιπρόσωπος άλλα συμφέροντα πλην των συμφερόντων του μετόχου. Κατά την έννοια της παρούσας παραγράφου μπορεί να προκύπτει σύγκρουση συμφερόντων ιδίως όταν ο αντιπρόσωπος: α) είναι μέτοχος που ασκεί τον έλεγχο της Εταιρείας ή είναι άλλο νομικό πρόσωπο ή οντότητα η οποία ελέγχεται από το μέτοχο αυτόν, β) είναι μέλος του διοικητικού συμβουλίου ή της εν γένει διοίκησης της Εταιρείας ή μετόχου που ασκεί τον έλεγχο της Εταιρείας ή άλλου νομικού προσώπου ή οντότητας που ελέγχεται από μέτοχο, ο οποίος ασκεί τον έλεγχο της Εταιρείας, γ) είναι υπάλληλος ή ορκωτός ελεγκτής της Εταιρείας ή μετόχου που ασκεί τον έλεγχο της Εταιρείας ή άλλου νομικού προσώπου ή οντότητας που ελέγχεται από μέτοχο, ο οποίος ασκεί τον έλεγχο της Εταιρείας, δ) είναι σύζυγος ή συγγενής πρώτου βαθμού με ένα από τα φυσικά πρόσωπα που αναφέρονται στις περιπτώσεις α' έως γ'. Μέτοχοι οι οποίοι επιθυμούν να συμμετάσχουν στη Γενική Συνέλευση μέσω αντιπροσώπου, οφείλουν να καταθέσουν στην Εταιρεία, επί αποδείξει παραλαβής, τα σχετικά έγγραφα νομιμοποίησης (διορισμού/ ανάκλησης) των αντιπροσώπων τους, που είναι διαθέσιμα στα γραφεία της εταιρείας (τμήμα εξυπηρέτησης μετόχων και εταιρικών ανακοινώσεων, στη διεύθυνση ΒΙ.ΠΕ. Πατρών, τηλ. 2610-241940 και στην ιστοσελίδα [www.kepenos.gr](http://www.kepenos.gr) το αργότερο την τρίτη ημέρα πριν από τη συνεδρίαση της Γενικής Συνέλευσης, ήτοι έως την 31/03/2014. Γ. Δικαιώματα Μειοψηφίας των Μετόχων των παρ. 2, 2α, 4 και 5 του άρθρου 39 του Κ.Ν. 2190/20. Σύμφωνα με το άρθρο 39 παρ.2, 2α, 4 και 5 του κ.ν. 2190/1920 οι μέτοχοι έχουν μεταξύ άλλων και τα ακόλουθα δικαιώματα: 1. Μέτοχοι που εκπροσωπούν το ένα εικοστό (1/20) του καταβεβλημένου μετοχικού κεφαλαίου της Εταιρείας μπορούν να ζητήσουν: α) με αίτησή τους που πρέπει να περιέλθει στο Δ.Σ. δεκαπέντε (15) τουλάχιστον ημέρες πριν από τη Γενική Συνέλευση, ήτοι μέχρι την 20η Μαρτίου 2014, η οποία θα συνοδεύεται από αιτιολόγηση ή από σχέδιο απόφασης προς έγκριση στην Γενική Συνέλευση, την έγγραφη στην ημερήσια διάταξη της Γενικής Συνέλευσης πρόσθετων θεμάτων. Η αναθεωρημένη ημερήσια διάταξη δημοσιοποιείται με τον ίδιο τρόπο όπως η προηγούμενη ημερήσια διάταξη, δεκατρείς (13) ημέρες πριν από την ημερομηνία της Γενικής Συνέλευσης, ήτοι την 22η Μαρτίου 2014

και ταυτόχρονα τίθεται στη διάθεση των μετόχων στην ιστοσελίδα της Εταιρείας ([www.kepenos.gr](http://www.kepenos.gr)), μαζί με την αιτιολόγηση ή το σχέδιο απόφασης που έχει υποβληθεί από τους μετόχους κατά τα προβλεπόμενα στο άρθρο 27 παρ. 3 του Κ.Ν. 2190/20, β) με αίτησή τους, που πρέπει να περιέλθει στο Διοικητικό Συμβούλιο επτά (7) τουλάχιστον ημέρες πριν από την ημερομηνία της Γενικής Συνέλευσης, ήτοι μέχρι την 28η Μαρτίου 2014, να τεθούν από το Διοικητικό Συμβούλιο στην διάθεση των μετόχων, κατά τα οριζόμενα στο άρθρο 27 παρ. 3 του Κ.Ν. 2190/20, έξι (6) τουλάχιστον ημέρες πριν από την ημερομηνία της Γενικής Συνέλευσης, ήτοι μέχρι την 29η Μαρτίου 2014, σχέδια αποφάσεων για θέματα που έχουν περιληφθεί στην αρχική ή τυχόν αναθεωρημένη ημερήσια διάταξη. Σημειώνεται ότι το Διοικητικό Συμβούλιο δεν είναι υποχρεωμένο να προβαίνει στην εγγραφή θεμάτων στην ημερήσια διάταξη ούτε στη δημοσίευση ή γνωστοποίηση αυτών μαζί με αιτιολόγηση και σχέδια αποφάσεων που υποβάλλονται από τους μετόχους κατά τις ανωτέρω υπό (α) και (β) περιπτώσεις, αντιστοίχως, αν το περιεχόμενο αυτών έρχεται προφανώς σε αντίθεση με το νόμο και τα χρηστά ήθη. 2. Οποιοσδήποτε μέτοχος μπορεί να ζητήσει, με αίτησή του, που υποβάλλεται στην Εταιρεία πέντε (5) τουλάχιστον πλήρεις ημέρες πριν από τη Γενική Συνέλευση, ήτοι μέχρι την 29η Μαρτίου 2014, την παροχή από το Διοικητικό Συμβούλιο στην Γενική Συνέλευση συγκεκριμένων πληροφοριών για τις υποθέσεις της Εταιρείας, στο μέτρο που αυτές είναι χρήσιμες για την πραγματική εκτίμηση των θεμάτων της ημερήσιας διάταξης. Το Διοικητικό Συμβούλιο μπορεί να αρνηθεί την παροχή των πληροφοριών για αποχρώντα ουσιώδη λόγο, ο οποίος αναγράφεται στα πρακτικά. Το Διοικητικό Συμβούλιο μπορεί να απαντήσει ενιαία σε αιτήσεις μετόχων με το ίδιο περιεχόμενο. Υποχρέωση παροχής πληροφοριών δεν υφίσταται, όταν οι σχετικές πληροφορίες διατίθενται ήδη στην ιστοσελίδα της Εταιρείας. 3. Μέτοχοι που εκπροσωπούν το ένα πέμπτο (1/5) του καταβεβλημένου μετοχικού κεφαλαίου της Εταιρείας δικαιούνται να ζητήσουν με αίτησή τους, που υποβάλλεται στην Εταιρεία πέντε (5) τουλάχιστον πλήρεις ημέρες πριν από τη Γενική Συνέλευση, ήτοι μέχρι την 29η Μαρτίου 2014, την παροχή από το Διοικητικό Συμβούλιο στην Γενική Συνέλευση πληροφοριών για την πορεία των εταιρικών υποθέσεων και την περιουσιακή κατάσταση της Εταιρείας. Το Διοικητικό Συμβούλιο μπορεί να αρνηθεί την παροχή των πληροφοριών για αποχρώντα ουσιώδη λόγο, ο οποίος αναγράφεται στα πρακτικά. Σε όλες τις ανωτέρω αναφερόμενες περιπτώσεις οι αιτούντες μέτοχοι οφείλουν να αποδεικνύουν τη μετοχική τους ιδιότητα και τον αριθμό των μετοχών που κατέχουν κατά την άσκηση του σχετικού δικαιώματος. Τέτοια απόδειξη αποτελεί και η προσκόμιση βεβαίωσης από τον φορέα στον οποίο τηρούνται οι οικείες κινητές αξίες ή η πιστοποίηση της μετοχικής ιδιότητας με απευθείας ηλεκτρονική σύνδεση φορέα και Εταιρείας, εφ' όσον τούτο ζητηθεί από τους ενδιαφερόμενους μετόχους. Δ. Διαθέσιμα Έγγραφα & Πληροφορίες - Το πλήρες κείμενο των εγγράφων, των σχεδίων αποφάσεων και των λοιπών πληροφοριών, που προβλέπονται στην παρ. 3 του άρθρου 27 του Κ.Ν. 2190/20 (συμπεριλαμβανομένης της πρόσκλησης για σύγκληση της Γενικής Συνέλευσης, του εντύπου διορισμού αντιπροσώπου) είναι διαθέσιμο σε ηλεκτρονική μορφή στην ιστοσελίδα της Εταιρείας ([www.kepenos.gr](http://www.kepenos.gr)). Οι ενδιαφερόμενοι μέτοχοι δύνανται να λαμβάνουν αντίγραφα των εγγράφων της παρ. 3 του άρθρου 27 του Κ.Ν. 2190/20, όπως ισχύει, προσερχόμενοι στα γραφεία του Τμήματος Εξυπηρέτησης Μετόχων της Εταιρείας στη διεύθυνση: ΒΙ.ΠΕ. Πατρών (τηλ.: 2610-241940).

#### ΕΛΛΗΝΙΚΕΣ ΙΧΘΥΟΚΑΛΙΕΡΓΕΙΕΣ Α.Β.Ε.Ε.

**Τακτική Γενική Συνέλευση την 08/04/2014**, ημέρα Τρίτη και ώρα **16:00** στα γραφεία της Εταιρείας στο Χαλάνδρι Αττικής, επί της Λεωφόρου Πεντέλης αριθμός 95Γ, για να συζητήσουν και λάβουν απόφαση επί των κατωτέρω θεμάτων της ημερήσιας διάταξης: ΘΕΜΑΤΑ ΗΜΕΡΗΣΙΑΣ ΔΙΑΤΑΞΗΣ: ΘΕΜΑ 1ο: Υποβολή και έγκριση των Ετήσιων Οικονομικών Καταστάσεων και των Ενοποιημένων Οικονομικών Καταστάσεων, μετά των Εκθέσεων του Διοικητικού Συμβουλίου και του Ορκωτού Ελεγκτή, της εταιρικής χρήσης 01.01.2013 - 31.12.2013. ΘΕΜΑ 2ο: Επικύρωση των πεπραγμένων του Διοικητικού Συμβουλίου κατά τη διάρκεια της λήξασας εταιρικής χρήσης και απαλλαγή των μελών του Διοικητικού Συμβουλίου και του Ορκωτού Ελεγκτή από κάθε ευθύνη αποζημίωσης για την εταιρική χρήση 01.01.2013-31.12.2013. ΘΕΜΑ 3ο: Εκλογή Τακτικών και Αναπληρωματικών Ορκωτών Ελεγκτών για την εταιρική χρήση 01.01.2014 - 31.12.2014 και καθορισμός της αμοιβής αυτών. ΘΕΜΑ 4ο: Παροχή άδειας κατ' άρθρο 23 κ.ν. 2190/1920 στα μέλη του Διοικητικού Συμβουλίου και Διευθυντές της εταιρείας να μετέχουν στη διοίκηση άλλων εταιρειών με συναφές αντικείμενο. ΘΕΜΑ 5ο: Έγκριση αμοιβών και αποδοχών μελών ΔΣ για την χρήση του 2013 και προέγκριση αμοιβών και αποδοχών μελών ΔΣ για τη χρήση 2014 και μέχρι την σύγκληση της Τακτικής Γενικής Συνέλευσης που θα εγκρίνει Ετήσιες Οικονομικές Καταστάσεις της χρήσης του 2014. ΘΕΜΑ 6ο: Έγκριση υπογραφής συμφωνίας εξυγίανσης άρθρου 106β Ν. 3588/2007 (όπως ισχύει) και κατάθεσης αιτήσεως προς το Πολυμελές Πρωτοδικείο Αθηνών περί άμεσης επικύρωσής και λήψης προληπτικών μέτρων. ΘΕΜΑ 7ο: Διάφορα θέματα και ανακοινώσεις. Σε περίπτωση μη επίτευξης της απαιτούμενης απαρτίας για τη λήψη απόφασης σε όλα ή ορισμένα από τα θέματα της ημερήσιας διάταξης καλούνται οι κ.κ. μέτοχοι σε Α' Επαναληπτική Γενική Συνέλευση στις 25 Απριλίου 2014, ημέρα Παρασκευή και ώρα 16.00 και σε Β' Επαναληπτική Γενική Συνέλευση στις 9 Μαΐου 2013, ημέρα Παρασκευή και ώρα 16.00, αμφότερες στον ίδιο τόπο. Σημειώνεται ότι δεν θα δημοσιευθεί νέα πρόσκληση για τις επαναληπτικές συνελεύσεις σύμφωνα με το άρθρο 29 του Κ.Ν. 2190/1920 όπως ισχύει. Σύμφωνα με το άρθρα 26 παράγραφος 2β και 28α του Κ.Ν.2190/1920, ως τροποποιήθηκαν και προστέθηκαν αντιστοίχως με τα άρθρα 3 και 5 του Ν.3884/2010 και ισχύουν, η Εταιρεία ενημερώνει τους μετόχους για τα ακόλουθα: I. ΔΙΚΑΙΩΜΑ ΣΥΜΜΕΤΟΧΗΣ ΣΤΗ ΓΕΝΙΚΗ ΣΥΝΕΛΕΥΣΗ - Δικαίωμα συμμετοχής και ψήφου στην Τακτική Γενική Συνέλευση έχουν μόνο τα φυσικά και νομικά πρόσωπα που εμφανίζονται ως μέτοχοι της Εταιρείας, στα αρχεία της «ΕΛΛΗΝΙΚΑ ΧΡΗΜΑΤΙΣΤΗΡΙΑ Α.Ε.» («ΕΧΑΕ»), κατά την έναρξη της πέμπτης ημέρας που προηγείται της συνεδρίασης, ήτοι της 3ης Απριλίου 2014 (ημερομηνία καταγραφής). Ομοίως σε περίπτωση επαναληπτικής Τακτικής Γενικής Συνέλευσης, η ιδιότητα του μετόχου θα πρέπει να υφίσταται κατά την έναρξη της τέταρτης ημέρας που προηγείται της ημέρας της επαναληπτικής Τακτικής Γενικής Συνέλευσης (δηλαδή της 21ης Απριλίου 2014 και της 5ης Μαΐου 2014, αντίστοιχα). Η απόδειξη της μετοχικής ιδιότητας γίνεται με την προσκόμιση σχετικής έγγραφης βεβαίωσης της "ΕΧΑΕ" ή, εναλλακτικά, με απευθείας ηλεκτρονική σύνδεση της Εταιρείας με τα αρχεία της "ΕΧΑΕ". Η σχετική έγγραφη βεβαίωση ή η ηλεκτρονική πιστοποίηση αναφορικά με τη μετοχική ιδιότητα πρέπει να περιέλθει στην Εταιρεία το αργότερο την τρίτη ημέρα που προηγείται της συνεδρίασης της Γενικής Συνέλευσης (ήτοι την 5η Απριλίου 2014 και για τις Επαναληπτικές Γενικές Συνελεύσεις την 22η Απριλίου 2014 και 6η Μαΐου 2014 αντιστοίχως). Έναντι της Εταιρείας θεωρείται ότι έχει δικαίωμα συμμετοχής και ψήφου στη Γενική Συνέλευση μόνον όποιος φέρει την ιδιότητα του μετόχου κατά την ως άνω ημερομηνία καταγραφής. Σε περίπτωση μη συμμόρφωσης προς τις διατάξεις του άρθρου 28α του Κ.Ν. 2190/1920, οι μέτοχοι μετέχουν στην Τακτική Γενική Συνέλευση μόνο μετά από άδεια της. Η άσκηση των εν λόγω δικαιωμάτων δεν προϋποθέτει τη δέσμευση των μετοχών του δικαιούχου ούτε την τήρηση άλλης ανάλογης διαδικασίας, η οποία περιορίζει την δυνατότητα πώλησης και μεταβίβασης αυτών κατά το χρονικό διάστημα που μεσολαβεί ανάμεσα στην Ημερομηνία Καταγραφής και στη Γενική Συνέλευση. II. ΔΙΑΔΙΚΑΣΙΑ ΓΙΑ ΤΗΝ ΑΣΚΗΣΗ ΔΙΚΑΙΩΜΑΤΟΣ ΨΗΦΟΥ ΜΕΣΩ ΑΝΤΙΠΡΟΣΩΠΩΝ - Οι δικαιούχοι μέτοχοι μπορούν να συμμετέχουν στην Τακτική Γενική Συνέλευση αυτοπροσώπως ή μέσω νομίμως εξουσιοδοτημένων εκπροσώπων τους. Κάθε μέτοχος μπορεί να διορίζει μέχρι τρεις (3) αντιπροσώπους. Νομικά πρόσωπα μετέχουν στη Γενική Συνέλευση ορίζοντας ως εκπροσώπους τους μέχρι τρία (3) φυσικά πρόσωπα. Έντυπο πληρεξουσιότητας για τον διορισμό αντιπροσώπου είναι διαθέσιμο στους κ.κ. Μετόχους στην ιστοσελίδα της Εταιρείας [www.helfish.gr](http://www.helfish.gr) και σε έγχαρτη μορφή από το Τμήμα Εξυπηρέτησης Μετόχων της Εταιρείας (Λ. Πεντέλης αρ. 95Γ ΤΚ 152 34 Χαλάνδρι, τηλ. 210 6131666). Το έντυπο αυτό θα πρέπει να κατατεθεί συμπληρωμένο και υπογεγραμμένο στο Τμήμα Εξυπηρέτησης Μετόχων της Εταιρείας στην ως άνω διεύθυνση, τουλάχιστον τρεις (3)

ημέρες πριν από την ημερομηνία της Τακτικής Γενικής Συνέλευσης. Σε περίπτωση επαναληπτικής Τακτικής Γενικής Συνέλευσης, η πιο πάνω εξουσιοδότηση θα πρέπει να έχει κοινοποιηθεί στην Εταιρεία με τα ίδια πιο πάνω μέσα τουλάχιστον τρεις (3) ημέρες πριν από την ημερομηνία της επαναληπτικής Γενικής Συνέλευσης. Αντιπρόσωπος που ενεργεί για περισσότερους μετόχους μπορεί να ψηφίζει διαφορετικά για κάθε μέτοχο. Ο αντιπρόσωπος μετόχου υποχρεούται να γνωστοποιεί στην Εταιρεία, πριν από την έναρξη της συνεδρίασης της Τακτικής Γενικής Συνέλευσης, κάθε συγκεκριμένο γεγονός, το οποίο μπορεί να είναι χρήσιμο στους μετόχους για την αξιολόγηση του κινδύνου να εξυπηρετεί ο αντιπρόσωπος άλλα συμφέροντα πλην των συμφερόντων του μετόχου. Κατά την έννοια της παρούσας παραγράφου μπορεί να προκύπτει σύγκρουση συμφερόντων ιδίως όταν ο αντιπρόσωπος: α) είναι μέτοχος που ασκεί τον έλεγχο της Εταιρείας ή είναι άλλο νομικό πρόσωπο ή οντότητα η οποία ελέγχεται από το μέτοχο αυτόν, β) είναι μέλος του Διοικητικού Συμβουλίου ή της διοίκησης γενικά της Εταιρείας ή μετόχου που ασκεί τον έλεγχο της Εταιρείας ή άλλου νομικού προσώπου ή οντότητας που ελέγχεται από μέτοχο ο οποίος ασκεί τον έλεγχο της Εταιρείας, γ) είναι υπάλληλος ή ορκωτός ελεγκτής της Εταιρείας ή μετόχου που ασκεί τον έλεγχο της Εταιρείας ή άλλου νομικού προσώπου ή οντότητας που ελέγχεται από μέτοχο ο οποίος ασκεί τον έλεγχο της Εταιρείας, δ) είναι σύζυγος ή συγγενής πρώτου βαθμού με ένα από τα φυσικά πρόσωπα που αναφέρονται στις περιπτώσεις α' έως γ'. Το Καταστατικό της Εταιρείας δεν προβλέπει τη δυνατότητα συμμετοχής στη Γενική Συνέλευση με ηλεκτρονικά μέσα, ούτε τη δυνατότητα εξ αποστάσεως συμμετοχής των μετόχων στη ψηφοφορία. ΙΙΙ. ΔΙΚΑΙΩΜΑΤΑ ΜΕΙΟΨΗΦΙΑΣ ΤΩΝ ΜΕΤΟΧΩΝ - Η Εταιρεία ενημερώνει τους κ.κ. Μετόχους ότι, σύμφωνα με τα προβλεπόμενα στο άρθρο 39 του Κ.Ν. 2190/1920: • Μέτοχοι που εκπροσωπούν το 1/20 του καταβεβλημένου μετοχικού κεφαλαίου της Εταιρείας, δικαιούνται να ζητήσουν από το Διοικητικό Συμβούλιο να εγγράψει πρόσθετα θέματα στην ημερήσια διάταξη της Τακτικής Γενικής Συνέλευσης, κατόπιν σχετικής αίτησης που πρέπει να περιέλθει στο Διοικητικό Συμβούλιο δεκαπέντε (15) τουλάχιστον ημέρες πριν από τη Γενική Συνέλευση, ήτοι μέχρι την 23η Μαρτίου 2014. Η αίτηση για την εγγραφή πρόσθετων θεμάτων στην ημερήσια διάταξη πρέπει να συνοδεύεται από αιτιολόγηση ή σχέδιο απόφασης προς έγκριση από τη Γενική Συνέλευση, σύμφωνα με το άρθρο 39 παρ. 2 του Κ.Ν. 2190/1920. • Μέτοχοι που εκπροσωπούν το 1/20 του καταβεβλημένου μετοχικού κεφαλαίου της Εταιρείας με αίτηση, η οποία πρέπει να περιέλθει στο Διοικητικό Συμβούλιο επτά (7) τουλάχιστον ημέρες πριν από τη Γενική Συνέλευση, ήτοι μέχρι την 31η Μαρτίου 2014 δικαιούνται να ζητήσουν σχέδια αποφάσεων για τα θέματα που έχουν περιληφθεί στην αρχική ή την αναθεωρημένη ημερήσια διάταξή της, σύμφωνα με το άρθρο 39 παρ. 2α του Κ.Ν. 2190/1920, το δε διοικητικό Συμβούλιο υποχρεούται να τα θέτει στη διάθεση των αιτούντων μετόχων τουλάχιστον έξι (6) ημέρες πριν την ημερομηνία της Τακτικής Γενικής Συνέλευσης. • Μετά από αίτηση οποιοδήποτε μετόχου, που υποβάλλεται στην Εταιρεία πέντε (5) τουλάχιστον πλήρεις ημέρες πριν από τη Γενική Συνέλευση, το Διοικητικό Συμβούλιο υποχρεούται να παρέχει στη Γενική Συνέλευση τις αιτούμενες συγκεκριμένες πληροφορίες για τις υποθέσεις της Εταιρείας, στο μέτρο που αυτές είναι χρήσιμες για την πραγματική εκτίμηση των θεμάτων της ημερήσιας διάταξης. Επίσης, με αίτηση μετόχων που εκπροσωπούν το 1/20 του καταβεβλημένου μετοχικού κεφαλαίου, που υποβάλλεται εντός της ίδιας ως άνω προθεσμίας, το Διοικητικό Συμβούλιο υποχρεούται να ανακοινώσει στην Τακτική Γενική Συνέλευση τα ποσά που κατά την τελευταία διετία καταβλήθηκαν σε κάθε μέλος του διοικητικού Συμβουλίου ή τους διευθυντές της Εταιρείας, καθώς και κάθε παροχή προς τα πρόσωπα αυτά από οποιαδήποτε αιτία ή σύμβαση της Εταιρείας με αυτούς. • Μέτοχοι που εκπροσωπούν το 1/5 του καταβεβλημένου μετοχικού κεφαλαίου της Εταιρείας, δικαιούνται να ζητήσουν από την Εταιρεία, πέντε (5) τουλάχιστον πλήρεις ημέρες πριν από την ημερομηνία της Γενικής Συνέλευσης και το Διοικητικό Συμβούλιο υποχρεούται να παρέχει στη Γενική Συνέλευση πληροφορίες για την πορεία των εταιρικών υποθέσεων και την περιουσιακή κατάσταση της Εταιρείας. Αντίστοιχες προθεσμίες για τυχόν άσκηση δικαιωμάτων μειοψηφίας των μετόχων ισχύουν και σε περίπτωση Επαναληπτικών Γενικών Συνελεύσεων. Σε όλες τις ανωτέρω αναφερόμενες περιπτώσεις οι αιτούντες μέτοχοι οφείλουν να αποδεικνύουν τη μετοχική τους ιδιότητα και τον αριθμό των μετοχών που κατέχουν κατά την άσκηση του σχετικού δικαιώματος. Τέτοια απόδειξη αποτελεί και η προσκόμιση βεβαίωσης από τον φορέα στον οποίο τηρούνται οι οικείες κινητές αξίες ή η πιστοποίηση της μετοχικής ιδιότητας με απευθείας ηλεκτρονική σύνδεση φορέα και Εταιρείας. Η παρούσα πρόσκληση, τα σχέδια των αποφάσεων που προτείνονται από το Διοικητικό Συμβούλιο τα έγγραφα που πρόκειται να υποβληθούν στη Γενική Συνέλευση είναι διαθέσιμα στην ιστοσελίδα της Εταιρείας [www.helfish.gr](http://www.helfish.gr). Τα ανωτέρω έγγραφα είναι διαθέσιμα προς του κ.κ. Μετόχους και σε έγχαρτη μορφή από το Τμήμα Εξυπηρέτησης Μετόχων της Εταιρείας (Λ. Πεντέλης αρ. 95Γ ΤΚ 152 34 Χαλάνδρι, τηλ. 210 6131666).

#### ΕPSILON NET Α.Ε.

**Έκτακτη Γενική Συνέλευση**, την **09/04/2014**, ημέρα Τετάρτη και ώρα **11:00 π.μ.**, στα γραφεία της Epsilon Net Α.Ε, στο Δήμο Πυλαίας του Νομού Θεσσαλονίκης, στην οδό 17ης Νοεμβρίου 79 – Ταχυδρομικός Κώδικας 543 52 (Οικισμός Κωνσταντινουπολιτών). Σε περίπτωση μη επίτευξης της απαιτούμενης απαρτίας, για όλα ή για ορισμένα από τα θέματα της Ημερήσιας Διάταξης, καλούνται οι κ.κ. Μέτοχοι σε: Α επαναληπτική Γενική Συνέλευση την 16η Απριλίου 2014, ημέρα Τετάρτη και ώρα 11:00 π.μ., στον ίδιο ως άνω τόπο. Τα θέματα της Ημερήσιας Διάταξης έχουν ως εξής: Σχηματισμός Ειδικού Φορολογηθέντος Αποθεματικού για την ισόποση κάλυψη της ίδιας συμμετοχής της εταιρείας στο πρόγραμμα ενίσχυσης επενδυτικών σχεδίων για το σχεδιασμό, την ανάπτυξη και την εμπορική διάθεση καινοτόμων προϊόντων και υπηρεσιών προστιθέμενης αξίας, που αφορούν ή βασίζονται σε Τεχνολογίες Πληροφορικής και Επικοινωνιών (ΤΠΕ), με ονομασία της δράσης αυτής ICT4GROWTH. Άλλα θέματα – ανακοινώσεις. Στη Γενική Συνέλευση δικαιούται να συμμετέχει όποιος εμφανίζεται ως Μέτοχος στα αρχεία του Συστήματος Άυλων Τίτλων που διαχειρίζεται η ΕΛΛΗΝΙΚΑ ΧΡΗΜΑΤΙΣΤΗΡΙΑ Α.Ε. (Ε.Χ.Α.Ε.), στο οποίο τηρούνται οι κινητές αξίες της Εταιρείας, κατά την έναρξη της πέμπτης ημέρας (ημερομηνία καταγραφής: η 4η Απριλίου 2014) που προηγείται της συνεδρίασης της Έκτακτης Γενικής Συνέλευσης. Η απόδειξη της μετοχικής ιδιότητας γίνεται με την προσκόμιση σχετικής έγγραφης βεβαίωσης της "ΕΧΑΕ" ή, εναλλακτικά, με απευθείας ηλεκτρονική σύνδεση της Εταιρείας με τα αρχεία της "ΕΧΑΕ". Η σχετική έγγραφη βεβαίωση ή η ηλεκτρονική πιστοποίηση αναφορικά με τη μετοχική ιδιότητα πρέπει να περιέλθει στην Εταιρεία το αργότερο την τρίτη ημέρα που προηγείται της συνεδρίασης της Γενικής Συνέλευσης, ήτοι το αργότερο την 6η Απριλίου 2014. Έναντι της Εταιρείας θεωρείται ότι έχει δικαίωμα συμμετοχής και ψήφου στη Γενική Συνέλευση μόνον όποιος φέρει την ιδιότητα του Μετόχου κατά την ως άνω ημερομηνία καταγραφής. Σε περίπτωση μη συμμόρφωσης προς τις διατάξεις του άρθρου 28α του Κ.Ν. 2190/1920, οι Μέτοχοι μετέχουν στη Γενική Συνέλευση μόνο μετά από άδειά της. Σημειώνεται ότι η άσκηση των δικαιωμάτων συμμετοχής και ψήφου δεν προϋποθέτει την δέσμευση των μετοχών του δικαιούχου ούτε την τήρηση άλλης ανάλογης διαδικασίας, η οποία περιορίζει την δυνατότητα πώλησης και μεταβίβασης αυτών κατά το χρονικό διάστημα που μεσολαβεί ανάμεσα στην ημερομηνία καταγραφής και στην ημερομηνία της Γενικής Συνέλευσης. Η δυνατότητα συμμετοχής στη Γενική Συνέλευση με ηλεκτρονικά μέσα, χωρίς τη φυσική παρουσία των Μετόχων στον τόπο διεξαγωγής της ή η δυνατότητα εξ αποστάσεως συμμετοχής των Μετόχων στην ψηφοφορία, δεν είναι στην παρούσα φάση υλοποιήσιμη. Το πλήρες κείμενο της παρούσας πρόσκλησης καθώς και οι πληροφορίες και τα έγγραφα που προβλέπονται στο άρθρο 27 παρ. 3 του Κ.Ν. 2190/1920 θα διατίθενται σε ηλεκτρονική μορφή στην ιστοσελίδα της Εταιρείας [www.epsilonnet.gr](http://www.epsilonnet.gr) και σε έντυπη στα γραφεία της Εταιρείας στην οδό 17ης Νοέμβρη 79 στην Πυλαία Θεσσαλονίκης. Σε περίπτωση εφαρμογής του άρθρου 39 παρ. 2 του Κ.Ν. 2190/1920 (δικαιώματα μειοψηφίας Μετόχων), η Εταιρεία στην ιστοσελίδα της και σε μέσα ενημέρωσης (έντυπα και ηλεκτρονικά) για την διάχυση της πληροφόρησης, θα δημοσιεύσει αναθεωρημένη ημερήσια διάταξη.

**PAPERPACK A.B.E.E.**

**Τακτική Γενική Συνέλευση** την **10/04/2014** ημέρα Πέμπτη και ώρα **11:00π.μ.** στα γραφεία της έδρας της εταιρείας στην Κηφισιά Αττικής, επί της οδού Βιλτανιώτη 24, προκειμένου να συζητηθούν και να ληφθούν αποφάσεις επί των παρακάτω θεμάτων ημερήσιας διάταξης. ΘΕΜΑΤΑ ΗΜΕΡΗΣΙΑΣ ΔΙΑΤΑΞΗΣ: Υποβολή και έγκριση των οικονομικών καταστάσεων της εταιρικής χρήσης 2013, από 1-1-2013 έως 31-12-2013, μετά των επ' αυτών εκθέσεων του Διοικητικού Συμβουλίου και των Ελεγκτών. Απαλλαγή των μελών του Διοικητικού Συμβουλίου και των Ελεγκτών από κάθε ευθύνη αποζημίωσης για τα πεπραγμένα της χρήσης 2013. Έγκριση του πίνακα διαθέσεως των αποτελεσμάτων της χρήσης 2013 (1/1/2013-31/12/2013). Έγκριση της πρότασης του Διοικητικού Συμβουλίου περί μη διανομής μερίσματος. Χορήγηση άδειας στα μέλη του Δ.Σ. και στους Διευθυντές της εταιρείας να μετέχουν σε Διοικητικά Συμβούλια και στη διεύθυνση εταιρειών του Ομίλου (συνδεδεμένων επιχειρήσεων της εταιρείας), που επιδιώκουν τους αυτούς ή παραπλήσιους σκοπούς με την εταιρεία, σύμφωνα με την παρ.1 του άρθρου 23 του Ν. 2190/1920. Έγκριση αμοιβών που καταβλήθηκαν στα μέλη του Διοικητικού Συμβουλίου για τη χρήση του 2013 και προέγκριση αμοιβών μελών Διοικητικού Συμβουλίου για τη χρήση 2014. Εκλογή Ελεγκτών, τακτικού και αναπληρωματικού για τον έλεγχο των οικονομικών καταστάσεων για τη χρήση 2014 και καθορισμός αμοιβής τους. Έγκριση Αντικαταστάσεων Μελών Διοικητικού Συμβουλίου. Έγκριση Αντικατάστασης μέλους Επιτροπής Ελέγχου άρθ.37 Ν.3693/2008. Παροχή άδειας για τη σύναψη συμβάσεως μεταξύ της εταιρείας και συγγενούς μέλους ΔΣ, σύμφωνα με το άρ. 23α παρ. 2 του Κ.Ν. 2190/1920, σχετικά με την απόκτηση ακινήτου. Σε περίπτωση μη επίτευξης της απαιτούμενης εκ του νόμου απαρτίας για την λήψη απόφασης επί των θεμάτων της ημερήσιας διάταξης κατά την ημερομηνία της 10ης Απριλίου 2014, η Τακτική Γενική Συνέλευση θα συνέλθει εκ νέου σε Επαναληπτική Συνέλευση στις 24 Απριλίου 2014, ημέρα Πέμπτη και ώρα 11:00 π.μ. στην έδρα της εταιρείας Βιλτανιώτη 24 Κηφισιά. Σημειώνεται ότι δε θα δημοσιευθεί νέα πρόσκληση για την επαναληπτική συνέλευση σύμφωνα με το άρθρο 29 του κ.ν. 2190/1920, όπως ισχύει. Α. ΔΙΚΑΙΩΜΑ ΣΥΜΜΕΤΟΧΗΣ ΚΑΙ ΨΗΦΟΥ: Στην ετήσια Τακτική Γενική Συνέλευση δικαιούται να συμμετάσχει όποιος εμφανίζεται ως μέτοχος στα αρχεία του Συστήματος Αύλων Τίτλων που διαχειρίζεται η "Ελληνικά Χρηματιστήρια Α.Ε." (Ε.Χ.Α.Ε.), στο οποίο τηρούνται οι κινητές αξίες (μετοχές) της Εταιρείας. Η απόδειξη της μετοχικής ιδιότητας γίνεται με την προσκόμιση σχετικής έγγραφης βεβαίωσης του ως άνω φορέα ή εναλλακτικά, με απευθείας ηλεκτρονική σύνδεση της Εταιρείας με τα αρχεία του εν λόγω φορέα. Η ιδιότητα του μετόχου πρέπει να υφίσταται κατά την 05.04.2014 (ημερομηνία καταγραφής), ήτοι κατά την έναρξη της πέμπτης (5ης) ημέρας πριν από την ημέρα συνεδρίασης της ετήσιας Τακτικής Γενικής Συνέλευσης της 10ης Απριλίου 2014, και η σχετική βεβαίωση ή η ηλεκτρονική πιστοποίηση σχετικά με την μετοχική ιδιότητα πρέπει να περιέλθει στην Εταιρεία το αργότερο την 7η Απριλίου 2014, ήτοι την τρίτη (3η) ημέρα πριν από τη συνεδρίαση της ετήσιας Τακτικής Γενικής Συνέλευσης. Για την Α' Επαναληπτική Τακτική Γενική Συνέλευση η ιδιότητα του μετόχου πρέπει να υφίσταται κατά την έναρξη της 20ης Απριλίου 2014 (ημερομηνία καταγραφής Α' Επαναληπτικής Γενικής Συνέλευσης), ήτοι κατά την έναρξη της τέταρτης (4ης) ημέρας πριν από την ημέρα συνεδρίασης της Α' Επαναληπτικής Τακτικής Γενικής Συνέλευσης της 24ης Απριλίου 2014, η δε σχετική έγγραφη βεβαίωση ή η ηλεκτρονική πιστοποίηση σχετικά με την μετοχική ιδιότητα πρέπει να περιέλθει στην Εταιρεία το αργότερο την 21η Απριλίου 2014, ήτοι την τρίτη (3η) ημέρα πριν από την συνεδρίαση της ως άνω Επαναληπτικής Γενικής Συνέλευσης. Έναντι της Εταιρείας θεωρείται ότι έχει δικαίωμα συμμετοχής και ψήφου στην ετήσια Τακτική Γενική Συνέλευση μόνον όποιος φέρει την ιδιότητα του μετόχου κατά την αντίστοιχη ημερομηνία καταγραφής. Σε περίπτωση μη συμμόρφωσης προς τις διατάξεις του άρθρου 28α του κ.ν. 2190/1920, ο εν λόγω μέτοχος μετέχει στην ετήσια Τακτική Γενική Συνέλευση μόνο μετά από άδειά της. Σημειώνεται ότι η άσκηση των εν λόγω δικαιωμάτων (συμμετοχής και ψήφου) δεν προϋποθέτει την δέσμευση των μετοχών του δικαιούχου ούτε την τήρηση άλλης ανάλογης διαδικασίας, η οποία περιορίζει την δυνατότητα πώλησης και μεταβίβασης αυτών κατά το χρονικό διάστημα που μεσολαβεί ανάμεσα στην ημερομηνία καταγραφής και στην ημερομηνία της Τακτικής Γενικής Συνέλευσης. Το πλήρες κείμενο της παρούσας πρόσκλησης, καθώς και οι πληροφορίες που προβλέπονται στην παράγραφο 3 του άρθρου 27 του κ.ν. 2190/1920, όπως ισχύει είναι διαθέσιμα σε ηλεκτρονική μορφή στην ιστοσελίδα της Εταιρείας [www.paperpack.gr](http://www.paperpack.gr). Β. ΔΙΚΑΙΩΜΑΤΑ ΜΕΙΟΨΗΦΙΑΣ ΤΩΝ ΜΕΤΟΧΩΝ: (α). Με αίτηση μετόχων που εκπροσωπούν το ένα εικοστό (1/20) του καταβεβλημένου μετοχικού κεφαλαίου, το Διοικητικό Συμβούλιο της Εταιρείας υποχρεούται να εγγράψει στην ημερήσια διάταξη της Γενικής Συνέλευσης πρόσθετα θέματα, εάν η σχετική αίτηση περιέλθει στο Διοικητικό Συμβούλιο μέχρι την 26/03/2014, δηλαδή δέκα πέντε (15) τουλάχιστον ημέρες πριν από τη Τακτική Γενική Συνέλευση. Η αίτηση για την εγγραφή πρόσθετων θεμάτων στην ημερήσια διάταξη συνοδεύεται από αιτιολόγηση ή από σχέδιο απόφασης προς έγκριση στη Γενική Συνέλευση και η αναθεωρημένη ημερήσια διάταξη δημοσιοποιείται με τον ίδιο τρόπο όπως η προηγούμενη ημερήσια διάταξη, στις 28/03/2014, δηλαδή δέκα τρεις (13) ημέρες πριν από την ημερομηνία της Τακτικής Γενικής Συνέλευσης και ταυτόχρονα τίθεται στη διάθεση των μετόχων στην ιστοσελίδα της Εταιρείας μαζί με την αιτιολόγηση ή το σχέδιο απόφασης που έχει υποβληθεί από τους μετόχους κατά τα προβλεπόμενα στο άρθρο 27 παρ. 3 του κ.ν. 2190/1920. (β). Με αίτηση μετόχων που εκπροσωπούν το ένα εικοστό (1/20) του καταβεβλημένου μετοχικού κεφαλαίου, το Διοικητικό Συμβούλιο θέτει στη διάθεση των μετόχων κατά τα οριζόμενα στο άρθρο 27 παρ. 3 του Κ.Ν. 2190/1920, το αργότερο μέχρι την 04/04/2014, ήτοι έξι (6) τουλάχιστον ημέρες πριν από την ημερομηνία της Γενικής Συνέλευσης, σχέδια αποφάσεων για θέματα που έχουν περιληφθεί στην αρχική ή την αναθεωρημένη ημερήσια διάταξη, αν η σχετική αίτηση περιέλθει στο Διοικητικό Συμβούλιο μέχρι την 03/04/2014, δηλαδή επτά (7) τουλάχιστον ημέρες πριν από την ημερομηνία της Γενικής Συνέλευσης. (γ). Μετά από αίτηση οποιουδήποτε μετόχου που υποβάλλεται στην Εταιρεία μέχρι τις 05/04/2014, δηλαδή πέντε (5) τουλάχιστον πλήρεις ημέρες πριν από τη Γενική Συνέλευση, το Διοικητικό Συμβούλιο υποχρεούται να παρέχει στη Γενική Συνέλευση τις απαιτούμενες συγκεκριμένες πληροφορίες για τις υποθέσεις της Εταιρείας, στο μέτρο που αυτές είναι χρήσιμες για την πραγματική εκτίμηση των θεμάτων της ημερήσιας διάταξης. Επίσης, με αίτηση Μετόχων που εκπροσωπούν το ένα εικοστό (1/20) του καταβεβλημένου μετοχικού κεφαλαίου, το Διοικητικό Συμβούλιο υποχρεούται να ανακοινώνει στη Τακτική Γενική Συνέλευση των Μετόχων τα ποσά που καταβλήθηκαν κατά την τελευταία διετία για οποιαδήποτε αιτία από την Εταιρεία στα μέλη του Διοικητικού Συμβουλίου ή στους Διευθυντές, όπως και κάθε άλλη παροχή προς τα πρόσωπα αυτά ή οποιαδήποτε σύμβαση της εταιρείας με αυτούς για οποιαδήποτε αιτία. Στις ως άνω περιπτώσεις το διοικητικό συμβούλιο μπορεί να αρνηθεί την παροχή των πληροφοριών για αποχρώντα ουσιώδη λόγο, ο οποίος αναγράφεται στα πρακτικά. Το Διοικητικό Συμβούλιο μπορεί να αρνηθεί την παροχή των ζητούμενων πληροφοριών για αποχρώντα λόγο. Στην περίπτωση αυτή η αιτιολογία πρέπει να αναγράφεται στα πρακτικά. (δ). Μετά από αίτηση μετόχων που εκπροσωπούν το ένα πέμπτο (1/5) του καταβεβλημένου μετοχικού κεφαλαίου, η οποία υποβάλλεται στην Εταιρεία μέχρι τις 05/04/2014, δηλαδή πέντε (5) τουλάχιστον πλήρεις ημέρες πριν από τη Γενική Συνέλευση, το Διοικητικό Συμβούλιο υποχρεούται να παρέχει στη Γενική Συνέλευση πληροφορίες για την πορεία των εταιρικών υποθέσεων και την περιουσιακή κατάσταση της Εταιρείας. Το Διοικητικό Συμβούλιο μπορεί να αρνηθεί την παροχή των πληροφοριών για αποχρώντα λόγο. Στην περίπτωση αυτή η αιτιολογία πρέπει να αναγράφεται στα πρακτικά. (ε). Μετά από αίτηση μετόχων, που εκπροσωπούν το 1/20 του καταβεβλημένου μετοχικού κεφαλαίου ο Πρόεδρος της Συνέλευσης υποχρεούται να αναβάλει μία φορά μόνον αποφάσεις της Γενικής Συνέλευσης Τακτικής ή Έκτακτης, ορίζει δε ημέρα συνεδρίασης για τη λήψη τους, την οριζόμενη με την αίτηση των Μετόχων, που όμως δεν μπορεί να απέχει περισσότερο από τριάντα (30) ημέρες από την



ημερομηνία της αναβολής. Η μετ' αναβολή Γενική Συνέλευση αποτελεί συνέχιση της προηγούμενης και δεν απαιτείται η επανάληψη των διατυπώσεων δημοσίευσης της Πρόσκλησης των Μετόχων, σε αυτή δε μπορούν να μετάρχουν και νέοι μέτοχοι τηρουμένων των διατάξεων των άρθρων 27 παρ. 2 και 28 του Κ.Ν. 2190/20, όπως ισχύει. Σε όλες τις ανωτέρω αναφερόμενες περιπτώσεις οι αιτούντες μέτοχοι οφείλουν να αποδεικνύουν τη μετοχική τους ιδιότητα και τον αριθμό των μετοχών που κατέχουν κατά την άσκηση του σχετικού δικαιώματος. Τέτοια απόδειξη αποτελεί και η προσκόμιση βεβαίωσης από τον φορέα στον οποίο τηρούνται οι οικείες κινητές αξίες ή η πιστοποίηση της μετοχικής ιδιότητας με απευθείας ηλεκτρονική σύνδεση φορέα και Εταιρίας. Γ. ΔΙΑΔΙΚΑΣΙΑ ΓΙΑ ΤΗΝ ΑΣΚΗΣΗ ΔΙΚΑΙΩΜΑΤΟΣ ΨΗΦΟΥ ΜΕΣΩ ΑΝΤΙΠΡΟΣΩΠΟΥ: Ο μέτοχος συμμετέχει στη Γενική Συνέλευση και ψηφίζει είτε αυτοπροσώπως είτε μέσω αντιπροσώπων. Κάθε μέτοχος μπορεί να διορίζει μέχρι τρεις (3) αντιπροσώπους. Νομικά πρόσωπα μετέχουν στη Γενική Συνέλευση ορίζοντας ως εκπροσώπους τους μέχρι τρία (3) φυσικά πρόσωπα. Ωστόσο, αν ο μέτοχος κατέχει μετοχές της Εταιρίας, οι οποίες εμφανίζονται σε περισσότερους του ενός λογαριασμούς αξιών, ο περιορισμός αυτός δεν εμποδίζει τον εν λόγω μέτοχο να ορίζει διαφορετικούς αντιπροσώπους για τις μετοχές που εμφανίζονται στον κάθε λογαριασμό αξιών σε σχέση με τη Γενική Συνέλευση. Αντιπρόσωπος που ενεργεί για περισσότερους μετόχους μπορεί να ψηφίζει διαφορετικά για κάθε μέτοχο. Ο αντιπρόσωπος μετόχου υποχρεούται να γνωστοποιεί στην Εταιρία, πριν από την έναρξη της συνεδρίασης της Γενικής Συνέλευσης, κάθε συγκεκριμένο γεγονός, το οποίο μπορεί να είναι χρήσιμο στους μετόχους για την αξιολόγηση του κινδύνου να εξυπηρετηθεί ο αντιπρόσωπος άλλα συμφέροντα πλην των συμφερόντων του αντιπροσωπευόμενου μετόχου. Κατά την έννοια της παρούσας παραγράφου, μπορεί να προκύπτει σύγκρουση συμφερόντων ιδίως όταν ο αντιπρόσωπος: α) είναι μέτοχος που ασκεί τον έλεγχο της Εταιρίας ή είναι άλλο νομικό πρόσωπο ή οντότητα η οποία ελέγχεται από το μέτοχο αυτόν, β) είναι μέλος του Διοικητικού Συμβουλίου ή της εν γένει διοίκησης της Εταιρίας ή μετόχου που ασκεί τον έλεγχο της Εταιρίας, ή άλλου νομικού προσώπου ή οντότητας που ελέγχεται από μέτοχο ο οποίος ασκεί τον έλεγχο της Εταιρίας, γ) είναι υπάλληλος ή ορκωτός ελεγκτής της Εταιρίας ή μετόχου που ασκεί τον έλεγχο της Εταιρίας, ή άλλου νομικού προσώπου ή οντότητας που ελέγχεται από μέτοχο, ο οποίος ασκεί τον έλεγχο της Εταιρίας, δ) είναι σύζυγος ή συγγενής πρώτου βαθμού με ένα από τα φυσικά πρόσωπα που αναφέρονται στις ως άνω περιπτώσεις (α) έως (γ). Ο διορισμός και η ανάκληση αντιπροσώπου του μετόχου γίνεται εγγράφως και κοινοποιείται στην Εταιρία τουλάχιστον τρεις (3) ημέρες πριν από την ημερομηνία συνεδρίασης της Γενικής Συνέλευσης. Η Εταιρία έχει καταστήσει διαθέσιμο στην ιστοσελίδα της ([www.paperpack.gr](http://www.paperpack.gr)) το έντυπο που χρησιμοποιεί για το διορισμό αντιπροσώπου. Το εν λόγω έντυπο κατατίθεται συμπληρωμένο και υπογεγραμμένο από το μέτοχο στο Τμήμα Εξυπηρέτησης Μετόχων, στην έδρα της Εταιρίας στην Βιλτανιώτη 24 Κηφισιά Τ.Κ. 14564, τρεις (3) τουλάχιστον ημέρες πριν από την ημερομηνία της Γενικής Συνέλευσης. Ο δικαιούχος μέτοχος καλείται να μεριμνά για την επιβεβαίωση της επιτυχούς αποστολής του εντύπου διορισμού αντιπροσώπου και της παραλαβής του από την Εταιρία, καλώντας στο Τμήμα Εξυπηρέτησης Μετόχων στο τηλ: 210 2846800. Δ. ΔΙΑΘΕΣΙΜΑ ΕΓΓΡΑΦΑ: Το πλήρες κείμενο των σχεδίων αποφάσεων και τυχόν εγγράφων που προβλέπονται στο άρθρο 27 παρ. 3 περιπτώσεις γ' και δ' του κ.ν. 2190/1920 θα αναρτηθούν στην ιστοσελίδα της Εταιρίας ([www.paperpack.gr](http://www.paperpack.gr)) και θα διατίθενται σε έγχαρτη μορφή στα γραφεία της έδρας της Εταιρίας (Βιλτανιώτη 24 Κηφισιά Τ.Κ. 14564). Ε. ΔΙΑΘΕΣΙΜΕΣ ΠΛΗΡΟΦΟΡΙΕΣ: Οι πληροφορίες του άρθρου 27 παρ. 3 του κ.ν. 2190/1920 θα διατίθενται σε ηλεκτρονική μορφή στην ιστοσελίδα της Εταιρίας [www.paperpack.gr](http://www.paperpack.gr).

#### INTRALOT A.E.

**Έκτακτη Γενική Συνέλευση** που θα γίνει την δεκάτη **10/04/2014**, ημέρα Πέμπτη και **ώρα 13:00**, στον χώρο του «Εργαστηρίου Έρευνας και Επιμόρφωσης στις Τεχνολογίες της Πληροφορίας Athens Information Technology (AIT)» (19ο χλμ Λεωφ. Μαρκοπούλου, Παιανία Αττικής), για να συζητήσουν και να λάβουν απόφαση επί των παρακάτω θεμάτων της Ημερήσιας Διάταξης: Θέματα ημερήσιας διάταξης - Εκλογή νέου Διοικητικού Συμβουλίου και ορισμός των ανεξάρτητων μελών του, σύμφωνα με το Ν. 3016/2002 όπως τροποποιημένος ισχύει. Εκλογή νέας Επιτροπής Ελέγχου και συμμόρφωσης σύμφωνα με τον Ν. 3693/2008. Παροχή αδειάς στα μέλη του Διοικητικού Συμβουλίου και στους διευθυντές της εταιρείας να μετέχουν στα Διοικητικά Συμβούλια ή στην διοίκηση άλλων συνδεδεμένων κατά την έννοια του άρθρου 42 ε' του Κ.Ν. 2190/1920 εταιρειών και ως εκ τούτου τη διενέργεια για λογαριασμό των συνδεδεμένων εταιρειών πράξεων που υπάγονται στον σκοπό που επιδιώκει η Εταιρεία. Σύμφωνα με το Κ.Ν. 2190/1920, η Εταιρεία ενημερώνει τους μετόχους της για τα ακόλουθα: Α. Δικαίωμα συμμετοχής και ψήφου στη Γενική Συνέλευση - Όλοι οι Μέτοχοι της Εταιρείας έχουν δικαίωμα να λάβουν μέρος στην Γενική Συνέλευση και να ψηφίσουν, αυτοπροσώπως ή δι' αντιπροσώπου σύμφωνα με τις προβλέψεις του Κ.Ν. 2190/1920 όπως τροποποιήθηκε και ισχύει και τα κατωτέρω. Κάθε μετοχή έχει δικαίωμα μιας ψήφου. Στη Γενική Συνέλευση δικαιούται να συμμετέχει όποιος εμφανίζεται ως μέτοχος στα αρχεία του Συστήματος Άυλων Τίτλων (Σ.Α.Τ.) που διαχειρίζεται η «Ελληνικά Χρηματιστήρια Α.Ε.» (Ε.Χ.Α.Ε.), στο οποίο τηρούνται οι κινητές αξίες (μετοχές) της Εταιρείας. Η απόδειξη της σύνδεσης ιδιότητας γίνεται με την προσκόμιση σχετικής έγγραφης βεβαίωσης της Ε.Χ.Α.Ε. ή αναλλακτικά με απευθείας ηλεκτρονική σύνδεση της Εταιρείας με τα αρχεία της Ε.Χ.Α.Ε. Η ιδιότητα του μετόχου πρέπει να υφίσταται κατά την έναρξη της 05.04.2014 (Ημερομηνία Καταγραφής) δηλ. της πέμπτης (5ης) ημέρας πριν από την ημέρα συνεδρίασης της Γενικής Συνέλευσης στις 10.04.2014 και η σχετική έγγραφη βεβαίωση ή η ηλεκτρονική πιστοποίηση σχετικά με τη μετοχική ιδιότητα πρέπει να περιέλθει στην Εταιρεία το αργότερο στις 07.04.2014 δηλ. την τρίτη (3η) ημέρα πριν από τη Συνεδρίαση της Γενικής Συνέλευσης. Έναντι της Εταιρείας θεωρείται ότι έχει δικαίωμα συμμετοχής και ψήφου στην Γενική Συνέλευση μόνον όποιος φέρει την ιδιότητα του μετόχου κατά την ως άνω αντίστοιχη αναγραφόμενη Ημερομηνία Καταγραφής. Σε περίπτωση μη συμμόρφωσης προς τις διατάξεις του αρ. 28 α του Κ.Ν. 2190/1920 όπως ισχύει, ο εν λόγω μέτοχος μετέχει στην Γενική Συνέλευση μόνο μετά από άδεια αυτής. Η άσκηση των εν λόγω δικαιωμάτων δεν προϋποθέτει τη δέσμευση των μετοχών του δικαιούχου ούτε την τήρηση άλλης ανάλογης διαδικασίας, η οποία περιορίζει τη δυνατότητα πώλησης και μεταβίβασης αυτών κατά το χρονικό διάστημα που μεσολαβεί ανάμεσα στην ημερομηνία καταγραφής και στην ημερομηνία της Γενικής Συνέλευσης. Β. Καταληκτικές ημερομηνίες άσκησης των Δικαιωμάτων Μειοψηφίας Μετόχων των παρ. 2, 2α, 4 και 5 του άρθρου 39 του Κ.Ν. 2190/1920. 1. Μέτοχοι που εκπροσωπούν το ένα εικοστό (1/20) του καταβεβλημένου μετοχικού κεφαλαίου της Εταιρείας μπορούν να ζητήσουν: α) με αίτησή τους που πρέπει να περιέλθει στο Δ.Σ. μέχρι τις 26.03.2014, η οποία θα συνοδεύεται από αιτιολόγηση ή από σχέδιο απόφασης προς έγκριση στην Γενική Συνέλευση, την εγγραφή στην ημερήσια διάταξη της Γενικής Συνέλευσης πρόσθετων θεμάτων. Η αναθεωρημένη ημερήσια διάταξη δημοσιοποιείται με τον ίδιο τρόπο όπως η προηγούμενη ημερήσια διάταξη, στις 28.03.2014. β) με αίτησή τους που πρέπει να περιέλθει στο Διοικητικό Συμβούλιο μέχρι την 03.04.2014, να τεθούν στην διάθεση των μετόχων μέχρι την 04.04.2014, σχέδια αποφάσεων για θέματα που έχουν περιληφθεί στην αρχική ή τυχόν αναθεωρημένη ημερήσια διάταξη. 2. Οποιοσδήποτε μέτοχος μπορεί να ζητήσει, με αίτησή του που υποβάλλεται στην Εταιρεία έως την 04.04.2014, την παροχή στην Γενική Συνέλευση συγκεκριμένων πληροφοριών για τις υποθέσεις της Εταιρείας, στο μέτρο που αυτές είναι χρήσιμες για την πραγματική εκτίμηση των θεμάτων της ημερήσιας διάταξης. 3. Μέτοχοι που εκπροσωπούν το ένα πέμπτο (1/5) του καταβεβλημένου μετοχικού κεφαλαίου της Εταιρείας δικαιούνται να ζητήσουν με αίτησή τους που υποβάλλεται στην Εταιρεία μέχρι την 04.04.2014, την παροχή στην Γενική Συνέλευση πληροφοριών για την πορεία των εταιρικών υποθέσεων και την περιουσιακή κατάσταση της Εταιρείας. Λεπτομερέστερες πληροφορίες σχετικά με τα ανωτέρω δικαιώματα μειοψηφίας και τους όρους άσκησής τους είναι διαθέσιμες στην ιστοσελίδα της Εταιρείας ([www.intralot.com](http://www.intralot.com)). Γ. Διαδικασία για την

άσκηση δικαιώματος ψήφου μέσω αντιπροσώπου - Ο μέτοχος συμμετέχει στην Γενική Συνέλευση και ψηφίζει είτε αυτοπροσώπως είτε μέσω αντιπροσώπων. Αντιπρόσωπος που ενεργεί για περισσότερους μετόχους μπορεί να ψηφίζει διαφορετικά για κάθε μέτοχο. Νομικά πρόσωπα μετέχουν στη γενική συνέλευση ορίζοντας ως εκπροσώπους μέχρι τρία (3) φυσικά πρόσωπα. Ο μέτοχος μπορεί να διορίσει αντιπρόσωπο για μία και μόνη γενική συνέλευση ή για όσες συνελεύσεις λάβουν χώρα εντός ορισμένου χρόνου. Ο αντιπρόσωπος ψηφίζει σύμφωνα με τις οδηγίες του μετόχου, εφόσον υφίστανται, και υποχρεούται να αρχειοθετεί τις οδηγίες ψήφου για τουλάχιστον ένα (1) έτος, από την υποβολή του πρακτικού της Γενικής Συνέλευσης στην αρμόδια αρχή ή εάν η απόφαση υποβάλλεται σε δημοσιότητα, από την καταχώριση της στο Μητρώο Ανωνύμων Εταιρειών. Η μη συμμόρφωση του αντιπροσώπου με τις οδηγίες που έχει λάβει δεν επηρεάζει το κύρος των αποφάσεων της γενικής συνέλευσης, ακόμη και αν η ψήφος του αντιπροσώπου ήταν αποφασιστική για τη λήψη τους. Ο αντιπρόσωπος μετόχου υποχρεούται να γνωστοποιεί στην Εταιρεία, πριν από την έναρξη της συνεδρίασης της Γενικής Συνέλευσης, κάθε συγκεκριμένο γεγονός, το οποίο μπορεί να είναι χρήσιμο στους μετόχους για την αξιολόγηση του κινδύνου να εξυπηρετήσει ο αντιπρόσωπος άλλα συμφέροντα πλην των συμφερόντων του μετόχου. Κατά την έννοια της παρούσας παραγράφου μπορεί να προκύπτει σύγκρουση συμφερόντων ιδίως όταν ο αντιπρόσωπος: α) είναι μέτοχος που ασκεί τον έλεγχο της εταιρείας ή είναι άλλο νομικό πρόσωπο ή οντότητα η οποία ελέγχεται από το μέτοχο αυτόν, β) είναι μέλος του διοικητικού συμβουλίου ή της εν γένει διοίκησης της εταιρείας ή μετόχου που ασκεί τον έλεγχο της εταιρείας ή άλλου νομικού προσώπου ή οντότητας που ελέγχεται από μέτοχο ο οποίος ασκεί τον έλεγχο της Εταιρείας, γ) είναι υπάλληλος ή ορκωτός ελεγκτής της εταιρείας ή μετόχου που ασκεί τον έλεγχο της Εταιρείας ή άλλου νομικού προσώπου ή οντότητας που ελέγχεται από μέτοχο, ο οποίος ασκεί τον έλεγχο της Εταιρείας, δ) είναι σύζυγος ή συγγενής πρώτου βαθμού με ένα από τα φυσικά πρόσωπα που αναφέρονται στις περιπτώσεις α' έως γ'. Ο διορισμός και η ανάκληση αντιπροσώπου του μετόχου γίνεται εγγράφως και κοινοποιείται στην Εταιρεία με τον ίδιο τύπο, τουλάχιστον τρεις (3) ημέρες πριν από την ορισθείσα ημερομηνία συνεδρίασης της Γενικής Συνέλευσης. Κάθε μέτοχος μπορεί να διορίζει μέχρι τρεις (3) αντιπρόσωπους. Ωστόσο, αν ο μέτοχος κατέχει μετοχές της Εταιρείας, οι οποίες εμφανίζονται σε περισσότερους του ενός λογαριασμούς αξιών, ο περιορισμός αυτός δεν εμποδίζει το μέτοχο να ορίζει διαφορετικούς αντιπρόσωπους για τις μετοχές που εμφανίζονται στον κάθε λογαριασμό αξιών σε σχέση με την Γενική Συνέλευση. Η Εταιρεία διαθέτει στην ιστοσελίδα της ([www.intralot.com](http://www.intralot.com)) το έντυπο που πρέπει να χρησιμοποιηθεί για τον διορισμό αντιπροσώπου. Το έντυπο αυτό κατατίθεται συμπληρωμένο και υπογεγραμμένο από τον μέτοχο στο Τμήμα Εξυπηρέτησης Μετόχων της Εταιρείας στη διεύθυνση: Λεωφ. Κηφισίας 64 και Πρεμετής 3, στο Μαρούσι Αττικής ή αποστέλλεται στο fax: +30 2106106800 τρεις (3) τουλάχιστον ημέρες πριν από την ημερομηνία της Γενικής Συνέλευσης. Ο δικαιούχος καλείται να μεριμνά για την επιβεβαίωση της επιτυχούς αποστολής του εντύπου διορισμού αντιπροσώπου και της παραλαβής του από την Εταιρεία και μπορεί για τον σκοπό αυτό να καλεί στο τηλέφωνο: +30 2106156000 (Τμήμα Εξυπηρέτησης Μετόχων). Το Καταστατικό της Εταιρείας δεν προβλέπει τη δυνατότητα συμμετοχής των Μετόχων στη Γενική Συνέλευση με ηλεκτρονικά μέσα, χωρίς τη φυσική παρουσία τους στον τόπο διεξαγωγής της, τη δυνατότητα ψήφου εξ αποστάσεως είτε με ηλεκτρονικά μέσα είτε δι' αλληλογραφίας καθώς και τη δυνατότητα διορισμού και ανάκλησης αντιπροσώπου με ηλεκτρονικά μέσα καθώς δεν έχουν εκδοθεί οι σχετικές Υπουργικές Αποφάσεις που αφορούν στις προϋποθέσεις των ελάχιστων τεχνικών προδιαγραφών για τη διασφάλιση της ταυτότητας του μετόχου καθώς και την ασφάλεια της ηλεκτρονικής ή άλλης σύνδεσης. Δ. Διαθέσιμα Έγγραφα & Πληροφορίες - Οι πληροφορίες του άρθρου 27 παρ. 3 του Κ.Ν. 2190/1920 θα διατίθενται σε ηλεκτρονική μορφή στην ιστοσελίδα της Εταιρείας ([www.intralot.com](http://www.intralot.com)). Το πλήρες κείμενο των τυχόν εγγράφων και σχεδίων αποφάσεων που προβλέπονται στο άρθρο 27 παρ. 3 περιπτώσεις γ' και δ' του Κ.Ν. 2190/1920 θα διατίθεται και σε έγχαρτη μορφή στα γραφεία του Τμήματος Εξυπηρέτησης Μετόχων της Εταιρείας στη διεύθυνση: Λεωφ. Κηφισίας 64 και Πρεμετής 3, Μαρούσι Αττικής.

#### **ΑΣΤΗΡ ΠΑΛΑΣ ΒΟΥΛΙΑΓΜΕΝΗΣ Α.Ε.Ε.**

**Τακτική Γενική Συνέλευση**, την **10/04/2014**, ημέρα Πέμπτη και ώρα **16:00**, στην έδρα της εταιρείας, Απόλλωνος 40 Βουλιαγμένη, προκειμένου να συζητηθούν και να λάβουν αποφάσεις πάνω σε θέματα ημερήσιας διάταξης, που αναφέρονται παρακάτω: ΘΕΜΑΤΑ ΗΜΕΡΗΣΙΑΣ ΔΙΑΤΑΞΗΣ: 1. Υποβολή προς έγκριση των Ετήσιων Οικονομικών Καταστάσεων της εταιρικής χρήσης 2013 (1/1/2013-31/12/2013) καθώς και των σχετικών Εκθέσεων του Διοικητικού Συμβουλίου και των Ορκωτών Ελεγκτών Λογιστών. 2. Απαλλαγή των μελών του Διοικητικού Συμβουλίου και των Ορκωτών Ελεγκτών Λογιστών από κάθε ευθύνη αποζημίωσης για τις Ετήσιες Οικονομικές Καταστάσεις και τη διαχείριση της εταιρικής χρήσης 2013 (1/1/2013-31/12/2013). 3. Έγκριση αμοιβών και συμβάσεων μελών του Διοικητικού Συμβουλίου για το χρονικό διάστημα από 21 Ιουνίου 2013 έως και 10 Απριλίου 2014 και προέγκριση αυτών μέχρι την Τακτική Γενική Συνέλευση του 2015. 4. Εκλογή τακτικών και αναπληρωματικών Ορκωτών Ελεγκτών Λογιστών για τον έλεγχο της χρήσης 2014 και έγκριση της αμοιβής τους. 5. Χορήγηση αδειάς, σύμφωνα με το άρθρο 23 παρ.1 του Κ.Ν. 2190/1920, στα μέλη του Διοικητικού Συμβουλίου ή και σε Διευθυντές να μετέχουν σε Διοικητικά Συμβούλια ή στη Διεύθυνση εταιρειών του Ομίλου της Εθνικής Τράπεζας, που επιδιώκουν όμοιοις ή παρεμφερείς σκοπούς. 6. Χορήγηση ειδικής αδειάς, σύμφωνα με την παράγραφο 2 του άρθρου 23α του Ν. 2190/20, προς τα μέλη του ΔΣ να προβούν σε όλες τις απαραίτητες ενέργειες για την αναδιάρθρωση του δανείου της εταιρείας από την Εθνική Τράπεζα της Ελλάδος. 7. Έγκριση διάθεσης των κεφαλαίων που αντλήθηκαν από την τελευταία αύξηση του μετοχικού κεφαλαίου της εταιρείας. 8. Ανανέωση θητείας μελών επιτροπής ελέγχου. 9. Ανανέωση θητείας μελών Διοικητικού Συμβουλίου. 10. Διάφορες ανακοινώσεις. Σύμφωνα με το άρθρο 26 παρ.2β του κ.ν. 2190/1920, όπως τροποποιήθηκε με το άρθρο 3 του Ν. 3884/2010 και ισχύει, η εταιρεία ενημερώνει τους κ.κ. Μετόχους για τα ακόλουθα: Α. Δικαίωμα συμμετοχής και ψήφου. Κάθε μετοχή έχει δικαίωμα μιας ψήφου. Στη Γενική Συνέλευση δικαιούται να συμμετέχει όποιος εμφανίζεται ως μέτοχος στα αρχεία του Συστήματος Άυλων Τίτλων της «Ελληνικά Χρηματιστήρια Α.Ε.» (Ε.Χ.Α.Ε), στο οποίο τηρούνται οι κινητές αξίες της Εταιρείας. Η απόδειξη της μετοχικής ιδιότητας γίνεται με την προσκόμιση σχετικής έγγραφης βεβαίωσης του ως άνω φορέα ή, εναλλακτικά, με απευθείας ηλεκτρονική σύνδεση της Εταιρείας με τα αρχεία του τελευταίου. Η ιδιότητα του μετόχου πρέπει να υφίσταται κατά την έναρξη της πέμπτης (5ης) ημέρας πριν από την ημέρα συνεδρίασης της Γενικής Συνέλευσης της 10ης Απριλίου 2014, ήτοι κατά την 5η Απριλίου (ημερομηνία καταγραφής), και η σχετική έγγραφη βεβαίωση ή η ηλεκτρονική πιστοποίηση σχετικά με την μετοχική ιδιότητα πρέπει να περιέλθει στην Εταιρεία το αργότερο την 7η Απριλίου 2014. Για την Επαναληπτική Τακτική Γενική Συνέλευση η ιδιότητα του μετόχου πρέπει να υφίσταται κατά την έναρξη της τέταρτης ημέρας πριν από την ημερομηνία συνεδρίασης της Επαναληπτικής Τακτικής Γενικής Συνέλευσης, (ημερομηνία καταγραφής Επαναληπτικής Τακτικής Γενικής Συνέλευσης), η δε σχετική έγγραφη βεβαίωση ή η ηλεκτρονική πιστοποίηση σχετικά με την ιδιότητα πρέπει να περιέλθει στην Εταιρεία το αργότερο την τρίτη ημέρα πριν από την συνεδρίαση της ως άνω Γενικής Συνέλευσης. Έναντι της Εταιρείας θεωρείται ότι έχει δικαίωμα συμμετοχής και ψήφου στη Γενική Συνέλευση μόνον όποιος φέρει την ιδιότητα του μετόχου κατά την αντίστοιχη Ημερομηνία Καταγραφής. Σε περίπτωση μη συμμόρφωσης προς τις διατάξεις του άρθρου 28α του Κ.Ν. 2190/1920, ο εν λόγω μέτοχος μετέχει στη Γενική Συνέλευση μόνο μετά από άδεια της. Η άσκηση των εν λόγω δικαιωμάτων δεν προϋποθέτει τη δέσμευση των μετοχών του δικαιούχου ούτε την τήρηση άλλης ανάλογης διαδικασίας, η οποία περιορίζει τη δυνατότητα πώλησης και μεταβίβασης αυτών κατά το χρονικό διάστημα που μεσολαβεί ανάμεσα στην Ημερομηνία Καταγραφής και την Γενική Συνέλευση. Β. Διαδικασία άσκησης δικαιώματος ψήφου μέσω αντιπροσώπου. Κάθε μέτοχος συμμετέχει στη Γενική Συνέλευση και ψηφίζει είτε αυτοπροσώπως είτε μέσω αντιπροσώπου. Κάθε μέτοχος μπορεί να

διορίζει μέχρι τρεις (3) αντιπροσώπους. Ωστόσο, αν ο μέτοχος κατέχει μετοχές της Εταιρείας, οι οποίες εμφανίζονται σε περισσότερους του ενός λογαριασμούς αξιών, ο περιορισμός αυτός δεν εμποδίζει το μέτοχο να ορίζει διαφορετικούς αντιπροσώπους για τις μετοχές που εμφανίζονται στον κάθε λογαριασμό αξιών σε σχέση με την Γενική Συνέλευση. Νομικά πρόσωπα μετέχουν στη Γενική Συνέλευση ορίζοντας ως εκπροσώπους τους μέχρι (3) φυσικά πρόσωπα. Αντιπρόσωπος που ενεργεί για περισσότερους μετόχους μπορεί να ψηφίζει διαφορετικά για κάθε μέτοχο. Ο αντιπρόσωπος μετόχου υποχρεούται να γνωστοποιεί στην Εταιρεία, πριν από την έναρξη της συνεδρίασης της Γενικής Συνέλευσης, κάθε συγκεκριμένο γεγονός, το οποίο μπορεί να είναι χρήσιμο στους μετόχους για την αξιολόγηση του κινδύνου να εξυτηρηθεί ο αντιπρόσωπος άλλα συμφέροντα πλν των συμφερόντων του μετόχου. Κατά την έννοια της παρούσας παραγράφου, μπορεί να προκύπτει σύγκρουση συμφερόντων ιδίως όταν ο αντιπρόσωπος: α) είναι μέτοχος που ασκεί τον έλεγχο της Εταιρείας ή είναι άλλο νομικό πρόσωπο ή οντότητα η οποία ελέγχεται από το μέτοχο αυτό, β) είναι μέλος του διοικητικού συμβουλίου ή της εν γένει διοίκησης της Εταιρείας ή μετόχου που ασκεί τον έλεγχο της Εταιρείας, ή άλλο νομικού προσώπου ή οντότητας που ελέγχεται από μέτοχο ο οποίος ασκεί τον έλεγχο της Εταιρείας, γ) είναι υπάλληλος ή ορκωτός ελεγκτής της Εταιρείας ή μετόχου που ασκεί τον έλεγχο της Εταιρείας, ή άλλο νομικού προσώπου ή οντότητας που ελέγχεται από μέτοχο, ο οποίος ασκεί τον έλεγχο της Εταιρείας, δ) είναι σύζυγος ή συγγενής πρώτου βαθμού με ένα από τα φυσικά πρόσωπα που αναφέρονται στις περιπτώσεις (α) έως (γ). Ο διορισμός και η ανάκληση αντιπροσώπου για τη συμμετοχή στη Γενική Συνέλευση γίνεται εγγράφως και κοινοποιείται στην Εταιρεία με κατάθεση του εγγράφου στα γραφεία της έδρας της Εταιρείας (Απόλλωνος 40 Βουλιαγμένη, Αθήνα) ή ταχυδρομικώς τουλάχιστον τρεις (3) ημέρες πριν από την ημερομηνία της Γενικής Συνέλευσης. Έντυπο εξουσιοδότησης είναι διαθέσιμο στην ιστοσελίδα της Εταιρείας [www.astir-palace.com](http://www.astir-palace.com). Ελλείψει σχετικής καταστατικής πρόβλεψης, η Εταιρεία δεν δέχεται ηλεκτρονικές κοινοποιήσεις διορισμού και ανάκλησης αντιπροσώπων. Ελλείψει σχετικής καταστατικής πρόβλεψης, δεν είναι δυνατή η συμμετοχή στη Γενική Συνέλευση με ηλεκτρονικά μέσα ή εξ αποστάσεως. Γ. Δικαιώματα μειοψηφίας των μετόχων σύμφωνα με τις παραγράφους 2, 2α, 4 και 5 του άρθρου 39 του Κ.Ν. 2190/1920 όπως ισχύει. Μέτοχοι που εκπροσωπούν το 1/20 του καταβεβλημένου μετοχικού κεφαλαίου δικαιούνται να ζητήσουν από το Διοικητικό Συμβούλιο και το τελευταίο υποχρεούται να εγγράψει στην ημερήσια διάταξη πρόσθετα θέματα. Η σχετική αίτηση πρέπει να περιέλθει στο Διοικητικό Συμβούλιο 15 τουλάχιστον ημέρες πριν από τη Γενική Συνέλευση, ήτοι μέχρι και την 26η Μαρτίου 2014 και να συνοδεύεται από αιτιολόγηση ή από σχέδιο απόφασης προς έγκριση από τη Γενική Συνέλευση. Η αναθεωρημένη ημερήσια διάταξη δημοσιοποιείται με τον τρόπο όπως η προηγούμενη ημερήσια διάταξη, δεκατρείς (13) ημέρες πριν από την ημερομηνία της Γενικής Συνέλευσης και ταυτόχρονα τίθεται στη διάθεση των μετόχων στην ιστοσελίδα της Εταιρείας, μαζί με την αιτιολόγηση ή το σχέδιο απόφασης που έχει υποβληθεί από τους μετόχους κατά τα προβλεπόμενα στο άρθρο 27 παρ.3 του Κ.Ν. 2190/1920. Μέτοχοι που εκπροσωπούν το 1/20 του καταβεβλημένου μετοχικού κεφαλαίου δικαιούνται να ζητήσουν από το Διοικητικό Συμβούλιο και το τελευταίο υποχρεούται να θέσει στη διάθεση των μετόχων έξι (6) τουλάχιστον ημέρες πριν από την ημερομηνία της Γενικής Συνέλευσης σχέδιο αποφάσεων για θέματα που έχουν περιληφθεί στην αρχική ή την αναθεωρημένη ημερήσια διάταξη. Η σχετική αίτηση πρέπει να περιέλθει στο Διοικητικό Συμβούλιο επτά (7) τουλάχιστον ημέρες πριν από την ημερομηνία της Γενικής Συνέλευσης, ήτοι μέχρι την Πέμπτη 3 Απριλίου 2014. Μετά από αίτηση οποιοδήποτε μετόχου που υποβάλλεται στην Εταιρεία πέντε (5) τουλάχιστον πλήρεις ημέρες πριν από τη Γενική Συνέλευση, ήτοι μέχρι την 5η Απριλίου 2014, το Διοικητικό Συμβούλιο υποχρεούται να παρέχει στη Γενική Συνέλευση τις αιτούμενες συγκεκριμένες πληροφορίες για τις υποθέσεις της Εταιρείας, στο μέτρο που αυτές είναι χρήσιμες για την πραγματική εκτίμηση των θεμάτων της ημερήσιας διάταξης. Υποχρέωση παροχής πληροφοριών δεν υφίσταται όταν οι σχετικές πληροφορίες διατίθενται ήδη στην ιστοσελίδα της Εταιρείας. Μετά από αίτηση μετόχων που εκπροσωπούν το 1/5 του καταβεβλημένου μετοχικού κεφαλαίου, η οποία υποβάλλεται στην Εταιρεία εντός της προθεσμίας της προηγούμενης παραγράφου, το Διοικητικό Συμβούλιο υποχρεούται να παρέχει στη Γενική Συνέλευση πληροφορίες για την πορεία των εταιρικών υποθέσεων και την περιουσιακή κατάσταση της Εταιρείας. Σε όλες τις ανωτέρω αναφερόμενες περιπτώσεις οι αιτούντες μέτοχοι οφείλουν να αποδεικνύουν τη μετοχική τους ιδιότητα και τον αριθμό των μετόχων που κατέχουν κατά την άσκηση του σχετικού δικαιώματος. Τέτοια απόδειξη αποτελεί και η προσκόμιση βεβαίωσης από τον φορέα στον οποίο τηρούνται οικείες κινητές αξίες ή η πιστοποίηση της μετοχικής ιδιότητας με απευθείας ηλεκτρονική σύνδεση φορέα και Εταιρείας. Δ. Πληροφορίες παρ.3 άρθρου 27 του Κ.Ν. 2190/1920, όπως ισχύει. Οι πληροφορίες του άρθρου 27 παρ.3 του Κ.Ν. 2190/1920 συμπεριλαμβανομένης της πρόσκλησης για σύγκληση της Γενικής Συνέλευσης, του συνολικού αριθμού των μετοχών και των δικαιωμάτων ψήφου, του εντύπου διορισμού αντιπροσώπου και του σχεδίου απόφασης για κάθε θέμα της ημερήσιας διάταξης, διατίθενται σε ηλεκτρονική μορφή στην ιστοσελίδα της εταιρείας [www.astir-palace.com](http://www.astir-palace.com). Οι ενδιαφερόμενοι μέτοχοι δύνανται να λαμβάνουν αντίγραφα των τυχόν εγγράφων της παρ.3 του άρθρου 27 του Κ.Ν. 2190/1920, όπως ισχύει, προσερχόμενοι στα γραφεία της Εταιρείας Απόλλωνος 40 Βουλιαγμένη ή επικοινωνώντας με το Τμήμα Εξυπηρέτησης Μετόχων στο τηλέφωνο 210-8901656.

#### ALPHA TRUST ΑΝΔΡΟΜΕΔΑ Α.Ε.Ε.Χ.

Δέκατη Τρίτη **Τακτική Γενική Συνέλευση** των Μετόχων την **11/04/2014**, ημέρα Παρασκευή και **ώρα 09.00 π.μ.**, στα γραφεία της Εταιρείας Τατοΐου 21 στην Κηφισιά, για συζήτηση και λήψη αποφάσεων για τα ακόλουθα θέματα της ημερήσιας διάταξης: Υποβολή και έγκριση των Οικονομικών Καταστάσεων και διάθεσης των αποτελεσμάτων της χρήσης 01.01.13-31.12.13 και των Ετήσιων Εκθέσεων του Διοικητικού Συμβουλίου και των Ελεγκτών. Απαλλαγή των μελών του Διοικητικού Συμβουλίου και των Ελεγκτών από κάθε ευθύνη αποζημίωσης για τη διαχείριση της χρήσης 01.01.13-31.12.13. Εκλογή ενός τακτικού και ενός αναπληρωματικού Ορκωτού Ελεγκτή για τη χρήση 2014 και καθορισμός της αμοιβής τους. Καθορισμός αμοιβών μελών Διοικητικού Συμβουλίου - Έγκριση αμοιβών προηγούμενης χρήσης. Χορήγηση άδειας στα μέλη του Διοικητικού Συμβουλίου, σύμφωνα με το άρθρο 23 παρ. 1 του Κ.Ν. 2190/1920 όπως ισχύει, να μετέχουν σε Διοικητικά Συμβούλια εταιριών οι οποίες επιδιώκουν παρόμοιους σκοπούς. Έγκριση συμβάσεων ανάθεσης δραστηριοτήτων σύμφωνα με τις διατάξεις του άρθρου 23α του Ν. 2190/1920 και του άρθρου 32 του Ν. 3371/2005. Μείωση του μετοχικού κεφαλαίου της Εταιρείας με διαγραφή ιδίων μετοχών και τροποποίηση του άρθρου 5 του Καταστατικού της. Λήψη απόφασης για αγορά ιδίων μετοχών, με βάση τις διατάξεις του άρθρου 16 του Κ.Ν. 2190/1920, όπως τροποποιήθηκε με το Ν. 3604/2007. 9. Διάφορες ανακοινώσεις. Σε περίπτωση μη επίτευξης της απαιτούμενης εκ του νόμου απαρτίας, για το σύνολο ή για ορισμένα θέματα της ημερήσιας διάταξης, οι κ.κ. Μέτοχοι καλούνται σε: - Α' Επαναληπτική Γενική Συνέλευση, την 24η Απριλίου 2014, ημέρα Πέμπτη και ώρα 09.00 π.μ. στα γραφεία της Εταιρείας Τατοΐου 21, στην Κηφισιά. - Β' Επαναληπτική Γενική Συνέλευση, την 5η Μαΐου 2014, ημέρα Δευτέρα και ώρα 09.00 π.μ. στα γραφεία της Εταιρείας Τατοΐου 21, στην Κηφισιά. Περαιτέρω, με βάση τα άρθρα 26 παρ. 2β και 28 Α' του κ.ν. 2190/20, ως τροποποιήθηκαν και προστέθηκαν, αντιστοίχως, με τα άρθρα 3 και 6 του Ν. 3884/2010 και ισχύουν σήμερα, η Εταιρεία ενημερώνει τους μετόχους της για τα ακόλουθα: α. Δικαίωμα Συμμετοχής και Ψήφου στη Γενική Συνέλευση - Στη Γενική Συνέλευση δικαιούται να συμμετέχει και να ψηφίζει κάθε μέτοχος. Κάθε κοινή μετοχή της Εταιρείας παρέχει δικαίωμα μίας (1) ψήφου στη Γενική Συνέλευση. Στην Τακτική Γενική Συνέλευση δικαιούται να συμμετέχει όποιος εμφανίζεται ως μέτοχος στα αρχεία του Συστήματος Άυλων Τίτλων που διαχειρίζεται η «Ελληνικά Χρηματιστήρια Α.Ε.» (Ε.Χ.Α.Ε.), όπου τηρούνται οι κινητές αξίες (μετοχές) της Εταιρείας. Η απόδειξη της μετοχικής ιδιότητας γίνεται με την προσκόμιση σχετικής έγγραφης βεβαίωσης του ως άνω φορέα ή εναλλακτικά, με απευθείας ηλεκτρονική σύνδεση της Εταιρείας με τα αρχεία του εν λόγω φορέα. Η ιδιότητα του μετόχου πρέπει να

υπάρχει κατά την έναρξη της πέμπτης (5ης) ημέρας πριν από την ημέρα συνεδρίασης της Γενικής Συνέλευσης της 11/4/2014, δηλαδή κατά την έναρξη της 6/4/2014 (ημερομηνία καταγραφής) και η σχετική έγγραφη βεβαίωση ή η ηλεκτρονική πιστοποίηση της μετοχικής τους ιδιότητας πρέπει να περιέλθει στην Εταιρία το αργότερο την τρίτη (3η) ημέρα πριν από τη συνεδρίαση της Γενικής Συνέλευσης, δηλαδή μέχρι και την 8/4/2014, κατά τις εργάσιμες ημέρες και ώρες. Για τη συμμετοχή στην Α' Επαναληπτική Τακτική Γενική Συνέλευση της 24/4/2014, η ιδιότητα του μετόχου πρέπει να υπάρχει κατά την έναρξη της τέταρτης (4ης) ημέρας πριν από την ημερομηνία συνεδρίασης αυτής, δηλαδή κατά την 20/4/2014 (ημερομηνία καταγραφής Α' Επαναληπτικής Τακτικής Γενικής Συνέλευσης) και η σχετική έγγραφη βεβαίωση ή η ηλεκτρονική πιστοποίηση της μετοχικής ιδιότητας αυτών πρέπει να περιέλθει στην Εταιρία το αργότερο μέχρι την τρίτη (3η) ημέρα πριν από την ορισθείσα ημερομηνία συνεδρίασης της ως άνω Α' Επαναληπτικής Γενικής Συνέλευσης, δηλαδή μέχρι και την 21/4/2014 κατά τις εργάσιμες ημέρες και ώρες. Για τη συμμετοχή στην Β' Επαναληπτική Τακτική Γενική Συνέλευση της 5/5/2014, η ιδιότητα του μετόχου πρέπει να υπάρχει κατά την έναρξη της τέταρτης (4ης) ημέρας πριν από την ημερομηνία συνεδρίασης αυτής, δηλαδή κατά την 1/5/2014 (ημερομηνία καταγραφής Β' Επαναληπτικής Τακτικής Γενικής Συνέλευσης) και η σχετική έγγραφη βεβαίωση ή η ηλεκτρονική πιστοποίηση της μετοχικής ιδιότητας αυτών πρέπει να περιέλθει στην Εταιρία το αργότερο μέχρι την τρίτη (3η) ημέρα πριν από την ορισθείσα ημερομηνία συνεδρίασης της ως άνω Β' Επαναληπτικής Γενικής Συνέλευσης, δηλαδή μέχρι και την 2/5/2014 κατά τις εργάσιμες ημέρες και ώρες. Έναντι της Εταιρίας θεωρείται ότι έχει δικαίωμα συμμετοχής και ψήφου στη Γενική Συνέλευση μόνον όποιος φέρει την ιδιότητα του μετόχου κατά την αντίστοιχη ημερομηνία καταγραφής. Σε περίπτωση μη συμμόρφωσης προς τις διατάξεις του άρθρου 28α του κ.ν. 2190/1920, ο εν λόγω μέτοχος μετέχει στη Γενική Συνέλευση μόνο μετά από άδεια της. Σημειώνεται ότι η άσκηση των εν λόγω δικαιωμάτων (συμμετοχής και ψήφου) δεν προϋποθέτει τη δέσμευση των μετοχών του δικαιούχου ούτε την τήρηση άλλης ανάλογης διαδικασίας, η οποία περιορίζει τη δυνατότητα πώλησης και μεταβίβασης αυτών κατά το χρονικό διάστημα που μεσολαβεί ανάμεσα στην ημερομηνία καταγραφής και στην ημερομηνία συνεδρίασης της Γενικής Συνέλευσης. β. Διαδικασία για την άσκηση δικαιώματος ψήφου μέσω αντιπροσώπου/ων. Ο μέτοχος συμμετέχει στη Γενική Συνέλευση και ψηφίζει είτε αυτοπροσώπως είτε μέσω αντιπροσώπων. Κάθε μέτοχος μπορεί να διορίσει μέχρι τρεις (3) αντιπροσώπους. Ωστόσο, αν ο μέτοχος κατέχει μετοχές της Εταιρίας, οι οποίες εμφανίζονται σε περισσότερους του ενός λογαριασμούς αξιών, ο περιορισμός αυτός δεν εμποδίζει τον εν λόγω μέτοχο να ορίζει διαφορετικούς αντιπροσώπους για τις μετοχές που εμφανίζονται στον κάθε λογαριασμό αξιών σε σχέση με τη Γενική Συνέλευση. Αντιπρόσωποι που ενεργεί για περισσότερους μετόχους μπορεί να ψηφίζει διαφορετικά για κάθε μέτοχο. Νομικά πρόσωπα μετέχουν στη Γενική Συνέλευση ορίζοντας ως εκπροσώπους τους μέχρι τρία (3) φυσικά πρόσωπα. Ο μέτοχος μπορεί να διορίσει αντιπρόσωπο για μία και μόνη γενική συνέλευση ή για όσες συνελεύσεις λάβουν χώρα εντός ορισμένου χρόνου. Ο αντιπρόσωπος ψηφίζει σύμφωνα με τις οδηγίες του μετόχου, εφόσον υφίστανται και υποχρεούται να αρχαιοθετεί τις οδηγίες ψήφου για τουλάχιστον ένα (1) έτος, από την υποβολή του πρακτικού της γενικής συνέλευσης στη δημόσια αρχή, η εάν η απόφαση υποβάλλεται σε δημοσιότητα από την καταχώρηση αυτής στο Μητρώο Ανωνύμων Εταιρειών. Ο αντιπρόσωπος μετόχου υποχρεούται να γνωστοποιεί στην Εταιρία, πριν από την έναρξη της συνεδρίασης της Γενικής Συνέλευσης, κάθε συγκεκριμένο γεγονός, το οποίο μπορεί να είναι χρήσιμο στους μετόχους για την αξιολόγηση του κινδύνου να εξυπηρετήσει ο αντιπρόσωπος άλλα συμφέροντα πλην των συμφερόντων του αντιπροσωπευόμενου μετόχου. Σύγκρουση συμφερόντων μπορεί να προκύπτει ιδίως όταν ο αντιπρόσωπος: α) είναι μέτοχος που ασκεί τον έλεγχο της Εταιρίας ή είναι άλλο νομικό πρόσωπο ή οντότητα η οποία ελέγχεται από το μέτοχο αυτόν, β) είναι μέλος του Διοικητικού Συμβουλίου ή της εν γένει διοίκησης της Εταιρίας ή μετόχου που ασκεί τον έλεγχο της Εταιρίας, ή άλλου νομικού προσώπου ή οντότητας που ελέγχεται από μέτοχο ο οποίος ασκεί τον έλεγχο της Εταιρίας, γ) είναι υπάλληλος ή ορκωτός ελεγκτής της Εταιρίας ή μετόχου που ασκεί τον έλεγχο της Εταιρίας, ή άλλου νομικού προσώπου ή οντότητας που ελέγχεται από μέτοχο, ο οποίος ασκεί τον έλεγχο της Εταιρίας, δ) είναι σύζυγος ή συγγενής πρώτου βαθμού με ένα από τα φυσικά πρόσωπα που αναφέρονται στις ως άνω περιπτώσεις (α) έως (γ). Ο διορισμός και η ανάκληση αντιπροσώπου του μετόχου γίνεται εγγράφως και κοινοποιείται στην Εταιρία με τους ίδιους τύπους, τουλάχιστον τρεις (3) ημέρες πριν από την ημερομηνία συνεδρίασης της Γενικής Συνέλευσης ή της τυχόν επαναληπτικής αυτής. Η Εταιρία έχει καταστήσει διαθέσιμο στην ιστοσελίδα της [www.andromeda.eu](http://www.andromeda.eu) στο διαδίκτυο το έντυπο που χρησιμοποιεί για το διορισμό αντιπροσώπου. Το εν λόγω έντυπο κατατίθεται συμπληρωμένο και υπογεγραμμένο από το μέτοχο στα Γραφεία της Εταιρίας στη διεύθυνση Τατοΐου 21, 145 61 Κηφισιά (Υπηρεσία Εξυπηρέτησης Μετόχων, υπεύθυνη κα Γκανέτσου Κωνσταντίνα) ή αποστέλλεται τηλεμοιτυπικώς στο fax: 210 6234242 τρεις (3) τουλάχιστον ημέρες πριν από την ημερομηνία της Γενικής Συνέλευσης ή τυχόν Επαναληπτικών αυτής. Ο δικαιούχος μέτοχος καλείται να μεριμνά για την επιβεβαίωση της επιτυχούς αποστολής του εντύπου διορισμού αντιπροσώπου και της παραλαβής του από την Εταιρία, καλώντας στο τηλέφωνο : 210 6289200. Το Καταστατικό της Εταιρίας δεν προβλέπει τη δυνατότητα συμμετοχής στη Γενική Συνέλευση με ηλεκτρονικά μέσα χωρίς τη φυσική παρουσία των μετόχων στον τόπο διεξαγωγής της ή τη δυνατότητα εξ αποστάσεως συμμετοχής των μετόχων στην ψηφοφορία. γ. Δικαιώματα μειοψηφίας των μετόχων - (1) Με αίτηση μετόχων που εκπροσωπούν το ένα εικοστό (1/20) του καταβεβλημένου μετοχικού κεφαλαίου, το Διοικητικό Συμβούλιο της Εταιρίας υποχρεούται να εγγράψει στην ημερήσια διάταξη της Γενικής Συνέλευσης πρόσθετα θέματα, εάν η σχετική αίτηση περιέλθει στο Διοικητικό Συμβούλιο μέχρι την 27/3/2014 δηλαδή δέκα πέντε (15) τουλάχιστον ημέρες πριν από την Τακτική Γενική Συνέλευση. Η αίτηση για την έγγραφη πρόσθετων θεμάτων στην ημερήσια διάταξη συνοδεύεται από αιτιολόγηση ή από σχέδιο απόφασης προς έγκριση στη Γενική Συνέλευση και η αναθεωρημένη ημερήσια διάταξη δημοσιοποιείται με τον ίδιο τρόπο όπως η προηγούμενη ημερήσια διάταξη, στις 29/3/2014, δηλαδή δέκα τρεις (13) ημέρες πριν από την ημερομηνία της Τακτικής Γενικής Συνέλευσης και ταυτόχρονα τίθεται στη διάθεση των μετόχων στην ιστοσελίδα της Εταιρίας, μαζί με την αιτιολόγηση ή το σχέδιο απόφασης που έχει υποβληθεί από τους μετόχους κατά τα προβλεπόμενα στο άρθρο 27 παρ. 3 του κ.ν. 2190/1920. (2) Με αίτηση μετόχων που εκπροσωπούν το ένα εικοστό (1/20) του καταβεβλημένου μετοχικού κεφαλαίου, το Διοικητικό Συμβούλιο θέτει στη διάθεση των μετόχων κατά τα οριζόμενα στο άρθρο 27 παρ. 3 του κ.ν. 2190/1920, το αργότερο μέχρι την 5/4/2014, ήτοι έξι (6) τουλάχιστον ημέρες πριν από την ημερομηνία της Γενικής Συνέλευσης, σχέδια αποφάσεων για θέματα που έχουν περιληφθεί στην αρχική ή την αναθεωρημένη ημερήσια διάταξη, αν η σχετική αίτηση περιέλθει στο Διοικητικό Συμβούλιο μέχρι την 4/4/2014, δηλαδή επτά (7) τουλάχιστον ημέρες πριν από την ημερομηνία της Γενικής Συνέλευσης. (3) Μετά από αίτηση οποιοδήποτε μετόχου που υποβάλλεται στην Εταιρία μέχρι τις 5/4/2014, δηλαδή πέντε (5) τουλάχιστον πλήρεις ημέρες πριν από τη Γενική Συνέλευση, το Διοικητικό Συμβούλιο υποχρεούται να παρέχει στη Γενική Συνέλευση τις απαιτούμενες συγκεκριμένες πληροφορίες για τις υποθέσεις της Εταιρίας, στο μέτρο που αυτές είναι χρήσιμες για την πραγματική εκτίμηση των θεμάτων της ημερήσιας διάταξης. Το Διοικητικό Συμβούλιο μπορεί να αρνηθεί την παροχή των πληροφοριών για αποχρώντα ουσιώδη λόγο, ο οποίος αναγράφεται στα πρακτικά. Το Διοικητικό Συμβούλιο μπορεί να απαντήσει ενιαία σε αιτήσεις μετόχων με το ίδιο περιεχόμενο. Υποχρέωση παροχής πληροφοριών δεν υφίσταται όταν οι σχετικές πληροφορίες διατίθενται ήδη στην ιστοσελίδα της Εταιρίας, ιδίως με τη μορφή ερωτήσεων και απαντήσεων. (4) Μετά από αίτηση μετόχων που εκπροσωπούν το ένα πέμπτο (1/5) του καταβεβλημένου μετοχικού κεφαλαίου, η οποία υποβάλλεται στην Εταιρία μέχρι τις 5/4/2014, δηλαδή πέντε (5) τουλάχιστον πλήρεις ημέρες πριν από τη Γενική Συνέλευση, το Διοικητικό Συμβούλιο υποχρεούται να παρέχει στη Γενική Συνέλευση πληροφορίες για την πορεία των εταιρικών υποθέσεων και την περιουσιακή κατάσταση της Εταιρίας. Το Διοικητικό Συμβούλιο μπορεί

να αρνηθεί την παροχή των πληροφοριών για αποχρώντα ουσιώδη λόγο, ο οποίος αναγράφεται στα πρακτικά. Αντίστοιχες προθεσμίες για τυχόν άσκηση δικαιωμάτων μειοψηφίας των μετόχων ισχύουν και σε περίπτωση Επαναληπτικών Γενικών Συνελεύσεων. Σε όλες τις ανωτέρω αναφερόμενες περιπτώσεις οι αιτούντες μέτοχοι οφείλουν να αποδεικνύουν τη μετοχική τους ιδιότητα και τον αριθμό των μετοχών που κατέχουν κατά την άσκηση του σχετικού δικαιώματος. Τέτοια απόδειξη αποτελεί και η προσκόμιση βεβαίωσης από τον φορέα στον οποίο τηρούνται οι οικείες κινητές αξίες ή η πιστοποίηση της μετοχικής ιδιότητας με απευθείας ηλεκτρονική σύνδεση φορέα και Εταιρίας. δ. Διαθέσιμα έγγραφα - Το πλήρες κείμενο των σχεδίων αποφάσεων και τυχόν εγγράφων που προβλέπονται στο άρθρο 27 παρ. 3 περιπτώσεις γ' και δ' του κ.ν. 2190/1920 θα διατίθεται σε έγχαρτη μορφή στα γραφεία της έδρας της Εταιρίας (Τατοίου 21, 145 61 Κηφισιά). ε. Διαθέσιμες πληροφορίες - Οι πληροφορίες του άρθρου 27 παρ. 3 του κ.ν. 2190/1920 θα διατίθενται σε ηλεκτρονική μορφή στην ιστοσελίδα της Εταιρίας [www.andromeda.eu](http://www.andromeda.eu).

### COMPUCON ΕΦΑΡΜΟΓΕΣ ΥΠΟΛΟΓΙΣΤΩΝ Α.Β.Ε.Ε.

Έκτακτη Γενική Συνέλευση την **11/04/2014**, ημέρα Παρασκευή και ώρα **12.00 μ.μ.**, στα γραφεία της έδρας της Εταιρίας στο 9ο χλμ. της οδού Θεσσαλονίκης-Θέρμης, με τα ακόλουθα θέματα ημερήσιας διάταξης: ΘΕΜΑΤΑ ΗΜΕΡΗΣΙΑΣ ΔΙΑΤΑΞΕΩΣ: ΘΕΜΑ 1<sup>ο</sup>: Θέματα εταιρικής διακυβέρνησης. ΘΕΜΑ 2<sup>ο</sup>: Επισκόπηση οικονομικών και επιχειρησιακών θεμάτων. ΘΕΜΑ 3<sup>ο</sup>: Διάφορα θέματα ενημέρωσης του επενδυτικού κοινού. ΘΕΜΑ 4<sup>ο</sup>: Επικύρωση των από 12.03.2014 Αποφάσεων του Διοικητικού Συμβουλίου της εταιρίας αναφορικά με την ανασυγκρότηση σε Σώμα των υπολοίπων πέντε μελών του, μετά την αποχώρηση ενός μέλους αυτού. ΘΕΜΑ 5<sup>ο</sup>: Σύμπτυξη αριθμού μετοχών (reverse split). ΘΕΜΑ 6<sup>ο</sup>: Μείωση Μετοχικού Κεφαλαίου με ισόποση μείωση ζημιών και παράλληλη μείωση της ονομαστικής αξίας της μετοχής. ΘΕΜΑ 7<sup>ο</sup>: Μείωση Μετοχικού Κεφαλαίου με μείωση της ονομαστικής αξίας της μετοχής και σχηματισμό αποθεματικού βάσει του άρθρου 4 παρ. 4α του Ν. 2190/1920. ΘΕΜΑ 8<sup>ο</sup>: Αύξηση Μετοχικού Κεφαλαίου υπέρ των παλαιών μετόχων με καταβολή μετρητών και την έκδοση νέων μετοχών. ΘΕΜΑ 9<sup>ο</sup>: Τροποποίηση του άρθρου 5 του καταστατικού της εταιρίας και επικαιροποίηση του συνόλου του καταστατικού. Σε περίπτωση που δεν επιτευχθεί η απαιτούμενη από το Νόμο και το Καταστατικό απαρτία για τη λήψη απόφασης επί του θέματος ημερήσιας διάταξης, η Α' Επαναληπτική Έκτακτη Γενική Συνέλευση θα συνέλθει την 25η Απριλίου 2014, ημέρα Παρασκευή και ώρα 12 μ.μ. στα γραφεία της έδρας της Εταιρίας, χωρίς τη δημοσίευση νεότερης πρόσκλησης των μετόχων, σύμφωνα με το άρθρο 29 του νόμου 2190/1920. Εάν και πάλι κατά τη συνεδρίαση της ημερομηνίας αυτής, δεν επιτευχθεί η απαιτούμενη, σύμφωνα με το Νόμο και το Καταστατικό της εταιρίας, απαρτία για τη λήψη αποφάσεων επί των θεμάτων της αρχικής ημερήσιας διάταξης, καλούνται οι μέτοχοι σε Β' Επαναληπτική Γενική Συνέλευση, την 6η Μαΐου 2014, ημέρα Τρίτη και ώρα 12 μ.μ. στα γραφεία της έδρας της Εταιρίας, χωρίς τη δημοσίευση νεότερης πρόσκλησης των μετόχων, σύμφωνα με το άρθρο 29 του νόμου 2190/1920. ΔΙΚΑΙΩΜΑ ΣΥΜΜΕΤΟΧΗΣ - Στη Γενική Συνέλευση δικαιούται να συμμετέχει όποιος εμφανίζεται ως μέτοχος στο αρχείο του Συστήματος Αύλων Τίτλων που διαχειρίζεται η "Ελληνικά Χρηματιστήρια-Χρηματιστήριο Αθηνών" (Ε.Χ.Α.Ε.), στην οποία τηρούνται οι κινητές αξίες της εταιρίας. Η απόδειξη της μετοχικής ιδιότητας γίνεται με την προσκόμιση σχετικής έγγραφης βεβαίωσης του ως άνω φορέα. Η ιδιότητα του μετόχου πρέπει να υφίσταται κατά την 06.04.2014 (Ημερομηνία Καταγραφής), και η σχετική βεβαίωση ή η ηλεκτρονική πιστοποίηση σχετικά με την μετοχική ιδιότητα πρέπει να περιέλθει στην εταιρία το αργότερο την 08.04.2013, δηλαδή την τρίτη (3η) ημέρα πριν από τη συνεδρίαση της Γενικής Συνέλευσης. Για τη συμμετοχή μετόχου στην Α' Επαναληπτική Έκτακτη Γενική Συνέλευση η ιδιότητα του μετόχου πρέπει να υφίσταται κατά την 21.04.2014 (Ημερομηνία Καταγραφής Α' Επαναληπτικής Γενικής Συνέλευσης), και η σχετική βεβαίωση ή η ηλεκτρονική πιστοποίηση σχετικά με την μετοχική ιδιότητα πρέπει να περιέλθει στην Εταιρία το αργότερο την 22.04.2014. Για τη συμμετοχή μετόχου στην Β' Επαναληπτική Έκτακτη Γενική Συνέλευση η ιδιότητα του μετόχου πρέπει να υφίσταται κατά την 02.05.2014 (Ημερομηνία Καταγραφής Β' Επαναληπτικής Γενικής Συνέλευσης), και η σχετική βεβαίωση ή η ηλεκτρονική πιστοποίηση σχετικά με την μετοχική ιδιότητα πρέπει να περιέλθει στην Εταιρία το αργότερο την 03.05.2014. Έναντι της εταιρίας θεωρείται ότι έχει δικαίωμα συμμετοχής και ψήφου στη Γενική Συνέλευση μόνον όποιος φέρει την ιδιότητα του μετόχου κατά την αντίστοιχη Ημερομηνία Καταγραφής. Σε περίπτωση μη συμμόρφωσης προς τις διατάξεις του άρθρου 28α του Κ.Ν.2190/1920, ο εν λόγω μέτοχος μετέχει στη Γενική Συνέλευση μόνο μετά από άδεια της. Η άσκηση των εν λόγω δικαιωμάτων δεν προϋποθέτει τη δέσμευση των μετοχών του δικαιούχου ούτε την τήρηση άλλης ανάλογης διαδικασίας, η οποία περιορίζει τη δυνατότητα πώλησης και μεταβίβασης αυτών κατά το χρονικό διάστημα που μεσολαβεί ανάμεσα στην Ημερομηνία Καταγραφής και στη Γενική Συνέλευση. ΔΙΑΔΙΚΑΣΙΑ ΓΙΑ ΤΗΝ ΑΣΚΗΣΗ ΔΙΚΑΙΩΜΑΤΟΣ ΨΗΦΟΥ ΜΕΣΩ ΑΝΤΙΠΡΟΣΩΠΟΥ - Ο μέτοχος συμμετέχει στην Γενική Συνέλευση και ψηφίζει είτε αυτοπροσώπως είτε μέσω αντιπροσώπων. Κάθε μέτοχος μπορεί να διορίζει μέχρι τρεις (3) αντιπροσώπους. Νομικά πρόσωπα μετέχουν στην Γενική Συνέλευση ορίζοντας ως εκπροσώπους τους μέχρι τρία (3) φυσικά πρόσωπα. Αν ο μέτοχος κατέχει μετοχές της εταιρίας, οι οποίες εμφανίζονται σε περισσότερους του ενός λογαριασμούς αξιών, ο περιορισμός αυτός δεν εμποδίζει τον εν λόγω μέτοχο να ορίζει διαφορετικούς αντιπροσώπους για τις μετοχές που εμφανίζονται στον κάθε λογαριασμό αξιών σε σχέση με τη Γενική Συνέλευση. Αντιπρόσωπος που ενεργεί για περισσότερους μετόχους μπορεί να ψηφίζει διαφορετικά για κάθε μέτοχο. Ο αντιπρόσωπος μετόχου υποχρεούται να γνωστοποιεί στην Εταιρία, πριν από την έναρξη της συνεδρίασης της Γενικής Συνέλευσης, κάθε συγκεκριμένο γεγονός, το οποίο μπορεί να είναι χρήσιμο στους μετόχους για την αξιολόγηση του κινδύνου να εξυπηρετήσει ο αντιπρόσωπος άλλα συμφέροντα πλην των συμφερόντων του αντιπροσωπευόμενου μετόχου. Μπορεί να προκύπτει σύγκρουση συμφερόντων ιδίως όταν ο αντιπρόσωπος: α) είναι μέτοχος που ασκεί τον έλεγχο της εταιρίας ή είναι άλλο νομικό πρόσωπο ή οντότητα η οποία ελέγχεται από το μέτοχο αυτόν, β) είναι μέλος του Διοικητικού Συμβουλίου ή της εν γένει διοίκησης της εταιρίας ή μετόχου που ασκεί τον έλεγχο της εταιρίας, ή άλλου νομικού προσώπου ή οντότητας που ελέγχεται από μέτοχο ο οποίος ασκεί τον έλεγχο της εταιρίας, γ) είναι υπάλληλος ή ορκωτός ελεγκτής της εταιρίας ή μετόχου που ασκεί τον έλεγχο της εταιρίας ή άλλου νομικού προσώπου ή οντότητας που ελέγχεται από μέτοχο, ο οποίος ασκεί τον έλεγχο της εταιρίας, δ) είναι σύζυγος ή συγγενής πρώτου βαθμού με ένα από τα φυσικά πρόσωπα που αναφέρονται στις ως άνω περιπτώσεις (α) έως (γ). Ο διορισμός και η ανάκληση αντιπροσώπου του μετόχου γίνεται εγγράφως και κοινοποιείται στην Εταιρία με τους ίδιους τύπους, τουλάχιστον τρεις (3) ημέρες πριν από την ημερομηνία συνεδρίασης της Γενικής Συνέλευσης. Η εταιρία έχει καταστήσει διαθέσιμο στην ιστοσελίδα της ([www.compucon.gr](http://www.compucon.gr)) το έντυπο που θα πρέπει να χρησιμοποιείται για το διορισμό αντιπροσώπου. Το εν λόγω έντυπο κατατίθεται συμπληρωμένο και υπογεγραμμένο από το μέτοχο στα γραφεία της εταιρίας στο 9ο χλμ. της οδού Θεσσαλονίκης-Θέρμης, ή αποστέλλεται στο fax: 2310 490399 (υπόψη κ.ο. Σωτήρη Δουρδούμα) τρεις (3) τουλάχιστον ημέρες πριν από την ημερομηνία της Γενικής Συνέλευσης. Οι μέτοχοι παρακαλούνται να επιβεβαιώνουν την επιτυχή αποστολή του εντύπου διορισμού αντιπροσώπου και της παραλαβής του από την εταιρία, καλώντας στο τηλέφωνο: 2310 490300 (κ.ο. Σωτήρης Δουρδούμας). ΔΙΚΑΙΩΜΑΤΑ ΜΕΙΟΨΗΦΙΑΣ ΤΩΝ ΜΕΤΟΧΩΝ - (α) Με αίτηση των μετόχων που εκπροσωπούν το ένα εικοστό (1/20) του καταβεβλημένου μετοχικού κεφαλαίου, το Διοικητικό Συμβούλιο της εταιρίας υποχρεούται να εγγράψει στην ημερήσια διάταξη της Γενικής Συνέλευσης πρόσθετα θέματα, εάν η σχετική αίτηση περιέλθει στο Διοικητικό Συμβούλιο μέχρι την 27.03.2014 δηλαδή δεκαπέντε (15) τουλάχιστον ημέρες πριν από τη Γενική Συνέλευση. Η αίτηση για την εγγραφή πρόσθετων θεμάτων στην ημερήσια διάταξη συνοδεύεται από αιτιολόγηση ή από σχέδιο απόφασης προς έγκριση στη Γενική Συνέλευση και η αναθεωρημένη ημερήσια διάταξη δημοσιοποιείται με τον ίδιο τρόπο όπως η προηγούμενη ημερήσια διάταξη, στις 29.03.2014 δηλαδή δεκατρείς (13) ημέρες πριν από την ημερομηνία της Γενικής Συνέλευσης και

ταυτόχρονα τίθεται στη διάθεση των μετόχων στην ιστοσελίδα της εταιρίας, μαζί με την αιτιολόγηση ή το σχέδιο απόφασης που έχει υποβληθεί από τους μετόχους κατά τα προβλεπόμενα στο άρθρο 27 παρ. 3 του Κ.Ν. 2190/1920. (β) Με αίτηση μετόχων που εκπροσωπούν το ένα εικοστό (1/20) του καταβεβλημένου μετοχικού κεφαλαίου, το Διοικητικό Συμβούλιο θέτει στη διάθεση των μετόχων κατά τα οριζόμενα στο άρθρο 27 παρ. 3 του Κ.Ν. 2190/1920, το αργότερο μέχρι την 05.04.2014, δηλαδή έξι (6) τουλάχιστον ημέρες πριν από την ημερομηνία της Γενικής Συνέλευσης, σχέδια αποφάσεων για θέματα που έχουν περιληφθεί στην αρχική ή την αναθεωρημένη ημερήσια διάταξη, αν η σχετική αίτηση περιέλθει στο Διοικητικό Συμβούλιο μέχρι την 04.04.2014, δηλαδή επτά (7) ημέρες πριν από την ημερομηνία της Γενικής Συνέλευσης. (γ) Μετά από αίτηση οποιουδήποτε μετόχου που υποβάλλεται στην Εταιρία μέχρι την 05.04.2014, δηλαδή πέντε (5) τουλάχιστον πλήρεις ημέρες πριν από την Γενική Συνέλευση, το Διοικητικό Συμβούλιο υποχρεούται να παρέχει στη Γενική Συνέλευση όλες τις απαιτούμενες συγκεκριμένες πληροφορίες για τις υποθέσεις της εταιρίας, στο μέτρο που αυτές είναι χρήσιμες για την πραγματική εκτίμηση των θεμάτων της ημερήσιας διάταξης. Το Διοικητικό Συμβούλιο μπορεί να αρνηθεί την παροχή των πληροφοριών για αποχρώντα ουσιώδη λόγο, ο οποίος αναγράφεται στα πρακτικά. Το Διοικητικό Συμβούλιο μπορεί να απαντήσει ενιαία σε αιτήσεις μετόχων με το ίδιο περιεχόμενο. Υποχρέωση παροχής πληροφοριών δεν υφίσταται όταν οι σχετικές πληροφορίες διατίθενται ήδη στην ιστοσελίδα της εταιρίας, ιδίως με την μορφή ερωτήσεων και απαντήσεων. (δ) Μετά από αίτηση μετόχων που εκπροσωπούν το ένα πέμπτο (1/5) το καταβεβλημένου μετοχικού κεφαλαίου, η οποία υποβάλλεται στην Εταιρία μέχρι την 05.04.2014, δηλ. πέντε (5) τουλάχιστον πλήρεις ημέρες πριν από την Γενική Συνέλευση, το Διοικητικό Συμβούλιο υποχρεούται να παρέχει στη Γενική Συνέλευση πληροφορίες για την πορεία των εταιρικών υποθέσεων και την περιουσιακή κατάσταση της εταιρίας. Το Διοικητικό Συμβούλιο μπορεί να αρνηθεί την παροχή των πληροφοριών για αποχρώντα ουσιώδη λόγο, ο οποίος αναγράφεται στα πρακτικά. Αντίστοιχες προθεσμίες για τυχόν άσκηση δικαιωμάτων μειοψηφίας των μετόχων ισχύουν και σε περίπτωση Επαναληπτικών Γενικών Συνελεύσεων. Σε όλες τις ανωτέρω αναφερόμενες περιπτώσεις οι αιτούντες μέτοχοι οφείλουν να αποδεικνύουν τη μετοχική τους ιδιότητα και τον αριθμό των μετοχών που κατέχουν κατά την άσκηση του σχετικού δικαιώματος. Απόδειξη αποτελεί και η προσκόμιση βεβαίωσης από το φορέα στον οποίο τηρούνται οι οικείες κινητές αξίες ή η πιστοποίηση της μετοχικής ιδιότητας με απευθείας ηλεκτρονική σύνδεση φορέα και εταιρίας. ΔΙΑΘΕΣΙΜΑ ΕΓΓΡΑΦΑ ΚΑΙ ΠΛΗΡΟΦΟΡΙΕΣ - Οι πληροφορίες του άρθρου 27 παρ. 3 του Ν. 2190/20 συμπεριλαμβανομένης της Πρόσκλησης για σύγκληση της Γενικής Συνέλευσης, του εντύπου διορισμού αντιπροσώπου και του σχεδίου απόφασης για τα θέματα της ημερήσιας διάταξης, καθώς και πληροφορίες σχετικά με την άσκηση των δικαιωμάτων μειοψηφίας των παραγράφων 2, 2α, 4 και 5 του άρθρου 39 του Ν. 2190/20 θα διατίθενται σε ηλεκτρονική μορφή στην ιστοσελίδα της εταιρίας ([www.comprucon.gr](http://www.comprucon.gr)). Το πλήρες κείμενο των σχεδίων αποφάσεων και τυχόν εγγράφων που προβλέπονται στο άρθρο 27 παρ.3 περιπτώσεις γ' και δ' του Ν. 2190/20 θα διατίθεται σε έγχαρτη μορφή στα γραφεία της έδρας της εταιρίας στο 9ο χλμ. της οδού Θεσσαλονίκης-Θέρμης.

#### **ΠΕΤΡΟΣ ΠΕΤΡΟΠΟΥΛΟΣ Α.Ε.Β.Ε.**

**Τακτική Γενική Συνέλευση στις 16/04/2014**, ημέρα Τετάρτη και ώρα **12:00** στα γραφεία της έδρας της Εταιρείας στην Ιερά Οδό, αριθμός 96, για συζήτηση και λήψη αποφάσεων στα πιο κάτω θέματα της Ημερήσιας Διατάξεως: 1. Υποβολή και έγκριση των ετήσιων οικονομικών καταστάσεων της χρήσης 1/1/2013-31/12/2013 με τις σχετικές εκθέσεις του Διοικητικού Συμβουλίου και του Ορκωτού Ελεγκτή Λογιστή. 2. Απαλλαγή των μελών του Διοικητικού Συμβουλίου και του Ορκωτού Ελεγκτή Λογιστή από κάθε ευθύνη αποζημίωσης για τις ανωτέρω οικονομικές καταστάσεις και τη διαχείριση της χρήσης 2013. 3. Έγκριση αμοιβών που χορηγήθηκαν και θα χορηγηθούν στα μέλη του Διοικητικού Συμβουλίου. 4. Εκλογή ενός τακτικού και ενός αναπληρωματικού Ορκωτού Ελεγκτή Λογιστή για τους ελέγχους της χρήσης 2014 και καθορισμός της αμοιβής τους. 5. Αγορά ιδίων μετοχών σύμφωνα με το άρθρο 16 του Κ.Ν. 2190/1920, όπως ισχύει. 6. Χορήγηση άδειας κατ' άρθρο 23 παρ.1 του Κ.Ν.2190/20 όπως ισχύει, στα Μέλη του Διοικητικού Συμβουλίου, στους Γενικούς Διευθυντές και στους Διευθυντές της Εταιρείας, να μετέχουν σε Διοικητικά Συμβούλια ή στη Διεύθυνση θυγατρικών ή συγγενών εταιρειών της Εταιρείας και κατ' επέκταση του Ομίλου Πέτρος Πετρόπουλος. 7. Διάφορα θέματα και ανακοινώσεις. Δικαίωμα συμμετοχής και ψήφου στην Τακτική Γενική Συνέλευση έχουν όσοι εμφανίζονται ως μέτοχοι της ΠΕΤΡΟΣ ΠΕΤΡΟΠΟΥΛΟΣ Α.Ε.Β.Ε. στα αρχεία του Συστήματος 'Αυλων Τίτλων που διαχειρίζεται η ΕΛΛΗΝΙΚΑ ΧΡΗΜΑΤΙΣΤΗΡΙΑ Α.Ε. (Ε.Χ.Α.Ε.), στο οποίο τηρούνται οι κινητές αξίες της Εταιρείας, κατά την έναρξη της πέμπτης ημέρας (ημερομηνία καταγραφής: Πέμπτη 11 Απριλίου 2014) που προηγείται της συνεδρίασης της Τακτικής Γενικής Συνέλευσης. Η απόδειξη της μετοχικής ιδιότητας γίνεται με την προσκόμιση σχετικής έγγραφης βεβαίωσης της "ΕΧΑΕ" ή, εναλλακτικά, με απευθείας ηλεκτρονική σύνδεση της Εταιρείας με τα αρχεία της "ΕΧΑΕ". Η σχετική έγγραφη βεβαίωση ή η ηλεκτρονική πιστοποίηση αναφορικά με τη μετοχική ιδιότητα πρέπει να περιέλθει στην Εταιρεία το αργότερο την τρίτη ημέρα που προηγείται της συνεδρίασης της Γενικής Συνέλευσης. Έναντι της Εταιρείας θεωρείται ότι έχει δικαίωμα συμμετοχής και ψήφου στη Γενική Συνέλευση μόνον όποιος φέρει την ιδιότητα του μετόχου κατά την ως άνω ημερομηνία καταγραφής. Σε περίπτωση μη συμμόρφωσης προς τις διατάξεις του άρθρου 28α του Κ.Ν. 2190/1920, οι μέτοχοι μετέχουν στην Τακτική Γενική Συνέλευση μόνο μετά από άδεια της. Σημειώνεται ότι η άσκηση των δικαιωμάτων συμμετοχής και ψήφου δεν προϋποθέτει την δέσμευση των μετοχών του δικαιούχου ούτε την τήρηση άλλης ανάλογης διαδικασίας, η οποία περιορίζει την δυνατότητα πώλησης και μεταβίβασης αυτών κατά το χρονικό διάστημα που μεσολαβεί ανάμεσα στην ημερομηνία καταγραφής και στην ημερομηνία της Γενικής Συνέλευσης. Κάθε μέτοχος δύναται να λάβει μέρος και να ψηφίσει είτε αυτοπροσώπως, είτε με αντιπρόσωπο υπογράφοντας σχετική εξουσιοδότηση διορίζοντας μέχρι τρεις (3) αντιπρόσωπους. Νομικά πρόσωπα μετέχουν στη Γενική Συνέλευση ορίζοντας ως εκπροσώπους τους μέχρι τρία (3) φυσικά πρόσωπα. Ωστόσο, αν ο μέτοχος κατέχει μετοχές, οι οποίες εμφανίζονται σε περισσότερους του ενός λογαριασμούς αξιών, ο περιορισμός αυτός δεν εμποδίζει το μέτοχο να ορίζει διαφορετικούς αντιπρόσωπους για τις μετοχές που εμφανίζονται στον κάθε λογαριασμό αξιών σε σχέση με τη Γενική Συνέλευση. Αντιπρόσωπος που ενεργεί για περισσότερους μετόχους μπορεί να ψηφίζει διαφορετικά για κάθε μέτοχο. Ο αντιπρόσωπος μετόχου υποχρεούται να γνωστοποιεί στην Εταιρεία, πριν από την έναρξη της συνεδρίασης της Γενικής Συνέλευσης, κάθε συγκεκριμένο γεγονός, το οποίο μπορεί να είναι χρήσιμο στους μετόχους για την αξιολόγηση του κινδύνου να εξυπηρετήσει ο αντιπρόσωπος άλλα συμφέροντα πλην των συμφερόντων του μετόχου. Κατά την έννοια της παρούσας παραγράφου, μπορεί να προκύπτει σύγκρουση συμφερόντων ιδίως όταν ο αντιπρόσωπος: α) είναι μέτοχος που ασκεί τον έλεγχο της Εταιρείας ή είναι άλλο νομικό πρόσωπο ή οντότητα η οποία ελέγχεται από το μέτοχο αυτόν, β) είναι μέλος του διοικητικού συμβουλίου ή της εν γένει διοίκησης της Εταιρείας ή μετόχου που ασκεί τον έλεγχο της Εταιρείας, ή άλλου νομικού προσώπου ή οντότητας που ελέγχεται από μέτοχο ο οποίος ασκεί τον έλεγχο της Εταιρείας, γ) είναι υπάλληλος ή ορκωτός ελεγκτής της Εταιρείας ή μετόχου που ασκεί τον έλεγχο της Εταιρείας, ή άλλου νομικού προσώπου ή οντότητας που ελέγχεται από μέτοχο, ο οποίος ασκεί τον έλεγχο της Εταιρείας, δ) είναι σύζυγος ή συγγενής πρώτου βαθμού με ένα από τα φυσικά πρόσωπα που αναφέρονται στις περιπτώσεις (α) έως (γ). Ο διορισμός και η ανάκληση αντιπρόσωπου του μετόχου γίνεται εγγράφως και κατατίθεται στην Εταιρεία στα κεντρικά της γραφεία ή αποστέλλεται μέσω fax (210 3499564), τουλάχιστον τρεις (3) ημέρες πριν από την ημερομηνία συνεδρίασης της Γενικής Συνέλευσης. Το Καταστατικό της Εταιρείας δεν προβλέπει τη δυνατότητα συμμετοχής στη Γενική Συνέλευση με ηλεκτρονικά μέσα χωρίς τη φυσική παρουσία των μετόχων στον τόπο διεξαγωγής της ή τη δυνατότητα εξ αποστάσεως συμμετοχής των μετόχων στην ψηφοφορία. Με αίτηση μετόχων που εκπροσωπούν το ένα εικοστό (1/20)

του καταβεβλημένου μετοχικού κεφαλαίου, το Διοικητικό Συμβούλιο της Εταιρείας υποχρεούται να εγγράψει στην ημερήσια διάταξη της Γενικής Συνέλευσης πρόσθετα θέματα, εάν η σχετική αίτηση περιέλθει στο Διοικητικό Συμβούλιο μέχρι την 01.04.2014 δηλ. δεκαπέντε (15) τουλάχιστον ημέρες πριν από τη Γενική Συνέλευση. Η αίτηση για την εγγραφή πρόσθετων θεμάτων στην ημερήσια διάταξη συνοδεύεται από αιτιολόγηση ή από σχέδιο απόφασης προς έγκριση στη Γενική Συνέλευση και η αναθεωρημένη ημερήσια διάταξη δημοσιοποιείται με τον ίδιο τρόπο όπως η προηγούμενη ημερήσια διάταξη, στις 03.04.2014, δηλ. δεκατρείς (13) ημέρες πριν από την ημερομηνία της Γενικής Συνέλευσης και ταυτόχρονα τίθεται στη διάθεση των μετόχων στην ιστοσελίδα της Εταιρείας, μαζί με την αιτιολόγηση ή το σχέδιο απόφασης που έχει υποβληθεί από τους μετόχους κατά τα προβλεπόμενα στο άρθρο 27 παρ. 3 του Κ.Ν. 2190/1920. Με αίτηση μετόχων που εκπροσωπούν το ένα εικοστό (1/20) του καταβεβλημένου μετοχικού κεφαλαίου, το Διοικητικό Συμβούλιο θέτει στη διάθεση των μετόχων κατά τα οριζόμενα στο άρθρο 27 παρ. 3 του Κ.Ν. 2190/1920, το αργότερο μέχρι την 10.4.2014, ήτοι έξι (6) τουλάχιστον ημέρες πριν από την ημερομηνία της Γενικής Συνέλευσης, σχέδια αποφάσεων για θέματα που έχουν περιληφθεί στη αρχική ή την αναθεωρημένη ημερήσια διάταξη, αν η σχετική αίτηση περιέλθει στο Διοικητικό Συμβούλιο μέχρι την 09.04.2014 δηλ. επτά (7) τουλάχιστον ημέρες πριν από την ημερομηνία της Γενικής Συνέλευσης. Μετά από αίτηση οποιουδήποτε μετόχου που υποβάλλεται στην Εταιρεία μέχρι την 11.04.2014, δηλ. πέντε (5) τουλάχιστον πλήρεις ημέρες πριν από τη Γενική Συνέλευση, το Διοικητικό Συμβούλιο υποχρεούται να παρέχει στη Γενική Συνέλευση τις αιτούμενες συγκεκριμένες πληροφορίες για τις υποθέσεις της Εταιρείας, στο μέτρο που αυτές είναι χρήσιμες για την πραγματική εκτίμηση των θεμάτων της ημερήσιας διάταξης. Το Διοικητικό Συμβούλιο μπορεί να απαντήσει ενιαία σε αιτήσεις μετόχων με το ίδιο περιεχόμενο. Υποχρέωση παροχής πληροφοριών δεν υφίσταται όταν οι σχετικές πληροφορίες διατίθενται ήδη στην ιστοσελίδα της Εταιρείας, ιδίως με τη μορφή ερωτήσεων και απαντήσεων. Μετά από αίτηση μετόχων που εκπροσωπούν το ένα πέμπτο (1/5) του καταβεβλημένου μετοχικού κεφαλαίου η οποία υποβάλλεται στην Εταιρεία μέχρι την 11.04.2014, δηλ. πέντε (5) τουλάχιστον πλήρεις ημέρες πριν από τη Γενική Συνέλευση, το Διοικητικό Συμβούλιο υποχρεούται να παρέχει στη Γενική Συνέλευση πληροφορίες για την πορεία των εταιρικών υποθέσεων και την περιουσιακή κατάσταση της Εταιρείας. Σε όλες τις ανωτέρω αναφερόμενες περιπτώσεις οι αιτούντες μέτοχοι οφείλουν να αποδεικνύουν τη μετοχική τους ιδιότητα και τον αριθμό των μετοχών που κατέχουν κατά την άσκηση του σχετικού δικαιώματος. Τέτοια απόδειξη αποτελεί και η προσκόμιση βεβαίωσης από τον φορέα στον οποίο τηρούνται οι οικείες κινητές αξίες ή η πιστοποίηση της μετοχικής ιδιότητας με απευθείας ηλεκτρονική σύνδεση φορέα και Εταιρείας. Οι πληροφορίες και τα έγγραφα που προβλέπονται στο άρθρο 27 παρ. 3 του κ.ν. 2190/1920 θα διατίθενται σε ηλεκτρονική μορφή στην ιστοσελίδα της Εταιρείας [www.petrooulos.com](http://www.petrooulos.com) και σε έγχαρτη στα γραφεία της Εταιρείας στην οδό Ιερά Οδό 96 στην Αθήνα. ΜΑRFIN INVESTMENT GROUP Α.Ε. ΣΥΜΜΕΤΟΧΩΝ - Η «ΜΑRFIN INVESTMENT GROUP ΑΝΩΝΥΜΟΣ ΕΤΑΙΡΕΙΑ ΣΥΜΜΕΤΟΧΩΝ» (εφεξής «η Εταιρία») ανακοινώνει ότι, σύμφωνα με την από 18.2.2014 απόφαση του Διοικητικού Συμβουλίου με την οποία διαπιστώθηκε η αύξηση του μετοχικού κεφαλαίου της Εταιρίας συνεπεία ασκήσεως δικαιώματος μετατροπής Ομολογιών της Σειράς Β του Μετατρέψιμου Ομολογιακού Δανείου της Εταιρίας έκδοσης την 29.7.2013 σε Μετοχές, το μετοχικό κεφάλαιο της Εταιρίας ανέρχεται πλέον στο ποσό των διακοσίων τριάντα ενός εκατομμυρίων εκατόν οκτώ χιλιάδων εκατόν εξήντα οκτώ ευρώ (231.108.168,00 €) ολοσχερώς καταβεβλημένο διαιρούμενο σε επτακόσια εβδομήντα εκατομμύρια τριακόσιες εξήντα χιλιάδες πεντακόσιες εξήντα (770.360.560) ονομαστικές μετοχές ονομαστικής αξίας εκάστης μετοχής τριάντα λεπτών του ευρώ (0,30 €). Κάθε μετοχή της Εταιρίας παρέχει δικαίωμα μίας ψήφου. ΜΑRFIN INVESTMENT GROUP Α.Ε. ΣΥΜΜΕΤΟΧΩΝ - Η «ΜΑRFIN INVESTMENT GROUP ΑΝΩΝΥΜΟΣ ΕΤΑΙΡΕΙΑ ΣΥΜΜΕΤΟΧΩΝ» (εφεξής «η Εταιρία») ενημερώνει το επενδυτικό κοινό για τα ακόλουθα: Το μετοχικό κεφάλαιο της Εταιρίας αυξήθηκε κατά το ποσό των 9.503,10 ευρώ με την έκδοση 31.677 νέων κοινών ονομαστικών μετοχών της Εταιρίας, ονομαστικής αξίας 0,30 ευρώ εκάστης, συνεπεία εξάσκησης του δικαιώματος μετατροπής 31.361 ομολογιών της 2ης σειράς του Μετατρέψιμου Ομολογιακού Δανείου της εταιρίας με ημερομηνία έκδοσης 29.7.2013 (εφεξής «το ΜΟΔ»), σε μετοχές της Εταιρίας, κατά τη 2η ημερομηνία μετατροπής (29.1.2014) με τιμή μετατροπής €0,99 ανά μετοχή, κατά τα ειδικότερα διαλαμβανόμενα στους όρους του ΜΟΔ και στις αποφάσεις των αρμοδίων οργάνων της Εταιρίας. Κατόπιν των ανωτέρω, το μετοχικό κεφάλαιο της Εταιρίας ανέρχεται πλέον στο ποσό των 231.108.168,00 ευρώ, ολοσχερώς καταβεβλημένο, διαιρούμενο σε 770.360.560 ονομαστικές μετοχές ονομαστικής αξίας εκάστης μετοχής 0,30 ευρώ. Σε συνέχεια της μετατροπής σε μετοχές των ανωτέρω 31.361 ομολογιών, οι εναπομείνουσες ομολογίες της 2ης σειράς του ΜΟΔ ανέρχονται σε 212.817.904. Η ανωτέρω αύξηση, που δεν αποτελεί άμεση τροποποίηση του καταστατικού, διαπιστώθηκε από το Διοικητικό Συμβούλιο της Εταιρίας την 18.2.2014, και καταχωρήθηκε στο Μητρώο Ανωνύμων Εταιριών/Γενικό Εμπορικό Μητρώο του Υπουργείου Ανάπτυξης και Ανταγωνιστικότητας την 28.2.2014 σύμφωνα με την υπ' αριθμ. Κ2-819/28.2.2014 σχετική ανακοίνωση. Η Διοικούσα Επιτροπή Χρηματιστηριακών Αγορών της Ε.Χ.Α.Ε. κατά τη συνεδρίαση της 20.3.2014 ενέκρινε την εισαγωγή προς διαπραγμάτευση των ανωτέρω νέων μετοχών. Κατόπιν των ανωτέρω, από την 26.3.2014 αρχίζει η διαπραγμάτευση στην Ε.Χ.Α.Ε. των 31.677 νέων κοινών ονομαστικών μετοχών της Εταιρίας που προέκυψαν από την αύξηση του μετοχικού κεφαλαίου της Εταιρίας λόγω μετατροπής 31.361 ομολογιών της 2ης σειράς του ΜΟΔ. Οι νέες μετοχές θα είναι πιστωμένες κατά την ημερομηνία έναρξης διαπραγμάτευσης στις μερίδες και τους λογαριασμούς αξίων των μετόχων στο Σύστημα Αύλων Τίτλων (Σ.Α.Τ.).

**Ομολογιακά Δάνεια Επιχειρήσεων**

| Πλήθος Εισηγμένων Ομολογίων | Ονομαστική αξία | Τιμή έκδοσης | Σημερινό επιτόκιο | Ημερ. λήξης | Διάρκεια (έτη) | Σημείωση | Ομολογιακά Δάνεια Επιχειρήσεων |                        |             | Κατωτ Τιμή  | Ανωτ Τιμή | Τιμή κλεισ. | Προηγ. Κλείσιμο-ημέρια | Όγκος   | Αξία Συναλλαγών | Τελευταία εντολή |             |            | Μεγ έτους |            |         |         |
|-----------------------------|-----------------|--------------|-------------------|-------------|----------------|----------|--------------------------------|------------------------|-------------|---|-----------|-------------|------------------------|---------|-----------------|------------------|-------------|------------|-----------|------------|---------|---------|
|                             |                 |              |                   |             |                |          | Προσ/μένο* Κοινό               | Τοκ/ρίδιο Προτιμησιακό | Μον. Διασπ. |   |           |             |                        |         |                 | Τιμή             | Αγορ./ Πώλ. | Ημερομηνία |           | λαχ έτους  |         |         |
| 4,150,176                   | 4.77            | 4.77         | 5.00              | 19/03/2015  | 5              | ---      | 17                             | ---                    | 1           | MARFIN INVESTMENT GROUP A.E. (Μετατρ. σε ΚΟ μτχ)  | ---       | ---         | ---                    | 62.5250 | 20/02/2014      | ---              | ---         | 43.0000    | A         | 28/03/2014 | 62.5251 | 91.0000 |
| 1,794,284                   | 12.49           | 9.77         | 5.31              | 12/07/2015  | 8              | ---      | 16                             | ---                    | 1           | ΝΗΡΕΥΣ ΙΧΘΥΟΚΑΛΛΙΕΡΓΕΙΕΣ Α.Ε. (Μετατρ. σε ΚΟ μτχ) | ---       | ---         | ---                    | 12.0000 | 29/01/2014      | ---              | ---         | 11.0000    | A         | 26/03/2014 | 12.0000 | 12.0000 |
| 212,817,904                 | 1.00            | 1.00         | 6.30              | 29/07/2020  | 7              | ---      | 3                              | ---                    | 1           | MARFIN INVESTMENT GROUP A.E. ΣΕΙΡΑ Β (ΜΟΔ)        | ---       | ---         | ---                    | 0.8500  | 23/08/2013      | ---              | ---         | 10.0000    | A         | 28/03/2014 | 0.8500  | 0.8500  |
| 2,156,827                   | 1.00            | 1.00         | 7.00              | 29/07/2019  | 6              | ---      | 3                              | ---                    | 1           | MARFIN INVESTMENT GROUP A.E. ΣΕΙΡΑ Α (ΜΟΔ)        | ---       | ---         | ---                    | 1.0000  | 23/08/2013      | ---              | ---         | 20.0000    | A         | 28/03/2014 | 1.0000  | 1.0000  |

**Σημειώσεις Εταιρικών Ομολόγων**

Ο Όγκος Συναλλαγών υπολογίζεται ως (Τεμάχια) \* (Ονομαστική Τιμή). Η Αξία Συναλλαγών υπολογίζεται ως (Τεμάχια) \* (Ονομαστική Τιμή) \* (Τιμή %) + (Δεδουλευμένοι Τόκοι).

Οι τιμές συναλλαγών των ομολόγων υπολογίζονται ως ποσοστό επί τοις εκατό (%) της ονομαστικής τους τιμής.

Όλα τα ομόλογα έχουν Ονομαστική Αξία εκπεφρασμένη σε Ευρώ (εκτός εάν σημειώνεται διαφορετικά).

\* Προσ/μένο = Προσαρτημένο



**Ομόλογα Ελληνικού Δημοσίου**

| Πλήθος Εισηγμ. Ομολογιών | Ονομ. αξία | Σημερινό επιτόκιο | Υπολογισμός Δεδουλευμένων | Ημερ/νία Λήξης [1] | Διάρκεια (έτη) | Σημείωση | Ημερομηνία Πληρ. | Αξία τρέχοντος | Μον. Διαπρ. | Ομόλογα Ελληνικού Δημοσίου       | Κατωτ Τιμή | Ανωτ Τιμή | Τιμή κλειστ. | Προηγ. Κλείσιμο-ημ/νία | Όγκος | Αξία Συναλλαγών | Τελευταία εντολή Αγορ./ Πώλ. Ημερομηνία |
|--------------------------|------------|-------------------|---------------------------|--------------------|----------------|----------|------------------|----------------|-------------|----------------------------------|------------|-----------|--------------|------------------------|-------|-----------------|---|
| 2,658,781,973            | 1.00       | 4.30              | Πργμ/Πργμ                 | 24/02/2023         | 11             | ---      | 24/02            | 4.30           | 1           | ΟΕΔ-ΣΤΘ-240223-11X-2,000-1,00    | ---        | ---       | ---          | ---                    | ---   | ---             | ---                                     |
| 2,658,781,973            | 1.00       | 4.30              | Πργμ/Πργμ                 | 24/02/2024         | 12             | ---      | 24/02            | 4.30           | 1           | ΟΕΔ-ΣΤΘ-240224-12X-2,000-1,00    | ---        | ---       | ---          | ---                    | ---   | ---             | ---                                     |
| 2,658,781,973            | 1.00       | 4.30              | Πργμ/Πργμ                 | 24/02/2025         | 13             | ---      | 24/02            | 4.30           | 1           | ΟΕΔ-ΣΤΘ-240225-13X-2,000-1,00    | ---        | ---       | ---          | ---                    | ---   | ---             | ---                                     |
| 2,658,781,973            | 1.00       | 4.30              | Πργμ/Πργμ                 | 24/02/2026         | 14             | ---      | 24/02            | 4.30           | 1           | ΟΕΔ-ΣΤΘ-240226-14X-2,000-1,00    | ---        | ---       | ---          | ---                    | ---   | ---             | ---                                     |
| 2,658,781,973            | 1.00       | 4.30              | Πργμ/Πργμ                 | 24/02/2027         | 15             | ---      | 24/02            | 4.30           | 1           | ΟΕΔ-ΣΤΘ-240227-15X-2,000-1,00    | ---        | ---       | ---          | ---                    | ---   | ---             | ---                                     |
| 2,836,034,104            | 1.00       | 4.30              | Πργμ/Πργμ                 | 24/02/2028         | 16             | ---      | 24/02            | 4.30           | 1           | ΟΕΔ-ΣΤΘ-240228-16X-2,000-1,00    | ---        | ---       | ---          | ---                    | ---   | ---             | ---                                     |
| 2,836,034,104            | 1.00       | 4.30              | Πργμ/Πργμ                 | 24/02/2029         | 17             | ---      | 24/02            | 4.30           | 1           | ΟΕΔ-ΣΤΘ-240229-17X-2,000-1,00    | ---        | ---       | ---          | ---                    | ---   | ---             | ---                                     |
| 2,836,034,104            | 1.00       | 4.30              | Πργμ/Πργμ                 | 24/02/2030         | 18             | ---      | 24/02            | 4.30           | 1           | ΟΕΔ-ΣΤΘ-240230-18X-2,000-1,00    | ---        | ---       | ---          | ---                    | ---   | ---             | ---                                     |
| 2,836,034,104            | 1.00       | 4.30              | Πργμ/Πργμ                 | 24/02/2031         | 19             | ---      | 24/02            | 4.30           | 1           | ΟΕΔ-ΣΤΘ-240231-19X-2,000-1,00    | ---        | ---       | ---          | ---                    | ---   | ---             | ---                                     |
| 2,836,034,104            | 1.00       | 4.30              | Πργμ/Πργμ                 | 24/02/2032         | 20             | ---      | 24/02            | 4.30           | 1           | ΟΕΔ-ΣΤΘ-240232-20X-2,000-1,00    | ---        | ---       | ---          | ---                    | ---   | ---             | ---                                     |
| 2,836,034,104            | 1.00       | 4.30              | Πργμ/Πργμ                 | 24/02/2033         | 21             | ---      | 24/02            | 4.30           | 1           | ΟΕΔ-ΣΤΘ-240233-21X-2,000-1,00    | ---        | ---       | ---          | ---                    | ---   | ---             | ---                                     |
| 2,836,034,104            | 1.00       | 4.30              | Πργμ/Πργμ                 | 24/02/2034         | 22             | ---      | 24/02            | 4.30           | 1           | ΟΕΔ-ΣΤΘ-240234-22X-2,000-1,00    | ---        | ---       | ---          | ---                    | ---   | ---             | ---                                     |
| 2,836,034,104            | 1.00       | 4.30              | Πργμ/Πργμ                 | 24/02/2035         | 23             | ---      | 24/02            | 4.30           | 1           | ΟΕΔ-ΣΤΘ-240235-23X-2,000-1,00    | ---        | ---       | ---          | ---                    | ---   | ---             | ---                                     |
| 2,836,034,104            | 1.00       | 4.30              | Πργμ/Πργμ                 | 24/02/2036         | 24             | ---      | 24/02            | 4.30           | 1           | ΟΕΔ-ΣΤΘ-240236-24X-2,000-1,00    | ---        | ---       | ---          | ---                    | ---   | ---             | ---                                     |
| 2,836,034,104            | 1.00       | 4.30              | Πργμ/Πργμ                 | 24/02/2037         | 25             | ---      | 24/02            | 4.30           | 1           | ΟΕΔ-ΣΤΘ-240237-25X-2,000-1,00    | ---        | ---       | ---          | ---                    | ---   | ---             | ---                                     |
| 2,836,034,104            | 1.00       | 4.30              | Πργμ/Πργμ                 | 24/02/2038         | 26             | ---      | 24/02            | 4.30           | 1           | ΟΕΔ-ΣΤΘ-240238-26X-2,000-1,00    | ---        | ---       | ---          | ---                    | ---   | ---             | ---                                     |
| 2,836,034,104            | 1.00       | 4.30              | Πργμ/Πργμ                 | 24/02/2039         | 27             | ---      | 24/02            | 4.30           | 1           | ΟΕΔ-ΣΤΘ-240239-27X-2,000-1,00    | ---        | ---       | ---          | ---                    | ---   | ---             | ---                                     |
| 2,836,034,104            | 1.00       | 4.30              | Πργμ/Πργμ                 | 24/02/2040         | 28             | ---      | 24/02            | 4.30           | 1           | ΟΕΔ-ΣΤΘ-240240-28X-2,000-1,00    | ---        | ---       | ---          | ---                    | ---   | ---             | ---                                     |
| 2,836,034,104            | 1.00       | 4.30              | Πργμ/Πργμ                 | 24/02/2041         | 29             | ---      | 24/02            | 4.30           | 1           | ΟΕΔ-ΣΤΘ-240241-29X-2,000-1,00    | ---        | ---       | ---          | ---                    | ---   | ---             | ---                                     |
| 2,836,034,104            | 1.00       | 4.30              | Πργμ/Πργμ                 | 24/02/2042         | 30             | ---      | 24/02            | 4.30           | 1           | ΟΕΔ-ΣΤΘ-240242-30X-2,000-1,00    | ---        | ---       | ---          | ---                    | ---   | ---             | ---                                     |
| 1,500,000                | 1,000.00   | 0.97              | FLR Πργμ/360              | 10/08/2014         | 5              | ---      | 10/02 - 10/08    | ---            | 1           | ΟΕΔ-ΚΥΜ-100814-05X-1,762-1000,00 | ---        | ---       | ---          | ---                    | ---   | ---             | ---                                     |
| 5,187,186                | 1,000.00   | 1.60              | FLR Πργμ/360              | 21/05/2014         | 5              | ---      | 21/11 - 21/05    | ---            | 1           | ΟΕΔ-ΚΥΜ-210514-05X-2,734-1000,00 | ---        | ---       | ---          | ---                    | ---   | ---             | ---                                     |
| 78,300                   | 1,000.00   | 1.16              | FLR Πργμ/360              | 23/07/2014         | 5              | ---      | 23/01 - 23/07    | ---            | 1           | ΟΕΔ-ΚΥΜ-230714-05X-2,018-1000,00 | ---        | ---       | ---          | ---                    | ---   | ---             | ---                                     |

**Σημειώσεις Ομολόγων Ελλ. Δημοσίου**

Ο Όγκος Συναλλαγών υπολογίζεται ως (Τεμάχια) \* (Ονομαστική Τιμή). Η Αξία Συναλλαγών υπολογίζεται ως (Τεμάχια) \* (Ονομαστική Τιμή) \* (Τιμή %) + (Δεδουλευμένοι Τόκοι)

Η Αξία του τρέχοντος τοκομεριδίου για τις εκδόσεις Ονομαστικής Αξίας 0,01 ευρώ, αναφέρεται σε Ονομαστική Αξία 100 ευρώ.

FLR (= Floating Interest Rate) Ομόλογο Μεταβλητού Επιτοκίου.

[1] - Η Ημερομηνία Λήξης της τοκοφόρου περιόδου και η Ημερομηνία Πληρωμής του τοκομεριδίου.

**Ημερήσιο Δελτίο Τιμών**

Έτος: 135 Αύξων Αριθμός Συνεδρίασης: 59

Ενότητα 5: Ομόλογα Ελληνικού Δημοσίου Διαπραγματεύσιμα με τη Μέθοδο Εκφώνησης - Αντιφώνησης

Παρασκευή, 28 Μαρτίου, 2014

| Ομόλογα σε Κυκλοφορία  | Νόμισμα / Ελάχιστη διαπραγ. | Ημερομηνία Πληρ. | Αξία τρέχοντος τοκομεριδίου | Σημείωση | Προσ/μένο* Τοκ/ρίδιο | Μονάδα διαπραγ/σης | Ημερ/νία Έκδοσης | Διάρκεια (έτη) | Σημερινό επιτόκιο | Υ.Δ.Τ σε | Ομόλογα                                | Τελευταία τιμή προηγ. | Τελευτ. Τιμή | Εκφ. τοις μετρητοίς (€) Αγور. / Πώλ Ημερομηνία | Συναλλαγές σε τμχ | Ελάχιστο ζωής | Μέγιστο ζωής |
|--|-----------------------------|------------------|-----------------------------|----------|----------------------|--------------------|------------------|----------------|-------------------|----------|--|-----------------------|--------------|--|-------------------|---------------|--------------|
| <b>Ομολογιακά Δάνεια Διεθνών Οργανισμών</b>                  |                             |                  |                             |          |                      |                    |                  |                |                   |          |  |                       |              |  |                   |               |              |
| 1,000,000  | EUR / 1000                  | 21/07            | ---                         | ---      | 8                    | 1                  | 21/07/2006       | 10             | 5.0 FLR           | 360      | ΟΜΟΛΟΓΟ ΕΥΡΩΠΑΪΚΗΣ ΤΡΑΠΕΖΑΣ ΕΠΕΝΔΥΣΕΩΝ | 97.50                 | 16/04/2007   | ---  | ---               | ---           | ---          |
| <b>Νομικών Προσώπων και Εταιρειών σε Συνάλλαγμα και Ευρο</b> |                             |                  |                             |          |                      |                    |                  |                |                   |          |  |                       |              |  |                   |               |              |
| 0  | GBP / 10                    | 01/12            | 0.25                        | ---      | 57                   | 1                  | 01/12/1928       | 100            | 2.5               | 360      | Ε.Κ.Τ.Ε.                               | ---                   | ---          | ---  | ---               | ---           | ---          |
| 103,746  | GBP / 10                    | 01/12            | 0.25                        | ---      | 55                   | 1                  | 01/12/1930       | 98             | 2.5               | 360      | Ε.Κ.Τ.Ε. σειρά                         | 2.27                  | 05/02/1996   | 2.27   | Π                 | 05/02/1996    | 2.27         |

**Σημειώσεις Ομολόγων Ελλ. Δημοσίου**

Υ.Δ.Τ: Υπολογισμός Δεδουλευμένων Τόκων.

FLR (= Floating Interest Rate) Ομόλογο Μεταβλητού Επιτοκίου.

Η ελάχιστη διαπραγματεύσιμη Ονομαστική Αξία για όλους τους Άυλους Τίτλους του Δημοσίου είναι τα 100 Ευρώ.

\* Προσ/μένο = Προσαρτημένο

**Ομόλογα Κρατικών Τραπεζών (ετήσιας διάρκειας)**

| Πλήθος Εισηγμ. Ομολογιών | Ονομαστική αξία | Αρχικό Επιτόκιο | Τρέχον Επιτόκιο | Ετήσιος Τόκος | Ημερομηνία Έκδοσης | Σημείωση | Ομόλογα Κρατικών Τραπεζών | Μον. Διαπρ. | Ετήσιες Ανανεώσεις | Τελευτ. Τιμή | Εκφ. τοις μετρητοίς (€) Αγορ. / Πώλ. | Όγκος |
|--------------------------|-----------------|-----------------|-----------------|---------------|--------------------|----------|---------------------------|-------------|--------------------|--------------|--------------------------------------|-------|
| 342,560                  | 135.17          | 2.35            | 3.92            | 0.00          | 31/01/2005         | ---      | ΟΜΟΛΟΓΟ ΕΤΒΑ              | 1           | 10                 | 100.00       | A                                    | ---   |
| 2,446                    | 1,154.00        | 4.90            | 2.47            | 28.96         | 31/05/2008         | ---      | ΟΜΟΛΟΓΟ ΕΤΒΑ              | 1           | 6                  | ---          | ---                                  | ---   |
| 171,117                  | 1,163.28        | 5.50            | 2.47            | 29.19         | 31/05/2008         | ---      | ΟΜΟΛΟΓΟ ΕΤΒΑ              | 1           | 6                  | ---          | ---                                  | ---   |
| 63,787                   | 1,129.20        | 5.45            | 2.47            | 30.88         | 31/08/2008         | ---      | ΟΜΟΛΟΓΟ ΕΤΒΑ              | 1           | 6                  | ---          | ---                                  | ---   |

**Σημειώσεις Ομολόγων**

Οι ετήσιες ανανεώσεις των Ομολόγων ΕΤΒΑ είναι απαλλαγμένες των φόρων (καθαρά επιτόκια).  
Για τα ομόλογα έκδοσης μέχρι και 31/12/2013 ο δεδουλευμένος τόκος έχει κεφαλαιοποιηθεί.

**Πίνακας Μελών Χρηματιστηρίου Αθηνών και Μελών ΕΤ.ΕΚ.**

| Επωνυμία  |                      |                    | Αγορά Μετοχών |              |                     | Αγορά Παραγώγων   |           |                   | Μέλη ΕΤ.ΕΚ. |                    |                   |                |
|---|----------------------|--------------------|---------------|--------------|---------------------|-------------------|-----------|-------------------|-------------|--------------------|-------------------|----------------|
|   | Διεύθυνση            | Τηλέφωνο           | Φαξ           | Μέλος Αγοράς | Μέλος εξ Αποστάσεως | Ειδικός Διαπρήτης | Διαπρήτης | Ειδικός Διαπρήτης | Παραγελίχος | Γενικό Εκκαθιστικό | Άμεσο Εκκαθιστικό | Μη Εκκαθιστικό |
| <b>ALPHA ΤΡΑΠΕΖΑ Α.Ε.</b>                                   |                      |                    |               |              |                     |                   | ✓         |                   |             | ✓                  |                   |                |
| ΣΤΑΔΙΟΥ 40, ΑΘΗΝΑ   | (210)-3260000        | (210)-3264116      |               |              |                     |                   |           |                   |             |                    |                   |                |
|   | (210)-3265546        | (210)-3265811      |               |              |                     |                   |           |                   |             |                    |                   |                |
| <b>ARGUS STOCKBROKERS LTD</b>                               |                      |                    |               | ✓            | ✓                   |                   |           |                   |             |                    |                   |                |
| ΛΕΩΦΟΡΟΣ ΚΕΝΝΕΤΥ ΓΡ. 303 12-14, ΛΕΥΚΩΣΙΑ ΚΥΠΡΟΥ             | (+35722)-22717000    | (+35722)-22717070  |               |              |                     |                   |           |                   |             |                    |                   |                |
| <b>ATLANTIC SECURITIES LIMITED</b>                          |                      |                    |               | ✓            | ✓                   |                   |           |                   |             |                    |                   |                |
| ΠΡΟΔΡΟΜΟΥ 37, ΛΕΥΚΩΣΙΑ ΚΥΠΡΟΥ                               | (+35722)-445400      | (+35722)-661914    |               |              |                     |                   |           |                   |             |                    |                   |                |
| <b>ΑΤΤΙΚΑ BANK ΑΝΩΝΥΜΗ ΤΡΑΠΕΖΙΚΗ ΕΤΑΙΡΕΙΑ</b>               |                      |                    |               |              |                     |                   |           |                   |             | ✓                  |                   |                |
| ΑΚΑΔΗΜΙΑΣ 54, ΑΘΗΝΑ   | (210)-3390757        | (210)-3646090      |               |              |                     |                   |           |                   |             |                    |                   |                |
| ΟΜΗΡΟΥ 23, ΑΘΗΝΑ  | (210)-3669000        | (210)-3669410      |               |              |                     |                   |           |                   |             |                    |                   |                |
| <b>ΑΧΙΑ VENTURES GROUP LTD</b>                              |                      |                    |               | ✓            | ✓                   |                   |           |                   |             |                    |                   |                |
| Γ. ΚΡΑΝΙΔΙΩΤΗ 10, ΛΕΥΚΩΣΙΑ ΚΥΠΡΟΥ                           | +357 22 742000       | +357 22 742001     |               |              |                     |                   |           |                   |             |                    |                   |                |
| <b>ΑΧΟΝ ΧΡΗΜΑΤΙΣΤΗΡΙΑΚΗ Α.Ε.Π.Ε.Υ.</b>                      |                      |                    |               | ✓            |                     |                   | ✓         |                   |             |                    |                   | ✓              |
| ΣΤΑΔΙΟΥ 48, ΑΘΗΝΑ   | (210)-3363800        | (210)-3243903      |               |              |                     |                   |           |                   |             |                    |                   |                |
| <b>BANK OF AMERICA MERRILL LYNCH</b>                        |                      |                    |               | ✓            | ✓                   |                   |           |                   |             |                    |                   |                |
| KING EDWARD STREET 2, LONDON                                | (+4420)-79952000     | (+4420)-79954525   |               |              |                     |                   |           |                   |             |                    |                   |                |
| <b>BETA ΧΡΗΜΑΤΙΣΤΗΡΙΑΚΗ Α.Ε.Π.Ε.Υ.</b>                      |                      |                    |               | ✓            |                     | ✓                 | ✓         | ✓                 |             |                    | ✓                 |                |
| ΒΡΑΙΛΑ & Λ. ΑΛΕΞΑΝΔΡΑΣ 29, ΑΘΗΝΑ                            | (210)-6478900        | (210)-6410139      |               |              |                     |                   |           |                   |             |                    |                   |                |
| <b>BNP PARIBAS SECURITIES SERVICES</b>                      |                      |                    |               |              |                     |                   |           |                   |             | ✓                  |                   |                |
| ΒΑΣ. ΣΟΦΙΑΣ 94, ΑΘΗΝΑ                                       | (210)-7468500        | (210)-7468579      |               |              |                     |                   |           |                   |             |                    |                   |                |
| <b>CAPITAL ΧΡΗΜΑΤΙΣΤΗΡΙΑΚΗ Α.Ε.Π.Ε.Υ.</b>                   |                      |                    |               | ✓            |                     |                   | ✓         |                   |             |                    |                   | ✓              |
| ΜΗΤΡΟΠΟΛΕΩΣ 58, ΑΘΗΝΑ                                       | (210)-3369700        | (210)-3369820      |               |              |                     |                   |           |                   |             |                    |                   |                |
| <b>CFS ΧΡΗΜΑΤΙΣΤΗΡΙΑΚΗ Α.Ε.Π.Ε.Υ.</b>                       |                      |                    |               | ✓            |                     | ✓                 |           | ✓                 |             |                    | ✓                 |                |
| ΣΤΑΔΙΟΥ 3, ΑΘΗΝΑ  | (210)-3360800        | (210)-3311854      |               |              |                     |                   |           |                   |             |                    |                   |                |
| <b>CITIGROUP GLOBAL MARKET LTD</b>                          |                      |                    |               | ✓            | ✓                   |                   |           |                   |             |                    |                   |                |
| CITIGROUP CENTRE, CANADA SQUARE, CANARY WHART, LONDON       | 002079864000         | 002079862266       |               |              |                     |                   |           |                   |             |                    |                   |                |
| <b>CREDIT AGRICOLE CHEUVREUX S.A.</b>                       |                      |                    |               |              | ✓                   |                   |           |                   |             |                    |                   |                |
| 9 QUAI PAUL DOUMER, ΠΑΡΙΣΙ                                  | 33 (0) 1 41 89 70 00 |                    |               |              |                     |                   |           |                   |             |                    |                   |                |
| <b>CREDIT SUISSE SECURITIES (EUROPE) LIMITED</b>            |                      |                    |               | ✓            | ✓                   |                   |           |                   |             |                    |                   |                |
| ONE SABOT SQUARE, LONDON                                    | +44 20 7888 8888     | +44 20 7888 1600   |               |              |                     |                   |           |                   |             |                    |                   |                |
| <b>DEUTSCHE BANK A.G.</b>                                   |                      |                    |               | ✓            | ✓                   |                   |           |                   |             |                    |                   |                |
| THEODOR-HEUSS-ALLEE 70, ΦΡΑΚΝΦΟΥΡΤΗ                         | 0049 69 910 00       | 0049 69 910 34 225 |               |              |                     |                   |           |                   |             |                    |                   |                |
| <b>EUROBANK EQUITIES Α.Ε.Π.Ε.Υ.</b>                         |                      |                    |               | ✓            |                     | ✓                 |           | ✓                 |             |                    | ✓                 |                |
| ΦΙΛΕΛΛΗΝΩΝ 10, ΑΘΗΝΑ  | (210)-3720000        | (210)-3720001      |               |              |                     |                   |           |                   |             |                    |                   |                |
| <b>EUROCORP ΧΡΗΜΑΤΙΣΤΗΡΙΑΚΗ Α.Ε.</b>                        |                      |                    |               | ✓            |                     |                   | ✓         |                   |             |                    | ✓                 |                |
| ΠΛ. ΦΙΛΙΚΗΣ ΕΤΑΙΡΕΙΑΣ 14, ΑΘΗΝΑ                             | (210)-7263500        | (210)-7263666      |               |              |                     |                   |           |                   |             |                    |                   |                |
| <b>EUROTRUST ΧΡΗΜΑΤΙΣΤΗΡΙΑΚΗ Α.Ε.Π.Ε.Υ.</b>                 |                      |                    |               | ✓            |                     |                   |           |                   |             |                    |                   |                |
| ΣΟΦΟΚΛΕΟΥΣ 13-15, ΑΘΗΝΑ                                     | (210)-3363100        | (210)-3238334      |               |              |                     |                   |           |                   |             |                    |                   |                |
| <b>EUROXX Χ.Α.Ε.Π.Ε.Υ.</b>                                  |                      |                    |               | ✓            |                     |                   | ✓         |                   |             |                    | ✓                 |                |
| ΠΑΛΑΙΟΛΟΓΟΥ 7, ΧΑΛΑΝΔΡΙ                                     | (210)-6879400        | (210)-6879401      |               |              |                     |                   |           |                   |             |                    |                   |                |
| <b>GLOBAL CAPITAL SECURITIES AND FINANCIAL SERVICES LTD</b> |                      |                    |               | ✓            | ✓                   |                   |           |                   |             |                    |                   |                |
| ΛΕΩΦ. ΛΕΜΕΣΟΥ 5, ΛΕΜΕΣΟΣ ΚΥΠΡΟΥ                             | (+35722)-710710      | (+35722)-339332    |               |              |                     |                   |           |                   |             |                    |                   |                |
| <b>GUARDIAN TRUST ΧΡΗΜΑΤΙΣΤΗΡΙΑΚΗ Α.Ε.Π.Ε.Υ.</b>            |                      |                    |               | ✓            |                     | ✓                 | ✓         |                   |             |                    |                   | ✓              |
| ΦΙΛΕΛΛΗΝΩΝ 15, ΑΘΗΝΑ  | (210)-3220402        | (210)-3220498      |               |              |                     |                   |           |                   |             |                    |                   |                |
| <b>HSBC ΤΡΑΠΕΖΑ</b>   |                      |                    |               |              |                     |                   |           |                   |             | ✓                  |                   |                |
| Λ. ΜΕΣΟΓΕΙΩΝ 109-111, ΑΘΗΝΑ                                 | (210)-6961507        | (210)-6929310      |               |              |                     |                   |           |                   |             |                    |                   |                |
| <b>INDEX ΧΡΗΜΑΤΙΣΤΗΡΙΑΚΗ Α.Ε.Π.Ε.Υ.</b>                     |                      |                    |               | ✓            |                     |                   |           |                   |             |                    |                   |                |
| ΔΡΑΓΑΤΣΑΝΙΟΥ 6, ΑΘΗΝΑ                                       | (210)-3213920        | (210)-3213216      |               |              |                     |                   |           |                   |             |                    |                   |                |
| <b>LAIKI FINANCIAL SERVICES LTD</b>                         |                      |                    |               | ✓            | ✓                   |                   |           |                   |             |                    |                   |                |
| CLR HOUSE, Λ. ΒΥΡΩΝΟΣ 26, ΛΕΥΚΩΣΙΑ ΚΥΠΡΟΥ                   | (+35722)-898600      | (+35722)-680953    |               |              |                     |                   |           |                   |             |                    |                   |                |
| <b>MAGNA TRUST ΧΡΗΜΑΤΙΣΤΗΡΙΑΚΗ Α.Ε.Π.Ε.Υ.</b>               |                      |                    |               | ✓            |                     |                   |           |                   | ✓           |                    |                   | ✓              |
| ΦΕΙΔΙΟΥ 9, ΑΘΗΝΑ  | (210)-3327503        | (210)-3327599      |               |              |                     |                   |           |                   |             |                    |                   |                |
| <b>MEGA EQUITY SEC. &amp; FINANCIAL SERVICES LTD</b>        |                      |                    |               | ✓            | ✓                   |                   |           |                   |             |                    |                   |                |
| Λ. ΓΡΙΒΑ ΔΙΓΕΝΗ 42-44, ΛΕΥΚΩΣΙΑ ΚΥΠΡΟΥ                      | (+35722)-711711      | (+35722)-711811    |               |              |                     |                   |           |                   |             |                    |                   |                |
| <b>MERIT ΧΡΗΜΑΤΙΣΤΗΡΙΑΚΗ Α.Ε.Π.Ε.Υ.</b>                     |                      |                    |               | ✓            |                     | ✓                 | ✓         |                   |             |                    | ✓                 |                |
| ΒΑΣΙΛΕΩΣ ΚΩΝΣΤΑΝΤΙΝΟΥ 38, ΑΘΗΝΑ                             | (210)-3671800        | (210)-3671830      |               |              |                     |                   |           |                   |             |                    |                   |                |
| <b>NBG SECURITIES Α.Ε.Π.Ε.Υ.</b>                            |                      |                    |               | ✓            |                     | ✓                 |           | ✓                 |             |                    |                   | ✓              |
| ΑΚΑΔΗΜΙΑΣ 68, ΑΘΗΝΑ   | (210)-3328500        | (210)-3328565      |               |              |                     |                   |           |                   |             |                    |                   |                |
| <b>NUNTIUS ΧΡΗΜΑΤΙΣΤΗΡΙΑΚΗ Α.Ε.Π.Ε.Υ.</b>                   |                      |                    |               | ✓            |                     |                   |           |                   | ✓           |                    |                   | ✓              |
| ΔΡΑΓΑΤΣΑΝΙΟΥ 6, ΑΘΗΝΑ                                       | (210)-3350599        | (210)-3254846      |               |              |                     |                   |           |                   |             |                    |                   |                |
| <b>ORANGE PARTNERS Α.Ε.Π.Ε.Υ.</b>                           |                      |                    |               | ✓            |                     |                   |           |                   |             |                    |                   |                |
| ΤΖΩΡΤΖ 5, ΑΘΗΝΑ   | (210)-3300009        | (210)-3305240      |               |              |                     |                   |           |                   |             |                    |                   |                |

**Πίνακας Μελών Χρηματιστηρίου Αθηνών και Μελών ΕΤ.ΕΚ.**

| Επωνυμία  | Διεύθυνση | Τηλέφωνο         | Φαξ              | Αγορά Μετοχών |                     |                   | Αγορά Παραγώγων |                   |             | Μέλη ΕΤ.ΕΚ.        |                   |                |
|---|-----------|------------------|------------------|---------------|---------------------|-------------------|-----------------|-------------------|-------------|--------------------|-------------------|----------------|
|   |           |                  |                  | Μέλος Αγοράς  | Μέλος εξ Αποστάσεως | Ειδικός Διαπρήτης | Διαπρήτης       | Ειδικός Διαπρήτης | Παραγελ/χος | Γενικό Εκκαθιστικό | Άμεσο Εκκαθιστικό | Μη Εκκαθιστικό |
| <b>PRELIUM Α.Ε.Π.Ε.Υ.</b>                                 |           |                  |                  | ✓             |                     |                   | ✓               |                   |             |                    |                   | ✓              |
| ΚΗΦΙΣΙΑΣ & ΔΑΒΑΚΗ 1 , ΑΘΗΝΑ                               |           | (210)-3677000    | (210)-6920403    |               |                     |                   |                 |                   |             |                    |                   |                |
| <b>PROCHOICE ΧΡΗΜΑΤΙΣΤΗΡΙΑΚΗ ΛΤΔ</b>                      |           |                  |                  | ✓             | ✓                   |                   |                 |                   |             |                    |                   |                |
| ΣΤΥΡΟΥ ΚΥΠΡΙΑΝΟΥ 57, ΛΕΥΚΩΣΙΑ ΚΥΠΡΟΥ                      |           | +357-24-661192   | +357-24-662464   |               |                     |                   |                 |                   |             |                    |                   |                |
| <b>SHARELINK SEC. &amp; FINANCIAL SERVICES LTD</b>        |           |                  |                  | ✓             | ✓                   |                   |                 |                   |             |                    |                   |                |
| ELLINAS HOUSE, ΘΕΟΤΟΚΗ 6, ΛΕΥΚΩΣΙΑ ΚΥΠΡΟΥ                 |           | (+35722)-554200  | (+35722)-750852  |               |                     |                   |                 |                   |             |                    |                   |                |
| <b>SOCIETE GENERALE S.A.</b>                              |           |                  |                  | ✓             | ✓                   |                   | ✓               |                   |             |                    |                   |                |
| COURS VALMY PUTEAUX - LA DEFENSE 17, ΠΑΡΙΣΙ               |           | (+33) 142134754  | (+33) 142135697  |               |                     |                   |                 |                   |             |                    |                   |                |
| Λ. ΚΗΦΙΣΙΑΣ 240-242, ΑΘΗΝΑ                                |           | (210)-6790161    | (210)-6728828    |               |                     |                   |                 |                   |             |                    |                   |                |
| <b>SOLIDUS SECURITIES ΑΧΕΠΕΥ</b>                          |           |                  |                  | ✓             |                     |                   | ✓               |                   |             |                    | ✓                 |                |
| ΛΟΥΙΖΗΣ ΡΙΑΝΚΟΥΡ 64, ΑΘΗΝΑ                                |           | (210)-6925500    | (210)-6985421    |               |                     |                   |                 |                   |             |                    |                   |                |
| <b>THE CYPRUS INVESTMENT &amp; SEC. CORP. LTD (CISCO)</b> |           |                  |                  | ✓             | ✓                   |                   |                 |                   |             |                    |                   |                |
| ΕΒΡΟΥ (EUROLIFE HOUSE) 4, ΛΕΥΚΩΣΙΑ ΚΥΠΡΟΥ                 |           | (+35722)-881800  | (+35722)-881801  |               |                     |                   |                 |                   |             |                    |                   |                |
| <b>UBS LIMITED</b>  |           |                  |                  | ✓             | ✓                   |                   |                 |                   |             |                    |                   |                |
| FINSBURY AVENUE 1, LONDON                                 |           | (+4420)-79013333 | (+4420)-79012345 |               |                     |                   |                 |                   |             |                    |                   |                |
| <b>Α. ΣΑΡΡΗΣ ΧΡΗΜΑΤΙΣΤΗΡΙΑΚΗ Α.Ε.Π.Ε.Υ.</b>               |           |                  |                  | ✓             |                     |                   |                 |                   |             |                    |                   |                |
| ΔΡΑΓΑΤΣΑΝΙΟΥ 6, ΑΘΗΝΑ                                     |           | (210)-3367700    | (210)-3312324    |               |                     |                   |                 |                   |             |                    |                   |                |
| <b>ΑΓΡΟΤΙΚΗ ΤΡΑΠΕΖΑ ΤΗΣ ΕΛΛΑΔΟΣ Α.Ε.</b>                  |           |                  |                  |               |                     |                   |                 | ✓                 |             |                    | ✓                 |                |
| ΠΑΝΕΠΙΣΤΗΜΙΟΥ 23 , ΑΘΗΝΑ                                  |           | (210)-3298400    | (210)-3298322    |               |                     |                   |                 |                   |             |                    |                   |                |
| <b>ΑΘΗΝΑΪΚΗ ΧΡΗΜΑΤΙΣΤΗΡΙΑΚΗ Α.Ε.Π.Ε.Υ.</b>                |           |                  |                  | ✓             |                     |                   |                 |                   |             |                    |                   |                |
| ΣΤΑΔΙΟΥ 33, ΑΘΗΝΑ   |           | (210)-3254764    | (210)-3254767    |               |                     |                   |                 |                   |             |                    |                   |                |
| <b>ΑΛΦΑ FINANCE ΑΕΠΕΥ</b>                                 |           |                  |                  | ✓             |                     | ✓                 |                 | ✓                 |             |                    | ✓                 |                |
| ΜΕΡΛΙΝ 5, ΑΘΗΝΑ   |           | (210)-3677400    | (210)-3311193    |               |                     |                   |                 |                   |             |                    |                   |                |
| <b>ΑΤΛΑΣ ΧΡΗΜΑΤΙΣΤΗΡΙΑΚΗ Α.Ε.Π.Ε.Υ.</b>                   |           |                  |                  | ✓             |                     |                   | ✓               |                   |             |                    |                   | ✓              |
| ΜΙΧΑΛΑΚΟΠΟΥΛΟΥ 125 & ΒΕΡΒΑΙΝΩΝ 14 - 16, ΑΘΗΝΑ             |           | (210)-3363300    | (210)-3238925    |               |                     |                   |                 |                   |             |                    |                   |                |
| <b>Γ.Α. ΠΕΡΒΑΝΑΣ ΧΡΗΜΑΤΙΣΤΗΡΙΑΚΗ ΑΕΠΕΥ</b>                |           |                  |                  | ✓             |                     |                   | ✓               |                   |             |                    |                   | ✓              |
| ΣΟΦΟΚΛΕΟΥΣ 7 - 9, ΑΘΗΝΑ                                   |           | (210)-3251875    | (210)-3210291    |               |                     |                   |                 |                   |             |                    |                   |                |
| <b>ΓΕΝΙΚΗ ΤΡΑΠΕΖΑ ΤΗΣ ΕΛΛΑΔΟΣ Α.Ε.</b>                    |           |                  |                  |               |                     |                   |                 |                   |             | ✓                  |                   |                |
| ΛΕΩΦ. ΜΕΣΟΓΕΙΩΝ 109-111 , ΑΘΗΝΑ                           |           | (210)-3288737    | (210)-3288211    |               |                     |                   |                 |                   |             |                    |                   |                |
| ΕΡΜΟΥ 87-89, ΑΘΗΝΑ  |           | (210)-6976072    | (210)-6976079    |               |                     |                   |                 |                   |             |                    |                   |                |
| <b>Δ. ΑΘ. ΤΣΕΚΟΥΡΑΣ ΧΡΗΜΑΤΙΣΤΗΡΙΑΚΗ Α.Ε.Π.Ε.Υ.</b>        |           |                  |                  | ✓             |                     |                   |                 |                   |             |                    |                   |                |
| ΠΕΣΜΑΖΟΓΛΟΥ 3, ΑΘΗΝΑ                                      |           | (210)-3214406    | (210)-3211997    |               |                     |                   |                 |                   |             |                    |                   |                |
| <b>ΔΙΕΘΝΗΣ ΧΡΗΜΑΤΙΣΤΗΡΙΑΚΗ Α.Ε.Π.Ε.Υ</b>                  |           |                  |                  |               |                     |                   | ✓               |                   |             |                    | ✓                 |                |
| Λ. ΣΥΓΓΡΟΥ 80-88, ΑΘΗΝΑ                                   |           | (210)-9203000    | (210)-9203052    |               |                     |                   |                 |                   |             |                    |                   |                |
| <b>ΔΥΝΑΜΙΚΗ ΧΡΗΜΑΤΙΣΤΗΡΙΑΚΗ Α.Ε.Π.Ε.Υ.</b>                |           |                  |                  | ✓             |                     |                   |                 |                   |             |                    | ✓                 |                |
| ΧΑΡΙΛΑΟΥ ΤΡΙΚΟΥΠΗ 6 - 10, ΑΘΗΝΑ                           |           | (210)-3677700    | (210)-3677777    |               |                     |                   |                 |                   |             |                    |                   |                |
| <b>ΕΘΝΙΚΗ ΤΡ. ΤΗΣ ΕΛΛΑΔΟΣ / ΕΙΔΙΚΗ ΔΙΑΔ. PROBANK</b>      |           |                  |                  | ✓             |                     |                   |                 |                   |             |                    |                   |                |
| ΑΜΕΡΙΚΗΣ 10, ΑΘΗΝΑ  |           | (210)-3392631    | (210)-3392646    |               |                     |                   |                 |                   |             |                    |                   |                |
| <b>ΕΘΝΙΚΗ ΤΡΑΠΕΖΑ ΤΗΣ ΕΛΛΑΔΟΣ Α.Ε.</b>                    |           |                  |                  |               |                     |                   |                 | ✓                 |             |                    | ✓                 |                |
| ΑΚΑΔΗΜΙΑΣ 68, ΑΘΗΝΑ                                       |           | (210)-3328817    | (210)-3328678    |               |                     |                   |                 |                   |             |                    |                   |                |
| ΑΙΟΛΟΥ 86, ΑΘΗΝΑ  |           | (210)-3341000    | (210)-3228187    |               |                     |                   |                 |                   |             |                    |                   |                |
| <b>ΕΛΛΗΝΙΚΗ ΤΡΑΠΕΖΑ (ΕΠΕΝΔΥΣΕΙΣ) ΛΤΔ</b>                  |           |                  |                  | ✓             | ✓                   |                   |                 |                   |             |                    |                   |                |
| ΛΕΩΦΟΡΟΣ ΚΥΡΙΑΚΟΥ ΜΑΤΣΗ 31, ΛΕΥΚΩΣΙΑ ΚΥΠΡΟΥ               |           | (+35722)-500100  | (+35722)-500110  |               |                     |                   |                 |                   |             |                    |                   |                |
| <b>ΕΛΛΗΝΟΑΜΕΡΙΚΑΝΙΚΗ ΧΡΗΜΑΤΙΣΤΗΡΙΑΚΗ Α.Ε.Π.Ε.Υ.</b>       |           |                  |                  | ✓             |                     |                   | ✓               |                   |             |                    |                   |                |
| ΕΥΡΙΠΙΔΟΥ 6, ΑΘΗΝΑ  |           | (210)-3311100    | (210)-3215968    |               |                     |                   |                 |                   |             |                    |                   |                |
| <b>ΕΠΕΝΔΥΤΙΚΗ ΤΡΑΠΕΖΑ ΕΛΛΑΔΟΣ Α.Ε.</b>                    |           |                  |                  | ✓             |                     | ✓                 |                 | ✓                 |             |                    | ✓                 |                |
| ΑΙΓΕΙΑΛΙΑΣ 32, ΜΑΡΟΥΣΙ                                    |           | (210) 8173000    | (210) 8173101    |               |                     |                   |                 |                   |             |                    |                   |                |
| Λ. ΚΗΦΙΣΙΑΣ 24B, ΜΑΡΟΥΣΙ                                  |           | (210)-8171800    | (210)-8171889    |               |                     |                   |                 |                   |             |                    |                   |                |
| <b>Ζ.Γ. ΠΟΡΤΑΛΑΚΗΣ Α.Ε.Π.Ε.Υ.</b>                         |           |                  |                  | ✓             |                     |                   |                 |                   |             |                    |                   |                |
| ΠΕΣΜΑΖΟΓΛΟΥ 8, ΑΘΗΝΑ                                      |           | (210)-3214830    | (210)-3212024    |               |                     |                   |                 |                   |             |                    |                   |                |
| <b>ΗΛΙΑΣ ΠΕΤΡΟΠΟΥΛΑΚΗΣ ΧΡΗΜΑΤΙΣΤΗΡΙΑΚΗ Α.Ε.Π.Ε.Υ.</b>     |           |                  |                  | ✓             |                     |                   |                 |                   |             |                    |                   | ✓              |
| ΑΡΙΣΤΕΙΔΟΥ 9, ΑΘΗΝΑ                                       |           | (210)-3213928    | (210)-3216810    |               |                     |                   |                 |                   |             |                    |                   |                |
| <b>Θ.Σ. ΣΩΤΗΡΙΑΔΗΣ ΧΡΗΜΑΤΙΣΤΗΡΙΑΚΗ Α.Ε.Π.Ε.Υ.</b>         |           |                  |                  | ✓             |                     |                   |                 |                   |             |                    |                   |                |
| ΒΑΛΛΑΩΡΙΤΟΥ 7, ΑΘΗΝΑ                                      |           | (210)-3636943    | (210)-3601943    |               |                     |                   |                 |                   |             |                    |                   |                |
| <b>Ι. ΧΡ. ΜΑΥΡΙΚΗΣ ΧΡΗΜΑΤΙΣΤΗΡΙΑΚΗ Α.Ε.Π.Ε.Υ.</b>         |           |                  |                  | ✓             |                     |                   |                 |                   |             |                    |                   |                |
| ΣΟΦΟΚΛΕΟΥΣ 5, ΑΘΗΝΑ                                       |           | (210)-3213949    | (210)-3217767    |               |                     |                   |                 |                   |             |                    |                   |                |
| <b>ΚΑΠΠΑ ΧΡΗΜΑΤΙΣΤΗΡΙΑΚΗ Α.Ε.Π.Ε.Υ.</b>                   |           |                  |                  | ✓             |                     |                   | ✓               |                   |             |                    |                   | ✓              |
| ΒΑΛΛΑΩΡΙΤΟΥ 15, ΑΘΗΝΑ                                     |           | (210)-3610371    | (210)-3641002    |               |                     |                   |                 |                   |             |                    |                   |                |
| <b>ΚΑΡΑΜΑΝΩΦ ΧΡΗΜΑΤΙΣΤΗΡΙΑΚΗ Α.Ε.Π.Ε.Υ.</b>               |           |                  |                  | ✓             |                     |                   |                 |                   |             |                    | ✓                 |                |
| ΠΛ. ΑΓ. ΘΕΟΔΩΡΩΝ 2, ΑΘΗΝΑ                                 |           | (210)-3212947    | (210)-3217088    |               |                     |                   |                 |                   |             |                    |                   |                |
| <b>ΚΥΚΛΟΣ ΧΡΗΜΑΤΙΣΤΗΡΙΑΚΗ Α.Ε.Π.Ε.Υ.</b>                  |           |                  |                  | ✓             |                     | ✓                 | ✓               |                   |             |                    | ✓                 |                |
| ΠΑΝΕΠΙΣΤΗΜΙΟΥ 39, ΑΘΗΝΑ                                   |           | (210)-3364300    | (210)-3239122    |               |                     |                   |                 |                   |             |                    |                   |                |

**Πίνακας Μελών Χρηματιστηρίου Αθηνών και Μελών ΕΤ.ΕΚ.**

| Επωνυμία  | Διεύθυνση | Τηλέφωνο | Φαξ | Αγορά Μετοχών    |                     |                   | Αγορά Παραγώγων |                   |              | Μέλη ΕΤ.ΕΚ.        |                   |                |
|---|-----------|----------|-----|------------------|---------------------|-------------------|-----------------|-------------------|--------------|--------------------|-------------------|----------------|
|   |           |          |     | Μέλος Αγοράς     | Μέλος εξ Αποστάσεως | Ειδικός Διαπρήτης | Διαπρήτης       | Ειδικός Διαπρήτης | Παραγγελίχος | Γενικό Εκκαθιστικό | Άμεσο Εκκαθιστικό | Μη Εκκαθιστικό |
| <b>ΚΥΠΡΟΥ ΧΡΗΜΑΤΙΣΤΗΡΙΑΚΗ ΑΕΠΕΥ</b>                     |           |          |     | ✓                |                     | ✓                 | ✓               |                   |              |                    |                   | ✓              |
| ΧΑΛΚΥΔΟΝΟΣ & ΦΕΙΔΙΠΠΙΔΟΥ 26 26, ΑΘΗΝΑ                   |           |          |     | (210)-8701000    | (210)-8701049       |                   |                 |                   |              |                    |                   |                |
| <b>ΛΕΩΝ ΔΕΠΟΛΑΣ ΧΡΗΜΑΤΙΣΤΗΡΙΑΚΗ Α.Ε.Π.Ε.Υ.</b>          |           |          |     | ✓                |                     |                   |                 |                   | ✓            |                    |                   | ✓              |
| ΧΡ. ΛΑΔΑ 1, ΑΘΗΝΑ                                       |           |          |     | (210)-3213286    | (210)-3211618       |                   |                 |                   |              |                    |                   |                |
| <b>ΜΕΤΟΧΙΚΗ ΧΡΗΜΑΤΙΣΤΗΡΙΑΚΗ Α.Ε.Π.Ε.Υ.</b>              |           |          |     | ✓                |                     |                   |                 |                   |              |                    |                   |                |
| Γ. ΓΕΝΝΑΔΙΟΥ 3, ΑΘΗΝΑ                                   |           |          |     | (210)-3306700    | (210)-3306709       |                   |                 |                   |              |                    |                   |                |
| <b>ΜΙΔΑΣ ΧΡΗΜΑΤΙΣΤΗΡΙΑΚΗ Α.Ε.Π.Ε.Υ.</b>                 |           |          |     | ✓                |                     |                   |                 |                   |              |                    |                   |                |
| ΣΟΦΟΚΛΕΟΥΣ 5, ΑΘΗΝΑ                                     |           |          |     | (210)-3253203    | (210)-3253205       |                   |                 |                   |              |                    |                   |                |
| <b>Ν. ΣΑΡΡΟΣ ΧΡΗΜΑΤΙΣΤΗΡΙΑΚΗ Α.Ε.</b>                   |           |          |     |                  |                     |                   | ✓               |                   |              |                    |                   |                |
| ΣΟΦΟΚΛΕΟΥΣ 7-9, ΑΘΗΝΑ                                   |           |          |     | (210)-3705600    | (210)-3219992       |                   |                 |                   |              |                    |                   |                |
| <b>Ν. ΧΡΥΣΟΧΟΪΔΗΣ ΧΡΗΜΑΤΙΣΤΗΡΙΑΚΗ Α.Ε.Π.Ε.Υ.</b>        |           |          |     | ✓                |                     |                   |                 |                   | ✓            |                    | ✓                 |                |
| ΣΟΦΟΚΛΕΟΥΣ 7 - 9, ΑΘΗΝΑ                                 |           |          |     | (210)-3213913    | (210)-3216115       |                   |                 |                   |              |                    |                   |                |
| <b>ΝΕΑ ΠΡΟΤΟΝ ΤΡΑΠΕΖΑ Α.Ε.</b>                          |           |          |     |                  |                     |                   | ✓               |                   |              |                    | ✓                 |                |
| ΕΣΛΙΝ & ΑΜΑΛΙΑΔΟΣ 20, ΑΘΗΝΑ                             |           |          |     | 210 6970000      | 210 6970111         |                   |                 |                   |              |                    |                   |                |
| <b>ΠΑΝΤΕΛΑΚΗΣ ΧΡΗΜΑΤΙΣΤΗΡΙΑΚΗ ΑΕΠΕΥ</b>                 |           |          |     | ✓                |                     |                   | ✓               |                   |              |                    |                   | ✓              |
| Λ. ΜΕΣΟΓΕΙΩΝ 109-111, ΑΘΗΝΑ                             |           |          |     | (210)-6965000    | (210)-6929550       |                   |                 |                   |              |                    |                   |                |
| <b>ΠΕΙΡΑΙΩΣ Α.Ε.Π.Ε.Υ.</b>                              |           |          |     | ✓                |                     |                   |                 | ✓                 |              |                    | ✓                 |                |
| ΣΤΑΔΙΟΥ 10, ΑΘΗΝΑ                                       |           |          |     | (210)-3354100    | (210)-3233814       |                   |                 |                   |              |                    |                   |                |
| <b>ΠΗΓΑΣΟΣ ΧΡΗΜΑΤΙΣΤΗΡΙΑΚΗ Α.Ε.Π.Ε.Υ.</b>               |           |          |     | ✓                |                     |                   | ✓               |                   |              |                    |                   |                |
| ΒΑΛΛΑΡΡΙΤΟΥ 17, ΑΘΗΝΑ                                   |           |          |     | (210)-3670700    | (210)-3670760       |                   |                 |                   |              |                    |                   |                |
| <b>ΣΤ.ΕΜ. ΛΑΥΡΕΝΤΑΚΗΣ ΧΡΗΜΑΤΙΣΤΗΡΙΑΚΗ Α.Ε.Π.Ε.Υ.</b>    |           |          |     | ✓                |                     |                   | ✓               |                   |              |                    |                   | ✓              |
| ΣΟΦΟΚΛΕΟΥΣ 7 - 9, ΑΘΗΝΑ                                 |           |          |     | (210)-3213336    | (210)-3246572       |                   |                 |                   |              |                    |                   |                |
| <b>ΣΥΝΕΡΓΑΤΙΚΗ ΚΕΝΤΡΙΚΗ ΤΡΑΠΕΖΑ ΛΤΔ</b>                 |           |          |     | ✓                | ✓                   |                   |                 |                   |              |                    |                   |                |
| ΓΡΗΓΟΡΗ ΑΥΞΕΝΤΙΟΥ 8, ΛΕΥΚΩΣΙΑ ΚΥΠΡΟΥ                    |           |          |     | (+35722)-743300  | (+35722)-672083     |                   |                 |                   |              |                    |                   |                |
| <b>ΤΡΑΠΕΖΑ EUROBANK ERGASIAS A.E.</b>                   |           |          |     |                  |                     |                   |                 |                   |              | ✓                  |                   |                |
| ΟΘΩΝΟΣ 8, ΑΘΗΝΑ   |           |          |     | (210)-3337969    | (210)-3245916       |                   |                 |                   |              |                    |                   |                |
|   |           |          |     | (210)-3337000    | (210)-3233866       |                   |                 |                   |              |                    |                   |                |
| <b>ΤΡΑΠΕΖΑ ΚΥΠΡΟΥ ΔΗΜΟΣΙΑ ΕΤΑΙΡΙΑ ΛΙΜΙΤΕΔ</b>           |           |          |     |                  |                     |                   |                 |                   |              | ✓                  |                   |                |
| ΛΕΩΦ. ΑΛΕΞΑΝΔΡΑΣ 170, ΑΘΗΝΑ                             |           |          |     | (210)-6477708    | (210)-6477709       |                   |                 |                   |              |                    |                   |                |
| ΣΤΑΣΙΝΟΥ (ΑΓ. ΠΑΡΑΣΚΕΥΗ, ΣΤΡΩΒΟΛΟΣ) 51, ΛΕΥΚΩΣΙΑ ΚΥΠΡΟΥ |           |          |     | (0035722)-121883 | (0035722)-336258    |                   |                 |                   |              |                    |                   |                |
| <b>ΤΡΑΠΕΖΑ ΠΕΙΡΑΙΩΣ Α.Ε.</b>                            |           |          |     |                  |                     |                   |                 |                   | ✓            | ✓                  |                   |                |
| ΑΜΕΡΙΚΗΣ 4, ΑΘΗΝΑ                                       |           |          |     | (210)-3335000    | (210)-3335079       |                   |                 |                   |              |                    |                   |                |
|   |           |          |     | (210)-3335918    | (210)-3254207       |                   |                 |                   |              |                    |                   |                |

**Πίνακας Μετοχών Υπό Ειδική Διαπραγμάτευση**

| Μετοχές                               | Κατηγορία Διαπραγμάτευσης      |                              |
|---------------------------------------|--------------------------------|------------------------------|
|                                       | Έναρξη Ειδικής Διαπραγμάτευσης | Λήξη Ειδικής Διαπραγμάτευσης |
| <b>Ειδικός Διαπραγματευτής</b>        |                                |                              |
| <b>CYPRUS POPULAR BANK (ΚΟ)</b>       | <b>Σε Αναστολή</b>             |                              |
| ΠΕΙΡΑΙΩΣ Α.Ε.Π.Ε.Υ.                   | 02/02/2013                     | 01/01/2400                   |
| <b>ΒΙΟΧΑΛΚΟ (ΚΑ)</b>                  | <b>Σε Αναστολή</b>             |                              |
| EUROBANK EQUITIES Α.Ε.Π.Ε.Υ.          | 20/01/2013                     | 01/01/2400                   |
| MERIT ΧΡΗΜΑΤΙΣΤΗΡΙΑΚΗ Α.Ε.Π.Ε.Υ.      | 13/12/2012                     | 01/01/2400                   |
| ΑΛΦΑ FINANCE ΑΕΠΕΥ                    | 11/02/2013                     | 01/01/2400                   |
| <b>ALPHA BANK (ΚΟ)</b>                | <b>Κύρια Αγορά</b>             |                              |
| EUROBANK EQUITIES Α.Ε.Π.Ε.Υ.          | 24/10/2012                     | 01/01/2400                   |
| MERIT ΧΡΗΜΑΤΙΣΤΗΡΙΑΚΗ Α.Ε.Π.Ε.Υ.      | 03/09/2013                     | 01/01/2400                   |
| NBG SECURITIES Α.Ε.Π.Ε.Υ.             | 15/01/2013                     | 01/01/2400                   |
| ΕΠΕΝΔΥΤΙΚΗ ΤΡΑΠΕΖΑ ΕΛΛΑΔΟΣ Α.Ε.       | 08/01/2013                     | 01/01/2400                   |
| ΠΕΙΡΑΙΩΣ Α.Ε.Π.Ε.Υ.                   | 28/05/2013                     | 01/01/2400                   |
| <b>BYTE COMPUTER (ΚΟ)</b>             | <b>Κύρια Αγορά</b>             |                              |
| MERIT ΧΡΗΜΑΤΙΣΤΗΡΙΑΚΗ Α.Ε.Π.Ε.Υ.      | 04/08/2013                     | 01/01/2400                   |
| <b>COCA-COLA HBC AG (ΚΟ)</b>          | <b>Κύρια Αγορά</b>             |                              |
| EUROBANK EQUITIES Α.Ε.Π.Ε.Υ.          | 23/10/2013                     | 01/01/2400                   |
| NBG SECURITIES Α.Ε.Π.Ε.Υ.             | 29/04/2013                     | 01/01/2400                   |
| <b>FOLLI-FOLLIE (ΚΟ)</b>              | <b>Κύρια Αγορά</b>             |                              |
| NBG SECURITIES Α.Ε.Π.Ε.Υ.             | 17/02/2014                     | 01/01/2400                   |
| <b>FRIGOLASS (ΚΟ)</b>                 | <b>Κύρια Αγορά</b>             |                              |
| EUROBANK EQUITIES Α.Ε.Π.Ε.Υ.          | 23/08/2013                     | 01/01/2400                   |
| <b>INTRAKAT (ΚΟ)</b>                  | <b>Κύρια Αγορά</b>             |                              |
| MERIT ΧΡΗΜΑΤΙΣΤΗΡΙΑΚΗ Α.Ε.Π.Ε.Υ.      | 27/12/2012                     | 01/01/2400                   |
| <b>MARFIN INVESTMENT GROUP (ΚΟ)</b>   | <b>Κύρια Αγορά</b>             |                              |
| ΠΕΙΡΑΙΩΣ Α.Ε.Π.Ε.Υ.                   | 02/02/2013                     | 01/01/2400                   |
| <b>MLS ΠΛΗΡΟΦΟΡΙΚΗ (ΚΟ)</b>           | <b>Κύρια Αγορά</b>             |                              |
| ΒΕΤΑ ΧΡΗΜΑΤΙΣΤΗΡΙΑΚΗ Α.Ε.Π.Ε.Υ.       | 18/07/2013                     | 01/01/2400                   |
| <b>ΝΟΗΑΛCO SA/NV (ΚΑ)</b>             | <b>Κύρια Αγορά</b>             |                              |
| MERIT ΧΡΗΜΑΤΙΣΤΗΡΙΑΚΗ Α.Ε.Π.Ε.Υ.      | 17/03/2014                     | 01/01/2400                   |
| ΑΛΦΑ FINANCE ΑΕΠΕΥ                    | 17/02/2014                     | 01/01/2400                   |
| <b>ΑΛΟΥΜΥΛ (ΚΟ)</b>                   | <b>Κύρια Αγορά</b>             |                              |
| ΒΕΤΑ ΧΡΗΜΑΤΙΣΤΗΡΙΑΚΗ Α.Ε.Π.Ε.Υ.       | 18/07/2013                     | 01/01/2400                   |
| <b>ΓΕΚ ΤΕΡΝΑ (ΚΟ)</b>                 | <b>Κύρια Αγορά</b>             |                              |
| ΕΠΕΝΔΥΤΙΚΗ ΤΡΑΠΕΖΑ ΕΛΛΑΔΟΣ Α.Ε.       | 02/01/2013                     | 01/01/2400                   |
| <b>ΔΕΗ (ΚΟ)</b>                       | <b>Κύρια Αγορά</b>             |                              |
| EUROBANK EQUITIES Α.Ε.Π.Ε.Υ.          | 23/10/2012                     | 01/01/2400                   |
| NBG SECURITIES Α.Ε.Π.Ε.Υ.             | 26/03/2013                     | 01/01/2400                   |
| ΑΛΦΑ FINANCE ΑΕΠΕΥ                    | 08/01/2013                     | 01/01/2400                   |
| ΕΠΕΝΔΥΤΙΚΗ ΤΡΑΠΕΖΑ ΕΛΛΑΔΟΣ Α.Ε.       | 08/01/2013                     | 01/01/2400                   |
| ΠΕΙΡΑΙΩΣ Α.Ε.Π.Ε.Υ.                   | 28/09/2013                     | 01/01/2400                   |
| <b>ΕΘΝΙΚΗ ΤΡΑΠΕΖΑ (ΚΟ)</b>            | <b>Κύρια Αγορά</b>             |                              |
| EUROBANK EQUITIES Α.Ε.Π.Ε.Υ.          | 24/10/2012                     | 01/01/2400                   |
| MERIT ΧΡΗΜΑΤΙΣΤΗΡΙΑΚΗ Α.Ε.Π.Ε.Υ.      | 03/09/2013                     | 01/01/2400                   |
| NBG SECURITIES Α.Ε.Π.Ε.Υ.             | 28/02/2013                     | 01/01/2400                   |
| ΑΛΦΑ FINANCE ΑΕΠΕΥ                    | 08/01/2013                     | 01/01/2400                   |
| ΕΠΕΝΔΥΤΙΚΗ ΤΡΑΠΕΖΑ ΕΛΛΑΔΟΣ Α.Ε.       | 08/01/2013                     | 01/01/2400                   |
| ΠΕΙΡΑΙΩΣ Α.Ε.Π.Ε.Υ.                   | 08/09/2013                     | 01/01/2400                   |
| <b>ΕΛΛΑΚΤΩΡ (ΚΟ)</b>                  | <b>Κύρια Αγορά</b>             |                              |
| EUROBANK EQUITIES Α.Ε.Π.Ε.Υ.          | 01/06/2013                     | 01/01/2400                   |
| NBG SECURITIES Α.Ε.Π.Ε.Υ.             | 25/06/2013                     | 01/01/2400                   |
| ΕΠΕΝΔΥΤΙΚΗ ΤΡΑΠΕΖΑ ΕΛΛΑΔΟΣ Α.Ε.       | 02/01/2013                     | 01/01/2400                   |
| <b>ΕΛΛΗΝ. ΧΡΗΜΑΤΙΣΤΗΡΙΑ-Χ.Α. (ΚΟ)</b> | <b>Κύρια Αγορά</b>             |                              |
| EUROBANK EQUITIES Α.Ε.Π.Ε.Υ.          | 01/06/2013                     | 01/01/2400                   |
| NBG SECURITIES Α.Ε.Π.Ε.Υ.             | 25/06/2013                     | 01/01/2400                   |
| ΕΠΕΝΔΥΤΙΚΗ ΤΡΑΠΕΖΑ ΕΛΛΑΔΟΣ Α.Ε.       | 02/01/2013                     | 01/01/2400                   |
| <b>ΕΛΤΟΝ (ΚΟ)</b>                     | <b>Κύρια Αγορά</b>             |                              |
| ΒΕΤΑ ΧΡΗΜΑΤΙΣΤΗΡΙΑΚΗ Α.Ε.Π.Ε.Υ.       | 03/09/2013                     | 01/01/2400                   |
| <b>ΙΝΤΡΑΛΟΤ (ΚΟ)</b>                  | <b>Κύρια Αγορά</b>             |                              |
| EUROBANK EQUITIES Α.Ε.Π.Ε.Υ.          | 01/06/2013                     | 01/01/2400                   |
| ΕΠΕΝΔΥΤΙΚΗ ΤΡΑΠΕΖΑ ΕΛΛΑΔΟΣ Α.Ε.       | 02/01/2013                     | 01/01/2400                   |
| ΠΕΙΡΑΙΩΣ Α.Ε.Π.Ε.Υ.                   | 28/09/2013                     | 01/01/2400                   |
| <b>ΚΑΝΑΚΗΣ Σ. (ΚΟ)</b>                | <b>Κύρια Αγορά</b>             |                              |
| ΒΕΤΑ ΧΡΗΜΑΤΙΣΤΗΡΙΑΚΗ Α.Ε.Π.Ε.Υ.       | 01/10/2013                     | 01/01/2400                   |
| <b>ΜΟΤΟΡ ΟΪΛ (ΚΟ)</b>                 | <b>Κύρια Αγορά</b>             |                              |
| EUROBANK EQUITIES Α.Ε.Π.Ε.Υ.          | 23/10/2012                     | 01/01/2400                   |
| NBG SECURITIES Α.Ε.Π.Ε.Υ.             | 17/02/2014                     | 01/01/2400                   |
| <b>ΜΥΤΙΛΗΝΑΙΟΣ (ΚΟ)</b>               | <b>Κύρια Αγορά</b>             |                              |
| NBG SECURITIES Α.Ε.Π.Ε.Υ.             | 25/06/2013                     | 01/01/2400                   |
| ΕΠΕΝΔΥΤΙΚΗ ΤΡΑΠΕΖΑ ΕΛΛΑΔΟΣ Α.Ε.       | 02/01/2013                     | 01/01/2400                   |

**Πίνακας Μετοχών Υπό Ειδική Διαπραγμάτευση**

| Μετοχές<br>Ειδικός Διαπραγματευτής    | Κατηγορία Διαπραγμάτευσης      |                              |
|---------------------------------------|--------------------------------|------------------------------|
|                                       | Έναρξη Ειδικής Διαπραγμάτευσης | Λήξη Ειδικής Διαπραγμάτευσης |
| <b>ΟΠΑΠ (ΚΟ)</b>                      | <b>Κύρια Αγορά</b>             |                              |
| EUROBANK EQUITIES A.E.Π.Ε.Υ.          | 24/10/2012                     | 01/01/2400                   |
| NBG SECURITIES A.E.Π.Ε.Υ.             | 15/01/2013                     | 01/01/2400                   |
| ΑΛΦΑ FINANCE ΑΕΠΕΥ                    | 08/01/2013                     | 01/01/2400                   |
| ΕΠΕΝΔΥΤΙΚΗ ΤΡΑΠΕΖΑ ΕΛΛΑΔΟΣ Α.Ε.       | 08/01/2013                     | 01/01/2400                   |
| <b>ΟΤΕ (ΚΟ)</b>                       | <b>Κύρια Αγορά</b>             |                              |
| EUROBANK EQUITIES A.E.Π.Ε.Υ.          | 24/10/2012                     | 01/01/2400                   |
| NBG SECURITIES A.E.Π.Ε.Υ.             | 01/12/2012                     | 01/01/2400                   |
| ΑΛΦΑ FINANCE ΑΕΠΕΥ                    | 08/01/2013                     | 01/01/2400                   |
| ΕΠΕΝΔΥΤΙΚΗ ΤΡΑΠΕΖΑ ΕΛΛΑΔΟΣ Α.Ε.       | 08/01/2013                     | 01/01/2400                   |
| ΠΕΙΡΑΙΩΣ Α.Ε.Π.Ε.Υ.                   | 08/09/2013                     | 01/01/2400                   |
| <b>ΠΑΠΟΥΤΣΑΝΗΣ (ΚΟ)</b>               | <b>Κύρια Αγορά</b>             |                              |
| ΒΕΤΑ ΧΡΗΜΑΤΙΣΤΗΡΙΑΚΗ Α.Ε.Π.Ε.Υ.       | 25/11/2013                     | 01/01/2400                   |
| <b>ΠΕΙΡΑΙΩΣ ΤΡΑΠΕΖΑ (ΚΟ)</b>          | <b>Κύρια Αγορά</b>             |                              |
| EUROBANK EQUITIES A.E.Π.Ε.Υ.          | 23/10/2012                     | 01/01/2400                   |
| MERIT ΧΡΗΜΑΤΙΣΤΗΡΙΑΚΗ Α.Ε.Π.Ε.Υ.      | 16/09/2013                     | 01/01/2400                   |
| NBG SECURITIES A.E.Π.Ε.Υ.             | 02/06/2013                     | 01/01/2400                   |
| ΕΠΕΝΔΥΤΙΚΗ ΤΡΑΠΕΖΑ ΕΛΛΑΔΟΣ Α.Ε.       | 08/01/2013                     | 01/01/2400                   |
| ΠΕΙΡΑΙΩΣ Α.Ε.Π.Ε.Υ.                   | 16/02/2013                     | 01/01/2400                   |
| <b>ΠΕΤΡΟΠΟΥΛΟΣ ΠΕΤΡΟΣ (ΚΟ)</b>        | <b>Κύρια Αγορά</b>             |                              |
| ΒΕΤΑ ΧΡΗΜΑΤΙΣΤΗΡΙΑΚΗ Α.Ε.Π.Ε.Υ.       | 28/05/2013                     | 01/01/2400                   |
| <b>ΣΑΡΑΝΤΗΣ ΓΡ. (ΚΟ)</b>              | <b>Κύρια Αγορά</b>             |                              |
| ΒΕΤΑ ΧΡΗΜΑΤΙΣΤΗΡΙΑΚΗ Α.Ε.Π.Ε.Υ.       | 14/05/2013                     | 01/01/2400                   |
| <b>ΤΙΤΑΝ (ΚΟ)</b>                     | <b>Κύρια Αγορά</b>             |                              |
| EUROBANK EQUITIES A.E.Π.Ε.Υ.          | 23/10/2012                     | 01/01/2400                   |
| NBG SECURITIES A.E.Π.Ε.Υ.             | 17/02/2014                     | 01/01/2400                   |
| <b>ΤΡΑΠΕΖΑ EUROBANK ERGASIAS (ΚΟ)</b> | <b>Κύρια Αγορά</b>             |                              |
| EUROBANK EQUITIES A.E.Π.Ε.Υ.          | 01/06/2013                     | 01/01/2400                   |
| ΑΛΦΑ FINANCE ΑΕΠΕΥ                    | 08/01/2013                     | 01/01/2400                   |
| ΕΠΕΝΔΥΤΙΚΗ ΤΡΑΠΕΖΑ ΕΛΛΑΔΟΣ Α.Ε.       | 08/01/2013                     | 01/01/2400                   |
| ΠΕΙΡΑΙΩΣ Α.Ε.Π.Ε.Υ.                   | 28/09/2013                     | 01/01/2400                   |



**Γνωστοποιήσεις Συναλλαγών - Κατάλογος Υπόχρεων Προσώπων**

| Ημερομηνία Υποβολής [1] | Επωνυμία                             | Λόγος Υποβολής [2] | Υπόχρεος             | Ιδιότητα Υποχρέου           | Σχέση με τον Υπόχρεο | Ημερομηνία Συναλλαγής | Αγορά    | Όγκος Συναλλαγών | Αξία Συναλλαγών | Φύση Συναλλαγής [3] | Είδος Χρηματικού μέσου | Παρατηρήσεις [4] |
|-------------------------|--------------------------------------|--------------------|----------------------|-----------------------------|----------------------|-----------------------|----------|------------------|-----------------|---------------------|------------------------|------------------|
| 28/03/2014              | ΒΙΟΜΗΧΑΝΙΚΑ ΤΕΧΝΙΚΑ ΕΡΓΑ ΒΙΟΤΕΡ Α.Ε. | A                  | ΜΑΥΡΟΣΚΟΤΗΣ ΓΕΩΡΓΙΟΣ | Διευθ.Σύμβουλος             | Ο Ιδιος              | 27/03/2014            | ΑΞΙΩΝ ΧΑ | 2,963            | 538.88          | A                   | Μετοχή (Κοινή)         |                  |
| 28/03/2014              | ΓΡ. ΣΑΡΑΝΤΗΣ Α.Β.Ε.Ε.                | A                  | ΣΑΡΑΝΤΗΣ ΚΥΡΙΑΚΟΣ    | Αντιπρόεδρος ΔΣ             | Ο Ιδιος              | 20/03/2014            | ΑΞΙΩΝ ΧΑ | 10,000           | 77,300.00       | Π                   | Μετοχή (Κοινή)         |                  |
| 28/03/2014              | ΕΠΙΛΕΚΤΟΣ ΚΛΩΣ/ΡΓΙΑ Α.Ε.Β.Ε.         | A                  | ΔΟΝΤΑΣ ΕΥΡΙΠΙΔΗΣ     | Πρόεδρος κ Διευθ. Σύμβουλος | Ο Ιδιος              | 27/03/2014            | ΑΞΙΩΝ ΧΑ | 4,000            | 1,112.00        | A                   | Μετοχή (Κοινή)         |                  |
| 28/03/2014              | ΜΕΤΚΑ Α.Ε.                           | A                  | ΜΥΤΙΛΗΝΑΙΟΣ ΙΩΑΝΝΗΣ  | Πρόεδρος κ Διευθ. Σύμβουλος | Ο Ιδιος              | 27/03/2014            | ΑΞΙΩΝ ΧΑ | 358,968          | 4,881,965.48    | Π                   | Μετοχή (Κοινή)         |                  |
| 28/03/2014              | ΤΡΑΠΕΖΑ ΠΕΙΡΑΙΩΣ Α.Ε.                | A                  | ΚΑΡΑΜΟΥΖΗΣ ΝΙΚΟΛΑΟΣ  | ΜΕΛΟΣ ΔΙΟΙΚΗΤΙΚΟΥ ΟΡΓΑΝΟΥ   | Ο Ιδιος              | 27/03/2014            | ΑΞΙΩΝ ΧΑ | 20,000           | 36,600.00       | A                   | Μετοχή (Κοινή)         |                  |

**Σημειώσεις Γνωστοποιήσεων Συναλλαγών**

[1] - Η Ημερομηνία Υποβολής αφορά την Ημερομηνία που η Γνωστοποίηση παρελήφθει από το Χ.Α.

[2] - Λόγος Υποβολής: Α: Πρόσωπο που ασκεί Διευθυντικά καθήκοντα, Β: Πρόσωπο που έχει στενό δεσμό με πρόσωπο που ασκεί Διευθυντικά καθήκοντα.

[3] - Φύση Συναλλαγής: Α: Αγορά, Π: Πώληση.

[4] - Παρατηρήσεις: 1 - Λόγω Συμμετοχής σε ΑΜΚ, 2 - Λόγω Εξάσκησης Δικαιώματος Προαίρεσης αγοράς μετοχών που παρέχεται στο προσωπικό, 3 - Λόγω Δωρεάς, 4 - Λόγω Συγχώνευσης ή Διάσπασης κλπ, 5 - Λόγω Μετατροπής ή Ανταλλαγής Ομολογιών, 6 - Ανταλλαγή λόγω Προαιρετικής Δημόσιας Πρότασης.

| Υποκείμενη Αγορά           |            |             |        | Αγορά Παραγώγων  |         |           |            |          |             |                  |                    |                  |        |            |             |         |       |         |               |         |                 |        |
|----------------------------|------------|-------------|--------|--|---------|-----------|------------|----------|-------------|------------------|--------------------|------------------|--------|------------|-------------|---------|-------|---------|---------------|---------|-----------------|--------|
| Ανωτ Τιμή                  | Κατωτ Τιμή | Τιμή κλεισ. | Μεταβ. | Μήνας Παράδοσης  | Άνοιγμα | Ανωτ Τιμή | Κατωτ Τιμή | Τελ Τιμή | Τιμή κλεισ. | Τελευταία ζήτηση | Τελευταία προσφορά | Τιμή Εκκαθάρισης | Μεταβ. | Υψηλό ζωής | Χαμηλό ζωής | Πράξεις | Όγκος | Μεταβ.  | Αξία          | Μεταβ.  | Ανοικτές θέσεις | Μεταβ. |
| <b>FTSE/X.A. Large Cap</b> |            |             |        | (Μονάδα Διαπραγμάτευσης: 1 Μονάδα Δείκτη x 5€, Χρηματικός Διακανονισμός) |         |           |            |          |             |                  |                    |                  |        |            |             |         |       |         |               |         |                 |        |
| 429.03                     | 424.55     | 428.65      | 1.05%  | Απρίλιος 2014  | 425.25  | 429.50    | 423.00     | 427.50   | 427.00      | 24@427.50        | 2@428.75           | 427.00           | 0.89%  | 447.00     | 370.50      | 440     | 9,101 | -18.94% | 19,425,623.75 | -18.45% | 52,352          | 3.28%  |
|                            |            |             |        | Μάιος 2014   | 430.00  | 430.00    | 426.00     | 429.00   | 428.00      | 2@428.75         | 20@430.00          | 428.00           | 0.82%  | 446.00     | 418.00      | 23      | 175   | -1.69%  | 375,736.25    | -0.88%  | 919             | 13.88% |
|                            |            |             |        | Ιούνιος 2014   | 429.00  | 429.00    | 427.00     | 427.00   | 427.50      | 2@426.75         | 1@431.00           | 427.50           | 0.53%  | 448.75     | 392.75      | 4       | 29    | -52.46% | 62,175.00     | -52.19% | 4,539           | -0.42% |
|                            |            |             |        | Σεπτέμβριος 2014   | ---     | ---       | ---        | ---      | 434.25      | ---              | ---                | 434.25           | 0.87%  | 390.00     | 390.00      | ---     | ---   | ---     | ---           | ---     | 1               | 0.00%  |
|                            |            |             |        | Δεκέμβριος 2014  | ---     | ---       | ---        | ---      | ---         | ---              | ---                | ---              | ---    | ---        | ---         | ---     | ---   | ---     | ---           | ---     | ---             | ---    |
|                            |            |             |        | Μάρτιος 2015   | ---     | ---       | ---        | ---      | ---         | ---              | ---                | ---              | ---    | ---        | ---         | ---     | ---   | ---     | ---           | ---     | ---             | ---    |

| Υποκείμενη Αγορά                                   |            |              |        | Αγορά Παραγώγων  |         |           |            |          |              |                  |                    |                  |        |            |             |            |              |         |                   |         |                 |         |     |
|--|------------|--------------|--------|------------------|---------|-----------|------------|----------|--------------|------------------|--------------------|------------------|--------|------------|-------------|------------|--------------|---------|-------------------|---------|-----------------|---------|-----|
| Ανωτ Τιμή  | Κατωτ Τιμή | Τιμή κλεισ.  | Μεταβ. | Μήνας Παράδοσης  | Άνοιγμα | Ανωτ Τιμή | Κατωτ Τιμή | Τελ Τιμή | Τιμή κλεισ.  | Τελευταία ζήτηση | Τελευταία προσφορά | Τιμή Εκκαθάρισης | Μεταβ. | Υψηλό ζωής | Χαμηλό ζωής | Πράξεις    | Όγκος        | Μεταβ.  | Αξία              | Μεταβ.  | Ανοικτές θέσεις | Μεταβ.  |     |
| (Μέγεθος Συμβολαίου: 100 Μετοχές, Φυσική Παράδοση) |            |              |        |                  |         |           |            |          |              |                  |                    |                  |        |            |             |            |              |         |                   |         |                 |         |     |
| <b>ALPHA BANK (KO)</b>                             |            |              |        | Ιούνιος 2014     | 0.724   | 0.729     | 0.707      | 0.713    | <b>0.709</b> | 37@0.711         | 299@0.714          | <b>0.709</b>     | -0.70% | 0.729      | 0.561       | <b>74</b>  | <b>2,105</b> | 79.30%  | <b>151,285.00</b> | 80.02%  | <b>26,017</b>   | -0.99%  |     |
| 0.743  | 0.723      | <b>0.725</b> | -0.69% | Σεπτέμβριος 2014 | ---     | ---       | ---        | ---      | <b>0.734</b> | ---              | ---                | <b>0.734</b>     | -0.68% | 0.726      | 0.672       | ---        | ---          | ---     | ---               | ---     | ---             | ---     |     |
|  |            |              |        | Δεκέμβριος 2014  | ---     | ---       | ---        | ---      | ---          | ---              | ---                | ---              | ---    | ---        | ---         | ---        | ---          | ---     | ---               | ---     | ---             | ---     |     |
|  |            |              |        | Μάρτιος 2015     | ---     | ---       | ---        | ---      | ---          | ---              | ---                | ---              | ---    | ---        | ---         | ---        | ---          | ---     | ---               | ---     | ---             | ---     |     |
| (Μέγεθος Συμβολαίου: 100 Μετοχές, Φυσική Παράδοση) |            |              |        |                  |         |           |            |          |              |                  |                    |                  |        |            |             |            |              |         |                   |         |                 |         |     |
| <b>COCA-COLA HBC AG (KO)</b>                       |            |              |        | Ιούνιος 2014     | 18.18   | 18.25     | 18.17      | 18.19    | <b>18.14</b> | 5@18.08          | 3@18.19            | <b>18.14</b>     | 1.17%  | 18.79      | 17.30       | <b>16</b>  | <b>43</b>    | 79.17%  | <b>78,318.00</b>  | 82.02%  | <b>991</b>      | -1.20%  |     |
| 18.33  | 18.08      | <b>18.25</b> | 1.16%  | Σεπτέμβριος 2014 | ---     | ---       | ---        | ---      | ---          | ---              | ---                | ---              | ---    | ---        | ---         | ---        | ---          | ---     | ---               | ---     | ---             | ---     |     |
|  |            |              |        | Δεκέμβριος 2014  | ---     | ---       | ---        | ---      | ---          | ---              | ---                | ---              | ---    | ---        | ---         | ---        | ---          | ---     | ---               | ---     | ---             | ---     | --- |
|  |            |              |        | Μάρτιος 2015     | ---     | ---       | ---        | ---      | ---          | ---              | ---                | ---              | ---    | ---        | ---         | ---        | ---          | ---     | ---               | ---     | ---             | ---     | --- |
| (Μέγεθος Συμβολαίου: 100 Μετοχές, Φυσική Παράδοση) |            |              |        |                  |         |           |            |          |              |                  |                    |                  |        |            |             |            |              |         |                   |         |                 |         |     |
| <b>EUROBANK PROPERTIES ΑΕΕΑΠ (KO)</b>              |            |              |        | Ιούνιος 2014     | 8.71    | 8.90      | 8.69       | 8.90     | <b>9.10</b>  | 1@8.68           | 1@8.94             | <b>9.10</b>      | 5.20%  | 9.37       | 8.31        | <b>10</b>  | <b>34</b>    | -39.29% | <b>29,750.00</b>  | -38.65% | <b>112</b>      | 2.75%   |     |
| 9.05   | 8.62       | <b>9.05</b>  | 5.23%  | Σεπτέμβριος 2014 | ---     | ---       | ---        | ---      | ---          | ---              | ---                | ---              | ---    | ---        | ---         | ---        | ---          | ---     | ---               | ---     | ---             | ---     |     |
|  |            |              |        | Δεκέμβριος 2014  | ---     | ---       | ---        | ---      | ---          | ---              | ---                | ---              | ---    | ---        | ---         | ---        | ---          | ---     | ---               | ---     | ---             | ---     | --- |
|  |            |              |        | Μάρτιος 2015     | ---     | ---       | ---        | ---      | ---          | ---              | ---                | ---              | ---    | ---        | ---         | ---        | ---          | ---     | ---               | ---     | ---             | ---     | --- |
| (Μέγεθος Συμβολαίου: 100 Μετοχές, Φυσική Παράδοση) |            |              |        |                  |         |           |            |          |              |                  |                    |                  |        |            |             |            |              |         |                   |         |                 |         |     |
| <b>FOLLI-FOLLIE (KO)</b>                           |            |              |        | Ιούνιος 2014     | 26.18   | 26.45     | 26.18      | 26.40    | <b>26.20</b> | 1@26.08          | 1@26.62            | <b>26.20</b>     | 0.89%  | 27.71      | 24.17       | <b>6</b>   | <b>18</b>    | -58.14% | <b>47,412.00</b>  | -58.20% | <b>147</b>      | 0.00%   |     |
| 26.53  | 25.94      | <b>26.48</b> | 0.88%  | Σεπτέμβριος 2014 | ---     | ---       | ---        | ---      | ---          | ---              | ---                | ---              | ---    | ---        | ---         | ---        | ---          | ---     | ---               | ---     | ---             | ---     |     |
|  |            |              |        | Δεκέμβριος 2014  | ---     | ---       | ---        | ---      | ---          | ---              | ---                | ---              | ---    | ---        | ---         | ---        | ---          | ---     | ---               | ---     | ---             | ---     | --- |
|  |            |              |        | Μάρτιος 2015     | ---     | ---       | ---        | ---      | ---          | ---              | ---                | ---              | ---    | ---        | ---         | ---        | ---          | ---     | ---               | ---     | ---             | ---     | --- |
| (Μέγεθος Συμβολαίου: 100 Μετοχές, Φυσική Παράδοση) |            |              |        |                  |         |           |            |          |              |                  |                    |                  |        |            |             |            |              |         |                   |         |                 |         |     |
| <b>FRIGOGLASS (KO)</b>                             |            |              |        | Ιούνιος 2014     | 4.90    | 4.95      | 4.90       | 4.91     | <b>4.92</b>  | 22@4.88          | 1@5.02             | <b>4.92</b>      | 0.82%  | 5.46       | 4.87        | <b>4</b>   | <b>12</b>    | -90.32% | <b>5,915.00</b>   | -90.33% | <b>1,194</b>    | -0.67%  |     |
| 4.96   | 4.82       | <b>4.91</b>  | 0.82%  | Σεπτέμβριος 2014 | ---     | ---       | ---        | ---      | ---          | ---              | ---                | ---              | ---    | ---        | ---         | ---        | ---          | ---     | ---               | ---     | ---             | ---     |     |
|  |            |              |        | Δεκέμβριος 2014  | ---     | ---       | ---        | ---      | ---          | ---              | ---                | ---              | ---    | ---        | ---         | ---        | ---          | ---     | ---               | ---     | ---             | ---     | --- |
|  |            |              |        | Μάρτιος 2015     | ---     | ---       | ---        | ---      | ---          | ---              | ---                | ---              | ---    | ---        | ---         | ---        | ---          | ---     | ---               | ---     | ---             | ---     | --- |
| (Μέγεθος Συμβολαίου: 100 Μετοχές, Φυσική Παράδοση) |            |              |        |                  |         |           |            |          |              |                  |                    |                  |        |            |             |            |              |         |                   |         |                 |         |     |
| <b>JUMBO (KO)</b>                                  |            |              |        | Ιούνιος 2014     | 12.74   | 12.74     | 12.59      | 12.67    | <b>12.66</b> | 5@12.80          | 1@12.96            | <b>12.66</b>     | 0.48%  | 14.22      | 12.59       | <b>23</b>  | <b>90</b>    | 83.67%  | <b>113,821.00</b> | 82.51%  | <b>359</b>      | -9.11%  |     |
| 12.90  | 12.46      | <b>12.90</b> | 2.38%  | Σεπτέμβριος 2014 | ---     | ---       | ---        | ---      | ---          | ---              | ---                | ---              | ---    | ---        | ---         | ---        | ---          | ---     | ---               | ---     | ---             | ---     |     |
|  |            |              |        | Δεκέμβριος 2014  | ---     | ---       | ---        | ---      | ---          | ---              | ---                | ---              | ---    | ---        | ---         | ---        | ---          | ---     | ---               | ---     | ---             | ---     | --- |
|  |            |              |        | Μάρτιος 2015     | ---     | ---       | ---        | ---      | ---          | ---              | ---                | ---              | ---    | ---        | ---         | ---        | ---          | ---     | ---               | ---     | ---             | ---     | --- |
| (Μέγεθος Συμβολαίου: 100 Μετοχές, Φυσική Παράδοση) |            |              |        |                  |         |           |            |          |              |                  |                    |                  |        |            |             |            |              |         |                   |         |                 |         |     |
| <b>MARFIN INVESTMENT GROUP (KO)</b>                |            |              |        | Ιούνιος 2014     | 0.518   | 0.533     | 0.515      | 0.532    | <b>0.529</b> | 11@0.530         | 10@0.532           | <b>0.529</b>     | 2.52%  | 0.533      | 0.443       | <b>104</b> | <b>1,831</b> | 59.22%  | <b>96,488.70</b>  | 67.19%  | <b>26,287</b>   | 2.97%   |     |
| 0.527  | 0.509      | <b>0.527</b> | 5.40%  | Σεπτέμβριος 2014 | ---     | ---       | ---        | ---      | ---          | ---              | ---                | ---              | ---    | ---        | ---         | ---        | ---          | ---     | ---               | ---     | ---             | ---     |     |
|  |            |              |        | Δεκέμβριος 2014  | ---     | ---       | ---        | ---      | ---          | ---              | ---                | ---              | ---    | ---        | ---         | ---        | ---          | ---     | ---               | ---     | ---             | ---     | --- |
|  |            |              |        | Μάρτιος 2015     | ---     | ---       | ---        | ---      | ---          | ---              | ---                | ---              | ---    | ---        | ---         | ---        | ---          | ---     | ---               | ---     | ---             | ---     | --- |
| (Μέγεθος Συμβολαίου: 100 Μετοχές, Φυσική Παράδοση) |            |              |        |                  |         |           |            |          |              |                  |                    |                  |        |            |             |            |              |         |                   |         |                 |         |     |
| <b>VIOHALCO SA/NV (KA)</b>                         |            |              |        | Ιούνιος 2014     | 4.68    | 4.72      | 4.63       | 4.66     | <b>4.66</b>  | 4@4.63           | 3@4.75             | <b>4.66</b>      | -1.27% | 5.22       | 4.63        | <b>29</b>  | <b>157</b>   | 582.61% | <b>73,629.00</b>  | 584.03% | <b>501</b>      | -14.21% |     |
| 4.74   | 4.63       | <b>4.69</b>  | 0.86%  | Σεπτέμβριος 2014 | ---     | ---       | ---        | ---      | ---          | ---              | ---                | ---              | ---    | ---        | ---         | ---        | ---          | ---     | ---               | ---     | ---             | ---     |     |
|  |            |              |        | Δεκέμβριος 2014  | ---     | ---       | ---        | ---      | ---          | ---              | ---                | ---              | ---    | ---        | ---         | ---        | ---          | ---     | ---               | ---     | ---             | ---     | --- |
|  |            |              |        | Μάρτιος 2015     | ---     | ---       | ---        | ---      | ---          | ---              | ---                | ---              | ---    | ---        | ---         | ---        | ---          | ---     | ---               | ---     | ---             | ---     | --- |

| Υποκείμενη Αγορά                                   |            |             |        | Αγορά Παραγώγων  |         |           |            |          |             |                  |                    |                  |        |            |             |         |       |         |            |         |                 |        |
|--|------------|-------------|--------|------------------|---------|-----------|------------|----------|-------------|------------------|--------------------|------------------|--------|------------|-------------|---------|-------|---------|------------|---------|-----------------|--------|
| Ανωτ Τιμή  | Κατωτ Τιμή | Τιμή κλεισ. | Μεταβ. | Μήνας Παράδοσης  | Άνοιγμα | Ανωτ Τιμή | Κατωτ Τιμή | Τελ Τιμή | Τιμή κλεισ. | Τελευταία ζήτηση | Τελευταία προσφορά | Τιμή Εκκαθάρισης | Μεταβ. | Υψηλό ζωής | Χαμηλό ζωής | Πράξεις | Όγκος | Μεταβ.  | Αξία       | Μεταβ.  | Ανοικτές θέσεις | Μεταβ. |
| (Μέγεθος Συμβολαίου: 100 Μετοχές, Φυσική Παράδοση) |            |             |        |                  |         |           |            |          |             |                  |                    |                  |        |            |             |         |       |         |            |         |                 |        |
| <b>ΓΕΚ ΤΕΡΝΑ (ΚΟ)</b>                              |            |             |        | Ιούνιος 2014     | 3.98    | 4.00      | 3.93       | 4.00     | 3.99        | 42@3.98          | 2@4.04             | 3.99             | 1.79%  | 4.23       | 3.17        | 78      | 670   | 48.89%  | 265,473.00 | 50.04%  | 15,614          | 3.59%  |
| 3.98   | 3.90       | 3.97        | 2.06%  | Σεπτέμβριος 2014 | 3.94    | 3.94      | 3.94       | 3.94     | 3.96        | ---              | ---                | 3.96             | 1.02%  | 4.24       | 3.72        | 1       | 50    | ---     | 19,700.00  | ---     | 14,558          | 0.34%  |
|  |            |             |        | Δεκέμβριος 2014  | ---     | ---       | ---        | ---      | ---         | ---              | ---                | ---              | ---    | ---        | ---         | ---     | ---   | ---     | ---        | ---     | ---             | ---    |
|  |            |             |        | Μάρτιος 2015     | ---     | ---       | ---        | ---      | ---         | ---              | ---                | ---              | ---    | ---        | ---         | ---     | ---   | ---     | ---        | ---     | ---             | ---    |
| (Μέγεθος Συμβολαίου: 100 Μετοχές, Φυσική Παράδοση) |            |             |        |                  |         |           |            |          |             |                  |                    |                  |        |            |             |         |       |         |            |         |                 |        |
| <b>ΔΕΗ (ΚΟ)</b>                                    |            |             |        | Ιούνιος 2014     | 11.64   | 11.90     | 11.60      | 11.90    | 11.85       | 2@11.83          | 12@11.90           | 11.85            | 2.78%  | 12.77      | 9.60        | 106     | 521   | -41.46% | 612,104.00 | -40.39% | 12,247          | -0.24% |
| 11.86  | 11.58      | 11.80       | 2.25%  | Σεπτέμβριος 2014 | 11.67   | 11.82     | 11.64      | 11.82    | 11.85       | 1@10.22          | ---                | 11.85            | 3.22%  | 12.65      | 9.70        | 4       | 101   | 236.67% | 118,367.00 | 241.61% | 291             | 21.25% |
|  |            |             |        | Δεκέμβριος 2014  | ---     | ---       | ---        | ---      | ---         | ---              | ---                | ---              | ---    | ---        | ---         | ---     | ---   | ---     | ---        | ---     | ---             | ---    |
|  |            |             |        | Μάρτιος 2015     | ---     | ---       | ---        | ---      | ---         | ---              | ---                | ---              | ---    | ---        | ---         | ---     | ---   | ---     | ---        | ---     | ---             | ---    |
| (Μέγεθος Συμβολαίου: 100 Μετοχές, Φυσική Παράδοση) |            |             |        |                  |         |           |            |          |             |                  |                    |                  |        |            |             |         |       |         |            |         |                 |        |
| <b>ΕΘΝΙΚΗ ΤΡΑΠΕΖΑ (ΚΟ)</b>                         |            |             |        | Ιούνιος 2014     | 3.89    | 3.92      | 3.84       | 3.92     | 3.90        | 8@3.90           | 5@3.92             | 3.90             | 2.09%  | 4.50       | 3.21        | 65      | 534   | -9.80%  | 207,180.00 | -8.69%  | 7,871           | -2.50% |
| 3.91   | 3.82       | 3.90        | 1.56%  | Σεπτέμβριος 2014 | ---     | ---       | ---        | ---      | ---         | ---              | ---                | ---              | ---    | ---        | ---         | ---     | ---   | ---     | ---        | ---     | ---             | ---    |
|  |            |             |        | Δεκέμβριος 2014  | ---     | ---       | ---        | ---      | ---         | ---              | ---                | ---              | ---    | ---        | ---         | ---     | ---   | ---     | ---        | ---     | ---             | ---    |
|  |            |             |        | Μάρτιος 2015     | ---     | ---       | ---        | ---      | ---         | ---              | ---                | ---              | ---    | ---        | ---         | ---     | ---   | ---     | ---        | ---     | ---             | ---    |
| (Μέγεθος Συμβολαίου: 100 Μετοχές, Φυσική Παράδοση) |            |             |        |                  |         |           |            |          |             |                  |                    |                  |        |            |             |         |       |         |            |         |                 |        |
| <b>ΕΛΛΑΚΤΩΡ (ΚΟ)</b>                               |            |             |        | Ιούνιος 2014     | 3.88    | 3.95      | 3.88       | 3.94     | 3.94        | 12@3.94          | 1@3.96             | 3.94             | 2.34%  | 4.18       | 3.84        | 37      | 177   | 5.36%   | 69,230.00  | 6.91%   | 2,561           | 4.23%  |
| 3.97   | 3.85       | 3.97        | 3.93%  | Σεπτέμβριος 2014 | ---     | ---       | ---        | ---      | ---         | ---              | ---                | ---              | ---    | ---        | ---         | ---     | ---   | ---     | ---        | ---     | ---             | ---    |
|  |            |             |        | Δεκέμβριος 2014  | ---     | ---       | ---        | ---      | ---         | ---              | ---                | ---              | ---    | ---        | ---         | ---     | ---   | ---     | ---        | ---     | ---             | ---    |
|  |            |             |        | Μάρτιος 2015     | ---     | ---       | ---        | ---      | ---         | ---              | ---                | ---              | ---    | ---        | ---         | ---     | ---   | ---     | ---        | ---     | ---             | ---    |
| (Μέγεθος Συμβολαίου: 100 Μετοχές, Φυσική Παράδοση) |            |             |        |                  |         |           |            |          |             |                  |                    |                  |        |            |             |         |       |         |            |         |                 |        |
| <b>ΕΛΛΗΝ. ΧΡΗΜΑΤΙΣΤΗΡΙΑ-Χ.Α. (ΚΟ)</b>              |            |             |        | Ιούνιος 2014     | 8.98    | 9.00      | 8.88       | 8.95     | 8.93        | 10@8.94          | 2@9.04             | 8.93             | 0.68%  | 9.46       | 7.12        | 25      | 73    | -61.78% | 65,284.00  | -61.37% | 2,429           | 0.54%  |
| 8.96   | 8.84       | 8.91        | 0.68%  | Σεπτέμβριος 2014 | ---     | ---       | ---        | ---      | 8.78        | ---              | ---                | 8.78             | 0.69%  | 7.90       | 6.95        | ---     | ---   | ---     | ---        | ---     | ---             | ---    |
|  |            |             |        | Δεκέμβριος 2014  | ---     | ---       | ---        | ---      | ---         | ---              | ---                | ---              | ---    | ---        | ---         | ---     | ---   | ---     | ---        | ---     | ---             | ---    |
|  |            |             |        | Μάρτιος 2015     | ---     | ---       | ---        | ---      | ---         | ---              | ---                | ---              | ---    | ---        | ---         | ---     | ---   | ---     | ---        | ---     | ---             | ---    |
| (Μέγεθος Συμβολαίου: 100 Μετοχές, Φυσική Παράδοση) |            |             |        |                  |         |           |            |          |             |                  |                    |                  |        |            |             |         |       |         |            |         |                 |        |
| <b>ΕΛΛΗΝΙΚΑ ΠΕΤΡΕΛΑΙΑ (ΚΟ)</b>                     |            |             |        | Ιούνιος 2014     | 7.25    | 7.32      | 7.20       | 7.20     | 7.23        | 2@7.24           | 2@7.29             | 7.23             | 0.42%  | 9.58       | 6.86        | 23      | 70    | -76.11% | 50,826.00  | -76.03% | 5,537           | 0.87%  |
| 7.30   | 7.15       | 7.28        | 1.11%  | Σεπτέμβριος 2014 | ---     | ---       | ---        | ---      | ---         | ---              | ---                | ---              | ---    | ---        | ---         | ---     | ---   | ---     | ---        | ---     | ---             | ---    |
|  |            |             |        | Δεκέμβριος 2014  | ---     | ---       | ---        | ---      | ---         | ---              | ---                | ---              | ---    | ---        | ---         | ---     | ---   | ---     | ---        | ---     | ---             | ---    |
|  |            |             |        | Μάρτιος 2015     | ---     | ---       | ---        | ---      | ---         | ---              | ---                | ---              | ---    | ---        | ---         | ---     | ---   | ---     | ---        | ---     | ---             | ---    |
| (Μέγεθος Συμβολαίου: 100 Μετοχές, Φυσική Παράδοση) |            |             |        |                  |         |           |            |          |             |                  |                    |                  |        |            |             |         |       |         |            |         |                 |        |
| <b>ΕΥΔΑΠ (ΚΟ)</b>                                  |            |             |        | Ιούνιος 2014     | 9.00    | 9.00      | 8.63       | 8.75     | 8.66        | 10@8.63          | 1@8.98             | 8.66             | 0.00%  | 9.21       | 7.98        | 55      | 276   | 557.14% | 240,864.00 | 555.29% | 624             | 16.64% |
| 8.91   | 8.65       | 8.85        | 2.55%  | Σεπτέμβριος 2014 | ---     | ---       | ---        | ---      | ---         | ---              | ---                | ---              | ---    | ---        | ---         | ---     | ---   | ---     | ---        | ---     | ---             | ---    |
|  |            |             |        | Δεκέμβριος 2014  | ---     | ---       | ---        | ---      | ---         | ---              | ---                | ---              | ---    | ---        | ---         | ---     | ---   | ---     | ---        | ---     | ---             | ---    |
|  |            |             |        | Μάρτιος 2015     | ---     | ---       | ---        | ---      | ---         | ---              | ---                | ---              | ---    | ---        | ---         | ---     | ---   | ---     | ---        | ---     | ---             | ---    |
| (Μέγεθος Συμβολαίου: 100 Μετοχές, Φυσική Παράδοση) |            |             |        |                  |         |           |            |          |             |                  |                    |                  |        |            |             |         |       |         |            |         |                 |        |
| <b>ΙΝΤΡΑΛΟΤ (ΚΟ)</b>                               |            |             |        | Ιούνιος 2014     | 2.27    | 2.32      | 2.25       | 2.32     | 2.29        | 1@2.31           | 8@2.37             | 2.29             | 3.15%  | 2.53       | 2.16        | 13      | 53    | -89.36% | 12,106.00  | -89.07% | 4,193           | 0.10%  |
| 2.30   | 2.24       | 2.30        | 2.22%  | Σεπτέμβριος 2014 | ---     | ---       | ---        | ---      | ---         | ---              | ---                | ---              | ---    | ---        | ---         | ---     | ---   | ---     | ---        | ---     | ---             | ---    |
|  |            |             |        | Δεκέμβριος 2014  | ---     | ---       | ---        | ---      | ---         | ---              | ---                | ---              | ---    | ---        | ---         | ---     | ---   | ---     | ---        | ---     | ---             | ---    |
|  |            |             |        | Μάρτιος 2015     | ---     | ---       | ---        | ---      | ---         | ---              | ---                | ---              | ---    | ---        | ---         | ---     | ---   | ---     | ---        | ---     | ---             | ---    |

| Υποκείμενη Αγορά                                   |            |             |        | Αγορά Παραγώγων  |         |           |            |          |             |                  |                    |                  |        |            |             |         |       |         |              |         |                 |         |       |       |       |
|--|------------|-------------|--------|------------------|---------|-----------|------------|----------|-------------|------------------|--------------------|------------------|--------|------------|-------------|---------|-------|---------|--------------|---------|-----------------|---------|-------|-------|-------|
| Ανωτ Τιμή  | Κατωτ Τιμή | Τιμή κλεισ. | Μεταβ. | Μήνας Παράδοσης  | Άνοιγμα | Ανωτ Τιμή | Κατωτ Τιμή | Τελ Τιμή | Τιμή κλεισ. | Τελευταία ζήτηση | Τελευταία προσφορά | Τιμή Εκκαθάρισης | Μεταβ. | Υψηλό ζωής | Χαμηλό ζωής | Πράξεις | Όγκος | Μεταβ.  | Αξία         | Μεταβ.  | Ανοικτές θέσεις | Μεταβ.  |       |       |       |
| (Μέγεθος Συμβολαίου: 100 Μετοχές, Φυσική Παράδοση) |            |             |        |                  |         |           |            |          |             |                  |                    |                  |        |            |             |         |       |         |              |         |                 |         |       |       |       |
| <b>ΜΕΤΚΑ (ΚΟ)</b>                                  |            |             |        | Ιούνιος 2014     | 13.60   | 13.62     | 13.51      | 13.51    | 13.51       | 1@13.20          | 2@13.60            | 13.51            | 0.07%  | 14.00      | 11.41       | 5       | 13    | -31.58% | 17,610.00    | -31.29% | 860             | 1.30%   |       |       |       |
| 13.72  | 13.54      | 13.60       | -0.07% | Σεπτέμβριος 2014 | ---     | ---       | ---        | ---      | 13.64       | ---              | ---                | 13.64            | 0.07%  | 11.68      | 11.41       | ---     | ---   | ---     | ---          | ---     | ---             | ---     |       |       |       |
|  |            |             |        | Δεκέμβριος 2014  | ---     | ---       | ---        | ---      | ---         | ---              | ---                | ---              | ---    | ---        | ---         | ---     | ---   | ---     | ---          | ---     | ---             | ---     |       |       |       |
|  |            |             |        | Μάρτιος 2015     | ---     | ---       | ---        | ---      | ---         | ---              | ---                | ---              | ---    | ---        | ---         | ---     | ---   | ---     | ---          | ---     | ---             | ---     |       |       |       |
| (Μέγεθος Συμβολαίου: 100 Μετοχές, Φυσική Παράδοση) |            |             |        |                  |         |           |            |          |             |                  |                    |                  |        |            |             |         |       |         |              |         |                 |         |       |       |       |
| <b>ΜΟΤΟΡ ΟΙΛ (ΚΟ)</b>                              |            |             |        | Ιούνιος 2014     | 9.41    | 9.42      | 9.26       | 9.34     | 9.51        | 2@9.35           | 1@9.50             | 9.51             | 1.39%  | 10.31      | 8.59        | 16      | 53    | -58.27% | 49,404.00    | -57.94% | 612             | 7.18%   |       |       |       |
| 9.38   | 9.18       | 9.38        | 1.41%  | Σεπτέμβριος 2014 | ---     | ---       | ---        | ---      | ---         | ---              | ---                | ---              | ---    | ---        | ---         | ---     | ---   | ---     | ---          | ---     | ---             | ---     |       |       |       |
|  |            |             |        | Δεκέμβριος 2014  | ---     | ---       | ---        | ---      | ---         | ---              | ---                | ---              | ---    | ---        | ---         | ---     | ---   | ---     | ---          | ---     | ---             | ---     |       |       |       |
|  |            |             |        | Μάρτιος 2015     | ---     | ---       | ---        | ---      | ---         | ---              | ---                | ---              | ---    | ---        | ---         | ---     | ---   | ---     | ---          | ---     | ---             | ---     |       |       |       |
| (Μέγεθος Συμβολαίου: 100 Μετοχές, Φυσική Παράδοση) |            |             |        |                  |         |           |            |          |             |                  |                    |                  |        |            |             |         |       |         |              |         |                 |         |       |       |       |
| <b>ΜΥΤΙΑΗΝΑΙΟΣ (ΚΟ)</b>                            |            |             |        | Ιούνιος 2014     | 6.92    | 7.04      | 6.91       | 7.04     | 7.05        | 20@6.97          | 7@7.04             | 7.05             | 1.73%  | 7.32       | 5.32        | 35      | 128   | -66.05% | 89,043.00    | -65.72% | 10,368          | 0.49%   |       |       |       |
| 6.97   | 6.87       | 6.96        | 1.75%  | Σεπτέμβριος 2014 | ---     | ---       | ---        | ---      | 7.05        | ---              | ---                | 7.05             | 1.73%  | 7.31       | 5.86        | ---     | ---   | ---     | ---          | ---     | ---             | 637     | 0.00% |       |       |
|  |            |             |        | Δεκέμβριος 2014  | ---     | ---       | ---        | ---      | 7.28        | ---              | ---                | 7.28             | 1.68%  | 7.16       | 7.16        | ---     | ---   | ---     | ---          | ---     | ---             | ---     | 1,400 | 0.00% |       |
|  |            |             |        | Μάρτιος 2015     | ---     | ---       | ---        | ---      | ---         | ---              | ---                | ---              | ---    | ---        | ---         | ---     | ---   | ---     | ---          | ---     | ---             | ---     | ---   |       |       |
| (Μέγεθος Συμβολαίου: 100 Μετοχές, Φυσική Παράδοση) |            |             |        |                  |         |           |            |          |             |                  |                    |                  |        |            |             |         |       |         |              |         |                 |         |       |       |       |
| <b>ΟΛΠ (ΚΟ)</b>                                    |            |             |        | Ιούνιος 2014     | 19.28   | 19.64     | 19.28      | 19.64    | 19.38       | 1@19.21          | 1@19.65            | 19.38            | 2.22%  | 20.14      | 18.51       | 4       | 13    | 30.00%  | 25,152.00    | 30.74%  | 640             | 1.11%   |       |       |       |
| 19.75  | 19.01      | 19.75       | 3.51%  | Σεπτέμβριος 2014 | ---     | ---       | ---        | ---      | ---         | ---              | ---                | ---              | ---    | ---        | ---         | ---     | ---   | ---     | ---          | ---     | ---             | ---     | ---   |       |       |
|  |            |             |        | Δεκέμβριος 2014  | ---     | ---       | ---        | ---      | ---         | ---              | ---                | ---              | ---    | ---        | ---         | ---     | ---   | ---     | ---          | ---     | ---             | ---     | ---   |       |       |
|  |            |             |        | Μάρτιος 2015     | ---     | ---       | ---        | ---      | ---         | ---              | ---                | ---              | ---    | ---        | ---         | ---     | ---   | ---     | ---          | ---     | ---             | ---     | ---   |       |       |
| (Μέγεθος Συμβολαίου: 100 Μετοχές, Φυσική Παράδοση) |            |             |        |                  |         |           |            |          |             |                  |                    |                  |        |            |             |         |       |         |              |         |                 |         |       |       |       |
| <b>ΟΠΑΠ (ΚΟ)</b>                                   |            |             |        | Ιούνιος 2014     | 11.80   | 11.94     | 11.70      | 11.81    | 11.70       | 25@11.80         | 3@11.81            | 11.70            | 0.17%  | 12.70      | 8.84        | 35      | 172   | -45.74% | 203,114.00   | -45.63% | 2,398           | 0.76%   |       |       |       |
| 12.07  | 11.80      | 11.82       | 0.17%  | Σεπτέμβριος 2014 | ---     | ---       | ---        | ---      | 11.68       | 1@10.22          | ---                | 11.68            | 0.17%  | 12.74      | 9.63        | ---     | ---   | ---     | ---          | ---     | ---             | ---     | 150   | 0.00% |       |
|  |            |             |        | Δεκέμβριος 2014  | ---     | ---       | ---        | ---      | ---         | ---              | ---                | ---              | ---    | ---        | ---         | ---     | ---   | ---     | ---          | ---     | ---             | ---     | ---   | ---   |       |
|  |            |             |        | Μάρτιος 2015     | ---     | ---       | ---        | ---      | ---         | ---              | ---                | ---              | ---    | ---        | ---         | ---     | ---   | ---     | ---          | ---     | ---             | ---     | ---   | ---   |       |
| (Μέγεθος Συμβολαίου: 100 Μετοχές, Φυσική Παράδοση) |            |             |        |                  |         |           |            |          |             |                  |                    |                  |        |            |             |         |       |         |              |         |                 |         |       |       |       |
| <b>ΟΤΕ (ΚΟ)</b>                                    |            |             |        | Ιούνιος 2014     | 12.23   | 12.33     | 11.95      | 12.15    | 12.12       | 35@12.15         | 2@12.16            | 12.12            | -0.16% | 13.20      | 8.31        | 157     | 858   | 62.81%  | 1,038,482.00 | 62.58%  | 7,136           | 4.60%   |       |       |       |
| 12.33  | 11.90      | 12.03       | -0.99% | Σεπτέμβριος 2014 | ---     | ---       | ---        | ---      | 11.99       | ---              | ---                | 11.99            | -0.17% | 12.84      | 11.10       | ---     | ---   | ---     | ---          | ---     | ---             | ---     | ---   | 73    | 0.00% |
|  |            |             |        | Δεκέμβριος 2014  | ---     | ---       | ---        | ---      | ---         | ---              | ---                | ---              | ---    | ---        | ---         | ---     | ---   | ---     | ---          | ---     | ---             | ---     | ---   | ---   |       |
|  |            |             |        | Μάρτιος 2015     | ---     | ---       | ---        | ---      | ---         | ---              | ---                | ---              | ---    | ---        | ---         | ---     | ---   | ---     | ---          | ---     | ---             | ---     | ---   | ---   |       |
| (Μέγεθος Συμβολαίου: 100 Μετοχές, Φυσική Παράδοση) |            |             |        |                  |         |           |            |          |             |                  |                    |                  |        |            |             |         |       |         |              |         |                 |         |       |       |       |
| <b>ΠΕΙΡΑΙΩΣ ΤΡΑΠΕΖΑ (ΚΟ)</b>                       |            |             |        | Ιούνιος 2014     | 1.86    | 1.90      | 1.85       | 1.90     | 1.88        | 84@1.89          | 831@1.90           | 1.88             | 2.17%  | 2.06       | 1.33        | 61      | 1,012 | -91.90% | 189,870.00   | -91.63% | 19,097          | -0.39%  |       |       |       |
| 1.90   | 1.85       | 1.90        | 3.26%  | Σεπτέμβριος 2014 | ---     | ---       | ---        | ---      | 1.90        | ---              | ---                | 1.90             | 2.15%  | 2.06       | 1.54        | ---     | ---   | ---     | ---          | ---     | ---             | ---     | ---   | ---   |       |
|  |            |             |        | Δεκέμβριος 2014  | ---     | ---       | ---        | ---      | ---         | ---              | ---                | ---              | ---    | ---        | ---         | ---     | ---   | ---     | ---          | ---     | ---             | ---     | ---   | ---   |       |
|  |            |             |        | Μάρτιος 2015     | ---     | ---       | ---        | ---      | ---         | ---              | ---                | ---              | ---    | ---        | ---         | ---     | ---   | ---     | ---          | ---     | ---             | ---     | ---   | ---   |       |
| (Μέγεθος Συμβολαίου: 100 Μετοχές, Φυσική Παράδοση) |            |             |        |                  |         |           |            |          |             |                  |                    |                  |        |            |             |         |       |         |              |         |                 |         |       |       |       |
| <b>ΣΙΔΕΝΟΡ (ΚΟ)</b>                                |            |             |        | Ιούνιος 2014     | 1.97    | 1.97      | 1.88       | 1.95     | 1.89        | 3@1.92           | 1@1.95             | 1.89             | -3.57% | 2.23       | 1.88        | 35      | 236   | 143.30% | 45,145.00    | 135.23% | 1,051           | -13.85% |       |       |       |
| 1.98   | 1.90       | 1.95        | 1.04%  | Σεπτέμβριος 2014 | ---     | ---       | ---        | ---      | ---         | ---              | ---                | ---              | ---    | ---        | ---         | ---     | ---   | ---     | ---          | ---     | ---             | ---     | ---   | ---   |       |
|  |            |             |        | Δεκέμβριος 2014  | ---     | ---       | ---        | ---      | ---         | ---              | ---                | ---              | ---    | ---        | ---         | ---     | ---   | ---     | ---          | ---     | ---             | ---     | ---   | ---   |       |
|  |            |             |        | Μάρτιος 2015     | ---     | ---       | ---        | ---      | ---         | ---              | ---                | ---              | ---    | ---        | ---         | ---     | ---   | ---     | ---          | ---     | ---             | ---     | ---   | ---   |       |

| Υποκείμενη Αγορά                                   |            |             |        | Αγορά Παραγώγων  |         |           |            |          |             |                  |                    |                  |        |            |             |         |       |         |           |         |                 |        |
|--|------------|-------------|--------|------------------|---------|-----------|------------|----------|-------------|------------------|--------------------|------------------|--------|------------|-------------|---------|-------|---------|-----------|---------|-----------------|--------|
| Ανωτ Τιμή  | Κατωτ Τιμή | Τιμή κλεισ. | Μεταβ. | Μήνας Παράδοσης  | Άνοιγμα | Ανωτ Τιμή | Κατωτ Τιμή | Τελ Τιμή | Τιμή κλεισ. | Τελευταία ζήτηση | Τελευταία προσφορά | Τιμή Εκκαθάρισης | Μεταβ. | Υψηλό ζωής | Χαμηλό ζωής | Πράξεις | Όγκος | Μεταβ.  | Αξία      | Μεταβ.  | Ανοικτές θέσεις | Μεταβ. |
| (Μέγεθος Συμβολαίου: 100 Μετοχές, Φυσική Παράδοση) |            |             |        |                  |         |           |            |          |             |                  |                    |                  |        |            |             |         |       |         |           |         |                 |        |
| <b>ΣΩΛΓΕΙΑ ΚΟΡΙΝΘΟΥ (ΚΟ)</b>                       |            |             |        | Ιούνιος 2014     | 2.01    | 2.01      | 1.96       | 1.96     | 2.00        | 6@1.96           | 5@2.03             | 2.00             | 0.50%  | 2.23       | 1.96        | 3       | 30    | 500.00% | 5,985.00  | 498.50% | 770             | 1.99%  |
| 2.02   | 1.94       | 1.99        | 0.50%  | Σεπτέμβριος 2014 | ---     | ---       | ---        | ---      | ---         | ---              | ---                | ---              | ---    | ---        | ---         | ---     | ---   | ---     | ---       | ---     | ---             | ---    |
|  |            |             |        | Δεκέμβριος 2014  | ---     | ---       | ---        | ---      | ---         | ---              | ---                | ---              | ---    | ---        | ---         | ---     | ---   | ---     | ---       | ---     | ---             | ---    |
|  |            |             |        | Μάρτιος 2015     | ---     | ---       | ---        | ---      | ---         | ---              | ---                | ---              | ---    | ---        | ---         | ---     | ---   | ---     | ---       | ---     | ---             | ---    |
| (Μέγεθος Συμβολαίου: 100 Μετοχές, Φυσική Παράδοση) |            |             |        |                  |         |           |            |          |             |                  |                    |                  |        |            |             |         |       |         |           |         |                 |        |
| <b>ΤΕΡΝΑ ΕΝΕΡΓΕΙΑΚΗ (ΚΟ)</b>                       |            |             |        | Ιούνιος 2014     | 4.47    | 4.52      | 4.41       | 4.52     | 4.49        | 1@4.41           | 15@4.53            | 4.49             | 1.58%  | 4.78       | 4.18        | 6       | 36    | -67.57% | 16,092.00 | -67.13% | 3,300           | 0.61%  |
| 4.53   | 4.38       | 4.53        | 3.19%  | Σεπτέμβριος 2014 | ---     | ---       | ---        | ---      | ---         | ---              | ---                | ---              | ---    | ---        | ---         | ---     | ---   | ---     | ---       | ---     | ---             | ---    |
|  |            |             |        | Δεκέμβριος 2014  | ---     | ---       | ---        | ---      | ---         | ---              | ---                | ---              | ---    | ---        | ---         | ---     | ---   | ---     | ---       | ---     | ---             | ---    |
|  |            |             |        | Μάρτιος 2015     | ---     | ---       | ---        | ---      | ---         | ---              | ---                | ---              | ---    | ---        | ---         | ---     | ---   | ---     | ---       | ---     | ---             | ---    |
| (Μέγεθος Συμβολαίου: 100 Μετοχές, Φυσική Παράδοση) |            |             |        |                  |         |           |            |          |             |                  |                    |                  |        |            |             |         |       |         |           |         |                 |        |
| <b>ΤΙΤΑΝ (ΚΟ)</b>                                  |            |             |        | Ιούνιος 2014     | 25.28   | 25.64     | 25.12      | 25.25    | 25.18       | 1@25.23          | 1@25.59            | 25.18            | 0.16%  | 26.10      | 21.64       | 27      | 39    | -83.47% | 98,670.00 | -83.66% | 881             | -0.45% |
| 25.73  | 25.00      | 25.35       | -1.74% | Σεπτέμβριος 2014 | ---     | ---       | ---        | ---      | ---         | ---              | ---                | ---              | ---    | ---        | ---         | ---     | ---   | ---     | ---       | ---     | ---             | ---    |
|  |            |             |        | Δεκέμβριος 2014  | ---     | ---       | ---        | ---      | ---         | ---              | ---                | ---              | ---    | ---        | ---         | ---     | ---   | ---     | ---       | ---     | ---             | ---    |
|  |            |             |        | Μάρτιος 2015     | ---     | ---       | ---        | ---      | ---         | ---              | ---                | ---              | ---    | ---        | ---         | ---     | ---   | ---     | ---       | ---     | ---             | ---    |
| (Μέγεθος Συμβολαίου: 100 Μετοχές, Φυσική Παράδοση) |            |             |        |                  |         |           |            |          |             |                  |                    |                  |        |            |             |         |       |         |           |         |                 |        |
| <b>ΤΡΑΠΕΖΑ EUROBANK ERGASIAS (ΚΟ)</b>              |            |             |        | Ιούνιος 2014     | 0.471   | 0.490     | 0.470      | 0.480    | 0.489       | 19@0.480         | 5@0.494            | 0.489            | 3.16%  | 0.802      | 0.385       | 22      | 153   | -26.44% | 7,365.70  | -24.00% | 2,202           | 3.92%  |
| 0.490  | 0.471      | 0.486       | 3.40%  | Σεπτέμβριος 2014 | ---     | ---       | ---        | ---      | ---         | 15@0.301         | ---                | ---              | ---    | ---        | ---         | ---     | ---   | ---     | ---       | ---     | ---             | ---    |
|  |            |             |        | Δεκέμβριος 2014  | ---     | ---       | ---        | ---      | ---         | ---              | ---                | ---              | ---    | ---        | ---         | ---     | ---   | ---     | ---       | ---     | ---             | ---    |
|  |            |             |        | Μάρτιος 2015     | ---     | ---       | ---        | ---      | ---         | ---              | ---                | ---              | ---    | ---        | ---         | ---     | ---   | ---     | ---       | ---     | ---             | ---    |

FTSE/X.A. Large Cap

(Μονάδα Διαπραγμάτευσης: 1 Μονάδα Δείκτη x 5€ - Τρόπος Εξάσκησης: Ευρωπαϊκός, Χρηματικός Διακανονισμός)

| Τιμή Εξάσκησης | Δικαιώματα Αγοράς |          |           |          |             |       |                 |         |              |           |               |             |       | Δικαιώματα Πώλησης |            |                 |         |          |              |          |             |       |                 |       |                 |      | Τιμή Εξάσκησης |     |
|----------------|-------------------|----------|-----------|----------|-------------|-------|-----------------|---------|--------------|-----------|---------------|-------------|-------|--------------------|------------|-----------------|---------|----------|--------------|----------|-------------|-------|-----------------|-------|-----------------|------|----------------|-----|
|                | Απρίλιος 2014     |          |           |          | Μάιος 2014  |       |                 |         | Λοιποί Μήνες |           | Απρίλιος 2014 |             |       |                    | Μάιος 2014 |                 |         |          | Λοιποί Μήνες |          |             |       |                 |       |                 |      |                |     |
|                | Άνοιγμα           | Άνω Τιμή | Κατω Τιμή | Τελ Τιμή | Τιμή κλεισ. | Όγκος | Ανοικτές θέσεις | Άνοιγμα | Άνω Τιμή     | Κατω Τιμή | Τελ Τιμή      | Τιμή κλεισ. | Όγκος | Ανοικτές θέσεις    | Όγκος      | Ανοικτές θέσεις | Άνοιγμα | Άνω Τιμή | Κατω Τιμή    | Τελ Τιμή | Τιμή κλεισ. | Όγκος | Ανοικτές θέσεις | Όγκος | Ανοικτές θέσεις |      |                |     |
| 215            | -                 | -        | -         | -        | -           | -     | -               | -       | -            | -         | -             | -           | -     | -                  | -          | -               | -       | -        | -            | -        | -           | -     | -               | -     | -               | -    | 215            |     |
| 255            | -                 | -        | -         | -        | -           | -     | -               | -       | -            | -         | -             | -           | -     | -                  | -          | -               | -       | -        | -            | -        | -           | -     | -               | -     | -               | -    | 255            |     |
| 260            | -                 | -        | -         | -        | -           | -     | -               | -       | -            | -         | -             | -           | -     | -                  | -          | -               | -       | -        | -            | -        | -           | -     | -               | -     | -               | -    | 260            |     |
| 265            | -                 | -        | -         | -        | -           | -     | -               | -       | -            | -         | -             | -           | -     | -                  | -          | -               | -       | -        | -            | -        | -           | -     | -               | -     | -               | -    | 265            |     |
| 270            | -                 | -        | -         | -        | -           | -     | -               | -       | -            | -         | -             | -           | -     | -                  | -          | -               | -       | -        | -            | -        | -           | -     | -               | -     | -               | -    | 270            |     |
| 275            | -                 | -        | -         | -        | -           | -     | -               | -       | -            | -         | -             | -           | -     | -                  | -          | -               | -       | -        | -            | -        | -           | -     | -               | -     | -               | -    | 275            |     |
| 280            | -                 | -        | -         | -        | -           | -     | -               | -       | -            | -         | -             | -           | -     | -                  | -          | -               | -       | -        | -            | -        | -           | -     | -               | -     | -               | -    | 280            |     |
| 285            | -                 | -        | -         | -        | -           | -     | -               | -       | -            | -         | -             | -           | -     | -                  | -          | -               | -       | -        | -            | -        | -           | -     | -               | -     | -               | -    | 285            |     |
| 290            | -                 | -        | -         | -        | -           | -     | -               | -       | -            | -         | -             | -           | -     | -                  | -          | -               | -       | -        | -            | -        | -           | -     | -               | -     | -               | -    | 290            |     |
| 295            | -                 | -        | -         | -        | -           | -     | -               | -       | -            | -         | -             | -           | -     | -                  | -          | -               | -       | -        | -            | -        | -           | -     | -               | -     | -               | -    | 295            |     |
| 300            | -                 | -        | -         | -        | -           | -     | -               | -       | -            | -         | -             | -           | -     | -                  | -          | -               | -       | -        | -            | -        | -           | -     | -               | -     | -               | -    | 300            |     |
| 305            | -                 | -        | -         | -        | -           | -     | -               | -       | -            | -         | -             | -           | -     | -                  | -          | -               | -       | -        | -            | -        | -           | -     | -               | -     | -               | -    | 305            |     |
| 310            | -                 | -        | -         | -        | -           | -     | -               | -       | -            | -         | -             | -           | -     | -                  | -          | -               | -       | -        | -            | -        | -           | -     | -               | -     | -               | -    | 310            |     |
| 315            | -                 | -        | -         | -        | -           | -     | -               | -       | -            | -         | -             | -           | -     | -                  | -          | -               | -       | -        | -            | -        | -           | -     | -               | -     | -               | -    | 315            |     |
| 320            | -                 | -        | -         | -        | -           | -     | -               | -       | -            | -         | -             | -           | -     | -                  | -          | -               | -       | -        | -            | -        | -           | -     | -               | -     | -               | -    | 320            |     |
| 325            | -                 | -        | -         | -        | -           | -     | -               | -       | -            | -         | -             | -           | -     | -                  | -          | -               | -       | -        | -            | -        | -           | -     | -               | -     | -               | -    | 325            |     |
| 330            | -                 | -        | -         | -        | -           | -     | -               | -       | -            | -         | -             | -           | -     | -                  | -          | -               | -       | -        | -            | -        | -           | -     | -               | -     | -               | -    | 330            |     |
| 335            | -                 | -        | -         | -        | -           | -     | -               | -       | -            | -         | -             | -           | -     | -                  | -          | -               | -       | -        | -            | -        | -           | -     | -               | -     | -               | -    | 335            |     |
| 340            | -                 | -        | -         | -        | -           | -     | -               | -       | -            | -         | -             | -           | -     | -                  | -          | -               | -       | -        | -            | -        | -           | -     | -               | -     | -               | -    | 340            |     |
| 345            | -                 | -        | -         | -        | -           | -     | -               | -       | -            | -         | -             | -           | -     | -                  | -          | -               | -       | -        | -            | -        | -           | -     | -               | -     | -               | -    | 345            |     |
| 350            | -                 | -        | -         | -        | 77.00       | -     | 6               | -       | -            | -         | -             | -           | -     | -                  | -          | -               | -       | -        | -            | -        | -           | -     | -               | -     | -               | -    | 350            |     |
| 355            | -                 | -        | -         | -        | -           | -     | -               | -       | -            | -         | -             | -           | -     | -                  | -          | -               | -       | -        | -            | -        | -           | -     | -               | -     | -               | -    | 355            |     |
| 360            | -                 | -        | -         | -        | -           | -     | -               | -       | -            | -         | -             | -           | -     | -                  | -          | -               | -       | -        | -            | -        | -           | -     | -               | -     | -               | -    | 360            |     |
| 365            | -                 | -        | -         | -        | -           | -     | -               | -       | -            | -         | -             | -           | -     | -                  | -          | -               | -       | -        | -            | -        | -           | -     | -               | -     | -               | -    | 365            |     |
| 370            | -                 | -        | -         | -        | -           | -     | -               | -       | -            | -         | -             | -           | -     | -                  | -          | -               | -       | -        | -            | -        | -           | -     | -               | -     | -               | -    | 370            |     |
| 375            | -                 | -        | -         | -        | -           | -     | -               | -       | -            | -         | -             | -           | -     | -                  | -          | -               | -       | -        | -            | -        | -           | -     | -               | -     | -               | -    | 375            |     |
| 380            | -                 | -        | -         | -        | -           | -     | -               | -       | -            | -         | -             | -           | -     | -                  | -          | -               | -       | -        | -            | -        | -           | -     | -               | -     | -               | 4.60 | 14             | 380 |
| 385            | -                 | -        | -         | -        | -           | -     | -               | -       | -            | -         | -             | -           | -     | -                  | -          | -               | -       | -        | -            | -        | -           | -     | -               | -     | -               | -    | 385            |     |
| 390            | -                 | -        | -         | -        | -           | -     | -               | -       | -            | -         | -             | -           | -     | -                  | -          | -               | -       | -        | -            | -        | -           | -     | -               | -     | -               | 6.70 | 50             | 390 |
| 395            | -                 | -        | -         | -        | 34.00       | -     | 1               | -       | -            | -         | -             | -           | -     | -                  | -          | -               | -       | -        | -            | -        | -           | -     | -               | -     | -               | -    | 395            |     |
| 400            | -                 | -        | -         | -        | 30.00       | -     | 55              | -       | -            | -         | -             | -           | -     | -                  | -          | -               | -       | -        | -            | -        | -           | -     | -               | -     | -               | -    | 400            |     |
| 405            | -                 | -        | -         | -        | -           | -     | -               | -       | -            | -         | -             | -           | -     | -                  | -          | -               | -       | -        | -            | -        | -           | -     | -               | -     | -               | -    | 405            |     |
| 410            | 24.25             | 24.25    | 24.25     | 24.25    | 22.50       | 2     | 123             | -       | -            | -         | -             | -           | -     | -                  | -          | -               | -       | -        | -            | -        | -           | -     | -               | -     | -               | -    | 410            |     |
| 415            | -                 | -        | -         | -        | 19.00       | -     | 107             | -       | -            | -         | -             | -           | -     | -                  | -          | -               | -       | -        | -            | -        | -           | -     | -               | -     | -               | -    | 415            |     |
| 420            | -                 | -        | -         | -        | 16.00       | -     | 15              | 28.25   | 28.25        | 28.25     | 28.25         | 25.25       | 20    | 20                 | -          | -               | -       | -        | -            | -        | -           | -     | -               | -     | -               | -    | 420            |     |
| 425            | 15.00             | 15.00    | 13.00     | 15.00    | 13.25       | 53    | 173             | 26.25   | 26.50        | 26.25     | 26.50         | 22.75       | 14    | 14                 | -          | -               | -       | -        | -            | -        | -           | -     | -               | -     | -               | -    | 425            |     |

FTSE/X.A. Large Cap

(Μονάδα Διαπραγμάτευσης: 1 Μονάδα Δείκτη x 5€ - Τρόπος Εξάσκησης: Ευρωπαϊκός, Χρηματικός Διακανονισμός)

| Τιμή Εξάσκησης              | Δικαιώματα Αγοράς |            |             |           |             |       |            |            |             |           |             |       |                 | Δικαιώματα Πώλησης |                 |         |            |             |           |             |            |                 |         |            |             |           |              |       |                |                 |       |
|-----------------------------|-------------------|------------|-------------|-----------|-------------|-------|------------|------------|-------------|-----------|-------------|-------|-----------------|--------------------|-----------------|---------|------------|-------------|-----------|-------------|------------|-----------------|---------|------------|-------------|-----------|--------------|-------|----------------|-----------------|-------|
|                             | Απρίλιος 2014     |            |             |           |             |       | Μάιος 2014 |            |             |           |             |       | Λοιποί Μήνες    |                    | Απρίλιος 2014   |         |            |             |           |             | Μάιος 2014 |                 |         |            |             |           | Λοιποί Μήνες |       | Τιμή Εξάσκησης |                 |       |
|                             | Άνοιγμα           | Ανιψ. Τιμή | Κατωτ. Τιμή | Τελ. Τιμή | Τιμή κλεισ. | Όγκος | Άνοιγμα    | Ανιψ. Τιμή | Κατωτ. Τιμή | Τελ. Τιμή | Τιμή κλεισ. | Όγκος | Άνοιγτες θέσεις | Όγκος              | Άνοιγτες θέσεις | Άνοιγμα | Ανιψ. Τιμή | Κατωτ. Τιμή | Τελ. Τιμή | Τιμή κλεισ. | Όγκος      | Άνοιγτες θέσεις | Άνοιγμα | Ανιψ. Τιμή | Κατωτ. Τιμή | Τελ. Τιμή | Τιμή κλεισ.  | Όγκος |                | Άνοιγτες θέσεις | Όγκος |
| 430                         | 12.00             | 12.00      | 12.00       | 12.00     | 11.00       | 10    | 201        | -          | -           | -         | -           | 20.25 | -               | 120                | -               | -       | -          | -           | -         | -           | -          | -               | -       | -          | -           | -         | -            | -     |                | -               | -     |
| 435                         | -                 | -          | -           | -         | 8.90        | -     | 8          | -          | -           | -         | -           | -     | -               | -                  | -               | -       | -          | -           | -         | 16.75       | -          | 20              | -       | -          | -           | -         | -            | -     | -              | 435             |       |
| 440                         | 8.00              | 9.50       | 8.00        | 8.00      | 7.10        | 81    | 309        | -          | -           | -         | -           | -     | -               | -                  | -               | -       | -          | -           | 20.00     | -           | 120        | -               | -       | -          | -           | -         | -            | -     | 440            |                 |       |
| 445                         | -                 | -          | -           | -         | 5.60        | -     | 390        | -          | -           | -         | -           | -     | -               | -                  | -               | -       | -          | -           | -         | -           | -          | -               | -       | -          | -           | -         | -            | -     | 445            |                 |       |
| 450                         | 5.00              | 5.00       | 5.00        | 5.00      | 4.40        | 20    | 1,868      | -          | -           | -         | -           | -     | -               | -                  | -               | -       | -          | -           | 27.25     | -           | 40         | -               | -       | -          | -           | -         | -            | -     | 450            |                 |       |
| 455                         | -                 | -          | -           | -         | -           | -     | -          | -          | -           | -         | -           | -     | -               | -                  | -               | -       | -          | -           | -         | -           | -          | -               | -       | -          | -           | -         | -            | -     | 455            |                 |       |
| 460                         | -                 | -          | -           | -         | -           | -     | -          | -          | -           | -         | -           | -     | -               | -                  | -               | -       | -          | -           | -         | -           | -          | -               | -       | -          | -           | -         | -            | -     | 460            |                 |       |
| 465                         | -                 | -          | -           | -         | -           | -     | -          | -          | -           | -         | -           | -     | -               | -                  | -               | -       | -          | -           | -         | -           | -          | -               | -       | -          | -           | -         | -            | -     | 465            |                 |       |
| 470                         | -                 | -          | -           | -         | -           | -     | -          | -          | -           | -         | -           | -     | -               | -                  | -               | -       | -          | -           | -         | -           | -          | -               | -       | -          | -           | -         | -            | -     | 470            |                 |       |
| 475                         | -                 | -          | -           | -         | -           | -     | -          | -          | -           | -         | -           | -     | -               | -                  | -               | -       | -          | -           | -         | -           | -          | -               | -       | -          | -           | -         | -            | -     | 475            |                 |       |
| 480                         | -                 | -          | -           | -         | -           | -     | -          | -          | -           | -         | -           | -     | -               | -                  | -               | -       | -          | -           | -         | -           | -          | -               | -       | -          | -           | -         | -            | -     | 480            |                 |       |
| Σύνολο:                     |                   |            |             |           |             | 166   | 3,256      |            |             |           |             | 34    | 154             | 0                  | 109             |         |            |             |           | 57          | 1,283      |                 |         |            |             |           | 0            | 64    | 0              | 0               |       |
| Ονομαστική Αξία Συναλλαγών: |                   |            |             |           |             |       | 361,425.00 |            |             |           |             |       | 71,750.00       | 0.00               |                 |         |            |             |           | 116,850.00  |            |                 |         |            |             |           | 0.00         | 0.00  |                |                 |       |
| Αριθμός Πράξεων:            |                   |            |             |           |             |       | 13         |            |             |           |             |       | 3               | 0                  |                 |         |            |             |           | 7           |            |                 |         |            |             |           | 0            | 0     |                |                 |       |



FTSE/X.A. Large Cap

(Μονάδα Διαπραγμάτευσης: 1 Μονάδα Δείκτη x 5€ - Τρόπος Εξάσκησης: Ευρωπαϊκός, Χρηματικός Διακανονισμός)

| Δικαιώματα Αγοράς |         |          |           |          |             |       |            |          |           |          |             |       |         | Δικαιώματα Πώλησης |         |          |               |          |             |       |            |          |           |          |              |       |         |       |         |       |                |  |  |  |
|-------------------|---------|----------|-----------|----------|-------------|-------|------------|----------|-----------|----------|-------------|-------|---------|--------------------|---------|----------|---------------|----------|-------------|-------|------------|----------|-----------|----------|--------------|-------|---------|-------|---------|-------|----------------|--|--|--|
| Απρίλιος 2014     |         |          |           |          |             |       | Μάιος 2014 |          |           |          |             |       |         | Λοιποί Μήνες       |         |          | Απρίλιος 2014 |          |             |       | Μάιος 2014 |          |           |          | Λοιποί Μήνες |       |         |       |         |       |                |  |  |  |
| Τιμή Εξάσκησης    | Άνοιγμα | Άνω Τιμή | Κατω Τιμή | Τελ Τιμή | Τιμή κλεισ. | Όγκος | Άνοιγμα    | Άνω Τιμή | Κατω Τιμή | Τελ Τιμή | Τιμή κλεισ. | Όγκος | Άνοιγμα | Όγκος              | Άνοιγμα | Άνω Τιμή | Κατω Τιμή     | Τελ Τιμή | Τιμή κλεισ. | Όγκος | Άνοιγμα    | Άνω Τιμή | Κατω Τιμή | Τελ Τιμή | Τιμή κλεισ.  | Όγκος | Άνοιγμα | Όγκος | Άνοιγμα | Όγκος | Τιμή Εξάσκησης |  |  |  |
|                   |         |          |           |          |             |       |            |          |           |          |             |       |         |                    |         |          |               |          |             |       |            |          |           |          |              |       |         |       |         |       |                |  |  |  |

ALPHA BANK (KO)

(Μέγεθος Συμβολαίου: 100 Μετοχές, Τρόπος Εξάσκησης: Αμερικάνικος, Φυσική Παράδοση)

| Τιμή Εξάσκησης              | Δικαιώματα Αγοράς |          |           |          |             |       |                 |         |              |           |               |             |       |                 | Δικαιώματα Πώλησης |                 |         |          |              |          |             |       |                 |       |                 |  |       |  | Τιμή Εξάσκησης |
|-----------------------------|-------------------|----------|-----------|----------|-------------|-------|-----------------|---------|--------------|-----------|---------------|-------------|-------|-----------------|--------------------|-----------------|---------|----------|--------------|----------|-------------|-------|-----------------|-------|-----------------|--|-------|--|----------------|
|                             | Απρίλιος 2014     |          |           |          | Μάιος 2014  |       |                 |         | Λοιποί Μήνες |           | Απρίλιος 2014 |             |       |                 | Μάιος 2014         |                 |         |          | Λοιποί Μήνες |          |             |       |                 |       |                 |  |       |  |                |
|                             | Άνοιγμα           | Άνω Τιμή | Κατώ Τιμή | Τελ Τιμή | Τιμή κλεισ. | Όγκος | Ανοικτές θέσεις | Άνοιγμα | Άνω Τιμή     | Κατώ Τιμή | Τελ Τιμή      | Τιμή κλεισ. | Όγκος | Ανοικτές θέσεις | Όγκος              | Ανοικτές θέσεις | Άνοιγμα | Άνω Τιμή | Κατώ Τιμή    | Τελ Τιμή | Τιμή κλεισ. | Όγκος | Ανοικτές θέσεις | Όγκος | Ανοικτές θέσεις |  |       |  |                |
| 0.100                       |                   |          |           |          |             | -     | -               |         |              |           |               |             |       | -               | -                  |                 |         |          |              |          |             |       |                 |       |                 |  | 0.100 |  |                |
| 0.200                       |                   |          |           |          |             | -     | -               |         |              |           |               |             |       | -               | -                  |                 |         |          |              |          |             |       |                 |       |                 |  | 0.200 |  |                |
| 0.300                       |                   |          |           |          |             | -     | -               |         |              |           |               |             |       | -               | -                  |                 |         |          |              |          |             |       |                 |       |                 |  | 0.300 |  |                |
| 0.400                       |                   |          |           |          |             | -     | -               |         |              |           |               |             |       | -               | -                  |                 |         |          |              |          |             |       |                 |       |                 |  | 0.400 |  |                |
| 0.500                       |                   |          |           |          |             | -     | -               |         |              |           |               |             |       | -               | -                  |                 |         |          |              |          |             |       |                 |       |                 |  | 0.500 |  |                |
| 0.550                       |                   |          |           |          |             | -     | -               |         |              |           |               |             |       | -               | -                  |                 |         |          |              |          |             |       |                 |       |                 |  | 0.550 |  |                |
| 0.600                       |                   |          |           |          |             | -     | -               |         |              |           |               |             |       | -               | -                  |                 |         |          |              |          |             |       |                 |       |                 |  | 0.600 |  |                |
| 0.650                       |                   |          |           |          |             | -     | -               |         |              |           |               |             |       | -               | -                  |                 |         |          |              |          |             |       |                 |       |                 |  | 0.650 |  |                |
| 0.700                       |                   |          |           |          |             | -     | -               |         |              |           |               |             |       | -               | -                  |                 |         |          |              |          |             |       |                 |       |                 |  | 0.700 |  |                |
| 0.750                       |                   |          |           |          |             | -     | -               |         |              |           |               |             |       | -               | -                  |                 |         |          |              |          |             |       |                 |       |                 |  | 0.750 |  |                |
| 0.800                       |                   |          |           |          |             | -     | -               |         |              |           |               |             |       | -               | -                  |                 |         |          |              |          |             |       |                 |       |                 |  | 0.800 |  |                |
| 0.850                       |                   |          |           |          |             | -     | -               |         |              |           |               |             |       | -               | -                  |                 |         |          |              |          |             |       |                 |       |                 |  | 0.850 |  |                |
| 0.900                       |                   |          |           |          |             | -     | -               |         |              |           |               |             |       | -               | -                  |                 |         |          |              |          |             |       |                 |       |                 |  | 0.900 |  |                |
| 1.00                        |                   |          |           |          |             | -     | -               |         |              |           |               |             |       | -               | -                  |                 |         |          |              |          |             |       |                 |       |                 |  | 1.00  |  |                |
| 1.10                        |                   |          |           |          |             | -     | -               |         |              |           |               |             |       | -               | -                  |                 |         |          |              |          |             |       |                 |       |                 |  | 1.10  |  |                |
| Σύνολο:                     |                   |          |           |          |             | 0     | 0               |         |              |           |               |             |       | 0               | 0                  |                 |         |          |              |          |             |       |                 |       |                 |  | 0     |  |                |
| Ονομαστική Αξία Συναλλαγών: |                   |          |           |          |             |       | 0.00            |         |              |           |               |             |       |                 | 0.00               |                 |         |          |              |          |             |       |                 |       |                 |  | 0.00  |  |                |
| Αριθμός Πράξεων:            |                   |          |           |          |             |       | 0               |         |              |           |               |             |       |                 | 0                  |                 |         |          |              |          |             |       |                 |       |                 |  | 0     |  |                |

ΔΕΗ (ΚΟ)

(Μέγεθος Συμβολαίου: 100 Μετοχές, Τρόπος Εξάσκησης: Αμερικάνικος, Φυσική Παράδοση)

| Τιμή Εξάσκησης              | Δικαιώματα Αγοράς |           |            |          |             |       |                 |         |              |            |               |             |       |                 | Δικαιώματα Πώλησης |                 |         |           |              |          |                |             |       |                 |       |                 |       |      |   |
|-----------------------------|-------------------|-----------|------------|----------|-------------|-------|-----------------|---------|--------------|------------|---------------|-------------|-------|-----------------|--------------------|-----------------|---------|-----------|--------------|----------|----------------|-------------|-------|-----------------|-------|-----------------|-------|------|---|
|                             | Απρίλιος 2014     |           |            |          | Μάιος 2014  |       |                 |         | Λοιποί Μήνες |            | Απρίλιος 2014 |             |       |                 | Μάιος 2014         |                 |         |           | Λοιποί Μήνες |          | Τιμή Εξάσκησης |             |       |                 |       |                 |       |      |   |
|                             | Άνοιγμα           | Ανιτ Τιμή | Κατωτ Τιμή | Τελ Τιμή | Τιμή κλεισ. | Όγκος | Ανοικτές θέσεις | Άνοιγμα | Ανιτ Τιμή    | Κατωτ Τιμή | Τελ Τιμή      | Τιμή κλεισ. | Όγκος | Ανοικτές θέσεις | Όγκος              | Ανοικτές θέσεις | Άνοιγμα | Ανιτ Τιμή | Κατωτ Τιμή   | Τελ Τιμή |                | Τιμή κλεισ. | Όγκος | Ανοικτές θέσεις | Όγκος | Ανοικτές θέσεις |       |      |   |
| 4.80                        |                   |           |            |          |             | -     | -               |         |              |            |               |             |       | -               | -                  |                 |         |           |              |          |                |             |       |                 |       |                 |       | 4.80 |   |
| 5.20                        |                   |           |            |          |             | -     | -               |         |              |            |               |             |       | -               | -                  |                 |         |           |              |          |                |             |       |                 |       |                 | 5.20  |      |   |
| 5.60                        |                   |           |            |          |             | -     | -               |         |              |            |               |             |       | -               | -                  |                 |         |           |              |          |                |             |       |                 |       |                 | 5.60  |      |   |
| 6.00                        |                   |           |            |          |             | -     | -               |         |              |            |               |             |       | -               | -                  |                 |         |           |              |          |                |             |       |                 |       |                 | 6.00  |      |   |
| 6.40                        |                   |           |            |          |             | -     | -               |         |              |            |               |             |       | -               | -                  |                 |         |           |              |          |                |             |       |                 |       |                 | 6.40  |      |   |
| 6.80                        |                   |           |            |          |             | -     | -               |         |              |            |               |             |       | -               | -                  |                 |         |           |              |          |                |             |       |                 |       |                 | 6.80  |      |   |
| 7.20                        |                   |           |            |          |             | -     | -               |         |              |            |               |             |       | -               | -                  |                 |         |           |              |          |                |             |       |                 |       |                 | 7.20  |      |   |
| 7.60                        |                   |           |            |          |             | -     | -               |         |              |            |               |             |       | -               | -                  |                 |         |           |              |          |                |             |       |                 |       |                 | 7.60  |      |   |
| 8.00                        |                   |           |            |          |             | -     | -               |         |              |            |               |             |       | -               | -                  |                 |         |           |              |          |                |             |       |                 |       |                 | 8.00  |      |   |
| 8.40                        |                   |           |            |          |             | -     | -               |         |              |            |               |             |       | -               | -                  |                 |         |           |              |          |                |             |       |                 |       |                 | 8.40  |      |   |
| 8.80                        |                   |           |            |          |             | -     | -               |         |              |            |               |             |       | -               | -                  |                 |         |           |              |          |                |             |       |                 |       |                 | 8.80  |      |   |
| 9.20                        |                   |           |            |          | 2.62        | -     | 20              |         |              |            |               |             |       | -               | -                  |                 |         |           |              |          |                |             |       |                 |       |                 | 9.20  |      |   |
| 9.60                        |                   |           |            |          | 2.22        | -     | 10              |         |              |            |               |             |       | -               | -                  |                 |         |           |              |          |                |             |       |                 |       |                 | 9.60  |      |   |
| 10.00                       |                   |           |            |          | 1.83        | -     | 10              |         |              |            |               |             |       | -               | -                  |                 |         |           |              |          |                |             |       |                 |       |                 | 10.00 |      |   |
| 10.50                       |                   |           |            |          |             | -     | -               |         |              |            |               |             |       | -               | -                  |                 |         |           |              |          |                |             |       |                 |       |                 | 10.50 |      |   |
| 11.00                       |                   |           |            |          | 0.930       | -     | 20              |         |              |            |               |             |       | -               | -                  |                 |         |           |              |          |                |             |       |                 |       |                 | 11.00 |      |   |
| 11.50                       |                   |           |            |          |             | -     | -               |         |              |            |               |             |       | -               | -                  |                 |         |           |              |          |                |             |       |                 |       |                 | 11.50 |      |   |
| 12.00                       |                   |           |            |          |             | -     | -               |         |              |            |               |             |       | -               | -                  |                 |         |           |              |          |                |             |       |                 |       |                 | 12.00 |      |   |
| 12.50                       |                   |           |            |          | 0.163       | -     | 20              |         |              |            |               |             |       | -               | -                  |                 |         |           |              |          |                |             |       |                 |       |                 | 12.50 |      |   |
| 13.00                       |                   |           |            |          |             | -     | -               |         |              |            |               |             |       | -               | -                  |                 |         |           |              |          |                |             |       |                 |       |                 | 13.00 |      |   |
| 13.50                       |                   |           |            |          |             | -     | -               |         |              |            |               |             |       | -               | -                  |                 |         |           |              |          |                |             |       |                 |       |                 | 13.50 |      |   |
| 14.00                       |                   |           |            |          |             | -     | -               |         |              |            |               |             |       | -               | -                  |                 |         |           |              |          |                |             |       |                 |       |                 | 14.00 |      |   |
| 14.50                       |                   |           |            |          |             | -     | -               |         |              |            |               |             |       | -               | -                  |                 |         |           |              |          |                |             |       |                 |       |                 | 14.50 |      |   |
| 15.00                       |                   |           |            |          |             | -     | -               |         |              |            |               |             |       | -               | -                  |                 |         |           |              |          |                |             |       |                 |       |                 | 15.00 |      |   |
| 16.00                       |                   |           |            |          |             | -     | -               |         |              |            |               |             |       | -               | -                  |                 |         |           |              |          |                |             |       |                 |       |                 | 16.00 |      |   |
| Σύνολο:                     |                   |           |            |          |             | 0     | 80              |         |              |            |               |             |       | 0               | 0                  | 0               | 30      |           |              |          |                |             |       |                 |       | 0               | 0     | 0    | 0 |
| Ονομαστική Αξία Συναλλαγών: |                   |           |            |          |             | 0.00  |                 |         |              |            |               |             | 0.00  | 0.00            |                    |                 |         |           |              |          |                |             |       |                 | 0.00  | 0.00            |       |      |   |
| Αριθμός Πράξεων:            |                   |           |            |          |             | 0     |                 |         |              |            |               |             | 0     | 0               |                    |                 |         |           |              |          |                |             |       |                 | 0     | 0               |       |      |   |

ΕΘΝΙΚΗ ΤΡΑΠΕΖΑ (ΚΟ)

(Μέγεθος Συμβολαίου: 100 Μετοχές, Τρόπος Εξάσκησης: Αμερικάνικος, Φυσική Παράδοση)

| Τιμή Εξάσκησης              | Δικαιώματα Αγοράς |            |             |           |             |       |                 |         |              |             |               |             |       |                 | Δικαιώματα Πώλησης |                 |         |            |              |           |             |       |                 |       |                 |  |      |      | Τιμή Εξάσκησης |   |
|-----------------------------|-------------------|------------|-------------|-----------|-------------|-------|-----------------|---------|--------------|-------------|---------------|-------------|-------|-----------------|--------------------|-----------------|---------|------------|--------------|-----------|-------------|-------|-----------------|-------|-----------------|--|------|------|----------------|---|
|                             | Απρίλιος 2014     |            |             |           | Μάιος 2014  |       |                 |         | Λοιποί Μήνες |             | Απρίλιος 2014 |             |       |                 | Μάιος 2014         |                 |         |            | Λοιποί Μήνες |           |             |       |                 |       |                 |  |      |      |                |   |
|                             | Άνοιγμα           | Άνιπ. Τιμή | Κατωτ. Τιμή | Τελ. Τιμή | Τιμή κλεισ. | Όγκος | Ανοικτές θέσεις | Άνοιγμα | Άνιπ. Τιμή   | Κατωτ. Τιμή | Τελ. Τιμή     | Τιμή κλεισ. | Όγκος | Ανοικτές θέσεις | Όγκος              | Ανοικτές θέσεις | Άνοιγμα | Άνιπ. Τιμή | Κατωτ. Τιμή  | Τελ. Τιμή | Τιμή κλεισ. | Όγκος | Ανοικτές θέσεις | Όγκος | Ανοικτές θέσεις |  |      |      |                |   |
| 1.80                        |                   |            |             |           |             | -     | -               |         |              |             |               |             |       |                 |                    |                 |         |            |              |           |             |       |                 |       |                 |  | 1.80 |      |                |   |
| 1.90                        |                   |            |             |           |             | -     | -               |         |              |             |               |             |       |                 |                    |                 |         |            |              |           |             |       |                 |       |                 |  |      | 1.90 |                |   |
| 2.00                        |                   |            |             |           |             | -     | -               |         |              |             |               |             |       |                 |                    |                 |         |            |              |           |             |       |                 |       |                 |  |      | 2.00 |                |   |
| 2.20                        |                   |            |             |           |             | -     | -               |         |              |             |               |             |       |                 |                    |                 |         |            |              |           |             |       |                 |       |                 |  |      | 2.20 |                |   |
| 2.40                        |                   |            |             |           |             | -     | -               |         |              |             |               |             |       |                 |                    |                 |         |            |              |           |             |       |                 |       |                 |  |      | 2.40 |                |   |
| 2.60                        |                   |            |             |           |             | -     | -               |         |              |             |               |             |       |                 |                    |                 |         |            |              |           |             |       |                 |       |                 |  |      | 2.60 |                |   |
| 2.80                        |                   |            |             |           |             | -     | -               |         |              |             |               |             |       |                 |                    |                 |         |            |              |           |             |       |                 |       |                 |  |      | 2.80 |                |   |
| 3.00                        |                   |            |             |           |             | -     | -               |         |              |             |               |             |       |                 |                    |                 |         |            |              |           |             |       |                 |       |                 |  |      | 3.00 |                |   |
| 3.10                        |                   |            |             |           |             | -     | -               |         |              |             |               |             |       |                 |                    |                 |         |            |              |           |             |       |                 |       |                 |  |      | 3.10 |                |   |
| 3.20                        |                   |            |             |           |             | -     | -               |         |              |             |               |             |       |                 |                    |                 |         |            |              |           |             |       |                 |       |                 |  |      | 3.20 |                |   |
| 3.30                        |                   |            |             |           |             | -     | -               |         |              |             |               |             |       |                 |                    |                 |         |            |              |           |             |       |                 |       |                 |  |      | 3.30 |                |   |
| 3.40                        |                   |            |             |           |             | -     | -               |         |              |             |               |             |       |                 |                    |                 |         |            |              |           |             |       |                 |       |                 |  |      | 3.40 |                |   |
| 3.50                        |                   |            |             |           |             | -     | -               |         |              |             |               |             |       |                 |                    |                 |         |            |              |           |             |       |                 |       |                 |  |      | 3.50 |                |   |
| 3.60                        |                   |            |             |           |             | -     | -               |         |              |             |               | 0.440       | -     | 10              |                    |                 |         |            |              |           |             |       |                 |       |                 |  |      | 3.60 |                |   |
| 3.70                        |                   |            |             |           |             | -     | -               |         |              |             |               |             |       |                 |                    |                 |         |            |              |           |             |       |                 |       |                 |  |      | 3.70 |                |   |
| 3.80                        |                   |            |             |           |             | -     | -               |         |              |             |               |             |       |                 |                    |                 |         |            |              |           |             |       |                 |       |                 |  |      | 3.80 |                |   |
| 3.90                        |                   |            |             |           |             | -     | -               |         |              |             |               |             |       |                 |                    |                 |         |            |              |           |             |       |                 |       |                 |  |      | 3.90 |                |   |
| 4.00                        |                   |            |             |           |             | -     | -               |         |              |             |               |             |       |                 |                    |                 |         |            |              |           |             |       |                 |       |                 |  |      | 4.00 |                |   |
| 4.40                        |                   |            |             |           |             | -     | -               |         |              |             |               |             |       |                 |                    |                 |         |            |              |           |             |       |                 |       |                 |  |      | 4.40 |                |   |
| 4.80                        |                   |            |             |           |             | -     | -               |         |              |             |               |             |       |                 |                    |                 |         |            |              |           |             |       |                 |       |                 |  |      | 4.80 |                |   |
| 5.20                        |                   |            |             |           |             | -     | -               |         |              |             |               |             |       |                 |                    |                 |         |            |              |           |             |       |                 |       |                 |  |      | 5.20 |                |   |
| 5.60                        |                   |            |             |           |             | -     | -               |         |              |             |               |             |       |                 |                    |                 |         |            |              |           |             |       |                 |       |                 |  |      | 5.60 |                |   |
| Σύνολα:                     |                   |            |             |           |             | 0     | 0               |         |              |             |               |             |       | 0               | 10                 | 0               | 0       |            |              |           |             |       |                 |       |                 |  |      |      | 0              | 0 |
| Ονομαστική Αξία Συναλλαγών: |                   |            |             |           |             | 0.00  |                 |         |              |             |               |             |       | 0.00            | 0.00               |                 |         |            |              |           |             |       |                 |       |                 |  |      | 0.00 | 0.00           |   |
| Αριθμός Πράξεων:            |                   |            |             |           |             | 0     |                 |         |              |             |               |             |       | 0               | 0                  |                 |         |            |              |           |             |       |                 |       |                 |  |      | 0    | 0              |   |

ΟΠΑΠ (ΚΟ)

(Μέγεθος Συμβολαίου: 100 Μετοχές, Τρόπος Εξάσκησης: Αμερικάνικος, Φυσική Παράδοση)

| Τιμή Εξάσκησης              | Δικαιώματα Αγοράς |            |             |           |             |       |                 |         |              |             |           |             |       | Δικαιώματα Πώλησης |       |                 |         |            |             |           |             |              |                 |       |                 |       | Τιμή Εξάσκησης |                 |   |
|-----------------------------|-------------------|------------|-------------|-----------|-------------|-------|-----------------|---------|--------------|-------------|-----------|-------------|-------|--------------------|-------|-----------------|---------|------------|-------------|-----------|-------------|--------------|-----------------|-------|-----------------|-------|----------------|-----------------|---|
|                             | Απρίλιος 2014     |            |             |           | Μάιος 2014  |       |                 |         | Λοιποί Μήνες |             |           |             |       | Απρίλιος 2014      |       |                 |         | Μάιος 2014 |             |           |             | Λοιποί Μήνες |                 |       |                 |       |                |                 |   |
|                             | Άνοιγμα           | Ανιψ. Τιμή | Κατωτ. Τιμή | Τελ. Τιμή | Τιμή κλεισ. | Όγκος | Ανοικτές θέσεις | Άνοιγμα | Ανιψ. Τιμή   | Κατωτ. Τιμή | Τελ. Τιμή | Τιμή κλεισ. | Όγκος | Ανοικτές θέσεις    | Όγκος | Ανοικτές θέσεις | Άνοιγμα | Ανιψ. Τιμή | Κατωτ. Τιμή | Τελ. Τιμή | Τιμή κλεισ. | Όγκος        | Ανοικτές θέσεις | Όγκος | Ανοικτές θέσεις | Όγκος |                | Ανοικτές θέσεις |   |
| 4.80                        |                   |            |             |           |             | -     | -               |         |              |             |           |             |       |                    |       |                 |         |            |             |           |             |              |                 |       |                 |       |                | 4.80            |   |
| 5.20                        |                   |            |             |           |             | -     | -               |         |              |             |           |             |       |                    |       |                 |         |            |             |           |             |              |                 |       |                 |       |                | 5.20            |   |
| 5.60                        |                   |            |             |           |             | -     | -               |         |              |             |           |             |       |                    |       |                 |         |            |             |           |             |              |                 |       |                 |       |                | 5.60            |   |
| 6.00                        |                   |            |             |           |             | -     | -               |         |              |             |           |             |       |                    |       |                 |         |            |             |           |             |              |                 |       |                 |       |                | 6.00            |   |
| 6.40                        |                   |            |             |           |             | -     | -               |         |              |             |           |             |       |                    |       |                 |         |            |             |           |             |              |                 |       |                 |       |                | 6.40            |   |
| 6.80                        |                   |            |             |           |             | -     | -               |         |              |             |           |             |       |                    |       |                 |         |            |             |           |             |              |                 |       |                 |       |                | 6.80            |   |
| 7.20                        |                   |            |             |           |             | -     | -               |         |              |             |           |             |       |                    |       |                 |         |            |             |           |             |              |                 |       |                 |       |                | 7.20            |   |
| 7.60                        |                   |            |             |           |             | -     | -               |         |              |             |           |             |       |                    |       |                 |         |            |             |           |             |              |                 |       |                 |       |                | 7.60            |   |
| 8.00                        |                   |            |             |           |             | -     | -               |         |              |             |           |             |       |                    |       |                 |         |            |             |           |             |              |                 |       |                 |       |                | 8.00            |   |
| 8.40                        |                   |            |             |           |             | -     | -               |         |              |             |           |             |       |                    |       |                 |         |            |             |           |             |              |                 |       |                 |       |                | 8.40            |   |
| 8.80                        |                   |            |             |           |             | -     | -               |         |              |             |           |             |       |                    |       |                 |         |            |             |           |             |              |                 |       |                 |       |                | 8.80            |   |
| 9.20                        |                   |            |             |           |             | -     | -               |         |              |             |           |             |       |                    |       |                 |         |            |             |           |             |              |                 |       |                 |       |                | 9.20            |   |
| 9.60                        |                   |            |             |           |             | -     | -               |         |              |             |           |             |       |                    |       |                 |         |            |             |           |             |              |                 |       |                 |       |                | 9.60            |   |
| 10.00                       |                   |            |             |           |             | -     | -               |         |              |             |           |             |       |                    |       |                 |         |            |             |           |             |              |                 |       |                 |       |                | 10.00           |   |
| 10.50                       |                   |            |             |           |             | -     | -               |         |              |             |           |             |       |                    |       |                 |         |            |             |           |             |              |                 |       |                 |       |                | 10.50           |   |
| 11.00                       |                   |            |             |           |             | -     | -               |         |              |             |           |             |       |                    |       |                 |         |            |             |           |             |              |                 |       |                 |       |                | 11.00           |   |
| 11.50                       |                   |            |             |           |             | -     | -               |         |              |             |           |             |       |                    |       |                 |         |            |             |           |             |              |                 |       |                 |       |                | 11.50           |   |
| 12.00                       |                   |            |             |           |             | -     | -               |         |              |             |           |             |       |                    |       |                 |         |            |             |           |             |              |                 |       |                 |       |                | 12.00           |   |
| 12.50                       |                   |            |             |           |             | -     | -               |         |              |             |           |             |       |                    |       |                 |         |            |             |           |             |              |                 |       |                 |       |                | 12.50           |   |
| 13.00                       |                   |            |             |           |             | -     | -               |         |              |             |           |             |       |                    |       |                 |         |            |             |           |             |              |                 |       |                 |       |                | 13.00           |   |
| 13.50                       |                   |            |             |           |             | -     | -               |         |              |             |           |             |       |                    |       |                 |         |            |             |           |             |              |                 |       |                 |       |                | 13.50           |   |
| 14.00                       |                   |            |             |           |             | -     | -               |         |              |             |           |             |       |                    |       |                 |         |            |             |           |             |              |                 |       |                 |       |                | 14.00           |   |
| 14.50                       |                   |            |             |           |             | -     | -               |         |              |             |           |             |       |                    |       |                 |         |            |             |           |             |              |                 |       |                 |       |                | 14.50           |   |
| 15.00                       |                   |            |             |           |             | -     | -               |         |              |             |           |             |       |                    |       |                 |         |            |             |           |             |              |                 |       |                 |       |                | 15.00           |   |
| 16.00                       |                   |            |             |           |             | -     | -               |         |              |             |           |             |       |                    |       |                 |         |            |             |           |             |              |                 |       |                 |       |                | 16.00           |   |
| Σύνολα:                     |                   |            |             |           |             | 0     | 0               |         |              |             |           |             |       | 0                  | 0     | 0               | 0       |            |             |           |             |              |                 |       |                 | 0     | 0              | 0               | 0 |
| Ονομαστική Αξία Συναλλαγών: |                   |            |             |           |             | 0.00  |                 |         |              |             |           |             | 0.00  | 0.00               |       |                 |         |            |             |           |             |              |                 |       | 0.00            | 0.00  |                |                 |   |
| Αριθμός Πράξεων:            |                   |            |             |           |             | 0     |                 |         |              |             |           |             | 0     | 0                  |       |                 |         |            |             |           |             |              |                 |       | 0               | 0     |                |                 |   |









| Μετοχές                        | Τύπος[4] | Συμβάσεις Πώλησης με Σύμφωνο Επαναγοράς [1] |      |         |       |                 |                    | Συμβάσεις Αγοράς με Σύμφωνο Επαναπώλησης [2] |            |          |                    |         |       | Συμβόλαια Επαναγοράς [3] |                    |           |            |          |                    |         |       |                 |                    |
|--------------------------------|----------|---|------|---------|-------|-----------------|--------------------|--|------------|----------|--------------------|---------|-------|--------------------------|--------------------|-----------|------------|----------|--------------------|---------|-------|-----------------|--------------------|
|                                |          | Τιμή συναλλ.                                | μετ. | Πρόβεις | Όγκος | Αξία Συναλλαγών | Ανοικτές θέσεις[5] | Ανωτ Τιμή                                    | Κατωτ Τιμή | Τελ Τιμή | Τελευταία προσφορά | Πράξεις | Όγκος | Αξία Συναλλαγών          | Ανοικτές θέσεις[5] | Ανωτ Τιμή | Κατωτ Τιμή | Τελ Τιμή | Τελευταία προσφορά | Πρόβεις | Όγκος | Αξία Συναλλαγών | Ανοικτές θέσεις[5] |
| ALPHA ETF FTSE Athex Large Cap | ΣΑΠ ΣΕ   | 100.00                                      | ---  | ---     | ---   | ---             | ---                | ---  | ---        | ---      | ---                | ---     | ---   | ---                      | ---                | ---       | ---        | ---      | ---                | ---     | ---   | ---             | 2,364              |
| ALPHA BANK (ΚΟ)                | ΣΑΠ ΣΕ   | 100.23                                      | 0.01 | 6       | 600   | 43,500.0        | 112,613            | ---  | ---        | ---      | ---                | ---     | ---   | ---                      | ---                | ---       | ---        | ---      | ---                | ---     | ---   | ---             | 30,570             |
| ΑΤΤΙΚΑ BANK Α.Τ.Ε. (ΚΟ)        | ΣΑΠ ΣΕ   | 100.00                                      | ---  | ---     | ---   | ---             | ---                | ---  | ---        | ---      | ---                | ---     | ---   | ---                      | ---                | ---       | ---        | ---      | ---                | ---     | ---   | ---             | ---                |
| AUTOHELLAS (ΚΟ)                | ΣΑΠ ΣΕ   | 100.00                                      | ---  | ---     | ---   | ---             | ---                | ---  | ---        | ---      | ---                | ---     | ---   | ---                      | ---                | ---       | ---        | ---      | ---                | ---     | ---   | ---             | ---                |
| CENTRIC ΣΥΜΜΕΤΟΧΩΝ (ΚΟ)        | ΣΑΠ ΣΕ   | 100.00                                      | ---  | ---     | ---   | ---             | ---                | ---  | ---        | ---      | ---                | ---     | ---   | ---                      | ---                | ---       | ---        | ---      | ---                | ---     | ---   | ---             | ---                |
| COCA-COLA HBC AG (ΚΟ)          | ΣΑΠ ΣΕ   | 100.14                                      | ---  | ---     | ---   | ---             | ---                | ---  | ---        | ---      | ---                | ---     | ---   | ---                      | ---                | ---       | ---        | ---      | ---                | ---     | ---   | ---             | ---                |
| EUROBANK PROPERTIES ΑΕΕΑΠ (ΚΟ) | ΣΑΠ ΣΕ   | 100.03                                      | ---  | ---     | ---   | ---             | ---                | ---  | ---        | ---      | ---                | ---     | ---   | ---                      | ---                | ---       | ---        | ---      | ---                | ---     | ---   | ---             | ---                |
| FOLLI-FOLLIE (ΚΟ)              | ΣΑΠ ΣΕ   | 102.23                                      | 0.03 | ---     | ---   | ---             | ---                | ---  | ---        | ---      | ---                | ---     | ---   | ---                      | ---                | ---       | ---        | ---      | ---                | ---     | ---   | ---             | ---                |
| FOURLIS ΣΥΜΜΕΤΟΧΩΝ (ΚΟ)        | ΣΑΠ ΣΕ   | 100.03                                      | ---  | ---     | ---   | ---             | ---                | ---  | ---        | ---      | ---                | ---     | ---   | ---                      | ---                | ---       | ---        | ---      | ---                | ---     | ---   | ---             | ---                |
| FRIGOGLOSS (ΚΟ)                | ΣΑΠ ΣΕ   | 100.16                                      | ---  | ---     | ---   | ---             | ---                | ---  | ---        | ---      | ---                | ---     | ---   | ---                      | ---                | ---       | ---        | ---      | ---                | ---     | ---   | ---             | ---                |
| INTRACOM HOLDINGS (ΚΟ)         | ΣΑΠ ΣΕ   | 100.00                                      | ---  | ---     | ---   | ---             | ---                | ---  | ---        | ---      | ---                | ---     | ---   | ---                      | ---                | ---       | ---        | ---      | ---                | ---     | ---   | ---             | ---                |
| INTRAKAT (ΚΟ)                  | ΣΑΠ ΣΕ   | 100.00                                      | ---  | ---     | ---   | ---             | ---                | ---  | ---        | ---      | ---                | ---     | ---   | ---                      | ---                | ---       | ---        | ---      | ---                | ---     | ---   | ---             | ---                |
| J. & P. - ΑΒΑΞ (ΚΟ)            | ΣΑΠ ΣΕ   | 100.00                                      | ---  | ---     | ---   | ---             | ---                | ---  | ---        | ---      | ---                | ---     | ---   | ---                      | ---                | ---       | ---        | ---      | ---                | ---     | ---   | ---             | ---                |
| JUMBO (ΚΟ)                     | ΣΑΠ ΣΕ   | 100.04                                      | 0.01 | ---     | ---   | ---             | ---                | ---  | ---        | ---      | ---                | ---     | ---   | ---                      | ---                | ---       | ---        | ---      | ---                | ---     | ---   | ---             | ---                |
| KLEEMAN HELLAS (ΚΟ)            | ΣΑΠ ΣΕ   | 100.00                                      | ---  | ---     | ---   | ---             | ---                | ---  | ---        | ---      | ---                | ---     | ---   | ---                      | ---                | ---       | ---        | ---      | ---                | ---     | ---   | ---             | ---                |
| LAMDA DEVELOPMENT(ΚΟ)          | ΣΑΠ ΣΕ   | 100.00                                      | ---  | ---     | ---   | ---             | ---                | ---  | ---        | ---      | ---                | ---     | ---   | ---                      | ---                | ---       | ---        | ---      | ---                | ---     | ---   | ---             | ---                |
| MARFIN INVESTMENT GROUP (ΚΟ)   | ΣΑΠ ΣΕ   | 100.05                                      | ---  | ---     | ---   | ---             | ---                | ---  | ---        | ---      | ---                | ---     | ---   | ---                      | ---                | ---       | ---        | ---      | ---                | ---     | ---   | ---             | ---                |
| MLS ΠΛΗΡΟΦΟΡΙΚΗ (ΚΟ)           | ΣΑΠ ΣΕ   | 100.00                                      | ---  | ---     | ---   | ---             | ---                | ---  | ---        | ---      | ---                | ---     | ---   | ---                      | ---                | ---       | ---        | ---      | ---                | ---     | ---   | ---             | ---                |
| NBGAM ETF GREECE & TURKEY 30   | ΣΑΠ ΣΕ   | 100.00                                      | ---  | ---     | ---   | ---             | ---                | ---  | ---        | ---      | ---                | ---     | ---   | ---                      | ---                | ---       | ---        | ---      | ---                | ---     | ---   | ---             | ---                |
| NBGAM ETF ΓΔ Χ.Α.              | ΣΑΠ ΣΕ   | 100.00                                      | ---  | ---     | ---   | ---             | ---                | ---  | ---        | ---      | ---                | ---     | ---   | ---                      | ---                | ---       | ---        | ---      | ---                | ---     | ---   | ---             | ---                |
| QUEST ΣΥΜΜΕΤΟΧΩΝ (ΚΟ)          | ΣΑΠ ΣΕ   | 100.00                                      | ---  | ---     | ---   | ---             | ---                | ---  | ---        | ---      | ---                | ---     | ---   | ---                      | ---                | ---       | ---        | ---      | ---                | ---     | ---   | ---             | ---                |
| TRASTOR Α.Ε.Ε.Α.Π. (ΚΟ)        | ΣΑΠ ΣΕ   | 100.00                                      | ---  | ---     | ---   | ---             | ---                | ---  | ---        | ---      | ---                | ---     | ---   | ---                      | ---                | ---       | ---        | ---      | ---                | ---     | ---   | ---             | ---                |
| VIOHALCO SA/ΝV (ΚΑ)            | ΣΑΠ ΣΕ   | 100.44                                      | 0.02 | ---     | ---   | ---             | ---                | ---  | ---        | ---      | ---                | ---     | ---   | ---                      | ---                | ---       | ---        | ---      | ---                | ---     | ---   | ---             | ---                |
| ΑΕΡΟΠΟΡΙΑ ΑΙΓΑΙΟΥ (ΚΟ)         | ΣΑΠ ΣΕ   | 100.00                                      | ---  | ---     | ---   | ---             | ---                | ---  | ---        | ---      | ---                | ---     | ---   | ---                      | ---                | ---       | ---        | ---      | ---                | ---     | ---   | ---             | ---                |
| ΑΛΟΥΜΥΛΑ (ΚΟ)                  | ΣΕ       | ---   | ---  | ---     | ---   | ---             | ---                | ---  | ---        | ---      | ---                | ---     | ---   | ---                      | ---                | ---       | ---        | ---      | ---                | ---     | ---   | ---             | ---                |
| ΒΙΟΚΑΡΠΙΕΤ (ΚΟ)                | ΣΕ       | ---   | ---  | ---     | ---   | ---             | ---                | ---  | ---        | ---      | ---                | ---     | ---   | ---                      | ---                | ---       | ---        | ---      | ---                | ---     | ---   | ---             | ---                |
| ΓΕΚ ΤΕΡΝΑ (ΚΟ)                 | ΣΑΠ ΣΕ   | 100.11                                      | ---  | ---     | ---   | ---             | ---                | ---  | ---        | ---      | ---                | ---     | ---   | ---                      | ---                | ---       | ---        | ---      | ---                | ---     | ---   | ---             | ---                |
| ΔΕΗ (ΚΟ)                       | ΣΑΠ ΣΕ   | 100.71                                      | 0.02 | ---     | ---   | ---             | ---                | ---  | ---        | ---      | ---                | ---     | ---   | ---                      | ---                | ---       | ---        | ---      | ---                | ---     | ---   | ---             | ---                |
| ΔΡΟΜΕΑΣ (ΚΟ)                   | ΣΑΠ ΣΕ   | 100.00                                      | ---  | ---     | ---   | ---             | ---                | ---  | ---        | ---      | ---                | ---     | ---   | ---                      | ---                | ---       | ---        | ---      | ---                | ---     | ---   | ---             | ---                |
| ΕΘΝΙΚΗ ΤΡΑΠΕΖΑ (ΚΟ)            | ΣΑΠ ΣΕ   | 101.30                                      | 0.04 | 1       | 3     | 1,170.0         | 9,606              | ---  | ---        | ---      | ---                | ---     | ---   | ---                      | ---                | ---       | ---        | ---      | ---                | ---     | ---   | ---             | ---                |
| ΕΛΒΑΛ (ΚΑ)                     | ΣΑΠ ΣΕ   | 100.00                                      | ---  | ---     | ---   | ---             | ---                | ---  | ---        | ---      | ---                | ---     | ---   | ---                      | ---                | ---       | ---        | ---      | ---                | ---     | ---   | ---             | ---                |
| ΕΛΛΑΚΤΩΡ (ΚΟ)                  | ΣΑΠ ΣΕ   | 100.02                                      | ---  | ---     | ---   | ---             | ---                | ---  | ---        | ---      | ---                | ---     | ---   | ---                      | ---                | ---       | ---        | ---      | ---                | ---     | ---   | ---             | ---                |

Σημειώσεις Προϊόντων Δανεισμού

[1] - Συμβάσεις Πώλησης με Σύμφωνο Επαναγοράς: Αφορούν σε συμβάσεις πώλησης κινητών αξιών προς την ΕΧΑΕ με σύμφωνο επαναγοράς (Stock Repo – σύμφ. με Αποφ. 17 ΔΣ ΧΑ).

[2] - Συμβάσεις Αγοράς με Σύμφωνο Επαναπώλησης: Αφορούν σε συμβάσεις αγοράς κινητών αξιών από την ΕΧΑΕ με σύμφωνο επαναπώλησης (Stock Reverse Repo – σύμφ. με Αποφ. 18 ΔΣ ΧΑ).

[3] - Συμβάσεις Επαναγοράς: Αφορούν σε τυποποιημένες συμβάσεις επαναγοράς που διενεργούνται διμερώς μεταξύ των συμβαλλομένων (Standardized Repurchase Agreements – σύμφ. με Αποφ. 20 ΔΣ ΧΑ).

[4] - Ο τύπος προϊόντων διακρίνεται σε ΣΑΠ: Συμβάσεις Επαναγοράς και Επαναπώλησης Μετόχων (Stock Repo & Stock Reverse Repo) και σε ΣΕ: Συμβάσεις Επαναγοράς (Repurchase Agreements).

[5] - Περιλαμβάνονται οι ανοικτές θέσεις των σειρών που δεν διαπραγματεύονται.

| Μετοχές                        | Τύπος[4] | Συμβάσεις Πώλησης με Σύμφωνο Επαναγοράς [1] |             |                 |                    |            | Συμβάσεις Αγοράς με Σύμφωνο Επαναπώλησης [2] |           |                    |          |       |                 |                    | Συμβόλαια Επαναγοράς [3] |             |           |                    |             |                 |                    |          |       |
|--------------------------------|----------|---|-------------|-----------------|--------------------|------------|--|-----------|--------------------|----------|-------|-----------------|--------------------|--------------------------|-------------|-----------|--------------------|-------------|-----------------|--------------------|----------|-------|
|                                |          | Τιμή συναλλ. μετ.                           | Πρόβ. Ογκος | Αξία Συναλλαγών | Ανοικτές θέσεις[5] | Ανωτ. Τιμή | Κατωτ. Τιμή                                  | Τελ. Τιμή | Τελευταία προσφορά | Πράξεις  | Όγκος | Αξία Συναλλαγών | Ανοικτές θέσεις[5] | Ανωτ. Τιμή               | Κατωτ. Τιμή | Τελ. Τιμή | Τελευταία προσφορά | Πρόβ. Ογκος | Αξία Συναλλαγών | Ανοικτές θέσεις[5] |          |       |
| ΕΛΛΗΝ. ΧΡΗΜΑΤΙΣΤΗΡΙΑ-Χ.Α. (ΚΟ) | ΣΑΠ ΣΕ   | 100.03                                      | ---         | ---             | ---                | 5,933      | 3.00%  | 3.00%     | 3.00%              | 2886@3%  | 1     | 20              | 17,820.0           | 80                       | 3.00%       | 3.00%     | 3.00%              | ---         | 1               | 20                 | 17,820.0 | 20    |
| ΕΛΛΗΝΙΚΑ ΠΕΤΡΕΛΑΙΑ (ΚΟ)        | ΣΑΠ ΣΕ   | 100.68                                      | 0.03        | ---             | ---                | 2,253      | ---  | ---       | ---                | 349@3%   | ---   | ---             | ---                | 777                      | ---         | ---       | ---                | ---         | ---             | ---                | ---      | 24    |
| ΕΛΤΟΝ (ΚΟ)                     | ΣΑΠ ΣΕ   | 100.00                                      | ---         | ---             | ---                | 50         | ---  | ---       | ---                | 35@3%    | ---   | ---             | ---                | ---                      | ---         | ---       | ---                | ---         | ---             | ---                | ---      | ---   |
| ΕΠΙΛΕΚΤΟΣ (ΚΟ)                 | ΣΑΠ ΣΕ   | 100.00                                      | ---         | ---             | ---                | 110        | ---  | ---       | ---                | 81@6.5%  | ---   | ---             | ---                | ---                      | ---         | ---       | ---                | ---         | ---             | ---                | ---      | ---   |
| ΕΥΑΘ (ΚΟ)                      | ΣΑΠ ΣΕ   | 100.00                                      | ---         | ---             | ---                | 1,270      | ---  | ---       | ---                | 635@3%   | ---   | ---             | ---                | ---                      | ---         | ---       | ---                | ---         | ---             | ---                | ---      | ---   |
| ΕΥΔΑΠ (ΚΟ)                     | ΣΑΠ ΣΕ   | 100.55                                      | 0.01        | ---             | ---                | 326        | ---  | ---       | ---                | 110@3%   | ---   | ---             | ---                | 53                       | ---         | ---       | ---                | ---         | ---             | ---                | ---      | 9     |
| ΕΥΡΩΠΑΪΚΗ ΠΙΣΤΗ (ΚΟ)           | ΣΑΠ ΣΕ   | 100.00                                      | ---         | ---             | ---                | ---        | ---  | ---       | ---                | ---      | ---   | ---             | ---                | ---                      | ---         | ---       | ---                | ---         | ---             | ---                | ---      | ---   |
| ΙΑΣΩ (ΚΟ)                      | ΣΑΠ ΣΕ   | 100.00                                      | ---         | ---             | ---                | 245        | ---  | ---       | ---                | 122@3%   | ---   | ---             | ---                | ---                      | ---         | ---       | ---                | ---         | ---             | ---                | ---      | ---   |
| ΙΑΤΡΙΚΟ ΑΘΗΝΩΝ (ΚΟ)            | ΣΑΠ ΣΕ   | 100.00                                      | ---         | ---             | ---                | 399        | ---  | ---       | ---                | 199@3%   | ---   | ---             | ---                | ---                      | ---         | ---       | ---                | ---         | ---             | ---                | ---      | ---   |
| ΙΚΤΙΝΟΣ ΕΛΛΑΣ (ΚΟ)             | ΣΑΠ ΣΕ   | 100.00                                      | ---         | ---             | ---                | 10         | ---  | ---       | ---                | ---      | ---   | ---             | ---                | ---                      | ---         | ---       | ---                | ---         | ---             | ---                | ---      | ---   |
| ΙΝΤΡΑΛΟΤ (ΚΟ)                  | ΣΑΠ ΣΕ   | 100.07                                      | ---         | ---             | ---                | 841        | ---  | ---       | ---                | 353@3%   | ---   | ---             | ---                | 67                       | ---         | ---       | ---                | ---         | ---             | ---                | ---      | ---   |
| ΚΑΡΑΤΖΗ (ΚΟ)                   | ΣΕ       | ---   | ---         | ---             | ---                | ---        | ---  | ---       | ---                | ---      | ---   | ---             | ---                | ---                      | ---         | ---       | ---                | ---         | ---             | ---                | ---      | ---   |
| ΚΛΟΥΚΙΝΑΣ - ΛΑΠΠΑΣ (ΚΟ)        | ΣΑΠ ΣΕ   | 100.00                                      | ---         | ---             | ---                | ---        | ---  | ---       | ---                | ---      | ---   | ---             | ---                | ---                      | ---         | ---       | ---                | ---         | ---             | ---                | ---      | ---   |
| ΚΡΙ - ΚΡΙ (ΚΟ)                 | ΣΑΠ ΣΕ   | 100.00                                      | ---         | ---             | ---                | 551        | ---  | ---       | ---                | 275@3%   | ---   | ---             | ---                | ---                      | ---         | ---       | ---                | ---         | ---             | ---                | ---      | ---   |
| ΛΟΥΛΗ ΜΥΛΟΙ (ΚΟ)               | ΣΑΠ ΣΕ   | 100.00                                      | ---         | ---             | ---                | ---        | ---  | ---       | ---                | ---      | ---   | ---             | ---                | ---                      | ---         | ---       | ---                | ---         | ---             | ---                | ---      | ---   |
| ΜΕΤΚΑ (ΚΟ)                     | ΣΑΠ ΣΕ   | 100.77                                      | 0.03        | ---             | ---                | 533        | ---  | ---       | ---                | 111@3%   | ---   | ---             | ---                | 155                      | ---         | ---       | ---                | ---         | ---             | ---                | ---      | 5     |
| ΜΟΤΟΡ ΟΪΛ (ΚΟ)                 | ΣΑΠ ΣΕ   | 100.28                                      | 0.01        | ---             | ---                | 1,856      | ---  | ---       | ---                | 666@3%   | ---   | ---             | ---                | 262                      | ---         | ---       | ---                | ---         | ---             | ---                | ---      | 9     |
| ΜΥΤΙΛΗΝΑΙΟΣ (ΚΟ)               | ΣΑΠ ΣΕ   | 100.11                                      | ---         | ---             | ---                | 3,758      | ---  | ---       | ---                | 1591@3%  | ---   | ---             | ---                | 288                      | ---         | ---       | ---                | ---         | ---             | ---                | ---      | ---   |
| ΝΗΡΕΥΣ (ΚΟ)                    | ΣΑΠ ΣΕ   | 100.00                                      | ---         | ---             | ---                | 342        | ---  | ---       | ---                | 254@6.6% | ---   | ---             | ---                | ---                      | ---         | ---       | ---                | ---         | ---             | ---                | ---      | ---   |
| ΟΛΘ (ΚΟ)                       | ΣΑΠ ΣΕ   | 100.00                                      | ---         | ---             | ---                | 46         | ---  | ---       | ---                | 23@3%    | ---   | ---             | ---                | ---                      | ---         | ---       | ---                | ---         | ---             | ---                | ---      | ---   |
| ΟΛΠ (ΚΟ)                       | ΣΑΠ ΣΕ   | 102.12                                      | 0.01        | ---             | ---                | 14         | ---  | ---       | ---                | 4@3%     | ---   | ---             | ---                | 1                        | ---         | ---       | ---                | ---         | ---             | ---                | ---      | 20    |
| ΟΠΑΠ (ΚΟ)                      | ΣΑΠ ΣΕ   | 100.17                                      | ---         | ---             | ---                | 3,829      | ---  | ---       | ---                | 1790@3%  | ---   | ---             | ---                | 124                      | ---         | ---       | ---                | ---         | ---             | ---                | ---      | 344   |
| ΟΤΕ (ΚΟ)                       | ΣΑΠ ΣΕ   | 100.19                                      | ---         | ---             | ---                | 5,052      | ---  | ---       | ---                | 2361@3%  | ---   | ---             | ---                | 165                      | ---         | ---       | ---                | ---         | ---             | ---                | ---      | 38    |
| ΠΑΠΟΥΤΣΑΝΗΣ (ΚΟ)               | ΣΑΠ ΣΕ   | 100.00                                      | ---         | ---             | ---                | ---        | ---  | ---       | ---                | ---      | ---   | ---             | ---                | ---                      | ---         | ---       | ---                | ---         | ---             | ---                | ---      | ---   |
| ΠΕΙΡΑΙΩΣ ΤΡΑΠΕΖΑ (ΚΟ)          | ΣΑΠ ΣΕ   | 100.47                                      | 0.02        | ---             | ---                | 9,210      | ---  | ---       | ---                | 44@9%    | ---   | ---             | ---                | 7,183                    | ---         | ---       | ---                | ---         | ---             | ---                | ---      | 3,205 |
| ΠΕΤΡΟΠΟΥΛΟΣ ΠΕΤΡΟΣ (ΚΟ)        | ΣΕ       | ---   | ---         | ---             | ---                | ---        | ---  | ---       | ---                | ---      | ---   | ---             | ---                | ---                      | ---         | ---       | ---                | ---         | ---             | ---                | ---      | ---   |
| ΠΛΑΣΤΙΚΑ ΘΡΑΚΗΣ (ΚΟ)           | ΣΑΠ ΣΕ   | 100.00                                      | ---         | ---             | ---                | 1,010      | ---  | ---       | ---                | 505@3%   | ---   | ---             | ---                | ---                      | ---         | ---       | ---                | ---         | ---             | ---                | ---      | ---   |
| ΠΛΑΣΤΙΚΑ ΚΡΗΤΗΣ (ΚΟ)           | ΣΑΠ ΣΕ   | 100.00                                      | ---         | ---             | ---                | ---        | ---  | ---       | ---                | ---      | ---   | ---             | ---                | ---                      | ---         | ---       | ---                | ---         | ---             | ---                | ---      | ---   |
| ΡΕΒΟΪΛ (ΚΟ)                    | ΣΑΠ ΣΕ   | 100.00                                      | ---         | ---             | ---                | ---        | ---  | ---       | ---                | ---      | ---   | ---             | ---                | ---                      | ---         | ---       | ---                | ---         | ---             | ---                | ---      | ---   |
| ΣΑΡΑΝΤΗΣ ΓΡ. (ΚΟ)              | ΣΑΠ ΣΕ   | 100.00                                      | ---         | ---             | ---                | 58         | ---  | ---       | ---                | 29@3%    | ---   | ---             | ---                | ---                      | ---         | ---       | ---                | ---         | ---             | ---                | ---      | ---   |
| ΣΙΔΕΝΟΡ (ΚΟ)                   | ΣΑΠ ΣΕ   | 100.02                                      | ---         | ---             | ---                | 391        | ---  | ---       | ---                | 170@3%   | ---   | ---             | ---                | 25                       | ---         | ---       | ---                | ---         | ---             | ---                | ---      | ---   |
| ΣΩΛΓΕΙΑ ΚΟΡΙΝΘΟΥ (ΚΟ)          | ΣΑΠ ΣΕ   | 100.01                                      | ---         | ---             | ---                | 160        | ---  | ---       | ---                | 80@3%    | ---   | ---             | ---                | ---                      | ---         | ---       | ---                | ---         | ---             | ---                | ---      | ---   |

Σημειώσεις Προϊόντων Δανεισμού

[1] - Συμβάσεις Πώλησης με Σύμφωνο Επαναγοράς: Αφορούν σε συμβάσεις πώλησης κινητών αξιών προς την ΕΧΑΕ με σύμφωνο επαναγοράς (Stock Repo – σύμφ. με Αποφ. 17 ΔΣ ΧΑ).

[2] - Συμβάσεις Αγοράς με Σύμφωνο Επαναπώλησης: Αφορούν σε συμβάσεις αγοράς κινητών αξιών από την ΕΧΑΕ με σύμφωνο επαναπώλησης (Stock Reverse Repo – σύμφ. με Αποφ. 18 ΔΣ ΧΑ).

[3] - Συμβάσεις Επαναγοράς: Αφορούν σε τυποποιημένες συμβάσεις επαναγοράς που διενεργούνται διμερώς μεταξύ των συμβαλλομένων (Standardized Repurchase Agreements – σύμφ. με Αποφ. 20 ΔΣ ΧΑ).

[4] - Ο τύπος προϊόντων διακρίνεται σε ΣΑΠ: Συμβάσεις Επαναγοράς και Επαναπώλησης Μετόχων (Stock Repo & Stock Reverse Repo) και σε ΣΕ: Συμβάσεις Επαναγοράς (Repurchase Agreements).

[5] - Περιλαμβάνονται οι ανοικτές θέσεις των σειρών που δεν διαπραγματεύονται.

| Μετοχές                        | Τύπος[4] | Συμβάσεις Πώλησης με Σύμφωνο Επαναγοράς [1] |      |         |       |                 |                    | Συμβάσεις Αγοράς με Σύμφωνο Επαναπώλησης [2] |            |          |                    |         |       | Συμβόλαια Επαναγοράς [3] |                    |           |            |          |                    |         |       |                 |                    |
|--------------------------------|----------|---|------|---------|-------|-----------------|--------------------|--|------------|----------|--------------------|---------|-------|--------------------------|--------------------|-----------|------------|----------|--------------------|---------|-------|-----------------|--------------------|
|                                |          | Τιμή συναλλ.                                | μετ. | Πρόξεις | Όγκος | Αξία Συναλλαγών | Ανοικτές θέσεις[5] | Ανωτ Τιμή                                    | Κατωτ Τιμή | Τελ Τιμή | Τελευταία προσφορά | Πρόξεις | Όγκος | Αξία Συναλλαγών          | Ανοικτές θέσεις[5] | Ανωτ Τιμή | Κατωτ Τιμή | Τελ Τιμή | Τελευταία προσφορά | Πρόξεις | Όγκος | Αξία Συναλλαγών | Ανοικτές θέσεις[5] |
| ΤΕΡΝΑ ΕΝΕΡΓΕΙΑΚΗ (ΚΟ)          | ΣΑΠ ΣΕ   | 100.07                                      | 0.01 | ---     | ---   | ---             | 175                | ---  | ---        | ---      | 52@3%              | ---     | ---   | ---                      | 35                 | ---       | ---        | ---      | ---                | ---     | ---   | ---             | ---                |
| ΤΕΧΝΙΚΗ ΟΛΥΜΠΙΑΚΗ (ΚΟ)         | ΣΑΠ ΣΕ   | 100.00                                      | ---  | ---     | ---   | ---             | 44                 | ---  | ---        | ---      | 22@3%              | ---     | ---   | ---                      | ---                | ---       | ---        | ---      | ---                | ---     | ---   | ---             | ---                |
| ΤΙΤΑΝ (ΚΟ)                     | ΣΑΠ ΣΕ   | 100.40                                      | 0.01 | ---     | ---   | ---             | 8,952              | ---  | ---        | ---      | 3850@3%            | ---     | ---   | ---                      | 626                | ---       | ---        | ---      | ---                | ---     | ---   | ---             | 7                  |
| ΤΡΑΠΕΖΑ EUROBANK ERGASIAS (ΚΟ) | ΣΑΠ ΣΕ   | 100.17                                      | ---  | ---     | ---   | ---             | 1,503              | ---  | ---        | ---      | 7@4.4%             | ---     | ---   | ---                      | 1,000              | ---       | ---        | ---      | ---                | ---     | ---   | ---             | 56                 |
| ΥΓΕΙΑ (ΚΟ)                     | ΣΑΠ ΣΕ   | 100.00                                      | ---  | ---     | ---   | ---             | 500                | ---  | ---        | ---      | 200@4%             | ---     | ---   | ---                      | ---                | ---       | ---        | ---      | ---                | ---     | ---   | ---             | ---                |
| ΧΑΛΚΟΡ (ΚΑ)                    | ΣΑΠ ΣΕ   | 100.00                                      | ---  | ---     | ---   | ---             | 505                | ---  | ---        | ---      | 252@3%             | ---     | ---   | ---                      | ---                | ---       | ---        | ---      | ---                | ---     | ---   | ---             | ---                |

**Σημειώσεις Προϊόντων Δανεισμού**

[1] - Συμβάσεις Πώλησης με Σύμφωνο Επαναγοράς: Αφορούν σε συμβάσεις πώλησης κινητών αξιών προς την EXAE με σύμφωνο επαναγοράς (Stock Repo – σύμφ. με Αποφ. 17 ΔΣ XA).

[2] - Συμβάσεις Αγοράς με Σύμφωνο Επαναπώλησης: Αφορούν σε συμβάσεις αγοράς κινητών αξιών από την EXAE με σύμφωνο επαναπώλησης (Stock Reverse Repo – σύμφ. με Αποφ. 18 ΔΣ XA).

[3] - Συμβάσεις Επαναγοράς: Αφορούν σε τυποποιημένες συμβάσεις επαναγοράς που διενεργούνται διμερώς μεταξύ των συμβαλλομένων (Standardized Repurchase Agreements – σύμφ. με Αποφ. 20 ΔΣ XA).

[4] - Ο τύπος προϊόντων διακρίνεται σε ΣΑΠ: Συμβάσεις Επαναγοράς και Επαναπώλησης Μετόχων (Stock Repo & Stock Reverse Repo) και σε ΣΕ: Συμβάσεις Επαναγοράς (Repurchase Agreements).

[5] - Περιλαμβάνονται οι ανοικτές θέσεις των σειρών που δεν διαπραγματεύονται.

**Κωδικοί και ονομασίες Κλάδων Οικονομικής Δραστηριότητας του Χ.Α.**

|      |   |  |       |   |  |
|------|---|--|-------|---|--|
| 533  | - | Διυλιστήρια                                  | 537   | - | Καθετοποιημένες Εταιρ. Πετρελαίου & Φυσικού Αερίου |
| 1353 | - | Βασικά Χημικά                                | 1357  | - | Εξειδικευμένα Χημικά                               |
| 1753 | - | Αλουμίνιο                                    | 1755  | - | Μη Σιδηρούχα Μέταλλα                               |
| 1757 | - | Χάλυβας                                      | 1775  | - | Ορυχεία  |
| 2353 | - | Οικοδομικά Υλικά & Εξαρτήματα                | 2357  | - | Κατασκευές   |
| 2723 | - | Υλικά Συσκευασίας                            | 2727  | - | Διαφοροποιημένες Βιομηχανίες                       |
| 2733 | - | Ηλεκτρικά Μέρη & Εξοπλισμός                  | 2753  | - | Εμπορικά Οχήματα και Φορτηγά                       |
| 2757 | - | Μηχανήματα Βιομηχανικού Εξοπλισμού           | 2773  | - | Θαλάσσιες Μεταφορές                                |
| 2777 | - | Υπηρεσίες Μεταφορών                          | 2791  | - | Υποστηρικτικές Υπηρεσίες προς Επιχειρήσεις         |
| 2797 | - | Προμηθευτές Βιομηχανίας                      | 3535  | - | Απόσταση & Οινοπαραγωγή                            |
| 3537 | - | Αναψυκτικά                                   | 3573  | - | Γεωργία & Αλιεία                                   |
| 3577 | - | Τρόφιμα                                      | 3722  | - | Διαρκή Καταναλωτικά Αγαθά                          |
| 3726 | - | Έπιπλα                                       | 3728  | - | Κατασκευή Κατοικιών                                |
| 3747 | - | Παιχνίδια                                    | 3763  | - | Ρουχισμός & Αξεσουάρ                               |
| 3765 | - | Υποδήματα                                    | 3767  | - | Είδη Προσωπικής Φροντίδας                          |
| 3785 | - | Καπνός                                       | 4533  | - | Ιατρικές Υπηρεσίες                                 |
| 4535 | - | Ιατρικός Εξοπλισμός                          | 4577  | - | Φαρμακευτικά Προϊόντα                              |
| 5337 | - | Λιανικό & Χονδρικό Εμπόριο Τροφίμων          | 5371  | - | Εμπόριο Ενδυμάτων                                  |
| 5373 | - | Γενικό Εμπόριο                               | 5375  | - | Οικιακός Εξοπλισμός                                |
| 5379 | - | Εξειδικευμένο Λιανικό Εμπόριο                | 5553  | - | Τηλέοραση & Ψυχαγωγία                              |
| 5555 | - | Διαφήμιση                                    | 5557  | - | Εκδόσεις   |
| 5751 | - | Αεροπορικές Εταιρείες                        | 5752  | - | Τυχερά Παιχνίδια                                   |
| 5753 | - | Ξενοδοχεία                                   | 5755  | - | Υπηρεσίες Αναψυχής                                 |
| 5757 | - | Εστίαση                                      | 5759  | - | Ταξίδια & Τουρισμός                                |
| 6535 | - | Σταθερή Τηλεφωνία                            | 6575  | - | Κινητή Τηλεφωνία                                   |
| 7535 | - | Συμβατικός Ηλεκτρισμός                       | 7537  | - | Εναλλακτικός Ηλεκτρισμός                           |
| 7577 | - | Ύδρευση                                      | 8355  | - | Τράπεζες   |
| 8534 | - | Μεσίτες Ασφαλίσεων                           | 8536  | - | Ασφάλειες Ιδιοκτησίας & Ζημιών                     |
| 8633 | - | Συμμετοχές & Ανάπτυξη Ακίνητης Περιουσίας    | 8637  | - | Υπηρεσίες Ακίνητης Περιουσίας                      |
| 8671 | - | Ε.Ε.Α.Π. Βιομηχανικών & Επαγγελματικών Χώρων | 8675  | - | Εξειδικευμένες Ε.Ε.Α.Π.                            |
| 8775 | - | Εξειδικευμένες Χρηματοοικονομικές Υπηρεσίες  | 8777  | - | Επενδυτικές Υπηρεσίες                              |
| 8985 | - | Εταιρείες Επενδύσεων                         | 9533  | - | Υπηρεσίες Ηλεκτρονικών Υπολογιστών                 |
| 9535 | - | Διαδίκτυο                                    | 9537  | - | Λογισμικό  |
| 9572 | - | Υλικό Υπολογιστών                            | 9574  | - | Ηλεκτρονικός Εξοπλισμός Γραφείων                   |
| 9578 | - | Εξοπλισμός Τηλεπικοινωνιών                   | 11000 | - | Δ.Α.Κ.   |

