



ΕΤΗΣΙΟ ΔΕΛΤΙΟ

Συντάχθηκε στο πλαίσιο της Απόφασης 5/204/14.11.2000 Δ.Σ Επιτροπής
Κεφαλαιαγοράς με επικαιροποιημένα στοιχεία της 31.12.2005

ΑΘΗΝΑ, ΑΠΡΙΛΙΟΣ 2006



ΠΙΝΑΚΑΣ ΠΕΡΙΕΧΟΜΕΝΩΝ

ΚΕΦΑΛΑΙΟ 1°	5
ΠΛΗΡΟΦΟΡΙΕΣ ΓΙΑ ΤΗ ΣΥΝΤΑΞΗ ΤΟΥ ΕΤΗΣΙΟΥ ΔΕΛΤΙΟΥ ΤΟΥΣ ΕΛΕΓΚΤΕΣ ΤΗΣ ΤΡΑΠΕΖΑΣ, ΚΑΙ ΤΟΥ ΟΜΙΛΟΥ	5
ΚΕΦΑΛΑΙΟ 2°	9
ΠΛΗΡΟΦΟΡΙΕΣ ΓΙΑ ΤΗΝ ΤΡΑΠΕΖΑ	9
2.1. ΓΕΝΙΚΕΣ ΠΛΗΡΟΦΟΡΙΕΣ	9
2.2. ΝΟΜΟΘΕΤΙΚΟ ΠΛΑΙΣΙΟ	11
2.2.1 Θεσμικό πλαίσιο εποπτείας των Τραπεζών	11
2.2.2 Υποχρεώσεις Πιστωτικών Ιδρυμάτων	12
2.2.3 Ειδικές Νομοθετικές ρυθμίσεις και προνόμια της ΑΤΕ	13
2.3. ΙΣΤΟΡΙΚΟ	14
2.4. ΜΕΤΟΧΙΚΟ ΚΕΦΑΛΑΙΟ	16
2.4.1 Εξέλιξη του Μετοχικού Κεφαλαίου	16
2.4.2 Αγορά ιδίων μετοχών	18
2.4.3 Σύνθεση Μετοχικού Κεφαλαίου	18
2.4.4 Πορεία Μετοχής της ΑΤΕ το 2005	19
2.4.5 Πορεία μετοχής της ΑΤΕ στους πρώτους μήνες του 2006	20
2.4.6 Προοπτικές Εξέλιξης Τιμής Μετοχής ΑΤΕ το 2006	21
2.5. ΕΙΚΟΝΑ ΟΜΙΛΟΥ - ΣΥΝΔΕΔΕΜΕΝΕΣ ΕΤΑΙΡΙΕΣ	21
ΚΕΦΑΛΑΙΟ 3°	23
ΑΝΤΙΚΕΙΜΕΝΟ ΕΡΓΑΣΙΩΝ – ΥΠΗΡΕΣΙΕΣ – ΠΟΡΟΙ - ΥΠΟΔΟΜΕΣ	23
3.1. ΑΝΤΙΚΕΙΜΕΝΟ ΕΡΓΑΣΙΩΝ	23
3.2. ΠΡΟΣΦΕΡΟΜΕΝΕΣ ΥΠΗΡΕΣΙΕΣ	23
3.2.1 Χορηγήσεις	23
3.2.2 Καταθέσεις	29
3.2.3 Επενδυτικά Προϊόντα Εγγυημένου Αρχικού Κεφαλαίου Φυσικών Προσώπων	31
3.2.4 Ομόλογα – Έντοκα Γραμμάτια Ελληνικού Δημοσίου Φυσικών Προσώπων	31
3.2.5 Πιστωτικές κάρτες	32
3.2.6 Άλλες Υπηρεσίες	33
3.3. ΔΙΑΧΕΙΡΙΣΗ ΚΙΝΔΥΝΩΝ	36
3.4. ΔΙΚΤΥΟ ΚΑΤΑΣΤΗΜΑΤΩΝ ΚΑΙ ΜΟΝΑΔΩΝ ΕΞΥΠΗΡΕΤΗΣΗΣ	37
3.5. ΠΑΓΙΑ ΠΕΡΙΟΥΣΙΑΚΑ ΣΤΟΙΧΕΙΑ	39
3.5.1 Ιδιόκτητα	39
3.5.2 Από πλειστηριασμό	39
3.6. ΠΡΟΒΟΛΗ	40
3.7. ΕΚΚΡΕΜΕΙΣ ΔΙΚΑΣΤΙΚΕΣ ΥΠΟΘΕΣΕΙΣ	42
3.8. ΤΟ ΠΡΟΓΡΑΜΜΑ ΑΝΑΣΥΓΚΡΟΤΗΣΗΣ ΤΗΣ ΤΡΑΠΕΖΑΣ	46
3.8.1 Οργανόγραμμα	46
3.8.2 Δίκτυο	46
3.8.3 Διαδικασίες	46
3.8.4 Συστήματα Διοίκησης	46
3.8.5 Ελεγκτικό Έργο	47

3.9. ΣΥΣΤΗΜΑΤΑ ΠΛΗΡΟΦΟΡΙΚΗΣ	47
3.9.1 Βασική Υποδομή	47
3.9.2 Εκσυγχρονισμός των Συστημάτων Πληροφορικής	48
3.10. ΣΗΜΑΝΤΙΚΕΣ ΣΥΜΒΑΣΕΙΣ ΤΗΣ ΑΤΕ	49
3.10.1 Συμβάσεις με το Δημόσιο	49
3.10.2 Δανειστικές Συμβάσεις με Φορείς του Δημοσίου Τομέα με την Εγγύηση του Ελληνικού Δημοσίου	50
3.10.3 Συμβάσεις Συνεργασίας με το Δημόσιο και Φορείς του Δημοσίου Τομέα	50
3.11. ΠΡΟΣΩΠΙΚΟ	50
3.11.1 Υφιστάμενη Κατάσταση	50
3.11.2 Προσλήψεις - Αποχωρήσεις	51
3.11.3 Εκπαίδευση Προσωπικού	51
3.11.4 Πολιτική Διαχείρισης του Προσωπικού	53
ΚΕΦΑΛΑΙΟ 4^ο	54
ΟΙΚΟΝΟΜΙΚΑ ΣΤΟΙΧΕΙΑ.....	54
4.1. ΑΠΟΛΟΓΙΣΤΙΚΑ ΣΤΟΙΧΕΙΑ ΔΡΑΣΤΗΡΙΟΤΗΤΑΣ ΤΗΣ ΤΡΑΠΕΖΑΣ	54
4.2. ΣΥΝΟΠΤΙΚΗ ΧΡΗΜΑΤΟΟΙΚΟΝΟΜΙΚΗ ΑΝΑΛΥΣΗ	55
4.3. ΑΝΑΛΥΣΗ ΑΠΟΤΕΛΕΣΜΑΤΩΝ ΧΡΗΣΕΩΣ	56
4.3.1 Καθαρά έσοδα από τόκους	56
4.3.2 Καθαρά έσοδα από αμοιβές και προμήθειες	57
4.3.3 Καθαρά έσοδα από Χρηματοοικονομικές Πράξεις	58
4.3.4 Κέρδη/(ζημιές) από πράξεις επενδυτικού χαρτοφυλακίου	58
4.3.5 Έσοδα από μερίσματα	59
4.3.6 Άλλα λειτουργικά έσοδα	59
4.3.7 Λειτουργικά έσοδα (Μικτό αποτέλεσμα)	59
4.3.8 Απομείωση περιουσιακών στοιχείων (Προβλέψεις)	60
4.3.9 Λειτουργικά έξοδα	60
4.3.10 Κέρδη προ φόρων	61
4.3.11 Φόρος χρήσης	61
4.3.12 Κέρδη μετά από φόρους (Αποτελέσματα Χρήσεως)	61
4.4. ΑΝΑΛΥΣΗ ΤΟΥ ΙΣΟΛΟΓΙΣΜΟΥ ΤΗΣ ΤΡΑΠΕΖΑΣ	61
4.4.1 Ενεργητικό	61
4.4.2 Παθητικό	68
4.5. ΕΝΟΠΟΙΗΜΕΝΑ ΑΠΟΛΟΓΙΣΤΙΚΑ ΣΤΟΙΧΕΙΑ ΔΡΑΣΤΗΡΙΟΤΗΤΑΣ ΤΩΝ ΧΡΗΣΕΩΝ 2004 - 2005	74
4.6. ΣΥΝΟΠΤΙΚΗ ΧΡΗΜΑΤΟΟΙΚΟΝΟΜΙΚΗ ΑΝΑΛΥΣΗ	74
4.7. ΕΝΟΠΟΙΗΜΕΝΑ ΑΠΟΤΕΛΕΣΜΑΤΑ ΧΡΗΣΕΩΣ	75
4.8. ΕΝΟΠΟΙΗΜΕΝΟΣ ΙΣΟΛΟΓΙΣΜΟΣ	76
4.9. ΣΥΝΑΛΛΑΓΕΣ ΜΕΤΑΞΥ ΑΤΕ ΚΑΙ ΣΥΝΔΕΔΕΜΕΝΩΝ ΕΠΙΧΕΙΡΗΣΕΩΝ	77
4.9.1 Πίνακας Συμμετοχής ΑΤΕ σε Νεοσυσταθείσες Εταιρίες και σε Αυξήσεις Μετοχικού Κεφαλαίου σε Συνδεδεμένες Επιχειρήσεις.	77
4.9.2 Αγορά από την ΑΤΕ μετοχών κυριότητας συνδεδεμένων εταιριών	77
4.9.3 Πώληση από την ΑΤΕ Μετοχών κυριότητας της σε συνδεδεμένες εταιρίες	78
4.9.4 Πίνακας Χορηγήσεως Δανείων σε Συνδεδεμένες Επιχειρήσεις	78
4.9.5 Σύναψη Συμβάσεων της ΑΤΕ με τις Εταιρίες για Παροχή Υπηρεσιών	79
4.9.6 Αποσπάσεις Προσωπικού της ΑΤΕ σε Συνδεδεμένες Εταιρίες. Δανεισμός Προσωπικού μεταξύ ΑΤΕ και Συνδεδεμένων Εταιριών	85

ΚΕΦΑΛΑΙΟ 5°	86
ΟΜΙΛΟΣ ΕΤΑΙΡΙΩΝ ΑΤΕ	86
5.1. ΘΥΓΑΤΡΙΚΕΣ ΕΤΑΙΡΙΕΣ ΠΟΥ ΕΝΟΠΟΙΟΥΝΤΑΙ	86
5.2. ΣΥΜΜΕΤΟΧΕΣ ΣΕ ΕΤΑΙΡΙΕΣ ΠΟΥ ΔΕΝ ΕΝΟΠΟΙΟΥΝΤΑΙ	118
5.3. ΣΥΜΜΕΤΟΧΕΣ ΑΤΕ ΣΕ ΣΥΝΔΕΔΕΜΕΝΕΣ ΕΤΑΙΡΙΕΣ (ΜΗ ΕΙΣΗΓΜΕΝΕΣ ΣΤΟ ΧΡΗΜΑΤΙΣΤΗΡΙΟ) ΟΙ ΟΠΟΙΕΣ ΒΡΙΣΚΟΝΤΑΙ ΣΕ ΕΚΚΑΘΑΡΙΣΗ (Ν.2190/1920)	136
5.4. ΦΟΡΕΙΣ ΜΕΤΟΧΙΚΟΥ ΕΝΔΙΑΦΕΡΟΝΤΟΣ ΑΤΕ ΥΠΟ ΕΙΔΙΚΗ ΕΚΚΑΘΑΡΙΣΗ	137
5.5. ΣΥΜΜΕΤΟΧΕΣ ΣΕ ΕΙΣΗΓΜΕΝΕΣ ΕΤΑΙΡΙΕΣ ΣΤΟ ΧΡΗΜΑΤΙΣΤΗΡΙΟ ΜΕ ΧΑΡΑΚΤΗΡΑ ΑΚΙΝΗΤΟΠΟΙΗΣΕΩΝ.	141
5.6. ΝΕΕΣ ΥΠΟ ΙΔΡΥΣΗ ΕΤΑΙΡΙΕΣ - ΕΠΕΝΔΥΤΙΚΑ ΣΧΕΔΙΑ ΟΜΙΛΟΥ	142
ΚΕΦΑΛΑΙΟ 6°	143
ΔΙΕΥΘΥΝΣΗ ΤΡΑΠΕΖΑΣ – ΟΡΓΑΝΟΓΡΑΜΜΑ	143
6.1. ΔΙΟΙΚΗΣΗ - ΔΙΕΥΘΥΝΣΗ ΤΡΑΠΕΖΑΣ	143
6.2. ΟΡΓΑΝΑ ΔΙΟΙΚΗΣΗΣ	145
6.3. ΟΡΓΑΝΑ ΔΙΕΥΘΥΝΣΗΣ	149
6.4. ΑΛΛΑ ΟΡΓΑΝΑ ΔΙΟΙΚΗΣΗΣ ΚΑΙ ΕΛΕΓΧΟΥ	151
6.5. ΣΥΜΜΕΤΟΧΕΣ ΤΩΝ ΜΕΛΩΝ ΤΟΥ Δ.Σ. ΤΗΣ ΑΤΕ ΣΤΗ ΔΙΟΙΚΗΣΗ ΑΛΛΩΝ ΕΤΑΙΡΙΩΝ ΚΑΤΑ ΤΟ ΕΤΟΣ 2004	152
ΚΕΦΑΛΑΙΟ 7°	153
ΜΑΚΡΟΧΡΟΝΙΟΙ ΣΤΟΧΟΙ - ΠΡΟΟΠΤΙΚΕΣ	153
7.1. ΜΑΚΡΟΧΡΟΝΙΟΙ ΣΤΟΧΟΙ	153
7.2. ΠΟΛΙΤΙΚΗ ΡΕΥΣΤΟΠΟΙΗΣΗΣ ΣΥΜΜΕΤΟΧΩΝ	154
7.3. ΕΠΕΝΔΥΤΙΚΗ ΠΟΛΙΤΙΚΗ	154
ΠΑΡΑΡΤΗΜΑ	157
1. Ενοποιημένες Οικονομικές Καταστάσεις ΑΤΕbank 31 Δεκεμβρίου 2005	159
2. Οικονομικές Καταστάσεις ΑΤΕbank 31 Δεκεμβρίου 2005	217
3. Ισολογισμοί και αποτελέσματα χρήσης ενοποιούμενων εταιριών 2005	265
4. Πληροφορίες του άρθρου 10 του Ν. 3401/2005 (Ανακοινώσεις της Τράπεζας για ενημέρωση των επενδυτών)	287

ΠΛΗΡΟΦΟΡΙΕΣ ΓΙΑ ΤΗ ΣΥΝΤΑΞΗ ΤΟΥ ΕΤΗΣΙΟΥ ΔΕΛΤΙΟΥ ΤΟΥΣ ΕΛΕΓΚΤΕΣ ΤΗΣ ΤΡΑΠΕΖΑΣ, ΚΑΙ ΤΟΥ ΟΜΙΛΟΥ



Στο παρόν Ετήσιο Δελτίο περιέχονται όλες οι πληροφορίες και τα οικονομικά στοιχεία που είναι απαραίτητα για τη σωστή εκτίμηση της περιουσίας, της χρηματοοικονομικής κατάστασης, των αποτελεσμάτων και των προοπτικών της εταιρίας ΑΓΡΟΤΙΚΗ ΤΡΑΠΕΖΑ ΤΗΣ ΕΛΛΑΔΟΣ Α.Ε. (εφεξής "ΑΤΕBank" ή "Τράπεζα") καθώς και του Ομίλου των Εταιριών της.

Οι επενδυτές που ενδιαφέρονται για περισσότερες πληροφορίες θα μπορούν να απευθύνονται τις εργάσιμες ημέρες και ώρες στα γραφεία της Τράπεζας, Πανεπιστημίου 4 και Κριεζώτου, Αθήνα (υπεύθυνοι κ.κ. Σπ. Καββαδάς τηλ. 2103697537, Ευ. Χάρβευ, τηλ.: 2103697688).

Η σύνταξη και η διάθεση του παρόντος Ετήσιου Δελτίου έγινε σύμφωνα με τις διατάξεις της ισχύουσας νομοθεσίας, και το περιεχόμενό του καλύπτει τις ανάγκες πληροφόρησης των επενδυτών, όπως αυτές καθορίζονται από τις διατάξεις της 5/204/14-11-2000 Απόφασης της Επιτροπής Κεφαλαιαγοράς, που δημοσιεύτηκε στην Εφημερίδα της Κυβέρνησης (ΦΕΚ 1487 Β/6-12-2000) και της τροποποίησης της σύμφωνα με την Απόφαση 7/372/15.2.2006 της Επιτροπής Κεφαλαιαγοράς.

Υπεύθυνοι για τη σύνταξη του Ενημερωτικού Δελτίου και την ακρίβεια των στοιχείων που περιέχει είναι οι:

- κ. Δημήτρης Μηλιάκος, Διοικητής της ΑΤΕ, Πανεπιστημίου 23, Αθήνα, τηλ.: 2103298427,
- κ. Βασίλης Δρούγκας, Υποδιοικητής της ΑΤΕ, Πανεπιστημίου 23, Αθήνα, τηλ.: 2103298443
- κ. Μιχάλης Σακέλλης, Διευθυντής Οικονομικών Υπηρεσιών της ΑΤΕ, Πανεπιστημίου 4 και Κριεζώτου, Αθήνα, τηλ.: 2103697350,

οι οποίοι βεβαιώνουν ότι:

- α) Όλες οι πληροφορίες και τα στοιχεία που περιέχονται σε αυτό είναι πλήρη και αληθή.
- β) Δεν υπάρχουν άλλα στοιχεία και δεν έχουν λάβει χώρα γεγονότα από το τέλος της χρήσης 1.1.2005-31.12.2005 μέχρι σήμερα, η απόκρυψη ή παράλειψη των οποίων θα μπορούσε να καταστήσει παραπλανητικό το σύνολο ή μέρος των στοιχείων και πληροφοριών που περιέχονται στο παρόν Δελτίο.
- γ) Σε βάρος της Τράπεζας δεν προέκυψαν δικαστικές διαφορές ή διαιτησίες, οι οποίες θα μπορούσαν να έχουν σημαντικές επιπτώσεις στην οικονομική της κατάσταση, πλην αυτών που περιγράφονται παρακάτω.

Τον οικονομικό και λογιστικό έλεγχο των χρήσεων 2003 – 2005 διενέργησαν για κάθε εταιρία που ενοποιείται, οι παρακάτω Ορκωτοί Ελεγκτές:

ΕΤΗΣΙΟ ΔΕΛΤΙΟ ΧΡΗΣΕΩΣ / ΑΤΕbank**Α) ΑΤΕΒΑΝΚ Α.Ε.**

Χρήση	Ελεγκτές	Α.Μ. ΣΟΕ
2005	Κυριάκου Μάριος - KPMG	11121
	Βουνισέας Νικόλαος - KPMG	18701
2004	Κυριάκου Μάριος - KPMG	11121
	Βουνισέας Νικόλαος - KPMG	18701
2003	Γεώργιος Ραπτόπουλος - SOL A.E. - Ernst & Young A.E.	12081
	Σπύρος Λορεντζιάδης - SOL A.E. - Ernst & Young A.E.	12731

Β) ΕΝΟΠΟΙΟΥΜΕΝΕΣ ΕΤΑΙΡΙΕΣ ΟΜΙΛΟΥ

Εταιρία	Χρήση	Ελεγκτές	Α.Μ. Σ.Ο.Ε.Λ.
ΑΤΕ LEASING Α.Ε			
	2005	Νικόλαος Τσιμπούκας - KPMG	17151
	2004	Δέσποινα Ξενάκη - Ernst & Young A.E.	14161
		Μάρθα Σκρίκα - SOL A.E. - Ernst & Young A.E.	14691
	2003	Δημήτριος Παρασκευόπουλος - SOL A.E.	11861
		Νικόλαος Μουστάκης - Ernst & Young A.E.	13971
ΑΤΕ ΚΑΡΤΑ ΑΕ			
	2005	Λεωνίδας Καββαδίας - SOL A.E.	10711
	2004	Μελέτιος Σιασάθης - SOL A.E.	12181
		Παναγιώτης Παπάζογλου - Ernst & Young A.E.	16631
	2003	Λεωνίδας Καββαδίας - SOL A.E.	10711
		Παναγιώτης Παπάζογλου - Ernst & Young A.E.	16631
ΑΤΕ ΑΕΔΑΚ			
	2005	Παναγιώτης Κυριακόπουλος- SOL A.E.	13661
		Δέσποινα Ξενάκη - Ernst & Young A.E.	14161
	2004	Κωνσταντίνος Τάκης - SOL A.E.	14881
		Δέσποινα Ξενάκη - Ernst & Young A.E.	14161
	2003	Παναγιώτης Κυριακόπουλος- SOL A.E.	13661
		Δέσποινα Ξενάκη - Ernst & Young A.E.	14161
ΑΤΕ ΤΕΧΝΙΚΗ ΠΛΗΡΟΦΟΡΙΚΗ ΑΕ			
	2005	Παναγιώτης Ανανίκας- SOL A.E.	10121
	2004	Παναγιώτης Ανανίκας- SOL A.E.	10121
	2003	Ηλίας Κόκοτας - SOL A.E.	13491
ΑΓΡΟΤΙΚΗ ΑΧΕΠΕΥ			
	2005	Κωνσταντίνος Βενέτης - Grant Thornton A.E.	12891
	2004	Μάρθα Σκρίκα - SOL A.E. - Ernst & Young A.E.	14691
		Νικόλαος Μουστάκης - Ernst & Young A.E.	13971
	2003	Δημήτριος Παρασκευόπουλος - SOL A.E.	11861
		Νικόλαος Μουστάκης - Ernst & Young A.E.	13971

ΠΛΗΡΟΦΟΡΙΕΣ ΓΙΑ ΤΗ ΣΥΝΤΑΞΗ ΤΟΥ ΕΤΗΣΙΟΥ ΔΕΛΤΙΟΥ, ΤΟΥΣ ΕΛΕΓΚΤΕΣ ΤΗΣ ΤΡΑΠΕΖΑΣ, ΚΑΙ ΤΟΥ ΟΜΙΛΟΥ

ΑΤΕ ΣΥΜΜΕΤΟΧΩΝ¹		
2004	Δέσποινα Ξενάκη - Ernst & Young A.E.	14161
	Αντώνιος Παπαγιάννης - SOL A.E.	14251
2003	Δημήτριος Παρασκευόπουλος - SOL A.E.	11861
	Νικόλαος Μουστάκης - Ernst & Young A.E.	13971
ΑΤΕ ASSET MANAGEMENT Α.Ε.Π.Ε.Υ.²		
2003	Ευστράτιος Γ. Παπαρίδης - SOL A.E.	14351
ABG FINANCE INTERNATIONAL Plc		
2005	Ernst & Young LLP - LONDON	
2004	Ernst & Young LLP - LONDON	
2003	Ernst & Young LLP - LONDON	
FIRST BUSINESS BANK		
2005	Αθανάσιος Ψαθάς - Ernst & Young A.E.	17381
	Νικόλαος Μουστάκης - Ernst & Young A.E.	13971
2004	Μιχαήλ Χατζηπαύλου - Deloitte & Touche	12511
	Μιχαήλ Καραβάς - Deloitte & Touche	13371
2003	Μιχαήλ Χατζηπαύλου - Deloitte & Touche	12511
	Μιχαήλ Καραβάς - Deloitte & Touche	13371
ΑΓΡΟΤΙΚΗ ΑΣΦΑΛΙΣΤΙΚΗ Α.Ε.		
2005	Δημήτριος Τζανάτος - Grant Thornton	11521
2004	Μιχαήλ Κόκκινος - KPMG A.E.	12701
2003	Δημήτριος Παρασκευόπουλος - SOL A.E.	11861
	Νικόλαος Μουστάκης - Ernst & Young A.E.	13971
ΕΛΛΗΝΙΚΗ ΒΙΟΜΗΧΑΝΙΑ ΖΑΧΑΡΗΣ Α.Ε.		
01.07.2005-30.06.2006	Σωτήριος Κωνσταντίνου - Grant Thornton	13671
	Κωνσταντίνος Βενέτης - Grant Thornton	12891
01.07.2004-30.06.2005	Κωνσταντίνος Βενέτης - Grant Thornton	12891
	Δημήτριος Τζανάτος - Grant Thornton	11521
01.07.2003-30.06.2004	Παρασκευή Τσίρκα - SOL A.E.	15001
	Ιωάννης Φίλιππος Χριστοδουλίδης - Ernst & Young A.E.	12541
ΔΩΔΩΝΗ Α.Ε.		
2005	Αντώνης Μάρκου - Deloitte & Touche	19901
2004	Μιχάλης Χατζηπαύλου - Deloitte & Touche	12511
2003	Ιωάννης Παπαδόπουλος - SOL A.E.	16611
	Επαμεινώνδας Γιουρούκος - Deloitte & Touche	10351
ΡΟΔΟΠΗ Α.Ε.		
2005	Κωνσταντίνος Βενέτης - Grant Thornton A.E.	12891
2004	Κωνσταντίνος Βενέτης - Grant Thornton A.E.	12891
2003	Στέφανος Τζανάκης - SOL A.E.	12351

¹ Τέθηκε σε καθεστώς ρευστοποίησης στις 30.12.2004

² Η ΑΤΕ ASSET MANAGEMENT συγχωνεύθηκε με την Αγροτική ΑΧΕΠΕΥ στις 8.6.2004

ΕΤΗΣΙΟ ΔΕΛΤΙΟ ΧΡΗΣΕΩΣ / ΑΤΕbank

ΕΤΑΝΑΛ Α.Ε.			Α.Μ.Ο.Ε.Ε
2005	Θεοφανώ Μάρκου		9993028972
	Δημήτρης Λαμπρόπουλος		9992021977
2004	Θεοφανώ Μάρκου		9993028972
	Δημήτρης Λαμπρόπουλος		9992021977
2003	Θεοφανώ Μάρκου		9993028972
	Δημήτρης Λαμπρόπουλος		9992021977
ΕΛΒΙΖ Α.Ε.			
2005	Ανδρέας Ρούσσος- SOL A.E.		12131
	Μιχαήλ Αρκούδας - SOL A.E.		15521
2004	Ανδρέας Ρούσσος- SOL A.E.		12131
	Μιχαήλ Αρκούδας - SOL A.E.		15521
2003	Δημήτριος Δράκος - SOL A.E.		10561
	Χριστόδουλος Σεφέρης - Ernst & Young A.E.		23431
ΣΕΚΑΠ Α.Ε.			
2005	Ευστράτιος Κιττάκης - Grant Thornton		13461
	Δημήτριος Γκούβας- SOL A.E.		10381
2004	Ιωάννης Σταθόπουλος - SOL A.E.		14741
	Δημήτριος Τζανάτος - Grant Thornton		11521
2003	Ιωάννης Σταθόπουλος - SOL A.E.		14741
	Νικόλαος Μουστάκης - Grant Thornton		13971
	Δημήτριος Γκούβας- SOL A.E. (Ενοποιημένος)		10381

Γ) ΕΝΟΠΙΩΜΕΝΟΣ ΙΣΟΛΟΓΙΣΜΟΣ

Χρήση	Ελεγκτές	Α.Μ. ΣΟΕ
2005	Κυριάκου Μάριος – KPMG	11121
	Βουνισέας Νικόλαος - KPMG	18701
2004	Κυριάκου Μάριος – KPMG	11121
	Βουνισέας Νικόλαος - KPMG	18701
2003	Γεώργιος Ραπτόπουλος – SOL A.E. - Ernst & Young A.E.	12081
	Σπύρος Λορεντζιάδης – SOL A.E. - Ernst & Young A.E.	12731

ΦΟΡΟΛΟΓΙΚΟΙ ΕΛΕΓΧΟΙ

Η Τράπεζα έχει ελεγχθεί φορολογικά μέχρι και τη χρήση 2004. Από τον τακτικό φορολογικό έλεγχο που διενεργήθηκε από το Δ.Ε.Κ. ΑΘΗΝΩΝ για τις διαχειριστικές χρήσεις 2003 και 2004, προέκυψε φόρος μαζί με τις προσαυξήσεις συνολικού ποσού 6.455,9 χιλ. ευρώ.

Καταβλήθηκε στη ΔΟΥ Γαλατσίου εφάπαξ με έκπτωση 5%, δηλαδή συνολικό ποσό 6.133,11 χιλ. ευρώ, το οποίο εμφανίστηκε στη διάθεση κερδών της χρήσης 2005.

ΠΛΗΡΟΦΟΡΙΕΣ ΓΙΑ ΤΗΝ ΤΡΑΠΕΖΑ

2.

2.1. ΓΕΝΙΚΕΣ ΠΛΗΡΟΦΟΡΙΕΣ

Η Αγροτική Τράπεζα της Ελλάδος συστάθηκε στις 27 Ιουνίου 1929 με σύμβαση μεταξύ του Ελληνικού Δημοσίου και της Εθνικής Τράπεζας της Ελλάδος «Περί συστάσεως και λειτουργίας της Αγροτικής Τράπεζας της Ελλάδος» και κυρώθηκε με το Νόμο 4332/1929.

Το 1991, με το Ν. 1914/1990, άρθρο 26 παρ. 1, μετατράπηκε σε ανώνυμη εταιρία με την επωνυμία «Αγροτική Τράπεζα της Ελλάδος Α.Ε.» και έλαβε αριθμό Μ.Α.Ε. 24402/06/Β/91/39. Το μετοχικό της κεφάλαιο ύψους 429,07 εκατ. ευρώ περίπου προήλθε από την εισφορά του συνόλου του ενεργητικού και του παθητικού της Αγροτικής Τράπεζας της Ελλάδος όπως εμφανίζονταν στον ισολογισμό του οργανισμού την 31/12/1990 (Ν. 1914/1990, ΦΕΚ τεύχος Α' 178/17-12-1990)

Έδρα της Τράπεζας είναι ο Δήμος Αθηναίων και συγκεκριμένα η οδός Πανεπιστημίου αριθμός 23.

Η διάρκεια της ορίστηκε σε εκατό (100) έτη δηλαδή έως το 2091 και μπορεί να παραταθεί με απόφαση της Γενικής Συνέλευσης των Μετόχων.

Μετά την εισαγωγή της ΑΤΕ στο Χρηματιστήριο Αθηνών (Χ.Α.) το καταβεβλημένο μετοχικό της κεφάλαιο ανήλθε σε 1.649.470 χιλ. ευρώ και παρέμεινε όπως έχει και το 2004 διαιρούμενο σε 281 εκατομμύρια κοινές μετοχές ονομαστικής αξίας 5,87 ευρώ η κάθε μια.

Με την από 27.5.2005 απόφαση της Τακτικής Γενικής Συνέλευσης των μετόχων (ΦΕΚ 3644/2.6.05) το μετοχικό κεφάλαιο της Τράπεζας μειώθηκε, με σκοπό την απόσβεση ζημιάς από αποτίμηση χρεογράφων, κατά το ποσό του 1.112.760.000 ευρώ, με ταυτόχρονη μείωση της ονομαστικής αξίας κάθε μετοχής από 5,87 ευρώ ανά μετοχή σε 1,91 ευρώ ανά μετοχή. Μετά την παραπάνω μείωση του μετοχικού κεφαλαίου, με ταυτόχρονη μείωση της ονομαστικής αξίας της μετοχής, το μετοχικό κεφάλαιο της εταιρίας διαμορφώθηκε στο ποσό των 536.710.000 ευρώ, διαιρούμενο σε 281.000.000 κοινές ονομαστικές μετοχές, ονομαστικής αξίας 1,91 ευρώ η καθεμία.

Στη συνέχεια το μετοχικό κεφάλαιο της Τράπεζας αυξήθηκε σύμφωνα με την παραπάνω από 27.5.2005 απόφαση της Τακτικής Γενικής Συνέλευσης των μετόχων με καταβολή μετρητών (ΦΕΚ 6148/29.6.05), κατά το ποσό του 1.192.688,04 ευρώ, με την έκδοση 624.444.444 κοινών ονομαστικών μετοχών, ονομαστικής αξίας 1,91 ευρώ η καθεμία. Έτσι το μετοχικό κεφάλαιο της Τράπεζας ανέρχεται συνολικά στο ποσό του 1.729.398.888,04 ευρώ και κατανέμεται αντίστοιχα σε 905.444.444 κοινές ονομαστικές μετοχές, ονομαστικής αξίας 1,91 ευρώ η καθεμία.

Οι λόγοι για τους οποίους έγιναν οι πιο πάνω μεταβολές του κεφαλαίου αναλύονται στο οικείο κεφάλαιο.

Σκοπός της Τράπεζας, σύμφωνα με το άρθρο 5 του Καταστατικού της, είναι η εκτέλεση και η παροχή για λογαριασμό της και για λογαριασμό τρίτων κάθε τραπεζικής εργασίας και υπηρεσίας, που συμβάλλει στον εκσυγχρονισμό και στην ανάπτυξη της οικονομίας και ειδικότερα του αγροτικού τομέα.

Οι ακόλουθες δραστηριότητες που απαριθμούνται ενδεικτικά και όχι περιοριστικά, εμπίπτουν στο σκοπό της Τράπεζας:

- α) Η χορήγηση οποιασδήποτε φύσης και μορφής δανείων και πιστώσεων προς φυσικά (αγρότες ή μη) ή νομικά πρόσωπα (Συνεταιρισμούς, εταιρίες κ.λ.π.) με εμπράγματη ή προσωπική ασφάλεια στο εσωτερικό ή εξωτερικό.
- β) Η προεξόφληση ή είσπραξη με προμήθεια για λογαριασμό της ή για λογαριασμό τρίτων, συναλλαγματικών, τοκομεριδίων, ενεχυρογράφων και οποιονδήποτε αξιόγραφων, καθώς και η διαπραγμάτευση ή η αναπροεξόφληση τους.
- γ) Η αγορά και πώληση χρυσού και συναλλάγματος, καθώς και κάθε εργασία με συνάλλαγμα, η αγοροπωλησία χρηματογράφων και άλλων αξιών για λογαριασμό τρίτων και η παροχή εγγυήσεων υπέρ τρίτων.
- δ) Οι προκαταβολές έναντι φορτωτικών και η χορήγηση πιστώσεων για την παραλαβή φορτωτικών στο εσωτερικό ή εξωτερικό.
- ε) Η αποδοχή χρηματικών καταθέσεων κάθε μορφής και όρων, καθώς και η λειτουργία ταμειευτηρίου.
- στ) Η σύναψη κάθε είδους δανείων ή άλλων συμβάσεων από το εσωτερικό ή το εξωτερικό και η έκδοση ομολογιακών δανείων.
- ζ) Η αντιπροσώπευση και πρακτόρευση άλλων τραπεζών ή πιστωτικών οργανισμών του εσωτερικού ή εξωτερικού.
- η) Η λειτουργία θυρίδων ή θησαυροφυλακίων.
- θ) Η έκδοση και διαχείριση οποιουδήποτε μέσου πληρωμής (πιστωτικών καρτών, ταξιδιωτικών επιταγών, πιστωτικών επιστολών κ.λ.π.).
- ι) Η ίδρυση και λειτουργία κάθε μορφής και σκοπού επιχειρήσεων και εταιριών, καθώς και η συμμετοχή σε ήδη λειτουργούσες.
- ια) Η συνεργασία με ελληνικές, κοινοτικές και άλλες εταιρίες του εξωτερικού.

Από τη χρήση 2005 η Τράπεζα πλέον χρησιμοποιεί το εμπορικό σήμα «ΑΤΕbank Α.Ε.».

Ο καταστατικός σκοπός της Τράπεζας δεν έχει τροποποιηθεί από της μετατροπής της σε ανώνυμο εταιρία έως σήμερα.

Σύμφωνα με την ταξινόμηση της Εθνικής Στατιστικής Υπηρεσίας της Ελλάδος (ΣΤΑΚΟΔ 91), η Τράπεζα υπάγεται στον κλάδο οικονομικής δραστηριότητας με κωδικό 651.90 «Δραστηριότητες άλλων ενδιάμεσων νομισματικών οργανισμών».

2.2. ΝΟΜΟΘΕΤΙΚΟ ΠΛΑΙΣΙΟ

2.2.1 Θεσμικό πλαίσιο εποπτείας των Τραπεζών

Η Τράπεζα της Ελλάδος έχοντας ως στόχο την εξασφάλιση της σταθερότητας του συστήματος και την προστασία του συναλλακτικού κοινού, είναι αρμόδια για την εποπτεία του χρηματοπιστωτικού συστήματος. Για το σκοπό αυτό εκδίδει οδηγίες και κανονισμούς σχετικούς με τη λειτουργία τους, την κεφαλαιακή τους επάρκεια, τους κινδύνους που αναλαμβάνουν καθώς και τις επενδυτικές τους δραστηριότητες.

Οι κυριότερες πράξεις Διοικητή Τράπεζας Ελλάδος (ΠΔΤΕ) και της Επιτροπής Νομισματικών και Πιστωτικών Θεμάτων (ΕΝΠΘ) σχετικές με τον έλεγχο, την εποπτεία και τις υποχρεώσεις της ΑΤΕ είναι οι εξής:

- Έλεγχος και εποπτεία κεφαλαιακής επάρκειας, φερεγγυότητας, ρευστότητας και αποδοτικότητας ΠΔΤΕ 1313/88, 2053/92, 2054/92, 2397/96, 2474/01, 2494/02, 2317/02, 2524/03, 2442/99, 2512/02, 2513/03 και ΕΠΘ 159/26.9.03 και 154/03, ΠΔΤΕ 2563/05 και ΕΠΘ 198/2005
- Έλεγχος και εποπτεία κινδύνου από ανοικτές συναλλαγματικές θέσεις (ΠΔΤΕ 2291/94, ΕΠΘ 193/2005).
- Έλεγχος και εποπτεία ρευστότητας (ΠΔΤΕ 2156/92) .
- Πλαίσιο αρχών λειτουργίας και κριτηρίων αξιολόγησης συστημάτων εσωτερικού ελέγχου (ΠΔΤΕ 2438/98 και ΠΔΤΕ 2577/2006).
- Κανόνες προληπτικής εποπτείας των Ιδρυμάτων ηλεκτρονικού χρήματος (ΠΔΤΕ 2527/2003).
- Ίδρυση, επέκταση ή αναβάθμιση δικτύου (ΕΠΘ 505/92, 521/93 542/94 και 1111/03).
- Λογιστικές καταστάσεις (ΠΔΤΕ 2495/02).
- Ενημέρωση συναλλασσομένων (ΠΔΤΕ 2501/02).
- Χρηματοδοτικά ανοίγματα προς κατοίκους εξωτερικού (ΠΔΤΕ 2520/03)
- Στατιστικά στοιχεία 2535/04, 2537/04, 2496/02
- Πλαίσιο προγράμματος τιτλοποίησης απαιτήσεων από συμβάσεις πιστώσεων. Απαιτήσεις από Φυσικά Πρόσωπα που έχουν σχέση με το Πιστωτικό Ίδρυμα (ΠΔΤΕ 2563/05).

Στην Ελληνική νομοθεσία έχουν, επίσης, ενσωματωθεί οι κύριες οδηγίες της Ευρωπαϊκής Ένωσης, που αφορούν στον έλεγχο και την εποπτεία των πιστωτικών ιδρυμάτων. Μεταξύ των βασικών οδηγιών που έχουν ενσωματωθεί, είναι οι ακόλουθες:

- Οδηγία περί Ιδίων Κεφαλαίων (89/299 Οδηγία του Ευρωπαϊκού Συμβουλίου), που καθορίζει το ύψος των ιδίων κεφαλαίων των τραπεζών για το σκοπό του προσδιορισμού της φερεγγυότητάς τους, και η οποία ενσωματώθηκε με την ΠΔΤΕ 2053/18.3.92.
- Η Δεύτερη Τραπεζική Οδηγία (89/674) η οποία ενσωματώθηκε με τον Ν.2076/1992, "Ανάληψη και άσκηση δραστηριότητας Πιστωτικών Ιδρυμάτων και άλλες συναφείς διατάξεις".
- Η Οδηγία σχετικά με το δείκτη φερεγγυότητας (89/674 Οδηγία του Ευρωπαϊκού Συμβουλίου), η οποία ενσωματώθηκε με την ΠΔΤΕ 2054/18.3.1992, που τροποποιήθηκε ως προς τα εκτός ισολογισμού στοιχεία με την ΠΔΤΕ 2479/01.
- Η Οδηγία σχετική με τα μεγάλα χρηματοδοτικά ανοίγματα (92/121 Οδηγία του Συμβουλίου της Ευρωπαϊκής Ένωσης), η οποία ενσωματώθηκε με την ΠΔΤΕ 2246/13.7.1993.
- Η Δεύτερη Οδηγία περί ενοποιημένης εποπτείας (92/30 οδηγία του Συμβουλίου της Ευρωπαϊκής Ένωσης) η οποία τροποποιεί την Πρώτη Οδηγία περί ενοποιημένης εποπτείας και τέθηκε σε ισχύ με το Προεδρικό Διάταγμα 267/1995 και
- Η Οδηγία περί κεφαλαιακής επάρκειας (93/6 Οδηγία του Συμβουλίου της Ευρωπαϊκής Ένωσης), η οποία ετέθη σε πλήρη ισχύ με το Ν.2396/1996 (που τροποποιήθηκε με τον Ν.2937/01) και σε συνέχεια με την ΠΔΤΕ 2397/96 περί κεφαλαιακής επάρκειας των πιστωτικών ιδρυμάτων και την ΠΔΤΕ 2494/2002 και 2524/03 που τροποποιούν και συμπληρώνουν την ΠΔΤΕ 2397/96.

Η Τράπεζα της Ελλάδος μπορεί να ελέγχει όλα τα βιβλία και τα αρχεία των πιστωτικών ιδρυμάτων της χώρας για τυχόν παραβάσεις στο πλαίσιο της άσκησης προληπτικού και κατασταλτικού ελέγχου. Περαιτέρω στο πλαίσιο της λειτουργίας των Ανωνύμων Εταιριών του Κ.Ν.2190/1920 η διοικητική εποπτεία ασκείται από το Υπουργείο Ανάπτυξης.

2.2.2 Υποχρεώσεις Πιστωτικών Ιδρυμάτων

Στην Τράπεζα έχουν εφαρμογή οι διατάξεις των Νόμων 2992/02, 3229/04 και 3301/04 περί Διεθνών Λογιστικών Προτύπων. Επίσης η ΑΤΕ υπάγεται στις διατάξεις του Ν. 2331/95, που αφορά στην πρόληψη και καταστολή της νομιμοποίησης κεφαλαίων προερχόμενων από εγκληματικές δραστηριότητες. Ο νόμος αυτός έχει ενσωματώσει στην τελική μορφή, την κοινοτική οδηγία 91/308 του Συμβουλίου της Ευρωπαϊκής Ένωσης ολοκληρώνοντας έτσι την αρχική νομοθετική αντιμετώπιση του φαινομένου, που είχε επιχειρηθεί με τα άρθρα 5 και 65 του Ν. 2145/1993.

Οι κύριες διατάξεις της ελληνικής νομοθεσίας για την αποτροπή της νομιμοποίησης εσόδων προερχόμενων από εγκληματικές ενέργειες (Ν. 2331/95) είναι οι ακόλουθες:

- Η νομιμοποίηση των εσόδων από εγκληματικές ενέργειες αποτελεί ποινικό αδίκημα.
- Στα πρόσωπα που δεσμεύονται από το νόμο περιλαμβάνονται μεταξύ άλλων, όλοι οι χρηματοπιστωτικοί οργανισμοί, οι εταιρίες διαχείρισης χρηματοοικονομικών προϊόντων και οι ασφαλιστικές εταιρίες.
- Οι χρηματοπιστωτικοί οργανισμοί (και οι άλλοι φορείς) υποχρεούνται να διατηρούν αρχείο με τα έγγραφα και να γνωστοποιούν στις αρχές τυχόν ύποπτες συναλλαγές.

Υπεύθυνοι για την ορθή εφαρμογή του νόμου αυτού είναι οι ακόλουθες αρχές: η Τράπεζα της Ελλάδος, το Χρηματιστήριο Αθηνών, η Επιτροπή Κεφαλαιαγοράς, τα αρμόδια Υπουργεία και η Επιτροπή του άρθρου 7 του Ν. 2331/1995.

Μεταξύ άλλων, η Τράπεζα, ως πιστωτικό ίδρυμα πρέπει να λάβει έγκριση από την Τράπεζα της Ελλάδος πριν από την αγορά μετοχών σε ποσοστό που υπερβαίνει το 10% (αμέσως ή εμμέσως) του μετοχικού κεφαλαίου επιχειρήσεων του χρηματοπιστωτικού τομέα και ειδικών κλάδων. Οι συμμετοχές σε άλλες εταιρίες εκτός χρηματοπιστωτικού τομέα δεν μπορούν να υπερβαίνουν το 15% των ιδίων κεφαλαίων της ΑΤΕ για κάθε εταιρία ή το 60% των ιδίων κεφαλαίων της ΑΤΕ συνολικά, σύμφωνα με το άρθρο 16 του Ν. 2076/92.

Επιπλέον, νέες και σημαντικές συγκεντρώσεις κεφαλαίων πρέπει να αναφέρονται στην Επιτροπή Ανταγωνισμού η οποία εποπτεύεται από το Υπουργείο Ανάπτυξης σύμφωνα με το Ν.703/77 όπως τροποποιήθηκε με το Ν. 2296/95 και τον Ν. 2323/95. Επίσης, το Χρηματιστήριο Αθηνών και η Επιτροπή Κεφαλαιαγοράς ενημερώνονται στις περιπτώσεις, κατά τις οποίες αποκτήσεις μετοχών σε εισηγμένες στο ΧΑ εταιρίες, έχουν ως αποτέλεσμα τα προκύπτοντα ποσοστά συμμετοχής να υπερβαίνουν συγκεκριμένα όρια.

Η ΑΤΕ, ως εταιρία εισηγμένη στο Χρηματιστήριο, υπάγεται εκτός των άλλων στις διατάξεις του Ν. 3016/2002 περί Εταιρικής Διακυβέρνησης, της 5/204/14.11.2000 απόφασης του Δ.Σ. της Επιτροπής Κεφαλαιαγοράς όπως ισχύει, για τους κανόνες συμπεριφοράς των εισηγμένων στο Χρηματιστήριο Αθηνών εταιριών και των συνδεδεμένων με αυτές προσώπων, στις αποφάσεις του Δ.Σ. του Χ.Α. και του Κανονισμού αυτού και γενικά σ' όλες τις υποχρεώσεις και δεσμεύσεις που επιβάλλονται για τις εισηγμένες στο Χ.Α. εταιρίες από την Επιτροπή Κεφαλαιαγοράς και το Δ.Σ. του Χ.Α.

Η ΑΤΕ υπάγεται, εκτός των άλλων, στις διατάξεις του Ν. 3310/2005 για τη διασφάλιση της διαφάνειας και την αποτροπή καταστρατηγήσεων κατά τη διαδικασία σύναψης δημοσίων συμβάσεων, του Ν. 3049/2002 για την αποκρατικοποίηση, του 2190/94, όπως ισχύει, για τις προσλήψεις προσωπικού (ΑΣΕΠ), του Ν. 2472/97 για την προστασία δεδομένων προσωπικού χαρακτήρα και του άρθρου 39 Ν.3259/2004 για τη ρύθμιση ληξιπρόθεσμων οφελών, στο άρθρο 5 παρ. 1 και 17 παρ. 3 του Ν.3429/2005 για δημόσιες επιχειρήσεις και οργανισμούς.

Τέλος η Τράπεζα υπάγεται στις διατάξεις του ΝΔ 128/75, για ειδική εισφορά και του Ν. 2832/2000 και 2238/04 για καταβολή επίσημα εισφοράς φόρου τόκων και του άρθρου 49 Α' Κανονισμού Βουλής ως προς την ανάληψη των καθηκόντων του Διοικητή.

2.2.3 Ειδικές Νομοθετικές ρυθμίσεις και προνόμια της ΑΤΕ

Ο Οργανισμός προσωπικού της Τράπεζας έχει κυρωθεί με το ΠΔ 213/73 (έχει ισχύ ουσιαστικού νόμου) και τροποποιείται με κοινή Υπουργική Απόφαση (ΝΔ 170/74).

Στην Τράπεζα από τη σύστασή της και σύμφωνα με το Καταστατικό της ισχύουν ειδικά προνόμια, τα οποία παρέμειναν σε ισχύ και μετά τη μετατροπή της σε ανώνυμη εταιρία, σύμφωνα με το Ν. 1914/1990. Τα προνόμια αυτά θεσπίστηκαν αφ' ενός διότι η Τράπεζα ασκεί κατά προτεραιότητα αγροτική πίστη με τεράστια σημασία για την ανάπτυξη του αγροτικού τομέα της χώρας και αφ' ετέρου για να αντιμετωπισθούν οι ιδιαίτερες δυσκολίες διασφάλισης των δανείων προς φορείς της αγροτικής παραγωγής και περιορισμού του υψηλού κόστους δανεισμού τους. Σημειώνεται ότι τα προνόμια αυτά δεν επηρεάζονται από την εισαγωγή της Τράπεζας στο Χ.Α.Α.

Τα κυριότερα προνόμια που απολαμβάνει η ΑΤΕ είναι τα εξής:

- i. Σύμφωνα με τα άρθρα 9 και 10 του Ν.4332/1929, προβλέπονται ειδικές ρυθμίσεις για την αναγκαστική εκτέλεση επί κινητών πραγμάτων οφειλετών. Οι ρυθμίσεις αυτές δεν επιτρέπουν την αναστολή εκτέλεσης εκποιητικής διαδικασίας προς ικανοποίηση απαιτήσεων της χωρίς τη συναίνεση της ΑΤΕ, καθιστούν όλους τους οπισθόγραφους ενεχυρόγραφων ως αυτοφειλέτες και δικαιοδοτούν την ΑΤΕ να απαιτήσει ληξιπρόθεσμα δάνεια βάσει του δανειστικού ή άλλου αποδεικτικού της απαιτήσεως εγγράφου, το οποίο αποτελεί αυτοδικαίως τίτλο εκτελεστό. Με το άρθρο 20 Ν. 2844/2000 περί πλασματικού ενεχύρου καταργήθηκε το άρθρο 8 του Ν. 4332/29 περί γεωργικού ενεχύρου της ΑΤΕ.
- ii. Σύμφωνα με το άρθρο 11 του Ν. 4332/1929, καθορίζονται οι διαδικαστικές ρυθμίσεις για την αναγκαστική εκτέλεση επί κινητής περιουσίας οφειλετών. Έτσι προσδιορίζεται ο χρόνος που μεσολαβεί από την επίδοση επιταγής προς πληρωμή μέχρι την κατάσχεση των κινητών αξιών, το χρόνο και τον τόπο διεξαγωγής του πλειστηριασμού κ.λ.π.
- iii. Σύμφωνα με το άρθρο 12 του Ν. 4332/1929, προβλέπεται το δικαίωμά της για την εγγραφή υποθήκης επί ακινήτων οφειλετών της με βάση το δανειστικό έγγραφο. Η εγγραφή αυτή για τα δάνεια των αγροτών, κτηνοτρόφων, αλιέων, συνεταιριστικών οργανώσεων και των επιχειρήσεων τους είναι απαλλαγμένη παντός τέλους και δικαιώματος (άρθρο 8 Ν. 3060/2002).
- iv. Η Αγροτική Τράπεζα της Ελλάδος, με βάση τις άνω ειδικές ρυθμίσεις που ίσχυαν πριν τη μετατροπή της σε ανώνυμη τραπεζική εταιρία και οι οποίες διατηρήθηκαν αμετάβλητες στο πρόσωπο της με τη διάταξη της παραγράφου 4 του άρθρου 26 του Νόμου 1914/1990 (ΦΕΚ Α' 178/17-12-90), απολάμβανε, εκτός των άλλων, απαλλαγές και από φόρους, τέλη, χαρτόσημα κ.λ.π. Ήδη με τη διάταξη του άρθρου 26 Νόμου 3229/2004 καταργήθηκε η απαλλαγή αυτή από τους παρακάτω φόρους και τέλη:
 - α) από το φόρο μεγάλης ακίνητης περιουσίας που προβλέπεται στο άρθρο 23 του ν. 2459/1997, β) από το φόρο μεταβίβασης ακινήτων που προβλέπεται στα άρθρα 14 και 7 του Ν. 1882/1990 και το άρθρο 6 του α.ν.1521/1950, όπως αντικαταστάθηκε με το άρθρο 6 του Ν.1587/1950, γ) από το τέλος χαρτοσήμου επιταγών οι οποίες προσκομίζονται στις Τράπεζες για είσπραξη, ενεχυρίαση ή φύλαξη, που προβλέπεται στο άρθρο 11 παρ. 1 του Ν. 1957/1991, δ) από το τέλος χαρτοσήμου σε συμβάσεις ενέγγυας πίστωσης και ε) από το τέλος χαρτοσήμου σε μισθώματα από οικοδομές που προβλέπονται αντιστοίχως στα άρθρα 13 παρ 2α και 15 παρ. 1αβ του Κώδικα Τελών Χαρτοσήμου (Π.Δ. 28/28 Ιουλίου 1931).

Διευκρινίζεται ότι η προαναφερθείσα κατάργηση των φοροαπαλλαγών δεν αφορά τα δικονομικά ή άλλα προνόμια ή απαλλαγές που εξακολουθούν να ισχύουν για την Αγροτική Τράπεζα σύμφωνα με το άρθρο 26 παρ. 4 Ν. 1914/90.

2.3. ΙΣΤΟΡΙΚΟ

Η ΑΤΕ λειτούργησε ως ένα εξειδικευμένο πιστωτικό ίδρυμα με σκοπό την υποστήριξη και ανάπτυξη του αγροτικού τομέα στην Ελλάδα. Είχε ως αποκλειστικό μέτοχο το Ελληνικό Δημόσιο.

Ο παραδοσιακός της ρόλος να υποστηρίζει και να βοηθά τον αγροτικό τομέα (ύπαιθρος) παραμένει ένας από τους βασικούς στόχους της. Η Τράπεζα συνεισφέρει στην ανάπτυξη του τομέα με την παροχή πιστώσεων και εγγυήσεων στους αγρότες, συνεταιρισμούς και στις αγροτοσυνεταιριστικές μονάδες, αλλά και με τη διαμεσολάβησή της για την ταχεία και απρόσκοπτη διανομή των κοινοτικών επιδοτήσεων.

Από τις αρχές της δεκαετίας του '80 η ΑΤΕ διεύρυνε τις δραστηριότητές της παρέχοντας ευρύ φάσμα προϊόντων και υπηρεσιών και προς τον εξωαγροτικό τομέα.

Η ΑΤΕ επεκτάθηκε στον κλάδο των ασφαλειών ιδρύοντας το 1980 τη θυγατρική της Αγροτική Ασφαλιστική Α.Ε., η οποία δραστηριοποιείται στον κλάδο των γενικών ασφαλίσεων.

Το έτος 1985 ιδρύεται η Αγροτική Τεχνική Α.Ε., με κύριο στόχο τη παροχή συμβουλευτικών υπηρεσιών, τη μελέτη κατασκευών και την παροχή συστημάτων επεξεργασίας δεδομένων.

Το έτος 1987 ιδρύεται η Αγροτική Ζωής Α.Ε. , με αντικείμενο την παροχή ασφαλειών ζωής και προγραμμάτων ιδιωτικής ασφάλισης.

Περί τα μέσα της δεκαετίας του '80 αρχίζει και η επέκταση της ΑΤΕ στο εξωτερικό με την ίδρυση Γραφείων Αντιπροσωπείας στην Αυστραλία και τη Γερμανία. Σήμερα υπάρχει κατάστημα της ΑΤΕ στη Φρανκφούρτη.

Τον Ιούλιο του 1991 (Ν. 1914/1990) η ΑΤΕ μετατράπηκε σε Ανώνυμο Εταιρία και έκτοτε λειτουργεί ως εμπορική τράπεζα.

Από το 1991 η ΑΤΕ ακολουθεί στρατηγική διεύρυνσης σε άλλους κλάδους δραστηριότητας της οικονομίας πέραν του αγροτικού τομέα όπως το εμπόριο, ο τουρισμός, η βιομηχανία και οι κατασκευές, προσφέροντας ένα ευρύ φάσμα τραπεζικών και χρηματοοικονομικών υπηρεσιών. Στο πλαίσιο των μεσοπρόθεσμων στόχων της η Τράπεζα αποκτά συμμετοχές σε όμιλο εξειδικευμένων χρηματοοικονομικών εταιριών που δραστηριοποιούνται μεταξύ άλλων σε ασφάλειες, πιστωτικές κάρτες, αμοιβαία κεφάλαια, χρηματοδοτική μίσθωση, χρηματιστηριακές υπηρεσίες και υπηρεσίες διαχείρισης κεφαλαίων.

Ειδικότερα από το 1991 και μετά, ο Όμιλος της Α.Τ.Ε. έχει διευρυνθεί ως εξής:

Τον Απρίλιο του 1991 ιδρύεται η ΑΤΕ Leasing Α.Ε που δραστηριοποιείται στο χώρο της παροχής υπηρεσιών χρηματοδοτικής μίσθωσης. Η εταιρία προωθεί τα προϊόντα της τόσο μέσα από το δίκτυό της όσο και από το δίκτυο Καταστημάτων της Τράπεζας και της Αγροτικής Ασφαλιστικής.

Το Σεπτέμβριο του 1991 ιδρύεται η ΑΤΕ Κάρτα Α.Ε που δραστηριοποιείται στο χώρο των καταναλωτικών δανείων. Η πώληση των πιστωτικών καρτών της γίνεται και μέσα από το δίκτυο Καταστημάτων της ΑΤΕ.

Από τον Οκτώβριο του 1992 η Αγροτική Τράπεζα δραστηριοποιείται στο χώρο των αμοιβαίων κεφαλαίων με την ίδρυση της εταιρίας ΑΤΕ ΑΕΔΑΚ.

Η Αγροτική Asset Management Α.Ε.Π.Ε.Υ συστάθηκε τον Απρίλιο του 1995. Η ΑΤΕ τον Οκτώβριο 2001, υλοποιώντας απόφαση του Δ.Σ., εξαγόρασε από τους παλαιούς μετόχους το 50% του μετοχικού κεφαλαίου της εταιρίας. Τον Ιούνιο του 2004 η εταιρία απορροφήθηκε από την Αγροτική ΑΧΕΠΕΥ.

Το Δεκέμβριο του 1997 ιδρύεται η Αγροτική Χρηματοπιστηριακή Α.Ε. η οποία μετά την απορρόφηση της Αγροτικής Asset Management ΑΕΠΕΥ, μετονομάστηκε σε Αγροτική ΑΧΕΠΕΥ.

Στις αρχές του 1998 η ΑΤΕ έγινε ιδρυτικό μέλος του Χρηματοπιστηρίου Παραγωγών Αθηνών και της Εταιρίας Εκκαθάρισης Παραγωγών. Την ίδια εποχή έγινε μέτοχος στο Χ.Α. και σήμερα αποτελεί έναν από τους μετόχους της Ε.Χ.Α.Ε.

Τον Ιούνιο του 1998 η Τράπεζα προχώρησε στη σύσταση της ΑΤΕ Finance Α.Ε, εταιρίας παροχής χρηματοοικονομικών υπηρεσιών, που είχε ως σκοπό την παροχή χρηματοοικονομικών, και συμβουλευτικών υπηρεσιών. Ήδη, η Εταιρεία αυτή απορροφήθηκε από την Αγροτική Asset Management ΑΕΠΕΥ η οποία όπως προαναφέρθηκε απορροφήθηκε με τη σειρά της από την Αγροτική ΑΧΕΠΕΥ.

Τον Σεπτέμβριο του 1998 η Τράπεζα προέβη στην πώληση του 51% του μετοχικού κεφαλαίου της Τράπεζας Κεντρικής Ελλάδος στην Εγνατία Τράπεζα έναντι ποσού 17,3 δισ. δρχ.

Το Φεβρουάριο του 1999 εισήχθησαν προς διαπραγμάτευση στο Χ.Α. οι μετοχές της Αγροτικής Ασφαλιστικής Α.Ε.

Το Μάιο του 1999 ιδρύθηκε η εταιρία ABG Finance International PLC με σκοπό την έκδοση πάσης φύσεως χρεογράφων για λογαριασμό της ΑΤΕ στις κύριες κεφαλαιαγορές της Ευρωπαϊκής Ένωσης.

Τον Ιούνιο του 1999, στο πλαίσιο του Ν. 2733/99, ιδρύθηκε η ΑΤΕ Συμμετοχών Α.Ε με σκοπό την εξαγορά μετοχών κυριότητας της Αγροτικής Τράπεζας και τη συμμετοχή στο μετοχικό κεφάλαιο άλλων εταιριών. Το Δεκέμβριο του 2004 τέθηκε σ' εκκαθάριση με βάση το Ν.2190/20. Το μεγαλύτερο μέρος του χαρτοφυλακίου της εξαγοράστηκε από την ΑΤΕ.

Το Σεπτέμβριο του 1999 η Αγροτική Τεχνική Α.Ε. μετονομάστηκε σε ΑΤΕ Αξιοποίηση Ακινήτων Α.Ε. και έκτοτε δραστηριοποιείται στο χώρο της αξιοποίησης ακίνητης περιουσίας. Το Νοέμβριο του 2004 η ΑΤΕ Αξιοποίηση Ακινήτων Α.Ε. μετονομάστηκε σε ΑΤΕ-ΤΕΧΝΙΚΗ ΠΛΗΡΟΦΟΡΙΚΗ με ταυτόχρονη επέκταση του σκοπού της σε έργα Πληροφορικής.

Τον Απρίλιο του 2000 εισήχθησαν προς διαπραγμάτευση στο Χ.Α. οι μετοχές της Αγροτικής Ζωής Α.Ε. Η εταιρεία, το Δεκέμβριο του 2002, συγχωνεύθηκε με την Αγροτική Ασφαλιστική.

Στις 6.11.2001 συστάθηκε η "FBV - Πρώτη Επιχειρηματική Τράπεζα ΑΕ". Το μετοχικό κεφάλαιο καθορίστηκε σε 30 δισ. δρχ. στο οποίο η ΑΤΕ συμμετείχε με ποσοστό 44%, όμιλος ελλήνων επιχειρηματιών με ποσοστό 51%, και η Β.Ν.Σ. με ποσοστό 5%, το οποίο δεσμεύτηκαν να διακρατήσουν για περίοδο τουλάχιστον τριών ετών. Με την απόφαση 3/24.2.2005 το Διοικητικό Συμβούλιο της Τράπεζας ενέκρινε την εξαγορά του ποσοστού 5% της Β.Ν.Σ. Σήμερα η ΑΤΕ είναι στη διαδικασία εξαγοράς του ποσοστού αυτού (5%).

Το Δεκέμβριο του 2001 η FBV εξαγόρασε τα επτά (7) καταστήματα της Nova Scotia Ελλάδος.

Το Δεκέμβριο του 2003 η ΑΤΕ ίδρυσε μαζί με την AG2R (ποσοστό συμμετοχής 50% η κάθε μία) την Α.Ε. Primagro με σκοπό τη δημιουργία και διαχείριση Επαγγελματικών Ταμείων Συμπληρωματικής Ασφάλισης.

2.4. ΜΕΤΟΧΙΚΟ ΚΕΦΑΛΑΙΟ

2.4.1 Εξέλιξη του Μετοχικού Κεφαλαίου

Στον πίνακα που ακολουθεί παρουσιάζεται η εξέλιξη του μετοχικού κεφαλαίου της ΑΤΕ από την μετατροπή της σε ανώνυμη εταιρία μέχρι σήμερα :

ΕΞΕΛΙΞΗ ΤΟΥ ΜΕΤΟΧΙΚΟΥ ΚΕΦΑΛΑΙΟΥ ΤΗΣ ΑΓΡΟΤΙΚΗΣ ΤΡΑΠΕΖΑΣ ΤΗΣ ΕΛΛΑΔΟΣ

Ημερομ. Γ.Σ.ή Δ.Σ	Αριθμός νέων μετοχών	Κεφαλαιοποίηση Αναπροσαρμογής Αξίας ακινήτων	Αύξηση/ (Μείωση) με μετρητά	Μετοχικό Κεφάλαιο μετά την Αύξηση/Μείωση	Ονομαστική αξία μετοχής	Αριθμός μετοχών μετά την αύξηση/μείωση
Ιδρυτ. Κεφ.	178/1990	146.205.044		429.068.361(*)	2,93	146.205.044
22/6/94	6037/1994	7.340.949	21.543.504	450.611.865	2,93	153.545.993
19/6/97	5806/1997	6.461.007	18.961.136	469.573.001	2,93	160.007.000
29/7/99	8700/1999	200.000.000	586.940.572	1.056.513.573	2,93	360.007.000
18/5/00	6515/2000	175.000.000	513.573.001	1.570.086.574	2,93	535.007.000
25/10/00		13.496.500	79.216.434	1.649.303	5,87	281.000.000
27/5/05	3644/2005		(1.112.760.000)	536.710.000	1,91	281.000.000
27/5/05	6148/2005	624.444.444	1.192.688.888	1.729.398.888	1,91	905.444.444

(*) Το ποσό των 429.068 χιλ.ευρώ αφορά εισφορά του ενεργητικού της ΑΤΕ στην τότε νεοσυσταθείσα ανώνυμη εταιρία

Κατά την ανωνυμοποίηση της Τράπεζας (1991), το μετοχικό κεφάλαιο ορίστηκε σε 429.068.361 ευρώ διαιρούμενο σε 146.205.044 κοινές ονομαστικές μετοχές αξίας 2,9347 ευρώ η καθεμία. Το εν λόγω ποσό καταβλήθηκε από το Ελληνικό Δημόσιο με εισφορά του συνόλου του ενεργητικού και του παθητικού της Αγροτικής Τράπεζας της Ελλάδος, όπως αυτά εμφανίζονταν στον ισολογισμό της 31.12.1990. (Ν. 1914/1990, ΦΕΚ Τεύχος Α' 178/17.12.1990).

Μετά το 1991 επήλθαν οι εξής μεταβολές στο μετοχικό της κεφάλαιο:

- Με την από 22/6/1994 απόφαση της Τακτικής Γενικής Συνέλευσης το μετοχικό κεφάλαιο αυξήθηκε κατά ποσό 21.543.504 ευρώ με κεφαλαιοποίηση της αναπροσαρμογής της αξίας ακινήτων σύμφωνα με τις διατάξεις του Ν. 2065/92, με την έκδοση 7.340.949 νέων κοινών ονομαστικών μετοχών ονομαστικής αξίας 2,9347 ευρώ εκάστη κυριότητας του Ελληνικού Δημοσίου (ΦΕΚ Α.Ε. και ΕΠΕ 6037/27.10.1994).
- Σύμφωνα με την απόφαση της Γενικής Συνέλευσης την 19/6/1997, το μετοχικό κεφάλαιο αυξήθηκε κατά ποσό 18.961.136 ευρώ με την έκδοση 6.461.007 νέων κοινών ονομαστικών μετοχών ονομαστικής αξίας 2,9347 ευρώ εκάστη κυριότητας του Ελληνικού Δημοσίου (ΦΕΚ Α.Ε. και ΕΠΕ 5806/8.8.1997).
- Σύμφωνα με την απόφαση της Έκτακτης Γενικής Συνέλευσης την 29/7/1999, το μετοχικό κεφάλαιο αυξήθηκε κατά ποσό 586.940.572 ευρώ με την έκδοση 200.000.000 νέων κοινών ονομαστικών μετοχών ονομαστικής αξίας 2,9347 ευρώ εκάστη κυριότητας του Ελληνικού Δημοσίου. (ΦΕΚ Α.Ε. και ΕΠΕ 8700/29.10.1999). Η αύξηση αυτή ήταν σύμφωνα με το άρθρο 35 παρ. 1 του Ν. 2733/1999, το οποίο όριζε ότι εντός του 1999 θα έπρεπε να λάβει χώρα αύξηση του μετοχικού κεφαλαίου της ΑΤΕ κατά το ποσό αυτό.

- Με την από 18/5/2000 απόφαση της Έκτακτης Γενικής Συνέλευσης το μετοχικό κεφάλαιο αυξήθηκε κατά ποσό 513.573.001 ευρώ με την έκδοση 175.000.000 νέων κοινών ονομαστικών μετοχών ονομαστικής αξίας 2,9347 ευρώ εκάστη κυριότητας του Ελληνικού Δημοσίου (ΦΕΚ Α.Ε. και ΕΠΕ 6516/11.07.2000) σύμφωνα με την ίδια διάταξη του Ν. 2733/1999, η οποία όριζε ότι εντός του 2000 θα έπρεπε να λάβει χώρα αύξηση του μετοχικού κεφαλαίου της ΑΤΕ κατά το ποσό αυτό. Μετά τις παραπάνω αυξήσεις το μετοχικό κεφάλαιο της ΑΤΕ ανήλθε σε 1.570.086.574 ευρώ διαιρούμενο σε 535.007.000 μετοχές ονομαστικής αξίας 2,9347 ευρώ εκάστη.
- Η Έκτακτη Γενική Συνέλευση των Μετόχων της 25.10.2000 αποφάσισε ομόφωνα τη συνδυασμένη προσφορά των μετοχών της και την εισαγωγή τους στην Κύρια Αγορά του Χρηματιστηρίου Αθηνών. Για τον σκοπό αυτόν, αποφασίσθηκαν, ειδικότερα, τα εξής: Αύξηση της ονομαστικής αξίας των μετοχών κατά 2 φορές, από 2,9347 ευρώ σε 5,87 ευρώ και μείωση του αριθμού των μετοχών στο μισό. Αύξηση του μετοχικού κεφαλαίου κατά 79.216.434 ευρώ με καταβολή μετρητών και την έκδοση 13.496.500 νέων κοινών μετοχών ονομαστικής αξίας 5,87 ευρώ η καθεμία. Η τιμή διάθεσης της μετοχής προσδιορίστηκε τελικά στα 9,39 ευρώ.
- Με την από 27.5.2005 απόφαση της Τακτικής Γενικής Συνέλευσης των Μετόχων (ΦΕΚ 3644/2.6.05) το μετοχικό κεφάλαιο της Τράπεζας μειώθηκε, με σκοπό την απόσβεση ζημιάς από αποτίμηση χρεογράφων, κατά το ποσό του 1.112.760.000 ευρώ, με ταυτόχρονη μείωση της ονομαστικής αξίας κάθε μετοχής από 5,87 ευρώ ανά μετοχή σε 1,91 ευρώ ανά μετοχή. Μετά την παραπάνω μείωση του μετοχικού κεφαλαίου, με ταυτόχρονη μείωση της ονομαστικής αξίας της μετοχής, το μετοχικό κεφάλαιο της εταιρίας διαμορφώθηκε στο ποσό των 536.710.000 ευρώ, διαιρούμενο σε 281.000.000 κοινές ονομαστικές μετοχές, ονομαστικής αξίας 1,91 ευρώ η καθεμία. Στη συνέχεια το μετοχικό κεφάλαιο της Τράπεζας αυξήθηκε σύμφωνα με την παραπάνω από 27.5.2005 απόφαση της Τακτικής Γενικής Συνέλευσης των Μετόχων με καταβολή μετρητών (ΦΕΚ 6148/29.6.05), κατά το ποσό του 1.192.688,04 ευρώ, με την έκδοση 624.444.444 κοινών ονομαστικών μετοχών, ονομαστικής αξίας 1,91 ευρώ η καθεμία. Έτσι το μετοχικό κεφάλαιο της Τράπεζας ανέρχεται συνολικά στο ποσό του 1.729.398.888,04 ευρώ και κατανέμεται αντίστοιχα σε 905.444.444 κοινές ονομαστικές μετοχές, ονομαστικής αξίας 1,91 ευρώ η καθεμία. Το σύνολο των νέων μετοχών διατέθηκε με δικαίωμα προτίμησης υπέρ των παλαιών μετόχων που ήταν εγγεγραμμένοι στο ΣΤΑ κατά την λήξη της συνεδρίασης στο ΧΑ την προηγούμενη ημέρα από την αποκοπή του δικαιώματος προτίμησης. Η τιμή διάθεσης της μετοχής προσδιορίστηκε στα 2 ευρώ.

2.4.2 Αγορά ιδίων μετοχών

Η Τράπεζα σε εκτέλεση αποφάσεων των τακτικών Γενικών Συνελεύσεων (Γ.Σ. 23/20.04.2001, θέμα 8ο, Γ.Σ. 24/20.05.2002, θέμα 14ο, Γ.Σ. 25/16.04.2003, θέμα 12ο και Γ.Σ. 27/28.04.2004, θέμα 13ο), προχώρησε σε αγορά 13.018.310 ιδίων μετοχών έναντι 100.555.328,92 ευρώ. Κατόπιν της από 30/12/2004 απόφασης του Δ.Σ., η Τράπεζα προχώρησε στην πώληση 6.000.000 ιδίων μετοχών στο Ελληνικό Δημόσιο, αγοράζοντας ισόποσης αξίας Ομόλογα Ελληνικού Δημοσίου. Επίσης, κατά τη διάρκεια του 2005, η Τράπεζα προχώρησε στην πώληση 3.700.000 ιδίων μετοχών. Έτσι, την 30/12/2005 η Τράπεζα έχει στην κατοχή της 3.318.310 ίδιες μετοχές με αξία κτήσης 25.631.111,38 ευρώ.

2.4.3 Σύθεση Μετοχικού Κεφαλαίου

Οι μετοχές της ΑΤΕ βρίσκονται στην κατοχή του Ελληνικού Δημοσίου, Φυσικών και Νομικών Προσώπων και της ίδιας της ΑΤΕ. Ειδικότερα στις 31.12.2005, το Ελληνικό Δημόσιο ήταν ο βασικός μέτοχος με ποσοστό 84,49%, τα Φυσικά και Νομικά Πρόσωπα κατείχαν το 15,14% και η ΑΤΕ το 0,37%. Έτσι, διαμορφώθηκε η ακόλουθη εικόνα :

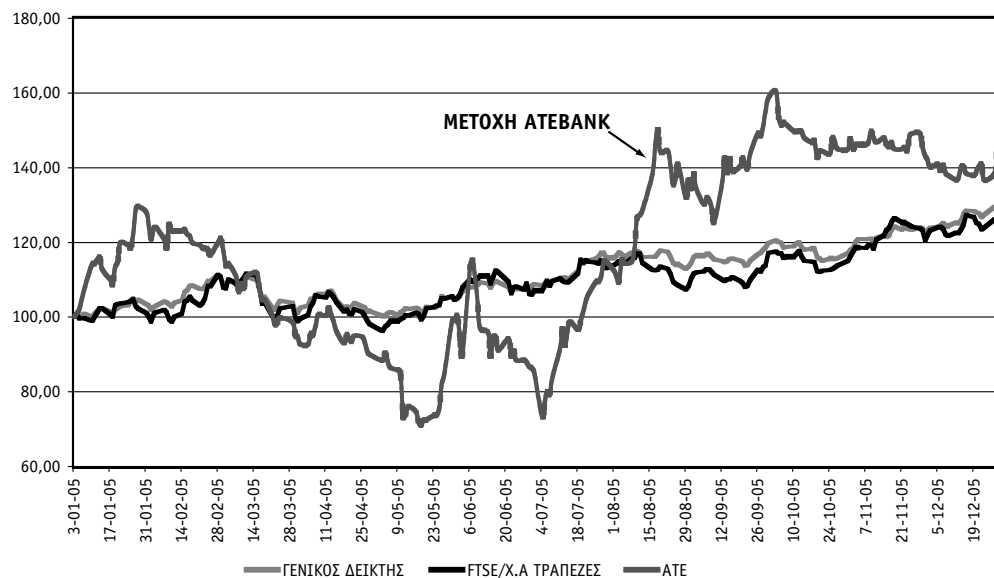
Μέτοχοι	Πλήθος Μετόχων	Πλήθος Μετοχών	Ποσοστό
Ελληνικό Δημόσιο	1	745.682.960	82,35%
Δέκα Α.Ε.	1	19.333.333	2,14%
Αγροτική Τράπεζα	1	3.318.310	0,37%
Λοιπά Νομικά Πρόσωπα	529	65.933.278	7,28%
Φυσικά Πρόσωπα	66.884	71.176.563	7,86%
Σύνολο	67.416	905.444.444	100,00%

2.4.4 Πορεία Μετοχής της ΑΤΕ το 2005

Η τιμή της μετοχής της Τράπεζας την 03.01.2005, ανερχόταν στο ύψος των 3,38 ευρώ και στο τέλος του ίδιου έτους η τιμή της διαμορφώθηκε σε 5,04 ευρώ, παρουσιάζοντας άνοδο κατά 49,11%, ενώ ο δείκτης του τραπεζικού κλάδου σημείωσε άνοδο κατά 26,20% και ο γενικός δείκτης κατά 29,71%. Κατά τη διάρκεια του 2005, η υψηλότερη τιμή της μετοχής ήταν 5,42 ευρώ, η χαμηλότερη ήταν 2,40 ευρώ, ενώ ο μέσος ημερήσιος όγκος συναλλαγών διαμορφώθηκε σε 1.020.983 μετοχές. Στον πίνακα που ακολουθεί παρατίθεται η μηνιαία εξέλιξη της τιμής και του όγκου των συναλλαγών της μετοχής της Α.Τ.Ε.:

Ημερομηνία	Κλείσιμο σε €	Μηνιαίος Όγκος
31/01/2005	4,33	2.594.429
28/02/2005	4,05	1.716.507
31/03/2005	3,20	906.943
28/04/2005	3,04	504.837
31/05/2005	3,35	1.900.196
30/06/2005	2,92	7.666.606
29/07/2005	3,88	78.689.510
31/08/2005	4,54	52.924.227
30/09/2005	5,36	47.451.665
31/10/2005	4,90	23.210.146
30/11/2005	4,84	18.833.345
30/12/2005	5,04	18.847.434

ΣΥΓΚΡΙΤΙΚΗ ΕΞΕΛΙΞΗ ΤΙΜΗΣ ΜΕΤΟΧΗΣ ΑΤΕ



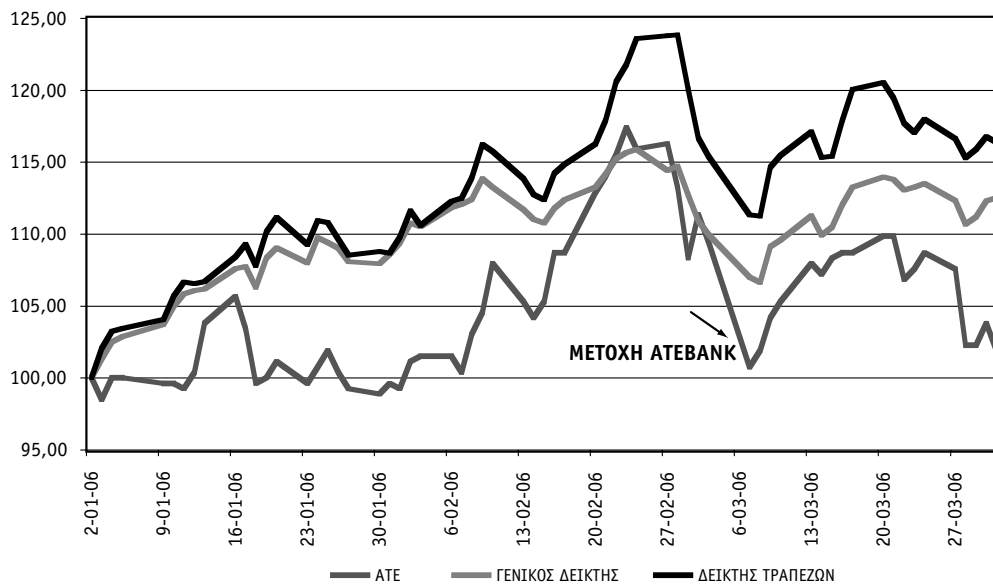
Σημείωση: οι τιμές κλεισίματος της μετοχής της ΑΤΕ έχουν αναπροσαρμοστεί με τη μέθοδο του σταθερού συντελεστή, λόγω της αύξησης του μετοχικού κεφαλαίου της εταιρίας.

2.4.5 Πορεία μετοχής της ΑΤΕ στους πρώτους μήνες του 2006

Η τιμή της μετοχής της Τράπεζας την 02.01.2006, ανερχόταν στο ύψος των 5,28 ευρώ ενώ την 31.03.2006 διαμορφώθηκε σε 5,38 ευρώ, παρουσιάζοντας άνοδο κατά 1,89% την ίδια περίοδο, ενώ ο δείκτης του τραπεζικού κλάδου σημείωσε άνοδο κατά 16,38% και ο γενικός δείκτης κατά 12,53%. Κατά τη διάρκεια των τριών πρώτων μηνών του 2006, η μέγιστη τιμή της μετοχής ήταν 6,20 ευρώ, η χαμηλότερη διαμορφώθηκε στα 5,20 ευρώ με το μέσο ημερήσιο όγκο συναλλαγών να διαμορφώνεται στις 1.580.141 μετοχές. Στον πίνακα που ακολουθεί παρατίθεται η μηνιαία εξέλιξη της τιμής και του όγκου των συναλλαγών της μετοχής της Α.Τ.Ε.:

Ημερομηνία	Κλείσιμο σε€	Μηνιαίος Όγκος
31/01/2006	5,26	26.123.880
28/02/2006	5,98	26.785.578
31/03/2006	5,38	46.639.430

ΣΥΓΚΡΙΤΙΚΗ ΕΞΕΛΙΞΗ ΤΙΜΗΣ ΜΕΤΟΧΗΣ ΑΤΕ



2.4.6 Προοπτικές Εξέλιξης Τιμής Μετοχής ΑΤΕ το 2006

Άνοδο εκτιμάται ότι θα παρουσιάσει και το 2006 η τιμή της μετοχής της ΑΤΕ. Η άνοδος αυτή θα είναι αποτέλεσμα της βελτίωσης των αποτελεσμάτων της μέσω της περαιτέρω εξυγίανσης του χαρτοφυλακίου δανείων της, της αύξησης του μεριδίου στη στεγαστική και καταναλωτική πίστη, βελτίωσης της σχέσης εσόδων-εξόδων και επέκτασης των εργασιών της πέρα του ελλαδικού χώρου, στις βαλκανικές χώρες. Η νέα δυναμική, που έχει ήδη αναπτυχθεί σε όλες τις δραστηριότητες της Τράπεζας, μετά την αύξηση του μετοχικού της κεφαλαίου το 2005, αποτυπώνεται ήδη στην τιμή της μετοχής της, που ανήλθε στα τέλη του 2005, στα 5,04 ευρώ.

Τα περιθώρια περαιτέρω αύξησης της τιμής της μετοχής, θα εξαρτηθούν από την αύξηση της λειτουργικής κερδοφορίας της Τράπεζας και από τις τυχόν επιπτώσεις στην τιμή της μετοχής, σε περίπτωση περαιτέρω ανόδου των επιτοκίων, βραδείας ανάκαμψης των ευρωπαϊκών οικονομιών, ανόδου της τιμής του πετρελαίου, γεωπολιτικών μεταβολών, γεγονότων που είναι αδύνατο να προβλεφθούν και αποτιμηθούν και που μπορεί να έχουν βραχυπρόθεσμες ή μακροπρόθεσμες (άμεσες ή έμμεσες) επιπτώσεις στη χρηματιστηριακή αγορά.

2.5. ΕΙΚΟΝΑ ΟΜΙΛΟΥ - ΣΥΝΔΕΔΕΜΕΝΕΣ ΕΤΑΙΡΙΕΣ

Το επενδυτικό μετοχικό χαρτοφυλάκιο της Τράπεζας περιλαμβάνει συμμετοχές σε Εταιρίες και είναι προϊόν επενδύσεων της Τράπεζας ή ρυθμίσεων οφειλών.

Με στοιχεία της 31.12.05 η ΑΤΕ Α.Ε. συμμετέχει (άμεσα και έμμεσα) με ποσοστό τουλάχιστον 10% στο μετοχικό κεφάλαιο των ακόλουθων εταιριών, εκτός αυτών που βρίσκονται σε εκκαθάριση.

ΣΥΜΜΕΤΟΧΕΣ ΑΤΕ

ΕΤΑΙΡΙΑ	Άμεση Συμμετοχή	Έμμεση Συμμετοχή	Σύνολο Συμμετοχής
ΑΤΕ-LEASING	99,41%	0,50%	99,91%
ΑΤΕ-ΚΑΡΤΑ	98,00%	1,68%	99,68%
ΑΤΕ-ΑΕΔΑΚ	54,00%	38,68%	92,68%
ΑΤΕ ΤΕΧΝΙΚΗ-ΠΛΗΡΟΦΟΡΙΚΗ	82,73%	8,69%	91,42%
ΑΤΕ ΧΡΗΜΑΤΙΣΤΗΡΙΑΚΗ ΑΕΠΕΥ	66,58%	28,10%	94,68%
FIRST BUSINESS BANK	44,00%	0,00%	44,00%
ABG FINANCE INTERNATIONAL PLC	100,00%	0,00%	100,00%
ΑΤΕ Ασφαλιστική	84,08%	0,85%	84,93%
ΔΩΔΩΝΗ	67,77%	0,00%	67,77%
ΕΛΒΙΖ	99,82%	0,00%	99,82%
ΕΤΑΝΑΛ	75,00%	0,82%	75,82%
ΕΛΛ. ΒΙΟΜ/ΝΙΑ ΖΑΧΑΡΗΣ	82,33%	0,23%	82,56%
ΡΟΔΟΠΗ	70,09%	10,38%	80,47%
PrimAgro	50,00%	0,00%	50,00%
DIGITAL BANK ΑΕ	49,00%	0,00%	49,00%
M.D.R.ΣΥΜΒΟΥΛΟΙ ΠΕΡΙΟΥΣΙΑΣ	25,00%	0,00%	25,00%
ΣΕΚΑΠ	42,87%	3,57%	46,44%
Κ.Α.Ε.	20,11%	0,12%	20,23%
ΑΝΑΠΤ. ΕΤΑΙΡΙΑ Α.Μ.Θ.	18,32%	34,40%	52,72%
ΑΤΕ Διαφημιστική	20,81%	26,33%	47,14%
ΙΧΘΥΚΑ	11,69%	0,00%	11,69%
ΑΣΕΑΡ	20,67%	0,00%	20,67%
ΑΓΡΟΤΟΥΡΙΣΤΙΚΗ	10,02%	0,13%	10,15%
ΑΓΡΟΠΑΚ	17,50%	0,00%	17,50%
ΒΙΟΧΥΜ	19,51%	0,00%	19,51%
ΑΝΑΠΤ. ΕΤΑΙΡΙΑ ΕΥΒΟΙΑΣ	10,00%	0,00%	10,00%
ΤΕΙΡΕΣΙΑΣ	13,21%	0,52%	13,73%
ΣΕΒΑΘ	23,33%	10,70%	34,03%
ΕΎΔΑΠ	9,999%	0,02%	10,02%

Αναλυτικά στοιχεία των συμμετοχών αυτών παρατίθενται στο κεφάλαιο 5.

ΑΝΤΙΚΕΙΜΕΝΟ ΕΡΓΑΣΙΩΝ – ΥΠΗΡΕΣΙΕΣ – ΠΟΡΟΙ - ΥΠΟΔΟΜΕΣ



3.1. ΑΝΤΙΚΕΙΜΕΝΟ ΕΡΓΑΣΙΩΝ

Το αντικείμενο εργασιών της ΑΤΕ είναι, σύμφωνα με το άρθρο 5 του Καταστατικού της, η εκτέλεση και η παροχή για λογαριασμό της και για λογαριασμό τρίτων, κάθε τραπεζικής εργασίας και υπηρεσίας, που συμβάλλει στον εκσυγχρονισμό, στην ανάπτυξη της οικονομίας και ειδικότερα του αγροτικού τομέα. Η βαρύτητα των εργασιών της προκύπτει από την ανάλυση των εσόδων εκμετάλλευσης (κεφάλαιο 5), το μεγαλύτερο μέρος των οποίων προέρχεται από τους τόκους χορηγήσεων και τους τίτλους σταθερής απόδοσης.

Οι δραστηριότητες που εμπίπτουν στο σκοπό της Τράπεζας περιγράφονται στις παραγράφους που ακολουθούν.

3.2. ΠΡΟΣΦΕΡΟΜΕΝΕΣ ΥΠΗΡΕΣΙΕΣ

Μέσα από το δίκτυο των 459 Καταστημάτων παρέχεται ολόκληρο το φάσμα των χρηματοοικονομικών προϊόντων και υπηρεσιών της Τραπέζης και του Ομίλου με τρόπο που να είναι φιλικός και προσιτός στον πελάτη ενώ σχεδιάζονται και προωθούνται νέα σύγχρονα προϊόντα και υπηρεσίες προσαρμοσμένα στις πραγματικές ανάγκες του.

3.2.1 Χορηγήσεις

3.2.1.1 Χρηματοδοτικό Πρόγραμμα

Η Αγροτική Τράπεζα παραμένει ο μεγαλύτερος πιστωτής του Αγροτικού Τομέα στην Ελλάδα, υλοποιώντας προγράμματα χρηματοδότησης δραστηριοτήτων του πρωτογενή (αγροτικού) τομέα της οικονομίας, όσο και της μεταποίησης και της εμπορίας των αγροτικών προϊόντων. Την τελευταία δεκαετία η Αγροτική Τράπεζα έχει επεκτείνει τις δραστηριότητές της και στους άλλους τομείς της ελληνικής οικονομίας (δευτερογενή & τριτογενή).

Στην αρχή κάθε οικονομικού έτους η Τράπεζα καταρτίζει ετήσιο «Χρηματοδοτικό Πρόγραμμα», θέτοντας ποσοτικούς στόχους πιστοδοτήσεων ανά τομέα της οικονομίας, κλάδο δραστηριότητας, κατηγορία συμμετεχόντων ανά κλάδο, καθώς και ανά γενική κατηγορία δανείων. Μετά από το 1992, όταν η Τράπεζα της Ελλάδος έπαψε να θέτει στις τράπεζες όρια στην άσκηση της πιστωτικής τους πολιτικής, η Αγροτική Τράπεζα αποφασίζει για τη χρηματοδοτική της πολιτική λαμβάνοντας υπόψη παράγοντες όπως η ρευστότητα, τα όρια του αποδεκτού πιστωτικού κινδύνου, η αναμενόμενη ζήτηση ανά αγορά-στόχο, κ.λ.π..

Το χρηματοδοτικό πρόγραμμα της Τράπεζας σχεδιάζεται για την ικανοποίηση των αναγκών 7 βασικών τμημάτων της αγοράς.

1. Φυσικά Πρόσωπα – Αγρότες
2. Συνεταιρισμένοι Παραγωγοί & Ομάδες Παραγωγών
3. Συνεταιριστικές Οργανώσεις & Εταιρίες τους
4. Φυσικά Πρόσωπα – Ιδιώτες μη Αγρότες
5. Εταιρίες & Ελεύθεροι επαγγελματίες
6. Δημόσιες Επιχειρήσεις & Οργανισμοί
7. Φορείς – Νομικά Πρόσωπα Δημοσίου (κοινωνικού και άλλου) Ενδιαφέροντος

ΕΤΗΣΙΟ ΔΕΛΤΙΟ ΧΡΗΣΕΩΣ / ΑΤΕbank

Το παραπάνω πρόγραμμα της Τράπεζας περιλαμβάνει 5 βασικές κατηγορίες σκοπών:

- 1) Πιστοδοτήσεις προς τον αγροτικό τομέα.
- 2) Πιστοδοτήσεις προς τους λοιπούς τομείς της οικονομίας (μεταποίηση, εμπόριο, υπηρεσίες, κτλ)
- 3) Στεγαστική και Καταναλωτική Πίστη
- 4) Χρηματοδότηση του Δημοσίου & Δημοσίων Οργανισμών (ΟΠΕΚΕΠΕ πρώην ΔΙΔΑΓΕΠ, ΕΛΓΑ κ.λ.π.) καθώς και των επιχειρήσεων τους
- 5) Κοινοπρακτικά και Ομολογιακά Δάνεια

3.2.1.2 Διάρθρωση Χαρτοφυλακίου Δανείων

Στον πίνακα που ακολουθεί παρουσιάζεται η διάρθρωση των υπολοίπων του χαρτοφυλακίου των δανείων της Αγροτικής Τράπεζας για τα έτη 2004-2005, η ποσοστιαία διάρθρωση τους για το 2005 καθώς και οι ποσοστιαίες μεταβολές στις επί μέρους κατηγορίες για την περίοδο 2004-2005.

ΥΠΟΛΟΙΠΑ ΠΙΣΤΟΔΟΤΗΣΕΩΝ ΑΤΕ ΠΕΡΙΟΔΟΥ 2004-2005

α/α	ΚΑΤΗΓΟΡΙΕΣ ΔΑΝΕΙΩΝ (ποσά σε χιλ. ευρώ)	31.12.2004			31.12.2005			% Μεταβολή	
		ΒΡΑΧ/ΣΜΑ	ΜΕΣ/ΣΜΑ	ΣΥΝΟΛΟ	ΒΡΑΧ/ΣΜΑ	ΜΕΣ/ΣΜΑ	ΣΥΝΟΛΟ	% Συμ/κής 2005/2004	% Μεταβολή
1.	Πιστωτικά ιδρύματα & Κεντρική Τράπεζα	0	209.554	209.554	0	197.899	197.899	1,4	-5,6
2.	Δημόσιο και Οργανισμοί Δημοσίου Ενδιαφέροντος	2.253.204	2.376.715	4.629.919	2.080.983	2.248.966	4.329.949	30,3	-6,5
3.	Λοιποί Τομείς	2.300.765	7.039.206	9.339.971	1.739.623	8.026.983	9.766.606	68,3	4,6
3.1.	Ασφαλιστικές επιχειρήσεις	156	394	550	33	463	496	0,0	-9,8
3.2.	Λοιπά Χρηματοπιστωτικά Ιδρύματα	56.300	106.894	163.194	23.049	285.873	308.922	2,2	89,3
3.3.	Χορηγήσεις σε μη Χρημ/κές Επιχ/σεις	1.907.450	4.371.553	6.279.003	1.343.828	4.327.009	5.670.837	39,7	-9,7
	- Γεωργία (Πρωτογενής τομέας)	579.179	2.109.408	2.688.587	335.334	1.964.393	2.299.727	16,1	-14,5
	- Μεταποίηση - Ορυχεία - Λοτομεία	670.840	882.661	1.553.501	441.063	1.044.485	1.485.548	10,4	-4,4
	- Ηλεκτρισμός - Φωταέριο- Υδρευση	3.825	46.148	49.973	4.135	34.164	38.299	0,3	-23,4
	- Κατασκευές	105.005	204.313	309.318	90.285	219.010	309.295	2,2	0,0
	- Εμπόριο	441.177	452.108	893.285	395.199	414.718	809.917	5,7	-9,3
	- Τουρισμός	17.702	80.074	97.776	42.173	76.778	118.951	0,8	21,7
	- Μεταφορές, Επικοινωνίες πλην Ναυτιλίας	9.059	80.033	89.092	7.784	71.487	79.271	0,6	-11,0
	- Ναυτιλία	14.649	15.226	29.875	14.685	25.379	40.064	0,3	34,1
	- Λοιπές κατηγορίες δανείων	66.014	501.582	567.596	13.170	476.595	489.765	3,4	-13,7
3.4.	Νοικοκυριά	336.859	2.560.365	2.897.224	372.713	3.413.638	3.786.351	26,5	30,7
	- Καταναλωτικά δάνεια	228.424	339.929	568.353	268.234	374.792	643.026	4,5	13,1
	- Στεγαστικά δάνεια	17	2.039.158	2.039.175	0	2.868.193	2.868.193	20,1	40,7
	- Λοιπά δάνεια σε νοικοκυριά	108.418	181.278	289.696	104.479	170.653	275.132	1,9	-5,0
	ΣΥΝΟΛΑ	4.553.969	9.625.475	14.179.444	3.820.606	10.473.848	14.294.454	100,0	0,8
	Πιστοδοτήσεις Δικτύου ΓΕΡΜΑΝΙΑΣ			211.595			104.691		-50,52
	ΓΕΝΙΚΑ ΣΥΝΟΛΑ ΠΙΣΤΟΔΟΤΗΣΕΩΝ			14.391.039			14.399.145		0,06

Τα συνολικά υπόλοιπα πιστοδοτήσεων της Αγροτικής Τράπεζας στις 31.12.2005 ανήλθαν στο ποσό των 14.399,1 εκατ. ευρώ, έναντι ποσού 14.391,04 εκατ. ευρώ στις 31.12.2004.

Όσον αφορά τη χρονική διάρθρωση του χαρτοφυλακίου δανείων στις 31.12.2005 (χωρίς να συμπεριλαμβάνονται τα υπόλοιπα δικτύου Γερμανίας), οι βραχυπρόθεσμες πιστοδοτήσεις (διάρκειας μέχρι 12 μηνών) αποτελούν το 26,7% του συνόλου με ποσό 3.820,6 εκατ. ευρώ. Αντιστοίχως, οι πιστοδοτήσεις μεσομακροπρόθεσμης διάρκειας (μεγαλύτερης του έτους) αντιπροσωπεύουν το 73,3% του συνολικού χαρτοφυλακίου δανείων, και ποσό 10.473,8 εκατ. ευρώ.

Στον τομέα των πιστοδοτήσεων οι πελάτες εξυπηρετούνται σήμερα μέσω των 458 Καταστημάτων της Τράπεζας στο εσωτερικό και ενός στη Γερμανία.

Και το 2005, ο μεγαλύτερος από άποψη ποσού πελάτης της Τράπεζας ήταν το Ελληνικό Δημόσιο καλύπτοντας κυρίως τις ανάγκες του ΟΠΕΚΕΠΕ.

Ειδικότερα, σε ό,τι αφορά τη σύνθεση του πελατολογίου των Μεγάλων Πελατών (corporate), επισημαίνεται ότι το πλήθος των πελατών ανέρχεται σε 771 περίπου χωρίς να συμπεριλαμβάνονται το Δημόσιο και οι Οργανισμοί του ευρύτερου Δημόσιου Τομέα.

Στη συνέχεια, αναφέρονται στοιχεία των υπολοίπων πιστοδοτήσεων ανά κατηγορία σύμφωνα με τις βασικές κατηγορίες που προβλέπει η ΠΔ/ΤΕ 2558/2005.

Πιστοδοτήσεις σε Πιστωτικά Ιδρύματα & την Κεντρική Τράπεζα

Στις 31 Δεκεμβρίου 2005, το υπόλοιπο των πιστοδοτήσεων προς Πιστωτικά Ιδρύματα (First Business Bank) ανήλθαν στο ποσό των 197,9 εκ. ευρώ, αντιπροσωπεύοντας το 1,4% του συνολικού χαρτοφυλακίου και παρουσιάζοντας μείωση ως προς τα αντίστοιχα υπόλοιπα του έτους 2004 κατά 5,6%.

Πιστοδοτήσεις στο Δημόσιο και στους Οργανισμούς Δημοσίου Ενδιαφέροντος

Τα υπόλοιπα πιστοδοτήσεων προς το Δημόσιο και τους Οργανισμούς Δημοσίου Ενδιαφέροντος στις 31.12.2005 αντιπροσώπευαν το 30,3% του συνολικού χαρτοφυλακίου της Τράπεζας ή ποσό 4.329,9 εκ. ευρώ, και περιλαμβάνει πιστοδοτήσεις προς το Ελληνικό Δημόσιο, τον ΟΠΕΚΕΠΕ, τους ΟΤΑ, τους Οργανισμούς Κοινωνικής Ασφάλισης και προς λοιπούς Δημόσιους Οργανισμούς. Επισημαίνεται, ότι όλες οι παραπάνω δανειοδοτήσεις προς το Δημόσιο ενέχουν μηδενικό σχεδόν πιστωτικό κίνδυνο, πλην αυτών που αφορούν Δήμους και Κοινότητες οι οποίες αφορούν χρηματοδοτήσεις μικρού ύψους.

Πιστοδοτήσεις σε Ασφαλιστικές Επιχειρήσεις & σε Λοιπά Χρηματοπιστωτικά Ιδρύματα

Οι πιστοδοτήσεις σε ασφαλιστικές επιχειρήσεις & σε λοιπά Χρηματοπιστωτικά Ιδρύματα στις 31.12.2005 ανήλθαν αθροιστικά στα 309,4 εκατ. ευρώ παρουσιάζοντας αύξηση 88,9% έναντι της προηγούμενης περιόδου και αποτελούν το 2,2% του συνολικού χαρτοφυλακίου της Τράπεζας.

Πιστοδοτήσεις σε μη Χρηματοπιστωτικές Επιχειρήσεις

Η Τράπεζα εφαρμόζει την πολιτική της προς τον αγροτικό τομέα (πρωτογενή), αλλά και επεκτείνει τις δραστηριότητές της και σε άλλους τομείς της οικονομίας (μεταποίηση, εμπόριο, υπηρεσίες, κ.λ.π.). Στο τέλος της χρήσης 2005, το συνολικό ποσό των υπολοίπων των πιστοδοτήσεων αυτών ανήλθε σε 5.670,8 εκατ. ευρώ, έναντι 6.279,0 εκατ. ευρώ του προηγούμενου έτους παρουσιάζοντας μείωση 9,7%. Οι πιστοδοτήσεις σε μη χρηματοπιστωτικές επιχειρήσεις καλύπτουν το 39,7% του συνόλου των χορηγήσεων. Στην κατηγορία αυτή, τα βραχυπρόθεσμα δάνεια ανέρχονται σε 1.343,8 εκατ. ευρώ και τα μακροπρόθεσμα σε 4.327,0 εκατ. ευρώ.

Το πελατολόγιο της κατηγορίας αυτής δανείων περιλαμβάνει αγρότες και αγροτικές επιχειρήσεις, βιοτεχνίες, ελεύθερους επαγγελματίες. Οι πιστοδοτήσεις του τομέα αυτού καλύπτουν κυρίως τις ανάγκες σε κεφάλαια κίνησης και την αγορά παγίων εγκαταστάσεων.

- Πιστοδοτήσεις στον Αγροτικό Τομέα

Στις 31 Δεκεμβρίου 2005, οι βραχυπρόθεσμες πιστοδοτήσεις προς τον αγροτικό τομέα, ανέρχονται σε 335,3 εκατ. ευρώ έναντι 579,2 εκατ. ευρώ της προηγούμενης περιόδου. Η πλειοψηφία των πιστοδοτήσεων αυτών καλύπτει τις ανάγκες σε κεφάλαια κίνησης των αγροτών. Οι μεσομακροπρόθεσμες πιστοδοτήσεις προς τον αγροτικό τομέα ανήλθαν στις 31.12.2005 σε 1.964,4 εκατ. ευρώ έναντι 2.109,4 εκατ. ευρώ της προηγούμενης περιόδου.

Το σύνολο των πιστοδοτήσεων προς τον αγροτικό τομέα στις 31.12.2005 ήταν 2.299,7 εκατ. ευρώ έναντι ποσού 2.688,6 εκατ. ευρώ της προηγούμενης περιόδου παρουσιάζοντας μείωση κατά 14,5 %.

Οι πιστοδοτήσεις προς τον αγροτικό τομέα καλύπτουν το 16,1 % του συνόλου των τοποθετήσεων της ΑΤΕ.

- Πιστοδοτήσεις σε Λοιπούς Τομείς

Η ΑΤΕ και το 2005 δραστηριοποιήθηκε ως προς τις πιστοδοτήσεις και στους άλλους τομείς εκτός από τον αγροτικό όπως η μεταποίηση, το εμπόριο, οι υπηρεσίες κ.λ.π. Από τους τομείς αυτούς σημαντική θέση κατέχει η μεταποίηση με ποσοστό συμμετοχής 10,4 % και ποσό 1.485,5 εκατ. ευρώ για το 2005 έναντι 1.553,5 εκατ. ευρώ το 2004, δηλαδή μείωση 4,4%.

Ακολουθεί το εμπόριο με υπόλοιπα 809,9 εκατ. ευρώ και ποσοστό συμμετοχής 5,7% στο σύνολο των υπολοίπων πιστοδοτήσεων.

Νοικοκυριά

- Καταναλωτική Πίστη

Στις 31.12.2005 η καταναλωτική πίστη διαμορφώθηκε στο επίπεδο των 643 εκατ. ευρώ παρουσιάζοντας αύξηση 13,1% έναντι της 31.12.2004, αναδεικνύοντας τη δυναμική του τραπεζικού συστήματος στον τομέα αυτό.

Το ποσοστό συμμετοχής στο χαρτοφυλάκιο δανείων ανέρχεται σε 4,5%.

- Στεγαστική Πίστη

Σημαντικότερη ήταν και η αύξηση των πιστοδοτήσεων για στέγαση η οποία ανήλθε σε 40,7%. Τα υπόλοιπα των πιστοδοτήσεων αυτών ανήλθαν σε 2.868,2 εκατ. ευρώ. έναντι των 2.039,2 εκατ. ευρώ του 2004. Αξιόλογη είναι επίσης η συμμετοχή της στεγαστικής πίστης με 20,1% στο χαρτοφυλάκιο δανείων της Τράπεζας.

Κοινοπρακτικά δάνεια

Με λογιστικό 31.12.2005, το συνολικό υπόλοιπο των κοινοπρακτικών δανείων στα οποία συμμετείχε η ΑΤΕ ανήλθε στο ποσό των 79,5 εκατ. ευρώ. Επίσης παρακολουθείται και το ομολογιακό δάνειο ύψους 150,0 εκ. ευρώ της ΑΤΕ LEASING, το οποίο μεταφέρθηκε από την Γερμανία. Τα εν λόγω δάνεια έχουν χορηγηθεί σε ιδιωτικές εταιρίες σε Ελλάδα και Γερμανία.

3.2.1.3 Επιτόκια

Η πολιτική των επιτοκίων προτείνεται από τις Πελατειακές Διευθύνσεις της ΑΤΕ και εγκρίνεται από την επιτροπή ALCO. Για τον καθορισμό της πολιτικής αυτής λαμβάνονται υπόψη ο τραπεζικός ανταγωνισμός, το κόστος άντλησης χρήματος, οι διεθνείς τάσεις των επιτοκίων, τα χρηματοοικονομικά στοιχεία και τα λοιπά χαρακτηριστικά της πελατείας.

Στο πλαίσιο των εξελίξεων στην αγορά χρήματος και με στόχο να παραμείνουν τα επιτόκια που προσφέρει η Τράπεζα σε ανταγωνιστικά επίπεδα, ούτως ώστε να καταστεί δυνατή η διεύρυνση της πελατειακής της βάσης στον συνεχώς αναπτυσσόμενο τομέα της Στεγαστικής Πίστης, η ΑΤΕ, από 12/12/05 προχώρησε σε μείωση των σταθερών επιτοκίων των στεγαστικών δανείων.

Επισημαίνεται, ότι τα επιτόκια της Αγροτικής Τράπεζας προς τον αγροτικό τομέα της οικονομίας επιβαρύνονται με εισφορά του Ν. 128/75 ίση με 0,12% αντί 0,60% που ισχύει για τις άλλες κατηγορίες δανείων και πελατών.

3.2.1.4 Συνάλλαγμα

Η Τράπεζα, από το 1995 χορηγεί δάνεια και σε ξένο νόμισμα. Μετά όμως από την καθιέρωση του ευρώ ως επίσημου νομίσματος της χώρας μειώθηκαν τα υπόλοιπα των δανείων της Τράπεζας σε συνάλλαγμα, δεδομένου ότι τα κυριότερα ευρωπαϊκά νομίσματα (DEM, FRF κ.τ.λ.) αντικαταστάθηκαν από το ευρώ.

Στις 31.12.2005 τα υπόλοιπα των πιστοδοτήσεων σε συνάλλαγμα ήσαν 173,3 εκατ. ευρώ. Τα κυριότερα νομίσματα των πιστοδοτήσεων αυτών είναι USD, JPY και CHF.

3.2.1.5 Χρηματοδοτικά Ανοίγματα και Συγκέντρωση Δανείων

Η Αγροτική Τράπεζα, με βάση το χρηματοδοτικό της πρόγραμμα θέτει όρια και γενικές κατευθύνσεις για τις πιστοδοτήσεις. Ειδικότερα, η Τράπεζα είναι υποχρεωμένη να αναφέρει στην Τράπεζα της Ελλάδος στοιχεία απαιτήσεων της έναντι πελατών για πιστοδοτήσεις της, που υπερβαίνουν το 10% των ιδίων κεφαλαίων της και συνιστούν χρηματοδοτικά ανοίγματα. Η Τράπεζα της Ελλάδος θέτει ως ανώτατο όριο χρηματοδοτικού ανοίγματος το 25% των ιδίων κεφαλαίων και σε ορισμένες περιπτώσεις, συμπεριλαμβανόμενων των ανοιγμάτων σε θυγατρικές εταιρίες της Τράπεζας, το 20% των ιδίων κεφαλαίων.

Η Τράπεζα παρακολουθεί συστηματικά τα χρηματοδοτικά ανοίγματα προς τους πελάτες της. Σύμφωνα με τα στοιχεία της οικονομικής χρήσης έτους 2005 οι μεγαλύτεροι δανειολήπτες της Τράπεζας, με εξαίρεση το Δημόσιο (ΟΠΕΚΕΠΕ), ήταν ο ΕΛΓΑ και οι θυγατρικές της εταιρίες ΑΤΕ Leasing, και ΑΤΕκάρτα.

3.2.1.6 Διασφαλίσεις Πιστοδοτήσεων (Καλύμματα)

Για τη διασφάλιση των πιστοδοτήσεων η Τράπεζα απαιτεί διασφαλίσεις (καλύμματα). Οι διασφαλίσεις που αποδέχεται η Τράπεζα για τα δάνεια που χορηγεί είναι:

- Υποθήκες,
- Ενέχυρα και
- Εκχώρηση απαιτήσεων

Για βραχυπρόθεσμες πιστοδοτήσεις διάρκειας 12-18 μηνών η Τράπεζα δέχεται ως διασφαλίσεις διαφόρων ειδών ενέχυρα, όπως μετοχές, αξιόγραφα, εκχωρήσεις απαιτήσεων, προσωπικά περιουσιακά στοιχεία κτλ. Για μεσοπρόθεσμες και μακροπρόθεσμες πιστοδοτήσεις απαιτείται ενυπόθηκη διασφάλιση σε ακίνητη περιουσία.

Για την εκτίμηση των διασφαλίσεων, χρησιμοποιούνται οι υπηρεσίες της Τράπεζας, καθώς και ειδικοί εξωτερικοί

κοί συνεργάτες. Στην Τράπεζα λειτουργεί επίσης η Διεύθυνση Τεχνικών Έργων (με έδρα την Αθήνα και περιφερειακές υπηρεσίες στη Θεσσαλονίκη, στην Πάτρα και στο Ηράκλειο) η οποία διαθέτει ειδικευμένο προσωπικό, το οποίο υποστηρίζει την αποτίμηση των διασφαλίσεων που αφορούν βιομηχανικές εγκαταστάσεις και αστικά και μη ακίνητα.

3.2.1.7 Εγκρίσεις Δανείων

Η Τράπεζα ακολουθεί διαδικασία έγκρισης πιστοδοτήσεων η οποία περιγράφεται στις Εγκυκλίους Οδηγίες της που εκδίδει και οι οποίες εφαρμόζονται ενιαία από το δίκτυό της και τις Κεντρικές Υπηρεσίες. Οι οδηγίες αυτές κωδικοποιήθηκαν το 2003 σε εγχειρίδιο διαδικασιών πιστοδοτήσεων. Οι Εγκύκλιες παρέχουν οδηγίες σχετικά με τα πιστοδοτικά εγκριτικά όρια δικαιοδοσίας των Καταστημάτων, τα πιστωτικά όρια και τα κριτήρια αξιολόγησης των πελατών, την αποτίμηση των προσφερομένων διασφαλίσεων, τις επιτρεπόμενες χρήσεις των δανείων και τη διάρκεια τους. Η διαδικασία έγκρισης του δανείου έχει ως αφετηρία το Κατάστημα στο οποίο υποβάλλεται το αίτημα. Η απόφαση (έγκριση ή απόρριψη) της πιστοδότησης ανάλογα με το ποσό και την κατηγορία, γίνεται από το Κατάστημα, την αρμόδια Διεύθυνση Πελατείας, τα Συμβούλια Χορηγήσεων ή το Γενικό Συμβούλιο Χορηγήσεων, στα όρια δικαιοδοσίας τους.

Στην αίτηση της πιστοδότησης αναφέρονται τα απαραίτητα στοιχεία και σε ορισμένες περιπτώσεις συνοποβάλλεται μελέτη ή προμελέτη του προγραμματιζόμενου έργου. Εξουσιοδοτημένο προσωπικό διενεργεί την αξιολόγηση των αιτημάτων και των διασφαλίσεων που προσφέρονται, σύμφωνα με τους κανόνες που ορίζουν οι Εγκύκλιες Οδηγίες.

Από την 1.10.99, στο πλαίσιο ανασυγκρότησης της ΑΤΕ εφαρμόζεται νέο σύστημα πιστοδοτήσεων, το οποίο προβλέπει την εκτίμηση του αναλαμβανόμενου πιστωτικού κινδύνου ανά πελάτη. Η διαδικασία έγκρισης δανείων είναι γενικά η ίδια ανεξάρτητα εάν ο αιτών είναι νέος ή παλιός πελάτης, εάν παρέχεται διασφάλιση ή όχι, εάν το δάνειο έχει ως εγγυητή το Ελληνικό Δημόσιο ή όχι. Σημειώνεται ότι η εγγύηση του Ελληνικού Δημοσίου παρέχεται κυρίως σε πληγέντες από διάφορες φυσικές καταστροφές (πλημμύρες, ξηρασία, σεισμούς, πυρκαγιές) ή στην περίπτωση εφαρμογής ειδικών μέτρων που αφορούν συγκεκριμένες γεωγραφικές περιοχές (π.χ. Θράκη).

Μετά την ολοκλήρωση της διαδικασίας αξιολόγησης του αιτήματος πιστοδότησης και εφόσον το ποσό είναι στα όρια έγκρισης του Καταστήματος, η αίτηση διεκπεραιώνεται τοπικά. Σε αντίθετη περίπτωση και ανάλογα με την κατηγορία του πελάτη, η αίτηση προωθείται στην αρμόδια Κεντρική Διεύθυνση Πελατείας, που εδρεύει στην Αθήνα (Διεύθυνση Ιδιωτών – Αγροτών ή Διεύθυνση Επιχειρήσεων). Αιτήματα πιστοδοτήσεων πελατών αρμοδιότητας της Διεύθυνσης Μεγάλων Πελατών διαβιβάζονται απευθείας στην Κεντρική Υπηρεσία, η οποία και διεκπεραιώνει τη διαδικασία αξιολόγησης και έγκρισης ή απόρριψης του αιτήματος.

3.2.1.8 Διαχείριση Δανείων

Κάθε Κατάστημα της Τράπεζας είναι υπεύθυνο για τη διαχείριση των δανείων που εγκρίνει. Διεκπεραιώνει το δάνειο, παρακολουθεί τη τήρηση των συμβατικών όρων του δανειολήπτη στους όρους έγκρισης του δανείου και την ανταπόκρισή του στις υποχρεώσεις του, ενημερώνει το δανειολήπτη σε περίπτωση καθυστέρησης αποπληρωμής, διερευνά τις αιτίες τυχόν καθυστέρησης και ενημερώνει τις αρμόδιες Κεντρικές Διευθύνσεις για όλες τις ληξιπρόθεσμες οφειλές.

Τα Καταστήματα διαχειρίζονται τα μη εξυπηρετούμενα δάνεια σύμφωνα με τις πάγιες και τις ειδικές οδηγίες που ορίζουν οι Κεντρικές Υπηρεσίες. Η Τράπεζα υποχρεούται να μην καταλογίζει δεδουλευμένους τόκους καθυστερημένων δανείων μετά την παρέλευση εξαμήνου από τον τελευταίο λογισμό τόκων, σε εφαρμογή της σχετικής Νομοθεσίας. Μια πιστοδότηση θεωρείται ότι είναι σε οριστική καθυστέρηση, εάν καθυστερήσει η αποπληρωμή των δόσεων ή των απαιτητών από την Τράπεζα τόκων για ορισμένο χρονικό διάστημα που ποικίλει ανάλογα με το είδος της πιστοδότησης.

Για τα μη εξυπηρετούμενα δάνεια η Αγροτική Τράπεζα εφαρμόζει πολιτική επαναδιαπραγμάτευσης των όρων αποπληρωμής του δανείου, για εκείνους τους πελάτες οι οποίοι, αν και αντιμετωπίζουν οικονομικά προβλήματα, κρίνονται ως βιώσιμοι. Η έγκριση για την εκάστοτε επαναδιαπραγμάτευση μπορεί να δοθεί από το αρμόδιο Κατάστημα ή, ανάλογα με το ποσό του δανείου, από το Γενικό Συμβούλιο Χορηγήσεων ή από το Δ.Σ..

Επίσης, η ΑΤΕ εφαρμόζει κατά περιόδους ειδικές ρυθμίσεις των όρων αποπληρωμής των δανείων, ειδικά σε εκπρόθεσμους οφειλέτες του αγροτικού τομέα που έχουν, για παράδειγμα, πληγεί από αντίξοες καιρικές συνθήκες. Οι όροι των ρυθμίσεων αυτών μπορεί να διαφέρουν κατά περίπτωση, ωστόσο, τις περισσότερες φορές, επιτρέπουν τη διαγραφή τόκων ποινής και σε εξαιρετικές περιπτώσεις και μέρος των συμβατικών τόκων. Οι επαναδιαπραγματεύσεις προσφέρουν κίνητρο στους εκπρόθεσμους οφειλέτες να παραμείνουν στο πρόγραμμα και ταυτόχρονα επιτρέπουν στην Τράπεζα να ανακτήσει ένα σημαντικό τμήμα των κεφαλαίων της.

3.2.1.9 Μη Εξυπηρετούμενα Δάνεια

Η Τράπεζα διατηρεί αποθεματικά ώστε να απορροφά τυχόν ζημιές από επισφαλή δάνεια. Με πράξεις του Διοικητή της Τράπεζας Ελλάδος καθορίζονται οι εκάστοτε προβλέψεις που σχηματίζονται από τα πιστωτικά ιδρύματα και οι οποίες πρέπει να ανέρχονται τουλάχιστον στο συνολικό ποσό που προκύπτει από την εφαρμογή συγκριμένων συντελεστών στα υπόλοιπα των αντίστοιχων κατηγοριών απαιτήσεων από πιστοδοτήσεις.

Τα τελευταία χρόνια το Ελληνικό Δημόσιο έχει αναλάβει την κάλυψη των οφειλών Συνεταιριστικών Οργανώσεων, που προέκυψαν από την άσκηση παρεμβατικής πολιτικής της Πολιτείας με την έκδοση μακροπρόθεσμων κρατικών ομολόγων.

Τα δάνεια είναι δυνατόν να διαγραφούν όταν ανταλλάσσονται με κρατικά ομόλογα. Στην περίπτωση των δανείων που έχουν ενταχθεί σε πρόγραμμα ρύθμισης, αυτά διαγράφονται σύμφωνα με τους όρους του εκάστοτε προγράμματος. Άλλα δάνεια συνήθως διαγράφονται όταν όλοι οι υπόλοιποι εναλλακτικοί τρόποι ανάκτησης (νομικά μέτρα, ρευστοποίηση εξασφαλίσεων) έχουν εξαντληθεί και χαρακτηρίζονται ανεπίδεκτα είσπραξης. Η διαγραφή των δανείων γίνεται με απόφαση του Διοικητικού Συμβουλίου της Τράπεζας.

3.2.2 Καταθέσεις

Η ΑΤΕ προσφέρει ένα ευρύ φάσμα καταθετικών προϊόντων σε όλες τις κατηγορίες των πελατών της. Τα προϊόντα καταθέσεων περιλαμβάνουν λογαριασμούς ταμιευτηρίου, τρεχούμενους, αποταμιευτικούς και επενδυτικούς λογαριασμούς. Επίσης, προσφέρει τρεις τύπους λογαριασμών όψεως, για δημόσιους οργανισμούς, μεγάλες εταιρίες του ιδιωτικού τομέα και μικρότερες ιδιωτικές επιχειρήσεις καθώς και ένα φάσμα προθεσμακών καταθέσεων διάρκειας μέχρι ενός έτους. Οι λογαριασμοί αυτοί συνήθως προσφέρονται στους πελάτες ως ένα μέρος του συνολικού πακέτου τραπεζικών υπηρεσιών, που μεταξύ άλλων περιλαμβάνει και τη διαχείριση της μισθοδοσίας τους.

Αναλυτικότερα τα καταθετικά προϊόντα της ΑΤΕ περιλαμβάνουν:

- **Ταμιευτήριο:** Στο πλαίσιο του καταθετικού λογαριασμού ταμιευτηρίου παρέχεται δωρεάν η κάρτα ΑΤΕnet για χρήση των ΑΤΜ και δίνεται η δυνατότητα αυτόματης εξόφλησης λογαριασμών και εξόφλησης πιστωτικών καρτών της ΑΤΕ, καθώς και πάγιων εντολών πίστωσης (μισθοδοσία).
- **«Αθηνά» Φοιτητικός λογαριασμός:** Απευθύνεται σε φοιτητές. Παρέχεται δωρεάν κάρτα ΑΤΕnet για χρήση των ΑΤΜ, καθώς και όλες οι διευκολύνσεις παγίων εντολών και εξόφλησης λογαριασμών όπως και η δυνατότητα υπερανάληψης. Ειδικά για φοιτητές του εξωτερικού γίνεται αυτόματη αποστολή συναλλάγματος με μειωμένα έξοδα. Επιπλέον δίνονται δάνεια για σπουδαστικές ανάγκες, με προνομιακό επιτόκιο. Επίσης, παρέχεται η πιστωτική κάρτα «Φοιτητική Κάρτα ELECTRON» χωρίς συνδρομή για όσο χρονικό διάστημα διαρκεί η φοίτηση.

- **«Δήμητρα»** Προνομιακός λογαριασμός: Απευθύνεται σε άτομα που έχουν τη δυνατότητα κατάθεσης άνω των 9.000 ευρώ και θέλουν να έχουν τη δυνατότητα άμεσης ρευστοποίησης. Παρέχονται όλες οι διευκολύνσεις πάγιων εντολών και εξόφλησης λογαριασμών. Επίσης δίνεται δωρεάν έκδοση τραπεζικών επιταγών και δωρεάν συνδρομή πρώτου εξαμήνου στην πιστωτική κάρτα ΑΤΕ.
- **«Εστία»** Τρεχούμενος λογαριασμός: Απευθύνεται σε μισθωτούς και ελεύθερους επαγγελματίες. Εκδίδεται μπλοκ επιταγών και υπάρχει η δυνατότητα υπερανάλιψης. Παρέχονται όλες οι διευκολύνσεις πάγιων εντολών και εξόφλησης λογαριασμών.
- **Λογαριασμός Όψεως Φυσικών Προσώπων:** Εκδίδεται μπλοκ επιταγών, παρέχεται η δυνατότητα υπερανάλιψης και σε ορισμένες περιπτώσεις μπορεί να είναι έντοκος, ενώ παρέχονται όλες οι προαναφερθείσες ως άνω διευκολύνσεις.
- **Λογαριασμός Όψεως Νομικών Προσώπων:** Απευθύνεται σε νομικά πρόσωπα, όπως επιχειρήσεις, συνεταιρισμοί κ.λ.π.. Παρέχεται η δυνατότητα έκδοσης μπλοκ επιταγών, δικαιώματος υπερανάλιψης και μετατροπής του σε έντοκο με όλες τις προαναφερθείσες παροχές ή διευκολύνσεις.
- **Καταθέσεις Προθεσμίας:** Οι καταθέσεις αυτές αποδίδουν τόκους στη λήξη της προθεσμίας τους και μόνο στις ετήσιες προθεσμιακές επιτρέπεται η τμηματική απόδοση (μήνα, δίμηνο κ.λ.π.).

Μερικά από τα παραπάνω αναφερθέντα καταθετικά προϊόντα παρέχονται και σε κατοίκους άλλων χωρών με τις ονομασίες «Ταμιευτήριο μη κατοίκων», «Δήμητρα μη κατοίκων» και «Καταθέσεις προθεσμίας μη κατοίκων».

Η Τράπεζα, τέλος, δέχεται καταθέσεις σε συνάλλαγμα κατοίκων Ελλάδας, εξαγωγικών και λοιπών επιχειρήσεων, Ελλήνων εργαζομένων στο εξωτερικό και κατοίκων εξωτερικού, οι οποίες μπορεί να είναι όψεως, ταμιευτηρίου ή προθεσμίας και διενεργούνται μέσω ON - LINE.

Στον πίνακα που ακολουθεί παρουσιάζεται το ύψος των καταθέσεων φυσικών προσώπων και νομικών προσώπων κατά την εξεταζόμενη διετία 2004-2005, καθώς και η κατηγοριοποίησή τους:

ΚΑΤΑΘΕΣΕΙΣ ΠΕΛΑΤΩΝ (Ποσά σε χιλιάδες ευρώ)	2005	2004
Καταθέσεις ιδιωτών		
Τρεχούμενοι	171.722	82.607
Ταμιευτηρίου	11.649.307	10.990.202
Προθεσμίας	3.445.457	3.431.709
	15.266.486	14.504.518
Καταθέσεις επιχειρήσεων και ελευθέρων επαγγελματιών		
Όψεως	613.451	1.130.791
Προθεσμίας	464.214	292.785
	1.077.665	1.423.576
Καταθέσεις Δημοσίου και επιχειρήσεων του Δημοσίου		
Όψεως	1.343.445	1.230.237
Προθεσμίας	114.159	53.917
	1.457.604	1.284.154
Καταθέσεις Πελατών	17.801.755	17.212.248

Στον ακόλουθο πίνακα παρουσιάζεται η κατανομή των καταθετών και των καταθέσεων την 31.12.2005 ανάλογα με την επαγγελματική ιδιότητα του πελάτη:

ΠΙΝΑΚΑΣ ΚΑΤΑΝΟΜΗΣ ΚΑΤΑΘΕΤΩΝ 31/12/05

Κατηγορίες Καταθετών	% στο πλήθος των καταθετών	% στο ύψος των καταθέσεων
Αγρότες	34,15%	33,62%
Μισθωτοί & Συνταξιούχοι	32,78%	32,26%
Ελεύθεροι επαγγελματίες	8,33%	10,93%
Εμποροβιομήχανοι	0,97%	1,30%
Ανώνυμες Εταιρίες και ΕΠΕ	0,20%	2,90%
Ομόρρυθμες & Ετερορ. Εταιρίες	0,14%	0,22%
Εργάτες	1,01%	1,06%
Ναυτιλόμενοι	0,10%	0,09%
Λοιποί καταθέτες	22,33%	17,62%
ΣΥΝΟΛΟ	100,00%	100,00%

Από τον ως άνω πίνακα προκύπτει ότι ανάμεσα στους καταθέτες της ΑΤΕ την πρώτη θέση κατέχει η κατηγορία των αγροτών που κατέχει το 34,15% του πλήθους των καταθετών και συμμετέχει κατά 33,62% στο συνολικό ύψος των καταθέσεων. Έπεται η κατηγορία των μισθωτών και συνταξιούχων (32,78%) με ποσοστό συμμετοχής 32,26% στις καταθέσεις.

Η Τράπεζα επιδιώκει την αύξηση της αναλογίας των καταθέσεων από μεγάλους «εταιρικούς πελάτες», με την προσφορά νέων προϊόντων, ειδικών τραπεζικών διευκολύνσεων, ελκυστικών επιτοκίων και άλλων υπηρεσιών.

3.2.3 Επενδυτικά Προϊόντα Εγγυημένου Αρχικού Κεφαλαίου Φυσικών Προσώπων

Η ΑΤΕ προσφέρει στους ιδιώτες πελάτες της επενδυτικά προϊόντα εγγυημένου αρχικού κεφαλαίου στη λήξη. Πρόκειται για ειδικής μορφής προθεσμιακές καταθέσεις που προσφέρουν τη δυνατότητα απολαβής υψηλών αποδόσεων, χωρίς να διακινδυνεύει το αρχικό κεφάλαιο. Σε κάποια από αυτά τα προϊόντα υπάρχει δυνατότητα και ελάχιστης εγγυημένης απόδοσης επί του αρχικού ποσού τοποθέτησης.

Τα προϊόντα αυτά συνδέονται με την πορεία πακέτου μετοχών, την πορεία χρηματιστηριακών δεικτών του εσωτερικού ή του εξωτερικού, την εξέλιξη συγκεκριμένων συναλλαγματικών ισοτιμιών, την πορεία επιτοκίων, την πορεία της τιμής ομολόγων, πακέτου ομολόγων και μετοχών, αργού πετρελαίου, χρυσού κτλ.

Κατά το 2005 η Τράπεζα προκειμένου να ανταποκριθεί στις αυξημένες ανάγκες των πελατών της για τέτοιου είδους προϊόντα διέθεσε 7 Επενδυτικά Προϊόντα Εγγυημένου Αρχικού κεφαλαίου συνολικού ποσού 52.621 χιλ. ευρώ.

3.2.4 Ομόλογα – Έντοκα Γραμμάτια Ελληνικού Δημοσίου Φυσικών Προσώπων

Η ΑΤΕ προσφέρει στους ιδιώτες πελάτες της τίτλους Ελληνικού Δημοσίου σε άυλη μορφή. Πρόκειται για ομόλογα, έντοκα γραμμάτια, τα οποία εκδίδει – επανεκδίδει το Ελληνικό Δημόσιο κατά τακτά χρονικά διαστήματα μέσω Δημοπρασιών και διατίθενται στους ιδιώτες πελάτες της, είτε πρωτογενώς είτε δευτερογενώς.

Η απόδοση των τίτλων αυτών εξαρτάται από τα χαρακτηριστικά τους, καθώς και από την τιμή διάθεσής τους, η οποία μεταβάλλεται καθημερινά ανάλογα με τις εξελίξεις στην αγορά χρεογράφων. Ο κίνδυνος που αναλαμβάνει

ο πελάτης είναι μηδενικός όσον αφορά την απόδοσή τους στη λήξη. Η Τράπεζα το 2005 συμμετέχοντας στη πρωτογενή διάθεση Ομολόγων- Εντόκων Γραμματίων Ελληνικού Δημοσίου διέθεσε στους ιδιώτες πελάτες της το ποσό των 43.586 χιλ. ευρώ.

Επίσης συμμετέχει και στη δευτερογενή αγορά ομολόγων προσφέροντας στους πελάτες της ένα εναλλακτικό επενδυτικό προϊόν. Το 2005 διέθεσε στους πελάτες της μέσω της Δευτερογενούς Αγοράς το ποσό των 43.620 χιλ. ευρώ.

3.2.5 Πιστωτικές κάρτες

Η ΑΤΕ Bank μέχρι τις 30 Δεκεμβρίου 2005 είχε εκδώσει συνολικά 172.848 πιστωτικές κάρτες και είχε συνολικά 9.280 συμβάσεις με εμπορικές και άλλες επιχειρήσεις. Πανελλαδικά οι πιστωτικές κάρτες της ΑΤΕBank έχουν:

Ετήσιο επιτόκιο 14,75% (συν 0,6% Ν.128/75)

Επιτόκιο υπερημερίας 2.5%

Επιτόκιο υπέρβασης πιστωτικού ορίου 3% *επί του ποσού της υπέρβασης*

Επιτόκιο μεταφοράς χρεωστικού υπολοίπου 8,5% (συν 0,6% Ν.128/75) μέχρις εξοφλήσεώς του.

Οι κάρτες που εκδίδονται είναι οι εξής:

ΑΤΕ ΚΑΡΤΑ VISA: Έχει πιστωτικό όριο μέχρι 2.500 ευρώ και ετήσια συνδρομή 11,80 ευρώ. Ισχύει μόνο στην Ελλάδα.

ELECTRON VISA: Είναι μία οικονομική και ευέλικτη κάρτα. Έχει πιστωτικό όριο μέχρι 1.000 ευρώ και ετήσια συνδρομή 11,80 ευρώ. Ισχύει παγκοσμίως. Εξυπηρετείται μόνο από ηλεκτρονικά Ρ.Ο.Σ.

SILVERSTAR VISA: Έχει πιστωτικό όριο μέχρι 4.500 ευρώ και ετήσια συνδρομή 26,50 ευρώ. Ισχύει παγκοσμίως.

GOLDSTAR VISA: Έχει πιστωτικό όριο μέχρι 9.000 ευρώ και ετήσια συνδρομή 50 ευρώ. Ισχύει παγκοσμίως.

SILVERMAST MASTERCARD: Έχει πιστωτικό όριο μέχρι 4.500 ευρώ και ετήσια συνδρομή 26,50 ευρώ. Ισχύει παγκοσμίως.

GOLDMAST MASTERCARD: Έχει πιστωτικό όριο μέχρι 9.000 ευρώ και ετήσια συνδρομή 50 ευρώ. Ισχύει παγκοσμίως.

BUSINESS CARD SILVERSTAR VISA: Απευθύνεται σε στελέχη εταιριών- πελατών της ΑΤΕ Bank. Είναι πιστωτική-επιχειρηματική κάρτα, με μηνιαία ολική εξόφληση (εντός 5 ημερολογιακών ημερών). Ετήσια συνδρομή 29,50 ευρώ, η οποία μειώνεται ανάλογα με το πλήθος των καρτών.

ΦΟΙΤΗΤΙΚΗ ΚΑΡΤΑ ELECTRON: Έχει πιστωτικό όριο μέχρι 900 ευρώ (μπορεί όμως να φτάσει 2.000 ευρώ με εγγύηση του γονέα), ενώ η συνδρομή είναι δωρεάν καθ' όλη τη διάρκεια της φοιτητικής ζωής. Ισχύει παγκοσμίως. Εξυπηρετείται μόνο από ηλεκτρονικά Ρ.Ο.Σ.

ΑΒΓ TelePassport VISA SILVER: Έχει πιστωτικό όριο μέχρι 4.500 ευρώ και ετήσια συνδρομή 26,50 ευρώ (προϋπόθεση έκδοσής της είναι να πληρώνεται μέσω της κάρτας ο λογαριασμός σταθερής τηλεφωνίας ΟΤΕ). Προσφέρει επίσης εκπαιδευτικά προνόμια στο λογαριασμό σταθερής τηλεφωνίας μέσω TelePassport κατά μέσο όρο έως 35%. Ισχύει παγκοσμίως (κοινό έντυπο με την ΑΒΓ Telepassport VISA GOLD).

ΑΒΓ TelePassport VISA GOLD: Έχει πιστωτικό όριο μέχρι 9.000 ευρώ και ετήσια συνδρομή 50 ευρώ. Προϋπόθεση έκδοσής της είναι να πληρώνεται μέσω της κάρτας ο λογαριασμός σταθερής τηλεφωνίας ΟΤΕ. Προσφέρει επίσης εκπαιδευτικά προνόμια στο λογαριασμό σταθερής τηλεφωνίας μέσω TelePassport κατά μέσο όρο έως 35%.

Ισχύει παγκοσμίως (κοινό έντυπο με την ABG TelePassport VISA SILVER).

Όλες οι κάρτες τον πρώτο χρόνο είναι δωρεάν (χωρίς ετήσια συνδρομή), εκτός από την Business Card. Από το δεύτερο χρόνο είναι δωρεάν μόνον οι δεύτερες ή και τρίτες κάρτες (MasterCard ή ABG-Telepassport) εφ' όσον διατηρείται η αρχική κάρτα. Για όλες τις πρόσθετες κάρτες ισχύει η μισή ετήσια συνδρομή του κυρίου μέλους μετά τον πρώτο χρόνο. Οι πρόσθετες που εκδίδονται για τη δεύτερη και τρίτη κάρτα είναι δωρεάν για όσο διάστημα διατηρούνται οι κύριες κάρτες. Προνομιακό ετήσιο επιτόκιο 13,53% για τους μισθοδοτούμενους & συνταξιοδοτούμενους από την ATEBank.

Κάνοντας χρήση των καρτών ο πελάτης έχει:

Δωρεάν πλήρες ταξιδιωτικό ασφαλιστικό πακέτο για ολική-μερική ανικανότητα και θάνατο από ατύχημα.

Δωρεάν προστασία προϊόντων από κλοπή καταστροφή, ελάττωμα, για τρίμηνο από την ημερομηνία αγοράς (άνω των 50 ευρώ).

Δωρεάν ταξιδιωτική ασφάλιση (αποζημίωση για καθυστέρηση πτήσης και απώλεια ή καθυστέρηση αποσκευών).

Σε περίπτωση απώλειας εισοδήματος, λόγω ταξιδιωτικού σοβαρού ατυχήματος, νοσηλείας και απουσίας από την εργασία άνω των 90 ημερών η ATE Κάρτα Α.Ε. καλύπτει τα χρέη της κάρτας μέχρι 1.027,14 ευρώ. Ομοίως σε περίπτωση θανάτου από ταξιδιωτικό ατύχημα τα χρέη της κάρτας μέχρι 1.027,14 ευρώ δεν γίνονται απαιτητά από τα μέλη της οικογένειας (νόμιμους κληρονόμους).

Οι πιστωτικές κάρτες της ATE Bank συμμετέχουν στο σύστημα ΔΙΑΣ POS για την πληρωμή του φόρου που προκύπτει από τη φορολογική δήλωση στη Δ.Ο.Υ.

Οι επιχειρήσεις έχουν τη δυνατότητα να δανειοδοτούνται από την Τράπεζα υπογράφοντας μία σύμβαση εκχώρησης απαιτήσεων λόγω ενεχύρου.

Ελάχιστη καταβολή μηνιαίου λογαριασμού 3% (όχι όμως κάτω των 10 ευρώ).

Ημερήσια ανάληψη μετρητών μέχρι 300 ευρώ και μηνιαία μέχρι 1.500 ευρώ (ανάλογα πάντα με το είδος της κάρτας και το διαθέσιμο πιστωτικό υπόλοιπο).

Άμεση ενημέρωση για την κίνηση του λογαριασμού της κάρτας, όλο το 24ωρο, 365 μέρες το χρόνο μέσω της υπηρεσίας deltarphone και μέσω του τμήματος εξυπηρέτησης μελών τις εργάσιμες ώρες.

Η εξόφληση των λογαριασμών γίνεται:

Αυτόματα, μέσω τραπεζικού λογαριασμού στην ATEBank ή

Με ιδιωτική ή Τραπεζική επιταγή σε διαταγή της ATE Κάρτα Α.Ε. ή

Μέσω ATM (με μεταφορά από λογαριασμό του πελάτη ή απ' ευθείας με φάκελο ή προσκομίζοντας το λογαριασμό στα ταμεία των καταστημάτων της ATE Bank).

3.2.6 Άλλες Υπηρεσίες

3.2.6.1 Γενικά

Εκτός από τις κύριες τραπεζικές δραστηριότητες (καταθέσεις, χορηγήσεις, επενδυτικές εργασίες) η Τράπεζα ασχολείται ενεργά και με άλλες δραστηριότητες. Παρότι τα μικτά αποτελέσματα διαμορφώθηκε το 2005 κατά μεγάλο ποσοστό από τόκους, η στρατηγική της αποβλέπει στην αύξηση των εσόδων της και από άλλες πηγές όπως από προμήθειες για παροχή χρηματοοικονομικών προϊόντων - υπηρεσιών που απευθύνονται κυρίως σε τμήματα πελατείας πέραν των αγροτών.

3.2.6.2 Αναδοχές

Η Τράπεζα δραστηριοποιείται σε εγχώριες αναδοχές εταιρειών από 1992 ενώ από το 1998 έχει ξεκινήσει την ανάληψη και κύριων αναδοχών. Κατά το έτος 2005 συμμετείχε σε δύο (2) δημόσιες εγγραφές, στις οποίες συμμετείχε ως ανάδοχος. Συγκεκριμένα συμμετείχε στη Δημόσια Εγγραφή της PROTON ΕΠΕΝΔΥΤΙΚΗ ΤΡΑΠΕΖΑ ως συντονιστής κύριος ανάδοχος και στον ΟΠΑΠ ως κύριος ανάδοχος. Οι προμήθειες για το έτος 2005 ανήλθαν σε 121.159,53 ευρώ έναντι 3,4 χιλ. ευρώ για το 2004.

Σημαντικό ποσοστό των εσόδων που προέρχονται από αναδοχές επηρεάζεται από το πρόγραμμα αποκρατικοποιήσεων και από τις μεθόδους υλοποίησής του (Δημόσια Εγγραφή, απευθείας πώληση σε στρατηγικό επενδυτή, πώληση σε θεσμικούς επενδυτές). Το υπολειπόμενο ποσοστό που προέρχεται από εισαγωγές στο Χρηματιστήριο εξαρτάται από τις επικρατούσες χρηματιστηριακές συνθήκες και μπορεί να επηρεαστεί άμεσα και από τις πρόσφατες αλλαγές στο θεσμικό πλαίσιο.

3.2.6.3 Εγγυητικές Επιστολές

Η Τράπεζα εκδίδει Εγγυητικές Επιστολές όλων των τύπων, σε ευρώ ή σε συνάλλαγμα, για περισσότερο από 40 έτη, καλύπτοντας τις δραστηριότητες των πελατών της στο εσωτερικό αλλά και το εξωτερικό. Για την έκδοση Εγγυητικών Επιστολών λαμβάνονται διασφαλίσεις σύμφωνα με το ισχύον πλαίσιο, για την κάλυψη των κινδύνων που αναλαμβάνει η Τράπεζα για τη συγκεκριμένη εργασία. Τα έσοδα από προμήθειες Εγγυητικών Επιστολών κατά το έτος 2005 είναι 7.007 χιλ. ευρώ.

3.2.6.4 Συνάλλαγμα

Το δίκτυο της ΑΤΕ διενεργεί πράξεις κίνησης κεφαλαίων σε συνάλλαγμα και ευρώ. Οι προμήθειες από εργασίες αγοράς / πώλησης συναλλάγματος και κίνησης κεφαλαίων σε συνάλλαγμα κατά το έτος 2005 ανήλθαν συνολικά σε 713,06 χιλ. ευρώ Η μείωση των εσόδων κατά 23,83 χιλ. ευρώ έναντι της προηγούμενης χρήσης οφείλεται στην προσπάθεια χορήγησης ανταγωνιστικών τιμολογίων εμβασμάτων σε ειδικές κατηγορίες πελατών. Εξάλλου οι εργασίες συναλλάγματος κάθε χρόνο συρρικνώνονται λόγω της όλο και μεγαλύτερης χρήσης του ευρώ στις παγκόσμιες αγορές.

3.2.6.5 Κίνηση Κεφαλαίων και Επιταγές

Η κίνηση κεφαλαίων αφορά:

α) Τα εμβάσματα μεταξύ των υπηρεσιακών μονάδων της Αγροτικής Τράπεζας καθώς επίσης και τις εντολές μεταξύ των άλλων Τραπεζών εντός της Ελλάδας προς την ΑΤΕ (διατραπεζικά) και από την ΑΤΕ προς τις άλλες Τράπεζες του ανταγωνισμού, με το σύστημα ΕΡΜΗΣ.

β) Τη διακίνηση και εξόφληση των επιταγών τόσο της ΑΤΕ όσο και των άλλων Τραπεζών.

γ) Το διακανονισμό των επιταγών μέσω Δ.Η.Σ.Σ.Ε. (Διατραπεζικού Ηλεκτρονικού Συστήματος Συμψηφισμού Επιταγών) καθώς και μέσω του Γραφείου Συμψηφισμού.

Οι προμήθειες ανήλθαν το 2005 σε 13.603 χιλ. ευρώ και είναι αυξημένες κατά 193 χιλ. ευρώ σε σχέση με την προηγούμενη χρονιά. (2004: 13.410 χιλ. ευρώ).

Η Τράπεζα εκπροσωπείται στα Τραπεζικά Συστήματα Πληρωμών, «ΤΕΙΡΕΣΙΑΣ» και από κοινού με τις άλλες Τράπεζες αποφασίζουν τους πλέον ευέλικτους τρόπους για τον Διατραπεζικό Ηλεκτρονικό Συμψηφισμό των επιταγών. Επίσης, εκπροσωπείται μεταξύ άλλων επιτροπών και στην επιτροπή κίνησης κεφαλαίων της Ένωσης Ελλη-

νικών Τραπεζών (ΕΕΤ). Η ΑΤΕ παρακολουθεί από κοντά τις εξελίξεις στην Ευρωπαϊκή Ένωση σε σχέση με την κίνηση κεφαλαίων.

Επιπρόσθετα, κατά το προηγούμενο έτος πραγματοποιήθηκε η προσχώρηση της Τράπεζας στη Διατραπεζική Συμφωνία της ΕΕΤ. Το γεγονός αυτό δημιουργεί τις προϋποθέσεις εισαγωγής της Τράπεζας και στη συμφωνία ICP του ΕΡΚ της Ευρωπαϊκής Ένωσης.

3.2.6.6 Πρακτορεία Επιχειρηματικών Απαιτήσεων (Factoring)

Η Τράπεζα ξεκίνησε να ασχολείται αποσπασματικά με το Factoring από το 1992 και σε σταθερή βάση από το 1995. Σήμερα έχει συμφωνίες για διεθνές και εγχώριο Factoring με περισσότερους από 50 πελάτες που εδρεύουν στην Ελλάδα και στο εξωτερικό.

Η ΑΤΕ Factoring είναι μέλος του Factoring Chain International (FCI), που είναι ο μεγαλύτερος διεθνής οργανισμός πρακτόρων Factoring στον κόσμο.

Σύμφωνα με στοιχεία το 2005 στην Υπηρεσία Factoring εκχωρήθηκαν τιμολόγια συνολικού ποσού 300 χιλ. ευρώ περίπου για όλες τις δραστηριότητες Factoring (εγχώριο- διεθνές).

Από τη δραστηριότητα αυτή η ΑΤΕbank είχε συνολικά έσοδα (τόκοι και προμήθειες) ύψους 23 χιλ. ευρώ.

3.2.6.7 Υπηρεσίες Εισαγωγών – Εξαγωγών

Η ΑΤΕbank διαθέτει Υπηρεσίες Εισαγωγών – Εξαγωγών σε 60 Καταστήματα στο Κέντρο και στην Περιφέρεια, με έμπειρο και εξειδικευμένο προσωπικό, στα οποία προωθούνται εργασίες από όλα τα Καταστήματα του Δικτύου της ΑΤΕbank. Το ύψος των προμηθειών που εισπράχθηκε κατά το 2005 είναι 1.275 χιλ. ευρώ.

3.2.6.8 Υπηρεσίες Δικτύου

Η Τράπεζα μέσα από το εκτεταμένο δίκτυο καταστημάτων της εξυπηρετεί τις θυγατρικές της εταιρίες εισπράττοντας αντίστοιχες προμήθειες. Οι εργασίες αυτές είναι μεταξύ άλλων:

1. Πώληση τραπεζοασφαλιστικών προϊόντων
2. Παροχή χρηματοπιστωτικών υπηρεσιών
3. Διάθεση μεριδίων Αμοιβαίων Κεφαλαίων

3.2.6.9 Λοιπές Υπηρεσίες

Η ΑΤΕ στο πλαίσιο της προσφοράς πλήρους πακέτου υπηρεσιών προς την πελατεία της αναλαμβάνει την καταβολή συντάξεων σε ορισμένες κατηγορίες συνταξιούχων καθώς και την πληρωμή της μισθοδοσίας σε ένα μεγάλο αριθμό δημοσίων και ιδιωτικών εταιριών (κυρίως νοσοκομεία, δήμοι, ΔΕΚΟ κ.λ.π.).

Ακόμη εισπράττει έσοδα υπό μορφή τόκων και προμηθειών από την χρηματοδότηση του Ελληνικού Δημοσίου και από την πληρωμή των ενισχύσεων της Ευρωπαϊκής Ένωσης .

Εκτός από τις παραπάνω δραστηριότητες, η Τράπεζα παρέχει ένα φάσμα υπηρεσιών που στοχεύουν στην διευκόλυνση, εκσυγχρονισμό και ανάπτυξη της ελληνικής γεωργίας. Κυρίως μέσω της εφαρμογής ευρωπαϊκών αναπτυξιακών προγραμμάτων χρηματοδότησης της έρευνας και διοργάνωσης σχετικών σεμιναρίων.

3.3. ΔΙΑΧΕΙΡΙΣΗ ΚΙΝΔΥΝΩΝ

Η ΑΤΕbank δίνει ιδιαίτερη σημασία στην ανάπτυξη ενός σύγχρονου και αποτελεσματικού πλαισίου διαχείρισης κινδύνων.

Η Επιτροπή Διαχείρισης Ενεργητικού-Παθητικού(ΑΛCO) είναι υπεύθυνη για την διατήρηση του επιπέδου ανάληψης επιχειρηματικών κινδύνων σε προκαθορισμένα όρια, ενώ η διοικητικά ανεξάρτητη από μονάδες με εκτελεστικές και συναλλακτικές αρμοδιότητες Διεύθυνση Διαχείρισης Κινδύνων σχεδιάζει, και υλοποιεί την πολιτική διαχείρισης διαφόρων κινδύνων.

Η Τράπεζα παρακολουθεί στενά τις εξελίξεις που συντελούνται διεθνώς στο ζήτημα αυτό και ειδικότερα τους κανόνες της Επιτροπής της Βασιλείας ΙΙ προετοιμαζόμενη κατάλληλα ώστε να είναι έγκαιρα έτοιμη για την εφαρμογή του νέου πλαισίου τραπεζικής εποπτείας.

Πιστωτικός Κίνδυνος

Η ΑΤΕbank έχει υιοθετήσει μία σαφώς προκαθορισμένη διαδικασία αξιολόγησης της πιστοληπτικής ικανότητας των αντισυμβαλλομένων και έγκρισης των χορηγούμενων πιστώσεων.

Με βάση τα συστήματα αξιολόγησης της πιστοληπτικής ικανότητας, που λαμβάνουν υπόψη τόσο τα χαρακτηριστικά του πιστούχου, όσο και τις διασφαλίσεις και την αξιοποίηση ιστορικών δεδομένων, η Τράπεζα είναι σε θέση να εκτιμά τον πιστωτικό κίνδυνο των χαρτοφυλακίων δανείων και να υπολογίζει την πιθανή ζημιά. Υπάρχουν χωριστά συστήματα διαβάθμισης της πιστοληπτικής ικανότητας των πιστούχων ανάλογα με την κατηγορία στην οποία εντάσσονται (Ιδιώτες, Αγρότες, Μικρομεσαία Επιχείρηση, Μεγάλη Επιχείρηση). Ανάλογα με το σύστημα διαβάθμισης που χρησιμοποιείται συνδέεται η βαθμολόγηση του πελάτη με την πιθανότητα αθέτησης των υποχρεώσεων του και υπολογίζεται η εκτιμώμενη ζημιά κατά την χορήγηση του δανείου.

Το σύστημα εσωτερικών διαβαθμίσεων χρησιμοποιείται επίσης για τον υπολογισμό των προβλέψεων. Η Τράπεζα εφαρμόζει πολιτική προβλέψεων που στοχεύει στο σχηματισμό ικανού ύψους προβλέψεων που θα υπερκαλύπτουν τις τυχόν ζημίες από επισφαλείς απαιτήσεις και ειδικότερα σε ποσοστό κάλυψης (coverage ratio) των δανείων σε καθυστέρηση πέραν των 180 ημερών που να υπολείπεται του 87,5% στο τέλος του 2008.

Κίνδυνος Αγοράς

Οι παράγοντες κινδύνου αγοράς στους οποίους εκτίθεται η Τράπεζα είναι ο κίνδυνος συναλλάγματος, ο κίνδυνος επιτοκίου και ο κίνδυνος μετοχών. Οι κίνδυνοι αυτοί παρακολουθούνται και υπολογίζονται σε καθημερινή βάση με τη μέθοδο της Αξίας σε Κίνδυνο (VaR).

Διαχείριση Στοιχείων Ενεργητικού - Παθητικού

Στα πλαίσια της Διαχείρισης Ενεργητικού – Παθητικού η Τράπεζα υπολογίζει τους χρηματοοικονομικούς κινδύνους (επιτοκίων, αγοράς, ρευστότητας) που απορρέουν από τη δομή και τη χρονική κλιμάκωση των στοιχείων του ισολογισμού της.

Από την ανάλυση ληκτότητας και με την εφαρμογή εναλλακτικών σεναρίων μεταβολών των επιτοκίων της αγοράς ή/ και των βασικών επιτοκίων της Τράπεζας, υπολογίζονται η μεταβολή στην καθαρή θέση και οι επιπτώσεις στα καθαρά έσοδα από τόκους. Περιοδικά γίνεται εκτίμηση των κινδύνων και με την διατύπωση υποθετικών σεναρίων ακραίων μεταβολών των επιτοκίων.

Κίνδυνος Ρευστότητας

Η Τράπεζα δίνει ιδιαίτερη σημασία στη διαχείριση του κινδύνου ρευστότητας. Για αυτό το σκοπό ακολουθεί συγκεκριμένες πολιτικές διαχείρισης και παρακολούθησης της ρευστότητας που εξασφαλίζουν ότι: μεγάλο μέρος των ρευστών διαθεσίμων τοποθετείται σε βραχυχρόνιες περιόδους, διατηρείται στο ενεργητικό ικανοποιητικός όγκος στοιχείων άμεσης ρευστοποίησης, ικανό μέρος των μεσοπρόθεσμων στοιχείων του ενεργητικού χρηματοδοτείται από στοιχεία παθητικού ανάλογης λήξης, οι πηγές χρηματοδότησης διαφοροποιούνται ικανοποιητικά και τέλος ότι οι δείκτες ρευστότητας κινούνται μέσα σε αποδεκτά όρια (ΠΔΤΕ 2563/05).

Λειτουργικός Κίνδυνος

Ο λειτουργικός κίνδυνος αποτελεί ένα εγγενές στοιχείο της επιχειρηματικής τραπεζικής δραστηριότητας. Ως λειτουργικός ορίζεται κάθε κίνδυνος άμεσων ή έμμεσων ζημιών από ανεπαρκείς ή ελλιπείς εσωτερικές διαδικασίες, ανθρώπινο δυναμικό και συστήματα ή από εξωτερικά γεγονότα (εκτός από τον στρατηγικό κίνδυνο και τον κίνδυνο φήμης).

Για την αντιμετώπιση αυτής της ποικιλίας πιθανών κινδύνων η Τράπεζα εφαρμόζει εξειδικευμένο Σύστημα Διαχείρισης Λειτουργικού Κινδύνου για τη αξιολόγηση και την ποιοτική διαβάθμιση του κινδύνου αυτού σε επίπεδο Κεντρικών Διευθύνσεων, Καταστημάτων και του συνόλου της Τράπεζας

Κίνδυνος Κανονιστικής Συμμόρφωσης

Ο κίνδυνος κανονιστικής συμμόρφωσης, αποτελεί μια ειδική κατηγορία λειτουργικού κινδύνου με ιδιαίτερη διαχείριση. Στην κατηγορία αυτή περιλαμβάνονται οι κίνδυνοι νομικών ή κανονιστικών κυρώσεων, οικονομικών ζημιών ή απώλειας φήμης που μπορεί να υποστεί μια τράπεζα ως αποτέλεσμα της αδυναμίας της να συμμορφωθεί με τους εφαρμοζόμενους νόμους, κανονισμούς και κώδικες δεοντολογίας.

Στο πλαίσιο της προστασίας της από ενδεχόμενους κινδύνους κανονιστικής συμμόρφωσης η ΑΤΕbank έχει συστήσει ειδική υπηρεσία, η οποία μεριμνά για την εφαρμογή των νόμων και διατάξεων των σχετικών με την αποτροπή της νομιμοποίησης βρώμικου χρήματος (ξέπλυμα βρώμικου χρήματος) και τη χρηματοδότηση της τρομοκρατίας, την προστασία των προσωπικών δεδομένων, την εξυπηρέτηση των πελατών, την εταιρική διακυβέρνηση και γενικά παρακολουθεί την προσαρμογή της Τράπεζας στις υποχρεώσεις της προς τις εποπτεύουσες αρχές.

3.4. ΔΙΚΤΥΟ ΚΑΤΑΣΤΗΜΑΤΩΝ ΚΑΙ ΜΟΝΑΔΩΝ ΕΞΥΠΗΡΕΤΗΣΗΣ

Κατά τη διάρκεια του 2005 η ΑΤΕ άνοιξε 3 νέα καταστήματα και τοποθέτησε 14 νέα ΑΤΜς. Η Τράπεζα στις 31.12.2005 διαθέτει, Δίκτυο 459 Καταστημάτων στην Ελλάδα και στο εξωτερικό τα οποία προσφέρουν στους πελάτες τους όλο το φάσμα υπηρεσιών και προϊόντων. Η ΑΤΕ διαθέτει επίσης 660 ΑΤΜ (Αυτόματες Ταμειακές Μηχανές), είτε μέσα στα Καταστήματά της είτε σε άλλα σημεία.

Στο Δίκτυο της Τράπεζας προστέθηκαν 8 συνεργεία που εξυπηρετούν απομακρυσμένες περιοχές (Δεσφίνα Φωκίδας, Στύρα Καρύστου, Καρδαμύλη Καλαμάτας, Λούρος Πρεβέζης, Ουρανούπολη Χαλκιδικής, Εχίνος Ξάνθης, Μανταμάδο Μυτιλήνης, Αρχάνες Ηρακλείου) και λειτουργούν με συχνότητα 2 φορές την εβδομάδα καθώς επίσης και 9 συνεργεία καθημερινής λειτουργίας σε νοσοκομεία, 1 στο Πανεπιστήμιο Πάτρας και 1 στη Νομαρχία Θεσσαλονίκης. Οι εποχιακές μονάδες και τα συνεργεία χρησιμοποιούνται από την Τράπεζα σε συγκεκριμένες χρονικές περιόδους σε απομακρυσμένες περιοχές ή σε περιοχές που παρουσιάζουν επιχειρηματικό ενδιαφέρον, λόγω τουρισμού, και λειτουργούν πάντοτε κερδοφόρα.

Επίσης, η Τράπεζα εκτελεί εργασίες καταθέσεων μέσω 71 επιλεγμένων ΑΣΟ (Αγροτικές Συνεταιριστικές Οργανώ-

σεις), εκ των οποίων 14 είναι συνδεδεμένες on-line με το πληροφοριακό σύστημα της Τράπεζας μόνο όσον αφορά τους λογαριασμούς των μελών του συνεταιρισμού. Μέσω των ΑΣΟ η Τράπεζα εξυπηρετεί πλήρως 44.500 καταθέτες. Σήμερα δύνανται να εξυπηρετούνται όλοι οι καταθέτες ταμειευτηρίου για αναλήψεις μέχρι 1.500 ευρώ και για καταθέσεις ανεξαρτήτως ορίου.

Η Τράπεζα δραστηριοποιείται στο εξωτερικό με 1 Κατάστημα (Φρανκφούρτη) το οποίο εκτελεί κυρίως εργασίες καταθέσεων και χορηγήσεων, σύντομα δε θα προσφέρει προϊόντα θυγατρικών εταιριών.

Επίσης, η ΑΤΕ διατηρεί σχέσεις ανταπόκρισης με 37 τράπεζες του εξωτερικού και συνεργάζεται στενά με 700 ακόμη Τράπεζες του εξωτερικού σε θέματα διεθνών πληρωμών, είσπραξης και πληρωμής επιταγών εξωτερικού, χρηματοδοτήσεων, πιστωτικών ορίων, διεθνούς εμπορίου κ.λ.π. Στις ανταποκρίτριες Τράπεζες τηρείται λογαριασμός στο τοπικό νόμισμα, οι όροι και προϋποθέσεις τήρησης του οποίου έχουν γίνει κοινά αποδεκτοί.

Η Τράπεζα έχει Καταστήματα σε όλες τις μεγάλες πόλεις, με το 28% των Καταστημάτων της στους νομούς Αττικής (98 Καταστήματα) και Θεσσαλονίκης (31 Καταστήματα). Στον πίνακα που ακολουθεί παρουσιάζεται το δίκτυο καταστημάτων της Τράπεζας ανά γεωγραφικό διαμέρισμα:

ΔΙΚΤΥΟ ΚΑΤΑΣΤΗΜΑΤΩΝ ΑΤΕ
στις 31.12.2005

ΓΕΩΓΡΑΦΙΚΗ ΠΕΡΙΟΧΗ	ΚΑΤΑΣΤΗΜΑΤΑ
ΣΤΕΡΕΑ ΕΛΛΑΔΑ	146
ΠΕΛΟΠΟΝΝΗΣΟΣ	71
ΚΕΝΤΡΙΚΗ ΜΑΚΕΔΟΝΙΑ	72
ΘΕΣΣΑΛΙΑ	32
ΚΡΗΤΗ	33
ΑΙΓΑΙΟ	29
ΑΝΑΤΟΛΙΚΗ ΜΑΚΕΔΟΝΙΑ	17
ΘΡΑΚΗ	18
ΗΠΕΙΡΟΣ	16
ΔΥΤΙΚΗ ΜΑΚΕΔΟΝΙΑ	15
ΙΟΝΙΟ	9
ΓΕΡΜΑΝΙΑ	1
ΣΥΝΟΛΟ	459

Η Τράπεζα προτίθεται να ανοίξει 15 νέα Καταστήματα τόσο στο Λεκανοπέδιο της Αττικής, με ιδιαίτερη έμφαση στο κέντρο της Αθήνας, όσο και στην περιοχή της Θεσσαλονίκης συνολικού προϋπολογισμού περίπου 3 εκατ. ευρώ. Στις εν λόγω περιοχές η Τράπεζα δεν έχει πυκνό δίκτυο και υστερεί σε σχέση με τις άλλες τράπεζες. Η επέκταση του δικτύου της αποτελεί έναν από τους παράγοντες που θα βοηθήσουν στην επίτευξη του στόχου για αύξηση του μεριδίου αγοράς στα αστικά κέντρα.

Η Τράπεζα επίσης συμμετέχει στο διατραπεζικό σύστημα πληρωμών ΔΙΑΣ (το οποίο σήμερα έχει 40 Τράπεζες μετόχους) μέσω του οποίου πραγματοποιούνται όλες οι διατραπεζικές συναλλαγές, όπως πληρωμή επιταγών, αυτόματες διατραπεζικές συναλλαγές μέσω ΑΤΜs που ανήκουν στο ΔΙΑΣ, μεταφορά χρημάτων, πληρωμές μισθοδοσίας και συντάξεων. Έχει εκδώσει κάρτες για τη χρήση των ΑΤΜ, και χρεωστικές κάρτες, οι οποίες μπορούν να χρησιμοποιηθούν τόσο στο δίκτυο της ΑΤΕ όσο και στο δίκτυο ΔΙΑΣ. Έχει επίσης εγκαταστήσει τερματικά σε διάφορα σημεία πώλησης, τα οποία δέχονται τις κάρτες για αγορές χωρίς μετρητά με αυτόματη χρέωση λογαριασμού.

3.5. ΠΑΓΙΑ ΠΕΡΙΟΥΣΙΑΚΑ ΣΤΟΙΧΕΙΑ

Η Τράπεζα έχει τα ακόλουθα ιδιόκτητα ακίνητα:

3.5.1 Ιδιόκτητα

1. 26 Ιδιοχρησιμοποιούμενοι – Εκμισθούμενοι χώροι
2. 199 Μονάδες ΑΤΕ
3. 5 Εκμισθούμενοι χώροι
4. 101 Αποθήκες – μη Ιδιοχρησιμοποιούμενοι χώροι
5. 34 Ακίνητα προς εκμετάλλευση
6. 14 Γήπεδα – Οικόπεδα για ανέγερση Κτιρίων.

3.5.2 Από πλειστηριασμό

Η Τράπεζα έχει στην κυριότητα από πλειστηριασμούς της τα ακόλουθα περιουσιακά στοιχεία:

1. 2 Ξενοδοχεία.
2. 3 Εργοστάσια
3. 57 Βιομηχανικά και Βιοτεχνικά κτίρια
4. 107 Οικόπεδα
5. 655 Αγρούς
6. 49 Καταστήματα – Γραφεία
7. 16 Αποθήκες – Χώροι στάθμευσης
8. 19 Μηχανήματα και λοιπά κινητά
9. 21 Κτηνοτροφικές και λοιπές μονάδες
10. 6 Πτηνοτροφικές μονάδες
11. 30 Θερμοκήπια
12. 73 Διαμερίσματα πολυκατοικιών
13. 26 Χοιροτροφικές μονάδες
14. 9 Αγρούς με ποιμνιοστάσια
15. 181 Αγρούς με κτίσματα
16. 66 Λοιπές οικοδομές

Τα 9 σημαντικότερα, από άποψη εμπορικής αξίας, ακίνητα ιδιοκτησίας της Τράπεζας είναι τα εξής:

- **Νεοκλασσικό κτίριο με υπόγειο, ισόγειο και 5 ορόφους στην Αθήνα επί της Πανεπιστημίου 23.** Το ισόγειο χρησιμοποιείται ως Κατάστημα της Τράπεζας και οι όροφοι για την στέγαση της Διοίκησης και των Κεντρικών Υπηρεσιών. Το συνολικό εμβαδόν του κτιρίου είναι 5.829 τ.μ. ενώ το εμβαδόν του οικοπέδου είναι 1.049 τ.μ.
- **Το παλιό Ξενοδοχείο Καστρί με συγκρότημα κτιρίων στην Ν. Ερυθραία Αττικής, επί της Ελ. Βενιζέλου & Ρωμυλίας.** Το μεγαλύτερο μέρος των κτιρίων χρησιμοποιείται ως εκπαιδευτικό κέντρο και τα υπόλοιπα κτίρια για την στέγαση των εκπαιδευομένων. Το συνολικό εμβαδόν των κτιρίων είναι 10.487 τ.μ. ενώ το εμβαδόν του οικοπέδου είναι 15.528 τ.μ.
- **Παραδοσιακό κτίριο με υπόγειο, ισόγειο και 3 ορόφους στην Αθήνα επί της Ακαδημίας 23.** Το ισόγειο χρησιμοποιείται ως γραφεία από εταιρία αξιοποίησης ακινήτων και οι όροφοι είναι μισθωμένοι από την Ένωση Ανταποκριτών Ξένου Τύπου. Το συνολικό εμβαδόν του κτιρίου είναι 1.318 τ.μ. ενώ το εμβαδόν του οικοπέδου είναι 407 τ.μ..

- **Παραδοσιακό κτίριο με ισόγειο και 2 ορόφους στο κέντρο της πόλης της Κέρκυρας.** Μέρος του ισόγειου χρησιμοποιείται ως κατάστημα της Τράπεζας και το υπόλοιπο καθώς και οι όροφοι είναι μισθωμένο. Το συνολικό εμβαδόν του κτιρίου είναι 4.790 τ.μ. ενώ το εμβαδόν του οικοπέδου είναι 2.694 τ.μ.
- **Παλιές αποθήκες στην περιοχή Χατζή Μπαξέ στη Θεσσαλονίκη** που τις χρησιμοποιούσε η Τράπεζα για την διάθεση των λιπασμάτων και φαρμάκων. Ένα μικρό μέρος των αποθηκών είναι νοικιασμένο ενώ η Τράπεζα προγραμματίζει την αξιοποίηση του συγκροτήματος. Το συνολικό εμβαδόν των κτιρίων είναι 13.146 τ.μ. ενώ το εμβαδόν του οικοπέδου είναι 16.133 τ.μ.
- **Οικόπεδο στο Μαρούσι Αθήνας εμβαδού 8.031 τ.μ.** Έχει ανεγερθεί ο σκελετός οικοδομής 4 ορόφων συνολικής επιφανείας ανωδομής 7.899 τ.μ.
- **Παλιές αποθήκες στην περιοχή Νέα Πολιτεία - Μεζούρλο** που τις χρησιμοποιούσε η Τράπεζα για την διάθεση των λιπασμάτων και φαρμάκων. Ένα μέρος των αποθηκών είναι μισθωμένο ενώ η Τράπεζα προγραμματίζει την αξιοποίηση του οικοπέδου. Το συνολικό εμβαδόν των κτιρίων είναι 17.016 τ.μ. ενώ το εμβαδόν του οικοπέδου είναι 50.466 τ.μ.
- **Οικόπεδα στην Κω** εμβαδού κατά τίτλους κυριότητας 15.000 τ.μ. και 5.490 τ.μ. με κτίρια εμβαδού 3.965 τ.μ. και 2.021 τ.μ. αντίστοιχα, τα οποία αποτελούσαν αίθουσες κονσερβοποίησης και αποθήκευσης της πρώην ΑΒΙΚΩ.
- **Οικόπεδο στη θέση Τζήμα Κορωπίου και επί της λεωφ. Βάρης – Κορωπίου,** επιφανείας 31.411 τ.μ. με κτίσματα συνολικής επιφάνειας 2.265 τ.μ.,.

Η αναπόσβεστη αξία των παγίων στις 31.12.2005 ανήλθε στα 409,22 εκ. ευρώ αυξημένη κατά 0,74% σε σχέση με την αντίστοιχη περυσινή περίοδο.

Το εισόδημα της ΑΤΕ από τη μίσθωση των ακινήτων κυριότητάς της κατά τη διάρκεια της χρήσεως 2005, ανήλθε σε 2.494,95 χιλ. ευρώ. Σημειώνεται ότι ο χρόνος παρακράτησης από την Τράπεζα ακινήτων από πλειστηριασμούς δεν μπορεί να υπερβαίνει τα 3 χρόνια σύμφωνα με την ισχύουσα νομοθεσία. Με την επικείμενη εφαρμογή των Διεθνών Προτύπων Χρηματοοικονομικής Πληροφόρησης τα περιουσιακά αυτά στοιχεία θα χαρακτηρίζονται ως επενδυτικά στοιχεία και κατά συνέπεια θα υπόκεινται σε αποσβέσεις.

Τέλος σημειώνεται ότι δεν υπάρχουν προσημειώσεις, υποθήκες και άλλα εμπράγματα βάρη σε βάρος της ΑΤΕ.

Η αξία κάθε κατηγορίας των ενσώματων παγίων στοιχείων που χρησιμοποιούνται αποκλειστικά για τις δραστηριότητες της Τράπεζας αναφέρονται στο Προσάρτημα των Οικονομικών Καταστάσεων της.

3.6. ΠΡΟΒΟΛΗ

Η προβολή της Αγροτικής Τράπεζας της Ελλάδος και η ευρύτερη επικοινωνιακή τακτική της κατά το 2005 είχε τις παρακάτω κατευθύνσεις:

1. Προβολή του νέου λογότυπου της Τράπεζας
2. Προώθηση της εταιρικής εικόνας της Τράπεζας και των χρηματοοικονομικών προϊόντων και υπηρεσιών.
3. Ενημέρωση του κοινού για την αύξηση του μετοχικού κεφαλαίου
4. Ενίσχυση του κοινωνικού ρόλου της Τράπεζας.
5. Στήριξη ευαίσθητων κοινωνικών ομάδων.
6. Ανάπτυξη δομών για αποτελεσματικότερη επίλυση προβλημάτων με πελάτες.
7. Βελτίωση της εσωτερικής επικοινωνίας.
8. Άμεση και αποτελεσματική αντιμετώπιση προβλημάτων πελατών.

ΑΝΤΙΚΕΙΜΕΝΟ ΕΡΓΑΣΙΩΝ – ΥΠΗΡΕΣΙΕΣ – ΠΟΡΟΙ - ΥΠΟΔΟΜΕΣ

Οι κεντρικοί στόχοι της επικοινωνιακής πολιτικής είναι:

1. Η συστηματική προβολή του νέου λογοτύπου, της εταιρικής εικόνας και των προϊόντων της Τράπεζας.
2. Η διατήρηση της εμπιστοσύνης των υπαρχόντων πελατών προς την Αγροτική Τράπεζα και η προσέλκυση νέων.
3. Η ενίσχυση της εικόνας και της θέσης του Ομίλου της Αγροτικής Τράπεζας στο πλαίσιο του ανταγωνισμού.
4. Η ενημέρωση των διαμορφωτών κοινής γνώμης και του ευρύτερου επενδυτικού κοινού για την πορεία της Τράπεζας και τις προοπτικές της.
5. Η επίλυση παραπόνων πελατών με ενίσχυση υπηρεσιών υποδοχής και έρευνας.

Οι συνολικές δαπάνες περιόδου 2004-2005 για τις παραπάνω δράσεις, καθώς και οι προϋπολογιζόμενες για το 2006, καταγράφονται στον παρακάτω πίνακα:

ΕΙΔΟΣ ΔΑΠΑΝΗΣ (σε κιλ. ευρώ)	2004	2005	ΠΡΟΥΠ/ΝΑ2006
ΔΗΜΟΣΙΕΥΣΕΙΣ - ΣΥΝΔΡΟΜΕΣ	485,95	347,10	581,00
ΔΙΑΦΗΜΙΣΕΙΣ	3.078,76	5576,96	7.055,00
ΔΙΑΦΗΜΙΣΤΙΚΕΣ & ΛΟΙΠΕΣ ΕΚΔΟΣΕΙΣ	310,41	522,26	490,00
ΛΟΙΠΑ ΕΙΣΟΔΑ ΠΡΟΒΟΛΗΣ	518,08	809,69	670,00
ΚΟΙΝΩΝΙΚΕΣ ΕΚΔΗΛΩΣΕΙΣ	151,20	132,50	286,00
ΕΚΘΕΣΕΙΣ	215,71	172,50	300,00
ΔΩΡΕΕΣ	55,81	231,25	231,25
ΕΠΙΧΟΡΗΓΗΣΕΙΣ ΓΙΑ ΚΟΙΝΩΦΕΛΕΙΣ ΣΚΟΠΟΥΣ	167,00	188,40	188,40
ΠΑΡΟΧΕΣ ΣΕ ΤΡΙΤΟΥΣ	46,32	30,00	70,00
ΣΥΝΟΛΟ	5.029,24	8.010,66	9.871,65

Οι παραπάνω στόχοι και άξονες για το 2005 υλοποιήθηκαν με:

1. Διαφημιστικά προγράμματα που περιελάμβαναν καταχωρήσεις στον τύπο για το νέο λογότυπο της ΑΤΕbank, την αύξηση του μετοχικού κεφαλαίου, τηλεοπτικά και ραδιοφωνικά μηνύματα για τα προϊόντα και τις υπηρεσίες της Τράπεζας στα Μ.Μ.Ε. όλης της χώρας. Ενδεικτικά τα προϊόντα που προβλήθηκαν είναι τα καταναλωτικά, στεγαστικά, επιχειρηματικά δάνεια κλπ.
2. Προβολή της εταιρικής εικόνας της ΑΤΕbank, μέσω διαφημιστικών καταχωρήσεων, χορηγιών, δωρεών και οικονομικών ενισχύσεων σε φορείς μη κερδοσκοπικού χαρακτήρα, ευαίσθητων κοινωνικών ομάδων και μέσω στήριξης προγραμμάτων εκπαίδευσης, πολιτιστικού, αθλητικού, κοινωνικού και ερευνητικού χαρακτήρα σε όλη την χώρα.
3. Συμμετοχή σε εκθέσεις που πραγματοποιήθηκαν στην Αθήνα αλλά και στη Θεσσαλονίκη όπου η ΑΤΕbank έλαβε ειδικό βραβείο διοργανωτή για τη συμμετοχή της στην 70η ΔΕΘ.
4. Εκδόσεις προωθητικού υλικού για την ενημέρωση των πελατών και την στήριξη των καταστημάτων του Δικτύου για την πώληση των προϊόντων.
5. Αξιοποίηση τεχνολογικών εφαρμογών για ταχύτερη και αποτελεσματικότερη επικοινωνία τόσο με το εσωτερικό όσο και με το εξωτερικό περιβάλλον της Τράπεζας για τις λειτουργίες και τις δραστηριότητες της καθώς και στο επίπεδο επίλυσης παραπόνων και προβλημάτων με πελάτες της.
6. Αξιοποίηση των δυνατοτήτων του διαδικτύου για την προβολή της Αγροτικής Τράπεζας σε ευρείας προβολής θεματικούς ιστοχώρους

3.7. ΕΚΚΡΕΜΕΙΣ ΔΙΚΑΣΤΙΚΕΣ ΥΠΟΘΕΣΕΙΣ

Η Τράπεζα είναι εναγόμενη στις παρακάτω δικαστικές υποθέσεις με αντικείμενο άνω των 500 χιλ. ευρώ και οι οποίες εκκρεμούν στη Διεύθυνση Νομικών Υπηρεσιών ή στις Περιφερειακές Υπηρεσίες της Τράπεζας (δεν περιλαμβάνονται οι δίκες περί την εκτέλεση).

ΠΙΝΑΚΑΣ ΕΚΚΡΕΜΩΝ ΔΙΚΩΝ ΚΑΤΑ ΑΤΕ (με αντικείμενο άνω των 500.000 ευρώ)

A/A	ΔΙΑΔΙΚΟΙ	ΑΝΤΙΚΕΙΜΕΝΟ ΔΙΑΦΟΡΑΣ	ΣΥΝΟΛΙΚΟ ΠΟΣΟ ΥΠΟΘΕΣΗΣ	ΔΙΚΑΣΤΗΡΙΟ ΠΟΥ ΕΚΚΡΕΜΕΙ
1.	«ΚΑΡΙΣ ΕΠΕ» κατά ΑΤΕ	Αποζημίωση από μη σφράγιση επιταγών	628.000	Πολυμ. Πρωτ. Αθηνών
2.	Δ. Στυλιανέλης	Αγωγή αποζημίωσης	903.000	Πολυμ. Πρωτ. Πειραιά
3.	Γεώργιος Δουρούμης	Αγωγή για ηθική βλάβη και θετική		
4.	Χαράλαμπος Κοτζαβασιλόγλου Α.Ε. (ΣΑΛΙΓΚΑΡ) – Α.Τ.Ε.	1. Αγωγή αχρεωσίτως καταβληθέντων 2. Αγωγή αδικοπραξίας	652.000 17.540.000	Πολυμ. Πρωτ. Αθηνών
5.	Δημήτριος Πολύβιος κατά ΑΤΕ	Ακυρότητα σύμβασης εκχώρησης	845.000	Πολυμ. Πρωτ. Πειραιά
6.	«ΣΠΥΡΟΣ ΣΠΥΡΙΔΩΝ ΘΕΡΜΟΚΗΠΙΑ ΕΠΕ» κατά ΑΤΕ	Αγωγή αποζημίωσης	4.923.000	Πολυμ. Πρωτ. Αθηνών
7.	Εκατόν είκοσι πέντε (125) αγωγές τετρακοσίων ογδόντα πέντε (485) συνταξιούχων κατά ΑΤΕ	Αγωγές αποζημίωσης Ν. 1212	3.683.000	Μονομ. Πρωτ. Αθηνών Εφετείο Αθηνών Α.Π.
8.	Δέκα τρεις (13) αγωγές 344 υπαλλήλων ΑΤΕ κατά ΑΤΕ	Αγωγές πευχιούχων ΤΕΙ & ΑΕΙ για ένταξη σε άλλο μισθολογικό κλιμάκιο	3.713.000	Μονομ. Πρωτ. Αθηνών
9.	Λουάν Σ. Ρουκάϊ κατά ΑΤΕ	Αποζημίωση για σωματική βλάβη	914.000	Μονομελές Πρωτ. Αθηνών Εφετείο Αθηνών
10.	Γιαννιός Χρυσός κατά ΑΤΕ	2 αγωγές απόδοσης ποσών από κλείσιμο αλληλόχρεου λογαριασμού	1.298.000	Πολυμ. Πρωτ. Αθηνών
11.	«ΛΙΝΑ ΕΠΕ» κατά ΑΤΕ	Αγωγή αποζημίωσης	23.000.000	Πολυμ. Πρωτ. Πειραιά
12.	«Βιομηχανία Φωσφορικών Λιπασμάτων» κατά ΑΤΕ	6 αγωγές αποζημίωσης	2.825.000	Έχουν εκδοθεί πρωτόδικες και εφετειακές αποφάσεις που απέρριψαν τις αγωγές
13.	«Βιομηχανία Φωσφορικών Λιπασμάτων» κατά ΑΤΕ	2 αγωγές αποζημίωσης	3.126.000	Εκδόθηκε η 2775/03 αποφ. Εφετ. Αθηνών, που επεδίκασε σε βάρος της ΑΤΕ το έναντι ποσό (η ΑΤΕ κατέβαλε ήδη 2.500 χιλ. ευρώ που διεκδικεί από το Δημόσιο ως εντολοδόχος του).

ΑΝΤΙΚΕΙΜΕΝΟ ΕΡΓΑΣΙΩΝ – ΥΠΗΡΕΣΙΕΣ – ΠΟΡΟΙ - ΥΠΟΔΟΜΕΣ

A/A	ΔΙΑΔΙΚΟΙ	ΑΝΤΙΚΕΙΜΕΝΟ ΔΙΑΦΟΡΑΣ	ΣΥΝΟΛΙΚΟ ΠΟΣΟ ΥΠΟΘΕΣΗΣ	ΔΙΚΑΣΤΗΡΙΟ ΠΟΥ ΕΚΚΡΕΜΕΙ
14.	Ταμείο Συντάξεων Προσωπικού ΑΤΕ κατά ΑΤΕ	Αγωγή για κάλυψη ετήσιων ελλειμμάτων του Ταμείου κατ' αρθ. 46 Ν. 2084/92 για τα έτη 95-97	31.100.000	Ματαιώθηκε η συζήτηση της αγωγής προκειμένου να κριθεί το βασικό θέμα στο ΣτΕ σε δίκη του Ταμείου κατά του Υπουργείου Ασφαλίσεων
15.	«ΕΛΤΕΡ ΑΤΕ» κατά ΑΤΕ	Αγωγή αποζημίωσης, λόγω ακύρωσης μειοδοτικού διαγωνισμού	785.000	Πολυμ. Πρωτ. Αθηνών
16.	Θεόδωρος Μυλωνόπουλος κατά ΑΤΕ	Αγωγή αχρεωστήτως καταβληθέντων	527.000	Πολυμ. Πρωτ. Αθηνών
17.	Δέσποινα Οικονόμου-Πετρά κατά ΑΤΕ	Αγωγή αποζημίωσης	510.000	Πολυμ. Πρωτ. Αθηνών
18.	Δήμητρα Μαμανδρά κατά ΑΤΕ	Αγωγή πανωτοκίων	695.000	Πολυμ. Πρωτ. Αθηνών
19.	Σωκράτης Λουκάς ή Λουκόπουλος κατά ΑΤΕ	Αγωγή εξάλειψης υποθήκης και αποζημίωσης	750.000	Πολυμ. Πρωτ. Αθηνών
20.	Χρήστος Λούκουτος κατά ΑΤΕ	Αγωγή αναγνώρισης ανυπαρξίας χρέους	660.000	Πολυμ. Πρωτ. Αθηνών
21.	Ανδρέας, Χρήστος και Μαγδαληνή Καβαλλάρη -ΑΤΕ	Καταβολή αποζημίωσης για ηθική βλάβη, από αδικοπραξία.	1.522.000	Πολυμελές πρωτοδικείο Αθηνών
22.	Σπυριδούλα Κουράκλη κατά ΑΤΕ	Αδικοπραξία 139.123 ευρώ αποζ. 500.000 ευρώ ηθική βλάβη	639.123	Πολυμελές Πρωτοδικείο Καλαμάτας
23.	Νάκος Γεώργιος του Αποστόλου κατά της ΑΤΕ	Αγωγή από αδικοπραξία λόγω του ότι η ΑΤΕ εκπλειστηρίασε ακίνητο του για ποσό 10.054.292 ευρώ	10.054.292	Πολυμελές Πρωτοδικείο Αθηνών
24.	Αβραάμ Κρουστάλας του Χρήστου κατά ΑΤΕ	Αγωγή στο Πολ. Πρωτ. Σερρών, με την οποία ζητά:α) να αναγνωρισθεί ότι δεν οφείλει στην ΑΤΕ το ποσό των 434.505 ευρώ (ένταξη στο Ν.2538/97) & β) να του καταβάλει η ΑΤΕ αποζημίωση 1.102.333 ευρώ	1.536.838.	Εφετείο Θεσσαλονίκης
25.	Ελληνική Βιομηχανία Κτηνοτρόφων Ιχθυοτρόφων-παραγωγή & εμπορία ιχθυρών προϊόντων Α.Ε με το διακριτικό τίτλο [LAKY Α.Ε] κατά Αγροτικής Τράπεζας της Ελλάδος Α.Ε	Αναγνωριστική αγωγή για υπαγωγή στις ρυθμίσεις του άρθρου 30 Ν.2789/2000	1.125.000	Εφετείο Ιωαννίνων

ΕΤΗΣΙΟ ΔΕΛΤΙΟ ΧΡΗΣΕΩΣ / ΑΤΕbank

A/A	ΔΙΑΔΙΚΟΙ	ΑΝΤΙΚΕΙΜΕΝΟ ΔΙΑΦΟΡΑΣ	ΣΥΝΟΛΙΚΟ ΠΟΣΟ ΥΠΟΘΕΣΗΣ	ΔΙΚΑΣΤΗΡΙΟ ΠΟΥ ΕΚΚΡΕΜΕΙ
26.	Χριστόδουλος Μπίσκας του Γεωργίου, κατά 1. ΑΤΕ 2.της ΕΑΣ ΒΙΣΑΛΤΙΑΣ 3.ΑΣ ΔΗΜΗΤΡΙΤΣΙΟΥ	Η ακύρωση λήψης δανείων από τον ΑΣ ΔΗΜΗΤΡΙΤΣΙΟΥ συνολικού ύψους 924.542 ευρώ	924.542	Εφετείο Θεσσαλονίκης
27.	Βασιλείου Αυγέρη του Νικολάου και της Χριστίνας, συνταξιούχου ΑΤΕ κατά ΑΤΕ	Αγωγή αποζημίωσης	387.000	Μονομελές Πρωτοδικείο Λαμίας
28.	"Κατεψυγμένα λαχανικά Λοκρίδας Γ. Χαλδούπης και υιοί ΑΕ" κατά ΑΤΕ	Αποζημίωση από αδικοπραξία	9.341.000	Εφετείο Λαμίας
29.	Α.Ε. Γ. Χαλδούπης και υιοί κατά ΑΤΕ	Έφεση κατ' αποφάσεως Πολ. Πρωτ. Λαμίας υπ' αριθ. 54/99 Πρωτ. Λαμίας υπ αριθμ. 54/99	9.341.000	Εφετείο Λαμίας
30.	Ιωάννης Μέξης του Αθανασίου κατά ΑΤΕ	Ενοικιακή αγωγή με την οποία αμφισβητεί τις απαιτήσεις της ΑΤΕ σε βάρος του όπως αυτές διατυπώνονται στην κατασκευαστική επιταγή 5-12/02/1999	5.143.000	Πολυμελές Πρωτοδικείο Μεσολογγίου
31.	Ιωάννης Τσιαστούδης Δημητρίου κατά Κ/τος ΑΤΕ Σοχού Θεσσαλονίκης	Αγωγή αποζημίωσης	600.000	Πολυμελές Πρωτοδικείο Θεσσαλονίκης
32.	Κων/νος Ματσούκας Διονύσιος Μαυροσκότης κατά ΑΤΕ	Αναγνώριση ακυρότητας πλειστηριασμού ακινήτου ή αποκατάσταση ζημιάς 200.000.000 δραχμών	587.000	Πολυμελές Πρωτοδικείο Αθηνών
33.	ΠΑΣΣΙΑΣ Α.Ε. κατά ΑΤΕ	Αγωγή ακύρωσης δικαιοπραξίας ως προϊόν εκβίασης και καταβολής χρηματικού ποσού ως αδικαιολογήτως καταβληθέντος	1.364.000	Εφετείο Θεσσαλονίκης
34.	Νικόλαος Αθαν. Χριστόπουλος κατά ΑΤΕ	Αναγνώριση απαίτησης στο διπλόσιο του ληφθέντος κεφαλαίου – επιστροφή υπολοίπου – ακυρότητα κατάσχ. Επιταγής – χορήγηση αναλυτικού λογ/σμού και εγγράφων – λογιστική πραγματογνωμοσύνη (33.000) καταβολή 2.000.000 ευρώ για ηθική βλάβη	2.033.000	Πολυμελές Πρωτοδικείο Ναυπλίου

ΑΝΤΙΚΕΙΜΕΝΟ ΕΡΓΑΣΙΩΝ – ΥΠΗΡΕΣΙΕΣ – ΠΟΡΟΙ - ΥΠΟΔΟΜΕΣ

A/A	ΔΙΑΔΙΚΟΙ	ΑΝΤΙΚΕΙΜΕΝΟ ΔΙΑΦΟΡΑΣ	ΣΥΝΟΛΙΚΟ ΠΟΣΟ ΥΠΟΘΕΣΗΣ	ΔΙΚΑΣΤΗΡΙΟ ΠΟΥ ΕΚΚΡΕΜΕΙ
35.	Σταυρούλα Λαγιάκου κατά ΑΤΕ	Αποζημίωση από αδικοπραξία ύψους 249.821 ευρώ- Ηθική βλάβη 500.000 ευρώ – Αποζημίωση 20.000 ευρώ	769.821	Πολυμελής Πρωτοδικείο Καλαμάτας
36.	Ιωάννης Γκούζος κατά ΑΤΕ	Αποζημίωση από αδικοπραξία 586.940 ευρώ ηθική βλάβη 300.000 ευρώ	886.940	Πολυμελής Πρωτοδικείο Καλαμάτας
37.	Νικόλαος Αναγνωστόπουλος κατά ΑΤΕ	Αποζημίωση από γενόμενο σε βάρος του πλειστηριασμό και ηθική βλάβη.	599.000	Πολυμελής Πρωτοδικείο Καλαμάτας
38.	ΒΙΚΗ Α.Ε. κατά ΑΤΕ	Υπαγωγή των οφειλών της ΒΙΚΗ Α.Ε. στο Ν.2789/2000	2.320.000	Πολυμελής Πρωτοδικείο Πρέβεζας
39.	Οδεττη Ν. Πετριδη Α.Ε. κατά ΑΤΕ	Έφεση κατά της 187/2005 απόφασης του Πολ. Πρωτ. Καβάλας που απέρριψε την αγωγή της εταιρίας για ανυπαρξία οφειλής	13.674.000	Εφετείο Θράκης
40.	«ΕΜΠΟΡΙΚΗ ΣΕΡΡΩΝ ΑΕ εμπορίας & διάθεσης αγροτικών προϊόντων», τελούσα υπό εκκαθάριση κατά ΑΤΕ ΑΕ	Αγωγή της ΕΜΠΟΡΙΚΗ ΣΕΡΡΩΝ με αίτημα να καταβάλει η ΑΤΕ: α) υπόλοιπα λογ/σμών της όψεως ποσού 2.240.011 ευρώ & β) ποσού 500.000 ευρώ ως ηθική βλάβη	2.740.011	Πολυμελής Πρωτοδικείο Σερρών
41.	ΑΦΟΙ ΖΩΡΖΟΥ ΑΕ κατά ΑΤΕ	Έφεση κατά της υπ'αρ.4/2004 απόφασης του Ειρηνοδικείου Θήρας	2.023.000	Πρωτοδικείο Νάξου
42.	Νικόλαος Μόσχος κατά ΑΤΕ	Να αναγνωρισθεί ότι η διαλυτική αίρεση ανατροπής της πώλησης ακινήτου ήταν μη νόμιμη	701.000	Πολυμελής Πρωτοδικείο Αθηνών
43.	Μπουρίκας Ανώνυμη Βιομηχανική Εμπορική Εταιρία Νωπών και Ξηρών Καρπών κατά ΑΤΕ	Έφεση κατά της υπ'αρ.3505/2004 απόφασης του Πολυμελούς Πρωτοδικείου Αθηνών	2.108.000	Εφετείο Αθηνών
44.	Αναστασία Ούτσικα – Αδαμοπούλου κατά ΑΤΕ	Αγωγή αποζημίωσης	587.000	Πολυμελής Πρωτοδικείο Αθηνών
45.	Ανδρέας Μπουντρούκας κατά ΑΤΕ	Αγωγή αποζημίωσης	950.000	Πολυμελής Πρωτοδικείο Αθηνών
46.	Αν. Μπασούκος κατά ΑΤΕ	Αγωγή αποζημίωσης	3.436.000	Εφετείο Αθηνών

A/A	ΔΙΑΔΙΚΟΙ	ΑΝΤΙΚΕΙΜΕΝΟ ΔΙΑΦΟΡΑΣ	ΣΥΝΟΛΙΚΟ ΠΟΣΟ ΥΠΟΘΕΣΗΣ	ΔΙΚΑΣΤΗΡΙΟ ΠΟΥ ΕΚΚΡΕΜΕΙ
47.	Γ. Λεβεντάκης TEXTILE – Βαμβάκι Νήμα Υφασμα Συμμετοχές ΑΒΕΕ κλπ κατά ΑΤΕ	Αγωγή αποζημίωσης	34.450.000	Πολυμελής Πρωτοδικείο Αθηνών
48.	Αβραάμ Κρουσταλάς του Χρήστου κατά ΑΤΕ	Να καταβάλει σ'αυτόν η ΑΤΕ ως αποζημίωση λόγω αδικπραξίας ποσό 902.333 ευρώ ως διαφυγόντα κέρδη και ποσό 200.000 ευρώ	1.102.333	Εφετείο Θεσσαλονίκης
49.	Άνθη Αθήνας ΕΠΕ κ.λ.π. κατά ΑΤΕ	Αναγνώριση υπολοίπου οφειλής	514.000	Πολυμελής Πρωτοδικείο Αθηνών

3.8. ΤΟ ΠΡΟΓΡΑΜΜΑ ΑΝΑΣΥΓΚΡΟΤΗΣΗΣ ΤΗΣ ΤΡΑΠΕΖΑΣ

3.8.1 Οργανόγραμμα

Κατά το 2005:

1. Έγινε αναδιάρθρωση της Διεύθυνσης Μεγάλων Πελατών, η οποία εσωτερικά διαρθρώνεται σε τρεις Υποδ/νσεις Ανάπτυξης Εργασιών και μία Υποδ/νση Ανάλυσης.
2. Η Υποδ/νση Ηλεκτρονικής Τραπεζικής της Δ/νσης Διοίκησης ανεξαρτητοποιήθηκε και αναβαθμίστηκε σε Δ/νση.
3. Στη Δ/νση Διοίκησης δημιουργήθηκε νέα Υποδ/νση Σχέσεων με Επενδυτές.
4. Δημιουργήθηκε Επιτροπή Marketing Ομίλου
5. Σχεδιάστηκαν και λειτούργησαν τα εγκριτικά κέντρα στις Δ/νσεις Ιδιωτών-Αγροτών και Επιχειρήσεων

3.8.2 Δίκτυο

1. Το 2005 εντάχθηκαν 55 Κατ/τα στο νέο τρόπο Οργάνωσης & Λειτουργίας και ολοκληρώθηκε το έργο «Μετασχηματισμός Δικτύου ΑΤΕ».
2. Λειτούργησε το δεύτερο Κατ/μα Καθυστερήσεων στη Θεσσαλονίκη.
3. Αναβαθμίστηκαν 5 Καταστήματα.
4. Ολοκληρώθηκε ο σχεδιασμός και η υλοποίηση του εγχειριδίου της υποδομής των προτύπων Καταστημάτων.
5. Ολοκληρώθηκε ο σχεδιασμός για το Κατάστημα Ομίλου στην Πανεπιστημίου 31 όπου θα προσφέρονται όλα τα προϊόντα του Ομίλου.

3.8.3 Διαδικασίες

Ολοκληρώθηκε η εφαρμογή των νέων διαδικασιών της Τράπεζας στις Κεντρικές Δ/νσεις και στο Δίκτυο.

3.8.4 Συστήματα Διοίκησης

Σχεδιάστηκε και εφαρμόζεται το σύστημα Μ.Ι.Σ. Διοίκησης.

3.8.5 Ελεγκτικό Έργο

Κατά τη διάρκεια του έτους 2005 και στο πλαίσιο της συνεχούς αξιολόγησης και βελτίωσης της επάρκειας και αποτελεσματικότητας του συστήματος εσωτερικού ελέγχου της Τράπεζας, διενεργήθηκαν, με απόφαση της Διοίκησης, μια σειρά έργων αναβάθμισης της Διεύθυνσης Εσωτερικού Ελέγχου σε συνεργασία με εξωτερικό σύμβουλο. Βασικός στόχος των έργων που πραγματοποιήθηκαν είναι η αναβάθμιση της ποιότητας και της αποδοτικότητας του παραγόμενου ελεγκτικού έργου με τη χρήση συστηματικής μεθοδολογίας και σύγχρονων τεχνολογιών μέσω.

Για τις ανάγκες του έργου της ανάπτυξης συστηματικής μεθοδολογίας για τους κατασταλτικούς ελέγχους των καταστημάτων, διενεργήθηκαν πιλοτικοί έλεγχοι σε πέντε καταστήματα με την υποστήριξη σύγχρονης μηχανογραφικής εφαρμογής ώστε να δοκιμαστεί και να οριστικοποιηθεί η εφαρμογή του νέου τρόπου ελέγχου.

Λόγω της βαρύτητας που δόθηκε στη αναμόρφωση και αναβάθμιση του ρόλου του Εσωτερικού Ελέγχου στη λειτουργία της Τράπεζας και στη συνεργασία με τον εξωτερικό σύμβουλο, περιορίστηκαν οι έλεγχοι κατά το έτος 2005. Συγκεκριμένα διενεργήθηκαν συνολικά 257 τακτικοί και έκτακτοι έλεγχοι σε καταστήματα καθώς και σε κεντρικές υπηρεσίες όπου χρησιμοποιήθηκε σύγχρονη και σύμφωνη με τα διεθνή ελεγκτικά πρότυπα μεθοδολογία, προκειμένου να διασφαλιστεί η συμμόρφωση της Τράπεζας με το κανονιστικό πλαίσιο λειτουργίας της και να ενισχυθούν περαιτέρω οι ελεγκτικοί μηχανισμοί στις διαδικασίες.

Επιπλέον έχει υποβληθεί στην Τράπεζα Ελλάδος, σε εφαρμογή της ΠΔ/ΤΕ 2438/98 έκθεση της αξιολόγησης για την επάρκεια του συστήματος εσωτερικού ελέγχου της Τράπεζας, που συντάχθηκε από εξωτερικό ελεγκτή.

Η Διεύθυνση Εσωτερικού Ελέγχου υποβάλλει, ανά τρίμηνο, στην Επιτροπή Ελέγχου της Τράπεζας ενημερωτική αναφορά για τους διενεργούμενους ελέγχους, σύμφωνα με τα οριζόμενα από τις εποπτικές αρχές.

3. 9. ΣΥΣΤΗΜΑΤΑ ΠΛΗΡΟΦΟΡΙΚΗΣ

3.9.1 Βασική Υποδομή

Οι εργασίες της Τράπεζας υποστηρίζονται με τα πλέον σύγχρονα τεχνολογικά πληροφοριακά συστήματα, που διαθέτουν την ακόλουθη υποδομή:

(α) Μηχανογραφικό Κέντρο:

1. Δύο (2) κεντρικά συστήματα ηλεκτρονικού υπολογιστή που υποστηρίζουν την αδιάλειπτη (24 x 7) λειτουργία του συνόλου σχεδόν των εφαρμογών του πληροφοριακού συστήματος.
2. Κεντρικό σύστημα ηλεκτρονικού υπολογιστή αδιάλειπτης λειτουργίας για την υποστήριξη των συστημάτων ATM.
3. Σύγχρονο σύστημα υποστήριξης του δικτύου επικοινωνιών και δεδομένων "AGRNET", που καλύπτει:
 - την υποστήριξη των εργασιών σε όλες τις υπηρεσιακές της μονάδες
 - την πρόσβαση στις κεντρικές βάσεις δεδομένων,
 - την εξυπηρέτηση του ηλεκτρονικού ταχυδρομείου και της πληροφοριακής σύνδεσης με το INTERNET,
 - INTRANET εφαρμογές για την κάλυψη κρίσιμων ενημερωτικών αναγκών.

(β) Καταστήματα και υπηρεσιακές μονάδες:

1. Όλες οι θέσεις εργασίας του προσωπικού, στα καταστήματα και τις λοιπές υπηρεσιακές μονάδες, διαθέτουν σύγχρονους Η/Υ, σαν σταθμούς εργασίας.
2. Οι σταθμοί εργασίας,
 - υποστηρίζουν όλες τις εφαρμογές
 - διαθέτουν σύγχρονα προϊόντα αυτοματισμού γραφείου,
 - παρέχουν δυνατότητες ηλεκτρονικού ταχυδρομείου και πρόσβαση στο INTERNET και στο INTRANET της Τράπεζας,
3. Όλα τα καταστήματα διαθέτουν τουλάχιστον ένα σύστημα αυτόματων συναλλαγών (ΑΤΜ), μέσω του οποίου παρέχεται συνεχής (24x7) εξυπηρέτηση των βασικών συναλλαγών στους πελάτες της Τράπεζας.

3.9.2. Εκσυγχρονισμός των Συστημάτων Πληροφορικής

Στο πλαίσιο του εκσυγχρονισμού του πληροφοριακού συστήματος πραγματοποιήθηκαν :

(α) Αναβαθμίσεις πληροφοριακών συστημάτων :

Ξεκίνησε η κανονική λειτουργία των νέων πληροφοριακών συστημάτων:

1. Γενική λογιστική σύμφωνα με τα διεθνή λογιστικά πρότυπα ,
2. Dealing-Room, σύστημα Treasury - Back-Office,
3. Αποστολή ενημερωτικών επιστολών σε πελάτες
4. Σύστημα ακίνητης περιουσίας,

Ολοκληρώθηκαν οι αναβαθμίσεις των συστημάτων:

1. Χορηγητικά συστήματα, έγκρισης και δανειακών μηχανισμών,
2. Μεγάλοι πελάτες,
3. Μισθοδοσίας και διαχείρισης ανθρώπινου δυναμικού,
4. Αυτοματοποίηση εργασιών εισαγωγών-εξαγωγών,

(β) Εγκαταστάσεις/Υποστήριξη :

1. Επεκτάσεις και εγκαταστάσεις,
 - Τερματικού εξοπλισμού υπηρεσιακών μονάδων
 - Κεντρικών συστημάτων Η/Υ & και βάσεων δεδομένων
 - Δικτύου δεδομένων "AGRONET"
2. Συνεχής υποστήριξη των χρηστών πληροφοριακών συστημάτων,
3. Αδιάλειπτη (24x7) παρακολούθηση και υποστήριξη της λειτουργίας όλων των συστατικών του πληροφοριακού συστήματος και μέριμνα αποκατάστασης των βλαβών.

(γ) Βελτιώσεις - Ασφάλεια :

1. Εκσυγχρονισμός διαδικασιών με την εφαρμογή διεθνών προτύπων λειτουργίας
2. Υποστήριξη της εκπαίδευσης των χρηστών στα νέα προϊόντα του πληροφοριακού συστήματος,
3. Μελέτη ασφάλειας πληροφοριακών συστημάτων

(δ) Εργασίες (σε εξέλιξη) & νέα έργα :

Νέα έργα :

1. Κατασκευή και εξοπλισμός σύγχρονου μηχανογραφικού κέντρου με διεθνή πρότυπα για την κάλυψη των μηχανογραφικών αναγκών του ομίλου της ΑΤΕbank,
2. Μετεγκατάσταση δραστηριοτήτων πληροφορικής ομίλου στο νέο μηχανογραφικό κέντρο,
3. Αναβάθμιση πλατφόρμας εφαρμογών μονάδων σε εξοπλισμό και στο λειτουργικό σύστημα WIN/2003,
4. Αναβαθμίσεις λογισμικού πληροφοριακών συστημάτων,
5. Μελέτη Disaster Recovery για Departmental systems (3η φάση-DRC)
6. Διαδικασίες, πολιτικές και εκπαίδευση προσωπικού σε θέματα ασφάλειας πληροφοριακών συστημάτων

Έργα σε εξέλιξη :

1. Κάλυψη εργασιών του συστήματος TARGET-2,
2. Υποστήριξης των ΠΕΠ/(για το Γ-ΚΠΣ),
3. Εξειδικευμένο σύστημα λήψης αποφάσεων (DSS-Decision Support system),
4. Τυποποίησης reporting προς την Τράπεζα Ελλάδος,
5. Ηλεκτρονική διαχείριση εκτυπώσεων (Output Management),

3.10 ΣΗΜΑΝΤΙΚΕΣ ΣΥΜΒΑΣΕΙΣ ΤΗΣ ΑΤΕ

3.10.1 Συμβάσεις με το Δημόσιο

Όλες οι χρηματοδοτήσεις της ΑΤΕ προς το Ελληνικό Δημόσιο με συμβάσεις που έχουν υπογραφεί μέχρι 31.12.2004 εξυπηρετούνται κανονικά, εκτός από έξι (6) δάνεια συνολικού ύψους 845.000 χιλ. ευρώ, των οποίων το μεγαλύτερο μέρος έχει εξοφληθεί και το λογιστικό τους υπόλοιπο στις 31.12.2005 ανέρχεται στο ποσό των 115.709 χιλ. ευρώ.

Ειδικότερα, στις 30.6.2005 τακτοποιήθηκε η από 31.12.2002 ρύθμιση αναδιάρθρωσης χρέους του Ελληνικού Δημοσίου προς την ΑΤΕ, με την είσπραξη του ποσού των 345.137 χιλ. ευρώ που αφορά το κεφάλαιο της ρύθμισης ύψους 322.603 χιλ. ευρώ και τους αναλογούντες τόκους ύψους 22.534 χιλ. ευρώ, σε εφαρμογή το άρθρο 15 του Νόμου 3301/2004.

Εντός του 2005 υπογράφηκαν οι παρακάτω συμβάσεις με το Ελληνικό Δημόσιο:

1. Ανανέωση της 5083/ΕΣ/2002 σύμβασης χρηματοδότησης και ταμειακής διαχείρισης του ειδικού λογαριασμού εγγυήσεων γεωργικών προϊόντων (ΕΛΕΓΕΠ-ΟΠΕΚΕΠΕ), ύψους 2.000.000 χιλ. ευρώ σε ανοιχτό λογαριασμό για ένα ακόμη έτος, από 16.10.2005 έως 15.10.2006.
2. Ανανέωση επίσης της 5084/ΕΣ/2002 σύμβασης χρηματοδότησης αγοραστικών παρεμβάσεων (ΕΛΕΓΕΠ – ΟΠΕΚΕΠΕ), ύψους 115.000 χιλ. ευρώ ,για ένα ακόμη έτος.
3. Χρηματοδότηση ύψους 52.706 χιλ. ευρώ, πενταετούς διάρκειας, για ρύθμιση ανοιγμάτων ΕΛΕΓΕΠ-ΟΠΕΚΕΠΕ έτους 2003-2004.
4. Χρηματοδότηση ύψους 130.000 χιλ. ευρώ, εξάμηνης διάρκειας, για καταβολή προκαταβολών σε βαμβακοπαγωγούς περιόδου 2004-2005, έναντι των οριστικών πληρωμών τους.

5. Χρηματοδότηση ύψους 5.000 χιλ. ευρώ, εξάμηνης διάρκειας, για καταβολή προκαταβολών σε δικαιούχους απόσταξης, έναντι των οριστικών πληρωμών τους.

6. Χρηματοδότηση ύψους 480.000 χιλ. ευρώ, εξάμηνης διάρκειας, για καταβολή προκαταβολών σε παραγωγούς αροτριάων καλλιεργειών και ρυζιού περιόδου 2004-2005, έναντι των οριστικών πληρωμών τους.

3.10.2 Δανειστικές Συμβάσεις με Φορείς του Δημόσιου Τομέα με την Εγγύηση του Ελληνικού Δημοσίου

Οι υφιστάμενες δανειστικές συμβάσεις με φορείς του ευρύτερου Δημόσιου Τομέα, οι οποίες καλύπτονται από εγγύηση του Ελληνικού Δημοσίου ανέρχονται σε δέκα πέντε (15), το λογιστικό τους υπόλοιπο την 31/12/2005 είναι 1.724.157 χιλ. ευρώ και όλες εξυπηρετούνται κανονικά. Εξ αυτών η μία, ποσού 300.000 χιλ. ευρώ έχει συναφθεί το 2005.

3.10.3 Συμβάσεις Συνεργασίας με το Δημόσιο και Φορείς του Δημόσιου Τομέα

Οι υφιστάμενες σημαντικές συμβάσεις με το Δημόσιο και τον ευρύτερο Δημόσιο Τομέα ανέρχονται τουλάχιστον σε 80. Εξ αυτών 12 υπεγράφησαν ή ανανεώθηκαν το 2005.

Τα διακινούμενα κεφάλαια από τις υπόψη συμβάσεις, σε ετήσια βάση, κυμαίνονται από 50.000 χιλ. ευρώ κατ' ελάχιστο και σε ορισμένες υπερβαίνουν τα 3.000.000 χιλ. ευρώ.

Η ΑΓΡΟΤΙΚΗ ΤΡΑΠΕΖΑ συμμετέχει επίσης σε όλες τις διατραπεζικές συμβάσεις με το Δημόσιο, ασφαλιστικά ταμεία, ΔΕΚΟ κ.λ.π. και κατέχει σημαντικό μερίδιο στην διατραπεζική αγορά όσον αφορά πληρωμή μισθών και συντάξεων, είσπραξη φόρων, εργοδοτικών εισφορών κ.λ.π.

3.11. ΠΡΟΣΩΠΙΚΟ

3.11.1 Υφιστάμενη Κατάσταση

Το προσωπικό της Τράπεζας κατά κατηγορία απασχολούμενων, επιπέδου εκπαίδευσης και σε διάκριση κεντρικών και περιφερειακών υπηρεσιών, αναλύεται ως ακολούθως:

ΠΙΝΑΚΑΣ ΑΠΑΣΧΟΛΟΥΜΕΝΩΝ ΥΠΑΛΛΗΛΩΝ ΓΙΑ ΤΟ ΤΕΛΟΣ ΚΑΘΕ ΧΡΗΣΗΣ ΤΗΣ ΑΤΕ ΣΕ ΔΙΑΚΡΙΣΗ ΤΑΚΤΙΚΟΥ ΚΑΙ ΜΕ ΕΙΔΙΚΟ ΚΑΘΕΣΤΩΣ ΠΡΟΣΩΠΙΚΟΥ (2003-2005)

ΕΤΟΣ	ΣΥΝΟΛΟ	ΠΡΟΣΩΠΙΚΟ		ΚΕΝΤΡΙΚΕΣ ΥΠΗΡΕΣΙΕΣ		ΚΑΤΑΣΤΗΜΑΤΑ		ΠΤΥΧΙΟΥΧΟΙ ΑΕΙ-ΤΕΙ	
		ΤΑΚΤΙΚΟ ΠΡΟΣΩΠ.	ΠΡΟΣΩΠΙΚΟ ΜΕ ΕΙΔΙΚΟ ΚΑΘΕΣΤΩΣ (*)	ΤΑΚΤΙΚΟ ΠΡΟΣΩΠ.	ΠΡΟΣΩΠΙΚΟ ΜΕ ΕΙΔΙΚΟ ΚΑΘΕΣΤΩΣ	ΤΑΚΤΙΚΟ ΠΡΟΣΩΠ.	ΠΡΟΣΩΠΙΚΟ ΜΕ ΕΙΔΙΚΟ ΚΑΘΕΣΤΩΣ	ΤΑΚΤΙΚΟ ΠΡΟΣΩΠ.	ΠΡΟΣΩΠ. ΜΕ ΕΙΔΙΚΟ ΚΑΘΕΣΤΩΣ
2003	6.074	5.928	146	1.317	19	4.611	127	3.191	51
2004	5.885	5.749	136	1.309	18	4.440	118	2.974	50
2005	5.728(*)	5.603	125	1.264	22	4.339	103	3.048	46
ΣΥΝΟΛΟ ΤΑΚΤΙΚΟΥ ΚΑΙ ΜΕ ΕΙΔΙΚΟ ΚΑΘΕΣΤΩΣ ΠΡΟΣΩΠΙΚΟΥ ΤΟ 2005				1.286		4.442		3.094	

(*) Επίσης στο προσωπικό με ειδικό καθεστώς στις 31/12/2005 υπηρετούσαν 582 καθαρίστριες με σύμβαση εργασίας αορίστου χρόνου σε εφαρμογή του Π.Δ. 180/04, 12 εργαζόμενοι που υπηρετούν σε κεντρικές διευθύνσεις με συμβάσεις αορίστου ή ορισμένου χρόνου και 11 εργαζόμενοι που υπηρετούν στη Γερμανία. Ως εκ τούτου το σύνολο του προσωπικού για το 2005 είναι 6.333 εργαζόμενοι.

Από τον παραπάνω πίνακα προκύπτει ότι οι υπηρεσίες της Τράπεζας στελεκώνονται κυρίως από τακτικό προσωπικό που ανέρχεται σε 97,8 % του συνόλου των εργαζομένων και κατά το υπόλοιπο από προσωπικό με ειδικό καθεστώς. Το μεγαλύτερο ποσοστό των εργαζομένων της Τράπεζας απασχολείται στα καταστήματα (77,5%). Το προσωπικό με ειδικό καθεστώς (νομικοί σύμβουλοι, γιατροί, κλπ) απασχολείται με αντικείμενα αντίστοιχα με την ειδικότητα του.

Όσον αφορά το επίπεδο εκπαίδευσης το 54% του προσωπικού, έχει ανώτερη ή ανώτατη εκπαίδευση.

3.11.2 Προσλήψεις - Αποχωρήσεις

Οι προσλήψεις και οι αποχωρήσεις ανά έτος έχουν ως εξής:

ΕΤΟΣ	ΠΡΟΣΛΗΨΕΙΣ			ΑΠΟΧΩΡΗΣΕΙΣ		
	ΠΡΟΣΛΗΨΕΙΣ (ΤΑΚΤΙΚΟ ΠΡΟΣΩΠΙΚΟ)	ΠΡΟΣΛΗΨΕΙΣ (ΠΡΟΣΩΠΙΚΟ ΜΕ ΕΙΔΙΚΟ ΚΑΘΕΣΤΩΣ)	ΣΥΝΟΛΟ ΠΡΟΣΛΗΨΕΩΝ	ΑΠΟΧΩΡΗΣΕΙΣ (ΤΑΚΤΙΚΟ ΠΡΟΣΩΠΙΚΟ)	ΑΠΟΧΩΡΗΣΕΙΣ (ΠΡΟΣΩΠΙΚΟ ΜΕ ΕΙΔΙΚΟ ΚΑΘΕΣΤΩΣ)	ΣΥΝΟΛΟ ΑΠΟΧΩΡΗΣΕΩΝ
2003	99	0	99	191	16	207
2004	9	0	9	188	9	197
2005	268	-	268	414	11	425

Κατά το έτος 2005 υλοποιήθηκαν οι κάτωθι προσλήψεις από προκηρύξεις μέσω ΑΣΕΠ:

(267) προσλήψεις με γραπτό διαγωνισμό ΑΣΕΠ 2004

Μία (1) πρόσληψη υπαλλήλου κατά το 2005 έγινε βάσει των Νόμων 2643/98 & 2839/00 περί Αναγκαστικής Τοποθέτησης.

Σχεδόν το σύνολο του προσωπικού ανήκει στο συνδικαλιστικό σωματείο που δραστηριοποιείται στο χώρο της (ΣΕΑΤΕ), το οποίο συμμετέχει στο ευρύτερο γενικό συνδικαλιστικό όργανο για τους εργαζόμενους στον τραπεζικό τομέα, την Ο.Τ.Ο.Ε που με τη σειρά της είναι μέλος της Γ.Σ.Ε.Ε.

3.11.3 Εκπαίδευση Προσωπικού

Η ΑΤΕ έχει δώσει ιδιαίτερη βαρύτητα στη συνεχή εκπαίδευση και επιμόρφωση του προσωπικού της μέσω μιας σειράς εκπαιδευτικών δράσεων που πραγματοποιούνται κάθε χρόνο στο εκπαιδευτικό της κέντρο.

Στα πλαίσια αυτά κατά το έτος 2005 διοργανώθηκαν:

1. Εκατό πενήντα πέντε (155) σεμινάρια σε τραπεζικά θέματα με έμφαση στα πιστοδοτικά προϊόντα, σε θέματα πληροφορικής, διοίκησης, Marketing και παιδαγωγικής. Στα σεμινάρια αυτά συμμετείχαν 2.747 εργαζόμενοι, δηλαδή το 45% του προσωπικού.
2. Οκτώ (8) ημερίδες σε επίκαιρα θέματα (νέο ρυθμιστικό πλαίσιο της επιτροπής της Βασιλείας, νέα αρχιτεκτονική του διεθνούς χρηματοπιστωτικού συστήματος, διαχείριση καθυστερήσεων, στεγαστική πίστη, ξέπλυμα χρήματος κ), στις οποίες συμμετείχαν συνολικά 641 άτομα.

Επιπλέον, υπογραμμίζουμε ιδιαίτερα τη συμμετοχή υπαλλήλων της Τράπεζας στα παρακάτω προγράμματα, δεδομένου ότι, πραγματοποιούνται στον ελεύθερο χρόνο των συμμετεχόντων και αποδεικνύουν την αυτοδέσμευση

τους καθώς και την αποδοχή από τον εργαζόμενο της αρχής της «κοινής επένδυσης εργαζομένων και εργοδότη», όσον αφορά την επαγγελματική κατάρτιση:

1. Πρόγραμμα εξ' αποστάσεως εκπαίδευσης της Ένωσης Ελληνικών Τραπεζών με τίτλο «Αξιόγραφα - Η νομική προσέγγιση της καθημερινής τραπεζικής πρακτικής». Συμμετείχαν 141 υπάλληλοι ως επί το πλείστον νεοπροσληφθέντες ΑΣΕΠ2004.

2. Πρόγραμμα που οδηγεί στην απόκτηση διεθνούς πιστοποιητικού τραπεζικής κατάρτισης με τίτλο **"Professional Diploma in Financial Services Management" (PDFSM) του Chartered Institute of Bankers/IFS**, στο οποίο συνεχίζουν τις σπουδές τους 28 υπάλληλοι. Το πρόγραμμα περιλαμβάνει τις ακόλουθες θεματικές ενότητες:

1. Measuring Performance
2. Organizations and Individuals
3. Financial Markets and Risk
4. Customers and their Needs

Η απόκτηση του παρέχει ταυτόχρονα και τη δυνατότητα πρόσβασης σε πανεπιστημιακά ιδρύματα και συγκεκριμένα στο μεγαλύτερο Πανεπιστήμιο της Αγγλίας, το University of Manchester.

3. Μεταπτυχιακά προγράμματα σπουδών του Ελληνικού Ανοικτού Πανεπιστημίου (ΕΑΠ) με αντικείμενο την Τραπεζική, τα οποία παρακολούθησαν 13 υπάλληλοι.

Επίσης, 31 υπάλληλοι παρακολούθησαν εξειδικευμένα σεμινάρια στην Ένωση Ελληνικών Τραπεζών, 30 σε άλλους τρίτους φορείς και 69 συμμετείχαν σε συνέδρια και ημερίδες του εσωτερικού. Τέλος, 14 στελέχη συμμετείχαν σε συνέδρια, εκθέσεις στο εξωτερικό.

3.11.4 Πολιτική Διαχείρισης του Προσωπικού

Τα νέα συστήματα διοίκησης του ανθρώπινου δυναμικού τα οποία έχουν ολοκληρωθεί στο πλαίσιο της ανασυγκρότησης της Τράπεζας, έχουν παραδοθεί από τον ανάδοχο και έχει ξεκινήσει η διαδικασία υλοποίησής τους. Ήδη οι νέες μονάδες στελεκώνονται βάσει των νέων συστημάτων επιλογής.

Τα συστήματα αυτά θα συμβάλλουν αποτελεσματικά στην καλύτερη αξιοποίηση του υψηλού ποσοστού πτυχιούχων το οποίο σήμερα αφήνει μεγάλα δυνητικά περιθώρια αξιοποίησής του από την Τράπεζα. Αναπτύσσονται μηχανισμοί κινήτρων των εργαζομένων για την επίτευξη υψηλών επιδόσεων κατά την εκτέλεση της εργασίας τους και ιδιαίτερα για την επίτευξη των επιχειρηματικών στόχων που τίθενται κάθε φορά. Συγκεκριμένα επιδιώκονται:

1. Η σαφήνεια των καθοριστικών ρόλων και αρμοδιοτήτων.
2. Η καλύτερη αντιστοιχία απαιτήσεων και θέσεων.
3. Η αξιολογική διαχείριση του συστήματος αμοιβών.
4. Ο σχηματισμός μιας αποτελεσματικής βάσης δεδομένων για τη διαχείριση και ανάπτυξη του ανθρώπινου δυναμικού.

Η επίτευξη των στόχων, στο πλαίσιο των πιο πάνω, αναμένεται να οδηγήσει σε έναν οργανισμό με βασικές αξίες τη βέλτιστη αξιοποίηση του ανθρώπινου δυναμικού και τη συνεχή ανάπτυξη του.

4.

ΟΙΚΟΝΟΜΙΚΑ ΣΤΟΙΧΕΙΑ

4.1 ΑΠΟΛΟΓΙΣΤΙΚΑ ΣΤΟΙΧΕΙΑ ΔΡΑΣΤΗΡΙΟΤΗΤΑΣ ΤΗΣ ΤΡΑΠΕΖΑΣ ΧΡΗΣΕΩΝ 2004 ΚΑΙ 2005

Στο παρόν κεφάλαιο παρατίθενται στοιχεία της οικονομικής κατάστασης, της δραστηριότητας και των αποτελεσμάτων της Τράπεζας κατά την τελευταία διετία. Οι οικονομικές καταστάσεις των χρήσεων 2004 - 2005 μαζί με τα αντίστοιχα πιστοποιητικά των ορκωτών ελεγκτών παρουσιάζονται στο σχετικό παράρτημα του παρόντος ετήσιου δελτίου.

Οι οικονομικές καταστάσεις της Τράπεζας έχουν συνταχθεί με βάση τα Διεθνή Πρότυπα Χρηματοοικονομικής Πληροφόρησης (Δ.Π.Χ.Π.) και τις ερμηνείες τους όπως έχουν υιοθετηθεί από την Επιτροπή Διεθνών Λογιστικών Προτύπων (IASB) και κατ' επέκταση από την Ευρωπαϊκή Ένωση. Αυτές είναι οι πρώτες οικονομικές καταστάσεις της Τράπεζας και έχουν συνταχθεί σύμφωνα με τα προβλεπόμενα από το Δ.Π.Χ.Π. Η ημερομηνία μετάβασης της Τράπεζας στα Δ.Π.Χ.Π. ήταν η 1 Ιανουαρίου 2004 οπότε και συντάχθηκε ο ισολογισμός έναρξης σύμφωνα με το Δ.Π.Χ.Π.

Η Τράπεζα κατά τη σύνταξη των ετήσιων οικονομικών καταστάσεών της ολοκληρώνοντας τη διαδικασία μετάβασης από τα Ελληνικά Λογιστικά Πρότυπα στα Διεθνή Λογιστικά Πρότυπα αναμόρφωσε ορισμένα κονδύλια του Ισολογισμού έναρξης και της προηγούμενης χρήσης που είχαν εμφανιστεί στις ενδιάμεσες οικονομικές καταστάσεις της κλειόμενης χρήσεως.

Ειδικότερα οι αναμορφώσεις που έγιναν αφορούσαν τα παρακάτω:

(Ποσά σε χιλιάδες ευρώ)	Επίδραση στην Καθαρή Θέση της 1/1/2004	Αύξηση / (Μείωση) Επίδραση στα Αποτελέσματα Χρήσεως 2004	Επίδραση στην Καθαρή Θέση της 31/12/2004
Προβλέψεις επισφαλών απαιτήσεων	(450.000)	0	(450.000)
Αναλογούσα φορολογική απαίτηση	157.500	(43.876)	113.624
Απομείωση αξίας συμμετοχής	(39.372)	0	(39.372)
Αποτίμηση παραγώγων	0	(3.514)	(3.514)
Συνολική επίδραση	(331.872)	(47.390)	(379.262)

4.2 ΣΥΝΟΠΤΙΚΗ ΧΡΗΜΑΤΟΟΙΚΟΝΟΜΙΚΗ ΑΝΑΛΥΣΗ

Τα κέρδη μετά από φόρους της Αγροτικής Τράπεζας κατά το 2005 ανήλθαν στα 112.350 χιλ. ευρώ έναντι ζημιών ύψους 135.919 χιλ. ευρώ το 2004.

Η αύξηση των κερδών είχε ως αποτέλεσμα οι βασικοί χρηματοοικονομικοί δείκτες της Τράπεζας να διαμορφωθούν σε σχετικά ικανοποιητικά επίπεδα. Έτσι η αποδοτικότητα των ιδίων κεφαλαίων ανήλθε στο 10,58% και η αποδοτικότητα του ενεργητικού στο 0,59%. Παράλληλα το καθαρό περιθώριο επιτοκίου από 3,20% το 2004 ανήλθε στο 3,28% το 2005.

Ο βασικός δείκτης αποτελεσματικότητας της Τράπεζας, ο λόγος λειτουργικών εξόδων χωρίς τις προβλέψεις προς τα λειτουργικά έσοδα (μικτό αποτέλεσμα), βελτιώθηκε μειούμενος στο 60,45% από 65,70% το 2004 ως αποτέλεσμα της αύξησης των λειτουργικών εσόδων και της συγκράτησης των λειτουργικών δαπανών.

Εξάλλου λόγω της αύξησης του μετοχικού κεφαλαίου κατά 1.249 εκατ. ευρώ ο δείκτης των διαθεσίμων προς το ενεργητικό, από 10,78% το 2004 διαμορφώθηκε στο 15,39% το 2005, υποδηλώνοντας αύξηση της ρευστότητας της Τράπεζας. Ο δείκτης δάνεια και προκαταβολές σε πελάτες προς καταθέσεις (συμπεριλαμβανομένων των repos) μειώθηκε από 83,61% το 2004 στο 80,89% το 2005.

Λόγω της εφαρμογής του Ν. 3259/2004 περί περαίωσης φορολογικών υποθέσεων και ρύθμισης ληξιπρόθεσμων οφειλών ("πανωτόκια") και της ως εκ τούτου αύξησης των διαγραφών ληξιπρόθεσμων οφειλών, οι οποίες κατά το 2005 ανήλθαν στα 717,2 εκατ. ευρώ, ο δείκτης προβληματικών δανείων βελτιώθηκε σημαντικά, από 18,60% στις 31/12/2004 στο 13,57% στις 31/12/2005. Εξ άλλου λόγω της αναμόρφωσης των οικονομικών καταστάσεων της 31ης Δεκεμβρίου 2004 και της αύξησης των σωρευμένων προβλέψεων κατά 496 εκατ. ευρώ, ο δείκτης κάλυψης των επισφαλών δανείων από τις προβλέψεις διαμορφώθηκε στο 82,45% στις 31/12/2005 από 82,77% στις 31/12/2004.

Η αύξηση του μετοχικού κεφαλαίου είχε επίσης ως αποτέλεσμα το 2005 ο συντελεστής βασικών κεφαλαίων (Tier I) της Τράπεζας να διαμορφωθεί στο 14,01%, ο συντελεστής φερεγγυότητας (Tier II) στο 16,60% και ο συντελεστής κεφαλαιακής επάρκειας στο 14,60%.

4.3 ΑΝΑΛΥΣΗ ΑΠΟΤΕΛΕΣΜΑΤΩΝ ΧΡΗΣΕΩΣ

Τα κέρδη μετά από φόρους της Αγροτικής Τράπεζας κατά το 2005 ανήλθαν στα 112.350 χιλ. ευρώ έναντι ζημιών ύψους 135.919 χιλ. ευρώ το 2004. Η μεταβολή αυτή οφείλεται στην αύξηση των λειτουργικών εσόδων (μικτού αποτελέσματος) κατά 9,3% στην περιορισμένη αύξηση των λειτουργικών εξόδων κατά 0,59%, στη μείωση των προβλέψεων κατά 18,97% καθώς και στη μείωση του φόρου χρήσης κατά 83,05%.

ΑΠΟΤΕΛΕΣΜΑΤΑ ΧΡΗΣΕΩΣ (2004 – 2005) (ποσά σε χιλ. ευρώ)

	2004	2005	% μεταβολής 05/04
Τόκοι και συναφή έσοδα	746.181	820.115	9,91%
Τόκοι και συναφή έξοδα	(202.966)	(224.092)	10,41%
Καθαρά έσοδα από τόκους	543.215	596.023	9,72%
Έσοδα από αμοιβές και προμήθειες	81.962	75.561	-7,81%
Έξοδα από αμοιβές και προμήθειες	(18.952)	(20.306)	7,14%
Καθαρά έσοδα από αμοιβές και προμήθειες	63.010	55.255	-12,31%
Καθαρά έσοδα από χρηματοοικονομικές πράξεις	3.293	14.248	332,68%
Κέρδη / (ζημίες) επενδυτικού χαρτοφυλακίου	(677)	(2.034)	200,44%
Έσοδα από Μερισμάτα	16.570	20.100	21,30%
Άλλα λειτουργικά έσοδα	18.571	20.473	10,24%
Λειτουργικά Έσοδα	643.982	704.065	9,33%
Απομείωση περιουσιακών στοιχείων (Προβλέψεις)	(164.853)	(133.579)	-18,97%
Λειτουργικά έξοδα	(423.080)	(425.590)	0,59%
Κέρδη προ φόρων	56.049	144.896	158,52%
Φόρος χρήσης	(191.968)	(32.546)	-83,05%
Κέρδη μετά από φόρους	(135.919)	112.350	182,66%

4.3.1 Καθαρά έσοδα από τόκους

Τα καθαρά έσοδα από τόκους παρουσίασαν αύξηση κατά 9,72%, η οποία οφείλεται κυρίως στην αύξηση των τόκων από δάνεια και προκαταβολές σε πελάτες, λόγω της εφαρμογής του Ν. 3259/2004 περί περαιώσης φορολογικών υποθέσεων και ρύθμισης ληξιπρόθεσμων οφειλών («πανωτόκια»). Επίσης οφείλεται στην αύξηση των τόκων από τοποθετήσεις διατραπεζικής ως απόρροια της αυξημένης ρευστότητας (λόγω αύξησης του μετοχικού κεφαλαίου). Οι μεταβολές αυτές αντισταθμίστηκαν μερικά από την αύξηση των εξόδων για τόκους και ιδιαίτερα των τόκων καταθέσεων πελατών καθώς και των τόκων για την εξόφληση των δανείων μειωμένης εξασφάλισης.

ΚΑΘΑΡΑ ΕΣΟΔΑ ΑΠΟ ΤΟΚΟΥΣ
(ποσά σε χιλ.ευρώ)

	2004	2005	% μεταβολής 05/04
Δάνεια και προκαταβολές σε πελάτες	626.215	681.031	8,75%
Δάνεια σε Πιστωτικά Ιδρύματα	54.389	77.984	43,38%
Ομόλογα	65.577	61.100	-6,83%
Τόκοι και Συναφή Έσοδα	746.181	820.115	9,91%
Τόκοι Καταθέσεων Πελατών	183.630	203.144	10,63%
Τόκοι προς Πιστωτικά Ιδρύματα	9.889	7.001	-29,20%
Τόκοι δανείων μειωμένης εξασφάλισης	9.447	13.947	47,63%
Τόκοι και Συναφή Έξοδα	202.966	224.092	10,41%
Καθαρά Έσοδα από τόκους	543.215	596.023	9,72%

Τα καθαρά έσοδα από τόκους αποτελούν το 84,65% του μικτού αποτελέσματος το 2005 έναντι 84,35% το 2004.

4.3.2 Καθαρά έσοδα από αμοιβές και προμήθειες

Στη χρήση 2005 παρουσιάστηκε μείωση κατά 12,31% στα καθαρά έσοδα από προμήθειες έναντι της προηγούμενης χρήσης κυρίως λόγω της μείωσης των εσόδων από προμήθειες κατά 7,81% και της αύξησης των δαπανών για αμοιβές και προμήθειες κατά 7,14%. Αναλυτικότερα στα έσοδα από αμοιβές και προμήθειες μειώθηκαν οι λοιπές προμήθειες κατά 16,42% κυρίως λόγω της μείωσης των προμηθειών για λογαριασμό του ΟΠΕΚΕΠΕ κατά 20,17% και των προμηθειών για πληρωμές πρόωρης συνταξιοδότησης κατά 34,11%. Από την άλλη πλευρά τα έξοδα από αμοιβές και προμήθειες αυξήθηκαν κατά 7,14% γιατί αυξήθηκαν η εισφορά υπέρ του Ταμείου Εγγύησης Καταθέσεων, οι προμήθειες των συνεταιρισμών για τη συγκέντρωση καταθέσεων και τα έξοδα από ενδοκοινοτικές συναλλαγές.

ΚΑΘΑΡΑ ΕΣΟΔΑ ΑΠΟ ΠΡΟΜΗΘΕΙΕΣ
(ποσά σε χιλ.ευρώ)

ΠΕΡΙΓΡΑΦΗ	2004	2005	% μεταβολής 05/04
ΕΣΟΔΑ ΑΠΟ ΑΜΟΙΒΕΣ ΚΑΙ ΠΡΟΜΗΘΕΙΕΣ	81.962	75.561	-7,81%
Δάνεια και προκαταβολές σε πελάτες	14.726	14.735	0,06%
Υπηρεσίες θεματοφυλακής	5.335	5.846	9,58%
Εισαγωγές - εξαγωγές	1.389	1.275	-8,21%
Εγγυητικές επιστολές	7.338	7.007	-4,51%
Κίνηση κεφαλαίων	13.410	13.603	1,44%
Πράξεις Συναλλάγματος	512	516	0,78%
Factoring	164	23	-85,98%
Αμοιβαία κεφάλαια	218	67	-69,27%
Λοιπές προμήθειες	38.870	32.489	-16,42%
ΕΞΟΔΑ ΑΠΟ ΑΜΟΙΒΕΣ ΚΑΙ ΠΡΟΜΗΘΕΙΕΣ	(18.952)	(20.306)	7,14%
Έξοδα από αμοιβές και προμήθειες	(18.952)	(20.306)	7,14%
ΚΑΘΑΡΑ ΕΣΟΔΑ ΑΠΟ ΑΜΟΙΒΕΣ ΚΑΙ ΠΡΟΜΗΘΕΙΕΣ	63.010	55.255	-12,31%

Οι προμήθειες αποτελούν το 7,85% του μικτού αποτελέσματος το 2005 έναντι 9,78% το 2004

4.3.3 Καθαρά έσοδα από Χρηματοοικονομικές Πράξεις

Κατά το 2005 τα αποτελέσματα από χρηματοοικονομικές πράξεις ανήλθαν σε 14.248 χιλ. ευρώ παρουσιάζοντας αύξηση κατά 332,68% σε σχέση με το 2004 κυρίως λόγω θετικής μεταβολής των πιστωτικών συναλλαγματικών διαφορών, της αποτίμησης χρεογράφων και της πώλησης μετοχών.

ΚΑΘΑΡΑ ΕΣΟΔΑ ΑΠΟ ΧΡΗΜΑΤΟΟΙΚΟΝΟΜΙΚΕΣ ΠΡΑΞΕΙΣ (ποσά σε χιλ.ευρώ)

ΠΕΡΙΓΡΑΦΗ	2004	2005	% μεταβολής 05/04
Κέρδη Μείον Ζημιές			
Από Παράγωγα Χρηματοπιστωτικά Προϊόντα	(9.797)	(10.060)	2,68%
Από Συναλλαγματικές Διαφορές	(10.523)	6.962	166,16%
Από πώληση			
Μετοχών	5.817	9.180	57,81%
Χρεογράφων	6.079	3.825	-37,08%
Από Αποτίμηση			
Μετοχών	1.977	5.780	192,36%
Χρεογράφων	(2.832)	5.420	291,38%
Παραγώγων	12.572	(6.859)	-154,56%
Σύνολο	3.293	14.248	332,68%

Τα αποτελέσματα από χρηματοοικονομικές πράξεις αποτελούν το 2,02% του μικτού αποτελέσματος το 2005 έναντι 0,51% το 2004.

4.3.4 Κέρδη/(ζημιές) από πράξεις επενδυτικού χαρτοφυλακίου

Οι ζημιές από πράξεις επενδυτικού χαρτοφυλακίου κατά το 2005 παρουσίασαν αύξηση 200,44% έναντι της προηγούμενης χρήσης κυρίως λόγω της αύξησης της απομείωσης της αξίας των μη εισηγμένων μετοχών και της ζημιάς από πώληση αμοιβαίων κεφαλαίων.

ΚΕΡΔΗ/(ΖΗΜΙΕΣ) ΑΠΟ ΠΡΑΞΕΙΣ ΕΠΕΝΔΥΤΙΚΟΥ ΧΑΡΤΟΦΥΛΑΚΙΟΥ (ποσά σε χιλ.ευρώ)

ΠΕΡΙΓΡΑΦΗ	2004	2005	% μεταβολής 05/04
Από πώληση			
Μετοχών	116	649	459,48%
Ομολόγων	(1.085)	182	-116,77%
Αμοιβαίων Κεφαλαίων	590	(1.455)	-346,61%
Από Απομείωση			
Μετοχών	(298)	(1.410)	373,15%
Σύνολο	(677)	(2.034)	200,44%

4.3.5 Έσοδα από μερίσματα

Τα έσοδα από μερίσματα αυξήθηκαν κατά 21,30% το 2005 έναντι της προηγούμενης χρήσης γεγονός που οφείλεται κυρίως στην αύξηση των μερισμάτων από τα ΚΑΕ (51,05%) και την ΑΤΕκάρτα (135,29%).

ΕΣΟΔΑ ΑΠΟ ΜΕΡΙΣΜΑΤΑ (ποσά σε χιλ.ευρώ)

ΠΕΡΙΓΡΑΦΗ	2004	2005	% μεταβολής 05/04
Από χρεόγραφα εμπορικού χαρτοφυλακίου	1.860	1.605	-13,71%
Από χρεόγραφα χαρτοφυλακίου διαθέσιμων προς πώληση	12.108	14.012	15,73%
Από θυγατρικές και συγγενείς	2.602	4.483	72,29%
Σύνολο	16.570	20.100	21,30%

Τα έσοδα από μερίσματα αποτελούν το 2,85% του μικτού αποτελέσματος το 2005 έναντι 2,57% την περυσινή χρήση.

4.3.6 Άλλα λειτουργικά έσοδα

Τα άλλα λειτουργικά έσοδα αυξήθηκαν κατά 10,24%. Η θετική αυτή μεταβολή οφείλεται στην αύξηση των εισπράξεων των τελών επικοινωνίας κατά 785 χιλ. ευρώ και των λοιπών εσόδων κατά 34,60% που οφείλεται κυρίως στην αύξηση της επιχορήγησης ΟΑΕΔ για σπουδαστές ΤΕΙ κατά 408 χιλ. ευρώ και των λοιπών εκτάκτων και ανοργάνων εσόδων κατά 393 χιλ. ευρώ.

ΆΛΛΑ ΛΕΙΤΟΥΡΓΙΚΑ ΕΣΟΔΑ (ποσά σε χιλ.ευρώ)

ΠΕΡΙΓΡΑΦΗ	2004	2005	% μεταβολής 05/04
Κέρδη από πώληση ενσώματων παγίων στοιχείων	4.196	4.069	-3,03%
Έσοδα από επενδύσεις σε ακίνητα	2.406	2.559	6,36%
Έσοδα παρεπόμενων ασχολιών	6.116	5.818	-4,87%
Τέλη επικοινωνίας	1.839	2.624	42,69%
Λοιπά	4.014	5.403	34,60%
Σύνολο	18.571	20.473	10,24%

4.3.7 Λειτουργικά έσοδα (Μικτό αποτέλεσμα)

Το μικτό αποτέλεσμα διαμορφώθηκε στα 704.065 χιλ. ευρώ έναντι 643.982 χιλ. ευρώ της προηγούμενης χρήσεως παρουσιάζοντας αύξηση κατά 9,33%. Η μεταβολή αυτή οφείλεται κυρίως στην αύξηση των καθαρών εσόδων από τόκους κατά 9,72%, και στην κατά 332,68% αύξηση του αποτελέσματος από χρηματοοικονομικές πράξεις. Οι μεταβολές αυτές αντισταθμίστηκαν μερικά από τη μείωση των καθαρών εσόδων από αμοιβές και προμήθειες κατά 12,31%.

4.3.8 Απομείωση περιουσιακών στοιχείων (Προβλέψεις)

Οι προβλέψεις παρά την αύξηση τους για δάνεια και προκαταβολές σε πελάτες συνολικά μειώθηκαν κατά 18,97% λόγω της σημαντικής μείωσης της πρόβλεψης για απομείωση των συμμετοχών της Τράπεζας στην Ελληνική Βιομηχανία Ζάχαρης και στην Αγροτική Ασφαλιστική.

ΑΠΟΜΕΙΩΣΗ ΠΕΡΙΟΥΣΙΑΚΩΝ ΣΤΟΙΧΕΙΩΝ (ποσά σε κιλ.ευρώ)

ΠΕΡΙΓΡΑΦΗ	2004	2005	% μεταβολής 05/04
Δάνεια και προκαταβολές σε πελάτες	(93.421)	(120.000)	28,45%
Θυγατρικών	(71.432)	(7.311)	-89,77%
Λοιπών Απαιτήσεων	0	(6.268)	
Σύνολο	(164.853)	(133.579)	-18,97%

4.3.9 Λειτουργικά έξοδα

Τα λειτουργικά έξοδα παρουσίασαν οριακή αύξηση κατά 0,59% Οι επιμέρους κατηγορίες δαπανών προσωπικού και άλλων εξόδων διοικήσεως κατά την εξεταζόμενη διετία αναλύονται ως εξής:

ΛΕΙΤΟΥΡΓΙΚΑ ΕΞΟΔΑ (ποσά σε κιλ.ευρώ)

ΠΕΡΙΓΡΑΦΗ	2004	2005	% μεταβολής 05/04
Κόστος Προσωπικού	319.499	318.598	-0,28%
Αμοιβές Τρίτων	13.955	14.873	6,58%
Έξοδα Προβολής και Διαφήμισης	8.772	10.680	21,75%
Τηλεπικοινωνίες	6.913	6.770	-2,07%
Ασφάλιστρα	1.650	1.961	18,85%
Επισκευές και Συντηρήσεις	10.751	9.549	-11,18%
Μεταφορικά	5.923	5.522	-6,77%
Έντυπα και γραφική ύλη	2.493	2.145	-13,96%
Υπηρεσίες Κοινής ωφέλειας	2.567	2.686	4,64%
Αποσβέσεις	18.406	19.904	8,14%
Αποσβέσεις Αύλων Παγίων	3.262	2.354	-27,84%
Ενοίκια από λειτουργικές μισθώσεις	13.519	12.563	-7,07%
Λοιποί φόροι	3.851	6.316	64,01%
Λοιπά	11.519	11.669	1,30%
Σύνολο λειτουργικών εξόδων	423.080	425.590	0,59%

Οι δαπάνες για το προσωπικό παρουσίασαν μείωση κατά 0,28%, έναντι της χρήσεως 2004 ως απόρροια της πολιτικής της Διοίκησης για τη συγκράτηση των λειτουργικών δαπανών. Οι εκτός δαπανών προσωπικού λειτουργικές δαπάνες ανήλθαν στα 106.992 κιλ. ευρώ έναντι 103.581 κιλ. ευρώ αυξανόμενες κατά 3,29%. Η μεταβολή αυτή οφείλεται στην αύξηση των εξόδων προβολής και διαφήμισης κατά 21,75% και στην αύξηση των μη ενσωματωμένων φόρων κατά 64,01%.

4.3.10 Κέρδη προ φόρων

Τα κέρδη προ φόρων της Τράπεζας κατά τη χρήση 2005 διαμορφώθηκαν στο επίπεδο των 144.896 χιλ. ευρώ έναντι 56.049 χιλ. ευρώ της χρήσεως 2004 παρουσιάζοντας αύξηση κατά 158,52%. Η αύξηση αυτή οφείλεται κυρίως στη θετική μεταβολή των λειτουργικών εσόδων κατά 9,33%, στη συγκρατημένη αύξηση των δαπανών κατά 0,59% και στη μείωση των προβλέψεων κατά 18,97%.

4.3.11 Φόρος χρήσης

Η φορολογική επιβάρυνση της Τράπεζας (εξ' ολοκλήρου αναβαλλόμενος φόρος) ανήλθε σε 32.546 χιλ. ευρώ από 191.968 χιλ. ευρώ το 2004, παρουσιάζοντας μείωση κατά 83,05% λόγω του μηδενικού φόρου εισοδήματος και της μείωσης του αναβαλλόμενου φόρου κατά 133.122 χιλ. ευρώ, ο οποίος υπολογίστηκε κυρίως επί α) των προβλέψεων απομείωσης δανείων και προκαταβολών σε πελάτες β) των συνταξιοδοτικών και άλλων παροχών μετά την έξοδο από την υπηρεσία γ) των άυλων περιουσιακών στοιχείων. Επισημαίνεται ότι στη χρήση 2004 αναγνωρίστηκε εξ ολοκλήρου μέσω των αποτελεσμάτων η μείωση της σχηματισθείσας αναβαλλόμενης φορολογικής απαίτησης λόγω της μείωσης των μελλοντικών φορολογικών συντελεστών (2005: 32%, 2006: 29%, 2007: 25%) επί των οποίων είχε υπολογιστεί.

ΦΟΡΟΣ ΧΡΗΣΗΣ (ποσά σε χιλ.ευρώ)

ΠΕΡΙΓΡΑΦΗ	2005	2004	% μεταβολής 05/04
Φόρος εισοδήματος (τρέχουσας περιόδου)	0	26.300	-100,00%
Αναβαλλόμενος Φόρος	-32.546	-165.668	-80,35%
Σύνολο Φόρου Εισοδήματος στα αποτελέσματα	-32.546	-191.968	-83,05%

4.3.12 Κέρδη μετά από φόρους (Αποτελέσματα Χρήσεως)

Ως αποτέλεσμα των ανωτέρω, το 2005, τα κέρδη χρήσεως μετά τους φόρους, ανήλθαν στα 112.350 χιλ. ευρώ, έναντι ζημιών 135.919 χιλ. ευρώ το 2004.

4.4 ΑΝΑΛΥΣΗ ΤΟΥ ΙΣΟΛΟΓΙΣΜΟΥ ΤΗΣ ΤΡΑΠΕΖΑΣ

4.4.1 Ενεργητικό

Κατά την 31-12-2005, το ύψος του Ενεργητικού της ΑΤΕ, ανήλθε σε 20.208.406 χιλ. ευρώ, έναντι 18.078.866 χιλ. ευρώ της προηγούμενης χρήσεως, παρουσιάζοντας αύξηση 11,78%.

Η μεταβολή αυτή οφείλεται κυρίως στην αύξηση των απαιτήσεων κατά άλλων χρηματοπιστωτικών ιδρυμάτων κατά 116,51%, των δανείων και προκαταβολών σε πελάτες, μετά από προβλέψεις, κατά 4,97%, των υπολοίπων των χρεογράφων διαθέσιμων προς πώληση κατά 26,34% και των υπολοίπων των χρεογράφων διακρατούμενων ως τη λήξη κατά 9,41%. Οι θετικές αυτές μεταβολές αντισταθμίστηκαν εν μέρει και κατά κύριο λόγο από τη μείωση των υπολοίπων του ταμείου και των διαθεσίμων στην Κεντρική Τράπεζα κατά 13,87%, της αναβαλλόμενης φορολογικής απαίτησης κατά 7,34% και των χρεογράφων εμπορικής εκμετάλλευσης κατά 5,12%.

ΕΝΕΡΓΗΤΙΚΟ
(ποσά σε χιλ. ευρώ)

ΠΕΡΙΓΡΑΦΗ	2004	2005	% μεταβολής 05/04
Ταμείο και διαθέσιμα στην Κεντρική Τράπεζα	851.045	732.978	-13,87%
Απαιτήσεις κατά άλλων χρηματοπιστωτικών ιδρυμάτων	1.098.125	2.377.576	116,51%
Χρεόγραφα εμπορικής εκμετάλλευσης	336.215	318.994	-5,12%
Παράγωγα Χρηματοπιστωτικά μέσα	1	99	9800,00%
Δάνεια και προκαταβολές σε πελάτες	12.183.408	12.788.750	4,97%
Χρεόγραφα διαθεσίμων προς πώληση επενδύσεων	856.554	1.082.153	26,34%
Χρεόγραφα διακρατούμενων ως τη λήξη επενδύσεων	1.259.453	1.377.987	9,41%
Συμμετοχές σε θυγατρικές & συγγενείς επιχειρήσεις	251.305	285.153	13,47%
Επενδύσεις σε ακίνητα	180.411	194.325	7,71%
Ενσώματα πάγια περιουσιακά στοιχεία	282.380	273.703	-3,07%
Άυλα περιουσιακά στοιχεία	4.723	4.591	-2,79%
Αναβαλλόμενη φορολογική απαίτηση	416.135	385.600	-7,34%
Λοιπά περιουσιακά στοιχεία	359.111	386.497	7,63%
ΣΥΝΟΛΟ ΕΝΕΡΓΗΤΙΚΟΥ	18.078.866	20.208.406	11,78%

Λογαριασμοί Ενεργητικού

4.4.1.1 Ταμείο και Διαθέσιμα στην Κεντρική Τράπεζα

Τα κονδύλια της κατηγορίας αυτής την 31-12-2005 εμφανίζονται μειωμένα σε σύγκριση με τα αντίστοιχα της 31-12-2004 κατά 13,87%.

ΤΑΜΕΙΟ ΚΑΙ ΔΙΑΘΕΣΙΜΑ ΣΤΗΝ ΚΕΝΤΡΙΚΗ ΤΡΑΠΕΖΑ
(ποσά σε χιλ. ευρώ)

ΠΕΡΙΓΡΑΦΗ	2004	2005	% μεταβολής 05/04
Ταμείο	343.026	393.928	14,84%
Διαθέσιμα στη Κεντρική Τράπεζα	507.778	336.989	-33,63%
Υποχρεωτικές καταθέσεις στη Κεντρική Τράπεζα	241	2.061	755,19%
ΣΥΝΟΛΟ	851.045	732.978	-13,87%

Κύρια αιτία της εξέλιξης αυτής είναι η μείωση των διαθεσίμων στην Κεντρική Τράπεζα. Στόχος της ανωτέρω μείωσης ήταν η αύξηση της αποδοτικότητας των χρηματικών διαθεσίμων μέσω τοποθέτησης τους σε τοκοφόρες επενδύσεις και κυρίως σε ομόλογα τα οποία κατηγοριοποίησε στο χαρτοφυλάκιο διακρατούμενο ως τη λήξη.

Το «Ταμείο και διαθέσιμα στην Κεντρική Τράπεζα» στις 31.12.2005 συμμετέχει στο συνολικό ενεργητικό κατά 3,63% έναντι 4,71% την 31.12.2004.

4.4.1.2 Απαιτήσεις κατά άλλων Πιστωτικών Ιδρυμάτων

Οι απαιτήσεις κατά πιστωτικών ιδρυμάτων αναλύονται ως εξής:

ΑΠΑΙΤΗΣΕΙΣ ΚΑΤΑ ΑΛΛΩΝ ΠΙΣΤΩΤΙΚΩΝ ΙΔΡΥΜΑΤΩΝ (ποσά σε χιλ. ευρώ)

ΠΕΡΙΓΡΑΦΗ	2004	2005	% μεταβολής 05/04
Καταθέσεις όψεως σε πιστωτικά ιδρύματα	33.721	98.088	190,88%
Λοιπές τοποθετήσεις	1.064.404	2.279.488	114,16%
ΣΥΝΟΛΟ	1.098.125	2.377.576	116,51%

Οι καταθέσεις όψεως αφορούν κυρίως λογαριασμούς σε τράπεζες του εσωτερικού, ενώ οι λοιπές τοποθετήσεις αφορούν κατά κύριο λόγο καταθέσεις διατραπεζικής αγοράς σε ευρώ και συνάλλαγμα. Ο λογαριασμός αυτός σημείωσε στις 31.12.2005 σημαντική αύξηση κατά 1.279.451 χιλ. ευρώ ή 116,51%. Κύρια αιτία αύξησης των καταθέσεων στη διατραπεζική αγορά είναι η αυξημένη ρευστότητα της Τράπεζας που προήλθε από την αύξηση του μετοχικού κεφαλαίου.

Οι «Απαιτήσεις κατά Πιστωτικών Ιδρυμάτων» συμμετέχουν με ποσοστό 11,77% στο σύνολο του ενεργητικού, έναντι 6,07% στις 31.12.2004.

4.4.1.3 Χρεόγραφα εμπορικής εκμετάλλευσης

Τα χρεόγραφα εμπορικής εκμετάλλευσης παρουσίασαν μείωση 5,12% η οποία οφείλεται στην πώληση κρατικών ομολόγων. Αντιστάθμιση υπήρξε κυρίως από την αγορά εισηγμένων εταιρικών ομολόγων εξωτερικού (hedge funds) η οποία δεν στάθηκε ικανή να αντιστρέψει την παραπάνω μείωση.

ΧΡΕΟΓΡΑΦΑ ΕΜΠΟΡΙΚΗΣ ΕΚΜΕΤΑΛΛΕΥΣΗΣ (ποσά σε χιλ. ευρώ)

ΠΕΡΙΓΡΑΦΗ	2004	2005	% μεταβολής 05/04
Κρατικά Ομόλογα	282.828	632	-99,78%
Εταιρικά Ομόλογα		245.468	
Μετοχές	53.387	72.894	36,54%
ΣΥΝΟΛΟ	336.215	318.994	-5,12%

Τα «χρεόγραφα εμπορικής εκμετάλλευσης» αποτελούν το 1,58% του ενεργητικού το 2005 έναντι 1,86% το 2004.

4.4.1.4 Παράγωγα χρηματοπιστωτικά μέσα

Τα παράγωγα αναλύονται ως εξής:

ΠΑΡΑΓΩΓΑ ΧΡΗΜΑΤΟΠΙΣΤΩΤΙΚΑ ΜΕΣΑ
(ποσά σε χιλ. ευρώ)

ΠΕΡΙΓΡΑΦΗ	2004	2005	% μεταβολής 05/04
Προθεσμιακές πράξεις συναλλάγματος			
Swaps	1	94	9.300,00%
Forwards	0	5	
Συμβάσεις ανταλλαγής επιτοκίου			
Swaps	0	0	
O.T.C. options επιτοκίου	0	0	
ΣΥΝΟΛΟ	1	99	9.800,00%

4.4.1.5 Δάνεια και προκαταβολές σε πελάτες

ΥΠΟΛΟΙΠΑ ΠΙΣΤΟΔΟΤΗΣΕΩΝ ΑΤΕ ΠΕΡΙΟΔΟΥ 2004-2005
(ποσά σε χιλ. ευρώ)

α/α	ΚΑΤΗΓΟΡΙΕΣ ΔΑΝΕΙΩΝ	31.12.2004 ΒΡΑΧ/ΣΜΑ	31.12.2004 ΜΕΣ/ΣΜΑ	ΣΥΝΟΛΟ	31.12.2005 ΒΡΑΧ/ΣΜΑ	31.12.2005 ΜΕΣ/ΣΜΑ	ΣΥΝΟΛΟ	% Συμ/κής	% Μεταβολή 2005/2004
1.	Πιστωτικά ιδρύματα & Κεντρική Τράπεζα	0	209.554	209.554	0	197.899	197.899	1,4	-5,6
2.	Γενική Κυβέρνηση	2.253.204	2.376.715	4.629.919	2.080.983	2.248.966	4.329.949	30,3	-6,5
3.	Λοιποί Τομείς	2.300.765	7.039.206	9.339.971	1.739.623	8.026.983	9.766.606	68,3	4,6
3.1.	Ασφαλιστικές επιχειρήσεις	156	394	550	33	463	496	0,0	-9,8
3.2.	Λοιπά Χρηματοπιστωτικά Ιδρύματα	56.300	106.894	163.194	23.049	285.873	308.922	2,2	89,3
3.3.	Χορηγήσεις σε μη Χρημ/κές Επιχ/σεις	1.907.450	4.371.553	6.279.003	1.343.828	4.327.009	5.670.837	39,7	-9,7
	- Γεωργία (Πρωτογενής τομέας)	579.179	2.109.408	2.688.587	335.334	1.964.393	2.299.727	16,1	-14,5
	- Μεταποίηση - Ορυχεία - Λατομεία	670.840	882.661	1.553.501	441.063	1.044.485	1.485.548	10,4	-4,4
	- Ηλεκτρισμός - Φωτοέργο - Υδροεση	3.825	46.148	49.973	4.135	34.164	38.299	0,3	-23,4
	- Κατασκευές	105.005	204.313	309.318	90.285	219.010	309.295	2,2	0,0
	- Εμπόριο	441.177	452.108	893.285	395.199	414.718	809.917	5,7	-9,3
	- Τουρισμός	17.702	80.074	97.776	42.173	76.778	118.951	0,8	21,7
	- Μεταφορές, Επικοινωνίες πλην Ναυτιλίας	9.059	80.033	89.092	7.784	71.487	79.271	0,6	-11,0
	- Ναυτιλία	14.649	15.226	29.875	14.685	25.379	40.064	0,3	34,1
	- Λοιπές κατηγορίες δανείων	66.014	501.582	567.596	13.170	476.595	489.765	3,4	-13,7
3.4.	Νοικοκυριά	336.859	2.560.365	2.897.224	372.713	3.413.638	3.786.351	26,5	30,7
	- Καταναλωτικά δάνεια	228.424	339.929	568.353	268.234	374.792	643.026	4,5	13,1
	- Στεγαστικά δάνεια	17	2.039.158	2.039.175	0	2.868.193	2.868.193	20,1	40,7
	- Λοιπά δάνεια σε νοικοκυριά	108.418	181.278	289.696	104.479	170.653	275.132	1,9	-5,0
	ΣΥΝΟΛΑ	4.553.969	9.625.475	14.179.444	3.820.606	10.473.848	14.294.454	100,0	0,8
	Πιστοδοτήσεις Δικτύου ΓΕΡΜΑΝΙΑΣ			211.595			104.691		-50,52
	ΓΕΝΙΚΑ ΣΥΝΟΛΑ ΠΙΣΤΟΔΟΤΗΣΕΩΝ			14.391.039			14.399.145		0,06

Το 2005 το υπόλοιπο των χορηγήσεων της Τράπεζας παρουσίασε οριακή αύξηση 0,06% σε σχέση με το 2004. Η αύξηση αυτή κυρίως οφείλεται στη σημαντική αύξηση των στεγαστικών (40,7%) και των καταναλωτικών δανείων (13,1%) καθώς και στην αύξηση των δανείων προς τις ναυτιλιακές και τις τουριστικές επιχειρήσεις.

Από την άλλη πλευρά μειώθηκαν οι χορηγήσεις προς όλες τις άλλες κατηγορίες επιχειρήσεων, ως αποτέλεσμα της διαγραφής ληξιπρόθεσμων υποχρεώσεων στο πλαίσιο της εφαρμογής του Ν. 3259/2004 («πανωτόκια»). Επίσης μειώθηκαν τα δάνεια προς τη Γενική Κυβέρνηση κατά 6,5%.

Κατά τη χρήση 2005 οι μακροπρόθεσμες χορηγήσεις αποτελούν το 73,27% και οι βραχυπρόθεσμες χορηγήσεις το 26,73% του συνόλου. Το μεγαλύτερο μέρος των χορηγήσεων κατευθύνεται σε μη χρηματοπιστωτικές επιχειρήσεις (39,27%) και ιδιαίτερα στη γεωργία και τη μεταποίηση. Ακολουθούν τα δάνεια προς τη γενική κυβέρνηση (30,3%) και τα νοικοκυριά (26,5%) με έμφαση τα στεγαστικά δάνεια (20,1%).

Στον παρακάτω πίνακα αναλύονται οι χορηγήσεις σε ευρώ και σε ξένο νόμισμα για την διετία 2004 - 2005.

ΑΝΑΛΥΣΗ ΧΟΡΗΓΗΣΕΩΝ ΑΝΑ ΝΟΜΙΣΜΑ
(ποσά σε εκατ. ευρώ)

ΠΕΡΙΓΡΑΦΗ	2004	2005	% μεταβολής 05/04
Ευρώ	14.186	14.226	0,28%
Ξένο Νόμισμα	205	173	-15,61%
ΣΥΝΟΛΟ	14.391	14.399	0,06%

Οι χορηγήσεις της Τράπεζας σε ευρώ αποτελούν το 98,80% του συνόλου του χαρτοφυλακίου το 2005 και παρουσιάζουν οριακή αύξηση 0,28% έναντι της προηγούμενης χρήσης

4.4.1.6 Χρεόγραφα διαθέσιμων προς πώληση επενδύσεων

Τα χρεόγραφα διαθέσιμων προς πώληση επενδύσεων αυξήθηκαν κατά 26,34% διότι αυξήθηκαν κυρίως οι εισηγμένες μετοχές και τα εταιρικά ομόλογα. Αντίθετα μειώθηκαν τα κρατικά ομόλογα. Η αύξηση των εισηγμένων μετοχών κυρίως οφείλεται στη θετική μεταβολή της εύλογης (χρηματιστηριακής) αξίας τους.

ΧΡΕΟΓΡΑΦΑ ΔΙΑΘΕΣΙΜΩΝ ΠΡΟΣ ΠΩΛΗΣΗ ΕΠΕΝΔΥΣΕΩΝ
(ποσά σε χιλ. ευρώ)

ΠΕΡΙΓΡΑΦΗ	2004	2005	% μεταβολής 05/04
Κρατικά Ομόλογα	52.548	10.255	-80,48%
Λοιπά	297.182	401.446	35,08%
Ομόλογα	349.730	411.701	17,72%
Εισηγμένες Μετοχές	483.263	640.232	32,48%
Μη Εισηγμένες Μετοχές	8.035	10.860	35,16%
Μετοχές	491.298	651.092	32,52%
Μερίδια αμοιβαίων κεφαλαίων	15.526	19.360	24,69%
ΣΥΝΟΛΟ	856.554	1.082.153	26,34%

Τα χρεόγραφα διαθέσιμων προς πώληση επενδύσεων αποτελούν το 5,35% του ενεργητικού το 2005 έναντι 4,74% το 2004.

4.4.1.7 Χρεόγραφα διακρατούμενων ως τη λήξη επενδύσεων

Τα ομόλογα του ελληνικού δημοσίου ανήλθαν σε 1.377.987 χιλ. ευρώ το 2005 έναντι 1.259.453 χιλ. ευρώ το 2004, παρουσιάζοντας αύξηση 9,41%.

4.4.1.8 – Συμμετοχές σε θυγατρικές και συγγενείς επιχειρήσεις

Σύμφωνα με στοιχεία της 31.12.2005 η Τράπεζα έχει επενδύσει κεφάλαια στις ακόλουθες κατηγορίες κινητών αξιών και συμμετοχών:

**ΣΥΜΜΕΤΟΧΕΣ ΣΕ ΘΥΓΑΤΡΙΚΕΣ ΚΑΙ ΣΥΓΓΕΝΕΙΣ ΕΠΙΧΕΙΡΗΣΕΙΣ
(ποσά σε χιλ.ευρώ)**

ΠΕΡΙΓΡΑΦΗ	2004	2005	% μεταβολής 05/04
ΑΤΕ LEASING	129.158	170.318	31,87%
ΑΤΕ-ΚΑΡΤΑ	5.802	5.802	0,00%
ΑΤΕ ΑΕΔΑΚ	613	613	0,00%
ΑΤΕ ΤΕΧΝΙΚΗ-ΠΛΗΡΟΦΟΡΙΚΗ	3.557	3.557	0,00%
ΑΤΕ ΑΧΕΠΕΥ	22.205	22.205	0,00%
ΑΤΕ ΑΣΦΑΛΙΣΤΙΚΗ	490.815	490.815	0,00%
ΑΒG FINANCE INT.	37	37	0,00%
FIRST BUSINESS BANK	38.808	38.808	0,00%
ΕΛΛΗΝΙΚΗ ΒΙΟΜΗΧΑΝΙΑ ΖΑΧΑΡΗΣ	228.664	228.664	0,00%
ΔΩΔΩΝΗ	12.799	12.799	0,00%
ΣΕΚΑΠ	5.237	5.237	0,00%
ΡΟΔΟΠΗ	3.096	3.096	0,00%
ΕΤΑΝΑΛ	110	110	0,00%
ΕΛΒΙΖ	2.154	2.154	0,00%
ΣΥΝΟΛΟ	943.055	984.215	4,36%

Οι πάσης φύσεως συμμετοχές στο ενεργητικό κατά την χρήση του 2005 σημείωσαν αύξηση κατά 4,36% λόγω της αύξησης της συμμετοχής της Τράπεζας στην ΑΤΕ LEASING.

Οι συμμετοχές σε θυγατρικές και συγγενείς επιχειρήσεις αποτελούν το 1,41% του συνόλου του ενεργητικού το 2005 έναντι 1,39% το 2004.

4.4.1.9 Επενδύσεις σε ακίνητα

Οι επενδύσεις σε ακίνητα αφορούν τα μη ιδιοχρησιμοποιούμενα ακίνητα, τα οποία κατέχονται με σκοπό είτε την αποκόμιση εσόδων μέσω μισθωμάτων ή για κεφαλαιακά κέρδη. Επίσης περιλαμβάνονται τα ακίνητα που απέκτησε η Τράπεζα μέσω της διαδικασίας των πλειστηριασμών.

Οι παραπάνω επενδύσεις παρουσίασαν σημαντική αύξηση κατά 13.914 χιλ. ευρώ ή 7,71% έναντι της 31.12.2004. Οι επενδύσεις σε ακίνητα συμμετέχουν κατά 0,96% στο Ενεργητικό, έναντι 1,00% το Δεκέμβριο του 2004.

4.4.1.10 Ενσώματα Πάγια Στοιχεία

Η αξία των ενσώματων παγίων παρουσίασε μείωση κατά 8.677 χιλ. ευρώ ή κατά 3,07% έναντι της 31.12.2004.

Τα ενσώματα πάγια στοιχεία συμμετέχουν κατά 1,35% στο Ενεργητικό, έναντι 1,56% τον Δεκέμβριο του 2004.

4.4.1.11 Άυλα περιουσιακά στοιχεία

ΑΥΛΑ ΠΕΡΙΟΥΣΙΑΚΑ ΣΤΟΙΧΕΙΑ
(ποσά σε χιλ.ευρώ)

ΠΕΡΙΓΡΑΦΗ	2004	2005	% μεταβολής 05/04
Αξία κτήσης	11.703	13.925	18,99%
Συσσωρευμένες Αποσβέσεις και Απομείωση	-6.980	-9.334	33,72%
Αναπόσβεστο υπόλοιπο	4.723	4.591	-2,79%

4.4.1.12 Αναβαλλόμενη φορολογική απαίτηση

Ο καθαρές απαιτήσεις από αναβαλλόμενους φόρους αναλύονται ως εξής:

ΑΝΑΒΑΛΛΟΜΕΝΟΣ ΦΟΡΟΣ
(ποσά σε χιλ.ευρώ)

ΠΕΡΙΓΡΑΦΗ	2004	2005	% μεταβολής 05/04
Αναβαλλόμενη Φορολογική Απαίτηση			
Άυλα περιουσιακά στοιχεία	2.897	2.380	-17,85%
Προβλέψεις απομείωσης αξίας δανείων και προκαταβολών σε πελάτες	353.100	309.963	-12,22%
Παράγωγα χρηματοπιστωτικά μέσα	0	221	
Συνταξιοδοτικές και άλλες παροχές μετά την έξοδο από την υπηρεσία	73.200	73.089	-0,15%
Λοιπά στοιχεία	5.480	6.870	25,36%
Σύνολο	434.677	392.523	-9,70%
Αναβαλλόμενη Φορολογική Υποχρέωση			
Αναπροσαρμογή ενσώματων παγίων	8.456	860	-89,83%
Παράγωγα χρηματοπιστωτικά μέσα	4.023	0	-100,00%
Προβλέψεις για ενδεχόμενες υποχρεώσεις	6.063	6.063	0,00%
Σύνολο	18.542	6.923	-62,66%
Καθαρές Απαιτήσεις από αναβαλλόμενους φόρους	416.135	385.600	-7,34%

Η μεταβολή των καθαρών απαιτήσεων από αναβαλλόμενους φόρους κατά 7,34% οφείλεται κυρίως στην ετήσια απόσβεση της αναβαλλόμενης φορολογικής απαίτησης μέσω των αποτελεσμάτων χρήσης ύψους 32.546 χιλ. ευρώ.

4.4.1.13 Λοιπά Περιουσιακά Στοιχεία

Τα λοιπά στοιχεία ενεργητικού παρουσίασαν αύξηση κατά 7,63% έναντι του Δεκεμβρίου 2004. Αυτή οφείλεται κυρίως στην αύξηση των απαιτήσεων έναντι του Δημοσίου από βεβαίωση ληξιπρόθεσμων οφειλών και έναντι του ταμείου συντάξεων. Οι μεταβολές αντισταθμίστηκαν μερικά από τη μείωση των δεδουλευμένων τόκων και προμηθειών και των προκαταβολών φόρων και λοιπών απαιτήσεων από φόρους.

ΛΟΙΠΑ ΠΕΡΙΟΥΣΙΑΚΑ ΣΤΟΙΧΕΙΑ (ποσά σε χιλ ευρώ)

ΠΕΡΙΓΡΑΦΗ	2004	2005	% μεταβολής 05/04
Προπληρωθέντα έξοδα	466	798	71,24%
Προκαταβολές φόρων και λοιπές απαιτήσεις από φόρους	27.754	18.584	-33,04%
Δεδουλευμένοι τόκοι και προμήθειες	79.193	68.190	-13,89%
Λοιπές απαιτήσεις έναντι του Δημοσίου	86.347	125.402	45,23%
Επιταγές & γραμμάτια εισπρακτέα	17.869	0	-100,00%
Απαιτήσεις από Ταμείο Συντάξεων	48.111	65.222	35,57%
Πελάτες	27.749	32.766	18,08%
Λοιπά	71.622	75.535	5,46%
ΣΥΝΟΛΟ	359.111	386.497	7,63%

Τα λοιπά περιουσιακά στοιχεία αποτελούν το 1,91% του Ενεργητικού, έναντι 1,99% το Δεκέμβριο του 2004.

4.4.2. Παθητικό

Κατά τις 31/12/2005, το συνολικό ύψος του **Παθητικού** ανήλθε στα 20.208.406 χιλ. ευρώ έναντι 18.078.866 χιλ. ευρώ της προηγούμενης χρήσης, παρουσιάζοντας αύξηση κατά 2.129.540 χιλ. ευρώ ή 11,78%.

Το σύνολο των Υποχρεώσεων διαμορφώθηκε στα 19.014.067 χιλ. ευρώ έναντι 18.400.292 χιλ. ευρώ στις 31/12/2004 παρουσιάζοντας αύξηση κατά 3,34%, ενώ το σύνολο της Καθαρής θέσης ανήλθε στα 1.194.339 χιλ. ευρώ, έναντι αρνητικής Καθαρής θέσης ύψους 321.426 χιλ. ευρώ, στις 31/12/2004, η οποία είχε προκύψει κυρίως λόγω της αναγκαιότητας εξασφάλισης πρόσθετων προβλέψεων για επισφαλείς απαιτήσεις και σχηματισμού αποθεματικών έναντι ενδεχόμενων συνταξιοδοτικών υποχρεώσεων στο πλαίσιο των Διεθνών Προτύπων Χρηματοοικονομικής Πληροφόρησης.

Η αύξηση των **Υποχρεώσεων** οφείλεται κατά κύριο λόγο στην αύξηση του συνόλου των καταθέσεων πελατών, και των παραγώγων, παρά τη μείωση των υποχρεώσεων από φόρους και των υποχρεώσεων από παροχές προς το προσωπικό μετά την έξοδο από την υπηρεσία.

Η αύξηση της **Καθαρής Θέσης** της Τράπεζας κατά 1.515.765 χιλ. ευρώ έναντι της προηγούμενης χρήσεως οφείλεται στην αύξηση του μετοχικού κεφαλαίου κατά 1.248.889 χιλ. ευρώ, στην αποτίμηση χρεογράφων διαθεσίμων προς πώληση που αναγνωρίζεται απευθείας στα ίδια κεφάλαια ύψους 144.063 χιλ. ευρώ, στην πώληση ιδίων μετοχών και στα αποτελέσματα χρήσης ύψους 112.350 χιλ. ευρώ.

ΠΑΘΗΤΙΚΟ
(ποσά σε χιλ. ευρώ)

ΠΕΡΙΓΡΑΦΗ	2004	2005	% μεταβολής 05/04
Υποχρεώσεις προς χρηματοπιστωτικά ιδρύματα	226.759	208.623	-8,00%
Καταθέσεις πελατών	17.212.248	17.801.755	3,42%
Παράγωγα Χρηματοπιστωτικά μέσα	34.468	90.055	161,27%
Υποχρεώσεις καθορισμένων παροχών	294.090	290.773	-1,13%
Άλλες υποχρεώσεις	233.757	223.619	-4,34%
Δάνεια μειωμένης εξασφάλισης	398.970	399.242	0,07%
Σύνολο Υποχρεώσεων	18.400.292	19.014.067	3,34%
Μετοχικό Κεφάλαιο	1.649.470	1.729.399	4,85%
Ίδιες μετοχές	(54.211)	(25.631)	-52,72%
Διαφορά από έκδοση μετοχών υπέρ το άρτιο	46.732	95.275	103,88%
Αποθεματικά	163.064	316.099	93,85%
Σωρευμένες ζημιές	(2.126.481)	(920.803)	-56,70%
Σύνολο Ιδίων Κεφαλαίων	(321.426)	1.194.339	471,58%
ΣΥΝΟΛΟ ΠΑΘΗΤΙΚΟΥ	18.078.866	20.208.406	11,78%

ΛΟΓΑΡΙΑΣΜΟΙ ΠΑΘΗΤΙΚΟΥ

4.4.2.1 Υποχρεώσεις προς Πιστωτικά Ιδρύματα

Οι υποχρεώσεις προς πιστωτικά ιδρύματα αναλύονται ως εξής :

ΥΠΟΧΡΕΩΣΕΙΣ ΠΡΟΣ ΠΙΣΤΩΤΙΚΑ ΙΔΡΥΜΑΤΑ
(ποσά σε χιλ.ευρώ)

ΠΕΡΙΓΡΑΦΗ	2004	2005	% μεταβολής 05/04
Καταθέσεις όψεως	14.990	0	-100,00%
Καταθέσεις προθεσμίας	209.554	206.365	-1,52%
Υποχρεώσεις προς την Κεντρική Τράπεζα	821	1221	48,72%
Λοιπά	1.394	1.037	-25,61%
ΣΥΝΟΛΟ	226.759	208.623	-8,00%

Το υπόλοιπο των υποχρεώσεων αυτών μειώθηκε έναντι της 31.12.2004 κατά 18.136 χιλ. ευρώ ή 8,00%. Η μείωση αυτή οφείλεται κατά κύριο λόγο στις καταθέσεις όψεως, οι οποίες μηδενίστηκαν.

Ο λογ/σμός υποχρεώσεις προς πιστωτικά ιδρύματα συμμετέχει κατά 1,03% στο σύνολο του Παθητικού έναντι 1,25% το Δεκέμβριο του 2004.

4.4.2.2 Καταθέσεις Πελατών

Οι καταθέσεις αποτελούνται από καταθέσεις όψεως (το μεγαλύτερο ποσοστό των οποίων αφορά καταθέσεις εταιριών και Ελληνικού Δημοσίου), ταμειευτηρίου και προθεσμίας (το μεγαλύτερο ποσοστό των οποίων αφορά καταθέσεις ιδιωτών).

ΑΝΑΛΥΣΗ ΚΑΤΑΘΕΣΕΩΝ ΑΝΑ ΚΑΤΗΓΟΡΙΑ
(ποσά σε χιλ.ευρώ)

ΠΕΡΙΓΡΑΦΗ	2004	2005	% μεταβολής 05/04
Τρεχούμενοι	82.607	171.722	107,88%
Ταμειευτηρίου	10.990.202	11.649.307	6,00%
Προθεσμίας	3.431.709	3.445.457	0,40%
Καταθέσεις ιδιωτών	14.504.518	15.266.486	5,25%
Ύψεως	1.130.791	613.451	-45,75%
Προθεσμίας	292.785	464.214	58,55%
Καταθέσεις επιχειρήσεων και ελεύθερων επαγγελματιών	1.423.576	1.077.665	-24,30%
Ύψεως	1.230.237	1.343.445	9,20%
Προθεσμίας	53.917	114.159	111,73%
Καταθέσεις Δημοσίου και επιχειρήσεων του Δημοσίου	1.284.154	1.457.604	13,51%
Σύνολο Καταθέσεων Πελατών	17.212.248	17.801.755	3,42%

Οι καταθέσεις αυξήθηκαν έναντι της 31.12.2004 κατά 3,42%. Η θετική αυτή μεταβολή οφείλεται στην αύξηση των καταθέσεων προθεσμίας στις οποίες περιλαμβάνονται και τα Repos, οι οποίες ανήλθαν στα 4.023.830 χιλ. ευρώ παρουσιάζοντας αύξηση 6,5%, των καταθέσεων ταμειευτηρίου, οι οποίες ανήλθαν σε 11.649.307 χιλ. ευρώ παρουσιάζοντας αύξηση 6,00%, παρά την μείωση των Repos κατά 1.025.155 χιλ. ευρώ ή 77,90%, τα οποία έτσι διαμορφώθηκαν στα 290.874 χιλ. ευρώ. Η αύξηση των καταθέσεων προθεσμίας μπορεί να αποδοθεί, εν μέρει, στη μείωση από 1/1/2005 του φορολογικού συντελεστή των τόκων των καταθέσεων αυτών, ενώ η μείωση των Repos στην αύξηση του φορολογικού συντελεστή και κατά συνέπεια στη μείωση των αποδόσεων τους.

Οι καταθέσεις συμμετέχουν κατά 88,09% στο σύνολο του Παθητικού έναντι 95,21% στις 31.12.2004, υπογραμμίζοντας πόσο σημαντικές εξακολουθούν να είναι στη χρηματοδότηση της Τράπεζας. Η μείωση του ποσοστού συμμετοχής τους στο Παθητικό είναι αποτέλεσμα της αύξησης του ποσοστού των ιδίων κεφαλαίων.

4.4.2.3 Παράγωγα Χρηματοπιστωτικά Μέσα

Οι υποχρεώσεις από τα παράγωγα χρηματοπιστωτικά μέσα παρουσίασαν αύξηση κατά 161,27%. Αυτή οφείλεται κυρίως στις συμβάσεις O.T.C options ανταλλαγής επιτοκίου.

ΠΑΡΑΓΩΓΑ ΧΡΗΜΑΤΟΠΙΣΤΩΤΙΚΑ ΜΕΣΑ
(ποσά σε κιλ. ευρώ)

ΠΕΡΙΓΡΑΦΗ	2004	2005	% μεταβολής 05/04
ΠΑΡΑΓΩΓΑ ΓΙΑ ΕΜΠΟΡΙΚΟΥΣ ΣΚΟΠΟΥΣ			
A. Προθεσμιακές πράξεις συναλλάγματος	1		-100,00%
Swaps			
Forwards	1		-100,00%
B. Προθεσμιακές πράξεις επί επιτοκίου	34.467	90.055	161,28%
Swaps	34.467	35.029	1,63%
O.T.C. options επιτοκίου		55.026	
Παράγωγα Χρηματοπιστωτικά Μέσα	34.468	90.055	161,27%

Τα παράγωγα χρηματοπιστωτικά μέσα συμμετέχουν στο σύνολο του Παθητικού της Τράπεζας κατά 0,45% έναντι 0,19% στις 31.12.2004.

4.4.2.4 Υποχρεώσεις καθορισμένων παροχών

ΥΠΟΧΡΕΩΣΕΙΣ ΚΑΘΟΡΙΣΜΕΝΩΝ ΠΑΡΟΧΩΝ
(ποσά σε κιλ. ευρώ)

ΠΕΡΙΓΡΑΦΗ	2004	2005	% μεταβολής 05/04
Καθαρή υποχρέωση για προγράμματα καθορισμένων παροχών κατά την 1 Ιανουαρίου	283.304	294.090	3,81%
Έξοδο που αναγνωρίστηκε στα αποτελέσματα	37.588	26.129	-30,49%
Εισφορές που εισπράχθηκαν	(26.802)	(29.446)	9,86%
Σύνολο Υποχρέωσης	294.090	290.773	-1,13%

Οι Υποχρεώσεις καθορισμένων παροχών παρουσιάζουν μια μικρή μείωση κατά 1,13%. Η Τράπεζα σύμφωνα με τα οριζόμενα από τα ΔΠΧΠ ανέθεσε την επικαιροποίηση της αναλογιστικής μελέτης στην εταιρεία Prudential, η οποία λαμβάνοντας συντηρητικότερες παραδοχές συγκριτικά με την αντίστοιχη μελέτη της χρήσης 2004 εκτίμησε την υποχρέωση της.

Οι Υποχρεώσεις καθορισμένων παροχών συμμετέχουν στο σύνολο του Παθητικού της Τράπεζας κατά 1,44% έναντι 1,63% στις 31-12-2004.

4.4.2.5 Άλλες Υποχρεώσεις

Οι άλλες υποχρεώσεις παρουσίασαν αύξηση κατά 11,24% έναντι του 2004.

Η μεταβολή αυτή οφείλεται κυρίως στη αύξηση των λοιπών απαιτήσεων έναντι του Δημοσίου και των απαιτήσεων από το Ταμείο Συντάξεων που αντισταθμίστηκαν εν μέρει από τη μείωση των προκαταβολών φόρων, των δεδουλευμένων τόκων και προμηθειών και των επιταγών και γραμματίων εισπρακτέων.

Η ανάλυση τους παρατίθεται στον παρακάτω πίνακα:

ΆΛΛΕΣ ΥΠΟΧΡΕΩΣΕΙΣ
(ποσά σε κιλ.ευρώ)

ΠΕΡΙΓΡΑΦΗ	2004	2005	% μεταβολής 05/04
Προπληρωθέντα έξοδα	466	798	71,24%
Προκαταβολές φόρων και λοιπές απαιτήσεις από φόρους	27.754	18.584	-33,04%
Δεδουλευμένοι τόκοι και προμήθειες	79.193	68.190	-13,89%
Λοιπές απαιτήσεις έναντι του Δημοσίου	86.347	125.402	45,23%
Επιταγές & γραμμάτια εισπρακτέα	17.869	0	-100,00%
Απαιτήσεις από Ταμείο Συντάξεων	48.111	65.222	35,57%
Πελάτες	27.749	32.766	18,08%
Λοιπά	71.622	75.535	5,46%
Σύνολο άλλων υποχρεώσεων	359.111	386.497	7,63%

Οι «Άλλες Υποχρεώσεις» συμμετέχουν στο σύνολο του Παθητικού της Τράπεζας κατά 1,03% έναντι 1,04% στις 31.12.2004.

4.4.2.6 Δάνεια Μειωμένης Εξασφάλισης

Η υποχρέωση αυτή αφορά δύο ομολογιακά δάνεια μειωμένης εξασφάλισης. Για τη λήψη του πρώτου δανείου η Τράπεζα συνέστησε θυγατρική εταιρία με επωνυμία ABG FINANCE INTERNATIONAL PLC και έδρα το Λονδίνο. Η εταιρία αυτή σύναψε το πρώτο ομολογιακό δάνειο, με εγγύηση της Αγροτικής Τράπεζας, ύψους 200 εκατ. ευρώ από το εξωτερικό. Με το προϊόν αυτού του δανείου δανειοδοτήθηκε κατόπιν, η ΑΤΕ. Το ομολογιακό αυτό δάνειο έχει ημερομηνία εκδόσεως 24.8.1999, οπότε και εισπράχθηκε από την ΑΤΕ, έχει διάρκεια 10 ετών με δικαίωμα ανακλήσεώς του στα 5 έτη και περίοδο εκτοκισμού 3 μήνες, με έναρξη της πρώτης περιόδου την 24.8.1999.

ΔΑΝΕΙΑ ΜΕΙΩΜΕΝΗΣ ΕΞΑΣΦΑΛΙΣΗΣ
(ποσά σε κιλ.ευρώ)

ΠΕΡΙΓΡΑΦΗ	2004	2005	% μεταβολής 05/04
Δάνειο μειωμένης εξασφάλισης λήξεως 2012	199.252	199.524	0,14%
Δάνειο μειωμένης εξασφάλισης λήξεως 2014	199.718	199.718	0,00%
ΣΥΝΟΛΟ	398.970	399.242	0,07%

Τον Δεκέμβριο 2002 η ABG FINANCE INTERNATIONAL PLC σύναψε νέο ομολογιακό δάνειο με την ίδια διαδικασία ύψους 200 εκατ. ευρώ με ημερομηνία εκδόσεως 23.12.2002. Έχει διάρκεια 10 ετών και δικαίωμα ανακλήσεώς του στα 5 έτη. Η περίοδος εκτοκισμού είναι 3 μήνες με έναρξη της πρώτης περιόδου την 23.12.2002.

Τον Αύγουστο 2004 η ABG FINANCE INTERNATIONAL PLC σύναψε νέο ομολογιακό δάνειο ύψους 200 εκατ. ευρώ σε αντικατάσταση του πρώτου ομολογιακού δανείου με το οποίο δανειοδοτήθηκε η ΑΤΕ. Το ομολογιακό αυτό δάνειο έχει ημερομηνία εκδόσεως 19.08.2004, έχει διάρκεια 10 ετών με δικαίωμα ανακλήσεώς του στα 5 έτη και περίοδο εκτοκισμού 3 μήνες, με έναρξη της πρώτης περιόδου την 19.08.2004.

Οι υποχρεώσεις μειωμένης εξασφάλισης περιλαμβάνονται ως συμπληρωματικά ίδια κεφάλαια - tier II capital στον υπολογισμό της κεφαλαιακής επάρκειας.

Τα δάνεια μειωμένης εξασφάλισης συμμετέχουν στο σύνολο του Παθητικού της Τράπεζας κατά 1,98% έναντι 2,21% στις 31.12.2004.

4.4.2.7 Ίδια Κεφάλαια

Συνολικά, τα ίδια κεφάλαια στις 31.12.2005 έφθασαν τα 1.194.339 χιλ. ευρώ σημειώνοντας σημαντική αύξηση κατά 1.515.766 χιλ. ευρώ ή 471,58% λόγω, κυρίως, της αύξησης του μετοχικού κεφαλαίου κατά 1.248.889 χιλ. ευρώ. Προηγήθηκε μείωση του μετοχικού κεφαλαίου κατά 1.112.760 χιλ. ευρώ προκειμένου να μειωθούν οι σωρευμένες ζημιές της Τράπεζας. Επίσης τα ίδια κεφάλαια αυξήθηκαν λόγω της αύξησης της αποτίμησης των διαθεσίμων προς πώληση χρεογράφων, της πώλησης ιδίων μετοχών και της πραγματοποίησης κερδών ύψους 112.350 χιλ. ευρώ τη χρήση του 2005.

ΙΔΙΑ ΚΕΦΑΛΑΙΑ (ποσά σε χιλ ευρώ)

ΠΕΡΙΓΡΑΦΗ	2004	2005	% μεταβολής 05/04
Μετοχικό κεφάλαιο	1.649.470	1.729.399	4,85%
Ίδιες μετοχές	-54.211	-25.631	52,72%
Διαφορά από έκδοση μετοχών υπέρ το άρτιο	46.732	95.275	103,88%
Τακτικό αποθεματικό	36.051	39.216	8,78%
Αφορολόγητα αποθεματικά	13.223	13.223	0,00%
Φορολογηθέντα αποθεματικά	141.510	147.126	3,97%
Αποθεματικό χρεογράφων διαθέσιμων προς πώληση	-28.343	115.718	508,28%
Λοιπά αποθεματικά	623	816	30,98%
Αποθεματικά	163.064	316.099	93,85%
Σωρευμένα κέρδη/ζημιές	-2.126.481	-920.803	-56,70%
Σύνολο Καθαρής Θέσης	-321.426	1.194.339	471,58%

A. Μετοχικό Κεφάλαιο

Το μετοχικό κεφάλαιο μετά την αύξηση του το πρώτο εξάμηνο του 2005 κατά 1.248.889 χιλ. ευρώ ανήλθε στα 1.729.399 χιλ. ευρώ και κατανεμήθηκε σε 905.444.444 κοινές μετοχές, ονομαστικής αξίας 1,91 ευρώ η καθεμία.

B. Ίδιες Μετοχές

Οι ίδιες μετοχές κατά το 2005 ανήλθαν σε 25.631 χιλ. ευρώ παρουσιάζοντας μείωση κατά 28.580 χιλ. ευρώ ή κατά 52,72% έναντι του 2004 λόγω πώλησης 3.700.000 μετοχών.

Γ. Διαφορά από έκδοση μετοχών υπέρ το άρτιο

Η διαφορά από έκδοση μετοχών υπέρ το άρτιο, το 2005, ανήλθε σε 95.275 χιλ. ευρώ έναντι 46.732 χιλ. ευρώ στις 31/12/2004, παρουσιάζοντας σημαντική αύξηση κατά 48.543 χιλ. ευρώ ή 103,88% λόγω της αύξησης του μετοχικού κεφαλαίου.

Δ. Αποθεματικά

Κατά τη χρήση του 2005 τα συνολικά αποθεματικά αυξήθηκαν κατά 93,85% λόγω της αύξησης του αποθεματικού των διαθεσίμων προς πώληση χρεογράφων.

Ε. Σωρευμένα κέρδη/ζημιές προηγούμενων χρήσεων

Οι σωρευμένες ζημιές για τη χρήση του 2005 ανήλθαν σε 920.803 χιλ. ευρώ παρουσιάζοντας μείωση κατά 56,70% κυρίως λόγω συμψηφισμού (ύψους 1.112.760 χιλ. ευρώ) που πραγματοποιήθηκε το 2005 σε βάρος του μετοχικού κεφαλαίου της Τράπεζας και λόγω των κερδών χρήσης (ύψους 112.350 χιλ. ευρώ).

Τα ίδια κεφάλαια συμμετέχουν στο συνολικό παθητικό κατά 5,91%.

4.5 ΕΝΟΠΟΙΗΜΕΝΑ ΑΠΟΛΟΓΙΣΤΙΚΑ ΣΤΟΙΧΕΙΑ ΔΡΑΣΤΗΡΙΟΤΗΤΑΣ ΤΩΝ ΧΡΗΣΕΩΝ 2004 - 2005

Οι εταιρίες οι οποίες περιλαμβάνονται στον ενοποιημένο Ισολογισμό πέραν της Αγροτικής Τράπεζας της Ελλάδος, κατά τη διάρκεια της εξεταζόμενης διετίας, σύμφωνα με τα ΔΠΧΠ, είναι οι εξής:

Κατά τη χρήση 2004 περιλήφθηκαν η ΑΤΕ Leasing Α.Ε. Χρηματοδοτικής Μίσθωσης, η ΑΤΕ Κάρτα Α.Ε., η ΑΤΕ Ανώνυμη Εταιρία Διαχείρισης Αμοιβαίων Κεφαλαίων, η ΑΤΕ Τεχνική Πληροφορική Α.Ε., η Αγροτική ΑΧΕΠΕΥ, η ABG Finance International Plc, η First Business Bank, η Αγροτική Ασφαλιστική, η Ελληνική Βιομηχανία Ζάχαρης, η Δωδώνη, η Ροδόπη, η ΕΤΑΝΑΛ, η ΕΛΒΙΖ και η ΣΕΚΑΠ.

Κατά τη χρήση 2005 περιλήφθηκαν η ΑΤΕ Leasing Α.Ε. Χρηματοδοτικής Μίσθωσης, η ΑΤΕ Κάρτα Α.Ε., η ΑΤΕ Ανώνυμη Εταιρία Διαχείρισης Αμοιβαίων Κεφαλαίων, η ΑΤΕ Τεχνική Πληροφορική Α.Ε., η Αγροτική ΑΧΕΠΕΥ, η ABG Finance International Plc, η First Business Bank, η Αγροτική Ασφαλιστική, η Ελληνική Βιομηχανία Ζάχαρης, η Δωδώνη, η Ροδόπη, η ΕΤΑΝΑΛ, η ΕΛΒΙΖ και η ΣΕΚΑΠ.

Η First Business Bank και η ΣΕΚΑΠ ενοποιήθηκαν με τη μέθοδο της καθαρής θέσης.

4.6 ΣΥΝΟΠΤΙΚΗ ΧΡΗΜΑΤΟΟΙΚΟΝΟΜΙΚΗ ΑΝΑΛΥΣΗ

Τα κέρδη μετά από φόρους του Ομίλου κατά το 2005, σύμφωνα με τα Διεθνή Πρότυπα Χρηματοοικονομικής Πληροφόρησης (Δ.Π.Χ.Π.) ανήλθαν στα 145.195 χιλ. ευρώ έναντι ζημιών ύψους 70.876 χιλ. ευρώ το 2004. Η μεταβολή αυτή οφείλεται στην αύξηση του μικτού αποτελέσματος κατά 7,44%, το οποίο έτσι διαμορφώθηκε στα 820.279 χιλ. ευρώ, στην περιορισμένη αύξηση των λειτουργικών εξόδων κατά 0,20%, που διαμορφώθηκαν στα 507.262 χιλ. ευρώ καθώς και στη μείωση του φόρου χρήσης κατά 80,14%.

Η αύξηση των κερδών είχε ως αποτέλεσμα οι βασικοί χρηματοοικονομικοί δείκτες της Τράπεζας να διαμορφωθούν σε σχετικά ικανοποιητικά επίπεδα. Έτσι η αποδοτικότητα των ιδίων κεφαλαίων ανήλθε στο 13,65% και η αποδοτικότητα του ενεργητικού στο 0,74%. Παράλληλα το καθαρό περιθώριο επιτοκίου από 3,34% το 2004 ανήλθε στο 3,38% το 2005.

Ο βασικός δείκτης αποτελεσματικότητας του Ομίλου, ο λόγος λειτουργικών εξόδων χωρίς τις προβλέψεις προς τα λειτουργικά έσοδα (μικτό αποτέλεσμα), βελτιώθηκε μειούμενος στο 61,84% από 66,30% το 2004 ως αποτέλεσμα της αύξησης των λειτουργικών εσόδων και της συγκράτησης των λειτουργικών δαπανών.

Εξάλλου λόγω της αύξησης του μετοχικού κεφαλαίου της Τράπεζας κατά 1.249 εκατ. ευρώ ο δείκτης των δια-

θεσίμων προς το ενεργητικό, από 10,55% το 2004 διαμορφώθηκε στο 15,02% το 2005, υποδηλώνοντας αύξηση της ρευστότητας της Τράπεζας. Ο δείκτης δάνεια και προκαταβολές σε πελάτες προς καταθέσεις (εκτός γερως) μειώθηκε από 90,10% το 2004 στο 82,34% το 2005.

Λόγω της εφαρμογής του Ν. 3259/2004 περί περαίωσης φορολογικών υποθέσεων και ρύθμισης ληξιπρόθεσμων οφειλών ("πανωτόκια") και της ως εκ τούτου αύξησης των διαγραφών ληξιπρόθεσμων οφειλών, οι οποίες κατά το 2005 ανήλθαν στα 717,5 εκατ. ευρώ, ο δείκτης προβληματικών δανείων βελτιώθηκε σημαντικά, από 18,72% στις 31/12/2004 στο 13,69% στις 31/12/2005. Εξ άλλου λόγω της αναμόρφωσης των οικονομικών καταστάσεων της 31ης Δεκεμβρίου 2004 και της αύξησης των σωρευμένων προβλέψεων κατά 496 εκατ. ευρώ, ο δείκτης κάλυψης των επισφαλών δανείων από τις προβλέψεις, διαμορφώθηκε στο 87,51% στις 31/12/2005 από 84,67% στις 31/12/2004.

Η αύξηση του μετοχικού κεφαλαίου είχε επίσης ως αποτέλεσμα το 2005 ο συντελεστής βασικών κεφαλαίων (Tier I) της Τράπεζας να διαμορφωθεί στο 13,04%, ο συντελεστής φερεγγυότητας (Tier II) στο 14,96% και ο συντελεστής κεφαλαιακής επάρκειας στο 13,53%.

4.7 ΕΝΟΠΟΙΗΜΕΝΑ ΑΠΟΤΕΛΕΣΜΑΤΑ ΧΡΗΣΕΩΣ

Ο παρακάτω πίνακας παρουσιάζει την εξέλιξη των αποτελεσμάτων χρήσεως της Τράπεζας κατά τη διάρκεια της διετίας 2004 - 2005.

	2004	2005	%μεταβολής
Τόκοι και συναφή έσοδα	753.115	825.996	9,68%
Τόκοι και συναφή έξοδα	(199.132)	(222.650)	11,81%
Καθαρά έσοδα από τόκους	553.983	603.346	8,91%
Έσοδα από αμοιβές και προμήθειες	94.468	92.363	-2,23%
Έξοδα από αμοιβές και προμήθειες	(16.262)	(17.402)	7,01%
Καθαρά έσοδα από αμοιβές και προμήθειες	78.206	74.961	-4,15%
Καθαρά έσοδα από χρηματοοικονομικές πράξεις	2.576	18.384	613,66%
Κέρδη / (ζημίες) επενδυτικού χαρτοφυλακίου	9.484	(3.635)	-138,33%
Έσοδα από Μερίσματα	15.265	16.315	6,88%
Άλλα λειτουργικά έσοδα	103.982	110.908	6,66%
Λειτουργικά Έσοδα	763.496	820.279	7,44%
Απομείωση περιουσιακών στοιχείων	(110.445)	(126.645)	14,67%
Λειτουργικά έξοδα	(506.231)	(507.262)	0,20%
Λειτουργικά Κέρδη	146.820	186.372	26,94%
Αναλογία αποτελεσμάτων συγγενών εταιρειών	(2.400)	1.591	166,29%
Κέρδη προ φόρων	144.420	187.963	30,15%
Φόρος χρήσης	(215.296)	(42.768)	-80,14%
Κέρδη / (ζημίες) μετά από φόρους	(70.876)	145.195	304,86%
Δικαιώματα μειοψηφίας	982	5.775	488,09%
Κέρδη / (ζημίες) μετά από φόρους & δικαιώματα μειοψηφίας	(71.858)	139.420	294,02%
Βασικά κέρδη ανά μετοχή		0,16	

4.8 ΕΝΟΠΟΙΗΜΕΝΟΣ ΙΣΟΛΟΓΙΣΜΟΣ

Στους ακόλουθους πίνακες παρατίθεται η εξέλιξη των μεγεθών του ενοποιημένου ισολογισμού κατά την εξεταζόμενη διετία 2004 - 2005.

ΕΝΕΡΓΗΤΙΚΟ (ποσά σε χιλ. ευρώ)

	2004	2005	%μεταβολής
Ταμείο και Διαθέσιμα στην Κεντρική Τράπεζα	851.739	733.935	-13,83%
Απαιτήσεις κατά πιστωτικών ιδρυμάτων	1.115.227	2.394.395	114,70%
Χρεόγραφα εμπορικής εκμετάλλευσης	348.387	333.760	-4,20%
Παράγωγα Χρηματοπιστωτικά μέσα	1	99	9800,00%
Δάνεια και προκαταβολές σε πελάτες	11.988.848	12.557.460	4,74%
Χρεόγραφα διαθέσιμων προς πώληση επενδύσεων	1.065.605	1.347.573	26,46%
Χρεόγραφα διακρατούμενα ως τη λήξη	1.270.453	1.388.987	9,33%
Συμμετοχές σε συγγενείς επιχειρήσεις	36.996	38.476	4,00%
Επενδύσεις σε ακίνητα	184.323	199.730	8,36%
Ενσώματα πάγια περιουσιακά στοιχεία	450.948	450.431	-0,11%
Αύλα περιουσιακά στοιχεία	5.503	5.206	-5,40%
Αναβαλλόμενη φορολογική απαίτηση	440.066	416.676	-5,32%
Λοιπά περιουσιακά στοιχεία	888.424	959.226	7,97%
ΣΥΝΟΛΟ ΕΝΕΡΓΗΤΙΚΟΥ	18.646.520	20.825.954	11,69%

ΠΑΘΗΤΙΚΟ (ποσά σε χιλ.ευρώ)

	2004	2005	%μεταβολής
Υποχρεώσεις προς πιστωτικά ιδρύματα	279.419	255.412	-8,59%
Καταθέσεις πελατών	16.978.987	17.596.049	3,63%
Παράγωγα Χρηματοπιστωτικά μέσα	34.468	90.055	161,27%
Υποχρεώσεις καθορισμένων παροχών	339.087	333.992	-1,50%
Ασφαλιστικές Προβλέψεις	587.034	583.836	-0,54%
Άλλες υποχρεώσεις	379.405	348.504	-8,14%
Δάνεια μειωμένης εξασφάλισης	394.474	394.699	0,06%
Σύνολο υποχρεώσεων	18.992.874	19.602.547	3,21%
Μετοχικό Κεφάλαιο	1.649.470	1.729.399	4,85%
Ίδιες Μετοχές	(58.185)	(33.291)	-42,78%
Διαφορά από έκδοση μετοχών υπέρ το άρτιο	46.732	95.275	103,88%
Αποθεματικά	185.777	381.386	105,29%
Σωρευμένες ζημιές	(2.212.545)	(1.000.868)	-54,76%
Σύνολο Ιδίων Κεφαλαίων	(388.751)	1.171.901	401,45%
Δικαιώματα Μειοψηφίας	42.397	51.506	21,49%
ΣΥΝΟΛΟ ΠΑΘΗΤΙΚΟΥ	18.646.520	20.825.954	11,69%

Καθώς τα μεγέθη των θυγατρικών εταιριών είναι μικρά σε σύγκριση με τα αντίστοιχα μεγέθη της Τράπεζας, οι ενοποιημένες οικονομικές καταστάσεις δεν διαφέρουν σημαντικά από εκείνες της μητρικής, με αποτέλεσμα η εξέλιξη των ενοποιημένων μεγεθών να συμβαδίζει και να διαμορφώνεται κατά κύριο λόγο από την εξέλιξη των μεγεθών του ισολογισμού της μητρικής Εταιρίας.

4.9 ΣΥΝΑΛΛΑΓΕΣ ΜΕΤΑΞΥ ΑΤΕ ΚΑΙ ΣΥΝΔΕΔΕΜΕΝΩΝ ΕΠΙΧΕΙΡΗΣΕΩΝ

Στο πλαίσιο της εφαρμογής του Ν. 3016/2002 παρ. 4 άρθρο 2, για την Εταιρική Διακυβέρνηση αναφέρονται οι συναλλαγές της ΑΤΕ με τις συνδεδεμένες επιχειρήσεις όπως ακριβώς περιγράφονται στην έκθεση του Διοικητικού Συμβουλίου της (διάταξη εδ. Στ' παρ. 2 του άρθρου 6 του ίδιου Νόμου περί γνωστοποίησης των στοιχείων στους μετόχους).

4.9.1 Πίνακας Συμμετοχής ΑΤΕ σε Νεοσυσταθείσες Εταιρίες και σε Αυξήσεις Μετοχικού Κεφαλαίου σε Συνδεδεμένες Επιχειρήσεις.

ΕΤΑΙΡΙΑ	ΠΟΣΟ ΑΥΞΗΣΗΣ (ευρώ)	ΣΥΜΜΕΤΟΧΗ ΑΤΕ ΣΤΗΝ ΑΥΞΗΣΗ (ευρώ)	ΠΑΡΑΤΗΡΗΣΕΙΣ
PRIMAGRO	80.000	40.000	Απόφαση Διοίκησης 429/30.11.2005
ΑΤΕ Διαφημιστική	500.000	90.750	Απόφαση Διοίκησης 392/26.10.2005
ΑΤΕ Leasing	41.160.000	41.160.000	Απόφαση Διοίκησης 480/22.12.2005

4.9.2 Αγορά από την ΑΤΕ μετοχών κυριότητας συνδεδεμένων εταιριών

ΕΤΑΙΡΙΑ	Αριθμός Αγορασθεισών Μετοχών	Τίμημα (ευρώ)	ΠΑΡΑΤΗΡΗΣΕΙΣ
ΑΤΕ Διαφημιστική	13.375	1.605	Αγοράσθηκαν από την ΑΕ «ΣΥΝΕΛ» (υπό ειδική εκκαθάριση). Με έγκριση Διοικητή
ΑΤΕ Διαφημιστική	42.812	12.586	Αγοράσθηκαν από τη ΣΕΒΑΘ ΑΒΕ. Απόφαση Διοίκησης 196/19.04.05.
ΑΤΕ Διαφημιστική	3.818	3.974	Αγοράσθηκαν από ΚΥΔΕΠ. Απόφαση Δ.Σ. 9/26.05.05.
ΣΕΒΑΘ ΑΒΕ	96.423	964	Αγοράσθηκαν από ΚΥΔΕΠ. Απόφαση Δ.Σ. 9/26.05.05.
ΚΑΤΑΣΤΗΜΑΤΑ ΑΦΟΡΟΛΟΓΗΤΩΝ ΕΙΔΩΝ	44.054	643.881	Αγοράσθηκαν από την ΑΕ ΑΤΕ ΚΑΡΤΑ. Με έγκριση Διοικητή

4.9.3 Πώληση από την ΑΤΕ Μετοχών κυριότητας της σε συνδεδεμένες εταιρίες

ΕΤΑΙΡΙΑ	Αριθμός Αγορασθεισών Μετοχών	Τίμημα (ευρώ)	ΠΑΡΑΤΗΡΗΣΕΙΣ
ΗΠΕΙΡΟΣ ΑΕ	18.900	20.000	Πωλήθηκαν στην ΔΩΔΩΝΗ ΑΕ. Απόφαση Δ.Σ. 25/11.11.05.
ΕΤΑΝΑΜ ΑΕ	κοινές μετοχές 125 προνομιούχες μετοχές 3.400	3.065	Πωλήθηκαν στην ΔΩΔΩΝΗ ΑΕ. Απόφαση Δ.Σ. 25/11.11.05.

4.9.4 Πίνακας Χορηγήσεως Δανείων σε Συνδεδεμένες Επιχειρήσεις

ΕΤΑΙΡΙΑ	ΕΓΚΕΚΡΙΜΕΝΑ ΔΑΝΕΙΑ (σε χιλ. ευρώ)	ΠΑΡΑΤΗΡΗΣΕΙΣ
ΑΤΕ ΤΕΧΝΙΚΗ ΠΛΗΡΟΦΟΡΙΚΗ	1.800	Πιστοδοτικό Όριο για Εγγυητικές Επιστολές
ΕΛΛΗΝΙΚΗ ΒΙΟΜΗΧΑΝΙΑ ΖΑΧΑΡΗΣ	181.000	Κεφάλαιο Κίνησης
ΑΤΕ Leasing ΑΕ	117.388	Κεφάλαιο Κίνησης
ΑΤΕ Leasing ΑΕ	150.000	Ομολογιακό Δάνειο
ΚΑΤΑΣΤΗΜΑΤΑ ΑΦΟΡΟΛΟΓΗΤΩΝ ΕΙΔΩΝ	5.250	Πιστοδοτικό Όριο για Εγγυητικές Επιστολές
ΕΛΛΗΝΙΚΕΣ ΒΙΟΜΗΧΑΝΙΕΣ ΖΩΟΤΡΟΦΩΝ	2.000	Κεφάλαιο Κίνησης Μακροπρόθεσμου Χαρακτήρα
ΕΛΛΗΝΙΚΕΣ ΒΙΟΜΗΧΑΝΙΕΣ ΖΩΟΤΡΟΦΩΝ	8.453	Πιστοδοτικό Όριο
ΔΩΔΩΝΗ ΑΕ	61.000	Κεφάλαιο Κίνησης
ΡΟΔΟΠΗ ΑΕ	330	Μεσοπρόθεσμο Δάνειο
ΡΟΔΟΠΗ ΑΕ	3.400	Πιστοδοτικό Όριο
ΣΕΒΑΘ ΑΕ	15.132	Μεσοπρόθεσμο Δάνειο
ΣΕΚΑΠ ΑΕ	25.500	Κεφάλαιο Κίνησης
ΣΕΚΑΠ ΑΕ	49.823	Πιστοδοτικό Όριο για Εγγυητικές Επιστολές
ΣΕΚΑΠ ΑΕ	7.500	Μεσοπρόθεσμο Δάνειο
ΑΤΕ ΧΡΗΜΑΤΙΣΤΗΡΙΑΚΗ ΑΕΠΕΥ	5.500	Πιστοδοτικό Όριο για Εγγυητικές Επιστολές
ΑΤΕ ΧΡΗΜΑΤΙΣΤΗΡΙΑΚΗ ΑΕΠΕΥ	2.328	Μεσοπρόθεσμο Δάνειο
ΑΤΕ ΚΑΡΤΑ	260.256	Πιστοδοτικό Όριο
(FBB) ΠΡΩΤΗ ΕΠΙΧΕΙΡΗΜΑΤΙΚΗ ΤΡΑΠΕΖΑ	197.899	Χρηματοδότηση*

4.9.5 Σύναψη Συμβάσεων της ΑΤΕ με τις Εταιρίες για Παροχή Υπηρεσιών

ΜΕ ΑΤΕ ΧΡΗΜΑΤΙΣΤΗΡΙΑΚΗ Α.Ε.Π.Ε.Υ. (Υπηρεσίες ΑΤΕ ΧΡΗΜΑΤΙΣΤΗΡΙΑΚΗ Α.Ε.Π.Ε.Υ. προς ΑΤΕ)

α) Παροχή Επενδυτικών υπηρεσιών

Παρεχόμενη υπηρεσία: Η Τράπεζα αναθέτει στην Α.Ε.Π.Ε.Υ. και η τελευταία αποδέχεται τη λήψη, διαβίβαση και εκτέλεση εντολών της, αμέσως ή εμμέσως, για την κατάρτιση, για λογαριασμό της, συναλλαγών επί των αξιών στη χρηματιστηριακή αγορά.

Αμοιβή: Η αμοιβή της Α.Ε.Π.Ε.Υ. ανέρχεται σε 0,165% επί της συνολικής αξίας της συναλλαγής. Η αμοιβή ορίζεται εκάστοτε από την Α.Ε.Π.Ε.Υ. και εξαρτάται από το είδος της συναλλαγής, σύμφωνα με το εκάστοτε τιμολόγιο αμοιβών και προμηθειών της Α.Ε.Π.Ε.Υ.

β) Μετοχές και μετοχικά προϊόντα εσωτερικού.

Παρεχόμενη υπηρεσία: Διαχείριση του Εμπορικού Χαρτοφυλακίου της ΑΤΕ. Το ανώτατο επιτρεπόμενο ύψος του Εμπορικού Χαρτοφυλακίου δεν μπορεί να υπερβαίνει το 15% των Ιδίων Κεφαλαίων.

Αμοιβή: Η αμοιβή της Α.Ε.Π.Ε.Υ. ανέρχεται σε ποσοστό 0,60%/12 ανά μήνα, πλέον Φ.Π.Α., επί του μηνιαίου μέσου όρου της τρέχουσας αξίας του συνόλου των επενδύσεων, τη διαχείριση των οποίων έχει η Α.Ε.Π.Ε.Υ.

γ) Μετοχές και μετοχικά προϊόντα εξωτερικού.

Παρεχόμενη υπηρεσία: Διαχείριση μέρους του Εμπορικού Χαρτοφυλακίου της ΑΤΕ.

Αμοιβή: Η αμοιβή της Α.Ε.Π.Ε.Υ. ανέρχεται σε ποσοστό 0,60%/12 ανά μήνα, πλέον Φ.Π.Α., επί του μηνιαίου μέσου όρου της τρέχουσας αξίας του συνόλου των επενδύσεων, τη διαχείριση των οποίων έχει η Α.Ε.Π.Ε.Υ.

ΜΕ ΑΤΕ ΧΡΗΜΑΤΙΣΤΗΡΙΑΚΗ Α.Ε.Π.Ε.Υ. (Υπηρεσίες ΑΤΕ προς ΑΤΕ ΧΡΗΜΑΤΙΣΤΗΡΙΑΚΗ Α.Ε.Π.Ε.Υ.):

Από 31/08/2001 Σύμβαση και 3/17.12.04 πρόσθετη πράξη αυτής

Αντικείμενο Σύμβασης: Διαβίβαση εντολών – εκτέλεση πληρωμών (μέσω ΑΤΕ).

Αμοιβή ΑΤΕ = (Σύνολο Κινήσεων Κατ/των ΑΤΕ) Χ 6‰

Αμοιβή ΑΤΕ για το έτος 2005: 208.000 ευρώ

ΜΕ ΑΤΕ ΚΑΡΤΑ:

Από 30/12/1994 Σύμβαση και 6/2.5.02. πρόσθετη πράξη

Αντικείμενο Σύμβασης: Έκδοση, διακίνηση και διαχείριση πιστωτικών καρτών από την ΑΤΕ ΚΑΡΤΑ.

Αμοιβή ΑΤΕ ΚΑΡΤΑ: 3,5% επί των χορηγηθεισών πιστώσεων στους καρτούχους.

Από 30/12/2004 Σύμβαση

Αντικείμενο Σύμβασης: Προώθηση πωλήσεων, εισπρακτικές υπηρεσίες, διαχείριση ανεπίδοτων καρτών, υποστήριξη.

Αμοιβή ΑΤΕ: Προώθηση πωλήσεων: 50 ευρώ/αίτηση

Εισπρακτικές υπηρεσίες: 65.000 ευρώ/μήνα

Ανεπίδοτες κάρτες: 1,5 ευρώ/κάρτα

Υποστήριξη: 2.200 ευρώ/μήνα.

ΜΕ ΑΤΕ ΑΕΔΑΚ:

Από 26/07/2001 σύμβαση και 2/20.12.2004, 3/27.07.2005, 4/27.12.2005 πρόσθετες πράξεις αυτής

Αντικείμενο Σύμβασης: Υπηρεσίες θεματοφυλακής από την ΑΤΕ (φύλαξη χρεογράφων, παραλαβή εντολών, εισπράξεις, πληρωμές, διεκπεραίωση δικαιωμάτων).

Αμοιβή ΑΤΕ

Για τις υπηρεσίες που παρέχονται μέσω του δικτύου της ΑΤΕ και της μηχανογραφικής υποστήριξης προς την εταιρία, η αμοιβή της ΑΤΕ καθορίζεται από το λειτουργικό κόστος των ανωτέρω εργασιών με βάση το πλήθος των συναλλαγών διακίνησης Α/Κ που πραγματοποιείται ανά κατάσταση.

Η αμοιβή θεματοφυλακής για την ΑΤΕ όλων των υπό διαχείριση Α/Κ κυμαίνεται από 0,10% έως 0,40% ετησίως επί του ημερησίου ύψους του συνολικού καθαρού ενεργητικού των Α/Κ.

Η αμοιβή της ΑΤΕ για τη διαμεσολάβησή της ως αντιπροσώπου στα υπό διαχείριση Α/Κ προσδιορίζεται ποσοστιαία (50% και 80%) επί των εισπραττομένων από την ΑΤΕ ΑΕΔΑΚ προμηθειών διάθεσης, διαχείρισης και εξαγοράς των Α/Κ (υπό διαχείριση και λοιπών) και καταβάλλεται κάθε εξάμηνο.

Αμοιβή για το έτος 2005: 5.518.908 ευρώ

Σύμβαση Μίσθωσης

Σύναψη σύμβασης μίσθωσης ακινήτου ιδιοκτησίας της Τράπεζας έναντι μηνιαίου μισθώματος 942 ευρώ/μήνα

ΜΕ ΑΤΕ Ασφαλιστική:**Από 30/12/2004 Σύμβαση**

Αντικείμενο Σύμβασης: Διενέργεια εισπράξεων, πληρωμών, εμβασμάτων, καταθέσεων, μεταφορών καταθέσεων για λογαριασμό της ΑΤΕ Ασφαλιστικής.

Αμοιβή ΑΤΕ για το έτος 2005: 2.290.120 ευρώ

Από 30/10/2002 Σύμβαση

Αντικείμενο Σύμβασης: Είσπραξη ασφαλιστρών πελατών της ΑΤΕ Ασφαλιστικής με χρέωση του λογαριασμού καταθέσεων. Η σύμβαση δεν ενεργοποιήθηκε ποτέ

Από 10/04/2003 Σύμβαση

Αντικείμενο Σύμβασης: Υπηρεσίες θεματοφυλακής

Για την φύλαξη Ομολόγων, ΕΓΕΔ, Αμοιβαίων Κεφαλαίων, μετοχών και λοιπών κινητών περιουσιακών στοιχείων ή αξιών, καταβάλλεται στην ΑΤΕ προμήθεια 0,2% ετησίως.

Για εργασίες θεματοφυλακής στις οποίες συμπεριλαμβάνονται συναλλαγές που αφορούν ενημέρωση για την λήξη τοκομεριδίων, υπολογισμό δεδουλευμένων τόκων αξιογράφων σταθερού εισοδήματος, χορήγηση διαφόρων αναφορών / βεβαιώσεων προς την εταιρία, Υπουργεία ή άλλους φορείς, είσπραξη μερισμάτων ανωνύμων μετοχών και λοιπές εργασίες που αφορούν τις συναλλαγές όλων των κινητών περιουσιακών στοιχείων ή αξιών που παρακολουθούνται στα πλαίσια της παρούσας σύμβασης καταβάλλεται προμήθεια 0,15 % ετησίως.

Η προμήθεια κίνησης κεφαλαίων για αποστολή χρημάτων στο εξωτερικό ή για την είσπραξη εμβασμάτων από το εξωτερικό, ανέρχεται σε 0,1% ανά εντολή και σε κάθε περίπτωση δεν υπολείπεται της επιβάρυνσης της Τράπεζας για την διεκπεραίωση της σχετικής εργασίας.

Αμοιβή ΑΤΕ για το έτος 2005: 71.529 ευρώ

Ασφαλιστήρια Συμβόλαια

Σύναψη Συμβολαίων βάσει των οποίων η Τράπεζα έχει ασφαλίσει κατά κινδύνου πυρός τα ακίνητα ιδιοκτησίας της.

Σύναψη Συμβολαίων για την ασφάλιση του Ηλεκτρονικού Εξοπλισμού και των χώρων εγκατάστασης Α.Τ.Μ.

Σύναψη Συμβολαίων για την ασφάλιση Ρ.Σ., επίπλων και αυτοκινήτων.

Για όλες τις παραπάνω καλύψεις η ΑΤΕ κατέβαλε για το 2005 ασφάλιστρα συνολικού ποσού: 2.042.308 ευρώ

Συμβάσεις Μισθώσεων

Σύναψη συμβάσεων μισθώσεων βάσει των οποίων η Τράπεζα μίσθωσε στην ΑΤΕ Ασφαλιστική ακίνητα ιδιοκτησίας της.

Μισθώματα για το 2005: 8.980 ευρώ/μήνα

ΜΕ FIRST BUSINESS BANK:

Από 03/02/2004 Σύμβαση.

Αντικείμενο Σύμβασης: Έκδοση πιστωτικών καρτών και υποστήριξη δικτύου Α.Τ.Μ. της F.B.B.

Αμοιβή ΑΤΕ: 515 ευρώ ανά παρτίδα παραγωγής καρτών/τρίμηνο.

Από 01/03/2004 Σύμβαση

Αντικείμενο Σύμβασης: Υπηρεσία δέσμευσης καρτών – Υπηρεσία Help Desk.

Αμοιβή ΑΤΕ: 2.062 ευρώ/μήνα

Από 06/04/2005 Σύμβαση

Αντικείμενο Σύμβασης: Υπηρεσία υποστήριξης και συντήρησης λογισμικού συστήματος οπ-2.

Αμοιβή ΑΤΕ: 4.500 ευρώ/έτος

ΜΕ DIGITAL BANK:

Από 06/02/2004 Σύμβαση.

Αντικείμενο Σύμβασης: Υπηρεσίες υποστήριξης τηλεφωνικού κέντρου.

Αμοιβή Digital Bank: 11.250 ευρώ/μήνα.

Από 13/09/2004 σύμβαση και 1/01.11.04 πρόσθετη πράξη

Αντικείμενο Σύμβασης: Προώθηση πιστωτικών καρτών και είσπραξη οφειλών της ΑΤΕ ΚΑΡΤΑ.

Αμοιβή Digital Bank: 28.000 ευρώ/μήνα.

Από 04/03/2004 Σύμβαση

Αντικείμενο Σύμβασης: Υποστήριξη διαχείρισης ηλεκτρονικών Συναλλαγών – Υποστήριξη λειτουργίας επιχειρησιακής πύλης.

Αμοιβή Digital Bank: 14.500 ευρώ/μήνα.

Από 11/05/2005 Σύμβαση

Αντικείμενο Σύμβασης: Υποστήριξη Πληροφοριακών Συστημάτων.

Αμοιβή Digital Bank: 8.350 ευρώ/μήνα.

Από 04/02/2004 Σύμβαση

Αντικείμενο Σύμβασης: Μελέτη και Υλοποίηση ολοκληρωμένου Πληροφοριακού Συστήματος Λήψης Αποφάσεων,

Πιστοδοτήσεων, Καταθέσεων, Μοναδικοποίηση και εμπλουτισμός Πελατών ΑΤΕ.

Αμοιβή Digital Bank: 2.907.053 ευρώ που θα καταβάλλεται τμηματικά σύμφωνα με την εξέλιξη του έργου.

Από 07/07/2004 Σύμβαση

Αντικείμενο Σύμβασης: Λογισμικό και Υπηρεσίες Συστήματος Παρακολούθησης Διαδικασίας Έγκρισης Δανείων.

Αμοιβή Digital Bank: 207.518 ευρώ που θα καταβάλλεται τμηματικά σύμφωνα με την εξέλιξη του έργου.

ΜΕ ΑΤΕ ΤΕΧΝΙΚΗ-ΠΛΗΡΟΦΟΡΙΚΗ:**Σύμβαση αρ. 1095.**

Αντικείμενο Σύμβασης: Συντήρηση Συστημάτων PROFITS

Αμοιβή ΑΤΕ ΤΕΧΝΙΚΗΣ-ΠΛΗΡΟΦΟΡΙΚΗΣ: 182.676,90 ευρώ /έτος.

Σύμβαση αρ. 1109.

Αντικείμενο Σύμβασης: Υποστήριξη Τεχνολογικής Πλατφόρμας ΑΤΕ για την περίοδο 01.12.2005 – 30.11.2006.

Αμοιβή ΑΤΕ ΤΕΧΝΙΚΗΣ-ΠΛΗΡΟΦΟΡΙΚΗΣ: 74.256 ευρώ /έτος.

Από 01/02/2005 Σύμβαση

Αντικείμενο Σύμβασης: Υπηρεσίες υποστήριξης τηλεφωνικού κέντρου

Αμοιβή ΑΤΕ ΤΕΧΝΙΚΗΣ-ΠΛΗΡΟΦΟΡΙΚΗΣ: 25.000 ευρώ/μήνα

Από 01/02/2005 Σύμβαση

Αντικείμενο Σύμβασης: Υπηρεσίες ανάπτυξης και συντήρησης πληροφοριακών συστημάτων.

Αμοιβή ΑΤΕ ΤΕΧΝΙΚΗΣ-ΠΛΗΡΟΦΟΡΙΚΗΣ: 50.000 ευρώ/μήνα

Από 30/05/2005 Σύμβαση

Αντικείμενο Σύμβασης: Υπηρεσίες εγκατάστασης Α.Τ.Μ.

Αμοιβή ΑΤΕ ΤΕΧΝΙΚΗΣ-ΠΛΗΡΟΦΟΡΙΚΗΣ: Βάσει Τιμολογίου

Από 22/11/2005 Σύμβαση

Αντικείμενο Σύμβασης: Ανανέωση όψεως καταστημάτων Δικτύου.

Αμοιβή ΑΤΕ ΤΕΧΝΙΚΗΣ-ΠΛΗΡΟΦΟΡΙΚΗΣ: Κατ'αποκοπή.

ΜΕ ΑΤΕ Leasing:

Από 05/08/2000 Σύμβαση

Αντικείμενο Σύμβασης: Χρηματοδοτική μίσθωση 200 μονάδων Α.Τ.Μ.

Αμοιβή ΑΤΕ Leasing: 201.710 ευρώ

Αρ. 5539/2005 Σύμβαση

Αντικείμενο Σύμβασης: Χρηματοδοτική μίσθωση προμήθειας Α.Τ.Μ.

Αμοιβή ΑΤΕ Leasing: 179.185 ευρώ/μήνα

Συμβάσεις Μισθώσεων

Σύναψη Συμβάσεων μισθώσεων βάσει των οποίων η Τράπεζα μίσθωσε στην ΑΤΕ Leasing ακίνητα ιδιοκτησίας της.

Συνολικά μισθώματα για το 2005: 20.024 ευρώ/μήνα

Μεταβίβαση ακινήτων στην ΑΤΕ Leasing με τη μέθοδο του Sale & Lease back.

Η Τράπεζα προχώρησε σε 17 μεταβιβάσεις ακινήτων της στην ΑΤΕ Leasing τα οποία εν'συνεχεία και επαναμίσθωσε (Sale & Lease back).

Συνολικό Τίμημα Πώλησης: 50.917.008 ευρώ

Συνολικό Μηνιαίο Μίσθωμα: 505.778 ευρώ

ΜΕ ΕΛΛΗΝΙΚΗ ΒΙΟΜΗΧΑΝΙΑ ΖΑΧΑΡΗΣ:

Σύναψη Συμβάσεων μισθώσεων με τις οποίες η Τράπεζα μίσθωσε στην Ε.Β.Ζ. ακίνητα ιδιοκτησίας της.

Συνολικά μισθώματα για το 2005: 14.266 ευρώ/μήνα

ΜΕ ΑΤΕ Διαφημιστική:

Συμβάσεις Μισθώσεων

Σύναψη Συμβάσεων μισθώσεων βάσει των οποίων η Τράπεζα μίσθωσε στην ΑΤΕ Διαφημιστική ακίνητα ιδιοκτησίας της.

Συνολικά μισθώματα για το 2005: 3.662 ευρώ/μήνα

4.9.6 Αποσπάσεις Προσωπικού της ΑΤΕ σε Συνδεδεμένες Εταιρίες. Δανεισμός Προσωπικού μεταξύ ΑΤΕ και Συνδεδεμένων Εταιριών

Οι αποσπάσεις υπαλλήλων της ΑΤΕ σε Συνδεδεμένες Εταιρίες της, είχαν κατά την 31.12.2005 ως εξής:

ΕΤΑΙΡΙΕΣ	ΑΠΟΣΠΑΣΕΙΣ ΥΠΑΛΛΗΛΩΝ
ΑΤΕ ΤΕΧΝΙΚΗ ΠΛΗΡΟΦΟΡΙΚΗ	1
ΑΤΕ ΚΑΡΤΑ	2
ΡΟΔΟΠΗ ΑΕ	2
ΑΤΕ ΧΡΗΜΑΤΙΣΤΗΡΙΑΚΗ ΑΕΠΕΥ	1
ΑΤΕ Leasing	1
ΣΥΝΟΛΟ	7

Το προσωπικό των Συνδεδεμένων Εταιριών που υπηρετεί στην Τράπεζα με σύμβαση δανεισμού είχε κατά την 31.12.2005 ως εξής:

ΕΤΑΙΡΙΕΣ	ΠΡΟΣΩΠΙΚΟ ΠΟΥ ΥΠΗΡΕΤΕΙ ΣΤΗΝ ΤΡΑΠΕΖΑ ΜΕ ΣΥΜΒΑΣΗ ΔΑΝΕΙΣΜΟΥ
ΑΤΕ ΧΡΗΜΑΤΙΣΤΗΡΙΑΚΗ ΑΕΠΕΥ	11
ΣΥΝΟΛΟ	11

5.

ΟΜΙΛΟΣ ΕΤΑΙΡΙΩΝ ΑΤΕ

Στο κεφάλαιο αυτό παρουσιάζονται συνοπτικά όλες οι εταιρίες που συνδέονται με την ΑΤΕ με αναλυτικότερη παρουσίαση των εταιριών εκείνων που συμμετέχουν στον ενοποιημένο ισολογισμό (Α.Τ.Ε. LEASING Α.Ε., Α.Τ.Ε. ΚΑΡΤΑ Α.Ε., Α.Τ.Ε. Α.Ε.Δ.Α.Κ., Α.Τ.Ε. ΤΕΧΝΙΚΗ-ΠΛΗΡΟΦΟΡΙΚΗ Α.Ε., ΑΤΕ ΧΡΗΜΑΤΙΣΤΗΡΙΑΚΗ ΑΕΠΕΥ, FIRST BUSINESS BANK Α.Ε., Α.Β.Γ. FINANCE INTERNATIONAL PLC, ΑΤΕ ΑΣΦΑΛΙΣΤΙΚΗ Α.Ε, ΔΩΔΩΝΗ Α.Ε., ΕΛΛΗΝΙΚΕΣ ΒΙΟΜΗΧΑΝΙΕΣ ΖΩΟΤΡΟΦΩΝ Α.Ε., ΕΤΑΝΑΛ Α.Ε., ΕΛΛΗΝΙΚΗ ΒΙΟΜΗΧΑΝΙΑ ΖΑΧΑΡΗΣ Α.Ε., ΡΟΔΟΠΗ Α.Ε. και ΣΕΚΑΠ Α.Ε..).

Οι εταιρίες που συνδέονται με την Τράπεζα παρουσιάζονται αναλυτικά στη συνέχεια.

5.1 ΘΥΓΑΤΡΙΚΕΣ ΕΤΑΙΡΙΕΣ ΠΟΥ ΕΝΟΠΙΟΥΝΤΑΙ

ΑΤΕ Leasing ΑΕ

Έτος ίδρυσης: 3.4.1991 (ΦΕΚ 865/4.4.91)
Αρ. ΜΑΕ: 23927/01/Β/91/185
Έδρα: Ερμού 2, Αθήνα

Αντικείμενο Εργασιών:

Κύριο αντικείμενο της εταιρίας είναι η σύναψη συμβάσεων Χρηματοδοτικής Μίσθωσης (leasing) πάσης φύσεως κινητού εξοπλισμού και ακινήτων. Τα εκμισθωμένα πάγια περιλαμβάνουν παραγωγικό εξοπλισμό που απευθύνεται στη βιομηχανία, τεχνικές εταιρίες, ιατρικό χώρο, αγροτικό τομέα, κτλ. Δραστηριοποιείται σε όλες τις μορφές leasing προσφέροντας:

- Χρηματοδοτική Μίσθωση (financial leasing).
- Πώληση και επαναμίσθωση (sale and lease-back).
- Χρηματοδοτική μίσθωση με συνεργασία προμηθευτών (vendor leasing).
- Διασυνοριακή χρηματοδοτική μίσθωση (cross-border leasing).
- Κοινοπρακτική μίσθωση (syndicated leasing).
- Leasing Ακινήτων.

Η ΑΤΕ Leasing ως μέλος του Ομίλου εταιριών της Αγροτικής Τράπεζας αξιοποιεί το δίκτυο των καταστημάτων της ΑΤΕ , τα δίκτυα πωλήσεων των συγγενών εταιριών (υποκαταστήματα της Αγροτικής Ασφαλιστικής ΑΕ), καθώς και το δίκτυο συνεργατών της ΑΤΕ Leasing. Η εταιρία λειτουργεί γραφείο στη Θεσσαλονίκη, έχει δημιουργήσει τμήμα το οποίο έχει σαν σκοπό την προσέλκυση Μεγάλων Πελατών και εξετάζεται η περαιτέρω αξιοποίηση του διαδικτύου (Internet). Επίσης έχουν δρομολογηθεί οι απαραίτητες διαδικασίες ώστε να υπάρξει συνεργασία με εταιρίες κτηματομεσιτών/real estate, αξιολογητών ακινήτων και της Διεύθυνσης Περιουσίας της ΑΤΕ.

Στόχοι και Στρατηγικές Δράσης:

Στα πλαίσια της αποστολής της, η ΑΤΕLeasing αποβλέπει στη περαιτέρω ανάπτυξή της .
Με δεδομένη την αλλαγή στρατηγικής της ΑΤΕ LEASING Α.Ε. από τα μέσα

του 2005 (που μεταφράζεται σε εξυγίανση του υπάρχοντος χαρτοφυλακίου, βελτίωση της ποιότητας των διαδικασιών, της αξιολόγησης της πιστοληπτικής ικανότητας των πελατών, τη στρατηγική επιλογή περισσότερων αιτημάτων με μικρά ποσά, προκειμένου να υπάρξει ευρύτερη διασπορά του κινδύνου), η ανάπτυξη για το 2006 προβλέπεται να είναι δυναμικότερη του 2005.

Για την υλοποίηση των στόχων της ανάπτυξης επιδιώκονται : α) η συνεχής διαδικασία αναβάθμισης του προσωπικού της ΑΤΕ LEASING μέσω διαρκούς εκπαίδευσης και β) η αναπροσαρμογή των οργανωτικών της δομών (νέο πιο ευέλικτο οργανόγραμμα). Η επίτευξη των στόχων της Εταιρείας θα γίνει μέσα από τα παρακάτω κανάλια πωλήσεων:

1. Δίκτυο Καταστημάτων ΑΤΕ bank.
2. Δίκτυο Αγροτικής Ασφαλιστικής.
3. Marketing A/Os (Account Officers) ΑΤΕ LEASING.
4. Συνεργασία με προμηθευτές.
5. F.B.B.
6. Επιλεγμένοι προμηθευτές ακινήτων.
7. Επιλεγμένοι προμηθευτές εξοπλισμού.

Μετοχικό Κεφάλαιο:

Το μετοχικό κεφάλαιο της εταιρίας κατά την 31/12/2005 ανερχόταν σε 101.430.000 ευρώ καταμετρημένο σε 17.250.000 κοινές ονομαστικές μετοχές, ονομαστικής αξίας 5,88 ευρώ η κάθε μία. Η μετοχική σύνθεση της στις 31/12/2005 ήταν ως εξής:

Μέτοχος	Αριθμός Μετοχών	Ποσοστό Συμμετοχής %
ΑΤΕ	17.147.500	99,41%
ΑΓΡΟΤΙΚΗ ΑΣΦΑΛΙΣΤΙΚΗ	102.500	0,59%
ΣΥΝΟΛΟ	17.250.000	100,00%

Διοικητικό Συμβούλιο:

Το Δ.Σ. της εταιρίας απαρτίζεται από τους εξής:

Όνοματεπώνυμο	Αξίωμα
Μηλιάκος Δημήτριος	Πρόεδρος
Αναστασίου Ιωάννης	Αντιπρόεδρος
Κοντογιάννης Θεόδωρος	Δ/νων Σύμβουλος
Τοκάκης Ιωάννης	Μέλος
Κυριαζόπουλος Ιωάννης	Μέλος
Στόκας Χρήστος	Μέλος
Καραϊσκος Νικόλαος	Μέλος

Στους παρακάτω πίνακες παρατίθενται τα στοιχεία των ισολογισμών με βάση τα ΔΛΠ, η εξέλιξη του κύκλου εργασιών και των αποτελεσμάτων της εταιρίας για τη χρονική περίοδο 2004-2005.

ΙΣΟΛΟΓΙΣΜΟΙ (ποσά σε χιλ. ευρώ)

ΕΝΕΡΓΗΤΙΚΟ	2004	2005
Αναπόσβεστα Έξοδα Εγκατάστασης	10	2
Αναπόσβεστα Ενσώματα Πάγια	803	766
Λοιπές μακροπρόθεσμες απαιτήσεις	535	1.010
Πελάτες-Γραμμάτια & Επιταγές εισπρακτέες - Επισφαλείς - Επίδικοι πελάτες	101.349	124.606
Βραχυπρόθεσμες απαιτήσεις από χρηματοδοτικές μισθώσεις	167.713	147.308
Χρεώστες Διάφοροι + Λ/σμοι διαχειρ. προκ/λών και πιστώσεων	-	-
Αναβαλλόμενη φορολογία	5.109	4.031
Χρεόγραφα (Μετοχές)	6.214	9.457
Λοιπές απαιτήσεις	5.585	5.228
Διαθέσιμα	3.554	4.706
Μεταβατικοί Λογαριασμοί		
ΣΥΝΟΛΟ ΕΝΕΡΓΗΤΙΚΟΥ	290.872	297.114
ΠΑΘΗΤΙΚΟ	2004	2005
Μετοχικό Κεφάλαιο (Καταβεβλημένο)	60.270	101.430
Αποθεματικά	17.604	22.152
Υπόλοιπο κερδών εις νέο	-91.465	-91.436
Διαφορά από έκδοση μετοχών υπέρ το άρτιο	4.350	3.938
Σύνολο Ιδίων Κεφαλαίων	-9.241	36.084
Προβλέψεις	57	77
Τράπεζα λογ. Μακροπρόθεσμων υποχρεώσεων	232.172	221.900
Σύνολο Μακροπρόθεσμων Υποχρεώσεων	232.172	221.900
Προμηθευτές και λοιπές υποχρεώσεις	9.892	14.888
Τράπεζες	57.054	24.079
Φόροι-Τέλη	938	86
Σύνολο Βραχυπρόθεσμων Υποχρεώσεων	67.884	39.053
Σύνολο Υποχρεώσεων	300.056	260.953
ΣΥΝΟΛΟ ΠΑΘΗΤΙΚΟΥ	290.872	297.114

ΠΙΝΑΚΑΣ ΑΠΟΤΕΛΕΣΜΑΤΩΝ ΧΡΗΣΗΣ
(ποσά σε κιλ. ευρώ)

	2004	2005
Κύκλος Εργασιών	18.073	13.763
Μείον: Κόστος Πωλήσεων		
Μικτό Κέρδος		
(% στον κύκλο εργασιών)		
Πλέον: Λοιπά Έσοδα Εκμετάλλευσης	464	1.144
Σύνολο		
Μείον:		
Σύνολο Εξόδων	(5.347)	(5.541)
(% στον κύκλο εργασιών)		
Λειτουργικό Αποτελέσματα		
(% στον κύκλο εργασιών)		
Πλέον: Έκτακτα και ανόργανα έσοδα		
Μείον: Έκτακτα και ανόργανα έξοδα	(17.024)	(377)
Κέρδη προ Τόκων, Αποσβέσεων & Φόρων		
(% στον κύκλο εργασιών)		
Πλέον: Έσοδα Χρεογράφων	163	189
Πλέον: Κέρδη Πωλήσεων Συμμετοχών και Χρεογράφων		
Πλέον: Πιστωτικοί Τόκοι και Συναφή Έσοδα	3.181	2.389
Μείον: Προβλέψεις υποτιμήσεως Συμμετοχών και Χρεογράφων		
Μείον: Χρεωστικοί Τόκοι και Συναφή Έξοδα	(9.383)	(8.630)
Κέρδη προ Αποσβέσεων και Φόρων		
(% στον κύκλο εργασιών)		
Μείον: Αποσβέσεις (Συνολικές)		
Μείον: Οι από αυτές ενσωματωμένες στο λειτουργικό κόστος		
Κέρδη προ Φόρων	(9.873)	2.937
(% στον κύκλο εργασιών)		
Μείον: Φόροι Χρήσης & Λοιποί Φόροι	(4.128)	(1.164)
Μείον: Αμοιβές Δ.Σ.		
Κέρδη μετά από Φόρους Χρήσης & Αμοιβές Δ.Σ.	(14.001)	1.773
(% στον κύκλο εργασιών)		

ΑΤΕ ΚΑΡΤΑ ΑΕ

Έτος ίδρυσης:	1991 (ΦΕΚ 3737/5-9-1991)
Αρ. ΜΑΕ:	24741/01ΝΤ/Β/91/206
Έδρα:	Θησέως 50, Καλλιθέα
Αντικείμενο Εργασιών:	<p>Αντικείμενο και σκοπός της δραστηριότητας της εταιρείας είναι η έκδοση, διακίνηση και διαχείριση Πιστωτικών Δελτίων/Καρτών πολλαπλών χρήσεων.</p> <p>Η εταιρεία δραστηριοποιείται, σε συνεργασία με την Αγροτική Τράπεζα, στο πλαίσιο της γενικότερης προώθησης του θεσμού της καταναλωτικής πίστης της Τράπεζας ή άλλων τραπεζών και τρίτων, στους οποίους έχει επιτραπεί ή θα επιτραπεί νόμιμα η έκδοση Πιστωτικών Δελτίων.</p> <p>Ειδικότερα, η δραστηριότητα της Εταιρείας περιλαμβάνει:</p> <ul style="list-style-type: none"> - Έκδοση - Διακίνηση και διαχείριση πιστωτικών καρτών VISA. - Έκδοση - Διακίνηση και διαχείριση πιστωτικών καρτών MASTER. - Διαχείριση Δικτύου Εμπόρων καρτών VISA-MASTER. - Διαχείριση καρτών ΑΓΡΟΚΑΡΤΑ MAESTRO (A*M). - Συνεργασία με Γεωργικούς Συνεταιρισμούς για την ταχεία έκδοση της A*M. - Έκδοση - Διαχείριση των Co-Branded καρτών ABG - TELEPASSPORT. <p>Η ΑΤΕ Κάρτα Α.Ε. χρησιμοποιεί το δίκτυο καταστημάτων της ΑΤΕ και το δίκτυο πωλήσεων της Αγροτικής Ασφαλιστικής.</p>

Μετοχικό Κεφάλαιο: Το Μετοχικό Κεφάλαιο της εταιρείας κατά την 31/12/2005 ανερχόταν σε 5.920.000 ευρώ, κατανεμημένο σε 2.000.000 κοινές ονομαστικής μετοχές, ονομαστικής αξίας 2,96 ευρώ η κάθε μία. Η μετοχική σύνθεσή της στις 31/12/2005 ήταν ως εξής:

Μέτοχος	Αριθμός Μετοχών	Ποσοστό Συμμετοχής
ΑΤΕ	1.960.000	98,00%
ΑΓΡΟΤΙΚΗ ΑΣΦΑΛΙΣΤΙΚΗ	40.000	2,00%
ΣΥΝΟΛΟ	2.000.000	100,00%

Διοικητικό Συμβούλιο: Το Δ.Σ. της εταιρίας απαρτίζεται από τους εξής:

Όνοματεπώνυμο	Αξίωμα
Βαράγκης Παναγιώτης	Πρόεδρος
Χαντζηπαντωνίου Απόστολος	Αντιπρόεδρος
Αποστόλου Νικόλαος	Διευθύνων Σύμβουλος
Μπέτσος Ηλίας	Μέλος
Μαρκούλης Ιωάννης	Μέλος
Μπαντής Αθανάσιος	Μέλος
Τσέλιος Δημήτριος	Μέλος

Στους παρακάτω πίνακες παρατίθενται τα στοιχεία των ισολογισμών με βάση τα ΔΛΠ, η εξέλιξη του κύκλου εργασιών και των αποτελεσμάτων της εταιρίας για τη χρονική περίοδο 2004 - 2005.

ΙΣΟΛΟΓΙΣΜΟΙ (ποσά σε χιλ. Ευρώ)

ΕΝΕΡΓΗΤΙΚΟ	2004	2005
Έξοδα Εγκαταστάσεως	506	512
Μείον: Συσσωρευμένες Αποσβέσεις	(499)	(503)
Αναπόσβεστα έξοδα Εγκατάστασης	7	9
Ενσώματα Πάγια	2.242	2.456
Μείον: Συσσωρευμένες Αποσβέσεις	(2.038)	(2.190)
Αναπόσβεστα Ενσώματα Πάγια	204	266
Λοιπές μακροπρόθεσμες Απαιτήσεις	-	-
Σύνολο Παγίου Ενεργητικού	204	266
Βραχυπρόθεσμες απαιτήσεις κατά συνδεδεμένων επιχειρήσεων	228.817	265.592
Χρεώστες Διάφοροι	891	1.384
Λ/σμοί διαχείρισεως προκαταβολών και πιστώσεων	-	-
Χρεόγραφα (Μετοχές και λοιπά χρεόγραφα)	9.265	385
Διαθέσιμα	872	10.996
Σύνολο Κυκλοφορούντος Ενεργητικού	239.845	278.357
Αναβαλλόμενη Φορολογία – Χρεωστικά Υπόλοιπα	50	32
ΣΥΝΟΛΟ ΕΝΕΡΓΗΤΙΚΟΥ	240.106	278.664
ΠΑΘΗΤΙΚΟ	2004	2005
Μετοχικό Κεφάλαιο (Καταβεβλημένο)	5.920	5.920
Μείον: Ίδιες Μετοχές	-130	-
Συσσωρευμένα Κέρδη	734	894
Αποθεματικά εις Νέο	2.089	3.298
Σύνολο Ιδίων Κεφαλαίων	8.613	10.112
Προβλέψεις	489	298
Προμηθευτές	883	1.143
Φόροι-Τέλη	1.510	1.765
Ασφαλιστικά Ταμεία	82	87
Υποχρεώσεις προς συνδεδεμένες επιχειρήσεις	228.333	265.174
Μερίσματα Πληρωτέα	-	-
Πιστωτές Διάφοροι	182	11
Σύνολο Βραχυπρόθεσμων Υποχρεώσεων	230.990	268.180
Αναβαλλόμενη Φορολογία – Πιστωτικά Υπόλοιπα	14	74
ΣΥΝΟΛΟ ΠΑΘΗΤΙΚΟΥ	240.106	278.664

ΠΙΝΑΚΑΣ ΑΠΟΤΕΛΕΣΜΑΤΩΝ ΧΡΗΣΗΣ
(ποσά σε χιλ. ευρώ)

	2004	2005
Κύκλος Εργασιών	15.007	15.290
Μείον: Κόστος Πωλήσεων	(9.414)	(8.390)
Μικτό Κέρδος	5.593	6.900
(% στον κύκλο εργασιών)	37,27%	45,13%
Πλέον: Λοιπά Έσοδα Εκμετάλλευσης	20	20
Σύνολο	5.613	6.920
Μείον: Έξοδα Διοίκησης	(1.273)	(1.336)
Έξοδα Διάθεσης	(1.371)	(1.556)
Σύνολο Εξόδων	(2.644)	(2.892)
(% στον κύκλο εργασιών)	17,62%	18,91%
Λειτουργικά Αποτελέσματα	2.969	4.028
(% στον κύκλο εργασιών)	19,78%	26,34%
Πλέον: Έκτακτα & Ανόργανα Έσοδα	42	158
Μείον: Έκτακτα & Ανόργανα Έξοδα	(5)	(31)
Κέρδη προ Τόκων, Αποσβέσεων & Φόρων	3.006	4.155
(% στον κύκλο εργασιών)	20,03%	27,18%
Πλέον: Έσοδα συμμετοχών	0	0
Πλέον: Έσοδα χρεογράφων	33	50
Πλέον: Κέρδη πωλήσεων συμμετοχών & χρεογράφων	-	162
Πλέον: Πιστωτικοί Τόκοι & συναφή Έσοδα	150	183
Μείον: Διαφορές Αποτιμήσεως συμμετοχών & χρεογράφων	-	-
Μείον: Έξοδα και ζημιές συμμετοχών & χρεογράφων	-	-
Μείον: Χρεωστικοί τόκοι & συναφή έξοδα	(25)	(32)
Κέρδη προ Αποσβέσεων και Φόρων	3.164	4.518
(% στον κύκλο εργασιών)	21,08%	29,55%
Μείον: Αποσβέσεις (Συνολικές)	(413)	(61)
Μείον: Οι από αυτές ενσωματωμένες στο λειτουργικό κόστος	270	61
Κέρδη προ Φόρων	3.021	4.518
(% στον κύκλο εργασιών)	20,13%	29,55%
Μείον: Φόροι Χρήσης & Λοιποί Φόροι	(1.238)	(1.517)
Μείον: Αμοιβές Δ.Σ.	-	-
Κέρδη μετά από Φόρους Χρήσης & Αμοιβές Δ.Σ.	1.783	3.001
(% στον κύκλο εργασιών)	11,88%	19,63%

Οι στόχοι της εταιρίας συνοψίζονται στα εξής:

- Αύξηση του μεριδίου της εταιρίας στον κλάδο των πιστωτικών καρτών (VISA & MASTER)
- Υποστήριξη του Δικτύου Εμπόρων.
- Μείωση των ακυρώσεων και μελέτη των αιτιών μέσω συστηματικότε-

- ρης προσέγγισης του προβλήματος με την συνδρομή του Call Center της Τράπεζας.
- Βελτίωση των συστημάτων τεχνογνωσίας, πληροφόρησης καθώς και τεχνικής υποδομής γενικότερα με σκοπό:
1. Την αυτοματοποίηση της διαδικασίας έγκρισης των καρτών, την ταχύτερη εξυπηρέτηση των πελατών και της αντικειμενικότερης εκτίμησης του κινδύνου.
 2. Τη βελτίωση της εξυπηρέτησης των πελατών γενικότερα.
 - Μελέτη και εκμετάλλευση των δυνατοτήτων της «καλής πελατείας» με στόχο την βελτιστοποίηση του χαρτοφυλακίου (portfolio optimization) της κάρτας και την περαιτέρω στήριξη της κερδοφορίας.
 - Διεύρυνση της συνεργασίας με την Τράπεζα και των συνεργιών, σε θέματα πιθανής μείωσης του κόστους (π.χ. Τειρεσίας κλπ.)
 - Δημιουργία νέων ανταγωνιστικών προϊόντων σε συνεργασία κυρίως με την ΑΤΕ Ασφαλιστική όπου έχουν εντοπιστεί και οι περισσότερες δυνατότητες.
 - Τέλος διεύρυνση και ενεργοποίηση των «καναλιών» εντός και εκτός των Ομίλου και αξιοποίηση του πελατολογίου του.

ΑΤΕ ΑΕΔΑΚ

Έτος ίδρυσης: 1992 (ΦΕΚ 1473/18.05.1992)
Αρ. ΜΑΕ: 26499/06/Β/92/09
Έδρα: Φιλελλήνων 7, Αθήνα

Αντικείμενο Εργασιών:

Σκοπός της εταιρίας είναι αποκλειστικά η διαχείριση Αμοιβαίων Κεφαλαίων σύμφωνα με τις διατάξεις του Ν. 1969/1991 «περί Εταιριών Επενδύσεων Χαρτοφυλακίου και Αμοιβαίων Κεφαλαίων», όπως αυτός αντικαταστάθηκε από το Ν. 3283/2004, τις διατάξεις των Κανονισμών Αμοιβαίων Κεφαλαίων, που εγκρίνονται από την αρμόδια Αρχή και κάθε συναφής δραστηριότητα που από το νόμο εκάστοτε επιτρέπεται στις Εταιρίες Διαχείρισης Αμοιβαίων Κεφαλαίων. Η «Α.Τ.Ε. Ανώνυμη Εταιρία Διαχείρισης Αμοιβαίων Κεφαλαίων» (ΑΤΕ Α.Ε.Δ.Α.Κ.), διαχειρίζεται σήμερα 10 Αμοιβαία Κεφάλαια συνολικού ενεργητικού, με στοιχεία 31/12/2005, 616,58 εκατ. ευρώ, εκ των οποίων 6 είναι Α/Κ Εσωτερικού (1 Διαχείρισης Διαθεσίμων, 2 Ομολογιακά, 1 Μικτό και 2 Μετοχικά) και 4 είναι Α/Κ Εξωτερικού (1 Ομολογιακό, 1 Μικτό και 2 Μετοχικά, εκ των οποίων το 1 είναι FUND OF FUNDS).

Τα Α/Κ που διαχειρίζεται η ΑΤΕ Α.Ε.Δ.Α.Κ., σύμφωνα με τις συμβάσεις αντιπροσώπευσης προωθούνται από εξειδικευμένο και επιλεγμένο προσωπικό της ΑΤΕ.

Μετοχικό Κεφάλαιο:

Το μετοχικό κεφάλαιο της εταιρίας κατά την 31/12/2005 ανερχόταν σε 910.000 ευρώ κατανεμημένο σε 100.000 κοινές ονομαστικές μετοχές, ονομαστικής αξίας 9,10 ευρώ η κάθε μία. Η μετοχική σύνθεση της στις 31/12/2005 είχε ως εξής:

ΕΤΗΣΙΟ ΔΕΛΤΙΟ ΧΡΗΣΕΩΣ / ΑΤΕbank

Μέτοχος	Αριθμός Μετοχών	% Συμμετοχής
ΑΓΡΟΤΙΚΗ ΤΡΑΠΕΖΑ ΤΗΣ ΕΛΛΑΔΟΣ	54.000	54,00%
ΑΓΡΟΤΙΚΗ ΑΣΦΑΛΙΣΤΙΚΗ Α.Ε.	46.000	46,00%
ΣΥΝΟΛΟ	100.000	100,00%

Διοικητικό Συμβούλιο: Το Δ.Σ. της εταιρίας απαρτίζεται από τους εξής::

Όνοματεπώνυμο	Αξίωμα
Βαράγκης Παναγιώτης	Πρόεδρος
Παπαγεωργόπουλος Ελευθέριος	Αντιπρόεδρος
Λεβέντης Αντώνιος	Μέλος & Γενικός Διευθυντής
Παπαποστόλου-Παπαθανασίου Απόστολος	Μέλος
Δραμαλιώτης Αντώνιος	Μέλος
Κεραμιδάς Νικόλαος	Μέλος
Φουκόπουλος Αντώνιος	Μέλος

Στους παρακάτω πίνακες παρατίθενται τα στοιχεία των ισολογισμών, η εξέλιξη του κύκλου εργασιών και των αποτελεσμάτων της εταιρίας σύμφωνα με τα Διεθνή Λογιστικά Πρότυπα για τη χρονική περίοδο 2004 – 2005 .

ΙΣΟΛΟΓΙΣΜΟΙ (ποσά σε χιλ. ευρώ)

ΕΝΕΡΓΗΤΙΚΟ	2004	2005
Έξοδα Εγκαταστάσεως	239	263
Μείον: Συσσωρευμένες Αποσβέσεις	(230)	(242)
Αναπόσβ. Έξοδα Εγκατάστασης (Αύλα Περιουσιακά στοιχεία)	9	21
Ενσώματα Πάγια	372	403
Μείον: Συσσωρευμένες Αποσβέσεις	(352)	(371)
Αναπόσβεστα Ενσώματα Πάγια	20	32
Αναβαλ. Φορολογικές Απαιτήσεις	79	44
Διαθέσιμα για πώληση χρηματοοικονομικά Περιουσιακά στοιχεία	4.556	4.543
Σύνολο Μη Κυκλοφορούντος Ενεργητικού	4.664	4.640
Λοιπές μακροπρόθεσμες Απαιτήσεις	-----	-----
Χρεώστες Διάφοροι	-----	-----
Πελάτες και λοιπές απαιτήσεις	780	856
Ταμιακά Διαθέσιμα και ισοδύναμα	3.592	3.760
Μεταβατικοί Λογαριασμοί	-----	-----
Σύνολο Κυκλοφορούντος Ενεργητικού	4.372	4.616
ΣΥΝΟΛΟ ΕΝΕΡΓΗΤΙΚΟΥ	9.036	9.256

ΠΑΘΗΤΙΚΟ	2004	2005
Μετοχικό Κεφάλαιο (Καταβεβλημένο)	910	910
Αποθεματικά	2.993	3.127
Αποτελέσματα εις Νέο	1.745	1.972
Σύνολο Ιδίων Κεφαλαίων	5.648	6.009
Προβλέψεις για παροχές στους εργαζόμενους	78	95
Σύνολο Μακροπρόθεσμων Υποχρεώσεων	78	95
Φόροι-Τέλη	-----	-----
Τρέχων Φόρος Εισοδήματος	402	326
Ασφαλιστικά Ταμεία	-----	-----
Μερίσματα Πληρωτέα	-----	-----
Πιστωτές Διάφοροι	-----	-----
Μεταβατικοί Λογαριασμοί	-----	-----
Προμηθευτές & λοιπές υποχρεώσεις	2.377	2.642
Λοιπές Προβλέψεις	531	184
Σύνολο Βραχυπρόθεσμων Υποχρεώσεων	3.310	3.152
Σύνολο Υποχρεώσεων	3.388	3.247
ΣΥΝΟΛΟ ΠΑΘΗΤΙΚΟΥ	9.036	9.256

ΠΙΝΑΚΑΣ ΑΠΟΤΕΛΕΣΜΑΤΩΝ ΧΡΗΣΗΣ (ποσά σε κιλ. ευρώ)

	2004	2005
Ακαθάριστα έσοδα διαχειρίσεως Αμοιβαίων Κεφαλαίων	8.272	9.056
Ακαθάριστα έσοδα διαχειρίσεως Αμοιβαίων Κεφαλαίων	8.272	9.056
Μείον: Έξοδα λειτουργίας Παραγωγής (δαπάνες διαχειρίσεως Α/Κ)	(4.581)	(5.140)
Μικτά αποτελέσματα (κέρδη) εκμεταλλεύσεως	3.691	3.916
(% στον κύκλο εργασιών)	44,62%	43,24%
Πλέον: Άλλα Έσοδα	179	466
Σύνολο 3.870	4.382	
Μείον: Έξοδα Διοίκησης	(808)	(886)
Έξοδα Διάθεσης	(723)	(804)
Άλλα Έξοδα	(75)	(56)
Χρηματοοικονομικό κόστος (καθαρό)	(518)	(2)
Σύνολο Εξόδων	(2.124)	(1.748)
(% στον κύκλο εργασιών)	25,68%	19,30%
Λειτουργικό Αποτέλεσμα	1.746	2.634
(% στον κύκλο εργασιών)	21,11%	29,09%
Πλέον: Έκτακτα & Ανόργανα Έσοδα	----	----
Μείον: Έκτακτα & Ανόργανα Έξοδα	----	----
Κέρδη προ Τόκων, Αποσβέσεων & Φόρων	----	----
(% στον κύκλο εργασιών)	----	----
Πλέον: Έσοδα χρεογράφων	----	----
Πλέον: Κέρδη πωλήσεων συμμετοχών και χρεογράφων	----	----
Πλέον: Πιστωτικοί Τόκοι & συναφή Έσοδα	----	----
Μείον: Προβλέψεις υποτιμήσεως συμμετοχών και χρεογράφων	----	----
Μείον: Έξοδα και ζημιές συμμετοχών και χρεογράφων	----	----
Μείον Προβλέψεις	----	----
Κέρδη προ Αποσβέσεων και Φόρων	----	----
(% στον κύκλο εργασιών)	----	----
Μείον: Αποσβέσεις (Συνολικές)	----	----
Μείον: Οι από αυτές ενσωματωμένες στο λειτουργικό κόστος	----	----
Κέρδη προ Φόρων	1.746	2.634
(% στον κύκλο εργασιών)	21,11%	29,09%
Μείον: Φόροι Χρήσης & Λοιποί Φόροι	(859)	(831)
Μείον: Αμοιβές Δ.Σ.	0	0
Κέρδη μετά από Φόρους Χρήσης & Αμοιβές Δ.Σ.	887	1.803
(% στον κύκλο εργασιών)	10,72%	19,91%

ΑΤΕ ΤΕΧΝΙΚΗ-ΠΛΗΡΟΦΟΡΙΚΗ

Έτος ίδρυσης: 1985 (ΦΕΚ 1330/14.5.1985) με την επωνυμία «ΑΓΡΟΤΙΚΗ ΤΕΧΝΙΚΗ Α.Ε.» μετονομάστηκε με την από 20.9.1999 απόφαση της Γ.Σ. σε «ΑΤΕ ΑΞΙΟΠΟΙΗΣΗ ΑΚΙΝΗΤΩΝ Α.Ε.» και με την απόφαση της Ε.Γ.Σ. 30/11/04 πήρε την επωνυμία «ΑΤΕ ΤΕΧΝΙΚΗ-ΠΛΗΡΟΦΟΡΙΚΗ Α.Ε.»

Αρ. ΜΑΕ: 5253/01/Β/86/5251

Έδρα: Ζαν Μωρεάς 40, 11745 Αθήνα

Αντικείμενο Εργασιών: Η εταιρεία δραστηριοποιείται στους εξής τομείς:

- Την διαχείριση, την αξιοποίηση και την εκμετάλλευση ακινήτων που ανήκουν στην εταιρία ή σε τρίτους.
- Την παροχή ολοκληρωμένων υπηρεσιών σε σχέση με τα ακίνητα και πλήρη κάλυψη των αναγκών των εταιριών του Ομίλου της ΑΤΕ.
- Την παροχή υπηρεσιών διαχείρισης, αξιοποίησης, εκτιμήσεων διοίκησης και εκμετάλλευσης εμπορικών, βιομηχανικών ή αγροτικών εγκαταστάσεων καθώς και την εκπόνηση μελετών πάσης φύσεως.
- Την ανάπτυξη, πώληση και εμπορία στην Ελληνική και Διεθνή αγορά προγραμμάτων για Ηλεκτρονικού Υπολογιστές.
- Την παροχή κάθε μορφής υπηρεσιών που σχετίζονται με τα προγράμματα και τους Ηλεκτρονικούς Υπολογιστές.
- Την πώληση και εμπορία στην ελληνική και διεθνή αγορά πάσης φύσεως εξοπλισμού πληροφορικής και συναφών υλικών και μηχανημάτων καθώς και προϊόντων υψηλής τεχνολογίας.
- Την αντιπροσώπευση ή πρακτόρευση οίκων του εσωτερικού ή του εξωτερικού που ασχολούνται με τους ίδιους ή παρεμφερείς σκοπούς.
- Την ίδρυση και συμμετοχή σε επιχειρήσεις που έχουν τον ίδιο ή συναφείς σκοπούς.
- Την παροχή υπηρεσιών σχετικά με υποστήριξη call center σε τρίτους και την παροχή εξωτερικών υπηρεσιών προστασίας και πρόληψης.
- Την προμήθεια και συντήρηση τόσο συστημάτων ασφαλείας κτιρίων και χώρων υψηλής διαβάθμισης, όσο και συστημάτων παροχής αδιάλειπτης λειτουργίας (UPS) και Ηλεκτροπαραγωγών ζευγών (Η/Υ).

Μετοχικό Κεφάλαιο: Το μετοχικό κεφάλαιο της εταιρίας κατά την 31/12/2005 ανέρχόταν σε 4.298.894,5 ευρώ καταμεμημένο σε 146.470 κοινές ονομαστικές μετοχές, ονομαστικής αξίας 29,35 ευρώ η κάθε μία. Η μετοχική σύνθεση της στις 31/12/2005 ήταν ως εξής:

Μέτοχος	Αριθμός Μετοχών	% Συμμετοχής
ΑΓΡΟΤΙΚΗ ΤΡΑΠΕΖΑ ΤΗΣ ΕΛΛΑΔΟΣ	121.176	82,73%
ΑΓΡΟΤΙΚΗ ΑΣΦΑΛΙΣΤΙΚΗ Α.Ε..	15.147	10,34%
Δ.Ε.Κ.Α.	10.147	6,93%
ΣΥΝΟΛΟ	100.000	100,00%

ΕΤΗΣΙΟ ΔΕΛΤΙΟ ΧΡΗΣΕΩΣ / ΑΤΕbank

Διοικητικό Συμβούλιο: Το Δ.Σ. της εταιρίας έχει ως εξής:

Όνοματεπώνυμο	Αξίωμα
Δρούγκας Βασίλης	Πρόεδρος
Βασιλείου Νίκος	Αντιπρόεδρος
Αθανασίου Νίκος	Διευθύνων Σύμβουλος
Μποτός Αργύρης	Μέλος
Χριστοφίλης Σαράντος	Μέλος
Νταλής Βασίλης	Μέλος
Κετσόγλου Νικόλαος	Μέλος
Θεοκάρης Θεόδωρος	Μέλος
Παπανικολάου Αναστάσιος	Μέλος

Στους παρακάτω πίνακες παρατίθενται τα στοιχεία των ισολογισμών και η εξέλιξη του κύκλου εργασιών και των αποτελεσμάτων της εταιρίας σύμφωνα με τα Διεθνή Πρότυπα για τη χρονική περίοδο 2004-2005

ΙΣΟΛΟΓΙΣΜΟΙ (ποσά σε χιλ ευρώ)

ΕΝΕΡΓΗΤΙΚΟ	2004	2005
Εξοδα Εγκαταστάσεως		
Μειον Συσσωρευμένες Αποσβέσεις		
Αναπόσβεστα Εξοδα Εγκατάστασης		
Ενσώματα Πάγια	3.946	3.466
Μειον Συσσωρευμένες Αποσβέσεις	-569	-661
Αναπόσβεστα Ενσώματα Πάγια	3.377	2.805
Λοιπές μακροπρόθεσμες Απαιτήσεις	3	9
Σύνολο Πάγιου Ενεργητικού	3.380	2.814
Αποθέματα		269
Πελάτες κ' Επιταγές εισπρακτέες	303	2.008
Δεσμευμένοι λογ/σμοι καταθέσεων	203	801
Μακροπρόθεσμες απαιτ. Εισπ στην επόμενη χρήση	42	
Επισφαλείς - Επίδικοι πελάτες κ' χρεώστες	198	60
Χρεώστες Διάφοροι	784	724
Χρεόγραφα (Μετοχές κ λοιπά χρεόγραφα)	241	304
Διαθέσιμα	316	741
Σύνολο Κυκλοφορούντος Ενεργητικού	2.087	4.907
Μεταβατικοί Λογαριασμοί	4	74
ΣΥΝΟΛΟ ΕΝΕΡΓΗΤΙΚΟΥ	5.471	7.795

ΠΑΘΗΤΙΚΟ	2004	2005
Μετοχικό Κεφάλαιο (καταβλημένο)	4.299	4.299
Διαφορές Αναπροσαρμογής και Επιχορηγήσεις Επενδύσεων	18	18
Αποθεματικά	1699	1.699
Αποτελέσματα εις Νέο	-2.175	-1.187
Σύνολο Ιδίων Κεφαλαίων	3.841	4.829
Προβλέψεις	136	115
Τράπεζα Λογ. Μακροπρόθεσμων υποχρεώσεων	203	801
Μακροπ/σμες υποχ/σεις προς συνδ/νες επιχ/σεις	0	0
Λοιπές μακροπ/σμες υποχ/σεις	75	77
Σύνολο Μακροπρόθεσμων Υποχρεώσεων	278	878
Προμηθευτές	0	1.187
Προκαταβολές Πελατών	0	0
Φόροι – Τέλη	349	224
Ασφαλιστικά Ταμεία	18	30
Υποχρεώσεις προς συνδεδεμένες επιχειρήσεις	629	2
Πιστωτές Διάφοροι	171	477
Σύνολο Βραχυπρόθεσμων Υποχρεώσεων	1.167	1.920
Σύνολο Υποχρεώσεων	1.581	2.913
Μεταβατικοί Λογαριασμοί	49	53
ΣΥΝΟΛΟ ΠΑΘΗΤΙΚΟΥ	5.471	7.795

ΠΙΝΑΚΑΣ ΑΠΟΤΕΛΕΣΜΑΤΩΝ ΧΡΗΣΗΣ

(Ποσά σε κιλ. ευρώ)	2004	2005
Κύκλος Εργασιών	723	3.739
Μειον Κόστος Πωλήσεων	-724	-3.360
Μικτό κέρδος (προ αποσβέσεων)	-1	379
(% στον κύκλο εργασιών)		
Πλέον λοιπά έσοδα εκμετάλλευσης	26	4
Σύνολο	25	383
Μειον Έξοδα Διοίκησης	-351	-362
Έξοδα Διάθεσης	0	0
Σύνολο Εξόδων	-351	-362
(% στον κύκλο εργασιών)	48,54%	9,68%
Λειτουργικό Αποτέλεσμα	-326	21
(% στον κύκλο εργασιών)		
Πλέον Έκτακτα κ' Ανόργανα Έσοδα	17	1.495
Μείον Έκτακτα κ' Ανόργανα Έξοδα	-21	-203
Κέρδη προ Τόκων, Αποσβέσεων κ' Φόρων	-330	1.313
(% στον κύκλο εργασιών)		
Πλέον Έσοδα χρεογράφων	7	57
Πλέον Κέρδη πωλήσεων συμμετοχών κ' χρεογράφων	0	0
Πλέον Πιστωτικοί Τόκοι κ' συναφή Έσοδα	4	23
Μείον διαφορές αποτιμήσεων-έξοδα συμ/νων κ' χρεογράφων		
Μείον χρεωστικοί τόκοι κ' συναφή έξοδα	-37	-39
Κέρδη προ Αποσβέσεων κ' Φόρων	-356	1.354
(% στον κύκλο εργασιών)		
Μείον Αποσβέσεις (Συνολικές)	-97	-81
Μείον οι από αυτές ενσωματωμένες στο λειτουργικό κόστος	97	81
Κέρδη προ Φόρων	-356	1.354
(% στον κύκλο εργασιών)		
Μείον Φόροι χρήσης κ' Λοιποί Φόροι	-290	-345
Μειον Αμοιβές Δ.Σ.		
Κέρδη μετά από φόρους χρήσης κ' Αμοιβές Δ.Σ.	-646	1.009

ΑΤΕ ΧΡΗΜΑΤΙΣΤΗΡΙΑΚΗ Α.Ε.Π.Ε.Υ.**Έτος ίδρυσης:** 1997 (ΦΕΚ 457/04.02.1997)**Αρ. ΜΑΕ:** 37453/06/Β/97/02**Έδρα:** Φιλελλήνων 1, Αθήνα

Αντικείμενο Εργασιών: Κύριο αντικείμενο της εταιρίας είναι η διεξαγωγή χρηματιστηριακών συναλλαγών και συναφών εργασιών, πράξεων και δραστηριοτήτων στο πλαίσιο των διατάξεων του Ν.1806/1988, ως ισχύει και του Ν.2396/1999 . Η εταιρία χρησιμοποιεί το δίκτυο καταστημάτων της ΑΤΕ.

Οι υπηρεσίες που παρέχονται αφορούν :

1. Την διεκπεραίωση συναλλαγών σε μετοχές, ομόλογα και παράγωγα στην ελληνική και τις διεθνείς κεφαλαιαγορές (στα παράγωγα η εταιρία έχει άδεια Διαπραγματευτή Β'-market maker).
2. Υπηρεσίες διαχείρισης χαρτοφυλακίου και συμβουλευτικές υπηρεσίες.
3. Χορήγηση πιστώσεων για διενέργεια συναλλαγών σε μετοχές (Margin Account).
4. Μακροοικονομική και εταιρική ανάλυση.

Μετοχικό Κεφάλαιο: Το μετοχικό κεφάλαιο της κατά την 31/12/2005 ανερχόταν σε 28.150.800,65 ευρώ κατανεμημένο σε 1.132.829 κοινές ονομαστικές μετοχές, ονομαστικής αξίας 24,85 ευρώ η κάθε μία. Η μετοχική σύνθεση της εταιρίας κατά την 31/12/2005 είχε ως εξής:

Μέτοχος	Αριθμός Μετοχών	% Συμμετοχής
ΑΓΡΟΤΙΚΗ ΤΡΑΠΕΖΑ ΤΗΣ ΕΛΛΑΔΟΣ	754.279	66,58%
ΑΓΡΟΤΙΚΗ ΑΣΦΑΛΙΣΤΙΚΗ Α.Ε.	378.169	33,38%
ΑΤΕ LEASING Α.Ε	381	0,04%
ΣΥΝΟΛΟ	1.132.829	100,00%

Διοικητικό Συμβούλιο: Το Δ.Σ. της εταιρίας έχει ως εξής:

Όνοματεπώνυμο	Αξίωμα
Δρούγκας Βασίλης	Πρόεδρος
Μπιλόρογλου Θωμάς	Αντιπρόεδρος
Γκιζελής Δημήτριος	Δ/νων Σύμβουλος
Παπαϊωάννου Αλέξανδρος	Μέλος
Αλεξόπουλος Κωνσταντίνος	Μέλος
Ποταμιάνος Γεώργιος	Μέλος
Τακτικός Ιωάννης	Μέλος

Στους παρακάτω πίνακες παρατίθενται τα στοιχεία των ισολογισμών, η εξέλιξη του κύκλου εργασιών και των αποτελεσμάτων της εταιρίας με βάση τα ΔΛΠ για τη χρονική περίοδο 2004 - 2005

ΙΣΟΛΟΓΙΣΜΟΙ (ποσά σε χιλ. ευρώ)

ΕΝΕΡΓΗΤΙΚΟ	2004	2005
Έξοδα Εγκαταστάσεως	605	704
Μείον: Συσσωρευμένες Αποσβέσεις	(464)	(541)
Αναπόσβεστα Έξοδα Εγκατάστασης	141	163
Ενσώματα Πάγια	1.118	832
Μείον: Συσσωρευμένες Αποσβέσεις	(963)	(663)
Αναπόσβεστα Ενσώματα Πάγια	155	169
Συμμετοχές σε Λοιπές Επιχειρήσεις	7	5
Συμμετοχή στο συνεγγυητικό κεφάλαιο	1.779	751
Επικουρικό κεφάλαιο εκκαθάρισης ΧΑΑ	2.786	3.365
Λοιπές μακροπρόθεσμες Απαιτήσεις	285	251
Αναβαλλόμενη φορολογική απαίτηση	2.446	2.233
Σύνολο Παγίου Ενεργητικού	7.458	6.774
Πελάτες & Επιταγές εισπρακτέες	37.345	12.167
Χρεώστες Διάφοροι	1.781	1.718
Απαιτήσεις από ρέπος πελατών μας	7.340	4.977
Χρεόγραφα (Μετοχές και λοιπά χρεόγραφα)	28	351
Διαθέσιμα	5.321	9.183
Σύνολο Κυκλοφορούντος Ενεργητικού	51.815	28.396
Μεταβατικοί Λογαριασμοί	70	80
ΣΥΝΟΛΟ ΕΝΕΡΓΗΤΙΚΟΥ	59.484	35.413

ΠΑΘΗΤΙΚΟ	2004	2005
Μετοχικό Κεφάλαιο (Καταβλημένο)	28.151	28.151
Αποθεματικά	1.397	3.930
Αποτελέσματα εις Νέο	(22.837)	(20.657)
Σύνολο Ιδίων Κεφαλαίων	6.711	11.424
Προβλέψεις	86	98
Αναβαλλόμενες φορολογικές υποχρεώσεις	-	-
Προμηθευτές	407	206
Τράπεζες	0	0
Υποχρεώσεις προς πελάτες, χρηματιστές & Χρηματιστήριο	24.370	2.967
Υποχρεώσεις προς πελάτες από πράξεις ρέπος	7.340	4.977
Φόροι-Τέλη	186	73
Ασφαλιστικά Ταμεία	74	61
Βραχυπρόθεσμες προβλέψεις	10.124	10.135
Πιστωτές Διάφοροι	10.139	5.366
Σύνολο Βραχυπρόθεσμων Υποχρεώσεων	52.640	23.785
Σύνολο Υποχρεώσεων	52.726	23.883
Μεταβατικοί Λογαριασμοί	47	106
ΣΥΝΟΛΟ ΠΑΘΗΤΙΚΟΥ	59.484	35.413

ΠΙΝΑΚΑΣ ΑΠΟΤΕΛΕΣΜΑΤΩΝ ΧΡΗΣΗΣ

(ποσά σε χιλ. ευρώ)	2004	2005
Κύκλος Εργασιών	3.591	4.864
Μείον: Κόστος Πωλήσεων	(2.875)	(2.217)
Μικτό κέρδος	716	2.647
(% στον κύκλο εργασιών)	19,94%	54,42%
Πλέον: Λοιπά Έσοδα Εκμετάλλευσης	524	976
Σύνολο	1.240	3.623
Μείον: Έξοδα Διοίκησης	(1.546)	(1.405)
Έξοδα Διάθεσης	(238)	(158)
Σύνολο Εξόδων	(1.784)	(1.563)
(% στον κύκλο εργασιών)	49,68%	32,13%
Λειτουργικό Αποτέλεσμα	(544)	2.060
(% στον κύκλο εργασιών)	15,15%	42,35%
Πλέον: Έκτακτα & Ανόργανα Έσοδα		
Μείον: Λοιπά Έξοδα εκμετάλλευσης (Λ.81)	(438)	(106)
Κέρδη (Ζημιές) προ Τόκων, Αποσβ. & Φόρων	(982)	1.954
(% στον κύκλο εργασιών)	27,35%	40,17%
Πλέον: Έσοδα συμμετοχών	0	0
Πλέον: Έσοδα χρεογράφων	0	0
Πλέον: Κέρδη πωλήσεων συμμετοχών και χρεογράφων	0	2.197
Πλέον: Κέρδη από αγοραπωλησία παραγώγων	939	675
Πλέον: Πιστωτικοί Τόκοι & συναφή Έσοδα	481	529
Μείον: Έξοδα & ζημιές συμμετοχών και χρεογράφων	0	(33)
Μείον: Ζημιές από αγοραπωλησία παραγώγων	(932)	(876)
Μείον: Χρεωστικοί Τόκοι και συναφή Έξοδα	(22)	(27)
Κέρδη (Ζημιές) προ Αποσβέσεων και Φόρων	(516)	4.419
(% στον κύκλο εργασιών)	14,37%	90,85%
Μείον: Αποσβέσεις (Συνολικές)	(319)	(194)
Μείον: Οι από αυτές ενσωματωμένες στο λειτουργικό κόστος	319	194
Κέρδη (Ζημιές) προ Φόρων	(516)	4.419
(% στον κύκλο εργασιών)	14,37%	90,85%
Μείον: Φόροι Χρήσης & Λοιποί Φόροι	(1.353)	(286)
Μείον: Αμοιβές Δ.Σ.		
Κέρδη μετά από Φόρους Χρήσης & Αμοιβές Δ.Σ.	(1.869)	4.133

FBB - FIRST BUSINESS BANK

Έτος ίδρυσης: Νοέμβριος 2001
Έδρα: Αθήνα, Μιχαλακοπούλου 91
Αρ. ΜΑΕ: 60255/06/Β/01/34

Αντικείμενο Εργασιών: Η διενέργεια χωρίς περιορισμό ή άλλη διάκριση του συνόλου των εργασιών και δραστηριοτήτων που κάθε φορά επιτρέπονται σε ημεδαπά πιστωτικά ιδρύματα από την ισχύουσα νομοθεσία, για δικό της λογαριασμό ή για λογαριασμό τρίτων στην Ελλάδα και στο εξωτερικό, αυτοτελώς ή σε συνεργασία ή Κοινοπραξία.

Μετοχικό Κεφάλαιο: Το μετοχικό κεφάλαιο της Τράπεζας ανέρχεται σε 88.200.000 ευρώ και διαιρείται σε 30.000.000 κοινές μετοχές ονομαστικής αξίας 2,94 ευρώ η κάθε μια. Η μετοχική σύνθεση στις 31/12/2005 είχε ως εξής:

Μέτοχοι	Αριθμός Μετοχών	% Συμμετοχής
ΑΓΡΟΤΙΚΗ ΤΡΑΠΕΖΑ ΤΗΣ ΕΛΛΑΔΟΣ	13.200.000	44%
BANK OF NOVA SCOTIA	1.500.000	5%
Β. ΡΕΣΤΗΣ	6.300.000	21%
ΙΔΙΩΤΕΣ ΕΠΙΧΕΙΡΗΜΑΤΙΣ	9.000.000	30%
ΣΥΝΟΛΟ	30.000.000	100%

Διοικητικό Συμβούλιο: Το Δ.Σ. της εταιρίας απαρτίζεται από τους εξής:

Όνοματεπώνυμο	Αξίωμα
Μηλιάκος Δημήτρης	Πρόεδρος
Τσουκαλάς Αθανάσιος	Αντιπρόεδρος
Παπαγεωργίου Ευστάθιος	Δ/νων Σύμβουλος
Αποστόλου Νίκος	Μέλος
Τακτικός Ιωάννης	Μέλος
Σακέλλης Μιχάλης	Μέλος
Σαραντίτης Ιωάννης	Μέλος
Κουτσομπέλης Κωνσταντίνος	Μέλος
Ρέστης Βίκτωρ	Μέλος
Θεοδωράκης Δημήτριος	Μέλος
Κομνηνός Νικόλας	Μέλος

Οικονομικά στοιχεία

(ποσά σε χιλιάδες ευρώ)	2004	2005
Αναπόσβεστα έξοδα εγκατάστασης	6.266	3.273
Αναπόσβεστα ενσώματα πάγια	5.161	5.772
Κυκλοφορούν Ενεργητικό	853.427	1.080.716
Μετοχικό Κεφάλαιο	88.200	88.200
Ίδια Κεφάλαια	93.626	94.688
Σύνολο υποχρεώσεων	771.018	997.717
Κύκλος Εργασιών	38.385	54.112
Μικτό κέρδος	24.281	27.627
Κέρδη πρό φόρων	508	1.062

ABG FINANCE INTERNATIONAL P.L.C.

Έτος ίδρυσης: 13/5/1999
 Αρ. ΜΑΕ: 3772798 Companies House, London
 Έδρα: Λονδίνο, Μεγάλη Βρετανία

Αντικείμενο εργασιών: Η εταιρία ασχολείται με την έκδοση πάσης φύσεως χρεογράφων για λογαριασμό της Α.Τ.Ε. στις κύριες κεφαλαιαγορές της Ευρωπαϊκής Ένωσης.

Μετοχικό Κεφάλαιο: Το μετοχικό κεφάλαιο της εταιρίας κατά την 31/12/2005 ανέρχονταν σε GBP 25.000, διαιρούμενο σε 25.000 μετοχές ονομαστικής αξίας GBP 1 η κάθε μία. Η μετοχική σύνθεση της εταιρίας κατά την 31/12/2005 είχε ως εξής:

Μέτοχοι	Αριθμός Μετοχών	
ΑΓΡΟΤΙΚΗ ΤΡΑΠΕΖΑ ΤΗΣ ΕΛΛΑΔΟΣ	24.999	100,00%
ΠΑΝΑΓΙΩΤΗΣ ΒΑΡΑΓΚΗΣ	1	0,00%
ΣΥΝΟΛΟ	25.000	100,00%

Διοικητικό Συμβούλιο: Το Δ.Σ. της εταιρίας απαρτίζεται από τους εξής:

Όνοματεπώνυμο	Θέση
Βαράγκης Παναγιώτης	Πρόεδρος
Γκιζελής Δημήτρης	Μέλος
Φουκόπουλος Αντώνης	Μέλος

Οικονομικά Στοιχεία

ABG Finance International plc (in £)	2004	2005
Current Assets	283.683.279	275.583.352
Creditors amounts due within one year	(639.577)	(962.101)
Creditors amounts due after more than one year	(282.991.684)	(274.652.865)
Shareholder's Funds	52.064	(31.614)
Operating (loss)/profit	9.624	(49.278)

(Loss)/Profit retained for the year 7.768 (83.632)

ΑΤΕ ΑΣΦΑΛΙΣΤΙΚΗ Α.Ε.

Έτος ίδρυσης: 1980 (ΦΕΚ 1394/10.5.1980)
Αρ. ΜΑΕ: 12821/05/Β/86/1
Έδρα: Λ. Συγγρού 165, Ν. Σμόρνη

Κύριες Δραστηριότητες: Η Εταιρία δραστηριοποιείται σήμερα σε όλους τους σύγχρονους κλάδους ασφαλίσεων, με πρωτοποριακά και εξειδικευμένα προγράμματα, που παρέχουν ολοκληρωμένη ασφαλιστική κάλυψη, τόσο σε ατομικό όσο και σε επιχειρησιακό επίπεδο. Συγκεκριμένα, ασκεί τις παρακάτω εργασίες :

Ασφαλίσεις Κατά Ζημιών:

1. Ασφαλίσεις Αυτοκινήτων- Οχημάτων (Αστική Ευθύνη, Νομική Προστασία, Οδική Βοήθεια, Κλοπή, Προσωπικό Ατύχημα κ.λ.π).
2. Ασφαλίσεις Πυρός
3. Ασφαλίσεις Μεταφορών
4. Ασφαλίσεις Σκαφών(αλιευτικών και αναψυχής)
5. Ασφαλίσεις Διαφόρων Ατυχημάτων(Αστική Ευθύνη, Κλοπή, Θραύση Κρυστάλλων, Ασφάλιση Εγγυήσεων, Ταξιδιωτική Ασφάλιση)
6. Ασφαλίσεις Πληρωμάτων Πλοίων
7. Ασφαλίσεις Εγγυήσεων
8. Τεχνικές Ασφαλίσεις
9. Αγροτικές Ασφαλίσεις (Φυτικού τομέα , Ζωικού Κεφαλαίου, Ασφαλίσεις Υδατοκαλλιέργειών).

Ασφαλίσεις Ζωής:

1. Κλάδος Ζωής
2. Εργασίες των Κλάδων – ατυχήματα- ασθένειες
3. Κλάδος Διαχείρισης Ομαδικών Συνταξιοδοτικών Ταμείων (κεφαλαίων)
4. Κλάδος Ασφάλισης Ζωής , προσόδων οι οποίες συνδέονται με επενδύσεις

Μετοχικό Κεφάλαιο:

Το Μετοχικό Κεφάλαιο της Εταιρίας ανέρχονταν κατά την 31/12/2005 σε 40.977.520,50 ευρώ κατανεμημένο, σε 27.318.347 ονομαστικές μετοχές, ονομαστικής αξίας 1,50 ευρώ η κάθε μία. Η μετοχική σύνθεση της εταιρίας κατά την 31/12/2005 είχε ως εξής:

ΜΕΤΟΧΟΙ	Αριθμός Μετοχών	Ποσοστό
ΑΓΡΟΤΙΚΗ ΤΡΑΠΕΖΑ ΕΛΛΑΔΟΣ ΑΕ	22.969.757	84,08%
Α/Κ ΑΤΕ ΜΕΤΟΧΙΚΟ ΕΣΩΤΕΡΙΚΟΥ	825.196	3,02%
ΑΓΡΟΤΙΚΗ ΑΣΦΑΛΙΣΤΙΚΗ Α. Ε	255.180	0,93%
ΑΤΕ LEASING	20.268	0,07%
ΛΟΙΠΟΙ ΜΕΤΟΧΟΙ	3.247.946	11,90%
ΣΥΝΟΛΟ	27.318.347	100,00%

Διοικητικό Συμβούλιο: Το Δ.Σ. της εταιρίας απαρτίζεται από τους εξής:

Όνοματεπώνυμο	Αξίωμα
Μηλιάκος Δημήτριος	Πρόεδρος
Βαράγκης Παναγιώτης	Αντιπρόεδρος
Παυλίδης Ιωάννης	Δ/νων Σύμβουλος
Κουτσούμπας Θεόδωρος	Μέλος
Τσιτσιρίγκος Χρήστος	Μέλος
Καμπισιούλης Λεωνίδα	Μέλος
Μουλάς Σοφοκλής	Μέλος
Γραμματικός Ανδρέας	Μέλος
Συκαμιάς Γεώργιος	Μέλος

Στον παρακάτω πίνακα παρατίθενται τα στοιχεία αποτελεσμάτων της εταιρίας με βάση τα ΔΛΠ για τη χρονική περίοδο 2004 - 2005

ΟΙΚΟΝΟΜΙΚΑ ΣΤΟΙΧΕΙΑ (Ποσά σε χιλ. ευρώ)

ΕΝΕΡΓΗΤΙΚΟ	2004	2005
ΕΞΟΔΑ ΕΓΚΑΤΑΣΤΑΣΗΣ	265	56
ΕΝΣΩΜΑΤΑ ΠΑΓΙΑ	41.876	43.725
ΣΥΜΜΕΤΟΧΕΣ ΣΕ ΣΥΝΔΕΔΕΜΕΝΕΣ ΕΠΙΧΕΙΡΗΣΕΙΣ	13.295	13.295
ΕΠΕΝΔΥΣΕΙΣ	248.034	315.183
ΛΟΙΠΑ ΣΤΟΙΧΕΙΑ ΕΝΕΡΓΗΤΙΚΟΥ	339.385	278.622
ΜΕΤΑΒΑΤΙΚΟΙ ΛΟΓΑΡΙΑΣΜΟΙ ΕΝΕΡΓΗΤΙΚΟΥ	19.629	19.823
ΣΥΝΟΛΟ ΕΝΕΡΓΗΤΙΚΟΥ	662.484	670.704
ΜΕΤΟΧΙΚΟ ΚΕΦΑΛΑΙΟ	41.114	40.978
ΙΔΙΑ ΚΕΦΑΛΑΙΑ	21.755	35.261
ΑΣΦΑΛΙΣΤΙΚΕΣ ΠΡΟΒΛΕΨΕΙΣ	587.034	583.836
ΥΠΟΧΡΕΩΣΕΙΣ ΠΑΡΟΧΩΝ ΜΕΤΑ ΤΗΝ ΕΞΟΔΟ ΑΠΟ ΤΗΝ ΥΠΗΡΕΣΙΑ	25.213	28.049
ΛΟΙΠΕΣ ΥΠΟΧΡΕΩΣΕΙΣ	28.482	23.558
ΣΥΝΟΛΟ ΠΑΘΗΤΙΚΟΥ	662.484	670.704
ΚΥΚΛΟΣ ΕΡΓΑΣΙΩΝ	210.893	185.883
ΚΕΡΔΗ ΠΡΟ ΦΟΡΩΝ	20.104	8.308

ΠΡΟΟΠΤΙΚΕΣ

Τα επόμενα χρόνια θα είναι καθοριστικά για το μέλλον της Αγροτικής Ασφαλιστικής η οποία θα πρέπει να αντεπεξέλθει δυναμικά στις προκλήσεις των καιρών.

Στόχος της είναι να έχει ικανοποιημένους συνεργάτες, ευχαριστημένους πελάτες και προσωπικό, να αναδείξει το κοινωνικό της πρόσωπο και να στηρίξει την ελληνική περιφέρεια. Θα προσπαθήσει να τα πετύχει με τη βελτίωση της εξυπηρέτησης των συνεργατών και των ασφαλισμένων της, την διατήρηση της ηγετικής της θέσης στην ασφαλιστική αγορά, την παροχή πρωτοποριακών και ανταγωνιστικών προϊόντων, την βελτίωση της αποτε-

λεσματικότητα των δικτύων πωλήσεων της, την εξυγίανση των ασφαλιστικών χαρτοφυλακίων της.

Για να διατηρήσει και να ενισχύσει την θέση της στην εγχώρια αγορά, απαιτείται να τονίσει τα στοιχεία εκείνα που την διαφοροποιούν έναντι των ανταγωνιστών της και εδραιώνουν τα εξής στρατηγικά πλεονεκτήματα:

1. Υπεροχή στην εξυπηρέτηση του πελάτη
2. Μέλος ενός ισχυρού ομίλου
3. Εκτεταμένο δίκτυο πωλήσεων
4. Ηγετική παρουσία στην Ασφαλιστική Αγορά
5. Τεχνολογική υπεροχή

Βασικοί στρατηγικοί στόχοι της Αγροτικής Ασφαλιστικής για το επόμενο μεσοπρόθεσμο χρονικό διάστημα είναι:

1. Κερδοφόρος δραστηριότητα.
2. Μείωση Λειτουργικού Κόστους.
3. Διατήρηση της ηγετικής παρουσίας στην Ασφαλιστική Αγορά.
4. Αξιοποίηση όλων των συνεργιών του ομίλου της Α.Τ.Ε. με ανάπτυξη εργασιών Bancassurance.
5. Δημιουργία νέου Εταιρικού Δικτύου Πωλήσεων αποκλειστικής συνεργασίας.
6. Επέκταση – Ανάπτυξη του δικτύου ανεξαρτήτων συνεργατών (Μεσίτες Ασφαλίσεων και Πράκτορες).
7. Μεγιστοποίηση της εξυπηρέτησης του πελάτη και προσαρμογή σε καθιερωμένα πρότυπα ποιοτικής λειτουργίας.
8. Βελτίωση συστημάτων ανάπτυξης και διαχείρισης ανθρώπινου δυναμικού.
9. Βελτίωση της Τεχνολογικής Υποδομής (Πληροφοριακά Συστήματα) των υπηρεσιών της Εταιρίας.

Οι κυριότερες ενέργειες – δράσεις έτους 2005 για την εξυπηρέτηση των παραπάνω στρατηγικών στόχων είναι:

1. Εφαρμογή συστημάτων πελατοκεντρικής διαχείρισης.
2. Διατήρηση ενός ισορροπημένου υγιούς και κερδοφόρου Χαρτοφυλακίου.
3. Εφαρμογή νέων συστημάτων αξιολόγησης – παρακίνησης – συμμετοχής – εκπαίδευσης του ανθρώπινου δυναμικού με σκοπό τη βελτίωση της απόδοσης του.
4. Περαιτέρω ανάπτυξη του συστήματος Διαχείρισης ISO σε υπηρεσίες της Εταιρίας
5. Εκσυγχρονισμός του Δικτύου Πωλήσεων με την εισαγωγή νέων μεθόδων διανομής προϊόντων.
6. Σχεδιασμός νέων προϊόντων που θα καλύπτουν ανάγκες ειδικών ομάδων πελατών, επιχειρήσεων, μικρών τραπεζών κ.λ.π.
7. Δραστηριοποίηση στον χώρο των επιχειρήσεων.
8. Προσανατολισμός στο Bancassurance και ανάπτυξη στενής συνεργασίας με το Τραπεζικό Δίκτυο της Α.Τ.Ε. και τις επιχειρήσεις του ΟΜΙΛΟΥ Α.Τ.Ε.
9. Εκσυγχρονισμός των μηχανογραφικών εφαρμογών των Εταιρίας.
10. Αναδιάρθρωση των γραφείων πωλήσεων του Δικτύου Ζωής.
11. Νέοι Κανονισμοί Πωλήσεων.

ΑΓΡΟΤΙΚΗ ΒΙΟΜΗΧΑΝΙΑ ΓΑΛΑΚΤΟΣ ΗΠΕΙΡΟΥ Α.Ε. (ΔΩΔΩΝΗ Α.Ε.)

Έτος ίδρυσης: 1963 (ΦΕΚ 179/27.4.1963)
Αρ. ΜΑΕ: 10490/42Β/86/1
Έδρα: Ταγματάρχη Κωστάκη 1, Ιωάννινα.

Αντικείμενο εργασιών: Κύριο αντικείμενο της Εταιρίας είναι η αγορά, συγκέντρωση και η επεξεργασία γάλακτος, η παραγωγή πάσης φύσεως γαλακτοκομικών και τυροκομικών προϊόντων καθώς και η εμπορία τους.

Μετοχικό Κεφάλαιο: Το μετοχικό κεφάλαιο της εταιρίας κατά την 31/12/2005 ανέρχονταν σε 11.892.117 ευρώ, διαιρούμενο σε 4.058.743 ονομαστικές μετοχές ονομαστικής αξίας 2,93 ευρώ η κάθε μία. Η μετοχική σύνθεσή της στις 31/12/2005 είχε ως εξής:

Μέτοχοι	Αριθμός Μετοχών	% Συμμετοχής
ΑΤΕ	2.750.484	67,77%
ΕΝΩΣΗ ΑΓΡΟΤ. ΣΥΝΕΤ. ΙΩΑΝΝΙΝΩΝ	1.005.753	24,78%
ΕΝΩΣΗ ΑΓΡΟΤ. ΣΥΝΕΤ. ΠΡΕΒΕΖΑΣ	97.407	2,40%
ΕΝΩΣΗ ΑΓΡΟΤ. ΣΥΝΕΤ. ΑΡΤΑΣ- ΦΙΛΙΠΠΙΑΔΑΣ	22.427	0,55%
ΕΝΩΣΗ ΑΓΡΟΤ. ΣΥΝΕΤ. ΠΩΓΩΝΙΟΥ	117.722	2,90%
ΕΝΩΣΗ ΑΓΡΟΤ. ΣΥΝΕΤ. ΘΕΣ/ΤΙΑΣ-ΗΓΟΥΜΕΝΙΤΣΑΣ	64.950	1,60%
ΣΥΝΟΛΟ	4.058.743	100,00%

Διοικητικό Συμβούλιο: Το Δ.Σ. της εταιρίας απαρτίζεται από τους εξής:

Όνοματεπώνυμο	Αξίωμα
Δρούγκας Βασίλειος	Πρόεδρος
Βαγγέλης Βαγγέλης	Αντιπρόεδρος
Βελιβάσης Τριαντάφυλλος	Μέλος
Οικονόμου Χρήστος	Μέλος
Λύτης Βασίλειος	Μέλος

ΟΙΚΟΝΟΜΙΚΑ ΣΤΟΙΧΕΙΑ (ποσά σε χιλ. ευρώ)

	2004	2005
Αναπόσβεστα έξοδα εγκατάστασης	0	0
Αναπόσβεστα ενσώματα πάγια	7.251	7.142
Κυκλοφορούν Ενεργητικό	69.858	78.648
Μετοχικό Κεφάλαιο	5.303	10.740
Ίδια Κεφάλαια	18.514	21.436
Προβλέψεις	811	300
Μακροπρόθεσμες υποχρεώσεις	4.392	2.966
Βραχυπρόθεσμες υποχρεώσεις	55.150	62.279
Σύνολο υποχρεώσεων	59.542	65.175
Κύκλος Εργασιών	95.162	97.880
Μικτό Κέρδος	11.967	14.226
Κέρδη προ φόρων	3.575	4.651

ΕΛΛΗΝΙΚΕΣ ΒΙΟΜΗΧΑΝΙΕΣ ΖΩΟΤΡΟΦΩΝ Α.Ε. "ΕΛΒΙΖ Α.Ε."

Έτος ίδρυσης: 1963 (ΦΕΚ 296/27.5.1963)

Αρ. ΜΑΕ: 10648/52/Β/86/7

Έδρα: Πλατύ Ημαθίας

Σκοπός & Αντικείμενο εργασιών: Η παρασκευή και εμπορία ζωοτροφών κατάλληλων προς διατροφή όλων των ειδών ζώων, καθώς και η εισαγωγή από το εξωτερικό και η προμήθεια από το εσωτερικό παρασκευασμάτων διατροφής ζώων.

Μετοχικό Κεφάλαιο: Το μετοχικό κεφάλαιο της εταιρίας κατά την 31/12/2005 ανέρχονταν σε 1.585.380,30 ευρώ, διαιρούμενο σε 1.078.490 μετοχές ονομαστικής αξίας 1,47 ευρώ. Η μετοχική σύνθεση της στις 31/12/2005 είχε ως εξής:

Μέτοχοι	Αριθμός μετοχών	% Συμμετοχής
ΑΤΕ	1.076.522	99,82%
Ε.Α.Σ ΙΩΑΝΝΙΝΩΝ	1.172	0,11%
Ε.Α.Σ. ΚΙΛΚΙΣ	796	0,07%
ΣΥΝΟΛΟ	1.078.490	100,00%

Διοικητικό Συμβούλιο: Το Δ.Σ. της εταιρίας απαρτίζεται από τους εξής:

Όνοματεπώνυμο	Αξίωμα
Αυγερινίδης Νικόλαος	Πρόεδρος
Τσακίρης Δημήτρης	Αντιπρόεδρος
Καλογιάννης Προκόπης	Δ/νων Σύμβουλος
Σιδηρόπουλος Γεώργιος	Μέλος
Σαραφίδης Κώστας	Μέλος
Κατσάνης Γεώργιος	Μέλος
Δερματάς Πασχάλης	Μέλος
Κοτσώνης Αριστείδης	Μέλος
Δούμας Χαράλαμπος	Μέλος

ΟΙΚΟΝΟΜΙΚΑ ΣΤΟΙΧΕΙΑ (ποσά σε χιλ. ευρώ)

	2004	2005
Αναπόσβεστα έξοδα εγκατάστασης	-	-
Αναπόσβεστα ενσώματα πάγια	2.934	2.940
Κυκλοφορούν Ενεργητικό	18.850	20.820
Μετοχικό Κεφάλαιο	1.585	1.585
Ίδια Κεφάλαια	(615)	(348)
Προβλέψεις	1.776	1.380
Μακροπρόθεσμες υποχρεώσεις	6.196	5.741
Βραχυπρόθεσμες υποχρεώσεις	17.114	19.423
Σύνολο υποχρεώσεων	25.086	26.543
Κύκλος Εργασιών	25.812	25.321
Μικτό Κέρδος	3.622	4.247
Κέρδη (Ζημιές) προ φόρων	(173)	392

ΕΤΑΙΡΙΑ ΑΝΑΠΤΥΞΗΣ ΑΛΙΕΙΑΣ Α.Ε. "ΕΤΑΝΑΛ"

Έτος ίδρύσεως: 1966(ΦΕΚ 222/21.4.1966)
 Αριθμός Μητρώου Α.Ε: 1016/01/ΝΤ/Β/86/530
 Έδρα: Αριστοτέλους 8-Καλλιθέα
 Σκοπός : Η οργάνωση και ανάπτυξη επιχειρήσεων αλιείας & το εμπόριο αλιευμάτων.

Αντικείμενο εργασιών: Η εταιρία ασχολείται με την διοίκηση και διαχείριση των Ιχθυοσκαλών του Δημοσίου, σύμφωνα με όσα προβλέπονται από τη σύμβαση μεταξύ Αγροτικής Τράπεζας της Ελλάδος & Δημοσίου-Υπουργείο Αγροτικής Ανάπτυξης.

Μετοχικό Κεφάλαιο : Το μετοχικό κεφάλαιο της Εταιρίας κατά την 31.12.2005 ανέρχονταν σε 146.500 ευρώ ,δαιρούμενο σε 50.000 μετοχές ονομαστικής αξίας 2,93 ευρώ η κάθε μία. Η μετοχική σύνθεση της στις 31.12.2005 είχε ως εξής:

ΕΤΗΣΙΟ ΔΕΛΤΙΟ ΧΡΗΣΕΩΣ / ΑΤΕbank

Μέτοχοι	Αριθμός Μετοχών	Ποσοστό Συμμετοχής
ΑΤΕ	37.500	75,00%
ΤΡΑΠΕΖΑ ΠΕΙΡΑΙΩΣ	12.500	25,00%
ΣΥΝΟΛΟ	50.000	100,00%

Διοικητικό Συμβούλιο: Το Δ.Σ. της εταιρίας απαρτίζεται από τους εξής:

Όνοματεπώνυμο	Αξίωμα
Μουτούσης Δημήτριος	Πρόεδρος
Καλλιφειδής Γεωργιος	Αντιπρόεδρος
Ταυλάριος Δρόσος	Δ/νων Σύμβουλος
Ιατρίδης Δημήτριος	Μέλος
Καπλάνης Δημήτριος	Μέλος
Χατζηγεωργίου Γεώργιος	Μέλος
Τσιχλάκης Σταύρος	Μέλος
Τάσσης Γρηγόριος	Μέλος
Τσακίρης Ιωάννης	Μέλος

ΟΙΚΟΝΟΜΙΚΑ ΣΤΟΙΧΕΙΑ (ποσά σε χιλ. ευρώ)

	2004	2005
Αναπόσβεστα εξοδα εγκ/σης	3	2
Αναπόσβεστα ενσώματα πάγια	5	7
Κυκλοφορούν Ενεργητικό	1533	1792
Μετοχικό Κεφάλαιο	147	147
Ίδια Κεφάλαια	248	345
Προβλέψεις	0	0
Μακροπρόθεσμες υποχρεώσεις	60	48
Βραχυπρόθεσμες υποχρεώσεις	1085	1373
Σύνολο υποχρεώσεων	1145	1421
Κύκλος εργασιών	380	401
Μικτό κέρδος	368	386
Κέρδη ή ζημίες προ φόρων	(35)	(11)

ΕΛΛΗΝΙΚΗ ΒΙΟΜΗΧΑΝΙΑ ΖΑΧΑΡΗΣ Α.Ε.

Έτος ίδρυσης: 1960 (ΦΕΚ 153/9.5.1960)
Αρ. ΜΑΕ: 8246/06/Β/86/11
Έδρα: Μητροπόλεως 34, Θεσσαλονίκη

Αντικείμενο εργασιών: Κύρια δραστηριότητα της εταιρίας αποτελεί η παραγωγή και η εμπορία ζάχαρης και των υποπροϊόντων της. Συγκεκριμένα η εταιρία παράγει τα εξής προϊόντα:

- Λευκή κρυσταλλική ζάχαρη
- Μελάσα
- Ξηρό Πολτό
- Νωπό Πολτό

Η εταιρία αποτελεί τη μοναδική βιομηχανία ζάχαρης στην Ελλάδα και διαθέτει 5 εργοστάσια .
 Διαθέτει ένα εκτεταμένο δίκτυο πωλήσεων και τα προϊόντα της διανέμονται μέσω των 5 εργοστασίων της και 13 σημείων διανομής.

Μετοχικό Κεφάλαιο: Το μετοχικό κεφάλαιο της εταιρίας μετά την ακύρωση των ιδίων μετοχών που αποφασίστηκε στην Ε.Γ.Σ. 21/01/2005 ανέρχεται σε 22.355.586,43 ευρώ, διαιρούμενο σε 30.624.091 κοινές ονομαστικές μετοχές ονομαστικής αξίας 0,73 ευρώ η κάθε μία. Η μετοχική σύνθεση για 31.12.2005 είναι η εξής:

Μέτοχοι	Αριθμός Μετοχών	% Συμμετοχής
ΑΤΕ	25.213.908	82,33%
ΑΤΕ LEASING	69.020	0,23%
ΛΟΙΠΟΙ	5.341.163	17,44%
ΣΥΝΟΛΟ	30.624.091	100,00%

Διοικητικό Συμβούλιο: Το Δ.Σ. της εταιρίας απαρτίζεται από τους εξής:

Όνοματεπώνυμο	Αξίωμα
Κοσκινάς Χρήστος	Πρόεδρος
Τσολέκας Λεωνίδα	Αντιπρόεδρος
Δαρνάκας Δημήτριος	Αναπλ. Δ/νων Σύμβουλος
Παπαθεμελής Κωνσταντίνος	Μέλος
Μπαλατατζής Κοσμάς	Μέλος
Γάτσιος Αναστάσιος	Μέλος
Αντωνίου Βάιος	Μέλος
Κιρτικίδης Πρόδρομος	Μέλος
Κιουτσίκης Παναγιώτης	Μέλος
Πεζικόγλου Αναστάσιος	Μέλος

ΕΤΗΣΙΟ ΔΕΛΤΙΟ ΧΡΗΣΕΩΣ / ΑΤΕbank
ΟΙΚΟΝΟΜΙΚΑ ΣΤΟΙΧΕΙΑ (ποσά σε χιλ. ευρώ)

	30/06/2004	30/06/2005
ΕΝΕΡΓΗΤΙΚΟ		
Αναπόσβεστα έξοδα εγκατάστασης	286	218
Αναπόσβεστα ασώματα πάγια	538	349
Αναπόσβεστα ενσώματα πάγια	32.639	78.022
Συμμετοχές & Λοιπές Μακρ. Απαιτήσεις	15.166	19.182
Κυκλοφορούν Ενεργητικό	120.259	192.601
Μεταβατικοί Λογ/σμοί Ενεργητικού	2.711	3.084
ΣΥΝΟΛΟ ΕΝΕΡΓΗΤΙΚΟΥ	171.599	293.457
ΠΑΘΗΤΙΚΟ		
Μετοχικό Κεφάλαιο	22.498	22.356
Ίδια Κεφάλαια	132.049	184.151
Προβλέψεις	8.325	4.948
Μακροπρόθεσμες υποχρεώσεις	13.667	10.966
Βραχυπρόθεσμες υποχρεώσεις	12.613	86.699
Σύνολο υποχρεώσεων	26.280	97.665
Μεταβατικοί Λογ/σμοί Παθητικού	4.945	6.692
ΣΥΝΟΛΟ ΠΑΘΗΤΙΚΟΥ	171.599	293.457
Λογιστική Αξία Μετοχής	4,28	6,01
ΚΑΤΑΣΤΑΣΗ ΑΠΟΤΕΛΕΣΜΑΤΩΝ ΧΡΗΣΗΣ		
	30/06/2004	30/06/2005
Κύκλος Εργασιών	247.949	208.806
Μείον Κόστος Πωληθέντων	216.422	179.319
Μικτό Κέρδος	31.527	29.487
Πλέον Άλλα Έσοδα	3.095	2.908
Σύνολο	34.622	32.395
Μείον Έξοδα Διοικητικής Λειτουργίας	17.981	19.852
Έξοδα Ερευνών και Ανάπτυξης	64	72
Έξοδα Λειτουργίας Διαθέσεως	9.774	8.511
Διαφορές Ενσωματώσεως και Καταλογ.	0	0
Χρηματοοικονομικά Αποτελέσματα	1.576	1.158
Καθαρά Αποτελέσματα Εκμετάλλευσης	5.227	2.802
Πλέον Έκτακτα Αποτελέσματα	751	6.920
Σύνολο Αποσβέσεων Παγίων Στοιχείων	7.995	6.825
Καθαρά Αποτελέσματα Χρήσεως προ Φόρων και Αποσβέσεων	13.972	16.548
Καθαρά Αποτελέσματα Χρήσεως	5.978	9.723

ΒΙΟΜΗΧΑΝΙΑ ΓΑΛΑΚΤΟΣ ΞΑΝΘΗ Α.Ε. "ΡΟΔΟΠΗ"

Έτος ίδρυσης: 1963 (ΦΕΚ 178/27-4-1963)
Έδρα: Ξάνθη
Αρ. ΜΑΕ: 11171/66/Β/86/1
Σκοπός: Η εξαγορά και επεξεργασία γάλακτος, η παραγωγή και εμπορία πάσης φύσεως γαλακτοκομικών προϊόντων.

Αντικείμενο Εργασιών: Η Εταιρία δραστηριοποιείται στην παραγωγή γαλακτοκομικών προϊόντων. Συγκεκριμένα συσκευάζει φρέσκο γάλα, παρασκευάζει γάλα μακράς διάρκειας (U.H.T.), ενώ παράγει τυρί φέτα και γιαούρτι. Προμηθεύεται το γάλα από παραγωγούς του Ν. Ξάνθης της ορεινής περιοχής Χρυσούπολης Ν. Καβάλας και της ορεινής περιοχής του Νομού Σερρών. Προωθεί τα προϊόντα της κυρίως στην Ανατ. Μακεδονία και Θράκη, ενώ το γάλα U.H.T. και η φέτα διατίθενται και στην υπόλοιπη Ελλάδα.

Μετοχικό Κεφάλαιο: Το μετοχικό κεφάλαιο της εταιρίας στις 31.12.2005 ανέρχεται σε 937.860 ευρώ, διαιρούμενο σε 319.000 ονομαστικές μετοχές, ονομαστικής αξίας δύο ευρώ και ενενήντα τεσσάρων λεπτών (2,94) εκάστης.

Μέτοχοι	Αριθμός Μετοχών	% Συμμετοχής
ΑΤΕ	223.600	70,09%
ΣΕΒΑΘ	69.210	21,70%
Ε.Α.Σ ΞΑΝΘΗΣ	6.000	1,88%
ΕΛΒΙΖ Α.Ε.	17.000	5,33%
ΣΩΜΑΤΕΙΟ ΕΡΓ. ΕΠΕΞ.ΓΑΛ.Ν.ΞΑΝΘΗΣ	3.190	1,00%
ΣΥΝΟΛΟ	319.000	100,00%

Το Διοικητικό Συμβούλιο απαρτίζεται από τα εξής μέλη :

ΟΝΟΜΑΤΕΠΩΝΥΜΟ	Αξίωμα
Ρωμανίδης Θεόδωρος	Πρόεδρος
Καρυώτης Ιορδάνης	Αντιπρόεδρος
Τζωρτζίδης Γεώργιος	Διευθύνων Σύμβουλος
Αυγερινίδης Αθανάσιος	Μέλος
Ζλάτκος Νικόλαος	Μέλος

ΟΙΚΟΝΟΜΙΚΑ ΣΤΟΙΧΕΙΑ (ποσά σε χιλ. ευρώ)

	2004	2005
Αναπόβεστα ενσώματα πάγια	1.022	870
Κυκλοφορούν Ενεργητικό	4.478	5.773
Μετοχικό Κεφάλαιο	938	938
Ίδια Κεφάλαια	2.069	2.180
Προβλέψεις	420	251
Μακροπρόθεσμες Υποχρεώσεις	-	-
Βραχυπρόθεσμες Υποχρεώσεις	3.262	4.352
Σύνολο Υποχρεώσεων	3.262	4.352
Κύκλος Εργασιών	9.550	9.072
Μικτό Κέρδος	1.188	1.289
Κέρδη προ φόρων	154	418

ΣΥΝΕΤΑΙΡΙΣΤΙΚΗ ΚΑΠΝΟΒΙΟΜΗΧΑΝΙΑ ΕΛΛΑΔΟΣ Α.Ε."ΣΕΚΑΠ."

Έτος ίδρυσης:	1975 (ΦΕΚ 3273/23-10-75)
Έδρα:	6ο χλμ. Δημ. Οδού Ξάνθης-Καβάλας, Τ.θ.73, Ξάνθη
Αρ. ΜΑΕ:	11175/66/Β/86/5
Σκοπός:	Η βιομηχανοποίηση καπνών στην Ελλάδα και στην αλλοδαπή και η από αυτήν πώληση των παραγομένων προϊόντων καθώς και η εμπορία καπνών σε φύλλα γενικά.
Αντικείμενο Εργασιών:	Η εταιρία δραστηριοποιείται στην παραγωγή προϊόντων καπνού και συγκεκριμένα τσιγάρων. Παράγει και διαθέτει στην Ελλάδα και το εξωτερικό μερικά από τα πιο γνωστά τσιγάρα όπως το BF, το COOPER και το GR. Είναι από τις σημαντικότερες ελληνικές καπνοβιομηχανίες και σύμφωνα με στοιχεία του έτους 2005 η ΣΕΚΑΠ καταλαμβάνει στην Ελληνική αγορά, με βάση τις ποσοτικές πωλήσεις, την 4η θέση με 11,2% μετά τις Philip Morris (38,5%), BAT (13,9%), ΚΑΡΕΛΙΑΣ (13,30%), ενώ ακολουθούν, JTI (7,8%) και λοιποί με 15,3% συνολικά.
Μετοχικό Κεφάλαιο:	Το μετοχικό κεφάλαιο της εταιρείας κατά την 31.12.2005 ανερχόταν σε 9.729.891 ευρώ διηρημένο σε 3.243.297 κοινές ονομαστικές μετοχές, ονομαστικής αξίας 3 ευρώ η κάθε μία. Η μετοχική σύνθεση της εταιρείας κατά την 31.12.2005 είχε ως εξής:

Μέτοχοι	Αριθμός Μετοχών	% Συμμετοχή
ΑΤΕ Α.Ε.	1.390.390	42,87
ΣΕΚΕ Α.Ε.	985.628	30,39
ΣΕΒΑΘ Α.Ε.	198.198	6,11
ΡΟΔΟΠΗ Α.Ε.	97.107	2,99
ΣΕΠΕΚ	6.471	0,20
ΕΛΒΙΖ	1.404	0,04
ΣΩΜΑΤΕΙΟ ΕΡΓΑΤ/ΧΝΙΤΩΝ & ΥΠΑΛ.ΣΕΚΑΠ Α.Ε.	269.932	8,32
ΔΙΑΦΟΡΕΣ ΣΥΝΕΤ/ΣΤΙΚΕΣ ΟΡΓΑΝΩΣΕΙΣ	294.167	9,08
ΣΥΝΟΛΟ	3.243.297	100,00

Το Δ.Σ. της εταιρίας απαρτίζεται από τους εξής:

Όνοματεπώνυμο	Αξίωμα
Παππάς Νικόλαος	Πρόεδρος
Δολαπτσόγλου Αριστείδης	Αντιπρόεδρος
Μαμουζέλος Ιωάννης-Παντελεήμων	Εντετ. Δ/νων Σύμβουλος
Μάτας Κων/νος	Μέλος
Μακρίδης Κων/νος	Μέλος
Κυριακίδης Σάββας	Μέλος
Τέντσιος Χρήστος	Μέλος
Παπαδόπουλος Χαράλαμπος	Μέλος
Τακτικός Ιωάννης	Μέλος
Ιορδανίδης Θεόδωρος	Μέλος
Ελευθεριάδης Λάζαρος	Μέλος

ΟΙΚΟΝΟΜΙΚΑ ΣΤΟΙΧΕΙΑ (ποσά σε κιλ.ευρώ)

	2004	2005
Αναπόσβεστα Έξοδα Εγκατάστασης	5.633	5.337
Αναπόσβεστα Ενσώματα Πάγια	17.592	18.135
Κυκλοφορούν Ενεργητικό	63.105	75.412
Μετοχικό Κεφάλαιο	9.730	9.730
Ίδια Κεφάλαια	19.532	19.972
Προβλέψεις	3	24
Μακροπρόθεσμες Υποχρεώσεις	1.944	3.710
Βραχυπρόθεσμες Υποχρεώσεις	74.804	86.118
Σύνολο Υποχρεώσεων	76.748	89.828
Κύκλος Εργασιών	65.325	61.551
Μικτό Κέρδος	25.632	22.579
Κέρδη προ Φόρων	703	788

5.2. ΣΥΜΜΕΤΟΧΕΣ ΣΕ ΕΤΑΙΡΙΕΣ ΠΟΥ ΔΕΝ ΕΝΟΠΙΟΥΝΤΑΙ

«PRIMAGRO» ΑΕ

Έτος ίδρυσης: 2003
 Έδρα: Ασκληπιού 9, Αθήνα
 Αρ. ΜΑΕ: 35666/01/Β/03/592

Σκοπός: Δημιουργία και διαχείριση Επαγγελματικών Ταμείων Συμπληρωματικής Ασφάλισης.

Μετοχικό Κεφάλαιο: Το μετοχικό κεφάλαιο της Εταιρίας στις 31/12/2005, ανέρχεται στο ποσό των 200.000 ευρώ διαιρούμενο σε 20.000 μετοχές, ονομαστικής αξίας 10 ευρώ η κάθε μια. Η μετοχική σύνθεση της εταιρίας κατά την 31.12.2005 είχε ως εξής:

Μέτοχοι	Αριθμός Μετοχών	% Συμμετοχής
ΑΓΡΟΤΙΚΗ ΤΡΑΠΕΖΑ ΤΗΣ ΕΛΛΑΔΟΣ	10.000	50%
AG2R Prevoyance	10.000	50%
ΣΥΝΟΛΟ	20.000	100,00%

ΔΙΟΙΚΗΤΙΚΟ ΣΥΜΒΟΥΛΙΟ: Το Δ.Σ. της εταιρίας απαρτίζεται από τους εξής:

Όνοματεπώνυμο	Αξίωμα
Βαράγκης Παναγιώτης	Πρόεδρος
Παυλίδης Ιωάννης	Αντιπρόεδρος
Frederic Laurencou	Μέλος
Φράνσις Πώλ	Μέλος
Ζαν Μπερνάρ Καστανιέ	Μέλος

ΟΙΚΟΝΟΜΙΚΑ ΣΤΟΙΧΕΙΑ

(ποσά σε χιλ. ευρώ)	2004
Αναπόσβεστα έξοδα εγκατάστασης	3
Αναπόσβεστα ενσώματα πάγια	1
Κυκλοφορούν Ενεργητικό	8
Μετοχικό Κεφάλαιο	120
Ίδια Κεφάλαια	9
Προβλέψεις	-
Μακροπρόθεσμες υποχρεώσεις	-
Βραχυπρόθεσμες υποχρεώσεις	3
Σύνολο υποχρεώσεων	3
Κύκλος Εργασιών	-
Μικτό Κέρδος	-
Κέρδη (Ζημιές) Χρήσης	(124)

«DIGITAL BANK» ΑΕ

Έτος ίδρυσης:	2003
Έδρα:	Λ.Συγγρού 67 και Ζαν Μωρεάς 40, Αθήνα
Αρ. ΜΑΕ:	54476/01/Β/03/289
Σκοπός:	Η ανάπτυξη, πώληση καθώς και εμπορία στην Ελληνική και Διεθνή αγορά προγραμμάτων για Ηλεκτρονικούς Υπολογιστές (Η/Υ). Η παροχή κάθε μορφής υπηρεσιών που σχετίζονται με τα προγράμματα και τους Ηλεκτρονικούς Υπολογιστές (Η/Υ).
Μετοχικό Κεφάλαιο:	Το μετοχικό κεφάλαιο της Εταιρίας στις 31/12/2005, ανέρχεται στο ποσό των 300.000 ευρώ διαιρούμενο σε 300.000 μετοχές, ονομαστικής αξίας 1 ευρώ η κάθε μια. Η μετοχική σύνθεση της εταιρίας κατά την 31.12.2005 είχε ως εξής:

Μέτοχοι	Αριθμός Μετοχών	% Συμμετοχής
ΑΓΡΟΤΙΚΗ ΤΡΑΠΕΖΑ ΤΗΣ ΕΛΛΑΔΟΣ ΑΕ	147.000	49,00%
QUALITY & RELIABILITY ΑΕ	153.000	51,00%
ΣΥΝΟΛΟ	300.000	100,00%

ΔΙΟΙΚΗΤΙΚΟ ΣΥΜΒΟΥΛΙΟ: Το Δ.Σ. της εταιρίας απαρτίζεται από τους εξής:

Όνοματεπώνυμο	Αξίωμα
Δρούγκας Βασίλης	Πρόεδρος
Καραγιάννης Θεόδωρος	Αντιπρόεδρος
Πασχαλάκης Παναγιώτης-Μιχαήλ	Διευθύνων Σύμβουλος
Σταθάκος Γεώργιος	Μέλος
Σώλος Ιωάννης	Μέλος
Τσιφλής Ιωάννης	Μέλος
Παπανικολάου Αναστάσιος	Μέλος

ΟΙΚΟΝΟΜΙΚΑ ΣΤΟΙΧΕΙΑ

(ποσά σε χιλ. ευρώ)	2004
Αναπόσβεστα έξοδα εγκατάστασης	0,00
Αναπόσβεστα ενσώματα πάγια	13
Κυκλοφορούν Ενεργητικό	1.169
Μετοχικό Κεφάλαιο	300
Ίδια Κεφάλαια	466
Προβλέψεις	0,00
Μακροπρόθεσμες υποχρεώσεις	0,00
Βραχυπρόθεσμες υποχρεώσεις	724
Σύνολο υποχρεώσεων	724
Κύκλος Εργασιών	2.027
Μικτό Κέρδος	570
Κέρδη (Ζημιές) Χρήσης	385

Μ.Δ.Ρ.-ΣΥΜΒΟΥΛΟΙ ΠΕΡΙΟΥΣΙΑΣ Α.Ε.

Έτος ίδρυσης: 2000
Έδρα: Ακαδημίας 23, Αθήνα
Αρ. ΜΑΕ: 46475/01/Β/00/411

Σκοπός και Αντικείμενο Εργασίας: Η παροχή συμβουλευτικών υπηρεσιών σε θέματα ακίνητης περιουσίας, εκτιμήσεις ακινήτων, μελέτες αξιοποίησης ακινήτων, πωλήσεις, αγορές ακινήτων, διαχείριση και συντήρηση ακινήτων, διαμεσολάβηση σε θέματα αξιοποίησης ακινήτων, κλπ.

Μετοχικό Κεφάλαιο: Το μετοχικό κεφάλαιο της εταιρείας 31/12/2005 ανέρχεται σε 293.000 ευρώ, διαιρούμενο σε 100.000 ονομαστικές μετοχές, ονομαστικής αξίας 2,93 ευρώ η κάθε μια. Η μετοχική σύνθεση της έχει ως εξής :

Μέτοχοι	Αριθμός Μετοχών	% Συμμετοχής
ΑΓΡΟΤΙΚΗ ΤΡΑΠΕΖΑ ΤΗΣ ΕΛΛΑΔΟΣ	25.000	25%
ΝΙΚΟΛΑΟΣ ΜΑΝΩΛΟΠΟΥΛΟΣ	10.000	10%
ΙΩΑΝΝΗΣ ΜΠΑΡΜΠΑΛΙΑΣ	55.000	55%
ΔΗΜΗΤΡΙΟΣ ΜΠΟΦΙΛΙΟΣ	10.000	10%
ΣΥΝΟΛΟ	100.000	100%

ΔΙΟΙΚΗΤΙΚΟ ΣΥΜΒΟΥΛΙΟ: Το Δ.Σ. της εταιρίας απαρτίζεται από τους εξής:

Όνοματεπώνυμο	Αξίωμα
Μπαρμπαλιάς Ιωάννης	Πρόεδρος & Δ/νων Σύμβουλος
Μανωλόπουλος Νικόλαος	Αντιπρόεδρος
Μποφίλιος Δημήτριος	Μέλος
Καντεράκη Στυλιανή	Μέλος
Ταλούμης Ιωάννης	Μέλος

ΟΙΚΟΝΟΜΙΚΑ ΣΤΟΙΧΕΙΑ (ποσά σε χιλ. ευρώ)

	2004
Αναπόσβεστα έξοδα εγκατάστασης	1
Αναπόσβεστα ενσώματα πάγια	56
Κυκλοφορούν Ενεργητικό	44
Μετοχικό Κεφάλαιο	293
Ίδια Κεφάλαια	157
Προβλέψεις	0
Μακροπρόθεσμες υποχρεώσεις	0
Βραχυπρόθεσμες υποχρεώσεις	(56)
Σύνολο υποχρεώσεων	(56)
Κύκλος Εργασιών	35
Μικτό Κέρδος	(1)
Κέρδη (Ζημιές) Χρήσης	(32)

Η εταιρία βρίσκεται ουσιαστικά σε αδράνεια από το 2003.

ΚΑΤΑΣΤΗΜΑΤΑ ΑΦΟΡΟΛΟΓΗΤΩΝ ΕΙΔΩΝ Α.Ε.

Έτος ίδρυσης 1979 (ΦΕΚ 17 τεύχος Α/31.1.1979)
Αρ. ΜΑΕ 14216/06/Β/86/06
Έδρα: 23ο χλμ Ε.Ο. Αθηνών- Λαμίας , Άγιος Στέφανος Αττικής

Αντικείμενο εργασιών: Αντικείμενο εργασιών της εταιρίας είναι η ίδρυση και εκμετάλλευση καταστημάτων αφορολογήτων ειδών στους διεθνείς αερολιμένες στους χερσαίους μεθοριακούς σταθμούς και στους λιμένες της χώρας καθώς και σε μέσα χερσαίων και θαλασσιών μεταφορικών μέσων. Παράλληλα η εταιρία έχει δικαίωμα πώλησης και φορολογημένων ειδών, καθώς επίσης και να ασκεί χονδρικές πωλήσεις σε πρεσβείες, και σε πλοία που εκτελούν πλόες εξωτερικού καθώς και επιστροφή Φ.Π.Α. σε ταξιδιώτες που αγοράζουν στην εσωτερική αγορά και ταξιδεύουν σε τρίτες χώρες.

Μετοχικό Κεφάλαιο: Το Μετοχικό Κεφάλαιο της εταιρίας κατά την 31/12/2005 ανερχόταν σε 15.802.500 ευρώ διαιρούμενο σε 52.675.000 κοινές ονομαστικές μετοχές, ονομαστικής αξίας 0,30 ευρώ η κάθε μία. Η μετοχική σύνθεση της στις 31/12/2005 είχε ως εξής :

Μέτοχοι	Αριθμός Μετοχών	% Συμμετοχής
FOLLI – FOLLIE Α.Β.Ε.Ε.	13.000.000	24,70%
ΓΕΡΜΑΝΟΣ Α.Β.Ε.Ε.	12.999.000	24,70%
ΑΓΡΟΤΙΚΗ ΤΡΑΠΕΖΑ ΤΗΣ ΕΛΛΑΔΟΣ	10.595.056	20,10%
ΑΤΕ ΜΕΤΟΧΙΚΟ ΕΣΩΤΕΡΙΚΟΥ	364.542	0,70%
ΑΤΕ LEASING	61.530	0,10%
ΛΟΙΠΟΙ ΕΠΕΝΔΥΤΕΣ – ΕΠΕΝΔΥΤΙΚΟ ΚΟΙΝΟ	15.654.872	29,70%
ΣΥΝΟΛΟ	52.675.000	100,00%

Διοικητικό Συμβούλιο : Το Δ.Σ. της εταιρίας απαρτίζεται από τα εξής μέλη

Όνοματεπώνυμο	Αξίωμα
Γερμανός Πάνος	Πρόεδρος
Καραγιάννης Ιωάννης	Αντιπρόεδρος
Κουτσολιούτσος Δημήτριος	Διευθύνων Σύμβουλος & Γενικός Δ/ντης
Βελέντζας Γεώργιος	Γενικός Διευθυντής
Μανασσής Νίκος	Μέλος
Αρώνης Γεώργιος	Μέλος
Κέζος Νικόλαος	Μέλος
Κόπολα Ευφροσύνη	Μέλος
Κουτσολιούτσος Γεώργιος	Μέλος
Μαντζαβίνος Ζαχαρίας	Μέλος
Χατζηπαντωνίου Απόστολος	Μέλος
Πιζάντε Βίκτωρ	Μέλος
Φράγκος Διονύσιος	Μέλος

ΟΙΚΟΝΟΜΙΚΑ ΣΤΟΙΧΕΙΑ

(ποσά σε χιλ. ευρώ)	2004	2005
Αναπόβεστα έξοδα εγκατάστασης	0	0
Αναπόβεστα ασώματα πάγια	50.835,91	53.066,49
Αναπόβεστα ενσώματα πάγια	21.607,16	24.416,47
Κυκλοφορούν Ενεργητικό	114.920,63	122.636,11
Μετοχικό Κεφάλαιο	15.802,50	15.802,50
Ίδια Κεφάλαια	125.128,77	120.914,15
Προβλέψεις	0	0
Μακροπρόθεσμες υποχρεώσεις	3.800,54	4.285,52
Βραχυπρόθεσμες υποχρεώσεις	63.926,29	80.144,53
Σύνολο υποχρεώσεων	67.726,83	84.430,05
Κύκλος εργασιών	223.356,80	245.677,03
Μικτό Κέρδος	113.304,06	118.728,77
Κέρδη προ φόρων	58.245,31	55.898,17

ΑΝΑΠΤΥΞΙΑΚΗ ΕΤΑΙΡΙΑ ΑΝΑΤ. ΜΑΚΕΔΟΝΙΑΣ & ΘΡΑΚΗΣ Α.Ε.

Έτος ίδρυσης: 1996 (ΦΕΚ 713/14.02.1996)

Έδρα: Μιχαήλ Καραολή 74, Ξάνθη

Αρ. ΜΑΕ: 35061/66/Β/96/007

Σκοπός: Η συμβολή στην αξιοποίηση, ανάπτυξη, διαχείριση, συντήρηση και προστασία των φυσικών πόρων της περιοχής Ανατολικής Μακεδονίας και Θράκης και η μεγιστοποίηση της παραγωγής οικονομικών και κοινωνικών ωφελειών για τους κατοίκους της.

Αντικείμενο Εργασιών: Η συστηματική ενημέρωση – εκπόνηση μελετών - πληροφόρηση Συνεταιριστικών φορέων και ιδιωτικών επιχειρήσεων της ευρύτερης περιοχής για τα Αναπτυξιακά προγράμματα που χρηματοδοτούνται από Κοινοτικούς και Εθνικούς πόρους και στα οποία μπορούν να συμμετέχουν.

Μετοχικό Κεφάλαιο: Το μετοχικό κεφάλαιο της εταιρίας κατά την 31/12/2005, ανέρχόταν σε 400.539,45 ευρώ, διαιρούμενο σε 13.647 κοινές ονομαστικές μετοχές, ονομαστικής αξίας 29,35 ευρώ η κάθε μια. Η μετοχική σύνθεση της κατά την 31/12/2005 είχε ως εξής:

Μέτοχοι	Αριθμός Μετοχών	% Συμμετοχής
ΑΓΡΟΤΙΚΗ ΤΡΑΠΕΖΑ ΤΗΣ ΕΛΛΑΔΟΣ	2.500	18,32%
ΕΛΛΗΝΙΚΗ ΒΙΟΜΗΧΑΝΙΑ ΖΑΧΑΡΗΣ Α.Ε.	3.000	21,98%
ΣΕΚΕ Α.Ε.	1.500	10,99%
ΣΕΚΑΠ Α.Ε.	1.500	10,99%
ΣΕΒΑΘ ΑΒΕ	1.300	9,53%
ΕΛΒΙΖ Α.Ε.	1.000	7,33%
Ε.Α.Σ. ΞΑΝΘΗΣ	663	4,86%
Ε.Α.Σ. ΡΟΔΟΠΗΣ	500	3,66%
ΡΟΔΟΠΗ Α.Ε.	400	2,93%
ΛΟΙΠΟΙ ΜΕΤΟΧΟΙ	1.284	9,41%
ΣΥΝΟΛΟ	13.647	100,00%

Διοικητικό Συμβούλιο: Το Δ.Σ. της εταιρίας απαρτίζεται από τους εξής:

Όνοματεπώνυμο	Αξίωμα
Στυλιανίδης Μιχαήλ	Πρόεδρος
Κοσμίδης Κοσμάς	Αντιπρόεδρος
Κομνηνός Γεώργιος	Διευθύνων Σύμβουλος
Δαδαλιάρης Αντώνης	Γραμματέας
Αναστασιάδης Γεώργιος	Μέλος
Μαρασλής Ευάγγελος	Μέλος
Μητρούσης Αλκιβιάδης	Μέλος
Παπαδόπουλος Θεόφιλος	Μέλος
Σαραντίδης Κλέαρχος	Μέλος
Σκοπανός Νικόλαος	Μέλος
Τσουκαλάς Ηλίας	Μέλος

ΟΙΚΟΝΟΜΙΚΑ ΣΤΟΙΧΕΙΑ (ποσά σε χιλ. ευρώ)

	2004
Αναπόσβεστα έξοδα εγκατάστασης	0,01
Αναπόσβεστα ενσώματα πάγια	1,43
Κυκλοφορούν Ενεργητικό	136,22
Μετοχικό Κεφάλαιο	400,54
Ίδια Κεφάλαια	165,58
Βραχυπρόθεσμες υποχρεώσεις	7,88
Σύνολο υποχρεώσεων	7,88
Κύκλος Εργασιών	11,41
Μικτό Κέρδος	(56,55)
Κέρδη (Ζημιές) προ φόρων	(72,99)

ΕΛΛΗΝΙΚΗ ΣΥΝΕΤΑΙΡΙΣΤΙΚΗ ΑΝΩΝΥΜΟΣ ΕΤΑΙΡΙΑ ΔΙΑΦΗΜΙΣΕΩΝ ΚΑΙ ΔΗΜΟΣΙΩΝ ΣΧΕΣΕΩΝ «ΑΤΕ Διαφημιστική»

Έτος ίδρυσης: 1981 (ΦΕΚ 202/9.2.1981)
Έδρα: Πανεπιστημίου 25-29 Αθήνα
Αρ. ΜΑΕ: 4013/01/Β/86/4011

Αντικείμενο Εργασιών: Η εταιρία δραστηριοποιείται στον τομέα της διαφήμισης και επικοινωνίας και προσφέρει υπηρεσίες στους πελάτες της, πλήρους και ολοκληρωμένης κάλυψης, είτε αυτοδύναμα είτε σε συνεργασία με ανάλογες επιχειρήσεις και γραφεία. Συγκεκριμένα προσφέρει υπηρεσίες στους εξής τομείς:

Διαφήμιση:

1. στρατηγικός σχεδιασμός και επίβλεψη διαφημιστικών προγραμμάτων
2. προγραμματισμός μέσων
3. δημιουργικές εργασίες

Πρώθηση πωλήσεων:
 σχεδιασμός και υλοποίηση ενεργειών προώθησης

Δημόσιες Σχέσεις:

1. σχεδιασμός και υλοποίηση εκστρατείας Δημοσίων Σχέσεων
2. ενέργειες δημοσιότητας
3. συνεντεύξεις Τύπου
4. εκδηλώσεις, παρουσιάσεις προϊόντων, εταιριών

Εκθέσεις:

1. μελέτη-σχεδιασμός περιπτέρων
2. επιμέλεια κατασκευή περιπτέρων

Μετοχικό Κεφάλαιο: Το μετοχικό κεφάλαιο της εταιρίας κατά την 31/12/2005 ανερχόταν σε 552.997,83 ευρώ, διαιρούμενο σε 457.023 κοινές ονομαστικές μετοχές, ονομαστικής αξίας 1,21 ευρώ. Βρίσκεται σε εξέλιξη αύξηση του μετοχικού κεφαλαίου ποσού 500.000 ευρώ (απόφαση Γενικής Συνέλευσης 24/11/2005). Η ΑΤΕ και ο όμιλος της κατέβαλαν ήδη τη συμμετοχή τους, συνολικού ποσού 143.379,07 ευρώ. Η μετοχική σύνθεση στις 31/12/2005 είχε ως εξής:

Μέτοχοι	Αριθμός Μετοχών	% Συμμετοχής
ΑΓΡΟΤΙΚΗ ΤΡΑΠΕΖΑ ΤΗΣ ΕΛΛΑΔΟΣ	95.129	20,81%
ΣΕΚΑΠ Α.Ε.	109.735	24,01%
ΣΕΚΕ Α.Ε.	36.878	8,08%
ΡΟΔΟΠΗ Α.Ε.	30.084	6,58%
ΑΤΕ Ασφαλιστική	38.814	8,49%
ΑΤΕ ΚΑΡΤΑ Α.Ε.	9.275	2,03%
ΑΤΕ LEASING Α.Ε.	9.703	2,12%
ΕΛΒΙΖ Α.Ε.	860	0,19%
ΣΕΠΕΚ	969	0,21%
ΛΟΙΠΟΙ ΜΕΤΟΧΟΙ	125.576	27,48%
ΣΥΝΟΛΟ	457.023	100,00%

Διοικητικό Συμβούλιο: Το Δ.Σ. της εταιρίας απαρτίζεται από τους εξής:

Όνοματεπώνυμο	Αξίωμα
Παπανικολάου Αναστάσιος	Πρόεδρος
Μουσσάς Παναγιώτης	Αντιπρόεδρος
Κωστοπούλου Θεοδώρα	Εντεταλμένη Σύμβουλος
Ζαχαρής Ιωάννης	Μέλος
Σπυριδόπουλος Νικόλαος	Μέλος
Λουκίδη Σοφία	Μέλος
Σταματιάδης Σταμάτης	Μέλος
Βαλάκας Ιωάννης	Μέλος
Ηλιάδης Δημήτρης	Μέλος

ΟΙΚΟΝΟΜΙΚΑ ΣΤΟΙΧΕΙΑ (ποσά σε κιλ. ευρώ)

	2004
Αναπόσβεστα έξοδα εγκατάστασης	6
Αναπόσβεστα ενσώματα πάγια	29
Κυκλοφορούν Ενεργητικό	2.528
Μετοχικό Κεφάλαιο	1.339
Ίδια Κεφάλαια	683
Βραχυπρόθεσμες υποχρεώσεις	2.151
Σύνολο υποχρεώσεων	2.151
Κύκλος Εργασιών	3.637
Μικτό Κέρδος	582
Κέρδη (Ζημιές) προ φόρων	25

ΙΧΘΥΟΚΑΛΛΙΕΡΓΗΤΙΚΟ ΚΕΝΤΡΟ ΑΧΕΛΩΟΥ Α.Ε. "ΙΧΘΥΚΑ"

Έτος ίδρυσης: 1985 (ΦΕΚ 110/31.5.1985 Τεύχος Α΄)
Έδρα: Νεοχώρι, Δήμος Οινιάδων – Μεσολογγίου, Μεσολόγγι
Αρ. ΜΑΕ: 9585/10/Β/86/30

Σκοπός: Η Εταιρία ιδρύθηκε με βάση το Π.Δ. 297/85 με σκοπό την ίδρυση, λειτουργία και διαχείριση πρότυπης ερευνητικής μονάδας ιχθυοκαλλιέργειας στις εκβολές του Αχελώου, για τη διεξαγωγή ιχθυολογικών ερευνών, περιλαμβάνονται οι έρευνες υδροβίων οργανισμών και η παραγωγή γόνου τους καθώς και η ανάπτυξη προηγμένης τεχνολογίας στον τομέα.

Αντικείμενο Εργασιών: Οι δραστηριότητες της Εταιρίας περιλαμβάνουν:

1. Διαχείριση των οικοσυστημάτων της παράκτιας ζώνης (λιμνοθάλασσες και εκβολές ποταμών).
2. Ανάπτυξη δραστηριοτήτων και μεθόδων βελτίωσης της παραγωγικότητας των λιμνοθαλασσών και λιμνών.
3. Προώθηση της εφαρμοσμένης καλλιέργειας νέων ειδών και ανάπτυξη νέων τεχνολογιών για υδατοκαλλιέργειες.

ΕΤΗΣΙΟ ΔΕΛΤΙΟ ΧΡΗΣΕΩΣ / ΑΤΕbank

Μετοχικό Κεφάλαιο: Το μετοχικό κεφάλαιο της εταιρίας κατά την 31/12/2005 ανέρχόταν σε 3.328.877 ευρώ, διαιρούμενο σε 113.420 κοινές ονομαστικές μετοχές, ονομαστικής αξίας 29,35 ευρώ η κάθε μια. Η μετοχική σύνθεση της στις 31/12/2005 ήταν ως εξής:

Μέτοχοι	Αριθμός Μετοχών	% Συμμετοχής
ΑΓΡΟΤΙΚΗ ΤΡΑΠΕΖΑ ΤΗΣ ΕΛΛΑΔΟΣ	13.254	11,68%
ΕΛΛΗΝΙΚΟ ΔΗΜΟΣΙΟ	94.453	83,28%
ΔΗΜΟΣ ΟΙΝΙΑΔΩΝ ΑΙΤ/ΝΙΑΣ	5.512	4,86%
ΕΠΙΣΤΗΜΟΝΙΚΟ ΠΑΡΚΟ ΠΑΤΡΩΝ	201	0,18%
ΣΥΝΟΛΟ	113.420	100,00%

Διοικητικό Συμβούλιο: Το Δ.Σ. της εταιρίας απαρτίζεται από τους εξής:

Όνοματεπώνυμο	Αξίωμα
Λύρας Αθανάσιος	Πρόεδρος
Ηλιοπούλου Ιωάννα	Αντιπρόεδρος
Λαϊνάς Σταύρος	Διευθύνων Σύμβουλος
Μουρκογιάννης Δημήτριος	Μέλος
Καλιφειδης Γεώργιος	Μέλος
Σιάσος Χρήστος	Μέλος

ΟΙΚΟΝΟΜΙΚΑ ΣΤΟΙΧΕΙΑ (ποσά σε χιλ ευρώ)

	2004
Αναπόσβεστα έξοδα εγκατάστασης	0
Αναπόσβεστα ασώματα πάγια	35
Αναπόσβεστα ενσώματα πάγια	1.850
Κυκλοφορούν Ενεργητικό	1.287
Μετοχικό Κεφάλαιο	2.829
Ίδια Κεφάλαια	1.347
Προβλέψεις	184
Μακροπρόθεσμες υποχρεώσεις	0
Βραχυπρόθεσμες υποχρεώσεις	1.692
Σύνολο υποχρεώσεων	1.692
Κύκλος Εργασιών	529
Μικτό Κέρδος	(453)
Κέρδη (Ζημιές) προ φόρων	(767)

ΑΓΡΟΤΙΚΗ ΣΥΝΕΤΑΙΡΙΣΤΙΚΗ ΕΤΑΙΡΙΑ ΑΝΑΠΤΥΞΕΩΣ Ν.ΡΕΘΥΜΝΗΣ Α.Ε. "ΑΣΕΑΡ".

Έτος ίδρυσης:	1981 (ΦΕΚ 251/16.02.1981)
Έδρα:	Τρία Μοναστήρια, 741 00 Ρέθυμνο
Αρ.ΜΑΕ:	11834/72/Β/86/9
Σκοπός:	Η αξιοποίηση των γεωργικών πόρων του νομού Ρεθύμνου και η ανάπτυξη και αξιοποίηση της γεωργικής παραγωγής του Νομού.
Αντικείμενο εργασιών:	Η εταιρεία διαθέτει εργοστάσιο παραγωγής ζωοτροφών, και πυρηνελαιουργείο .Τα προϊόντα του εργοστασίου ζωοτροφών πωλούνται κυρίως στην Κρήτη όπου έχει αναπτύξει εκτεταμένο δίκτυο διανομής. Από τα προϊόντα του πυρηνελαιουργείου το μεν πυρηνόξυλο διατίθεται στην εσωτερική αγορά της Κρήτης το δε πυρηνέλαιο κυρίως στο εξωτερικό (Ισπανία-Ιταλία).
Μετοχικό Κεφάλαιο:	Το μετοχικό κεφάλαιο της κατά την 31/12/2005 ανέρχεται σε 1.444.020 ευρώ, διαιρούμενο σε 49.200 κοινές ονομαστικές μετοχές ονομαστικής αξίας 29,35 ευρώ η κάθε μια. Η μετοχική σύνθεση της εταιρείας κατά την 31/12/2005 είχε ως εξής:

Μέτοχοι	Αριθμός Μετοχών	% Συμμετοχής
Ε.Α.Σ ΡΕΘΥΜΝΟΥ	28.566	58,06%
Ε.Α.Σ.ΜΥΛΟΠΟΤΑΜΟΥ	10.463	21,27%
ΑΓΡΟΤΙΚΗ ΤΡΑΠΕΖΑ ΤΗΣ ΕΛΛΑΔΟΣ	10.171	20,67%
ΣΥΝΟΛΟ	49.200	100,00%

Διοικητικό Συμβούλιο: Το Δ.Σ. της εταιρίας απαρτίζεται από τους εξής:

Όνοματεπώνυμο	Αξίωμα
Παρασχάκης Μιχαήλ	Πρόεδρος
Πλαϊτης Νικόλαος	Αντιπρόεδρος
Νικολιδάκης Νικόλαος	Μέλος
Σχοινάκης Παρασκευάς	Μέλος
Ροκαδάκης Κων/νος	Μέλος

ΟΙΚΟΝΟΜΙΚΑ ΣΤΟΙΧΕΙΑ (ποσά σε κιλ.ευρώ)

	2004
Αναπόσβεστα έξοδα εγκατάστασης	0
Αναπόσβεστα ενσώματα πάγια	3.002
Κυκλοφορούν Ενεργητικό	8.372
Μετοχικό Κεφάλαιο	1.444
Ίδια Κεφάλαια	848
Προβλέψεις	539
Μακροπρόθεσμες υποχρεώσεις	2.598
Βραχυπρόθεσμες υποχρεώσεις	7.304
Σύνολο υποχρεώσεων	9.905
Κύκλος Εργασιών	9.197
Μικτό Κέρδος	1.320
Κέρδη (Ζημιές) προ φόρων	(424)

ΑΓΡΟΤΟΥΡΙΣΤΙΚΗ Α.Ε.

Έτος ίδρυσης: 2001 (Φ.Ε.Κ. 1678/20.3.01)

Έδρα: Νίκης 2, Αθήνα

Αρ. ΜΑΕ: 48528/01/Β/01/182

Σκοπός: Η οργάνωση και ο συντονισμός των προσπάθειών ανάπτυξης και εκσυγχρονισμού των ελληνικών επιχειρήσεων που δραστηριοποιούνται στον τομέα του αγροτουρισμού. Η επίτευξη του σκοπού θα γίνει μέσω της δημιουργίας υποδομής για την τεχνική υποστήριξη του τομέα του αγροτουρισμού, της εκπαίδευσης και κατάρτισης του ανθρώπινου δυναμικού των αγροτουριστικών επιχειρήσεων.

Μετοχικό Κεφάλαιο: Το μετοχικό κεφάλαιο της, κατά την 31.12.2005 ανερχόταν σε 1.435.500 ευρώ διαιρούμενο σε 47.850 κοινές μετοχές ονομαστικής αξίας 30,00 ευρώ η κάθε μία. Η μετοχική σύνθεση της εταιρίας κατά την 31.12.2005 είχε ως εξής:

Μέτοχοι	Αριθμός Μετοχών	% Συμμετοχής
ΑΓΡΟΤΙΚΗ ΤΡΑΠΕΖΑ ΤΗΣ ΕΛΛΑΔΟΣ	4.794	10,02%
ΑΤΕ ΧΡΗΜΑΤΙΣΤΗΡΙΑΚΗ Α.Ε.Π.Ε.Υ.	98	0,20%
ΕΛΛΗΝΙΚΑ ΤΟΥΡΙΣΤΙΚΑ ΑΚΙΝΗΤΑ	25.010	52,27%
ΤΕΧΝΙΚΗ ΟΛΥΜΠΙΑΚΗ		
ΤΟΠΟΣ	14.824	
2.266	30,98%	
4,74%		
ΛΟΙΠΟΙ	858	1,79%
ΣΥΝΟΛΟ	47.850	100,00%

Διοικητικό Συμβούλιο: Το Δ.Σ. της Εταιρίας απαρτίζεται από τους εξής:

Όνοματεπώνυμο	Αξίωμα
Παπασταύρου Π. Μπριγκίτα	Πρόεδρος & Δ/νουσα Σύμβουλος
Γεροκωστοπούλου Μαρία	Αντιπρόεδρος
Ποτετσιανάκης Άγγελος	Μέλος
Τριανταφυλλίδης Μιχαήλ	Μέλος
Μπέλλης Βασίλειος	Μέλος
Ρεβίθης Αλέξανδρος	Μέλος
Σταθάκης Νικόλαος	Μέλος
Αμανατίδης Γεώργιος	Μέλος
Κωνσταντίνος Ασημάκης Ζαΐμης	Μέλος

ΟΙΚΟΝΟΜΙΚΑ ΣΤΟΙΧΕΙΑ (ποσά σε χιλ. ευρώ)

	2004
Αναπόσβεστα έξοδα εγκατάστασης	609
Αναπόσβεστα ενσώματα πάγια	10
Κυκλοφορούν Ενεργητικό	1.721
Μετοχικό Κεφάλαιο	1.436
Ίδια Κεφάλαια	1.934
Βραχυπρόθεσμες υποχρεώσεις	451
Σύνολο υποχρεώσεων	451
Κύκλος Εργασιών	675
Μικτό Κέρδος	320
Κέρδη (Ζημιές) προ φόρων	19

ΑΓΡΟΠΑΚ Α.Β.Ε.Ε.

Η ΑΤΕ από το Δεκέμβριο του 2001 υλοποιώντας απόφαση του Διοικητικού της Συμβουλίου με σκοπό την οικονομική εξυγίανση της ΑΓΡΟΠΑΚ ΑΒΕΕ συμμετέχει με ποσοστό 17,5% στο μετοχικό κεφάλαιο της εταιρίας μετά από κεφαλαιοποίηση μέρους των απαιτήσεων της Τράπεζας (1,75 δις δρχ) από την ΑΓΡΟΠΑΚ ΑΒΕΕ.

Έτος ίδρυσης: 1983
Έδρα: Θησέως 355, Καλλιθέα
Αρ. ΜΑΕ: 4632/01/ΝΤ/Β/86/544

Σκοπός: Κατασκευή τελάρων και χαρτοκιβωτίων μίας χρήσεως από πεπιεσμένο χαρτόνι για την συσκευασία αγροτικών προϊόντων καθώς και η άσκηση κάθε επιχειρηματικής δραστηριότητας όπως η παραγωγή και η κάθε μορφής επεξεργασίας χάρτου. Η από χαρτί κατασκευή ειδών και υλικών συσκευασίας.

Μετοχικό Κεφάλαιο: Το μετοχικό κεφάλαιο της Εταιρίας, κατά την 31.12.2005 ανερχόταν σε 8.577.777,33 ευρώ διαιρούμενο σε 2.917.611 κοινές ονομαστικές μετοχές, ονομαστικής αξίας 2,94 ευρώ η κάθε μια. Η μετοχική σύνθεση της εταιρίας κατά την 31.12.2005 είχε ως εξής:

ΕΤΗΣΙΟ ΔΕΛΤΙΟ ΧΡΗΣΕΩΣ / ΑΤΕbank

Μέτοχοι	Αριθμός Μετοχών	% Συμμετοχής
ΑΓΡΟΤΙΚΗ ΤΡΑΠΕΖΑ ΤΗΣ ΕΛΛΑΔΟΣ	510.582	17,50%
ΜΑΡΟΥΛΗΣ ΦΩΤΗΣ	1.630.944	55,90%
ΜΑΡΟΥΛΗΣ ΓΕΩΡΓΙΟΣ	265.503	9,10%
STORA ENSO	510.582	17,50%
ΣΥΝΟΛΟ	2.917.611	100,00%

Το Δ.Σ. της εταιρίας απαρτίζεται από τους εξής:

Όνοματεπώνυμο	Αξίωμα
Suursalmi Juhani Pekka	Πρόεδρος
Μαραγκίδης Τιμολέων	Αντιπρόεδρος
Μαρούλης Φώτιος	Δ/νων Σύμβουλος
Μαρούλης Γεώργιος	Μέλος
Μαρούλης Κων/νος	Γενικός Διευθυντής
Αγγελόπουλος Βασίλειος	Μέλος
Κόκκωνας Πέτρος	Μέλος
Μαρούλη Σταυρούλα	Μέλος
Βλάχος Βασίλειος	Μέλος

ΟΙΚΟΝΟΜΙΚΑ ΣΤΟΙΧΕΙΑ

(ποσά σε χιλ. ευρώ)	2004
Αναπόσβεστα έξοδα εγκατάστασης	13.182
Αναπόσβεστα ενσώματα πάγια	28.327
Κυκλοφορούν Ενεργητικό	18.135
Μετοχικό Κεφάλαιο	8.578
Ίδια Κεφάλαια	24.395
Βραχυπρόθεσμες υποχρεώσεις	22.315
Κύκλος Εργασιών	19.142
Μικτό Κέρδος	6.138
Κέρδη (Ζημιές) προ φόρων	367

ΒΙΟΧΥΜ Α.Ε.

Έτος Ίδρυσης: 1964 (Φ.Ε.Κ. 775/20.10.1964)
Έδρα: Θέρισου 1, Χανια
Αρ.ΜΑΕ: 11943/73/Β/86/3
Σκοπός: Αγορά και βιομηχανική επεξεργασία εσπεριδοειδών. Εμπορία προϊόντων και υπο-προϊόντων.

Αντικείμενο Εργασιών: Η Εταιρεία διαθέτει εργοστάσιο εκχύμωσης εσπεριδοειδών και παραγωγή χυμών εσπεριδοειδών και υποπροϊόντων. Εργοστάσιο εμφιάλωσης ζαχαρούχων χυμών και παραγωγής φυσικών χυμών σε ασυπτική συσκευασία (TetraBrix).

Μετοχικό Κεφάλαιο: Το Μετοχικό Κεφάλαιο την 31/12/2005 ανέρχεται σε 60.000 ευρώ, διαιρούμενο σε 200.000 κοινές ονομαστικές μετοχές, ονομαστικής αξίας 0,30 ευρώ η κάθε μία.

Μέτοχοι	Αριθμός Μετοχών	% Συμμετοχής
Αγροτική Τράπεζα της Ελλάδος	39.010	19,50%
ΕΑΣ Κυδωνίας-Κισσάμου	115.710	57,85%
Λοιποί	45.280	22,65%
ΣΥΝΟΛΟ	200.000	100%

Διοικητικό Συμβούλιο: Το Δ.Σ. της Εταιρείας απαρτίζεται από τα εξής μέλη:

Όνοματεπώνυμο	Αξίωμα
Περουλάκης Κων/νος	Πρόεδρος
Μαρκουλάκης Σπύρος	Αντιπρόεδρος
Βαρουζάκης Μανούσος	Μέλος
Αλυγιζάκης Αντώνης	Μέλος
Μπεμπλιδάκης Ευάγγελος	Μέλος
Γαλανάκης Μιχαήλ	Μέλος
Τζεκάκης Ναπολέων	Μέλος

ΟΙΚΟΝΟΜΙΚΑ ΣΤΟΙΧΕΙΑ

(ποσά σε χιλ. ευρώ)	2004
Αναπόσβεστα έξοδα εγκατάστασης	5
Αναπόσβεστα ασώματα πάγια	0
Αναπόσβεστα ενσώματα πάγια	585
Κυκλοφορούν Ενεργητικό	1.903
Μετοχικό Κεφάλαιο	60
Ίδια Κεφάλαια	790
Προβλέψεις	0
Μακροπρόθεσμες υποχρεώσεις	444
Βραχυπρόθεσμες υποχρεώσεις	1.263
Σύνολο υποχρεώσεων	1.707
Κύκλος Εργασιών	2.296
Μικτό Κέρδος	280
Κέρδη (Ζημιές) προ φόρων	(135)

ΑΝΑΠΤΥΞΙΑΚΗ ΕΥΒΟΙΑΣ Α.Ε.

Έτος ίδρυσης: 1996 (ΦΕΚ 6032/30.8.1996)
Έδρα: Λ. ΧΑΙΝΑ 89, Χαλκίδα
Αρ. ΜΑΕ: 36344/12/Β/96/18
Σκοπός: Η προώθηση της οικονομικής κοινωνικής και περιβαλλοντολογικής ανάπτυξης της Εύβοιας, με τη καταγραφή, μελέτη και αξιολόγηση των δυνατοτήτων ανάπτυξης του Νομού.

Αντικείμενο Εργασιών: Συγκεκριμένα η εταιρία ασκεί τις εξής δραστηριότητες:

1. συμμετέχει σε προγράμματα της Ε.Ε.
2. εκπονεί μελέτες
3. διοργανώνει συσκέψεις για νέους επιχειρηματίες στους τομείς του αγροτουρισμού, του εναλλακτικού τουρισμού κλπ., καθώς και ημερίδες σε διάφορες θεματικές ενότητες
4. διοργανώνει σεμινάρια πάνω σε θέματα εξαγωγών, εξαγωγικό marketing καθώς και άλλα θέματα.

Μετοχικό Κεφάλαιο: Το μετοχικό κεφάλαιο της εταιρίας κατά την 31/12/2005 ανερχόταν σε 146.735 ευρώ, διαιρούμενο σε 50.000 κοινές ονομαστικές μετοχές, ονομαστικής αξίας 2,93 ευρώ η κάθε μια. Η μετοχική σύνθεση της στις 31/12/2005 είχε ως εξής:

Μέτοχοι	Αριθμός Μετοχών	% Συμμετοχής
ΑΓΡΟΤΙΚΗ ΤΡΑΠΕΖΑ ΤΗΣ ΕΛΛΑΔΟΣ	5.000	10,00%
ΝΟΜΑΡΧΙΑΚΗ ΑΥΤΟΔΙΟΙΚΗΣΗ ΕΥΒΟΙΑΣ	32.500	65,00%
Ε.Α.Σ. ΕΥΒΟΙΑΣ	10.000	20,00%
ΛΟΙΠΟΙ	2.500	5,00%
ΣΥΝΟΛΟ	50.000	100,00%

Διοικητικό Συμβούλιο: Το Δ.Σ. της εταιρίας απαρτίζεται από τους εξής:

Όνοματεπώνυμο	Αξίωμα
Μπουραντάς Αθανάσιος	Πρόεδρος
Ρουμελιώτης Γεώργιος	Αντιπρόεδρος
Αντώνενας Ιωάννης	Εντεταλμένος Σύμβουλος
Γκοσμίδης Ιωάννης	Αναπληρωτής Εντεταλμένος Σύμβουλος
Παπαδάς Βασίλειος	Μέλος
Καραβά Τριανταφυλλία	Γραμματέας
Κοντός Κωνσταντίνος	Μέλος
Σταματίου Σπυρίδων	Μέλος
Κατσαρός Νικόλαος	Μέλος

ΟΙΚΟΝΟΜΙΚΑ ΣΤΟΙΧΕΙΑ (ποσά σε χιλ. ευρώ)

	2004
Αναπόσβεστα έξοδα εγκατάστασης	0
Αναπόσβεστα ενσώματα πάγια	3
Κυκλοφορούν Ενεργητικό	178
Μετοχικό Κεφάλαιο	147
Ίδια Κεφάλαια	102
Βραχυπρόθεσμες υποχρεώσεις	141
Σύνολο υποχρεώσεων	141
Κύκλος Εργασιών	378
Μικτό Κέρδος	81
Κέρδη (Ζημιές) προ φόρων	3

ΤΡΑΠΕΖΙΚΑ ΣΥΣΤΗΜΑΤΑ ΠΛΗΡΟΦΟΡΙΩΝ Α.Ε.ΤΕΙΡΕΣΙΑΣ".

Έτος ίδρυσης: 1997 (ΦΕΚ 6322/3.9.1997)
Έδρα: Αλαμάνας 2 & Πρεμετής, Μαρούσι
Αρ. ΜΑΕ: 38794/01ΑΤ/Β/97/221

Σκοπός & Αντικείμενο Εργασιών: Η ανάπτυξη, λειτουργία και διαχείριση πληροφοριακών συστημάτων τα οποία αποσκοπούν:

- στην προαγωγή και προστασία του θεσμού της πίστης και την εξυγίανση των οικονομικών συναλλαγών
- στη στήριξη των δραστηριοτήτων οι οποίες είναι σχετικές με την προαγωγή, εκσυγχρονισμό και εξέλιξη της τραπεζικής επιχείρησης και την ανάπτυξη της ελληνικής οικονομίας

Η διαχείριση και διάθεση των παραγομένων από τις παραπάνω δραστηριότητες, πληροφοριακών συστημάτων, προϊόντων και υπηρεσιών. Η ανάπτυξη και διάθεση στην αγορά πληροφοριακών συστημάτων όπως και η αντιπροσώπευση στην Ελλάδα τέτοιων πληροφοριακών συστημάτων οίκων του εξωτερικού.

Μετοχικό Κεφάλαιο: Το μετοχικό κεφάλαιο της εταιρίας κατά την 31/12/2005 ανερχόταν σε 900.000,00 ευρώ, διαιρούμενο σε 300.000 κοινές ονομαστικές μετοχές, ονομαστικής αξίας 3,00 ευρώ η κάθε μια. Η μετοχική σύνθεση της στις 31/12/2005 είχε ως εξής:

ΕΤΗΣΙΟ ΔΕΛΤΙΟ ΧΡΗΣΕΩΣ / ΑΤΕbank

Μέτοχοι	Αριθμός Μετοχών	% Συμμετοχής
ΑΓΡΟΤΙΚΗ ΤΡΑΠΕΖΑ ΤΗΣ ΕΛΛΑΔΟΣ	39.634	13,21%
ΕΘΝΙΚΗ ΤΡΑΠΕΖΑ ΤΗΣ ΕΛΛΑΔΟΣ	118.005	39,34%
ΑΛΡΗΑ ΤΡΑΠΕΖΑ	41.174	13,72%
ΕΜΠΟΡΙΚΗ ΤΡΑΠΕΖΑ ΤΗΣ ΕΛΛΑΔΟΣ	30.129	10,04%
EFG EUROBANK ERGASIAS	20.875	6,96%
ΤΡΑΠΕΖΑ ΠΕΙΡΑΙΩΣ	23.527	7,84%
FBB	1.798	0,60%
ΛΟΙΠΟΙ ΜΕΤΟΧΟΙ	24.858	8,29%
ΣΥΝΟΛΟ	300.000	100,00%

Διοικητικό Συμβούλιο: Το Δ.Σ. της εταιρίας απαρτίζεται από τους εξής:

Όνοματεπώνυμο	Αξίωμα
Μούργελας Ιωάννης	Πρόεδρος
Μπεράχα Σολομών	Αντιπρόεδρος
Διαλισμάς Στέφανος	Διευθύνων Σύμβουλος
Παυλάκης Δημήτριος	Μέλος
Γεροντούκος Γεώργιος	Μέλος
Σερμπίνης Παναγιώτης	Μέλος
Μαράντος Νικόλαος	Μέλος
Γιαννόπουλος Παναγιώτης	Μέλος
Παπακωνσταντίνου Σπύρος	Μέλος
Σγουροβασιλάκης Ιωάννης	Μέλος

ΟΙΚΟΝΟΜΙΚΑ ΣΤΟΙΧΕΙΑ

(ποσά σε χιλ. ευρώ)	2004
Αναπόσβεστα έξοδα εγκατάστασης	275
Αναπόσβεστα ενσώματα πάγια	69
Κυκλοφορούν Ενεργητικό	5.527
Μετοχικό Κεφάλαιο	900
Ίδια Κεφάλαια	2.584
Προβλέψεις	832
Βραχυπρόθεσμες υποχρεώσεις	2.481
Σύνολο υποχρεώσεων	2.481
Κύκλος Εργασιών	10.215
Μικτό Κέρδος	5.941
Κέρδη (Ζημιές) προ φόρων	970

ΣΥΝΕΤΑΙΡΙΣΤΙΚΗ ΕΤΑΙΡΙΑ ΒΙΟΜΗΧΑΝΙΚΗΣ ΑΝΑΠΤΥΞΗΣ ΘΡΑΚΗΣ "ΣΕΒΑΘ" Α.Β.Ε.

Έτος ίδρυσης:	1975 (ΦΕΚ Ν. 1051/24.5.1975)
Έδρα:	Φελώνη – Ξάνθης, 6οχλμ. Εθνικής Οδού Ξάνθης-Κομοτηνής, Ξάνθη
Αρ. ΜΑΕ:	11174/66/Β/86/4
Σκοπός:	Η εξαγορά και επεξεργασία τομάτας, οπωροκηπευτικών και λοιπών γεωργικών προϊόντων, ο εκσυγχρονισμός της γεωργίας και η υποβοήθηση της ορθολογικής ανάπτυξης των καλλιεργειών των οπωροκηπευτικών.
Αντικείμενο Εργασιών:	<p>Η εταιρία δραστηριοποιείται κυρίως στον μεταποιητικό τομέα αγροτικών προϊόντων. Οι δραστηριότητες της εταιρίας ξεκίνησαν με την λειτουργία εργοστασίου επεξεργασίας βιομηχανικής τομάτας και σταδιακά επεκτάθηκαν και σε άλλους τομείς ώστε σήμερα να διαθέτει 4 γραμμές παραγωγής. Συγκεκριμένα, η εταιρία διαθέτει:</p> <ol style="list-style-type: none"> 1. Γραμμή παραγωγής επεξεργασίας τομάτας. Παράγει τοματοπολτό, κέτσαπ, πικάντικες σάλτσες και σάλτσα πίτσας 2. Γραμμή παραγωγής προϊόντων πατάτας. Παράγει προτηγανισμένη – κατεψυγμένη πατάτα σε διάφορες διαστάσεις κοπής και συσκευασίες 3. Γραμμή παραγωγής κηπευτικών λαχανικών-τουρισίων. Παράγει κατεψυγμένα λαχανικά (αρακά, φασολάκια, μπάμιες, πιπεριές, σπανάκι, ανάμικτα λαχανικά, κλπ.) καθώς και τουρισιά (πιπεράκια, αγγουράκια, πίκλες, κλπ.) 4. Γραμμή παραγωγής γραφικών τεχνών. Κατασκευάζει κουτιά συσκευασίας, συγαροκουτία, ετικέτες και τυπώνει πάσης φύσεως έντυπο υλικό ενώ πραγματοποιεί ποικίλες τυπογραφικές εργασίες <p>Τα προϊόντα της εταιρίας διατίθενται στην Ελλάδα και στο εξωτερικό. Συγκεκριμένα πάνω από το 85% της συνολικής παραγωγής σε τοματοπολτό διοχετεύεται στις αγορές του εξωτερικού, κυρίως σε χώρες της Ε.Ε., ενώ σημαντικό μέρος των πωλήσεων πραγματοποιείται σε χώρες της Μέσης Ανατολής. Στην Ελλάδα η εταιρία διαθέτει ένα εκτεταμένο δίκτυο πωλήσεων και επιδιώκει τη διεύρυνση των πωλήσεων της σε όλες τις μεγάλες αλυσίδες super markets.</p>
Μετοχικό Κεφάλαιο:	Το μετοχικό κεφάλαιο της εταιρίας κατά την 31/12/2005 ανέρχεται σε 7.327.235,59 ευρώ, διαιρούμενο σε 2.500.763 κοινές ονομαστικές μετοχές, ονομαστικής αξίας 2,93 ευρώ η κάθε μια. Η μετοχική σύνθεση της στις 31/12/2005 είχε ως εξής:

ΜΕΤΟΧΟΙ	ΑΡΙΘΜΟΣ ΜΕΤΟΧΩΝ	% ΣΥΜΜΕΤΟΧΗ
ΑΓΡΟΤΙΚΗ ΤΡΑΠΕΖΑ ΤΗΣ ΕΛΛΑΔΟΣ	583.393	23,33%
ΝΕΣΤΟΣ Α.Ε	291.047	11,64%
Ε.Α.Σ ΡΟΔΟΠΗΣ	317.183	12,68%
Ε.Α.Σ ΞΑΝΘΗΣ	199.942	8,00%
ΣΥΝΕΤΑΙΡΙΣΤΙΚΕΣ ΕΠΕΝΔΥΣΕΙΣ Α.Ε	187.331	7,49%
ΣΕΚΑΠ Α.Ε	400.697	16,02%
ΡΟΔΟΠΗ Α.Ε	95.705	3,83%
ΣΩΜΑΤΕΙΟ ΕΡΓΑΖΟΜΕΝΩΝ ΣΕΒΑΘ ΑΒΕ	196.266	7,85%
ΛΟΙΠΟΙ ΜΕΤΟΧΟΙ	229.199	9,16%
ΣΥΝΟΛΟ	2.500.763	100%

Διοικητικό Συμβούλιο: Το Δ.Σ. της εταιρίας απαρτίζεται από τους εξής:

Όνοματεπώνυμο	Αξίωμα
Ράπτης Ιωάννης	Πρόεδρος
Μαρκόπουλος Θεόδωρος	Αντιπρόεδρος
Καλαντζής Κωνσταντίνος	Εντεταλμένος & Δ/νων Σύμβουλος
Λουκμακιάς Αθανάσιος	Μέλος
Τουμπάρης Χρήστος	Μέλος
Χαριστός Δημήτριος	Μέλος
Γιαχουντούδης Γεώργιος	Μέλος

ΟΙΚΟΝΟΜΙΚΑ ΣΤΟΙΧΕΙΑ

(ποσά σε κιλ. ευρώ)	2004
Αναπόσβεστα έξοδα	2.108
Αναπόσβεστα ενσώματα πάγια	3.273
Κυκλοφορούν ενεργητικό	18.317
Μετοχικό Κεφάλαιο	7.327
Ίδια Κεφάλαια	(9.506)
Προβλέψεις	0
Μακροπρόθεσμες υποχρεώσεις	13.260
Βραχυπρόθεσμες υποχρεώσεις	21.721
Σύνολο υποχρεώσεων	34.981
Κύκλος Εργασιών	13.106
Μικτό Κέρδος	(1.942)
Κέρδη (Ζημιές) προ φόρων	(6.943)

5.3 ΣΥΜΜΕΤΟΧΕΣ ΑΤΕ ΣΕ ΣΥΝΔΕΔΕΜΕΝΕΣ ΕΤΑΙΡΙΕΣ (ΜΗ ΕΙΣΗΓΜΕΝΕΣ ΣΤΟ ΧΡΗΜΑΤΙΣΤΗΡΙΟ) ΟΙ ΟΠΟΙΕΣ ΒΡΙΣΚΟΝΤΑΙ ΣΕ ΕΚΚΑΘΑΡΙΣΗ (Ν.2190/1920)

• ΓΑΙΟΓΝΩΜΩΝ Α.Ε.

Η εταιρία ιδρύθηκε το 2001. Τέθηκε σε εκκαθάριση με βάση το Ν. 2190/20 την 01/07/2005. Συμμετοχή ΑΤΕ 20%.

• ΕΛΛΗΝΙΚΕΣ ΑΓΡΟΕΞΑΓΩΓΕΣ Α.Ε.

Η εταιρία ιδρύθηκε το 2001. Τέθηκε σε εκκαθάριση με βάση το Ν. 2190/20 στις 30/6/2004. Συμμετοχή ΑΤΕ 28,29%.

• ΑΤΕ ΣΥΜΜΕΤΟΧΩΝ Α.Ε.

Η εταιρία ιδρύθηκε το 1999. Τέθηκε σε εκκαθάριση με βάση το Ν. 2190/20 στις 30/12/2004. Συμμετοχή ΑΤΕ 100%.

- **ΑΓΡΕΞ Α.Ε.**

Η εταιρία ιδρύθηκε το 1978. Ολοκληρώθηκε η εκκαθάριση της βάση το Ν.2190/20 τον Οκτώβριο του 2005. Συμμετοχή ΑΤΕ 60%.

- **ΗΕΣ Α.Ε. (ΕΛΛΗΝΙΚΗ ΕΤΑΙΡΙΑ ΕΞΑΓΩΓΩΝ & ΑΝΤΙΣΤΑΘΜΙΣΤΙΚΟΥ ΕΜΠΟΡΙΟΥ Α.Ε.)**

Η εταιρία ιδρύθηκε το 1984. Τέθηκε σε εκκαθάριση με βάση το Ν. 2190/20 από 05/09/1990. Ολοκληρώθηκε η εκκαθάριση της τον Ιούνιο του 2005. Συμμετοχή ΑΤΕ 25%.

- **ΑΓΡΟΤΙΚΗ ΒΙΟΜΗΧΑΝΙΑ ΡΗΤΙΝΗΣ ΠΟΣΕΙΔΩΝΙΑΣ (ΚΟΙΝΟΠΡΑΞΙΑ)**

Ιδρύθηκε το 1961. Τέθηκε σε εκκαθάριση από το 1972. Για την ολοκλήρωση της εκκαθάρισης εκκρεμεί εκδίκαση αγωγής σε δεύτερο βαθμό, σε βάρος της κοινοπραξίας. (με την πρωτόδικη απόφαση δικαιώθηκε η κοινοπραξία). Συμμετοχή ΑΤΕ 51%.

- **ΒΙΟΕΛΛΑΣ Α.Ε.**

Ιδρύθηκε το 1984. Τέθηκε σε εκκαθάριση του Ν. 2190/20 από 09/09/1991. Απομένει η βεβαίωση διακοπής εργασιών από την εφορία για την ολοκλήρωση της εκκαθάρισης. Συμμετοχή ΑΤΕ 66,97%

- **ΣΥ.Ε.Λ Α.Ε.**

Ιδρύθηκε το 1997. Τέθηκε σε εκκαθάριση του Ν. 2190/20 από 22/09/1999, η οποία βρίσκεται στο τελευταίο στάδιο ολοκλήρωσης. Συμμετοχή ΑΤΕ 10%.

5.4 ΦΟΡΕΙΣ ΜΕΤΟΧΙΚΟΥ ΕΝΔΙΑΦΕΡΟΝΤΟΣ ΑΤΕ ΥΠΟ ΕΙΔΙΚΗ ΕΚΚΑΘΑΡΙΣΗ

1. Κοινοπραξία «ΒΕΡΜΙΟ ΝΑΟΥΣΑ»

Η Κοινοπραξία τέθηκε σε καθεστώς ειδικής εκκαθάρισης του άρθρου 46α Ν. 1892/90 δυνάμει της 416/18.5.93 απόφασης του Εφετείου Θεσσαλονίκης, με εκκαθαρίστρια την ΑΤΕ. Στο πλαίσιο διαγωνισμού με τη διαδικασία της ελεύθερης διαπραγμάτευσης ύστερα από δημόσια πρόσκληση, κατακυρώθηκε το ενεργητικό της Κοινοπραξίας (πλην απαιτήσεων, διαθεσίμων και αποθεμάτων προϊόντων και βοηθητικών υλών) στην εταιρία EBENA Α.Ε. μετονομασθείσα σε ΒΕΡΜΙΟ ΝΑΟΥΣΑ Α.Ε., έναντι ποσού 1.614 χιλ. ευρώ. Το σχετικό συμβόλαιο υπογράφηκε στις 16/6/2000, με ταυτόχρονη προκαταβολή ποσού 440 χιλ. ευρώ Δεδομένου ότι η αγοράστρια δεν ανταποκρίθηκε στις συμβατικές, ληξιπρόθεσμες υποχρεώσεις της, επήλθε ανατροπή της πώλησης με ενεργοποίηση του όρου της διαλυτικής αίρεσης που περιλαμβανόταν στη μεταβιβαστική σύμβαση και η κυριότητα των μεταβιβασθέντων περιουσιακών στοιχείων επανήλθε στην Κοινοπραξία.

Στο πλαίσιο νέου διαγωνισμού στις 11/3/2002 για την πώληση του ενεργητικού της Κοινοπραξίας (πλην απαιτήσεων, ετοιμών προϊόντων και διαθεσίμων) κατακυρώθηκαν με την 12/10.7.02 απόφαση του Δ.Σ. της ΑΤΕ τα υπό εκποίηση περιουσιακά στοιχεία στην υπό σύσταση ανώνυμη εταιρία ΝΕΟ ΒΕΡΜΙΟ ΝΑΟΥΣΑ έναντι ποσού 1.438 χιλ. ευρώ. Το σχετικό συμβόλαιο μεταβίβασης υπογράφηκε στις 14.7.2003 με ταυτόχρονη καταβολή ποσού 290 χιλ. ευρώ. Μέχρι σήμερα, έχουν εξοφληθεί οι πρώτη και δεύτερη δόσεις του πιστωμένου τιμήματος

πώλησης πλέον των αναλογούντων τόκων, με την καταβολή από την αγοράστρια συνολικού ποσού 637 χιλ. ευρώ. Τακτοποιήθηκαν λογιστικές εκκρεμότητες. Εκκρεμεί η σύνταξη του πίνακα κατάταξης.

Κατόπιν σχετικής απόφασης της Επιτροπής Απόσβεσης Επισφαλών Απαιτήσεων που επικυρώθηκε από το Δ.Σ. της Τράπεζας, διαγράφηκε, ως ανεπίδεκτη είσπραξης, η λογιστικοποιημένη απαίτηση της ΑΤΕ έναντι της υπό ειδική εκκαθάριση Κοινοπραξίας, ανερχόμενη σε 3.532,7 χιλ. ευρώ καθώς και η αντίστοιχη εξωλογιστική.

2. ΕΛ.ΒΙ.Κ.

Η εταιρία υπήχθη σε καθεστώς ειδικής εκκαθάρισης του άρθρου 46α Ν.1892/90 με την 937/92 απόφαση του Εφετείου Λάρισας, με εκκαθαρίστρια την Α.Ε. ΕΛΛΗΝΙΚΕΣ ΕΞΑΓΩΓΕΣ (ΕΤΒΑ FINANCE Α.Ε.). Μετά από κοινή απόφαση των πιστωτριών Τραπεζών ΕΤΒΑ και ΑΤΕ, ως εκπροσωπούσων το 51% των έναντι της επιχείρησης απαιτήσεων, μεταβιβάστηκε στις 22/12/95 το ενεργητικό της επιχείρησης στη νεοσυσταθείσα «ΕΛ.ΒΙ.Κ. ΑΒΕΕ». Από την εκκαθάριση αυτή η ΑΤΕ εισέπραξε ποσό 792 χιλ. ευρώ έναντι των προκαταβολών που είχε χορηγήσει για κάλυψη εξόδων εκκαθάρισης, ενώ παρέμεινε ακάλυπτο τη δεδομένη χρονική στιγμή ποσό 528 χιλ. ευρώ πλέον τόκων (valeur 28/11/98). Οι απαιτήσεις της πιστώτριας ΑΤΕ σε βάρος της εταιρίας από δάνεια που της είχαν χορηγηθεί έχουν διαγραφεί με απόφαση του Δ.Σ. Λόγω αδυναμίας εξόφλησης από την αγοράστρια εταιρία «ΕΛ.ΒΙ.Κ. ΑΒΕΕ» του υπολοίπου τιμήματος, ποσού 2.641 χιλ. ευρώ πλέον τόκων, η εκκαθαρίστρια ΕΤΒΑ FINANCE (εκπροσωπούσα τις ΕΤΒΑ και ΑΤΕ) υπέβαλε αίτηση στο Εφετείο Λάρισας για υπαγωγή της αγοράστριας σε καθεστώς ειδικής εκκαθάρισης του άρθρου 46 Ν. 1892/90.

Με την 578/99 απόφασή του, το παραπάνω δικαστήριο αποδέχθηκε την υποβληθείσα αίτηση και όρισε εκκαθαρίστρια την ΕΤΒΑ FINANCE Α.Ε. Στον πλειστηριασμό της 5/7/2000 εκποιήθηκε το σύνολο του ενεργητικού της εταιρίας, έναντι ποσού 3.325 χιλ. ευρώ.

Στις 15/12/2000, συντάχθηκε πίνακας κατάταξης αναγγελθέντων δανειστών, σε βάρος του οποίου ασκήθηκαν ανακοπές που απορρίφθηκαν. Πριν από την τελεσιδικία του εν λόγω πίνακα, η ΑΤΕ εισέπραξε, με κατάθεση ισόποσης εγγυητικής επιστολής, το ποσό των 92,7 χιλ. ευρώ σε εξόφληση απαιτήσής της από προκαταβολές ύψους 88 χιλ. ευρώ που είχε χορηγήσει για κάλυψη εξόδων εκκαθάρισης της ΕΛ.ΒΙ.Κ. ΑΒΕΕ πλέον τόκων μέχρι 21/8/00. Πέραν αυτού, η ΑΤΕ είχε αναγγελθεί και για απαιτήσή της κατά της υπό ειδική εκκ/ση του άρθρου 46α Ν. 1892/90 εταιρίας ΕΛ.ΒΙ.Κ., η οποία εντάσσεται στις απαιτήσεις της πιστώτριας ΕΛ.ΒΙ.Κ. ως προς τις οποίες αυτή έχει καταταγεί εν μέρει στον παρόντα πίνακα κατάταξης. Ήδη ο πίνακας κατάταξης της ΕΛ.ΒΙ.Κ. Α.Β.Ε.Ε. έχει καταστεί τελεσίδικος και αμετάκλητος και ουδεμία δικαστική εκκρεμότητα υφίσταται πλέον.

Στις 6/2/2004 συζητήθηκε ενώπιον του Εφετείου Λάρισας η έφεση που κατατέθηκε από την εκκαθαρίστρια εταιρία σε βάρος της 187/2003 απόφασης του Μονομελούς Πρωτοδικείου Τρικάλων επί ανακοπής που ασκήθηκε από την ΑΤΕ Α.Ε. σε βάρος του από 3/3/98 β' προσωρινού πίνακα κατάταξης της ΕΛ.ΒΙ.Κ. Ήδη έχει εκδοθεί η 276/19.3.2004 απόφαση του Εφετείου Λάρισας, με την οποία διατάσσεται η μεταρρύθμιση του παραπάνω πίνακα, με κατάταξη της ΑΤΕ Α.Ε. για το ποσό των 733 χιλ. ευρώ. Σε εξόφληση του παραπάνω τελεσίδικου και αμετάκλητου πλέον πίνακα κατάταξης, η ΑΤΕ εισέπραξε το ποσό των 733 χιλ. ευρώ, με το οποίο πιστώθηκε η απαίτησή της από δάνειο που είχε χορηγήσει στην υπό ειδική εκκαθάριση εταιρία για την κάλυψη δαπανών εκκαθάρισης.

Όπως παραπάνω αναφέρεται, στο πλαίσιο του από 15/12/00 πίνακα κατάταξης πιστωτών της ΕΛ.ΒΙ.Κ Α.Β.Ε.Ε. υπό ειδική εκκ/ση κατ' άρθρο 46 Ν. 1892/90 που έχει τελεσιδικήσει, η ΑΤΕ είχε αναγγελθεί μεταξύ άλλων για το υπόλοιπο της απαίτησής της έναντι της ΕΛ.ΒΙ.Κ. ύψους 1.068,4 χιλ. ευρώ. Η απαίτησή της αυτή (από έξοδα εκκαθάρισης) εντάσσεται στον από 3/3/98 πίνακα κατάταξης στις απαιτήσεις της πωλήτριας ΕΛ.ΒΙ.Κ. κατά της παρούσας εκκαθάρισης από πιστωμένο τίμημα, οι οποίες έχουν καταταγεί εν μέρει, ήτοι για ποσό 1.800,2 χιλ. ευρώ. Αναμένεται η σύνταξη νέου πίνακα κατάταξης από την εκκαθαρίστρια εταιρία, στο πλαίσιο του οποίου θα ληφθεί υπόψη η αναγγελθείσα απαίτηση της ΑΤΕ.

3. ΠΙΝΔΟΣ Α.Ε.

Η εταιρία «ΠΙΝΔΟΣ Α.Ε.» τέθηκε σε καθεστώς ειδικής εκκαθάρισης του άρθρου 46α Ν. 1892/90 με την 13/2002 απόφαση του Εφετείου Δυτικής Μακεδονίας και εκκαθαρίστρια την ΑΤΕ.

Στο πλαίσιο των σχετικών νομοθετικών διατάξεων, διενεργήθηκαν δύο δημόσιοι πλειοδοτικοί διαγωνισμοί για την πώληση του συνόλου του ενεργητικού της εταιρίας και ένας δημόσιος αναγκαστικός πλειστηριασμός στο πλαίσιο της τμηματικής πώλησης, χωρίς αποτέλεσμα.

Σε εφαρμογή του άρθρου 4 παρ. 22 Ν. 2237/94 εκποιήθηκαν τα αποθέματα ξυλείας της εταιρίας (πρώτη ύλη και έτοιμα και ημιέτοιμα προϊόντα) έναντι συνολικού ποσού 132 χιλ. ευρώ.

Στο πλαίσιο της διαδικασίας πώλησης με ελεύθερη διαπραγμάτευση ύστερα από δημόσια πρόσκληση, κατακυρώθηκε με την 18/19.12.03 απόφαση του Δ.Σ. της Τράπεζας το υπόλοιπο ενεργητικό της υπό ειδική εκκαθάριση επιχείρησης στην εταιρία «ALFA WOOD Α.Ε.Β.Ε.», έναντι συνολικού προσφερόμενου τιμήματος 1.701 χιλ. (με προκαταβολή ποσού 250 χιλ.€ και καταβολή του υπολοίπου ποσού των 1.451 χιλ. ευρώ σε 10 ισόποσες ως προς το κεφάλαιο, έντοκες, εξαμηνιαίες δόσεις, με σταθερό επιτόκιο 6%).

Με την 3/16.2.2004 απόφαση του Δ.Σ. της Τράπεζας, τροποποιήθηκε η παραπάνω απόφαση ως προς τον φορέα που θα μεταβιβαζόταν το ενεργητικό της ΠΙΝΔΟΣ Α.Ε., ορίζοντας ότι αυτό θα μεταβιβασθεί στην εταιρία «ALFA WOOD Α.Ε.Β.Ε.» ή στη θυγατρική της υπό σύσταση εταιρία με την επωνυμία «ALFA WOOD-ΠΙΝΔΟΣ Α.Ε.Β.Ε.».

Στις 28/2/2004 υπογράφηκε το σχετικό συμβόλαιο μεταβίβασης με την «ALFA WOOD-ΠΙΝΔΟΣ Α.Ε.Β.Ε.» με ταυτόχρονη καταβολή της συμφωνηθείσας ως άνω προκαταβολής.

Στις 18/3/2004 δημοσιεύθηκε στον ημερήσιο τύπο πρόσκληση αναγγελίας απαιτήσεων πιστωτών. Η σύνταξη του πίνακα κατάταξης ολοκληρώθηκε και επίκειται η κοινοποίησή τους στους αναγγεληθέντες δανειστές.

Το σύνολο του πιστωμένου τιμήματος πώλησης έχει εξοφληθεί.

Η λογιστικοποιημένη απαίτηση της ΑΤΕ. έναντι της εταιρίας ανέρχεται σε 8.913 χιλ. ευρώ, πλέον του ποσού των 945 χιλ. ευρώ από δάνεια που είχαν χορηγηθεί στην εταιρία με την εγγύηση του Ελληνικού Δημοσίου και βεβαιώθηκαν στη Δ.Ο.Υ. Γρεβενών, πλην όμως δεν έχουν ακόμη επιστραφεί στην Τράπεζα.

4. ΚΟΡΙΝΘΙΑ Α.Ε.

Η εταιρία τέθηκε υπό το καθεστώς της ειδικής εκκαθάρισης του άρθρου 46α Ν. 1892/90 με βάση την 63/17.3.93 απόφαση του Εφετείου Ναυπλίου και εκκαθαρίστρια την ΑΤΕ. Στις 30/10/98 υπογράφηκε η σύμβαση μεταβίβασης του συσκευαστηρίου έναντι ποσού 645,6 χιλ. ευρώ, το οποίο έχει εξοφληθεί ολοσχερώς.

Στο πλαίσιο της εκκαθάρισης του ενεργητικού της επιχείρησης, είχε κατακυρωθεί το κονσερβοποιείο της εταιρίας στην «ΠΑΣΧΑΛΗΣ Α.Ε.» έναντι ποσού 1.232,6 χιλ. ευρώ, από το οποίο καταβλήθηκε μόνο το ποσό των 586,9 χιλ. ευρώ. Λόγω αδυναμίας της αγοράστριας να καταβάλει το υπόλοιπο πιστωμένο τίμημα εξαγοράς, ανατράπηκαν τα αποτελέσματα της πώλησης και η κυριότητα του κονσερβοποιείου επανήλθε στην ΚΟΡΙΝΘΙΑ Α.Ε.. Δεδομένου ότι η πρώην αγοράστρια κηρύχθηκε σε πτώχευση, το κονσερβοποιείο απετέλεσε αντικείμενο διεκδίκησης από τη σύνδικο πτώχευσης, ως δήθεν ανήκον στην πτωχευτική περιουσία. Το όλο θέμα λύθηκε οριστικά με την 1491/2002 απόφαση του Αρείου Πάγου προς όφελος της εκκαθαρίστριας ΑΤΕ Α.Ε.

Στο πλαίσιο νέου διαγωνισμού με τη διαδικασία της ελεύθερης διαπραγμάτευσης και δυνάμει της 10/18.6.2003 απόφασης του Δ.Σ. της Τράπεζας, κατακυρώθηκε το κονσερβοποιείο της υπό ειδική εκκ/ση εταιρίας στην

«Κ. ΧΡΥΣΙΚΟΣ ΑΒΕΕ», έναντι ποσού 960 χιλ. ευρώ. Στις 31/7/2003 υπογράφηκε το σχετικό συμβόλαιο μεταβίβασης και εξοφλήθηκε ολοσχερώς το τίμημα.

Στις 17/10/2003 δημοσιεύθηκε πρόσκληση αναγγελίας απαιτήσεων πιστωτών και στις 2/12/2003 συντάχθηκε πίνακας κατάταξης αναγγελθέντων δανειστών ο οποίος έχει καταστεί τελεσίδικος και αμετάκλητος. Στο πλαίσιο αυτού, η ΑΤΕ Α.Ε. ως πιστώτρια και πρώτη ενυπόθηκη δανείστρια εισέπραξε το ποσό των 840 χιλ. ευρώ.

Στις 25/1/2005, συζητήθηκε ενώπιον του Πολυμελούς Πρωτοδικείου Αθηνών εξ αναβολής αγωγή που κατατέθηκε από τη σύνδικο πτώχευσης της ΠΑΣΧΑΛΗΣ Α.Β.Ε.Ε. με αίτημα τη μείωση του ποσού των 200 εκ. δρχ. ή 586,9 χιλ. ευρώ που είχε καταβληθεί από την «ΠΑΣΧΑΛΗΣ Α.Ε.» μέχρι την αναστροφή της πώλησης και παρακρατήθηκε από την πωλήτρια ως ποινική ρήτρα, στο ποσόν των 5 εκ. δρχ. ή 14,7 χιλ. ευρώ. Εκδόθηκε απορριπτική απόφαση.

Στο Εφετείο Ναυπλίου συζητήθηκε έφεση της υπό ειδική εκκαθάριση ΚΟΡΙΝΘΙΑ Α.Ε. σε βάρος της 100/2004 πρωτόδικης απόφασης επί αγωγής της εταιρίας «Β. Μανιάς & ΣΙΑ Ε.Ε.» με την οποία επιδικαζόταν στην ενάγουσα ποσό 41,4 χιλ. ευρώ και εκδόθηκε απόφαση που έκανε δεκτή την έφεση.

Η λογιστικοποιημένη απαίτηση της ΑΤΕ έναντι της εταιρίας ανέρχεται στο ποσό των 89,6 χιλ. ευρώ.

5. ΣΥΝΕΛ Α.Ε.

Με την 8398/6.10.98 απόφαση του Εφετείου Αθηνών τέθηκε υπό το καθεστώς της ειδικής εκκαθάρισης του άρθρου 46α Ν. 1892/90 η εταιρία ΣΥΝΕΛ Α.Ε. και ως ειδική εκκαθαρίστρια ορίστηκε η ΑΤΕ Α.Ε.

Στο πλαίσιο της σχετικής νομοθεσίας εκποιήθηκαν τα αποθέματα της εταιρίας, το εργοστάσιο παραγωγής και ενσάκκισης θείου στη ΒΙ.ΠΕ. Πατρών, το ενσάκκιτήριο λιπασμάτων στο Πράσινο Ηλείας, το συγκρότημα αποθηκών στη ΒΙ.ΠΕ. Ηρακλείου, το εργοστασιακό συγκρότημα στη Νεοχωρούδα Θεσσαλονίκης, ποσοστό 3% εξ αδιαιρέτου οικοπέδου στο Δήμο Ν. Ιωνίας, εξοπλισμός εδαφολογικού εργαστηρίου στη Ν. Φιλαδέλφεια, λοιπά κινητά και μεταφορικά μέσα, έναντι συνολικού ποσού 4.308 χιλ. ευρώ.

Στο πλαίσιο επαναληπτικού διαγωνισμού της 18ης/11/2004 με τη διαδικασία της ελεύθερης διαπραγμάτευσης ύστερα από δημόσια πρόσκληση, κατά τον οποίο εκτέθηκαν προς πώληση είτε ως σύνολο είτε τμηματικά εργοστάσιο παραγωγής οργανοχημικού λιπασματος στη Νέα Σάντα Κιλκίς και 13.375 κοινές ονομαστικές μετοχές της ΣΥΝΕΔΙΑ Α.Ε. που κατείχε στο χαρτοφυλάκιο της η ΣΥΝΕΛ Α.Ε., κατακυρώθηκαν με την 20/20.12.04 απόφαση του Δ.Σ. της Τράπεζας στην πλειοδότη ΑΤΕ Α.Ε. οι υπό εκποίηση μετοχές, έναντι συνολικού ποσού 1,6 χιλ. ευρώ καταβλητέου σε μετρητά κατά την υπογραφή της μεταβιβαστικής σύμβασης. Για το εργοστάσιο της εταιρίας στη Νέα Σάντα Κιλκίς ουδέν ενδιαφέρον εκδηλώθηκε.

Στις 11/2/2005 υπογράφηκε η σχετική σύμβαση πώλησης των μετοχών της ΣΥΝΕΔΙΑ Α.Ε. κυριότητας ΣΥΝΕΛ Α.Ε. και καταβλήθηκε το τίμημα πώλησης.

Στις 28/3/2005, δημοσιεύτηκε δημόσια πρόσκληση για την πώληση με ελεύθερη διαπραγμάτευση του εργοστασίου παραγωγής οργανοχημικού λιπασματος στη Ν. Σάντα Κιλκίς και στις 20/4/2005 διενεργήθηκε ο διαγωνισμός, ο οποίος απέβη άκαρπος. Εκκρεμεί η ολοκλήρωση επανεκτίμησης της αξίας του εν λόγω ακινήτου από την αρμόδια Υπηρεσία της Τράπεζας. Θα ακολουθήσει επαναληπτικός διαγωνισμός, με τη διαδικασία της ελεύθερης διαπραγμάτευσης, για την εκποίηση του εν λόγω ακινήτου.

Στις 20/7/2005, διενεργήθηκε δημόσιος αναγκαστικός πλειστηριασμός για την εκποίηση δύο Ε.Ι.Χ. της εταιρίας και του υπ' αρ. 152050/2000 εμπορικού σήματος «ΘΕΙΟ ΣΥΝΕΛ 96 DP», κατά τον οποίο δεν εμφανίστηκε υπερημετιστής.

Η λογιστικοποιημένη απαίτηση της ΑΤΕ έναντι της εταιρίας ανέρχεται σήμερα σε 23.669,4 χιλ. ευρώ, αφού διαγράφηκε, ως ανεπίδεκτη είσπραξης, απαίτηση της Τράπεζας ύψους 12.657,9 χιλ. ευρώ.

5.5 ΣΥΜΜΕΤΟΧΕΣ ΣΕ ΕΙΣΗΓΜΕΝΕΣ ΕΤΑΙΡΙΕΣ ΣΤΟ ΧΡΗΜΑΤΙΣΤΗΡΙΟ ΜΕ ΧΑΡΑΚΤΗΡΑ ΑΚΙΝΗΤΟΠΟΙΗΣΕΩΝ.

• ΟΡΓΑΝΙΣΜΟΣ ΤΗΛΕΠΙΚΟΙΝΩΝΙΩΝ ΕΛΛΑΔΟΣ Α.Ε.

Η ΑΤΕ, μετά την υπ' αριθμ. 2/57847/0025/6.8.1999 απόφαση του Υπουργού Οικονομικών, αγόρασε στις 6.8.1999 από τη ΔΕΚΑ 8.801.280 μετοχές της εισηγμένης στο Χρηματιστήριο Αξιών Αθηνών εταιρίας με την επωνυμία «ΟΡΓΑΝΙΣΜΟΣ ΤΗΛΕΠΙΚΟΙΝΩΝΙΩΝ ΕΛΛΑΔΟΣ Α.Ε.» (ΟΤΕ) (1,75% του συνολικού μετοχικού κεφαλαίου) έναντι τιμήματος 18,31 ευρώ ανά μετοχή, συνολικής δηλαδή αξίας 161.173.843 ευρώ. Στις 31.12.05 η ΑΤΕ κατείχε 8.200.360 μετοχών της Ο.Τ.Ε. Α.Ε.

• ΕΛΛΗΝΙΚΑ ΠΕΤΡΕΛΑΙΑ Α.Ε.

Η ΑΤΕ, μετά την υπ' αριθμ. 2/57847/0025/6.8.1999 απόφαση του Υπουργού Οικονομικών, αγόρασε στις 6.8.1999 από τη ΔΕΚΑ 7.000.000 μετοχές της εισηγμένης στο Χρηματιστήριο Αξιών Αθηνών εταιρίας με την επωνυμία «ΕΛΛΗΝΙΚΑ ΠΕΤΡΕΛΑΙΑ Α.Ε.» (1,57% του συνολικού μετοχικού κεφαλαίου) έναντι τιμήματος 8,16 ευρώ ανά μετοχή, συνολικής δηλαδή αξίας 57.120.000 ευρώ. Στις 31.12.2005 η ΑΤΕ κατείχε 8.293.494 μετοχές της «ΕΛΛΗΝΙΚΑ ΠΕΤΡΕΛΑΙΑ Α.Ε.».

• ΤΡΑΠΕΖΑ ΠΕΙΡΑΙΩΣ Α.Ε., ΕΥΔΑΠ Α.Ε. Ν.2538/1997

Η ΑΤΕ, προέβη σε ρυθμίσεις χρεών πελατών της στο πλαίσιο του Ν. 2538/1997, έναντι δε των ρυθμίσεων αυτών έλαβε από το Ελληνικό Δημόσιο στις 3.2.2000:

(α) 16.000.000 μετοχές της εταιρίας «ΕΛΛΗΝΙΚΗ ΤΡΑΠΕΖΑ ΒΙΟΜΗΧΑΝΙΚΗΣ ΑΝΑΠΤΥΞΕΩΣ Α.Ε.» (9,24% του συνολικού μετοχικού κεφαλαίου) αξίας 11,74 ευρώ ανά μετοχή, συνολικής δηλαδή αξίας 187.822.400 ευρώ και (β) 10.000.000 μετοχών της εταιρίας «ΕΥΔΑΠ Α.Ε.» (9,39% του συνολικού μετοχικού κεφαλαίου) αξίας 7,51 ευρώ ανά μετοχή, συνολικής δηλαδή αξίας 75.129.000 ευρώ. Στις 31.12.05 κατείχε 10.648.800 μετοχές της εταιρίας «ΕΥΔΑΠ Α.Ε.».

Μετά την εξαγορά του 57,8% των μετοχών της ΕΤΒΑ κυριότητας ΕΛΛΗΝΙΚΟΥ ΔΗΜΟΣΙΟΥ από την Τράπεζα Πειραιώς και τη συγχώνευση των δυο Τραπεζών με απορρόφηση της ΕΤΒΑ από την Πειραιώς, η ΑΤΕ κατείχε (31.12.2005) 7.020.067 μετοχές της Τράπεζας Πειραιώς Α.Ε.

5.6 ΝΕΕΣ ΥΠΟ ΙΔΡΥΣΗ ΕΤΑΙΡΙΕΣ - ΕΠΕΝΔΥΤΙΚΑ ΣΧΕΔΙΑ ΟΜΙΛΟΥ

Η πολιτική που ακολουθεί η Τράπεζα σε ότι αφορά τη συμμετοχή της σε νέες εταιρίες ή σε αυξήσεις μετοχικού κεφαλαίου υφισταμένων εταιριών, θα εξακολουθεί να ισχύει και για το 2006.

Συγκεκριμένα:

1. Θα αποφευχθεί η συμμετοχή σε νεοϊδρυόμενες εταιρίες του μη χρηματοπιστωτικού τομέα.
2. Θα αποφευχθεί η συμμετοχή σε αυξήσεις μετοχικού κεφαλαίου υφιστάμενων θυγατρικών εταιριών του μη χρηματοπιστωτικού τομέα, με ελάχιστες και σπάνιες εξαιρέσεις και κυρίως όταν πρόκειται η οποιαδήποτε συμμετοχή να διευκολύνει την πλήρη απεμπλοκή της.
3. Θα εξετασθεί η συμμετοχή σε ίδρυση νέων χρηματοπιστωτικών εταιριών ή η συμμετοχή σε αυξήσεις μετοχικού κεφαλαίου υφισταμένων εταιριών, με βάση κριτήρια αποδόσεων των κεφαλαίων που θα επενδυθούν.
4. Θα συνεχισθεί η διερεύνηση της δυνατότητας επέκτασής στα Βαλκάνια, με εξαγορά ενός σημαντικού μεριδίου σε τράπεζες.

ΔΙΟΙΚΗΣΗ – ΔΙΕΥΘΥΝΣΗ ΤΡΑΠΕΖΑΣ – ΟΡΓΑΝΟΓΡΑΜΜΑ



6.1 ΔΙΟΙΚΗΣΗ - ΔΙΕΥΘΥΝΣΗ ΤΡΑΠΕΖΑΣ

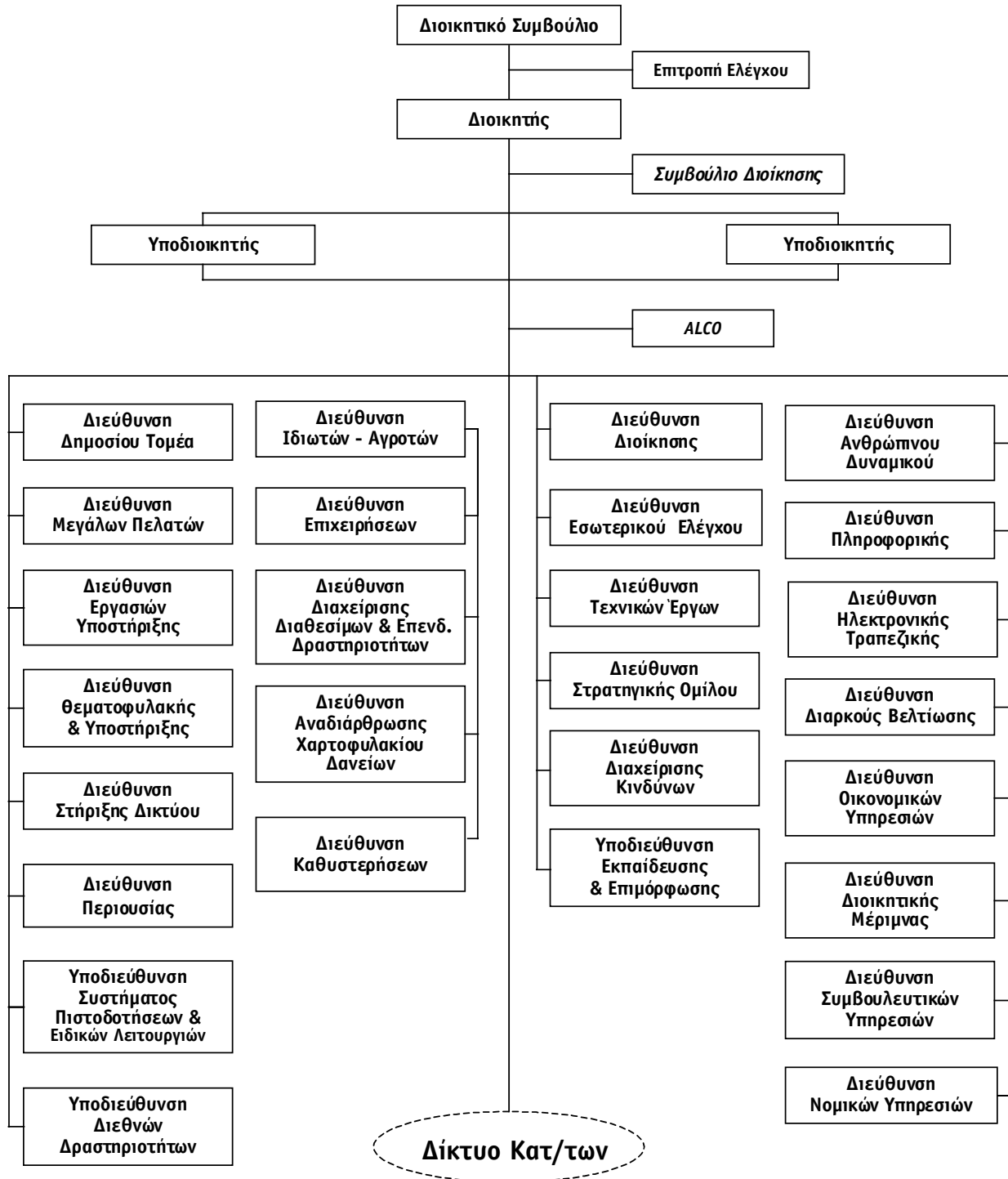
Η οργανωτική δομή της ΑΤΕ καθορίζεται από τον Οργανισμό της Τράπεζας, ο οποίος υιοθετήθηκε από το Δ.Σ. της ΑΤΕ το 1973, εγκρίθηκε με κοινή Υπουργική απόφαση 226698/1980/6.3.1973 και δημοσιεύτηκε στο Φ.Ε.Κ. το ίδιο έτος. Ο Οργανισμός περιλαμβάνει κανονιστικές διατάξεις για την στελέχωση των Κεντρικών και Περιφερειακών Υπηρεσιών καθώς και άλλες που αφορούν την εν γένει κατάσταση του προσωπικού.

Στο πλαίσιο του έργου της ανασυγκρότησης, επήλθαν τροποποιήσεις του υπάρχοντος Οργανισμού, οι οποίες αφορούσαν κυρίως αλλαγές στη διάρθρωση των Υπηρεσιών. Ειδικότερα κατά το 2005:

Έγινε αναδιάρθρωση της Διεύθυνσης Μεγάλων Πελατών, η οποία πλέον εσωτερικά διαρθρώνεται σε τρεις Υποδ/νσεις Ανάπτυξης Εργασιών και μία Υποδ/νση Ανάλυσης. Επίσης η Υποδ/νση Ηλεκτρονικής Τραπεζικής της Δ/νσης Διοίκησης ανεξαρτητοποιήθηκε και αναβαθμίστηκε σε Δ/νση. Επιπλέον στη Δ/νση Διοίκησης δημιουργήθηκε η Υποδ/νση Σχέσεων με Επενδυτές και δημιουργήθηκε Επιτροπή Marketing Ομίλου. Τέλος, σχεδιάστηκαν και λειτούργησαν τα εγκριτικά κέντρα στις Δ/νσεις Ιδιωτών-Αγροτών και Επιχειρήσεων

Παρακάτω παρατίθεται το υφιστάμενο οργανόγραμμα της ΑΤΕ:

ΟΡΓΑΝΟΓΡΑΜΜΑ



6.2.ΟΡΓΑΝΑ ΔΙΟΙΚΗΣΗΣ

Σύμφωνα με το άρθρο 22 του Καταστατικού της ΑΤΕ η Διοίκηση ασκείται από το Διοικητικό Συμβούλιο. Από 28/4/2004 με την 27/28.4.2004 Απόφαση της Γενικής Συνέλευσης ορίστηκε νέο Διοικητικό Συμβούλιο η σύνθεση του οποίου στις 31/12/2005 έχει ως εξής:

ΟΝΟΜΑΤΕΠΩΝΥΜΟ	ΘΕΣΗ ΣΤΟ Δ.Σ.	ΙΔΙΟΤΗΤΑ	ΕΠΑΓΓΕΛΜΑ
ΜΗΛΙΑΚΟΣ ΔΗΜΗΤΡΙΟΣ ΤΟΥ ΙΩΑΝΝΗ	Πρόεδρος- Διοικητής ΑΤΕ	Εκτελεστικό Μέλος	Οικονομολόγος
ΔΡΟΥΓΚΑΣ ΒΑΣΙΛΕΙΟΣ ΤΟΥ ΤΡΥΦΩΝΟΣ	Αντιπρόεδρος – Υποδιοικητής ΑΤΕ	Εκτελεστικό Μέλος	Οικονομολόγος
ΒΑΡΑΓΚΗΣ ΠΑΝΑΓΙΩΤΗΣ ΤΟΥ ΝΙΚΟΛΑΟΥ	Αντιπρόεδρος- Υποδιοικητής ΑΤΕ	Εκτελεστικό Μέλος	Οικονομολόγος
ΚΩΝΣΤΑΝΤΙΝΙΔΗΣ ΓΡΗΓΟΡΙΟΣ ΤΟΥ ΘΡΑΣΥΒΟΥΛΟΥ	Σύμβουλος	Μη εκτελεστικό Μέλος	Συνταξιούχος
ΔΗΜΗΤΡΙΟΥ ΧΑΡΑΛΑΜΠΟΣ ΤΟΥ ΣΩΤΗΡΙΟΥ	Σύμβουλος	Μη εκτελεστικό Μέλος	Δικηγόρος
ΡΕΒΙΘΗΣ ΣΩΤΗΡΙΟΣ ΤΟΥ ΑΘΑΝΑΣΙΟΥ	Σύμβουλος	Ανεξάρτητο Μη εκτελεστικό Μέλος	Δημόσιος Υπάλληλος
ΚΑΤΣΑΟΥΝΗΣ ΙΩΑΝΝΗΣ ΤΟΥ ΝΙΚΟΛΑΟΥ	Σύμβουλος	Μη εκτελεστικό Μέλος	Μηχανικός
ΜΠΑΛΙΟΣ ΝΙΚΟΛΑΟΣ ΤΟΥ ΚΩΝ/ΝΟΥ	Σύμβουλος	Ανεξάρτητο Μη εκτελεστικό Μέλος	Συνταξιούχος
ΜΠΕΡΕΔΗΜΑΣ ΒΑΣΙΛΗΣ ΤΟΥ ΣΤΑΣΙΝΟΥ	Σύμβουλος	Μη εκτελεστικό Μέλος	Υπάλληλος ΑΤΕ
ΑΛΕΞΙΑΔΗΣ ΓΡΗΓΟΡΗΣ ΤΟΥ ΙΩΑΝΝΗ	Σύμβουλος	Μη εκτελεστικό Μέλος	Αγρότης
ΤΣΑΓΚΑΡΑΚΗΣ ΙΩΑΝΝΗΣ ΤΟΥ ΜΗΝΑ	Σύμβουλος	Μη εκτελεστικό Μέλος	Επίκουρος Καθηγητής ΤΕΙ Ηρακλείου

Με την 28/28.5.2004 απόφαση της Γενικής Συνέλευσης τα μέλη του Δ.Σ. καθορίστηκαν σε έντεκα (11) ενώ οι θέσεις των Αντιπροέδρων – Υποδιοικητών καθορίστηκαν στις δύο (2).

Επίσης, η Γενική Συνέλευση καθόρισε τα ανεξάρτητα μη εκτελεστικά μέλη του Διοικητικού Συμβουλίου, σύμφωνα με τις διατάξεις του Νόμου 3016/2002 «Περί Εταιρικής Διακυβέρνησης».

Η θτεία του ως άνω Διοικητικού Συμβουλίου λήγει στις 27.4.2007 και μπορεί να παραταθεί αυτόματα μέχρι την πρώτη Τακτική Γενική Συνέλευση μετά τη λήξη της θτείας του.

Με το πρακτικό του Διοικητικού Συμβουλίου 12/7.6.2004 (θέμα 3ο) εκχωρείται στον Πρόεδρο του Δ.Σ. και, σε περίπτωση κωλύματος ή απουσίας του, στους Αντιπροέδρους του, κάθε πράξη που αφορά τη Διοίκηση και εκπροσώπηση της ΑΤΕ, τη διαχείριση της περιουσίας της, καθώς και κάθε ζήτημα που αφορά την Τράπεζα μέσα

στο πλαίσιο του σκοπού της. Ο Πρόεδρος του Δ.Σ., με απόφασή του μπορεί να αναθέτει στους Αντιπροέδρους καθώς και στους Προϊσταμένους Υπηρεσιακών Μονάδων της Τράπεζας συγκεκριμένες αρμοδιότητες από τις πιο πάνω εκχωρηθείσες.

Η ΑΤΕ εκπροσωπείται δικαστικά και εξώδικα από τον Πρόεδρο και, σε περίπτωση κωλύματος ή απουσίας του από τους Αντιπροέδρους σύμφωνα με το άρθρο 24 του Καταστατικού.

Τα βιογραφικά σημειώματα των κ.κ. Διοικητή και Υποδιοικητών στις 31.12.2005 έχουν ως εξής:

Μηλιάκος Δημήτρης, Πρόεδρος του Δ.Σ. και Διοικητής της Αγροτικής Τράπεζας της Ελλάδος από τον Απρίλιο του 2004.

Γεννήθηκε το 1947 στην Πλατάνα Σπάρτης. Είναι πτυχιούχος του Οικονομικού Τμήματος της Ανώτατης Σχολής Οικονομικών και Εμπορικών Επιστημών (ΑΣΟΕΕ) και κάτοχος Master of Sciences (M.Sc.), ειδικότητας Αγροτικής Οικονομικής από το Πανεπιστήμιο του Λονδίνου. Το 1981 έκανε πέντε μήνες Stage στη Διεύθυνση Περιφερειακής Πολιτικής των Ευρωπαϊκών Κοινοτήτων στις Βρυξέλλες.

Από τον Απρίλιο του 1977 εργάστηκε ως οικονομολόγος στη Δ/νση Μελετών και Προγραμματισμού της ΑΤΕ ενώ από τον Ιούλιο του 1989 μέχρι τον Οκτώβριο του 1993 διετέλεσε Υποδιοικητής της. Το ίδιο χρονικό διάστημα διετέλεσε Πρόεδρος του Δ.Σ. της Αγροτικής Ασφαλιστικής και υπήρξε επικεφαλής της διαπραγματευτικής ομάδας της Ένωσης Ελληνικών Τραπεζών με την ΟΤΟΕ για τις Συλλογικές συμβάσεις εργασίας για 3 συνεχείς χρονιές.

Έχει συγγράψει και εκδώσει βιβλία και έχουν δημοσιευτεί πολλές μελέτες-άρθρα του.

Η μελέτη «Ελληνική Γεωργία στη μεταπολεμική περίοδο: Επιπτώσεις από την ένταξη στην Ευρωπαϊκή Ένωση και διδάγματα για το μέλλον που εκπονήθηκε με τον Γ. Σαπουνά, βραβεύτηκε το 1996 από την Ακαδημία Αθηνών με το βραβείο Εμμανουήλ Μπενάκη.

Επίσης, έχει μετάρσει σε ελληνικά και διεθνή συνέδρια για τραπεζικά θέματα.

Δρούγκας Βασίλειος, Αντιπρόεδρος του Δ.Σ. και Υποδιοικητής της Αγροτικής Τράπεζας της Ελλάδος από τον Απρίλιο του 2004.

Γεννήθηκε το 1947 στον Μαραθώνα Αττικής. Είναι πτυχιούχος της Σχολής Οικονομικών Επιστημών-Πανεπιστημίου Θεσσαλονίκης και κάτοχος Master of Sciences (M.Sc.) Οικονομικών (Νομισματικά-Τραπεζικά) του Πανεπιστημίου Surrey της Αγγλίας.

Από το 1977 εργάστηκε ως Οικονομολόγος-Ερευνητής στη Διεύθυνση Μελετών και Προγραμματισμού της ΑΤΕ.

Στην περίοδο 1990-1993 διετέλεσε Σύμβουλος Διοίκησης της Τράπεζας καθώς και Αντιπρόεδρος και Διευθύνων Σύμβουλος της ΑΤΕ Κάρτα Α.Ε.

Έχει δημοσιεύσει σειρά μελετών και έχει συμμετάσχει σε Ελληνικά και διεθνή Συνέδρια για τραπεζικά θέματα.

Βαράγκης Παναγιώτης, Αντιπρόεδρος του Δ.Σ. και Υποδιοικητής της Αγροτικής Τράπεζας της Ελλάδος από τον Απρίλιο του 2004.

Γεννήθηκε στην Αθήνα το 1958 και σπούδασε Οικονομικά στο Πανεπιστήμιο Πειραιά. Είναι κάτοχος διπλώματος Masters στα Οικονομικά του Πανεπιστημίου Georgetown της Ουάσινγκτον καθώς και Διδακτορικού στα Οικονομικά του Πανεπιστημίου Columbia της Νέας Υόρκης.

Ξεκίνησε την επαγγελματική του σταδιοδρομία το 1987 στο Τμήμα Διεθνών Οικονομικών και στη συνέχεια στο

Τμήμα Μελετών της Παγκόσμιας Τράπεζας. Το 2002 ανέλαβε την ηγεσία του Τμήματος Διαχείρισης Αγροτικών Κινδύνων και Αγορών Αγροτικών Προϊόντων. Διατελεί Σύμβουλος του ίδιου οργανισμού και είναι συγγραφέας βιβλίων με θέματα αγορών αγροτικών προϊόντων και διαχείρισης αγροτικών κινδύνων καθώς και άλλων επιστημονικών μελετών.

Τα βιογραφικά σημειώματα των υπολοίπων μελών του Δ.Σ. στις 31.12.2004 έχουν ως εξής:

Γρηγόριος Κωνσταντινίδης, Σύμβουλος

Γεννήθηκε στην Αθήνα το 1932. Είναι απόφοιτος Γεωπονικής με μεταπτυχιακές σπουδές του Πανεπιστημίου της Νεάπολης Ιταλίας. Εργάστηκε στο Υπουργείο Γεωργίας επί 34 έτη και ασχολήθηκε με πλήθος γενικών και ειδικών γεωργικών και γεωργοοικονομικών θεμάτων. Διετέλεσε Προϊστάμενος τμημάτων του Υπουργείου.

Έχει συμμετάσχει ως εκπαιδευτής σε πάρα πολλά σεμινάρια - προγράμματα, εκπροσώπησε την χώρα μας στις διαπραγματεύσεις για την ένταξη της Ελλάδας στην ΕΟΚ, σε όργανα της Ε.Ε., και συμμετείχε σε πλήθος ομάδων εργασιών. Επίσης είναι σημαντική η συμβολή του σε συγγραφή βιβλίων.

Ο Κ. Γρηγόριος Κωνσταντινίδης συνταξιοδοτήθηκε από το Δημόσιο κατέχοντας τη θέση του Γενικού Διευθυντή στο Υπουργείο Γεωργίας.

Χαράλαμπος Δημητρίου, Σύμβουλος

Γεννήθηκε στην Αθήνα το 1956. Είναι απόφοιτος του Πειραματικού Σχολείου του Πανεπιστημίου Αθηνών, πτυχιούχος του Νομικού Τμήματος της Νομικής Σχολής με μεταπτυχιακές σπουδές στο London School of Economics του Πανεπιστημίου του Λονδίνου.

Έχει διατελέσει:

1. Δικηγόρος Αθηνών,
2. Λέκτορας στο University College του Πανεπιστημίου του Λονδίνου,
3. Επιστημονικός συνεργάτης και μέλος του Δ.Σ. του ιδρύματος πολιτικών μελετών και επιμόρφωσης.
4. Νομικός σύμβουλος εταιριών και λοιπών Ν.Π.Ι.Δ.
5. Ειδικός νομικός σύμβουλος του υφυπουργού Γεωργίας το 1992-1993
6. Ειδικός νομικός σύμβουλος του υπουργού Οικονομίας και Οικονομικών (2004).

Σωτήρης Ρεβίθης, Σύμβουλος

Γεννήθηκε στην Αθήνα το 1950. Πτυχιούχος του Οικονομικού Τμήματος ΑΣΟΕΕ και του Οικονομικού Τμήματος Πανεπιστημίου Αθηνών με μεταπτυχιακό δίπλωμα στην Οικονομική Ανάπτυξη – Οικονομετρία στο Institute of Social Studies, Χάγη Ολλανδίας (με υποτροφία του Υπουργείου).

Είναι Διευθυντής της Διεύθυνσης Μακροοικονομικής Ανάλυσης και Προβλέψεων του Υπουργείου Οικονομίας και Οικονομικών με κύριο έργο τη διαμόρφωση των προβλέψεων της Ελληνικής Οικονομίας.

Ιωάννης Κατσαούνης, Σύμβουλος

Γεννήθηκε το 1948 στην Αθήνα.

Πτυχιούχος ΟΡΜ – Harvard Business School, Μεταπτυχιακός Τίτλος στην Περιφερειακή Ανάπτυξη, - Πάντειος Σχολή Πολιτικών Επιστημών, Μεταπτυχιακός Τίτλος στην Περιφερειακή Ανάπτυξη - University of Geneva, MBA σε Οικονομικά - University of California Berkeley, BSc Μηχανολόγος Μηχανικός - University of Minnesota.

Έχει διατελέσει Διευθύνων Σύμβουλος και Γενικός Διευθυντής της Alucanco Α.Ε. (Βιομηχανίας αλουμινένιων κουτιών). Είναι Διευθυντής της Flour Mills of Nigeria Plc και ιδιοκτήτης και Πρόεδρος της Plexus ΕΠΕ (κατασκευαστικής εταιρίας).

Νικόλαος Μπάλιος, Σύμβουλος

Γεννήθηκε στην Λιβαδειά το 1937. Είναι Απόφοιτος Σχολής Οικονομικών Επαγγελματιών (ΑΣΟΕΕ). Από το 1966 εργάστηκε στο Υπουργείο Οικονομίας και Οικονομικών όπου και συνταξιοδοτήθηκε το έτος 2001 με το βαθμό και τη θέση του Διευθυντή.

Βασίλης Μπερεδήμας, Σύμβουλος

Γεννήθηκε στο Ζευγολατιό Μεσσηνίας το 1952. Προσλήφθηκε στην ΑΤΕ το 1975. Υπηρέτησε σε πολλές μονάδες της Τράπεζας και εξελίχθηκε σε ανώτερο στέλεχος. Έχει εκλεγεί 4 φορές στο Δ.Σ. του ΟΣΥΑΤΕ (12 χρόνια) και 3 φορές στο Δ.Σ. του Ταμείου Υγείας Προσωπικού ΑΤΕ. Από το 1990 εκλέγεται συνεχώς στο Δ.Σ. του συλλόγου των εργαζομένων ΑΤΕ. Σήμερα υπηρετεί ως Γενικός Γραμματέας του ΣΕΑΤΕ.

Γρηγόρης Αλεξιάδης, Σύμβουλος

Γεννήθηκε το 1952. Ασκεί το αγροτικό επάγγελμα. Το 2002 διετέλεσε ιδρυτικό μέλος και μέλος της Ευρω-Μεσογειακής Ένωσης Αρδευτών.

Σήμερα είναι Πρόεδρος της Κεντρικής Κλαδικής Συνεταιριστικής Ένωσης Σπόρων, Πρόεδρος της Πανελληνίας Ένωσης Εγγείων Βελτιώσεων και Αντιπρόεδρος της ΠΑΣΕΓΕΣ.

Ιωάννης Τσαγκαράκης, Σύμβουλος

Γεννήθηκε το 1946 στο Ηράκλειο Κρήτης. Είναι κάτοχος Πτυχίου στην Οργάνωση Διοίκηση Επιχειρήσεων του Πανεπιστημίου Πειραιώς και Μ.Α. στην Οικονομική, Middlesex University London. Έχει εργαστεί ως Διευθυντής:

1. στην Ελληνική Εταιρεία Εμφιαλώσεως Α.Ε. (Coca-Cola),
2. στα Πλαστικά Κρήτης Α.Ε. και
3. στη Σχολή Διοίκησης - Οικονομίας (ΤΕΙ Κρήτης) 1990-1992

Σήμερα εργάζεται ως Επίκουρος Καθηγητής στη Σχολή Διοίκησης - Οικονομίας (ΤΕΙ Κρήτης).

Τα μέλη του Δ.Σ. αμείβονται για τις υπηρεσίες τους στην ΑΤΕ. Οι αμοιβές τους και οι λοιπές αποζημιώσεις εγκρίνονται από τις Τακτικές Γενικές Συνελεύσεις.

Οι αμοιβές των μελών του Δ.Σ. για το έτος 2005 αυτή ανήλθαν σε 153 χιλ. ευρώ περίπου και το ποσό ισοκατανέμεται στα 11 μέλη του Δ.Σ. Το κονδύλιο αυτό περιλαμβάνεται στα έξοδα Διοίκησης.

Ο Πρόεδρος και οι Αντιπρόεδροι έχουν έμμοιθη σχέση με την Τράπεζα και για τη σχέση τους αυτή αμείφθηκαν για το έτος 2005 με το συνολικό ποσό των 583,28 χιλ. ευρώ.

Επίσης, έμμοιθη σχέση με την ΑΤΕ έχει ο κ. Β. Μπερεδήμας, που είναι μέλος Δ.Σ. ως εκπρόσωπος των εργαζομένων. Για τις υπηρεσίες αυτές, οι αμοιβές του κ. Μπερεδήμα ανήλθαν στο ποσό των 50,65 χιλ. ευρώ.

Οι κκ. Μπλιάκος, Δρούγκας και Βαράγκης αμείφθηκαν το 2005 για τις υπηρεσίες τους ως μέλη Δ.Σ. σε εταιρίες του ομίλου ΑΤΕ συνολικά με το ποσό των 71,3 χιλ. ευρώ.

6.3 ΟΡΓΑΝΑ ΔΙΕΥΘΥΝΣΗΣ

Οι Προϊστάμενοι των Διευθύνσεων και Υποδιευθύνσεων της ΑΤΕ είναι οι :

ΟΝΟΜΑΤΕΠΩΝΥΜΟ	ΒΑΘΜΟΣ (ΘΕΣΗ)	ΔΙΕΥΘΥΝΣΗ (Δ)/ ΥΠΟΔΙΕΥΘΥΝΣΗ (Υπ)
Μ. ΣΑΚΕΛΛΗΣ	ΔΙΕΥΘΥΝΤΗΣ (ΠΡΟΪΣΤΑΜΕΝΟΣ)	Δ. Οικονομικών Υπηρεσιών
Θ. ΑΡΡΙΑΝΑΣ	ΔΙΕΥΘΥΝΤΗΣ (ΠΡΟΪΣΤΑΜΕΝΟΣ)	Δ. Διαρκούς Βελτίωσης
Η. ΜΠΕΤΣΗΣ	ΔΙΕΥΘΥΝΤΗΣ (ΠΡΟΪΣΤΑΜΕΝΟΣ)	Δ. Νομικών Υπηρεσιών
Ν. ΠΑΠΑΝΔΡΕΟΥ (1.1-13.12.05)	ΔΙΕΥΘΥΝΤΗΣ (ΠΡΟΪΣΤΑΜΕΝΟΣ)	Δ. Δημοσίου
Ι. ΚΥΡΙΑΖΟΠΟΥΛΟΣ (από 14.12.05)	ΥΠΟΔΙΕΥΘΥΝΤΗΣ (ΠΡΟΪΣΤΑΜΕΝΟΣ)	Τομέα
Ε. ΜΕΣΣΑΡΗΣ	ΠΡΟΪΣΤΑΜΕΝΟΣ	Δ. Διαχείρισης Διαθεσίμων & Επενδυτικών Δραστηριοτήτων
ΝΙΚ. ΔΕΣΙΝΙΩΤΗΣ	ΔΙΕΥΘΥΝΤΗΣ (ΠΡΟΪΣΤΑΜΕΝΟΣ)	Δ. Εσωτερικού Ελέγχου
Α. ΑΧΤΣΗΣ (από 21.04.05)	ΥΠΟΔΙΕΥΘΥΝΤΗΣ (ΠΡΟΪΣΤΑΜΕΝΟΣ)	Δ. Εργασιών Υποστήριξης
Κ. ΡΟΛΑΚΗΣ	ΔΙΕΥΘΥΝΤΗΣ (ΠΡΟΪΣΤΑΜΕΝΟΣ)	Δ. Αναδιάρθρωσης Χαρτοφυλακίου Δανείων
Α. ΚΑΛΟΣΑΚΑΣ (1.1-11.12.05)	ΔΙΕΥΘΥΝΤΗΣ (ΠΡΟΪΣΤΑΜΕΝΟΣ)	Δ. Ανθρώπινου
Μ. ΓΙΑΜΠΑΝΗΣ (από 12.12.05)	ΔΙΕΥΘΥΝΤΗΣ (ΠΡΟΪΣΤΑΜΕΝΟΣ)	Δυναμικού
Ν. ΛΕΒΕΝΤΗΣ	ΔΙΕΥΘΥΝΤΗΣ (ΠΡΟΪΣΤΑΜΕΝΟΣ)	Δ. Συμβουλευτικών Υπηρεσιών
Π. ΠΑΡΙΣΗΣ	ΔΙΕΥΘΥΝΤΗΣ (ΠΡΟΪΣΤΑΜΕΝΟΣ)	Δ. Συμβουλευτικών Υπηρεσιών
Α. ΦΟΥΚΟΠΟΥΛΟΣ	ΔΙΕΥΘΥΝΤΗΣ (ΠΡΟΪΣΤΑΜΕΝΟΣ)	Δ. Διοικητικής Μέριμνας
Χ. ΣΤΟΚΑΣ	ΔΙΕΥΘΥΝΤΗΣ (ΠΡΟΪΣΤΑΜΕΝΟΣ)	Δ. Μεγάλων Πελατών
Π. ΣΕΡΜΠΙΝΗΣ (1.1-18.12.05)	ΔΙΕΥΘΥΝΤΗΣ (ΠΡΟΪΣΤΑΜΕΝΟΣ)	Δ. Επιχειρήσεων
Ι. ΒΑΛΑΚΑΣ (από 19.12.05)	ΥΠΟΔΙΕΥΘΥΝΤΗΣ (ΠΡΟΪΣΤΑΜΕΝΟΣ)	Δ. Επιχειρήσεων
Κ. ΚΙΟΥΚΗΣ	ΔΙΕΥΘΥΝΤΗΣ (ΠΡΟΪΣΤΑΜΕΝΟΣ)	Δ. Ιδιωτών - Αγροτών
Δ. ΛΑΖΑΡΑΤΟΣ (1.1-18.12.05)	ΔΙΕΥΘΥΝΤΗΣ (ΠΡΟΪΣΤΑΜΕΝΟΣ)	Δ. Θεματοφυλακής
Π. ΣΕΡΜΠΙΝΗΣ (από 19.12.05)	ΔΙΕΥΘΥΝΤΗΣ (ΠΡΟΪΣΤΑΜΕΝΟΣ)	& Υποστήριξης
Γ. ΠΑΠΑΔΗΜΗΤΡΟΠΟΥΛΟΣ	ΔΙΕΥΘΥΝΤΗΣ (ΠΡΟΪΣΤΑΜΕΝΟΣ)	Δ. Στήριξης Δικτύου
ΑΘ. ΔΕΔΟΥΣΗΣ	ΔΙΕΥΘΥΝΤΗΣ (ΠΡΟΪΣΤΑΜΕΝΟΣ)	Δ. Πληροφορικής

ΟΝΟΜΑΤΕΠΩΝΥΜΟ	ΒΑΘΜΟΣ (ΘΕΣΗ)	ΔΙΕΥΘΥΝΣΗ (Δ)/ ΥΠΟΔΙΕΥΘΥΝΣΗ (Υπ)
Θ. ΚΟΝΤΟΓΙΑΝΝΗΣ (1.1-3.7.05)	ΔΙΕΥΘΥΝΤΗΣ (ΠΡΟΪΣΤΑΜΕΝΟΣ)	Δ. Καθυστερήσεων
Γ. ΣΙΔΕΡΗΣ (από 4.7.05)	ΥΠΟΔΙΕΥΘΥΝΤΗΣ (ΠΡΟΪΣΤΑΜΕΝΟΣ)	
Α. ΧΑΤΖΗΧΑΝΤΩΝΙΟΥ	ΔΙΕΥΘΥΝΤΗΣ (ΠΡΟΪΣΤΑΜΕΝΟΣ)	Δ. Διοίκησης
Ν.ΚΕΖΟΣ	ΔΙΕΥΘΥΝΤΗΣ (ΠΡΟΪΣΤΑΜΕΝΟΣ)	Δ. Στρατηγικής Ομίλου
ΑΧ. ΣΟΦΙΑΝΑΤΟΣ	ΔΙΕΥΘΥΝΤΗΣ (ΠΡΟΪΣΤΑΜΕΝΟΣ)	Δ. Τεχνικών Έργων
Κ. ΧΡΗΣΤΟΥ	ΔΙΕΥΘΥΝΤΗΣ (ΠΡΟΪΣΤΑΜΕΝΟΣ)	Δ. Διαχείρισης Κινδύνων
Γ. ΠΕΡΡΑΚΗΣ (1.1-11.12.05)	ΔΙΕΥΘΥΝΤΗΣ (ΠΡΟΪΣΤΑΜΕΝΟΣ)	Δ. Περιουσίας
Ν. ΒΑΣΙΛΕΙΟΥ (από 12.12.05)	ΥΠΟΔΙΕΥΘΥΝΤΗΣ (ΠΡΟΪΣΤΑΜΕΝΟΣ)	
ΑΝ. ΠΑΠΑΝΙΚΟΛΑΟΥ	ΔΙΕΥΘΥΝΤΗΣ (από 20.04.05)	Δ. Ηλεκτρονικής Τραπεζικής
Α. ΑΛΜΠΑΝΗΣ	ΔΙΕΥΘΥΝΤΗΣ (ΠΡΟΪΣΤΑΜΕΝΟΣ)	Υπ. Συστήματος Πιστοδοτήσεων & Ειδικών Λειτουργιών
Μ. ΣΑΡΙΔΑΚΗ	ΥΠΟΔΙΕΥΘΥΝΤΡΙΑ (ΠΡΟΪΣΤΑΜΕΝΗ)	Υπ. Εκπαίδευσης και Επιμόρφωσης
Μ. ΓΙΑΜΠΑΝΗΣ (1.1-13.12.05)	ΔΙΕΥΘΥΝΤΗΣ (ΠΡΟΪΣΤΑΜΕΝΟΣ)	Υπ. Διεθνών Δραστηριοτήτων
Α. ΣΤΕΦΑΝΟΥ (από 14.12.05)	ΤΜΗΜΑΤΑΡΧΗΣ Α' (ΠΡΟΪΣΤΑΜΕΝΟΣ)	

Κανένα μέλος του Δ.Σ. ή διευθυντικό στέλεχος δεν έχει καταδικαστεί τελεσίδικα για ατιμωτικές πράξεις, οικονομικά εγκλήματα ή είναι αναμειγμένο σε δικαστικές εκκρεμότητες που αφορούν σε πτώχευση, εγκληματική πράξη και απαγόρευση άσκησης:

- επιχειρηματικής δραστηριότητας,
- χρηματιστηριακών συναλλαγών, και
- επαγγέλματος, ως σύμβουλος επενδύσεων, διευθυντικό στέλεχος τραπεζών και ασφαλιστικών εταιριών, ανάδοχος έκδοσης, στέλεχος χρηματιστηριακών εταιριών κ.λ.π.

Οι αμοιβές των Διευθυντικών Στελεχών για το 2005 ανήλθαν συνολικά στα 1.813,5 χιλ. ευρώ, ενώ το υπόλοιπο των δανείων τους (αγρομέτοχα, δάνεια από ΑΤΕ) ανήλθε στις 31.12.2005 στα 31,9 χιλ. ευρώ.

Σημειώνεται ότι πέραν των συναλλαγών που αναφέρονται παραπάνω, ουδεμία άλλη επιχειρηματική σχέση ή συναλλαγή υπήρξε κατά την τελευταία τριετία και την τρέχουσα χρήση μεταξύ των διοικητικών οργάνων και των οργάνων Διεύθυνσης με την ίδια την Τράπεζα καθώς και με το σύνολο των επιχειρήσεων που εξαρτώνται από αυτή και με τις οποίες αποτελεί όμιλο.

Όλα τα Μέλη του Δ.Σ. και τα Διευθυντικά Στελέχη έχουν την ελληνική ιθαγένεια.

6.4. ΑΛΛΑ ΟΡΓΑΝΑ ΔΙΟΙΚΗΣΗΣ ΚΑΙ ΕΛΕΓΧΟΥ

Με το Πρακτικό Δ.Σ. 18/28.12.1995 αποφασίστηκε η ανάθεση της άσκησης αρμοδιοτήτων του Δ.Σ. σχετικών με τη χορήγηση δανείων και την ρύθμιση οφειλών στα συμβούλια χορηγήσεων ΑΤΕ. Τα σημαντικότερα έξω-καταστατικά όργανα Διοίκησης και Ελέγχου στην ΑΤΕ έχουν ως εξής:

- Επιτροπή Διαχείρισης Στοιχείων Ενεργητικού και Παθητικού (ALCO).
- Επιτροπή Ελέγχου.
- Γενικό Συμβούλιο Χορηγήσεων.
- Επενδυτική Επιτροπή.
- Γνωμοδοτική Επιτροπή Έργων Στέγασης Υπηρεσιών ΑΤΕ.
- Επιτροπή Αξιοποίησης Ακινήτων.
- Υπηρεσιακά & Πειθαρχικά Συμβούλια.
- Μόνιμη Επιτροπή Αστικής Ευθύνης.
- Επιτροπή Αποσβέσεων Επισφαλών Απαιτήσεων.
- Επιτροπή Προυπολογισμού
- Επιτροπή Διαγωνισμού Έργων ΑΤΕ.
- Επιτροπή Πληροφοριακού.

Η Διεύθυνση Εσωτερικού Ελέγχου υπάγεται απευθείας στο Διοικητή της Τράπεζας. Η Διεύθυνση αυτή συστάθηκε με σχετική τροποποίηση και συμπλήρωση άρθρων του Οργανισμού της Τράπεζας με την απόφαση του Δ.Σ. 17/2.11.2000.

Η αποστολή και η διάρθρωση της Διεύθυνσης Εσωτερικού Ελέγχου περιλαμβάνονται στο άρθρο 13 του Οργανισμού (εναρμόνιση σύμφωνα με την Π.Δ.Τ.Ε. 2438/99).

Συγκεκριμένα, το κύριο έργο της Διεύθυνσης Εσωτερικού Ελέγχου είναι η αξιολόγηση της αποτελεσματικότητας και της επάρκειας των εσωτερικών ελεγκτικών συστημάτων και διαδικασιών, η παρακολούθηση και ο έλεγχος των Οργάνων των Κεντρικών Υπηρεσιών και του δικτύου για τη διασφάλιση της συμμόρφωσης στους κανονισμούς και τις διαδικασίες, καθώς και η υποστήριξη της Διοίκησης στην εκπλήρωση των στόχων της. Η Διεύθυνση διαρθρώνεται σε τρεις Υποδιευθύνσεις, την Υποδιεύθυνση Προγραμματισμού και Παρακολούθησης Ελεγκτικού Έργου, την Υποδιεύθυνση Εξειδικευμένων Ελέγχων και την Υποδιεύθυνση Ελέγχου Συστημάτων Πληροφορικής.

6.5 ΣΥΜΜΕΤΟΧΕΣ ΤΩΝ ΜΕΛΩΝ ΤΟΥ Δ.Σ. ΤΗΣ ΑΤΕ ΣΤΗ ΔΙΟΙΚΗΣΗ ΑΛΛΩΝ ΕΤΑΙΡΙΩΝ ΚΑΤΑ ΤΟ ΕΤΟΣ 2004

Στον πίνακα που ακολουθεί παρουσιάζονται οι συμμετοχές των μελών του Διοικητικού Συμβουλίου της Τράπεζας, στη Διοίκηση εταιριών μετοχικού ενδιαφέροντος.

Όνοματεπώνυμο	Εταιρία που συμμετέχουν	Θέση στο Δ.Σ.
Δ. Μπλιάκος	FIRST BUSINESS BANK ΑΕ	Πρόεδρος
	ΑΤΕ ΑΣΦΑΛΙΣΤΙΚΗ ΑΕ	Πρόεδρος
	ΑΤΕ LEASING ΑΕ	Πρόεδρος
Π. Βαράγκης	ABG FINANCE INTERNATIONAL PLC	Πρόεδρος
	PRIMAGRO ΑΕ	Πρόεδρος
	ΑΤΕ ΑΕΔΑΚ ΑΕ	Πρόεδρος
	ΑΤΕ ΑΣΦΑΛΙΣΤΙΚΗ ΑΕ	Αντιπρόεδρος
	ΑΤΕ ΚΑΡΤΑ ΑΕ από 20/05/2005	Πρόεδρος
Β. Δρούγκας	DIGITAL BANK ΑΕ	Πρόεδρος
	ΔΩΔΩΝΗ ΑΕ	Πρόεδρος
	ΑΤΕ ΤΕΧΝΙΚΗ-ΠΛΗΡΟΦΟΡΙΚΗ ΑΕ	Πρόεδρος
	ΑΤΕ ΚΑΡΤΑ ΑΕ μέχρι 20/05/2005	Πρόεδρος
	ΑΤΕ ΧΡΗΜΑΤΙΣΤΗΡΙΑΚΗ Α.Ε.Π.Ε.Υ.	Πρόεδρος
	ΔΙΑΣ ΑΕ	Μέλος
	ΕΛΛΗΝΙΚΑ ΧΡΗΜΑΤΙΣΤΗΡΙΑ ΑΕ	Μέλος Μη εκτελεστικό

ΜΑΚΡΟΧΡΟΝΙΟΙ ΣΤΟΧΟΙ - ΠΡΟΟΠΤΙΚΕΣ

7.

7.1. ΜΑΚΡΟΧΡΟΝΙΟΙ ΣΤΟΧΟΙ

Με δεδομένη την προβλεπόμενη συνέχιση των διαρθρωτικών αλλαγών στον τραπεζικό τομέα, αμετακίνητο παραμένει το όραμα της ΑΤΕ να εδραιωθεί ως μια ισχυρή ανταγωνιστική Τράπεζα με κυρίαρχη θέση στην τραπεζική αγορά της περιφέρειας, επικεφαλής ενός ομίλου εταιριών ικανού να προσφέρει ένα πλήρες φάσμα σύγχρονων χρηματοοικονομικών προϊόντων και υπηρεσιών σε όλα τα τμήματα πελατείας τα οποία έχει επιλέξει να εξυπηρετεί.

Η αύξηση του μετοχικού κεφαλαίου που πραγματοποιήθηκε το 2005 ενίσχυσε τη κεφαλαιακή επάρκεια της Τράπεζας και τη βοήθησε να αντιμετωπίσει τις επιπτώσεις από την εφαρμογή του νόμου για τα «πανωτόκια» και να σχηματίσει επαρκείς προβλέψεις.

Το επίπεδο των προβλέψεων για επισφαλείς απαιτήσεις θα παραμείνει υψηλό, επιδιώκοντας έτσι την περαιτέρω θωράκιση της Τράπεζας έναντι ενδεχόμενων κινδύνων της αγοράς και πλήρη εξυγίανση των στοιχείων ισολογισμού της. Προς την κατεύθυνση αυτή, υλοποιείται συγκεκριμένο προγράμμα που στοχεύει στο δραστικό περιορισμό των μη εξυπηρετούμενων δανείων.

Στο επίπεδο της επιχειρηματικής στρατηγικής, απώτερη επιδίωξη της ΑΤΕ, όπως ήδη επισημάνθηκε, είναι να καταστεί ηγετίδα Τράπεζα η οποία θα προσφέρει ένα πλήρες φάσμα χρηματοοικονομικών προϊόντων και υπηρεσιών σε όλη την επικράτεια, με έμφαση στα τμήματα της τραπεζικής αγοράς και το γεωγραφικό χώρο όπου έχει εδραιωμένη ισχυρή ανταγωνιστική θέση, την οποία θα προσπαθήσει να καταστήσει κυρίαρχη.

Μεσοπρόθεσμα, οι βασικοί στρατηγικοί άξονες στους οποίους θα κινηθεί επιχειρηματικά η ΑΤΕ συνοψίζονται στα εξής:

- ▶ Η Τράπεζα θα επικεντρώσει τις προσπάθειές της στην περαιτέρω αξιοποίηση του ανταγωνιστικού πλεονεκτήματός της προσφέροντας ολοκληρωμένες και ποιοτικά αναβαθμισμένες υπηρεσίες στους πελάτες της. Στον αγροτικό τομέα ειδικότερα, η Τράπεζα έχει ήδη εγκαινιάσει ένα νέο σύστημα χρηματοπιστωτικών σχέσεων τόσο με τους ιδιώτες – αγρότες όσο και με τις επιχειρήσεις του χώρου προσφέροντας αφενός μεν νέα, ευέλικτα και ανταγωνιστικά προϊόντα, αφετέρου δε επιτυγχάνοντας τη βελτίωση της ποιότητας του χαρτοφυλακίου δανείων της.
- ▶ Ιδιαίτερη σημασία αποδίδει η Τράπεζα στην αύξηση των πωλήσεων της σε ελκυστικά τμήματα πελατών στα οποία έχει χαμηλή διείσδυση αλλά και στην αύξηση του αριθμού των Τραπεζικών προϊόντων ανά πελάτη.
- ▶ Παράλληλα, η ΑΤΕ αξιοποιεί τις συνέργιες που αναπτύσσονται με τις εταιρίες του Ομίλου της, ολοκληρώνει το πρόγραμμα μετατροπής των Καταστημάτων της, μετεκπαιδεύει το προσωπικό της, αναβαθμίζει και επεκτείνει το δίκτυο των ΑΤΜ, ώστε οι πελάτες μας να διαμορφώνουν την εικόνα μιας Τράπεζας με ανθρώπινο πρόσωπο η οποία ικανοποιεί όλες τις χρηματοοικονομικές τους ανάγκες.
- ▶ Ταυτόχρονα, η Τράπεζα θα προχωρήσει και στις απαραίτητες μεταβολές και συμπληρώσεις του δικτύου της στα μεγάλα αστικά κέντρα, ώστε να είναι σε θέση να προσφέρει αντίστοιχες υπηρεσίες και προϊόντα με αποτελεσματικότητα και επικερδή τρόπο και στα τμήματα ιδιωτών και επιχειρήσεων που εξυπηρετεί στις περιοχές αυτές, στοχεύοντας στην ενίσχυση του μεριδίου αγοράς που κατέχει.

- ▶ Επίσης, η ΑΤΕ δίνει όλο και μεγαλύτερη έμφαση στο ρόλο που μπορεί να αναπτύξει ως τραπεζίτη του Δημοσίου τομέα, επωφελομένη των άριστων σχέσεων που έχει ήδη αναπτύξει με οργανισμούς και επιχειρήσεις του ευρύτερου δημόσιου τομέα.
- ▶ Επιπρόσθετα, η Τράπεζα θα αναπτύξει περαιτέρω τις εργασίες στις οποίες ήδη δραστηριοποιείται, όπως η επενδυτική τραπεζική, η διαχείριση του χαρτοφυλακίου κινητών αξιών, η εξυπηρέτηση των μεγάλων επιχειρήσεων και η διαχείριση ακίνητης περιουσίας, τμήματα αγοράς στα οποία η ΑΤΕ αποσκοπεί μεσοπρόθεσμα και με αναβαθμισμένες τις δυνατότητές της να διευρύνει το μερίδιό της.
- ▶ Η Τράπεζα θα εντείνει τις προσπάθειές της για τη ριζική μείωση των μη παραγωγικών στοιχείων του ενεργητικού με τη ρευστοποίηση ή αποδοτική εκμετάλλευση των μη-ιδιοχρησιμοποιούμενων ακινήτων και την αποδέσμευση της από μη αποδοτικές επενδύσεις σε θυγατρικές ή συνδεδεμένες εταιρίες.
- ▶ Τέλος θα επιδιώξει την εξω-συνοριακή δραστηριοποίηση της μέσω επενδύσεων σε τραπεζικά ιδρύματα σε χώρους της ΝΑ Ευρώπης.

7.2 ΠΟΛΙΤΙΚΗ ΡΕΥΣΤΟΠΟΙΗΣΗΣ ΣΥΜΜΕΤΟΧΩΝ

Σταθερός στόχος της Τράπεζας είναι να περιορίσει, όσο το δυνατό περισσότερο, τη συμμετοχή της στις εταιρίες του μη χρηματοπιστωτικού τομέα, προκειμένου να επικεντρώσει τις προσπάθειές της στο κύριο αντικείμενό της και στις εταιρίες του χρηματοπιστωτικού τομέα, που αποτελούν ουσιαστικά συμπληρωματική δραστηριότητα της Τράπεζας.

Καταβάλλεται προσπάθεια με ικανοποιητικά αποτελέσματα, για την απεμπλοκή της Τράπεζας από Εταιρίες, με μικρή συμμετοχή, σε ποσοστό ή αξία. Ολοκληρώθηκε η πώληση των μετοχών της Α.Ε. «ΗΠΕΙΡΟΣ» που κατείχε η ΑΤΕ (ποσοστό 6,42%) και των μετοχών της Α.Ε. «ΕΤΑΝΑΜ» που κατείχε η ΑΤΕ (ποσοστό 0,11% επί των κοινών μετοχών).

Επίσης, κατά τη χρήση του 2005 τέθηκε σε εκκαθάριση με βάση το νόμο 2190/20 η Α.Ε. «ΓΑΙΟΓΝΩΜΩΝ».

7.3 ΕΠΕΝΔΥΤΙΚΗ ΠΟΛΙΤΙΚΗ

Το επιχειρηματικό πρόγραμμα δράσης 2004-2005 της Τράπεζας είχε συμπεριλάβει σειρά στρατηγικών ενεργειών για την καλύτερη δυνατή υλοποίηση των κυρίαρχων στόχων της βελτίωσης της κερδοφορίας, του βαθμού ανταγωνιστικότητας και ενίσχυσης της κεφαλαιακής επάρκειας. Οι περισσότερες ενέργειες, σχετίζονται με το πρόγραμμα ανασυγκρότησης και αναδιοργάνωσης της ΑΤΕ, κυρίως για το έτος 2004, καθώς και ανάπτυξης των δραστηριοτήτων της. Προς αυτήν την κατεύθυνση διαμορφώθηκε το Επενδυτικό Πρόγραμμα 2004-2005, ύψους 166 εκ. ευρώ για την κάλυψη των εξής στόχων:

- α) Ισχυροποίηση του Ομίλου και β) βελτίωση της ανταγωνιστικότητας του μέσω της αναβάθμισης του δικτύου, της ανάπτυξης των πληροφοριακών συστημάτων και της αναβάθμισης του προσωπικού.

Κατηγορίες	Προϋπολογισθείσες Δαπάνες χιλ. Ευρώ			Πραγματοποιηθείσες Δαπάνες χιλ. Ευρώ			Προϋπο- λογισμός Δαπανών 2006
			ΣΥΝΟΛΟ 2004- 2005			ΣΥΝΟΛΟ 2004- 2005	
	2004	2005	2004- 2005	2004	2005	2004- 2005	
Αγορές Ακινήτων (Α.Κ. 11)	221		221	267		267	
Μεταφορικά Μέσα (Α.Κ.13)					16	16	54
Έπιπλα & Εξοπλισμός (Α.Κ.14)	17.184	15.901	33.085	5.116	4.527	9.643	14.086
Κτιριακό (Α.Κ. 15)	17.923	15.777	33.700	8.257	4.195	12.452	17.334
Ασώματες Ακινήτοποιήσεις&							
Εξοδα Πολυετούς Απόσβεσης (Α.Κ. 16)	15.249	10.856	26.105	3.642	1.504	5.146	8.435
Ίδρυση Εταιριών & Αυξήσεις Μετοχικού Κεφαλαίου Εταιριών (Α.Κ. 17)	9.060	1.860	10.920	96.171	41.953	138.124	71.060
Σύνολο Ετών	59.637	44.394	104.031	113.453	52.195	165.648	110.969

Ο βαθμός υλοποίησης, μεταξύ των δαπανών που προϋπολογίσθηκαν και αυτών που πραγματοποιήθηκαν κατά την εκτέλεση Επενδυτικού Προγράμματος 2004-2005 είναι της τάξης του 159,23%. Η υπέρβαση αυτή οφείλεται στην ανάγκη εκκαθάρισης της ΑΤΕ Συμμετοχών και ενίσχυσης των κεφαλαίων της ΑΤΕLeasing που δεν είχαν προβλεφθεί κατά την κατάρτιση του προϋπολογισμού των ετών 2004 και-2005. Ως προς τις άλλες επενδυτικές δαπάνες παρατηρείται σχετικά χαμηλή απορρόφηση σε ποσοστό από 14%-46%.

Ο προϋπολογισμός Επενδυτικών Δαπανών για το 2006 ανέρχεται σε 110.969 χιλ. ευρώ και είναι αυξημένος κατά 150% έναντι των αντίστοιχων προϋπολογισθεισών δαπανών του 2005.

Βασικοί στόχοι του Προγράμματος Επενδύσεων έτους 2006 είναι:

1. Η επέκταση των παραγωγικών δυνατοτήτων της Τράπεζας, με διεύρυνση της παραγωγικής ικανότητας, αύξηση των συμμετοχών σε συνδεδεμένες επιχειρήσεις και ανάπτυξη νέων χρηματοοικονομικών προϊόντων,
2. Η αύξηση της παραγωγικότητας, με την ποιοτική αναβάθμιση των παραγωγικών μέσων και τη βελτίωση των διαδικασιών και του οργανωτικού πλαισίου και
3. Η συνέχιση της επιχειρησιακής λειτουργίας της Τράπεζας, με τη συντήρηση και ανανέωση των παραγωγικών της εγκαταστάσεων, την εξασφάλιση τεχνολογικών μέσων κ.α.

Το Πρόγραμμα αφορά κυρίως επενδύσεις στις Συμμετοχές και Τίτλους με χαρακτήρα ακινήτοποιήσεων (64,04%),στο Στεγαστικό Πρόγραμμα (15,62%),στον Ηλεκτρονικό Εξοπλισμό (12,69%) και στις Ασώματες ακινήτοποιήσεις (7,60%).

ΠΑΡΑΡΤΗΜΑ

ΠΕΡΙΕΧΟΜΕΝΑ ΠΑΡΑΡΤΗΜΑΤΟΣ

1. Ενοποιημένες Οικονομικές Καταστάσεις ΑΤΕbank 31 Δεκεμβρίου 2005	159
Έκθεση Διοικητικού Συμβουλίου.....	160
Έκθεση Ελέγχου Ορκωτών Ελεγκτών Λογιστών.....	165
Ενοποιημένη κατάσταση αποτελεσμάτων χρήσεως.....	166
Ενοποιημένος ισολογισμός.....	167
Ενοποιημένη κατάσταση μεταβολών καθαρής θέσης.....	168
Κατάσταση ταμιακών ροών.....	169
Σημειώσεις στις οικονομικές καταστάσεις.....	170
2. Οικονομικές Καταστάσεις ΑΤΕbank 31 Δεκεμβρίου 2005	217
Έκθεση Ελέγχου Ορκωτών Ελεγκτών Λογιστών.....	218
Κατάσταση αποτελεσμάτων χρήσεως.....	220
Ισολογισμός.....	221
Κατάσταση μεταβολών καθαρής θέσης.....	222
Κατάσταση ταμιακών ροών.....	223
Σημειώσεις στις οικονομικές καταστάσεις.....	224
3. Ισολογισμοί και αποτελέσματα χρήσης ενοποιούμενων εταιριών 2005	265
ΑΤΕ Leasing Α.Ε.....	266
ΑΤΕ Κάρτα Α.Ε.....	267
ΑΤΕ ΑΕΔΑΚ Α.Ε.....	268
ΑΤΕ Τεχνική Πληροφορική Α.Ε.....	269
ΑΤΕ Χρηματοπιστηριακή Α.Ε.Π.Ε.Υ.....	270
ΑΒG Finance International PLC.....	271
ΑΤΕ Ασφαλιστική.....	278
Δωδώνη.....	280
ΕΛΒΙΖ.....	281
ΕΤΑΝΑΛ.....	282
Ελληνική Βιομηχανία Ζάχαρης (Ε.Β.Ζ.).....	284
Ροδόπη.....	286
<p>(Οι πλήρεις οικονομικές καταστάσεις 2005 των ενοποιούμενων εταιριών εκτός αυτών της FBB και της ΣΕΚΑΠ βρίσκονται αναρτημένες στο δικτυακό τόπο www.ate.gr. Οι οικονομικές καταστάσεις της FBB και της ΣΕΚΑΠ, μετά τη σύνταξη τους, θα αναρτηθούν ομοίως στον ίδιο δικτυακό τόπο).</p>	
4. Πληροφορίες του άρθρου 10 του Ν. 3401/2005 (Ανακοινώσεις της Τράπεζας για ενημέρωση των επενδυτών)	287

**1. Ενοποιημένες Οικονομικές
Καταστάσεις ΑΤΕbank 31 Δεκεμβρίου 2005**

ΕΝΟΠΙΩΜΕΝΕΣ ΟΙΚΟΝΟΜΙΚΕΣ ΚΑΤΑΣΤΑΣΕΙΣ 31 Δεκεμβρίου 2005

Βάσει των Διεθνών Προτύπων
Χρηματοοικονομικής Πληροφόρησης

Οι συνημμένες οικονομικές καταστάσεις εγκρίθηκαν από το Διοικητικό Συμβούλιο της Αγροτικής Τράπεζας της Ελλάδος Α.Ε. στις 27 Φεβρουαρίου 2006 και έχουν αναρτηθεί στο διαδίκτυο στη διεύθυνση www.ate.gr

Όμιλος ΑΤΕbank – 31 Δεκεμβρίου 2005 Έκθεση διαχείρισης

Κυρίες και κύριοι Μέτοχοι,

Οι εξελίξεις των οικονομικών μεγεθών του Ομίλου ΑΤΕbank κατά τη διάρκεια του 2005 σηματοδοτούνται από την εξαιρετικά υψηλή κερδοφορία, την αύξηση της κεφαλαιακής βάσης ύστερα από την αύξηση του μετοχικού κεφαλαίου τον Ιούνιο του 2005, την ολοκλήρωση της εφαρμογής του Νόμου περί Πανωτοκίων στο πλαίσιο του οποίου δρομολογήθηκαν ρυθμίσεις χρεών, την επέκταση της πιστοδοτικής δραστηριότητας στη λιανική τραπεζική και ιδιαίτερα τη σημαντική επέκταση της χρηματοδότησης των νοικοκυριών με στεγαστικά δάνεια, και τέλος τη δρομολόγηση της διαδικασίας της εφαρμογής της πολιτικής εκλογίκευσης του λειτουργικού κόστους. Εξίσου σημαντικό βήμα στην προσπάθεια διασφάλισης της διαφάνειας έναντι τρίτων, αρχών και μετόχων-επενδυτών αποτελεί η υιοθέτηση των Διεθνών Λογιστικών Προτύπων. Στο πλαίσιο των Προτύπων αυτών έχουν ήδη δημοσιευθεί κατά τη διάρκεια του 2005 οι ενδιάμεσες οικονομικές καταστάσεις του Ομίλου ΑΤΕbank.

Οι ευνοϊκές για τον Όμιλο οδηγίες της Τράπεζας της Ελλάδος σχετικά με την μεταχείριση των στοιχείων της αναβαλλόμενης φορολογίας και των αναγκαίων προβλέψεων έναντι συνταξιοδοτικών υποχρεώσεων του προσωπικού της ΑΤΕbank, έχουν επηρεάσει θετικά τα εποπτικά κεφάλαια της, οδηγώντας σε υπερεπάρκεια κεφαλαίων. Έτσι, οι πιο πάνω εξελίξεις στα οικονομικά μεγέθη του Ομίλου, πλαισιώθηκαν με την αναζήτηση του βέλτιστου τρόπου αξιοποίησης του πλεονάζοντος κεφαλαίου. Προς την κατεύθυνση αυτή λήφθηκαν υπόψη:

- (i) οι τελευταίες εξελίξεις στον τρόπο προσέγγισης της ποσοτικής αξιολόγησης των χαρτοφυλακίων δανείων των Τραπεζών στο πλαίσιο της Βασιλείας II, με την εφαρμογή σύγχρονων μεθόδων διαχείρισης κινδύνων,
- (ii) οι ιδιαιτερότητες που χαρακτηρίζουν το χαρτοφυλάκιο δανείων του Ομίλου,
- (iii) η επιτακτικότητα της ανάγκης εξυγίανσης των οικονομικών καταστάσεων,
- (iv) η ενίσχυση των προβλέψεων για επισφαλείς απαιτήσεις,
- (v) η ανάγκη ικανοποίησης των μετόχων-επενδυτών της ΑΤΕbank με διανομή μερίσματος,
- (vi) οι ενδεχόμενες υποχρεώσεις που μπορεί να προκύψουν στο πλαίσιο του ασφαλιστικού, και
- (vii) οι ζημιές από την απομείωση του επενδυτικού χαρτοφυλακίου

Στο πλαίσιο αυτό θεωρήθηκε επιτακτική η ενίσχυση των προβλέψεων για επισφαλείς απαιτήσεις κατά 496 εκατ. περίπου βελτιώνοντας σημαντικά το ποσοστό κάλυψης των δανείων σε καθυστέρηση (από 59% σε 83%), την κερδοφορία κατά τουλάχιστον 35% λόγω περιορισμού των ετήσιων προβλέψεων και την απόδοση των ιδίων κεφαλαίων του Ομίλου σε 13,65% προσεγγίζοντας, έτσι, ταχύτερα τους στόχους που τέθηκαν στο τριετές επιχειρηματικό πλάνο 2005-2007.

Για την ολοκλήρωση των πιο πάνω (της ενίσχυσης των προβλέψεων για επισφαλείς απαιτήσεις) θεωρήθηκε απόλυτα αναγκαία η τροποποίηση των ήδη δημοσιευμένων στοιχείων των οικονομικών καταστάσεων με 31.12.2004 και κατ' επέκταση του 2005. Έτσι, η συγκριτική ανάλυση που ακολουθεί αναφέρεται στα στοιχεία των αναμορφωμένων οικονομικών καταστάσεων των χρήσεων 2004 και 2005 κατά Δ.Λ.Π.

Ο Όμιλος ΑΤΕbank, όπως προαναφέρθηκε, βελτίωσε κατά το 2005 σημαντικά την κερδοφορία του. Βασικοί παράγοντες που συνετέλεσαν στη αλματώδη αύξηση της κερδοφορίας από - 70.876 χιλ. € το 2004 σε 145.195 χιλ.

το 2005, ήταν η αύξηση των καθαρών εσόδων από τόκους, και η επιβράδυνση του ρυθμού αύξησης των λειτουργικών δαπανών στο πλαίσιο της πολιτικής της Διοίκησης για εκλογίκευση των λειτουργικών εξόδων. Επίσης θετικό ρόλο έπαιξαν η αύξηση των λοιπών λειτουργικών εσόδων ως απόρροια της βελτίωσης των αποτελεσμάτων των θυγατρικών Εταιρειών λόγω της αύξησης του κύκλου εργασιών τους. Οι επιδόσεις του Ομίλου και της Τράπεζας όπως αυτές αντανακλώνται στις μεταβολές των βασικών χρηματοοικονομικών δεικτών, κρίνονται θετικές. Το επίπεδο της κερδοφορίας του Ομίλου και της ΑΤΕBank υπερέβη τους στόχους του προϋπολογισμού εσόδων-εξόδων χρήσεως 2005, η εκτέλεση του οποίου κρίνεται απόλυτα ικανοποιητική.

Αναλυτικά ως προς τη πορεία των μεγεθών του Ισολογισμού και των Αποτελεσμάτων Χρήσεως 2005 διαπιστώνονται τα ακόλουθα:

Κατά την 31-12-2005, το συνολικό ύψος **του Ενεργητικού** του Ομίλου, ανήλθε σε 20.825.956 χιλ.€, έναντι 18.646.521 χιλ. € την προηγούμενη χρήση, παρουσιάζοντας αύξηση κατά 11,69%.

Η μεταβολή αυτή του ενεργητικού οφείλεται κυρίως στην αύξηση των απαιτήσεων κατά άλλων χρηματοπιστωτικών ιδρυμάτων κατά 114,70%, των δανείων και προκαταβολών σε πελάτες, μετά από προβλέψεις, κατά 4,74%, των υπολοίπων των αξιογράφων διαθέσιμων προς πώληση κατά 26,46%, των υπολοίπων των αξιογράφων διακρατούμενων ως τη λήξη κατά 9,33% και των λοιπών περιουσιακών στοιχείων κατά 7,97%. Οι θετικές αυτές μεταβολές αντισταθμίστηκαν εν μέρει κυρίως από τη μείωση των απαιτήσεων του ταμείου και των διαθέσιμων στην Κεντρική Τράπεζα κατά 13,83% καθώς και της αναβαλλόμενης φορολογικής απαίτησης κατά 5,32%.

Το χαρτοφυλάκιο των δανείων του Ομίλου (μετά την αφαίρεση των προβλέψεων για επισφαλείς απαιτήσεις) αποτελεί το βασικό στοιχείο του ενεργητικού του Ομίλου αφού συμμετέχει σε αυτό κατά 60,30% (2004: 64,30%). Πρέπει να σημειωθεί η σημαντική αύξηση των δανείων της λιανικής τραπεζικής και κυρίως η αύξηση των στεγαστικών δανείων κατά 828.907 χιλ. € (40,80%), των καταναλωτικών δανείων κατά 34.811 χιλ. € (9,68%) και των πιστωτικών καρτών κατά 12.739 χιλ. € (4,93%).

Το υπόλοιπο των απαιτήσεων κατά άλλων χ/π ιδρυμάτων, συμμετέχει κατά 11,50% (2004:5,98%), τα αξιόγραφα που διακρατούνται ως τη λήξη τους αποτελούν το 6,67% του ενεργητικού (2004: 6,81%) ενώ τα αξιόγραφα που είναι διαθέσιμα προς πώληση αποτελούν το 6,47% του ενεργητικού (2004: 5,71%)

Αντίστοιχα, το ύψος των υποχρεώσεων του Ομίλου παρουσιάζει αύξηση κατά 609,7 χιλ. € ή 3,21 % κυρίως λόγω της αύξησης των καταθέσεων πελατών κατά 617.062 χιλ. € ή 3,63%, οι οποίες έτσι διαμορφώθηκαν στο επίπεδο των 17.596.049 χιλ. €.

Οι **Υποχρεώσεις** (ξένα κεφάλαια) συμμετέχουν κατά 94,13% στο σύνολο του παθητικού, από τις οποίες οι καταθέσεις αποτελούν το 84,49% του παθητικού. Τα ίδια κεφάλαια συμμετέχουν κατά 5,87% αντιστοίχως

Η σχέση των **δανείων προς τις καταθέσεις** διαμορφώθηκε στο 81,08% έναντι 84,19% της προηγούμενης χρήσεως

Όπως φαίνεται στις συνημμένες καταστάσεις **τα κέρδη μετά την αφαίρεση των φόρων και των δικαιωμάτων μειοψηφίας του Ομίλου** της Τράπεζας διαμορφώθηκαν κατά το 2005 στα 139.420 χιλ. € σημειώνοντας αύξηση κατά 294,02% έναντι του 2004. Στη βελτίωση της κερδοφορίας του Ομίλου συνέβαλε η αύξηση των λειτουργικών εσόδων (μικτών αποτελεσμάτων) κατά 7,44%, η περιορισμένη αύξηση των λειτουργικών εξόδων κατά 0,20% και η σημαντική μείωση του φόρου εισοδήματος κατά 80,14%. Παράλληλα αυξήθηκαν οι προβλέψεις για ζημιές από δάνεια και προκαταβολές κατά 14,67%.

Η αύξηση των λειτουργικών εσόδων οφείλεται κυρίως στην αύξηση των καθαρών εσόδων από τόκους κατά 8,91%, των κερδών από χρηματοοικονομικές πράξεις κατά 613,66% καθώς και των άλλων λειτουργικών εσόδων κατά 6,66%, τα οποία αφορούν την πώληση ασφαλιστηρίων συμβολαίων και την πώληση εμπορευμάτων. Τις μεταβολές αντιστάθμισαν μερικά τα αποτελέσματα από πράξεις επενδυτικού χαρτοφυλακίου τα οποία ήταν αρνητικά φθάνοντας το 2005 το ύψος των (3.635) χιλ. .

Οι θετικές επιδόσεις του Ομίλου φαίνονται από τη σημαντική βελτίωση βασικών χρηματοοικονομικών δεικτών. Έτσι:

- (i) ο δείκτης των συνολικών κεφαλαίων (ROA) ανήλθε στο 0,74%
- (ii) το περιθώριο επιτοκίου ανήλθε σε 3,38% έναντι 3,34% του 2004.
- (iii) ο δείκτης «λειτουργικά έξοδα προς λειτουργικά έσοδα» μειώθηκε στο 61,84% έναντι 66,30% το 2004 και τέλος
- τέλος ο δείκτης της απόδοσης των ιδίων κεφαλαίων (ROE) ανήλθε στο 13,65%.

ΣΤΡΑΤΗΓΙΚΟΙ ΣΤΟΧΟΙ Ομίλου ΑΤΕbank 2006

Στις προτεραιότητες της Διοίκησης για το 2006 συγκαταλέγονται:

- (i) η συνέχιση της εξυγίανσης με ταχύτερους ρυθμούς του χαρτοφυλακίου δανείων (ρευστοποιήσεις, χορηγήσεις δανείων)
- (ii) η ανάπτυξη νέων αγορών καταθετικών (αποταμιευτικών-επενδυτικών) και πιστοδοτικών προϊόντων
- (iii) η διεύρυνση της ικανότητας εξασφάλισης εσόδων από προμηθειοφόρες εργασίες, δευτερογενείς αγορές τίτλων (ομολόγων), παραγώγων και σύνθετων δομημένων προϊόντων
- (iv) η εκλογίκευση των διαδικασιών και ο αυστηρός έλεγχος του λειτουργικού κόστους

και προτάσσονται οι ακόλουθοι επιχειρησιακοί στόχοι για την ΑΤΕbank:

- (i) η επέκταση των χρηματοοικονομικών προϊόντων και υπηρεσιών στη λιανική τραπεζική, τις επιχειρήσεις και το δημόσιο τομέα
- (ii) η αποτελεσματικότερη χρηματοοικονομική διαχείριση κεφαλαίων
- (iii) η βελτίωση των αποδόσεων δανείων (μείωση του ποσοστού των δανείων σε καθυστέρηση άνω των 180 ημερών σε 9,5%)
- (iv) η ελαχιστοποίηση του ποσοστού των μη τοκοφόρων κεφαλαίων Ενεργητικού
- (v) η εξασφάλιση ουσιαστικής κερδοφορίας (αύξηση τουλάχιστον 60%)
- (vi) η βελτίωση του βαθμού αποτελεσματικότητας διαχειριστικής πολιτικής (μείωση της σκέσης εξόδων διαχείρισης / μικτού αποτελέσματος σε 58%) και τέλος,
- (vii) η βελτίωση των αποδόσεων των ιδίων και συνολικών κεφαλαίων της Τράπεζας (ROE: 16%, ROA: 0,9%)

Ανακεφαλαιώνοντας, θα πρέπει να επισημανθούν τα ακόλουθα:

- 1) Με την αύξηση του μετοχικού κεφαλαίου της Τράπεζας, που πραγματοποιήθηκε τον Ιούνιο 2005, ενισχύθηκε σημαντικά η κεφαλαιακή επάρκεια της Τράπεζας, καλύφθηκε η ανεπάρκεια των προβλέψεων για επισφαλείς απαιτήσεις και το κόστος διαγραφών χρεών στο πλαίσιο του νόμου των πανωτοκίων ενώ παράλληλα σχηματίστηκαν επαρκή αποθεματικά (ύψους 290,77 εκ.) έναντι μελλοντικών συνταξιοδοτικών υποχρεώσεων. Το ποσό κατά το οποίο, τα ίδια κεφάλαια της Τράπεζας, σήμερα, φαίνονται να υπερβαίνουν τα αναγκαία κεφάλαια θα επιτρέψει τη χρηματοδότηση της περαιτέρω ανάπτυξης της Τράπεζας, τη συμμετοχή της στην αύξηση του μετοχικού κεφαλαίου εταιρειών του Ομίλου, χρηματοπιστωτικών οργανισμών και σε κοινοπραξίες (J.V) με επώνυμους διεθνείς οργανισμούς, την κάλυψη του κόστους αναβάθμισης της ποιότητας των χαρτοφυλακίων της Τράπεζας, τη συμμόρφωση στο σύμφωνο της Βασιλείας II και την κάλυψη ενδεχόμενων πρόσθετων υποχρεώσεων των ασφαλιστικών υπό ενοποίηση ταμείων.

Ήδη μετά τη διερεύνηση των τρόπων αποτελεσματικότερης αξιοποίησης της κεφαλαιακής υπερεπάρκειας, ενισχύονται κατά 450 εκατ. ευρώ οι προβλέψεις για επισφαλείς απαιτήσεις της ΑΤΕbank με έγκριση της Επιτροπής Διαχείρισης Ενεργητικού-Παθητικού (ύστερα από εισήγηση της Διεύθυνσης Διαχείρισης Κινδύνων), γεγονός που επέβαλε άλλωστε την αναμόρφωση των οικονομικών καταστάσεων 2004 κατά τα ΔΠΧΠ. Με αυτόν τον τρόπο:

- θωρακίζεται πλήρως ο Όμιλος από τους υφισταμένους μετρήσιμους και μη κινδύνους καθώς και από απρόβλεπτες για το εγγύς μέλλον διακυμάνσεις στο οικονομικό και πιστωτικό περιβάλλον μέσα στο οποίο λειτουργεί και
- αυξάνεται το ποσοστό κάλυψης των δανείων σε καθυστέρηση άνω των 180 ημερών σε 83% από 60% που υπολογιζόταν προ της ενισχύσεως τους, προσεγγίζοντας το στόχο που είχε τεθεί για το 2007 στο πλαίσιο του τριετούς επιχειρηματικού πλάνου δράσης (2005-2007).

Η μείωση των ιδίων κεφαλαίων, λόγω της ενίσχυσης των προβλέψεων για επισφαλείς απαιτήσεις εκτιμάται ότι θα έχει θετική επίδραση στα επίπεδα της κερδοφορίας, λόγω περιορισμού των ετήσιων προβλέψεων και κατ' επέκταση στην απόδοση των ιδίων κεφαλαίων, ενώ η κεφαλαιακή επάρκεια θα παραμείνει σε σχετικά υψηλά επίπεδα.

- 2) Η κερδοφορία του Ομίλου και της Τράπεζας κατά το 2005 εμφανίζεται βελτιωμένη ως αποτέλεσμα κυρίως των αυξημένων εσόδων από τόκους. Τα έσοδα από τόκους εμφανίζονται ενισχυμένα κυρίως λόγω των ρυθμίσεων χρεών που πραγματοποιήθηκαν στο πλαίσιο του Νόμου των Πανωτοκίων. Πέραν, όμως, της ανάγκης συνέχισης της αυξητικής πορείας των καθαρών εσόδων από τόκους, που θα προέρχεται κατά βάση από την επέκταση της πιστοδοτικής λειτουργίας στους τομείς λιανικής και επιχειρηματικής τραπεζικής, εντονότερη προσπάθεια θα πρέπει να καταβληθεί προκειμένου να αυξηθούν τα έσοδα από μη τοκοφόρες εργασίες, ώστε να αυξηθεί το ποσοστό συμμετοχής τους στη διαμόρφωση του μικτού αποτελέσματος, που υπολογίζεται το 2005 σε 14,5%.
- 3) Η εμφάνιση υψηλού ποσοστού δανείων σε καθυστέρηση πέραν των 180 ημερών στο συνολικό χαρτοφυλάκιο δανείων επιβάλλει τη λήψη ριζοσπαστικών μέτρων πλήρους εξυγίανσης, με δεδομένους τους στόχους του τριετούς επιχειρηματικού σχεδίου στο πλαίσιο του οποίου, το ποσοστό των δανείων σε καθυστέρηση στο συνολικό χαρτοφυλάκιο δανείων του Ομίλου θα πρέπει να διαμορφωθεί το 2007 σε 7,5% (σημερινό ποσοστό 13,7%). Με ενισχυμένες τις προβλέψεις για επισφαλείς απαιτήσεις παρέχεται η δυνατότητα ολοκλήρωσης της εφαρμογής της πολιτικής εξυγίανσης του χαρτοφυλακίου δανείων.
- 4) Ο Όμιλος θα πρέπει να επαναριοθετήσει τη γενικότερη στρατηγική του ώστε να καταστεί δυνατή η περαιτέρω αύξηση των αποδόσεων των επενδεδυμένων κεφαλαίων της επιδιώκοντας, παράλληλα, την απεμπλοκή του από τις εταιρίες του μη χρηματοπιστωτικού τομέα.
- 5) Η ανάγκη απελευθέρωσης κεφαλαίων που είναι δεσμευμένα σε ακίνητα, κυρίως εκ πλειστηριασμού, επιβάλλει την επιτάχυνση των ρυθμών ρευστοποίησης των περιουσιακών αυτών στοιχείων του Ομίλου.
- 6) Ο προϋπολογισμός Εσόδων – Εξόδων της Α.Τ.Ε. έτους 2005, του οποίου οι στόχοι περιλαμβάνονται στο τριετές επιχειρηματικό πλάνο δράσης (2005-2007), έχει εκτελεσθεί ικανοποιητικά.
- 7) Τα αποτελέσματα του Ομίλου των εταιρειών της Α.Τ.Ε. εμφανίζονται κατά το 2005 ιδιαίτερα θετικά και οι χρηματοοικονομικοί δείκτες διαμορφώνονται σε ικανοποιητικό επίπεδο. Ωστόσο υπάρχουν σημαντικά περιθώρια βελτίωσης του επιπέδου τους (αποδόσεις κεφαλαίων, κόστους/εσόδων κ.α.). Ήδη με την μείωση των ιδίων κεφαλαίων της Τράπεζας λόγω του σχηματισμού πρόσθετων προβλέψεων βελτιώνονται αισθητά τα επίπεδα των χρηματοοικονομικών δεικτών (ROE και ποσοστό (%) κάλυψης δανείων σε καθυστέρηση) σε βαθμό που να προσεγγίζονται εκείνα του ανταγωνισμού και να επισπεύδεται η υλοποίηση των στόχων του τριετούς επιχειρηματικού πλάνου δράσης.
Επισημαίνεται ότι παρά την μείωση των ιδίων κεφαλαίων, η κεφαλαιακή επάρκεια διατηρείται ενισχυμένη, ευρισκόμενη σε επίπεδα πολύ υψηλότερα του ελάχιστου επιτρεπτού από την Τράπεζα της Ελλάδος συντελεστή κεφαλαιακής επάρκειας. Για την χρήση 2005 εκτιμάται ότι ο συντελεστής θα ανέλθει στο 13,82%.

- 8)** Σύντονες προσπάθειες χρειάζεται να καταβληθούν για την τόνωση της ικανότητας εξασφάλισης εσόδων προμηθειοφόρων δραστηριοτήτων, ενώ αναγνωρίζεται η αποτελεσματικότητα του τρόπου εφαρμογής της πολιτικής περιορισμού και εκλογίκευσης των λειτουργικών εξόδων της Τράπεζας και του Ομίλου.
- 9)** Επιτακτική είναι η ανάγκη της αποδοτικότερης χρηματοοικονομικής διαχείρισης των διαθεσίμων, τα οποία μετά την αύξηση του μετοχικού κεφαλαίου ξεπερνούν τα 4 δις .
- 10)** Η προτεινόμενη στη Γενική Συνέλευση των Μετόχων μείωση του μετοχικού κεφαλαίου για την εξάλειψη των ζημιών εις νέον θα επιτρέψει στο πλαίσιο του Ν.2190/20 την άσκηση μερισματικής πολιτικής της οποίας βασικό στοιχείο θα είναι η ικανότητα της ΑΤΕbank να διανέμει μέρισμα, σε ποσοστά τουλάχιστον 40%-50% των διανεμόμενων κερδών. Τέλος,
- 11)** Τα προϋπολογιζόμενα κέρδη για το 2006 , στο πλαίσιο του νέου επιχειρηματικού πλάνου δράσης 2006-2008, αναμένονται να είναι αυξημένα κατά 60% έναντι της προηγούμενης χρήσης, ενώ τα επίπεδα των χρηματοοικονομικών δεικτών προβλέπονται να είναι εμφανώς βελτιωμένα. Συγκεκριμένα η απόδοση ιδίων κεφαλαίων προβλέπεται να φθάσει το επίπεδο του 17,8% (Τράπεζα: 15%) και των συνολικών κεφαλαίων το επίπεδο του 1% (Τράπεζα : 0,9%).

Έκθεση Ελέγχου Ορκωτών Ελεγκτών Λογιστών

Προς τους Μετόχους της
ΑΓΡΟΤΙΚΗ ΤΡΑΠΕΖΑ ΤΗΣ ΕΛΛΑΔΟΣ Α.Ε.

Ελέγξαμε τις συνημμένες ενοποιημένες Οικονομικές Καταστάσεις της ΑΓΡΟΤΙΚΗ ΤΡΑΠΕΖΑ ΤΗΣ ΕΛΛΑΔΟΣ Α.Ε. (η «Τράπεζα») που αποτελούνται από τον ενοποιημένο ισολογισμό της 31 Δεκεμβρίου 2005 και τις ενοποιημένες καταστάσεις αποτελεσμάτων, μεταβολών ιδίων κεφαλαίων και ταμιακών ροών για τη χρήση που έληξε την ημερομηνία αυτή, καθώς και περίληψη σημαντικών λογιστικών πολιτικών και λοιπών επεξηγηματικών σημειώσεων. Την ευθύνη για αυτές τις ενοποιημένες Οικονομικές Καταστάσεις έχει η Διοίκηση της Τράπεζας. Δική μας ευθύνη είναι η έκφραση γνώμης επί αυτών των ενοποιημένων Οικονομικών Καταστάσεων με βάση τον έλεγχό μας.

Διενεργήσαμε τον έλεγχό μας σύμφωνα με τα Ελληνικά Ελεγκτικά Πρότυπα, που είναι εναρμονισμένα με τα Διεθνή Πρότυπα της Ελεγκτικής. Τα Πρότυπα αυτά απαιτούν να σχεδιάσουμε και να εκτελέσουμε τον έλεγχό μας κατά τρόπο που να διασφαλίζει εύλογη βεβαιότητα κατά πόσο οι οικονομικές καταστάσεις είναι απαλλαγμένες από ουσιώδεις ανακρίβειες. Ο έλεγχος περιλαμβάνει την εξέταση, σε δειγματοληπτική βάση, αποδεικτικών στοιχείων που να υποστηρίζουν τα ποσά και τις αποκαλύψεις στις ενοποιημένες οικονομικές καταστάσεις. Ο έλεγχος περιλαμβάνει επίσης την αξιολόγηση των λογιστικών αρχών που εφαρμόστηκαν και σημαντικών εκτιμήσεων που έγιναν από τη Διοίκηση, καθώς και την αξιολόγηση της γενικής παρουσίας των ενοποιημένων οικονομικών καταστάσεων και της συνέπειας του περιεχομένου της Έκθεσης του Διοικητικού Συμβουλίου με τις ενοποιημένες οικονομικές καταστάσεις. Πιστεύουμε ότι ο έλεγχός μας παρέχει εύλογη βάση για τη διαμόρφωση της γνώμης μας.

Κατά τη γνώμη μας, οι συνημμένες ενοποιημένες Οικονομικές Καταστάσεις απεικονίζουν ακριβοδίκαια την οικονομική θέση του Ομίλου της ΑΓΡΟΤΙΚΗ ΤΡΑΠΕΖΑ ΤΗΣ ΕΛΛΑΔΟΣ Α.Ε. κατά την 31 Δεκεμβρίου 2005 και τα αποτελέσματα των εργασιών του και τις ταμιακές ροές του για τη χρήση που έληξε την ημερομηνία αυτή, σύμφωνα με τα Διεθνή Πρότυπα Χρηματοοικονομικής Πληροφόρησης που έχουν υιοθετηθεί από την Ευρωπαϊκή Ένωση και το περιεχόμενο της Έκθεσης του Διοικητικού Συμβουλίου είναι συνεπές με τις συνημμένες ενοποιημένες Οικονομικές Καταστάσεις.

Χωρίς να διατυπώνουμε επιφύλαξη ως προς τα συμπεράσματα του ελέγχου μας, εφιστούμε την προσοχή σας :

- α) Στη Σημείωση 33 επί των ενοποιημένων Οικονομικών Καταστάσεων όπου αναφέρεται ότι το Διοικητικό Συμβούλιο του Ταμείου Συντάξεων και Προνοίας Προσωπικού ΑΤΕ αποφάσισε την ένταξη του κλάδου κυρίας σύνταξης στο Ι.Κ.Α.- Ε.Τ.Α.Μ. σύμφωνα με τις διατάξεις του Ν.3371/2005. Η Τράπεζα, για κάλυψη των υποχρεώσεων της προς τους ασφαλιστικούς οργανισμούς για προγράμματα καθορισμένων παροχών, έχει σχηματίσει πρόβλεψη βάσει πρόσφατης αναλογιστικής μελέτης συνολικού ποσού Ευρώ 280 εκατομμύρια περίπου που εμφανίζεται στο λογαριασμό «Υποχρεώσεις καθορισμένων παροχών». Με την υπαγωγή του Ταμείου στις ρυθμίσεις του προαναφερθέντος νόμου, η ανωτέρω σχηματισθείσα πρόβλεψη ενδέχεται να τροποποιηθεί με βάση την οικονομική μελέτη που θα εκπονηθεί από το αρμόδιο Υπουργείο. Η ενδεχόμενη επίδραση στις υποχρεώσεις της Τράπεζας δεν είναι δυνατόν να εκτιμηθεί στο παρόν στάδιο.
- β) τη Σημείωση 16 επί των ενοποιημένων Οικονομικών Καταστάσεων, όπου αναφέρεται ότι οι φορολογικές υποχρεώσεις της Τράπεζας και των θυγατρικών της για ορισμένες χρήσεις δεν έχουν εξεταστεί από τις φορολογικές αρχές, με συνέπεια να μην έχουν καταστεί οριστικές για τις χρήσεις αυτές. Η έκβαση του φορολογικού ελέγχου δεν είναι δυνατόν να προβλεφθεί στο παρόν στάδιο.

Αθήνα 27 Φεβρουαρίου 2006
KPMG Κυριάκου Ορκωτοί Ελεγκτές ΑΕ

Μάριος Τ. Κυριάκου
Ορκωτός Ελεγκτής Λογιστής
ΑΜ ΣΟΕΛ 11121

Νικόλαος Βουνισιάς
Ορκωτός Ελεγκτής Λογιστής
ΑΜ ΣΟΕΛ 18701

Ενοποιημένη Κατάσταση Αποτελεσμάτων Χρήσεως

Για τη χρήση που έληξε 31 Δεκεμβρίου 2005

(Ποσά σε χιλιάδες Ευρώ)

	Σημ.	2005	2004
Τόκοι και συναφή έσοδα		825.996	753.115
Τόκοι και συναφή έξοδα		(222.650)	(199.132)
Καθαρά έσοδα από τόκους	5	603.346	553.983
Έσοδα από αμοιβές και προμήθειες	6	92.363	94.468
Έξοδα από αμοιβές και προμήθειες		(17.402)	(16.262)
Καθαρά έσοδα από αμοιβές και προμήθειες		74.961	78.206
Καθαρά έσοδα από χρηματοοικονομικές πράξεις	7	18.384	2.576
Κέρδη / (ζημίες) επενδυτικού χαρτοφυλακίου	8	(3.635)	9.484
Έσοδα από Μερισμάτα	9	16.315	15.265
Άλλα λειτουργικά έσοδα	10	110.908	103.982
Λειτουργικά Έσοδα		820.279	763.496
Απομείωση περιουσιακών στοιχείων	13	(126.645)	(110.445)
Λειτουργικά έξοδα	14	(507.262)	(506.231)
Λειτουργικά Κέρδη		186.372	146.820
Αναλογία αποτελεσμάτων συγγενών εταιρειών		1.591	(2.400)
Κέρδη προ φόρων		187.963	144.420
Φόρος χρήσης	16	(42.768)	(215.296)
Κέρδη / (ζημίες) μετά από φόρους		145.195	(70.876)
Κατανέμονται σε:			
Μετόχους της Τράπεζας		139.420	(71.858)
Δικαιώματα μειοψηφίας		5.775	982
Βασικά και μειωμένα κέρδη ανά μετοχή (Ευρώ ανά μετοχή)	17		0

Οι ενοποιημένες οικονομικές καταστάσεις που παρατίθενται στις σελίδες από 1 έως 44 συντάχθηκαν σύμφωνα με τα Διεθνή Πρότυπα Χρηματοοικονομικής Πληροφόρησης (Δ.Π.Χ.Π.) όπως αυτά έχουν υιοθετηθεί από την Ευρωπαϊκή Ένωση, εγκρίθηκαν από το Διοικητικό Συμβούλιο στις 27 Φεβρουαρίου 2006 και υπογράφονται για λογαριασμό αυτού από:

Ο ΔΙΟΙΚΗΤΗΣ

Ο ΥΠΟΔΙΟΙΚΗΤΗΣ

Ο ΔΙΕΥΘΥΝΤΗΣ ΤΩΝ
ΟΙΚΟΝΟΜΙΚΩΝ ΥΠΗΡΕΣΙΩΝ

ΔΗΜΗΤΡΙΟΣ ΜΗΛΙΑΚΟΣ

ΒΑΣΙΛΕΙΟΣ ΔΡΟΥΓΚΑΣ

ΜΙΧΑΗΛΗΣ ΣΑΚΕΛΛΗΣ

Ενοποιημένος Ισολογισμός
Στις 31 Δεκεμβρίου 2005

(Ποσά σε χιλιάδες Ευρώ)

	Σημ.	2005	2004
ΕΝΕΡΓΗΤΙΚΟ			
Ταμείο και Διαθέσιμα στην Κεντρική Τράπεζα	18	733.935	851.739
Απαιτήσεις κατά πιστωτικών ιδρυμάτων	19	2.394.395	1.115.227
Χρεόγραφα εμπορικής εκμετάλλευσης	20	333.760	348.387
Παράγωγα Χρηματοπιστωτικά μέσα	21	99	1
Δάνεια και προκαταβολές σε πελάτες	22	12.557.460	11.988.848
Χρεόγραφα διαθέσιμων προς πώληση επενδύσεων	23	1.347.573	1.065.605
Χρεόγραφα διακρατούμενα ως τη λήξη	24	1.388.987	1.270.453
Συμμετοχές σε συγγενείς επιχειρήσεις	25	38.476	36.996
Επενδύσεις σε ακίνητα	26	199.730	184.323
Ενσώματα πάγια περιουσιακά στοιχεία	27	450.431	450.948
Αύλα περιουσιακά στοιχεία	28	5.206	5.503
Αναβαλλόμενη φορολογική απαίτηση	29	416.676	440.066
Λοιπά περιουσιακά στοιχεία	30	959.226	888.424
Σύνολο περιουσιακών στοιχείων		20.825.954	18.646.520
ΠΑΘΗΤΙΚΟ			
Υποχρεώσεις προς πιστωτικά ιδρύματα	31	255.412	279.419
Καταθέσεις πελατών	32	17.596.049	16.978.987
Παράγωγα Χρηματοπιστωτικά μέσα	21	90.055	34.468
Υποχρεώσεις καθορισμένων παροχών	33	333.992	339.087
Ασφαλιστικές Προβλέψεις	34	583.836	587.034
Άλλες υποχρεώσεις	35	348.504	379.405
Δάνεια μειωμένης εξασφάλισης	36	394.699	394.474
Σύνολο υποχρεώσεων		19.602.547	18.992.874
ΙΔΙΑ ΚΕΦΑΛΑΙΑ			
Μετοχικό Κεφάλαιο	37	1.729.399	1.649.470
Ίδιες Μετοχές	38	(33.291)	(58.185)
Διαφορά από έκδοση μετοχών υπέρ το άρτιο		95.275	46.732
Αποθεματικά	39	381.386	185.777
Σωρευμένα κέρδη / (ζημιές)		(1.000.868)	(2.212.545)
Καθαρή Θέση Μετόχων		1.171.901	(388.751)
Δικαιώματα Μειοψηφίας		51.506	42.397
Σύνολο Καθαρής Θέσης		1.223.407	(346.354)
Σύνολο Καθαρής Θέσης & Υποχρεώσεων		20.825.954	18.646.520

Ενοποιημένη κατάσταση μεταβολών καθαρής θέσης

Για την Χρήση που έληξε 31 Δεκεμβρίου 2005

(Ποσά σε χιλιάδες Ευρώ)

	Μετοχικό κεφάλαιο	Ίδιες Μετοχές	Αποθεματικό από έκδοση μετοχών υπέρ το άρτιο	Αποθεματικά	Σωρευμένα κέρδη/ ζημιές	Δικαιώματα Μειοψηφίας	Σύνολο ιδίων Κεφαλαίων
Υπόλοιπα 1 Ιανουαρίου 2004	1.649.470	(98.884)	46.732	157.675	(2.125.088)	44.222	(325.873)
Ζημία χρήσης	0	0	0	0	(71.858)	982	(70.876)
Κέρδη/(Ζημιές) από την αποτίμηση των διαθεσίμων προς πώληση χρεογράφων	0	0	0	23.927	0	0	23.927
Αναβαλλόμενος φόρος που αναλογεί σε εγγραφές που καταχωρούνται απ' ευθείας στα Ίδια Κεφάλαια	0	0	0	0	4.664	0	4.664
Διανομή αποθεματικών	0	0	0	4.175	(4.175)	0	0
Μεταβολές συμμετοχών Ομίλου	0	0	0	0	0	(2.807)	(2.807)
Συναλλαγματικές διαφορές	0	0	0	0	2	0	2
Αγορές / πωλήσεις ιδίων μετοχών	0	40.699	0	0	(16.090)	0	24.609
Υπόλοιπα 31 Δεκεμβρίου 2004	1.649.470	(58.185)	46.732	185.777	(2.212.545)	42.397	(346.354)
Αποτέλεσμα χρήσης	0	0	0	0	139.420	5.775	145.195
Κέρδη/(Ζημιές) από την πώληση των διαθεσίμων προς πώληση χρεογράφων μεταφερθέντα στα αποτελέσματα χρήσης	0	0	0	(680)	0	0	(680)
Κέρδη / (Ζημιές) από την αποτίμηση των διαθεσίμων προς πώληση χρεογράφων	0	0	0	152.076	0	1.024	153.100
Αναβαλλόμενος φόρος που αναλογεί σε εγγραφές που καταχωρούνται απ' ευθείας στα Ίδια Κεφάλαια	0	0	2.010	0	11.570	2.160	15.740
Μεταφορά στα αποθεματικά λόγω διανομής	0	0	0	43.406	(43.406)	0	0
Μεταφορές στα αποθεματικά	0	0	0	807	0	150	957
Συναλλαγματικές διαφορές	0	0	0	0	(2)	0	(2)
Αγορές / πωλήσεις ιδίων μετοχών	0	24.894	0	0	(8.665)	0	16.229
Αύξηση Μετοχικού Κεφαλαίου	1.192.689	0	56.200	0	0	0	1.248.889
Μείωση Μετοχικού Κεφαλαίου	(1.112.760)	0	0	0	1.112.760	0	0
Έξοδα αύξησης Μετοχικού Κεφαλαίου	0	0	(9.667)	0	0	0	(9.667)
Υπόλοιπα 31 Δεκεμβρίου 2005	1.729.399	(33.291)	95.275	381.386	(1.000.868)	51.506	1.223.407

Ενοποιημένη κατάσταση ταμιακών ροών
Για τη χρήση που έληξε 31 Δεκεμβρίου 2005

(Ποσά σε χιλιάδες Ευρώ)

	2005	2004
Λειτουργικές δραστηριότητες		
Αποτέλεσμα προ φόρων	187.963	144.420
Προσαρμογές των μη ταμιακών κινήσεων		
Αποσβέσεις παγίων και άυλων στοιχείων	33.307	27.375
Ζημιές απομείωσης	73.255	57.760
Μεταβολή στις προβλέψεις (δεδ/να έσοδα - έξοδα)	46.323	15.089
Μεταβολή στην εύλογη αξία του εμπορικού χαρτοφυλακίου	(28.920)	(12.655)
(Κέρδη) / Ζημιές από την πώληση χρεογράφων, ενσώματων παγίων και επενδυτικών ακινήτων	(930)	6.321
Μεταβολές σε λειτουργικά στοιχεία ισολογισμού		
Καθαρή (αύξηση) / μείωση απαιτήσεων κατά πιστωτικών ιδρυμάτων	(1.279.168)	(84.326)
Καθαρή (αύξηση) / μείωση χρεογράφων εμπορικού χαρτοφυλακίου	29.726	(189.379)
Καθαρή (αύξηση) / μείωση παραγώγων	55.489	32.102
Καθαρή (αύξηση) / μείωση δανείων και προκαταβολών πελατών	(688.989)	(2.001.772)
Καθαρή (αύξηση) / μείωση λοιπών περιουσιακών στοιχείων	5.610	412.032
Καθαρή αύξηση / (μείωση) καταθέσεων από πιστωτικά ιδρύματα	(24.007)	60.138
Καθαρή αύξηση / (μείωση) καταθέσεων πελατών	617.062	1.331.490
Καθαρή αύξηση / (μείωση) άλλων υποχρεώσεων	(143.659)	(37.746)
Ταμιακές ροές από λειτουργικές δραστηριότητες	(1.116.938)	(239.151)
Επενδυτικές δραστηριότητες		
Αγορές άυλων και ενσώματων παγίων περιουσιακών στοιχείων	(30.426)	(30.622)
Εισπράξεις από πώληση άυλων και ενσώματων παγίων περιουσιακών στοιχείων	31.816	17.720
(Αγορές) / Πωλήσεις επενδυτικών χρεογράφων διακρατούμενων ως τη λήξη	(118.534)	48.554
(Αγορές) / Πωλήσεις χρεογράφων χαρτοφυλακίου διαθέσιμων προς πώληση	(148.093)	156.697
Ταμιακές ροές από επενδυτικές δραστηριότητες	(265.237)	192.349
Χρηματοδοτικές δραστηριότητες		
Είσπραξη αύξησης μετοχικού κεφαλαίου	1.248.899	0
Έξοδα αύξησης μετοχικού κεφαλαίου	(9.667)	0
Πωλήσεις / (Αγορές) ιδίων μετοχών	24.894	40.699
Ταμιακές ροές από χρηματοδοτικές δραστηριότητες	1.264.126	40.699
Επίδραση των χρηματικών διαθεσίμων από συναλλαγματικές μεταβολές	245	158
Καθαρή αύξηση / (μείωση) ταμιακών ροών	(117.804)	(5.945)
Χρηματικά διαθέσιμα την 1η Ιανουαρίου	851.739	857.684
Χρηματικά διαθέσιμα την 31η Δεκεμβρίου	733.935	851.739

Σημειώσεις στις οικονομικές καταστάσεις

1. ΓΕΝΙΚΕΣ ΠΛΗΡΟΦΟΡΙΕΣ

Ο Όμιλος εταιριών της Αγροτικής Τράπεζας, «ο Όμιλος», δραστηριοποιείται κυρίως στο χρηματοοικονομικό τομέα παρέχοντας ένα ευρύ φάσμα χρηματοοικονομικών υπηρεσιών σε ιδιώτες και επιχειρήσεις. Ωστόσο διατηρεί σημαντική δραστηριότητα και στο βιομηχανικό τομέα.

Ο Όμιλος απασχολεί 9.354 άτομα, εκ των οποίων 7.194 εργάζονται στο χρηματοοικονομικό τομέα, και δραστηριοποιείται κυρίως στην Ελλάδα, ενώ υπάρχουν και θυγατρικές του βιομηχανικού τομέα που δραστηριοποιούνται στη Σερβία και Ρουμανία.

Η μητρική εταιρεία του Ομίλου είναι η Αγροτική Τράπεζα της Ελλάδος Α.Ε., (η Τράπεζα ή η Α.Τ.Ε), η οποία ιδρύθηκε το 1929 και από το 2000 είναι εισηγμένη στο Χρηματιστήριο Αθηνών. Από τη χρήση 2005 η Τράπεζα πλέον χρησιμοποιεί το εμπορικό σήμα «ΑΤΕbank ΑΓΡΟΤΙΚΗ ΤΡΑΠΕΖΑ ΕΛΛΑΔΟΣ».

Έδρα της Τράπεζας είναι ο Δήμος Αθηναίων, οδός Πανεπιστημίου 23, και η διάρκεια αυτής ορίστηκε σε 100 χρόνια, μέχρι το 2091 ενώ μπορεί να παραταθεί με απόφαση της Γενικής Συνέλευσης των μετόχων. Σκοπός της Τράπεζας σύμφωνα με το Καταστατικό της ορίστηκε η εκτέλεση και η παροχή για λογαριασμό της και λογαριασμό τρίτων κάθε τραπεζικής εργασίας και υπηρεσίας που συμβάλλει στον εκσυγχρονισμό και στην ανάπτυξη της οικονομίας και ειδικότερα του Αγροτικού Τομέα.

Η Τράπεζα διαθέτει δίκτυο 458 καταστημάτων στην Ελλάδα και 1 στο εξωτερικό τα οποία προσφέρουν στους πελάτες τους όλο το φάσμα των τραπεζικών υπηρεσιών και προϊόντων. Η ΑΤΕ διαθέτει επίσης 589 ΑΤΜ (Αυτόματες Ταμειακές Μηχανές). Το 45% περίπου των καταστημάτων της είναι ιδιόκτητα.

Ο όμιλος της Α.Τ.Ε. πέραν από τη μητρική εταιρεία περιλαμβάνει τις ακόλουθες θυγατρικές-συγγενείς εταιρείες:

Επωνυμία θυγατρικής / συγγενούς	Δραστηριότητα	Ποσοστό συμμετοχής	
		2005	2004
Χρηματοπιστωτικού τομέα			
FIRST BUSINESS BANK Α.Ε.	Τράπεζα	44,00%	44,00%
ΑΓΡΟΤΙΚΗ ΑΣΦΑΛΙΣΤΙΚΗ Α.Ε.	Ασφαλιστική	85,06%	85,06%
Α.Τ.Ε. LEASING Α.Ε.	Leasing	99,91%	99,85%
Α.Τ.Ε. ΚΑΡΤΑ Α.Ε.	Διαχείριση πιστωτικών καρτών	99,70%	99,70%
Α.Τ.Ε. ΧΡΗΜΑΤΙΣΤΗΡΙΑΚΗ Α.Ε.Π.Ε.Υ.	Χρηματιστηριακή	95,018%	95,01%
Α.Τ.Ε. ΑΕΔΑΚ	Διαχείριση αμοιβαίων κεφαλαίων	93,130%	93,13%
Α.Τ.Ε. ΤΕΧΝΙΚΗ-ΠΛΗΡΟΦΟΡΙΚΗ Α.Ε.	Real Estate	91,533%	91,53%
A.B.G. FINANCE INTERNATIONAL P.L.C.	Finance	100,00%	100,00%
Μη Χρηματοπιστωτικού τομέα			
ΕΛΛΗΝΙΚΗ ΒΙΟΜΗΧΑΝΙΑ ΖΑΧΑΡΗΣ Α.Ε.	Βιομηχανία ζάχαρης	82,33%	81,81%
ΣΕΚΑΠ Α.Ε.	Βιομηχανία σιγαρέττων	45,12%	45,12%
ΔΩΔΩΝΗ Α.Ε.	Βιομηχανία γάλακτος	67,77%	67,77%
ΕΛΒΙΖ Α.Ε.	Βιομηχανία ζωοτροφών	99,82%	99,82%
ΡΟΔΟΠΗ Α.Ε.	Βιομηχανία γάλακτος	75,41%	70,09%
ΕΤΑΝΑΛ Α.Ε.	Διαχείριση ιχθυοκαλλιέργειών	75,00%	75,00%

2. ΣΗΜΑΝΤΙΚΕΣ ΛΟΓΙΣΤΙΚΕΣ ΑΡΧΕΣ

Οι λογιστικές αρχές βάσει των οποίων συντάχθηκαν οι οικονομικές καταστάσεις του Ομίλου έχουν ως εξής:

2.1 Δήλωση Συμμόρφωσης

Οι οικονομικές καταστάσεις του Ομίλου έχουν συνταχθεί με βάση τα Διεθνή Πρότυπα Χρηματοοικονομικής Πληροφόρησης (Δ.Π.Χ.Π) και τις ερμηνείες τους όπως έχουν υιοθετηθεί από την Επιτροπή Διεθνών Λογιστικών Προτύπων (IASB) και κατ' επέκταση από την Ευρωπαϊκή Ένωση. Αυτές είναι οι πρώτες οικονομικές καταστάσεις του Ομίλου και έχουν συνταχθεί σύμφωνα με τα προβλεπόμενα από το Δ.Π.Χ.Π. 1 που αναφέρεται στην πρώτη εφαρμογή των Διεθνών Λογιστικών Προτύπων. Οι επιπτώσεις που προέκυψαν στα αποτελέσματα και στην οικονομική θέση του Ομίλου κατά τη μετάβαση στα Διεθνή Πρότυπα Χρηματοοικονομικής Πληροφόρησης αναφέρονται στη σημείωση 46. Η ημερομηνία μετάβασης του Ομίλου στα Δ.Π.Χ.Π. ήταν η 1 Ιανουαρίου 2004 οπότε και συντάχθηκε ο ισολογισμός έναρξης σύμφωνα με το Δ.Π.Χ.Π. 1.

2.2 Πλαίσιο κατάρτισης των οικονομικών καταστάσεων

Οι οικονομικές καταστάσεις παρουσιάζονται σε χιλιάδες Ευρώ. Οι οικονομικές καταστάσεις έχουν συνταχθεί βάσει της αρχής του ιστορικού κόστους, εκτός από τα ακόλουθα στοιχεία του ενεργητικού και του παθητικού που παρουσιάζονται στην εύλογη αξία: χρηματοοικονομικά προϊόντα διαθέσιμα προς πώληση, χρηματοοικονομικά προϊόντα εμπορικού χαρτοφυλακίου και παράγωγα χρηματοοικονομικά μέσα.

Η σύνταξη των οικονομικών καταστάσεων σύμφωνα με τα Δ.Π.Χ.Π. απαιτεί τη διενέργεια εκτιμήσεων και υιοθέτηση παραδοχών από τη Διοίκηση, οι οποίες δύνανται να επηρεάσουν τα λογιστικά υπόλοιπα των περιουσιακών στοιχείων και υποχρεώσεων, καθώς επίσης και τα ποσά των εσόδων και εξόδων. Οι εκτιμήσεις και οι παραδοχές έχουν βασιστεί σε ιστορικά στοιχεία και άλλους παράγοντες που θεωρούνται ως λογικοί υπό τις παρούσες συνθήκες, τα αποτελέσματα των οποίων αποτελούν τη βάση για τη διαμόρφωση γνώμης για τη λογιστική αξία των περιουσιακών στοιχείων και των υποχρεώσεων που δεν είναι άμεσα εμφανή από άλλες πηγές. Τα πραγματικά αποτελέσματα ενδέχεται να διαφέρουν από τις ανωτέρω εκτιμήσεις.

Οι εκτιμήσεις και οι σχετικές υποθέσεις επανεξετάζονται σε τακτά χρονικά διαστήματα. Αποκλίσεις των λογιστικών εκτιμήσεων αναγνωρίζονται την περίοδο κατά την οποία επανεξετάζονται εφόσον αφορούν μόνο την τρέχουσα περίοδο ή αν αφορούν και στις μελλοντικές περιόδους οι αποκλίσεις επηρεάζουν την τρέχουσα και μελλοντικές περιόδους.

Εκτιμήσεις που γίνονται από την Διοίκηση κατά την εφαρμογή των Δ.Π.Χ.Π. που έχουν σημαντικές επιρροές στις οικονομικές καταστάσεις και εκτιμήσεις που παρουσιάζουν σημαντικό κίνδυνο για ουσιώδεις προσαρμογές στην επόμενη χρήση αναφέρονται στη σημ.4.

2.3 Αρχές ενοποίησης

(α) θυγατρικές εταιρείες

Θυγατρικές είναι οι εταιρείες που ελέγχονται από την Τράπεζα. Έλεγχος υπάρχει όταν η Τράπεζα ελέγχει άμεσα ή έμμεσα την επιχειρηματική και οικονομική πολιτική της εταιρείας. Η ύπαρξη τυχόν δυνητικών δικαιωμάτων ψήφου τα οποία είναι ασκήσιμα, λαμβάνονται υπόψη προκειμένου να στοιχειοθετηθεί αν η μητρική ασκεί τον έλεγχο επί των θυγατρικών. Οι θυγατρικές εταιρείες ενοποιούνται πλήρως (ολική ενοποίηση) από την ημερομηνία που αποκτάται ο έλεγχος και παύουν να ενοποιούνται κατά την ημερομηνία που ο Όμιλος δεν ασκεί πλέον τον έλεγχο.

(β) Συγγενείς εταιρείες

Συγγενείς είναι οι εταιρείες στις οποίες ο Όμιλος ασκεί ουσιώδη επιρροή στην επιχειρηματική και οικονομική πολιτική τους αλλά δεν έχει τον έλεγχο. Οι επενδύσεις σε συγγενείς εταιρείες ενσωματώνονται στις Οικονομικές Κα-

ταστάσεις του Ομίλου με τη μέθοδο της καθαρής θέσης από την ημερομηνία που αποκτάται η ουσιαστική επιρροή μέχρι την ημερομηνία παύσης της. Όταν η αναλογία του Ομίλου στις ζημίες μιας συγγενούς εταιρείας ισούται ή υπερβαίνει την αξία επένδυσής του στην συγγενή εταιρεία, ο Όμιλος σταματά να αναγνωρίζει περαιτέρω ζημίες εκτός αν έχει αναλάβει νομική ή τεκμαιρόμενη υποχρέωση να διενεργεί πληρωμές για λογαριασμό της συγγενούς εταιρείας.

(γ) Απαλοιφή διεταιρικών συναλλαγών

Τα διεταιρικά υπόλοιπα καθώς και τα κέρδη ή ζημίες, έσοδα ή έξοδα από ενδοεταιρικές συναλλαγές απαλείφονται κατά τη σύνταξη των ενοποιημένων οικονομικών καταστάσεων. Κέρδη ή ζημίες από συναλλαγές με συγγενείς εταιρείες απαλείφονται ανάλογα με το ποσοστό συμμετοχής στη συγγενή εταιρεία. Οι ζημίες απαλείφονται με τον ίδιο τρόπο όπως και τα κέρδη με την προϋπόθεση ότι δεν υπάρχει ένδειξη για απομείωση.

2.4 Συμψηφισμός

Τα χρηματοοικονομικά περιουσιακά στοιχεία και οι υποχρεώσεις συμψηφίζονται και το καθαρό ποσό απεικονίζεται στις οικονομικές καταστάσεις μόνο όταν υπάρχει νομικό δικαίωμα για συμψηφισμό των καταχωρημένων ποσών ενώ παράλληλα υπάρχει η πρόθεση για το συμψηφισμό αυτό.

2.5 Παύση απεικόνισης

Ένα χρηματοοικονομικό προϊόν δεν απεικονίζεται στις οικονομικές καταστάσεις όταν ο Όμιλος παύει να έχει τον έλεγχο των συμβατικών δικαιωμάτων που απορρέουν από το χρηματοοικονομικό προϊόν. Μια χρηματοοικονομική υποχρέωση παύει να απεικονίζεται στις οικονομικές καταστάσεις όταν εξαλείφεται.

2.6 Συναλλαγές σε ξένο νόμισμα

Οι συναλλαγές σε ξένα νομίσματα μετατρέπονται σε Ευρώ με βάση τις συναλλαγματικές ισοτιμίες που ίσχυαν την ημερομηνία διενέργειας των εκάστοτε συναλλαγών. Τα εκφρασμένα σε ξένο νόμισμα νομισματικά περιουσιακά στοιχεία και υποχρεώσεις τα οποία εμφανίζονται στο ιστορικό κόστος μετατρέπονται σε Ευρώ με βάση τις συναλλαγματικές ισοτιμίες που ίσχυαν την ημερομηνία εκείνη. Οι προκύπτουσες συναλλαγματικές διαφορές καταχωρούνται στα αποτελέσματα χρήσεως. Τα μη νομισματικά περιουσιακά στοιχεία και υποχρεώσεις σε ξένο νόμισμα που εκφράζονται στο ιστορικό τους κόστος, μετατρέπονται σε Ευρώ με βάση τις συναλλαγματικές ισοτιμίες που ίσχυαν την ημερομηνία της συναλλαγής. Τα μη νομισματικά περιουσιακά στοιχεία και οι υποχρεώσεις σε ξένο νόμισμα που εκφράζονται στην εύλογη αξία μετατρέπονται σε Ευρώ με βάση τις συναλλαγματικές ισοτιμίες που ίσχυαν την ημερομηνία που καθορίστηκε η αξία τους.

2.7 Χρηματοοικονομικά περιουσιακά στοιχεία

Ο Όμιλος ταξινομεί τα χρηματοοικονομικά περιουσιακά στοιχεία του στις εξής κατηγορίες: χρηματοοικονομικά περιουσιακά στοιχεία στην εύλογη αξία μέσω των αποτελεσμάτων, δάνεια και προκαταβολές σε πελάτες, επενδύσεις διακρατούμενες μέχρι τη λήξη και διαθέσιμες προς πώληση. Η απόφαση για την ταξινόμηση των επενδύσεων λαμβάνεται κατά την απόκτησή τους από τη Διοίκηση του Ομίλου.

Χρηματοοικονομικά περιουσιακά στοιχεία στην εύλογη αξία μέσω των αποτελεσμάτων: Αυτή η κατηγορία έχει δυο υποκατηγορίες: χρηματοοικονομικά περιουσιακά στοιχεία εμπορικού χαρτοφυλακίου και λοιπά χρηματοοικονομικά περιουσιακά στοιχεία αποτιμώμενα σε εύλογη αξία. Τα στοιχεία αυτής της κατηγορίας αφορούν κυρίως περιουσιακά στοιχεία τα οποία έχουν αποκτηθεί με σκοπό την εκποίησή τους σε βραχυπρόθεσμο ορίζοντα και αυτά που ταξινομήθηκαν στην κατηγορία αυτή από τη Διοίκηση κατά την απόκτησή τους. Τα παράγωγα χρηματοοικονομικά στοιχεία περιλαμβάνονται σε αυτή την κατηγορία εκτός εάν προορίζονται για σκοπούς αντιστάθμισης.

Δάνεια και προκαταβολές σε πελάτες: Τα δάνεια και οι προκαταβολές σε πελάτες είναι μη παράγωγα χρηματοοικονομικά περιουσιακά στοιχεία με πάγιες ή προορισμένες πληρωμές τα οποία δεν διαπραγματεύονται σε ενεργή

γές αγορές. Προκύπτουν όταν ο Όμιλος παρέχει χρηματικά ποσά σε ένα πελάτη χωρίς να έχει την πρόθεση να εμπορευτεί την απαίτηση.

Επενδύσεις διακρατούμενες έως τη λήξη: Είναι μη παράγωγα χρηματοοικονομικά περιουσιακά στοιχεία με σταθερές ή καθορισμένες πληρωμές και συγκεκριμένη λήξη που ο Όμιλος έχει την πρόθεση και τη δυνατότητα να διακρατήσει ως τη λήξη τους. Όταν ο Όμιλος πουλήσει ένα σημαντικό αριθμό διακρατούμενων έως τη λήξη χρηματοοικονομικών περιουσιακών στοιχείων ολόκληρη η κατηγορία θα αναμορφωθεί και κατηγοριοποιηθεί στο χαρτοφυλάκιο των διαθεσίμων προς πώληση επενδύσεων.

Επενδύσεις διαθέσιμες προς πώληση: Αφορούν επενδύσεις που δεν έχουν προκαθορισμένο χρονικό ορίζοντα διακράτησης και μπορούν να ρευστοποιηθούν ανά πάσα στιγμή ανάλογα με τις ανάγκες ρευστότητας του Ομίλου, τις μεταβολές των επιτοκίων, των συναλλαγματικών ισοτιμιών ή των τιμών των μετοχών.

Οι αγορές και οι πωλήσεις των χρηματοοικονομικών περιουσιακών στοιχείων στην εύλογη αξία μέσω των αποτελεσμάτων, επενδύσεων διακρατούμενων έως τη λήξη ή διαθέσιμων προς πώληση αναγνωρίζονται την ημερομηνία συναλλαγής, η οποία αντιστοιχεί στην ημερομηνία κατά την οποία ο Όμιλος δεσμεύεται να αγοράσει ή να πουλήσει το περιουσιακό στοιχείο. Τα δάνεια αναγνωρίζονται όταν τα χρήματα δοθούν στους δανειζόμενους. Τα χρηματοοικονομικά περιουσιακά στοιχεία που δεν αφορούν αυτά που είναι στην εύλογη αξία μέσω των αποτελεσμάτων αρχικά αναγνωρίζονται στην εύλογη αξία τους πλέον των εξόδων συναλλαγής. Τα χρηματοοικονομικά περιουσιακά στοιχεία παύουν να απεικονίζονται στις οικονομικές καταστάσεις από τη στιγμή που λήγει το δικαίωμα του Ομίλου να λαμβάνει εισροές από αυτά ή από την στιγμή που ο Όμιλος έχει μεταφέρει όλους τους κινδύνους και τα οφέλη που έχει από την κατοχή τους.

Τα διαθέσιμα προς πώληση χρηματοοικονομικά περιουσιακά στοιχεία και τα χρηματοοικονομικά περιουσιακά στοιχεία στην εύλογη αξία μέσω των αποτελεσμάτων αποτιμώνται στην εύλογη αξία. Δάνεια και προκαταβολές σε πελάτες και διακρατούμενα έως την λήξη χρηματοοικονομικά περιουσιακά στοιχεία εμφανίζονται στην αποσβέσιμη αξία τους με την μέθοδο του πραγματικού επιτοκίου.

2.8 Συμβάσεις πώλησης και επαναγοράς

Ο Όμιλος συνάπτει συμφωνίες αγορών (πωλήσεων) επενδύσεων και επαναπωλήσεων (επαναγορών) των ίδιων επενδύσεων σε συγκεκριμένη μελλοντική ημερομηνία σε προσυμφωνημένη τιμή. Επενδύσεις αγορασμένες με την υποχρέωση να πουληθούν σε μελλοντική ημερομηνία δεν εμφανίζονται στις οικονομικές καταστάσεις του Ομίλου. Τα ποσά που πληρώνονται αναγνωρίζονται στις απαιτήσεις από πιστωτικά ιδρύματα ή από πελάτες. Οι απαιτήσεις εμφανίζονται ως εξασφαλισμένες από συγκεκριμένα χρεόγραφα.

Οι επενδύσεις που πουλήθηκαν με συμφωνίες επαναγοράς συνεχίζουν να αναγνωρίζονται στον ισολογισμό και εμφανίζονται σύμφωνα με τη λογιστική αρχή που σχετίζεται με τα περιουσιακά στοιχεία για εμπορικούς σκοπούς ή αυτά που είναι διαθέσιμα προς πώληση. Το τίμημα της πώλησης των επενδύσεων εμφανίζεται σαν υποχρέωση σε πιστωτικά ιδρύματα ή πελάτες.

Η διαφορά μεταξύ τιμής πώλησης και τιμής επαναγοράς αναγνωρίζεται σε δεδουλευμένη βάση σύμφωνα με την περίοδο της συναλλαγής και περιέχεται στους τόκους.

2.9 Παράγωγα χρηματοοικονομικά προϊόντα και λογιστική αντιστάθμισης

Τα παράγωγα αρχικά αναγνωρίζονται στην εύλογη αξία κατά την ημερομηνία σύναψης του συμβολαίου των παραγώγων και μεταγενέστερα αποτιμώνται στην εύλογη αξία τους. Η εύλογη αξία λαμβάνεται από τιμές χρηματιστηριακών αγορών ή υπολογίζεται βάσει τεχνικών αποτίμησης, όπως αναλύσεις προεξοφλημένων ταμιακών ροών και μοντέλα αποτίμησης δικαιωμάτων προαίρεσης. Τα παράγωγα απεικονίζονται ως απαιτήσεις όταν η εκτιμώμενη εύλογη αξία τους είναι θετική και ως υποχρεώσεις όταν η εκτιμώμενη εύλογη αξία τους είναι αρνητική.

Η εύλογη αξία ενός παραγώγου κατά την αρχική αναγνώριση είναι το κόστος της συναλλαγής.

Παράγωγα που είναι ενσωματωμένα σε άλλα χρηματοοικονομικά μέσα αναγνωρίζονται ως ξεχωριστά παράγωγα όταν τα οικονομικά χαρακτηριστικά και οι κίνδυνοι τους δεν είναι άρρηκτα συνδεδεμένοι με εκείνους του κύριου συμβολαίου και το κύριο συμβόλαιο δεν αποτιμάται στην εύλογη αξία μέσω των αποτελεσμάτων της χρήσης. Αυτά τα ενσωματωμένα παράγωγα αποτιμώνται στην εύλογη αξία και οι μεταβολές αυτής καταχωρούνται στα αποτελέσματα χρήσης.

Η μέθοδος αναγνώρισης του κέρδους ή ζημίας που προκύπτει εξαρτάται από το αν το παράγωγο ταξινομείται ως μέσο αντιστάθμισης και από τη φύση των στοιχείων που αντισταθμίζονται. Ο Όμιλος ταξινομεί συγκεκριμένα παράγωγα είτε (α) ως αντιστάθμιση εύλογης αξίας αναγνωρισμένων περιουσιακών στοιχείων ή υποχρεώσεων ή δέσμευσης, είτε (β) ως αντιστάθμιση ταμιακών ροών, η οποία προέρχεται από αναγνωρισμένο περιουσιακό στοιχείο ή υποχρέωση ή από προβλεπόμενη συναλλαγή. Η λογιστική αντιστάθμισης χρησιμοποιείται για παράγωγα που έχουν ταξινομηθεί κατά αυτό τον τρόπο εφόσον ικανοποιούνται συγκεκριμένα κριτήρια.

Ο Όμιλος καταγράφει κατά τη σύναψη των συναλλαγών τη σχέση μεταξύ των στοιχείων αντιστάθμισης και των αντισταθμισμένων στοιχείων καθώς και τους κινδύνους και τη στρατηγική διαχείρισης των συναλλαγών αντιστάθμισης. Μετά τη σύναψη της σύμβασης και σε τακτά χρονικά διαστήματα καταγράφεται η εκτίμηση του Ομίλου αναφορικά με την αποτελεσματικότητα της αντιστάθμισης τόσο για τις αντισταθμίσεις εύλογης αξίας όσο και για τις αντισταθμίσεις ταμιακών ροών.

Αντιστάθμιση εύλογης αξίας – Μεταβολές στην εύλογη αξία των παραγώγων που έχουν ταξινομηθεί και πληρούν τα κριτήρια της αντιστάθμισης εύλογης αξίας αναγνωρίζονται στα αποτελέσματα χρήσης μαζί με τις μεταβολές της εύλογης αξίας των αντισταθμιζόμενων περιουσιακών στοιχείων ή υποχρεώσεων στα οποία αναφέρεται ο κίνδυνος που αντισταθμίζεται.

Όταν η αντιστάθμιση δεν τηρεί τα κριτήρια της λογιστικής αντιστάθμισης, η μεταβολή της εύλογης αξίας του αντισταθμιζόμενου στοιχείου για το οποίο χρησιμοποιείται η μέθοδος του πραγματικού επιτοκίου αποσβένεται στα αποτελέσματα σύμφωνα με τη διάρκεια της συναλλαγής. Η μεταβολή στη λογιστική αξία μιας αντισταθμιζόμενης μετοχής παραμένει στα σωρευμένα κέρδη / ζημιές προηγούμενων χρήσεων μέχρι τη πώληση της μετοχής.

Αντιστάθμιση ταμιακών ροών – Η μεταβολή της εύλογης αξίας του αποτελεσματικού μέρους των παραγώγων που έχουν κατηγοριοποιηθεί και χαρακτηρισθεί ως αντιστάθμιση ταμιακών ροών καταχωρούνται στην καθαρή θέση. Τα κέρδη ή ζημιές που αφορούν το μη αποτελεσματικό μέρος της αντιστάθμισης καταχωρούνται κατευθείαν στα αποτελέσματα.

Τα ποσά που έχουν σωρευτεί στα ίδια κεφάλαια εμφανίζονται στα αποτελέσματα χρήσεως κατά τη στιγμή που τα αντισταθμισμένα στοιχεία επηρεάζουν τα αποτελέσματα.

Όταν ένα προϊόν αντιστάθμισης λήγει ή πωλείται ή όταν η αντιστάθμιση δεν πληρεί τα κριτήρια της αντισταθμιστικής λογιστικής, τα σωρευμένα κέρδη ή ζημιές που υφίστανται στα ίδια κεφάλαια εκείνη τη στιγμή παραμένουν στα ίδια κεφάλαια και αναγνωρίζονται στα αποτελέσματα όταν η προβλεπόμενη συναλλαγή αναγνωρίζεται στα αποτελέσματα. Όταν η συναλλαγή δεν προβλέπεται ότι θα συμβεί, τα σωρευμένα κέρδη ή ζημιές μεταφέρονται στα αποτελέσματα.

Η μεταβολή της εύλογης αξίας των παραγώγων που δεν πληρούν τη λογιστική αντιστάθμισης καταχωρείται άμεσα στα αποτελέσματα.

2.10 Ενσώματα περιουσιακά στοιχεία

Τα ακίνητα (οικόπεδα, κτίρια) χρησιμοποιούνται από τον Όμιλο είτε για τις λειτουργικές εργασίες του Ομίλου (καταστήματα) είτε για διοικητικούς σκοπούς. Τα ενσώματα περιουσιακά στοιχεία αποτιμώνται στην αξία κτήσης

μείον τις σωρευμένες αποσβέσεις. Η αξία κτήσης περιλαμβάνει δαπάνες που συνδέονται άμεσα με την απόκτησή τους.

Τα οικόπεδα δεν αποσβένονται. Τα υπόλοιπα ενσώματα περιουσιακά στοιχεία αποσβένονται με βάση τη μέθοδο της σταθερής απόσβεσης κατά τη διάρκεια της αναμενόμενης ωφέλιμης ζωής τους, που έχει ως εξής :

Κτίρια	40 – 70 έτη
Έπιπλα και λοιπός εξοπλισμός	5 – 8 έτη
Μηχανήματα	7 – 14 έτη
Μεταφορικά μέσα	7 – 9 έτη

Οι «Βελτιώσεις σε ακίνητα τρίτων» αποσβένονται στο μικρότερο χρονικό διάστημα μεταξύ της ωφέλιμης ζωής της βελτίωσης και της διάρκειας μίσθωσης του μισθωμένου ακινήτου.

Η ωφέλιμη ζωή των περιουσιακών στοιχείων επανεξετάζεται και αναπροσαρμόζεται εφόσον κρίνεται αναγκαίο κατά την ημερομηνία σύνταξης των οικονομικών καταστάσεων.

Τα ενσώματα περιουσιακά στοιχεία εξετάζονται όποτε αυτό απαιτείται για τυχόν απομείωση. Η λογιστική αξία του ενσώματος στοιχείου μειώνεται στο ανακτήσιμο ποσό, στην περίπτωση που η λογιστική αξία είναι μεγαλύτερη. Το ανακτήσιμο ποσό νοείται ως το μεγαλύτερο μεταξύ της εύλογης αξίας (μείον τα έξοδα πώλησης) του περιουσιακού στοιχείου και της παρούσας αξίας των μελλοντικών καθαρών ταμειακών ροών που προβλέπεται ότι θα αποφέρει το περιουσιακό στοιχείο κατά την πώλησή του.

Τα κέρδη ή ζημίες κατά την πώληση υπολογίζονται συγκρίνοντας το τίμημα πώλησης με τη λογιστική αξία και αναγνωρίζονται στα αποτελέσματα χρήσεως.

Ορισμένα ενσώματα περιουσιακά στοιχεία που είχαν αναπροσαρμοσθεί στην εύλογη αξία πριν την 1 Ιανουαρίου 2004, ημερομηνία μετάβασης στα Δ.Π.Χ.Π., αποτιμήθηκαν στο τεκμαρτό κόστος που αποτελεί την αναπροσαρμοσμένη αξία κατά την ημερομηνία αναπροσαρμογής.

2.11 Επενδύσεις σε Ακίνητα

Οικόπεδα και κτίρια που κατέχονται από τον Όμιλο για ενοικίαση ή για κεφαλαιουχικό κέρδος ή και για τα δύο, ταξινομούνται ως ακίνητα για επένδυση. Οι επενδύσεις σε ακίνητα λογιστικοποιούνται με παρόμοιο τρόπο όπως τα ενσώματα περιουσιακά στοιχεία (σημείωση 2.10).

Ο Όμιλος περιλαμβάνει στις επενδύσεις σε ακίνητα, περιουσιακά στοιχεία που αποκτώνται μέσω της διαδικασίας του πλειστηριασμού για το διακανονισμό μη εισπρακτέων απαιτήσεων από χορηγήσεις.

2.12 Άυλα περιουσιακά στοιχεία

Τα «άυλα περιουσιακά στοιχεία» περιλαμβάνουν τα λογισμικά προγράμματα και λοιπά άυλα περιουσιακά στοιχεία. Τα λογισμικά προγράμματα που αποκτώνται μεμονωμένα κεφαλαιοποιούνται στην αξία κτήσης. Μεταγενέστερα αποτιμώνται στο κόστος κτήσης μείον σωρευμένες αποσβέσεις και σωρευμένες απομειώσεις. Τα λογισμικά προγράμματα αποσβένονται σε 3 χρόνια. Η διοίκηση του Ομίλου, σε ετήσια βάση, εξετάζει την εύλογη αξία των άυλων περιουσιακών στοιχείων προκειμένου να διαπιστώσει εάν υφίσταται απομείωση της αξίας τους ή αν έχει μεταβληθεί η αναμενόμενη ωφέλιμη ζωή τους. Όταν η λογιστική αξία ενός άυλου περιουσιακού στοιχείου υπερβαίνει την ανακτήσιμη αξία του, τότε διενεργείται ανάλογη πρόβλεψη για απομείωση με ισόποση επιβάρυνση των αποτελεσμάτων.

2.13 Ταμείο και Ταμιακά Ισοδύναμα

Το ταμείο και τα ταμιακά ισοδύναμα περιλαμβάνουν χρηματικά περιουσιακά στοιχεία με ημερομηνία λήξης μικρότερη των τριών μηνών από την ημερομηνία απόκτησης.

2.14 Απομείωση χρηματοοικονομικών περιουσιακών στοιχείων

(α) Περιουσιακά στοιχεία που εμφανίζονται στην αποσβέσιμη αξία κτήσης

Ο Όμιλος αξιολογεί για κάθε περίοδο όπου δημοσιεύει οικονομικές καταστάσεις εάν υπάρχουν αντικειμενικές ενδείξεις ότι υφίσταται απομείωση σε ένα χρηματοοικονομικό περιουσιακό στοιχείο ή μια ομάδα χρηματοοικονομικών περιουσιακών στοιχείων.

Ένα χρηματοοικονομικό περιουσιακό στοιχείο ή μια ομάδα χρηματοοικονομικών περιουσιακών στοιχείων είναι απομειωμένο εάν και μόνο εάν, υπάρχουν αντικειμενικές ενδείξεις απομείωσης ως αποτέλεσμα ενός ή περισσότερων γεγονότων που εμφανίστηκαν μετά από την αρχική αναγνώριση του περιουσιακού στοιχείου και αυτές οι ενδείξεις έχουν επίδραση στις μελλοντικές ταμιακές ροές, και μπορούν να υπολογιστούν με αξιόπιστο τρόπο. Ως αντικειμενικές ενδείξεις απομείωσης θεωρούνται σημαντικά στοιχεία που έρχονται σε γνώση του Ομίλου και αφορούν τα ακόλουθα γεγονότα:

- α. σημαντικές δυσκολίες στην οικονομική κατάσταση του οφειλέτη
- β. παραβίαση των όρων μίας σύμβασης με αποτέλεσμα την καθυστέρηση ή την αθέτηση πληρωμής χρεολυσίου ή τόκων
- γ. ένταξη του πιστούχου σε καθεστώς ρύθμισης λόγω οικονομικής δυσχέρειας με επαχθέστερους για τον Όμιλο όρους σε σχέση με την αρχική σύμβαση
- δ. ισχυρή πιθανότητα ότι ο πιστούχος οδεύει σε πτώχευση ή θα ενταχθεί σε καθεστώς οικονομικής αναδιάρθρωσης
- ε. Τα αξιοληπόμενα στοιχεία τα οποία υποδεικνύουν μία σημαντική μείωση σε αναμενόμενες μελλοντικές εισπράξεις από ομάδα δανείων ή απαιτήσεων που προέρχονται από χρηματοοικονομικά περιουσιακά στοιχεία, σε σχέση με την αρχική απαίτηση και δεν υπάρχει δυνατότητα προσδιορισμού κατά περίπτωση πιστούχου της ενδεχόμενης ζημίας από απομείωση είναι :
 - ενδείξεις δυσχέρειας στην ικανοποίηση των όρων πληρωμής των συμβατικών υποχρεώσεων μίας ομάδας πιστούχων, με κοινά χαρακτηριστικά
 - υποβάθμιση βασικών οικονομικών δεικτών σε μία γεωγραφική ενότητα ή έναν συγκεκριμένο οικονομικό κλάδο με πιθανό αποτέλεσμα την επιδείνωση των όρων αποπληρωμής των υποχρεώσεων των πιστούχων.

Ο Όμιλος αρχικά προβαίνοντας σε έλεγχο απομείωσης αξιολογεί κατά περίπτωση εάν υφίστανται αντικειμενικές ενδείξεις απομείωσης για δάνεια και απαιτήσεις σημαντικού ύψους και κατά περίπτωση ή συνολικά για αυτά που δεν αξιολογούνται σε ατομικό επίπεδο ως σημαντικά. Εάν κατά τον έλεγχο απομείωσης για τις ατομικά ξεταζόμενες περιπτώσεις δεν προκύπτει αντικειμενική ένδειξη ζημίας τότε οι απαιτήσεις αυτές συμπεριλαμβάνονται σε ομάδες με παρόμοια χαρακτηριστικά πιστωτικού κινδύνου και αξιολογούνται συλλογικά. Οι περιπτώσεις που αξιολογούνται σε ατομικό επίπεδο και προκύπτει ζημία απομείωσης δεν συμπεριλαμβάνονται στις συλλογικές αξιολογήσεις.

Εφόσον υπάρχει αντικειμενική ένδειξη απομείωσης ενός χρηματοοικονομικού περιουσιακού στοιχείου, το ποσό της απομείωσης υπολογίζεται ως η διαφορά μεταξύ της λογιστικής αξίας και της παρούσας αξίας των μελλοντικών ταμιακών ροών (μη συμπεριλαμβανομένων των μελλοντικών πιστωτικών ζημιών που δεν έχουν συμβεί) προεξοφλημένες με βάση τη μέθοδο του πραγματικού επιτοκίου. Η λογιστική αξία του περιουσιακού στοιχείου μειώνεται μέσω της χρησιμοποίησης ενός λογαριασμού πρόβλεψης και το ποσό της ζημίας αναγνωρίζεται στα αποτελέσματα. Εάν ένα δάνειο ή μία επένδυση διακρατούμενη ως τη λήξη παρουσιάζει κυμαινόμενο επιτόκιο,

το επιτόκιο προεξόφλησης που θα χρησιμοποιηθεί για τον υπολογισμό της ζημίας απομείωσης είναι το παρόν πραγματικό επιτόκιο όπως ορίζεται από τη σύμβαση.

Ο υπολογισμός της παρούσας αξίας των μελλοντικών ταμιακών ρών ενός δανείου με εξασφαλίσεις εμπεριέχει τις ταμιακές ροές που προκύπτουν από ρευστοποίηση των εξασφαλίσεων ακόμα και εάν η ρευστοποίηση δεν κρίνεται πιθανή.

Για την εκτίμηση απομείωσης χρηματοοικονομικών περιουσιακών στοιχείων με παρόμοια χαρακτηριστικά πιστωτικού κινδύνου υπάρχει ομαδοποίηση αυτών (π.χ. βάσει του συστήματος πιστωτικής διαβάθμισης του Όμιλου που λαμβάνει υπόψη τη φύση του προϊόντος, τον κλάδο, τη γεωγραφική περιοχή, τη φύση των εξασφαλίσεων, τη συναλλακτική συμπεριφορά και άλλους σχετικούς παράγοντες). Αυτά τα χαρακτηριστικά είναι σχετικά για την εκτίμηση των μελλοντικών ταμιακών ρών των ομαδοποιημένων περιουσιακών στοιχείων από τη στιγμή που αποτελούν ένδειξεις της ικανότητας του οφειλέτη να αποπληρώσει όλα τα οφειλόμενα ποσά.

Οι μελλοντικές ταμιακές ροές των ομαδοποιημένων χρηματοοικονομικών στοιχείων που εξετάζονται για ενδείξεις απομείωσης, εκτιμώνται βάσει των ρών που απορρέουν από τις σχετικές συμβάσεις και ιστορικών στοιχείων ζημιών περιουσιακών στοιχείων που εμφανίζουν παρόμοια χαρακτηριστικά πιστωτικού κινδύνου. Τα ιστορικά στοιχεία ζημιών αναπροσαρμόζονται βάσει σημερινών στοιχείων για να παρουσιάσουν το αποτέλεσμα της τρέχουσας κατάστασης.

Η μεθοδολογία και οι υποθέσεις που χρησιμοποιούνται για την εκτίμηση των μελλοντικών ταμιακών ρών επανεκτιμώνται σε τακτική βάση από τον Όμιλο ώστε να μειωθούν τυχόν διαφορές μεταξύ εκτιμώμενης ζημίας και πραγματικής ζημίας βάσει ιστορικών δεδομένων.

Όταν ένα δάνειο είναι μη εισπράξιμο, διαγράφεται έναντι της σχηματισθείσας πρόβλεψης για επισφαλείς απαιτήσεις. Η διαγραφή διενεργείται όταν έχουν ολοκληρωθεί όλες οι σχετικές διαδικασίες και το ποσό της ζημίας έχει οριστικοποιηθεί. Μεταγενέστερες αλλαγές στα ανακτήσιμα ποσά που προηγουμένως είχαν διαγραφεί μειώνουν το ποσό της πρόβλεψης στα αποτελέσματα.

Αν σε μεταγενέστερη περίοδο, το ποσό της απομείωσης μειωθεί και η μείωση μπορεί να συνδεθεί με αντικειμενικά γεγονότα που συνέβησαν μετά την αναγνώριση της απομείωσης, η απομείωση που είχε ήδη αναγνωρισθεί αντιλογίζεται έναντι του λογαριασμού της πρόβλεψης. Το ποσό αντιλογίζεται μέσω των αποτελεσμάτων.

(β) Περιουσιακά στοιχεία που αποτιμώνται σε εύλογη αξία

Ο Όμιλος αξιολογεί για κάθε περίοδο όπου δημοσιεύει οικονομικές καταστάσεις εάν υπάρχουν αντικειμενικές ενδείξεις ότι υφίσταται απομείωση σε ένα χρηματοοικονομικό περιουσιακό στοιχείο ή μια ομάδα χρηματοοικονομικών περιουσιακών στοιχείων. Στην περίπτωση των μετοχικών επενδύσεων που ταξινομούνται στο χαρτοφυλάκιο διαθέσιμο προς πώληση, ως ένδειξη απομείωσης νοείται μία σημαντική ή παρατεταμένη μείωση της εύλογης αξίας του χρεογράφου σε σχέση με το αρχικό κόστος κτήσης. Εφόσον υπάρχει τέτοια ένδειξη για χρηματοοικονομικά περιουσιακά στοιχεία διαθέσιμα προς πώληση, η σωρευμένη ζημία που υπολογίζεται ως η διαφορά μεταξύ του κόστους κτήσης και της τρέχουσας εύλογης αξίας, μείον τυχόν ζημίες απομείωσης που είχαν αναγνωρισθεί κατά τις προηγούμενες περιόδους στα αποτελέσματα, μεταφέρεται από την καθαρή θέση και αναγνωρίζεται στα αποτελέσματα. Αν σε μεταγενέστερη περίοδο η εύλογη αξία ενός χρεογράφου ταξινομημένου ως διαθέσιμου προς πώληση αυξηθεί και η αύξηση μπορεί αντικειμενικά να αποδοθεί σε γεγονός που συνέβη μετά την αναγνώριση στα αποτελέσματα της απομείωσης, η απομείωση αντιλογίζεται μέσω των αποτελεσμάτων.

2.15 Έσοδα και Έξοδα από Τόκους

Τα έσοδα και έξοδα από τόκους καταχωρούνται στα αποτελέσματα χρήσης σε δεδουλευμένη βάση, χρησιμοποιώντας την πραγματική απόδοση του χρηματοοικονομικού στοιχείου ή το αντίστοιχο κυμαινόμενο επιτόκιο. Τα

έσοδα και έξοδα από τόκους περιλαμβάνουν την απόσβεση της διαφοράς υπέρ ή υπό το άρτιο ή άλλων διαφορών μεταξύ αρχικής αξίας ενός τοκοφόρου χρηματοοικονομικού στοιχείου και του αντίστοιχου ποσού που θα εισπραχθεί ή θα πληρωθεί κατά τη λήξη, χρησιμοποιώντας τη μέθοδο του πραγματικού επιτοκίου. Η μέθοδος του πραγματικού επιτοκίου είναι μία μέθοδος σύμφωνα με την οποία υπολογίζεται το αναπόσβεστο κόστος του χρηματοοικονομικού στοιχείου ή της υποχρέωσης και κατανέμονται τα έσοδα ή τα έξοδα από τόκους καθ' όλη την περίοδο αναφοράς.

Πραγματικό επιτόκιο είναι εκείνο το οποίο προεξοφλεί ακριβώς τις εκτιμώμενες μελλοντικές πληρωμές ή εισπράξεις καθ' όλη την προσδοκώμενη διάρκεια του χρηματοοικονομικού μέσου.

Μόλις ένα χρηματοοικονομικό περιουσιακό στοιχείο ή ομάδα από ομοειδή χρηματοοικονομικά περιουσιακά στοιχεία υποτιμηθούν ως αποτέλεσμα απομείωσης της αξίας τους, τα έσοδα από τόκους αναγνωρίζονται εφαρμόζοντας το επιτόκιο που χρησιμοποιήθηκε για την προεξόφληση των μελλοντικών ταμιακών ροών για το σκοπό της μέτρησης της ζημιάς απομείωσης.

2.16 Προμήθειες και Συναφή Έσοδα

Οι προμήθειες και τα συναφή έσοδα αναγνωρίζονται σε δεδουλευμένη βάση κατά τη διάρκεια της περιόδου στην οποία παρασχέθηκαν οι σχετικές με αυτά υπηρεσίες. Προμήθειες και συναφή έσοδα που προέρχονται από συναλλαγές για λογαριασμό τρίτων αναγνωρίζονται στα αποτελέσματα κατά το χρόνο περαίωσης της συναλλαγής. Αμοιβές για υπηρεσίες διαχείρισης χαρτοφυλακίου και συμβουλευτικές υπηρεσίες καταχωρούνται στα αποτελέσματα σύμφωνα με το συμβόλαιο παροχής υπηρεσιών, συνήθως σε αναλογική βάση.

2.17 Προβλέψεις

Οι προβλέψεις αναγνωρίζονται στον ισολογισμό όταν ο Όμιλος έχει μία τεκμαιρόμενη ή νόμιμη παρούσα υποχρέωση ως αποτέλεσμα γεγονότων παρελθουσών χρήσεων, το ποσό της υποχρέωσης είναι δυνατό να προσδιοριστεί αντικειμενικά και είναι πιθανή η εκροή πόρων που ενσωματώνουν οικονομικά οφέλη προκειμένου να διακανονιστεί η υποχρέωση. Εφόσον το ποσό της υποχρέωσης είναι σημαντικό, η πρόβλεψη καθορίζεται προεξοφλώντας τις αναμενόμενες ταμιακές ροές με επιτόκιο που αντανάκλα τις τρέχουσες εκτιμήσεις της αγοράς και την αξία του χρήματος διαχρονικά.

2.18 Φόρος Εισοδήματος

Ο φόρος εισοδήματος στα αποτελέσματα χρήσης αποτελείται από το φόρο της τρέχουσας χρήσης και από αναβαλλόμενη φορολογία. Ο φόρος εισοδήματος αναγνωρίζεται στα αποτελέσματα χρήσης εκτός και αν σχετίζεται με στοιχεία που αναγνωρίζονται απευθείας στην καθαρή θέση οπότε και αναγνωρίζεται στην καθαρή θέση.

Ο φόρος της τρέχουσας χρήσης είναι η αναμενόμενη φορολογική υποχρέωση επί του φορολογητέου εισοδήματος, χρησιμοποιώντας τους ισχύοντες φορολογικούς συντελεστές και οποιαδήποτε αναπροσαρμογή που αφορά φορολογική υποχρέωση παρελθουσών χρήσεων.

Ο αναβαλλόμενος φόρος εισοδήματος υπολογίζεται με τη μέθοδο του ισολογισμού, βάσει των προσωρινών διαφορών οι οποίες προκύπτουν μεταξύ της λογιστικής αξίας των περιουσιακών στοιχείων και των υποχρεώσεων που περιλαμβάνονται στις Οικονομικές Καταστάσεις και της φορολογικής αξίας που αποδίδεται σε αυτά σύμφωνα με τη φορολογική νομοθεσία. Για τις ακόλουθες προσωρινές διαφορές δεν υπολογίζεται αναβαλλόμενος φόρος: υπεραξία από συγχώνευση που δεν εκπίπτει για φορολογικούς σκοπούς, η αρχική αναγνώριση περιουσιακών στοιχείων ή υποχρεώσεων που δεν επηρεάζουν τις λογιστικές ή φορολογικές διαφορές. Για τον προσδιορισμό της αναβαλλόμενης φορολογίας εισοδήματος χρησιμοποιούνται οι θεσπισμένοι φορολογικοί συντελεστές ή οι φορολογικοί συντελεστές που θεσπίζονται σε ημερομηνία μεταγενέστερη της ημερομηνίας κλεισίματος του ισολογισμού.

Αναβαλλόμενη φορολογική απαίτηση αναγνωρίζεται μόνο στην περίπτωση που είναι πιθανόν τα μελλοντικά φορολογητέα κέρδη να είναι επαρκή για το συμψηφισμό των προσωρινών διαφορών. Η αναβαλλόμενη φορολογική απαίτηση μειώνεται σε περίπτωση που είναι πιθανόν να μην πραγματοποιηθεί το φορολογικό όφελος.

Πρόσθετος φόρος εισοδήματος που προκύπτει από τη διανομή μερίσματος αναγνωρίζεται την ίδια χρονική στιγμή με την υποχρέωση της πληρωμής του μερίσματος.

Παροχές προς το Προσωπικό

(α) Προγράμματα καθορισμένων εισφορών

Βάσει των προγραμμάτων καθορισμένων εισφορών ο Όμιλος καταβάλλει υποχρεωτικά ή προαιρετικά εισφορές σε συνταξιοδοτικά και ασφαλιστικά προγράμματα. Η υποχρέωση του Ομίλου εξαντλείται με την καταβολή των εισφορών. Οι εισφορές αναγνωρίζονται ως παροχές προς τους εργαζομένους όταν είναι πληρωτέες. Προπληρωμένες εισφορές αναγνωρίζονται ως περιουσιακό στοιχείο εφόσον θα υπάρξει επιστροφή χρημάτων ή μείωση μελλοντικών καταβολών.

(β) Προγράμματα καθορισμένων παροχών

Η υποχρέωση του Ομίλου όσον αφορά στα προγράμματα καθορισμένων παροχών υπολογίζεται ξεχωριστά για κάθε πρόγραμμα εκτιμώντας το ποσό των μελλοντικών παροχών που δικαιούνται οι εργαζόμενοι βάσει των υπηρεσιών που έχουν προσφέρει στην παρούσα και στις παρελθούσες χρήσεις. Οι παροχές προεξοφλούνται ώστε να καθοριστεί η παρούσα αξία τους και η εύλογη αξία των περιουσιακών στοιχείων του προγράμματος αφαιρείται. Το επιτόκιο προεξόφλησης είναι το επιτόκιο χρεογράφων του Δημοσίου, τα οποία έχουν περίοδο ωρίμανσης που προσεγγίζει τους όρους της υποχρέωσης του Ομίλου. Ο υπολογισμός διενεργείται από ανεξάρτητο αναλογιστή χρησιμοποιώντας τη μέθοδο της προβαλλόμενης μονάδας πίστωσης (projected unit credit method).

Όταν οι παροχές βελτιώνονται, η αναλογία της αύξησης των παροχών που αφορά υπηρεσίες που παρασχέθηκαν στο παρελθόν αναγνωρίζεται σαν έξοδο στα αποτελέσματα σύμφωνα με τη σταθερή μέθοδο απόσβεσης όπου περίοδος απόσβεσης είναι η μέση υπολειπόμενη εργασιακή ζωή των υπαλλήλων.

Τα αναλογιστικά κέρδη και ζημίες αναγνωρίστηκαν, κατά την 1 Ιανουαρίου 2004, ημερομηνία μετάβασης στα Δ.Π.Χ.Π. Τα αναλογιστικά κέρδη ή ζημίες που προκύπτουν μεταγενέστερα της 1 Ιανουαρίου 2004 και εφόσον το σωρευμένο υπόλοιπο αυτών υπερβαίνει το 10% του μεγαλύτερου μεταξύ της παρούσας αξίας της υποχρέωσης και της εύλογης αξίας των περιουσιακών στοιχείων του προγράμματος αποσβένονται στα αποτελέσματα σύμφωνα με τη μέση υπολειπόμενη εργασιακή ζωή των υπαλλήλων. Σε οποιαδήποτε άλλη περίπτωση τα αναλογιστικά κέρδη δεν αναγνωρίζονται.

2.20 Πληροφόρηση ανά τομέα δραστηριότητας

Ο επιχειρησιακός τομέας καθορίζεται ως ομάδα περιουσιακών στοιχείων και λειτουργιών που δραστηριοποιούνται στην παροχή υπηρεσιών ή παραγωγή προϊόντων και οι οποίες υπόκεινται σε ομοειδείς κινδύνους ή ωφέλειες και διαφέρει από εκείνους των άλλων επιχειρησιακών τομέων του Ομίλου.

2.21 Μετοχικό κεφάλαιο

(α) Έξοδα αύξησης

Τα άμεσα σχετιζόμενα με την αύξηση του μετοχικού κεφαλαίου του Ομίλου έξοδα, αφαιρούνται από το προϊόν της έκδοσης και μειώνουν ισόποσα τα ίδια κεφάλαια.

(β) Μερίσματα σε κοινές μετοχές

Τα μερίσματα σε κοινές μετοχές αναγνωρίζονται σαν υποχρέωση στην περίοδο που έχουν εγκριθεί από τους μετόχους

(γ) Αγορά ιδίων μετοχών

Το κόστος κτήσης ιδίων μετοχών συμπεριλαμβανομένων των διαφόρων εξόδων, εμφανίζεται αφαιρετικά των ιδίων κεφαλαίων, έως ότου οι ίδιες μετοχές πουληθούν ή ακυρωθούν. Στην περίπτωση που οι ίδιες μετοχές πωληθούν ή επανεκδοθούν, το τίμημα θα καταχωρηθεί απευθείας στην καθαρή θέση.

2.22 Χρηματοοικονομικά έσοδα

Τα χρηματοοικονομικά έσοδα περιλαμβάνουν κέρδη και ζημιές που προέρχονται από πωλήσεις και μεταβολές στην εύλογη αξία χρηματοοικονομικών περιουσιακών στοιχείων και υποχρεώσεων εμπορικού χαρτοφυλακίου

2.23 Έσοδα από μερίσματα

Τα έσοδα από μερίσματα αναγνωρίζονται στα αποτελέσματα κατά την ημερομηνία έγκρισής τους.

2.24 Ασφαλιστικά Προϊόντα

Τα συμβόλαια γενικών ασφαλειών κατατάσσονται στην κατηγορία των ασφαλιστηρίων συμβολαίων, ενώ τα συμβόλαια ασφαλειών ζωής διαχωρίζονται στις κατηγορίες των επενδυτικών ή αυτών που φέρουν και σημαντικό ασφαλιστικό κίνδυνο.

Σε κάθε ημερομηνία αναφοράς εξετάζεται η επάρκεια των αναγνωρισμένων ασφαλιστικών αποθεματικών. Η μεθοδολογία που χρησιμοποιείται βασίζεται στις τρέχουσες εκτιμήσεις των μελλοντικών ταμειακών ροών των ασφαλιστηρίων συμβολαίων. Αν η εξέταση αυτή δείξει ότι η λογιστική αξία των ασφαλιστικών αποθεματικών είναι ανεπαρκής, το σύνολο του ελλείμματος αναγνωρίζεται στα αποτελέσματα της χρήσης.

2.25 Αποθέματα

Τα αποθέματα αποτιμώνται στη χαμηλότερη μεταξύ της αξίας κτήσεώς τους και της καθαρής ρευστοποιήσιμης αξίας τους. Η καθαρή ρευστοποιήσιμη αξία αντιπροσωπεύει την εκτιμώμενη αξία πώλησης μειωμένη κατά το εκτιμώμενο κόστος ολοκλήρωσης και τα έξοδα πώλησης.

Το κόστος κτήσεως των προϊόντων προσδιορίζεται χρησιμοποιώντας τη μέθοδο FIFO και συμπεριλαμβάνει τα έξοδα μεταφοράς και αποθήκευσής τους. Στην περίπτωση των έτοιμων προϊόντων και των ημιτελών προϊόντων, το κόστος συμπεριλαμβάνει και την αναλογία των γενικών βιομηχανικών εξόδων.

2.26 Μισθώσεις

α) Εταιρεία ομίλου ως μισθωτής

• Λειτουργικές Μισθώσεις

Μισθώσεις όπου ο εκμισθωτής διατηρεί σημαντικό μέρος από τους κινδύνους και τα οφέλη που απορρέουν από τα εκμισθωμένα περιουσιακά στοιχεία κατηγοριοποιούνται ως λειτουργικές μισθώσεις. Τα μισθώματα των λειτουργικών μισθώσεων καταχωρούνται στην κατάσταση αποτελεσμάτων χρήσης, με τη σταθερή μέθοδο, καθ' όλη τη διάρκεια της μίσθωσης.

• Χρηματοδοτικές μισθώσεις

Μισθώσεις, σύμφωνα με τις οποίες μεταβιβάζονται στον Όμιλο ουσιαστικά όλοι οι κίνδυνοι και τα οφέλη που απορρέουν από τα εκμισθωμένα περιουσιακά στοιχεία, κατηγοριοποιούνται ως χρηματοδοτικές μισθώσεις.

Τα πάγια περιουσιακά στοιχεία που αποκτώνται μέσω χρηματοδοτικής μίσθωσης καταχωρούνται στη χαμηλότερη αξία μεταξύ της εύλογης αξίας αυτών και της παρούσας αξίας των ελάχιστων μισθωμάτων κατά την ημερομηνία υπογραφής της μίσθωσης, μείον των συσσωρευμένων αποσβέσεων.

Τα μισθώματα διαχωρίζονται στο ποσό που αφορά την αποπληρωμή εξόδων χρηματοδότησης και την αποπληρωμή του κεφαλαίου. Ο διαχωρισμός γίνεται ώστε να επιτυγχάνεται ένας σταθερός συντελεστής αποπληρωμής. Η αποπληρωμή εξόδων χρηματοδότησης μεταφέρεται στην κατάσταση αποτελεσμάτων χρήσης.

β) Εταιρεία ομίλου ως εκμισθωτής

• Λειτουργικές Μισθώσεις

Τα εκμισθωμένα περιουσιακά στοιχεία εμφανίζονται στις οικονομικές καταστάσεις του Ομίλου και αποσβένονται σύμφωνα με την ωφέλιμη ζωή τους.

• Χρηματοδοτικές Μισθώσεις

Μισθώσεις, σύμφωνα με τις οποίες ο Όμιλος ουσιαστικά μεταβιβάζει όλους τους κινδύνους και τα οφέλη που απορρέουν από τα εκμισθωμένα περιουσιακά στοιχεία στο μισθωτή κατηγοριοποιούνται ως χρηματοδοτικές μισθώσεις. Αναγνωρίζεται ως απαίτηση η παρούσα αξία των μισθωμάτων συμπεριλαμβανομένης και όποιας τυχόν εγγυημένης υπολειμματικής αξίας.

Η διαφορά μεταξύ της συνολικής απαίτησης και της παρούσας αξίας των μισθωμάτων αναγνωρίζεται κατά τη διάρκεια της μίσθωσης στα αποτελέσματα χρήσης ως έσοδα από τόκους.

3. ΠΛΗΡΟΦΟΡΗΣΗ ΑΝΑ ΤΟΜΕΑ

Επιχειρηματικός τομέας

Ο επιχειρηματικός τομέας είναι ο πρωτεύων τομέας του Ομίλου και αφορά πάσης φύσεως τραπεζικές εργασίες. Ειδικότερα αντικείμενο εργασιών της Τράπεζας είναι η εκτέλεση και παροχή για λογαριασμό της και για λογαριασμό τρίτων, κάθε τραπεζικής εργασίας και υπηρεσίας, που συμβάλλει στον εκσυγχρονισμό, στην ανάπτυξη της οικονομίας και ειδικότερα του αγροτικού τομέα. Η Τράπεζα μέσω του δικτύου καταστημάτων της, παρέχει χρηματοοικονομικά προϊόντα που απευθύνονται τόσο σε ιδιώτες-φυσικά πρόσωπα, όσο και σε επιχειρήσεις-νομικά πρόσωπα. Παράλληλα, ο Όμιλος δραστηριοποιείται στον ασφαλιστικό κλάδο και το βιομηχανικό (βιομηχανία επεξεργασίας ζάχαρης, γάλακτος και καπνού).

Γεωγραφικός τομέας

Ο Όμιλος δραστηριοποιείται κυρίως στην Ελλάδα. Το δίκτυο των καταστημάτων της Τράπεζας ανέρχεται σε 459, από τα οποία ένα κατάστημα λειτουργεί στη Γερμανία. Βασική λειτουργία του καταστήματος εξωτερικού είναι η χορήγηση δανείων και η αποδοχή καταθέσεων. Το σύνολο του ενεργητικού του αντιπροσωπεύει το 0,37% του συνόλου της Τράπεζας, ενώ τα αποτελέσματά του το 0,34%.

ΑΝΑΛΥΣΗ ΑΝΑ ΤΟΜΕΑ ΔΡΑΣΤΗΡΙΟΤΗΤΑΣ

(Ποσά σε χιλιάδες Ευρώ)

	2005			Σύνολο
	Χρηματοοικονομικός	Ασφαλιστικός	Εμποροβιομηχανικός	
Καθαρά έσοδα από τόκους	604.372	9.935	(9.740)	604.567
Καθαρά έσοδα από αμοιβές & προμήθειες	74.114	412	276	74.802
Αποτελέσματα από χρηματοοικονομικές πράξεις	10.768	3.468	513	14.749
Έσοδα από μερίσματα	15.845	458	12	16.315
Άλλα λειτουργικά έσοδα	26.509	33.674	67.360	127.543
Σύνολο Λειτουργικών Εσόδων	731.608	47.947	58.421	837.976
Απομείωση	(126.645)	0	0	(126.645)
Λειτουργικά έξοδα	(444.575)	(40.369)	(40.015)	(524.959)
Λειτουργικό αποτέλεσμα	160.388	7.578	18.406	186.372
Έσοδα από συγγενείς εταιρίες	1.605	0	(14)	1.591
Κέρδη προ φόρων	161.993	7.578	18.392	187.963
Φόρος Εισοδήματος	(37.157)	(2.921)	(2.690)	(42.768)
Κέρδη μετά από φόρους	124.836	4.657	15.702	145.195
Σύνολο ενεργητικού ανά τομέα	20.560.458	664.330	603.872	21.828.660
Διεταιρικές συναλλαγές ανά τομέα	(817.128)	(168.633)	(16.945)	(1.002.706)
Σύνολο καθαρής θέσης & υποχρεώσεων ανά τομέα	20.560.458	664.330	603.872	21.828.660
Διεταιρικές συναλλαγές ανά τομέα	780.299	2.035	220.372	1.002.706

4. ΣΗΜΑΝΤΙΚΕΣ ΕΚΤΙΜΗΣΕΙΣ ΚΑΙ ΠΑΡΑΔΟΧΕΣ ΚΑΤΑ ΤΗΝ ΕΦΑΡΜΟΓΗ ΤΩΝ ΛΟΓΙΣΤΙΚΩΝ ΑΡΧΩΝ

Ο Όμιλος κατά τη σύνταξη των οικονομικών καταστάσεων προβαίνει σε ορισμένες εκτιμήσεις και παραδοχές για τη μελλοντική κατάσταση ορισμένων στοιχείων του ενεργητικού και των υποχρεώσεων που επηρεάζουν την απεικόνιση των στοιχείων αυτών στις οικονομικές καταστάσεις. Οι εκτιμήσεις αυτές και οι παραδοχές εξετάζονται σε κάθε περίοδο με βάση ιστορικά στοιχεία και άλλους παράγοντες περιλαμβανομένων των προσδοκιών για μελλοντικά γεγονότα τα οποία εκτιμώνται λογικά υπό κανονικές συνθήκες.

1. Απομείωση δανείων και λοιπών χορηγήσεων

Ο Όμιλος σε κάθε ημερομηνία σύνταξης οικονομικών καταστάσεων εξετάζει αν υπάρχουν βάσιμες ενδείξεις ότι μια απαίτηση ή ομάδα απαιτήσεων έχει υποστεί απομείωση της αξίας της. Εάν υπάρχουν τέτοιες ενδείξεις, υπολογίζεται το ανακτήσιμο ποσό της απαίτησης ή της ομάδας απαιτήσεων και σχηματίζεται πρόβλεψη για απομείωση της αξίας των απαιτήσεων. Το ποσό της πρόβλεψης καταχωρείται στην κατάσταση αποτελεσμάτων. Οι εκτιμήσεις, οι παραδοχές και η μεθοδολογία που χρησιμοποιείται εξετάζονται τακτικά προκειμένου οι αποκλίσεις από τις εκτιμώμενες απομειώσεις και τις πραγματικές ζημιές από την αδυναμία είσπραξης των χορηγήσεων να μην είναι σημαντικές.

Ο Όμιλος, εφαρμόζοντας τις σχετικές διατάξεις περί του τρόπου υπολογισμού της απομείωσης των δανείων και λοιπών χορηγήσεων, επανεξέτασε όλο το χαρτοφυλάκιο των δανείων που είχε ενδείξεις απομείωσης και προσδιόρισε την αναλογούσα πρόβλεψη σε ποσοστό 83% περίπου επί των μη εξυπηρετούμενων δανείων.

2. Εύλογη αξία παράγωγων χρηματοοικονομικών προϊόντων

Η εύλογη αξία των παράγωγων χρηματοοικονομικών προϊόντων τα οποία δεν διαπραγματεύονται σε κάποια αγορά, προσδιορίζεται από μοντέλα αποτίμησης. Τα μοντέλα αυτά, αν και βασίζονται σε μετρήσιμα στοιχεία, απαιτούν εκτιμήσεις και παραδοχές (όπως για τον προσδιορισμό της μεταβλητότητας –volatility- και του πιστωτικού κινδύνου) οι οποίες επανεξετάζονται σε τακτά διαστήματα και όπου οι συνθήκες των αγορών μεταβάλλονται.

3. Απομείωση του χαρτοφυλακίου διαθέσιμου προς πώληση

Το διαθέσιμο προς πώληση χαρτοφυλάκιο απεικονίζεται σε εύλογη αξία, οι μεταβολές της οποίας καταχωρούνται σε ειδικό αποθεματικό. Απομείωση της αξίας του χαρτοφυλακίου αυτού υπάρχει όταν η μείωση της εύλογης αξίας σε σχέση με το κόστος κτήσης είναι σημαντική ή παρατεταμένη, τότε το αποθεματικό αυτό μεταφέρεται στα αποτελέσματα της χρήσης. Επίσης, εκτιμήσεις χρησιμοποιούνται και για τον προσδιορισμό της εύλογης αξίας χρεογράφων τα οποία δεν διαπραγματεύονται σε κάποια αγορά. Για τα χρεόγραφα αυτά η εύλογη αξία που υπολογίζεται από διάφορα οικονομικά μοντέλα συνυπολογίζεται μαζί με εκτιμήσεις για την ύπαρξη κλαδικών διακυμάνσεων και προοπτικών, καθώς και η υγιής ή μη οικονομική κατάσταση των εταιριών των οποίων ο Όμιλος κατέχει χρεόγραφα.

4. Φόρος εισοδήματος

Ο Όμιλος υπόκειται σε φόρο εισοδήματος σύμφωνα με την ισχύουσα φορολογική νομοθεσία στην Ελλάδα. Οι φορολογικές υποχρεώσεις του Ομίλου θα θεωρηθούν ως οριστικές μόνο μετά τη διενέργεια ελέγχου από τις φορολογικές αρχές. Οι ανέλεγκτες χρήσεις για τις εταιρείες του Ομίλου αναφέρονται στη σημείωση 16. Για τις ανέλεγκτες χρήσεις έχει διενεργηθεί σχετική πρόβλεψη σύμφωνα με τα Δ.Π.Χ.Π. Οι διαφορές που πιθανόν να προκύψουν από το φορολογικό έλεγχο των χρήσεων θα λογιστικοποιηθούν έναντι της ήδη σχηματισθείσας πρόβλεψης.

5. ΚΑΘΑΡΑ ΕΣΟΔΑ ΑΠΟ ΤΟΚΟΥΣ

(Ποσά σε χιλιάδες Ευρώ)

	2005	2004
Τόκοι και Συναφή Έσοδα		
Δάνεια και προκαταβολές σε πελάτες	665.479	620.506
Δάνεια σε Πιστωτικά Ιδρύματα	78.080	54.470
Χρηματοδοτικές Μισθώσεις	14.869	12.924
Ομόλογα	67.568	65.215
	825.996	753.115
Τόκοι και Συναφή Έξοδα		
Τόκοι Καταθέσεων Πελατών	(200.299)	(174.708)
Τόκοι προς Πιστωτικά Ιδρύματα	(8.404)	(14.977)
Τόκοι από δάνεια μειωμένης εξασφάλισης	(13.947)	(9.447)
	(222.650)	(199.132)
Καθαρά Έσοδα από τόκους	603.346	553.983

6. ΕΣΟΔΑ ΑΠΟ ΑΜΟΙΒΕΣ ΚΑΙ ΠΡΟΜΗΘΕΙΕΣ

(Ποσά σε χιλιάδες Ευρώ)

	2005	2004
Δάνεια και προκαταβολές σε πελάτες	14.943	14.668
Πιστωτικές Κάρτες	7.546	7.610
Εισαγωγές - Εξαγωγές	1.275	1.389
Εγγυητικές Επιστολές	7.007	7.338
Κίνηση Κεφαλαίων	13.603	13.410
Πράξεις Συναλλάγματος	516	511
Factoring	23	165
Αμοιβαία κεφάλαια	9.123	10.130
Χρηματιστηριακές πράξεις	3.845	2.397
Λοιπές Προμήθειες	34.482	36.850
	92.363	94.468

7. ΚΑΘΑΡΑ ΕΣΟΔΑ ΑΠΟ ΧΡΗΜΑΤΟΟΙΚΟΝΟΜΙΚΕΣ ΠΡΑΞΕΙΣ

(Ποσά σε χιλιάδες Ευρώ)

	2005	2004
ΕΜΠΟΡΙΚΟ ΧΑΡΤΟΦΥΛΑΚΙΟ		
Κέρδη Μείον Ζημιές		
Παράγωγα Χρηματοπιστωτικά Προϊόντα	(9.991)	(9.147)
Συναλλαγματικές διαφορές	6.962	(14.173)
Από πώληση		
Μετοχών	12.074	6.842
Χρεογράφων	3.825	6.079
Αποτίμηση		
Μετοχών	6.918	3.235
Χρεογράφων	5.420	(2.832)
Αμοιβαίων Κεφαλαίων	35	0
Παραγώγων	(6.859)	12.572
	18.384	2.576

8. ΚΕΡΔΗ / (ΖΗΜΙΕΣ) ΕΠΕΝΔΥΤΙΚΟΥ ΧΑΡΤΟΦΥΛΑΚΙΟΥ

(Ποσά σε χιλιάδες Ευρώ)

	2005	2004
ΧΑΡΤΟΦΥΛΑΚΙΟ ΔΙΑΘΕΣΙΜΩΝ ΠΡΟΣ ΠΩΛΗΣΗ		
Από πώληση		
Μετοχών	648	89
Ομολόγων	58	(673)
Αμοιβαίων Κεφαλαίων	(1.390)	2.383
Απομείωση		
Μετοχών	(1.610)	(298)
ΑΠΟΤΕΛΕΣΜΑ ΑΠΟ ΘΥΓΑΤΡΙΚΕΣ		
Διαφορές ενοποίησης χρήσης	(1.341)	7.983
	(3.635)	9.484

9. ΕΣΟΔΑ ΑΠΟ ΜΕΡΙΣΜΑΤΑ

(Ποσά σε χιλιάδες Ευρώ)

	2005	2004
Από χρεόγραφα εμπορικού χαρτοφυλακίου	2.102	2.333
Από χρεόγραφα χαρτοφυλακίου διαθέσιμων προς πώληση	14.213	12.932
	16.315	15.265

10. ΑΛΛΑ ΛΕΙΤΟΥΡΓΙΚΑ ΕΣΟΔΑ

(Ποσά σε χιλιάδες Ευρώ)

	2005	2004
Κέρδη από πώληση ενσώματων παγίων στοιχείων	4.371	4.196
Έσοδα από επενδύσεις σε ακίνητα	4.552	2.582
Έσοδα παρεπόμενων ασχολιών	5.818	6.116
Τέλη επικοινωνίας	2.624	1.839
Ασφαλιστικές εργασίες (Σημ. 11)	22.035	36.064
Έσοδα από πώληση εμπορευμάτων και υπηρεσιών (Σημ. 12)	57.059	35.877
Λοιπά	14.449	17.308
	110.908	103.982

11. ΑΣΦΑΛΙΣΤΙΚΕΣ ΕΡΓΑΣΙΕΣ

(Ποσά σε χιλιάδες Ευρώ)

	2005	2004
Γενικών Κλάδων		
Ασφάλιστρα και άλλα συναφή έσοδα	112.187	120.309
Μείον: Αντασφάλιστρα και άλλα συναφή έξοδα	(27.072)	(33.652)
Έξοδα πρόσκτησης	(11.523)	(12.473)
Αποζημιώσεις πληρωθείσες	(59.285)	(42.935)
Αναλογία αντασφαλιστών στις αποζημιώσεις	10.242	(3.856)
	24.549	27.393
Κλάδου Ζωής		
Ασφάλιστρα και άλλα συναφή έσοδα	53.805	59.941
Μείον: Αντασφάλιστρα και άλλα συναφή έξοδα	(1.229)	(2.081)
Έξοδα πρόσκτησης	(8.868)	(10.362)
Αποζημιώσεις πληρωθείσες	(47.083)	(37.380)
Αναλογία αντασφαλιστών στις αποζημιώσεις	861	(1.447)
	(2.514)	8.671
	22.035	36.064

12. ΕΣΟΔΑ ΑΠΟ ΠΩΛΗΣΗ ΕΜΠΟΡΕΥΜΑΤΩΝ ΚΑΙ ΥΠΗΡΕΣΙΩΝ

(Ποσά σε χιλιάδες Ευρώ)

	2005	2004
Πωλήσεις	376.662	423.977
Μείον: Κόστος πωληθέντων	(298.892)	(369.748)
Έξοδα διάθεσης	(20.295)	(18.233)
Λοιπά έξοδα	(416)	(119)
	57.059	35.877

13. ΑΠΟΜΕΙΩΣΗ ΠΕΡΙΟΥΣΙΑΚΩΝ ΣΤΟΙΧΕΙΩΝ

(Ποσά σε χιλιάδες Ευρώ)

	2005	2004
Δάνεια και προκαταβολές σε πελάτες	(120.377)	(110.445)
Λοιπών Απαιτήσεων	(6.268)	0
	(126.645)	(110.445)

14. ΛΕΙΤΟΥΡΓΙΚΑ ΕΞΟΔΑ

(Ποσά σε χιλιάδες Ευρώ)

	2005	2004
Κόστος προσωπικού (Σημ. 15)	(361.311)	(360.116)
Αμοιβές τρίτων	(21.818)	(24.113)
Έξοδα προβολής και διαφήμισης	(12.607)	(11.839)
Τηλεπικοινωνίες	(9.478)	(8.905)
Ασφάλιστρα	(219)	(125)
Επισκευές και συντηρήσεις	(10.875)	(12.316)
Μεταφορικά	(6.237)	(6.274)
Έντυπα και γραφική ύλη	(3.249)	(3.642)
Υπηρεσίες κοινής οφέλειας	(2.760)	(3.000)
Απόσβεση	(29.566)	(24.013)
Απόσβεση αϋλων παγίων	(2.835)	(3.362)
Απομείωση αϋλων παγίων	(906)	0
Ενοίκια από λειτουργικές μισθώσεις	(14.210)	(15.906)
Ζημιά από πώληση ενσώματων παγίων στοιχείων	(240)	0
Λοιποί φόροι	(11.321)	(5.522)
Λοιπά	(19.630)	(27.098)
	(507.262)	(506.231)

15. ΚΟΣΤΟΣ ΠΡΟΣΩΠΙΚΟΥ

(Ποσά σε χιλιάδες Ευρώ)

	2005	2004
Μισθοί και Ημερομίσθια	(203.832)	(200.245)
Υποχρεωτικές εισφορές κοινωνικής ασφάλισης	(100.634)	(94.508)
Έξοδα προγραμμάτων καθορισμένων παροχών (Σημ. 33)	(32.241)	(41.866)
Λοιπές Επιβαρύνσεις	(24.604)	(23.497)
	(361.311)	(360.116)

Ο μέσος αριθμός εργαζομένων του Ομίλου κατά το 2005 ήταν 9.354 (2004: 9.011)

16. ΦΟΡΟΣ ΧΡΗΣΗΣ

(Ποσά σε χιλιάδες Ευρώ)

	2005	2004
Φόρος εισοδήματος (τρέχουσας περιόδου)	(3.638)	(32.961)
Αναβαλλόμενος Φόρος	(39.130)	(182.335)
	(42.768)	(215.296)

Περισσότερες πληροφορίες για τον αναβαλλόμενο φόρο εισοδήματος παρέχονται στην σημείωση 29.

Η συμφωνία του φόρου επί των κερδών της χρήσεως έχει ως εξής:

	2005	2004
Κέρδη προ φόρων	187.963	144.420
Φόρος υπολογιζόμενος με τους ισχύοντες φορολογικούς συντελεστές 32% (2004: 35%)	(60.148)	(50.547)
Εισόδημα μη υποκείμενο σε φόρο (φόρος που αναλογεί)	58.486	34.830
Μη εκπιπόμενα έξοδα (φόρος που αναλογεί)	(1.774)	(17.001)
Συμπληρωματικός φόρος επί ακινήτων	(202)	(243)
Επίδραση του αναβαλλόμενου φόρου στα αποτελέσματα χρήσης	(39.130)	(182.335)
Φόρος	(42.768)	(215.296)

Σύμφωνα με τις διατάξεις της Ελληνικής φορολογικής νομοθεσίας ο συντελεστής φόρου εισοδήματος, κατά την 31 Δεκεμβρίου 2004 ήταν 35%. Βάσει του Ν.3296/2004, ο συντελεστής φορολόγησης κερδών μειώθηκε σε 32% για τη χρήση 2005, 29% για τη χρήση 2006 και 25% για τις χρήσεις 2007 και μετέπειτα.

Στην Ελλάδα τα φορολογητέα αποτελέσματα θεωρούνται προσωρινά μέχρι οι φορολογικές αρχές να ελέγξουν τα βιβλία και στοιχεία των εταιρειών και τις αντίστοιχες φορολογικές δηλώσεις. Ως εκ τούτου οι εταιρείες παραμένουν ενδεχόμενα υπόχρεες σε πρόσθετους φόρους και ποινές που μπορεί να επιβληθούν μετά από έναν τέτοιο έλεγχο. Η Α.Τ.Ε. και οι θυγατρικές-συγγενείς της εταιρείας δεν έχουν ελεγχθεί από τις φορολογικές αρχές για τις ακόλουθες χρήσεις:

Α.Τ.Ε.	2005
ΑΓΡΟΤΙΚΗ ΑΣΦΑΛΙΣΤΙΚΗ Α.Ε.	2002 – 2005
Α.Τ.Ε. LEASING Α.Ε.	2000 – 2005
Α.Τ.Ε. ΚΑΡΤΑ Α.Ε.	2002 – 2005
Α.Τ.Ε. ΧΡΗΜΑΤΙΣΤΗΡΙΑΚΗ Α.Ε.Π.Ε.Υ.	2004 – 2005
Α.Τ.Ε. ΑΕΔΑΚ	2004 – 2005
Α.Τ.Ε. ΤΕΧΝΙΚΗ-ΠΛΗΡΟΦΟΡΙΚΗ Α.Ε.	2001 – 2005
ΕΛΛΗΝΙΚΗ ΒΙΟΜΗΧΑΝΙΑ ΖΑΧΑΡΗΣ Α.Ε.	1998 – 2005
ΔΩΔΩΝΗ Α.Ε.	2004 – 2005
ΕΛΒΙΖ Α.Ε.	2000 – 2005
ΡΟΔΟΠΗ Α.Ε.	2001 – 2005
ΕΤΑΝΑΛ Α.Ε.	2003 - 2005

Λόγω της μεθόδου βάσει της οποίας οι φορολογικές υποχρεώσεις οριστικοποιούνται στην Ελλάδα, ο Όμιλος παραμένει ενδεχόμενα υπόχρεος σε πρόσθετους φόρους και ποινές για τις ανέλεγκτες φορολογικά χρήσεις.

Ο Όμιλος έναντι της ενδεχόμενης υποχρέωσης, βάσει ιστορικών δεδομένων, από προηγούμενους φορολογικούς ελέγχους, έχει σχηματίσει σχετική πρόβλεψη για ανέλεγκτες φορολογικά χρήσεις.

17. ΒΑΣΙΚΑ ΚΑΙ ΜΕΙΩΜΕΝΑ ΚΕΡΔΗ ΑΝΑ ΜΕΤΟΧΗ

(Ποσά σε χιλιάδες Ευρώ)

	2005	2004
Κέρδη μετά φόρων (σε χιλιάδες Ευρώ)	139.420	(71.858)
Σταθμισμένος μέσος όρος μετοχών (σε χιλιάδες)	589.038	268.230
Βασικά και μειωμένα κέρδη σε Ευρώ ανά μετοχή (εκφρασμένα σε Ευρώ ανά μετοχή)	0,24	0

Τα βασικά κέρδη ανά μετοχή υπολογίζονται διαιρώντας το καθαρό κέρδος με το σταθμισμένο μέσο όρο των κοινών μετοχών που έχουν εκδοθεί μέσα στο έτος, εξαιρώντας το μέσο όρο κοινών μετοχών που έχουν αγοραστεί από τον Όμιλο και διακρατούνται ως ίδιες μετοχές.

Τα βασικά και τα μειωμένα κέρδη ανά μετοχή παραμένουν τα ίδια καθόσον η Τράπεζα δεν έχει δυννηκώς εκδοθείσες κοινές μετοχές.

18. ΤΑΜΕΙΟ ΚΑΙ ΔΙΑΘΕΣΙΜΑ ΣΤΗΝ ΚΕΝΤΡΙΚΗ ΤΡΑΠΕΖΑ

(Ποσά σε χιλιάδες Ευρώ)

	2005	2004
Ταμείο	394.885	343.720
Διαθέσιμα στη Κεντρική Τράπεζα	336.989	507.778
Υποχρεωτικές καταθέσεις στη Κεντρική Τράπεζα	2.061	241
	733.935	851.739

19. ΑΠΑΙΤΗΣΕΙΣ ΚΑΤΑ ΠΙΣΤΩΤΙΚΩΝ ΙΔΡΥΜΑΤΩΝ

(Ποσά σε χιλιάδες Ευρώ)

	2005	2004
Καταθέσεις όψεως	114.896	50.807
Λοιπές τοποθετήσεις	2.279.499	1.064.420
	2.394.395	1.115.227

20. ΧΡΕΟΓΡΑΦΑ ΕΜΠΟΡΙΚΗΣ ΕΚΜΕΤΑΛΛΕΥΣΗΣ

(Ποσά σε χιλιάδες Ευρώ)

	2005	2004
Κρατικά Ομόλογα	632	282.828
Εταιρικά Ομόλογα	245.468	0
Μετοχές	87.660	65.559
	333.760	348.387

21. ΠΑΡΑΓΩΓΑ ΧΡΗΜΑΤΟΠΙΣΤΩΤΙΚΑ ΜΕΣΑ

(Ποσά σε χιλιάδες Ευρώ)

	2005			2004		
	Ονομαστική Αξία	Απαιτήσεις	Υποχρεώσεις	Ονομαστική Αξία	Απαιτήσεις	Υποχρεώσεις
Προθεσμιακές πράξεις συναλλάγματος						
<i>Swaps</i>	33.864	94	0	482.780	1	0
<i>Forwards</i>	852	5	0	3.078	0	1
Συμβάσεις ανταλλαγής επιτοκίου						
<i>Swaps</i>	1.670.000	0	35.029	1.170.000	0	34.467
O.T.C. options επιτοκίου	840.000	0	55.026	0	0	0
	2.544.716	99	90.055	1.655.858	1	34.468

Η ονομαστική αξία ορισμένων παράγωγων χρηματοοικονομικών μέσων παρέχει τη βάση για σύγκριση με στοιχεία τα οποία αναγνωρίζονται στον ισολογισμό αλλά δεν υποδεικνύει απαραίτητα την αξία των μελλοντικών ταμιακών ροών ή την τρέχουσα εύλογη αξία των στοιχείων αυτών, και γι αυτό δεν επιδεικνύει τον πιστωτικό κίνδυνο αγοράς που διατρέχει. Τα παράγωγα χρηματοοικονομικά μέσα δημιουργούν απαιτήσεις ή υποχρεώσεις σαν αποτέλεσμα των διακυμάνσεων των επιτοκίων ή των συναλλαγματικών τιμών ανάλογα με τους όρους τους. Η εύλογη αξία των παραγώγων μπορεί να διακυμανθεί σημαντικά διαχρονικά.

Ο Όμιλος δεν χρησιμοποιεί τη αντισταθμιστική λογιστική οπότε τα κέρδη και οι ζημιές που προκύπτουν από τα παράγωγα χρηματοοικονομικά μέσα αναγνωρίζονται στα χρηματοοικονομικά αποτελέσματα.

22. ΔΑΝΕΙΑ ΚΑΙ ΠΡΟΚΑΤΑΒΟΛΕΣ ΣΕ ΠΕΛΑΤΕΣ

(Ποσά σε χιλιάδες Ευρώ)

	2005	2004
Πιστωτικές Κάρτες	271.378	258.639
Προσωπικά-Καταναλωτικά	394.434	359.623
Στεγαστικά	2.860.518	2.031.611
Λοιπά	7.738	4.649
Δάνεια σε ιδιώτες	3.534.068	2.654.522
Επιχειρηματικά δάνεια	2.732.857	2.892.013
Μικρομεσαίες επιχειρήσεις	800.270	826.981
Δάνεια σε νομικά πρόσωπα	3.533.127	3.718.994
Δάνεια στον αγροτικό τομέα	2.124.530	2.419.276
Δάνεια στο δημόσιο τομέα	4.754.795	5.164.421
Καθαρή επένδυση σε χρηματοδοτική μίσθωση	320.242	338.060
	14.266.762	14.295.273
Μείον: Πρόβλεψη για επισφαλείς απαιτήσεις	(1.709.302)	(2.306.425)
	12.557.460	11.988.848

22.1 ΠΡΟΒΛΕΨΗ ΓΙΑ ΕΠΙΣΦΑΛΕΙΣ ΑΠΑΙΤΗΣΕΙΣ

Κίνηση πρόβλεψης για επισφαλείς απαιτήσεις	2005	2004
Υπόλοιπο 1 Ιανουαρίου	2.306.425	2.440.561
Πρόβλεψη για απομείωση	120.377	110.445
Δάνεια που διαγράφηκαν - Ν. 3259/2004	(408.988)	(165.030)
- Λοιπές διαγραφές	(308.512)	(34.551)
Αξία δανείων με τη μέθοδο της παρούσας αξίας	0	(45.000)
Υπόλοιπο 31 Δεκεμβρίου	1.709.302	2.306.425

Εντός της κλειόμενης χρήσης ολοκληρώθηκε η λογιστικοποίηση όλων των υποθέσεων που είχαν εφαρμογή από τον νόμο 3259/2004 «περί πανωτοκίων». Ειδικότερα, βάσει του προαναφερθέντος νόμου οι τράπεζες ήταν υποχρεωμένες να προσαρμόσουν τις απαιτήσεις από δανειακούς πελάτες σε ποσά που δεν θα υπερβαίνουν το τριπλάσιο του αρχικού κεφαλαίου, ή προκειμένου περί αλληλόχρεων λογαριασμών, του ποσού της οφειλής όπως αυτό είχε διαμορφωθεί κατά την τελευταία εκταμίευση του λογαριασμού. Ειδικά για τις οφειλές των κατά κύριο επάγγελμα αγροτών προβλέπεται ότι το συνολικό ύψος της οφειλής τους δεν θα πρέπει να υπερβαίνει το διπλάσιο του κατά περίπτωση ληφθέντος κεφαλαίου. Για τα δάνεια που είχαν χορηγηθεί πριν το 1990, εφόσον δεν υπήρχαν επαρκή στοιχεία των οφειλών αυτών για την ανεύρεση του αρχικού κεφαλαίου, η συνολική οφειλή δεν επιτρέπεται να υπερβαίνει ποσοστό 150% του ποσού της οφειλής όπως διαμορφώθηκε στην τελευταία προ του 1990 ρύθμιση.

Ο Όμιλος εξέτασε όλες τις περιπτώσεις που εμπίπτουν στον ανωτέρω νόμο και αναπροσάρμοσε τις απαιτήσεις του έτσι ώστε να μην υπερβαίνουν τα όρια που έχουν τεθεί από τον νόμο.

Ειδικότερα κάλεσε με επιστολή του όλους τους πελάτες που εμπίπτουν στις διατάξεις του νόμου περί πανωτοκίων να υπογράψουν τη ρύθμιση και να ορίσουν το χρονοδιάγραμμα αποπληρωμής. Το αποτέλεσμα από όλη την διενεργηθείσα εργασία ήταν να διαγραφεί από τις απαιτήσεις του Ομίλου συνολικό ποσό Ευρώ 574 εκατ. Παράλληλα δάνεια που ήταν σε καθυστέρηση και δεν εκτοκίζονταν ενημεροποιήθηκαν.

Τα έσοδα από τόκους περιλαμβάνουν ποσό ύψους Ευρώ 60 εκατομμύρια περίπου, που αντιπροσωπεύει λογιστικοποίηση τόκων λόγω της εφαρμογής του νόμου των πανωτοκίων. Το ποσό αυτό αποτελεί μη επαναλαμβανόμενο έσοδο, ενώ σημειώνεται παράλληλα ότι έχει σχηματισθεί πρόβλεψη σε βάρος των αποτελεσμάτων χρήσης.

23. ΧΡΕΟΓΡΑΦΑ ΔΙΑΘΕΣΙΜΩΝ ΠΡΟΣ ΠΩΛΗΣΗ ΕΠΕΝΔΥΣΕΩΝ

(Ποσά σε χιλιάδες Ευρώ)

	2005	2004
Ομόλογα		
Κρατικά Ομόλογα	127.464	99.470
Λοιπά	428.616	326.051
Μετοχές		
Εισηγμένες	648.622	490.251
Μη Εισηγμένες	12.822	10.917
Μερίδια αμοιβαίων κεφαλαίων	130.049	138.916
	1.347.573	1.065.605

Όλα τα χρεόγραφα διαθέσιμα για πώληση αποτιμώνται στην εύλογη αξία τους, εκτός από τις μη εισηγμένες με-

ΕΤΗΣΙΟ ΔΕΛΤΙΟ ΧΡΗΣΕΩΣ / ΑΤΕbank

τοχές ποσού Ευρώ 12.822 χιλιάδες οι οποίες εμφανίζονται στο κόστος καθώς η εύλογη αξία τους δεν μπορεί να καθοριστεί.

Η κίνηση των διαθέσιμων προς πώληση χρεογράφων εμφανίζεται παρακάτω:

(Ποσά σε χιλιάδες Ευρώ)

	2005	2004
1 Ιανουαρίου	1.065.605	1.198.375
Προσθήκες	424.405	308.610
Μειώσεις	(293.927)	(465.009)
Απομείωση	(1.610)	(298)
Αποτελέσματα από την μεταβολή της εύλογης αξίας	153.100	23.927
31 Δεκεμβρίου 2005	1.347.573	1.065.605

24. ΧΡΕΟΓΡΑΦΑ ΔΙΑΚΡΑΤΟΥΜΕΝΩΝ ΩΣ ΤΗ ΛΗΞΗ ΕΠΕΝΔΥΣΕΩΝ

(Ποσά σε χιλιάδες Ευρώ)

	2005	2004
Κρατικά Ομόλογα Ελληνικού Δημοσίου	1.377.987	1.259.453
Εταιρικά-Εισηγμένα Ομόλογα	11.000	11.000
	1.388.987	1.270.453

Αφορούν κυρίως Ομόλογα Ελληνικού Δημοσίου, τα οποία η Τράπεζα κατέχει από την ημερομηνία έκδοσής τους και προτίθεται να τα κρατήσει έως τη λήξη τους. Η τρέχουσα αξία των ανωτέρω τίτλων την 31.12.2005 ανέρχεται σε Ευρώ 1.363.436 χιλ. (2004 Ευρώ 1.258.452).

25. ΣΥΜΜΕΤΟΧΕΣ ΣΕ ΣΥΓΓΕΝΕΙΣ ΕΤΑΙΡΕΙΕΣ

Ο Όμιλος έχει τις ακόλουθες επενδύσεις σε συγγενείς εταιρείες

	Χώρα	Ποσοστό Συμμετοχής	
		2005	2004
FIRST BUSINESS BANK A.E.	Ελλάδα	44,00%	44,00%
ΣΕΚΑΠ Α.Ε.	Ελλάδα	45,12%	45,12%

26. ΕΠΕΝΔΥΣΕΙΣ ΣΕ ΑΚΙΝΗΤΑ

(Ποσά σε χιλιάδες Ευρώ)

	Γήπεδα & Οικόπεδα	Κτίρια	Σύνολο
1 Ιανουαρίου 2004			
Αξία κτήσης	74.411	145.142	219.553
Συσσωρευμένες Αποσβέσεις		(18.827)	(18.827)
Αναπόσβεστο Υπόλοιπο	74.411	126.315	200.726
2004			
Αναπόσβεστο υπόλοιπο αρχής	74.411	126.315	200.726
Αγορές	66.786	4.120	70.906
Πωλήσεις & διαγραφές	(20.587)	(63.045)	(83.632)
Αποσβέσεις χρήσεως	0	(3.677)	(3.677)
Αναπόσβεστο Υπόλοιπο	120.610	63.713	184.323
31 Δεκεμβρίου 2004			
Αξία κτήσης	120.610	86.217	206.827
Συσσωρευμένες Αποσβέσεις	0	(22.504)	(22.504)
Αναπόσβεστο Υπόλοιπο	120.610	63.713	184.323
2005			
Αναπόσβεστο υπόλοιπο αρχής	120.610	63.713	184.323
Αγορές	26.588	1.300	27.888
Πωλήσεις και Διαγραφές	(5.649)	(6.571)	(12.220)
Αποσβέσεις χρήσεως	0	(5.387)	(5.387)
Αποσβέσεις πωληθέντων	0	2.456	2.456
Αλλαγή κατηγορίας	571	2.099	2.670
Αναπόσβεστο Υπόλοιπο	142.120	57.610	199.730
31 Δεκεμβρίου 2005			
Αξία κτήσης	142.120	83.045	225.165
Συσσωρευμένες Αποσβέσεις	0	(25.435)	(25.435)
Αναπόσβεστο Υπόλοιπο	142.120	57.610	199.730

Οι επενδύσεις σε ακίνητα αφορούν τα μη ιδιοχρησιμοποιούμενα ακίνητα, τα οποία κατέχονται με σκοπό είτε την αποκόμιση εσόδων μέσω μισθωμάτων ή για αύξηση της αξίας των κεφαλαίων.

Στο λογαριασμό επίσης περιλαμβάνονται τα ακίνητα που απέκτησε ο Όμιλος μέσω της διαδικασίας των πλειστηριασμών. Βάσει του ισχύοντος θεσμικού πλαισίου ο Όμιλος οφείλει να τα εκποιήσει ή τουλάχιστον να κάνει προσπάθεια εκποίησής τους εντός 3 ετών από την ημερομηνία απόκτησής τους ωστόσο μπορεί να πάρει παράταση από την Τράπεζα της Ελλάδος .

Το αναπόσβεστο υπόλοιπο των ακινήτων αυτών κατά την 31 Δεκεμβρίου 2005 ανέρχεται σε Ευρώ 112.565 χιλιάδες (2004 Ευρώ 95.461 χιλιάδες).

27. ΕΝΣΩΜΑΤΑ ΠΑΓΙΑ ΠΕΡΙΟΥΣΙΑΚΑ ΣΤΟΙΧΕΙΑ

(Ποσά σε χιλιάδες Ευρώ)

	Γήπεδα & Οικόπεδα	Κτίρια	Έπιπλα και λοιπός εξοπλισμός	Βελτιώσεις σε μισθωμένα ακίνητα τρίτων	Ακ/σεις υπό κατασκευή	Σύνολο
Κατά την 1 Ιανουαρίου 2004						
Αξία κτήσης	182.118	205.787	312.042	8.528	12.034	720.509
Συσσωρευμένες Αποσβέσεις	0	(21.080)	(252.817)	(3.287)	0	(277.184)
Αναπόσβεστη υπόλοιπο	182.118	184.707	59.225	5.241	12.034	443.325
2004						
Αναπόσβεστο υπόλοιπο αρχής	182.118	184.707	59.225	5.241	12.034	443.325
Αγορές	2.868	6.600	12.958	3.196	4.238	29.860
Πωλήσεις	(430)	(249)	(323)	0	(855)	(1.857)
Αποσβέσεις χρήσεως	0	(7.886)	(11.239)	(1.255)	0	(20.380)
Αναπόσβεστο υπόλοιπο	184.556	183.172	60.621	7.182	15.417	450.948
31 Δεκεμβρίου 2004						
Αξία κτήσης	184.556	212.138	324.677	11.724	15.417	748.512
Συσσωρευμένες Αποσβέσεις	0	(28.966)	(264.056)	(4.542)	0	(297.564)
Αναπόσβεστο υπόλοιπο	184.556	183.172	60.621	7.182	15.417	450.948
2005						
Αναπόσβεστο υπόλοιπο αρχής	184.556	183.172	60.621	7.182	15.417	450.948
Αγορές	8.896	11.442	17.915	1.991	4.858	45.102
Πωλήσεις	(5.428)	(11.930)	(1.989)	0	(249)	(19.596)
Αποσβέσεις-Απομειώσεις χρήσεως	0	(9.561)	(13.102)	(2.490)	0	(25.153)
Αλλαγή κατηγορίας	(571)	1.876	0	2.204	(6.179)	(2.670)
Αποσβέσεις πωληθέντων	0	503	1.297	0	0	1.800
Αναπόσβεστο υπόλοιπο	187.453	175.502	64.742	8.887	13.847	450.431
31 Δεκεμβρίου 2005						
Αξία κτήσης	187.453	213.526	340.603	15.919	13.847	771.348
Συσσωρευμένες Αποσβέσεις	0	(38.024)	(275.861)	(7.032)	0	(320.917)
Αναπόσβεστο υπόλοιπο	187.453	175.502	64.742	8.887	13.847	450.431

Στα ενσώματα πάγια περιουσιακά στοιχεία έχει αναγνωριστεί ποσό Ευρώ 26.877 χιλιάδες που αφορά πάγια που έχουν αποκτηθεί μέσω χρηματοδοτικής μίσθωσης. Τα ανωτέρω πάγια αποσβένονται ισόποσα με βάση τη διάρκεια της σύμβασης μίσθωσης.

28. ΑΪΛΑ ΠΕΡΙΟΥΣΙΑΚΑ ΣΤΟΙΧΕΙΑ

(Ποσά σε χιλιάδες Ευρώ)

	2005	2004
Αξία κτήσης-Λογισμικό	21.980	19.442
Συσσωρευμένες Αποσβέσεις και Απομείωση-Λογισμικό	(16.774)	(13.939)
Αναπόσβεστο υπόλοιπο	5.206	5.503

29. ΑΝΑΒΑΛΛΟΜΕΝΟΣ ΦΟΡΟΣ

(Ποσά σε χιλιάδες Ευρώ)

Αναγνωρισμένη αναβαλλόμενη φορολογική απαίτηση και υποχρέωση

Οι αναβαλλόμενες φορολογικές απαιτήσεις και υποχρεώσεις προέρχονται από τα κάτωθι:

	2005	2004
Αναβαλλόμενη Φορολογική Απαίτηση		
Άυλα περιουσιακά στοιχεία	2.060	3.651
Προβλέψεις απομείωσης αξίας δανείων και προκαταβολών σε πελάτες	314.540	359.951
Παράγωγα χρηματοπιστωτικά μέσα	460	0
Συνταξιοδοτικές και άλλες παροχές μετά την έξοδο από την υπηρεσία	78.243	79.675
Προβλέψεις για ενδεχόμενες υποχρεώσεις	18.714	18.619
Φορολογικές ζημιές προς συμψηφισμό	4.905	5.582
	418.922	467.478
Αναβαλλόμενη Φορολογική Υποχρέωση		
Αναπροσαρμογή ενσώματων παγίων	1.713	19.897
Παράγωγα χρηματοπιστωτικά μέσα	0	4.022
Λοιπές προσωρινές διαφορές	533	3.493
	2.246	27.412
Καθαρές Απαιτήσεις από αναβαλλόμενους φόρους	416.676	440.066

Κίνηση προσωρινών διαφορών χρήσης

	Υπόλοιπο 1 Ιαν. 2004	Αναγνωρισμένο στα αποτελέσματα	Αναγνωρισμένο στα ίδια κεφάλαια	Υπόλοιπο 31 Δεκεμ. 2004
Άυλα περιουσιακά στοιχεία	4.747	(1.096)	0	3.651
Προβλέψεις απομείωσης δανείων και προκαταβολών σε πελάτες	495.199	(135.248)	0	359.951
Συνταξιοδοτικές και άλλες παροχές μετά την έξοδο από την υπηρεσία	106.297	(26.622)	0	79.675
Λοιπές προσωρινές διαφορές	1.574	(5.067)		(3.493)
Αναπροσαρμογή ενσώματων παγίων	(26.478)	1.917	4.664	(19.897)
Παράγωγα χρηματοπιστωτικά μέσα	1.089	(5.111)	0	(4.022)
Φορολογικές ζημιές προς συμψηφισμό	7.280	(1.698)	0	5.582
Προβλέψεις για ενδεχόμενες υποχρεώσεις	28.029	(9.410)	0	18.619
	617.737	(182.335)	4.664	440.066

ΕΤΗΣΙΟ ΔΕΛΤΙΟ ΧΡΗΣΕΩΣ / ΑΤΕbank

	Υπόλοιπο 1 Ιαν. 2005	Αναγνωρισμένο στα αποτελέσματα	Αναγνωρισμένο στα ίδια κεφάλαια	Υπόλοιπο 31 Δεκεμ. 2005
Άυλα περιουσιακά στοιχεία	3.651	(3.601)	2.010	2.060
Προβλέψεις απομείωσης αξίας δανείων και προκαταβολών σε πελάτες	359.951	(45.411)	0	314.540
Συνταξιοδοτικές και άλλες παροχές μετά την έξοδο από την υπηρεσία	79.675	(1.432)	0	78.243
Λοιπές προσωρινές διαφορές	(3.493)	2.960	0	(533)
Αναπροσαρμογή ενσώματων παγίων	(19.897)	4.454	13.730	(1.713)
Παράγωγα χρηματοπιστωτικά μέσα	(4.022)	4.482	0	460
Φορολογικές ζημιές προς συμψηφισμό	5.582	(677)	0	4.905
Προβλέψεις για ενδεχόμενες υποχρεώσεις	18.619	95	0	18.714
	440.066	(39.130)	15.740	416.676

30. ΛΟΙΠΑ ΠΕΡΙΟΥΣΙΑΚΑ ΣΤΟΙΧΕΙΑ

(Ποσά σε χιλιάδες Ευρώ)

	2005	2004
Προπληρωθέντα έξοδα	1.346	948
Προκαταβολές φόρων και λοιπές απαιτήσεις από φόρους	23.093	38.281
Προμήθειες & άλλα έξοδα παραγωγής επομένων χρήσεων	16.650	18.236
Δεδουλευμένοι τόκοι και προμήθειες (Σημ. 30.1)	66.435	79.004
Λοιπές απαιτήσεις έναντι του Δημοσίου	127.337	88.735
Επιταγές & γραμμάτια εισπρακτέα	47.863	56.607
Απαιτήσεις από Ταμείο Συντάξεων	65.222	48.111
Επενδύσεις όπου ο κίνδυνος ανήκει στους ασφαλισμένους (Unit Linked)	21.758	16.701
Αποθέματα (Σημ. 30.2)	309.144	259.001
Πελάτες (Σημ. 30.3)	174.099	178.104
Λοιπά	106.279	104.696
	959.226	888.424

Τα αποθέματα που καταχωρήθηκαν στα λοιπά περιουσιακά στοιχεία αφορούν κυρίως έτοιμα προϊόντα που έχει στην κατοχή της η Ελληνική Βιομηχανία Ζάχαρης.

30.1 ΔΕΔΟΥΛΕΥΜΕΝΟΙ ΤΟΚΟΙ & ΠΡΟΜΗΘΕΙΕΣ

(Ποσά σε χιλιάδες Ευρώ)

	2005	2004
Δεδ/νοι τόκοι Δημοσίου	8.170	18.450
Δεδ/νοι τόκοι τίτλων ιδιωτικού τομέα	5.622	511
Δεδ/νοι τόκοι χορηγήσεων	47.373	52.403
Δεδ/νοι τόκοι τοποθετήσεων διατραπεζικής	2.776	767
Προμήθειες Δημόσιου τομέα	1.671	0
Λοιπά	823	6.873
	66.435	79.004

30.2 ΑΠΟΘΕΜΑΤΑ

(Ποσά σε χιλιάδες Ευρώ)

	2005	2004
Πρώτες Ύλες	3.465	3.466
Βοηθητικές Ύλες	1.546	1.028
Παραγωγή σε Εξέλιξη	965	1.096
Υλικά συσκευασίας	949	953
Αναλώσιμα	8.118	8.966
Ανταλλακτικά	7.302	7.358
Λοιπά αποθέματα	192	548
Έτοιμα Προϊόντα	286.607	235.586
	309.144	259.001

30.3 ΠΕΛΑΤΕΣ

(Ποσά σε χιλιάδες Ευρώ)

	2005	2004
Απαιτήσεις από ασφαλισμένους	48.336	63.601
Απαιτήσεις από αντασφαλιστές	19.403	22.072
Μείον: Πρόβλεψη επισφαλών απαιτήσεων	(5.422)	(6.020)
	62.317	79.653
Λοιπές απαιτήσεις κατά πελατών	142.911	131.835
Μείον: Πρόβλεψη επισφαλών απαιτήσεων κατά πελατών	(31.129)	(33.384)
	111.782	98.451
	174.099	178.104

31. ΥΠΟΧΡΕΩΣΕΙΣ ΠΡΟΣ ΠΙΣΤΩΤΙΚΑ ΙΔΡΥΜΑΤΑ

(Ποσά σε χιλιάδες Ευρώ)

	2005	2004
Καταθέσεις όψεως	0	14.990
Καταθέσεις προθεσμίας	206.365	209.554
Υποχρεώσεις προς την Κεντρική Τράπεζα	1.221	821
Άλλες δανειακές υποχρεώσεις	47.826	54.054
	255.412	279.419

32. ΚΑΤΑΘΕΣΕΙΣ ΠΕΛΑΤΩΝ

(Ποσά σε χιλιάδες Ευρώ)

	2005	2004
Καταθέσεις ιδιωτών		
Τρεχούμενοι	171.722	82.607
Ταμειευτηρίου	11.649.307	10.990.202
Προθεσμίας	3.445.457	3.431.709
	15.266.486	14.504.518
Καταθέσεις επιχειρήσεων και ελευθέρων επαγγελματιών		
Όψεως	589.698	910.350
Προθεσμίας	282.261	279.965
	871.959	1.190.315
Καταθέσεις Δημοσίου και επιχειρήσεων του Δημοσίου		
Όψεως	1.343.445	1.230.237
Προθεσμίας	114.159	53.917
	1.457.604	1.284.154
	17.596.049	16.978.987

Οι καταθέσεις προθεσμίας περιλαμβάνουν καταθέσεις υπό τη μορφή γeros που κατά την 31 Δεκεμβρίου 2005 ανερχόταν σε Ευρώ 270.703 χιλιάδες (2004: Ευρώ 1.316.029 χιλιάδες). Το μεγαλύτερο μέρος των συμβολαίων γeros λήγουν εντός ενός μήνα από την ημερομηνία κλεισίματος του ισολογισμού και το συνολικό έξοδο από τόκους για την χρήση 2005 ήταν Ευρώ 9.054 χιλιάδες (2004: Ευρώ 26.828 χιλιάδες).

33. ΠΡΟΒΛΕΨΗ ΓΙΑ ΣΥΝΤΑΞΙΟΔΟΤΙΚΑ ΠΡΟΓΡΑΜΜΑΤΑ

(α) Προγράμματα καθορισμένων εισφορών

- Κύριο Ταμείο Σύνταξης

Το κύριο ταμείο σύνταξης της Τράπεζας «ΤΣΠΑΤΕ» υποστηρίζεται από την Τράπεζα και διέπεται από το νόμο 2084/1992. Συγκεκριμένοι μεγάλοι εργοδότες στην Ελλάδα, συμπεριλαμβανομένης και της Τράπεζας λειτουργούν συνταξιοδοτικά προγράμματα αντί να συμμετέχουν σε κρατικά προγράμματα κοινωνικής ασφάλισης. Τα προγράμματα αυτά έχουν ποσοστά εισφοράς και παροχές που καθορίζονται από το Ελληνικό Δημόσιο που αντικαθιστούν τις αντίστοιχες τυπικές κοινωνικές παροχές που είναι διαθέσιμες σε εργαζόμενους σε άλλες εταιρείες. Τα προγράμματα αυτά εμφανίζουν χρηματοδοτικά ελλείμματα που μπορεί να αλλάξουν στο μέλλον. Τα χρηματοδοτικά ελλείμματα προκύπτουν όταν τα περιουσιακά στοιχεία του προγράμματος, συμπεριλαμβανομένων και των τρε-

χουσών ετησίων εισφορών δεν επαρκούν για να πληρώσουν τις αντίστοιχες παροχές.

Το κύριο ταμείο της Τράπεζας προβλέπει καθορισμένες εργοδοτικές εισφορές που ανέρχονται είτε σε 13,33% είτε σε 25% του μισθού του εργαζομένου, αναλόγως με τη χρονική στιγμή που ο εργαζόμενος άρχισε να εργάζεται στην Τράπεζα. Αυτές οι εισφορές κατά την 31 Δεκεμβρίου 2005 ανέρχονταν σε Ευρώ 36.090 χιλιάδες περίπου (2004: Ευρώ 35.532 χιλιάδες). Επιπλέον, η Τράπεζα οφείλει να χρηματοδοτεί το ταμείο κύριας σύνταξης με ποσό ύψους Ευρώ 28,1 εκατομμυρίων περίπου σε ετήσια βάση για χρηματοδοτικά ελλείμματα (όπως ορίστηκαν παραπάνω), εφόσον αυτά υφίστανται. Σύμφωνα με τη θέση της νομικής υπηρεσίας της Τράπεζας, ελλείμματα άνω των Ευρώ 28,1 εκατομμυρίων δεν βαρύνουν την Τράπεζα. Οι εισφορές των εργαζομένων ανέρχονται είτε σε 6,67% είτε σε 11% του μισθού τους. Οι συνταξιοδοτικές παροχές αποτελούν συνάρτηση του χρόνου υπηρεσίας στην Τράπεζα και του μισθού του εργαζομένου κατά την αποχώρησή του.

- Επικουρικό συνταξιοδοτικό πρόγραμμα

Το επικουρικό συνταξιοδοτικό πρόγραμμα, «ΕΛΕΜ», προβλέπει καθορισμένες εργοδοτικές εισφορές που ανέρχονται είτε σε 9% είτε σε 3% του μισθού του εργαζομένου, αναλόγως με τη χρονική στιγμή που ο εργαζόμενος άρχισε να εργάζεται στην Τράπεζα. Τέτοιες εισφορές ανέρχονταν σε περίπου Ευρώ 12.440 χιλιάδες κατά τη χρήση που έληξε 31 Δεκεμβρίου 2005 (2004: Ευρώ 12.285 χιλιάδες). Οι εισφορές των εργαζομένων ανέρχονται σε 3% του μισθού τους. Οι παροχές αποτελούν συνάρτηση του χρόνου υπηρεσίας στην Τράπεζα και του τελικού συντάξιμου μισθού του εργαζομένου.

- Ταμείο υγείας

Το ταμείο υγείας της Τράπεζας, «ΤΥΠΑΤΕ», προβλέπει καθορισμένες εργοδοτικές εισφορές που ανέρχονται σε 6,25% του μισθού του εργαζομένου. Τέτοιες εισφορές ανέρχονταν σε περίπου Ευρώ 9.632 χιλιάδες κατά τη χρήση που έληξε 31 Δεκεμβρίου 2005 (2004: Ευρώ 9.435 χιλιάδες). Οι εισφορές των εργαζομένων ανέρχονται σε 2% του μισθού τους.

(B) Προγράμματα καθορισμένων παροχών

Επιπλέον των παραπάνω προγραμμάτων η Τράπεζα έχει τα ακόλουθα προγράμματα καθορισμένων παροχών:

(i) Πρόωρη συνταξιοδότηση

Βάσει σχετικής συμφωνίας, οι εργαζόμενοι της Τράπεζας, σε συγκεκριμένες περιπτώσεις δικαιούνται πρόωρης συνταξιοδότησης σε σχέση με αυτά που προβλέπονται από το κύριο και επικουρικό συνταξιοδοτικό πρόγραμμα της Τράπεζας. Σε περίπτωση που ένας εργαζόμενος αποφασίσει να συνταξιοδοτηθεί, η Τράπεζα είναι υποχρεωμένη να πληρώσει το σύνολο των εισφορών (εργοδοτή και εργαζομένου) στο ΕΛΕΜ, σαν ο εργαζόμενος να συνέχιζε να εργάζεται καθώς επίσης και τη μηνιαία σύνταξη που καταβάλλεται σε αυτόν. Η υποχρέωση για επιπλέον εισφορές υφίσταται μέχρι ο εργαζόμενος να φτάσει το εξηκοστό πέμπτο έτος της ηλικίας του, οπότε και το ΕΛΕΜ βαρύνεται πλέον για την καταβολή της σύνταξης. Αυτό το πρόγραμμα καθορισμένων παροχών είναι μη χρηματοδοτούμενο.

(ii) Εφάπαξ ποσό κατά τη συνταξιοδότηση

Η Τράπεζα επίσης υποστηρίζει ένα χρηματοδοτούμενο πρόγραμμα που προβλέπει την πληρωμή ενός εφάπαξ ποσού σε εργαζομένους που συνταξιοδοτούνται. Το ποσό αποτελεί συνάρτηση του χρόνου υπηρεσίας του εργαζομένου στην Τράπεζα και του μισθού του κατά την ημερομηνία συνταξιοδότησης.

Τα ποσά που παρουσιάζονται στις οικονομικές καταστάσεις σε σχέση με τα προγράμματα καθορισμένων εισφορών έχουν ως ακολούθως (ποσά σε χιλιάδες Ευρώ):

2005	2004	
Παρούσα αξία μη χρηματοδοτούμενων υποχρεώσεων	309.030	314.685
Παρούσα αξία χρηματοδοτούμενων υποχρεώσεων	39.291	34.377
Εύλογη αξία περιουσιακών στοιχείων προγράμματος	(16.023)	(11.240)
Αναλογιστικά κέρδη / (ζημιές) μη αναγνωρισθέντα	1.694	1.265
Αναγνωρισμένη υποχρέωση για προγράμματα καθορισμένων παροχών	333.992	339.087

Κίνηση καθαρής υποχρέωσης για προγράμματα καθορισμένων παροχών όπως αναγνωρίζεται στον ισολογισμό.

Καθαρή υποχρέωση για προγράμματα καθορισμένων παροχών κατά την 1 Ιανουαρίου	339.087	329.354
Έξοδο που αναγνωρίστηκε στα αποτελέσματα	32.241	41.866
Εισφορές που εισπράχθηκαν	(37.336)	(32.133)
Καθαρή υποχρέωση για προγράμματα καθορισμένων παροχών κατά την 31 Δεκεμβρίου	333.992	339.087

Έξοδο που αναγνωρίστηκε στα αποτελέσματα	2005	2004
Κόστος υπηρεσίας	20.778	27.678
Τόκοι-έξοδα	12.434	15.044
Εκτιμώμενη απόδοση περιουσιακών στοιχείων προγράμματος	(507)	(462)
Αναλογιστικές ζημιές	(464)	(394)
	32.241	41.866

Οι βασικές παραδοχές / υποθέσεις για τον υπολογισμό της υποχρέωσης των χρηματοδοτούμενων και μη προγραμμάτων έχουν ως εξής:

ΑΝΑΛΟΓΙΣΤΙΚΗ ΜΕΛΕΤΗ	2005		2004	
	Μη χρηματοδοτούμενες	Χρηματοδοτούμενες	Μη χρηματοδοτούμενες	Χρηματοδοτούμενες
Επιτόκιο προεξόφλησης	3,50%	3,50%	4,2 % - 4,52%	4,10%
Μελλοντικές αυξήσεις μισθών	4,52%	4,52%		4,22%
Μελλοντικές αυξήσεις συντάξεων	Εκάστοτε ρυθμός πληθωρισμού	—	Εκάστοτε ρυθμός πληθωρισμού	4,22%
Αναμενόμενη απόδοση περιουσιακών στοιχείων προγράμματος	3,50%	3,50%	4,2 % - 4,52%	4,10%

(i) Νόμος για το ασφαλιστικό των Τραπεζών

Προκειμένου να εξευρεθεί λύση για το ασφαλιστικό πρόβλημα των υπαλλήλων των Τραπεζών εντός του 2005 ψηφίσθηκε ο νόμος 3371/14.07.2005 ο οποίος θέτει τις προϋποθέσεις για οριστική επίλυση του προβλήματος. Ειδικότερα, βάσει του ανωτέρω νόμου προβλεπόταν ότι τα κύρια ταμεία συντάξεων των τραπεζών μπορούν να ενταχθούν στο Ίδρυμα Κοινωνικών Ασφαλίσεων-Ενιαίο Ταμείο Ασφάλισης Μισθωτών (ΙΚΑ-ΕΤΑΜ) μέχρι την 31 Δεκεμβρίου 2005, εφόσον μέχρι την ημερομηνία αυτή τα αντίστοιχα ταμεία επικουρικής ασφάλισης έχουν ενταχθεί στο Ταμείο Ασφάλισης Τραπεζοϋπαλλήλων (Ε.Τ.Α.Τ). Η ένταξη στο Ε.Τ.Α.Τ. μπορεί να πραγματοποιηθεί μετά από αίτημα των αρμοδίων οργάνων των ενδιαφερομένων μερών, εργοδότη ή εργαζομένων που υποβάλλεται στο Διοικητικό Συμβούλιο του Ε.Τ.Α.Τ.

Σε περίπτωση υποβολής αίτησης για ένταξη στο Ε.Τ.Α.Τ. θα εκπονηθεί ειδική οικονομική μελέτη που θα προσδιο-

ρίσει την επιβάρυνση του υπό ένταξη πιστωτικού ιδρύματος και του επικουρικού ταμείου. Η ειδική οικονομική μελέτη θα ανατίθεται από τον Υπουργό Οικονομίας και Οικονομικών και θα εκπονείται μέσα σε ένα μήνα από την ανάθεσή της, ενώ με προεδρικό διάταγμα θα καθορίζεται ο τρόπος κατανομής του ποσού της δαπάνης που θα καταβάλλει ο εργοδότης.

Σχετικά με την ανωτέρω πιθανή υποχρέωση από την ένταξη των εργαζομένων της στο Ε.Τ.Α.Τ. η Τράπεζα έχει σχηματίσει σχετική πρόβλεψη η οποία έχει βασισθεί σε αναλογιστική μελέτη που εκπονήθηκε ειδικά για το σκοπό αυτό. Το ποσό της σχηματισθείσας πρόβλεψης ανέρχεται κατά την 31 Δεκεμβρίου 2005 σε Ευρώ 280.035 χιλιάδες. (2004: Ευρώ 283.006 χιλιάδες). Μέχρι και την ημερομηνία συντάξεως των Οικονομικών Καταστάσεων δεν έχει πραγματοποιηθεί από τα αρμόδια όργανα είτε της Τράπεζας είτε των εργαζομένων σχετικό αίτημα για ένταξη στο Ε.Τ.Α.Τ.

Σημειώνεται ότι το Διοικητικό Συμβούλιο του ταμείου κύριας σύνταξης των υπαλλήλων της ΑΤΕ «ΤΣΠΑΤΕ» κατά την συνεδρίαση της 25 Αυγούστου 2005 αποφάσισε την ένταξη του κλάδου κύριας σύνταξης στο ΙΚΑ-ΕΤΑΜ. Για την εφαρμογή του ανωτέρω νόμου και την ένταξη των υπαλλήλων της ΑΤΕ στο ΙΚΑ-ΕΤΑΜ και στο ΕΤΑΤ απαιτείται να πραγματοποιηθεί αίτηση για ένταξη του επικουρικού ταμείου των εργαζομένων της ΑΤΕ στο Ε.Τ.Α.Τ.

34. ΑΣΦΑΛΙΣΤΙΚΕΣ ΠΡΟΒΛΕΨΕΙΣ

(Ποσά σε χιλιάδες Ευρώ)

	ΣΥΝΟΛΟ		ΑΝΑΛΟΓΙΑ ΕΤΑΙΡΙΑΣ		ΑΝ/ΓΙΑ ΑΝΤΑΣΦΑΛΙΣΤΩΝ	
	2005	2004	2005	2004	2005	2004
Κλάδου Ζωής						
Ασφαλειών ζωής	326.732	326.297	326.732	326.297	0	0
Ασφαλιστικές προβλέψεις μη δεδουλευμένων						
ασφαλίστρων ασφαλίσεως ζωής	9.694	9.475	9.694	9.475	0	0
Προβλέψεις για συμμετοχή στα κέρδη	27.904	30.286	27.904	30.286	0	0
Απόθεμα εκκρεμών ζημιών ασφαλίσεων ζωής	9.268	8.270	8.484	7.499	784	771
Απόθεμα εκκρεμών ζημιών πραγματοποιηθέντων και μη δηλωθέντων (IBNR)						
	2.507	2.410	2.507	2.410	0	0
Σύνολο αποθεμάτων ζωής	376.105	376.738	375.321	375.967	784	771
Κλάδου Γενικών Ασφαλίσεων						
Ασφαλιστικές προβλέψεις μη δεδουλευμένων						
ασφαλίστρων γενικών ασφαλίσεων	41.011	51.921	34.056	42.494	6.955	9.427
Απόθεμα εκκρεμών ζημιών γενικών ασφαλίσεων	144.962	139.207	128.431	121.177	16.531	18.030
Σύνολο αποθεμάτων γενικών ασφαλίσεων	185.973	191.128	162.487	163.671	23.486	27.457
Αποθέματα για ασφάλειες ζωής όπου ο κίνδυνος ανήκει στους ασφαλισμένους (Unit Linked)						
	21.758	19.168	21.758	19.168	0	0
	583.836	587.034	559.566	558.806	24.270	28.228

35. ΑΛΛΕΣ ΥΠΟΧΡΕΩΣΕΙΣ

(Ποσά σε χιλιάδες Ευρώ)

	2005	2004
Έξοδα πληρωτέα και έσοδα επομένων χρήσεων	112.758	94.093
Πιστωτές και προμηθευτές	87.461	59.826
Οφειλόμενες αμοιβές και έξοδα προσωπικού	2.219	1.228
Υποχρεώσεις από φόρους και τέλη (εκτός φόρου εισοδήματος)	32.084	31.989
Φόρος εισοδήματος πληρωτέος	3.577	31.258
Οφειλές προς το Δημόσιο και επιχειρήσεις του Δημοσίου	41.400	44.145
Προμήθειες και τόκοι πληρωτέοι	1.855	911
Μερίσματα πληρωτέα	2.362	1.458
Υποχρεώσεις από εισπράξεις για λογαριασμό τρίτων	1.197	906
Υποχρεώσεις προς αντασφαλιστές	1.282	2.606
Λοιπές Προβλέψεις	18.093	16.491
Υποχρεώσεις προς ασφαλιστές, πράκτορες, συνεργάτες πωλήσεων	8.544	10.094
Λοιπά	35.672	84.400
	348.504	379.405

36. ΔΑΝΕΙΑ ΜΕΙΩΜΕΝΗΣ ΕΞΑΣΦΑΛΙΣΗΣ

(Ποσά σε χιλιάδες Ευρώ)

	2005	2004
Δάνειο μειωμένης εξασφάλισης λήξεως 2012	199.524	199.252
Δάνειο μειωμένης εξασφάλισης λήξεως 2014	195.175	195.222
	394.699	394.474

Τα δάνεια μειωμένης εξασφάλισης αφορούν το τίμημα που εισπράχθηκε από την έκδοση ομολόγων μειωμένης εξασφάλισης, κυμαινόμενου επιτοκίου από την θυγατρική της Τράπεζας ABG FINANCE INTERNATIONAL PLC τα οποία είναι εγγυημένα από την Τράπεζα. Τα εισπραχθέντα ποσά δανειζονται στην Τράπεζα με ακριβώς τους ίδιους όρους των ομολόγων που εκδόθηκαν.

Το πρώτο ομόλογο εκδόθηκε στις 23 Δεκεμβρίου 2002 και αφορούσε πόσο Ευρώ 200 εκατομμύρια και λήξη το 2012. Φέρει επιτόκιο Euribor συν περιθώριο 1,40% και αποπληρώνεται τριμηνιαία. Η Τράπεζα έχει δικαίωμα ανακλήσεώς του μετά τις 23 Δεκεμβρίου 2007, ενώ το επιτόκιο θα αυξηθεί από 1,4% σε 2,7% εφόσον το δάνειο δεν ανακληθεί.

Το δεύτερο ομόλογο εκδόθηκε στις 18 Αυγούστου 2004 και αφορούσε πόσο Ευρώ 200 εκατομμύρια και λήξη το 2014. Φέρει επιτόκιο Euribor συν περιθώριο 0,75% και αποπληρώνεται τριμηνιαία. Η Τράπεζα έχει δικαίωμα ανακλήσεώς του μετά τις 19 Αυγούστου 2009, ενώ το επιτόκιο θα αυξηθεί από 0,75% σε 2,05% εφόσον το δάνειο δεν ανακληθεί.

Τα δάνεια μειωμένης εξασφάλισης εμφανίζονται στην αποσβέσιμη αξία τους. Το κόστος έκδοσης αποσβένεται ως έξοδο από τόκους χρησιμοποιώντας τη μέθοδο του πραγματικού επιτοκίου και ως περίοδο απόσβεσης νοείται η περίοδος από την έκδοση μέχρι την ημερομηνία ανάκλησης.

37. ΜΕΤΟΧΙΚΟ ΚΕΦΑΛΑΙΟ

Το μετοχικό κεφάλαιο του Ομίλου κατά την 31 Δεκεμβρίου 2005 ανέρχεται σε Ευρώ 1.729.399 χιλιάδες και διαιρείται σε 905.444.444 μετοχές ονομαστικής αξίας Ευρώ 1,91 εκάστη εξ ολοκλήρου καταβλημένο.

Εντός του 2005 βάσει της αποφάσεως της Γενικής Συνέλευσης της 21 Μαΐου 2005 πραγματοποιήθηκαν οι παρακάτω αυξομειώσεις του μετοχικού κεφαλαίου:

- (i) Μείωση της ονομαστικής τιμής των μετοχών της Τράπεζας από Ευρώ 5,87 σε Ευρώ 1,91 εκάστη. Η μείωση αυτή του μετοχικού κεφαλαίου πραγματοποιήθηκε για να αποσβέσει «αρνητικό αποθεματικό» που είχε προκύψει σε προηγούμενες χρήσεις από ζημίες αποτίμησης μετοχών ποσού Ευρώ 1.112.760 χιλιάδες και το οποίο είχε συμπεριληφθεί στις σωρευμένες ζημίες.
- (ii) Αύξηση του μετοχικού κεφαλαίου ποσού Ευρώ 1.192.689 χιλιάδες με την έκδοση 624.444.444 μετοχών με ονομαστική αξία Ευρώ 1,91 με τιμή έκδοσης Ευρώ 2,00. Από την αύξηση του μετοχικού κεφαλαίου προέκυψε διαφορά υπέρ το άρτιο κατά Ευρώ 56.200 χιλιάδων.

38. ΙΔΙΕΣ ΜΕΤΟΧΕΣ

Στα πλαίσια των αποφάσεων των Τακτικών Γενικών Συνελεύσεων των μετόχων της Τράπεζας της 20.4.2001 και 20.5.2002 για την αγορά ιδίων μετοχών μέχρι ποσοστού 5% επί του συνόλου των μετοχών της και των αποφάσεων των Τακτικών Γενικών Συνελεύσεων των μετόχων της Τράπεζας της 16.4.2003 και 28.4.2004 για την αγορά ιδίων μετοχών μέχρι ποσοστού 10% επί του συνόλου των μετοχών της, ο Όμιλος προέβη κατά το χρονικό διάστημα από 1.5.2001 έως 30.4.2004 σε αγορά 13.018.310 ιδίων μετοχών, που αντιστοιχούν στο 4,63% του συνολικού αριθμού των μετοχών.

Με απόφαση του Δ. Σ. της Τράπεζας της 30.12.2004 η ΑΤΕ προέβη σε πώληση 6.000.000 ιδίων μετοχών στο Ελληνικό Δημόσιο έναντι ποσού Ευρώ 30.420 χιλ. Το συνολικό κόστος απόκτησης των ιδίων μετοχών ανέρχεται στο ποσό των Ευρώ 33.291 χιλιάδες και έχει μειώσει αντίστοιχα την Καθαρή Θέση του Ομίλου.

39. ΑΠΟΘΕΜΑΤΙΚΑ

(Ποσά σε χιλιάδες Ευρώ)

	2005	2004
Τακτικό αποθεματικό	41.399	38.341
Αφορολόγητα αποθεματικά	17.065	16.744
Φορολογηθέντα αποθεματικά	164.699	155.860
Αποθεματικό χρεογράφων διαθέσιμων προς πώληση	126.420	(25.530)
Λοιπά αποθεματικά	31.803	362
	381.386	185.777

Τακτικό αποθεματικό: Σύμφωνα με το Ελληνικό εταιρικό δίκαιο οι εταιρείες υποχρεούνται να παρακρατούν το 5% των καθαρών ετησίων μετά φόρων κερδών τους για το σχηματισμό τακτικού αποθεματικού, έως ότου το υπόλοιπο του τακτικού αποθεματικού ισούται ή φθάσει τουλάχιστον το 1/3 του μετοχικού κεφαλαίου. Το αποθεματικό αυτό δεν είναι διαθέσιμο για διανομή αλλά μπορεί να χρησιμοποιηθεί για να εξαλείψει ζημίες.

Αφορολόγητα Αποθεματικά: Βάσει ειδικών διατάξεων Ελληνικών φορολογικών νόμων, συγκεκριμένα κονδύλια κερδών και εσόδων δεν φορολογούνται εφόσον δεν διανεμηθούν και καταχωρηθούν σε συγκεκριμένο λογαριασμό αποθεματικού. Στην περίπτωση που αυτά τα αποθεματικά διανεμηθούν ή κεφαλαιοποιηθούν θα φορολογη-

θούν με τον ισχύοντα φορολογικό συντελεστή την ημερομηνία εκείνη.

Φορολογηθέντα αποθεματικά: τα αποθεματικά αυτά προέρχονται από κέρδη που έχουν ήδη φορολογηθεί και δεν έχουν διανεμηθεί. Μπορούν να διανεμηθούν χωρίς επιπλέον φορολογική επιβάρυνση.

Αποθεματικό χρεογράφων διαθέσιμων προς πώληση: Στο αποθεματικό αυτό καταχωρείται αποκλειστικά η διαφορά αποτίμησης των χρεογράφων που άνηκαν στην κατηγορία αυτή. Το αποθεματικό αυτό μεταφέρεται στα αποτελέσματα χρήσεως κατά την πώληση των χρεογράφων για τα οποία αναφέρεται.

40. ΕΝΔΕΧΟΜΕΝΕΣ ΥΠΟΧΡΕΩΣΕΙΣ ΚΑΙ ΔΕΣΜΕΥΣΕΙΣ

(α) Δικαστικές υποθέσεις

Ο Όμιλος έχει διάφορες δικαστικές υποθέσεις οι οποίες έχουν προκύψει στα πλαίσια της δραστηριότητάς του. Σύμφωνα με τη γνώμη της Διοίκησης και τη σύμφωνη γνώμη της Νομικής Υπηρεσίας, η οριστικοποίηση των δικαστικών υποθέσεων που εκκρεμούν δεν αναμένεται να επιφέρουν ουσιώδη αρνητική μεταβολή στη χρηματοοικονομική θέση του Ομίλου.

(β) Εγγυητικές επιστολές / ενέγγυες πιστώσεις

Τα ποσά εκτός ισολογισμού που εκφράζουν τη δέσμευση της Τράπεζας να παράσχει πίστωση στους πελάτες της αναλύονται ως εξής (ποσά σε χιλιάδες Ευρώ):

2005	2004	
Εγγυητικές Επιστολές	652.683	571.468
Ενέγγυες Πιστώσεις	995	1.527
	653.678	572.995

(γ) Δεσμευμένα περιουσιακά στοιχεία

Περιουσιακά στοιχεία έχουν δεσμευτεί από την Τράπεζα της Ελλάδος ως εγγύηση καταθέσεων Repors πελατείας. Η ονομαστική τους αξία ανέρχεται σε ποσό Ευρώ 322.693 χιλιάδες κατά την 31 Δεκεμβρίου 2005 (2004: Ευρώ 1.288.708 χιλιάδες).

41. ΜΕΤΑΓΕΝΕΣΤΕΡΑ ΓΕΓΟΝΟΤΑ

Εντός της χρήσεως 2005 το Συμβούλιο Υπουργών Γεωργίας της Ευρωπαϊκής Ένωσης αποφάσισε την αναθεώρηση της Κοινής Οργάνωσης Αγοράς (ΚΟΑ) Ζάχαρης, η οποία προβλέπει μέτρα που έχουν επίπτωση στην παραγωγή ζάχαρης στην Ελλάδα και κατ'επέκταση στην Ελληνική Βιομηχανία Ζάχαρης (ΕΒΖ), εταιρεία του Ομίλου της ΑΤΕ.

Ειδικότερα, η ΚΟΑ προβλέπει τη μείωση της θεσμικής τιμής στη ζάχαρη κατά 36% σταδιακά σε τέσσερα χρόνια, αρχής γενομένης από την περίοδο 2006-2007, με την τιμή να μειώνεται από Ευρώ 632 ο τόνος σε Ευρώ 400 τον τόνο στην περίοδο 2009-2010.

Παράλληλα προβλέπονται και κοινοτικές ενισχύσεις (επιδοτήσεις) προς τους παραγωγούς που θα έχουν απώλεια εισοδήματος.

Η Διοίκηση του Ομίλου της ΑΤΕ εξετάζει όλα τα ενδεχόμενα και τις επιπτώσεις που πιθανόν να έχει η ΚΟΑ στην

ΕΒΖ και στην παρούσα φάση εκτιμά ότι δεν απαιτείται να πραγματοποιηθεί πρόβλεψη για πιθανή απομείωση των πάγιων περιουσιακών της στοιχείων.

Πέρα των ανωτέρω αναφερθέντων δεν υπάρχουν άλλα σημαντικά γεγονότα που συνέβησαν μεταγενέστερα της ημερομηνίας συντάξεως των ενοποιημένων οικονομικών καταστάσεων για τα οποία απαιτείται να πραγματοποιηθεί σχετική αναφορά.

42. ΔΙΑΧΕΙΡΙΣΗ ΚΙΝΔΥΝΩΝ

Σε αυτό το μέρος των σημειώσεων δίνονται πληροφορίες για τους κινδύνους στους οποίους είναι εκτεθειμένος ο Όμιλος και περιγράφονται οι μέθοδοι που χρησιμοποιεί η Διοίκηση για να τους ελέγξει. Οι πιο σημαντικοί χρηματοοικονομικοί κίνδυνοι στους οποίους είναι εκτεθειμένος ο Όμιλος είναι ο πιστωτικός κίνδυνος, ο κίνδυνος ρευστότητας και ο κίνδυνος της αγοράς. Ο κίνδυνος της αγοράς συμπεριλαμβάνει το συναλλαγματικό κίνδυνο, τον κίνδυνο επιτοκίου και τον κίνδυνο μεταβολής των τιμών των μετοχών.

42.1 ΠΙΣΤΩΤΙΚΟΣ ΚΙΝΔΥΝΟΣ

Ο Όμιλος είναι εκτεθειμένος στον πιστωτικό κίνδυνο ο οποίος σχετίζεται με την πιθανότητα ο αντισυμβαλλόμενος να μην εκπληρώσει στο ακέραιο τις δανειακές του υποχρεώσεις όταν αυτές γίνονται απαιτητές. Προβλέψεις απομείωσης λογιστικοποιούνται για ζημιές που εκτιμάται ότι υφίστανται κατά την ημερομηνία σύνταξης των οικονομικών καταστάσεων. Σημαντικές αλλαγές στην οικονομία ή σε κάποιο επιχειρηματικό κλάδο που αντιπροσωπεύει μεγάλο μέρος του χαρτοφυλακίου του Ομίλου, θα μπορούσε να προκαλέσει ζημία που δεν καλύπτεται από την σχηματισθείσα πρόβλεψη στον ισολογισμό. Για αυτό η Διοίκηση πολύ προσεκτικά διαχειρίζεται την έκθεσή της στον πιστωτικό κίνδυνο.

Ο Όμιλος διαμορφώνει το επίπεδο του πιστωτικού κινδύνου που αναλαμβάνει θεσπίζοντας όρια στον αποδεκτό βαθμό κινδύνου για κάθε συμβαλλόμενο ή ομάδα συμβαλλόμενων και σε κάθε γεωγραφικό και επιχειρηματικό τομέα. Οι κίνδυνοι αυτοί επανεξετάζονται σε τακτά χρονικά διαστήματα και προσαρμόζονται σε ετήσιες ή πιο τακτές αναθεωρήσεις. Θεσπίζονται όρια ανά προϊόν και κλάδο.

Ο αναλαμβανόμενος κίνδυνος για κάθε δανειζόμενο συμπεριλαμβανομένων των Τραπεζών μειώνεται περαιτέρω μέσω της θέσπισης υποκατηγοριών ορίων που αφορούν στοιχεία εκτός και εντός ισολογισμού. Τα υφιστάμενα υπόλοιπα των δανείων συγκρίνονται με τα πιστωτικά όρια σε ημερήσια βάση.

Ο Όμιλος διαχειρίζεται την έκθεσή του στον πιστωτικό κίνδυνο με τακτές αναλύσεις της ικανότητας των δανειοληπτών και των εν δυνάμει δανειοληπτών να αποπληρώσουν τους τόκους και το κεφάλαιο των υποχρεώσεών τους, αλλάζοντας τα όρια χρηματοδότησης όποτε αυτό θεωρηθεί αναγκαίο. Εν μέρει ο πιστωτικός κίνδυνος καλύπτεται με εξασφαλίσεις (καλύμματα) που γίνονται αποδεκτά από τον Όμιλο.

42.2 ΚΙΝΔΥΝΟΣ ΑΓΟΡΑΣ

Ο Όμιλος είναι εκτεθειμένος στον κίνδυνο της αγοράς. Ο κίνδυνος αγοράς προκύπτει από την ανοικτή θέση σε προϊόντα επιτοκίου, συναλλάγματος και χρεόγραφα, τα οποία είναι εκτεθειμένα σε γενικές και συγκεκριμένες κινήσεις της αγοράς. Ο Όμιλος εφαρμόζει σύγχρονες μεθόδους για τη μέτρηση του κινδύνου αγοράς, όπως η αποτίμηση Αξίας σε Κίνδυνο (Value-at-Risk).

Η Value-at-Risk αποτίμηση είναι εκτίμηση της μέγιστης δυνητικής μείωσης στην καθαρή τρέχουσα αξία του χαρτοφυλακίου που μπορεί να συμβεί σε ένα καθορισμένο χρονικό διάστημα και για ένα συγκεκριμένο επίπεδο εμπιστοσύνης, όμως δεν μπορεί να καλύψει εκτίμηση οικονομικών απωλειών που μπορεί να προκύψει από εξαιρετικά ασυνήθιστες μεταβολές οικονομικής φύσης. Ο Όμιλος υπολογίζει τη Value-at-Risk αποτίμηση για επίπεδο

εμπιστοσύνης 97,5 % και για χρονικό ορίζοντα μιας ημέρας.

Ο Όμιλος εφαρμόζει επίσης ένα πρόγραμμα για να ελέγχει εκ των υστέρων τις εκτιμήσεις της Value-at-Risk ανά-λυσης συγκρίνοντας σε καθημερινή βάση την πραγματική μεταβολή στην αξία του χαρτοφυλακίου με την αντί-στοιχη Value-at-Risk τιμή.

Το χαρτοφυλάκιο συναλλαγών του Ομίλου αφορά ομόλογα, μετοχές και παράγωγα. Η Value-at-Risk τιμή για το σύνολο του χαρτοφυλακίου συναλλαγών κατά την 31 Δεκεμβρίου 2005 ήταν Ευρώ 2,458 εκατομμύρια (2004 Ευρώ 2,082 εκατομμύρια) και αναλύεται σε Ευρώ 0,012 εκατομμύρια (2004 Ευρώ 0,348 εκατομμύρια) για τον κίνδυνο επιτοκίου, Ευρώ 0,830 εκατομμύρια (2004 Ευρώ 0,716 εκατομμύρια) για το χρηματιστηριακό κίνδυνο και Ευρώ 2,144 εκατομμύρια (2004 Ευρώ 1,943 εκατομμύρια) για το συναλλαγματικό κίνδυνο. Με τη διάρθρωση του χαρτοφυλακίου συναλλαγών κατά την 31.12.2005 και λόγω του βαθμού διαφοροποίησής του επιτυγχάνεται μείω-ση κατά Ευρώ 0,529 εκατομμύρια (2004 Ευρώ 0,924 εκατομμύρια) στη συνολική Value-at-Risk τιμή.

42.3 ΚΙΝΔΥΝΟΣ ΡΕΥΣΤΟΤΗΤΑΣ

Ο κίνδυνος ρευστότητας προκύπτει από τη διαδικασία χρηματοδότησης του Ομίλου και από τη διαχείριση των θέσεων του στην αγορά. Περιλαμβάνει τον κίνδυνο ο Όμιλος να μην είναι ικανός να χρηματοδοτήσει τα περιου-σιακά στοιχεία του όσον αφορά την αντίστοιχη ληκτότητα και επιτόκια αυτών, όπως επίσης τον κίνδυνο να μην είναι ικανός να ρευστοποιήσει τα περιουσιακά του στοιχεία σε εύλογες τιμές της αγοράς και μέσα σε εύλογο χρο-νικό διάστημα.

Ο Όμιλος έχει μια ευρεία χρηματοδοτική βάση. Η χρηματοδότηση πραγματοποιείται χρησιμοποιώντας μία ευρεία γκάμα προϊόντων που συμπεριλαμβάνει καταθέσεις, ομόλογα και μετοχικό κεφάλαιο. Αυτό βελτιώνει τη δυνατό-τητα χρηματοδότησης, μειώνει την εξάρτησή του από μια πηγή χρηματοδότησης και γενικά μειώνει το κόστος χρηματοδότησης. Ο Όμιλος προσπαθεί να διατηρήσει μια ισορροπία μεταξύ συνέχισης της χρηματοδότησης και ευελιξίας μέσω της χρησιμοποίησης προϊόντων διαφορετικής ληκτότητας. Ο Όμιλος διαρκώς εκτιμάει τον κίνδυ-νο ρευστότητας αναγνωρίζοντας και παρακολουθώντας αλλαγές που απαιτούνται στη χρηματοδότηση ώστε να επιτύχει τους επιχειρηματικούς στόχους του στα πλαίσια της ευρύτερης στρατηγικής του.

Ο παρακάτω πίνακας παρέχει μια ανάλυση των απαιτήσεων και υποχρεώσεων του Ομίλου ομαδοποιημένα ανάλο-γα με την εναπομένονσα διάρκειά τους (τα ποσά εκφράζονται σε χιλιάδες Ευρώ).

Ληκτότητα περιουσιακών στοιχείων και υποχρεώσεων

Περιουσιακά στοιχεία	Έως 1 μήνα	Από 1 μήνα έως 3 μήνες	Από 3 μήνες έως 1 έτος	Από 1 έτος έως 5 έτη	Πλέον των 5 ετών	Σύνολο
Ταμείο και Διαθέσιμα στη Κεντρική Τράπεζα	733.935	0	0	0	0	733.935
Απαιτήσεις κατά πιστωτικών ιδρυμάτων	2.392.927	1.351	117	0	0	2.394.395
Χρεόγραφα εμπορικής εκμετάλλευσης	87.623	0	78	49.528	196.531	333.760
Παράγωγα Χρηματοπιστωτικά Μέσα	0	0	0	0	99	99
Δάνεια και προκαταβολές σε πελάτες	153.255	321.802	1.914.454	6.138.581	4.029.368	12.557.460
Χρεόγραφα διαθέσιμων προς πώληση επενδύσεων	788.986	5.095	34.128	101.612	417.752	1.347.573
Χρεόγραφα διακρατούμενα έως τη λήξη	0	0	109.464	1.139.878	139.645	1.388.987
Συμμετοχές σε συγγενείς Επιχειρήσεις	0	0	0	0	38.476	38.476
Επενδύσεις σε ακίνητα	0	0	0	0	199.730	199.730
Ενσώματα πάγια περιουσιακά στοιχεία	0	0	0	0	450.431	450.431
Άυλα περιουσιακά στοιχεία	0	0	0	0	5.206	5.206
Αναβαλλόμενη φορολογική απαίτηση	0	0	0	0	416.676	416.676
Λοιπά περιουσιακά στοιχεία	48.333	35.904	538.074	(419.163)	756.078	959.226
Σύνολο περιουσιακών στοιχείων	4.205.059	364.152	2.596.315	7.010.436	6.649.992	20.825.954
Υποχρεώσεις						
Υποχρεώσεις προς πιστωτικά ιδρύματα	8.477	0	34.081	210.607	2.247	255.412
Καταθέσεις πελατών	15.533.302	716.688	1.335.140	10.919	0	17.596.049
Παράγωγα Χρηματοπιστωτικά Μέσα	0	0	0	0	90.055	90.055
Υποχρεώσεις καθορισμένων παροχών	9.620	13.658	18.932	88.261	203.521	333.992
Ασφαλιστικές Προβλέψεις	0	0	0	0	583.836	583.836
Άλλες υποχρεώσεις	235.966	9.407	100.223	1.047	1.861	348.504
Δάνεια μειωμένης εξασφάλισης	0	0	0	(4.543)	399.242	394.699
Σύνολο υποχρεώσεων	15.787.365	739.753	1.488.376	306.291	1.280.762	19.602.547
Άνοιγμα ρευστότητας (liquidity gap)	(11.582.306)	(375.601)	1.107.939	6.704.145	5.369.230	1.223.407
Κατά την 31 Δεκεμβρίου 2004						
Σύνολο περιουσιακών στοιχείων	4.513.252	949.868	1.993.577	5.111.948	6.077.875	18.646.520
Σύνολο υποχρεώσεων	15.051.023	1.087.999	1.569.644	104.020	1.180.188	18.992.874
Άνοιγμα ρευστότητας (liquidity gap)	(10.537.771)	(138.131)	423.933	5.007.928	4.897.687	(346.354)

42.4 ΣΥΝΑΛΛΑΓΜΑΤΙΚΟΣ ΚΙΝΔΥΝΟΣ

Ο συναλλαγματικός κίνδυνος πηγάζει από την ανοικτή θέση του Ομίλου σε συναλλαγές σε ξένο νόμισμα. Η Διοίκηση έχει θέσει όρια ανά νόμισμα και στο σύνολο της ανοικτής θέσης σε ξένο νόμισμα και όσον αφορά στη θέση κατά το τέλος της ημέρας και όσο αφορά την ανοικτή θέση κατά τη διάρκεια της ημέρας. Τα όρια αυτά παρακολουθούνται καθημερινά.

Στον παρακάτω πίνακα εμφανίζεται συνοπτικά ο βαθμός έκθεσης του Ομίλου στο συναλλαγματικό κίνδυνο κατά την 31/12/2005. Στον πίνακα εμφανίζονται τα περιουσιακά στοιχεία και οι υποχρεώσεις του Ομίλου στα ποσά που εμφανίζονται στον ισολογισμό κατηγοριοποιημένα ανά νόμισμα (τα ποσά εκφράζονται σε χιλιάδες Ευρώ).

ΕΤΗΣΙΟ ΔΕΛΤΙΟ ΧΡΗΣΕΩΣ / ΑΤΕbank

Περιουσιακά στοιχεία	EUR	USD	GBP	ΛΟΙΠΑ	Σύνολο
Ταμείο και Διαθέσιμα στη Κεντρική Τράπεζα	727.298	3.382	1.081	2.174	733.935
Απαιτήσεις κατά πιστωτικών ιδρυμάτων	2.113.277	144.333	31.937	104.848	2.394.395
Χρεόγραφα εμπορικής εκμετάλλευσης	322.308	11.452	0	0	333.760
Παράγωγα Χρηματοπιστωτικά Μέσα	99	0	0	0	99
Δάνεια και προκαταβολές σε πελάτες	12.379.655	119.902	1	57.902	12.557.460
Χρεόγραφα διαθέσιμων προς πώληση επενδύσεων	1.304.266	43.307	0	0	1.347.573
Χρεόγραφα διακρατούμενα ως τη λήξη	1.388.987	0	0	0	1.388.987
Συμμετοχές σε συγγενείς Επιχειρήσεις	38.476	0	0	0	38.476
Επενδύσεις σε ακίνητα	199.730	0	0	0	199.730
Ενσώματα πάγια περιουσιακά στοιχεία	450.431	0	0	0	450.431
Άυλα περιουσιακά στοιχεία	0	0	0	5.206	5.206
Αναβαλλόμενη φορολογική απαίτηση	416.676	0	0	0	416.676
Λοιπά περιουσιακά στοιχεία	952.555	1	21	6.649	959.226
Σύνολο περιουσιακών στοιχείων	20.293.758	322.377	33.040	176.779	20.825.954
Υποχρεώσεις					
Υποχρεώσεις προς πιστωτικά ιδρύματα	159.335	77.476	0	18.601	255.412
Καταθέσεις πελατών	17.311.251	193.946	16.209	74.643	17.596.049
Παράγωγα Χρηματοπιστωτικά Μέσα	90.055	0	0	0	90.055
Υποχρεώσεις καθορισμένων παροχών	333.992	0	0	0	333.992
Ασφαλιστικές Προβλέψεις	583.836	0	0	0	583.836
Άλλες υποχρεώσεις	344.488	4.463	(448)	1	348.504
Δάνεια μειωμένης εξασφάλισης	394.699	0	0	0	394.699
Σύνολο υποχρεώσεων	19.217.656	275.885	15.761	93.245	19.602.547
Καθαρή θέση στοιχείων Ισολογισμού	1.076.102	46.492	17.279	83.534	1.223.407
Καθαρή θέση στοιχείων εκτός Ισολογισμού	2.510.000	852	0	33.864	2.544.716
Κατά την 31 Δεκεμβρίου 2004					
Σύνολο περιουσιακών στοιχείων	18.200.285	253.024	33.095	160.116	18.646.520
Σύνολο υποχρεώσεων	18.183.200	257.565	15.185	536.924	18.992.874
Καθαρή θέση στοιχείων Ισολογισμού	17.085	(4.541)	17.910	(376.808)	(346.354)
Καθαρή θέση στοιχείων εκτός Ισολογισμού	1.652.780	3.078	0	0	1.655.858

42.5 ΚΙΝΔΥΝΟΣ ΕΠΙΤΟΚΙΟΥ

Ο κίνδυνος επιτοκίου αναφέρεται στις μεταβολές των μελλοντικών ταμιακών ροών των χρηματοοικονομικών στοιχείων εξαιτίας των διακυμάνσεων στα επιτόκια. Οι διακυμάνσεις των επιτοκίων επηρεάζουν σε μεγάλο βαθμό και την παρούσα αξία των αναμενόμενων ροών από μια επένδυση ή μια υποχρέωση.

Στον παρακάτω πίνακα παρουσιάζεται η έκθεση του Ομίλου σε κίνδυνο επιτοκίου. Ο πίνακας περιλαμβάνει τα λογιστικά υπόλοιπα των στοιχείων ενεργητικού και παθητικού ταξινομημένα κατά το συντομότερο μεταξύ της ημερομηνίας επαναπροσδιορισμού επιτοκίου ή της ημερομηνία λήξης (τα ποσά εκφράζονται σε χιλιάδες Ευρώ).

Περιουσιακά στοιχεία	Έως 1 μήνα	Από 1 μήνα έως 3 μήνες	Από 3 μήνες έως 1 έτος	Από 1 έτος έως 5 έτη	Πλέον των 5 ετών	Στοιχεία μη υποκείμενα σε επιτοκιακό κίνδυνο	Σύνολο
Ταμείο και Διαθέσιμα στη Κεντρική Τράπεζα	733.935	0	0	0	0	0	733.935
Απαιτήσεις κατά πιστωτικών ιδρυμάτων	2.424.463	168.161	117	0	0	(198.346)	2.394.395
Χρεόγραφα εμπορικής εκμετάλλευσης	14.204	0	78	49.528	196.490	73.460	333.760
Παράγωγα Χρηματοπιστωτικά Μέσα	99	0	0	0	0	0	99
Δάνεια και προκαταβολές σε πελάτες	9.943.059	178.320	473.338	1.109.315	904.007	(50.579)	12.557.460
Χρεόγραφα διαθέσιμων προς πώληση επενδύσεων	165.764	260.835	107.259	30.355	108.669	674.691	1.347.573
Χρεόγραφα διακρατούμενα ως τη λήξη	32.262	0	1.243.279	92.336	21.110	0	1.388.987
Συμμετοχές σε συγγενείς Επιχειρήσεις	0	0	0	0	0	38.476	38.476
Επενδύσεις σε ακίνητα	0	0	0	0	0	199.730	199.730
Ενσώματα πάγια περιουσιακά στοιχεία	0	0	0	0	0	450.431	450.431
Άυλα περιουσιακά στοιχεία	0	0	0	0	0	5.206	5.206
Αναβαλλόμενη φορολογική απαίτηση	0	0	0	0	0	416.676	416.676
Λοιπά περιουσιακά στοιχεία	0	0	0	0	0	959.226	959.226
Σύνολο περιουσιακών στοιχείων	13.313.786	607.316	1.824.071	1.281.534	1.230.276	2.568.971	20.825.954
Υποχρεώσεις							
Υποχρεώσεις προς πιστωτικά ιδρύματα	91.562	59.901	88.994	12.708	0	2.247	255.412
Καταθέσεις πελατών	15.555.209	711.692	1.335.140	10.919	0	(16.911)	17.596.049
Παράγωγα Χρηματοπιστωτικά Μέσα	90.055	0	0	0	0	0	90.055
Υποχρεώσεις καθορισμένων παροχών	0	0	0	0	0	333.992	333.992
Ασφαλιστικές Προβλέψεις	0	0	0	0	0	583.836	583.836
Άλλες υποχρεώσεις	0	1.855	(85.931)	10.314	0	422.266	348.504
Δάνεια μειωμένης εξασφάλισης	0	394.699	0	0	0	0	394.699
Σύνολο υποχρεώσεων	15.736.826	1.168.147	1.338.203	33.941	0	1.325.430	19.602.547
Άνοιγμα επιτοκιακού κινδύνου (interest sensitivity gap)	(2.423.040)	(560.831)	485.868	1.247.593	1.230.276	1.243.541	1.223.407
Κατά την 31 Δεκεμβρίου 2004							
Σύνολο περιουσιακών στοιχείων	12.149.827	625.261	1.620.297	1.305.036	366.460	2.579.639	18.646.520
Σύνολο υποχρεώσεων	15.270.418	1.186.040	1.223.584	6.175	0	1.306.657	18.992.874
Άνοιγμα επιτοκιακού κινδύνου (interest sensitivity gap)	(3.120.591)	(560.779)	396.713	1.298.861	366.460	1.272.982	(346.354)

43. ΕΥΛΟΓΗ ΑΞΙΑ

Για την απεικόνιση των περιουσιακών στοιχείων και των υποχρεώσεων σε εύλογες αξίες χρησιμοποιήθηκαν οι τρέχουσες τιμές της αγοράς για κάθε ένα χρηματοοικονομικό στοιχείο. Για όσα περιουσιακά στοιχεία και υποχρεώσεις του Ομίλου οι τρέχουσες αγοραίες τιμές δεν είναι διαθέσιμες, οι αξίες που προέκυψαν βάσει μεθόδων εκτίμησης δεν διαφέρουν σημαντικά από τις αξίες με τις οποίες εμφανίζονται στις λογιστικές καταστάσεις. Πιο συγκεκριμένα:

- (i) Επενδύσεις που διαπραγματεύονται σε οργανωμένες χρηματαγορές αποτιμώνται στην εύλογη αξία τους, η οποία προσδιορίζεται με βάση την τρέχουσα χρηματιστηριακή αξία την ημέρα κλεισίματος των οικονομικών καταστάσεων.
- (ii) Επενδύσεις σε μη εισηγμένους τίτλους αποτιμώνται στην αξία κτήσης τους μείον την τυχόν υπάρχουσα απαξίωσή τους.
- (iii) Τα οικόπεδα και τα κτίρια εμφανίζονται στο τεκμαρτό κόστος ή θεωρητική αξία κτήσης (deemed cost), το υπάρχον υπόλοιπό τους δεν διαφέρει σημαντικά από την εύλογη αξία.

44. ΚΕΦΑΛΑΙΑΚΗ ΕΠΑΡΚΕΙΑ

Η κεφαλαιακή επάρκεια του Ομίλου υπολογίζεται με βάση την σχετική οδηγία της Τράπεζας της Ελλάδος (ΠΔΤΕ 2397/96), που αποτελεί εφαρμογή της οδηγίας της Ευρωπαϊκής Ένωσης για την κεφαλαιακή επάρκεια των χρηματοπιστωτικών ιδρυμάτων και επενδυτικών εταιρειών.

Ο τρέχων συντελεστής κεφαλαιακής επάρκειας για τον Όμιλο εκτιμάται ότι θα ανέλθει σε 13,82%, κατά πολύ υψηλότερος από τον ελάχιστο καθορισμένο σύμφωνα με τις οδηγίες της Τράπεζας της Ελλάδος που ανέρχεται σε 8%.

45. ΣΥΝΑΛΛΑΓΕΣ ΜΕ ΣΥΝΔΕΔΕΜΕΝΑ ΜΕΡΗ

Ο Όμιλος ελέγχεται κατά κύριο λόγο από το Ελληνικό Δημόσιο το οποίο κατέχει το 84,5% του μετοχικού κεφαλαίου της Α.Τ.Ε. Το υπόλοιπο ποσοστό του μετοχικού κεφαλαίου είναι ευρέως διατεθειμένο στο επενδυτικό κοινό. Διάφορες τραπεζικές συναλλαγές έχουν πραγματοποιηθεί μεταξύ των εταιρειών του Ομίλου κάτω από συνήθεις επιχειρηματικές διαδικασίες. Οι συναλλαγές αφορούν κυρίως δάνεια και καταθέσεις.

Ο όγκος των συναλλαγών μεταξύ των συνδεδεμένων μερών, τα ανοικτά υπόλοιπα, καθώς και τα έσοδα και έξοδα κατά περίοδο αναφοράς έχουν ως εξής: (ποσά σε χιλιάδες Ευρώ)

ΕΝΕΡΓΗΤΙΚΟ	2005	2004
Απαιτήσεις κατά πιστωτικών ιδρυμάτων	205.262	233.260
Δάνεια και προκαταβολές σε πελάτες	516.163	473.606
Χρεόγραφα διαθέσιμων προς πώληση επενδύσεων	4.543	4.496
Λοιπά περιουσιακά στοιχεία	276.738	11.781
Σύνολο περιουσιακών στοιχείων	1.002.706	723.143
ΠΑΘΗΤΙΚΟ	2005	2004
Υποχρεώσεις προς πιστωτικά ιδρύματα	315.917	357.715
Καταθέσεις πελατών	205.706	233.260
Άλλες υποχρεώσεις	476.540	127.672
Δάνεια μειωμένης εξασφάλισης	4.543	4.496
Σύνολο υποχρεώσεων	1.002.706	723.143
ΑΠΟΤΕΛΕΣΜΑΤΑ	2005	2004
Έσοδα		
Τόκοι και συναφή έσοδα	21.527	16.616
Έσοδα από αμοιβές και προμήθειες	13.521	6.032
Έσοδα από Μερισμάτα	5.213	998
Άλλα λειτουργικά έσοδα	16.752	11.756
Σύνολο εσόδων	57.013	35.402
Έξοδα		
Τόκοι και συναφή έξοδα	20.306	16.248
Έξοδα από αμοιβές και προμήθειες	13.680	9.345
Λειτουργικά έξοδα	23.027	9.809
Σύνολο εξόδων	57.013	35.402

Οι αμοιβές των μελών Διοίκησης της Τράπεζας έχουν ως εξής:

Αμοιβές Μελών Διοίκησης	2005	2004
Μισθοί	581.202	687.187
Οδοιπορικά	11.291	7.772
Λοιπές αμοιβές	147.914	158.582

46. ΕΞΗΓΗΣΕΙΣ ΤΗΣ ΜΕΤΑΒΑΣΗΣ ΣΤΑ ΔΙΕΘΝΗ ΛΟΓΙΣΤΙΚΑ ΠΡΟΤΥΠΑ

Όπως αναφέρεται και στη σημείωση 2.1, αυτές είναι οι πρώτες οικονομικές καταστάσεις του που έχουν συνταχθεί με βάση τα Διεθνή Πρότυπα Χρηματοοικονομικής Πληροφόρησης (Δ.Π.Χ.Π.). Οι λογιστικές αρχές που αναφέρονται στη σημείωση 2 εφαρμόστηκαν για τη σύνταξη των οικονομικών καταστάσεων της 31 Δεκεμβρίου 2005, των συγκρίσιμων στοιχείων που υπάρχουν σε αυτές τις οικονομικές καταστάσεις της χρήσης που έκλεισε την 31 Δεκεμβρίου 2004 και για τη σύνταξη του Ισολογισμού έναρξης της 1 Ιανουαρίου 2004.

Οι ενοποιημένες καταστάσεις του Ομίλου της 31 Δεκεμβρίου 2004 έχουν συνταχθεί με βάση τα Ελληνικά Λογιστικά Πρότυπα και περιλαμβάνουν μόνο τις εταιρίες του ευρύτερου χρηματοπιστωτικού τομέα. Επίσης σημειώνεται

ότι οι ενοποιημένες οικονομικές καταστάσεις της 31 Δεκεμβρίου 2004 περιλαμβάνουν την FBB με βάση την αναλογική μέθοδο ενοποίησης. Κατά συνέπεια, μεγάλο μέρος των μεταβολών που επήλθαν στις ενοποιημένες οικονομικές καταστάσεις που έχουν συνταχθεί σύμφωνα με τα Δ.Π.Χ.Π. προέρχεται από την ενσωμάτωση των εταιριών του μη χρηματοπιστωτικού τομέα (Ασφαλιστική εταιρία και Βιομηχανικές εταιρίες).

Για τη σύνταξη των οικονομικών καταστάσεων σύμφωνα με τα Δ.Π.Χ.Π. ο Όμιλος αναμόρφωσε διάφορα ποσά που είχαν δημοσιευθεί σε Ισολογισμούς που είχαν συνταχθεί με τα προηγούμενα λογιστικά πρότυπα (Κ.Ν. 2190/1920, Κλαδικό Λογιστικό Σχέδιο Τραπεζών, διατάξεις φορολογικής νομοθεσίας κ.λ.π.).

Εξηγήσεις για το πώς επηρεάστηκαν οι οικονομικές καταστάσεις που είχαν συνταχθεί με βάση τα προηγούμενα λογιστικά πρότυπα από την εφαρμογή των Δ.Π.Χ.Π. παρατίθενται παρακάτω σε πίνακες και σχόλια για τις σημαντικές μεταβολές.

ΕΝΕΡΓΗΤΙΚΟ

(Ποσά σε χιλιάδες Ευρώ)

		1/1/2004			31/12/2004		
		Προηγούμενα Λογιστικά Πρότυπα	Επίδραση μεταβολής	Διεθνή Λογιστικά Πρότυπα	Προηγούμενα Λογιστικά Πρότυπα	Επίδραση μεταβολής	Διεθνή Λογιστικά Πρότυπα
Ταμείο και διαθέσιμα στην Κεντρική Τράπεζα	(α)	851.997	5.687	857.684	854.378	(2.639)	851.739
Απαιτήσεις κατά πιστωτικών ιδρυμάτων	(β)	1.379.211	(348.310)	1.030.901	1.168.990	(53.763)	1.115.227
Χρεόγραφα εμπορικής εκμετάλλευσης	(γ)	790.316	(631.711)	158.605	872.736	(524.349)	348.387
Παράγωγα Χρηματοπιστωτικά μέσα		0	1	1	0	1	1
Δάνεια και προκαταβολές σε πελάτες	(δ)	11.193.199	(1.114.834)	10.078.365	13.367.215	(1.378.367)	11.988.848
Χρεόγραφα διαθέσιμων προς πώληση επενδύσεων	(ε)	0	1.198.375	1.198.375	0	1.065.605	1.065.605
Χρεόγραφα διακρατούμενα ως τη λήξη	(στ)	1.663.463	(344.456)	1.319.007	1.590.427	(319.974)	1.270.453
Συμμετοχές σε συγγενείς επιχειρήσεις	(ζ)	369.887	(330.475)	39.412	235.877	(198.881)	36.996
Επενδύσεις σε ακίνητα	(η)	0	200.726	200.726	0	184.323	184.323
Ενσώματα πάγια περιουσιακά στοιχεία	(θ)	646.739	(199.281)	447.458	622.744	(171.796)	450.948
Άυλα περιουσιακά στοιχεία	(ι)	71.414	(63.762)	7.652	194.732	(189.229)	5.503
Αναβαλλόμενη φορολογική απαίτηση	(κ)	0	617.737	617.737	0	440.066	440.066
Λοιπά περιουσιακά στοιχεία	(λ)	561.992	657.118	1.219.110	499.273	389.151	888.424
Ίδιες μετοχές	(μ)	96.239	(96.239)	0	54.964	(54.964)	0
Σύνολο Ενεργητικού		17.624.457	(449.424)	17.175.033	19.461.336	(814.816)	18.646.520

ΠΑΘΗΤΙΚΟ-ΙΔΙΑ ΚΕΦΑΛΑΙΑ

(Ποσά σε χιλιάδες Ευρώ)

	1/1/2004			31/12/2004		
	Προηγούμενα Λογιστικά Πρότυπα	Επίδραση μεταβολής	Διεθνή Λογιστικά Πρότυπα	Προηγούμενα Λογιστικά Πρότυπα	Επίδραση μεταβολής	Διεθνή Λογιστικά Πρότυπα
ΠΑΘΗΤΙΚΟ						
Υποχρεώσεις προς πιστωτικά ιδρύματα	220.106	(825)	219.981	253.677	25.742	279.419
Καταθέσεις πελατών	15.834.382	(186.885)	15.647.497	17.443.561	(464.574)	16.978.987
Παράγωγα χρηματοπιστωτικά μέσα	(v)	0	2.366	0	34.468	34.468
Υποχρεώσεις καθορισμένων παροχών	(o)	0	329.354	0	339.087	339.087
Ασφαλιστικές προβλέψεις		0	579.861	0	587.034	587.034
Άλλες υποχρεώσεις	(π)	264.701	58.357	268.215	111.190	379.405
Δάνεια μειωμένης εξασφάλισης		400.000	(511)	399.489	(5.526)	394.474
Σύνολο Υποχρεώσεων	16.719.189	781.717	17.500.906	18.365.453	627.421	18.992.874
ΙΔΙΑ ΚΕΦΑΛΑΙΑ						
Μετοχικό κεφάλαιο	1.649.470	0	1.649.470	1.649.470	0	1,649.470
Ίδιες μετοχές	95.328	(194.212)	(98.884)	54.210	(112.395)	(58.185)
Διαφορά από έκδοση μετοχών υπέρ το άρτιο	46.732	0	46.732	46.732	0	46.732
Αποθεματικά	(ρ)	(712.349)	870.024	(798.488)	984.265	185.777
Σωρευμένα κέρδη / (ζημιές)	(136.658)	(1.988.429)	(2.125.087)	191.115	(2.403.660)	(2.212.545)
Διαφορές ενοποίησης	(49.811)	49.811	0	(59.624)	59.624	0
Καθαρή θέση Μετόχων	892.712	(1.262.806)	(370.094)	1.083.415	(1.472.166)	(388.751)
Δικαιώματα Μειοψηφίας	(σ)	12.566	31.665	12.468	29.929	42.397
Σύνολο Καθαρής Θέσης	905.268	(1.231.141)	(325.873)	1.095.883	(1.442.237)	(346.354)
Σύνολο Καθαρής Θέσης & Υποχρεώσεων	17.624.457	(449.424)	17.175.033	19.461.336	(814.816)	18.646.520

(σ) Η επίδραση μεταβολής στα Ίδια Κεφάλαια αναλύεται στον παρακάτω πίνακα:

(Ποσά σε χιλιάδες Ευρώ)

	31/12/2004
Επιβαλείς απαιτήσεις	(1.474.828)
Αποτίμηση χαρτοφυλακίου	139.819
Συνταξιοδοτικές παροχές	(326.114)
Αναβαλλόμενος Φόρος	449.667
Διαγραφή Αϋλών	(18.270)
Απόσβεση Ιδίων Μετοχών	(58.185)
Ασφαλιστικά αποθέματα	(85.639)
Λοιπά	(68.687)
Σύνολο Ενεργητικού	(1.442.237)

Επεξήγηση αναπροσαρμογών στον Ισολογισμό

- (α) Το ποσό αφορά κυρίως ανακατάταξη επιταγών εισπρακτέων και υποχρεωτικών καταθέσεων από τις απαιτήσεις κατά πιστωτικών ιδρυμάτων στο ταμείο και διαθέσιμα στην Κεντρική Τράπεζα.
- (β) Το ποσό αφορά κυρίως ανακατάταξη απαίτησης από το Ελληνικό Δημόσιο λόγω επισφαλών χορηγήσεων εγγυημένων από το Ελληνικό Δημόσιο. Το ποσό ανακατατάσσεται στα λοιπά περιουσιακά στοιχεία.
- (γ) Το ποσό αφορά κυρίως μετοχές, ομόλογα και αμοιβαία κεφάλαια που είχαν ταξινομηθεί ως εμπορικό χαρτοφυλάκιο σύμφωνα με τα Ελληνικά λογιστικά πρότυπα και ανακατατάσσονται στο χαρτοφυλάκιο διαθέσιμο προς πώληση. Επίσης, αναφέρεται σε αναπροσαρμογή της λογιστικής αξίας, λόγω διαφορετικού υπολογισμού της τρέχουσας τιμής σύμφωνα με τα Δ.Π.Χ.Π., όπου ως τρέχουσα τιμή νοείται η τιμή κλεισίματος ενώ ως τρέχουσα τιμή στα Ελληνικά λογιστικά πρότυπα νοείται η μέση τιμή Δεκεμβρίου.
- (δ) Το ποσό κατά την 1 Ιανουαρίου 2004: ι) αφορά επιπλέον πρόβλεψη απομείωσης που λογιστικοποιήθηκε σύμφωνα με τα Δ.Π.Χ.Π. για να καλύψει πιθανές επισφάλειες από δάνεια σε καθυστέρηση ιι) αναπροσαρμογή Ευρώ 43 εκατομμύρια που απορρέει από την αποτίμηση στην εύλογη αξία συγκεκριμένων δανείων που έχουν ταξινομηθεί ως χρηματοοικονομικά περιουσιακά στοιχεία εύλογης αξίας μέσω των αποτελεσμάτων και ιιι) απαλοιφή διεταιρικών συναλλαγών.
- (ε) Το ποσό αφορά ανακατάταξη της λογιστικής αξίας μετοχών, ομολόγων και αμοιβαίων κεφαλαίων που είχαν ταξινομηθεί ως εμπορικό χαρτοφυλάκιο σύμφωνα με τα Ελληνικά λογιστικά πρότυπα και ανακατατάσσονται στο χαρτοφυλάκιο διαθέσιμο προς πώληση. Επίσης αφορά αναπροσαρμογή λόγω της διαφορετικής λογιστικής αντιμετώπισης σύμφωνα με το Δ.Λ.Π 39.
- (στ) Το ποσό αφορά ανακατάταξη ομολόγων Ελληνικού Δημοσίου που είχαν ταξινομηθεί στο επενδυτικό χαρτοφυλάκιο και ταξινομούνται σε χρεόγραφα διακρατούμενα ως τη λήξη σύμφωνα με τα Δ.Π.Χ.Π.
- (ζ) Η μεταβολή αφορά την ενοποίηση εταιριών που σύμφωνα με τα Ελληνικά λογιστικά πρότυπα δεν είχαν ενοποιηθεί.
- (η) Το ποσό αφορά: ι) ανακατάταξη ακινήτων που αποκτήθηκαν μέσω πλειστηριασμών, που στα Ελληνικά λογιστικά πρότυπα είχαν καταχωρηθεί στα λοιπά περιουσιακά στοιχεία και ιι) ανακατάταξη οικοπέδων και κτιρίων που δεν χρησιμοποιούνται από τη Τράπεζα και που είχαν καταχωρηθεί στα ενσώματα πάγια περιουσιακά στοιχεία. Επίσης αναφέρεται σε αναπροσαρμογή σύμφωνα με το Δ.Λ.Π. 40 που αφορά κυρίως τη λογιστικοποίηση αποσβέσεων στα παραπάνω περιουσιακά στοιχεία.
- (θ) Το ποσό αφορά: ι) ανακατάταξη όπως αναφέρθηκε παραπάνω, ιι) αναπροσαρμογή που οφείλεται στη λογιστικοποίηση διαφορετικής ωφέλιμης ζωής, ιιι) αναπροσαρμογή που οφείλεται στη λογιστικοποίηση των παγίων που αποκτήθηκαν με χρηματοδοτική μίσθωση.
- (ι) Το ποσό αφορά κυρίως διαγραφή κονδυλίων που σύμφωνα με τα Ελληνικά λογιστικά πρότυπα είχαν καταχωρηθεί στα άυλα περιουσιακά στοιχεία αλλά σύμφωνα με τα Δ.Π.Χ.Π. δεν τηρούν τα κριτήρια κεφαλαιοποίησης.
- (κ) Το ποσό αφορά αναγνώριση αναβαλλόμενης φορολογικής απαίτησης σύμφωνα με το Δ.Λ.Π. 12. Τα Ελληνικά λογιστικά πρότυπα δεν προβλέπουν την λογιστικοποίηση αναβαλλόμενης φορολογίας.
- (λ) Το ποσό αφορά: ι) ανακατάταξη ενσώματων περιουσιακών στοιχείων που αποκτήθηκαν από την Τράπεζα μέσω πλειστηριασμών όπως αναφέρεται στην παράγραφο (η), ιι) ανακατάταξη απαίτησης από το Ελληνικό δημόσιο όπως αναφέρεται στη παράγραφο (β), ιιι) αναπροσαρμογή λόγω απομείωσης κονδυλίων που περιέχονται στα

λοιπά περιουσιακά στοιχεία, iv) ενεργητικά στοιχεία του εμποροβιομηχανικού και ασφαλιστικού τομέα.

- (μ) Το ποσό αφορά ανακατάταξη των ιδίων μετοχών. Σύμφωνα με τα Ελληνικά λογιστικά πρότυπα, οι ίδιες μετοχές καταχωρούνται στο κόστος κτήσης και σχηματίζεται ανάλογο αποθεματικό στα ίδια κεφάλαια. Στις οικονομικές καταστάσεις σύμφωνα με τα Δ.Π.Χ.Π. οι ίδιες μετοχές εμφανίζονται αφαιρετικά στα ίδια κεφάλαια.
- (ν) Το ποσό αφορά την αποτίμηση των ανοικτών συμβολαίων ανταλλαγής επιτοκίων (IRS) στην εύλογη αξία. Σύμφωνα με τα Ελληνικά λογιστικά πρότυπα τα συμβόλαια δεν αποτιμούνται αλλά λογιστικοποιούνται οι ταμιακές ροές κατά την εκταμίευση, ενώ οι ονομαστικές αξίες αυτές εμφανίζονται σε λογαριασμούς τάξεως.
- (ο) Το ποσό αφορά τη λογιστικοποίηση της υποχρέωσης που απορρέει από τα προγράμματα καθορισμένων παροχών σύμφωνα με το Δ.Λ.Π.19. Σύμφωνα με τα Ελληνικά λογιστικά πρότυπα η λογιστικοποίηση γίνεται βάση των εξόδων που εκταμιεύονται.
- (π) Το ποσό αφορά αναπροσαρμογή λόγω της λογιστικοποίησης υποχρέωσης που απορρέει από πάγια που αποκτήθηκαν με χρηματοδοτική μίσθωση και αναπροσαρμογή λόγω καταχώρησης πρόβλεψης για ανέλεγκτες φορολογικά χρήσεις.
- (ρ) Το ποσό αφορά τα ασφαλιστικά αποθεματικά της θυγατρικής ΑΤΕ Ασφαλιστική.

ΣΥΜΦΩΝΙΑ ΑΠΟΤΕΛΕΣΜΑΤΩΝ 2004

(Ποσά σε χιλιάδες Ευρώ)

	31/12/2004		
	Προηγούμενα Λογιστικά Πρότυπα	Επίδραση μεταβολής	Διεθνή Λογιστικά Πρότυπα
Τόκοι και συναφή έσοδα	811.346	(58.231)	753.115
Τόκοι και συναφή έξοδα	(304.262)	105.130	(199.132)
Καθαρά έσοδα από τόκους	507.084	46.899	553.983
Έσοδα από αμοιβές και προμήθειες	95.359	(891)	94.468
Έξοδα από αμοιβές και προμήθειες	(15.878)	(384)	(16.262)
Καθαρά έσοδα από αμοιβές και προμήθειες	79.481	(1.275)	78.206
Καθαρά έσοδα από χρηματοοικονομικές πράξεις	(7.750)	10.326	2.576
Κέρδη / (ζημιές) επενδυτικού χαρτοφυλακίου	0	9.484	9.484
Έσοδα από μερίσματα	15.401	(136)	15.265
Άλλα λειτουργικά έσοδα	36.613	67.369	103.982
Λειτουργικά Έσοδα	630.829	132.667	763.496
Απομείωση	(70.535)	(39.910)	(110.445)
Λειτουργικά έξοδα	(461.664)	(44.567)	(506.231)
Λειτουργικά Κέρδη	98.630	48.190	146.820
Έκτακτα έσοδα	2.261	(2.261)	0
Έκτακτα έξοδα	(10.440)	10.440	0
Έκτακτα αποτελέσματα	4.066	(4.066)	0
	(4.113)	4.113	0
Αναλογία αποτελεσμάτων συγγενών επιχειρήσεων	0	(2.400)	(2.400)
Κέρδος / (ζημία) προ φόρων	94.517	59.903	144.420
Φόρος χρήσης	(29.695)	(185.601)	(215.296)
Κέρδος / (ζημία) μετά από φόρους	64.822	(135.698)	(70.876)
Δικαιώματα Μειοψηφίας	102	880	982

Η Τράπεζα κατά τη σύνταξη των ετήσιων οικονομικών καταστάσεων της ολοκληρώνοντας τη διαδικασία μετάβασης από τα Ελληνικά Λογιστικά Πρότυπα στα Διεθνή Λογιστικά Πρότυπα αναμόρφωσε ορισμένα κονδύλια του Ισολογισμού έναρξης και της προηγούμενης χρήσης που είχαν εμφανιστεί στις ενδιάμεσες οικονομικές καταστάσεις της κλειόμενης χρήσεως.

Ειδικότερα οι αναμορφώσεις που έγιναν αφορούσαν τα παρακάτω:

(Ποσά σε χιλιάδες Ευρώ)

	Αύξηση / (Μείωση)		
	Επίδραση στην Καθαρή Θέση της 1/1/2004	Επίδραση στα Αποτελέσματα Χρήσεως 2004	Επίδραση στην Καθαρή Θέση της 31/12/2004
Προβλέψεις επισφαλών απαιτήσεων	(499.827)	(4.072)	(503.899)
Αναλογούσα φορολογική απαίτηση	140.543	(45.401)	95.142
Αναπροσαρμογή αξίας παγίων	2.628	0	2.628
Αποτίμηση παραγώγων	0	(3.514)	(3.514)
Συνολική επίδραση	(356.656)	(52.987)	(409.643)



2. Οικονομικές Καταστάσεις ΑΤΕbank 31 Δεκεμβρίου 2005

ΟΙΚΟΝΟΜΙΚΕΣ ΚΑΤΑΣΤΑΣΕΙΣ 31 Δεκεμβρίου 2005

Βάσει των Διεθνών Προτύπων
Χρηματοοικονομικής Πληροφόρησης

Οι συνημμένες οικονομικές καταστάσεις εγκρίθηκαν από το Διοικητικό Συμβούλιο της Αγροτικής Τράπεζας της Ελλάδος Α.Ε. στις 27 Φεβρουαρίου 2006 και έχουν αναρτηθεί στο διαδίκτυο στη διεύθυνση www.ate.gr

Έκθεση Ελέγχου Ορκωτών Ελεγκτών Λογιστών

Προς τους Μετόχους της
ΑΓΡΟΤΙΚΗ ΤΡΑΠΕΖΑ ΤΗΣ ΕΛΛΑΔΟΣ Α.Ε.

Ελέγξαμε τις συνημμένες Οικονομικές Καταστάσεις της ΑΓΡΟΤΙΚΗ ΤΡΑΠΕΖΑ ΤΗΣ ΕΛΛΑΔΟΣ Α.Ε. (η «Τράπεζα») που αποτελούνται από τον ισολογισμό της 31 Δεκεμβρίου 2005 και τις καταστάσεις αποτελεσμάτων, μεταβολών ιδίων κεφαλαίων και ταμιακών ροών για τη χρήση που έληξε την ημερομηνία αυτή, καθώς και περίληψη σημαντικών λογιστικών πολιτικών και λοιπών επεξηγηματικών σημειώσεων. Την ευθύνη για αυτές τις Οικονομικές Καταστάσεις έχει η Διοίκηση της Τράπεζας. Δική μας ευθύνη είναι η έκφραση γνώμης επί αυτών των Οικονομικών Καταστάσεων με βάση τον έλεγχό μας.

Διενεργήσαμε τον έλεγχό μας σύμφωνα με τα Ελληνικά Ελεγκτικά Πρότυπα, που είναι εναρμονισμένα με τα Διεθνή Πρότυπα της Ελεγκτικής. Τα Πρότυπα αυτά απαιτούν να σχεδιάσουμε και να εκτελέσουμε τον έλεγχό μας κατά τρόπο που να διασφαλίζει εύλογη βεβαιότητα κατά πόσο οι οικονομικές καταστάσεις είναι απαλλαγμένες από ουσιώδεις ανακρίβειες. Ο έλεγχος περιλαμβάνει την εξέταση, σε δειγματοληπτική βάση, αποδεικτικών στοιχείων που να υποστηρίζουν τα ποσά και τις αποκαλύψεις στις οικονομικές καταστάσεις. Ο έλεγχος περιλαμβάνει επίσης την αξιολόγηση των λογιστικών αρχών που εφαρμόστηκαν και σημαντικών εκτιμήσεων που έγιναν από τη Διοίκηση, καθώς και την αξιολόγηση της γενικής παρουσίασης των οικονομικών καταστάσεων και της συνέπειας του περιεχομένου της Έκθεσης του Διοικητικού Συμβουλίου με τις οικονομικές καταστάσεις. Πιστεύουμε ότι ο έλεγχός μας παρέχει εύλογη βάση για τη διαμόρφωση της γνώμης μας.

Κατά τη γνώμη μας, οι συνημμένες Οικονομικές Καταστάσεις απεικονίζουν ακριβοδίκαια την οικονομική θέση της Τράπεζας κατά την 31 Δεκεμβρίου 2005 και τα αποτελέσματα των εργασιών της και τις ταμιακές ροές της για τη χρήση που έληξε την ημερομηνία αυτή, σύμφωνα με τα Διεθνή Πρότυπα Χρηματοοικονομικής Πληροφόρησης που έχουν υιοθετηθεί από την Ευρωπαϊκή Ένωση και το περιεχόμενο της Έκθεσης του Διοικητικού Συμβουλίου είναι συνεπές με τις συνημμένες Οικονομικές Καταστάσεις.

Χωρίς να διατυπώνουμε επιφύλαξη ως προς τα συμπεράσματα του ελέγχου μας, εφιστούμε την προσοχή σας:

α) Στη Σημείωση 31 επί των Οικονομικών Καταστάσεων όπου αναφέρεται ότι το Διοικητικό Συμβούλιο του Ταμείου Συντάξεων και Προνοίας Προσωπικού ΑΤΕ αποφάσισε την ένταξη του κλάδου κυρίας σύνταξης στο Ι.Κ.Α.-Ε.Τ.Α.Μ. σύμφωνα με τις διατάξεις του Ν.3371/2005. Η Τράπεζα, για κάλυψη των υποχρεώσεων της προς τους ασφαλιστικούς οργανισμούς για προγράμματα καθορισμένων παροχών, έχει σχηματίσει πρόβλεψη βάσει πρόσφατης αναλογιστικής μελέτης συνολικού ποσού Ευρώ 280 εκατομμύρια περίπου που εμφανίζεται στο λογαριασμό «Υποχρεώσεις καθορισμένων παροχών». Με την υπαγωγή του Ταμείου στις ρυθμίσεις του προαναφερθέντος νόμου, η ανωτέρω σχηματισθείσα πρόβλεψη ενδέχεται να τροποποιηθεί με βάση την οικονομική μελέτη που θα εκπονηθεί από το αρμόδιο Υπουργείο. Η ενδεχόμενη επίδραση στις υποχρεώσεις της Τράπεζας δεν είναι δυνατόν να εκτιμηθεί στο παρόν στάδιο.

β) Στη Σημείωση 14 επί των Οικονομικών Καταστάσεων, όπου αναφέρεται ότι οι φορολογικές υποχρεώσεις της Τράπεζας για τη χρήση 2005 δεν έχουν εξεταστεί από τις φορολογικές αρχές, με συνέπεια να μην έχουν καταστεί οριστικές για τη χρήση αυτή. Η έκβαση του φορολογικού ελέγχου δεν είναι δυνατόν να προβλεφθεί στο παρόν στάδιο.

Αθήνα 27 Φεβρουαρίου 2006
KPMG Κυριάκου Ορκωτοί Ελεγκτές ΑΕ

Μάριος Τ. Κυριάκου
Ορκωτός Ελεγκτής Λογιστής
ΑΜ ΣΟΕΛ 11121

Νικόλαος Βουνισέας
Ορκωτός Ελεγκτής Λογιστής
ΑΜ ΣΟΕΛ 18701

Κατάσταση Αποτελεσμάτων Χρήσεως Για τη χρήση που έληξε 31 Δεκεμβρίου 2005

(Ποσά σε χιλιάδες Ευρώ)

	Σημ.	2005	2004
Τόκοι και συναφή έσοδα		820.115	746.181
Τόκοι και συναφή έξοδα		(224.092)	(202.966)
Καθαρά έσοδα από τόκους	5	596.023	543.215
Έσοδα από αμοιβές και προμήθειες	6	75.561	81.962
Έξοδα από αμοιβές και προμήθειες		(20.306)	(18.952)
Καθαρά έσοδα από αμοιβές και προμήθειες		55.255	63.010
Καθαρά έσοδα από χρηματοοικονομικές πράξεις	7	14.248	3.293
Κέρδη / (ζημιές) επενδυτικού χαρτοφυλακίου	8	(2.034)	(677)
Έσοδα από Μερισμάτα	9	20.100	16.570
Άλλα λειτουργικά έσοδα	10	20.473	18.571
Λειτουργικά Έσοδα		704.065	643.982
Απομείωση περιουσιακών στοιχείων	11	(133.579)	(164.853)
Λειτουργικά έξοδα	12	(425.590)	(423.080)
Κέρδη προ φόρων		144.896	56.049
Φόρος χρήσης	14	(32.546)	(191.968)
Κέρδη μετά από φόρους		112.350	(135.919)
Βασικά και μειωμένα κέρδη ανά μετοχή (Ευρώ ανά μετοχή)	15	0,19	0

Οι ατομικές οικονομικές καταστάσεις που παρατίθενται στις σελίδες από 1 έως 39 συντάχθηκαν σύμφωνα με τα Διεθνή Πρότυπα Χρηματοοικονομικής Πληροφόρησης (Δ.Π.Χ.Π.) όπως αυτά έχουν υιοθετηθεί από την Ευρωπαϊκή Ένωση, εγκρίθηκαν από το Διοικητικό Συμβούλιο στις 27 Φεβρουαρίου 2006 και υπογράφονται για λογαριασμό αυτού από:

Ο ΔΙΟΙΚΗΤΗΣ
ΔΗΜΗΤΡΙΟΣ ΜΗΛΙΑΚΟΣ

Ο ΥΠΟΔΙΟΙΚΗΤΗΣ
ΒΑΣΙΛΕΙΟΣ ΔΡΟΥΓΚΑΣ

Ο ΔΙΕΥΘΥΝΤΗΣ ΤΩΝ
ΟΙΚΟΝΟΜΙΚΩΝ ΥΠΗΡΕΣΙΩΝ
ΜΙΧΑΛΗΣ ΣΑΚΕΛΛΗΣ

Ισολογισμός Στις 31 Δεκεμβρίου 2005

(Ποσά σε χιλιάδες Ευρώ)

	Σημ.	2005	2004
ΕΝΕΡΓΗΤΙΚΟ			
Ταμείο και Διαθέσιμα στην Κεντρική Τράπεζα	16	732.978	851.045
Απαιτήσεις κατά πιστωτικών ιδρυμάτων	17	2.377.576	1.098.125
Χρεόγραφα εμπορικής εκμετάλλευσης	18	318.994	336.215
Παράγωγα Χρηματοπιστωτικά μέσα	19	99	1
Δάνεια και προκαταβολές σε πελάτες	20	12.788.750	12.183.408
Χρεόγραφα διαθέσιμων προς πώληση επενδύσεων	21	1.082.153	856.554
Χρεόγραφα διακρατούμενα ως τη λήξη	22	1.377.987	1.259.453
Συμμετοχές σε θυγατρικές & συγγενείς επιχειρήσεις	23	285.153	251.305
Επενδύσεις σε ακίνητα	24	194.325	180.411
Ενσώματα πάγια περιουσιακά στοιχεία	25	273.703	282.380
Αύλα περιουσιακά στοιχεία	26	4.591	4.723
Αναβαλλόμενη φορολογική απαίτηση	27	385.600	416.135
Λοιπά περιουσιακά στοιχεία	28	386.497	359.111
Σύνολο περιουσιακών στοιχείων		20.208.406	18.078.866
ΠΑΘΗΤΙΚΟ			
Υποχρεώσεις προς πιστωτικά ιδρύματα	29	208.623	226.759
Καταθέσεις πελατών	30	17.801.755	17.212.248
Παράγωγα Χρηματοπιστωτικά μέσα	19	90.055	34.468
Υποχρεώσεις καθορισμένων παροχών	31	290.773	294.090
Άλλες υποχρεώσεις	32	223.619	233.757
Δάνεια μειωμένης εξασφάλισης	33	399.242	398.970
Σύνολο υποχρεώσεων		19.014.067	18.400.292
ΙΔΙΑ ΚΕΦΑΛΑΙΑ			
Μετοχικό Κεφάλαιο	34	1.729.399	1.649.470
Ίδιες Μετοχές	35	(25.631)	(54.211)
Διαφορά από έκδοση μετοχών υπέρ το άρτιο		95.275	46.732
Αποθεματικά	36	316.099	163.064
Σωρευμένες ζημιές		(920.803)	(2.126.481)
Σύνολο Καθαρής Θέσης		1.194.339	(321.426)
Σύνολο Καθαρής Θέσης & Υποχρεώσεων		20.208.406	18.078.866

Κατάσταση μεταβολής καθαρής θέσης
Για την χρήση που έληξε 31 Δεκεμβρίου 2005

(Ποσά σε χιλιάδες Ευρώ)

	Μετοχικό κεφάλαιο	Ίδιες Μετοχές	Αποθεματικό από έκδοση μετοχών υπέρ το άρτιο	Αποθεματικά	Σωρευμένα κέρδη/ ζημιές	Σύνολο ιδίων Κεφαλαίων
Υπόλοιπα 1 Ιανουαρίου 2004	1.649.470	(95.328)	46.732	139.865	(1.974.472)	(233.733)
Ζημία χρήσης	0	0	0	0	(135.919)	(135.919)
Κέρδη /(Ζημιές) από την αποτίμηση των διαθεσίμων προς πώληση χρεογράφων	0	0	0	22.788	0	22.788
Κέρδη /(Ζημιές) από την πώληση των διαθεσίμων προς πώληση χρεογράφων μεταφερθέντα στα αποτελέσματα χρήσης	0	0	0	411	0	411
Αγορές / πωλήσεις ιδίων μετοχών	0	41.117	0	0	(16.090)	25.027
Υπόλοιπα 31 Δεκεμβρίου 2004	1.649.470	(54.211)	46.732	163.064	(2.126.481)	(321.426)
Κέρδη χρήσης	0	0	0	0	112.350	112.350
Κέρδη /(Ζημιές) από την αποτίμηση των διαθεσίμων προς πώληση χρεογράφων	0	0	0	146.012	0	146.012
Κέρδη /(Ζημιές) από την πώληση των διαθεσίμων προς πώληση χρεογράφων μεταφερθέντα στα αποτελέσματα χρήσης	0	0	0	(1.949)	0	(1.949)
Αναβαλλόμενος φόρος που αναλογεί σε εγγραφές που καταχωρούνται απ' ευθείας στα Ίδια Κεφάλαια	0	0	2.010	0	0	2.010
Διανομή αποθεματικών	0	0	0	8.781	(8.781)	0
Μεταφορές στα αποθεματικά	0	0	0	191	0	191
Αγορές / πωλήσεις ιδίων μετοχών	0	28.580	0	0	(10.651)	17.929
Αύξηση Μετοχικού Κεφαλαίου	1.192.689	0	56.200	0	0	1.248.889
Μείωση Μετοχικού Κεφαλαίου προς συμψηφισμό ζημιών	(1.112.760)	0	0	0	1.112.760	0
Έξοδα αύξησης Μετοχικού Κεφαλαίου	0	0	(9.667)	0	0	(9.667)
Υπόλοιπα 31 Δεκεμβρίου 2005	1.729.399	(25.631)	95.275	316.099	(920.803)	1.194.339

Κατάσταση ταμιακών ροών
Για τη χρήση που έληξε 31 Δεκεμβρίου 2005

(Ποσά σε χιλιάδες Ευρώ)

	2005	2004
Λειτουργικές δραστηριότητες		
Αποτέλεσμα προ φόρων	144.896	56.049
Προσαρμογές των μη ταμιακών κινήσεων		
Αποσβέσεις παγίων και άυλων στοιχείων	22.260	21.668
Ζημιές απομείωσης	80.001	120.151
Μεταβολή στις προβλέψεις (δεδ/να έσοδα - έξοδα)	14.445	(9.721)
Μεταβολή στην εύλογη αξία του εμπορικού χαρτοφυλακίου	(4.341)	(11.717)
(Κέρδη) / Ζημιές από την πώληση χρεογράφων, ενσώματων παγίων και επενδυτικών ακινήτων	4.260	10.173
Μεταβολές σε λειτουργικά στοιχεία ισολογισμού		
Καθαρή (αύξηση) / μείωση απαιτήσεων κατά πιστωτικών ιδρυμάτων	(1.279.451)	(71.436)
Καθαρή (αύξηση) / μείωση χρεογράφων εμπορικού χαρτοφυλακίου	28.421	(263.618)
Καθαρή (αύξηση) / μείωση παραγώγων	55.489	32.102
Καθαρή (αύξηση) / μείωση δανείων και προκαταβολών πελατών	(725.342)	(1.763.743)
Καθαρή (αύξηση) / μείωση λοιπών περιουσιακών στοιχείων	40.804	469.770
Καθαρή αύξηση / (μείωση) καταθέσεων από πιστωτικά ιδρύματα	(18.136)	7.477
Καθαρή αύξηση / (μείωση) καταθέσεων πελατών	589.507	1.349.798
Καθαρή αύξηση / (μείωση) άλλων υποχρεώσεων	(94.453)	(92.612)
Ταμιακές ροές από λειτουργικές δραστηριότητες	(1.141.640)	(145.659)
Επενδυτικές δραστηριότητες		
Αγορές άυλων και ενσώματων παγίων περιουσιακών στοιχείων	(24.451)	(18.195)
Εισπράξεις από πώληση άυλων και ενσώματων παγίων περιουσιακών στοιχείων	27.758	15.968
(Αγορές) / Πωλήσεις επενδυτικών χρεογράφων διακρατούμενων ως τη λήξη	(118.534)	59.554
(Αγορές) / Πωλήσεις χρεογράφων χαρτοφυλακίου διαθέσιμων προς πώληση	(88.308)	40.188
Αγορές θυγατρικών εταιρειών	(41.170)	0
Ταμιακές ροές από επενδυτικές δραστηριότητες	(244.705)	97.515
Χρηματοδοτικές δραστηριότητες		
Είσπραξη αύξησης μετοχικού κεφαλαίου	1.248.899	0
Έξοδα αύξησης μετοχικού κεφαλαίου	(9.667)	0
Πωλήσεις / (Αγορές) ιδίων μετοχών	28.580	41.117
Ταμιακές ροές από χρηματοδοτικές δραστηριότητες	1.267.812	41.117
Επίδραση των χρηματικών διαθεσίμων από συναλλαγματικές μεταβολές	466	1.411
Καθαρή αύξηση / (μείωση) ταμιακών ροών	(118.067)	(5.616)
Χρηματικά διαθέσιμα την 1η Ιανουαρίου	851.045	856.661
Χρηματικά διαθέσιμα την 31η Δεκεμβρίου	732.978	851.045

Σημειώσεις στις οικονομικές καταστάσεις

1. ΓΕΝΙΚΕΣ ΠΛΗΡΟΦΟΡΙΕΣ

Η Αγροτική Τράπεζα της Ελλάδος Α.Ε., (η Τράπεζα ή η Α.Τ.Ε), ιδρύθηκε το 1929. Έδρα της Τράπεζας είναι ο Δήμος Αθηναίων, οδός Πανεπιστημίου 23, και η διάρκεια αυτής ορίστηκε σε 100 χρόνια, μέχρι το 2091 ενώ μπορεί να παραταθεί με απόφαση της Γενικής Συνέλευσης των μετόχων. Σκοπός της Τράπεζας σύμφωνα με το Καταστατικό της ορίστηκε η εκτέλεση και η παροχή για λογαριασμό της και λογαριασμό τρίτων κάθε τραπεζικής εργασίας και υπηρεσίας που συμβάλλει στον εκσυγχρονισμό και στην ανάπτυξη της οικονομίας και ειδικότερα του Αγροτικού Τομέα.

Η Τράπεζα διαθέτει δίκτυο 458 καταστημάτων στην Ελλάδα και 1 στο εξωτερικό τα οποία προσφέρουν στους πελάτες τους όλο το φάσμα των τραπεζικών υπηρεσιών και προϊόντων. Η ΑΤΕ διαθέτει επίσης 589 ΑΤΜ (Αυτόματες Ταμιακές Μηχανές). Το 45% περίπου των καταστημάτων της είναι ιδιόκτητα.

Οι μετοχές της Τράπεζας από το 2000 είναι εισηγμένες στο Χρηματιστήριο Αθηνών.

Από τη χρήση 2005 η Τράπεζα πλέον χρησιμοποιεί το εμπορικό σήμα «ΑΤΕbank ΑΓΡΟΤΙΚΗ ΤΡΑΠΕΖΑ ΕΛΛΑΔΟΣ».

2. ΣΗΜΑΝΤΙΚΕΣ ΛΟΓΙΣΤΙΚΕΣ ΑΡΧΕΣ

Οι λογιστικές αρχές βάσει των οποίων συντάχθηκαν οι οικονομικές καταστάσεις της Τράπεζας έχουν ως εξής:

2.1 Δήλωση Συμμόρφωσης

Οι οικονομικές καταστάσεις της Τράπεζας έχουν συνταχθεί με βάση τα Διεθνή Πρότυπα Χρηματοοικονομικής Πληροφόρησης (Δ.Π.Χ.Π.) και τις ερμηνείες τους όπως έχουν υιοθετηθεί από την Επιτροπή Διεθνών Λογιστικών Προτύπων (IASB) και κατ' επέκταση από την Ευρωπαϊκή Ένωση. Αυτές είναι οι πρώτες οικονομικές καταστάσεις της Τράπεζας και έχουν συνταχθεί σύμφωνα με τα προβλεπόμενα από το Δ.Π.Χ.Π. 1 που αναφέρεται στην πρώτη εφαρμογή των Διεθνών Λογιστικών Προτύπων. Οι επιπτώσεις που προέκυψαν στα αποτελέσματα και στην οικονομική θέση της Τράπεζας κατά τη μετάβαση στα Διεθνή Πρότυπα Χρηματοοικονομικής Πληροφόρησης αναφέρονται στη σημείωση 43. Η ημερομηνία μετάβασης της Τράπεζας στα Δ.Π.Χ.Π. ήταν η 1 Ιανουαρίου 2004 οπότε και συντάχθηκε ο ισολογισμός έναρξης σύμφωνα με το Δ.Π.Χ.Π. 1.

2.2 Πλαίσιο κατάρτισης των οικονομικών καταστάσεων

Οι οικονομικές καταστάσεις παρουσιάζονται σε χιλιάδες Ευρώ. Οι οικονομικές καταστάσεις έχουν συνταχθεί βάσει της αρχής του ιστορικού κόστους, εκτός από τα ακόλουθα στοιχεία του ενεργητικού και του παθητικού που παρουσιάζονται στην εύλογη αξία: χρηματοοικονομικά προϊόντα διαθέσιμα προς πώληση, χρηματοοικονομικά προϊόντα εμπορικού χαρτοφυλακίου και παράγωγα χρηματοοικονομικά μέσα.

Η σύνταξη των οικονομικών καταστάσεων σύμφωνα με τα Δ.Π.Χ.Π. απαιτεί τη διενέργεια εκτιμήσεων και υιοθέτηση παραδοχών από τη Διοίκηση, οι οποίες δύνανται να επηρεάσουν τα λογιστικά υπόλοιπα των περιουσιακών στοιχείων και υποχρεώσεων, καθώς επίσης και τα ποσά των εσόδων και εξόδων. Οι εκτιμήσεις και οι παραδοχές έχουν βασιστεί σε ιστορικά στοιχεία και άλλους παράγοντες που θεωρούνται ως λογικοί υπό τις παρούσες συνθήκες, τα αποτελέσματα των οποίων αποτελούν τη βάση για τη διαμόρφωση γνώμης για τη λογιστική αξία των περιουσιακών στοιχείων και των υποχρεώσεων που δεν είναι άμεσα εμφανή από άλλες πηγές. Τα πραγματικά αποτελέσματα ενδέχεται να διαφέρουν από τις ανωτέρω εκτιμήσεις.

Οι εκτιμήσεις και οι σχετικές υποθέσεις επανεξετάζονται σε τακτά χρονικά διαστήματα. Αποκλίσεις των λογιστι-

κών εκτιμήσεων αναγνωρίζονται την περίοδο κατά την οποία επανεξετάζονται εφόσον αφορούν την τρέχουσα περίοδο ή αν αφορούν και στις μελλοντικές περιόδους, οι αποκλίσεις επηρεάζουν την τρέχουσα και μελλοντικές περιόδους.

Εκτιμήσεις που γίνονται από τη Διοίκηση κατά την εφαρμογή των Δ.Π.Χ.Π. που έχουν σημαντικές επιρροές στις οικονομικές καταστάσεις και εκτιμήσεις που παρουσιάζουν σημαντικό ρίσκο για ουσιώδεις προσαρμογές στην επόμενη χρήση αναφέρονται στη σημ. 4

2.3 Επενδύσεις σε θυγατρικές και Συγγενείς εταιρείες

Οι επενδύσεις σε θυγατρικές και συγγενείς εταιρείες εμφανίζονται στο κόστος στο οποίο περιλαμβάνονται τα έξοδα συναλλαγών μείον την τυχόν απομείωσή τους.

2.4 Συμψηφισμός

Τα χρηματοοικονομικά περιουσιακά στοιχεία και οι υποχρεώσεις συμψηφίζονται και το καθαρό ποσό απεικονίζεται στις οικονομικές καταστάσεις μόνο όταν υπάρχει νομικό δικαίωμα για συμψηφισμό των καταχωρημένων ποσών και ταυτόχρονα υπάρχει η πρόθεση για το συμψηφισμό αυτό.

2.5 Παύση απεικόνισης

Ένα χρηματοοικονομικό προϊόν δεν απεικονίζεται στις οικονομικές καταστάσεις όταν η Τράπεζα παύει να έχει τον έλεγχο των συμβατικών δικαιωμάτων που απορρέουν από το χρηματοοικονομικό προϊόν. Μια χρηματοοικονομική υποχρέωση παύει να απεικονίζεται στις οικονομικές καταστάσεις όταν εξαλείφεται.

2.6 Συναλλαγές σε ξένο νόμισμα

Οι συναλλαγές σε ξένα νομίσματα μετατρέπονται σε Ευρώ με βάση τις συναλλαγματικές ισοτιμίες που ίσχυαν την ημερομηνία διενέργειας των εκάστοτε συναλλαγών. Τα εκφρασμένα σε ξένο νόμισμα νομισματικά περιουσιακά στοιχεία και υποχρεώσεις τα οποία εμφανίζονται στο ιστορικό κόστος μετατρέπονται σε Ευρώ με βάση τις συναλλαγματικές ισοτιμίες που ίσχυαν την ημερομηνία εκείνη. Οι προκύπτουσες συναλλαγματικές διαφορές καταχωρούνται στα αποτελέσματα χρήσεως. Τα μη νομισματικά περιουσιακά στοιχεία και υποχρεώσεις σε ξένο νόμισμα που εκφράζονται στο ιστορικό τους κόστος, μετατρέπονται σε Ευρώ με βάση τις συναλλαγματικές ισοτιμίες που ίσχυαν την ημερομηνία της συναλλαγής. Τα μη νομισματικά περιουσιακά στοιχεία και οι υποχρεώσεις σε ξένο νόμισμα που εκφράζονται στην εύλογη αξία μετατρέπονται σε Ευρώ με βάση τις συναλλαγματικές ισοτιμίες που ίσχυαν την ημερομηνία που καθορίστηκε η αξία τους.

2.7 Χρηματοοικονομικά περιουσιακά στοιχεία

Η Τράπεζα ταξινομεί τα χρηματοοικονομικά περιουσιακά στοιχεία της στις εξής κατηγορίες: χρηματοοικονομικά περιουσιακά στοιχεία στην εύλογη αξία μέσω των αποτελεσμάτων, δάνεια και προκαταβολές σε πελάτες, επενδύσεις διακρατούμενες μέχρι τη λήξη και διαθέσιμες προς πώληση. Η απόφαση για την ταξινόμηση των επενδύσεων λαμβάνεται κατά την απόκτησή τους από τη Διοίκηση της Τράπεζας.

Χρηματοοικονομικά περιουσιακά στοιχεία στην εύλογη αξία μέσω των αποτελεσμάτων: Η κατηγορία περιλαμβάνει δυο υποκατηγορίες: χρηματοοικονομικά περιουσιακά στοιχεία εμπορικού χαρτοφυλακίου και λοιπά χρηματοοικονομικά περιουσιακά στοιχεία αποτιμώμενα σε εύλογη αξία. Τα στοιχεία αυτής της κατηγορίας αφορούν κυρίως περιουσιακά στοιχεία τα οποία έχουν αποκτηθεί με σκοπό την εκποίηση τους σε βραχυπρόθεσμο ορίζοντα και αυτά που ταξινομήθηκαν στην κατηγορία αυτή από τη Διοίκηση κατά την απόκτησή τους. Τα παράγωγα χρηματοοικονομικά στοιχεία περιλαμβάνονται σε αυτή την κατηγορία εκτός εάν προορίζονται για αντιστάθμιση.

Δάνεια και προκαταβολές σε πελάτες: Τα δάνεια και προκαταβολές σε πελάτες είναι μη παράγωγα χρηματοοικονομικά περιουσιακά στοιχεία με πάγιες ή προσδιορισμένες πληρωμές τα οποία δεν διαπραγματεύονται σε ενεργές αγορές. Προκύπτουν όταν η Τράπεζα παρέχει χρηματικά ποσά σε ένα πελάτη χωρίς να έχει την πρόθεση να εμπορευτεί την απαίτηση.

Επενδύσεις διακρατούμενες έως τη λήξη: Είναι μη παράγωγα χρηματοοικονομικά περιουσιακά στοιχεία με σταθερές ή καθορισμένες πληρωμές και συγκεκριμένη λήξη που η Τράπεζα έχει την πρόθεση και τη δυνατότητα να διακρατήσει ως τη λήξη τους. Όταν η Τράπεζα πουλήσει ένα σημαντικό αριθμό διακρατούμενων έως τη λήξη χρηματοοικονομικών περιουσιακών στοιχείων ολόκληρη η κατηγορία θα αναμορφωθεί και θα κατηγοριοποιηθεί στο χαρτοφυλάκιο των διαθέσιμων προς πώληση επενδύσεων.

Επενδύσεις διαθέσιμες προς πώληση: Αφορούν επενδύσεις που δεν έχουν προκαθορισμένο χρονικό ορίζοντα διακράτησης και μπορούν να ρευστοποιηθούν ανά πάσα στιγμή ανάλογα με τις ανάγκες ρευστότητας της Τράπεζας, τις μεταβολές των επιτοκίων, των συναλλαγματικών ισοτιμιών ή των τιμών των μετοχών.

Οι αγορές και οι πωλήσεις των χρηματοοικονομικών περιουσιακών στοιχείων στην εύλογη αξία μέσω των αποτελεσμάτων, επενδύσεων διακρατούμενων έως τη λήξη ή διαθέσιμων προς πώληση αναγνωρίζονται την ημερομηνία συναλλαγής (trade date), η οποία αντιστοιχεί στην ημερομηνία κατά την οποία η Τράπεζα δεσμεύεται να αγοράσει ή να πουλήσει το περιουσιακό στοιχείο. Τα δάνεια αναγνωρίζονται όταν τα χρήματα δοθούν στους δανειζόμενους. Τα χρηματοοικονομικά περιουσιακά στοιχεία που δεν αφορούν αυτά που είναι στην εύλογη αξία μέσω των αποτελεσμάτων αρχικά αναγνωρίζονται στην εύλογη αξία τους πλέον των εξόδων συναλλαγής. Τα χρηματοοικονομικά περιουσιακά στοιχεία παύουν να απεικονίζονται στις οικονομικές καταστάσεις από τη στιγμή που λήγει το δικαίωμα της Τράπεζας να λαμβάνει εισροές από αυτά ή από την στιγμή που η Τράπεζα έχει μεταφέρει όλους τους κινδύνους και τα οφέλη που έχει από την κατοχή τους.

Τα διαθέσιμα προς πώληση χρηματοοικονομικά περιουσιακά στοιχεία και τα χρηματοοικονομικά περιουσιακά στοιχεία στην εύλογη αξία μέσω των αποτελεσμάτων αποτιμώνται στην εύλογη αξία. Δάνεια και προκαταβολές σε πελάτες και διακρατούμενα έως την λήξη χρηματοοικονομικά περιουσιακά στοιχεία εμφανίζονται στην αποβέσιμη αξία τους με τη μέθοδο του πραγματικού επιτοκίου.

2.8 Συμβάσεις πώλησης και επαναγοράς

Η Τράπεζα συνάπτει συμφωνίες αγορών (πωλήσεων) επενδύσεων και επαναπωλήσεων (επαναγορών) των ίδιων επενδύσεων σε συγκεκριμένη μελλοντική ημερομηνία σε προσυμφωνημένη τιμή. Επενδύσεις αγορασμένες με την υποχρέωση να πουληθούν σε μελλοντική ημερομηνία δεν εμφανίζονται στις οικονομικές καταστάσεις της Τράπεζας. Τα ποσά που πληρώνονται αναγνωρίζονται στις απαιτήσεις από πιστωτικά ιδρύματα ή από πελάτες. Οι απαιτήσεις εμφανίζονται ως εξασφαλισμένες από συγκεκριμένα χρεόγραφα.

Οι επενδύσεις που πουλήθηκαν με συμφωνίες επαναγοράς συνεχίζουν να αναγνωρίζονται στον ισολογισμό και εμφανίζονται σύμφωνα με τη λογιστική αρχή που σχετίζεται με τα περιουσιακά στοιχεία για εμπορικούς σκοπούς ή αυτά που είναι διαθέσιμα προς πώληση. Το τίμημα της πώλησης των επενδύσεων εμφανίζεται σαν υποχρέωση σε πιστωτικά ιδρύματα ή πελάτες.

Η διαφορά μεταξύ τιμής πώλησης και τιμής επαναγοράς αναγνωρίζεται σε δεδουλευμένη βάση σύμφωνα με την περίοδο της συναλλαγής και περιέχεται στους τόκους.

2.9 Παράγωγα χρηματοοικονομικά προϊόντα και λογιστική αντιστάθμιση

Τα παράγωγα αρχικά αναγνωρίζονται στην εύλογη αξία κατά την ημερομηνία σύναψης του συμβολαίου των παραγών και μεταγενέστερα αποτιμώνται στην εύλογη αξία τους. Η εύλογη αξία λαμβάνεται από τιμές χρηματιστη-

ριακών αγορών ή υπολογίζεται βάσει τεχνικών αποτίμησης, όπως αναλύσεις προεξοφλημένων ταμιακών ροών και μοντέλα αποτίμησης δικαιωμάτων προαίρεσεως. Τα παράγωγα απεικονίζονται ως απαιτήσεις όταν η εκτιμώμενη εύλογη αξία τους είναι θετική και ως υποχρεώσεις όταν η εκτιμώμενη εύλογη αξία τους είναι αρνητική.

Η εύλογη αξία ενός παραγώγου κατά την αρχική αναγνώριση είναι το κόστος της συναλλαγής.

Παράγωγα που είναι ενσωματωμένα σε άλλα χρηματοοικονομικά μέσα αναγνωρίζονται ως ξεχωριστά παράγωγα όταν τα οικονομικά χαρακτηριστικά και οι κίνδυνοί τους δεν είναι άρρηκτα συνδεδεμένοι με εκείνους του κύριου συμβολαίου και το κύριο συμβόλαιο δεν αποτιμάται στην εύλογη αξία μέσω των αποτελεσμάτων της χρήσης. Αυτά τα ενσωματωμένα παράγωγα αποτιμώνται στην εύλογη αξία και οι μεταβολές αυτής καταχωρούνται στα αποτελέσματα χρήσης.

Η μέθοδος αναγνώρισης του κέρδους ή ζημίας που προκύπτει εξαρτάται από το αν το παράγωγο ταξινομείται ως μέσο αντιστάθμισης και από τη φύση των στοιχείων που αντισταθμίζονται. Η Τράπεζα ταξινομεί συγκεκριμένα παράγωγα είτε (α) ως αντιστάθμιση εύλογης αξίας αναγνωρισμένων περιουσιακών στοιχείων ή υποχρεώσεων ή δέσμευσης, είτε (β) ως αντιστάθμιση ταμιακών ροών, η οποία προέρχεται από αναγνωρισμένο περιουσιακό στοιχείο ή υποχρέωση ή από προβλεπόμενη συναλλαγή. Η λογιστική αντιστάθμισης χρησιμοποιείται για παράγωγα που έχουν ταξινομηθεί κατά αυτό τον τρόπο εφόσον ικανοποιούνται συγκεκριμένα κριτήρια.

Η Τράπεζα καταγράφει κατά τη σύναψη των συναλλαγών τη σχέση μεταξύ των στοιχείων αντιστάθμισης και των αντισταθμιζόμενων στοιχείων καθώς και τους κινδύνους και τη στρατηγική διαχείρισης των συναλλαγών αντιστάθμισης. Μετά τη σύναψη της σύμβασης και σε τακτά χρονικά διαστήματα καταγράφεται η εκτίμηση της Τράπεζας αναφορικά με την αποτελεσματικότητα της αντιστάθμισης τόσο για τις αντισταθμίσεις εύλογης αξίας όσο και για τις αντισταθμίσεις ταμιακών ροών.

Αντιστάθμιση εύλογης αξίας – Μεταβολές στην εύλογη αξία των παραγώγων που έχουν ταξινομηθεί και πληρούν τα κριτήρια της αντιστάθμισης εύλογης αξίας αναγνωρίζονται στα αποτελέσματα χρήσης μαζί με τις μεταβολές της εύλογης αξίας των αντισταθμιζόμενων περιουσιακών στοιχείων ή υποχρεώσεων στα οποία αναφέρεται ο κίνδυνος που αντισταθμίζεται.

Όταν η αντιστάθμιση δεν τηρεί τα κριτήρια της λογιστικής αντιστάθμισης, η μεταβολή της εύλογης αξίας του αντισταθμιζόμενου στοιχείου για το οποίο χρησιμοποιείται η μέθοδος του πραγματικού επιτοκίου αποσβένεται στα αποτελέσματα σύμφωνα με τη διάρκεια της συναλλαγής. Η μεταβολή στη λογιστική αξία μιας αντισταθμιζόμενης μετοχής παραμένει στα σωρευμένα κέρδη/ζημίες προηγούμενων χρήσεων μέχρι την πώληση της μετοχής.

Αντιστάθμιση ταμιακών ροών – Η μεταβολή της εύλογης αξίας του αποτελεσματικού μέρους των παραγώγων που έχουν κατηγοριοποιηθεί και χαρακτηριστεί ως αντιστάθμιση ταμιακών ροών καταχωρούνται στην καθαρή θέση. Τα κέρδη ή ζημίες που αφορούν το μη αποτελεσματικό μέρος της αντιστάθμισης καταχωρούνται κατευθείαν στα αποτελέσματα.

Τα ποσά που έχουν σωρευτεί στα ίδια κεφάλαια εμφανίζονται στα αποτελέσματα χρήσεως κατά τη στιγμή που τα αντισταθμιζόμενα στοιχεία επηρεάζουν τα αποτελέσματα.

Όταν ένα προϊόν αντιστάθμισης λήγει ή πωλείται, ή όταν η αντιστάθμιση δεν πληρεί τα κριτήρια της αντισταθμιστικής λογιστικής, τα σωρευμένα κέρδη ή ζημίες που υφίστανται στα ίδια κεφάλαια εκείνη τη στιγμή παραμένουν στα ίδια κεφάλαια και αναγνωρίζονται στα αποτελέσματα όταν η προβλεπόμενη συναλλαγή αναγνωρίζεται στα αποτελέσματα. Όταν η συναλλαγή δεν προβλέπεται ότι θα συμβεί, τα σωρευμένα κέρδη ή ζημίες μεταφέρονται στα αποτελέσματα.

Η μεταβολή της εύλογης αξίας των παραγώγων που δεν πληρούν τη λογιστική αντιστάθμιση καταχωρούνται άμεσα στα αποτελέσματα χρήσεως.

2.10 Ενσώματα περιουσιακά στοιχεία

Τα ακίνητα (οικόπεδα, κτίρια) χρησιμοποιούνται από την Τράπεζα είτε για τις λειτουργικές εργασίες της (καταστήματα) είτε για διοικητικούς σκοπούς. Τα ενσώματα περιουσιακά στοιχεία αποτιμούνται στην αξία κτήσης μείον τις σωρευμένες αποσβέσεις. Η αξία κτήσης περιλαμβάνει δαπάνες που συνδέονται άμεσα με την απόκτησή τους.

Τα οικόπεδα δεν αποσβένονται. Τα υπόλοιπα ενσώματα περιουσιακά στοιχεία αποσβένονται με βάση τη μέθοδο της σταθερής απόσβεσης κατά τη διάρκεια της αναμενόμενης ωφέλιμης ζωής τους, που έχει ως εξής :

Κτίρια	40 – 50 έτη
Έπιπλα και λοιπός εξοπλισμός	5 – 8 έτη
Μηχανήματα	7 – 14 έτη
Μεταφορικά μέσα	7 – 9 έτη

Οι «Βελτιώσεις σε ακίνητα τρίτων» αποσβένονται στο μικρότερο χρονικό διάστημα μεταξύ της ωφέλιμης ζωής της βελτίωσης και της διάρκειας μίσθωσης του μισθωμένου ακινήτου.

Η ωφέλιμη ζωή των περιουσιακών στοιχείων επανεξετάζεται και αναπροσαρμόζεται εφόσον κρίνεται αναγκαίο κατά την ημερομηνία σύνταξης των οικονομικών καταστάσεων.

Τα ενσώματα περιουσιακά στοιχεία εξετάζονται όποτε αυτό απαιτείται για τυχόν απομείωση. Η λογιστική αξία του ενσώματος στοιχείου μειώνεται στο ανακτήσιμο ποσό, εφόσον η λογιστική αξία είναι μεγαλύτερη από αυτό. Το ανακτήσιμο ποσό νοείται ως το μεγαλύτερο μεταξύ της εύλογης αξίας (μείον τα έξοδα της πώλησης) του περιουσιακού στοιχείου και της παρούσας αξίας των μελλοντικών καθαρών ταμιακών ροών που προβλέπεται ότι θα αποφέρει το περιουσιακό στοιχείο κατά την πώλησή του.

Τα κέρδη ή ζημίες κατά την πώληση υπολογίζονται συγκρίνοντας το τίμημα πώλησης με τη λογιστική αξία και αναγνωρίζονται στα αποτελέσματα χρήσεως.

Ορισμένα ενσώματα περιουσιακά στοιχεία που είχαν αναπροσαρμοσθεί στην εύλογη αξία πριν την 1 Ιανουαρίου 2004, ημερομηνία μετάβασης στα Δ.Π.Χ.Π., αποτιμήθηκαν στο τεκμαρτό κόστος που αποτελεί την αναπροσαρμοσμένη αξία κατά την ημερομηνία αναπροσαρμογής.

2.11 Επενδύσεις σε Ακίνητα

Οικόπεδα και κτίρια που κατέχονται από την Τράπεζα για ενοικίαση ή για κεφαλαιουχικό κέρδος ή και για τα δύο, ταξινομούνται ως επενδύσεις σε ακίνητα. Οι επενδύσεις σε ακίνητα λογιστικοποιούνται με παρόμοιο τρόπο όπως τα ενσώματα περιουσιακά στοιχεία (σημείωση 2.10).

Η Τράπεζα περιλαμβάνει στις επενδύσεις σε ακίνητα, περιουσιακά στοιχεία που αποκτώνται μέσω της διαδικασίας του πλειστηριασμού για το διακανονισμό μη εισπρακτέων απαιτήσεων από χορηγήσεις.

2.12 Άυλα περιουσιακά στοιχεία

Τα «άυλα περιουσιακά στοιχεία» περιλαμβάνουν τα λογισμικά προγράμματα και λοιπά άυλα περιουσιακά στοιχεία. Τα λογισμικά προγράμματα που αποκτώνται μεμονωμένα κεφαλαιοποιούνται στην αξία κτήσης. Μεταγενέστερα αποτιμώνται στο κόστος κτήσης μείον σωρευμένες αποσβέσεις και σωρευμένες απομειώσεις. Τα λογισμικά προγράμματα αποσβένονται σε 3 χρόνια. Η διοίκηση της Τράπεζας, σε ετήσια βάση, εξετάζει την εύλογη αξία των άυλων περιουσιακών στοιχείων προκειμένου να διαπιστώσει εάν υφίσταται απομείωση της αξίας τους ή αν έχει μεταβληθεί η αναμενόμενη ωφέλιμη ζωή τους. Όταν η λογιστική αξία ενός άυλου περιουσιακού στοιχείου υπερ-

βαίνει την ανακτήσιμη αξία του, τότε διενεργείται ανάλογη πρόβλεψη για απομείωση με ισόποση επιβάρυνση των αποτελεσμάτων.

2.13 Ταμείο και ταμιακά ισοδύναμα

Το ταμείο και τα ταμιακά ισοδύναμα περιλαμβάνουν χρηματικά περιουσιακά στοιχεία με ημερομηνία λήξης μικρότερη των τριών μηνών από την ημερομηνία απόκτησης.

2.14 Απομείωση χρηματοοικονομικών περιουσιακών στοιχείων

(α) Περιουσιακά στοιχεία που εμφανίζονται στην αποσβέσιμη αξία κτήσης

Η Τράπεζα αξιολογεί για κάθε περίοδο όπου δημοσιεύει οικονομικές καταστάσεις εάν υπάρχουν αντικειμενικές ενδείξεις ότι υφίσταται απομείωση σε ένα χρηματοοικονομικό περιουσιακό στοιχείο ή μια ομάδα χρηματοοικονομικών περιουσιακών στοιχείων.

Ένα χρηματοοικονομικό περιουσιακό στοιχείο ή μια ομάδα χρηματοοικονομικών περιουσιακών στοιχείων είναι απομειωμένο εάν και μόνο εάν, υπάρχουν αντικειμενικές ενδείξεις απομείωσης ως αποτέλεσμα ενός ή περισσότερων γεγονότων που εμφανίστηκαν μετά από την αρχική αναγνώριση του περιουσιακού στοιχείου και αυτές οι ενδείξεις έχουν επίδραση στις μελλοντικές ταμιακές ροές, και μπορούν να υπολογιστούν με αξιόπιστο τρόπο. Ως αντικειμενικές ενδείξεις απομείωσης θεωρούνται σημαντικά στοιχεία που έρχονται σε γνώση της Τράπεζας και αφορούν στα ακόλουθα γεγονότα:

- α. σημαντικές δυσκολίες στην οικονομική κατάσταση του οφειλέτη
- β. παραβίαση των όρων μίας σύμβασης με αποτέλεσμα την καθυστέρηση ή την αθέτηση πληρωμής χρεολυσίου ή τόκων
- γ. ένταξη του πιστούχου σε καθεστώς ρύθμισης λόγω οικονομικής δυσχέρειας με επαχθέστερους για την Τράπεζα όρους σε σχέση με την αρχική σύμβαση
- δ. ισχυρή πιθανότητα ότι ο πιστούχος οδεύει σε πτώχευση ή θα ενταχθεί σε καθεστώς οικονομικής αναδιάρθρωσης
- ε. Τα αξιοσημείωτα στοιχεία που υποδεικνύουν μία σημαντική μείωση σε αναμενόμενες μελλοντικές εισπράξεις από ομάδα δανείων ή απαιτήσεων που προέρχονται από χρηματοοικονομικά περιουσιακά στοιχεία, σε σχέση με την αρχική απαίτηση και δεν υπάρχει δυνατότητα προσδιορισμού κατά περίπτωση της ενδεχόμενης ζημίας από απομείωση είναι:
 - ενδείξεις δυσχέρειας στην ικανοποίηση των όρων πληρωμής των συμβατικών υποχρεώσεων μίας ομάδας πιστούχων, με κοινά χαρακτηριστικά
 - υποβάθμιση βασικών οικονομικών δεικτών σε μία γεωγραφική ενότητα ή έναν συγκεκριμένο οικονομικό κλάδο με πιθανό αποτέλεσμα την επιδείνωση των όρων αποπληρωμής των υποχρεώσεων των πιστούχων

Η Τράπεζα αρχικά προβαίνοντας σε έλεγχο απομείωσης αξιολογεί κατά περίπτωση εάν υφίστανται αντικειμενικές ενδείξεις απομείωσης για δάνεια και απαιτήσεις σημαντικού ύψους και κατά περίπτωση ή συνολικά για αυτά που δεν αξιολογούνται σε ατομικό επίπεδο ως σημαντικά. Εάν κατά τον έλεγχο απομείωσης για τις ατομικά εξεταζόμενες περιπτώσεις δεν προκύπτει αντικειμενική ένδειξη ζημίας τότε οι απαιτήσεις αυτές συμπεριλαμβάνονται σε ομάδες με παρόμοια χαρακτηριστικά πιστωτικού κινδύνου και αξιολογούνται συλλογικά. Οι περιπτώσεις που αξιολογούνται σε ατομικό επίπεδο και προκύπτει ζημία απομείωσης δεν συμπεριλαμβάνονται στις συλλογικές αξιολογήσεις.

Εφόσον υπάρχει αντικειμενική ένδειξη απομείωσης ενός χρηματοοικονομικού περιουσιακού στοιχείου, το ποσό της απομείωσης υπολογίζεται ως η διαφορά μεταξύ της λογιστικής αξίας και της παρούσας αξίας των μελλοντικών ταμιακών ροών (μη συμπεριλαμβανομένων των μελλοντικών πιστωτικών ζημιών που δεν έχουν συμβεί) προεξοφλημένες με βάση τη μέθοδο του πραγματικού επιτοκίου. Η λογιστική αξία του περιουσιακού στοιχείου μειώνεται μέσω της χρησιμοποίησης ενός λογαριασμού πρόβλεψης και το ποσό της ζημίας αναγνωρίζεται στα αποτελέσματα. Εάν ένα δάνειο ή μία επένδυση διακρατούμενη ως τη λήξη παρουσιάζει κυμαινόμενο επιτόκιο, το επιτόκιο προεξόφλησης που θα χρησιμοποιηθεί για τον υπολογισμό της ζημίας απομείωσης είναι το παρόν πραγματικό επιτόκιο όπως ορίζεται από τη σύμβαση.

Ο υπολογισμός της παρούσας αξίας των μελλοντικών ταμιακών ροών ενός δανείου με εξασφαλίσεις εμπεριέχει τις ταμιακές ροές που προκύπτουν από ρευστοποίηση των εξασφαλίσεων ακόμα και εάν η ρευστοποίηση δεν κρίνεται πιθανή.

Για την εκτίμηση απομείωσης, χρηματοοικονομικών περιουσιακών στοιχείων με παρόμοια χαρακτηριστικά πιστωτικού κινδύνου υπάρχει ομαδοποίηση αυτών (π.χ. βάση του συστήματος πιστωτικής διαβάθμισης της Τράπεζας που λαμβάνει υπόψη τη φύση του προϊόντος, τον κλάδο, τη γεωγραφική περιοχή, τη φύση των εξασφαλίσεων, την συναλλακτική συμπεριφορά και άλλους σχετικούς παράγοντες). Αυτά τα χαρακτηριστικά είναι σχετικά για την εκτίμηση των μελλοντικών ταμιακών ροών των ομαδοποιημένων περιουσιακών στοιχείων από τη στιγμή που αποτελούν ένδειξη της ικανότητας του οφειλέτη να αποπληρώσει όλα τα οφειλόμενα ποσά.

Οι μελλοντικές ταμιακές ροές των ομαδοποιημένων χρηματοοικονομικών στοιχείων που εξετάζονται για ενδείξεις απομείωσης, εκτιμώνται βάσει των ροών που απορρέουν από τις σχετικές συμβάσεις και ιστορικών στοιχείων ζημιών περιουσιακών στοιχείων που εμφανίζουν παρόμοια χαρακτηριστικά πιστωτικού κινδύνου. Τα ιστορικά στοιχεία ζημιών αναπροσαρμόζονται βάσει σημερινών στοιχείων για να παρουσιάσουν το αποτέλεσμα της τρέχουσας κατάστασης.

Η μεθοδολογία και οι υποθέσεις που χρησιμοποιούνται για την εκτίμηση των μελλοντικών ταμιακών ροών επανεκτιμώνται σε τακτική βάση από τη Τράπεζα ώστε να μειωθούν τυχόν διαφορές μεταξύ εκτιμώμενης ζημίας και πραγματικής ζημίας βάση ιστορικών δεδομένων.

Όταν ένα δάνειο είναι μη εισπράξιμο, διαγράφεται έναντι της σχηματισθείσας πρόβλεψης για επισφαλείς απαιτήσεις. Η διαγραφή διενεργείται όταν έχουν ολοκληρωθεί όλες οι σχετικές διαδικασίες και το ποσό της ζημίας έχει οριστικοποιηθεί. Μεταγενέστερες αλλαγές στα ανακτήσιμα ποσά που προηγουμένως είχαν διαγραφεί μειώνουν το ποσό της πρόβλεψης στα αποτελέσματα.

Αν σε μεταγενέστερη περίοδο, το ποσό της απομείωσης μειωθεί και η μείωση μπορεί να συνδεθεί με αντικειμενικά γεγονότα που συνέβησαν μετά την αναγνώριση της απομείωσης, η απομείωση που είχε ήδη αναγνωρισθεί αντिलογίζεται έναντι του λογαριασμού της πρόβλεψης. Το ποσό αντिलογίζεται μέσω των αποτελεσμάτων.

(β) Περιουσιακά στοιχεία που αποτιμώνται σε εύλογη αξία

Η Τράπεζα αξιολογεί για κάθε περίοδο όπου δημοσιεύει οικονομικές καταστάσεις εάν υπάρχουν αντικειμενικές ενδείξεις ότι υφίσταται απομείωση σε ένα χρηματοοικονομικό περιουσιακό στοιχείο ή μια ομάδα χρηματοοικονομικών περιουσιακών στοιχείων. Στην περίπτωση των μετοχικών επενδύσεων που ταξινομούνται στο χαρτοφυλάκιο διαθέσιμο προς πώληση, ως ένδειξη απομείωσης νοείται μία σημαντική ή παρατεταμένη μείωση της εύλογης αξίας του χρεογράφου σε σχέση με το αρχικό κόστος κτήσης. Εφόσον, υπάρχει τέτοια ένδειξη για χρηματοοικονομικά περιουσιακά στοιχεία διαθέσιμα προς πώληση, η σωρευμένη ζημία που υπολογίζεται ως η διαφορά μεταξύ του κόστους κτήσης και της τρέχουσας εύλογης αξίας, μείον τυχόν ζημίες απομείωσης που είχαν αναγνωρισθεί κατά προηγούμενες περιόδους στα αποτελέσματα, μεταφέρεται από τα ίδια κεφάλαια και αναγνωρίζεται στα αποτελέσματα. Αν σε μεταγενέστερη περίοδο, η εύλογη αξία ενός χρεογράφου ταξινομημένου ως διαθέσι-

μου προς πώληση αυξηθεί και η αύξηση μπορεί αντικειμενικά να αποδοθεί σε γεγονός που συνέβη μετά την αναγνώριση στα αποτελέσματα της απομείωσης, η απομείωση αντιλογίζεται μέσω των αποτελεσμάτων.

2.15 Έσοδα και Έξοδα από Τόκους

Τα έσοδα και έξοδα από τόκους καταχωρούνται στα αποτελέσματα χρήσης σε δεδουλευμένη βάση, χρησιμοποιώντας την πραγματική απόδοση του χρηματοοικονομικού στοιχείου ή το αντίστοιχο κυμαινόμενο επιτόκιο. Τα έσοδα και έξοδα από τόκους περιλαμβάνουν την απόσβεση της διαφοράς υπέρ ή υπό το άρτιο ή άλλων διαφορών μεταξύ της αρχικής αξίας ενός τοκοφόρου χρηματοοικονομικού στοιχείου και του αντίστοιχου ποσού που θα εισπραχθεί ή θα πληρωθεί κατά τη λήξη, χρησιμοποιώντας τη μέθοδο του πραγματικού επιτοκίου. Η μέθοδος του πραγματικού επιτοκίου είναι μία μέθοδος σύμφωνα με την οποία υπολογίζεται το αναπόσβεστο κόστος του χρηματοοικονομικού στοιχείου ή της υποχρέωσης και κατανέμονται τα έσοδα ή τα έξοδα από τόκους καθ' όλη την περίοδο αναφοράς.

Πραγματικό επιτόκιο είναι εκείνο το οποίο προεξοφλεί ακριβώς τις εκτιμώμενες μελλοντικές πληρωμές ή εισπράξεις καθ' όλη την προσδοκώμενη διάρκεια του χρηματοοικονομικού μέσου.

Μόλις ένα χρηματοοικονομικό περιουσιακό στοιχείο ή ομάδα από ομοειδή χρηματοοικονομικά περιουσιακά στοιχεία υποτιμηθούν ως αποτέλεσμα απομείωσης της αξίας τους, τα έσοδα από τόκους αναγνωρίζονται εφαρμόζοντας το επιτόκιο που χρησιμοποιήθηκε για την προεξόφληση των μελλοντικών ταμιακών ροών για το σκοπό της μέτρησης της ζημιάς απομείωσης.

2.16 Προμήθειες και Συναφή Έσοδα

Οι προμήθειες και τα συναφή έσοδα αναγνωρίζονται σε δεδουλευμένη βάση κατά τη διάρκεια της περιόδου στην οποία παρασχέθηκαν οι σχετικές με αυτά υπηρεσίες. Προμήθειες και συναφή έσοδα που προέρχονται από συναλλαγές για λογαριασμό τρίτων αναγνωρίζονται στα αποτελέσματα κατά το χρόνο περαίωσης της συναλλαγής. Αμοιβές για υπηρεσίες διαχείρισης χαρτοφυλακίου και συμβουλευτικές υπηρεσίες καταχωρούνται στα αποτελέσματα σύμφωνα με το συμβόλαιο παροχής υπηρεσιών, συνήθως σε αναλογική βάση.

2.17 Προβλέψεις

Οι προβλέψεις αναγνωρίζονται στον ισολογισμό όταν η Τράπεζα έχει μία τεκμαιρόμενη ή νόμιμη παρούσα υποχρέωση ως αποτέλεσμα γεγονότων παρελθουσών χρήσεων, το ποσό της υποχρέωσης είναι δυνατό να προσδιοριστεί αντικειμενικά και είναι πιθανή η εκροή πόρων που ενσωματώνουν οικονομικά οφέλη προκειμένου να διακανονιστεί η υποχρέωση. Εφόσον το ποσό της υποχρέωσης είναι σημαντικό, η πρόβλεψη καθορίζεται προεξοφλώντας τις αναμενόμενες ταμιακές ροές με επιτόκιο που αντανακλά τις τρέχουσες εκτιμήσεις της αγοράς και την αξία του χρήματος διαχρονικά.

2.18 Φόρος Εισοδήματος

Ο φόρος εισοδήματος στα αποτελέσματα χρήσης αποτελείται από το φόρο της τρέχουσας χρήσης και από αναβαλλόμενη φορολογία. Ο φόρος εισοδήματος αναγνωρίζεται στα αποτελέσματα χρήσης εκτός και αν σχετίζεται με στοιχεία που αναγνωρίζονται απευθείας στην καθαρή θέση οπότε και αναγνωρίζεται στην καθαρή θέση.

Ο φόρος της τρέχουσας χρήσης είναι η αναμενόμενη φορολογική υποχρέωση επί του φορολογητέου εισοδήματος, χρησιμοποιώντας τους ισχύοντες φορολογικούς συντελεστές και οποιαδήποτε αναπροσαρμογή που αφορά φορολογική υποχρέωση παρελθουσών χρήσεων.

Ο αναβαλλόμενος φόρος εισοδήματος υπολογίζεται με τη μέθοδο του ισολογισμού, βάσει των προσωρινών διαφορών οι οποίες προκύπτουν μεταξύ της λογιστικής αξίας των περιουσιακών στοιχείων και των υποχρεώσεων

που περιλαμβάνονται στις Οικονομικές Καταστάσεις και της φορολογικής αξίας που αποδίδεται σε αυτά σύμφωνα με τη φορολογική νομοθεσία. Για τις ακόλουθες προσωρινές διαφορές δεν υπολογίζεται αναβαλλόμενος φόρος: υπεραξία από συγχώνευση που δεν εκπίπτει για φορολογικούς σκοπούς, η αρχική αναγνώριση περιουσιακών στοιχείων ή υποχρεώσεων που δεν επηρεάζουν τις λογιστικές ή φορολογικές διαφορές. Για τον προσδιορισμό της αναβαλλόμενης φορολογίας εισοδήματος χρησιμοποιούνται οι θεσπισμένοι φορολογικοί συντελεστές ή οι φορολογικοί συντελεστές που θεσπίζονται σε ημερομηνία μεταγενέστερη της ημερομηνίας κλεισίματος του ισολογισμού.

Αναβαλλόμενη φορολογική απαίτηση αναγνωρίζεται μόνο στη περίπτωση που είναι πιθανόν τα μελλοντικά φορολογητέα κέρδη να είναι επαρκή για το συμψηφισμό των προσωρινών διαφορών. Η αναβαλλόμενη φορολογική απαίτηση μειώνεται σε περίπτωση που είναι πιθανόν να μην πραγματοποιηθεί το φορολογικό όφελος.

Πρόσθετος φόρος εισοδήματος που προκύπτει από τη διανομή μερίσματος αναγνωρίζεται την ίδια χρονική στιγμή με την υποχρέωση της πληρωμής του μερίσματος.

Παροχές προς το Προσωπικό

(α) Προγράμματα καθορισμένων εισφορών

Βάσει των προγραμμάτων καθορισμένων εισφορών η Τράπεζα καταβάλει υποχρεωτικά ή προαιρετικά εισφορές σε συνταξιοδοτικά και ασφαλιστικά προγράμματα. Η υποχρέωση της Τράπεζας εξαντλείται με την καταβολή των εισφορών. Οι εισφορές αναγνωρίζονται ως παροχές προς τους εργαζομένους όταν είναι πληρωτέες. Προπληρωμένες εισφορές αναγνωρίζονται ως περιουσιακό στοιχείο εφόσον θα υπάρξει επιστροφή χρημάτων ή μείωση μελλοντικών καταβολών.

(β) Προγράμματα καθορισμένων παροχών

Η υποχρέωση της Τράπεζας όσον αφορά στα προγράμματα καθορισμένων παροχών υπολογίζεται ξεχωριστά για κάθε πρόγραμμα εκτιμώντας το ποσό των μελλοντικών παροχών που δικαιούνται οι εργαζόμενοι βάσει των υπηρεσιών που έχουν προσφέρει στην παρούσα και στις παρελθούσες χρήσεις. Οι παροχές προεξοφλούνται ώστε να καθοριστεί η παρούσα αξία τους και η εύλογη αξία των περιουσιακών στοιχείων του προγράμματος αφαιρείται. Το επιτόκιο προεξόφλησης είναι το επιτόκιο χρεογράφων του Δημοσίου, τα οποία έχουν περίοδο ωρίμανσης που προσεγγίζει τους όρους της υποχρέωσης της Τράπεζας. Ο υπολογισμός διενεργείται από ανεξάρτητο αναλογιστή χρησιμοποιώντας τη μέθοδο της προβαλλόμενης μονάδας πίστωσης (projected unit credit method).

Όταν οι παροχές βελτιώνονται, η αναλογία της αύξησης των παροχών που αφορά υπηρεσίες που παρασχέθηκαν στο παρελθόν αναγνωρίζεται σαν έξοδο στα αποτελέσματα σύμφωνα με τη σταθερή μέθοδο απόσβεσης όπου περίοδος απόσβεσης είναι η μέση υπολειπόμενη εργασιακή ζωή των υπαλλήλων.

Τα αναλογιστικά κέρδη και ζημίες αναγνωρίστηκαν κατά την 1 Ιανουαρίου 2004, ημερομηνία μετάβασης στα Δ.Π.Χ.Π. Τα αναλογιστικά κέρδη ή ζημίες που προκύπτουν μεταγενέστερα της 1 Ιανουαρίου 2004 και εφόσον το σωρευμένο υπόλοιπο αυτών υπερβαίνει το 10% του μεγαλύτερου μεταξύ της παρούσας αξίας της υποχρέωσης και της εύλογης αξίας των περιουσιακών στοιχείων του προγράμματος, αποσβένονται στα αποτελέσματα σύμφωνα με τη μέση υπολειπόμενη εργασιακή ζωή των υπαλλήλων. Σε οποιαδήποτε άλλη περίπτωση τα αναλογιστικά κέρδη δεν αναγνωρίζονται.

2.20 Πληροφόρηση ανά τομέα δραστηριότητας

Ο επιχειρησιακός τομέας καθορίζεται ως ομάδα περιουσιακών στοιχείων και λειτουργιών που δραστηριοποιούνται στην παροχή υπηρεσιών ή παραγωγή προϊόντων και οι οποίες υπόκεινται σε ομοειδείς κινδύνους ή ωφέλειες και διαφέρει από εκείνους των άλλων επιχειρησιακών τομέων της Τράπεζας.

Ο γεωγραφικός τομέας δραστηριότητας παρέχει πληροφόρηση για τις δραστηριότητες της Τράπεζας σε ένα συγκεκριμένο οικονομικό περιβάλλον που υπόκειται σε κινδύνους ή ωφέλειες και διαφέρει από άλλους τομείς οικονομικής δραστηριότητας.

2.21 Μετοχικό κεφάλαιο

(α) Έξοδα αύξησης

Τα άμεσα σχετιζόμενα με την αύξηση του μετοχικού κεφαλαίου της Τράπεζας έξοδα, αφαιρούνται από το προϊόν της έκδοσης και μειώνουν ισόποσα τα ίδια κεφάλαια.

(β) Μερίσματα σε κοινές μετοχές

Τα μερίσματα σε κοινές μετοχές αναγνωρίζονται σαν υποχρέωση στην περίοδο που έχουν εγκριθεί από τους μετόχους.

(γ) Αγορά ιδίων μετοχών

Το κόστος κτήσης ιδίων μετοχών συμπεριλαμβανομένων των διαφόρων εξόδων, εμφανίζεται αφαιρετικά των ιδίων κεφαλαίων, έως ότου οι ίδιες μετοχές πωληθούν ή ακυρωθούν. Στην περίπτωση που οι ίδιες μετοχές πωληθούν ή επανεκδοθούν, το τίμημα θα καταχωρηθεί απευθείας στην καθαρή θέση.

2.22 Χρηματοοικονομικά έσοδα

Τα χρηματοοικονομικά έσοδα περιλαμβάνουν κέρδη και ζημίες που προέρχονται από πωλήσεις και μεταβολές στην εύλογη αξία χρηματοοικονομικών περιουσιακών στοιχείων και υποχρεώσεων εμπορικού χαρτοφυλακίου

2.23 Έσοδα από μερίσματα

Τα έσοδα από μερίσματα αναγνωρίζονται στα αποτελέσματα κατά την ημερομηνία έγκρισής τους.

3. ΠΛΗΡΟΦΟΡΗΣΗ ΑΝΑ ΤΟΜΕΑ

Επιχειρηματικός τομέας

Ο επιχειρηματικός τομέας είναι ο πρωτεύων τομέας της Τράπεζας και αφορά πάσης φύσεως τραπεζικές εργασίες. Ειδικότερα, αντικείμενο εργασιών της Τράπεζας είναι η εκτέλεση και παροχή για λογαριασμό της και για λογαριασμό τρίτων, κάθε τραπεζικής εργασίας και υπηρεσίας, που συμβάλλει στον εκσυγχρονισμό, στην ανάπτυξη της οικονομίας και ειδικότερα του αγροτικού τομέα. Η Τράπεζα μέσω του δικτύου καταστημάτων της, παρέχει χρηματοοικονομικά προϊόντα που απευθύνονται τόσο σε ιδιώτες-φυσικά πρόσωπα, όσο και σε επιχειρήσεις-νομικά πρόσωπα.

Γεωγραφικός τομέας

Η Τράπεζα δραστηριοποιείται κυρίως στην Ελλάδα. Το δίκτυο των καταστημάτων της ανέρχεται σε 459, από τα οποία ένα κατάστημα λειτουργεί στη Γερμανία. Βασική λειτουργία του καταστήματος εξωτερικού είναι η χορήγηση δανείων και η αποδοχή καταθέσεων. Το σύνολο του ενεργητικού του αντιπροσωπεύει το 0,37% του συνόλου της Τράπεζας, ενώ τα αποτελέσματά του το 0,34%.

ΑΝΑΛΥΣΗ ΑΝΑ ΤΟΜΕΑ ΔΡΑΣΤΗΡΙΟΤΗΤΑΣ

(Ποσά σε χιλιάδες Ευρώ)

	2005					Σύνολο
	Λιανική Τραπεζική	Μικρομεσαίες Επιχειρήσεις	Επιχειρ/τικός Τομέας	Δημόσιος Τομέας & Treasury	Διαχείριση Περιουσίας	
Καθαρά έσοδα από τόκους	143.804	49.181	163.735	114.181	125.124	596.026
Καθαρά έσοδα από αμοιβές & προμήθειες	12.389	5.756	7.973	29.784	(647)	55.255
Έσοδα από μερίσματα	0	0	1.449	0	18.651	20.100
Καθαρά έσοδα από χρηματοοικονομικές πράξεις	0	0	0	0	12.214	12.214
Άλλα λειτουργικά έσοδα	6.627	2.281	6.800	2.994	1.768	20.470
Σύνολο Λειτουργικών Εσόδων	162.820	57.218	179.958	146.959	157.110	704.065
Απομείωση	(58.121)	(2.345)	(65.802)	0	(7.311)	(133.579)
Λειτουργικό αποτέλεσμα	(98.421)	(34.587)	(108.780)	(88.833)	(94.969)	(425.590)
Κέρδη προ φόρων	6.278	20.286	5.376	58.126	54.830	144.896
Φόρος Εισοδήματος						(32.546)
Κέρδη μετά από φόρους						112.350

4. ΣΗΜΑΝΤΙΚΕΣ ΕΚΤΙΜΗΣΕΙΣ ΚΑΙ ΠΑΡΑΔΟΧΕΣ ΚΑΤΑ ΤΗΝ ΕΦΑΡΜΟΓΗ ΤΩΝ ΛΟΓΙΣΤΙΚΩΝ ΑΡΧΩΝ

Η Τράπεζα κατά τη σύνταξη των οικονομικών καταστάσεων προβαίνει σε ορισμένες εκτιμήσεις και παραδοχές για τη μελλοντική κατάσταση ορισμένων στοιχείων του ενεργητικού και των υποχρεώσεων που επηρεάζουν την απεικόνιση των στοιχείων αυτών στις οικονομικές καταστάσεις. Οι εκτιμήσεις αυτές και οι παραδοχές εξετάζονται σε κάθε περίοδο με βάση ιστορικά στοιχεία και άλλους παράγοντες περιλαμβανομένων των προσδοκιών για μελλοντικά γεγονότα τα οποία εκτιμώνται λογικά υπό κανονικές συνθήκες.

1. Απομείωση δανείων και λοιπών χορηγήσεων

Η Τράπεζα σε κάθε ημερομηνία σύνταξης οικονομικών καταστάσεων εξετάζει αν υπάρχουν βάσιμες ενδείξεις ότι μια απαίτηση ή ομάδα απαιτήσεων έχει υποστεί απομείωση της αξίας της. Εάν υπάρχουν τέτοιες ενδείξεις, υπολογίζεται το ανακτήσιμο ποσό της απαίτησης ή της ομάδας απαιτήσεων και σχηματίζεται πρόβλεψη για απομείωση της αξίας των απαιτήσεων. Το ποσό της πρόβλεψης καταχωρείται στην κατάσταση αποτελεσμάτων. Οι εκτιμήσεις, οι παραδοχές και η μεθοδολογία που χρησιμοποιείται εξετάζονται τακτικά προκειμένου οι αποκλίσεις από τις εκτιμώμενες απομειώσεις και τις πραγματικές ζημιές από την αδυναμία είσπραξης των χορηγήσεων να μην είναι σημαντικές.

Η Τράπεζα, εφαρμόζοντας τις σχετικές διατάξεις περί του τρόπου υπολογισμού της απομείωσης των δανείων και λοιπών χορηγήσεων, επανεξέτασε όλο το χαρτοφυλάκιο των δανείων που είχε ενδείξεις απομείωσης και προσδιόρισε την αναλογούσα πρόβλεψη σε ποσοστό 83% περίπου επί των μη εξυπηρετούμενων δανείων.

2. Εύλογη αξία παράγωγων χρηματοοικονομικών προϊόντων

Η εύλογη αξία των παράγωγων χρηματοοικονομικών προϊόντων τα οποία δεν διαπραγματεύονται σε κάποια αγορά, προσδιορίζεται από μοντέλα αποτίμησης. Τα μοντέλα αυτά, αν και βασίζονται σε μετρήσιμα στοιχεία, απαιτούν εκτιμήσεις και παραδοχές (όπως για τον προσδιορισμό της μεταβλητότητας -volatility- και του πιστωτικού κινδύνου) οι οποίες επανεξετάζονται σε τακτά διαστήματα και όπου οι συνθήκες των αγορών μεταβάλλονται.

3. Απομείωση του χαρτοφυλακίου διαθέσιμου προς πώληση

Το διαθέσιμο προς πώληση χαρτοφυλάκιο απεικονίζεται σε εύλογη αξία, οι μεταβολές της οποίας καταχωρούνται σε ειδικό αποθεματικό. Απομείωση της αξίας του χαρτοφυλακίου αυτού υπάρχει όταν η μείωση της εύλογης αξίας σε σχέση με το κόστος κτήσης είναι σημαντική ή παρατεταμένη, τότε το αποθεματικό αυτό μεταφέρεται στα αποτελέσματα της χρήσης. Επίσης, εκτιμήσεις χρησιμοποιούνται και για τον προσδιορισμό της εύλογης αξίας χρεογράφων τα οποία δεν διαπραγματεύονται σε κάποια αγορά. Για τα χρεόγραφα αυτά η εύλογη αξία που υπολογίζεται από διάφορα οικονομικά μοντέλα συνυπολογίζεται μαζί με εκτιμήσεις για την ύπαρξη κλαδικών διακυμάνσεων και προοπτικών, καθώς και η υγιής ή μη οικονομική κατάσταση των εταιριών των οποίων η Τράπεζα κατέχει χρεόγραφα.

4. Φόρος εισοδήματος

Η Τράπεζα υπόκειται σε φόρο εισοδήματος σύμφωνα με την ισχύουσα φορολογική νομοθεσία στην Ελλάδα. Οι φορολογικές υποχρεώσεις της Τράπεζας θα θεωρηθούν ως οριστικές μόνο μετά τη διενέργεια ελέγχου από τις φορολογικές αρχές. Η Τράπεζα έχει οριστικοποιήσει τις φορολογικές τις υποθέσεις μέχρι και τη χρήση 2004. Για τη χρήση 2005 έχει διενεργηθεί σχετική πρόβλεψη σύμφωνα με τα Δ.Π.Χ.Π. Οι διαφορές που πιθανόν να προκύψουν από το φορολογικό έλεγχο της χρήσης 2005 θα λογιστικοποιηθούν έναντι της ήδη σχηματισθείσας πρόβλεψης.

5. ΚΑΘΑΡΑ ΕΣΟΔΑ ΑΠΟ ΤΟΚΟΥΣ

(Ποσά σε χιλιάδες Ευρώ)

	2005	2004
Τόκοι και Συναφή Έσοδα		
Δάνεια και προκαταβολές σε πελάτες	681.031	626.215
Δάνεια σε πιστωτικά ιδρύματα	77.984	54.389
Ομόλογα	61.100	65.577
	820.115	746.181
Τόκοι και Συναφή Έξοδα		
Τόκοι καταθέσεων πελατών	(203.144)	(183.630)
Τόκοι προς πιστωτικά ιδρύματα	(7.001)	(9.889)
Τόκοι δανείων μειωμένης εξασφάλισης	(13.947)	(9.447)
	(224.092)	(202.966)
Καθαρά Έσοδα από τόκους	596.023	543.215

6. ΕΣΟΔΑ ΑΠΟ ΑΜΟΙΒΕΣ ΚΑΙ ΠΡΟΜΗΘΕΙΕΣ

(Ποσά σε χιλιάδες Ευρώ)

	2005	2004
Δάνεια και προκαταβολές σε πελάτες	14.735	14.726
Υπηρεσίες θεματοφυλακής	5.846	5.335
Εισαγωγές - εξαγωγές	1.275	1.389
Εγγυητικές επιστολές	7.007	7.338
Κίνηση κεφαλαίων	13.603	13.410
Πράξεις συναλλάγματος	516	512
Factoring	23	164
Αμοιβαία κεφάλαια	67	218
Λοιπές προμήθειες	32.489	38.870
	75.561	81.962

7. ΚΑΘΑΡΑ ΕΣΟΔΑ ΑΠΟ ΧΡΗΜΑΤΟΟΙΚΟΝΟΜΙΚΕΣ ΠΡΑΞΕΙΣ

(Ποσά σε χιλιάδες Ευρώ)

	2005	2004
ΕΜΠΟΡΙΚΟ ΧΑΡΤΟΦΥΛΑΚΙΟ		
Κέρδη Μείον Ζημιές		
Παράγωγα χρηματοπιστωτικά προϊόντα	(10.060)	(9.797)
Συναλλαγματικές διαφορές	6.962	(10.523)
Από πώληση		
Μετοχών	9.180	5.817
Χρεογράφων	3.825	6.079
Αποτίμηση		
Μετοχών	5.780	1.977
Χρεογράφων	5.420	(2.832)
Παραγώγων	(6.859)	12.572
	14.248	3.293

8. ΚΕΡΔΗ / (ΖΗΜΙΕΣ) ΕΠΕΝΔΥΤΙΚΟΥ ΧΑΡΤΟΦΥΛΑΚΙΟΥ

(Ποσά σε χιλιάδες Ευρώ)

	2005	2004
ΧΑΡΤΟΦΥΛΑΚΙΟ ΔΙΑΘΕΣΙΜΩΝ ΠΡΟΣ ΠΩΛΗΣΗ		
Από πώληση		
Μετοχών	649	116
Ομολόγων	182	(1.085)
Αμοιβαίων κεφαλαίων	(1.455)	590
Απομείωση		
Μετοχών	(1.410)	(298)
	(2.034)	(677)

9. ΕΣΟΔΑ ΑΠΟ ΜΕΡΙΣΜΑΤΑ

(Ποσά σε χιλιάδες Ευρώ)

	2005	2004
Από χρεόγραφα εμπορικού χαρτοφυλακίου	1.605	1.860
Από χρεόγραφα χαρτοφυλακίου διαθεσίμων προς πώληση	14.012	12.108
Από θυγατρικές και συγγενείς	4.483	2.602
	20.100	16.570

10. ΑΛΛΑ ΛΕΙΤΟΥΡΓΙΚΑ ΕΣΟΔΑ

(Ποσά σε χιλιάδες Ευρώ)

	2005	2004
Κέρδη από πώληση ενσώματων παγίων στοιχείων	4.069	4.196
Έσοδα από επενδύσεις σε ακίνητα	2.559	2.406
Έσοδα παρεπόμενων ασχολιών	5.818	6.116
Τέλη επικοινωνίας	2.624	1.839
Λοιπά	5.403	4.014
	20.473	18.571

11. ΑΠΟΜΕΙΩΣΗ ΠΕΡΙΟΥΣΙΑΚΩΝ ΣΤΟΙΧΕΙΩΝ

(Ποσά σε χιλιάδες Ευρώ)

	2005	2004
Δάνεια και προκαταβολές σε πελάτες	(120.000)	(93.421)
Θυγατρικών	(7.311)	(71.432)
Λοιπών Απαιτήσεων	(6.268)	0
	(133.579)	(164.853)

12. ΛΕΙΤΟΥΡΓΙΚΑ ΕΞΟΔΑ

(Ποσά σε χιλιάδες Ευρώ)

	2005	2004
Κόστος προσωπικού (Σημ. 13)	(318.598)	(319.499)
Αμοιβές τρίτων	(14.873)	(13.955)
Έξοδα προβολής και διαφήμισης	(10.680)	(8.772)
Τηλεπικοινωνίες	(6.770)	(6.913)
Ασφάλιστρα	(1.961)	(1.650)
Επισκευές και συντηρήσεις	(9.549)	(10.751)
Μεταφορικά	(5.522)	(5.923)
Έντυπα και γραφική ύλη	(2.145)	(2.493)
Υπηρεσίες κοινής οφέλειας	(2.686)	(2.567)
Απόσβεση	(19.904)	(18.406)
Απόσβεση αϋλων παγίων	(2.354)	(3.262)
Ενοίκια από λειτουργικές μισθώσεις	(12.563)	(13.519)
Λοιποί φόροι	(6.316)	(3.851)
Λοιπά	(11.669)	(11.519)
	(425.590)	(423.080)

13. ΚΟΣΤΟΣ ΠΡΟΣΩΠΙΚΟΥ

(Ποσά σε χιλιάδες Ευρώ)

	2005	2004
Μισθοί και ημερομίσθια	(171.393)	(165.858)
Υποχρεωτικές εισφορές κοινωνικής ασφάλισης	(94.981)	(89.927)
Έξοδα προγραμμάτων καθορισμένων παροχών (Σημ. 31)	(26.129)	(37.588)
Λοιπές επιβαρύνσεις	(26.095)	(26.126)
	(318.598)	(319.499)
ΑΡΙΘΜΟΣ ΥΠΑΛΛΗΛΩΝ		
Ο μέσος αριθμός των υπαλλήλων ήταν:	6.333	6.001

14. ΦΟΡΟΣ ΧΡΗΣΗΣ

(Ποσά σε χιλιάδες Ευρώ)

	2005	2004
Φόρος εισοδήματος (τρέχουσας περιόδου)	0	(26.300)
Αναβαλλόμενος φόρος	(32.546)	(165.668)
	(32.546)	(191.968)

Περισσότερες πληροφορίες για τον αναβαλλόμενο φόρο εισοδήματος παρέχονται στη σημείωση 27.

Η συμφωνία του φόρου επί των κερδών της χρήσεως έχει ως εξής:

	2005	2004
Κέρδη προ φόρων	144.896	56.049
Φόρος υπολογιζόμενος με τους ισχύοντες φορολογικούς συντελεστές 32% (2004: 35%)	(46.367)	(19.617)
Εισόδημα μη υποκείμενο σε φόρο (φόρος που αναλογεί)	48.114	9.800
Μη εκπιπτόμενα έξοδα (φόρος που αναλογεί)	(1.544)	(16.240)
Συμπληρωματικός φόρος επί ακινήτων	(203)	(243)
Επίδραση του αναβαλλόμενου φόρου στα αποτελέσματα χρήσης	(32.546)	(165.668)
Φόρος	(32.546)	(191.968)

Σύμφωνα με τις διατάξεις της Ελληνικής φορολογικής νομοθεσίας ο συντελεστής φόρου εισοδήματος, κατά την 31 Δεκεμβρίου 2004 ήταν 35%. Βάσει του Ν.3296/2004, ο συντελεστής φορολόγησης κερδών μειώθηκε σε 32% για τη χρήση 2005, 29% για τη χρήση 2006 και 25% για τις χρήσεις 2007 και μετέπειτα.

Στην Ελλάδα τα φορολογητέα αποτελέσματα θεωρούνται προσωρινά μέχρι οι φορολογικές αρχές να ελέγξουν τα βιβλία και στοιχεία των εταιριών και τις αντίστοιχες φορολογικές δηλώσεις. Ως εκ τούτου οι εταιρείες παραμένουν ενδεχόμενα υπόχρεες σε πρόσθετους φόρους και ποινές που μπορεί να επιβληθούν μετά από έναν τέτοιο έλεγχο. Η Τράπεζα έχει ελεγχθεί από τις φορολογικές αρχές και έχει τακτοποιήσει όλες τις υποχρεώσεις της μέχρι την 31 Δεκεμβρίου 2004. Λόγω της μεθόδου βάσει της οποίας οι φορολογικές υποχρεώσεις οριστικοποιούνται στην Ελλάδα, η Τράπεζα παραμένει ενδεχόμενα υπόχρεη σε πρόσθετους φόρους και ποινές για την ανέλεγκτη φορολογικά χρήση 2005.

Για τη χρήση 2005 έχει διενεργηθεί σχετική πρόβλεψη σύμφωνα με τα Δ.Π.Χ.Π.

Κατά το 2005 οι φορολογικές αρχές διενέργησαν έλεγχο για τις ανέλεγκτες χρήσεις του 2003 και 2004. Κατά τον έλεγχο προέκυψε επιπλέον φόρος ύψους Ευρώ 6.133 χιλιάδες που λογιστικοποιήθηκε έναντι της ήδη σχηματισθείσας πρόβλεψης για ανέλεγκτες χρήσεις.

15. ΒΑΣΙΚΑ ΚΑΙ ΜΕΙΩΜΕΝΑ ΚΕΡΔΗ ΑΝΑ ΜΕΤΟΧΗ

(Ποσά σε χιλιάδες Ευρώ)

	2005	2004
Κέρδη μετά φόρων (σε χιλιάδες Ευρώ)	112.350	(135.919)
Σταθμισμένος μέσος όρος μετοχών (σε χιλιάδες)	591.001	268.835
Βασικά και μειωμένα κέρδη σε Ευρώ ανά μετοχή (εκφρασμένα σε Ευρώ ανά μετοχή)	0,19	0

Τα βασικά κέρδη ανά μετοχή υπολογίζονται διαιρώντας το καθαρό κέρδος με το σταθμισμένο μέσο όρο των κοινών μετοχών που έχουν εκδοθεί μέσα στο έτος, εξαιρώντας το μέσο όρο κοινών μετοχών που έχουν αγοραστεί από την Τράπεζα και διακρατούνται ως ίδιες μετοχές.

Τα βασικά και τα μειωμένα κέρδη ανά μετοχή παραμένουν τα ίδια καθόσον η Τράπεζα δεν έχει δυνητικώς εκδοθείσες κοινές μετοχές.

16. ΤΑΜΕΙΟ ΚΑΙ ΔΙΑΘΕΣΙΜΑ ΣΤΗΝ ΚΕΝΤΡΙΚΗ ΤΡΑΠΕΖΑ

(Ποσά σε χιλιάδες Ευρώ)

	2005	2004
Ταμείο	393.928	343.026
Διαθέσιμα στη Κεντρική Τράπεζα	336.989	507.778
Υποχρεωτικές καταθέσεις στη Κεντρική Τράπεζα	2.061	241
	732.978	851.045

17. ΑΠΑΙΤΗΣΕΙΣ ΚΑΤΑ ΠΙΣΤΩΤΙΚΩΝ ΙΔΡΥΜΑΤΩΝ

(Ποσά σε χιλιάδες Ευρώ)

	2005	2004
Καταθέσεις όψεως	98.088	33.721
Λοιπές τοποθετήσεις	2.279.488	1.064.404
	2.377.576	1.098.125

18. ΧΡΕΟΓΡΑΦΑ ΕΜΠΟΡΙΚΗΣ ΕΚΜΕΤΑΛΛΕΥΣΗΣ

(Ποσά σε χιλιάδες Ευρώ)

	2005	2004
Κρατικά Ομόλογα	632	282.828
Εταιρικά Ομόλογα	245.468	0
Μετοχές	72.894	53.387
	318.994	336.215

19. ΠΑΡΑΓΩΓΑ ΧΡΗΜΑΤΟΠΙΣΤΩΤΙΚΑ ΜΕΣΑ

(Ποσά σε χιλιάδες Ευρώ)

	2005			2004		
	Ονομαστική Αξία	Απαιτήσεις	Υποχρεώσεις	Ονομαστική Αξία	Απαιτήσεις	Υποχρεώσεις
Προθεσμιακές πράξεις συναλλάγματος						
<i>Swaps</i>	33.864	94	0	482.780	1	0
<i>Forwards</i>	852	5	0	3.078	0	1
Συμβάσεις ανταλλαγής επιτοκίου						
<i>Swaps</i>	1.670.000	0	35.029	1.170.000	0	34.467
O.T.C. options επιτοκίου	840.000	0	55.026	0	0	0
	2.544.716	99	90.055	1.655.858	1	34.468

Η ονομαστική αξία ορισμένων παράγωγων χρηματοοικονομικών μέσων παρέχει τη βάση για σύγκριση με στοιχεία τα οποία αναγνωρίζονται στον ισολογισμό αλλά δεν υποδεικνύει απαραίτητα την αξία των μελλοντικών ταμιακών ροών ή την τρέχουσα εύλογη αξία των στοιχείων αυτών, και γι' αυτό δεν επιδεικνύει τον πιστωτικό κίνδυνο αγοράς που διατρέχει. Τα παράγωγα χρηματοοικονομικά μέσα δημιουργούν απαιτήσεις ή υποχρεώσεις σαν αποτέλεσμα των διακυμάνσεων των επιτοκίων ή των συναλλαγματικών τιμών ανάλογα με τους όρους τους. Η εύλογη αξία των παραγώγων μπορεί να διακυμανθεί σημαντικά διαχρονικά.

Η Τράπεζα δεν χρησιμοποιεί την αντισταθμιστική λογιστική οπότε τα κέρδη και οι ζημιές που προκύπτουν από τα παράγωγα χρηματοοικονομικά μέσα αναγνωρίζονται στα χρηματοοικονομικά αποτελέσματα.

20. ΔΑΝΕΙΑ ΚΑΙ ΠΡΟΚΑΤΑΒΟΛΕΣ ΣΕ ΠΕΛΑΤΕΣ

(Ποσά σε χιλιάδες Ευρώ)

20.1	2005	2004
Πιστωτικές Κάρτες	271.378	258.639
Προσωπικά-Καταναλωτικά	389.213	354.288
Στεγαστικά	2.860.518	2.031.611
Δάνεια σε ιδιώτες	3.521.109	2.644.538
Επιχειρηματικά δάνεια	3.198.441	3.335.823
Μικρομεσαίες επιχειρήσεις	800.270	826.981
Δάνεια σε νομικά πρόσωπα	3.998.711	4.162.804
Δάνεια στον αγροτικό τομέα	2.124.530	2.419.276
Δάνεια στο δημόσιο τομέα	4.754.795	5.164.421
	14.399.145	14.391.039
Μείον: Πρόβλεψη για επισφαλείς απαιτήσεις	(1.610.395)	(2.207.631)
	12.788.750	12.183.408

20.2 ΠΡΟΒΛΕΨΗ ΓΙΑ ΕΠΙΣΦΑΛΕΙΣ ΑΠΑΙΤΗΣΕΙΣ

Κίνηση πρόβλεψης για επισφαλείς απαιτήσεις	2005	2004
Υπόλοιπο 1 Ιανουαρίου	2.207.631	2.358.400
Πρόβλεψη για απομείωση	120.000	93.421
Δάνεια που διαγράφηκαν - Ν. 3259/2004	(408.988)	(165.030)
- Λοιπές διαγραφές	(308.248)	(34.160)
Αξία δανείων με τη μέθοδο της παρούσας αξίας	0	(45.000)
Υπόλοιπο 31 Δεκεμβρίου	1.610.395	2.207.631

Εντός της κλειόμενης χρήσης ολοκληρώθηκε η λογιστικοποίηση όλων των υποθέσεων που είχαν εφαρμογή από τον Ν. 3259/2004 «περί πανωτοκίων». Ειδικότερα, βάσει του προαναφερθέντος νόμου οι τράπεζες ήταν υποχρεωμένες να προσαρμόσουν τις απαιτήσεις από δανειακούς πελάτες σε ποσά που δεν θα υπερβαίνουν το τριπλάσιο του αρχικού κεφαλαίου ή, προκειμένου περί αλληλόχρεων λογαριασμών, του ποσού της οφειλής όπως αυτό είχε διαμορφωθεί κατά την τελευταία εκταμίευση του λογαριασμού. Ειδικά για τις οφειλές των κατά κύριο επάγγελμα αγροτών προβλέπεται ότι το συνολικό ύψος της οφειλής τους δεν θα πρέπει να υπερβαίνει το διπλάσιο του κατά περίπτωση ληφθέντος κεφαλαίου. Για τα δάνεια που είχαν χορηγηθεί πριν το 1990, εφόσον δεν υπήρχαν επαρκή στοιχεία των οφειλών αυτών για την ανεύρεση του αρχικού κεφαλαίου, η συνολική οφειλή δεν επιτρέπεται να υπερβαίνει ποσοστό 150% του ποσού της οφειλής όπως διαμορφώθηκε στην τελευταία προ του 1990 ρύθμιση.

Η Τράπεζα εξέτασε όλες τις περιπτώσεις που εμπίπτουν στον ανωτέρω νόμο και αναπροσάρμοσε τις απαιτήσεις της έτσι ώστε να μην υπερβαίνουν τα όρια που έχουν τεθεί από τον νόμο.

Ειδικότερα η Τράπεζα κάλεσε με επιστολή της όλους τους πελάτες που εμπίπτουν στις διατάξεις του νόμου περί πανωτοκίων να υπογράψουν τη ρύθμιση και να ορίσουν το χρονοδιάγραμμα αποπληρωμής. Το αποτέλεσμα από όλη τη διενεργηθείσα εργασία ήταν να διαγραφεί από τις απαιτήσεις της Τράπεζας συνολικό ποσό Ευρώ 574 εκατ. Παράλληλα δάνεια που ήταν σε καθυστέρηση και δεν εκτοκίζονταν ενημεροποιήθηκαν.

Τα έσοδα από τόκους περιλαμβάνουν ποσό ύψους ευρώ 60 εκατομμύρια περίπου, που αντιπροσωπεύει λογιστικοποίηση τόκων λόγω της εφαρμογής του νόμου των πανωτοκίων. Το ποσό αυτό αποτελεί μη επαναλαμβανόμενο έσοδο, ενώ σημειώνεται παράλληλα ότι έχει σχηματισθεί πρόβλεψη σε βάρος των αποτελεσμάτων χρήσης.

21. ΧΡΕΟΓΡΑΦΑ ΔΙΑΘΕΣΙΜΩΝ ΠΡΟΣ ΠΩΛΗΣΗ ΕΠΕΝΔΥΣΕΩΝ

(Ποσά σε χιλιάδες Ευρώ)

	2005	2004
Ομόλογα		
Κρατικά Ομόλογα	10.255	52.548
Λοιπά	401.446	297.182
	411.701	349.730
Μετοχές		
Εισηγμένες	640.232	483.263
Μη Εισηγμένες	10.860	8.035
	651.092	491.298
Μερίδια αμοιβαίων κεφαλαίων	19.360	15.526
	1.082.153	856.554

Όλα τα χρεόγραφα διαθέσιμα προς πώληση αποτιμώνται στην εύλογη αξία τους, έκτος από τις μη εισηγμένες μετοχές ποσού Ευρώ 10.860 χιλιάδες, οι οποίες εμφανίζονται στο κόστος καθώς η εύλογη αξία τους δεν είναι εύκολα προσδιορίσιμη.

Η κίνηση των διαθέσιμων προς πώληση χρεογράφων εμφανίζεται παρακάτω:

Κίνηση Διαθεσίμων προς Πώληση Χρεογράφων

(Ποσά σε χιλιάδες Ευρώ)

	2005	2004
1 Ιανουαρίου	856.554	945.684
Προσθήκες	281.055	223.859
Μειώσεις	(200.058)	(335.479)
Απομείωση	(1.410)	(298)
Αποτελέσματα από τη μεταβολή της εύλογης αξίας	146.012	22.788
31 Δεκεμβρίου 2005	1.082.153	856.554

22. ΧΡΕΟΓΡΑΦΑ ΔΙΑΚΡΑΤΟΥΜΕΝΩΝ ΩΣ ΤΗ ΛΗΞΗ ΕΠΕΝΔΥΣΕΩΝ

(Ποσά σε χιλιάδες Ευρώ)

	2005	2004
Κρατικά Ομόλογα Ελληνικού Δημοσίου	1.377.987	1.259.453
	1.377.987	1.259.453

Αφορούν κυρίως Ομόλογα Ελληνικού Δημοσίου, τα οποία η Τράπεζα κατέχει από την ημερομηνία έκδοσής τους και προτίθεται να τα κρατήσει έως τη λήξη τους. Η τρέχουσα αξία των ανωτέρω τίτλων την 31.12.2005 ανέρχεται σε Ευρώ 1.363.436 χιλ. (2004 Ευρώ 1.258.452).

23. ΣΥΜΜΕΤΟΧΕΣ ΣΕ ΘΥΓΑΤΡΙΚΕΣ ΚΑΙ ΣΥΓΓΕΝΕΙΣ ΕΤΑΙΡΕΙΕΣ

(Ποσά σε χιλιάδες Ευρώ)

	% Συμ/χής	2005	2004
ΑΤΕ LEASING	99,41%	170.318	129.158
ΑΤΕ-ΚΑΡΤΑ	98,00%	5.802	5.802
ΑΤΕ ΑΕΔΑΚ	54,00%	613	613
ΑΤΕ ΤΕΧΝΙΚΗ-ΠΛΗΡΟΦΟΡΙΚΗ	82,73%	3.557	3.557
ΑΤΕ ΑΧΕΠΕΥ	66,58%	22.205	22.205
ΑΤΕ ΑΣΦΑΛΙΣΤΙΚΗ	84,08%	490.815	490.815
ΑΒΓ FINANCE INT.	100,00%	37	37
FIRST BUSINESS BANK	44,00%	38.808	38.808
ΕΛΛΗΝΙΚΗ ΒΙΟΜΗΧΑΝΙΑ ΖΑΧΑΡΗΣ	82,33%	228.664	228.664
ΔΩΔΩΝΗ	67,77%	12.799	12.799
ΣΕΚΑΠ	42,87%	5.237	5.237
ΡΟΔΟΠΗ	70,09%	3.096	3.096
ΕΤΑΝΑΛ	75,00%	110	110
ΕΛΒΙΖ	99,82%	2.154	2.154
		984.215	943.055
Μείον : Πρόβλεψη για απομείωση		(699.062)	(691.750)
		285.153	251.305

24. ΕΠΕΝΔΥΣΕΙΣ ΣΕ ΑΚΙΝΗΤΑ

(Ποσά σε χιλιάδες Ευρώ)

	Γήπεδα & Οικόπεδα	Κτίρια	Σύνολο
1 Ιανουαρίου 2004			
Αξία κτίσης	72.082	143.515	215.597
Συσσωρευμένες Αποσβέσεις	0	(18.827)	(18.827)
Αναπόσβεστο Υπόλοιπο	72.082	124.688	196.770
2004			
Αναπόσβεστο υπόλοιπο αρχής	72.082	124.688	196.770
Αγορές	66.786	4.120	70.906
Πωλήσεις & διαγραφές	(20.587)	(63.045)	(83.632)
Αποσβέσεις χρήσεως	0	(3.633)	(3.633)
Αναπόσβεστο Υπόλοιπο	118.281	62.130	180.411
31 Δεκεμβρίου 2004			
Αξία κτίσης	118.281	84.590	202.871
Συσσωρευμένες Αποσβέσεις	0	(22.460)	(22.460)
Αναπόσβεστο Υπόλοιπο	118.281	62.130	180.411
2005			
Αναπόσβεστο υπόλοιπο αρχής	118.281	62.130	180.411
Αγορές	26.588	1.300	27.888
Πωλήσεις και Διαγραφές	(5.649)	(6.571)	(12.220)
Αποσβέσεις χρήσεως	0	(5.319)	(5.319)
Αποσβέσεις πωληθέντων	0	2.456	2.456
Αλλαγή κατηγορίας	0	1.109	1.109
Αναπόσβεστο Υπόλοιπο	139.220	55.105	194.325
31 Δεκεμβρίου 2005			
Αξία κτίσης	139.220	80.428	219.648
Συσσωρευμένες Αποσβέσεις	0	(25.323)	(25.323)
Αναπόσβεστο υπόλοιπο	139.220	55.105	194.325

Οι επενδύσεις σε ακίνητα αφορούν τα μη ιδιοχρησιμοποιούμενα ακίνητα, τα οποία κατέχονται με σκοπό είτε την αποκόμιση εσόδων μέσω μισθωμάτων ή για κεφαλαιακά κέρδη.

Στο λογαριασμό επίσης περιλαμβάνονται τα ακίνητα που απέκτησε η Τράπεζα μέσω της διαδικασίας των πλειστηριασμών. Βάσει του ισχύοντος θεσμικού πλαισίου η Τράπεζα οφείλει να τα εκποιήσει ή τουλάχιστον να κάνει προσπάθεια εκποίησής τους εντός 3 ετών από την ημερομηνία απόκτησής τους ωστόσο μπορεί να πάρει παράταση από την Τράπεζα της Ελλάδος. Το αναπόσβεστο υπόλοιπο των ακινήτων αυτών κατά την 31 Δεκεμβρίου 2005 ανέρχεται σε Ευρώ 112.565 χιλιάδες (2004: Ευρώ 95.461 χιλιάδες).

25. ΕΝΣΩΜΑΤΑ ΠΑΓΙΑ ΠΕΡΙΟΥΣΙΑΚΑ ΣΤΟΙΧΕΙΑ

(Ποσά σε χιλιάδες Ευρώ)

	Γήπεδα & Οικόπεδα	Κτίρια	Έπιπλα και λοιπός εξοπλισμός ακίνητα τρίτων	Βελτιώσεις σε μισθωμένα	Ακιν/σεις υπό κατασκευή	Σύνολο
1 Ιανουαρίου 2004						
Αξία κτήσης	105.466	161.693	67.903	7.877	9.864	352.803
Συσσωρευμένες Αποσβέσεις	0	(20.679)	(45.435)	(3.175)	0	(69.289)
Αναπόσβεστη υπόλοιπο	105.466	141.014	22.468	4.702	9.864	283.514
2004						
Αναπόσβεστο υπόλοιπο αρχής	105.466	141.014	22.468	4.702	9.864	283.514
Αγορές	224	5.566	3.001	3.142	1.811	13.744
Πωλήσεις	(42)	(24)	(39)	0	0	(105)
Αποσβέσεις χρήσεως	0	(5.680)	(7.971)	(1.122)	0	(14.773)
Αναπόσβεστο υπόλοιπο	105.648	140.876	17.459	6.722	11.675	282.380
31 Δεκεμβρίου 2004						
Αξία κτήσης	105.648	167.235	70.865	11.019	11.675	366.442
Συσσωρευμένες Αποσβέσεις	0	(26.359)	(53.406)	(4.297)	0	(84.062)
Αναπόσβεστο υπόλοιπο	105.648	140.876	17.459	6.722	11.675	282.380
2005						
Αναπόσβεστο υπόλοιπο αρχής	105.648	140.876	17.459	6.722	11.675	282.380
Αγορές	3.337	7.989	8.105	1.982	816	22.229
Πωλήσεις	(4.792)	(10.112)	(1.422)	0	(249)	(16.575)
Αποσβέσεις χρήσεως	0	(7.510)	(4.788)	(2.289)	0	(14.587)
Αποσβέσεις πωληθέντων	0	512	853	0	0	1.365
Αλλαγή κατηγορίας	0	2.866	0	2.204	(6.179)	(1.109)
Αναπόσβεστο υπόλοιπο	104.193	134.621	20.207	8.619	6.063	273.703
31 Δεκεμβρίου 2005						
Αξία κτήσης	104.193	167.978	77.548	15.205	6.063	370.987
Συσσωρευμένες Αποσβέσεις	0	(33.357)	(57.341)	(6.586)	0	(97.284)
Αναπόσβεστο υπόλοιπο	104.193	134.621	20.207	8.619	6.063	273.703

Στα ενσώματα πάγια περιουσιακά στοιχεία έχει αναγνωρισθεί ποσό Ευρώ 26.877 χιλιάδες που αφορά πάγια που έχουν αποκτηθεί μέσω χρηματοδοτικής μίσθωσης. Τα ανωτέρω πάγια αποσβένονται ισόποσα με βάση τη διάρκεια της σύμβασης μίσθωσης.

26. ΑΪΛΑ ΠΕΡΙΟΥΣΙΑΚΑ ΣΤΟΙΧΕΙΑ

(Ποσά σε χιλιάδες Ευρώ)

	2005	2004
Αξία κτήσης-Λογισμικό	13.925	11.703
Συσσωρευμένες Αποσβέσεις και Απομείωση-Λογισμικό	(9.334)	(6.980)
Αναπόσβεστο υπόλοιπο	4.591	4.723

27. ΑΝΑΒΑΛΛΟΜΕΝΟΣ ΦΟΡΟΣ

(Ποσά σε χιλιάδες Ευρώ)

Αναγνωρισμένη αναβαλλόμενη φορολογική απαίτηση και υποχρέωση

Οι αναβαλλόμενες φορολογικές απαιτήσεις και υποχρεώσεις προέρχονται από τα κάτωθι:

	2005	2004
Αναβαλλόμενη Φορολογική Απαίτηση		
Άυλα περιουσιακά στοιχεία	2.380	2.897
Προβλέψεις απομείωσης αξίας δανείων και προκαταβολών σε πελάτες	309.963	353.100
Παράγωγα χρηματοπιστωτικά μέσα	221	0
Συνταξιοδοτικές και άλλες παροχές μετά την έξοδο από την υπηρεσία	73.089	73.200
Λοιπά στοιχεία	6.870	5.480
	392.523	434.677
Αναβαλλόμενη Φορολογική Υποχρέωση		
Αναπροσαρμογή ενσώματων παγίων	860	8.456
Παράγωγα χρηματοπιστωτικά μέσα	0	4.023
Προβλέψεις για ενδεχόμενες υποχρεώσεις	6.063	6.063
	6.923	18.542
Καθαρές Απαιτήσεις από αναβαλλόμενους φόρους	385.600	416.135

Κίνηση προσωρινών διαφορών χρήσης

(Ποσά σε χιλιάδες Ευρώ)

	Υπόλοιπο 1 Ιαν. 2004	Αναγνωρισμένο στα αποτελέσματα	Αναγνωρισμένο στα ίδια κεφάλαια	Υπόλοιπο 31 Δεκεμ. 2004
Άυλα περιουσιακά στοιχεία	64.498	(61.601)	0	2.897
Προβλέψεις απομείωσης δανείων και προκαταβολών σε πελάτες	425.240	(72.140)	0	353.100
Συνταξιοδοτικές και άλλες παροχές μετά την έξοδο από την υπηρεσία	99.086	(25.886)	0	73.200
Λοιπά στοιχεία	9.428	(3.948)	0	5.480
Αναπροσαρμογή ενσώματων παγίων	(9.286)	830	0	(8.456)
Παράγωγα χρηματοπιστωτικά μέσα	1.089	(5.112)	0	(4.023)
Προβλέψεις για ενδεχόμενες υποχρεώσεις	(8.252)	2.189	0	(6.063)
	581.803	(165.668)	0	416.135

	Υπόλοιπο 1 Ιαν. 2005	Αναγνωρισμένο στα αποτελέσματα	Αναγνωρισμένο στα ίδια κεφάλαια	Υπόλοιπο 31 Δεκεμ. 2005
Άυλα περιουσιακά στοιχεία	2.897	(2.528)	2.011	2.380
Προβλέψεις απομείωσης δανείων και προκαταβολών σε πελάτες	353.100	(43.137)	0	309.963
Συνταξιοδοτικές και άλλες παροχές μετά την έξοδο από την υπηρεσία	73.200	(111)	0	73.089
Λοιπά στοιχεία	5.480	1.390	0	6.870
Αναπροσαρμογή ενσώματων παγίων	(8.456)	7.596	0	(860)
Παράγωγα χρηματοπιστωτικά μέσα	(4.023)	4.244	0	221
Προβλέψεις για ενδεχόμενες υποχρεώσεις	(6.063)	0	0	(6.063)
	416.135	(32.546)	2.011	385.600

28. ΛΟΙΠΑ ΠΕΡΙΟΥΣΙΑΚΑ ΣΤΟΙΧΕΙΑ

(Ποσά σε χιλιάδες Ευρώ)

	2005	2004
Προπληρωθέντα έξοδα	798	466
Προκαταβολές φόρων και λοιπές απαιτήσεις από φόρους	18.584	27.754
Δεδουλευμένοι τόκοι και προμήθειες (Σημ. 28.1)	68.190	79.193
Λοιπές απαιτήσεις έναντι του Δημοσίου	125.402	86.347
Επιταγές & γραμμάτια εισπρακτέα	14.622	17.869
Απαιτήσεις από Ταμείο Συντάξεων	65.222	48.111
Πελάτες	32.766	27.749
Λοιπά	60.913	71.622
	386.497	359.111

28.1 ΔΕΔΟΥΛΕΥΜΕΝΟΙ ΤΟΚΟΙ & ΠΡΟΜΗΘΕΙΕΣ

(Ποσά σε χιλιάδες Ευρώ)

	2005	2004
Δεδ/νοι τόκοι Δημοσίου	8.170	18.450
Δεδ/νοι τόκοι τίτλων ιδιωτικού τομέα	5.622	511
Δεδ/νοι τόκοι χορηγήσεων	47.373	52.403
Δεδ/νοι τόκοι τοποθετήσεων διατραπεζικής	2.776	767
Προμήθειες Δημόσιου τομέα	1.671	0
Λοιπά	2.578	7.062
	68.190	79.193

29. ΥΠΟΧΡΕΩΣΕΙΣ ΠΡΟΣ ΠΙΣΤΩΤΙΚΑ ΙΔΡΥΜΑΤΑ

(Ποσά σε χιλιάδες Ευρώ)

	2005	2004
Καταθέσεις όψεως	0	14.990
Καταθέσεις προθεσμίας	206.365	209.554
Υποχρεώσεις προς την Κεντρική Τράπεζα	1.221	821
Λοιπά	1.037	1.394
	208.623	226.759

30. ΚΑΤΑΘΕΣΕΙΣ ΠΕΛΑΤΩΝ

(Ποσά σε χιλιάδες Ευρώ)

	2005	2004
Καταθέσεις ιδιωτών		
Τρεχούμενοι	171.722	82.607
Ταμειευτηρίου	11.649.307	10.990.202
Προθεσμίας	3.445.457	3.431.709
	15.266.486	14.504.518
Καταθέσεις επιχειρήσεων και ελευθέρων επαγγελματιών		
Όψεως	613.451	1.130.791
Προθεσμίας	464.214	292.785
	1.077.665	1.423.576
Καταθέσεις Δημοσίου και επιχειρήσεων του Δημοσίου		
Όψεως	1.343.445	1.230.237
Προθεσμίας	114.159	53.917
	1.457.604	1.284.154
	17.801.755	17.212.248

Οι καταθέσεις προθεσμίας περιλαμβάνουν καταθέσεις υπό τη μορφή ρερος που κατά την 31 Δεκεμβρίου 2005 ανέρχονταν σε Ευρώ 290.874 χιλιάδες (2004: Ευρώ 1.316.029 χιλιάδες). Το μεγαλύτερο μέρος των συμβολαίων ρερος λήγουν εντός ενός μήνα από την ημερομηνία κλεισίματος του ισολογισμού και το συνολικό έξοδο από τόκους για τη χρήση 2005 ήταν Ευρώ 10.002 χιλιάδες (2004: Ευρώ 26.828 χιλιάδες).

31. ΠΡΟΒΛΕΨΗ ΓΙΑ ΣΥΝΤΑΞΙΟΔΟΤΙΚΑ ΠΡΟΓΡΑΜΜΑΤΑ

(α) Προγράμματα καθορισμένων εισφορών

- Κύριο Ταμείο Σύνταξης

Το κύριο ταμείο σύνταξης της Τράπεζας «ΤΣΠΑΤΕ» υποστηρίζεται από τη Τράπεζα και διέπεται από το νόμο 2084/1992. Συγκεκριμένοι μεγάλοι εργοδότες στην Ελλάδα, συμπεριλαμβανομένης και της Τράπεζας λειτουργούν συνταξιοδοτικά προγράμματα αντί να συμμετέχουν σε κρατικά προγράμματα κοινωνικής ασφάλισης. Τα προγράμματα αυτά έχουν ποσοστά εισφοράς και παροχές που καθορίζονται από το Ελληνικό Δημόσιο που αντικαθιστούν τις αντίστοιχες τυπικές κοινωνικές παροχές που είναι διαθέσιμες σε εργαζόμενους σε άλλες εταιρείες. Τα προγράμματα αυτά εμφανίζουν χρηματοδοτικά ελλείμματα που μπορεί να αλλάξουν στο μέλλον. Τα χρηματοδοτικά

ελλείμματα προκύπτουν όταν τα περιουσιακά στοιχεία του προγράμματος, συμπεριλαμβανομένων και των τρεχουσών ετπσίων εισφορών δεν επαρκούν για να πληρώσουν τις αντίστοιχες παροχές.

Το κύριο ταμείο της Τράπεζας προβλέπει καθορισμένες εργοδοτικές εισφορές που ανέρχονται είτε σε 13,33% είτε σε 25% του μισθού του εργαζομένου, αναλόγως με τη χρονική στιγμή που ο εργαζόμενος άρχισε να εργάζεται στην Τράπεζα. Αυτές οι εισφορές κατά την 31 Δεκεμβρίου 2005 ανέρχονταν σε Ευρώ 36.090 χιλιάδες περίπου (2004: Ευρώ 35.532 χιλιάδες). Επιπλέον, η Τράπεζα οφείλει να χρηματοδοτεί το Ταμείο Κύριας Σύνταξης με ποσό ύψους Ευρώ 28,1 εκατομμυρίων περίπου σε ετήσια βάση για χρηματοδοτικά ελλείμματα (όπως ορίστηκαν παραπάνω), εφόσον αυτά υφίστανται. Σύμφωνα με τη θέση της νομικής υπηρεσίας της Τράπεζας, ελλείμματα άνω των Ευρώ 28,1 εκατομμυρίων δεν βαρύνουν την Τράπεζα. Οι εισφορές των εργαζομένων ανέρχονται είτε σε 6,67% είτε σε 11% του μισθού τους. Οι συνταξιοδοτικές παροχές αποτελούν συνάρτηση του χρόνου υπηρεσίας στην Τράπεζα και του μισθού του εργαζομένου κατά την αποχώρησή του.

- Επικουρικό συνταξιοδοτικό πρόγραμμα

Το επικουρικό συνταξιοδοτικό πρόγραμμα, «ΕΛΕΜ», προβλέπει καθορισμένες εργοδοτικές εισφορές που ανέρχονται είτε σε 9% είτε σε 3% του μισθού του εργαζομένου, αναλόγως με τη χρονική στιγμή που ο εργαζόμενος άρχισε να εργάζεται στην Τράπεζα. Τέτοιες εισφορές ανέρχονταν σε περίπου Ευρώ 12.440 χιλιάδες κατά τη χρήση που έληξε 31 Δεκεμβρίου 2005 (2004: Ευρώ 12.285 χιλιάδες). Οι εισφορές των εργαζομένων ανέρχονται σε 3% του μισθού τους. Οι παροχές αποτελούν συνάρτηση του χρόνου υπηρεσίας στην Τράπεζα και του τελικού συντάξιμου μισθού του εργαζομένου.

- Ταμείο υγείας

Το ταμείο υγείας της Τράπεζας, «ΤΥΠΑΤΕ», προβλέπει καθορισμένες εργοδοτικές εισφορές που ανέρχονται σε 6,25% του μισθού του εργαζομένου. Τέτοιες εισφορές ανέρχονταν σε περίπου Ευρώ 9.632 χιλιάδες κατά τη χρήση που έληξε 31 Δεκεμβρίου 2005 (2004: Ευρώ 9.435 χιλιάδες). Οι εισφορές των εργαζομένων ανέρχονται σε 2% του μισθού τους.

(β) Προγράμματα καθορισμένων παροχών

Επιπλέον των παραπάνω προγραμμάτων η Τράπεζα έχει τα ακόλουθα προγράμματα καθορισμένων παροχών:

- Πρόωρη συνταξιοδότηση

Βάσει σχετικής συμφωνίας, οι εργαζόμενοι της Τράπεζας, σε συγκεκριμένες περιπτώσεις δικαιούνται πρόωρης συνταξιοδότησης σε σχέση με αυτά που προβλέπονται από το κύριο και επικουρικό συνταξιοδοτικό πρόγραμμα της Τράπεζας. Σε περίπτωση που ένας εργαζόμενος αποφασίσει να συνταξιοδοτηθεί, η Τράπεζα είναι υποχρεωμένη να πληρώσει το σύνολο των εισφορών (εργοδότη και εργαζομένου) στο ΕΛΕΜ, σαν ο εργαζόμενος να συνέχιζε να εργάζεται καθώς επίσης και τη μηνιαία σύνταξη που καταβάλλεται σε αυτόν. Η υποχρέωση για επιπλέον εισφορές υφίσταται μέχρι ο εργαζόμενος να φτάσει το εξηκοστό πέμπτο έτος της ηλικίας του, οπότε και το ΕΛΕΜ βαρύνεται πλέον για την καταβολή της σύνταξης. Αυτό το πρόγραμμα καθορισμένων παροχών είναι μη χρηματοδοτούμενο.

- Εφάπαξ ποσό κατά τη συνταξιοδότηση

Η Τράπεζα επίσης υποστηρίζει ένα χρηματοδοτούμενο πρόγραμμα που προβλέπει την πληρωμή ενός εφάπαξ ποσού σε εργαζομένους που συνταξιοδοτούνται. Το ποσό αποτελεί συνάρτηση του χρόνου υπηρεσίας του εργαζομένου στην Τράπεζα και του μισθού του κατά την ημερομηνία συνταξιοδότησης.

Τα ποσά που παρουσιάζονται στις οικονομικές καταστάσεις της Τράπεζας σε σχέση με τα προγράμματα καθορισμένων εισφορών έχουν ως ακολούθως (ποσά σε χιλιάδες Ευρώ):

2005	2004	
Παρούσα αξία μη χρηματοδοτούμενων υποχρεώσεων	280.034	283.006
Παρούσα αξία χρηματοδοτούμενων υποχρεώσεων	16.165	15.848
Εύλογη αξία περιουσιακών στοιχείων προγράμματος	(8.080)	(5.240)
Αναλογιστικά κέρδη / (ζημίες) μη αναγνωρισθέντα	2.654	476
Αναγνωρισμένη υποχρέωση για προγράμματα καθορισμένων παροχών	290.773	294.090

Κίνηση καθαρής υποχρέωσης για προγράμματα καθορισμένων παροχών όπως αναγνωρίζεται στον ισολογισμό

Καθαρή υποχρέωση για προγράμματα καθορισμένων παροχών κατά την 1 Ιανουαρίου	294.090	283.304
Έξοδο που αναγνωρίστηκε στα αποτελέσματα	26.129	37.588
Εισφορές που εισπράχθηκαν	(29.446)	(26.802)
Καθαρή υποχρέωση για προγράμματα καθορισμένων παροχών την 31 Δεκεμβρίου	290.773	294.090

Έξοδο που αναγνωρίστηκε στα αποτελέσματα	2005	2004
Κόστος υπηρεσίας	15.789	24.793
Τόκοι-έξοδα	10.576	12.995
Αναμενόμενη απόδοση περιουσιακών στοιχείων προγράμματος	(236)	(200)
	26.129	37.588

Οι βασικές αναλογιστικές παραδοχές / υποθέσεις για τον υπολογισμό της υποχρέωσης των χρηματοδοτούμενων και μη προγραμμάτων έχουν ως εξής:

ΑΝΑΛΟΓΙΣΤΙΚΗ ΜΕΛΕΤΗ	2005		2004	
	Μη χρηματοδοτούμενες	Χρηματοδοτούμενες	Μη χρηματοδοτούμενες	Χρηματοδοτούμενες
Επιτόκιο προεξόφλησης	3,50%	3,50%	4,2 % - 4,52%	4,10%
Μελλοντικές αυξήσεις μισθών	—	4,52%	—	4,22%
Μελλοντικές αυξήσεις συντάξεων	Εκάστοτε ρυθμός πληθωρισμού	—	Εκάστοτε ρυθμός πληθωρισμού	—
Αναμενόμενη απόδοση περιουσιακών στοιχείων προγράμματος	3,50%	3,50%	4,2 % - 4,52%	4,10%

• **Νόμος για το ασφαλιστικό των Τραπεζών**

Προκειμένου να εξευρεθεί λύση για το ασφαλιστικό πρόβλημα των υπαλλήλων των Τραπεζών εντός του 2005 ψηφίσθηκε ο νόμος 3371/14.07.2005 ο οποίος θέτει τις προϋποθέσεις για οριστική επίλυση του προβλήματος. Ειδικότερα βάσει του ανωτέρω νόμου προβλέπεται ότι τα κύρια ταμεία συντάξεων των τραπεζών μπορούν να ενταχθούν στο Ίδρυμα Κοινωνικών Ασφαλίσεων-Ενιαίο Ταμείο Ασφάλισης Μισθωτών (ΙΚΑ-ΕΤΑΜ) μέχρι την 31 Δεκεμβρίου 2005, εφόσον μέχρι την ημερομηνία αυτή τα αντίστοιχα ταμεία επικουρικής ασφάλισης έχουν ενταχθεί στο Ταμείο Ασφάλισης Τραπεζοϋπαλλήλων (Ε.Τ.Α.Τ). Η ένταξη στο Ε.Τ.Α.Τ. μπορεί να πραγματοποιηθεί μετά από αίτημα των αρμοδίων οργάνων των ενδιαφερομένων μερών, εργοδότη ή εργαζομένων που υποβάλλεται στο Διοικητικό Συμβούλιο του Ε.Τ.Α.Τ.

Σε περίπτωση υποβολής αίτησης για ένταξη στο Ε.Τ.Α.Τ. θα εκπονηθεί ειδική οικονομική μελέτη που θα προσδιορίσει την επιβάρυνση του υπό ένταξη πιστωτικού ιδρύματος και του επικουρικού ταμείου. Η ειδική οικονομική μελέτη θα ανατεθεί από τον Υπουργό Οικονομίας και Οικονομικών και θα εκπονηθεί μέσα σε ένα μήνα από την ανάθεσή της, ενώ με προεδρικό διάταγμα θα καθορίζεται ο τρόπος κατανομής του ποσού της δαπάνης που θα καταβάλλει ο εργοδότης.

Σχετικά με την ανωτέρω πιθανή υποχρέωση από την ένταξη των εργαζομένων της Τράπεζας στο Ε.Τ.Α.Τ. έχει σχηματισθεί σχετική πρόβλεψη η οποία έχει βασισθεί σε αναλογιστική μελέτη που εκπονήθηκε ειδικά για το σκοπό αυτό. Το ποσό της σχηματισθείσας πρόβλεψης ανέρχεται κατά την 31 Δεκεμβρίου 2005 σε Ευρώ 280.035 χιλιάδες (2004: Ευρώ 283.006 χιλιάδες). Μέχρι και την ημερομηνία συντάξεως των Οικονομικών Καταστάσεων δεν έχει πραγματοποιηθεί από τα αρμόδια όργανα είτε της Τράπεζας είτε των εργαζομένων σχετικό αίτημα για ένταξη στο Ε.Τ.Α.Τ.

Σημειώνεται ότι το Διοικητικό Συμβούλιο του ταμείου κύριας σύνταξης των υπαλλήλων της ΑΤΕ «ΤΣΠΑΤΕ» κατά τη συνεδρίαση της 25 Αυγούστου 2005 αποφάσισε την ένταξη του κλάδου κύριας σύνταξης στο ΙΚΑ-ΕΤΑΜ. Για την εφαρμογή του ανωτέρω νόμου και την ένταξη των υπαλλήλων της ΑΤΕ στο ΙΚΑ-ΕΤΑΜ και στο ΕΤΑΤ απαιτείται να πραγματοποιηθεί αίτηση για ένταξη του επικουρικού ταμείου των εργαζομένων της ΑΤΕ στο Ε.Τ.Α.Τ.

32. ΑΛΛΕΣ ΥΠΟΧΡΕΩΣΕΙΣ

(Ποσά σε χιλιάδες Ευρώ)

	2005	2004
Έξοδα πληρωτέα και έσοδα επομένων χρήσεων	82.635	69.472
Πιστωτές και προμηθευτές	6.483	8.217
Οφειλόμενες αμοιβές και έξοδα προσωπικού	49	730
Υποχρεώσεις από φόρους και τέλη (εκτός φόρου εισοδήματος)	15.048	19.967
Φόρος εισοδήματος πληρωτέος	0	26.300
Οφειλές προς το Δημόσιο και επιχειρήσεις του Δημοσίου	39.134	41.642
Υποχρεώσεις από χρηματοδοτικές μισθώσεις	49.274	25.312
Λοιπές υποχρεώσεις	30.996	42.117
	223.619	233.757

33. ΔΑΝΕΙΑ ΜΕΙΩΜΕΝΗΣ ΕΞΑΣΦΑΛΙΣΗΣ

(Ποσά σε χιλιάδες Ευρώ)

	2005	2004
Δάνειο μειωμένης εξασφάλισης λήξεως 2012	199.524	199.252
Δάνειο μειωμένης εξασφάλισης λήξεως 2014	199.718	199.718
	399.242	398.970

Τα δάνεια μειωμένης εξασφάλισης αφορούν το τίμημα που εισπράχθηκε από την έκδοση ομολόγων μειωμένης εξασφάλισης, κυμαινόμενου επιτοκίου από την θυγατρική της Τράπεζας ABG FINANCE INTERNATIONAL PLC τα οποία είναι εγγυημένα από την Τράπεζα. Τα εισπραχθέντα ποσά χορηγήθηκαν στην Τράπεζα με ακριβώς τους ίδιους όρους των ομολόγων που εκδόθηκαν.

Το πρώτο ομόλογο εκδόθηκε στις 23 Δεκεμβρίου 2002 και αφορούσε πόσο Ευρώ 200 εκατομμύρια και λήξη το 2012. Φέρει επιτόκιο Euribor συν περιθώριο 1,40% και αποπληρώνεται τριμηνιαία. Η Τράπεζα έχει δικαίωμα ανακλήσεώς του μετά τις 23 Δεκεμβρίου 2007, ενώ το επιτόκιο θα αυξηθεί από 1,4% σε 2,7% εφόσον το δάνειο δεν ανακληθεί.

Το δεύτερο ομόλογο εκδόθηκε στις 18 Αυγούστου 2004 και αφορούσε ποσό Ευρώ 200 εκατομμύρια και λήξη το 2014. Φέρει επιτόκιο Euribor συν περιθώριο 0,75% και αποπληρώνεται τριμηνιαία. Η Τράπεζα έχει δικαίωμα ανακλήσεώς του μετά τις 19 Αυγούστου 2009, ενώ το επιτόκιο θα αυξηθεί από 0,75% σε 2,05% εφόσον το δάνειο δεν ανακληθεί.

Τα δάνεια μειωμένης εξασφάλισης εμφανίζονται στην αποσβέσιμη αξία τους. Το κόστος έκδοσης αποσβένεται ως έξοδο από τόκους χρησιμοποιώντας τη μέθοδο του πραγματικού επιτοκίου και ως περίοδος απόσβεσης νοείται η περίοδος από την έκδοση μέχρι την ημερομηνία ανάκλησης.

34. ΜΕΤΟΧΙΚΟ ΚΕΦΑΛΑΙΟ

Το μετοχικό κεφάλαιο της ΑΤΕ κατά την 31 Δεκεμβρίου 2005 ανέρχεται σε Ευρώ 1.729.399 χιλιάδες και διαιρείται σε 905.444.444 μετοχές ονομαστικής αξίας Ευρώ 1,91 εκάστη εξ ολοκλήρου καταβλημένο.

Εντός του 2005 βάσει της αποφάσεως της Γενικής Συνέλευσης της 21 Μαΐου 2005 πραγματοποιήθηκαν οι παρακάτω αυξομειώσεις του μετοχικού κεφαλαίου:

- Μείωση της ονομαστικής τιμής των μετοχών της Τράπεζας από Ευρώ 5,87 σε Ευρώ 1,91 εκάστη. Η μείωση αυτή του μετοχικού κεφαλαίου πραγματοποιήθηκε για να αποσβέσει «αρνητικό αποθεματικό» που είχε προκύψει σε προηγούμενες χρήσεις από ζημίες αποτίμησης μετοχών ποσού Ευρώ 1.112.760 χιλιάδες και το οποίο είχε συμπεριληφθεί στις σωρευμένες ζημίες.
- Αύξηση του μετοχικού κεφαλαίου ποσού Ευρώ 1.192.689 χιλιάδες με την έκδοση 624.444.444 μετοχών με ονομαστική αξία Ευρώ 1,91 με τιμή έκδοσης Ευρώ 2,00. Από την αύξηση του μετοχικού κεφαλαίου προέκυψε διαφορά υπέρ το άρτιο κατά Ευρώ 56.200 χιλιάδες.

35. ΙΔΙΕΣ ΜΕΤΟΧΕΣ

Στα πλαίσια των αποφάσεων των Τακτικών Γενικών Συνελεύσεων των μετόχων της Τράπεζας της 20.4.2001 και 20.5.2002 για την αγορά ιδίων μετοχών μέχρι ποσοστού 5% επί του συνόλου των μετοχών της και των αποφάσεων των Τακτικών Γενικών Συνελεύσεων των μετόχων της Τράπεζας της 16.4.2003 και 28.4.2004 για την αγορά ιδίων μετοχών μέχρι ποσοστού 10% επί του συνόλου των μετοχών της, η ΑΤΕ προέβη κατά το χρονικό διάστημα από 1.5.2001 έως 30.4.2004 σε αγορά 13.018.310 ιδίων μετοχών, που αντιστοιχούν στο 4,63% του συνολικού αριθμού των μετοχών.

Με απόφαση του Δ. Σ. της Τράπεζας της 30.12.2004 η ΑΤΕ προέβη σε πώληση 6.000.000 ιδίων μετοχών στο Ελληνικό Δημόσιο έναντι ποσού Ευρώ 30.420 χιλ. Την 31.12.2005 οι ίδιες μετοχές της Τράπεζας αντιπροσωπεύουν το 0,37% του Μετοχικού Κεφαλαίου. Το συνολικό κόστος απόκτησης των ιδίων μετοχών ανέρχεται στο ποσό των Ευρώ 25.631 χιλιάδες και έχει μειώσει αντίστοιχα την Καθαρή Θέση της Τράπεζας.

36. ΑΠΟΘΕΜΑΤΙΚΑ

(Ποσά σε χιλιάδες Ευρώ)

	2005	2004
Τακτικό αποθεματικό	39.216	36.051
Αφορολόγητα αποθεματικά	13.223	13.223
Φορολογηθέντα αποθεματικά	147.126	141.510
Αποθεματικό χρεογράφων διαθέσιμων προς πώληση	115.718	(28.343)
Λοιπά αποθεματικά	816	623
	316.099	163.064

Τακτικό αποθεματικό: Σύμφωνα με το Ελληνικό εταιρικό δίκαιο οι εταιρείες υποχρεούνται να παρακρατούν το 5% των καθαρών ετησίων μετά φόρων κερδών τους για το σχηματισμό τακτικού αποθεματικού, έως ότου το υπόλοιπο του τακτικού αποθεματικού ισούται ή φθάσει τουλάχιστον το 1/3 του μετοχικού κεφαλαίου. Το αποθεματικό αυτό δεν είναι διαθέσιμο για διανομή αλλά μπορεί να χρησιμοποιηθεί για να εξαλείψει ζημίες.

Αφορολόγητα Αποθεματικά: Βάσει ειδικών διατάξεων Ελληνικών φορολογικών νόμων, συγκεκριμένα κονδύλια κερδών και εσόδων δεν φορολογούνται εφόσον δεν διανεμηθούν και καταχωρηθούν σε συγκεκριμένο λογαριασμό αποθεματικού. Στην περίπτωση που αυτά τα αποθεματικά διανεμηθούν ή κεφαλαιοποιηθούν θα φορολογηθούν με τον ισχύοντα φορολογικό συντελεστή την ημερομηνία εκείνη.

Φορολογηθέντα αποθεματικά: τα αποθεματικά αυτά προέρχονται από κέρδη που έχουν ήδη φορολογηθεί και δεν έχουν διανεμηθεί. Μπορούν να διανεμηθούν χωρίς επιπλέον φορολογική επιβάρυνση.

Αποθεματικό χρεογράφων διαθέσιμων προς πώληση: Στο αποθεματικό αυτό καταχωρείται αποκλειστικά η διαφορά αποτίμησης των χρεογράφων που άνηκαν στην κατηγορία αυτή. Το αποθεματικό αυτό μεταφέρεται στα αποτελέσματα χρήσεως κατά την πώληση των χρεογράφων για τα οποία αναφέρεται.

37. ΕΝΔΕΧΟΜΕΝΕΣ ΥΠΟΧΡΕΩΣΕΙΣ ΚΑΙ ΔΕΣΜΕΥΣΕΙΣ**(α) Δικαστικές υποθέσεις**

Η Τράπεζα έχει διάφορες δικαστικές υποθέσεις οι οποίες έχουν προκύψει στα πλαίσια της δραστηριότητας της. Σύμφωνα με τη γνώμη της Διοίκησης και τη σύμφωνη γνώμη της Νομικής Υπηρεσίας, η οριστικοποίηση των δικαστικών υποθέσεων που εκκρεμούν δεν αναμένεται να επιφέρουν ουσιώδη αρνητική μεταβολή στη χρηματοοικονομική θέση της Τράπεζας.

(β) Εγγυητικές επιστολές/ενέγγυες πιστώσεις

Τα ποσά εκτός ισολογισμού που εκφράζουν τη δέσμευση της Τράπεζας να παράσχει πίστωση στους πελάτες της αναλύονται ως εξής: (ποσά σε χιλιάδες Ευρώ)

	2005	2004
Εγγυητικές Επιστολές	652.683	571.468
Ενέγγυες Πιστώσεις	995	1.527
	653.678	572.995

(γ) Δεσμευμένα περιουσιακά στοιχεία

Περιουσιακά στοιχεία έχουν δεσμευτεί από την Τράπεζα της Ελλάδος ως εγγύηση καταθέσεων Repor πελατείας. Η ονομαστική τους αξία ανέρχεται σε ποσό Ευρώ 322.693 χιλιάδες κατά την 31 Δεκεμβρίου 2005 (2004: Ευρώ 1.288.708 χιλιάδες).

38. ΜΕΤΑΓΕΝΕΣΤΕΡΑ ΓΕΓΟΝΟΤΑ

Εντός της χρήσεως 2005 το Συμβούλιο Υπουργών Γεωργίας της Ευρωπαϊκής Ένωσης αποφάσισε την αναθεώρηση της Κοινής Οργάνωσης Αγοράς (ΚΟΑ) Ζάχαρης, η οποία προβλέπει μέτρα που έχουν επίπτωση στην παραγωγή ζάχαρης στην Ελλάδα και κατέπεκταση στην Ελληνική Βιομηχανία Ζάχαρης (ΕΒΖ), εταιρεία του Ομίλου της ΑΤΕ.

Ειδικότερα, η ΚΟΑ προβλέπει τη μείωση της θεσμικής τιμής στη ζάχαρη κατά 36% σταδιακά σε τέσσερα χρόνια, αρχής γενομένης από την περίοδο 2006-2007, με την τιμή να μειώνεται από Ευρώ 632 ο τόνος σε Ευρώ 400 τον τόνο στην περίοδο 2009-2010.

Παράλληλα προβλέπονται και κοινοτικές ενισχύσεις (επιδοτήσεις) προς τους παραγωγούς που θα έχουν απώλεια εισοδήματος.

Η Διοίκηση του Ομίλου της ΑΤΕ εξετάζει όλα τα ενδεχόμενα και τις επιπτώσεις που πιθανόν να έχει η ΚΟΑ στην ΕΒΖ και στην παρούσα φάση εκτιμά ότι δεν απαιτείται να πραγματοποιηθεί πρόβλεψη για πιθανή απομείωση των πάγιων περιουσιακών της στοιχείων.

Πέρα των ανωτέρω αναφερθέντων δεν υπάρχουν άλλα σημαντικά γεγονότα που συνέβησαν μεταγενέστερα της ημερομηνίας συντάξεως των οικονομικών καταστάσεων για τα οποία απαιτείται να πραγματοποιηθεί σχετική αναφορά.

39. ΔΙΑΧΕΙΡΙΣΗ ΚΙΝΔΥΝΩΝ

Σε αυτό το μέρος των σημειώσεων δίνονται πληροφορίες για τους κινδύνους στους οποίους είναι εκτεθειμένη η Τράπεζα και περιγράφονται οι μέθοδοι που χρησιμοποιεί η Διοίκηση για να τους ελέγξει. Οι πιο σημαντικοί χρηματοοικονομικοί κίνδυνοι στους οποίους είναι εκτεθειμένη η Τράπεζα είναι ο πιστωτικός κίνδυνος, ο κίνδυνος ρευστότητας και ο κίνδυνος της αγοράς. Ο κίνδυνος της αγοράς συμπεριλαμβάνει το συναλλαγματικό κίνδυνο, τον κίνδυνο επιτοκίου και τον κίνδυνο μεταβολής των τιμών των μετοχών.

39.1 ΠΙΣΤΩΤΙΚΟΣ ΚΙΝΔΥΝΟΣ

Η Τράπεζα είναι εκτεθειμένη στον πιστωτικό κίνδυνο ο οποίος σχετίζεται με την πιθανότητα ο αντισυμβαλλόμενος να μην εκπληρώσει στο ακέραιο τις δανειακές του υποχρεώσεις όταν αυτές γίνονται απαιτητές. Προβλέψεις απομείωσης λογιστικοποιούνται για ζημιές που εκτιμάται ότι υφίστανται κατά την ημερομηνία σύνταξης των οικονομικών καταστάσεων. Σημαντικές αλλαγές στην οικονομία ή σε κάποιο επιχειρηματικό κλάδο που αντιπροσωπεύει μεγάλο μέρος του χαρτοφυλακίου της Τράπεζας, θα μπορούσε να προκαλέσει ζημία που δεν καλύπτεται από την σχηματισθείσα πρόβλεψη στον ισολογισμό. Για αυτό η Διοίκηση πολύ προσεκτικά διαχειρίζεται την έκθεση της στον πιστωτικό κίνδυνο.

Η Τράπεζα διαμορφώνει το επίπεδο του πιστωτικού κινδύνου που αναλαμβάνει θεσπίζοντας όρια στον αποδεκτό βαθμό κινδύνου για κάθε συμβαλλόμενο ή ομάδα συμβαλλόμενων και σε κάθε γεωγραφικό και επιχειρηματικό τομέα. Οι κίνδυνοι αυτοί επανεξετάζονται σε τακτά χρονικά διαστήματα και προσαρμόζονται σε ετήσιες ή πιο τακτές αναθεωρήσεις. Θεσπίζονται όρια ανά προϊόν και κλάδο.

Ο αναλαμβανόμενος κίνδυνος για κάθε δανειζόμενο συμπεριλαμβανομένων των Τραπεζών μειώνεται περαιτέρω μέσω της θέσπισης υποκατηγοριών ορίων που αφορούν στοιχεία εκτός και εντός ισολογισμού. Τα υφιστάμενα υπόλοιπα των δανείων συγκρίνονται με τα πιστωτικά όρια σε ημερήσια βάση.

Η Τράπεζα διαχειρίζεται την έκθεσή της στον πιστωτικό κίνδυνο με τακτές αναλύσεις της ικανότητας των δανειο-

ληπτών και των εν δυνάμει δανειοληπτών να αποπληρώσουν τους τόκους και το κεφάλαιο των υποχρεώσεων τους, αλλάζοντας τα όρια χρηματοδότησης οπότε αυτό θεωρηθεί αναγκαίο. Εν μέρει ο πιστωτικός κίνδυνος καλύπτεται με εξασφαλίσεις (καλύμματα) που γίνονται αποδεκτά από την Τράπεζα.

39.2 ΚΙΝΔΥΝΟΣ ΑΓΟΡΑΣ

Η Τράπεζα είναι εκτεθειμένη στον κίνδυνο της αγοράς. Ο κίνδυνος αγοράς προκύπτει από την ανοικτή θέση σε προϊόντα επιτοκίου, συναλλάγματος και χρεόγραφα, τα οποία είναι εκτεθειμένα σε γενικές και συγκεκριμένες κινήσεις της αγοράς. Η Τράπεζα εφαρμόζει σύγχρονες μεθόδους για τη μέτρηση του κινδύνου αγοράς, όπως η αποτίμηση Αξίας σε Κίνδυνο (Value-at-Risk).

Η Value-at-Risk αποτίμηση είναι εκτίμηση της μέγιστης δυναμικής μείωσης στην καθαρή τρέχουσα αξία του χαρτοφυλακίου που μπορεί να συμβεί σε ένα καθορισμένο χρονικό διάστημα και για ένα συγκεκριμένο επίπεδο εμπιστοσύνης, όμως δεν μπορεί να καλύψει εκτίμηση οικονομικών απωλειών που μπορεί να προκύψει από εξαιρετικά ασυνήθιστες μεταβολές οικονομικής φύσης. Η Τράπεζα υπολογίζει τη Value-at-Risk αποτίμηση για επίπεδο εμπιστοσύνης 97,5 % και για χρονικό ορίζοντα μιας ημέρας.

Η Τράπεζα εφαρμόζει επίσης ένα πρόγραμμα για να ελέγχει εκ των υστέρων τις εκτιμήσεις της Value-at-Risk ανάλυσης συγκρίνοντας σε καθημερινή βάση την πραγματική μεταβολή στην αξία του χαρτοφυλακίου με την αντίστοιχη Value-at-Risk τιμή.

Το χαρτοφυλάκιο συναλλαγών της Τράπεζας αφορά ομόλογα, μετοχές και παράγωγα. Η Value-at-Risk τιμή για το σύνολο του χαρτοφυλακίου συναλλαγών κατά την 31 Δεκεμβρίου 2005 ήταν Ευρώ 2,458 εκατομμύρια (2004 Ευρώ 2,082 εκατομμύρια) και αναλύεται σε Ευρώ 0,012 εκατομμύρια (2004 Ευρώ 0,348 εκατομμύρια) για τον κίνδυνο επιτοκίου, Ευρώ 0,830 εκατομμύρια (2004 Ευρώ 0,716 εκατομμύρια) για το χρηματιστηριακό κίνδυνο και Ευρώ 2,144 εκατομμύρια (2004 Ευρώ 1,943 εκατομμύρια) για το συναλλαγματικό κίνδυνο. Με τη διάρθρωση του χαρτοφυλακίου συναλλαγών κατά την 31.12.2005 και λόγω του βαθμού διαφοροποίησής του επιτυγχάνεται μείωση κατά Ευρώ 0,529 εκατομμύρια (2004 Ευρώ 0,924 εκατομμύρια) στη συνολική Value-at-Risk τιμή.

39.3 ΚΙΝΔΥΝΟΣ ΡΕΥΣΤΟΤΗΤΑΣ

Ο κίνδυνος ρευστότητας προκύπτει από τη διαδικασία χρηματοδότησης της Τράπεζας και από τη διαχείριση των θέσεων της στην αγορά. Περιλαμβάνει τον κίνδυνο η Τράπεζα να μην είναι ικανή να χρηματοδοτήσει τα περιουσιακά στοιχεία της όσον αφορά στην αντίστοιχη ληκτότητα και επιτόκια αυτών, όπως επίσης τον κίνδυνο να μην είναι ικανή να ρευστοποιήσει τα περιουσιακά της στοιχεία σε εύλογες τιμές της αγοράς και μέσα σε εύλογο χρονικό διάστημα.

Η Τράπεζα έχει μια ευρεία χρηματοδοτική βάση. Η χρηματοδότηση πραγματοποιείται χρησιμοποιώντας μία ευρεία γκάμα προϊόντων που συμπεριλαμβάνει καταθέσεις, ομόλογα και μετοχικό κεφάλαιο. Αυτό βελτιώνει την δυνατότητα χρηματοδότησης, μειώνει την εξάρτησή της από μια πηγή χρηματοδότησης και γενικά μειώνει το κόστος χρηματοδότησης. Η Τράπεζα προσπαθεί να διατηρήσει μια ισορροπία μεταξύ συνέχισης της χρηματοδότησης και ευελιξίας μέσω της χρησιμοποίησης προϊόντων διαφορετικής ληκτότητας. Η Τράπεζα διαρκώς εκτιμάει τον κίνδυνο ρευστότητας αναγνωρίζοντας και παρακολουθώντας αλλαγές που απαιτούνται στη χρηματοδότηση ώστε να επιτύχει τους επιχειρηματικούς στόχους της στα πλαίσια της ευρύτερης στρατηγικής της.

Ο παρακάτω πίνακας παρέχει μια ανάλυση των απαιτήσεων και υποχρεώσεων της Τράπεζας ομαδοποιημένα ανάλογα με την εναπομένουσα διάρκεια τους (τα πόσα εκφράζονται σε χιλιάδες Ευρώ).

**Ληκτότητα περιουσιακών στοιχείων και υποχρεώσεων
Κατά την 31 Δεκεμβρίου 2005**

Περιουσιακά στοιχεία	Έως 1 μήνα	Από 1 μήνα έως 3 μήνες	Από 3 μήνες έως 1 έτος	Από 1 έτος έως 5 έτη	Πλέον των 5 ετών	Σύνολο
Ταμείο και Διαθέσιμα στη Κεντρική Τράπεζα	732.978	0	0	0	0	732.978
Απαιτήσεις κατά πιστωτικών ιδρυμάτων	2.377.576	0	0	0	0	2.377.576
Χρεόγραφα εμπορικής εκμετάλλευσης	72.898	0	78	49.528	196.490	318.994
Παράγωγα Χρηματοπιστωτικά Μέσα	0	0	0	0	99	99
Δάνεια και προκαταβολές σε πελάτες	282.639	306.187	2.107.797	6.052.988	4.039.139	12.788.750
Χρεόγραφα διαθέσιμων προς πώληση επενδύσεων	670.452	74	20.013	70.864	320.750	1.082.153
Χρεόγραφα διακρατούμενα έως τη λήξη	0	0	109.464	1.138.878	129.645	1.377.987
Συμμετοχές σε θυγατρικές & συγγενείς Επιχειρήσεις	0	0	0	0	285.153	285.153
Επενδύσεις σε ακίνητα	0	0	0	0	194.325	194.325
Ενσώματα πάγια περιουσιακά στοιχεία	0	0	0	0	273.703	273.703
Άυλα περιουσιακά στοιχεία	0	0	0	0	4.591	4.591
Αναβαλλόμενη Φορολογική Απαίτηση	0	0	0	385.600	0	385.600
Λοιπά περιουσιακά στοιχεία	9.898	0	372.941	0	3.658	386.497
Σύνολο περιουσιακών στοιχείων	4.146.441	306.261	2.610.293	7.697.858	5.447.553	20.208.406
Υποχρεώσεις						
Υποχρεώσεις προς πιστωτικά ιδρύματα	8.477	0	0	197.899	2.247	208.623
Καταθέσεις πελατών	15.577.194	878.502	1.335.140	10.919	0	17.801.755
Παράγωγα Χρηματοπιστωτικά Μέσα	0	0	0	0	90.055	90.055
Υποχρεώσεις καθορισμένων παροχών	9.475	13.658	17.154	85.309	165.177	290.773
Άλλες υποχρεώσεις	0	0	223.619	0	0	223.619
Δάνεια μειωμένης εξασφάλισης	0	0	0	0	399.242	399.242
Σύνολο υποχρεώσεων	15.595.146	892.160	1.575.913	294.127	656.721	19.014.067
Άνοιγμα ρευστότητας (liquidity gap)	(11.448.705)	(585.899)	1.034.380	7.403.731	4.790.832	1.194.339
Κατά την 31 Δεκεμβρίου 2004						
Σύνολο περιουσιακών στοιχείων	4.388.810	760.742	1.972.500	5.225.602	5.731.212	18.078.866
Σύνολο υποχρεώσεων	15.216.819	1.014.568	1.474.027	92.853	602.025	18.400.292
Άνοιγμα ρευστότητας (liquidity gap)	(10.828.009)	(253.826)	498.473	5.132.749	5.129.187	(321.426)

39.4 ΣΥΝΑΛΛΑΓΜΑΤΙΚΟΣ ΚΙΝΔΥΝΟΣ

Ο συναλλαγματικός κίνδυνος πηγάζει από την ανοικτή θέση της Τράπεζας σε συναλλαγές σε ξένο νόμισμα. Η Διοίκηση της Τράπεζας έχει θέσει όρια ανά νόμισμα και στο σύνολο της ανοικτής θέσης σε ξένο νόμισμα και όσον αφορά τη θέση κατά το τέλος της ημέρας και όσο αφορά την ανοικτή θέση κατά τη διάρκεια της ημέρας. Τα όρια αυτά παρακολουθούνται καθημερινά.

Στον παρακάτω πίνακα εμφανίζεται συνοπτικά ο βαθμός έκθεσης της Τράπεζας στο συναλλαγματικό κίνδυνο κατά την 31/12/2005. Στον πίνακα εμφανίζονται τα περιουσιακά στοιχεία και οι υποχρεώσεις της Τράπεζας στα ποσά που εμφανίζονται στον ισολογισμό κατηγοριοποιημένα ανά νόμισμα (τα ποσά εκφράζονται σε χιλιάδες Ευρώ).

31 Δεκεμβρίου 2005

Περιουσιακά Στοιχεία	EUR	USD	GBP	ΛΟΙΠΑ	Σύνολο
Ταμείο και Διαθέσιμα στη Κεντρική Τράπεζα	726.420	3.382	1.004	2.172	732.978
Απαιτήσεις κατά πιστωτικών ιδρυμάτων	2.097.554	143.936	31.937	104.149	2.377.576
Χρεόγραφα εμπορικής εκμετάλλευσης	307.583	11.411	0	0	318.994
Παράγωγα Χρηματοπιστωτικά Μέσα	99	0	0	0	99
Δάνεια και προκαταβολές σε πελάτες	12.615.386	119.864	1	53.499	12.788.750
Χρεόγραφα διαθέσιμων προς πώληση επενδύσεων	1.039.969	42.184	0	0	1.082.153
Χρεόγραφα διακρατούμενα ως τη λήξη	1.377.987	0	0	0	1.377.987
Συμμετοχές σε θυγατρικές & συγγενείς Επιχειρήσεις	285.153	0	0	0	285.153
Επενδύσεις σε ακίνητα	194.325	0	0	0	194.325
Ενώματα πάγια περιουσιακά στοιχεία	273.703	0	0	0	273.703
Άυλα περιουσιακά στοιχεία	4.591	0	0	0	4.591
Αναβαλλόμενη Φορολογική Απαίτηση	385.600	0	0	0	385.600
Λοιπά περιουσιακά στοιχεία	386.424	1	21	51	386.497
Σύνολο περιουσιακών στοιχείων	19.694.794	320.778	32.963	159.871	20.208.406
Υποχρεώσεις					
Υποχρεώσεις προς πιστωτικά ιδρύματα	112.546	77.476	0	18.601	208.623
Καταθέσεις πελατών	17.507.109	199.540	16.784	78.322	17.801.755
Παράγωγα Χρηματοπιστωτικά Μέσα	90.055	0	0	0	90.055
Υποχρεώσεις καθορισμένων παροχών	290.773	0	0	0	290.773
Άλλες υποχρεώσεις	219.152	4.463	3	1	223.619
Δάνεια μειωμένης εξασφάλισης	399.242	0	0	0	399.242
Σύνολο υποχρεώσεων	18.618.877	281.479	16.787	96.924	19.014.067
Καθαρή θέση στοιχείων Ισολογισμού	1.075.917	39.299	16.176	62.947	1.194.339
Καθαρή θέση στοιχείων εκτός Ισολογισμού	2.510.000	852	0	33.864	2.544.716
Κατά την 31 Δεκεμβρίου 2004					
Σύνολο περιουσιακών στοιχείων	17.645.628	246.722	29.666	156.850	18.078.866
Σύνολο υποχρεώσεων	17.598.372	257.565	15.185	529.170	18.400.292
Καθαρή θέση στοιχείων Ισολογισμού	47.256	(10.843)	14.481	(372.320)	(321.426)
Καθαρή θέση στοιχείων εκτός Ισολογισμού	1.652.780	3.078	0	0	1.655.858

39.5 ΚΙΝΔΥΝΟΣ ΕΠΙΤΟΚΙΟΥ

Ο κίνδυνος επιτοκίου αναφέρεται στις μεταβολές των μελλοντικών ταμιακών ροών των χρηματοοικονομικών στοιχείων εξαιτίας των διακυμάνσεων στα επιτόκια. Οι διακυμάνσεις των επιτοκίων επηρεάζουν σε μεγάλο βαθμό και την παρούσα αξία των αναμενόμενων ροών από μια επένδυση ή μια υποχρέωση.

Στον παρακάτω πίνακα παρουσιάζεται η έκθεση της Τράπεζας σε κίνδυνο επιτοκίου. Ο πίνακας περιλαμβάνει τα λογιστικά υπόλοιπα των στοιχείων ενεργητικού και παθητικού ταξινομημένα κατά το συντομότερο μεταξύ της ημερομηνίας επαναπροσδιορισμού επιτοκίου ή της ημερομηνία λήξης (τα ποσά εκφράζονται σε χιλιάδες Ευρώ).

31 Δεκεμβρίου 2005

Περιουσιακά στοιχεία	Έως 1 μήνα	Από 1 μήνα έως 3 μήνες	Από 3 μήνες έως 1 έτος	Από 1 έτος έως 5 έτη	Πλέον των 5 ετών	Στοιχεία μη υποκείμενα σε επιτοκιακό κίνδυνο	Σύνολο
Ταμείο και Διαθέσιμα στη Κεντρική Τράπεζα	732.978	0	0	0	0	0	732.978
Απαιτήσεις κατά πιστωτικών ιδρυμάτων	2.377.576	0	0	0	0	0	2.377.576
Χρεόγραφα εμπορικής εκμετάλλευσης	4	0	78	49.528	196.490	72.894	318.994
Παράγωγα Χρηματοπιστωτικά Μέσα	0	0	0	0	0	99	99
Δάνεια και προκαταβολές σε πελάτες	9.773.959	102.025	762.403	1.247.368	902.995	0	12.788.750
Χρεόγραφα διαθέσιμων προς πώληση επενδύσεων	55.074	251.271	93.144	543	11.669	670.452	1.082.153
Χρεόγραφα διακρατούμενα ως τη λήξη	32.262	0	1.243.279	91.336	11.110	0	1.377.987
Συμμετοχές σε θυγατρικές & συγγενείς Επιχειρήσεις	0	0	0	0	0	285.153	285.153
Επενδύσεις σε ακίνητα	0	0	0	0	0	194.325	194.325
Ενσώματα πάγια περιουσιακά στοιχεία	0	0	0	0	0	273.703	273.703
Αύλα περιουσιακά στοιχεία	0	0	0	0	0	4.591	4.591
Αναβαλλόμενη Φορολογική Απαίτηση	0	0	0	0	0	385.600	385.600
Λοιπά περιουσιακά στοιχεία	0	0	0	0	0	386.497	386.497
Σύνολο περιουσιακών στοιχείων	12.971.853	353.296	2.098.904	1.388.775	1.122.264	2.273.314	20.208.406
Υποχρεώσεις							
Υποχρεώσεις προς πιστωτικά ιδρύματα	91.562	59.901	54.913	0	0	2.247	208.623
Καταθέσεις πελατών	15.577.194	878.502	1.335.140	10.919	0	0	17.801.755
Παράγωγα Χρηματοπιστωτικά Μέσα	0	0	0	0	0	90.055	90.055
Υποχρεώσεις καθορισμένων παροχών	0	0	0	0	0	290.773	290.773
Άλλες υποχρεώσεις	0	0	0	0	0	223.619	223.619
Δάνεια μειωμένης εξασφάλισης	0	399.242	0	0	0	0	399.242
Σύνολο υποχρεώσεων	15.668.756	1.337.645	1.390.053	10.919	0	606.694	19.014.067
Άνοιγμα επιτοκιακού κινδύνου (interest sensitivity gap)	(2.696.903)	(984.349)	708.851	1.377.856	1.122.264	1.666.620	1.194.339
Κατά την 31 Δεκεμβρίου 2004							
Σύνολο περιουσιακών στοιχείων	12.389.044	297.842	1.749.321	1.255.876	332.507	2.054.276	18.078.866
Σύνολο υποχρεώσεων	15.451.019	1.190.536	1.221.320	8.467	0	528.950	18.400.292
Άνοιγμα επιτοκιακού κινδύνου (interest sensitivity gap)	(3.061.975)	(892.694)	528.001	1.247.409	332.507	1.525.326	(321.426)

40. ΕΥΛΟΓΗ ΑΞΙΑ

Για την απεικόνιση των περιουσιακών στοιχείων και των υποχρεώσεων σε εύλογες αξίες χρησιμοποιήθηκαν οι τρέχουσες τιμές της αγοράς για κάθε ένα χρηματοοικονομικό στοιχείο. Για όσα περιουσιακά στοιχεία και υποχρεώσεις της Τράπεζας οι τρέχουσες αγοραίες τιμές δεν είναι διαθέσιμες, οι αξίες προέκυψαν βάσει μεθόδων εκτίμησης και δεν διαφέρουν σημαντικά από τις αξίες με τις οποίες εμφανίζονται στις λογιστικές καταστάσεις.

Πιο συγκεκριμένα:

- Επενδύσεις που διαπραγματεύονται σε οργανωμένες χρηματαγορές αποτιμώνται στην εύλογη αξία τους, η οποία προσδιορίζεται με βάση την τρέχουσα χρηματιστηριακή αξία την ημέρα κλεισίματος των οικονομικών καταστάσεων.
- Επενδύσεις σε μη εισηγμένους τίτλους αποτιμώνται στην αξία κτήσης τους μείον την τυχόν υπάρχουσα απαξίωσή τους.
- Τα οικόπεδα και τα κτίρια εμφανίζονται στο τεκμαρτό κόστος ή θεωρητική αξία κτήσης (deemed cost), το υπάρχον υπόλοιπό τους δεν διαφέρει σημαντικά από την εύλογη αξία.

41. ΚΕΦΑΛΑΙΑΚΗ ΕΠΑΡΚΕΙΑ

Η κεφαλαιακή επάρκεια της Τράπεζας υπολογίζεται με βάση την σχετική οδηγία της Τράπεζας της Ελλάδος (ΠΔΤΕ 2397/96), που αποτελεί εφαρμογή της οδηγίας της Ευρωπαϊκής Ένωσης για την κεφαλαιακή επάρκεια των χρηματοπιστωτικών ιδρυμάτων και επενδυτικών εταιρειών.

42. ΣΥΝΑΛΛΑΓΕΣ ΜΕ ΣΥΝΔΕΔΕΜΕΝΑ ΜΕΡΗ

Η Τράπεζα ελέγχεται κατά κύριο λόγο από το Ελληνικό Δημόσιο το οποίο κατέχει το 84,5% του μετοχικού κεφαλαίου αυτής. Το υπόλοιπο ποσοστό του μετοχικού κεφαλαίου είναι ευρέως διατεθειμένο στο επενδυτικό κοινό.

Τα συνδεδεμένα μέρη περιλαμβάνουν: α) Μέλη Δ.Σ. και Διοίκησης της Τράπεζας, β) Πλησιέστερα μέλη και οικονομικά εξαρτώμενα μέλη (σύζυγοι, τέκνα κ.α.) των μελών του Δ.Σ. και Διοίκησης, γ) θυγατρικές και Συγγενείς εταιρίες του Ομίλου.

Τα υπόλοιπα των συναλλαγών της Τράπεζας με θυγατρικές και συγγενείς της εταιρίες και τα σχετικά με τις συναλλαγές αυτές αποτελέσματα έχουν ως εξής:

(Ποσά σε χιλιάδες Ευρώ)

	2005	2004
ΕΝΕΡΓΗΤΙΚΟ		
Δάνεια και προκαταβολές σε πελάτες	465.584	443.810
Λοιπά περιουσιακά στοιχεία	6.847	6.855
Σύνολο περιουσιακών στοιχείων	472.431	450.665
ΠΑΘΗΤΙΚΟ		
Καταθέσεις πελατών	205.706	233.261
Άλλες υποχρεώσεις	53.473	32.656
Δάνεια μειωμένης εξασφάλισης	4.543	4.496
Σύνολο υποχρεώσεων	263.722	270.413
ΑΠΟΤΕΛΕΣΜΑΤΑ		
Έσοδα		
Τόκοι και συναφή έσοδα	15.995	12.699
Έσοδα από αμοιβές και προμήθειες	4.757	4.443
Άλλα λειτουργικά έσοδα	4.786	2.127
Σύνολο εσόδων	25.538	19.269

Έξοδα		
Τόκοι και συναφή έξοδα	4.311	8.994
Έξοδα από αμοιβές και προμήθειες	8.505	8.662
Λειτουργικά έξοδα	11.970	11.114
Σύνολο εξόδων	24.786	28.770
Αμοιβές μελών Διοίκησης		
Μισθοί	581.202	687.187
Οδοιπορικά	11.291	7.772
Λοιπές αμοιβές	147.914	158.582

43. ΕΞΗΓΗΣΕΙΣ ΤΗΣ ΜΕΤΑΒΑΣΗΣ ΣΤΑ ΔΙΕΘΝΗ ΛΟΓΙΣΤΙΚΑ ΠΡΟΤΥΠΑ

Όπως αναφέρεται και στη σημείωση 2.1, αυτές είναι οι πρώτες οικονομικές καταστάσεις της που έχουν συνταχθεί με βάση τα Διεθνή Πρότυπα Χρηματοοικονομικής Πληροφόρησης (Δ.Π.Χ.Π.). Οι λογιστικές αρχές που αναφέρονται στη σημείωση 2 εφαρμόστηκαν για τη σύνταξη των οικονομικών καταστάσεων της 31 Δεκεμβρίου 2005, των συγκρίσιμων στοιχείων που υπάρχουν σε αυτές τις οικονομικές καταστάσεις, της χρήσης που έκλεισε την 31 Δεκεμβρίου 2004 και για τη σύνταξη του Ισολογισμού έναρξης της 1 Ιανουαρίου 2004.

Για τη σύνταξη των οικονομικών καταστάσεων σύμφωνα με τα Δ.Π.Χ.Π η Τράπεζα αναμόρφωσε διάφορα ποσά που είχαν δημοσιευθεί σε Ισολογισμούς που είχαν συνταχθεί με τα προηγούμενα λογιστικά πρότυπα (Κ.Ν. 2190/1920, Κλαδικό Λογιστικό Σχέδιο Τραπεζών, διατάξεις φορολογικής νομοθεσίας κ.λ.π.).

Εξηγήσεις για το πώς επηρεάστηκαν οι οικονομικές καταστάσεις που είχαν συνταχθεί με βάση τα προηγούμενα λογιστικά πρότυπα από την εφαρμογή των Δ.Π.Χ.Π. παρατίθενται παρακάτω σε πίνακες και σχόλια για τις σημαντικές μεταβολές.

ΕΝΕΡΓΗΤΙΚΟ

(Ποσά σε χιλιάδες Ευρώ)

		1/1/2004		31/12/2004		Διεθνή Λογιστικά Πρότυπα	
		Προηγούμενα Λογιστικά Πρότυπα	Επίδραση μεταβολής	Προηγούμενα Λογιστικά Πρότυπα	Επίδραση μεταβολής		
Ταμείο και διαθέσιμα στην Κεντρική Τράπεζα	(α)	851.917	4.744	856.661	849.393	1.652	851.045
Απαιτήσεις κατά πιστωτικών ιδρυμάτων	(β)	1.376.442	(349.753)	1.026.689	1.097.840	285	1.098.125
Χρεόγραφα εμπορικής εκμετάλλευσης	(γ)	656.811	(583.359)	73.452	855.811	(519.596)	336.215
Παράγωγα Χρηματοπιστωτικά μέσα		0	1	1	0	1	1
Δάνεια και προκαταβολές σε πελάτες	(δ)	11.858.934	(1.390.848)	10.468.086	13.359.251	(1.175.843)	12.183.408
Χρεόγραφα διαθεσίμων προς πώληση επενδύσεων	(ε)	0	945.684	945.684	0	856.554	856.554
Χρεόγραφα διακρατούμενα ως τη λήξη	(στ)	1.663.463	(344.456)	1.319.007	1.590.427	(330.974)	1.259.453
Συμμετοχές σε θυγατρικές & συγγενείς επιχειρήσεις	(ζ)	439.102	(153.980)	285.122	338.791	(87.486)	251.305
Επενδύσεις σε ακίνητα	(η)	0	196.770	196.770	0	180.411	180.411
Ενσώματα πάγια περιουσιακά στοιχεία	(θ)	339.063	(55.549)	283.514	324.078	(41.698)	282.380
Άυλα περιουσιακά στοιχεία	(ι)	23.337	(19.761)	3.576	179.626	(174.903)	4.723
Αναβαλλόμενη φορολογική απαίτηση	(κ)	0	581.803	581.803	0	416.135	416.135
Λοιπά περιουσιακά στοιχεία	(λ)	526.711	222.980	749.691	459.860	(100.749)	359.111
Ίδιες μετοχές	(μ)	95.328	(95.328)	0	54.210	(54.210)	0
Σύνολο Ενεργητικού		17.831.108	(1.041.052)	16.790.056	19.109.287	(1.030.421)	18.078.866

ΠΑΘΗΤΙΚΟ-ΙΔΙΑ ΚΕΦΑΛΙΑ

(Ποσά σε χιλιάδες Ευρώ)

	1/1/2004			31/12/2004		
	Προηγούμενα Λογιστικά Πρότυπα	Επίδραση μεταβολής	Διεθνή Λογιστικά Πρότυπα	Προηγούμενα Λογιστικά Πρότυπα	Επίδραση μεταβολής	Διεθνή Λογιστικά Πρότυπα
ΠΑΘΗΤΙΚΟ						
Υποχρεώσεις προς πιστωτικά ιδρύματα	219.282	0	219.282	226.478	281	226.759
Καταθέσεις πελατών	15.862.464	(14)	15.862.450	17.212.463	(215)	17.212.248
Παράγωγα χρηματοπιστωτικά μέσα	(ν)	0	2.366	2.366	0	34.468
Υποχρεώσεις καθορισμένων παροχών	(ο)	0	283.303	283.303	0	294.090
Άλλες υποχρεώσεις	(π)	248.059	8.838	256.897	221.032	12.725
Δάνεια μειωμένης εξασφάλισης		400.000	(511)	399.489	400.000	(1.030)
Σύνολο Υποχρεώσεων	16.729.805	293.982	17.023.787	18.059.973	340.319	18.400.292
ΙΔΙΑ ΚΕΦΑΛΙΑ						
Μετοχικό κεφάλαιο	1.649.470	0	1.649.470	1.649.470	0	1.649.470
Ίδιες μετοχές	95.328	(190.656)	(95.328)	54.211	(108.422)	(54.211)
Διαφορά από έκδοση μετοχών υπέρ το άρτιο	46.732	0	46.732	46.732	0	46.732
Αποθεματικά	(823.037)	962.903	139.866	(907.809)	1.070.873	163.064
Σωρευμένα κέρδη / (ζημιές)	132.810	(2.107.281)	(1.974.471)	206.710	(2.333.191)	(2.126.481)
Σύνολο Ιδίων Κεφαλαίων	(ρ) 1.101.303	(1.335.034)	(233.731)	1.049.314	(1.370.740)	(321.426)
Σύνολο Καθαρής θέσης και Υποχρεώσεων	17.831.108	(1.041.052)	16.790.056	19.109.287	(1.030.421)	18.078.866

(ρ) Η επίδραση μεταβολής στα Ίδια Κεφάλαια αναλύεται στον παρακάτω πίνακα:

(Ποσά σε χιλιάδες Ευρώ)

	1/1/2004	31/12/2004
Επιφαλείς απαιτήσεις	(1.380.000)	(1.362.000)
Αποτίμηση χαρτοφυλακίου	(136.365)	(65.116)
Συνταξιοδοτικές παροχές	(283.103)	(292.798)
Αναβαλλόμενος Φόρος	581.803	416.135
Διαγραφή Αϋλων	(17.357)	(3.421)
Απόσβεση Ιδίων Μετοχών	(95.328)	(54.211)
Λοιπά	(4.684)	(9.329)
	(1.335.034)	(1.370.740)

Επεξήγηση αναπροσαρμογών στον Ισολογισμό

- (α) Το ποσό αφορά ανακατάταξη επιταγών εισπρακτέων και υποχρεωτικών καταθέσεων από τις απαιτήσεις κατά πιστωτικών ιδρυμάτων στο ταμείο και διαθέσιμα στην Κεντρική Τράπεζα.
- (β) Το ποσό αφορά ανακατάταξη απαίτησης από το Ελληνικό Δημόσιο λόγω επισφαλών χορηγήσεων εγγυημένων από το Ελληνικό Δημόσιο. Το ποσό ανακατατάσσεται στα λοιπά περιουσιακά στοιχεία.

- (γ) Το ποσό αφορά κυρίως μετοχές, ομόλογα και αμοιβαία κεφάλαια που είχαν ταξινομηθεί ως εμπορικό χαρτοφυλάκιο σύμφωνα με τα Ελληνικά λογιστικά πρότυπα και ανακατατάσσονται στο χαρτοφυλάκιο διαθέσιμο προς πώληση. Επίσης, αναφέρεται σε αναπροσαρμογή της λογιστικής αξίας, λόγω διαφορετικού υπολογισμού της τρέχουσας τιμής σύμφωνα με τα Δ.Π.Χ.Π., όπου ως τρέχουσα τιμή νοείται η τιμή κλεισίματος ενώ ως τρέχουσα τιμή στα Ελληνικά λογιστικά πρότυπα νοείται η μέση τιμή Δεκεμβρίου.
- (δ) Το ποσό κατά την 1 Ιανουαρίου 2004: α) αφορά επιπλέον πρόβλεψη απομείωσης ποσού Ευρώ 1,380 εκατομμύρια που λογιστικοποιήθηκε σύμφωνα με τα Δ.Π.Χ.Π. για να καλύψει πιθανές επισφάλειες από δάνεια σε καθυστέρηση β) αναπροσαρμογή Ευρώ 43 εκατομμύρια που απορρέει από την αποτίμηση στην εύλογη αξία συγκεκριμένων δανείων που έχουν ταξινομηθεί ως χρηματοοικονομικά περιουσιακά στοιχεία εύλογης αξίας μέσω των αποτελεσμάτων.
- (ε) Το ποσό αφορά ανακατάταξη της λογιστικής αξίας μετοχών, ομολόγων και αμοιβαίων κεφαλαίων που είχαν ταξινομηθεί ως εμπορικό χαρτοφυλάκιο σύμφωνα με τα Ελληνικά λογιστικά πρότυπα και ανακατατάσσονται στο χαρτοφυλάκιο διαθέσιμο προς πώληση. Επίσης αφορά αναπροσαρμογή λόγω της διαφορετικής λογιστικής αντιμετώπισης σύμφωνα με το Δ.Λ.Π 39.
- (στ) Το ποσό αφορά ανακατάταξη ομολόγων Ελληνικού Δημοσίου που είχαν ταξινομηθεί στο επενδυτικό χαρτοφυλάκιο και ταξινομούνται σε χρεόγραφα διακρατούμενα ως τη λήξη σύμφωνα με τα Δ.Π.Χ.Π.
- (ζ) Η μεταβολή αφορά την καταχώρηση απομείωσης των θυγατρικών που θεωρήθηκε ως μόνιμη.
- (η) Το ποσό αφορά: ι) ανακατάταξη ακινήτων που αποκτήθηκαν μέσω πλειστηριασμών, που στα Ελληνικά λογιστικά πρότυπα είχαν καταχωρηθεί στα λοιπά περιουσιακά στοιχεία και ιι) ανακατάταξη οικοπέδων και κτιρίων που δεν χρησιμοποιούνται από τη Τράπεζα και που είχαν καταχωρηθεί στα ενσώματα πάγια περιουσιακά στοιχεία. Επίσης αναφέρεται σε αναπροσαρμογή σύμφωνα με το Δ.Λ.Π. 40 που αφορά κυρίως τη λογιστικοποίηση αποσβέσεων στα παραπάνω περιουσιακά στοιχεία.
- (θ) Το ποσό αφορά: ι) ανακατάταξη όπως αναφέρθηκε παραπάνω, ιι) αναπροσαρμογή που οφείλεται στη λογιστικοποίηση διαφορετικής ωφέλιμης ζωής, ιιι) αναπροσαρμογή που οφείλεται στη λογιστικοποίηση των παγίων που αποκτήθηκαν με χρηματοδοτική μίσθωση.
- (ι) Το ποσό αφορά κυρίως διαγραφή κονδυλίων που σύμφωνα με τα Ελληνικά λογιστικά πρότυπα είχαν καταχωρηθεί στα άυλα περιουσιακά στοιχεία αλλά σύμφωνα με τα Δ.Π.Χ.Π. δεν τηρούν τα κριτήρια κεφαλαιοποίησης.
- (κ) Το ποσό αφορά αναγνώριση αναβαλλόμενης φορολογικής απαίτησης σύμφωνα με το Δ.Λ.Π. 12. Τα Ελληνικά λογιστικά πρότυπα δεν προβλέπουν την λογιστικοποίηση αναβαλλόμενης φορολογίας.
- (λ) Το ποσό αφορά: ι) ανακατάταξη ενσώματων περιουσιακών στοιχείων που αποκτήθηκαν από την Τράπεζα μέσω πλειστηριασμών όπως αναφέρεται στην παράγραφο (η), ιι) ανακατάταξη απαίτησης από το Ελληνικό δημόσιο όπως αναφέρεται στη παράγραφο (β), ιιι) αναπροσαρμογή λόγω απομείωσης κονδυλίων που περιέχονται στα λοιπά περιουσιακά στοιχεία.
- (μ) Το ποσό αφορά ανακατάταξη των ιδίων μετοχών. Σύμφωνα με τα Ελληνικά λογιστικά πρότυπα, οι ίδιες μετοχές καταχωρούνται στο κόστος κτήσης και σχηματίζεται ανάλογο αποθεματικό στα ίδια κεφάλαια. Στις οικονομικές καταστάσεις σύμφωνα με τα Δ.Π.Χ.Π. οι ίδιες μετοχές εμφανίζονται αφαιρετικά στα ίδια κεφάλαια.
- (ν) Το ποσό αφορά την αποτίμηση των ανοικτών συμβολαίων ανταλλαγής επιτοκίων (IRS) στην εύλογη αξία. Σύμφωνα με τα Ελληνικά λογιστικά πρότυπα τα συμβόλαια δεν αποτιμούνται αλλά λογιστικοποιούνται οι ταμιακές ροές κατά την εκταμίευση, ενώ οι ονομαστικές αξίες αυτές εμφανίζονται σε λογαριασμούς τάξεως.

(ο) Το ποσό αφορά τη λογιστικοποίηση της υποχρέωσης που απορρέει από τα προγράμματα καθορισμένων παροχών σύμφωνα με το Δ.Λ.Π.19. Σύμφωνα με τα Ελληνικά λογιστικά πρότυπα η λογιστικοποίηση γίνεται βάση των εξόδων που εκταμειούνται.

(π) Το ποσό αφορά αναπροσαρμογή λόγω της λογιστικοποίησης υποχρέωσης που απορρέει από πάγια που αποκτήθηκαν με χρηματοδοτική μίσθωση και αναπροσαρμογή λόγω καταχώρησης πρόβλεψης για ανέλεγκτες φορολογικά χρήσεις.

ΣΥΜΦΩΝΙΑ ΑΠΟΤΕΛΕΣΜΑΤΩΝ 2004

(Ποσά σε χιλιάδες Ευρώ)

	31/12/2004		
	Προηγούμενα Λογιστικά Πρότυπα	Επίδραση μεταβολής	Διεθνή Λογιστικά Πρότυπα
Τόκοι και συναφή έσοδα	726.563	19.618	746.181
Τόκοι και συναφή έξοδα	(236.518)	33.552	(202.966)
Καθαρά έσοδα από τόκους	490.045	53.170	543.215
Έσοδα από αμοιβές και προμήθειες	77.181	4.781	81.962
Έξοδα από αμοιβές και προμήθειες	(10.210)	(8.742)	(18.952)
Καθαρά έσοδα από αμοιβές και προμήθειες	66.971	(3.961)	63.010
Καθαρά έσοδα από χρηματοοικονομικές πράξεις	(8.102)	11.395	3.293
Κέρδη / (ζημιές) επενδυτικού χαρτοφυλακίου	0	(677)	(677)
Έσοδα από μερίσματα	16.570	0	16.570
Άλλα λειτουργικά έσοδα	18.026	545	18.571
Λειτουργικά Έσοδα	583.510	60.472	643.982
Απομείωση περιουσιακών στοιχείων	(66.421)	(98.432)	(164.853)
(α)			
Λειτουργικά έξοδα	(423.028)	(52)	(423.080)
Λειτουργικά Κέρδη	94.061	(38.012)	56.049
Έκτακτα έσοδα	1.850	(1.850)	0
Έκτακτα έξοδα	(9.897)	9.897	0
Έκτακτα αποτελέσματα	3.579	(3.579)	0
	(4.468)	4.468	0
Κέρδη / (ζημιές) προ φόρων	89.593	(33.544)	56.049
Φόρος εισοδήματος	(26.300)	(165.668)	(191.968)
(β)			
Κέρδη / (ζημιές) μετά από φόρους	63.293	(199.212)	(135.919)

Επεξήγηση αναπροσαρμογών αποτελεσμάτων

(α) Πρόβλεψη για απομείωση του επενδυτικού χαρτοφυλακίου, ποσού 71 εκατ. περίπου, λόγω λειτουργικών ζημιών.

(β) Λογισμός του αναβαλλόμενου φόρου με συντελεστή μικρότερο από αυτόν που είχε χρησιμοποιηθεί κατά τη σύνταξη του Ισολογισμού έναρξης. Συνέπεια της αλλαγής του φορολογικού συντελεστή είναι η επιβάρυνση της χρήσης κατά 149 εκατ.

Η Τράπεζα κατά τη σύνταξη των ετήσιων οικονομικών καταστάσεων της ολοκληρώνοντας τη διαδικασία μετάβασης από τα Ελληνικά Λογιστικά Πρότυπα στα Διεθνή Λογιστικά Πρότυπα αναμόρφωσε ορισμένα κονδύλια του Ισολογισμού έναρξης και της προηγούμενης χρήσης που είχαν εμφανιστεί στις ενδιάμεσες οικονομικές καταστάσεις της κλειόμενης χρήσεως.

Ειδικότερα οι αναμορφώσεις που έγιναν αφορούσαν τα παρακάτω:

(Ποσά σε χιλιάδες Ευρώ)

	Αύξηση / (Μείωση)		
	Επίδραση στην Καθαρή Θέση της 1/1/2004	Επίδραση στα Αποτελέσματα Χρήσεως 2004	Επίδραση στην Καθαρή Θέση της 31/12/2004
Προβλέψεις επισφαλών απαιτήσεων	(450.000)	0	(450.000)
Αναλογούσα φορολογική απαίτηση	157.500	(43.876)	113.624
Απομείωση αξίας συμμετοχής	(39.372)	0	(39.372)
Αποτίμηση παραγώνων	0	(3.514)	(3.514)
Συνολική επίδραση	(331.872)	(47.390)	(379.262)



3. Ισολογισμοί και αποτελέσματα χρήσης ενοποιούμενων εταιριών 2005

(Οι πλήρεις οικονομικές καταστάσεις 2005 των ενοποιούμενων εταιριών εκτός αυτών της FBB και της ΣΕΚΑΠ βρίσκονται αναρτημένες στο δικτυακό τόπο www.ate.gr. Οι οικονομικές καταστάσεις της FBB και της ΣΕΚΑΠ, μετά τη σύνταξη τους, θα αναρτηθούν ομοίως στον ίδιο δικτυακό τόπο).



ΣΥΝΟΠΤΙΚΑ ΟΙΚΟΝΟΜΙΚΑ ΣΤΟΙΧΕΙΑ ΚΑΙ ΠΛΗΡΟΦΟΡΙΕΣ ΤΗΣ ΧΡΗΣΗΣ από 1η Ιανουαρίου 2005 μέχρι και 31η Δεκεμβρίου 2005
(Δημοσιευμένα βάσει του Ν. 2190, άρθρο 135 για επιχειρήσεις που συντάσσουν ετήσιες οικονομικές καταστάσεις, εντοπιζόμενες και μη, κατά τα Δ.Π.Χ.Π.)

Τα παρακάτω στοιχεία και πληροφορίες στοχεύουν σε μια γενική ενημέρωση για την οικονομική κατάσταση και τα αποτελέσματα της ΑΤΕ LEASING ΑΝΩΝΥΜΗ ΕΤΑΙΡΙΑ ΧΡΗΜΑΤΟΔΟΤΙΚΗΣ ΜΙΣΘΩΣΗΣ. Ο αναγνώστης που επιζητά να αντλήσει ολοκληρωμένη εικόνα της οικονομικής θέσης και των αποτελεσμάτων της, πρέπει να εξασφαλίσει πρόσβαση στις ετήσιες οικονομικές καταστάσεις που προβλέπουν τα Διεθνή Πρότυπα Χρηματοοικονομικής Πληροφόρησης καθώς και η έκθεση ελέγχου των ορκωτών ελεγκτών λογιστών. Ενδεικτικά μπορεί να ανατρέξει στη διεύθυνση διαδικτύου της (www.ateleasing.gr), όπου αναρτώνται τα εν λόγω στοιχεία.

ΣΤΟΙΧΕΙΑ ΕΠΙΧΕΙΡΗΣΗΣ

Έδρα : Ερμού 2 & Πλ. Συντάγματος
Τ.Κ. 105 63, Αθήνα
ΑΡ. ΜΗΤΡΩΟΥ Α.Ε. : 23927/01/Β/91/185
Αρμόδια Νομαρχία : Αθηνών
Ημερομηνία έγκρισης των ετήσιων Οικονομικών Καταστάσεων : 22 Φεβρουαρίου 2006
(από τις οποίες αντλήθηκαν τα συνοπτικά στοιχεία)
Ορκωτός Ελεγκτής Λογιστής : Νικόλαος Χ. Τσιμπούκος (Α.Μ. ΣΟΕΛ 17151)
Ελεγκτική Εταιρία : ΚΡΜΓ Κυριάκου Ορκωτοί Ελεγκτές Α.Ε.
Τύπος έκθεσης ελέγχου ελεγκτών : Με σύμφωνη γνώμη - Θέματα έμφασης σχετικά με τις ανέλεγκτες φορολογικά χρήσεις
Διεύθυνση διαδικτύου εταιρίας : www.ateleasing.gr

ΣΥΝΘΕΣΗ ΔΙΟΙΚΗΤΙΚΟΥ ΣΥΜΒΟΥΛΙΟΥ

Δημήτριος Μηλιάκος : Πρόεδρος
Ιωάννης Αναστασίου : Αντιπρόεδρος
Θεόδωρος Κωντανιάννης : Διωνύμιος
Χρήστος Στόκος : Σύμβουλος
Νικόλαος Καρατάσος : Σύμβουλος
Ιωάννης Κυριαζόπουλος : Σύμβουλος
Ιωάννης Τοκάκης : Σύμβουλος

ΣΤΟΙΧΕΙΑ ΙΣΟΛΟΓΙΣΜΟΥ

Ποσά εκφρασμένα σε χιλιάδες €

	31 Δεκ 2005	31 Δεκ 2004
ΕΝΕΡΓΗΤΙΚΟ		
Κυκλοφορούν Ενεργητικό		
Χρηματικά διαθέσιμα	4.706	3.554
Λοιπές απαιτήσεις	5.228	5.585
	9.934	9.139
Μη Κυκλοφορούν Ενεργητικό		
Ενοίκια ακινοποιήσεις	766	803
Ασώματες ακινοποιήσεις	2	10
Απαιτήσεις από χρηματοδοτικές μισθώσεις	271.914	269.062
Αξιογράφα διαθέσιμων προς πώληση επενδύσεων	9.457	6.214
Συμμετοχές σε συνδεδεμένες επιχειρήσεις	1.010	535
Αναβαλλόμενη φορολογία	4.031	5.109
	287.180	281.733
ΣΥΝΟΛΟ ΕΝΕΡΓΗΤΙΚΟΥ	297.114	290.872

ΣΤΟΙΧΕΙΑ ΚΑΤΑΣΤΑΣΗΣ ΑΠΟΤΕΛΕΣΜΑΤΩΝ ΠΕΡΙΟΔΟΥ

Ποσά εκφρασμένα σε χιλιάδες €

	1 Ιαν 2005 31 Δεκ 2005	1 Ιαν 2004 31 Δεκ 2004
Έσοδα τόκων από χρηματοδοτικές μισθώσεις	13.763	18.073
Λοιπά έσοδα τόκων	2.389	3.181
Χρηματοοικονομικά έξοδα	(8.630)	(9.383)
Καθαρά έσοδα από τόκους	7.522	11.871
Έσοδα από μερίσματα	189	163
Λοιπά έσοδα	1.144	464
Λειτουργικά έσοδα	1.333	627
Ζημιές απομείωσης απαιτήσεων	(377)	(17.024)
Γενικά και διοικητικά έξοδα	(5.541)	(5.347)
Σύνολο	(5.918)	(22.371)
Κέρδη/(Ζημιές) χρήσεως προ φόρων	2.937	(9.873)
Φόρος χρήσης	(1.164)	(4.128)
Κέρδη/(Ζημιές) χρήσεως μετά από φόρους	1.773	(14.001)

ΠΑΘΗΤΙΚΟ	1 Ιαν 2005		31 Δεκ 2005		1 Ιαν 2004		31 Δεκ 2004	
	Ποσά εκφρασμένα σε χιλιάδες €							
Βραχυπρόθεσμες Υποχρεώσεις	14.888	9.892	4.546	11.946				
Προμηθευτές και λοιπές υποχρεώσεις	86	938	(895)	47				
Υποχρεώσεις από φόρο εισοδήματος	24.079	57.054	(2.499)	(16.468)				
Τραπεζικά δάνεια	39.053	67.884	1.152	(4.475)				
Μακροπρόθεσμες Υποχρεώσεις	150.000	150.000	3.554	8.029				
Ομολογιακά δάνεια	71.900	82.172						
Τραπεζικά δάνεια	77	221.977	4.706	3.554				
Υποχρεώσεις παροχών μετά την έξοδο από την εταιρεία								
Καθαρή Θέση μετόχων Εταιρίας	101.430	60.270						
Μετοχικό Κεφάλαιο	3.938	4.350						
Διαφορά από έκδοση μετοχών υπέρ το όριο	22.152	17.604						
Αποθεματικά	(91.436)	(91.465)						
Αποτελέσματα εις νέο	36.084	(9.241)						
ΣΥΝΟΛΟ ΠΑΘΗΤΙΚΟΥ	297.114	290.872						
Καθαρή θέση περιόδου σύμφωνα με τα Ε.Λ.Π	77.558	75.233						
Πρόβλεψη επισφαλών απαιτήσεων	(89.141)	(73.669)						
Πρόβλεψη για ενδεχόμενες υποχρεώσεις	(2.925)	(2.287)						
Αναγνώριση χρηματοδοτικών μισθώσεων	(199)	(2.602)						
Διαγραφή εσόδων πολυετούς απόσβεσης	41	(1.067)						
Υποχρεώσεις παροχών μετά την έξοδο από την εταιρεία	2	(58)						
Αναβαλλόμενη φορολογία	5.109	8.299						
Λοιπές αναπροσαρμογές	314	108						
Καθαρή θέση σύμφωνα με τα ΔΠΧΠ	(9.241)	3.957						
ΣΤΟΙΧΕΙΑ ΚΑΤΑΣΤΑΣΗΣ ΜΕΤΑΒΟΛΩΝ ΚΑΘΑΡΗΣ ΘΕΣΗΣ ΠΕΡΙΟΔΟΥ	2005	2004						
Καθαρή θέση έναρξης περιόδου 1 / 1	(9.241)	3.957						
Αύξηση / (μείωση) μετοχικού κεφαλαίου	41.160	0						
Διανομθέντα μερίσματα	0	0						
Καθ' Εισοδή καταχ/μένο απτ' ευθείας στη καθ θέση	2.392	803						
Κέρδη / (ζημιές) της περιόδου, μετά από φόρους	1.773	(14.001)						
Καθαρή θέση λήξης περιόδου 31 / 12	36.084	(9.241)						
ΣΤΟΙΧΕΙΑ ΚΑΤΑΣΤΑΣΗΣ ΤΑΜΙΑΚΩΝ ΡΟΩΝ								
Ποσά εκφρασμένα σε χιλιάδες €								
Σύνολο εισροών / (εκροών) από λειτουργικές δραστηριότητες	4.546	11.946						
Σύνολο εισροών / (εκροών) από επενδυτικές δραστηριότητες	(895)	47						
Σύνολο εισροών/(εκροών) από χρηματοδοτικές δραστηριότητες	(2.499)	(16.468)						
Καθαρή αύξηση/(μείωση) στα ταμιακά διαθέσιμα & ισοδύναμα της περιόδου	1.152	(4.475)						
Ταμιακά διαθέσιμα και ισοδύναμα έναρξης περιόδου	3.554	8.029						
Ταμιακά διαθέσιμα και ισοδύναμα λήξης περιόδου	4.706	3.554						
ΠΙΝΑΚΑΣ ΠΡΟΣΑΡΜΟΓΩΝ ΚΑΘΑΡΗΣ ΘΕΣΗΣ ΜΕΤΑΞΥ ΕΛΛΗΝΙΚΩΝ ΛΟΓΙΣΤΙΚΩΝ ΠΡΟΤΥΠΩΝ (Ε.Λ.Π) ΚΑΙ ΔΙΕΘΝΩΝ ΠΡΟΤΥΠΩΝ ΧΡΗΜΑΤΙΚΗΣ ΠΛΗΡΟΦΟΡΗΣΗΣ (Δ.Π.Χ.Π)	31 Δεκ 2004	31 Δεκ 2003						
Καθαρή θέση περιόδου σύμφωνα με τα Ε.Λ.Π	77.558	75.233						
Πρόβλεψη επισφαλών απαιτήσεων	(89.141)	(73.669)						
Πρόβλεψη για ενδεχόμενες υποχρεώσεις	(2.925)	(2.287)						
Αναγνώριση χρηματοδοτικών μισθώσεων	(199)	(2.602)						
Διαγραφή εσόδων πολυετούς απόσβεσης	41	(1.067)						
Υποχρεώσεις παροχών μετά την έξοδο από την εταιρεία	2	(58)						
Αναβαλλόμενη φορολογία	5.109	8.299						
Λοιπές αναπροσαρμογές	314	108						
Καθαρή θέση σύμφωνα με τα ΔΠΧΠ	(9.241)	3.957						
1. Η εταιρεία έχει ελεγχθεί από τις φορολογικές αρχές μέχρι και τη χρήση 1999. Έχει σχηματισθεί ανάλογη πρόβλεψη για τις ανέλεγχτες φορολογικές χρήσεις.								
2. Αριθμός απαρχολωμένου προσωπικού στο τέλος της τρέχουσας περιόδου : 39 (2004- 34)								
3. Δεν υπάρχουν επίδικες ή υπό διαπίστωση διαφορές των εταιριών που ελέγχεται να έχουν σημαντική επίπτωση στην οικονομική κατάσταση ή λειτουργία των εταιριών του ομίλου.								
4. Η εταιρεία πραιβέρ, κατόπιν αποφάσεως της Εκτακτης Γενικής Συνέλευσης των μετόχων στις 19 Δεκεμβρίου 2005, σε αύξηση του μετοχικού κεφαλαίου κατά Ευρώ 41.160 χιλ. με την έκδοση 7.000.000 μετοχών ονομαστικής αξίας 5,88 ανα μετοχή. Η αύξηση μετρήθηκε με καλύφθηκε								
Αθήνα, 22 Φεβρουαρίου 2006								
Ο ΠΡΟΕΔΡΟΣ ΤΟΥ Δ.Σ.								
Ο ΔΙΕΥΘΥΝΤΗΣ ΤΩΝ ΟΙΚΟΝΟΜΙΚΩΝ ΥΠΗΡΕΣΙΩΝ								
ΔΗΜΗΤΡΙΟΣ ΜΗΛΙΑΚΟΣ Α.Δ.Τ. Σ 085232								
ΓΕΩΡΓΙΟΣ ΣΤΑΧΙΔΑΣ Α.Δ.Τ. Μ 153624								
Ο ΠΡΟΕΔΡΟΣ ΚΟΝΤΟΤΙΑΝΝΗΣ Α.Δ.Τ. Ι 670889								
ΓΕΩΛΟΓΟΣ ΚΟΝΤΟΤΙΑΝΝΗΣ Α.Δ.Τ. Ι 670889								



ΑΤΕ ΑΝΩΝΥΜΗ ΕΤΑΙΡΙΑ ΔΙΑΧΕΙΡΙΣΗΣ ΑΜΟΙΒΑΙΩΝ ΚΕΦΑΛΑΙΩΝ

ΑΡ.ΜΗΤΡΩΟΥ Α.Ε 26499/06/Β/92/09

ΦΙΛΕΛΛΗΝΩΝ 7, 105 57 ΑΘΗΝΑ

ΣΥΝΟΠΤΙΚΑ ΟΙΚΟΝΟΜΙΚΑ ΣΤΟΙΧΕΙΑ ΚΑΙ ΠΛΗΡΟΦΟΡΙΕΣ ΤΗΣ ΧΡΗΣΗΣ από 1^η Ιανουαρίου 2005 μέχρι και 31^η Δεκεμβρίου 2005

(Δημοσιευμένα βάσει του Ν.2190, άρθρο 135 για επιχειρήσεις που συντάσσουν ετήσιες οικονομικές καταστάσεις, ενσωπιοποιημένες και μη, κατά τα Δ.Π.Χ.Π.)

Τα παρακάτω στοιχεία και πληροφορίες στοχεύουν σε μία γενική ενημέρωση για την οικονομική κατάσταση και τα αποτελέσματα της ΑΤΕ ΑΕΔΑΚ. Ο αναγνώστης που επιζητά να αντλήσει ολοκληρωμένη εικόνα της οικονομικής θέσης και των αποτελεσμάτων της, πρέπει να εξασφαλίσει πρόσβαση στις ετήσιες οικονομικές καταστάσεις που προβλέπουν τα Διεθνή Πρότυπα Χρηματοοικονομικής Πληροφόρησης καθώς και στην έκθεση ελέγχου των ορκωτών ελεγκτών λογιστών. Ενδεικτικά μπορεί να ανατρέξει στη διεύθυνση διαδικτύου της (www.ate-mfunds.gr), όπου αναρτώνται τα εν λόγω στοιχεία.

ΣΤΟΙΧΕΙΑ ΕΠΙΧΕΙΡΗΣΗΣ

Διεύθυνση έδρας Εταιρίας
ΑΡ.ΜΗΤΡΩΟΥ Α.Ε
Αρμόδια Αρχή
Ημερομηνία έγκρισης των ετήσιων Οικονομικών Καταστάσεων
(από τις οποίες αντλήθηκαν τα συνοπτικά στοιχεία)
Ορκωτοί Ελεγκτές Λογιστές

Φιλελλήνων 7, 105 57 Αθήνα
26499/06/Β/92/09
Υπουργείο Ανάπτυξης - Γενική Γραμματεία Εμπορίου

09 Μαρτίου 2006
Κυριακόπουλος Παναγιώτης (Α.Μ.ΣΟΕΛ 13661 - ΣΟΛ α.ε.)
Ξένακη Δέσποινα (Α.Μ.ΣΟΕΛ 14161 -

ERNST & YOUNG (Hellas) A.E.)
ΣΟΛ α.ε. / ERNST & YOUNG (Hellas) A.E.

Ελεγκτικές Εταιρίες
Τύπος έκθεσης ελέγχου ορκωτών
Διεύθυνση διαδικτύου Εταιρίας

Με σύμφωνη γνώμη
www.ate-mfunds.gr

ΣΥΝΘΕΣΗ ΔΙΟΙΚΗΤΙΚΟΥ ΣΥΜΒΟΥΛΙΟΥ

Παναγιώτης Βαράγκης : Πρόεδρος
Ελευθέριος Παπαγεωργίου : Αντιπρόεδρος
Αντώνιος Δραμαλιώτης : Μέλος
Αντώνιος Λεβέντης : Μέλος - Γενικός Διευθυντής ΑΤΕ ΑΕΔΑΚ
Αντώνιος Φουκόπουλος : Μέλος
Νικόλαος Κεραμιδός : Μέλος
Απόστολος Παπαποστόλου ή Παπαθανασίου : Μέλος

ΣΤΟΙΧΕΙΑ ΙΣΟΛΟΓΙΣΜΟΥ

Ποσά εκφρασμένα σε €

	31-Δεκ-05	31-Δεκ-04
ΕΝΕΡΓΗΤΙΚΟ		
Μη κυκλοφορούντα περιουσιακά στοιχεία		
Ενοίκια τγάια	32.525,04	19.744,96
Άυλα περιουσιακά στοιχεία	20.515,24	8.896,43
Αναβαλλόμενη φορολογική απαίτηση	43.795,32	79.427,77
Διαθέσιμα για πώληση χρηματοοικονομικά περιουσιακά στοιχεία	4.542.750,00	4.556.330,40
	<u>4.639.585,60</u>	<u>4.664.399,56</u>
Κυκλοφορούντα περιουσιακά στοιχεία		
Πελάτες και λοιπές απαιτήσεις	856.672,26	779.812,17
Ταμιακά διαθέσιμα και ισοδύναμα	3.759.997,37	3.592.252,49
	<u>4.616.669,63</u>	<u>4.372.064,66</u>
ΣΥΝΟΛΟ ΕΝΕΡΓΗΤΙΚΟΥ	<u>9.256.255,23</u>	<u>9.036.464,22</u>
ΠΑΘΗΤΙΚΟ		
Μακροπρόθεσμες υποχρεώσεις	94.641,51	77.871,98
Λοιπές βραχυπρόθεσμες υποχρεώσεις	3.152.166,43	3.310.574,33
Σύνολο υποχρεώσεων (α)	<u>3.246.807,94</u>	<u>3.388.446,31</u>
Μετοχικό Κεφάλαιο	910.000,00	910.000,00
Λοιπά στοιχεία Καθαρής Θέσης μετόχων Εταιρίας	5.099.447,29	4.738.017,91
Σύνολο Καθαρής Θέσης (β)	<u>6.009.447,29</u>	<u>5.648.017,91</u>
ΣΥΝΟΛΟ ΠΑΘΗΤΙΚΟΥ (α)+(β)	<u>9.256.255,23</u>	<u>9.036.464,22</u>

ΣΤΟΙΧΕΙΑ ΚΑΤΑΣΤΑΣΗΣ ΑΠΟΤΕΛΕΣΜΑΤΩΝ ΧΡΗΣΗΣ

Ποσά εκφρασμένα σε €

	01-Ιαν-05 31-Δεκ-05	01-Ιαν-04 31-Δεκ-04
Σύνολο κύκλου εργασιών	9.056.457,54	8.272.280,23
Μικτά κέρδη	3.916.204,24	3.690.649,03
Κέρδη προ φόρων, χρηματοδοτικών, επενδυτικών αποτελεσμάτων και αποσβέσεων	2.477.167,19	2.162.213,69
Κέρδη προ φόρων, χρηματοδοτικών και επενδυτικών αποτελεσμάτων	2.446.088,47	2.128.164,70
Κέρδη προ φόρων σύνολο	<u>2.634.329,43</u>	<u>1.746.209,91</u>
Μείον φόροι	(831.149,45)	(859.022,71)
Κέρδη μετά από φόρους σύνολο	<u>1.803.179,98</u>	<u>887.187,20</u>
Προτεινόμενο μέρισμα χρήσης	1.630.000,00	1.500.000,00
Προτεινόμενο μέρισμα χρήσης ανά μετοχή	16,30	15,00

Πρόσθετα Στοιχεία και Πληροφορίες:

- Η Εταιρία έχει ελεγχθεί φορολογικά μέχρι και τη χρήση 2003. Για τις ανέλεγκτες φορολογικά χρήσεις 2004 και 2005 έχει σχηματιστεί σχετική πρόβλεψη
- Κατά την 31.12.2005 είχαν σχηματιστεί προβλέψεις ποσού 80 χιλ. ευρώ για αντίστοιχες επίδικες υποθέσεις που εκκρεμούν
- Οι οικονομικές καταστάσεις περιλαμβάνονται στις ενσωπιοποιημένες οικονομικές καταστάσεις της ΑΓΡΟΤΙΚΗΣ ΤΡΑΠΕΖΑΣ ΤΗΣ ΕΛΛΑΔΟΣ Α.Ε., διεύθυνση : Πανεπιστημίου 23, Αθήνα, με τη μέθοδο της ολικής ενσωπώσεως. Η ΑΓΡΟΤΙΚΗ ΤΡΑΠΕΖΑ ΤΗΣ ΕΛΛΑΔΟΣ Α.Ε. συμμετέχει άμεσα και έμμεσα στο Μετοχικό Κεφάλαιο της Εταιρίας με ποσοστό 93,13%
- Ο αριθμός του απασχολούμενου Προσωπικού στο τέλος της τρέχουσας χρήσεως ήταν 25 άτομα και για το έτος 2004, 24 άτομα
- Τα ποσά των εσόδων και εξόδων προς και από τις συνδεδεμένες εταιρίες, σωρευτικά από την έναρξη της διαχειριστικής χρήσης, ανέρχονται στο ποσό των 241,6 χιλ. ευρώ και 5.141,6 χιλ. ευρώ αντίστοιχα για την τρέχουσα χρήση και 136,1 χιλ. ευρώ και 4.745,0 χιλ. ευρώ αντίστοιχα, για την προηγούμενη χρήση
- Τα υπόλοιπα των απαιτήσεων και υποχρεώσεων της εταιρίας με τις συνδεδεμένες εταιρίες στη λήξη της τρέχουσας χρήσης ανέρχονται σε 8.348,0 χιλ. ευρώ και 2.280,9 χιλ. ευρώ αντίστοιχα, και στη λήξη της προηγούμενης χρήσης σε 8.116,0 χιλ. ευρώ και 2.094,4 χιλ. ευρώ αντίστοιχα. Τα ανωτέρω ποσά περιλαμβάνονται στα κονδύλια Διαθέσιμα προς πώληση χρηματοοικονομικά περιουσιακά στοιχεία, ταμιακά διαθέσιμα και ισοδύναμα, Πελάτες και λοιπές απαιτήσεις και λοιπές βραχυπρόθεσμες υποχρεώσεις
- Οι οικονομικές καταστάσεις εγκρίθηκαν με την απόφαση του Διοικητικού Συμβουλίου υπ' αριθμ. 220/ 9.3.2006

Αθήνα, 9 Μαρτίου 2006

Ο Πρόεδρος του Δ.Σ.

Ο Γεν. Δ/ντής και Μέλος Δ.Σ.

Η Προϊσταμένη Δ/σης Οικονομικών και Διοικητικών Υπηρεσιών

ΒΑΡΑΓΚΗΣ ΠΑΝΑΓΙΩΤΗΣ
Α.Δ.Τ. Ξ 470052ΛΕΒΕΝΤΗΣ ΑΝΤΩΝΙΟΣ
Α.Δ.Τ. Ξ 095685ΚΑΤΕΡΤΖΟΓΛΟΥ ΤΑΤΙΑΝΗ
Α.Δ.Τ. Ξ 503773 /ΑΡ.Α.Δ.ΤΑΞΗΣ 0008608

ΣΤΟΙΧΕΙΑ ΚΑΤΑΣΤΑΣΗΣ ΜΕΤΑΒΟΛΩΝ ΚΑΘΑΡΗΣ ΘΕΣΗΣ ΧΡΗΣΗΣ

Ποσά εκφρασμένα σε €

	01-Ιαν-05 31-Δεκ-05	01-Ιαν-04 31-Δεκ-04
Καθαρή θέση έναρξης χρήσεως (01.01.2005 και 01.01.2004 αντίστοιχα)	5.648.017,91	5.621.780,09
Κέρδη της χρήσεως μετά από φόρους	1.803.179,98	887.187,20
	<u>7.451.197,89</u>	<u>6.508.967,29</u>
Διανεμηθέντα μερίσματα	(1.500.000,00)	(1.500.000,00)
Καθαρά Εισοδήματα καταχωρημένο από ευθείας στην καθαρή θέση	58.249,40	639.050,62
Καθαρή θέση λήξης χρήσεως (31.12.2005 και 31.12.2004 αντίστοιχα)	<u>6.009.447,29</u>	<u>5.648.017,91</u>

ΣΤΟΙΧΕΙΑ ΚΑΤΑΣΤΑΣΗΣ ΤΑΜΕΙΑΚΩΝ ΡΟΩΝ ΧΡΗΣΗΣ

Ποσά εκφρασμένα σε €

	01-Ιαν-05 31-Δεκ-05	01-Ιαν-04 31-Δεκ-04
Ταμιακές ροές από λειτουργικές δραστηριότητες		
Κέρδη προ φόρων	2.634.329,43	1.746.209,91
Πλέον / μείον προσαρμογές για:		
• Αποτέλεσμα χρηματοοικονομικών πράξεων	-	515.471,34
• Έσοδα επενδύσεων	(203.638,56)	(154.676,03)
• Αποσβέσεις	31.078,72	34.048,99
• Προβλέψεις αποζημίωσης προσωπικού	16.769,53	11.645,39
• Λοιπές προβλέψεις	54.338,75	74.633,68
• Έσοδα αχρηματοποίητων προβλέψεων	(209.660,15)	-
	<u>2.323.217,72</u>	<u>2.227.333,28</u>
• (Αύξηση) / μείωση απαιτήσεων	(76.860,09)	83.965,43
• Αύξηση / (μείωση) προμηθειών	264.861,59	(228.655,42)
Ταμιακές ροές από τις λειτουργίες	<u>2.511.197,22</u>	<u>2.082.643,29</u>
Καταβεβλημένοι φόροι	(1.044.849,41)	(737.012,48)
Σύνολο εισροών / (εκροών) από λειτουργικές δραστηριότητες (α)	<u>1.466.369,81</u>	<u>1.345.630,81</u>
Ταμιακές ροές από επενδυτικές δραστηριότητες		
Είσπραξη από πώληση χρεογράφων	71.355,40	5.295.845,22
Αγορά χρεογράφων	-	(7.695.585,49)
Αγορά ενσώματων και άυλων παγίων στοιχείων	(55.477,62)	(5.864,39)
Τόκοι εισπραχθέντες επενδύσεων	184.496,49	130.902,82
Μερίσματα εισπραχθέντα	1.000,80	-
Σύνολο εισροών / (εκροών) από επενδυτικές δραστηριότητες (β)	<u>201.375,07</u>	<u>(2.274.701,84)</u>
Ταμιακές ροές από χρηματοδοτικές δραστηριότητες		
Μερίσματα πληρωθέντα	(1.500.000,00)	(1.500.000,00)
Σύνολο εισροών / (εκροών) από χρηματοδοτικές δραστηριότητες (γ)	<u>(1.500.000,00)</u>	<u>(1.500.000,00)</u>

Καθαρή αύξηση / (μείωση) στα ταμιακά διαθέσιμα και ισοδύναμα περιόδου (α + β + γ)

Ταμιακά διαθέσιμα και ισοδύναμα έναρξης περιόδου

Ταμιακά διαθέσιμα και ισοδύναμα λήξης περιόδου

ΕΤΗΣΙΟ ΔΕΛΤΙΟ ΧΡΗΣΕΩΣ / ΑΤΕbank



ΑΤΕ ΤΕΧΝΙΚΗ-ΠΛΗΡΟΦΟΡΙΚΗ Α.Ε.

ΣΥΝΟΠΤΙΚΑ ΟΙΚΟΝΟΜΙΚΑ ΣΤΟΙΧΕΙΑ

του έτους που έληξε την 31η Δεκεμβρίου 2005
(Δημοσιευμένα βάσει του ΚΝ 2190, άρθρο 135 και της κοινής Υπουργικής Απόφασης αριθμ.23861/587/04.06.2004 για τις επιχειρήσεις που συντάσσουν ετήσιες και ενδιάμεσες οικονομικές καταστάσεις κατά το Δ.Α.Π.)
(Ποσά εκφρασμένα σε χιλιάδες ευρώ)

ΣΤΟΙΧΕΙΑ ΕΠΙΧΕΙΡΗΣΕΩΣ

Πλήρης Επωνυμία: ΑΤΕ ΤΕΧΝΙΚΗ-ΠΛΗΡΟΦΟΡΙΚΗ Α.Ε.
Έδρα: Ζαν Μωραάς 40, Αθήνα
Ημερομηνία Σύστασης: 14 Μαΐου 1985
Διάρκεια Εταιρίας: 50 έτη
Κύρια Κύρια: Λειτουργία Ακινήτων-Παροχή πληροφορικής υπηρεσιών
Δραστηριότητα: πληροφορικής 5253/01/B/86/5251
Αριθμός Μητρώου Α.Ε.: 094148934
Αριθμός Φορολογικού Μητρώου: 094148934
Ημερ/νία Λήξεως
Τρέχουσα Χρήση: 31 Δεκεμβρίου 2005
Διάρκεια Χρήσεως: Διαδεκόμενη
Τύπος Οικονομικών Καταστάσεων: Ετήσιες

Ημερ/νία έγκρισης των Οικονομικών Καταστάσεων: 20 Φεβρουαρίου 2006
Καταστάσεων: Παναγιώτης Αντωνικός (ΑΜ ΣΟΕΛ 10121)
Ορκωτός Ελεγκτής Λογιστής: Σ.Ο.Λ. Α.Ε.Ο.Ε.
Εκθεση Ελέγχου Ορκωτού Ελεγκτή Λογιστή: Με σύμφωνη γνώμη
Θέμα εμφρασης: Διεύθυνση διαδικτύου όπου έχουν καταχωρηθεί οι οικονομικές καταστάσεις η Έκθεση του Δ.Σ. και το πιστοποιητικό των Ορκωτών Ελεγκτών Λογιστών: www.ate.gr

Σύνθεση Διοικητικού Συμβουλίου

Δρούγκας Βασίλης Πρόεδρος
Βασιλείου Νίκος Αντιπρόεδρος
Αθανασίου Νίκος Διευθύνων Σύμβουλος
Μποτός Αργύρης Μέλος
Χριστοφίλης Σαράντος Μέλος
Νταλής Βασίλης Μέλος
Κετσαγάλου Νικόλαος Μέλος
Θεοχάρης Θεόδωρος Μέλος
Παπανικολάου Αναστάσιος Μέλος

Η ΑΤΕ ΤΕΧΝΙΚΗ-ΠΛΗΡΟΦΟΡΙΚΗ ΑΕ ανήκει στον όμιλο της ΑΓΡΟΤΙΚΗΣ ΤΡΑΠΕΖΑΣ η οποία συμμετέχει στο μετοχικό της κεφάλαιο κατά ποσοστό 91,42% (άμεσα 82,73%, έμμεσα 8,69%)

ΣΤΟΙΧΕΙΑ ΙΣΟΛΟΓΙΣΜΟΥ		ΣΤΟΙΧΕΙΑ ΚΑΤΑΣΤΑΣΗΣ ΑΠΟΤΕΛΕΣΜΑΤΩΝ ΠΕΡΙΟΔΟΥ ΕΤΑΙΡΙΑΣ	
Της 31ης Δεκεμβρίου 2005		της περιόδου από 1 Ιανουαρίου έως 31 Δεκεμβρίου 2005	
		ΕΤΑΙΡΙΑ	
		31.12.05	31.12.04
ΕΝΕΡΓΗΤΙΚΟ			
Πάγια στοιχεία ενεργητικού		2.803,84	3.376,97
Αποθέματα		268,66	0,00
Απαιτήσεις από πελάτες		1.995,54	459,13
		322,42	217,65
Αξίογραφα εμπορικής εκμε/σης			
Διαθέσιμα		741,06	315,83
Λοιπά στοιχεία ενεργητικού		797,05	489,13
ΣΥΝΟΛΟ ΕΝΕΡΓΗΤΙΚΟΥ		6.928,57	4.858,71
ΠΑΘΗΤΙΚΟ			
Μακροπρόθεσμες υποχρεώσεις		76,63	75,47
Βραχυπρόθεσμες τραπεζικές υποχρεώσεις		2,26	629,13
Υποχρεώσεις παροχών μετά την έξοδο από την εταιρία		114,79	136,13
Λοιπές βραχυπρόθεσμες υποχρεώσεις		1.888,40	199,90
Σύνολο υποχρεώσεων (α)		2.082,08	1.040,63
Μετοχικό Κεφάλαιο		4.298,89	4.298,89
Αποθεματικά κεφάλαια		1.699,08	1.699,08
Αποτελέσματα εις νέο		(1.169,92)	(2.198,33)
Λοιπά στοιχεία Καθαρής Θέσης μετόχων Εταιρίας		18,44	18,44
Σύνολο Καθαρής Θέσης (β)		4.846,49	3.818,08
ΣΥΝΟΛΟ ΠΑΘΗΤΙΚΟΥ (α)+(β)		6.928,57	4.858,71
ΣΤΟΙΧΕΙΑ ΚΑΤΑΣΤΑΣΗΣ ΜΕΤΑΒΟΛΩΝ ΚΑΘΑΡΗΣ ΘΕΣΗΣ			
Της 31ης Δεκεμβρίου 2005			
		ΕΤΑΙΡΙΑ	
		31.12.05	31.12.04
Καθαρή θέση έναρξης περιόδου (01.01.05 και 01.01.04 αντίστοιχα)		3.818,08	4.474,40
Κέρδη (ζημιές) της χρήσεως μετά από φόρους		1.028,41	(656,32)
Καθαρή θέση λήξης χρήσεως (31.12.2005 και 31.12.2004 αντίστοιχα)		4.846,49	3.818,08
ΠΙΝΑΚΑΣ ΠΡΟΣΑΡΜΟΓΩΝ ΤΗΣ ΚΑΘΑΡΗΣ ΘΕΣΗΣ ΜΕΤΑΥ ΕΛΛΗΝΙΚΩΝ			
ΛΟΓΙΣΤΙΚΩΝ ΠΡΟΤΥΠΩΝ (Ε.Λ.Π.) ΚΑΙ ΔΙΕΘΝΩΝ ΛΟΓΙΣΤΙΚΩΝ ΠΡΟΤΥΠΩΝ (Δ.Λ.Π.)			
της περιόδου από 1 Ιανουαρίου έως 31 Δεκεμβρίου 2005		ΕΤΑΙΡΙΑ	
		2005	2004
Καθαρή θέση λήξης περιόδου (31.12) σύμφωνα με το Ε.Λ.Π.		5.556,84	4.480,94
Αποτίμηση σε εύλογες αξίες πάγιων στοιχείων		(157,83)	(754,87)
Διαγραφή άυλων		(442,97)	(1,37)
Προσαρμογή Προβλ. επισφαλών & επιδικών απαιτήσεων		(112,78)	(220,53)
Αποτίμηση χαρτοφυλακίου χρεογράφων		20,20	1,00
Λογαριασμός αναβαλλόμενων φόρων		8,06	353,23
Υποχρεώσεις προς το προσωπικό κατά τη συνταξιοδότηση		61,14	20,98
Πρόβλεψη για ανέλεγκτες φορολογικά χρήσεις		(75,30)	(61,30)
Λοιπά		(10,86)	0,00
Καθαρή θέση λήξης περιόδου (31.12) σύμφωνα με το Δ.Λ.Π.		4.846,49	3.818,08
ΠΡΟΣΘΕΤΑ ΣΤΟΙΧΕΙΑ ΚΑΙ ΠΛΗΡΟΦΟΡΙΕΣ			
1. Η εταιρία ως θυγατρική εισηγμένης εταιρίας στο Χ.Α. συντάζει για πρώτη φορά στην κλειόμενη χρήση οικονομικές καταστάσεις σύμφωνα με τα Διεθνή Πρότυπα Χρηματοοικονομικής Πληροφόρησης.			
2. Το θέμα εμφρασης που αναφέρεται στην έκθεση ελέγχου του Ορκωτού Ελεγκτή αφορά την πιθανή υποχρέωση της εταιρίας για τις ανέλεγκτες φορολογικά χρήσεις των ετών 2001-2005.			
3. Για τις επιδικές διαφορές έχει γίνει σχετική πρόβλεψη και εκτιμάται ότι η τελική έκβαση αυτών δεν θα έχει σημαντικές επιπτώσεις στην οικονομική κατάσταση της εταιρίας.			
4. Αριθμός Απασχολούμενου Προσωπικού στο τέλος της τρέχουσας περιόδου 22 άτομα. Την προηγούμενη χρήση ήταν 15 άτομα.			
5. Τα ποσά των συναλλαγών, με τις συνδεδεμένες επιχειρήσεις για το χρονικό διάστημα 1.1.31.12.05 ανέρχονται σε Έσοδα 3.316 χιλ. ευρώ, Έξοδα 123 χιλ. ευρώ. Τα υπόλοιπα κατά την 31.12.05 των απαιτήσεων και υποχρεώσεων από τις εν λόγω συναλλαγές, είχαν ως εξής: Απαιτήσεις 2.674 χιλ. ευρώ, υποχρεώσεις 24 χιλ. ευρώ.			
6. Η ημερομηνία έγκρισης των ανωτέρω οικονομικών καταστάσεων από το Διοικητικό Συμβούλιο είναι η 20η Φεβρουαρίου 2006.			
Αθήνα, 20/02/2006			
Ο ΠΡΟΕΔΡΟΣ ΤΟΥ Δ.Σ.	Ο Δ/ΝΩΝ ΣΥΜΒΟΥΛΟΣ	Η ΥΠΕΥΘΥΝΗ ΤΩΝ ΟΙΚΟΝΟΜΙΚΩΝ ΥΠΗΡΕΣΙΩΝ	
ΔΡΟΥΓΚΑΣ ΒΑΣΙΛΕΙΟΣ ΑΔΤ: 376944	ΑΘΑΝΑΣΙΟΥ ΝΙΚΟΛΑΟΣ ΑΔΤ: N 035988	ΓΙΩΤΗ ΔΑΜΠΡΙΝΗ ΑΔΤ: T 076512 ΑΡ.ΑΔΕΙΑΣ 14560 Α'ΤΑΞΗΣ	

 ΑΤΕ ΧΡΗΜΑΤΙΣΤΗΡΙΑΚΗ ΑΝΩΝΥΜΗ ΕΤΑΙΡΙΑ ΠΑΡΟΧΗΣ ΕΠΕΝΔΥΤΙΚΩΝ ΥΠΗΡΕΣΙΩΝ ΣΥΝΟΠΤΙΚΑ ΟΙΚΟΝΟΜΙΚΑ ΣΤΟΙΧΕΙΑ ΚΑΙ ΠΛΗΡΟΦΟΡΙΕΣ ΤΗΣ ΧΡΗΣΗΣ ΑΠΟ 1/1/2005 ΜΕΧΡΙ 31/12/2005 ΔΗΜΟΣΙΕΥΟΜΕΝΑ ΒΑΣΕΙ ΤΟΥ Ν. 2190/1920, ΑΡΘΡΟ 135 ΓΙΑ ΕΠΙΧΕΙΡΗΣΕΙΣ ΠΟΥ ΣΥΝΤΑΣΣΟΥΝ ΕΤΗΣΙΕΣ ΟΙΚΟΝΟΜΙΚΕΣ ΚΑΤΑΣΤΑΣΕΙΣ, ΕΝΟΠΟΙΗΜΕΝΕΣ ΚΑΙ ΜΗ, ΚΑΤΑ ΔΛΠ		
Τα παρακάτω στοιχεία και πληροφορίες στοχεύουν σε μία γενική ενημέρωση για την οικονομική κατάσταση και τα αποτελέσματα της εταιρίας «ΑΤΕ ΧΡΗΜΑΤΙΣΤΗΡΙΑΚΗ ΑΝΩΝΥΜΗ ΕΤΑΙΡΙΑ ΠΑΡΟΧΗΣ ΕΠΕΝΔΥΤΙΚΩΝ ΥΠΗΡΕΣΙΩΝ». Ο αναγνώστης που επιζητά να αντλήσει ολοκληρωμένη εικόνα της οικονομικής θέσης και των αποτελεσμάτων της, πρέπει να εξασφαλίσει πρόσβαση στις ετήσιες οικονομικές καταστάσεις που προβλέπουν τα Διεθνή Λογιστικά Πρότυπα, καθώς και στην έκθεση ελέγχου του ορκωτού ελεγκτή λογιστή. Ενδεικτικά μπορεί να ανατρέξει στη διεύθυνση Διαδικτυίου www.ate.gr , όπου αναρτώνται τα εν λόγω στοιχεία.		
ΣΤΟΙΧΕΙΑ ΕΠΙΧΕΙΡΗΣΗΣ Διεύθυνση έδρας Εταιρίας : Φιλαλλέων 1, 105-57 Αθήνα Αριθμός Μητρώου Ανωνύμων Εταιριών: 37453/06/Β/97/02 Αρμόδια Νομαρχία : Υπουργείο Ανάπτυξης, Δ/νση Α.Ε και Πιστεύς Ημερομηνία έγκρισης των ετήσιων οικονομικών καταστάσεων (από τις οποίες αντλήθηκαν τα συνοπτικά στοιχεία) : 20/02/2006 Ορκωτός Ελεγκτής Λογιστής : Κωνσταντίνος Βενέτης Ελεγκτική Εταιρία : Grant Thornton ΑΕ Τύπος Έκθεσης Ελέγχου Ελεγκτών : Με δύο θέματα έμφασης Διεύθυνση Διαδικτυίου Εταιρίας : www.ate.gr		
Σύνθεση Διοικητικού Συμβουλίου : Βασίλειος Τ. Δρούγκας Πρόεδρος , Δημήτριος Ν. Γκιζέλης Δ/νων Σύμβουλος , Θωμάς Ζ. Μπιλόρογλου Αντιπρόεδρος , Κωνσταντίνος Η. Αλεξόπουλος Μέλος , Γεώργιος Κ. Παπαμιάνος Μέλος, Αλέξανδρος Η. Παπαγιάννου Μέλος , Ιωάννης Θ. Τακτικός Μέλος		
1.1 ΣΤΟΙΧΕΙΑ ΙΣΟΛΟΓΙΣΜΟΥ (Ποσά εκφρασμένα σε Ευρώ)		
ΕΝΕΡΓΗΤΙΚΟ Πόγια στοιχεία ενεργητικού Απαιτήσεις από πελάτες Λοιπά στοιχεία ενεργητικού ΣΥΝΟΛΟ ΕΝΕΡΓΗΤΙΚΟΥ ΠΑΘΗΤΙΚΟ Μικροπρόθεσμες υποχρεώσεις Λοιπές βραχυπρόθεσμες υποχρεώσεις Σύνολο υποχρεώσεων (α) Μετοχικό Κεφάλαιο Λοιπά στοιχεία Καθαρής Θέσης μετόχων Εταιρίας Σύνολο Καθαρής Θέσης μετόχων (β) ΣΥΝΟΛΟ ΠΑΘΗΤΙΚΟΥ (α) + (β)	31/12/2005 332.463,79 12.166.924,81 22.913.539,35 35.412.927,95 98.172,01 23.890.968,98 23.989.140,99 28.150.800,65 (16.727.013,69) 11.423.786,96 35.412.927,95	31/12/2004 296.363,91 37.345.007,97 21.842.234,85 59.483.606,73 86.272,91 52.685.971,20 52.772.244,11 28.150.800,65 (21.439.438,03) 6.711.362,62 59.483.606,73
1.2 ΣΤΟΙΧΕΙΑ ΚΑΤΑΣΤΑΣΗΣ ΑΠΟΤΕΛΕΣΜΑΤΩΝ ΧΡΗΣΕΩΣ (Ποσά εκφρασμένα σε Ευρώ)		
ΕΝΕΡΓΗΤΙΚΟ Σύνολο κύκλου εργασιών Μικτά κέρδη Κέρδη/(ζημιές) προ φόρων χρηματοδοτικών - επενδυτικών αποτελεσμάτων και αποσβέσεων Κέρδη/(ζημιές) προ φόρων, χρηματοδοτικών-επενδυτικών αποτελεσμάτων Κέρδη / (ζημιές) προ φόρων Μείον φόροι Κέρδη / (ζημιές) μετά από φόρους Κέρδη μετά από φόρους ανά μετοχή - βασικά (σε Ευρώ)	31/12/2005 4.864.584,20 2.647.268,49 2.152.399,48 1.953.535,93 4.419.105,88 (285.667,99) 4.133.437,89 3,65	31/12/2004 3.591.345,70 716.093,55 (663.468,08) (982.141,05) (515.786,23) (1.363.252,13) (1.869.038,36) (1,65)
1.3 ΣΤΟΙΧΕΙΑ ΚΑΤΑΣΤΑΣΗΣ ΜΕΤΑΒΟΛΩΝ ΚΑΘΑΡΗΣ ΘΕΣΗΣ ΧΡΗΣΗΣ (Ποσά εκφρασμένα σε Ευρώ)		
Καθαρή θέση έναρξης χρήσεως (01.01.2005 και 01.01.2004 αντίστ.) Κέρδη (Ζημιές) της χρήσεως μετά από φόρους Αύξηση μετοχικού εταιρικού κεφαλαίου Καθαρό εισόδημα καταχωρημένο απευθείας στην καθαρή αξία Καθαρή θέση λήξης χρήσεως (31/12/2005 και 31/12/2004 αντίστοιχα)	31/12/2005 6.711.362,62 4.133.437,89 10.844.800,51 0,00 578.986,44 11.423.786,95	31/12/2004 8.651.030,85 (1.869.038,36) 6.781.992,49 2.872,65 (73.502,52) 6.711.362,62
1.4 ΣΤΟΙΧΕΙΑ ΚΑΤΑΣΤΑΣΗΣ ΤΑΜΙΑΚΩΝ ΡΟΩΝ ΧΡΗΣΗΣ (Ποσά εκφρασμένα σε Ευρώ)		
Άμεση μέθοδος Επιχειρηματικές δραστηριότητες Εισπράξεις από αιτήσεις Πληρωμές σε προμηθευτές, εργαζόμενους κ.λπ. Τόκοι πληρωθέντες Σύνολο εισροών / εκροών από επιχειρηματικές δραστηριότητες (α) Επενδυτικές δραστηριότητες Πληρωμές για την απόκτηση ενσώματων και άυλων παγίων Εισπράξεις από πώληση ενσώματων και άυλων παγίων Πληρωμές για την απόκτηση επενδυτικών τίτλων (μετοχών, ομόρφων) Τόκοι εισπραχθέντες Μερίσματα εισπραχθέντα Σύνολο εισροών / εκροών από επενδυτικές δραστηριότητες (β) Χρηματοδοτικές δραστηριότητες Σύνολο εισροών/εκροών από χρηματοδοτικές δραστηριότητες (γ) Καθαρή αύξηση / (μείωση) στα ταμιακά διαθέσιμα και ισοδύναμα περιόδου (α)+(β)+(γ) Ταμιακά διαθέσιμα και ισοδύναμα έναρξης περιόδου Ταμιακά διαθέσιμα και ισοδύναμα λήξης περιόδου Σημειώσεις: - Ια Κοινότητα της Επιχειρηματικής Δραστηριότητας της παρακατω Κατάστασης Ι αμερικανικών Ροών - Εισπράξεις από αιτήσεις και Πληρωμές για αγορές, δαπάνες επιτήρησης/αποφώνων κυρίως εισπράξεις και πληρωμές από χρηματοοικονομικές συναλλαγές πελατών. - Ιο Κοινότητα "Μερίσματα Εισπράξεων" της Επενδυτικής Δραστηριότητας της Κατάστασης Ι αμερικανικών Ροών 1/1-31/12/2005 ύψους 1.028.474,07 ευρώ αφορά ποσό που εισπράχθηκε από το Συνεργητικό Κεφάλαιο	01/01-31/12/2005 36.263.863,38 (33.696.431,47) (26.501,02) 2.540.930,89 (274.372,99) 39.409,55 0,00 527.131,79 1.028.474,07 1.320.642,42 0,00 3.861.573,31 5.321.403,10 9.182.976,41	01/01-31/12/2004 18.510.023,12 (19.998.583,53) (22.336,63) (510.897,04) (122.709,78) 106.576,69 (3.231,00) 481.456,15 58.913,39 521.004,45 0,00 10.107,41 5.311.295,69 5.321.403,10
ΠΙΝΑΚΑΣ ΠΡΟΣΑΡΜΟΓΗΣ ΙΔΙΩΝ ΚΕΦΑΛΑΙΩΝ ΕΝΑΡΞΗΣ ΠΕΡΙΟΔΟΥ (31/12/2004 και 31/12/2003 αντίστοιχα μεταξύ Ε.Α.Π και Δ.Α.Π.)		
Σύνολο Ιδίων Κεφαλαίων, όπως είχαν προγενέστερα απεικονισθεί σύμφωνα με τα ΕΑΠ Προσαρμογές των Διεθνών Προτύπων Χρηματοοικονομικής Πληροφόρησης Αναβαλλόμενες φορολογικές απαιτήσεις Διαγραφή εδρών πολυετούς απόσβεσης Επίδραση αποτίμησης συμμετοχών και χρεωγράφων Λογισμικό πρόβλεψης αποζημίωσης προσωπικού λόγω συνταξοδότησης Πρόβλεψη φορολογικών διαφορών Πρόβλεψη επισφαλών απαιτήσεων Λοιπές Προσαρμογές Σύνολο Προσαρμογών Καθαρή θέση βάσει ΔΛΠ & ΔΓΠΠ	31-Δεκ-2003 25.566.525,03 3.723.728,17 (865.743,35) 4.546,00 (64.526,00) (10.000.000,00) (9.681.000,00) (27.953,00) (16.915.494,18) 8.651.030,85	31-Δεκ-2004 24.076.265,15 2.383.601,04 (81.817,57) 4.546,00 (2.523,00) (10.000.000,00) (9.606.000,00) (62.709,00) (17.364.902,53) 6.711.362,62
Αθήνα, 20 Φεβρουαρίου 2006		
Ο ΠΡΟΕΔΡΟΣ ΤΟΥ ΔΙΟΙΚΗΤΙΚΟΥ ΣΥΜΒΟΥΛΙΟΥ ΒΑΣΙΛΕΙΟΣ Τ. ΔΡΟΥΓΚΑΣ Α.Δ.Τ. = 376944	Ο ΔΙΕΥΘΥΝΩΝ ΣΥΜΒΟΥΛΟΣ ΔΗΜΗΤΡΙΟΣ Ν. ΓΚΙΖΕΛΗΣ Α.Δ.Τ. Ν.567068	Η ΔΙΕΥΘΥΝΤΡΙΑ ΟΙΚΟΝΟΜΙΚΩΝ ΥΠΗΡΕΣΙΩΝ ΒΑΙΑ Μ.ΠΑΠΑΜΑΤΘΑΙΟΥ Α.Δ.Τ. 058035

ABG Finance International Plc

Registered No: 3772798

Directors

A M Foukopoulos

D N Gizelis

P N Varangis (Chairman)

Secretary

D N Gizelis

Auditors

Ernst & Young LLP

1 More London Place

London SE1 2AF

Registered Office

Becket House

1 Lambeth Palace Road

London SE1 7EU

ABG Finance International Plc

Directors' report

The directors present their report and financial statements for the year ended 31 December 2005.

Results and dividends

The loss for the year, after taxation, amounted to £83,632 (2004 – profit £7,768) as shown in the profit and loss account. The directors do not propose a dividend (2004 - £nil).

Principal activity and review of business

The company's principal activity is the issuance and maintenance of EUR 400 million of Subordinated Guaranteed Floating Rate Notes. The issues are guaranteed by Agricultural Bank of Greece, S.A. and the notes are listed on the Luxembourg Stock Exchange. During the year the company increased the interest rate charged on loans to the parent company by 0.10%.

Directors and their interests

The directors of the company during the year and their interests in the share capital of the company were as follows:

	<i>At 31 December 2005 Ordinary shares held</i>	<i>At 31 December 2004 Ordinary shares held</i>
A M Foukopoulos	–	–
D N Gizelis	–	–
P N Varangis	1	1

Creditor payment policy and practice

It is the company's policy that payments to suppliers are made in accordance with those terms and conditions agreed between the company and its suppliers, provided that all trading terms and conditions have been complied with.

At 31 December 2005, the company had an average of 116 days expenditure outstanding in creditors.

Auditors

A resolution to re-appoint Ernst & Young LLP as auditors will be put to the members at the Annual General Meeting.

By order of the board

Secretary

ABG Finance International Plc

Statement of directors' responsibilities in respect of the financial statements

Company law requires the directors to prepare financial statements for each financial year which give a true and fair view of the state of affairs of the company and of the profit or loss of the company for that period. In preparing those financial statements, the directors are required to:

- select suitable accounting policies and then apply them consistently;
- make judgements and estimates that are reasonable and prudent; and
- prepare the financial statements on the going concern basis unless it is inappropriate to presume that the company will continue in business.

The directors are responsible for keeping proper accounting records which disclose with reasonable accuracy at any time the financial position of the company and to enable them to ensure that the financial statements comply with the Companies Act 1985. They are also responsible for safeguarding the assets of the company and hence for taking reasonable steps for the prevention and detection of fraud and other irregularities.

Independent auditors' report

to the members of ABG Finance International Plc

We have audited the company's financial statements for the year ended 31 December 2005 which comprise Profit and Loss Account, Balance Sheet and the related notes 1 to 12. These financial statements have been prepared on the basis of the accounting policies set out therein.

This report is made solely to the company's members, as a body, in accordance with Section 235 of the Companies Act 1985. Our audit work has been undertaken so that we might state to the company's members those matters we are required to state to them in an auditors' report and for no other purpose. To the fullest extent permitted by law, we do not accept or assume responsibility to anyone other than the company and the company's members as a body, for our audit work, for this report, or for the opinions we have formed.

Respective responsibilities of directors and auditors

As described in the Statement of Directors' Responsibilities the company's directors are responsible for the preparation of the financial statements in accordance with applicable United Kingdom law and accounting standards.

Our responsibility is to audit the financial statements in accordance with relevant legal and regulatory requirements and United Kingdom Auditing Standards.

We report to you our opinion as to whether the financial statements give a true and fair view and are properly prepared in accordance with the Companies Act 1985. We also report to you if, in our opinion, the Directors' Report is not consistent with the financial statements, if the company has not kept proper accounting records, if we have not received all the information and explanations we require for our audit, or if information specified by law regarding directors' remuneration and transactions with the company is not disclosed.

We read the Directors' Report and consider the implications for our report if we become aware of any apparent misstatements within it.

Basis of audit opinion

We conducted our audit in accordance with United Kingdom Auditing Standards issued by the Auditing Practices Board. An audit includes examination, on a test basis, of evidence relevant to the amounts and disclosures in the financial statements. It also includes an assessment of the significant estimates and judgements made by the directors in the preparation of the financial statements, and of whether the accounting policies are appropriate to the company's circumstances, consistently applied and adequately disclosed.

We planned and performed our audit so as to obtain all the information and explanations which we considered necessary in order to provide us with sufficient evidence to give reasonable assurance that the financial statements are free from material misstatement, whether caused by fraud or other irregularity or error. In forming our opinion we also evaluated the overall adequacy of the presentation of information in the financial statements.

Opinion

In our opinion the financial statements give a true and fair view of the state of affairs of the company as at 31 December 2005 and of its loss for the year then ended and have been properly prepared in accordance with the Companies Act 1985.

Ernst & Young LLP
Registered Auditor
London

ABG Finance International Plc

Profit and loss account

for the year ended 31 December 2005

	Notes	2005 £	2004 £
Administrative expenses		(49,278)	(57,007)
Other income		-	66,631
Operating (loss)/profit	2	(49,278)	9,624
Interest receivable from parent undertaking		9,197,418	9,473,490
Interest payable		(8,922,579)	(9,473,490)
Net interest		274,839	-
Profit on ordinary activities before taxation		225,561	9,624
Tax on profit on ordinary activities	4	309,193	(1,856)
(Loss)/Profit for the financial year		(83,632)	7,768

Statement of recognised gains and losses

There were no gains or losses for the year other than those stated above in the profit and loss account, therefore no statement of recognised gains and losses has been prepared.

	Notes	2005 £	2004 £
Current assets			
Debtors: receivable within one year	6	877,654	640,213
Debtors: receivable after one year	6	274,652,865	282,991,684
Cash at bank and in hand		52,833	51,382
		<u>275,583,352</u>	<u>283,683,279</u>
Creditors: amounts falling due within one year	7	(962,101)	(639,577)
		<u>274,621,251</u>	<u>283,043,702</u>
Net current assets			
		274,621,251	283,043,702
Creditors: amounts falling due after more than one year	8	(274,652,865)	(282,991,684)
		<u>(31,614)</u>	<u>52,018</u>
Capital and reserves			
Called up share capital	9	25,000	25,000
Profit and loss account	10	(56,614)	27,018
		<u>(31,614)</u>	<u>52,018</u>
Total shareholders' (deficit)/funds		(31,614)	52,018

Director

Date



ΑΓΡΟΤΙΚΗ ΑΣΦΑΛΙΣΤΙΚΗ ΑΝΩΝΥΜΗ ΕΤΑΙΡΙΑ

ΣΥΝΟΠΤΙΚΑ ΟΙΚΟΝΟΜΙΚΑ ΣΤΟΙΧΕΙΑ ΚΑΙ ΠΛΗΡΟΦΟΡΙΕΣ ΤΗΣ ΧΡΗΣΗΣ ΑΠΟ 1η ΙΑΝΟΥΑΡΙΟΥ 2005 ΜΕΧΡΙ 31 ΔΕΚΕΜΒΡΙΟΥ 2005

(δημοσιευμένα βάσει του Ν.2190/1920, άρθρο 135 για επιχειρήσεις που συντάσσουν ετήσιες οικονομικές καταστάσεις, ενσωματωμένες και μη, κατά τα Δ.Λ.Π.)

Τα παρακάτω στοιχεία και πληροφορίες στοχεύουν σε μία γενική ενημέρωση για την οικονομική κατάσταση και τα αποτελέσματα της ΑΓΡΟΤΙΚΗΣ ΑΣΦΑΛΙΣΤΙΚΗΣ Α.Ε. Ο αναγνώστης του ετήσιου ελεγκτικού λογαριασμού της οικονομικής θέσης και των αποτελεσμάτων της, πρέπει να εξασφαλίσει πρόσβαση στις ετήσιες οικονομικές καταστάσεις που προβλέπουν τα Διενή, Λογιστικά Πρότυπα καθώς και η έκθεση ελέγχου του ορκωτού ελεγκτή λογιστή. Ενδεικτικά μπορεί να ανατρέξει στην διεύθυνση διαδικτύου της, όπου αναρτώνται τα εν λόγω στοιχεία.

ΣΤΟΙΧΕΙΑ ΕΠΙΧΕΙΡΗΣΗΣ		Σύνθεση Διοικητικού Συμβουλίου :	
Πίνακας Ονομα : ΑΓΡΟΤΙΚΗ ΑΣΦΑΛΙΣΤΙΚΗ Α.Ε. Διεύθυνση Έδρας: Εταιρίας : Λ. Συγγρού 163, 171 21 Ν. Σμόρνη Αρ. Μητρώου Α.Ε. : 1282105Β/86/1 Αρμόδια Νομαρχία : Αθηνών Ημερομηνία έγκρισης των ετήσιων οικονομικών καταστάσεων : 24/2/2006 Ορκωτός ελεγκτής λογιστής : Δημήτριος Ντζιανάτος (Α.Μ.Σ.Ο.Ε.Λ. 115211) Ελεγκτική εταιρία : Grant Thornton Α.Ε. Τύπος έκθεσης ελέγχου ελεγκτών : Με σύμφωνη γνώμη Διεύθυνση διαδικτύου Εταιρίας : http://www.agroins-capital-market.com		Πρόεδρος : Δ. Μηλιάκος Αντιπρόεδρος : Π. Βαράνης Διευθ. Σύμβουλος : Ι. Παυλίδης Μέλη : Α. Γραμματικός Λ. Καμπισιούλης Θ. Κουτσούμπας Σ. Μουλλάς Γ. Συκαυιάς Χ. Τσιτσιρίγγος	
ΣΤΟΙΧΕΙΑ ΙΣΟΛΟΓΙΣΜΟΥ		ΣΤΟΙΧΕΙΑ ΚΑΤΑΣΤΑΣΗΣ ΑΠΟΤΕΛΕΣΜΑΤΩΝ ΧΡΗΣΗΣ	
Ποσά εκφρασμένα σε χιλιάδες ευρώ		Ποσά εκφρασμένα σε χιλιάδες ευρώ	
ΕΝΕΡΓΗΤΙΚΟ	31.12.2005	31.12.2004	1.01-31.12 2004
Ακίνητα	5.405	3.912	57.184
Επενδύσεις για λογαριασμό ασφαλισμένων	21.758	19.168	-10.362
Επενδύσεις σε συμμετοχικό ενδιαφέροντος επιχειρήσεις	13.285	13.285	-38.827
Κινητές αξίες και λοιπές επενδύσεις	449.834	426.442	676
Σύνολο επενδύσεων (α)	490.292	462.817	9.787
Απατήσεις κατά ασφαλισμένων	42.914	57.581	18.458
Απατήσεις κατά αντασφαλιστών	19.403	22.072	8.290
Λοιπές απαιτήσεις	52.092	51.244	104.009
Σύνολο απαιτήσεων (β)	114.409	130.897	-12.473
Καθαρές σωτήματες ακινητοποιήσεις	56	265	1.999
Καθαρές ενσωματες ακινητοποιήσεις	43.725	41.876	-49.043
Διαθέσιμα	5.572	8.393	4.501
Άλλα περιουσιακά στοιχεία	16.660	18.236	38.176
Σύνολο λοιπών περιουσιακών στοιχείων (γ)	66.003	68.770	20.104
ΣΥΝΟΛΟ ΕΝΕΡΓΗΤΙΚΟΥ (α+β+γ)	670.704	662.484	13.923
ΠΑΘΗΤΙΚΟ	670.704	662.484	26.273
Υποχρεώσεις προς αντασφαλιστές	1.282	2.606	8.308
Λοιπές υποχρεώσεις	51.089	51.089	-2.921
Σύνολο υποχρεώσεων (α)	51.607	53.695	5.387
Μαθηματικές προβλέψεις ασφαλειών ζωής	283.122	276.897	0,20
Ασφαλιστικές προβλέψεις εκκρεμών ζημιών	200.347	199.287	18.951
Λοιπές ασφαλιστικές προβλέψεις	100.367	110.850	1.153
Σύνολο ασφαλιστικών προβλέψεων (β)	583.836	587.034	0,20
Σύνολο Καθαφής Θέσης (γ)	35.261	21.755	0,04
ΣΥΝΟΛΟ ΠΑΘΗΤΙΚΟΥ (α+β+γ)	670.704	662.484	0,04

ΣΤΟΙΧΕΙΑ ΚΑΤΑΣΤΑΣΗΣ ΜΕΤΑΒΟΛΩΝ ΚΑΘΑΡΗΣ ΘΕΣΗΣ ΧΡΗΣΗΣ		ΣΤΟΙΧΕΙΑ ΚΑΤΑΣΤΑΣΗΣ ΤΑΜΕΙΑΚΩΝ ΡΟΩΝ	
Ποσά εκφρασμένα σε χιλιάδες ευρώ		Ποσά εκφρασμένα σε χιλιάδες ευρώ	
31.12.2005	31.12.2004	1.01-31.12 2005	1.01-31.12 2004
Καθαρή Θέση έναρξης χρήσης (01/01/2005 και 01/01/2004 αντίστοιχα)	21.755	11.036	10.579
Κέρδη της χρήσης μετά από φόρους	5.387	-14.015	-11.918
Καθαρά εισοδήματα καταχωρημένου απευθείας στην καθαρή θέση	27.142	158	-6
Αγορές ιδίων μετοχών	8.119	-2.821	-1.345
Καθαρή Θέση λήξης χρήσης (31/12/2005 και 31/12/2004 αντίστοιχα)	35.261	-2.821	-1.345
		8.393	9.738
		5.572	8.393

ΠΡΟΣΘΕΤΑ ΣΤΟΙΧΕΙΑ ΚΑΙ ΠΛΗΡΟΦΟΡΙΕΣ	
1. Έχουν τηρηθεί οι λογιστικές αρχές που υποθέτουμε η Εταιρία βάσει των Διεθνών Προτύπων Χρηματοοικονομικής Πληροφόρησης (Δ.Π.Χ.Π.)	
2. Η Εταιρία έχει εκπληρώσει τις προβλεπόμενες από το νόμο υποχρεώσεις της για ασφαλιστική τραπεζοκάλυψη με 31/12/04 (ένγραφο του Υ.Π.Αναπτυξής με αρ.πρωτ. Κ3-8401/14.02.2005. Συνολικές υποχρεώσεις € 503.694.997,00, συνολικές δεσμεύσεις περιουσιακών στοιχείων € 509.646.916,00.	
3. Η Εταιρία έχει ελεγχθεί από τις φορολογικές αρχές μέχρι και την χρήση 2001.	
4. Τα ποσά των εσόδων και εξόδων της Εταιρίας, προς και από συνδεδεμένες εταιρίες, σωρευτικά από την έναρξη της διαχειριστικής χρήσης ανέρχονται στο ποσό των € 11,02 εκατ. για την τρέχουσα περίοδο και € 17,25 εκατ. για την αντίστοιχη περίοδο της προηγούμενης χρήσης. Τα υπόλοιπα των απαιτήσεων και υποχρεώσεων της Εταιρίας με συνδεδεμένες εταιρίες, στη λήξη της τρέχουσας περιόδου, ανέρχονται σε € 166,60 εκατ. και σε € 20,39 εκατ. στη λήξη της προηγούμενης χρήσης.	
5. Ο αριθμός απασχολούμενου προσωπικού στο τέλος της τρέχουσας περιόδου είναι 449.	
6. Δεν υφίστανται εμπράγματα βάρη επί των παγίων στοιχείων της Εταιρίας.	
7. Δεν υπάρχουν επίδικες ή υπό διατήρια διαφορές που ενδέχεται να έχουν σημαντική επίπτωση στην οικονομική κατάσταση ή λειτουργία της Εταιρίας.	
8. Οι οικονομικές καταστάσεις της Εταιρίας, περιλαμβάνονται στις ενοποιημένες οικονομικές καταστάσεις του Ομίλου της ΑΓΡΟΤΙΚΗΣ ΤΡΑΠΕΖΑΣ της ΕΛΛΑΔΑΣ Α.Ε. που έχει έδρα στην ΕΜΜΑΔΑ και κατέχει ποσοστό συμμετοχής 64,08% της ΑΓΡΟΤΙΚΗΣ ΑΣΦΑΛΙΣΤΙΚΗΣ Α.Ε	

ΔΙΟΙΚΗΤΙΚΟΥ ΣΥΜΒΟΥΛΙΟΥ	Ο ΠΡΕΣΒΡΟΣ	Ν. Σμίρνη, 24 Φεβρουαρίου 2006	Ο ΑΝΑΛΟΓΙΣΤΗΣ
ΔΙΟΙΚΗΤΙΚΟΥ ΣΥΜΒΟΥΛΙΟΥ	Ο ΔΙΕΥΘΥΝΩΝ ΣΥΜΒΟΥΛΟΣ	Ο ΔΙΕΥΘΥΝΤΗΣ ΧΡΗΜΑΤΟΟΙΚΟΝΟΜΙΚΩΝ ΥΠΗΡΕΣΙΩΝ	Ο ΠΡΟΙΣΤΑΜΕΝΟΣ ΛΟΓΙΣΤΗΡΙΟΥ
ΔΗΜΗΤΡΙΟΣ Ι. ΜΗΛΙΑΚΟΣ (Α.Δ.Τ.: Σ-085252)	ΙΩΑΝΝΗΣ Κ. ΠΑΥΛΙΔΗΣ (Α.Δ.Τ.: Σ-700933)	ΕΥΑΓΓΕΛΟΣ Θ. ΒΙΛΛΙΑΣ (Α.Μ. Ο.Ε.Ε.: 32827 Α' ΤΣΗΣ)	ΑΝΤΩΝΙΟΣ Δ. ΓΟΓΓΙΝΗΣ (Α.Μ. Ο.Ε.Ε.: 5232 Α' ΤΣΗΣ)
			ΔΗΜΗΤΡΙΟΣ Β. ΒΑΓΕΝΑΣ (Α.Δ.Τ.: Ν-252400)

ΕΤΗΣΙΟ ΔΕΛΤΙΟ ΧΡΗΣΕΩΣ / ΑΤΕbank



ΔΩΔΩΝΗ Α.Ε. ΑΓΡΟΤΙΚΗ ΒΙΟΜΗΧΑΝΙΑ ΓΑΛΑΚΤΟΣ ΗΠΕΙΡΟΥ
ΑΠΟΤΕΛΕΣΜΑΤΑ

Της χρήσης που έληξε 31η Δεκεμβρίου 2005

(Ποσά σε χιλιάδες Ευρώ)

	01/01/2005 - 31/12/2005	01/01/2004-31/12/2004
Κύκλος εργασιών	97.880	95.162
Κόστος πωληθέντων	(83.654)	(83.195)
Μικτό κέρδος	14.226	11.967
Άλλα λειτουργικά έσοδα	941	1.318
Έξοδα διοίκησης	(2.220)	(1.877)
Έξοδα διάθεσης	(5.233)	(4.578)
Άλλα λειτουργικά έξοδα	(684)	(511)
Λειτουργικά κέρδη	7.030	6.319
Έσοδα από επενδύσεις	11	11
Χρηματοοικονομικά έξοδα	(2.390)	(2.755)
Κέρδη προ φόρων	4.651	3.575
Φόρος εισοδήματος	(1.390)	(766)
Κέρδη χρήσης μετά φόρων	3.261	2.809
Κατανέμονται σε:		
Μετόχους Εταιρίας	3.261	2.809
Κέρδη ανά μετοχή σε Ευρώ	1,04	0,90



ΔΩΔΩΝΗ Α.Ε. ΑΓΡΟΤΙΚΗ ΒΙΟΜΗΧΑΝΙΑ ΓΑΛΑΚΤΟΣ ΗΠΕΙΡΟΥ
ΙΣΟΛΟΓΙΣΜΟΣ

Της χρήσης που έληξε 31η Δεκεμβρίου 2005

(Ποσά σε χιλιάδες Ευρώ)

	31/12/2005	31/12/2004
ΕΝΕΡΓΗΤΙΚΟ		
Πάγιο Ενεργητικό		
Ενσώματα πάγια στοιχεία	7.142	7.251
Άυλα στοιχεία	268	299
Απαιτήσεις από αναβαλλόμενο φόρο	553	648
Σύνολο Παγίου Ενεργητικού	7.963	8.198
Κυκλοφορούν Ενεργητικό		
Αποθέματα	28.447	29.683
Απαιτήσεις από πελάτες	34.794	29.736
Λοιπές απαιτήσεις	9.886	9.586
Διαθέσιμα και ταμειακά ισοδύναμα	4.585	519
Χρεόγραφα ταξινομηθέντα ως κατεχόμενα προς πώληση	936	334
Σύνολο Κυκλοφορούντος Ενεργητικού	78.648	69.858
ΣΥΝΟΛΟ ΕΝΕΡΓΗΤΙΚΟΥ	86.611	78.056
ΠΑΘΗΤΙΚΟ		
Ίδια Κεφάλαια		
Μετοχικό κεφάλαιο	10.740	5.303
Αποθεματικά	7.092	7.705
Συσσωρευμένα κέρδη	3.604	5.506
Σύνολο Ιδίων Κεφαλαίων	21.436	18.514
Μακροπρόθεσμες Υποχρεώσεις		
Μακροπρόθεσμος δανεισμός	1.409	1.961
Προβλέψεις για αποζημιώσεις προσωπικού	753	993
Προβλέψεις	300	811
Λοιπές μακροπρόθεσμες υποχρεώσεις	504	627
Σύνολο Μακροπρόθεσμων Υποχρεώσεων	2.966	4.392
Βραχυπρόθεσμες Υποχρεώσεις		
Τραπεζικές υπεραναλήψεις και δάνεια	52.397	46.429
Υποχρεώσεις σε προμηθευτές	5.617	5.114
Υποχρεώσεις για τρέχουσα φορολογία	1.535	1.018
Λοιπές βραχυπρόθεσμες υποχρεώσεις	2.660	2.589
Σύνολο Βραχυπρόθεσμων Υποχρεώσεων	62.209	55.150
ΣΥΝΟΛΟ ΠΑΘΗΤΙΚΟΥ	86.611	78.056



ΕΛ.Β.Ι.Ζ.ε

ΕΛΛΗΝΙΚΕΣ ΒΙΟΜΗΧΑΝΙΕΣ ΖΩΤΡΟΦΩΝ

ΕΤΗΣΙΕΣ ΟΙΚΟΝΟΜΙΚΕΣ ΚΑΤΑΣΤΑΣΕΙΣ 31.12.2005

I. ΙΣΟΛΟΓΙΣΜΟΣ

	31.12.2005	31.12.2004
ΠΕΡΙΟΥΣΙΑΚΑ ΣΤΟΙΧΕΙΑ		
Μη κυκλοφορούντα περιουσιακά στοιχεία		
Ενσώματα πάγια	2.939.536,63	2.933.654,30
Επενδύσεις σε συγγενείς επιχειρήσεις	1.786.836,29	1.749.504,29
Αναβαλλόμενος φόρος εισοδήματος	318.488,80	626.207,21
Διαθέσιμα προς πώληση χρηματοοικονομικά περιουσιακά στοιχεία	327.172,70	307.473,49
Πελάτες και λοιπές απαιτήσεις	3.821,95	3.821,95
	<u>5.375.856,37</u>	<u>5.620.661,24</u>
Κυκλοφορούντα περιουσιακά στοιχεία		
Αποθέματα	3.524.021,75	3.861.193,31
Πελάτες και λοιπές απαιτήσεις	16.367.891,75	14.378.078,35
Διαθέσιμα προς πώληση χρηματοοικονομικά περιουσιακά στοιχεία	530.068,00	376.100,00
Ταμιακά διαθέσιμα και ισοδύναμα	398.095,51	235.071,90
	<u>20.820.077,01</u>	<u>18.850.443,56</u>
Σύνολο περιουσιακών στοιχείων	<u>26.195.933,38</u>	<u>24.471.104,80</u>
ΚΑΘΑΡΗ ΘΕΣΗ		
Κεφάλαιο και αποθεματικά αποδιδόμενα στους μετόχους της		
Μετοχικό κεφάλαιο	1.585.380,30	1.585.380,30
Λοιπά αποθεματικά	1.315.857,59	1.191.460,15
Αποτελέσματα εις νέον	-3.249.185,05	-3.391.594,04
Σύνολο καθαρής θέσης	<u>-347.947,16</u>	<u>-614.753,59</u>
ΥΠΟΧΡΕΩΣΕΙΣ		
Μακροπρόθεσμες υποχρεώσεις		
Δάνεια	5.498.279,81	5.946.550,30
Προβλέψεις για παροχές στους εργαζόμενους	1.380.433,10	1.775.551,71
Επιχορηγήσεις περιουσιακών στοιχείων	241.829,47	249.761,31
	<u>7.120.542,38</u>	<u>7.971.863,32</u>
Βραχυπρόθεσμες υποχρεώσεις		
Προμηθευτές και λοιπές υποχρεώσεις	8.691.093,03	7.818.337,85
Βραχυπρόθεσμα δάνεια	10.732.245,12	9.295.657,22
	<u>19.423.338,15</u>	<u>17.113.995,07</u>
Σύνολο υποχρεώσεων	<u>26.543.880,53</u>	<u>25.085.858,39</u>
Σύνολο Καθαρής Θέσης και Υποχρεώσεων	<u>26.195.933,38</u>	<u>24.471.104,80</u>

II. ΚΑΤΑΣΤΑΣΗ ΑΠΟΤΕΛΕΣΜΑΤΩΝ (ΚΑΤΑ ΛΕΙΤΟΥΡΓΙΑ)

	01.01 - 31.12.2005	01.01 - 31.12.2004
Πωλήσεις	25.321.434,52	25.812.493,52
Κόστος πωλήσεων	-21.074.092,55	-22.190.854,04
Μικτό κέρδος	<u>4.247.341,97</u>	<u>3.621.639,48</u>
Άλλα έσοδα	353.115,54	366.301,75
Έξοδα διαθέσεως	-1.619.957,68	-1.924.364,26
Έξοδα διοικήσεως	-1.682.743,42	-1.465.654,85
Άλλα έξοδα	-87.695,78	-3.213,55
Χρηματοοικονομικό κόστος (καθαρό)	-817.531,26	-767.456,30
Αποτελέσματα από συγγενείς επιχειρήσεις		
Κέρδος (ζημία) προ φόρου	<u>392.529,37</u>	<u>-172.747,73</u>
Φόρος εισοδήματος	-256.196,57	-69.107,47
Καθαρό κέρδος (ζημία) περιόδου	<u>136.332,80</u>	<u>-241.855,20</u>

ΕΤΗΣΙΟ ΔΕΛΤΙΟ ΧΡΗΣΕΩΣ / ΑΤΕbank

ΕΤ.Α.Ν.Α.Α. Α.Ε.
ΑΡ.Μ.Α.Ε. 101901ΝΤ/Β/86/630
ΙΣΟΛΟΓΙΣΜΟΣ ΤΗΣ 31ης ΔΕΚΕΜΒΡΙΟΥ 2005(1 ΙΑΝΟΥΑΡΙΟΥ-31 ΔΕΚΕΜΒΡΙΟΥ 2005)
4η ΕΤΑΙΡΙΚΗ ΧΡΗΣΗ

ΕΝΕΡΓΗΤΙΚΟ	ΠΟΣΑ ΚΛΕΙΟΜΕΝΗΣ ΧΡΗΣΕΩΣ 2005		ΠΟΣΑ ΚΛΕΙΟΜΕΝΗΣ ΧΡΗΣΕΩΣ 2004		ΠΑΘΗΤΙΚΟ
	ΔΕΞΙΑ ΚΤΗΣ	ΑΠΟΣΒΕΣ	ΔΕΞΙΑ ΚΤΗΣ	ΑΠΟΣΒΕΣ	
Β' ΕΞΟΔΑ ΕΠΙΧΕΙΡΗΣΙΑΣ	40.198,65	38.454,59	40.191,15	37.191,06	146.500,00
4 Λοιπά έσοδα ενεργειών		1.744,06		3.000,09	
Γ' ΠΑΓΙΟ ΕΝΕΡΓΗΤΙΚΟ					
ii. Ενσωματωτές ανενεργηθείσες					
6 Επιπλοά & λοιπές εξοπλισμούς	124.158,19	117.036,09	119.228,51	113.881,88	146.500,00
Σύνολο ανενεργηθείσων	<u>124.158,19</u>	<u>117.036,09</u>	<u>119.228,51</u>	<u>113.881,88</u>	<u>146.500,00</u>
iii. Συμμετοχές & άλλες μακροπρόθεσμες χρηματοοικονομικές απαιτήσεις					
1 Συμμετ σε συνδεδεμένες επιχειρήσεις	317.073,19	317.073,19	317.073,19	0	1.987,57
ΜΕΙΟΝ Προβλέψεις για υποτιμήσεις		516,68		516,68	
7 Λοιπές μακροπρόθεσμες απαιτήσεις		516,68		516,68	
ΣΥΝΟΛΟ ΠΑΓΙΟΥ ΕΝΕΡΓΗΤΙΚΟΥ		<u>7.638,78</u>		<u>5.863,31</u>	
Δ' ΚΥΚΛΟΦΟΡΟΥΝ ΕΝΕΡΓΗΤΙΚΟ					
ii. Απαιτήσεις					
1 Πελάτες	4.500,00	4.500,00	-	-	235,15
7 Απαιτήσεις κατά οργάνων διακρίσεως	4.449,39	4.449,39	-	-	484.625,82
8 Διαμεμεινά λογ/σμοί καταθέσεων	3.603,60	3.603,60	-	-	-34.005,92
10 Επισφαλείς-επίδικα πελάτες & χρεώστες	28.628,67	28.628,67	28.628,67	28.628,67	-66.561,13
11 Χρεώστες διάφορα	72.701,33	72.701,33	71.108,02	71.108,02	-100.567,05
12 Λογ/σμοί διαχ/σεως πρ/των & πιστώσεων	17.903,86	17.903,86	-	-	-137.246,78
ΣΥΝΟΛΟ ΚΥΚΛΟΦΟΡΟΥΝ ΕΝΕΡΓΗΤΙΚΟΥ	<u>131.786,85</u>	<u>131.786,85</u>	<u>99.736,89</u>	<u>99.736,89</u>	<u>474.016,73</u>
iii. Χρεώγραφα					
1 Μετοχές	37.489,54	37.489,54	23.463,54	23.463,54	12.870,47
ΜΕΙΟΝ Προβλέψεις για υποτιμήσεις		-	4.716,90	4.716,90	37.563,68
ΣΥΝΟΛΟ ΧΡΕΩΓΡΑΦΩΝ	<u>37.489,54</u>	<u>37.489,54</u>	<u>18.746,64</u>	<u>18.746,64</u>	<u>46.954,59</u>
iv. Διαθέσιμα					
1 Ταμείο	4.520,73	4.520,73	3.421,13	3.421,13	10.003,24
3 Καταθέσεις ονείας & τρεχισμίου	1.621.302,09	1.621.302,09	1.396.814,37	1.396.814,37	37.563,68
Σύνολο κυκλοφορούντος ενεργητικού	<u>1.625.822,82</u>	<u>1.625.822,82</u>	<u>1.400.235,50</u>	<u>1.400.235,50</u>	<u>47.566,92</u>
Σύνολο κυκλοφορούντος ενεργητικού	<u>1.795.089,21</u>	<u>1.795.089,21</u>	<u>1.518.718,83</u>	<u>1.518.718,83</u>	<u>69.825,06</u>
Ε' ΜΕΤΑΒΑΤΙΚΟΙ ΛΟΓ ΕΝΕΡΓΗΤΙΚΟΥ					
1 Έσοδα επομένων χρήσεων			1.572,25	1.572,25	3.550,91
2 Έσοδα χρήσεως εισπραχθέντα	4.012,59	4.012,59	3.246,38	3.246,38	27.728,84
Σύνολο μεταβατικών λογ/σμών	<u>4.012,59</u>	<u>4.012,59</u>	<u>4.818,63</u>	<u>4.818,63</u>	<u>18.811,95</u>
ΓΕΝΙΚΟ ΣΥΝΟΛΟ ΕΝΕΡΓΗΤΙΚΟΥ	<u>1.808.494,64</u>	<u>1.808.494,64</u>	<u>1.532.400,86</u>	<u>1.532.400,86</u>	<u>1.019.248,84</u>
ΛΟΓΑΡΙΑΣΜΟΙ ΤΑΞΕΩΣ ΧΡΕΩΣΤΙΚΟΥ					
2 Χρεωστικοί λογ/σμοί ενεργειών και εμπροσθημάτων ασφαλείων	106.093,04	106.093,04	99.719,44	99.719,44	595,68
Σύνολο χρεωστικών ασφαλείων	<u>106.093,04</u>	<u>106.093,04</u>	<u>99.719,44</u>	<u>99.719,44</u>	<u>1.532.400,86</u>

ΕΤΑΝΑΚ
ΚΑΤΑΣΤΑΣΗ ΛΟΓΑΡΙΑΣΜΟΥ ΑΠΟΤΕΛΕΣΜΑΤΩΝ ΧΡΗΣΕΩΣ
31ης ΔΕΚΕΜΒΡΙΟΥ 2005
(1 ΙΑΝΟΥΑΡΙΟΥ - 31 ΔΕΚΕΜΒΡΙΟΥ 2005)

	ΠΟΣΑ ΚΛΕΙΟΜΕΝΗΣ ΧΡΗΣΕΩΣ 2005	ΠΟΣΑ ΠΡΟΗΓΟΥΜΕΝΗΣ ΧΡΗΣΕΩΣ 2004
Αποτελέσματα εκμεταλλεύσεως		
Κύριες δραστηριότητες	401.257,43	380.467,78
Μικτά αποτελέσματα (κέρδη) εκμεταλλεύσεως	15.687,43	12.515,88
ΠΛΕΟΝ: Άλλα έσοδα εκμεταλλεύσεως	385.570,00	367.951,92
ΣΥΝΟΛΟ	482.238,49	367.951,92
ΜΕΙΟΝ: Έξοδα διοικητικής λειτουργίας	42.238,49	411.640,85
3 Έξοδα λειτουργικής διαθεσίμου	42.238,49	1.821,10
Μερικά αποτελέσματα (ζημιές) εκμεταλλεύσεως	30.479,59	-45.510,03
ΠΛΕΟΝ: 4 Πιστωτικοί τόκοι & συνιστά έσοδα		22.827,83
Μείον:		
1 Προβλέψεις υποτιμήσεως ομολογιακών χρεογράφων	4.716,90	
3 Χρεωστικοί τόκοι & συνιστά έσοδα	1.277,02	1.302,88
Ολικά αποτελέσματα (ζημιές) εκμεταλλεύσεως	29.202,57	8.019,79
ΠΛΕΟΝ: Έκτακτα αποτελέσματα	-41.670,94	-28.701,99
Έκτακτα & ανόργανα έσοδα	483,47	5.912,78
3 Έσοδα προηγούμενων χρήσεων	51,12	-
4 Έσοδα από προβλέψεις προηγούμενων χρήσεων	5.261,49	5.912,78
ΜΕΙΟΝ:		
1 Εκτακτά & ανόργανα έσοδα	170,40	288,52
3 Έξοδα προηγούμενων χρήσεων	88,88	6.396,19
Οργανικά & έκτακτα αποτελέσματα (κέρδη ή ζημιές)	269,28	6.664,71
ΜΕΙΟΝ:		
Συνολο αποσβέσεων πηγών στοιχείων	4.717,74	11.253,39
Μείον: Ο) από αυτής ενσωματωμένες		
στο λειτουργικό κόστος	4.717,74	11.253,39
ΚΑΘΑΡΑ ΑΠΟΤΕΛΕΣΜΑΤΑ (κέρδη ή ζημιές) ΧΡΗΣΕΩΣ προ φόρων	0	0
	-36.678,73	-29.453,92

ΠΙΝΑΚΑΣ ΔΙΑΦΕΡΕΣ ΑΠΟΤΕΛΕΣΜΑΤΩΝ

	ΠΟΣΑ ΚΛΕΙΟΜΕΝΗΣ ΧΡΗΣΕΩΣ 2005	ΠΟΣΑ ΠΡΟΗΓΟΥΜΕΝΗΣ ΧΡΗΣΕΩΣ 2004
Καθαρά αποτελέσματα (ζημιές) χρήσεως	-36.678,73	-29.453,92
Υπόλοιπο αποτελεσμάτων (ζημιών) προηγούμενων χρήσεων	-100.567,05	-66.561,13
Διαφορές φερολογικού έλεγχου προηγ. χρήσεων	-	-4.552,00
ΣΥΝΟΛΟ	-137.245,78	-100.567,05
Ζημιές εις νέον	-137.245,78	-100.567,05

Ο ΠΡΟΕΔΡΟΣ

Η ΑΝΑΤΑΛΗΡΩΤΡΙΑ ΟΙΚΟΝ. ΥΠΗΡΕΣΙΩΝ

ΔΗΜΗΤΡΙΟΣ ΧΑΡ. ΜΟΥΤΟΥΣΗΣ
ΑΔΤ Μ 221088ΔΡΟΣΟΣ Π. ΤΑΥΛΑΡΙΟΣ
ΑΔΤ Χ 319826ΧΡΥΣΑΝΘΗ ΛΑΙΟΥ
ΑΔΤ Κ 190341

ΕΤΗΣΙΟ ΔΕΛΤΙΟ ΧΡΗΣΕΩΣ / ΑΤΕbank

ΒΙΟΜΗΧΑΝΙΑ ΓΑΛΑΚΤΟΣ ΞΑΝΘΗΣ Α.Ε. "ΡΟΔΟΠΗ"																																																																						
ΣΥΝΟΠΤΙΚΑ ΟΙΚΟΝΟΜΙΚΑ ΣΤΟΙΧΕΙΑ ΚΑΙ ΠΛΗΡΟΦΟΡΙΕΣ ΤΗΣ ΧΡΗΣΗΣ ΑΠΟ 1/1/2005 ΜΕΧΡΙ 31/12/2005 ΔΗΜΟΣΙΕΥΟΜΕΝΑ ΒΑΣΕΙ ΤΟΥ Ν. 2190/1920 - ΑΡΘΡΟ 135 ΓΙΑ ΕΠΙΧΕΙΡΗΣΕΙΣ ΠΟΥ ΣΥΝΤΑΞΟΥΝ ΕΤΗΣΙΕΣ ΟΙΚΟΝΟΜΙΚΕΣ ΚΑΤΑΣΤΑΣΕΙΣ, ΕΝΟΠΙΟΗΜΕΝΕΣ ΚΑΙ ΜΗ, ΚΑΤΑ ΔΛΠ																																																																						
<p>Τα παρακάτω στοιχεία και πληροφορίες στοχεύουν σε μία γενική ενημέρωση για την οικονομική κατάσταση και τα αποτελέσματα της εταιρίας « ΒΙΟΜΗΧΑΝΙΑ ΓΑΛΑΚΤΟΣ ΞΑΝΘΗΣ Α.Ε. "ΡΟΔΟΠΗ" ». Ο αναγνώστης που επιθυμεί να αντλήσει ολοκληρωμένη εικόνα της οικονομικής θέσης και των αποτελεσμάτων της, πρέπει να εξασφαλίσει πρόσβαση στις ετήσιες οικονομικές καταστάσεις που προβλέπονται να διεθνη λογιστικά ή Ιστοτικά, καθώς και στην έκθεση ελέγχου του ορκωτού ελεγκτή λογιστή Ενδεικτικά μπορεί να ανατρέξει στην διεύθυνση Διαδικτυίου www.ate.gr, όπου αναρτώνται τα εν λόγω στοιχεία.</p>																																																																						
ΣΤΟΙΧΕΙΑ ΕΠΙΧΕΙΡΗΣΗΣ	3ο χλμ. Εθνικής Οδού ξάνθης Π. Λαγούς 1117105/918/01 Αριθμός Μητρώου Ανωνύμων Εταιριών Αρμόδια Νομαρχία Νομαρχία Ξάνθης																																																																					
Ενότητα Διοικητικού Συμβουλίου	Ρωμανίδης Θεόδωρος Πρόεδρος, Τζωρτζίδης Γεώργιος Δύων Σύμβουλος, Κωρυσής Ιωάννης Αντιπρόεδρος, Ζήλιας Νικόλαος Μέλος (αντικαταστάτης την 21/02/2006 από τον κ. Γαβριηλίδη Δημήτρη, Μέλος), Λυκερίδης Αθανάσιος Μέλος.																																																																					
Ημερομηνία έγκρισης των ετήσιων οικονομικών καταστάσεων (από τις οποίες αντλήθηκαν τα συνοπτικά στοιχεία)	2/2/2006																																																																					
Ορκωτός Ελεγκτής Λογιστής	Κωνσταντίνος Δυένης																																																																					
Ελεγκτική Εταιρία	Grant Thornton Ατ-																																																																					
Τύπος Έκθεσης Ελέγχου Οικονομικών Καταστάσεων	Με σύμφωνη γνώμη																																																																					
Διεύθυνση Διαδικτυίου Εταιρίας	www.ate.gr																																																																					
1.1 ΣΤΟΙΧΕΙΑ ΙΣΟΛΟΓΙΣΜΟΥ Ποσά εκφρασμένα σε Ευρώ	1.2 ΣΤΟΙΧΕΙΑ ΚΑΤΑΣΤΑΣΗΣ ΑΠΟΤΕΛΕΣΜΑΤΩΝ ΧΡΗΣΕΩΣ Ποσά εκφρασμένα σε Ευρώ																																																																					
<table border="1"> <thead> <tr> <th></th> <th>31/12/2005</th> <th>31/12/2004</th> </tr> </thead> <tbody> <tr> <td>ΕΝΕΡΓΗΤΙΚΟ</td> <td></td> <td></td> </tr> <tr> <td>Πενή στοιχεία ενεργητικού</td> <td>913.428,37</td> <td>1.088.812,08</td> </tr> <tr> <td>Αποτίμηση από πωλές</td> <td>3.246.177,13</td> <td>2.446.317,30</td> </tr> <tr> <td>Λοιπά στοιχεία ενεργητικού</td> <td>2.824.948,15</td> <td>2.237.520,99</td> </tr> <tr> <td>ΣΥΝΟΛΟ ΕΝΕΡΓΗΤΙΚΟΥ</td> <td>6.783.551,65</td> <td>6.771.446,34</td> </tr> <tr> <td>ΠΑΘΗΤΙΚΟ</td> <td></td> <td></td> </tr> <tr> <td>Μικροπράξιμα υποχρεώσεις</td> <td>261.263,30</td> <td>470.491,33</td> </tr> <tr> <td>Λοιπές βραχυπρόθεσμες υποχρεώσεις</td> <td>4.351.793,01</td> <td>3.291.791,34</td> </tr> <tr> <td>Σύνολο υποχρεώσεων (α)</td> <td>4.613.056,31</td> <td>3.682.192,67</td> </tr> <tr> <td>Μετοχικό Κεφάλαιο</td> <td>937.880,00</td> <td>937.880,00</td> </tr> <tr> <td>Λοιπά στοιχεία καθαής θέσης μετόχων Εταίρων</td> <td>1.242.636,34</td> <td>1.131.393,27</td> </tr> <tr> <td>Σύνολο Καθαρής Θέσης μετόχων (β)</td> <td>2.180.496,34</td> <td>2.069.253,27</td> </tr> <tr> <td>ΣΥΝΟΛΟ ΠΑΘΗΤΙΚΟΥ (α) + (β)</td> <td>6.783.551,65</td> <td>6.771.446,34</td> </tr> </tbody> </table>		31/12/2005	31/12/2004	ΕΝΕΡΓΗΤΙΚΟ			Πενή στοιχεία ενεργητικού	913.428,37	1.088.812,08	Αποτίμηση από πωλές	3.246.177,13	2.446.317,30	Λοιπά στοιχεία ενεργητικού	2.824.948,15	2.237.520,99	ΣΥΝΟΛΟ ΕΝΕΡΓΗΤΙΚΟΥ	6.783.551,65	6.771.446,34	ΠΑΘΗΤΙΚΟ			Μικροπράξιμα υποχρεώσεις	261.263,30	470.491,33	Λοιπές βραχυπρόθεσμες υποχρεώσεις	4.351.793,01	3.291.791,34	Σύνολο υποχρεώσεων (α)	4.613.056,31	3.682.192,67	Μετοχικό Κεφάλαιο	937.880,00	937.880,00	Λοιπά στοιχεία καθαής θέσης μετόχων Εταίρων	1.242.636,34	1.131.393,27	Σύνολο Καθαρής Θέσης μετόχων (β)	2.180.496,34	2.069.253,27	ΣΥΝΟΛΟ ΠΑΘΗΤΙΚΟΥ (α) + (β)	6.783.551,65	6.771.446,34	<table border="1"> <thead> <tr> <th></th> <th>31/12/2005</th> <th>31/12/2004</th> </tr> </thead> <tbody> <tr> <td>Σύνολο κύκλου εργασιών</td> <td>9.072.111,33</td> <td>9.849.902,63</td> </tr> <tr> <td>Μικτά κέρδη</td> <td>1.288.690,87</td> <td>1.187.554,46</td> </tr> <tr> <td>Κέρδη προ φόρων, χρηματοδοτικών - επενδυτικών αποτελεσμάτων και αμοιβών</td> <td>807.001,91</td> <td>680.499,08</td> </tr> <tr> <td>Κέρδη προ φόρων, χρηματοδοτικών - επενδυτικών αποτελεσμάτων</td> <td>592.759,64</td> <td>334.039,03</td> </tr> <tr> <td>Κέρδη προ φόρων</td> <td>418.153,57</td> <td>154.346,86</td> </tr> <tr> <td>Μισιν φόροι</td> <td>(114.975,41)</td> <td>(111.208,75)</td> </tr> <tr> <td>Κέρδη μετά από φόρους</td> <td>223.178,16</td> <td>43.138,11</td> </tr> <tr> <td>Κέρδη μετά από φόρους ανά Μετοχή βασικά (σε λεπτά/μετοχή)</td> <td>0,700</td> <td>0,130</td> </tr> </tbody> </table>		31/12/2005	31/12/2004	Σύνολο κύκλου εργασιών	9.072.111,33	9.849.902,63	Μικτά κέρδη	1.288.690,87	1.187.554,46	Κέρδη προ φόρων, χρηματοδοτικών - επενδυτικών αποτελεσμάτων και αμοιβών	807.001,91	680.499,08	Κέρδη προ φόρων, χρηματοδοτικών - επενδυτικών αποτελεσμάτων	592.759,64	334.039,03	Κέρδη προ φόρων	418.153,57	154.346,86	Μισιν φόροι	(114.975,41)	(111.208,75)	Κέρδη μετά από φόρους	223.178,16	43.138,11	Κέρδη μετά από φόρους ανά Μετοχή βασικά (σε λεπτά/μετοχή)	0,700	0,130
	31/12/2005	31/12/2004																																																																				
ΕΝΕΡΓΗΤΙΚΟ																																																																						
Πενή στοιχεία ενεργητικού	913.428,37	1.088.812,08																																																																				
Αποτίμηση από πωλές	3.246.177,13	2.446.317,30																																																																				
Λοιπά στοιχεία ενεργητικού	2.824.948,15	2.237.520,99																																																																				
ΣΥΝΟΛΟ ΕΝΕΡΓΗΤΙΚΟΥ	6.783.551,65	6.771.446,34																																																																				
ΠΑΘΗΤΙΚΟ																																																																						
Μικροπράξιμα υποχρεώσεις	261.263,30	470.491,33																																																																				
Λοιπές βραχυπρόθεσμες υποχρεώσεις	4.351.793,01	3.291.791,34																																																																				
Σύνολο υποχρεώσεων (α)	4.613.056,31	3.682.192,67																																																																				
Μετοχικό Κεφάλαιο	937.880,00	937.880,00																																																																				
Λοιπά στοιχεία καθαής θέσης μετόχων Εταίρων	1.242.636,34	1.131.393,27																																																																				
Σύνολο Καθαρής Θέσης μετόχων (β)	2.180.496,34	2.069.253,27																																																																				
ΣΥΝΟΛΟ ΠΑΘΗΤΙΚΟΥ (α) + (β)	6.783.551,65	6.771.446,34																																																																				
	31/12/2005	31/12/2004																																																																				
Σύνολο κύκλου εργασιών	9.072.111,33	9.849.902,63																																																																				
Μικτά κέρδη	1.288.690,87	1.187.554,46																																																																				
Κέρδη προ φόρων, χρηματοδοτικών - επενδυτικών αποτελεσμάτων και αμοιβών	807.001,91	680.499,08																																																																				
Κέρδη προ φόρων, χρηματοδοτικών - επενδυτικών αποτελεσμάτων	592.759,64	334.039,03																																																																				
Κέρδη προ φόρων	418.153,57	154.346,86																																																																				
Μισιν φόροι	(114.975,41)	(111.208,75)																																																																				
Κέρδη μετά από φόρους	223.178,16	43.138,11																																																																				
Κέρδη μετά από φόρους ανά Μετοχή βασικά (σε λεπτά/μετοχή)	0,700	0,130																																																																				
ΠΡΟΣΘΕΤΑ ΣΤΟΙΧΕΙΑ ΚΑΙ ΠΛΗΡΟΦΟΡΙΕΣ	1.3 ΣΤΟΙΧΕΙΑ ΚΑΤΑΣΤΑΣΗΣ ΜΕΤΑΒΟΛΩΝ ΚΑΘΑΡΗΣ ΘΕΣΗΣ ΧΡΗΣΗΣ Ποσά εκφρασμένα σε Ευρώ																																																																					
<ol style="list-style-type: none"> Ο τύπος της χρηρηγήθιας από τον Ορκωτό Ελεγκτή Λογιστή της εταιρίας έκθεσης ελέγχου είναι με «Με σύμφωνη γνώμη». Οι ανελεγκτές φορολογικά χρήσεις είναι οι χρήσεις 2001 έως και 2006. Δεν σημειώθηκε μεταβολή στις λογιστικές μεθόδους ή στις λογιστικές εκτιμήσεις σε σχέση με την προηγούμενη χρήση. Δεν έλαβαν χώρα εταιρικά γεγονότα όπως εξαγορά, συγχώνευση άλλης εταιρίας ή κλάδου, αποσχίση κλάδου, αναδιάρθρωση ή διακοπή εκμετάλλευσης. Δεν έλαβε χώρα αλλαγή της χρονικής περιόδου της τρέχουσας χρήσης σε σχέση με την προηγούμενη. Οι οικονομικές καταστάσεις της εταιρίας περιλαμβάνονται στις ενσωματωμένες οικονομικές καταστάσεις που καταρτίζει η μητρική εταιρία ΑΙ ΡΟΔΟΠΗ Ι ΠΑΙ ΙΤΕΛΑ Α.Ε. Η μητρική εταιρία έχει την έδρα της στην Ελλάδα και συμμετέχει στο μετοχικό κεφάλαιο της εταιρίας με ποσοστό 70,08 %. Η εταιρία ενσωματώνεται στον ενσωματωμένο λογαριασμό της μητρικής (Μητρικός λογαριασμός). Επί των ακινήτων της εταιρίας υφίστανται εγγεγραμμένες υποθήκες συνολικού ποσού ευρώ 3.675.000 υπέρ της Διευτορίας ΑΓΡΟΤΙΚΗΣ ΤΡΑΠΕΖΑΣ ΤΗΣ ΕΛΛΑΔΟΣ Α.Ε. Δεν υπάρχουν επίδικες ή υπό διάκριση διαφορές της εταιρίας, καθώς και αποφάσεις δικαστικών ή διοικητικών οργάνων που η επίδοσή τους να μην έχει ληφθεί υπόψη κατά την καθάρση των οικονομικών καταστάσεων και οι οποίες ενδέχεται να έχουν σημαντική επίπτωση στην οικονομική κατάσταση ή στην λειτουργία της εταιρίας. Η εταιρία δεν έχει υποχρέωση καθάρσεως ενσωματωμένων οικονομικών καταστάσεων. Τα ποσά των πωλημάτων και αγορών συμπεριληφθέντων από την έναρξη της τρέχουσας χρήσης με τα υπόλοιπα των απαιτήσεων και υποχρεώσεων στη λήξη της τρέχουσας χρήσης, που έχουν προκύψει από συναλλαγές της εταιρίας με τις εταιρίες του ομίλου της ΑΙ ΡΟΔΟΠΗ Ι ΠΑΙ ΙΤΕΛΑ Α.Ε. ΗΛΛΑΔΟΣ ΑΕ έχουν ως εξής: Πωλήσεις 78.988,03 ευρώ, Αγορές 3.979.176,46 ευρώ, Αποτίμησης 143.788,66 ευρώ, Υποχρεώσεις 2.851.545,78 ευρώ. Ο αριθμός των απασχολούμενων προσωπικό στο τέλος της τρέχουσας και της προηγούμενης χρήσης είναι αντίστοιχα 84 και 87 άτομα. Δεν υπάρχει άλλη ουσιαστική να τους αναγνώστης των οικονομικών καταστάσεων πληροφορία ως προς τη χρηματοοικονομική κατάσταση και την πορεία των δραστηριοτήτων της εταιρίας μέχρι την ημερομηνία της δημοσίευσής τους. 	<table border="1"> <thead> <tr> <th></th> <th>31/12/2005</th> <th>31/12/2004</th> </tr> </thead> <tbody> <tr> <td>Καθαρή θέση έναρξης χρήσεως (01.01.2005 και 01.01.2004 αντίστοιχα)</td> <td>2.069.253,27</td> <td>2.139.982,34</td> </tr> <tr> <td>Κέρδη της χρήσεως, μετά από φόρους</td> <td>223.178,16</td> <td>43.138,11</td> </tr> <tr> <td>Καθαρή θέση λήξης χρήσεως (31/12/2005, 31/12/2004 αντίστοιχα)</td> <td>2.292.431,43</td> <td>2.183.120,45</td> </tr> <tr> <td></td> <td>(111.936,09)</td> <td>(113.807,16)</td> </tr> <tr> <td>Καθαρή θέση λήξης χρήσεως (31/12/2005, 31/12/2004 αντίστοιχα)</td> <td>2.180.495,34</td> <td>2.069.253,27</td> </tr> </tbody> </table>		31/12/2005	31/12/2004	Καθαρή θέση έναρξης χρήσεως (01.01.2005 και 01.01.2004 αντίστοιχα)	2.069.253,27	2.139.982,34	Κέρδη της χρήσεως, μετά από φόρους	223.178,16	43.138,11	Καθαρή θέση λήξης χρήσεως (31/12/2005, 31/12/2004 αντίστοιχα)	2.292.431,43	2.183.120,45		(111.936,09)	(113.807,16)	Καθαρή θέση λήξης χρήσεως (31/12/2005, 31/12/2004 αντίστοιχα)	2.180.495,34	2.069.253,27																																																			
	31/12/2005	31/12/2004																																																																				
Καθαρή θέση έναρξης χρήσεως (01.01.2005 και 01.01.2004 αντίστοιχα)	2.069.253,27	2.139.982,34																																																																				
Κέρδη της χρήσεως, μετά από φόρους	223.178,16	43.138,11																																																																				
Καθαρή θέση λήξης χρήσεως (31/12/2005, 31/12/2004 αντίστοιχα)	2.292.431,43	2.183.120,45																																																																				
	(111.936,09)	(113.807,16)																																																																				
Καθαρή θέση λήξης χρήσεως (31/12/2005, 31/12/2004 αντίστοιχα)	2.180.495,34	2.069.253,27																																																																				
1.4 ΣΤΟΙΧΕΙΑ ΚΑΤΑΣΤΑΣΗΣ ΥΠΟΧΡΩΣΕΩΝ ΧΡΗΣΕΩΣ Ποσά εκφρασμένα σε Ευρώ																																																																						
Άμεση μέθοδος																																																																						
Λειτουργικές δραστηριότητες	01/01-31/12/2005	01/01-31/12/2004																																																																				
Εισπράξεις από πωλήσεις	9.251.357,77	9.886.778,06																																																																				
Πληρωμές σε προμηθευτές, εργαζόμενους κλπ	(9.800.504,83)	(9.828.923,17)																																																																				
Πληρωμές (στηρίχτης επιτηροφών) φόρων	(56.949,17)	(87.298,80)																																																																				
Τόκοι πληρωτέων	(175.542,07)	(148.430,42)																																																																				
Σύνολο εισορών / εκροών από λειτουργικές δραστηριότητες (α)	(931.638,28)	428.286,67																																																																				
Επενδυτικές δραστηριότητες																																																																						
Πληρωμές για την αποκτήση ενσώματων και άσων παγίων	(59.547,16)	(161,8/9,31)																																																																				
Εισπράξεις από πωλήση ενσώματων και άσων παγίων	3.170,00	880.456,46																																																																				
Τόκοι εισπραχθέντες	6.925,41	1.908,57																																																																				
Σύνολο εισορών / εκροών από επενδυτικές δραστηριότητες (β)	(49.547,16)	739.586,72																																																																				
Χρηματοδοτικές δραστηριότητες																																																																						
Πληρωμές από εκδόσεις / αναληφθέντα δάνεια	9.345.637,25	(4.470.801,38)																																																																				
Εξουχίσια δανείων	(8.380.294,54)	(7.582.530,83)																																																																				
Πληρωμές υποχρεώσεων από χρηματοδοτικές μετρήσεις (χρημίσια)	(42.318,55)	(43.269,34)																																																																				
Σύνολο εισορών/εκροών από χρηματοδοτικές δραστηριότητες (γ)	932.024,16	(1.155.208,59)																																																																				
Καθαρή αύξηση / (μείωση) στα ταμιακά διαθέσιμα και ισοδύναμα περιόδου (α)+(β)+(γ)	(47.080,54)	10.583,80																																																																				
Ταμιακά διαθέσιμα και ισοδύναμα έναρξης περιόδου	239.545,40	228.961,60																																																																				
Ταμιακά διαθέσιμα και ισοδύναμα λήξης περιόδου	192.464,87	239.545,40																																																																				

ΠΙΝΑΚΑΣ ΠΡΟΣΑΡΜΟΓΗΣ ΙΔΙΩΝ ΚΕΦΑΛΑΙΩΝ ΕΝΑΡΞΗΣ ΠΕΡΙΟΔΟΥ (31/12/2004 και 31/12/2003 αντίστοιχα μεταξύ Ε.Α.Π. και Δ.Α.Π.)		
Σύνολο Ιδίων Κεφαλαίων, όπως είχαν προγενέστερα απεικονισθεί σύμφωνα με τα ΕΛΠ	**31-Δεκ-2003**	**31-Δεκ-2004**
	(3.831.975,51)	**(3.958.841,71)**
Προσαρμογές των Διεθνών Προτύπων Χρηματοοικονομικής Πληροφόρησης		
Αναβαλλόμενη φορολογία	(164.810,10)	(162.753,99)
Διαγραφή εδώνων νόμιμους ανώθων	158.788,37	158.788,37
Μεταφορά αποβλήτων επί εδώνων ποικίλης απόδοσης	0,00	(13.011,98)
Επίδομα αποτίμησης συμμετοχών και χρημίστων	490.159,94	675.658,94
Αγοράζω, πρόβλεψη αποζημίωσης προσωπικού λόγω συνταξοδότησης	(119.658,28)	(80.407,45)
Προβλεψη φορολογικών διαφορών	187.588,38	255.236,61
Πρόβλεψη εισοδημάτων αμοιβών	717.893,19	717.893,19
Διαγραφή ανεπιδικής καταρτίσεως απόδοσης τμήνου	116.669,01	116.669,01
Διαγραφή υποχρεώσεων τόκων υπερπλεονάζον με γνώση του Δημοσίου	(243.445,80)	0,00
Μεταφορά αποβλήτων από εδώνων ποικίλης απόδοσης	0,00	158.879,18
Επίδομα αποβλήτων ενσώματων ακινήτων/οχημάτων λόγω αλλαγής της ωφέλιμης ζωής των παγίων	0,00	(64.624,85)
Επίδομα επί ποσού επιχορήγησης ενσώματων ακινήτων/οχημάτων	351.918,26	351.918,26
Αιτιοβέβαιες επί ποσού επιχορήγησης ενσώματων ακινήτων/οχημάτων	0,00	(105.488,05)
Σύνολο Προσαρμογών	**1.491.993,17**	**1.887.688,44**
Καθαρή θέση βάσει ΔΛΠ & ΔΠΧΠ	**(2.139.982,34)**	**(2.069.253,27)**



**4. Πληροφορίες του άρθρου 10 του Ν. 3401/2005
(ανακοινώσεις της Τράπεζας για ενημέρωση
των επενδυτών)**

4-2-2005: Πώληση Ιδίων Μετοχών

Η ΑΓΡΟΤΙΚΗ ΤΡΑΠΕΖΑ ΤΗΣ ΕΛΛΑΔΟΣ Α.Ε. σας γνωστοποιεί ότι το Διοικητικό της Συμβούλιο στη συνεδρίαση της 3-2-2005 αποφάσισε, σύμφωνα με το άρθρο 16 παρ.13 του κ.ν. 2190/1920, την πώληση 7.018.310 ιδίων μετοχών με κατώτερη τιμή πώλησης 5,87 ευρώ ανά μετοχή, κατά το χρονικό διάστημα από 11-2-2005 μέχρι και 31-5-2006.

11-2-2005: Σχολιασμός Δημοσιεύματος

Η ΑΓΡΟΤΙΚΗ ΤΡΑΠΕΖΑ ΕΛΛΑΔΟΣ Α.Ε για την έγκαιρη και έγκυρη ενημέρωση του επενδυτικού κοινού σας γνωστοποιεί τα παρακάτω:

Αναφορικά με πρόσφατο δημοσίευμα που έκανε λόγο για απόσχιση, ιδιωτικοποίηση ή τεμαχισμό δραστηριοτήτων της Αγροτικής Τράπεζας, καθώς και την πώληση των μετοχών της Τράπεζας Πειραιώς, επισημαίνουμε ότι 'τα σενάρια' αυτά δεν ανταποκρίνονται στους σχεδιασμούς της Διοίκησης της Τράπεζας και είναι εκτός πραγματικότητας.

Η νέα Διοίκηση της Τράπεζας από την ημέρα ανάληψης των καθηκόντων της κάνει αποφασιστικά βήματα για την ανάπτυξη της ΑΤΕ, ως τράπεζας πολλαπλών εργασιών, στα πλαίσια ενός Ομίλου που ξαναβρίσκει το δυναμισμό και τη θέση του στον ανταγωνισμό, έχοντας πάντα ως κατεύθυνση τη διαφάνεια και την αποτελεσματικότητα στην επίτευξη των στόχων που έχει καθορίσει, στη βάση μιας σχεδιασμένης στρατηγικής.

Η ολοκλήρωση της εξυγιαντικής προσπάθειας μέσω και της ρύθμισης των πανωτοκίων, ο εξορθολογισμός των λειτουργιών της και η εξωστρεφής πολιτική που ακολουθεί πλέον σε όλο το φάσμα της Τραπεζικής Αγοράς, σε συνδυασμό και με την ενεργή στήριξη της Πολιτείας, δημιουργούν τις προϋποθέσεις για μια πορεία ανάπτυξης και πραγματικής κερδοφορίας της ίδιας της Τράπεζας και του Ομίλου της.

Η τυχόν εμμονή στα σενάρια, μετά την ξεκάθαρη διάψυσή τους θα θεωρηθεί υποβολιμαία. Η Αγροτική Τράπεζα είναι αποφασισμένη να προστατεύσει τους μετόχους και τους πελάτες της. Εφεξής ο καθένας αναλαμβάνει τις ευθύνες του.

24-2-2005: Η Ετήσια Τακτική Γενική Συνέλευση των μετόχων θα πραγματοποιηθεί, εντός του χρονικού διαστήματος από 21/3/2005 μέχρι 20/4/2005.

Η ΑΓΡΟΤΙΚΗ ΤΡΑΠΕΖΑ ΤΗΣ ΕΛΛΑΔΟΣ Α.Ε., σύμφωνα με το άρθρο 277 του Κανονισμού του Χ.Α., σας γνωστοποιεί μη δεσμευτικά, το Πρόγραμμα Σκοπούμενων Εταιρικών Πράξεων:

Η Ετήσια Τακτική Γενική Συνέλευση των μετόχων θα πραγματοποιηθεί, εντός του χρονικού διαστήματος από 21/3/2005 μέχρι 20/4/2005, και η ακριβής ημερομηνία θα γνωστοποιηθεί με νεώτερη ανακοίνωσή μας.

Σύμφωνα με το άρθρο 44α του κ.ν. 2190/1920 δεν προβλέπεται η διανομή μερίσματος για τη χρήση 2004, με βάση τις εγκεκριμένες από το Δ.Σ. της Τράπεζας ετήσιες οικονομικές καταστάσεις.

24-2-2005: Εξαγορά του 5% των μετοχών της FIRST BUSINESS BANK A.E. που κατέχει η BANK OF NOVA SCOTIA

Η ΑΓΡΟΤΙΚΗ ΤΡΑΠΕΖΑ ΤΗΣ ΕΛΛΑΔΟΣ Α.Ε. σας γνωστοποιεί, ότι το Διοικητικό της Συμβούλιο στη συνεδρίαση της 24-2-2005 αποφάσισε την εξαγορά του 5% των μετοχών της FIRST BUSINESS BANK A.E. που κατέχει η BANK OF NOVA SCOTIA. Κατόπιν των ανωτέρω η συμμετοχή της Τράπεζας στη FIRST BUSINESS BANK A.E. θα ανέλθει στο 49% του μετοχικού κεφαλαίου.

Η μεταβίβαση των μετοχών θα πραγματοποιηθεί μετά τη λήψη των σχετικών εγκρίσεων από τις Εποπτικές Αρχές.

28-2-2005: Οικονομικά αποτελέσματα 2004

Η ΑΓΡΟΤΙΚΗ ΤΡΑΠΕΖΑ ΤΗΣ ΕΛΛΑΔΟΣ Α.Ε. με Δελτίο Τύπου προς το Χ.Α. γνωστοποιεί τα ακόλουθα: 'Η Αγροτική Τράπεζα της Ελλάδος παρουσίασε κατά το 2004 θετικά οικονομικά αποτελέσματα και για πρώτη φορά σε ενοποιημένη βάση. Συγκεκριμένα, ο Όμιλος των Εταιρειών της Α.Τ.Ε. παρουσίασε ύστερα από σειρά χρήσεων κατά το 2004, κέρδη μετά φόρων πυξημένα κατά 51,7% έναντι της προηγούμενης χρήσεως (2004: 64,7 εκατ. 2003: 42,7 εκατ.). ενώ τα προ φόρων κέρδη, μετά την αφαίρεση της αναλογίας μειοψηφίας στα κέρδη, ανήλθαν σε 94,4 εκατ. ευρώ παρουσιάζοντας μείωση κατά 0,4% έναντι του 2003.

Η διατήρηση της προ φόρων κερδοφορίας στο ίδιο σχεδόν επίπεδο με το αντίστοιχο της προηγούμενης χρήσεως, παρά τη μειωμένη κερδοφορία της μητρικής, οφείλεται κατ' εξοχήν τόσο στη μη ενοποίηση της θυγατρικής εταιρείας ΑΤΕ ΣΥΜΜΕΤΟΧΩΝ Α.Ε., η οποία τέθηκε σε εκκαθάριση όσο και στην αύξηση των εσόδων από προμήθειες κατά 16,2%. Τα κέρδη προ φόρων της Αγροτικής Τράπεζας της Ελλάδος Α.Ε. διαμορφώθηκαν στο επίπεδο των 89,59 εκατ. ευρώ σημειώνοντας μείωση, έναντι της προηγούμενης χρήσεως κατά 32,5% κυρίως λόγω της μείωσης των τόκων χορηγήσεων κατά 24,2% έναντι του 2003. Αντίθετα, θετική επίδραση στη διαμόρφωση των κερδών είχε η εξέλιξη των εσόδων από προμήθειες τα οποία, την ίδια περίοδο, αυξήθηκαν κατά 13% και μερικά αντιστάθμισαν την αρνητική εξέλιξη των καθαρών εσόδων από τόκους. Παρά ταύτα, τα κέρδη προ φόρων της Τράπεζας είναι αυξημένα κατά 7% αν εξαιρεθούν τα εφάπαξ καθαρά έσοδα από τόκους ύψους 145 εκατ. ευρώ που προέκυψαν και λογιστικοποιήθηκαν με το πρόγραμμα της ρύθμισης των κτηνοπτηνοτροφικών χρεών κατά το 2003. Εξίσου καθοριστική στη διαμόρφωση του αποτελέσματος ήταν η επίδραση των εξόδων διαχείρισης, τα οποία αυξήθηκαν έναντι της προηγούμενης χρήσεως με ρυθμό 3,29% (έναντι 8,3% της προηγούμενης περιόδου) ως απόρροια της ακολουθούμενης πολιτικής εκλογίκευσης του λειτουργικού κόστους της Τράπεζας.

Έτσι, ο δείκτης εξόδων διαχείρισης ως προς τα μέσα συνολικά απασχολούμενα κεφάλαια είναι 2%. Τα συνολικά απασχολούμενα κεφάλαια της Τράπεζας το 2004 αυξήθηκαν κατά 7,2% (σε επίπεδο Ομίλου: 10,4%). Η θετική αυτή μεταβολή συνοδεύτηκε από την αύξηση του χαρτοφυλακίου δανείων κατά 12,7% (σε ενοποιημένη βάση: κατά 19,4%), στην οποία ενσωματώνεται η αύξηση των δανείων προς το Δημόσιο κατά 44,6% των στεγαστικών δανείων κατά 20,8% και των καταναλωτικών δανείων κατά 38 %. Εξίσου ικανοποιητική παρουσιάζεται η διεύρυνση της καταθετικής βάσης αφού το ύψος των καταθέσεων είναι αυξημένο κατά 11,3% έναντι της προηγούμενης χρήσεως. Τέλος, ενισχυμένα κατά 21% εμφανίζονται τα ίδια κεφάλαια σε ενοποιημένη βάση, παρά τη μείωση των ιδίων κεφαλαίων της μητρικής κατά 4,7%. Η παρατηρούμενη θετική εξέλιξη των οικονομικών μεγεθών της Τράπεζας αποτελεί ουσιαστικά προϊόν εντατικής προσπάθειας που καταβάλλεται από όλο το μηχανισμό της, σε λειτουργικό και οργανωτικό επίπεδο, στο πλαίσιο της ακολουθούμενης εξυγιαντικής πολιτικής της Διοίκησης κυρίως στους τομείς διαχείρισης των πόρων της Τράπεζας και ειδικότερα των κεφαλαίων της. Αποτελεί βάσιμη πεποίθηση ότι με τις εξυγιαντικές πρωτοβουλίες και τις ριζικές αλλαγές που προωθούνται τόσο σε εταιρικό όσο και σε επίπεδο ομίλου στους τομείς ανάπτυξης και προώθησης νέων χρηματοπιστωτικών προϊόντων και εξυγιάνσης των χαρτοφυλακίων δανείων και συμμετοχών καθώς και με την βελτίωση της αποτελεσματικότητας λειτουργίας, οι επιδόσεις του ομίλου εταιρειών της ΑΤΕ θα είναι αισθητά βελτιωμένες κατά τη διανυόμενη χρήση 2005.

2-3-2005: Σχολιασμός Δημοσιευμάτων

Με αφορμή τα δημοσιεύματα στον Τύπο, τα οποία αφορούν στον Όμιλο Εταιριών Αλλαμανή, η Αγροτική Τράπεζα της Ελλάδος σας γνωστοποιεί τα εξής:

1. Η Αγροτική Τράπεζα, κατά την περίοδο 2000-2001, χορήγησε στις Εταιρίες του Ομίλου Αλλαμανή σημαντικό ύψους δάνεια, με σκοπό κυρίως την απόκτηση μετοχών εταιριών, εισηγμένων και μη στο Χρηματιστήριο.
2. Τα δάνεια αυτά δεν εξυπηρετήθηκαν, παρά τις δύο ρυθμίσεις που έγιναν, σχεδόν άμεσα (η πρώτη το έτος 2001 και η δεύτερη το 2002), προς διευκόλυνση των Εταιριών.
3. Το συνολικό ύψος των δανειακών υποχρεώσεων του Ομίλου, οι οποίες παρά τις πιέσεις των υπηρεσιών της Τράπεζας συνέχισαν να μην εξυπηρετούνται, ξεπερνά σήμερα το ποσό των 190 εκατομμυρίων. Έναντι των οφειλών αυτών ελήφθη μέριμνα για δημιουργία σχετικής πρόβλεψης για την κάλυψη πιθανών επισφαλειών.

4. Η νέα Διοίκηση της ΑΤΕ, από την πρώτη ημέρα ανάληψης των καθηκόντων της, έθεσε ως άμεση προτεραιότητα τη διαχείριση των προβλημάτων που προέκυπταν από τις οφειλές του Ομίλου Αλλαμανή, με παράλληλη διενέργεια ελέγχου για το σύνολο των χρηματοδοτήσεων που χορηγήθηκαν στο παρελθόν. Ήδη έχει αποσταλεί σχετικός φάκελος στην Ελληνική Δικαιοσύνη για περαιτέρω έρευνα.

5. Η ΑΤΕ είναι αποφασισμένη να προβεί σε όλες τις κατά νόμο ενέργειες προς διασφάλιση των συμφερόντων της.

3-3-2005: Η ΑΤΕ προσέλαβε την UBS Investment Bank ως Σύμβουλό, για την επικείμενη αύξηση του μετοχικού της κεφαλαίου. Το Δ.Σ. της Τράπεζας κατά την προσεχή τακτική Γενική Συνέλευση θα προτείνει στους μετόχους της την αύξηση του μετοχικού της κεφαλαίου κατά Euro 1.250.000.000.

Η ΑΓΡΟΤΙΚΗ ΤΡΑΠΕΖΑ ΤΗΣ ΕΛΛΑΔΟΣ γνωστοποιεί ότι προσέλαβε την UBS Investment Bank ως Σύμβουλό της, για την επικείμενη αύξηση του μετοχικού της κεφαλαίου. Το Δ.Σ. της Τράπεζας κατά την προσεχή τακτική Γενική Συνέλευση θα προτείνει στους μετόχους της την αύξηση του μετοχικού της κεφαλαίου κατά Euro 1.250.000.000.

Με το ποσό αυτό θα αντιμετωπιστούν τα προβλήματα του ασφαλιστικού για το προσωπικό της Τράπεζας, των διαγραφών λόγω της ρύθμισης των 'πανωτοκίων' και θα βελτιωθεί η επάρκεια των προβλέψεων έναντι επισφαλών απαιτήσεων. Επιπρόσθετα με την επιτυχή ολοκλήρωση της αύξησης κεφαλαίου η Τράπεζα θα έχει τη δυνατότητα να προχωρήσει ταχύτατα στα αναπτυξιακά της σχέδια για την επόμενη τριετία. Η UBS Investment Bank σε συνδυασμό με τον ρόλο του Συμβούλου, θα είναι ανάδοχος, για το ποσό πέραν εκείνου που θα καταβληθεί από το Δημόσιο και θα αναλάβει τη διάθεση των ιδίων μετοχών της Τράπεζας (7.000.000 μετοχές).

3-3-2005: Ανακοίνωση σχετική με την Αύξηση Μετοχικού Κεφαλαίου

Σχετικά με την ανακοίνωση για την αύξηση του μετοχικού κεφαλαίου της Αγροτικής Τράπεζας της Ελλάδος διευκρινίζεται ότι, με την προτεινόμενη αύξηση του Ελληνικού Δημοσίου, ως βασικός μέτοχος, θα συμμετέχει μόνο κατά το ποσοστό συμμετοχής του στο μετοχικό κεφάλαιο της ΑΤΕ, άρα το ποσοστό του Δημοσίου δεν θα αλλάξει μετά την ολοκλήρωση της διαδικασίας αύξησης του μετοχικού κεφαλαίου.

Αντίθετα με όσα υποστηρίζουν σημερινά δημοσιεύματα, θα πρέπει να επισημανθεί ότι το free float της Αγροτικής Τράπεζας της Ελλάδος θα αυξηθεί κατά 2,5% μετά την αύξηση του μετοχικού κεφαλαίου, εξαιτίας της διαθέσεως των 7.000.000 ιδίων μετοχών που έχει αναλάβει η UBS Investment Bank ως ανάδοχος.

8-3-2005: Απάντηση σε Επιστολή του Χ.Α.

Σε απάντηση της από 4/3/2005 επιστολής του ΧΑ, σχετικά με τις δανειακές υποχρεώσεις των εταιριών του Ομίλου Αλλαμανή, εάν αυτές έχουν καταστεί ληξιπρόθεσμες, καθώς και τις νομικές ενέργειες στις οποίες έχει προβεί η Τράπεζα για την είσπραξη των απαιτήσεών της, η ΑΤΕ με επιστολή της προς το ΧΑ γνωστοποιεί τα εξής:

– Οι δανειακές υποχρεώσεις των εισηγμένων εταιριών του ομίλου Αλλαμανή ως πρωτοφειλότες ανέρχονται ανά εταιρεία κατά την 04/03/2005 στα εξής ποσά: 1. ΑΛΦΑ ΑΛΦΑ ΣΥΜΜΕΤΟΧΕΣ ΑΕ: 60.242.237,86 Euro. 2. ΑΛΦΑ ΑΛΦΑ ENERGY ΑΕ: 121.162.628,94 Euro. 3. ΑΛΤΕ ΑΤΕ: 17.624.233,47 Euro. ΣΥΝΟΛΟ: 199.029.100,27 Euro. Σημειώνεται ότι οι παραπάνω εταιρείες εκτός από πρωτοφειλότες στα ανωτέρω ποσά είναι και εγγυητές στις σχετικές δανειακές συμβάσεις με την ΑΤΕ.

– Με το κλείσιμο των σχετικών λογαριασμών στις 04/03/2005 όλες οι ανωτέρω οφειλές είναι ήδη ληξιπρόθεσμες.

– Η τράπεζα στα πλαίσια διασφάλισης των απαιτήσεών της προέβη σε καταγγελία των δανειακών συμβάσεων

και κλείσιμο των σχετικών λογαριασμών κατέθεσε αίτηση ασφαλιστικών μέτρων για την συντηρητική κατάσχεση κάθε κινητής και ακίνητης περιουσίας των οφειλετριών και εγγυητριών εταιριών και έλαβε προσωρινή διαταγή περί απαγόρευσης εκποίησης ακίνητης περιουσίας των ανωτέρω εταιριών πλήν της ΑΛΤΕ ΑΤΕ. Η ΑΤΕ εξετάζει την λήψη και περαιτέρω νομικών ενεργειών για την διασφάλιση των απαιτήσεών της.

– Η ΑΛΤΕ ΑΤΕ έχει εγγυηθεί το σύνολο των παραπάνω οφειλών της ΑΛΦΑ ΑΛΦΑ ΣΥΜΜΕΤΟΧΕΣ ΑΕ και ALFA ALFA ENERGY ΑΕ ύψους 181.404.866,80.

– Τέλος όσον αφορά το ερώτημά σας για την υπ' αριθμ.1 παρατήρηση του Ορκωτού Εκλεκτή στο σχετικό πιστοποιητικό για το θέμα των σχετικών προβλέψεων, τα στοιχεία θα τεθούν υπόψη σας εντός της αύριο.'

9-3-2005: Απάντηση σε επιστολή του Χ.Α.

Σε απάντηση της από 4/3/2005 επιστολής του Χ.Α., η ΑΓΡΟΤΙΚΗ ΤΡΑΠΕΖΑ ΤΗΣ ΕΛΛΑΔΟΣ ΑΕ με επιστολή της προς το Χ.Α. ανακοινώνει τα ακόλουθα:

Σε απάντηση της επιστολής σας και σε συνέχεια του από 8/3/2005 εγγράφου μας, όσον αφορά το ερώτημά σας για την υπ' αριθμ.1 παρατήρηση του Ορκωτού Εκλεκτή στο σχετικό πιστοποιητικό για την δημιουργία σχετικών προβλέψεων, σας γνωρίζουμε ότι το ύψος των σχηματισμένων γενικών προβλέψεων για την κάλυψη επισφαλών απαιτήσεων που αφορά τις οφειλές του ομίλου Αλλαμανή ανέρχεται στο ποσό των 120 εκατ. Euro περίπου. Η Τράπεζα στο πλαίσιο της γενικής πολιτικής της, και εάν καταστεί αναγκαίο, θα προβεί σε σχηματισμό περαιτέρω προβλέψεων για τις ανωτέρω δανειακές οφειλές.'

23-3-2005: Η Υπηρεσία Εξυπηρέτησης Μετόχων της Τράπεζας μεταφέρθηκε στο κτίριο του Κεντρικού Καταστήματος της, Πανεπιστημίου 23, 2ος όροφος.

Η ΑΓΡΟΤΙΚΗ ΤΡΑΠΕΖΑ ΤΗΣ ΕΛΛΑΔΟΣ Α.Ε. σας γνωστοποιεί ότι η Υπηρεσία Εξυπηρέτησης Μετόχων της Τράπεζας μεταφέρθηκε στο κτίριο του Κεντρικού Καταστήματος της, Πανεπιστημίου 23 2ος όροφος.

Τα τηλέφωνα επικοινωνίας είναι (210)3298613-3298645, fax.(210)3298322-3298386.

19-4-2005: Απάντηση σε Επιστολή του Χ.Α.

Σε απάντηση της από 15/4/2005 επιστολής του ΧΑ σχετικά με πρόσφατο δημοσίευμα οικονομικής εφημερίδος στο οποίο, μεταξύ άλλων, αναφερόταν ότι, 'σύμφωνα με πρώτες εκτιμήσεις τα προ φόρων κέρδη της μητρικής θα ανέλθουν σε Euro 38-40 εκ. έναντι Euro 39 εκ. το αντίστοιχο διάστημα του 2004', η ΑΓΡΟΤΙΚΗ ΤΡΑΠΕΖΑ ΤΗΣ ΕΛΛΑΔΟΣ ΑΕ με επιστολή της προς το Χ.Α. γνωστοποιεί τα εξής:

'Για την έγκαιρη και έγκυρη ενημέρωση του επενδυτικού κοινού σας γνωστοποιούμε ότι, οι οικονομικές καταστάσεις με τα αποτελέσματα α' τριμήνου 2005 σε εταιρική και ενοποιημένη βάση, και σύμφωνα με τα Διεθνή Λογιστικά Πρότυπα, είναι υπό κατάρτιση και θα δημοσιοποιηθούν την τελευταία εβδομάδα του Μαΐου 2005 αμέσως μετά την έγκρισή τους από το Διοικητικό Συμβούλιο της Τράπεζας και την πραγματοποίηση της Ετήσιας Τακτικής Γενικής Συνέλευσης των Μετόχων. Κατά συνέπεια οποιοδήποτε δημοσίευμα αναφέρεται στα πιο πάνω, λόγω ανακριβειών ενέχει σημαντικούς κινδύνους παραπλάνησης του επενδυτικού κοινού.'

28-4-2005: Απάντηση σε Επιστολή του Χ.Α.

Σε απάντηση της 27/4/05 επιστολής του Χ.Α. και στο πλαίσιο της έγκυρης και έγκαιρης ενημέρωσης του επενδυτικού κοινού σύμφωνα με το άρθρο 5 παρ. 5 του Π.Δ. 350/85 και του άρθρου 4 της 5/204/14-11-2000 απόφασης του Δ.Σ. της Ε.Κ., η ΑΓΡΟΤΙΚΗ ΤΡΑΠΕΖΑ ΤΗΣ ΕΛΛΑΔΟΣ ΑΕ με επιστολή της προς το Χ.Α. ανακοινώνει τα ακόλουθα:

‘Στο πλαίσιο των ενεργειών της Αγροτικής Τράπεζας της Ελλάδος για ρευστοποίηση των απαιτήσεών της σε βάρος εταιριών του Ομίλου Μπατατούδη και του ίδιου προσωπικά και ως ενεχυρούχος μετοχών της εταιρίας SEVEN ΡΑΔΙΟΦΩΝΙΚΗ ΚΑΙ ΤΗΛΕΟΠΤΙΚΗ Α.Ε. άσκησε κατά της τελευταίας την από 14-12-04 αίτησή της για διορισμό προσωρινής διοίκησης της εταιρείας αυτής. Επί της παραπάνω αίτησης εκδόθηκε η 2434/2005 απόφαση του Πολυμελούς Πρωτοδικείου Αθηνών με την οποία έγινε δεκτή η αίτηση αυτή και διορίστηκε προσωρινό Διοικητικό Συμβούλιο με εξουσία να συγκαλέσει Γενική Συνέλευση των μετόχων προκειμένου, εντός 3 μηνών από τη δημοσίευση της απόφασης, να εκλεγεί η διοίκηση της εταιρίας. Από την παραπάνω δικαστική απόφαση δεν προκύπτουν οικονομικές ή επιχειρηματικές επιπτώσεις για την Τράπεζά μας.’

5-5-2005: Η Αγροτική Τράπεζα της Ελλάδος ανακοινώνει τη Σύγκληση της ετήσιας Τακτικής Γενικής Συνέλευσης των μετόχων της και τα σχέδιά της για την αύξηση του μετοχικού της κεφαλαίου

Κατ’ εφαρμογή των διατάξεων του άρθρου 5 του Π.Δ. 350/1985, του άρθρου 4 της υπό στοιχεία 5/204/14.11.2000 απόφασης του Διοικητικού Συμβουλίου της Επιτροπής Κεφαλαιαγοράς και των άρθρων 275 επ. του Κανονισμού του Χρηματιστηρίου Αθηνών, το Διοικητικό Συμβούλιο της Αγροτικής Τράπεζας της Ελλάδος (στο εξής η ΑΤΕ ή η Τράπεζα) ανακοινώνει ότι, κατά τη σημερινή του συνεδρίαση, αποφάσισε, μεταξύ άλλων, να συγκαλέσει την ετήσια Τακτική Γενική Συνέλευση των μετόχων της Τράπεζας για την 27η Μαΐου 2005.

Επίσης, κατά την ίδια συνεδρίασή του, το Διοικητικό Συμβούλιο εξέτασε τη συνεχιζόμενη διαδικασία αναδιοργάνωσης της ΑΤΕ και τις οικονομικές παραμέτρους που απαιτούνται προκειμένου να διατηρήσει την κεφαλαιακή της επάρκεια και να ενισχύσει την πορεία κερδοφόρου ανάπτυξης που έχει χαράξει η νέα Διοίκηση της Τράπεζας. Κρίσιμη για την οικονομική της εξυγίανση είναι η αύξηση των προβλέψεων της Τράπεζας κατ’ εφαρμογή του νόμου 3259/04 περί Πανωτοκίων και των Διεθνών Λογιστικών Προτύπων. Στο πλαίσιο αυτό, η ΑΤΕ έχει σχηματίσει πρόσθετες προβλέψεις για επισφαλείς απαιτήσεις ύψους 890 εκατομμυρίων ευρώ (400 εκατομμύρια ευρώ για δάνεια που εμπίπτουν στις ρυθμίσεις του νόμου περί Πανωτοκίων και 490 εκατομμύρια ευρώ για άλλα μη εξυπηρετούμενα δάνεια). Επιπλέον, η Τράπεζα έχει σχηματίσει πρόσθετες προβλέψεις για μελλοντικές υποχρεώσεις της στα ασφαλιστικά ταμεία, οι οποίες προκύπτουν από την εφαρμογή των Διεθνών Λογιστικών Προτύπων, ύψους περίπου 310 εκατομμυρίων ευρώ. Αυτές οι πρόσθετες προβλέψεις θα οδηγήσουν σε αντίστοιχη μείωση του μετοχικού κεφαλαίου της Τράπεζας.

Το Διοικητικό Συμβούλιο προτίθεται να προτείνει στην Τακτική Γενική Συνέλευση όπως η εξυγίανση των οικονομικών καταστάσεων σύμφωνα με τα παραπάνω, η ενίσχυση της κεφαλαιακής επάρκειας της Τράπεζας και η μελλοντική της ανάπτυξη χρηματοδοτηθεί μέσω αύξησης μετοχικού κεφαλαίου με καταβολή μετρητών και με δικαίωμα προτίμησης υπέρ των παλαιών μετόχων, ύψους 1,25 δισεκατομμυρίων ευρώ. Το ελληνικό Δημόσιο έχει ήδη εκφράσει την πρόθεσή του να συμμετάσχει στην αύξηση, κατά το μέρος που αντιστοιχεί στη συμμετοχή του στο μετοχικό κεφάλαιο της ΑΤΕ, ήτοι κατά 84,5%. Η ημερήσια διάταξη της Τακτικής Γενικής Συνέλευσης περιλαμβάνει θέμα σχετικά με την έγκριση της αύξησης του μετοχικού κεφαλαίου.

Προκειμένου να επιτευχθεί η μέγιστη δυνατή ευελιξία για τους όρους της αύξησης του μετοχικού κεφαλαίου, καθώς και να επιτραπεί η άσκηση μερισματικής πολιτικής, το Διοικητικό Συμβούλιο προτίθεται να προτείνει στην Τακτική Γενική Συνέλευση τη μείωση της ονομαστικής αξίας της μετοχής από 5,87 ευρώ ανά μετοχή σε 1,91 ευρώ ανά μετοχή με σκοπό την απόσβεση ζημιών από αποτίμηση χρεογράφων που είχαν προκύψει κατά τη διάρκεια της περιόδου 2001-2004, ύψους 1.114,1 εκατομμυρίων ευρώ, οι οποίες είχαν αναγνωριστεί σε ειδικό αποθεματικό. Κατά συνέπεια, η μείωση αυτή δεν θα επηρεάσει το σύνολο των ιδίων κεφαλαίων της Τράπεζας. Η ημερήσια διάταξη της Τακτικής Γενικής Συνέλευσης περιλαμβάνει θέμα σχετικά με τη μείωση του μετοχικού κεφαλαίου.

Το Διοικητικό Συμβούλιο της ΑΤΕ προτίθεται να ανακοινώσει την πρότασή του για τους όρους της αύξησης του μετοχικού κεφαλαίου καθώς και πρόσθετες πληροφορίες σχετικά με το σκεπτικό αυτής την Δευτέρα 9 Μαΐου. Ταυτόχρονα θα παρουσιάσει τα pro forma αποτελέσματα της ΑΤΕ για το έτος που έληξε την 31η Δεκεμβρίου

2004 με βάση τα Διεθνή Λογιστικά Πρότυπα, καθώς και τις προσαρμοσμένες δημοσιευμένες οικονομικές της καταστάσεις της χρήσης 2004 (οι οποίες έχουν συνταχθεί με βάση τα Ελληνικά Λογιστικά Πρότυπα) στα Διεθνή Λογιστικά Πρότυπα. Οι οικονομικές καταστάσεις του α' τριμήνου του 2005 της ΑΤΕ, οι οποίες θα έχουν συνταχθεί με βάση τα Διεθνή Λογιστικά Πρότυπα, θα δημοσιευθούν τη Δευτέρα 30 Μαΐου.

Σχολιάζοντας, ο κ. Δημήτρης Μηλιάκος, Διοικητής της ΑΤΕ, ανέφερε τα ακόλουθα:

'Η προτεινόμενη αύξηση του μετοχικού κεφαλαίου γίνεται με στόχο την οικονομική εξυγίανση της Τράπεζας και την εξασφάλιση της κεφαλαιακής επάρκειάς της, μετά την εφαρμογή των Διεθνών Λογιστικών Προτύπων. Από τον Απρίλιο του 2004, η νέα Διοίκηση της ΑΤΕ έχει δρομολογήσει όλες τις αναγκαίες ενέργειες έτσι ώστε η ΑΤΕ να λειτουργεί με ιδιωτικοοικονομικά κριτήρια, εξασφαλίζοντας υψηλά επίπεδα κερδοφορίας και ανάπτυξης, εκμεταλλευόμενη τις ευκαιρίες που παρέχει η τραπεζική αγορά'.

11-5-2005: Το Δ.Σ. της ΑΤΕ ανακοινώνει την πρόταση του για τους όρους της αύξησης του μετοχικού της κεφαλαίου και τις οικονομικές καταστάσεις της Τράπεζας για το 2004 με βάση τα Διεθνή Λογιστικά Πρότυπα

Κατ' εφαρμογή των διατάξεων του άρθρου 5 του Π.Δ. 350/1985, του άρθρου 4 της υπό στοιχεία 5/204/14.11.2000 απόφασης του Διοικητικού Συμβουλίου της Επιτροπής Κεφαλαιαγοράς και των άρθρων 275 επ. του Κανονισμού του Χρηματιστηρίου Αθηνών, και σε συνέχεια του από 4 Μαΐου 2005 σχετικού δελτίου τύπου, η Αγροτική Τράπεζα της Ελλάδος (στο εξής η 'ΑΤΕ' ή η 'Τράπεζα') ανακοινώνει ότι το Διοικητικό Συμβούλιο, κατά τη χθεσινή του συνεδρίαση, ενέκρινε, μεταξύ άλλων, την εισήγηση προς την Τακτική Γενική Συνέλευση της 27ης Μαΐου 2005 σχετικά με το θέμα της αύξησης του μετοχικού κεφαλαίου με καταβολή μετρητών.

Συγκεκριμένα ως προς το θέμα αυτό, το Διοικητικό Συμβούλιο αποφάσισε να προτείνει στη Γενική Συνέλευση την αύξηση του μετοχικού κεφαλαίου κατά 1.248.888.888 ευρώ με την έκδοση 624.444.444 νέων μετοχών ονομαστικής αξίας 1,91 ευρώ προς 2,00 ευρώ ανά μετοχή και με αναλογία 20 νέων μετοχών προς 9 παλαιές. Η αύξηση θα γίνει με καταβολή μετρητών και με δικαίωμα προτίμησης υπέρ των παλαιών μετόχων. Η πρόταση αυτή τελεί υπό την έγκριση της παραπάνω Γενικής Συνέλευσης.

Επίσης το Διοικητικό Συμβούλιο στην άνω συνεδρίασή του αποφάσισε να παρουσιάσει τον pro forma ισολογισμό και αποτελέσματα χρήσης της ΑΤΕ για το έτος που έληξε την 31η Δεκεμβρίου 2004 με βάση τα Διεθνή Λογιστικά Πρότυπα, καθώς και τις προσαρμογές από το δημοσιευμένο ισολογισμό και αποτελέσματα της χρήσης 2004 (που έχουν συνταχθεί με βάση τα Ελληνικά Λογιστικά Πρότυπα) στα Διεθνή Λογιστικά Πρότυπα.

Η καθαρή θέση της Τράπεζας στις 31 Δεκεμβρίου 2004 με βάση τα Διεθνή Λογιστικά Πρότυπα διαμορφώνεται σε περίπου 58 εκατομμύρια ευρώ, έναντι 1,049 δισεκατομμυρίων ευρώ με βάση τα Ελληνικά Λογιστικά Πρότυπα. Η ανωτέρω μεταβολή οφείλεται κυρίως: α) στον σχηματισμό πρόσθετων προβλέψεων για επισφαλείς απαιτήσεις ύψους 912 εκατομμυρίων ευρώ (400 εκατομμύρια ευρώ για δάνεια που εμπίπτουν στις ρυθμίσεις του νόμου περί Πανωτοκίων, εκ των οποίων 165 εκατομμύρια ευρώ έχουν ήδη διαγραφεί, και 512 εκατομμύρια ευρώ για άλλα μη εξυπηρετούμενα δάνεια), β) στην αναγνώριση των μελλοντικών υποχρεώσεων της Τράπεζας προς τα ασφαλιστικά ταμεία των εργαζομένων, οι οποίες προκύπτουν από την εφαρμογή των Διεθνών Λογιστικών Προτύπων, ύψους 293 εκατομμυρίων ευρώ περίπου, γ) στην αρνητική αποτίμηση του χαρτοφυλακίου χρεογράφων και συμμετοχών ύψους 40 εκατομμυρίων ευρώ περίπου και δ) στην αναγνώριση της αξίας των ιδίων μετοχών, που κατέχει η Τράπεζα ποσού 54 εκατομμυρίων ευρώ, αρνητικά των Ιδίων Κεφαλαίων. Η ανωτέρω μείωση των Ιδίων Κεφαλαίων αντισταθμίστηκε εν μέρει από την αναγνώριση της απαίτησης από αναβαλλόμενο φόρο ποσού 302 εκατομμυρίων ευρώ περίπου.

Τα αποτελέσματα προ φόρων με βάση τα Διεθνή Λογιστικά Πρότυπα ανήλθαν σε 60 εκατομμύρια ευρώ, έναντι 90 εκατομμυρίων ευρώ με βάση τα Ελληνικά Λογιστικά Πρότυπα, κυρίως λόγω ζημιών από αποτίμηση θυγατρι-

κών εταιρειών. Τα καθαρά αποτελέσματα με βάση τα Διεθνή Λογιστικά Πρότυπα ανήλθαν σε ζημίες 89 εκατομμυρίων ευρώ, έναντι κερδών 63 εκατομμυρίων ευρώ με βάση τα Ελληνικά Λογιστικά Πρότυπα. Η μείωση οφείλεται κυρίως στην απόσβεση του αναβαλλόμενου φόρου, ως στοιχείου του ενεργητικού, λόγω της μείωσης των συντελεστών φορολογίας των επομένων, μετά την 31.12.04, χρήσεων. Η απόσβεση αυτή ανήλθε στο ποσό των 104 εκατομμυρίων ευρώ και επιβάρυνε εφάπαξ τα αποτελέσματα του 2004.

Με την επικείμενη αύξηση του μετοχικού κεφαλαίου, στην οποία το ελληνικό Δημόσιο έχει ήδη εκφράσει την πρόθεσή του να συμμετάσχει, κατά το μέρος που αντιστοιχεί στη συμμετοχή του στο μετοχικό κεφάλαιο της ΑΤΕ, ήτοι κατά 84,5%, το ύψος των ιδίων κεφαλαίων θα διαμορφωθεί σε περίπου 1,3 δισεκατομμύρια ευρώ, γεγονός που εξασφαλίζει την αναγκαία κεφαλαιακή επάρκεια της Τράπεζας και τη χρηματοδότηση της μελλοντικής της ανάπτυξης.

Περισσότερες λεπτομέρειες σχετικά με τον pro forma ισολογισμό και αποτελέσματα χρήσης της Τράπεζας για το έτος που έληξε την 31η Δεκεμβρίου 2004 με βάση τα Διεθνή Λογιστικά Πρότυπα, περιέχονται στην ιστοσελίδα της Τράπεζας www.ate.gr

16-5-2005: Η Διοίκηση της Τράπεζας γνωστοποιεί τους κύριους άξονες της στρατηγικής της και τους ποσοτικούς της στόχους για το 2007, όπως αυτοί έχουν αποτυπωθεί στο επιχειρησιακό σχέδιο για την τριετία 2005-2007.

Σε συνέχεια της από 10 Μαΐου 2005 ανακοίνωσης του Διοικητικού Συμβουλίου της Αγροτικής Τράπεζας της Ελλάδος (στο εξής η ΑΤΕ ή η Τράπεζα) σχετικά με το θέμα της αύξησης του μετοχικού κεφαλαίου με καταβολή μετρητών, καθώς και της παρουσίασης του pro forma ισολογισμού και αποτελεσμάτων χρήσης της ΑΤΕ για το έτος που έληξε την 31η Δεκεμβρίου 2004 με βάση τα Διεθνή Λογιστικά Πρότυπα, η Διοίκηση της Τράπεζας γνωστοποιεί τους κύριους άξονες της στρατηγικής της και τους ποσοτικούς της στόχους για το 2007, όπως αυτοί έχουν αποτυπωθεί στο επιχειρησιακό σχέδιο για την τριετία 2005-2007.

Ο πρώτος άξονας της στρατηγικής της ΑΤΕ είναι η δημιουργία επιπρόσθετων εσόδων. Οι παράγοντες που θα συμβάλουν σε αυτή την προοπτική είναι σε πρώτη φάση, η καλύτερη αξιοποίηση των δυνατοτήτων του υπάρχοντος δικτύου της ΑΤΕ, το δεύτερο μεγαλύτερο στην Ελλάδα με 458 καταστήματα, με στόχο την αύξηση της απόδοσης των υφισταμένων και την προσέλκυση νέων πελατών.

Παράλληλα θα επιδιωχθεί η μεγιστοποίηση των ευκαιριών για σταυροειδείς πωλήσεις με τη δημιουργία πακέτων που θα συνδυάζουν διάφορα τυποποιημένα προϊόντα και υπηρεσίες της Τράπεζας και εταιριών του Ομίλου γενικότερα.

Επίσης η ΑΤΕ σκοπεύει στην αύξηση του μεριδίου των εσόδων από προμήθειες, το οποίο θα συμπεριλαμβάνει και την ανάπτυξη one stop shop για τμήματα της αγοράς, προσφέροντας νέα προϊόντα και υπηρεσίες.

Ο δεύτερος άξονας βασίζεται στον αυστηρό έλεγχο του κόστους με την εφαρμογή σύγχρονων και αποτελεσματικών μεθόδων διοίκησης, καθώς και στη χρήση εφαρμογών σύγχρονης πληροφορικής. Βήματα προς αυτή την κατεύθυνση έχουν ήδη αρχίσει να αποδίδουν καρπούς και υπάρχουν ενδείξεις μείωσης του διοικητικού κόστους. Ο τρίτος άξονας βασίζεται στη βελτίωση της ποιότητας του ενεργητικού. Η αναδιάρθρωση του χαρτοφυλακίου των δανείων και η επιθετική πολιτική εξυγίανσης χαρτοφυλακίου σε συνέχεια της εφαρμογής του Νόμου για τα Πανωτόκια, θα εξασφαλίσει για την Αγροτική Τράπεζα τη μείωση του ποσοστού των μη εξυπηρετούμενων δανείων τα επόμενα τρία χρόνια. Όσον αφορά το υπόλοιπο χαρτοφυλάκιο των μη εξυπηρετούμενων δανείων η Διοίκηση θα εστιάσει τις προσπάθειές της στην αύξηση της ρευστοποίησης και της αναδιάρθρωσης δανείων αξιοποιώντας τις δυνατότητες της Διεύθυνσης Καθυστερήσεων, των δύο εξειδικευμένων καταστημάτων καθυστερήσεων, που έχουν δημιουργηθεί για το σκοπό αυτό, και όλου του δικτύου γενικότερα.

Τέλος η Διοίκηση θα επικεντρωθεί στην αύξηση των κερδών των θυγατρικών της και στην καλύτερη αξιοποίηση των συμμετοχών της σε άλλες εταιρίες, που θα συμπεριλαμβάνει σε ορισμένες περιπτώσεις και τη βαθμιαία απεμπλοκή αυτών.

Οι στόχοι της ΑΤΕ είναι να ενισχυθεί σημαντικά ο βαθμός αποτελεσματικότητας, κερδοφορίας και ανταγωνιστικότητας της Τράπεζας.

Ειδικότερα οι στόχοι που τίθενται για τα επόμενα τρία χρόνια είναι:

1. Η σημαντική αύξηση της κερδοφορίας μετά φόρων ώστε η απόδοση των ιδίων κεφαλαίων να φτάσει το επίπεδο του 14-16% μέχρι το 2007.
2. Η διατήρηση του δείκτη κεφαλαιακής επάρκειας (Tier 1) σε επίπεδα πάνω από το 10%.
3. Η αύξηση των εσόδων σε συνδυασμό με αυστηρό έλεγχο του κόστους ώστε να μειωθεί η σχέση κόστους και εσόδων κάτω από 60%.
4. Η αποτελεσματική πολιτική εξυγίανσης χαρτοφυλακίου σε συνδυασμό με βελτιωμένες διαδικασίες ρευστοποίησης δανείων να οδηγήσει σε σημαντική μείωση των μη εξυπηρετούμενων δανείων, ώστε το ποσοστό τους στο σύνολο των δανείων να μην υπερβαίνει το 7,5% μέχρι το τέλος του 2007, ενώ η κάλυψή τους από προβλέψεις να φτάσει στο επίπεδο του 83% τουλάχιστον.

18-5-2005: Σχέδιο των τροποποιήσεων των άρθρων 6 & 7 του Καταστατικού της Τράπεζας

Κατ' εφαρμογή του άρθρου 5 παρ.3 του Π.Δ.350/85, σας ανακοινώνουμε το σχέδιο των τροποποιήσεων των άρθρων 6 & 7 του Καταστατικού της Τράπεζας που αποφάσισε το Διοικητικό Συμβούλιο, στη συνεδρίαση 7/2005, να προτείνει προς την Τακτική Γενική Συνέλευση των Μετόχων της 27-5-2005, ήτοι:

1. Στο τέλος του άρθρου 6 του Καταστατικού προστίθεται νέα παράγραφος 10 η οποία έχει ως εξής:

Η Τακτική Γενική Συνέλευση των Μετόχων της 27-5-2005 αποφάσισε τη μείωση του μετοχικού κεφαλαίου με σκοπό την απόσβεση ζημιάς από αποτίμηση χρεογράφων κατά το ποσό του ενός δισεκατομμυρίου εκατόν δώδεκα εκατομμυρίων επτακοσίων εξήντα χιλιάδων (1.112.760.000) ευρώ με ταυτόχρονη μείωση της ονομαστικής αξίας κάθε μετοχής από 5,87 ευρώ ανά μετοχή σε 1,91 ευρώ ανά μετοχή.

Μετά την παραπάνω μείωση του μετοχικού κεφαλαίου με ταυτόχρονη μείωση της ονομαστικής αξίας της μετοχής το μετοχικό κεφάλαιο της εταιρείας διαμορφώνεται στο ποσό των πεντακοσίων τριάντα έξι εκατομμυρίων επτακοσίων δέκα χιλιάδων (536.710.000) ευρώ διαιρούμενο σε 281.000.000 κοινές ονομαστικές μετοχές ονομαστικής αξίας ενός ευρώ και ενενήντα ενός λεπτών (1,91) η καθεμία. Στη συνέχεια το μετοχικό κεφάλαιο της Τράπεζας αυξήθηκε σύμφωνα με την παραπάνω από 27-5-2005 απόφαση της Τακτικής Γενικής Συνέλευσης των μετόχων με καταβολή μετρητών κατά ποσό του ενός δισεκατομμυρίου εκατόν ενενήντα δύο εκατομμυρίων εξακοσίων ογδόντα οκτώ χιλιάδων οκτακοσίων ογδόντα οκτώ ευρώ και τεσσάρων λεπτών (1.192.688.888,04) με την έκδοση εξακοσίων είκοσι τεσσάρων εκατομμυρίων τετρακοσίων σαράντα τεσσάρων χιλιάδων τετρακοσίων σαράντα τεσσάρων (624.444.444) κοινών ονομαστικών μετοχών ονομαστικής αξίας ενός ευρώ και ενενήντα ενός λεπτών (1,91) η καθεμία.

Έτσι το μετοχικό κεφάλαιο της Τράπεζας ανέρχεται συνολικά στο ποσό του ενός δισεκατομμυρίου επτακοσίων είκοσι εννέα εκατομμυρίων τριακοσίων ενενήντα οκτώ χιλιάδων οκτακοσίων ογδόντα οκτώ ευρώ και τεσσάρων λεπτών (1.729.398.888,04) και κατανέμεται αντίστοιχα σε εννιακόσια πέντε εκατομμύρια τετρακόσιες σαράντα τέσσερις χιλιάδες τετρακόσιες σαράντα τέσσερις (905.444.444) κοινές ονομαστικές μετοχές ονομαστικής αξίας ενός ευρώ και ενενήντα ενός λεπτών (1,91) η καθεμία.'

2. Η παράγραφος 2 του άρθρου 7 του Καταστατικού τροποποιείται ως εξής:

2. Μετά το τέλος της προθεσμίας που όρισε η Γενική Συνέλευση, η οποία δεν μπορεί σε καμία περίπτωση να είναι μικρότερη των δέκα πέντε (15) ημερών οι μετοχές που δεν έχουν αναληφθεί, σύμφωνα με τα παραπάνω διατίθενται ελεύθερα από το Διοικητικό Συμβούλιο της Τράπεζας.'

30-5-2005: Αποφάσεις Γενικής Συνέλευσης

Η ΑΓΡΟΤΙΚΗ ΤΡΑΠΕΖΑ ΤΗΣ ΕΛΛΑΔΟΣ Α.Ε. γνωστοποιεί ότι πραγματοποιήθηκε σήμερα 27-5-2005 η Ετήσια Τακτική Γενική Συνέλευση των Μετόχων της Τράπεζας, στην οποία παρέστησαν μέτοχοι εκπροσωπώντας το 85,53% του καταβεβλημένου μετοχικού κεφαλαίου, και έλαβε αποφάσεις για τα παρακάτω θέματα της Ημερήσιας Διάταξης.

Θέμα 1: Κατά πλειοψηφία, 99,98%, εγκρίθηκε η Έκθεση διαχείρισης του Διοικητικού Συμβουλίου για την εταιρική χρήση 2004 (1.1.2004 μέχρι 31.12.2004).

Θέμα 2: Ομόφωνα εγκρίθηκαν οι ετήσιες Οικονομικές Καταστάσεις και η Έκθεση των Ελεγκτών για την εταιρική χρήση 2004 (1.1.2004 μέχρι 31.12.2004) καθώς και η μη διανομή μερίσματος για τη χρήση αυτή.

Θέμα 3: Ομόφωνα εγκρίθηκαν οι ενοποιημένες οικονομικές καταστάσεις των εταιριών του Ομίλου της ΑΤΕ που ανήκουν στο χρηματοπιστωτικό τομέα και η Έκθεση των Ελεγκτών για την εταιρική χρήση 2004 (1.1.2004 μέχρι 31.12.2004).

Θέμα 4: Κατά πλειοψηφία, 99,99%, αποφασίσθηκε η απαλλαγή των Μελών του Διοικητικού Συμβουλίου και των Ελεγκτών από κάθε ευθύνη για τη χρήση 2004.

Θέμα 5: Ομόφωνα εξελέγησαν οι ΜΑΡΙΟΣ ΚΥΡΙΑΚΟΥ και ΝΙΚΟΛΑΟΣ ΒΟΥΝΙΣΣΕΑΣ ως τακτικοί και οι ΝΙΚΟΛΑΟΣ ΤΣΙΜΠΟΥΚΑΣ και ΓΑΡΟΥΦΑΛΙΑ ΣΠΥΡΙΟΥΝΗ ως αναπληρωματικοί Ορκωτοί Ελεγκτές, της εταιρίας Κ.Ρ.Μ.Γ. ΚΥΡΙΑΚΟΥ ΟΡΚΩΤΟΙ ΕΛΕΓΚΤΕΣ Α.Ε., για τις Οικονομικές Καταστάσεις της Τράπεζας και τις Ενοποιημένες Οικονομικές Καταστάσεις του Ομίλου των εταιριών της για τη χρήση 2005.

Θέμα 6: Ομόφωνα εγκρίθηκαν οι αμοιβές και τα πάγια έξοδα του Προέδρου, των Αντιπροέδρων, των μελών, καθώς και του Γραμματέα του Διοικητικού Συμβουλίου για την εταιρική χρήση 2004 και ο καθορισμός αυτών για τη χρήση 2005.

Θέμα 7: Ομόφωνα εγκρίθηκαν οι αποζημιώσεις των μελών της Επιτροπής Ελέγχου για την εταιρική χρήση 2004 και ο καθορισμός αυτών για τη χρήση 2005.

Θέμα 8: Κατά πλειοψηφία, 99,99%, εγκρίθηκε η σύναψη ασφαλιστηρίου με την Αγροτική Ασφαλιστική για τα μέλη Διοίκησης και Διοικητικού Συμβουλίου για ευθύνη έναντι τρίτων.

Θέμα 9: Η Γενική Συνέλευση ενημερώθηκε για την αγορά συνολικά 13.018.310 ιδίων μετοχών που αγοράστηκαν στο πλαίσιο των αποφάσεων των Γενικών Συνελεύσεων των Μετόχων της 20/4/01, 20/5/02, 16/4/03 και 28/4/04 και για την απόφαση του Διοικητικού Συμβουλίου της 30/12/04, με την οποίαν πωλήθηκαν στο Ελληνικό Δημόσιο 6.000.000 από τις παραπάνω ίδιες μετοχές.

Θέμα 10: Ομόφωνα αποφασίσθηκε η μείωση του μετοχικού κεφαλαίου κατά το ποσό των 1.112.760.000 ευρώ με σκοπό την απόσβεση ζημίας από αποτίμηση χρεογράφων με ταυτόχρονη μείωση της ονομαστικής αξίας της μετοχής από 5,87 ευρώ σε 1,91 ευρώ και η σχετική τροποποίηση του άρθρου 6 του Καταστατικού ως εξής:

Η Τακτική Γενική Συνέλευση των Μετόχων της 27-5-2005 αποφάσισε τη μείωση του μετοχικού κεφαλαίου με σκοπό την απόσβεση ζημιάς από αποτίμηση χρεογράφων κατά το ποσό του ενός δισεκατομμυρίου εκατόν δώδεκα εκατομμυρίων επτακοσίων εξήντα χιλιάδων (1.112.760.000) ευρώ με ταυτόχρονη μείωση της ονομαστικής αξίας κάθε μετοχής από 5,87 ευρώ ανά μετοχή σε 1,91 ευρώ ανά μετοχή. Μετά την παραπάνω μείωση του μετοχικού κεφαλαίου με ταυτόχρονη μείωση της ονομαστικής αξίας της μετοχής το μετοχικό κεφάλαιο της εταιρείας διαμορφώνεται στο ποσό των πεντακοσίων τριάντα έξι εκατομμυρίων επτακοσίων δέκα χιλιάδων (536.710.000) ευρώ διαιρούμενο σε 281.000.000 κοινές ονομαστικές μετοχές ονομαστικής αξίας ενός ευρώ και ενενήντα ενός λεπτών (1,91) η καθεμία '.

Θέμα 11: Ομόφωνα αποφασίσθηκε η τροποποίηση του άρθρου 7 παρ. 2 του Καταστατικού, περί αύξησης μετοχικού κεφαλαίου, ως εξής:

'Μετά το τέλος της προθεσμίας που όρισε η Γενική Συνέλευση, η οποία δεν μπορεί σε καμία περίπτωση να είναι μικρότερη των δέκα πέντε (15) ημερολογιακών ημερών οι μετοχές που δεν έχουν αναληφθεί, σύμφωνα με τα παραπάνω διατίθενται ελεύθερα από το Διοικητικό Συμβούλιο της Τράπεζας'.

Θέμα 12: Ομόφωνα αποφασίσθηκε η αύξηση του μετοχικού κεφαλαίου κατά το ποσό των 1.192.688.888,04 ευρώ με καταβολή μετρητών με δικαίωμα προτίμησης υπέρ των παλαιών μετόχων με έκδοση 624.444.444 νέων μετοχών, ονομαστικής αξίας 1,91 ευρώ και τιμή διάθεσης 2 ευρώ ανά μετοχή και αναλογία νέων προς παλαιές μετοχές, 20 νέες μετοχές προς 9 παλαιές, καθώς και η τροποποίηση του άρθρου 6 του Καταστατικού. Η τιμή έκδοσης της μετοχής μπορεί να είναι ανώτερη της χρηματιστηριακής κατά το χρόνο αποκοπής του δικαιώματος προτίμησης. Το συνολικό ποσό των 1.248.888.888 ευρώ που θα εισρεύσει στην εταιρία από την αύξηση, αφαιρούμενων των εξόδων, θα χρησιμοποιηθεί για την ενίσχυση των ιδίων κεφαλαίων με σκοπό τη βελτίωση της κεφαλαιακής επάρκειας της Τράπεζας.

Η άσκηση του δικαιώματος προτίμησης θα πραγματοποιηθεί κατά τα προβλεπόμενα στο νόμο, υπό την αίρεση της σχετικής έγκρισης τροποποίησης του καταστατικού μέσα σε προθεσμία 15 ημερολογιακών ημερών από την ημερομηνία που θα ορίσει το Δ.Σ. με ανακοίνωση στον τύπο. Τα δικαιώματα προτίμησης είναι μεταβιβάσιμα και θα διαπραγματεύονται στο Χ.Α. Οι παλαιοί μέτοχοι, συγχρόνως με την πλήρη άσκηση του δικαιώματος προτίμησης, μπορούν να προεγγράφονται για επιπλέον αριθμό νέων μετοχών στην τιμή διάθεσης δεσμεύοντας ποσό αντίστοιχο με την αξία των μετοχών αυτών. Οι προεγγραφές αυτές θα ικανοποιηθούν εάν προκύψουν αδιάθετες νέες μετοχές. Σε περίπτωση που μετά από τα παραπάνω προκύψουν αδιάθετες νέες μετοχές, τότε αυτές θα διατεθούν στην τιμή διάθεσής τους στους εργαζόμενους στην Τράπεζα μη μετόχους οι οποίοι θα έχουν υποβάλει ειδική προς τούτο αίτηση στα Καταστήματα της Τράπεζας και θα έχουν δεσμεύσει ποσό αντίστοιχο της αξίας του αριθμού των νέων μετοχών για τις οποίες θα έχουν εγγραφεί. Αν παρά ταύτα παραμείνει αδιάθετος αριθμός μετοχών παρασχέθηκε εξουσιοδότηση στο Δ.Σ. να διαθέσει τις μετοχές αυτές κατά την κρίση του.

Συνεπεία της ανωτέρω αύξησης το άρθρο 6 του καταστατικού τροποποιείται ως εξής

'Το μετοχικό κεφάλαιο της Τράπεζας αυξήθηκε σύμφωνα με την από 27-5-2005 απόφαση της Τακτικής Γενικής Συνέλευσης των μετόχων με καταβολή μετρητών κατά ποσό του ενός δισεκατομμυρίου εκατόν ενενήντα δύο εκατομμυρίων εξακοσίων ογδόντα οκτώ χιλιάδων οκτακοσίων ογδόντα οκτώ ευρώ και τεσσάρων λεπτών (1.192.688.888,04) με την έκδοση εξακοσίων είκοσι τεσσάρων εκατομμυρίων τετρακοσίων σαράντα τεσσάρων χιλιάδων τετρακοσίων σαράντα τεσσάρων (624.444.444) κοινών ονομαστικών μετοχών ονομαστικής αξίας ενός ευρώ και ενενήντα ενός λεπτών (1,91) η καθεμία.

Έτσι το μετοχικό κεφάλαιο της Τράπεζας ανέρχεται συνολικά στο ποσό του ενός δισεκατομμυρίου επτακοσίων είκοσι εννέα εκατομμυρίων τριακοσίων ενενήντα οκτώ χιλιάδων οκτακοσίων ογδόντα οκτώ ευρώ και τεσσάρων λεπτών (1.729.398.888,04) και κατανέμεται αντίστοιχα σε εννιακόσια πέντε εκα-

τομύρια τετρακόσιες σαράντα τέσσερις χιλιάδες τετρακόσιες σαράντα τέσσερις (905.444.444) κοινές ονομαστικές μετοχές ονομαστικής αξίας ενός ευρώ και ενενήντα ενός λεπτών (1,91) η καθεμία." Επίσης εξουσιοδοτήθηκε το Δ.Σ. της εταιρίας να προβεί σε όλες τις απαιτούμενες ενέργειες για την υλοποίηση της παραπάνω απόφασης. Σύμβουλος έκδοσης της αύξησης είναι η εταιρία ALPHA FINANCE. Οι παραπάνω αποφάσεις θα υλοποιηθούν εντός των προβλεπομένων από τη σχετική νομοθεσία χρονικών ορίων. Συνολική προθεσμία για την καταβολή του ποσού της αύξησης ορίστηκε 4 μήνες, που μπορεί να παραταθεί για 1 μήνα ακόμη με απόφαση Δ.Σ.

Επίσης στη Γενική Συνέλευση το Ελληνικό Δημόσιο ως βασικός μέτοχος ανακοίνωσε ότι δεσμεύεται να εγγραφεί για το σύνολο των δικαιωμάτων που αντιστοιχούν στο ποσοστό 84,5% που κατέχει (και μέσω Δ.Ε.Κ.Α.) στο μετοχικό κεφάλαιο της Τράπεζας καθώς και ότι διερευνά την αγορά με σκοπό να εντοπίσει τις κατάλληλες συνθήκες εντός του διαστήματος που εκτείνεται από την έναρξη της περιόδου άσκησης μέχρι και 6 μήνες από την εισαγωγή των μετοχών στο Χ.Α. ώστε να διαθέσει μέσω δευτερογενούς προσφοράς ποσοστό έως 10% των μετοχών που θα κατέχει μετά την άσκηση του δικαιώματος για να αυξήσει τη διασπορά και να ενισχύσει τη ρευστότητα των μετοχών της Τράπεζας. Μια τέτοια απόφαση θα πρέπει να ληφθεί από τη Διυπουργική Επιτροπή Αποκρατικοποιήσεων.

30-5-2005: Ενισχυμένη κερδοφορία παρουσιάζει η Αγροτική Τράπεζα της Ελλάδος ΑΕ κατά το α' τρίμηνο 2005 σε εταιρική και ενοποιημένη βάση εφαρμόζοντας τα Διεθνή Λογιστικά Πρότυπα.

Ενισχυμένη κερδοφορία παρουσιάζει η Αγροτική Τράπεζα της Ελλάδος ΑΕ κατά το α' τρίμηνο 2005 σε εταιρική και ενοποιημένη βάση εφαρμόζοντας τα Διεθνή Λογιστικά Πρότυπα.

Συγκεκριμένα ο Όμιλος των εταιριών της ΑΤΕ παρουσιάζει κατά το α' τρίμηνο 2005 υπερτριπλάσια κέρδη μετά από φόρους έναντι της αντίστοιχης περιόδου του 2004, τα οποία ανέρχονται σε 38,9 εκατ. ευρώ (2004:12,3). Η σημαντική αυτή αύξηση των οικονομικών αποτελεσμάτων οφείλεται στην αύξηση των λειτουργικών κερδών κατά 206,1% που κατά κύριο λόγο επηρεάστηκαν από τα καθαρά έσοδα τόκων, τα οποία αυξήθηκαν κατά 32,6% φθάνοντας το επίπεδο των 163,8 εκατ. ευρώ.

Εξίσου θετική στη διαμόρφωση των ενοποιημένων αποτελεσμάτων ήταν η συμβολή των εσόδων από μη τοκοφόρες δραστηριότητες, τα οποία διαμορφώθηκαν στο επίπεδο των 60,1 εκατ. ευρώ σημειώνοντας αύξηση 100,6% έναντι της προηγούμενης περιόδου. Επίσης, καθοριστική στη διαμόρφωση των ενοποιημένων λειτουργικών κερδών ήταν η επίδραση των εξόδων διαχείρισης που παρουσιάζουν αύξηση 3,44% έναντι του 2004. Το σχετικά χαμηλό ποσοστό αύξησης των εξόδων διαχείρισης οφείλεται κατ' εξοχήν στην ακολουθούμενη πολιτική εκλογίκευσης του λειτουργικού κόστους του Ομίλου της ΑΤΕ.

Στο πλαίσιο των πιο πάνω οικονομικών επιδόσεων του Ομίλου εντάσσονται και τα αποτελέσματα της Αγροτικής Τράπεζας της Ελλάδος ΑΕ. Συγκεκριμένα, τα κέρδη μετά από φόρους διαμορφώνονται στο επίπεδο των 11,7 εκατ. ευρώ έναντι ζημίας, κατά ΔΛΠ, 14,8 εκατ. ευρώ του α' τριμήνου του 2004. Στη διαμόρφωση του αποτελέσματος έχει συμβάλει η αύξηση των καθαρών εσόδων από τόκους κατά 30,6% και λοιπών εσόδων από μη τοκοφόρες δραστηριότητες τα οποία ανήλθαν σε 11,5 εκατ. ευρώ το α' τρίμηνο 2005.

Χαρακτηριστικό της ανάπτυξης των δραστηριοτήτων και των επιδόσεων της Τράπεζας αποτελεί η συνεχιζόμενη μεταβολή στα υπόλοιπα του χαρτοφυλακίου δανείων τα οποία παρουσιάζουν αντίστοιχα αύξηση κατά 5,1% και των καταθέσεων κατά 5,2% έναντι της 31ης Μαρτίου 2004. Σημειώνεται ότι η αύξηση στα υπόλοιπα του χαρτοφυλακίου δανείων θα ήταν 9,3% εάν ληφθούν υπόψη οι διαγραφές κατ' εφαρμογή του νόμου 3259/04 περί Παυτοκίων.

Η παρατηρούμενη θετική εξέλιξη των οικονομικών μεγεθών της Τράπεζας αποτελεί ουσιαστικά προϊόν εντατικής προσπάθειας που καταβάλλεται από όλο το μηχανισμό της, σε λειτουργικό και οργανωτικό επίπεδο, στο πλαίσιο

της ακολουθούμενης εξυγιαντικής πολιτικής της Διοίκησης κυρίως στους τομείς διαχείρισης των πόρων της Τράπεζας και ειδικότερα των κεφαλαίων της.

Αποτελεί βásiμη πεποίθηση ότι με τις εξυγιαντικές πρωτοβουλίες και τις ριζικές αλλαγές που προωθούνται τόσο σε εταιρικό όσο και σε επίπεδο Ομίλου στους τομείς ανάπτυξης και προώθησης νέων χρηματοπιστωτικών προϊόντων και εξυγίανσης του χαρτοφυλακίου δανείων και συμμετοχών καθώς και με την βελτίωση της αποτελεσματικότητας λειτουργίας, οι επιδόσεις του Ομίλου εταιρειών της ΑΤΕ θα είναι αισθητά βελτιωμένες κατά τη διανυόμενη χρήση 2005.

Υπενθυμίζεται ότι οι οικονομικές καταστάσεις του α' τριμήνου 2005 σε εταιρική και ενοποιημένη βάση θα δημοσιευθούν τη Δευτέρα 30 Μαΐου.

30-5-2005: Αποφάσεις Γενικής Συνέλευσης

Η Αγροτική Τράπεζα της Ελλάδος (στο εξής η ΑΤΕ ή η Τράπεζα) ανακοινώνει ότι η ετήσια Τακτική Γενική Συνέλευση των μετόχων της Τράπεζας που πραγματοποιήθηκε σήμερα, ενέκρινε, μεταξύ άλλων, την έκθεση διαχείρισης του Διοικητικού Συμβουλίου για την εταιρική χρήση 2004, τις ετήσιες οικονομικές καταστάσεις και την έκθεση των ορκωτών ελεγκτών για την χρήση 2004 σε εταιρική και ενοποιημένη βάση, καθώς και την εισήγηση του Διοικητικού Συμβουλίου σχετικά με το θέμα της αύξησης του μετοχικού κεφαλαίου.

Συγκεκριμένα ως προς το θέμα αυτό, η Τακτική Γενική Συνέλευση αποφάσισε την αύξηση του μετοχικού κεφαλαίου κατά 1.248.888.888 ευρώ με την έκδοση 624.444.444 νέων μετοχών ονομαστικής αξίας 1,91 ευρώ με τιμή διάθεσης 2,00 ευρώ ανά μετοχή και με αναλογία 20 νέων μετοχών προς 9 παλαιές. Η αύξηση θα γίνει με καταβολή μετρητών και με δικαίωμα προτίμησης υπέρ των παλαιών μετόχων. Το συνολικό ποσό των 1.248.888.888 ευρώ που θα εισρεύσει στην εταιρία από την αύξηση, αφαιρουμένων των εξόδων, θα χρησιμοποιηθεί για την ενίσχυση των ιδίων κεφαλαίων με σκοπό τη βελτίωση της κεφαλαιακής επάρκειας της Τράπεζας. Θα πρέπει να σημειωθεί ότι με την επικείμενη αύξηση του μετοχικού κεφαλαίου, το ύψος των ιδίων κεφαλαίων θα διαμορφωθεί σε περίπου 1,3 δισεκατομμύρια ευρώ, γεγονός που εξασφαλίζει την αναγκαία κεφαλαιακή επάρκεια της Τράπεζας και τη χρηματοδότηση της μελλοντικής της ανάπτυξης. Το Ελληνικό Δημόσιο, ως βασικός μέτοχος της Αγροτικής Τράπεζας, ανακοίνωσε ότι δεσμεύεται να εγγραφεί για το σύνολο των δικαιωμάτων που αντιστοιχούν στο ποσοστό 84,5% που κατέχει (και μέσω της ΔΕΚΑ Α.Ε.) στο μετοχικό κεφάλαιο της Τράπεζας.

Επιπλέον, το Ελληνικό Δημόσιο ανακοίνωσε ότι διερευνά την αγορά με σκοπό να εντοπίσει τις κατάλληλες συνθήκες εντός του διαστήματος που εκτείνεται από την έναρξη της περιόδου άσκησης μέχρι και 6 μήνες από την εισαγωγή των νέων μετοχών στο ΧΑ, ώστε να διαθέσει μέσω δευτερογενούς προσφοράς, ποσοστό έως 10% των μετοχών που θα κατέχει μετά την άσκηση του δικαιώματος για να αυξήσει τη διασπορά και να ενισχύσει τη ρευστότητα των μετοχών της Τράπεζας. Μία τέτοια απόφαση θα πρέπει να ληφθεί από τη Διυπουργική Επιτροπή Αποκρατικοποιήσεων. Με τις εξυγιαντικές πρωτοβουλίες και τις ριζικές αλλαγές που προωθούνται τόσο σε εταιρικό όσο και σε επίπεδο Ομίλου στους τομείς ανάπτυξης και προώθησης νέων χρηματοπιστωτικών προϊόντων και της εξυγίανσης του χαρτοφυλακίου δανείων και συμμετοχών καθώς και με τη βελτίωση της αποτελεσματικότητας της λειτουργίας, η βελτίωση των επιδόσεων του Ομίλου, αλλά και της ΑΤΕ ειδικότερα, έχει αρχίσει ήδη να καταγράφεται.

Συγκεκριμένα, κατά το α' τρίμηνο 2005, με βάση τα Διεθνή Λογιστικά Πρότυπα, τα κέρδη μετά από φόρους του Ομίλου των εταιριών της ΑΤΕ υπερτριπλασιάστηκαν έναντι της αντίστοιχης περιόδου του 2004 και ανήλθαν σε 38,9 εκατ. ευρώ (2004:12,3), ενώ τα κέρδη μετά από φόρους της Τράπεζας διαμορφώθηκαν στο επίπεδο των 11,7 εκατ. ευρώ έναντι ζημίας, 14,8 εκατ. ευρώ του α' τριμήνου του 2004.

31-5-2005: Μετεξέλιξη του Εκπαιδευτικού Κέντρου της Αγροτικής Τράπεζας στο Καστρί.

Τη μετεξέλιξη του Εκπαιδευτικού Κέντρου της Αγροτικής Τράπεζας στο Καστρί σε ένα σύγχρονο, ευέλικτο και αποτελεσματικό οργανισμό εκπαίδευσης και επιμόρφωσης, που θα αξιοποιεί όλες τις δυνατότητες των κτιριακών και τεχνολογικών του υποδομών, αποφάσισε το Διοικητικό Συμβούλιο της Αγροτικής Τράπεζας της Ελλάδος.

Σύμφωνα με το επιχειρησιακό σχέδιο που έχει συνταχθεί από την εταιρία "Grant Thornton", αποφασίστηκε η ίδρυση Ανώνυμης Εταιρίας με στόχο, το Εκπαιδευτικό Κέντρο της Αγροτικής Τράπεζας να αποτελέσει μια βιώσιμη ανεξάρτητη οικονομική μονάδα, η οποία θα συνεχίσει να παρέχει τις εκπαιδευτικές υπηρεσίες του προς την Αγροτική Τράπεζα, θα επιτυγχάνει μείωση του κόστους και γενικότερα στελέχωση και λειτουργία με βάση ιδιωτικοοικονομικά κριτήρια. Επίσης, θα αξιοποιήσει με τη νέα μορφή του τις σύγχρονες κτιριακές εγκαταστάσεις που αποτιμώνται σήμερα σε 44 εκ. ευρώ, τη μεγάλη δυναμικότητά του, τη συσσωρευμένη εμπειρία και τεχνογνωσία 15ετών λειτουργίας, την αξιοποίηση επιστημονικού προσωπικού, το οποίο θα ενταχθεί σε οργανόγραμμα που θα προσδιορίζεται από τις λειτουργικές ανάγκες του Κέντρου, την εμπειρία σε υλοποίηση Κοινοτικών προγραμμάτων και τις διασυνδέσεις με εκπαιδευτικούς φορείς του εξωτερικού.

Με βάση την νέα εταιρική μορφή του Εκπαιδευτικού Κέντρου αναμένεται η αύξηση της μέχρι σήμερα χαμηλής αξιοποίησης της δυναμικότητας των υποδομών του σε ώρες διδασκαλίας αλλά και σε φιλοξενία δραστηριοτήτων στις εκπαιδευτικές και ξενοδοχειακές εγκαταστάσεις του, καθώς επίσης και η διεύρυσή του στην ελεύθερη αγορά όπου υπάρχουν σοβαρά περιθώρια προσέλκυσης δραστηριοτήτων, οι οποίες έχουν συνάφεια με τους στόχους και τους σκοπούς του.

Οι μετοχές της ανώνυμης εταιρίας θα κατέχονται αποκλειστικά από τον Όμιλο εταιριών της ΑΤΕ.

2-6-2005: Μείωση μετοχικού κεφαλαίου με μείωση ονομαστικής αξίας μετοχής: Ημερομηνία διαπραγμάτευσης στο Χ.Α. με νέα ονομαστική αξία - ΑΜΚ με καταβολή μετρητών με δικαίωμα προτίμησης υπέρ των παλαιών μετόχων: Ημερομηνία αποκοπής & περίοδος διαπραγμάτευσης δικαιώματος προτίμησης

ΑΓΡΟΤΙΚΗ ΤΡΑΠΕΖΑ ΤΗΣ ΕΛΛΑΔΟΣ Α.Ε.

ΜΜΚ ΜΕ ΜΕΙΩΣΗ ΟΝΟΜΑΣΤΙΚΗΣ ΑΞΙΑΣ ΜΕΤΟΧΗΣ: ΗΜΕΡΟΜΗΝΙΑ ΔΙΑΠΡΑΓΜΑΤΕΥΣΗΣ ΣΤΟ Χ.Α. ΜΕ ΝΕΑ ΟΝΟΜΑΣΤΙΚΗ ΑΞΙΑ

ΑΜΚ ΜΕ ΚΑΤΑΒΟΛΗ ΜΕΤΡΗΤΩΝ ΜΕ ΔΙΚΑΙΩΜΑ ΠΡΟΤΙΜΗΣΗΣ ΥΠΕΡ ΤΩΝ ΠΑΛΑΙΩΝ ΜΕΤΟΧΩΝ : ΗΜΕΡΟΜΗΝΙΑ ΑΠΟΚΟΠΗΣ & ΠΕΡΙΟΔΟΣ ΔΙΑΠΡΑΓΜΑΤΕΥΣΗΣ ΔΙΚΑΙΩΜΑΤΟΣ ΠΡΟΤΙΜΗΣΗΣ

ΑΠΟΚΟΠΗ ΔΙΚΑΙΩΜΑΤΟΣ ΠΡΟΤΙΜΗΣΗΣ : 6/6/2005

ΠΕΡΙΟΔΟΣ ΑΣΚΗΣΗΣ ΔΙΚΑΙΩΜΑΤΟΣ ΠΡΟΤΙΜΗΣΗΣ: 10/6/2005 - 24/6/2005

ΠΕΡΙΟΔΟΣ ΔΙΑΠΡΑΓΜΑΤΕΥΣΗΣ ΔΙΚΑΙΩΜΑΤΟΣ: 10/6/2005 - 17/6/2005

Σύμβουλος Έκδοσης: «ALPHA FINANCE»

Η ΑΓΡΟΤΙΚΗ ΤΡΑΠΕΖΑ ΤΗΣ ΕΛΛΑΔΟΣ Α.Ε. (στο εξής «Τράπεζα») γνωστοποιεί προς τους κυρίους μετόχους τα ακόλουθα:

Α. ΜΕΙΩΣΗ ΜΕΤΟΧΙΚΟΥ ΚΕΦΑΛΑΙΟΥ ΜΕ ΜΕΙΩΣΗ ΤΗΣ ΟΝΟΜΑΣΤΙΚΗΣ ΑΞΙΑΣ ΤΗΣ ΜΕΤΟΧΗΣ

Η Τακτική Γενική Συνέλευση των Μετόχων της 27/5/2005 αποφάσισε τη μείωση του μετοχικού κεφαλαίου της Τράπεζας κατά το ποσό των 1.112.760.000 ευρώ με ταυτόχρονη μείωση της ονομαστικής αξίας κάθε μετοχής από 5,87 ευρώ ανά μετοχή σε 1,91 ευρώ ανά μετοχή.

Μετά την παραπάνω μείωση το μετοχικό κεφάλαιο της Τράπεζας ανέρχεται στο ποσό των 536.710.000 ευρώ, διαιρούμενο σε 281.000.000 κοινές ονομαστικές μετοχές, ονομαστικής αξίας 1,91 ευρώ εκάστης.

Το Υπουργείο Ανάπτυξης με την αρ. Κ2-6722/31-5-2005 απόφασή του ενέκρινε την τροποποίηση του σχετικού άρθρου του καταστατικού της Τράπεζας. Το Διοικητικό Συμβούλιο του Χ.Α. στη συνεδρίασή του της 2/6/2005 ενημερώθηκε για τη μείωση της ονομαστικής αξίας των μετοχών της Τράπεζας.

Κατόπιν των ανωτέρω, από την 6/6/2005 οι μετοχές της Τράπεζας θα είναι διαπραγματεύσιμες στο Χ.Α. με την νέα ονομαστική αξία, 1,91 ευρώ ανά μετοχή.

Β. ΗΜΕΡΟΜΗΝΙΑ ΑΠΟΚΟΠΗΣ ΚΑΙ ΠΕΡΙΟΔΟΣ ΔΙΑΠΡΑΓΜΑΤΕΥΣΗΣ ΔΙΚΑΙΩΜΑΤΟΣ ΠΡΟΤΙΜΗΣΗΣ

1. Η Τακτική Γενική Συνέλευση των Μετόχων της 27/5/2005 αποφάσισε την αύξηση του μετοχικού κεφαλαίου της Τράπεζας κατά 1.192.688.888,04 ευρώ, με την έκδοση 624.444.444 νέων κοινών ονομαστικών μετοχών, ονομαστικής αξίας ευρώ 1,91 εκάστη, με καταβολή μετρητών και δικαίωμα προτίμησης υπέρ των παλαιών μετόχων.
Μετά την άνω αύξηση, το μετοχικό κεφάλαιο της Τράπεζας θα ανέλθει σε 1.729.398.888,04 ευρώ και θα διαιρείται σε 905.444.444 κοινές ονομαστικές μετοχές, ονομαστικής αξίας 1,91 ευρώ η κάθε μία. Τα συνολικά έσοδα της έκδοσης θα ανέλθουν σε 1.248.888.888 ευρώ.
2. Δικαίωμα συμμετοχής στην αύξηση μετοχικού κεφαλαίου έχουν οι παλαιοί μέτοχοι με αναλογία είκοσι (20) νέες κοινές ονομαστικές μετοχές για κάθε εννέα (9) παλαιές κοινές ονομαστικές μετοχές. Η τιμή διάθεσης των νέων μετοχών ανέρχεται σε 2 ευρώ ανά μετοχή. Η τιμή έκδοσης μπορεί να είναι ανώτερη της χρηματιστηριακής τιμής κατά τον χρόνο αποκοπής του δικαιώματος προτίμησης. Η διαφορά μεταξύ της τιμής έκδοσης και της ονομαστικής αξίας κάθε μετοχής, συνολικού ύψους ευρώ 56.199.999,96 θα αχθεί, σύμφωνα με το νόμο και το καταστατικό, σε πίστωση του λογαριασμού «Αποθεματικό από έκδοση μετοχών υπέρ το άρτιο».
3. Δικαίωμα προτίμησης στην παρούσα αύξηση με καταβολή μετρητών έχουν οι μέτοχοι-κύριοι μετοχών της Τράπεζας κατά τη λήξη της συνεδρίασης του Χ.Α. της 3/6/2005. Από την 6/6/2005 οι μετοχές της Τράπεζας θα διαπραγματεύονται στο Χ.Α. χωρίς δικαίωμα συμμετοχής στην αύξηση του μετοχικού κεφαλαίου με καταβολή μετρητών. Από την ίδια ημερομηνία 6/6/2005, η τιμή εκκίνησης των μετοχών της Τράπεζας στο Χ.Α. θα διαμορφωθεί σύμφωνα με την υπ' αριθ. 37/8.7.2004 απόφαση του Δ.Σ. του Χρηματιστηρίου Αθηνών, σε συνδυασμό με την υπ' αριθ. 8/336/21.4.2005 απόφαση της Επιτροπής Κεφαλαιαγοράς.
4. Η περίοδος άσκησης του δικαιώματος προτίμησης ορίζεται από την 10/6/2005 έως και την 24/6/2005. Η έναρξη διαπραγμάτευσης των δικαιωμάτων στο ηλεκτρονικό σύστημα συναλλαγών του Χρηματιστηρίου Αθηνών συμπίπτει με την έναρξη της περιόδου άσκησής τους. Επισημαίνεται ότι η διαπραγμάτευση των δικαιωμάτων δεν θα είναι δυνατή τις τελευταίες τέσσερις (4) εργάσιμες ημέρες πριν τη λήξη άσκησής τους. Ως λήξη της διαπραγμάτευσης των δικαιωμάτων στο ηλεκτρονικό σύστημα συναλλαγών του Χρηματιστηρίου Αθηνών ορίζεται η λήξη της συνεδρίασης της 17/6/2005.
Τα δικαιώματα προτίμησης για την απόκτηση νέων μετοχών είναι μεταβιβάσιμα και θα αποτελούν αντικείμενο διαπραγμάτευσης στο Χρηματιστήριο Αθηνών. Τα δικαιώματα θα είναι πιστωμένα στους λογαριασμούς της Μεριδας κάθε δικαιούχου στο Σ.Α.Τ., την ημερομηνία έναρξης διαπραγμάτευσής τους. Τα δικαιώματα που δεν θα ασκηθούν μέχρι τη λήξη της περιόδου άσκησης (δηλαδή έως και την 24/6/2005) παύουν να ισχύουν.
5. Η άσκηση του δικαιώματος προτίμησης θα γίνεται τις εργάσιμες ημέρες και ώρες σε όλο το δίκτυο των καταστημάτων της Τράπεζας. Για την άσκηση του δικαιώματος προτίμησης οι κ.κ. Μέτοχοι θα πρέπει να προσκομίζουν α) αστυνομική τους ταυτότητα (ή διαβατήριο), β) εκτύπωση των στοιχείων Σ.Α.Τ., γ) αριθμό φορολογικού μητρώου (ΑΦΜ) και δ) Βεβαίωση Δέσμευσης Δικαιωμάτων για άσκηση Δικαιώματος Προτίμησης, την οποία θα πρέπει να αναζητήσουν από τον χειριστή του λογαριασμού τους (ή από το Κ.Α.Α. αν οι μετοχές τους βρίσκονται στον Ειδικό Λογαριασμό στο Σ.Α.Τ.). Επισημαίνεται ότι οι κ.κ. Μέτοχοι κατά την

- άσκηση των δικαιωμάτων τους θα πρέπει να δηλώσουν επίσης: α) τον αριθμό μερίδας επενδυτή Σ.Α.Τ., β) τον αριθμό λογαριασμού αξιών στο Σ.Α.Τ. και γ) τον εξουσιοδοτημένο χειριστή του λογαριασμού αξιών.
6. Με την εγγραφή τους οι κ.κ. Μέτοχοι κατά την άσκηση των δικαιωμάτων τους θα πρέπει να καταβάλουν την αξία των νέων μετοχών (2 ευρώ ανά μετοχή) για τις οποίες εγγράφονται σε ειδικό λογαριασμό, που έχει ήδη ανοίξει η Τράπεζα για το σκοπό αυτό. Στους εγγραφόμενους θα δίδεται σχετική απόδειξη, η οποία δεν είναι αξιόγραφο, δεν αποτελεί προσωρινό τίτλο μετοχών και δεν είναι διαπραγματεύσιμη στο Χρηματιστήριο Αθηνών.
 7. Με την προϋπόθεση ότι οι κ.κ. Μέτοχοι θα ασκήσουν τα δικαιώματά τους πλήρως θα έχουν τη δυνατότητα να προεγγραφούν για την αγορά επιπλέον μετοχών από αυτές που τους αναλογούν δεσμεύοντας ποσό που αντιστοιχεί στην αξία αυτών. Η προεγγραφή αυτή θα ικανοποιηθεί εφόσον υπάρξει αδιάθετο υπόλοιπο νέων μετοχών μετά την ολοκλήρωση της διαδικασίας της αύξησης του μετοχικού κεφαλαίου. Σε περίπτωση υπερβάλλουσας ζήτησης των αδιάθετων νέων μετοχών οι εν λόγω προεγγραφές θα ικανοποιηθούν αναλογικά με βάση τη ζήτησή τους. Περαιτέρω σε περίπτωση που παρά τα παραπάνω προκύψουν αδιάθετες νέες μετοχές, αυτές θα διατεθούν στην τιμή διάθεσης στους εργαζόμενους στην Τράπεζα μη μετόχους (κατά την ημερομηνία αποκοπής του δικαιώματος) οι οποίοι θα έχουν υποβάλει ειδική προς τούτο αίτηση στα Καταστήματα της Τράπεζας και θα έχουν δεσμεύσει ποσό αντίστοιχο της αξίας του αριθμού νέων μετοχών της Τράπεζας για τις οποίες θα έχουν εγγραφεί. Σε περίπτωση υπερβάλλουσας ζήτησης οι αιτήσεις αυτές θα ικανοποιηθούν αναλογικά με βάση τη ζήτησή τους.
 8. Σε περίπτωση που παρά τα παραπάνω παραμείνει αδιάθετος αριθμός μετοχών αυτές θα διατεθούν ελεύθερα κατά την κρίση του Δ.Σ. της Τράπεζας. Εφόσον συνεχίζουν να υφίστανται αδιάθετες μετοχές, το μετοχικό κεφάλαιο θα αυξηθεί μέχρι του ποσού της κάλυψης σύμφωνα με τα προβλεπόμενα στο άρθρο 13α του Κ.Ν. 2190/1920.
 9. Κλάσματα μετοχών δεν πρόκειται να εκδοθούν.
 10. Οι νέες μετοχές που θα προέλθουν από την παρούσα αύξηση θα έχουν άυλη μορφή και θα δικαιούνται μέρος από τα κέρδη της χρήσεως 2005.
 11. Το Ενημερωτικό Δελτίο για την αύξηση του μετοχικού κεφαλαίου της Τράπεζας, όπως εγκρίθηκε από το Δ.Σ. του Χρηματιστηρίου Αθηνών από τις 2/6/2005, είναι διαθέσιμο στα Καταστήματα της Τράπεζας, στα γραφεία του Συμβούλου Έκδοσης «ALPHA FINANCE» (οδός Μέρλιν 5, Αθήνα), στο Χρηματιστήριο Αθηνών, Σοφοκλέους 10, Αθήνα, καθώς και στην ιστοσελίδα του Χ.Α. (www.ase.gr).
 12. Η ημερομηνία έναρξης διαπραγμάτευσης των νέων μετοχών στο Χρηματιστήριο Αθηνών, μετά την ολοκλήρωση της αύξησης του μετοχικού κεφαλαίου, θα αποφασιστεί από την Τράπεζα και θα γνωστοποιηθεί με νεώτερη ανακοίνωση.
 13. Για περισσότερες πληροφορίες οι κ.κ. Μέτοχοι να απευθύνονται στο Τμήμα Εξυπηρέτησης Μετόχων της Τράπεζας (τηλ. 210-3298400-3298645 και 3298613 κος Καναβάς και κα Τσάμη).
 14. Επίσης η Τράπεζα ανακοινώνει ότι επί των τριμηνιαίων οικονομικών καταστάσεων με 31.3.05 που δημοσιεύτηκαν την 30.5.05, για τους σκοπούς της σύνταξης του Ενημερωτικού Δελτίου έχει γίνει επισκόπηση από τους τακτικούς ορκωτούς ελεγκτές. Η σχετική έκθεση περιλαμβάνεται στο Ενημερωτικό Δελτίο και στις ιστοσελίδες της Τράπεζας και του Χ.Α.

10-6-2005: Η UBS συμφώνησε να αναλάβει και καλύψει τις τυχόν αδιάθετες νέες μετοχές της Τράπεζας, συμπεριλαμβανομένων και εκείνων που αντιστοιχούν στις υφιστάμενες ίδιες μετοχές της ΑΤΕ, οι οποίες δεν θα έχουν αναληφθεί από τους υφιστάμενους μετόχους της μειοψηφίας και τους εργαζόμενους μη μετόχους της Τράπεζας.

Κατ' εφαρμογή των διατάξεων του άρθρου 5 του ΠΔ 350/1985 και του άρθρου 4 της 5/204/14-11-2000 απόφασης του Διοικητικού Συμβουλίου της Επιτροπής Κεφαλαιαγοράς, η Αγροτική Τράπεζα της Ελλάδος (εφεξής η ΑΤΕ ή η Τράπεζα) γνωστοποιεί ότι, στις 9-6-05, συνήψε σύμβαση με τον χρηματοοικονομικό οίκο UBS Ltd (εφεξής η UBS), δυνάμει της οποίας η UBS συμφώνησε να αναλάβει και καλύψει τις τυχόν αδιάθετες νέες μετοχές της Τράπεζας, συμπεριλαμβανομένων και εκείνων που αντιστοιχούν στις υφιστάμενες ίδιες μετοχές της ΑΤΕ, οι οποίες δεν θα έχουν αναληφθεί από τους υφιστάμενους μετόχους της μειοψηφίας και τους εργαζόμενους μη με-

τόχους της Τράπεζας, σε τιμή διάθεσης ευρώ 2,00 ανά μετοχή, σύμφωνα με τους ειδικότερους όρους που προβλέπονται σε αυτή. Η εν λόγω σύμβαση εγκρίθηκε από το Διοικητικό Συμβούλιο της ΑΤΕ στη συνεδρίαση της 9-6-05.

Η εγγύηση κάλυψης της UBS τελεί υπό τυπικές και ουσιαστικές προϋποθέσεις, η κυριότερη από τις οποίες αφορά στην άσκηση από το Ελληνικό Δημόσιο και τη ΔΕΚΑ Α.Ε. των δικαιωμάτων συμμετοχής τους στην αύξηση μετοχικού κεφαλαίου της ΑΤΕ. Επιπλέον η σύμβαση μπορεί να καταγγελθεί από τη UBS, σε περίπτωση που η διαπραγμάτευση κινητών αξιών στο ελληνικό χρηματιστήριο και σε διεθνή χρηματιστήρια ανασταλεί ή ουσιαστικά περιορισθεί, ανασταλεί η διαπραγμάτευση κινητών αξιών της ΑΤΕ, σε περίπτωση επέλευσης σημαντικού δυσμενούς γεγονότος που θα επηρεάσει αντίστοιχα την οικονομική κατάσταση της Τράπεζας και των θυγατρικών της ως σύνολο, ή και σε περίπτωση επέλευσης άλλων γεγονότων ανωτέρας βίας.

10-6-2005: Ο Διοικητής της ΑΤΕbank κ. Δημήτρης Μηλιάκος παρουσίασε στην Αθηνάϊδα την στρατηγική και τους στόχους της ΑΤΕbank για την τριετία 2005-2007

Με ιδιαίτερα μεγάλη συμμετοχή και ενδιαφέρον των εκπροσώπων των θεσμικών επενδυτικών φορέων και του επενδυτικού κοινού, παρουσιάστηκε στην Αθηνάϊδα η στρατηγική και οι στόχοι της ΑΤΕbank για την τριετία 2005-2007 από το Διοικητή της ΑΤΕbank κ. Δημήτρη Μηλιάκο, εν όψει της επικείμενης αύξησης του μετοχικού κεφαλαίου της Τράπεζας.

Όπως τόνισε μεταξύ άλλων ο Διοικητής της ΑΤΕbank:

"Η πρόσκληση προς το επενδυτικό κοινό να συμμετάσχει στην αύξηση του μετοχικού κεφαλαίου της Τράπεζας στηρίζεται στην ισχυρή πεποίθησή μας ότι οι επιδόσεις της θα φθάσουν να είναι συγκρίσιμες με εκείνες του τραπεζικού ανταγωνισμού.

Το τριετές Επιχειρησιακό Πρόγραμμα της ΑΤΕ 2005-2007 έχει φιλόδοξους αλλά ρεαλιστικούς στόχους. Στο τέλος της τριετίας επιδιώκουμε η Τράπεζα να έχει δείκτες:

- απόδοσης ιδίων κεφαλαίων 14%-16%
- κεφαλαιακής επάρκειας πάνω από 10%
- κόστους-εσόδων κάτω από 60%
- ποσοστό μη εξυπηρετούμενων δανείων γύρω στο 7%

Μετά την αύξηση του μετοχικού κεφαλαίου και την προαναγγελθείσα πρόθεση του Δημοσίου για πώληση μέρους των υφιστάμενων μετοχών κυριότητας Δημοσίου και των ιδίων μετοχών της ΑΤΕbank, οι ελεύθερα διαπραγματεύσιμες μετοχές θα αποτελούν το 20,5 - 25,5% του μετοχικού κεφαλαίου της Τράπεζας".

Ο κ. Μηλιάκος έκανε σαφή τη δέσμευση ότι η Τράπεζα θα διοικείται με ιδιωτικοοικονομικά κριτήρια, επισημαίνοντας ότι η αύξηση του μετοχικού κεφαλαίου της αποτελεί την αναγκαία συνθήκη για την επίτευξη των στρατηγικών μας στόχων στο μέλλον και προσδιόρισε τις κύριες συνιστώσες του Επιχειρησιακού Προγράμματος της τριετίας 2005-2007, οι οποίες είναι:

- αύξηση των εσόδων.
- Ο αυστηρός έλεγχος του κόστους.
- Η πιο αποδοτική διαχείριση των ρευστών διαθεσίμων της Τράπεζας και ο εξορθολογισμός των στοιχείων του ενεργητικού, που διευκολύνθηκε με την πρόσληψη από την αγορά εξειδικευμένων στελεχών.
- Η συνεχής μέριμνα για βελτίωση της ποιότητας χαρτοφυλακίου δανείων και η χορήγηση νέων δανείων με τραπεζικά και μόνο κριτήρια.
- Η ενίσχυση της διαφάνειας.
- Η ανάπτυξη στρατηγικών συνεργασιών.

Ιδιαίτερη αναφορά, επίσης, έκανε ο κ. Μηλιάκος στη βελτίωση των μεγεθών της Τράπεζας και του Ομίλου η οποία είναι εντυπωσιακή σε όλα σχεδόν τα επίπεδα, προσθέτοντας ότι:

"Όραμα και φιλοδοξία μας είναι η κατοχύρωση και ενίσχυση της θέσης μας στην προτίμηση του τραπεζικού κοινού της ελληνικής περιφέρειας, εκεί όπου βρίσκεται εξάλλου και το βασικό ανταγωνιστικό πλεονέκτημά μας. Παράλληλα, ενισχύουμε την παρουσία μας και στα μεγάλα αστικά κέντρα και δραστηριοποιούμαστε σε νέα τμήματα της τραπεζικής αγοράς."

Ο κ. Μπλιάκος ολοκληρώνοντας, διαβεβαίωσε το επενδυτικό κοινό ότι, Διοίκηση και εργαζόμενοι της Τράπεζας και των θυγατρικών του Ομίλου "θα ενδύσουμε τις δυνάμεις μας για να πετύχουμε τους στόχους που έχουμε βάλει, εξασφαλίζοντας στους μετόχους μας τις αποδόσεις που προβλέπονται στο επιχειρηματικό σχέδιο".

14-6-2005: Στις 17-6-2005 λήγει η περίοδος διαπραγμάτευσης του δικαιώματος προτίμησης για τη συμμετοχή στην Αύξηση του Μετοχικού Κεφαλαίου

Η ΑΓΡΟΤΙΚΗ ΤΡΑΠΕΖΑ ΤΗΣ ΕΛΛΑΔΟΣ Α.Ε υπενθυμίζει προς τους κ.κ. Μετόχους ότι στις 17-6-2005 λήγει η περίοδος διαπραγμάτευσης του δικαιώματος προτίμησης για τη συμμετοχή στην Αύξηση του Μετοχικού Κεφαλαίου που αποφάσισε η Τακτική Γενική Συνέλευση των Μετόχων της 27-5-2005.

Επίσης υπενθυμίζεται ότι η άσκηση του δικαιώματος προτίμησης λήγει στις 24-6-2005.

16-6-2005: Δικαίωμα προεγγραφής για την αγορά επιπλέον μετοχών από αυτές που αναλογούν στα δικαιώματα προτίμησης τους, έχουν μόνο οι μέτοχοι-κύριοι μετοχών της Τράπεζας κατά τη λήξη της συνεδρίασης του Χρηματιστηρίου Αθηνών της 3/6/2005

Σε συνέχεια της από 2/6/2005 ανακοίνωσής της, η Αγροτική Τράπεζα της Ελλάδος Α.Ε. διευκρινίζει ότι δικαίωμα προεγγραφής για την αγορά επιπλέον μετοχών από αυτές που αναλογούν στα δικαιώματα προτίμησης τους, έχουν μόνο οι μέτοχοι-κύριοι μετοχών της Τράπεζας κατά τη λήξη της συνεδρίασης του Χρηματιστηρίου Αθηνών της 3/6/2005 και με την προϋπόθεση ότι ασκούν πλήρως τα δικαιώματα προτίμησης τους στην αύξηση του μετοχικού κεφαλαίου της Τράπεζας.

Κατά τα λοιπά ισχύουν όλοι οι όροι της από 2/6/2005 ανακοίνωσης της Τράπεζας.

27-6-2005: Τροποποίηση απόφασης για την πώληση ιδίων μετοχών

Η ΑΓΡΟΤΙΚΗ ΤΡΑΠΕΖΑ ΤΗΣ ΕΛΛΑΔΟΣ Α.Ε., σύμφωνα με το άρθρο 16 παρ.13 του κ.ν. 2190/20, γνωστοποιεί ότι το Διοικητικό της Συμβούλιο στη συνεδρίαση της 24-6-2005 τροποποίησε την από 3-2-2005 απόφαση του για την πώληση 7.018.310 ιδίων μετοχών και όρισε κατώτερη τιμή πώλησης 2 ευρώ ανά μετοχή.

Κατά τα λοιπά ισχύει η από 3-2-2005 απόφαση του Διοικητικού Συμβουλίου.

27-6-2005: Σχολιασμός Δημοσιευμάτων

Σε σχέση με δημοσιεύματα περί πώλησης των ιδίων μετοχών της Τράπεζας καθώς και μετοχών του Δημοσίου σε θεσμικούς επενδυτές, πληροφορούμε το επενδυτικό κοινό ότι ισχύουν οι σχετικές ανακοινώσεις που περιλαμβάνονται στο εγκεκριμένο Ενημερωτικό Δελτίο που καταρτίστηκε για την αύξηση του μετοχικού κεφαλαίου της Τράπεζας, περί διερεύνησης από το Δημόσιο και την Τράπεζα της δυνατότητας διάθεσης μετοχών σε θεσμικούς επενδυτές. Είναι προφανές ότι σε περίπτωση λήψης αποφάσεων είτε από την Τράπεζα είτε από το Δημόσιο για πώληση μετοχών τους σε θεσμικούς επενδυτές θα εκδοθούν προσηκόντως οι σχετικές ανακοινώσεις.

27-6-2005: Η περίοδος άσκησης των δικαιωμάτων προτίμησης για την αύξηση του μετοχικού κεφαλαίου με μετρητά με προτίμηση των παλαιών μετόχων έληξε στις 24/6/2005

Το Διοικητικό Συμβούλιο της Αγροτικής Τράπεζας της Ελλάδος Α.Ε. γνωστοποιεί ότι η περίοδος άσκησης των δικαιωμάτων προτίμησης για την αύξηση του μετοχικού κεφαλαίου με μετρητά με προτίμηση των παλαιών μετό-

ων, που αποφασίστηκε από την Τακτική Γενική Συνέλευση των Μετόχων της 27/5/2005 έληξε στις 24/6/2005. Από τη διαδικασία της αύξησης του μετοχικού κεφαλαίου με καταβολή μετρητών προέκυψε ότι άσκησαν το δικαίωμα προτίμησης 40.847 παλαιοί μέτοχοι, στους οποίους διατέθηκαν 598.783.633 νέες κοινές ονομαστικές μετοχές ήτοι ποσοστό κάλυψης 95,90 %.

Από την άσκηση των δικαιωμάτων προτίμησης από τους παλαιούς μετόχους συγκεντρώθηκε συνολικά το ποσό των 1.197.567.266 ευρώ. Από την άνω άσκηση του δικαιώματος προτίμησης προέκυψαν 25.660.811 αδιάθετες νέες κοινές ονομαστικές μετοχές, τις οποίες το Διοικητικό Συμβούλιο, σύμφωνα με την από 27/6/2005 απόφασή του διέθεσε ως εξής:

α) 6.020.127 νέες κοινές ονομαστικές μετοχές, ήτοι ποσοστό κάλυψης 0,96% στους παλαιούς μετόχους που άσκησαν τα δικαιώματά τους πλήρως και προεγγράφησαν για την αγορά επιπλέον μετοχών δεσμεύοντας αντίστοιχο με την αξία τους ποσό. Από τη διάθεση αυτή συγκεντρώθηκε συνολικά ποσό 12.040.254 ευρώ. β) 1.253.262 νέες κοινές ονομαστικές μετοχές, ήτοι ποσοστό κάλυψης 0,20% στους εργαζομένους της Τράπεζας μη μετόχους που υπέβαλαν ειδική προς τούτο αίτηση στα Καταστήματα της Τράπεζας και δέσμευσαν αντίστοιχα με την αξία τους ποσό. Από τη διάθεση αυτή συγκεντρώθηκε συνολικά ποσό 2.506.524 ευρώ. και γ) 18.387.422 νέες κοινές ονομαστικές μετοχές, ήτοι ποσοστό 2,94% στον χρηματοοικονομικό οίκο UBS Ltd. Από τη διάθεση αυτή συγκεντρώθηκε συνολικό ποσό 36.774.844 ευρώ.

Η παραπάνω διάθεση των αδιάθετων μετοχών από το Διοικητικό Συμβούλιο της Τράπεζας είχε σαν αποτέλεσμα την πλήρη κάλυψη της Α.Μ.Κ. σύμφωνα με τα προβλεπόμενα στο Ενημερωτικό Δελτίο που εγκρίθηκε από το Δ.Σ. του Χ.Α. Η ημερομηνία πίστωσης των νέων μετοχών στους λογαριασμούς αξιών των δικαιούχων στο Σ.Α.Τ. και η έναρξη διαπραγμάτευσης τους στο Χ.Α. θα γνωστοποιηθούν με νεώτερη ανακοίνωση μας.

30-6-2005: Έναρξη διαπραγμάτευσης μετοχών

Το Δ.Σ. της εταιρίας ΑΓΡΟΤΙΚΗ ΤΡΑΠΕΖΑ ΕΛΛΑΔΟΣ ΑΕ ανακοινώνει, ότι από τη Δευτέρα 4 Ιουλίου 2005 θα αρχίσει η διαπραγμάτευση στο Χ.Α. των 624.444.444 νέων κοινών ονομαστικών μετοχών της εταιρίας, ονομαστικής αξίας 1,91 ευρώ εκάστης, που προέκυψαν από την αύξηση του Μετοχικού Κεφαλαίου με καταβολή μετρητών, όπως αποφασίστηκε από την Τακτική Συνέλευση των Μετόχων της 27-5-2005. Βεβαιώνεται ότι, οι νέες μετοχές θα είναι πιστωμένες κατά την ημερομηνία έναρξης διαπραγμάτευσης στις μερίδες και τους λογαριασμούς αξιών των Μετόχων στο Σύστημα Αΰλων Τίτλων (Σ.Α.Τ.). Για περισσότερες πληροφορίες οι κ.κ. Μέτοχοι μπορούν να απευθύνονται στην εταιρία, υπηρεσία εξυπηρέτησης μετόχων (κος Καναβάς και κα Τσάμη τηλ 2103298400-645-613-520).

18-7-2005: Προαναγγελία Συναλλαγών

Στα πλαίσια της προβλεπόμενης από το Άρθρο 8 της Απόφασης 5/204/14.11.2000 του Διοικητικού Συμβουλίου της Επιτροπής Κεφαλαιαγοράς υποχρέωσης, σας γνωστοποιείται ότι ο ΛΑΜΠΡΟΠΟΥΛΟΣ ΔΗΜΗΤΡΙΟΣ του ΛΟΥΚΑ, ΕΣΩΤΕΡΙΚΟΣ ΕΛΕΓΚΤΗΣ της Τράπεζας, θα προβεί σε Πώληση 5.000 κοινών ονομαστικών μετοχών της ΑΓΡΟΤΙΚΗΣ ΤΡΑΠΕΖΑΣ ΕΛΛΑΔΟΣ Α.Ε..

Το χρονικό διάστημα διενέργειας συναλλαγών ορίζεται από 20/7/2005 έως 19/8/2005. Το Μέλος του ΧΑ μέσω του οποίου θα διενεργηθεί η συναλλαγή είναι η ΑΓΡΟΤΙΚΗ ΑΧΕΠΕΥ

22-8-2005: Σχολιασμός Δημοσιευμάτων

Σχετικά με τα δημοσιεύματα που εμφανίστηκαν σήμερα στον τύπο περί 'συμφωνίας για την ΑΛΤΕ' και 'σχεδίου αντιμετώπισης των προβλημάτων της Alfa-Alfa Holdings' (Εταιριών του Ομίλου Αλλαμανή), η ΑΤΕbank ανακοινώνει τα ακόλουθα:

1. Στην Εταιρία Συμβούλων KPMG έχει ανατεθεί το έργο εξυγίανσης των Εταιριών του Ομίλου Αλλαμανή από τον ίδιο τον κ. Αλλαμανή και ενεργεί για λογαριασμό του, ευρισκόμενη σε συζητήσεις και προτάσεις με τις αρμόδιες υπηρεσίες της Τράπεζας.
2. Οι υπηρεσίες της Τράπεζας δεν έχουν μέχρι στιγμής αποδεχθεί το σχέδιο εξυγίανσης που έχει υποβάλει η Εταιρία KPMG και έχουν διατυπώσει τις δικές τους θέσεις και προτάσεις.
3. Ουδμία προσφορά από κανένα στρατηγικό επενδυτή έχει υποβληθεί μέχρι σήμερα στην Τράπεζα, πέραν της (μη δεσμευτικού χαρακτήρα) απλής επιστολής εκδήλωσης ενδιαφέροντος.
4. Η Διοίκηση της ΑΤΕbank, η οποία από την πρώτη στιγμή ανάληψης των καθηκόντων της, έχει εστιάσει την προσοχή της στην προσπάθεια ρευστοποίησης των τεράστιων απαιτήσεών της από τις υπερδανειοδοτήσεις των εταιριών του Ομίλου Αλλαμανή, με γνώμονα την πρόσπιση με τον καλύτερο δυνατό τρόπο των συμφερόντων της Τράπεζας, θα συνεχίσει με αποφασιστικότητα και ευελιξία να εξετάζει τρόπους και λύσεις αντιμετώπισης του θέματος.

24-8-2005: Γνωστοποίηση

Σχετικά με απαντητική επιστολή της Εταιρίας LAN-NET ΕΠΙΚΟΙΝΩΝΙΕΣ Α.Ε., σε ερώτημα του Χ.Α. που υποβλήθηκε στην Εταιρία στις 10/8/2005 και δημοσιεύτηκε στον τύπο, η ΑΤΕbank ανακοινώνει ότι ύστερα από αίτημα της Εταιρίας και απόφαση του Γενικού Συμβουλίου Χορηγήσεων, αποφασίστηκε η ρύθμιση των υφιστάμενων την 1-7-2005 ληξιπροθέσμων οφειλών της. Η συμφωνία ρύθμισης, θα ενεργοποιηθεί όταν υπογραφεί η σχετική σύμβαση και με την προϋπόθεση ότι θα καταβληθούν τα προβλεπόμενα ποσά σε μετρητά.

29-8-2005: Σχολιασμός Δημοσιεύματος

Σχετικά με δημοσίευμα της εφημερίδας 'ΠΡΩΤΟ ΘΕΜΑ' 28-08-05 με τίτλο 'Φούσκα τύπου 99 με τη μετοχή της Αγροτικής' η ΑΓΡΟΤΙΚΗ ΤΡΑΠΕΖΑ ΤΗΣ ΕΛΛΑΔΟΣ ανακοινώνει τα εξής:

1. Η νέα Διοίκηση της Α.Τ.Ε.bank, σε αντίθεση με ότι συνέβαινε επί προηγούμενων Διοικήσεων από τη πρώτη στιγμή ανάληψης των καθηκόντων της δεν έκανε χρήση της απόφασης της προηγούμενης Διοίκησης για αγορά ιδίων μετοχών της. Έτσι από τον Μάιο του 2004 μέχρι σήμερα η Τράπεζα δεν προχώρησε σε καμία απολύτως αγορά για στήριξη της μετοχής της.
2. Η αλλοδαπή Εταιρία U.B.S., ως σύμβουλος της Τράπεζας στην πραγματοποιηθείσα αύξηση του μετοχικού κεφαλαίου της, ανέλαβε συμβατικά (εγγυήθηκε) την πλήρη κάλυψη των αδιάθετων νέων μετοχών της. Στο πλαίσιο αυτό αγόρασε 18.387.322 νέες αδιάθετες μετοχές καταβάλοντας σε μετρητά το συνολικό ποσό των 36 εκ.ευρώ περίπου. Όλα αυτά έχουν γνωστοποιηθεί κατά τα προβλεπόμενα στο επενδυτικό κοινό, στην Επιτροπή Κεφαλαιαγοράς και στο Χ.Α. Είναι ευνόητο ότι η U.B.S., όπως και κάθε άλλος μέτοχος της Τράπεζας, διαθέτει τις μετοχές της κατά την κρίση της.
3. Δεν υπήρξε ούτε θα μπορούσε να υπάρξει καμία παρέμβαση ή συμφωνία της Τράπεζας με οποιονδήποτε για στήριξη ή επηρεασμό της τιμής της μετοχής της. Ούτε βέβαια καμία άτυπη (ή έγγραφη) συμφωνία με τη U.B.S. για πρόσθετη προμήθεια αν κρατηθεί σε υψηλά επίπεδα η τιμή της μετοχής της, όπως ψευδέστατα αναφέρεται στο δημοσίευμα.
4. Η νέα Διοίκηση της Α.Τ.Ε.bank, με απόλυτη διαφάνεια και γνώμονα την προστασία των συμφερόντων της Τράπεζας και των μετόχων της (85% δημόσιο και 15% μικρομέτοχοι) τηρεί πιστά τις υποχρεώσεις της που απορρέουν από τον νόμο και τις αποφάσεις των εποπτικών αρχών και πληροφορεί άμεσα και με υπευθυνότητα το επενδυτικό κοινό για κάθε σημαντικό γεγονός που την αφορά.

1-9-2005: Αύξηση καθαρών κερδών του Ομίλου της ΑΤΕbank κατά 80,4% στο Α' εξάμηνο 2005

Ενισχυμένη κερδοφορία παρουσιάζει η ΑΤΕbank Α.Ε. κατά το α' εξάμηνο 2005 σε εταιρική και ενοποιημένη βάση σύμφωνα με τα Διεθνή Λογιστικά Πρότυπα.

Συγκεκριμένα, ο Όμιλος των Εταιριών της Α.Τ.Ε. παρουσιάζει κατά το α' εξάμηνο 2005 καθαρά κέρδη μετά από φόρους (και δικαιώματα μειοψηφίας) αυξημένα κατά 80,4% έναντι του αντίστοιχου εξαμήνου 2004 φθάνοντας τα 59,5 εκατ. ευρώ. Η αύξηση των οικονομικών αποτελεσμάτων οφείλεται στην αύξηση των καθαρών εσόδων από τόκους κατά 36,18% και τη μείωση των λειτουργικών δαπανών κατά 0,24% που είναι αποτέλεσμα της ακολουθούμενης πολιτικής εκλογίκευσης του λειτουργικού κόστους του Ομίλου της Α.Τ.Ε.

Ως αποτέλεσμα των πιο πάνω εξελίξεων, η σχέση εξόδων - εσόδων διαμορφώνεται σε 57,8% κατά το α' εξάμηνο του 2005 έναντι του 72,5% της αντίστοιχης περιόδου του 2004. Στο πλαίσιο των πιο πάνω οικονομικών επιδόσεων του Ομίλου εντάσσονται και τα οικονομικά αποτελέσματα της ΑΤΕbank, τα οποία συμμετέχουν κατά 50% στα αποτελέσματα του Ομίλου. Συγκεκριμένα τα κέρδη μετά από φόρους διαμορφώνονται στο επίπεδο των 24,99 εκατ. ευρώ έναντι 1,82 εκατ. ευρώ της αντίστοιχης περιόδου του 2004. Στη διαμόρφωση του αποτελέσματος συμβάλλει η αύξηση των καθαρών εσόδων από τόκους κατά 33,71%, ως απόρροια κυρίως των ρυθμίσεων χρεών στα πλαίσιο του νόμου 3259/2004 περί πανωτοκίων και η συγκράτηση του ρυθμού μεταβολής των λειτουργικών εξόδων της Τράπεζας, τα οποία παρουσιάζουν μέση ετήσια αύξηση 3,57%.

Χαρακτηριστικό της δυναμικής ανάπτυξης των δραστηριοτήτων και των επιδόσεων του Ομίλου αποτελούν:

- Η αύξηση στα υπόλοιπα του χαρτοφυλακίου δανείων κατά 4,2% αφού ληφθούν υπόψη οι διαγραφές στο πλαίσιο του Ν. 3259/2004 περί πανωτοκίων
- Σημαντική αύξηση στα υπόλοιπα του χαρτοφυλακίου στεγαστικών δανείων κατά 21,4%
- Η αύξηση των καταθέσεων κατά 4,8%
- Η μεταστροφή των αποτελεσμάτων σχεδόν όλων των Εταιριών του Ομίλου σε κερδοφορία
- Η σχέση των δανείων προς καταθέσεις παραμένει σε πολύ ικανοποιητικά επίπεδα (72,9%)
- Οι δείκτες απόδοσης ιδίων και συνολικών κεφαλαίων σε ετήσια βάση διατηρούνται σε σχετικά ικανοποιητικά επίπεδα για τον Όμιλο (8,9% και 0,6% αντίστοιχα).

Μετά την ολοκλήρωση της αύξησης του μετοχικού κεφαλαίου και την ενίσχυση της κεφαλαιακής επάρκειας, η θετική εξέλιξη των οικονομικών μεγεθών της Τράπεζας και του Ομίλου αποτελεί το αποτέλεσμα εντατικής προσπάθειας από όλο το μηχανισμό σε λειτουργικό και οργανωτικό επίπεδο, στο πλαίσιο των στόχων της Διοίκησης για εξυγίανση και δυναμική ανάπτυξη. Οι συνολικές επιδόσεις Ομίλου των Εταιριών εναρμονίζονται με τους επιχειρησιακούς στόχους του προϋπολογισμού της Τράπεζας και υπάρχει βάσιμη πεποίθηση ότι αυτές θα συνεχισθούν και κατά το δεύτερο εξάμηνο της χρήσεως 2005.

Περισσότερες πληροφορίες είναι διαθέσιμες στο www.ate.gr

15-9-2005: Σχολιασμός Δημοσιεύματος

Διαψεύεται ρητά και κατηγορηματικά κάθε σενάριο που αναφέρεται στην διάσπαση (διαχωρισμό) της ΑΤΕbank σε δύο οργανισμούς - επιχειρήσεις. Ούτε υπάρχει καμία εισήγηση κανενός 'συμβούλου' για σχετικό σενάριο όπως αναληθώς αναφέρεται στο δημοσίευμα της εφημερίδας ΗΜΕΡΗΣΙΑ της 14ης Σεπτεμβρίου 2005. Η ΑΤΕbank λειτουργεί κατά το Καταστατικό της και το Νόμο ως Τράπεζα πολλαπλών τραπεζικών εργασιών και θα συνεχίσει να χρηματοδοτεί κατά προτεραιότητα τον αγροτικό τομέα διατηρώντας τις παραδοσιακές και μακρόχρονες σχέσεις μαζί του. Η ΑΤΕbank έχει και στο παρελθόν απαντήσει σε τέτοιου είδους αναληθή δημοσιεύματα.'

20-9-2005: Σχολιασμός δημοσιευμάτων

Σύμφωνα με το άρθρο 3 της Απόφασης 3/348/19-7-2005 του Δ.Σ. της Ε.Κ. η ΑΓΡΟΤΙΚΗ ΤΡΑΠΕΖΑ ΤΗΣ ΕΛΛΑΔΟΣ διαψεύδει τα πρόσφατα δημοσιεύματα που αναφέρονται σε δήθεν φήμες για επιστροφή κεφαλαίου στους μετό-

χους της Τράπεζας και γνωστοποιεί για την έγκαιρη και έγκυρη ενημέρωση του επενδυτικού κοινού, ότι δεν υπάρχει καμία εισήγηση ή απόφαση αρμοδίου οργάνου της σχετικά με το θέμα αυτό.

14-10-2005: Γνωστοποίηση σχετικά με απαντητική επιστολή της εταιρείας Γ. ΛΕΒΕΝΤΑΚΗΣ ΤΕΧ Α.Β.Ε.Ε., σε ερώτημα του Χ.Α. που υποβλήθηκε στην εταιρεία την 11-10-2005 και δημοσιεύθηκε στον Τύπο.

Σχετικά με απαντητική επιστολή της εταιρείας Γ. ΛΕΒΕΝΤΑΚΗΣ ΤΕΧ Α.Β.Ε.Ε., σε ερώτημα του Χ.Α. που υποβλήθηκε στην εταιρεία την 11-10-2005 και δημοσιεύθηκε στον Τύπο, η ΑΤΕbank ανακοινώνει ότι, η Τράπεζα εξέτασε έγκαιρα και σύμφωνα με τα ισχύοντα το σχετικό αίτημα που υποβλήθηκε από την ανωτέρω εταιρεία και την εταιρεία ΕΛΛΗΝΙΚΑ ΕΚΚΟΚΚΙΣΤΗΡΙΑ Α.Ε.Β.Ε. για χρηματοδότηση και χορήγηση Εγγυητικών Επιστολών, και αποφάσισε τη μη ικανοποίησή τους, λαμβάνοντας υπόψη τη μη τήρηση των δεσμεύσεων που είχε αναλάβει ο βασικός μέτοχος και Διευθύνων Σύμβουλος του Ομίλου Εταιρειών για μείωση του ύψους των χρηματοδοτήσεων της ΑΤΕ προς τις εταιρείες του Ομίλου.

17/10/2005: Πώληση Ιδίων Μετοχών

Η ΑΓΡΟΤΙΚΗ ΤΡΑΠΕΖΑ ΤΗΣ ΕΛΛΑΔΟΣ ΑΕ γνωστοποιεί ότι σε συνέχεια των από 04-02-2005 και 24-06-2005 ανακοινώσεων της, προέβη στις 14/10/2005, μέσω του Χρηματιστηρίου Αθηνών, σε πώληση μέρους των ιδίων μετοχών της, σε τρία (3) πακέτα μετοχών, που είχαν αγορασθεί εντός του έτους 2002, ήτοι 2.500.000 ιδίων μετοχών, στην τιμή των 5,04 ΕΥΡΩ ανά μετοχή.

10-11-2005: Η ΑΤΕbank στο FTSE/Athex 20 Index

Μετά από ανακοίνωση του Χ.Α. έγινε γνωστό ότι η μετοχή της ΑΤΕbank εισήλθε στο δείκτη FTSE/Athex 20 τοποθετούμενη στην 8η σειρά κατάταξης των επιχειρήσεων μεγάλης κεφαλαιοποίησης. Η παραπάνω εξέλιξη, της τοποθέτησης της μετοχής στο συγκεκριμένο δείκτη αλλά και της σειράς κατάταξης, επιβεβαιώνουν την σταθερή ανοδική πορεία της ΑΤΕbank. Για περισσότερες πληροφορίες στον ιστοχώρο www.ase.gr.

16-11-2005: Σχολιασμός Δημοσιεύματος

Η ΑΓΡΟΤΙΚΗ ΤΡΑΠΕΖΑ ΕΛΛΑΔΟΣ ΑΕ για την έγκαιρη και έγκυρη ενημέρωση του επενδυτικού κοινού γνωστοποιεί την παρακάτω επιστολή της προς την εφημερίδα "ΕΘΝΟΣ ΤΗΣ ΚΥΡΙΑΚΗΣ":

"Στο φύλλο της εφημερίδας σας "Εθνος της Κυριακής" της 13/11/2005 - και στο ένθετο "Οικονομία" - δημοσιεύτηκε άρθρο με τίτλο "Με πειραγμένο ισολογισμό η Αγροτική ψάχνει αγοραστές". Το άρθρο αυτό είναι ανακριβές και βλαπτικό για την ΑΤΕbank, για την ορθή δε ενημέρωση των αναγνωστών σας και των επενδυτών σας γνωρίζουμε τα εξής: Οι οικονομικές καταστάσεις της Τράπεζας συντάσσονται, τόσο σε εταιρική όσο και σε ενοποιημένη βάση, σύμφωνα με την ισχύουσα νομοθεσία και τα Διεθνή Λογιστικά Πρότυπα. Τόσο οι ετήσιες όσο και οι εξαμηνιαίες οικονομικές καταστάσεις ελέγχονται από ορκωτούς ελεγκτές και συνοδεύονται από πιστοποιητικό ελέγχου. Επομένως δεν έχουν καμιά σχέση με την αλήθεια και την πραγματικότητα όσα αβασάνιστα αναφέρονται στο δημοσίευμα για δήθεν "πειραγμένο ισολογισμό". Πέραν αυτού η εφαρμογή του νόμου περί πανωτοκίων δημιούργησε έσοδα και έξοδα για την Τράπεζα, μικρό μέρος των οποίων δεν είναι επαναλαμβανόμενο. Για όσα δάνεια επικαιροποιήθηκαν και επομένως λογιστικοποιήθηκαν τόκοι, δημιουργήθηκε αντίστοιχη πρόβλεψη σε βάρος των αποτελεσμάτων της χρήσεως. Η Τράπεζα είναι φανερό ότι έχει σήμερα ανοδική πορεία, η οποία οφείλεται στη σαφή βελτίωση του χαρτοφυλακίου της, στην πρόσφατη αύξηση του μετοχικού της κεφαλαίου και κυρίως στην αποτελεσματική διαχείρισή του, στοιχεία που συνεπάγονται υψηλές οικονομικές επιδόσεις του Ομίλου της ΑΤΕ σε βάθος χρόνου. Είναι προφανές ότι η πορεία αυτή της Τράπεζας δεν επηρεάζεται από ανεύθυνες προβλέψεις για δήθεν "πεθαμένα δάνεια" ή για δάνεια που δεν θα εισπραχθούν ποτέ".

23-11-2005: Ημερομηνία Δημοσίευσης Αποτελεσμάτων 9μηνου 2005

Η ΑΓΡΟΤΙΚΗ ΤΡΑΠΕΖΑ ΕΛΛΑΔΟΣ, για την έγκαιρη και έγκυρη ενημέρωση του επενδυτικού κοινού, γνωστοποιεί ότι τα αποτελέσματα του 9μήνου 2005, σύμφωνα με τα Δ.Λ.Π. για την Τράπεζα και τον Όμιλο τη, θα ανακοινωθούν στις 29-11-2005 πριν την έναρξη της συνεδρίασης του Χρηματιστηρίου Αθηνών.

29-11-2005: Οικονομικά στοιχεία εννεαμήνου 2005

Με βάση τα Διεθνή Πρότυπα Χρηματοοικονομικής Πληροφόρησης (Δ.Π.Χ.Π)

- Σημαντική αύξηση καθαρών κερδών 150%, παρά την αύξηση των προβλέψεων κατά 149%
- Δυναμική ενίσχυση επαναλαμβανόμενων εσόδων 22.9%, σπριζόμενη κυρίως στην αύξηση των εργασιών λιανικής τραπεζικής κατά 21%
- Περαιτέρω εκλογίκευση κόστους - μείωση εξόδων διαχείρισης 1.8%
- Επιβεβαίωση της επάρκειας κεφαλαίων με Tier I 16,4

Ενισχυμένη κερδοφορία παρουσιάζει η ΑΤΕbank κατά το εννεάμηνο 2005 σε σχέση με την προηγούμενη χρήση τόσο λόγω των αυξημένων εσόδων από τόκους χορηγήσεων και λοιπών μη τοκοφόρων εσόδων, αλλά και της περικοπής των λειτουργικών δαπανών. Συγκεκριμένα, τα ενοποιημένα κέρδη μετά από φόρους και δικαιώματα μειοψηφίας αυξήθηκαν 150.02% κατά το εννεάμηνο 2005 έναντι της αντίστοιχης περιόδου του 2004 και ανήλθαν σε 78.8εκ. ευρώ. Τα καθαρά έσοδα τόκων αυξήθηκαν κατά 25.4% φθάνοντας το επίπεδο των 449.1εκ. ευρώ Σημειώνεται ότι τα καθαρά έσοδα τόκων περιλαμβάνουν μη επαναλαμβανόμενα έσοδα ύψους Euro60εκ. τα οποία προήλθαν από την αναδιάρθρωση δανείων κατ' εφαρμογή του νόμου 3259/04 περί Πανωτοκίων. Σε επαναλαμβανόμενη βάση, τα καθαρά έσοδα τόκων αυξήθηκαν κατά 8.6% φθάνοντας το επίπεδο των 389.1εκ. ευρώ Το καθαρό περιθώριο επιτοκίου (ο λόγος καθαρών εσόδων προς μέσο τοκοφόρο ενεργητικό) ανήλθε σε 3.34% σε μη επαναλαμβανόμενη βάση και 2.95% σε επαναλαμβανόμενη. Τα έσοδα από μη τοκοφόρες δραστηριότητες έφθασαν το επίπεδο των 141.7 εκ. ευρώ σημειώνοντας αύξηση κατά 15.7% έναντι της αντίστοιχης περιόδου του προηγούμενου έτους. Σε επαναλαμβανόμενη βάση, τα έσοδα από μη τοκοφόρες δραστηριότητες αυξήθηκαν κατά 23.9% φθάνοντας το επίπεδο των 151.7 εκ. ευρώ. Ως συνέπεια των παραπάνω, τα λειτουργικά έσοδα αυξήθηκαν κατά 22.9% σε 590.8εκ. ευρώ με βάση τις δημοσιευμένες οικονομικές καταστάσεις. Καθοριστική στη διαμόρφωση των ενοποιημένων λειτουργικών κερδών ήταν η μείωση των εξόδων διαχείρισης κατά 1,8% έναντι του 2004 φθάνοντας το επίπεδο των 361.2 εκ. ευρώ.

Η μείωση αυτή, που συντελείται για τρίτο συνεχόμενο τρίμηνο, αντικατοπτρίζει την αποτελεσματικότητα της ακολουθούμενης πολιτικής εκλογίκευσης του λειτουργικού κόστους σε όλο το εύρος του Ομίλου της ΑΤΕbank. Ως συνέπεια, ο Δείκτης Κόστους προς Έσοδα του Ομίλου μειώθηκε αισθητά το εννεάμηνο του 2005 σε 61.1%, από 76.5% το εννεάμηνο του 2004. Τα υπόλοιπα του χαρτοφυλακίου δανείων στο τέλος Σεπτεμβρίου 2005 εμφάνιζαν μια μικρή μείωση σε σχέση με το τέλος Σεπτεμβρίου 2004 διαμορφούμενα σε 12,0 δισεκ. ευρώ Ωστόσο, σημειώνεται ότι η εξέλιξη αυτή οφείλεται ουσιαστικά στις διαγραφές κατ' εφαρμογή του νόμου 3259/04 περί Πανωτοκίων. Χωρίς τις διαγραφές η αύξηση στα υπόλοιπα του χαρτοφυλακίου δανείων θα ήταν 3.91%. Ο σχετικά μικρός ρυθμός αύξησης του χαρτοφυλακίου δανείων κατά το εννεάμηνο 2005 μπορεί να αποδοθεί στις ακόλουθες συγκυρίες: την απασχόληση σημαντικού ποσοστού εργαζομένων για την εφαρμογή του Νόμου περί Πανωτοκίων, την απεργία των εργαζομένων τον Ιούνιο 2005 καθώς και την εποχικότητα που χαρακτηρίζει κάποιους τομείς δραστηριότητας της τράπεζας και κυρίως του αγροτικού και του δημοσίου τομέα. Παρόλα αυτά, πρέπει να επισημανθεί η αξιοσημείωτη ανάπτυξη σε συγκεκριμένους τομείς. Το χαρτοφυλάκιο προς τα νοικοκυριά στο τέλος Σεπτεμβρίου 2005 παρουσίαζε αύξηση 21% σε σχέση με το τέλος Σεπτεμβρίου 2004, φτάνοντας το ύψος των 3.1εκ. ευρώ.

Η εισαγωγή νέων προϊόντων ιδιαίτερα ανταγωνιστικών όρων σε συνδυασμό με την πραγματοποίηση επιθετικών πολιτικών προώθησης, που υλοποιήθηκαν μετά τον Ιούλιο 2005, είχε σαν αποτέλεσμα την εντυπωσιακή αύξη-

ση νέων εκταμιεύσεων. Οι μέσες εκταμιεύσεις στεγαστικών προϊόντων κατά το τελευταίο τρίμηνο ήταν αυξημένες κατά 65% σε σχέση με το πρώτο εξάμηνο του έτους και κατά 85% σε σχέση με τον μέσο όρο του προηγούμενου χρόνου. Η στρατηγική της Τράπεζας είναι να συνεχίσει την επιθετική προσέγγιση προς τα νοικοκυριά και να επεκτείνει αυτή την πολιτική και προς τις ΜΜΕ. Η συνεχής αύξηση του ποσοστού συμμετοχής του τομέα των νοικοκυριών ως ποσοστό επί του συνολικού χαρτοφυλακίου δανείων (25.5% τον 9ο 2005 σε σχέση με 20% τον 9ο 2004) υποδεικνύει τις προσπάθειες της ΑΤΕbank να διευρύνει τις δραστηριότητες της και τα μερίδια αγοράς της σε τομείς που μπορούν να αποδώσουν αναλογικά περισσότερο τόσο μέσω εσόδων τόκων όσο και μέσω προμηθειών από τραπεζικές εργασίες και σταυροειδής πωλήσεις (τα καθαρά έσοδα προμηθειών από την λιανική τραπεζική παρουσιάζονται αυξημένα κατά 61% σε σχέση με το αντίστοιχο εννεάμηνο του προηγούμενου χρόνου). Ως αποτέλεσμα των διαγραφών συνολικού ύψους 705εκ. ευρώ κατά το διάστημα Σεπτεμβρίου 2004 - Σεπτεμβρίου 2005 κυρίως κατ' εφαρμογή του νόμου 3259/04 περί Πανωτοκίων, η ποιότητα του χαρτοφυλακίου δανείων έχει βελτιωθεί με τον συνολικό δείκτη των μη εξυπηρετούμενων δανείων να έχει μειωθεί από 22,6% στις 30 Σεπτεμβρίου 2004 σε 18.9% στις 30 Σεπτεμβρίου 2005.

Επίσης χαμηλό κόστος άντλησης κεφαλαίων (1.17%) που απολαμβάνει η τράπεζα, αποτελούν ένα σημαντικό συγκριτικό πλεονέκτημα το οποίο η ΑΤΕbank θα αξιοποιήσει προκειμένου να ενισχύσει την ανάπτυξη της και να κερδίσει μερίδια αγοράς σε τομείς υψηλού ανταγωνισμού. Η μείωση του λειτουργικού κόστους σε συνδυασμό με την σημαντική αύξηση εσόδων τόσο από τοκοφόρες όσο και από μη τοκοφόρες δραστηριότητες οδήγησε σε δυναμική ενίσχυση των κερδών μετά φόρων τα οποία ανήλθαν σε 83.0εκ. ευρώ Τα ετησιοποιημένα κέρδη ανά μετοχή κατά το εννεάμηνο 2005 ανήλθαν σε 0.14 ευρώ. Με βάση τα καθαρά κέρδη της περιόδου αυτής, η αποδοτικότητα του μέσου Ενεργητικού ανήλθε σε 0.56%, ενώ η αποδοτικότητα των μέσων Ιδίων Κεφαλαίων έφθασε στο επίπεδο του 13.4%. Προσαρμοσμένη για την αύξηση μετοχικού κεφαλαίου ύψους 1,25δισεκ. ευρώ, η αποδοτικότητα των μέσων Ιδίων Κεφαλαίων ήταν 7.66%. Η ΑΤΕbank διαθέτει πλέον ισχυρή κεφαλαιακή βάση. Ο δείκτης συνολικής κεφαλαιακής επάρκειας στα τέλη του εννεαμήνου διαμορφώθηκε σε 18.1%, ενώ ο αντίστοιχος δείκτης για τα εποπτικά κεφάλαια πρώτης διαβάθμισης Tier I διαμορφώθηκε σε 16.4%. Η μεταστροφή των αποτελεσμάτων σχεδόν όλων των Εταιριών του Ομίλου σε κερδοφορία και η διατήρησιμότητα των κερδών της Τράπεζας είναι το αποτέλεσμα εντατικής προσπάθειας που καταβάλλεται από όλο το μηχανισμό του Ομίλου σε λειτουργικό και οργανωτικό επίπεδο. Η ΑΤΕbank, στα πλαίσια της επεκτατικής αναπτυξιακής πολιτικής που ακολουθεί σε όλους τους τομείς δραστηριότητας της, έχει συνάψει συνεργασία στον τομέα των αμοιβαίων κεφαλαίων με την Edmond de Rothschild Asset Management και προωθεί ανάλογες συνεργασίες με σημαντικούς διεθνείς χρηματοοικονομικούς οργανισμούς στους τομείς των πιστωτικών καρτών και της διαχείρισης κεφαλαίων. Η διοίκηση της ΑΤΕbank καταβάλει συνεχείς προσπάθειες προκειμένου να βελτιώσει τις υπηρεσίες προς τους πελάτες της, να αυξήσει την παραγωγικότητα και την ικανοποίηση των υπαλλήλων της, να μεγιστοποιήσει την αξία του Ομίλου της και να βελτιώσει την απόδοση προς τους μετόχους της.

21-12-2005: Συμμετοχή της Τράπεζας στην κατά 41,2 εκ. ευρώ Αύξηση του Μετοχικού Κεφαλαίου της εταιρίας ΑΤΕ-LEASING Α.Ε.

Η ΑΓΡΟΤΙΚΗ ΤΡΑΠΕΖΑ ΤΗΣ ΕΛΛΑΔΟΣ σας γνωστοποιεί ότι το Διοικητικό της Συμβούλιο στη συνεδρίαση της 21-12-2005 αποφάσισε τη συμμετοχή της Τράπεζας στην κατά 41,2 εκ. ευρώ Αύξηση του Μετοχικού Κεφαλαίου της εταιρίας ΑΤΕ-LEASING Α.Ε.

21-12-2005: Σχολιασμός Δημοσιευμάτων

Σύμφωνα με το άρθρο 3 της Απόφασης 3/348/19-7-2005 του Δ.Σ. της Ε.Κ. η ΑΓΡΟΤΙΚΗ ΤΡΑΠΕΖΑ ΤΗΣ ΕΛΛΑΔΟΣ διαψεύδει τα πρόσφατα δημοσιεύματα που αναφέρονται σε δήθεν φήμες για επιστροφή κεφαλαίου στους μετόχους της Τράπεζας και γνωστοποιεί για την έγκαιρη και έγκυρη ενημέρωση του επενδυτικού κοινού, ότι δεν υπάρχει καμία σκέψη ή απόφαση της Διοίκησης της Τράπεζας σχετικά με το θέμα αυτό.

23-12-2005: Πώληση Ιδίων Μετοχών

Η ΑΓΡΟΤΙΚΗ ΤΡΑΠΕΖΑ ΤΗΣ ΕΛΛΑΔΟΣ Α.Ε. γνωστοποιεί ότι σε συνέχεια των από 04-02-2005 και 24-06-2005 ανακοινώσεών της, πρόεβη στις 22-12-2005, μέσω του Χρηματιστηρίου Αθηνών, σε πώληση μέρους των ιδίων μετοχών της, ήτοι 1.200.000 ιδίων μετοχών, στην τιμή των 4,50 ευρώ ανά μετοχή.

