



2005 ΕΤΗΣΙΟ ΔΕΛΤΙΟ

ΕΘΝΙΚΗ
Η ΠΡΩΤΗ ΑΣΦΑΛΙΣΤΙΚΗ

ΑΝΩΝΥΜΗ ΕΛΛΗΝΙΚΗ ΕΤΑΙΡΙΑ ΓΕΝΙΚΩΝ ΑΣΦΑΛΕΙΩΝ «Η ΕΘΝΙΚΗ»

Το παρόν Ετήσιο Δελτίο έχει συνταχθεί με σκοπό την παροχή τακτικής και επαρκούς πληροφόρησης στο επενδυτικό κοινό, όπως αυτή καθορίζεται στο Άρθρο 10 του Ν. 3401/2005

ΠΕΡΙΕΧΟΜΕΝΑ

	Σελ.
Κεφάλαιο 1: Πληροφορίες για τη σύνταξη του ετήσιου δελτίου και τους ελεγκτές της εταιρίας	4
1.1 Γενικές πληροφορίες	4
1.2 Τακτικός οικονομικός έλεγχος	5
1.3 Φορολογικός έλεγχος	5
1.4 Φερεγγυότητα – Επάρκεια Κεφαλαίων – Επένδυση Αποθεμάτων	6
 Κεφάλαιο 2: Η ιδιωτική ασφάλιση στην Ελλάδα	 7
2.1 Γενικά στοιχεία	7
2.2 Διάρθρωση κλάδου	8
 Κεφάλαιο 3: Πληροφορίες για την εταιρία Α.Ε.Ε.Γ.Α. «Η ΕΘΝΙΚΗ»	 10
3.1 Γενικές πληροφορίες	10
3.2 Ιστορικό	11
3.3 Η θέση της Εταιρίας σήμερα	12
3.4 Διοίκηση – Διεύθυνση εργασιών	14
3.4.1 Διοικητικό Συμβούλιο της Εταιρίας	14
3.4.2 Εκτελεστική Επιτροπή	14
3.4.3 Επιτροπή Εποπτείας Εσωτερικού Ελέγχου	15
3.5 Οργανόγραμμα	17
3.6 Προσωπικό	19
3.7 Εκπαίδευση	20
3.8 Αντικείμενο Εργασιών – Κύριοι Ασφαλιστικοί Κλάδοι	23
3.8.1 Γενικοί Κλάδοι	23
3.8.2 Κλάδος Ατομικών Ασφαλίσεων Ζωής και Υγείας	25
3.8.3 Κλάδος Ομαδικών Ασφαλίσεων Ζωής	27
3.9 Πολιτική ανάπτυξης εργασιών	28
3.9.1 Δίκτυο πωλήσεων	28
3.9.2 Διατηρησιμότητα συμβολαίων	29
3.10 Διαφήμιση	29
3.11 Αντασφαλιστική πολιτική	30
3.12 Γήπεδα – Κτηριακές εγκαταστάσεις	32

Κεφάλαιο 4: Χρηματιστηριακά στοιχεία μετοχής	34
4.1 Χρηματιστηριακά στοιχεία μετοχής	34
4.2 Μετοχική σύνθεση	37
4.3 Βασικός μέτοχος: Εθνική Τράπεζα της Ελλάδος Α.Ε.	38
Κεφάλαιο 5: Συμμετοχές: Θυγατρικές & Συγγενείς εταιρίες της Εθνικής Ασφαλιστικής	42
5.1 Οργανωτική δομή του Ομίλου	42
5.2 Θυγατρικές εταιρίες	43
5.2.1 Εθνική Ασφαλιστική (Κύπρου) Λίμιτεδ (Εταιρία Ζωής)	43
5.2.2 GARANTA S.A.	44
5.2.3 AUDATEX ΕΛΛΑΣ Α.Ε.	45
5.2.4 NATIONAL Μεσιτική Ασφαλίσεων Α.Ε.	45
5.3 Συγγενείς εταιρίες με την Εθνική Ασφαλιστική	46
Κεφάλαιο 6: Ετήσιες Οικονομικές Καταστάσεις της χρήσης 2005	47
Ετήσιες Οικονομικές Καταστάσεις του Ομίλου και της Μητρικής Εταιρίας για τη χρήση 2005	48
Έκθεση του Διοικητικού Συμβουλίου	91
Παράρτημα	95

1^ο ΚΕΦΑΛΑΙΟ

ΠΛΗΡΟΦΟΡΙΕΣ ΓΙΑ ΤΗ ΣΥΝΤΑΞΗ ΤΟΥ ΕΤΗΣΙΟΥ ΔΕΛΤΙΟΥ ΚΑΙ ΤΟΥΣ ΕΛΕΓΚΤΕΣ ΤΗΣ ΕΤΑΙΡΙΑΣ

1.1 Γενικές πληροφορίες

Στο παρόν Ετήσιο Δελτίο περιέχονται όλες οι πληροφορίες και τα οικονομικά στοιχεία που είναι απαραίτητα για τη σωστή εκτίμηση της περιουσίας, της χρηματοοικονομικής κατάστασης, των αποτελεσμάτων και των προοπτικών του Ομίλου της Α.Ε.Ε.Γ.Α. «Η ΕΘΝΙΚΗ» (εφ' εξής ο «Όμιλος» ή «ΟΜΙΛΟΣ ΤΗΣ ΕΘΝΙΚΗΣ ΑΣΦΑΛΙΣΤΙΚΗΣ»), από τους επενδυτές και τους συμβούλους επί των επενδύσεών τους.

Οι επενδυτές που ενδιαφέρονται για περισσότερες πληροφορίες, θα μπορούν να απευθύνονται τις εργάσιμες ημέρες και ώρες στα γραφεία της Μητρικής Εταιρίας: Λεωφ. Συγγρού 103-105, Αθήνα, Τ.Κ. 11745, τηλ. 210-9099231, kargyropoulos@insurance.nbg.gr (αρμόδιος: κ.Κ. Αργυρόπουλος).

Η σύνταξη και διάθεση του παρόντος Ετήσιου Δελτίου έγινε σύμφωνα με τις διατάξεις της ισχύουσας νομοθεσίας ενώ το περιεχόμενο αυτού καλύπτει τις ανάγκες πληροφόρησης των επενδυτών, όπως αυτές καθορίζονται από την υπ' αριθμ. 7/372/15.2.2006 απόφαση της Επιτροπής Κεφαλαιαγοράς.

Υπεύθυνοι για τη σύνταξη του Ετήσιου Δελτίου και την ακρίβεια των στοιχείων που περιέχει είναι:

- ο κ. Ι. Βασιλάτος Αναπλ. Γενικός Διευθυντής, κάτοικος Αθηνών, Λεωφ. Συγγρού 103-105, Αθήνα, τηλ. : 210-9099421, ivassilatos@insurance.nbg.gr
- ο κ. Κ. Αργυρόπουλος Οικονομικός Διευθυντής, κάτοικος Αθηνών, Λεωφ. Συγγρού 103-105, Αθήνα, τηλ. : 210-9099231, kargyropoulos@insurance.nbg.gr

Το Διοικητικό Συμβούλιο της Μητρικής Εταιρίας ΑΝΩΝΥΜΗ ΕΛΛΗΝΙΚΗ ΕΤΑΙΡΙΑ ΓΕΝΙΚΩΝ ΑΣΦΑΛΕΙΩΝ «Η ΕΘΝΙΚΗ» (εφεξής «Μητρική Εταιρία» ή «Εταιρία» ή «Εθνική Ασφαλιστική») δηλώνει ότι όλα τα μέλη του έχουν λάβει γνώση του περιεχομένου του παρόντος Ετήσιου Δελτίου και μαζί με τους συντάκτες του βεβαιώνουν υπεύθυνα ότι:

1. Όλες οι πληροφορίες και τα στοιχεία που περιέχονται στο Ετήσιο Δελτίο είναι ακριβή και αληθή.
2. Δεν υπάρχουν άλλα στοιχεία και δεν έχουν λάβει χώρα γεγονότα, η απόκρυψη ή παράλειψη των οποίων θα μπορούσε να καταστήσει παραπλανητικό το σύνολο ή μέρος των στοιχείων και πληροφοριών που περιέχονται στο παρόν Ετήσιο Δελτίο.
3. Σε βάρος της Μητρικής Εταιρίας και των εταιριών που ελέγχονται μετοχικά από αυτή, δεν εκκρεμούν δικαστικές διαφορές ή διαιτησίες, οι οποίες θα μπορούσαν να έχουν σημαντικές επιπτώσεις στην οικονομική τους κατάσταση.

1.2 Τακτικός Οικονομικός Έλεγχος

Η Μητρική Εταιρία ελέγχεται από ορκωτούς ελεγκτές. Τον έλεγχο της εταιρικής χρήσης που έληξε στις 31.12.2005, διενήργησε ο ορκωτός ελεγκτής κ. Ανδρέας Μπαρλίκας (Α.Μ.Σ.Ο.Ε.Λ. 13991) της εταιρίας DELOITTE & TOUCHE.

Οι εταιρίες που ενοποιούνται στις οικονομικές καταστάσεις με τη μέθοδο της ολικής ενοποίησης, η S.C. GARANTA ASIGURARI S.A. (εφεξής GARANTA S.A.), οι εταιρίες ΕΘΝΙΚΗ ΑΣΦΑΛΙΣΤΙΚΗ (ΚΥΠΡΟΥ) Λτδ και ΕΘΝΙΚΗ ΑΣΦΑΛΙΣΤΙΚΗ (ΚΥΠΡΟΥ) ΓΕΝΙΚΩΝ ΑΣΦΑΛΕΙΩΝ Λτδ (υποθυγατρική) ελέγχονται από τον ελεγκτικό οίκο DELOITTE & TOUCHE. Η θυγατρική μας εταιρία AUDATEX ΕΛΛΑΣ Α.Ε. (διαφορετικού αντικειμένου) δεν ελέγχεται από Ορκωτό Ελεγκτή.

Επίσης, η θυγατρική μας εταιρία NATIONAL ΜΕΣΙΤΙΚΗ ΑΣΦΑΛΙΣΕΩΝ Α.Ε. ελέγχεται από την KPMG.

Η συγγενής εταιρία ΕΥΡΩΠΗ ΑΝΩΝΥΜΗ ΕΤΑΙΡΙΑ ΓΕΝΙΚΩΝ ΑΣΦΑΛΕΙΩΝ, που ενοποιείται με τη μέθοδο της καθαρής θέσης ελέγχθηκε για τις χρήσεις 2004 και 2005 από τον Ορκωτό Ελεγκτή κ. Δεμέτη (Α.Μ.Σ.Ο.Ε.Λ. 10471).

1.3 Φορολογικός Έλεγχος

Η Εθνική Ασφαλιστική έχει ελεγχθεί από τις φορολογικές αρχές έως και τη χρήση 2002, ενώ για τις χρήσεις 2003 και 2004 ο φορολογικός έλεγχος βρίσκεται σε εξέλιξη και αναμένεται η έκδοση σχετικού φύλλου ελέγχου.

Οι θυγατρικές της εταιρίες GARANTA S.A., AUDATEX ΕΛΛΑΣ Α.Ε. και NATIONAL ΜΕΣΙΤΙΚΗ ΑΣΦΑΛΙΣΕΩΝ Α.Ε. έχουν ελεγχθεί με τακτικό φορολογικό έλεγχο έως και τη χρήση 2002.

Η συγγενής εταιρία «ΕΥΡΩΠΗ Α.Ε.Γ.Α.» έχει ελεγχθεί φορολογικά μέχρι και τη χρήση 2002.

Αναφορικά με το φορολογικό έλεγχο των Κυπριακών θυγατρικών εταιριών ΕΘΝΙΚΗ ΓΕΝΙΚΩΝ ΑΣΦΑΛΕΙΩΝ Κύπρου Λτδ, ΕΘΝΙΚΗ ΑΣΦΑΛΙΣΤΙΚΗ Κύπρου Λτδ, έχουν υποβληθεί στο Γραφείο Φόρου Εισοδήματος ελεγμένες οικονομικές καταστάσεις κάθε χρήσης, μέχρι και τη χρήση που έληξε την 31η Δεκεμβρίου 2004. Για τη χρήση που έληξε την 31η Δεκεμβρίου 2005 οι ελεγμένες οικονομικές καταστάσεις θα υποβληθούν μέχρι 31 Δεκεμβρίου 2006. Οι φορολογίες δεν είναι οριστικές στο Τμήμα Εσωτερικών Προσόδων το οποίο μπορεί να επανέλθει στο φορολογικό έτος μέχρι και 6 χρόνια μετά. Ο φορολογικός συντελεστής που ισχύει το 2005 είναι 10%. Μέχρι το 2004 υπήρχε και επιπρόσθετος συντελεστής 5% για κέρδη πέραν των 1.000.000 λιρών Κύπρου. Ειδικότερα, για τις εταιρίες κλάδου ζωής ισχύει η καταβολή ελάχιστης φορολογίας 1,5% στα εγγεγραμμένα ασφάλιστρα του κλάδου. Ο υπολογισμός φόρου εισοδήματος των Κυπριακών θυγατρικών για τις χρήσεις μέχρι και αυτή που έληξε την 31η Δεκεμβρίου 2004 δεν έχει εξεταστεί από το Γραφείο Φόρου Εισοδήματος. Δεν αναμένεται να προκύψουν σημαντικοί πρόσθετοι φόροι. Πρόσθετα επιβάλλεται έκτακτη εισφορά 15% επί των υπό διανομή κερδών (70% των κερδών). Η εισφορά αυτή δεν εφαρμόζεται σε κέρδη που αναλογούν στους μετόχους που δεν είναι κάτοικοι της Κύπρου.

1.4 Φερεγγυότητα - Επάρκεια Κεφαλαίων – Επένδυση Αποθεμάτων

Η Εταιρία ελέγχεται από το Υπουργείο Ανάπτυξης ως προς τη φερεγγυότητά της, την επάρκεια και τον τρόπο επένδυσης των μαθηματικών και τεχνικών αποθεμάτων της.

Σημειώνεται ότι, σύμφωνα με την νομοθεσία, οι ασφαλιστικές εταιρίες οφείλουν να καλύπτουν τις υποχρεώσεις τους για επένδυση σε ασφαλιστική τοποθέτηση των τεχνικών αποθεμάτων, που σχηματίζουν στο τέλος κάθε χρήσης, εντός εξαμήνου από τη λήξη της χρήσεως και επομένως οι αντίστοιχες βεβαιώσεις του Υπουργείου εκδίδονται το τελευταίο δίμηνο κάθε έτους και αφορούν στην προηγούμενη χρήση.

Όπως αναφέρει η σχετική βεβαίωση του Υπουργείου Ανάπτυξης, τα Ίδια Κεφάλαια της Εταιρίας υπερκαλύπτουν το απαιτούμενο περιθώριο φερεγγυότητας για τη χρήση 2004 και η εταιρία έχει θετική προσαρμοσμένη φερεγγυότητα ποσού 112.727,92 χιλ. Ευρώ.

Αναλυτικά το αναγκαίο περιθώριο φερεγγυότητας για τις χρήσεις 2001 έως 2005 έχει ως εξής:

(σε χιλ. Ευρώ)

Έτος	Βεβαιώσεις Υπουργείου Ανάπτυξης	Αναγκαίο Περιθώριο Φερεγγυότητας	Βαθμός Κάλυψης
2001	Κ3/7696/22.11.2002	81.344,66	2,06
2002	Κ3/12304/28.11.2003	86.814,35	1,18
2003	Κ3/13382/28.02.2005	95.811,97	1,64
2004	Κ3/12250/14.2.2006	100.891,45	2,12
2005	-	103.909,82	1,60 ¹

¹ Ο βαθμός κάλυψης του περιθωρίου φερεγγυότητας με τα ίδια κεφάλαια έχει προσδιορισθεί από την Εταιρία και σύμφωνα με τα όσα ορίζουν τα Δ.Π.Χ.Π. για τη χρήση 2005, ενώ για τις προηγούμενες χρήσεις με τα Ελληνικά Λογιστικά Πρότυπα και σύμφωνα με τις βεβαιώσεις του Υπουργείου Ανάπτυξης.

2^ο ΚΕΦΑΛΑΙΟ

Η ΙΔΙΩΤΙΚΗ ΑΣΦΑΛΙΣΗ ΣΤΗΝ ΕΛΛΑΔΑ

2.1 Γενικά στοιχεία

Η ιδιωτική ασφάλιση στην Ελλάδα εμφανίζει σταθερά ανοδική πορεία. Η συνολική παραγωγή ασφαλιστρών το 2005 ανήλθε σε 3.871 εκ. € περίπου, αντιπροσωπεύοντας ποσοστό 2,26% επί του Α.Ε.Π., έναντι 2,19 % του προηγούμενου έτους.

Συγκεκριμένα από τα στοιχεία του Υπουργείου Ανάπτυξης, προκύπτει για το 2005 ότι συνεχίζεται η ανοδική πορεία της παραγωγής ασφαλιστρών, αν και με μειωμένο ρυθμό, όπως φαίνεται στον ακόλουθο πίνακα..

Πίνακας: Παραγωγή Ασφαλιστρών 2001–2005 (σε εκατ. €)

Έτος	Συνολική παραγωγή Ασφαλιστρών	Ετήσια Μεταβολή (%)
2001	2.636	2,7%
2002	2.895	9,5%
2003	3.235	11,7%
2004	3.624	12,0%
2005	3.871	6,8%

ΠΗΓΗ: Υπουργείο Ανάπτυξης

Οι Γενικοί Κλάδοι το έτος 2005 παρουσίασαν αύξηση παραγωγής 3,9% φθάνοντας τα 1.968,8 εκατ. € έναντι 1.895,2 εκατ. € το 2004. Ο Κλάδος Ζωής έφθασε τα 1.901,9 εκατ. € το 2005, έναντι 1.728,7 εκατ. € το 2004, παρουσιάζοντας αύξηση κατά 10,01%.

Το ποσοστό συμμετοχής των δύο Κλάδων στη συνολική εγχώρια παραγωγή, για το έτος 2005 διαμορφώνεται σε 50,86% για τις ασφαλίσεις κατά ζημιών και 49,14% για τις ασφαλίσεις ζωής.

Η Ελληνική αγορά έχει σημαντικές περαιτέρω δυνατότητες ανάπτυξης λόγω της χαμηλής αλλά ενισχυόμενης ασφαλιστικής διείσδυσης, του ευνοϊκού μακροοικονομικού περιβάλλοντος και των χαμηλών κατά κεφαλήν ασφαλιστρών. Τα κατά κεφαλή ασφαλίσιμα για το 2005 εκτιμώνται σε 350 € ανά κάτοικο, έναντι 328 € το 2004.

2.2 Διάρθρωση Ελληνικής Ασφαλιστικής Αγοράς

Από τις 97 Ασφαλιστικές Επιχειρήσεις που δραστηριοποιήθηκαν στην Ελλάδα οι 18 παρουσίασαν παραγωγή μόνο στις ασφαλίσσεις ζωής, οι 66 στις ασφαλίσσεις ζημιών και οι 13 παρουσίασαν παραγωγή και στις ασφαλίσσεις ζωής και στις ασφαλίσσεις ζημιών (μικτές Ασφαλιστικές Εταιρίες).

Από τις 97 Ασφαλιστικές Εταιρίες οι 68 είχαν την νομική μορφή της Ανώνυμης Ασφαλιστικής Εταιρίας εγκατεστημένης στην Ελλάδα και 29 του Υποκαταστήματος Αλλοδαπής Ασφαλιστικής Επιχείρησης.

Παρά τον μεγάλο αριθμό εταιριών, γεγονός είναι ότι ο κλάδος χαρακτηρίζεται από υψηλό βαθμό συγκέντρωσης αφού οι δέκα πρώτες εταιρίες μοιράζονται το 61,76 % της συνολικής παραγωγής ασφαλιστρών από πρωτασφαλίσσεις, όπως φαίνεται στον παρακάτω πίνακα:

Πίνακας: Παραγωγή ασφαλιστρών από πρωτασφαλίσσεις, 2005

Εταιρίες	Συνολική παραγωγή 2005(σε εκατ. €)	Μερίδιο Αγοράς
1. ΕΘΝΙΚΗ Α.Ε.Ε.Γ.Α.	577,76	14,93%
2. ΕΦΓ ΑΣΦΑΛΙΣΤΙΚΗ ΖΩΗΣ	364,87	9,43%
3. ALICO	266,11	6,88%
4. INTERAMERICAN ΖΩΗΣ.	262,67	6,79%
5. ΦΟΙΝΙΞ-METROLIFE.	208,85	5,40%
6. ING Ε.Α.Α.Ε. ΖΩΗΣ .	179,04	4,63%
7. ΑΓΡΟΤΙΚΗ ΑΣΦΑΛΙΣΤΙΚΗ	162,77	4,21%
8. ALPHA ΑΣΦΑΛΙΣΤΙΚΗ Α.Ε.	148,67	3,84%
9. ΑΣΠΙΣ ΠΡΟΝΟΙΑ Α.Ε.Γ.Α..	110,85	2,86%
10. INTERAMERICAN ΖΗΜΙΩΝ.	108,84	2,81%
Συνολική παραγωγή 10 πρώτων εταιριών	2.390,46	61,76%
Υπόλοιπες Εταιρίες	1.480,22	38,24%
Σύνολο Αγοράς	3.870,68	100,0%

ΠΗΓΗ: Υπουργείο Ανάπτυξης

Στον κλάδο των ασφαλίσεων Ζωής οι εταιρίες με την μεγαλύτερη παραγωγή πρωτασφαλιστρών παρουσιάζονται στον ακόλουθο πίνακα, και αξίζει να σημειωθεί ότι στον κλάδο αυτό παρατηρείται μεγάλη συγκέντρωση στις δέκα πρώτες εταιρίες, οι οποίες έχουν μερίδιο αγοράς που φτάνει το 90,15 % επί του συνόλου.

Πίνακας: Στοιχεία παραγωγής κλάδου Ζωής, 2005

Εταιρίες	Ασφαλίσεις Ζωής (σε εκατ. €)	Μερίδιο Αγοράς
1. EFG ΑΣΦΑΛΙΣΤΙΚΗ ΖΩΗΣ	364,88	19,18%
2.ΕΘΝΙΚΗ ΑΕΕΓΑ	273,08	14,35%
3.ΙΝΤΕΡΑΜΕΡΙΚΑΝ ΕΑΕ ΖΩΗΣ	262,67	13,81%
4. ALICO AIG LIFE INS. CO.	232,08	12,02%
5. ING Ε.Α.Α.Ε. ΖΩΗΣ	179,04	9,41%
6. ΑΣΠΙΣ ΠΡΟΝΟΙΑ Α.Ε.Γ.Α.	106,22	5,58%
7. ALLIANZ Α.Ε.Α. ΖΩΗΣ	91,41	4,80%
8. ΦΟΙΝΙΞ-ΜΕΤΡΟΛΙΦΕ ΕΜΠΟΡΙΚΗ Α.Ε.Α.Ε .	73,89	3,88%
9. ΑΛΦΑ ΑΣΦΑΛΙΣΤΙΚΗ Α.Ε..	73,50	3,86%
10. ΑΓΡΟΤΙΚΗ ΑΣΦΑΛΙΣΤΙΚΗ Α.Ε.	61,77	3,24%
Σύνολο 10 πρώτων εταιριών	1.718,54	90,15%
Γενικό σύνολο	1.901,92	100,0%

Στον κλάδο των ασφαλίσεων κατά Ζημιών, οι εταιρίες που πέτυχαν τη μεγαλύτερη παραγωγή πρωτασφαλιστρών το 2005 είναι οι ακόλουθες:

Πίνακας: Στοιχεία παραγωγής κλάδου Ζημιών, 2005

Εταιρίες	Γενικές Ασφαλίσεις (σε εκατ. €)	Μερίδιο Αγοράς
1. ΕΘΝΙΚΗ Α.Ε.Ε.Γ.Α.	304,68	15,47%
2. ΦΟΙΝΙΞ-ΜΕΤΡΟΛΙΦΕ ΕΜΠΟΡΙΚΗ Α.Ε.Α.Ε.	134,95	6,85%
3. ΙΝΤΕΡΑΜΕΡΙΚΑΝ Ε.Ε.Α. ΖΗΜΙΩΝ .	108,84	5,52%
4. ΑΓΡΟΤΙΚΗ ΑΣΦΑΛΙΣΤΙΚΗ Α.Ε.	100,99	5,13%
5. ΔΙΕΘΝΗΣ ΕΝΩΣΙΣ Α.Α.Ε.	77,55	3,94%
6. ΓΕΝΙΚΗ ΕΝΩΣΗ ΑΕΕΓΑ.	75,53	3,83%
7. ΑΛΦΑ ΑΣΦΑΛΙΣΤΙΚΗ Α.Ε.	75,16	3,82%
8. ALLIANZ Α.Ε.Γ.Α .	60,88	3,09%
9. ΑΣΠΙΣ ΠΡΟΝΟΙΑ ΑΕΑΖ	51,92	2,64%
10. COMMERCIAL VALUE ΑΑΕ.	50,13	2,54%
Σύνολο 10 πρώτων εταιριών	1.040,63	52,85%
Γενικό σύνολο	1.968,88	100,0%

3^ο ΚΕΦΑΛΑΙΟ

ΠΛΗΡΟΦΟΡΙΕΣ ΓΙΑ ΤΗΝ ΕΤΑΙΡΙΑ Α.Ε.Ε.Γ.Α. «Η ΕΘΝΙΚΗ»

3.1 Γενικές Πληροφορίες

Η ΑΝΩΝΥΜΟΣ ΕΛΛΗΝΙΚΗ ΕΤΑΙΡΙΑ ΓΕΝΙΚΩΝ ΑΣΦΑΛΕΙΩΝ «Η ΕΘΝΙΚΗ» ιδρύθηκε το 1891 με το Β.Δ. της 15ης Ιουνίου 1891. Έχει την έδρα της στο Δήμο Αθηναίων, Λεωφόρος Συγγρού 103-105 και είναι εγγεγραμμένη στο μητρώο Ανωνύμων εταιριών του Υπουργείου Ανάπτυξης (Τομέας Εμπορίου, Διεύθυνση Ασφαλιστικών Επιχειρήσεων και Αναλογιστικής), με αριθμό μητρώου 12840/05/Β/86/20. Η διάρκεια της Εταιρίας λήγει την 31.12.2089.

Σύμφωνα με το άρθρο 4 του καταστατικού της, σκοπός της Εταιρίας είναι η ενέργεια στην Ελλάδα και το εξωτερικό όλων των ασφαλιστικών, αντασφαλιστικών και γενικότερα χρηματοοικονομικών εργασιών που επιτρέπονται σε ανώνυμες ασφαλιστικές εταιρίες από το ισχύον κάθε φορά ελληνικό και κοινοτικό δίκαιο. Τις ως άνω εργασίες, στο μέτρο που αυτό επιτρέπεται από το ισχύον εκάστοτε δίκαιο, η Εταιρία μπορεί να ενεργεί και για λογαριασμό τρίτου ή σε συνεργασία ή κοινοπραξία με άλλα νομικά ή φυσικά πρόσωπα, οποιασδήποτε ιθαγένειας.

Κύριο αντικείμενο εργασιών της Εταιρίας είναι:

- α. Η διενέργεια ασφαλίσεων κατά ζημιών κάθε είδους και παντός κινδύνου.
- β. Η διενέργεια ασφαλίσεων ζωής, κάθε είδους και παντός κινδύνου.
- γ. Η διενέργεια αντασφαλίσεων κατά ζημιών και αντασφαλίσεων ζωής καθώς και η εκχώρησή τους.
- δ. Η διενέργεια διαχείρισεως ή εκκαθαρίσεως χαρτοφυλακίων ασφαλιστηρίων συμβολαίων, ασφαλιστικών λογαριασμών ημεδαπών και αλλοδαπών ασφαλιστικών και αντασφαλιστικών επιχειρήσεων, μεσιτών του Λλόϋδς Λονδίνου, ασφαλιστικών και αλληλασφαλιστικών Ταμείων και αλληλασφαλιστικών Συνεταιρισμών.
- ε. Η ίδρυση Ανωνύμων Εταιριών ή/και χρηματοοικονομικών εργασιών, γενικά.
- στ. Η συμμετοχή σε επιχειρήσεις παροχής χρηματοοικονομικών υπηρεσιών, γενικά.
- ζ. Η συμμετοχή σε άλλες επιχειρήσεις, οποιασδήποτε νομικής μορφής που επιδιώκουν τους ίδιους ή παρεμφερείς σκοπούς.
- η. Η ανάληψη της αντιπροσώπευσης ή πρακτόρευσης αλλοδαπών ασφαλιστικών και αντασφαλιστικών επιχειρήσεων κάθε είδους, οργανισμών και οργανώσεων κ.λπ.
- θ. Κάθε σχετική με τους παραπάνω σκοπούς ή όχι εργασία ή δραστηριότητα.

Σημειώνεται ότι κατά τη διάρκεια της τελευταίας πενταετίας 2001–2005, ο καταστατικός σκοπός της Εταιρίας δεν έχει μεταβληθεί.

Η ΕΘΝΙΚΗ ΑΣΦΑΛΙΣΤΙΚΗ είναι μικτή ασφαλιστική εταιρία, δραστηριοποιείται δηλαδή τόσο στους κλάδους Ζωής όσο και στους κλάδους Γενικών Ασφαλειών.

3.2 Ιστορικό

Η Εθνική Ασφαλιστική ιδρύθηκε το 1891 από την Εθνική Τράπεζα της Ελλάδος και τέσσερις ακόμα μικρότερες τράπεζες. Φιλοδοξία των ιδρυτών της ήταν η δημιουργία μιας διεθνούς εταιρίας που θα κάλυπτε οποιοδήποτε είδος ασφάλειας υπήρχε και θα αναπτυσσόταν σε όλα τα σημεία όπου ήκμαζε ο ελληνισμός.

Έτσι, από τα πρώτα χρόνια λειτουργίας της η Εταιρία δραστηριοποιήθηκε σε διάφορους ασφαλιστικούς κλάδους –με σημαντικότερους τους Κλάδους Πυρός, Μεταφορών και Ατυχημάτων, ενώ σχεδιάστηκε και υλοποιήθηκε ο σχηματισμός του πρακτορειακού της δικτύου, η ανάπτυξη του οποίου αποτέλεσε διαρκή φροντίδα της Εταιρίας μέχρι σήμερα. Αξίζει να σημειωθεί ότι στο τέλος του 19ου αιώνα η Εθνική Ασφαλιστική διέθετε ένα ευρύτατο διεθνές δίκτυο εργασιών που κάλυπτε όλη την Μεσόγειο, τον Εύξεινο Πόντο, τις Δυτικές Ευρωπαϊκές Ακτές, τη Βόρειο Θάλασσα, την Αγγλία και έφθανε μέχρι τη Ν. Υόρκη και το Μπουένος Αϊρες.

Η Εθνική Ασφαλιστική είναι η μόνη ελληνική ασφαλιστική εταιρία που πέρασε το κατώφλι του 20ου αιώνα και για περισσότερο από 110 έτη συνέδεσε την πορεία της με την εξέλιξη της ιστορίας του τόπου, συμβάλλοντας στη δημιουργία ασφαλιστικής συνείδησης στο πλατύ ελληνικό κοινό. Στηριζόμενη από το αρχαιότερο και σημαντικότερο πιστωτικό ίδρυμα της χώρας, την Εθνική Τράπεζα, συνετέλεσε σημαντικά στην οικονομική και κοινωνική ανάπτυξη της χώρας, ενώ αποτέλεσε τον κύριο άξονα εξέλιξης της ελληνικής ασφαλιστικής αγοράς.

Η Εθνική Ασφαλιστική εισήχθη στο Χρηματιστήριο Αθηνών στις 2 Αυγούστου 1946.

Κατά την τελευταία 35ετία (1970–2005), που καταγράφεται ως «νέα εποχή» για την ιδιωτική ασφάλιση, λόγω της θεσμοθέτησης του νομικού πλαισίου για την εύρυθμη λειτουργία του χώρου της ιδιωτικής ασφάλισης και την εναρμόνιση του εθνικού δικαίου με τα ισχύοντα στην Ευρωπαϊκή Κοινότητα, η Εθνική Ασφαλιστική εκσυγχρονίζεται πλήρως με τις εξελίξεις.

Το σημαντικότερο όμως γεγονός της περιόδου είναι η δημιουργία το Σεπτέμβριο του 1997 ενιαίου ασφαλιστικού φορέα με τη συγχώνευση των ασφαλιστικών εταιριών του Ομίλου της Εθνικής Τράπεζας, ήτοι: «ΕΘΝΙΚΗ», «ΑΣΤΗΡ», «ΕΤΕΒΑ» και «ΠΑΝΕΛΛΗΝΙΟΣ».

Σε υλοποίηση του στρατηγικού στόχου της Εταιρίας για επέκταση των εργασιών της στα Βαλκάνια και την Ανατολική Μεσόγειο ιδρύθηκε το 1997 στη Ρουμανία, σε συνεργασία με άλλους τοπικούς φορείς, η θυγατρική εταιρία Garanta S.A., ενώ από την 1^η Ιανουαρίου 2001 δραστηριοποιούνται στην Κύπρο δύο εταιρίες, μια Ζωής (Εθνική Ασφαλιστική Κύπρου Λτδ) και μια Γενικών Ασφαλίσεων (Εθνική Γενικών Ασφαλειών Κύπρου Λτδ).

Η Εθνική Ασφαλιστική εξαγόρασε το 2004 το μερίδιο της Bancpost στη Garanta S.A., με αποτέλεσμα το ποσοστό της στη Ρουμανική Εταιρία να φτάσει στο 93,27%. Η συνεργασία ωστόσο με τον πρώην μέτοχο συνεχίζεται και προβλέπει την προώθηση των προϊόντων της Garanta S.A. από την Bancpost, ενώ και η συνεργασία με την Banca Romaneaska, θυγατρική της Εθνικής Τράπεζας, ενισχύει την παρουσία της εταιρίας στην τοπική αγορά. Επιπλέον θα πρέπει να αναφερθεί, ότι στα τέλη του 2005, η Εταιρία προχώρησε στην εξαγορά της NATIONAL Μεσιτικής Ασφαλειών Α.Ε.

Στις αρχές του 2006 η Εταιρία προχώρησε στην εξαγορά της Alpha Insurance Romania S.A. την οποία και αναμένεται να συγχωνεύσει με την Garanta S.A., ενώ επίσης σύναψε συμφωνία joint venture με την United Bulgarian Bank και την A.I.G. για από κοινού επιχειρηματική δραστηριοποίηση στη Βουλγαρία, μέσω της ίδρυσης δύο ασφαλιστικών εταιριών, μίας Ζωής και μίας Γενικών Ασφαλειών.

3.3 Η θέση της Εταιρίας σήμερα

Η Εταιρία κατέχει εδώ και δεκαετίες την ηγετική θέση στην ελληνική αγορά, καθιστώντας την επωνυμία της ισχυρό σημείο αναφοράς στη συνείδηση των πελατών. Μέσα στο 2005, η λειτουργική αναδιάρθρωση της Εθνικής Ασφαλιστικής σε συνδυασμό με τη μετεγκατάσταση της Έδρας της στο νέο υπερσύγχρονο κτήριο της Λεωφόρου Συγγρού, σήμαναν την απαρχή της νέας δυναμικής πορείας της, η οποία επιβεβαιώθηκε με τη θεαματική επιστροφή της στην κερδοφορία.

Συγκεκριμένα, τα ασφάλιστρα των κλάδων Ζωής παρουσίασαν αύξηση παραγωγής κατά 10,75%. Η σημαντική αυτή επίδοση εξασφαλίστηκε από την ενίσχυση της νέας παραγωγής συμβολαίων περιοδικών καταβολών του κλάδου Ατομικών Ζωής και την επιτυχημένη προώθηση του προϊόντος «Τριπλούν» στους πελάτες της ΕΤΕ κατά το τελευταίο τρίμηνο της χρήσης, κατατάσσοντας την Εταιρία στη δεύτερη θέση της αγοράς.

Στις Γενικές Ασφαλίσεις, η παραγωγή σημείωσε αύξηση 5,06%, έναντι συνολικής αύξησης της αγοράς 3,9%. Σημαντική αύξηση επετεύχθη στους κλάδους Πυρός (11,36%), Γενικής Αστικής Ευθύνης (31,16%), Κατά Παντός Κινδύνου (23,36%) και Πιστώσεων (16,52%).

Κυριότεροι παράγοντες που ενίσχυσαν την κερδοφορία ήταν :

- Εισαγωγή νέων προϊόντων ζωής και νέων λιανικών προϊόντων κλάδου πυρός, με ανταγωνιστική τιμολόγηση προϊόντων προστασίας πυρός
- Ολοκλήρωση της πλατφόρμας του bancassurance με στόχο την αξιοποίηση των συνεργιών με τον όμιλο της Ε.Τ.Ε. Ανάπτυξη ασφαλιστικών προϊόντων ζωής συνδεδεμένων με στεγαστικά δάνεια και εισαγωγή νέου U/L προϊόντος που απέδωσε 15 εκατ. € σε ασφάλιστρα.
- Αύξηση παραγωγικότητας των ασφαλιστικών συμβούλων μας (9% αύξηση στον αριθμό συμβολαίων ανά σύμβουλο).
- Ανταγωνιστικότερη τιμολόγηση μέσω της αναθεώρησης της αντασφαλιστικής πολιτικής.
- Ολοκλήρωση προγράμματος εθελουσίας εξόδου, που απέφερε 2,4 εκατ. € σε μείωση κόστους και αφορούσε το 18% του προσωπικού.
- Εξορθολογισμός του Δικτύου διοικητικών υποκαταστημάτων της Εθνικής Ασφαλιστικής κλείνοντας 10 από τα 57 υποκαταστήματα..
- Εξορθολογισμός εκμετάλλευσης ακίνητης περιουσίας συγκεντρώνοντας τις κεντρικές υπηρεσίες από 11 κτίρια σε ένα, μειώνοντας το κόστος ενοικίων κατά 2 εκατ. € το χρόνο και αυξάνοντας την παραγωγικότητα λόγω συγκέντρωσης των διαδικασιών.
- Συγκέντρωση και αυτοματοποίηση προμηθειών.

Κατόπιν αυτών, τα καθαρά κέρδη μετά φόρων για τη χρήση 2005, διαμορφώθηκαν σε 25.155 χιλ. € υπερβαίνοντας σημαντικά το στόχο του Προϋπολογισμού.

Σταθερό στόχο της Εταιρίας αποτελεί η βελτίωση του τεχνικού περιθωρίου, η συγκράτηση των λειτουργικών εξόδων και η βελτίωση της απόδοσης της μεγάλης ακίνητης περιουσίας και του Χαρτοφυλακίου Κινητών Αξιών, ώστε να μεγιστοποιούνται οι αποδόσεις τόσο στα αποθέματα των ασφαλισμένων, όσο και στα ίδια κεφάλαια της Εταιρίας. Επιπλέον, ενισχύεται σε συνεργασία με την Εθνική Τράπεζα ο θεσμός του Bancassurance, που αποτελεί στρατηγική επιλογή με μακροπρόθεσμα αποτελέσματα.

3.4 Διοίκηση – Διεύθυνση Εργασιών

3.4.1 Διοικητικό Συμβούλιο της Εταιρίας

Το Διοικητικό Συμβούλιο της Εταιρίας σύμφωνα με το άρθρο 20 του Καταστατικού, αποτελείται κατ' ελάχιστο από 9 και κατ' ανώτατο από 15 μέλη, η δε θητεία των μελών είναι τριετής. Το ΔΣ της Εταιρίας, όπως αυτό εξελέγη κατά την Γενική Συνέλευση της 31/5/2005 αποτελείται από 13 μέλη και απαρτίζεται από τους κάτωθι:

Όνοματεπώνυμο	Θέση στο Δ.Σ.	Ιδιότητα Μέλους	Ημερομηνία εκλογής	Επάγγελμα
Ευστράτιος-Γεώργιος Αράπογλου του Αθανασίου	Πρόεδρος	Μη εκτελεστικός	15.6.2004	Τραπεζικός Πρόεδρος & Δ/νων Σύμβουλος της ΕΤΕ
Δούκας-Παύλος Παλαιολόγος του Ιωάννη	Αντιπρόεδρος	Εκτελεστικός	5.8.2004	Δ/νων Σύμβουλος ΕΘΝΙΚΗ ΑΕΕΓΑ
Σπυρίδων Λευθεριώτης του Τηλέμαχου	Μέλος	Εκτελεστικός	15.6.2004	Γενικός Δ/ντής ΕΘΝΙΚΗ ΑΕΕΓΑ
Αναστάσιος Παγώνης του Αθανασίου	Μέλος	Εκτελεστικός	5.8.2004	Γενικός Δ/ντής ΕΘΝΙΚΗ ΑΕΕΓΑ
Ιωάννης Κόλλιας του Χρήστου	Μέλος	Μη εκτελεστικός	15.6.2004	Υπάλληλος ΕΘΝΙΚΗ ΑΕΕΓΑ
Αλέξανδρος Γεωργίτσας του Πλάτωνα (*)	Μέλος	Μη εκτελεστικός	25.10.2005	Τραπεζικός Γενικός Διευθυντής ΕΤΕ
Ιωάννης Πολίτης του Νικολάου	Μέλος	Μη εκτελεστικός	2.2.2005	Υπάλληλος ΕΘΝΙΚΗ ΑΕΕΓΑ
Βασίλειος Παναγιωτόπουλος του Βασιλείου	Μέλος	Μη εκτελεστικός	15.6.2004	Δικηγόρος
Άνθιμος Θωμόπουλος του Κωνσταντίνου	Μέλος	Μη εκτελεστικός	30.1.2004	Τραπεζικός Γενικός Διευθυντής ΕΤΕ
Αβραάμ Μουσιός του Εσδράς	Μέλος	Μη εκτελεστικός	31.5.2005	Αναλογιστής
Στέφανος Παντζόπουλος του Γιαννούλη	Μέλος	Μη εκτελεστικός	2.2.2005	Οικονομικός Σύμβουλος
Βασίλειος Φουρλής του Στυλιανού	Μέλος	Ανεξάρτητος μη εκτελεστικός	14.5.2002	Επιχειρηματίας
Κωνσταντίνος Λαμπρόπουλος του Χρήστου	Μέλος	Ανεξάρτητος μη εκτελεστικός	31.5.2005	Οικονομικός Σύμβουλος

(*) Ο κος Γεωργίτσας αντικατέστησε τον παραιτηθέντα κον Ιωάννη Φίλο του Αθανασίου, πρώην Γενικό Διευθυντή Λιανικής Τραπεζικής της ΕΤΕ και μέλος του Δ.Σ. της Εκδότριας από την 15^η Ιουνίου 2004 με το υπ' αριθμ. 2055/25.10.2005 Πρακτικό Δ.Σ.

Η θητεία του Δ.Σ. λήγει την 31^η Μαΐου 2008.

Οι κ.κ. Ιωάννης Κόλλιας και Ιωάννης Πολίτης εκπροσωπούν στο Δ.Σ. τους εργαζομένους.

Η Εταιρία εκπροσωπείται νόμιμα από το Διευθύνοντα Σύμβουλο κ. Δούκα-Παύλο Παλαιολόγο, ο οποίος ασκεί τη διοίκηση και διαχείριση της Εταιρίας σύμφωνα με το άρθρο 55B1 του Ν.Δ. 400/70.

3.4.2 Εκτελεστική Επιτροπή

Η Εκτελεστική Επιτροπή της Εταιρίας αποτελείται από τους:

- (α) Παλαιολόγος Δούκας- Παύλος του Ιωάννη, Πρόεδρος
- (β) Λευθεριώτης Σπυρίδων του Τηλέμαχου
- (γ) Παγώνης Αναστάσιος του Αθανασίου
- (δ) Παραβάντης Κυριάκος του Κωνσταντίνου

(ε) Ανδρεόπουλος Αθανάσιος του Κωνσταντίνου

(στ) Βασιλάτος Ιωάννης του Γερασίμου

Έργο της Επιτροπής είναι η παρακολούθηση της υλοποίησης των αποφάσεων του Διοικητικού Συμβουλίου, καθώς και ο εν γένει συντονισμός για την εύρυθμη λειτουργία της Εταιρίας.

3.4.3 Επιτροπή Εποπτείας Εσωτερικού Ελέγχου

Η Επιτροπή Ελέγχου αποτελείται από τρία μη εκτελεστικά μέλη του Διοικητικού Συμβουλίου ως εξής:

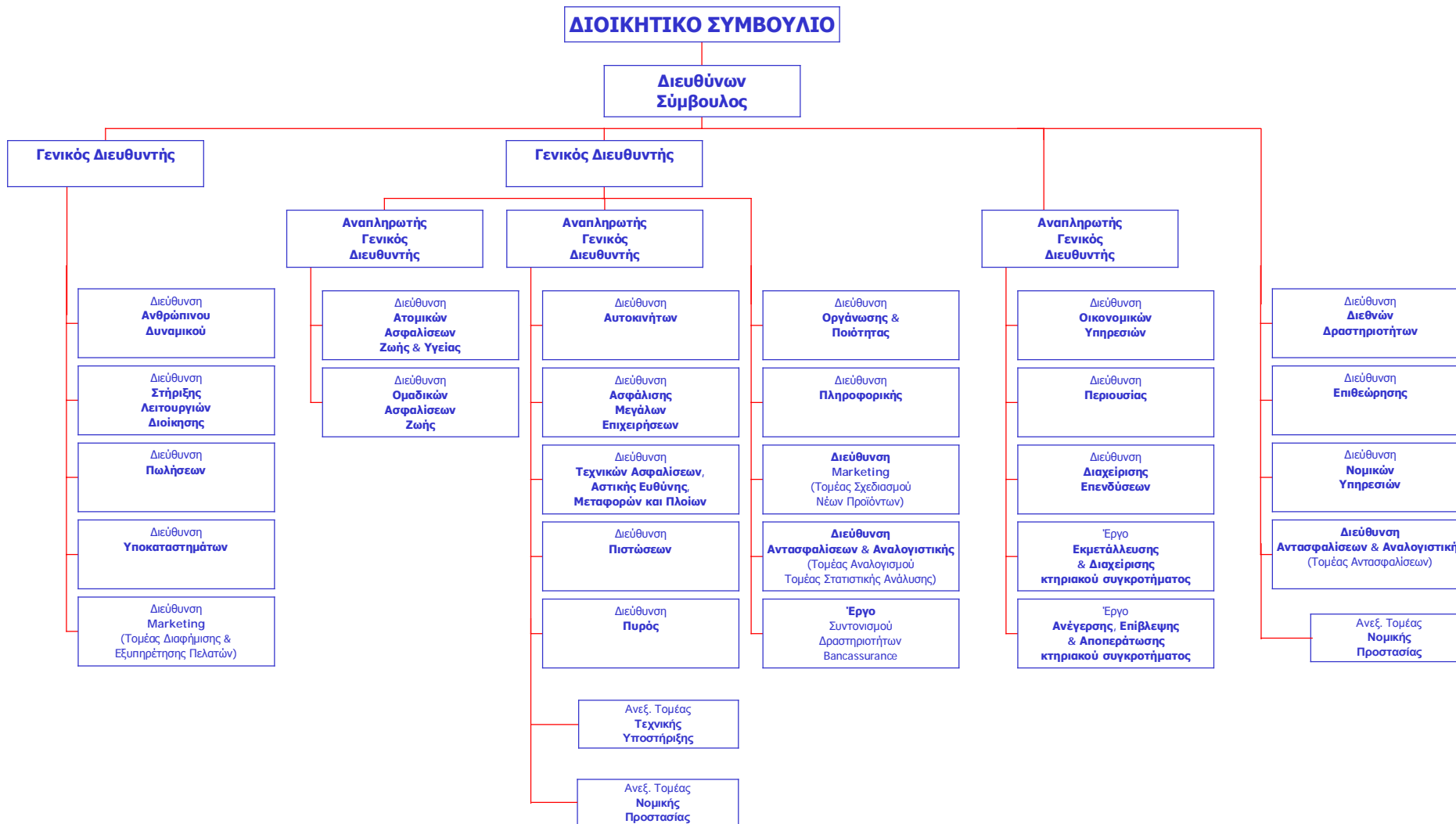
(α) Κωνσταντίνο Λαμπρόπουλο του Χρήστου (ανεξάρτητο μη εκτελεστικό μέλος)

(β) Αβραάμ Μουσή του Εσδράς (μη εκτελεστικό μέλος)

(γ) Βασίλειο Παναγιωτόπουλο του Βασιλείου (μη εκτελεστικό μέλος)

Σκοπός της, όπως προβλέπεται από το Ν. 3016/2002, είναι να ασκεί την εποπτεία του Εσωτερικού Ελέγχου της Εταιρίας.

3.5 Οργανόγραμμα



Επί του ανωτέρω οργανογράμματος σημειώνονται τα ακόλουθα:

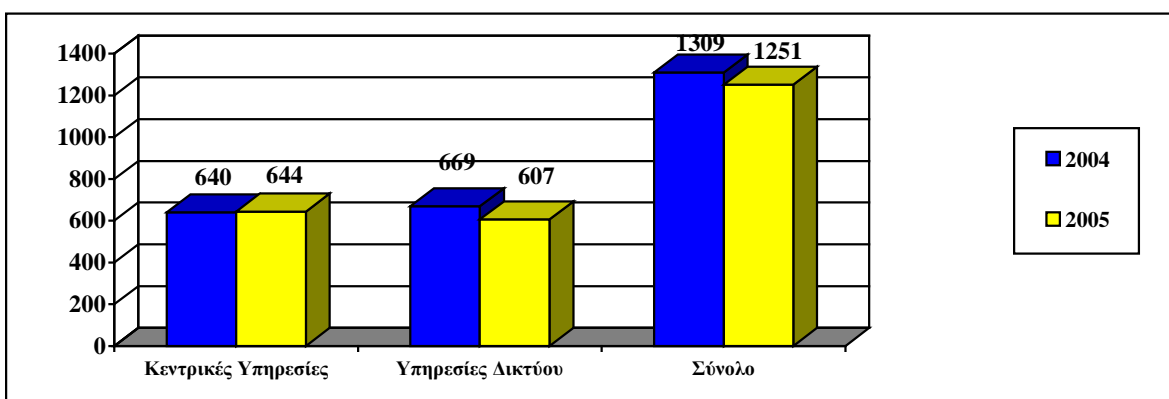
- Με την από 2^η Φεβρουαρίου 2005 συνεδρίαση του, το Δ.Σ. όρισε ως Εσωτερικό Ελεγκτή της Εταιρίας τον κ. Χ. Σωτηρόπουλο, Προϊστάμενο της Διεύθυνσης Επιθεώρησης, ο οποίος εποπτευόταν από το μη εκτελεστικό μέλος του Δ.Σ. κ. Βασίλειο Παναγιωτόπουλο έως τις 31^η Μαΐου 2005 οπότε παραιτήθηκε και στη θέση του ανέλαβε νέο μη εκτελεστικό μέλος ο κ. Κωνσταντίνος Λαμπρόπουλος.
- Υπό τη Διεύθυνση Οικονομικών Υπηρεσιών λειτουργεί Τομέας Φόρων και Μετόχων, Τμήμα Μετόχων και Υπηρεσία Μετόχων (Αρμόδιος: κ.Χ Παπαδόπουλος, τηλ. 210 9099652, E-mail: xrapadopoulos@insurance.nbg.gr).

3.6 Προσωπικό

Η εξέλιξη του μέσου ετήσιου όρου του απασχολούμενου στην Εταιρία Διοικητικού Προσωπικού (σύμφωνα με τα προσαρτήματα των ισολογισμών), κατά τα έτη 2004 – 2005, έχει ως εξής :

Μέσος όρος έτους	2004	2005
Κεντρικές Υπηρεσίες	640	644
Υπηρεσίες Δικτύου	669	607
Σύνολο	1.309	1.251

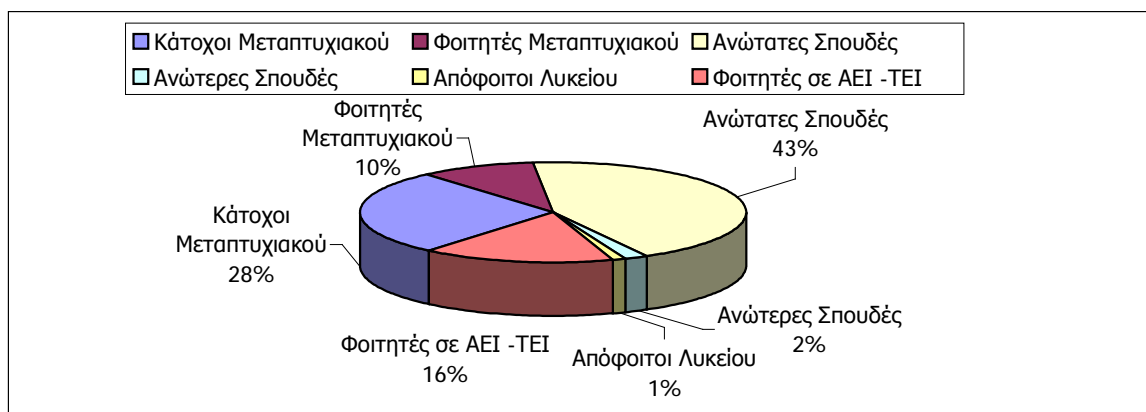
Πίνακας: Μέσος Ετήσιος όρος απασχολούμενων στην Εταιρία Διοικητικού Προσωπικού κατά τα έτη 2004-2005



Σημειώνεται ότι κατά την 31^η Δεκεμβρίου 2005 η Εταιρία απασχολούσε 1.251 άτομα. Οι αμοιβές του προσωπικού βασίζονται στην Επιχειρησιακή Συλλογική Σύμβαση Εργασίας. Οι δαπάνες μισθοδοσίας ανήλθαν το 2005 σε 62.657 χιλ. ΕΥΡΩ.

Μέσα στο έτος 2005 ολοκληρώθηκε η εθελουσία έξοδος, που είχε ξεκινήσει το 2004, με την αποχώρηση συνολικά 244 ατόμων.

Διενεργήθηκε επίσης διαγωνισμός για άμεση πρόσληψη διοικητικού προσωπικού 110 ατόμων και σταδιακή πρόσληψη μέχρι την 31^η Δεκεμβρίου 2007, επιπλέον 50 ατόμων.

Πίνακας: Διάρθρωση προσωπικού ανά επίπεδο σπουδών

3.7 Εκπαίδευση

Η Εταιρία μας πιστεύοντας ότι το Ανθρώπινο Δυναμικό της αποτελεί ουσιαστικό μοχλό για την επίτευξη των στόχων της από το παρελθόν και μέχρι σήμερα, δίνει ιδιαίτερη βαρύτητα στην ανάπτυξη των γνώσεων και των ιδιοτήτων των διοικητικών υπαλλήλων και των συνεργατών της. Βασισόμενη στη μακρόχρονη εμπειρία της σχεδιάζει και υλοποιεί Εκπαιδευτικά Προγράμματα, τα οποία αφορούν αφενός την σε βάθος κατανόηση των Ασφαλιστικών Εργασιών και αφετέρου την μεγιστοποίηση των διοικητικών ικανοτήτων με πελατοκεντρικό προσανατολισμό.

Επίσης, πέρα των ανωτέρω το Εκπαιδευτικό μας Κέντρο, το οποίο έχει αναγνωρισθεί από τη Τεχνική Επιτροπή Εκπαίδευσης και Εξετάσεων Διαμεσολαβούντων του Υπουργείου Ανάπτυξης ως Φορέας Εκπαίδευσης Διαμεσολαβούντων, αναλαμβάνει την κατάρτιση των νέων Ασφαλιστικών Συμβούλων, που αποτελεί πλέον μία εκ των προϋποθέσεων για την άσκηση του επαγγέλματος του Διαμεσολαβούντα.

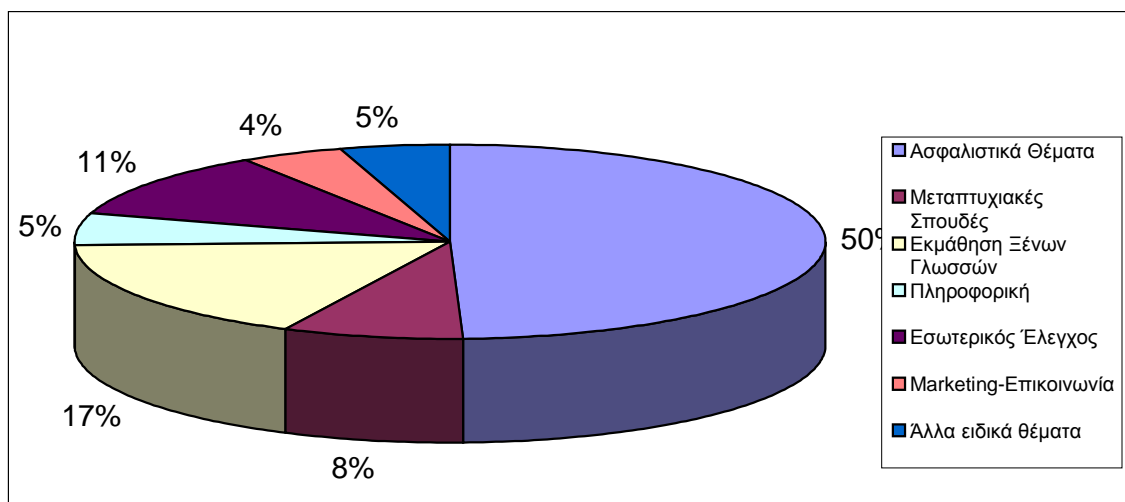
Το 2005 η Εταιρία προχώρησε σε μια πρωτοποριακή ενέργεια εγκαθιστώντας Ηλεκτρονικό Σύστημα Εκπαίδευσης (e-Learning) με στόχο την εφαρμογή Μικτών Λύσεων Εκπαίδευσης, οι οποίες εκτιμάται ότι θα επιφέρουν στον Οργανισμό την μείωση του εκπαιδευτικού κόστους με παράλληλη επιτάχυνση της ανάπτυξης των γνώσεων.

Ειδικότερα το Εκπαιδευτικό Πρόγραμμα 2005 αναπτύχθηκε ως ακολούθως:

(α) Κατάρτιση Διοικητικών Υπαλλήλων

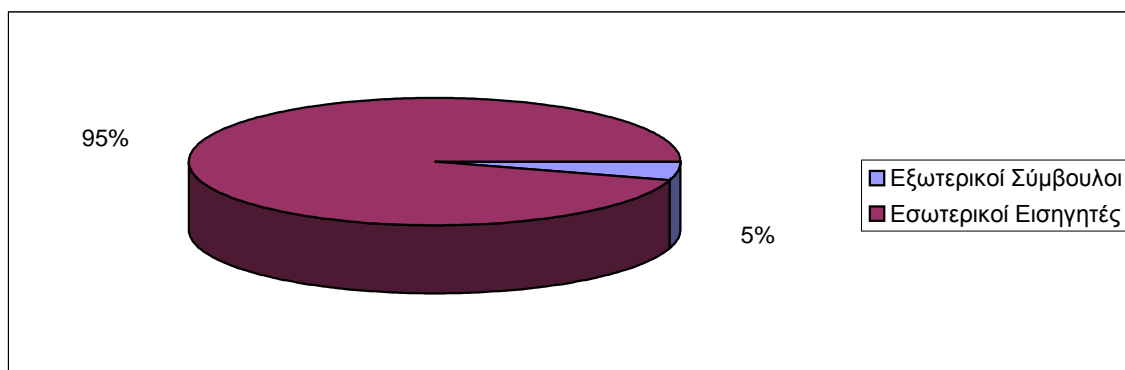
Για τη μείωση του κόστους υλοποιήθηκαν ειδικές εκπαιδύσεις Διοικητικών Υπαλλήλων της Περιφέρειας, οι οποίοι ανέλαβαν την υποστήριξη των παραγωγικών μονάδων ανά Περιφέρεια, σε εκπαιδευτικά θέματα.

Επίσης, στελέχη μας παρακολούθησαν σεμινάρια για Management, Marketing, Πληροφορική, Χρηματοοικονομικά, Διεθνή Λογιστικά Πρότυπα, Σύστημα Διασφάλισης Ποιότητας, εξειδίκευση στις Ασφαλίσεις Ζωής & κατά Ζημιών, Ανάπτυξη και χρήση Λογισμικών κλπ., που διοργανώνονται από οργανισμούς της Ελλάδας και του Εξωτερικού.

Πίνακας: Συμμετοχές ανά κατηγορία σεμιναρίων**(β) Κατάρτιση Δικτύου Πωλήσεων**

Το μεγαλύτερο ποσοστό των εκπαιδευτικών προγραμμάτων που παρακολούθησαν οι Συνεργάτες μας, υποστηρίχθηκε από εσωτερικούς εισηγητές με διδακτική ικανότητα και πολυετή καριέρα. Για ειδικά θέματα συνεργασθήκαμε με εξωτερικούς συμβούλους.

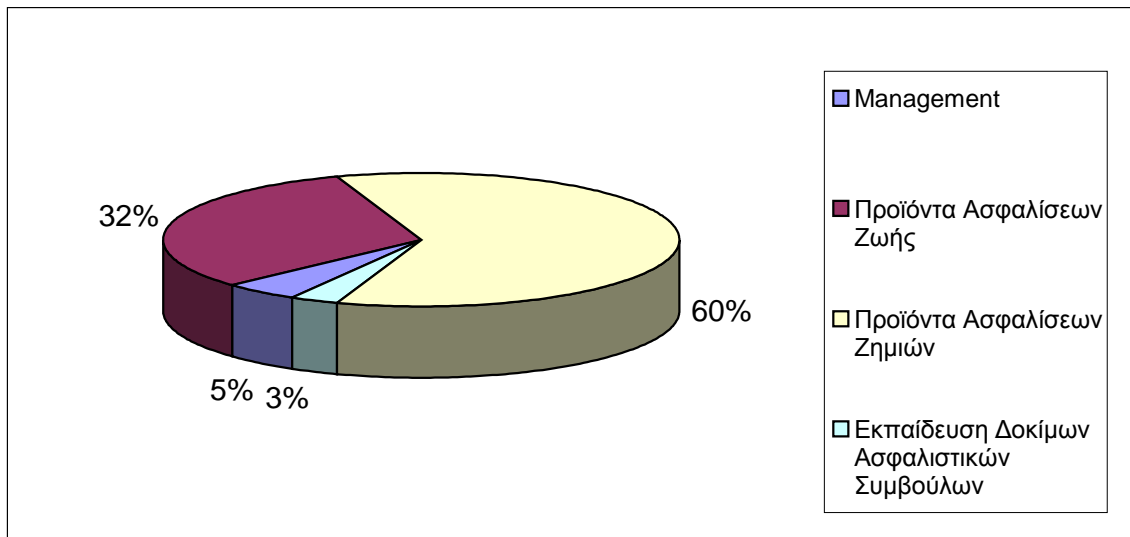
Πίνακας: Εκπαιδευτικά Προγράμματα που διενεργήθηκαν με την υποστήριξη εσωτερικών εισηγητών και εξωτερικών συμβούλων



Οι συμμετοχές στα Εκπαιδευτικά Προγράμματα ανήλθαν σε 7.488, καθ' όλη τη διάρκεια του έτους. Το περιεχόμενο των σεμιναρίων κινήθηκε στους εξής βασικούς άξονες:

Πρόγραμμα 100 ωρών Δοκίμων Ασφαλιστικών Συμβούλων για την απόκτηση της άδειας ασκήσεως επαγγέλματος, Ασφαλιστικά θέματα, Management & Στρατολόγηση, Νέα Προϊόντα.

Πίνακας: Συμμετοχές ανά κατηγορία σεμιναρίου



3.8 Αντικείμενο Εργασιών –Κύριοι Ασφαλιστικοί Κλάδοι

Η Εταιρία δραστηριοποιείται σε όλους τους ασφαλιστικούς κλάδους τόσο των Γενικών Ασφαλίσεων όσο και των Ασφαλίσεων Ζωής. Το 2005 η συνολική παραγωγή πρωτασφαλίσεων ανήλθε σε 577.763 χιλιάδες €

Ο πίνακας που ακολουθεί παρουσιάζει την εξέλιξη της παραγωγής πρωτασφαλίσεων ανά κύριο ασφαλιστικό κλάδο κατά τη περίοδο 2004 – 2005.

Πίνακας: Ανάλυση παραγωγής πρωτασφαλίσεων ανά Ασφαλιστικό Κλάδο (σε χιλ. ευρώ)

Κλάδος	2004	2005
ΠΥΡΟΣ & ΣΥΝΑΦΕΙΣ ΚΛΑΔΟΙ	60.975	67.802
ΑΥΤΟΚΙΝΗΤΩΝ (ΑΣΤ. ΕΥΘ. & ΧΕΡΣΑΙΑ)	185.859	190.032
ΜΕΤΑΦΟΡΩΝ	6.391	5.643
ΠΛΟΙΩΝ & ΑΕΡΟΣΚΑΦΩΝ	7.928	7.106
ΛΟΙΠΟΙ ΚΛΑΔΟΙ	28.843	34.100
ΣΥΝΟΛΟ ΓΕΝΙΚΩΝ ΚΛΑΔΩΝ	289.996	304.683
ΖΩΗΣ ΑΤΟΜΙΚΑ	191.953	213.114
ΖΩΗΣ ΟΜΑΔΙΚΑ*	54.632	59.966
ΣΥΝΟΛΟ ΚΛΑΔΩΝ ΖΩΗΣ	246.584	273.080
ΓΕΝΙΚΟ ΣΥΝΟΛΟ	536.580	577.763

*Περιλαμβάνονται συμβόλαια DAF τα οποία στις Οικονομικές Καταστάσεις του 2005 έχουν ταξινομηθεί στα «Χρηματοοικονομικά Συμβόλαια».

3.8.1 Γενικοί Κλάδοι

Οι **Γενικοί Κλάδοι**, στο σύνολό τους, κατέχουν σταθερά το μεγαλύτερο ποσοστό της συνολικής παραγωγής πρωτασφαλίσεων, με κυριότερους τους κλάδους Αυτοκινήτων και Πυρός. Το 2005, η κατανομή των πρωτασφαλίσεων στους Γενικούς κλάδους και στους Κλάδους Ζωής ανήρχετο περίπου σε 52,73% και 47,27% αντίστοιχα, ενώ το ποσοστό του κλάδου Αυτοκινήτων έφτασε το 32,89% της συνολικής παραγωγής.

Στον **Κλάδο Αυτοκινήτων** η εταιρία συνεχίζει να πρωταγωνιστεί στην Αγορά δημιουργώντας νέα προϊόντα και υπηρεσίες. Το πρόγραμμα «ΕΘΝΙΚΗ & ΑΥΤΟΚΙΝΗΤΟ» ενισχύθηκε με ΝΕΟ πακέτο καλύψεων E15 ΣΥΝ και έτσι σήμερα προσφέρεται με έξι επιλογές πακέτων (E10, E15, E15 ΣΥΝ, E20, E51 & E55) που βασίζονται στη φιλοσοφία της μεγαλύτερης δυνατής κάλυψης με τον οικονομικότερο τρόπο.

Επίσης η εταιρία παρέχει την κάλυψη «Φροντίδα Ατυχήματος» που ενώ αναβαθμίζει αισθητά τις παρεχόμενες υπηρεσίες προς τους ασφαλισμένους, περιορίζει συγχρόνως το σχετικό διαχειριστικό κόστος ζημιών. Επιπλέον σε συνεργασία με την MONDIAL ASSISTANCE, τη μεγαλύτερη Εταιρία Βοήθειας στην Ευρώπη, εξασφαλίζει με το πρόγραμμα ΕΘΝΙΚΗ Οδική Ασφάλεια, οδική, ταξιδιωτική και ιατρική βοήθεια στους ασφαλισμένους.

Παράλληλα, σε συνεργασία με την AUDATEX HELLAS εφαρμόζεται ο θεσμός της Ηλεκτρονικής Πραγματογνωμοσύνης με την οποία αφ' ενός μεν μειώνεται το κόστος διαχείρισης των ζημιών, αφετέρου δε οι ζημιές είναι αντικειμενικές.

Η εταιρία μας συμμετέχει στο σύστημα Φιλικού Διακανονισμού και προσφέρει τη δυνατότητα αποζημίωσης του μη υπαίτιου οδηγού από την ίδια την εταιρία του και όχι από την εταιρία του υπαίτιου μέχρι του ποσού των €6.000.

Πρόσφατα στα πλαίσια του εμπλουτισμού των παροχών και υπηρεσιών δημιούργησε και προσφέρει ΝΕΕΣ καλύψεις και παροχές όπως:

Προστασία Bonus, Κάλυψη ιδίων ζημιών κλεμμένου αυτοκινήτου, Νέα κάλυψη προσωπικού Ατυχήματος οδηγού, Αντικατάσταση αυτοκινήτου σε περίπτωση κλοπής, κάλυψη Ζημιών από ανασφάλιστο αυτοκίνητο, κάλυψη Αστικής ευθύνης έναντι τρίτων εντός φυλασσόμενων χώρων, έκπτωση στην κάλυψη της κλοπής του αυτοκινήτου, Νέες Οικογενειακές εκπτώσεις καθώς και η Ανταμοιβή Εμπιστοσύνης με την παροχή έκπτωσης ασφαλιστρων στους Πιστούς πελάτες.

Ο **Κλάδος Πυρός** είναι ο αμέσως μεγαλύτερος Κλάδος των Γενικών Ασφαλίσεων μετά των Κλάδο Αυτοκινήτων κατέχοντας το 13,5% της συνολικής παραγωγής, για το έτος 2005. Ο Κλάδος διαθέτει το πρόγραμμα ΕΘΝΙΚΗ & ΣΠΠΤΙ που προσφέρει τέσσερα πακέτα ασφάλισης (Α, Β, Γ, Δ) καλύπτοντας την κατοικία και το περιεχόμενο της από όλους τους πιθανούς κινδύνους ανάλογα με τις ανάγκες του καταναλωτή.

Νέο εξελεγμένο πρόγραμμα Εθνική & Επιχείρηση που παρέχεται σε δύο επιλογές πακέτων (ΑΠΛΟ & ΠΛΗΡΕΣ) με ακόμα μεγαλύτερο εύρος καλύψεων και προσιτό ασφαλιστρο.

Παράλληλα η Εθνική Ασφαλιστική με την υποστήριξη των ισχυρότερων Αντασφαλιστικών Οργανισμών, ασφαρίζει με ελεύθερη επιλογή καλύψεων, τις μεγαλύτερες Εμπορικές και Βιομηχανικές επιχειρήσεις στην χώρα μας. Γνώμονας όλων των προαναφερθέντων είναι η παροχή στους πελάτες των πληρέστερων ασφαλιστικών προϊόντων με το κατά το δυνατόν ανταγωνιστικότερο κόστος.

Η Εθνική Ασφαλιστική προσφέρει 2 ΝΕΑ προγράμματα (Απλό και Πλήρες), που καλύπτουν πλήρως τις ανάγκες Ξενοδοχείων, Πανσιόν, Ξενώνων με ασφαλισμένο κεφάλαιο μέχρι €4.400.000. Τα νέα αυτά πακέτα παρέχουν πλήθος καλύψεων σε ένα μόνο ασφαλιστήριο συμβόλαιο, είναι ευέλικτα και έχουν εξαιρετικά χαμηλό κόστος.

Επίσης έχουν σχεδιασθεί ειδικά πακέτα ασφάλισης κατοικίας που καλύπτουν τις κατοικίες που έχουν αποκτηθεί με στεγαστικά δάνεια και διατίθενται από τον Νοέμβριο του 2002 από τα καταστήματα της ΕΤΕ μέσω Bancassurance.

Εξάλλου, προσφέρεται από τα καταστήματα της ΕΤΕ το προϊόν Bancassurance Ασφάλιση Ζωής και Ανικανότητας Δανειοληπτών που καλύπτει την αποπληρωμή του Δανείου σε περίπτωση θανάτου ή μόνιμης ανικανότητας των δανειοληπτών από ατύχημα ή ασθένεια.

3.8.2 Κλάδος Ατομικών Ασφαλίσεων Ζωής και Υγείας

Η συνολική παραγωγή ασφαλίσεων Ζωής ανήλθε το 2005 σε €273.080 χιλ., εκ των οποίων ποσοστό 78,04% αντιστοιχεί στην παραγωγή του κλάδου Ατομικών Ασφαλίσεων και ποσοστό 21,96 % των Ομαδικών Ασφαλίσεων.

Ο Κλάδος Ατομικών Ασφαλίσεων Ζωής και Υγείας αντιπροσωπεύει ποσοστό 47,3% περίπου της συνολικής παραγωγής για το 2005 (συμπεριλαμβανομένου και του ποσοστού των Ομαδικών Ασφαλίσεων Ζωής).

Από την Διεύθυνση των Ατομικών Ασφαλίσεων Ζωής και Υγείας διατίθενται στην ελληνική ασφαλιστική αγορά τα πλέον σύγχρονα προϊόντα που καλύπτουν τους τομείς: ΒΑΣΙΚΗ ΑΣΦΑΛΙΣΗ ΖΩΗΣ, ΑΣΦΑΛΙΣΗ ΥΓΕΙΑΣ και ΛΟΙΠΟΥΣ ΚΙΝΔΥΝΟΥΣ.

Στη **ΒΑΣΙΚΗ ΑΣΦΑΛΙΣΗ ΖΩΗΣ**, εκτός των παραδοσιακών προϊόντων, όπως Απλή Ασφάλεια Θανάτου, Μικτή, Συνταξιοδοτικό Πρόγραμμα, Παιδικό κ.ά. διατίθενται από τα μέσα του 1997 ασφαλιστήρια ζωής νέας γενιάς, που συνδέονται με επενδύσεις (Unit Linked). Η καινοτομία στα προϊόντα αυτά είναι, ότι η εταιρία εγγυάται στη λήξη της διάρκειας της ασφάλισης την καταβολή εγγυημένου ποσού ανεξάρτητα από την πορεία των επενδύσεων. Τα προϊόντα αυτά, που συνδυάζουν με τον καλύτερο τρόπο τα πλεονεκτήματα των Αμοιβαίων Κεφαλαίων και Ασφαλίσεων Ζωής, είναι:

Η **ΕΘΝΙΚΗ ΣΥΝΤΑΞΗ**, ασφαλιστήριο ζωής περιοδικών καταβολών αποταμιευτικού χαρακτήρα. Στόχος του η κάλυψη των συνταξιοδοτικών αναγκών συμπληρωματικά με την κοινωνική ασφάλιση.

Το πρόγραμμα **ΕΘΝΙΚΗ & ΠΑΙΔΙ**, ασφαλιστήριο ζωής περιοδικών καταβολών, αποταμιευτικού χαρακτήρα, με στόχο την οικονομική εξασφάλιση των παιδιών κατά την ενηλικίωσή τους (σπουδές, καριέρα, κ.λ.π.) με επιπλέον ασφαλιστική προστασία για την περίπτωση απώλειας ζωής ή διαρκούς ολικής ανικανότητας του συμβαλλομένου.

Το **ΕΠΕΝΔΥΤΙΚΟ ΟΜΟΛΟΓΟ**, ασφαλιστήριο ζωής εφάπαξ καταβολής ασφαλιστρών, το οποίο αποτελεί μια καινοτόμο εναλλακτική επενδυτική πρόταση που συνδυάζει επένδυση σε A/K, Portfolio Management, εγγυημένη αξία λήξης και ασφαλιστική προστασία.

Τέλος θα πρέπει να αναφέρουμε ότι διατίθενται μέσω ΕΤΕ τα προϊόντα ΤΡΙΠΛΟΥΝ και ΠΡΟΣΘΕΤΩ⁺. Το Επενδυτικό Πρόγραμμα «**ΤΡΙΠΛΟΥΝ**» συνδυάζει αρμονικά το τρίπτυχο Επένδυση - Εγγυημένη απόδοση - Ασφάλιση, απ' όπου πήρε και το όνομά του, εξασφαλίζοντας στον επενδυτή εγγύηση κεφαλαίου και εγγυημένη ετήσια απόδοση 2% (στη λήξη του προγράμματος), δυνατότητα υψηλών αποδόσεων (πέραν της εγγυημένης) σε μακροπρόθεσμη βάση και Ασφαλιστική προστασία. Το «**ΠΡΟΣΘΕΤΩ⁺**» είναι πρόγραμμα Ομαδικής Ασφάλισης, που εξασφαλίζει στον πελάτη προκαθορισμένο ποσό ισόβιας μηνιαίας σύνταξης ή ισόβιας μηνιαίας σύνταξης με εγγυημένη περίοδο καταβολής δέκα (10) ετών ή ισοδύναμου εφάπαξ, κατά την ημερομηνία που θα επιλέξει, με

μία μόνο πληρωμή. Το καινοτόμο, πρωτοποριακό και μοναδικό χαρακτηριστικό του «ΠΡΟΣΘΕΤΩ⁺», είναι ότι παρέχεται στον πελάτη η δυνατότητα προνομιακής χρηματοδότησης από την Τράπεζα. Πολύ σύντομα τα παραπάνω προϊόντα θα διατίθενται και από το δίκτυο της Εθνικής Ασφαλιστικής.

Στην **ΑΣΦΑΛΙΣΗ ΥΓΕΙΑΣ**, τα πλέον ανταγωνιστικά προϊόντα της Εταιρίας νοσοκομειακής περίθαλψης είναι αυτά με την γενική ονομασία «ΕΘΝΙΚΗ & ΥΓΕΙΑ» που προβλέπουν την κάλυψη: α) εξόδων νοσοκομειακής περίθαλψης και β) την κάλυψη εξωνοσοκομειακών διαγνωστικών εξετάσεων.

Έχουν σχεδιαστεί έξι προϊόντα έτσι ώστε να «ικανοποιούν» την Εταιρία, το Παραγωγικό Δίκτυο και τον Καταναλωτή.

Η ονομασία των προϊόντων και οι βασικές προδιαγραφές τους είναι:

- ΑΠΕΡΙΟΡΙΣΤΟ με συμμετοχή της Εταιρίας στα έξοδα νοσηλείας κατά 100%.
- ΟΛΟΚΛΗΡΩΜΕΝΟ με ανώτατο όριο ευθύνης της Εταιρίας στα έξοδα νοσηλείας €99.039 κατά νοσηλεία.

Απαλλαγή για κάθε νοσηλεία €661.

Συμμετοχή του ασφαλισμένου στα έξοδα νοσηλείας κατά 10% μετά την αφαίρεση του ποσού της απαλλαγής.

- ΣΥΜΠΛΗΡΩΜΑΤΙΚΟ με ανώτατο όριο ευθύνης της Εταιρίας στα έξοδα νοσηλείας € 132.053 κατά νοσηλεία.

Απαλλαγή για κάθε νοσηλεία €1.650.

Συμμετοχή του ασφαλισμένου στα έξοδα νοσηλείας κατά 10% μετά την αφαίρεση του ποσού της απαλλαγής.

- ΟΙΚΟΝΟΜΙΚΟ με ανώτατο όριο ευθύνης της Εταιρίας στα έξοδα νοσηλείας € 165.065 κατά νοσηλεία.

Απαλλαγή για κάθε νοσηλεία €3.302.

Συμμετοχή του ασφαλισμένου στα έξοδα νοσηλείας κατά 10% μετά την αφαίρεση του ποσού της απαλλαγής.

- ΕΙΔΙΚΟ με ανώτατο όριο ευθύνης της Εταιρίας στα έξοδα νοσηλείας €330.131 κατά νοσηλεία.

Απαλλαγή για κάθε νοσηλεία €9.904.

Συμμετοχή του ασφαλισμένου στα έξοδα νοσηλείας κατά 10% μετά την αφαίρεση του ποσού της απαλλαγής.

- ΠΛΕΟΝΕΚΤΙΚΟ με ανώτατο όριο ευθύνης της Εταιρίας στα έξοδα νοσηλείας € 300.000 κατά νοσηλεία και ανώτατο όριο για Δωμάτιο & τροφή €500 ημερησίως.

Απαλλαγή κατά νοσηλεία για τη θέση Α €1.500, για τη θέση Β €1.275, για τη θέση Γ €1.050.

Συμμετοχή του ασφαλισμένου –κατά νοσηλεία - μόνο για τη θέση Lux - στα έξοδα νοσηλείας κατά 30% μετά την αφαίρεση του ποσού της απαλλαγής.

Στα προϊόντα ΑΠΕΡΙΟΡΙΣΤΟ, ΟΛΟΚΛΗΡΩΜΕΝΟ και ΣΥΜΠΛΗΡΩΜΑΤΙΚΟ καλύπτονται τα έξοδα για εξωνοσοκομειακές διαγνωστικές εξετάσεις μέχρι ποσού €661 ετησίως ανά ασφαλισμένο εφόσον αυτές πραγματοποιηθούν σε συμβεβλημένο με την εταιρία διαγνωστικό κέντρο.

Εκτός των παραπάνω νοσοκομειακών προγραμμάτων η Εταιρία μας βελτίωσε και προσφέρει το νέο πρόγραμμα «**Νοσοκομειακό & Χειρουργικό επίδομα**» ΠΟΥ ΚΑΛΥΠΤΕΙ αυτούς που επιθυμούν να νοσηλευθούν σε οποιοδήποτε νοσοκομείο στην Ελλάδα και το Εξωτερικό χωρίς την εμπλοκή σε διαδικασίες αποζημίωσης με πρωτότυπες αποδείξεις δαπανών νοσηλείας, με τις εξής παροχές :

- Νοσοκομειακό επίδομα 50 € η 100 € η 150 € την ημέρα και για διάρκεια νοσηλείας μέχρι 180 ημέρες.
- Επίδομα ανάρρωσης ίσο με το 50% του αντιστοίχου νοσοκομειακού επιδόματος για την ίδια διάρκεια νοσηλείας.
- Χειρουργικό επίδομα με ανώτατο όριο τα 3.000 € ανάλογα με την βαρύτητα της χειρουργικής επέμβασης (βάσει πίνακα).
- Κάλυψη εξόδων τοκετού με καισαρική τομή με χειρουργικό επίδομα 850 € και παράλληλα δίδεται στον τοκετό νοσοκομειακό επίδομα για διάρκεια νοσηλείας μέχρι 7 ημέρες.

3.8.3 Κλάδος Ομαδικών Ασφαλίσεων Ζωής

Ο **Κλάδος Ομαδικών Ασφαλίσεων** κατέχει ηγετική θέση στην αγορά, με μερίδιο που υπερβαίνει το 20%. Παρέχει προγράμματα ασφάλισης Ζωής, Ατυχημάτων και Υγείας (πρωτοβάθμια και δευτεροβάθμια περίθαλψη) σε μεγάλες τοπικές και πολυεθνικές εταιρίες με περίπου 1.000.000 ασφαλισμένους να απολαμβάνουν ασφαλιστικές παροχές.

Ιδιαίτερη σημασία αποδίδει στα αποταμειωτικά προγράμματα καταβολής συντάξεων / εφάπαξ ποσών που συμπληρώνουν την κύρια ασφάλιση των εργαζομένων, όπου διαχειρίζεται αποθεματικά ύψους € 160.000.000.

Οι **ΛΟΙΠΟΙ ΚΙΝΔΥΝΟΙ** παρέχουν όλα τα συμπληρωματικά παραρτήματα των ασφαλειών ζωής, όπως Ασφάλιση Προσωπικών Ατυχημάτων, Μόνιμη Ολική Ανικανότητα, Ασφάλιση Επιδομάτων και Ημερησίας Αποζημίωσης.

3.9 Πολιτική Ανάπτυξης Εργασιών

3.9.1 Δίκτυο Πωλήσεων

Το δίκτυο Πωλήσεων της Εταιρίας εκτείνεται σε όλη την Ελλάδα και αποτελείται (στοιχεία 31/12/2005) από 128 Γραφεία Πωλήσεων με 2.000 ασφαλιστικούς Συμβούλους και από 1.250 ασφαλιστικούς πράκτορες. Το παραγωγικό δίκτυο υποστηρίζεται από δίκτυο 47 άρτια οργανωμένων Διοικητικών Υποκαταστημάτων, στις μεγαλύτερες πόλεις της χώρας. Τα προϊόντα της Εταιρίας διατίθενται και μέσω 555 Καταστημάτων της Εθνικής Τράπεζας.

Βασικό παράγοντα ανάπτυξης των εργασιών θα αποτελέσει η εντατική και αυτοματοποιημένη προώθηση ασφαλιστικών προϊόντων στο ευρύτερο πελατολόγιο της Εθνικής Τράπεζας, στο πλαίσιο λειτουργίας του θεσμού του Bancassurance.

Επίσης τον Οκτώβριο του 2005 δημιουργήθηκε ο Τομέας Τραπεζικών και Επενδυτικών Προϊόντων με στόχο την προώθηση Τραπεζικών Προϊόντων της ΕΤΕ από το παραγωγικό δίκτυο της Εταιρίας.

Ο πίνακας που ακολουθεί παρουσιάζει τη γεωγραφική κατανομή της παραγωγής ασφαλιστρών της Εταιρίας για το έτος 2004 και 2005.

Πίνακας: Γεωγραφική Κατανομή Ασφαλιστρών 2004 - 2005

Γεωγραφική περιοχή	Υποκα/τα	Γραφεία πωλήσεων	Πρακτορεία	ΕΤΕ	Ασφάλιστρα 12/2004 (χιλ. €)	Μερίδιο Παραγωγής	Ασφάλιστρα 12/2005 (χιλ. €)	Μερίδιο Παραγωγής
ΑΤΤΙΚΗ	10	60	730	233	403.926	75%	442.719	76,6%
ΠΕΡΙΦ. ΚΕΝΤΡΙΚΗΣ - ΑΝΑΤΟΛΙΚΗΣ ΜΑΚΕΔΟΝΙΑΣ & ΘΡΑΚΗΣ	11	18	245	95	53.166	9,9%	54.655	9,5%
ΠΕΡΙΦ. ΚΕΝΤΡ. ΕΛΛΑΔΟΣ & ΔΥΤ. ΜΑΚΕΔΟΝΙΑΣ	10	13	80	56	21.857	4,1%	20.345	3,5%
ΠΕΡΙΦ. ΠΕΛ/ΝΗΣΟΥ & ΔΥΤ. ΕΛΛΑΔΟΣ	13	30	130	91	40.804	7,6%	42.986	7,4%
ΠΕΡΙΦΕΡΕΙΑ ΚΡΗΤΗΣ	3	7	65	23	16.827	3,1%	17.058	3,0%
ΣΥΝΟΛΟ:	47	128	1.250	498	536.580	100%	577.763	100%

3.9.2 Διατηρησιμότητα συμβολαίων

Η ελαχιστοποίηση του ποσοστού ακυρωσιμότητας των ασφαλιστηρίων συμβολαίων αποτελεί πρωταρχικό στόχο της πολιτικής πωλήσεων της Εταιρίας.

Με βάση το κριτήριο διατηρησιμότητας του χαρτοφυλακίου της, η Εθνική Ασφαλιστική κατατάσσεται στις υψηλότερες θέσεις μεταξύ των ασφαλιστικών εταιριών. Για τα ασφαλιστήρια συμβόλαια ατομικών του Κλάδου Ζωής που εκδόθηκαν εντός του έτους 2002 και ήταν εν ισχύει μέχρι 31^η Δεκεμβρίου 2004 το ποσοστό διατήρησης φθάνει το 80%.

3.10 Διαφήμιση

Για την προβολή της Εταιρίας καταρτίζεται ετήσιος προγραμματισμός με βάση τα κονδύλια του προϋπολογισμού. Ο προγραμματισμός αυτός προβλέπει τον επιμερισμό της διαφημιστικής καμπάνιας χρονικά, κατά μέσο επικοινωνίας και κατά προϊόν.

Η κατανομή των δαπανών ανά μέσο ήταν:

- Τηλεόραση 20% περίπου
- Ραδιόφωνο 23% περίπου
- Τύπος 39,5% περίπου
- Λοιπά μέσα προβολής 17,5% περίπου

Για τη διαφήμιση χρησιμοποιούνται κυρίως μέσα πανελλαδικής εμβέλειας αλλά και τοπικά μέσα, όπου κρίνεται σκόπιμο.

Επιπλέον, μέρος της διαφημιστικής δαπάνης χρησιμοποιήθηκε για την προβολή της Εταιρίας μέσω χορηγιών πολιτιστικών, καλλιτεχνικών, αθλητικών, κοινωνικού χαρακτήρα καθώς και επιστημονικών δραστηριοτήτων.

Η αποτελεσματικότητα των διαφημιστικών δραστηριοτήτων αξιολογείται περιοδικά μέσω ερευνών και δημοσκοπήσεων, ενώ γίνεται και παρακολούθηση της δραστηριότητας του ανταγωνισμού.

Στο διάστημα αυτό οι καμπάνιες της Εταιρίας προσανατολίστηκαν σε διαφημίσεις κύρους και προϊόντικές με στόχο την προβολή των νέων προϊόντων και υπηρεσιών που διαθέτει σήμερα η Εταιρία προς το ευρύ καταναλωτικό κοινό. Επίσης, δόθηκε ιδιαίτερη έμφαση στη μεταστέγαση της εταιρίας μας στο νέο κτηριακό συγκρότημα επί της Λεωφ. Συγγρού με καταχωρήσεις στον τύπο και ραδιοφωνικά μηνύματα.

3.11 Αντασφαλιστική Πολιτική

Το αντασφαλιστικό πρόγραμμα της εταιρίας αποτελείται από συμβάσεις αναλογικές και μη αναλογικές, που συνάπτονται με αντασφαλιστικές εταιρίες του εξωτερικού, απ' ευθείας κυρίως ή μέσω μεσιτών, με γνώμονα το συμφέρον της εταιρίας και την κάλυψη των αναγκών των τεχνικών κλάδων.

Οι κυριότεροι λόγοι που η εταιρία συνάπτει αντασφαλιστικές συμβάσεις είναι:

- α) η προσφορά –στους πελάτες της– κάλυψης σε μεγάλους και πολύπλοκους κινδύνους κάθε είδους
- β) η μεταβίβαση ενός ποσοστού των αναλαμβανομένων κινδύνων σε αντασφαλιστικές εταιρίες του εξωτερικού (διασπορά κινδύνου)
- γ) η «σταθεροποίηση» των αποτελεσμάτων της και η εξασφάλιση μιας σταθερής σχέσης ασφαλιστρών–ζημιών
- δ) η έμμεση προστασία των κεφαλαίων της και κατ' επέκταση των μετόχων της.

Στα μέσα κάθε έτους, εκπονούνται «γενικές» και «ειδικές» μελέτες που αφορούν τις ανάγκες κάλυψης των κινδύνων κάθε τεχνικού κλάδου.

Στον σχεδιασμό των αντασφαλιστικών προγραμμάτων (μορφή αντασφαλιστικής σύμβασης, «χωρητικότητα» σύμβασης, ιδία κράτηση, κ.λπ.), για κάθε κίνδυνο κάθε τεχνικού κλάδου, λαμβάνονται υπόψη τα εξής:

- α) το είδος, η φύση και η έκταση του κινδύνου
- β) τα αποτελέσματα ανάλυσης του χαρτοφυλακίου
- γ) οι ανάγκες αντασφαλιστικής κάλυψης
- δ) την δημιουργία ασφαλιστικών προϊόντων για την ενεργοποίηση του Bancassurance
- ε) τα προσφερόμενα «καλύμματα» στη διεθνή αγορά
- στ) το κόστος των προσφερομένων «καλυμμάτων»
- ζ) οι «απαιτούμενοι» και οι «προσφερόμενοι» όροι.

Πρωταρχική σημασία σε μια αντασφαλιστική σύμβαση έχει ο καθορισμός της ίδιας κράτησης (ποσοστό του αναλαμβανομένου κινδύνου ή σταθερό ποσό, ανάλογα με τη μορφή της σύμβασης – αναλογική ή μη αναλογική). Η εταιρία χρησιμοποιεί διάφορες επιστημονικές μεθόδους για τον καθορισμό της ίδιας κράτησης, λαμβάνοντας υπόψη και τα εξής:

- α) το κεφάλαιο και τα ελεύθερα αποθεματικά
- β) την οικονομική ρευστότητα (για την άμεση αντιμετώπιση πιθανών ζημιών)

- γ) τη δομή του χαρτοφυλακίου, του υπό εξέταση κλάδου
- δ) τη σχέση ζημιών - ασφαλιστρών (του υπό εξέταση κλάδου) στα προηγούμενα έτη.

Οι αντασφαλιστικές εταιρίες επιλέγονται με βάση τα εξής κριτήρια:

- α) η οικονομική υπόσταση αυτών
- β) η φερεγγυότητα αυτών
- γ) η βαθμολόγησή τους από διεθνείς οίκους
- δ) η άμεση ανταπόκρισή τους σε ρευστοποίηση απαιτήσεών μας για ζημιές
- ε) η επί σειρά ετών «ποιότητα» της συνεργασίας
- στ) οι προσφερόμενες υπηρεσίες προς την εταιρία μας όπως, τεχνογνωσία, συμμετοχή υπαλλήλων μας σε σεμινάρια, κ.λπ.

Οι κυριότερες αντασφαλιστικές εταιρίες με τις οποίες συνεργαζόμαστε είναι: Munich Re, Swiss Re, New Re, Mapfre Re, Partner Re, Lloyd's.

3.12 Γήπεδα – Κτηριακές εγκαταστάσεις

Η Εταιρία στεγάζει τις κεντρικές της υπηρεσίες στο νέο υπερσύγχρονο κτήριο της, επί της Λεωφόρου Συγγρού 103-105. Επιπλέον διαθέτει σημαντική ακίνητη περιουσία στην Αθήνα και σε μεγάλες πόλεις της χώρας που χρησιμοποιεί είτε προς στέγαση των γραφείων της είτε προς εκμετάλλευση.

Αναλυτική περιγραφή των ιδιόκτητων ακινήτων της Εταιρίας παρουσιάζεται στον πίνακα που ακολουθεί:

	ΓΗΠΕΔΑ		ΚΤΗΡΙΑ	
	ΑΞΙΑ 31.12.2005	ΑΞΙΑ 31.12.2005	ΣΥΝΟΛΙΚΕΣ ΑΠΟΣΒΕΣΕΙΣ ΜΕΧΡΙ 31.12.2005	ΑΝΑΠΟΣΒΕΣΤΗ ΑΞΙΑ ΚΤΙΡΙΩΝ
ΔΙΕΥΘΥΝΣΗ ΑΚΙΝΗΤΩΝ				
1 Συγγρού 103 -105 ,Γαλαξία 5 -Ευρυδ.	38.040.900,00	32.579.604,72	651.592,10	31.928.012,62
2 Κοραή 4 και Σταδίου 30 Αθήνα	30.000.000,00	40.065.356,44	10.870.401,15	29.194.955,29
3 Αχαρνών 100 Αθήνα	0,00	0,00	0,02	-0,02
4 Ευπόλιδος –Απελλού 1 Λυκούργου	1.400.000,00	6.816.670,33	2.488.431,60	4.328.238,73
5 Σκουλενίου 1 Αθήνα	899.999,99	3.947.057,92	1.629.978,16	2.317.079,76
6 Κτήμα Αιγάλεω - Ιερά Οδός 310-312	64.000,00	318.896,67	108.537,77	210.358,90
7 Αγ.Γλυκερίας 5 Γαλάτσι	178.793,18	786.133,43	376.259,94	409.873,49
8 Αμαλίας 40 – Αθήνα	2.700.000,00	6.462.555,23	2.461.691,22	4.000.864,01
9 Ακτή Ποσειδώνος 14-16 Πειραιάς	1.829.146,00	6.489.276,56	2.606.583,24	3.882.693,32
10 Εθνικής Αντιστάσεως 25-27 Πειραιάς	2.101.152,00	5.379.153,07	2.154.074,39	3.225.078,68
11 οικόπεδο Ελληνικού - 35ης Οδού	6.249.600,00	0,00	0,00	0,00
12 Αθηνάς 62 Αθήνα	1.700.000,00	2.484.495,08	560.258,38	1.924.236,70
13 Καρ. Σερβίας 8 Αθήνα	6.100.000,00	15.067.776,96	5.797.382,59	9.270.394,37
14 Βουλής 7 Αθήνα	434.234,23	2.264.552,46	1.137.941,01	1.126.611,45
15 Μητροπόλεως 5 Αθήνα	0,00	0,00	0,00	0,00
16 Αθηνάς 58 Αθήνα	2.500.000,00	5.147.144,41	2.069.219,35	3.077.925,06
17 Ιθάκης 7 – Άλιμος Αττικής –Οικόπεδο	1.638.500,00	0,00		0,00
18 Μέρλιν 6 - Αθήνα	0,00	0,00	0,00	0,00
19 Μέρλιν 7 - Αθήνα	450.000,00	1.915.049,26	713.981,17	1.201.068,09
20 Υπατίας 5 Αθήνα	2.980.432,51	7.439.303,37	3.379.074,45	4.060.228,92
21 Τιμ.Βάσσου 17 – Αθήνα	45.000,00	220.605,45	91.457,48	129.147,97
22 Θεμιστοκλέους 20-Χολαργός (ΚΑΤ.1.)	175.851,17	125.455,53	30.829,29	94.626,24
23 Θεμιστοκλέους 20-Χολαργός (ΚΑΤ.2.)	109.148,83	85.543,01	21.021,20	64.521,81
24 Λ. Συγγρού 135 Αθήνα	4.082.000,00	6.870.548,24	2.764.703,87	4.105.844,37
25 Λ. Συγγρού 137 Αθήνα	589.554,00	1.515.545,53	347.152,99	1.168.392,54
26 Σταδίου 7 Αθήνα	100.028,76	257.491,83	68.871,49	188.620,34
27 Μητροπόλεως 13 και Ρογκοτή 2 Θεσσαλονίκη	735.818,05	2.234.430,29	1.110.150,43	1.124.279,86
28 Σκαλιδη 37 Χανιά	350.182,98	499.964,32	303.721,36	196.242,96
ΥΠΟΣΥΝΟΛΟ ΣΕ ΜΕΤΑΦΟΡΑ	105.454.341,70	148.972.610,11	41.743.314,65	107.229.295,46

[συνεχίζεται]

	ΥΠΟΣΥΝΟΛΟ ΑΠΟ ΜΕΤΑΦΟΡΑ	105.454.341,70	148.972.610,11	41.743.314,65	107.229.295,46
	ΔΙΕΥΘΥΝΣΗ ΑΚΙΝΗΤΩΝ	ΑΞΙΑ 31.12.2005	ΑΞΙΑ 31.12.2005	ΣΥΝΟΛΙΚΕΣ ΑΠΟΣΒΕΣΕΙΣ ΜΕΧΡΙ 31.12.2005	ΑΝΑΠΟΣΒΕΣΤΗ ΑΞΙΑ ΚΤΙΡΙΩΝ
29	Κτήμα Αργους –Β.Κων/νου 4 Αργος	120.000,00	866.163,85	219.838,48	646.325,37
30	Ελευθ.Βενιζέλου 7 –Βέροια	33.740,44	251.069,66	109.821,24	141.248,42
31	Ιάσονος 20 Βόλος	2.046.048,72	550.673,64	152.384,14	398.289,50
32	Ελ.Βενιζέλου 37 –Γιαννισά	61.877,30	346.328,01	165.645,27	180.682,74
33	Δημοκρατίας 43-45 Έδεσσα	10.568,63	436.388,88	179.172,11	257.216,77
34	Β.Γεωργίου 19 Κεντρική Πλατεία – Ιωάννινα	203.235,33	208.471,22	86.698,26	121.772,96
35	Βασ.Κων/νου 51 – Κομοτηνή	18.091,80	255.387,97	95.852,72	159.535,25
36	Πλ.Εθν. Αντ/σης – Καλαμάτα	60.181,94	539.788,29	219.341,97	320.446,32
37	Ανωπόλεως & Πλ.Ελευθερίας Ηρακλείου Κρήτης	199.909,06	355.202,34	161.602,36	193.599,98
38	Β.Σοφίας και Παπακυριαζή – Λάρισα	127.845,77	327.793,25	125.510,96	202.282,29
39	Μιχ.Καραολή και Θερμοπυλών – Ξάνθη	31.679,41	234.298,98	86.169,27	148.129,71
40	25ης Μαρτίου 48 – Πτολεμαΐδα	17.055,89	81.483,64	35.666,17	45.817,47
41	Πλ.Ελευθερίας 22 – Σέρρες	54.780,67	192.191,71	71.212,79	120.978,92
42	Β.Γεωργίου 68 – Αργοστόλι	162.480,25	264.622,89	170.442,79	94.180,10
43	Β.Αλεξάνδρου 28 – Δράμα	45.652,70	276.546,93	130.507,09	146.039,84
44	Τσιμισκή 27 – Θεσσαλονίκη	724.402,54	897.578,67	367.956,76	529.621,91
45	Μαιζώνος και Ζαΐμη – Πάτρα	600.000,00	3.081.541,77	1.066.120,95	2.015.420,82
46	Παπαναστασίου 72 – Λάρισα	275.903,88	533.946,46	212.942,80	321.003,66
47	Χατζηδημητρίου 17 – Γιαννισά	24.651,50	85.212,83	37.523,39	47.689,44
48	Πατρών 9 – Πύργος	93.750,00	351.394,83	126.367,99	225.026,84
49	Πλ.Ελευθερίας – Ηράκλειο Κρήτης	79.235,64	159.529,96	69.373,92	90.156,04
50	28ης Οκτωβρίου 46 –Τρίπολη	56.805,05	131.034,44	66.372,27	64.662,17
51	Λεωνίδου 19 – Αθήνα	205.119,74	0,00	0,00	0,00
52	Κολοκυνθους 36 και Ιάσονος	568.140,00	0,00	0,00	0,00
53	66ο χλμ. Νεάς Εθν. Οδου Αθηνών – Λαμία	221.048,66	0,00	0,00	0,00
54	Καλαμάκι Ίσθμιας Κορινθίας	58.694,06	0,00	0,00	0,00
55	Φραγκόλαδα Αργόλιδα (Αγρός)	4.826,12	0,00	0,00	0,00
56	Στυφογιάννη Αλμυρός (Αγρός)	5.135,73	0,00	0,00	0,00
57	Εγκ. Κτηρίων σε ακίνητα τρίτων (ΛΟΓ.1107)	0,00	2.441.345,01	2.319.578,36	121.766,65
	ΣΥΝΟΛΟ	111.565.202,53	161.840.605,34	48.019.416,71	113.821.188,63

4^ο ΚΕΦΑΛΑΙΟ

ΧΡΗΜΑΤΙΣΤΗΡΙΑΚΑ ΣΤΟΙΧΕΙΑ ΜΕΤΟΧΗΣ

4.1 Χρηματιστηριακά Στοιχεία Μετοχής

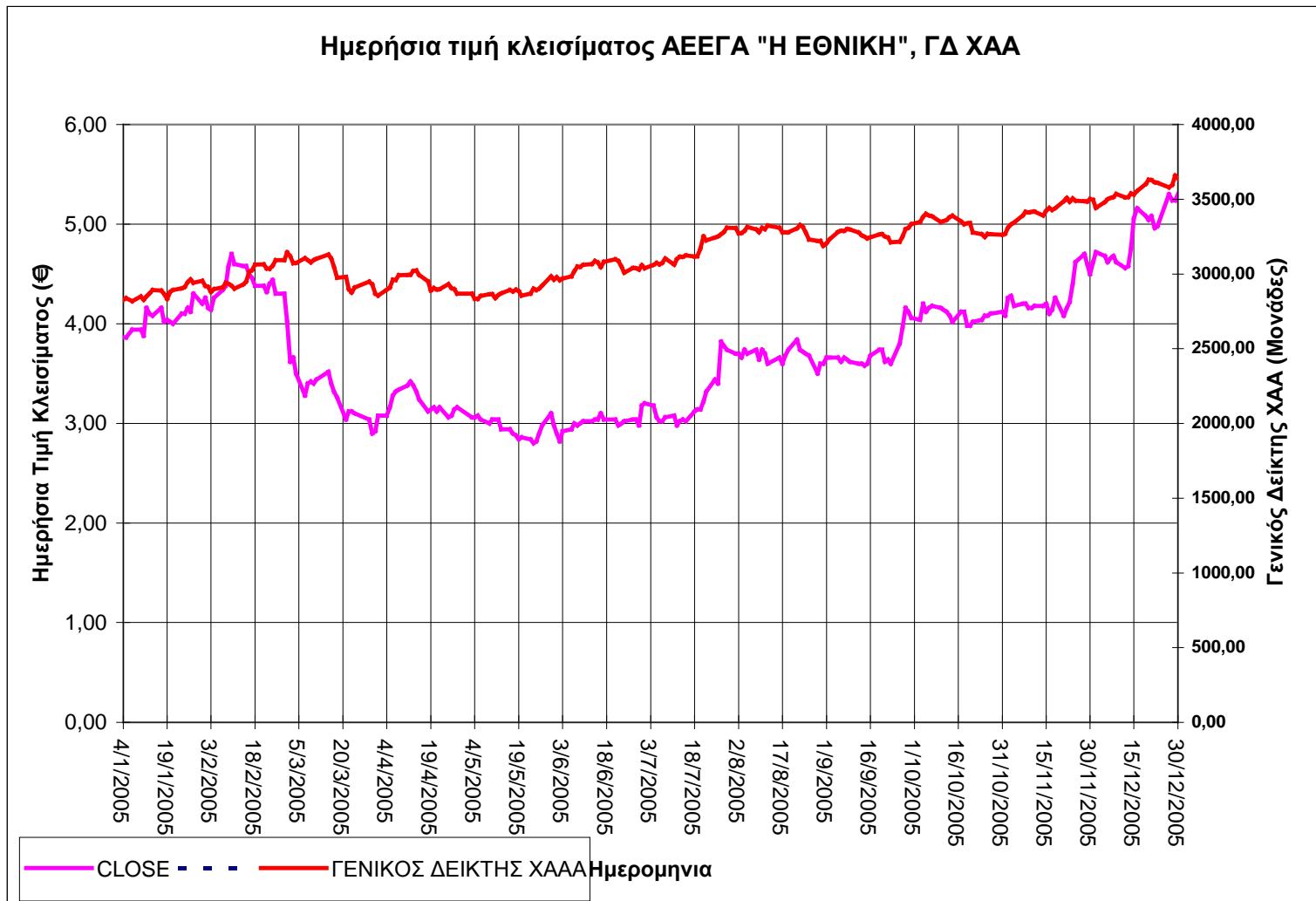
Κατά το 2005, η μετοχή της Εθνικής Ασφαλιστικής κινήθηκε στο πλαίσιο της γενικότερης πορείας του Ελληνικού και διεθνούς χρηματιστηριακού κλίματος, με δυναμικότερους όμως ρυθμούς μετά το Β' εξάμηνο, αποτέλεσμα και της θετικής έκβασης του τριετούς επιχειρησιακού σχεδίου με τα θετικά ανά τρίμηνο αποτελέσματα.

	2004	2005
Τιμή τέλους έτους	4,36	5,30
Μέγιστη τιμή έτους	4,64	5,30
Ελάχιστη τιμή έτους	2,72	2,80
Μέση τιμή έτους	3,74	3,97

Αναφορικά με την εξέλιξη της μετοχής της Εταιρίας και τους μηνιαίους όγκους συναλλαγών παρατίθεται ο επόμενος πίνακας:

Μήνας	τιμή σε €*	Συνολικός όγκος συναλλαγών μήνα (σε τεμάχια)
Ιανουάριος	4,80	2.047.639
Φεβρουάριος	4,30	2.835.042
Μάρτιος	2,92	3.282.817
Απρίλιος	3,15	824.116
Μάιος	2,97	1.193.304
Ιούνιος	3,18	1.096.384
Ιούλιος	3,73	1.585.480
Αύγουστος	3,59	1.768.375
Σεπτέμβριος	4,06	2.154.111
Οκτώβριος	4,11	1.484.297
Νοέμβριος	4,50	2.438.807
Δεκέμβριος	5,30	2.999.179

(*): Τιμές κλεισίματος της τελευταίας συνεδρίασης κάθε μήνα.



4.2 Μετοχική Σύνθεση

Η μετοχική σύνθεση της Εταιρίας κατά την 31^η Δεκεμβρίου 2005 είχε ως εξής:

Πίνακας: Μετοχική Σύνθεση της Εταιρίας

Μέτοχοι	Αριθμός μετοχών	%
ΕΘΝΙΚΗ ΤΡΑΠΕΖΑ ΤΗΣ ΕΛΛΑΔΟΣ Α.Ε.	98.958.142	76,65
Α/Κ ΔΗΛΟΣ BLUE CHIPS ΕΠΙΛΕΓΜΕΝΩΝ ΑΞΙΩΝ	2.200.079	1,70
ΤΑΜΕΙΟ ΑΣΦΑΛΙΣΗΣ ΠΡΟΣΩΠΙΚΟΥ ΑΕΕΓΑ «Η ΕΘΝΙΚΗ»	1.972.951	1,53
Α/Κ ΑΣΦΑΛΙΣΤΙΚΩΝ ΟΡΓΑΝΙΣΜΩΝ-ΜΙΚΤΟ ΕΣΩΤΕΡΙΚΟΥ	1.601.305	1,24
ΑΛΛΗΛ/ΤΙΚΟ ΤΑΜΕΙΟ ΠΡΟΣΩΠΙΚΟΥ ΑΕΕΓΑ «Η ΕΘΝΙΚΗ»	831.652	0,64
ΛΟΙΠΟΙ ΜΕΤΟΧΟΙ	23.542.671	18,24
ΓΕΝΙΚΟ ΣΥΝΟΛΟ	129.106.800	100,00

4.3 Βασικός Μέτοχος: ΕΘΝΙΚΗ ΤΡΑΠΕΖΑ ΤΗΣ ΕΛΛΑΔΟΣ Α.Ε.

Κύριος μέτοχος της Εθνικής Ασφαλιστικής είναι η Εθνική Τράπεζα της Ελλάδος κατά ποσοστό 76,65% επί του συνόλου των μετοχών.

Η Εθνική Τράπεζα της Ελλάδος Α.Ε. ιδρύθηκε το 1841 και οι μετοχές της εισήχθησαν προς διαπραγμάτευση στο Χ.Α. το 1880. Η έδρα της βρίσκεται στο Δήμο Αθηναίων, οδός Αιόλου 86 (αριθμ. Μ.Α.Ε.6062/06/Β/86/01), τηλ.: 210 33.41.000. Με απόφαση του Διοικητικού Συμβουλίου μπορεί να ιδρύει Υποκαταστήματα, Πρακτορεία και Γραφεία Αντιπροσωπείας οπουδήποτε στην Ελλάδα ή στο εξωτερικό. Η διάρκεια της Τράπεζας έχει παραταθεί μέχρι τις 27 Φεβρουαρίου του 2053.

Σύμφωνα με το άρθρο 3 του καταστατικού της, η Τράπεζα διενεργεί στην Ελλάδα και στο εξωτερικό όλες τις τραπεζικές και γενικότερα χρηματοπιστωτικές εργασίες, που επιτρέπονται σε ανώνυμες τραπεζικές εταιρίες από το ισχύον, κάθε φορά, ελληνικό και κοινοτικό δίκαιο.

Στα 160 πλέον χρόνια λειτουργίας της, η Τράπεζα έχει εξελιχθεί σε ένα σύγχρονο και ολοκληρωμένο όμιλο εταιριών παροχής χρηματοπιστωτικών υπηρεσιών, καλύπτοντας, τις συνεχώς διευρυνόμενες ανάγκες της πελατείας της με εκτεταμένη διεθνή παρουσία.

Το 2005, εγκρίθηκε μια σειρά προτάσεων για τη βελτίωση του πλαισίου εταιρικής διακυβέρνησης και καταρτίστηκε το νέο επιχειρησιακό σχέδιο της Τράπεζας. Ο αντικειμενικός σκοπός του επιχειρησιακού σχεδίου είναι η παροχή σαφούς και δυναμικής κατευθυντήριας στρατηγικής για τον Όμιλο, σε χρονικό ορίζοντα τριών ετών. Η στρατηγική αυτή συνδυάζει την επιδίωξη για υψηλές επιδόσεις και στόχους με σταθερές στρατηγικές κινήσεις, ώστε να καταστεί η Τράπεζα ο πιο αξιόπιστος, και με ηγετική θέση, χρηματοοικονομικός όμιλος στην περιοχή της Ν.Α. Ευρώπης, διασφαλίζοντας υψηλές αποδόσεις για τους μετόχους.

Η σύνθεση του Δ.Σ. της ΕΘΝΙΚΗΣ ΤΡΑΠΕΖΑΣ την 31^η Δεκεμβρίου 2005 είναι η εξής:

Ευστράτιος – Γεώργιος	Αράπογλου	Πρόεδρος & Διευθύνων Σύμβουλος	Εκτελεστικό Μέλος
Ιωάννης	Πεχλιβανίδης	Αναπληρωτής Διευθύνων Σύμβουλος	Εκτελεστικό Μέλος
Σεβασμ. Μητροπολίτης Ιωαννίνων	κ.κ. Θεόκλητος	Μέλος	Ανεξ. Μη εκτελεστικό Μέλος
Γεώργιος	Αθανασόπουλος	Μέλος	Μη Εκτελεστικό Μέλος
Στέφανος	Βαβαλίδης	Μέλος	Ανεκ. Μη εκτελεστικό Μέλος
Ιωάννης	Βαρθολομαίος	Μέλος	Ανεξ. Μη εκτελεστικό Μέλος
Ιωάννης	Γιαννίδης	Μέλος	Μη εκτελεστικό μέλος
Δημήτριος	Δασκαλόπουλος	Μέλος	Ανεξ. Μη εκτελεστικό μέλος
Νικόλαος	Ευθυμίου	Μέλος	Ανεξ. Μη εκτελεστικό μέλος
Γεώργιος	Λαναράς	Μέλος	Ανεξ. Μη εκτελεστικό μέλος
Ιωάννης	Παναγόπουλος	Μέλος	Μη εκτελεστικό Μέλος
Στέφανος	Παντζόπουλος	Μέλος	Ανεξ. Μη εκτελεστικό Μέλος
Κωνσταντίνος	Πυλαρινός	Μέλος	Ανεξ. Μη εκτελεστικό Μέλος
Πλούταρχος	Σακελλάρης	Μέλος	Ανεξ. Μη εκτελεστικό Μέλος
Δρακούλης	Φουντουκάκος - Κυριακάκος	Μέλος	Ανεξ. Μη εκτελεστικό Μέλος

Οι συμμετοχές της ΕΘΝΙΚΗΣ ΤΡΑΠΕΖΑΣ διαμορφώνονται ως εξής:

Επωνυμία	Έδρα	% συμμετοχής	
		31.12.2005	31.12.2004
Εθνική Εταιρεία Επενδύσεων Χαρτοφυλακίου	Ελλάδα	-	46,42%
Εθνική Χρηματοστηριακή	Ελλάδα	100,00%	100,00%
Εθνική Κεφαλαίου	Ελλάδα	100,00%	100,00%
Διεθνική ΑΕΔΑΚ	Ελλάδα	100,00%	100,00%
ΕΑΕΔΟ	Ελλάδα	100,00%	100,00%
Εθνική Leasing Α.Ε	Ελλάδα	100,00%	100,00%
Εθνική ΑΕΔΑΚ	Ελλάδα	100,00%	100,00%
Εθνική Συμβουλευτική Επιχειρηματικών Συμμετοχών	Ελλάδα	100,00%	100,00%
Εθνική Αναπτυξιακή Εταιρεία Β. Ελλάδος Α.Ε.Κ.Ε.Σ (υπό εκκαθάριση)	Ελλάδα	-	65,00%
NBG Balkan Fund Ltd.	Κύπρος	100,00%	100,00%
NBG Greek Fund Ltd.	Κύπρος	100,00%	100,00%
ΕΤΕΒΑ Emerging Markets Fund Ltd.	Κύπρος	100,00%	100,00%
ΕΤΕΒΑ Estate Fund Ltd	Κύπρος	100,00%	100,00%
ΕΤΕΒΑ Venture Capital Management Ltd	Κύπρος	100,00%	100,00%
NBG Bancassurance Α.Ε. Ασφαλ. Πρακτόρευσης	Ελλάδα	100,00%	100,00%
Atlantic Bank of N.Y.	Η.Π.Α.	100,00%	100,00%
NBG Canada	Καναδάς	100,00%	100,00%
S.A.B.A.	Ν. Αφρική	99,50%	99,47%
NBG Cyprus Ltd	Κύπρος	100,00%	100,00%
National Securities Co (Cyprus Ltd)	Κύπρος	100,00%	100,00%
NBG Management Services Ltd.	Κύπρος	100,00%	100,00%
Stopanska Banka A.D.	FYROM	71,20%	71,20%
United Bulgarian Bank (UBB)	Βουλγαρία	99,91%	99,91%
NBG International Ltd	Ηνωμένο Βασίλειο	100,00%	100,00%
NBGI Inc. (NY)	Η.Π.Α.	100,00%	100,00%
NBG Private Equity Ltd.	Ηνωμένο Βασίλειο	100,00%	100,00%
NBG Finance plc	Ηνωμένο Βασίλειο	100,00%	100,00%
Interlease A.D. (Sofia)	Βουλγαρία	87,50%	87,50%
ΕΤΕΒΑ Bulgaria A.D.	Βουλγαρία	100,00%	100,00%
ΕΤΕΒΑ Romania S.A	Ρουμανία	100,00%	100,00%
ΕΤΕΒΑ Advisory SRL	Ρουμανία	100,00%	100,00%
NBGI Jersey Limited	Ηνωμένο Βασίλειο	-	100,00%
NBG Luxembourg Holding S.A.	Λουξεμβούργο	100,00%	100,00%
NBG Lux Finance Holding S.A.	Λουξεμβούργο	100,00%	100,00%
Εθνική Ακινήτων Α.Ε	Ελλάδα	-	79,60%
Καινοτόμες Επιχειρήσεις Α.Ε (I-Ven)	Ελλάδα	100,00%	100,00%
NBG Funding Ltd	Ηνωμένο Βασίλειο	100,00%	100,00%
Banca Romaneasca S.A	Ρουμανία	97,14%	90,87%
Ανώνυμος Ελλ. Εταιρεία Γεν. Ασφαλειών «Η Εθνική»	Ελλάδα	76,65%	76,00%
ΑΣΤΗΡ Παλάς Βουλιαγμένης ΑΞΕ	Ελλάδα	78,06%	76,75%
ΑΣΤΗΡ Αλεξανδρούπολης ΑΞΕ	Ελλάδα	100,00%	100,00%
Grand Hotel Summer Palace Α.Ε.	Ελλάδα	100,00%	100,00%
Εκπαιδευτικό Κέντρο ΕΤΕ	Ελλάδα	100,00%	100,00%

[συνεχίζεται]

Επωνυμία	Έδρα	% συμμετοχής	
		31.12.2005	31.12.2004
Ethnodata A.E.	Ελλάδα	100,00%	100,00%
ΚΑΔΜΟΣ Α.Ε.	Ελλάδα	100,00%	100,00%
ΔΙΟΝΥΣΟΣ Α.Ε.	Ελλάδα	99,91%	79,52%
ΕΚΤΕΝΕΠΙΟΛ Κατασκευαστική Εταιρεία	Ελλάδα	100,00%	79,60%
ΠΙΡΟΤΥΠΙΟΣ Στεγαστική Κτηματική Α.Ε	Ελλάδα	100,00%	79,60%
Ελληνικά Τουριστικά Έργα	Ελλάδα	77,76%	61,90%
Εθνοplan Α.Ε	Ελλάδα	100,00%	97,00%
Εθνική Κτηματικής Εκμετάλλευσης Α.Ε	Ελλάδα	100,00%	-
NBGI Private Equity Funds	Ηνωμένο Βασίλειο	100,00%	100,00%
NBG International Holdings BV	Ολλανδία	100,00%	-
Eurial Leasing SRL	Ρουμανία	70,00%	-
Εθνική Ασφαλιστική (Κύπρου) Λίμιτεδ	Κύπρος	79,19%	78,64%
Εθνική Γενικών Ασφαλειών Κύπρου Λίμιτεδ	Κύπρος	79,19%	78,64%
Societate Comerciala de Asigurare Reasigurare Eleno-Romana Garanta S.A	Ρουμανία	71,49%	63,48%
Audatex Ελλάς Α.Ε.	Ελλάδα	53,65%	53,21%
Alpha Μεσιτική Ασφαλίσεων Α.Ε.	Ελλάδα	72,82%	-

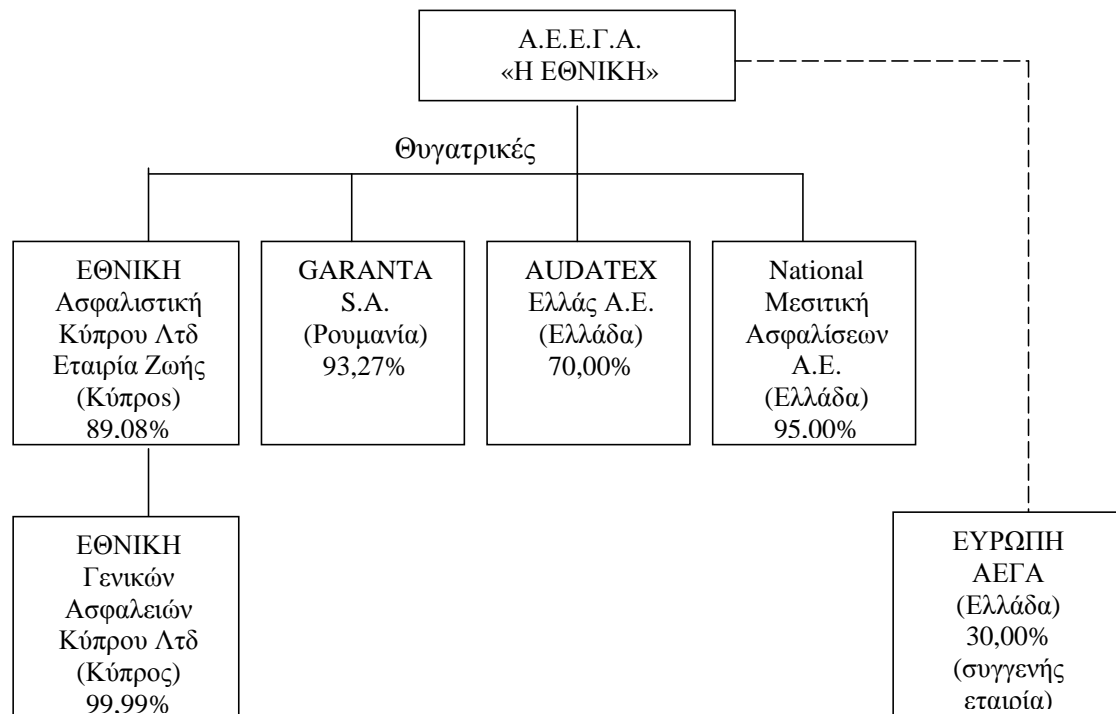
5^ο ΚΕΦΑΛΑΙΟ

ΣΥΜΜΕΤΟΧΕΣ:

ΘΥΓΑΤΡΙΚΕΣ ΚΑΙ ΣΥΓΓΕΝΕΙΣ ΕΤΑΙΡΙΕΣ ΤΗΣ ΕΘΝΙΚΗΣ ΑΣΦΑΛΙΣΤΙΚΗΣ

5.1 Οργανωτική δομή του Ομίλου

Στο παρακάτω διάγραμμα παρουσιάζεται η οργανωτική δομή του Ομίλου της ΕΘΝΙΚΗΣ ΑΣΦΑΛΙΣΤΙΚΗΣ την 31^η Δεκεμβρίου 2005:



Η Εταιρία, όπως φαίνεται και στο διάγραμμα, έχει άμεση συμμετοχή στο μετοχικό κεφάλαιο πέντε εταιριών και έμμεση συμμετοχή στην εταιρία «ΕΘΝΙΚΗ ΓΕΝΙΚΩΝ ΑΣΦΑΛΕΙΩΝ ΚΥΠΡΟΥ Λτδ».

5.2 Θυγατρικές εταιρίες

5.2.1 ΕΘΝΙΚΗ ΑΣΦΑΛΙΣΤΙΚΗ (ΚΥΠΡΟΥ) ΛΙΜΙΤΕΔ (Εταιρία Ζωής)

Η εταιρία ιδρύθηκε το 2000 με έδρα τη Κύπρο και στεγάζεται σε ιδιόκτητα γραφεία στη διεύθυνση Αριάδνης 23Α, 1010 Λευκωσία. Η ιδρυτική της πράξη καταχωρήθηκε στο περί εταιριών νόμο στο κεφ. 113 και είναι εγγεγραμμένη στο Μητρώο Ανωνύμων Εταιριών με αριθμό Α.Ε. 109043. Δραστηριοποιείται από 01.01.2001 στο Τομέα των ασφαλιστικών εργασιών κλάδου Ζωής και συναφείς ασφαλιστικές εργασίες. Μέσω της θυγατρικής της «ΕΘΝΙΚΗ ΓΕΝΙΚΩΝ ΑΣΦΑΛΕΙΩΝ ΚΥΠΡΟΥ ΛΤΔ», της οποίας κατέχει το 99,99% δραστηριοποιείται και στις γενικές ασφαλίσεις.

Σήμερα έχει οργανωθεί πλήρως, στα ιδιόκτητα γραφεία της, ενώ έχει στελεχωθεί με έμπειρο προσωπικό. Το δίκτυό της αποτελείται από 5 υποκαταστήματα, τα οποία βρίσκονται σε μεγάλες πόλεις της Κύπρου (Λευκωσία (2), Λεμεσό, Πάφος, Λάρνακα) και περιλαμβάνει 60 Πράκτορες και 25 ασφαλιστικούς συμβούλους.

Το μετοχικό κεφάλαιό της ανήρχετο την 31^η Δεκεμβρίου 2005 σε 3.587.239,50 Λίρες Κύπρου (ήτοι 5.732.224,76 €), ενώ ο κύκλος εργασιών και τα κέρδη μετά φόρων για το έτος 2005 ανήλθαν σε 12.522 χιλ. € και 1.126 χιλ. € αντίστοιχα.

Επωνυμία	Ποσοστό %	Αριθμός Μετοχών
ΕΘΝΙΚΗ ΑΣΦΑΛΙΣΤΙΚΗ	89,08%	6.391.644
ΕΘΝΙΚΗ ΤΡΑΠΕΖΑ (ΚΥΠΡΟΥ) LTD	10,92%	782.835
Σύνολο	100,00 %	7.174.479

Η ηλεκτρονική διεύθυνση της Εταιρίας είναι <http://www.ethnikiinsurance.com/>

5.2.2 GARANTA S.A.

Η εταιρία ιδρύθηκε το 1997 με την επωνυμία S.C. GARANTA ASIGURARI S.A. σύμφωνα με τις προβλέψεις των νόμων 31/1990 και 47/1991 περί ασφαλιστικών εταιριών του Ρουμανικού δικαίου και καταχωρήθηκε στο εμπορικό μητρώο του Βουκουρεστίου με αριθμό μητρώου J/40/7688/1997 και προβλέπεται αόριστη διάρκεια. Έχει έδρα το Βουκουρέστι της Ρουμανίας, σε ιδιόκτητες κτιριακές εγκαταστάσεις.

Η εταιρία δραστηριοποιείται στον τομέα των ασφαλιστικών και αντασφαλιστικών εργασιών από τον Μάρτιο του 1998. Σήμερα έχει οργανωθεί πλήρως, με ιδιόκτητα γραφεία που βρίσκονται στην πιο κεντρική περιοχή του Βουκουρεστίου, και έχει στελεχωθεί με έμπειρο προσωπικό. Το δίκτυό της αποτελείται από 11 καταστήματα, τα οποία βρίσκονται σε μεγάλες πόλεις της Ρουμανίας και περιλαμβάνει 356 πωλητές, ενώ ασφαλιστικά της προϊόντα πωλούνται μέσω του τραπεζικού δικτύου της Banca Romaneasca (θυγατρικής του Ομίλου της Εθνικής Τράπεζας), της BankPost, της Piraeus Banc Romania και της Romextera.

Το μετοχικό κεφάλαιό της ανήρχετο την 31^η Δεκεμβρίου 2005 σε RON 16.541.800 (€ 5.458.998,31), ενώ ο κύκλος εργασιών και τα κέρδη μετά φόρων για το έτος 2005 ανήλθαν σε 10.481 χιλ. € και 395 χιλ. € αντίστοιχα.

Η μετοχική της σύνθεση έχει ως εξής:

Επωνυμία	Ποσοστό %	Αριθμός Μετοχών
Εθνική Ασφαλιστική	93,2652	617.110
Jean Valvis	5,0001	33.084
Radiocomunicatii	0,7263	4.806
Romtelecom	0,5882	3.892
Posta Romana	0,4202	2.780
Σύνολο	100,0000	661.672

Αξίζει να σημειωθεί ότι στις αρχές του 2006, η Εθνική Ασφαλιστική προχώρησε στην αγορά του συνόλου των μετοχών της Alpha Insurance Romania S.A., ενισχύοντας δυναμικά την παρουσία της στην τοπική αγορά. Η εταιρία –που έχει μετονομαστεί σε NBG Asigurari- θα συνεχίσει να διαθέτει τα προϊόντα της μέσω της Alpha Bank Romania με την οποία έχει υπογράψει σύμβαση 5ετούς συνεργασίας, ενώ ήδη σχεδιάζεται συγχώνευσή της με την Garanta S.A.

Η ηλεκτρονική διεύθυνση της Garanta S.A. είναι www.garanta.ro

5.2.3 AUDATEX ΕΛΛΑΣ Α.Ε.

Η εταιρία ιδρύθηκε το 1997 με έδρα το Δήμο Αθηναίων (Σκουλενίου 1). Έχει διάρκεια μέχρι το έτος 2027 και είναι εγγεγραμμένη στο μητρώο Ανωνύμων Εταιριών της Νομαρχίας Αθηνών με αριθμό ΑΜΑΕ 39529/01/Β/97/608.

Η εταιρία δραστηριοποιείται στο τομέα παροχής ολοκληρωμένων υπηρεσιών ηλεκτρονικής πραγματογνωμοσύνης ζημιών αυτοκινήτων στην Ελληνική αγορά, δια μέσου του συστήματος AUDATEX, του οποίου κατέχει την αποκλειστική άδεια χρήσης στην Ελλάδα. Το σύστημα AUDATEX είναι ένα ολοκληρωμένο σύστημα πληροφορικής του οποίου την αποκλειστική χρήση στην Ελλάδα έχει αγοράσει η AUDATEX ΕΛΛΑΣ ΑΕ από την AUDATEX Ελβετίας και το οποίο χρησιμοποιείται για την έκδοση αντικειμενικών πραγματογνωμοσυνών ζημιών αυτοκινήτων με ηλεκτρονικό τρόπο.

Το μετοχικό κεφάλαιό της ανήρχετο την 31η Δεκεμβρίου 2005 σε 1.467,5 χιλ. € (50.000 μετοχές, ονομαστικής αξίας 29,35 €εκάστη), ενώ ο κύκλος εργασιών ανήλθε σε 1.133 χιλ. € και είχε ζημιά χρήσεως 55 χιλ. €. Η μετοχική της σύνθεση έχει ως εξής:

Επωνυμία	Ποσοστό %	Αριθμός Μετοχών
ΕΘΝΙΚΗ ΑΣΦΑΛΙΣΤΙΚΗ	70,0%	35.000
INTERAMERICAN ΖΗΜΙΩΝ	10,0%	5.000
ΑΓΡΟΤΙΚΗ ΑΕΓΑ	10,0%	5.000
ΦΟΙΝΙΞ ΑΕ	10,0%	5.000
Σύνολο	100,0%	50.000

Πληροφορίες για την εταιρία μπορούν να αναζητηθούν στην ιστοσελίδα της Εθνικής <http://www.ethniki-asfalistiki.gr/>

5.2.4 NATIONAL ΜΕΣΙΤΙΚΗ ΑΣΦΑΛΙΣΕΩΝ Α.Ε.

Η Εταιρία δραστηριοποιείται στην Ελληνική αγορά από το 1962, διαθέτοντας εξαιρετική φήμη και εμπειρία στη διαμεσολάβηση, σε ναυτιλιακές και αεροπορικές ασφαλίσεις, με ηγετική θέση στον κλάδο τόσο από πλευράς ασφαλιστρών όσο και προμηθειών. Η Εθνική αγόρασε το 95% των μετοχών από την Alpha Bank το Νοέμβριο του 2005.

Το μετοχικό κεφάλαιό της ανήρχετο την 31^η Δεκεμβρίου 2005 σε 58,7 χιλ. € (2000 μετοχές των 29,35 €, ενώ ο κύκλος εργασιών και τα κέρδη μετά φόρων για το έτος 2005 ανήλθαν σε 1.366 χιλ. € και 280 χιλ. € αντίστοιχα.

Επωνυμία	Ποσοστό %	Αριθμός Μετοχών
ΕΘΝΙΚΗ ΑΣΦΑΛΙΣΤΙΚΗ	95,00	1900
ΓΕΩΡΓΙΟΣ ΚΑΡΑΜΑΝΟΣ	5,00	100
ΣΥΝΟΛΟ	100,00	2000

Πληροφορίες για την εταιρία μπορούν να αναζητηθούν στην ιστοσελίδα της Εθνικής <http://www.ethniki-asfaltiki.gr/>

5.3 Συγγενείς Εταιρίες με την Εθνική Ασφαλιστική

ΕΥΡΩΠΗ Α.Ε.Γ.Α.

Η εταιρία ιδρύθηκε το 1985 με έδρα το Δήμο Αθηναίων (Φιλελλήνων 25). Έχει διάρκεια μέχρι το έτος 2084 και είναι εγγεγραμμένη στο μητρώο Ανωνύμων Εταιριών της Νομαρχίας Αθηνών με αριθμό ΑΜΑΕ 12856/05/Β/86/36.

Δραστηριοποιείται στο τομέα των γενικών ασφαλίσεων, με εξειδίκευση στην κάλυψη μεγάλων εμπορικών και βιομηχανικών κινδύνων, ενώ έχει αναπτύξει ιδιαίτερα τον κλάδο Τεχνικών Ασφαλίσεων, αναλαμβάνοντας την ασφάλιση μεγάλων εξειδικευμένων έργων που εκτελούνται στη χώρα μας από σημαντικές ελληνικές και αλλοδαπές τεχνικές εταιρίες.

Ασκούμενοι κλάδοι είναι αυτοί των ατυχημάτων, αυτοκινήτων, μεταφορών, πυρός και λοιπών κλάδων Γενικών ασφαλίσεων. Στην ανάπτυξη της εταιρίας έχει συμβάλει αποφασιστικά και η αντασφαλιστική της συνεργασία με τις παγκοσμίως γνωστές για το κύρος, την φερεγγυότητα καθώς και την οικονομική τους ευρωστία αντασφαλιστικές εταιρίες SCORE RE, GREAT LAKES, CONVERIUM, GOTHAERE RUCK, FOLKSAM, SIRIOUS, LIBERTY, MUTUAL.

Το μετοχικό κεφάλαιό της ανήρχετο την 31^η Δεκεμβρίου 2005 σε 5.490 χιλ. € (3.000.000 μετοχές, ονομαστικής αξίας 1,83 €), ενώ ο κύκλος εργασιών και τα κέρδη μετά φόρων για το έτος 2005 ανήλθαν σε 6.726 χιλ. € και 765 χιλ. € αντίστοιχα.

Επωνυμία	Μετοχές	% Συμμετοχής
ΕΘΝΙΚΗ ΑΣΦΑΛΙΣΤΙΚΗ	900.000	30,0%
Ν. Μακρόπουλος	2.100.000	70,0%
Σύνολο	3.000.000	100,0%

Η ηλεκτρονική διεύθυνση της Εταιρίας είναι www.europe-acega.gr

6^ο ΚΕΦΑΛΑΙΟ

**ΕΤΗΣΙΕΣ ΟΙΚΟΝΟΜΙΚΕΣ ΚΑΤΑΣΤΑΣΕΙΣ
ΤΟΥ ΟΜΙΛΟΥ ΚΑΙ ΤΗΣ ΜΗΤΡΙΚΗΣ ΕΤΑΙΡΙΑΣ
ΓΙΑ ΤΗ ΧΡΗΣΗ 2005
(1 ΙΑΝΟΥΑΡΙΟΥ ΈΩΣ 31 ΔΕΚΕΜΒΡΙΟΥ 2005)**

**“Η ΕΘΝΙΚΗ”
ΑΝΩΝΥΜΗ ΕΛΛΗΝΙΚΗ ΕΤΑΙΡΙΑ ΓΕΝΙΚΩΝ ΑΣΦΑΛΕΙΩΝ
Α.Ρ.Μ.Α.Ε. 12840/05Β86/20
ΛΕΩΦ. ΣΥΓΓΡΟΥ 103-105
11 745 ΑΘΗΝΑ**

**ΕΤΗΣΙΕΣ ΟΙΚΟΝΟΜΙΚΕΣ ΚΑΤΑΣΤΑΣΕΙΣ
ΤΟΥ ΟΜΙΛΟΥ ΚΑΙ ΤΗΣ ΜΗΤΡΙΚΗΣ ΕΤΑΙΡΙΑΣ
ΓΙΑ ΤΗ ΧΡΗΣΗ 2005
1 ΙΑΝΟΥΑΡΙΟΥ ΕΩΣ 31 ΔΕΚΕΜΒΡΙΟΥ 2005**

ΠΕΡΙΕΧΟΜΕΝΑ	ΣΕΛΙΔΑ
Κατάσταση λογαριασμού αποτελεσμάτων χρήσης	49
	50
Ισολογισμός	51
Κατάσταση μεταβολών στα ίδια κεφάλαια	51
Κατάσταση ταμειακών ροών	52
Επεξηγηματικές Σημειώσεις	53
Έκθεση Ελέγχου Ορκωτού Ελεγκτή Λογιστή	92

Οι συνημμένες Οικονομικές καταστάσεις του Ομίλου και της Μητρικής Εταιρίας έχουν συνταχθεί με βάση τα Διεθνή Λογιστικά Πρότυπα και τα Διεθνή Πρότυπα Χρηματοοικονομικής Πληροφόρησης και έχουν δημοσιοποιηθεί με την ανάρτησή τους στο διαδίκτυο στη διεύθυνση www.ethniki-asfalistiki.gr

ΚΑΤΑΣΤΑΣΗ ΛΟΓΑΡΙΑΣΜΟΥ ΑΠΟΤΕΛΕΣΜΑΤΩΝ ΧΡΗΣΗΣ					
	Σημ.	ΟΜΙΛΟΣ		ΜΗΤΡΙΚΗ ΕΤΑΙΡΙΑ	
		31/12/2005	31/12/2004	31/12/2005	31/12/2004
		(Ποσά σε χιλιάδες €)			
Εγγεγραμμένα (μικτά) ασφάλιστρα και συναφή έσοδα	6	626.513	616.511	603.510	594.847 *
Μείον: Εκχωρηθέντα ασφάλιστρα	7	(74.347)	(88.895)	(64.206)	(81.391)
Καθαρά από αντασφάλιση εγγεγραμμένα ασφάλιστρα και συναφή έσοδα		552.166	527.616	539.304	513.456
Μεταβολή αποθέματος μη δεδουλευμένων ασφάλιστρων	8	(9.968)	28.218	(8.423)	31.664
Καθαρά δεδουλευμένα ασφάλιστρα και συναφή έσοδα		542.198	555.834	530.881	545.120
Έσοδα επενδύσεων	9	37.505	36.088	36.273	34.401 *
Κέρδη από πώληση/λήξη επενδύσεων	10	30.795	27.183	30.582	27.189
Κέρδη από αποτίμηση επενδύσεων	11	18.411	9.078	17.601	8.843
Αναλογία αποτελεσμάτων συγγενών εταιρειών		169	271	0	0
Λοιπά Έσοδα	12	4.963	4.370	2.442	2.721
		634.041	632.824	617.779	618.274
Αποζημιώσεις ασφαλισμένων	13	(286.063)	(315.243)	(280.231)	(308.858) *
Δεδουλευμένες προμήθειες παραγωγής	14	(69.266)	(67.474)	(67.720)	(65.444)
Επιβάρυνση από ασφαλιστικές προβλέψεις	15	(95.923)	(92.285)	(95.209)	(90.944)
Έξοδα διάθεσης	16	(98.664)	(125.702)	(94.368)	(121.317)
Έξοδα διοικητικής λειτουργίας	17	(37.962)	(29.924)	(37.187)	(29.466) *
Λοιπά Έξοδα	20	(5.671)	(18.429)	(4.572)	(18.172)
Κέρδος (Ζημία) προ φόρων και δικαιωμάτων μειοψηφίας		40.492	(16.233)	38.492	(15.927)
Φόρος εισοδήματος	21	(15.337)	(6.446)	(15.087)	(6.287)
Κέρδος (Ζημία) μετά από φόρους		25.155	(22.679)	23.405	(22.214)
Εκ των οποίων αναλογεί στην Μητρική εταιρεία		25.003	(22.490)	23.405	(22.214)
Δικαιώματα μειοψηφίας		152	(189)	-	-
Βασικά κέρδη (ζημία) ανά μετοχή (Ποσά σε €)	22	0,29	(0,32)	0,27	(0,32)
Κέρδη (Ζημία) ανά μετοχή που αναλογούν στη Μητρική Εταιρεία (Ποσά σε €)	22	0,29	(0,32)	-	-

Οι σημειώσεις στις επόμενες σελίδες αποτελούν αναπόσπαστο μέρος των Ετήσιων Οικονομικών Καταστάσεων

(*) Τα σημειούμενα με αστερίσκο ποσά της χρήσης 2004 για να είναι συγκρίσιμα με τα αντίστοιχα της χρήσης 2005, πρέπει να ληφθεί υπόψη η περίπτωση 11 της σημείωσης 4 καθώς και η σημείωση 46.

ΙΣΟΛΟΓΙΣΜΟΣ					
	Σημ.	ΟΜΙΛΟΣ		ΜΗΤΡΙΚΗ ΕΤΑΙΡΙΑ	
		31/12/2005	31/12/2004	31/12/2005	31/12/2004
(Ποσά σε χιλιάδες €)					
ΕΝΕΡΓΗΤΙΚΟ					
Επενδύσεις σε ακίνητα	23	110.310	112.792	108.412	111.060
Αξιόγραφα διαθέσιμα προς πώληση	24	508.955	379.735	507.172	377.294
Αξιόγραφα για εμπορικούς σκοπούς	25	163.789	146.712	160.047	144.925
Επενδύσεις σε συνδεδεμένες επιχειρήσεις	26	1.895	2.059	12.323	9.661
Επενδύσεις για λογαριασμό ασφαλισμένων Ζωής που φέρουν τον επενδυτικό κίνδυνο (UNIT LINKED)	27	320.396	251.508	309.463	240.364
		1.105.345	892.806	1.097.417	883.304
Ενσώματα πάγια περιουσιακά στοιχεία	28	164.251	148.693	161.557	147.123
Άυλα Περιουσιακά Στοιχεία	29	5.708	4.110	3.544	4.064
Αναβαλλόμενες Φορολογικές Απαιτήσεις	30	55.455	10.187	55.455	10.086
Απαιτήσεις από ασφαλισμένους	31	196.592	173.796	184.669	170.569
Απαιτήσεις από αντασφαλιστές	32	78.821	104.415	66.620	96.460
Απαιτήσεις από αντασφαλιστικές δραστηριότητες		1.314	3.089	1.314	3.089
Προμήθειες και άλλα έξοδα παραγωγής επόμενων χρήσεων (DAC)	33	55.113	53.689	54.081	52.870
Λοιπές Απαιτήσεις	34	48.507	50.368	47.999	49.653
Δάνεια σε προσωπικό, ασφαλιστές και ασφαλισμένους Ζωής	35	22.152	22.611	22.152	22.611
Ταμείο και ταμειακά ισοδύναμα	36	304.625	309.667	287.038	293.155
		932.538	880.625	884.429	849.680
Σύνολο Ενεργητικού		2.037.883	1.773.431	1.981.846	1.732.984
ΠΑΘΗΤΙΚΟ					
Μαθηματικά Αποθέματα και Τεχνικές Προβλέψεις					
Αναλογιστικά αποθέματα ασφαλειών Ζωής	37	688.668	646.340	685.463	636.461 *
Εκκρεμείς αποζημιώσεις Ζημιών και Ζωής	37	373.517	303.859	365.824	301.650 *
Προβλέψεις για μη δεδουλευμένα ασφάλιστρα (UPR)	37	146.800	139.463	132.183	132.406
Ασφαλιστικές προβλέψεις ασφαλίσεων Ζωής που οι ασφαλισμένοι φέρουν τον επενδυτικό κίνδυνο (UNIT LINKED)	37	320.396	251.508	309.463	240.364
Λοιπές ασφαλιστικές προβλέψεις	37	7.747	7.547	7.038	7.081
		1.537.128	1.348.717	1.499.971	1.317.962
Υποχρεώσεις					
Υποχρεώσεις προς ασφαλιστές, πράκτορες και συνεργάτες πωλήσεων		39.390	28.520	30.641	28.310
Υποχρεώσεις προς αντασφαλιστές		16.772	40.968	14.488	37.731
Υποχρεώσεις από αντασφαλιστικές δραστηριότητες		976	267	976	267
Λοιπές υποχρεώσεις	38	195.919	65.295	192.463	62.167 *
Υποχρεώσεις παροχών προς το προσωπικό	39	75.091	85.848	74.966	85.853
Αναβαλλόμενες φορολογικές υποχρεώσεις	30	2.483	1.445	2.483	1.361
		330.631	222.343	316.017	215.689
Σύνολο υποχρεώσεων και προβλέψεων		1.867.759	1.571.060	1.815.988	1.533.651
Μετοχικό Κεφάλαιο καταβλημένο	40	322.767	215.178	322.767	215.178
Διαφορά από έκδοση μετοχών υπέρ το άρτιο	40	38.732	17.214	38.732	17.214
Αποτελέσματα εις Νέον		(250.227)	(103.345)	(250.651)	(103.218)
Αποθεματικά	41	57.333	72.191	55.010	70.159
		168.605	201.238	165.858	199.333
Δικαιώματα Μειοψηφίας		1.519	1.133	0	0
Σύνολο Ιδίων Κεφαλαίων		170.124	202.371	165.858	199.333
Σύνολο Παθητικού		2.037.883	1.773.431	1.981.846	1.732.984

Οι σημειώσεις στις επόμενες σελίδες αποτελούν αναπόσπαστο μέρος των Ετήσιων Οικονομικών Καταστάσεων

(*) Τα σημειούμενα με αστερίσκο ποσά της χρήσης 2004 για να είναι συγκρίσιμα με τα αντίστοιχα της χρήσης 2005, πρέπει να ληφθεί υπόψη η περίπτωση 11 της σημείωσης 4 καθώς και η σημείωση 46.

ΚΑΤΑΣΤΑΣΗ ΜΕΤΑΒΟΛΩΝ ΣΤΑ ΙΔΙΑ ΚΕΦΑΛΑΙΑ						
ΟΜΙΛΟΣ						
	Μετοχικό κεφάλαιο	Αποθεματικό από έκδοση μετοχών υπέρ το άρτιο	Αποθεματικά	Σωρευμένα Κέρδη / Ζημιές	Δικαιώματα Μειοψηφίας	Σύνολο ιδίων Κεφαλαίων
Υπόλοιπα 01/01/2004	114.762	17.214	154.970	(71.236)	1.388	217.098
Αποτέλεσμα περιόδου	0	0	0	(22.490)	(189)	(22.679)
Μεταφορά στα αποθεματικά	0	0	2.106	0	0	2.106
Κίνηση αποθέματος διαθεσίμων προς πώληση αξιογράφων	0	0	15.694	0	(72)	15.622
Αύξηση μετοχικού κεφαλαίου	100.416	0	(100.416)	0	0	0
Μερίσματα πληρωθέντα	0	0	0	(8.608)	0	(8.608)
Λοιπά/(Συναλλαγματικές διαφορές θυγατρικών εξωτερικού κλπ.)	0	0	(163)	(1.011)	6	(1.168)
Υπόλοιπα 31/12/2004	215.178	17.214	72.191	(103.345)	1.133	202.371
Αναπροσαρμογή αποτελεσμάτων εις νέον 01/01/2005 λόγω πρώτης εφαρμογής του ΔΠΧΠ 4	0	0	0	(169.500)	0	(169.500)
Υπόλοιπα 01/01/2005	215.178	17.214	72.191	(272.845)	1.133	32.871
Αποτέλεσμα περιόδου	0	0	0	25.003	152	25.155
Αποθεματικό από αξιόγραφα διαθέσιμα προς πώληση	0	0	(15.149)	0	0	(15.149)
Καταβολή για αύξηση Μετοχικού Κεφαλαίου	107.589	21.518	0	0	0	129.107
Έξοδα αύξησης Μετοχικού Κεφαλαίου	0	0	0	(1.338)	0	(1.338)
Λοιπά/(Συναλλαγματικές διαφορές θυγατρικών εξωτερικού κλπ.)	0	0	291	(1.047)	234	(522)
Υπόλοιπα 31/12/2005	322.767	38.732	57.333	(250.227)	1.519	170.124

ΚΑΤΑΣΤΑΣΗ ΜΕΤΑΒΟΛΩΝ ΣΤΑ ΙΔΙΑ ΚΕΦΑΛΑΙΑ					
ΜΗΤΡΙΚΗ ΕΤΑΙΡΙΑ					
	Μετοχικό κεφάλαιο	Αποθεματικό από έκδοση μετοχών υπέρ το άρτιο	Αποθεματικά	Σωρευμένα Κέρδη / Ζημιές	Σύνολο ιδίων Κεφαλαίων
Υπόλοιπα 01/01/2004	114.762	17.214	154.881	(72.324)	214.533
Αποτέλεσμα περιόδου	0	0	0	(22.214)	(22.214)
Κίνηση αποθέματος διαθεσίμων προς πώληση αξιογράφων	0	0	15.694	(72)	15.622
Αύξηση μετοχικού κεφαλαίου	100.416	0	(100.416)	0	0
Μερίσματα πληρωθέντα	0	0	0	(8.608)	(8.608)
Υπόλοιπα 31/12/2004	215.178	17.214	70.159	(103.218)	199.333
Αναπροσαρμογή αποτελεσμάτων εις νέον 01/01/2005 λόγω πρώτης εφαρμογής του ΔΠΧΠ 4	0	0	0	(169.500)	(169.500)
Υπόλοιπα 01/01/2005	215.178	17.214	70.159	(272.718)	29.833
Αποτέλεσμα περιόδου	0	0	0	23.405	23.405
Αποθεματικό από αξιόγραφα διαθέσιμα προς πώληση	0	0	(15.149)	0	(15.149)
Καταβολή για αύξηση Μετοχικού Κεφαλαίου	107.589	21.518	0	0	129.107
Έξοδα αύξησης Μετοχικού Κεφαλαίου	0	0	0	(1.338)	(1.338)
Υπόλοιπα 31/12/2005	322.767	38.732	55.010	(250.651)	165.858

Οι σημειώσεις στις επόμενες σελίδες αποτελούν αναπόσπαστο μέρος των Ετήσιων Οικονομικών Καταστάσεων.

ΚΑΤΑΣΤΑΣΗ ΤΑΜΕΙΑΚΩΝ ΡΟΩΝ				
	ΟΜΙΛΟΣ		ΜΗΤΡΙΚΗ ΕΤΑΙΡΙΑ	
	31/12/2005	31/12/2004	31/12/2005	31/12/2004
	(Ποσά σε χιλιάδες €)		(Ποσά σε χιλιάδες €)	
Κέρδος (ζημία) μετά από φόρους	25.155	(22.679)	23.405	(22.214)
Αποσβέσεις	9.338	10.672	9.095	9.707
Κέρδη από αποτίμηση και πώληση επενδύσεων	(86.711)	(72.349)	(84.456)	(70.433)
Ταμειακές ροές από λειτουργικές δραστηριότητες πριν τις μεταβολές στα λειτουργικά περιουσιακά στοιχεία	(52.218)	(84.356)	(51.956)	(82.940)
Μεταβολές στα λειτουργικά περιουσιακά στοιχεία				
(Αύξηση)/ Μείωση απαιτήσεων	(39.677)	56.573	(26.952)	65.270
Αύξηση/ (Μείωση) υποχρεώσεων	(33.105)	629	(41.065)	397
Αύξηση ασφαλιστικών προβλέψεων	99.962	65.042	93.560	55.840
Καθαρές ταμειακές ροές από λειτουργικές δραστηριότητες	(25.038)	37.888	(26.413)	38.567
Ταμειακές ροές από επενδυτικές δραστηριότητες				
Αγορές άλλων και ενσώματων παγίων περιουσιακών στοιχείων	(34.909)	(19.032)	(31.022)	(18.083)
Πωλήσεις άλλων και ενσώματων παγίων περιουσιακών στοιχείων	16.780	195	16.780	191
Αγορές αξιογράφων	(1.475.463)	(925.054)	(1.474.584)	(922.675)
Πώληση αξιογράφων	1.400.997	957.472	1.397.974	955.607
Αύξηση επενδύσεων για λογαριασμό ασφαλισμένων Ζωής που φέρουν τον επενδυτικό κίνδυνο (UNIT LINKED)	(52.683)	(41.609)	(52.894)	(40.466)
Έσοδα επενδύσεων	37.505	36.088	36.273	34.401
Καθαρές ταμειακές ροές από επενδυτικές δραστηριότητες	(107.773)	8.060	(107.473)	8.975
Ταμειακές ροές από χρηματοδοτικές δραστηριότητες				
Έξοδα αύξησης μετοχικού κεφαλαίου	(1.338)	0	(1.338)	0
Μερίσματα	0	(8.536)	0	(8.536)
Αύξηση Μετοχικού Κεφαλαίου	129.107	0	129.107	0
Καθαρές ταμειακές ροές από χρηματοδοτικές δραστηριότητες	127.769	(8.536)	127.769	(8.536)
Καθαρή αύξηση (μείωση) ταμειακών διαθεσίμων και ισοδυνάμων	(5,042)	37,412	(6,117)	39,006
Ταμείο και ταμειακά ισοδύναμα στην αρχή της χρήσης	309,667	272,255	293,155	254,149
Ταμείο και ταμειακά ισοδύναμα τέλος χρήσης	304,625	309,667	287,038	293,155

Οι σημειώσεις στις επόμενες σελίδες αποτελούν αναπόσπαστο μέρος των Ετήσιων Οικονομικών Καταστάσεων.

1. ΓΕΝΙΚΕΣ ΠΛΗΡΟΦΟΡΙΕΣ

Ο Όμιλος Εταιριών της Εθνικής Ασφαλιστικής (ο Όμιλος) δραστηριοποιείται κυρίως στον ασφαλιστικό τομέα παρέχοντας ένα ευρύ φάσμα ασφαλιστικών υπηρεσιών σε ιδιώτες και επιχειρήσεις. Ο Όμιλος απασχολεί 1.347 άτομα κατά μέσο όρο και δραστηριοποιείται κυρίως στην Ελλάδα, ενώ έχει θυγατρικές που λειτουργούν στην Ελλάδα, Ρουμανία και στη Κύπρο.

Η Μητρική Εταιρία του Ομίλου είναι η Εθνική Ασφαλιστική η οποία είναι Ανώνυμη Εταιρία, ιδρύθηκε το 1891, είναι θυγατρική της Εθνικής Τράπεζας της Ελλάδος, ενώ το 1946 εισήγαγε τις μετοχές της στο Χρηματιστήριο Αθηνών. Η Εθνική Τράπεζα έχει 76,65% συμμετοχή στην Μητρική Εταιρία. Κατά συνέπεια οι παρούσες οικονομικές καταστάσεις ενοποιούνται στον ενοποιημένο ισολογισμό του Ομίλου της Εθνικής Τράπεζας της Ελλάδος με τη μέθοδο της πλήρους ενοποίησης. Ως έδρα της Μητρικής Εταιρίας έχει οριστεί ο Δήμος Αθηναίων και τα γραφεία της βρίσκονται στην Αθήνα, οδός Λ. Συγγρού 103-105, ΤΚ.11745. Η Μητρική Εταιρία έχει ως καταστατικό σκοπό τη διενέργεια στην Ελλάδα και στο εξωτερικό όλων των ασφαλιστικών, αντασφαλιστικών και γενικότερα χρηματοοικονομικών εργασιών που επιτρέπονται σε ανώνυμες ασφαλιστικές εταιρίες από το ισχύον εκάστοτε Ελληνικό και Κοινοτικό δίκαιο.

Οι παρούσες ετήσιες οικονομικές καταστάσεις έχουν εγκριθεί για δημοσίευση από το Διοικητικό Συμβούλιο της Μητρικής Εταιρίας στις 24.02.2006 και τελούν υπό την έγκριση της Ετήσιας Τακτικής Γενικής Συνέλευσης των Μετόχων.

2. ΚΥΡΙΕΣ ΛΟΓΙΣΤΙΚΕΣ ΑΡΧΕΣ

2.1 Αρχές παρουσίασης των Οικονομικών Καταστάσεων

Οι οικονομικές καταστάσεις της Μητρικής Εταιρίας και του Ομίλου, συντάσσονται για πρώτη φορά με βάση τα Διεθνή Λογιστικά Πρότυπα (ΔΛΠ) και τα Διεθνή Πρότυπα Χρηματοοικονομικής Πληροφόρησης (ΔΠΧΠ) όπως αυτά έχουν υιοθετηθεί από την Ευρωπαϊκή Ένωση. Ως ημερομηνία μετάβασης του Ομίλου στα ΔΛΠ ορίστηκε η 1^η Ιανουαρίου 2004, οπότε και συντάχθηκε ο ισολογισμός έναρξης σύμφωνα με τις διατάξεις του ΔΠΧΠ 1. Η Μητρική Εταιρία και ο Όμιλος υιοθέτησαν την εξαίρεση του ΔΠΧΠ 1 περί εφαρμογής του ΔΠΧΠ 4 "Ασφαλιστήρια Συμβόλαια" από την 1^η Ιανουαρίου 2005 και επίσης την απαλλαγή από την απαίτηση επαναδιατύπωσης συγκριτικών πληροφοριών για το ΔΠΧΠ 4. Οι λογιστικές αρχές που εφαρμόστηκαν στα ασφαλιστήρια συμβόλαια για το 2004 και το 2005 γνωστοποιούνται ξεχωριστά παρακάτω.

Σημειώνεται ότι οι παρούσες οικονομικές καταστάσεις αποτελούν πλήρεις ετήσιες οικονομικές καταστάσεις σύμφωνα με όλες τις γνωστοποιήσεις που απαιτούν τα ΔΛΠ.

Οι επιπτώσεις που προέκυψαν στην περιουσιακή διάρθρωση και στην οικονομική θέση του Ομίλου και της Μητρικής Εταιρίας κατά τη μετάβαση στα ΔΛΠ από τις γενικά αποδεκτές και εφαρμοζόμενες λογιστικές αρχές στην Ελλάδα, αναφέρονται στη Σημείωση 4.

Οι οικονομικές καταστάσεις έχουν συνταχθεί βάσει της αρχής του ιστορικού κόστους, με εξαίρεση το χαρτοφυλάκιο των διαθέσιμων προς πώληση αξιογράφων, και αξιογράφων για εμπορικούς σκοπούς. Οι παρούσες οικονομικές καταστάσεις απεικονίζονται σε χιλιάδες Ευρώ.

Η σύνταξη των οικονομικών καταστάσεων σύμφωνα με τις γενικά αποδεκτές λογιστικές αρχές, απαιτεί τη διενέργεια εκτιμήσεων και υιοθέτηση παραδοχών, οι οποίες δύνανται να επηρεάσουν τα λογιστικά υπόλοιπα των περιουσιακών στοιχείων και υποχρεώσεων, τις απαιτούμενες γνωστοποιήσεις για ενδεχόμενες απαιτήσεις και υποχρεώσεις κατά την ημερομηνία κλεισίματος των οικονομικών καταστάσεων, καθώς επίσης και τα ποσά των εσόδων και εξόδων που αναγνωρίστηκαν κατά τη διάρκεια της λογιστικής χρήσης. Η χρήση των διαθέσιμων πληροφοριών και η άσκηση υποκειμενικής κρίσης, αποτελούν αναπόσπαστα στοιχεία για τη διενέργεια εκτιμήσεων. Τα πραγματικά μελλοντικά αποτελέσματα ενδέχεται να διαφέρουν από τις ανωτέρω εκτιμήσεις και οι αποκλίσεις μπορεί να έχουν σημαντική επίπτωση επί των οικονομικών καταστάσεων.

2.2 Ενοποίηση

Τα στοιχεία του ενεργητικού, οι υποχρεώσεις και οι ενδεχόμενες υποχρεώσεις, που αποκτώνται μέσω επιχειρηματικής συνένωσης αποτιμώνται κατά την εξαγορά στις εύλογες αξίες τους και η διαφορά, μεταξύ του κόστους εξαγοράς και της εύλογης αξίας των επί μέρους στοιχείων που αποκτήθηκαν, καταχωρείται ως υπεραξία στο Ενεργητικό, εφόσον το κόστος εξαγοράς είναι μεγαλύτερο. Αν το συνολικό κόστος της εξαγοράς είναι μικρότερο από την εύλογη αξία των επί μέρους στοιχείων που αποκτήθηκαν, η διαφορά καταχωρείται άμεσα στα αποτελέσματα.

Χωρίς να παραβλέπονται τα όσα αναφέρονται παραπάνω, λόγω της εφαρμογής της παραγράφου 15 του ΔΠΧΠ 1, οι συνενώσεις των επιχειρήσεων που διενεργήθηκαν πριν από την ημερομηνία μετάβασης στα ΔΠΧΠ και για τις οποίες είχε εφαρμοσθεί η μέθοδος της συνένωσης συμφερόντων, παρέμειναν στις οικονομικές καταστάσεις του Ομίλου ως είχαν.

Θυγατρικές Εταιρίες: Θυγατρικές νοούνται οι Εταιρίες στις οποίες η Μητρική είτε συμμετέχει άμεσα ή έμμεσα σε ποσοστό μεγαλύτερο από το μισό των δικαιωμάτων ψήφου είτε ασκεί δεσπόζουσα επιρροή στη διαχείριση και οικονομική πολιτική

τους. Όλες οι θυγατρικές Εταιρίες έχουν ενοποιηθεί με τη μέθοδο της ολικής ενοποίησης. Η Μητρική υποχρεούται να ενοποιεί όλες τις θυγατρικές Εταιρίες από την ημερομηνία απόκτησης ελέγχου επί αυτών, ενώ η υποχρέωση ενοποίησης παύει να υφίσταται από την ημερομηνία εκποίησης των Εταιριών αυτών.

Όλες οι συναλλαγές, τα λογιστικά υπόλοιπα καθώς και τα μη πραγματοποιηθέντα κέρδη και ζημιές από συναλλαγές μεταξύ των Εταιριών του Ομίλου έχουν απαλειφθεί. Όπου κρίθηκε απαραίτητο, οι επιμέρους λογιστικές αρχές των θυγατρικών Εταιριών τροποποιήθηκαν προκειμένου να διασφαλισθεί η συνέπεια τους με τις λογιστικές αρχές που έχει υιοθετήσει η Μητρική Εταιρία.

Συγγενείς Εταιρίες: Οι επενδύσεις σε συγγενείς Εταιρίες ενσωματώνονται στις οικονομικές καταστάσεις με τη μέθοδο της καθαρής θέσης. Συγγενείς νοούνται οι Εταιρίες στις οποίες το ποσοστό συμμετοχής του Ομίλου κυμαίνεται μεταξύ 20% και 50% των δικαιωμάτων ψήφου, και επί των οποίων ο Όμιλος ασκεί ουσιαστική επιρροή, αλλά δεν τις ελέγχει. Προβλέψεις σχηματίζονται για τυχόν απομείωση της αξίας των Εταιριών αυτών και διενεργούνται μόνο εφόσον υπάρχουν ενδείξεις για μακροχρόνια απομείωση της αξίας τους.

Σύμφωνα με τη μέθοδο της καθαρής θέσης, μία επένδυση σε συγγενή Εταιρία καταχωρείται αρχικά στην αξία κτήσης της. Μεταγενέστερα της ημερομηνίας επένδυσης, η αξία κτήσης αυξάνεται ή μειώνεται ανάλογα με το ποσοστό συμμετοχής του Ομίλου στα κέρδη ή τις ζημιές της συγγενούς Εταιρίας. Το ποσό των μερισμάτων που εισπράχθηκε από τη συγγενή Εταιρία κατά τη διάρκεια της χρήσης αφαιρείται από τη λογιστική αξία της συγκεκριμένης επένδυσης.

Τα μη πραγματοποιηθέντα κέρδη και ζημιές από συναλλαγές μεταξύ του Ομίλου και των συγγενών Εταιριών, απαλείφονται σε ποσοστό που αφορά τη συμμετοχή του Ομίλου στις Εταιρίες αυτές. Όπου κρίθηκε απαραίτητο, οι επιμέρους λογιστικές αρχές των συγγενών Εταιριών του Ομίλου τροποποιήθηκαν προκειμένου να διασφαλισθεί η συνέπεια τους με τις λογιστικές αρχές που έχει υιοθετήσει ο Όμιλος.

Στις οικονομικές καταστάσεις της Μητρικής Εταιρίας, η συμμετοχή σε θυγατρικές και συγγενείς Εταιρίες αποτιμάται στην αξία κτήσης, μείον τυχόν πρόβλεψη για απομείωση της αξίας τους. Επειδή οι θυγατρικές Εταιρίες της Μητρικής δεν είναι εισηγμένες σε Χρηματιστήριο Αξιών ώστε να υπάρχει ένδειξη της τρέχουσας αξίας τους, έγινε αποτίμηση αυτών στην τιμή κτήσης τους, όπως προβλέπεται από τα ΔΛΠ.

2.3 Συναλλαγές σε ξένο νόμισμα

Το συναλλακτικό νόμισμα της Μητρικής Εταιρίας και του Ομίλου είναι το Ευρώ (€).

Οι συναλλαγές σε ξένα νομίσματα μετατρέπονται στο συναλλακτικό νόμισμα με βάση τις συναλλαγματικές ισοτιμίες που ίσχυαν τις ημερομηνίες των εκάστοτε συναλλαγών. Τα συναλλαγματικά κέρδη και ζημιές που προκύπτουν από την εκκαθάριση αυτών των συναλλαγών και από τη μετατροπή των νομισματικών περιουσιακών στοιχείων και υποχρεώσεων σε ξένο νόμισμα αναγνωρίζονται μέσω της κατάστασης λογαριασμού αποτελεσμάτων. Οι συναλλαγματικές διαφορές από τη μετατροπή των χρεογράφων και των άλλων νομισματικών χρηματοοικονομικών περιουσιακών στοιχείων που επαναποτιμώνται σε εύλογες αξίες περιέχονται στο λογαριασμό αποτελεσμάτων χρήσης. Οι συναλλαγματικές διαφορές από τη μετατροπή των μη νομισματικών χρηματοοικονομικών περιουσιακών στοιχείων αποτελούν ένα από τα συστατικά στοιχεία της μεταβολής της εύλογης αξίας τους. Οι συναλλαγματικές διαφορές, ανάλογα με την κατηγορία στην οποία ανήκει ένα μη νομισματικό χρηματοοικονομικό περιουσιακό στοιχείο, αναγνωρίζονται είτε στη κατάσταση λογαριασμού αποτελεσμάτων (ισχύει π.χ για τις μετοχές που κατέχονται για εμπορικούς σκοπούς) είτε στα ίδια κεφάλαια σε περίπτωση που τα μη νομισματικά χρηματοοικονομικά περιουσιακά στοιχεία έχουν ενταχθεί στα αξιόγραφα διαθέσιμα προς πώληση. Κατά τη σύνταξη των οικονομικών καταστάσεων, τα περιουσιακά στοιχεία και οι υποχρεώσεις των οικονομικών μονάδων της αλλοδαπής μετατρέπονται σε Ευρώ χρησιμοποιώντας τις συναλλαγματικές ισοτιμίες που ίσχυαν κατά την ημερομηνία κλεισίματος του ισολογισμού, ενώ τα έσοδα και τα έξοδα μετατρέπονται βάσει των μέσων συναλλαγματικών ισοτιμιών της περιόδου. Οι προκύπτουσες διαφορές από τη χρήση των συναλλαγματικών ισοτιμιών κατά την ημερομηνία κλεισίματος του ισολογισμού και των μέσων ισοτιμιών της περιόδου καθώς και από την επανεκτίμηση των εκ μεταφοράς ιδίων κεφαλαίων της οικονομικής μονάδας με την ισοτιμία της ημερομηνίας κλεισίματος του ισολογισμού, καταχωρούνται απευθείας στο λογαριασμό «συναλλαγματικές διαφορές από μετατροπή στοιχείων αλλοδαπών οικονομικών μονάδων», των ιδίων κεφαλαίων.

2.4 Καταχώρηση συναλλαγών

Ο Όμιλος και η Μητρική Εταιρία καταχωρούν όλες τις συναλλαγές με βάση την ημερομηνία της συναλλαγής (trade date).

2.5 Συμψηφισμός

Η απεικόνιση στις οικονομικές καταστάσεις του καθαρού ποσού που προκύπτει από συμψηφισμό χρηματοοικονομικών περιουσιακών στοιχείων και υποχρεώσεων επιτρέπεται, μόνο εφόσον υφίσταται συμβατικό δικαίωμα που επιτρέπει το συμψηφισμό των ποσών που έχουν καταχωρηθεί και παράλληλα υπάρχει πρόθεση είτε για ταυτόχρονο διακανονισμό του συνολικού ποσού, τόσο του χρηματοοικονομικού περιουσιακού στοιχείου όσο και της υποχρέωσης αντίστοιχα, είτε για διακανονισμό του καθαρού ποσού που προκύπτει μετά το συμψηφισμό.

2.6 Αναφορά ανά τομέα δραστηριότητας

Ο Όμιλος και η Μητρική Εταιρία είναι οργανωμένοι σε δύο επιχειρησιακούς τομείς (Ασφαλίσεις Ζωής και Ζημιών) και παρέχει προϊόντα ή υπηρεσίες που υπόκεινται σε κινδύνους και αποδόσεις που διαφέρουν μεταξύ των επιχειρησιακών τομέων. Αυτή η οργανωτική δομή αποτελεί τη βάση πάνω στην οποία ο Όμιλος και η Μητρική Εταιρία παρουσιάζουν οικονομικές πληροφορίες ως προς τους επιχειρησιακούς τομείς της δραστηριότητάς τους.

Γεωγραφικός τομέας είναι ένα διακριτό μέρος μιας επιχείρησης, που απασχολείται με την παροχή προϊόντων ή υπηρεσιών μέσα σε ένα ειδικό οικονομικό περιβάλλον και υπόκειται σε κινδύνους και αποδόσεις που διαφέρουν από εκείνες των μερών που λειτουργούν σε διαφορετικό οικονομικό περιβάλλον. Η Εταιρία δραστηριοποιείται στην Ελλάδα καθώς επίσης στην Κύπρο και στη Ρουμανία μέσω των θυγατρικών της. Η Ελλάδα αποτελεί τον κύριο γεωγραφικό τομέα αφού το ενεργητικό και τα αποτελέσματα της Μητρικής αντιπροσωπεύουν το 98% και 97% των αντίστοιχων συνόλων του Ομίλου.

2.7 Επενδύσεις σε χρηματοοικονομικά περιουσιακά στοιχεία

Ο Όμιλος και η Μητρική Εταιρία ταξινομούν τις επενδύσεις τους σε χρηματοοικονομικά περιουσιακά στοιχεία ως αξιόγραφα για εμπορικούς σκοπούς, διακρατούμενα μέχρι τη λήξη και διαθέσιμα προς πώληση. Η απόφαση για την ταξινόμηση των επενδύσεων λαμβάνεται κατά την απόκτησή τους.

2.7.1 Αξιόγραφα για εμπορικούς σκοπούς

Τα αξιόγραφα για εμπορικούς σκοπούς αφορούν αξιόγραφα (όπως μετοχές, χρεόγραφα, μερίδια αμοιβαίων κεφαλαίων και λοιπά αξιόγραφα), τα οποία είτε αποκτώνται με σκοπό την επίτευξη κέρδους από βραχυχρόνιες διακυμάνσεις των τιμών τους, είτε αποτελούν μέρος ενός χαρτοφυλακίου το οποίο χαρακτηρίζεται από μία τάση επίτευξης βραχυχρόνιων κερδών.

Τα αξιόγραφα για εμπορικούς σκοπούς καταχωρούνται αρχικά στο κόστος κτήσης τους. Τα έξοδα επενδύσεων που έχουν ταξινομηθεί για εμπορικούς σκοπούς δεν κεφαλαιοποιούνται αλλά καταχωρούνται κατευθείαν στον λογαριασμό αποτελεσμάτων χρήσης. Μεταγενέστερα της αρχικής καταχώρησής τους, τα αξιόγραφα για εμπορικούς σκοπούς αποτιμώνται στην εύλογη αξία τους.

Τα πραγματοποιηθέντα κέρδη και ζημιές από τη διάθεση ή εξαγορά των ανωτέρω αξιόγραφων αλλά και τα αποτιμώμενα κέρδη ή ζημιές που προκύπτουν από μεταβολές στη εύλογη αξία τους, καταχωρούνται στον λογαριασμό αποτελεσμάτων χρήσης. Τα έσοδα από τόκους και μερίσματα που αφορούν τα εν λόγω αξιόγραφα, καταχωρούνται στον λογαριασμό αποτελεσμάτων χρήσης.

2.7.2 Αξιόγραφα διαθέσιμα προς πώληση

Τα αξιόγραφα επενδύσεων τα οποία ταξινομούνται ως διαθέσιμα προς πώληση, βάσει των προθέσεων της διοίκησης του Ομίλου κατά την ημερομηνία αγοράς των αξιόγραφων, τα οποία μπορούν είτε να κρατηθούν μέχρι τη λήξη είτε να πωληθούν προκειμένου να ικανοποιηθούν ανάγκες ρευστότητας ή να επιτευχθούν κέρδη από μεταβολή των επιτοκίων ή των τιμών των αξιόγραφων.

Τα διαθέσιμα προς πώληση αξιόγραφα καταχωρούνται αρχικά στην αξία κτήσης τους. Μεταγενέστερα της ημερομηνίας αγοράς τους, τα διαθέσιμα προς πώληση αξιόγραφα αποτιμώνται στην εύλογη αξία τους.

Η εύλογη αξία των διαθέσιμων προς πώληση αξιόγραφων, τα οποία διαπραγματεύονται σε οργανωμένες αγορές, προσδιορίζεται κατά περίπτωση από τιμές που παρέχονται από τις συγκεκριμένες αγορές, από διαπραγματευτές αξιόγραφων ή από μοντέλα προεξόφλησης μελλοντικών ταμειακών ροών. Αναφορικά με τους διαθέσιμους προς πώληση μετοχικούς τίτλους, οι οποίοι δεν διαπραγματεύονται σε οργανωμένες αγορές, η εύλογη αξία τους προσδιορίζεται με εφαρμογή αποδεκτών τεχνικών αποτίμησης.

Τα αποτιμώμενα κέρδη και ζημιές που προκύπτουν από μεταβολές της εύλογης αξίας των διαθέσιμων προς πώληση αξιόγραφων καταχωρούνται στα ίδια κεφάλαια, έως ότου τα συγκεκριμένα αξιόγραφα πωληθούν ή διατεθούν με οποιοδήποτε άλλο τρόπο, οπότε και τα αντίστοιχα κέρδη/ζημιές μεταφέρονται στο λογαριασμό αποτελεσμάτων χρήσης.

Μία επένδυση σε αξιόγραφο θεωρείται ότι έχει υποστεί απομείωση της αξίας της όταν η λογιστική αξία υπερβαίνει την ανακτήσιμη αξία της και υπάρχουν βάσιμες ενδείξεις ότι η πτώση της αξίας της έχει φτάσει σε τέτοιο επίπεδο που καθιστά μη εφικτή την ανάκτηση του επενδυμένου κεφαλαίου στο εγγύς μέλλον.

Τα έσοδα από τόκους και μερίσματα που αφορούν αξιόγραφα επενδύσεων, καταχωρούνται στον λογαριασμό αποτελεσμάτων χρήσης.

2.7.3 Επενδύσεις κρατούμενες μέχρι τη λήξη

Επενδύσεις με καθορισμένη ημερομηνία λήξης και σταθερές ή προσδιορισμένες πληρωμές, για τις οποίες ο Όμιλος και η Μητρική Εταιρία έχουν θετική πρόθεση και ικανότητα να κρατήσουν μέχρι τη λήξη, ταξινομούνται ως κρατούμενες μέχρι τη λήξη. Οι κρατούμενες μέχρι τη λήξη επενδύσεις, αποτιμούνται στην αναπόσβεστη αξία τους εφαρμόζοντας τη μέθοδο του πραγματικού επιτοκίου. Η αναπόσβεστη αξία προσδιορίζεται λαμβάνοντας υπόψη την αξία αγοράς και την οποιαδήποτε υπό

ή υπέρ το άρτιο διαφορά που προέκυψε κατά την ημερομηνία απόκτησης των επενδύσεων, μείον τυχόν πρόβλεψη για απομείωση.

2.8 Ασφαλιστήρια συμβόλαια

2.8.1 Εφαρμογή ΔΠΧΠ 4

- **Χρήση 2004**

Όλα τα συμβόλαια που έχουν εκδοθεί μέχρι την 31^η Δεκεμβρίου 2004, έχουν θεωρηθεί ασφαλιστήρια συμβόλαια και έχουν ακολουθηθεί για μεν την Μητρική οι διατάξεις του Ν.Δ. 400/1970 περί "Ιδιωτικής Επιχείρησης Ασφαλίσεως" και των αποφάσεων του Υπουργείου Ανάπτυξης για δε τις θυγατρικές η αντίστοιχη ισχύουσα νομοθεσία.

- **Χρήση 2005**

Όπως ήδη έχει αναφερθεί, ο Όμιλος και η Μητρική Εταιρία υιοθέτησαν το ΔΠΧΠ 4 από την 1^η Ιανουαρίου 2005 οπότε και έγινε, η ταξινόμηση των συμβολαίων σε ασφαλιστήρια και σε χρηματοοικονομικά συμβόλαια και η αξιολόγηση της επάρκειας των ασφαλιστικών προβλέψεων.

2.8.2 Διαχωρισμός χρηματοοικονομικού κινδύνου των ασφαλιστηρίων συμβολαίων

Η Εταιρία εφαρμόζοντας τις διατάξεις του ΔΠΧΠ 4 διενήργησε διαχωρισμό των συμβολαίων της σε ασφαλιστήρια συμβόλαια και σε χρηματοοικονομικά συμβόλαια.

Στις περιπτώσεις όπου σε ασφαλιστήριο συμβόλαιο υπάρχει ταυτόχρονα ασφαλιστικός και χρηματοοικονομικός κίνδυνος ο Όμιλος δεν έχει προβεί στο διαχωρισμό του χρηματοοικονομικού κινδύνου των συμβολαίων καθόσον κρίθηκαν ότι είναι ασφαλιστήρια συμβόλαια.

2.8.3 Ασφαλιστήρια συμβόλαια

Ασφαλιστήρια συμβόλαια είναι εκείνα τα συμβόλαια με τα οποία μεταφέρεται σημαντικός ασφαλιστικός κίνδυνος από τον ασφαλιζόμενο στην ασφαλιστική Εταιρία και όπου η ασφαλιστική Εταιρία αποδέχεται να αποζημιώσει τον ασφαλιζόμενο σε περίπτωση επέλευσης καθορισμένου αβέβαιου μελλοντικού συμβάντος που επηρεάζει αρνητικά τον ασφαλιζόμενο. Ο ασφαλιστικός κίνδυνος είναι σημαντικός όταν και μόνον όταν ένα ασφαλιζόμενο συμβάν θα μπορούσε να αναγκάσει την ασφαλιστική Εταιρία να καταβάλει σημαντικές επιπλέον παροχές. Οι επιπλέον παροχές αναφέρονται σε ποσά που υπερβαίνουν εκείνα που θα ήταν καταβλητέα αν ο ασφαλισμένος κίνδυνος δεν είχε επέλθει.

Ένα συμβόλαιο που εκθέτει την ασφαλιστική Εταιρία σε χρηματοοικονομικό κίνδυνο χωρίς σημαντικό ασφαλιστικό κίνδυνο, δεν είναι ασφαλιστήριο συμβόλαιο. Κάποια συμβόλαια εκθέτουν την Εταιρία σε χρηματοοικονομικό κίνδυνο πρόσθετο του σημαντικού ασφαλιστικού κινδύνου.

Τα ασφαλιστήρια συμβόλαια ταξινομούνται σε δύο κατηγορίες ανάλογα με τη φύση του ασφαλισμένου κινδύνου.

A) Ασφαλιστήρια Συμβόλαια Ζωής

Τα ασφαλιστήρια συμβόλαια ζωής ασφαλίζουν κατά μεγάλο ποσοστό γεγονότα κατά τη διάρκεια μιας μακράς περιόδου. Τα σχετικά ασφάλιστρα αναγνωρίζονται ως έσοδα όταν καθίστανται απαιτητά από τον ασφαλιζόμενο. Τα ασφάλιστρα απεικονίζονται χωρίς την μείωση λόγω αναλογουσών προμηθειών.

Στα υφιστάμενα συμβόλαια δεν υπάρχουν ενσωματωμένα παράγωγα.

Παραδοσιακά συμβόλαια

Στην κατηγορία αυτή περιλαμβάνονται τα συμβόλαια που εκδίδει η Εταιρία για την κάλυψη του κινδύνου θανάτου, ισόβιων παροχών, συντάξεων, ανικανότητας, ατυχημάτων, προγραμμάτων ασθένειας τόσο σε ατομική όσο και σε ομαδική βάση.

Ασφαλιστήρια Συμβόλαια Ζωής με χαρακτηριστικά προαιρετικής συμμετοχής στα κέρδη

Ο κύριος όγκος των παραδοσιακών ασφαλιστηρίων συμβολαίων ζωής περιέχει χαρακτηριστικά προαιρετικής συμμετοχής στα κέρδη (DPF) επειδή ο ασφαλιζόμενος δύναται να λάβει πρόσθετα οφέλη πέραν αυτών που εγγυάται το συμβόλαιο, το ύψος των οποίων και η χρονική στιγμή της καταβολής τους έγκειται στη διακριτική ευχέρεια της Εταιρίας σε συνδυασμό με τους όρους κάθε συμβολαίου και με την απόδοση των επενδύσεων της Εταιρίας που αντιστοιχούν στις ασφαλιστικές προβλέψεις ζωής.

Ασφαλιστήρια Συμβόλαια Ζωής χωρίς χαρακτηριστικά προαιρετικής συμμετοχής στα κέρδη

Υφίστανται ασφαλιστήρια συμβόλαια ζωής χωρίς χαρακτηριστικά προαιρετικής συμμετοχής στα κέρδη το ύψος των οποίων δεν κρίνεται σημαντικό σε σχέση με το συνολικό ύψος του συνόλου των συμβολαίων.

Συμβόλαια για λογαριασμό ασφαλισμένων ζωής που οι ασφαλισμένοι φέρουν τον χρηματοοικονομικό κίνδυνο (Unit Linked)

Χρηματοοικονομικά συμβόλαια είναι αυτά τα οποία μεταφέρουν τον χρηματοοικονομικό κίνδυνο στον κάτοχο του συμβολαίου. Τα συμβόλαια αυτά μεταφέρουν χρηματοοικονομικό κίνδυνο στον κάτοχο του συμβολαίου, αλλά ταυτόχρονα η ασφαλιστική Εταιρία αναλαμβάνει την κάλυψη με την εγγύηση μέρους του χρηματοοικονομικού κινδύνου. Ταυτόχρονα εμπεριέχουν και σημαντικό ασφαλιστικό κίνδυνο (κάλυψη θανάτου, ανικανότητας, ατυχημάτων και ασθeneίας).

Β) Ασφαλιστήρια Συμβόλαια Ζημιών

Τα ασφάλιστρα των συμβολαίων ζημιών αναγνωρίζονται ως έσοδα (δεδουλευμένα ασφάλιστρα) αναλογικά με την περίοδο διάρκειας του ασφαλιστηρίου συμβολαίου. Κατά την ημερομηνία κλεισίματος των οικονομικών καταστάσεων το ποσό των καταχωρηθέντων ασφαλιστρών που αναλογεί στο επόμενο ή στα επόμενα έτη μεταφέρεται στο απόθεμα Μη δεδουλευμένων ασφαλιστρών. Τα ασφάλιστρα απεικονίζονται χωρίς την μείωση των αναλογουσών προμηθειών.

Στα υφιστάμενα συμβόλαια δεν υπάρχουν ενσωματωμένα παράγωγα.

Ασφαλιστήρια Συμβόλαια Ζημιών – Αστικής ευθύνης Αυτοκινήτου

Στην κατηγορία αυτή περιλαμβάνονται τα συμβόλαια που καλύπτουν τον κίνδυνο της αστικής ευθύνης αυτοκινήτων.

Ασφαλιστήρια Συμβόλαια Ζημιών – Λοιπών κλάδων

Στην κατηγορία αυτή περιλαμβάνονται τα συμβόλαια που καλύπτουν τον κίνδυνο πυρός, σεισμού, χερσαίων οχημάτων, κλοπής, μεταφορών, γενικής αστικής ευθύνης, πιστώσεων, εγγυήσεων, βοήθειας, σκαφών, πληρωμάτων και λοιπά.

Γ) Χρηματοοικονομικά συμβόλαια

Λογαριασμός Διαχείρισης Κεφαλαίου (Deposit Administration Funds)

Είναι η ομαδική ασφάλιση με την οποία συμφωνείται επενδυτική διαχειριστική ασφάλιση (λογαριασμός διαχείρισης κεφαλαίου) όπου η παροχή του ασφαλιστή καταβάλλεται είτε με την, για οποιαδήποτε λόγο, αποχώρηση του ασφαλισμένου-μέλους της ομάδας από την εργασία του είτε με τη συμπλήρωση ορισμένης ηλικίας. Η ασφαλιστική Εταιρία καταβάλλει την παροχή στο μέτρο της επάρκειας του λογαριασμού διαχείρισης κεφαλαίου. Σε περίπτωση μη επάρκειας του λογαριασμού, ο δικαιούχος δεν έχει αξίωση κατά της ασφαλιστικής Εταιρίας. Η διαχείριση του λογαριασμού γίνεται είτε από την ασφαλιστική Εταιρία κατά την ελεύθερη βούληση της ή με υπόδειξη του λήπτη της ασφάλισης είτε από το λήπτη της ασφάλισης. Η ευθύνη της ασφαλιστικής Εταιρίας λήγει με την εξάντληση του λογαριασμού έστω και αν η σύμβαση με τη μορφή επενδυτικής διαχειριστικής ασφάλισης έχει λήξει νωρίτερα.

2.8.4 Έξοδα Πρόσκτησης

Οι προμήθειες και τα άλλα έξοδα πρόσκτησης τόσο των νέων συμβολαίων όσο και των ανανεώσεων που αναλογούν στην επόμενη χρήση απεικονίζονται στο λογαριασμό του Ενεργητικού «Προμήθειες και άλλα έξοδα παραγωγής επομένων χρήσεων» και κατανομούνται στις χρήσεις ανάλογα με τη διάρκεια των ασφαλιστηρίων συμβολαίων.

2.8.5 Ασφαλιστικές προβλέψεις

Ασφαλιστικές προβλέψεις είναι οι καθαρές συμβατικές υποχρεώσεις της ασφαλιστικής Εταιρίας οι οποίες πηγάζουν από τα ασφαλιστήρια συμβόλαια.

Οι ασφαλιστικές προβλέψεις αναλύονται στις ακόλουθες κυριότερες κατηγορίες:

Μαθηματικές προβλέψεις: περιλαμβάνουν το μαθηματικό απόθεμα των ασφαλιστηρίων ζωής και κεφαλαιοποιήσεως και είναι η διαφορά που προκύπτει κατά την ημερομηνία κλεισίματος των οικονομικών καταστάσεων μεταξύ της παρούσας αξίας των χρηματικών υποχρεώσεων που έχει αναλάβει η ασφαλιστική Εταιρία για κάθε συμβόλαιο ασφαλίσεως ζωής, συμπεριλαμβανομένου και του αποθέματος των μη διανεμηθέντων στους ασφαλισμένους κερδών, και της παρούσας αξίας των καθαρών ασφαλιστρών που οφείλονται από τον ασφαλισμένο και είναι καταβλητέα στην ασφαλιστική Εταιρία μέσα στα επόμενα έτη. Η διαφορά αυτή υπολογίζεται με αναλογιστικές μεθόδους με βάση τις διατάξεις της 85538/7254/1970 απόφασης σε συνδυασμό με την Κ3-3974/11.10.1999 απόφαση του Υπουργού Εμπορίου ή τις αντίστοιχες διατάξεις που ισχύουν στις χώρες όπου δραστηριοποιούνται η θυγατρικές.

Προβλέψεις για μη δεδουλευμένα ασφάλιστρα: περιλαμβάνουν την αναλογία των εγγεγραμμένων ασφαλιστρών που αφορούν τις επόμενες χρήσεις των συμβολαίων που είναι σε ισχύ κατά την ημερομηνία κλεισίματος των οικονομικών καταστάσεων.

Απόθεμα Κινδύνων σε Ισχύ: αφορά την πρόσθετη πρόβλεψη η οποία σχηματίζεται κατά την ημερομηνία κλεισίματος των οικονομικών καταστάσεων όταν το απόθεμα των μη δεδουλευμένων ασφαλιστρών και δικαιωμάτων εκτιμάται ότι δεν

επαρκεί για την κάλυψη των προβλεπόμενων ζημιών και εξόδων των ασφαλιστηρίων συμβολαίων σε ισχύ την ημερομηνία αυτή.

Προβλέψεις για εκκρεμείς αποζημιώσεις: είναι εκείνες που σχηματίζονται την ημερομηνία κλεισίματος των οικονομικών καταστάσεων, για την πλήρη κάλυψη των υποχρεώσεων από ασφαλιστικούς κινδύνους, που έχουν επέλθει μέχρι την ημερομηνία κλεισίματος του ισολογισμού, ανεξαρτήτως του εάν έχουν ή όχι δηλωθεί, για τους οποίους δεν έχουν καταβληθεί τα σχετικά ποσά των ασφαλιστικών αποζημιώσεων και των συναφών εξόδων ή δεν έχει προσδιοριστεί το ακριβές ύψος τους ή αμφισβητείται η έκταση της ευθύνης της ασφαλιστικής επιχειρήσεως. Το ύψος της εκτιμώμενης πρόβλεψης προσδιορίζεται με βάση τις διαθέσιμες πληροφορίες την ημερομηνία σύνταξης των οικονομικών καταστάσεων όπως πραγματοποιησύνες, ιατρικές εκθέσεις, δικαστικές αποφάσεις.

Επίσης, οι προβλέψεις για εκκρεμείς αποζημιώσεις περιλαμβάνουν και το απόθεμα για ζημιές που έχουν συμβεί και δεν έχουν αναγγελθεί στην ασφαλιστική Εταιρία κατά την ημερομηνία κλεισίματος των οικονομικών καταστάσεων (I.B.N.R). Ο υπολογισμός γίνεται με βάση την Κ3-3974/11.10.1999 απόφαση του Υπουργού Ανάπτυξης ή τις αντίστοιχες διατάξεις που ισχύουν στις χώρες όπου δραστηριοποιούνται οι θυγατρικές.

Ειδικότερα για τον κλάδο Αστικής Ευθύνης Αυτοκινήτων, το απόθεμα Εκκρεμών Ζημιών της Μητρικής υπολογίζεται σύμφωνα με την υπ' αριθμ.Κ3-3975/11.10.1999 απόφαση του Υπουργείου Ανάπτυξης και εφαρμόζεται η μέθοδος που καταλήγει στο μεγαλύτερο ποσό αποθέματος.

Πληρωτέες παροχές: είναι οι ασφαλιστικές παροχές που οφείλονται στους ασφαλισμένους και για διάφορους λόγους δεν έχουν εξοφληθεί μέχρι την ημερομηνία κλεισίματος των οικονομικών καταστάσεων.

Προβλέψεις για ασφαλίσεις ζωής όπου οι ασφαλισμένοι φέρουν τον χρηματοοικονομικό κίνδυνο: είναι οι προβλέψεις που προορίζονται για να καλύψουν αναλήψεις υποχρεώσεων της ασφαλιστικής Εταιρίας, οι οποίες συνδέονται με χρηματοοικονομικά μέσα στα πλαίσια συμβάσεων ζωής, των οποίων η αξία ή η απόδοση καθορίζεται σε συνάρτηση με επενδύσεις, για τις οποίες τον χρηματοοικονομικό κίνδυνο φέρει ο ασφαλιζόμενος.

Η εκτίμηση των ασφαλιστικών προβλέψεων διενεργείται κατά την ημερομηνία σύνταξης οικονομικών καταστάσεων, σύμφωνα με τις προβλεπόμενες αρχές και κανόνες αποτίμησης ανά κατηγορία ασφαλιστικής πρόβλεψης. Σημειώνεται ότι ως βάση υπολογισμού των ασφαλιστικών προβλέψεων λαμβάνονται οι διατάξεις του ισχύοντα Νόμου 400/1970 όπως αυτός έχει διαμορφωθεί έως σήμερα, ή τις αντίστοιχες διατάξεις που ισχύουν στις χώρες όπου δραστηριοποιούνται οι θυγατρικές. Σε συνδυασμό με τις μεταβατικές διατάξεις του ΔΠΧΠ 4 «Ασφαλιστήρια Συμβόλαια» όσον αφορά την πρώτη φάση εφαρμογής του προτύπου, οι οποίες περιλαμβάνονται σε επόμενες παραγράφους.

Η διαφορά των ασφαλιστικών προβλέψεων (αύξηση / μείωση) σε σχέση με προηγούμενη αποτίμησή τους, μεταφέρεται στους λογαριασμούς αποτελεσμάτων χρήσης όσον αφορά τις αναλογούσες προβλέψεις επί ίδιας κράτησης της Εταιρίας, το δε υπόλοιπο ποσό μεταφέρεται σε χρέωση των αντασφαλιστών, σύμφωνα με όσα προβλέπονται από τις αντασφαλιστικές συμβάσεις.

Εξαίρεση αποτελούν μόνο οι περιπτώσεις των ασφαλιστηρίων συμβολαίων που είναι άμεσα συνδεδεμένα με στοιχεία του Ενεργητικού (Unit Linked) όπου από την τρέχουσα αξία αυτών προκύπτουν κέρδη ή ζημιές κατά την αποτίμηση των στοιχείων του ενεργητικού των Unit Linked της ασφαλιστικής Εταιρίας που έχουν άμεση επίδραση στο ύψος των ασφαλιστικών προβλέψεων. Στις περιπτώσεις αυτές η ασφαλιστική Εταιρία αναπροσαρμόζει τις ασφαλιστικές προβλέψεις ισόποσα με τα μη ρευστοποιηθέντα κέρδη ή ζημιές από αποτίμηση και η προκύπτουσα διαφορά των ασφαλιστικών προβλέψεων μεταφέρεται στον οικείο λογαριασμό εκμετάλλευσης.

2.8.6 Έλεγχος επάρκειας ασφαλιστικών αποθεμάτων

Ο Όμιλος διενεργεί σε κάθε ημερομηνία κλεισίματος των οικονομικών καταστάσεων έλεγχο επάρκειας των ασφαλιστικών αποθεμάτων ("Liability Adequacy Test"), σύμφωνα με το ΔΠΧΠ 4, χρησιμοποιώντας τρέχουσες εκτιμήσεις των μελλοντικών ταμειακών ροών των ασφαλιστηρίων συμβολαίων του καθώς και των σχετικών εξόδων παραγωγής.

Στην περίπτωση που η προκύπτουσα από τον έλεγχο επάρκειας των ασφαλιστικών αποθεμάτων υποχρεώσεις του Ομίλου υπερβαίνουν τα ασφαλιστικά αποθέματα που έχουν υπολογισθεί βάσει του ισχύοντος νομοθετικού πλαισίου, η επιπρόσθετη πρόβλεψη αυξάνει τα αποθέματα των κλάδων τους οποίους αφορά και επιβαρύνει τα αποτελέσματα της χρήσης για την οποία διενεργείται ο έλεγχος.

2.8.7 Αντασφαλιστικές Συμβάσεις

Τα οφέλη που λαμβάνει η ασφαλιστική Εταιρία από τις αντασφαλιστικές συμβάσεις που έχει συνάψει αναγνωρίζονται ως στοιχεία ενεργητικού «Απαιτήσεις από Αντασφαλιστές». Οι υποχρεώσεις προς τους αντασφαλιστές αφορούν κυρίως τα οφειλόμενα αντασφάλιστρα .

Η Εταιρία εξετάζει αν οι απαιτήσεις από αντασφαλιστές έχουν υποστεί απομείωση κατά την ημερομηνία κλεισίματος των οικονομικών της καταστάσεων, μειώνει τη λογιστική αξία τους αναλόγως και αναγνωρίζει τη ζημία απομείωσης στα αποτελέσματα.

Μία απαίτηση από αντασφαλιστή είναι απομειωμένη όταν και μόνον όταν:

(α) υπάρχουν αντικειμενικές αποδείξεις, ως αποτέλεσμα γεγονότος που συνέβη μετά την αρχική αναγνώριση της απαίτησης, ότι η Εταιρία ενδέχεται να μην εισπράξει ολόκληρο το ποσό που του αναλογεί σύμφωνα με τους όρους του συμβολαίου

και

(β) το γεγονός αυτό έχει αξιόπιστα μετρήσιμη επίδραση στα ποσά τα οποία η Εταιρία θα εισπράξει από τον αντασφαλιστή.

2.9 Ενσώματα περιουσιακά στοιχεία

Τα ενσώματα περιουσιακά στοιχεία περιλαμβάνουν ακίνητα, βελτιώσεις μισθωμένων ακινήτων, μεταφορικά μέσα και εξοπλισμό, τα οποία κατέχονται από τον Όμιλο και τη Μητρική Εταιρία με σκοπό τη λειτουργική χρησιμοποίηση.

Τα ενσώματα περιουσιακά στοιχεία καταχωρούνται αρχικά στην αξία κτήσης τους, η οποία περιλαμβάνει όλες τις δαπάνες που απαιτούνται προκειμένου ένα πάγιο να τεθεί σε κατάσταση λειτουργίας. Κατά την ημερομηνία μετάβασης στα ΔΠΧΠ, ο Όμιλος επέλεξε για τα οικόπεδα και τα κτήρια να κάνει χρήση της εξαίρεσης της παραγράφου 17 του ΔΠΧΠ 1 δηλαδή να λάβει ως ιστορικό κόστος, τη διαμορφωμένη έως την 1.1.2004 λογιστική αξία η οποία δε διαφέρει σημαντικά από την εύλογη αξία.

Μεταγενέστερα της αρχικής καταχώρησής τους, τα ενσώματα περιουσιακά στοιχεία αποτιμώνται στο κόστος κτήσης τους μείον τις σωρευμένες αποσβέσεις και τις όποιες σωρευμένες ζημιές απομείωσης της αξίας τους.

Οι δαπάνες που πραγματοποιούνται μεταγενέστερα της απόκτησης ενός πάγιου, κεφαλαιοποιούνται μόνο στην περίπτωση που θεωρείται πιθανό ότι οι συγκεκριμένες δαπάνες θα αποφέρουν στο μέλλον πρόσθετα οικονομικά οφέλη για τον Όμιλο/Μητρική Εταιρία, πέρα από εκείνα τα οποία αναμένονταν αρχικά κατά την απόκτηση του παγίου. Σε διαφορετική περίπτωση, οι συγκεκριμένες δαπάνες μεταφέρονται απευθείας στο λογαριασμό αποτελεσμάτων χρήσης, κατά το χρόνο πραγματοποίησής τους.

Η διενέργεια αποσβέσεων επί ενός ενσώματος περιουσιακού στοιχείου αρχίζει με την έναρξη χρησιμοποίησης του και παύει είτε με την πώληση είτε με την απόσυρσή του και εφόσον δεν αναμένονται μελλοντικά οικονομικά οφέλη από αυτό. Τα ενσώματα περιουσιακά στοιχεία αποσβένονται με τη μέθοδο του σταθερού ποσοστού κατά τη διάρκεια της ωφέλιμης ζωής τους. Η ωφέλιμη ζωή των ενσώματων περιουσιακών στοιχείων ανά κατηγορία, έχει ως εξής:

Γήπεδα	Δεν αποσβένονται
Κτήρια	εώς 50 έτη
Βελτιώσεις μισθωμένων ακινήτων	Κατά τη διάρκεια της μίσθωσης, που δεν μπορεί να υπερβαίνει τα 10 έτη
Έπιπλα και λοιπός εξοπλισμός	εώς 12 έτη
Μεταφορικά μέσα	εώς 10 έτη
Ηλεκτρονικός και λοιπός εξοπλισμός	5 έτη

2.10 Επενδύσεις σε ακίνητα

Οι επενδύσεις σε ακίνητα περιλαμβάνουν ιδιόκτητα γήπεδα, οικόπεδα και κτήρια τα οποία κατέχει ο Όμιλος και η Μητρική Εταιρία με σκοπό την εισπραξη μισθωμάτων ή / και την αποκόμιση κεφαλαιακών κερδών. Οι επενδύσεις σε ακίνητα καταχωρούνται αρχικά στην αξία κτήσης τους, η οποία περιλαμβάνει και τις δαπάνες συναλλαγής. Κατά την ημερομηνία μετάβασης στα ΔΠΧΠ ο Όμιλος επέλεξε για τα οικόπεδα και τα κτήρια να κάνει χρήση της εξαίρεσης της παραγράφου 17 του ΔΠΧΠ 1 και να λάβει ως ιστορικό κόστος τη λογιστική αξία κτήσης κατά την 1.1.2004, η οποία δε διαφέρει σημαντικά από την εύλογη αξία.

Μεταγενέστερα της αρχικής καταχώρησής τους, οι επενδύσεις σε ακίνητα αποτιμώνται στην αξία κτήσης τους μείον τις σωρευμένες αποσβέσεις και τις όποιες σωρευμένες ζημιές απομείωσης της αξίας τους.

Τα ενσώματα περιουσιακά στοιχεία αποσβένονται με τη μέθοδο του σταθερού ποσού κατά τη διάρκεια της ωφέλιμης ζωής τους. Η ωφέλιμη ζωή των επενδύσεων σε ακίνητα ορίζεται σε 50 έτη.

2.11 Άυλα περιουσιακά στοιχεία

Στο λογαριασμό «Άυλα περιουσιακά στοιχεία» περιλαμβάνονται, η υπεραξία επιχειρήσεων, τα έξοδα λογισμικού και λοιπά άυλα περιουσιακά στοιχεία..

Η υπεραξία επιχειρήσεων αντιπροσωπεύει το υπερβάλλον τίμημα αγοράς μίας επιχείρησης έναντι της εύλογης αξίας του μεριδίου της καθαρής θέσης της εξαγορασθείσας επιχείρησης που αποκτά ο Όμιλος και η Μητρική Εταιρία κατά την ημερομηνία αγοράς.

Η Διοίκηση του Ομίλου έχει την υποχρέωση να εξετάζει τουλάχιστον ετησίως τη λογιστική αξία της υπεραξίας προκειμένου να διαπιστώσει εάν υφίσταται απομείωση της αξίας της.

Ειδικά κατά την ημερομηνία κλεισίματος του ισολογισμού έναρξης με βάση τα ΔΛΠ και χωρίς να παραβλέπονται τα ανωτέρω, ο Όμιλος και η Μητρική Εταιρία εφαρμόζοντας την εξαίρεση που παρέχεται από την παράγραφο 15 του Δ.Π.Χ.Π 1, αναφορικά με τις διαφορές ενοποίησης από εξαγορές και συνενώσεις επιχειρήσεων που είχε αναγνωρίσει σύμφωνα με τις έως τότε εφαρμοζόμενες Γενικά Παραδεκτές Λογιστικές Αρχές, συμψήφισε την εν λόγω υπεραξία με το υπόλοιπο του λογαριασμού «αποτελέσματα εις νέο».

Η αξία κτήσης λογισμικού περιλαμβάνει δαπάνες οι οποίες συνδέονται άμεσα με συγκεκριμένα προϊόντα λογισμικού που αποκτά ο Όμιλος και η Μητρική Εταιρεία και από τα οποία αναμένεται να προκύψουν μελλοντικά οφέλη τα οποία θα υπερβαίνουν σε διάρκεια το ένα έτος. Οι ανωτέρω δαπάνες περιλαμβάνουν τις αμοιβές του προσωπικού που απασχολήθηκε στην ανάπτυξη του λογισμικού καθώς και αναλογία των γενικών εξόδων. Δαπάνες που βελτιώνουν ή επεκτείνουν τη λειτουργία των λογισμικών προγραμμάτων πέρα από τις αρχικές προδιαγραφές τους, κεφαλαιοποιούνται και προστίθενται στην αξία κτήσης τους. Οι δαπάνες που πραγματοποιούνται κατά την ανάπτυξη των λογισμικών προγραμμάτων, αναγνωρίζονται ως άυλα περιουσιακά στοιχεία και αποσβένονται με την μέθοδο του σταθερού ποσού σε περίοδο η οποία δεν δύναται να υπερβαίνει τα 5 έτη.

2.12 Απομείωση αξίας στοιχείων του Ενεργητικού

Σε κάθε ημερομηνία κλεισίματος των οικονομικών καταστάσεων, η διοίκηση του Ομίλου και της Μητρικής Εταιρείας εξετάζει την αξία των περιουσιακών στοιχείων προκειμένου να διαπιστώσει εάν υφίσταται περίπτωση απομείωσης της αξίας τους. Εφόσον συντρέχει τέτοια περίπτωση, η διοίκηση διενεργεί ανάλυση προκειμένου να διαπιστώσει εάν η λογιστική αξία των συγκεκριμένων περιουσιακών στοιχείων μπορεί να ανακτηθεί. Η ανακτήσιμη αξία είναι το μεγαλύτερο ποσό μεταξύ της καθαρής τιμής πώλησης (τιμή πώλησης μειωμένη κατά τα έξοδα πώλησης) και της αξίας κτήσης (όπως υπολογίζεται από τις καθαρές ταμειακές ροές). Όταν η λογιστική αξία ενός άυλου περιουσιακού στοιχείου υπερβαίνει την ανακτήσιμη αξία του, τότε διενεργείται ανάλογη πρόβλεψη για απομείωση που καταχωρείται στα αποτελέσματα χρήσης.

2.13 Όμιλος και η Μητρική Εταιρεία ως εκμισθωτής

Τα περιουσιακά στοιχεία που εκμισθώνονται στα πλαίσια συμβάσεων λειτουργικής μίσθωσης, απεικονίζονται στον ισολογισμό ανάλογα με τη λειτουργική φύση τους. Τα εκμισθωμένα περιουσιακά στοιχεία αποσβένονται συστηματικά κατά τη διάρκεια της ωφέλιμης ζωής τους, όπως ακριβώς συμβαίνει με ομοειδή περιουσιακά στοιχεία που χρησιμοποιούνται για τις λειτουργικές ανάγκες του Ομίλου. Τα έσοδα από μισθώματα αναγνωρίζονται με τη μέθοδο του σταθερού ποσού κατά τη διάρκεια της μίσθωσης.

2.14 Ταμείο και ταμειακά ισοδύναμα

Για τους σκοπούς σύνταξης της κατάστασης ταμειακών ροών, ως ταμείο και ταμειακά ισοδύναμα νοούνται τα υπόλοιπα του λογαριασμού με ημερομηνία λήξης μικρότερη των τριών μηνών από την ημερομηνία κλεισίματος των οικονομικών καταστάσεων.

2.15 Χορηγήσεις

Οι χορηγήσεις προς το προσωπικό, τους ασφαλιστές και τους ασφαλισμένους ζωής καταχωρούνται κατά την ημερομηνία εκταμίευσης στο κόστος της πραγματικής συναλλαγής των κεφαλαίων, το οποίο είναι η αξία των κεφαλαίων που χορηγήθηκαν, πλέον τα άμεσα έξοδα-έσοδα που σχετίζονται με την χορήγηση. Μεταγενέστερα της αρχικής καταχώρησής τους, οι χορηγήσεις αποτιμώνται στην αναπόσβεστη αξία τους, με τη μέθοδο του πραγματικού επιτόκιου.

Όταν μία χορήγηση χαρακτηριστεί ως επισφαλής, η λογιστική της αξία μειώνεται στην εκτιμώμενη ανακτήσιμη αξία, η οποία προσδιορίζεται ως η παρούσα αξία των αναμενόμενων μελλοντικών ταμειακών ροών, συμπεριλαμβανομένων των εκτιμώμενων ανακτήσιμων ποσών από εγγυήσεις και εμπράγματα εξασφαλίσεις, προεξοφλούμενων με το πραγματικό επιτόκιο της χορήγησης.

2.16 Προβλέψεις

Ο Όμιλος και η Μητρική Εταιρεία διενεργεί προβλέψεις για ενδεχόμενες υποχρεώσεις και κινδύνους όταν συντρέχουν οι ακόλουθες προϋποθέσεις: α) υπάρχει παρούσα νομική ή τεκμαιρομένη υποχρέωση ως αποτέλεσμα παρελθόντων γεγονότων, β) για το διακανονισμό της υποχρέωσης, θεωρείται πιθανή η εκροή πόρων με οικονομικές επιπτώσεις και γ) είναι εφικτό να προσδιοριστεί με τρόπο αντικειμενικό το ποσό της υποχρέωσης.

2.17 Παροχές προς το προσωπικό

Οι Εταιρίες του Ομίλου ανάλογα με τις εκάστοτε συνθήκες και πρακτικές που εφαρμόζονται στις χώρες όπου αυτές δραστηριοποιούνται, συμμετέχουν σε διάφορα προγράμματα παροχών προς το προσωπικό μετά την έξοδο τους από την υπηρεσία. Τα προγράμματα αυτά αφορούν προγράμματα καθορισμένων παροχών και προγράμματα καθορισμένων εισφορών καθώς και διάφορα άλλα συνταξιοδοτικά προγράμματα παροχών, όπως παροχή υγειονομικών υπηρεσιών κατά την διάρκεια της υπηρεσίας και μετά τη συνταξιοδότηση.

2.17.1 Προγράμματα καθορισμένων παροχών

Ένα πρόγραμμα καθορισμένων παροχών ορίζεται ως το πρόγραμμα με το οποίο ο Όμιλος και η Μητρική Εταιρία αναλαμβάνει τον αναλογιστικό κίνδυνο με βάση διάφορες παραμέτρους όπως, η ηλικία, τα έτη προϋπηρεσίας ή ο μισθός, και συνεπώς την υποχρέωση να καταβάλει στο προσωπικό που αποχωρεί τις υποσχόμενες νόμιμες ή τεκμαίρομενες παροχές. Νόμιμες είναι αυτές που επιβάλλονται από το Νόμο όπως η αποζημίωση του Ν.2112/20 στην Ελλάδα και τεκμαίρομενες αυτές που δίνονται οικειοθελώς από την Εταιρία, όπως π.χ. η Εταιρία καταβάλλει αποζημιώσεις του Ν.2112/20 κατά την αποχώρηση των υπαλλήλων μεγαλύτερες από τις νόμιμες. Για τα προγράμματα καθορισμένων παροχών, η αξία της υποχρέωσης προσδιορίζεται από την παρούσα αξία των παροχών κατά την ημερομηνία κλεισίματος των οικονομικών καταστάσεων μειούμενη με την εύλογη αξία των περιουσιακών στοιχείων του προγράμματος και των προσαρμογών που απαιτούνται για τα κέρδη ή τις ζημιές από τις αναλογιστικές μελέτες και την άμεση καταχώρηση όλου του κόστους προϋπηρεσίας.

Ο Όμιλος και η Μητρική Εταιρία εφαρμόζει τη «μέθοδο περιθωρίου» του ΔΛΠ 19 «Παροχές προς το προσωπικό» σύμφωνα με την οποία μέρος από τα κέρδη ή ζημιές που έχουν προκύψει από αναλογιστικές μελέτες δύνανται να μην αναγνωριστούν. Η παρούσα αξία της υποχρέωσης προσδιορίζεται από τις εκτιμώμενες μελλοντικές ταμειακές εκροές, κατάλληλα προεξοφλημένες με το επιτόκιο που φέρουν κρατικά ομόλογα με διάρκεια ανάλογη της υποχρέωσης. Η μεταβολή της αξίας της υποχρέωσης καταχωρείται αντίστοιχα σε χρέωση ή πίστωση της κατάστασης λογαριασμού αποτελεσμάτων.

2.17.2 Λοιπές Παροχές μετά την έξοδο από την υπηρεσία

Επιπλέον, ο Όμιλος και η Μητρική Εταιρία πληρώνει ασφάλιστρα για να χρηματοδοτήσει τις παροχές του προσωπικού μετά την έξοδό του από την υπηρεσία. Το εκτιμώμενο κόστος των συγκεκριμένων παροχών αναγνωρίζεται σταδιακά κατά τη διάρκεια της απασχόλησης των υπαλλήλων και η μέθοδος υπολογισμού του διαφέρει ελάχιστα από τη μέθοδο που υπογράφει η νομοθεσία για ανάλογο πρόγραμμα παροχών που τυπικά περιλαμβάνει την καταβολή εισφορών τόσο από τη πλευρά του εργοδότη όσο και από την πλευρά των εργαζομένων για συγκεκριμένες περιόδους. Τα περιουσιακά στοιχεία των προγραμμάτων παροχών αποτελούνται κυρίως από ομολογίες και μετοχές.

Οι υποχρεώσεις που προκύπτουν από τα ανωτέρω προγράμματα προσδιορίζονται σε ετήσια βάση από ανεξάρτητους και αναγνωρισμένους αναλογιστές.

2.17.3 Προγράμματα καθορισμένων εισφορών

Ένα πρόγραμμα καθορισμένων εισφορών ορίζεται ως το πρόγραμμα σύμφωνα με το οποίο ο Όμιλος και η Μητρική Εταιρία υποχρεούται όπως καταβάλλει συγκεκριμένο ποσό εισφορών σε Ταμείο της (ΤΑΠΕ) και δεν έχει ουδεμία άλλη είτε νομική είτε συμβατική υποχρέωση να καταβάλλει πρόσθετες εισφορές στη περίπτωση όπου το Ταμείο δεν θα διαθέτει επαρκή περιουσιακά στοιχεία για να παράσχει στους ασφαλισμένους του τις παροχές που τους οφείλει, σχετικά με την τρέχουσα αλλά και την προηγούμενη προϋπηρεσία τους. Οι εισφορές του Ομίλου και της Μητρικής Εταιρίας στα προγράμματα συγκεκριμένων εισφορών καταχωρούνται στην κατάσταση λογαριασμού αποτελεσμάτων κατά τη διάρκεια της περιόδου που αφορούν.

2.18 Φόρος Εισοδήματος

Η υποχρέωση της καταβολής φόρου εισοδήματος επί των κερδών, προσδιορίζεται με βάση την εκάστοτε φορολογική νομοθεσία και αναγνωρίζεται ως έξοδο στη χρήση στην οποία πραγματοποιούνται τα κέρδη.

Ο υπολογισμός του αναβαλλόμενου φόρου γίνεται με τη μέθοδο του ισολογισμού και προσδιορίζεται για όλες τις προσωρινές διαφορές, οι οποίες προκύπτουν μεταξύ της λογιστικής αξίας των περιουσιακών στοιχείων και υποχρεώσεων που περιλαμβάνονται στις Οικονομικές καταστάσεις και της φορολογικής αξίας που αποδίδεται σε αυτά σύμφωνα με τις εκάστοτε φορολογικές διατάξεις.

Τα φορολογικά οφέλη τα οποία δύνανται να προκύψουν από αχρησιμοποίητες φορολογικές ζημιές που μεταφέρονται σε επόμενες χρήσεις προς συμψηφισμό, αναγνωρίζονται ως περιουσιακά στοιχεία όταν θεωρείται πιθανή η πραγματοποίηση μελλοντικών φορολογητέων κερδών επαρκών για το συμψηφισμό των σωρευμένων φορολογικών ζημιών.

Οι αναβαλλόμενες φορολογικές απαιτήσεις και υποχρεώσεις προσδιορίζονται με βάση τους φορολογικούς συντελεστές, οι οποίοι αναμένεται ότι θα ισχύουν την περίοδο κατά την οποία θα ρευστοποιηθεί το περιουσιακό στοιχείο ή θα διακανονισθεί η υποχρέωση. Ο προσδιορισμός των μελλοντικών φορολογικών συντελεστών βασίζεται σε νόμους που έχουν ψηφιστεί κατά την ημερομηνία σύνταξης των οικονομικών καταστάσεων.

2.19 Μετοχικό κεφάλαιο και Μερίσματα

Τα έξοδα που πραγματοποιούνται για την αύξηση του μετοχικού κεφαλαίου, εκτός από τις περιπτώσεις συνένωσης επιχειρήσεων, απεικονίζονται αφαιρετικά των ιδίων κεφαλαίων.

Τα μερίσματα που αναλογούν στις κοινές μετοχές, αναγνωρίζονται ως υποχρέωση κατά την περίοδο στην οποία εγκρίνονται από την Ετήσια Γενική Συνέλευση των Μετόχων της Μητρικής.

2.20 Συναλλαγές με συνδεδεμένα μέρη

Στα συνδεδεμένα μέρη περιλαμβάνονται επιχειρήσεις, στις οποίες η Μητρική Εταιρία διατηρεί τον έλεγχο ή ασκεί ουσιώδη επιρροή στη διαχείριση και την οικονομική πολιτική τους. Επίσης, ως συνδεδεμένα μέρη θεωρούνται τα μέλη της Διοίκησης του Ομίλου, συγγενικά με αυτά πρόσωπα πρώτου βαθμού, εταιρίες που κατέχονται από αυτά ή στις οποίες τα τελευταία έχουν ουσιώδη επιρροή στη διαχείριση και την οικονομική πολιτική τους.

Όλες οι συναλλαγές μεταξύ του Ομίλου, συμπεριλαμβανομένων των επιτοκίων και εξασφαλίσεων, και των συνδεδεμένων μερών πραγματοποιούνται ουσιαστικά με όρους όμοιους με εκείνους που ίσχυαν την ίδια χρονική στιγμή για παρόμοιες συναλλαγές με μη συνδεδεμένα μέρη.

2.21 Κέρδη ανά Μετοχή

Ο δείκτης των βασικών κερδών ανά μετοχή (EPS) υπολογίζεται διαιρώντας το καθαρό κέρδος ή ζημιά της περιόδου που αναλογεί στους κατόχους των κοινών μετοχών με το μέσο σταθμισμένο αριθμό κοινών μετοχών σε κυκλοφορία κατά τη διάρκεια της περιόδου.

Ο δείκτης των «μειωμένων κερδών ανά μετοχή» υπολογίζεται όπως ακριβώς και ο δείκτης των βασικών κερδών ανά μετοχή, ωστόσο τα κέρδη και ο αριθμός των μετοχών προσαρμόζονται ανάλογα προκειμένου να απεικονίσουν το ενδεχόμενο της μείωσης των κερδών ανά μετοχή που θα μπορούσε να επιφέρει η μετατροπή τυχόν μετατρέψιμων ομολογιών ή η άσκηση δικαιωμάτων προαίρεσης αγοράς μετοχών ή άλλων συναφών συμβολαίων επί των κοινών μετοχών.

2.22 Αναγνώριση Εσόδων

Τα έσοδα λογίζονται μόνον όταν πιθανολογείται ότι τα οικονομικά οφέλη που συνδέονται με τη συναλλαγή θα εισρεύσουν στην επιχείρηση. Η αναγνώριση εσόδων από ασφαλιστήρια συμβόλαια περιγράφεται στη σημείωση 2.8.

Τόκοι- Τα έσοδα από τόκους αναγνωρίζονται σύμφωνα με την αρχή των δεδουλευμένων εσόδων λαμβάνοντας υπόψη την πραγματική απόδοση του περιουσιακού στοιχείου.

Μερίσματα- Τα έσοδα από μερίσματα αναγνωρίζονται όταν οριστικοποιείται το δικαίωμα είσπραξης από τους μετόχους, δηλαδή μετά την έγκρισή τους από τη Γενική Συνέλευση.

Έσοδα από ενοίκια- Τα έσοδα ενοικίων από επενδύσεις σε ακίνητα λογίζονται σε συστηματική βάση κατά τη διάρκεια της μίσθωσης.

2.23 Νέα λογιστικά πρότυπα και ερμηνείες της ΔΕΕΧΠ

Η Επιτροπή Διεθνών Λογιστικών Προτύπων καθώς και η Επιτροπή Ερμηνειών έχουν ήδη εκδώσει μια σειρά νέων λογιστικών προτύπων και ερμηνειών των οποίων η εφαρμογή είναι υποχρεωτική για τις λογιστικές περιόδους που αρχίζουν από την 1η Ιανουαρίου 2006. Η εκτίμηση του Ομίλου σχετικά με την επίπτωση αυτών των νέων προτύπων και ερμηνειών έχει ως εξής:

ΔΠΧΠ 6: Εξερεύνηση και εκτίμηση ορυκτών πόρων

Δεν έχει εφαρμογή στον Όμιλο και τη Μητρική Εταιρία και δεν θα επηρεάσει τις οικονομικές του καταστάσεις.

ΔΕΕΧΠ 3: Δικαιώματα εκπομπής αερίων.

Δεν έχει εφαρμογή στον Όμιλο και τη Μητρική Εταιρία και δεν θα επηρεάσει τις οικονομικές του καταστάσεις.

ΔΕΕΧΠ 4: Προσδιορισμός του εάν μια απαίτηση περιλαμβάνει μίσθωση.

Ο Όμιλος και η Μητρική Εταιρία θα εφαρμόσει το ΔΕΕΧΠ 4 στις οικονομικές καταστάσεις του 2006 βάσει των μεταβατικών του διατάξεων, που σημαίνει ότι θα εφαρμόσει το ΔΕΕΧΠ 4 με βάση τα γεγονότα και τις συνθήκες που ίσχυαν την 1^η Ιανουαρίου 2005. Η εφαρμογή του ΔΕΕΧΠ 4 δεν αναμένεται να αλλάξει τον λογιστικό χειρισμό οποιασδήποτε από τις ισχύουσες συμβάσεις του Ομίλου.

ΔΕΕΧΠ 5: Δικαιώματα από επένδυση σε Ταμείο για χρηματοδότηση παροπλισμού, ανάπλασης και περιβαλλοντικής αποκατάστασης.

Δεν έχει εφαρμογή στον Όμιλο και τη Μητρική Εταιρία και δεν θα επηρεάσει τις οικονομικές του καταστάσεις.

3. ΔΙΑΧΕΙΡΙΣΗ ΚΙΝΔΥΝΩΝ

Ο Όμιλος και η Μητρική Εταιρία εκδίδει συμβόλαια τα οποία μεταφέρουν είτε τον ασφαλιστικό κίνδυνο, είτε τον χρηματοοικονομικό κίνδυνο είτε και τα δύο.

3.1 Ασφαλιστικός κίνδυνος

Ο κίνδυνος για κάθε ασφαλιστήριο συμβόλαιο είναι η πιθανότητα να συμβεί ο ασφαλισμένος κίνδυνος και η αβεβαιότητα για το ποσό που θα προκύψει προς αποζημίωση. Από τη φύση των ασφαλιστηρίων συμβολαίων, ο ασφαλιστικός κίνδυνος είναι τυχαίος και συνεπώς μη προβλέψιμος.

Σε ένα χαρτοφυλάκιο συμβολαίων στο οποίο εφαρμόζεται η θεωρία των πιθανοτήτων για την τιμολόγηση και για την εκτίμηση των ασφαλιστικών προβλέψεων, ο βασικός κίνδυνος που αντιμετωπίζει ο Όμιλος /Μητρική Εταιρία είναι η υπέρβαση των πραγματοποιηθεισών αποζημιώσεων σε σχέση με τις ασφαλιστικές προβλέψεις. Αυτό μπορεί να συμβεί όταν η συχνότητα και το ύψος των ζημιών είναι μεγαλύτερα από αυτά που αρχικά είχαν εκτιμηθεί.

Ο Όμιλος και η Μητρική Εταιρία έχει υιοθετήσει τέτοια πολιτική ανάληψης ασφαλιστικών κινδύνων έτσι ώστε να μειώσει στο ελάχιστο τον κίνδυνο της αντεπιλογής. Δηλαδή οι απαιτήσεις που θα εγερθούν από τον ασφαλισμένο πληθυσμό να μην απέχουν και ει δυνατόν να είναι μικρότερες από τις αναμενόμενες απαιτήσεις που προκύπτουν από το γενικό πληθυσμό ώστε να διαφοροποιεί τους κινδύνους που αναλαμβάνει και σε κάθε κατηγορία κινδύνου να αναλαμβάνει ένα αρκετά μεγάλο πλήθος κινδύνων ώστε να επιτυγχάνει τη διασπορά των. Επίσης, ο ασφαλιστικός κίνδυνος μερίζεται μέσω της αντισφάλισης.

3.2 Χρηματοοικονομικός Κίνδυνος

Ο Όμιλος και η Μητρική Εταιρία εκτίθεται σε χρηματοοικονομικό κίνδυνο μέσω των χρηματοοικονομικών στοιχείων ενεργητικού και παθητικού, των απαιτήσεων από αντισφαλιστές και των ασφαλιστικών του προβλέψεων. Τα κύρια στοιχεία που συνθέτουν τον χρηματοοικονομικό κίνδυνο είναι ο κίνδυνος επιτοκίου, ο κίνδυνος αγοράς (τιμών), ο κίνδυνος συναλλάγματος και ο πιστωτικός κίνδυνος.

Η βασική αρχή του Ομίλου για τη διαχείριση του χρηματοοικονομικού κινδύνου είναι η εξισορρόπηση μεταξύ των στοιχείων ενεργητικού και παθητικού που απορρέουν από ασφαλιστήρια και χρηματοοικονομικά συμβόλαια.

3.2.1 Επιτοκιακός κίνδυνος

Ο επιτοκιακός κίνδυνος είναι ο μόνος χρηματοοικονομικός κίνδυνος που επηρεάζει σημαντικά τα στοιχεία ενεργητικού και παθητικού του Ομίλου.

Ο κίνδυνος επιτοκίου αναφέρεται στις μεταβολές των μελλοντικών ταμειακών ροών των χρηματοοικονομικών στοιχείων εξαιτίας των διακυμάνσεων στα επιτόκια.

Οι διακυμάνσεις των επιτοκίων επηρεάζουν σε μεγάλο βαθμό και την παρούσα αξία των αναμενόμενων ροών από μια επένδυση ή μία υποχρέωση.

Ο Όμιλος και η Μητρική Εταιρία παρακολουθεί τις επιπτώσεις του επιτοκιακού κινδύνου εξετάζοντας την διάρκεια του χαρτοφυλακίου χρεογράφων του καθώς και των σχετικών του υποχρεώσεων σε συνδυασμό με τις εξελίξεις στις αγορές χρήματος. Πολιτική του Ομίλου είναι η επένδυση σημαντικού τμήματος του χαρτοφυλακίου σε ομόλογα σταθερού επιτοκίου με διάρκεια αντίστοιχη των σχετικών υποχρεώσεων.

3.2.2 Κίνδυνος εγγυήσεων

Στα ασφαλιστήρια ζωής λόγω της μακροχρόνιας κάλυψης που παρέχουν παίζει σημαντικό ρόλο για τον υπολογισμό των ασφαλιστρών το επιτόκιο. Το επιτόκιο με το οποίο γίνονται οι υπολογισμοί αναφέρεται σαν εγγυημένο τεχνικό επιτόκιο. Μια αστοχία στην επιλογή του εγγυημένου τεχνικού επιτοκίου για τον υπολογισμό των ασφαλιστρών είναι ένας από τους παράγοντες που οδηγούν σε έλλειμμα ή πλεόνασμα στα μαθηματικά αποθέματα.

Η Μητρική προκειμένου να μετριάσει αυτόν τον κίνδυνο τιμολογεί με συντηρητικότερο εγγυημένο επιτόκιο, μικρότερο από το ανώτατο όριο που καθορίζεται από το Υπουργείο Ανάπτυξης.

3.2.3 Πιστωτικός κίνδυνος

Ο Όμιλος και η Μητρική Εταιρία εκτίθεται σε πιστωτικό κίνδυνο, ο οποίος αφορά τον κίνδυνο κάποιος αντισυμβαλλόμενος να μην είναι ικανός να καταβάλει τα σχετικά ποσά όταν αυτά γίνονται απαιτητά. Κύριοι αντισυμβαλλόμενοι από τους οποίους ο Όμιλος και η Μητρική Εταιρία είναι εκτεθειμένος σε πιστωτικό κίνδυνο, είναι οι αντισφαλιστές οι οποίοι μπορεί να μην είναι σε θέση να καλύψουν την αναλογία τους επί των ασφαλιστικών υποχρεώσεων ή επί των ασφαλιστικών αποζημιώσεων που έχουν ήδη καταβληθεί στους δικαιούχους, οι ασφαλιζόμενοι οι οποίοι μπορεί να μην δύνανται να καταβάλουν τα ποσά ασφαλιστρών που είναι απαιτητά και οι συνεργαζόμενοι με τον Όμιλο (ασφαλιστές, πράκτορες και λοιποί).

Ο Όμιλος και η Μητρική Εταιρία αξιολογεί σε τακτή βάση τα όρια πιστώσεων των συνεργατών και των αντισυμβαλλομένων και λαμβάνει μέτρα.

3.2.4 Κίνδυνος αγοράς

Ο κίνδυνος αγοράς αφορά την πιθανότητα απωλειών λόγω μεταβολής στο επίπεδο ή στη μεταβλητότητα των τιμών αγοράς, όπως είναι οι τιμές των μετοχών, επιτοκίων και συναλλαγματικών διαφορών που επηρεάζουν άμεσα τον κίνδυνο εύλογης αξίας. Ο Όμιλος και η Μητρική Εταιρία εφαρμόζει σύγχρονες μεθόδους για τη μέτρηση του κινδύνου αγοράς, όπως η αποτίμηση Αξίας σε Κίνδυνο (Value-at-Risk).

Η Value-at-Risk αποτίμηση είναι εκτίμηση της μέγιστης δυνητικής μείωσης της καθαρής τρέχουσας αξίας του χαρτοφυλακίου που μπορεί να συμβεί σε ένα καθορισμένο χρονικό διάστημα και για ένα συγκεκριμένο επίπεδο εμπιστοσύνης, όμως δεν μπορεί να καλύψει εκτίμηση οικονομικών απωλειών που μπορεί να προκύψει από εξαιρετικά ασυνήθιστες μεταβολές.

3.2.5 Κίνδυνος ρευστότητας

Ο κίνδυνος ρευστότητας σχετίζεται με τη δυνατότητα του Ομίλου να εκπληρώνει τις χρηματοοικονομικές του υποχρεώσεις, όταν αυτές γίνονται απαιτητές.

Η παρακολούθηση του κινδύνου ρευστότητας επικεντρώνεται στη διαχείριση του χρονικού συσχετισμού των ταμειακών εισροών και εκροών, καθώς και στην εξασφάλιση επαρκών ταμειακών διαθεσίμων και άμεσα ρευστοποιήσιμων χρεογράφων για τις τρέχουσες συναλλαγές. Προς το σκοπό αυτό, ο Όμιλος και η Μητρική Εταιρία εκτιμά και συσχετίζει τις αναμενόμενες χρηματικές ροές που προκύπτουν από όλα τα στοιχεία του Ενεργητικού και του Παθητικού.

3.2.6 Συναλλαγματικός κίνδυνος

Ο Όμιλος και η Μητρική Εταιρία δραστηριοποιείται στην Ευρώπη και εκτίθεται σε συναλλαγματικό κίνδυνο που προέρχεται κυρίως από αντισταθμιστικές υποχρεώσεις που έχουν συναφθεί με ρήτρα ξένου νομίσματος.

Πρόσθετη πηγή δημιουργίας συναλλαγματικού κινδύνου είναι η μετατροπή του λογαριασμού εκμετάλλευσης των θυγατρικών στην Ρουμανία και στην Κύπρο με βάση την μέση ετήσια τιμή συναλλάγματος.

Ο Όμιλος και η Μητρική Εταιρία για να περιορίζει το συναλλαγματικό κίνδυνο σε στοιχεία παθητικού, συσχετίζει υποχρεώσεις και απαιτήσεις ενεργητικού ιδίου νομίσματος που απορρέουν από τα ασφαλιστήρια καθώς και επενδυτικά προϊόντα.

4. ΕΓΓΡΑΦΕΣ ΑΝΑΠΡΟΣΑΡΜΟΓΗΣ ΚΑΙ ΑΝΑΜΟΡΦΩΣΗΣ ΧΡΗΣΗΣ 2004							
ΜΗΤΡΙΚΗ ΕΤΑΙΡΙΑ							
Σημ.	Βάσει Ν.2190	Εγγραφές Αναπροσα ρμογής	Βάσει ΔΛΠ	Βάσει Ν.2190	Εγγραφές Αναπροσα ρμογής	Βάσει ΔΛΠ	(Ποσά σε χιλιάδες €)
	1/1/2004			31/12/2004			
Επενδύσεις σε ακίνητα	(1), (4)	0	113.642	113.642	0	111.060	111.060
Χαρτοφυλάκιο	(2), (3)	521.782	(6.718)	515.064	728.558	(12.658)	715.900
Επενδύσεις σε συνδεδεμένες επιχειρήσεις		7.641	0	7.641	9.661	0	9.661
Επενδύσεις για λογαριασμό ασφαλισμένων Ζωής που φέρουν τον επενδυτικό κίνδυνο (Unit Linked)		190.422	0	190.422	240.364	0	240.364
Σύνολο επενδύσεων		719.845	106.924	826.769	978.583	98.402	1.076.985
Ενσώματα πάγια περιουσιακά στοιχεία	(4), (1)	249.749	(113.641)	136.108	253.536	(106.413)	147.123
Άυλα Πάγια	(5)	5.176	(864)	4.312	4.810	(746)	4.064
Αναβαλλόμενες Φορολογικές Απαιτήσεις	(6)	0	6.286	6.286	0	10.086	10.086
Απαιτήσεις από ασφαλισμένους	(7)	217.203	0	217.203	175.269	(4.700)	170.569
Απαιτήσεις από αντασφαλιστές	(7),(8)	8.147	90.038	98.185	6.808	89.652	96.460
Απαιτήσεις από αντασφαλιστικές δραστηριότητες		1.638	0	1.638	3.089	0	3.089
Προμήθειες και άλλα έξοδα παραγωγής επόμενων χρήσεων (DAC)		57.527	0	57.527	52.870	0	52.870
Λοιπές Απαιτήσεις	(3),(7)	55.954	12.722	68.676	35.784	13.869	49.653
Δάνεια σε προσωπικό, ασφαλιστές και ασφαλιζόμενους ζωής		21.093	0	21.093	22.611	0	22.611
Ταμείο και ταμειακά ισοδύναμα		254.149	0	254.149	99.474	0	99.474
Σύνολο		870.636	(5.459)	865.177	654.251	1.748	655.999
Σύνολο Ενεργητικού		1.590.481	101.465	1.691.946	1.632.834	100.150	1.732.984
Αναλογιστικά αποθέματα μη αντασφαλισμένου κινδύνου ασφαλειών ζωής		598.135	0	598.135	636.461	0	636.461
Εκκρεμείς αποζημιώσεις μη αντασφαλισμένων ζημιών και ζωής	(8)	262.985	38.016	301.001	264.662	36.988	301.650
Μη δεδουλευμένα ασφάλιστρα (UPR)	(8)	140.321	25.383	165.704	108.180	24.226	132.406
Λοιπές ασφαλιστικές προβλέψεις		6.860	0	6.860	7.081	0	7.081
Ασφαλιστικές προβλέψεις ασφαλίσεων Ζωής που οι ασφαλισμένοι φέρουν τον επενδυτικό Κίνδυνο (UNIT LINKED)		190.422	0	190.422	240.364	0	240.364
Υποχρεώσεις προς ασφαλιστές, πράκτορες και συνεργάτες πωλήσεων		32.081	0	32.081	28.310	0	28.310
Υποχρεώσεις προς αντασφαλιστές	(8)	22.388	26.513	48.901	9.295	28.436	37.731
Υποχρεώσεις από αντασφαλιστικές δραστηριότητες		440	0	440	267	0	267
Λοιπές Υποχρεώσεις	(10)	64.259	(5.876)	58.383	61.916	251	62.167
Υποχρεώσεις παροχών μετά την έξοδο από την Εταιρία	(9)	871	74.329	75.200	503	85.350	85.853
Αναβαλλόμενες Φορολογικές Υποχρεώσεις	(6)	0	286	286	0	1.361	1.361
Σύνολο Υποχρεώσεων		1.318.762	158.651	1.477.413	1.357.039	176.612	1.533.651
Μετοχικό Κεφάλαιο		114.762	0	114.762	215.178	0	215.178
Διαφορά από έκδοση μετοχών υπέρ το άρτιο		17.214	0	17.214	17.214	0	17.214
Αποτελέσματα εις νέον		646	(72.970)	(72.324)	934	(104.152)	(103.218)
Σωρευμένα κέρδη (ζημιές) προηγούμενων χρήσεων		139.097	15.784	154.881	0	0	0
Λοιπά Αποθεματικά		0	0	0	42.469	27.690	70.159
Δικαιώματα Μειοψηφίας		0	0	0	0	0	0
Σύνολο Ιδίων Κεφαλαίων		271.719	(57.186)	214.533	275.795	(76.462)	199.333
Σύνολο Παθητικού		1.590.481	101.465	1.691.946	1.632.834	100.150	1.732.984

ΑΠΟΤΕΛΕΣΜΑΤΑ ΧΡΗΣΗΣ 2004	Βάσει Ν.2190	Εγγραφή Αναπροσα ρμογής	Βάσει ΔΛΠ
ΜΗΤΡΙΚΗ ΕΤΑΙΡΙΑ			
(ποσά σε χιλ. €)	Σημ.		
Εγγεγραμένα (μικτά) ασφάλιστρα και συναφή έσοδα	594.847	0	594.847
Μείον: Εκχωρημένα ασφάλιστρα	(81.391)	0	(81.391)
Καθαρά από αντισφάλιση εγγεγραμμένα ασφάλιστρα και συναφή έσοδα	513.456	0	513.456
Μεταβολή αποθέματος μη δεδουλευμένων ασφαλιστρών	31.664	0	31.664
Καθαρά δεδουλευμένα ασφάλιστρα και συναφή έσοδα	545.120	0	545.120
Έσοδα επενδύσεων	51.608	(17.207)	34.401
Κέρδη από πώληση/λήξη επενδύσεων	(2) 16.051	11.138	27.189
Κέρδη από αποτίμηση επενδύσεων	(2) 19.602	(10.759)	8.843
Λοιπά Έσοδα	2.721	0	2.721
	635.102	(16.828)	618.274
Λειτουργικά Έσοδα			
Αποζημιώσεις ασφαλισμένων	(308.858)	0	(308.858)
Δεδουλευμένες προμήθειες παραγωγής	(65.444)	0	(65.444)
Επιβάρυνση από ασφαλιστικές προβλέψεις	(94.454)	3.510	(90.944)
Έξοδα διάθεσης	(4), (9), (110.663)	(9.766)	(120.429)
Έξοδα διοικητικής λειτουργίας	(30.754)	0	(30.754)
Λοιπά Έξοδα	(13.049)	(4.723)	(17.772)
Κέρδος (Ζημία) προ φόρων	11.880	(27.807)	(15.927)
Φόρος εισοδήματος	(11.520)	5.233	(6.287)
Κέρδος (Ζημία) μετά από φόρους	360	(22.574)	(22.214)

Για τη σύνταξη των οικονομικών καταστάσεων σύμφωνα με τα Διεθνή Λογιστικά Πρότυπα η Εταιρία αναμόρφωσε διάφορα ποσά που είχαν δημοσιευθεί σε Ισολογισμούς που είχαν συνταχθεί με τα προηγούμενα λογιστικά πρότυπα (Ν. 2190/1920). Εξηγήσεις για το πώς επηρεάστηκαν οι οικονομικές καταστάσεις που είχαν συνταχθεί με βάση τα προηγούμενα λογιστικά πρότυπα από την εφαρμογή των Διεθνών Λογιστικών Προτύπων, παρατίθενται παρακάτω, σε πίνακες και σχόλια, για τις σημαντικές μεταβολές. Οι διευκρινήσεις που δίνονται για τη Μητρική αναφορικά με την αλλαγή των λογιστικών αρχών καλύπτουν κατά κύριο λόγο και τον Όμιλο.

Περιγραφή των σημαντικών προσαρμογών στον ισολογισμό και την κατάσταση λογαριασμού αποτελεσμάτων.

1. Ανακατάταξη των ακινήτων τα οποία κατέχει η Μητρική Εταιρία και ο Όμιλος με σκοπό την είσπραξη μισθωμάτων ή / και την αποκόμιση κεφαλαιακών κερδών.
2. Οι μετοχές, οι οποίες περιλαμβάνονται στο Χαρτοφυλάκιο χρεογράφων, αποτιμώνται στην εύλογη αξία τους κατά την ημερομηνία κλεισίματος της χρήσης ενώ, με βάση τις προηγούμενες Λογιστικές Αρχές η αποτίμηση γινόταν στην εύλογη αξία, η οποία όμως προσδιοριζόταν με βάση τη μέση τιμή του τελευταίου μήνα της ημερομηνίας κλεισίματος.
3. Ανακατάταξη των εισπρακτέων εσόδων από δεδουλευμένους τόκους από το Χαρτοφυλάκιο χρεογράφων στις Λοιπές Απαιτήσεις.
4. Προσαρμογή των αποσβέσεων με βάση τα ΔΛΠ με συντελεστές που ανταποκρίνονται στην ωφέλιμη οικονομική διάρκεια ζωής των αντίστοιχων παγίων, ενώ με βάση τις προηγούμενες Λογιστικές Αρχές οι αποσβέσεις βασιζόνταν σε συντελεστές που καθορίζονταν από τη φορολογική νομοθεσία.
5. Διαγραφή των ασώματων ακινητοποιήσεων που συμπεριελάμβαναν κεφαλαιοποιούμενα κόστη (έξοδα αύξησης μετοχικού κεφαλαίου και έξοδα αναδιοργάνωσης), τα οποία δεν πληρούσαν τα κριτήρια αναγνώρισης με βάση τα ΔΛΠ.
6. Με βάση τις προηγούμενες Λογιστικές Αρχές δεν υπολογιζόταν απαίτηση ή υποχρέωση από αναβαλλόμενους φόρους εισοδήματος. Λεπτομερής ανάλυση και συμφωνία των απαιτήσεων και υποχρεώσεων από αναβαλλόμενους φόρους εισοδήματος παρέχεται στη Σημείωση 30.
7. Η Εταιρία σχημάτιζε πρόβλεψη για επισφαλείς απαιτήσεις με βάση την Ελληνική φορολογική νομοθεσία, το σωρευμένο υπόλοιπο της οποίας στις οικονομικές καταστάσεις με βάση τις προηγούμενες Λογιστικές Αρχές ήταν κατά την 31 Δεκεμβρίου 2004 € 7.093 χιλ.. Κατά το έτος 2004 σχηματίστηκε επιπλέον πρόβλεψη ύψους € 4.700 χιλ. δίνοντας έτσι ένα συνολικό υπόλοιπο πρόβλεψης για επισφαλείς απαιτήσεις την 31.12.2004 ύψους €1.793 χιλ.

8. Ανακατάταξη της αναλογίας των αντασφαλιστών που περιλαμβάνεται στις ασφαλιστικές προβλέψεις. Η Εταιρία απεικόνιζε την αναλογία των αντασφαλιστών επί των ασφαλιστικών της αποθεμάτων αφαιρετικά της συνολικής της υποχρέωσης επειδή μέρος της αναλογίας αυτής γίνεται απαιτητή από τους αντασφαλιστές όταν η σχετική ασφαλιστική αποζημίωση καταβληθεί.
9. Αναγνώριση βάσει αναλογιστικής μελέτης σύμφωνα με τα ΔΛΠ, της υποχρέωσης για συνταξιοδότηση και παρεπόμενων παροχών σε Ομαδικό πρόγραμμα ασφάλισης (DAF) των υπαλλήλων. Η πρόβλεψη αυτή ανήλθε την 31 Δεκεμβρίου 2004 σε € 58.391 χιλ. Επίσης σύμφωνα με την Ελληνική εργατική νομοθεσία, οι υπάλληλοι δικαιούνται αποζημίωση σε περίπτωση απόλυσης ή συνταξιοδότησης, το ύψος της οποίας ποικίλει ανάλογα με τα έτη υπηρεσίας, το επίπεδο του μισθού κατά την αποχώρηση και τα αίτια της αποχώρησης (απόλυση ή συνταξιοδότηση). Σε εναρμόνιση με τα ΔΛΠ σχηματίστηκε απόθεμα με βάση αναλογιστική μελέτη ενώ η επιπλέον πρόβλεψη ανήλθε την 31 Δεκεμβρίου 2004 σε €26.959 χιλ.
10. Διαγραφή των συναλλαγματικών διαφορών που είχαν κεφαλαιοποιηθεί με βάση τις προηγούμενες λογιστικές αρχές και δημιουργία πρόσθετης πρόβλεψης για φόρο εισοδήματος.
11. Αν είχε γίνει εφαρμογή του ΔΠΧΠ4 από την 1^η Ιανουαρίου 2004, ο Όμιλος θα έπρεπε να είχε προβεί εκείνη τη χρονική στιγμή σε έλεγχο της επάρκειας των ασφαλιστικών προβλέψεων και μέρος της πρόσθετης πρόβλεψης που προέκυψε την 1^η Ιανουαρίου 2005 θα αναλογούσε εις βάρος των κερδών εις νέον της 1^{ης} Ιανουαρίου 2004. Επίσης θα γινόταν ταξινόμηση των συμβολαίων που αφορούσαν λογαριασμούς Διαχείρισης Κεφαλαίων (DAF) στα "χρηματοοικονομικά συμβόλαια". Η ταξινόμηση αυτή δε θα επηδρούσε στον προσδιορισμό του αποτελέσματος της χρήσης, αλλά το σύνολο των ασφαλιστικών προβλέψεων που αντιστοιχούσε σε DAF έπρεπε να απεικονιζόταν στο Λογισμό «Λοιπές Υποχρεώσεις», ήτοι με 31 Δεκεμβρίου 2004 θα ήταν αυξημένες κατά ευρώ €147.664 χιλ.

5. ΠΛΗΡΟΦΟΡΗΣΗ ΚΑΤΑ ΤΟΜΕΑ

Ο Όμιλος της Εθνικής Ασφαλιστικής είναι χωρισμένος σε δύο βασικούς τομείς, ως εξής:

- **Ασφάλειες Ζωής:** Περιλαμβάνει κυρίως τις ασφαλίσσεις επιβίωσης, θανάτου, τις μικτές, μόνιμης ολικής ανικανότητας, και λοιπών ατυχημάτων, ασφαλίσσεις που συνδέονται με επενδύσεις και ασφαλίσσεις υγείας.
- **Ασφάλειες Ζημιών:** Περιλαμβάνει τις ασφαλίσσεις ασθενιών, ατυχημάτων, χειρσαίων οχημάτων, αεροσκαφών, πλοίων, μεταφερόμενων εμπορευμάτων, πυρός και στοιχείων της φύσης, γενικής αστικής ευθύνης, πιστώσεων, εγγυήσεων, νομικής προστασίας και διαφόρων χρηματικών απωλειών.

ΟΜΙΛΟΣ

ΑΠΟΤΕΛΕΣΜΑΤΑ ΕΚΜΕΤΑΛΛΕΥΣΕΩΝ					
2005					
	ΑΣΤΙΚΗ ΕΥΘΥΝΗ				ΣΥΝΟΛΟ
	ΖΩΗΣ	ΑΥΤΟΚΙΝΗΤΩΝ	ΠΥΡΟΣ	ΛΟΙΠΟΙ ΚΛΑΔΟΙ	
(Ποσά σε χιλιάδες €)					
Καθαρά δεδουλευμένα ασφάλιστρα	239.679	183.967	39.105	79.447	542.198
Έσοδα Επενδύσεων/ Κέρδη από πώληση ή αποτίμηση Επενδύσεων	65.048	14.533	2.906	4.224	86.711
Αποζημιώσεις Ασφαλισμένων	(125.874)	(122.900)	(7.150)	(30.139)	(286.063)
Δεδουλευμένες Προμήθειες Παραγωγής	(29.818)	(25.492)	(9.262)	(4.694)	(69.266)
Επιβάρυνση από Ασφαλιστικές Προβλέψεις	(90.443)	(148)	(772)	(4.560)	(95.923)
Κέρδος (Ζημία) ανά τομέα	58.592	49.960	24.827	44.278	177.657
Αναλογία αποτελ. συγγενών ετ.	0	0	0	169	169
Λοιπά έσοδα	0	1.923	187	2.853	4.963
Έξοδα διάθεσης, διοικητικής λειτουργίας και λοιπά έξοδα	(55.813)	(49.613)	(11.840)	(25.031)	(142.297)
Κέρδος (Ζημία) προ Φόρων	2.779	2.270	13.174	22.269	40.492

ΑΠΟΤΕΛΕΣΜΑΤΑ ΕΚΜΕΤΑΛΛΕΥΣΕΩΝ					
	2004				
	ΑΣΤΙΚΗ ΕΥΘΥΝΗ		ΠΥΡΟΣ	ΛΟΙΠΟΙ ΚΛΑΔΟΙ	ΣΥΝΟΛΟ
	ΖΩΗΣ	ΑΥΤΟΚΙΝΗΤΩΝ			
(Ποσά σε χιλιάδες €)					

Καθαρά δεδουλευμένα ασφάλιστρα	246.615	203.575	29.555	76.089	555.834
Έσοδα Επενδύσεων/ Κέρδη από πώληση ή αποτίμηση Επενδύσεων	47.548	16.797	2.999	5.005	72.349
Αποζημιώσεις Ασφαλισμένων	(148.280)	(133.128)	(5.796)	(28.039)	(315.243)
Δεδουλευμένες Προμήθειες Παραγωγής	(30.409)	(29.210)	(3.655)	(4.200)	(67.474)
Επιβάρυνση από Ασφαλιστικές Προβλέψεις	(79.961)	(6.618)	(3.628)	(2.078)	(92.285)
Κέρδος (Ζημία) ανά τομέα	35.513	51.416	19.475	46.777	153.181
Αναλογία αποτελεσμάτων συγγενών εταιριών	0	0	0	271	271
Λοιπά έσοδα	0	2.170	164	2.036	4.370
Έξοδα διάθεσης, διοικητικής λειτουργίας και λοιπά έξοδα	(69.333)	(49.561)	(20.416)	(34.745)	(174.055)
Κέρδος (Ζημία) προ Φόρων	(33.820)	4.025	(777)	14.339	(16.233)

ΜΗΤΡΙΚΗ ΕΤΑΙΡΙΑ

ΑΠΟΤΕΛΕΣΜΑΤΑ ΕΚΜΕΤΑΛΛΕΥΣΕΩΝ					
	2005				
	ΑΣΤΙΚΗ ΕΥΘΥΝΗ		ΠΥΡΟΣ	ΛΟΙΠΟΙ ΚΛΑΔΟΙ	ΣΥΝΟΛΟ
	ΖΩΗΣ	ΑΥΤΟΚΙΝΗΤΩΝ			
(Ποσά σε χιλιάδες €)					

Καθαρά δεδουλευμένα ασφάλιστρα	236.587	180.623	39.105	74.566	530.881
Έσοδα Επενδύσεων/ Κέρδη από πώληση ή αποτίμηση Επενδύσεων	63.626	13.700	2.906	4.224	84.456
Αποζημιώσεις Ασφαλισμένων	(123.936)	(121.229)	(7.150)	(27.916)	(280.231)
Δεδουλευμένες Προμήθειες Παραγωγής	(29.342)	(25.505)	(8.428)	(4.445)	(67.720)
Επιβάρυνση από Ασφαλιστικές Προβλέψεις	(90.376)	(148)	(671)	(4.014)	(95.209)
Κέρδος (Ζημία) ανά τομέα	56.539	47.441	25.762	42.415	172.177
Λοιπά έσοδα	0	1.923	187	332	2.442
Έξοδα διάθεσης, διοικητικής λειτουργίας και λοιπά έξοδα	(53.037)	(49.613)	(11.840)	(21.637)	(136.127)
Κέρδος (Ζημία) προ Φόρων	3.522	(249)	14.109	21.110	38.492

ΑΠΟΤΕΛΕΣΜΑΤΑ ΕΚΜΕΤΑΛΛΕΥΣΕΩΝ					
	2004				
	ΑΣΤΙΚΗ ΕΥΘΥΝΗ		ΠΥΡΟΣ	ΛΟΙΠΟΙ ΚΛΑΔΟΙ	ΣΥΝΟΛΟ
	ΖΩΗΣ	ΑΥΤΟΚΙΝΗΤΩΝ			
(Ποσά σε χιλιάδες €)					

Καθαρά δεδουλευμένα ασφάλιστρα	243.929	197.022	29.555	74.614	545.120
Έσοδα Επενδύσεων/ Κέρδη από πώληση ή αποτίμηση Επενδύσεων	46.634	15.795	2.999	5.005	70.433
Αποζημιώσεις Ασφαλισμένων	(146.365)	(128.658)	(5.796)	(28.039)	(308.858)
Δεδουλευμένες Προμήθειες Παραγωγής	(29.905)	(27.685)	(3.655)	(4.199)	(65.444)
Επιβάρυνση από Ασφαλιστικές Προβλέψεις	(79.612)	(5.626)	(3.628)	(2.078)	(90.944)
Κέρδος (Ζημία) ανά τομέα	34.681	50.848	19.475	45.303	150.307
Λοιπά έσοδα	0	2.170	164	387	2.721
Έξοδα διάθεσης, διοικητικής λειτουργίας και λοιπά έξοδα	(67.582)	(49.561)	(20.416)	(31.396)	(168.955)
Κέρδος (Ζημία) προ Φόρων	(32.901)	3.457	(777)	14.294	(15.927)

6. ΕΓΓΕΓΡΑΜΜΕΝΑ (ΜΙΚΤΑ) ΑΣΦΑΛΙΣΤΡΑ ΚΑΙ ΣΥΝΑΦΗ ΕΣΟΔΑ

	ΟΜΙΛΟΣ		ΜΗΤΡΙΚΗ ΕΤΑΙΡΙΑ	
	31/12/2005	31/12/2004	31/12/2005	31/12/2004
	(Ποσά σε χιλιάδες €)			
Ασφάλειες Ζωής	244.176	251.087	239.388	246.674
(*) Ασφάλειες Ζημιών- αυτοκινήτων	178.484	178.300	174.353	174.875
(*) Ασφάλειες Ζημιών- Λοιποί Κλάδοι	196.782	177.028	182.747	164.825
Ασφάλιστρα από πρωτοασφαλιστικές Δραστηριότητες	619.442	606.415	596.488	586.374
Ασφάλειες Ζωής	462	1.115	462	273
Ασφάλειες Ζημιών- αυτοκινήτων	1.282	2.242	1.282	1.483
Ασφάλειες Ζημιών- λοιποί κλάδοι	5.327	6.739	5.278	6.717
Ασφάλιστρα από αντασφαλιστικές δραστηριότητες	7.071	10.096	7.022	8.473
Εγγεγραμμένα ασφάλιστρα και άλλα συναφή έσοδα	626.513	616.511	603.510	594.847

(*) Τα εγγεγραμμένα (μικτά) ασφάλιστρα και συναφή έσοδα, στην υπό εξέταση χρήση, αντιπροσωπεύουν παραγωγή δώδεκα (12) μηνών, έναντι παραγωγής έντεκα (11) μηνών για τη χρήση 2004 στους εξής κλάδους:

α) Στον κλάδο Αυτοκινήτων, κατά πάγια τακτική της Εταιρίας, για τεχνικούς λόγους, ασφάλιστρα και βάρη των ανανεωτηρίων συμβολαίων του Ιανουαρίου κάθε χρόνου κατεχωρούντο στο Δεκέμβριο του προηγούμενου χρόνου. Το 2004, όμως, η Διοίκηση της Εταιρίας λόγω εφαρμογής των ΔΛΠ δεν ακολούθησε την ίδια τακτική με συνέπεια, στην χρήση αυτή να καταχωρηθεί παραγωγή 11 μηνών. Έτσι στην προαναφερθείσα χρήση, η παραγωγή εμφανίστηκε μειωμένη κατά €26.119,80 χιλιάδες.

β) Επίσης στον κλάδο Πυρός μέρος της παραγωγής ασφαλιστρών μηνός Ιανουαρίου καταχωρείτο στο Δεκέμβριο του προηγούμενου χρόνου. Στη χρήση 2004 εφαρμόστηκε ότι και στην (α) περίπτωση με συνέπεια να καταχωρηθεί στη χρήση αυτή παραγωγή μειωμένη κατά €3.033,60 χιλιάδες.

7. ΕΚΧΩΡΗΜΕΝΑ ΑΣΦΑΛΙΣΤΡΑ ΣΕ ΑΝΤΑΣΦΑΛΙΣΤΕΣ

	ΟΜΙΛΟΣ		ΜΗΤΡΙΚΗ ΕΤΑΙΡΙΑ	
	31/12/2005	31/12/2004	31/12/2005	31/12/2004
	(Ποσά σε χιλιάδες €)			
Ασφάλειες Ζωής	(4.073)	(3.551)	(3.263)	(3.018)
Ασφάλειες Ζημιών- αυτοκινήτων	(3.022)	(6.824)	(2.519)	(6.343)
Ασφάλειες Ζημιών – Λοιποί Κλάδοι	(67.252)	(78.520)	(58.424)	(72.030)
	(74.347)	(88.895)	(64.206)	(81.391)

Από την 1^η Ιανουαρίου 2005 η Μητρική Εταιρία μετέτρεψε τις αντασφαλιστικές συμβάσεις από Αναλογικές (Surplus, Quota share) σε Excess of Loss για τις Ασφάλειες Ζημιών με αποτέλεσμα τα εκχωρηθέντα ασφάλιστρα να μειωθούν σημαντικά την τρέχουσα χρήση σε σχέση με τα αντίστοιχα ποσά της προηγούμενης χρήσης.

8. ΜΕΤΑΒΟΛΗ ΑΠΟΘΕΜΑΤΟΣ ΜΗ ΔΕΔΟΥΛΕΥΜΕΝΩΝ ΑΣΦΑΛΙΣΤΡΩΝ

ΟΜΙΛΟΣ

	ΣΥΝΟΛΙΚΗ	ΑΝΑΛΟΓΙΑ	ΑΝΑΛΟΓΙΑ	ΣΥΝΟΛΙΚΗ	ΑΝΑΛΟΓΙΑ	ΑΝΑΛΟΓΙΑ
	ΜΕΤΑΒΟΛΗ	ΑΝΤΑΣΦΑΛΙΣΤΩΝ	ΟΜΙΛΟΥ	ΜΕΤΑΒΟΛΗ	ΑΝΤΑΣΦΑΛΙΣΤΩΝ	ΟΜΙΛΟΥ
	31/12/2005			31/12/2004		
(Ποσά σε χιλιάδες €)						
Ασφάλειες Ζωής	(1.066)	180	(886)	(1.644)	450	(1.194)
Ασφάλειες Ζημιών- αυτοκινήτων	7.088	(1.466)	5.622	27.103	(729)	26.374
Ασφάλειες Ζημιών- λοιποί κλάδοι	(10.624)	(4.080)	(14.704)	1.337	1.701	3.038
	(4.602)	(5.366)	(9.968)	26.796	1.422	28.218

ΜΗΤΡΙΚΗ ΕΤΑΙΡΙΑ

	ΣΥΝΟΛΙΚΗ	ΑΝΑΛΟΓΙΑ	ΑΝΑΛΟΓΙΑ	ΣΥΝΟΛΙΚΗ	ΑΝΑΛΟΓΙΑ	ΑΝΑΛΟΓΙΑ
	ΜΕΤΑΒΟΛΗ	ΑΝΤΑΣΦΑΛΙΣΤΩΝ	ΕΤΑΙΡΙΑΣ	ΜΕΤΑΒΟΛΗ	ΑΝΤΑΣΦΑΛΙΣΤΩΝ	ΕΤΑΙΡΙΑΣ
	31/12/2005			31/12/2004		
(Ποσά σε χιλιάδες €)						
Ασφάλειες Ζημιών- αυτοκινήτων	7.372	(1.466)	5.906	27.288	(729)	26.559
Ασφάλειες Ζημιών- λοιποί κλάδοι	(7.137)	(7.192)	(14.329)	5.498	(393)	5.105
	235	(8.658)	(8.423)	32.786	(1.122)	31.664

9. ΕΣΟΔΑ ΕΠΕΝΔΥΣΕΩΝ

	ΟΜΙΛΟΣ		ΜΗΤΡΙΚΗ ΕΤΑΙΡΙΑ	
	31/12/2005	31/12/2004	31/12/2005	31/12/2004
	(Ποσά σε χιλιάδες €)			
ΕΜΠΟΡΙΚΟ ΧΑΡΤΟΦΥΛΑΚΙΟ				
Μερίσματα	75	2.130	75	2.130
Τόκοι Χρεογράφων	3.827	2.581	3.827	2.581
Λοιπά	0	301	0	301
ΣΥΝΟΛΟ	3.902	5.012	3.902	5.012
ΧΑΡΤΟΦΥΛΑΚΙΟ ΔΙΑΘΕΣΙΜΩΝ ΠΡΟΣ ΠΩΛΗΣΗ-ΑΞΙΟΓΡΑΦΩΝ				
Μερίσματα	2.316	618	2.316	618
Τόκοι Χρεογράφων	15.578	13.589	15.578	13.589
Λοιπά	0	839	0	0
ΣΥΝΟΛΟ	17.894	15.046	17.894	14.207
ΛΟΙΠΕΣ ΕΠΕΝΔΥΣΕΙΣ				
Ρήτρες Unit-Linked	2.213	1.717	2.213	1.717
Έσοδα από ενοίκια	6.893	6.425	6.893	6.425
Κέρδη από πώληση ακινήτων	6.192	19	6.192	19
DAF	-7.437	0	-7.437	0
Πιστωτικοί Τόκοι Καταθέσεων	6.662	7.324	6.403	7.324
Λοιπά	1.186	545	213	-303
ΣΥΝΟΛΟ	15.709	16.030	14.477	15.182
ΣΥΝΟΛΟ ΕΠΕΝΔΥΣΕΩΝ	37.505	36.088	36.273	34.401

10. ΚΕΡΑΗ / (ΖΗΜΙΕΣ) ΑΠΟ ΠΩΛΗΣΗ /ΛΗΞΗ ΕΠΕΝΔΥΣΕΩΝ

	ΟΜΙΛΟΣ		ΜΗΤΡΙΚΗ ΕΤΑΙΡΙΑ	
	31/12/2005	31/12/2004	31/12/2005	31/12/2004
	(Ποσά σε χιλιάδες €)			
ΕΜΠΟΡΙΚΟ ΧΑΡΤΟΦΥΛΑΚΙΟ				
Μετοχών	3.467	22.132	3.431	22.141
Ομολόγων	3.839	(453)	3.839	(456)
Αμοιβαίων Κεφαλαίων	35	0	35	0
ΣΥΝΟΛΟ	7.341	21.679	7.305	21.685
ΧΑΡΤΟΦΥΛΑΚΙΟ ΔΙΑΘΕΣΙΜΩΝ ΠΡΟΣ ΠΩΛΗΣΗ-ΑΞΙΟΓΡΑΦΩΝ				
Μετοχών	13.404	1.819	13.404	1.819
Ομολόγων	10.050	3.685	9.873	3.685
ΣΥΝΟΛΟ	23.454	5.504	23.277	5.504
ΣΥΝΟΛΟ ΚΕΡΑΩΝ ΑΠΟ ΠΩΛΗΣΗ ΕΠΕΝΔΥΣΕΩΝ	30.795	27.183	30.582	27.189

11. ΚΕΡΑΗ / (ΖΗΜΙΕΣ) ΑΠΟΤΙΜΗΣΗΣ ΕΠΕΝΔΥΣΕΩΝ

	ΟΜΙΛΟΣ		ΜΗΤΡΙΚΗ ΕΤΑΙΡΙΑ	
	31/12/2005	31/12/2004	31/12/2005	31/12/2004
	(Ποσά σε χιλιάδες €)			

ΕΜΠΟΡΙΚΟ ΧΑΡΤΟΦΥΛΑΚΙΟ

Μετοχών	977	338	257	145
Χρεογράφων	1.144	(569)	1.138	(603)
Λιμοβιαίων Κεφαλαίων	84	(167)	0	(175)
Σύνολο	2.205	(398)	1.395	(633)

ΛΟΙΠΕΣ ΕΠΕΝΔΥΣΕΙΣ

Μη ρευστοποιηθείσες υπεραξίες Unit-Linked	26.727	13.074	26.727	13.074
Διαφορές αποτίμησης Unit-Linked	(10.521)	(3.598)	(10.521)	(3.598)
Σύνολο	16.206	9.476	16.206	9.476
Σύνολο Κερδών Αποτίμησης Επενδύσεων	18.411	9.078	17.601	8.843

12. ΛΟΙΠΑ ΕΣΟΔΑ

	ΟΜΙΛΟΣ		ΜΗΤΡΙΚΗ ΕΤΑΙΡΙΑ	
	31/12/2005	31/12/2004	31/12/2005	31/12/2004
	(Ποσά σε χιλιάδες €)			
Κέρδη από πώληση ενσώματων παγίων στοιχείων	74	4	74	8
Έσοδα παρεπόμενων ασχολιών	877	742	877	742
Έσοδα από συναλλαγματικές διαφορές	1.411	1.634	1.411	1.634
Λοιπά	2.601	1.990	80	337
Σύνολο	4.963	4.370	2.442	2.721

13. ΑΠΟΖΗΜΙΩΣΕΙΣ ΑΣΦΑΛΙΣΜΕΝΩΝ**ΟΜΙΛΟΣ**

	ΟΜΙΛΟΣ			ΜΗΤΡΙΚΗ ΕΤΑΙΡΙΑ		
	ΣΥΝΟΛΟ	ΑΝΑΛΟΓΙΑ ΑΝΤΑΣΦΑΛΙΣΤΩΝ	ΑΝΑΛΟΓΙΑ ΟΜΙΛΟΥ	ΣΥΝΟΛΟ	ΑΝΑΛΟΓΙΑ ΑΝΤΑΣΦΑΛΙΣΤΩΝ	ΑΝΑΛΟΓΙΑ ΟΜΙΛΟΥ
	31/12/2005			31/12/2004		
(Ποσά σε χιλιάδες €)						
Ασφάλειες Ζωής	(132.290)	6.595	(125.695)	(148.302)	1.885	(146.417)
Ασφάλειες Ζημιών- Αυτοκινήτων	(125.731)	5.222	(120.509)	(130.214)	1.270	(128.944)
Ασφάλειες Ζημιών-Λοιποί Κλάδοι	(62.264)	26.962	(35.302)	(56.586)	20.653	(35.933)
Αποζημιώσεις πρωτοασφαλειών	(320.285)	38.779	(281.506)	(335.102)	23.808	(311.294)
Ασφάλειες Ζωής	(179)	0	(179)	(1.863)	0	(1.863)
Ασφάλειες Ζημιών- Αυτοκινήτων	(2.390)	0	(2.390)	(1.548)	0	(1.548)
Ασφάλειες Ζημιών-Λοιποί Κλάδοι	(1.988)	0	(1.988)	(538)	0	(538)
Αποζημιώσεις αντασφαλιστικών δραστηριοτήτων	(4.557)	0	(4.557)	(3.949)	0	(3.949)
Σύνολο	(324.842)	38.779	(286.063)	(339.051)	23.808	(315.243)

ΜΗΤΡΙΚΗ ΕΤΑΙΡΙΑ

	ΑΝΑΛΟΓΙΑ			ΑΝΑΛΟΓΙΑ		
	ΣΥΝΟΛΟ	ΑΝΤΑΣΦΑΛΙΣΤΩΝ	ΕΤΑΙΡΙΑΣ	ΣΥΝΟΛΟ	ΑΝΤΑΣΦΑΛΙΣΤΩΝ	ΕΤΑΙΡΙΑΣ
	31/12/2005			31/12/2004		
(Ποσά σε χιλιάδες €)						
Ασφάλειες Ζωής	(130.059)	6.302	(123.757)	(145.703)	1.201	(144.502)
Ασφάλειες Ζημιών- Αυτοκινήτων	(124.023)	5.185	(118.838)	(127.973)	863	(127.110)
Ασφάλειες Ζημιών-Λοιποί Κλάδοι	(56.882)	23.803	(33.079)	(52.461)	19.164	(33.297)
Αποζημιώσεις πρωτοσφαλειών	(310.964)	35.290	(275.674)	(326.137)	21.228	(304.909)
Ασφάλειες Ζωής	(179)	0	(179)	(1.863)	0	(1.863)
Ασφάλειες Ζημιών- Αυτοκινήτων	(2.390)	0	(2.390)	(1.548)	0	(1.548)
Ασφάλειες Ζημιών-Λοιποί Κλάδοι	(1.988)	0	(1.988)	(538)	0	(538)
Αποζημιώσεις αντασφαλιστικών δραστηριοτήτων	(4.557)	0	(4.557)	(3.949)	0	(3.949)
Σύνολο	(315.521)	35.290	(280.231)	(330.086)	21.228	(308.858)

14. ΔΕΔΟΥΛΕΥΜΕΝΕΣ ΠΡΟΜΗΘΕΙΕΣ ΠΑΡΑΓΩΓΗΣ

ΟΜΙΛΟΣ

	ΔΕΔΟΥΛΕΥΜΕΝΕΣ ΠΡΟΜΗΘΕΙΕΣ ΠΑΡΑΓΩΓΗΣ			ΕΣΟΔΑ ΑΠΟ ΠΡΟΜΗΘΕΙΕΣ ΠΑΡΑΓΩΓΗΣ		
	ΔΕΔΟΥΛΕΥΜΕΝΕΣ ΠΡΟΜΗΘΕΙΕΣ ΠΑΡΑΓΩΓΗΣ	ΕΣΟΔΑ ΑΠΟ ΠΡΟΜΗΘΕΙΕΣ ΠΑΡΑΓΩΓΗΣ	ΣΥΝΟΛΟ	ΔΕΔΟΥΛΕΥΜΕΝΕΣ ΠΡΟΜΗΘΕΙΕΣ ΠΑΡΑΓΩΓΗΣ	ΕΣΟΔΑ ΑΠΟ ΠΡΟΜΗΘΕΙΕΣ ΠΑΡΑΓΩΓΗΣ	ΣΥΝΟΛΟ
	31/12/2005			31/12/2004		
(Ποσά σε χιλιάδες €)						
Ασφάλειες Ζωής	31.004	(1.186)	29.818	31.608	(1.199)	30.409
Ασφάλειες Ζημιών- Αυτοκινήτων	26.383	(58)	26.325	28.335	0	28.335
Ασφάλειες Ζημιών-Λοιποί Κλάδοι	21.137	(8.014)	13.123	21.385	(12.655)	8.730
Καθαρές Δεδουλευμένες Προμήθειες Παραγωγής	78.524	(9.258)	69.266	81.328	(13.854)	67.474

ΜΗΤΡΙΚΗ ΕΤΑΙΡΙΑ

	ΔΕΔΟΥΛΕΥΜΕΝΕΣ ΠΡΟΜΗΘΕΙΕΣ ΠΑΡΑΓΩΓΗΣ			ΕΣΟΔΑ ΑΠΟ ΠΡΟΜΗΘΕΙΕΣ ΠΑΡΑΓΩΓΗΣ		
	ΔΕΔΟΥΛΕΥΜΕΝΕΣ ΠΡΟΜΗΘΕΙΕΣ ΠΑΡΑΓΩΓΗΣ	ΕΣΟΔΑ ΑΠΟ ΠΡΟΜΗΘΕΙΕΣ ΠΑΡΑΓΩΓΗΣ	ΣΥΝΟΛΟ	ΔΕΔΟΥΛΕΥΜΕΝΕΣ ΠΡΟΜΗΘΕΙΕΣ ΠΑΡΑΓΩΓΗΣ	ΕΣΟΔΑ ΑΠΟ ΠΡΟΜΗΘΕΙΕΣ ΠΑΡΑΓΩΓΗΣ	ΣΥΝΟΛΟ
	31/12/2005			31/12/2004		
(Ποσά σε χιλιάδες €)						
Ασφάλειες Ζωής	30.314	(972)	29.342	31.104	(1.199)	29.905
Ασφάλειες Ζημιών- Αυτοκινήτων	25.549	(44)	25.505	27.722	0	27.722
Ασφάλειες Ζημιών-Λοιποί Κλάδοι	20.887	(8.014)	12.873	20.472	(12.655)	7.817
Καθαρές Δεδουλευμένες Προμήθειες Παραγωγής	76.750	(9.030)	67.720	79.298	(13.854)	65.444

15. ΕΠΙΒΑΡΥΝΣΗ ΑΠΟ ΑΣΦΑΛΙΣΤΙΚΕΣ ΠΡΟΒΛΕΨΕΙΣ

ΟΜΙΛΟΣ

	ΣΥΝΟΛΙΚΗ	ΑΝΑΛΟΓΙΑ	ΑΝΑΛΟΓΙΑ	ΣΥΝΟΛΙΚΗ	ΑΝΑΛΟΓΙΑ	ΑΝΑΛΟΓΙΑ
	ΕΠΙΒΑΡΥΝΣΗ	ΑΝΤΑΣΦ/ΣΤΩΝ	ΟΜΙΛΟΥ	ΕΠΙΒΑΡΥΝΣΗ	ΑΝΤΑΣΦ/ΣΤΩΝ	ΟΜΙΛΟΥ
	31/12/2005			31/12/2004		
(Ποσά σε χιλιάδες €)						
Ασφάλειες Ζωής	(89.652)	(791)	(90.443)	(80.320)	359	(79.961)
Ασφάλειες Ζημιών-Αυτοκινήτων	1.638	(1.887)	(249)	(11.671)	4.283	(7.388)
Ασφάλειες Ζημιών-Λοιποί Κλάδοι	(7.202)	1.971	(5.231)	(2.067)	(2.869)	(4.936)
Σύνολο	(95.216)	(707)	(95.923)	(94.058)	1.773	(92.285)

ΜΗΤΡΙΚΗ ΕΤΑΙΡΙΑ

	ΣΥΝΟΛΙΚΗ	ΑΝΑΛΟΓΙΑ	ΑΝΑΛΟΓΙΑ	ΣΥΝΟΛΙΚΗ	ΑΝΑΛΟΓΙΑ	ΑΝΑΛΟΓΙΑ
	ΕΠΙΒΑΡΥΝΣΗ	ΑΝΤΑΣΦΑΛΙΣΤΩΝ	ΕΤΑΙΡΙΑΣ	ΕΠΙΒΑΡΥΝΣΗ	ΑΝΤΑΣΦΑΛΙΣΤΩΝ	ΕΤΑΙΡΙΑΣ
	31/12/2005			31/12/2004		
(Ποσά σε χιλιάδες €)						
Ασφάλειες Ζωής	(90.062)	(314)	(90.376)	(79.880)	268	(79.612)
Ασφάλειες Ζημιών-Αυτοκινήτων	2.068	(2.216)	(148)	(11.274)	4.160	(7.114)
Ασφάλειες Ζημιών-Λοιποί Κλάδοι	(6.118)	1.433	(4.685)	(554)	(3.664)	(4.218)
Σύνολο	(94.112)	(1.097)	(95.209)	(91.708)	764	(90.944)

16. ΕΞΟΔΑ ΔΙΑΘΕΣΗΣ

	Σημ.	ΟΜΙΛΟΣ		ΜΗΤΡΙΚΗ ΕΤΑΙΡΙΑ	
		31/12/2005	31/12/2004	31/12/2005	31/12/2004
		(Ποσά σε χιλιάδες €)			
Αμοιβές και έξοδα προσωπικού	18	(59.314)	(82.277)	(56.791)	(80.250)
Αμοιβές Τρίτων		(10.753)	(9.788)	(10.346)	(9.744)
Έξοδα Προβολής και Διαφήμισης		(3.877)	(2.830)	(3.590)	(2.670)
Φόροι / Τέλη		(363)	(252)	(362)	(252)
Αποσβέσεις	19	(7.140)	(8.970)	(6.896)	(8.005)
Τηλεπικοινωνίες		(2.731)	(2.921)	(2.589)	(2.801)
Ενοίκια		(4.239)	(4.082)	(4.085)	(3.940)
Συνδρομές-εισφορές		(149)	(409)	(149)	(372)
Λοιπά		(10.098)	(14.173)	(9.560)	(13.283)
Σύνολο		(98.664)	(125.702)	(94.368)	(121.317)

17. ΕΞΟΔΑ ΔΙΟΙΚΗΤΙΚΗΣ ΛΕΙΤΟΥΡΓΙΑΣ

	Σημ.	ΟΜΙΛΟΣ		ΜΗΤΡΙΚΗ ΕΤΑΙΡΙΑ	
		31/12/2005	31/12/2004	31/12/2005	31/12/2004
		(Ποσά σε χιλιάδες €)			
Αμοιβές και έξοδα προσωπικού	18	(21.317)	(18.324)	(21.317)	(18.221)
Λοιπές Αμοιβές –Παροχές τρίτων		(7.935)	(5.316)	(7.854)	(5.227)
Αποσβέσεις	19	(2.198)	(1.702)	(2.198)	(1.702)
Τηλεπικοινωνίες		(1.446)	(1.267)	(1.446)	(1.267)
Ενοίκια		(1.844)	(1.746)	(1.844)	(1.746)
Λοιπά έξοδα		(3.222)	(1.569)	(2.528)	(1.303)
Σύνολο		(37.962)	(29.924)	(37.187)	(29.466)

Στα λοιπά έξοδα της χρήσης 2005 περιλαμβάνεται πρόβλεψη ποσού € 600 χιλ. για αμοιβές στελεχών της Εταιρίας οι οποίες τελούν υπό την έγκριση της Ετήσιας Τακτικής Γενικής Συνέλευσης του 2006.

18. ΑΜΟΙΒΕΣ ΚΑΙ ΕΞΟΔΑ ΠΡΟΣΩΠΙΚΟΥ

Το συνολικό κόστος αμοιβών και εξόδων προσωπικού που περιλαμβάνεται στα έξοδα διοικητικής λειτουργίας και διάθεσης αναλύεται ως εξής:

	ΟΜΙΛΟΣ		ΜΗΤΡΙΚΗ ΕΤΑΙΡΙΑ	
	31/12/2005	31/12/2004	31/12/2005	31/12/2004
	(Ποσά σε χιλιάδες €)			
Μισθοδοσία και Ημερομίσθια	(51.487)	(57.608)	(49.187)	(55.668)
Υποχρεωτικές εισφορές κοινωνικής ασφάλισης	(18.688)	(17.354)	(18.465)	(17.164)
Έξοδα προγραμμάτων καθορισμένων παροχών	(10.456)	(25.639)	(10.456)	(25.639)
Σύνολο	(80.631)	(100.601)	(78.108)	(98.471)

Ο Όμιλος την 31-12-2005 απασχολούσε κατά μέσο όρο 1.347 (Μητρική Εταιρία 1.213) εργαζόμενους, έναντι 1.450 (Μητρική Εταιρία 1.322) της αντίστοιχης περιόδου του 2004.

19. ΑΠΟΣΒΕΣΕΙΣ

Το συνολικό κόστος αποσβέσεων που περιλαμβάνεται στα έξοδα διοικητικής λειτουργίας και διάθεσης αναλύεται ως εξής:

	ΟΜΙΛΟΣ		ΜΗΤΡΙΚΗ ΕΤΑΙΡΙΑ	
	31/12/2005	31/12/2004	31/12/2005	31/12/2004
	(Ποσά σε χιλιάδες €)			
Επενδύσεων σε ακίνητα	(2.650)	(3.134)	(2.648)	(2.636)
Ενσώματων ακινητοποιήσεων	(4.545)	(5.701)	(4.319)	(5.242)
Άυλα περιουσιακά στοιχεία	(2.143)	(1.837)	(2.127)	(1.829)
Σύνολο	(9.338)	(10.672)	(9.094)	(9.707)

20. ΛΟΙΠΑ ΕΞΟΔΑ

	ΟΜΙΛΟΣ		ΜΗΤΡΙΚΗ ΕΤΑΙΡΙΑ	
	31/12/2005	31/12/2004	31/12/2005	31/12/2004
	(Ποσά σε χιλιάδες €)			
Χρηματοπιστωτικά έξοδα	1.354	1.181	1.354	1.112
Έξοδα από τόκους σε αντασφαλιστές	1.540	1.502	1.516	1.360
Έξοδα (Εσοδα) από τόκους	129	0	0	0
Συναλλαγματικές διαφορές	1.142	2.034	1.142	2.034
Προβλέψεις επισφαλών απαιτήσεων	500	12.137	500	12.137
Λοιπά	1.006	1.575	60	1.529
Σύνολο	5.671	18.429	4.572	18.172

Τα κονδύλια που περιλαμβάνονται στα λοιπά έξοδα € 1.023 χιλ. του Ομίλου κατά την 31.12.2005 αφορούν διάφορα έξοδα θυγατρικών

21. ΦΟΡΟΣ ΕΙΣΟΔΗΜΑΤΟΣ

Σύμφωνα με το φορολογικό νόμο, ο φορολογικός συντελεστής που εφαρμόζονται στις ανώνυμες Εταιρίες έως την 31 Δεκεμβρίου 2004 ήταν 35%. Με το νόμο 3296/14.12.2004, ο φορολογικός συντελεστής φορολογίας των επιχειρήσεων θα μειώνεται σταδιακά από 35% σε 25%. Συγκεκριμένα, για τη χρήση 2005 ο φορολογικός συντελεστής μειώθηκε στο 32% και για τη χρήση 2006 θα μειωθεί στο 29%, ενώ από τη χρήση 2007 και μεταγενέστερα θα διαμορφωθεί στο 25%.

Το σύνολο για φόρους εισοδήματος που απεικονίζεται στις οικονομικές καταστάσεις αναλύεται ως εξής:

	ΟΜΙΛΟΣ		ΜΗΤΡΙΚΗ ΕΤΑΙΡΙΑ	
	31/12/2005	31/12/2004	31/12/2005	31/12/2004
	(Ποσά σε χιλιάδες €)			
Φόρος εισοδήματος (τρέχουσας περιόδου)	3.084	9.086	2.834	9.011
Αναβαλλόμενος Φόρος	12.253	(2.640)	12.253	(2.724)
Σύνολο	15.337	6.446	15.087	6.287

Η Ελληνική φορολογική νομοθεσία και οι σχετικές διατάξεις υπόκεινται σε ερμηνείες από τις φορολογικές αρχές. Οι δηλώσεις φόρου εισοδήματος υποβάλλονται σε ετήσια βάση, αλλά τα κέρδη ή οι ζημιές που δηλώνονται για φορολογικούς σκοπούς παραμένουν προσωρινά έως ότου οι φορολογικές αρχές εξετάσουν τις φορολογικές δηλώσεις και τα βιβλία του φορολογούμενου οπότε εκκαθαρίζονται και οι σχετικές φορολογικές υποχρεώσεις. Οι φορολογικές ζημιές, στο βαθμό που αναγνωρίζονται από τις φορολογικές αρχές, μπορούν να χρησιμοποιηθούν για το συμψηφισμό κερδών των πέντε επόμενων χρήσεων που ακολουθούν τη χρήση που αφορούν.

Η Εθνική Ασφαλιστική Α.Ε. έχει ελεγχθεί από τις φορολογικές αρχές έως και τη χρήση 2002. Για τις χρήσεις 2003 και 2004 έχει καταθέσει την υπ' αριθμόν 18139/26.5.2005 επιστολή προς την Δ.Ο.Υ. Φ.Α.Ε.Ε. Αθηνών για διενέργεια φορολογικού ελέγχου. Αναφορικά με τις θυγατρικές της Εθνικής Ασφαλιστικής Α.Ε. έχει καταθέσει την υπ' αριθμ. Πρωτ. 2734/26.5.2005 αίτηση στο Δ.Ε.Κ. Αθηνών για φορολογικό έλεγχο της συγγενούς Εταιρίας «ΕΥΡΩΠΗ ΑΕΓΑ» η οποία έχει ελεγχθεί μέχρι το 2002 και της Εταιρίας «AUDATEX ΕΛΛΑΣ ΑΕ» η οποία έχει ελεγχθεί μέχρι το 1998. Η θυγατρική της Εταιρία, «GARANTA SA», που έχει έδρα στη Ρουμανία δεν έχει ελεγχθεί με τακτικό φορολογικό έλεγχο από το 1998.

Αναφορικά με το φορολογικό έλεγχο της Εθνικής Ασφαλιστικής Κύπρου Ζωής Λτδ., έχουν υποβληθεί στο Γραφείο Φόρου Εισοδήματος ελεγμένες οικονομικές καταστάσεις κάθε χρήσης, μέχρι και τη χρήση που έληξε την 31 Δεκεμβρίου 2004. Για τη χρήση που έληξε την 31 Δεκεμβρίου 2005 οι ελεγμένες οικονομικές καταστάσεις θα υποβληθούν μέχρι 31.12.2006. Η NATIONAL ΜΕΣΙΤΙΚΗ ΑΣΦΑΛΙΣΕΩΝ Α.Ε. έχει ελεγχθεί έως 31 Δεκεμβρίου 2002.

Η Μητρική Εταιρία θεωρεί ότι έχει εκπληρώσει πλήρως τις φορολογικές της υποχρεώσεις και έχει εφαρμόσει με ακρίβεια όλες τις διατάξεις της φορολογικής νομοθεσίας. Ο Όμιλος και η Μητρική Εταιρία θεωρεί ότι έχει σχηματίσει επαρκείς προβλέψεις έναντι των πρόσθετων φόρων που πιθανόν να προκύψουν κατά τους μελλοντικούς φορολογικούς ελέγχους, βάσει των ευρημάτων των φορολογικών ελέγχων προηγούμενων ετών και προγενέστερων διερμηνειών των φορολογικών νόμων.

Στην περίπτωση που αφορολόγητα αποθεματικά της Μητρικής Εταιρίας διανεμηθούν στους μετόχους, αυτά θα υπόκεινται σε φόρο εισοδήματος με τον ισχύοντα φορολογικό συντελεστή κατά την ημερομηνία της διανομής, ενώ στην περίπτωση διανομής του υπολοίπου κερδών εις νέον δεν θα επιβληθεί φόρος εισοδήματος.

22. ΚΕΡΑΗ ΑΝΑ ΜΕΤΟΧΗ

Ο υπολογισμός των βασικών κερδών ανά μετοχή έχει ως εξής:

	ΟΜΙΛΟΣ		ΜΗΤΡΙΚΗ ΕΤΑΙΡΙΑ	
	31/12/2005	31/12/2004	31/12/2005	31/12/2004
	(Ποσά σε χιλιάδες €)			
Κέρδη (Ζημιές) μετά από φόρους	25.155	(22.679)	23.405	(22.214)
Μεσοσταθμικός αριθμός μετοχών	87.603.975	70.224.667	87.603.975	70.224.667
Βασικά και μειωμένα κέρδη κατά μετοχή (ποσά σε ευρώ)	0,29	(0,32)	0,27	(0,32)
Κέρδη (Ζημιές) που αναλογούν στη Μητρική Εταιρία	25.003	(22.490)	-	-
Κέρδη ανά μετοχή που αναλογούν στη Μητρική Εταιρία (ποσά σε ευρώ)	0,29	(0,32)	-	-

Όπως αναφέρεται στην σημείωση 40 για το Μετοχικό Κεφάλαιο, ο αριθμός των μετοχών έχει διαφοροποιηθεί εξαιτίας της αύξησης του Μετοχικού Κεφαλαίου.

23. ΕΠΕΝΔΥΣΕΙΣ ΣΕ ΑΚΙΝΗΤΑ

Οι επενδύσεις σε ακίνητα αναλύονται ως εξής:

	ΟΜΙΛΟΣ			ΜΗΤΡΙΚΗ ΕΤΑΙΡΙΑ		
	Γήπεδα και Οικόπεδα	Κτήρια	Σύνολο	Γήπεδα και Οικόπεδα	Κτήρια	Σύνολο
	(Ποσά σε χιλιάδες €)					
Έναρξη						
Αξία κτήσης	48.550	81.960	130.510	48.315	79.898	128.213
Συσσωρευμένες Αποσβέσεις και Απομείωση	0	(14.639)	(14.639)		(14.571)	(14.571)
Αναπόσβεστη Αξία κτήσης 01/01/2004	48.550	67.321	115.871	48.315	65.327	113.642
Πλέον:						
Αγορές/Προσθήκες	0	55	55	0	54	54
Μείον:						
Απόσβεση περιόδου	0	(3.134)	(3.134)	0	(2.636)	(2.636)
Αναπόσβεστη αξία κτήσης 31/12/2004	48.550	64.242	112.792	48.315	62.745	111.060
Πλέον:						
Αγορές/Προσθήκες	0	168	168	0	0	0
Μείον:						
Απόσβεση περιόδου	0	(2.650)	(2.650)	0	(2.648)	(2.648)
Αναπόσβεστη αξία κτήσης 31/12/2005	48.550	61.760	110.310	48.315	60.097	108.412
Αξία κτήσης	48.550	82.015	130.565	48.315	79.952	128.267
Συσσωρευμένες Αποσβέσεις και Απομείωση	0	(17.773)	(17.773)	0	(17.207)	(17.207)
Αναπόσβεστη αξία κτήσης 31/12/2004	48.550	64.242	112.792	48.315	62.745	111.060
Αξία κτήσης 31/12/2005	48.550	82.183	130.733	48.315	79.952	128.267
Συσσωρευμένες Αποσβέσεις και Απομείωση μέχρι 31/12/2005	0	(20.423)	(20.423)	0	(19.855)	(19.855)
Αναπόσβεστη αξία κτήσης 31/12/2005	48.550	61.760	110.310	48.315	60.097	108.412

Ο Όμιλος όπως ήδη αναφέρθηκε στην Σημείωση 2.10, έκανε χρήση της εξαίρεσης της παραγράφου 17 του ΔΠΧΠ 1 και έλαβε ως ιστορικό κόστος τη λογιστική αξία της 01.01.2004 η οποία ήταν περίπου ίση με την εύλογη αξία που προσδιορίστηκε από ανεξάρτητους εκτιμητές. Η εύλογη αξία την 31 Δεκεμβρίου 2005 και 2004 δεν διαφέρει σημαντικά από αυτή της 1 Ιανουαρίου 2004.

Τα έσοδα από ενοίκια ανήλθαν για τη χρήση που έληξε την 31 Δεκεμβρίου 2005 σε €6.893 χιλ. (€6.425 χιλ. την 31 Δεκεμβρίου 2004).

Η Μητρική Εταιρία σε εκπλήρωση υποχρέωσης της από το νόμο για ασφαλιστική τοποθέτηση έχει εγγράψει προσημείωση επί των ακινήτων της ποσού €184.438 χιλ. Η αξία των ακινήτων της ανέρχεται στα €238.071 χιλ. (Σημειώσεις 23 και 28). Πέραν της προσημείωσης αυτής δεν υπάρχει άλλη δέσμευση ή εγγύηση επί των ακινήτων της έναντι άλλων υποχρεώσεών της.

Τα έσοδα και έξοδα από μελλοντικά ενοίκια της Μητρικής Εταιρίας είναι:

	ΜΕΧΡΙ 1 ΕΤΟΣ	1 ΕΩΣ 5 ΕΤΗ	5 ΕΤΗ ΚΑΙ ΑΝΩ
	(Ποσά σε χιλιάδες €)		
Έσοδα από ενοίκια	5.940	19.032	23.415
Έξοδα από ενοίκια	1.678	7.304	6.212

24. ΔΕΙΟΓΡΑΦΑ ΔΙΑΘΕΣΙΜΑ ΠΡΟΣ ΠΩΛΗΣΗ

	ΟΜΙΛΟΣ		ΜΗΤΡΙΚΗ ΕΤΑΙΡΙΑ	
	31/12/2005	31/12/2004	31/12/2005	31/12/2004
	(Ποσά σε χιλιάδες €)			
ΟΜΟΛΟΓΑ				
Κρατικά	208.294	186.170	206.511	183.876
Εταρικά-Εισηγμένα	110.657	72.697	110.657	72.697
ΣΥΝΟΛΟ ΟΜΟΛΟΓΩΝ	318.951	258.867	317.168	256.573
ΜΕΤΟΧΕΣ				
Εισηγμένες	90.260	36.206	90.260	36.059
Μη Εισηγμένες	30	28	30	28
ΣΥΝΟΛΟ ΜΕΤΟΧΩΝ	90.290	36.234	90.290	36.087
ΜΕΡΙΔΙΑ ΑΜΟΙΒΑΙΩΝ ΚΕΦΑΛΑΙΩΝ				
Εσωτερικού	76.815	63.636	76.815	63.636
Κρατών εντός Ε.Ε.	22.899	20.498	22.899	20.498
ΣΥΝΟΛΟ ΜΕΡΙΔΙΩΝ ΑΜΟΙΒΑΙΩΝ ΚΕΦΑΛΑΙΩΝ	99.714	84.134	99.714	84.134
ΛΟΙΠΑ	0	500	0	500
ΣΥΝΟΛΟ	508.955	379.735	507.172	377.294

25. ΑΞΙΟΓΡΑΦΑ ΓΙΑ ΕΜΠΟΡΙΚΟΥΣ ΣΚΟΠΟΥΣ

	ΟΜΙΛΟΣ		ΜΗΤΡΙΚΗ ΕΤΑΙΡΙΑ	
	31/12/2005	31/12/2004	31/12/2005	31/12/2004
	(Ποσά σε χιλιάδες €)			
ΟΜΟΛΟΓΑ				
Κρατικά	31.900	23.680	30.438	22.871
Εταρικά – Εισηγμένα	117.380	109.743	117.380	109.743
ΣΥΝΟΛΟ ΟΜΟΛΟΓΩΝ	149.280	133.423	147.818	132.614
ΜΕΤΟΧΕΣ				
Εισηγμένες	13.830	11.063	12.229	10.683
Μη Εισηγμένες	87	87	0	0
ΣΥΝΟΛΟ ΜΕΤΟΧΩΝ	13.917	11.150	12.229	10.683
ΜΕΡΙΔΙΑ ΑΜΟΙΒΑΙΩΝ ΚΕΦΑΛΑΙΩΝ				
Εσωτερικού	592	511	0	0
Κρατών εκτός Ε.Ε.	0	1.628	0	1.628
ΣΥΝΟΛΟ ΜΕΡΙΔΙΩΝ ΑΜΟΙΒΑΙΩΝ ΚΕΦΑΛΑΙΩΝ	592	2.139	0	1.628
ΣΥΝΟΛΟ	163.789	146.712	160.047	144.925

26. ΕΠΕΝΔΥΣΕΙΣ ΣΕ ΣΥΝΔΕΔΕΜΕΝΕΣ ΕΠΙΧΕΙΡΗΣΕΙΣ

Οι συμμετοχές σε συνδεδεμένες Εταιρίες αναλύονται στους παρακάτω πίνακες που δείχνουν τις μεταβολές που έχουν επέλθει στις συμμετοχές από την 31 Δεκεμβρίου 2004 έως την 31 Δεκεμβρίου 2005.

Συμμετοχή	Χώρα Έδρας	31/12/2005		31/12/2004	
		% Συμμετοχής	Λογιστική Αξία	% Συμμετοχής	Λογιστική Αξία
		(Ποσά σε χιλιάδες €)			
SOCIETATE COMERCIALA DE ASIGURARE ELENO-ROMANA GARANTA S.A.	ΡΟΥΜΑΝΙΑ	93,265%	2.636	93,265%	2.636
ΕΘΝΙΚΗ ΑΣΦΑΛΙΣΤΙΚΗ (ΚΥΠΡΟΥ ΛΤΔ)	ΚΥΠΡΟΣ	89,089%	4.119	89,089%	4.119
AUDATEX ΕΛΛΑΣ Α.Ε.	ΕΛΛΑΔΑ	70,000%	1.061	70,000%	971
ΕΥΡΩΠΗ ΑΕΓΑ	ΕΛΛΑΔΑ	30,000%	2.057	30,000%	1.935
NATIONAL ΜΕΣΙΤΙΚΗ ΑΣΦΑΛΙΣΕΩΝ ΑΕ	ΕΛΛΑΔΑ	95,000%	2.450		
Σύνολο			12.323		9.661

Το 95% των μετοχών της Εταιρίας National Μεσιτική Ασφαλίσεων ΑΕ αγοράστηκε από τη Μητρική Εταιρία το Νοέμβριο του 2005 έναντι ποσού € 2.450 χιλ. Κατά συνέπεια η χρήση 2005 είναι η πρώτη κατά την οποία ενσωματώθηκε στις ενοποιημένες οικονομικές καταστάσεις.

Καμία από τις παραπάνω συνδεδεμένες Εταιρίες δεν είναι εισηγμένη σε κάποιο Χρηματιστήριο Αξιών και κατά συνέπεια δεν υπάρχουν σχετικές χρηματιστηριακές αξίες για τις εν λόγω μετοχές, ώστε να υπολογιστεί η εύλογη αξία των επενδύσεων αυτών. Η ενοποίηση των θυγατρικών εταιριών γίνεται σύμφωνα με το ΔΛΠ Νο 27 (Ολική ενοποίηση), ενώ η ενοποίηση της συγγενούς Εταιρίας ΕΥΡΩΠΗ ΑΕΓΑ γίνεται σύμφωνα με το ΔΛΠ Νο 28 (μέθοδος καθαρής θέσης).

27. ΕΠΕΝΔΥΣΕΙΣ ΓΙΑ ΛΟΓΑΡΙΑΣΜΟ ΑΣΦΑΛΙΣΜΕΝΩΝ ΖΩΗΣ ΠΟΥ ΦΕΡΟΥΝ ΤΟΝ ΕΠΕΝΔΥΤΙΚΟ ΚΙΝΔΥΝΟ (UNIT -LINKED)

Η ανάλυση των επενδύσεων που αναφέρονται σε συμβόλαια των οποίων ο ασφαλισμένος φέρει τον χρηματοοικονομικό κίνδυνο έχει ως εξής:

	ΟΜΙΛΟΣ		ΜΗΤΡΙΚΗ ΕΤΑΙΡΙΑ	
	31/12/2005	31/12/2004	31/12/2005	31/12/2004
	(Ποσά σε χιλιάδες €)			
Αμοιβαία κεφάλαια	255.924	187.254	255.598	187.018
Χρεόγραφα	35.314	12.359	33.485	10.600
Μετοχές	1.900	723	0	0
Βραχυπρόθεσμες τοποθετήσεις	6.693	8.307	0	0
Ταμείο και Ταμειακά Ισοδύναμα	20.380	42.746	20.380	42.746
Λοιπές τοποθετήσεις	185	119	0	0
Σύνολο	320.396	251.508	309.463	240.364

28. ΕΝΣΩΜΑΤΑ ΠΑΓΙΑ ΠΕΡΙΟΥΣΙΑΚΑ ΣΤΟΙΧΕΙΑ

Η κίνηση των ενσώματων παγίων περιουσιακών στοιχείων του Ομίλου μέχρι την 31.12.2005 εμφανίζεται στον πίνακα που ακολουθεί.

ΛΑΟΣ							
	Γήπεδα και Οικόπεδα	Κτήρια	Μεταφορικά Μέσα	Έπιπλα και λοιπός εξοπλισμός	Βελτιώσεις σε μισθωμένα ακίνητα τρίτων	Ακίνητοποιήσεις υπό κατασκευή	Σύνολο
(Ποσά σε χιλιάδες €)							
ρξη							
κτήσης	67.133	57.350	1.056	23.484	2.441	22.291	173.755
ωρευμένες Αποσβέσεις και Απομείωση	0	(15.796)	(536)	(18.274)	(1.995)	0	(36.601)
τόσβεστη Αξία κτήσης 01/01/2004	67.133	41.554	520	5.210	446	22.291	137.154
ιν:							
νές/Μεταφορά	15	183	336	2.012	0	14.806	17.352
ιν:							
ήσεις	(11)	(101)	0	0	0	0	(112)
ρβηση περιόδου	0	(1.910)	(113)	(3.495)	(183)	0	(5.701)
τόσβεστη αξία κτήσης 31/12/2004	67.137	39.726	743	3.727	263	37.097	148.693
ιν:							
νές/ Μεταφορά	0	33.607	481	4.236	0	25.285	63.609
ιν:							
ήσεις/Μεταφορά	(3.859)	(6.733)	(86)	(240)	0	(32.599)	(43.517)
ρβηση περιόδου	0	(2.117)	(213)	(2.074)	(141)	0	(4.545)
ά	0	0	0	11	0	0	11
τόσβεστη αξία κτήσης 31/12/2005	63.278	64.483	925	5.660	122	29.783	164.251
εφαλαίωση							
κτήσης	67.137	57.432	1.392	25.496	2.441	37.097	190.995
ωρευμένες Αποσβέσεις και Απομείωση	0	(17.706)	(649)	(21.769)	(2.178)	0	(42.302)
τόσβεστη αξία κτήσης 31/12/2004	67.137	39.726	743	3.727	263	37.097	148.693
κτήσης	63.278	84.306	1.787	29.492	2.441	29.783	211.087
ωρευμένες Αποσβέσεις και Απομείωση	0	(19.823)	(862)	(23.832)	(2.319)	0	(46.836)
τόσβεστη αξία κτήσης 31/12/2005	63.278	64.483	925	5.660	122	29.783	164.251

Η κίνηση των ενσώματων παγίων περιουσιακών στοιχείων της Μητρικής Εταιρίας μέχρι την 31.12.2005 εμφανίζεται στον πίνακα που ακολουθεί.

ΕΛΛΗΝΙΚΗ ΕΤΑΙΡΙΑ							
	Γήπεδα και Οικόπεδα	Κτήρια	Μεταφορικά Μέσα	Έπιπλα και λοιπός εξοπλισμός	Βελτιώσεις σε μισθωμένα ακίνητα τρίτων	Ακίνητοποιήσεις υπό κατασκευή	Σύνολο
(Ποσά σε χιλιάδες €)							
Ρύση							
κτήσης	67.127	56.270	833	23.043	2.441	22.291	172.005
ωρευμένες Αποσβέσεις και Απομείωση		(15.456)	(480)	(18.045)	(1.995)	0	(35.976)
τόσβεστη Αξία κτήσης Έναρξης 01/01/2004	67.127	40.814	353	4.998	446	22.291	136.029
ιν:							
νές /Μεταφορά	0	69	305	1.268	0	14.806	16.448
ιν:							
ήσεις	(11)	(101)	0	0	0	0	(112)
γβηση περιόδου	0	(1.910)	(79)	(3.070)	(183)	0	(5.242)
τόσβεστη αξία κτήσης 31/12/2004	67.116	38.872	579	3.196	263	37.097	147.123
ιν:							
νές/ Μεταφορά	0	32.599	447	3.683	0	25.285	62.014
ιν:							
ήσεις	(3.866)	(6.725)	(82)	0	0	(32.599)	(43.272)
γβηση περιόδου	0	(2.111)	(155)	(1.912)	(141)	0	(4.319)
ά	0	0	0	11	0	0	11
τόσβεστη αξία κτήσης 31/12/2005	63.250	62.635	789	4.978	122	29.783	161.557
εφαλαίωση							
κτήσης	67.116	56.238	1.061	24.400	2.441	37.097	188.353
ωρευμένες Αποσβέσεις και Απομείωση	0	(17.366)	(482)	(21.204)	(2.178)	0	(41.230)
τόσβεστη αξία κτήσης 31/12/2004	67.116	38.872	579	3.196	263	37.097	147.123
κτήσης	63.250	82.112	1.503	27.994	2.441	29.783	207.083
ωρευμένες Αποσβέσεις και Απομείωση	0	(19.477)	(714)	(23.016)	(2.319)	0	(45.526)
τόσβεστη αξία κτήσης 31/12/2005	63.250	62.635	789	4.978	122	29.783	161.557

Ο Όμιλος επέλεξε για τα οικόπεδα και τα κτήρια να κάνει χρήση της εξαίρεσης της παραγράφου 17 του ΔΠΧΠ 1 και να λάβει ως ιστορικό κόστος τη θεωρητική αξία κτήσης το λογιστικό υφιστάμενο υπόλοιπο το οποίο ήταν ίσο με την εύλογη αξία την 1 Ιανουαρίου 2004 (θεωρητική αξία κτήσης) και το οποίο προσδιορίστηκε από εκτιμητές με κατάλληλες μεθόδους αποτίμησης ανάλογα με τη φύση και τη χρήση των εκτιμηθέντων παγίων στοιχείων.

Στην αξία κτήσης του λογαριασμού “ Γήπεδα και Οικόπεδα ” περιλαμβάνεται ποσό €6.249,6 χιλ. που αφορά οικόπεδο της Εταιρίας (οικόπεδο Ελληνικού – 35^{ης} οδού). Στο εν λόγω ακίνητο ο Οργανισμός Σχολικών Κτιρίων (Ο.Σ.Κ.) με βάση απόφαση των Υπουργείων Οικονομικών και Εθνικής Παιδείας και Θρησκευμάτων για απαλλοτρίωση του εν λόγω οικοπέδου , προέβη σε ανέγερση κτιρίου. Η εν λόγω απόφαση με ενέργειες της Εταιρίας ακυρώθηκε με δικαστική απόφαση. Κατόπιν αυτού αναζητείται συμβιβαστική επίλυση της διαφοράς και εξετάζεται η παραχώρηση εκ μέρους του Ο.Σ.Κ. ακινήτων ή ακινήτου ίσης αξίας, αλλιώς θα κινηθεί δικαστική διαδικασία κατά του Ο.Σ.Κ.

Οι παραπάνω επεξηγήσεις καλύπτουν κατά το μεγαλύτερο μέρος και τον Όμιλο καθώς δεν υπάρχουν σημαντικές κινήσεις στα ενσώματα πάγια του Ομίλου πέρα αυτών της Μητρικής.

Η Εταιρία στη χρήση 2005 πώλησε τα ακίνητά της επί της οδού Μέρλιν αριθμ.6, πολυόροφη οικοδομή, Μητροπόλεως 5, έβδομος όροφος και Βουλής 7, 1^{ος} όροφος έναντι συνολικού τιμήματος €16.782 χιλ. Τα σχετικά έξοδα της αγοραπωλησίας αυτών καταβλήθηκαν από τις αγοράστριες Εταιρίες. Το πραγματοποιηθέν κέρδος €6.192 χιλ. περιλαμβάνεται στα έσοδα.

29. ΑΥΛΑ ΠΕΡΙΟΥΣΙΑΚΑ ΣΤΟΙΧΕΙΑ

Το υπόλοιπο του λογαριασμού αφορά το αναπόσβεστο ποσό των λογισμικών προγραμμάτων του Ομίλου και της Μητρικής Εταιρίας του οποίου η κίνηση έχει ως εξής:

	ΟΜΙΛΟΣ	ΜΗΤΡΙΚΗ ΕΤΑΙΡΙΑ
	(Ποσά σε χιλιάδες €)	
Έναρξη		
Αξία κτήσης	7.607	7.570
Συσσωρευμένες Αποσβέσεις και Απομείωση	(3.290)	(3.258)
Αναπόσβεστη Αξία κτήσης 01/01/2004	4.317	4.312
Πλέον:		
Αγορές	1.625	1.581
Μείον:		
Απόσβεση περιόδου	(1.837)	(1.829)
Συναλλαγματικές Διαφορές	5	0
Αναπόσβεστη Αξία κτήσης 31/12/2004	4.110	4.064
Πλέον:		
Αγορές	3.731	1.607
Μείον:		
Απόσβεση περιόδου	(2.143)	(2.127)
Καθαρές Συναλλαγματικές Διαφορές	10	0
Αναπόσβεστη Αξία κτήσης 31/12/2005	5.708	3.544
Ανακεφαλαίωση		
Αξία κτήσης	9.237	9.151
Συσσωρευμένες Αποσβέσεις και Απομείωση	(5.127)	(5.087)
Αναπόσβεστη Αξία κτήσης 31/12/2004	4.110	4.064
Αξία κτήσης	12.963	10.758
Συσσωρευμένες Αποσβέσεις και Απομείωση	(7.255)	(7.214)
Αναπόσβεστη Αξία κτήσης 31/12/2005	5.708	3.544

Η υπεραξία που προέκυψε κατά την εξαγορά της Εταιρίας «NATIONAL ΜΕΣΙΤΙΚΗ ΑΣΦΑΛΙΣΕΩΝ Α.Ε.», ανήλθε σε ευρώ € 2.086 χιλ. και καταχωρήθηκε στον παρόντα λογαριασμό του Ενεργητικού του Ενοποιημένου Ισολογισμού της αγοράστριας Εταιρίας. Στον ισολογισμό της Μητρικής περιλαμβάνεται στην αξία κτήσεως στο λογαριασμό (Επενδύσεις σε συνδεδεμένες επιχειρήσεις). Η αγοράστρια Εταιρία έχει την υποχρέωση να εκτιμά το ανακτήσιμο ποσό της υπεραξίας, τουλάχιστον ετησίως, για να διαπιστώσει την ύπαρξη, τυχόν ζημιάς, απομειώσεως της αξίας αυτής.

30. ΑΝΑΒΑΛΛΟΜΕΝΕΣ ΦΟΡΟΛΟΓΙΚΕΣ ΑΠΑΙΤΗΣΕΙΣ/ΥΠΟΧΡΕΩΣΕΙΣ

Ο αναβαλλόμενος φόρος αντιστοιχεί εξ ολοκλήρου στη Μητρική Εταιρία και έχει ως εξής:

	ΟΜΙΛΟΣ		ΜΗΤΡΙΚΗ ΕΤΑΙΡΙΑ	
	31/12/2005	31/12/2004	31/12/2005	31/12/2004
	(Ποσά σε χιλιάδες €)			
Αναπροσαρμογή αποσβέσεων άυλων περιουσιακών στοιχείων	154	288	154	187
Προβλέψεις για επισφαλείς απαιτήσεις	2.338	3.034	2.338	3.034
Συνταξιοδοτικές και άλλες παροχές μετά την έξοδο από την υπηρεσία	3.443	6.865	3.443	6.865
Ασφαλιστικές Προβλέψεις	49.520	0	49.520	0
Απαιτήσεις από αναβαλλόμενους φόρους	55.455	10.187	55.455	10.086
Αναπροσαρμογή ενσώματων παγίων	1.547	451	1.547	451
Αναπροσαρμογή αξίας επενδύσεων σε ακίνητα	711	711	711	711
Λοιπές προσωρινές διαφορές	225	283	225	199
Υποχρεώσεις από αναβαλλόμενους φόρους	2.483	1.445	2.483	1.361
Σύνολο	52.972	8.742	52.972	8.725

31. ΑΠΑΙΤΗΣΕΙΣ ΑΠΟ ΑΣΦΑΛΙΣΜΕΝΟΥΣ

Οι απαιτήσεις από ασφαλισμένους αφορούν σε απαιτήσεις από τα ασφαλιστήρια συμβόλαια που εκδόθηκαν έως την ημερομηνία σύνταξης των οικονομικών καταστάσεων και παραμένουν ανείσπρακτα. Σε περίπτωση που η είσπραξή τους δεν καταστεί δυνατή εντός των προβλεπόμενων ορίων, το συμβόλαιο ακυρώνεται ή δίδεται έντοκη ή άτοκη πρόσθετη πίστωση.

Το υπόλοιπο των απαιτήσεων αναλύεται ως εξής:

	ΟΜΙΛΟΣ		ΜΗΤΡΙΚΗ ΕΤΑΙΡΙΑ	
	31/12/2005	31/12/2004	31/12/2005	31/12/2004
	(Ποσά σε χιλιάδες €)			
Απαιτήσεις από χρεώστες ασφαλιστρών	208.778	186.295	195.948	182.361
Πρόβλεψη επισφαλών χρεωστών ασφαλιστρών	(12.186)	(12.499)	(11.279)	(11.792)
Σύνολο	196.592	173.796	184.669	170.569

32. ΑΠΑΙΤΗΣΕΙΣ ΑΠΟ ΑΝΤΑΣΦΑΛΙΣΤΕΣ

Το υπόλοιπο των απαιτήσεων αναλύεται ως εξής:

	ΟΜΙΛΟΣ		ΜΗΤΡΙΚΗ ΕΤΑΙΡΙΑ	
	31/12/2005	31/12/2004	31/12/2005	31/12/2004
	(Ποσά σε χιλιάδες €)			
Απαιτήσεις από αντασφαλιστές στις πληρωθείσες αποζημιώσεις	16.084	7.628	16.084	6.809
Απαιτήσεις από αντασφαλιστές στις ασφαλιστικές προβλέψεις	62.737	96.787	50.536	89.651
Σύνολο	78.821	104.415	66.620	96.460

Οι αντασφαλιστές αναλαμβάνουν μέρος του ασφαλιζόμενου κινδύνου έναντι προμήθειας, ενώ συμμετέχουν στις αποζημιώσεις και στα ασφαλιστικά αποθεματικά.

33. ΠΡΟΜΗΘΕΙΕΣ ΚΑΙ ΆΛΛΑ ΕΞΟΔΑ ΠΑΡΑΓΩΓΗΣ ΕΠΟΜΕΝΩΝ ΧΡΗΣΕΩΝ (DAC)

Η κίνηση του υπολοίπου έχει ως εξής:

	ΟΜΙΛΟΣ			ΜΗΤΡΙΚΗ ΕΤΑΙΡΙΑ		
	ΑΣΦΑΛΕΙΕΣ ΖΩΗΣ	ΓΕΝΙΚΕΣ ΑΣΦΑΛΕΙΕΣ	Σύνολο	ΑΣΦΑΛΕΙΕΣ ΖΩΗΣ	ΓΕΝΙΚΕΣ ΑΣΦΑΛΕΙΕΣ	Σύνολο
	(Ποσά σε χιλιάδες €)					
Προμήθειες και άλλα έξοδα παραγωγής επόμενων χρήσεων (DAC) 31/12/2004	37.888	15.801	53.689	37.720	15.150	52.870
Προμήθειες και άλλα έξοδα παραγωγής επόμενων χρήσεων (DAC) 31/12/2005	39.143	15.970	55.113	38.817	15.264	54.081

34. ΛΟΙΠΕΣ ΑΠΑΙΤΗΣΕΙΣ

Οι λοιπές απαιτήσεις αναλύονται ως εξής:

	ΟΜΙΛΟΣ		ΜΗΤΡΙΚΗ ΕΤΑΙΡΙΑ	
	31/12/2005	31/12/2004	31/12/2005	31/12/2004
	(Ποσά σε χιλιάδες €)			
Προπληρωθέντα έξοδα	8.475	10.227	8.475	10.349
Προκαταβολές φόρων και λοιπές απαιτήσεις από φόρους	4.806	5.185	4.806	5.185
Δεδουλευμένοι τόκοι και προμήθειες	14.799	13.871	14.799	13.871
Λοιπά εισπρακτέα έσοδα	20.427	21.085	19.919	20.248
Σύνολο	48.507	50.368	47.999	49.653

35. ΔΑΝΕΙΑ ΣΕ ΠΡΟΣΩΠΙΚΟ, ΑΣΦΑΛΙΣΤΕΣ ΚΑΙ ΑΣΦΑΛΙΣΜΕΝΟΥΣ ΖΩΗΣ

Το υπόλοιπο αφορά εξ ολοκλήρου τη Μητρική Εταιρία και αναλύεται ως εξής:

	31/12/2005	31/12/2004
	(Ποσά σε χιλιάδες €)	

ΔΑΝΕΙΑ ΣΤΟ ΠΡΟΣΩΠΙΚΟ – ΣΕ ΣΥΝΕΡΓΑΤΕΣ

Προσωπικά – Καταναλωτικά	3.560	2.992
Στεγαστικά	14.543	14.390
Συνεργατών	4.049	5.229
Σύνολο	22.152	22.611

36. ΤΑΜΕΙΟ ΚΑΙ ΤΑΜΕΙΑΚΑ ΙΣΟΔΥΝΑΜΑ

Το υπόλοιπο του λογαριασμού αναλύεται ως εξής:

	ΟΜΙΛΟΣ		ΜΗΤΡΙΚΗ ΕΤΑΙΡΙΑ	
	31/12/2005	31/12/2004	31/12/2005	31/12/2004
	(Ποσά σε χιλιάδες €)			
Ταμείο	3.197	541	3.066	120
Καταθέσεις όψεως	7.376	54.572	5.619	52.619
Καταθέσεις προθεσμίας σε πιστωτικά ιδρύματα	294.052	254.554	278.353	240.416
Σύνολο	304.625	309.667	287.038	293.155

Οι καταθέσεις σε τράπεζες τοκίζονται με κυμαινόμενα επιτόκια που βασίζονται στα μηνιαία επιτόκια καταθέσεων τραπεζών.

37. ΜΑΘΗΜΑΤΙΚΑ ΑΠΟΘΕΜΑΤΑ ΚΑΙ ΤΕΧΝΙΚΕΣ ΠΡΟΒΛΕΨΕΙΣ

Τα υπόλοιπα των λογαριασμών αναλύονται ως εξής:

ΟΜΙΛΟΣ						
	ΑΝΑΛΟΓΙΑ	ΑΝΑΛΟΓΙΑ	ΣΥΝΟΛΟ	ΑΝΑΛΟΓΙΑ	ΑΝΑΛΟΓΙΑ	ΣΥΝΟΛΟ
	ΟΜΙΛΟΥ	ΑΝΤΑΣΦ/ΣΤΩΝ		ΟΜΙΛΟΥ	ΑΝΤΑΣΦ/ΣΤΩΝ	
	31/12/2005			31/12/2004		
	(Ποσά σε χιλιάδες €)					
ΑΠΟΘΕΜΑΤΑ ΖΩΗΣ						
Αναλογιστικά αποθέματα	686.600	2.068	688.668	645.348	992	646.340
Εκκρεμείς αποζημιώσεις επί δηλωθεισών ζημιών	32.656	1.287	33.943	29.688	733	30.421
Λοιπές ασφαλιστικές προβλέψεις	7.043	20	7.063	7.084	21	7.105
	726.299	3.375	729.674	682.120	1.746	683.866
ΑΠΟΘΕΜΑΤΑ ΑΣΦΑΛΙΣΕΩΝ ΖΗΜΙΩΝ - ΑΥΤΟΚΙΝΗΤΩΝ						
Μη δεδουλευμένα ασφάλιστρα	64.783	726	65.509	68.539	2.192	70.731
Εκκρεμείς αποζημιώσεις επί δηλωθεισών ζημιών	236.499	13.655	250.154	180.553	14.295	194.848
	301.282	14.381	315.663	249.092	16.487	265.579
ΑΠΟΘΕΜΑΤΑ ΑΣΦΑΛΙΣΕΩΝ ΖΗΜΙΩΝ ΛΟΙΠΟΙ ΚΛΑΔΟΙ						
Μη δεδουλευμένα ασφάλιστρα	59.330	21.961	81.291	43.631	25.101	68.732
Εκκρεμείς αποζημιώσεις επί δηλωθεισών ζημιών	36.044	53.376	89.420	28.305	50.285	78.590
Λοιπές ασφαλιστικές προβλέψεις	684	0	684	442		442
	96.058	75.337	171.395	72.378	75.386	147.764
Σύνολο	1.123.639	93.093	1.216.732	1.003.590	93.619	1.097.209
Ασφαλιστικές προβλέψεις ασφαλίσεων ζωής που ο ασφαλισμένος φέρει τον επενδυτικό κίνδυνο (UNIT LINKED)	320.396	0	320.396	251.508	0	251.508
ΣΥΝΟΛΟ	1.444.035	93.093	1.537.128	1.255.098	93.619	1.348.717

ΜΗΤΡΙΚΗ ΕΤΑΙΡΙΑ						
	ΑΝΑΛΟΓΙΑ	ΑΝΑΛΟΓΙΑ	ΣΥΝΟΛΟ	ΑΝΑΛΟΓΙΑ	ΑΝΑΛΟΓΙΑ	ΣΥΝΟΛΟ
	ΕΤΑΙΡΙΑΣ	ΑΝΤ/ΣΤΩΝ		ΕΤΑΙΡΙΑΣ	ΑΝΤ/ΣΤΩΝ	
	31/12/2005			31/12/2004		
	(Ποσά σε χιλιάδες €)					
ΑΠΟΘΕΜΑΤΑ ΖΩΗΣ						
Αναλογιστικά αποθέματα	684.762	701	685.463	635.643	818	636.461
Εκκρεμείς αποζημιώσεις επί δηλωθεισών ζημιών	32.311	538	32.849	28.906	734	29.640
Λοιπές ασφαλιστικές προβλέψεις	7.038	0	7.038	7.081	0	7.081
Σύνολο αποθεμάτων ζωής	724.111	1.239	725.350	671.630	1.552	673.182
ΑΠΟΘΕΜΑΤΑ ΑΣΦΑΛΙΣΕΩΝ ΖΗΜΙΩΝ ΑΥΤΟΚΙΝΗΤΩΝ						
Ασφαλιστικές προβλέψεις μη δεδουλευμένων ασφαλιστρών	62.689	726	63.415	68.539	2.192	70.731
Εκκρεμείς αποζημιώσεις επί δηλωθεισών ζημιών	234.455	12.699	247.154	180.553	14.293	194.846
Σύνολο αποθεμάτων γενικών ασφαλίσεων αυτοκινήτων	297.144	13.425	310.569	249.092	16.485	265.577
ΑΠΟΘΕΜΑΤΑ ΑΣΦΑΛΙΣΕΩΝ ΖΗΜΙΩΝ – ΛΟΙΠΟΙ ΚΛΑΔΟΙ						
Ασφαλιστικές προβλέψεις μη δεδουλευμένων ασφαλιστρών	53.821	14.947	68.768	39.535	22.140	61.675
Εκκρεμείς αποζημιώσεις επί δηλωθεισών ζημιών	34.539	51.282	85.821	27.690	49.474	77.164
Σύνολο	88.360	66.229	154.589	67.225	71.614	138.839
	1.109.615	80.893	1.190.508	987.947	89.651	1.077.598
Ασφαλιστικές προβλέψεις ασφαλίσεων ζωής που οι ασφαλισμένοι φέρουν τον επενδυτικό κίνδυνο (UNIT LINKED)						
	309.463	0	309.463	240.364	0	240.364
ΣΥΝΟΛΟ	1.419.078	80.893	1.499.971	1.228.311	89.651	1.317.962

Έλεγχος επάρκειας ασφαλιστικών αποθεμάτων (“Liabilities Adequacy Test”)

Αρχής γενομένης την 1 Ιανουαρίου 2005, με την υιοθέτηση του ΔΠΧΠ 4 “Ασφαλιστήρια Συμβόλαια”, ο Όμιλος διενεργεί εξέταση επάρκειας των ασφαλιστικών αποθεμάτων, έτσι όπως αυτά υπολογίζονται σύμφωνα με την ελληνική ασφαλιστική νομοθεσία και τη νομοθεσία των άλλων χωρών στις οποίες οι θυγατρικές εταιρίες δραστηριοποιούνται σε κάθε ημερομηνία σύνταξης των οικονομικών καταστάσεων.

Οι επιπλέον υποχρεώσεις που προέκυψαν κατά την 1η Ιανουαρίου 2005, ανήλθαν σε € 173.000 χιλ. για τον κλάδο ζωής και αφορούσαν στη συμπληρωματική κάλυψη εξόδων νοσοκομειακής περίθαλψης και σε € 63.000 χιλ. για τους κλάδους ζημιών, τα οποία αφορούσαν στον κλάδο αυτοκινήτων, και αύξησαν το υπόλοιπο των ασφαλιστικών αποθεμάτων που υπολογίστηκαν βάσει της ελληνικής ασφαλιστικής νομοθεσίας, με αντίστοιχη μετά από φόρους επιβάρυνση των ιδίων Κεφαλαίων του Ομίλου κατά € 169.500 χιλ.

Στη συνέχεια περιγράφεται η διαδικασία που εφαρμόστηκε για την εξέταση επάρκειας της 31 Δεκεμβρίου 2005 και τα αποτελέσματα της εξέτασης αυτής.

A. Κλάδος Ζωής

Τα ασφαλιστικά προγράμματα που εμπίπτουν στη δραστηριότητα του Κλάδου ταξινομήθηκαν ανάλογα με τη φύση των αντίστοιχων καλύψεων σε τέσσερις κύριες κατηγορίες:

1. *Ατομικά παραδοσιακά προγράμματα (απλή ασφάλεια θανάτου, μικτή, συνταξιοδοτικό πρόγραμμα με συμμετοχή στα κέρδη κ.α.):*

Η εξέταση βασίστηκε στην ανάλυση της ευαισθησίας των υποχρεώσεων σε μεταβολές των βασικών παραμέτρων αποτίμησης, δηλαδή της θνησιμότητας, των επιτοκίων και των εξόδων, για την προβλεπόμενη υπολειπόμενη διάρκεια των ασφαλιστηρίων συμβολαίων. Από την παραπάνω διαδικασία δεν προέκυψε η ανάγκη σχηματισμού επιπλέον αποθέματος.

2. *Ατομικά ασφαλιστήρια ζωής που οι ασφαλισμένοι φέρουν τον επενδυτικό κίνδυνο (unit-linked):*

Αναλύθηκαν τόσο οι κίνδυνοι που σχετίζονται με τις βασικές παραμέτρους (θνησιμότητα, επιτόκιο) όσο και αυτοί που σχετίζονται με τις εγγυημένες παροχές στη λήξη των ασφαλιστηρίων συμβολαίων.

Και σε αυτή την κατηγορία δεν προέκυψε ανάγκη σχηματισμού επιπλέον αποθέματος.

3. *Συνταξιοδότηση (συνταξιοδοτικά προγράμματα) που προέρχονται από ομαδικά συμβόλαια της μορφής DAF:*

Από την εφαρμογή ανάλογης μεθοδολογίας με τα ατομικά ασφαλιστήρια (με μόνη διαφοροποίηση που αφορά στον παράγοντα των εξόδων, ο οποίος δεν επηρεάζει τη συγκεκριμένη κατηγορία) προέκυψε η ανάγκη επιπλέον αποθέματος, ύψους € 2.800 χιλ. Η καθαρή επιβάρυνση των αποτελεσμάτων χρήσης 2005 λόγω της επιπλέον πρόβλεψης είναι € 2.100 χιλ.

4. *Συμπληρωματική κάλυψη εξόδων νοσοκομειακής περίθαλψης*

Για τη διενέργεια της εξέτασης λήφθηκαν υπόψη εκτιμήσεις για τις μελλοντικές ακυρώσεις των συμβολαίων, την αύξηση των ασφαλιστρών, τον ιατρικό πληθωρισμό και την αύξηση των εξόδων διαχείρισης.

Κατά τη διενέργεια της αξιολόγησης της 31 Δεκεμβρίου 2005 δεν παρατηρήθηκε ουσιαστική διαφοροποίηση των συνθηκών σε σχέση με εκείνες που επικρατούσαν την 1 Ιανουαρίου 2005. Κατά συνέπεια ο υπολογισμός των επιπλέον υποχρεώσεων κατέληξε στις € 173.000 χιλ., ποσό με το οποίο είχε επιβαρυνθεί η καθαρή θέση την 1η Ιανουαρίου 2005, χωρίς επίπτωση στα αποτελέσματα χρήσης του Ομίλου για το 2005.

B. Κλάδοι Ζημιών

Όσον αφορά στον κλάδο αυτοκινήτων, επεξεργάστηκαν ιστορικά δεδομένα βάσει των αναλυτικών κινήσεων ανά περίπτωση ζημιάς, για κάθε έτος ατυχήματος από το 2000 έως και το 2005. Οι ζημιές ταξινομήθηκαν σε τρεις ευρείες κατηγορίες: τις υλικές ζημιές αστικής ευθύνης, τις σωματικές βλάβες αστικής ευθύνης και τις λοιπές περιπτώσεις (του κλάδου χερσαίων οχημάτων) πλην αστικής ευθύνης. Από την ομάδα των σωματικών βλαβών εξαιρέθηκαν και αντιμετωπίστηκαν μεμονωμένα οι περιπτώσεις με αποζημίωση μεγαλύτερη των € 250 χιλ. Για τις κατηγορίες ζημιών που δημιουργήθηκαν, εφαρμόστηκαν οι κλασσικές μέθοδοι προβολής των συσσωρευμένων πληρωμών, του συνολικού κόστους λαμβάνοντας υπόψη την ετήσια μεταβολή των προβλέψεων και του μέσου κόστους.

Κατά τη διαδικασία αυτή, ελήφθη υπόψη η ενίσχυση των προβλέψεων εκκρεμών ζημιών που έλαβε χώρα σε μεγάλη έκταση κατά το 2005, βάσει της ελληνικής ασφαλιστικής νομοθεσίας και στα πλαίσια της συστηματικότερης αναθεώρησης των ζημιών σε εκκρεμότητα. Η ενίσχυση αυτή είχε ως συνέπεια την κάλυψη μεγαλύτερου μέρους των συνολικών ασφαλιστικών υποχρεώσεων, που υπολογίστηκαν βάσει της εξέτασης επάρκειας της ασφαλιστικής υποχρέωσης με 31 Δεκεμβρίου 2005 σε σχέση με αυτό που είχε καλυφθεί την 1 Ιανουαρίου 2005. Κατά συνέπεια, η εναπομείνουσα υποχρέωση ανέρχεται σε €24.212 χιλ.

38. ΛΟΙΠΕΣ ΥΠΟΧΡΕΩΣΕΙΣ

Όλες οι υποχρεώσεις είναι βραχυπρόθεσμες και ως εκ τούτου δεν απαιτείται προεξόφληση κατά την ημερομηνία του ισολογισμού. Η ανάλυση των υποχρεώσεων αυτών παρουσιάζεται στον παρακάτω πίνακα:

	ΟΜΙΛΟΣ		ΜΗΤΡΙΚΗ ΕΤΑΙΡΙΑ	
	31/12/2005	31/12/2004	31/12/2005	31/12/2004
	(Ποσά σε χιλιάδες €)			
Έξοδα πληρωτέα και έσοδα επομένων χρήσεων	14.086	13.361	12.633	11.222
Προμήθειες και τόκοι πληρωτέοι	68	7.206	0	7.206
Πιστωτές και προμηθευτές	3.822	280	3.113	0
Οφειλόμενες αμοιβές και έξοδα προσωπικού	135	80	0	5
Υποχρεώσεις από φόρους και τέλη	20.490	25.999	20.308	25.831
Φόρος εισοδήματος	1.922	1.474	1.593	1.043
Μερίσματα πληρωτέα	159	252	159	252
Υποχρεώσεις από εισπράξεις για λογαριασμό τρίτων	2.040	22	2.016	0
Οφειλές προς το Δημόσιο και επιχειρήσεις του Δημοσίου	4.819	0	4.795	0
Οφειλόμενες αποζημιώσεις λόγω απολύσεων	0	8.633	0	8.633
Υποχρεώσεις από ομαδικά επενδυτικά συμβόλαια DAF	141.393	0*	141.393	0*
Λοιπές Υποχρεώσεις	5097	7.975	4565	7.975
Λοιπές Προβλέψεις	1.888	13	1.888	0
Σύνολο	195.919	65.295	192.463	62.167

(*) Τα σημειούμενα με αστερίσκο ποσά της χρήσης 2004 για να είναι συγκρίσιμα με τα αντίστοιχα της χρήσης 2005, πρέπει να ληφθεί υπόψη η περίπτωση 11 της σημείωσης 4 καθώς και η σημείωση 46.

39. ΥΠΟΧΡΕΩΣΕΙΣ ΠΑΡΟΧΩΝ ΠΡΟΣ ΤΟ ΠΡΟΣΩΠΙΚΟ

Με τα συμβόλαια 2361, 2740 που έχει εκδώσει η Μητρική Εταιρία καταβάλλεται εφάπαξ παροχή σε κάθε εργαζόμενο κατά την αποχώρησή του από την Εταιρία εκτός και αν η αποχώρησή του οφείλεται σε μερική ή ολική ανικανότητα από ατύχημα ή ασθένεια και έχει εισπράξει ή θα εισπράξει μελλοντικά σχετική παροχή για την ανικανότητά του από ομαδικό συμβόλαιο που έχει επίσης εκδώσει η Μητρική. Με τα συμβόλαια αυτά καλύπτονται η μόνιμη ολική ανικανότητα από ασθένεια, ο θάνατος και η μόνιμη ολική ή μερική ανικανότητα από ατύχημα.

Το υπόλοιπο των υποχρεώσεων αναλύεται ως εξής:

	ΟΜΙΛΟΣ		ΜΗΤΡΙΚΗ ΕΤΑΙΡΕΙΑ	
	31/12/2005	31/12/2004	31/12/2005	31/12/2004
	(Ποσά σε χιλιάδες €)			
Πλέον: Παρούσα αξία χρηματοδοτούμενων υποχρεώσεων	84.602	93.874	84.602	93.874
Μείον: (Εύλογη αξία περιουσιακών στοιχείων προγράμματος)	(7.674)	(28.898)	(7.674)	(28.898)
Πλέον: Παρούσα αξία μη χρηματοδοτούμενων υποχρεώσεων	20.901	31.447	20.776	31.452
Αναλογιστικά κέρδη/(ζημιές) μη αναγνωρισθέντα	(21.991)	(9.775)	(21.991)	(9.775)
Μείον: (Κόστος προϋπηρεσίας μη αναγνωρισμένο)	(747)	(800)	(747)	(800)
Συνταξιοδοτικά προγράμματα	75.091	85.848	74.966	85.853
Τα έξοδα προγραμμάτων καθορισμένων παροχών που έχουν καταχωρηθεί στα αποτελέσματα αναλύονται ως ακολούθως:				
Κόστος τρέχουσας υπηρεσίας	4.037	3.160	4.037	3.160
Κόστος επιτοκίου	5.290	3.874	5.290	3.874
Αναμενόμενη απόδοση περιουσιακών στοιχείων	(977)	(1.146)	(977)	(1.146)
Κόστος προϋπηρεσίας που αναγνωρίστηκε στην περίοδο	57	0	57	0
Λοιπά	2.049	0	2.049	0
	10.456	5.888	10.456	5.888
Βασικές Παραδοχές				
Επιτόκιο προεξόφλησης	5.0%	5.0%	5.0%	5.00%
Αναμενόμενη απόδοση περιουσιακών στοιχείων προγράμματος ομαδικών συμβολαίων DAF	4.5%	4.5%	4.5%	4.50%
Ποσοστό μελλοντικής αύξησης μισθών	4.0%	4.0%	4.0%	4.00%
Ποσοστό μελλοντικής αύξησης συντάξεων	2.5%	2.5%	2.5%	2.50%

40. ΜΕΤΟΧΙΚΟ ΚΕΦΑΛΑΙΟ, ΑΠΟΘΕΜΑΤΙΚΟ ΥΠΕΡ ΤΟ ΑΡΤΙΟ ΚΑΙ ΙΔΙΕΣ ΜΕΤΟΧΕΣ

Το Μετοχικό Κεφάλαιο της Μητρικής Εταιρίας την 01 Ιανουαρίου 2004 ανερχόταν σε € 114.762 χιλ. διαιρεμένο σε 57.380.800 ονομαστικές μετοχές, με ονομαστική αξία € κάθε μετοχή. Η Γενική Συνέλευση της 30 Μαρτίου 2004 ενέκρινε την αύξηση του μετοχικού κεφαλαίου της Μητρικής κατά ποσό € 100.416 χιλ. με αύξηση της ονομαστικής αξίας κάθε μετοχής από € 2 σε € 2,5 και εκδόθηκαν 28.690.400 νέες ονομαστικές μετοχές και τη διανομή 5 δωρεάν νέων μετοχών για κάθε 10 παλαιές μετοχές από κεφαλοποίηση ισόποση υπεραξίας που προέκυπτε από την αναπροσαρμογή της αξίας ακινήτων σύμφωνα με τον Ν 3229/2004.

Η Έκτακτη Γενική Συνέλευση της Μητρικής Εταιρίας, της 2ας Νοεμβρίου 2005, ενέκρινε την αύξηση του μετοχικού της κεφαλαίου με την καταβολή μετρητών κατά ποσό € 29.106 χιλ. με την έκδοση 43.035.600 νέων μετοχών, ονομαστικής αξίας € 2,50 εκάστης και τιμή εκδόσεως € 3, η δε διαφορά μεταξύ της τιμής εκδόσεως και της ονομαστικής έχει συμπεριληφθεί στο αποθεματικό υπέρ το άρτιο με σκοπό το σύνολο του μετοχικού κεφαλαίου να ανέλθει σε € 322.767 χιλ. Οι παλαιοί μέτοχοι είχαν το δικαίωμα προτίμησης με αναλογία 5 νέες μετοχές προς 10 παλαιές.

41. ΑΠΟΘΕΜΑΤΙΚΑ

Τα αποθεματικά αναλύονται ως εξής:

	ΟΜΙΛΟΣ		ΜΗΤΡΙΚΗ ΕΤΑΙΡΙΑ	
	31/12/2005	31/12/2004	31/12/2005	31/12/2004
	(Ποσά σε χιλιάδες €)			
Τακτικό αποθεματικό	25.110	25.126	25.074	25.074
Ειδικά αποθεματικά	17	169	17	23
Έκτακτα αποθεματικά	1.205	1.205	1.205	1.205
Αποθεματικό αναπροσαρμογής αξίας ακινήτων	0	1.836	0	1.836
Αποθεματικό αναπροσαρμογής αξίας διαθέσιμων προς πώληση αξιογράφων	18.577	33.818	18.577	33.818
Αφορολόγητα αποθεματικά ειδικών διατάξεων νόμων	5.000	5.000	5.000	5.000
Αποθεματικά απαλλασσόμενα της φορολογίας έσοδα	2.371	2.371	2.371	2.371
Αποθεματικά από έσοδα φορολογηθέντα κατά ειδικό τρόπο	832	832	832	832
Λοιπά αποθεματικά	4.221	1.834	1.934	0
Σύνολο	57.333	72.191	55.010	70.159

Τακτικό Αποθεματικό: Βάσει του Ελληνικού εμπορικού νόμου, οι Εταιρίες απαιτείται να σχηματίζουν το 20% τουλάχιστον των ετησίων καθαρών τους κερδών, όπως αυτά απεικονίζονται στα λογιστικά βιβλία, σε τακτικό αποθεματικό, μέχρις ότου το συσσωρευμένο ποσό του τακτικού αποθεματικού γίνει τουλάχιστον ίσο με το τετραπλάσιο του μετοχικού κεφαλαίου. Το ανωτέρω αποθεματικό δεν δύναται να διανεμηθεί κατά τη διάρκεια λειτουργίας της Εταιρίας.

Ειδικά Αποθεματικά: Τα ειδικά αποθεματικά έχουν σχηματιστεί με βάση διάφορους Ελληνικούς νόμους. Σύμφωνα με την Ελληνική φορολογική νομοθεσία αυτά τα αποθεματικά εξαιρούνται του φόρου εισοδήματος, υπό την προϋπόθεση ότι δεν θα διανεμηθούν στους μετόχους. Η Εταιρία δεν προτίθεται να διανείμει τα συγκεκριμένα αποθεματικά και επομένως σύμφωνα με τα οριζόμενα στο σχετικό πρότυπο ΔΛΠ 12, δεν έχει υπολογίσει τον αναβαλλόμενο φόρο εισοδήματος που θα ήταν αναγκαίος κατά την περίπτωση διανομής των αποθεματικών.

Αποθεματικό αξίας αναπροσαρμογής ακινήτων: Το αποθεματικό αυτό έχει σχηματισθεί από την αναπροσαρμογή των ακινήτων της Μητρικής Εταιρίας που έγινε σύμφωνα με τις διατάξεις του Ν. 3229/2004 πριν την εφαρμογή των ΔΛΠ τη 1 Ιανουαρίου 2004.

Αποθεματικό αναπροσαρμογής αξίας διαθέσιμων προς πώληση αξιογράφων: Το αποθεματικό αυτό έχει σχηματισθεί από την αποτίμηση των διαθέσιμων για πώληση χρηματοοικονομικών περιουσιακών στοιχείων και μεταφέρεται στα κέρδη ή τις ζημιές με την πώληση αυτών των περιουσιακών στοιχείων ή όταν τα στοιχεία αυτά απομειωθούν.

Έκτακτα αποθεματικά: Έχουν σχηματισθεί από το παρελθόν με βάση απόφαση της Γενικής Συνέλευσης της Μητρικής Εταιρίας και περιλαμβάνουν και έκτακτα αποθεματικά από την συγχώνευση από την συγχώνευση θυγατρικών Εταιριών.

Αφορολόγητα και Ειδικώς Φορολογηθέντα Αποθεματικά: Τα αφορολόγητα και ειδικώς φορολογηθέντα αποθεματικά αντιπροσωπεύουν έσοδα τόκων, τα οποία είτε είναι αφορολόγητα ή έχουν φορολογηθεί με 15% στην πηγή τους. Το συγκεκριμένα αποθεματικά δεν είναι φορολογητέα υπό την προϋπόθεση ότι υπάρχουν επαρκή κέρδη από τα οποία μπορεί να σχηματιστεί αντίστοιχο αφορολόγητο αποθεματικό. Με βάση την Ελληνική φορολογική νομοθεσία, αυτά τα αποθεματικά εξαιρούνται του φόρου εισοδήματος, υπό την προϋπόθεση ότι δεν θα διανεμηθούν στους μετόχους. Η Εταιρία δεν προτίθεται να διανείμει τα συγκεκριμένα αποθεματικά και επομένως δεν έχει προβεί στον υπολογισμό αναβαλλόμενου φόρου εισοδήματος που θα ήταν αναγκαίος κατά την περίπτωση διανομής των αποθεματικών.

42. ΜΕΡΙΣΜΑΤΑ

Βάσει του Ελληνικού εμπορικού νόμου, οι Εταιρίες απαιτείται κάθε χρόνο να διανείμουν από τα κέρδη τους μερίσματα το οποίο είναι το μεγαλύτερο μεταξύ του 35% των κερδών μετά από φόρους και μετά τον σχηματισμό τακτικού αποθεματικού, ή τουλάχιστον 6% του καταβληθέντος μετοχικού κεφαλαίου. Μέρισμα το οποίο είναι μικρότερο από το 35% των κερδών μετά από φόρους και μετά τον σχηματισμό τακτικού αποθεματικού, αλλά μεγαλύτερο του 6% του καταβληθέντος μετοχικού κεφαλαίου μπορεί να διανεμηθεί με έγκριση της Γενικής Συνέλευσης. Ωστόσο, με ομόφωνη έγκριση όλων των μετόχων μπορεί να μην διανείμει μερίσματα.

Επίσης, ο Ελληνικός εμπορικός νόμος, απαιτεί συγκεκριμένες συνθήκες οι οποίες πρέπει να πληρούνται ώστε τα μπορούν να διανεμηθούν μερίσματα, ως κάτωθι:

- Δεν μπορεί να διανεμηθεί μερίσμα στους μετόχους εφόσον τα ίδια κεφάλαια της Εταιρίας, όπως αυτά απεικονίζονται στις οικονομικές καταστάσεις, είναι μικρότερα από το μετοχικό κεφάλαιο πλέον των υποχρεωτικών αποθεματικών.
- Σύμφωνα με το άρθρο 44 α παράγραφος 2 του ΚΩΔ. Ν.2190/1920 το ποσό που διανέμεται στους μετόχους δεν μπορεί να υπερβαίνει το ποσό των αποτελεσμάτων της τελευταίας χρήσης που έχει λήξει, προσαυξημένο με τα αδιανέμητα κέρδη που προέρχονται από προηγούμενες χρήσεις και τα αποθεματικά για τα οποία επιτρέπεται και αποφασίστηκε από τη Γενική Συνέλευση η διανομή τους, και μειωμένο κατά το ποσό των ζημιών προηγούμενων χρήσεων και τα ποσά που επιβάλλεται να διατεθούν για το σχηματισμό αποθεματικών σύμφωνα με το νόμο και το καταστατικό.
- Τα καθαρά κέρδη της Εταιρίας είναι τα προκύπτοντα μετά την αφαίρεση εκ των πραγματοποιηθέντων ακαθάριστων κερδών παντός εξόδου, πάσης ζημίας, των κατά το νόμο αποσβέσεων και παντός άλλου εταιρικού βάρους.

43. ΓΝΩΣΤΟΠΟΙΗΣΕΙΣ ΣΥΝΔΕΔΕΜΕΝΩΝ ΜΕΡΩΝ ΣΥΜΦΩΝΑ ΜΕ ΤΟ ΔΛΠ 24

Οι ενοποιημένες οικονομικές καταστάσεις περιλαμβάνουν τις οικονομικές καταστάσεις της ΕΘΝΙΚΗ ΑΕΕΓΑ και των θυγατρικών της. Οι συμμετοχές σε συνδεδεμένες Εταιρίες, παρουσιάζονται στη Σημείωση 26.

Η Εθνική Ασφαλιστική παρέχει κυρίως αντασφαλιστικές υπηρεσίες προς τις συνδεδεμένες Εταιρίες. Οι όροι των αντασφαλιστικών συμβάσεων που συνάπτονται με τις συνδεδεμένες είναι ανάλογοι των αντασφαλιστικών της Μητρικής Εταιρίας με μη συνδεδεμένα μέρη.

Για την περίοδο που έληξε την 31 Δεκεμβρίου 2005, η Εταιρία δεν έχει σχηματίσει πρόβλεψη για επισφάλειες η οποία να σχετίζεται με ποσά που οφείλονται από συνδεδεμένες Εταιρίες.

Το σύνολο των απαιτήσεων στις 31 Δεκεμβρίου 2005 ανέρχεται σε €313.421 χιλ., των υποχρεώσεων σε €2.761 χιλ., το σύνολο των εσόδων σε € 18.825 χιλ. και το σύνολο των εξόδων σε €4.264 χιλ. Κατά τη διάρκεια του έτους 2005 το κόστος αμοιβών και παροχών στα μέλη της Διοίκησης του Ομίλου της ΕΘΝΙΚΗ ΑΕΕΓΑ ανήλθαν σε €1.855 χιλ.

44. ΕΝΔΕΧΟΜΕΝΕΣ ΥΠΟΧΡΕΩΣΕΙΣ

(α) Δικαστικές υποθέσεις

Η Μητρική Εταιρία εμπλέκεται (υπό την ιδιότητα του εναγόμενου και του ενάγοντος) σε διάφορες δικαστικές υποθέσεις και διαδικασίες επιδιαιτησίας στα πλαίσια της κανονικής λειτουργίας της. Η Διοίκηση καθώς και οι νομικοί σύμβουλοι της Μητρικής Εταιρίας εκτιμούν ότι όλες οι εκκρεμείς υποθέσεις αναμένεται να διευθετηθούν χωρίς σημαντικές αρνητικές επιδράσεις επί της χρηματοοικονομικής θέσης της Εταιρίας ή επί των αποτελεσμάτων της λειτουργίας της.

(i) Εγγυήσεις

Η Εταιρία την 31 Δεκεμβρίου 2005 είχε εκδώσει εγγυητικές επιστολές καλής εκτέλεσης συνολικού ύψους € 1.342 χιλιάδες που αφορούν συμμετοχή σε διαγωνισμούς για κάλυψη νέων ασφαλιστηρίων συμβολαίων σε διάφορες Εταιρίες.

(ii) Κεφαλαιακές δεσμεύσεις

Την 31 Δεκεμβρίου 2005 η Εταιρία είχε κεφαλαιακές δεσμεύσεις ύψους €9.814 χιλιάδες, οι οποίες αφορούσαν την κατασκευή του νέου της κτηρίου στη Λεωφόρο Συγγρού.

45. ΜΕΤΑΓΕΝΕΣΤΕΡΑ ΓΕΓΟΝΟΤΑ

Την 15 Φεβρουαρίου 2006 η Εταιρία ολοκλήρωσε την εξαγορά της Εταιρίας Alpha Insurance Romania έναντι συνολικού τιμήματος 2.700 χιλ. και με ποσοστό συμμετοχής 100%.

Την 22 Φεβρουαρίου 2006 η Εταιρία συμφώνησε με την Τράπεζα U.B.B. AD, θυγατρική της Εθνικής Τραπέζης στη Βουλγαρία και του Ομίλου της American International Group Inc (AIG) για την ίδρυση μίας εταιρίας Ασφαλειών Ζωής και μίας Γενικών Ασφαλειών στη Βουλγαρία. Η Εθνική Ασφαλιστική και η U.B.B. AD θα κατέχουν, η κάθε μία, ποσοστό 30% του μετοχικού κεφαλαίου των δύο νέων εταιριών, ενώ το υπόλοιπο 40% και τη Διοίκηση των εταιριών θα κατέχουν η American Life Insurance Company (Alico) και η AIG Central Europe & CIS Insurance Holding Corporation.

Το συνολικό μετοχικό κεφάλαιο για την εταιρία Ασφαλειών Ζωής ορίστηκε σε Leva 6.000.000, ενώ για την εταιρία Γενικών Ασφαλειών ορίστηκε σε Leva 5.400.000.

46. ΑΝΑΜΟΡΦΩΣΕΙΣ ΓΙΑ ΣΥΓΚΡΙΣΙΜΟΤΗΤΑ ΣΤΟ ΛΟΓΑΡΙΑΣΜΟ ΑΠΟΤΕΛΕΣΜΑΤΩΝ ΚΑΙ ΣΤΟΝ ΙΣΟΛΟΓΙΣΜΟ

Η αναμόρφωση των κονδυλίων κρίθηκε αναγκαία για λόγους συγκρισιμότητας καθόσον τα αντίστοιχα κονδύλια του 2004 που αφορούν τα συμβόλαια των DAF, έχουν αφαιρεθεί από τη χρήση 2005 λόγω της εφαρμογής του ΔΠΧΠ 4 από 1 Ιανουαρίου 2005.

ΑΝΑΜΟΡΦΩΣΕΙΣ ΛΟΓΑΡΙΑΣΜΟΥ ΑΠΟΤΕΛΕΣΜΑΤΩΝ	ΧΡΗΣΗ	ΑΝΑΜΟΡΦΩ	ΑΝΑΜΟΡΦΩ
	2004	ΣΕΙΣ	ΜΕΝΑ
ΟΜΙΛΟΣ	ΧΩΡΙΣ	ΧΡΗΣΗΣ	ΠΟΣΑ
	ΔΠΧΠ	2004	ΜΕ ΔΠΧΠ
(ποσά σε χιλ. €)			
Εγγεγραμμένα (μικτά) ασφάλιστρα και συναφή έσοδα	616.511	(24.092)	592.419
Έσοδα επενδύσεων	36.088	(7.263)	28.825
Αποζημιώσεις ασφαλισμένων	(315.243)	21.910	(293.333)
Επιβάρυνση από ασφαλιστικές προβλέψεις	(92.285)	3.561	(88.724)
Έξοδα διοικητικής λειτουργίας	(29.924)	5.884	(24.040)

ΑΝΑΜΟΡΦΩΣΕΙΣ ΣΤΟ ΛΟΓΑΡΙΑΣΜΟ ΑΠΟΤΕΛΕΣΜΑΤΩΝ	ΧΡΗΣΗ	ΑΝΑΜΟΡΦΩ	ΑΝΑΜΟΡΦΩ
	2004	ΣΕΙΣ	ΜΕΝΑ
ΜΗΤΡΙΚΗ ΕΤΑΙΡΙΑ	ΧΩΡΙΣ	ΧΡΗΣΗΣ	ΠΟΣΑ
	ΔΠΧΠ	2004	ΜΕ ΔΠΧΠ
(ποσά σε χιλ. €)			
Εγγεγραμμένα (μικτά) ασφάλιστρα και συναφή έσοδα	594.847	(24.092)	570.755
Έσοδα επενδύσεων	34.401	(7.263)	27.138
Αποζημιώσεις ασφαλισμένων	(308.858)	21.910	(286.948)
Επιβάρυνση από ασφαλιστικές προβλέψεις	(90.944)	3.561	(87.383)
Έξοδα διοικητικής λειτουργίας	(29.466)	5.884	(23.582)

ΑΝΑΜΟΡΦΩΣΕΙΣ ΣΤΟΝ ΙΣΟΛΟΓΙΣΜΟ	ΧΡΗΣΗ	ΑΝΑΜΟΡΦΩ	ΑΝΑΜΟΡΦΩ
	2004	ΣΕΙΣ	ΜΕΝΑ
ΟΜΙΛΟΣ	ΧΩΡΙΣ	ΧΡΗΣΗΣ	ΠΟΣΑ
	ΔΠΧΠ	2004	ΜΕ ΔΠΧΠ
(ποσά σε χιλ. €)			
Αναλογιστικά αποθέματα ασφαλειών ζωής	646.340	(146.853)	499.487
Εκκρεμείς αποζημιώσεις ζημιών και ζωής	303.859	(811)	303.048
Λοιπές υποχρεώσεις	65.295	147.664	212.959

ΑΝΑΜΟΡΦΩΣΕΙΣ ΣΤΟΝ ΙΣΟΛΟΓΙΣΜΟ	ΧΡΗΣΗ	ΑΝΑΜΟΡΦΩ	ΑΝΑΜΟΡΦΩ
	2004	ΣΕΙΣ	ΜΕΝΑ
ΜΗΤΡΙΚΗ ΕΤΑΙΡΙΑ	ΧΩΡΙΣ	ΧΡΗΣΗΣ	ΠΟΣΑ
	ΔΠΧΠ	2004	ΜΕ ΔΠΧΠ
(ποσά σε χιλ. €)			
Αναλογιστικά αποθέματα ασφαλειών ζωής	636.461	(146.853)	489.608
Εκκρεμείς αποζημιώσεις ζημιών και ζωής	301.650	(811)	300.839
Λοιπές υποχρεώσεις	62.167	147.664	209.831

Αθήνα, 23 Φεβρουαρίου 2006

Ο Πρόεδρος του ΔΣ	Ο Διευθύνων Σύμβουλος	Ο Αναπλ. Γεν Δ/ντης	Ο Διευθυντής Οικ/κών Υπηρεσιών	Ο Αναλογιστής	Ο Προϊστάμενος Λογιστηρίου
Ε-Γ.Α.Αράπογλου ΑΔΤ Α 342690	Δ.-Π.Ι. Παλαιολόγος ΑΔΤ Σ 095068	Ι.Γ. Βασιλάτος ΑΔΤ Φ 070376	Μ.Α. Τζανετής Αρ. αδ 24729 Α' τάξης	Σ. Ε. Γριβογιάννης ΑΔΤ Σ 280823	Γ.Χ.Πετούσης Αρ. αδ 990 Α' τάξης

ΕΚΘΕΣΗ ΕΛΕΓΧΟΥ ΟΡΚΩΤΟΥ ΕΛΕΓΚΤΗ ΛΟΓΙΣΤΗ

Προς τους κ.κ. Μετόχους της
ΑΝΩΝΥΜΗΣ ΕΛΛΗΝΙΚΗΣ ΕΤΑΙΡΙΑΣ ΓΕΝΙΚΩΝ ΑΣΦΑΛΕΙΩΝ «Η ΕΘΝΙΚΗ»

Ελέγξαμε τις συνημμένες ατομικές και ενοποιημένες οικονομικές καταστάσεις της ΑΝΩΝΥΜΗΣ ΕΛΛΗΝΙΚΗΣ ΕΤΑΙΡΙΑΣ ΓΕΝΙΚΩΝ ΑΣΦΑΛΕΙΩΝ «Η ΕΘΝΙΚΗ» της εταιρικής χρήσεως που έληξε την 31η Δεκεμβρίου 2005. Η ευθύνη της σύνταξης των οικονομικών καταστάσεων που παρατίθενται στις σελίδες 3 έως 44 βαρύνει τη διοίκηση της Εταιρίας. Η δική μας ευθύνη περιορίζεται στη διαμόρφωση και τη διατύπωση γνώμης επί των οικονομικών καταστάσεων, εδραιωμένης στο διενεργηθέντα έλεγχο.

Ο έλεγχός μας διενεργήθηκε σύμφωνα με τα Ελληνικά Ελεγκτικά Πρότυπα, που είναι εναρμονισμένα με τα Διεθνή Ελεγκτικά Πρότυπα. Τα Πρότυπα αυτά απαιτούν το σχεδιασμό και την εκτέλεση του ελεγκτικού έργου κατά τρόπο που να διασφαλίζει εύλογη βεβαιότητα ότι οι οικονομικές καταστάσεις είναι απαλλαγμένες από ουσιώδεις ανακρίβειες και παραλείψεις. Ο έλεγχος περιλαμβάνει την εξέταση, σε δειγματοληπτική βάση, αποδεικτικών στοιχείων που να στηρίζουν τα ποσά και τις πληροφορίες που περιλαμβάνονται στις οικονομικές καταστάσεις. Ο έλεγχος επίσης περιλαμβάνει την αξιολόγηση των λογιστικών αρχών που ακολουθήθηκαν, των εκτιμήσεων της διοίκησης της Εταιρίας και, γενικότερα, της παρουσίασης των δεδομένων στις οικονομικές καταστάσεις καθώς και την αξιολόγηση της συνέπειας της Έκθεσης του Διοικητικού Συμβουλίου με τις οικονομικές καταστάσεις. Πιστεύουμε ότι ο έλεγχος που διενεργήθηκε παρέχει επαρκή βάση για την διαμόρφωση της έκθεσής μας.

Κατά την γνώμη μας, οι προαναφερόμενες οικονομικές καταστάσεις απεικονίζουν ακριβοδίκαια την οικονομική θέση της Εταιρίας κατά την 31 Δεκεμβρίου 2005 και τα αποτελέσματα των εργασιών της καθώς και τις μεταβολές των ιδίων κεφαλαίων και τις ταμειακές ροές της χρήσεως που έληξε αυτή την ημερομηνία, σύμφωνα με τα Διεθνή Λογιστικά Πρότυπα που έχουν υιοθετηθεί από την Ευρωπαϊκή Ένωση και το περιεχόμενο της Έκθεσης του Διοικητικού Συμβουλίου είναι συνεπές με τις προαναφερόμενες οικονομικές καταστάσεις.

Αθήνα, 27 Φεβρουαρίου 2006

Ο Ορκωτός Ελεγκτής Λογιστής

Ανδρέας Χ. Μπαρλίκας
Α.Μ. ΣΟΕΛ: 13991
Deloitte.

ΈΚΘΕΣΗ ΤΟΥ ΔΙΟΙΚΗΤΙΚΟΥ ΣΥΜΒΟΥΛΙΟΥ ΤΗΣ Α.Ε.Ε.Γ.Α. «Η ΕΘΝΙΚΗ»

Κύριοι Μέτοχοι,

Σύμφωνα με το Καταστατικό της Εταιρίας και τις διατάξεις του ΚΝ 2190/1920, σας παρουσιάζουμε τα πεπραγμένα της χρήσης 2005.

Κατά τη χρήση αυτή, οι Οικονομικές Καταστάσεις παρουσιάζονται, για πρώτη φορά, σε ενοποιημένη μορφή για τον Όμιλο και για τη Μητρική Εταιρία, σύμφωνα με τα Διεθνή Λογιστικά Πρότυπα. Ο Όμιλος της Εθνικής Ασφαλιστικής σημείωσε σημαντική αύξηση κερδοφορίας οφειλόμενη στην αύξηση εργασιών, στην αύξηση εσόδων επενδύσεων, στη μείωση των πληρωθεισών αποζημιώσεων και στη διατήρηση των λειτουργικών εξόδων στα επίπεδα της προηγούμενης χρήσης.

Οι επιδόσεις αυτές ξεπέρασαν σημαντικά τους στόχους, οι οποίοι είχαν τεθεί στο τριετές επιχειρησιακό σχέδιο 2005-2007 του Ομίλου.

Αναλυτικά οι βασικοί παράγοντες επίτευξης των στόχων έχουν ως ακολούθως:

Σε 40.492.000 ευρώ ανήλθαν για το 2005 τα ενοποιημένα προ φόρων κέρδη του Ομίλου της Εθνικής Ασφαλιστικής και σε 25.155.000 ευρώ μετά από φόρους, με βάση τα Δ.Λ.Π., έναντι ζημιών 16.233.000 ευρώ προ φόρων και 22.679.000 ευρώ μετά από φόρους (εισοδήματος και αναβαλλόμενοι) το 2004.

Τα ενοποιημένα μετά από φόρους κέρδη της χρήσης υπερκαλύπτουν κατά 158% τον αντίστοιχο στόχο του επιχειρησιακού σχεδίου που ήταν 15.905.000 ευρώ.

Η απόδοση των μέσων ιδίων κεφαλαίων ανήλθε σε 13,5% μετά από φόρους, σε σχέση με το στόχο του 5,8%.

Τα κέρδη της Μητρικής Εταιρίας για το 2005 με βάση τα Δ.Λ.Π., διαμορφώνονται σε 38.492.000 ευρώ προ φόρων και 23.405.000 ευρώ μετά από φόρους και η απόδοση των μέσων ιδίων κεφαλαίων είναι της τάξης του 12,8%.

1) Τα ασφάλιστρα των Κλάδων Ζωής της Εταιρίας, περιλαμβανομένης και της παραγωγής συμβολαίων DAF, ανήλθαν σε 273.080.000 ευρώ το 2005 έναντι 246.674.000 ευρώ παρουσιάζοντας αύξηση 10,75%.

Η σημαντική αυτή επίδοση εξασφαλίστηκε από την ενίσχυση της νέας παραγωγής συμβολαίων περιοδικών καταβολών του Κλάδου Ατομικών Ζωής κατά 26,9% και την επιτυχημένη προώθηση του προϊόντος «Τριπλούν» στους πελάτες της ΕΤΕ κατά το τελευταίο τρίμηνο της χρήσης, με ασφάλιστρα 15.000.000 ευρώ περίπου.

Στις Γενικές Ασφαλίσεις η παραγωγή της Εταιρίας ανήλθε σε 357.100.000 ευρώ, εμφανίζοντας μείωση κατά 3,2% σε σχέση με την προσαρμοσμένη σε δωδεκάμηνη βάση παραγωγή του 2004 ύψους 368.854.000 ευρώ. Το ποσοστό αυτό είναι αποτέλεσμα της κάμψης κατά 10,2% στον Κλάδο Αυτοκινήτου και της αύξησης κατά 6,5% στους λοιπούς Κλάδους. Η ενίσχυση της παραγωγής στους λοιπούς Κλάδους είναι ιδιαίτερα υψηλή σε σύγκριση με τον ανταγωνισμό.

Όπως προκύπτει από τη σημείωση 6 των Οικονομικών Καταστάσεων, η παραγωγή ασφαλιστρών με βάση τα Δ.Λ.Π. αναλύεται ως εξής :

	ΟΜΙΛΟΣ		ΜΗΤΡΙΚΗ ΕΤΑΙΡΙΑ	
	31/12/2005	31/12/2004	31/12/2005	31/12/2004
	(Ποσά σε χιλιάδες €)			
Ασφάλειες Ζωής	244.176	251.087	239.388	246.674
(*) Ασφάλειες Ζημιών- αυτοκινήτων	178.484	178.300	174.353	174.875
(*) Ασφάλειες Ζημιών- Λοιποί Κλάδοι	196.782	177.028	182.747	164.825
Ασφάλιστρα από πρωτοασφαλιστικές Δραστηριότητες	619.442	606.415	596.488	586.374
Ασφάλειες Ζωής	462	1.115	462	273
Ασφάλειες Ζημιών- αυτοκινήτων	1.282	2.242	1.282	1.483
Ασφάλειες Ζημιών- λοιποί κλάδοι	5.327	6.739	5.278	6.717
Ασφάλιστρα από αντασφαλιστικές δραστηριότητες	7.071	10.096	7.022	8.473
Εγγεγραμμένα ασφάλιστρα και άλλα συναφή έσοδα	626.513	616.511	603.510	594.847

(*) Τα εγγεγραμμένα (μικτά) ασφάλιστρα και συναφή έσοδα, στην υπό εξέταση χρήση, αντιπροσωπεύουν παραγωγή δώδεκα (12) μηνών, έναντι παραγωγής έντεκα (11) μηνών για τη χρήση 2004 στους εξής κλάδους:

α) Στον κλάδο Αυτοκινήτων, κατά πάγια τακτική της Εταιρίας, για τεχνικούς λόγους, ασφάλιστρα και βάρη των ανανεωτηρίων συμβολαίων του Ιανουαρίου κάθε χρόνου κατεχωρούντο στο Δεκέμβριο του προηγούμενου χρόνου. Το 2004, όμως, η Διοίκηση της Εταιρίας λόγω εφαρμογής των ΔΛΠ δεν ακολούθησε την ίδια τακτική με συνέπεια, στην χρήση αυτή να καταχωρηθεί παραγωγή 11 μηνών. Έτσι στην προαναφερθείσα χρήση, η παραγωγή εμφανίσθηκε μειωμένη κατά 26.119.800 ευρώ.

β) Επίσης στον κλάδο Πυρός μέρος της παραγωγής ασφαλιστρών μηνός Ιανουαρίου καταχωρείτο στο Δεκέμβριο του προηγούμενου χρόνου. Στη χρήση 2004 εφαρμόστηκε ότι και στην (α) περίπτωση με συνέπεια να καταχωρηθεί στη χρήση αυτή παραγωγή μειωμένη κατά 3.033.600 ευρώ.

Εάν είχε γίνει εφαρμογή του ΔΠΧΠ 4 από την 1η Ιανουαρίου 2004, τα συμβόλαια που αφορούσαν λογαριασμούς Διαχείρισης Κεφαλαίων θα κατηγοριοποιούνταν στα «χρηματοοικονομικά συμβόλαια». Κατά συνέπεια, τα ασφάλιστρα των Κλάδων Ζωής για τη χρήση 2004 θα μειώνονταν κατά 24.092.000 ευρώ.

2) Η μετατροπή των αντασφαλιστικών συμβάσεων από αναλογικές σε excess of loss, που είχε σαν αποτέλεσμα τη μείωση των αντασφαλίστρων κατά 17.185.000 ευρώ ή κατά 21% σε σχέση με το 2004, όπως προκύπτει από τη σημείωση 7 των Οικονομικών Καταστάσεων.

3) Η μείωση κατά 2,3% των καθαρών από αντασφάλιση αποζημιώσεων και των παροχών τρίτων σε 280.231.000 ευρώ το 2005 έναντι 286.948.000 ευρώ το 2004, όπως προκύπτει από τη σημείωση 13 των Οικονομικών Καταστάσεων λαμβάνοντας υπόψη και τη σημείωση 46.

4) Η αύξηση κατά 33,7% των εσόδων επενδύσεων που ανήλθαν το 2005 σε 84.456.000 ευρώ έναντι 63.170.000 ευρώ το 2004. Στα έσοδα επενδύσεων της χρήσης συμπεριλαμβάνεται και κέρδος από την πώληση ακινήτων, ύψους 6.192.000 ευρώ.

Τα έσοδα επενδύσεων της χρήσης 2005 είναι μειωμένα κατά το ποσό των 7.437.000 ευρώ και της χρήσης 2004 κατά 7.263.000 ευρώ, ποσά που αντιστοιχούν στα επενδυτικά συμβόλαια DAF.

Ανάλυση των εσόδων επενδύσεων κατά κατηγορία παρουσιάζεται στις σημειώσεις 9, 10 και 11 των Οικονομικών Καταστάσεων.

5) Κατά τη διάρκεια της χρήσης επετεύχθη ο σημαντικός στόχος της διατήρησης των λειτουργικών εξόδων στα επίπεδα της προηγούμενης χρήσης, χωρίς να συνυπολογισθεί το κόστος της επιτυχημένης εθελουσίας εξόδου προσωπικού.

6) Αναλυτικά, οι εκμεταλλεύσεις της Μητρικής Εταιρίας κατά τομέα δραστηριότητας έχουν ως εξής :

ΑΠΟΤΕΛΕΣΜΑΤΑ ΕΚΜΕΤΑΛΛΕΥΣΕΩΝ					
	2005				
	ΑΣΤΙΚΗ ΕΥΘΥΝΗ		ΛΟΙΠΟΙ	ΣΥΝΟΛΟ	
	ΖΩΗΣ	ΑΥΤΟΚΙΝΗΤΩΝ	ΠΥΡΟΣ	ΚΛΑΔΟΙ	
	(Ποσά σε χιλιάδες €)				
Καθαρά δεδουλευμένα ασφάλιστρα	236.587	180.623	39.105	74.566	530.881
Έσοδα Επενδύσεων/ Κέρδη από πώληση ή αποτίμηση Επενδύσεων	63.626	13.700	2.906	4.224	84.456
Αποζημιώσεις Ασφαλισμένων	(123.936)	(121.229)	(7.150)	(27.916)	(280.231)
Δεδουλευμένες Προμήθειες Παραγωγής	(29.342)	(25.505)	(8.428)	(4.445)	(67.720)
Επιβάρυνση από Ασφαλιστικές Προβλέψεις	(90.376)	(148)	(671)	(4.014)	(95.209)
Κέρδος (Ζημία) ανά τομέα	56.559	47.441	25.762	42.415	172.177
Λοιπά έσοδα	0	1.923	187	332	2.442
Έξοδα διάθεσης, διοικητικής λειτουργίας και λοιπά έξοδα	(53.037)	(49.613)	(11.840)	(21.637)	(136.127)
Κέρδος (Ζημία) προ Φόρων	3.522	(249)	14.109	21.110	38.492

ΑΠΟΤΕΛΕΣΜΑΤΑ ΕΚΜΕΤΑΛΛΕΥΣΕΩΝ					
	2004				
	ΑΣΤΙΚΗ ΕΥΘΥΝΗ ΖΩΗΣ	ΑΥΤΟΚΙΝΗΤΩΝ	ΠΥΡΟΣ	ΛΟΙΠΟΙ ΚΛΑΔΟΙ	ΣΥΝΟΛΟ
	(Ποσά σε χιλιάδες €)				
Καθαρά δεδουλευμένα ασφάλιστρα	243.929	197.022	29.555	74.614	545.120
Έσοδα Επενδύσεων/ Κέρδη από πώληση ή αποτίμηση Επενδύσεων	46.634	15.795	2.999	5.005	70.433
Αποζημιώσεις Ασφαλισμένων	(146.365)	(128.658)	(5.796)	(28.039)	(308.858)
Δεδουλευμένες Προμήθειες Παραγωγής	(29.905)	(27.685)	(3.655)	(4.199)	(65.444)
Επιβάρυνση από Ασφαλιστικές Προβλέψεις	(79.612)	(5.626)	(3.628)	(2.078)	(90.944)
Κέρδος (Ζημία) ανά τομέα	34.681	50.848	19.475	45.303	150.307
Λοιπά έσοδα	0	2.170	164	387	2.721
Έξοδα διάθεσης, διοικητικής λειτουργίας και λοιπά έξοδα	(67.582)	(49.561)	(20.416)	(31.396)	(168.955)
Κέρδος (Ζημία) προ Φόρων	(32.901)	3.457	(777)	14.294	(15.927)

6.1 Τα προ φόρων κέρδη των Κλάδων Ζωής έφτασαν στα 3.522.000 ευρώ το 2005 από ζημιές 32.901.000 ευρώ που ήταν το 2004.

Η σημαντική αυτή βελτίωση προέρχεται κύρια : α) από τη μείωση των εξόδων διάθεσης και διοικητικής λειτουργίας τα οποία από 67.582.000 ευρώ το 2004 μειώθηκαν σε 53.037.000 ευρώ το 2005 και β) από την αύξηση των συνολικών εσόδων στα 300.213.000 ευρώ το 2005, σε σχέση με το 2004 που ανήλθαν σε 259.208.000 ευρώ, λαμβάνοντας υπόψη και την επίπτωση της κατηγοριοποίησης των συμβολαίων DAF, σημείωσαν δηλαδή αύξηση κατά 41.005.000 ευρώ ή 15,80%.

6.2 Τα προ φόρων κέρδη των Γενικών Ασφαλειών ανήλθαν το 2005 σε 34.970.000 ευρώ έναντι 16.974.000 ευρώ το 2004, σημείωσαν δηλ. αύξηση κατά 17.996.000 ευρώ.

Η αύξηση αυτή προήλθε : α) από τη βελτίωση των κερδών του Κλάδου Πυρός που από 777.000 ευρώ ζημία το 2004, έγινε κέρδος 14.109.000 ευρώ το 2005. Η βελτίωση αυτή προήλθε κύρια από την αύξηση των συνολικών εσόδων στα 42.011.000 ευρώ το 2005, σε σχέση με το 2004 που ήταν 32.554.000 ευρώ β) από τη μείωση των λειτουργικών εξόδων από 20.416.000 ευρώ το 2004, σε 11.840.000 ευρώ το 2005 και γ) από τη βελτίωση των προ φόρων κερδών των λοιπών κλάδων που από 14.294.000 ευρώ το 2004 έφτασαν στα 21.110.000 ευρώ το 2005.

7) Η Εταιρία, στο τέλος του 2005, παρουσιάζει με βάση τα Δ.Λ.Π., συσσωρευμένες ζημιές ποσού 250.651.000 ευρώ. Με βάση τα Ελληνικά Λογιστικά Πρότυπα οι ζημιές της χρήσης ανέρχονται σε 24.435.180 ευρώ. Κατά συνέπεια, δεν είναι δυνατή η διανομή μερίσματος για τη χρήση 2005, σύμφωνα με το άρθρο 44 του Κ.Ν. 2190/20 .

8) Τα ενοποιημένα αποτελέσματα της χρήσης προ φόρων ενισχύθηκαν για πρώτη φορά από τα αποτελέσματα των θυγατρικών εταιριών, κατά 2.000.000 ευρώ, σε αντίθεση με τις ζημιές των προηγούμενων χρήσεων.

Σημειώνεται ότι, η Εταιρία συνεχίζει τη δυναμική της επέκταση στη Ρουμανία μετά και την ολοκλήρωση της εξαγοράς της Alpha Insurance Romania. Στη Βουλγαρία η ανάπτυξη εργασιών

εξασφαλίζεται με τη σύναψη συμφωνίας για την ίδρυση εταιριών, σε συνεργασία με την U.B.B. AD, θυγατρική της Εθνικής Τράπεζας και τον Όμιλο της American International Group Inc (AIG).

Αθήνα, 24 Φεβρουαρίου 2006

Ο Πρόεδρος του Διοικητικού Συμβουλίου

Ε-Γ. Α. Αράπογλου

ΠΑΡΑΡΤΗΜΑ

Α. Χρηματοοικονομικά Μεγέθη 2004-2005
(Μητρική Εταιρία)

(ποσά σε χιλ.€)	2005	2004
Εγγεγραμμένα ασφάλιστρα	603.510	594.847
Εκχωρηθέντα ασφάλιστρα	64.206	81.391
Καθαρά δεδουλευμένα ασφάλιστρα και συναφή έσοδα	530.881	545.120
Αποζημιώσεις ασφαλισμένων	280.231	308.858
Μαθηματικά αποθέματα & τεχνικές προβλέψεις	1.499.971	1.317.962
Έξοδα	136.127	168.955
Έσοδα & κέρδη επενδύσεων	84.456	70.433
Κέρδος (Ζημιά) προ φόρων και δικαιωμάτων μειοψηφίας	38.492	(15.927)
Φόρος εισοδήματος	15.087	6.287
Κέρδος (Ζημιά) μετά από φόρους	23.405	(22.214)
Κύκλος εργασιών	690.408	668.001
Σύνολο ενεργητικού	1.981.846	1.732.984
Ίδια κεφάλαια	165.858	199.333
Δείκτης ίδιας κράτησης	89,4%	86,3%
Δείκτης εξόδων επί εγγεγραμμένων ασφαλιστρών	22,6%	28,4%
Δείκτης συνδυασμένου κόστους γενικών ασφαλίσεων (Combined Ratio)	96%	103%
Βαθμός κάλυψης περιθωρίου φερεγγυότητας	1,60	2,12
Δείκτης κερδών μετά από φόρους προς ενεργητικό	1,18%	(1,28)%
Δείκτης κερδών μετά από φόρους προς ίδια κεφάλαια	14,11%	(11,14)%
Τιμή μετοχής 31-12	5,30	4,36
Χρηματιστηριακή άξια 31-12	684.266.040	375.270.432
Αριθμός μετοχών	129.106.800	86.071.200
Απασχολούμενοι υπάλληλοι την 31-12	1.251	1.309
Κύκλος εργασιών προς υπαλλήλους	551,88	510,31

Β. Κατάλογος αξιόγραφων ΑΕΕΓΑ «Η ΕΘΝΙΚΗ» της 31^η Δεκεμβρίου 2005**Α) ΕΜΠΟΡΙΚΟ ΧΑΡΤΟΦΥΛΑΚΙΟ**

α. ΜΕΤΟΧΕΣ	ΤΕΜΑΧΙΑ	ΤΙΜΗ ΜΟΝΑΔΟΣ	ΑΞΙΑ ΚΤΗΣΗΣ	ΤΙΜΗ ΜΟΝΑΔΟΣ	ΕΥΛΟΓΗ ΑΞΙΑ
Ο.Τ.Ε.	400.000	17,57	7.028.055,77	18,00	7.200.000,00
FOLLI-FOLLI	24.005	21,35	512.582,25	22,50	540.112,50
ΕΜΠΟΡΙΚΗ ΤΡΑΠΕΖΑ	106.586	22,01	2.345.528,08	28,70	3.059.018,20
ΓΕΡΜΑΝΟΣ	100.000	11,73	1.173.269,60	14,30	1.430.000,00
ΣΥΝΟΛΟ			11.059.435,70		12.229.130,70

β. ΟΜΟΛΟΓΑ-ΟΜΟΛΟΓΙΣΣ	ΟΝΟΜΑΣΤΙΚΗ ΑΞΙΑ	ΤΙΜΗ ΜΟΝΑΔΟΣ	ΑΞΙΑ ΚΤΗΣΗΣ	ΤΙΜΗ ΜΟΝΑΔΟΣ	ΕΥΛΟΓΗ ΑΞΙΑ
PIRAEUS GR. (2004-2007)	5.000.000,00	100,00%	5.000.000,00	100,13%	5.006.500,00
ΕΜΠΟΡΙΚΗ GR. (2004-2007)	12.000.000,00	100,00%	12.000.000,00	100,95%	12.114.000,00
ΟΕΔ (2005-15)	30.000.000,00	101,17%	30.351.000,00	101,46%	30.438.000,00
EFG HELLAS (2005-15)	20.000.000,00	100,00%	20.000.000,00	100,00%	20.000.000,00
ALPHA CR. GR. (2004-2009)	30.000.000,00	100,00%	30.000.000,00	100,12%	30.036.000,00
EFG HELLAS (2004-2009)	20.000.000,00	100,00%	20.000.000,00	100,37%	20.074.000,00
EFG HELLAS (2004-2014)	30.000.000,00	100,00%	30.000.000,00	100,50%	30.150.000,00
ΣΥΝΟΛΟ			147.351.000,00		147.818.500,00

ΣΥΓΚΕΝΤΡΩΤΙΚΗ ΣΥΝΘΕΣΗ ΕΜΠΟΡΙΚΟΥ ΧΑΡΤ/ΚΙΟΥ			
	Αξία Κτήσης	Εύλογη Αξία	% Σύνολου
A) ΜΕΤΟΧΕΣ	11.059.435,70	12.229.130,70	7,7
B) ΟΜΟΛΟΓΑ	147.351.000,00	147.818.500,00	92,3
ΣΥΝΟΛΟ	158.410.435,70	160.047.630,70	100,0

Β) ΔΙΑΘΕΣΙΜΟ ΠΡΟΣ ΠΩΛΗΣΗ

α. Μετοχές	ΤΕΜΑΧΙΑ	ΤΙΜΗ ΜΟΝΑΔΟΣ	ΑΞΙΑ ΚΤΗΣΗΣ	ΤΙΜΗ ΜΟΝΑΔΟΣ	ΕΥΛΟΓΗ ΑΞΙΑ
ΑΓΡΟΤΙΚΗ ΤΡΑΠΕΖΑ	300.000	4,58	1.374.000,00	5,04	1.512.000,00
ALPHA ΤΡΑΠΕΖΑ	500.000	25,04	12.518.960,15	24,70	12.350.000,00
ΤΡΑΠΕΖΑ ΠΕΙΡΑΙΩΣ	120.000	17,17	2.060.209,70	18,10	2.172.000,00
ΓΕΝΙΚΗ ΤΡΑΠΕΖΑ	172.336	9,10	1.568.468,78	9,98	1.720.212,68
EFG EUROBANK	900.000	26,57	23.916.556,90	26,72	24.048.000,00
ΤΡΑΠΕΖΑ ΤΗΣ ΕΛΛΑΔΟΣ	115.000	84,88	9.760.690,25	94,45	10.861.750,00
ΤΙΤΑΝ (Κ)	60.000	20,43	1.226.044,58	34,50	2.070.000,00
ΤΙΤΑΝ (Π)	65.000	22,69	1.474.559,72	28,08	1.825.200,00
Δ.Ε.Η.	900.000	20,14	18.130.390,00	18,46	16.614.000,00
Ο.Π.Α.Π.	213.257	26,83	5.720.749,66	29,10	6.205.778,70
COSMOTE	499.500	15,98	7.980.591,60	18,78	9.380.610,00
ALPHA TRUST ΑΝΔΡΟΜ.	500.000	2,63	1.315.000,00	3,00	1.500.000,00
RINET	200	23,97	4.794,13	23,97	4.794,13
ΣΥΝ. ΞΑΝΘΗΣ (ΤΡΑΠ)	12	293,47	3.521,64	356,75	4.281,00
EANT	24	146,74	3.521,64	134,77	3.234,48
AMYLLUM HELLAS	28.144	0,91	25.498,46	0,64	18.012,16
ΣΥΝΟΛΟ			87.083.557,21		90.289.873,15

β. ΟΜΟΛΟΓΑ-ΟΜΟΛΟΓΙΣ	ΟΝΟΜΑΣΤΙΚΗ ΑΞΙΑ	ΤΙΜΗ ΜΟΝΑΔΟΣ	ΑΞΙΑ ΚΤΗΣΗΣ	ΤΙΜΗ ΜΟΝΑΔΟΣ	ΕΥΛΟΓΗ ΑΞΙΑ
Δ.Ε.Η. (1997-2012)	13.206.162,88	100,00%	13.206.162,88	100,05%	13.212.765,96
NBG FIN PLC (2002-2012)	8.000.000,00	100,00%	8.000.000,00	100,95%	8.076.000,00
RENTAI FRANCAIS	2,76	100,00%	2,76	100,00%	2,76
CHINA GROWTH BASKET	2.500.000,00	100,00%	2.500.000,00	98,17%	2.454.250,00
ΟΕΔ 27/3/03-2025	30.000.000,00	115,31%	34.591.669,12	121,59%	36.477.000,00
FRANCE OAT (1992-2022)	46.800.000,00	120,20%	56.251.616,83	159,28%	74.543.040,00
H.S 23/11/00 2008	632.228,55	100,00%	632.228,55	100,09%	632.797,56
H.S 23/11/00 2011	1.500.000,00	100,37%	1.505.578,26	111,75%	1.676.250,00
HELL. REP.(2005-20)	2.000.000,00	100,00%	2.000.000,00	92,95%	1.859.000,00
HELL. REP.(2005-24)	10.000.000,00	100,00%	10.000.000,00	97,50%	9.750.000,00
HELL. REP.(2005-25)	30.000.000,00	100,00%	30.000.000,00	98,50%	29.550.000,00
BTP 1/11/1997-27	3.000.000,00	116,54%	3.496.405,93	139,65%	4.189.500,00
PIRAEUS GR. (2004-49)	5.000.000,00	100,00%	5.000.000,00	100,95%	5.047.500,00
DEUTSCHE BK CAP (2005-2049)	20.000.000,00	93,00%	18.600.000,00	98,52%	19.704.000,00
EFG PRIVATE BANK (2004-49)	38.000.000,00	100,13%	38.050.000,00	81,00%	30.780.000,00
ALPHA GR. TIER I (2005-49)	20.000.000,00	100,00%	20.000.000,00	81,50%	16.300.000,00
E.I.B. (2005-2020)	30.000.000,00	100,00%	30.000.000,00	91,60%	27.480.000,00
O.E.Δ(2005-15)	30.000.000,00	102,1983%	30.659.500,00	101,46%	30.438.000,00
EGNATIA FIN. PLC	5.000.000,00	100,00%	5.000.000,00	99,95%	4.997.500,00
ΣΥΝΟΛΟ	295.638.394,19		309.493.164,33		317.167.606,28

Υ. ΑΜΟΙΒΑΙΑ ΚΕΦΑΛΑΙΑ	ΜΕΡΙΑΔΙΑ	ΤΙΜΗ ΚΤΗΣΕΩΣ	ΑΞΙΑ ΚΤΗΣΗΣ	ΤΙΜΗ ΜΟΝΑΔΟΣ	ΕΥΛΟΓΗ ΑΞΙΑ
ΔΗΛΟΣ EUROBOND	8.612.172,837	5,8554	50.427.300,00	6,1519	52.981.223,14
ΔΗΛΟΣ ΤΡΑΠΕΖ. ΟΜΟΛ. ΕΞΩΤ	1.964.868,158	100,00	20.000.000,00	10,5877	20.803.434,60
ΔΗΛΟΣ ΣΤΡΑΤ. ΤΟΠΟΘ.	87.004,375	10,3274	898.533,14	10,9902	956.195,48
NBG ARB. STR. FUND	8.833,220	1.132,0900	10.000.000,00	1.160,3100	10.249.273,50
NBG EUROPEAN ALLSTARS	10.222,753	978,2101	10.000.000,00	1.237,4500	12.650.145,70
ΔΗΛΟΣ ΕΥΡ.ΜΕΤ.ΕΞΩΤ.	426.066,764	4,6941	2.000.000,00	4,8682	2.074.178,22
ΣΥΝΟΛΟ			93.325.833,14		99.714.450,64

ΣΥΓΚΕΝΤΡΩΤΙΚΗ ΣΥΝΘΕΣΗ ΧΑΡΤ/ΚΙΟΥ ΔΙΑΘΕΣΙΜΟΥ ΠΡΟΣ ΠΩΛΗΣΗ			
	Αξία Κτήσης	Εύλογη Αξία	% Συνόλου
Μετοχές	87.083.557,21	90.289.873,15	17,8
Ομόλογα	309.493.164,33	317.167.606,28	62,5
Α/Κ	93.325.833,14	99.714.450,64	19,7
Σύνολο	489.902.554,68	507.171.930,07	100,0

ΑΝΑΚΕΦΑΛΑΙΩΣΗ ΧΑΡΤΟΦΥΛΑΚΙΟΥ			
	ΑΞΙΑ ΚΤΗΣΗΣ	ΕΥΛΟΓΗ ΑΞΙΑ	% ΕΥΛΟΓΗΣ ΑΞΙΑΣ
ΕΜΠΟΡΙΚΟ ΧΑΡΤ.	158.410.435,70	160.047.630,70	23,99%
ΧΑΡΤ. ΔΙΑΘ. ΠΡΟΣ ΠΩΛ.	489.902.554,68	507.171.930,07	76,01%
ΣΥΝΟΛΟ	648.312.990,38	667.219.560,77	100,00%

ΕΠΕΝΔΥΣΕΙΣ ΑΣΦΑΛΙΣΕΩΝ ΖΩΗΣ, ΓΙΑ ΤΙΣ ΟΠΟΙΕΣ ΟΙ ΑΣΦΑΛΙΣΜΕΝΟΙ ΦΕΡΟΥΝ ΤΟΝ ΕΠΕΝΔΥΤΙΚΟ ΚΙΝΔΥΝΟ

	Μερίδια	Αξία Κτήσης		Χρημασθηριακή Αξία 31/12/2005	
		Τιμή Κτήσης Μονάδος	Συνολική Αξία Κτήσης	Τιμή Μονάδος	Συνολική Χρημ/κή Αξία
I. UNIT LINKED - ΕΘΝΙΚΗ ΣΥΝΤΑΞΗ					
ΔΗΛΟΣ EUROBOND ΟΜΟΛ. ΕΞΩΤ.	7.495.050,784	6,1300	43.000.000	6,1519	46.108.802,92
ΔΗΛΟΣ ΕΥΡΩΠΑΪΚΟ	471.181,314	6,5845	3.102.499,03	4,8682	2.293.804,87
ΔΗΛΟΣ ΔΙΕΘΝΕΣ	682.149,110	6,4494	4.399.461,03	4,2356	2.889.310,77
NBG SYN.WOR.CL.FUND	5.810,717474	100000	5.810.717,47	1037,6100	6.029.258,56
ΔΗΛΟΣ ΕΙΣΟΔΗΜΑΤΟΣ	1.813.390,072	8,2718	15.000.000	8,8443	16.038.165,81
ΔΗΛΟΣ USA BOND ΟΜΟΛ.ΕΞΩΤ.	1.061.702,617	5,6513	6.000.000	5,6216	5.968.467,43
NBG INCOME PLUS SUB - FUND	4.932,766	1013,6301	5.000.000	1073,4400	5.295.028,34
ΔΗΛΟΣ ΤΡΑΠΕΖΙΚΩΝ ΟΜΟΛ. ΕΞΩΤΕΡ.	2.482.170,123	10,0718	25.000.000	10,5877	26.280.472,61
NBG GROWTH STRATEGY II	12.0000	100000	12.000.000	1066,2400	12.794.880
NBG HELLENIC ALLSTARS /B	14.800,3924	1081,0524	15.999.999,99	1566,2400	23.180.966,59
EUROPEAN ALL STARS SUB FUND	24.522,5510	999,0804	24.500.000	1237,4500	30.345.430,73
NBG GLOBAL HEDGED BOND/B	3.654,3020	1094,6003	4.000.000	1082,8300	3.956.987,83
NBG STRATEGIC BOND/B	4.099,8540	1097,6001	4.500.000	1086,9100	4.456.172,31
NBG INTERNATIONAL GLOBAL EQUITY	1.970,8700	1014,7803	2.000.000	1268,2900	2.499.634,71
NBG INTERN.SICAV EMERG EUROBOND	911,9260	1096,5802	1.000.000	1.093,700	997.373,47
CHINA GROWTH BASKET*	25.00000	99,7500	2.493.750	98,170%	2.484.044,52
ΟΜΟΛΟΓΟ ΟΤΕ 5.8.2003 - 2013*	10.000	100000	10.000.000	105,966%	10.800.709,59
Ο.Ε.Δ. (6-2-2004-2007)	19.862,29	105,5500	20.200.000	105,550%	20.200.000
ΣΥΝΟΛΟΝ 1			204.006.427,52		222.619.511,06

2. UNIT LINKED - ΕΠΕΝΔ. ΟΜΟΛΟΓΟ					
ΔΗΛΟΣ EUROBOND ΟΜΟΛ.	1.300.0000	5,2172	6.782.299,85	6,1519	7.997.470
ΔΗΛΟΣ ΕΙΣΟΔΗΜΑΤΟΣ	938.967,673	1,5202	1.427.377,56	8,8443	8.304.511,79
ΔΗΛΟΣ BLUE CHIPS	150.426,0310	1,4591	2.592.343,64	13,7654	2.070.674,49
ΔΗΛΟΣ TOP 30	1.776.673,042	6,9645	6.539.473,59	2,0670	3.672.383,18
ΣΥΝΟΛΟΝ 2			17.341.494,64		22.045.039,46
3. UNIT LINKED - ΕΘΝΙΚΗ & ΠΑΙΔΙ					
ΔΗΛΟΣ EUROBOND ΟΜΟΛΟΓ.ΕΞΩΤ.	1.256.590,497	5,9455	7.471.080,66	6,1519	7.730.419,08
ΑΤΤΙΚΗΣ ΟΜΟΛ. ΕΣΩΤΕΡΙΚΟΥ	8.124,580	3,2509	26.412,33	5,1346	41.716,47
ΔΗΛΟΣ BLUE CHIPS	60.461,920	24,2690	1.467.351,43	13,7654	832.282,51
ΔΗΛΟΣ ΜΙΚΤΟ	372.463,663	19,0670	7.101.748,38	19,2486	7.169.404,06
ΑΤΤΙΚΗΣ ΜΙΚΤΟ ΕΣΩΤΕΡΙΚΟΥ	17.638,317	6,6553	117.388,11	7,6450	134.844,93
ΔΗΛΟΣ ΕΤΑΙΡΙΚΩΝ ΟΜΟΛ. ΕΞΩΤ.	1.689.107,1449	10,0645	17.000.000	10,7128	18.095.067,02
ΔΗΛΟΣ TOP 30	1.370.707,970	1,4591	2.000.000	2,0670	2.833.253,37
HELLENIC ALL STARS FUND/B	1.354,757	1476,2795	2.000.000,01	1566,2400	2.121.874,60
EUROPEAN ALL STARS FUND/B	1.673,066	1195,4101	2.000.000	1237,4500	2.070.335,52
NBG SYN. ARB. STRATEGY FUND	1.766,644	1132,0900	2.000.000	1160,3100	2.049.854,70
ΣΥΝΟΛΟΝ 3			41.183.980,92		43.079.052,26
4. UNIT LINKED - MAGNA LINK					
ΔΗΛΟΣ ΜΙΚΤΟ	69.602,7760	11,9063	828.708,2400	19,2486	1.339.755,99
ΣΥΝΟΛΟΝ 4					1.339.755,99
ΓΕΝΙΚΟ ΣΥΝΟΛΟ 1+2+3+4			263.360.611,32		289.083.358,77

-Γ. Πληροφορίες που δημοσιεύθηκαν από την εταιρία κατά τη χρήση 2005
Πίνακας αντιστοιχίας παραπομπών με τις πληροφορίες του άρθρου 10 του Ν.3401/2005

Εταιρικές Ανακοινώσεις

ΘΕΜΑ	ΤΟΠΟΣ ΚΑΤΑΧΩΡΗΣΗΣ	ΗΜΕΡΟΜΗΝΙΑ
ΔΕΛΤΙΟ ΤΥΠΟΥ-ΣΤΟΧΟΙ ΚΑΙ ΠΡΟΟΠΤΙΚΕΣ ΤΗΣ ΕΤΑΙΡΙΑΣ	www.ase.gr www.ethniki-asfalistiki.gr	13.1.2005
ΑΝΤΙΚΑΤΑΣΤΑΣΗ ΕΣΩΤΕΡΙΚΟΥ ΕΛΕΓΚΤΟΥ	www.ase.gr	9.2.2005
ΓΝΩΣΤΟΠΟΙΗΣΗ ΑΛΛΑΓΗΣ ΣΥΝΘΕΣΗΣ ΔΙΟΙΚΗΤΙΚΟΥ ΣΥΜΒΟΥΛΙΟΥ	www.ase.gr	16.2.2005
ΠΡΟΓΡΑΜΜΑ ΣΚΟΠΟΥΜΕΝΩΝ ΕΤΑΙΡΙΚΩΝ ΠΡΑΞΕΩΝ	www.ase.gr	25.2.2005
ΤΑ ΚΑΘΑΡΑ ΚΕΡΔΗ ΠΡΟ ΦΟΡΩΝ ΤΗΣ ΕΤΑΙΡΙΑΣ	www.ase.gr	25.2.2005
ΔΕΛΤΙΟ ΤΥΠΟΥ-ΑΠΟΤΕΛΕΣΜΑΤΑ ΧΡΗΣΗΣ 2004	www.ase.gr www.ethniki-asfalistiki.gr	28.2.2005
ΣΤΟΙΧΕΙΑ ΟΙΚΟΝΟΜΙΚΩΝ ΚΑΤΑΣΤΑΣΕΩΝ ΒΑΣΕΙ ΔΛΠ	www.ase.gr	28.2.2005
ΑΝΑΚΟΙΝΩΣΗ ΓΙΑ ΑΝΑΠΡΟΣΑΡΜΟΓΗ ΤΩΝ ΕΠΙΠΕΔΩΝ ΤΩΝ ΑΠΟΘΕΜΑΤΙΚΩΝ	www.ase.gr	4.3.2005
ΝΕΟ ΕΠΙΧΕΙΡΗΜΑΤΙΚΟ ΣΧΕΔΙΟ 2005-2007	www.ase.gr www.ethniki-asfalistiki.gr	1.4.2005
ΠΑΡΟΥΣΙΑΣΗ ΤΟΥ ΕΠΙΧΕΙΡΗΜΑΤΙΚΟΥ ΣΧΕΔΙΟΥ 2005-2007 ΣΤΗΝ ΕΝΩΣΗ ΘΕΣΜΙΚΩΝ ΕΠΕΝΔΥΤΩΝ, ΣΤΙΣ ΑΕΔΑΚ ΚΑΙ ΑΕΕΧ	www.ase.gr	6.4.2005
ΑΠΑΝΤΗΤΙΚΗ ΕΠΙΣΤΟΛΗ ΠΡΟΣ ΤΟ Χ.Α.	www.ase.gr	8.4.2005
ΠΡΟΣΚΛΗΣΗ ΓΙΑ ΤΗΝ ΕΤΗΣΙΑ ΤΑΚΤΙΚΗ Γ.Σ.	www.ase.gr	5.5.2005
ΑΝΑΚΟΙΝΩΣΗ ΓΙΑ ΤΗ ΣΥΜΜΕΤΟΧΗ ΣΤΟΝ ΑΝΟΙΚΤΟ ΔΙΑΓΩΝΙΣΜΟ ΤΟΥ ΟΣΕ ΑΕ	www.ase.gr	30.5.2005
ΑΝΑΚΟΙΝΩΣΗ ΓΙΑ ΑΥΞΗΣΗ ΤΟΥ ΜΕΤΟΧΙΚΟΥ ΚΕΦΑΛΑΙΟΥ	www.ase.gr	31.5.2005
ΑΝΑΚΟΙΝΩΣΗ ΓΙΑ ΤΗ ΣΥΜΜΕΤΟΧΗ ΤΗΣ ΕΤΑΙΡΙΑΣ ΣΤΟΝ ΑΝΟΙΚΤΟ ΔΙΑΓΩΝΙΣΜΟ ΤΟΥ ΟΣΕ	www.ase.gr	31.5.2005
ΑΠΟΦΑΣΕΙΣ ΤΗΣ ΕΤΗΣΙΑΣ ΤΑΚΤΙΚΗΣ Γ.Σ.	www.ase.gr www.ethniki-asfalistiki.gr	1.6.2005
ΓΝΩΣΤΟΠΟΙΗΣΗ ΑΛΛΑΓΗΣ ΣΥΝΘΕΣΗΣ ΔΙΟΙΚΗΤΙΚΟΥ ΣΥΜΒΟΥΛΙΟΥ	www.ase.gr	14.6.2005
ΑΠΟΤΕΛΕΣΜΑΤΑ Α΄ ΤΡΙΜΗΝΟΥ	www.ase.gr www.ethniki-asfalistiki.gr	29.6.2005
ΑΠΟΤΕΛΕΣΜΑΤΑ Α΄ ΤΡΙΜΗΝΟΥ	www.ase.gr www.ethniki-asfalistiki.gr	30.6.2005
ΓΝΩΣΤΟΠΟΙΗΣΗ ΓΙΑ ΤΗ ΤΟΠΟΘΕΤΗΣΗ ΑΝΑΠΛΗΡΩΤΗ Δ/ΝΤΗ ΟΙΚΟΝΟΜΙΚΩΝ ΥΠΗΡΕΣΙΩΝ	www.ase.gr	15.7.2005
ΑΠΑΝΤΗΤΙΚΗ ΕΠΙΣΤΟΛΗ ΠΡΟΣ ΤΟ Χ.Α.	www.ase.gr	22.8.2005
ΔΙΕΥΚΡΙΝΗΣΕΙΣ ΕΠΙ ΔΗΜΟΣΙΕΥΜΑΤΩΝ	www.ase.gr	9.9.2005
ΑΝΑΚΟΙΝΩΣΗ ΓΙΑ ΤΗΝ ΝΕΑ ΔΙΕΥΘΥΝΣΗ ΛΕΙΤΟΥΡΓΙΑΣ ΤΗΣ ΕΤΑΙΡΙΑΣ	www.ase.gr	21.9.2005
ΤΡΙΠΛΑΣΙΑΣΜΟΣ ΤΩΝ ΜΕΤΑ ΑΠΟ ΦΟΡΟΥΣ ΚΕΡΔΩΝ	www.ase.gr www.ethniki-asfalistiki.gr	29.9.2005
ΠΑΡΑΤΑΣΗ ΜΕΧΡΙ 31.10.2005 ΤΟΥ ΧΡΟΝΟΥ ΥΛΟΠΟΙΗΣΗΣ ΤΗΣ Α.Μ.Κ. ΤΗΣ ΕΤΑΙΡΙΑΣ	www.ase.gr	30.9.2005
ΑΝΑΚΟΙΝΩΣΗ ΓΙΑ ΤΗΝ ΝΕΑ ΔΙΕΥΘΥΝΣΗ ΛΕΙΤΟΥΡΓΙΑΣ ΤΗΣ ΕΤΑΙΡΙΑΣ	www.ase.gr	7.10.2005
ΑΠΟΤΕΛΕΣΜΑΤΑ Α΄ ΕΞΑΜΗΝΟΥ	www.ase.gr	7.10.2005
ΑΝΑΚΟΙΝΩΣΗ ΑΥΞΗΣΗΣ ΜΕΤΟΧΙΚΟΥ ΚΕΦΑΛΑΙΟΥ	www.ase.gr	7.10.2005

ΠΡΟΑΝΑΓΓΕΛΙΑ ΕΚΤΑΚΤΗΣ Γ.Σ.	www.ase.gr www.ethniki-asfalistiki.gr	11.10.2005
ΠΡΟΣΚΛΗΣΗ ΓΙΑ ΤΗΝ ΕΚΤΑΚΤΗ Γ.Σ.	www.ase.gr	12.10.2005
ΑΝΑΚΟΙΝΩΣΗ ΓΙΑ ΤΗ ΣΥΓΚΛΗΣΗ ΕΚΤΑΚΤΗΣ Γ.Σ.	www.ase.gr	12.10.2005
ΕΞΑΓΟΡΑ ΤΗΣ ALPHA INSURANCE ROMANIA	www.ase.gr www.ethniki-asfalistiki.gr	12.10.2005
ΑΠΟΤΕΛΕΣΜΑΤΑ ΕΝΝΕΑΜΗΝΟΥ	www.ase.gr www.ethniki-asfalistiki.gr	1.11.2005
ΑΠΟΦΑΣΕΙΣ ΤΗΣ ΕΚΤΑΚΤΗΣ Γ.Σ.	www.ase.gr	3.11.2005
ΓΝΩΣΤΟΠΟΙΗΣΗ ΑΛΛΑΓΗΣ ΣΥΝΘΕΣΗΣ ΔΙΟΙΚΗΤΙΚΟΥ ΣΥΜΒΟΥΛΙΟΥ	www.ase.gr	4.11.2005
Α.Μ.Κ. ΗΜΕΡΟΜΗΝΙΑ ΑΠΟΚΟΠΗΣ & ΠΕΡΙΟΔΟΣ ΔΙΑΠΡΑΓΜΑΤΕΥΣΗΣ	www.ase.gr	10.11.2005
ΕΝΗΜΕΡΩΤΙΚΟ ΔΕΛΤΙΟ ΓΙΑ ΤΗΝ Α.Μ.Κ.	www.ase.gr www.ethniki-asfalistiki.gr	11.11.2005
ΣΤΟΙΧΕΙΑ ΟΙΚΟΝΟΜΙΚΩΝ ΚΑΤΑΣΤΑΣΕΩΝ ΒΑΣΕΙ ΔΛΠ Α' ΤΡΙΜΗΝΟΥ 2005	www.ase.gr	11.11.2005
ΣΤΟΙΧΕΙΑ ΟΙΚΟΝΟΜΙΚΩΝ ΚΑΤΑΣΤΑΣΕΩΝ ΒΑΣΕΙ ΔΛΠ Α' ΕΞΑΜΗΝΟΥ 2005	www.ase.gr	11.11.2005
ΣΤΟΙΧΕΙΑ ΟΙΚΟΝΟΜΙΚΩΝ ΚΑΤΑΣΤΑΣΕΩΝ ΒΑΣΕΙ ΔΛΠ ΕΝΝΕΑΜΗΝΟΥ 2005	www.ase.gr	11.11.2005
ΑΝΑΚΟΙΝΩΣΗ ΓΙΑ ΤΗΝ ΚΑΛΥΨΗ ΤΗΣ Α.Μ.Κ.	www.ase.gr	8.12.2005
ΑΝΑΚΟΙΝΩΣΗ ΓΙΑ ΤΗΝ ΠΛΗΡΗ ΚΑΛΥΨΗ ΤΗΣ Α.Μ.Κ.	www.ase.gr	14.12.2005
ΕΙΣΑΓΩΓΗ ΤΩΝ ΝΕΩΝ ΜΕΤΟΧΩΝ ΑΠΟ ΤΗΝ Α.Μ.Κ.	www.ase.gr	21.12.2005
ΓΝΩΣΤΟΠΟΙΗΣΗ ΣΥΝΑΛΛΑΓΩΝ	www.ase.gr	28.12.2005
ΓΝΩΣΤΟΠΟΙΗΣΗ ΣΥΝΑΛΛΑΓΩΝ	www.ase.gr	29.12.2005
ΓΝΩΣΤΟΠΟΙΗΣΗ ΣΥΝΑΛΛΑΓΩΝ	www.ase.gr	29.12.2005

Τριμηνιαίες ανακοινώσεις αποτελεσμάτων

ΣΤΟΙΧΕΙΑ ΟΙΚΟΝΟΜΙΚΩΝ ΚΑΤΑΣΤΑΣΕΩΝ ΒΑΣΕΙ ΔΛΠ Α' ΤΡΙΜΗΝΟΥ 2005	www.ase.gr www.ethniki-asfalistiki.gr	30.6.2005
ΣΤΟΙΧΕΙΑ ΟΙΚΟΝΟΜΙΚΩΝ ΚΑΤΑΣΤΑΣΕΩΝ ΒΑΣΕΙ ΔΛΠ Α' ΕΞΑΜΗΝΟΥ 2005	www.ase.gr www.ethniki-asfalistiki.gr	7.10.2005
ΣΤΟΙΧΕΙΑ ΟΙΚΟΝΟΜΙΚΩΝ ΚΑΤΑΣΤΑΣΕΩΝ ΒΑΣΕΙ ΔΛΠ ΕΝΝΕΑΜΗΝΟΥ 2005	www.ase.gr www.ethniki-asfalistiki.gr	11.11.2005

Ενημερωτικά Δελτία

ΕΤΗΣΙΟΣ ΑΠΟΛΟΓΙΣΜΟΣ 2004	www.ase.gr www.ethniki-asfalistiki.gr	28.4..2005
ΕΤΗΣΙΟ ΔΕΛΤΙΟ 2004	www.ase.gr www.ethniki-asfalistiki.gr	16.5..2005
ΕΝΗΜΕΡΩΤΙΚΟ ΔΕΛΤΙΟ Α.Μ.Κ. 2005	www.ase.gr www.ethniki-asfalistiki.gr	11.11.2005

Ηλεκτρονικές Διευθύνσεις Θυγατρικών Εταιριών

Οι ετήσιες οικονομικές καταστάσεις χρήσεως 2005, οι εκθέσεις ελέγχου των ορκωτών ελεγκτών λογιστών και οι εκθέσεις του Διοικητικού Συμβουλίου των θυγατρικών εταιριών AUDATEX ΕΛΛΑΣ Α.Ε. και NATIONAL ΜΕΣΙΤΙΚΗ ΑΣΦΑΛΕΙΩΝ Α.Ε. ευρίσκονται στην ηλεκτρονική διεύθυνση της Εταιρίας: www.ethniki-asfalistiki.gr

Οι αντίστοιχες πληροφορίες για τις ακόλουθες θυγατρικές εταιρίες υπάρχουν στην ηλεκτρονική τους διεύθυνση:

α) ΕΘΝΙΚΗ ΓΕΝΙΚΩΝ ΑΣΦΑΛΕΙΩΝ (ΚΥΠΡΟΥ) Λτδ: www.ethnikiinsurance.com/

β) GARANTA S.A. (POYMANIA): www.garanta.ro



Ανώνυμη Ελληνική Εταιρία Γενικών Ασφαλειών «Η ΕΘΝΙΚΗ»

Λεωφόρος Συγγρού 103-105, 117 45 Αθήνα

Τηλ. Κέντρο: 210.9099.000 – Telefax: 210.9099.111 – <http://www.ethniki-asfalistiki.gr>