ΕΤΗΣΙΟ ΔΕΛΤΙΟ ΧΡΗΣΗΣ 2005

(με βάση την Απόφαση 7/372/15.2.2006 του Δ.Σ. της Επιτροπής Κεφαλαιαγοράς)

Απρίλιος 2006

ΠΕΡΙΕΧΟΜΕΝΑ

1. Γενικές πληροφορίες σχετικά με την Εταιρεία 3
2. Εταιρική Διακυβέρνηση 4
3. Μετοχικό Κεφάλαιο 6
4. Χρηματιστηριακά Στοιχεία Μετοχής 8
5. Ετήσιες Οικονομικές Καταστάσεις σύμφωνα με τα ΔΠΧΠ 10
6. Έκθεση διαχείρισης Διοικητικού Συμβουλίου 37
7. Έκθεση Ελέγχου Ορκωτού Ελεγκτή Λογιστή 40
8. Συνοπτικά Ετήσια Οικονομικά Στοιχεία και Πληροφορίες 41
9. Πληροφορίες Άρθρου 10 Ν.3401/2005 42
10. Διαθεσιμότητα Οικονομικών Καταστάσεων 43

1. ΓΕΝΙΚΕΣ ΠΛΗΡΟΦΟΡΙΕΣ ΣΧΕΤΙΚΑ ΜΕ ΤΗΝ ΕΤΑΙΡΕΙΑ

Η Εταιρεία ΒΙΟΜΗΧΑΝΙΑ ΠΛΕΚΤΩΝ ΕΝΔΥΜΑΤΩΝ ΜΑΧΙΜ-ΚΩΝΣΤΑΝΤΙΝΟΣ Μ.Περτσινίδης Α.Ε. λειτουργεί ως ανώνυμη εταιρεία, σύμφωνα με τις διατάξεις του Ν.2190/1920 περί ανωνύμων εταιρειών, και τις διατάξεις των λοιπών συναφών νομοθετημάτων.
Η Εταιρεία ιδρύθηκε στις 22/12/1987 και η διάρκεια της λήγει στις 10/12/2037 (ΦΕΚ/ΤΑΕ-ΕΠΕ 2946/22-12-1987). Είναι εγγεγραμμένη στο Μητρώο Ανωνύμων Εταιρειών του Υπουργείου Εμπορίου με αριθμό (ΑΜΑΕ) 16160/06/Β/87/13.

Σύμφωνα με το άρθρο 4 του καταστατικού της, **σκοπός της Εταιρείας είναι**:
(α) η κατασκευή και εμπορία πλεκτών υφασμάτων και ενδυμάτων.
(β) η βαφή, το φινίρισμα και το τύπωμα υφασμάτων για λογαριασμό της, καθώς και η παροχή ομοειδών υπηρεσιών σε τρίτους.
(γ) η συμμετοχή σε υπάρχουσες ή μέλλουσες να ιδρυθούν παρεμφερείς εμπορικές ή βιομηχανικές εταιρείες
(δ) η αντιπροσώπευση, συνεργασία ή συγχώνευση μετά ημεδαπών ή αλλοδαπών εμπορικών ή βιομηχανικών οίκων ομοειδούς αντικειμένου
(ε) η κατασκευή βαφικών και φινιριστικών μηχανημάτων και εν γένει μηχανημάτων
(στ) η κατασκευή οικοδομών επί ιδίων οικοπέδων ή επί οικοπέδων τρίτων, κατά το σύστημα της αντιπαροχής καθ΄ οιονδήποτε εργολαβικό τρόπο
(ζ) η συμμετοχή και εξαγορά οικοδομικών και τεχνικών επιχειρήσεων
(η) η αγορά ακινήτων για καθ΄ οιονδήποτε τρόπο εκμετάλλευσης
(θ) η εκτέλεση οιονδήποτε ιδιωτικών τεχνικών έργων πάσης φύσεως
(ι) η εξαγωγή και διάθεση στο εξωτερικό των προϊόντων που θα παράγονται από την Εταιρεία.

Σύμφωνα με την από 21/05/2001 απόφαση της Γενικής Συνέλευσης των Μετόχων ο σκοπός της Εταιρείας διευρύνεται και στον εμπορικό τομέα και ειδικότερα την άσκηση εμπορίας καταναλωτικών ειδών εν γένει και την εισαγωγή και εξαγωγή αυτών χονδρικώς και λιανικώς.

Οι κυριότερες δραστηριότητες της Εταιρείας από αυτές που έχουν αναφερθεί άνωθεν, βάση του καταστατικού, είναι οι εξής:
(α) Η παροχή υπηρεσιών βαφικών και φινιριστικών εργασιών.
(β) Η κατασκευή και εμπορία βαφικών και φινιριστικών μηχανών.

2. Εταιρική Διακυβέρνηση

Οργανόγραμμα

"ΜΑΞΙΜ" ΠΕΡΤΣΙΝΙΔΗΣ Α.Ε.

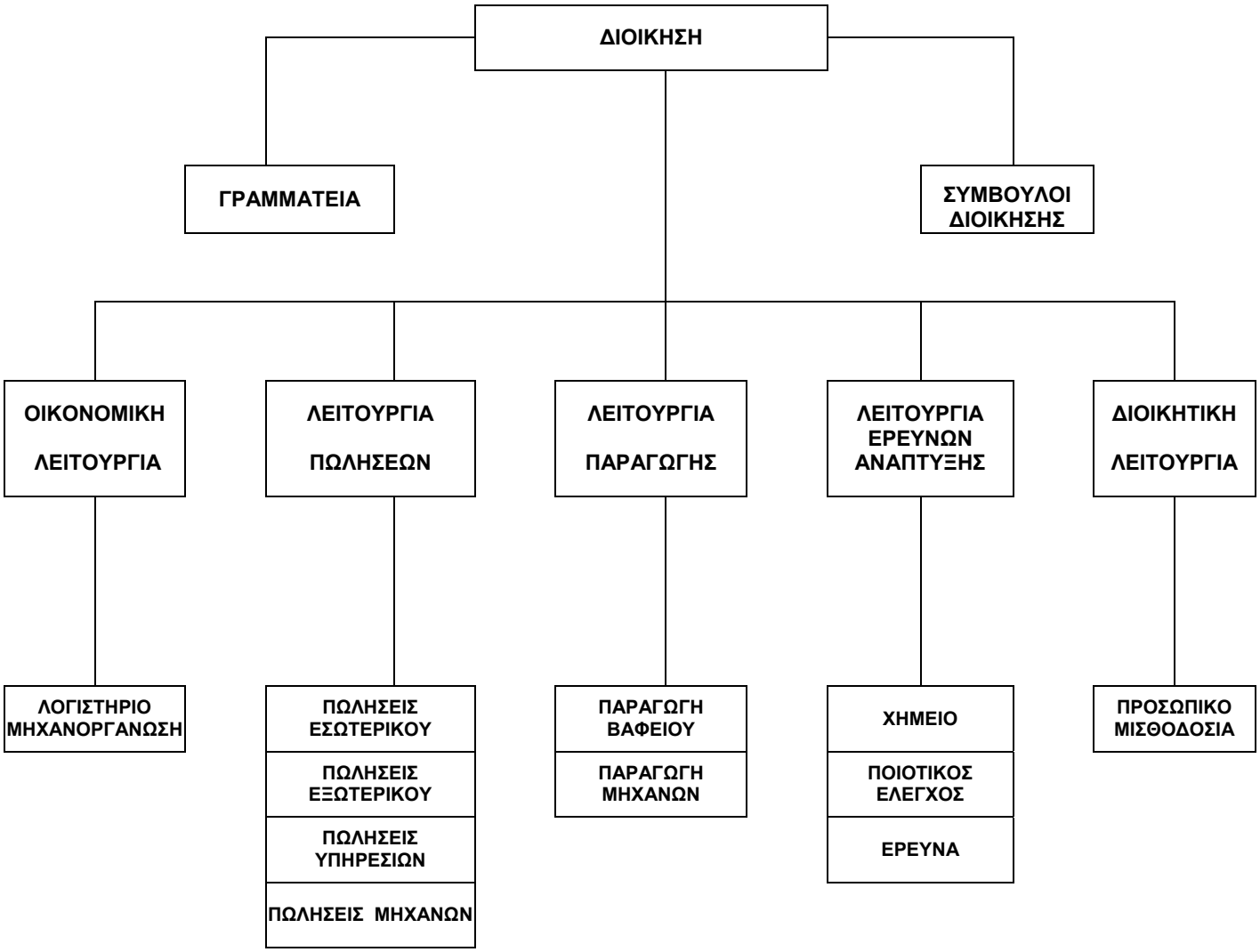

Πρόσωπα Διοίκησης και Εποπτείας

Η Εταιρεία διοικείται από 7μελές Δ.Σ., η σύνθεση του οποίου αποτελείται από εκτελεστικά και ανεξάρτητα μη εκτελεστικά μέλη και έχει σήμερα ως εξής:

ΟΝΟΜΑΤΕΠΩΝΥΜΟ	ΙΔΙΟΤΗΤΑ
Περτσινίδης Κωνσταντίνος	Πρόεδρος Δ.Σ.
Στέφος Κωνσταντίνος	Αντιπρόεδρος και Διευθύνων Σύμβουλος
Τσικούδης Παναγιώτης	Εκτελεστικό μέλος Δ.Σ.
Κουρουκλίδης Νικήτας	Εκτελεστικό μέλος Δ.Σ.
Ακριτίδης Αναστάσιος	Μη εκτελεστικό μέλος Δ.Σ.
Ανθυμίδης Θωμάς	Ανεξάρτητο μη εκτελεστικό μέλος Δ.Σ.
Σιδηρόπουλος Παύλος	Ανεξάρτητο μη εκτελεστικό μέλος Δ.Σ.

Ο κ. Κων/νος Περτσινίδης, Πρόεδρος, και ο κ. Κων/νος Στέφος, Αντιπρόεδρος και Διευθύνων Σύμβουλος, ασκούν τη Διοίκηση και την εποπτεία της Εταιρείας.

Στις 31/12/05 τα μέλη του Δ.Σ. που κατείχαν μετοχές της Εταιρείας, ήταν τα εξής:

Περτσινίδης Κων/νος,	5.549.250 μετοχές	ποσοστό	36,96%
Τσικούδης Παναγιώτης	9.250 μετοχές	ποσοστό	0,06%

3. Μετοχικό Κεφάλαιο

Εξέλιξη Μετοχικού Κεφαλαίου

(1) Το αρχικό μετοχικό κεφάλαιο της Εταιρείας ορίζεται αρχικά κατά τη σύσταση της (ΦΕΚ/ΤΑΕ-ΕΠΕ 2946/22-12-1987) σε τετρακόσια δέκα εκατομμύρια πεντακόσιες χιλιάδες (410.500.000) δραχμές, διαιρούμενο σε 410.500 ανώνυμες μετοχές ονομαστικής αξίας 1.000 δραχμών έκαστη.

(2) Με την από 23-12-1987 απόφαση της Γενικής Συνέλευσης των μετόχων το μετοχικό κεφάλαιο αυξήθηκε κατά πενήντα εκατομμύρια (50.000.000) δραχμές, διαιρούμενο σε 50.000 ανώνυμες μετοχές ονομαστικής αξίας 1.000 δραχμών έκαστη.

(3) Με την από 19-05-1988 απόφαση της Γενικής Συνέλευσης των μετόχων το μετοχικό κεφάλαιο αυξήθηκε κατά σαράντα εννέα εκατομμύρια πεντακόσιες χιλιάδες (49.500.000) δραχμές, διαιρούμενο σε 49.500 ανώνυμες μετοχές ονομαστικής αξίας 1.000 δραχμών έκαστη.

(4) Με την από 10-06-1988 απόφαση της Γενικής Συνέλευσης των μετόχων το μετοχικό κεφάλαιο αυξήθηκε κατά πενήντα εκατομμύρια (50.000.000) δραχμές, διαιρούμενο σε 50.000 ανώνυμες μετοχές ονομαστικής αξίας 1.000 δραχμών έκαστη.

(5) Με την από 22-08-1988 απόφαση της Γενικής Συνέλευσης των μετόχων το μετοχικό κεφάλαιο αυξήθηκε κατά πενήντα εκατομμύρια (50.000.000) δραχμές, διαιρούμενο σε 50.000 ανώνυμες μετοχές ονομαστικής αξίας 1.000 δραχμών έκαστη.

(6) Με την από 28-06-1989 απόφαση της Γενικής Συνέλευσης των μετόχων το μετοχικό κεφάλαιο αυξήθηκε κατά πενήντα εκατομμύρια (50.000.000) δραχμές, διαιρούμενο σε 50.000 ανώνυμες μετοχές ονομαστικής αξίας 1.000 δραχμών έκαστη.

(7) Με την από 15-12-1989 απόφαση της Γενικής Συνέλευσης των μετόχων το μετοχικό κεφάλαιο αυξήθηκε κατά είκοσι δύο εκατομμύρια εξακόσιες πενήντα τέσσερις χιλιάδες (22.654.000) δραχμές, διαιρούμενο σε 22.654 ανώνυμες μετοχές ονομαστικής αξίας 1.000 δραχμών έκαστη.

(8) Με την από 19-02-1990 απόφαση της Γενικής Συνέλευσης των μετόχων το μετοχικό κεφάλαιο αυξήθηκε κατά εκατό εκατομμύρια (100.000.000) δραχμές, διαιρούμενο σε 100.000 ανώνυμες μετοχές ονομαστικής αξίας 1.000 δραχμών έκαστη.

(9) Με την από 03-06-1994 απόφαση της Γενικής Συνέλευσης των μετόχων το μετοχικό κεφάλαιο αυξήθηκε κατά: (α) διακόσια δέκα οχτώ εκατομμύρια σαράντα τρεις χιλιάδες τριακόσιες ογδόντα δύο (218.043.382) δραχμές, από την κεφαλαιοποίηση της υπεραξίας των παγίων στοιχείων βάσει του Ν.2065/92 και (β) τριακόσιες δύο χιλιάδες εξακόσιες δεκαοχτώ (302.618) δραχμές, από την κεφαλαιοποίηση εκτάκτου αποθεματικού. Έτσι το Μετοχικό Κεφάλαιο της Εταιρείας ανήλθε σε ένα δισεκατομμύριο ένα εκατομμύριο (1.001.000.000) δραχμές, διαιρούμενο σε 2.002.000 ανώνυμες μετοχές ονομαστικής αξίας 500 δραχμών έκαστη, μειώνοντας έτσι την ονομαστική αξία κάθε μετοχής από 1.000 δραχμές σε 500 δραχμές.

(10) Με την από 26-07-1994 απόφαση της Γενικής Συνέλευσης των μετόχων το μετοχικό κεφάλαιο αυξήθηκε κατά διακόσια πενήντα εκατομμύρια διακόσιες πενήντα χιλιάδες (250.250.000) δραχμές, διαιρούμενο σε 500.500 ανώνυμες μετοχές ονομαστικής αξίας 500 δραχμών έκαστη.

(11) Με την από 07-09-1998 απόφαση της Γενικής Συνέλευσης των μετόχων το μετοχικό κεφάλαιο αυξήθηκε κατά εξακόσια είκοσι πέντε εκατομμύρια εξακόσιες είκοσι πέντε χιλιάδες (625.625.000) δραχμές: (α) διακόσια σαράντα εκατομμύρια πεντακόσιες εξήντα οχτώ χιλιάδες εξακόσιες εξήντα εννιά (240.568.669) δραχμές, από την κεφαλαιοποίηση της υπεραξίας των παγίων στοιχείων βάσει του Ν.2065/92, (β) διακόσια πενήντα εκατομμύρια επτακόσιες έντεκα χιλιάδες πεντακόσιες εβδομήντα τέσσερις (250.711.574) δραχμές, από την κεφαλαιοποίηση των ειδικών αφορολογήτων αποθεματικών του Ν.1828/89 και (γ) εκατό τριάντα τέσσερα εκατομμύρια τριακόσιες σαράντα τέσσερις χιλιάδες επτακόσιες πενήντα εφτά (134.344.757) δραχμές, από την κεφαλαιοποίηση των εκτάκτων αφορολογήτων αποθεματικών. Έτσι το Μετοχικό Κεφάλαιο της Εταιρείας ανήλθε σε ένα δισεκατομμύριο οχτακόσια εβδομήντα έξι εκατομμύρια οχτακόσιες εβδομήντα πέντε χιλιάδες (1.876.875.000) δραχμές, διαιρούμενο σε 3.753.750 ανώνυμες μετοχές ονομαστικής αξίας 500 δραχμών έκαστη.

(12) Με την από 04-10-1999 απόφαση της Γενικής Συνέλευσης των μετόχων το μετοχικό κεφάλαιο αυξήθηκε κατά πέντε δισεκατομμύρια εξακόσια τριάντα εκατομμύρια εξακόσιες εικοσιπέντε χιλιάδες (5.630.625.000) δραχμές, με την έκδοση νέων 11.261.250 ανώνυμων μετοχών ονομαστικής αξίας 500 δραχμών έκαστη.

(13) Με την από 23-3-2001 απόφαση της Τακτικής Γενικής Συνέλευσης των μετόχων το Μετοχικό Κεφάλαιο αυξήθηκε κατά εκατόν εξήντα επτά εκατομμύρια, σαράντα μία χιλιάδες, οκτακόσιες εβδομήντα πέντε (167.041.875) δραχμές, με κεφαλαιοποίηση αποθεματικών, με την αύξηση της ονομαστικής αξίας κάθε μετοχής κατά 11,125 δραχμές, ώστε να καταστεί ευχερής η μετατροπή της ονομαστικής αξίας κάθε μετοχής σε 1,50 Euro.

(14) Με την από 28-6-2002 απόφαση της Τακτικής Γενικής Συνέλευσης των μετόχων, το Μετοχικό Κεφάλαιο αυξήθηκε κατά 1.501.500 (ένα εκατομμύριο, πεντακόσιες μία χιλιάδες, πεντακόσια) Ευρώ, διά της κεφαλαιοποίησης αποθεματικών, και παράλληλη αύξηση της ονομαστικής αξίας κάθε μετοχής κατά 0,10 Ευρώ ήτοι από 1,50 σε 1,60 Ευρώ.

Έτσι το Μετοχικό Κεφάλαιο της Εταιρείας ανέρχεται σε 24.024.000 Ευρώ και διαιρείται σε 15.015.000 κοινές ανώνυμες μετοχές ονομαστικής αξίας 1,60 Ευρώ έκαστη.

Η τελευταία αύξηση του Μετοχικού Κεφαλαίου με δημόσια εγγραφή μέσω του Χ.Α.Α., έγινε με απόφαση της Γενικής Συνέλευσης της 4/10/1999 η δε περίοδος άσκησης του δικαιώματος προτίμησης ήταν από 5/2/2000 έως 5/3/2000. Το σύνολο των αντληθέντων κεφαλαίων ήταν 10.135.125.000 δραχμές τα οποία καλύφθηκαν πλήρως με μετρητά και εκδόθηκαν 11.261.250 κοινές ανώνυμες μετοχές ονομαστικής αξίας 500 δραχμών εκάστης και τιμής διάθεσης 900 δραχμές.

Μέτοχοι

Η μετοχική βάση της Εταιρείας παρουσιάζει πλούσια διασπορά.
Μέτοχοι με ποσοστό μεγαλύτερο του 20% στις 31-12-05 :

Περτσινίδης Κων/νος, μετοχές 5.549.250 και ποσοστό 36,96%.

4. Χρηματιστηριακά Στοιχεία Μετοχής

Η Μετοχή την τελευταία διετία

Στους παρακάτω πίνακες παρατίθενται χρηματιστηριακά στοιχεία για τη μετοχή για την τελευταία διετία.

Μετοχή Κ.Μ.Περτσινίδης ΑΕ	2005	2004
Υψηλότερο	0,41	1,02
Χαμηλότερο	0,20	0,32
Κλείσιμο Έτους	0,30	0,35
Κεφαλαιοποίηση	4.504.500	5.255.250

Η εξέλιξη της χρηματιστηριακής τιμής και του όγκου συναλλαγών της μετοχής της εταιρείας σε σχέση με την πορεία του Γενικού δείκτη του Χ.Α.Α. φαίνεται στον παρακάτω πίνακα και στα γραφήματα που ακολουθούν:

Διαγράμματα

Συγκριτικό Γράφημα με την πορεία της μετοχής σε σχέση με τον Γενικό Δείκτη από 2/1/2004 – 31/3/2006

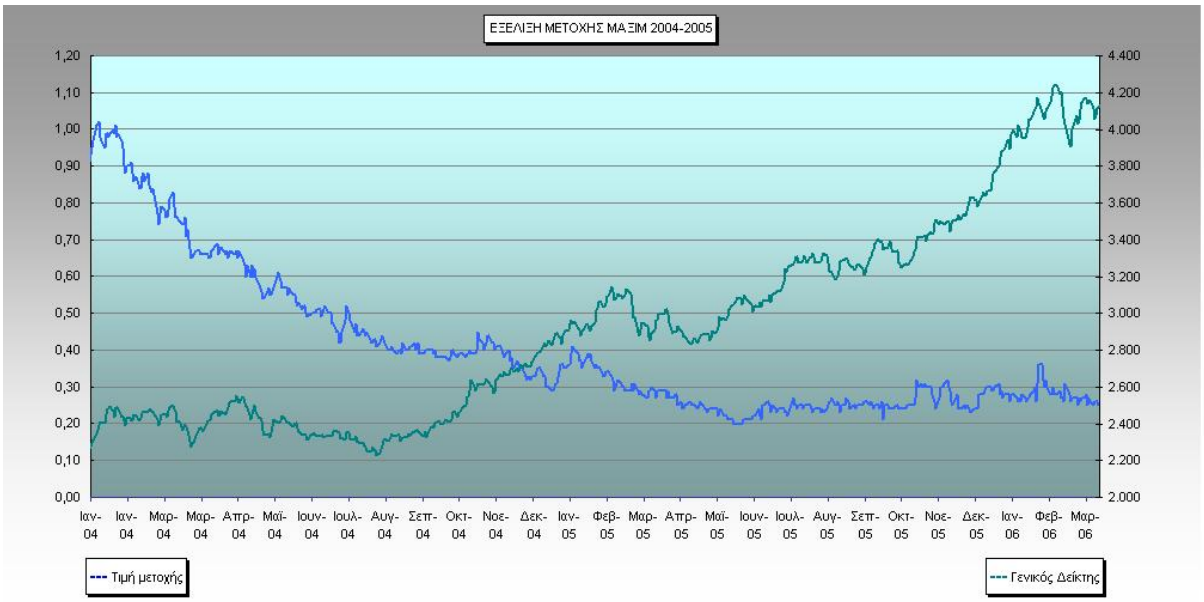

Πορεία Τιμής Μετοχής και Ημερήσιου Όγκου Συναλλαγής σε Τεμάχια από 2/1/2004 – 31/3/2006

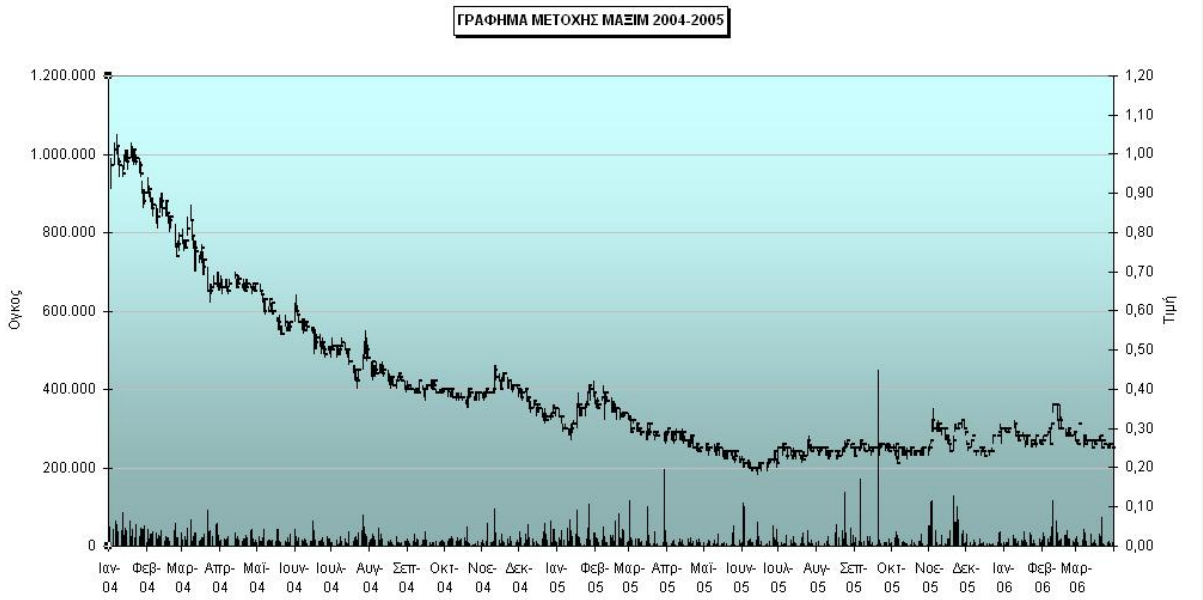

5. Ετήσιες Οικονομικές Καταστάσεις 2005 σύμφωνα με τα Διεθνή Πρότυπα Χρηματοοικονομικής Πληροφόρησης (ΔΠΧΠ)

Κατάσταση αποτελεσμάτων	4
Ισολογισμός	5
Κατάσταση μεταβολών ιδίων κεφαλαίων	6
Κατάσταση ταμειακών ροών	7
Σημειώσεις επί των οικονομικών καταστάσεων	
1. Γενικές πληροφορίες	8
2. Σημαντικές λογιστικές αρχές	8
3. Διαχείριση χρηματοοικονομικού κινδύνου	15
4. Σημαντικές λογιστικές εκτιμήσεις και κρίσεις της διοικήσεως	15
5. Πληροφόρηση κατά τομέα	15
6. Ενσώματα πάγια περιουσιακά στοιχεία	16
7. Αϋλα περιουσιακά στοιχείων	17
8. Διαθέσιμα για πώληση χρηματοοικονομικά στοιχεία	18
9. Απαιτήσεις	18
10. Λοιπά χρηματοοικονομικά στοιχεία	19
11. Αποθέματα	19
12. Ταμιακά διαθέσιμα	19
13. Λογαριασμοί της καθαρής θέσης	19
14. Κρατικές επιχορηγήσεις	20
15. Προμηθευτές και λοιπές υποχρεώσεις	20
16. Βραχυπρόθεσμες τραπεζικές υποχρεώσεις	20
17. Αναβαλλόμενες απαιτήσεις και υποχρεώσεις	21
18. Υποχρεώσεις παροχών προσωπικού λόγω εξόδου από την υπηρεσία	22
19. Φόρος εισοδήματος	23
20. Άλλα λειτουργικά έσοδα	24
21. Άλλα λειτουργικά έξοδα	24
22. Κέρδη / ζημίες κατά μετοχή	24
23. Ενδεχόμενες υποχρεώσεις και απαιτήσεις	25
24. Γεγονότα μετά την ημερομηνία του Ισολογισμού	25
25. Μετάβαση στα ΔΠΧΠ	26

ΚΑΤΑΣΤΑΣΗ ΑΠΟΤΕΛΕΣΜΑΤΩΝ (ποσά σε Ευρώ)

		1.1. - 31.12.2005	1.1. - 31.12.2004	1.10.-31.12.2005	1.10.-31.12.2004
Πωλήσεις		10.593.415,07	9.352.731,95	3.032.012,06	2.507.969,11
Κόστος πωληθέντων		-11.276.895,40	-10.400.387,55	-3.111.273,30	-2.511.162,36
Μικτές ζημίες		**-683.480,33**	**-1.047.655,60**	**-79.261,24**	**-3.193,25**
Άλλα έσοδα εκμεταλλεύσεως	**20**	553.573,68	308.275,06	103.392,59	107.217,40
Έξοδα διοικητικής λειτουργίας		-659.228,13	-519.080,31	-172.124,35	-138.990,45
Έξοδα λειτουργίας διαθέσεως		-760.025,45	-1.134.238,29	-128.682,23	-365.559,66
Άλλα Έξοδα	**21**	-240.177,07	-77.269,70	-34.734,38	-75.554,50
Κέρδη/(Ζημίες) προ φόρων,χρηματοδοτικών, επενδυτικών αποτελεσμάτων		**-1.789.337,30**	**-2.469.968,84**	**-311.409,61**	**-476.080,46**
Κέρδη/(Ζημίες) προ φόρων,χρηματοδοτικών, επενδυτικών αποτελεσμάτων και αποσβέσεων		**797.498,42**	**-72.156,26**	**309.874,11**	**123.372,68**
Χρηματοοικονομικό κόστος (καθαρό)		-245.488,60	-307.363,07	-58.918,67	-66.062,27
Κέρδη/Ζημίες προ φόρων		**-2.034.825,90**	**-2.777.331,91**	**-370.328,28**	**-542.142,73**
Φόρος εισοδήματος	**19**	-98.595,00	238.395,00	-48.211,33	115.696,96
Κέρδη/Ζημίες μετά από φόρους		**-2.133.420,90**	**-2.538.936,91**	**-418.539,61**	**-426.445,77**
Κέρδη/Ζημίες μετά από φόρους ανά μετοχή- βασικά (σε Ευρώ)	**22**	**-0,14**	**-0,17**	**-0,03**	**-0,03**

Οι συνοδευτικές σημειώσεις στις σελίδες 8-29 αποτελούν αναπόσπαστο μέρος των Ετήσιων Οικονομικών Καταστάσεων

ΙΣΟΛΟΓΙΣΜΟΣ (ποσά σε Ευρώ)			
	Σημείωση	**31-Δεκ-05**	**31-Δεκ-04**
ΕΝΕΡΓΗΤΙΚΟ			
Μη κυκλοφορούν ενεργητικό			
Άϋλα περιουσιακά στοιχεία	**7**	5.115,33	5.040,00
Ενσώματα πάγια	**6**	27.878.823,42	28.707.788,60
Επενδύσεις σε Ακίνητα	**6**	890.240,49	1.014.527,04
Διαθέσιμα για πώληση χρηματοοικ/κά περιουσιακά στοιχεία	**8**	526.081,27	391.612,47
Λοιπά χρηματοοικονομικά στοιχεία	**10**	51.599,57	51.599,57
		29.351.860,08	**30.170.567,68**
Κυκλοφορούν ενεργητικό			
Αποθέματα	**11**	1.389.956,92	1.720.521,74
Πελάτες	**9**	5.205.257,59	3.945.167,01
Λοιπές απαιτήσεις	**9**	294.570,32	579.831,20
Ταμιακά διαθέσιμα και ισοδύναμα	**12**	167.070,99	996.317,15
		7.056.855,82	**7.241.837,10**
Σύνολο Ενεργητικού		**36.408.715,90**	**37.412.404,78**
ΠΑΘΗΤΙΚΟ			
Καθαρή θέση	**13**		
Μετοχικό κεφάλαιο		24.024.000,00	24.024.000,00
Υπερ το άρτιο		14.614.746,88	14.614.746,88
Αποθεματικά εύλογης αξίας		363.249,14	363.249,14
Λοιπά αποθεματικά		5.451.849,79	5.451.849,79
Αποτελέσματα εις νέον		-19.046.074,92	-16.912.654,02
Σύνολο καθαρής θέσης		**25.407.770,89**	**27.541.191,79**
Μακροπρόθεσμες υποχρεώσεις			
Υποχρεώσεις παροχών αποχώρησης προσωπικού	**18**	234.241,10	237.607,17
Αναβαλλόμενες φορολογικές υποχρεώσεις	**17**	234.366,95	135.771,95
Επιχορηγήσεις περιουσιακών στοιχείων	**14**	3.199.322,32	3.169.976,22
		3.667.930,37	**3.543.355,34**
Βραχυπρόθεσμες υποχρεώσεις			
Προμηθευτές και λοιπές υποχρεώσεις	**15**	3.566.087,97	2.894.089,02
Τρέχων φόρος εισοδήματος		13.222,67	128.960,17
Βραχυπρόθεσμες τραπεζικές υποχρεώσεις	**16**	3.753.704,00	3.304.808,46
		7.333.014,64	**6.327.857,65**
Σύνολο υποχρεώσεων		**11.000.945,01**	**9.871.212,99**
Σύνολο Καθαρής Θέσης και Υποχρεώσεων		**36.408.715,90**	**37.412.404,78**

Οι συνοδευτικές σημειώσεις στις σελίδες 8-29 αποτελούν αναπόσπαστο μέρος των Ετήσιων Οικονομικών Καταστάσεων

ΚΑΤΑΣΤΑΣΗ ΜΕΤΑΒΟΛΩΝ ΙΔΙΩΝ ΚΕΦΑΛΑΙΩΝ (ποσά σε Ευρώ)

	Μετοχικό Κεφάλαιο	Αποθεματικό από έκδοση μετοχών υπέρ το άρτιο	Τακτικό αποθεματικό	Αποθεματικά εύλογης αξίας	Λοιπά αποθεματικά	Αποτελέσματα εις νέον	Σύνολο Ιδίων Κεφαλαίων
Υπόλοιπα 01.01.2004 με της προηγούμενες Λογιστικές Αρχές	24.024.000,00	14.614.746,88	484.842,20	0,00	6.415.691,09	-778.204,20	44.761.075,97
Προσαρμογές ΔΠΧΠ				363.249,14	-1.448.683,50	-13.595.512,91	-14.680.947,27
Υπόλοιπα 1.1.2004 κατά ΔΠΧΠ	24.024.000,00	14.614.746,88	484.842,20	363.249,14	4.967.007,59	-14.373.717,11	30.080.128,70
Καθαρή ζημία περιόδου						-2.538.936,91	-2.538.936,91
Υπόλοιπο την 31.12.2004	24.024.000,00	14.614.746,88	484.842,20	363.249,14	4.967.007,59	-16.912.654,02	27.541.191,79
Υπόλοιπο την 01.01.2005	24.024.000,00	14.614.746,88	484.842,20	363.249,14	4.967.007,59	-16.912.654,02	27.541.191,79
Καθαρή ζημία περιόδου						-2.133.420,90	-2.133.420,90
Υπόλοιπο την 31.12.2005	24.024.000,00	14.614.746,88	484.842,20	363.249,14	4.967.007,59	-19.046.074,92	25.407.770,89

Οι συνοδευτικές σημειώσεις στις σελίδες 8-29 αποτελούν αναπόσπαστο μέρος των Ετήσιων Οικονομικών Καταστάσεων

ΚΑΤΑΣΤΑΣΗ ΤΑΜΕΙΑΚΩΝ ΡΟΩΝ (ποσά σε Ευρώ)

	01-Ιαν-05 31-Δεκ-05	01-Ιαν-04 31-Δεκ-04
Ταμειακές ροές από λειτουργικές δραστηριότητες		
Ζημίες προ φόρων	**-2.034.825,90**	**-2.777.331,91**
Πλέον/μείον προσαρμογές για:		
Αποσβέσεις	2.586.835,72	2.397.812,58
Προβλέψεις	160.893,49	1.002.951,31
Αποτελέσματα (έσοδα, έξοδα, κέρδη &ζημίες) επενδυτικήςδραστηριότητας	-20.258,25	-13.809,90
Χρεωστικοί τόκοι & συναφή έξοδα	249.658,09	215.804,41
Πλέον/μείον προσαρμογές για μεταβολές λογαριασμών κεφαλαίουκίνησης ή που σχετίζονται με τις λειτουργικές δραστηριότητες		
Μείωση/(Αύξηση) αποθεμάτων	591.620,98	195.370,89
Μείωση/(Αύξηση) απαιτήσεων	-1.400.145,42	571.550,56
(Μείωση)/Αύξηση υποχρεώσεων (πλην τραπεζών)	702.564,09	954.739,18
Μείον:		
Χρεωστικοί τόκοι & συναφή έξοδα καταβεβλημένα	-249.658,09	-215.804,41
Καταβεβλημένοι φόροι	-115.737,50	-137.205,69
Καθαρές ταμειακές ροές από λειτουργικές δραστηριότητες	**470.947,21**	**2.194.077,02**
Ταμειακές ροές από επενδυτικές δραστηριότητες		
Απόκτηση λοιπών επενδύσεων	-134.468,80	
Αγορές ενσωμάτων παγίων περιουσιακών στοιχείων	-1.920.132,72	-3.205.428,03
Εισπράξεις από πωλήσεις ενσώματων παγίων	306.731,65	234.760,00
Καθαρές ταμειακές εκροές σε επενδυτικές δραστηριότητες	**-1.747.869,87**	**-2.970.668,03**
Ταμειακές ροές από χρηματοδοτικές δραστηριότητες		
Εισπράξεις από βραχυπρόθεσμα δάνεια	448.895,54	394.170,53
Εξοφλήσεις δανείων		
Μερίσματα πληρωθέντα	-1.219,04	
Καθαρές ταμειακές ροές από χρηματοδοτικές δραστηριότητες	**447.676,50**	**394.170,53**
Καθαρή αύξηση/(μείωση) στα ταμειακά διαθέσιμα και ισοδύναμα	**-829.246,16**	**-382.420,48**
Ταμειακά διαθέσιμα και ισοδύναμα στην αρχή της περιόδου	**996.317,15**	**1.378.737,63**
Ταμειακά διαθέσιμα και ισοδύναμα στο τέλος της περιόδου	**167.070,99**	**996.317,15**

Οι συνοδευτικές σημειώσεις στις σελίδες 8-29 αποτελούν αναπόσπαστο μέρος των Ετήσιων Οικονομικών Καταστάσεων

Σημειώσεις στις Οικονομικές Καταστάσεις

1. Γενικές πληροφορίες

Η Εταιρεία ΒΙΟΜΗΧΑΝΙΑ ΠΛΕΚΤΩΝ ΕΝΔΥΜΑΤΩΝ «ΜΑΞΙΜ» ΚΩΝ/ΝΟΣ Μ.ΠΕΡΤΣΙΝΙΔΗΣ Α.Ε. λειτουργεί ως ανώνυμη εταιρεία, σύμφωνα με τις διατάξεις του Ν.2190/1920 περί ανωνύμων εταιρειών, και τις διατάξεις των λοιπών συναφών νομοθετημάτων.

Η Εταιρεία ιδρύθηκε στις 22.12.1987 και η διάρκεια της λήγει στις 10.12.2037 (ΦΕΚ/ΤΑΕ-ΕΠΕ 2946/22-12-1987). Είναι εγγεγραμμένη στο Μητρώο Ανωνύμων Εταιρειών της Γενικής Δ/νσης Εσωτ. Εμπορίου του Υπουργείου Ανάπτυξης με αριθμό (ΑΜΑΕ) 16160/06/Β/87/13. Η κύρια δραστηριότητά της είναι η Βαφή-Λεύκανση και το Φινίρισμα πλεκτών υφασμάτων και η κατασκευή και εμπορία βαφικών και φινιριστικών μηχανών.

Οι μετοχές της Εταιρείας διαπραγματεύονται στο Χρηματιστήριο Αξιών Αθηνών.

Οι Οικονομικές καταστάσεις της Εταιρείας για την περίοδο που έληξε στις 31 Δεκεμβρίου 2005 εγκρίθηκαν με απόφαση του Διοικητικού Συμβουλίου στις 23 Μαρτίου 2006.

2. Σημαντικές λογιστικές αρχές

2.1 Πλαίσιο κατάρτισης των οικονομικών καταστάσεων

Οι συνημμένες Ετήσιες Οικονομικές καταστάσεις της Εταιρείας για την περίοδο από 1 Ιανουαρίου έως 31 Δεκεμβρίου 2005 έχουν συνταχθεί σύμφωνα με τα Διεθνή Πρότυπα Χρηματοοικονομικής Πληροφόρησης (Δ.Π.Χ.Π) όπως αυτά έχουν εκδοθεί από την Επιτροπή Διεθνών Λογιστικών Προτύπων (IASB), καθώς και των διερμηνειών τους, όπως αυτές έχουν εκδοθεί από την Επιτροπή Ερμηνείας Προτύπων (I.F.R.I.C) και ειδικότερα σύμφωνα με το Δ.Π.Χ.Π.1 «Πρώτη Εφαρμογή των Διεθνών Προτύπων Χρηματοοικονομικής Πληροφόρησης» με ημερομηνία μετάβασης την 1 Ιανουαρίου 2004.

Οι Οικονομικές καταστάσεις έχουν ετοιμαστεί με βάση την αρχή του ιστορικού κόστους όπως αυτή τροποποιείται με την αναπροσαρμογή συγκεκριμένων στοιχείων ενεργητικού και παθητικού σε τρέχουσες αξίες και την αρχή της συνέχισης της λειτουργίας της επιχείρησης.

Οι οικονομικές καταστάσεις είναι βασισμένες στις οικονομικές καταστάσεις που καταρτίζει η Εταιρεία σύμφωνα με τον Ελληνικό Εμπορικό Νόμο, προσαρμοσμένες με τις κατάλληλες εξωλογιστικές εγγραφές προκειμένου να εναρμονισθούν με τα Δ.Π.Χ.Π.

Οι λογιστικές αρχές που χρησιμοποιήθηκαν για την προετοιμασία και την παρουσίαση των Ετήσιων Οικονομικών Καταστάσεων είναι σύμφωνες με αυτές που χρησιμοποιήθηκαν για την σύνταξη των οικονομικών πληροφοριών της Εταιρίας κατά την 31 Δεκεμβρίου 2004.

Η σύνταξη οικονομικών καταστάσεων σύμφωνα με τα Δ.Π.Χ.Π. απαιτεί τη χρήση εκτιμήσεων και υποθέσεων που επηρεάζουν τα υπόλοιπα των λογαριασμών ενεργητικού και παθητικού, και γνωστοποίηση των ενδεχόμενων στοιχείων ενεργητικού και παθητικού κατά την ημερομηνία σύνταξης των οικονομικών καταστάσεων, καθώς και τα παρουσιαζόμενα έσοδα και έξοδα κατά τις υπό εξέταση χρήσεις. Αν και οι συγκεκριμένες εκτιμήσεις είναι βασισμένες στις βέλτιστες γνώσεις της Διοίκησης, τα πραγματικά αποτελέσματα ενδέχεται τελικά να διαφέρουν από τις εκτιμήσεις αυτές.

2.2 Ενοποίηση

Θυγατρικές: είναι οι επιχειρήσεις πάνω στις οποίες ασκείται έλεγχος από την μητρική. Οι θυγατρικές ενοποιούνται πλήρως (ολική ενοποίηση) από την ημερομηνία που αποκτάται ο έλεγχος και παύουν να ενοποιούνται από την ημερομηνία που τέτοιος έλεγχος δεν υφίσταται.
Συνδεδεμένες επιχειρήσεις: είναι οι επιχειρήσεις, στις οποίες ο Όμιλος έχει ουσιώδη επιρροή, αλλά όχι έλεγχο, το οποίο γενικά ισχύει όταν τα ποσοστά συμμετοχής κυμαίνονται μεταξύ 20% και 50% των δικαιωμάτων ψήφου. Οι επενδύσεις σε συνδεδεμένες επιχειρήσεις λογιστικοποιούνται με τη μέθοδο της καθαρής θέσης και αρχικά αναγνωρίζονται στο κόστος κτήσεως.

Η εταιρεία δεν κατέχει συμμετοχές σε εταιρείες πάνω στις οποίες ασκεί έλεγχο ή να έχει ουσιώδη επιρροή και έτσι δεν αποτελεί μέλος κάποιου Ομίλου. Ταυτόχρονα δεν συμμετέχει κανένας όμιλος στη δική της μετοχική σύνθεση.

2.3 Πληροφόρηση κατά τομέα

Ως επιχειρηματικός τομέας ορίζεται μία ομάδα περιουσιακών στοιχείων και λειτουργιών που παρέχουν προϊόντα και υπηρεσίες τα οποία υπόκεινται σε διαφορετικούς κινδύνους και αποδόσεις από εκείνα άλλων επιχειρηματικών τομέων. Ως γεωγραφικός τομέας, ορίζεται μία γεωγραφική περιοχή, στην οποία παρέχονται προϊόντα και υπηρεσίες και η οποία υπόκειται σε διαφορετικούς κινδύνους και αποδόσεις από άλλες περιοχές.

2.4 Συναλλαγματικές μετατροπές

(α) Λειτουργικό νόμισμα και νόμισμα παρουσίασης
Το νόμισμα λειτουργίας και παρουσίασης της Εταιρείας είναι το Ευρώ.
(β) Συναλλαγές και υπόλοιπα
Οι συναλλαγές σε ξένα νομίσματα μετατρέπονται στο λειτουργικό νόμισμα με την χρήση των ισοτιμιών που ισχύουν κατά την ημερομηνία των συναλλαγών. Κέρδη και ζημιές από συναλλαγματικές διαφορές οι οποίες προκύπτουν από την εκκαθάριση τέτοιων συναλλαγών κατά την διάρκεια της περιόδου και από την μετατροπή των νομισματικών στοιχείων που εκφράζονται σε ξένο νόμισμα με τις ισχύουσες ισοτιμίες κατά την ημερομηνία ισολογισμού, καταχωρούνται στα αποτελέσματα.

2.5 Ενσώματα πάγια

Τα πάγια περιουσιακά στοιχεία απεικονίζονται στις οικονομικές καταστάσεις στις αξίες κτήσεως τους, μείον, κατ' αρχήν τις συσσωρευμένες αποσβέσεις και δεύτερον, τυχών απαξιώσεις των παγίων. Το κόστος κτήσεως περιλαμβάνει όλες τις άμεσα επιρριπτέες δαπάνες για την απόκτηση των στοιχείων.

Μεταγενέστερες δαπάνες καταχωρούνται σε επαύξηση της λογιστικής αξίας των ενσωμάτων παγίων ή ως ξεχωριστό πάγιο μόνον εάν είναι πιθανό τα μελλοντικά οικονομικά οφέλη να εισρεύσουν στην Εταιρεία και το κόστος τους μπορεί να επιμετρηθεί αξιόπιστα. Το κόστος επισκευών και συντηρήσεων καταχωρείται στα αποτελέσματα όταν πραγματοποιούνται.

Δεν λογίζεται απόσβεση πάνω στα οικόπεδα και έργα υπό εκτέλεση. Οι αποσβέσεις επιβαρύνουν το λογαριασμό αποτελεσμάτων και υπολογίζονται με σταθερή μέθοδο μέσα στην ωφέλιμη ζωή τους που έχει ως εξής:

Κτίρια και τεχνικά έργα	40-50 έτη
Μηχανολογικός εξοπλισμό	12-15 έτη
Μεταφορικά μέσα	10 έτη
Λοιπός εξοπλισμός	5-10 έτη

Οι υπολειμματικές αξίες και οι ωφέλιμες ζωές των ενσωμάτων παγίων υπόκεινται σε επανεξέταση σε κάθε ισολογισμό.

Όταν οι λογιστικές αξίες των ενσωμάτων ακινητοποιήσεων υπερβαίνουν την ανακτήσιμη αξία τους, η διαφορά (απομείωση) καταχωρείται άμεσα ως έξοδο στα αποτελέσματα.

Κατά την πώληση ενσωμάτων ακινητοποιήσεων, οι διαφορές μεταξύ του τιμήματος που λαμβάνεται και της λογιστικής τους αξίας καταχωρούνται ως κέρδη ή ζημίες στα αποτελέσματα περιόδου. Η ζημιά που προκύπτει από απόσυρση παγίου εξοπλισμού προσδιορίζεται ως η λογιστική αξία του παγίου τη στιγμή της απόσυρσης και περιλαμβάνεται στα αποτελέσματα της περιόδου.

Όταν οι ενσώματες ακινητοποιήσεις αποτιμώνται στις εύλογες αξίες τους, το τυχόν αποθεματικό αναπροσαρμογής που υπάρχει στα ίδια κεφάλαια κατά την πώληση, μεταφέρεται στα Συσσωρευμένα Κέρδη.

Οι ιδιοπαραγόμενες ενσώματες ακινητοποιήσεις στοιχειοθετούν προσθήκη στο κόστος κτήσεως των ενσώματων ακινητοποιήσεων σε αξίες που περιλαμβάνουν το άμεσο κόστος μισθοδοσίας του προσωπικού που συμμετέχει στην κατασκευή και άλλα γενικά κόστη.
Χρηματοοικονομικά έξοδα που αφορούν στην κατασκευή στοιχείων ενεργητικού κεφαλαιοποιούνται για το χρονικό διάστημα που απαιτείται μέχρι την ολοκλήρωση της κατασκευής. Όλα τα άλλα χρηματοοικονομικά έξοδα αναγνωρίζονται στα αποτελέσματα χρήσεως.

Επενδύσεις στα ακίνητα

Οι επενδύσεις σε ακίνητα αφορούν τα οικόπεδα της Εταιρείας κατεχόμενα για μακρόχρονη αύξηση της αξίας τους και δε χρησιμοποιούνται από αυτή. Οι επενδύσεις αυτές λογίζονται ως μη κυκλοφορούν ενεργητικό και αποτιμήθηκαν στην εύλογη αξία τους κατά την πρώτη εφαρμογή Δ.Π.Χ.Π. και η αξία αυτή θεωρήθηκε ως εκτιμώμενο κόστος εκκίνησης σύμφωνα με την απαλλαγή που επιτρέπεται από το Δ.Π.Χ.Π. 1.

2.6 Άϋλα περιουσιακά στοιχεία

Τα άυλα περιουσιακά στοιχεία αποτελούνται κυρίως από λογισμικά προγράμματα. Τα λογισμικά προγράμματα αποτιμώνται στο κόστος κτήσεως και αποσβένονται βάσει της εκτιμώμενης ωφέλιμης ζωής τους, η οποία ορίζεται στα 5 χρόνια. Δαπάνες που απαιτούνται για την ανάπτυξη και συντήρηση του λογισμικού αναγνωρίζονται ως έξοδα όταν πραγματοποιούνται.

2.7 Έλεγχος απομείωσης ενσώματων και άϋλων στοιχείων

Οι ενσώματες ακινητοποιήσεις και άλλα μη κυκλοφορούντα στοιχεία ενεργητικού εξετάζονται για πιθανή ζημία απομειώσεως. Η ζημία λόγω μείωσης της αξίας των στοιχείων του ενεργητικού αναγνωρίζεται από την επιχείρηση, όταν η λογιστική αξία των στοιχείων αυτών είναι μεγαλύτερη από το ανακτήσιμο ποσό τους και καταχωρείται στα αποτελέσματα χρήσης. Η ανακτήσιμη αξία ενός περιουσιακού στοιχείου είναι το μεγαλύτερο ποσό μεταξύ της εκτιμώμενης καθαρής τιμής πώλησης και της αξίας χρήσεως. Καθαρή αξία πώλησης θεωρείται το ποσό από την πώληση ενός περιουσιακού στοιχείου στα πλαίσια μιας αμφοτεροβαρούς συναλλαγής στην οποία τα μέρη έχουν πλήρη γνώση και προσχωρούν οικειοθελώς, μετά από την αφαίρεση κάθε πρόσθετου άμεσου κόστους διάθεσης του περιουσιακού στοιχείου, ενώ, αξία χρήσης είναι η παρούσα αξία των εκτιμώμενων μελλοντικών ταμειακών ροών που αναμένεται να εισρεύσουν στην επιχείρηση από τη χρήση ενός περιουσιακού στοιχείου και από την διάθεση του στο τέλος της εκτιμώμενης ωφέλιμης ζωής του. Αν μια επιχείρηση δεν έχει την δυνατότητα να εκτιμήσει το ανακτήσιμο ποσό ενός περιουσιακού στοιχείου για το οποίο υπάρχει ένδειξη απομείωσης της αξίας του, τότε προσδιορίζει το ανακτήσιμο ποσό της μονάδας που δημιουργεί ταμιακές ροές στην οποία ανήκει το περιουσιακό στοιχείο.

Αντιλογισμός ζημιάς απομείωσης της αξίας περιουσιακών στοιχείων που λογίσθηκε σε προηγούμενα έτη, γίνεται μόνο όταν υπάρχουν ικανές ενδείξεις ότι η απομείωση αυτή δεν υπάρχει πλέον ή έχει μειωθεί. Στις περιπτώσεις αυτές ο ανωτέρω αντιλογισμός αναγνωρίζεται ως έσοδο.

Η Διοίκηση εκτιμά ότι δεν υπάρχει θέμα απαξίωσης του παγίου εξοπλισμού της Εταιρείας και ως εκ τούτου δεν έχει πραγματοποιήσει υπολογισμό των ανακτήσιμων ποσών των περιουσιακών της στοιχείων.

2.8 Χρηματοοικονομικά περιουσιακά στοιχεία

Χρηματοοικονομικό μέσο είναι κάθε σύμβαση που δημιουργεί ένα χρηματοοικονομικό στοιχείο ενεργητικού σε μία επιχείρηση και μια χρηματοοικονομική υποχρέωση ή ένα συμμετοχικό τίτλο σε μια άλλη επιχείρηση. Τα χρηματοοικονομικά μέσα της Εταιρείας ταξινομούνται στην παρακάτω κατηγορία με βάση την ουσία της σύμβασης και το σκοπό για τον οποίο αποκτήθηκαν.

Διαθέσιμα για πώληση χρηματοοικονομικά περιουσιακά στοιχεία

Περιλαμβάνει μη παράγωγα χρηματοοικονομικά περιουσιακά στοιχεία τα οποία είτε προσδιορίζονται σε αυτήν την κατηγορία, είτε δεν μπορούν να ενταχθούν σε κάποια από τις ανωτέρω.

Εφ' όσον μπορεί να προσδιοριστεί αξιόπιστα, η μεταγενέστερη αποτίμηση αυτών των χρηματοοικονομικών μέσων γίνεται στην εύλογη αξία τους ενώ σε περίπτωση μη αξιόπιστου προσδιορισμού της, η αποτίμηση γίνεται στο κόστος κτήσης.

Τα κέρδη ή οι ζημίες που προκύπτουν από τα διαθέσιμα προς πώληση στοιχεία του ενεργητικού, μεταφέρονται κατ' ευθείαν στα ίδια κεφάλαια, όπου και παραμένουν έως ότου το στοιχείο αυτό να διαγραφεί.

Στην περίπτωση όπου παρατηρούμε μείωση της αξίας των χρηματοοικονομικών στοιχείων του ενεργητικού, το ποσό δεν μεταφέρεται στα ίδια κεφάλαια, αλλά στα αποτελέσματα. Το ίδιο ισχύει και για τα κέρδη ή ζημίες που προέρχονται από μεταβολές στις συναλλαγματικές ισοτιμίες.

2.9 Εμπορικές απαιτήσεις

Οι απαιτήσεις από πελάτες καταχωρούνται αρχικά στην εύλογη αξία τους και μεταγενέστερα αποτιμώνται στο αναπόσβεστο κόστος με την χρήση του πραγματικού επιτοκίου, αφαιρουμένων και των ζημιών απομείωσης. Οι ζημιές απομείωσης αναγνωρίζονται όταν υπάρχει αντικειμενική ένδειξη ότι ο εταιρεία δεν είναι σε θέση να εισπράξει όλα τα ποσά που οφείλονται με βάση τους συμβατικούς όρους. Το ποσό της ζημιάς απομείωσης είναι η διαφορά μεταξύ της λογιστικής αξίας των απαιτήσεων και της παρούσας αξίας των εκτιμώμενων μελλοντικών ταμειακών ροών, προεξοφλημένων με το πραγματικό επιτόκιο. Το ποσό της ζημιάς απομείωσης καταχωρείται ως έξοδο στα αποτελέσματα.

Η εταιρεία έχει θεσπίσει κριτήρια για τη παροχή πίστωσης στους πελάτες, τα οποία σε γενικές γραμμές βασίζονται στο μέγεθος των δραστηριοτήτων του πελάτη, με παράλληλη εκτίμηση σχετικών οικονομικών πληροφοριών. Σε κάθε ημερομηνία ισολογισμού, όλες οι καθυστερημένες ή επισφαλείς απαιτήσεις εκτιμώνται για να προσδιοριστεί η αναγκαιότητα ή μη πρόβλεψης για επισφαλείς απαιτήσεις. Κάθε διαγραφή υπολοίπων πελατών χρεώνεται στην υπάρχουσα πρόβλεψη για επισφαλείς απαιτήσεις. Αποτελεί πολιτική της Εταιρείας να μη διαγράφεται καμία απαίτηση μέχρι να εξαντληθούν όλες οι δυνατές νομικές ενέργειες για την είσπραξή της.

2.10 Αποθέματα

Τα αποθέματα αποτιμώνται στην χαμηλότερη αξία μεταξύ κόστους κτήσεως και καθαρής ρευστοποιήσιμης αξίας. Το κόστος προσδιορίζεται με την μέθοδο του μέσου σταθμικού κόστους. Η καθαρή ρευστοποιήσιμη αξία εκτιμάται με βάση τις τρέχουσες τιμές πώλησης των αποθεμάτων στα πλαίσια της συνήθους δραστηριότητας αφαιρουμένων και των τυχόν εξόδων πώλησης όπου συντρέχει περίπτωση. Το κόστος των ετοίμων προϊόντων και των ημιτελών αποθεμάτων περιλαμβάνει το κόστος των υλικών, το άμεσο εργατικό κόστος και αναλογία των γενικών εξόδων παραγωγής. Το κόστος των πρώτων και βοηθητικών υλών, εμπορευμάτων, αναλωσίμων καθορίζεται με βάση το μέσο σταθμικό κόστος. Πρόβλεψη για βραδέως κινούμενα ή απαξιωμένα αποθέματα σχηματίζεται εφόσον κρίνεται απαραίτητο.

2.11 Ταμειακά διαθέσιμα και ισοδύναμα

Τα ταμειακά διαθέσιμα και ταμειακά ισοδύναμα περιλαμβάνουν τα μετρητά, τις καταθέσεις όψεως, τις βραχυπρόθεσμες μέχρι 3 μήνες επενδύσεις υψηλής ρευστοποίησης και χαμηλού ρίσκου.

2.12 Μετοχικό κεφάλαιο

Το μετοχικό κεφάλαιο της εταιρείας περιλαμβάνεται στα ίδια κεφάλαια και αφορά τις ονομαστικές της μετοχές.

2.13 Δανεισμός

Όλες οι δανειακές υποχρεώσεις καταχωρούνται αρχικά στο κόστος το οποίο αντανακλά την εύλογη αξία τους, μειωμένη με τα σχετικά έξοδα σύναψης. Μετά την αρχική καταχώρηση, αποτιμώνται στο αναπόσβεστο κόστος με βάση τη μέθοδο του πραγματικού επιτοκίου.

Τα κόστη δανεισμού αναγνωρίζονται ως έξοδο στην περίοδο κατά την οποία πραγματοποιούνται.

2.14 Αναβαλλόμενος φόρος εισοδήματος

Ο τρέχον φόρος εισοδήματος αφορά φόρο επί των φορολογητέων κερδών-ζημίων της Εταιρείας όπως αναμορφώνεται σύμφωνα με τις απαιτήσεις του φορολογικού νόμου και υπολογίζεται με βάση τον ισχύοντα φορολογικό συντελεστή.

Ο αναβαλλόμενος φόρος εισοδήματος προσδιορίζεται με την μέθοδο της υποχρέωσης που προκύπτει από τις προσωρινές διαφορές κατά την ημερομηνία του ισολογισμού μεταξύ της λογιστικής αξίας και της φορολογικής βάσης των περιουσιακών στοιχείων και των υποχρεώσεων. Οι αναμενόμενες φορολογικές επιπτώσεις από τις προσωρινές φορολογικές διαφορές προσδιορίζονται και εμφανίζονται είτε ως αναβαλλόμενες φορολογικές υποχρεώσεις, είτε ως αναβαλλόμενες φορολογικές απαιτήσεις

Οι αναβαλλόμενες φορολογικές υποχρεώσεις αναγνωρίζονται για όλες τις φορολογητέες προσωρινές διαφορές.

Αναβαλλόμενες φορολογικές απαιτήσεις αναγνωρίζονται για όλες τις εκπιπτόμενες προσωρινές διαφορές και μεταφερόμενες φορολογικές απαιτήσεις και φορολογικές ζημίες, στο βαθμό που είναι πιθανό ότι θα υπάρχει διαθέσιμο φορολογητέο κέρδος το οποίο θα χρησιμοποιηθεί έναντι των εκπιπτόμενων προσωρινών διαφορών και των μεταφερόμενων αχρησιμοποίητων φορολογικών απαιτήσεων και των αχρησιμοποίητων φορολογικών ζημιών.

Οι αναβαλλόμενες φορολογικές απαιτήσεις και υποχρεώσεις υπολογίζονται με βάση τους φορολογικούς συντελεστές που αναμένεται να είναι σε ισχύ τη χρήση που η απαίτηση θα πραγματοποιηθεί ή η υποχρέωση θα τακτοποιηθεί, και βασίζονται στους φορολογικούς συντελεστές (και φορολογικούς νόμους) που είναι σε ισχύ ή έχουν θεσμοθετηθεί κατά την ημερομηνία του ισολογισμού. Σε περίπτωση αδυναμίας σαφούς προσδιορισμού του χρόνου αναστροφής των προσωρινών διαφορών εφαρμόζεται ο φορολογικός συντελεστής που ισχύει κατά την επόμενη της ημερομηνίας του ισολογισμού χρήσης.

Ο φόρος εισοδήματος που σχετίζεται με στοιχεία τα οποία έχουν αναγνωρισθεί απ' ευθείας στα ίδια κεφάλαια καταχωρείται απ' ευθείας στα ίδια κεφάλαια και όχι στην κατάσταση αποτελεσμάτων.

2.15 Παροχές σε εργαζομένους

Σύμφωνα με τις διατάξεις του Ν.2112/20 η Εταιρεία καταβάλλει αποζημιώσεις στους αποχωρούντες ή απολυόμενους υπαλλήλους της, το δε ύψος των σχετικών αποζημιώσεων εξαρτάται από τα έτη προϋπηρεσίας, το ύψος των αποδοχών και τον τρόπο απομάκρυνσης (απόλυση ή συνταξιοδότηση). Στην περίπτωση αποχώρησης λόγω συνταξιοδότησης το ύψος της αποζημίωσης που θα πρέπει να καταβληθεί είναι ίσο με το 40% του σχετικού ποσού που θα καταβάλλονταν σε περίπτωση απόλυσης.

Τα προγράμματα για παροχές στους εργαζόμενους όσον αφορά την αποζημίωση κατά την έξοδο από την υπηρεσία εμπίπτουν στα προγράμματα καθορισμένων παροχών, σύμφωνα με το ΔΛΠ 19 -«Παροχές Εργαζομένων». Οι υποχρεώσεις για αποζημίωση συνταξιοδότησης υπολογίζονται στη προεξοφλημένη αξία των μελλοντικών παροχών που έχουν συσσωρευτεί κατά τη λήξη του έτους, με βάση την αναγνώριση δικαιώματος παροχών των εργαζομένων κατά την διάρκεια της αναμενόμενης εργασιακής ζωής. Οι ανωτέρω υποχρεώσεις υπολογίζονται με βάση τις οικονομικές και αναλογιστικές παραδοχές καθορίζονται χρησιμοποιώντας την αναλογιστική μέθοδο αποτίμησης των εκτιμώμενων μονάδων υποχρέωσης (Projected Unit Method). Τα αναλογιστικά μεγέθη που καταχωρούνται στην Κατάσταση Αποτελεσμάτων συμπεριλαμβάνονται στο κόστος μισθοδοσίας και αποτελούνται από το κόστος τρέχουσας απασχόλησης, κόστος τόκων και τα αναλογιστικά κέρδη ή ζημίες και όποια άλλα πρόσθετα συνταξιοδοτικά κόστη.

Οι βραχυπρόθεσμες παροχές προς το προσωπικό σε χρήμα και σε είδος καταχωρούνται ως έξοδο όταν καθίστανται δεδουλευμένες.

2.16 Προβλέψεις

Προβλέψεις καταχωρούνται όταν η Εταιρεία έχει παρούσα, νομική ή τεκμαιρόμενη υποχρέωση ως αποτέλεσμα παρελθόντων γεγονότων, είναι πιθανόν ότι θα απαιτηθεί εκροή πόρων ώστε να τακτοποιηθεί η υποχρέωση και μπορεί να γίνει μια αξιόπιστη εκτίμηση του ποσού.

2.17 Επιχορηγήσεις

Κρατικές επιχορηγήσεις που αφορούν έξοδα, αναβάλλονται και αναγνωρίζονται στα αποτελέσματα έτσι ώστε να αντιστοιχίζονται με τα έξοδα που προορίζονται να αποζημιώσουν.

Οι κρατικές επιχορηγήσεις που σχετίζονται με την αγορά ενσωμάτων παγίων, περιλαμβάνονται στις μακροπρόθεσμες υποχρεώσεις ως αναβαλλόμενες κρατικές επιχορηγήσεις και μεταφέρονται ως έσοδα στην κατάσταση λογαριασμού αποτελεσμάτων με την σταθερή μέθοδο κατά αναμενόμενη ωφέλιμη ζωή των σχετικών περιουσιακών στοιχείων.

2.18 Αναγνώριση εσόδων

Το ύψος των εσόδων αποτελείται από την εύλογη αξία των πωλήσεων αγαθών και παροχής υπηρεσιών αφού αφαιρεθούν ο Φόρος Προστιθέμενης Αξίας, εκπτώσεις και επιστροφές. Αναγνωρίζονται με την μεταφορά των κινδύνων στον πελάτη. Τα έσοδα από τόκους αναγνωρίζονται σε δεδουλευμένη βάση με τη μέθοδο του πραγματικού επιτοκίου. Αναλυτικά η αναγνώριση των εσόδων γίνεται ως εξής:

(α) Πωλήσεις αγαθών

Οι πωλήσεις αγαθών αναγνωρίζονται όταν η Εταιρεία παραδίδει τα αγαθά στους πελάτες, τα αγαθά γίνονται αποδεκτά από αυτούς και η είσπραξη της απαίτησης είναι εύλογα εξασφαλισμένη.

(β) Παροχή υπηρεσιών

Τα έσοδα από παροχή υπηρεσιών αναγνωρίζονται την περίοδο που παρέχονται οι υπηρεσίες, και η είσπραξη της απαίτησης είναι εξασφαλισμένη.

(γ) Έσοδα από τόκους

Τα έσοδα από τόκους αναγνωρίζονται βάσει χρονικής αναλογίας και με την χρήση του πραγματικού επιτοκίου.

(δ) Μερίσματα

Τα μερίσματα λογίζονται ως έσοδα, όταν θεμελιώνεται το δικαίωμα είσπραξής τους.

2.19 Ενδεχόμενα περιουσιακά στοιχεία και ενδεχόμενες υποχρεώσεις

Ενδεχόμενη απαίτηση είναι μία πιθανή απαίτηση που προκύπτει από γεγονότα του παρελθόντος αλλά η ύπαρξή της θα επιβεβαιωθεί ύστερα από την πραγματοποίηση ή όχι, ενός ή περισσοτέρων αβέβαιων μελλοντικών γεγονότων, τα οποία δεν υπόκεινται στον έλεγχο της επιχείρησης. Οι ενδεχόμενες απαιτήσεις δεν απεικονίζονται στις οικονομικές καταστάσεις, αλλά γνωστοποιούνται εφόσον η εισροή οικονομικών ωφελών είναι πιθανή.

Οι ενδεχόμενες υποχρεώσεις δεν καταχωρούνται στις οικονομικές καταστάσεις αλλά γνωστοποιούνται, εκτός και αν η πιθανότητα για εκροή πόρων που ενσωματώνουν οικονομικά οφέλη είναι ελάχιστη.

3. Διαχείριση χρηματοοικονομικού κινδύνου

(α) Παράγοντες χρηματοοικονομικού κινδύνου

Η Εταιρεία εκτίθεται σε χρηματοοικονομικούς κινδύνους όπως κινδύνους αγοράς (τιμές αγοράς, επισφαλείς πελάτες), πιστωτικό κίνδυνο, κίνδυνο ρευστότητας και κίνδυνο ταμειακών ροών. Η διαχείριση κινδύνων διεκπεραιώνεται από την κεντρική υπηρεσία διαχείρισης διαθεσίμων. Η Κεντρική υπηρεσία διαχείρισης διαθεσίμων προσδιορίζει, εκτιμά και αντισταθμίζει τους χρηματοοικονομικούς κινδύνους σε συνεργασία με τις υπηρεσίες που αντιμετωπίζουν αυτούς τους κινδύνους. Το Διοικητικό Συμβούλιο παρέχει οδηγίες και κατευθύνσεις για την γενική διαχείριση των κινδύνων όπως ο κίνδυνος επισφαλών απαιτήσεων και ο πιστωτικός κίνδυνος.

(β) Κίνδυνος τιμής

Η Εταιρεία εκτίθεται σε μεγάλες μεταβολές της αξίας αναλωσίμων υλικών λόγω της ασταθούς και συνεχούς αυξανόμενης τιμής του πετρελαίου και μαζούτ το οποίο κατέχει το 15% του κόστους παραγωγής και συγχρόνως επηρεάζει τις τιμές των πρώτων υλών (χρωμάτων-χημικών) και μεταφορικών**.**

(γ) Πιστωτικός κίνδυνος

Λόγω αστάθειας στον κλάδο της κλωστοϋφαντουργίας η εταιρεία συγκεντρώνει πιστωτικό κίνδυνο εκτιμώντας το ύψος του μέχρι 10%.

(δ) Κίνδυνος ρευστότητας

Διατηρώντας επαρκή πιστωτικά όρια και διαθέσιμα ο κίνδυνος ρευστότητας βρίσκεται σε χαμηλά επίπεδα.

(ε) Κίνδυνος ταμειακών ροών και κίνδυνος μεταβολών εύλογης αξίας λόγω μεταβολών των επιτοκίων

Τα λειτουργικά έσοδα και ταμειακές ροές της Εταιρείας είναι ουσιωδώς ανεξάρτητα από μεταβολές στις τιμές των επιτοκίων. Η Εταιρεία δεν έχει στο ενεργητικό της σημαντικά έντοκα στοιχεία. Ο κίνδυνος μεταβολής των επιτοκίων προέρχεται κυρίως από τα βραχυπρόθεσμα δάνεια.

4. Σημαντικές λογιστικές εκτιμήσεις και κρίσεις της διοικήσεως

Οι εκτιμήσεις και οι κρίσεις της διοίκησης επανεξετάζονται διαρκώς και βασίζονται σε ιστορικά δεδομένα και προσδοκίες για μελλοντικά γεγονότα, που κρίνονται εύλογες σύμφωνα με τα ισχύοντα.

5. Πληροφόρηση κατά τομέα

Κατά την 31Δεκεμβρίου 2005 οι δραστηριότητες της Εταιρίας αφορούν κυρίως την βαφή και φινίρισμα πλεκτών υφασμάτων και με δεδομένο ότι διενεργούνται αποκλειστικά στην Ελλάδα, θεωρούνται ως ένας γεωγραφικός τομέας. Ως εκ τούτου δεν απαιτείται ανάλυση κατά τομέα.

6. Ενσώματα πάγια περιουσιακά στοιχεία

Τα ενσώματα πάγια περιουσιακά στοιχεία της εταιρείας αναλύονται ως εξής:

ποσά σε Ευρώ	Γήπεδα-οικόπεδα	Κτίρια & Τεχνικά έργα	Μηχανολογικός Εξοπλισμός	Μεταφορικά μέσα	Έπιπλα & λοιπός εξοπλισμός	Ακινητοποιήσεις υπό εκτέλεση & προκαταβολές	Σύνολο
Αξία Κόστους							
Κατά την 01.01.2005	1.057.873,32	6.860.692,28	35.634.769,41	543.811,15	508.169,96	198.611,97	44.803.928,09
Αγορές- Προσθήκες	0,00	154.272,80	1.801.022,03	20.386,00	5.313,70	0,00	1.980.994,53
Μεταφορές	0,00	0,00	0,00	0,00		-62.111,81	-62.111,81
Πωλήσεις/Αποσύρσεις παγίων	0,00	0,00	-772.426,25	-8.321,89	0,00	0,00	-780.748,14
Πρόβλεψη για απομείωση παγίων	0,00	0,00	0,00	0,00		0,00	0,00
Κατά την 31.12.2005	**1.057.873,32**	**7.014.965,08**	**36.663.365,19**	**555.875,26**	**513.483,66**	**136.500,16**	**45.942.062,67**
Συσσωρευμένες Αποσβέσεις							
Κατά την 01.01.2005	0,00	760.147,84	14.511.707,46	436.683,62	387.600,57	0,00	16.096.139,49
Αποσβέσεις περιόδου	0,00	197.176,28	2.334.373,55	23.517,09	30.594,13	0,00	2.585.661,05
Μεταφορές	0,00	0,00	0,00	0,00	0,00	0,00	0,00
Πωλήσεις/αποσύρσεις παγίων	0,00	0,00	-610.239,42	-8.321,87	0,00	0,00	-618.561,29
Κατά την 31.12.2005	**0,00**	**957.324,12**	**16.235.841,59**	**451.878,84**	**418.194,70**	**0,00**	**18.063.239,25**
Αναπόσβεστη Αξία							
Κατά την 31.12.2005	**1.057.873,32**	**6.057.640,96**	**20.427.523,60**	**103.996,42**	**95.288,96**	**136.500,16**	**27.878.823,42**
Αξία Κόστους							
Κατά την 01.01.2004	1.057.873,32	6.752.214,79	31.939.272,84	492.811,15	495.808,77	867.011,87	41.604.992,74
Αγορές- Προσθήκες	0,00	108.477,49	3.695.496,57	51.000,00	13.813,87	0,00	3.868.787,93
Μεταφορές	0,00	0,00	0,00	0,00	0,00	-668.399,90	-668.399,90
Πωλήσεις/Αποσύρσεις παγίων	0,00	0,00	0,00	0,00	-1.452,68	0,00	-1.452,68
Πρόβλεψη για απομείωση παγίων	0,00	0,00	0,00	0,00	0,00	0,00	0,00
Κατά την 31.12.2004	**1.057.873,32**	**6.860.692,28**	**35.634.769,41**	**543.811,15**	**508.169,96**	**198.611,97**	**44.803.928,09**
Συσσωρευμένες Αποσβέσεις							
Κατά την 01.01.2004	0,00	566.933,67	12.367.830,09	412.009,57	352.158,87	0,00	13.698.932,20
Αποσβέσεις περιόδου	0,00	193.214,17	2.143.877,37	24.674,05	36.046,99	0,00	2.397.812,58
Μεταφορές	0,00	0,00	0,00	0,00	0,00	0,00	0,00
Πωλήσεις/αποσύρσεις παγίων	0,00	0,00	0,00	0,00	-605,29	0,00	-605,29
Κατά την 31.12.2004	**0,00**	**760.147,84**	**14.511.707,46**	**436.683,62**	**387.600,57**	**0,00**	**16.096.139,49**
Αναπόσβεστη Αξία							
Κατά την 31.12.2004	**1.057.873,32**	**6.100.544,44**	**21.123.061,95**	**107.127,53**	**120.569,39**	**198.611,97**	**28.707.788,60**

Δεν υφίστανται εμπράγματα βάρη επί των παγίων στοιχείων της Εταιρείας στις 31/12/2004 και 31/12/2005.

Επενδύσεις στα Ακίνητα

Επενδύσεις στα ακίνητα κατά την 31 Δεκεμβρίου 2005 αναλύονται ως εξής:

ποσά σε Ευρώ	**Επενδύσεις στα ακίνητα - Οικόπεδα**
Αξία Κόστους	
Κατά την 01.01.2005	1.014.527,04
Αγορές- Προσθήκες	0,00
Πωλήσεις	-124.286,55
Κατά την 31.12.2005	**890.240,49**
Αξία Κόστους	
Κατά την 01.01.2004	1.234.629,75
Αγορές- Προσθήκες	0,00
Πωλήσεις	-220.102,71
Κατά την 31.12.2004	**1.014.527,04**

7. Αϋλα περιουσιακά στοιχεία

Τα άϋλα περιουσιακά στοιχεία της εταιρείας την 31 Δεκεμβρίου 2005 αναλύονται ως εξής:

ποσά σε Ευρώ	**Λογισμικά προγράμματα**
Αξία Κόστους	
Κατά την 01.01.2005	5.040,00
Αγορές- Προσθήκες	1.250,00
Κατά την 31.12.2005	**6.290,00**
Συσσωρευμένες Αποσβέσεις	
Κατά την 01.01.2005	0,00
Αποσβέσεις περιόδου	1.174,67
Κατά την 31.12.2005	**1.174,67**
Αναπόσβεστη Αξία	
Κατά την 31.12.2005	**5.115,33**
Αξία Κόστους	
Κατά την 01.01.2004	0,00
Αγορές- Προσθήκες	5.040,00
Κατά την 31.12.2004	**5.040,00**
Συσσωρευμένες Αποσβέσεις	
Κατά την 01.01.2004	0,00
Αποσβέσεις περιόδου	0,00
Κατά την 31.12.2004	**0,00**
Αναπόσβεστη Αξία	
Κατά την 31.12.2004	**5.040,00**

8. Διαθέσιμα για πώληση χρηματοοικονομικά περιουσιακά στοιχεία

Τα διαθέσιμα για πώληση χρηματοοικονομικά περιουσιακά στοιχεία αφορούν μετοχές μη εισηγμένων εταιρειών και αναλύονται ως εξής:

ποσά σε Ευρώ	FASHION SYNCCOTEX PRIVATE LTD	ΤΙΜΕ ΦΑΣΙΟΝ ΑΕ	ΠΑΕ ΗΡΑΚΛΗΣ	ΠΑΠΑΖΟΓΛΟΥ ΑΕ	Σύνολο
Αξία Κόστους					
Κατά την 01.01.2005	1.592.640,43	117.505,50	17.761,43	0,00	1.727.907,36
Αγορές- Προσθήκες	0,00	0,00	0,00	134.468,80	134.468,80
Πωλήσεις	0,00	0,00	0,00	0,00	0,00
Κατά την 31.12.2005	**1.592.640,43**	**117.505,50**	**17.761,43**	**134.468,80**	**1.862.376,16**
Πρόβλεψη για απομείωση					
Κατά την 01.01.2005	1.201.027,96	117.505,50	17.761,43	0,00	1.336.294,89
Πρόβλεψη για απομείωση περιόδου	0,00	0,00	0,00	0,00	0,00
Κατά την 31.12.2005	**1.201.027,96**	**117.505,50**	**17.761,43**	**0,00**	**1.336.294,89**
Αξία Κατά την 31.12.2005	**391.612,47**	**0,00**	**0,00**	**134.468,80**	**526.081,27**
Αξία Κόστους					
Κατά την 01.01.2004	1.592.640,43	117.505,50	17.761,43	0,00	1.727.907,36
Αγορές- Προσθήκες	0,00	0,00	0,00	0,00	0,00
Πωλήσεις	0,00	0,00	0,00	0,00	0,00
Κατά την 31.12.2004	**1.592.640,43**	**117.505,50**	**17.761,43**	**0,00**	**1.727.907,36**
Πρόβλεψη για απομείωση					
Κατά την 01.01.2004	1.023.657,73	117.505,50	17.761,43	0,00	1.158.924,66
Πρόβλεψη για απομείωση περιόδου	177.370,23	0,00	0,00	0,00	177.370,23
Κατά την 31/12/2004	**1.201.027,96**	**117.505,50**	**17.761,43**	**0,00**	**1.336.294,89**
Αξία Κατά την 31.12.2004	**391.612,47**	**0,00**	**0,00**	**0,00**	**391.612,47**

Το πρώτο τρίμηνο 2005 η εταιρία απόκτησε 9160 τεμ. μετοχές της μη εισηγμένης στο Χ.Α.Α. Ανώνυμου Εταιρίας ΑΝΤΩΝΗΣ ΠΑΠΑΖΟΓΛΟΥ ΑΒΕΕ με Α.Μ.Α.Ε. 9065/62/Β/86/0899 που αποτελεί το 20% του μετοχικού κεφαλαίου της με κόστος κτήσης 134.468,80 Ευρώ. Η ΜΑΞΙΜ ΑΕ δεν ασκεί ουσιώδη επιρροή στην εταιρεία και η επένδυση αυτή ταξινομήθηκε στις λοιπές μακροπρόθεσμες επενδύσεις "τίτλοι διαθέσιμοι προς πώληση".

9. Απαιτήσεις

Οι απαιτήσεις κατά τρίτων της Εταιρείας κατά την 31 Δεκεμβρίου 2005 αναλύονται ως εξής

	31-Δεκ-05	**31-Δεκ-04**
Πελάτες	1.166.473,61	1.320.216,88
Επιταγές Εισπρακτέες	3.861.317,52	3.240.575,05
Επιταγές σε καθυστέρηση	2.032.289,27	897.331,01
Γραμμάτια εισπρακτέα	25.300,00	0,00
Γραμμάτια σε καθυστέρηση	938.203,06	938.203,06
Δεσμευμένοι λογ/σμοί καταθέσεων	0,00	7.108,62
Μείον: Προβλέψεις απομείωσης	-2.818.325,87	-2.458.267,61
Καθαρές Εμπορικές Απαιτήσεις	**5.205.257,59**	**3.945.167,01**
Χρεώστες	153.572,93	431.221,69
Λογ/μοί διαχ/σεως προκ/λών και πιστώσεων	174.975,57	175.075,57
Προπληρωμένα έξοδα	14.800,01	19.974,29
Απαιτήσεις από προμηθευτές/πιστωτές	86.585,12	76.628,16
Μείον: Προβλέψεις απομείωσης	-135.363,31	-123.068,51
Λοιπές απαιτήσεις	**294.570,32**	**579.831,20**
Σύνολο	**5.499.827,91**	**4.524.998,21**

10. Λοιπά χρηματοοικονομικά στοιχεία

Αφορούν δοσμένες εγγυήσεις ύψους 51.599,57 Ευρώ.

11. Αποθέματα

Τα αποθέματα της Εταιρείας κατά την 31 Δεκεμβρίου 2005 αναλύονται ως εξής:

ποσά σε Ευρώ	**31/12/2005**	**31/12/2004**
Εμπορεύματα	10.496,13	19.266,89
Προϊόντα Έτοιμα και Ημιτελή-Υποπορϊοόντα και Υπολείμματα	523.574,49	906.115,77
Πρώτες και Βοηθητικές Ύλες	1.138.290,92	1.304.447,08
Αναλώσιμα Υλικά	83.030,80	136.026,92
Ανταλλακτικά	122.899,16	113.514,31
Είδη Συσκευασίας	4.579,69	2.904,77
Προκαταβολές για αγορές Αποθεμάτων	53.427,23	45.643,66
Σύνολο	**1.936.298,42**	**2.527.919,40**
Μείον: Προβλέψεις Απομείωσης Αποοθεμάτων	-546.341,50	-807.397,66
Καθαρό Σύνολο Αποθεμάτων	**1.389.956,92**	**1.720.521,74**

Το κόστος των αποθεμάτων που καταχωρήθηκε ως έξοδο στο κόστος πωληθέντων για την περίοδο 1.1-31.12.2005 ανέρχεται σε 4.040.826,79 Ευρώ.

12. Ταμιακά διαθέσιμα και ισοδύναμα

Τα ταμιακά διαθέσιμα της Εταιρείας κατά την 31 Δεκεμβρίου 2005, αναλύονται ως εξής:

ποσά σε Ευρώ	**31-Δεκ-05**	**31-Δεκ-04**
Ταμείο - μετρητά	8.376,62	39.405,55
Καταθέσεις όψεως	158.694,37	956.911,60
	167.070,99	**996.317,15**

13. Λογαριασμοί της Καθαρής Θέσης

Μετοχικό Κεφάλαιο

Κατά την 31 Δεκεμβρίου 2005, το μετοχικό κεφάλαιο της Εταιρείας αποτελείτο από 15.015.000 κοινές μετοχές, ονομαστικής αξίας Ευρώ 1,60 η κάθε μια.
Δεν υπήρξαν μεταβολές στο μετοχικό κεφάλαιο της Εταιρίας κατά τη χρήση 2004 καθώς και για τη περίοδο που έληξε την 31 Δεκεμβρίου 2005.

Αποθεματικά

Ποσά σε Ευρώ	**31-Δεκ-05**	**31-Δεκ-04**
Αποθεματικό εύλογης αξίας	**363.249,14**	**363.249,14**
Λοιπά αποθεματικά		
Υπερ το άρτιο	14.614.746,88	14.614.746,88
Τακτικό Αποθεματικό	484.842,20	484.842,20
Ειδικά αποθεματικά	520.191,67	520.191,67
Αφορολόγητα αποθεματικα ειδικών διατάξεων και νόμων	4.446.815,92	4.446.815,92
	20.066.596,67	**20.066.596,67**
Σύνολο αποθεματικών	**20.429.845,81**	**20.429.845,81**

14. Κρατικές Επιχορηγήσεις

Οι κρατικές επιχορηγήσεις αναγνωρίζονται ως έσοδα παράλληλα με την απόσβεση των περιουσιακών στοιχείων (μηχανημάτων) - που επιδοτήθηκαν. Η διακίνηση, εντός του εννιαμήνου 2005 του λογαριασμού των επιχορηγήσεων, που θα αναγνωρισθούν ως έσοδα σε μελλοντικές χρήσεις, είχε ως εξής:

Ποσά σε Ευρώ	**31-Δεκ-05**	**31-Δεκ-04**
Υπόλοιπο έναρξης	3.169.976,22	2.189.640,25
Προσθήκες	320.000,00	1.190.680,84
Μεταφορά στα αποτελέσματα	-290.653,90	-210.344,87
Υπόλοιπο τέλους χρήσεως	**3.199.322,32**	**3.169.976,22**

15. Προμηθευτές και λοιπές υποχρεώσεις

Οι υποχρεώσεις της εταιρείας προς τρίτους κατά την 31 Δεκεμβρίου 2005 είχαν ως εξής:

Ποσά σε Ευρώ	**31-Δεκ-05**	**31-Δεκ-04**
Προμηθευτές	1.807.274,82	2.084.749,67
Επιταγές Πληρωτέες	768.745,00	0,00
Γραμμάτια πληρωτέα	77.153,38	122.792,47
Δεδουλευμένα Έξοδα	0,00	63.868,08
Καθαρές Εμπορικές υποχρεώσεις	**2.653.173,20**	**2.271.410,22**
Υποχρεώσεις προς το Προσωπικό	111.657,17	110.350,26
Υποχρεώσεις προς Ασφαλιστικά Ταμεία	351.313,09	221.034,44
Διάφοροι Πιστωτές	292.868,65	82.988,74
Προκαταβολές πελατών	146.361,09	196.371,55
Μερίσματα	10.714,77	11.933,81
Λοιπές υποχρεώσεις	**912.914,77**	**622.678,80**
Σύνολο	**3.566.087,97**	**2.894.089,02**

16. Βραχυπρόθεσμες τραπεζικές υποχρεώσεις

Οι βραχυπρόθεσμες τραπεζικές υποχρεώσεις της εταιρείας αφορούν της χορηγήσεις έναντι επιταγών εισπρακτέων πελατών προσαυξημένων κατά 10% .

17. Αναβαλλόμενες απαιτήσεις και υποχρεώσεις

Οι αναβαλλόμενες φορολογικές απαιτήσεις και υποχρεώσεις συμψηφίζονται όταν υπάρχει εφαρμόσιμο νομικό δικαίωμα να συμψηφισθούν οι τρέχουσες φορολογικές απαιτήσεις έναντι των τρεχουσών φορολογικών υποχρεώσεων και όταν οι αναβαλλόμενοι φόροι εισοδήματος αφορούν την ίδια φορολογική αρχή. Τα συμψηφισμένα ποσά είναι τα παρακάτω:

Ποσά σε Ευρώ	**1.1-31.12.2005**	**1.1-31.12.2004**
Αναβαλλόμενες φορολογικές απαιτήσεις	1.240.126,25	1.275.324,86
Αναβαλλόμενες φορολογικές υποχρεώσεις	1.474.493,20	1.411.096,81
Αναβαλλόμενη φορολογική υποχρέωση	**234.366,95**	**135.771,95**

Οι αναγνωρισθείσες ετεροχρονισμένες φορολογικές απαιτήσεις και υποχρεώσεις ανάγονται στις εξής αιτίες:

Ποσά σε Ευρώ	**31-Δεκ-05**	**31-Δεκ-04**
Από την άμεση λογιστική απόσβεση άϋλων περιουσιακών στοιχείων που φορολογικά αποσβένονται σε μία πενταετία	-120,89	-322,20
Από την λογιστική απόσβεση πάγιων περιουσιακών στοιχείων	1.474.493,20	1.411.096,81
Από την άμεση λογιστική αναγνώριση της απομείωσης της αξίας αποθεμάτων, που φορολογικά εκπίπτεται κατά το χρόνο της εκποίησης	-158.439,04	-258.367,25
Από προσαρμογή των αναπόσβεστων μελλοντικών εσόδων από κρατικές επιχορηγήσεις, λόγω της προσαρμογής των συντ/των απόσβεσης ενσώματων παγίων	-156.090,38	-114.573,56
Από τη λογιστική αναγνώριση υποχρεώσεων προς τους εργαζομένους, που εκπίπτονται φορολογικά κατά το χρόνο της καταβολής τους	-67.929,92	-76.034,29
Από την άμεση λογιστική αναγνώριση της πρόβλεψης επισφαλών απαιτήσεων, που φορολογικά εκπίπτεται κατά το χρόνο της διαγραφής της απαίτησης	-856.569,86	-826.027,56
Από διάφορους ετεροχρονισμούς μεταξύ λογιστικών κερδών και φορολογητέου εισοδήματος	-976,16	
Φόροι εισοδήματος, που θα επιβαρύνουν (ελαφρύνουν) λογιστικά επόμενες χρήσεις	**234.366,95**	**135.771,95**

Οι μεταβολές στις αναβαλλόμενες φορολογικές απαιτήσεις και υποχρεώσεις κατά την διάρκεια της περιόδου είναι οι παρακάτω:

Αναβαλλόμενες φορολογικές υποχρεώσεις	
Κατά την 01.01.2005	**1.411.096,81**
Χρέωση/(πίστωση) στην κατάσταση αποτελεσμάτων	63.396,39
Κατά την 31.12.2005	**1.474.493,20**
Κατά την 01.01.2004	**1.494.567,30**
Χρέωση/(πίστωση) στην κατάσταση αποτελεσμάτων	-83.470,49
Κατά την 31.12.2004	**1.411.096,81**

	Προβλέψεις απαιτήσεων	Αναγνώριση εσόδων	Λοιπά	Σύνολο
Αναβαλλόμενες φορολογικές απαιτήσεις				
Κατά την 01.01.2005	**1.160.429,10**	**114.573,56**	**322,20**	**1.275.324,86**
Χρέωση/(πίστωση) στην κατάσταση αποτελεσμάτων	77.490,28	-41.516,82	-774,85	**35.198,61**
Κατά την 31.12.2005	**1.082.938,82**	**156.090,38**	**1.097,05**	**1.240.126,25**
Κατά την 01.01.2004	**934.422,01**	**136.434,71**	**49.483,60**	**1.120.340,32**
Χρέωση/(πίστωση) στην κατάσταση αποτελεσμάτων	-226.007,09	21.861,15	49.161,40	**-154.984,54**
Κατά την 31.12.2004	**1.160.429,10**	**114.573,56**	**322,20**	**1.275.324,86**

18. Υποχρεώσεις παροχών προσωπικού λόγω εξόδου από την υπηρεσία

Η πρόβλεψη για αποζημίωση του προσωπικού, λόγω εξόδου από την υπηρεσία απεικονίζεται στις Οικονομικές Καταστάσεις σύμφωνα με το ΔΛΠ 19 και βασίζεται σε ανεξάρτητη αναλογιστική μελέτη.

Τα ποσά που έχουν καταχωρηθεί στον Ισολογισμό της Εταιρείας την 31 Δεκεμβρίου 2005 και 31 Δεκεμβρίου 2004 βάση της αναλογιστικής μελέτης έχουν προσδιορισθεί ως εξής:

Ποσά σε Ευρώ	**31-Δεκ-05**	**31-Δεκ-04**
Παρούσα αξία Δέσμευσης Καθορισμένων Παροχών	273.899,82	273.899,82
Μη καταχωρημένα Αναλογιστικά Κέρδη ή Ζημίες	-39.658,72	-36.292,65
Υποχρέωση στον ισολογισμό	**234.241,10**	**237.607,17**

Τα ποσά που έχουν καταχωρηθεί στην κατάσταση λογαριασμού αποτελεσμάτων έχουν ως εξής:

Ποσά σε Ευρώ	**31-Δεκ-05**	**31-Δεκ-04**
Κόστος τρέχουσας απασχόλησης	39.172,47	28.332,23
Κόστος Τόκων	10.955,99	9.079,13
Αναγνώρηση αναλογιστικής ζημιάς/(κέρδους)	821,90	0,00
	50.950,36	**37.411,36**

19. Φόρος εισοδήματος

Σύμφωνα με τη φορολογική νομοθεσία, ο φορολογικός συντελεστής που εφαρμόζεται στις εταιρίες για τη χρήση 2005 είναι 32% (35% έως την 31 Δεκεμβρίου 2004).

Με τον νόμο 3296/04 ο συντελεστής φορολογίας των επιχειρήσεων μειώθηκε σταδιακά από 35% σε 25%. Συγκεκριμένα, για τις χρήσεις 2005 και 2006 ο φορολογικός συντελεστής μειώθηκε σε 32% και 29% αντίστοιχα, ενώ από τη χρήση 2007 και μεταγενέστερα θα ισχύσει συντελεστής 25%.

Η φορολογική επιβάρυνση των αποτελεσμάτων προσδιορίσθηκε ως εξής:

Ποσά σε Ευρώ

	31-Δεκ-05	31-Δεκ-04
Κέρδη προ φόρων ως ο λογ/σμός αποτελεσμάτων	**-2.034.825,90**	**-2.777.331,91**
Φορολογικός συντελεστής	32%	35%
Φόροι εισοδήματος βάσει του ονομαστικού συν/στη	**-651.144,29**	**-972.066,17**
Πρόσθετοι φόροι προηγουμένων χρήσεων	0,00	60,03
Φόρος επί μη φορολογικά εκπεστέων δαπανών	2.777,48	731.989,75
Μεταβολή λόγω μειωμένων φορολογικών συντελεστών	-24.244,85	-12.728,63
Φόρος επί ζημιών, η ανάκτηση του οποίου δεν είναι βεβαία	771.206,66	14.289,99
Σύνολο φορολογικής επιβάρυνσης	**98.595,00**	**-238.455,03**
Τρέχουσα φορολογική επιβάρυνση	0	60,03
Αναβαλλόμενος φόρος	98.595,00	-238.455,03
Σύνολο φορολογικής επιβάρυνσης	**98.595,00**	**-238.395,00**

Η ελληνική φορολογική νομοθεσία και οι σχετικές διατάξεις υπόκεινται σε ερμηνείες από τις φορολογικές αρχές. Οι δηλώσεις φόρου εισοδήματος κατατίθενται σε ετήσια βάση, αλλά τα κέρδη ή οι ζημιές που δηλώνονται για φορολογικούς σκοπούς παραμένουν προσωρινά έως ότου οι φορολογικές αρχές εξετάσουν τις φορολογικές δηλώσεις και τα βιβλία του φορολογούμενου οπότε θα εκκαθαριστούν οι σχετικές φορολογικές υποχρεώσεις. Οι φορολογικές ζημιές, στο βαθμό που αναγνωρίζονται από τις φορολογικές αρχές, μπορούν να χρησιμοποιηθούν για τον συμψηφισμό κερδών των πέντε επόμενων χρήσεων που ακολουθούν τη χρήση που αφορούν.

Η εταιρεία έχει ελεγχθεί από τις φορολογικές αρχές έως και τη χρήση που έληξε την 31 Δεκεμβρίου 2002. Σε έναν μελλοντικό φορολογικό έλεγχο των σχετικών ανέλεγκτων χρήσεων είναι πιθανόν να μειωθούν οι μεταφερόμενες φορολογικές ζημίες.

Σημειώνεται ότι η Εταιρεία δεν έχει αναγνωρίσει αναβαλλόμενη φορολογική απαίτηση για τις μεταφερόμενες φορολογικές ζημίες οι οποίες δημιουργήθηκαν κατά τις χρήσεις 2003, 2004 και 2005.

20. Άλλα Λειτουργικά Έσοδα

Ποσά σε Ευρώ	1.1-31.12.2005	1.1.-31.12.2004
Μη χρησιμοποιημένες προβλέψεις επισφαλών απαιτήσεων	169.503,55	51.063,92
Αποσβέσεις ληφθέντων επιχορηγήσεων	290.653,90	210.344,87
Κέρδη από εκποίηση παγίων	42.624,04	14.657,29
Έσοδα από Επιδοτήσεις	39.992,53	29.707,91
Συναλλαγματικές διαφορές	10.501,14	2.492,92
Λοιπά έσοδα	298,52	8,15
	553.573,68	**308.275,06**

21. Άλλα Λειτουργικά Έξοδα

Ποσά σε Ευρώ	1.1-31.12.2005	1.1.-31.12.2004
Ζημίες από εκποίηση παγίων	22.365,77	847,39
Αποζημίωση εργατικού ατυχήματος	180.630,00	0,00
Έξοδα προηγούμενων χρήσεων	29.394,27	873,50
Λοιπά έξοδα	7.787,03	75.548,81
	240.177,07	**77.269,70**

22. Κέρδη / Ζημίες κατά μετοχή

Ο υπολογισμός των Βασικών Ζημιών ανά Μετοχή υπολογίζεται με τη διαίρεση του κέρδους η ζημίας χρήσης μετά φόρων με τον σταθμισμένο μέσο αριθμό των κοινών μετοχών στην διάρκεια της περιόδου.

Ποσά σε Ευρώ	1.1-31.12.2005	1.1-31.12.2004
Ζημίες μετά τη φορολογία	-2.133.420,90	-2.538.936,91
Μέσος σταθμισμένος αριθμός των κοινών μετοχών	15.015.000,00	15.015.000,00
Ζημίες ανά μετοχή	**-0,14**	**-0,17**

23.Ενδεχόμενες υποχρεώσεις

Η εταιρεία δεν έχει εξετασθεί από τις φορολογικές αρχές για τις χρήσεις 2003, 2004 και το έτος 2005. Εκτιμάμε ότι λόγω των συσσωρευμένων ζημιών των παραπάνω χρήσεων δεν θα προκύψουν φορολογητέα κέρδη κατά το φορολογικό έλεγχο και κατά συνέπεια δεν έχει γίνει οποιαδήποτε πρόβλεψη στις οικονομικές καταστάσεις σε σχέση με το θέμα αυτό.

Στις 24 Ιουνίου 2005 η Τακτική Γενική Συνέλευση των Μετόχων της εταιρείας αναίρεσε την απόφαση του Δ.Σ. της 29ης Δεκεμβρίου 2004 της μη καταβολής αμοιβής στα μέλη του Διοικητικού Συμβουλίου για τη χρήση 2004 και αποφάσισε να καταβληθούν οι αμοιβές μελών του Δ.Σ. ύψους 170.230,00 Ευρώ για τη χρήση 2004 σε μελλοντική οικονομική ευχέρεια της εταιρείας, Λόγω ότι δεν υπάρχει παρούσα νομική ή τεκμαιρόμενη δέσμευση δεν έχει γίνει οποιαδήποτε πρόβλεψη στις οικονομικές καταστάσεις σε σχέση με το θέμα αυτό.

23. Γεγονότα μετά την ημερομηνία του Ισολογισμού

Δεν υπάρχουν μεταγενέστερα της 31 Δεκεμβρίου 2005 γεγονότα τα οποία θα μπορούσαν να επηρεάσουν ουσιωδώς την οικονομική θέση ή τα αποτελέσματα της εταιρείας για την δωδεκάμηνη περίοδο που έληξε την ημερομηνία αυτή, ή γεγονότα τα οποία θα έπρεπε να γνωστοποιηθούν στις οικονομικές καταστάσεις.

.

25. Μετάβαση στα Δ.Π.Χ.Π.

Οι παρούσες οικονομικές καταστάσεις είναι οι πρώτες οικονομικές καταστάσεις που συντάσσει και δημοσιεύει η Εταιρεία σύμφωνα με τα Διεθνή Λογιστικά Πρότυπα.

Οι παρακάτω συμφωνίες παρέχουν μια ποσοτικοποίηση της επίδρασης της μετάβασης στα Δ.Π.Χ.Π.

Συμφωνία Ιδίων Κεφαλαίων

	31-Δεκ-04	1-Ιαν-04
Επενδεδυμένα κεφάλαια, όπως είχαν προγενέστερα απεικονισθεί με τα Ε.Λ.Π.	**45.920.690,34**	**44.761.075,97**
Αναγνώριση εύλογης αξίας ακινήτων		363.249,14
Αναταξινόμηση Επιχορηγήσεων από τα ίδια κεφάλαια στις μακρ/σμες υποχρεώσεις	-2.811.933,84	-1.799.826,78
Αναγνώριση εύλογης αξίας επενδύσεων ακινήτων	0,00	97.018,36
Προσαρμογή αποσβέσεων παγίων, από την υιοθέτηση συντελεστών απόσβεσης με την ωφέλιμη ζωή τους	-9.752.830,79	-7.979.424,95
Διαγραφή κεφαλαιοποιηθέντων εξόδων πολυετούς απόσβεσης	-358.371,75	-769.308,79
Πρόβλεψη επισφαλών απαιτήσεων	-2.581.336,12	-1.786.294,32
Αναγνώριση υποχρέωσης για αποζημίωση των εργαζομένων λόγω συνταξιοδότησης	-237.607,17	-226.978,33
Επίπτωση αναβαλλόμενης φορολογίας	-148.500,58	-374.226,98
Επίπτωση μεταβολής φορολογικού συντελεστή στη αναβαλλόμενη φορολογία	12.728,63	
Προσαρμογή των αναπόσβεστων μελλοντικών εσόδων από κρατικές επιχορηγήσεις, λόγω της προσαρμογής των συντελεστών απόσβεσης ενσώματων παγίων	-358.042,38	-389.813,47
Απομείωση αξίας αποθεμάτων	-807.397,66	-656.504,49
Απομείωση αξίς χρηματοοικονομικών επενδύσεων	-1.336.206,89	-1.158.836,66
Καθαρή θέση σύμφωνα με τα Διεθνή Λογιστικά Πρότυπα	**27.541.191,79**	**30.080.128,70**

Συμφωνία Ισολογισμού 1 Ιανουαρίου 2004

Ποσά σε Ευρώ	ΓΠΛΑ 1-Ιαν-04	Διαφορά	ΔΠΧΠ 1-Ιαν-04
ΕΝΕΡΓΗΤΙΚΟ			
Μη κυκλοφορούν ενεργητικό			
Ενσώματα Πάγια	36.633.402,40	-8.727.341,86	27.906.060,54
Άυλα Περιουσιακά Στοιχεία	769.308,79	-769.308,79	0,00
Επενδύσεις σε Ακίνητα	0,00	1.234.629,75	1.234.629,75
Άλλα χρηματοοικονομικά μέσα	1.761.745,50	-1.141.163,23	620.582,27
Αναβαλλόμενες φορολογικές απαιτήσεις	0	1.120.340,32	1.120.340,32
	39.164.456,69	**-8.282.843,81**	**30.881.612,88**
Κυκλοφορούν Ενεργητικό			
Αποθέματα	2.723.290,29	-692.582,50	2.030.707,79
Πελάτες και λοιπές απαιτήσεις	6.967.002,16	-1.750.216,31	5.216.785,85
Χρεόγραφα	597.573,43	-17.673,43	579.900,00
Ταμιακά Διαθέσιμα και ισοδύναμα	1.378.737,63	0,00	1.378.737,63
	11.666.603,51	**-2.460.472,24**	**9.206.131,27**
Σύνολο Ενεργητικού	**50.831.060,20**	**-10.743.316,05**	**40.087.744,15**
ΙΔΙΑ ΚΕΦΑΛΑΙΑ			
Μετοχικό Κεφάλαιο και αποθεματικά			
Μετοχικό Κεφάλαιο	24.024.000,00	0,00	24.024.000,00
Υπέρ το Άρτιο	14.614.746,88	0,00	14.614.746,88
Αποθεματικά	6.900.533,29	-1.448.683,50	5.451.849,79
Αποθεματικό επανεκτίμησης	0,00	363.249,14	363.249,14
	45.539.280,17	**-1.085.434,36**	**44.453.845,81**
Ζημίες/ Κέρδη εις νέον	-778.204,20	-13.595.512,91	-14.373.717,11
Σύνολο ιδίων κεφαλαίων	**44.761.075,97**	**-14.680.947,27**	**30.080.128,70**
ΥΠΟΧΡΕΩΣΕΙΣ			
Μακροπρόθεσμες Υποχρεώσεις			
Δάνεια	0,00	0,00	0,00
Υποχρεώσεις παροχών προσωπικού λόγω εξόδου	0,00	226.978,33	226.978,33
Επιχορηγήσεις	0,00	2.189.640,25	2.189.640,25
Λοιπές Μακροπρόθεσμες Υποχρεώσεις	209.093,23	0,00	209.093,23
Αναβαλλόμενες φορολογικές υποχρεώσεις	0,00	1.494.567,30	1.494.567,30
	209.093,23	**3.911.185,88**	**4.120.279,11**
Βραχυπρόθεσμες υποχρεώσεις			
Προμηθευτές και λοιπές υποχρεώσεις	2.650.228,43	60.364,15	2.710.592,58
Τρέχουσες φορολογικές υποχρεώσεις	239.660,49	0,00	239.660,49
Βραχυπρόθεσμες τραπεζικές υποχρεώσεις	2.910.637,93	0,00	2.910.637,93
Προβλέψεις	60.364,15	-33.918,81	26.445,34
	5.860.891,00	**26.445,34**	**5.887.336,34**
Σύνολο Υποχρεώσεων	**6.069.984,23**	**3.937.631,22**	**10.007.615,45**
Σύνολο ιδίων κεφαλαίων και υποχρεώσεων	**50.831.060,20**	**-10.743.316,05**	**40.087.744,15**

Συμφωνία Ισολογισμού 31 Δεκεμβρίου 2004

Ποσά σε Ευρώ	ΓΠΛΑ		ΔΠΧΠ
	31-Δεκ-04	**Διαφορά**	**31-Δεκ-04**
ΕΝΕΡΓΗΤΙΚΟ			
Μη κυκλοφορούν ενεργητικό			
Ενσώματα Πάγια	39.475.146,43	-10.767.357,83	28.707.788,60
Άυλα Περιουσιακά Στοιχεία	363.411,75	-358.371,75	5.040,00
Επενδύσεις σε Ακίνητα	0,00	1.014.527,04	1.014.527,04
Άλλα χρηματοοικονομικά μέσα	1.761.745,50	-1.318.533,46	443.212,04
Αναβαλλόμενες φορολογικές απαιτήσεις	0	1.275.324,86	1.275.324,86
	41.600.303,68	**-10.154.411,14**	**31.445.892,54**
Κυκλοφορούν Ενεργητικό			
Αποθέματα	2.527.919,40	-807.397,66	1.720.521,74
Πελάτες και λοιπές απαιτήσεις	7.106.334,33	-2.581.336,12	4.524.998,21
Χρεόγραφα	17.673,43	-17.673,43	0,00
Ταμιακά Διαθέσιμα και ισοδύναμα	996.317,15	0,00	996.317,15
	10.648.244,31	**-3.406.407,21**	**7.241.837,10**
Σύνολο Ενεργητικού	**52.248.547,99**	**-13.560.818,35**	**38.687.729,64**
ΙΔΙΑ ΚΕΦΑΛΑΙΑ			
Μετοχικό Κεφάλαιο και αποθεματικά			
Μετοχικό Κεφάλαιο	24.024.000,00	0,00	24.024.000,00
Υπέρ το Άρτιο	14.614.746,88	0,00	14.614.746,88
Αποθεματικά	8.263.783,63	-2.811.933,84	5.451.849,79
Αποθεματικό επανεκτίμησης	219.117,36	144.131,78	363.249,14
	47.121.647,87	**-2.667.802,06**	**44.453.845,81**
Ζημίες/ Κέρδη εις νέον	-1.200.957,53	-15.711.696,49	-16.912.654,02
Σύνολο ιδίων κεφαλαίων	**45.920.690,34**	**-18.379.498,55**	**27.541.191,79**
ΥΠΟΧΡΕΩΣΕΙΣ			
Μακροπρόθεσμες Υποχρεώσεις			
Δάνεια	0,00	0,00	0,00
Υποχρεώσεις παροχών προσωπικού λόγω εξόδου	0,00	237.607,17	237.607,17
Επιχορηγήσεις	0,00	3.169.976,22	3.169.976,22
Λοιπές Μακροπρόθεσμες Υποχρεώσεις	13.222,67	-13.222,67	0,00
Αναβαλλόμενες φορολογικές υποχρεώσεις	0,00	1.411.096,81	1.411.096,81
	13.222,67	**4.805.457,53**	**4.818.680,20**
Βραχυπρόθεσμες υποχρεώσεις			
Προμηθευτές και λοιπές υποχρεώσεις	2.894.089,02	0,00	2.894.089,02
Τρέχουσες φορολογικές υποχρεώσεις	115.737,50	13.222,67	128.960,17
Βραχυπρόθεσμες τραπεζικές υποχρεώσεις	3.304.808,46	0,00	3.304.808,46
	6.314.634,98	**13.222,67**	**6.327.857,65**
Σύνολο Υποχρεώσεων	**6.327.857,65**	**4.818.680,20**	**11.146.537,85**
Σύνολο ιδίων κεφαλαίων και υποχρεώσεων	**52.248.547,99**	**-13.560.818,35**	**38.687.729,64**

Συμφωνία Αποτελεσμάτων 31 Δεκεμβρίου 2004

Ποσά σε Ευρώ	ΓΠΛΑ 31-Δεκ-04	Διαφορά	ΔΠΧΠ 31-Δεκ-04
Κύκλος εργασιών	9.352.731,95	0,00	9.352.731,95
Κόστος πωλήσεων	-8.562.939,94	-1.837.447,61	-10.400.387,55
Μικτά Κέρδη/Ζημίες	**789.792,01**	**-1.837.447,61**	**-1.047.655,60**
Άλλα έσοδα εκμεταλλεύσεως	248.248,04	60.027,02	308.275,06
Έξοδα διοικητικής λειτουργίας	-671.560,82	152.480,51	-519.080,31
Έξοδα λειτουργίας διαθέσεως	-471.311,56	-662.926,73	-1.134.238,29
Άλλα Έξοδα	-77.874,99	605,29	-77.269,70
Κέρδη/Ζημίες προ φόρων, χρηματοδοτικών, επενδυτικών αποτελεσμάτων	**-182.707,32**	**-2.287.261,52**	**-2.469.968,84**
Κόστος Χρηματοοικονομικής Λειτουργίας	-129.992,84	-177.370,23	-307.363,07
Κέρδη/Ζημίες προ φόρων	**-312.700,16**	**-2.464.631,75**	**-2.777.331,91**

Συμφωνία Καθαρών Κερδών 31 Δεκεμβρίου 2004

	1-Ιαν-04 31-Δεκ-04
Αποτελέσματα προ φόρων όπως είχαν προγενέστερα απεικονισθεί	**-312.700,16**
Προσαρμογές:	
Άυξηση αποσβέσεων	-1.773.405,84
Μείωση αποσβέσεων κεφαλαιοποιηθέντων εξόδων πολυετούς απόσβεσης	410.937,04
Προβλέψεις Προσωπικού σύμφωνα με το ΔΛΠ 19	-10.628,84
Προβλέψεις Επισφαλών απαιτήσεων	-795.041,80
Άυξηση αναλ/σες αποσβέσεων επιχ/νων παγίων	31.771,09
Πρόβλεψη απομείωσης χρημ/κών επενδύσεων	-177.370,23
Πρόβλεψη απομείωσης αποθεμάτων	-150.893,17
	-2.464.631,75
Αποτελέσματα προ φόρων κατά τα ΔΛΠ	**-2.777.331,91**

Θεσσαλονίκη 23 Μαρτίου 2006

Ο πρόεδρος του Διοικητικού συμβουλίου	Αντιπρόεδρος του Διοικητικού Συμβουλίου & Διευθύνων Σύμβουλος	Υπέυθυνη λογιστηρίου
Κωνσταντίνος Περτσινίδης Α.Δ.Τ. Σ 339631	Κωνσταντίνος Στέφος Α.Δ.Τ. Ζ 873581	Μεντεκ Θεοδώρα ΑΡ.ΑΔΕΙΑΣ ΛΟΓΙΣΤΗ Α'ΤΑΞΗΣ Ο.Ε.Ε.33831

6.

ΕΚΘΕΣΗ ΔΙΑΧΕΙΡΙΣΕΩΣ ΤΟΥ ΔΙΟΙΚΗΤΙΚΟΥ ΣΥΜΒΟΥΛΙΟΥ ΤΗΣ Κ. Μ. ΠΕΡΤΣΙΝΙΔΗΣ Α.Ε.

ΠΡΟΣ ΤΗΝ ΕΤΗΣΙΑ ΤΑΚΤΙΚΗ ΓΕΝΙΚΗ ΣΥΝΕΛΕΥΣΗ ΤΩΝ ΜΕΤΟΧΩΝ ΓΙΑ ΤΙΣ ΟΙΚΟΝΟΜΙΚΕΣ ΚΑΤΑΣΤΑΣΕΙΣ ΧΡΗΣΕΩΣ 2005

Κυρίες και Κύριοι Μέτοχοι,

Σύμφωνα με τον Νόμο και το Καταστατικό της εταιρείας, έχουμε την τιμή να σας υποβάλλουμε προς έγκριση τις ελεγμένες Οικονομικές Καταστάσεις της εταιρείας χρήσεως 01.01.2005 – 31.12.2005 καθώς και τις Σημειώσεις επί των Οικονομικών Καταστάσεων οι οποίες αποτελούν αναπόσπαστο στοιχείο αυτών.

Οι οικονομικές αυτές καταστάσεις, που συντάχθηκαν σύμφωνα με τα ισχύοντα Δ.Λ.Π. και Δ.Π.Χ.Π. για πρώτη φόρά στην παρούσα χρήση, δίνουν αναλυτική εικόνα των στοιχείων του ενεργητικού και του παθητικού, και της πραγματικής οικονομικής κατάστασης της Εταιρείας στο τέλος της εταιρικής χρήσης στην οποία αναφέρονται.

Συμπληρωματικά, σας γνωρίζουμε τα ακόλουθα στοιχεία σχετικά με τις οικονομικές καταστάσεις και την εν γένει δραστηριότητα της Εταιρείας κατά την εταιρική χρήση που έληξε:

Η Εταιρεία η οποία εδρεύει στο 18^{ο} χιλ. της Εθνικής Οδού Θεσσαλονίκης Σερρών εντός ιδιόκτητου οικοπέδου 145.0000 τ.μ. και στεγασμένων χώρων 45.000 τ.μ. ιδρύθηκε το έτος 1987 με κύριο αντικείμενο εργασιών τη βαφή και φινίρισμα πλεκτών υφασμάτων. Από το έτος 1996 η Εταιρεία ενέταξε στις δραστηριότητές της τον κλάδο παραγωγής και εμπορίας βαφικών και φινιριστικών μηχανών.

Τα αποτελέσματα των δύο τελευταίων ετών επηρεάστηκαν από την ισχυρή ανταγωνιστική πίεση που δέχεται ο κλάδος της Κλωστοϋφαντουργίας, κυρίως από χώρες χαμηλού κόστους, ύστερα από την πλήρη απελευθέρωση της αγοράς κλωστοϋφαντουργικών προϊόντων που πραγματοποιήθηκε στις αρχές του 2005. Ο μεγάλος ανταγωνισμός που έχει υποστεί τα τελευταία χρόνια ο κλάδος από την παγκοσμιοποίηση των αγορών και ιδιαιτέρως από την αυξανόμενη εισαγωγική διείσδυση φτηνών προϊόντων από τα Βαλκάνια, την Τουρκία και της χώρες Άπω Ανατολής, όσο και η τάση των μεγάλων βιομηχανιών του κλάδου της ένδυσης και της υφαντουργίας να μεταφέρουν την παραγωγή τους σε άλλες χώρες της Βαλκανικής, για να επωφεληθούν από το φτηνό εργατικό κόστος των εν λόγω χωρών οδηγεί σε μείωση της εγχώριας παραγωγής κλωστοϋφαντουργικών προϊόντων και ενδυμάτων και, κατ' επέκταση, στον περιορισμό της ζήτησης για υπηρεσίες βαφής και φινιρίσματος, καθώς επίσης από την αύξηση της τιμής του πετρελαίου, οι οποία είχε ως αποτέλεσμα αλυσιδωτές αυξήσεις στις τιμές όλων των πρώτων υλών, των μεταφορικών, των υπηρεσιών και κυρίως στο μαζούτ που αποτελεί την κύρια πηγή ενέργειας της Εταιρείας μας.
Επίσης ραγδαία αύξηση των ακάλυπτων επιταγών, καθώς διαμορφώθηκαν στα 2.032 χιλ. Ευρώ, έναντι 897 χιλ. ευρώ το 2004 επηρέασε δυσμενώς τα αποτελέσματα των τελευταίων ετών.
Εξάλλου η Εταιρεία επιβαρύνθηκε στη χρήση αυτή με ποσό 180.000 Ευρώ λόγω εργατικού ατυχήματος.

Παρά της αντίξοες συνθήκες για την Κλωστοϋφαντουργία η Εταιρεία κατάφερε να αυξήσει της καθαρές πωλήσεις από παροχή υπηρεσιών βαφής και φινιρίσματος κατά 12,57% που διαμορφώνονται στα 10,5 εκ.Ευρώ το έτος 2005 έναντι 9,3 εκ. Ευρώ το 2004.

Ο κύκλος εργασιών παρουσίασε άνοδο κατά 13% και ανήλθε σε 10,6 εκ. Ευρώ έναντι 9,3 εκ. Ευρώ το 2004.

Τα κέρδη προ φόρων, χρηματοδοτικών, επενδυτικών αποτελεσμάτων και αποσβέσεων της Εταιρείας (EBITDA) σημείωσαν στη χρήση 2005 άνοδο και ανήλθαν σε 0,8 εκ Ευρώ έναντι ζημιών 0,01 εκ. Ευρώ το 2004.

Η ζημίες προ φόρων ανήλθαν σε 2,0 εκ. Ευρώ σημειώνοντας μείωση 26,7% έναντι 2,8 εκ. Ευρώ το 2004.

Αριθμοδείκτες

Οι παρακάτω αριθμοδείκτες, οι οποίοι συγκρινόμενοι με τους αντιστοίχους δείκτες των προηγούμενων ετών, δείχνουν την εικόνα της διαχρονικής πορείας της εταιρείας.

1. Παγιοποιήσεως Περιουσίας:

Πάγιο Ενεργητικό / Σύνολο Ενεργητικού =	80,62	80,64
Κυκλοφορούν Ενεργητικό / Σύνολο Ενεργητικού =	19,38	19,36

2. Οικονομικής αυτάρκειας:

Σύνολο Ιδίων Κεφαλαίων / Σύνολο Υποχρεώσεων =	2,31	2,79

3. Γενικής ρευστότητας:

Κυκλοφορούν Ενεργητικό / Βραχυπρόθεσμες υποχρεώσεις =	0,96	1,14

4. Ειδικής ρευστότητας:

Κυκλοφορούν Ενεργητικό – Αποθέματα / Βραχυπρόθεσμες υποχρεώσεις =	0,77	0,87

5. Μικτού κέρδους

Μικτά αποτελέσματα / Πωλήσεις =	-6,45	-11,20

9. Συντ/στής Μέσου όρου προθεσμίας Εισπράξεων των απαιτήσεων (DSO)

Απαιτήσεις από Πελάτες x 365 / Πωλήσεις =	179,35	153,97

Με βάση τα σημερινά δεδομένα, οι προοπτικές για την Κλωστοϋφαντουργία διαγράφονται δυσοίωνες, παρόλα αυτά το Διοικητικό Συμβούλιο της Εταιρείας πιστεύει ότι η ύφεση του κλάδου είναι βραχυχρόνια και ευελπιστεί σε καλύτερες προοπτικές για τον κλάδο. Για την επίτευξη του στόχου προχωρεί σε εκσυγχρονισμό του μηχανολογικού εξοπλισμού, την εκπαίδευση και την επιμόρφωση του εργατικού δυναμικού με επενδυτικά προγράμματα, η υλοποίηση των οποίων βρίσκεται σε εξέλιξη. Στοχεύοντας στο τρίπτυχο της επιτυχίας ποιότητα, ταχύτητα και καλή τιμή με παράλληλη βαρύτητα στη προσφορά καλών υπηρεσιών εκτιμά το Διοικητικό Συμβούλιο ότι θα επέλθει ανάκαμψη σε σύντομο χρονικό διάστημα. Με τον τρόπο αυτό επιτυγχάνουμε την αλλαγή στρατηγικής της Εταιρείας για την αντιμετώπιση του ανταγωνισμού παράγοντας προϊόντα μεγάλης προστιθέμενης αξίας. Ο εκσυγχρονισμός του εξοπλισμού, η αναδιοργάνωση της παραγωγικής διαδικασίας η εκπαίδευση του εργατικού δυναμικού, οι προοπτικές χρηματοδότησης της Εταιρείας η οποία δεν έχει μακροχρόνιους δανεισμούς κάνει το Διοικητικό Συμβούλιο να πιστεύει ότι παρ' όλες τις δυσμενείς συνθήκες που επικρατούν στο κλάδο της Κλωστοϋφαντουργίας να αντεπεξέλθει των δυσκολιών και να πετύχει σύντομα την αναστροφή του δυσμενούς κλίματος.

Μετά τις παραπάνω αναφορές μας και αφού λάβετε υπ' όψη σας την έκθεση ελέγχου του Ορκωτού Ελεγκτή – Λογιστή, μπορείτε να εκτιμήσετε κύριοι μέτοχοι το έργο του Διοικητικού Συμβουλίου και γι' αυτό σας παρακαλούμε σύμφωνα με την ημερησία διάταξη να:

1. Εγκρίνετε της Οικονομικές καταστάσεις της χρήσης 2005
2. Να απαλλάξετε από κάθε ευθύνη το Διοικητικό Συμβούλιο και τον ελεγκτή για τα πεπραγμένα της παραπάνω εταιρικής χρήσεως
3. Εκλέξετε ένα τακτικό και ένα αναπληρωματικό Ορκωτό Ελεγκτή – Λογιστή για τον έλεγχο της χρήσης 2006.

Με τιμή,

ΤΟ ΔΙΟΙΚΗΤΙΚΟ ΣΥΜΒΟΥΛΙΟ

Θεσσαλονίκη 23 Μαρτίου 2006

Ακριβές Αντίγραφο
Εκ του Βιβλίου Πρακτικών του Δ.Σ.
Ο Πρόεδρος του Διοικητικού Συμβουλίου

Κωνσταντίνος Περτσινίδης

ΒΕΒΑΙΩΣΗ

Βεβαιώνεται ότι η παρούσα Έκθεση του Διοικητικού Συμβουλίου προς την Τακτική Γενική Συνέλευση των Μετόχων που αποτελείται από 3 σελίδες είναι αυτή που αναφέρεται στην Έκθεση ελέγχου του Ορκωτού Ελεγκτή – Λογιστή που χορήγησα με ημερομηνία 23 Μαρτίου 2006.

Θεσσαλονίκη 23 Μαρτίου 2006

Ο Ορκωτός Ελεγκτής Λογιστής

Στάυρος Κων. Σαλούστρος
Α.Μ.ΣΟΕΛ 14611
ΣΟΛ α.ε.ο.ε.

7.

ΕΚΘΕΣΗ ΕΛΕΓΧΟΥ ΟΡΚΩΤΟΥ ΕΛΕΓΚΤΗ ΛΟΓΙΣΤΗ

Προς τους Μετόχους της
ΒΙΟΜΗΧΑΝΙΑ ΠΛΕΚΤΩΝ ΕΝΔΥΜΑΤΩΝ «ΜΑΞΙΜ» ΚΟΝ/ΝΟΣ Μ.ΠΕΡΤΣΙΝΙΔΗΣ Α.Ε.

Ελέγξαμε τις συνημμένες οικονομικές καταστάσεις της ΒΙΟΜΗΧΑΝΙΑΣ ΠΛΕΚΤΩΝ ΕΝΔΥΜΑΤΩΝ «ΜΑΞΙΜ» ΚΩΝ/ΝΟΣ Μ.ΠΕΡΤΣΙΝΙΔΗΣ Α.Ε. της εταιρικής χρήσεως που έληξε την 31 Δεκεμβρίου 2005. Η ευθύνη της σύνταξης των οικονομικών καταστάσεων βαρύνει τη διοίκηση της Εταιρίας. Η δική μας ευθύνη περιορίζεται στη διαμόρφωση και τη διατύπωση γνώμης επί των οικονομικών καταστάσεων, εδραιωμένης στο διενεργηθέντα έλεγχο.

Ο έλεγχός μας διενεργήθηκε σύμφωνα με τα Ελληνικά Ελεγκτικά Πρότυπα, που είναι εναρμονισμένα με τα Διεθνή Ελεγκτικά Πρότυπα. Τα Πρότυπα αυτά απαιτούν το σχεδιασμό και την εκτέλεση του ελεγκτικού έργου κατά τρόπο που να διασφαλίζει με εύλογη βεβαιότητα ότι οι οικονομικές καταστάσεις είναι απαλλαγμένες από ουσιώδεις ανακρίβειες και παραλείψεις. Ο έλεγχος περιλαμβάνει την εξέταση, σε δειγματοληπτική βάση, αποδεικτικών στοιχείων που υποστηρίζουν τα ποσά και τις πληροφορίες που περιλαμβάνονται στις οικονομικές καταστάσεις. Ο έλεγχος επίσης περιλαμβάνει την αξιολόγηση των λογιστικών αρχών που ακολουθήθηκαν, των εκτιμήσεων της διοίκησης της Εταιρίας και, γενικότερα, της παρουσίασης των δεδομένων στις οικονομικές καταστάσεις καθώς και τη συμφωνία του περιεχομένου της Έκθεσης του Διοικητικού Συμβουλίου με τις οικονομικές καταστάσεις. Πιστεύουμε ότι ο έλεγχος που διενεργήθηκε παρέχει επαρκή βάση για τη διαμόρφωση της γνώμης μας.

Κατά τη γνώμη μας, οι προαναφερόμενες οικονομικές καταστάσεις απεικονίζουν ακριβοδίκαια την οικονομική θέση της Εταιρίας κατά την 31 Δεκεμβρίου 2005, και τα αποτελέσματα των εργασιών της καθώς και τις μεταβολές των ιδίων κεφαλαίων και τις ταμειακές ροές της Εταιρίας της χρήσεως που έληξε αυτή την ημερομηνία, σύμφωνα με τα Διεθνή Πρότυπα Χρηματοοικονομικής πληροφόρησης, που έχουν υιοθετηθεί από την Ευρωπαϊκή Ένωση και το περιεχόμενο της Έκθεσης του Διοικητικού Συμβουλίου συμφωνεί με τις προαναφερόμενες οικονομικές καταστάσεις.

23 Μαρτίου 2006
Ο ΟΡΚΩΤΟΣ ΕΛΕΓΚΤΗΣ ΛΟΓΙΣΤΗΣ

Σταύρος Κ. Σαλούστρος
Α.Μ. ΣΟΕΛ 14611
Σ.Ο.Λ. α.ε.ο.ε.

8.

ΒΙΟΜΗΧΑΝΙΑ ΠΛΕΚΤΩΝ ΕΝΔΥΜΑΤΩΝ "ΜΑΞΙΜ" ΚΩΝ/ΝΟΣ Μ.ΠΕΡΤΣΙΝΙΔΗΣ ΑΝΩΝΥΜΟΣ ΕΤΑΙΡΙΑ

ΑΡ.ΜΗΤΡΩΟΥ 16160/06/Β/87/13

ΣΥΝΟΠΤΙΚΑ ΟΙΚΟΝΟΜΙΚΑ ΣΤΟΙΧΕΙΑ ΚΑΙ ΠΛΗΡΟΦΟΡΙΕΣ ΤΗΣ ΧΡΗΣΗΣ από 1 ΙΑΝΟΥΑΡΙΟΥ 2005 μέχρι 31 ΔΕΚΕΜΒΡΙΟΥ 2005

(δημοσιευόμενα βάσει του Ν.2190/1920, άρθρο 135 για επιχειρήσεις που συντάσσουν ετήσιες οικονομικές καταστάσεις, ενοποιημένες και μη, κατά τα ΔΛΠ)

Τα παρακάτω στοιχεία και πληροφορίες στοχεύουν σε μία γενική ενημέρωση για την οικονομική κατάσταση και τα αποτελέσματα της εταιρείας "ΜΑΞΙΜ" ΚΩΝ/ΝΟΣ Μ. ΠΕΡΤΣΙΝΙΔΗΣ Α.Ε. Ο αναγνώστης που επιζητά να αντλήσει ολοκληρωμένη εικόνα της οικονομικής θέσης και των αποτελεσμάτων της, πρέπει να εξασφαλίσει πρόσβαση στις ετήσιες οικονομικές καταστάσεις που προβλέπουν τα Διεθνή Λογιστικά Πρότυπα καθώς και η έκθεση ελέγχου του ορκωτού ελεγκτή λογιστή. Ενδεικτικά μπορεί να ανατρέξει στην διεύθυνση διαδικτύου της, όπου αναρτώνται τα εν λόγω στοιχεία.

ΣΤΟΙΧΕΙΑ ΕΠΙΧΕΙΡΗΣΗΣ

Πλήρες Όνομα:	ΚΩΝΤΣΤΑΝΤΙΝΟΣ Μ. ΠΕΡΤΣΙΝΙΔΗΣ Α.Ε.	Ημερομηνία Έγκρισης των Ετήσιων οικονομικών καταστάσεων (από τις οποίες αντλήθηκαν τα συνοπτικά στοιχεία)	23 Μαρτίου 2006
Διεύθυνση έδρας Εταιρίας	18ο χλμ. Θεσ/νίκης-Σερρών Δήμος Μυγδονίας		
Αριθμός Μητρώου Ανωνύμων Εταιρειών:	16160/06/Β/87/13		
Εποπτεύουσα Αρχή:	Υπουργείο Ανάπτυξης Γενική Γραμματεία Εμπορίου, Διεύθυνση Ανωνύμων Εταιρειών & Πίστεως	Ορκωτός Ελεγκτής Λογιστής:	Σαλούστρος Στάυρος ΣΟΛ α.ε.ο.ε.
		Ελεγκτική εταιρία:	ΣΟΛ α.ε.ο.ε.
Σύνθεση Διοικητικού Συμβουλίου:	Πρόεδρος: Περτσινίδης Κων/νος	Τύπος έκθεσης ελέγχου ελεγκτών:	Με σύμφωνη γνώμη
	Αντιπρόεδρος: Στέφος Κων/νος	Διεύθυνση διαδικτύου Εταιρίας:	http://www.maxim.com.gr
	Διευθ.Σύμβουλος: Στέφος Κων/νος		
	Εκτελεστικά μέλη: Τσικούδης Παναγιώτης, Κουρουκλίδης Νικήτας		
	Μη Εκτελεστικά μέλη: Ακριτίδης Αναστάσιος		
	Ανεξάρτητα μη εκτελ.μέ Ανθυμίδης Θωμάς, Σιδηρόπουλος Πάυλος		

ΣΤΟΙΧΕΙΑ ΙΣΟΛΟΓΙΣΜΟΥ

(Ποσά εκφρασμένα σε χιλιάδες Ευρώ)

	31.12.2005	*31.12.2004*
ΕΝΕΡΓΗΤΙΚΟ		
Πάγια στοιχεία Ενεργητικού	29.352	30.171
Αποθέματα	1.390	1.720
Απαιτήσεις από πελάτες	5.205	3.945
Λοιπά στοιχεία ενεργητικού	462	1.576
ΣΥΝΟΛΟ ΕΝΕΡΓΗΤΙΚΟΥ	**36.409**	**37.412**
ΠΑΘΗΤΙΚΟ		
Μακροπρόθεσμες υποχρεώσεις		
Υποχρεώσεις παροχών αποχώρησης προσωπικού	234	237
Αναβαλλόμενες φορολογικές υποχρεώσεις	235	136
Επιχορηγήσεις περιουσιακών στοιχείων	3199	3170
Σύνολο μακροπρόθεσμων υποχρεώσεων	3668	3543
Βραχυπρόθεσμες υποχρεώσεις		
Βραχυπρόθεσμες τραπεζικές υποχρεώσεις	3.754	3.305
Λοιπές βραχυπρόθεσμες υποχρεώσεις	3.579	3.023
Σύνολο βραχυπρόθεσμων υποχρεώσεων	7.333	6.328
Σύνολο υποχρεώσεων (α)	**11.001**	**9.871**
Μετοχικό Κεφάλαιο	24.024	24.024
Λοιπά στοιχεία Καθαρής Θέσης μετόχων Εταιρίας	1.384	3.517
Σύνολο Καθαρής Θέσης μετόχων εταιρίας (β)	25.408	27.541
ΣΥΝΟΛΟ ΠΑΘΗΤΙΚΟΥ (α) + (β)	**36.409**	**37.412**

ΣΤΟΙΧΕΙΑ ΚΑΤΑΣΤΑΣΗΣ ΑΠΟΤΕΛΕΣΜΑΤΩΝ ΠΕΡΙΟΔΟΥ

(Ποσά εκφρασμένα σε χιλιάδες Ευρώ)

	1.1.-31.12.2005	*1.1.-31.12.2004*
Κύκλος Εργασιών	10.593	9.353
Μικτές ζημιές	**-684**	**-1.048**
Κέρδη/(ζημίες) προ φόρων,χρημ/κών,επενδ.αποτ/των και αποσβέσεων	798	-72
Ζημιές προ φόρων,χρηματοδοτικών,επενδυτικών αποτελεσμάτων	-1.789	-2.470
Ζημιές προ φόρων	**-2.035**	**-2.777**
Μείον φόροι	98	-238
Ζημιές μετά από φόρους	**-2.133**	**-2.539**
Ζημίες μετά από φόρους ανά μετοχή – βασικά (σε €)	**-0,14**	**-0,17**

ΣΤΟΙΧΕΙΑ ΚΑΤΑΣΤΑΣΗΣ ΤΑΜΕΙΑΚΩΝ ΡΟΩΝ

(Ποσά εκφρασμένα σε χιλιάδες Ευρώ)

	1.1.-31.12.2005	*1.1.-31.12.2004*
Λειτουργικές δραστηριότητες		
Ζημίες προ φόρων	**-2.035**	**-2.777**
Πλέον / μείον προσαρμογές για:		
Αποσβέσεις	2.587	2.398
Προβλέψεις	161	1.003
Συναλλαγματικές διαφορές		
Αποτελέσματα (έσοδα, έξοδα, κέρδη και ζημιές) επενδ.δραστηριότητας	-20	-14
Χρεωστικοί τόκοι και συναφή έξοδα	250	216
Πλέον/ μείον προσαρμογές για μεταβολές λογαριασμών κεφαλαίου κίνησης ή που σχετίζονται με τις λειτουργικές δραστηριότητες:		
Μείωση / (αύξηση) αποθεμάτων	592	195
Μείωση / (αύξηση) απαιτήσεων	-1.400	571
(Μείωση) / αύξηση υποχρεώσεων (πλην τραπεζών)	702	955
Μείον:		
Χρεωστικοί τόκοι και συναφή έξοδα καταβεβλημένα	-250	-216
Καταβεβλημένοι φόροι	-116	-137
Σύνολο εισροών / (εκροών) από λειτουργικές δραστηριότητες (α)	**471**	**2.194**
Επενδυτικές δραστηριότητες		
Απόκτηση θυγατρικών, συγγενών, κοινοπραξών και λοιπών επενδύσεων	-135	
Αγορά ενσώματων και άυλων παγίων περιουσιακών στοιχείων	-1.920	-3.206
Εισπράξεις από πωλήσεις ενσώματων και άυλων παγίων	307	235
Τόκοι εισπραχθέντες		
Σύνολο εισροών / (εκροών) από επενδυτικές δραστηριότητες (β)	**-1.748**	**-2.971**
Χρηματοδοτικές δραστηριότητες		
Εισπράξεις από εκδοθέντα / αναληφθέντα δάνεια	449	394
Μερίσματα πληρωθέντα	-1	
Σύνολο εισροών / (εκροών) από χρηματοδοτικές δραστηριότητες (γ)	**448**	**394**
Καθαρή αύξηση / (μείωση) στα ταμειακά διαθέσιμα και ισοδύναμα περιόδου (α) + (β) + (γ)	**-829**	**-383**
Ταμειακά διαθέσιμα και ισοδύναμα έναρξης περιόδου	996	1.379
Ταμειακά διαθέσιμα και ισοδύναμα λήξης περιόδου	**167**	**996**

ΠΡΟΣΘΕΤΑ ΣΤΟΙΧΕΙΑ ΚΑΙ ΠΛΗΡΟΦΟΡΙΕΣ

1. Έχουν τηρηθεί οι λογιστικές αρχές που υιοθέτησε η Εταιρία βάσει των Διεθνών Προτύπων Χρηματοοικονομικής πληροφόρησης (Δ.Π.Χ.Π.) και είναι ίδιες με αυτές του Ισολογισμού της 31/12/2004

2. Η εταιρεία έχει ελεγχθεί από τις φορολογικές αρχές μέχρι και τη χρήση 2002. Περισσότερες πληροφορίες στην υπ'αρ. 23 σημείωση των σημειώσεων που συνοδεύουν τις αναλυτικές οικονομικές καταστάσεις της Εταιρείας.

3. Δεν υφίστανται εμπράγματα βάρη επί των παγίων στοιχείων της εταιρείας.

4. Δεν υπάρχουν επίδικες ή υπό διαιτησία διαφορές, καθώς και αποφάσεις δικαστικών ή διαιτητικών οργάνων που ενδέχεται να έχουν σημαντική επίπτωση στην οικονομική κατάσταση ή λειτουργία της εταιρείας

5. Ο αριθμός απασχολούμενου προσωπικού στην εταιρία την 31 Δεκεμβρίου 2005 ήταν 189

6. Η ανάλυση του κύκλου εργασιών ανά κατηγορία ΣΤΑ ΚΩΔ. είναι:173.0 Βαφή-Λεύκανση και Φινίρισμα κλωστούφαντουργικών προϊόντων: 10.472.818,35 Ευρώ, 527.01 Λιανικό εμπόριο μέσω τηλεόρασης,ραδιοφώνου και τηλεφώνου: 883,50 Ευρώ, 182.2 Πωλήσεις λοιπών αποθεμάτων κλωσ/κών προϊόντων: 119.713,22 Ευρώ

ΣΤΟΙΧΕΙΑ ΚΑΤΑΣΤΑΣΗΣ ΜΕΤΑΒΟΛΩΝ ΚΑΘΑΡΗΣ ΘΕΣΗΣ ΠΕΡΙΟΔΟΥ

(Ποσά εκφρασμένα σε χιλιάδες Ευρώ)

	1.1.-31.12.2005	*1.1-31.12.2004*
Καθαρή θέση έναρξης περιόδου (1.01.2005 και 1.01.2004 αντίστοιχα)	**27.541**	**30.080**
Ζημιές της περιόδου μετά από φόρους	-2.133	-2.539
Καθαρή θέση λήξης περιόδου (31.12.2005 και 31.12.2004 αντίστοιχα)	**25.408**	**27.541**

Θεσσαλονίκη 23 Μαρτίου 2006

Ο πρόεδρος του Δ.Σ.	**Ο Αντιπρόεδρος του Δ.Σ. & Διευθύνων Σύμβουλος**	**Υπεύθυνη λογιστηρίου**
Κωνσταντίνος Περτσινίδης	**Κωνσταντίνος Στέφος**	**Θεοδώρα Μεντεκ**
Α.Δ.Τ. Σ 339631	Α.Δ.Τ. Ζ 873581	ΑΡ.ΑΔΕΙΑΣ ΛΟΓΙΣΤΗ Α'ΤΑΞΗΣ Ο.Ε.Ε. 33831

9. Πληροφορίες Άρθρου 10 Ν.3401/2005

ΘΕΜΑ	ΤΟΠΟΣ ΚΑΤΑΧΩΡΗΣΗΣ	ΗΜΕΡΟΜΗΝΙΑ
Πρόσθετα στοιχεία χρηματοοικονομικής πληροφόρησης	www.ase.gr	7/2/2005
Γνωστοποίηση αλλαγής Προϊσταμένου Λογιστηρίου	www.ase.gr	22/2/2005
Ανακοίνωση οικονομικών – λογιστικών καταστάσεων χρήσης 2004	www.ase.gr	25/2/2005
Ανακοίνωση πίνακα διάθεσης αντληθέντων κεφαλαίων	www.ase.gr	25/2/2005
Ανακοίνωση Σκοπούμενων Εταιρικών Πράξεων	www.ase.gr	25/2/2005
Πρόσθετα στοιχεία χρηματοοικονομικής πληροφόρησης	www.ase.gr	25/2/2005
Απάντηση στην υπ Αρ. Πρωτ.: 13834/24-3-2005 επιστολή του ΧΑ	www.ase.gr	29/3/2005
Προαναγγελία Γενικής Συνέλευσης της 24-6-2005	www.ase.gr	20/5/2005
Αποφάσεις Γενικής Συνέλευσης της 24-6-2005	www.ase.gr	24/6/2005
Στοιχεία Οικονομικών Καταστάσεων Βάσει ΔΛΠ Α' Τριμήνου 2005	www.ase.gr	30/6/2005
Πρόσθετα στοιχεία χρηματοοικονομικής πληροφόρησης	www.ase.gr	30/6/2005
Γνωστοποίηση συναλλαγών	www.ase.gr	22/9/2005
Στοιχεία Οικονομικών Καταστάσεων Βάσει ΔΛΠ Α' Εξαμήνου 2005	www.ase.gr	27/9/2005
Γνωστοποίηση συναλλαγών	www.ase.gr	6/10/2005
Γνωστοποίηση συναλλαγών	www.ase.gr	22/11/2005
Γνωστοποίηση συναλλαγών	www.ase.gr	23/11/2005
Γνωστοποίηση συναλλαγών	www.ase.gr	24/11/2005
Γνωστοποίηση συναλλαγών	www.ase.gr	25/11/2005
Γνωστοποίηση συναλλαγών	www.ase.gr	28/11/2005
Στοιχεία Οικονομικών Καταστάσεων Βάσει ΔΛΠ Εννεαμήνου 2005	www.ase.gr	29/11/2005
Γνωστοποίηση συναλλαγών	www.ase.gr	29/11/2005
Γνωστοποίηση συναλλαγών	www.ase.gr	30/11/2005

10. Διαθεσιμότητα Οικονομικών Καταστάσεων

Οι Οικονομικές Καταστάσεις της Εταιρείας σε τριμηνιαία και ετήσια βάση, οι Εκθέσεις Ελέγχου του Ορκωτού Ελεγκτή Λογιστή και η Έκθεση Διαχειρίσεως του Διοικητικού Συμβουλίου είναι καταχωρημένες στο διαδίκτυο στη διεύθυνση www.maxim.com.gr